



Verslag aan de Koningin-Weduwe, Regentes van het Koninkrijk, betreffende den Dienst der Rijkspostspaarbank in Nederland ...

<https://hdl.handle.net/1874/422647>

VERSLAG

AAN DE

KONINGIN

betrekkelijk den dienst der

RIJKSPOSTSPAARBANK

IN

NEDERLAND


OVER

1901.

GEDRUKT TER ALGEMEENE LANDSDRUKKERIJ. 1902.

Verkrijgbaar bij GEBROEDERS VAN CLEEF te 's-Gravenhage
à f 0.50 per ex.

V.V.
25
A



UNIVERSITEITSBIBLIOTHEEK UTRECHT



4208 8553

VV 4235

~~VV 209~~

VERSLAG

AAN DE

KONINGIN

betrekkelijk den dienst der

RIJKSPOSTSPAARBANK


IN

NEDERLAND

OVER

1901.





RIJKSPOSTSPAARBANK.

Aan
Hare Majesteit de Koningin.

Bij Koninklijk besluit van 29 Maart 1901 n^o. 24 werd, ingevolge den rooster van aftreding, met ingang van 1 April 1901 eervol ontslag verleend als lid en voorzitter van den Raad van Toezicht op de Rijkspostspaarbank aan den heer mr. F. S. VAN NIEROP, en werden benoemd tot lid van dien Raad de heer W. HOVY, tot voorzitter het lid de heer P. A. L. VAN OGTROP.

Toezicht.

Van de Rijkspostspaarbank is, overeenkomstig de bekende, in vorige verslagen aangeduide regeling, door het Marine-personeel, buitenslands vertoevende aan boord van Hr. Ms. schepen, wederom op bevredigende wijze gebruik gemaakt.

Gebruik van de Rijkspostspaarbank, door het personeel der Zeemacht.

In 1901 zijn er 828 nieuwe boekjes uitgegeven, tegen 714 in 1900, terwijl in 1901 is ingelegd een totaal bedrag van f 186 560,01, tegen f 158 016,35 in 1900.

In den loop der maand Juli 1901 werden de bureelen der Directie van de Rijkspostspaarbank uit de ingehuurde perceelen, waarin zij vroeger gevestigd waren, geleidelijk naar het nieuw, eigen Directie-gebouw overgebracht; zoodat alle aldaar voor onmiddellijk ingebruikneming te bestemmen lokalen op 1 Augustus 1901 waren bezet.

Directiegebouw.

Onder den Directeur was, aan het einde van 1901, ter Directie werkzaam het navolgende personeel:

Personeel.

1 onderdirecteur;

2 commiezen;

14 adjunct-commiezen;

9 klerken der 1ste klasse;

44 „ „ 2de „ ;

97 tijdelijke ambtenaren, van wie één als conciërge, één als portier, één als machinist en één als stoker dienst doen.

Ingevolge overeenkomst, den 16den September 1883 tusschen Nederland en België gesloten, zoowel betreffende de overdracht als de terugbetaling van gelden, hetzij in de Nederlandsche Rijkspostspaarbank, hetzij in de Belgische *Caisse générale d'Epargne et de Retraite* ingelegd, werden in 1901:

Internationale spaarbankdienst.

a. overgedragen op onze Rijkspostspaarbank:

31 Belgische boekjes, ten gezamenlijke bedrage van f 6 097,72⁵, uitmakende het geheele tegoed dier boekjes;

b. overgedragen op de Belgische *Caisse générale d'Épargne et de Retraite*:

43 Nederlandsche boekjes (het geheele tegoed), te zamen ad f 9 745,58;

c. terugbetaald:

1^o. met betrekking tot 118 Belgische boekjes, in Nederland: op 98 het geheele tegoed, te zamen ad f 17 951.00 en op 20 het gedeeltelijk tegoed, ad f 4 728.62;

2^o. met betrekking tot 145 Nederlandsche boekjes, in België: op 104 het geheele tegoed, te zamen ad f 18 506.38, en op 41 het gedeeltelijk tegoed, te zamen ad f 7 336.66.

Voorts werden 107 Nederlandsche boekjes, waarvan de inleggers in België verblijf hielden, door tusschenkomst van de *Caisse générale d'Épargne et de Retraite*, en 6 Belgische boekjes, waarvan de inleggers in Nederland verblijf hielden, door tusschenkomst van de Nederlandsche Rijkspostspaarbank voorzien van het over het jaar 1900 verschuldigde rentebedrag.

Het totaal der overgedragen gelden beliep alzoo te zamen f 15 843.30⁵ tegen f 13 207.96⁵ in 1900, terwijl in het geheel werd terugbetaald de som van f 48 522.66, tegen f 46 113.31 in 1900.

Zocals uit onderstaande gegevens blijken kan, waren de resultaten hoogst bevredigend.

Resultaten over
1901.

Inleggers en
inlagen

| | BOEKJES. | | | |
|-------------------|---|-------------|----------------------|-------------------------|
| | In omloop op 31 Dec. van het vorig jaar. | Uitgegeven. | Geheel afbetaald. | In omloop op 31 Dec. |
| in 1881 | | 23 773 | 942 | 22 831 |
| " 1882 | 22 831 | 26 670 | 3 259 | 46 242 |
| " 1883 | 46 242 | 27 234 | 5 554 | 67 922 |
| " 1884 | 67 922 | 30 163 | 7 287 | 90 798 |
| " 1885 | 90 798 | 30 536 | 9 026 | 112 308 |
| " 1886 | 112 308 | 37 325 | 9 644 | 139 989 |
| " 1887 | 139 989 | 40 533 | 11 495 | 169 027 |
| " 1888 | 169 027 | 45 750 | 13 014 | 201 763 |
| " 1889 | 201 763 | 54 477 | 15 065 | 241 175 |
| " 1890 | 241 175 | 58 087 | 17 392 | 281 870 |
| " 1891 | 281 870 | 57 131 | 19 895 | 319 106 |
| " 1892 | 319 106 | 61 257 | 21 880 | 358 483 |
| " 1893 | 358 483 | 64 812 | 22 249 | 401 046 |
| " 1894 | 401 046 | 70 776 | 23 241 | 448 581 |
| " 1895 | 448 581 | 76 497 | 25 115 | 499 963 |
| " 1896 | 499 963 | 89 667 | 27 641 | 561 989 |
| " 1897 | 561 989 | 96 749 | 31 329 | 627 409 |
| " 1898 | 627 409 | 98 841 | 33 022 | 693 228 |
| " 1899 | 693 228 | 105 269 | 34 296 | 764 201 |
| " 1900 | 764 201 | 102 942 | 38 012 | 829 131 |
| " 1901 | 829 131 | 106 599 | 38 969 | 896 761 |

Het aantal in omloop zijnde boekjes *vermeerderde* dus in 1901 met 67 630 stuks of met 8.2 pct.

In verhouding tot de bevolking was het aantal inleggers over de provinciën verdeeld als volgt, met een gemiddeld aantal inlagen en terugbetalingen op elk boekje, als in de laatste twee kolommen is vermeld:

| PROVINCIEËN. | Aantal inleggers op 1000 zielen. | | | | | | | | | | | | | | | | | | | | Vermeerdering. | | Gemiddeld aantal inleggen op elk boekje in 1891. | Gemiddeld aantal terugbetalingen op elk boekje in 1901. | |
|-------------------------|----------------------------------|--------------------|--------------------|--------------------|--------------------|--------------------|--------------------|--------------------|--------------------|--------------------|--------------------|--------------------|--------------------|--------------------|--------------------|--------------------|--------------------|--------------------|--------------------|--------------------|--------------------|-------|--|---|-------|
| | Op ult. Dec. 1881. | Op ult. Dec. 1882. | Op ult. Dec. 1883. | Op ult. Dec. 1884. | Op ult. Dec. 1885. | Op ult. Dec. 1886. | Op ult. Dec. 1887. | Op ult. Dec. 1888. | Op ult. Dec. 1889. | Op ult. Dec. 1890. | Op ult. Dec. 1891. | Op ult. Dec. 1892. | Op ult. Dec. 1893. | Op ult. Dec. 1894. | Op ult. Dec. 1895. | Op ult. Dec. 1896. | Op ult. Dec. 1897. | Op ult. Dec. 1898. | Op ult. Dec. 1899. | Op ult. Dec. 1900. | Op ult. Dec. 1901. | 1881. | | | 1900. |
| | 1901. | 1901. | 1901. | 1901. | 1901. | 1901. | 1901. | 1901. | 1901. | 1901. | 1901. | 1901. | 1901. | 1901. | 1901. | 1901. | 1901. | 1901. | 1901. | 1901. | 1901. | 1901. | | | 1901. |
| Noord-Brabant | 6.7 | 11.4 | 17.- | 22.2 | 27.- | 33.4 | 40.4 | 48.8 | 58.- | 64.5 | 72.- | 79.8 | 88.5 | 97.9 | 108.2 | 119.9 | 136.7 | 140.5 | 151.3 | 161.5 | 176.- | 169.3 | 14.5 | 1.4 | 0.6 |
| Gelderland | 5.4 | 11.- | 16.6 | 20.9 | 25.6 | 31.6 | 38.5 | 45.9 | 53.8 | 59.- | 65.4 | 73.2 | 81.1 | 90.- | 100.- | 111.3 | 122.9 | 134.- | 145.1 | 155.3 | 164.8 | 159.4 | 9.5 | 1.2 | 0.6 |
| Zuid-Holland | 7.3 | 14.- | 21.1 | 24.7 | 30.9 | 38.3 | 45.2 | 52.9 | 61.8 | 66.2 | 73.3 | 82.2 | 89.8 | 98.2 | 107.6 | 118.5 | 130.5 | 140.8 | 152.- | 162.- | 171.4 | 164.1 | 9.4 | 1.4 | 0.7 |
| Noord-Holland | 6.2 | 13.2 | 22.8 | 28.2 | 36.- | 46.8 | 57.8 | 70.6 | 86.6 | 93.4 | 102.8 | 117.4 | 129.5 | 141.- | 154.5 | 170.- | 183.9 | 199.8 | 216.8 | 231.- | 250.1 | 243.9 | 6.2 | 1.5 | 0.7 |
| Zeeland | 8.2 | 14.3 | 20.7 | 25.5 | 31.1 | 37.2 | 44.8 | 54.8 | 59.2 | 64.2 | 71.4 | 78.3 | 87.2 | 95.1 | 105.- | 117.6 | 131.5 | 143.5 | 155.2 | 165.3 | 177.1 | 168.9 | 11.8 | 1.4 | 0.4 |
| Utrecht | 6.3 | 11.1 | 17.- | 23.3 | 29.1 | 35.3 | 42.- | 51.1 | 61.7 | 68.5 | 77.7 | 89.7 | 102.6 | 115.2 | 128.2 | 144.7 | 159.7 | 174.2 | 187.5 | 201.4 | 217.- | 210.7 | 15.6 | 1.5 | 0.6 |
| Friesland | 3.5 | 6.8 | 9.5 | 11.6 | 13.7 | 15.8 | 18.6 | 21.8 | 26.4 | 30.- | 33.1 | 35.6 | 39.9 | 44.- | 48.4 | 54.7 | 62.- | 69.5 | 78.7 | 86.4 | 93.7 | 90.2 | 7.3 | 1.4 | 0.4 |
| Overijssel | 4.1 | 8.8 | 12.3 | 15.6 | 18.3 | 23.- | 27.7 | 32.7 | 40.- | 46.7 | 52.- | 57.2 | 63.3 | 69.1 | 76.8 | 86.3 | 97.1 | 107.3 | 118.2 | 127.4 | 136.5 | 132.4 | 9.1 | 1.3 | 0.6 |
| Groningen | 2.4 | 3.9 | 5.8 | 6.6 | 7.6 | 9.6 | 11.6 | 13.8 | 17.2 | 20.1 | 22.9 | 25.2 | 27.9 | 31.4 | 34.9 | 40.- | 45.6 | 51.4 | 58.- | 63.5 | 68.7 | 66.3 | 2.4 | 1.2 | 0.5 |
| Drenthe | 2.2 | 4.4 | 6.7 | 8.6 | 10.1 | 12.4 | 15.2 | 17.5 | 20.6 | 23.- | 25.6 | 28.9 | 32.7 | 37.8 | 43.8 | 49.5 | 58.- | 63.9 | 70.- | 76.9 | 81.1 | 81.9 | 7.2 | 1.1 | 0.4 |
| Limburg | 4.7 | 11.- | 16.5 | 22.- | 27.- | 32.9 | 40.7 | 48.4 | 58.1 | 63.1 | 71.2 | 79.5 | 88.2 | 101.8 | 107.9 | 119.- | 131.4 | 143.6 | 157.8 | 169.4 | 183.8 | 179.1 | 14.4 | 1.1 | 0.5 |
| Het Rijk | 5.7 | 11.1 | 21.2 | 16.9 | 26.3 | 32.7 | 39.5 | 47.2 | 56.4 | 62.- | 69.1 | 77.6 | 85.9 | 94.8 | 104.3 | 115.6 | 127.3 | 138.5 | 150.6 | 161.3 | 173.2 | 167.5 | 11.9 | 1.4 | 0.6 |

Het totaal bedrag der *inlagen* over het geheele Rijk en per 1000 zielen, bedroeg op ultimo December van de jaren:

| | | |
|----------------|---|-----------------------|
| 1881 | f | 263.41 ⁵ |
| 1882 | | 504.34 |
| 1883 | | 674.21 ⁵ |
| 1884 | | 901.64 |
| 1885 | | 1 150.18 |
| 1886 | | 1 546.34 |
| 1887 | | 1 786.57 |
| 1888 | | 2 169.76 |
| 1889 | | 2 683.23 |
| 1890 | | 2 852.30 |
| 1891 | | 2 933.78 |
| 1892 | | 3 325.53 ⁵ |
| 1893 | | 3 780.12 ⁵ |
| 1894 | | 4 247.40 |
| 1895 | | 4 841.88 ⁵ |
| 1896 | | 5 893.77 |
| 1897 | | 6 439.14 ⁵ |
| 1898 | | 6 935.42 ⁵ |
| 1899 | | 7 538.14 |
| 1900 | | 7 617.59 |
| 1901 | | 8 432.99 ⁵ |

Het getal en het gezamenlijk bedrag der *inlagen* waren:

| | Getal der <i>inlagen</i> . | Gezamenlijk bedrag. |
|-------------------------------|----------------------------|---------------------|
| in 1901 | 1 249 336 | f 43 774 949.87 |
| „ 1900 | 1 190 381 | 39 211 151.63 |
| dus <i>meer</i> in 1901 . . . | 58 955 | f 4 563 798.24 |

Het gemiddeld bedrag der *inlagen* beliep in:

| | | | | | |
|----------------|---|--------------------|----------------|---|--------------------|
| 1881 | f | 13.10 | 1892 | f | 24.87 ⁵ |
| 1882 | | 12.19 ⁵ | 1893 | | 26.26 |
| 1883 | | 13.31 | 1894 | | 27.60 |
| 1884 | | 14.43 | 1895 | | 29.36 |
| 1885 | | 16.37 ⁵ | 1896 | | 31.25 |
| 1886 | | 19.09 ⁵ | 1897 | | 32.50 |
| 1887 | | 19.39 | 1898 | | 32.82 |
| 1888 | | 20.82 ⁵ | 1899 | | 32.61 ⁵ |
| 1889 | | 22.73 ⁵ | 1900 | | 32.94 |
| 1890 | | 23.66 ⁵ | 1901 | | 35.04 |
| 1891 | | 24.10 ⁵ | | | |

Het verschil tusschen 1900 en 1901 is dus f 2.10.

Gelijk hieronder blijkt, wijkt de percentsgewijze verhouding der inlagen, gesplitst naar het 8-tal daartoe aangenomen klassen, tot het totaal der inlagen over 1901, in geringe mate af van die over het vorig jaar.

| INLAGEN. | Aantal | | Percentsgewijze verhouding tot het totaal der inlagen | |
|----------------------------------|-----------|-----------|---|----------|
| | in 1900. | in 1901. | in 1900. | in 1901. |
| f 0.25. | 33 926 | 31 894 | 2,8500 | 2,5529 |
| f 0.26 tot beneden f 1 | 69 738 | 70 498 | 5,8585 | 5,6421 |
| f 1 tot beneden f 10 | 564 467 | 579 596 | 47,4190 | 46,3923 |
| f 10 tot beneden f 100 | 418 584 | 451 728 | 35,1639 | 36,1574 |
| f 100 tot en met f 800 | 99 884 | 110 940 | 8,3999 | 8,8799 |
| Boven f 800 tot en met f 1200. | 3 577 | 4 465 | 0,3005 | 0,3574 |
| „ f1200 „ „ „ f 2400. | 183 | 198 | 0,0154 | 0,0159 |
| „ f2400 | 22 | 26 | 0,0018 | 0,0021 |
| | 1 190 381 | 1 249 336 | | |

Naar het aantal inleggers en naar het aantal, benevens het gezamenlijk en het gemiddelde bedrag der inlagen, zijn, over 1901, aan de verschillende provinciën de hieronder aangeduide rangnummers te verstrekken :

| PROVINCIEËN. | Aantal | | Gezamenlijk | Gemiddeld |
|-------------------------|------------|----------|---------------------|-----------|
| | inleggers. | inlagen. | bedrag der inlagen. | |
| Noord-Brabant | n°. 3. | n°. 3. | n°. 3. | n°. 3. |
| Gelderland | „ 4. | „ 4. | „ 4. | „ 4. |
| Zuid-Holland | „ 2. | „ 2. | „ 2. | „ 7. |
| Noord-Holland | „ 1. | „ 1. | „ 1. | „ 11. |
| Zeeland | „ 8. | „ 8. | „ 8. | „ 6. |
| Utrecht | „ 5. | „ 5. | „ 6. | „ 10. |
| Friesland | „ 9. | „ 9. | „ 9. | „ 9. |
| Overijsel | „ 7. | „ 6. | „ 7. | „ 8. |
| Groningen | „ 10. | „ 10. | „ 10. | „ 5. |
| Drenthe | „ 11. | „ 11. | „ 11. | „ 1. |
| Limburg | „ 6. | „ 7. | „ 5. | „ 2. |

Naar het bedrag van elke inlage, zijn de inlagen over de provinciën als volgt verdeeld:

| PROVINCIEËN. | INLAGEN IN SPAARBANKZEGELS. | | INLAGEN IN GELD VAN | | | | | | | | Totaal. |
|--|--------------------------------|----------------|---------------------|------------------------------|----------------------------|------------------------------|------------------------------|--|---|-----------------|----------|
| | van 5 cent. | van 1 cent. | f 0,25 | f 0,26 tot beneden f 1 | f 1 tot beneden f 10 | f 10 tot beneden f 100 | f 100 tot en met f 800 | Boven f 800 tot en met f 1200 | Boven f 1200 tot en met f 2400 | Boven f 2400 | |
| Noord-Brabant . | 1 399 | 3 817 | 5 016 | 8 484 | 54 190 | 45 928 | 17 838 | 591 | 23 | 4 | 137 293 |
| Gelderland. . . . | 2 086 | 3 850 | 1 599 | 4 372 | 38 608 | 45 114 | 12 760 | 436 | 17 | 1 | 108 843 |
| Zuid-Holland . . | 5 842 | 12 186 | 5 036 | 14 470 | 113 592 | 109 398 | 22 689 | 1 193 | 44 | 5 | 284 455 |
| Noord-Holland . | 9 148 | 21 925 | 12 756 | 25 198 | 154 013 | 130 634 | 25 171 | 911 | 48 | 7 | 379 811 |
| Zeeland | 780 | 1 954 | 1 616 | 3 238 | 23 483 | 17 105 | 4 894 | 368 | 12 | 1 | 53 451 |
| Utrecht | 1 756 | 5 136 | 2 185 | 5 344 | 33 273 | 27 625 | 5 744 | 172 | 18 | 1 | 81 254 |
| Friesland | 865 | 1 305 | 1 583 | 2 684 | 20 779 | 15 121 | 3 792 | 127 | 9 | " | 46 265 |
| Overijssel | 1 458 | 2 574 | 788 | 2 468 | 24 133 | 24 441 | 5 703 | 162 | 7 | 1 | 61 735 |
| Groningen. . . . | 228 | 971 | 268 | 1 452 | 9 041 | 9 626 | 2 522 | 123 | 1 | 1 | 24 233 |
| Drenthe | 61 | 591 | 252 | 463 | 5 573 | 5 037 | 2 134 | 86 | 2 | 2 | 14 201 |
| Limburg. | 712 | 2 418 | 795 | 2 316 | 21 849 | 21 699 | 7 693 | 293 | 17 | 3 | 57 795 |
| Totaal. | 24 335 | 56 727 | 31 894 | 70 489 | 498 534 | 451 728 | 110 940 | 4 465 | 198 | 26 | 1249 336 |
| | 81 062 | | | | | | | | | | |
| Percentsgewijze verhouding tot het totaal. . . . | 6.5 | | 2.5 | 5.6 | 39.9 | 36.2 | 8.9 | 0.4 | — | " | — |

Het aantal inlagen, in zegels, bedroeg over 1900 6.9 pct. van het geheel aantal inlagen. Deze verhouding is dus, volgens bovenstaande tabel, thans gedaald met 0.4 pct.

Met betrekking tot het aantal inlagen, beneden f 10, viel er, vergeleken met het totaal der inlagen, over 1901 eene *vermindering* te constateeren = 1.7 pct.

Terugbetalingen.

Het getal en het bedrag der terugbetalingen beliepen:

| | Getal | Gezamenlijk bedrag |
|--------------------------|----------------------|------------------------------|
| | der terugbetalingen. | |
| in 1901 | 552 560 | f 36 897 242.28 ⁵ |
| " 1900 | 510 910 | 34 867 939.14 ⁵ |
| dus meer in 1901 | 41 650 | f 2 029 303.14 |

Over 1901 bedroegen de terugbetalingen 28.8 pct. van de som der inlagen over dat jaar, vermeerderd met het saldo-tegoed over de vorige jaren. Die verhouding bedroeg in 1900 29.7 pct.

Het gemiddeld bedrag der terugbetalingen beliep in :

| | |
|------------------------------------|----------------------------------|
| 1881. f 37.35 ^s | 1892. f 54.10 |
| 1882. 37.86 | 1893. 54.80 ^s |
| 1883. 46.69 ^s | 1894. 56.19 ^s |
| 1884. 46.55 ^s | 1895. 56.95 |
| 1885. 46.27 ^s | 1896. 60.81 ^s |
| 1886. 48.83 | 1897. 64.54 ^s |
| 1887. 51.42 ^s | 1898. 66.47 |
| 1888. 51.32 ^s | 1899. 69.05 ^s |
| 1889. 53.66 ^s | 1900. 68.24 ^s |
| 1890. 53.55 ^s | 1901. 66.77 ^s |
| 1891. 54.90 ^s | |

Ter zake van de terugbetalingen, nl. of zij al dan niet rechtstreeks (d. i. *zonder of met* voorafgaande machtiging van den directeur der Rijkspostspaarbank) hebben plaats gehad, volgt hierachter een opgaaf naar de verschillende provinciën :

OVERZICHT van het aantal terugbetalingen, zoowel rechtstreeks als

op orders van betaling (Provincie's-gewijze), gedurende het jaar 1901.

| PROVINCIEEN. | Beneden / 1 | | | / 1 tot beneden / 10 | | | / 10 | | | Boven / 10 tot beneden / 25 | | | / 25 | | | Boven / 25 tot beneden / 100 | | | / 100 | | | Op order van betaling | | | | Totaal. | | Algemeen totaal. |
|---|---------------|-----------|---------|----------------------|-----------|---------|---------------|-----------|---------|-----------------------------|-----------|---------|---------------|-----------|---------|------------------------------|-----------|---------|------------------------------|-------------------------------|--------------------------------|-----------------------|---------------|-----------|----|---------|--------|------------------|
| | Rechtstreeks. | Op order. | Totaal. | Rechtstreeks. | Op order. | Totaal. | Rechtstreeks. | Op order. | Totaal. | Rechtstreeks. | Op order. | Totaal. | Rechtstreeks. | Op order. | Totaal. | Rechtstreeks. | Op order. | Totaal. | Boven / 100 tot en met / 800 | Boven / 800 tot en met / 1200 | Boven / 1200 tot en met / 2400 | Boven / 2400 | Rechtstreeks. | Op order. | | | | |
| Noord-Brabant | 565 | 335 | 900 | 11557 | 1112 | 12469 | 4516 | 119 | 4635 | 7519 | 615 | 8134 | 4096 | 141 | 4237 | 10076 | 1522 | 11598 | 4615 | 316 | 4931 | 7679 | 745 | 77 | . | 42744 | 12661 | 55405 |
| Gelderland | 556 | 252 | 808 | 10550 | 1337 | 11887 | 4204 | 197 | 4401 | 6475 | 823 | 7298 | 4400 | 213 | 4613 | 10188 | 1935 | 12123 | 4395 | 417 | 4812 | 6135 | 572 | 81 | 5 | 40768 | 11967 | 52735 |
| Zuid-Holland | 2454 | 779 | 3233 | 34041 | 2950 | 36991 | 12635 | 428 | 13063 | 19073 | 1537 | 20610 | 16173 | 523 | 16696 | 17333 | 4090 | 21423 | 8564 | 445 | 9009 | 12012 | 1361 | 186 | 6 | 110273 | 24317 | 134590 |
| Noord-Holland | 4454 | 1331 | 5785 | 51206 | 3847 | 55053 | 17733 | 437 | 18170 | 27492 | 1883 | 29375 | 26112 | 535 | 26647 | 14098 | 6925 | 21023 | 6283 | 1964 | 8247 | 14169 | 1196 | 189 | 7 | 147378 | 32483 | 179861 |
| Zeeland | 132 | 62 | 194 | 2824 | 410 | 3234 | 1025 | 36 | 1061 | 2000 | 221 | 2221 | 1200 | 66 | 1266 | 2782 | 611 | 3393 | 1175 | 103 | 1278 | 2466 | 379 | 52 | 3 | 11133 | 4409 | 15547 |
| Utrecht | 698 | 266 | 964 | 10155 | 788 | 10943 | 3190 | 96 | 3286 | 4854 | 422 | 5276 | 3902 | 99 | 4001 | 4475 | 1114 | 5589 | 2044 | 171 | 2215 | 2984 | 288 | 41 | . | 29318 | 6269 | 35587 |
| Friesland | 129 | 104 | 233 | 2601 | 455 | 3056 | 1041 | 55 | 1096 | 1771 | 248 | 2019 | 1338 | 75 | 1413 | 2327 | 762 | 3089 | 1051 | 139 | 1190 | 1964 | 194 | 23 | . | 10258 | 4019 | 14277 |
| Overijssel | 232 | 203 | 435 | 5795 | 643 | 6438 | 2101 | 81 | 2182 | 3539 | 334 | 3873 | 2391 | 98 | 2489 | 4081 | 1008 | 5089 | 1828 | 168 | 1996 | 2778 | 235 | 27 | 1 | 20017 | 5576 | 25593 |
| Groningen | 79 | 63 | 145 | 1668 | 407 | 2075 | 806 | 39 | 843 | 1313 | 194 | 1507 | 986 | 57 | 1043 | 1952 | 540 | 2492 | 816 | 41 | 857 | 1362 | 121 | 10 | . | 7618 | 2837 | 10455 |
| Drenthe | 39 | 17 | 56 | 799 | 174 | 973 | 366 | 19 | 385 | 627 | 110 | 737 | 493 | 20 | 513 | 912 | 334 | 1246 | 523 | 75 | 598 | 917 | 86 | 16 | 1 | 3759 | 1769 | 5528 |
| Limburg | 195 | 120 | 315 | 4461 | 578 | 5039 | 1576 | 76 | 1652 | 3142 | 336 | 3478 | 1863 | 96 | 1959 | 3788 | 973 | 4761 | 1537 | 187 | 1724 | 3592 | 401 | 59 | 2 | 16562 | 6420 | 22982 |
| Totaal | 9583 | 3535 | 13118 | 155437 | 12701 | 148158 | 49191 | 1583 | 50774 | 77805 | 6723 | 84528 | 62954 | 1923 | 64877 | 2012 | 19814 | 91826 | 32831 | 4026 | 36857 | 56058 | 5578 | 761 | 25 | 439833 | 112727 | 552560 |
| Percentsgewijze verhouding tot het totaal | 1.73 | 0.64 | 2.37 | 24.52 | 2.30 | 26.82 | 8.90 | 0.29 | 9.19 | 14.08 | 1.22 | 15.30 | 11.39 | 0.35 | 11.74 | 13.03 | 3.59 | 16.62 | 5.94 | 0.73 | 6.67 | 10.14 | 1.01 | 0.14 | . | 79.59 | 20.41 | |

OVERZICHT van het aantal terugbetalingen, zoowel rechtstreeks als

op orders van betaling (Provincie's-gewijze), gedurende het jaar 1901.

| PROVINCIEEN. | Beneden / 1 | | | / 1 tot beneden / 10 | | | / 10 | | | Boven / 10 tot beneden / 25 | | | / 25 | | | Boven / 25 tot beneden / 100 | | | / 100 | | | Op order van betaling | | | | Totaal. | | Algemeen totaal. |
|---|---------------|-----------|---------|----------------------|-----------|---------|---------------|-----------|---------|-----------------------------|-----------|---------|---------------|-----------|---------|------------------------------|-----------|---------|------------------------------|-------------------------------|--------------------------------|-----------------------|---------------|-----------|--------|---------|--------|------------------|
| | Rechtstreeks. | Op order. | Totaal. | Rechtstreeks. | Op order. | Totaal. | Rechtstreeks. | Op order. | Totaal. | Rechtstreeks. | Op order. | Totaal. | Rechtstreeks. | Op order. | Totaal. | Rechtstreeks. | Op order. | Totaal. | Boven / 100 tot en met / 800 | Boven / 800 tot en met / 1200 | Boven / 1200 tot en met / 2400 | Boven / 2400 | Rechtstreeks. | Op order. | | | | |
| Noord-Brabant | 565 | 335 | 900 | 11557 | 1112 | 12469 | 4516 | 119 | 4635 | 7519 | 615 | 8134 | 4096 | 141 | 4237 | 10076 | 1522 | 11598 | 4615 | 316 | 4931 | 7679 | 745 | 77 | 42744 | 12661 | 55405 | |
| Gelderland | 556 | 252 | 808 | 10550 | 1337 | 11887 | 4204 | 197 | 4401 | 6475 | 823 | 7298 | 4400 | 213 | 4613 | 10188 | 1935 | 12123 | 4395 | 417 | 4812 | 6135 | 572 | 81 | 40768 | 11967 | 52735 | |
| Zuid-Holland | 2454 | 779 | 3233 | 34041 | 2950 | 36991 | 12635 | 428 | 13063 | 19073 | 1537 | 20610 | 16173 | 523 | 16696 | 17333 | 4090 | 21423 | 8564 | 445 | 9009 | 12012 | 1361 | 186 | 110273 | 24317 | 134590 | |
| Noord-Holland | 4454 | 1331 | 5785 | 51206 | 3847 | 55053 | 17733 | 437 | 18170 | 27492 | 1883 | 29375 | 26112 | 535 | 26647 | 14098 | 6925 | 21023 | 6283 | 1964 | 8247 | 14169 | 1196 | 189 | 147378 | 32483 | 179861 | |
| Zeeland | 132 | 62 | 194 | 2824 | 410 | 3234 | 1025 | 36 | 1061 | 2000 | 221 | 2221 | 1200 | 66 | 1266 | 2782 | 611 | 3393 | 1175 | 103 | 1278 | 2466 | 379 | 52 | 11133 | 4409 | 15547 | |
| Utrecht | 698 | 266 | 964 | 10155 | 788 | 10943 | 3190 | 96 | 3286 | 4854 | 422 | 5276 | 3902 | 99 | 4001 | 4475 | 1114 | 5589 | 2044 | 171 | 2215 | 2984 | 288 | 41 | 29318 | 6269 | 35587 | |
| Friesland | 129 | 104 | 233 | 2601 | 455 | 3056 | 1041 | 55 | 1096 | 1771 | 248 | 2019 | 1338 | 75 | 1413 | 2327 | 762 | 3089 | 1051 | 139 | 1190 | 1964 | 194 | 23 | 10258 | 4019 | 14277 | |
| Overijssel | 232 | 203 | 435 | 5795 | 643 | 6438 | 2101 | 81 | 2182 | 3539 | 334 | 3873 | 2391 | 98 | 2489 | 4081 | 1008 | 5089 | 1828 | 168 | 1996 | 2778 | 235 | 27 | 20017 | 5576 | 25593 | |
| Groningen | 79 | 63 | 145 | 1668 | 407 | 2075 | 806 | 39 | 843 | 1313 | 194 | 1507 | 986 | 57 | 1043 | 1952 | 540 | 2492 | 816 | 41 | 857 | 1362 | 121 | 10 | 7618 | 2837 | 10455 | |
| Drenthe | 39 | 17 | 56 | 799 | 174 | 973 | 366 | 19 | 385 | 627 | 110 | 737 | 493 | 20 | 513 | 912 | 334 | 1246 | 523 | 75 | 598 | 917 | 86 | 16 | 3759 | 1769 | 5528 | |
| Limburg | 195 | 120 | 315 | 4461 | 578 | 5039 | 1576 | 76 | 1652 | 3142 | 336 | 3478 | 1863 | 96 | 1959 | 3788 | 973 | 4761 | 1537 | 187 | 1724 | 3592 | 401 | 59 | 16562 | 6420 | 22982 | |
| Totaal | 9583 | 3535 | 13118 | 155437 | 12701 | 148158 | 49191 | 1583 | 50774 | 77805 | 6723 | 84528 | 62954 | 1923 | 64877 | 2012 | 19814 | 91826 | 32831 | 4026 | 36857 | 56058 | 5578 | 761 | 25 | 439833 | 112727 | 552560 |
| Percentsgewijze verhouding tot het totaal | 1.73 | 0.64 | 2.37 | 24.52 | 2.30 | 26.82 | 8.90 | 0.29 | 9.19 | 14.08 | 1.22 | 15.30 | 11.39 | 0.35 | 11.74 | 13.03 | 3.59 | 16.62 | 5.94 | 0.73 | 6.67 | 10.14 | 1.01 | 0.14 | 79.59 | 20.41 | | |

Het getal rechtstreeksche terugbetalingen, in verhouding tot dat der terugbetalingen op orders, vermeerderde in 1901 met 0.59 pct.

In het derde kwartaal van 1901 werd het meest ingelegd, en het minst terugbetaald.

In welke mate van de in 1885 geopende gelegenheid, om de overbrenging van aanvragen om terugbetaling en die der betrekkelijke orders tot terugbetaling door middel van de telegraaf te bespoedigen, werd gebruik gemaakt, kan uit het volgende staatje blijken:

| J A A R. | Aantal telegr. orders. | Bedrag der orders. |
|----------|------------------------|-------------------------|
| 1885 | 7 | f 1 189.50 |
| 1886 | 51 | 9 552.50 |
| 1887 | 51 | 10 509.36 |
| 1888 | 55 | 18 037.25 |
| 1889 | 73 | 20 113.73 |
| 1890 | 112 | 24 652.— |
| 1891 | 124 | 31 307.07 |
| 1892 | 108 | 25 187.09 |
| 1893 | 136 | 32 679.59 |
| 1894 | 199 | 43 923.65 |
| 1895 | 250 | 65 676.07 |
| 1896 | 419 | 107 177.24 |
| 1897 | 701 | 159 059.83 |
| 1898 | 942 | 209 634.79 |
| 1899 | 1179 | 290 616.45 ^s |
| 1900 | 1388 | 374 065.29 ^s |
| 1901 | 1733 | 444 655 51 ^s |

Rente. Tegoed.

Onder de terugbetalingen is begrepen, wegens aan de inleggers *uitgekeerde* rente op geheel afbetaalde boekjes, eene som van f 64 161.97
Wegens rente werd aan het einde des jaars op de boekjes *bijgeschreven*. 2 196 842.45

Zoodat de som der *uitgekeerde* en *bijgeschreven* rente bedraagt . . . f 2 261.004.42
Over 1900 bedroeg die som 2 072 012.47

Dus *meer* in 1901 f 188 991.95

Met inbegrip van de bovenvermelde som, wegens *bijgeschreven* rente, bedroeg het gezamenlijk *tegoed* der inleggers aan het einde van 1901 f 93 771 663.84
Aan het einde van 1900 bedroeg het 84 697 013.80^s

Zoodat het vermeerderde met. f 9 074 650.03^s

Wegens belegging van gelden werd in 1901 eene gezamenlijke rente verkregen van f 2 928 649.70 Belegging.

Waarvan werd *uitgekeerd* of *bijgeschreven* ten behoeve van de inleggers (zie boven) 2 261 004.42

Zoodat aan rente *meer* werd ontvangen dan uitgegeven f 667 045.28

In 1900 bedroeg dit 632 934.93

dus *meer* in 1901 f 34 710.35

Het *gemiddeld* rentebedrag in de jaren 1881—1901 verkregen was:

a. wegens inschrijvingen op de Grootboeken en andere Nederlandsche Staatsschuld, in:

| | |
|--------------------------|-------------------------|
| 1881 3.74 pct. | 1892. 3.24 pct. |
| 1882. 3.70 " | 1893. 3.10 " |
| 1883. 3.81 " | 1894. 3.05 " |
| 1884. 3.87 " | 1895. 2.86 " |
| 1885. 3.78 " | 1896. 2.82 " |
| 1886. 3.61 " | 1897. 2.91 " |
| 1887. 3.41 " | 1898. 2.92 " |
| 1888. 3.40 " | 1899. 2.94 " |
| 1889. 3.30 " | 1900. 3.23 " |
| 1890. 3.13 " | 1901. 3.27 " |
| 1891. 3.29 " | |

b. wegens effecten en pandbrieven, in:

| | |
|-------------------------|--------------------------|
| 1881. 3.83 pct. | 1892 3.59 pct. |
| 1882. 3.97 " | 1893. 3.59 " |
| 1883 4.07 " | 1894. 3.49 " |
| 1884. 4.07 " | 1895. 3.29 " |
| 1885. 4.02 " | 1896. 3.27 " |
| 1886. 3.85 " | 1897. 3.28 " |
| 1887. 3.74 " | 1898. 3.29 " |
| 1888. 3.71 " | 1899. 3.31 " |
| 1889. 3.60 " | 1900. 3.37 " |
| 1890. 3.54 " | 1901. 3.59 " |
| 1891. 3.63 " | |

c. wegens prolongatiën, in :

| | |
|-------------------------|---------------------------------------|
| 1881. 4.54 pet. | 1892. 2.64 ³³ pet. |
| 1882. 4.59 " | 1893. 3.37 ³⁹ " |
| 1883. 4.35 " | 1894. 2.06 ²² " |
| 1884. 3.18 " | 1895. 2.25 " |
| 1885. 2.82 " | 1896. 3.57 " |
| 1886. 2.56 " | 1897. 3.03 " |
| 1887. 3.05 " | 1898. 2.55 " |
| 1888. 2.67 " | 1899. 3.51 " |
| 1889. 2.61 " | 1900. 3.95 " |
| 1890. 3.41 " | 1901. 3.66 " |
| 1891. 3.14 " | |

Het *gemiddeld* rentebedrag, verkregen door het *totaal* der beleggingen, beliep, in 1901, 3.47 pct., tegen :

| | |
|-----------------------------|-----------------------------|
| 3.97 pct. in 1881 | 3.35 pct. in 1891 |
| 3.99 " " 1882 | 3.16 " " 1892 |
| 3.98 " " 1883 | 3.25 " " 1893 |
| 3.82 " " 1884 | 3.— " " 1894 |
| 3.63 " " 1885 | 2.93 " " 1895 |
| 3.45 " " 1886 | 3.14 " " 1896 |
| 3.41 " " 1887 | 3.09 " " 1897 |
| 3.35 " " 1888 | 3.03 " " 1898 |
| 3.34 " " 1889 | 3.18 " " 1899 |
| 3.33 " " 1890 | 3.41 " " 1900 |

Overzichten, staten
en tabellen.

De bijlagen A—L bevatten de volgende opgaven :

1°. overzicht van het *aantal* kantoren, inleggers, inlagen en terugbetalingen, van het *gezamenlijk* en *gemiddeld bedrag* der inlagen en terugbetalingen, en van het *tegoed* voor elke provincie afzonderlijk en over het geheele Rijk ;

2°. staat, aanwijzende het *bedrag* der inlagen en terugbetalingen, alsmede het *voor- of nadeelig saldo*, aan het einde van elke maand ;

3°. staat, aanwijzende het *aantal* in omloop zijnde boekjes en het *tegoed* der inleggers aan het einde der jaren 1881—1901 ;

4°. staat, aanwijzende het *aantal* der op ultimo December 1901 in omloop zijnde spaarbankboekjes, gesplitst naar het *bedrag* van het *tegoed* ;

5°. beroeps-statistiek over 1901 ;

6°. overzicht (provincies-gewijze) der rente, betrekkelijk het jaar 1901, die:

- a. werd uitbetaald op uit den omloop getrokken boekjes;
- b. werd bijgeschreven op de rekeningen-courant;

7°. staat, aanwijzende de rente-bedragen:

- a. den inleggers uitbetaald;
- b. toegevoegd aan hun tegoed;

8°. staat, aantoonende de percentsgewijze verhouding van het aantal inlagen door middel van formulieren met aangehechte zegels (post- of spaarbankzegels) en van het bedrag dier inlagen, tot het totaal;

9°. overzicht van de volstreckte en percentsgewijze vermeerdering der in omloop zijnde boekjes en van het tegoed der inleggers over 1881—1901;

10°. overzicht betrekkelijk: a. de inlagen, b. de terugbetalingen en c. de inleggers (jaren 1881 tot en met 1901):

11°. overzicht omtrent:

aantal en bedrag der inlagen en terugbetalingen;

„ uitgegeven en afbetaalde boekjes, betrekkelijk het tijdvak 1881—1901;

het saldo-tegoed en het aantal in omloop zijnde spaarbankboekjes, geconstateerd aan het einde van 1901, een en ander betreffende particulieren en vereenigingen;

12°. twee tabellen, aanwijzende de verkregen rente:

a. wegens belegging in Nederlandsche Staatsschuld, benevens in effecten en pandbrieven;

b. wegens belegging op prolongatie;

13°. twee tabellen, aanwijzende:

a. de aankopen van Nationale Schuld, ten behoeve van inleggers;

b. de door bemiddeling der Rijkspostspaarbank ingevorderde renten der ten behoeve van inleggers aangekochte Grootboek-inschrijvingen.

Ter aanzuivering van de totaal-som, door de Rijkspostspaarbank verschuldigd wegens de over 1900 te haren behoeve door het Rijk gedane voorschotten, werd in 1901 een bedrag van f 393 004.48⁵ (waaronder eene som van f 82 335.79⁵, betrekking hebbende op den aanbouw van het nieuwe Directie-gebouw) aan 's Rijks Schatkist terugbetaald.

De kosten per operatie bedroegen in 1901 f 0.21, tegen f 0.19 in 1900, die per inlegger beliepen over 1901 f 0.42⁵ tegen f 0.39 over 1900.

Wegens de verschillende onderwerpen zijn respectievelijk in 1900 en 1901 uitgegeven de volgende bedragen:

| Onderwerpen van uitgaaf. | Uitgegeven ¹⁾ | | Meer + of minder — uitgegeven in 1901 dan in 1900. |
|---|---------------------------|-------------------------|--|
| | in 1900. | in 1901. | |
| Huur van gebouwen en lokalen . . . | f 6 651.00 | f 5 361.00 | f — 1 290.00 |
| Onderhoud, schoonhouden enz. der lokalen | 2 441.90 | 2 815.79 ⁵ | + 373.89 ⁵ |
| Mobilair. | 2 837.98 | 31 175.09 | + 28 337.11 |
| Bezoldiging van den directeur en de verdere ambtenaren, benevens be- looning van het tijdelijk personeel . | 83 962.39 ⁵ | 95 743.40 ⁵ | + 11 781.01 |
| Reis- en bureelkosten | 682.90 | 350.00 | — 332.90 |
| Presentiegelden voor den Raad van Toezicht | 540.00 | 560.00 | + 20.00 |
| Stichting van een directiegebouw (ge- deeltelijk) | 82 335.79 ⁵ | 147 417.93 ⁵ | + 65 082.14 |
| Vergoeding aan de postambtenaren volgens Koninklijke besluiten van 23 Juni 1882, n°. 8, 26 April 1885, n°. 26 en 27 Januari 1888, n°. 5. . | 62 129.30 ⁵ | 67 756.50 | + 5 627.19 ⁵ |
| Bijdragen in de kosten van postpersoneel der posterijen | 40 000.00 | 40 000.00 | — |
| Vergoeding wegens portvrijdom (art. 20 der wet). | 86 714.30 | 93 573.00 | + 6 858.70 |
| Schrijfbehoeften, druk- en bindwerk, vuur en licht, assuratiekosten en verdere verschillende uitgaven. . . | 24 708.91 | 28 087.69 ⁵ | + 3 378.78 ⁵ |
| Totaal. . . . | f 393 004.48 ⁵ | f 512 840.42 | f +119 835.93 ⁵ |

¹⁾ Aangezien de kosten over 1901 thans nog niet ten volle verevend, en eerst aan het einde van 1902 met volkomen zekerheid bekend zijn, kunnen enkele der hierna volgende posten later blijken niet volkomen juist te zijn geweest.

De definitieve balans over 1900 benevens de voorloopige over 1901, zijn als bijlagen M en N hierachter opgenomen. De bijlage O bevat eene opgaaf van de bezittingen, welke op 31 December 1901 bij de Nederlandsche Bank aanwezig waren. De rekening, bedoeld bij artikel 8 der Instructie van den Directeur, komt als bijlage P in dit Verslag voor.

Balansstukken,
met bijbehorende
bescheiden.

De rijzing van de koersen der fondsen in 1901 oefende óók op de beurswaarde van een deel der bezittingen van de Rijkspostspaarbank een niet geringen voordeeligen invloed uit.

Onder anderen zijn de noteeringen der Nederlandsche Nationale Schuld, benevens die van fondsen, voortgesproten uit binnenlandsche gemeenteleeningen, in gemeld jaar niet onbelangrijk gestegen; de marktwaarde van het meerendeels op zoodanige wijze belegde kapitaal der Spaarbank werd daardoor beduidend grooter.

De hoogere marktwaarde van fondsen, in het bezit der instelling, tengevolge van het *gunstig* koersverschil, bedroeg (gelijk uit de cijfers der balans, toegevoegd aan dit Verslag, kan blijken) ongeveer 2.84 pct. van haar totaal-kapitaal.

Het *boek-verlies*, geconstateerd in de balansstukken, te vinden in het Verslag over 1900, is daardoor nog wel niet geheel verdwenen, maar dan toch in zéér belangrijke mate verminderd.

De vergoeding aan de postambtenaren, voor hunne bemoeiingen met betrekking tot den dienst der Rijkspostspaarbank, beliep in 1901 f 67 756.50 of 0.07 pct. van het saldo-tegoed aan het einde van dat jaar; eene percentage, gelijk aan dat van 1900.

Vergoeding aan de
Postambtenaren.

Aan het einde van het jaar waren alle post-, bij- en hulpkantoren, met uitzondering van 1 hulpkantoor, voor den dienst der Rijkspostspaarbank opengesteld.

Openstelling van
kantoren voor den
dienst der Rijkspostspaarbank.

Op 7 of 0.5 pct. dier kantoren vonden geene inlagen of terugbetalingen plaats; in 1900 was dit aantal 9 of 0.6 pct.

OVERZICHT van het bedrag der inlagen en terugbetalingen, het aantal uitgegeven, afbetaalde en in omloop gebleven boekjes in 1901, alsmede het saldo der inlagen en terugbetalingen over 1901 en vorige jaren.

| KANTOREN. | Saldo der inlagen en terugbetalingen op 31 Dec. 1900. | DIENSTJAAR 1901. | | | Saldo der inlagen en terugbetalingen op 31 Dec. 1901. | Aantal boekjes in omloop op 31 Dec. 1900. | DIENSTJAAR 1901. | | | Aantal boekjes in omloop op 31 Dec. 1901. | Aanmerkingen. |
|--------------------------|---|-------------------------|-----------------------------|-------------------------|---|---|---------------------|----------------------|--------|---|---------------------------|
| | | Bedrag der inlagen. | Bedrag der terugbetalingen. | Saldo. | | | Uitgegeven boekjes. | Ingetrokken boekjes. | Saldo. | | |
| Noord-Brabant. | | | | | | | | | | | |
| Aalst | f 8 148 29 ⁵ | f 12 029 01 | f 9 171.07 | f 2 857.94 | f 10 976 23 ⁵ | 189 | 27 | 4 | 23 | 212 | Opgeheven 1 Juni 1883. |
| Aarle-Rixtel. | 25 406.88 ⁵ | 18 893 74 | 11 993.25 | 6 900.40 | 32 307.37 ⁵ | 170 | 28 | 9 | 19 | 189 | |
| Agatha (St.) | 2.20 | " | " | " | 2.20 | " | " | " | " | " | |
| Alem | 11 846.89 | 4 146 54 ⁵ | 4 909.51 | — 762.96 ⁵ | 11 083.92 ⁵ | 86 | 10 | 3 | 7 | 93 | |
| Almkirk | 14 490 65 | 6 611 37 | 3 685.47 | 2 925.90 | 17 416.55 | 139 | 16 | 7 | 9 | 148 | |
| Alphen. | 55 978.61 | 54 461 21 ⁵ | 36 678.58 | 17 782 63 ⁵ | 73 761.24 ⁵ | 442 | 56 | 10 | 46 | 488 | |
| Andel | 9 092 90 | 4 897.47 | 7 117.43 | — 2 210 96 | 6 782.94 | 108 | 14 | 4 | 10 | 118 | |
| Anthonis (St.) | 81 654 02 | 46 686 31 | 52 928.45 ⁵ | — 6 242.14 ⁵ | 75 411.87 ⁵ | 385 | 43 | 21 | 22 | 407 | |
| ASTEN. | 77 741.84 | 38 015.81 ⁵ | 26 454.15 ⁵ | 11 561 66 | 89 303.50 | 674 | 83 | 37 | 46 | 720 | |
| Baardwijk. | 16 082 09 | 10 277.81 | 8 271.64 | 2 006 17 | 18 089.16 | 357 | 32 | 16 | 16 | 373 | |
| Baarle-Nassau | 89 903 26 | 54 225.50 | 34 829.26 | 19 396.24 | 109 299 50 | 424 | 77 | 14 | 63 | 487 | |
| BEER EN DONK | 47 963.30 ⁵ | 32 688.92 | 21 651 98 | 11 036.94 | 59 000 24 ⁵ | 503 | 54 | 33 | 21 | 524 | |
| Beers | 16 581.55 | 6 256 27 | 6 963.68 | — 707.41 | 15 874.14 | 65 | 4 | 8 | — 4 | 61 | |
| Berchem | 26 139 70 | 18 331.96 | 16 277 13 | 2 054.83 | 28 194.53 | 155 | 34 | 17 | 17 | 172 | |
| Bergeyk | 107 977.49 | 50 873.73 ⁵ | 43 698.52 | 7 175.21 ⁵ | 115 152 70 ⁵ | 694 | 91 | 26 | 65 | 759 | |
| BERGEN OP ZOOM. | 352 463.15 | 188 981.94 ⁵ | 158 248.26 | 30 733 68 ⁵ | 383 196.83 ⁵ | 3928 | 503 | 124 | 379 | 4307 | |
| Berlicum | 20 927 34 ⁵ | 8 405 77 | 6 489.34 | 1 916.43 | 22 843 77 ⁵ | 273 | 40 | 15 | 25 | 298 | |
| Besooijen. | 18 729 99 ⁵ | 14 657.52 | 9 448 15 | 5 209.37 | 23 939 36 ⁵ | 245 | 28 | 11 | 17 | 262 | |
| Best. | 87 658.16 ⁵ | 33 079 51 | 33 981.34 | — 901 83 | 86 756 33 ⁵ | 465 | 33 | 25 | 8 | 473 | |
| Beugen. | 17 495.61 | 26 349.50 | 28 124.47 | — 1 774.88 | 15 720 73 | 213 | 17 | 16 | 1 | 214 | |
| Bladel | 25 530 71 | 13 851 71 ⁵ | 11 294 60 | 2 557.11 ⁵ | 28 087 82 ⁵ | 195 | 29 | 9 | 20 | 215 | |
| Boekel | 72 133 33 | 59 121 45 | 40 809.91 | 9 311.54 | 81 444 87 | 357 | 44 | 17 | 27 | 384 | |
| Borkel | 13 853 15 | 5 772 44 | 3 850.83 | 1 921.61 | 15 774 76 | 101 | 14 | 5 | 9 | 110 | |
| BOXMEER. | 150 135 13 ⁵ | 116 881.29 ⁵ | 93 370 61 | 18 513 68 ⁵ | 168 648.82 | 917 | 60 | 39 | 21 | 938 | |

| KANTOREN. | Saldo der inlagen en terug- betalingen op 31 Dec. 1900. | DIENSTJAAR 1901. | | | Saldo der inlagen en terug- betalingen op 31 Dec. 1901. | Aantal boekjes in om- loop op 31 Dec. 1900. | DIENSTJAAR 1901. | | | Aantal boekjes in om- loop op 31 Dec. 1901. | Aanmerkingen. |
|--------------------------|--|-------------------------|-------------------------------------|--------------------------|--|--|------------------------|-------------------------|--------|--|---------------|
| | | Bedrag der inlagen. | Bedrag der terug- betalingen. | Saldo. | | | Uitgegeven boekjes. | Ingetrokken boekjes. | Saldo. | | |
| Boxtel | f 205 751.98 ⁵ | f 109 695.35 | f 87 339.21 ⁵ | f 22 356.13 ⁵ | f 228 108.12 | 1490 | 235 | 79 | 156 | 1646 | |
| Breda | 636 779.15 | 357 757.20 ⁵ | 329 669.88 | 28 087.32 ⁵ | 664 866.47 ⁵ | 7160 | 966 | 341 | 625 | 7785 | |
| " bijk. kamp bij Rijen. | 160 00 | " | " | " | 160 00 | 1 | " | " | " | 1 | |
| Budel | 85 923.78 | 28 327 16 | 18 914.48 | 9 412.68 | 95 336.46 | 324 | 49 | 17 | 32 | 356 | |
| Chaam | 59 499 65 | 45 867.26 ⁵ | 30 368.41 ⁵ | 15 498.85 | 74 998.50 | 471 | 47 | 22 | 25 | 496 | |
| Cuijk | 92 222.70 ⁵ | 59 714.02 ⁵ | 50 400.55 ⁵ | 9 313 47 | 101 536.17 ⁵ | 716 | 80 | 37 | 43 | 759 | |
| Deurne | 195 260.36 ⁵ | 101 099.52 ⁵ | 72 009.14 | 24 090.38 ⁵ | 219 350 75 | 990 | 146 | 59 | 96 | 1086 | |
| Deurzen | 9 702.19 | 6 343.65 | 3 180.25 | 3 163.40 | 12 865 59 | 64 | 3 | 7 | — 4 | 69 | |
| Diessen | 25 936 31 ⁵ | 18 764.75 | 11 477.13 | 7 287 62 | 33 223.99 ⁵ | 147 | 21 | 12 | 9 | 156 | |
| Dinteloord | 28 975 76 | 15 299 01 | 13 801.68 | 4 497.33 | 30 473.09 | 362 | 57 | 18 | 39 | 401 | |
| Dintter | 5 218 65 ⁵ | 6 247.12 ⁵ | 5 615.22 | 691.90 ⁵ | 5 850 56 | 135 | 34 | 7 | 27 | 162 | |
| Dongen | 61 382 74 ⁵ | 31 654.13 | 21 136 67 | 10 517.46 | 71 900.20 ⁵ | 815 | 75 | 44 | 31 | 846 | |
| Drimmelen | 13 975.43 | 7 888.21 | 6 126.43 | 1 761.78 | 15 787.21 | 162 | 10 | 9 | 1 | 163 | |
| Drunen | 60 324.86 | 30 991 11 | 28 425.22 | 11 565.89 | 71 890.75 | 645 | 77 | 23 | 54 | 699 | |
| Duizel | 6 440.31 | 6 270.51 | 4 385.70 | 1 884.81 | 8 334.12 | 79 | 7 | 4 | 3 | 82 | |
| Dussen | 13 547 67 | 9 642.12 | 8 611.25 | 1 030.87 | 14 578 54 | 141 | 14 | 5 | 9 | 150 | |
| Eersel | 15 942.45 | 8 361.86 | 5 803 79 | 2 558.07 | 18 500.52 | 132 | 52 | 10 | 42 | 174 | |
| Eeten | 66 18 | 394.11 | 2 213.06 | — 1 818 95 | — 4 752.77 | 61 | 6 | 3 | 3 | 64 | |
| Eindhoven | 455 391 28 ⁵ | 267 641.24 ⁵ | 227 196 37 | 40 444.87 ⁵ | 495 836.16 | 4176 | 638 | 184 | 454 | 4630 | |
| Elshout | 9 443 81 | 11 179.75 | 7 765 38 | 3 414.37 | 12 858.18 | 99 | 19 | 7 | 12 | 111 | |
| Engelen | 8 394.81 ⁵ | 1 738.62 | 3 869.01 | — 2 130 30 | 6 264 42 ⁵ | 134 | 14 | 4 | 10 | 144 | |
| Enschot | 49 791.23 | 21 345 29 | 21 319.72 | 25 57 | 49 816.80 | 239 | 13 | 11 | 2 | 241 | |
| Erp | 4 674 73 | 8 679.82 | 3 710 16 | 4 069.66 | 9 644 39 | 100 | 25 | 7 | 18 | 118 | |
| Esch | " | 582.00 | 31 20 | 550 74 | 550 74 | " | 10 | " | 10 | 10 | |
| Escharen | 24 005 27 | 9 402.00 | 7 940.12 | 1 152.88 | 25 158 15 | 78 | 9 | 4 | 5 | 83 | |
| Etten | 19 893.39 | 9 511 39 | 9 207.74 | 303.65 | 20 197.04 | 168 | 27 | 15 | 12 | 180 | |
| Fijnaart | 21 812.38 | 15 675.49 | 13 931.89 | 1 743.60 | 23 555 98 | 234 | 17 | 5 | 12 | 246 | |
| Gassel | 23 122 38 | 12 917 36 | 8 812 96 | 4 104.40 | 27 226.78 | 96 | 12 | 4 | 8 | 104 | |
| GEETRUIDENBERG | 66 514.19 | 56 054.23 ⁵ | 49 021 58 ⁵ | 7 032 65 | 73 546.84 | 500 | 68 | 32 | 36 | 626 | |
| Geffen | 20 005.72 | 14 408.76 | 7 037.45 | 7 431 31 | 27 437.03 | 145 | 27 | 5 | 22 | 167 | |
| Geldrop | 64 979.27 | 30 142.45 | 27 025 79 | 3 116.66 | 68 095 93 | 543 | 51 | 18 | 33 | 576 | |

| KANTOREN. | Saldo der inlagen en terug- betalingen op 31 Dec. 1900. | DIENSTJAAR 1901. | | | Saldo der inlagen en terug- betalingen op 31 Dec. 1901. | Aantal boekjes in om- loop op 31 Dec. 1900. | DIENSTJAAR 1901. | | | Aantal boekjes in om- loop op 31 Dec. 1901. | Aanmerkingen. |
|------------------------------|--|--------------------------|-------------------------------------|-------------------------|--|---|------------------------|-------------------------|--------|---|---------------|
| | | Bedrag der inlagen. | Bedrag der terug- betalingen. | Saldo. | | | Uitgegeven boekjes. | Ingetrokken boekjes. | Saldo. | | |
| GEMERT | f 126 701.09 | f 65 582 70 ⁵ | f 50 064 80 | f 5 917.00 ⁵ | f 132 619.50 ⁵ | 650 | 100 | 42 | 58 | 717 | |
| Gemonde | 527 95 | 3 108.00 | 1 308.47 | 1 799.53 | 2 327.48 | 53 | 9 | 2 | 7 | 60 | |
| Genderen | 10 529.71 ⁵ | 8 173.44 ⁵ | 6 252 86 | 1 020.58 ⁵ | 12 450 30 | 164 | 17 | 5 | 12 | 176 | |
| Gilze | 110 088 70 ⁵ | 66 384.78 | 41 416.39 | 24 968.39 | 135 057.09 ⁵ | 437 | 66 | 20 | 46 | 483 | |
| GINNEKEN | 104 421.06 | 95 771.48 ⁵ | 70 905 58 | 24 775 90 ⁵ | 129 196.06 ⁵ | 888 | 166 | 47 | 119 | 1007 | |
| Goirle | 40 867.14 | 17 356 40 | 10 876.69 | 6 079.71 | 47 546.85 | 325 | 43 | 16 | 27 | 352 | |
| GRAVE | 107 296.35 | 53 550 46 ⁵ | 47 049.35 | 6 501 11 ⁵ | 113 797.46 ⁵ | 845 | 64 | 35 | 29 | 874 | |
| Gravemoer ('s) | 9 164.03 | 5 421.48 | 3 765.57 | 1 655.91 | 10 819.94 | 123 | 9 | 4 | 5 | 123 | |
| Grevelduin-Capelle | 22 823.77 | 9 183.16 | 6 644 63 | 2 538.53 | 25 362 30 | 318 | 43 | 19 | 24 | 342 | |
| Griendtsveen | 215.50 | 8 368.43 | 4 310.90 | 4 057.53 | 4 273.03 | 3 | 27 | 1 | 26 | 29 | |
| Haarsteeg | 47 520.54 ⁵ | 39 422 15 | 38 611.91 | 810.24 | 48 330.78 ⁵ | 447 | 45 | 17 | 28 | 475 | |
| Halsteren | 83 976.55 | 33 111.88 | 30 084.47 | 2 427.41 | 86 403 96 | 531 | 64 | 27 | 37 | 568 | |
| Hank | 26 009.80 | 10 015.47 ⁵ | 9 313 35 | 702.12 ⁵ | 26 741.92 ⁵ | 194 | 12 | 3 | 9 | 203 | |
| Hapert | 9 296.37 | 8 842.98 | 4 613.51 | 4 220.47 | 13 525.84 | 84 | 17 | 1 | 16 | 100 | |
| Haps | 26 288.06 | 17 801.00 | 14 004.24 | 3 796.76 | 30 084.82 | 124 | 20 | 12 | 8 | 132 | |
| Haren | 51 810.41 ⁵ | 48 171.62 ⁵ | 36 309 64 | 11 771.98 ⁵ | 63 532.40 | 338 | 52 | 11 | 41 | 379 | |
| Heesch | 10 784.85 | 6 792.69 | 4 292.46 | 2 500.23 | 13 285 08 | 73 | 9 | 4 | 5 | 78 | |
| Heeswijk | 6 695.55 | 16 107 04 | 11 674.90 | 4 432.14 | 11 127.69 | 132 | 11 | 6 | 5 | 137 | |
| Heeze | 44 641.96 | 21 470.02 | 14 798.54 | 6 671.48 | 51 313.44 | 236 | 32 | 15 | 17 | 253 | |
| Heiningen | 24 769.11 | 15 638.33 | 13 203 82 | 2 434.51 | 27 203.62 | 193 | 15 | 10 | 5 | 198 | |
| Helenaveen | 57 552 29 ⁵ | 8 557.38 | 7 210.86 | 1 346 72 | 58 898.80 ⁵ | 400 | 21 | 21 | | 400 | |
| HELMOND | 227 142 09 | 127 662.11 | 74 894.47 | 52 767.64 | 279 900.73 | 1778 | 290 | 82 | 208 | 1986 | |
| Helvoirt | 40 891.21 | 21 076.51 ⁵ | 19 069.84 ⁵ | 2 006.87 | 42 898.08 | 494 | 33 | 14 | 19 | 513 | |
| Herpen | 14 660.19 ⁵ | 9 827.02 | 4 320.97 | 5 500.05 | 20 366 24 ⁵ | 127 | 14 | 5 | 9 | 136 | |
| HERTOGENBOSCH ('s) | 560 399 97 | 327 052.85 ⁵ | 278 947.91 | 50 104.94 ⁵ | 610 504 91 ⁵ | 6582 | 833 | 278 | 605 | 7187 | |
| HEUSDEN | 125 361 54 ⁵ | 61 633.42 | 51 214.90 ⁵ | 10 418.51 ⁵ | 135 780.06 | 969 | 82 | 45 | 37 | 1006 | |
| Hilvarenbeek | 84 444.24 | 37 935.45 ⁵ | 20 230.67 | 17 704.78 ⁵ | 102 149 02 ⁵ | 426 | 57 | 23 | 34 | 460 | |
| Hoeven (de) | 56 075.38 | 28 665.54 | 26 359.70 | 2 305.84 | 58 381.22 | 270 | 20 | 15 | 14 | 284 | |
| Hoogeloon | 18 057.25 | 14 412.44 | 7 190.38 | 7 222.06 | 25 279 31 | 110 | 12 | 4 | 8 | 118 | |
| Hoogerheide | 68 006.90 | 30 048.00 | 11 137.92 | 18 910.08 | 86 916.98 | 273 | 61 | 7 | 54 | 327 | |
| Hooge Zwaluwe | 15 049.38 ⁵ | 8 211 20 | 4 485.71 | 3 725.49 | 18 774 87 ⁵ | 152 | 19 | 3 | 16 | 168 | |

| KANTOREN. | Saldo der inlagen en terug- betalingen op 31 Dec 1900. | DIENSTJAAR 1901. | | | Saldo der inlagen en terug- betalingen op 31 Dec. 1901. | Aantal boekjes in om- loop op 31 Dec. 1900. | DIENSTJAAR 1901 | | | Aantal boekjes in om- loop op 31 Dec. 1901. | Aanmerkingen. |
|--------------------------------|---|------------------------|-------------------------------------|-----------------------|--|--|------------------------|-------------------------|--------|--|---------------|
| | | Bedrag der inlagen. | Bedrag der terug- betalingen. | Saldo. | | | Uitgegeven boekjes. | Ingetrokken boekjes. | Saldo. | | |
| | | | | | | | | | | | |
| Huibergeren | f 1 096.69 | f 276.92 | f 904.94 | f — 638.02 | f 468.67 | 26 | 1 | " | 1 | 27 | |
| KAATSHEUVEL | 68 109.05 | 42 645.24 | 32 416.28 | 10 248.96 | 78 338.91 | 931 | 89 | 22 | 67 | 998 | |
| KLUNDEBT | 127 401.69 | 86 516.05 | 80 259.28 | 6 258.77 | 133.358.46 | 803 | 70 | 31 | 39 | 841 | |
| Kruisland | 45 900.79 ⁵ | 15 825.07 | 12 268.78 | 3 556.29 | 49 547.08 ⁵ | 423 | 28 | 14 | 14 | 437 | |
| Lage Mierde | " | 873.75 | 324.75 | 549.00 | 549.00 | " | 0 | " | 0 | 0 | |
| Lage Zwaluwe | 9 374.12 | 12 089.93 | 5 638.13 | 7 351.80 | 16 725.92 | 112 | 48 | 11 | 37 | 149 | |
| Leende | 22 433.50 | 7 790.29 | 9 445.60 | — 1 655.31 | 20 778.19 | 142 | 21 | 11 | 10 | 152 | |
| Leer | 24 033.27 ⁵ | 8 587.38 | 5 658.55 | 2 928.83 | 26 962.10 ⁵ | 271 | 40 | 18 | 22 | 293 | |
| Liempde | 53 064.75 | 24 824.25 | 15 022.62 | 9 801.63 | 63 766.38 | 250 | 37 | 15 | 22 | 272 | |
| Lieshout | 24 347.58 | 14 206.45 | 9 813.40 | 4 399.05 | 28 740.63 | 160 | 23 | 20 | 3 | 163 | |
| Lith | 57 846.01 | 34 627.55 | 30 924.06 | 3 702.89 | 61 548.90 | 284 | 28 | 16 | 12 | 296 | |
| Lithoijen | 8 848.95 | 6 185.75 | 3 073.67 | 3 112.08 | 11 961.03 | 48 | 3 | " | 3 | 51 | |
| Loon op Zand | 16 353.22 ⁵ | 5 685.19 | 7 278.70 | — 1 593.51 | 14 759.71 ⁵ | 192 | 27 | 9 | 18 | 210 | |
| Made | 47 297.93 | 20 530.04 | 18 704.82 | 1 825.22 | 40 123.15 | 399 | 41 | 18 | 23 | 422 | |
| Maarheeze | 17 517.13 | 7 712.82 | 3 445.47 | 4 267.35 | 21 784.48 | 70 | 11 | 3 | 8 | 78 | |
| Maashees | 13 056.98 ⁵ | 5 172.00 | 4 906.54 | 265.46 | 13 322.44 ⁵ | 199 | 5 | 9 | — 4 | 195 | |
| Maren | 7 971.97 | 7 912.59 | 8 270.05 | — 366.46 | 6 705.51 | 84 | 8 | 5 | 3 | 87 | |
| Meeuwen | 2 363.83 | 234.00 | 133.24 | 100.76 | 2 464.59 | 68 | 4 | 5 | — 1 | 67 | |
| Megen | 31 612.41 | 20 165.95 | 15 458.28 | 4 707.67 | 36 340.08 | 170 | 26 | 9 | 17 | 187 | |
| Michielsgestel (St.) | 50 897.82 | 22 079.00 | 14 810.92 | 7 268.08 | 58 165.90 | 409 | 59 | 24 | 35 | 444 | |
| Mierloo | 33 845.18 ⁵ | 21 327.49 | 17 125.45 | 4 202.04 | 38 047.22 ⁵ | 259 | 30 | 18 | 12 | 271 | |
| Mill | 69 043.16 | 27 419.53 | 37 321.17 | — 9 903.64 | 59 139.52 | 283 | 25 | 27 | — 2 | 281 | |
| Moerdijk | 20 352.09 | 8 521.50 | 6 952.14 | 1 569.36 | 21 921.45 | 208 | 22 | 6 | 16 | 224 | |
| Moergestel | 37 299.26 | 20 138.35 | 11 400.47 | 8 737.88 | 46 037.14 | 224 | 24 | 20 | 4 | 228 | |
| Nieuwendijk | 1 184.35 | 5 248.59 | 1 320.10 | 3 928.49 | 5 112.84 | 21 | 7 | " | 7 | 28 | |
| Nieuwknik | 19 157.72 | 16 861.82 | 14 270.75 | 2 591.07 | 21 748.79 | 295 | 24 | 13 | 11 | 306 | |
| Nieuw-Vosmeer | 11 027.75 ⁵ | 6 858.50 | 5 389.67 | 1 468.83 | 12 496.58 ⁵ | 104 | 12 | 3 | 9 | 113 | |
| Nistelrode | 5 149.07 | 6 072.47 | 3 381.38 | 2 691.09 | 7 840.16 | 30 | 8 | 1 | 7 | 37 | |
| Nuland | 12 329.48 | 5 527.48 | 4 365.98 | 1 161.50 | 13 490.98 | 94 | 37 | 8 | 29 | 123 | |
| Nunen | 47 206.38 ⁵ | 32 982.44 ⁵ | 26 598.99 | 6 383.45 ⁵ | 53 589.84 | 454 | 53 | 22 | 31 | 485 | |
| OEDENRODE (St.) | 100.307.43 | 64 879.84 | 55 618.89 | 9 260.95 | 118 568.38 | 901 | 72 | 28 | 44 | 945 | |

| KANTOREN. | Saldo der inlagen en terugbetalingen op 31 Dec. 1900. | DIENSTJAAR 1901. | | | Saldo der inlagen en terugbetalingen op 31 Dec. 1901. | Aantal boekjes in omloop op 31 Dec. 1900. | DIENSTJAAR 1901. | | | Aantal boekjes in omloop op 31 Dec. 1901. | Aanmerkingen. |
|-----------------------|---|------------------------|-----------------------------|-------------------------|---|---|---------------------|----------------------|--------|---|---------------|
| | | Bedrag der inlagen. | Bedrag der terugbetalingen. | Saldo. | | | Uitgegeven boekjes. | Ingetrokken boekjes. | Saldo. | | |
| Oeffelt | f 40 310 71 ⁵ | f 43 662 33 | f 7 083.83 | f 6 578.50 | f 46 895.21 ⁵ | 178 | 27 | 8 | 19 | 197 | |
| Oerle | 14 379.66 ⁵ | 7 019.28 | 10 349.11 | — 3 320.83 | 11 049.83 ⁵ | 66 | 7 | 5 | 2 | 68 | |
| OIRSCHOT. | 183 848 64 ⁵ | 76 228.07 | 93 972.43 | — 17 744.36 | 166 104.28 ⁵ | 1107 | 125 | 48 | 77 | 1184 | |
| OISTERWIJK. | 72 132.04 | 41 343.68 | 31 706.54 ⁵ | 9 637.13 ⁵ | 81 769 17 ⁵ | 804 | 107 | 38 | 69 | 873 | |
| Ooijen | 20 946.38 | 8 808.11 | 8 873.33 | — 65.92 | 20 881.16 | 124 | 14 | 3 | 11 | 135 | |
| OOSTERHOUT. | 172 114 56 ⁵ | 78 272.96 ⁵ | 55 037.89 ⁵ | 23 235.07 | 195 349.63 ⁵ | 1216 | 185 | 62 | 123 | 1339 | |
| Oss | 166 293 82 | 91 341.72 | 82 209.18 ⁵ | 9 132.53 ⁵ | 175 426.35 ⁵ | 1429 | 142 | 67 | 75 | 1504 | |
| Ossendrecht | 45 175.33 | 25 796 11 | 13 369.10 | 12 427.01 | 57 602.34 | 350 | 71 | 14 | 57 | 407 | |
| Oudemolen | 16 453.67 | 5 758.74 | 4 189.77 | 1 508.97 | 18 022.64 | 200 | 13 | 3 | 10 | 210 | |
| OUDENBOSCH | 101 490.59 ⁵ | 45 160 00 | 33 256 19 | 11 903 81 | 113 394 40 ⁵ | 967 | 106 | 34 | 72 | 1039 | |
| Oud-Gastel | 105 442 36 ⁵ | 36 836 74 ⁵ | 28 316 66 | 8 520.08 ⁵ | 113 962 45 | 782 | 76 | 24 | 52 | 834 | |
| PRINSENHAGE | 98 418.84 | 49 619 88 | 38 921.29 | 10 098.59 | 109 117.43 | 766 | 98 | 46 | 52 | 818 | |
| Putte | 1 225 69 | " | " | " | 1 225 69 | 5 | " | " | " | 5 | |
| RAAMSDONK | 78 091.65 | 35 244.43 ⁵ | 26 757.96 ⁵ | 8 450 47 | 83 548.12 | 874 | 82 | 35 | 47 | 921 | |
| RAVESTEIN | 48 768.34 | 27 817.61 | 29 797.72 ⁵ | — 1 980 11 ⁵ | 46 788 22 ⁵ | 417 | 36 | 19 | 17 | 434 | |
| Reek | 36 186.36 | 22 261.50 | 21 539.86 | 721 64 | 36 908 00 | 172 | 10 | 5 | 5 | 177 | |
| Reuzel | 35 400.29 | 25 162.27 ⁵ | 12 404.42 | 12 757.85 ⁵ | 48 158.14 ⁵ | 169 | 32 | 5 | 27 | 196 | |
| Rijen | 23 689 33 | 16 418.31 | 11 707.20 | 4 711 11 | 28 400 44 | 185 | 27 | 8 | 19 | 204 | |
| Rijsbergen | 39 685.29 | 14 282.40 | 6 395.16 | 7 887.24 | 47 572.53 | 213 | 25 | 14 | 11 | 224 | |
| Rijswijk | 13 407.18 | 6 467.25 | 4 971.52 | 1 495.73 | 14 992.91 | 97 | 11 | 3 | 8 | 105 | |
| Rosmalen | 21 561.87 ⁵ | 9 842.18 | 8 884.16 | 958.02 | 22 419.89 ⁵ | 194 | 17 | 10 | 7 | 201 | |
| ROOSENDAAL | 154 826.39 ⁵ | 97 278.01 | 80 253 37 ⁵ | 17 024.63 ⁵ | 171 831 63 | 2533 | 294 | 95 | 199 | 2732 | |
| Rucphen | 31 617.83 ⁵ | 11 465.91 | 10 567.83 | 897.18 | 32 515 01 ⁵ | 359 | 37 | 19 | 18 | 377 | |
| Sambek | 29 414.42 | 20 501.27 | 18 062 40 | 2 438.78 | 31 853.20 | 256 | 15 | 13 | 2 | 258 | |
| Schajk | 9 655.20 ⁵ | 8 705.33 | 7 670 67 | 1 034.66 | 10 689.86 ⁵ | 87 | 12 | 4 | 8 | 95 | |
| Schijndel | 36 509.22 ⁵ | 21 289.22 | 15 843.40 | 5 445 82 | 42 015.04 ⁵ | 479 | 32 | 25 | 7 | 486 | |
| Sleeuwijk | 4 611.37 | 3 937.90 | 1 441.55 | 2 496.35 | 7 107.72 | 185 | 22 | 3 | 19 | 204 | |
| Slikgat | 12 986 52 | 7 859.00 | 1 865.74 | 5 993 26 | 18 979.78 | 74 | 15 | 5 | 19 | 84 | |
| Someren | 29 297.05 | 14 798.57 | 12 836.64 | 1 961.93 | 31 258.98 | 345 | 54 | 18 | 36 | 381 | |
| Son | 44 206.85 | 24 041.37 | 31 393.39 ⁵ | — 7 349.02 ⁵ | 36 857.82 ⁵ | 426 | 28 | 24 | 4 | 430 | |
| Sprang | 12 449.84 | 5 252.32 | 4 934.33 | 317.99 | 12 767.83 | 162 | 19 | 9 | 10 | 172 | |

Opgeheven
1 Nov. 1889.

| KANTOREN. | Saldo der inlagen en terugbetalingen op 31 Dec. 1900. | DIENSTJAAR 1901. | | | Saldo der inlagen en terugbetalingen op 31 Dec. 1901. | Aantal boekjes in omloop op 31 Dec. 1900. | DIENSTJAAR 1901. | | | | Aantal boekjes in omloop op 31 Dec. 1901. | Aanmerkingen. |
|-----------------------------|---|------------------------|-----------------------------|-------------------------|---|---|---------------------|----------------------|--------|------|---|---------------|
| | | Bedrag der inlagen. | Bedrag der terugbetalingen. | Saldo. | | | Uitgegeven boekjes. | Ingetrokken boekjes. | Saldo. | | | |
| Standaardbuiten | f 23 266.41 | f 14 334.55 | f 12 360.16 | f 1 974.39 | f 25 240 80 | 221 | 50 | 7 | 43 | 264 | | |
| STEENBERGEN | 53 356 01 | 23 178.04 | 18 181.46 | 4 996 58 | 58 353.49 | 558 | 57 | 22 | 35 | 593 | | |
| Steensel | 3 617 03 | 5 800.67 | 3 702.92 | 2 097.75 | 5 714.78 | 55 | 6 | 40 | 4 | 51 | | |
| Terheiden | 37 322.47 | 18 826.49 ⁵ | 17 327.01 | 1 499 18 ⁵ | 38 821.65 ⁵ | 296 | 33 | 14 | 19 | 315 | | |
| Teteringen | 12 170.30 ⁵ | 7 674.90 | 2 972 55 | 4 702 35 | 16 872.65 ⁵ | 120 | 15 | 10 | 5 | 125 | | |
| TILBURG | 427 892.15 ⁵ | 271 382.40 | 204 404.81 ⁵ | 66 977.58 ⁵ | 494 869.74 | 4117 | 673 | 230 | 434 | 4551 | | |
| " bijk. Goirke | 40 581.69 | 26 441.44 | 21 727 10 ⁵ | 4 684.33 ⁵ | 45 266.02 ⁵ | 264 | 54 | 13 | 41 | 305 | | |
| Tongelre | 18 419.96 | 13 001.16 | 9 374.74 | 3 626.42 | 22 046.38 | 223 | 22 | 11 | 11 | 234 | | |
| UDEN | 66 820 86 | 78 722.58 | 48 775 03 ⁵ | 29 947.54 ⁵ | 96 708 40 ⁵ | 390 | 140 | 45 | 95 | 485 | | |
| Udenhout | 37 001.64 | 15 612.01 ⁵ | 17 641.12 | — 2 029.10 ⁵ | 34 972 53 ⁵ | 340 | 38 | 39 | — 1 | 339 | | |
| Ulvenhout | 15 489.34 | 9 439.03 | 5 011.07 | 4 427.06 | 19 917.30 | 124 | 47 | 4 | 13 | 137 | | |
| VALKENSWAARD | 72 746 65 ⁵ | 59 939 25 ⁵ | 55 982.10 | — 3 957.15 ⁵ | 76 703.81 | 814 | 100 | 21 | 79 | 893 | | |
| Veen | 4 389 27 ⁵ | 2 509 22 ⁵ | 2 776.05 | — 366.82 ⁵ | 4 102.45 | 55 | 12 | 5 | 7 | 62 | | |
| VEGHEL | 33 185.50 ⁵ | 32 780.41 | 27 460 57 | 5 319 84 | 38 505.34 ⁵ | 251 | 75 | 21 | 54 | 305 | | |
| Veldhoven | 28 915.83 ⁵ | 10 620.28 | 6 654 30 | 3 971 98 | 32 887.81 ⁵ | 148 | 54 | 4 | 50 | 198 | | |
| Velp | 1 848.72 | 4 012.71 | 2 427.87 | 2 484.84 | 4 333.56 | 28 | 14 | " | 14 | 42 | | |
| Vessem | 10 920.72 | 16 292.21 | 9 645.39 | 6 646 82 | 17 567.54 | 86 | 15 | 4 | 14 | 97 | | |
| Vierlingsbeek | 86 998.61 ⁵ | 10 542 17 | 14 304.62 | — 3 762.45 | 33 236.19 ⁵ | 220 | 12 | 23 | — 11 | 209 | | |
| VLIJMEN | 66 942.71 ⁵ | 34 579 98 | 30 012.81 | 4 567 17 | 71 509.88 ⁵ | 796 | 53 | 26 | 27 | 823 | | |
| Volkel | 3 678.99 | " | " | " | 3 678.99 | 8 | " | 1 | — 1 | 7 | Opgeheven 1 Mei 1894. | |
| Vrijhoeven-Cappel | 21 874 03 ⁵ | 11 821.67 ⁵ | 6 277.98 | 5 543.69 ⁵ | 27 418 63 | 212 | 50 | 13 | 37 | 249 | | |
| VUGHT | 105 911.47 | 61 470.67 | 41 335.42 | 20 135.25 | 126 046.72 | 1086 | 161 | 55 | 106 | 1192 | | |
| Waalre | 20 332.06 | 10 376.75 | 5 331.97 | 5 044.78 | 25 377.74 | 341 | 12 | 9 | 3 | 244 | | |
| WAALWIJK | 120 363.12 | 72 193.90 | 64 189 83 ⁵ | 8 004.06 ⁵ | 128 367.18 ⁵ | 1434 | 147 | 51 | 96 | 1530 | | |
| Wagenberg | 27 079 16 | 17 278 75 | 16 776.29 | 502.46 | 27 581.62 | 229 | 23 | 12 | 11 | 240 | | |
| Wanroy | 54 954.52 | 26 885.78 | 30 563.10 | — 3 677.32 | 51 277.20 | 237 | 23 | 13 | 10 | 247 | | |
| WASPIK | 25 372 67 ⁵ | 31 973.73 | 26 497 01 | 5 476 72 | 30 849.39 ⁵ | 420 | 89 | 25 | 64 | 484 | | |
| WERENDAM | 32 631.03 ⁵ | 21 409 31 ⁵ | 17 844.63 | 3 564 08 ⁵ | 36 495.72 | 720 | 44 | 42 | 2 | 722 | | |
| Westerhoven | — 508.87 | " | " | " | — 508.87 | 10 | " | " | " | 10 | Opgeheven 1 April 1886. | |
| Wijk en Aalborg | 7 375.74 | 7 810.51 | 8 928.23 | — 1 117.72 | 6 258 02 | 334 | 32 | 11 | 21 | 355 | | |
| WILLENSTAD | 39 036.75 | 15 793 83 | 11 762.44 ⁵ | 4 031.33 ⁵ | 43 068.13 ⁵ | 397 | 28 | 10 | 18 | 415 | | |

| KANTOREN. | Saldo der inlagen en terugbetalingen op 31 Dec. 1900. | DIENSTJAAR 1901. | | | Saldo der inlagen en terugbetalingen op 31 Dec. 1901. | Aantal boekjes in omloop op 31 Dec. 1900. | DIENSTJAAR 1901. | | | | Aantal boekjes in omloop op 31 Dec. 1901. | Aanmerkingen |
|---|---|-------------------------------|-------------------------------|------------------------|---|---|---------------------|----------------------|--------|-------|---|--------------|
| | | Bedrag der inlagen. | Bedrag der terugbetalingen. | Saldo. | | | Uitgegeven boekjes. | Ingetrokken boekjes. | Saldo. | | | |
| Wintelre | f 10 307.69 | f 5 559.00 | f 2 968.00 | f 2 591.00 | f 12 898.69 | 40 | 7 | 2 | 5 | 54 | | |
| Woudrichem | 77 714.43 ⁵ | 34 461.11 ⁵ | 33 929.17 | 534.94 ⁵ | 78 249.38 | 622 | 45 | 24 | 21 | 643 | | |
| Wouw | 70 141.40 | 39 848.02 ⁵ | 28 491.74 ⁵ | 11 357.18 | 81 498.58 | 578 | 100 | 21 | 79 | 657 | | |
| Zeeland | 22 529.50 | 16 208.41 | 12 721.24 | 3 487.17 | 36 016.67 | 163 | 27 | 11 | 13 | 176 | | |
| Zeelst | 32 629.46 | 21 684.93 | 18 106.54 | 3 578.39 | 36 207.85 | 303 | 48 | 22 | 26 | 329 | | |
| ZEVENBERGEN | 111 241.56 ⁵ | 68 960.14 | 56 679.19 ⁵ | 12 280.94 ⁵ | 123 522.51 | 800 | 85 | 44 | 41 | 841 | | |
| Zevenbergschen hoek . . | 34 833.55 | 19 736.14 | 15 920.00 | 3 816.14 | 38 649.69 | 210 | 21 | 8 | 13 | 223 | | |
| Zundert | 74 295.54 ⁵ | 33 444.50 | 29 105.36 | 4 339.23 | 78 634.77 ⁵ | 500 | 65 | 19 | 46 | 546 | | |
| Totaal | f 10351 790.72 ⁵ | f 5 910 820.11 ⁽²⁾ | f 4 814 646.67 ⁽³⁾ | f 1 126 173.44 | f 11 477 934.16 ⁵ | 90123 | 11543 | 4214 | 7329 | 97452 | | |
| Hierbij gevoegd: | | | | | | | | | | | | |
| Bijgeschreven rente . . . | f 2 118 576.23 | | | 323 585.68 | 2 442 161.91 | | | | | | | |
| Uitbetaalde " | (1) 65 495.51 | | | 8 291.13 | 73 786.64 | | | | | | | |
| Verschuldigd aan de inleggers | f 12 535 862.46 ⁵ | | | f 1 458 050.25 | f 13 993 912.71 ⁵ | | | | | | | |
| Gelderland. | | | | | | | | | | | | |
| Aalst | f 9 702.93 | f 3 463.35 | f 3 352.72 | f 110.63 | f 9 813.56 | 83 | 13 | 3 | 10 | 93 | | |
| AALTEN | 187 118.56 | 106 209.52 | 88 389.16 ⁵ | 17 820.35 ⁵ | 204 938.91 ⁵ | 1499 | 155 | 47 | 108 | 1607 | | |
| Afferden | 19 538.70 ⁵ | 10 838.60 ⁵ | 9 365.64 | 1 472.96 ⁵ | 21 011.67 | 126 | 10 | 7 | 3 | 129 | | |
| Akkooi | 1 615.40 | 202.92 | 250.00 | — 47.08 | 1 568.32 | 42 | 3 | " | 3 | 45 | | |
| Alphen | 20 733.05 ⁵ | 13 617.64 | 9 474.87 | 4 142.77 | 24 875.82 ⁵ | 186 | 27 | 5 | 23 | 208 | | |
| Ammerzoden | 36 096.99 | 20 595.57 | 13 220.63 ⁵ | 7 374.93 ⁵ | 43 471.92 ⁵ | 312 | 38 | 10 | 28 | 340 | | |
| Andelst | 21 153.52 | 9 484.95 | 6 303.19 | 3 181.76 | 24 335.28 | 177 | 20 | 3 | 17 | 194 | | |
| Angeren | 20 312.86 ⁵ | 8 620.00 | 6 085.79 ⁵ | 2 534.20 ⁵ | 22 877.07 | 294 | 36 | 15 | 21 | 315 | | |
| Angerloo | — 264.72 | 478.01 | 63.38 | 415.23 | 150.51 | 15 | 11 | 2 | 9 | 24 | | |
| APELDOORN | 202 473.87 ⁵ | 158 355.33 | 155 827.14 | 2 528.19 | 205 002.06 ⁵ | 3517 | 466 | 167 | 299 | 3816 | | |
| Appeltern | 18 562.76 ⁵ | 10 940.00 ⁵ | 7 686.83 | 3 253.17 ⁵ | 21 815.94 | 184 | 16 | 6 | 10 | 194 | | |
| ARNHEM | 327 741.65 | 246 947.40 ⁵ | 224 151.90 ⁵ | 22 795.50 | 350 537.15 | 5097 | 639 | 364 | 275 | 5372 | | |

(1) Onder „uitbetaalde rente” is te verstaan: de rente, welke, bij volledige afbetaling van boekjes, gedurende het loopende jaar, aan het saldo der boekjes werd toegevoegd.

(2) Hieronder is begrepen een bedrag van f 281.50 wegens geïnde Grootboek-renten.

(3) " " " " " " f 24 248.17 wegens aankoop van Nationale Schuld.

| KANTOREN. | Saldo der inlagen en terug- betalingen op 31 Dec. 1900. | DIENSTJAAR 1901. | | | Saldo der inlagen en terug- betalingen op 31 Dec. 1901. | Aantal boekjes in om- loop op 31 Dec. 1900. | DIENSTJAAR 1901. | | | Aantal boekjes in om- loop op 31 Dec. 1901. | Aanmerkingen. |
|--|--|------------------------|-------------------------------------|-------------------------|--|---|------------------------|-------------------------|--------|---|---------------|
| | | Bedrag der inlagen. | Bedrag der terug- betalingen. | Saldo. | | | Uitgegeven boekjes. | Ingetrokken boekjes. | Saldo. | | |
| ARNHEM Bijk. Driekouingen dwarsstraat | f 124 040.22 ⁵ | f 79 122.55 | f 70 392 17 ⁵ | f 8 736.37 ⁵ | f 129 770.60 | 1225 | 176 | 83 | 93 | 1318 | |
| " Bijk. Groote Markt | 32 976.73 | 26 814 58 | 12 073 73 ⁵ | 14 740.84 ⁵ | 47 717.57 ⁵ | 129 | 109 | 17 | 92 | 221 | |
| " " Spoorwegstation | 78 507 66 | 17 918 36 ⁵ | 14 698 99 | 3 219.37 ⁵ | 81 727.03 ⁵ | 513 | 30 | 22 | 8 | 521 | |
| Babberich | " | 630 50 | 180.00 | 450.50 | 450 50 | " | " | " | " | " | |
| BARNEVELD | 10 571.84 ⁵ | 11 628.20 | 13 127.30 | — 1 499 01 | 9 072.83 ⁵ | 247 | 30 | 13 | 17 | 264 | |
| Batenburg | 10 418 20 | 9 931 50 | 6 582.36 | 3 349.14 | 13 767.34 | 160 | 12 | 7 | 5 | 165 | |
| Beek bij Nijmegen | 32 34 05 ⁵ | 15 468 80 | 10 132.60 ⁵ | 5 336.19 ⁵ | 37 690.25 | 288 | 31 | 10 | 21 | 309 | |
| " " Zevenaar | 2 401 52 | 3 895.20 ⁵ | 4 031.65 | — 136 44 ⁵ | 2 265 07 ⁵ | 228 | 42 | 4 | 38 | 206 | |
| Beekbergen | 25 243.46 | 14 938 03 | 11 412 32 ⁵ | 3 525.70 ⁵ | 28 769 16 ⁵ | 294 | 52 | 17 | 35 | 329 | |
| Beesd | 20 083.64 | 9 188 15 ⁵ | 8 029.04 | 1 159.11 ⁵ | 21 242 75 ⁵ | 114 | 14 | 5 | 9 | 123 | |
| Bemmel | 48 974.01 | 24 628.32 | 18 679.43 ⁵ | 5 948 88 ⁵ | 54 922.80 ⁵ | 789 | 42 | 14 | 28 | 817 | |
| Bennekom | 5 561.04 | 5 911 79 | 4 628.85 | 1 282.94 | 6 843.98 | 115 | 20 | 0 | 14 | 126 | |
| Berg-en-Dal | — 141.61 | 1 088 56 | 1 062.94 | — 574 38 | — 715.99 | 1 | 5 | " | 5 | 6 | |
| Bergharen | 32 198 96 | 20 506.45 ⁵ | 15 012.57 | 5 583 88 ⁵ | 37 782.84 ⁵ | 180 | 27 | 12 | 15 | 195 | |
| Beuningen | 5 899.12 ⁵ | 14 176.30 | 16 630 31 | — 2 451.01 | 3 445 11 ⁵ | 89 | 14 | 4 | 10 | 99 | |
| Bousichem | 14 625.04 | 5 175.67 | 5 548.29 | — 342.59 | 14 282 45 | 187 | 13 | 6 | 7 | 194 | |
| BORCULO | 28 412 24 | 14 744.57 | 14 313.24 | 401.33 | 28 843 57 | 319 | 27 | 16 | 11 | 330 | |
| Brakel | 5 292 01 | 3 080 15 | 3 788 69 | — 708 54 | 4 583.47 | 80 | 17 | 2 | 15 | 15 | |
| Breedevoort | 25 937.99 | 13 994.18 | 9 686 06 | 4 308.12 | 30 246.41 | 235 | 31 | 3 | 28 | 263 | |
| Bruchem | 4 569.25 | 1 205.38 | 1 239.16 | — 33.78 | 4 535 47 | 15 | 7 | 1 | 6 | 21 | |
| BRUMMEN | 142 415 35 ⁵ | 76 613.39 ⁵ | 69 349.91 | 7 263 48 ⁵ | 149 678.84 | 1778 | 96 | 64 | 32 | 1810 | |
| Buren | 3 297.80 | 4 631.77 | 1 235.45 | 3 416.32 | 6 714.12 | 175 | 40 | 11 | 29 | 204 | |
| Buurmalsen | 6 120 50 | 905.41 | 1 783.70 | — 878 20 | 5 242 21 | 70 | 12 | 9 | 3 | 73 | |
| CULEMBORG | 186 910.76 | 102 292.40 | 83 183.36 | 19 109.04 | 206 049 80 | 2218 | 207 | 78 | 129 | 2347 | |
| Dalem | 3 988 74 | 4 040.00 | 1 442 40 | 2 597.51 | 6 586 25 | 97 | 11 | 3 | 8 | 105 | |
| Deil | 8 784 28 | 8 878.31 | 5 719 12 | 3 159.19 | 11 943.47 | 114 | 17 | 11 | 6 | 117 | |
| Didam | 59 024 05 ⁵ | 28 107 75 | 31 460.62 | — 3 352 87 | 55 671.78 ⁵ | 645 | 60 | 34 | 26 | 671 | |
| DIBREN | 138 608.16 ⁵ | 68 256.89 ⁵ | 67 763.73 ⁵ | 493.16 | 139 101.32 ⁵ | 1119 | 131 | 55 | 76 | 1195 | |
| Dinksperto | 86 149.60 | 38 257 58 | 31 332 28 ⁵ | 6 875 29 ⁵ | 93 024 89 ⁵ | 652 | 74 | 51 | 23 | 675 | |
| Dodewaard | 8 796.00 | 3 686.11 | 5 838.90 | — 2 152 79 | 6 643.21 | 92 | 11 | 7 | 4 | 96 | |

| KANTOREN. | Saldo der inlagen en terugbetalingen op 31 Dec. 1900. | DIENSTJAAR 1901. | | | Saldo der inlagen en terugbetalingen op 31 Dec. 1901. | Aantal boekjes in omloop op 31 Dec. 1900. | DIENSTJAAR 1901. | | | | Aantal boekjes in omloop op 31 Dec. 1901. | Aanmerkingen. |
|------------------------|---|------------------------|-----------------------------|------------------------|---|---|---------------------|----------------------|--------|------|---|---------------|
| | | Bedrag der inlagen. | Bedrag der terugbetalingen. | Saldo. | | | Uitgegeven boekjes. | Ingetrokken boekjes. | Saldo. | | | |
| | | | | | | | | | | | | |
| DOESBURG | f 98 061.80 | f 51 022 55 | f 45 774.51 | f 5 248.04 | f 103 309.84 | 1158 | 132 | 50 | 82 | 1240 | | |
| DOETINGHEM. | 128 894 61 | 63 890.71 | 58 240.73 ⁵ | 5 640.97 ⁵ | 134 544.58 ⁵ | 1500 | 149 | 87 | 62 | 1562 | | |
| Dorenborg | 32 854.50 | 43 840.74 | 40 626 11 | 3 014.63 | 35 860.13 | 386 | 27 | 9 | 18 | 404 | | |
| Drempt. | 4 718.07 | 3 311.97 | 965.00 | 2 346.97 | 4 065 04 | 35 | 6 | 1 | 5 | 40 | | |
| Dreumel | 45 590.33 ⁵ | 15 772 15 | 14 796.74 | 975.41 | 46 565.74 ⁵ | 254 | 13 | 20 | — 7 | 247 | | |
| Driel. | 13 533 72 ⁵ | 5 080.83 ⁵ | 3 121.06 | 1 959.77 ⁵ | 15 493.50 | 131 | 10 | 13 | — 3 | 128 | | |
| Drumpt | " | " | " | " | " | " | " | " | " | " | Opgeheven 16 Jan. 1887. | |
| DRUTEN | 87 908 72 ⁵ | 62 176 53 ⁵ | 46 321.36 | 15 855.17 ⁵ | 103 763.90 | 670 | 80 | 27 | 53 | 723 | | |
| Duiven. | 17 403.13 | 18 314.38 | 13 648.16 | 4 606.22 | 22 090.35 | 268 | 38 | 11 | 27 | 295 | | |
| Echteld. | 350 02 ⁵ | " | " | " | 350 02 ⁵ | 21 | " | 4 | — 4 | 17 | Opgeheven 16 Nov. 1896. | |
| EDE. | 38 543.43 ⁵ | 26 163.22 ⁵ | 25 643 23 ⁵ | 510.99 | 39 063 42 ⁵ | 389 | 55 | 20 | 35 | 424 | | |
| Herbeek | 27 962 98 ⁵ | 7 643.90 | 3 966.69 | 3 677 21 | 31 640.10 ⁵ | 223 | 21 | 8 | 13 | 236 | | |
| EIBERGEN. | 25 971.39 | 23 798.46 ⁵ | 14 756.99 ⁵ | 9 041.47 | 35 012.86 | 424 | 118 | 26 | 92 | 516 | | |
| Ek-en-Wiel. | 3 909.67 | 4 762.14 ⁵ | 1 403.40 | 358 74 ⁵ | 4 268 41 ⁵ | 122 | 22 | 4 | 18 | 140 | | |
| ELBURG | 29 801.50 ⁵ | 16 816.44 ⁵ | 10 394.68 | 6 421.76 ⁵ | 36 223.27 | 285 | 42 | 13 | 29 | 314 | | |
| Elden | — 218.02 | 317 80 | 1 347.72 | — 1 029 92 | — 1 247.94 | 6 | 3 | 2 | 1 | 7 | | |
| Ellecom | 24 398 46 ⁵ | 8 360.21 | 9 276.96 | — 916.75 | 23 481 71 ⁵ | 172 | 20 | 7 | 13 | 185 | | |
| Elspeet. | 17 843 89 | 3 358 09 | 6 017.36 | — 2 659.27 | 15 184.62 | 128 | 11 | 4 | 7 | 135 | | |
| ELST | 50 433.20 ⁵ | 21 950.64 ⁵ | 18 404 81 ⁵ | 3 545.83 | 53 979.03 ⁵ | 506 | 70 | 33 | 37 | 543 | | |
| Ernst | 3 122.46 | 1 440 00 | 1 998.75 | — 558.75 | 2 563.71 | 22 | 6 | 1 | 5 | 27 | | |
| Enspijk | — 197.45 | " | " | " | — 197.45 | 4 | " | " | " | 4 | Opgeheven 1 Sept. 1884 | |
| EPE | 48 624.35 ⁵ | 17 330.71 | 9 336.40 ⁵ | 7 994.30 ⁵ | 56 618.66 | 470 | 61 | 28 | 33 | 503 | | |
| Ermelo. | 5 094.17 | 2 495 26 | 2 039 80 | 455.46 | 6 440 63 | 161 | 14 | 8 | 6 | 167 | | |
| Est | 14.00 | " | " | " | 14 00 | 1 | " | " | " | 1 | Opgeheven 1 Juni 1884. | |
| Etten | 36 264 10 | 14 189.01 | 16 813 62 | — 2 623.71 | 33 640 39 | 251 | 23 | 21 | 2 | 253 | | |
| Gaanderen | — 471.25 | " | " | " | — 471 25 | 3 | " | " | " | 3 | Opgeheven 16 Oct. 1895. | |
| Gameren | 3 524 36 | 4 896.38 | 2 980 76 | 1 915.62 | 5 439 98 | 75 | 16 | 4 | 12 | 87 | | |
| Geesteren. | 1 831 07 | 3 550.25 | 2 908 81 | 641.44 | 2 472 51 | 53 | 18 | 1 | 17 | 70 | | |
| GELDERMALSEN | 41 910.89 ⁵ | 16 712.54 ⁵ | 14 876 26 | 1 836 28 ⁵ | 43 756.18 | 257 | 18 | 15 | 3 | 260 | | |
| Gellicum | 242.24 | " | " | " | 242.24 | 5 | " | " | " | 5 | Opgeheven 1 Dec. 1883. | |

| KANTOREN. | Saldo der inlagen en terug- betalingen op 31 Dec. 1900. | DIENSTJAAR 1901. | | | Saldo der inlagen en terug- betalingen op 31 Dec. 1901. | Aantal boekjes in om- loop op 31 Dec. 1900. | DIENSTJAAR 1901. | | | | Aantal boekjes in om- loop op 31 Dec. 1901. | Aanmerkingen |
|-----------------------|--|------------------------|-------------------------------------|-------------------------|--|---|------------------------|-------------------------|--------|------|---|--------------|
| | | Bedrag der inlagen. | Bedrag der terug- betalingen. | Saldo. | | | Uitgegeven boekjes. | Ingetrokken boekjes. | Saldo. | | | |
| Gendringen | f 43 860.54 ⁵ | f 30 352.22 | f 27 307.75 | f 3 044.47 | f 46 905 01 ⁵ | 532 | 65 | 28 | 37 | 569 | | |
| Gent | 30 817.78 | 10 552.65 | 9 020.88 ⁵ | 1 531 76 ⁵ | 32 349.54 ⁵ | 473 | 33 | 13 | 20 | 493 | | |
| Griesbeek | 30 672.96 ⁵ | 7 265.31 ⁵ | 4 237.86 | 3 027.45 ⁵ | 33 700 42 | 362 | 16 | 14 | 2 | 364 | | |
| Gorsel | 35 631.30 ⁵ | 11 409.22 ⁵ | 12 624.25 | — 1 215.02 ⁵ | 34 416.28 | 335 | 21 | 13 | 8 | 343 | | |
| GROENLOO | 55 164.74 | 30 878.82 | 31 771.87 | — 893.05 ⁵ | 54 271.68 ⁵ | 614 | 91 | 34 | 57 | 671 | | |
| Groesbeek. | 58 286.56 | 30 553.20 | 33 698.81 ⁵ | — 3 145 61 ⁵ | 55 140.94 ⁵ | 340 | 48 | 21 | 27 | 337 | | |
| Groessen | 4 081.57 | " | " | " | 4 081.57 | 14 | " | 1 | — 1 | 13 | Opgeheven 1 Oct. 1887. | |
| Haften | 2 729.19 | 1 815 63 | 2 088 67 | — 273 04 | 2 456.15 | 166 | 15 | 8 | 7 | 173 | | |
| HARDERWIJK | 418 329.16 ⁵ | 46 242.01 | 38 257.25 | 7 984.76 | 426 313.92 ⁵ | 1220 | 117 | 43 | 74 | 1294 | | |
| Harskamp. | " | 984.30 | 401.18 | 493.12 | 493.12 | " | 27 | 4 | 23 | 23 | | |
| HATTEM | 31 642.72 ⁵ | 15 510.06 | 14 752 96 ⁵ | 757.99 ⁵ | 32 400.72 | 281 | 44 | 20 | 24 | 305 | | |
| Hedel | 4 690.13 | 41 818.51 ⁵ | 4 839.10 | 6 979.41 ⁵ | 41 678 54 ⁵ | 340 | 45 | 19 | 26 | 366 | | |
| Heelsum | 13 310.41 | 9 116.59 | 10 214.42 | — 1 097.89 | 42 212 58 | 451 | 22 | 7 | 15 | 466 | | |
| HEERDE | 30 621.41 ⁵ | 19 835.97 | 11 734.92 | 8 101.05 | 38 722 46 ⁵ | 257 | 57 | 20 | 37 | 294 | | |
| HEES | 42 293.85 ⁵ | 18 740.98 | 12 024 22 ⁵ | 6 716.75 ⁵ | 19 010.61 | 187 | 30 | 12 | 18 | 205 | | |
| Hemmen | 7 280.34 ⁵ | 1 126.50 | 471.95 | 655.15 | 7 935.49 ⁵ | 53 | 3 | 2 | 1 | 54 | | |
| Hengeloo | 58 695.60 | 27 463.34 ⁵ | 18 853.73 | 8 609.61 ⁵ | 67 305.21 ⁵ | 497 | 57 | 25 | 32 | 529 | | |
| 's Herenberg. | 72 722 40 | 39 997.21 | 45 423.39 | — 5 426.18 | 67 296.22 | 1148 | 87 | 38 | 49 | 1197 | | |
| Herveld | 35 958.85 | 8 929.44 | 12 303.78 | — 3 374.34 | 32 584.51 | 165 | 12 | 2 | 10 | 175 | | |
| Herwarden | 15 178.85 | 3 251.78 | 2 741.31 | 510.47 | 15 689.32 | 127 | 10 | 9 | 1 | 128 | | |
| Herwen | 35 482.80 | 22 281.05 | 22 258.42 | 22 63 | 35 505.43 | 239 | 26 | 11 | 15 | 254 | | |
| Herwijuen. | 22 043.28 | 17 782.35 | 8 488 51 | 9 293.84 | 31 337.12 | 208 | 38 | 16 | 22 | 230 | | |
| Heteren | 9 680.91 | 2 267 45 | 2 915.44 | — 647.99 | 9 032.92 | 100 | 16 | 12 | 4 | 104 | | |
| Hoevelaken | 7 746 04 | 4 076 26 | 2 421.69 | 1 654 57 | 9 400.61 | 80 | 17 | 3 | 14 | 94 | | |
| Holterhoek | 749.35 | " | " | " | 749.35 | 2 | " | " | " | 2 | Opgeheven 1 Maart 1888. | |
| Horsen. | 12 120.48 | 8 218.99 | 8 905.38 | — 686.39 | 11 434 09 | 168 | 35 | 6 | 29 | 197 | | |
| HUISSEN | 18 437.10 | 10 624.44 | 15 933 26 ⁵ | — 5 308.85 ⁵ | 13 128.24 ⁵ | 312 | 23 | 20 | 3 | 315 | | |
| Hummeloo | 617.50 | 1 382.50 | 890 56 | 491.94 | 1 109 44 | 2 | 8 | 2 | 6 | 8 | | |
| Hurwenen. | 6 812.99 | 5 969.00 | 2 238.63 | 3 730.37 | 10 543.36 | 93 | 13 | 4 | 9 | 102 | | |
| IJzendoorn | 237.37 | 830.00 | " | 830 00 | 1 067.37 | 6 | 3 | " | 3 | 9 | | |

| KANTOREN. | Saldo der inlagen en terugbetalingen op 31 Dec. 1900 | DIENSTJAAR 1901. | | | Saldo der inlagen en terugbetalingen op 31 Dec. 1901. | Aantal boekjes in omloop op 31 Dec. 1900. | DIENSTJAAR 1901 | | | Aantal boekjes in omloop op 31 Dec. 1901. | Aanmerkingen. |
|---------------------------|--|------------------------|-----------------------------|------------------------|---|---|---------------------|----------------------|--------|---|----------------------------|
| | | Bedrag der inlagen. | Bedrag der terugbetalingen. | Saldo. | | | Uitgegeven boekjes. | Ingetrokken boekjes. | Saldo. | | |
| Ingen | f 3 165.98 ⁵ | f 4 419.90 | f 235.31 | f 1 184.59 | f 4 350.57 ⁵ | 43 | 14 | 1 | 13 | 50 | |
| Keppel | 17 748.18 | 7 523.38 | 5 191.72 | 2 331.68 | 20 079.84 | 180 | 31 | 11 | 20 | 209 | |
| Kerk-Avezate | 757.24 | 224.50 | 509.60 | — 285.10 | 472.14 | 31 | 31 | 5 | 26 | 57 | |
| Kerk-Driel | 31 345.51 | 12 326.41 | 9 248.49 | 3 077.92 | 34 423.43 | 402 | 27 | 19 | 8 | 410 | |
| Kesteren | 10 308.80 ⁵ | 1 305.93 | 2 304.44 | — 998.51 | 9 310.29 ⁵ | 80 | 11 | 9 | 2 | 82 | |
| Klein-Dochteren | " | " | " | " | " | " | " | " | " | " | |
| Laag Soeren. | 15 205.58 ⁵ | 7 035.20 | 6 091.39 | 943.81 | 16 140.39 ⁵ | 112 | 9 | 6 | 3 | 115 | Opgeheven 4 Sept. 1891. |
| Laren | 11 827.70 ⁵ | 2 898.76 | 3 150.50 | — 251.74 | 11 575.96 ⁵ | 114 | 7 | 16 | — 9 | 105 | |
| Leeuwen | 59 325.14 | 42 745.27 | 35 083.42 | 7 664.85 | 66 986.99 | 346 | 52 | 26 | 26 | 372 | |
| Lent. | 41 691.47 ⁵ | 12 872.69 | 17 305.61 | — 4 432.92 | 37 258.55 ⁵ | 217 | 21 | 13 | 8 | 225 | |
| LICHTENVOORDE | 70 824.99 | 34 198.22 | 30 153.18 ⁵ | 4 045.03 ⁵ | 74 870.02 ⁵ | 597 | 63 | 18 | 45 | 642 | |
| Lienden | 18 212.50 | 13 616.93 | 7 870.31 ⁵ | 5 746.61 ⁵ | 23 959.11 ⁵ | 264 | 34 | 6 | 28 | 292 | |
| LOBIT | 58 054.11 | 26 817.49 | 22 266.62 ⁵ | 4 550.80 ⁵ | 62 604.97 ⁵ | 468 | 47 | 22 | 25 | 493 | |
| LOCHEM | 53 185.97 ⁵ | 48 043.13 | 35 571.58 ⁵ | 12 471.54 ⁵ | 65 657.52 | 797 | 118 | 27 | 91 | 888 | |
| Loenen | 22 688.26 ⁵ | 10 324.63 | 12 365.77 | — 2 041.14 | 20 647.12 ⁵ | 191 | 24 | 16 | 8 | 199 | |
| Lunteren | 10 899.49 | 13 287.96 ⁵ | 11 413.76 | 1 874.20 ⁵ | 12 773.69 ⁵ | 154 | 29 | 5 | 24 | 178 | |
| Maasbommel. | 13 489.09 | 12 572.02 | 6 591.42 | 5 980.60 | 19 409.69 | 95 | 14 | 7 | 7 | 102 | |
| Maurik. | 14 381.13 | 14 297.84 ⁵ | 10 059.60 | 4 238.24 ⁵ | 18 619.37 ⁵ | 307 | 25 | 23 | 2 | 309 | |
| Millingen | 67 265.26 | 19 428.79 | 15 367.05 | 4 121.74 | 71 387.00 | 292 | 29 | 23 | 6 | 298 | |
| NEEDE | 46 561.94 | 25 618.77 | 21 013.44 | 4 005.33 | 51 167.27 | 381 | 65 | 17 | 48 | 429 | |
| Nederhemert. | 299.40 | " | " | " | 299.40 | 5 | " | " | " | 5 | Opgeheven 1 Febr. 1888. |
| Netterden. | 13 675.87 | 6 425.25 | 5 805.32 | 619.93 | 14 295.80 | 83 | 5 | 4 | 1 | 84 | |
| Nieuwaal | 487.11 | " | " | " | 487.11 | 10 | " | " | " | 10 | Opgeheven 1 April 1886. |
| NINKEER | 81 835.68 ⁵ | 98 288.34 | 68 234.12 | 30 054.22 | 111 889.90 ⁵ | 850 | 100 | 37 | 63 | 913 | |
| NIJMEGEN. | 1 363 168.73 ⁵ | 759 433.88 | 687 913.48 | 71 520.40 | 1 434 689.13 ⁵ | 15146 | 1590 | 672 | 918 | 16064 | |
| " bijk. Station. | 22 762.78 ⁵ | 34 880.60 ⁵ | 24 537.32 | 7 343.28 ⁵ | 30 106.07 | 201 | 70 | 10 | 60 | 261 | |
| " " Straalmanstraat | 14 406.98 ⁵ | 48 940.77 ⁵ | 33 349.48 ⁵ | 15 591.29 | 29 998.27 ⁵ | 114 | 89 | 5 | 84 | 198 | |
| Nunspeet | 9 822.20 ⁵ | 4 607.68 | 3 783.37 | 824.31 | 10 646.51 ⁵ | 99 | 9 | 5 | 4 | 103 | |
| Ochten. | 13 747.40 | 3 949.20 | 1 381.38 | 2 567.82 | 16 315.22 | 102 | 18 | 6 | 12 | 114 | |
| Oene | 4 986.30 | 3 052.70 | 1 840.77 | 1 211.93 | 3 198.23 | 20 | 5 | " | 5 | 25 | |

| KANTOREN. | Saldo der inlagen en terugbetalingen op 31 Dec. 1900. | DIENSTJAAR 1901. | | | Saldo der inlagen en terugbetalingen op 31 Dec. 1901. | Aantal boekjes in omloop op 31 Dec. 1900. | DIENSTJAAR 1901. | | | Aantal boekjes in omloop op 31 Dec. 1901. | Aanmerkingen. |
|------------------------|---|------------------------|-----------------------------|-----------------------|---|---|---------------------|----------------------|--------|---|---------------|
| | | Bedrag der inlagen. | Bedrag der terugbetalingen. | Saldo. | | | Uitgegeven boekjes. | Ingetrokken boekjes. | Saldo. | | |
| Oldebreek | f 6 817.88 | f 5 934.13 | f 3 581.18 | f 2 352.95 | f 9 170.83 | 79 | 11 | 7 | 4 | 83 | |
| Ommieren | 1 267.54 | 158.03 | 353.50 | — 195.47 | 1 072.07 | 7 | 1 | " | 1 | 8 | |
| OOSTERBEEK | 84 990.68 ⁵ | 39 098.20 ⁵ | 38 843.50 ⁵ | 1 154.61 | 86 145.29 ⁵ | 1171 | 106 | 34 | 72 | 1243 | |
| Ophemert | 3 128.34 | 2 337.39 | 7 803.48 | — 5 466.09 | — 2 337.75 | 35 | 11 | 2 | 9 | 44 | |
| Opheusden | 8 299.21 ⁵ | 4 930.71 | 886.63 | 4 044.08 | 12 343.29 ⁵ | 74 | 13 | 4 | 9 | 83 | |
| Op-IJ: en | 23 748.56 | 10 131.11 | 7 167.00 | 2 964.11 | 26 712.67 | 144 | 13 | 7 | 6 | 150 | |
| Overasselt | 24 380.82 | 21 842.50 | 23 272.44 | — 1 420.94 | 22 950.88 | 320 | 27 | 40 | 17 | 337 | |
| Pannerden | 34 304.88 ⁵ | 17 505.06 | 10 122.03 | 7 383.03 | 41 687.91 ⁵ | 215 | 28 | 7 | 21 | 236 | |
| Putten | 19 017.41 ⁵ | 10 153.44 | 12 003.31 | — 1 909.87 | 17 107.54 ⁵ | 240 | 20 | 20 | " | 240 | |
| Randwijk | 2 002.39 | 5 196.15 | 4 405.96 | 790.19 | 3 692.58 | 80 | 8 | 7 | 1 | 81 | |
| Ravenswaai | 2 024.43 | 2 211.75 | 1 546.33 | 665.42 | 2 688.85 | 41 | 12 | 1 | 11 | 52 | |
| RENRUM | 66 876.36 ⁵ | 31 000.51 ⁵ | 31 359.25 | — 358.75 | 66 517.63 | 704 | 68 | 36 | 32 | 796 | |
| Rheden | 30 355.21 | 8 326.64 | 7 905.64 | 361.00 | 30 716.21 | 310 | 22 | 12 | 10 | 320 | |
| Rossum | 20 488.63 ⁵ | 7 914.85 ⁵ | 3 199.94 | 4 714.91 ⁵ | 25 263.55 | 207 | 17 | 6 | 11 | 218 | |
| Rumpt | 3 993.55 ⁵ | 1 433.10 | 2 052.14 | — 619.01 | 3 374.54 ⁵ | 62 | 5 | 1 | 4 | 66 | |
| Ruurlo | 55 538.43 ⁵ | 21 585.08 | 12 032.09 | 9 552.90 | 66 091.42 ⁵ | 441 | 40 | 12 | 28 | 469 | |
| Scherpenzeel | 1 588.07 | 1 158.66 | 2 892.60 | — 1 733.94 | — 145.87 | 19 | 3 | 4 | — 1 | 18 | |
| Silvolden | 30 400.67 ⁵ | 18 583.73 | 15 587.03 | 2 996.70 | 33 397.37 ⁵ | 340 | 26 | 13 | 13 | 353 | |
| Slijk-Ewijk | 20 545.58 | 4 762.85 | 10 340.02 | — 5 577.17 | 14 968.41 | 123 | 25 | 7 | 18 | 141 | |
| Steeg (de) | 23 009.23 ⁵ | 19 758.90 ⁵ | 15 309.77 | 4 448.93 ⁵ | 27 458.17 | 159 | 19 | 4 | 15 | 174 | |
| Steenderen | 103 136.62 | 44 457.27 | 46 650.55 | — 2 193.28 | 100 943.34 | 720 | 85 | 31 | 54 | 774 | |
| Taarnborg | 31 850.73 ⁵ | 21 370.35 | 25 603.36 | — 4 223.01 | 27 527.72 ⁵ | 400 | 36 | 28 | 8 | 408 | |
| Terwolde | 7 922.28 ⁵ | 3 609.29 ⁵ | 2 626.17 | 983.12 ⁵ | 8 905.41 | 108 | 8 | 6 | 2 | 110 | |
| Tiel | 163 920.77 | 95 177.08 ⁵ | 74 897.24 ⁵ | 20 279.84 | 184 200.61 | 1928 | 214 | 88 | 126 | 2054 | |
| Ticht | 14 803.41 | 3 007.68 | 1 913.44 | 1 094.24 | 15 897.65 | 163 | 24 | 9 | 15 | 178 | |
| Tuil | 0.84 | " | " | " | 0.84 | 2 | " | " | " | 2 | |
| Twelloo | 22 448.93 ⁵ | 16 781.06 | 15 998.72 | 785.34 | 23 234.27 ⁵ | 281 | 38 | 9 | 29 | 310 | |
| Ubergen | 10 960.78 ⁵ | 6 068.37 | 4 217.26 | 1 851.11 | 12 820.89 ⁵ | 196 | 13 | 4 | 9 | 205 | |
| Uft | 58 517.36 | 22 201.22 | 45 937.58 | — 23 733.36 | 34 784.00 | 433 | 45 | 29 | 16 | 449 | |
| Vasson | 6 926.11 | 3 141.56 | 1 450.91 | 1 690.65 | 8 616.76 | 86 | 14 | 6 | 8 | 94 | |

Opgeheven
1 Juni 1886.

| KANTOREN. | Saldo der inlagen en terugbetalingen op 31 Dec. 1900. | DIENSTJAAR 1901. | | | Saldo der inlagen en terugbetalingen op 31 Dec. 1901. | Aantal boekjes in omloop op 31 Dec. 1900. | DIENSTJAAR 1901. | | | | Aantal boekjes in omloop op 31 Dec. 1901. | Aanmerkingen. |
|-----------------------|---|-------------------------|-----------------------------|------------------------|---|---|---------------------|----------------------|--------|------|---|---------------|
| | | Bedrag der inlagen. | Bedrag der terugbetalingen. | Saldo. | | | Uitgegeven boekjes. | Ingetrokken boekjes. | Saldo. | | | |
| Valburg | f 19 054.96 | f 3 705.76 ⁵ | f 3 620.57 | f 85.19 ⁵ | f 19 140.15 ⁵ | 207 | 41 | 5 | 6 | 213 | | |
| Varik | 13 324.92 | 17 037.00 | 5 661.43 | 11 375.57 | 24 700.49 | 164 | 28 | 9 | 19 | 183 | | |
| VARSVELD | 05 987.36 | 49 109.68 | 52 827.35 | — 3 717.67 | 92 269.69 | 652 | 174 | 55 | 116 | 768 | | |
| Veessen | 8 567.19 | 6 226.16 ⁵ | 6 629.45 | — 403.28 ⁵ | 8 163.90 ⁵ | 92 | 13 | 8 | 5 | 97 | | |
| Veldwijk | 1 730.79 | 12 884.88 | 10 935.19 | 1 949.69 | 3 680.48 | 14 | 32 | 1 | 31 | 45 | | |
| VELP | 182 087.54 ⁵ | 108 856.45 ⁵ | 91 384.33 ⁵ | 17 472.12 | 199 559.66 ⁵ | 2024 | 196 | 108 | 88 | 2112 | | |
| Voorst | 70 237.72 | 24 145.26 | 29 077.14 | — 4 931.88 | 65 305.84 | 677 | 52 | 20 | 32 | 709 | | |
| Voortuizen | 10 959.74 | 7 887.96 | 6 166.34 | 1 721.62 | 12 081.36 | 88 | 20 | 7 | 13 | 101 | | |
| Vorden | 95 890.35 | 38 324.67 | 32 881.65 | 5 443.02 | 101 333.37 | 599 | 58 | 29 | 29 | 628 | | |
| Vuren | 11 199.97 ⁵ | 2 445.86 | 580.00 | 1 865.86 | 13 065.83 ⁵ | 53 | 3 | * | 3 | 56 | | |
| Waardenburg | 24 282.47 | 6 205.30 | 3 813.51 | 2 391.79 | 26 674.26 | 281 | 37 | 15 | 22 | 303 | | |
| WAGENINGEN | 89 374.06 ⁵ | 59 666.70 ⁵ | 46 848.30 ⁵ | 12 818.40 | 102 192.46 ⁵ | 598 | 101 | 40 | 61 | 959 | | |
| Wamel | 18 214.20 ⁵ | 13 786.50 ⁵ | 11 337.38 | 2 449.12 ⁵ | 20 663.33 | 203 | 18 | 14 | 4 | 207 | | |
| Wapenvelde | 11 973.16 | 5 815.70 | 4 330.96 | 1 484.74 | 13 457.90 | 90 | 17 | 6 | 11 | 101 | | |
| Warnsveld | 5 553.43 | 4 510.89 | 4 955.57 | — 444.68 | 5 108.75 | 169 | 47 | 7 | 40 | 209 | | |
| Wehl | 19 904.29 ⁵ | 16 720.21 | 12 673.10 | 4 047.11 | 23 951.40 ⁵ | 183 | 46 | 6 | 40 | 223 | | |
| Westervoort | 14 044.58 ⁵ | 7 353.00 | 6 829.11 | 523.89 | 14 568.47 ⁵ | 344 | 34 | 29 | 5 | 349 | | |
| Weurt | 81 872.96 | 36 723.46 | 31 005.24 | 5 718.22 | 87 591.18 | 396 | 39 | 18 | 21 | 417 | | |
| Wezep | 32 923.78 ⁵ | 10 629.04 | 9 117.34 | 1 511.70 | 34 435.48 ⁵ | 187 | 27 | 9 | 18 | 205 | | |
| Wichen | 62 587.62 | 42 421.73 | 35 799.07 | 6 622.66 | 69 210.28 | 528 | 83 | 28 | 55 | 583 | | |
| Wilp | 4 048.60 | 3 189.60 | 1 826.34 | 1 363.26 | 5 411.86 | 57 | 13 | 1 | 12 | 69 | | |
| Winssen | 49 616.21 ⁵ | 31 877.61 | 26 896.49 | 4 981.12 | 54 597.33 ⁵ | 313 | 39 | 8 | 31 | 344 | | |
| WINTERSWIJK | 150 866.51 | 77 384.53 | 52 900.86 | 24 483.67 | 175 350.18 | 1007 | 263 | 83 | 185 | 1852 | | |
| ZALTBOMMEL | 132 339.69 ⁵ | 72 530.61 | 48 103.11 | 24 427.50 | 156 767.19 ⁵ | 1756 | 202 | 62 | 110 | 1896 | | |
| Zeldam | 27 981.27 | 9 935.75 ⁵ | 10 222.12 | — 286.36 ⁵ | 27 694.90 ⁵ | 420 | 73 | 7 | 66 | 486 | | |
| Zelhem | 20 598.34 | 12 140.22 | 9 659.87 | 2 480.35 | 23 078.69 | 243 | 33 | 9 | 24 | 267 | | |
| ZETTEN | 28 062.06 | 24 840.75 | 27 141.11 | — 2 300.36 | 26 661.70 | 338 | 29 | 21 | 8 | 346 | | |
| ZEVENAAR | 187 085.02 ⁵ | 72 458.79 ⁵ | 59 700.49 | 12 758.30 ⁵ | 199 843.33 | 1176 | 134 | 75 | 59 | 1235 | | |
| Zoelen | 1 464.86 ⁵ | 1 535.50 | 1 420.62 | 114.88 | 1 579.74 ⁵ | 63 | 6 | 3 | 3 | 66 | | |
| Zoelmond | 1 612.70 | 2 356.00 | 1 489.00 | 867.00 | 2 479.70 | 14 | 9 | * | 9 | 23 | | |

| KANTOREN. | Saldo der inlagen en terugbetalingen op 31 Dec. 1900 | DIENSTJAAR 1901. | | | Saldo der inlagen en terugbetalingen op 31 Dec. 1901. | Aantal boekjes in omloop op 31 Dec. 1900. | DIENSTJAAR 1901. | | | Aantal boekjes in omloop op 31 Dec. 1901. | Aanmerkingen. |
|-------------------------------|--|-------------------------|-----------------------------|-------------------------|---|---|---------------------|----------------------|--------|---|---------------------------|
| | | Bedrag der inlagen. | Bedrag der terugbetalingen. | Saldo. | | | Uitgegeven boekjes. | Ingetrokken boekjes. | Saldo. | | |
| Bergschenhoek | f 24 326.91 | f 19 101.85 | f 18 250.50 | f 851.35 | f 25 178.26 | 240 | 16 | 13 | 3 | 252 | |
| Berkel | 45 182.30 ⁵ | 39 651.04 ⁵ | 32 140.21 ⁵ | 7 511.73 | 52 694.12 ⁵ | 311 | 39 | 33 | 6 | 317 | |
| Bleiswijk | 25 511.77 ⁵ | 16 144.27 | 11 803.40 | 4 340.87 | 29 852.64 ⁵ | 206 | 33 | 10 | 23 | 319 | |
| Bleskensgraaf | 5 907.59 | 1 306.95 | 2 578.43 | — 1 271.48 | 4 696.11 | 121 | 11 | 12 | — 1 | 120 | |
| BODEGRAVEN | 47 721.31 | 27 195.39 ⁵ | 30 923.45 ⁵ | — 3 728.06 | 43 993.25 | 473 | 85 | 37 | 48 | 521 | |
| Bolnes | 15 870.72 | 7 305.25 | 5 440.25 | 1 865.00 | 17 735.72 | 159 | 16 | 11 | 5 | 164 | |
| Bommel (den) | 5 840.22 | 3 196.67 | 1 977.35 | 1 219.32 | 7 059.54 | 92 | 13 | 4 | 9 | 101 | |
| BOSKOOP | 57 615.41 | 39 157.52 ⁵ | 34 244.00 ⁵ | 4 912.02 | 62 528.33 | 660 | 54 | 29 | 25 | 685 | |
| BRIELLE | 118 216.63 ⁵ | 55 718.41 ⁵ | 40 634.29 ⁵ | 15 084.12 | 133 300.75 ⁵ | 1300 | 138 | 47 | 91 | 1391 | |
| Cappelle a/d IJssel | — 632.80 | 3 481.48 | 2 569.52 | 914.96 | 282.16 | 90 | 18 | 4 | 14 | 104 | |
| Deijl (den) | 610.97 | " | " | " | 610.97 | 16 | " | " | " | 16 | |
| DELFT | 487 750.86 | 313 205.02 | 229 909.02 ⁵ | 83 295.90 ⁵ | 571 046.85 ⁵ | 7287 | 927 | 313 | 584 | 7871 | Opgeheven 15 Nov. 1886 |
| DELFTSHAVEN | 5 078.05 | " | " | " | 5 078.05 | 82 | " | 14 | — 14 | 68 | Opgeheven 1 Mei 1886 |
| DIRKSLAND | 37 287.47 ⁵ | 20 144.23 | 20 729.79 | — 285.56 | 37 001.91 ⁵ | 325 | 32 | 15 | 17 | 342 | |
| DORDRECHT | 313 822.31 | 193 232.66 ⁵ | 162 939.86 ⁵ | 30 292.80 | 344 115.11 | 4958 | 593 | 265 | 328 | 5286 | |
| Dubbeldam | 2 204.91 ⁵ | 4 281.22 ⁵ | 5 784.35 | — 1 503.12 ⁵ | 701.79 | 97 | 5 | 8 | — 3 | 94 | |
| Everdingen | 11 921.17 | 4 146.16 | 2 158.68 | 1 987.48 | 13 908.65 | 105 | 10 | 6 | 4 | 109 | |
| Geervliet | 4 050.77 | 3 060.82 | 1 821.42 | 1 239.40 | 5 290.17 | 70 | 15 | 1 | 14 | 84 | |
| Giesendam | 37 405.34 | 23 264.74 | 19 326.98 ⁵ | 3 937.75 ⁵ | 41 343.09 ⁵ | 599 | 53 | 36 | 17 | 416 | |
| Giesen Nieuwkerk | 14 942.67 | 6 622.60 | 7 570.00 | — 941.00 | 14 001.67 | 241 | 10 | 4 | 15 | 256 | |
| GOEDERREDE | 22 280.19 | 4 712.56 | 5 763.04 ⁵ | — 1 050.48 ⁵ | 21 229.70 ⁵ | 143 | 20 | 14 | 6 | 149 | |
| Goidschalxoord | 338.84 | 1 810.75 | 360.21 | 1 450.54 | 1 789.38 | 18 | 12 | 2 | 10 | 28 | |
| GORINGHEM | 173 688.11 | 93 246.43 ⁵ | 73 084.21 | 20 162.22 ⁵ | 193 859.33 ⁵ | 2119 | 231 | 75 | 155 | 2275 | |
| GOUDA | 227 018.74 ⁵ | 151 136.95 | 141 987.57 ⁵ | 9 849.37 ⁵ | 236 868.12 | 3587 | 722 | 224 | 493 | 4085 | |
| Gouderak | 4 518.28 | 6 228.42 | 2 793.51 | 3 434.91 | 7 953.19 | 33 | 4 | 3 | 1 | 34 | |
| Goudriaan | 4 937.33 ⁵ | 5 027.76 ⁵ | 3 668.22 | 1 359.54 ⁵ | 6 296.88 | 115 | 19 | 3 | 16 | 131 | |
| Goudswaard | 1 231.20 | 3 481.54 | 1 360.98 | 2 120.56 | 3 351.76 | 29 | 7 | " | 7 | 36 | |
| 's Graveldeed | 11 786.57 ⁵ | 6 394.20 | 8 554.68 | — 2 160.48 | 9 626.09 ⁵ | 111 | 19 | 9 | 10 | 151 | |
| 's GRAVENHAGE | 1 836 798.43 | 1 201 560.47 | 997 142.28 | 204 418.19 | 2 041 216.62 | 22826 | 1036 | 833 | 1103 | 23929 | |
| Bijk. Balistraat | 312 035.15 ⁵ | 261 466.70 | 240 211.68 | 21 255.02 | 333 290.17 ⁵ | 4270 | 445 | 151 | 294 | 4564 | |

| KANTOREN. | Saldo der inlagen en terugbetalingen op 31 Dec. 1900. | DIENSTJAAR 1901. | | | Saldo der inlagen en terugbetalingen op 31 Dec. 1901. | Aantal boekjes in omloop op 31 Dec. 1900. | DIENSTJAAR 1901. | | | Aantal boekjes in omloop op 31 Dec. 1901. | Aanmerkingen. |
|----------------------------------|---|-------------------------|-----------------------------|--------------------------|---|---|---------------------|----------------------|--------|---|---------------|
| | | Bedrag der inlagen. | Bedrag der terugbetalingen. | Saldo. | | | Uitgegeven boekjes. | Ingetrokken boekjes. | Saldo. | | |
| Bijk. te v. d. Boschstraat | f 33 957.40 ⁵ | f 129 210.73 | f 117 332.05 ⁵ | f 11 878.67 ⁵ | f 45 836.14 | 433 | 256 | 38 | 218 | 651 | |
| „ Conraskade | 43 330 53 | 288 453.41 | 275 292.70 ⁵ | 13 160.70 ⁵ | 56 491.23 ⁵ | 1164 | 553 | 84 | 474 | 1638 | |
| „ Fluweelen Burgwal | 726 571.56 ⁵ | 493 369.45 | 374 050.12 | 119 310.33 | 845 881.89 ⁵ | 10520 | 1408 | 555 | 853 | 11373 | |
| „ van Galenstraat | 302 810.84 | 436 541.80 ⁵ | 412 153.55 | 24 387.95 ⁵ | 417 198.79 ⁵ | 6640 | 765 | 283 | 482 | 7131 | |
| „ Oranjeplein | 531 879.84 | 362 973.53 ⁵ | 340 138.95 ⁵ | 22 834.58 | 554 711.42 | 18377 | 1321 | 388 | 933 | 19310 | |
| „ Parkstraat | 104 913.91 | 108 835 93 ⁵ | 87 133.81 ⁵ | 21 702.12 | 216 616.03 | 1306 | 192 | 76 | 116 | 1422 | |
| 's GRAVENZANDE | 35 673.00 ⁵ | 37 588.22 ⁵ | 31 505 59 ⁵ | 6 082.63 | 42 755.63 ⁵ | 178 | 33 | 13 | 20 | 198 | |
| Grootammers | 7 000.39 | 1 205.75 | 2 014.24 | — 808.49 | 6 191 90 | 134 | 8 | 6 | 2 | 136 | |
| Groote Lindt | 4 751.43 | 1 109.31 | 1 165.10 | — 55.79 | 4 695 64 | 54 | 8 | 2 | 6 | 60 | |
| Haastrecht | 7 618 05 | 2 735 45 | 2 513 43 | 242.02 | 7 860 07 | 102 | 10 | 8 | 8 | 110 | |
| Hagestein | 2 387.15 | 5 238.87 | 3 515.87 | 1 773.00 | 5 160.15 | 44 | 12 | 1 | 41 | 55 | |
| HARDINXVELD (Neder) | 34 077.22 ⁵ | 18 175 61 | 17 014.70 ⁵ | 1 160 90 ⁵ | 35 238.13 | 291 | 27 | 24 | 3 | 294 | |
| Hardinxveld (Boven) | 17 829.91 | 13 765.76 | 9 753.43 | 4 069.33 | 21 839 24 | 369 | 66 | 12 | 54 | 423 | |
| Hazerswoude | 19 316 90 ⁵ | 6 569 53 | 6 973.75 | — 404.22 | 18 942 68 ⁵ | 203 | 24 | 12 | 12 | 221 | |
| Hazerswoude (Rijndijk) | 4 475 93 ⁵ | 2 090 84 | 2 383.58 | — 292.74 | 4 183 24 ⁵ | 140 | 22 | 14 | 8 | 148 | |
| Heenvliet | 7 941.71 | 6 102 57 | 5 434.63 | 667 94 | 8 609.65 | 111 | 15 | 7 | 8 | 119 | |
| Heer-Jans-dam | 14 287.07 | 6 305.16 ⁵ | 3 773 38 | 2 534.78 ⁵ | 16 818.85 ⁵ | 149 | 16 | 5 | 11 | 160 | |
| Heinenoord | 16 041 60 ⁵ | 6 781.83 | 6 190.07 | 591.78 | 16 633.47 ⁵ | 116 | 25 | 6 | 19 | 135 | |
| Hekelingen | 12 637.87 | 9 762.66 | 7 507.75 | 3 251.91 | 15 892.78 | 94 | 17 | 7 | 10 | 104 | |
| Hekendorp | 393 20 | 1 388.25 | 170.01 | 1 218.24 | 1 521.44 | 52 | 15 | 1 | 14 | 66 | |
| HELLEVOETSLSUIS | 231 864 30 | 83 944 50 | 71 519.48 ⁵ | 12 425 01 ⁵ | 244 289.31 ⁵ | 1955 | 131 | 75 | 76 | 2031 | |
| Hendrik Ido Ambacht | 2 238 50 ⁵ | 1 570.73 | 2 468.54 | — 897.81 | 1 340.78 ⁵ | 59 | 5 | 4 | 1 | 51 | |
| Herkingen | 6 109.92 | 1 329.46 | 1 135.11 | 194 35 | 6 304.27 | 92 | 13 | 3 | 10 | 102 | |
| Heukelum | 7 535 35 ⁵ | 6 920 93 | 4 017.79 | 2 873.20 | 10 408 55 ⁵ | 81 | 19 | 4 | 15 | 96 | |
| Hillegersberg | 28 267 41 ⁵ | 11 676.62 | 11 411.53 | 265.09 | 28 532 50 ⁵ | 334 | 33 | 9 | 24 | 358 | |
| HILLEGOM | 59 736 08 ⁵ | 26 928.16 | 23 177.28 | 1 750 83 | 61 486 96 ⁵ | 835 | 127 | 41 | 86 | 921 | |
| Hoek van Holland | 61 297.78 ⁵ | 15 911.55 | 17 655 48 | — 1 743.93 | 62 463.85 ⁵ | 370 | 41 | 16 | 25 | 395 | |
| Honselersdijk | 26 122.69 | 13 717.58 | 11 307 43 | 4 410.15 | 30 532.75 | 304 | 28 | 17 | 11 | 315 | |
| Hoog Blokland | 5 350 78 | 4 182.50 | 2 550 03 | 1 633 47 | 6 934 25 | 62 | 10 | 4 | 6 | 68 | |
| Hoogvliet | 11 267.25 | 2 331.01 | 2 240.39 | 290 62 | 11 557.87 | 145 | 8 | 8 | „ | 145 | |

| KANTOREN. | Saldo der inlagen en terug- betalingen op 31 Dec. 1900. | DIENSTJAAR 1901. | | | Saldo der inlagen en terug- betalingen op 31 Dec. 1901. | Aantal boekjes in om- loop op 31 Dec. 1900. | DIENSTJAAR 1901. | | | | Aantal boekjes in om- loop op 31 Dec. 1901. | Aanmerkingen |
|----------------------------------|--|------------------------|-------------------------------------|------------------------|--|---|------------------------|-------------------------|--------|------|---|--------------|
| | | Bedrag der inlagen. | Bedrag der terug- betalingen. | Saldo. | | | Uitgegeven boekjes. | Ingetrokken boekjes. | Saldo. | | | |
| | | | | | | | | | | | | |
| Hoornaar | f 9 526.18 | f 1 926.30 | f 1 455.72 | f 470.58 | f 9 996.76 | 95 | 10 | 4 | 6 | 101 | | |
| IJselmonde | 27 772.57 | 13 029.61 | 9 157.15 ⁵ | 3 872.45 ⁵ | 31 645.02 ⁵ | 280 | 31 | 9 | 22 | 302 | | |
| KATWIJK AAN ZEE | 42 267.93 | 20 101.31 ⁵ | 14 549.24 | 5 552.07 ⁵ | 47 820.00 ⁵ | 281 | 45 | 7 | 38 | 319 | | |
| Katwijk binnen. | 4 484.76 ⁵ | 8 436.82 | 8 224.76 | 212.06 | 4 696.82 ⁵ | 87 | 12 | 4 | 8 | 95 | | |
| Kedichem. | 527.98 | 235.50 | 300.95 | — 65.43 | 462.53 | 52 | 8 | 1 | 7 | 59 | | |
| Kethel | 1 485.83 | 3 276.80 ⁵ | 2 069.32 | 1 207.48 ⁵ | 2 693.31 ⁵ | 7 | 21 | — | 21 | 28 | | |
| Kinderdijk (de) | — 1 137.30 ⁵ | 2 073.30 | 1 335.38 | 737.92 | — 399.38 ⁵ | 23 | 4 | 3 | 1 | 24 | | |
| Klaaswaal. | 25 738.06 | 20 308.53 | 17 146.78 | 3 161.75 | 28 890.81 | 201 | 30 | 9 | 21 | 222 | | |
| Koudekerk | 13 126.07 ⁵ | 9 163.28 | 4 508.15 | 4 655.13 | 17 781.20 ⁵ | 109 | 11 | 8 | 3 | 112 | | |
| KRALINGSHEVEER | 20 908.56 | 10 326.58 | 7 728.82 | 2 597.76 | 23 506.32 | 192 | 28 | 16 | 12 | 204 | | |
| Krimpen aan den IJsel. | 5 882.88 ⁵ | 5 046.27 | 1 979.23 | 3 067.04 | 8 949.92 ⁵ | 246 | 49 | 17 | 32 | 278 | | |
| Krimpen aan de Lek | 26 585.44 ⁵ | 15 489.18 | 11 803.93 | 3 685.25 | 30 270.69 ⁵ | 229 | 37 | 12 | 25 | 254 | | |
| Langeruigeweiden. | 5 706.52 ⁵ | 2 697.16 | 1 223.43 ⁵ | 1 473.72 ⁵ | 7 180.95 | 188 | 24 | 12 | 12 | 200 | | |
| Leerbroek. | 5 794.28 | 2 187.69 | 622.44 | 1 565.58 | 7 359.86 | 90 | 5 | 4 | 1 | 91 | | |
| LEERDAM. | 34 032.34 | 38 146.55 | 21 680.09 ⁵ | 16 466.45 ⁵ | 50 498.79 ⁵ | 502 | 75 | 27 | 48 | 550 | | |
| LEIDEN | 697 860.64 | 487 385.21 | 413 047.40 | 74 337.81 | 772 193.45 | 6950 | 1072 | 555 | 517 | 6467 | | |
| Bijk. Utrechtsche Veer | " | 22 402.63 | 10 820.05 | 11 582.58 | 11 582.58 | " | 91 | 1 | 90 | 90 | | |
| Leiderdorp | 32 996.98 ⁵ | 14 913.00 | 10 130.55 ⁵ | 4 782.44 ⁵ | 37 779.43 | 310 | 40 | 18 | 22 | 362 | | |
| Leidschendam | 62 008.69 | 39 494.23 | 33 738.86 ⁵ | 5 755.36 ⁵ | 67 764.05 ⁵ | 751 | 65 | 23 | 42 | 793 | | |
| Leimuiden | 10 242.66 | 10 142.70 | 10 362.24 ⁵ | — 219.54 ⁵ | 10 023.11 ⁵ | 103 | 16 | 6 | 10 | 113 | | |
| LEKKERKERR | 44 450.22 | 29 339.80 | 20 851.73 | 8 488.07 | 52 938.29 | 302 | 67 | 18 | 49 | 351 | | |
| Lexmond | 43 621.27 | 19 803.46 | 16 138.44 ⁵ | 3 695.01 ⁵ | 47 286.28 ⁵ | 224 | 30 | 6 | 24 | 248 | | |
| Lier (de) | 27 342.94 | 10 966.77 | 4 861.99 | 6 164.78 | 33 507.72 | 236 | 44 | 11 | 33 | 269 | | |
| LISSE | 43 780.42 ⁵ | 34 927.75 ⁵ | 22 055.89 | 12 871.86 ⁵ | 56 661.29 | 502 | 72 | 25 | 47 | 549 | | |
| LOOSDUINEN. | 46 286.06 ⁵ | 56 490.11 | 51 477.48 ⁵ | 5 012.62 ⁵ | 51 998.69 | 532 | 77 | 13 | 64 | 596 | | |
| Maasdam | 8 848.58 | 4 070.51 | 2 523.82 | 1 546.69 | 10 395.27 | 124 | 9 | 3 | 6 | 130 | | |
| Maasland. | 38 286.25 | 12 619.80 | 6 522.68 | 6 097.12 | 44 383.37 | 317 | 40 | 11 | 29 | 346 | | |
| MAASSLUIS | 121 346.37 | 58 626.66 | 45 918.41 | 12 708.25 | 134 054.62 | 934 | 123 | 44 | 79 | 1013 | | |
| Meerkerk | 16 221.07 ⁵ | 12 725.84 ⁵ | 9 617.96 | 3 107.88 ⁵ | 19 328.96 | 186 | 17 | 10 | 7 | 193 | | |
| Melissant | 3 819.14 | 3 468.73 | 4 632.02 | 1 836.71 | 5 615.85 | 57 | 13 | " | 13 | 70 | | |

| KANTOREN. | Saldo der inlagen en terugbetalingen op 31 Dec. 1900. | DIENSTJAAR 1901. | | | Saldo der inlagen en terugbetalingen op 31 Dec 1901. | Aantal boekjes in omloop op 31 Dec. 1900. | DIENSTJAAR 1901. | | | Aantal boekjes in omloop op 31 Dec. 1901. | Aanmerkingen. |
|-----------------------------|---|------------------------|-----------------------------|-------------------------|--|---|---------------------|----------------------|--------|---|---------------|
| | | Bedrag der inlagen. | Bedrag der terugbetalingen. | Saldo. | | | Uitgegeven boekjes. | Ingetrokken boekjes. | Saldo. | | |
| MIDDELHARNIS | f 26 402.40 ⁵ | f 16 101.43 | f 15 256.74 ⁵ | f 844.68 ⁵ | f 27 247.09 | 448 | 61 | 36 | 25 | 473 | |
| Mijnsheerenland | 23 799.59 | 12 849.10 | 13 187.05 | — 337.95 | 23 461.64 | 177 | 20 | 11 | 9 | 186 | |
| Moercapele | 3 796.74 | 1 225.21 | 470.95 | 745.26 | 4 542.00 | 72 | 11 | 2 | 9 | 81 | |
| Molenaarsgraaf | 56 655.16 | 21 781.81 | 29 120.73 ⁵ | — 7 338.92 ⁵ | 49 316.23 ⁵ | 551 | 21 | 12 | 9 | 560 | |
| MONSTER | 32 250.88 ⁵ | 17 240.02 | 13 799.80 | 3 340.22 | 35 691.10 ⁵ | 271 | 24 | 5 | 19 | 290 | |
| Mookhoek | 5 637.40 | 3 235.53 | 930.83 | 2 304.70 | 7 942.10 | 75 | 13 | 6 | 7 | 82 | |
| MOORDRECHT | 4 431.12 | 2 857.43 | 4 007.89 | -- 1 150.46 | 2 980.66 | 94 | 12 | 4 | 8 | 102 | |
| NAALDWIJK | 31 736.45 | 20 884.19 ⁵ | 18 448.74 | 2 435.45 ⁵ | 34 171.90 ⁵ | 274 | 33 | 11 | 22 | 296 | |
| Nieuw-Beijerland | 5 326.85 | 5 022.51 | 6 218.93 | — 506.42 | 4 730.43 | 118 | 6 | 6 | " | 118 | |
| Nieuwehoorn | 1 224.19 | 1 662.29 | 1 758.41 | — 96.12 | 1 128.07 | 37 | 4 | 2 | 2 | 39 | |
| Nieuwerbrug | 8 266.95 | 3 408.00 | 2 649.34 | 758.66 | 9 025.61 | 107 | 11 | 12 | — 1 | 106 | |
| Nieuwerkerk aan den IJssel | 26 598.11 ⁵ | 6 498.51 | 4 933.87 | 1 564.64 | 28 162.75 ⁵ | 146 | 17 | 12 | 5 | 151 | |
| Nieuwesluis | 16 691.40 | 14 833.88 | 10 403.98 | 4 429.90 | 21 121.30 | 212 | 5 | 7 | — 2 | 210 | |
| Nieuwetonge | 12 505.00 | 1 361.55 ⁵ | 1 287.89 ⁵ | — 26.34 | 12 478.66 | 123 | 5 | 11 | — 6 | 117 | |
| Nieuw-Helvoet | 35 701.26 ⁵ | 33 124.18 | 35 644.15 | — 2 519.97 | 33 181.29 ⁵ | 321 | 50 | 13 | 37 | 358 | |
| Nieuwkoop | 37 895.61 ⁵ | 18 163.98 ⁵ | 15 2 9.78 | 2 954.20 ⁵ | 40 849.82 | 447 | 66 | 10 | 56 | 503 | |
| Nieuw-Lekkerland | 1 137.20 | 2 108.50 | 1 022.50 | 1 086.00 | 2 223.20 | 20 | 9 | " | 9 | 29 | |
| Nieuwpoort | 2 623.63 | 3 794.78 | 1 844.11 | 1 950.67 | 4 574.30 | 162 | 18 | 15 | 3 | 165 | |
| Nieuwveen | 20 760.92 ⁵ | 11 864.80 | 9 602.98 | 2 261.82 | 23 022.74 ⁵ | 329 | 24 | 17 | 7 | 336 | |
| Noordboos | 14 992.06 ⁵ | 6 207.57 | 6 233.64 ⁵ | — 46.07 ⁵ | 14 855.99 | 191 | 20 | 9 | 11 | 202 | |
| NOORDWIJK | 16 710.02 ⁵ | 13 328.95 | 5 669.92 ⁵ | 7 659.02 ⁵ | 24 369.05 | 263 | 28 | 9 | 19 | 282 | |
| Noordwijk aan Zee | — 1 901.92 | 735.50 | 1 585.12 | — 849.52 | — 2 751.44 | 13 | 13 | " | 13 | 26 | |
| Noordwijkerhout | 31 878.82 | 18 876.61 ⁵ | 19 878.98 | — 1 002.36 ⁵ | 20 876.45 ⁵ | 183 | 17 | 1 | 16 | 199 | |
| Numansdorp | 32 561.87 | 24 584.33 | 14 168.26 | 10 416.07 | 42 980.94 | 391 | 59 | 11 | 48 | 439 | |
| Oegstgeest | 16 283.05 ⁵ | 7 867.74 ⁵ | 5 764.16 ⁵ | 2 102.58 | 18 386.63 ⁵ | 194 | 18 | 13 | 5 | 199 | |
| Ooltgensplaat | 15 045.40 | 6 383.21 | 4 431.58 | 1 951.63 | 16 997.03 | 132 | 17 | 6 | 14 | 143 | |
| Oostvoorne | 13 512.16 ⁵ | 10 844.55 ⁵ | 7 450.76 | 3 393.79 ⁵ | 16 905.96 | 130 | 24 | 8 | 16 | 146 | |
| Oud-Ade | 14 177.67 | " | " | " | 14 177.67 | 135 | " | 8 | — 8 | 127 | |
| Oud-Alblas | 16 905.16 | 5 346.24 ⁵ | 6 602.17 | — 1 255.92 ⁵ | 15 649.23 ⁵ | 165 | 20 | 11 | 9 | 174 | |
| oud-BEIJERLAND | 73 700.55 | 39 076.02 | 34 682.23 ⁵ | 4 391.38 ⁵ | 78 094.93 ⁵ | 1227 | 155 | 36 | 119 | 1346 | |

Ougeheven
16 Febr. 1899.

| KANTOREN. | Saldo der inlagen en terug- betalingen op 31 Dec 1900. | DIENSTJAAR 1901. | | | Saldo der inlagen en terug- betalingen op 31 Dec. 1901. | Aantal boekjes in om- loop op 31 Dec. 1900. | DIENSTJAAR 1901 | | | Aantal boekjes in om- loop op 31 Dec. 1901. | Aanmerkingen. |
|-------------------------------------|---|------------------------|-------------------------------------|------------------------|--|---|------------------------|-------------------------|--------|---|---------------|
| | | Bedrag der inlagen. | Bedrag der terug- betalingen. | Saldo. | | | Uitgegeven boekjes. | Ingetrokken boekjes. | Saldo. | | |
| Ouddorp | f 4 009.49 | f 3 278.54 | f 3 817.08 | f — 539.44 | f 3 470.35 | 95 | 10 | 4 | 42 | 107 | |
| Oudenhorn | 3 921.80 | 2 478.58 | 4 749.23 | 729.35 | 4 051.15 | 320 | 24 | 8 | 46 | 336 | |
| Ouderkerk aan den IJssel . | 39 957.51 ⁵ | 47 018.16 | 42 951.35 | 4 066.81 | 44 024.32 ⁵ | 398 | 39 | 11 | 28 | 426 | |
| Oudetonge | 37 975.85 | 44 896.17 | 43 539.12 | 1 357.05 | 39 332.90 | 956 | 26 | 15 | 11 | 267 | |
| OUDEWATER | 169 465.92 ⁵ | 71 884.73 ⁵ | 79 128.39 ⁵ | — 7 234.66 | 161 922.26 ⁵ | 1709 | 127 | 81 | 46 | 1755 | |
| Oude-Wetering | 41 495.21 ⁵ | 8 896.63 | 8 052.34 | 844.29 | 42 339.50 ⁵ | 455 | 42 | 27 | 15 | 170 | |
| Oudshoorn | 18 330.14 ⁵ | 5 224.71 | 5 421.80 | — 197.09 | 18 133.05 ⁵ | 212 | 18 | 8 | 10 | 222 | |
| Overschie | 25 462.76 | 41 370.21 ⁵ | 9 757.81 | 1 612.40 ⁵ | 27 075.16 ⁵ | 371 | 37 | 21 | 16 | 387 | |
| Papendrecht | — 1 824.43 | 3 279.25 | 6 076.27 | — 2 797.02 | — 4 621.45 | 101 | 21 | 6 | 15 | 116 | |
| Pernis | 48 724.02 | 40 297.75 | 8 550.39 | 4 747.36 | 29 471.38 | 491 | 13 | 5 | 8 | 499 | |
| Piershil | 4 237.43 | 4 299.93 | 613.74 | 686.19 | 4 923.62 | 451 | 12 | " | 12 | 463 | |
| Pijnakker | 49 932.69 | 27 019.31 ⁵ | 26 928.24 ⁵ | 91.07 | 50 023.76 | 298 | 49 | 14 | 8 | 306 | |
| Poeldijk | 19 363.21 ⁵ | 11 294.44 | 8 608.34 | 2 686.10 | 22 049.31 ⁵ | 142 | 23 | 42 | 11 | 123 | |
| Poortugaal | 5 832.35 | 2 653.03 | 4 211.78 | 1 441.85 | 7 274.20 | 86 | 7 | 2 | 5 | 94 | |
| Puttershoek | 41 703.74 ⁵ | 5 792.19 | 4 646.86 | 4 145.33 | 12 849.07 ⁵ | 404 | 89 | 15 | 74 | 478 | |
| Reeuwijk | 274.55 | 586.30 | 419.97 | 166.33 | 449.88 | 55 | 10 | 3 | 7 | 62 | |
| Rhoon | 44 898.25 | 6 128.00 | 4 966.97 | 1 191.93 | 46 060.18 | 218 | 15 | 7 | 8 | 226 | |
| Ridderkerk | 13 788.79 | 4 627.64 | 3 822.10 | 805.54 | 14 594.33 | 93 | 12 | 8 | 4 | 97 | |
| Rijnsburg | — 2 291.73 | 498.16 | 4 380.63 | — 882.47 | — 3 174.20 | 17 | 5 | 2 | 3 | 20 | |
| Rijnzaterwoude | 3 369.48 | 4 168.35 | 4 914.75 | 2 253.60 | 5 617.08 | 32 | 3 | 1 | 2 | 34 | |
| Rijpwetering | 7 929.12 | 17 497.86 | 17 894.54 | — 396.68 | 7 532.44 | 123 | 39 | 6 | 33 | 156 | |
| Rijsoord | 7 326.45 | 4 877.86 | 4 854.00 | 23.86 | 7 350.31 | 50 | 8 | " | 8 | 58 | |
| RIJSWIJK | 26 639.78 | 19 404.84 ⁵ | 19 329.33 | 81.50 ⁵ | 26 721.28 ⁵ | 314 | 45 | 18 | 27 | 341 | |
| ROELOF-ARENDSVEEN . . | 89 599.91 | 69 066.20 | 64 140.74 | 4 925.46 | 94 525.37 | 448 | 54 | 12 | 42 | 490 | |
| Rokanje | 5 596.45 ⁵ | 4 980.19 | 4 948.31 | 32.28 | 5 628.73 ⁵ | 483 | 4 | 10 | — | 477 | |
| ROTTERDAM | 1 600 378.08 ⁵ | 1 297 971.82 | 1 236 851.66 ⁵ | 61 120.15 ⁵ | 1 751 498.24 | 18018 | 2649 | 1071 | 1578 | 19596 | |
| Bijk. Avenue Concordia. | 66 988.30 | 73 204.34 ⁵ | 52 247.25 ⁵ | 20 957.09 | 87 945.39 | 844 | 212 | 46 | 166 | 4010 | |
| „ Burgemeester de Roosstraat . . | 36 065.44 ⁵ | 93 380.46 | 55 408.45 ⁵ | 37 912.00 ⁵ | 73 977.45 | 491 | 464 | 25 | 439 | 930 | |
| „ Charlois | 41 725.41 ⁵ | 30 274.15 | 21 760.66 | 8 513.49 | 50 238.93 ⁵ | 221 | 78 | 15 | 63 | 284 | |
| „ Goudsche Singel . | 416 420.27 ⁵ | 201 950.04 | 183 409.60 ⁵ | 18 549.43 ⁵ | 434 369.71 | 4753 | 513 | 211 | 302 | 5055 | |

| KANTOREN. | Saldo der inlagen en terugbetalingen op 31 Dec. 1900. | DIENSTJAAR 1901. | | | Saldo der inlagen en terugbetalingen op 31 Dec. 1901. | Aantal boekjes in omloop op 31 Dec. 1900. | DIENSTJAAR 1901. | | | | Aantal boekjes in omloop op 31 Dec. 1901. | Aanmerkingen. |
|------------------------------|---|--------------------------|-----------------------------|------------------------|---|---|---------------------|----------------------|--------|------|---|---------------|
| | | Bedrag der inlagen. | Bedrag der terugbetalingen. | Saldo. | | | Uitgegeven boekjes. | Ingetrokken boekjes. | Saldo. | | | |
| Bijk. 's Gravendijkwal . . . | ƒ 14 887.91 ⁵ | ƒ 63 595.21 ⁵ | ƒ 42 061.76 ⁵ | ƒ 21 533.45 | ƒ 36 421.36 ⁵ | 117 | 174 | 13 | 161 | 278 | | |
| " Katendrecht . . . | 42 257.28 | 37 764.70 ⁵ | 30 926.57 | 6 838.13 ⁵ | 49 005.41 ⁵ | 277 | 97 | 18 | 79 | 356 | | |
| " Kruiskade . . . | 435 935.53 ⁵ | 274 521.60 | 220 174.68 ⁵ | 54 348.91 ⁵ | 490 282.45 | 5470 | 627 | 192 | 435 | 5905 | | |
| " Nieuwe Binnenweg . . . | 126 000.06 ⁵ | 66 301.26 ⁵ | 52 429.13 | 13 872.13 ⁵ | 139 872.20 | 1300 | 242 | 23 | 219 | 1519 | | |
| " Prins Hendrikkade . . . | 351 947.60 | 190 158.61 | 162 014.09 ⁵ | 28 542.51 ⁵ | 380 400.14 ⁵ | 2593 | 573 | 150 | 423 | 3016 | | |
| " Veerkade . . . | 86 270.83 | 55 200.55 ⁵ | 36 315.11 ⁵ | 18 855.44 | 105 135.27 | 567 | 84 | 20 | 64 | 631 | | |
| Rozenburg . . . | 6 842.63 ⁵ | 8 800.50 ⁵ | 4 717.22 | 4 083.37 ⁵ | 10 926.01 | 153 | 22 | 3 | 19 | 172 | | |
| Sassenheim . . . | 21 204.34 | 12 612.18 | 8 629.11 | 3 983.07 | 25 277.41 | 215 | 31 | 14 | 17 | 232 | | |
| Schelluinen . . . | 4 155.86 | 970.09 | 812.02 | 158.07 | 4 313.93 | 53 | 4 | 7 | — | 3 | | |
| SCHREVENINGEN. . . | 152 307.35 ⁵ | 189 834.09 ⁵ | 141 755.15 | 48 078.94 ⁵ | 200 886.30 | 4968 | 687 | 101 | 586 | 5554 | | |
| Bijk. Kurhaus . . . | 40 960.62 | 10 115.75 | 4 053.06 | 6 062.60 | 47 029.31 | 51 | 15 | 4 | 11 | 62 | | |
| " Tentoonstelling . . . | 1 268.10 | " | " | " | 1 268.10 | 10 | " | 1 | — | 1 | Opgeheven 1 Oct. 1898. | |
| SCHIEDAM. . . | 197 152.25 ⁵ | 126 605.52 | 94 629.31 ⁵ | 31 076.20 ⁵ | 229 128.46 | 2307 | 405 | 174 | 231 | 2538 | | |
| Schipluiden . . . | 38 671.37 | 11 759.67 | 9 008.43 | 2 751.24 | 41 422.61 | 245 | 26 | 8 | 18 | 263 | | |
| SCHOONHOVEN. . . | 93 273.17 ⁵ | 39 258.74 | 43 930.70 | — 4 672.05 | 88 601.12 ⁵ | 1781 | 144 | 69 | 84 | 1865 | | |
| Schoonrewoerd . . . | " | 125.26 | 60.24 | 65.02 | 65.02 | " | 3 | " | 3 | 3 | | |
| SLIEDRECHT. . . | 189 074.15 ⁵ | 82 106.50 | 66 933.77 | 15 172.82 | 204 246.97 ⁵ | 1341 | 173 | 86 | 87 | 1498 | | |
| Sliekerveer . . . | 38 510.25 | 22 633.48 | 17 382.22 ⁵ | 5 251.25 ⁵ | 43 761.50 ⁵ | 271 | 38 | 13 | 25 | 296 | | |
| Sommelsdijk . . . | 6 054.35 | 8 850.05 ⁵ | 5 791.22 | 3 058.83 ⁵ | 9 113.18 ⁵ | 98 | 23 | 1 | 22 | 120 | | |
| Spijkensse . . . | 21 280.79 | 18 369.25 | 14 543.41 | 3 765.84 | 25 046.63 | 287 | 26 | 11 | 15 | 302 | | |
| Stad aan 't Haringvliet. . . | 9 926.80 ⁵ | 2 777.41 ⁵ | 3 223.27 ⁵ | — 445.83 | 9 480.97 ⁵ | 97 | 13 | 10 | 3 | 100 | | |
| Stellendam . . . | 2 910.39 ⁵ | 7 787.96 | 5 085.10 | 2 702.86 | 5 613.25 ⁵ | 91 | 30 | " | 30 | 121 | | |
| Stolwijk . . . | 11 003.49 ⁵ | 6 223.00 | 4 974.13 | 1 248.87 | 12 252.36 ⁵ | 138 | 23 | 13 | 10 | 148 | | |
| Streefkerk . . . | 2 189.60 | 3 104.49 | 1 513.68 | 1 590.81 | 3 780.11 | 83 | 4 | 3 | 1 | 84 | | |
| Strijen . . . | 33 523.91 ⁵ | 18 338.39 | 21 001.42 | — 2 671.03 | 20 852.88 ⁵ | 454 | 63 | 57 | 6 | 400 | | |
| Ter Aar . . . | 15 365.69 ⁵ | 7 496.50 | 15 891.18 | — 8 394.68 | 6 971.01 ⁵ | 218 | 28 | 16 | 12 | 230 | | |
| Valkenburg . . . | 4 930.07 | 2 440.56 | 2 375.08 | 45.48 | 4 975.55 | 78 | 4 | 8 | — | 4 | 74 | |
| VIANEN . . . | 57 836.37 ⁵ | 24 895.07 | 24 578.27 | 316.80 | 58 153.17 ⁵ | 497 | 56 | 31 | 25 | 522 | | |
| VLAARDINGEN. . . | 126 228.76 ⁵ | 105 987.95 | 71 090.50 ⁵ | 34 897.44 ⁵ | 161 126.21 | 2212 | 463 | 59 | 404 | 2616 | | |
| VOORBURG . . . | 34 470.57 ⁵ | 32 995.43 ⁵ | 23 161.04 ⁵ | 9 831.39 | 44 310.96 ⁵ | 337 | 72 | 28 | 44 | 431 | | |

| KANTOREN. | Saldo der inlagen en terugbetalingen op 31 Dec. 1900. | DIENSTJAAR 1901. | | | Saldo der inlagen en terugbetalingen op 31 Dec. 1901. | Aantal boekjes in omloop op 31 Dec. 1900. | DIENSTJAAR 1901. | | | | Aantal boekjes in omloop op 31 Dec. 1901. | Aanmerkingen. |
|---|---|------------------------------------|-----------------------------|-----------------------------|---|---|---------------------|----------------------|--------|--------|---|---------------|
| | | Bedrag der inlagen. | Bedrag der terugbetalingen. | Saldo. | | | Uitgegeven boekjes. | Ingetrokken boekjes. | Saldo. | | | |
| Voorhout | f 45 380.49 | f 13 379.48 | f 7 857.00 | f 5 522.48 | f 20 902.97 | 248 | 41 | 18 | 23 | 271 | | |
| VOORSCHOTEN | 50 361.87 ⁵ | 35 087.13 | 30 660.01 ⁵ | 4 427.11 ⁵ | 54 788.99 | 1386 | 132 | 76 | 56 | 1442 | | |
| Vrijenban | 9 329.42 | 3 783.65 | 4 031.48 | — 217.83 | 9 144.59 | 88 | 10 | 1 | 9 | 97 | | |
| WADDINXVEEN | 40 727.92 ⁵ | 24 119.47 | 20 032.58 ⁵ | 3 186.88 ⁵ | 43 914.81 | 465 | 51 | 23 | 28 | 493 | | |
| WARMOND | 55 728.95 | 52 828.75 ⁵ | 43 873.23 | 8 955.52 ⁵ | 64 684.47 ⁵ | 680 | 100 | 51 | 49 | 729 | | |
| WASSENAAR | 78 199.39 ⁵ | 32 541.40 | 35 537.56 ⁵ | — 2 996.18 ⁵ | 75 203.21 | 658 | 73 | 33 | 40 | 698 | | |
| WATERINGEN | 53 682.59 ⁵ | 35 997.89 | 31 514.73 | 4 483.16 | 58 165.75 ⁵ | 359 | 52 | 14 | 38 | 397 | | |
| Westmaas | 12 751.24 ⁵ | 8 357.23 ⁵ | 5 820.18 | 2 537.05 ⁵ | 15 288.30 | 188 | 27 | 7 | 20 | 208 | | |
| Willemscorp. | 4 069.84 | 746.30 | 140.22 | 606.08 | 4 675.92 | 40 | 3 | 2 | 1 | 41 | | |
| WOERDEN | 102 636.61 | 29 307.04 ⁵ | 35 381.97 ⁵ | — 6 074.93 | 96 561.68 | 685 | 90 | 42 | 48 | 733 | | |
| Woubrugge | 3 697.20 | 6 685.10 ⁵ | 7 124.48 | — 489.37 ⁵ | 3 257.82 ⁵ | 123 | 15 | 10 | 5 | 128 | | |
| Zevenhoven | 4 976.70 ⁵ | 6 608.15 ⁵ | 5 691.31 | 916.84 ⁵ | 5 893.55 | 72 | 17 | 1 | 16 | 88 | | |
| Zevenhuizen | 26 764.03 ⁵ | 8 207.48 | 6 965.29 | 1 242.19 | 28 006.22 ⁵ | 330 | 27 | 13 | 14 | 344 | | |
| Zoetermeer | 68 047.24 ⁵ | 35 373.83 | 29 763.40 ⁵ | 5 010.42 ⁵ | 73 057.67 | 580 | 70 | 34 | 36 | 616 | | |
| Zuid-Beijerland | 22 326.83 | 8 272.45 | 8 969.10 | — 696.05 | 21 630.18 | 234 | 25 | 16 | 9 | 243 | | |
| Zuilland | 14 013.00 | 14 566.65 | 7 143.94 | 7 422.71 | 21 435.71 | 184 | 34 | 2 | 32 | 216 | | |
| Zwammerdam | 1 326.08 | 2 765.25 | 992.01 | 1 773.24 | 3 099.32 | 67 | 8 | 3 | 5 | 72 | | |
| Zwartewaal | 21 666.45 | 14 239.49 | 7 373.18 | 6 866.31 | 28 532.76 | 300 | 20 | 11 | 9 | 309 | | |
| ZWIJNDRECHT | 57 323.86 | 36 662.18 ⁵ | 28 243.65 ⁵ | 8 418.53 | 65 742.39 | 1002 | 91 | 42 | 49 | 1051 | | |
| Totaal | f 14 285 845.40 | f 9 890 654.34 ⁵ (2) | f 8 435 951.20 (3) | f 1 454 703.14 ⁵ | f 15 740 548.54 ⁵ | 185571 | 23670 | 8438 | 15232 | 200803 | | |
| Hierbij gevoegd: | | | | | | | | | | | | |
| Bijgeschreven rente | 2 897 714.91 | | | 449 125.57 | 3 346 840.48 | | | | | | | |
| Uitbetaalde „ | (1) 411 133.17 | | | 14 007.85 | 425 141.02 | | | | | | | |
| Verschuldigd aan de inleggers | f 17 294 693.48 | | | f 1 917 836.56 ⁵ | f 19 212 530.04 ⁵ | | | | | | | |

(1) Zie de noot op blad. 20.

(2) Hieronder is begrepen een bedrag van f 1 275.25 wegens gonde Grootboek-renten.

(3) „ „ „ „ „ „ f 32 446.65⁵ wegens aankoop van Nationale Schuld.

| KANTOREN. | Saldo der inlagen en terugbetalingen op 31 Dec. 1900. | DIENSTJAAR 1901. | | | Saldo der inlagen en terugbetalingen op 31 Dec. 1901. | Aantal boekjes in omloop op 31 Dec. 1900. | DIENSTJAAR 1901. | | | Aantal boekjes in omloop op 31 Dec. 1901. | Aanmerkingen. |
|---------------------------|---|-------------------------|-----------------------------|-------------------------|---|---|---------------------|----------------------|--------|---|----------------------------|
| | | Bedrag der inlagen. | Bedrag der terugbetalingen. | Saldo. | | | Uitgegeven boekjes. | Ingetrokken boekjes. | Saldo. | | |
| Noord-Holland. | | | | | | | | | | | |
| Aalsmeer | f 39 604.14 ⁵ | f 20 438.07 | f 21 420.97 | f — 982.00 | f 38 622.14 ⁵ | 444 | 32 | 45 | 37 | 481 | |
| Abbekerk | 8 648.21 ⁵ | 2 783.11 ⁵ | 4 314.78 | — 1 531.66 ⁵ | 7 116.55 | 50 | 12 | 2 | 10 | 60 | |
| ALKMAAR | 249 037.99 ⁵ | 171 318.93 | 154 671.56 | 16 647.37 | 265 685.36 ⁵ | 4320 | 442 | 167 | 275 | 4595 | |
| Amstelveen | 44 860.36 | 21 025.58 | 16 792.10 | 4 833.48 | 49 693.84 | 401 | 44 | 15 | 23 | 430 | |
| AMSTERDAM | 4 008 054.71 | 2 017 495.72 | 1 765 864.49 | 251 631.23 | 4 259 685.94 | 52229 | 4834 | 2609 | 2225 | 54454 | |
| Bijk. Amstelstraat . . . | 766 395.54 | 593 635.26 | 512 831.61 ⁵ | 79 803.64 ⁵ | 846 199.18 ⁵ | 15738 | 2096 | 685 | 1411 | 17149 | |
| „ Centraalstation . . . | 195 889.99 ⁵ | 37 037.38 ⁵ | 26 066.68 | 10 970.70 ⁵ | 206 860.70 | 949 | 57 | 26 | 31 | 980 | |
| „ Commelinstraat . . . | 538 302.11 ⁵ | 502 442.11 ⁵ | 447 231.41 | 55 210.70 ⁵ | 593 542.82 | 13595 | 1475 | 403 | 1072 | 14667 | |
| „ Haarlemmerplein . . . | 342 190.11 ⁵ | 484 205.32 ⁵ | 420 504.30 ⁵ | 63 791.02 | 405 981.13 ⁵ | 12248 | 1942 | 467 | 1475 | 13723 | |
| „ Handelskade | 23 226.80 | 10 183.09 | 8 350.83 | 1 833.16 | 25 059.96 | 183 | 19 | 5 | 14 | 197 | |
| „ v d. Helststraat . . . | 216 904.39 ⁵ | 477 080.97 ⁵ | 445 285.84 ⁵ | 31 795.13 | 248 699.52 ⁵ | 11025 | 1743 | 429 | 1314 | 12339 | |
| „ Hemonystraat | 179 570.82 | 218 541.94 | 170 881.18 ⁵ | 47 660.75 ⁵ | 227 231.57 ⁵ | 4511 | 641 | 165 | 476 | 4987 | |
| „ Hobbemastraat | 404 937.71 | 448 770.12 | 427 049.87 ⁵ | 20 820.24 ⁵ | 425 757.95 ⁵ | 5728 | 690 | 249 | 441 | 6169 | |
| „ Overtoom | 98 373.23 ⁵ | 119 600.50 ⁵ | 111 103.09 ⁵ | 8 407.41 | 104 870.64 ⁵ | 2528 | 403 | 80 | 323 | 2851 | |
| „ Potgieterstraat | 66 130.95 | 313 852.02 ⁵ | 274 555.45 ⁵ | 39 296.57 | 105 427.52 | 8909 | 1535 | 226 | 1309 | 10218 | |
| „ Prins Hendrikkade . . . | 415 880.33 | 326 870.83 ⁵ | 299 933.84 ⁵ | 26 936.99 | 442 817.32 | 11315 | 1405 | 439 | 966 | 12281 | |
| „ Spiegelstraat | 477 937.91 | 364 942.98 | 344 389.31 | 20 553.67 | 498 491.58 | 5928 | 646 | 272 | 374 | 6302 | |
| „ Tentoonstell. (1883) | 10 123.17 ⁵ | „ | „ | „ | 10 123.17 ⁵ | 38 | „ | 1 | — 1 | 37 | Opgeheven 1 Nov. 1883. |
| „ Id. (1895) | 8 616.35 ⁵ | „ | „ | „ | 8 616.35 ⁵ | 31 | „ | „ | „ | 31 | Opgeheven 23 Nov. 1895. |
| „ Tulpplein | 246 698.86 | 335 228.46 ⁵ | 310 270.85 | 24 957.61 ⁵ | 271 656.47 ⁵ | 3673 | 862 | 303 | 559 | 4232 | |
| „ Veemarkt | 21 487.64 ⁵ | 1 628.67 | 936.13 | 692.54 | 22 180.18 ⁵ | 77 | 5 | 2 | 3 | 80 | |
| „ Watergraafsmeer . . . | „ | 22 935.42 | 20 774.06 ⁵ | 2 161.35 ⁵ | 2 161.35 ⁵ | „ | 89 | 1 | 88 | 88 | |
| Andijk | — 327.98 | 120.00 | 299.00 | — 179.00 | — 506.98 | 13 | „ | 4 | — 4 | 9 | |
| Ankeveen | 7 333.25 | 3 234.49 | 4 959.13 | — 1 724.04 | 6 108.61 | 138 | 23 | 9 | 14 | 152 | |
| Anna Paulownapolder . . | 13 836.00 ⁵ | 7 898.06 ⁵ | 5 718.39 | 2 179.67 ⁵ | 16 015.68 | 157 | 21 | 10 | 11 | 168 | |
| Assendelft | 8 225.33 | 4 649.89 | 4 423.13 | 226.76 | 8 452.59 | 100 | 10 | 15 | — 5 | 95 | |
| Avenhorn | 3 187.59 | 3 591.22 | 1 938.51 | 1 652.71 | 4 840.30 | 140 | 26 | 4 | 16 | 156 | |
| Barsingerhorn | 14 975.75 ⁵ | 6 050.88 | 7 187.54 | — 1 136.66 | 13 839.09 ⁵ | 217 | 9 | 7 | 2 | 219 | |
| Bennebroek | 53 392.93 ⁵ | 21 134.36 | 14 977.25 | 6 157.11 | 59 550.04 ⁵ | 717 | 57 | 49 | 8 | 725 | |

| KANTOREN. | Saldo der inlagen en terug- betalingen op 31 Dec. 1900 | DIENSTJAAR 1901. | | | Saldo der inlagen en terug- betalingen op 31 Dec. 1901. | Aantal boekjes in om- loop op 31 Dec. 1900. | DIENSTJAAR 1901 | | | Aantal boekjes in om- loop op 31 Dec. 1901. | Aanmerkingen |
|-------------------------------|---|-------------------------|-------------------------------------|-------------------------|--|---|------------------------|-------------------------|--------|---|--------------|
| | | Bedrag der inlagen. | Bedrag der terug- betalingen. | Saldo. | | | Uitgegeven boekjes. | Ingetrokken boekjes. | Saldo. | | |
| Benningbroek | f 4 825.35 | f 9 000.36 | f 7 691.77 ⁵ | f 1 308.58 ⁵ | f 6 133.93 ⁵ | 89 | 16 | 4 | 12 | 101 | |
| Bergen | 23 557.61 ⁵ | 17 012.52 | 12 318.36 | 4 694.16 | 28 251.77 ⁵ | 251 | 45 | 17 | 28 | 279 | |
| Berkhout | 11 868.03 | 4 904.78 | 3 835.64 | 1 069.14 | 12 937.17 | 128 | 20 | 8 | 12 | 140 | |
| BEVERWIJK | 59 250.70 ⁵ | 47 893.36 | 43 847.26 ⁵ | 4 046.09 ⁵ | 63 296.80 | 1394 | 209 | 62 | 147 | 1541 | |
| Blaricum | 13 722.75 | 9 199.18 | 5 043.42 | 4 155.76 | 17 878.51 | 103 | 20 | 5 | 15 | 118 | |
| Bovenkarspel | 4 540.59 | 5 602.44 | 5 268.58 | 333.86 | 4 874.45 | 45 | 17 | 3 | 14 | 50 | |
| Broek in Waterland | 62 367.99 | 32 553.46 | 32 076.08 | 477.38 | 62 845.37 | 604 | 46 | 24 | 22 | 626 | |
| Broek op Langendijk | 24 877.83 | 35 223.15 | 27 073.83 | 8 149.32 | 33 027.15 | 319 | 30 | 18 | 22 | 341 | |
| Buiksloot | 37 287.18 | 26 220.97 ⁵ | 21 633.19 | 4 587.78 ⁵ | 41 874.96 ⁵ | 380 | 43 | 12 | 31 | 411 | |
| Burgerbrug (de) | 20 638.86 | 12 271.87 ⁵ | 13 008.79 | — 736.91 ⁵ | 19 901.94 ⁵ | 213 | 25 | 12 | 13 | 226 | |
| BUSSUM | 161 296.50 ⁵ | 160 822.07 ⁵ | 145 412.28 ⁵ | 15 409.79 | 176 706.29 ⁵ | 1729 | 458 | 95 | 363 | 2092 | |
| Cestriem | 15 407.65 ⁵ | 13 416.52 | 8 277.93 | 5 138.59 | 20 636.24 ⁵ | 253 | 44 | 14 | 30 | 283 | |
| Cocksdoorp (de) | 1 816.27 | 1 708.32 | 1 263.27 | 445.05 | 2 291.32 | 62 | 9 | 5 | — 3 | 59 | |
| Diemerbrug | 22 595.72 | 4 828.50 | 3 625.46 | 1 203.04 | 23 798.76 | 287 | 20 | 12 | 8 | 295 | |
| Dirkshorn | 16 866.92 | 15 702.28 | 13 024.60 | 2 677.68 | 19 544.00 | 341 | 37 | 12 | 25 | 366 | |
| EDAM | 69 089.90 | 71 447.73 ⁵ | 55 610.97 | 15 836.76 ⁵ | 84 926.66 ⁵ | 661 | 100 | 35 | 65 | 726 | |
| Egmond aan den Hoef | 8 184.55 ⁵ | 3 145.31 | 2 453.10 | 692.41 | 8 876.66 ⁵ | 138 | 12 | 4 | 8 | 146 | |
| EGMOND AAN ZEE | 15 275.04 | 15 743.95 ⁵ | 8 045.39 ⁵ | 6 798.56 | 22 073.60 | 440 | 27 | 28 | — 1 | 439 | |
| Egmond binnen | 7 500.85 ⁵ | 3 919.88 | 4 548.47 | — 598.59 | 6 902.26 ⁵ | 129 | 10 | 7 | 3 | 132 | |
| ENKHOIZEN | 52 804.07 | 41 807.59 ⁵ | 35 343.53 | 6 464.06 ⁵ | 59 268.13 ⁵ | 705 | 94 | 31 | 63 | 768 | |
| 's GRAVELAND | 38 741.21 ⁵ | 15 212.27 ⁵ | 11 565.60 | 3 646.67 ⁵ | 42 387.80 | 412 | 43 | 15 | 28 | 470 | |
| Grootebroek | 7 207.98 | 2 772.40 | 2 758.58 | 13.82 | 7 221.80 | 107 | 10 | 14 | — 4 | 103 | |
| Groot Schermer | 10 044.39 | 6 263.49 | 6 502.39 | — 238.90 | 9 805.49 | 128 | 23 | 4 | 10 | 147 | |
| HAARLEM | 1 196 630.99 | 793 137.84 ⁵ | 713 213.17 ⁵ | 79 894.07 | 1 276 525.66 | 15672 | 2412 | 739 | 1673 | 17345 | |
| Bijk. Bloemendaal | 50 435.58 ⁵ | 15 991.95 | 14 487.80 | 1 504.15 | 51 959.73 ⁵ | 516 | 67 | 19 | 48 | 564 | |
| " Plein | " | 10 255.23 | 8 594.52 | 1 660.71 | 1 660.71 | " | 26 | " | 26 | 26 | |
| HAARLEMMERMEER | 39 500.94 ⁵ | 35 669.19 ⁵ | 27 042.39 | 8 626.80 ⁵ | 48 127.75 | 732 | 187 | 50 | 137 | 869 | |
| Heemskerk | 148.93 ⁵ | 3 894.10 | 5 140.35 | — 1 336.25 | — 1 187.31 ⁵ | 39 | 6 | 1 | 5 | 44 | |
| HEEMSTEDÉ | 55 920.12 | 26 816.35 | 25 361.32 ⁵ | 1 485.02 ⁵ | 57 405.14 ⁵ | 1273 | 68 | 241 | — 173 | 1100 | |
| Heer Hugowaard | 5 801.48 | 7 998.89 | 4 511.21 | 3 487.68 | 9 289.16 | 187 | 18 | 11 | 7 | 193 | |

| KANTOREN. | Saldo der inlagen en terug- betalingen op 31 Dec. 1900. | DIENSTJAAR 1901. | | | Saldo der inlagen en terug- betalingen op 31 Dec. 1901. | Aantal boekjes in om- loop op 31 Dec. 1900. | DIENSTJAAR 1901. | | | Aantal boekjes in om- loop op 31 Dec. 1901. | Aanmerkingen. |
|--------------------------------|--|-------------------------|-------------------------------------|------------------------|--|---|------------------------|-------------------------|--------|---|---------------|
| | | Bedrag der inlagen. | Bedrag der terug- betalingen. | Saldo. | | | Uitgegeven boekjes. | Ingetrokken boekjes. | Saldo. | | |
| | | | | | | | | | | | |
| Heide (de) | " | f 416.75 | " | f 416.75 | f 416.75 | " | 6 | " | 6 | 6 | |
| Heiloo | f 36 100.89 | 14 942.14 | f 11 131.34 | 3 810.80 | 29 911.69 | 386 | 26 | 10 | 16 | 402 | |
| HELDEN | 420 405.15 ⁵ | 297 741.72 | 296 134.04 | 1 607.68 | 422 012.83 ⁵ | 5998 | 711 | 266 | 445 | 6443 | |
| Bijk. Ankerpark | 21 441.60 ⁵ | 37 836.11 ⁵ | 24 948.08 ⁵ | 12 887.43 | 33 909 03 ⁵ | 149 | 93 | 10 | 83 | 232 | |
| Heusbroek | 8 480.90 | 3 919.96 | 4 037.21 | — 117.25 | 8 363.65 | 97 | 8 | 11 | — 3 | 94 | |
| Hippolitashoef | 17 553.40 | 15 487.34 | 5 299.12 | 10 188.22 | 27 741.62 | 398 | 41 | 23 | 18 | 416 | |
| HILVERSUM | 293 075.86 ⁵ | 214 332 49 ⁵ | 170 380.97 ⁵ | 43 951.52 | 337 027.38 ⁵ | 2977 | 469 | 156 | 343 | 3290 | |
| Hoogkarspel | 2 873.68 ⁵ | 6 411.61 | 4 164.36 | 1 947.25 | 4 820 32 ⁵ | 36 | 11 | 3 | 8 | 44 | |
| Hoogwood | 16 207.00 | 9 696.85 | 10 009.76 | — 312.91 | 15 894 09 | 112 | 16 | 8 | 8 | 120 | |
| HOORN | 207 342.12 | 119 933.33 | 110 953.30 ⁵ | 8 980.02 ⁵ | 216 322.14 ⁵ | 1980 | 302 | 114 | 188 | 2168 | |
| Hoorn | 7 492.54 | 3 800.97 | 1 856.07 | 1 944.90 | 9 437.44 | 13 | 9 | 2 | 7 | 20 | |
| Houtrijk en Polanen | 68 968 22 ⁵ | 32 659.58 | 18 969.95 | 13 689.63 | 82 657.85 ⁵ | 741 | 189 | 40 | 149 | 890 | |
| Huizen | 56 704.21 ⁵ | 28 791.78 ⁵ | 12 894 48 ⁵ | 15 897.30 | 72 691.51 ⁵ | 531 | 82 | 17 | 65 | 596 | |
| IJMUIDEN | 90 046.65 ⁵ | 66 516.44 | 48 220.72 | 18 295.72 | 117 342 37 ⁵ | 1135 | 135 | 33 | 102 | 1237 | |
| Ipendam | 8 921.16 ⁵ | 7 979.52 | 4 403.49 | 3 576.03 | 12 497.19 ⁵ | 157 | 23 | 8 | 15 | 172 | |
| Koedijk | 13 646 19 ⁵ | 8 853.88 | 8 470.30 | 683.58 | 14 329.77 ⁵ | 246 | 32 | 7 | 25 | 271 | |
| Kolhorn | 25 694.17 | 12 429.36 | 11 391.45 | 1 047.91 | 26 742 08 | 222 | 21 | 12 | 9 | 231 | |
| KOOG-ZAANDIJK | 56 422.67 ⁵ | 35 687.87 ⁵ | 30 596.32 | 5 091.55 ⁵ | 61 544.23 | 507 | 67 | 29 | 38 | 635 | |
| KROMMENIE | 40 360.45 ⁵ | 34 607.57 ⁵ | 34 095.81 ⁵ | 511.76 | 40 872.21 ⁵ | 480 | 74 | 47 | 27 | 507 | |
| Kwadijk | 13 350.70 | 10 032.51 | 10 040.10 | — 7.59 | 13 343.11 | 177 | 20 | 14 | 6 | 183 | |
| Landsmeer | 20 033.88 | 29 352.13 ⁵ | 17 367.78 | 11 984.35 ⁵ | 32 018.23 ⁵ | 293 | 38 | 7 | 31 | 324 | |
| LAREN | 62 814.12 ⁵ | 40 671.64 | 28 687.97 | 11 983.67 | 74 797 79 ⁵ | 468 | 82 | 32 | 50 | 518 | |
| Bijk. Kamp bij Laren | 26.30 | " | " | " | 26.30 | 3 | " | " | " | 3 | |
| Limmen | 6 412.29 ⁵ | 4 201.23 ⁵ | 2 313.04 ⁵ | 4 888.19 | 8 300.48 ⁵ | 158 | 9 | 5 | 4 | 162 | |
| Maarten (Sint) | 9 528.31 ⁵ | 8 782.72 | 4 274.58 | 4 508.14 | 14 036.45 ⁵ | 164 | 19 | 3 | 16 | 180 | |
| Marken | 8 562.92 | 3 874.55 | 1 361.61 | 2 512.94 | 11 075.86 | 45 | 9 | 6 | 3 | 48 | |
| MEDERBLIK | 47 598 46 ⁵ | 43 426.90 ⁵ | 33 258.12 | 9 898.78 ⁵ | 57 497.25 | 440 | 96 | 21 | 75 | 515 | |
| Middenbeemster | 1 478 42 ⁵ | 6 140.75 | 3 999.95 | 2 140.80 | 3 619.22 ⁵ | 31 | 9 | " | 9 | 40 | |
| Midsland | 3 091.59 ⁵ | 4 704.50 | 5 620.00 | — 945.50 | 2 176.09 ⁵ | 13 | 6 | " | 6 | 19 | |
| Midwoud | 2 481.89 ⁵ | 1 937.00 | 2 614.88 | — 677.88 | 1 804.01 ⁵ | 34 | 7 | 2 | 5 | 39 | |

| KANTOREN. | Saldo der inlagen en terug- betalingen op 31 Dec. 1900. | DIENSTJAAR 1901. | | | Saldo der inlagen en terug- betalingen op 31 Dec. 1901. | Aantal boekjes in om- loop op 31 Dec. 1900. | DIENSTJAAR 1901. | | | Aantal boekjes in om- loop op 31 Dec. 1901. | Aanmerkingen. |
|-------------------------------|--|-------------------------|-------------------------------------|-----------------------|--|---|------------------------|-------------------------|--------|---|---------------|
| | | Bedrag der inlagen. | Bedrag der terug- betalingen. | Saldo. | | | Uitgegeven boekjes. | Ingetrokken boekjes. | Saldo. | | |
| MONNIKENDAM | f 75 012.13 ⁵ | f 49 488.40 | f 42 793.31 | f 6 695.09 | f 81 707.22 ⁵ | 677 | 88 | 38 | 50 | 727 | |
| Muiden | 17 265.50 ⁵ | 10 567.61 | 12 696.75 | — 2 129.14 | 15 136.30 ⁵ | 304 | 33 | 19 | 14 | 318 | |
| Muiderberg | 2 638.85 | 6 167.55 | 3 276.23 | 2 891.32 | 5 530.17 | 48 | 29 | 1 | 28 | 76 | |
| NAARDEN | 103 584.92 | 70 646.77 ⁵ | 61 706.25 | 8 940.52 ⁵ | 112 525.44 ⁵ | 1295 | 136 | 61 | 75 | 1370 | |
| Nederhorst den Berg | 15 779.79 | 5 545.62 | 5 247.57 | 298.05 | 16 077.84 | 476 | 13 | 10 | 3 | 179 | |
| Nibbixwoud | 8 777.26 ⁵ | 7 478.99 | 5 976.69 | 1 502.30 | 10 279.56 ⁵ | 75 | 11 | 7 | 4 | 79 | |
| Nieuwendam | 22 554.80 | 16 318.64 | 12 919.05 ⁵ | 3 399.58 ⁵ | 25 954.38 ⁵ | 363 | 38 | 12 | 26 | 380 | |
| Nieuwa Niedorp | 17 172.67 | 10 991.80 | 8 774.44 | 2 277.36 | 19 399.03 | 203 | 22 | 6 | 16 | 219 | |
| Nieuw Vennep | 2 845.30 | 7 342.38 | 4 297.12 | 3 045.26 | 5 890.56 | 220 | 46 | 10 | 36 | 256 | |
| Noordscharwoude | 16 928.04 | 16 179.31 | 14 263.13 | 1 916.18 | 18 844.22 | 190 | 18 | 7 | 11 | 201 | |
| Obdam | 13 473.22 ⁵ | 10 092.88 ⁵ | 10 802.77 | — 709.88 ⁵ | 12 763.34 | 141 | 11 | 8 | 3 | 144 | |
| Oosteinderdijk | 2 301.98 | 433.00 | 114.00 | 319.00 | 2 620.98 | 12 | 3 | — | 3 | 15 | |
| Oosterblokker | 307.30 | 549.05 | 738.39 | — 180.34 | 418.05 | 17 | 6 | 4 | 2 | 19 | |
| Oosterend | 22 318.99 | 13 881.61 | 13 013.11 | 868.50 | 23 187.49 | 161 | 12 | 13 | — | 160 | |
| Oosthuizen | 10 896.11 ⁵ | 10 174.61 | 5 685.92 | 4 488.69 | 15 384.80 ⁵ | 120 | 25 | 3 | 22 | 142 | |
| Oostwoud | 1 185.58 | 5 528.79 | 3 798.31 | 1 730.48 | 2 916.06 | 18 | 14 | 1 | 13 | 31 | |
| Oostzaan | 17 784.02 | 24 009.66 | 15 319.06 | 9 229.70 | 27 013.72 | 1027 | 93 | 16 | 77 | 1104 | |
| Opperdoes | 21 923.87 | 17 031.44 | 20 834.13 | — 3 802.69 | 18 121.18 | 163 | 10 | 7 | 3 | 166 | |
| Oterleek | 2 932.17 | 2 237.59 | 1 743.98 | 493.61 | 3 425.78 | 21 | 1 | — | 1 | 22 | |
| Oudendijk | 1 346.91 ⁵ | 2 301.62 | 2 746.10 | — 444.48 | 902.43 ⁵ | 78 | 7 | 4 | 3 | 81 | |
| Oude Niedorp | 18 555.13 | 14 189.52 ⁵ | 11 014.34 | 3 175.18 ⁵ | 21 730.31 ⁵ | 253 | 26 | 10 | 16 | 269 | |
| Ouderkerk aan den Amstel | 30 413.07 ⁵ | 21 237.28 | 15 187.00 | 6 050.28 | 25 463.35 ⁵ | 553 | 54 | 23 | 31 | 584 | |
| Ondeschild | 13 882.42 ⁵ | 3 760.81 | 3 696.27 | 64.54 | 13 946.96 ⁵ | 227 | 28 | 6 | 22 | 249 | |
| Oudesluis | 9 929.54 ⁵ | 9 220.27 | 8 678.26 | 542.01 | 10 471.55 ⁵ | 156 | 16 | 9 | 7 | 163 | |
| Oudkarspel | 1 738.99 | 3 910.30 ⁵ | 2 308.82 | 1 610.48 ⁵ | 3 349.47 ⁵ | 44 | 9 | 2 | 7 | 51 | |
| Oudorp | 1 893.82 | 2 477.91 | 2 242.86 | 235.05 | 2 128.87 | 95 | 21 | 4 | 17 | 112 | |
| OVERVEEN | 30 800.60 ⁵ | 16 755.25 ⁵ | 12 870.28 | 3 884.97 ⁵ | 31 685.58 | 308 | 53 | 17 | 36 | 344 | |
| Petten | 7 283.61 ⁵ | 3 625.16 | 2 233.71 | 1 391.45 | 8 675.06 ⁵ | 152 | 8 | 3 | 5 | 157 | |
| PURMEREND | 214 291.32 | 131 462.26 ⁵ | 114 050.23 ⁵ | 17 403.02 | 231 614.34 | 2987 | 304 | 95 | 209 | 2296 | |
| Ransdorp | 26 692.84 | 19 460.38 | 16 243.35 | 3 217.03 | 29 909.87 | 692 | 51 | 10 | 41 | 733 | |

| KANTOREN. | Saldo der inlagen en terugbetalingen op 31 Dec. 1900. | DIENSTJAAR 1901. | | | Saldo der inlagen en terugbetalingen op 31 Dec. 1901. | Aantal boekjes in omloop op 31 Dec. 1900. | DIENSTJAAR 1901 | | | Aantal boekjes in omloop op 31 Dec. 1901. | Aanmerkingen. |
|-----------------------------|---|--------------------------|-----------------------------|-------------------------|---|---|---------------------|----------------------|--------|---|---------------------------|
| | | Bedrag der inlagen. | Bedrag der terugbetalingen. | Saldo. | | | Uitgegeven boekjes. | Ingetrokken boekjes. | Saldo. | | |
| Rijp | f 67 697.36 | f 25 146.76 ⁵ | f 22 768.28 | f 2 378.48 ⁵ | f 70 075.84 ⁵ | 473 | 67 | 24 | 43 | 516 | |
| Rustenburg | 3 258.97 | 8 556.35 | 5 033.08 | 3 523.27 | 6 782.24 | 38 | 24 | 1 | 23 | 61 | |
| Sandpoort (dorp) | 28 318.58 ⁵ | 8 931.03 ⁵ | 8 495.23 ⁵ | 435.80 | 28 754.38 ⁵ | 423 | 43 | 11 | 32 | 455 | |
| Sandpoort-Station | — 6 666.27 ⁵ | 7 828.83 | 7 449.81 | 378.82 | — 6 287.45 ⁵ | 66 | 28 | 2 | 26 | 92 | |
| SCHAGEN | 82 850.65 ⁵ | 55 775.97 ⁵ | 46 599.85 | 9 176.12 ⁵ | 93 026.78 | 1581 | 83 | 44 | 39 | 1620 | |
| Schagerbrug | 14 974.06 ⁵ | 11 161.88 ⁵ | 11 373.20 | — 211.31 ⁵ | 14 762.69 | 339 | 25 | 18 | 7 | 346 | |
| Schellinkhout | 2 023.52 | 561.02 | 709.00 | — 147.98 | 1 875.54 | 25 | 2 | 1 | 1 | 26 | |
| Schermerhorn | 16 014.25 | 6 065.40 | 7 969.22 | — 1 903.82 | 14 110.43 | 90 | 10 | 3 | 7 | 97 | |
| Schoorldam | 11 095.23 | 11 980.00 | 9 559.82 | 2 420.18 | 13 515.41 | 284 | 41 | 12 | 29 | 313 | |
| Sint-Pankras | — 411.45 | 455.00 | 2 052.27 | — 1 597.27 | — 2 008.72 | 6 | 4 | — | 4 | 10 | |
| Sloten | 68 868.12 ⁵ | 29 015.62 | 29 656.51 | — 640.89 | 68 227.23 ⁵ | 540 | 59 | 41 | 18 | 558 | |
| SLOTERDIJK | 35 492.34 | 17 872.03 | 12 927.44 | 4 944.59 | 40 436.93 | 354 | 117 | 20 | 97 | 451 | |
| Spaarndam | 8 045.59 ⁵ | 6 743.77 | 4 631.95 | 2 111.32 | 10 157.41 ⁵ | 401 | 31 | 3 | 28 | 129 | |
| Spanbroek | 17 222.20 ⁵ | 12 551.11 | 14 391.01 | — 1 839.93 | 15 382.27 ⁵ | 172 | 13 | 9 | 4 | 176 | |
| Spierdijk | — 888.55 | 5 436.33 | 3 615.54 | 1 820.79 | 932.24 | 8 | 18 | — | 18 | 26 | |
| Stompvoren | 11 024.44 ⁵ | 12 099.92 | 10 202.03 ⁵ | 1 897.88 ⁵ | 12 922.33 | 106 | 25 | 4 | 21 | 127 | |
| Terschelling | 36 047.11 ⁵ | 12 509.57 | 9 343.23 | 3 166.34 | 39 213.45 ⁵ | 304 | 36 | 11 | 25 | 329 | |
| TEXEL | 81 738.28 ⁵ | 66 466.74 ⁵ | 53 371.56 ⁵ | 13 095.18 | 94 833.46 ⁵ | 863 | 82 | 34 | 48 | 911 | |
| Twisk | 540.10 | 1 055.00 | 1 675.25 | — 620.25 | 80.15 | 21 | 1 | 1 | — | 21 | |
| Uitgeest | 48 821.81 ⁵ | 51 286.58 | 34 918.60 ⁵ | 16 367.97 ⁵ | 65 189.82 | 795 | 61 | 17 | 44 | 839 | |
| Uithoorn | 33 848.57 ⁵ | 22 516.63 ⁵ | 13 893.79 ⁵ | 8 617.84 | 42 466.41 ⁵ | 433 | 33 | 14 | 19 | 452 | |
| Urk | 9 241.96 | 6 311.45 | 3 803.08 | 2 508.37 | 11 750.33 | 333 | 65 | 21 | 44 | 377 | |
| VELSEN | 24 210.74 ⁵ | 25 053.57 | 17 144.93 | 8 508.64 | 32 719.38 ⁵ | 246 | 71 | 20 | 51 | 297 | |
| Venhuizen | 12 770.30 | 6 810.94 | 9 625.64 | — 2 814.70 | 9 955.60 | 128 | 7 | 14 | — | 121 | |
| VLIELAND | 14 340.72 ⁵ | 7 863.82 | 5 253.19 | 2 610.63 | 16 951.35 ⁵ | 134 | 8 | 7 | 1 | 132 | |
| Volendam | 13 763.54 | 4 581.55 | 4 200.42 | 381.13 | 14 444.67 | 62 | 10 | 2 | 8 | 70 | |
| Waal (de) | 26 133.40 ⁵ | 14 527.46 | 14 585.25 | — 57.79 | 26 075.61 ⁵ | 173 | 13 | 3 | 10 | 183 | |
| Warmenhuizen | 23 625.72 ⁵ | 17 154.83 | 11 798.28 | 5 356.55 | 28 982.27 ⁵ | 250 | 24 | 8 | 16 | 266 | |
| Watergraafsmeer | 3 697.07 ⁵ | — | — | — | 3 697.07 ⁵ | 76 | — | 4 | — | 72 | |
| WEESEP | 122 102.37 ⁵ | 73 891.83 ⁵ | 54 329.87 | 19 561.96 ⁵ | 141 664.34 | 1575 | 181 | 62 | 119 | 1694 | Opgeheven 16 Jan 1894. |

| KANTOREN. | Saldo der inlagen en terugbetalingen op 31 Dec. 1900. | DIENSTJAAR 1901. | | | Saldo der inlagen en terugbetalingen op 31 Dec. 1901. | DIENSTJAAR 1901. | | | | Aantal boekjes in omloop op 31 Dec. 1901. | Aanmerkingen. |
|---|---|------------------------------------|-----------------------------|-----------------------------|---|---------------------|----------------------|--------|-------|---|---------------|
| | | Bedrag der inlagen. | Bedrag der terugbetalingen. | Saldo. | | Uitgegeven boekjes. | Ingetrokken boekjes. | Saldo. | | | |
| Wervershoof | f 2 959.23 | f 1 628.26 | f 499.55 | f 1 128.71 | f 4 087.94 | 93 | 16 | 9 | 7 | 100 | |
| Westerblokker | 5 354.20 ⁵ | 6 487.14 | 7 370.90 | — 883.76 | 4 470.44 ⁵ | 77 | 18 | 4 | 14 | 91 | |
| West Grattelijk | „ | 338.07 | 82.16 | 255.91 | 255.91 | „ | 9 | „ | 9 | 9 | |
| Westwoud | — 824.56 | 1 818.25 | 1 930.47 | — 112.22 | — 936.78 | 30 | 8 | 4 | 4 | 34 | |
| Westzean | 495.70 ⁵ | 1 504.50 | 744.37 | 760.13 | 1 255.83 ⁵ | 36 | 5 | „ | 5 | 41 | |
| Wieringen | 14 179.73 | 10 759.61 | 9 118.02 | 1 641.59 | 15 821.32 | 78 | 14 | 1 | 10 | 88 | |
| Wieringerwaard | 10 772.03 | 9 369.76 ⁵ | 4 887.16 ⁵ | 4 482.60 | 15 254.63 | 201 | 22 | 4 | 18 | 219 | |
| Wijdenes | 1 789.28 | 2 784.00 | 1 369.17 | 1 414.83 | 3 294.41 | 26 | 4 | 2 | 2 | 28 | |
| Wijk aan Zee | 1 519.17 | 3 055.66 | 2 825.87 | 229.79 | 1 748.96 | 46 | 6 | 2 | 4 | 50 | |
| WINKEL | 19 008.47 | 10 645.00 | 10 189.60 | 455.40 | 19 463.57 | 149 | 5 | 8 | — 3 | 116 | |
| Wognum | 8 730.54 | 6 003.27 | 7 288.83 | — 1 285.50 | 7 444.08 | 94 | 54 | 8 | 46 | 140 | |
| Wormer | 4 960.74 ⁵ | 8 837.27 | 5 188.45 | 3 648.82 | 8 609.56 ⁵ | 105 | 21 | „ | 21 | 126 | |
| WORMERVEER | 51 232.23 | 39 955.82 | 32 848.30 | 7 407.52 | 58 389.75 | 943 | 142 | 48 | 64 | 1007 | |
| ZAANDAM | 292 078.02 ⁵ | 243 768.12 | 213 333.09 | 30 435.03 | 322 511.05 ⁵ | 3389 | 516 | 217 | 209 | 3688 | |
| Zand (het) | 16 740.21 ⁵ | 15 101.46 ⁵ | 8 501.16 | 6 600.30 ⁵ | 23 340.52 | 215 | 41 | 9 | 32 | 247 | |
| ZANDVOORT | 51 436.09 ⁵ | 32 264.41 ⁵ | 31 356.49 ⁵ | 907.92 | 52 344.01 ⁵ | 404 | 65 | 17 | 48 | 452 | |
| Bijk. Passage | 320 ⁸ 85 | 502.09 | 75.00 | 427.09 | 747.04 | 4 | 4 | „ | 4 | 5 | |
| Zuidscherwoude | 43 063.50 ⁵ | 42 154.32 | 36 833.51 | 5 320.81 | 48 984.31 ⁵ | 506 | 45 | 20 | 25 | 531 | |
| Totaal | f 14442 991.46 | f 10573 135.62 ⁵ (2) | f 9 251 771.89 (3) | f 4 321 363.80 ⁵ | f 15 464 355.26 ⁵ | 227088 | 29244 | 10247 | 18997 | 246085 | |
| Hierbij gevoegd: | | | | | | | | | | | |
| Bijgeschreven rente | 2 924 540.67 | | | 446 859.03 | 3 371 399.70 | | | | | | |
| Uitbetaalde „ | (1) 118 289.83 | | | 14 644.39 | 132 934.22 | | | | | | |
| Verschuldigd aan de inleggers | f 17 485 821.96 | | | f 1 782 867.22 ⁵ | f 18 068 689.18 ⁵ | | | | | | |

(1) Zie de noot op bladz. 70.

(2) Hieronder is begrepen een bedrag van f 1 773.00 wegens geïnde Grootboek-renten.

(3) „ „ „ „ „ „ f 49 322.43⁵ wegens aankoop van Nationale Schuld.

| KANTOREN. | Saldo der inlagen en terugbetalingen op 31 Dec. 1900. | DIENSTJAAR 1901. | | | Saldo der inlagen en terugbetalingen op 31 Dec. 1901. | Aantal boekjes in omloop op 31 Dec. 1900. | DIENSTJAAR 1901. | | | Aantal boekjes in omloop op 31 Dec. 1901. | Aanmerkingen. |
|-----------------------------|---|------------------------|-----------------------------|------------------------|---|---|---------------------|----------------------|--------|---|---------------|
| | | Bedrag der inlagen. | Bedrag der terugbetalingen. | Saldo. | | | Uitgegeven boekjes. | Ingetrokken boekjes. | Saldo. | | |
| Zeeland. | | | | | | | | | | | |
| Aagtekerke | f 3 493.10 | f 1 440.61 | f 2 546.65 | f - 1 106.04 | f 2 387.06 | 87 | 8 | 1 | 7 | 94 | |
| Aardenburg | 119 578.62 | 34 946.25 | 34 824.50 | 121.75 | 119 700.37 | 647 | 51 | 35 | 16 | 663 | |
| Annaand (St.) | 128 112.21 | 66 445.02 ⁵ | 65 206.74 | 1 238.28 ⁵ | 129 350.49 ⁵ | 576 | 58 | 24 | 34 | 610 | |
| Arnhemuiden | 5 910.99 ⁵ | 2 657.88 ⁵ | 1 853.68 | 804.20 ⁵ | 6 715.20 | 107 | 18 | 5 | 13 | 120 | |
| AXEL | 49 517.47 ⁵ | 40 154.67 | 33 227.61 | 6 827.06 | 56 344.53 ⁵ | 338 | 43 | 18 | 25 | 363 | |
| Bath | 2 599.44 | " | " | " | 2 599.44 | 14 | " | " | " | 14 | |
| Biervliet | 36 598.02 ⁵ | 13 542.43 ⁵ | 10 583.54 | 2 958.89 ⁵ | 39 556.92 | 360 | 49 | 15 | 34 | 394 | |
| Biezelinghe | 13 535.74 ⁵ | 7 543.35 | 7 531.85 | 11.50 | 13 547.24 ⁵ | 117 | 16 | 3 | 13 | 130 | |
| Biggekerke | 2 470.95 | 2 149.87 | 1 142.43 ⁵ | 1 007.43 ⁵ | 3 478.38 ⁵ | 64 | 6 | 3 | 3 | 67 | |
| Borssele | 14 643.66 ⁵ | 6 552.69 | 5 426.01 | 1 426.68 | 16 075.31 ⁵ | 123 | 10 | 3 | 7 | 130 | |
| BRESKENS | 58 278.13 | 28 598.66 | 24 312.59 | 4 286.07 | 62 564.20 | 874 | 58 | 32 | 26 | 900 | |
| Brouwershaven | 17 303.81 ⁵ | 5 740.30 | 3 917.83 | 1 822.47 | 19 126.28 ⁵ | 140 | 15 | 2 | 13 | 153 | |
| BRUNISSE | 69 362.65 | 48 307.05 ⁵ | 31 399.15 | 16 907.90 ⁵ | 86 270.55 ⁵ | 657 | 52 | 16 | 36 | 693 | |
| Burg | 4 901.95 | 1 368.43 | 1 438.58 | 70.15 | 4 831.80 | 123 | 1 | 5 | 4 | 119 | |
| Cats | 8 401.03 ⁵ | 1 966.00 ⁵ | 1 586.57 | 379.43 ⁵ | 8 780.47 | 96 | 5 | 5 | " | 96 | |
| Colijnsplaat | 8 896.58 | 14 103.06 ⁵ | 11 875.29 | 2 227.77 ⁵ | 11 124.35 ⁵ | 188 | 19 | 12 | 7 | 195 | |
| Domburg | 19 158.60 | 10 281.01 | 11 914.78 | 1 630.77 | 17 527.83 | 217 | 29 | 13 | 16 | 233 | |
| Drijschor | 20 626.70 | 17 844.05 ⁵ | 14 263.68 | 3 580.37 ⁵ | 24 207.07 ⁵ | 268 | 36 | 15 | 21 | 289 | |
| Duivendijke | — 108.40 | 154.00 | 123.50 | 30.50 | 77.90 | 8 | 2 | " | 2 | 10 | |
| Ellemeet | 794.55 | 506.50 | 292.29 | 214.21 | 1 008.76 | 61 | 2 | 3 | 1 | 60 | |
| Ellewoutsdijk | 11 040.05 ⁵ | 13 397.66 | 7 403.29 | 5 994.37 | 17 034.42 ⁵ | 140 | 23 | 2 | 21 | 161 | |
| Filipsland (Sint) | 10 076.13 | 6 672.43 | 5 573.59 | 1 098.84 | 11 174.97 | 150 | 11 | 7 | 4 | 154 | |
| Gozs | 153 732.65 | 72 168.21 ⁵ | 58 048.12 ⁵ | 14 120.00 | 167 852.74 | 1804 | 243 | 80 | 163 | 1967 | |
| Grauw | 16 066.59 | 6 748.75 | 2 922.17 | 3 826.58 | 19 893.17 | 334 | 42 | 25 | 17 | 351 | |
| 's Gravenpolder | 6 438.08 ⁵ | 5 941.34 ⁵ | 5 004.30 | 937.04 ⁵ | 7 375.13 | 173 | 17 | 12 | 5 | 178 | |
| Grijpskerke | 2 943.57 | 865.70 | 200.00 | 665.70 | 3 609.27 | 24 | 3 | 1 | 2 | 26 | |
| Groede | 52 665.47 | 28 032.35 ⁵ | 22 084.03 ⁵ | 5 948.32 | 58 613.79 | 422 | 43 | 13 | 30 | 452 | |
| Haamstede | 7 020.99 | 3 012.79 | 303.25 | 2 709.54 | 9 730.53 | 118 | 10 | 8 | 2 | 120 | |
| Hansweerd | 47 148.19 ⁵ | 13 977.14 | 9 118.30 | 4 858.84 | 52 007.05 ⁵ | 297 | 19 | 13 | 6 | 303 | |

Opgegeven
1 Juli 1890

| KANTOREN. | Saldo der inlagen en terug- betalingen op 31 Dec. 1900. | DIENSTJAAR 1901. | | | Saldo der inlagen en terug- betalingen op 31 Dec. 1901. | Aantal boekjes in om- loop op 31 Dec. 1900. | DIENSTJAAR 1901. | | | Aantal boekjes in om- loop op 31 Dec. 1901. | Aanmerkingen. |
|----------------------------|--|--------------------------|-------------------------------------|-------------------------|--|---|------------------------|-------------------------|--------|---|---------------|
| | | Bedrag der inlagen. | Bedrag der terug- betalingen. | Saldo. | | | Uitgegeven boekjes. | Ingetrokken boekjes. | Saldo. | | |
| | | | | | | | | | | | |
| 's Heer Arendskerke . . . | f 20 655.21 | f 41 600.39 ⁵ | f 40 177.68 | f 1 422.71 ⁵ | f 22 077 92 ⁵ | 148 | 20 | 4 | 16 | 164 | |
| 's Heerenhoek | 23 629 99 | 21 723.91 | 11 253.24 | 10 480 67 | 34 410.66 | 286 | 30 | 9 | 30 | 316 | |
| 's Heer Hendrikskinderen . | 15 972.08 ⁵ | 7 063.97 ⁵ | 8 315.66 | — 1 251.68 ⁵ | 44 720.40 | 100 | 7 | 2 | 5 | 105 | |
| Heinkenszand | 24 427.99 ⁵ | 17 965.49 | 7 314.26 | 10 651.23 | 35 079.22 ⁵ | 208 | 38 | 8 | 30 | 238 | |
| Hoedekenskerke | 13 843.04 | 7 971.13 | 9 402.63 | — 1 521.50 | 12 321.54 | 127 | 7 | 3 | 4 | 131 | |
| Hoek | 64 541 73 ⁵ | 30 594.80 | 21 406.45 | 9 188.35 | 73 730.08 ⁵ | 419 | 57 | 30 | 27 | 446 | |
| Hoofdplaat | 49 359.17 ⁵ | 11 340.06 | 15 721.92 | — 4 381.86 | 44 977.31 ⁵ | 419 | 27 | 10 | 17 | 436 | |
| HULST | 161 013 20 | 70 187.41 | 49 461.58 | 20 725.83 | 181 739.03 | 1091 | 135 | 53 | 82 | 1173 | |
| IJZERSEKE | 52 088.40 ⁵ | 28 115.78 ⁵ | 21 233 65 ⁵ | 6 882.13 | 58 970.59 ⁵ | 563 | 59 | 21 | 38 | 601 | |
| IJZENDIJK | 94 598 57 | 37 344.30 ⁵ | 33 547.16 | 3 797.14 ⁵ | 98 395 71 ⁵ | 729 | 59 | 31 | 26 | 757 | |
| Jansland (Sir) | 6 749.52 | 937.13 | 2 564.00 | — 1 626.87 | 5 122.65 | 88 | 6 | 2 | 4 | 92 | |
| Jansteen (Sint) | 11 458.57 | 21 536.92 | 11 241.19 | 10 295.73 | 21 754.30 | 166 | 52 | 10 | 33 | 199 | |
| Kadzand | 16 099.67 | 8 143.68 | 3 697.69 | 4 450.99 | 20 550.66 | 211 | 38 | 8 | 30 | 241 | |
| Kamperland | 3 889.93 | 5 528.44 ⁵ | 3 269.68 | 2 258 76 ⁵ | 6 148.09 ⁵ | 82 | 19 | " | 19 | 101 | |
| Kapelle | 10 998.87 ⁵ | 9 079.11 ⁵ | 5 992 76 | 3 146.35 ⁵ | 14 445.23 | 150 | 13 | 8 | 5 | 155 | |
| Kerkwerve * | 1 071 57 | 1 010.16 | 741.64 | 268.52 | 1 940.09 | 168 | 11 | 14 | — 3 | 165 | |
| Kloetinge | 11 859.69 ⁵ | 8 684.39 | 3 680.45 | 5 005.44 | 16 864.13 ⁵ | 174 | 20 | 10 | 10 | 184 | |
| Kloosterzande | 46 554.54 | 12 625.58 | 14 366 89 | — 1 741.31 | 44 813.23 | 434 | 24 | 17 | 7 | 441 | |
| Koewacht | 12 339 03 | 8 281.25 | 2 377.27 | 5 903.98 | 18 243.01 | 93 | 17 | 5 | 12 | 105 | |
| Kortgene | 29 474.16 | 12 725.63 | 14 114.96 | — 1 389.33 | 28 084.83 | 225 | 18 | 10 | 8 | 233 | |
| Koudekerke | 18 773.01 ⁵ | 11 144.51 | 8 798.97 | 2 345.84 | 21 118.85 ⁵ | 263 | 33 | 12 | 21 | 284 | |
| KRABBENDIJK | 36 322.81 | 21 400.35 | 16 776.77 | 4 623.58 | 40 946 39 | 323 | 40 | 10 | 30 | 353 | |
| Kruiningen | 37 508.48 | 35 418.84 | 26 625.66 ⁵ | 8 493.77 ⁵ | 46 002.25 ⁵ | 380 | 44 | 10 | 31 | 411 | |
| Kuitaart | 22 894 45 | 7 511 08 | 5 783.40 | 1 727.59 | 24 622.04 | 200 | 46 | 8 | 38 | 238 | |
| Lamswaarde | " | 388.00 | 1 780.00 | — 1 392.00 | — 1 392 00 | " | 9 | " | 9 | 9 | |
| Laurens (Sint) | " | " | " | " | " | " | " | " | " | " | |
| Martensdijk (Sint) | 64 147.33 | 43 760.19 | 37 750.47 | 6 009 72 | 70 157.05 | 499 | 50 | 18 | 32 | 531 | |
| Meliskerke | 882.90 | 1 048.93 | 350 00 | 698.93 | 1 581.83 | 22 | 18 | 1 | 17 | 39 | |
| MIDDELBURG | 380 156 17 ⁵ | 217 893.97 ⁵ | 190 548.20 | 27 345.77 ⁵ | 407 501 95 | 3471 | 441 | 171 | 270 | 3741 | |
| Nieuwdorp | 21 471.00 | 9 749.07 | 11 726.33 | — 1 977.26 | 19 493.74 | 169 | 17 | 6 | 11 | 180 | |

| KANTOREN. | Saldo der inlagen en terugbetalingen op 31 Dec. 1900. | DIENSTJAAR 1901. | | | Saldo der inlagen en terugbetalingen op 31 Dec. 1901. | Aantal boekjes in omloop op 31 Dec. 1900. | DIENSTJAAR 1901. | | | Aantal boekjes in omloop op 31 Dec. 1901. | Aanmerkingen. |
|----------------------------|---|------------------------|-----------------------------|------------------------|---|---|---------------------|----------------------|--------|---|---------------|
| | | Bedrag der inlagen. | Bedrag der terugbetalingen. | Saldo. | | | Uitgegeven boekjes. | Ingetrokken boekjes. | Saldo. | | |
| Nieuwerkerk | f 5 554.20 ⁵ | f 1 533.52 | f 2 674.75 | f - 1 141.23 | f 4 412.97 ⁵ | 83 | 8 | 6 | 2 | 85 | |
| Nieuw-Namen | 9 182.90 | 10 755.50 | 5 728.73 | 5 026.77 | 14 209.67 | 170 | 34 | 9 | 25 | 195 | |
| Nieuwvliet | 11 988.71 ⁵ | 6 607.61 | 5 995.68 | 611.93 | 12 600.64 ⁵ | 132 | 12 | 9 | 3 | 125 | |
| Nisse | 3 424.33 ⁵ | 5 294.86 | 3 945.50 | 1 349.36 | 4 773.69 ⁵ | 56 | 6 | 3 | 3 | 59 | |
| Noordgouwe | 4 480.08 | 1 689.86 | 2 678.88 | — 989.02 | 3 491.06 | 88 | 3 | 3 | " | 88 | |
| Noordwelle | 7 201.52 | 3 739.75 | 5 464.18 | — 1 724.43 | 5 477.09 | 113 | 11 | 2 | 9 | 122 | |
| Oostburg | 57 802.22 ⁵ | 37 506.27 | 27 678.46 | 9 827.81 | 67 630.03 ⁵ | 505 | 73 | 21 | 52 | 557 | |
| Oosterland | 6 110.43 | 7 229.47 ⁵ | 4 873.97 | 2 355.50 ⁵ | 8 465.93 ⁵ | 151 | 19 | 4 | 15 | 166 | |
| Oostkapelle | 4 554.41 | 2 186.85 | 1 302.71 | 884.14 | 5 438.55 | 98 | 11 | 2 | 9 | 107 | |
| Oost-Souburg | 7 625.12 | 6 971.96 | 4 780.24 | 2 191.72 | 9 816.84 | 203 | 22 | 13 | 9 | 212 | |
| Oudelande | 15 021.59 | 4 627.12 ⁵ | 4 879.85 | — 252.72 ⁵ | 14 768.86 ⁵ | 139 | 16 | 3 | 13 | 152 | |
| Oud-Vosmeer | 61 273.11 | 22 618.55 | 14 741.74 | 7 876.81 | 69 149.92 | 374 | 44 | 14 | 30 | 404 | |
| Ouwerkerk | 6 304.92 | 2 136.30 | 1 401.83 | 734.47 | 7 039.39 | 285 | 11 | 7 | 4 | 289 | |
| Overslag | 9 308.12 | 2 037.93 | 853.53 | 1 184.40 | 10 492.52 | 126 | 9 | 7 | 2 | 128 | |
| Ovezand | 28 058.58 | 22 476.33 | 21 120.12 | 1 356.21 | 29 414.79 | 185 | 28 | 10 | 18 | 203 | |
| Philippine | 34 282.64 | 12 986.37 | 10 104.68 | 2 881.69 | 37 164.33 | 197 | 10 | 3 | 7 | 204 | |
| Poortvliet | 12 191.64 | 13 887.23 | 11 725.21 | 2 162.02 | 14 353.66 | 264 | 30 | 9 | 21 | 285 | |
| Renesse | 6 715.67 ⁵ | 2 841.90 | 2 538.37 | 303.53 | 7 019.20 ⁵ | 112 | 9 | 4 | 5 | 117 | |
| Retranchement | 13 713.74 | 4 818.61 | 5 176.71 | — 358.10 | 13 355.64 | 172 | 26 | 11 | 15 | 187 | |
| Rilland | 26 997.55 | 10 730.38 | 12 445.14 | — 1 714.76 | 25 282.79 | 267 | 20 | 17 | 3 | 270 | |
| SAS VAN GENT | 63 368.17 ⁵ | 36 002.39 | 28 066.17 | 7 936.22 | 71 244.39 ⁵ | 495 | 62 | 17 | 45 | 540 | |
| Scharendijke | 2 634.26 | 1 011.75 | 377.78 | 633.97 | 3 268.23 | 44 | 3 | " | 3 | 47 | |
| Scherpenisse | 27 671.00 | 15 484.33 | 9 062.30 | 6 422.03 | 34 093.03 | 288 | 37 | 6 | 31 | 319 | |
| Schoondijke | 35 087.38 ⁵ | 20 722.38 | 15 053.61 | 5 668.77 | 40 750.15 ⁵ | 293 | 38 | 20 | 18 | 310 | |
| Schore | 2 751.14 | 785.50 | 744.00 | 41.50 | 2 792.64 | 99 | 1 | 4 | — 3 | 96 | |
| Schuddebeurs | 1 016.50 | 1 026.66 ⁵ | 1 020.57 | 6.09 ⁵ | 1 052.59 ⁵ | 8 | 3 | " | 3 | 11 | |
| Serooskerke (op Schouwen) | 6 105.41 ⁵ | 950.21 | 2 767.02 | — 1 816.81 | 4 288.60 ⁵ | 85 | 2 | 5 | — 3 | 82 | |
| Serooskerke (op Walcheren) | 3 385.34 | 3 566.51 | 3 236.02 | 330.49 | 3 715.83 | 54 | 11 | 5 | 6 | 60 | |
| SLUIS | 84 439.87 | 37 049.93 ⁵ | 25 098.85 | 11 951.08 ⁵ | 96 381.95 ⁵ | 781 | 63 | 23 | 45 | 826 | |
| Sluiskil | 13 775.69 | 24 173.96 | 13 025.83 | 11 148.03 | 24 933.72 | 180 | 31 | 5 | 26 | 206 | |

| KANTOREN. | Saldo der inlagen en terugbetalingen op 31 Dec. 1900. | DIENSTJAAR 1901. | | | Saldo der inlagen en terugbetalingen op 31 Dec. 1901. | Aantal boekjes in omloop op 31 Dec. 1900. | DIENSTJAAR 1901. | | | | Aantal boekjes in omloop op 31 Dec. 1901. | Aanmerkingen. |
|---|---|------------------------|-----------------------------|---------------------------|---|---|---------------------|----------------------|--------|-------|---|---------------|
| | | Bedrag der inlagen. | Bedrag der terugbetalingen. | Saldo. | | | Uitgegeven boekjes. | Ingetrokken boekjes. | Saldo. | | | |
| Stavenisse | f 40 553.65 ⁵ | f 17 991.58 | f 20 821.71 ⁵ | f - 2 830.13 ⁵ | f 37 723.52 | 307 | 42 | 8 | 34 | 401 | | |
| Stoppeldijk | 57 479.90 | 14 018.40 | 12 689.92 | 1 328.48 | 58 808.38 | 250 | 30 | 6 | 24 | 274 | | |
| TERNEUZEN | 216 698.05 ⁵ | 178 578.59 | 142 820.85 | 35 757.74 | 252 455.79 ⁵ | 1935 | 216 | 54 | 162 | 2097 | | |
| THOLEN | 69 361.72 | 40 351.69 | 42 108.48 | - 1 756.79 | 67 604.93 | 612 | 60 | 17 | 43 | 655 | | |
| Veere | 4 207.00 | 4 895.98 | 6 270.63 ⁵ | - 1 374.65 ⁵ | 2 832.31 ⁵ | 152 | 20 | 8 | 12 | 164 | | |
| VLISSINGEN | 403 009.96 | 199 351.11 | 167 525.07 | 31 826.04 | 434 827.00 | 3493 | 430 | 136 | 294 | 3787 | | |
| Waarde | 17 671.51 | 17 975.96 | 11 840.27 ⁵ | 6 135.68 ⁵ | 23 807.19 ⁵ | 190 | 14 | 8 | 6 | 198 | | |
| Walsoorden | 14 975.50 ⁵ | 4 089.35 | 4 409.28 | - 319.93 | 14 655.57 ⁵ | 107 | 8 | 3 | 5 | 112 | | |
| Waterlandkerkje | 3 150.61 | " | " | " | 3 150.61 | 39 | " | 1 | - 1 | 38 | Opgeheven 16 Jan. 1894. | |
| Wemeldinge | 23 611.13 | 10 040.52 | 6 047.96 | 3 992.56 | 27 603.69 | 228 | 14 | 4 | 10 | 238 | | |
| Westdorpe | 50 577.32 | 24 871.77 | 21 643.09 | 3 228.68 | 53 806.00 | 339 | 37 | 18 | 19 | 358 | | |
| Westkapelle | 19 274.38 ⁵ | 13 604.18 | 8 238.32 | 5 365.86 | 24 640.24 ⁵ | 177 | 38 | 8 | 30 | 207 | | |
| Wilhelmiadorp | 7 477.50 | 3 984.20 ⁵ | 3 359.45 | 624.84 ⁵ | 8 102.34 ⁵ | 121 | 12 | 3 | 9 | 130 | | |
| Wissekerke | 27 591.33 ⁵ | 11 924.70 | 9 773.50 | 2 151.20 | 29 742.53 ⁵ | 289 | 18 | 10 | 8 | 297 | | |
| Wolphaartsdijk | 13 077.39 | 17 168.14 | 13 819.39 | 3 348.75 | 17 026.14 | 186 | 33 | 4 | 20 | 215 | | |
| Zaamslag | 40 675.49 ⁵ | 36 682.40 ⁵ | 35 705.98 | 976.42 ⁵ | 47 651.92 | 247 | 41 | 14 | 27 | 274 | | |
| ZIERIKZEE | 44 559.68 ⁵ | 20 750.56 ⁵ | 13 096.64 | 7 653.92 ⁵ | 53 213.61 | 735 | 52 | 28 | 24 | 759 | | |
| Zonnemaire | 9 320.25 | 5 545.35 | 5 236.85 | 308.50 | 9 628.75 | 171 | 8 | 3 | 5 | 176 | | |
| Zoutelande | 83.50 | " | " | " | 85.50 | 4 | " | " | " | 4 | Opgeheven 1 Mei 1882. | |
| Zuiddorpe | 23 456.37 ⁵ | 18 131.30 ⁵ | 6 374.20 | 11 757.16 ⁵ | 35 213.51 | 236 | 30 | 22 | 8 | 244 | | |
| Zuidzande | 37 639.62 ⁵ | 10 741.19 ⁵ | 7 093.07 | 3 647.22 ⁵ | 41 286.85 | 278 | 28 | 12 | 16 | 294 | | |
| Totaal | f 3 847 625.91 | f 2 109 755.31 (2) | f 1 714 409.10 (3) | f 398 346.21 | f 4 245 972.12 | 35927 | 4039 | 1480 | 2559 | 38486 | | |
| Hierbij gevoegd: | | | | | | | | | | | | |
| Bijgeschreven rente | 650 556.53 | | | 413 509.32 | 773 155.85 | | | | | | | |
| Uitbetaalde " | 1) 18 169.03 | | | 2 195.37 | 20 364.40 | | | | | | | |
| Verschuldigd aan de inleggers | f 4 525 351.47 | | | f 514 140.90 | f 5 039 492.37 | | | | | | | |

(1) Zie de noot op blad. 26.

(2) Hieronder is begrepen een bedrag van f 479.00 wegens aankoop van Nationale Schuld.

(3) " " " " " " f 10 068.63⁵ wegens aankoop van Nationale Schuld.

| KANTOREN. | Saldo der inlagen en terug- betalingen op 31 Dec. 1900. | DIENSTJAAR 1901. | | | Saldo der inlagen en terug- betalingen op 31 Dec. 1901. | Aantal boekjes in om- loop op 31 Dec. 1900. | DIENSTJAAR 1901. | | | Aantal boekjes in om- loop op 31 Dec. 1901. | Aanmerkinge |
|-------------------------|--|------------------------|-------------------------------------|------------------------|--|---|------------------------|-------------------------|--------|---|-------------|
| | | Bedrag der inlagen. | Bedrag der terug- betalingen. | Saldo. | | | Uitgegeven boekjes. | Ingetrokken boekjes. | Saldo. | | |
| Utrecht. | | | | | | | | | | | |
| ASCOUDE | f 65 792.93 ⁵ | f 36 844.19 | f 32 527.75 | f 4 316.44 | f 70 109.37 ⁵ | 804 | 70 | 32 | 38 | 842 | |
| AMERONGEN | 56 164.25 | 22 436.84 | 18 992.27 | 3 444.57 | 59 608.82 | 390 | 38 | 22 | 16 | 406 | |
| AMERSFOORT | 456 320 81 ⁵ | 251 095.51 | 249 027.51 | 32 068.00 | 488 388 81 ⁵ | 4866 | 600 | 270 | 330 | 5106 | |
| Baanbrugge | 27 886.59 ⁵ | 10 799.73 | 6 145.07 | 4 654.66 | 32 544 25 ⁵ | 327 | 24 | 7 | 17 | 344 | |
| BAARN | 455 788.08 | 104 058 73 | 80 955.50 ⁵ | 23 103.22 ⁵ | 178 891.30 ⁵ | 1454 | 724 | 69 | 655 | 2109 | |
| Benschop | 44 664.35 ⁵ | 5 302 08 | 5 034.45 | — 632.37 | 14 031.98 ⁵ | 143 | 14 | 8 | 6 | 149 | |
| BILT (DE) | 27 054.36 ⁵ | 16 465.37 ⁵ | 17 417.36 ⁵ | — 951.99 | 26 102 37 ⁵ | 495 | 41 | 27 | 14 | 509 | |
| Blaauwkapel | 4 785.45 | 4 721.01 | 2 996.18 | — 1 275.17 | 510 28 | 27 | 2 | 2 | " | 27 | |
| BREUKELN | 33 321 51 | 18 028.88 ⁵ | 16 496.87 ⁵ | 1 532.01 | 34 853 52 | 310 | 34 | 22 | 12 | 322 | |
| Bunnik | 44 721.87 | 42 262.89 | 5 202 12 | 7 060.77 | 21 782.64 | 257 | 30 | 7 | 23 | 280 | |
| Bunschoten | 35 443.86 | 17 897 22 | 16 645.44 | 1 252.11 | 36 395.97 | 269 | 41 | 12 | 29 | 298 | |
| Cothen | 3 091 46 | 841 57 | 367.10 | 474.47 | 3 565.93 | 53 | 8 | 2 | 6 | 59 | |
| DOORN | 38 410.34 ⁵ | 32 005.04 | 21 895.44 | 10 109 60 | 48 519.94 ⁵ | 513 | 71 | 18 | 53 | 566 | |
| DRIEBERGEN | 67 744.40 | 48 168 69 ⁵ | 40 940.00 ⁵ | 7 219.69 | 74 964.09 | 643 | 93 | 27 | 66 | 709 | |
| Eemnes binnen | 11 951.35 | 3 548 51 | 4 196.95 | — 648.44 | 11 305.91 | 133 | 12 | 5 | 7 | 140 | |
| Eemnes buiten | 27 266 20 | 15 712.20 | 10 608 60 | 5 103.60 | 32 369.80 | 107 | 25 | 9 | 16 | 183 | |
| Elst | 3 439.14 | 1 495.85 | 1 635 55 | — 139 70 | 3 299 44 | 41 | 6 | 6 | " | 41 | |
| Harmelen | 35 982 07 | 18 463 72 ⁵ | 16 737 59 | 1 726.13 ⁵ | 37 708.20 ⁵ | 331 | 62 | 17 | 45 | 376 | |
| Houten | 47 575.05 ⁵ | 7 312.15 | 5 503.98 | 1 808.17 | 49 383.22 ⁵ | 333 | 17 | 9 | 8 | 341 | |
| IJSSELSTEIN | 63 360.27 ⁵ | 42 741 45 | 38 548.30 ⁵ | 4 493 14 ⁵ | 67 553 42 | 678 | 69 | 32 | 37 | 715 | |
| Jaarsveld | 4 410.16 | 285.50 | 177 63 | 407 87 | 4 548.03 | 16 | 2 | 1 | 1 | 17 | |
| Jutfaas | 15 305.23 | 8 360.42 | 6 365 64 | 1 994 78 | 17 300 01 | 272 | 24 | 6 | 18 | 290 | |
| Kamerik | 20 108.15 | 13 580 68 | 10 565.60 | 3 024 08 | 23 132.23 | 204 | 35 | 19 | 16 | 220 | |
| Kockengen | 21 020 97 | 6 353.89 ⁵ | 6 380.47 | — 35 57 ⁵ | 20 985.39 ⁵ | 326 | 21 | 21 | " | 326 | |
| Kortenhoef | — 2 661.35 ⁵ | 2 983.77 | 2 700.38 | 283.39 | — 2 377.96 ⁵ | 16 | 11 | 1 | 10 | 26 | |
| Lage Vuursche | 24 298.37 ⁵ | 5 966.88 | 4 422 53 | 1 544.35 | 25 842 72 ⁵ | 199 | 24 | 6 | 18 | 217 | |
| Leersum | 20 804 05 | 9 706 30 | 9 451 46 | 254.84 | 21 058.89 | 105 | 15 | 2 | 13 | 118 | |
| Leusden | 8 835.33 | 4 997.15 | 3 330.02 | 1 667.13 | 10 502.46 | 162 | 26 | 3 | 23 | 185 | |
| Linschoten | 8 689 84 | 9 307 17 | 5 801.87 | 3 505.30 | 12 495.14 | 133 | 41 | 4 | 37 | 170 | |

| KANTOREN. | Saldo der inlagen en terug- betalingen op 31 Dec. 1900. | DIENSTJAAR 1901. | | | Saldo der inlagen en terug- betalingen op 31 Dec. 1901. | Aantal boekjes in om- loop op 31 Dec. 1900. | DIENSTJAAR 1901 | | | Aantal boekjes in om- loop op 31 Dec. 1901. | Aanmerkingen. |
|--------------------------------|--|--------------------------|-------------------------------------|-------------------------|--|---|------------------------|-------------------------|--------|---|---------------|
| | | Bedrag der inlagen. | Bedrag der terug- betalingen. | Saldo. | | | Uitgegeven boekjes. | Ingetrokken boekjes. | Saldo. | | |
| | | | | | | | | | | | |
| LOENEN | f 59 876.88 ⁵ | f 29 962.23 ⁵ | f 30 715.38 ⁵ | f — 733.15 | f 59 123.73 ⁵ | 425 | 39 | 25 | 14 | 439 | |
| Loenersloot | 2 408.52 ⁵ | 902.47 | 1 295.07 | — 392.60 | 2 015.92 ⁵ | 53 | 5 | 4 | 4 | 57 | |
| Lopik | 5 485.57 ⁵ | 4 582.50 | 3 985.46 | 597.04 | 6 082.61 ⁵ | 98 | 14 | 5 | 9 | 107 | |
| MAARSSSEN | 95 472.44 | 35 892.90 ⁵ | 37 591.97 | — 1 699.06 ⁵ | 93 773.37 ⁵ | 696 | 87 | 28 | 59 | 755 | |
| Maarsbergen | 13 485.84 | 3 421.33 | 1 744.79 | 1 676.54 | 15 162.38 | 85 | 21 | 4 | 17 | 102 | |
| Maartensdijk | 14 780.86 | 3 728.40 | 3 887.66 | — 159.26 | 14 621.60 | 91 | 10 | 5 | 5 | 96 | |
| MIJDRECHT | 18 225.91 ⁵ | 11 506.96 ⁵ | 7 969.32 | 3 627.64 ⁵ | 21 853.56 | 321 | 28 | 10 | 18 | 339 | |
| MONTFOORT | 55 295.94 | 38 184.97 ⁵ | 42 431.74 | — 4 246.76 ⁵ | 51 049.17 ⁵ | 557 | 69 | 45 | 24 | 581 | |
| Neerlangbroek | 2 884.53 ⁵ | 731.19 ⁵ | 399.24 | 331.95 ⁵ | 3 216.49 | 38 | 2 | 4 | — 2 | 36 | |
| Nichtevecht | 5 893.69 | 2 644.58 | 2 403.33 | 241.25 | 6 134.94 | 131 | 14 | 9 | 5 | 136 | |
| Nieuwersluis | 2 086.99 ⁵ | 1 480.60 | 954.43 | 526.17 | 2 613.16 ⁵ | 267 | 11 | 1 | 10 | 277 | |
| Odik | 11 114.23 | 2 408.25 | 2 526.27 | — 118.02 | 10 996.21 | 87 | 8 | " | 8 | 95 | |
| Oud Loosdrecht | — 2 910.15 | 761.49 | 1 523.40 | — 762.00 | — 3 672.15 | 13 | 3 | " | 3 | 16 | |
| Polsbroek | 502.58 | 2 205.43 | 2 618.77 | — 413.34 | 89.22 | 39 | 9 | 1 | 8 | 47 | |
| Renswoude | 6 081.64 | 2 914.00 | 1 608.15 | 1 305.85 | 7 387.49 | 29 | 3 | 2 | 1 | 30 | |
| RHENEN | 56 095.03 | 29 239.53 ⁵ | 25 669.59 | 3 569.94 ⁵ | 59 664.97 ⁵ | 634 | 79 | 37 | 42 | 676 | |
| Schalkwijk | 12 923.27 ⁵ | 4 840.01 | 3 655.49 | 1 184.52 | 14 107.79 ⁵ | 101 | 15 | 6 | 9 | 110 | |
| SOEST | 75 938.17 ⁵ | 50 488.86 ⁵ | 48 657.27 | 1 831.59 ⁵ | 77 769.77 | 770 | 76 | 44 | 32 | 802 | |
| Bijk. Soestdijk | 1 601.24 | 414.31 | 275.00 | 139.31 | 1 740.55 | 3 | 2 | " | 2 | 5 | |
| Soesterberg | 4 526.39 ⁵ | 1 531.59 | 598.83 | 932.76 | 5 459.15 ⁵ | 51 | 7 | 1 | 6 | 57 | |
| Tienhoven | 21 568.70 | 7 659.50 | 5 608.28 | 2 051.22 | 23 619.92 | 176 | 28 | 1 | 27 | 203 | |
| Tull-en-'t Waal | 5 203.13 ⁵ | 2 302.69 | 2 096.31 | 206.38 | 5 409.51 ⁵ | 55 | 8 | 4 | 4 | 59 | |
| UTRECHT | 1 023 610.74 | 652 180.02 ⁵ | 625 392.70 | 26 787.32 ⁵ | 1 050 398.06 ⁵ | 17083 | 1651 | 799 | 852 | 17935 | |
| Bijk. Bemuurde Weerd | 19 090.09 | 51 190.73 ⁵ | 35 316.87 | 15 873.86 ⁵ | 34 963.95 ⁵ | 321 | 328 | 13 | 315 | 636 | |
| „ Catherijnekade | 255 554.76 | 159 385.75 | 122 901.19 | 36 484.56 | 292 039.32 | 3088 | 806 | 125 | 681 | 4609 | |
| „ Twijnstraat | 120 135.43 ⁵ | 78 973.53 | 70 315.26 ⁵ | 8 658.26 ⁵ | 138 793.70 | 2573 | 377 | 100 | 277 | 2850 | |
| „ Weistraat | 149 475.57 ⁵ | 148 778.31 | 131 295.00 | 17 483.31 | 166 958.88 ⁵ | 2479 | 355 | 112 | 243 | 2722 | |
| VEENENDAAL | 90 338.05 ⁵ | 44 248.98 ⁵ | 42 097.12 ⁵ | 1 251.86 | 91 589.91 ⁵ | 1432 | 274 | 58 | 216 | 1648 | |
| Vinkeveen | 62 546.24 | 26 353.98 | 22 348.83 | 4 005.15 | 66 551.39 | 465 | 36 | 10 | 26 | 491 | |
| Vienten | 28 970.65 | 9 465.64 ⁵ | 6 080.23 | 3 385.41 ⁵ | 32 356.06 ⁵ | 317 | 12 | 12 | " | 317 | |

| KANTOREN. | Saldo der inlagen en terugbetalingen op 31 Dec. 1900. | DIENSTJAAR 1901. | | | Saldo der inlagen en terugbetalingen op 31 Dec. 1901. | Aantal boekjes in omloop op 31 Dec. 1900. | DIENSTJAAR 1901. | | | | Aantal boekjes in omloop op 31 Dec. 1901. | Aanmerkingen. |
|---|---|------------------------------------|------------------------------------|-----------------------|---|---|---------------------|----------------------|--------|-------|---|----------------------------|
| | | Bedrag der inlagen. | Bedrag der terugbetalingen. | Saldo. | | | Uitgegeven boekjes. | Ingetrokken boekjes. | Saldo. | | | |
| Vreeland | f 17 341.56 ⁵ | f 11 484.01 | f 8 156.79 | f 3 027.22 | f 20 368.78 ⁵ | 263 | 15 | 12 | 3 | 266 | | |
| VREESWIJK | 67 819.89 ⁵ | 23 019.74 | 19 325.65 | 3 694.09 | 71 513.98 ⁵ | 590 | 25 | 22 | 3 | 593 | | |
| Waverveen | 438.09 | " | " | " | 438.09 | 1 | " | " | " | 1 | | Opgeheven 1 Mei 1883. |
| Werkhoven | 17 054.80 ⁵ | 2 811.14 | 3 209.47 | — 398.33 | 16 656.47 ⁵ | 242 | 13 | 8 | 5 | 247 | | |
| Westbroek | 5 743.06 | 4 289.56 | 2 858.82 | 1 430.74 | 7 173.80 | 137 | 13 | 2 | 11 | 148 | | |
| Wilnis | 13 283.00 | 10 867.80 ⁵ | 9 164.74 ⁵ | 1 703.06 | 14 986.06 | 183 | 24 | 8 | 16 | 199 | | |
| WIJK BIJ DUURSTEDEN | 47 273.37 ⁵ | 14 994.27 | 18 054.70 | — 3 060.43 | 44 212.94 ⁵ | 664 | 28 | 43 | —15 | 649 | | |
| Woudenberg | 20 158.20 | 6 222.68 | 5 347.74 | 874.94 | 21 033.14 | 258 | 20 | 8 | 21 | 279 | | |
| ZEIST | 114 296.90 | 79 378.67 ⁵ | 64 226.08 ⁵ | 15 152.59 | 129 449.49 | 1266 | 182 | 59 | 123 | 1389 | | |
| Bijk. Kamp van Zeist | — 61.59 | " | " | " | — 61.59 | 4 | " | " | " | 4 | | |
| Zuilen | 5 406.87 | 1 422.69 | 2 448.51 | — 1 025.82 | 4 381.05 | 48 | 3 | 5 | — 2 | 46 | | |
| Totaal | f 3 812 295.27 ⁵ | f 2 291 413.77 (²) | f 2 020 642.89 (³) | f 261.770.88 | f 4 074 066.15 ⁵ | 50701 | 6889 | 2295 | 4594 | 55295 | | |
| Hierbij gevoegd: | | | | | | | | | | | | |
| Bijgeschreven rente | 769 980.46 | | | 120 847.67 | 890 828.13 | | | | | | | |
| Uitbetaalde " | (¹) 25 776.64 | | | 2 962.88 | 28 739.52 | | | | | | | |
| Verschuldigd aan de inleggers | f 4 608 052.37 ⁵ | | | f 385 581.43 | f 4 093 633.80 ⁵ | | | | | | | |
| Friesland. | | | | | | | | | | | | |
| Achlum | f — 2 191.57 | f 961.83 ⁵ | f 318.18 | f 643.65 ⁵ | f — 1 547.91 ⁵ | 26 | 5 | 2 | 3 | 29 | | |
| AKKERM | 7 914.83 ⁵ | 8 240.40 | 6 210.33 | 2 030.07 | 9 944.90 ⁵ | 153 | 32 | 8 | 24 | 177 | | |
| Anjum | 4 967.44 | 2 183.07 | 2 573.76 | — 390.69 | 4 576.75 | 75 | 16 | 4 | 12 | 87 | | |
| Anna Parochie (St) | 10 241.47 | 5 262.22 ⁵ | 2 931.60 | 2 330.62 ⁵ | 12 572.09 ⁵ | 136 | 8 | 11 | — 3 | 133 | | |
| Arum | 2 104.30 ⁵ | 2 973.92 | 2 170.65 | 803.27 | 2 907.57 ⁵ | 47 | 9 | 1 | 8 | 55 | | |
| Augustinusga | 8 881.31 | 5 375.25 | 2 267.79 | 3 107.46 | 11 988.77 | 111 | 10 | 1 | 9 | 120 | | |
| Baard | 568.39 | " | " | " | 568.39 | 14 | " | 1 | — 1 | 13 | | Opgeheven 1 Febr. 1886. |
| Bakhuizen | 35 113.74 | 18 573.00 | 16 129.34 | 2 443.66 | 37 557.40 | 371 | 45 | 5 | 40 | 411 | | |

(1) Zie de noot op bladz. 26.

(2) Hieronder is begrepen een bedrag van f 450.00 wegens geïnde Grootboek-renten.

(3) " " " " " " " f 9 504 37⁵ wegens aankoop van Nationale Schuld.

| KANTOREN. | Saldo der inlagen en terug- betalingen op 31 Dec. 1900. | DIENSTJAAR 1901. | | | Saldo der inlagen en terug- betalingen op 31 Dec. 1901. | Aantal boekjes in om- loop op 31 Dec. 1900. | DIENSTJAAR 1901. | | | | Aantal boekjes in om- loop op 31 Dec. 1901. | Aanmerkingen. |
|-------------------------------|--|------------------------|-------------------------------------|------------------------|--|---|------------------------|-------------------------|--------|------|---|---------------|
| | | Bedrag der inlagen. | Bedrag der terug- betalingen. | Saldo. | | | Uitgegeven boekjes. | Ingetrokken boekjes. | Saldo. | | | |
| | | | | | | | | | | | | |
| Bakkeveen | f 2 045.24 ⁵ | f 764.50 | f 1 383.59 | f — 619.00 | f 1 426.15 ⁵ | 41 | 1 | 2 | — 1 | 40 | | |
| BALK | 69 011.01 ⁵ | 32 389.59 | 28 481.20 | 3 908.39 | 72 919.40 ⁵ | 956 | 58 | 17 | 41 | 997 | | |
| Beetgum | 1 856.94 | 3 680.54 | 3 293.51 | 387.03 | 2 243.97 | 17 | 12 | " | 12 | 29 | | |
| Beetsterzwaag | 18 478.93 ⁵ | 15 598.98 | 10 003.67 | 5 595.31 | 24 074.24 ⁵ | 203 | 21 | 7 | 14 | 217 | | |
| BERGUM | 26 848.87 | 12 004.71 | 12 978.34 ⁵ | — 973.63 ⁵ | 25 875.23 ⁵ | 226 | 24 | 14 | 10 | 236 | | |
| Berlikum | 16 923.88 ⁵ | 8 601.59 ⁵ | 8 271.58 | 330.01 ⁵ | 17 258.90 | 189 | 27 | 14 | 13 | 202 | | |
| Birdaard | 4 341.49 | 2 245.31 | 4 213.60 | 1 031.71 | 5 373.20 | 88 | 13 | 3 | 10 | 98 | | |
| Blauwhuis | 83.00 | " | " | " | 83.00 | 4 | " | " | " | 4 | Opgeheven 8 Nov. 1885 | |
| Blesse | 20 536.65 ⁵ | 6 005.97 | 3 420.38 ⁵ | 2 585.58 ⁵ | 23 122.24 | 131 | 8 | 7 | 1 | 132 | | |
| BOLSWARD | 105 833.27 ⁵ | 57 145.84 | 46 411.91 ⁵ | 10 733.92 ⁵ | 116 572.20 | 804 | 112 | 54 | 58 | 862 | | |
| Boornbergum | 5 070.87 | 687.64 | 612.85 | 74.79 | 5 145.66 | 89 | 8 | 4 | 4 | 93 | | |
| Bozum | 4 997.23 | 2 812.75 | 2 125.57 | 687.18 | 5 684.41 | 113 | 12 | 5 | 7 | 120 | | |
| Brantgum | 361.02 | 252.00 | " | 252.00 | 613.02 | 4 | 2 | " | 2 | 6 | | |
| BUITENPOST | 11 082.63 | 5 968.40 | 5 845.04 | 123.36 | 11 205.99 | 99 | 13 | 5 | 8 | 107 | | |
| Cornjum | — 181.67 | " | 49.31 | — 49.31 | 230.98 | " | " | " | " | " | | |
| Deinum | 8 699.01 | 5 096.02 | 2 257.88 | 2 838.14 | 11 537.15 | 116 | 20 | 7 | 13 | 139 | | |
| DOCKUM | 96 975.86 | 56 581.25 ⁵ | 54 667.25 | 1 914.00 ⁵ | 98 889.86 ⁵ | 1133 | 143 | 44 | 99 | 1232 | | |
| Donkerbroek | 16 605.30 | 8 280.46 | 5 282.62 | 2 997.84 | 19 603.14 | 85 | 17 | 4 | 13 | 98 | | |
| DRAGTEN | 83 809.89 ⁵ | 48 720.23 ⁵ | 41 392.93 | 7 336.25 ⁵ | 91 236.15 | 666 | 86 | 24 | 62 | 728 | | |
| Dragtster-Compagnie | 9.75 | " | 0.63 | — 0.63 | 9.12 | " | " | " | " | " | | |
| Driesum | 4 228.59 | 3 362.75 | 2 534.23 | 828.52 | 5 057.11 | 95 | 10 | 2 | 8 | 103 | | |
| Drogeham | 13 438.45 | 8 814.52 | 5 813.21 | 3 031.31 | 16 469.76 | 85 | 14 | 8 | 6 | 91 | | |
| Dronrijp | 35 098.58 | 32 744.00 ⁵ | 22 321.77 ⁵ | 10 422.23 | 45 520.81 | 438 | 104 | 32 | 72 | 510 | | |
| Echterbrug | 2 931.10 | 4 335.25 | 2 235.57 | 2 099.68 | 5 030.78 | 42 | 9 | 1 | 8 | 56 | | |
| Ee | 2 993.36 | 4 492.50 | 2 531.94 | 1 960.56 | 4 953.92 | 30 | 15 | 5 | 10 | 49 | | |
| Ferwerd | 12 510.39 | 2 312.96 | 3 678.02 | — 1 365.06 | 11 145.33 | 119 | 16 | 14 | 2 | 151 | | |
| FRANERER | 52 406.40 ⁵ | 39 710.14 | 28 617.56 | 11 092.58 | 63 499.07 ⁵ | 687 | 98 | 38 | 60 | 747 | | |
| Gaast | 2 954.03 | 1 620.50 | 1 302.58 | 326.92 | 3 280.95 | 29 | 7 | 6 | 1 | 30 | | |
| Garijp | — 1 135.31 | 2 827.25 | 4 917.70 | 909.55 | — 225.76 | 71 | 23 | 9 | 14 | 85 | | |
| Giekerk-Oenkerk | 787.20 | 1 170.00 | 522.18 | 647.82 | 1 435.02 | 14 | 2 | " | 2 | 16 | | |

| KANTOREN. | Saldo der inlagen en terug- betalingen op 31 Dec. 1900. | DIENSTJAAR 1901. | | | Saldo der inlagen en terug- betalingen op 31 Dec. 1901. | Aantal boekjes in om- loop op 31 Dec. 1900. | DIENSTJAAR 1901. | | | Aantal boekjes in om- loop op 31 Dec. 1901. | Aanmerkingen. |
|--------------------------------|--|-------------------------|-------------------------------------|-------------------------|--|---|------------------------|-------------------------|--------|---|---------------|
| | | Bedrag der inlagen. | Bedrag der terug- betalingen. | Saldo. | | | Uitgegeven boekjes. | Ingetrokken boekjes. | Saldo. | | |
| | | | | | | | | | | | |
| GORREDIJK | f 22 060.94 ⁵ | f 9 800.59 ⁵ | f 8 886.45 ⁵ | f 914.14 | f 22 975.08 ⁵ | 261 | 24 | 15 | 9 | 270 | |
| GROUW | 19 340.87 | 8 100.85 ⁵ | 9 768.94 | — 668.08 ⁵ | 17 678.78 ⁵ | 206 | 28 | 15 | 13 | 309 | |
| Hallum | 4 603.05 | 5 129.68 | 6 705.54 | — 1 575.86 | 3 027.79 | 106 | 12 | 4 | 8 | 114 | |
| Hantum | 1 376.54 | 647.18 | 714.23 | — 67.05 | 1 309.49 | 46 | 5 | 5 | " | 46 | |
| Hardegarijp | 7 516.38 ⁵ | 7 693.84 | 6 817.58 | 876.26 | 8 392.64 ⁵ | 105 | 8 | 1 | 7 | 112 | |
| HARLINGEN | 102 494.54 ⁵ | 69 200.56 ⁵ | 60 165.26 ⁵ | 9 035.30 | 111 529.84 ⁵ | 1517 | 222 | 110 | 112 | 1629 | |
| Haulerwijk | " | 52.00 | " | 52.00 | 52.00 | " | 3 | " | 3 | 3 | |
| Heeg | 30 076.24 ⁵ | 14 974.30 | 13 132.08 | 1 842.22 | 31 918.46 ⁵ | 248 | 30 | 16 | 14 | 262 | |
| HEERENVEEN | 72 231.28 | 45 872.43 | 32 827.93 | 13 044.50 | 85 275.78 | 702 | 103 | 39 | 64 | 766 | |
| Henrik | — 440.29 ⁵ | 439.95 | 159.62 | 280.33 | — 159.96 ⁵ | 52 | 2 | 2 | " | 52 | |
| Hindeleopen | 6 455.11 ⁵ | 5 529.14 | 3 586.57 | 1 942.57 | 8 397.68 ⁵ | 133 | 7 | 8 | — 1 | 132 | |
| Hollum | 10 726.86 | 2 946.13 | 3 286.85 | — 340.72 | 10 386.14 | 81 | 9 | 4 | 5 | 86 | |
| Holwerd | 5 676.19 | 1 835.82 | 621.57 | 1 214.25 | 6 890.44 | 37 | 5 | 2 | 8 | 40 | |
| Huizum | " | 4 615.47 | 1 972.93 | 2 643.24 | 2 643.24 | " | 22 | " | 22 | 22 | |
| IJlst | 11 873.80 ⁵ | 6 446.17 ⁵ | 8 098.74 | — 1 652.56 ⁵ | 10 221.30 | 178 | 28 | 11 | 17 | 195 | |
| Irasum | 5 303.55 | 3 132.72 | 2 600.86 | 471.86 | 5 775.41 | 92 | 12 | 3 | 9 | 101 | |
| Jacobi Parochi (St.) | 16 190.89 | 9 983.84 | 3 722.61 ⁵ | 6 261.22 ⁵ | 22 452.11 ⁵ | 130 | 31 | 7 | 24 | 154 | |
| Johannesga (St.) | 5 615.33 ⁵ | 2 943.87 ⁵ | 2 351.71 | 592.16 ⁵ | 6 207.50 | 69 | 16 | 2 | 14 | 83 | |
| Jerwerd | 9 075.51 | 4 335.49 | 2 207.69 | 2 127.80 | 11 203.31 | 97 | 15 | 1 | 14 | 111 | |
| JOURE | 32 495.64 ⁵ | 16 187.19 | 16 304.09 | — 116.90 | 32 378.74 ⁵ | 548 | 45 | 26 | 19 | 467 | |
| Jubbega | 1 255.95 | 1 073.25 | 725.53 | 347.72 | 1 603.67 | 74 | 6 | " | 6 | 80 | |
| Jatrijp-Hommerts | 11 534.97 | 9 952.70 | 9 084.89 | 867.81 | 12 402.78 | 140 | 20 | 1 | 28 | 168 | |
| Kinsverd | 59.94 | " | " | " | 59.94 | " | " | " | " | " | |
| Knippe (de) | 15 623.70 ⁵ | 5 692.78 | 3 966.97 | 1 725.81 | 17 349.51 ⁵ | 237 | 15 | 9 | 6 | 243 | |
| KOLLUM | 36 265.73 | 27 412.69 ⁵ | 24 699.86 | 2 712.83 ⁵ | 38 978.56 ⁵ | 351 | 64 | 23 | 41 | 392 | |
| Koudum | 15 910.90 ⁵ | 8 085.05 | 9 923.27 | — 1 837.22 | 14 073.68 ⁵ | 199 | 35 | 14 | 21 | 220 | |
| Langezwaag | — 506.28 | 1 027.01 | 5 191.82 | — 4 164.81 | — 4 671.09 | 54 | 9 | 12 | — 3 | 51 | |
| Langweer | 23 711.73 | 9 210.40 | 6 527.32 | 2 683.08 | 26 394.81 | 169 | 27 | 14 | 13 | 182 | |
| LEEUWARDEN | 361 432.40 ⁵ | 227 984.37 ⁵ | 192 810.49 | 35 173.88 ⁵ | 369 616.29 | 5133 | 562 | 284 | 278 | 5411 | |
| LEMMER (DE) | 75 895.23 ⁵ | 39 833.23 | 33 423.83 | 6 409.40 | 82 304.63 ⁵ | 678 | 76 | 38 | 38 | 716 | |

| KANTOREN. | Saldo der inlagen en terug- betalingen op 31 Dec. 1900. | DIENSTJAAR 1901. | | | Saldo der inlagen en terug- betalingen op 31 Dec. 1901. | Aantal boekjes in om- loop op 31 Dec. 1900. | DIENSTJAAR 1901. | | | Aantal boekjes in om- loop op 31 Dec. 1901. | Aanmerkingen. |
|---------------------------|--|------------------------|-------------------------------------|-----------------------|--|---|------------------------|-------------------------|--------|---|---------------|
| | | Bedrag der inlagen. | Bedrag der terug- betalingen. | Saldo. | | | Uitgegeven boekjes. | Ingetrokken boekjes. | Saldo. | | |
| | | | | | | | | | | | |
| Lieve Vrouwen Parochie . | f 7 602.84 | f 2 916.78 | f 1 902.03 | f 4 014.75 | f 8 617.59 | 97 | 18 | 3 | 15 | 112 | |
| Lippenhuizen | 5 952.78 | 9 637.17 | 8 517.76 ⁵ | 4 119.40 ⁵ | 7 072.18 ⁵ | 91 | 7 | 2 | 5 | 96 | |
| Makkinga | 17 885.27 | 7 970.05 | 4 037.88 | 3 932.17 | 21 817.44 | 127 | 22 | 5 | 17 | 144 | |
| МАККУМ | 21 467.88 ⁵ | 9 945.44 ⁶ | 9 222.07 | 723.37 ⁵ | 22 191.26 | 356 | 29 | 24 | 5 | 361 | |
| Mantgum | 6 911.73 | 4 212.91 | 2 382.05 | 1 830.86 | 8 742.59 | 125 | 14 | " | 14 | 139 | |
| Marrum | 8 756.48 ⁵ | 3 783.54 | 4 697.18 | — 913.64 | 7 842.84 ⁵ | 65 | 15 | 4 | 11 | 76 | |
| Marsum | 3 618.99 ⁵ | 1 257.21 | 1 170.71 | 86.50 | 3 705.49 ⁶ | 56 | 9 | 4 | 5 | 61 | |
| Menaldum | 5 723.61 | 7 364.47 | 2 183.89 | 5 180.58 | 10 909.19 | 128 | 40 | 8 | 32 | 160 | |
| Metslawier | 2 934.87 | 3 178.00 | 1 055.56 | 1 522.44 | 4 457.31 | 145 | 8 | 4 | 4 | 149 | |
| Minnertsga | 7 298.23 | 3 592.03 | 991.23 | 2 600.80 | 9 899.03 | 89 | 81 | 2 | 79 | 168 | |
| Murmerwoude | — 258.77 | 1 678.80 | 1 316.37 | 362.43 | 103.66 | 17 | 17 | " | 17 | 34 | |
| Nes | 1 922.06 | 4 308.75 | 774.37 | 3 534.38 | 5 456.44 | 59 | 19 | 2 | 17 | 76 | |
| Nes op Ameland | 3 218.76 | 1 286.07 | 2 627.54 | — 1 341.47 | 1 877.29 | 31 | 5 | 2 | 3 | 34 | |
| Nicolaasga (St.). | 8 979.52 | 6 142.64 | 5 316.36 | 826.28 | 9 805.80 | 199 | 26 | 5 | 21 | 220 | |
| Nieuwebrug | 1 018.70 ⁵ | 643.45 | 111.01 | 532.44 | 1 551.14 ⁵ | 25 | 3 | " | 3 | 28 | |
| Nijehorne | 1 373.56 | 911.30 | 1 209.00 | — 297.70 | 1 075.86 | 18 | 5 | 1 | 4 | 22 | |
| Nijkerk | 754.31 | 1 329.84 | 1 152.61 | 177.23 | 931.54 | 24 | 2 | 3 | — 1 | 23 | |
| Nijland | 12 603.69 ⁵ | 6 209.17 | 4 464.62 | 1 744.55 | 14 348.24 ⁵ | 122 | 9 | 6 | 3 | 125 | |
| Noordwolde | 24 451.00 ⁵ | 15 904.99 ⁵ | 6 577.70 | 9 327.29 ⁵ | 33 778.30 | 250 | 34 | 14 | 20 | 270 | |
| Oldeberkoop | 25 417.60 | 12 120.33 | 7 426.88 | 4 693.45 | 30 111.05 | 148 | 28 | 14 | 14 | 162 | |
| Oldeboorn | 8 263.56 | 4 529.54 | 4 448.46 | 81.08 | 8 344.64 | 60 | 10 | 3 | 7 | 67 | |
| Oldeholtspade | 19 545.62 ⁵ | 10 603.76 | 7 673.39 | 2 930.37 | 22 475.99 ⁵ | 108 | 46 | 4 | 42 | 150 | |
| Oosterend | 1 663.15 | 4 880.75 | 4 043.18 | 837.57 | 2 500.72 | 62 | 19 | 3 | 16 | 78 | |
| Oosterlittens | 14 343.46 | 15 015.15 | 12 189.95 | 2 825.20 | 17 168.66 | 170 | 23 | 2 | 21 | 191 | |
| Oostermeer | 7 072.51 | 3 139.88 | 1 420.54 | 1 719.34 | 8 791.85 | 76 | 7 | 4 | 3 | 79 | |
| Oosterwolde | 29 879.57 ⁵ | 11 147.32 | 5 959.65 | 5 187.67 | 35 067.24 ⁵ | 210 | 53 | 20 | 33 | 243 | |
| Oostmahorn | 5 250.19 | 1 275.00 | 410.42 | 864.58 | 6 114.77 | 30 | 3 | 1 | 2 | 32 | |
| Opeinde | 508.68 | 1 462.62 ⁵ | 1 190.64 | 271.98 ⁵ | 780.66 ⁵ | 63 | 16 | 4 | 12 | 75 | |
| Oppenhuizen | 2 532.96 | 1 893.12 | 2 255.64 | — 362.52 | 2 220.44 | 43 | 8 | " | 8 | 51 | |
| Ondega | 11 452.24 ⁵ | 10 688.69 | 10 280.32 | 408.37 | 11 860.61 ⁵ | 201 | 28 | 13 | 15 | 216 | |

| KANTOREN. | Saldo der inlagen en terugbetalingen op 31 Dec. 1900. | DIENSTJAAR 1901. | | | Saldo der inlagen en terugbetalingen op 31 Dec. 1901. | Aantal boekjes in omloop op 31 Dec. 1900. | DIENSTJAAR 1901. | | | Aantal boekjes in omloop op 31 Dec. 1901. | Aanmerkingen. |
|----------------------------|---|-------------------------|-----------------------------|-----------------------|---|---|---------------------|----------------------|--------|---|---------------|
| | | Bedrag der inlagen. | Bedrag der terugbetalingen. | Saldo. | | | Uitgegeven boekjes. | Ingetrokken boekjes. | Saldo. | | |
| Oudemirdum | f 14 408 41 | f 4 544 39 | f 2 681 80 | f 1 862 59 | f 16 271 00 | 83 | 8 | 5 | 3 | 86 | |
| Oudeschoot | 7 153 52 | 3 345 00 | 4 197 57 | — 852 57 | 6 300 95 | 54 | 5 | 3 | 2 | 56 | |
| Oudkerk | 732 49 | 2 154 25 | 3 902 18 | — 1 747 93 | — 1 015 44 | 59 | 7 | 9 | — 2 | 57 | |
| Parrega | 2 780 10 | 7 040 44 | 2 808 22 | 4 232 22 | 7 012 32 | 63 | 11 | 2 | 9 | 72 | |
| Pingjum | — 534 24 | 2 25 | " | 2 25 | — 331 99 | 4 | " | " | " | 4 | |
| Rauwerd | 15 618 31 | 3 085 50 | 1 949 41 | 1 136 09 | 16 754 40 | 152 | 15 | 10 | 5 | 157 | |
| Rinsumageest | 4 961 40 | 1 054 95 | 3 108 00 | — 2 053 05 | 2 908 35 | 35 | 5 | " | 5 | 40 | |
| Roordahuizum | 2 028 98 ⁵ | 540 54 | 848 85 | — 308 31 | 1 720 67 ⁵ | 53 | 6 | " | 6 | 59 | |
| Rottevalle | 4 072 82 | 5 277 18 | 3 433 71 | 1 843 47 | 5 916 20 | 75 | 15 | 1 | 14 | 89 | |
| Scharnegoutum | — 942 26 | 2 240 96 | 1 225 62 | 1 015 34 | 73 08 | 86 | 5 | 3 | 2 | 88 | |
| Scharsterbrug | 6 188 70 | 1 903 50 | 3 085 58 | — 1 182 08 | 5 000 62 | 77 | 9 | 2 | 7 | 84 | |
| Scherpelzeel-Munnekeburen. | " | 2 923 00 | 4 001 54 | — 1 078 54 | — 1 078 54 | " | 21 | " | 21 | 21 | |
| Schraard | — 383 50 | 1 773 02 | 1 124 72 | 648 30 | 264 80 | 66 | 6 | 1 | 5 | 71 | |
| Schiermonnikoog | 26 855 24 ⁵ | 8 317 75 | 4 619 52 | 3 698 23 | 30 553 47 ⁵ | 100 | 14 | 4 | 10 | 119 | |
| Sexbierum | 22 502 90 | 13 561 80 | 9 918 53 | 3 643 27 | 26 146 17 | 291 | 34 | 17 | 17 | 308 | |
| Sloten | 21 214 00 | 11 153 55 | 4 959 91 | 6 193 64 | 27 407 64 | 206 | 24 | 7 | 17 | 223 | |
| SNEEK | 203 582 41 ⁵ | 105 407 86 ⁵ | 84 240 66 ⁵ | 21 167 20 | 224 749 61 ⁵ | 2360 | 355 | 149 | 206 | 2566 | |
| Stavoren | 16 990 55 ⁵ | 20 436 35 | 16 206 76 | 4 229 59 | 21 220 44 ⁵ | 193 | 14 | 7 | 7 | 200 | |
| Steggerda | 3 707 31 | 7 024 82 ⁵ | 4 066 50 | 2 958 32 ⁵ | 6 665 63 ⁵ | 17 | 19 | " | 10 | 36 | |
| Stiens | 9 287 45 | 4 581 11 | 2 180 68 | 2 400 43 | 11 687 88 | 127 | 16 | 2 | 14 | 141 | |
| Stroobos | 5 477 77 | 5 125 88 | 2 395 00 | 2 730 88 | 8 268 65 | 30 | 6 | " | 6 | 36 | |
| Suawoude | 52 61 | 519 86 | 12 26 | 507 60 | 560 21 | 28 | 7 | 3 | 4 | 32 | |
| Surhuisterveen | 10 225 42 | 4 579 30 | 2 520 45 | 2 058 85 | 12 284 27 | 94 | 15 | 5 | 10 | 104 | |
| Ternaard | 7 049 35 | 6 467 75 | 2 842 63 | 3 625 12 | 10 674 47 | 95 | 19 | 2 | 17 | 112 | |
| Tijnje | " | 36 50 | " | 36 50 | 36 50 | " | 3 | " | 3 | 3 | |
| Tjalleberd | 3 740 51 | 409 80 | 349 61 | 60 19 | 3 800 73 | 68 | 6 | 2 | 4 | 72 | |
| Tjerkwerd | 1 786 18 | 1 822 00 | 1 992 17 | — 170 17 | 1 616 01 | 13 | 1 | 3 | — 2 | 11 | |
| Twijzel | 4 126 21 | 4 367 87 | 2 099 46 | 2 268 41 | 6 394 62 | 104 | 15 | 9 | 6 | 110 | |
| Tzum | 3 750 20 | 3 213 04 | 1 402 75 | 1 810 29 | 5 560 49 | 25 | 14 | " | 14 | 39 | |
| Tzummarum | 14 467 20 | 5 973 01 | 3 529 02 | 2 443 99 | 16 911 19 | 155 | 24 | 13 | 11 | 166 | |

| KANTOREN. | Saldo der inlagen en terug- betalingen op 31 Dec. 1900. | DIENSTJAAR 1901. | | | Saldo der inlagen en terug- betalingen op 31 Dec. 1901. | Aantal boekjes in om- loop op 31 Dec. 1900. | DIENSTJAAR 1901. | | | Aantal boekjes in om- loop op 31 Dec. 1901. | Aanmerkingen. |
|----------------------------|--|--------------------------|-------------------------------------|-------------------------|--|---|------------------------|-------------------------|--------|---|---------------|
| | | Bedrag der inlagen. | Bedrag der terug- betalingen. | Saldo. | | | Uitgegeven boekjes. | Ingetrokken boekjes. | Saldo. | | |
| | | | | | | | | | | | |
| Dalfsen | f 78 627 83 | f 31 933 77 ⁵ | f 24 367 39 | f 7 566 38 ⁵ | f 86 194 21 ⁵ | 409 | 54 | 23 | 31 | 440 | |
| DEDEMSVAART (DE) | 57 283 06 ⁵ | 23 902 43 | 26 258 72 | — 2 356 29 | 54 926 77 ⁵ | 457 | 62 | 29 | 33 | 490 | |
| DELLEN | 66 570 76 ⁵ | 37 260 02 | 24 903 33 | 12 351 69 | 78 931 45 ⁵ | 904 | 50 | 25 | 34 | 938 | |
| Denekamp | 40 472 90 ⁵ | 14 508 03 | 12 123 69 | 2 444 34 | 42 917 24 ⁵ | 550 | 77 | 19 | 58 | 608 | |
| DEVENTER | 320 611 77 ⁵ | 177 822 13 ⁵ | 147 132 34 ⁵ | 30 689 79 | 351 301 56 ⁵ | 6225 | 684 | 240 | 444 | 6689 | |
| Diepenheim | 17 379 29 | 9 540 23 | 6 115 79 ⁵ | 3 403 43 ⁵ | 20 782 72 ⁵ | 207 | 18 | 2 | 16 | 223 | |
| Diepenveen | 7 082 51 | 3 746 15 | 2 519 75 | 1 226 40 | 8 308 91 ⁵ | 146 | 16 | 6 | 10 | 156 | |
| ENSCHEDE | 427 892 82 | 252 229 47 | 213 845 46 ⁵ | 38 384 00 ⁵ | 406 276 82 ⁵ | 5551 | 841 | 299 | 542 | 6093 | |
| Enter | 2 098 95 | 1 156 95 ⁵ | 1 608 57 ⁵ | — 451 62 | 1 647 33 | 220 | 17 | 12 | 5 | 225 | |
| Genemuiden | 5 753 25 | 9 076 58 | 9 453 84 | — 377 26 | 5 375 99 | 96 | 18 | 3 | 15 | 111 | |
| Giethoorn | 8 984 93 ⁵ | 10 340 26 | 4 789 00 | 5 551 26 | 14 536 19 ⁵ | 132 | 16 | 2 | 14 | 146 | |
| Glanerbrug | * | 1 125 30 | 1 348 53 | — 223 23 | — 223 23 | " | 8 | " | 8 | 8 | |
| GOOR | 51 406 73 | 19 597 02 | 15 976 00 | 3 621 02 | 55 027 75 | 428 | 54 | 17 | 37 | 465 | |
| HAAKSBERGEN | 76 232 42 ⁵ | 41 887 62 ⁵ | 31 103 09 | 10 784 53 ⁵ | 87 016 96 | 801 | 94 | 25 | 69 | 870 | |
| Ham (den) | 13 340 31 ⁵ | 5 922 39 | 1 924 61 | 3 997 78 | 17 338 09 ⁵ | 133 | 14 | 6 | 8 | 141 | |
| Hardenberg | 31 859 13 | 20 986 93 ⁵ | 13 025 63 | 7 961 30 ⁵ | 39 820 43 ⁵ | 351 | 69 | 29 | 40 | 391 | |
| Hasselt | 20 053 78 ⁵ | 29 443 37 ⁵ | 23 179 82 ⁵ | 6 263 55 | 26 317 33 ⁵ | 255 | 34 | 18 | 16 | 271 | |
| Heinoo | 26 412 99 | 10 865 52 | 6 969 30 | 3 896 22 | 30 309 21 | 208 | 35 | 21 | 14 | 222 | |
| Hellendoorn | 23 981 95 | 12 480 20 | 11 030 32 | 1 449 88 | 25 431 83 | 176 | 33 | 4 | 29 | 205 | |
| HENGELO | 203 189 97 | 103 375 73 | 99 354 69 ⁵ | 18 021 03 ⁵ | 221 211 00 ⁵ | 2007 | 363 | 115 | 248 | 2255 | |
| Holten | 37 390 46 ⁵ | 19 012 60 | 13 592 58 | 5 420 02 | 42 810 48 ⁵ | 416 | 73 | 39 | 34 | 450 | |
| KAMPEN | 187 291 93 ⁵ | 156 176 13 | 135 496 02 | 20 680 11 | 207 972 04 ⁵ | 2524 | 308 | 128 | 180 | 2704 | |
| Krim (de) | 113 04 ⁵ | 3 470 11 | 2 922 70 | 547 41 | 660 45 ⁵ | 13 | 17 | " | 17 | 30 | |
| Kuine | 23 663 45 | 18 854 09 | 9 013 26 | 9 840 83 | 33 504 28 | 164 | 23 | 10 | 13 | 177 | |
| Lemelerveld | 22 181 28 ⁵ | 6 772 37 | 6 897 38 | — 125 01 | 22 056 27 ⁵ | 172 | 39 | 5 | 34 | 196 | |
| Losser | 21 557 69 ⁵ | 18 533 69 | 12 027 58 | 6 506 11 | 28 063 80 ⁵ | 197 | 31 | 10 | 21 | 218 | |
| Lutten | 14 254 70 ⁵ | 9 433 63 ⁵ | 5 420 02 ⁵ | 4 012 61 | 19 268 31 ⁵ | 111 | 21 | 4 | 17 | 128 | |
| MARKELO | 17 509 17 | 11 078 33 | 7 213 26 | 3 865 07 | 21 374 24 | 304 | 36 | 13 | 23 | 327 | |
| Nieuw Leuzen | 4 435 25 | 1 445 43 | 1 178 29 | 267 14 | 3 702 39 | 60 | 11 | 4 | 7 | 67 | |
| Nijverdal | 34 276 60 ⁵ | 26 617 69 | 17 767 36 ⁵ | 8 850 32 ⁵ | 43 127 13 | 336 | 79 | 23 | 56 | 392 | |
| Oldemarkt | 31 940 50 ⁵ | 13 441 68 | 11 283 86 | 2 157 82 | 34 038 32 ⁵ | 221 | 23 | 9 | 14 | 235 | |

| KANTOREN. | Saldo der inlagen en terugbetalingen op 31 Dec. 1900 | DIENSTJAAR 1901. | | | Saldo der inlagen en terugbetalingen op 31 Dec. 1901. | Aantal boekjes in omloop op 31 Dec. 1900. | DIENSTJAAR 1901 | | | Aantal boekjes in omloop op 31 Dec. 1901. | Aanmerkingen |
|---|--|---|------------------------------------|---------------------------|---|---|---------------------|----------------------|--------|---|--------------|
| | | Bedrag der inlagen. | Bedrag der terugbetalingen. | Saldo. | | | Uitgegeven boekjes. | Ingetrokken boekjes. | Saldo. | | |
| OLDENZAAL | f 174 935.74 | f 79 320.13 ⁵ | f 66 524.16 | f 12 795.97 ⁵ | f 157 731.71 ⁵ | 1104 | 188 | 64 | 124 | 1228 | |
| OLST | 100 882.72 | 39 417.10 | 39 110.20 ⁵ | 15.89 ⁵ | 100 898.61 ⁵ | 1044 | 64 | 38 | 26 | 1070 | |
| OMMEN | 73 402.28 | 37 875.31 ⁵ | 36 788.76 | 1 086 55 ⁵ | 74 488.83 ⁵ | 418 | 56 | 18 | 38 | 456 | |
| OOTMARSUM | 62 348.82 | 18 808.27 | 21 016.53 | — 2 208.26 | 60 140 56 | 608 | 43 | 22 | 21 | 629 | |
| RAALTE | 121 455.87 ⁵ | 50 517 90 | 43 456.43 | 7 060 77 | 128 516 64 ⁵ | 899 | 150 | 39 | 111 | 1010 | |
| RIJSSSEN | 82 019.24 ⁵ | 36 788 36 | 32 544.55 ⁵ | 4 243.80 ⁵ | 86 263.05 | 1136 | 134 | 43 | 91 | 1227 | |
| Staphorst | 3 207.79 | 5 350.33 | 2 669.69 | 2 680 64 | 5 888 43 | 96 | 11 | 2 | 9 | 105 | |
| STEENWIJK | 214 740 56 | 197 412 51 ⁵ | 166 495 17 ⁵ | 30 917 34 | 275 657.90 | 1770 | 239 | 87 | 152 | 1922 | |
| Tubbergen | 15 211.31 | 7 792 85 | 6 480.50 | 1 312 35 | 16 523 66 | 175 | 29 | 9 | 20 | 195 | |
| Vollenhove | 4 154 62 ⁵ | 2 663.30 ⁵ | 3 601 00 ⁵ | — 937.70 | 3 216.92 ⁵ | 46 | 3 | 1 | 2 | 48 | |
| VRIEZENVEEN | 22 725.09 ⁵ | 7 739 97 ⁵ | 8 218.87 | — 508.89 ⁵ | 22 216.20 | 214 | 18 | 16 | 2 | 216 | |
| Vroomshoop | 19 433.47 | 7 261.15 | 7 721 66 | — 460.51 | 18 972.96 | 185 | 21 | 7 | 14 | 199 | |
| Weerselo | 868.56 | 980.60 | 1 209.43 | — 228.83 | 639.73 | 28 | 3 | 3 | " | 28 | |
| Wezepe | " | 1 024 01 ⁵ | " | 1 024 01 ⁵ | 1 024 01 ⁵ | " | 7 | " | 7 | 7 | |
| Wierden | 5 661 61 ⁵ | 3 554 01 ⁵ | 3 410 24 ⁵ | 143.77 | 5 805.38 ⁵ | 420 | 18 | 55 | — 37 | 383 | |
| WIJHE | 93 554.71 | 30 677.10 | 19 463.98 | 11 213.21 | 104 767.92 | 544 | 72 | 42 | 30 | 571 | |
| Willemsoord | 292.50 ⁵ | 3 212.40 | 2 329 83 ⁵ | 882 56 ⁵ | 1 176.07 | 60 | 18 | 5 | 13 | 73 | |
| Windesheim | 2 982.10 ⁵ | 867.92 | 519.67 | 318 25 | 3 300.35 ⁵ | 42 | 7 | 4 | 3 | 45 | |
| Zenderen | 6 098.49 ⁵ | 14 786.28 | 6 044.03 | 8 742.25 | 14 810 74 ⁵ | 22 | 22 | 2 | 20 | 42 | |
| ZWARTSLUIS | 92 464.43 ⁵ | 54 415 32 ⁵ | 64 304.29 | — 9 888.91 ⁵ | 82 575.47 | 796 | 77 | 47 | 30 | 826 | |
| ZWOLLE | 506 090.50 | 293 730.00 | 247 194.50 | 46 535.50 | 552 626.09 | 6261 | 865 | 330 | 535 | 6796 | |
| Totaal | f 3 708 913.45 | f 2 144 704.11 ⁵ (²) | f 1 801 773.86 (³) | f 342 930.28 ⁵ | f 4 051 843.73 ⁵ | 42643 | 5659 | 2150 | 3590 | 46152 | |
| Hierbij gevoegd: * | | | | | | | | | | | |
| Bijgeschreven rente | 654 588.10 | | | 114 643 64 | 769 231.74 | | | | | | |
| Uitbetaalde „ | (¹) 22 436.28 | | | 3 622 01 | 26 058.29 | | | | | | |
| Verschuldigd aan de inleggers | f 4 385 937.83 | | | f 461 495.93 ⁵ | f 4 847 133.76 ⁵ | | | | | | |

(1) Zie de noot op bladz. 26.

(2) Hieronder is begrepen een bedrag van f 334.50 wegens geïnde Grootboek-renten.

(3) " " " " " " " f 3 274 86 wegens aankoop van Nationale Schuld.

| KANTOREN. | Saldo der inlagen en terugbetalingen op 31 Dec. 1900. | DIENSTJAAR 1901. | | | Saldo der inlagen en terugbetalingen op 31 Dec. 1901. | Aantal boekjes in omloop op 31 Dec. 1900. | DIENSTJAAR 1901. | | | Aantal boekjes in omloop op 31 Dec. 1901. | Aanmerkingen. |
|----------------------------|---|-------------------------|-----------------------------|-------------------------|---|---|---------------------|----------------------|--------|---|---------------|
| | | Bedrag der inlagen. | Bedrag der terugbetalingen. | Saldo. | | | Uitgegeven boekjes. | Ingetrokken boekjes. | Saldo. | | |
| Groningen. | | | | | | | | | | | |
| Adorp | f 108.81 | f 124.50 | " | f 124.50 | f 233.31 | 12 | 2 | " | 2 | 14 | |
| Aduard | 518.83 | 1 271.50 | f 831.30 | 440.20 | 959.03 | 30 | 5 | 2 | 3 | 33 | |
| Andel | 423.13 | 391.00 | 244.00 | 147.00 | 570.13 | 10 | 3 | " | 3 | 13 | |
| APPINGEDAM | 10 773.70 | 9 161.82 ⁵ | 11 485.91 | — 2 324.08 ⁵ | 8 449.70 ⁵ | 190 | 20 | 15 | 5 | 195 | |
| Bafloo | 1 682.71 | 989.57 | 728.94 | 260.63 | 1 943.34 | 28 | 4 | 2 | 2 | 30 | |
| Badum | 13 748.43 | 9 217.38 | 8 344.92 | 872.46 | 14 620.89 | 172 | 20 | 14 | 16 | 188 | |
| Beerta | 7 420.05 | 1 921.14 | 2 070.16 | — 149.02 | 7 271.93 | 125 | 18 | 5 | 13 | 138 | |
| Bellingwolde | 20 973.80 ⁵ | 9 967.46 | 8 854.17 | 1 113.20 | 22 087.18 ⁵ | 253 | 41 | 19 | 22 | 275 | |
| Bierum | 658.29 | 241.68 | 217.27 | 24.41 | 682.70 | 38 | 6 | 2 | 4 | 42 | |
| Bijham | 1 924.12 | 1 221.75 | 1 825.18 | — 603.43 | 1 320.69 | 56 | 16 | 3 | 13 | 69 | |
| Borger-Compagnie | 1 924.04 | 690.50 | 2 192.02 | — 1 501.52 | 422.52 | 32 | 9 | " | 9 | 41 | |
| DELFRZIJL | 72 928.15 | 37 809.99 | 21 033.45 | 16 776.54 | 89 704.69 | 618 | 82 | 49 | 32 | 651 | |
| Drieborg | 3 341.09 | 1 376.32 | 2 083.75 | — 707.43 | 2 633.66 | 95 | 9 | 9 | " | 95 | |
| Eenrum | 52.43 | 3 168.00 | 1 320.73 | 1 847.27 | 1 899.70 | 14 | 1 | 1 | " | 14 | |
| Enumatil | 2 310.18 | 4 257.04 | 2 803.81 | 1 363.23 | 3 703.41 | 42 | 13 | 3 | 10 | 22 | |
| Ezioge | 3 040.28 | 1 222.00 | 848.21 | 373.70 | 4 314.07 | 19 | 2 | 3 | — 1 | 18 | |
| Finsterwolde | 12 308.34 | 6 922.25 | 4 947.33 | 1 974.92 | 14 343.26 | 230 | 25 | 30 | — 5 | 225 | |
| Garrelsweer | — 0.97 | 15.00 | " | 15.00 | 14.03 | " | " | " | " | " | |
| Godlinze | — 313.20 | 75.00 | " | 75.00 | — 238.20 | " | 1 | " | 1 | 1 | |
| Grijpskerk | 8 122.52 | 6 818.84 | 6 522.91 | 295.93 | 8 418.45 | 96 | 28 | 4 | 24 | 120 | |
| GRONINGEN | 582 818.37 ⁵ | 417 787.45 ⁵ | 339 764.30 ⁵ | 78 023.15 | 660 841.52 ⁵ | 6776 | 952 | 387 | 565 | 7341 | |
| Grootegast | 11 368.58 | 3 556.00 | 2 620.44 | 935.56 | 12 304.14 | 66 | 11 | 6 | 5 | 71 | |
| Haren | 17 651.83 | 5 124.28 | 6 900.69 | — 1 776.41 | 15 875.42 | 175 | 15 | 9 | 6 | 184 | |
| Holwierde | — 349.54 | 766.50 | 911.97 | — 145.47 | — 495.01 | 3 | 4 | " | 4 | 7 | |
| HOOGZAND | 21 213.44 | 21 887.98 | 22 491.55 | — 604.17 | 20 609.27 | 573 | 109 | 44 | 65 | 638 | |
| Hoogkerk | 1 718.20 | 2 800.41 | 573.55 | 2 226.86 | 3 945.06 | 65 | 16 | 3 | 13 | 78 | |
| Hornhuizen | 2 200.05 | 1 141.40 | 1 099.96 | 41.44 | 2 250.40 | 23 | 6 | 4 | 2 | 25 | |
| Kantens | 1 023.42 | 323.77 | 733.02 | — 409.25 | 614.17 | 29 | 8 | 2 | 6 | 35 | |
| Kiel-Windweeer | 311.80 | 647.50 | 1 875.96 | — 1 228.46 | — 916.66 | 6 | 5 | " | 5 | 11 | |

| KANTOREN. | Saldo der inlagen en terug- betalingen op 31 Dec. 1900. | DIENSTJAAR 1901. | | | Saldo der inlagen en terug- betalingen op 31 Dec. 1901. | Aantal boekjes in om- loop op 31 Dec. 1900. | DIENSTJAAR 1901. | | | Aantal boekjes in om- loop op 31 Dec. 1901. | Aanmerkingen. |
|----------------------------------|--|------------------------|-------------------------------------|------------------------|--|--|------------------------|-------------------------|--------|--|---------------|
| | | Bedrag der inlagen. | Bedrag der terug- betalingen. | Saldo. | | | Uitgegeven boekjes. | Ingetrokken boekjes. | Saldo. | | |
| | | | | | | | | | | | |
| Kloosterburen | f 4315.17 | f 904.70 | f 1342.09 | f - 437.30 | f 3877.87 | 98 | 5 | 10 | - 5 | 93 | |
| Leek (de) | 9561.10 | 5431.71 ⁵ | 3038.89 | 1192.82 ⁵ | 10753.92 ⁵ | 139 | 21 | 13 | 8 | 147 | |
| Leens | 3160.15 | 1558.25 | 1449.76 | 108.49 | 3268.64 | 61 | 3 | 6 | - 3 | 58 | |
| LOPPERSUM | 4105.36 | 9593.02 | 5475.11 | 4417.91 | 8223.27 | 92 | 60 | 4 | 56 | 148 | |
| Marum | 10566.43 ⁵ | 14797.92 | 7753.54 | 7042.38 | 17608.81 ⁵ | 405 | 18 | 8 | 40 | 115 | |
| Meeden | 5527.36 | 2721.59 | 1885.87 | 835.72 | 6363.08 | 82 | 15 | 2 | 13 | 95 | |
| Mensingawier | - 514.20 | " | " | " | - 514.20 | 1 | " | " | " | 1 | |
| Middelstum | 3134.84 | 1029.41 ⁵ | 2307.35 | - 1277.93 ⁵ | 1856.90 ⁵ | 35 | 7 | 4 | 3 | 38 | |
| Midwolda | 1823.42 | 908.27 | 1005.06 | - 96.79 | 1726.63 | 44 | 11 | 2 | 9 | 53 | |
| Muntendam | 801.34 | 967.45 | 685.56 | 281.59 | 1082.93 | 70 | 4 | 6 | - 2 | 68 | |
| Musselkanaal | 6646.58 ⁵ | 24955.10 | 19832.52 | 5122.58 | 11769.16 ⁵ | 142 | 63 | 23 | 40 | 182 | |
| Niebert | 1287.49 | 4452.60 | 460.66 | 4291.34 | 5578.83 | 16 | 6 | 1 | 5 | 21 | |
| Nieuw-Beerta | 2075.56 | 1050.48 | 278.95 | 771.53 | 2847.09 | 60 | 2 | 4 | - 2 | 58 | |
| NIEUWE-PERELA | 20581.21 ⁵ | 12620.49 | 10632.81 | - 1087.68 | 22568.89 ⁵ | 374 | 32 | 16 | 16 | 390 | |
| Nieuweschans | 19895.85 ⁵ | 7382.35 | 8631.15 ⁵ | - 1248.80 ⁵ | 18647.05 | 245 | 45 | 13 | 2 | 247 | |
| Nieuwolda | 5060.47 | 2321.32 | 3279.61 | - 958.29 | 4102.18 | 64 | 7 | 4 | 3 | 67 | |
| Noordbroek | 22045.70 | 9311.32 | 8435.58 | 875.74 | 22921.44 | 110 | 14 | 8 | 6 | 116 | |
| Noorddijk | 6228.50 ⁵ | 3731.00 | 860.70 | 2870.30 | 9098.80 ⁵ | 98 | 8 | 4 | 4 | 102 | |
| Noordhorn | - 507.82 | 27.00 | 758.59 | - 731.50 | - 1239.32 | 1 | " | " | " | 1 | |
| Noordleren | 1397.79 | 677.00 | 400.96 | 276.04 | 1673.83 | 15 | 4 | 1 | 3 | 18 | |
| Oldekerk | - 1146.48 | 552.50 | 111.28 | 441.22 | - 705.26 | 2 | 1 | " | 1 | 3 | |
| Oldenhove | 420.58 | 1574.27 | 1799.23 | - 224.96 | 195.62 | 74 | 13 | 3 | 40 | 84 | |
| Ommelandervijk | 2799.30 ⁵ | 3371.23 | 2420.39 ⁵ | 950.83 ⁵ | 3750.14 | 69 | 25 | 10 | 15 | 104 | |
| ONDERDENDAM | 10423.50 | 11403.77 | 11463.00 | - 59.23 | 10374.27 | 99 | 6 | 4 | 2 | 101 | |
| Onstwedde | 4420.75 | 3720.15 | 1614.87 | 2105.28 | 6226.03 | 59 | 13 | 5 | 8 | 67 | |
| Oostwold bij Groningen | 399.78 | " | " | " | 399.78 | 1 | " | " | " | 1 | |
| Oostwold bij Scheemda | 3402.24 ⁵ | 3721.61 | 1824.25 | 1897.36 | 5299.60 ⁵ | 125 | 24 | 11 | 13 | 138 | |
| Opende | 8633.38 | 1432.00 | 1609.81 | - 267.81 | 8365.57 | 30 | 6 | 1 | 5 | 35 | |
| OUDE-PERELA | 29789.37 | 12413.81 ⁵ | 12450.34 ⁵ | - 36.53 | 29752.84 | 472 | 49 | 19 | 30 | 502 | |
| Oudeschans | 2221.67 | 670.66 | 735.58 | - 64.92 | 2159.75 | 41 | 5 | 3 | 2 | 43 | |

| KANTOREN. | Saldo der inlagen en terugbetalingen op 31 Dec. 1900. | DIENSTJAAR 1901. | | | Saldo der inlagen en terugbetalingen op 31 Dec. 1901. | Aantal boekjes in omloop op 31 Dec. 1900. | DIENSTJAAR 1901. | | | Aantal boekjes in omloop op 31 Dec. 1901. | Aanmerkingen. |
|---------------------------|---|------------------------|-----------------------------|-----------------------|---|---|---------------------|----------------------|--------|---|---------------|
| | | Bedrag der inlagen. | Bedrag der terugbetalingen. | Saldo. | | | Uitgegeven boekjes. | Ingetrokken boekjes. | Saldo. | | |
| Pieterburen | f 336.12 | f 881.86 | f 528.27 | f 353.59 | f 680.71 | 10 | 2 | 1 | 1 | 11 | |
| Roodeschool | 3 193.05 | 3 609.00 | 3 661.65 | 37.85 | 3 230.40 | 14 | 7 | " | 7 | 21 | |
| SAPPEMEER | 42 527.93 | 31 709.55 | 23 170.58 | 8 538.97 | 51 006.00 | 770 | 97 | 50 | 47 | 826 | |
| Sauwert | 833.50 | 1 202.75 | 790.97 | 402.78 | 1 236.28 | 49 | 0 | 6 | " | 40 | |
| Scharmer | 103.42 | " | 81.75 | 81.75 | 411.67 | 1 | " | " | " | 1 | |
| SCHERMIDA | 8 798.89 ⁵ | 5 924.56 | 4 116.68 | 4 877.88 | 10 076.77 ⁵ | 194 | 45 | 4 | 41 | 235 | |
| Schildwolde | — 560.53 | 289.00 | 34.14 | 254.86 | — 305.67 | 36 | 27 | 3 | 24 | 60 | |
| Sellingen | 1 514.23 | 222.62 ⁵ | 128.51 | 91.11 ⁵ | 1 608.34 ⁵ | 28 | 1 | 3 | — 2 | 26 | |
| Siddeburen | 1 013.67 | 430.25 | 1 438.78 | — 1 008.53 | 5.14 | 40 | 4 | 8 | — 4 | 36 | |
| Slochteren | — 617.73 | 2 533.25 | 405.34 ⁵ | 2 037.90 ⁵ | 1 390.17 ⁵ | 29 | 46 | 3 | 43 | 72 | |
| Spijk | 1 149.78 | 1 041.02 | 2 272.32 | — 331.30 | 818.48 | 6 | " | " | " | 6 | |
| STADSKANAAL | 131 090.36 ⁵ | 48 810.31 ⁵ | 38 931.08 | 9 859.23 ⁵ | 144 549.60 | 863 | 119 | 67 | 52 | 915 | |
| Stedum | 5 312.49 | 3 335.66 | 2 791.01 | 544.65 | 5 857.14 | 33 | 10 | 2 | 8 | 41 | |
| Ten-Boer | — 437.21 | 910.80 | 1 461.00 | — 550.20 | — 987.41 | 12 | 5 | 1 | 4 | 16 | |
| Ten-Post | 3 530.35 | 1 052.87 | 625.13 | 1 327.74 | 4 858.09 | 53 | 4 | 5 | — 1 | 52 | |
| TERRAPEL | 31 379.30 ⁵ | 17 922.00 | 16 190.96 | 1 731.04 | 33 110.34 ⁵ | 239 | 34 | 29 | 5 | 244 | |
| Termunterzijl | 2 433.62 ⁵ | 553.75 | 1 169.87 | — 616.12 | 1 817.50 ⁵ | 14 | 1 | " | 1 | 15 | |
| Tolbert | 4 034.91 | 6 426.46 | 3 752.61 | 2 668.85 | 6 701.76 | 75 | 5 | 1 | 4 | 79 | |
| UITHUIZEN | 14 033.35 ⁵ | 9 485.25 | 8 961.60 | 523.56 | 14 556.91 ⁵ | 192 | 31 | 22 | 9 | 201 | |
| Uithuizermeeden | 20 307.59 | 21 106.98 | 14 647.13 | 6 459.85 | 26 767.44 | 146 | 26 | 9 | 17 | 163 | |
| Ulrum | 8 924.69 | 4 126.15 | 2 268.30 | 1 857.85 | 10 782.54 | 155 | 33 | 6 | 27 | 182 | |
| Uskwert | — 1 610.07 ⁵ | 216.95 | " | 216.95 | — 1 393.12 ⁵ | 24 | " | " | " | 24 | |
| VEENDAM | 36 684.23 ⁵ | 25 355.60 | 21 031.54 ⁵ | 4 324.05 ⁵ | 41 008.29 | 571 | 123 | 55 | 68 | 639 | |
| Visliet | 7 446.45 ⁵ | 4 027.99 | 2 704.55 | 1 323.44 | 8 769.80 ⁵ | 64 | 13 | 2 | 11 | 75 | |
| Vlagtwedde | 4 006.82 | 1 686.97 | 1 485.58 | 201.39 | 4 208.21 | 53 | 9 | 1 | 8 | 61 | |
| Vriescheloo | 2 369.78 | 1 109.50 | 281.19 | 829.31 | 3 198.09 | 28 | 4 | 3 | 1 | 29 | |
| Waar (het) | 17 774.44 | 4 581.52 | 6 306.53 | — 1 725.01 | 16 049.43 | 136 | 23 | 8 | 15 | 151 | |
| Wagenborgen | 3 111.42 | 1 945.40 | 2 450.69 | — 505.29 | 2 606.13 | 32 | 12 | 1 | 11 | 43 | |
| Warhuizen | 140.25 | 109.50 | " | 109.50 | 249.75 | 1 | " | " | " | 1 | |
| Warfum | 7 357.49 ⁵ | 4 320.08 | 5 348.45 | — 1 029.37 | 6 328.12 ⁵ | 89 | 6 | 7 | — 1 | 88 | |

| KANTOREN. | Saldo der inlagen en terugbetalingen op 31 Dec. 1900. | DIENSTJAAR 1901. | | | Saldo der inlagen en terugbetalingen op 31 Dec. 1901. | Aantal boekjes in omloop op 31 Dec. 1900. | DIENSTJAAR 1901. | | | | Aantal boekjes in omloop op 31 Dec. 1901. | Aanmerkingen. |
|---|---|------------------------------------|-----------------------------|-------------------------|---|---|---------------------|----------------------|--------|-------|---|---------------|
| | | Bedrag der inlagen. | Bedrag der terugbetalingen. | Saldo. | | | Uitgegeven boekjes. | Ingetrokken boekjes. | Saldo. | | | |
| Wedde | f 9 190.40 | f 6 252.00 | f 4 094.30 ⁵ | f 2 157.78 ⁵ | f 11 318.18 ⁵ | 132 | 18 | 0 | 0 | 141 | | |
| Wehe | 1 400.06 | 556.22 | 640.40 | — 84.24 | 1 375.82 | 16 | 4 | 4 | 3 | 19 | | |
| Weiwert | 3 115.88 | 2 122.75 | 1 119.96 | 1 002.79 | 4 118.67 | 32 | 4 | 4 | 3 | 35 | | |
| Westeremden | 417.00 | 131.00 | 142.00 | — 11.00 | 406.00 | 2 | " | " | " | 2 | | |
| Westerlee | 4 179.66 ⁵ | 1 704.59 | 2 231.56 | — 526.97 | 3 652.69 ⁵ | 66 | 9 | 4 | 8 | 74 | | |
| WILDERVANK | 16 071.04 | 7 312.15 | 8 832.64 | — 1 520.49 | 15 451.55 | 247 | 28 | 17 | 11 | 258 | | |
| Wilp (de) | 22.83 | " | " | " | 22.83 | " | " | " | " | " | | |
| WINSCHOTEN | 108 632.83 ⁵ | 52 521.34 | 47 617.89 | 4 903.45 | 113 536.28 ⁵ | 1611 | 155 | 92 | 63 | 1674 | | |
| WINSUM | 5 609.82 | 6 617.51 ⁵ | 2 767.23 | 3 851.28 ⁵ | 9 550.40 ⁵ | 87 | 13 | " | 13 | 100 | | |
| Wirdum | 70.16 | 450.00 | " | 450.00 | 220.16 | 2 | 4 | " | 4 | 3 | | |
| Woldendorp | 2 400.63 | 4 223.15 | 1 091.38 | 3 131.77 | 6 622.40 | 76 | 13 | 3 | 10 | 86 | | |
| Zand (t) | 423.01 | 773.25 | 1 497.93 | — 724.68 | — 301.64 | 34 | 4 | 5 | — 4 | 33 | | |
| Zijldijk | — 336.26 | 2 599.00 | 2 324.00 | 275.00 | — 64.26 | 14 | 5 | " | 5 | 19 | | |
| Zoutkamp | 5 974.08 | 4 924.75 | 3 581.51 | 1 343.24 | 7 318.22 | 38 | 12 | 3 | 9 | 47 | | |
| Zuidbroek | 15 468.21 ⁵ | 6 914.31 | 6 771.44 | 142.87 | 15 611.08 ⁵ | 140 | 25 | 10 | 15 | 164 | | |
| Zuidhorn | 3 071.08 ⁵ | 8 363.58 | 7 007.12 ⁵ | 1 356.45 ⁵ | 4 427.54 | 91 | 11 | 12 | — 1 | 90 | | |
| Zuidwolde | — 238.27 | 161.00 | 68.99 | 92.01 | — 146.26 | 9 | 7 | " | 7 | 16 | | |
| Totaal | f 1 520 326.04 | f 1 006 111.93 (²) | f 823 602.67 | f 182 509.26 | f 1 708 835.30 | 19162 | 2880 | 1252 | 1628 | 20790 | | |
| Hierbij gevoegd: | | | | | | | | | | | | |
| Bijgeschreven rente | 257 053.60 | | | 49 439.47 | 306 503.07 | | | | | | | |
| Uitbetaalde " | (¹) 10 642.81 | | | 1 905.31 | 12 508.12 | | | | | | | |
| Verschuldigd aan de inleggers | f 1 794 032.45 | | | f 233 814.04 | f 2 027 846.49 | | | | | | | |

Opgeheven
5 Dec. 1885.

(¹) Zie de noot op bladz. 26.

(²) Hieronder is begrepen een bedrag van f 2 850.00 wegens aankoop van Nationale Schuld.

| KANTOREN. | Saldo der inlagen en terugbetalingen op 31 Dec. 1900. | DIENSTJAAR 1901. | | | Saldo der inlagen en terugbetalingen op 31 Dec. 1901. | Aantal boekjes in omloop op 31 Dec. 1900. | DIENSTJAAR 1901. | | | Aantal boekjes in omloop op 31 Dec. 1901. | Aanmerkingen. |
|----------------------------|---|-------------------------|-----------------------------|------------------------|---|---|---------------------|----------------------|--------|---|---------------|
| | | Bedrag der inlagen. | Bedrag der terugbetalingen. | Saldo. | | | Uitgegeven boekjes. | Ingetrokken boekjes. | Saldo. | | |
| Drenthe. | | | | | | | | | | | |
| Appelscha | f 16 781.41 | f 5 573.53 | f 4 883.81 | f 689.72 | f 17 471.13 | 95 | 16 | 2 | 14 | 109 | |
| Assen | 203 832.85 | 156 250.41 ⁵ | 107 908.71 | 48 341.70 ⁵ | 252 174.55 ⁵ | 2314 | 300 | 111 | 189 | 2503 | |
| Beilen | 16 212.98 ⁵ | 18 509.89 | 15 107.00 | 3 402.89 | 19 615.87 ⁵ | 162 | 32 | 12 | 20 | 182 | |
| Borger | 16 240.25 | 5 331.73 | 3 145.20 | 2 186.53 | 18 426.78 | 119 | 33 | 10 | 23 | 142 | |
| Dalen | 20 187.21 ⁵ | 17 012.51 | 15 003.37 | 2 009.14 | 22 196.35 ⁵ | 360 | 58 | 40 | 18 | 378 | |
| Diever | 8 081.65 | 4 783.51 | 4 883.24 | — 90.73 | 7 981.92 | 81 | 16 | 4 | 12 | 93 | |
| Dieverbrug | 321.70 | 87.19 | 100.00 | — 12.81 | 308.89 | 3 | 1 | * | 1 | 4 | |
| Dwingeloo | 15 698.14 | 10 092.62 | 6 637.17 | 3 455.45 | 19 153.59 | 97 | 18 | 18 | * | 97 | |
| Eelde | 2 278.10 | 9 335.90 | 3 551.11 | 5 784.79 | 8 062.89 | 82 | 98 | 13 | 85 | 167 | |
| Exft. | — 975.65 | 550.00 | 224.71 | 325.29 | — 650.36 | 1 | 2 | * | 2 | 3 | |
| EMMER. | 51 246.40 ⁵ | 30 589.81 | 27 196.11 | 3 393.70 | 54 640.10 ⁵ | 375 | 99 | 20 | 79 | 454 | |
| Emmer Compasuum. | 1 611.39 | 4 844.00 | 4 777.87 | 66.13 | 1 077.52 | 47 | 20 | 3 | 17 | 64 | |
| 1ste Exloermond | 5 097.21 | 6 445.58 | 6 232.32 | — 86.74 | 5 010.47 | 32 | 10 | 3 | 7 | 39 | |
| Exloo | 3 930.73 | 2 146.32 | 1 132.76 | 1 013.56 | 4 944.29 | 86 | 18 | 7 | 11 | 97 | |
| Frederiksoord | 22 108.06 | 8 961.58 | 4 943.90 ⁵ | 4 017.67 ⁵ | 26 125.73 ⁵ | 241 | 30 | 15 | 15 | 256 | |
| Gasselte | 4 075.08 | 2 186.59 | 2 136.17 | 50.42 | 4 125.50 | 37 | 2 | 1 | 1 | 38 | |
| Gasselte-Nijveen. | 27 751.71 | 25 045.74 | 25 209.57 | — 253.83 | 27 477.88 | 412 | 33 | 15 | 18 | 430 | |
| Gieten | 5 004.14 | 6 907.77 ⁵ | 2 019.00 | 4 858.77 ⁵ | 9 862.91 ⁵ | 59 | 12 | * | 12 | 71 | |
| Gramsbergen | 20 795.81 | 7 085.69 ⁵ | 7 624.18 | — 538.48 ⁵ | 20 257.32 ⁵ | 192 | 32 | 12 | 20 | 212 | |
| Havelte. | 10 181.54 | 3 639.51 | 2 191.49 | 1 445.02 | 11 026.56 | 56 | 7 | 1 | 6 | 62 | |
| Hollandsche veld | 8 302.42 ⁵ | 6 403.16 | 4 718.97 | 1 684.19 | 9 986.61 ⁵ | 40 | 18 | 2 | 16 | 56 | |
| HOOGVEEN. | 192 112.47 | 75 305.92 | 69 197.91 ⁵ | 15 107.97 ⁵ | 207 220.44 ⁵ | 1061 | 151 | 63 | 88 | 1149 | |
| KOEVORDEN. | 124 054.12 | 44 542.73 | 31 031.26 | 13 511.47 | 137 565.59 | 739 | 91 | 43 | 48 | 787 | |
| Kok-Ango | 2 729.69 | 737.99 | 138.00 | 599.99 | 3 329.68 | 21 | 2 | 2 | * | 21 | |
| MEPPEL | 127 480.55 | 98 243.56 | 78 126.26 | 20 117.30 | 147 597.85 | 1589 | 198 | 85 | 113 | 1702 | |
| Nieuw-Amsterdam | 22 308.34 | 14 139.62 | 12 954.68 | 1 184.94 | 23 583.28 | 202 | 48 | 6 | 42 | 244 | |

| KANTOREN. | Saldo der inlagen en terugbetalingen op 31 Dec. 1900. | DIENSTJAAR 1901. | | | Saldo der inlagen en terugbetalingen op 31 Dec. 1901. | Aantal boekjes in omloop op 31 Dec. 1900. | DIENSTJAAR 1901. | | | Aantal boekjes in omloop op 31 Dec. 1901. | Aanmerkingen. |
|---------------------------|---|------------------------|-----------------------------|-------------------------|---|---|---------------------|----------------------|--------|---|---------------------------|
| | | Bedrag der inlagen. | Bedrag der terugbetalingen. | Saldo. | | | Uitgegeven boekjes. | Ingetrokken boekjes. | Saldo. | | |
| | | | | | | | | | | | |
| Nieuw-Buinen | f 23 836.24 | f 13 755.40 | f 10 179.44 | f 3 575.06 | f 27 412 20 | 219 | 38 | 15 | 23 | 242 | |
| Nieuw-Dordrecht | — 830.59 | 1 383.52 | 1 365.50 | 18 02 | — 812 57 | 10 | 6 | " | 6 | 16 | |
| Nieuweroord | 14 348.86 | 4 424.10 | 1 100.18 | 3 323 92 | 17 672.78 | 47 | 11 | " | 11 | 58 | |
| Nieuw Weerdinge | 4 701.89 | 2 971.00 | 2 575.04 | 395.96 | 5 100.85 | 26 | 5 | 2 | 3 | 29 | |
| Nijeveen | 837 18 ⁵ | 1 440.44 | 834.20 | 615.24 | 1 452.42 ⁵ | 35 | 3 | 1 | 2 | 37 | |
| Norg | 10 336.17 | 8 310.61 | 3 161.86 | 5 148.75 | 15 484.92 | 80 | 25 | 2 | 23 | 103 | |
| Odoorn | 4 486 48 | 3 053.75 | 1 201.70 | 1 852.05 | 6 338.53 | 71 | 10 | 6 | 4 | 75 | |
| Oosterhesselen | 29 818.32 ⁵ | 7 720.48 | 5 527.04 ⁵ | 2 193.43 ⁵ | 32 041.76 | 230 | 30 | 11 | 19 | 249 | |
| Oud-Schoonebeek | 19 923.61 | 18 764.97 ⁵ | 15 917.23 | 2 847 74 ⁵ | 22 771 95 ⁵ | 199 | 52 | 8 | 44 | 243 | |
| Peize | 2 534.66 ⁵ | 1 816.02 | 1 493.89 | 322 13 | 2 856 79 ⁵ | 36 | 8 | 4 | 4 | 40 | |
| Roden | 9 707 17 | 4 851.99 | 5 049.08 | — 197.09 | 9 510.08 | 97 | 14 | 6 | 8 | 105 | |
| Rolde | 6 438 72 | 3 137.69 | 4 541.43 | — 1 423.74 | 5 014.98 | 125 | 15 | 11 | 4 | 129 | |
| Ruinen | 6 121.63 | 1 084.09 | 624 32 | 459.77 | 6 581 40 | 22 | 1 | 4 | — 3 | 19 | |
| Ruinerwolde | 14 079 13 | 7 769 52 | 4 984.75 | 2 784.77 | 16 863.90 | 105 | 18 | 3 | 15 | 120 | |
| Schoonoord | 11 392.81 | 7 126.55 | 7 716.05 | — 589 50 | 10 803 31 | 90 | 9 | 5 | 4 | 94 | |
| Sleen | 13 192.36 | 9 058.77 | 6 577.37 | 2 481.40 | 15 673.76 | 124 | 15 | 6 | 9 | 133 | |
| SMILDE | 54 697.64 | 23 832.02 | 14 532.86 | 9 299.16 | 63 996.80 | 492 | 61 | 13 | 48 | 540 | |
| Uffelte | 2 450.55 ⁵ | 617.73 | 1 408.77 | — 851.04 | 4 599.54 ⁵ | 26 | 3 | 2 | 1 | 27 | |
| Valthermond | 14 151.56 | 8 308.20 | 6 425 38 | 1 882.82 | 16 034.38 | 92 | 11 | 8 | 3 | 95 | |
| Veenhuizen | 11 181.41 ⁵ | 4 000.64 | 3 254.51 | 716.13 | 11 027.54 ⁵ | 130 | 12 | 8 | 4 | 134 | |
| Vladder | 8 687.23 | 7 724.97 ⁵ | 3 736.51 | 3 988.46 ⁵ | 12 675.09 ⁵ | 45 | 15 | 6 | 9 | 54 | |
| Vries | 12 322 01 | 6 695.79 | 6 665 19 | 30 60 | 12 352 61 | 92 | 19 | 15 | 4 | 96 | |
| Wanneperveen | 376.99 | 5 580.74 | 1 868.71 | 3 712.03 | 4 089.02 | 16 | 11 | 1 | 10 | 26 | |
| Wapserveen | 127 13 | 374.40 | 149.00 | 225.40 | 352 53 | 5 | 2 | " | 2 | 7 | |
| Westerbork | 3 653.80 | 7 663.43 | 3 675.61 | 3 987 82 | 7 611 62 | 69 | 24 | 4 | 20 | 89 | |
| Wijk (de) | 2 924.83 | 1 861.14 ⁵ | 11 353.57 | — 9 492.42 ⁵ | — 6 567.59 ⁵ | 34 | 5 | " | 5 | 39 | |
| Zandberg | 14 327.71 | " | " | " | 14 327.71 | 127 | " | 13 | — 13 | 114 | Opgeheven 1 Jan. 1898. |
| Zorgvliet | 4 062 54 ⁵ | 4 016.34 | 681.00 | 3 335.34 | 7 397.88 ⁵ | 33 | 19 | 1 | 18 | 51 | |
| Zuidlaren | 18 063.57 | 6 412.81 | 6 642.87 ⁵ | — 230.06 ⁵ | 17 833.50 ⁵ | 161 | 26 | 15 | 11 | 172 | |

| KANTOREN. | Saldo der inlagen en terugbetalingen op 31 Dec. 1900. | DIENSTJAAR 1901. | | | Saldo der inlagen en terugbetalingen op 31 Dec. 1901. | Aantal boekjes in omloop op 31 Dec. 1900. | DIENSTJAAR 1901. | | | | Aantal boekjes in omloop op 31 Dec. 1901. | Aanmerkingen. |
|---|---|-------------------------|-----------------------------|------------------------|---|---|---------------------|----------------------|--------|-------|---|---------------|
| | | Bedrag der inlagen. | Bedrag der terugbetalingen. | Saldo. | | | Uitgegeven boekjes. | Ingetrokken boekjes. | Saldo. | | | |
| Zuidwolde | f 17 140.00 ⁵ | f 8 440.33 | f 8 295.87 | f 144.46 | f 17 285.45 ⁵ | 99 | 20 | 5 | 15 | 114 | | |
| Zweeloo | 8 981.30 ⁵ | 3 429.40 | 5 717.03 | — 2 287.63 | 6 693.67 ⁵ | 66 | 11 | 9 | 2 | 68 | | |
| Totaal | f 1 271 045.26 | f 750 088.73 | f 579 533.78 | f 170 554.95 | f 1 442 200.21 | 11506 | 1854 | 672 | 1182 | 12688 | | |
| Hierbij gevoegd: | | | | | | | | | | | | |
| Bijgeschreven rente | 200 484.14 | | | 37 928.63 | 238 413.07 | | | | | | | |
| Uitbetaalde " | 1) 6 716.99 | | | 4 033.10 | 7 750.48 | | | | | | | |
| Verschuldigd aan de inleggers | f 1 478 846.69 | | | f 209 516.77 | f 1 688 363.46 | | | | | | | |
| Limburg. | | | | | | | | | | | | |
| Afferden | f 15 089.16 | f 5 604.30 | f 7 222.47 | f - 1 618.17 | f 13 470.99 | 177 | 9 | 17 | 8 | 169 | | |
| Amstenrade | 53 337.26 ⁵ | 21 777.23 | 15 347.92 | 6 429.31 | 59 766.57 ⁵ | 479 | 65 | 29 | 36 | 515 | | |
| Arcen | 47 082.26 | 12 081.46 | 9 059.64 | 3 021.82 | 50 104.08 | 285 | 18 | 13 | 5 | 290 | | |
| Baaksem | 49 281.24 | 12 884.41 | 8 220.17 | 4 655.24 | 53 036.48 | 226 | 38 | 13 | 25 | 251 | | |
| Baarlo | 29 741.10 | 23 600.76 ⁵ | 23 348.75 | 252.01 ⁵ | 29 993.11 ⁵ | 124 | 45 | 4 | 41 | 165 | | |
| Beek | 116 219.17 ⁵ | 39 165.62 | 24 709.88 ⁵ | 14 435.73 ⁵ | 130 674.91 | 704 | 114 | 36 | 78 | 782 | | |
| Blerik | 40 043.93 ⁵ | 24 900.96 | 22 656.38 | 2 244.58 | 42 288.51 ⁵ | 579 | 88 | 36 | 52 | 631 | | |
| Bunde | 8 942.60 | 6 761.07 | 4 693.54 | 2 007.53 | 10 950.13 | 192 | 23 | 10 | 13 | 205 | | |
| Echt | 42 424.49 | 38 531.22 ⁵ | 21 864.56 | 16 066.66 ⁵ | 59 091.15 ⁵ | 358 | 111 | 16 | 95 | 453 | | |
| Eijsden | 51 846.37 | 26 619.18 | 14 266.00 | 14 353.18 | 66 199.55 | 846 | 89 | 37 | 52 | 898 | | |
| Geleen | 83 600.19 | 40 153.02 | 36 488.40 | 3 664.62 | 87 264.81 | 472 | 77 | 39 | 38 | 510 | | |
| GENNEP | 143 354.07 | 71 171.30 | 54 491.56 | 16 679.74 | 160 033.81 | 1293 | 126 | 38 | 88 | 1381 | | |
| Gronsveld | 23 517.07 | 8 986.44 | 3 852.02 | 5 134.42 | 28 652.09 | 142 | 26 | 4 | 22 | 164 | | |
| GULPEN | 233 427.41 | 90 417.61 ⁵ | 86 980.86 | 3 436.75 ⁵ | 236 864.16 ⁵ | 1357 | 158 | 101 | 57 | 1414 | | |
| Grubbenvorst | 25 718.73 | 12 360.58 | 9 091.12 | 3 269.46 | 28 988.19 | 146 | 29 | 6 | 23 | 169 | | |
| Halen | 25 105.52 ⁵ | 11 405.54 | 8 138.07 | 3 266.87 | 28 372.39 ⁵ | 178 | 27 | 8 | 19 | 197 | | |
| HERRLEN | 332 505.41 | 124 797.86 ⁵ | 120 525.01 | 4 272.85 ⁵ | 336 778.26 ⁵ | 1885 | 210 | 74 | 136 | 2021 | | |
| Heijen | 4 333.83 | 5 087.59 | 2 753.18 | 2 334.41 | 6 068.24 | 82 | 7 | 2 | 5 | 87 | | |

(1) Zie de noot op bladz. 26.

| KANTOREN. | Saldo der inlagen en terug- betalingen op 31 Dec. 1900. | DIENSTJAAR 1901. | | | Saldo der inlagen en terug- betalingen op 31 Dec. 1901. | Aantal boekjes in om- loop op 31 Dec. 1900. | DIENSTJAAR 1901 | | | Aantal boekjes in om- loop op 31 Dec. 1901. | Aanmerkingen. |
|----------------------------|--|------------------------|-------------------------------------|-------------------------|--|---|------------------------|-------------------------|--------|---|-----------------------------|
| | | Bedrag der inlagen. | Bedrag der terug- betalingen. | Saldo. | | | Uitgegeven boekjes. | Ingetrokken boekjes. | Saldo. | | |
| Heijthuisen | f 111 108 00 ⁵ | f 39 245 37 | f 27 782 44 | f 11 462 96 | f 122 570 96 ⁵ | 715 | 85 | 44 | 41 | 756 | |
| Helden-Panningen | 126 693 97 | 24 933 99 | 27 647 50 | — 2 663 51 | 124 030 46 | 562 | 60 | 60 | " | 562 | |
| Horn | 55 855 18 | 17 482 63 | 10 751 42 | 6 731 21 | 62 586 39 | 401 | 37 | 12 | 25 | 426 | |
| Horst (ter) | 130 888 83 | 40 999 26 | 32 338 78 | 8 660 48 | 139 549 31 | 680 | 73 | 29 | 44 | 724 | |
| Houthem | 20 132 71 | 13 309 17 | 14 695 31 | — 1 296 14 | 48 836 57 | 257 | 33 | 7 | 26 | 283 | |
| KERKRADE | 224 865 10 ⁵ | 74 712 61 ⁵ | 73 995 47 | 717 14 ⁵ | 225 582 34 | 1230 | 171 | 101 | 70 | 1300 | |
| Kessel | 42 785 04 | 10 591 20 | 8 420 18 | 2 171 02 | 44 956 03 | 235 | 38 | 13 | 25 | 260 | |
| Limmel | 2 096 71 | " | " | " | 2 096 71 | 34 | " | 1 | — 1 | 33 | Opgeheven 1 Nov. 1884. |
| Linne | 14 936 89 | 4 993 35 | 7 980 63 | — 2 996 28 | 11 990 61 | 185 | 10 | 14 | — 4 | 181 | |
| Lottum | 41 793 60 | 10 989 85 | 10 403 33 | 586 52 | 42 380 12 | 155 | 10 | 6 | 4 | 159 | |
| Maasbracht | 11 095 59 | 4 910 50 | 5 344 00 | — 434 40 | 10 661 10 | 114 | 10 | 4 | 6 | 120 | |
| MAASTRICHT. | 681 816 12 ⁵ | 361 736 92 | 225 306 92 ⁵ | 136 423 99 ⁵ | 818 240 12 | 7985 | 780 | 296 | 484 | 8469 | |
| Bijk. Wijk | 140 534 71 | 83 829 19 | 51 093 47 | 32 735 72 | 173 267 43 | 1567 | 522 | 84 | 438 | 2005 | |
| Mechelen | 41 994 40 ⁵ | 10 720 61 ⁵ | 10 669 71 | 50 90 ⁵ | 42 045 49 | 335 | 31 | 12 | 19 | 345 | |
| Meerlo | 94 288 98 | 23 329 15 | 19 031 05 | 4 298 10 | 99 287 08 | 604 | 31 | 20 | 11 | 615 | |
| MEERSEN. | 116 464 74 ⁵ | 45 408 32 | 35 340 49 | 10 067 83 | 126 532 57 ⁵ | 1004 | 133 | 41 | 112 | 1116 | |
| Meijel | 16 731 50 | 14 149 77 | 20 279 94 | — 6 130 17 | 10 601 33 | 336 | 60 | 40 | 20 | 356 | |
| Melik | 4 224 53 | " | " | " | 4 224 53 | 34 | " | " | " | 34 | Opgeheven 16 April 1890. |
| Montfort | 12 054 79 | 7 335 22 | 4 734 15 | 2 601 07 | 14 655 86 | 120 | 19 | 9 | 10 | 130 | |
| Mook | 17 295 15 | 16 991 70 | 11 876 30 | 5 115 40 | 22 410 55 | 143 | 23 | 9 | 14 | 157 | |
| Nederweert | 95 593 21 ⁵ | 44 083 81 | 30 943 04 | 13 140 80 | 108 734 01 ⁵ | 473 | 73 | 36 | 37 | 510 | |
| Neer. | 56 308 82 | 23 529 25 | 11 870 91 | 11 658 34 | 67 967 16 | 248 | 36 | 13 | 23 | 271 | |
| Nuth | 46 187 61 | 11 579 54 | 8 043 47 | 3 536 07 | 49 723 68 | 226 | 28 | 8 | 20 | 246 | |
| Odilienberg (St) | 71 801 47 | 19 567 46 | 16 808 76 | 2 758 70 | 74 560 17 | 361 | 53 | 20 | 33 | 394 | |
| Panheel | 40 959 31 ⁵ | 8 769 63 | 12 805 73 | — 4 036 10 | 36 923 21 ⁵ | 230 | 21 | 20 | 1 | 231 | |
| Posterholt | 19 940 40 ⁵ | 9 203 51 | 4 554 32 | 4 649 19 | 24 589 59 ⁵ | 141 | 24 | 5 | 19 | 160 | |
| Reuver | 55 636 33 | 31 965 56 | 20 414 59 | 11 550 97 | 67 187 35 | 441 | 52 | 41 | 11 | 452 | |
| ROERMOND | 435 337 12 ⁵ | 207 585 76 | 189 306 19 | 18 279 57 | 453 616 69 ⁵ | 3132 | 435 | 142 | 293 | 3425 | |
| Schaesbergh | 50 758 85 | 35 897 22 | 32 741 42 | 3 155 80 | 53 914 65 | 227 | 46 | 5 | 41 | 268 | |
| Schimmert | 4 320 32 | 5 276 24 | 10 494 30 | — 5 218 06 | — 897 74 | 61 | 18 | 4 | 14 | 75 | |

| KANTOREN. | Saldo der inlagen en terugbetalingen op 31 Dec. 1900. | DIENSTJAAR 1901. | | | Saldo der inlagen en terugbetalingen op 31 Dec. 1901. | Aantal boekjes in omloop op 31 Dec. 1900. | DIENSTJAAR 1901. | | | | Aantal boekjes in omloop op 31 Dec. 1901. | Aanmerkingen. |
|---|---|------------------------------------|------------------------------------|-------------------------|---|---|---------------------|----------------------|--------|-------|---|---------------|
| | | Bedrag der inlagen. | Bedrag der terugbetalingen. | Saldo. | | | Uitgegeven boekjes. | Ingetrokken boekjes. | Saldo. | | | |
| Schinnen | f 8 774.94 ⁵ | f 16 193.36 | 11 512.45 ⁵ | f 4 680.90 ⁵ | f 13 455.85 | 134 | 34 | 4 | 30 | 164 | | |
| Sevenum | 81 454.70 | 33 982.61 | 19 176.47 | 14 806.14 | 96 257.84 | 314 | 50 | 11 | 39 | 353 | | |
| Simpelveld | 90 188.85 | 32 031.26 | 24 495.71 | 7 538.55 | 97 727.40 | 319 | 56 | 22 | 34 | 353 | | |
| SITTARD | 381 480.43 | 117 370.81 | 113 490.65 ⁵ | 33 880.15 ⁵ | 415 000.58 ⁵ | 2048 | 332 | 102 | 230 | 2278 | | |
| Stein | 34 302.62 | 13 376.71 | 13 206.06 | 1 170.05 | 35 473.27 | 239 | 49 | 10 | 39 | 278 | | |
| Stevenswaert | 20 281.39 | 9 986.46 | 7 218.64 | 2 767.82 | 23 052.21 | 192 | 22 | 18 | 4 | 196 | | |
| Susteren | 57 762.00 | 20 120.14 | 13 517.89 | 6 602.34 | 63 364.34 | 547 | 64 | 27 | 37 | 584 | | |
| Swalmen | 45 520.78 | 12 020.50 | 11 878.09 | 142.41 | 45 663.19 | 324 | 35 | 28 | 7 | 331 | | |
| TIEGELLEN | 116 620.22 ⁵ | 43 476.32 ⁵ | 23 363.36 | 20 112.96 ⁵ | 136 733.19 | 743 | 115 | 35 | 80 | 823 | | |
| Thorn | 56 877.71 | 23 550.99 | 19 733.63 | 3 821.36 | 60 609.07 | 418 | 135 | 14 | 121 | 539 | | |
| VAALS | 150 000.17 | 48 370.56 | 36 584.19 | 11 786.37 | 161 786.54 | 1137 | 96 | 46 | 50 | 1187 | | |
| VALKENBERG | 208 220.67 ⁵ | 97 669.12 ⁵ | 77 703.16 ⁵ | 19 965.96 | 228 186.63 ⁵ | 1369 | 156 | 50 | 106 | 1475 | | |
| VENLO | 585 335.32 ⁵ | 309 937.84 | 245 141.05 ⁵ | 64 856.78 ⁵ | 650 492.11 | 4928 | 439 | 163 | 276 | 5204 | | |
| VENRAAI | 150 353.96 | 80 006.29 | 72 421.46 | 16 584.83 | 166 938.79 | 923 | 122 | 85 | 37 | 960 | | |
| Vlodrop | 11 811.29 | 8 843.20 | 3 034.89 | 5 808.40 | 17 619.69 | 137 | 32 | 4 | 28 | 165 | | |
| Voerendaal | 133 451.55 ⁵ | 41 421.86 | 34 133.13 | 7 288.73 | 140 740.28 ⁵ | 697 | 86 | 22 | 64 | 761 | | |
| WEERT | 304 691.42 ⁵ | 114 990.28 | 90 921.56 | 24 068.82 | 329 763.24 ⁵ | 1572 | 212 | 92 | 120 | 1692 | | |
| Well | 58 893.86 | 19 722.61 | 13 915.76 | 5 806.85 | 62 610.71 | 374 | 25 | 6 | 19 | 393 | | |
| Wessem | 21 386.84 | 9 136.59 | 6 984.47 | 2 152.12 | 23 533.96 | 124 | 16 | 5 | 11 | 135 | | |
| Wijlré | 47 152.08 | 11 970.17 | 6 653.58 | 5 316.59 | 52 408.67 | 292 | 24 | 9 | 15 | 307 | | |
| Totaal | f 6 672 991.30 ⁵ | f 2 884 756.75 (²) | f 2 253 493.83 (³) | f 631 262.92 | f 7 304 254.31 ⁵ | 48952 | 6272 | 2332 | 3040 | 52532 | | |
| Hierbij gevoegd: | | | | | | | | | | | | |
| Bijgeschreven rente | 1 245 782.55 | | | 206 253.46 | 1 452 036.01 | | | | | | | |
| Uitbetaalde " | (¹) 35 669.28 | | | 5 961.53 | 41 630.81 | | | | | | | |
| Verschuldigd aan de inleggers | f 7 954 443.22 ⁵ | | | f 843 477.91 | f 8 797 921.13 ⁵ | | | | | | | |

(1) Zie de noot op bladz. 26.

(2) Hieronder is begrepen een bedrag van f 446.00 wegens geinde Grootboek-renten.

(3) " " " " " " " f 42 300.94⁵ wegens aankop van Nationale Schuld.

RECAPITULATIE.

| PROVINCIEËN. | Saldo der inlagen en terugbetalingen op 31 Dec 1900. | DIENSTJAAR 1901. | | | Saldo der inlagen en terugbetalingen op 31 Dec. 1901. | Aantal boekjes in omloop op 31 Dec. 1900. | DIENSTJAAR 1901. | | | Aantal boekjes in omloop op 31 Dec. 1901. |
|---|--|----------------------------|--|-----------------------------|---|---|---------------------|----------------------|--------|---|
| | | Bedrag der inlagen. | Bedrag der terugbetalingen. (De uitbetaalde rente inbegrepen.) | Saldo. | | | Uitgegeven boekjes. | Ingetrokken boekjes. | Saldo. | |
| Noord-Brabant | f 10 351 790.72 ⁵ | f 5 940 820.14 | f 4 814 616.67 | f 1 126 173.44 | f 11 477 964.16 ⁵ | 90123 | 11543 | 4214 | 7329 | 97452 |
| Gelderland | 8 306 452 33 ⁵ | 4 673 819.16 | 4 051 324.26 | 622 494.90 | 8 929 047.23 ⁵ | (4)88255 | 10447 | 4298 | 6149 | 94404 |
| Zuid-Holland | 14 285 845 40 | 9 890 654 34 ⁵ | 8 435 951 20 | 1 454 703.14 ⁵ | 15 740 548.54 ⁵ | 185571 | 23670 | 8438 | 15232 | 200805 |
| Noord-Holland | 14 142 991 46 | 10 573 135 69 ⁵ | 9 251 771.89 | 1 321 363.80 ⁵ | 15 464 355.26 ⁵ | 227088 | 29244 | 10247 | 18907 | 240085 |
| Zeeland | 3 847.625 91 | 2 409 755.31 | 1 711 409 10 | 398 346.21 | 4 245 972.12 | 35927 | 4039 | 1480 | 2559 | 38480 |
| Utrecht | 3 812.295.27 ⁵ | 2 291 413 77 | 2 029 642.89 | 261 770.88 | 4 074 066.15 ⁵ | 50701 | 6889 | 2295 | 4594 | 55295 |
| Friesland | 2 538.728 30 ⁵ | 1 509 689.92 ⁵ | 1 208 254.10 ⁵ | 301 435.82 | 2 840 164 12 ⁵ | 29563 | 4102 | 1591 | 2511 | 32074 |
| Overijssel | 3 708.913.45 | 2 144 794.14 ⁵ | 1 801 773 86 | 342 930.28 ⁵ | 4 051 843.73 ⁵ | 42643 | 5659 | 2150 | 3500 | 46152 |
| Groningen | 1 526 326.04 | 1 006 111 93 | 823 602.67 | 182 509.26 | 1 703 835.30 | 19162 | 2880 | 1252 | 1628 | 20790 |
| Drenthe | 1 271 645.26 | 750 088.73 | 579 533 78 | 170 554.95 | 1 442 200 21 | 11596 | 1854 | 672 | 1182 | 12688 |
| Limburg | 6 672 991.39 ⁵ | 2 884 756 75 | 2 253 492.83 | 631 262.92 | 7 304 254.31 ⁵ | 48592 | 6272 | 2332 | 3040 | 52532 |
| Totaal | f 70 465 605.55 ⁵ | f 43 774 919.87 (2) | f 36 961 404.25 ⁵ (3) | f 6 813 545.61 ⁵ | f 77 279 251.17 | 829131 | 106599 | 38069 | 67630 | 896791 |
| Hierbij gevoegd. | | | | | | | | | | |
| Bijgeschreven rente | 13 750 945.60 | | | 2 196 842.45 | 15 947 788.05 | | | | | |
| Uitbetaalde " | (1) 480 462.65 | | | 64 161.97 | 544 624.62 | | | | | |
| Verschuldigd aan de inleggers | f 84 697 013.80 ⁵ | | | f 9 074 550.03 ⁵ | f 93 771 663.84 | | | | | |

(1) Zie de noot op bladz. 26.

(2) Hieronder is begrepen een bedrag van f 6 328.00 wegens geïnde Grootboek-renten.

(3) " " " " " " f 169 872.65 wegens aankoop van Nationale Schuld.

(4) Hieronder is begrepen een bedrag van f 100, aan een niet-rechtthebbende uitbetaald en deswege ten laste van de Rijkspeetspaarbank, op de credietrekening der inleggers te brengen (Zie ook op blz. 33)

Ook nu doet zich wederom het verschijnsel voor, dat het bedrag, ingelegd gedurende de maand Januari, het gemiddelde der som, ingelegd tijdens de overige maanden des jaars, *belangrijk* overtreft.

Inlagen in de maand Januari.

| J A R E N. | Ingelegd bedrag. | |
|---------------|---------------------------|--|
| | Januari. | Gemiddelde tijdens de overige maanden des jaars. |
| 1882. | f 195 552.05 ⁵ | f 178 378.03 |
| 1883. | 283 446.01 ⁵ | 236 457.46 |
| 1884. | 384 594.54 | 315 714.45 |
| 1885. | 452 968.22 | 406 156.86 ⁵ |
| 1886. | 588 023.44 ⁵ | 547 966.72 ⁵ |
| 1887. | 755 849.74 ⁵ | 626 143.83 |
| 1888. | 880 347.97 | 763 859.54 |
| 1889. | 1 123 107.75 | 950 589.67 |
| 1890. | 1 211 206.48 | 1 069 299.48 ⁵ |
| 1891. | 1 282 485.19 | 1 116 034.87 |
| 1892. | 1 465 447.11 ⁵ | 1 264 030.50 |
| 1893. | 1 688 104.73 ⁵ | 1 451 270.49 |
| 1894. | 1 982 814.72 ⁵ | 1 647 249.60 ⁵ |
| 1895. | 2 210.704.26 ⁵ | 1 909 946.04 ⁵ |
| 1896. | 2 778 905.18 ⁵ | 2 350 052.63 |
| 1897. | 3 094 619.14 ⁵ | 2 603 792.40 ⁵ |
| 1898. | 3 504 925.80 | 2 836 486.76 |
| 1899. | 4 135 544.50 ⁵ | 3 001 729.18 |
| 1900. | 3 648 538.40 ⁵ | 3 233 092.79 |
| 1901. | 4 278 375.82 ⁵ | 3 590 597.64 |

Van de bij de wet van 20 Juli 1895 (*Staatsblad* n°. 135) aan de inleggers verleende bevoegdheid om, door tusschenkomst van de Rijkspostspaarbank, Nationale Schuld aan te koopen, werd door 226 hunner gebruik gemaakt. (Zie verder bijlage J b.)

Aankoop van Nationale Schuld, ten behoeve van inleggers.

Voor deze inleggers zijn, in totaal, aangekocht:

- a. Inschrijvingen op naam in het 2¹/₂ pcts. Grootboek der N. S., tot een nominaal bedrag van. f 18 200

Aan het einde van 1881 (het jaar der inwerkingtreding dier instelling), beliep het: 32.
In 1901 traden 714 vereenigingen als *nieuwe* inlegsters toe.

Het gemiddeld saldo-tegoed der inleggers beloopt over 1901: f 104.56⁵, tegen f 102.15 over 1900. Het vermeerderde derhalve slechts met f 2.41⁵.

Gemiddeld saldo-tegoed.

Tengevolge van de veronachtzaming van een der dienstvoorschriften, door een commies der posterijen, die deswege werd beboet, is aan een niet-rechthebbende een bedrag van f 100 uitbetaald.

Misbruiken in den dienst der Rijkspostspaarbank.

Tegen den persoon, die zich het betrekkelijk boekje door diefstal had toegeëigend, en wien het was gelukt die uitbetaling te verkrijgen, is eene strafrechtelijke vervolging ingesteld, welke echter (blijkens van de justitie bekomen inlichtingen) geen voortgang heeft kunnen hebben, aangezien de dader voortvluchtig is.

Er wordt bij voortduring gestreefd naar de handhaving en (dáár, waar noodig) verscherping van de maatregelen, genomen om er o. a. toe te geraken, dat de inlegger:

Maatregelen, tot voorkoming van onregelmatigheden of malversatiën.

1°. zelf zijn boekje in bewaring houde;

2°. op de juistheid der inschrijvingen, door den postambtenaar in dat boekje bewerkstelligd, nauwlettend toezie;

3°. ten bestemden tijde (aangeduid op den omslag) het boekje, ter verificatie en rentebescrijving aan de directie inzende;

4°. wanneer de kennisgeving, wegens een inleg van f 25 en hooger, niet binnen 14 dagen is ontvangen, daarvan terstond de directie verwittige;

5°. mede ten spoedigste bericht zende van verhuizing; zulks, ter voorkoming van de mogelijkheid, dat de voor hem (inlegger) bestemde stukken, den dienst der spaarbank betreffende, in verkeerde handen komen;

6°. er voor zorg drage geen geldswaardig papier of andere stukken in zijn boekje te laten liggen, als hij het, ter rentebijbeschrijving, opzendt.

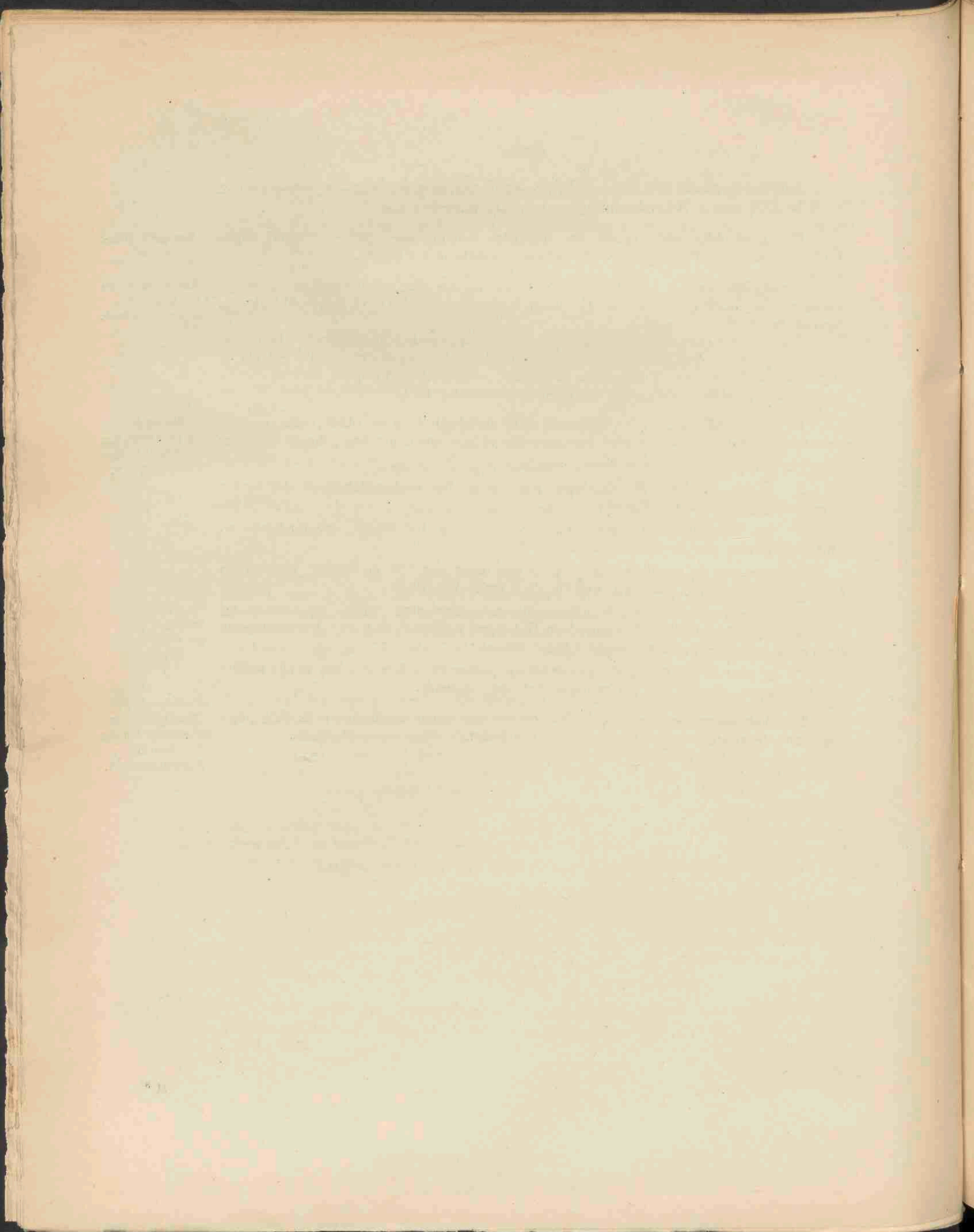
Met het aanwenden van middelen om de algemeene aandacht op de Rijkspostspaarbank te vestigen, werd — op de gewone bekende wijze — voortgegaan.

Maatregelen, ter bevordering van den bloei der Rijkspostspaarbank.

's Gravenhage, 11 Augustus 1902.

De Minister van Waterstaat, Handel en Nijverheid,

DE MAREZ OYENS.



BIJLAGEN.

Bijlage A.

OVERZICHT van het aantal kantoren, inleggers, inlagen en terugbetalingen, van het gezamenlijk en gemiddeld bedrag der inlagen en terugbetalingen, en van het tegoed in 1901 of aan het einde van 1901, voor elke provincie afzonderlijk en over het geheele Rijk.

| PROVINCIEËN. | Aantal kantoren. | Aantal inleggers. | Aantal inlagen. | Bedrag der inlagen. | Gemiddeld bedrag der inlagen. | Aantal terugbetalingen. | Bedrag der terugbetalingen. | Gemiddeld bedrag der terugbetalingen. | Bedrag van het tegoed. | Gemiddeld bedrag van het tegoed. |
|----------------------|----------------------------------|-------------------|-----------------|----------------------------|-------------------------------|-------------------------|------------------------------|---------------------------------------|------------------------------|----------------------------------|
| | op ult ^o . Dec. 1901. | | in 1901. | | | | | op ult ^o . December 1901. | | |
| Noord-Brabant . . . | 182 | 97 452 | 137 293 | f 5 910 820.11 | f 43.27 | 55 305 | f 4 814 646.67 | f 86.90 | f 13 993 912.71 ⁵ | f 143.60 |
| Gelderland | 182 | 94 405 | 103 843 | 4 673 819.16 | 42.91 | 52 735 | 4 051 224.26 | 76.84 | 10 862 574.70 ⁵ | (1) 115.06 ⁵ |
| Zuid-Holland . . . | 206 | 200 802 | 284 455 | 9 890 654.34 ⁵ | 34.77 | 134 590 | 8 435 951.20 | 62.68 | 19 212 530.04 ⁵ | 95.68 |
| Noord-Holland . . . | 164 | 246 085 | 379 811 | 10 573 135.69 ⁵ | 27.84 | 179 861 | 9 251 771.89 | 51.44 | 18 968 689.18 ⁵ | 77.08 |
| Zeeland | 107 | 38 486 | 53 451 | 2 109 755.31 | 39.47 | 15 547 | 1 711 409.10 | 110.08 | 5 039 492.37 | 136.97 |
| Utrecht | 69 | 55 295 | 81 254 | 2 291 413.77 | 28.20 | 35 587 | 2 029 642.89 | 57.03 ⁵ | 4 993 633.80 ⁵ | 90.31 |
| Friesland | 138 | 32 074 | 46 265 | 1 509 689.92 ⁵ | 32.63 | 14 277 | 1 208 254.10 ⁵ | 84.63 | 3 339 566.16 ⁵ | 104.12 |
| Overijssel | 60 | 46 152 | 61 735 | 2 144 704.14 ⁵ | 34.74 | 25 593 | 1 801 773.86 | 70.40 | 4 847 133.76 ⁵ | 105.02 ⁵ |
| Groningen | 105 | 20 790 | 24 233 | 1 006 111.93 | 41.52 | 10 455 | 823 693.67 | 78.77 ⁵ | 2 027 846.49 ⁵ | 97.54 |
| Drenthe | 56 | 12 688 | 14 201 | 750 038.73 | 52.82 | 5 528 | 579 533.78 | 104.83 ⁵ | 1 688 363.15 ⁵ | 133.07 |
| Limburg | 66 | 52 532 | 57 795 | 2 884 756.75 | 49.76 | 22 982 | 2 253 493.83 | 98.05 ⁵ | 8 797 921.13 ⁵ | 167.47 ⁵ |
| Het Rijk. | 1 335 | 896 761 | 1 249 336 | f 43 774 949.87 | f 35.04 | 552 560 | f 36 961 304.25 ⁵ | f 66.89 | f 93 771 683.84 | f 104.56 ⁵ |

(1) Zie de noot 4 op blz. 44.

STAAT, aanwijzende het aantal in omloop zijnde boekjes en het tegoed der inleggers (provincie'sgewijs), op het einde van de jaren 1881, 1882, 1883, 1884, 1885, 1886, 1887, 1888, 1889, 1890, 1891, 1892, 1893, 1894, 1895, 1896, 1897, 1898, 1899, 1900 en 1901.

| PROVINCIEËN | AANTAL BOEKJES IN OMLOOP OP HET EINDE VAN: | | | | | | | | | | | | | | | | | | | | TEGOED DER INLEGGERS OP HET EINDE VAN: | | | | | | | | | | | | | | | | | | | | | |
|---------------------|--|--------|--------|--------|---------|---------|---------|---------|---------|---------|---------|---------|---------|---------|---------|---------|---------|---------|---------|---------|--|---------------------------|-------------------------|---------------------------|---------------------------|-----------------------------|-----------------------------|------------------------------|------------------------------|-----------------------------|------------------------------|------------------------------|------------------------------|---------------------------|------------------------------|------------------------------|------------------------------|------------------------------|----------------------------|------------------------------|------------------------------|------------------------------|
| | 1881. | 1882. | 1883. | 1884. | 1885. | 1886. | 1887. | 1888. | 1889. | 1890. | 1891. | 1892. | 1893. | 1894. | 1895. | 1896. | 1897. | 1898. | 1899. | 1900. | 1901. | 1881. | 1882. | 1883. | 1884. | 1885. | 1886. | 1887. | 1888. | 1889. | 1890. | 1891. | 1892. | 1893. | 1894. | 1895. | 1896. | 1897. | 1898. | 1899. | 1900. | 1901. |
| Noord-Brabant . . . | 3 128 | 5 472 | 7 912 | 10 919 | 13 258 | 16 400 | 19 853 | 23 955 | 28 466 | 33 174 | 37 198 | 41 268 | 45 923 | 51 255 | 57 224 | 63 972 | 70 545 | 76 864 | 83 753 | 90 128 | 97 452 | f 78 710.32 ^s | f 381 090.74 | f 581 210.03 ^s | f 833 179.09 | f 1 401 255.26 ^s | f 1 450 906.90 | f 1 815 529.04 | f 2 264 500.05 ^s | f 2 777 363.62 ^s | f 3 304 728.12 ^s | f 3 734 323.10 | f 4 221 560.55 ^s | f 5 038 647.35 | f 5 910 084.93 | f 6 989 625.07 ^s | f 8 348 270.10 | f 9 541 275.00 | f 10 621 208.50 | f 11 798 005.14 ^s | f 12 535 862.46 ^s | f 13 993 912.71 ^s |
| Gelderland . . . | 2 525 | 5 318 | 7 737 | 10 266 | 12 591 | 15 653 | 18 901 | 22 536 | 26 394 | 30 361 | 34 044 | 38 055 | 42 420 | 47 570 | 53 443 | 60 184 | 67 421 | 74 401 | 81 626 | 88 255 | 94 405 | 95 980.13 | 226 133.70 | 365 525.22 | 531 567.26 | 717 630.49 ^s | 1 016 181.10 | 1 275 186.04 | 1 608 000.53 | 1 983 410.15 | 2 427 775.27 | 2 732 977.31 ^s | 3 093 804.20 | 3 720 139.55 | 4 456 443.34 ^s | 5 207 223.32 | 6 241 005.35 | 7 409 090.69 | 8 455 486.15 | 9 355 046.52 | 9 975 714.86 ^s | 10 862 574.70 ^s |
| Zuid-Holland . . . | 5 905 | 11 887 | 16 925 | 21 738 | 27 178 | 33 681 | 39 721 | 46 456 | 54 336 | 63 382 | 72 328 | 81 170 | 89 988 | 100 316 | 112 140 | 125 804 | 141 305 | 155 713 | 171 114 | 185 571 | 200 802 | 202 828.54 | 479 042.94 | 715 911.78 ^s | 988 402.04 ^s | 1 397 640.95 ^s | 1 925 326.16 | 2 312 387.62 | 2 838 456.45 ^s | 3 346 309.62 | 4 397 138.00 ^s | 4 965 035.11 ^s | 5 703 693.81 ^s | 6 541 517.24 | 7 616 115.01 | 8 971 419.53 | 10 689 262.21 ^s | 12 594 150.35 ^s | 14 430 320.69 | 16 087 154.43 | 17 294 693.48 | 19 212 530.04 ^s |
| Noord-Holland . . . | 4 197 | 9 683 | 15 488 | 21 519 | 27 437 | 35 670 | 44 040 | 53 776 | 65 987 | 77 607 | 88 480 | 101 054 | 113 653 | 126 231 | 139 982 | 156 285 | 171 734 | 189 676 | 209 357 | 227 088 | 246 085 | 162 045.39 | 394 353.00 ^s | 687 613.78 ^s | 1 023 658.69 ^s | 1 415 647.64 ^s | 2 060 163.01 | 2 626 103.91 | 3 262 453.78 ^s | 4 048 860.54 ^s | 4 770 834.41 | 5 465 978.06 ^s | 6 366 413.63 ^s | 7 225 231.63 | 8 266 827.24 ^s | 9 615 890.30 ^s | 11 269 347.52 | 12 883 450.50 ^s | 14 473 025.28 ^s | 16 102 759.93 | 17 485 821.96 | 18 968 689.18 ^s |
| Zeeland . . . | 1 557 | 2 721 | 3 913 | 4 951 | 6 011 | 7 213 | 8 681 | 10 043 | 11 474 | 12 956 | 14 421 | 15 833 | 17 675 | 19 453 | 21 750 | 24 640 | 27 827 | 30 650 | 33 411 | 35 927 | 38 486 | 41 624.07 ^s | 91 817.35 ^s | 142 417.31 ^s | 217 471.15 ^s | 285 018.58 ^s | 389 812.29 ^s | 515 386.33 | 626 836.27 | 797 471.63 | 1 001 183.52 | 1 112 705.95 ^s | 1 304 503.55 | 1 592 007.39 ^s | 1 826 886.58 | 2 152 094.42 | 2 640 836.61 ^s | 3 146 803.57 ^s | 3 618 310.14 | 4 082 818.37 ^s | 4 525 351.47 | 5 039 492.37 |
| Utrecht . . . | 1 214 | 2 221 | 3 253 | 4 812 | 6 023 | 7 297 | 8 691 | 10 565 | 12 751 | 15 225 | 17 614 | 20 347 | 23 512 | 26 763 | 30 181 | 34 473 | 38 524 | 42 660 | 46 620 | 50 701 | 55 295 | 49 195.87 | 99 873.40 | 154 768.92 ^s | 225 523.09 | 311 175.20 ^s | 441 401.45 ^s | 554 736.33 ^s | 750 908.12 ^s | 955 801.01 | 1 205 272.94 | 1 372 221.92 | 1 509 250.97 ^s | 1 837 410.00 | 2 169 441.37 ^s | 2 540 330.24 ^s | 3 016 112.37 | 3 590 990.74 ^s | 3 966 121.15 ^s | 4 257 364.02 | 4 608 052.37 ^s | 4 993 632.80 ^s |
| Friesland . . . | 1 667 | 2 226 | 3 111 | 3 838 | 4 541 | 5 239 | 6 147 | 7 219 | 8 747 | 10 115 | 11 122 | 12 068 | 13 406 | 14 779 | 16 360 | 18 544 | 21 054 | 23 651 | 26 684 | 29 563 | 32 074 | 25 255.98 | 69 692.27 | 112 179.97 | 158 165.16 ^s | 208 491.54 ^s | 261 227.71 | 338 643.76 ^s | 429 726.76 ^s | 521 297.13 | 621 151.77 | 689 504.58 ^s | 749 980.36 | 888 910.55 ^s | 1 047 018.39 ^s | 1 210 981.10 ^s | 1 501 044.43 | 1 804 226.27 | 2 141 134.09 ^s | 2 532 566.52 ^s | 2 958 250.99 ^s | 3 339 566.16 ^s |
| Overijssel . . . | 1 130 | 2 469 | 3 383 | 4 442 | 5 220 | 6 552 | 7 910 | 9 330 | 11 398 | 13 899 | 15 630 | 17 201 | 19 138 | 21 189 | 23 835 | 27 183 | 31 036 | 34 835 | 38 912 | 42 643 | 46 152 | 33 005.53 ^s | 85 825.01 ^s | 139 455.44 | 188 460.55 | 258 005.44 ^s | 378 308.54 | 490 572.94 | 622 723.29 | 787 268.48 ^s | 953 155.53 ^s | 1 095 872.43 ^s | 1 256 411.86 ^s | 1 507 979.50 ^s | 1 751 684.07 ^s | 2 040 816.32 ^s | 2 408 731.34 ^s | 2 978 106.88 ^s | 3 444 332.05 ^s | 3 956 375.36 | 4 385 937.83 | 4 817 133.76 ^s |
| Groningen . . . | 620 | 1 025 | 1 457 | 1 755 | 2 017 | 2 548 | 3 074 | 3 664 | 4 581 | 5 575 | 6 361 | 6 978 | 7 796 | 8 847 | 9 982 | 11 543 | 13 306 | 15 220 | 17 372 | 19 162 | 20 790 | 15 932.43 | 36 696.32 ^s | 47 065.57 | 67 014.97 | 91 994.95 | 141 399.73 ^s | 171 383.93 | 227 177.88 ^s | 297 445.27 ^s | 363 056.95 ^s | 389 056.76 ^s | 446 797.87 | 500 882.49 | 597 165.88 | 748 582.55 | 937 765.04 | 1 184 661.09 | 1 383 473.24 ^s | 1 618 598.75 | 1 794 032.45 | 2 027 846.40 ^s |
| Drenthe . . . | 270 | 538 | 706 | 1 074 | 1 258 | 1 536 | 1 883 | 2 168 | 2 561 | 3 027 | 3 426 | 3 873 | 4 435 | 5 106 | 6 088 | 6 991 | 8 299 | 9 297 | 10 351 | 11 506 | 12 688 | 7 065.85 | 23 799.37 ^s | 38 477.67 | 57 177.27 | 71 479.64 | 101 902.04 | 132 125.55 | 183 561.58 | 243 090.78 ^s | 299 179.35 | 331 282.19 ^s | 371 448.33 | 455 505.41 | 531 139.67 | 622 438.08 | 799 411.92 | 947 769.32 ^s | 1 112 131.82 | 1 255 101.95 | 1 478 840.69 | 1 688 363.45 ^s |
| Limburg . . . | 1 118 | 2 682 | 3 947 | 5 484 | 6 735 | 8 191 | 10 126 | 12 051 | 14 480 | 16 552 | 18 482 | 20 636 | 23 100 | 26 982 | 28 978 | 32 370 | 36 298 | 40 246 | 45 001 | 48 592 | 52 532 | 40 366.73 | 127 651.13 | 232 079.68 | 358 978.08 | 508 701.58 ^s | 698 923.76 | 921 540.30 ^s | 1 166 066.65 ^s | 1 464 563.29 ^s | 1 817 024.77 ^s | 2 133 766.71 ^s | 2 478 236.68 | 2 938 888.31 ^s | 3 503 840.44 | 4 084 582.02 | 4 871 009.86 | 5 565 956.09 ^s | 6 357 805.12 ^s | 7 297 949.71 ^s | 7 954 443.22 ^s | 8 797 921.13 ^s |
| Het Rijk . . . | 22 831 | 46 242 | 67 922 | 90 798 | 112 308 | 139 989 | 169 027 | 201 763 | 241 175 | 284 870 | 319 106 | 358 483 | 401 046 | 448 581 | 499 963 | 561 989 | 627 409 | 693 228 | 764 201 | 829 131 | 896 701 | f 858 622.85 ^s | f 2 018 975.56 | f 3 217 605.39 | f 4 650 717.67 | f 6 368 017.40 ^s | f 8 865 642.77 ^s | f 11 152 725.70 ^s | f 13 980 411.39 ^s | f 17 522 911.56 | f 21 250 500.05 ^s | f 24 031 724.49 ^s | f 27 562 407.88 ^s | f 32 247 119.14 | f 37 650 647.54 ^s | f 44 184 883.53 ^s | f 52 863 487.76 ^s | f 61 646 480.53 ^s | f 70 012 148.95 | f 78 344 636.72 | f 84 697 013.86 ^s | f 93 771 663.84 |

THE HISTORY OF THE UNITED STATES

CHAPTER I. THE DISCOVERY OF AMERICA

SECTION I. THE DISCOVERY OF AMERICA

In the year 1492, Christopher Columbus discovered America. He was a Genoese merchant who had spent some time in Portugal, and had learned the art of navigation from the Portuguese. He was determined to find a new route to the Indies, and he sailed from Spain in August, 1492, with three ships, the Santa Maria, the Pinta, and the Niña.

After a long and dangerous voyage, he discovered the island of San Salvador on the coast of North America. He was the first European to set foot on the continent of America. He named the island after the Virgin Mary, and he called the people who lived there Indians.

Columbus's discovery of America opened a new world to the Europeans. It led to the great age of exploration, and to the establishment of colonies in North America. It also led to the discovery of gold and silver in the New World, which made America a source of wealth for the European nations.

The discovery of America was a great event in the history of the world. It changed the course of human civilization, and it led to the development of a new continent. It was the beginning of a new era in the history of the United States.

The discovery of America was a great event in the history of the world. It changed the course of human civilization, and it led to the development of a new continent. It was the beginning of a new era in the history of the United States.

The discovery of America was a great event in the history of the world. It changed the course of human civilization, and it led to the development of a new continent. It was the beginning of a new era in the history of the United States.

The discovery of America was a great event in the history of the world. It changed the course of human civilization, and it led to the development of a new continent. It was the beginning of a new era in the history of the United States.

Bijlage B

STAAT, aanwijzende het bedrag der inlagen en terugbetalingen, alsmede het voor- of nadeelig saldo, aan het einde van elke maand, gedurende het jaar 1901.

| M A A N D. | Bedrag der inlagen. | | | Bedrag der terugbetalingen. | | | Saldo. | |
|---------------------|---------------------------------|--------------------------------|-----------------------------|--|---|------------------------------|-----------------------------|--------------|
| | aan de kantoren der posterijen. | wegens geinde Grootboekrenten. | Totaal. | aan de kantoren der posterijen. (De uitbetaalde rente inbegrepen.) | wegens aankoop van Nederlandsche Staatsschuld, enz. | Totaal. | Voordeelig. | Nadeelig. |
| Januari | f 4 277 653.07 ⁵ | f 722.75 | f 4 278 375.82 ⁵ | f 3 153 709.53 ⁵ | f 30 187.16 | f 3 183 896.69 ⁵ | f 1 094 479.13 | " |
| Februari | 3 436 843.80 | " | 3 436 843.89 | 2 841 184.84 ⁵ | 8 780.37 ⁵ | 2 849 965.22 | 586 878.67 | " |
| Maart | 3 213 575.71 ⁵ | 2 364.00 | 3 215 939.71 ⁵ | 3 059 196.20 ⁵ | 17 255.62 ⁵ | 3 076 451.83 | 139 487.88 ⁵ | " |
| April | 3 094 948.58 | " | 3 094 948.58 | 3 590 793.16 | 15 221.73 | 3 606 020.89 | " | f 511 074.31 |
| Mei | 3 938 306.37 ⁵ | " | 3 938 306.37 ⁵ | 3 652 570.42 ⁵ | 13 382.54 ⁵ | 3 665 952.97 | 272 353.40 ⁵ | " |
| Juni | 3 449 891.45 ⁵ | " | 3 449 891.45 ⁵ | 2 731 507.80 | 5 859.05 | 2 737 367.45 | 712 524.00 ⁵ | " |
| Juli | 4 168 647.29 | 721.25 | 4 169 368.54 | 2 785 249.31 ⁵ | 17 420.79 ⁵ | 2 802 670.11 | 1 366 698.44 | " |
| Augustus | 3 764 519.18 | " | 3 764 519.18 | 2 873 059.04 ⁵ | 6 771.92 | 2 879 830.96 ⁵ | 884 688.21 ⁵ | " |
| September | 3 296 506.78 | 2 520.00 | 3 299 026.78 | 2 662 206.92 ⁵ | 15 706.65 | 2 677 913.57 ⁵ | 621 113.20 ⁵ | " |
| October | 3 633 010.98 ⁵ | " | 3 633 010.98 ⁵ | 3 207 611.42 ⁵ | 11 243.64 ⁵ | 3 218 855.07 | 414 155.91 ⁵ | " |
| November | 3 894 800.25 | " | 3 894 800.25 | 3 137 667.47 ⁵ | 11 756.56 ⁵ | 3 149 424.04 | 745 376.21 | " |
| December | 3 599 920.29 ⁵ | " | 3 599 920.29 ⁵ | 3 096 769.45 | 16 285.99 | 3 113 055.44 | 486 864.85 ⁵ | " |
| Totaal | f 43 768 621.87 | f 6 328.00 | f 43 774 949.87 | f 36 791 531.60 ⁵ | f 109 872.65 | f 36 901 404.25 ⁵ | f 7 324 619.92 ⁵ | f 511 074.31 |

Voordeelig saldo f 7 324 619.92⁵
 Nadeelig saldo 511 074.31

Blijft voordeelig saldo f 6 813 545.61⁵

Hieraan is nog toe te voegen:

a. Uitbetaalde rente, ten bedrage van 64 161.97
 b. Bijgeschreven " " " " 2 196 842.45

Te zamen f 9 074 550.03⁵

Bijlage D.

S T A A T, aanwijzende het aantal der op ultimo December 1901 in omloop zijnde spaarbankboekjes, gesplitst naar het bedrag van het tegoed.

| PROVINCIEËN. | Aantal boekjes, op welke zich den 31 December 1901 een tegoed bevond van: | | | | | | | Totaal. |
|-------------------------|---|---|---|---|---|--|-------------------------|---------|
| | Beneden <i>f</i> 1. | <i>f</i> 1 tot beneden <i>f</i> 10. | <i>f</i> 10 tot beneden <i>f</i> 100. | <i>f</i> 100 tot en met <i>f</i> 800. | Boven <i>f</i> 800 tot en met <i>f</i> 1200. | Boven <i>f</i> 1200 tot en met <i>f</i> 2400. | Boven <i>f</i> 2400. | |
| | 1. | 2. | 3. | 4. | 5. | 6. | 7. | |
| Noord-Brabant . . . | 18 154 | 21 829 | 28 139 | 25 477 | 3 090 | 755 | 8 | 97 452 |
| Gelderland | 18 198 | 22 122 | 27 813 | 23 423 | 2 254 | 588 | 7 | 94 405 |
| Zuid-Holland | 60 799 | 44 304 | 52 469 | 37 482 | 4 231 | 1 500 | 17 | 200 802 |
| Noord-Holland | 88 405 | 57 619 | 57 447 | 37 204 | 4 064 | 1 333 | 13 | 246 085 |
| Zeeland | 5 808 | 8 429 | 13 724 | 8 926 | 1 189 | 403 | 7 | 38 486 |
| Utrecht | 14 108 | 13 493 | 15 879 | 10 517 | 1 042 | 256 | " | 55 295 |
| Friesland | 5 475 | 7 530 | 11 071 | 7 191 | 640 | 161 | 6 | 32 074 |
| Overijssel | 9 288 | 10 874 | 13 691 | 11 121 | 978 | 194 | 6 | 46 152 |
| Groningen | 3 132 | 5 186 | 6 861 | 5 047 | 477 | 87 | " | 20 790 |
| Drenthe | 1 636 | 3 124 | 4 157 | 3 235 | 394 | 90 | 2 | 12 688 |
| Limburg | 7 822 | 11 721 | 14 624 | 15 393 | 2 347 | 620 | 5 | 52 532 |
| Totaal | 232 825 | 206 231 | 245 875 | 185 066 | 20 706 | 5 987 | 71 | 896 761 |

Bijlage E.

BEROEPS-STATISTIEK.

1901.

De weinige boekjes, welke zich bevonden ten name van *onderscheidene* personen, niet te zamen eene vereeniging of eenige andere dergelijke collectiviteit vormende, zijn beschouwd als te staan ten name van een *enkel* persoon.

Nijverheid.

| PROVINCIEËN. | A. Hoofden van bedrijf. | | | | B. Personen, belast met Directie of Contrôle. | | | | C. Werklieden. | | | | <i>Minderjarigen</i> , onderhouden wordende door ouders of voogden, werkzaam op Nijverheidsgebied; als: | | | | Totaal. | | |
|-----------------------------------|-------------------------|--------------|---------------|--------------|---|--------------|---------------|--------------|----------------|--------------|---------------|--------------|---|-------------|---|------------|-------------|---------------|--------------|
| | Mannen. | | Vrouwen. | | Mannen. | | Vrouwen. | | Mannen. | | Vrouwen. | | A. Hoofden van bedrijf. | | B. Personen, belast met Directie of Contrôle. | | | C. Werklieden | |
| | Meerderjarig. | Minderjarig. | Meerderjarig. | Minderjarig. | Meerderjarig. | Minderjarig. | Meerderjarig. | Minderjarig. | Meerderjarig. | Minderjarig. | Meerderjarig. | Minderjarig. | Mannen. | Vrouwen. | Mannen. | Vrouwen. | | Mannen. | Vrouwen. |
| | Mannen. | Vrouwen. | Mannen. | Vrouwen. | Mannen. | Vrouwen. | Mannen. | Vrouwen. | Mannen. | Vrouwen. | Mannen. | Vrouwen. | Mannen. | Vrouwen. | Mannen. | Vrouwen. | | Mannen. | Vrouwen. |
| Noord-Brabant | 446 | 27 | 79 | 6 | 26 | 3 | 6 | 983 | 366 | 221 | 53 | 292 | 366 | 24 | 31 | 216 | 301 | 3446 | |
| Gelderland | 286 | 19 | 83 | 41 | 26 | 3 | 13 | 495 | 406 | 146 | 46 | 303 | 345 | 20 | 11 | 195 | 201 | 2625 | |
| Zuid-Holland | 492 | 37 | 111 | 10 | 133 | 17 | 31 | 1936 | 993 | 452 | 229 | 453 | 673 | 32 | 28 | 665 | 846 | 7138 | |
| Noord-Holland (1) | 512 | 104 | 249 | 34 | 75 | 14 | 27 | 1908 | 1548 | 719 | 326 | 504 | 680 | 64 | 54 | 1234 | 1517 | 9500 | |
| Zeeland | 106 | 7 | 25 | 3 | 4 | 2 | 2 | 154 | 83 | 37 | 19 | 119 | 141 | 10 | 1 | 52 | 104 | 869 | |
| Utrecht | 119 | 6 | 55 | 8 | 23 | 3 | 3 | 463 | 344 | 123 | 26 | 220 | 234 | 26 | 29 | 301 | 302 | 2285 | |
| Friesland | 116 | 22 | 26 | " | 10 | 1 | 7 | 285 | 167 | 33 | 5 | 80 | 160 | " | " | 57 | 74 | 1052 | |
| Overijssel | 150 | 6 | 28 | " | 21 | " | 1 | 709 | 317 | 125 | 91 | 81 | 178 | 2 | " | 134 | 272 | 2117 | |
| Groningen | 121 | 10 | 20 | 7 | 13 | 7 | 5 | 235 | 88 | 29 | 9 | 83 | 108 | 3 | " | 40 | 42 | 820 | |
| Drenthe | 65 | " | 16 | 3 | 2 | " | 2 | 115 | 35 | 5 | " | 28 | 72 | " | " | 16 | 47 | 406 | |
| Limburg | 245 | 15 | 90 | 9 | 15 | 1 | 3 | 572 | 221 | 173 | 38 | 232 | 247 | 8 | " | 174 | 123 | 2166 | |
| Totaal | 2658 | 253 | 782 | 91 | 358 | 51 | 100 | 2 | 7855 | 4568 | 2063 | 842 | 2404 | 3204 | 189 | 154 | 3084 | 3835 | 32493 |
| Totaal 1900 | 2531 | 164 | 594 | 87 | 345 | 54 | 87 | " | 7744 | 4255 | 1816 | 795 | 2447 | 3204 | 181 | 138 | 3285 | 3535 | 31262 |
| " 1899 | 2824 | 150 | 598 | 82 | 403 | 58 | 72 | 3 | 8211 | 4381 | 2075 | 925 | 2286 | 3533 | 181 | 209 | 3056 | 3590 | 32635 |
| " 1898 | 2789 | 108 | 620 | 61 | 298 | 42 | 73 | 4 | 8062 | 3903 | 2250 | 932 | 1883 | 2946 | 138 | 147 | 2876 | 3343 | 30475 |
| " 1897 | 1803 | 166 | 562 | 48 | 394 | 87 | 175 | 20 | 7794 | 4223 | 2621 | 1022 | 1666 | 1641 | 205 | 195 | 3300 | 3155 | 29077 |
| (1) Waaronder Amsterdam | 307 | 54 | 166 | 26 | 45 | 9 | 16 | " | 1321 | 1003 | 480 | 206 | 287 | 396 | 41 | 33 | 918 | 1152 | 6469 |
| Totaal 1900 | 289 | 42 | 149 | 37 | 59 | 23 | 29 | " | 1187 | 1027 | 600 | 229 | 376 | 350 | 42 | 38 | 1002 | 1006 | 6485 |
| " 1899 | 314 | 43 | 188 | 57 | 108 | 23 | 34 | 1 | 1228 | 1073 | 752 | 217 | 372 | 384 | 83 | 106 | 1099 | 994 | 7076 |
| " 1898 | 324 | 28 | 223 | 40 | 76 | 14 | 27 | 2 | 1307 | 946 | 668 | 196 | 313 | 349 | 51 | 57 | 933 | 916 | 6470 |
| " 1897 | 216 | 29 | 96 | 19 | 64 | 18 | 33 | 9 | 1635 | 1059 | 782 | 263 | 184 | 206 | 48 | 46 | 751 | 744 | 6202 |

Handel.

| PROVINCIEËN. | A. Hoofden van bedrijf. | | | | B. Personen, belast met Directie of Contrôle. | | | | C. Werklieden. | | | | Minderjarigen, onderhouden wordende door ouders of voogden, werkzaam op Handelsgebied; als: | | | | Totaal. | | |
|-----------------------------------|-------------------------|--------------|---------------|--------------|---|--------------|---------------|--------------|----------------|--------------|---------------|--------------|---|----------|---|----------|---------|----------------|----------|
| | Mannen. | | Vrouwen. | | Mannen. | | Vrouwen. | | Mannen. | | Vrouwen. | | A. Hoofden van bedrijf. | | B. Personen, belast met Directie of Contrôle. | | | C. Werklieden. | |
| | Meerderjarig. | Minderjarig. | Meerderjarig. | Minderjarig. | Meerderjarig. | Minderjarig. | Meerderjarig. | Minderjarig. | Meerderjarig. | Minderjarig. | Meerderjarig. | Minderjarig. | Mannen. | Vrouwen. | Mannen. | Vrouwen. | | Mannen. | Vrouwen. |
| | | | | | | | | | | | | | | | | | | | |
| Noord-Brabant | 307 | 12 | 101 | 2 | 200 | 67 | 45 | 4 | 164 | 47 | 35 | 5 | 208 | 352 | 58 | 82 | 75 | 117 | 1881 |
| Gelderland | 195 | 21 | 105 | 4 | 165 | 38 | 51 | 11 | 165 | 90 | 29 | 1 | 235 | 270 | 120 | 79 | 102 | 80 | 1701 |
| Zuid-Holland | 877 | 76 | 199 | 15 | 700 | 266 | 149 | 34 | 589 | 385 | 140 | 17 | 666 | 705 | 206 | 236 | 184 | 261 | 5485 |
| Noord-Holland (1) | 854 | 147 | 346 | 20 | 751 | 435 | 204 | 57 | 549 | 388 | 213 | 44 | 809 | 1063 | 425 | 532 | 396 | 481 | 7714 |
| Zeeland | 163 | 6 | 40 | * | 60 | 22 | 16 | 2 | 84 | 30 | 16 | 1 | 133 | 190 | 35 | 36 | 43 | 57 | 934 |
| Utrecht | 115 | 9 | 39 | 3 | 115 | 75 | 45 | 7 | 116 | 72 | 40 | 4 | 235 | 220 | 115 | 91 | 83 | 81 | 1465 |
| Friesland | 180 | 8 | 33 | " | 62 | 47 | 12 | 4 | 109 | 33 | 3 | 2 | 150 | 174 | 56 | 62 | 29 | 41 | 1005 |
| Overijssel | 164 | 4 | 29 | " | 140 | 46 | 11 | 3 | 131 | 28 | 11 | 1 | 156 | 215 | 20 | 43 | 20 | 57 | 1079 |
| Groningen | 120 | 2 | 15 | " | 87 | 27 | 13 | 3 | 48 | 21 | 5 | 1 | 100 | 135 | 18 | 35 | 12 | 21 | 665 |
| Drenthe | 53 | * | 21 | " | 29 | 10 | 8 | 1 | 25 | 8 | 4 | " | 50 | 55 | 22 | 15 | 2 | 9 | 312 |
| Limburg | 115 | 5 | 45 | 3 | 71 | 14 | 20 | 2 | 61 | 31 | 12 | 1 | 122 | 121 | 30 | 33 | 31 | 30 | 747 |
| Totaal | 2913 | 290 | 973 | 47 | 2380 | 1047 | 574 | 128 | 2041 | 1115 | 508 | 77 | 2864 | 3500 | 1105 | 1244 | 977 | 1235 | 23048 |
| Totaal 1900 | 2849 | 272 | 940 | 30 | 2648 | 1168 | 532 | 109 | 1883 | 931 | 384 | 50 | 3044 | 3244 | 1020 | 1209 | 904 | 955 | 22662 |
| " 1899 | 2956 | 276 | 811 | 26 | 2907 | 1004 | 458 | 100 | 2036 | 708 | 333 | 41 | 2701 | 3698 | 1086 | 1450 | 729 | 776 | 22076 |
| " 1898 | 2905 | 224 | 831 | 60 | 2319 | 860 | 514 | 59 | 2222 | 769 | 355 | 56 | 2557 | 3837 | 766 | 1129 | 793 | 902 | 21374 |
| " 1897 | 2457 | 249 | 996 | 28 | 2345 | 974 | 664 | 99 | 2350 | 566 | 451 | 20 | 2843 | 2960 | 1015 | 1026 | 909 | 856 | 20817 |
| (1) Waaronder Amsterdam | 554 | 117 | 243 | 17 | 584 | 353 | 167 | 48 | 367 | 240 | 166 | 35 | 569 | 551 | 370 | 414 | 316 | 309 | 5422 |
| Totaal 1900 | 500 | 91 | 296 | 8 | 509 | 451 | 170 | 57 | 355 | 236 | 125 | 15 | 541 | 516 | 341 | 361 | 290 | 258 | 5120 |
| " 1899 | 549 | 80 | 262 | 8 | 533 | 381 | 162 | 55 | 341 | 205 | 156 | 17 | 476 | 524 | 333 | 342 | 271 | 249 | 4944 |
| " 1898 | 528 | 87 | 289 | 16 | 490 | 298 | 155 | 33 | 529 | 174 | 157 | 30 | 544 | 505 | 242 | 278 | 319 | 260 | 4894 |
| " 1897 | 559 | 73 | 252 | 11 | 614 | 232 | 173 | 34 | 1165 | 445 | 118 | 2 | 494 | 496 | 210 | 225 | 206 | 195 | 5204 |

* II

Landbouw.

| PROVINCIEËN. | A. Hoofden van bedrijf. | | | | B. Personen, belast met Directie of Contrôle. | | | | C. Werklieden. | | | | Minderjarigen, onderhouden wordende door ouders of voogden, werkzaam op Landbouwgebied; als: | | | | | | Totaal. |
|---------------------------------------|-------------------------|--------------|---------------|--------------|---|--------------|---------------|--------------|----------------|--------------|---------------|--------------|--|----------|---|----------|----------------|----------|---------|
| | Mannen. | | Vrouwen. | | Mannen. | | Vrouwen. | | Mannen. | | Vrouwen. | | A. Hoofden van bedrijf. | | B. Personen, belast met Directie of Contrôle. | | C. Werklieden. | | |
| | Meerderjarig. | Minderjarig. | Meerderjarig. | Minderjarig. | Meerderjarig. | Minderjarig. | Meerderjarig. | Minderjarig. | Meerderjarig. | Minderjarig. | Meerderjarig. | Minderjarig. | Mannen. | Vrouwen. | Mannen. | Vrouwen. | Mannen. | Vrouwen. | |
| | | | | | | | | | | | | | | | | | | | |
| Noord-Brabant . . . | 857 | 32 | 81 | * | 55 | 4 | 5 | * | 422 | 146 | 69 | 17 | 297 | 291 | 8 | 8 | 97 | 113 | 2502 |
| Gelderland | 321 | 10 | 48 | 10 | 6 | * | 2 | * | 561 | 201 | 46 | 10 | 247 | 231 | 6 | 4 | 202 | 209 | 2104 |
| Zuid-Holland | 195 | 4 | 43 | * | 6 | * | 2 | * | 437 | 229 | 57 | 4 | 218 | 245 | 8 | 4 | 205 | 207 | 1862 |
| Noord-Holland ¹⁾ | 305 | 7 | 68 | * | 11 | 3 | 2 | * | 258 | 167 | 68 | 15 | 293 | 303 | 26 | 30 | 144 | 163 | 1864 |
| Zeeland | 94 | 5 | 28 | * | 19 | * | 1 | * | 197 | 59 | 20 | 5 | 121 | 108 | * | * | 65 | 104 | 834 |
| Utrecht | 79 | 3 | 11 | * | 1 | * | 1 | * | 135 | 76 | 18 | 6 | 99 | 71 | 1 | 1 | 53 | 44 | 589 |
| Friesland | 84 | 4 | 7 | * | * | * | * | * | 182 | 89 | 21 | 12 | 82 | 108 | 4 | 3 | 47 | 72 | 715 |
| Overijssel | 173 | 3 | 22 | * | 6 | * | * | * | 175 | 85 | 24 | * | 88 | 141 | 6 | 3 | 22 | 61 | 809 |
| Groningen | 61 | 3 | 9 | * | 6 | * | * | * | 70 | 27 | 9 | 4 | 61 | 75 | 10 | * | 19 | 29 | 375 |
| Drenthe | 100 | 6 | 11 | * | 4 | * | * | * | 103 | 13 | * | * | 72 | 67 | * | * | 11 | 23 | 410 |
| Limburg | 427 | 8 | 90 | 2 | 9 | * | 4 | * | 312 | 88 | 54 | 21 | 210 | 239 | 1 | 5 | 73 | 90 | 1633 |
| Totaal | 2687 | 85 | 418 | 4 | 117 | 7 | 27 | 1 | 2862 | 1180 | 386 | 81 | 1788 | 1879 | 64 | 58 | 938 | 1115 | 13697 |
| Totaal 1900 | 2314 | 49 | 263 | 1 | 117 | 5 | 21 | * | 2721 | 982 | 375 | 50 | 1717 | 1676 | 70 | 53 | 1226 | 1076 | 12716 |
| " 1899 | 2110 | 58 | 192 | 3 | 68 | * | 9 | * | 2805 | 816 | 268 | 23 | 1268 | 1479 | 40 | 18 | 1142 | 998 | 11327 |
| " 1898 | 1856 | 68 | 165 | 2 | 53 | 7 | 11 | * | 2945 | 829 | 318 | 37 | 1010 | 1271 | 26 | 12 | 1148 | 1154 | 10902 |
| " 1897 | 1281 | 89 | 190 | 4 | 66 | 11 | 18 | 3 | 2604 | 695 | 499 | 43 | 960 | 934 | 49 | 25 | 1291 | 1022 | 9784 |
| (1) Waaronder Amsterdam | 32 | 5 | 8 | * | 3 | * | 10 | * | 38 | 17 | 10 | 1 | 37 | 45 | * | * | 13 | 14 | 225 |
| Totaal 1900 | 27 | 6 | 6 | * | * | * | * | * | 50 | 18 | 8 | 1 | 41 | 32 | 12 | 2 | 31 | 24 | 244 |
| " 1899 | 28 | 7 | 3 | * | * | * | * | * | 32 | 8 | 3 | * | 37 | 49 | * | * | 41 | 42 | 250 |
| " 1898 | 17 | 4 | 5 | * | 4 | * | 1 | * | 31 | 9 | 6 | * | 11 | 15 | * | * | 31 | 25 | 159 |
| " 1897 | 13 | 1 | 10 | * | 1 | 10 | 1 | * | 34 | 3 | 8 | * | 7 | 11 | * | 2 | 22 | 16 | 123 |

Jacht en Visscherij.

| PROVINCIEËN. | A. Hoofden van bedrijf. | | | | B. Personen, belast met Directie of Contrôle. | | | | C. Werklieden. | | | | Minderjarigen, onderhouden wordende door ouders of voogden, werkzaam op het gebied der Jacht en Visscherij; als: | | | | Totaal: | | |
|------------------------------|-------------------------|--------------|---------------|--------------|---|--------------|---------------|--------------|----------------|--------------|---------------|--------------|--|-----------|---|-----------|-----------|----------------|------------|
| | Mannen. | | Vrouwen. | | Mannen. | | Vrouwen. | | Mannen. | | Vrouwen. | | A. Hoofden van bedrijf. | | B. Personen, belast met Directie of Contrôle. | | | C. Werklieden. | |
| | Meerderjarig. | Minderjarig. | Meerderjarig. | Minderjarig. | Meerderjarig. | Minderjarig. | Meerderjarig. | Minderjarig. | Meerderjarig. | Minderjarig. | Meerderjarig. | Minderjarig. | Mannen. | Vrouwen. | Mannen. | Vrouwen. | | Mannen. | Vrouwen. |
| | | | | | | | | | | | | | | | | | | | |
| Noord-Brabant | 5 | * | 10 | " | 1 | " | " | " | 3 | 2 | " | " | 1 | 5 | 1 | " | 4 | 10 | 23 |
| Gelderland | 5 | " | 3 | " | 4 | " | " | " | 4 | 3 | " | " | 1 | 1 | 3 | 3 | 3 | 1 | 34 |
| Zuid-Holland | 11 | 1 | 3 | " | 1 | " | " | " | 40 | 18 | 3 | 3 | 1 | 3 | 3 | 19 | 30 | 35 | 162 |
| Noord-Holland (1) | 21 | 2 | 3 | " | 2 | " | " | " | 46 | 17 | 4 | " | 21 | 24 | 1 | 1 | 23 | 18 | 189 |
| Zeeland | 3 | " | 1 | " | 1 | " | 1 | " | 3 | 1 | " | " | 3 | 1 | 1 | 1 | 1 | 8 | 32 |
| Utrecht | 3 | " | " | " | 4 | " | " | " | 3 | 1 | " | " | 1 | 1 | 1 | 1 | 1 | 1 | 22 |
| Friesland | 7 | 1 | " | " | " | " | " | " | 10 | 1 | 1 | " | 3 | 5 | " | " | 4 | 1 | 34 |
| Friesland | 7 | 1 | " | " | " | " | " | " | 9 | " | " | " | 6 | 6 | 1 | 3 | 15 | 11 | 64 |
| Oversijssel | 8 | " | 1 | " | 1 | " | " | " | " | " | " | " | 1 | " | " | " | " | " | 2 |
| Groningen | 1 | " | " | " | " | " | " | " | " | " | " | " | 1 | " | " | " | " | " | " |
| Drenthe | " | " | " | " | " | " | " | " | " | " | " | " | " | " | " | " | " | " | " |
| Limburg | " | " | " | " | 2 | " | " | " | 3 | 2 | " | " | 1 | 1 | " | 2 | " | " | 13 |
| Totaal | 64 | 4 | 12 | " | 16 | " | 1 | " | 118 | 50 | 18 | " | 45 | 58 | 15 | 14 | 82 | 78 | 575 |
| Totaal 1900 | 64 | 4 | 5 | " | 7 | " | " | " | 108 | 39 | 27 | " | 101 | 84 | 7 | 12 | 80 | 49 | 587 |
| " 1899 | 67 | 9 | 7 | " | 6 | " | " | " | 58 | 39 | 12 | " | 97 | 105 | 5 | 5 | 88 | 73 | 571 |
| " 1898 | 63 | 10 | 7 | " | 9 | 1 | 2 | " | 93 | 28 | 13 | " | 98 | 111 | 12 | 6 | 86 | 95 | 634 |
| " 1897 | 65 | 8 | 12 | 1 | 9 | 1 | 4 | " | 57 | 52 | 14 | " | 80 | 88 | 8 | 1 | 75 | 81 | 557 |
| (1) Waaronder Am- | | | | | | | | | | | | | | | | | | | |
| sterdam | 2 | " | " | " | " | " | " | " | 3 | 1 | " | " | 3 | 4 | " | " | 3 | 1 | 17 |
| Totaal 1900 | " | " | 1 | " | 1 | " | " | " | 3 | 2 | 1 | " | 5 | 3 | " | " | 3 | " | 17 |
| " 1899 | 2 | 1 | " | " | 1 | " | " | " | 3 | 2 | 1 | " | 4 | 7 | " | " | 3 | 6 | 31 |
| " 1898 | 2 | 1 | " | " | 1 | " | " | " | 4 | 1 | 1 | " | 14 | 20 | " | " | 8 | 9 | 60 |
| " 1897 | 2 | " | " | " | " | " | " | " | " | " | " | " | 1 | " | " | " | " | " | 3 |

Vrije beroepen, onderwijs, ambten en bedieningen.

| P R O V I N C I È N . | A. Niet-werklieden. | | | | B. Werklieden. | | | | <i>Minderjarigen</i> , onderhouden wordende door ouders of voogden, werkzaam op de hierboven aangegevene wijze. | | | | Totaal. |
|-----------------------------------|---------------------|--------------|---------------|--------------|----------------|--------------|---------------|--------------|---|----------|----------------|----------|---------|
| | Mannen. | | Vrouwen. | | Mannen. | | Vrouwen. | | A. Niet-werklieden. | | B. Werklieden. | | |
| | Meerderjarig. | Minderjarig. | Meerderjarig. | Minderjarig. | Meerderjarig. | Minderjarig. | Meerderjarig. | Minderjarig. | Mannen. | Vrouwen. | Mannen. | Vrouwen. | |
| Noord-Brabant | 381 | 37 | 92 | 3 | " | " | " | " | 141 | 214 | " | " | 868 |
| Gelderland | 471 | 193 | 137 | 16 | " | " | " | " | 192 | 188 | " | " | 1197 |
| Zuid-Holland | 1308 | 525 | 322 | 49 | " | " | " | " | 390 | 655 | " | " | 3249 |
| Noord-Holland (1) | 1066 | 283 | 450 | 126 | " | " | " | " | 517 | 676 | " | " | 3118 |
| Zeeland | 162 | 16 | 27 | 7 | " | " | " | " | 91 | 108 | " | " | 411 |
| Utrecht | 242 | 96 | 44 | 8 | " | " | " | " | 183 | 204 | " | " | 777 |
| Friesland | 135 | 19 | 35 | 2 | " | " | " | " | 84 | 123 | " | " | 398 |
| Overijssel | 160 | 53 | 29 | " | " | " | " | " | 93 | 120 | " | " | 455 |
| Groningen | 107 | 12 | 26 | 3 | " | " | " | " | 63 | 72 | " | " | 283 |
| Drenthe | 88 | 19 | 15 | 2 | " | " | " | " | 30 | 51 | " | " | 205 |
| Limburg | 231 | 92 | 46 | 7 | " | " | " | " | 72 | 100 | " | " | 519 |
| Totaal | 4351 | 1316 | 1223 | 223 | " | " | " | " | 1856 | 2511 | " | " | 11480 |
| Totaal 1900 | 4243 | 1041 | 1012 | 136 | " | " | " | " | 1948 | 2427 | " | " | 10807 |
| " 1899 | 5093 | 1023 | 881 | 158 | " | " | " | " | 1526 | 2446 | " | " | 11127 |
| " 1898 | 3912 | 1165 | 959 | 154 | " | " | " | " | 1353 | 1893 | " | " | 9436 |
| " 1897 | 3771 | 1144 | 1166 | 145 | 14 | " | " | " | 1811 | 1808 | " | " | 9859 |
| (1) Waaronder Amsterdam | 691 | 177 | 314 | 119 | " | " | " | " | 362 | 363 | " | " | 2026 |
| Totaal 1900 | 535 | 104 | 265 | 48 | " | " | " | " | 302 | 280 | " | " | 1534 |
| " 1899 | 951 | 92 | 221 | 52 | " | " | " | " | 301 | 340 | " | " | 1969 |
| " 1898 | 600 | 98 | 291 | 41 | " | " | " | " | 230 | 209 | " | " | 1469 |
| " 1897 | 479 | 92 | 299 | 31 | " | " | " | " | 293 | 54 | " | " | 1248 |

Personen, verrichtende huiselijke diensten (huis- en stalbedienden en dergelijke).

| PROVINCIEËN. | Mannen. | | Vrouwen. | | <i>Minderjarigen</i> , onderhouden wordende door ouders of voogden, bovengenoemde diensten verrichtende. | | Totaal. |
|-----------------------------------|---------------|--------------|---------------|--------------|--|----------|---------|
| | Meerderjarig. | Minderjarig. | Meerderjarig. | Minderjarig. | Mannen. | Vrouwen. | |
| Noord-Brabant | 22 | 4 | 431 | 386 | 3 | 10 | 856 |
| Gelderland | 42 | 27 | 502 | 696 | 16 | 17 | 1 200 |
| Zuid-Holland | 44 | 26 | 1 005 | 1 295 | 34 | 30 | 2 434 |
| Noord-Holland (¹). | 56 | 18 | 1 044 | 1 342 | 39 | 58 | 2 557 |
| Zeeland | 4 | " | 114 | 132 | " | 3 | 253 |
| Utrecht | 18 | 8 | 281 | 401 | 1 | 2 | 711 |
| Friesland | 6 | 1 | 131 | 190 | 2 | 1 | 331 |
| Overijssel | 10 | 2 | 228 | 310 | 2 | 4 | 556 |
| Groningen | 9 | 1 | 130 | 135 | 1 | 3 | 279 |
| Drenthe | 10 | 1 | 70 | 87 | " | 3 | 171 |
| Limburg | 16 | 6 | 241 | 212 | 6 | 3 | 484 |
| Totaal | 237 | 94 | 4 177 | 5 186 | 104 | 134 | 9 932 |
| Totaal 1900. | 213 | 74 | 3 968 | 5 138 | 71 | 84 | 9 548 |
| " 1899. | 376 | 153 | 4 268 | 4 798 | 110 | 160 | 9 865 |
| " 1898. | 517 | 199 | 4 342 | 3 936 | 140 | 226 | 9 360 |
| " 1897. | 461 | 187 | 4 448 | 4 036 | 143 | 135 | 9 410 |
| (¹) Waaronder Amsterdam | 47 | 15 | 738 | 803 | 33 | 48 | 1 684 |
| Totaal 1900. | 35 | 9 | 702 | 738 | 26 | 28 | 1 538 |
| " 1899. | 38 | 18 | 644 | 736 | 32 | 29 | 1 497 |
| " 1898. | 57 | 12 | 717 | 644 | 30 | 33 | 1 493 |
| " 1897 | 40 | 14 | 702 | 627 | 25 | 17 | 1 425 |

Losse werklieden en andere niet in een bepaald beroep arbeidenden.

| PROVINCIËN. | Mannen. | | Vrouwen. | | <i>Minderjarigen</i> , onderhouden wordende door ouders of voogden, werkzaam op de hierboven aangeduide wijze. | | Totaal. |
|--|---------------|--------------|---------------|--------------|--|----------|---------|
| | Meerderjarig. | Minderjarig. | Meerderjarig. | Minderjarig. | Mannen. | Vrouwen. | |
| Noord-Brabant | 364 | 31 | 57 | 3 | 70 | 75 | 600 |
| Gelderland | 72 | 17 | 21 | 1 | 39 | 48 | 198 |
| Zuid-Holland | 312 | 97 | 102 | 9 | 202 | 212 | 934 |
| Noord-Holland ⁽¹⁾ | 435 | 79 | 163 | 23 | 385 | 497 | 1 582 |
| Zeeland | 169 | 24 | 23 | " | 81 | 58 | 355 |
| Utrecht | 141 | 16 | 34 | 6 | 121 | 79 | 397 |
| Friesland | 95 | 33 | 17 | 4 | 46 | 50 | 245 |
| Overijssel | 130 | 26 | 5 | " | 27 | 43 | 231 |
| Groningen | 95 | 17 | 6 | " | 44 | 47 | 209 |
| Drenthe | 74 | 25 | 5 | " | 25 | 41 | 170 |
| Limburg | 50 | 16 | 35 | 6 | 36 | 33 | 176 |
| Totaal | 1 937 | 381 | 468 | 52 | 1 076 | 1 183 | 5 097 |
| Totaal 1900. | 2 196 | 432 | 477 | 37 | 1 025 | 1 015 | 5 212 |
| " 1899. | 2 638 | 470 | 614 | 89 | 1 318 | 1 417 | 6 546 |
| " 1898. | 2 371 | 553 | 688 | 141 | 1 369 | 1 569 | 6 691 |
| " 1897. | 2 176 | 451 | 622 | 58 | 1 178 | 1 047 | 5 532 |
| ⁽¹⁾ Waaronder Amsterdam | 238 | 48 | 124 | 22 | 256 | 252 | 940 |
| Totaal 1900. | 169 | 42 | 122 | 8 | 254 | 257 | 852 |
| " 1899. | 200 | 38 | 127 | 7 | 222 | 255 | 849 |
| " 1898. | 149 | 33 | 93 | 12 | 180 | 198 | 665 |
| " 1897. | 134 | 33 | 100 | 9 | 146 | 153 | 575 |

Gepensioneerden (uit openbare, kerkelijke of particuliere kassen) en personen, zonder ambt, beroep of betrekking.

| PROVINCIEËN. | Mannen. | | Vrouwen. | | <i>Minderjarigen</i> , onderhouden wordende door ouders of voogden, behoorende tot bovengenoemde rubrieken. | | Totaal. |
|--|---------------|--------------|---------------|--------------|---|----------|---------|
| | Meerderjarig. | Minderjarig. | Meerderjarig. | Minderjarig. | Mannen. | Vrouwen. | |
| Noord-Brabant. | 273 | 3 | 769 | 6 | 103 | 123 | 1 277 |
| Gelderland | 145 | 29 | 663 | 36 | 108 | 141 | 1 122 |
| Zuid-Holland | 259 | 28 | 1 281 | 72 | 247 | 298 | 2 185 |
| Noord-Holland (¹) | 340 | 19 | 1 658 | 49 | 83 | 274 | 2 423 |
| Zeeland | 72 | 1 | 191 | " | 10 | 16 | 290 |
| Utrecht | 59 | 6 | 319 | 18 | 73 | 82 | 557 |
| Friesland | 75 | " | 182 | " | 13 | 19 | 289 |
| Overijssel | 70 | " 1 | 200 | " | 9 | 29 | 309 |
| Groningen | 52 | " | 143 | " | 4 | 30 | 229 |
| Drenthe | 61 | " | 97 | " | " | 6 | 164 |
| Limburg | 82 | " 2 | 352 | " 9 | 20 | 32 | 497 |
| Totaal. | 1 488 | 89 | 5 855 | 190 | 670 | 1 050 | 9 342 |
| Totaal 1900. | 1 406 | 202 | 5 773 | 278 | 634 | 1 061 | 9 359 |
| " 1899. | 1 257 | 273 | 6 703 | 471 | 557 | 1 003 | 10 264 |
| " 1898. | 1 156 | 267 | 6 256 | 616 | 502 | 769 | 9 566 |
| " 1897. | 1 439 | 811 | 5 446 | 1 721 | 574 | 747 | 10 738 |
| (¹) Waaronder Amster- dam | 188 | 16 | 1 030 | 33 | 67 | 208 | 1 542 |
| Totaal 1900. | 323 | 21 | 950 | 32 | 161 | 229 | 1 716 |
| " 1899. | 204 | 51 | 937 | 86 | 189 | 234 | 1 701 |
| " 1898. | 331 | 35 | 871 | 78 | 153 | 159 | 1 627 |
| " 1897. | 196 | 138 | 784 | 237 | 30 | 34 | 1 419 |

Minderjarigen, verblijf houdende in gestichten of daardoor uitbested.

| PROVINCIEËN. | Mannelijke. | Vrouwelijke. | Totaal. | Aanmerkingen. |
|--|-------------|--------------|---------|---------------|
| Noord-Brabant | 6 | 3 | 9 | |
| Gelderland | 22 | 17 | 39 | |
| Zuid-Holland | 33 | 36 | 69 | |
| Noord-Holland ⁽¹⁾ | 17 | 22 | 39 | |
| Zeeland | 4 | 5 | 9 | |
| Utrecht | 13 | 22 | 35 | |
| Friesland | 1 | 1 | 2 | |
| Overijssel | " | 1 | 1 | |
| Groningen | 1 | 2 | 3 | |
| Drenthe | 3 | 4 | 7 | |
| Limburg. | 4 | 4 | 8 | |
| Totaal. | 104 | 117 | 221 | |
| Totaal 1900. | 89 | 110 | 199 | |
| " 1899. | 102 | 110 | 212 | |
| " 1898. | 109 | 148 | 257 | |
| " 1897. | 110 | 159 | 269 | |
| (¹) Waaronder Amsterdam | 7 | 11 | 18 | |
| Totaal 1900. | 9 | 11 | 20 | |
| " 1899. | 6 | 5 | 11 | |
| " 1898. | 6 | 5 | 11 | |
| " 1897. | 5 | 7 | 12 | |

Vereenigingen.

| PROVINCIEËN. | Kerk- genoot- schappelijke, behalve die, aangeduid sub <i>c.</i> | Kerk- genoot- schappelijke, van philanthropi- schen aard. | Van werklieden, behalve die, aangeduid sub <i>c.</i> | Werklieden- vereening- gen van philanthropi- schen aard. | Particuliere vereening- gen, van philanthropi- schen aard, andere dan die, aange- duid sub letters <i>c</i> en <i>e.</i> | Staats- rechtelijke lichamen (Gemeenten, Armbesturen, Polderbe- sturen enz.). | Vereening- gen, tot onderlingen steun, geen liefdadig- heidskarakter dragende. | Coöperatieve vereening- gen. | Vereening- gen, tot bevordering van gezellig samenzija (Kegelclubs, Kaartclubs, enz.). | Totaal. |
|--|---|--|--|--|---|---|--|------------------------------------|---|-----------|
| <i>a.</i> | <i>b.</i> | <i>c.</i> | <i>d.</i> | <i>e.</i> | <i>f.</i> | <i>g.</i> | <i>h.</i> | <i>i.</i> | <i>j.</i> | <i>k.</i> |
| Noord-Brabant | 6 | 8 | 7 | 2 | 8 | 12 | 18 | 5 | 15 | 81 |
| Gelderland | 10 | 11 | 7 | 4 | 10 | 4 | 10 | 3 | 8 | 67 |
| Zuid-Holland | 14 | 11 | 27 | 16 | 21 | 12 | 24 | 2 | 25 | 152 |
| Noord-Holland (1) | 8 | 15 | 27 | 14 | 35 | 12 | 44 | 7 | 27 | 189 |
| Zeeland | 6 | 4 | 1 | 2 | 3 | 6 | 19 | 2 | 9 | 52 |
| Utrecht | 2 | 4 | 7 | 12 | 6 | 7 | 6 | 1 | 6 | 51 |
| Friesland | 6 | 5 | 3 | 4 | 3 | 2 | 5 | 1 | 2 | 31 |
| Overijssel | 5 | 5 | 7 | 3 | 1 | 3 | 10 | " | 4 | 34 |
| Groningen | 2 | 3 | 2 | 1 | 1 | 2 | 1 | 2 | 1 | 15 |
| Drenthe | " | " | 1 | " | 1 | " | 4 | 1 | 2 | 9 |
| Limburg | 4 | 5 | 3 | 1 | 3 | 1 | 6 | 4 | 2 | 29 |
| Totaal | 63 | 71 | 92 | 59 | 92 | 61 | 147 | 28 | 101 | 714 |
| Totaal 1900 | 74 | 91 | 54 | 51 | 51 | 58 | 110 | 39 | 102 | 630 |
| " 1899 | 67 | 71 | 65 | 63 | 71 | 33 | 89 | 45 | 122 | 626 |
| " 1898 | 102 | 79 | 83 | 71 | 56 | 47 | 90 | 29 | 82 | 639 |
| " 1897 | 106 | 76 | 53 | 31 | 109 | 53 | 102 | 21 | 155 | 706 |
| (1) Waaronder Am- sterdam | 2 | 2 | 18 | 8 | 14 | 3 | 31 | 1 | 17 | 96 |
| Totaal 1900 | 6 | 5 | 11 | 11 | 7 | 6 | 5 | 6 | 13 | 70 |
| " 1899 | 4 | 3 | 11 | 13 | 7 | 9 | 13 | 2 | 17 | 72 |
| " 1898 | 2 | 9 | 16 | 15 | 7 | 1 | 15 | 3 | 11 | 79 |
| " 1897 | 4 | 4 | 40 | 8 | 14 | 1 | 15 | " | 30 | 86 |

DIENSTJAAR 1901.

STAAT, betrekkelijk de verhouding van het aantal werklieden-inleggers, tot het totaal der inleggers. ⁽¹⁾

| PROVINCIEËN. | Totaal der boekjes, in 1901 uitgegeven. | Aantal der boekjes, staande ten name van werklieden. | Percentsgewijze verhouding tusschen de kolommen 2 en 3. | Percentsgewijze verhouding, tusschen de kolommen, van gelijken aard over 1900. | Percentsgewijze verhouding, tusschen de kolommen, van gelijken aard over 1899. | Percentsgewijze verhouding, tusschen de kolommen, van gelijken aard over 1898. | Percentsgewijze verhouding, tusschen de kolommen, van gelijken aard over 1897. | Aanmerkingen. |
|-----------------------------------|---|--|---|--|--|--|--|--|
| Noord-Brabant | 11 543 | 3 806 | 33.0 | 34.0 | 37.2 | 39.1 | 41.- | De boekjes, gedurende 1898, 1899, 1900 en 1901 uitgegeven, ten name van minderjarigen, onderhouden wordende door ouders of voogden, werkzaam als werklieden, zijn niet in dezen staat opgenomen, maar kan men provincie's gewijs aangeduid vinden in statistische tabellen, betrekkelijk de verschillende bedrijven. |
| Gelderland | 10 447 | 3 583 | 34.3 | 32.4 | 32.8 | 34.6 | 37.1 | |
| Zuid-Holland | 23 670 | 8 401 | 35.5 | 35.4 | 34.4 | 36.4 | 35.4 | |
| Noord-Holland (*) | 29 244 | 9 429 | 32.2 | 31.9 | 34.- | 36.6 | 38.0 | |
| Zeeland | 4 039 | 1 173 | 29.- | 29.4 | 28.9 | 29.2 | 27.8 | |
| Utrecht | 6 889 | 2 334 | 33.9 | 34.3 | 36.4 | 32.7 | 32.2 | |
| Friesland | 4 102 | 1 431 | 34.9 | 35.1 | 33.2 | 34.5 | 35.1 | |
| Overijssel | 5 659 | 2 419 | 42.7 | 41.3 | 39.3 | 39.7 | 39.2 | |
| Groningen | 2 880 | 941 | 32.7 | 32.1 | 29.0 | 34.3 | 34.5 | |
| Drenthe | 1 854 | 580 | 31.3 | 31.3 | 31.3 | 32.7 | 27.3 | |
| Limburg | 6 272 | 2 171 | 34.6 | 31.5 | 34.2 | 35.- | 36.8 | |
| Totaal-generaal | 106 599 | 36 268 | 34.- | 33.7 | 34.4 | 36.- | 36.7 | |
| (*) Waaronder Amsterdam | 18 442 | 5 932 | 32.2 | 32.3 | 31.1 | 34.1 | 42.2 | |

(1) De graphische voorstelling n^o. 7, behoort hierbij.

Bijlage F.

OVERZICHT (provincies-gewijze) der rente, betrekkelijk het jaar 1901, die:

a. werd uitbetaald op uit den omloop getrokken boekjes;

b. werd bijgeschreven op de rekeningen-courant.

| PROVINCIEËN. | Rente. | | Totaal. | <i>Aanmerkingen.</i> |
|-------------------------|-------------|----------------|----------------|----------------------|
| | Uitbetaald. | Bijgeschreven. | | |
| Noord-Brabant | f 8 291.13 | f 323 585.68 | f 331 876.81 | |
| Gelderland | 7 376.95 | 256 887.99 | 264 264.94 | |
| Zuid-Holland | 14 007.85 | 449 125.57 | 463 133.42 | |
| Noord-Holland | 14 644.39 | 446 859.03 | 461 503.42 | |
| Zeeland | 2 195.37 | 113 599.32 | 115 794.69 | |
| Utrecht | 2 962.88 | 120 847.67 | 123 810.55 | |
| Friesland | 2 201.36 | 77 671.99 | 79 873.35 | |
| Overijssel | 3 622.01 | 114 643.64 | 118 265.65 | |
| Groningen | 1 865.31 | 49 439.47 | 51 304.78 | |
| Drenthe | 1 033.19 | 37 923.63 | 38 961.82 | |
| Limburg | 5 961.53 | 206 253.46 | 212 214.99 | |
| Totaal | f 64 161.97 | f 2 196 842.45 | f 2 261 004.42 | |

Bijlage G.

Tijdperk 1881 tot en met 1901.

STAAT, aanwijzende de rente-bedragen :

a. den inleggers uitbetaald, *b.* toegevoegd aan hun tegoed.

| JAREN. | Rente-bedragen : | | | <i>Aanmerkingen.</i> |
|-----------------------|-------------------------------------|--------------------------------------|------------------------|---|
| | <i>a.</i> den inleggers uitbetaald. | <i>b.</i> toegevoegd aan hun tegoed. | Totaal. | |
| 1881 | f 338 30 | f 7 944.98 | f 8 283.28 | Den 1sten April 1881 werd de Rijkspostspaarbank in werking gesteld. |
| 1882 | 1 891.33 | 34 093.36 | 35 984.69 | |
| 1883 | 3 572.08 | 62 139.02 | 65 711.10 | |
| 1884 | 5 315.23 | 93 478.12 | 98 793.35 | |
| 1885 | 7 134.26 | 131 333.28 | 138 467.54 | |
| 1886 | 8 491.49 | 184 119.69 | 192 611.18 | |
| 1887 | 11 381.15 | 241 260.15 | 252 641.30 | |
| 1888 | 13 078.53 | 304 973.14 | 318 051.67 | |
| 1889 | 16 358.63 | 382 227.20 | 398 585.83 | |
| 1890 | 20 005.19 | 473 529.16 | 493 534.35 | |
| 1891 | 23 150.74 | 548 658.93 | 571 809.67 | |
| 1892 | 25 176.96 | 622 965.46 | 648 142.42 | |
| 1893 | 26 097.15 | 732 435.33 | 758 532.48 | |
| 1894 | 28 298 33 | 856 174.74 | 884 473.07 | |
| 1895 | 32 199.81 | 1 003 355.81 | 1 035 555.62 | |
| 1896 | 38 775.28 | 1 190 666.85 | 1 229 442.13 | |
| 1897 | 46 236.55 | 1 407 020.09 | 1 453 256.64 | |
| 1898 | 51 295.67 | 1 621 110.69 | 1 672 406.36 | |
| 1899 | 57 390 88 | 1 845 722.22 | 1 903 113.10 | |
| 1900 | 64 275.09 | 2 007 737.38 | 2 072 012.47 | |
| 1901 | 64 161.97 | 2 196 842.45 | 2 261 004.42 | |
| Totaal-generaal . . . | f 544 624.62 | f 15 947 788.05 | f 16 492 412.67 (1) | |

(1) Deze staat houdt verband met het overzicht, bijlage F.

Bijlage H.

STAAT, aantoonende de percentsgewijze verhouding van het aantal inlagen door middel van formulieren met aangehechte zegels (post- of spaarbankzegels), en van het bedrag dier inlagen, tot het totaal.

| JAREN. | Aantal zoodanige inlagen. | Totaal aantal inlagen. | Per- centsge- wijze verhou- ding. | Bedrag, vertegen- woordigd door zoodanige inlagen. | Totaal bedrag der inlagen. | Per- centsge- wijze verhou- ding. |
|--------------|---------------------------|------------------------|-----------------------------------|--|-------------------------------|-----------------------------------|
| 1881 | 13 088 | 86 023 | 15.2 | f 13 088.00 | f 1 126 961.96 | 1.2 |
| 1882 | 31 610 | 176 959 | 17.9 | 31 610.00 | 2 157 710.39 ⁵ | 1.5 |
| 1883 | 28 464 | 216 691 | 13.1 | 28 464.00 | 2 834 478.08 | 1 |
| 1884 | 37 647 | 267 298 | 14.1 | 37 647.00 | 3 857 453.50 ⁵ | 1 |
| 1885 | 34 339 | 300 502 | 11.4 | 34 339.00 | 4 920 790.73 | 0.7 |
| 1886 | 34 810 | 346 479 | 10.1 | 34 810.00 | 6 615 657.42 ⁵ | 0.5 |
| 1887 | 37 307 | 394 237 | 9.5 | 37 307.00 | 7 643 431.85 | 0.5 |
| 1888 | 43 334 | 445 799 | 9.8 | 43 334.00 | 9 282 802.89 | 0.5 |
| 1889 | 53 257 | 504 933 | 10.5 | 53 257.00 | 11 479 594.09 ⁵ | 0.5 |
| 1890 | 62 370 | 548 165 | 11.4 | 62 370.00 | 12 973 500.84 | 0.5 |
| 1891 | 60 942 | 562 549 | 10.8 | 60 942.00 | 13 558 868.79 | 0.5 |
| 1892 | 58 141 | 617 835 | 9.4 | 58 141.00 | 15 372 184.59 | 0.4 |
| 1893 | 54 919 | 672 144 | 8.2 | 54 919.00 | 17 652 080.14 ⁵ | 0.3 |
| 1894 | 53 651 | 728 373 | 7.4 | 53 651.00 | 20 102 560.35 ⁵ | 0.3 |
| 1895 | 54 258 | 790 842 | 6.8 | 54 258.00 | 23 220 110.74 ⁵ | 0.2 |
| 1896 | 59 355 | 916 519 | 6.5 | 59 355.00 | 28 640 484.12 ⁵ | 0.2 |
| 1897 | 54 740 | 976 435 | 5.6 | 54 740.00 | 31 736 335.60 ⁵ | 0.2 |
| 1898 | 61 892 | 1 057 453 | 5.9 | 61 892.00 | 34 706 280.22 | 0.2 |
| 1899 | 74 775 | 1 172 966 | 6.4 | 74 775.00 | 38 254 565.48 | 0.2 |
| 1900 | 82 443 | 1 190 381 | 6.9 | 82 443.00 | 39 212 559.10 | 0.2 |
| 1901 | 81 065 | 1 249 336 | 6.5 | 81 065.00 | 43 774 949.87 | 0.2 |
| Totaal . . . | 1 072 407 | 13 221 919 | 8.1 | f 1 072 407.00 | f 369 173 360.79 ⁵ | 0.3 |

Bijlage I.

OVERZICHT van de volstreckte en percentsgewijze vermeerdering der in omloop zijnde boekjes en van het tegoed der inleggers over 1881—1901.

| JAAR. | Aantal boekjes, aan het einde van elk jaar in omloop. | Vermeerdering van het eene jaar tot het andere. | | Tegoed der inleggers, aan het einde van elk jaar. | Vermeerdering van het eene jaar tot het andere. | |
|-------|---|---|------------------|---|---|------------------|
| | | Volstreckte. | Percentsgewijze. | | Volstreckte. | Percentsgewijze. |
| 1881 | 22 831 | " | " | f 858 622.85 ⁵ | " | " |
| 1882 | 46 242 | 23 411 | 102.5 | 2 018 975.56 | f 1 160 352.70 ⁵ | 135 |
| 1883 | 67 922 | 21 680 | 46.8 | 3 217 605.39 | 1 198 629.83 | 59 |
| 1884 | 90 798 | 22 876 | 33.6 | 4 650 717.67 | 1 433 112.28 | 44.5 |
| 1885 | 112 308 | 21 510 | 23.6 | 6 368 017.40 ⁵ | 1 717 299.73 ⁵ | 36.9 |
| 1886 | 139 989 | 27 681 | 24.6 | 8 865 642.77 ⁵ | 2 497 625.37 | 39.2 |
| 1887 | 169 027 | 29 039 | 20.7 | 11 152 725.76 ⁵ | 2 287 082.99 | 25.8 |
| 1888 | 201 763 | 32 736 | 19.3 | 13 980 411.39 ⁵ | 2 827 685.63 | 20.5 |
| 1889 | 241 175 | 39 412 | 19.5 | 17 522 911.56 | 3 542 500.16 ⁵ | 25.3 |
| 1890 | 281 870 | 40 695 | 16.9 | 21 250 500.65 ⁵ | 3 727 589.09 ⁵ | 21.3 |
| 1891 | 319 106 | 37 236 | 13.2 | 24 013 724.49 ⁵ | 2 763 223.84 | 13 |
| 1892 | 358 483 | 39 377 | 12.3 | 27 562 107.88 ⁵ | 3 548 383.39 | 14.8 |
| 1893 | 401 046 | 42 563 | 11.9 | 32 247 119.14 | 4 685 011.25 ⁵ | 17 |
| 1894 | 448 581 | 47 535 | 11.9 | 37 656 647.54 ⁵ | 5 409 528.40 ⁵ | 16.8 |
| 1895 | 499 963 | 51 382 | 11.5 | 44 184 883.53 ⁵ | 6 528 235.99 | 17.3 |
| 1896 | 561 989 | 62 026 | 12.4 | 52 863 487.76 ⁵ | 8 678 604.23 | 19.6 |
| 1897 | 627 409 | 65 420 | 11.6 | 61 646 480.53 ³ | 8 782 992.77 | 16.6 |
| 1898 | 693 228 | 65 819 | 10.5 | 70 012 148.95 | 8 365 668.41 ⁵ | 13.5 |
| 1899 | 764 201 | 70 973 | 10.2 | 78 344 636.72 | 8 332 487.77 | 11.9 |
| 1900 | 829 131 | 64 930 | 8.5 | 84 697 013.80 ⁵ | 6 352 377.08 ⁵ | 8.1 |
| 1901 | 896 761 | 67 630 | 8.2 | 93 771 663.84 | 9 074 650.03 ⁵ | 10.7 |

Bijlage J.

OVERZICHT, betrekkelijk : *a.* de inlagen; *b.* de terugbetalingen, en *c.* de inleggers.
(Jaren 1881 tot en met 1901.)

| Jaren. | Inlagen. | | | Terugbetalingen. | | | Inleggers. | | |
|--------|--------------------------------------|--------------------------------------|-------------------------------------|--|---|--------------------------------------|--|---|--|
| | Aantal. | Geldsbedrag. | Gemiddeld geldsbedrag | Aantal. | Geldsbedrag. | Gemiddeld geldsbedrag. | Aantal | Saldo-tegoed | Gemiddeld tegoed |
| | | | | | | | op 31 December. | | |
| 1881 | 80 023 | f 1 126 961.96 | f 13.10 | 7 405 | f 276 622.38 ⁵ | f 37.35 ⁵ | 22 831 | f 858 622.85 ⁵ | f 37.61 |
| 1882 | 176 959 | 2 157 710.39 ⁵ | 12.19 ⁵ | 27 292 | 1 033 342.38 | 37.86 | 46 252 | 2 018 975.56 | 43.66 |
| 1883 | 216 691 | 2 884 478.03 | 13.31 | 37 545 | 1 751 559.35 | 46.69 ⁵ | 67 922 | 3 217 605.39 | 47.37 |
| 1884 | 267 298 | 3 857 453.50 ⁵ | 14.43 | 54 199 | 2 523 134.57 ⁵ | 46.55 ⁵ | 90 798 | 4 659 717.67 | 51.22 |
| 1885 | 300 502 | 4 020 790.73 | 16.37 ⁵ | 72 219 | 3 341 958.53 ⁵ | 46.27 ⁵ | 112 308 | 6 368 017.40 ⁵ | 56.70 |
| 1886 | 346 479 | 6 015 657.42 ⁵ | 19.09 ⁵ | 88 282 | 4 310 643.23 ⁵ | 48.83 | 139 989 | 8 865 042.77 ⁵ | 63.33 |
| 1887 | 394 237 | 7 643 431.85 | 19.39 | 109 071 | 5 608 990.16 | 51.42 ⁵ | 169 027 | 11 152 725.76 ⁵ | 65.98 |
| 1888 | 445 799 | 9 232 802.89 | 20.82 ⁵ | 131 969 | 6 773 168.93 | 51.32 ⁵ | 201 763 | 13 980 411.39 ⁵ | 69.20 |
| 1889 | 504 933 | 11 479 594.00 ⁵ | 22.73 ⁵ | 155 325 | 8 335 679.76 | 53.66 ⁵ | 241 175 | 17 522 911.56 | 72.65 ⁵ |
| 1890 | 548 165 | 12 973 500.84 | 23.66 ⁵ | 181 866 | 9 739 416.09 ⁵ | 53.55 ⁵ | 281 870 | 21 250 500.65 ⁵ | 75.39 |
| 1891 | 562 549 | 13 558 868.79 | 24.10 ⁵ | 207 031 | 11 367 451.62 | 54.90 ⁵ | 319 106 | 24 013 724.19 ⁵ | 75.25 |
| 1892 | 617 835 | 15 372 184.59 | 24.87 ⁵ | 230 538 | 12 473 253.62 | 54.10 | 353 483 | 27 562 107.88 ⁵ | 76.88 ⁵ |
| 1893 | 672 144 | 17 652 080.14 ⁵ | 26.26 | 250 438 | 13 725 601.37 | 54.80 ⁵ | 401 046 | 32 247 119.14 | 80.40 ⁵ |
| 1894 | 728 373 | 20 109 560.35 ⁵ | 27.60 | 277 294 | 15 577 505.02 | 55.19 ⁵ | 448 581 | 37 656 647.54 ⁵ | 83.95 |
| 1895 | 790 842 | 23 220 110.74 ⁵ | 29.36 | 309 512 | 17 727 430.37 ⁵ | 56.95 | 499 063 | 44 184 883.53 ⁵ | 88.37 ⁵ |
| 1896 | 916 519 | 28 640 484.12 ⁵ | 31.25 | 348 451 | 21 191 322.02 ⁵ | 60.81 ⁵ | 561 939 | 52 863 487.76 ⁵ | 94.06 ⁵ |
| 1897 | 976 435 | 31 736 335.60 ⁵ | 32.50 | 378 154 | 24 406 599.47 ⁵ | 64.54 ⁵ | 627 409 | 61 648 480.53 ⁵ | 98.25 ⁵ |
| 1898 | 1 057 453 | 34 706 230.22 | 32.82 | 424 453 | 28 013 018.16 ⁵ | 66.47 | 693 228 | 70 012 148.95 | 100.99 ⁵ |
| 1899 | 1 172 966 | 38 254 565.48 | 32.61 ⁵ | 460 354 | 31 825 190.81 | 69.05 ⁵ | 764 201 | 78 344 636.72 | 102.51 ⁵ |
| 1900 | 1 190 381 | 39 212 559.10 | 32.94 | 510 910 | 34 932 194.48 ⁵ | 68.24 ⁵ | 829 131 | 84 697 013.80 ⁵ | 102.15 |
| 1901 | 1 249 336 | 43 774 949.87 | 35.04 | 552 569 | 36 961 304.25 ⁵ | 66.77 ⁵ | 896 761 | 93 771 663.84 | 101.56 ⁵ |
| | Te vinden hiervóór op blz. 93. | Te vinden hiervóór op blz. 93. | Te vinden hiervóór op blz. 8. | Voor elk jaar afzonderlijk te vinden in het betrekkelijk verslag. | Voor elk jaar afzonderlijk te vinden in het betrekkelijk verslag. | Te vinden hiervóór op blz. 11. | Te vinden hiervóór op: <i>a.</i> blz. 6. kolom 4. <i>b.</i> blz. 77 <i>a</i> (bijlage C). <i>c.</i> blz. 90. | Te vinden hiervóór op blz. 77 <i>a</i> (bijlage C), en op blz. 91. | Te vinden in de gra- phische voorstelling n ^o . 1, laatsten regel (aldaar worden al- leen de guldens ver- meld, zonder onder- deelen), en overigens voor elk jaar afzon- derlijk, in het be- trekkelijk verslag. |

OVERZICHT

omtrent aantal en bedrag der inlagen en terugbetalingen, aantal uitgegeven en afbetaalde boekjes, betrekkelijk het tijdvak **1881-1901**, het saldo-tegoed en het aantal in omloop zijnde spaarbankboekjes, geconstateerd aan het einde van 1901, een en ander betreffende particulieren en vereenigingen.

| | NOORD-BRABANT. | | | GELDERLAND. | | | ZUID-HOLLAND. | | | NOORD-HOLLAND. | | | ZEELAND. | | | UTRECHT. | | | FRIESLAND. | | | OVERIJSSSEL. | | | GRONINGEN. | | | DRENTHE. | | | LIMBURG. | | | TOTAAL-GENERAAL. | | | | | |
|--|----------------|----------------|---------------|----------------|----------------|---------------|----------------|----------------|---------------|----------------|----------------|---------------|----------------|----------------|---------------|----------------|----------------|---------------|----------------|----------------|---------------|----------------|----------------|---------------|----------------|----------------|--------------|----------------|----------------|--------------|----------------|----------------|---------------|------------------|----------------|----------------|----------------|----------------|---------|
| | Particulieren. | Vereenigingen. | Totaal. | Particulieren. | Vereenigingen. | Totaal. | Particulieren. | Vereenigingen. | Totaal. | Particulieren. | Vereenigingen. | Totaal. | Particulieren. | Vereenigingen. | Totaal. | Particulieren. | Vereenigingen. | Totaal. | Particulieren. | Vereenigingen. | Totaal. | Particulieren. | Vereenigingen. | Totaal. | Particulieren. | Vereenigingen. | Totaal. | Particulieren. | Vereenigingen. | Totaal. | Particulieren. | Vereenigingen. | Totaal. | Particulieren. | Vereenigingen. | Totaal. | Particulieren. | Vereenigingen. | Totaal. |
| Bedrag der inlagen 1 April 1881—31 December 1900 | 43 821 126.78 | 5 475 85.80 | 44 368 712.58 | 34 914 037.77 | 763 856.32 | 35 678 494.09 | 625 571 01 | 1 503 696.97 | 74 429 267 99 | 80 100 181 40 | 1 639 784.77 | 81 739 966 17 | 14 015 203 50 | 553 557.00 | 14 568 761.49 | 18 092 286.03 | 362 361.32 | 18 454 647.81 | 9 448 685.27 | 212 210 43 | 9 660 895.70 | 14 405 784.91 | 380 078 22 | 14 876 763 14 | 6 424 425 07 | 79 533.63 | 6 503 958.70 | 4 483 884.14 | 107 829.23 | 4 591 713 37 | 20 598 920 06 | 310 308.75 | 20 825 229 71 | 318 930 697.57 | 6 467 713 35 | 325 398 410.92 | | | |
| " " " 1901 | 5 838 994.58 | 101 825.53 | 5 940 820.11 | 4 549 032.55 | 424 186.61 | 4 673 819.16 | 682 218.02 | 208 436.32 | 9 890 654.34 | 10 272 771.57 | 300 364.12 | 10 573 135 69 | 1 007 856.96 | 401 898.34 | 2 100 755.31 | 2 227 444 31 | 53 069.43 | 2 291 413.77 | 1 463 802.97 | 45 886 05 | 1 509 689.92 | 2 071 470.56 | 73 227.58 | 2 144 704 14 | 992 314 93 | 13 706.99 | 1 006 111 93 | 720 763.09 | 20 325.03 | 750 088 73 | 2 835 821.93 | 48 934 81 | 2 884 756.75 | 42 673 097 52 | 1 101 852.34 | 43 774 940.87 | | | |
| " " " 1 April 1881—31 December 1901 | 49 660 121.36 | 649 411.33 | 50 309 532.69 | 39 464 270.32 | 888 042.93 | 40 352 313.25 | 1 307 789 04 | 1 712 433.29 | 84 010 922 33 | 90 372 952 97 | 1 940 148 89 | 92 313 101 87 | 16 023 060.55 | 655 456.34 | 16 678 516 80 | 20 329 730.07 | 416 330 75 | 20 740 061.72 | 10 912 488.24 | 258 007.38 | 11 170 585.63 | 16 567 261.47 | 451 205.81 | 17 021 467.28 | 7 416 740.01 | 93 330.62 | 7 510 070.63 | 5 204 617 23 | 137 151.86 | 5 341 802.10 | 23 344 742 90 | 365 213 56 | 23 709 986.40 | 361 603 795 09 | 7 509 505 70 | 369 173 360.79 | | | |
| Bedrag der terugbetalingen 1 April 1881—31 Dec. 1900 | 33 582 420.95 | 424 500.91 | 34 016 921.86 | 26 779 932.28 | 592 100.47 | 27 372 041.76 | 253 779.63 | 1 289 642 90 | 59 813 422 59 | 66 261 588.73 | 1 335 385.98 | 67 590 974.71 | 10 289 592 24 | 431 543.34 | 10 721 135.58 | 14 357 111.20 | 285 241.48 | 14 642 352 68 | 6 976 822 01 | 145 345.38 | 7 122 167.40 | 10 870 917.87 | 296 031.81 | 11 167 849.69 | 4 027 101.20 | 50 531 46 | 4 977 632 66 | 3 245 897.00 | 74 171 10 | 3 320 068.11 | 13 915 357 22 | 230 881.09 | 14 152 238.32 | 249 760 520 36 | 5 172 285 01 | 254 932 805.37 | | | |
| " " " 1901 | 4 732 764.44 | 81 882.22 | 4 814 646.67 | 3 947 417.09 | 103 807 17 | 4 051 224 26 | 266 057 28 | 169 893 91 | 8 435 951 20 | 9 039 183.83 | 212 588.06 | 9 251 771.89 | 1 616 709.68 | 94 699.42 | 1 711 409.10 | 1 976 186.00 | 53 156.29 | 2 029 642.89 | 1 167 838.10 | 40 416.00 | 1 208 254.10 | 1 739 023 02 | 62 750 23 | 1 801 773 86 | 812 240 57 | 11 353 00 | 823 602 67 | 554 934 26 | 27 599 52 | 579 533 78 | 2 190 658 48 | 53 835 35 | 2 253 493 83 | 36 040 322 97 | 941 981 28 | 36 961 304 25 | | | |
| " " " 1 April 1881—31 Dec. 1901 | 38 315 185.39 | 516 383.13 | 38 831 568 53 | 30 727 349 37 | 695 916 64 | 31 423 266 02 | 519 836 91 | 1 459 536 87 | 68 279 373 79 | 75 200 772 56 | 1 547 974 04 | 76 848 746 60 | 11 906 301 92 | 526 242 76 | 12 432 544 68 | 16 333 307 80 | 338 397 77 | 16 671 995 57 | 8 144 660 12 | 185 761 38 | 8 330 421 50 | 12 609 941 50 | 359 682 05 | 12 969 623 55 | 5 739 350 78 | 61 881 55 | 5 801 235 33 | 3 797 831 26 | 101 770 62 | 3 899 601 80 | 16 415 015 70 | 290 716 44 | 16 405 732 15 | 285 809 843 33 | 6 084 266 29 | 291 894 109 02 | | | |
| Saldo tegoed op ult°. December 1900 | 12 405 997 29 | 129 865 17 | 12 535 862 46 | 9 788 133 17 | 187 581 69 | 9 975 714 86 | 17 037 210 46 | 257 483 01 | 17 294 693 48 | 16 828 184 51 | 357 637 44 | 17 185 821 06 | 4 400 625 65 | 124 725 81 | 4 525 351 47 | 4 515 801 07 | 92 251 30 | 4 608 052 37 | 2 878 900 84 | 70 350 15 | 2 958 256 99 | 4 292 780 23 | 93 157 60 | 4 385 937 83 | 1 763 847 60 | 30 184 84 | 1 791 032 45 | 1 437 516 07 | 41 330 62 | 1 478 846 60 | 7 863 603 15 | 50 810 07 | 7 954 443 22 | 83 212 600 06 | 1 484 413 74 | 84 697 013 80 | | | |
| " " " 1901 | 13 841 375 15 | 152 537 56 | 13 993 912 71 | 10 661 629 70 | 200 945 00 | 10 862 574 70 | 18 919 596 51 | 292 933 53 | 19 212 530 04 | 18 522 711 43 | 445 977 75 | 18 968 689 18 | 4 900 437 27 | 139 055 09 | 5 039 492 37 | 4 899 772 50 | 93 861 24 | 4 993 633 80 | 3 251 741 25 | 87 824 9 | 3 339 566 10 | 4 745 343 95 | 104 789 81 | 4 847 133 76 | 1 995 153 98 | 32 092 51 | 2 027 816 10 | 1 644 034 36 | 44 329 15 | 1 688 363 45 | 8 705 032 64 | 92 288 40 | 8 797 921 13 | 92 087 428 77 | 1 684 235 00 | 93 771 663 84 | | | |
| Aantal inlagen 1 April 1881—31 December 1900 | 1 377 514 | 14 909 | 1 392 423 | 1 031 031 | 8 021 | 1 039 052 | 2 763 271 | 19 525 | 2 782 796 | 3 559 719 | 24 681 | 3 584 400 | 568 593 | 7 044 | 570 637 | 738 610 | 3 319 | 741 929 | 430 146 | 2 871 | 433 017 | 556 909 | 4 172 | 561 081 | 211 410 | 868 | 212 278 | 107 665 | 937 | 108 602 | 513 584 | 2 724 | 516 308 | 11 883 452 | 89 131 | 11 972 583 | | | |
| " " " 1901 | 135 227 | 2 066 | 137 293 | 107 768 | 1 075 | 108 843 | 282 150 | 2 305 | 284 455 | 377 316 | 2 495 | 379 811 | 52 309 | 1 142 | 53 451 | 80 740 | 514 | 81 254 | 45 841 | 424 | 46 265 | 61 089 | 646 | 61 735 | 24 404 | 129 | 24 233 | 13 942 | 219 | 14 201 | 57 491 | 304 | 57 795 | 1 238 017 | 11 310 | 1 249 326 | | | |
| " " " 1 April 1881—31 December 1901 | 1 512 741 | 17 035 | 1 529 776 | 1 138 799 | 9 096 | 1 147 895 | 3 045 421 | 21 830 | 3 067 251 | 3 937 035 | 27 176 | 3 964 211 | 615 902 | 8 186 | 624 088 | 819 350 | 3 833 | 823 183 | 475 937 | 3 295 | 479 282 | 617 998 | 4 818 | 622 816 | 235 514 | 997 | 236 511 | 121 647 | 1 156 | 122 803 | 601 075 | 3 028 | 604 103 | 13 121 460 | 100 450 | 13 221 910 | | | |
| Aantal terugbetalingen 1 April 1881—31 December 1900 | 432 128 | 3 226 | 435 354 | 388 884 | 4 307 | 393 191 | 1 043 161 | 7 111 | 1 050 272 | 1 428 086 | 9 163 | 1 437 249 | 121 138 | 2 043 | 123 181 | 252 787 | 1 925 | 254 712 | 110 431 | 968 | 111 399 | 175 842 | 1 945 | 177 787 | 67 293 | 426 | 67 628 | 33 835 | 512 | 34 377 | 173 314 | 1 224 | 174 538 | 4 226 808 | 32 880 | 4 259 688 | | | |
| " " " 1901 | 54 947 | 458 | 55 405 | 52 096 | 639 | 52 735 | 133 674 | 916 | 134 590 | 178 478 | 1 383 | 179 861 | 15 179 | 368 | 15 547 | 35 267 | 320 | 35 587 | 14 194 | 173 | 14 277 | 25 234 | 359 | 25 593 | 10 380 | 75 | 10 455 | 5 377 | 151 | 5 528 | 22 794 | 188 | 22 982 | 547 530 | 5 030 | 552 560 | | | |
| " " " 1 April 1881—31 December 1901 | 487 075 | 3 684 | 490 759 | 440 980 | 4 946 | 445 926 | 1 176 835 | 8 027 | 1 184 862 | 1 606 564 | 10 546 | 1 617 110 | 136 317 | 2 411 | 138 728 | 288 054 | 2 245 | 290 299 | 124 535 | 1 141 | 125 676 | 201 076 | 2 304 | 203 380 | 77 582 | 501 | 78 083 | 39 212 | 693 | 39 905 | 196 108 | 1 412 | 197 520 | 4 774 338 | 37 910 | 4 812 248 | | | |
| Aantal uitgegeven boekjes 1 April 1881—31 Dec. 1900 | 131 425 | 659 | 132 084 | 124 122 | 808 | 124 930 | 268 965 | 1 428 | 270 223 | 328 734 | 1 722 | 330 456 | 50 031 | 476 | 50 507 | 71 062 | 339 | 71 941 | 42 729 | 309 | 43 038 | 60 699 | 377 | 61 067 | 27 635 | 136 | 27 771 | 16 074 | 130 | 16 213 | 69 914 | 345 | 70 259 | 1 191 919 | 6 570 | 1 198 489 | | | |
| " " " 1901 | 11 462 | 81 | 11 543 | 10 380 | 67 | 10 447 | 23 518 | 152 | 23 670 | 29 055 | 189 | 29 244 | 3 987 | 52 | 4 039 | 6 838 | 51 | 6 889 | 4 071 | 31 | 4 102 | 5 621 | 38 | 5 659 | 2 865 | 15 | 2 880 | 1 845 | 9 | 1 854 | 6 243 | 20 | 6 272 | 105 885 | 714 | 106 599 | | | |
| " " " 1 April 1881—31 Dec. 1901 | 142 887 | 740 | 143 627 | 134 502 | 875 | 135 377 | 292 483 | 1 410 | 293 893 | 157 789 | 1 911 | 359 700 | 54 018 | 528 | 54 546 | 78 440 | 390 | 78 830 | 46 800 | 340 | 47 140 | 66 311 | 415 | 66 726 | 30 500 | 151 | 30 651 | 17 919 | 148 | 18 067 | 76 157 | 374 | 76 531 | 1 297 804 | 7 284 | 1 305 088 | | | |
| Aantal afbetaalde boekjes 1 April 1881—31 Dec. 1900 | 41 760 | 201 | 41 961 | 36 452 | 223 | 36 675 | 84 220 | 432 | 84 652 | 102 743 | 625 | 103 368 | 14 465 | 115 | 14 580 | 21 153 | 87 | 21 240 | 13 394 | 81 | 13 475 | 18 316 | 108 | 18 424 | 8 572 | 37 | 8 609 | 4 675 | 32 | 4 707 | 21 593 | 104 | 21 697 | 367 313 | 2 045 | 369 358 | | | |
| " " " 1901 | 4 180 | 25 | 4 205 | 4 203 | 34 | 4 237 | 8 368 | 71 | 8 439 | 10 163 | 84 | 10 247 | 1 461 | 19 | 1 480 | 2 281 | 14 | 2 295 | 1 577 | 14 | 1 591 | 2 131 | 19 | 2 150 | 1 244 | 8 | 1 252 | 662 | 10 | 672 | 2 316 | 16 | 2 332 | 38 655 | 314 | 38 969 | | | |
| " " " 1 April 1881—31 Dec. 1901 | 45 949 | 226 | 46 175 | 40 715 | 257 | 40 972 | 92 588 | 503 | 93 091 | 112 906 | 709 | 113 615 | 15 926 | 134 | 16 060 | 23 434 | 101 | 23 535 | 14 971 | 95 | 15 066 | 20 447 | 127 | 20 574 | 9 816 | 45 | 9 861 | 5 337 | 42 | 5 379 | 23 879 | 120 | 23 999 | 405 968 | 2 359 | 408 327 | | | |
| Aantal in omloop zijnde boekjes op ult°. December 1900 | 89 665 | 458 | 90 123 | 87 670 | 585 | 88 255 | 184 745 | 826 | 185 571 | 225 991 | 1 097 | 227 088 | 35 566 | 361 | 35 927 | 50 449 | 252 | 50 701 | 29 335 | 228 | 29 563 | 42 374 | 269 | 42 643 | 19 063 | 99 | 19 162 | 11 399 | 107 | 11 506 | 48 351 | 244 | 48 595 | 824 606 | 4 525 | 829 131 | | | |
| Alsvoren op ult°. December 1901 | 96 938 | 514 | 97 452 | 92 787 | 618 | 94 405 | 199 895 | 907 | 200 802 | 244 883 | 1 292 | 246 085 | 38 092 | 394 | 38 486 | 55 066 | 289 | 55 295 | 31 829 | 245 | 32 074 | 45 864 | 288 | 46 152 | 20 684 | 106 | 20 790 | 12 582 | 106 | 12 688 | 52 278 | 254 | 52 532 | 891 836 | 4 925 | 896 761 | | | |

[Faint, illegible text, likely bleed-through from the reverse side of the page.]

| BENAMING VAN HET FONDS. | | Geschatte waarde van het saldo op 31 December 1900. | Vermeerderd door aankoop (provisie inbegrepen) enz. |
|-------------------------|---|---|--|
| | Overgebracht . . . | f 1 947 092.50 | f 519 400.00 |
| 3 | pct. Obligatiën Gemeente Abbekerk | 7 482.00 | " |
| 3½ | " " " Alkmaar | 203 175.00 | " |
| 3½ | " " " Amersfoort. | 121 905.00 | " |
| 2½ | " " " Amsterdam. | 738 700.00 | 99 398.12 |
| 3 | " " " " (Jan.—Juli) | 1 938 640.00 | " |
| 3 | " " " " (April—Oct.) | 173 550.00 | 1 708 299.37 ⁵ |
| 3 | " " " " (Noordzeekanaal) | 20 700.00 | " |
| 3 | " " " " (Nieuwer-Amstel) | 18 690.00 | " |
| 3½ | " " " " (Febr.—Aug.) | 548 150.00 | 26 810.00 |
| 3½ | " " " " (April—Oct.) | 1 259 700.00 | 115 538.75 |
| 4 | " " " " | 162 800.00 | " |
| 3½ | " " " Apeldoorn | 9 450.00 | 1.69 |
| 4 | " " " " | 73 000.00 | " |
| 2½ | " " " Arnhem. | 845 460.00 | " |
| 3½ | " " " " (Mei—Nov.) | 137 970.00 | " |
| 3½ | " " " " (Juni—Dec.) | 376 110.00 | " |
| 3½ | " " " Bergen op Zoom | 10 489.50 | 1.71 |
| 3½ | " " " Beverwijk | 127 575.00 | " |
| 3½ | " " " Breda (Jan.—Juli) | 418 635.00 | " |
| 3½ | " " " " (April—Oct.) | 107 730.00 | " |
| 4 | " " " " | 140 000.00 | " |
| 3 | " " " Delft. | 236 640.00 | " |
| 3½ | " " " " (Jan.—Juli) | 34 965.00 | " |
| 3½ | " " " " (April—Oct.) | 52 920.00 | " |
| 3½ | " " " " (Juni—Dec.) | 81 270.00 | " |
| 4 | " " " " | 59 850.00 | " |
| | Over te brengen . . . | f 9 852 649.00 | f 2 469 449.64 ⁵ |

| Te zamen. | Verminderd door uitloting of aflossing. | Saldo op 31 December 1901. | Genoten rente. | Gemiddeld rente-cijfer. |
|------------------------------|--|-------------------------------|----------------|----------------------------|
| f 2 466 492.50 | f 164 500.00 | f 2 301 992.50 | f 72 831.97 | |
| 7 482.00 | 200.00 | 7 282.00 | 254.50 | 3.45 pct. |
| 203 175.00 | 6 000.00 | 197 175.00 | 7 472.50 | 3.70 " |
| 121 905.00 | " | 121 905.00 | 4 515.00 | 3.70 " |
| 833 098.12 | 17 500.00 | 820 598.12 | 22 915.52 | 3.01 " |
| 1 938 640.00 | 15 000.00 | 1 923 640.00 | 65 640.00 | 3.41 " |
| 1 881 849.37 ⁵ | 8 200.00 | 1 873 649.37 ⁵ | 21 964.98 | 3.43 " |
| 20 700.00 | 500.00 | 20 200.00 | 665.00 | 3.26 " |
| 18 690.00 | 600.00 | 18 090.00 | 628.50 | 3.37 " |
| 574 960.00 | 6 000.00 | 568 960.00 | 20 650.40 | 3.69 " |
| 1 375 238.75 | 30 000.00 | 1 345 238.75 | 48 521.67 | 3.69 " |
| 162 800.00 | 6 000.00 | 156 800.00 | 6 340.00 | 3.93 " |
| 9 451.69 | 1 000.00 | 8 451.69 | 344.17 | 3.71 " |
| 73 000.00 | 2 000.00 | 71 000.00 | 2 913.34 | 4.00 " |
| 845 460.00 | 3 000.00 | 842 460.00 | 27 437.50 | 3.25 " |
| 137 970.00 | 3 000.00 | 134 970.00 | 5 092.50 | 3.71 " |
| 376 110.00 | 8 000.00 | 368 110.00 | 13 906.67 | 3.71 " |
| 10 491.21 | 1 000.00 | 9 491.21 | 353.50 | 3.72 " |
| 127 575.00 | " | 127 575.00 | 4 725.00 | 3.70 " |
| 418 635.00 | 5 000.00 | 413 635.00 | 15 365.00 | 3.70 " |
| 107 730.00 | 2 000.00 | 105 730.00 | 3 937.50 | 3.70 " |
| 140 000.00 | 2 000.00 | 138 000.00 | 5 586.67 | 4.00 " |
| 236 640.00 | 8 000.00 | 228 640.00 | 8 040.00 | 3.45 " |
| 34 965.00 | 1 000.00 | 33 965.00 | 1 277.50 | 3.71 " |
| 52 920.00 | 3 000.00 | 49 920.00 | 1 907.50 | 3.71 " |
| 81 270.00 | 1 000.00 | 80 270.00 | 2 989.59 | 3.71 " |
| 59 850.00 | " | 59 850.00 | 2 400.00 | 4.01 " |
| f 12 322 098.64 ⁵ | f 294 500.00 | f 12 027 598.64 ⁵ | f 368 676.48 | |

| BENAMING VAN HET FONDS. | Geschatte waarde van het saldo op 31 December 1900. | Vermeerderd door aankoop (provisie inbegrepen) enz. |
|---|---|---|
| Overgebracht . . . | f 9 852 649.00 | f 2 469 449.64 ⁵ |
| 3 pct. Obligatiën Gemeente Deventer | 137 950.00 | " |
| 3 " " " Doesburg | 33 060.00 | " |
| 3 " " " Stad Doetinchem | 11 962.50 | " |
| 3 " " " Dordrecht | 786 720.00 | 11 115.00 |
| 3½ " " " " | 135 850.00 | " |
| 3 " " " Edam | 119 475.00 | " |
| 3½ " " " " | 30 051.00 | " |
| 3½ " " " Enschede | 336 420.00 | " |
| 4 " " " " | " | 174 125.00 |
| 3½ " " " Franeker | 17 010.00 | " |
| 3 " " " Gorinchem | 236 640.00 | " |
| 3 " " " Gouda | 18 270.00 | " |
| 3½ " " " " | 161 595.00 | 8.10 |
| 4 " " " " | 139 650.00 | " |
| 3 " " " 's Gravenhage | 1 450 750.00 | 22 875.00 |
| 3½ " " " " (April—Oct.) | 785 812.50 | 351 601.25 |
| 3½ " " " " (Mei—Nov.) | 127 635.00 | " |
| 3 " " " Groningen | 445 440.00 | " |
| 3½ " " " " | 138 700.00 | " |
| 3 " " " Haarlem (Jan.—Juli) | 35 000.00 | 2.50 |
| 3 " " " " (April—Oct.) | 356 125.00 | 12.50 |
| 3½ " " " " (Jan.—Juli) | 136 800.00 | 6.25 |
| 3½ " " " " (Juni—Dec.) | 347 700.00 | " |
| 4 " " " " | " | 155 155.00 |
| 3½ " " " Harlingen | 36 855.00 | " |
| 3½ " " " Hengelo | 86 940.00 | " |
| Over te brengen . . . | f 15 965 060.00 | f 3 184 850.24 ⁵ |

| Te zamen. | Verminderd door uitloting of aflossing. | Saldo op 31 December 1901. | Genoten rente. | Gemiddeld rente-cijfer. |
|------------------------------|---|------------------------------|----------------|-------------------------|
| f 12 322 098.64 ⁵ | f 294 500.00 | f 12 027 598.64 ⁵ | f 368 676.48 | |
| 137 950.00 | 4 000.00 | 133 950.00 | 4 640.00 | 3.37 pct. |
| 33 060.00 | " | 33 060.00 | 1 140.00 | 3.45 " |
| 11 962.50 | 500.00 | 11 462.50 | 397.50 | 3.47 " |
| 797 835.00 | 17 000.00 | 780 835.00 | 27 118.75 | 3.41 " |
| 135 850.00 | 2 000.00 | 133 850.00 | 4 999.17 | 3.68 " |
| 119 475.00 | 6 000.00 | 113 475.00 | 3 870.00 | 3.41 " |
| 30 051.00 | 1 100.00 | 28 951.00 | 1 074.50 | 3.71 " |
| 336 420.00 | 11 500.00 | 324 920.00 | 12 057.50 | 3.71 " |
| 174 125.00 | " | 174 125.00 | 3 500.00 | 4.02 " |
| 17 010.00 | " | 17 010.00 | 630.00 | 3.71 " |
| 236 640.00 | 8 000.00 | 228 640.00 | 8 040.00 | 3.46 " |
| 18 270.00 | 1 000.00 | 17 270.00 | 600.00 | 3.47 " |
| 161 603.10 | 5 000.00 | 156 603.10 | 5 810.00 | 3.71 " |
| 139 650.00 | 4 000.00 | 135 650.00 | 5 560.00 | 4.01 " |
| 1 473 625.00 | 11 000.00 | 1 462 625.00 | 49 686.25 | 3.43 " |
| 1 137 413.75 | 1 000.00 | 1 136 413.75 | 33 742.66 | 3.67 " |
| 127 635.00 | 3 000.00 | 124 635.00 | 4 620.00 | 3.68 " |
| 445 440.00 | 15 000.00 | 430 440.00 | 15 285.00 | 3.45 " |
| 138 700.00 | 2 000.00 | 136 700.00 | 5 063.33 | 3.69 " |
| 35 002.50 | 2 000.00 | 33 002.50 | 1 170.00 | 3.44 " |
| 356 137.50 | 10 000.00 | 346 137.50 | 12 135.00 | 3.44 " |
| 136 806.25 | 5 000.00 | 131 806.25 | 4 952.50 | 3.69 " |
| 347 700.00 | 11 000.00 | 336 700.00 | 12 585.42 | 3.69 " |
| 155 155.00 | " | 155 155.00 | 4 466.00 | 3.98 " |
| 36 855.00 | " | 36 855.00 | 1 365.00 | 3.70 " |
| 86 940.00 | 1 000.00 | 85 940.00 | 3 217.09 | 3.70 " |
| f 19 149 410.24 ⁵ | f 415 600.00 | f 18 733 810.24 ⁵ | f 596 402.15 | |

| BENAMING VAN HET FONDS. | Geschatte waarde van het saldo op 31 December 1900. | Vermeerderd door aankoop (provisie inbegrepen) enz. |
|---|---|---|
| Overgebracht . . . | f 15 965 060.00 | f 3 184 350.24 ⁵ |
| 3½ pct. Obligatiën Gemeente 's Hertogenbosch. | 78 907.50 | " |
| 3½ " " " Hilversum | 85 995.00 | 14.00 |
| 4 " " " " | 279 300.00 | " |
| 3 " " " Kampen | 80 910.00 | " |
| 3 " " " Leeuwarden | 676 860.00 | 32 965.00 |
| 3½ " " " " | 945.00 | " |
| 3 " " " Leiden | 568 110.00 | " |
| 3 " " " Maassluis | 127 587.50 | " |
| 3 " " " Maastricht | 496 643.75 | 8 010.00 |
| 3½ " " " Meppel | 108 675.00 | " |
| 3 " " " Middelburg | 130 125.00 | " |
| 4 " " " " | " | 113 850.00 |
| 3 " " " Nijkerk | 33 970.00 | 3.32 |
| 3 " " " Nijmegen | 713 835.00 | " |
| 3½ " " " " | 306 850.00 | " |
| 3 " " " Purmerend. | 133 110.00 | " |
| 3½ " " " " | 11 843.75 | " |
| 3½ " " " Ridderkerk. | 18 900.00 | " |
| 3 " " " Roermond (Jan.) | 116 580.00 | " |
| 3 " " " " (Juli). | 120 060.00 | " |
| 3½ " " " " | 42 750.00 | " |
| 4 " " " " (Jan.). | 90 000.00 | " |
| 4 " " " " (Oct.). | " | 49 500.00 |
| 3 " " " Rotterdam | 2 556 756.00 | 90 500.00 |
| 3½ " " " " | 566 200.00 | " |
| 3 " " " Schiedam | 519 440.00 | 23 250.00 |
| Over te brengen . . . | f 23 829 413.50 | f 3 502 442.56 ⁵ |

| Te zamen. | Verminderd door uitloting of aflossing. | Saldo op 31 December 1901. | Genoten rente. | Gemiddeld rente-cijfer. |
|------------------------------|---|------------------------------|----------------|-------------------------|
| f 19 149 410.24 ⁵ | f 415 600.00 | f 18 733 810.24 ⁵ | f 596 402.15 | |
| 78 907.50 | " | 78 907.50 | 2 922.50 | 3.70 pct. |
| 86 009.00 | 8 000.00 | 78 009.00 | 3 138.34 | 3.70 " |
| 279 300.00 | " | 279 300.00 | 11 200.00 | 4.01 " |
| 80 910.00 | 7 000.00 | 73 910.00 | 2 737.50 | 3.45 " |
| 709 825.00 | 16 000.00 | 693 825.00 | 23 626.92 | 3.45 " |
| 945.00 | " | 945.00 | 35.00 | 3.70 " |
| 568 110.00 | 8 000.00 | 560 110.00 | 19 470.00 | 3.45 " |
| 127 587.50 | 4 500.00 | 123 087.50 | 4 290.00 | 3.48 " |
| 504 653.75 | 3 000.00 | 501 653.75 | 17 098.50 | 3.46 " |
| 108 675.00 | 1 000.00 | 107 675.00 | 3 990.00 | 3.70 " |
| 130 125.00 | 2 000.00 | 128 125.00 | 4 470.00 | 3.46 " |
| 113 850.00 | " | 113 850.00 | 382.95 | 4.04 " |
| 33 973.32 | 1 500.00 | 32 473.32 | 1 140.00 | 3.51 " |
| 713 835.00 | 12 000.00 | 701 835.00 | 24 255.00 | 3.46 " |
| 306 850.00 | 5 000.00 | 301 850.00 | 11 130.00 | 3.69 " |
| 133 110.00 | 7 000.00 | 126 110.00 | 4 380.00 | 3.47 " |
| 11 843.75 | 500.00 | 11 343.75 | 420.00 | 3.70 " |
| 18 900.00 | 1 000.00 | 17 900.00 | 682.50 | 3.70 " |
| 116 580.00 | 4 000.00 | 112 580.00 | 3 900.00 | 3.46 " |
| 120 060.00 | 3 000.00 | 117 060.00 | 4 095.00 | 3.45 " |
| 42 750.00 | " | 42 750.00 | 1 575.00 | 3.68 " |
| 90 000.00 | " | 90 000.00 | 3 600.70 | 4.00 " |
| 49 500.00 | " | 49 500.00 | 631.13 | 4.03 " |
| 2 647 256.00 | 39 000.00 | 2 608 256.00 | 89 099.00 | 3.45 " |
| 566 200.00 | " | 566 200.00 | 20 860.00 | 3.68 " |
| 542 690.00 | 3 000.00 | 539 690.00 | 18 670.50 | 3.49 " |
| f 27 331 856.06 ⁵ | f 541 100.00 | f 26 790 756.06 ⁵ | f 873 202.69 | |

Bijlage La.

OVERZICHT, betrekkelijk de belegging van gelden op prolongatie,
gedurende het dienstjaar 1901

| Tijdperken. | Nieuw gesloten. | | Afgelost. | | Vermeerdering of vermindering. | | Toestand op ult ^o . der maand. | | Gemiddelde prolongatie-coërs per maand. |
|--|-----------------|--------------|----------------|--------------|--------------------------------|---------------|---|--------------|---|
| | Aantal posten. | Bedrag. | Aantal posten. | Bedrag. | Aantal posten. | Bedrag. | Aantal posten. | Bedrag. | |
| Ult ^o . December 1900 | " | " | " | " | " | " | 888 | f 13 781 000 | |
| 1901. Januari | 185 | f 2 790 500 | 128 | f 1 681 000 | + 57 | f + 1 109 500 | 945 | 14 890 500 | 3.38 pct. |
| Februari | 185 | 2 404 500 | 126 | 1 940 500 | + 59 | + 464 000 | 1004 | 15 354 500 | 3.90 " |
| Maart | 159 | 2 121 000 | 134 | 1 914 500 | + 25 | + 206 500 | 1029 | 15 561 000 | 3.99 " |
| April | 72 | 940 000 | 158 | 2 063 500 | - 86 | - 1 123 500 | 943 | 14 437 500 | 4.95 " |
| Mei | 178 | 2 571 000 | 184 | 2 831 000 | - 6 | - 260 000 | 937 | 14 177 500 | 4.15 " |
| Juni | 171 | 2 559 000 | 154 | 2 198 500 | + 17 | + 360 500 | 954 | 14 538 000 | 3.09 " |
| Juli | 162 | 2 267 000 | 128 | 1 567 000 | + 34 | + 700 000 | 988 | 15 238 000 | 3.34 " |
| Augustus | 129 | 1 793 000 | 117 | 1 977 500 | + 12 | - 184 500 | 1000 | 15 053 500 | 3.19 " |
| September | 126 | 1 621 500 | 135 | 1 880 500 | - 9 | - 259 000 | 991 | 14 794 500 | 3.12 " |
| October | 139 | 2 064 500 | 157 | 2 483 500 | - 18 | - 419 000 | 973 | 14 375 500 | 3.89 " |
| November | 165 | 2 269 000 | 166 | 2 471 000 | - 1 | - 202 000 | 972 | 14 173 500 | 3.69 " |
| December | 157 | 2 381 000 | 125 | 2 069 500 | + 32 | + 311 500 | 1004 | 14 485 000 | 3.16 " |
| Te zamen. | 1828 | f 25 782 000 | 1712 | f 25 078 000 | +116 | f + 704 000 | Het jaar 1901 | | 3.66 pct. |

Bijlage Lb.

STAAT, aanwijzende: 1°. de Inschrijvingen op naam, in een der Grootboeken van de Nationale Schuld; 2°. de rentegevende obligatiën, ten laste van den Staat, en 3°. de Certificaten aan toonder van Inschrijvingen in een der genoemde Grootboeken, die, gedurende het tijdperk: 1 Januari tot 31 December 1901, ten behoeve van inleggers werden aangekocht.

| Provinciën. | Aantal posten. | Inschrijvingen op naam in een der Grootboeken van de Nationale Schuld. | | Rentegevende obligatiën ten laste van den Staat. (nominaal bedrag.) | Certificaten aan toonder van Inschrijvingen in een der Grootboeken van de Nationale Schuld. | | Vereenigd bedrag van den koopprijs, de bijbetaalde rente, het commissieloon, en de kosten, op de verzending der brieven met aangegeven waarde, gevallen. |
|----------------|----------------|--|-----------------------------|---|---|-----------------------------|--|
| | | 2½ pct's. (nominaal bedrag.) | 3 pct's. (nominaal bedrag.) | | 2½ pct's. (nominaal bedrag.) | 3 pct's. (nominaal bedrag.) | |
| Noord-Brabant | 23 | f 4 700.00 | f 3 800.00 | f14 100.00 | " | f 2 000.00 | f 24 248.17 |
| Gelderland . . | 33 | 600.00 | 12 200.00 | 6 500.00 | f 2 200.00 | 3 200.00 | 22 641.80 ⁵ |
| Zuid-Holland . | 47 | 4 000.00 | 13 400.00 | 13 700.00 | 3 900.00 | 700.00 | 32 446.65 ⁵ |
| Noord-Holland | 72 | 6 600.00 | 16 500.00 | 17 700.00 | 6 100.00 | 7 300.00 | 49 322.43 ⁵ |
| Zeeland . . . | 14 | 300.00 | 3 500.00 | 6 400.00 | 200.00 | 500.00 | 10 068.63 ⁵ |
| Utrecht . . . | 10 | " | 4 200.00 | 2 000.00 | 1 000.00 | 3 000.00 | 9 504.37 ⁵ |
| Friesland . . | 4 | " | " | 3 000.00 | 500.00 | " | 3 205.77 |
| Overijssel . . | 5 | 1 000.00 | 1 600.00 | 1 000.00 | " | " | 3 274.86 |
| Groningen . . | 3 | " | 1 000.00 | " | " | 2 000.00 | 2 859.00 |
| Drenthe . . . | " | " | " | " | " | " | " |
| Limburg . . . | 15 | 1 000.00 | 4 200.00 | 7 800.00 | " | " | 12 300.94 ⁵ |
| Te zamen | 226 | f 18 200.00 | f 60 400.00 | f72 200.00 | f 13 900.00 | f 18 700.00 | f 169 872.65 |

Bijlage Lc.

STAAT, aanwijzende de renten van kapitalen, ingevolge aankoop, door tussenkomst der Rijkspostspaarbank, in een der Grootboeken van de Nationale Schuld ingeschreven, die, gedurende het tijdperk 1 Januari tot 31 December 1901, ten behoeve van inleggers werden ingevorderd.

| PROVINCIËN. | Aantal posten. | Ingevorderde rente van Inschrijvingen in een der Grootboeken van de Nationale Schuld. | |
|-------------------------|----------------|---|------------|
| | | 2½ pet's. | 3 pet's. |
| Noord-Brabant | 22 | f 100 00 | f 181.50 |
| Gelderland | 62 | 195.00 | 1 071.00 |
| Zuid-Holland | 55 | 268.75 | 1 006.50 |
| Noord-Holland | 115 | 570.00 | 1 203.00 |
| Zeeland | 28 | 140.00 | 339.00 |
| Utrecht | 20 | 90.00 | 360.00 |
| Friesland | 4 | 13.75 | 9.00 |
| Overijssel | 11 | 30.00 | 304.50 |
| Groningen | " | " | " |
| Drenthe | " | " | " |
| Limburg | 15 | 12.50 | 433.50 |
| Totaal | 332 | f 1 420.00 | f 4 908 00 |

Bijlage M.

DEFINITIEVE BALANS over het dienstjaar 1900.

| Folio's. | HOOFDEN VAN REKENING. | OPTELLINGEN. | | SALDO'S. | |
|----------|--|----------------------------|---------------------------|---------------------------|-------------------------------|
| | | Debet. | Credit. | Debet. | Credit. |
| 2 | De Nederlandsche Bank . . . | f 27 032 162.80 | f 26 918 494.51 | f 113 668.29 | " |
| 13 | 's Rijks-Schatkist | 39 814 900.98 ⁵ | 40 055 971.09 | " | f 241 070.10 ⁵ |
| 29 | Inleggers | 31 902 698.45 ⁵ | 119 599 712.26 | " | 1) 84 697 013.80 ⁵ |
| 37 | Nationale Schuld | 33 988 511.33 ⁵ | 3 095 286.33 ⁵ | 30 893 225.00 | " |
| 45 | Effectenrekening | 36 471 867.86 | 1 113 315.61 | 35 358 552.25 | " |
| 52 | Prolongatierekening | 31 053 500.00 | 17 272 500.00 | 13 781 000.00 | " |
| 63 | Interest rekening | 911 931.71 | " | 2) 941 991.71 | " |
| 70 | Gebouw | 593 048.55 | " | 593 048.55 | " |
| 75 | Kas, volgens art. 9 van het Koninklijk besluit, dd. 3 Maart 1831, n°. 16 | 65 352.53 | 64 191.13 | 1 158.40 | " |
| 85 | Diverse debiteuren | 70 806.66 | 60 615.56 ⁵ | 10 191.09 ⁵ | " |
| 106 | De Staat der Nederlanden . . . | 3 614 328.13 ⁵ | 369 079.52 | 3 245 248.61 ⁵ | " |
| | | <u>f 208 549 169.02</u> | <u>f 208 549 169.02</u> | <u>f 84 938 083.91</u> | <u>f 84 938 083.91</u> |

Onderzoekt en goedgekeurd door den Raad van
Toezicht op de Rijkspostspaarbank, in de
vergadering van den 24sten Maart 1902.

P. A. L. VAN OGTROP, Voorzitter.

G. A. VAN HAMEL, Secretaris.

Aldus opgemaakt, den 22sten Maart 1902.

De Directeur der Rijkspostspaarbank,

SASSEN.

(1) Hierin is begrepen de bijgeschreven rente ten be'rage van f 2 007 737.33.

(2) Verloopen, maar nog niet verschenen re. te.

WINST- en VERLIESREKENING, behoorende tot de Palans over het dienstjaar 1900.

| | | | |
|---|--|---|-----------------------------------|
| <p>Aan Inleggers, voor verschillende ingelegde bedragen, die ons, of niet, of slechts gedeeltelijk werden verantwoord door ambtenaren der posten, welke bedragen, ingevolge Ministerieele beschikkingen, ten laste onzer instelling te brengen zijn . . . f 1407.47</p> | | <p>Per Interest-rekening, voor ge- profiteerd. f 632 934.93</p> | |
| <p>Ten aanzien eener uitbetaling door een ambtenaar der posten aan een niet-rechthebbende gedaan, tengevolge van het stellen eener valsche handteekening werd (blijkens eene mededeeling van den Directeur-Generaal der Posten en Telegraphie) door den Minister van Waterstaat, Handel en Nijverheid beslist, dat bedoelde ambtenaar niet voor het nadeel is aansprakelijk te stellen.</p> | | <p>„ Duplicaat-spaarbankboekjes, voor ontvangen</p> | 86.25 |
| <p>Dientengevolge wordt ten laste onzer instelling gebracht de som van 19.75</p> | | <p>„ Nationale Schuld, voor feitelijke winst, tengevolge van uitloting f 585 00</p> | |
| | | <p>„ Effecten-rekening, voor feitelijke winst, ten gevolge van uitloting van effecten en pandbrieven. . 47 569.25</p> | 48 154.25 |
| | | <p>„ De Staat der Nederlanden .</p> | 1 190 954 92 ⁵ |
| | | | |
| | | | |
| <p>„ Onkosten-rekening, voor afschrijving</p> | | | |
| <p>„ Waardewijziging van Inschrijving van Fondsen voor het debet-saldo</p> | | | |
| | | <p>f 1 427.22</p> | |
| | | <p>f 1 872 130.35⁵</p> | <p>f 1 872 130.35⁵</p> |

Bijlage N.

VOORLOOPIGE BALANS op 31 December 1901.

| Folio's. | HOOFDEN VAN REKENING. | OPTELLINGEN. | | SALDO'S. | |
|----------|--|-------------------------------|-------------------------------|------------------------------|-------------------------------|
| | | Debet. | Credit. | Debet. | Credit. |
| 3 | De Nederlandsche Bank . . | f 35 780 360.33 ⁵ | f 35 632 668.55 | f 47 691.78 ⁵ | " |
| 14 | 's Rijks Schatkist | 44 166 306.06 ⁵ | 43 836 041.71 | 330 264.35 ⁵ | " |
| 29 | Inleggers | 36 897 242.28 ⁵ | 130 668 936.12 ⁵ | " | f ¹⁾ 93 771 663.84 |
| 38 | Nationale Schuld | 37 064 810.35 | 9 500.00 | 37 055 340.35 | " |
| 46 | Effectenrekening | 41 169 182.25 | 811 900.00 | 40 357 282.25 | " |
| 53 | Prolongatierekening . . . | 39 563 000.00 | 25 078 000.00 | 14 485 000.00 | " |
| 61 | Interest rekening | 1 045 254.15 ⁵ | " | 2) 1 045 254.15 ⁵ | " |
| 70 | Gebouw | 593 048.55 | " | 593 048.55 | " |
| 76 | Kas, volgens art. 9 van het Koninklijk besluit, dd. 3 Maart 1881, n°. 16 . . . | 75 549.92 ⁵ | 73 931.08 | 1 618.84 ⁵ | " |
| 86 | Diverse debiteuren | 80 787.05 ⁵ | 68 029.20 | 12 757.85 ⁵ | " |
| 97 | Reserve, voor te betalen onkosten | " | 380 300.00 | " | 380 300.00 |
| 106 | De Staat der Nederlanden . | 3 245 248.61 ⁵ | 3 021 542.92 | 223 705.69 ⁵ | " |
| | | f 239 680 819.58 ⁵ | f 239 680 819.58 ⁵ | f 94 151 963.84 | f 94 151 963.84 |

Onderzocht en goedgekeurd door den Raad van Toezicht op de Rijkspostspaarbank, in de vergadering van den 24sten Maart 1902.

P. A. L. VAN OGTROP, Voorzitter.

G. A. VAN HAMEL, Secretaris.

Aldus opgemaakt, den 22sten Maart 1902.

De Directeur der Rijkspostspaarbank,

SASSEN.

(¹⁾ Hierin is begrepen de bijgeschreven rente ten bedrage van f 2 136 842.45.

(²⁾ Verloopen, maar nog niet verschenen rente.

NOTA van WINST en VERLIES, behorende tot de **Voorloopige** Balans
over het dienstjaar 1901.

| O M S C H R I J V I N G | Verlies. | Winst. |
|--|----------------|----------------|
| Interest-rekening, voor het debet saldo f 277 608.87 ⁵ | | |
| Verloopen, maar nog niet verschenen rente van: | | |
| Nationale Schuld f 529 767.00 | | |
| Effecten. 494 456.57 | | |
| Prolongatiën 21 030.58 ⁵ | | |
| 1 045 254.15 ⁵ | " | f 667 615.28 |
| Ontvangen voor uitgereikte duplicaat-spaarbankboekjes | " | 112.00 |
| Toevallige baten, voor ontvangen | " | 3.60 |
| Feitelijk verkregen winst, ten gevolge van uitloting: | | |
| Nationale Schuld f 1 045.00 | | |
| Effecten. 58 194.50 | | |
| 59 239.50 | " | 59 239.50 |
| Omtrent eene uitbetaling, door een ambtenaar der posterijen aan een niet-rechthebbende gedaan, ten gevolge van het stellen van eene valsche handteekening, werd door den Minister van Waterstaat, Handel en Nijverheid beslist, dat bedoelde ambtenaar niet voor het nadeel is aansprakelijk te stellen. | | |
| Dientengevolge wordt ten laste van de instelling gebracht de som van | f 100.00 | " |
| Te reserveeren voor de betaling der onkosten over 1901, voor welke onkosten op hoofdstuk IX der Staatsbegroting voor dat dienstjaar onder afdeling V, letter F, is uitgetrokken de som van | 380 300.00 | " |
| Waardewijziging voor de meerdere waarde van Nationale Schuld, Effecten en Pandbrieven | " | 2 674 942.54 |
| Het credit-saldo gebracht op de rekening: „De Staat der Nederlanden” | 3 021 542.92 | " |
| | f 3 401 942.92 | f 3 401 942.92 |

| | | | |
|---------------------------------------|---|------------------------------|------------------------------|
| | Overgebracht . . . | f 2 628 354.50 | f 35 473 973.46 ⁵ |
| 2½ pct. Obligatiën Gemeente Amsterdam | 945 à f 1000; 88 à f 500. . . | 820 598.12 | |
| 3 " " " " | (Jan.—Juli) 2188 à f 1000 . . . | 1 923 610.00 | |
| 3 " " " " | (April—Oct.) 3 à f 100; 272 à f 1000; 1103 à f 1200; 64 à f 6000; 3 à f 12 000. | 1 873 649.37 ⁵ | |
| 3 " " " " | (Noordzeekanaal) 41 à f 500. . . | 20 200.00 | |
| 3 " " " " | (Nieuwer-Amstel) 34 à f 600 . . | 18 090.00 | |
| 3½ " " " " | (Febr.—Aug.) 599 à f 1000 . . . | 568 960.00 | |
| 3½ " " " " | (April—Oct.) 1416 à f 1000 . . . | 1 345 238.75 | |
| 4 " " " " | 154 à f 1000 | 156 800.00 | |
| 3½ " " " " | Apeldoorn 9 à f 1000. | 8 451.69 | |
| 4 " " " " | 71 à f 1000 | 71 000.00 | |
| 3½ " " " " | Arnhem (Mei—Nov.) 143 à f 1000. . . . | 134 970.00 | |
| 3½ " " " " | " (Juni—Dec.) 390 à f 1000. | 368 110.00 | |
| 2½ " " " " | 1095 à f 1000 | 842 460.00 | |
| 3½ " " " " | Bergen op Zoom 10 à f 1000; 1 à f 100 . . | 9 491.21 | |
| 3½ " " " " | Beverwijk 270 à f 500 | 127 575 00 | |
| 3½ " " " " | Breda (Jan.—Juli) 431 à f 1000; 14 à f 500. | 413 635.00 | |
| 3½ " " " " | " (April—Oct.) 112 à f 1000 | 105 730.00 | |
| 4 " " " " | " 138 à f 1000 | 138 000.00 | |
| 3 " " " " | Delft 264 à f 1000. | 228 640.00 | |
| 3½ " " " " | " (Jan.—Juli) 36 à f 1000 | 33 965.00 | |
| 3½ " " " " | " (April—Oct.) 53 à f 1000 | 49 920.00 | |
| 3½ " " " " | " (Juni—Dec.) 85 à f 1000 | 80 270.00 | |
| 4 " " " " | " 60 à f 1000 | 59 850.00 | |
| 3 " " " " | Deventer 151 à f 1000 | 133 950.00 | |
| 3 " " " " | Doesburg 76 à f 500 | 33 060.00 | |
| 3 " " " " | Stad Doetinchem 26 à f 500; 1 à f 250. . . | 11 462.50 | |
| 3 " " " " | Dordrecht 876 à f 1000; 28 à f 500 | 780 835.00 | |
| 3½ " " " " | " 141 à f 1000. | 133 850.00 | |
| 3 " " " " | Edam 129 à f 1000 | 113 475.00 | |
| | Over te brengen . . . | f 13 234 231.14 ⁵ | f 35 473 973.46 ⁵ |






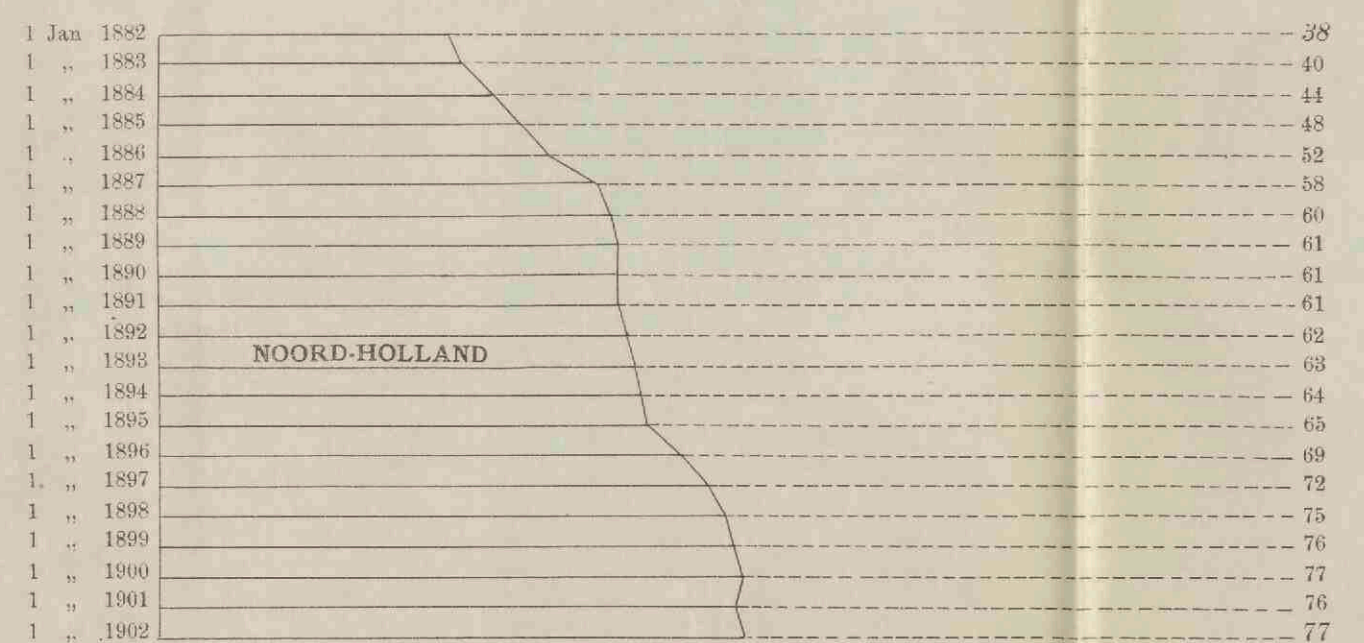

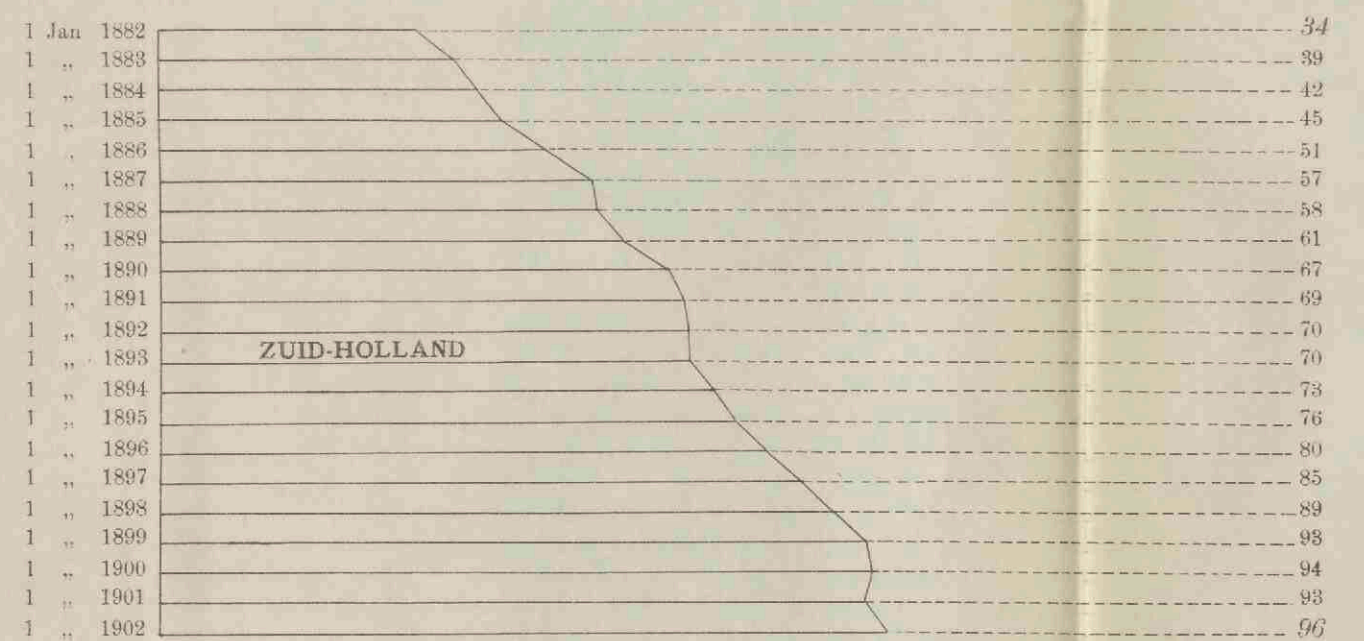




| | | Overgebracht . . . | f 13 231 231.14 ⁵ | f 35 473 973.46 ⁵ |
|-----------------------|---|--------------------|------------------------------|------------------------------|
| 3½ | pet. Obligatiën Gemeente Edam 28 à f 1000; 27 à f 100 | | 28 951.00 | |
| 3½ | " " " Enschede 330 à f 1000; 29 à f 500 | | 321 920.00 | |
| 4 | " " " " 175 à f 1000 | | 174 125.00 | |
| 3½ | " " " Franeker 18 à f 1000. | | 17 010.00 | |
| 3 | " " " Gorinchem 254 à f 1000. | | 228 640.00 | |
| 3 | " " " Gouda 20 à f 1000. | | 17 270.00 | |
| 3½ | " " " " 166 à f 1000 | | 156 603.10 | |
| 4 | " " " " 136 à f 1000 | | 135 650.00 | |
| 3 | " " " 's Gravenhage 1672 à f 1000 | | 1 462 625.00 | |
| 3½ | " " " " (April—Oct.) 1187 à f 1000 | | 1 136 413.75 | |
| 3½ | " " " " (Mei—Nov.) 131 à f 1000 | | 124 635.00 | |
| 3 | " " " Groningen 497 à f 1000. | | 430 440.00 | |
| 3½ | " " " " 144 à f 1000. | | 136 700.00 | |
| 3 | " " " Haarlem (Jan.—Juli) 38 à f 1000 | | 33 002.50 | |
| 3 | " " " " (April—Oct.) 397 à f 1000 | | 346 137.50 | |
| 3½ | " " " " (Jan.—Juli) 139 à f 1000 | | 131 806.25 | |
| 3½ | " " " " (Juni—Dec) 355 à f 1000. | | 336 700.00 | |
| 4 | " " " " 151 à f 1000 | | 155 155.00 | |
| 3½ | " " " Harlingen 39 à f 1000 | | 36 855.00 | |
| 3½ | " " " Hengeloo 91 à f 1000 | | 85 940.00 | |
| 3½ | " " " 's Hertogenbosch 83 à f 1000; 1 à f 500. | | 78 907.50 | |
| 3½ | " " " Hilversum 83 à f 1000 | | 78 009.00 | |
| 4 | " " " " 280 à f 1000. | | 279 300.00 | |
| 3 | " " " Kampen 86 à f 1000 | | 73 910.00 | |
| 3 | " " " Leeuwarden 800 à f 1000 | | 693 825.00 | |
| 3½ | " " " " 1 à f 1000 | | 945.00 | |
| 3 | " " " Leiden 642 à f 1000; 6 à f 500. | | 560 110.00 | |
| 3 | " " " Maassluis 127 à f 1000; 32 à f 500 | | 123 087.50 | |
| 3 | " " " Maastricht 462 à f 1000; 233 à f 500. | | 501 653 75 | |
| 3½ | " " " Meppel 114 à f 1000. | | 107 675.00 | |
| Over te brengen . . . | | | f 21 231 232.99 ⁵ | f 35 473 973.46 ⁵ |

| | | | | |
|----|------|--|------------------------------|------------------------------|
| | | Overgebracht . . . | f 21 231 232,99 ⁵ | f 35 473 973,46 ⁵ |
| 3 | pet. | Obligatiën Gemeente Middelburg 148 à f 1000 | 128 125,00 | |
| 4 | " | " " " " 115 à f 1000. | 113 850,00 | |
| 3 | " | " " " Nijkerk 76 à f 500 | 32 473 32 | |
| 3 | " | " " " Nijmegen 798 à f 1000; 21 à f 500 | 701 835,00 | |
| 3½ | " | " " " " 318 à f 1000. | 301 850,00 | |
| 3 | " | " " " Purmerend 134 à f 1000; 24 à f 500. | 126 110,00 | |
| 3½ | " | " " " " 24 à f 500 | 11 343,75 | |
| 3½ | " | " " " Ridderkerk 19 à f 1000. | 17 900,00 | |
| 3 | " | " " " Roermond (Jan.) 130 à f 1000 | 112 580,00 | |
| 3 | " | " " " " (Juli) 135 à f 1000 | 117 060,00 | |
| 3½ | " | " " " " 90 à f 500 | 42 750,00 | |
| 4 | " | " " " " (Jan.) 90 à f 1000 | 90 000 00 | |
| 4 | " | " " " " (Oct.) 50 à f 1000 | 49 500,00 | |
| 3 | " | " " " Rotterdam 2999 à f 1000; 1 à f 500; 3 à f 100. | 2 608 256,00 | |
| 3½ | " | " " " " 596 à f 1000 | 566 200,00 | |
| 3 | " | " " " Schiedam 628 à f 1000 | 539 690,00 | |
| 3 | " | " " " Tiel 171 à f 1000 | 146 360,00 | |
| 3 | " | " " " Tilburg 41 à f 1000 | 35 260,00 | |
| 3½ | " | " " " " 33 à f 1000 | 26 050,00 | |
| 3½ | " | " " " Utrecht 691 à f 1000. | 655 050,00 | |
| 3½ | " | " " " Venlo 100 à f 1000 | 94 800,00 | |
| 3½ | " | " " " Woerden 44 à f 1000. | 41 472,50 | |
| 3½ | " | " " " Zaandam (Sept.) 254 à f 1000 | 240 245,00 | |
| 3½ | " | " " " " (Nov.) 111 à 1000 | 104 962,50 | |
| 3½ | " | " " " Zaltbommel 106 à f 500. | 50 219,82 | |
| 3½ | " | " " " Zutphen 32 à f 1000; 1 à f 500. | 30 875,00 | |
| 3 | " | " " " Zwolle 39 à f 1000; 7 à f 500 | 36 845,00 | |
| 3½ | " | " " " " 183 à f 1000 | 173 410,00 | |
| 3½ | " | " " " Zwijndrecht 200 à f 1000 | 189 000,00 | |
| 2½ | " | " " " Maatschappij voor Gemeentecrediet 728 à f 1000 | 581 000,00 | |
| | | Over te brengen . . . | f 29 206 305,88 ⁵ | f 35 473 973,46 ⁵ |

Toeneming van het gemiddeld Saldo- te goed

Bij elke trapezia is aanvangs- en eind-cijfer cursief gedrukt.

In de figuur wordt een bedrag van 1 gulden voorgesteld door 1 millimeter op de evenwijdige zijden der trapezia.



THE NEW YORK PUBLIC LIBRARY

ASTOR LENOX TILDEN FOUNDATION
455 N. 5TH ST. N.Y.C.

1911

THE NEW YORK PUBLIC LIBRARY
ASTOR LENOX TILDEN FOUNDATION
455 N. 5TH ST. N.Y.C.

1911

THE NEW YORK PUBLIC LIBRARY
ASTOR LENOX TILDEN FOUNDATION
455 N. 5TH ST. N.Y.C.


INHOUD.

| | Bladz. |
|---|--------|
| Toezicht | 5 |
| Gebruik van de Rijkspostspaarbank door het personeel der zeemacht | 5 |
| Directie-gebouw. | 5 |
| Personeel | 5 |
| Internationale Spaarbankdienst | 5 |
| Resultaten over 1901 | 6 |
| Inleggers en inlagen | 6 |
| Terugbetalingen. | 10 |
| Rente. Tegoed | 14 |
| Belegging | 15 |
| Overzichten, Staten en Tabellen | 16 |
| Bedrijfskosten | 17 |
| Balansstukken, met bijbehorende bescheiden. | 19 |
| Vergoeding aan de postambtenaren | 19 |
| Opstelling van kantoren voor den dienst der Rijkspostspaarbank | 19 |
| Overzicht van het bedrag der inlagen en terugbetalingen, het aantal uitgegeven, afbetaalde en in omloop gebleven boekjes in 1901, alsmede het saldo der inlagen en terugbetalingen over 1901 en vorige jaren. | 20 |
| Progressie, betrekkelijk de maand Januari. | 71 |
| Aankoop van Nationale Schuld, ten behoeve van inleggers | 71 |
| Ingevorderde renten van Grootboek-Inschrijvingen, aangekocht ten behoeve van inleggers | 72 |
| Beroepsstatistiek | 72 |
| Het inleggen door vereenigingen | 72 |
| Gemiddeld saldo-tegoed | 73 |
| Misbruiken in den dienst der Rijkspostspaarbank | 73 |
| Maatregelen, ter voorkoming van onregelmatigheden of malversatiën. | 73 |
| Maatregelen, ter bevordering van den bloei der Rijkspostspaarbank | 73 |

BIJLAGEN.

- A. Overzicht van het aantal kantoren, inleggers, inlagen en terugbetalingen, van het gezamenlijk en gemiddeld bedrag der inlagen en terugbetalingen, en van het tegoed in 1901 of aan het einde van 1901, voor elke provincie afzonderlijk en over het geheele Rijk.
- B. Staat, aanwijzende het bedrag der inlagen en terugbetalingen, alsmede het voor- of nedeelig saldo, aan het einde van elke maand, gedurende het jaar 1901.
- C. Staat, aanwijzende het aantal in omloop zijnde boekjes en het tegoed der inleggers (provincie's-gewijze) op het einde der jaren 1881—1901.
- D. Staat, aanwijzende het aantal der op ultimo December 1901 in omloop zijnde spaarbankboekjes, gesplitst naar het bedrag van het tegoed.
- E. Beroepsstatistiek, over 1901 (11 tabellen).
- F. Overzicht (provincie's-gewijze) der rente, betrekkelijk het jaar 1901, die:
 - a. werd uitbetaald op uit den omloop getrokken boekjes;
 - b. werd bijgeschreven op de rekeningen-courant.
- G. Staat, aanwijzende de rentebedragen:
 - a. den inleggers uitbetaald;
 - b. toegevoegd aan hun tegoed.
- H. Staat, aantoonende de percentsgewijze verhouding van het aantal inlagen door middel van formulieren, met aangehechte post- of spaarbankzegels en van het bedrag dier inlagen, tot het totaal.
- I. Overzicht van de volstreckte en percentsgewijze vermeerdering der in omloop zijnde boekjes en van het tegoed der inleggers over 1881—1901.
- J. Overzicht betrekkelijk: a. de inlagen; b. de terugbetalingen; c. de inleggers (jaren 1881—1901).
- K. Overzicht omtrent aantal en bedrag der inlagen en terugbetalingen; aantal uitgegeven en afbetaalde boekjes, betrekkelijk het tijdvak 1881—1901; het saldo-tegoed en het aantal in omloop zijnde spaarbankboekjes, geconstateerd aan het einde van 1901, een en ander betreffende particulieren en vereenigingen.
- L. Tabel, aanwijzende de verkregen rente, gedurende het dienstjaar 1901, wegens belegging van gelden in Nationale Schuld, benevens in effecten en pandbrieven.
- La. Overzicht, betrekkelijk de belegging van gelden op prolongatie, gedurende het dienstjaar 1901.

- Lb. Staat, aanwijzende: 1°. de Inschrijvingen, op naam, in een der Grootboeken van de Nationale Schuld; 2°. de rentegevende Obligatiën, ten laste van den Staat, en 3°. de Certificaten aan toonder van Inschrijving in een der genoemde Grootboeken, die, gedurende het tijdperk: 1 Januari tot 31 December 1901, ten behoeve van inleggers werden aangekocht.
- Lc. Staat, aanwijzende de renten van kapitalen, ingevolge aankoop door tusschenkomst der Rijkspostspaarbank in een der Grootboeken van de Nationale Schuld ingeschreven, die gedurende het tijdperk 1 Januari tot 31 December 1901, ten behoeve van inleggers werden ingevorderd.
- M. Balans op 31 December 1900.
- N. Voorloopige balans op 31 December 1901.
- O. Staat, aanwijzende de bezittingen van de Rijkspostspaarbank, op 31 December 1901 aanwezig bij de Nederlandsche Bank.
- P. Rekening, bedoeld bij art. 8 der Instructie van den Directeur.
- Q. Graphische voorstellingen.
-








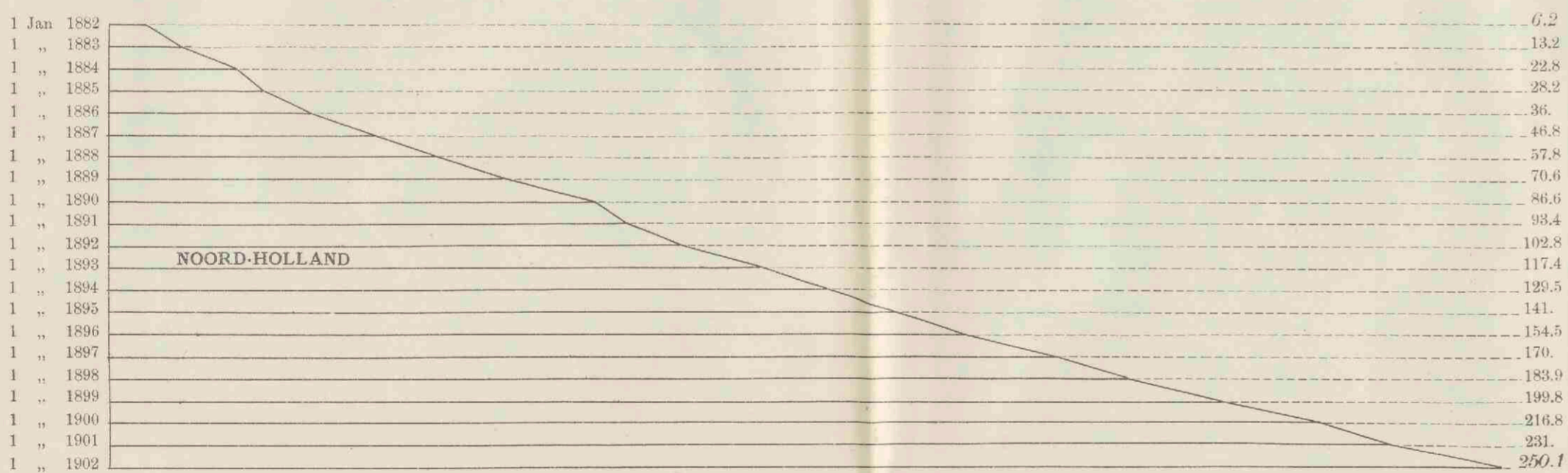






Verhouding tusschen het aantal inleggers en de bevolking

Bij elke trapezia is aanvangs- en eind-cijfer cursief gedrukt.

Deze getallen geven
het aantal inleggers
op 1000 inwoners aan.

In de figuur worden deze verhoudings-getallen aangegeven door het aantal malen dat 1 millimeter op de
evenwijdige zijden der trapezia begrepen is.

Deze getallen geven
het aantal inleggers
op 1000 inwoners aan.



THE STATE OF NEW YORK

IN SENATE
January 15, 1901

REPORT

OF THE
COMMISSIONERS OF THE LAND OFFICE
IN RESPONSE TO A RESOLUTION PASSED BY THE SENATE
MAY 15, 1899

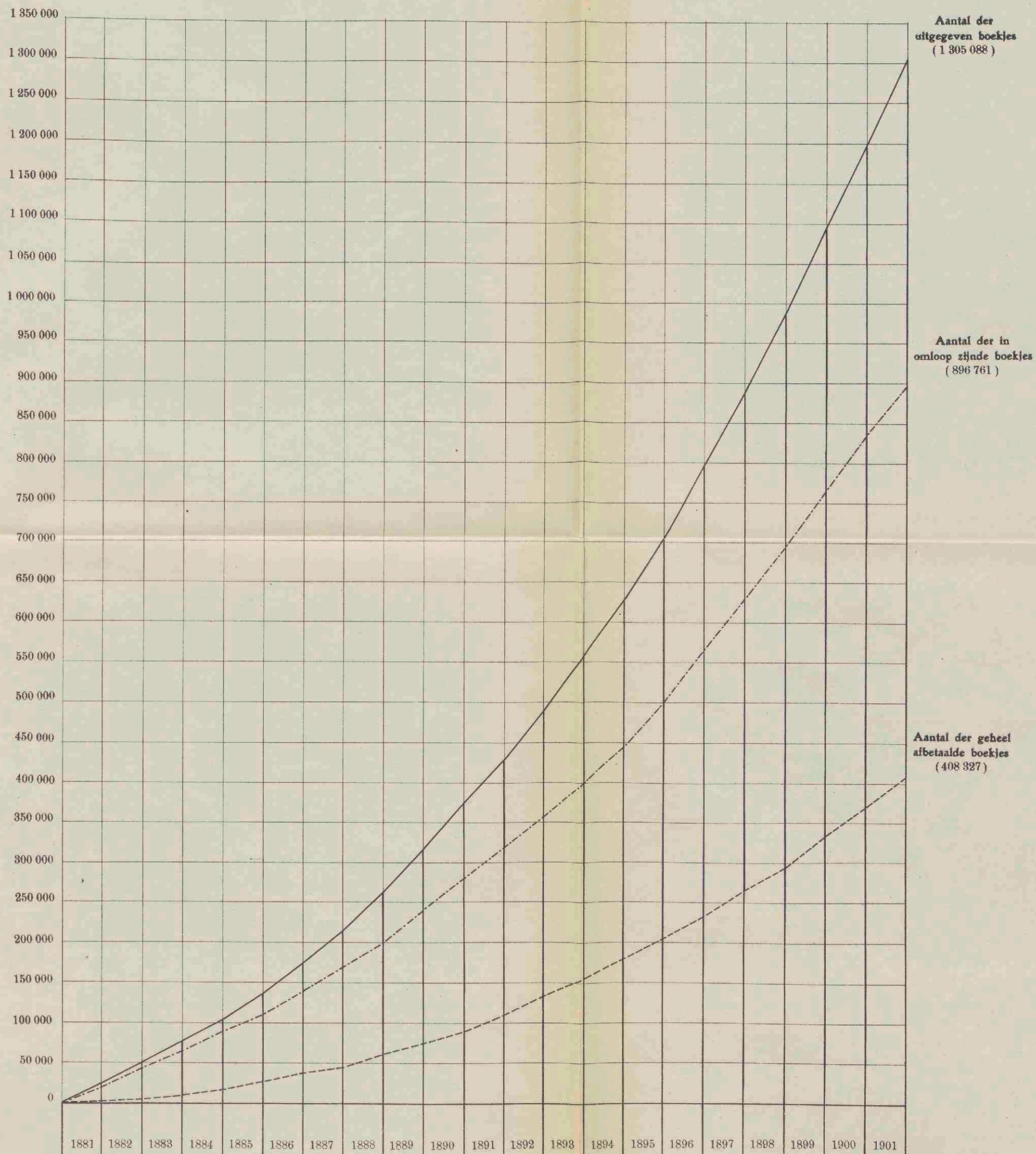
ALBANY:

W. H. BROWN, STATE PRINTER, 1901.

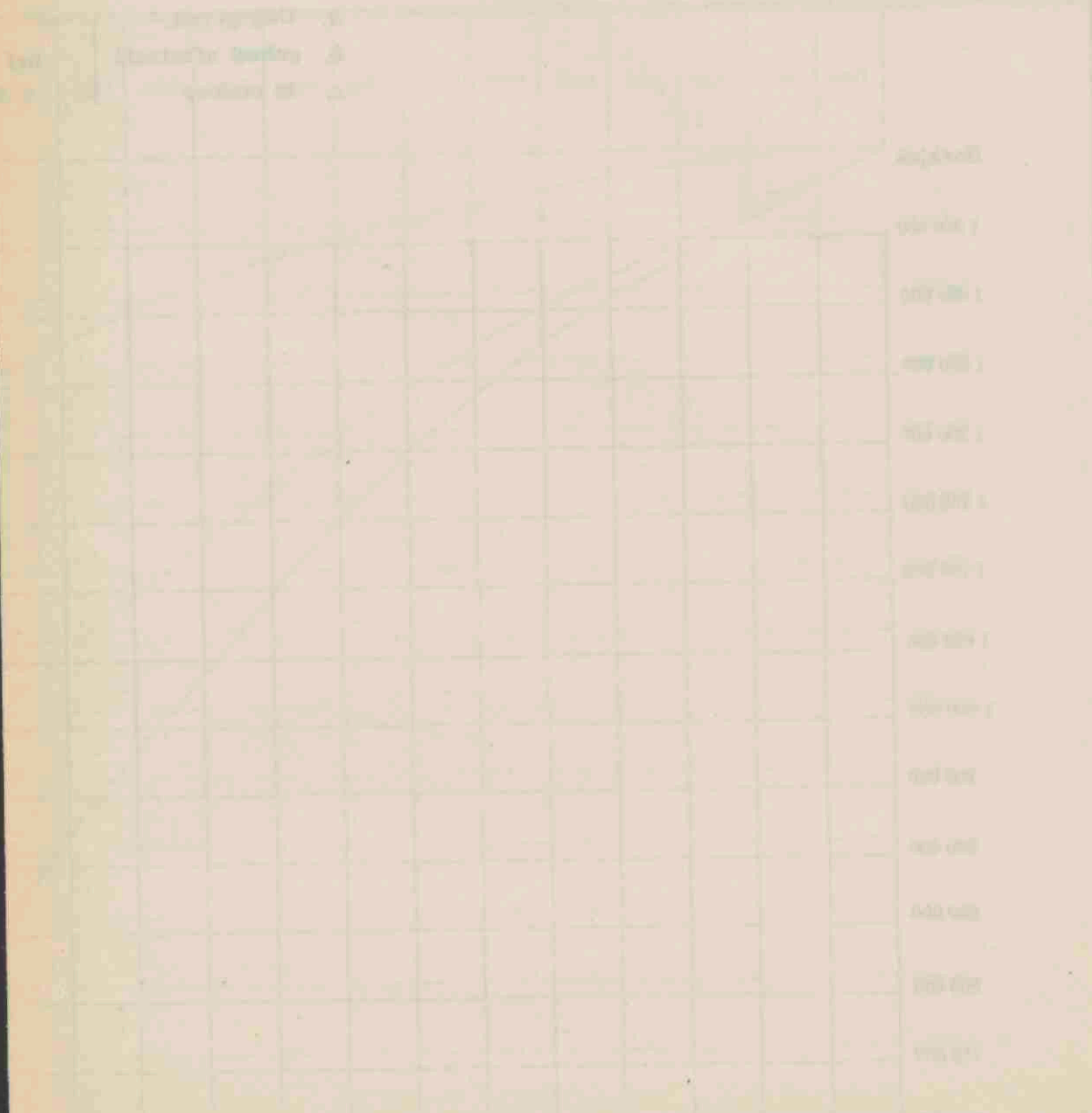
Aantal boekjes

a. Uitgegeven, } in
 b. geheel afbetaald } het geheele
 c. in omloop } Rijk.

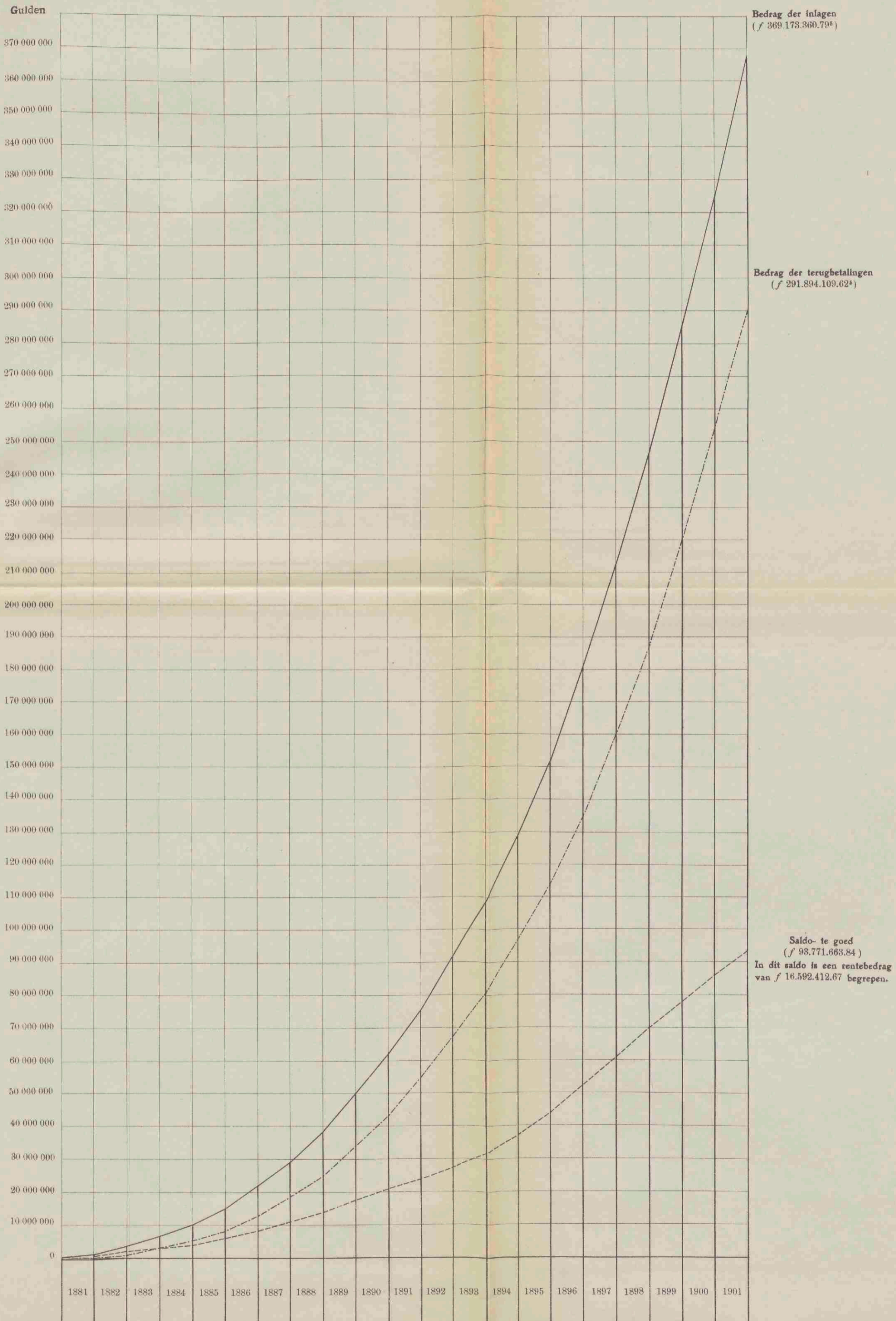
Boekjes



Annual Report



Bedrag der inlagen, der terugbetalingen en van het Saldo- te goed in het geheele Rijk.



1870 1871 1872 1873 1874 1875 1876 1877 1878 1879 1880 1881 1882 1883 1884 1885 1886 1887 1888 1889 1890 1891 1892 1893 1894 1895 1896 1897 1898 1899 1900

Bedrag der Inlagen der
van het Zeldene Fonds

| Jaar | 1870 | 1871 | 1872 | 1873 | 1874 | 1875 | 1876 | 1877 | 1878 | 1879 | 1880 | 1881 | 1882 | 1883 | 1884 | 1885 | 1886 | 1887 | 1888 | 1889 | 1890 | 1891 | 1892 | 1893 | 1894 | 1895 | 1896 | 1897 | 1898 | 1899 | 1900 | |
|---------|------|------|------|------|------|------|------|------|------|------|------|------|------|------|------|------|------|------|------|------|------|------|------|------|------|------|------|------|------|------|------|--|
| Inlagen | | | | | | | | | | | | | | | | | | | | | | | | | | | | | | | | |
| Totaal | | | | | | | | | | | | | | | | | | | | | | | | | | | | | | | | |

Aantal boekjes in omloop en Saldo- tegoed der inleggers
op ultimo December 1901,
in elke provincie afzonderlijk.

Boekjes.


250 000
240 000
230 000
220 000
210 000
200 000
190 000
180 000
170 000
160 000
150 000
140 000
130 000
120 000
110 000
100 000
90 000
80 000
70 000
60 000
50 000
40 000
30 000
20 000
10 000
0

Aantal boekjes in omloop
Saldo- tegoed der inleggers.

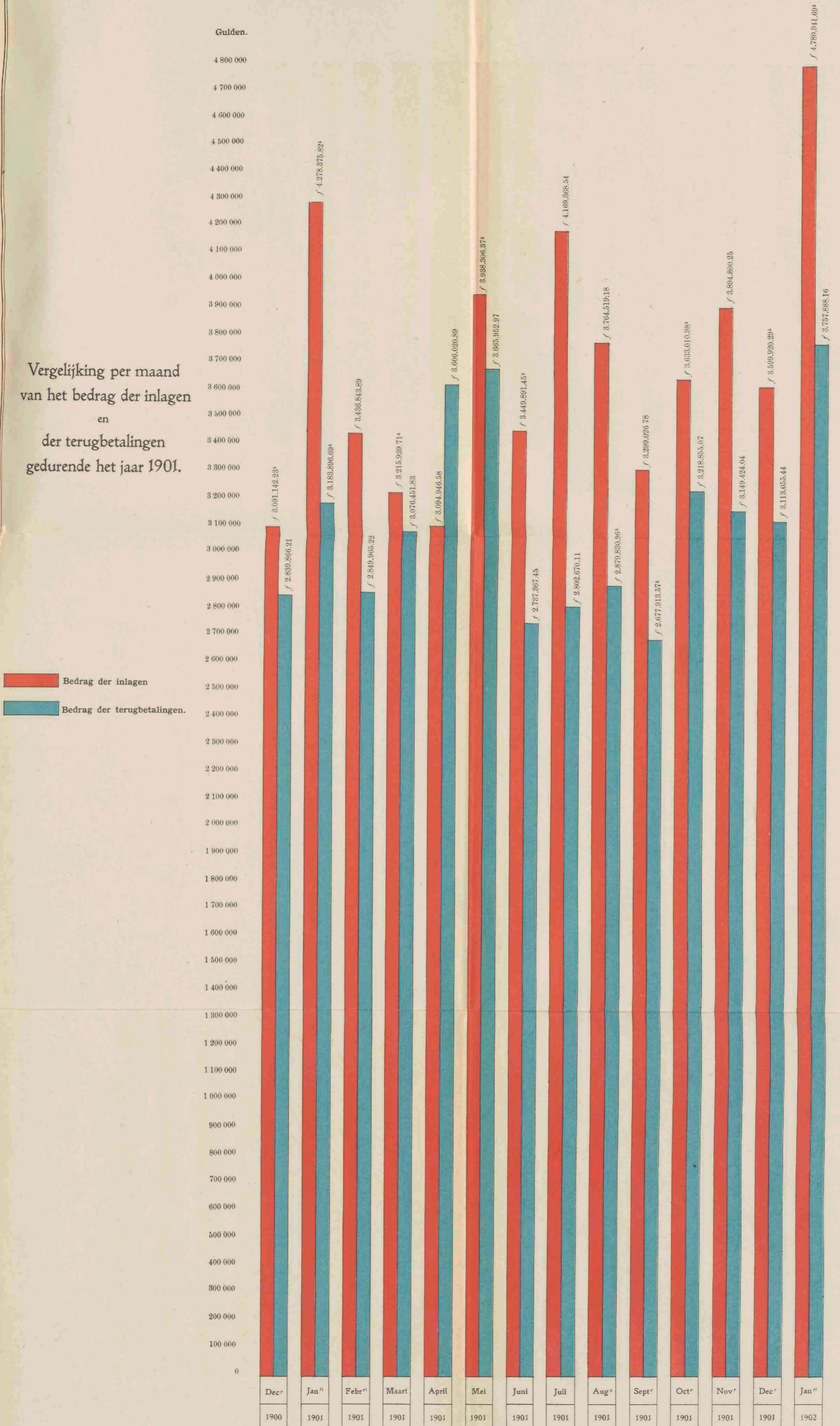
Gulden.


20 000 000
19 000 000
18 000 000
17 000 000
16 000 000
15 000 000
14 000 000
13 000 000
12 000 000
11 000 000
10 000 000
9 000 000
8 000 000
7 000 000
6 000 000
5 000 000
4 000 000
3 000 000
2 000 000
1 000 000
0





Vergelijking per maand
van het bedrag der inlagen
en
der terugbetalingen
gedurende het jaar 1901.





a. Aantal der boekjes, in 1901 uitgegeven.

b. Aantal dier boekjes, gesteld ten name van werklieden.

provincie's gewijze
en
in het geheele Rijk.

