



# **Verslag aan de Koningin-Weduwe, Regentes van het Koninkrijk, betreffende den Dienst der Rijkspostspaarbank in Nederland ...**

<https://hdl.handle.net/1874/422651>

# VERSLAG

AAN DE

## KONINGIN

betrekkelijk den dienst der

# RIJKSPOSTSPAARBANK


IN

## NEDERLAND

OVER

# 1905.

---



258

# VERSLAG

AAN DE

KONINGIN

betrekkelijk den dienst der

RIJKSPOSTSPAARBANK


IN

NEDERLAND

OVER

1905.





RIJKSPPOSTSPAARBANK.



*Aan*  
*Hare Majesteit de Koningin.*

Bij Koninklijk Besluit, van 30 Maart 1905, n<sup>o</sup>. 15, werd benoemd tot Lid van den Raad van Toezicht, op de Rijkspostspaarbank: de heer mr. G. A. VAN HAMEL, vroeger Lid van dien Raad, hoogleeraar aan de Gemeentelijke Universiteit, te Amsterdam, ter vervanging van den heer mr. J. G. SCHÖLVINCK, die aan de beurt van aftreding was.

Toezicht.

Voorts werd, ter vervanging van wijlen den heer mr. A. KERDIJK, bij Koninklijk Besluit van 30 Augustus 1905, n<sup>o</sup>. 28, tot Lid van genoemden Raad benoemd: de heer J. W. C. TELLEGEN, Directeur van het Gemeentelijk bouw- en woningtoezicht, te Amsterdam.

Van de Rijkspostspaarbank is, overeenkomstig de bekende, in vorige Verslagen aangeduide regeling, door het Marine-personeel, buitenslands vertoevende aan boord van Hr. Ms. schepen, wederom op bevredigende wijze gebruik gemaakt.

Gebruik van de  
Rijkspostspaarbank,  
door het personeel  
der Zeemacht.

In 1905 zijn er 713 nieuwe boekjes uitgegeven, tegen 807 in 1904, terwijl in 1905 is ingelegd een totaal bedrag van f 218 610,16 tegen f 167 589,40 in 1904.

Onder den Directeur was, aan het einde van 1905, ter Directie werkzaam het navolgende personeel:

Personeel.

- 1 onderdirecteur;
- 2 hoofdcommiezen;
- 5 commiezen;
- 16 adjunct-commiezen;
- 20 eerste-klerken;
- 77 tweede-klerken;



- 18 assistenten;
- 1 conciërge;
- 4 boden, van wie één dienst doet als portier;
- 3 assistent-boden;
- 1 vaste-knecht;
- 72 tijdelijke ambtenaren, onder wie 1 machinist, 1 stoker en 2 nachtwakers.

**Internationale  
spaarbankdienst.**

Ingevolge de overeenkomst, den 8sten November 1902 tusschen Nederland en België gesloten, met betrekking tot de overdracht, alsmede de terugbetaling van gelden, hetzij in de Nederlandsche Rijkspostspaarbank, hetzij in de Belgische *Caisse générale d'Épargne et de Retraite* ingelegd, werden in 1905:

a. overgedragen op onze Rijkspostspaarbank:

- 53 Belgische boekjes, ten gezamenlijke bedrage van f 10 344,22<sup>5</sup>, uitmakende het geheele tegoed dier boekjes;
- 2 Belgische boekjes (het gedeeltelijk tegoed), ad f 1 486,81;

b. overgedragen op de Belgische *Caisse générale d'Épargne et de Retraite*:

- 81 Nederlandsche boekjes, te zamen ad f 12 446,29<sup>5</sup>;

c. terugbetaald:

- 1°. met betrekking tot 154 Belgische boekjes, in Nederland: op 118 het geheele tegoed, te zamen ad f 22 543,84 en op 36 het gedeeltelijk tegoed, ad f 7 828,60;
- 2°. met betrekking tot 196 Nederlandsche boekjes, in België: op 143 het geheele tegoed, te zamen ad f 24 768,55<sup>5</sup> en op 53 het gedeeltelijk tegoed, te zamen ad f 5 525,20.

Voorts werden 251 Nederlandsche boekjes, waarvan de inleggers in België verblijf hielden, door tusschenkomst van de *Caisse générale d'Épargne et de Retraite* en 3 Belgische boekjes, waarvan de inleggers in Nederland verblijf hielden, door tusschenkomst van de Nederlandsche Rijkspostspaarbank, voorzien van het over het jaar 1904 verschuldigde rentebedrag.

Het totaal der overgedragen gelden beliep alzoo te zamen f 24 277,33 tegen f 27 175,64 in 1904, terwijl in het geheel werd terugbetaald de som van f 60 666,19<sup>5</sup>, tegen f 55 104,57<sup>5</sup> in 1904.

**Resultaten over  
1905, in verband  
met die van  
vroegere perioden.**

In overeenstemming met het advies, uitgebracht door de Centrale Commissie voor de Statistiek, worden hier niet meer (gelijk vroeger steeds geschiedde) de resultaten van elk dienstjaar, afzonderlijk, aangeduid.

Zulks geschiedt nu uitsluitend, wat de jaren 1881, benevens 1901 tot en met 1905, betreft.

Overigens zijn achtereenvolgens een 4-tal vijfjarige perioden aangegeven.

Uit een en ander blijkt, dat, wat de hierna aan te duiden punten betreft, de verkregen resultaten hoogst bevredigend te achten zijn.

JAREN, resp. tijdperken.	B O E K J E S.					
	Uitgegeven:		Afbetaald:		In omloop gebleven:	
	in het be- trekkelijk jaar.	gemiddeld gedurende de ver- schillende tijd- perken.	in het be- trekkelijk jaar.	gemiddeld gedurende de ver- schillende tijd- perken.	op 31 Dec.	gemiddeld gedurende de ver- schillende tijd- perken.
wat betreft 1881 . . .	23 773	,	942	,	22 831	,
" " 1882-1886	"	30 386	"	6 954	"	91 452
" " 1887-1891	"	51 196	"	15 372	"	242 588
" " 1892-1896	"	72 602	"	24 025	"	454 012
" " 1897-1901	"	102 080	"	35 126	"	762 146
" " 1901 . . .	106 599	"	38 969	"	896 761	"
" " 1902 . . .	112 801	"	43 129	"	966 433	"
" " 1903 . . .	115 024	"	45 930	"	1 035 527	"
" " 1904 . . .	122 569	"	46 506	"	1 111 590	"
" " 1905 . . .	123 269	"	50 543	"	1 184 316	"

Inleggers en  
inlagen.

Het aantal in omloop zijnde boekjes *vermeerderde* dus in 1905 met 72 726 stuks of met 6.5 pct. In 1903 was het 69 094, of 7.1 pct.; in 1904: 76 063, of 7.3 pct.

In verhouding tot de bevolking was het aantal inleggers over de provinciën verdeeld als volgt, met een gemiddeld aantal inlagen en terugbetalingen op elk boekje, als in de laatste twee kolommen is vermeld:

PROVINCIEËN.	Aantal inleggers op 1000 zielen op ult. Dec. 1881.	Gemiddelde van het aantal inleggers, op 1000 zielen over de perioden:				Aantal inleggers op 1000 zielen.					Vermeerdering.		Gemiddeld aantal inlagen op elk boekje in 1905.	Gemiddeld aantal terugbetalingen op elk boekje in 1905.
		1882	1887	1892	1897	Op ult. Dec. 1901.	Op ult. Dec. 1902.	Op ult. Dec. 1903.	Op ult. Dec. 1904.	Op ult. Dec. 1905.	1881	1904		
		1886	1891	1896	1901						1905	1905		
Noordbrabant. . .	6.7	22.-	55.8	98.2	150.4	176.-	182.7	191.9	201.9	211.1	204.4	9.2	1.3	0.6
Gelderland . . . .	5.4	21.-	51.5	90.3	143.-	164.8	171.-	178.6	187.1	195.5	190.1	8.4	1.1	0.6
Zuidholland. . . .	7.3	25.3	58.-	97.8	148.8	171.4	178.7	189.5	201.7	212.2	204.9	10.5	1.4	0.7
Noordholland . . .	6.2	28.9	79.3	140.6	213.8	250.1	260.5	275.2	291.5	306.-	299.8	14.5	1.6	0.8
Zeeland . . . . .	8.2	25.6	57.3	95.9	153.5	177.1	184.3	194.2	204.6	214.7	206.5	10.1	1.3	0.4
Utrecht . . . . .	6.3	22.9	58.6	115.-	185.6	217.-	224.7	236.5	248.7	261.4	255.1	12.7	1.4	0.7
Friesland . . . . .	3.5	11.4	25.7	44.5	77.7	93.7	100.-	106.6	115.8	124.-	120.5	8.2	1.4	0.5
Overijssel . . . . .	4.1	15.5	39.2	69.9	115.9	136.5	143.4	151.9	160.9	170.-	165.9	9.1	1.3	0.6
Groningen. . . . .	2.4	6.6	16.9	31.6	57.-	68.7	73.4	77.2	82.2	86.4	84.-	4.2	1.2	0.5
Drenthe . . . . .	2.2	8.4	19.9	38.2	69.8	84.1	87.9	93.2	98.6	103.4	101.2	4.8	1.-	0.5
Limburg. . . . .	4.7	21.7	55.6	98.3	155.7	183.8	188.-	194.8	203.-	209.2	204.5	6.2	1.-	0.5
Het Rijk . . . .	5.7	21.4	53.6	94.6	148.5	173.2	180.7	190.7	201.7	211.8	206.1	10.1	1.4	0.7

∞

Wat het bedrag der inlagen en terugbetalingen, over het geheele Rijk, en per 1000 zielen betreft, dit bedroeg:

	<i>Inlagen:</i>	<i>Terugbetalingen:</i>
over 1881 . . . . .	f 263,41 <sup>5</sup> en f	67,24
gemiddeld over de jaren 1882-1886 . . . . .	954,81 <sup>5</sup> „	605,55
„ „ „ „ 1887-1891 . . . . .	2 426,08 <sup>5</sup> „	1 846,99
„ „ „ „ 1892-1896 . . . . .	4 376,99 <sup>5</sup> „	3 364,17 <sup>5</sup>
„ „ „ „ 1897-1901 . . . . .	7 314,07 <sup>5</sup> „	6 084,71
over 1901 . . . . .	8 432,99 <sup>5</sup> „	7 022,50
„ 1902 . . . . .	8 896,84 „	7 899,52 <sup>5</sup>
„ 1903 . . . . .	9 491,70 „	8 521,46 <sup>5</sup>
„ 1904 . . . . .	10 528,78 „	9 079,50
„ 1905 . . . . .	10 989,03 <sup>5</sup> „	9 860,23 <sup>5</sup>

Het getal en het gezamenlijk bedrag der inlagen waren:

	Getal der inlagen.	Gezamenlijk bedrag.
in 1905 . . . . .	1 641 783	f 61 446 453,97 <sup>5</sup>
„ 1904 . . . . .	1 539 335	„ 58 011 554,32 <sup>5</sup>
dus <i>meer</i> in 1905 . . . . .	102 448	f 3 434 899,65

Het gemiddeld bedrag der inlagen beliep:

in 1881 . . . . .	f 13,10
over de jaren 1882-1886 . . . . .	15,62 <sup>5</sup>
„ „ „ 1887-1891 . . . . .	22,37
„ „ „ 1892-1896 . . . . .	26,83 <sup>5</sup>
„ „ „ 1897-1901 . . . . .	33,24
in 1901 . . . . .	35,04
„ 1902 . . . . .	35,19
„ 1903 . . . . .	36,30
„ 1904 . . . . .	37,68 <sup>5</sup>
„ 1905 . . . . .	37,42 <sup>5</sup>

Gelijk hieronder blijkt, wijkt de percentsgewijze verhouding der inlagen, gesplitst naar het 8-tal daartoe aangenomen klassen, tot het totaal der inlagen over 1905, in geringe mate af van die over het vorig jaar.

INLAGEN.	Aantal		Percentsgewijze verhouding tot het totaal der inlagen	
	in 1904.	in 1905.	in 1904.	in 1905.
f 0,25 . . . . .	34 834	34 308	2.2630	2.0897
Boven f 0,25 tot beneden f 1 . . .	76 522	78 375	4.9711	4.7738
f 1 tot beneden f 10 . . . . .	692 297	730 232	44.9737	44.4780
f 10 tot beneden f 100 . . . . .	584 034	641 714	37.9407	39.0864
f 100 tot en met f 800 . . . . .	144 546	150 287	9.3902	9.1539
Boven f 800 tot en met f 1200 . . .	6 666	6 269	0.4330	0.3818
" f 1200 " " " f 2400 . . . . .	379	532	0.0246	0.0324
" f 2400 . . . . .	57	66	0.0037	0.0040
	1 539 335	1 641 783		

Naar het aantal inleggers en naar het aantal, benevens het gezamenlijk en het gemiddeld bedrag der inlagen, zijn, over 1905, aap de verschillende provinciën de hieronder aangeduide rangnummers te verstrekken:

PROVINCIËN.	Aantal		Gezamenlijk	Gemiddeld
	inleggers.	inlagen.	bedrag der inlagen.	
Noordbrabant . . . . .	n <sup>o</sup> . 3	n <sup>o</sup> . 3	n <sup>o</sup> . 3	n <sup>o</sup> . 4
Gelderland . . . . .	" 4	" 4	" 4	" 3
Zuidholland . . . . .	" 2	" 2	" 2	" 9
Noordholland . . . . .	" 1	" 1	" 1	" 10
Zeeland . . . . .	" 8	" 8	" 8	" 7
Utrecht . . . . .	" 5	" 5	" 7	" 11
Friesland . . . . .	" 9	" 9	" 9	" 6
Overijssel . . . . .	" 7	" 6	" 5	" 8
Groningen . . . . .	" 10	" 10	" 10	" 2
Drenthe . . . . .	" 11	" 11	" 11	" 1
Limburg . . . . .	" 6	" 7	" 6	" 5

Naar het bedrag van elke inlage, zijn de inlagen over de provinciën als volgt verdeeld:

PROVINCIEËN.	Inlagen van f 1. in spaarbankzegels.		INLAGEN IN GELD VAN								Totaal.
	van 5 cent.	van 1 cent.	f 0.25	boven f 0.25 tot beneden f 1	f 1 tot beneden f 10	f 10 tot beneden f 100	f 100 tot en met f 800	boven f 800 tot en met f 1200	boven f 1200 tot en met f 2400	boven f 2400	
Noordbrabant . .	1 420	8 061	4 263	6 924	61 062	60 630	19 780	741	46	5	162 932
Gelderland . . .	2 705	5 363	2 013	4 478	47 426	58 363	16 019	542	52	3	136 964
Zuidholland . . .	6 714	17 988	6 249	18 100	152 407	158 135	34 015	1 737	169	27	395 541
Noordholland . .	10 245	23 581	13 985	28 215	202 151	202 478	37 870	1 517	128	14	520 184
Zeeland . . . . .	920	3 064	1 290	3 148	26 849	22 318	6 226	336	30	4	64 185
Utrecht . . . . .	2 021	8 498	1 753	6 118	38 666	37 808	7 486	254	24	8	102 636
Friesland . . . .	1 220	2 002	1 360	3 357	23 636	21 572	6 442	345	12	1	59 947
Overijssel . . . .	1 134	2 932	1 827	3 420	30 690	33 801	7 977	259	28	2	82 070
Groningen . . . .	169	1 009	415	1 237	11 010	14 077	3 896	140	7	1	31 960
Drenthe . . . . .	66	734	138	483	6 032	6 447	2 583	122	10	1	16 616
Limburg . . . . .	807	4 213	1 015	2 895	25 437	26 085	7 993	276	26	1	68 748
Totaal . . . . .	27 421	77 445	34 308	78 375	625 366	641 714	150 287	6 269	532	66	1641 783
Percentsgewijze verhouding tot het totaal . . . .	104 866										
	6.4		2.1	4.8	38.1	39.1	9.1	0.4	—	—	

Het aantal inlagen, in zegels, bedroeg over 1904 6.5 pct. van het geheel aantal inlagen. Deze verhouding is dus, volgens bovenstaande tabel, thans gedaald met 0.1 pct.

Met betrekking tot het aantal inlagen, beneden f 10, viel er, vergeleken met het totaal der inlagen, over 1905 eene *vermindering* te constateeren = 0.9 pct.

Het getal en het bedrag der terugbetalingen beliepen:

Terugbetalingen.

	Terugbetalingen.	
	Getal	Gezamenlijk bedrag
	der terugbetalingen.	
in 1905 . . . . .	777 742	f 55 134 656.35
„ 1904 . . . . .	719 648	50 026 283.10
dus meer in 1905 . . . .	58 094	f 5 108 373.25

Over 1905 bedroegen de terugbetalingen 30.3 pct. van de som der inlagen over dat jaar, vermeerderd met het saldo-tegoed over de vorige jaren. Die verhouding bedroeg in 1904 29.9 pct.

Het gemiddeld bedrag der terugbetalingen beliep:

in 1881. . . . .	f	37,35 <sup>s</sup>
over de jaren 1882-1886 . . . . .		46,37
"  "  "  1887-1891 . . . . .		53,26
"  "  "  1892-1896 . . . . .		56,98
"  "  "  1897-1901 . . . . .		67,18 <sup>s</sup>
in 1901. . . . .		66,89
"  1902. . . . .		68,11 <sup>s</sup>
"  1903. . . . .		69,89 <sup>s</sup>
"  1904. . . . .		69,51 <sup>s</sup>
"  1905. . . . .		70,89

Ter zake van de terugbetalingen, nl. of zij al dan niet rechtstreeks (d. i. *zonder* of *met* voorafgaande machtiging van den directeur der Rijkspostspaarbank) hebben plaats gehad, volgt hierachter een opgaaf naar de verschillende provinciën:

# OVERZICHT

van het aantal terugbetalingen, zoowel rechtstreeks  
als op orders van betaling (Provincie's-gewijze),  
gedurende het jaar 1905.

---



PROVINCIE.	Beneden f 1			f 1 tot beneden f 10			f 10			Boven f 10 tot beneden f 25			f 25		
	Rechtstreeks.	Op order.	Totaal.	Rechtstreeks.	Op order.	Totaal.	Rechtstreeks.	Op order.	Totaal.	Rechtstreeks.	Op order.	Totaal.	Rechtstreeks.	Op order.	Totaal.
Noordbrabant . . .	861	377	1238	15517	1863	17380	6210	190	6400	10263	921	11184	5458	226	5684
Gelderland . . .	883	380	1263	14143	1718	15861	5638	259	5897	9227	1026	10253	5512	259	5771
Zuidholland . . .	3438	1022	4460	47602	5112	52714	18104	477	18581	26825	2322	29147	20785	619	21404
Noordholland . . .	4839	1566	6405	68096	5121	73217	24919	512	25431	38453	2418	40871	36079	711	36790
Zeeland . . . . .	221	89	310	3618	559	4177	1329	37	1366	2664	290	2954	1715	60	1775
Utrecht . . . . .	1076	242	1318	13049	960	14009	4227	154	4381	5921	485	6406	4061	166	4227
Friesland . . . . .	152	132	284	3564	582	4146	1541	65	1606	2633	331	2964	1800	86	1886
Overijssel . . . . .	653	187	840	7704	832	8536	2932	110	3042	5015	443	5458	3009	155	3164
Groningen . . . . .	109	76	185	2122	521	2643	1225	41	1266	1926	277	2203	1386	60	1446
Drenthe . . . . .	50	28	78	1088	247	1335	470	26	496	849	140	989	552	33	585
Limburg . . . . .	361	131	492	6030	846	6876	2145	89	2234	4440	554	4994	1975	120	2095
Totaal . . . . .	12643	4230	16873	182555	18361	200894	68740	1960	70700	108216	9207	117425	82332	2495	84827
Percentsgewijze verhouding tot het totaal . . .	1.6	0.6	2.2	23.5	2.3	25.8	8.9	0.2	9.1	13.9	1.2	15.1	10.6	0.3	10.9

Rechtstreeks.	Op order.	Totaal.	Rechtstreeks.	Op order.	Totaal.	Op order van betaling			Totaal.		Algemeen totaal.	
						Boven f 100 tot en met f 800	Boven f 800 tot en met f 1200	Boven f 1200 tot en met f 2400	Boven f 2400	Rechtstreeks.		Op order.
14689	2105	16794	6796	581	7377	9559	1127	113	2	59794	17064	76858
14478	2190	16668	6792	560	7352	7477	788	93	2	56673	14752	71425
31346	4980	36326	14159	1326	15485	16777	2105	380	13	162259	35133	197392
24125	8982	33107	10819	2817	13636	20391	2054	296	22	207330	44890	252220
3979	909	4888	1783	224	2007	3325	465	70	3	15309	6031	21340
7905	1175	9080	3557	262	3819	3824	335	63	4	39796	7670	47466
3895	961	4856	1849	240	2089	2997	412	44	3	15434	5853	21287
6335	1358	7693	2764	336	3100	3644	401	54	3	28412	7523	35935
2913	702	3615	1399	142	1541	1882	167	28	"	11080	3896	14976
1417	443	1860	730	113	843	1354	159	16	"	5156	2559	7715
5828	1209	7037	2322	248	2570	4181	565	81	3	23101	8027	31128
116910	25014	141924	52970	6849	59819	75411	8578	1238	55	624344	153398	777742
15.-	3.2	18.2	6.8	0.9	7.7	9.7	1.1	0.2	—	80.3	19.7	

PROVINCIE.	Beneden f 1			f 1 tot beneden f 10			f 10			Boven f 10 tot beneden f 25			f 25		
	Rechtstreeks.	Op order.	Totaal.	Rechtstreeks.	Op order.	Totaal.	Rechtstreeks.	Op order.	Totaal.	Rechtstreeks.	Op order.	Totaal.	Rechtstreeks.	Op order.	Totaal.
Noordbrabant . . .	861	377	1238	15517	1863	17380	6210	190	6400	10263	921	11184	5458	226	5684
Gelderland . . . .	883	380	1263	14143	1718	15861	5638	259	5897	9227	1026	10253	5512	259	5771
Zuidholland . . .	3438	1022	4460	47602	5112	52714	18104	477	18581	26825	2322	29147	20785	619	21404
Noordholland . . .	4839	1566	6405	68096	5121	73217	24919	512	25431	38453	2418	40871	36079	711	36790
Zeeland . . . . .	221	89	310	3618	559	4177	1329	37	1366	2664	290	2954	1715	60	1775
Utrecht . . . . .	1076	242	1318	13049	960	14009	4227	154	4381	5921	485	6406	4061	166	4227
Friesland . . . . .	152	132	284	3564	582	4146	1541	65	1606	2633	331	2964	1800	86	1886
Overijssel . . . .	653	187	840	7704	832	8536	2932	110	3042	5015	443	5458	3009	155	3164
Groningen . . . .	109	76	185	2122	521	2643	1225	41	1266	1926	277	2203	1386	60	1446
Drenthe . . . . .	50	28	78	1088	247	1335	470	26	496	849	140	989	552	33	585
Limburg . . . . .	361	131	492	6030	846	6876	2145	89	2234	4440	554	4994	1975	120	2095
Totaal . . . . .	12643	4230	16873	182555	18361	200894	68740	1960	70700	108216	9207	117425	82332	2495	84827
Percentsgewijze verhouding tot het totaal . . .	1.6	0.6	2.2	23.5	2.3	25.8	8.9	0.2	9.1	13.9	1.2	15.1	10.6	0.3	10.9

Rechtstreeks.	Op order.	Totaal.	Rechtstreeks.	Op order.	Totaal.	Op order van betaling				Totaal.		Algemeen totaal.
						Boven f 100 tot en met f 800	Boven f 800 tot en met f 1200	Boven f 1200 tot en met f 2400	Boven f 2400	Rechtstreeks.	Op order.	
14689	2105	16794	6796	581	7377	9559	1127	113	2	59794	17064	76858
14478	2190	16668	6792	560	7352	7477	788	93	2	56673	14752	71425
31346	4980	36326	14159	1326	15485	16777	2105	380	13	162259	35133	197392
24125	8982	33107	10819	2817	13636	20391	2054	296	22	207330	44890	252220
3979	909	4888	1783	224	2007	3325	465	70	3	15309	6031	21340
7905	1175	9080	3557	262	3819	3824	335	63	4	39796	7670	47466
3895	961	4856	1849	240	2089	2997	412	44	3	15434	5853	21287
6335	1358	7693	2764	336	3100	3644	401	54	3	28412	7523	35935
2913	702	3615	1399	142	1541	1882	167	28	"	11080	3896	14976
1417	443	1860	730	113	843	1354	159	16	"	5156	2559	7715
5828	1209	7037	2322	248	2570	4181	565	81	3	23101	8027	31128
116910	25014	141924	52970	6849	59819	75411	8578	1238	55	624344	153398	777742
15.-	3.2	18.2	6.8	0.9	7.7	9.7	1.1	0.2	—	80.3	19.7	

Het getal rechtstreeksche terugbetalingen, in verhouding tot dat der terugbetalingen op orders, verminderde in 1905 met 0.2 pet.

In het eerste kwartaal van 1905 werd het meest ingelegd en in het derde kwartaal van 1905 het minst terugbetaald.

In welke mate van de in 1885 geopende gelegenheid, om de overbrenging van aanvragen om terugbetaling en die der betrekkelijke orders tot terugbetaling door middel van de telegraaf te bespoedigen, werd gebruik gemaakt, kan uit de volgende opgave blijken:

In 1885 (het éérste jaar na de invoering van het betrekkelijk stelsel) werden, door bemiddeling van de telegraaf, 7 orders van betaling afgegeven, tot een bedrag van f 1 189,50; in 1886 51 orders, tot een bedrag van f 9 552,50.

Over de jaren 1887-1891 waren deze cijfers, gemiddeld, resp. 83 en f 20 923,88

"	"	"	1892-1896	"	"	"	"	"	222	"	54 928,73
"	"	"	1897-1901	"	"	"	"	"	1189	"	295 606,38;

terwijl werden afgegeven:

in 1901	. . .	1733 orders,	tot een bedrag van f 444 655,51 <sup>5</sup>
" 1902	. . .	1814	" " " " " " 429 096,00
" 1903	. . .	1950	" " " " " " 556 388,46 <sup>5</sup>
" 1904	. . .	1775	" " " " " " 514 729,00
" 1905	. . .	2062	" " " " " " 558 493,76

Rente. Tegoed.

Onder de terugbetalingen is begrepen, wegens aan de inleggers *uitgekeerde* rente op geheel afbetaalde boekjes, eene som van. . . . . f 91 829,80

Wegens rente werd aan het einde des jaars op de boekjes *bijgeschreven* " 3 091 355,05

Zoodat de som der *uitgekeerde* en *bijgeschreven* rente bedraagt. . . f 3 183 184,85

Over 1904 bedroeg die som . . . . . " 2 925 619,55

Dus *meer* in 1905. . . . . f 257 565,30

Met inbegrip van de bovenvermelde som, wegens *bijgeschreven* rente, bedroeg het *gezamenlijk tegoed* der inleggers aan het einde van 1905. . . . . f 129 929 573,64<sup>5</sup>

Aan het einde van 1904 bedroeg het . . . . . " 120 434 591,17

Zoodat het vermeerderde met . . . . . f 9 494 982,47<sup>5</sup>

Wegens belegging van gelden werd in 1905 eene gezamenlijke rente verkregen van . . . . . f 4 025 382,34 Belegging.

Waarvan werd *uitgekeerd* of *bijgeschreven* ten behoeve van de inleggers (zie boven) . . . . . 3 183 184,85

Zoodat aan rente *meer* werd ontvangen dan uitgegeven . . . . . f 842 197,49

In 1904 bedroeg dit . . . . . 747 602,60<sup>5</sup>

Dus *meer* overschot in 1905 . . . . . f 94 594,88<sup>5</sup>

De *gemiddeld* verkregen rente bedroeg:

a. wat betreft de Inschrijvingen op de Grootboeken der Nationale Schuld, benevens andere Nederlandsche Staatsschuld:

1 <sup>o</sup> .	over het jaar	1881 . . . . .	3.74 pct.;
2 <sup>o</sup> .	" " tijdperk	1882-1886, per jaar, . . . . .	3.74 " ;
3 <sup>o</sup> .	" " "	1887-1891, " " . . . . .	3.29 " ;
4 <sup>o</sup> .	" " "	1892-1896, " " . . . . .	2.99 " ;
5 <sup>o</sup> .	" " "	1897-1901, " " . . . . .	3.07 " ;
6 <sup>o</sup> .	" " jaar	1901 . . . . .	3.27 " ;
7 <sup>o</sup> .	" " "	1902 . . . . .	3.12 " ;
8 <sup>o</sup> .	" " "	1903 . . . . .	3.08 " ;
9 <sup>o</sup> .	" " "	1904 . . . . .	3.18 " ;
10 <sup>o</sup> .	" " "	1905 . . . . .	3.15 " ;

b. wat betreft de effecten:

1 <sup>o</sup> .	over het jaar	1881 . . . . .	3.83 pct.;
2 <sup>o</sup> .	" " tijdperk	1882-1886, per jaar, . . . . .	3.97 " ;
3 <sup>o</sup> .	" " "	1887-1891, " " . . . . .	3.62 " ;
4 <sup>o</sup> .	" " "	1892-1896, " " . . . . .	3.41 " ;
5 <sup>o</sup> .	" " "	1897-1901, " " . . . . .	3.38 " ;
6 <sup>o</sup> .	" " jaar	1901 . . . . .	3.59 " ;
7 <sup>o</sup> .	" " "	1902 . . . . .	3.45 " ;
8 <sup>o</sup> .	" " "	1903 . . . . .	3.44 " ;
9 <sup>o</sup> .	" " "	1904 . . . . .	3.46 " ;
10 <sup>o</sup> .	" " "	1905 . . . . .	3.46 " ;

c. wat betreft de prolongatiën:

1°.	over het jaar	1881 . . . . .	4.54 pct.;
2°.	" " tijdperk	1882-1886, per jaar,	3.10 " ;
3°.	" " "	1887-1891, " " ,	3.04 " ;
4°.	" " "	1892-1896, " " ,	2.79 " ;
5°.	" " "	1897-1901, " " ,	3.40 " ;
6°.	" " jaar	1901 . . . . .	3.66 " ;
7°.	" " "	1902 . . . . .	3.70 " ;
8°.	" " "	1903 . . . . .	3.84 " ;
9°.	" " "	1904 . . . . .	2.82 " ;
10°.	" " "	1905 . . . . .	2.73 " ;

d. wat betreft het totaal der beleggingen:

1°.	over het jaar	1881 . . . . .	3.97 pct.;
2°.	" " tijdperk	1882-1886, per jaar,	3.66 " ;
3°.	" " "	1887-1891, " " ,	3.37 " ;
4°.	" " "	1892-1896, " " ,	3.11 " ;
5°.	" " "	1897-1901, " " ,	3.25 " ;
6°.	" " jaar	1901 . . . . .	3.47 " ;
7°.	" " "	1902 . . . . .	3.34 " ;
8°.	" " "	1903 . . . . .	3.34 " ;
9°.	" " "	1904 . . . . .	3.26 " ;
10°.	" " "	1905 . . . . .	3.22 " .

Overzichten, staten  
en tabellen.

De bijlagen A—L a bevatten de volgende opgaven:

1°. overzicht van het *aantal* kantoren, inleggers, inlagen en terugbetalingen, van het gezamenlijk en gemiddeld *bedrag* der inlagen en terugbetalingen, en van het tegoed, voor elke provincie afzonderlijk, en over het geheele Rijk;

2°. staat, aanwijzende het bedrag der inlagen en terugbetalingen, alsmede het voor- of nadeelig saldo, aan het einde van elke maand;

3°. staat, aanwijzende het aantal in omloop zijnde boekjes en het tegoed der inleggers (provincie's-gewijze): *a.* op het einde van het jaar 1881; *b.* gemiddeld gedurende de perioden 1882-1886, 1887-1891, 1892-1896, 1897-1901 en *c.* op het einde van de jaren 1901, 1902, 1903, 1904 en 1905;

4°. staat, aanwijzende het aantal der op ultimo December 1905 in omloop zijnde spaarbankboekjes, gesplitst naar het bedrag van het tegoed;

5°. beroeps-statistiek over 1905;

6°. overzicht der rente, betrekkelijk de jaren, respectievelijk de tijdperken 1905, 1904, 1903, 1902, 1897-1901, 1892-1896, 1887-1891, 1882-1886 en 1881, die:

- a. werd uitbetaald op uit den omloop getrokken boekjes;
- b. werd bijgeschreven op de rekeningen-courant;

7°. staat, aantoonende de percentsgewijze verhouding van: a. het aantal inlagen door middel van formulieren met aangehechte zegels (post- of spaarbankzegels) en b. van het bedrag dier inlagen, tot het totaal;

8°. overzicht van de volstreckte en percentsgewijze vermeerdering der in omloop zijnde boekjes en van het tegoed der inleggers over de jaren, respectievelijk de tijdperken 1881, 1882-1886, 1887-1891, 1892-1896, 1897-1901, 1901, 1902, 1903, 1904 en 1905.

9°. Overzicht betrekkelijk: a. de inlagen; b. de terugbetalingen en c. de inleggers (jaren, respectievelijk tijdperken 1881, 1882-1886, 1887-1891, 1892-1896, 1897-1901, 1901, 1902, 1903, 1904 en 1905).

10°. overzicht omtrent:

aantal en bedrag der inlagen en terugbetalingen;

uitgegeven en afbetaalde boekjes, betrekkelijk het tijdvak 1881—1905;

het saldo-tegoed en het aantal in omloop zijnde spaarbankboekjes, geconstateerd aan het einde van 1905, een en ander betreffende particulieren en vereenigingen;

11°. Overzicht, betrekkelijk de belegging op prolongatie;

12°. twee tabellen, aanwijzende:

- a. de aankopen van Nationale Schuld, ten behoeve van inleggers;
- b. de door bemiddeling der Rijkspostspaarbank ingevorderde renten der ten behoeve van inleggers aangekochte Grootboek-inschrijvingen.

Ter aanzuivering van de totaal-som, door de Rijkspostspaarbank verschuldigd wegens de over 1904 te haren behoeve door het Rijk gedane voorschotten, werd in 1905 een bedrag van f 440 247,49 aan 's Rijks schatkist terugbetaald.

**Bedrijfskosten.**

De kosten per operatie bedroegen in 1905 f 0,21 tegen f 0,20<sup>s</sup> in 1904, die per inlegger beliepen over 1905 f 0,43<sup>s</sup> tegen f 0,42 over 1904.

Wegens de verschillende onderwerpen zijn respectievelijk in 1904 en 1905 uitgegeven de volgende bedragen:

Onderwerpen van uitgaaf.	Uitgegeven <sup>1)</sup>		Meer + of minder — uitgegeven in 1905 dan in 1904.
	in 1904.	in 1905.	
Onderhoud, schoonhouden enz. der lokalen . . . . .	f 15 152,28	f 14 664,71	f — 487,57
Mobilair . . . . .	1 731,77	5 745,74	+ 4 013,97
Bezoldiging van den directeur en de verdere ambtenaren, benevens belooning van het tijdelijk personeel .	137 206,37 <sup>5</sup>	157 402,78 <sup>5</sup>	+ 20 196,41
Reis-, bureel- en examenkosten . . .	497,55	349,50	— 148,05
Presentiegelden voor den Raad van Toezicht . . . . .	559,90	510,—	— 49,90
Vergoeding aan de postambtenaren volgens Koninklijke besluiten van 23 Juni 1882, n <sup>o</sup> . 8, 26 April 1885, n <sup>o</sup> . 26 en 27 Januari 1888, n <sup>o</sup> . 5 <sup>2)</sup> .	87 069,77	77 124,—	— 9 945,77
Bijdragen in de kosten van het personeel der posterijen . . . . .	48 000,—	50 000,—	+ 2 000,00
Vergoeding wegens portvrijdom (art. 20 der wet) . . . . .	115 809,60	123 485,90	+ 7 676,30
Schrijfbehoeften, druk- en bindwerk, vuur en licht, assurantielkosten en verdere verschillende uitgaven . . .	34 220,24 <sup>5</sup>	38 248,72 <sup>5</sup>	+ 4 028,48
Onderzoek naar de soliditeit van fondsen, welke voor belegging in aanmerking komen. . . . .	—	1 583,44 <sup>5</sup>	+ 1 583,44 <sup>5</sup>
Totaal . . . . .	f 440 247,49	f 469 114,80 <sup>5</sup>	f + 28 867,31 <sup>5</sup>

<sup>1)</sup> Aangezien de kosten over 1905 thans nog niet ten volle verevend, en eerst aan het einde van 1906 met volkomen zekerheid bekend zijn, kunnen enkele der hierna volgende posten later blijken niet volkomen juist te zijn geweest.

<sup>2)</sup> De Koninklijke besluiten, waarbij de vergoeding aan de postambtenaren voor hun bemoeiingen met betrekking tot den dienst der Rijkspostspaarbank is geregeld, zijn ingetrokken. Aan de ambtenaren, die op deze vergoeding aanspraak rouden hebben, wordt wegens gemis er van thans eene toelage toegekend, overeenkomstig de bepalingen van het Koninklijk besluit van 30 Juli 1905, n<sup>o</sup>. 50.

Het totaal bedrag dezer toelagen is in de tweede kolom ingevuld.

De definitieve balans over 1904, benevens de voorloopige over 1905, zijn (als bijlage M en N) hierachter opgenomen.

Bijlage O bevat eene opgaaf der bezittingen, welke op 31 December 1905 bij de Nederlandsche Bank aanwezig waren.

Bijlage P is de rekening, bedoeld bij artikel 8 der *Instructie, voor den Directeur*.

Omtrent de balansstukken, betrekkelijk het jaar 1905, zij medegedeeld, dat, als gevolg der daling van den koers onzer Staatsschuld, zoowel wat de Inschrijvingen op de Grootboeken der Nationale Schuld, als wat de Obligatiën: Kolonie Suriname betreft, een boekverlies werd geleden, van f 1 489 329,34.

Bedoeld verlies werd echter gereduceerd tot een bedrag van f 974 175,74<sup>5</sup>.

Zulks tengevolge van: 1<sup>o</sup>. de hoogere beurswaarde van het meerendeel onzer overige fondsen, ten bedrage, van f 45 597,02; 2<sup>o</sup>. het credit-saldo der rekening: „Waardewijziging van Inschrijving en Fondsen”, ten bedrage, van f 469 556,57<sup>5</sup>.

Tegenover het hierboven aangeduid restant-boekverlies, is te stellen: eene werkelijke winst, ad f 842 197,49, verkregen door het verschil, tusschen de renten, gekweekt door de beleggingen, en die, aan de inleggers te goed gedaan.

Derhalve beliep, gelijk blijkt uit de Nota van Winst en Verlies, behoorende tot de onderwerpelijke Balans (welke nota te vinden is op bladz. 68), het eindverlies eene som, van f 261 584,94<sup>5</sup>; welk bedrag werd gebracht op eene, wederom gecreëerde rekening: „de Staat der Nederlanden”.

De Koninklijke besluiten, waarbij de vergoeding aan de postambtenaren voor hun bemoeiingen met betrekking tot den dienst der Rijkspostspaarbank is geregeld, zijn ingetrokken. Aan de ambtenaren, die op deze vergoeding aanspraak zouden hebben, wordt wegens gemis er van thans eene toelage toegekend overeenkomstig de bepalingen van het Koninklijk besluit van 20 Juli 1905, n<sup>o</sup>. 56.

Aan het einde van het jaar waren alle post-, bij- en hulpkantoren, met uitzondering van 1 hulpkantoor, voor den dienst der Rijkspostspaarbank opengesteld.

Op 3 of 0.2 pct. dier kantoren vonden geene inlagen of terugbetalingen plaats; in 1904 was dit aantal 4 of 0.3 pct.

Balansstukken,  
met bijbehorende  
bescheiden.

Vergoeding aan de  
Postambtenaren.

Openstelling van  
kantoren voor den  
dienst der Rijkspostspaarbank.



OVERZICHT van het bedrag der inlagen en terugbetalingen, het aantal uitgegeven, afbetaalde en in omloop gebleven boekjes in 1905, alsmede het saldo der inlagen en terugbetalingen over 1905 en vorige jaren.

PROVINCIE.	Saldo der inlagen en terugbetalingen op 31 Dec. 1904.	DIENSTJAAR 1905.			Saldo der inlagen en terugbetalingen op 31 Dec. 1905.	Aantal boekjes in omloop op 31 Dec. 1904.	DIENSTJAAR 1905.			Aantal boekjes in omloop op 31 Dec. 1905.
		Bedrag der inlagen.	Bedrag der terugbetalingen.	Saldo.			Uitgegeven boekjes.	Ingetrokken boekjes.	Saldo.	
<b>Noordbrabant.</b>										
Alle gemeenten beneden 5000 zielen . . .	f6 884 328.48 <sup>5</sup>	f3 546 090.19 <sup>5</sup>	f3 326 521.98	f 220 168 91 <sup>5</sup>	f7 101 497.40	53580	5333	2404	2929	56509
„ „ van 5 000—10 000 zielen . . .	2 824 118.84	1 503 242.55 <sup>5</sup>	1 434 307.14 <sup>5</sup>	68 935.41	2 890 054.25	24778	2408	1167	1241	26019
„ „ „ 10 000—20 000 „ . . .	1 370 474.41	725 730 08 <sup>5</sup>	636 753.15	88 976.93 <sup>5</sup>	1 459 451.34 <sup>5</sup>	14530	1622	571	1051	15581
„ „ „ 20 000—50 000 „ . . .	2 613 807.58	1 493 583.21	1 344 350.08 <sup>5</sup>	149 233.12 <sup>5</sup>	2 763 040.70 <sup>5</sup>	26187	2943	1097	1846	28033
Wegens gaande Grootboek-renten . . .	„	1 233.00	„	1 233.00	1 233.00					
„ aankoop van Nationale Schuld . . .	„	„	37 736.28	— 37 736.28	— 37 736.28					
Totaal . . . . .	f13686 729.31 <sup>5</sup>	f 7 270 479.04 <sup>5</sup>	f6 779 667.94	f 490 811.10 <sup>5</sup>	f14177 540.42	119075	12306	5239	7067	126142
Hierbij gevoegd:										
Bijgeschreven rente . . . . .	3 590 745.86			436 001.01	4 026 746.87					
Uitbetaalde „ . . . . .	(1) 102 694.31			10 740.58	113 434.89					
Verschuldigd aan de inleggers . . . . .	f17380 169.48 <sup>5</sup>			f 937 552.69 <sup>5</sup>	f18317 722.18					

<sup>1)</sup> Onder „uitbetaalde rente“ is te verstaan: de rente, welke, bij volledige afbetaling van boekjes, *gedurende* het loopende jaar, aan het saldo dier boekjes werd toegevoegd.

PROVINCIE.	Saldo der inlagen en terug- betalingen op 31 Dec. 1904.	DIENSTJAAR 1905.			Saldo der inlagen en terug- betalingen op 31 Dec. 1905.	Aantal boekjes in om- loop op 31 Dec. 1904.	DIENSTJAAR 1905.			Aantal boekjes in om- loop op 31 Dec. 1905.
		Bedrag der inlagen.	Bedrag der terug- betalingen.	Saldo.			Uitgegeven boekjes.	Ingetrokken boekjes.	Saldo.	
<b>Gelderland.</b>										
Alle gemeenten beneden 5000 zielen . . .	f 3 277 090.19 <sup>5</sup>	f 1 726 853.45 <sup>5</sup>	f 1 464 885.29	f 264 967.86 <sup>5</sup>	f 3 542 058.06	32888	3438	1639	1799	34687
"    "    van 5 000—10 000 zielen . . .	2 746 223.13	1 593 474.94 <sup>5</sup>	1 433 916.38 <sup>5</sup>	159 255.56	2 875 478.69	29894	2936	1328	1608	31502
"    "    " 10 000—20 000 " . . .	1 572 781.98	934 760.14	776 252.67 <sup>5</sup>	158 507.43 <sup>5</sup>	1 731 289.41 <sup>5</sup>	16339	1324	772	1052	17391
"    "    " 20 000—50 000 " . . .	334 486.27 <sup>5</sup>	341 532.85	304 999.11	36 533.74	371 020.01 <sup>5</sup>	5556	847	327	520	6076
Arnhem . . . . .	736 995.85	520 083.09	473 237.05 <sup>5</sup>	46 846.03 <sup>5</sup>	783 841.88 <sup>5</sup>	8779	1003	536	467	9246
Nijmegen . . . . .	1 769 475.28	1 109 705.86	1 032 338.25 <sup>5</sup>	77 367.60 <sup>5</sup>	1 846 542.88 <sup>5</sup>	19700	1931	820	1411	20811
Wegens geinde Grootboek-renten . . .	"	1 871.00	"	1 871.00	1 871.00					
"    aankoop van Nationale Schuld . . .	"	"	29 273.75 <sup>5</sup>	— 29 273.75 <sup>5</sup>	— 29 273.75 <sup>5</sup>					
Totaal . . . . .	f 10 406 752.74	f 6 227 978.01	f 5 514 902.52 <sup>5</sup>	f 716 075.48 <sup>5</sup>	f 11 422 828.49 <sup>5</sup>	113156	11979	5422	6557	119713
Hierbij gevoegd:										
Bijgeschreven rente . . . . .	2 776 637.97			340 643.16	3 417 281.13					
Uitbetaalde " . . . . .	(1) 84 644.92			9 416.50	94 028.42					
Verschuldigd aan de inleggers . . . . .	f 13 268 002.60			f 1 066 435.14 <sup>5</sup>	f 14 334 437.74 <sup>5</sup>					

(1) Zie de noot op bladz. 22.

PROVINCIE.	Saldo der inlagen en terug- betalingen op 31 Dec. 1904.	DIENSTJAAR 1905.			Saldo der inlagen en terug- betalingen op 31 Dec. 1905.	Aantal boekjes in om- loop op 31 Dec. 1904.	DIENSTJAAR 1905			Aantal boekjes in om- loop op 31 Dec. 1905.
		Bedrag der inlagen.	Bedrag der terug- betalingen.	Saldo.			Uitgegeven boekjes.	Ingetrokken boekjes.	Saldo.	
<b>Zuidholland.</b>										
Alle gemeenten beneden 5000 zielen. . . . .	f 4 374 227 78	f 2 602 979.64	f 2 364 833 01 <sup>5</sup>	f 238 146 62 <sup>5</sup>	f 4 612 374.40 <sup>5</sup>	47615	5104	2286	2818	50433
"    "    van 5 000—10 000 zielen. . . . .	1 524 339.32	951 774.46 <sup>5</sup>	847 858.64	103 915.82 <sup>5</sup>	1 628 255.44 <sup>5</sup>	14860	1780	785	995	15855
"    "    " 10 000—20 000 " . . . . .	516 294.91 <sup>5</sup>	265 099.17 <sup>5</sup>	493 004.68 <sup>5</sup>	72 007.49	588 389.40 <sup>5</sup>	4551	481	174	307	4858
"    "    " 20 000—50 000 " . . . . .	2 202 324.31 <sup>5</sup>	1 344 739.12	1 160 067.70 <sup>5</sup>	181 671.44 <sup>5</sup>	2 383 995.73	29363	3520	1118	2102	31765
's-Gravenhage. . . . .	6 605 942 29 <sup>5</sup>	5 712 640.22 <sup>5</sup>	5 026 878.70 <sup>5</sup>	685 761.52	7 291 703.81 <sup>5</sup>	94008	10049	3316	6733	100741
Leiden . . . . .	1 054 086.05	799 954.07 <sup>5</sup>	752 587.19	47 363 88 <sup>5</sup>	1 101 449.93 <sup>5</sup>	12304	1533	580	953	13254
Rotterdam . . . . .	4 738 536.63	3 134 356 20 <sup>5</sup>	2 878 644 89	255 711 31 <sup>5</sup>	4 984 241.94 <sup>5</sup>	52057	6707	2483	4224	56284
Wegens geïnde Grootboek-renten . . . . .	"	3 502 00	"	3 502.00	3 502.00					
"    aankoop van Nationale Schuld . . . . .	"	"	107 836.29	— 107 836.29	— 107 836.29					
Totaal. . . . .	f 21 005 742.30 <sup>5</sup>	f 14 812 041.90 <sup>5</sup>	f 13 331 708.12	f 1 480 333.78 <sup>5</sup>	f 22 486 076.09	254755	29174	10742	18432	273187
Hierbij gevoegd:										
Bijgeschreven rente. . . . .	5 000 636.77			668 209.11	5 668 845.88					
Uitbetaalde " . . . . .	(1) 174 798.39			49 757.88	191 556.27					
Verschuldigd aan de integgers. . . . .	f 26 178 177.46 <sup>5</sup>			f 2 168 300.77 <sup>5</sup>	f 28 346 478.24					

(1) Zie de noot op bladz. 22.

PROVINCIE.	Saldo der inlagen en terug- betalingen op 31 Dec. 1904.	DIENSTJAAR 1905.			Saldo der inlagen en terug- betalingen op 31 Dec. 1905.	Aantal boekjes in om- loop op 31 Dec. 1904.	DIENSTJAAR 1905.			Aantal boekjes in om- loop op 31 Dec. 1905.
		Bedrag der inlagen.	Bedrag der terug- betalingen.	Saldo.			Uitgegeven boekjes.	Ingetrokken boekjes.	Saldo.	
<b>Noordholland.</b>										
Alle gemeenten beneden 5000 zielen. . . . .	f2 961 184.93	f2 146 327.93	f1 938 938.68	f 207 389.25	f3 168 574.18	35229	3672	1713	1959	37188
"    "    van 5 000—10 000 zielen. . . . .	1 546 641.91 <sup>5</sup>	993 108.54	903 535.50	89 573.01	1 636 214.92 <sup>5</sup>	16653	1825	750	1075	17738
"    "    " 10 000—20 000 " . . . . .	915 246.27	760 959.68 <sup>5</sup>	666 499.18 <sup>5</sup>	94 460.50	1 009 706.77	10133	1497	527	970	11103
"    "    " 20 000—50 000 " . . . . .	1 605 017.96	1 390 127.52	1 275 214.97	114 012.55	1 719 930.51	22898	2805	1201	1604	24502
Amsterdam . . . . .	10 958 728.83 <sup>5</sup>	9 638 904.75 <sup>5</sup>	8 162 972.79 <sup>5</sup>	1 475 928.96	12 434 657.79 <sup>5</sup>	198817	21337	8380	12957	211774
Haarlem . . . . .	1 894 555.59 <sup>5</sup>	1 469 796.24 <sup>5</sup>	1 357 207.36 <sup>5</sup>	112 588.88	2 004 144.47 <sup>5</sup>	23291	2885	1096	1789	25080
Wegens geinde Grootboek-renten . . . . .	"	7 286.50	"	7 286.50	7 286.50					
"    aankoop van Nationale Schuld. . . . .	"	"	153 150.74 <sup>5</sup>	— 153 150.74 <sup>5</sup>	— 153 150.74 <sup>5</sup>					
Te verminderen met een bedrag van f 40 (zie Nota van Winst en Verlies, be- hoorende tot de Voorloopige Balans over 1905, bijlage N) . . . . .	"	"	f14457 519.24	"	"					
	"	"	40.00	"	"					
Totaal. . . . .	f19878 375.50 <sup>5</sup>	f16406 508.14 <sup>5</sup>	f14457 479.24	f1 940 028.90 <sup>5</sup>	f21827 404.41	307021	34021	13667	20354	327375
Hierbij gevoegd:										
Bijgeschreven rente. . . . .	4 981 348.75			658 708.01	5 640 056.76					
Uitbetaalde " . . . . .	(1) 186 275.67			21 865.43	208 141.10					
Verschuldigd aan de inleggers. . . . .	f25045 999.92 <sup>5</sup>			f2 629 602.34 <sup>5</sup>	f27675 602.27					

(1) Zie de noot op bladz. 22.

PROVINCIE.	Saldo der inlagen en terug- betalingen op 31 Dec. 1904.	DIENSTJAAR 1905.			Saldo der inlagen en terug- betalingen op 31 Dec. 1905.	Aantal boekjes in om- loop op 31 Dec. 1904.	DIENSTJAAR 1905.			Aantal boekjes in om- loop op 31 Dec. 1905.
		Bedrag der inlagen.	Bedrag der terug- betalingen.	Saldo.			Uitgegeven boekjes.	Ingetrokken boekjes.	Saldo.	
<b>Zeeland.</b>										
Alle gemeenten beneden 5000 zielen. . . . .	f 3 446 790 34	f 1 711 768.20 <sup>5</sup>	f 1 534 805 32 <sup>5</sup>	f 176 962.88	f 3 623 753.22	30648	2959	1261	1698	32346
„ „ van 5 000—10 000 zielen . . . . .	563 203 16	314 765.40 <sup>5</sup>	270 808.62 <sup>5</sup>	43 956.78	607 159.94	6220	588	259	329	6540
„ „ „ 10 000—20 000 „ . . . . .	482 621.81 <sup>5</sup>	280 806.48 <sup>5</sup>	278 157.08	11 730.40 <sup>5</sup>	494 361 22	4667	521	231	290	4957
„ „ „ 20 000—50 000 „ . . . . .	537 899.18 <sup>5</sup>	280 962.64 <sup>5</sup>	269 933 68 <sup>5</sup>	11 028.06	548 928.14 <sup>5</sup>	4617	511	179	332	4949
Wegens geinde Grootboek-renten . . . . .	„	658.75	„	658.75	658.75					
„ aankoop van Nationale Schuld . . . . .	„	„	15 490.47	— 15 490.47	— 15 490.47					
Totaal . . . . .	f 5 030 514 50	f 2 598 051.49	f 2 369 195 18 <sup>5</sup>	f 228 856 30 <sup>5</sup>	f 5 259 370.80 <sup>5</sup>	46152	4579	1930	2649	48801
Hierbij gevoegd:										
Bijgeschreven rente . . . . .	1 166 894.42			152 751.27	1 319 645.69					
Uitbetaalde „ . . . . .	(1) 29 876.30			3 667.35	33 543.65					
Verschuldigd aan de inleggers . . . . .	f 6 227 285.22			f 385 274.92 <sup>5</sup>	f 6 612 560.14 <sup>5</sup>					

(1) Zie de noot op bladz. 22.

PROVINCIE.	Saldo der inlagen en terug- betalingen op 31 Dec. 1904.	DIENSTJAAR 1905.			Saldo der inlagen en terug- betalingen op 31 Dec. 1905.	Aantal boekjes in om- loop op 31 Dec. 1904.	DIENSTJAAR 1905.			Aantal boekjes in om- loop op 31 Dec. 1905.
		Bedrag der inlagen.	Bedrag der terug- betalingen.	Saldo.			Uitgegeven boekjes.	Ingetrokken boekjes.	Saldo.	
<b>Utrecht.</b>										
Alle gemeenten beneden 5000 zielen . . .	f1 615 824.75	f 874 631.33 <sup>5</sup>	f 799 473.29	f 75 158.04 <sup>5</sup>	f1 600 982.79 <sup>5</sup>	18051	1839	921	918	18969
" " van 5 000—10 000 zielen . . .	413 204.14	241 387.49	197 439.44	43 948.05	457 149.19	5467	523	217	306	5773
" " " 10 000—20 000 " . . .	154 645.70 <sup>5</sup>	131 233.54 <sup>5</sup>	123 381.28	7 852.26 <sup>5</sup>	162 497.97	1904	267	79	188	2092
" " " 20 000—50 000 " . . .	560 204.26	348 309.87 <sup>5</sup>	326 321.35	21 988.52 <sup>5</sup>	582 192.78 <sup>5</sup>	6377	704	268	436	6813
Utrecht . . . . .	1 880 668.67 <sup>5</sup>	1 422 609.41 <sup>5</sup>	1 355 289.02 <sup>5</sup>	67 320.39	1 947 989.06 <sup>5</sup>	36061	3869	1303	2566	38627
Wegens geinde Grootboek-renten . . .	"	1 007.50	"	1 007.50	1 007.50					
" aankoop van Nationale Schuld. . .	"	"	17 748.37	— 17 748.37	— 17 748.37					
Totaal. . . . .	f4 624 544.53	f3 019 179.16	f2 819 652.75 <sup>5</sup>	f 199 526.40 <sup>5</sup>	f4 824 070.93 <sup>5</sup>	67860	7202	2788	4414	72274
Hierbij gevoegd:										
Bijgeschreven rente . . . . .	1 302 466.56			157 976.86	1 460 443.42					
Uitbetaalde " . . . . .	(1) 40 086.14			4 533.44	44 619.58					
Verschuldigd aan de inleggers . . . . .	f5 967 097.23			f 362 036.70 <sup>5</sup>	f6 329 133.93 <sup>5</sup>					

(1) Zie de noot op bladz. 22.

PROVINCIE.	Saldo der inlagen en terug- betalingen op 31 Dec. 1904.	DIENSTJAAR 1905.			Saldo der inlagen en terug- betalingen op 31 Dec. 1905.	Aantal boekjes in om- loop op 31 Dec. 1904.	DIENSTJAAR 1905.			Aantal boekjes in om- loop op 31 Dec. 1905.
		Bedrag der inlagen.	Bedrag der terug- betalingen.	Saldo.			Uitgegeven boekjes.	Ingetrokken boekjes.	Saldo.	
<b>Friesland.</b>										
Alle gemeenten beneden 5000 zielen. . . .	f 564 958.88	f 343 973.99	f 269 168.28	f 74 805.71	f 639 764.59	5303	668	267	401	5704
„ „ van 5 000—10 000 zielen . . . . .	1 140 744.35 <sup>5</sup>	720 721.77 <sup>5</sup>	552 062.23 <sup>5</sup>	168 659.54	1 309 403.89 <sup>5</sup>	11957	1570	606	964	12921
„ „ „ 10 000—20 000 „ . . . . .	1 061 655.75 <sup>5</sup>	1 055 623.91	871 155.46 <sup>5</sup>	184 468.44 <sup>5</sup>	1 846 124.20	16704	2264	961	1303	18007
„ „ „ 20 000—50 000 „ . . . . .	670 715.60 <sup>5</sup>	477 018.04 <sup>5</sup>	383 244.07 <sup>5</sup>	63 773.97	734 489.57 <sup>5</sup>	6938	891	327	564	7502
Wegens geinde Grootboek-renten . . . .	„	258.00	„	258.00	258.00					
„ aankoop van Nationale Schuld. . . .	„	„	9 804.52 <sup>5</sup>	— 9 804.52 <sup>5</sup>	— 9 804.52 <sup>5</sup>					
Te vermeerderen met een bedrag van f 1 184.35. (Zie Nota van Winst en Ver- lies, behoorende tot de Voorloopige Balans over 1905, Bijlage N.) . . . . .	„	1 184.35								
<b>Totaal. . . . .</b>	<b>f 4 038 074.59<sup>5</sup></b>	<b>f 2 568 780.07</b>	<b>f 2 085 434.58</b>	<b>f 483 345.49</b>	<b>f 4 521 420.08<sup>5</sup></b>	<b>40902</b>	<b>5393</b>	<b>2161</b>	<b>3232</b>	<b>44134</b>
Hierbij gevoegd:										
Bijgeschreven rente. . . . .	772 213.52			126 197.26	898 410.78					
Uitbetaalde „ . . . . .	(1) 25 116.88			3 728.88	28 845.76					
Verschuldigd aan de inleggers. . . . .	f 4 835 404.99 <sup>5</sup>			f 613 271.63	f 5 448 676.62 <sup>5</sup>					

(1) Zie de noot op bladz. 22.

PROVINCIE.	Saldo der inlagen en terugbetalingen op 31 Dec. 1904.	DIENSTJAAR 1905.			Saldo der inlagen en terugbetalingen op 31 Dec. 1905.	Aantal boekjes in omloop op 31 Dec. 1904.	DIENSTJAAR 1905			Aantal boekjes in omloop op 31 Dec. 1905.
		Bedrag der inlagen.	Bedrag der terugbetalingen.	Saldo.			Uitgegeven boekjes.	Ingetrokken boekjes.	Saldo.	
<b>Overijssel.</b>										
Alle gemeenten beneden 5000 zielen . . .	f 1 001 086.67	f 590 041.99 <sup>5</sup>	f 505 558.80 <sup>5</sup>	f 84 483.13	f 1 085 569.80	10275	1120	503	623	10898
" " van 5 000—10 000 zielen . . .	1 514 049.55 <sup>5</sup>	861 256.89 <sup>5</sup>	739 905.42	121 351.47 <sup>5</sup>	1 635 401.03	13570	1632	664	968	14538
" " " 10 000—20 000 " . . .	506 510.40 <sup>5</sup>	281 398.19	251 163.66 <sup>5</sup>	30 234.52 <sup>5</sup>	536 744.93	5892	797	331	466	6358
" " " 20 000—50 000 " . . .	2 115 092.62 <sup>5</sup>	1 355 672.91 <sup>5</sup>	1 121 248.93 <sup>5</sup>	234 423.98	2 349 516.80 <sup>5</sup>	28086	3321	1195	2126	30212
Wegens geïnde Grootboek-renten . . .	"	746.00	"	746.00	746.00					
" aankoop van Nationale Schuld. . .	"	"	11 547.17 <sup>5</sup>	— 11 547.17 <sup>5</sup>	— 11 547.17 <sup>5</sup>					
Totaal . . . . .	f 5 136 739.25 <sup>5</sup>	f 3 089 115.99 <sup>5</sup>	f 2 629 424.06	f 459 691.93 <sup>5</sup>	f 5 596 431.19	57823	6876	2693	4183	62006
Hierbij gevoegd:										
Bijgeschreven rente . . . . .	1 189 130.67			167 629.68	1 356 760.35					
Uitbetaalde " . . . . .	(1) 38 043.63			5 015.69	43 059.32					
Verschuldigd aan de inleggers . . . . .	f 6 363 913.55 <sup>5</sup>			f 632 337.30 <sup>5</sup>	f 6 996 250.86					

(1) Zie de noot op bladz. 22.



PROVINCIE.	Saldo der inlagen en terugbetalingen op 31 Dec. 1904.	DIENSTJAAR 1905.			Saldo der inlagen en terugbetalingen op 31 Dec. 1905.	Aantal boekjes in omloop op 31 Dec. 1904.	DIENSTJAAR 1905.			Aantal boekjes in omloop op 31 Dec. 1905.
		Bedrag der inlagen.	Bedrag der terugbetalingen.	Saldo.			Uitgegeven boekjes.	Ingetrokken boekjes.	Saldo.	
<b>Groningen.</b>										
Alle gemeenten beneden 5000 zielen . . .	f 443 250.74	f 335 244.87 <sup>5</sup>	f 269 594.48 <sup>5</sup>	f 65 650.39	f 508 901.13	5918	784	431	353	6274
"  "  van 5 000—10 000 zielen . . .	442 795.50	234 420.80 <sup>5</sup>	217 054.19 <sup>5</sup>	17 386.61	460 162.11	5234	615	343	272	5506
"  "  " 10 000—20 000 " . . .	430 003.29 <sup>5</sup>	277 276.33 <sup>5</sup>	250 448.42 <sup>5</sup>	26 827.91	456 831.20 <sup>5</sup>	5404	794	360	434	5838
Groningen . . . . .	941 438.70 <sup>5</sup>	617 410.96 <sup>5</sup>	539 192.60 <sup>5</sup>	78 218.36	1 019 357.06 <sup>5</sup>	9414	1284	671	610	10024
Wegens geinde Grootboek-renten . . .	"	95.00	"	95.00	95.00					
"  aankoop van Nationale Schuld . . .	"	"	3 833.78 <sup>5</sup>	— 3 833.78 <sup>5</sup>	— 3 833.78 <sup>5</sup>					
<b>Totaal . . . . .</b>	<b>f 2 257 188.24</b>	<b>f 1 464 447.98</b>	<b>f 1 280 423.49<sup>5</sup></b>	<b>f 184 324.48<sup>5</sup></b>	<b>f 2 441 512.72<sup>5</sup></b>	<b>25970</b>	<b>3474</b>	<b>1805</b>	<b>1669</b>	<b>27639</b>
<b>Hierbij gevoegd:</b>										
Bijgeschreven rente . . . . .	489 232.22			75 070.00	564 302.22					
Uitbetaalde " . . . . .	(1) 19 722.75			3 296.56	23 019.31					
Verschuldigd aan de inleggers . . . . .	f 2 766 143.21			f 202 691.04 <sup>5</sup>	f 3 028 834.25 <sup>5</sup>					

(1) Zie de noot op bladz. 22.

PROVINCIE.	Saldo der inlagen en terug- betalingen op 31 Dec. 1904.	DIENSTJAAR 1905.			Saldo der inlagen en terug- betalingen op 31 Dec. 1905.	Aantal boekjes in om- loop op 31 Dec. 1904.	DIENSTJAAR 1905.			Aantal boekjes in om- loop op 31 Dec. 1905.
		Bedrag der inlagen.	Bedrag der terug- betalingen.	Saldo.			Uitgegeven boekjes.	Ingetrokken boekjes.	Saldo.	
<b>Drenthe.</b>										
Alle gemeenten beneden 5000 zielen . . .	703 899.17 <sup>5</sup>	f 310 557.16 <sup>5</sup>	f 322 859.46	f — 3 302.20 <sup>5</sup>	f 700 596.88	5982	633	405	228	6210
“ “ van 5 000—10 000 zielen . . .	257 509.98 <sup>5</sup>	130 312.03 <sup>5</sup>	109 000.64 <sup>5</sup>	21 311.39	278 821.37 <sup>5</sup>	2041	269	118	151	2192
“ “ “ 10 000—20 000 “ . . .	729 478.26	395 716.25	353 032.77	42 683.48	772 161.74	6793	795	349	446	7239
“ “ “ 20 000—50 000 “ . . .	147 173.51 <sup>5</sup>	103 607.39 <sup>5</sup>	84 446.38 <sup>5</sup>	19 161.01	166 334.52 <sup>5</sup>	1169	286	60	226	1395
Wegens geinde Grootboek-renten . . .	“	177.00	“	177.00	177.00					
“ aankoop van Nationale Schuld . . .	“	“	4 952.36	— 4 952.36	— 4 952.36					
Totaal . . . . .	f1 838 060.93 <sup>5</sup>	f 940 369.84 <sup>5</sup>	f 874 291.62	f 75 078.22 <sup>5</sup>	f1 913 139.16	15985	1983	932	1051	17036
Hierbij gevoegd:										
Bijgeschreven rente . . . . .	377 604.75			55 366.57	432 971.32					
Uitbetaalde “ . . . . .	(1) 13 206.01			4 822.08	15 028.09					
Verschuldigd aan de inleggers . . . . .	f2 228 871.69 <sup>5</sup>			f 132 266.87 <sup>5</sup>	f2 361 138.57					

(1) Zie de noot op bladz. 22.

PROVINCIE.	Saldo der inlagen en terugbetalingen op 31 Dec. 1904.	DIENSTJAAR 1905.			Saldo der inlagen en terugbetalingen op 31 Dec. 1905.	Aantal boekjes in omloop op 31 Dec. 1904.	DIENSTJAAR 1905.			Aantal boekjes in omloop op 31 Dec. 1905.
		Bedrag der inlagen.	Bedrag der terugbetalingen.	Saldo.			Uitgegeven boekjes.	Ingetrokken boekjes.	Saldo.	
<b>Limburg.</b>										
Alle gemeenten beneden 5000 zielen . . .	f3 020 825.25	f1 190 560.25 <sup>5</sup>	f1 143 511.34 <sup>5</sup>	f— 22 981.09	f2 997 844.16	22301	2178	1427	751	23052
„ „ van 5 000—10 000 zielen . . .	2 320 696.07 <sup>5</sup>	866 587.33 <sup>5</sup>	786 619.67 <sup>5</sup>	79 967.66	2 400 663.73 <sup>5</sup>	15435	1660	731	920	16364
„ „ „ 10 000—20 000 „ . . .	1 475 992.96	564 204.26	587 489.10 <sup>5</sup>	— 23 284.84 <sup>5</sup>	1 452 708.11 <sup>5</sup>	12748	1360	476	884	13632
„ „ „ 20 000—50 000 „ . . .	1 146 460.26 <sup>5</sup>	485 761.92 <sup>5</sup>	454 580.12	31 181.80 <sup>5</sup>	1 177 042.07	12407	1034	530	554	12061
Wegens geïnde Grootboek-renten . . .	„	810.00	„	810.00	810.00					
„ aankoop van Nationale Schuld. . .	„	„	25 826.04 <sup>5</sup>	— 25 826.04 <sup>5</sup>	— 25 826.04 <sup>5</sup>					
Te vermeerderen met een bedrag van f 2 578.55 <sup>5</sup> en te verminderen met een bedrag van f 2 279.46. (Zie Nota van Winst en Verlies, behorende tot de Voorloopige Balans over 1905, Bijlage N).	„	2 578.55 <sup>5</sup>	2 279.46							
Totaal . . . . .	f7 963 974.55	f3 040 503.33	f2 995 776.83	f 44 725.50	f8 008 700.05	62891	6282	3164	3118	66009
Hierbij gevoegd:										
Bijgeschreven rente . . . . .	2 147 337.66			252 802.12	2 400 139.78					
Uitbetaalde „ . . . . .	(1) 62 213.58			7 985.41	70 198.99					
Verschuldigd aan de inleggers . . . . .	f10173 525.79			f 305 513.03	f10479 038.82					

(1) Zie de noot op bladz. 22.

## RECAPITULATIE NAAR DE PROVINCIEËN.

PROVINCIEËN.	Saldo der inlagen en terugbetalingen op 31 Dec 1904.	DIENSTJAAR 1905.			Saldo der inlagen en terugbetalingen op 31 Dec. 1905.	Aantal boekjes in omloop op 31 Dec. 1904.	DIENSTJAAR 1905.			Aantal boekjes in omloop op 31 Dec. 1905.
		Bedrag der inlagen.	Bedrag der terugbetalingen. (Da uitbetaalde rente inbegrepen.)	Saldo.			Uitgegeven boekjes.	Ingetrokken boekjes.	Saldo.	
Noordbrabant . . . . .	f 13 686 729.31 <sup>5</sup>	f 7 269 246.04 <sup>5</sup>	f 6 741 931.66	f 527 314.38 <sup>5</sup>	f 14 214 043.70	119075	12306	5239	7067	126142
Gelderland . . . . .	10 406 752.71	6 226 107.01	5 482 628.77	743 478.24	11 150 230.95	113156	11979	5422	6557	110713
Zuidholland . . . . .	21 005 742.30 <sup>5</sup>	14 808 539.90 <sup>5</sup>	13 223 871.83	1 584 668.07 <sup>5</sup>	22 590 410.38	254755	29174	10742	18432	273187
Noordholland . . . . .	19 878 375.50 <sup>5</sup>	16 399 221.64 <sup>5</sup>	( <sup>2</sup> ) 14 304 328.49 <sup>5</sup>	2 094 893.15	21 073 268.65 <sup>5</sup>	307021	34021	13667	20354	327375
Zeeland . . . . .	5 030 514.50	2 597 392.74	2 353 704.71 <sup>5</sup>	243 688.02 <sup>5</sup>	5 274 202.52 <sup>5</sup>	46152	4579	1930	2649	48801
Utrecht . . . . .	4 024 544.53	3 018 171.66	2 801 904.38 <sup>5</sup>	216 267.27 <sup>5</sup>	4 840 811.80 <sup>5</sup>	67860	7202	2788	4414	72274
Friesland . . . . .	4 038 074.59 <sup>5</sup>	( <sup>3</sup> ) 2 568 522.07	2 075 630.05 <sup>5</sup>	492 892.01 <sup>5</sup>	4 530 966.61	40902	5393	2161	3232	44134
Overijssel . . . . .	5 136 739.25 <sup>5</sup>	3 088 369.99 <sup>5</sup>	2 617 876.88 <sup>5</sup>	470 493.11	5 607 232.36 <sup>5</sup>	57823	6876	2693	4183	62006
Groningen . . . . .	2 257 188.24	1 464 352.98	1 276 289.71	188 063.27	2 445 251.51	25970	3474	1805	1660	27639
Drenthe . . . . .	1 838 060.93 <sup>5</sup>	949 192.84 <sup>5</sup>	869 339.26	79 853.58 <sup>5</sup>	1 917 914.52	15985	1983	932	1051	17036
Limburg . . . . .	7 963 974.55	( <sup>4</sup> ) 3 039 692.33	( <sup>4</sup> ) 2 969 950.78 <sup>5</sup>	69 741.54 <sup>5</sup>	8 033 716.09 <sup>5</sup>	62891	6282	3164	3118	66009
Wegens gemeente Grootboekrenten . . . . .	"	17 644.75	"	17 644.75	17 644.75					
Wegens aankoop van Nationale Schuld . . . . .	"	"	417 199.80	— 417 199.80	— 417 199.80					
Totaal . . . . .	f 95 866 696.44	f 61 446 453.97 <sup>5</sup>	f 55 134 656.35	f 6 341 797.62 <sup>5</sup>	f 102 178 494.06 <sup>5</sup>	1111590	123269	50543	72726	1184316
Hierbij gevoegd:										
Bijgeschreven rente . . . . .	23 794 249.15			3 091 355.05	26 885 604.20					
Uitbetaalde „ . . . . .	( <sup>1</sup> ) 773 645.58			91 829.80	865 475.38					
Verschuldigd aan de inleggers . . . . .	f 120 434 591.17			f 9 404 082.47 <sup>5</sup>	f 129 929 573.64 <sup>5</sup>					

(1) Zie de noot op bladz. 22.

(2) „ „ bladz. 25.

(3) „ „ „ 28.

(4) „ „ „ 32.

RECAPITULATIE, naar de bevolking, zóó wat het gansche, overig deel des Rijks, als wat het 9-tal, afzonderlijk gehouden, gemeenten, betreft.

GEMEENTEN.	Saldo der inlagen en terugbetalingen op 31 Dec. 1904.	DIENSTJAAR 1905.			Saldo der inlagen en terugbetalingen op 31 Dec. 1905.	Aantal boekjes in omloop op 31 Dec. 1904.	DIENSTJAAR 1905.			Aantal boekjes in omloop op 31 Dec. 1905.
		Bedrag der inlagen.	Bedrag der terugbetalingen.	Saldo.			Uitgegeven boekjes.	Ingetrokken boekjes.	Saldo.	
Alle gemeenten beneden 5000 zielen.	f28 290 467.19 <sup>5</sup>	f15321 207.29 <sup>5</sup>	f13034 899.85 <sup>5</sup>	f1 386 307.44	f29 676 774.63 <sup>5</sup>	267790	27734	13257	14477	282267
"  "  van 5 000-10 000 "	15 260 522.97 <sup>5</sup>	8 440 749.21 <sup>5</sup>	7 492 507.90 <sup>5</sup>	918 241.34	16 178 764.28 <sup>5</sup>	146109	15806	6968	8838	154947
"  "  " 10 000-20 000 "	9 815 702.77	5 683 082.38	4 987 334.48 <sup>5</sup>	895 747.89 <sup>5</sup>	10 511 450.66 <sup>5</sup>	99665	12222	4834	7301	107056
"  "  " 20 000-50 000 "	11 933 181.58 <sup>5</sup>	7 588 315.50	6 724 406.42	863 909.08	12 797 090.68 <sup>5</sup>	143598	16912	6302	10610	154208
Amsterdam . . . . .	10 958 728.83 <sup>5</sup>	9 638 901.75 <sup>5</sup>	8 162 932.79 <sup>5</sup>	1 475 968.96	12 434 697.70 <sup>5</sup>	108817	24337	8380	12957	211774
Arnhem . . . . .	736 995.85	520 083.09	473 237.05 <sup>5</sup>	46 846 03 <sup>5</sup>	783 841.88 <sup>5</sup>	8779	1003	536	467	9246
's-Gravenhage . . . . .	6 605 942.29 <sup>5</sup>	5 712 640.22 <sup>5</sup>	5 026 878.70 <sup>5</sup>	685 761.52	7 291 703.81 <sup>5</sup>	94008	10049	3316	6733	100741
Groningen. . . . .	941 438.70 <sup>3</sup>	617 440.98 <sup>5</sup>	539 192.66 <sup>5</sup>	78 218.36	1 019 357.06 <sup>5</sup>	9444	1281	671	610	10024
Haarlem . . . . .	1 891 555.59 <sup>5</sup>	1 469 796.24 <sup>3</sup>	1 357 207.36 <sup>5</sup>	112 588.88	2 004 144.47 <sup>5</sup>	23291	2885	1096	1789	25080
Leiden . . . . .	1 054 086.05	799 951.07 <sup>5</sup>	752 587.19	47 363.88 <sup>5</sup>	1 101 449.93 <sup>8</sup>	12301	1533	580	953	13254
Nijmegen . . . . .	1 769 175.28	1 109 705.86	1 032 338.25 <sup>5</sup>	77 367.60 <sup>5</sup>	1 846 542.88 <sup>5</sup>	49700	1931	820	1111	20811
Rotterdam . . . . .	4 728 530.63	3 134 356.20 <sup>5</sup>	2 878 644.89	255 711.31 <sup>5</sup>	4 984 241.94 <sup>5</sup>	52057	6707	2483	4224	56281
Utrecht. . . . .	1 880 668.67 <sup>5</sup>	1 422 609.41 <sup>5</sup>	1 355 289.02 <sup>5</sup>	67 320.39	1 947 989.06 <sup>5</sup>	36061	3869	1303	2566	38627
Wegens geinde Grootboek-renten . .	"	17 644.75	"	17 644.75	17 644.75					
"  aankoop van Nationale Schuld.	"	"	417 199.80	— 417 199.80	— 417 199.80					
Totaal. . . . .	f95 866 696.44	f61446 453.97 <sup>5</sup>	f55134 656.35	f6 311 797.62 <sup>5</sup>	f102178 494.06 <sup>5</sup>	1114590	128269	50543	72726	1184316
Hierbij gevoegd.										
Bijgeschreven rente . . . . .	23 794 249.15			3 091 355.05	26 885 604.20					
Uitbetaalde " . . . . .	(1) 773 645.58			91 829.80	865 475.38					
Verschuldigd aan de inleggers . . .	f120434 591.17			f9 494 982.47 <sup>5</sup>	f129929 573.64 <sup>5</sup>					

(1) Zie de noot op blad. 22.



In 't geheel is er dus, ten behoeve van inleggers, aan Nationale Schuld, in verschillende vorm, een nominaal bedrag van f 462 000 aangekocht.

In welke mate — sinds daartoe bij bovengenoemde wet de gelegenheid werd geopend — aankoop van Nationale Schuld (inschrijvingen, certificaten of obligatiën) heeft plaats gevonden, ten bate en ten verzoeken van inleggers, blijkt uit het volgende overzicht:

In 1896 werden, ten behoeve van inleggers, 77 kooporders uitgevoerd; tot een nominaal bedrag van f 40 800.	
" 1897 " " " " " 153 " " " " " " 119 200.	
" 1898 " " " " " 199 " " " " " " 188 700.	
" 1899 " " " " " 257 " " " " " " 215 800.	
" 1900 " " " " " 227 " " " " " " 189 900.	
" 1901 " " " " " 226 " " " " " " 183 400.	
" 1902 " " " " " 257 " " " " " " 222 300.	
" 1903 " " " " " 350 " " " " " " 316 400.	
" 1904 " " " " " 423 " " " " " " 372 800.	
" 1905 " " " " " 520 " " " " " " 462 000.	
Totaal. . . 2689 " " " " " " f2311 300.	

Ingevorderde renten van Grootboek-inschrijvingen, aangekocht ten behoeve van inleggers.

Tengevolge van de inning der renten, wegens de inschrijvingen in een der Grootboeken van de Nationale Schuld, door tusschenkomst van de Rijkspostspaarbank verkregen (eene inning, welke plaats vond krachtens daartoe door de belanghebbenden verstrekte speciale machtiging), is, in 893 posten, een bedrag van f 17 644.75 als gewone inleg op spaarbankboekjes bijgeschreven. (Zie verder den staat: bijlage La.)

Beroepsstatistiek.

Uit de splitsing der inleggers, naar hunne beroepen, blijkt, dat de *percentsgewijze* verhouding tusschen het totaal van de in 1905 uitgegeven boekjes, gesteld ten name van *werklieden*, en het totaal-*generaal* van de in dat jaar uitgegeven boekjes, in vergelijking gebracht met de over 1904 waargenomen dergelijke verhouding, een *gunstig* verschil oplevert van 0.4 (33.1 tegen 32.7).

Wat de — dit punt rakende — gegevens betrekkelijk de provinciën, afzonderlijk, aangaat, te dien opzichte kan worden medegedeeld, dat de provinciën Zuidholland, Noordholland, Utrecht, Friesland, Groningen en Limburg eene stijging doen zien, variërende tusschen 0.2 (Noordholland) en 2.8 pct. (Groningen), terwijl bij de provinciën Noordbrabant, Gelderland, Zeeland, Overijssel en Drenthe eene daling valt te constateeren, variërende tusschen 0.1 en 1.4 pct.

Het inleggen door vereenigingen.

Het aantal der vereenigingen van allerlei aard, welke hare kasgelden bij de Rijkspostspaarbank beleggen, neemt voortdurend toe. Het bedroeg op 31 December 1905: 6760.

Aan het einde van 1881 (het jaar der inwerkingtreding dier instelling), beliep het: 32. In 1905 traden 837 vereenigingen als *nieuwe* inlegsters toe.

Gemiddeld saldo-tegoed.

Het gemiddeld saldo-tegoed der inleggers belooft over 1905: f 109.71, tegen f 108.34<sup>5</sup> over 1904. Het vermeederde derhalve met f 1.36<sup>5</sup>.

Tengevolge van malversatiën, gepleegd door ambtenaren der Posterijen, die deswege strafrechtelijk werden vervolgd, en veroordeeld, was — als restant (een gedeelte kon verhaald worden) — eene som van f 6143.51 ten laste der instelling te brengen.

In die som is begrepen f 2250.47, wegens frauduleuze handelingen van verschillenden aard, ten aanzien van terugbetalingen.

Ook kwam ten laste van de Rijkspostspaarbank eene som van f 68.99, uitbetaald door kantoren der Posterijen aan niet-rechthebbenden, tengevolge van het stellen van valsche handteekeningen; voor welke som de betrokken ambtenaren niet aansprakelijk konden worden gesteld.

Met uitzondering van één geval (waarin het justitieel onderzoek geen resultaat opleverde), leidden laatstbedoelde feiten tot veroordeeling der schuldigen.

In mindering van den verliespost, groot f 1427.22, voorkomende op de balans over het dienstjaar 1900, was thans ten voordeele der instelling te brengen eene som van f 130.13<sup>5</sup>.

Een en ander heeft tot gevolg gehad, dat op de rekening: „Inleggers”, per saldo, een verlies was te boeken, groot f 6082.36<sup>5</sup>.

(Zie, hieromtrent, de *Nota van Winst en Verlies*, behoorende tot de Voorloopige Balans, betrekkelijk het dienstjaar 1905).

Pogingen, om de bekendheid met de strekking der Rijkspostspaarbank, en met hare organisatie, te vermeederen, werden (langs de gebruikelijke wegen) ook nu wederom op ruime schaal aangewend. Evenals vroeger, met gunstig gevolg.

Bedriegelijke handelingen, met betrekking tot den dienst der Rijkspostspaarbank begaan.


Maatregelen, ter bevordering van den bloei der instelling.

's Gravenhage, 7 Augustus 1906.

*De Minister van Waterstaat,*

J. KRAUS.





BIJLAGEN.

## Bijlage A.

OVERZICHT van het aantal kantoren, inleggers, inlagen en terugbetalingen, van het gezamenlijk en gemiddeld bedrag der inlagen en terugbetalingen, en van het tegoed in 1905 of aan het einde van 1905, voor elke provincie afzonderlijk en over het geheele Rijk.

PROVINCIEËN.	Aantal kantoren.	Aantal inleggers.	Aantal inlagen.	Bedrag der inlagen.	Gemiddeld bedrag der inlagen.	Aantal terugbetalingen.	Bedrag der terugbetalingen.	Gemiddeld bedrag der terugbetalingen.	Bedrag van het tegoed.	Gemiddeld bedrag van het tegoed.
	op ult°. Dec. 1905.		in 1905.					op ult°. December 1905.		
Noordbrabant . . .	194	126 140	162 932	f 7 270 479.04 <sup>5</sup>	f 44.62 <sup>5</sup>	76 858	f 6 779 667.94	f 88.21	f 18 317 722.18	f 145.21 <sup>5</sup>
Gelderland . . . .	193	119 713	136 904	6 227 978.01	45.47	71 425	5 511 902.52 <sup>5</sup>	77.17	14 334 137.74 <sup>5</sup>	119.74
Zuidholland . . . .	214	273 187	395 541	14 812 041.90 <sup>5</sup>	37.44 <sup>5</sup>	197 392	13 331 708.12	68.55	28 346 478.24	103.76
Noordholland . . .	170	327 375	520 184	16 406 508.14 <sup>5</sup>	31.54	252 220	14 457 479.34	57.32	27 075 602.27	(1) 84.54
Zeeland . . . . .	110	48 801	64 185	2 598 051.49	40.04 <sup>5</sup>	21 340	2 369 195.18 <sup>5</sup>	111.02	6 612 560.14 <sup>5</sup>	135.50
Utrecht . . . . .	70	72 276	102 636	3 019 179.16	29.36	47 466	2 819 652.75 <sup>5</sup>	59.40 <sup>5</sup>	6 329 133.93 <sup>5</sup>	87.57
Friesland . . . . .	142	44 134	59 947	2 568 780.07	43.18 <sup>5</sup>	21 287	2 085 434.58	97.96 <sup>5</sup>	5 448 676.62 <sup>5</sup>	(2) 123.48
Overijssel . . . . .	63	62 006	82 070	3 089 115.99 <sup>5</sup>	37.64	35 935	2 629 424.06	73.17	6 996 250.86	112.83
Groningen . . . . .	112	27 639	31 960	1 464 447.98	45.82	14 976	1 280 123.49 <sup>5</sup>	85.48	3 028 834.25 <sup>5</sup>	100.58 <sup>5</sup>
Drenthe . . . . .	60	17 036	16 616	949 369.84 <sup>5</sup>	55.72 <sup>5</sup>	7 715	874 291.62	113.32 <sup>5</sup>	2 361 138.57	138.59 <sup>5</sup>
Limburg . . . . .	80	66 009	68 748	3 040 502.33	44.22 <sup>5</sup>	31 128	2 995 776.83	96.24	10 479 038.82	(3) 158.75
Het Rijk . . . . .	1 408	1 184 316	1 641 783	f 61 446 453.97 <sup>5</sup>	f 37.42 <sup>5</sup>	777 742	f 55 134 656.35	f 70.89	f 129 929 573.64 <sup>5</sup>	f 109.71

(1) Zie de noot op bladz. 25.

(2) " " " " " 28.

(3) " " " " " 32.



STAAT, aanwijzende het aantal in omloop zijnde boekjes en het tegoed der perioden 1882—1886, 1887—1891, 1892—1896, 1897—1901 en c. op het

PROVINCIEËN.	BOEKJES IN OMLOOP:									
	Op het einde van 1881.	Gemiddeld, over de perioden				Op het einde van:				
		1882-1886.	1887-1891.	1892-1896.	1897-1901.	1901.	1902.	1903.	1904.	1905.
	a	b.	b.	b.	b	c.	c.	c.	c.	c.
Noordbrabant . . . . .	3 428	40 792	28 529	51 928	83 747	97 452	104 951	111 618	119 075	126 440
Gelderland . . . . .	2 525	10 313	26 447	48 334	81 232	94 405	100 777	106 605	113 156	119 713
Zuidholland . . . . .	5 905	22 282	55 245	101 884	170 901	200 802	217 426	235 110	254 755	273 187
Noordholland . . . . .	4 197	21 061	65 978	127 441	208 788	246 085	265 765	285 843	307 021	327 375
Zeeland . . . . .	1 557	4 968	11 515	19 870	33 261	38 486	40 907	43 388	46 152	48 801
Utrecht . . . . .	1 214	4 721	12 969	27 055	46 760	55 225	59 256	63 414	67 860	72 276
Friesland . . . . .	1 167	3 791	8 670	15 032	26 605	32 074	34 810	37 377	40 902	44 134
Overijssel . . . . .	1 130	4 415	11 633	21 709	38 716	46 152	50 174	53 926	57 823	62 006
Groningen . . . . .	620	1 761	4 651	9 029	17 184	20 790	22 684	24 131	25 970	27 639
Drenthe . . . . .	270	1 040	2 613	5 317	10 428	12 688	13 748	14 830	15 985	17 036
Limburg . . . . .	1 118	5 408	14 338	26 413	44 534	52 532	55 935	59 285	62 891	66 009
Het Rijk . . . . .	22 831	91 452	242 588	454 012	762 146	896 761	966 433	1 035 527	1 111 590	1 184 316

inleggers (provincie'gewijze): a. op het einde van het jaar 1881; b. gemiddeld gedurende de periode 1882—1886, 1887—1891, 1892—1896, 1897—1901 en c. op het einde van de jaren 1901, 1902, 1903, 1904 en 1905.

PROVINCIEËN.	TEGOED DER INLEGGERS:									
	Op het einde van 1881.	Gemiddeld, over de perioden				Op het einde van:				
		1882-1886.	1887-1891.	1892-1896.	1897-1901.	1901.	1902.	1903.	1904.	1905.
	a.	b.	b.	b.	b.	c.	c.	c.	c.	c.
Noordbrabant . . . . .	f 178 716.32 <sup>5</sup>	f 870 128.40 <sup>5</sup>	f 2 797 234.79	f 6 101 638.92	f 11 698 250.78	f 13 993 912.71 <sup>5</sup>	f 15 134 547.70 <sup>5</sup>	f 16 141 756.05	f 17 380 169.48 <sup>5</sup>	f 18 317 722.18
Gelderland . . . . .	95 989.13	571 407.56	2 005 475.87	4 543 723.15	9 211 582.59	10 862 574.70 <sup>5</sup>	11 778 232 86 <sup>5</sup>	12 464 091.69 <sup>5</sup>	13 268 002.60	14 334 137.74 <sup>5</sup>
Zuidholland . . . . .	202 828 54	1 401 283.97 <sup>5</sup>	3 631 865.36	7 904 401.50	15 925 571.80	19 212 530 01 <sup>5</sup>	21 189 727.97 <sup>5</sup>	23 538 886.91 <sup>5</sup>	26 178 177.46 <sup>5</sup>	28 316 478.24
Noordholland . . . . .	162 045.30	4 116 487.23	4 034 846.14	8 548 742.07	15 922 749 17	18 968 689.18 <sup>5</sup>	20 639 021.12 <sup>5</sup>	22 398 988.41 <sup>5</sup>	25 045 900.92 <sup>5</sup>	27 075 602.27
Zeeland . . . . .	41 621.07 <sup>5</sup>	225 321.34	810 716.74	1 903 445.71	4 082 555 19	5 039 492.37	5 271 662.66 <sup>5</sup>	5 622 488 10	6 227 285.22	6 612 560.14 <sup>5</sup>
Utrecht . . . . .	49 195 87	246 548 43	967 788.07	2 226 509.19	4 283 231 82	4 993 633.80 <sup>5</sup>	5 249 810.06	5 496 251.36 <sup>5</sup>	5 967 097.23	6 329 133 93 <sup>5</sup>
Friesland . . . . .	25 255.98	161 951.41	518 144.80	1 075 586 98	2 555 150.01	3 339 566 16 <sup>5</sup>	3 668 710.27	4 022 025.49 <sup>5</sup>	4 835 401.99 <sup>5</sup>	5 448 676 62 <sup>5</sup>
Overijssel . . . . .	33 605.53 <sup>5</sup>	210 209.00	789 918.54	1 811 124.72	3 922 377 30	4 847 133.76 <sup>5</sup>	5 344 372.24 <sup>5</sup>	5 790 811.73	6 363 913.55 <sup>5</sup>	6 996 250.86
Groningen . . . . .	15 932.43	76 840.31	289 624.16	656 238.78	1 601 662.40	2 027 816 49	2 221 702.93	2 429 285 75 <sup>5</sup>	2 766 143.21	3 028 894.25 <sup>5</sup>
Drenthe . . . . .	7 065.85	58 567.19	237 847.95	555 988.63	1 296 442.65	1 688 363 46	1 839 144.40	2 018 617.76 <sup>5</sup>	2 228 871.69 <sup>5</sup>	2 361 138.57
Limburg . . . . .	46 366.73	385 446.91	1 500 592 35	3 575 449 46	7 194 815.06	8 797 921 13 <sup>5</sup>	9 252 647.14 <sup>5</sup>	9 630 497 02	10 173 525.79	10 479 038.82
Het Rijk . . . . .	f 858 622.85 <sup>5</sup>	f 5 024 191.76	f 17 584 054.77	f 38 902 849.17	f 77 694 388.77	f 93 771 663.84	f 101 589 579.38 <sup>5</sup>	f 109 523 700.30 <sup>5</sup>	f 120 434 591.17	f 129 929 573.64 <sup>5</sup>

STAAT, aanwijzende het aantal in omloop zijnde boekjes en het tegoed der perioden 1882—1886, 1887—1891, 1892—1896, 1897—1901 en c. op het

PROVINCIEËN.	BOEKJES IN OMLOOP:									
	Op het einde van 1881.	Gemiddeld, over de perioden				Op het einde van:				
		1882-1886.	1887-1891.	1892-1896.	1897-1901.	1901.	1902.	1903.	1904.	1905.
	a	b.	b.	b.	b	c.	c.	c.	c.	c.
Noordbrabant . . . . .	3 428	40 792	28 529	51 928	83 747	97 452	104 951	111 618	119 075	126 440
Gelderland . . . . .	2 525	10 313	26 447	48 334	81 232	94 405	100 777	106 605	113 156	119 713
Zuidholland . . . . .	5 905	22 282	55 245	101 884	170 901	200 802	217 426	235 110	254 755	273 187
Noordholland . . . . .	4 197	21 061	65 978	127 441	208 788	246 085	265 765	285 843	307 021	327 375
Zeeland . . . . .	1 557	4 968	11 515	19 870	33 261	38 486	40 907	43 388	46 152	48 801
Utrecht . . . . .	1 214	4 721	12 969	27 055	46 760	55 225	59 256	63 414	67 860	72 276
Friesland . . . . .	1 167	3 791	8 670	15 032	26 605	32 074	34 810	37 377	40 902	44 134
Overijssel . . . . .	1 130	4 415	11 633	21 709	38 716	46 152	50 174	53 926	57 823	62 006
Groningen . . . . .	620	1 761	4 651	9 029	17 184	20 790	22 684	24 131	25 970	27 639
Drenthe . . . . .	270	1 040	2 613	5 317	10 428	12 688	13 748	14 830	15 985	17 036
Limburg . . . . .	1 118	5 408	14 338	26 413	44 534	52 532	55 935	59 285	62 891	66 009
Het Rijk . . . . .	22 831	91 452	242 588	454 012	762 146	896 761	966 433	1 035 527	1 111 590	1 184 316

inleggers (provincie'gewijze): a. op het einde van het jaar 1881; b. gemiddeld gedurende de periode 1882—1886, 1887—1891, 1892—1896, 1897—1901 en c. op het einde van de jaren 1901, 1902, 1903, 1904 en 1905.

PROVINCIEËN.	TEGOED DER INLEGGERS:									
	Op het einde van 1881.	Gemiddeld, over de perioden				Op het einde van:				
		1882-1886.	1887-1891.	1892-1896.	1897-1901.	1901.	1902.	1903.	1904.	1905.
	a.	b.	b.	b.	b.	c.	c.	c.	c.	c.
Noordbrabant . . . . .	f 178 716.32 <sup>5</sup>	f 870 128.40 <sup>5</sup>	f 2 797 234.79	f 6 101 638.92	f 11 698 250.78	f 13 993 912.71 <sup>5</sup>	f 15 134 547.70 <sup>5</sup>	f 16 141 756.05	f 17 380 169.48 <sup>5</sup>	f 18 317 722.18
Gelderland . . . . .	95 989.13	571 407.56	2 005 475.87	4 543 723.15	9 211 582.59	10 862 574.70 <sup>5</sup>	11 778 232 86 <sup>5</sup>	12 464 001.69 <sup>5</sup>	13 268 002.60	14 334 137.74 <sup>5</sup>
Zuidholland . . . . .	202 828 54	1 401 283.97 <sup>5</sup>	3 631 865.36	7 904 401.50	15 925 571.80	19 212 530 01 <sup>5</sup>	21 189 727.97 <sup>5</sup>	23 538 886.01 <sup>5</sup>	26 178 177.46 <sup>5</sup>	28 316 478.24
Noordholland . . . . .	162 045.30	4 116 487.23	4 034 846.14	8 548 742.07	15 922 749 17	18 968 689.18 <sup>5</sup>	20 639 021.12 <sup>5</sup>	22 398 988.41 <sup>5</sup>	25 045 900.92 <sup>5</sup>	27 075 602.27
Zeeland . . . . .	41 621.07 <sup>5</sup>	225 321.34	810 716.74	1 903 445.71	4 082 555 19	5 039 492.37	5 271 662.66 <sup>5</sup>	5 622 488 10	6 227 285.22	6 612 560.14 <sup>5</sup>
Utrecht . . . . .	49 195 87	246 548 43	967 788.07	2 226 509.19	4 283 231 82	4 903 633.80 <sup>5</sup>	5 249 810.06	5 496 251.36 <sup>5</sup>	5 967 097.23	6 329 133 93 <sup>5</sup>
Friesland . . . . .	25 255.98	161 951.41	518 144.80	1 075 586 98	2 555 150.01	3 339 566 16 <sup>5</sup>	3 608 710.27	4 022 025.49 <sup>5</sup>	4 835 401.99 <sup>5</sup>	5 448 676 62 <sup>5</sup>
Overijssel . . . . .	33 605.53 <sup>5</sup>	210 209.00	789 918.54	1 811 124.72	3 922 377 30	4 847 133.76 <sup>5</sup>	5 344 372.24 <sup>5</sup>	5 790 811.73	6 363 913.55 <sup>5</sup>	6 996 250.86
Groningen . . . . .	15 932.43	76 840.31	289 624.16	656 238.78	1 601 662.40	2 027 816 49	2 221 702.93	2 429 285 75 <sup>5</sup>	2 766 143.21	3 028 894.25 <sup>5</sup>
Drenthe . . . . .	7 065.85	58 567.19	237 847.95	555 988.63	1 296 442.65	1 688 363 46	1 839 144.40	2 018 617.76 <sup>5</sup>	2 228 871.69 <sup>5</sup>	2 361 138.57
Limburg . . . . .	46 366.73	385 446.91	1 500 592 35	3 575 449 46	7 194 815.06	8 797 921 13 <sup>5</sup>	9 252 647.14 <sup>5</sup>	9 630 497 02	10 173 525.79	10 479 038.82
Het Rijk . . . . .	f 858 622.85 <sup>5</sup>	f 5 024 191.76	f 17 584 054.77	f 38 902 849.17	f 77 694 388.77	f 93 771 663.84	f 101 589 579.38 <sup>5</sup>	f 109 523 700.30 <sup>5</sup>	f 120 434 591.17	f 129 929 573.64 <sup>5</sup>

## Bijlage D.

STAAT, aanwijzende het aantal der op ultimo December 1905 in omloop zijnde spaarbankboekjes, gesplitst naar het bedrag van het tegoed.

PROVINCIEËN.	Aantal boekjes, op welke zich den 31 December 1905 een tegoed bevond van:							Totaal.
	Beneden f 1.	f 1 tot beneden f 10.	f 10 tot beneden f 100.	f 100 tot en met f 800.	Boven f 800 tot en met f 1200.	Boven f 1200 tot en met f 2400.	Boven f 2400.	
1.	2.	3.	4.	5.	6.	7.	8.	9.
Noordbrabant . . . . .	25 842	27 048	34 694	32 522	4 807	1 216	11	126 140
Gelderland . . . . .	23 117	28 643	32 891	30 886	3 095	1 038	43	119 713
Zuidholland . . . . .	84 197	58 231	71 104	50 405	6 653	2 573	24	273 187
Noordholland . . . . .	121 829	71 126	73 811	51 854	6 446	2 274	35	327 375
Zeeland . . . . .	7 341	10 192	17 790	11 526	1 452	495	5	48 801
Utrecht . . . . .	20 773	16 848	19 455	13 492	1 358	347	3	72 276
Friesland . . . . .	6 710	10 474	12 855	12 276	1 309	487	23	44 134
Overijssel . . . . .	12 033	14 154	17 125	16 690	1 566	409	29	62 006
Groningen . . . . .	4 125	6 275	9 419	6 960	702	157	1	27 639
Drenthe . . . . .	2 091	4 059	5 710	4 470	568	137	1	17 036
Limburg . . . . .	11 129	15 977	17 420	17 826	2 818	833	6	66 009
Totaal . . . . .	319 187	263 027	312 274	248 907	30 774	9 966	181	1184 316
Percentsgewijze ver- houding tot het totaal . . . . .	26.95	22.20	26.37	21.02	2.60	0.84	0.02	

Bijlage E.

## BEROEPS-STATISTIEK.

---

1905.

De weinige boekjes, welke zich bevonden ten name van *onderscheidene* personen niet te zamen eene vereeniging of eenige andere dergelijke collectiviteit vormende zijn beschouwd als te staan ten name van een *enkel* persoon.



## Nijverheid.

PROVINCIEËN.	A. Hoofden van bedrijf.				B. Personen, belast met Directie of Contrôle.				C. Werklieden.					Minderjarigen, geen eigen verdiensten hebbende, en onderhouden wordende door ouders of voogden, die werkzaam zijn op Nijverheidsgebied; als:				Totaal.		
	Mannen.		Vrouwen.		Mannen.		Vrouwen.		Mannen.		(1) Vrouwen.			A. Hoofden van bedrijf.		B. Personen, belast met Directie of Contrôle.			C. Werklieden.	
	Meerderjarig.	Minderjarig.	Meerderjarig.	Minderjarig.	Meerderjarig.	Minderjarig.	Meerderjarig.	Minderjarig.	Meerderjarig.	Minderjarig.	Meerderjarige, een eigen beroep uitoefenende.	Meerderjarige gehuwde, die niet zelf van arbeid een beroep maken, maar wier vrouwen werklieden zijn.	Minderjarig.	Mannen (2)	Vrouwen.	Mannen.	Vrouwen.		Mannen.	Vrouwen.
Noordbrabant . . . . .	439	2	176	5	9	"	4	"	1151	442	87	205	53	533	351	6	2	339	305	4109
Gelderland . . . . .	285	6	91	1	12	2	6	"	739	446	45	130	39	505	338	13	3	353	249	3263
Zuidholland . . . . .	559	11	260	13	50	6	12	"	2593	1238	139	394	98	993	567	25	14	1487	996	9455
Noordholland (*) . . . . .	654	11	315	12	40	1	19	3	3744	1613	175	712	169	1068	644	19	9	2074	1256	12535
Zeeland . . . . .	70	1	26	1	3	"	"	"	213	113	13	30	5	170	110	2	1	120	66	954
Utrecht . . . . .	137	"	52	1	6	1	1	"	755	378	21	80	22	284	184	2	2	381	197	2484
Priesland . . . . .	142	1	43	2	3	"	"	"	419	194	16	33	20	219	153	1	4	123	71	1444
Overijssel . . . . .	188	4	53	1	21	"	1	"	817	434	58	82	46	273	177	4	5	335	178	2677
Groningen . . . . .	110	4	30	4	9	"	3	"	286	131	10	29	8	164	97	5	4	91	43	1027
Drenthe . . . . .	49	1	11	"	"	"	1	"	100	59	4	9	4	63	40	"	5	42	15	403
Limburg . . . . .	184	6	65	3	2	"	"	1	489	194	27	82	19	327	223	3	6	254	154	2039
Totaal 1905 . . . . .	2814	47	1132	43	155	10	47	4	11308	5242	595	1786	483	4579	2884	80	55	5599	3529	40390
" 1904 . . . . .	2881	84	1197	25	86	25	55	5	9320	5674		2626	344	3933	3331	58	44	5101	4704	39493
" 1903 . . . . .	2631	172	1282	169	271	78	144	38	7771	5044		2354	451	3231	3608	126	180	3818	4456	35824
" 1902 . . . . .	2528	161	758	90	349	68	151	4	7458	4757		2134	638	2583	3956	178	223	3668	5360	35073
" 1901 . . . . .	2658	253	782	91	358	51	100	2	7855	4568		2063	842	2404	3204	189	154	3084	3835	32493
Gemiddeld, over het tijdperk 1897-1901 . . . . .	2521	168	631	74	360	58	101	6	7933	4266		2165	903	2137	2906	179	168	3120	3492	31188
(*) Waaronder Amsterdam :																				
Totaal 1905 . . . . .	383	3	196	8	28	1	12	2	2765	1015	125	549	134	592	329	4	1	1592	965	8704
" 1904 . . . . .	289	5	198	4	19	4	14	1	2832	569		702	60	457	414	16	8	1311	1322	8225
" 1903 . . . . .	282	17	183	13	16	8	5	"	2086	1266		629	64	302	425	3	5	1070	1509	7883
" 1902 . . . . .	282	14	84	8	49	9	28	2	1742	949		502	118	257	616	20	61	1006	1983	7730
" 1901 . . . . .	307	54	166	26	45	9	16	"	1321	1003		489	206	287	396	41	33	918	1152	6469
Gemiddeld, over het tijdperk 1897-1901 . . . . .	290	39	164	36	70	17	28	2	1336	1022		658	222	306	337	53	56	941	963	6540

(1) Deze splitsing is ditmaal voor het eerst gemaakt; zulks met betrekking tot het jaar 1905.

(2) De in deze kolommen voorkomende *geslachtsaanduiding* heet betrekking op de *minderjarigen*.

# Handel.

PROVINCIEËN.	A. Hoofden van bedrijf.				B. Personen, belast met Directie of Contrôle.				C. Werklieden.						<i>Minderjarigen</i> , geen eigen verdiensten hebbende, en onderhouden wordende door ouders of voogden, die werkzaam zijn op Handelsgebied; als:						Totaal.
	Mannen.		Vrouwen.		Mannen.		Vrouwen.		Mannen.		(1) Vrouwen.				A. Hoofden van bedrijf.		B. Personen, belast met Directie of Contrôle.		C. Werklieden.		
	Meerderjarig.	Minderjarig.	Meerderjarig.	Minderjarig.	Meerderjarig.	Minderjarig.	Meerderjarig.	Minderjarig.	Meerderjarig.	Minderjarig.	Meerderjarige, een eigen beroep uitoefenende.	Meerderjarige gehuwde, die niet zelf van arbeid een beroep maken, maar wier mannen werklieden zijn.	Minderjarig.	Mannen.	Vrouwen.	Mannen.	Vrouwen.	Mannen.	Vrouwen.		
	(2)	(2)	(2)	(2)	(2)	(2)	(2)	(2)	(2)	(2)	(2)	(2)	(2)	(2)	(2)	(2)	(2)	(2)	(2)		
Noordbrabant . . .	284	12	117	1	251	48	31	2	111	22	1	33	*	343	228	137	85	70	46	1822	
Gelderland . . .	223	24	93	*	287	65	53	6	139	41	3	25	*	374	223	176	112	60	45	1949	
Zuidholland . . .	754	77	266	*	1003	344	140	18	522	181	6	132	*	936	634	522	317	338	254	6444	
Noordholland (*) . . .	1021	71	353	4	1433	553	298	50	395	131	5	110	3	1322	708	723	443	283	178	8044	
Zeeland . . .	134	4	52	2	108	29	16	*	80	25	4	12	*	207	150	57	41	65	47	1033	
Utrecht . . .	165	24	58	3	257	59	20	9	79	34	*	11	*	243	148	141	88	72	51	1462	
Friesland . . .	176	*	40	*	144	39	14	3	95	27	2	11	1	197	130	45	34	19	19	997	
Overijssel . . .	182	3	46	1	189	61	19	1	78	21	1	12	1	209	152	95	53	50	15	1189	
Groningen . . .	142	*	25	*	132	24	16	2	67	30	2	12	*	142	69	44	31	16	11	765	
Drenthe . . .	61	*	18	1	36	7	6	1	14	2	*	3	*	93	44	16	14	5	4	325	
Limburg . . .	165	9	44	*	140	19	13	*	47	19	*	9	*	157	137	78	55	39	20	951	
<b>Totaal 1905 . . .</b>	<b>3307</b>	<b>224</b>	<b>1112</b>	<b>12</b>	<b>3980</b>	<b>1248</b>	<b>626</b>	<b>92</b>	<b>1628</b>	<b>533</b>	<b>24</b>	<b>370</b>	<b>5</b>	<b>4123</b>	<b>2683</b>	<b>2034</b>	<b>1273</b>	<b>1017</b>	<b>690</b>	<b>24981</b>	
„ 1904 . . .	3351	205	1061	6	3630	1381	1079	135	2003	679		508	3	3482	3089	1539	1460	1181	4166	25958	
„ 1903 . . .	2935	223	883	18	3127	1579	869	173	1744	852		659	31	3158	3453	1433	1514	1346	1301	25298	
„ 1902 . . .	2731	298	856	49	2799	1202	548	110	2205	1012		543	39	3108	3864	1177	1438	1176	1218	24373	
„ 1901 . . .	2943	290	973	47	2380	1047	574	128	2041	1115		508	77	2864	3500	1105	1244	977	1235	23048	
Gemiddeld, over het tijdperk 1897-1901 . . .	2822	276	910	38	2520	1011	548	99	2110	818		406	49	2802	3535	998	1230	862	945	21979	
(*) Waaronder Amsterdam:																					
Totaal 1905 . . .	679	46	225	4	1167	470	232	41	254	97	*	89	1	732	443	530	323	193	109	5635	
„ 1904 . . .	620	48	225	1	826	499	335	29	310	65		93	1	591	534	394	359	238	294	5462	
„ 1903 . . .	628	34	230	4	775	508	240	56	265	144		193	11	543	734	304	451	255	390	5765	
„ 1902 . . .	536	121	202	5	640	385	148	26	590	209		143	2	555	782	333	446	340	344	5805	
„ 1901 . . .	554	117	243	17	584	353	167	48	367	240		166	35	569	553	370	444	316	309	5422	
Gemiddeld, over het tijdperk 1897-1901 . . .	538	90	268	12	540	341	165	45	551	200		144	20	526	519	299	324	280	254	5116	

(1) Zie de noot op blad. 46.

(2) Zie de noot op blad. 46.

Landbouw.

PROVINCIEËN.	A. Hoofden van bedrijf.				B. Personen, belast met Directie of Contrôle.				C. Werklieden.				Minderjarigen, geen eigen verdiensten hebbende, en onderhouden wordende door ouders of voogden, die werkzaam zijn op Landbouwgebied; als:				Totaal.			
	Mannen.		Vrouwen.		Mannen.		Vrouwen.		Mannen.		(1) Vrouwen		A. Hoofden van bedrijf.		B. Personen, belast met Directie of Contrôle.			C. Werklieden.		
	Meerderjarig.	Minderjarig.	Meerderjarig.	Minderjarig.	Meerderjarig.	Minderjarig.	Meerderjarig.	Minderjarig.	Meerderjarig.	Minderjarig.	Meerderjarige, een eigen beroep uitoefenende.	Meerderjarige gehuwde, die niet zelf van arbeid een beroep maken, maar vier maanden werklieden zijn.	Minderjarig.	Mannen (2)	Vrouwen.	Mannen.		Vrouwen.	Mannen.	Vrouwen.
Noordbrabant. . . . .	666	2	135	1	8	3	3	"	458	137	12	40	"	489	287	16	6	108	101	2481
Gelderland. . . . .	452	41	69	"	9	"	1	"	384	165	14	20	1	462	232	12	6	125	63	2026
Zuidholland . . . . .	301	3	58	"	9	"	"	"	446	191	3	41	"	424	284	15	5	178	129	2089
Noordholland (*). . . . .	336	5	64	"	9	"	4	"	385	192	5	34	"	470	266	15	9	179	114	2018
Zeeland. . . . .	134	"	25	"	12	1	3	"	257	65	7	28	3	200	152	12	11	87	77	1071
Utrecht. . . . .	103	2	15	1	3	"	"	"	112	53	5	12	"	151	68	3	2	57	17	605
Friesland . . . . .	166	3	23	"	6	2	4	1	223	128	5	11	2	212	130	3	7	87	61	1143
Overijssel . . . . .	319	6	46	"	2	2	2	"	167	101	1	13	1	223	121	4	12	32	27	1059
Groningen. . . . .	75	"	4	"	2	1	"	"	113	46	2	4	"	96	38	3	"	18	19	421
Drenthe. . . . .	146	3	13	"	1	"	1	"	100	54	3	6	"	119	52	3	"	33	17	551
Limburg . . . . .	398	4	99	"	14	3	"	"	200	65	4	10	1	376	272	4	5	39	27	1521
Totaal 1905. . . . .	3093	39	551	4	75	13	18	1	2905	1127	61	228	8	3222	1911	90	54	933	652	14985
" 1904. . . . .	2644	82	449	"	108	14	26	1	3340	1249		411	11	2781	1966	92	83	1143	1119	15530
" 1903. . . . .	2855	119	487	16	125	14	30	5	2484	1203		305	28	2358	2133	88	74	952	932	14208
" 1902. . . . .	2532	141	424	10	155	16	19	"	2893	1125		535	96	1863	2009	64	71	1123	1238	14284
" 1901. . . . .	2687	85	418	4	147	7	27	1	2862	1180		386	81	1788	1879	64	58	938	1115	13697
Gemiddeld, over het tijdperk 1897-1901	2050	69	246	3	84	6	17	1	2785	906		369	47	1349	1448	50	33	1149	1073	11685
(*) Waaronder Amsterdam:																				
Totaal 1905. . . . .	37	1	11	"	1	"	3	"	53	24	2	7	"	62	40	"	"	30	11	282
" 1904. . . . .	26	"	3	1	"	"	"	"	72	18		10	"	49	39	"	"	22	23	263
" 1903. . . . .	29	"	8	"	1	"	2	"	40	23		11	"	49	48	2	1	16	33	263
" 1902. . . . .	29	"	9	"	4	"	"	"	27	13		12	"	38	56	"	"	14	25	227
" 1901. . . . .	32	5	8	"	3	"	2	"	38	17		10	1	37	45	"	"	13	14	225
Gemiddeld, over het tijdperk 1897-1901	23	4	5	"	2	"	1	"	37	14		7	"	27	30	"	1	28	24	200

(1) Zie de noot op blad. 46.

(2) Zie de noot op blad. 46.

## Jacht en Visscherij.

PROVINCIEËN.	A. Hoofden van bedrijf.				B. Personen, belast met Directie of Contrôle.				C. Werklieden.				<i>Minderjarigen, geen eigen verdiensten hebbende, en onderhouden wordende door ouders of voogden, die werkzaam zijn op het gebied der Jacht en Visscherij; als:</i>				Totaal.			
	Mannen.		Vrouwen.		Mannen.		Vrouwen.		Mannen.		(1) Vrouwen.		A. Hoofden van bedrijf.		B. Personen, belast met Directie of Contrôle.			C. Werklieden.		
	Meerderjarig.	Minderjarig.	Meerderjarig.	Minderjarig.	Meerderjarig.	Minderjarig.	Meerderjarig.	Minderjarig.	Meerderjarig.	Minderjarig.	Meerderjarige, een eigen beroep uitoefenende.	Meerderjarige, huwde, die niet <i>zou</i> van arbeid een beroep maken, maar wier <i>mannen</i> werklieden zijn.	Minderjarig.	Mannen. (2)	Vrouwen.	Mannen.		Vrouwen.	Mannen.	Vrouwen.
Noordbrabant . . . . .	3	"	4	"	2	"	1	"	10	10	"	10	"	10	10	10	10	10	25	
Gelderland . . . . .	2	"	3	"	2	"	"	"	10	10	"	"	"	10	10	10	10	10	63	
Zuidholland . . . . .	29	1	8	"	6	"	"	"	27	26	"	4	"	12	14	5	10	26	202	
Noordholland (*) . . . . .	38	"	3	"	"	"	2	"	35	19	"	5	"	12	26	3	5	12	188	
Zee land . . . . .	9	"	10	"	4	"	"	"	4	"	"	1	"	6	10	5	3	3	43	
Utrecht . . . . .	7	"	1	"	2	"	4	"	7	3	"	"	"	3	4	9	"	2	40	
Friesland . . . . .	10	1	1	"	"	"	1	"	10	"	"	"	"	4	10	"	4	3	25	
Overijssel . . . . .	3	"	"	"	"	"	"	"	1	1	"	"	"	1	"	4	4	"	16	
Groningen . . . . .	3	"	"	"	"	"	"	"	"	"	"	"	"	"	1	"	"	2	6	
Drenthe . . . . .	1	"	1	"	"	"	"	"	"	"	"	"	"	"	"	"	"	"	2	
Limburg . . . . .	1	1	1	"	2	"	"	"	2	"	"	"	"	3	"	"	"	"	10	
<b>Totaal 1905 . . . . .</b>	<b>115</b>	<b>3</b>	<b>24</b>	<b>"</b>	<b>23</b>	<b>"</b>	<b>5</b>	<b>"</b>	<b>90</b>	<b>53</b>	<b>"</b>	<b>12</b>	<b>"</b>	<b>70</b>	<b>50</b>	<b>40</b>	<b>37</b>	<b>51</b>	<b>38</b>	<b>620</b>
" 1904 . . . . .	91	13	17	10	19	1	2	"	122	82	"	16	"	77	67	21	12	81	47	670
" 1903 . . . . .	74	16	14	1	26	4	5	"	100	47	"	16	"	66	53	19	4	34	58	587
" 1902 . . . . .	53	5	20	"	18	"	"	"	86	43	"	16	"	47	61	18	17	59	76	519
" 1901 . . . . .	64	4	12	"	16	"	1	"	118	50	"	18	"	45	58	15	14	32	78	575
Gemiddeld, over het tijdperk 1897-1901	65	7	9	"	9	"	2	"	87	42	"	17	"	84	80	9	8	32	75	585
(*) Waaronder Amsterdam:																				
Totaal 1905 . . . . .	1	"	"	"	"	"	"	"	"	1	"	1	"	"	"	"	"	"	"	2
" 1904 . . . . .	"	"	"	"	"	"	"	"	"	1	"	"	"	"	3	"	"	"	"	4
" 1903 . . . . .	"	1	"	"	"	"	"	"	1	1	"	"	"	"	"	"	"	12	1	6
" 1902 . . . . .	1	"	"	"	"	"	"	"	"	"	"	"	"	"	1	"	"	"	"	2
" 1901 . . . . .	2	"	"	"	"	"	"	"	3	1	"	"	"	3	4	"	"	3	1	17
Gemiddeld, over het tijdperk 1897-1901	2	1	"	"	"	"	"	"	2	1	"	1	"	5	7	"	"	4	3	26

(1) Zie de noot op bladz. 46.

(2) Zie de noot op bladz. 46.

Vrije beroepen, onderwijs, ambten en bedieningen.

PROVINCIEËN.	A. Niet-werklieden.				B. Werklieden.					<i>Minderjarigen, geen eigen verdiensten hebbende, en onderhouden wordende door ouders of voogden, die werkzaam zijn op de hierboven aangeduide wijze.</i>				Totaal.
	Mannen.		Vrouwen.		Mannen.		(1) Vrouwen.			A. Niet-werklieden.		B. Werklieden.		
	Meerderjarig.	Minderjarig.	Meerderjarig.	Minderjarig.	Meerderjarig.	Minderjarig.	Meerderjarige, een eigen beroep uitoefenende.	Meerderjarige gehuwde, die niet zelf van arbeid een beroep maken, maar wier mannen werklieden zijn.	Minderjarig.	(2) Mannen.	Vrouwen.	Mannen.	Vrouwen.	
Noordbrabant . . . . .	376	53	100	6	"	"	"	"	"	189	130	"	"	854
Gelderland . . . . .	516	127	152	11	"	"	"	"	"	256	162	"	"	1224
Zuidholland . . . . .	1772	403	422	30	"	"	"	"	"	777	502	"	"	3906
Noordholland (*) . . . . .	1560	388	520	32	"	"	"	"	"	717	519	"	"	3736
Zeeland . . . . .	205	23	43	"	"	"	"	"	"	110	63	"	"	444
Utrecht . . . . .	319	47	81	6	"	"	"	"	"	193	125	"	"	771
Friesland . . . . .	215	20	54	"	"	"	"	"	"	102	79	"	"	470
Overijssel . . . . .	254	124	51	3	"	"	"	"	"	139	83	"	"	654
Groningen . . . . .	187	17	45	"	"	"	"	"	"	95	56	"	"	402
Drenthe . . . . .	70	16	19	1	"	"	"	"	"	50	30	"	"	195
Limburg . . . . .	250	34	36	"	"	"	"	"	"	103	94	"	"	517
Totaal 1905 . . . . .	5724	1252	1523	91	"	"	"	"	"	2731	1852	"	"	13173
" 1904 . . . . .	5070	1065	1411	195	"	"	"	"	"	2121	2199	"	"	12061
" 1903 . . . . .	4417	1054	1246	173	"	"	"	"	"	2183	2335	"	"	11408
" 1902 . . . . .	4017	1305	1250	207	"	"	"	"	"	2167	2314	"	"	11260
" 1901 . . . . .	4351	1316	1223	223	"	"	"	"	"	1856	2511	"	"	11480
Gemiddeld, over het tijdperk 1897-1901 . . . . .	4277	1138	1148	163	"	"	"	"	"	1899	2217	"	"	10542
(*) Waaronder Am- sterdam :														
Totaal 1905 . . . . .	966	259	367	20	"	"	"	"	"	445	300	"	"	2357
" 1904 . . . . .	840	92	315	21	"	"	"	"	"	290	343	"	"	1901
" 1903 . . . . .	859	57	252	20	"	"	"	"	"	325	440	"	"	1953
" 1902 . . . . .	651	84	202	68	"	"	"	"	"	302	330	"	"	1637
" 1901 . . . . .	691	177	314	119	"	"	"	"	"	362	363	"	"	2026
Gemiddeld, over het tijdperk 1897-1901 . . . . .	652	112	278	58	"	"	"	"	"	298	251	"	"	1649

(1) Zie de noot op bladz. 46.

(2) Zie de noot op bladz. 46.

Personen, verrichtende huiselijke diensten (huis- en stalbedienden en dergelijke).

PROVINCIEËN.	Mannen.		(1) Vrouwen.			Minderjarigen, 'geen eigen verdiensten hebbende, en onderhouden wordende door ouders of voogden, bovenstaande diensten verrichtende.		Totaal.
	Meerderjarig.	Minderjarig.	Meerderjarige, een eigen beroep uitoefenende.	Meerderjarige gehuwde, die niet zelf van arbeid een beroep maken, maar wier mannen werklieden zijn.	Minderjarig.	Mannen. (2)	Vrouwen.	
Noordbrabant . . . . .	5	1	469	2	409	11	15	912
Gelderland . . . . .	27	6	633	3	741	34	24	1 468
Zuidholland . . . . .	58	14	1442	5	1307	61	49	2 936
Noordholland (*) . . . . .	47	8	1556	6	1349	79	68	3 113
Zeeland . . . . .	9	"	172	1	139	11	12	344
Utrecht . . . . .	8	"	374	2	430	26	25	865
Friesland . . . . .	6	"	241	1	259	6	10	523
Overijssel . . . . .	8	4	248	3	303	4	3	573
Groningen . . . . .	6	1	157	1	152	8	3	328
Drenthe . . . . .	4	1	75	"	90	1	"	171
Limburg . . . . .	5	4	251	2	183	4	4	453
Totaal 1905. . . . .	183	39	5618	26	5362	245	213	11 686
" 1904. . . . .	174	93	5278		5086	152	221	11 004
" 1903. . . . .	175	120	4639		5483	158	182	10 657
" 1902. . . . .	183	79	4635		5584	116	114	10 711
" 1901. . . . .	237	94	4177		5186	104	134	9 932
Gemiddeld, over het tijdperk 1897-1901 . . . . .	361	141	4240		4619	114	148	9 623
(*) Waaronder Amsterdam:								
Totaal 1905. . . . .	36	6	633	3	779	60	51	1 968
" 1904. . . . .	27	23	905		636	32	54	1 677
" 1903. . . . .	22	18	718		825	29	42	1 654
" 1902. . . . .	30	7	700		820	28	19	1 604
" 1901. . . . .	47	15	738		803	33	48	1 684
Gemiddeld, over het tijdperk 1897-1901 . . . . .	43	14	701		709	29	31	1 527

(1) Zie de noot op bladz. 46.

(2) Zie de noot op bladz. 46.

Losse werklieden en andere niet in een bepaald beroep arbeidenden.

PROVINCIEËN.	Mannen.		(1) Vrouwen.			Minderjarigen, geen eigen verdiensten hebbende, en onderhouden wordende door ouders of voogden, die werkzaam zijn op de hierboven aangeduide wijze		Totaal.
	Meerderjarig.	Minderjarig.	Meerderjarige, een eigen beroep uitoefenende.	Meerderjarige gehuwde, die niet zelf van arbeid een beroep maken, maar wier mannen werklieden zijn.	Minderjarig.	(2) Mannen.	Vrouwen.	
Noordbrabant . . . . .	279	35	14	69	2	108	54	561
Gelderland . . . . .	268	54	7	23	3	127	67	549
Zuidholland . . . . .	482	80	5	88	"	221	172	1048
Noordholland (*) . . . . .	425	88	6	122	"	387	265	1293
Zeeland . . . . .	139	27	"	15	"	58	48	287
Utrecht . . . . .	115	21	1	21	"	98	51	307
Friesland . . . . .	139	23	1	18	"	72	40	293
Overijssel . . . . .	78	18	1	13	"	31	12	153
Groningen . . . . .	111	24	"	7	1	43	21	207
Drenthe . . . . .	97	9	3	9	1	32	13	164
Limburg . . . . .	93	12	"	15	1	44	35	200
Totaal 1905. . . . .	2226	391	38	400	8	1221	778	5062
" 1904. . . . .	1918	589		571	24	1283	1188	5573
" 1903. . . . .	1878	560		564	47	1258	1287	5594
" 1902. . . . .	2334	470		550	28	1124	1425	5931
" 1901. . . . .	1937	381		468	52	1076	1183	5097
Gemiddeld, over het tijdperk 1-97-1901. . . . .	2262	457		574	75	1193	1252	5813
(*) Waaronder Amsterdam:								
Totaal 1905. . . . .	177	29	5	72	"	195	117	595
" 1904. . . . .	230	71		213	1	181	363	1059
" 1903. . . . .	252	68		115	8	200	373	1016
" 1902. . . . .	355	71		120	1	256	411	1214
" 1901. . . . .	238	48		124	22	256	252	940
Gemiddeld, over het tijdperk 1897-1901. . . . .	178	39		113	12	211	223	776

(1) Zie de noot op bladz. 46.

(2) Zie de noot op bladz. 46.

Gepensionneerden (uit openbare, kerkelijke of particuliere kassen) en personen,  
zonder ambt, beroep of betrekking.

PROVINCIEËN.	Mannen.		Vrouwen.		<i>Minderjarigen, geen eigen verdiensten hebbende en onderhouden wordende door ouders of voogden, die behooren tot bovengenoemde rubrieken.</i>		Totaal.
	Meerderjarig.	Minderjarig.	Meerderjarig.	Minderjarig.	Mannen. ( <sup>2</sup> )	Vrouwen.	
Noordbrabant . . . . .	227	3	915	9	151	155	1 460
Gelderland . . . . .	240	6	826	9	115	111	1 307
Zuidholland . . . . .	471	38	1962	31	165	178	2 845
Noordholland (*) . . . . .	543	18	1894	19	211	181	2 856
Zeeland . . . . .	62	2	233	5	26	21	349
Utrecht . . . . .	100	"	402	2	58	51	613
Friesland . . . . .	84	4	290	2	30	23	433
Overijssel . . . . .	53	5	345	7	42	37	489
Groningen . . . . .	59	"	177	4	28	19	287
Drenthe . . . . .	25	1	102	"	9	7	144
Limburg . . . . .	73	3	396	3	22	29	536
Totaal 1905. . . . .	1937	80	7542	91	857	812	11 319
" 1904. . . . .	1673	126	7659	175	669	890	11 192
" 1903. . . . .	1291	193	7114	193	594	1005	10 390
" 1902. . . . .	1232	90	6389	132	632	1160	9 635
" 1901. . . . .	1488	89	5855	190	670	1050	9 342
Gemiddeld, over het tijdperk 1897—1901	1349	328	6008	655	587	926	9 853
(*) Waaronder Amster- dam:							
Totaal 1905. . . . .	317	6	1112	7	126	96	1 664
" 1904. . . . .	246	"	1226	11	115	161	1 759
" 1903. . . . .	109	"	1134	13	68	252	1 576
" 1902. . . . .	81	10	1142	11	76	249	1 569
" 1901. . . . .	188	16	1030	33	67	208	1 542
Gemiddeld, over het tijdperk 1897—1901	249	52	914	93	120	173	1 601

(<sup>2</sup>) Zie de noot op bladz. 46.



Minderjarigen, verblijf houdende in gestichten of daardoor uitbesteed.

PROVINCIE.	Mannelijke.	Vrouwelijke.	Totaal.	Aanmerkingen.
Noordbrabant . . . . .	8	15	23	
Gelderland . . . . .	16	27	43	
Zuidholland . . . . .	20	22	42	
Noordholland (*). . . . .	11	21	32	
Zeeland . . . . .	4	3	7	
Utrecht . . . . .	8	17	25	
Friesland . . . . .	2	2	4	
Overijssel . . . . .	9	7	16	
Groningen . . . . .	4	4	8	
Drenthe . . . . .	1	1	2	
Limburg . . . . .	6	8	14	
Totaal 1905. . . . .	89	127	216	
„ 1904. . . . .	96	116	212	
„ 1903. . . . .	86	138	224	
„ 1902. . . . .	93	128	221	
„ 1901. . . . .	104	117	221	
Gemiddeld, over het tijd- perk 1897—1901 . . . . .	103	129	232	
(*) Waaronder Amster- dam :				
Totaal 1905. . . . .	8	15	23	
„ 1904. . . . .	4	2	6	
„ 1903. . . . .	8	2	10	
„ 1902. . . . .	11	7	18	
„ 1901. . . . .	7	11	18	
Gemiddeld, over het tijd- perk 1897-1901 . . . . .	6	8	14	

## Vereenigingen.

PROVINCIEËN.	Kerk- genoot- schappelijke, behalve die, aangeduid sub c.	Kerk- genoot- schappelijke, van philanthropi- schen aard.	Van werklieden, behalve die, aangeduid sub e.	Werklieden- vereening- gen van philanthropi- schen aard.	Particuliere vereening- gen, van philanthropi- schen aard, andere dan die, aange- duid sub letters c en e.	Staats- rechtelijke lichamen (Gemeenten, Armbesturen, Polderbe- sturen enz.).	Vereening- gen, tot onderlingen steun, geen liefdadig- heidskarakter dragende.	Coöperatieve vereening- gen.	Vereening- gen, tot bevordering van gezellig samenzijn (Kegelclubs, Kaartclubs, enz.).	Totaal.
a.	b.	c.	d.	e.	f.	g.	h.	i.	j.	k.
Noordbrabant . . . . .	4	11	3	4	4	2	17	2	12	59
Gelderland . . . . .	7	10	9	7	5	7	13	10	19	87
Zuidholland . . . . .	8	19	31	14	27	33	34	8	33	207
Noordholland (*). . . . .	7	25	37	18	21	3	50	11	34	206
Zeeland . . . . .	3	12	7	4	2	6	10	1	2	47
Utrecht . . . . .	1	2	3	2	5	4	5	1	7	30
Friesland . . . . .	4	11	5	4	6	3	17	4	7	61
Overijssel . . . . .	5	11	6	3	1	1	13	4	6	50
Groningen . . . . .	2	3	3	1	6	"	4	"	4	23
Drenthe . . . . .	4	5	1	2	3	3	7	"	1	26
Limburg . . . . .	5	4	9	2	2	7	4	4	4	41
Totaal 1905 . . . . .	50	113	114	61	82	69	175	45	129	837
„ 1904 . . . . .	75	99	104	95	105	50	142	64	142	876
„ 1903 . . . . .	74	105	106	87	79	60	179	46	109	834
„ 1902 . . . . .	82	87	98	71	86	46	182	54	88	794
„ 1901 . . . . .	63	71	92	59	92	61	147	28	101	714
Gemiddeld, over het tijdperk 1897-1901 . . . . .	82	78	69	55	76	50	109	32	112	663
(*) Waaronder Am- sterdam:										
Totaal 1905 . . . . .	2	8	21	14	8	"	28	5	21	107
„ 1904 . . . . .	1	5	21	20	16	1	24	10	26	124
„ 1903 . . . . .	2	5	26	17	8	1	23	4	26	112
„ 1902 . . . . .	3	7	15	21	12	3	30	6	18	115
„ 1901 . . . . .	2	2	18	8	14	3	31	1	17	96
Gemiddeld, over het tijdperk 1897-1901 . . . . .	4	5	13	11	10	2	16	2	18	81

## DIENSTJAAR 1905.

STAAT, betrekkelijk de verhouding van het aantal werklieden-inleggers,  
tot het totaal der inleggers. (1)

PROVINCIEËN.	Totaal der boekjes, in 1905 uitgegeven.	Aantal der boekjes, staande ten name van werklieden.	Percentsgewijze verhouding tusschen de kolommen 2 en 3.	Percentsgewijze verhouding, tusschen de kolommen, van gelijken aard, over:					Aanmerkingen.
				1904.	1903.	1902.	1901.	het tijdperk 1897-1901.	
Noordbrabant . . .	12 306	4 052	32.9	33.6	32.6	33.6	33.0	36.9	De boekjes, gedurende de jaren 1901, 1902, 1903, 1904 en 1905, benevens over het tijdperk 1897-1901, uitgegeven, ten name van minderjarigen, geen eigen verdiensten hebbende, en onderhouden wordende door ouders of voogden, werkzaam als werklieden, zijn niet in dezen staat opgenomen, maar kan men provincie'gewijs aangeduid vinden in statistische tabellen, betrekkelijk de verschillende bedrijven.
Gelderland . . .	11 979	3 908	33.1	34.5	34.1	32.7	34.3	34.2	
Zuidholland . . .	29 174	9 522	32.6	32.2	30.8	33.3	35.5	35.3	
Noordholland (*)	34 021	11 269	33.1	32.9	32.4	31.8	32.2	34.7	
Zeeland . . .	4 570	1 362	29.7	29.8	28.5	31.-	29.-	28.8	
Utrecht . . .	7 202	2 544	35.3	32.9	27.3	33.8	33.9	33.9	
Friesland . . .	5 303	1 938	35.9	33.5	30.8	33.1	34.9	34.5	
Overijssel . . .	6 876	2 511	36.5	37.3	37.4	40.8	42.7	40.4	
Groningen . . .	3 474	1 200	34.5	31.7	30.7	32.7	32.7	32.6	
Drenthe . . .	1 983	647	32.6	32.9	29.6	36.3	31.3	30.7	
Limburg . . .	6 282	1 734	27.6	26.9	28.4	32.3	34.6	34.-	
Totaal-generaal.	123 269	40 747	33.1	32.7	31.7	33.2	34.-	34.9	
(*) Waaronder Amsterdam . . .	21 337	7 256	34.-	33.4	33.4	32.2	32.2	34.3	

(1) De graphische voorstelling n<sup>o</sup>. 7 behoort hierbij.

## DIENSTJAAR 1905.

STAAT, betrekkelijk het aantal boekjes, in den loop des jaars uitgegeven en op 31 December nog in wezen, die zich bevinden ten name van personen, naar hun beroep te rangschikken in de klassen:

PROVINCIEËN.	Nijverheid.	Handel.	Landbouw.	Jacht en Visscherij.	Vrije beroepen, onderwijs, ambten en bedieningen.	Personen, verrichtende huiselijke diensten (huis- en stal- bedienden en dergelijke).	Losse werklieden, en andere niet in een bepaald beroep arbeidenden.	Gepension- neerden (uit openbare, kerkelijke of particuliere kassen) en personen zonder ambt, beroep of betrekking.	Minderjari- gen, verblijf houdende in gestichten of daardoor uitbested.	Minder- jarigen, geen eigen ver- diensten hebbende, en onderhouden wordende door ouders of voogden.
Noordbrabant . . . . .	2535	867	1449	16	507	871	387	1123	23	4226
Gelderland . . . . .	1744	912	1090	29	773	1384	345	1037	43	4260
Zuidholland . . . . .	5162	3277	1020	99	2497	2748	634	2391	42	10191
Noordholland (*). . . . .	7130	4153	924	100	2250	2883	604	2357	32	12004
Zeeland. . . . .	449	439	520	17	250	314	178	292	7	1932
Utrecht. . . . .	1421	695	292	22	433	792	455	477	25	2704
Friesland . . . . .	830	530	623	14	381	499	170	370	4	4878
Overijssel . . . . .	1632	592	629	10	411	558	104	393	16	2277
Groningen. . . . .	598	426	239	3	246	310	139	220	8	1157
Drenthe . . . . .	228	138	317	2	99	167	118	125	2	702
Limburg . . . . .	1036	448	777	7	309	439	118	463	14	2495
Totaal. . . . .	22765	12477	7880	319	8074	10965	2952	9248	216	43826
<sup>oo</sup> * (*) Waaronder Amster- dam . . . . .	4977	3105	129	2	1457	1804	263	1370	23	7214

## Bijlage F.

OVERZICHT der rente, betrekkelijk de jaren, respectievelijk tijdperken: 1905, 1904, 1903, 1902, 1897—1901, 1892—1896, 1887—1891, 1882—1886 en 1881, die:

- a. werd uitbetaald op uit den omloop getrokken boekjes;  
b. werd bijgeschreven op de rekeningen-courant.

PROVINCIEËN.	Rente.		Totaal.	<i>Aanmerkingen.</i>
	Uitbetaald.	Bijgeschreven.		
Noordbrabant . . . . .	f 10 740.58	f 436 001.01	f 446 741.59	
Gelderland . . . . .	9 416.50	340 643.16	350 059.66	
Zuidholland . . . . .	19 757.88	668 209.11	687 966.99	
Noordholland . . . . .	21 865.43	658 708.01	680 573.44	
Zeeland . . . . .	3 667.35	152 751.27	156 418.62	
Utrecht . . . . .	4 533.44	157 976.86	162 510.30	
Friesland . . . . .	3 728.88	126 197.26	129 926.14	
Overijssel . . . . .	5 015.69	167 629.68	172 645.37	
Groningen . . . . .	3 296.56	75 070.00	78 366.56	
Drenthe . . . . .	1 822.08	55 366.57	57 188.65	
Limburg . . . . .	7 985.41	252 802.12	260 787.53	
Totaal 1905. . . . .	f 91 829.80	f 3 091 355.05	f 3 183 184.85	
„ 1904. . . . .	79 409.19	2 846 210.36	2 925 619.55	
„ 1903. . . . .	78 397.39	2 586 400.66	2 664 798.05	
„ 1902. . . . .	71 214.38	2 413 850.08	2 485 064.46	
Totaal over het tijdperk 1897-1901. . . . .	283 360.16	9 078 432.83	9 361 792.99	
Id. id. 1892-1896.	150 547.53	4 405 598.19	4 556 145.72	
Id. id. 1887-1891.	83 974.24	1 950 648.58	2 034 622.82	
Id. id. 1882-1886.	26 404.39	505 163.47	531 567.86	
Totaal 1881. . . . .	338.30	7 944.98	8 283.28	
Totaal over het tijdperk 1881-1905. . . . .	f 865 475.38	f 26 885 604.20	f 27 751 079.58	

Bijlage G.

STAAT, aantoonende de percentsgewijze verhouding van:

- a. het aantal inlagen, door middel van formulieren, met aangehechte zegels (post- of spaarbankzegels);  
 b. het bedrag dier inlagen, tot het totaal.

Omschrijving.	Jaar 1884.	Gemiddelden over de tijdperken:				Jaren:				
		1882-1886.	1887-1891.	1892-1896.	1897-1901.	1901.	1902.	1903.	1904.	1905.
Aantal <i>zoodanige</i> inlagen. . . . .	13 088	33 374	51 422	56 065	70 983	81 065	89 696	96 092	99 242	104 866
Totaal aantal inlagen. . . . .	86 023	261 586	491 137	745 143	1 129 314	1 240 336	1 351 974	1 420 098	1 539 335	1 641 783
Percentsgewijze verhouding . .	15.2	12.8	10.5	7.5	6.3	6.5	6.6	6.8	6.5	6.4
Bedrag vertegenwoordigd door:										
<i>Zoodanige</i> inlagen	f 13 088.00	f 33 374.00	f 51 422.00	f 56 065.00	f 70 983.00	f 81 065.00	f 89 696.00	f 96 092.00	f 99 242.00	f 104 866.00
Totaal bedrag der inlagen. . . . .	„ 1 126 961.96	„ 4 087 218.03	„ 10 987 639.69	„ 20 997 483.99	„ 37 536 938.05 <sup>5</sup>	„ 43 774 949.87	„ 47 573 480.91 <sup>5</sup>	„ 51 549 182.47 <sup>5</sup>	„ 58 011 554.32 <sup>5</sup>	„ 61 446 453.97 <sup>5</sup>
Percentsgewijze verhouding . .	1.2	0.8	0.5	0.3	0.2	0.2	0.2	0.2	0.2	0.2

Bijlage H.

OVERZICHT van de volstreckte en percentsgewijze vermeerdering der in omloop zijnde boekjes, benevens van het tegoed der inleggers.

Omschrijving.	Jaar 1881.	Gemiddelden over de tijdperken:				Jaren:				
		1882-1886.	1887-1891.	1892-1896.	1897-1901.	1901.	1902.	1903.	1904.	1905.
Aantal boekjes, in omloop . . .	22 831	91 452	242 588	454 012	762 146	896 761	966 433	1 035 527	1 111 590	1 184 316
Volstreckte vermeerdering	"	23 432	35 824	48 577	66 954	67 630	69 672	69 094	76 063	72 726
Percentsgewijze vermeerdering	"	102.6	39.2	20.5	14.8	8.2	7.8	7.1	7.3	6.5
Tegoed der inleggers . . .	f 858 622.85 <sup>5</sup>	f 5 024 191.76	f 17 584 054.77	f 38 902 849.17	f 77 694 388.77	f 93 771 663.84	f 101 589 579.38 <sup>5</sup>	f 109 523 700.39 <sup>5</sup>	f 120 434 591.17	f 129 929 573.64 <sup>5</sup>
Volstreckte vermeerdering	"	" 1 601 403.98 <sup>5</sup>	" 3 029 616.34 <sup>5</sup>	" 5 789 952.65 <sup>5</sup>	" 8 184 635.21 <sup>5</sup>	" 9 074 650.03 <sup>5</sup>	" 7 817 915.54 <sup>5</sup>	" 7 934 121.01	" 10 910 890.77 <sup>5</sup>	" 9 494 982.47 <sup>5</sup>
Percentsgewijze vermeerdering	"	186.5	60.3	32.8	21.1	10.7	8.3	7.8	10.-	7.9





The first part of the report deals with the general situation of the country and the progress of the war. It is followed by a detailed account of the military operations in the various theaters of war. The author then discusses the political and economic conditions of the country and the impact of the war on the population. The report concludes with a summary of the author's findings and recommendations.

The author's observations are based on a thorough study of the available sources and a personal examination of the country. He has found that the military situation is generally favorable, but that there are still some serious deficiencies in the army's equipment and training. He also notes that the political and economic conditions are becoming increasingly unstable, and that the war is having a severe impact on the population.

In view of these findings, the author recommends that the government should take immediate steps to improve the army's equipment and training, and to stabilize the political and economic situation. He also suggests that the government should take measures to protect the population from the effects of the war.

The author's report is a valuable contribution to the study of the war and the country's situation. It provides a clear and concise account of the events and conditions, and offers practical suggestions for improving the country's situation.

Bijlage I.

OVERZICHT, betrekkelijk: *a.* de inlagen, *b.* de terugbetalingen en *c.* de inleggers.

Omschrijving.	Jaar 1881.	Gemiddelden over de tijdperken:				Jaren:				
		1882-1886.	1887-1891.	1892-1896.	1897-1901.	1901.	1902.	1903.	1904.	1905.
<i>Inlagen.</i>										
Aantal . . . . .	86 023	261 586	491 137	745 143	1 129 314	1 240 336	1 351 974	1 420 098	1 539 335	1 641 783
Totaal gelds- bedrag . . . . .	f 4 126 961.96	f 4 087 218.03	f 10 987 639.69	f 20 997 483.99	f 37 536 938.05	f 43 774 949.87	f 47 573 480.91 <sup>5</sup>	f 51 549 182.47 <sup>5</sup>	f 58 011.554.32 <sup>5</sup>	f 61 446 453.97 <sup>5</sup>
Geldsbedrag, per inleg . . . .	" 13.10	" 15.62 <sup>5</sup>	" 22.37	" 26.83 <sup>5</sup>	" 33.24	" 35.04	" 35.19	" 36.30	" 37.68 <sup>5</sup>	" 37.42 <sup>5</sup>
<i>Terugbetalingen.</i>										
Aantal . . . . .	7 405	55 904	157 052	283 229	464 786	552 560	620 126	662.127	719 648	777.742
Totaal gelds- bedrag . . . . .	f 276 632.38 <sup>5</sup>	f 2 592 127.61	f 8 364 947.91	f 16 138 760.48	f 31 227 661.44	f 36 961 304.25 <sup>5</sup>	f 42 240 629.83	f 46 279 859.54 <sup>5</sup>	f 50 026 283.10	f 55 134 656.35
Geldsbedrag, per terugbetaling . .	" 37.35 <sup>5</sup>	" 46.37	" 53.26	" 56.98	" 67.18 <sup>5</sup>	" 66.89	" 68.11 <sup>5</sup>	" 69.89 <sup>5</sup>	" 69.51 <sup>5</sup>	" 70.89
<i>Inleggers.</i>										
Aantal . . . . .	22 831	91 452	242 588	454 012	762 146	896 761	966.433	1 035 527	1 141 590	1 184 316
Totaal saldo- tegoed . . . . .	f 858 622.85 <sup>5</sup>	f 5 024 191.76	f 17 584 054.77	f 38 902 849.17	f 77 694 388.77	f 93 771 663.84	f 101 589 579.38 <sup>5</sup>	f 109 523 700.39 <sup>5</sup>	f 120 434 501.17	f 129 929 573.64 <sup>5</sup>
Tegoed, per boekje . . . . .	" 37.64	" 54.94	" 72.48 <sup>5</sup>	" 85.68 <sup>5</sup>	" 101.94	" 104.56 <sup>5</sup>	" 105.12	" 105.76 <sup>5</sup>	" 108.34 <sup>5</sup>	" 109.74

## Bijlage K.

OVERZICHT, betrekkelijk de belegging van gelden op prolongatie, gedurende het dienstjaar 1905.

Tijdperken.	Nieuw gesloten.		Afgelost.		Vermeerdering of vermindering.		Toestand op ult <sup>o</sup> . der maand.	
	Aantal posten.	Bedrag.	Aantal posten.	Bedrag.	Aantal posten.	Bedrag.	Aantal posten.	Bedrag.
Ult <sup>o</sup> . December 1904 . . . . .	"	"	"	"	"	"	636	f 8 844 500
1905.								
Januari . . . . .	31	f 564 000	170	f 2 761 000	-139	f-2 197 000	497	6 647 500
Februari. . . . .	105	1 727 000	54	611 000	+ 51	+ 1 116 000	548	7 763 500
Maart. . . . .	94	1 256 000	90	1 233 000	+ 4	+ 23 000	552	7 786 500
April . . . . .	84	1 267 500	104	1 564 000	- 20	- 296 500	532	7 490 000
Mei . . . . .	55	658 000	86	1 122 500	- 31	- 464 500	501	7 025 500
Juni . . . . .	129	2 114 000	39	472 000	+ 90	+ 1 642 000	591	8 667 500
Juli . . . . .	176	3 158 000	83	1 200 000	+ 93	+ 1 958 000	684	10 625 500
Augustus . . . . .	110	1 762 500	90	1 147 500	+ 20	+ 615 000	704	11 240 500
September . . . . .	181	3 001 500	162	1 986 000	+ 19	+ 1 015 500	723	12 256 000
October . . . . .	149	2 196 500	82	1 459 500	+ 67	+ 737 000	790	12 993 000
November . . . . .	132	1 832 500	118	1 859 500	+ 14	- 27 000	804	12 966 000
December . . . . .	128	1 915 500	130	1 817 000	- 2	+ 98 500	802	13 064 500
Te zamen. . . . .	1374	f 21 453 000	1208	f 17 233 000	+166	+ 4 220 000		

## Bijlage L.

STAAT, aanwijzende: 1°. de Inschrijvingen op naam, in een der Grootboeken van de Nationale Schuld; 2°. de rentegevende Obligatiën, ten laste van den Staat, en 3°. de Certificaten aan toonder van Inschrijvingen in een der genoemde Grootboeken, die, gedurende het tijdperk: 1 Januari tot 31 December 1905, ten behoeve van inleggers werden aangekocht.

Provinciën.	Aantal posten.	Inschrijvingen op naam in een der Grootboeken van de Nationale Schuld.		Rentegevende obligatiën ten laste van den Staat. (nominaal bedrag.)	Certificaten aan toonder van Inschrijvingen in een der Grootboeken van de Nationale Schuld.		Vereenigd bedrag van den koopprijs, de bijbetaalde rente, het commissieloon, en de kosten, op de verzending der brieven met aangegeven waarde, gevallen.
		2½ pct's. (nominaal bedrag.)	3 pct's. (nominaal bedrag.)		2½ pct's. (nominaal bedrag.)	3 pct's. (nominaal bedrag.)	
Noordbrabant .	44	f 7 500	f 13 300	f 10 200	f 7 100	f 4 000	f 37 736.28
Gelderland . . .	47	4 700	17 200	1 200	5 200	4 300	29 273.75 <sup>5</sup>
Zuidholland . .	131	31 700	23 100	31 300	16 200	19 600	107 836.29
Noordholland .	190	23 200	73 300	37 800	15 500	26 900	153 150.74 <sup>5</sup>
Zeeland . . . .	20	3 000	500	3 000	1 500	9 100	15 490.47
Utrecht . . . .	24	3 300	"	8 800	3 100	4 500	17 748.37
Friesland . . .	13	2 000	3 000	1 000	3 800	1 500	9 804.52 <sup>5</sup>
Overijssel . . .	11	700	4 700	3 000	"	4 000	11 547.17 <sup>5</sup>
Groningen . . .	5	600	2 000	1 600	"	"	3 833.78 <sup>5</sup>
Drenthe . . . .	6	"	2 200	2 000	"	1 000	4 952.36
Limburg . . . .	29	6 900	4 600	10 600	3 200	3 500	25 826.04 <sup>5</sup>
Te zamen . .	520	f 83 600	f 143 900	f 110 500	f 45 600	f 78 400	f 417 199.80

Bijlage L<sup>a</sup>.

STAAT, aanwijzende de renten van kapitalen, ingevolge aankoop, door tusschenkomst der Rijkspostspaarbank, in een der Grootboeken van de Nationale Schuld ingeschreven, die, gedurende het tijdperk 1 Januari tot 31 December 1905, ten behoeve van inleggers worden ingevorderd.

PROVINCIEËN.	Aantal posten.	Ingevorderde rente van Inschrijvingen in een der Grootboeken van de Nationale Schuld.	
		2 <sup>1</sup> / <sub>2</sub> pct's.	3 pct's.
Noordbrabant. . . . .	72	f 337.50	f 895.50
Gelderland. . . . .	92	267.50	1 603.50
Zuidholland . . . . .	160	1 750.—	1 752.—
Noordholland. . . . .	372	1 742.50	5 544.—
Zeeland . . . . .	40	268.75	390.—
Utrecht . . . . .	51	227.50	780.—
Friesland . . . . .	14	"	258.—
Overijssel . . . . .	22	50.—	696.—
Groningen . . . . .	8	35.—	60.—
Drenthe . . . . .	11	"	177.—
Limburg . . . . .	51	165.—	645.—
Totaal. . . . .	893	f 4 843.75	f 12 801.—

## Bijlage M.

## DEFINITIEVE BALANS, op 31 December 1904.

Folio's.	HOOPDEN VAN BEKERNING.	OPTELLINGEN.		SALDO'S.	
		Debet.	Credit.	Debet.	Credit.
4	De Nederlandsche Bank . .	f 41 155 131.58 <sup>5</sup>	f 40 699 182.01 <sup>5</sup>	f 455 949.57	"
18	's Rijks-Schatkist. . . . .	59 308 930.66	59 588 536.28	"	f 274 605.62
32	Inleggers . . . . .	49 946 942.91	170 381 534.08	"	( <sup>1</sup> )120434 591.17
39	Nationale Schuld . . . . .	61 934 116.81	13 000.—	61 921 116.81	"
47	Effecten . . . . .	49 107 425.87	898 030.—	48 209 345.87	"
54	Prolongatie. . . . .	35 881 000.—	27 036 500.—	8 844 500.—	"
66	Interest . . . . .	4 971 411.23 <sup>5</sup>	3 620 523.76 <sup>5</sup>	1 350 887.47	"
70	Gebouw . . . . .	751 653.58	16 153.58	735 500.—	"
78	Kas, volgens art. 9 van het Koninklijk besluit, dd. 3 Maart 1881, n <sup>o</sup> . 16 . . . .	97 799.41	96 667.82 <sup>5</sup>	1 131.58 <sup>5</sup>	"
87	Diverse Debiteuren . . . . .	105 274.11 <sup>5</sup>	91 549.56 <sup>5</sup>	13 724.55	"
119	Waardewijziging van In- schrijving en Fondsen . .	737 766.73	1 207 323.30 <sup>5</sup>	"	469 556.57 <sup>5</sup>
103	Overschot . . . . .	"	353 402.49	"	353 402.49
		f303 997 452.90 <sup>5</sup>	f303 997 452.90 <sup>5</sup>	f121 542 155.85 <sup>5</sup>	f121 542 155.85 <sup>5</sup>

Onderzocht en goedgekeurd door den Raad van  
Toezicht op de Rijkspostspaarbank, in de  
vergadering van den 30sten Maart 1906.

VAN NIEROP, *Voorzitter*,  
G. A. VAN HAMEL, *Secretaris*.

Aldus opgemaakt, den 30sten Maart 1906.

*De Directeur van de Rijkspostspaarbank,*

SASSEN.

(<sup>1</sup>) Hierin is begrepen de bijgeschreven rente, ten bedrage van f 2 846 210.36.

## Winst- en Verliesrekening, behoorende tot de Balans, op 31 December 1904.

Aan Gebouw, voor afschrijving . . .	f 16 153.58	Per Interest, voor genoten . . . . .	f 748 445.93 <sup>5</sup>
„ Inleggers,		„ Duplicaat-spaarbankboekjes, voor ontvangen . . . . .	108.75
voor het totaal der uitbetalingen, door kantoren der Posterijen gedaan aan niet-rechthebbenden, tengevolge van het stellen van valsche handteekeningen (feiten, die na strafrechtelijke vervolging tot veroordeeling der betrokken personen leidden); welke uitbetalingen geheel zijn te brengen ten laste onzer instelling . . . . .	f 44.—	„ Nationale Schuld, voor feitelijke winst, tengevolge van uitloting . . . . .	f 1 040.—
voor een gedeelte van het bedrag, uitbetaald door een kantoor der Posterijen aan een niet-rechthebbende, tengevolge van het stellen eener valsche handteekening (een feit, dat, op grond van niet-toerekenbaarheid des verdachten, buiten strafrechtelijke vervolging bleef), welke som is te brengen ten laste onzer instelling.	25.—	„ Effecten, voor feitelijke winst, tengevolge van uitloting . . . . .	60 277.87 <sup>5</sup>
	69.—		61 317.87 <sup>5</sup>
„ Onkosten voor afschrijving . . . . .	440 247.49		
„ Overschot, voor overwinst . . . . .	353 402.49		
	f 809 872.56		f 809 872.56

## Bijlage N.

## VOORLOOPIGE BALANS, op 31 December 1905.

Folio's.	HOOPDEN VAN BEREKENING.	OPTELLINGEN.		SALDO'S.	
		Debet.	Credit.	Debet.	Credit.
5	De Nederlandsche Bank . . . . .	f 46 271 445.53	f 45 960 951.12 <sup>5</sup>	f 310 494.40 <sup>5</sup>	"
19	's Rijks-Schatkist . . . . .	63 242 291.64	63 107 677.21 <sup>5</sup>	134 614.42 <sup>5</sup>	(1) "
33	Inleggers . . . . .	55 047 759.76	184 977 333.40 <sup>5</sup>	"	f129 929 573.64 <sup>5</sup>
39	Nationale Schuld . . . . .	82 175 758.59	16 502 329.34	65 673 429.25	"
48	Effecten . . . . .	50 172 088.93 <sup>5</sup>	1 445 725.43	48 726 363.50	"
55	Prolongatie . . . . .	30 297 500.—	17 233 000.—	13 064 500.—	"
67	Interest . . . . .	5 420 489.35 <sup>5</sup>	3 891 115.42	1 529 373.93 <sup>5</sup>	"
70	Gebouw . . . . .	735 500.—	14 700.—	720 800.—	"
79	Kas, volgens art. 9 van het Koninklijk besluit, dd. 3 Maart 1881, n <sup>o</sup> . 16 . . . . .	112 691.15 <sup>5</sup>	110 060.42	2 630.73	"
88	Diverse Debiteuren . . . . .	121 682.24 <sup>5</sup>	102 225.79 <sup>5</sup>	19 456.45	"
97	Reserve, voor te betalen onkosten . . . . .	"	513 674.—	"	513 674.—
106	De Staat der Nederlanden . . . . .	261 584.94 <sup>5</sup>	"	261 584.94 <sup>5</sup>	"
		f333 858 792.15 <sup>5</sup>	f333 858 792.15 <sup>5</sup>	f130 443 247.64 <sup>5</sup>	f130 443 247.64 <sup>5</sup>

Onderzocht en goedgekeurd door den Raad van  
Toezicht op de Rijkspostspaarbank, in de  
vergadering van den 30sten Maart 1906.

VAN NIEROP, *Voorzitter*,  
G. A. VAN HAMEL, *Secretaris*.

Aldus opgemaakt, den 30sten Maart 1906.

De Directeur van de Rijkspostspaarbank,  
SASSEN.

(1) Hierin is begrepen de bijgeschreven rente, ten bedrage van f 3 091 355.05.



NOTA van Winst en Verlies, behorende tot de **Voorloopige** Balans,  
op 31 December 1905.

O M S C H R I J V I N G.	Verlies.	Winst.
Interest, voor het debet-saldo . . . . . f 687 176.44 <sup>5</sup>		
Verloopen, maar nog niet verschenen rente van:		
Nationale Schuld . . . . . f 917 661.50		
Effecten. . . . . 592 979.65 <sup>5</sup>		
Prolongatie . . . . . 18 732.78		
1 529 373.93 <sup>5</sup>		
Ontvangen voor uitgereikte duplicaat-spaarbankboekjes . . . . .	"	f 842 197.49
	"	107.50
Feitelijke winst, tengevolge van uitloting:		
Nationale Schuld (Kolonie Suriname) . . . . . f 715.—		
Effecten . . . . . 50 624.68 <sup>5</sup>		
	"	51 339.68 <sup>5</sup>
Overschot, voor overbrenging . . . . .	"	353 402.49
Tengevolge van malversatiën, door postambtenaren begaan, en uitbetalingen, door hen gedaan aan niet-rechthebbenden, is per resto als onverhaalbaar ten laste der Rijkspostspaarbank te brengen: een totaal-bedrag van . . . . .	f	6 082 36 <sup>5</sup>
Gebouw, voor afschrijving . . . . .	14 700.—	"
Waardewijziging van Inschrijving en Fondsen, voor het debet-saldo .	974 175.74 <sup>5</sup>	"
Reserve, voor te betalen onkosten over 1905, voor welke onkosten op hoofdstuk IX der Staatsbegroting voor dat dienstjaar, onder afdeeling VI, letter F, is uitgetrokken de som van . . . . .	513 674.—	"
Het debet-saldo gebracht op de rekening: „De Staat der Nederlanden”	"	261 584.91 <sup>5</sup>
	f 1 508 632.11	f 1 508 632.11



			Overgebracht . . .	f 3 388 715.—	f 65 673 429.25
3	pet.	Obligatiën Gemeente Abbekerk 38 à f 200 . . . . .		6 650.—	
3½	"	" " Alkmaar 165 à f 1000 . . . . .		160 050.—	
3½	"	" " Amersfoort 122 à f 1000 . . . . .		118 340.—	
2½	"	" " Amsterdam 1114 à f 1000, 105 à f 500 . . . . .		1 014 855.—	
3	"	" " " " (Jan.—Juli) 2103 à f 1000 . . . . .		1 895 328.75	
3	"	" " " " (April—Oct. 1 à f 12 000; 79 à f 6000; 1090 à f 1200; 351 à f 1000; 2 à f 100. . . . .		1 995 036.—	
3	"	" " " " (Noordzeekanaal) 34 à f 500 . . . . .		15 852.50	
3	"	" " " " (Nieuwer-Amstel) 30 à f 600 . . . . .		16 222.50	
3½	"	" " " " (Febr.—Aug.) 579 à f 1000 . . . . .		571 038.75	
3½	"	" " " " (April—Oct.) 1713 à f 1000 . . . . .		1 691 587.50	
4	"	" " " " 136 à f 1000 . . . . .		140 080.—	
3½	"	" " Apeldoorn 6 à f 1000 . . . . .		5 820.—	
4	"	" " " " 63 à f 1000 . . . . .		64 260.—	
2½	"	" " Arnhem 1084 à f 1000 . . . . .		932 240.—	
3½	"	" " " " (Mei—Nov.) 130 à f 1000 . . . . .		128 375.—	
3½	"	" " " " (Juni—Dec.) 346 à f 1000 . . . . .		341 675.—	
3½	"	" " Bergen op Zoom 10 à f 1000; 1 à f 100 . . . . .		9 797.—	
3½	"	" " Beverwijk 249 à f 500 . . . . .		120 765.—	
3½	"	" " Breda (Jan.—Juli) 419 à f 1000; 12 à f 500 . . . . .		412 250.—	
3½	"	" " " " (April—Oct.) 104 à f 1000 . . . . .		100 880.—	
4	"	" " " " 130 à f 1000 . . . . .		132 600.—	
3	"	" " Delft 234 à f 1000 . . . . .		208 260.—	
3½	"	" " " " (Jan.—Juli) 30 à f 1000 . . . . .		29 100.—	
3½	"	" " " " (April—Oct.) 39 à f 1000 . . . . .		37 830.—	
3½	"	" " " " (Juni—Dec.) 81 à f 1000 . . . . .		78 570.—	
4	"	" " " " 53 à f 1000 . . . . .		54 060.—	
3	"	" " Deventer 137 à f 1000 . . . . .		119 875.—	
3	"	" " Doesburg 74 à f 500 . . . . .		32 560.—	
3	"	" " Stad Doetinchem 22 à f 500; 1 à f 250 . . . . .		9 900.—	
			Over te brengen . . .	f 13 832 573.—	f 65 673 429.25

		Overgebracht . . .	f 13 832 573.—	f 65 673 429.25
3	pet. Obligatiën Gemeente Dordrecht 809 à f 1000; 22 à f 500 . . .		721 600.—	
3½	" " " " 134 à f 1000 . . . . .		129 980.—	
3	" " " Edam 105 à f 1000 . . . . .		93 450.—	
3½	" " " " 24 à f 1000; 23 à f 100 . . . . .		25 445.25	
3½	" " " Enschede 300 à f 1000; 25 à f 500 . . . . .		304 687.50	
4	" " " " 160 à f 1000 . . . . .		163 200.—	
3½	" " " Franeker 16 à f 1000 . . . . .		15 480.—	
3	" " " Gorinchem 232 à f 1000 . . . . .		206 480.—	
3	" " " Gouda 17 à f 1000 . . . . .		15 130.—	
3½	" " " " 141 à f 1000 . . . . .		136 770.—	
4	" " " " 118 à f 1000 . . . . .		120 360.—	
3	" " " 's Gravenhage 1716 à f 1000 . . . . .		1 522 950.—	
3½	" " " " (April—Oct.) 1914 à f 1000 . . . . .		1 894 860.—	
3½	" " " " (Mei—Nov.) 117 à f 1000 . . . . .		115 830.—	
3	" " " Groningen 453 à f 1000 . . . . .		407 700.—	
3½	" " " " 336 à f 1000 . . . . .		332 640.—	
3	" " " Haarlem (Jan.—Juli 35 à f 1000 . . . . .		31 500.—	
3	" " " " (April—Oct.) 353 à f 1000 . . . . .		317 700.—	
3½	" " " " (Jan.—Juli) 324 à f 1000 . . . . .		319 950.—	
3½	" " " " (Mei—Nov.) 309 à f 1000 . . . . .		305 137.50	
3½	" " " " (Juni—Dec.) 318 à f 1000 . . . . .		314 025.—	
4	" " " " 147 à f 1000 . . . . .		152 880.—	
3½	" " " Harlingen 34 à f 1000 . . . . .		32 895.—	
3½	" " " Hengeloo 84 à f 1000 . . . . .		81 690.—	
3½	" " " 's Hertogenbosch 77 à f 1000; 1 à f 500 . . . . .		75 368.75	
3½	" " " Hilversum 240 à f 1000 . . . . .		233 400.—	
4	" " " " 52 à f 1000 . . . . .		53 040.—	
3	" " " Kampen 72 à f 1000 . . . . .		63 360.—	
3	" " " Leeuwarden 744 à f 1000; 90 à f 200 . . . . .		670 560.—	
3½	" " " " 1 à f 1000 . . . . .		980.—	
		Over te brengen . . .	f 22 691 622.—	f 65 673 429.25

		Overgebracht . . .	f 22 691 622.—	f 65 673 429.25
3	pct. Obligatiën Gemeente Leiden 600 à f 1000; 6 à f 500 . . .		530 640.—	
3½	" " " " 500 à f 1000. . . . .		490 000.—	
3	" " " " Maassluis 111 à f 1000; 28 à f 500 . .		110 000.—	
3	" " " " Maastricht 449 à f 1000; 227 à f 500 .		492 187.50	
3½	" " " " Meppel 100 à f 1000 . . . . .		97 000.—	
3	" " " " Middelburg 139 à f 1000 . . . . .		122 320.—	
4	" " " " " 109 à f 1000 . . . . .		111 180.—	
4	" " " " Naaldwijk 16 à f 500 . . . . .		8 080.—	
3	" " " " Nijkerk 60 à f 500 . . . . .		26 250.—	
3	" " " " Nijmegen 746 à f 1000; 21 à f 500 . .		673 285.—	
3½	" " " " " 293 à f 1000 . . . . .		288 605.—	
3	" " " " Purmerend 106 à f 1000; 24 à f 500 .		103 840.—	
3½	" " " " " 232 à f 500 . . . . .		112 520.—	
3½	" " " " Ridderkerk 15 à f 1000 . . . . .		14 550.—	
3	" " " " Roermond (Jan.) 114 à f 1000 . . . . .		100 890.—	
3	" " " " " (Juli) 119 à f 1000 . . . . .		105 315.—	
3½	" " " " " 81 à f 500. . . . .		39 487.50	
4	" " " " " (Jan.) 76 à f 1000 . . . . .		77 520.—	
4	" " " " " (Oct.) 48 à f 1000 . . . . .		48 960.—	
3	" " " " Rotterdam 3080 à f 1000; 1 à f 500; 3 à f 100		2 778 496.50	
3½	" " " " " 1197 a f 1000 . . . . .		1 177 548.75	
3	" " " " Schiedam 611 à f 1000. . . . .		519 350.—	
3½	" " " " " 98 à f 1000 . . . . .		95 060.—	
3	" " " " Tiel 151 à f 1000. . . . .		133 635.—	
3	" " " " Tilburg 30 à f 1000. . . . .		26 550.—	
3½	" " " " " 62 à f 1000. . . . .		60 450.—	
3½	" " " " Utrecht 1144 à f 1000 . . . . .		1 132 560.—	
	Schuldbekentenissen " 1 à f 300 000; 1 à f 150 000; 4 à f 100 000; 1 à f 50 000 . .		900 000.—	
3½	pct. Obligatiën Gemeente Venlo (Jan.—Juli) 329 à f 1000 . . .		320 775.—	
Over te brengen . . .			f 33 388 677.25	f 65 673 429.25

	Overgebracht . . .	f 33 388 677.25	f 65 673 429.25
3½	pet. Obligatiën Gemeente Venlo (Juni—Dec.) 84 à f 1000 . . .	81 900.—	
4	„ Schuldbekent. „ Vlagtwedde 1 à f 33 000; 1 à f 22 000; 1 à f 12 000; 3 à f 11 000.	100 000.—	
3½	„ Obligatiën „ Weert 20 à f 1000 . . . . .	19 400.—	
3½	„ „ „ Winterswijk 96 à f 500 . . . . .	46 560.—	
3½	„ „ „ Woerden 36 à f 1000 . . . . .	34 920.—	
3½	„ „ „ Zaandam (Sept.) 219 à f 1000 . . . . .	213 525.—	
3½	„ „ „ „ (Nov.) 96 à f 1000 . . . . .	93 600.—	
3½	„ „ „ Zaltbommel 80 à f 500 . . . . .	38 800.—	
3½	„ „ „ Zutphen 29 à f 1000; 1 à f 500 . . . . .	28 910.—	
3	„ „ „ Zwolle 36 à f 1000; 3 à f 500 . . . . .	33 187.50	
3½	„ „ „ „ 159 à f 1000 . . . . .	155 820.—	
3½	„ „ „ Zwijndrecht 200 à f 1000 . . . . .	194 000.—	
2½	„ „ Maatschappij voor Gemeentecrediet 698 à f 1000 . . . . .	546 185.—	
3	„ „ „ „ 107 à f 1000 . . . . .	96 300.—	
3½	„ „ „ „ 197 à f 1000 . . . . .	195 030.—	
4	„ „ Deli Spoorweg Maatschappij 9 à f 1000 . . . . .	9 247.50	
3	„ „ Holl. IJzeren Spoorweg Maatsch. 1448 à f 1000 . . . . .	1 303 200.—	
3½	„ „ „ „ „ 2391 à f 1000 . . . . .	2 355 135.—	
4	„ „ „ „ „ 294 à f 1000 . . . . .	306 495.—	
3	„ „ Mij. tot Expl. van Staatsspw. 862 à f 1000 . . . . .	777 955.—	
3½	„ „ „ „ „ (Jan.—Juli) 73 à f 1000 . . . . .	72 270.—	
3½	„ „ „ „ „ (April—Oct.) 605 à f 1000 . . . . .	598 950.—	
3½	„ „ „ „ „ (Mei—Nov.) 44 à f 1000 . . . . .	43 560.—	
4	„ „ „ „ „ 142 à f 1000 . . . . .	146 970.—	
3	„ „ Ned. Centraal Spoorw. 633 à f 1000; 1668 à f 250 . . . . .	947 625.—	
4	„ „ „ „ „ 408 à f 1000 . . . . .	415 140.—	
2½	„ „ Ned. Indische Spoorweg Maatsch. 1728 à f 1000 . . . . .	1 563 840.—	
3½	„ „ „ „ „ 712 à f 1000 . . . . .	704 880.—	
4	„ „ „ „ „ 19 à f 1000 . . . . .	19 522.50	
	Over te brengen . . .	f 44 531 604.75	f 65 673 429.25

		Overgebracht . . .	f 44 531 604.75	f 65 673 429.25
3½ pct.	Obligatiën	Rotterdamsche Tramweg Maatschappij 207 à f 1000	205 447.50	
4	"	Semarang—Joana Stoomtr. " 297 à f 1000	301 455.—	
4	"	Semarang—Cheribou " " 86 à f 1000	87 720.—	
3¼	"	Waterschap „de Beemster” 112 à f 1000 . . . . .	103 040.—	
3	"	Hoogheemraadschap „Delfland” 432 à f 1000 . . . . .	380 160.—	
3½	"	Polder „Maas en Waal” 15 à f 1000 . . . . .	14 400.—	
3¼	"	" „Nieuwkoop” 92 à f 1000. . . . .	92 000.—	
3½	"	" „Reeuwijk” 30 à f 1000 . . . . .	28 800.—	
3	"	Waterschap „de Zeven Grietenijen en Stad Sloten” 68 à f 1000. . . . .	59 500.—	
3¼	"	Polder „Zuidland” 14 à f 1000. . . . .	12 880.—	
3½	"	Pandbrieven Amsterdamsche Hyp.bank 536 à f 1000. . . . .	514 560.—	
4	"	" " 136 à f 1000. . . . .	136 000.—	
3¼	"	's Gravenhaagsche " 153 à f 1000. . . . .	148 410.—	
4	"	" " 98 à f 1000. . . . .	98 735.—	
3½	"	Hollandsche " met premie 125 à f 1000	111 250.—	
3½	"	" " zonder premie 395 à f 1000	347 600.—	
4	"	" " 117 à f 1000. . . . .	110 126.25	
4½	"	" " 1 à f 1000. . . . .	950.—	
3	"	Nationale " 103 à f 1000. . . . .	92 700.—	
3½	"	" " 739 à f 1000. . . . .	729 762.50	
4	"	" " 13 à f 1000. . . . .	13 325.—	
3½	"	Rotterdamsche " voor Nederland 609 à f 1000; 2 à f 500	600 850.—	
4	"	" " voor Nederland 5 à f 1000 . . . . .	5 087.50	
<b>C. LOOPENDE PROLONGATIËN.</b>				48 726 363.50
802 posten, tot een totaal bedrag van. . . . .				13 064 500.—
				f 127 464 292.75

Aldus opgemaakt, den 30sten Maart 1906.

*De Directeur der Rijkspostspaarbank,*

SASSEN.

De Raad van Toezicht op de Rijkspostspaarbank heeft er zich van vergewist, dat de, hiervoor omschreven, inschrijvingen en fondsen, benevens de onderpanden op de hiervóór aangeduide prolongatieposten betrekking hebbende, bij de Nederlandsche Bank aanwezig waren.

Amsterdam, den 30sten Maart 1906.

VAN NIEROP, *Voorzitter,*

G. A. VAN HAMEL, *Secretaris.*

REKENING, bedoeld bij art. 8 der Instructie voor den Directeur. (Koninklijk besluit van 3 Maart 1881, n°. 16.)

## A.

Maanden.	Nog beschikbaar deel van het saldo der vorige maand, bij de Nederlandsche Bank.	Beschikbaarstellingen van Zijne Excellentie den Minister van Financiën.	Bedrag, verkregen door tegeltemaking van uitgelote obligatiën Nationale Schuld, en aflossing van Schatkistpromessen.	Bedrag, verkregen door tegeltemaking van uitgelote effecten en pandbrieven.	Bedrag, verkregen door aflossing van prolongatiën.	Ontvangen renten van:			Gestort, naar aanleiding der restitutie van gedane voorschotten.	Grootboekrente, geïnd ten behoeve van inleggers.	Te zamen.
						Nationale Schuld.	Effecten en pandbrieven.	Prolongatiën.			
Januari .	f 455 949.57	f 1 044 340.—	f 10 013 000.—	f 254 610.—	f 2 761 000.—	f 737 436.60	f 325 814.78 <sup>5</sup>	f 23 359.78 <sup>5</sup>	—	f 2 205 —	f 15 617 715.74
Februari .	1 006 930.02	1 134 900.83 <sup>5</sup>	—	12 000.—	611 000.—	5 000.—	18 335.33	17 941.56	f 23 291.16	—	2 829 398.90 <sup>5</sup>
Maart . . .	28 217.44 <sup>5</sup>	298 654.—	—	1 000.—	1 233 000.—	178 053.75	102 959.50	15 678.36 <sup>5</sup>	1 030.—	6 010.—	1 864 603.06
April . . .	10 474.94	23 418.—	15 000 000.—	10 000.—	1 564 000.—	1 250.—	213 653.50	14 392.69	—	—	16 837 191.13
Mei . . . .	230 745.38	275 641.—	—	33 055.—	1 122 500.—	—	118 758.75	19 478.88 <sup>5</sup>	17 760.—	—	1 817 939.01 <sup>5</sup>
Juni . . . .	27 469.34	1 128 361.—	—	577 511.68 <sup>5</sup>	472 000.—	—	66 776.89	17 609.31	18 047.88	—	2 307 776.10 <sup>5</sup>
Juli . . . .	20 321.82 <sup>5</sup>	1 219 217.—	—	90 590.—	1 200 000.—	635 825.—	289 882.54 <sup>5</sup>	19 223.—	90.—	2 613.75	3 477 763.12
Augustus.	86 978.54	997 005.—	—	—	1 147 500.—	—	18 797.50	23 837.18 <sup>5</sup>	—	—	2 274 118.22 <sup>5</sup>
September	41 511.84 <sup>5</sup>	674 643.—	—	90 000.—	1 986 000.—	416 754.75	116 659.50	22 116.02	24 889.48	6 816.—	3 379 390.59 <sup>5</sup>
October . .	81 861.81 <sup>5</sup>	274 945.—	—	232 358.75	1 459 500.—	—	217 748.—	23 644.91 <sup>5</sup>	—	—	2 290 058.48
November.	42 906.18 <sup>5</sup>	323 848.—	—	78 000.—	1 859 500.—	—	101 928.75	28 502.83 <sup>5</sup>	19 140.—	—	2 453 825.77
December.	62 498.39	715 709.—	—	66 600.—	1 817 000.—	—	65 923.—	33 770.72	80.—	—	2 764 581.11
Te zamen .	f 2 095 865.29 <sup>5</sup>	f 8 110 681.83 <sup>5</sup>	f 25 013 000.—	f 1 445 725.43 <sup>5</sup>	f 17 233 000.—	f 1 974 320.10	f 1 657 240.05	f 259 555.27	f 104 328.52	f 17 644.75	f 57 011 361.25 <sup>5</sup>



## B.

Maanden.	Aankoop van Nationale Schuld- en Schatkist-promessen.	Aankoop van- en onkosten op effecten.	Gesloten prolongatie-posten.	Lichting, ten behoeve der kas, volgens Koninklijk besluit.	Uitkeeringen aan 's Rijks Schatkist voor terugbetaling van gedane voorschotten en aanzuivering van nadeelige saldo's.	Aangekochte Nationale Schuld, ten behoeve van inleggers.	Beschikbaar overschot van het saldo bij de Nederlandsche Bank.	Te zamen.
Januari . . . . .	f 14 000 000.—	f 18.86	f 564 000.—	f 13 700.18	f "	f 33 066.68	f 1 006 930.02	f 45 617 715.74
Februari . . . . .	1 000 000.—	33 601.25	1 727 000.—	2 000.—	794.96 <sup>5</sup>	37 785.24 <sup>5</sup>	28 217.44 <sup>5</sup>	2 829 398.90 <sup>5</sup>
Maart . . . . .	"	511 184.20	1 256 000.—	12 245.—	32 393.—	42 305.92	10 474.94	1 864 603.06
April . . . . .	15 042 310.46	23 000.—	1 267 500.—	19 834.89	220 425.—	33 358.40	230 745.38	16 837 194.13
Mei . . . . .	"	291 793.40	658 000.—	2 000.—	816 536.—	22 140.27 <sup>5</sup>	27 469.34	1 817 939.04 <sup>5</sup>
Juni . . . . .	"	122 004.25	2 114 000.—	11 285.—	"	40 165.03	20 321.82 <sup>5</sup>	2 307 776.10 <sup>5</sup>
Juli . . . . .	"	183 011.14	3 158 000.—	11 665.—	"	38 108.44	86 978.54	3 477 763.12
Augustus . . . . .	111 562.77 <sup>5</sup>	100 000.—	1 762 500.—	2 000.—	237 368.12	19 175.48 <sup>5</sup>	41 511.84 <sup>5</sup>	2 274 118.22 <sup>5</sup>
September . . . . .	143 617.53 <sup>5</sup>	79 965.—	3 001 500.—	11 610.—	"	60 836.25	81 861.81 <sup>5</sup>	3 379 390.59 <sup>5</sup>
October . . . . .	"	11.25	2 196 500.—	11 610.—	"	39 031.04 <sup>5</sup>	42 906.18 <sup>5</sup>	2 290 058.48
November . . . . .	"	116 706.53	1 832 500.—	2 000.—	407 400.48 <sup>5</sup>	32 720.36 <sup>5</sup>	62 498.39	2 453 825.77
December . . . . .	"	405 861.04	1 915 500.—	11 505.—	99 714.—	18 506.66 <sup>5</sup>	310 494.40 <sup>5</sup>	2 761 581.11
Te zamen . . . . .	f 30 297 510.76 <sup>5</sup>	f 1 867 156.92	f 21 453 000.—	f 111 452.07	f 1 814 631.57	f 417 199.80	f 1 950 410.13	f 57 911 361.25 <sup>5</sup>

Onderzocht en goedgekeurd door den Raad van Toezicht op de Rijkspostspaarbank, in de vergadering van den 30sten Maart 1906.

VAN NIEROP, *Voorzitter*,  
G. A. VAN HAMMEL, *Secretaris*.





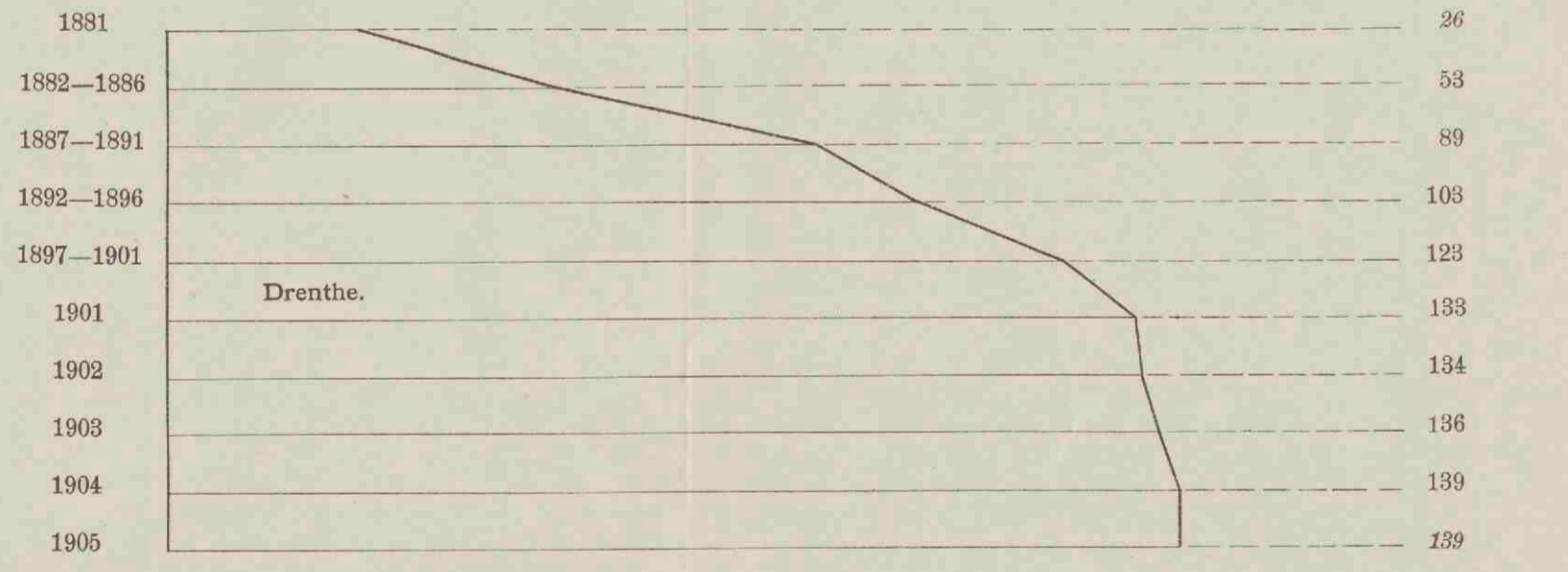







Aldus opgemaakt, den 30sten Maart 1906.

*De Directeur der Rijkspostspaarbank*,  
SASSEN.

TOENEMING VAN HET GEMIDDELD SALDO-TEGOED  
IN DE HIERONDER AANGEDUIDE JAREN, RESP<sup>s</sup> TIJDPERKEN.


Bij elk trapezium is aanvangs- en eind-cijfer cursief gedrukt.

In de figuur wordt een bedrag van 1 gulden voorgesteld door  
1 millimeter op de evenwijdige zijden der trapezia.



THE UNIVERSITY OF CHICAGO  
 LIBRARY OF THE DIVISION OF THE PHYSICAL SCIENCES

THE UNIVERSITY OF CHICAGO  
 LIBRARY OF THE DIVISION OF THE PHYSICAL SCIENCES






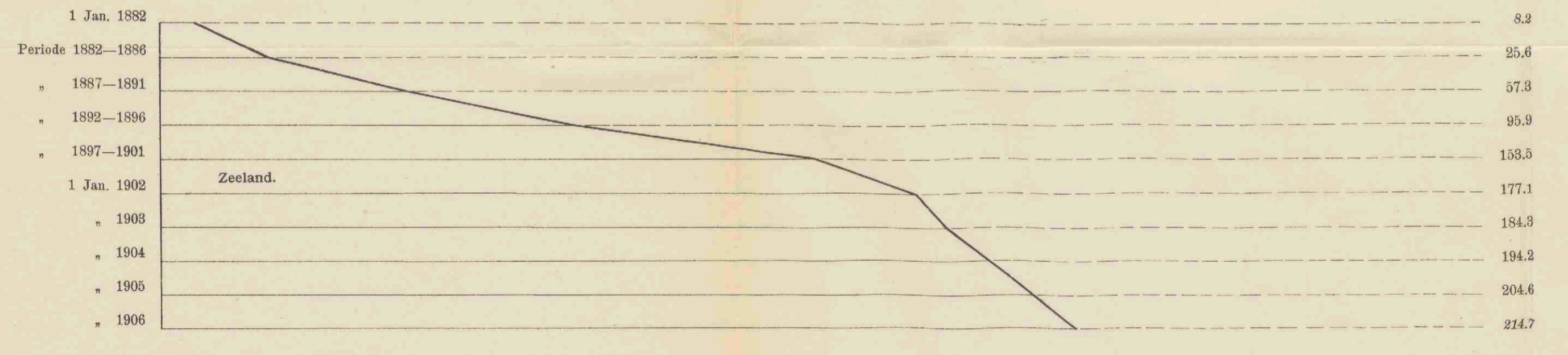
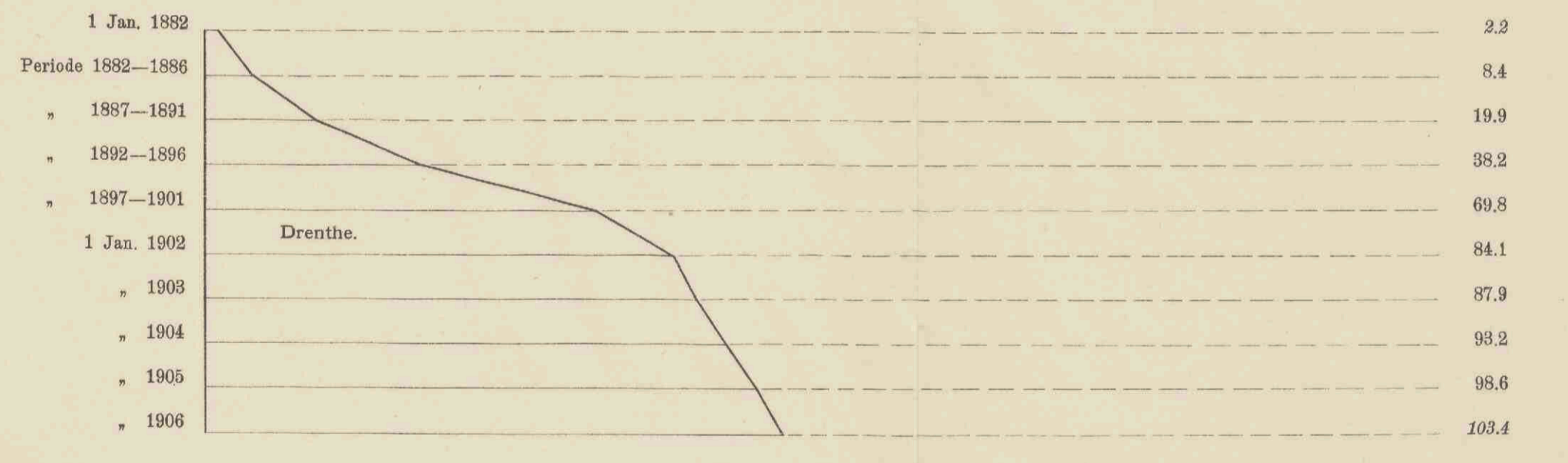

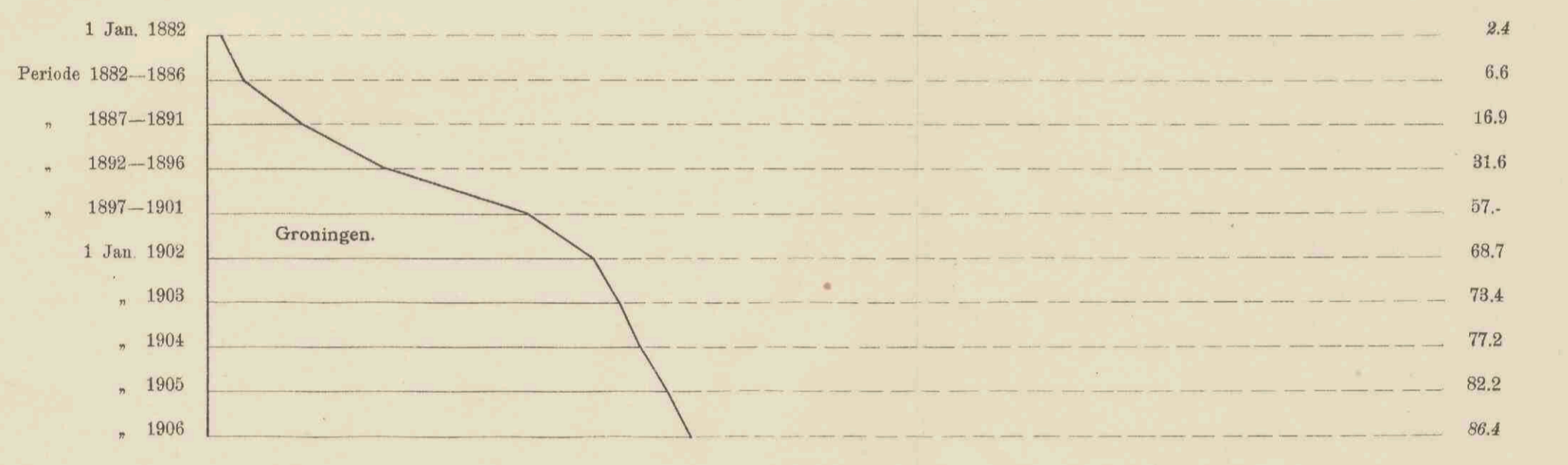
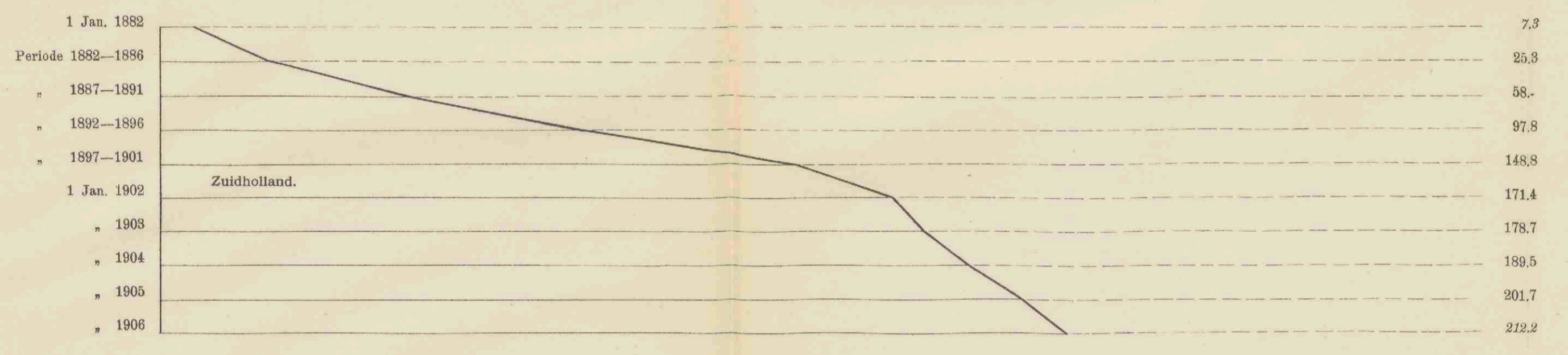



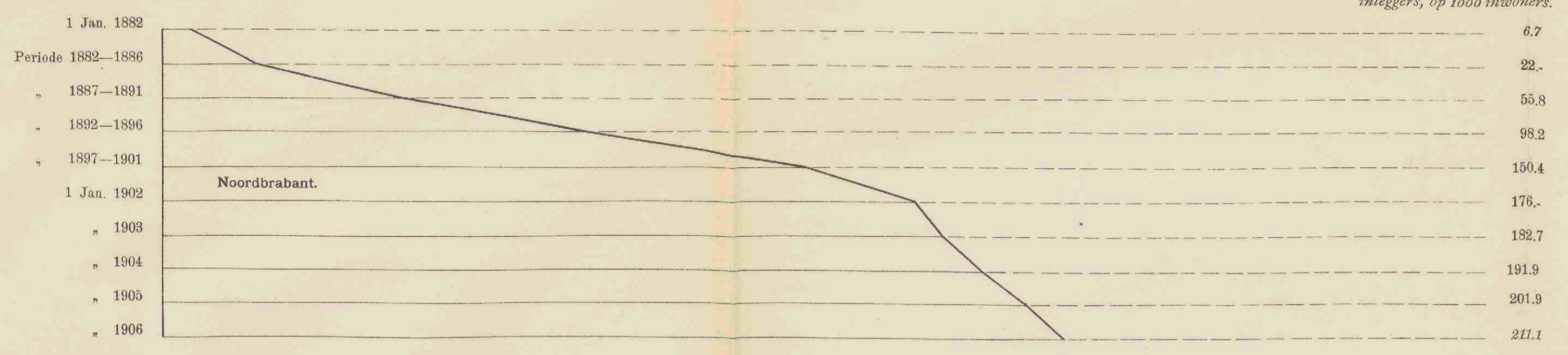
VERHOUDING, TUSSCHEN HET AANTAL INLEGGERS EN DE BEVOLKING.

Bij elk trapezium is aanvangs- en eind-cijfer cursief gedrukt.


In de figuur worden deze verhoudings-getallen aangegeven door het aantal malen dat 1 millimeter op de evenwijdige zijden der trapezia begrepen is.

*Deze getallen geven aan: het aantal, resp. het gemiddelde van het aantal, inleggers, op 1000 inwoners.*

*Deze getallen geven aan: het aantal, resp. het gemiddelde van het aantal, inleggers, op 1000 inwoners.*



# VIERHOUDING TUSSEN HET AANTAL IN



Periode	Aantal
1900-1910	20
1910-1920	40
1920-1930	60
1930-1940	80
1900-1910	80
1910-1920	60
1920-1930	40
1930-1940	20
1900-1910	20
1910-1920	40
1920-1930	60
1930-1940	80
1900-1910	80
1910-1920	60
1920-1930	40
1930-1940	20

### AANTAL BOEKJES:

a. Uitgegeven. } in  
 b. geheel afbetaald. } het geheele  
 c. in omloop. } Rijk.

BOEKJES.

1800000  
 1750000  
 1700000  
 1650000  
 1600000  
 1550000  
 1500000  
 1450000  
 1400000  
 1350000  
 1300000  
 1250000  
 1200000  
 1150000  
 1100000  
 1050000  
 1000000  
 950000  
 900000  
 850000  
 800000  
 750000  
 700000  
 650000  
 600000  
 550000  
 500000  
 450000  
 400000  
 350000  
 300000  
 250000  
 200000  
 150000  
 100000  
 50000  
 0

1881 1882 1883 1884 1885 1886 1887 1888 1889 1890 1891 1892 1893 1894 1895 1896 1897 1898 1899 1900 1901 1902 1903 1904 1905

*Aantal der  
 uitgegeven boekjes*  
 1.778.751.

*Aantal der in  
 omloop zijnde boekjes*  
 1.184.316.

*Aantal der geheel  
 afbetaalde boekjes*  
 594.435.



GULDEN.

BEDRAG DER INLAGEN, DER TERUGBETALINGEN EN  
VAN HET SALDO-TEGOED IN HET GEHEELE RIJK.

5 9 0 0 0 0 0 0 0  
5 8 0 0 0 0 0 0 0  
5 7 0 0 0 0 0 0 0  
5 6 0 0 0 0 0 0 0  
5 5 0 0 0 0 0 0 0  
5 4 0 0 0 0 0 0 0  
5 3 0 0 0 0 0 0 0  
5 2 0 0 0 0 0 0 0  
5 1 0 0 0 0 0 0 0  
5 0 0 0 0 0 0 0 0  
4 9 0 0 0 0 0 0 0  
4 8 0 0 0 0 0 0 0  
4 7 0 0 0 0 0 0 0  
4 6 0 0 0 0 0 0 0  
4 5 0 0 0 0 0 0 0  
4 4 0 0 0 0 0 0 0  
4 3 0 0 0 0 0 0 0  
4 2 0 0 0 0 0 0 0  
4 1 0 0 0 0 0 0 0  
4 0 0 0 0 0 0 0 0  
3 9 0 0 0 0 0 0 0  
3 8 0 0 0 0 0 0 0  
3 7 0 0 0 0 0 0 0  
3 6 0 0 0 0 0 0 0  
3 5 0 0 0 0 0 0 0  
3 4 0 0 0 0 0 0 0  
3 3 0 0 0 0 0 0 0  
3 2 0 0 0 0 0 0 0  
3 1 0 0 0 0 0 0 0  
3 0 0 0 0 0 0 0 0  
2 9 0 0 0 0 0 0 0  
2 8 0 0 0 0 0 0 0  
2 7 0 0 0 0 0 0 0  
2 6 0 0 0 0 0 0 0  
2 5 0 0 0 0 0 0 0  
2 4 0 0 0 0 0 0 0  
2 3 0 0 0 0 0 0 0  
2 2 0 0 0 0 0 0 0  
2 1 0 0 0 0 0 0 0  
2 0 0 0 0 0 0 0 0  
1 9 0 0 0 0 0 0 0  
1 8 0 0 0 0 0 0 0  
1 7 0 0 0 0 0 0 0  
1 6 0 0 0 0 0 0 0  
1 5 0 0 0 0 0 0 0  
1 4 0 0 0 0 0 0 0  
1 3 0 0 0 0 0 0 0  
1 2 0 0 0 0 0 0 0  
1 1 0 0 0 0 0 0 0  
1 0 0 0 0 0 0 0 0  
9 0 0 0 0 0 0 0 0  
8 0 0 0 0 0 0 0 0  
7 0 0 0 0 0 0 0 0  
6 0 0 0 0 0 0 0 0  
5 0 0 0 0 0 0 0 0  
4 0 0 0 0 0 0 0 0  
3 0 0 0 0 0 0 0 0  
2 0 0 0 0 0 0 0 0  
1 0 0 0 0 0 0 0 0  
0

Bedrag der inlagen.  
f 587.754.032,48<sup>8</sup>

Bedrag der terugbetalingen  
f 485.575.538,42

Saldo-tegoed.  
f 129.929.573,64<sup>8</sup>  
In dit saldo is een rente-bedrag  
van f 27.751.079,58 begrepen.

1881 1882 1883 1884 1885 1886 1887 1888 1889 1890 1891 1892 1893 1894 1895 1896 1897 1898 1899 1900 1901 1902 1903 1904 1905





AANTAL BOEKJES IN OMLOOP EN SALDO-TEGOED DER INLEGGERS  
OP ULTIMO DECEMBER 1905  
in elke provincie afzonderlijk



BANTAL HOKIES IN GILDOON EN SALDOO JIA  
 DE LATHO LATHO  
 A.

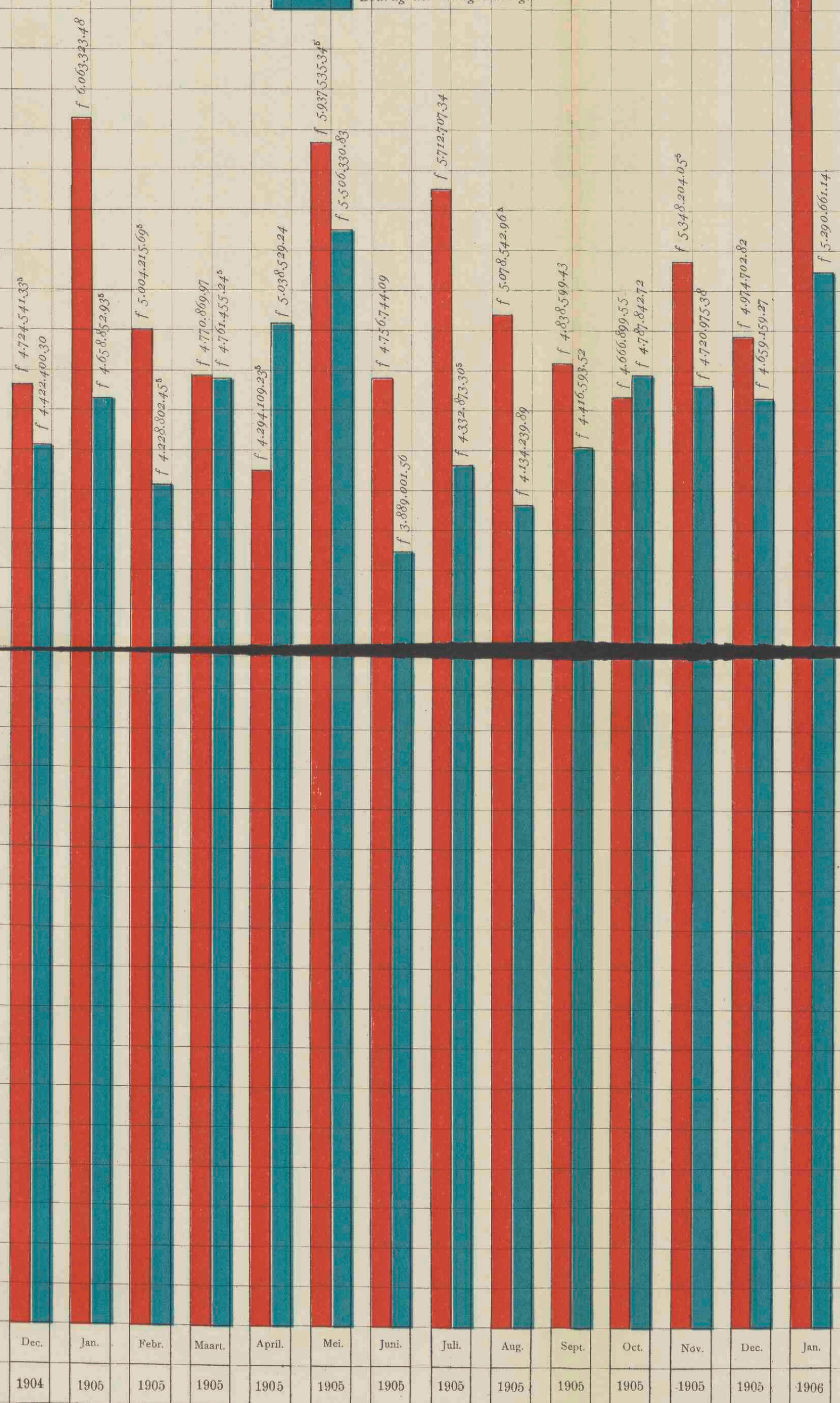


VERGELIJKING PER MAAND VAN HET BEDRAG DER INLAGEN  
EN DER TERUGBETALINGEN GEDURENDE HET JAAR  
1905.

GULDEN.

7 2 0 0 0 0 0  
7 0 0 0 0 0 0  
6 8 0 0 0 0 0  
6 6 0 0 0 0 0  
6 4 0 0 0 0 0  
6 2 0 0 0 0 0  
6 0 0 0 6 0 0  
5 8 0 0 0 0 0  
5 6 0 0 0 0 0  
5 4 0 0 0 0 0  
5 2 0 0 0 0 0  
5 0 0 0 0 0 0  
4 8 0 0 0 0 0  
4 6 0 0 0 0 0  
4 4 0 0 0 0 0  
4 2 0 0 0 0 0  
4 0 0 0 0 0 0  
3 8 0 0 0 0 0  
3 6 0 0 0 0 0  
3 4 0 0 0 0 0  
3 2 0 0 0 0 0  
3 0 0 0 0 0 0  
2 8 0 0 0 0 0  
2 6 0 0 0 0 0  
2 4 0 0 0 0 0  
2 2 0 0 0 0 0  
2 0 0 0 0 0 0  
1 8 0 0 0 0 0  
1 6 0 0 0 0 0  
1 4 0 0 0 0 0  
1 2 0 0 0 0 0  
1 0 0 0 0 0 0  
8 0 0 0 0 0  
6 0 0 0 0 0  
4 0 0 0 0 0  
2 0 0 0 0 0  
0

Bedrag der inlagen.  
Bedrag der terugbetalingen.



REPORTING THE MANDATORY  
FOR THE FISCAL YEAR  
1998



1998

100

95

90

85

80

75

70

65

60

55

50

45

40

35

30

25

20

15

10

5

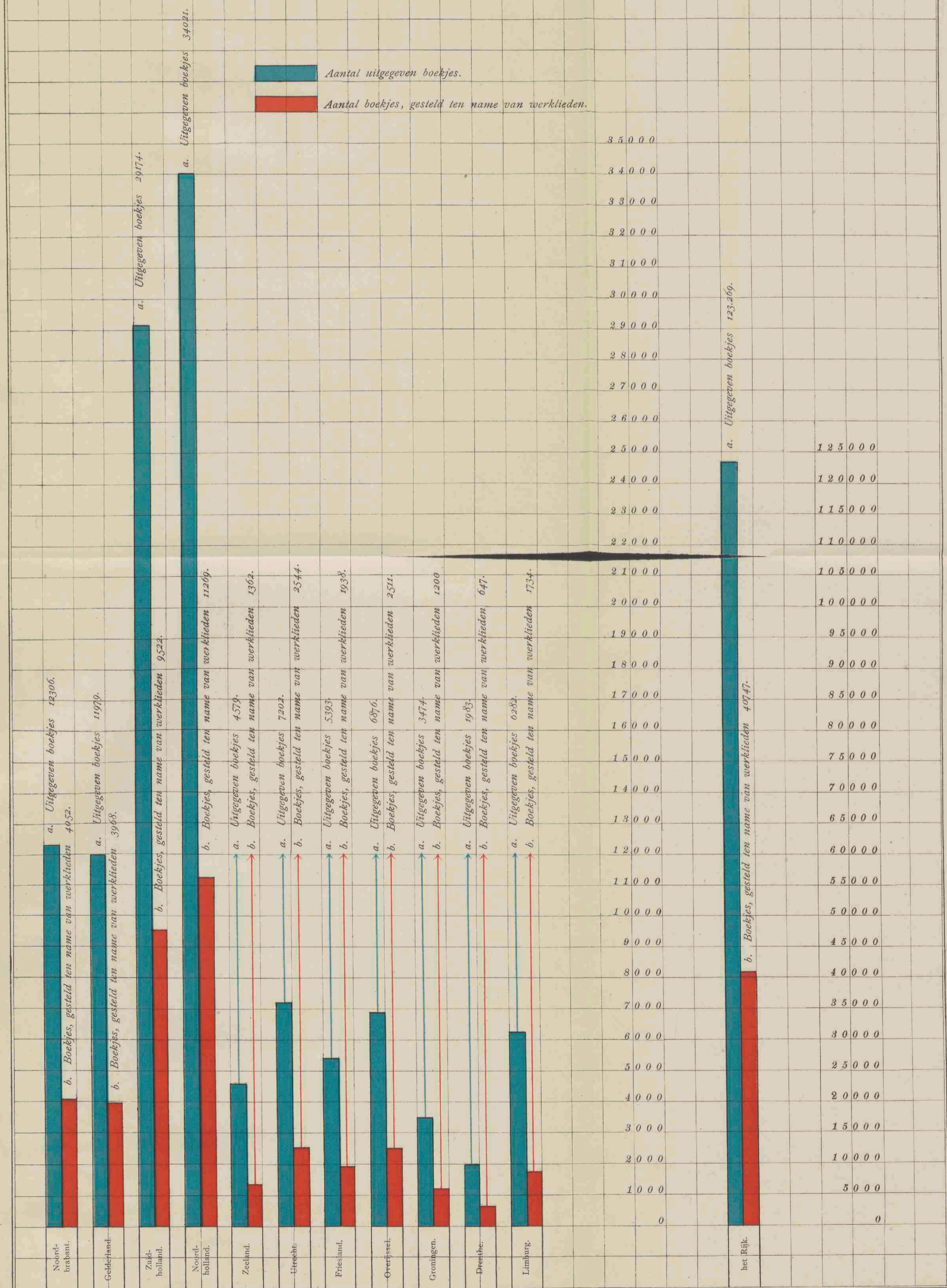
0


a. AANTAL DER BOEKJES, IN 1905 UITGEGEVEN.

provincie's gewijze  
en

b. AANTAL DIER BOEKJES, GESTELD TEN NAME VAN WERKLIEDEN.

in het geheele Rijk.





# INHOUD.

---

	Bladz.
Toezicht. . . . .	5
Gebruik van de Rijkspostspaarbank door het personeel der zeemacht . . . . .	5
Personeel. . . . .	5
Internationale Spaarbankdienst . . . . .	6
Resultaten over 1905, in verband met die van vroegere perioden. . . . .	6
Inleggers en inlagen . . . . .	7
Terugbetalingen . . . . .	11
Rente. Tegoed . . . . .	16
Belegging . . . . .	17
Overzichten, staten en tabellen . . . . .	18
Bedrijfskosten . . . . .	19
Balansstukken, met bijbehorende bescheiden . . . . .	21
Vergoeding aan de postambtenaren. . . . .	21
Openstelling van kantoren voor den dienst der Rijkspostspaarbank . . . . .	21
Overzicht van het bedrag der inlagen en terugbetalingen, het aantal uitgegeven, afbetaalde en in omloop gebleven boekjes in 1905, alsmede het saldo der inlagen en terugbetalingen over 1905 en vorige jaren . . . . .	22
Inlagen in de maand Januari. . . . .	35
Aankoop van Nationale Schuld, ten behoeve van inleggers. . . . .	35
Ingevorderde renten van Grootboek-Inschrijvingen, aangekocht ten behoeve van inleggers. . . . .	36
Beroepsstatistiek. . . . .	36
Het inleggen door vereenigingen. . . . .	36
Gemiddeld saldo-tegoed . . . . .	36
Bedriegelijke handelingen, met betrekking tot den dienst der Rijkspostspaarbank begaan . . . . .	37
Maatregelen, ter bevordering van den bloei der instelling . . . . .	37



## BIJLAGEN.

- A. Overzicht van het aantal kantoren, inleggers, inlagen en terugbetalingen, van het gezamenlijk en gemiddeld bedrag der inlagen en terugbetalingen, en van het tegoed in 1905 of aan het einde van 1905, voor elke provincie afzonderlijk en over het geheele Rijk.
- B. Staat, aanwijzende het bedrag der inlagen en terugbetalingen, alsmede het voor- of nadeelig saldo, aan het einde van elke maand, gedurende het jaar 1905.
- C. Staat, aanwijzende het aantal in omloop zijnde boekjes en het tegoed der inleggers (provincie's-gewijze): *a.* op het einde van het jaar 1881; *b.* gemiddeld van de jaren 1882—1886, 1887—1891, 1892—1896, 1897—1901 en *c.* op het einde van de jaren 1901, 1902, 1903, 1904 en 1905.
- D. Staat, aanwijzende het aantal der op ultimo December 1905 in omloop zijnde spaarbankboekjes, gesplitst naar het bedrag van het tegoed.
- E. Beroepsstatistiek, over 1905 (12 tabellen).
- F. Overzicht der rente, betrekkelijk de jaren, respectievelijk tijdperken 1905, 1904, 1903, 1902, 1897—1901, 1892—1896, 1887—1891, 1882—1886 en 1881, die:
  - a.* werd uitbetaald op uit den omloop getrokken boekjes;
  - b.* werd bijgeschreven op de rekeningen-courant.
- G. Staat, aantoonende de percentsgewijze verhouding van: *a.* het aantal inlagen door middel van formulieren, met aangehechte zegels (post- of spaarbankzegels); *b.* het bedrag dier inlagen, tot het totaal.
- H. Overzicht van de volstreckte en percentsgewijze vermeerdering der in omloop zijnde boekjes, benevens van het tegoed der inleggers over de jaren, respectievelijk tijdperken 1881, 1882—1886, 1887—1891, 1892—1896, 1897—1901, 1901, 1902, 1903, 1904 en 1905.
- I. Overzicht, betrekkelijk: *a.* de inlagen; *b.* de terugbetalingen; *c.* de inleggers (jaren, respectievelijk tijdperken 1881, 1882—1886, 1887—1891, 1892—1896, 1897—1901, 1901, 1902, 1903, 1904 en 1905).

- J. Overzicht, omtrent *a.* aantal en bedrag der inlagen en terugbetalingen; *b.* aantal uitgegeven en afbetaalde boekjes, betrekkelijk het tijdvak 1881—1905; *c.* het saldo-tegoed en het aantal in omloop zijnde spaarbankboekjes, geconstateerd aan het einde van 1905, een en ander betreffende particulieren en vereenigingen.
- K. Overzicht, betrekkelijk de belegging van gelden op prolongatie, gedurende het dienstjaar 1905.
- L. Staat, aanwijzende: 1°. de Inschrijvingen, op naam, in een der Grootboeken van de Nationale Schuld; 2°. de rentegevende Obligatiën, ten laste van den Staat, en 3°. de Certificaten aan toonder van Inschrijvingen in een der genoemde Grootboeken, die, gedurende het tijdperk: 1 Januari tot 31 December 1905, ten behoeve van inleggers werden aangekocht.
- La. Staat, aanwijzende de renten van kapitalen, ingevolge aankoop door tusschenkomst der Rijkspostspaarbank in een der Grootboeken van de Nationale Schuld ingeschreven, die gedurende het tijdperk 1 Januari tot 31 December 1905, ten behoeve van inleggers werden ingevorderd.
- M. Balans op 31 December 1904.
- N. Voorloopige balans op 31 December 1905.
- O. Staat, aanwijzende de bezittingen van de Rijkspostspaarbank, op 31 December 1905 aanwezig bij de Nederlandsche Bank.
- P. Rekening, bedoeld bij art. 8 der Instructie voor den Directeur.
- Q. Graphische voorstellingen.

