



# **De rassengeschiedenis der Nederlandsche hoenders: tweede en derde deel**

<https://hdl.handle.net/1874/288795>

DERDE DEEL.

*V. K. obl. 11*

11

HOOFDSTUK. 9.

De KLEUREN van de WILDE HOENDERS en van hun  
PARINGEN onderling en met TAMME HOENDERS.

---


Groep. 2. De KLEUREN ontstaan door paringen van WILDE HOENDERS onderling.

Afd. C. De KLEUREN uit VARIUS met BANKIVA HOENDERS.

<u>Album. 11.</u>	Varius-Bankiva	Haan.	F.1.	Kaart.:	1-2.
	''	''	F.1P.	''	: 3-7.
	''	''	P.F2.	''	: 8-9.
	''	''	Hev.	F.1P.	'' : 1a-4a.
	''	''	''	P.F2.	'' : 5a.

---

MAG  
HS  
14 H 389



MS 14 H 389

Proeven van R.Houwink Hzn te Meppel.

Groep. 2. De KLEUREN ontstaan door paringen van WILDE HOENDERS onderling.

Afd. C. PARINGEN van VARIUS met BANKIVA HOENDERS.


Kaart. 1. De Wildhoenderkleur bij VARIUS-BANKIVA. S.Haan. F.1. 196-3. uit

(jong.)

196-1 en 201-2

Kop. Hals. Rug. Schouder. Borst. Buik. Zadel. Staart.





Groep. 2. De KLEUREN ontstaan door paringen van WILDE HOENDERS onderling.  
Afd. C. PARINGEN van VARIUS met BANKIVA HOENDERS.  
Kaart. 2. De Wildhoenderkleur bij VARIUS-BANKIVA.S. Haan. Metis de G.V.B.  
Museum van Nat. Historie te Leiden: Java. Thijsman. 1863.

Kop. Hals. Rug. Schouder. Borst. Buik. Zadel. Staar





Proeven van R. Houwink Hzn te Meppel.  
Groep. 2. De KLEUREN ontstaan door paringen van WILDE HOENDERS onderling.  
Afd. 3. PARINGEN van VARIUS met BANIVA HOENDERS.  
Kaart. 3. De Wildhoenderkleur bij VARIUS-BANIVA. S. Haan. FlP. 211-1. uit  
196-2 en 201-2.

Kop. Hals. Rug. Schouder. Borst. Buik. Zadel. Staart.







Proeven van R. Kouwink Hzn te Meppel.  
Groep. 3. De KLEUREN ontstaan door paringen van WILDE HOENDERS onderling.  
Afd. C. PARINGEN van VARIUS met BANKIVA HOENDERS.  
Kaart. 4 De Wildhoenderkleur bij VARIUS-BANKIVA. S. Haan. Pl. 211-3. uit  
196-1 en 201-2.

Kop.      Hals.      Rug.      Schouder.      Borst.      Buik.      Zadel.      Staart.





Proeven van R. Kouwink Hzn te Meppel.  
Groep. 2. De KLEUREN ontstaan door paringen van WILDE HOENDERS onderling.  
Afd. C. PARINGEN van VARIUS met BANKIVA HOENDERS.  
Kaart. 5. De Wildhoenderkleur bij VARIUS-BANKIVA. S. Haan. FlP. 211-5. uit  
196-1 en 201-2

Kop. Hals. Rug. Schouder. Borst. Buik. Zadel. Staart.






Proeven van R. Houwink Hzn te Meppel.  
Groep. 2. De KLEUREN ontstaan door paringen van WILDE HOENDERS onderling.  
Afd. 9. PARINGEN van VARIËS met BANFIVA HOENDERS.  
Kaart. 6. De Wildhoenderkleur bij VARIËS-BANFIVA.S. Haan.FIP. 211-10. uit  
196-2 en 201-3.

Kop.      Hals.      Rug.      Schouder.      Borst.      Buik.      Zadel.      Staart.





Proeven van R. Houwink Hzn te Meppel.

Groep. 2. De KLEUREN ontstaan door paringen van WILDE HOENDERS onderling.

Afd. 9. PARINGEN van VARIËS met BANIVA HOENDERS.

Kaart. 7. De Wildhoenderkleur bij VARIËS-BANIVA. S. Haan. FlP. 211-12. uit  
196-2 en 201-3.

Kop.      Hals.      Rug.      Schouder.      Borst.      Buik.      Zadel.      Staart.







Proeven van R. Houwink Hzn te Meppel.

Groep. 2. De KLEUREN ontstaan door paringen van WILDE HOENDERS onderling.

Afd. 9. PARINGEN van VARIUS met BANIVA HOENDERS.

Kaart. 8. De Wildhoenderkleur bij VARIUS-BANIVA. S. Haan. PF2. 218-3. uit  
211-2 en 211-4.

Kop. Hals. Rug. Schouder. Borst. Buik. Zadel. Staart





Proeven van R. Houwink Hzn te Meppel.

Groep. 2. De KLEUREN ontstaan door paringen van WILDE HOENDERS onderling.

Afd. C. PARINGEN van VARIUS met BANKIVA HOENDERS.

Kaart. 9. De Wildhoenderkleur bij VARIUS-BANKIVA. S. Haan. PF2. 616-1. uit

(jong) 196-2 en 197-2.

Kop. Hals. Rug. Schouder. Borst. Buik. Zadel. Staart.






Proeven van R. Houwink Hzn te Meppel.  
Groep. 2. De KLEUREN ontstaan door paringen van WILDE HOENDERS onderling.  
Afd. C. PARINGEN van VARIUS met BANKIVA HOENDERS.  
Kaart. 1a De Wildhoenderkleur bij VARIUS-BANKIVA. S. Hen. FLP. 211-4. uit  
196-2 en 201-3.

---

Kop.      Hals.      Rug.      Schouder.      Borst.      Buik.      Zadel.      Staart






Proeven van R. Houwink Hzn te Meppel.  
Groep. 3. De KLEUREN ontstaan door paringen van WILDE HOENDERS onderling.  
Afd. D. PARINGEN van VARIUS met BANKIVA HOENDERS.  
Kaart. 2a De Wildhoenderkleur bij VARIUS-BANKIVA. S. Hen. FlP. 211-6. uit  
196-2 en 201-3.

Kop. Hals. Rug. Schouder. Borst. Buik. Zadel. Staar







Proeven van R. Kouwink Hzn te Meppel.  
Groep. 2. De KLEUREN ontstaan door paringen van WILDE HOENDERS onderling.  
Afd. 2. PARINGEN van VARIUS met BANKIVA HOENDERS.  
Kaart. 3a De Wildhoenderkleur bij VARIUS-BANKIVA. S. Hen. F1P. 211-11. uit  
196-2 en 201-3.

Kop. Hals. Rug. Schouder. Borst. Buik. Zadel. Staart





Proeven van R. Houwink Hzn te Meppel.  
Groep. 2. De KLEUREN ontstaan door paringen van WILDE HOENDERS onderling.  
Afd. 2. PARINGEN van VARIUS met BANKIVA HOENDERS.  
Kaart. 4a De Wildhoenderkleur bij VARIUS-BANKIVA. S. Hen. FLP. 211-13. uit  
196-2 en 201-3.

Kop. Hals. Rug. Schouder. Borst. Buik. Zadel. Staart.





Proeven van R. Houwink Hzn te Meppel.  
Groep. 2. De KLEUREN ontstaan door paringen van WILDE HOENDERS onderling.  
Afd. ①. PARINGEN van VARIUS met BANIVA HOENDERS.  
Kaart. 5a. De Wildhoenderkleur bij VARIUS-BANIVA. S. Hen PF2. 218-2. uit  
211-3 en 211-4.

---

Kop.      Hals.      Rug.      Schouder.      Borst.      Buik.      Zadel.      Staart.



