



## **Tableau indicatif du chemin de fer, 1837 ;**

<https://hdl.handle.net/1874/368453>


# Tableau indicatif

Longueur de chaque Station et tems mis à la parcourir.

	Mètres	H <sup>rs</sup>	M <sup>ns</sup>
de Malines à Bruxelles	20,350	"	40
de Malines à Anvers	23,680	"	45
de Malines à Termonde	26,750	1	11
de Malines à Louvain	25,700	"	50
de Termonde à Gand	28,340	1	11
de Louvain à Tirlemont	18,900	"	40

Il faut en outre compter de 5 à 10 minutes d'arrêt à la Station Centrale pour recomposer les convois et faire la provision d'eau pour les Locomotives.

Station de Gand Arrivées de Gand, de Malines.

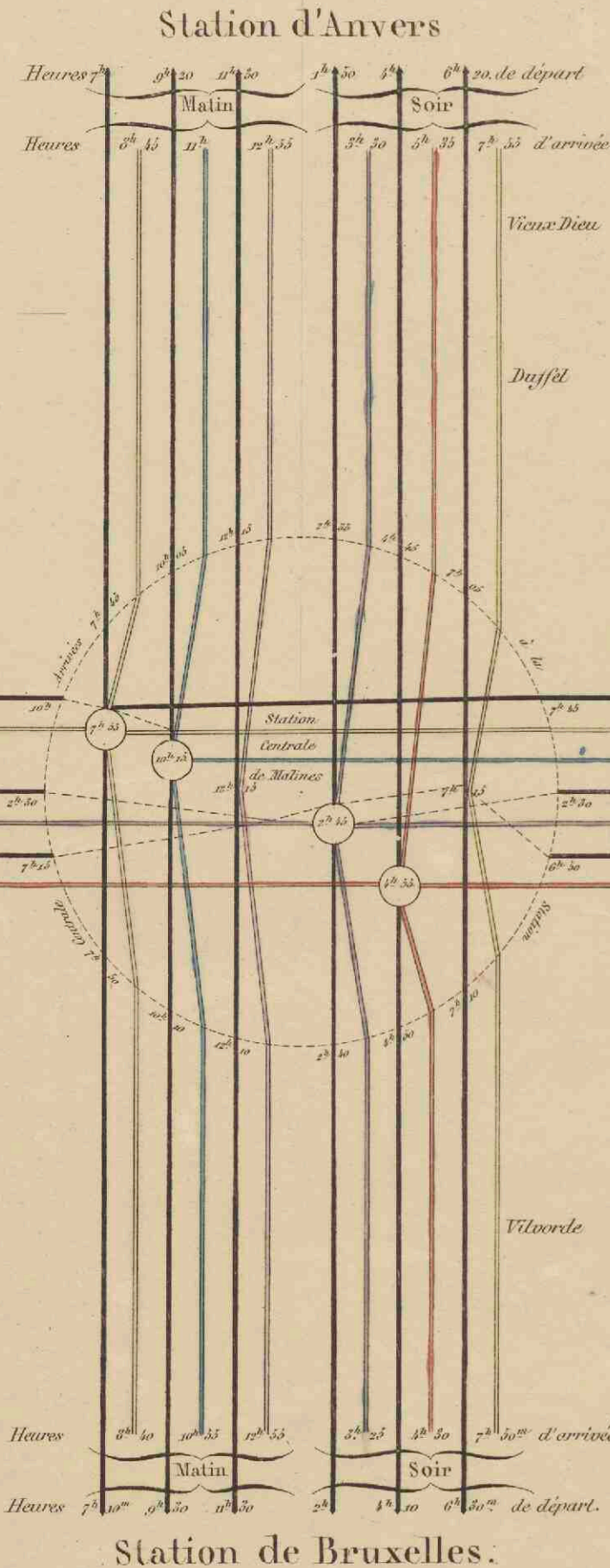


Les lignes pleines indiquent la marche des convois partant des Stations extrêmes et l'heure du départ de chacun d'eux est indiquée à leur extrémité, ainsi que celle de leur arrivée au cercle qui entoure la Station Centrale.

Les lignes doubles font connaître la marche des convois partant de la Station Centrale, se rendant aux Stations extrêmes, et portent l'indication de l'heure de leur départ, et celle de leur arrivée aux Stations extrêmes, ainsi que celle de leur passage aux Stations intermédiaires de Termonde et de Louvain.

Les petits cercles tracés dans le grand cercle, qui figure la Station Centrale, indiquent la réunion des convois venant de diverses stations, et les chiffres qu'ils renferment, indiquent les départs de la Station Centrale pour les Stations extrêmes et intermédiaires.

Les lignes ponctuées, font connaître que les voyageurs arrivés par les chemins de Gand et de Tirlemont à la Station Centrale, peuvent profiter, après quelques minutes d'attente, des convois qui y arrivent, pour se rendre soit à Anvers, soit à Bruxelles.




# du Chemin de Fer

N<sup>bre</sup> 1837.

Temps employé à chaque Voyage

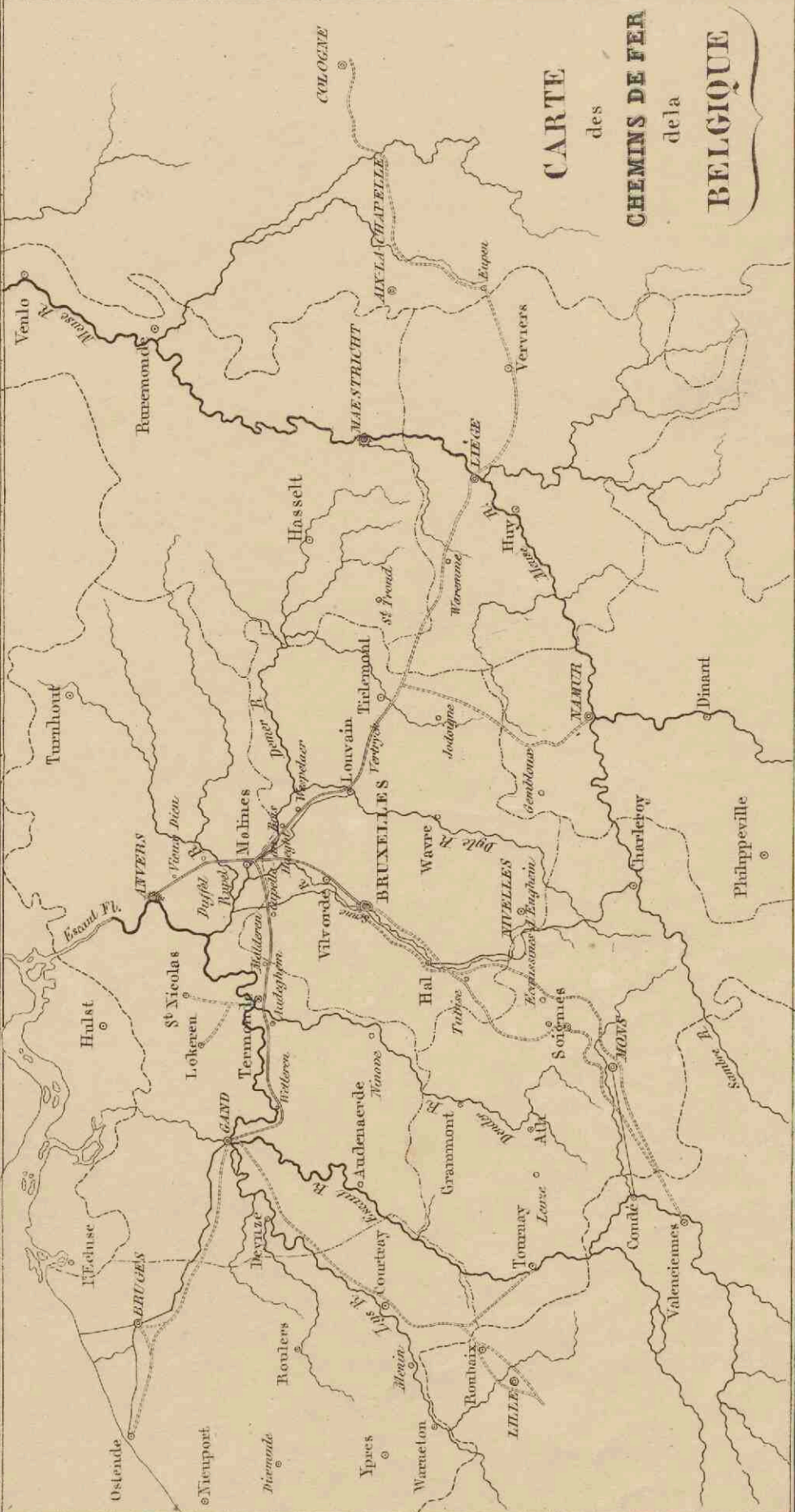
	H <sup>rs</sup>	M <sup>ns</sup>		H <sup>rs</sup>	M <sup>ns</sup>
de Anvers à Termonde	1	35	de Gand à Bruxelles	2	50
de Anvers à Gand	2	45	de Gand à Louvain	2	50
de Anvers à Louvain	1	35	de Gand à Tirlemont	3	50
de Anvers à Tirlemont	2	15	de Tirlemont à Malines	1	50
de Anvers à Bruxelles	1	55	de Tirlemont à Anvers	2	25
de Anvers à Termonde	1	55	de Tirlemont à Bruxelles	2	15
de Anvers à Gand	2	55	de Tirlemont à Termonde	2	40
de Anvers à Louvain	1	45	de Tirlemont à Gand	3	40
de Anvers à Tirlemont	2	25			



## TARIF des places sur les Chemins de Fer de la Belgique.

Stations	Prix des places de					Stations	Prix des places de				
	1 <sup>re</sup>	2 <sup>e</sup>	3 <sup>e</sup>	4 <sup>e</sup>	5 <sup>e</sup>		1 <sup>re</sup>	2 <sup>e</sup>	3 <sup>e</sup>	4 <sup>e</sup>	5 <sup>e</sup>
de Bruxelles à Anvers	1.75	1.50	1.25	1.00	0.75	de Termonde à Gand	3.25	3.00	2.75	2.50	2.25
de Bruxelles à Termonde	2.00	1.75	1.50	1.25	1.00	de Anvers à Louvain	5.25	5.00	4.75	4.50	4.25
de Bruxelles à Gand	2.25	2.00	1.75	1.50	1.25	de Tirlemont à Termonde	2.25	2.00	1.75	1.50	1.25
de Bruxelles à Louvain	1.75	1.50	1.25	1.00	0.75	de Gand à Louvain	7.50	7.25	7.00	6.75	6.50
de Bruxelles à Tirlemont	3.25	3.00	2.75	2.50	2.25	de Louvain à Tirlemont	3.25	3.00	2.75	2.50	2.25
de Anvers à Termonde	5.00	4.75	4.50	4.25	4.00	de Termonde à Tirlemont	5.25	5.00	4.75	4.50	4.25
de Anvers à Gand	5.25	5.00	4.75	4.50	4.25	de Louvain à Louvain	1.50	1.25	1.00	0.75	0.50
de Anvers à Louvain	3.75	3.50	3.25	3.00	2.75						
de Anvers à Tirlemont	5.50	5.25	5.00	4.75	4.50						

N. B. Les prix de retour des différentes Stations sont les mêmes que ceux de l'aller indiqués ci-dessus.



347

1906