





# **Catalogus van de Bibliotheek van het Tandheelkundig Instituut en van tandheelkundige boekwerken in de Universiteitsbibliotheek**

<https://hdl.handle.net/1874/406743>




















Hs

19 A 6

UB4  
19 A 6





CATALOGUS VAN DE BIBLIOTHEEK  
VAN HET TANDHEELKUNDIG INSTITUUT





THE UNIVERSITY OF CHICAGO  
PRESS

Hls 19 A 6  
*Hand-exemplaar*

BIBLIOTHEEK DER RIJKS-UNIVERSITEIT  
TE UTRECHT

CATALOGUS  
van de Bibliotheek van het  
TANDHEELKUNDIG INSTITUUT  
en van Tandheelkundige  
Boekwerken in de Universiteitsbibliotheek


Bewerkt door

Margaretha H. HULSHOFF

en

Dr. J. A. W. VAN LOON

DEEL I



UTRECHT 1940

BIBLIOTHEEK DER RIJKSUNIVERSITEIT  
TEJEN

# CATALOGUS

van de Bibliothek van het  
TANDEELKUNDIG INSTITUUT  
te van Landbouwkunde  
te versien in de Universiteitsbibliotheek

door

Dr. M. J. H. B. B. B.

TEJEN A. W. VAN L.

DEEL I



TEJEN

## VOORWOORD.

In 1911 werd de lector in de orthodontie door de Curatoren der Rijksuniversiteit te Utrecht tevens belast met de zorg voor een bibliotheek van het Tandheelkundig Instituut, dat destijds slechts enkele boeken bezat. Langzamerhand ontstond een bibliotheek door aankoop van boeken uit de algemeene subsidie, terwijl in 1915 de Nederlandsche Tandmeestersvereening bij haar opheffing aan de Utrechtsche Universiteit een fonds schonk, welks jaarlijksche rente besteed moest worden voor het oprichten van een bibliotheek in het Tandheelkundig Instituut. De Nederlandsche Maatschappij tot Bevordering der Tandheelkunde en het Nederlandsch Tandheelkundig Genootschap gaven hun boekenrijen aan het Instituut, terwijl eenige tandartsen w.o. B. R. Bakker, G. C. Bosch, P. J. J. Coebergh, C. v. d. Hoeven, J. M. Klinkhamer, J. A. W. van Loon en A. J. M. Oidtmann kleinere en grootere boekenschenken deden.

In 1929, toen het nieuwe Tandheelkundig Instituut op den Jutphaasschenweg 5 betrokken werd, kreeg de bibliotheek voor het eerst een daartoe bestemde eigen ruimte. Een hooizolder van de oude Amaliastichting, waarin de tandheelkunde werd gevestigd, is smaakvol verbouwd tot bibliotheekkamer, waarvan de beide afbeeldingen een beeld geven. In 1938 stelde de bibliothecaris der Rijksuniversiteit te Utrecht voor ook de destijds geschonken particuliere verzameling van Dr. Th. Dentz, die zich tot nu toe in de Universiteitsbibliotheek bevond, over te brengen naar het Tandheelkundig Instituut om zoodoende één geheel te verkrijgen. Hetgeen geschiedde. Ook achtte hij nu den tijd gekomen om een catalogus van deze bibliotheek samen te stellen. Met geldelijke steun van de Nederlandsche Maatschappij tot Bevordering der Tandheelkunde, van de Vereening van Nederlandsche Tandartsen en van het Nederlandsch Tandheelkundig Genootschap, werd de uitgave daarvan mogelijk, waarvoor wij aan deze genoemde vereenigen onzen dank betuigen.

Door de ijverige en nauwgezette hulp van Mej. M. H. Hulshoff kwam deze catalogus tot stand, waarvoor wij haar dankbaar onze erkentelijkheid betuigen, terwijl ook aan den heer J. J. Schuurmans een woord van dank toekomt voor zijn hulp bij de samenstelling verleend.


De catalogus is afgesloten met het serienummer U. 1419, met het boeknummer 955 en het nummer M. T. Th. P. 254.


Het tweede deel zal de buitenlandsche proefschriften over tandheelkunde bevatten.

Januari 1940.

J. A. W. VAN LOON.








BIBLIOTHEEK TANDHEEKLINDIG INSTITUUT





BIBLIOTHEEK TANDHEELKUNDIG INSTITUUT



## TOELICHTING EN VERBETERING.

1. De boeken aangegeven met M. T. Th. P. behooren tot de afdeeling Materia technica.
2. De verzameltitel van Sammlung Meusser luidt voluit: Abhandlungen aus dem Gebiet der klinischen Zahnheilkunde.
3. De boeken niet aangeduid met Tandheelk. Inst. bevinden zich in de Universiteitsbibliotheek.
4. Men leze op pag. 87:
  754. **Herbst, Emil.** Über Folgeerscheinungen des äusseren Luftdrucks in der Mundhöhle. Vortrag ... [Berlin], 1903. 4o. Tandheelk. Inst. R. 301  
Overdruk uit: Deutsche zahnärztl. Wochenschrift, Jhrg. 6 (1903), No. 30.
  756. **Herbst, Emil.** Eine neue Schiene zum Vorschieben des Unterkiefers. [Berlin, 1909]. M. afbn. 8o. Tandheelk. Inst. R. 497  
Overdruk uit: Zeitschrift f. zahnärztl. Orthopädie. 3 (1909), p. 410-413.
5. Overdrukken uit tijdschriften, die aanwezig zijn, zijn in den regel niet opgenomen.





Handwritten text at the top of the page, possibly a title or header, including the word "Handwritten" and some illegible characters.

1. A. H. H. ... Die ...  
de ...  
...

2. ...  
...

3. ...  
...

4. ...  
...

5. ...  
...

6. ...  
...

7. ...  
...

8. ...  
...

9. ...  
...

10. ...  
...

11. ...  
...

12. ...  
...

Aanvulling der Hooger. Onderrijps wet. 1938.  
Afschrift der gedrukte stukken (nr. 304) der Tweede  
Kamer der Staten-Generaal, zitting 1938-1939.

U 1548



- 1 **A. B. C. over de tanden.** Geïll. door F. H. Abbing. Uitgeg. door de Nederlandsche vereeniging tot bestrijding van het tandbederf. Z. pl. en j. 8o. Tandheelk. Inst. 562 II. 928
- 2 **Abderhalden, Emil.** Zur quantitativen vergleichenden Analyse des Blutes. Strassburg, 1898. 8o. Tandheelk. Inst. R. 833  
Overdruk uit: Hoppe-Seyler's Zeitschrift f. physiol. Chemie. Bd. 25 (1898), H. 1-2.
- 3 **Abderhalden E[mil].** Die Bestimmung des Hämoglobins im Katzenblute. Strassburg, 1898. 8o. Tandheelk. Inst. R. 831  
Overdruk uit: Hoppe-Seyler's Zeitschrift f. physiol. Chemie. Bd. 24 (1898), H. 5-6.
- 4 **Abderhalden, Emil.** Die Beziehungen der Zusammensetzung der Asche des Säuglings zu derjenigen der Asche der Milch. Strassburg, 1899. M. tab. 8o. Tandheelk. Inst. R. 834  
Overdruk uit: Hoppe-Seyler's Zeitschrift f. physiol. Chemie. Bd. 26 (1899), H. 5.
- 5 **Abderhalden, Emil.** Die Beziehungen der Wachstumsgeschwindigkeit des Säuglings zur Zusammensetzung der Milch bei Kaninchen, bei der Katze und beim Hunde. Strassburg, 1899. M. tabn. 8o. Tandheelk. Inst. R. 835  
Overdruk uit: Hoppe-Seyler's Zeitschrift f. physiol. Chemie. Bd. 26 (1899), H. 5.
- 6 **Abderhalden, Emil.** Die Beziehungen der Zusammensetzung der Asche des Säuglings zu derjenigen der Asche der Milch beim Meerschweinchen. Strassburg, 1899. M. tabn. 8o. Tandheelk. Inst. R. 837  
Overdruk uit: Hoppe-Seyler's Zeitschrift f. physiol. Chemie. Bd. 27 (1899), H. 4-5.
- 7 **Abderhalden, Emil.** Die Beziehungen der Wachstumsgeschwindigkeit des Säuglings zur Zusammensetzung der Milch beim Hunde, beim Schwein, beim Schaf, bei der Ziege und beim Meerschweinchen. Strassburg, 1899. M. tabn. 8o. Tandheelk. Inst. R. 838  
Overdruk uit: Hoppe-Seyler's Zeitschrift f. physiol. Chemie. Bd. 27 (1899), H. 4-5.
- 8 **Abderhalden, Emil.** Zurechtstellung. Strassburg, 1899. 8o. Tandheelk. Inst. R. 836  
Overdruk uit: Hoppe-Seyler's Zeitschrift f. physiol. Chemie. Bd. 27 (1899), H. 6.

Abercrombie, M., C. J. Hickman and M. L. Johnson. A dictionary of biology [2nd impr. Harmondsworth, 1951] M. 2 enlarged and rev. ed. repr. Harmondsworth, 1955] M. ill. 80° T. I. 1929  
Penguin reference books. R 3. 2 Naslagwerk

- 9 **Abderhalder Emil.** Assimilation des Eisens. [München, 1900]. 80. Tandheelk. Inst. R. 841  
Overdruk uit: Zeitschrift f. Biologie. Bd. 39, H. 2.
- 10 **Abderhalden, Emil.** Die Resorption des Eisens, sein Verhalten im Organismus und seine Ausscheidung. [München, 1900]. 80. Tandheelk. Inst. R. 840  
Overdruk uit: Zeitschrift f. Biologie. Bd. 39, H. 1.
- 11 **Abderhalden, Emil.** Studien über den Einfluss bestimmter Nahrungsarten auf den Gesamtzustand des tierischen Organismus. Berlin, 1931. 40. Tandheelk. Inst. U. 1107
- 12 **Abel, O.** Les odontocètes du Boldérien (Miocène supérieur) d'Anvers. Bruxelles, 1905. M. afbn. 40. Tandheelk. Inst. R. 26  
Overdruk uit: Mémoires du musée royal d'histoire naturelle de Belgique. T. 3.
- 13 **Abel, O.** Die Milchmolaren der Sirenen. Mit 1 Textfig. Stuttgart, 1906. 80. Tandheelk. Inst. R. 297  
Overdruk uit: Neues Jahrbuch f. Mineralogie, Geologie und Paläontologie. Bd. 2 (1906), p. 50-60.
- 14 **Abel, O.** Grundzüge der Palaeobiologie der Wirbeltiere. Mit 470 Abbn. ... Stuttgart, 1912. 80. Tandheelk. Inst. 353; Zoöl. Lab. V. D. 16
- 15 **Abel, O.** Die vorzeitlichen Säugetiere. Mit 250 Abbn. ... und 2 Tabn. Jena, 1914. 80. Tandheelk. Inst. 354; Zoöl. Lab.; Dépôt Zoöl. V. f. IV. B. 34
- 16 **Abel, O.** Paläobiologie der Cephalopoden. Aus der Gruppe der Dibranchiaten. Mit 1 Titelbild und 100 Fign. ... Jena, 1916. 80. Tandheelk. Inst. 355; Min. Inst.; Zoöl. Lab. IV. B. 10
- Abel, O. Zie: Abstammungslehre, Die.** IV. B. 13  
R. oct. 2545, Tandheelk. Inst. 357
- 17 **Abonyi, Josef.** Compendium der Zahntechnik ... Mit 42 Holzschn. Stuttgart, 1892. 80. Tandheelk. Inst. 107 IV. B. 5
- 18 **Abstammungslehre, Die.** Zwölf gemeinverständliche Vorträge über die Deszendenztheorie im Licht der neueren Forschung ... von O. Abel, A. Brauer, E. Daqué u. A. Mit 325 ... Abbn. ... Jena, 1911. 80. IV. B. 13 R. oct. 2545; Tandheelk. Inst. 357
- 19 **Adler, M.** De l'art dentaire. Bruxelles, 1871. 80. Tandheelk. Inst. 7977

**Adams, C. Philip.** The design and construction of removable orthodontic appliances. 144 photographs and diagrams. Bristol, 1955. 80° T. I. 1886. II - F 5  
- 2. ed. [With] 175 photographs and diagrams T. 2. pl., 1957 80° VI - C 27  
IV - E 19



Abramson, Irving [and]  
J. Philip Norris. Atlas of endodontic  
technique. A clinical guide.  
Illustr. by William J. Sachs  
With 72 figs. Saint Louis, 1966  
40

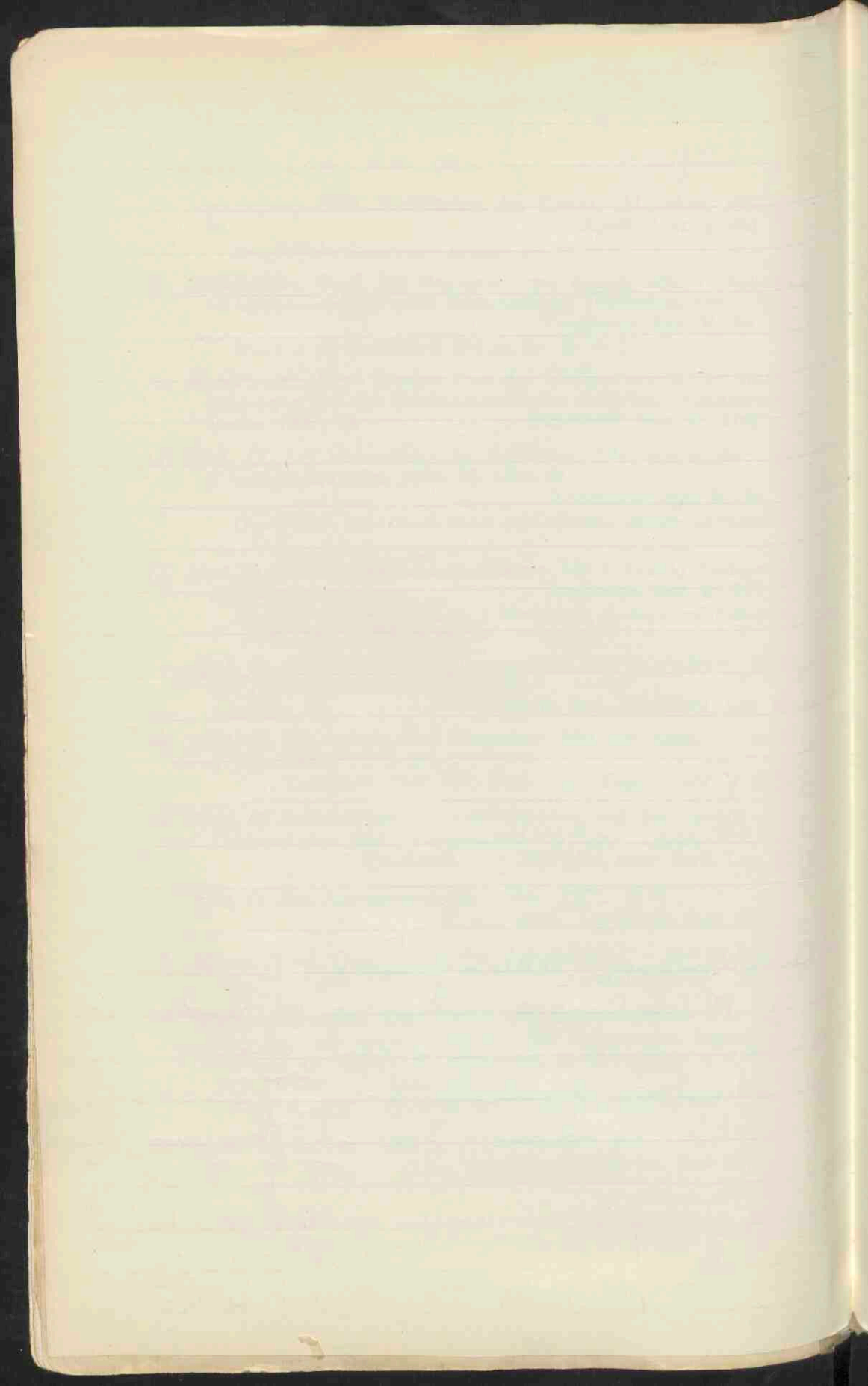
T. I. 3100

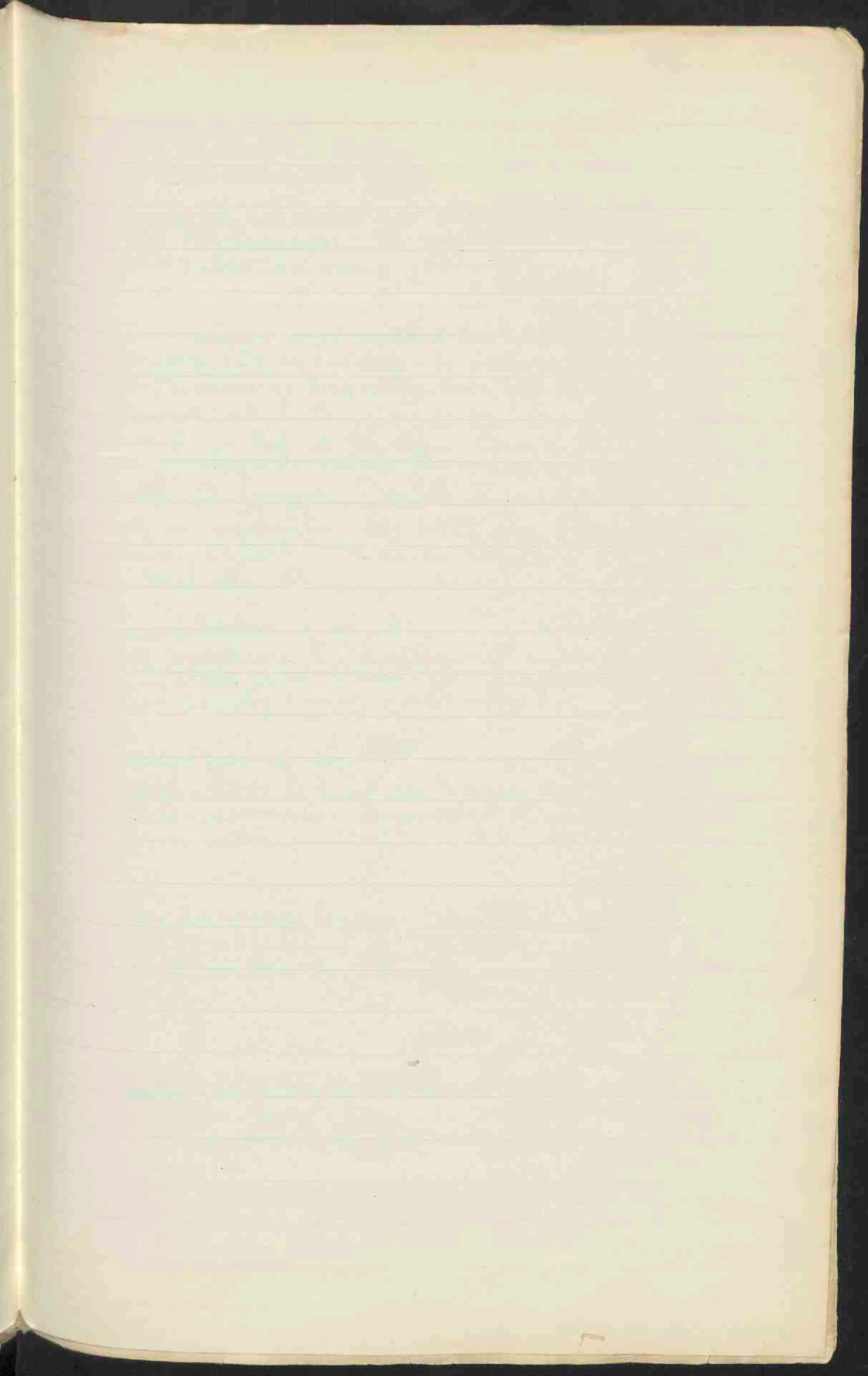
of Endodontics


T. I. 3259

VIII-H-49









Abbott, Frank. Dental pathologie and source prac-  
tice. With 97 ill. Philadelphia, 1896. 8°  
T.I. 2908 IX-P46

ABDERHALDEN, E. Lehrbuch der Physiologie in Vor-  
lesungen; 6. und 7. ergänzte Aufl.; mit 237  
Abbn. Berlin enz., 1944. 8vo. T.I. 1202 II-C8.

ABDERHALDEN, E. Lehrbuch der physiologischen  
Chemie in Vorlesungen; 8. unveränderte Aufl.;  
mit 39 Abbn. Berlin enz., 1941. 8vo.  
T.I. 1207 II-C5.

Ackermann, François. Le mécanisme des mâchoires. (Naturelles  
et artificielles). De la théorie à la pratique, de la clinique à la technique.  
Préf. du M. Dechaume. Avec 721 figs. Paris, 1953. 8°. T.I. 1910. IX-A 29

Ackermann, R. et P. Pompians - miniac. L'urgence en  
odonto-stomatologie. Pref. de Pierre Cernia Paris, 1964. m. ill. 8°  
association d'enseignement odonto-stomatologique T.I. 2069 VII-P-1

Actas del IX Congreso Dental Español celebrado en  
Madrid en septiembre de 1922 por Florestán Aguilar,  
Bernardino Landete, Fernando Caballero [y.o.]. Madrid.  
1924. Med ill. 8°. IX-F2.

Acta radiologica. Z. pl., 1950- . dln. 8°  
Suppl. 81. **Sonesson, A.** Odontogenic cysts and cystic  
tumours of the jaws; a roentgen-diagnostic and patho-  
anatomic study. Lund, 1950. M. afbn. IX-A5

Acta paediatrica. Z. pl., 1944- . dln. 8°  
Vol. 8; suppl. 1. **Roos, B.** Über die Karies des Milchgebisses  
bei Kleinkindern etc. Lund, 1944. M. grafn. en tabn. IX-A6

Acta oto-laryngologica. Stockholm, 1950- . dln.  
Suppl. 84. **Martensson, G.** Dental injuries following  
radical surgery on the maxillary sinus. IX-B7

ADAGIARIUS. Latijnsche citaten in het dagelijksch  
leven...vert. en met opg. der bronnen voorzien;  
2e dr., herz....door Dr. D. Bruins. Zutphen, 1925. 8vo.  
T.I. 1063. naslagwerk

ADAGIARIUS. Latijnsche termen in het dagelijksch  
leven...verklaard en met opg. van bronnen voor-  
zien; 2e herz. dr. Zutphen, 1924. 8vo. T.I. 1062 naslagwerk



Adler, H. Hic: Pålsson, F., och H. Adler, Den  
laboratorietechniska framställningen av  
funktionskårtopedisk apparatur lud. Andriessen  
Häupt. U 1532

Adler, Peter. Über die Beziehungen zwischen Zahnkaries  
und Fluoriden; mit 3 Abbn.... Leipzig, 1950. 8° (Zahnärztl.  
Fortbildung; Heft 5). T.I. 1453, 1454 IX - A10

Cantallen, Toekomstige, studenten in de dierenge-  
neeskunde Utrecht, 1964. 40 mededelingen van  
het bureau Studiestatistiek Rijkuniversiteit  
Utrecht. No. 3. XI 2922 VIII - H - 35

Admission requirements of American dental  
schools 1964-65. Publ. by the American Association  
of Dental Schools Chicago, 1964. 80  
T.I. 2948 Naslagwerk

- 20 **Adler, M. et H.** Les dents artificielles. Traité dentaire comprenant 30 vignettes. Paris, 1875. 8o.  
Tandheelk. Inst. U. 1288
- 21 **Adloff, P.** Zur Entwicklungsgeschichte des Zahnsystems von *Sus scrofa domest.* Mit 6 Abbn. Jena, 1901. 8o.  
Tandheelk. Inst. R. 641  
Overdruk uit: Anat. Anzeiger. Bd. 19 (1901), No. 19.
- 22 **Adloff, P.** Zur Frage nach der Entstehung der heutigen Säugthierzahnformen. Mit Tfl. X und 5 Textfign. Stuttgart, 1902. 8o.  
Tandheelk. Inst. R. 296  
Overdruk uit: Zeitschrift f. Morphologie und Anthropologie. Bd. 5 (1902), H. 2.
- 23 **Adloff, P.** Zur Kenntniss des Zahnsystems von *Hyrax*. Mit Tfl. IV, V. Stuttgart, 1902. 8o.  
Tandheelk. Inst. R. 294  
Overdruk uit: Zeitschrift f. Morphologie und Anthropologie. Bd. 5 (1902), H. 1.
- 24 **Adloff, [P.]**. Referat über H. Klaatsch, Die spezifisch menschlichen Merkmale. [Berlin, 1903]. 8o.  
Tandheelk. Inst. R. 443  
Overdruk uit: Deutsche zahnärztliche Wochenschrift 1902—1903, p. 292.
- 25 **Adloff, P.** Ueber den Zahnwechsel von *Cavia cobaya*. Mit 2 Abbn. Jena, 1904. 8o.  
Tandheelk. Inst. R. 640  
Overdruk uit: Anat. Anzeiger. Bd. 25 (1904), No. 5, 6.
- 26 **Adloff, P.** Zur Entwicklung des Säugetiergebisses. Jena, 1905. 8o.  
Tandheelk. Inst. R. 639  
Overdruk uit: Anat. Anzeiger. Bd. 26 (1905), No. 11, 12.
- 27 **Adloff, P.** Einige Besonderheiten des menschlichen Gebisses und ihre stammesgeschichtliche Bedeutung. Stuttgart, 1906. 8o.  
Tandheelk. Inst. R. 642; R. 300  
Overdruk uit: Zeitschrift f. Morphologie und Anthropologie. Bd. 10 (1906), H. 1.
- 28 **Adloff, P.** Die Zähne des *Homo primigenius* von Krapina und ihre Bedeutung für die systematische Stellung desselben. [Stuttgart, 1906]. 8o.  
Tandheelk. Inst. R. 299  
Overdruk uit: Zeitschrift f. Morphologie und Anthropologie. Bd. 10 (1906), H. 2.
- 29 **Adloff, P.** Die Zähne des *Homo primigenius* von Krapina. Jena, 1907. 8o.  
Tandheelk. Inst. R. 303  
Overdruk uit: Anat. Anzeiger. Bd. 31 (1907), No. 11—12.
- 30 **Adloff, P.** Das Gebiss des Menschen und der Anthropomorphen. Vergleichend-anatomische Untersuchungen. Mit 9 Textfign. und 27 Tfln. Berlin, 1908. 8o.  
164. C. 21



Advances in oral biology. Edited by  
Peter H. Staple. New York enz.,  
Vol. I 1964 T.I 2812  
4 vol 2 1966 ~~VII-53~~ VII-D-53  
T.I 3212 VII-D-53

- X 31 Adloff, P. Die Entwicklung des Zahnsystems der Säugetiere und des Menschen. Eine Kritik der Dimertheorie von Bolk. Mit 83 Abbn. ... Berlin, 1916. 8o. VII-E23 Tandheelk. Inst. 23
- 32 Adloff, P. Über den Ursprung des Menschen im Lichte der Gebissforschung. Halle (Saale), 1931. M. pl. 4o.  
V. V. 6 F  
Schriften der Königsberger gelehrten Gesellschaft. Naturwissenschaftl. Kl. 8. Jahr, H. 6.
- 33 Aguilar, Florestán. Zie: Odontologiã, La.  
Tandheelk. Inst. 717
- 33 Aichel, Otto. Das Problem der Entstehung der Zahnform. Wien, 1916. 8o.  
Tandheelk. Inst. U. 991  
Overdruk uit: Österr. Zeitschrift f. Stomatologie. 14. Jhrg. (1916), H. 12.
- 34 Albert, Eduard. Lehrbuch der Chirurgie und Operationslehre. Vorlesungen ... Mit 651 Holzschn. 2. ... Aufl. Wien enz., 1881-1883. 4 dln. 8o.  
N. oct. 1339; Tandheelk. Inst. 283-286
- XXXX 35 Albrecht, [Michael]. Mittheilungen über Loretin. Leipzig, 1894. 8o.  
Tandheelk. Inst. R. 661  
Overdruk uit: Deutsche Zeitschrift f. Tiermedizin. Bd. 20 (1894), p. 353.
- X 36 Albrecht, Eduard. Die Krankheiten der Zahnpulpa. Berlin, 1858. 8o.  
VII-E10 Tandheelk. Inst. 841; 8023
- 37 Albrecht, Eduard. De ziekten der tandkiem. Uit het Hoogd. vert. door J. Kooman Az. Goes, 1859. 8o.  
Tandheelk. Inst. 8072 VI-D51
- 38 Albrecht, Eduard. Die Krankheiten an der Wurzelhaut der Zähne. Berlin, 1860. 8o. VI-E10 Tandheelk. Inst. 842; 8024
- 39 Albrecht, Eduard. Klinik der Mundkrankheiten. Berlin, 1862, 1872. 2 stkn. 8o.  
VI-E10 Tandheelk. Inst. 8021, 2
- 40 Albrecht, Hans. Umschau (1897) über den Fortschritt in der Zahnheilkunde. (Allgemeines, Anatomie, Physiologie, Bakteriologie, Pathologie). Berlin, 1899. 8o.  
Tandheelk. Inst. R. 644  
Overdruk uit: Odontologische Blätter. 1899.
- 41 Allier, C. van. Beginselen der analytische meetkunde. 3de dr. Breda, 1916. M. fig. 8o.  
D. oct. 1868; Tandheelk. Inst. (M. T. Th. P 151)  
V-B26

**Aktuelles.** Aus der Kieferchirurgie für die  
Praxis. Ausgewählte Vorträge aus einem Fort-  
bildungslehrgang vom 30. mai bis 3 juni 1960  
Lehrgangsdirektor W. Bethmann. Berlin 1962  
Schriftenreihe der ärztlichen Fortbildung  
H 21 T.J 2621 **V-F-3**

**Ogging.** Some social and biological aspects.  
Symposia presented at the Chicago meeting of the  
American Association for the advancement of  
Science. December 29-30, 1959. Ed. by Nathan W.  
Shock. Washington D.C., 1960. m. ill. 8°. T.J 2687  
**IX-H-30**

Publication of the American Association for the  
Advancement of Science. No. 65.

**Ajglinzew, K. K.** Dosimetrie ionisierender Strahlung.  
aus dem Russisch übers. von Karl Heinz  
Müller und Günter Flach, wissenschaftlicher  
Bearbeiter: Hans Schreiber. Berlin, 1961 m. ill.  
8°. Scripta biophysica. 3. T.I 2949 **Koentgen** <sup>afel</sup>

**Advances** in oral biology. Edited by Peter  
H. Staple New York etc., 1964. Vol. 1 - m. ill. 80  
T.I 2812 **VII-D 53**

**Aken, J. van.** Groei en grenzen van de  
tandheelkundige röntgenologie. Utrecht, 1965 80  
T.I 4 1784  
Jaarverslag rede Utrecht Rijksuniv., Geneeskunde



Ahlgren, Johan. mechanism of mastication. A quantitative cinematographic and electromyographic study of masticatory movements in children, with special reference to occlusion of the teeth.

[Stockholm], 1966. M. ills. 80.

T. I. 3129

IX-F-50

Acta Odontologica Scandinavica  
vol. 24. suppl. 44.

Advances in bioengineering and instrumentation - Edited by Fred alt.  
New York, 1966. M. ills. 80

T. I. 3231


V-P-28


Instrument Society of America  
publication.

Alt, Fred. Zie: Advances in bioengineering and instrumentation

T. I. 3231

V-P-28





Advances in experimental cancer research. A symposium presented on December 29, 1953 at the Boston meeting of the American association for the advancement of science. Edited by J Reidar F. Sognnaes. Washington, 1955. M. ill. 80

Gren, Erik. Radioactive sulphur as benzidine sulphate methodological study with special reference to  $S^{35}$ -labelled penicillin in oral surgery. Stockholm, 1958. M. ill. 80 T.I. 1885. V-B 22 J.I. 216g III-Eg.

Alajouanine, Th., et R. Thurel. Les plaques de la face et leur traitement. Paris, 1936. 80. VIII-B 21

Aitchison, Leslie and Vojta Kondic. The casting of non-ferrous ingots. London, 1953. M. ill. 80. T.I. 221g.

Bert, Arthur Remuel. Electronics and electron devices 3rd ed. of Fundamental electronics and vacuum tubes [4th printing] New York [1959] M. ill. 80

T.I. 240

IX - 1/7.

ITCHISON, J., and J.S. DICK. Dental histology. London, 1943. M. afbn. en reg. 8vo. II-E2 T.I. 1122

Aldus, A.E.M. Niet alleen met spiegel en sonde. Ut-recht, [1955] M. ill. 80. T.I. 1952 VI-E 2213

ALDUS, A.E.M. Handleiding voor de tandartsassistent. Utrecht, (1948). M. ill. en woordenl. 8vo. T.I. 1247 III-A 22

Alfrey Jr., Turner. Mechanical behavior of high polymers. New York, 1948. Med ill. 80. T.I. 1505. High polymers. VI. M-6-A-6 afd. Materialkunde



Amerongen, J. van. "Extension for prevention". 2. pl. [1959] 80  
Inaugurele rede Utrecht. I. 1166g

Anthropology, Dental. Edited by D. R.  
Brothwell. Oxford Eng., 1962. M.ills 80  
T.52666. VIII - D - 43

Symposia of the society for the study of  
human biology. Vol 15.

alling, Charles C. Removal of fractures  
roots. [Chicago, 1965]. M. ill. 8°. T.I. 2242  
practical dental monographs. **IV-929**  
5

- 42 **Allerhand, Henryk.** O zakazeniu ustnem (oral sepsis) i srodkach zaradczych. Lwow, 1923. 80.  
Tandheelk. Inst. U. 999  
Overdruk uit: Polskiej dentystyki. 1923, Nr. 6-8.
- 43 **Allis Jr., Edward Phelps.** On the morphology of certain of the bones of the cheek and snout of *Amia calva*. Boston, 1898. M. plt. 40.  
Tandheelk. Inst. R. 295  
Overdruk uit: Journal of morphology. Vol. 14 (1898), No. 3.
- 44 **Alter, Heinrich.** Der Zahnarzt und seine Sendung. Nach Erwin Liek: Der Arzt und seine Sendung. Berlin enz., 1932. 40.  
**VII-C16** Tandheelk. Inst. 587
- 45 **Ambrohn, H[ermann].** Anleitung zur Benutzung des Polarisationsmikroskops bei histologischen Untersuchungen. Mit 27 Textabbn. und 1 ... Tfl. Leipzig, 1892. 80.  
Tandheelk. Inst. R. 643
- 46 **Ambrohn, Hermann, und Albert Frey.** Das Polarisationsmikroskop. Seine Anwendung in der Kolloidforschung und in der Färberei. Mit 48 Fig. ... und 1 Farbentfl. Leipzig, 1926. 80.  
Tandheelk. Inst. (M. T. Th. P 222); Pharmaceut. Lab. **zoek.**  
Kolloidforschung in Einzeldarstellungen. 5.
- 47 **Ammon, Otto. J. G. Vogt und die Rassenanthropologie.** [Eisenach, 1909]. 40.  
Tandheelk. Inst. R. 292  
Overdruk uit: Polit. anthrop. Revue. 8 (1909), p. 281-296.
- 48 **Ammon, Otto.** Anthropologische Rundschau. Berlin, 1908. 40.  
Tandheelk. Inst. R. 444  
Overdruk uit: Deutsche Welt. 11 (1908), No. 6.
- 49 **Amoëdo, Oscar.** Odontologie. Chateauroux, 1891. 80.  
Tandheelk. Inst. U. 1014  
10me congrès médical international. Berlin 1890. Section 14.
- X 50 **Amoëdo, Oscar.** L'art dentaire en médecine légale. Paris, 1898. M. afbn., fign. en tabn. 80.  
Tandheelk. Inst. 82 **IV-B37**
- 51 **Amoëdo, Oscar.** Discours inaugural [dans la] Société Odontologique de France. Paris, 1907. 80.  
Tandheelk. Inst. U. 1309
- X 52 **Amoëdo, Oscar.** Étude sur l'articulation des dentiers artificiels suivant les lois anatomiques et physiologiques qui régissent l'articulation temporo-maxillaire et celles des arcades dentaires chez l'homme. Tours, 1907. M. fign. 80.  
**VII-D38** Tandheelk. Inst. 401



- Andresen, Viggo, und Karl Häupl.** Funktions-Kieferorthopädie. Die Grundlagen des norwegischen Systems". Mit 168 Abbn. ... Leipzig, 1936. 80.  
 - 2. ... Aufl. Mit 252 Abbn. ... 1939. 80.  
 - 5. völlig umgearb. und erw. 6. Aufl. von Karl Häupl [und] Leopold Petrik. Mit 431 Abbn. ... München, 1953.
- 53 **Amoëdo, O[scar].** L'articulation temporo-maxillaire, les muscles masticateurs et les arcades dentaires au point de vue de la prothèse dentaire. Tours, 1908. M. afbn. en fign. 80.  
 Tandheelk. Inst. R. 289
- 54 **Anatomie, Pathologische.** Ein Lehrbuch für Studierende und Aerzte ... hrsg. von L. Aschoff. 3. Aufl. Mit 1091 ... Abbn. und 1 ... Tfl. Jena, 1913. 2 dln. 40.  
 179. B. 15, 16; Tandheelk. Inst. 224, 225 I-Garb.  
 I. Allgemeine Aetiologie. Allgemeine pathologische Anatomie. — II. Spezielle pathologische Anatomie. —  
 — 5. Aufl. Mit 1109 ... Abbn. ... und 1 ... Tfl. T. z. pl., 1921.  
 2 dln. 40. Tandheelk. Inst. 224, 225 I-Garb.
- 55 **Anatomy for dental students systemic and practical by six teachers.** Ed. by E. P. Stibbe. London, 1934. M. afbn. en fign. 80.  
 Tandheelk. Inst. 682 zoek.
- 56 **Andel, W. L. van.** Schooltandverzorging een leervak voor de lagere school. Voordracht ... Rotterdam, 1931. M. profn. 80.  
 Tandheelk. Inst. U. 1108  
 Overdruk uit: Ons groene kruis. 1931, Januari.
- 57 **Andresen, Viggo.** Die theoretische Grundlage des Andresenschen Präzisions-Artikulators. München, [1913]. M. afbn. en fign. 80.  
 Tandheelk. Inst. U. 1363  
 Overdruk uit: Zahnärztliche Orthopädie u. Prothese. 1913, p. 211—256.
- 58 **Andresen, Viggo.** Den kulturelle Knogleblødhed og de dento-faciale Variationer. [Oslo], 1927. M. afbn. en fign. 80.  
 Tandheelk. Inst. U. 1047  
 Overdruk uit: Norske Tandlaege Forenings Tidende. 1927, H. 2.
- 59 **Andresen, Viggo.** Bio-mekanisk Ortodonti. Et ortodontisk System for Privatpraksis og Skole-Tannklinikker. Oslo, [1932]. M. afbn. en fign. 80.  
 Tandheelk. Inst. U. 1067  
 Overdruk uit: Norske Tandlaege Forenings Tidende. 1932.
- 60 **Anema, R.** Onderhoud der tanden. Batavia, 1896. 80.  
 Br. 1896. II, 32
- 61 **Anema, R.** Tandprothese, haar nut en vorderingen in de laatste jaren. Z. pl., 1897. M. pltn. 80.  
 Tandheelk. Inst. U. 1302  
 Naar een in de Vergadering der Vereeniging tot Bevordering der geneeskundige Wetenschappen ... gehouden voordracht.
- 62 **Anema, R.** Tandheelkunde als wetenschap en handwerk. Leiden, 1903. 80.  
 Tandheelk. Inst. 809 1  
 VI - A 11


ANDERSON, George M. Practical orthodontics  
Collaborator. Paul A. Deems. With 719 ill.  
9th ed. St. Louis, 1960.

T. J. 2364. VI. 9. 29

André Bonnet, J. Léonard. Histoire générale de la chirurgie  
dentaire. Lyon, [1955]. M. ill. en part. 4°. T. I. 2089  
VIII-H2

Andrews, Howard L. Zie: Lapp, Ralph E.,  
and Howard L. Andrews. Nuclear  
radiation physics T. I 3265  
afd Röntgenologie






0.

5/100

e.

L.



*Anaesthesia*, Die, der Zähne, des Mundes, der Kiefer  
und des Gesichtes; besonderer Teil; mit 14 Abb.  
... Keiprig, 1947. 8° (Reißfaden der Chirurgen und  
Orthopädie des Mundes und der Kiefer; Keip. 5)  
VII-D25E

*Analyse* der Metalle. Hrsg. vom Chemiker-Fachausschuss  
der Gesellschaft Deutscher Metallhütten- und Bergleute e.V.  
O. Proste und H. Blumenthal. Berlin enz., 1949. 8°

1. Schiedsverfahren. 2. Aufl. Mit 25 Textabbn. 1949. IX-B14

*Anderson, D. J.* Physiology for dental students. London, [1952]. M. fig.  
T.I. 1629 IX-F-22.

*Andsch, W. v.* Die sociale betekenis van het werk  
der mondverzorgers; bondaacht... 22 Sept. 1931. 7. pl.  
U. 1451  
f. 8°.

*Anderson, G. M.* Zie: *Dewey, M.* Pract. orthodontics;  
T. I. 213 6th... ed.  
VII-C11

*Anatomy, Dental.* "The form and function of the  
permanent teeth" by R. C. Zeisz and "The form and  
function of the deciduous teeth" by J. Nickolls. With  
427 ill. St. Louis, 1949. 4° VII-G8.

*Anderson, John N.* Applied dental materials. Oxford, 1956  
M. ill. 8° T. I. 1902. M-4-A-33

*ANGLE, E. H.* "Evolution of orthodontia-recent develop-  
ments", and, "Further steps in the progress of  
orthodontia". Philadelphia, (ca. 1913). M. afbn. 8vo.  
T. I. 1073 V-D12.

*Anales de la Sociedad Odontológica Española.* Curso  
1922-1923. Madrid. 8° U 1580.

*Andrews, George Clinton.* Diseases of the skin. For  
practitioners and students. 3rd ed. With 971 ill.  
Philadelphia enz., [1950]. 8° T. I. 1614 IX-E-3.



Angerer, E. von]. Wissenschaftliche Photographie. Eine Einführung  
in Theorie und Praxis. 6. verb. Aufl. bearb. von Georg Joas. Mit 121  
Abbn. Leipzig, 1956. M. portr. 8°. T.I. 2076. IX-G 14

Ankersen, Walther. Der Paradentose-Status und seine praktische  
Anwendung. Mit 38 Abbn. München, 1953. 8°. T.I. 1776. VIII-B 27

Annual, The British dental. Ed. by E. Sprayson.  
London, 1952. Met ill. 8°. VIII-B 26.

Anson, Barry J. The anatomy of the head and neck. [Repr.]. Philadelphia: enz.:  
[1956]. M. ill. 4°. T.I. 2125. VIII-H 3

Anspach, K. F. Erfahrungen und Ergebnisse der Trigemino-  
neuralgiebehandlung. (Mit 1 Tab.) In: Schmerz, Der,  
und seine Bekämpfung in der Zahn-, Mund- und Kiefer-  
heilkunde. IX-C 18.

ANTHONY, R., et M. FRIANT. Théorie de la dentition  
jugale mammalienne. Tome 3. Critique du tritu-  
berculisme. Paris, 1937. M. afbn. 8vo. (Actualités  
scientifiques et industrielles; no. 456: Exposés  
d'anatomie comparée, publiés sous la direction  
de R. Anthony; no. III)! T.I. 1237. III-C 1.

Anomalies, Congenital, of the face and associated  
structures. Proceeding of an international symposium  
Compiled and edited by Samuel Pruzansky.  
Springfield Illinois, [1961]. M. ill. 8°. T.I. 2450  
IX-H 11.

Appel, Josef. Das Fokalproblem. Seine Klärung und  
Kausaltherapie. Eine neue Therapie auf der Basis der  
wissenschaftlichen Forschung des Fokalproblems und der  
mit ihm zusammenhängenden Nachfolge-Erkrankungen.  
Haag/Amper, 1947. 8°. VIII-B 14

Antiseptics, disinfectants, fungicides and chemical and physical sterilization. Ed. by George F. Reel, 2nd ed. thoroughly rev. [with] 64 ills. and 134 tabs. Philadelphia, 1957  
7 TI 2082 IX-C 16

- 63 **Anema, R.** Les possibilités en orthodontie et le nouvel appareil d'Angle. [Bruxelles], 1914. M. pltn. 80.  
Tandheelk. Inst. U. 1368  
Overdruk uit: Journal dentaire belge. 1914, No. 1, Janvier.
- 64 **Anesthésie, L', régionale.** Par Victor Pauchet, Paul Sourdat, Gaston Labate, a. 4me éd. ... Avec 328 figs. ... Paris, 1927. 40.  
IV-F4 Tandheelk. Inst. 104
- 65 **Angle, Edward H.** System zur Geraderichtung und Festhaltung unregelmässig gestellter Zähne und zur Behandlung von Kieferbrüchen. 2. deutsche (5. engl.) durchgesehene und erweiterte Aufl. mit 115 Abbn. Berlin, 1899. 80.  
Tandheelk. Inst. 618 VI - #34  
- 4. ... Aufl. [Deutsche Übersetzung]. Mit 113 Abbn. T. z. pl., 1897. 80.  
Tandheelk. Inst. 618; 3323; 892.4  
V-E7 V-B17 V-C30
- 66 **Angle, Edward H.** Treatment of malocclusion of the teeth. Angle's system. 7th ed. With 641 ills. Philadelphia, 1907. 80.  
VII - #25 179. E. 10; Tandheelk. Inst. 214
- 67 **Angle, Edward H.** Die Okklusionsanomalien der Zähne. 2. ... Aufl. Mit 806 Abbn. Autor. Übers. von J. Grünberg. Redig. von A. Oppenheim. Berlin, 1913. 80.  
Id. 7. ... Aufl. [1. Deutsche Aufl.] 1908. Tandheelk. Inst. 177 IV - B30  
TI 1578. VII - D50
- 68 **Ankersmit, P.** Untersuchungen über die Bakterien im Verdauungskanal des Rindes. Jena, 1905. 80.  
Tandheelk. Inst. R. 930  
Proefschrift Lausanne, Philosophie.
- Anthony, L. Pierce.** Zie: Textbook, The American.  
Tandheelk. Inst. (M. T. Th. P 207) I-C1
- 69 **Apffelstaedt, Max.** Ueber die Behandlung von Kieferschussverletzungen unter Vermeidung extraintraoraler Verbände. Mit 20 Abbn. ... Berlin, 1923. 80.  
Tandheelk. Inst. U. 988
- Apffelstaedt, M[ax].** Zie: Herbst, Emil.  
Tandheelk. Inst. 140
- 70 **Apituley, H. D. J.** Onderzoekingen over de histiogenese van email en membraan van Nasmyth. Zaandijk, [1925]. M. fign. en plt. 80.  
A. oct. 1453, 1925; Tandheelk. Inst. 38  
Proefschrift Amsterdam Gem. Univ., Geneeskunde. III - C14

177A







70a. Appliances and accessories, Orthodontic. Z. pl. en j.  
8°; geill.  
Reclamecatalogus der S. S. White dental  
manufacturing company. (G-catalogues).  
T. I. 59.

Archiv und Atlas der normalen und pathologischen  
Anatomie in typischen Röntgenbildern, Leipzig,  
1942. 4to.

HETZAR, W. Die Sialographie; zugleich ein Beitrag  
zur Klinik der Speicheldrüsenerkrankungen; mit 58  
Abbn. 1942. Vol. 32. T. I. 1023

ARIENS KAPPERS, C.U. Lijst van neurologische,  
psychologische, anatomische, physiologische,  
pathologisch-anatomische, ophthalmologische,  
otologische, laryngologische en chirurgische  
tijdschriften aanwezig in Nederland met opgave  
van de plaatsen, waar zij te vinden zijn; (Bijge-  
houden t/m 1915); verz. met medew. van J.H. Kuijjer;  
uitgeg. door het Ned. Tijdschr. v. geneeskunde, ten  
behoefte van zijn intekenaars. Amsterdam, 1916. 80.  
T. I. 941. naslagwerk.

Appleton, J. H. T. Bacterial infection; with special  
reference to dental practice; 4th ed., ... res.; with  
ills... Philadelphia, 1950. 8° VIII - F1  
Ed. 26 exemplaar. T. I 1647. Naslagwerk.

Applications, Metallurgical, of the electron microscope;  
a symposium held at the Royal Institution, London,  
on 16 November 1949, and organized by the Institute  
of Metals... London, 1950. M. afbn., figu., grafn. en  
tdbn. 8° (Institute of metals monograph and report  
series; no. 8). M-5-A-8 VIII - D32

Ash, Major M. A handbook of differen-  
tial oral diagnosis. St. Louis, 1961.  
8° The postgraduate dental lecture  
series T. V. 2395 - VIII - G2

Os, Eigel Hyperplasia gingivae diphthery by  
dantoinea A. clinical, histological and bacteri-  
ological study. Oslo, 1963 m. dls. 8°  
acta odontologica Scandinavica Vol 21 suppl 34  
T. I. 2859 VII - F-42

ASBELL, M.B. Analysis of 115 cases of fractures of the jaws. 1939. M. tabn. U. 1471

Overdruk uit: Am. Journ. of orthod. and oral surgery; vol. 25 (1939), no. 3, p. 282-289.

ASBELL, M.B. Analysis of 32 cases of osteomyelitis of the jaws. 1947. M. tabn. U. 1470

Overdruk uit: The Alpha Omegan. 1947, March issue.

ASBELL, M.B. Case report of teratoma, dermoid cyst of the ovary. 1939. M. ills. U. 1467

Overdruk uit: Am. Journ. of orthod. and oral surgery; vol. 25 (1939), no. 4, p. 390-391.

ASBELL, M.B. Vignettes of dental history; Anthony van Leeuwenhoek, 1632-1723; 1949. U. 1466

Overdruk uit: Outlook and Bulletin; vol. 18 (1949), no. 2, p. 35.

ASBELL, M.B. Saint Apollonia, Patroness of dentistry. Z. pl. en j. U. 1465

ASBELL, M.B. Research studies in dental history. 1948. M. afbn. U. 1468

I. The dentistry of John Arderne (1307 A.D. - ?).

II The dental art of ancient Scythia (4th century B.C.).

Overdruk uit: ~~Journal~~ Journal American College of dentists; vol. 15 (1948), no. 2.

ASBELL, M.B. Specimens of the dental art in ancient Phoenicia (5th-4th century B.C.) 1949. M. afbn. U. 1469

Overdruk uit: Bulletin of the history of medicine; vol. XXII (1948), no. 6.

Ash Jr., Major M. Zie: Kerr, Donald A., Major M Ash Jr. and H. Dean Millard. Oral diagnosis. VI-93

ASH, J.E. Zie: BERNIER, J.L., and J.E. ASH. Atlas of dental and oral pathology. 4th ed. T. I 1200

Articulator, The Gysi tribuete; presenting technics and directions for the use of the instrument and its accessories. New York, (1939). M. afbn. 8°. U 1565

Reclamebrochure The Dentists' Supply Co.

Ash, Major M Jr. Zie: Ramjord Sigurd P. and Major M. Ash Jr. Occlusion and gnathologie T. I 4096



Arnold, G. Th. E. R. Zittend werken.  
Ergonomie en efficiency in de tandartsen  
maatschappij (voorw. van J. Stork en  
C. G. J. Mahler). 1<sup>o</sup>-Gravenhage 3 1966  
m. ill. 80. obl. T. I. 3138  
VI-D-72

80 **Arkövy, Joseph.** Indicationen zur stomatologischen Therapie.  
H. 1. Indicationen zur Wahl der Füllungsmaterialien. Wien,  
1900. 80. Tandheelk. Inst. R. 344

81 **Arkövy, Joseph.** Klinische Beobachtungen über eine Caries  
alveolaris specifica fulminans. Vortrag gehalten in Budapest.  
Budapest, 1905. 80. Br. 1905. I, 38  
Overdruk uit: Ungar. stomatolog. Zeitschrift. Jhrg. 4. Nr. 2.

82 **Arkövy, Joseph.** Die Bedeutung des Diverticulum Tomes-  
Zsigmondyi, des Cingulum an den oberen lateralen Schneide-  
zähnen und des foramen Coecum Molarium (Milleri) in phy-  
logenetischer Beziehung. Mit 9 Fig. ... Leipzig, 1906. 80.  
Tandheelk. Inst. R. 304  
Overdruk uit: Mathem. und naturwiss. Berichte aus Ungarn. Bd. 23  
(1905), H. 3.

83 **Arkövy, Joseph.** Beleuchtung der Frage des Ärztetums der Zahn-  
ärzte, recte Stomatologen. Budapest, 1907. 80.  
Tandheelk. Inst. R. 662  
Overdruk uit: Stomatologiai Közlöny. Nr. 5 (1907).

84 **Aron, Hans.** Eine einfache Methode zur Bestimmung des Cal-  
ciums in organischen Substanzen. Berlin, 1907. 80. M-3-C-1  
Tandheelk. Inst. R. 815  
Overdruk uit: Biochemische Zeitschrift. Bd. 4, H. 2/3.

85 **Aron, H[ans], und R. Sebauer.** Untersuchungen über die Bedeu-  
tung der Kalksalze für den wachsenden Organismus. Berlin,  
1908. M. plt., graf. en tabn. 80. Tandheelk. Inst. R. 816  
Overdruk uit: Biochemische Zeitschrift. Bd. 8, H. 1.

86 **Arthur, Robert.** Treatment and prevention of decay of the teeth.  
2d ed. With 50 ill. Philadelphia, 1879. 80.  
Tandheelk. Inst. 781 II-G16

87 **Ascher, [...].** Künstlicher Zahnschmelz. Das Wesen und die  
Entstehung der translucen Zemente. Berlin, z. j. [na 1913].  
80. Tandheelk. Inst. U. 986  
Prospectus.

**Aschoff, L.** Zie: Anatomie, Pathologische.  
179. B. 15, 16; Tandheelk. Inst. 224, 225 I-G16

**Ash and Sons, C.** Zie: Stickstoff-Oxydul.  
Tandheelk. Inst. 797 II-F5.

**Aten, A. H. W.** Zie: Bakhuis Roozeboom, H. W.  
Q. oct. 2011; Van 't Hoff Lab.; Phys. Lab.;  
Tandheelk. Inst. (M. T. Th. P 10 a-d)

**Atlas** of clinical pathology of the oral mucous membrane.  
(A practical approach to diagnosis). By Balint J. Orban  
and Frank M. Wentz and contributors. [With] 72 colored  
ills, 142 black and white ill. [and] 14 charts. St. Louis, 1955. 4<sup>o</sup>.  
T. I. 1914 VII-G12  
- 2nd ed. T. 2. pl. 1960. M. ill. 4<sup>o</sup>. T. I. 2290.



- 88 **Audley, James A.** Silica and the silicates. London, 1921. M. fign. 8o.  
Industrial chemistry. Tandheelk. Inst. (M. T. Th. P 139)  
*M-5-H-5 IV-D6*
- 89 **Ausfeld, Rudolf, en J. M. Koekoek.** Hoe krijgen en onderhouden wij een gezond tandstelsel? Amsterdam, z. j. 8o.  
Tandheelk. Inst. 613  
Geneeskundige bibliotheek. *VI-F9*
- 90 **Axhausen, G[eorg].** Operationsübungen an der menschlichen Leiche und am Hund. Mit einem Geleitwort von O. Hildebrand. Mit 317 ... Abbn. auf 132 Tfln., sowie 132 ... Textabbn. nach Originalen von Franz Kotzian. München, 1919. 8o.  
Depôt Kl. Huisd. V. f.; Depôt Heelk. V. f.; Tandheelk. Inst. 609 *zoek.*  
Lehmans medizinische Atlanten. 13.
- 91 **Axhausen, Georg.** Technik und Ergebnisse der Gaumenplastik. Mit 176 ... Abbn. Leipzig, 1936. 4o.  
*IV-F21* Tandheelk. Inst. 713
- Baart de la Faille, J. M.** Zie Universiteit, De Utrechtsche. 187. A. 50, 51; H.G. fol. 177; Ind. Stud. fol. 97; Tandheelk. Inst. 235
- 92 **Bach, Julius.** Grundriss der Anatomie für Dentisten. Mit 127 ... Abbn. ... Berlin, 1929. 8o.  
Tandheelk. Inst. 146 *IV-B20*
- 93 **Bachmann, [Franz E.].** Weitere Erfahrungen mit dem Deys'schen Aderlass. Berlin, 1898. 8o.  
Tandheelk. Inst. R. 408  
Overdruk uit: Deutsche Medizinal-Zeitung. 1898, No. 96-98.
- 94 **Bachmann, [Franz E.].** Neo-Galenismus. Versuch einer zusammenfassenden Theorie von Krankheitsentstehung und -Heilung sowie Konstitution. [Berlin], 1901. 8o.  
Tandheelk. Inst. R. 405  
Overdruk uit: Deutsche Medizinal-Zeitung. 1901, No. 9, 10.
- 95 **Bachmann, [Franz E.].** Konstitution und Infektion. Neugalenismus oder moderne Blutreinigungslehre. Vortrag. Z. pl., 1902. 4o.  
Tandheelk. Inst. R. 404
- 96 **Bachmann, [Franz E.].** Neue Ziele der Volkshygiene. [Harburg], 1905. 8o.  
Tandheelk. Inst. R. 915  
Overdruk uit: Harburger Zeitung. 1905, 28. u. 29. Dezember.

*Axhausen G. Technik und Ergebnisse der Spialt-  
plastiken. Mit 288 ... Abbn. München, 1952. 8o.  
T.I. 1593. IX-F15.*

zie ook volgende blz. Introd. by  
Baldwin Lucké,  
Washington D.C. M. Ills. 8°. T.I. 1986  
(Op: Afd. Path.)

Atlas of tumor pathology

Sect. I, Fasc. 1.

2. Lund, Herbert Z. Tumors of the skin. 1957.

3. Lund, Herbert Z., and Jane Merrill Kraus.  
Melanotic tumors of the skin. 1962.

Sect. II, Fasc. 4.

5. Stout, Arthur Purdy. Tumors of the soft tissues. 1953.

6. Stout, Arthur Purdy. Tumors of the peripheral nervous  
system. 1949.

Sect. III, Fasc. 7. Landing, Benjamin H., and Sidney Farber. Tumors of  
the cardiovascular system. 1956.

8.

9. Willis, Rupert A. Teratomas. 1951.

Sect. IV, Fasc. 10.

10<sup>a</sup>. Bernier, Joseph L. Tumors of the odontogenic apparatus and jaws.

11. Foote, Frank W., and Edgar L. Frazell. Tumors of  
the major salivary glands. 1954.

10<sup>b</sup>. Dockerty, Malcolm B., Edith M. Parkhill, David

12. C. Dzhlin et al. Tumors of the oral cavity and  
pharynx.

zic ook vorige blz.

Sect. VII, fasc. 27/28 **Frantz**, Virginia Kneeland. Tumors of the pancreas. 1959

Sect. VIII, fasc. 29 **Karsner**, Howard T. Tumors of the adrenal. 1950.


35/37 **Kernohan**, James W., and **George P Sayre**.  
Tumors of the central nervous system. 1952.

Sect. XI, fasc. 39

Atlas is losbladig.

Litgever: ~~Armed~~ Armed forces institute of pathology.





Austin, Kenneth P. [and] Ernest F. Lidge Jr. Partial dentures. A practical textbook. With 165 ills. St. Louis, 1957. 8°. T.I 2010 VII-C-19

Aslander, Alfred. Tooth formation in the light of plant nutrition. Stockholm, 1958. m. ills. 8°. Report from the Division of Agriculture, The Royal Institute of Technology Stockholm No. 1 T.I U 1754 + 1755

Aslander, Alfred. A Plan for ~~Stockholm~~ testing the theory of complete tooth nutrition. Stockholm 1964. 8°. Report from the Division of Agriculture the Royal Institute of Technology Stockholm. No. 4 T.I U 1756 T.I U 1757

Aslander, Alfred. Bone meal in relation to dental caries. Stockholm 1964. 8°. Circular from the Division of Agriculture, the Royal Institute of Technology, Stockholm. No. 1 T.I U 1760

Aslander, Alfred. Dental caries from the nutritional point of view. Stockholm 1961. 8°. T.I U 1759

Aslander, Alfred. The key of complete tooth nutrition. Stockholm, 1963. m. ills. 8°. Report from the Division of Agriculture, the Royal Institute of Technology, Stockholm. No. 4 T.I U 1769

Aubrey, M., et A. Lemarié. Précis d'oto-rhino-laryngologie;  
3me éd., revue et corrigée. Paris, 1949. Met ill. 8°. T.I. 1536.  
VIII - B 10

AULER, H. Zie: Diagnostik der bösartigen Geschwülste.  
VIII - E 7. T.I. 1009

AUSTIN, L.T. Zie: ERICH, J.B., and L.T. AUSTIN.  
Traumatic injuries of facial bones. VII - A 20

AXHAUSEN, G. Die allgemeine Chirurgie in der Zahn-,  
Mund- und Kieferheilkunde; 2. Aufl.; mit 439 zum  
Teil mehrfarbigen Abbn. München enz., 1943. M.  
reg. 8vo. Id. 4. Aufl. 1949. T.I. 1654. T.I. 1070 VII - B 22

AXHAUSEN, G. Technik und Ergebnisse der Lippen-  
plastik; mit 233, zum Teil farbigen Abbn. Leipzig,  
1941, 8vo. IV - F 7 T.I. 1008.

AXHAUSEN, G. Die Kriegswundbehandlung im  
Kiefer-Gesichtsbereich; hrsg. im Auftrag der  
deutschen Zahnärzteschaft; mit 47 z.T. mehrfar-  
bigen Abbn.; 2. verb. Aufl. München enz., 1941.  
8vo. T.I. 1094  
II - B 26

Axhausen, G. Leitfaden der kahnärztlichen Chirurgie;  
Einführung in die klinische Kieferheilkunde für Studierende  
der Medizin und der Zahnheilkunde in 16 Vorlesungen;  
mit 217, teils farbigen Abbn. München, 1950. 8°. VII - E 41  
2 ex. 1339, 1782.

Ascher, Felix. Prognathie. Ihre kieferorthopädische,  
chirurgische und prothetische Behandlung. Mit 52 Abbn.  
München, 1951. 8°. IX - D 7

Froe, A. de. Inleiding tot de studie en de beoefening  
der anthropologie [Met een voorw. van M. W. Woerdeman]  
Amsterdam, 1948. 8°. IX - B 11

Axhausen, Georg. Die Ausbreitungsformen der odontogenen,  
pyogenen Infektion und ihre Behandlung. Mit 80... Abbn.  
München, 1951. M. ill. 8°. T.I. 1496. VIII - F 38  
Zahnheilkunde in Einzeldarstellungen. Folge VII.

Ascher, F. Zie: Bissanomalien, Sagittale und transversale, und ihre  
Kieferorthopädische Behandlung IX - C 32



Bacher Dirks, J. J. Schootandverzorging, het eerste  
middel tot behoud van het gebit van het opgroeiende  
geslacht; uitg. van "Het Ionen Kruis", ... T. pl. en f. m.  
ills. 8°. U. 1450

BACON, E. S. Psychology and the dentist. New York,  
(1948). 80. VI-D25 T.I. 1281.

Baden, F. Die rechtlichen und sittlichen Grundlagen  
des Zahnärztlichen Berufes in ihren Beziehungen zur  
Standesmoral; ein Grundriss für Lehrer und  
Studierende der Zahnheilkunde; mit einem Geleitwort  
von A. Scheele. Berlin, 1921. 8°. T. J. 1304  
VI-D48

Bagnall, J. S. Bibliography on caries research.  
Ottawa, 1950. 8°. T. I. 1595. Naslagwerk.

BAKKER, B. R. Prothetische partikeltjes. Utrecht,  
(1943). 80. M. afbn. en fign. U. 1463  
Overdruk uit: T. v. T. 1943.

Bakker, B. R. De volle prothese. Utrecht,  
1948. 8°. M. afbn., fign. en grafen. T. J. 1235  
VI-B13

- 97 **Bachmann, [Franz E.]**. Ernährung und Körper-beschaffenheit (Beiträge zum Konstitutionsbegriff). München, 1908. 80.  
Tandheelk. Inst. R. 919
- 98 **Backer Dirks, J. J.** In memoriam **Leopold Frank**. [Rotterdam, 1926]. M. portr. 40. ~~VII-C25~~ Tandheelk. Inst. 759
- Backer Dirks, J. J.** Zie: **Witthaus, C. H.**  
O. oct. 5271; Tandheelk. Inst. 905
- 99 **Baden, Ferdinand**. Teuerung, Nahrung, Entartung. Unsere heutige Ernährungsweise, eine schwere Gefahr für die Zukunft des Volkes. Berlin, 1910. 80.  
Tandheelk. Inst. U. 1312
- 100 **Bailey, Hamilton**. Clinical surgery for dental practitioners. With 173 ills. ... London, 1937. 80. ~~V-C18~~ Tandheelk. Inst. 764
- 101 **Bakhuis Roozeboom, H. W.** Die heterogenen Gleichgewichte vom Standpunkte der Phasenlehre. Mit ... Abbn. und ... Tfln. Braunschweig, 1901-1918. 3 dln. (4 bdn.). 80.  
*M-5-B-2* Q. oct. 2011; van 't Hoff Lab.; Phys. Lab.;  
~~II-D22, b.c.~~ Tandheelk. Inst. (M. T. Th. P 10 a-d)
- I. Die Phasenlehre. Systeme aus einer Komponente. — II, 1. Systeme aus zwei Komponenten. — II, 2. ... Systeme mit zwei flüssigen Phasen von E. H. Büchner. — II, 3. ... Pseudobinäre Systeme von A. H. W. Aten. — III. Die ternären Gleichgewichte: III, 1. Systeme mit nur einer Flüssigkeit ohne Mischkristalle und ohne Dampf von F. A. H. Schreinemakers. — III, 2. Systeme mit zwei und mehr Flüssigkeiten ohne Mischkristalle und ohne Dampf von F. A. H. Schreinemakers. (Deutsch von J. J. B. Deuss).  
In het Tandheelk. Inst. ontbreekt Bd. II, 2 en II, 3.
- Bakhuis Roozeboom, H. W.** Zie: **Contribution à l'étude des alliages.** *M-5-B-1* Tandheelk. Inst. (M. T. Th. P 51)
- 102 **Bakker, B. R.** Enkele opmerkingen over het normaliteitsbegrip. Z. pl., 1924. 80. ~~VIII-C1~~  
Tandheelk. Inst. U. 1248
- 103 **Bakker, B. R.** Over de oriëntteering van het gebit in de ruimte. Utrecht, 1924. M. afbn., fign. en tabn. 80.  
Br. 1924. IV, 13  
Overdruk uit: Tijdschrift voor tandheelkunde. Jrg. 31, nr. 10.
- 104 **Bakker, B. R.** Zur Theorie der zahnärztlichen Prothetik. Berlin, 1930. M. afbn. en fign. 80. ~~III-B32~~  
Tandheelk. Inst. 13 *III-B32*  
Overdruk uit: Vierteljahrsschrift f. Zahnheilkunde. 1929/1930.
- Bakker, B. R.** Zie: **Johnson, C. N.** *V-C6*  
210. E. 23; Tandheelk. Inst. 436

**Bakker, Zeger R.** Ist ein Lückenhalter als spezielles Kieferorthopädisches Gerät heute noch praktisch erforderlich? [Stuttgart, 1959]. M. Abbn. 8<sup>o</sup> T. I. 2186  
Med. Diss. Düsseldorf. *II-A 19*



105 **Ballantyne, J. W.** Congenital teeth, with three illustrative cases. (Read before the Edinburgh obstetrical society). Edinburgh, 1896. 8o. Br. 1896. I, 43

106 **Ballowitz, E.** Das Schmelzorgan der Edentaten, seine Ausbildung im Embryo und die Persistenz seines Keimrandes bei dem erwachsenen Thier. Bonn, [1892]. 8o.

Tandheelk. Inst. R. 317

Overdruk uit: Archiv f. mikrosk. Anat. Bd. 40, p. 133-156.

X 107 **Balters, Wilhelm.** Leitfaden der zahnärztlichen Röntgenkunde. Mit 209 Abbn. Berlin, 1925. 8o. Tandheelk. Inst. 58 *IV - B35*

108 **Balters, Wilhelm.** Aus der Praxis der konservierenden Zahnheilkunde. Ein Ratgeber und Wegweiser. Mit 447 Abbn. Berlin, 1933. 8o. *id. 2e ex. T.I 1573. I - A12* Tandheelk. Inst. 685

109 **Balters, Wilhelm.** Theorie und Praxis der totalen und partiellen Prothese. Mit 445 Abbn. ... Leipzig, 1935. 8o.

*VII - E13* Tandheelk. Inst. 708

**Balters, Wilhelm.** Zie: Kantorowicz, Alfred.

Tandheelk. Inst. 621; U. 977

**Balthazard, [V.].** Zie: Dechaume, M.

*V - B40 VII - D14*  
Tandheelk. Inst. 753

110 **Bamberger, J.** Kalksalze gegen Erfrierung. Berlin, 1915. 8o.

Tandheelk. Inst. U. 1112

Overdruk uit: Deutsche mediz. Wochenschrift. 1915, No. 50.

X 111 **Bannier, W. A. F.** Het derde eeuwfeest der Utrechtsche universiteit. Juni 1936. Utrecht, 1937. M. pltn. 4o. 187. A. 52; H.G. fol. 179; Tandheelk. Inst. 237 *fol 9*

112 **Barrett, W. C.** Diseases of the period of dentition. Address delivered before the Am. acad. of dental science ... Buffalo, 1885. 8o. Br. 1885. I, 25

113 **Barret[t], W. C.** Cautchouc und der Process beim Vulcanisiren. Hamburg, 1892. 8o. Tandheelk. Inst. R. 486

Overdruk uit: Geo. Poulson's Bericht ... auf dem Gebiete der Zahnheilkunde und Zahntechnik. 1892, No. 5. *M - 6 - B - 2*

X **Barritt, Alfred Templar.** Zie: Barritt, Wesley.

Tandheelk. Inst. 463 *I - C11*

114 **Barritt, Wesley, and Alfred Templar Barritt.** Dental surgery. Questions and answers for dental students. London, 1922. 8o.

Tandheelk. Inst. 463 *I - C11*



Ballard, C. F. Zie: Walther, D. P. Orthodontic notes.

Baldwin, Kenneth H. Zie: <sup>VI-F16</sup> Grb, William B., and Kenneth H. Baldwin. Emergencies and urgent complications in dentistry. D.J. 4041 VI-P-20

BALTERS, W. Hindernisse und Hemmungen bei der Kieferdehnung. In: Kiefererweiterung, Die. IX - C 19.

Balters, W. Zie ook: Kantorowicz, A., and W. Balters. Tagesfragen der chir., konserv. und techn. Zahnheilkunde. IX-F8

Baniccki, Helmut. Zie: Heunert, Haus-Heuning. Die Nahaufnahme. VI-B7

Barron, P. Lee Zie: Gottlieb, B., P. Lee Barron and J. Hobson Crook Endodontics. VII-D14

Barry, H. D. Zie: Tattersall, W. R., and H. D. Barry. The dentist's handbook on law and ethics. VIII-D 41

Basmajian, J. V. Muscles alive. Their functions revealed by electromyography. Baltimore, 1962. M. ill. 80 T. 5. 2646  
IX-H-24

Barrett, Charles S. Structure of metals. Crystallographic methods. principles and data. 2nd ed. New York enz., 1952. m. ill. 80

T.I. 2735 afd. materiaal  
kunde

Bartheld, Frits van. Ontwikkeling en betekenis van glazuurknoop en glazuurstreng bij het melkgebit van het varken. Groningen, 1956. M. ill. 8° T.I. 1996. VI-C-40.  
Ook getiteld: "Development and significance of enamel knot and enamel strand in the deciduous dentition in pig".  
Proefschrift. Med. fac. Groningen.

Bataille, R. Tumeurs malignes de maxillaire inférieure. In: Tumeurs, Les, des maxillaires. Par Bataille, Béal, Bureau (e.a.) IX-D-17.

Bases, The scientific, of dentistry. Edited by Max Shapiro. [with a foreword by John W. Heun] Philadelphia enz., 1966. M. ill. 80  
T.I. 4117 V-F-53

Bates, Roger G. Zie: Seidell, Atherton. Solubilities of inorganic and organic compounds. M-5-B-11

Bauer, Karl Heinrich. Das Krebsproblem. Einführung in die allgemeine Geschwulstlehre für Studierende, Ärzte und Naturwissenschaftler. 2. völlig neu bearb. Aufl. Mit 216 zum Teil farbigen Abbv. Berlin enz., 1963. 80  
T.I. 2669

### Afd. Pathologie

Bataille, R., et Ch. Descrozailles. L'anesthésie en pratique odonto-stomatologique. Anesthésie loco-régionale, anesthésie générale, choix de la technique anesthésique en fonction du cas clinique. Paris, 1964. m. ill. 80.  
association d'enseignement odonto-stomatologique

T.I. 2067. VII-P-2.



- 115 **Bartels, [O.]**. Die Ergebnisse meiner Schul- und Militär-Untersuchungen in Freiburg i. Br. und dessen Umgebung. Vortrag ... [Zürich], 1897. 8o. Tandheelk. Inst. R. 788  
Overdruk uit: Schweiz. Vierteljahrsschrift f. Zahnheilk. Bd. 7 (1897), No. 4.
- Bartels, O.** Zie: Röse, C. Tandheelk. Inst. R. 504
- 116 **Barth, George**. On the use of protoxide of nitrogen gas as an anaesthetic agent for dental and other surgical operations. London, 1868. 8o. Tandheelk. Inst. 797 <sup>6</sup> ~~II~~ - F 5.
- Barthelmae, A.** Zie: Kranz, P. Tandheelk. Inst. 344
- Base, Daniel.** Zie: Simon, W. <sup>M-3-A-11</sup> ~~IV~~ - B 12  
Tandheelk. Inst. (M. T. Th. P 15) ~~V-ES~~
- Bauchwitz, Max.** Zie: Talbot, Eugen S. Tandheelk. Inst. U. 1343
- Baudet, R.** Zie: Maladies chirurgicales de la bouche. Tandheelk. Inst. 12
- 117 **Bauer, C.** Beobachtungen am gebrochenen Knochen. Mit 12 Abbn. ... Leipzig, 1931. 4o. Tandheelk. Inst. 552 ~~III~~ - B 5  
Würzburger Abhandlungen aus dem Gesamtgebiet der Medizin. Bd. 26, H. 12.
- Bauer, O.** Zie: Heyn, E. <sup>M-5-C-3</sup>  
Tandheelk. Inst. (M. T. Th. P 44-44a); Pharmaceut. Lab.
- Bauer, O.** Zie: Ledebur, A. Tandheelk. Inst. (M. T. Th. P 79; P 133)
- Baum, [...].** Zie: Ellenberger, [...]. Tandheelk. Inst. R. 202
- 118 **Baumann, E. D.** Geschiedenis der geneeskunde. Met register, verklaringen en portrn. Amsterdam, 1918. 8o. <sup>I-C31</sup> Tandheelk. Inst. 246
- X 119 **Baume, Robert.** Lehrbuch der Zahnheilkunde. Mit 122 ... Holzschn. Leipzig, 1877. 8o. Tandheelk. Inst. 317 ~~IV~~ - A 12
- X - 2. ... Aufl. Mit 220 Holzschn. ... T. z. pl., 1885. 8o. Tandheelk. Inst. 317 ~~IV~~ - A 12
- X - 3. ... Aufl. Mit 223 Holzschn. ... T. z. pl., 1890. 8o. Tandheelk. Inst. 317 ~~III~~ - A 12

Bassett, Russell W., Rex Ingraham  
[and] John R. Koser in atlas  
of opst gold procedures [with a  
pref by Ed. David Shaoshan Los Angeles  
1964. M. 16. 40. G. 24003 old heathick



- 120 **Baume, Robert.** Odontologische Forschungen. Leipzig, 1882.  
2 dln. 8o. M. oct. 907  
1. Versuch einer Entwicklungsgeschichte des Gebisses. Mit 97 ... Holz-  
schn. — II. Die Defecte der harten Zahnschubstanzen. Mit 55 ...  
Holzschn.
- 121 **Baume, Robert.** Die Kieferfragmente von La Naulette und aus  
der Schipkahöhle als Merkmale für die Existenz inferiorer  
Menschenrassen in der Diluvialzeit. Mit 14 Holzschn. Leipzig,  
1883. 8o. Tandheelk. Inst. R. 421; 8002; Anat. Inst.
- 122 **Baumgarten, P.** Beiträge zur Lehre von der natürlichen Immu-  
nität. Vortrag. [Berlin], 1899. 8o. Tandheelk. Inst. R. 664  
Overdruk uit: Berl. klin. Wochenschr. 1899, No. 41.
- Beaufort, A. J. de. Zie: Studentenleven.**  
187. A. 49; H. G. fol. 178, Ind. Stud. fol. 98;  
Tandheelk. Inst. 236
- Beck, W. Zie: Kröhnke, O.**  
Tandheelk. Inst. (M. T. Th. P 228)
- 123 **Becks, Hermann.** Ergebnisse neuerer Speichel-Untersuchungen  
mit bes. Berücks. der Gravidität und der Parodontosen. Berlin.  
1929. M. grafn. en tabn. 8o. Tandheelk. Inst. 511  
Sammlung Meusser. H. 20. <sup>V-B25</sup>  
~~VII-D20~~
- 124 **Beer, Berthold Herman de.** Bacillus fusiformis als alleiniger  
Erreger einer Periostitis Mandibulae ossificans. Winschoten  
enz., 1917. 8o. Tandheelk. Inst. 243 <sup>III-C14</sup>  
Proefschrift Zürich. Geneeskunde.
- 125 **Beer, B[erthold] H[erman] de.** Dental care and prophylaxis in  
their relations to social insurance (sick-funds). Z. pl., 1931. 8o.  
Br. 1931. II. 27  
Met resumé in de Engelsche en de Duitsche taal.  
Overdruk uit: Transactions of the 7th international dental congress.
- 126 **Beiträge zur Kieferschusstherapie.** Aus Anlass des einjährigen  
Bestehens des k. u. k. Reservespitals Nr. 17, hrsg. von der  
Österr. Zeitschr. f. Stomatologie red. von Emil Stein-  
schneider. Berlin enz., 1917. M. afbn. en fign. 8o.  
187. C. 26; Tandheelk. Inst. 194 <sup>VI-A25</sup>
- 127 **Beiträge zur Metallurgie u. andere Arbeiten auf chemischem  
Gebiet.** Festgabe zum 60. Geburtstag für Hans Gold-  
schmidt hrsg. von Oscar Neuss. Mit 11 Abb. und  
einem Porträt von Goldschmidt. Dresden enz., 1921. 8o.  
Tandheelk. Inst. (M. T. Th. P 122)
- Bell, D. O. Zie: Samsioe, C. A.** <sup>M-5-A-2 VII-D13</sup>  
Tandheelk. Inst. 209

*Beiträge zur Zahnheilkunde und ihren  
Grenzgebieten. Herausgegeben von Günter  
Bruns. Mit 1 Bildnis, 4 farbigen und  
119 schwarzen Abb. Leipzig, 1962. 8o  
T.S. 2693. I.F-4*

Begg, P.R. Orthodontic theory and technique  
with a forew by Harold D. Kessling Philadelphia  
enn., 1965. m. ill. 40. T.I. 2980. Orthodontische  
afg.  
T.I. 2981. Naslagwerk.

BAY, R. Anthropologie und Zahnmedizin. In:  
ZAHNMEDIZIN. T.I. 1284.

BECK, A.C. Obstretical practice; (with) more than  
one thousand ill.; 3rd. ed. Baltimore, 1942. 8vo.  
T.I. ~~1174~~ I-F13.

Béal, G. Kystes des maxillaires d'origine dentaire.  
In: Tumeurs, Les, des maxillaires. Par Bataille.  
Béal, Bureau (e.a.) IX-D17.

BECKER, E. Zahnwurzelzysten; mit 27 Abbn. Berlin, 1920.  
M. lit. opg., 8vo. (Smml. Meusser; Heft 11). T.I. 1131 VII-D 32

BAZANT, M. VRATISLAV, und F.K. STUDNICKA. Das Problem  
der Vitalität des Zahnschmelzes. Prag, 1941. 2 dln.  
in 1. bd. 80. I-E12.  
I. Histogenetischer und histologischer Teil, von F.  
K. Studnicka.  
II. Physiologisch-pathologischer Teil, vom M.V. Bazant.

Beder, O. Edward Surgical and maxillofacial prosthesis.  
New York, 1949. m. afbn. 40. orth. - path. afg.  
2nd. print. New York. 1950. T.I. 1993 fol 46  
Behandlung, Die chirurgische, der Bewegungsstörungen  
der Kiefer. Mit 91 Abbn. ... Leipzig 1953. 8°. T.I. 1194.  
IX-F-32.  
noot: Leitfaden der Chirurgie und Orthopädie des  
Mundes und der Kiefer. Lief. 8.

BELLIARD, .. Prothèse dentaire conjointe;  
(inlays, onlays, couronnes et bridges); avec  
la coll. de Dalbanne, Humbert, R. Thibault (e.a.);  
Paris, 1941. M. afbn. en fig. 80. T.I. ~~1019~~.

I-D 6.

Behandlung, Die orthopädische, der Bewegungsstörungen  
der Kiefer. Begutachtung der Unfallverletzungen. Mit  
39 Abbn. im Text. Leipzig, 1954. T.I. 1794. IX-F 42  
Leitfaden der Chirurgie und Orthopädie des Mundes und der Kiefer. Lief. 9.  
Lieferung 9 bevat: Gesamttitel und Sachverzeichnis zu Lieferung 1 bis 9.



Benesovsky, F. Zie: Kieffer, R. und P. Schwarzkopf.  
Hartstoffe und Hartmetalle.

Behandeling, De. van het kaauwstebel. Hande-  
lingen van een Symposium georganiseerd  
door de Stichting voor Wetenschappelijk  
Tandheelkundige Arbeid te Amsterdam, oktober  
1961. [Onder] redactie [van] H. Coppes en  
D.F. Veldkamp. 2. pl. [1963]. m. ill. 80  
T.J. 2537. V-F-1.

Behandeling. Over de, van patienten met  
cheilognathopalatoschisis. [Door] G. Boering, C. Booy,  
P.E. Hoeksma. e.a met een voorw. van A.J.C. Huffstede  
Groningen, [1961]. m. ill. 80. T.J. 2700  
VII-F-28

Bell, Welden E. Temporomandibular joint disease  
Etiology, diagnosis, principles of treatment  
A teaching manual for students and practitioners  
of dentistry. Illustrated by 32 case histories  
Dallas, 1960. m. ill. 80. T.J. 2604 VII-D-52

Benninghoff, A. Lehrbuch der Anatomie des Menschen; dar-  
gestellt unter Berücksichtigung funktioneller Zusammenhänge.  
München 80. (Lehmanns medizinische Lehrbücher; Band 17).  
I. Allgemeine Anatomie und Bewegungsapparat; mit ... Abbild.  
2. verb. Aufl. 1942. T.J. 1041  
IX-C8.  
N.B. Verdere delen niet aanwezig.

Bender, J.B. Zie ook: Seltzer, Samuel [and]  
J.B. Bender. The dental pulp. T.I 4062 Afd Pathology  
T.I 4039 V.P-21.



- 128 **Bencze, Ludwig.** Befunde an der Dentinzementgrenze. Wien, 1927. M. afbn. 8o.  
Tandheelk. Inst. U. 1032  
Overdruk uit: Zeitschrift f. Stomatologie. Jhrg. 25 (1927), H. 9.
- 129 **Bender, [...].** Ein Beitrag zur Frage der Lebensmittelteuerung. Ein Ernährungsversuch. München, 1913. 8o.  
Tandheelk. Inst. R. 913  
Overdruk uit: Bayer. ärztl. Correspondenzblatt. 1913, No. 3/4.
- 130 **Beneko, F.** Die Beziehungen eitrig entzündeter Zahnwurzeln des Oberkiefers zum Oberkiefer und zu den ihm benachbarten Theilen mit bes. Berücks. des Antrum Highmori. Berlin, 1893. 8o.  
Tandheelk. Inst. R. 328
- 131 **Benfey, Gustav.** Herstellung feuerfester Erzeugnisse. Mit 39 Abbn. ... Hannover, 1911. 8o.  
Tandheelk. Inst. (M. T. Th. P 112) ~~II - F 29~~ <sup>M-5-H-3</sup>  
Bibliothek der gesamten Technik. 160.
- 132 **Bennecke, Erich.** Zur Genese der Kiefercysten. Halle a. S., 1891. 8o.  
Tandheelk. Inst. U. 1285  
Proefschrift Halle, Geneeskunde.
- 133 **Bennejeant, Charles.** La phylogénèse de la chronologie éruptive de la denture persistante chez l'homme. Paris, 1936. M. afbn. en fig. 8o.  
Tandheelk. Inst. U. 1255  
Overdruk uit: 9e Congrès français de stomatologie. 1936.
- 134 **Bennejeant, Ch[arles].** Les origines des gabarits dentaires humains. Paris, 1936. M. fig. 8o.  
Tandheelk. Inst. U. 1256  
Overdruk uit: 9e Congrès français de stomatologie. 1936.
- 135 **Bennejeant, Ch[arles].** Les variations morphologiques dentaires humaines. Paris, 1936. M. afbn. en fig. 8o.  
Tandheelk. Inst. U. 1257  
Overdruk uit: 9e Congrès français de stomatologie. 1936.
- Bennejeant, Charles.** Zie: Boll, M.  
Tandheelk. Inst. (M. T. Th. P 198, 225); <sup>M-4-A-7</sup>  
Tandheelk. Inst. 549 } ~~II - F 29~~
- Bennejeant, Charles.** Zie: Bourdelle, E.  
Tandheelk. Inst. 752 <sup>II - F 1.</sup>
- Bennett, Norman G.** Zie: Kopkin, B. A.  
Tandheelk. Inst. 745
- Bennett, Norman [G.].** Zie: Samson, Edward.  
Tandheelk. Inst. 757

- X Bennett, Norman G. Zie: Science, The, and practice of dental  
surgery. Tandheelk. Inst. 180 *IV. E. I.*
- 136 Bérard, Paul. La carie dentaire du cheval. Ses complications et  
leurs conséquences. Étude clinique, traitements. Lyon, 1929. M.  
fig. 80. V. f. A. 717, 1929  
Proefschrift Lyon Nationale Veeartsenijk. Hoogesch.
- 137 Beraz, Heinrich. Ueber die Bedeutung des Kalkes für die Zähne.  
München enz., 1890. M. tabn. 80. Tandheelk. Inst. R. 663  
Overdruk uit: Zeitschrift f. Biologie. Bd. 27, p. 386-397.
- Berberich, Josef. Zie: Lehrbuch der Mund- und Rachenkrank-  
heiten. Tandheelk. Inst. 585 *zoek*
- Bercher, [...]. Zie: Pathologie dentaire. Tandheelk. Inst. 711 *I. D. 2.*  
*id. 2me éd., rev., ... 1943*
- 138 Berdmore, Thom[as]. Verhandeling over de gebreken en wan-  
gesteldheden der tanden en van het tandvleesch. Uit het  
Engelsch vert. Amsterdam, 1769. 80. Tandheelk. Inst. 811; Mil. Hosp. G. 33  
*VI - Dg*
- 139 Berek, M. Grundlagen der Tiefenwahrnehmung im Mikroskop.  
Mit einem Anhang über die Bestimmung der obersten Grenze  
des unvermeidlichen Fehlers einer Messung aus der Häufig-  
keitsverteilung der zufälligen Maximalfehler. (Mit 11 Fig.  
...). Berlin, 1927. 80. Tandheelk. Inst. U. 1048  
Overdruk uit: Sitzungsberichte der Ges. zur Beförderung der ges.  
Naturwiss. zu Marburg. Bd. 62 (1927), H. 6.
- 140 Berg, Ragnar. Untersuchungen über den Mineralstoffwechsel.  
2. Untersuchungen bei Hämophilie. Berlin, 1909. M. tabn. 80.  
Tandheelk. Inst. R. 847  
Overdruk uit: Zeitschrift f. klin. Medizin. Bd. 83, H. 5, 6.
- 141 Berg, Ragnar. Ueber die Ausscheidung von per os eingeführten  
Phosphaten, besonders der Calciumphosphate. Mit 1 Fig. ...  
Berlin, 1910. 80. Tandheelk. Inst. R. 822  
Overdruk uit: Biochemische Zeitschrift. Bd. 30, H. 1/2.
- 142 Berg, Ragnar. Ueber den Mechanismus der Beeinflussung der  
körperlichen Entwicklung durch die Wasserhärte. Nach Ar-  
beiten von Carl Röse. Berlin, 1910. M. tabn. 80.  
Tandheelk. Inst. R. 821  
Overdruk uit: Biochemische Zeitschrift. Bd. 37, H. 3.

Berg, K. Zie: Encyclopedie van de material-  
kunde. *af d. materiaalkunde*



BENSLEY, R.R., and S.H. BENSLEY. Handbook of histological and cytological technique. Chicago, (1947). 4to. T.I. 1263

*up path off*  
BERRY, D.C. and J.K. Wilkie. An approach to dental prosthetics. With a forew. by C.F. Ballard. Oxford enr. 1964. m. ill. 80  
Pergamon Series on dentistry. vol. 2. T.I. 2882. VII-F-37

Bericht über die 6. Tagung der Deutschen Gesellschaft für Anthropologie in Kiel. 30. 7 bis 2. 8 1958. Herausgeg. von J. Schaeuble [und] U. Schaefer. Göttingen, 1959. M. ill. 40. T.I. 2281. VI-G15.

Berg, J.P. van den. Het menselyk Lichaam. Een metaboleisch onderzoek. 2e dr. Nijmegen. 1959-1961. 2 dln. M. ill. 80. T.I. 2207 T.I. 2489 II-G22.

I. Het geopende Lichaam. II. Het verlaten Lichaam.

Berna, Der. Bewertungsmaßstab für kassen-zahnärztliche Leistungen. mit Bewertungsmaßstab für die Behandlung von Verletzungen und Erkranfungen des Gesichtschädels. Dargestellt und kommentiert von Rolf Heibolt. unter Mitarbeit von Paul Fehre. Bad Godesburg, 1964. 80

Vertragwesen der Krankenkassen. Bd. 2. T.I. 2795. VIII-C-44

Berliner, Abraham. Ligatures, Splints, Bite planes and pyramids adjuncts in the treatment of periodontal disease. Philadelphia enr., 1964. m. ill. 40. T.I. 2951 VI-G-59

Beresford, J.S. Orthodontic diagnosis. Bristol. 1965. m. ill. 80. T.I. 3038 VI-A-62

Dental practitioner handbooks. No. 4.



*[Faint, illegible handwriting, likely bleed-through from the reverse side of the page.]*

- 143 **Berg, Ragnar.** Eine Fehlerquelle bei Versuchen über Phosphorsäure-Stoffwechsel. Leipzig, 1911. M. graf. 8o.  
Tandheelk. Inst. R. 914  
Overdruk uit: Zeitschrift f. physikal. u. diätetische Therapie. Bd. 15 (1911).
- 144 **Berg, Ragnar.** Schlusswort. Leipzig, 1911. 8o.  
Tandheelk. Inst. R. 842  
Overdruk uit: Zeitschrift f. physikal. u. diätetische Therapie. Bd. 15 (1911).
- 145 **Berg, Ragnar.** Untersuchungen über den Mineralstoffwechsel IV, 3. Untersuchungen bei Hämophilie. Berlin, 1911. M. pltn. 8o.  
Tandheelk. Inst. R. 849  
Overdruk uit: Zeitschrift f. klin. Medizin. Bd. 85, H. 5, 6.
- 146 **Berg, Ragnar.** Ein Wort zur Nährsalzfrage. Bestimmung der Aschenbestandteile der Nahrungsmittel. Cöthen (Anhalt), 1912. 8o.  
Tandheelk. Inst. R. 932  
Overdruk uit: Chemiker-Zeitung. 1912, Nr. 55, p. 509.
- 147 **Berg, Ragnar.** Ueber Mineralstoffwechsel. Dresden, 1913. 8o.  
Tandheelk. Inst. R. 855  
Overdruk uit: Pharmazeut. Zentralhalle. 1913, Nr. 47, p. 1212-1216.
- 148 **Berg, Ragnar.** Ueber Mineralstoffwechsel. Cöthen (Anhalt), 1913. 8o.  
Tandheelk. Inst. R. 920  
Overdruk uit: Chemiker-Zeitung. 1913, Nr. 121, p. 1245.
- 149 **Berg, Ragnar.** Ueber Mineralstoffwechsel. Leipzig, 1914. 8o.  
Tandheelk. Inst. R. 846  
Overdruk uit: Zeitschrift f. physikal. u. diätetische Therapie. Bd. 18 (1914).  
Van denzelfden inhoud als nr. 147.
- 150 **Berg, Ragnar.** Beitrag zur Kenntnis der Entstehung der Arthritis. München, 1914. 8o.  
Tandheelk. Inst. R. 862  
Overdruk uit: Münch. mediz. Wochenschrift. 1914, Nr. 23.
- 151 **Berg, Ragnar.** Der Einfluss des Abbrühens auf den Nährwert unserer Gemüsekost. Blasewitz, [1917]. M. tab. 8o.  
Tandheelk. Inst. R. 922
- 152 **Berg, Ragnar.** Bestimmung geringer Eisen- und Tonerdemengen. Cöthen (Anhalt), 1917. M. tabn. 8o.  
Tandheelk. Inst. R. 923 M-3-C-7  
Overdruk uit: Chemiker-Zeitung. 1917, Nr. 7, p. 50.
- 153 **Berg, Ragnar.** Die Bewertung der Säureverhältnisse im Harn. München, 1917. 8o.  
Tandheelk. Inst. R. 863  
Overdruk uit: Münch. mediz. Wochenschrift. 1917, Nr. 25.
- Berg, Ragnar.** Zie: Birkner, Karl.  
Tandheelk. Inst. R. 921

Berg, J. H. van den. Het menselijk lichaam. Een  
metaboleetisch onderzoek. 2e dr. Nijmegen 1959 1961. 2. 211n  
M. ill. 80 T.I. 2234 IX-C 22.  
2483

18

- 154 **Berg, E. J. van den.** Tandheelkunde in verband met andere klinische wetenschappen en beschouwd van maatschappelijk standpunt. Gevolgd door experimenteele onderzoekingen over den zuurgraad van het speeksel van zwangere vrouwen en zijn vermeende invloed op de verhooging van de cariesfrequentie. Amsterdam, [1919]. M. afbn. en fign. 80.

A. qu. 326. VIII, 10; Tandheelk. Inst. U. 951

Openbare les Amsterdam Gem. Univ.

- 155 **Berge, August.** Keramisches Praktikum. Anleitung zu keramischen Laboratoriumsarbeiten auf chemischer Grundlage ... Mit 10 ... Abbn. Halle a. S., 1914. 80.

Tandheelk. Inst. (M. T. Th. P 96) III-EN

Laboratoriumsbücher für die chemische und verwandte Industrien. 16.

- 156 **Bergel, S.** Die Lymphocytose. Ihre experimentelle Begründung und biologisch-klinische Bedeutung. Mit 36 Textabbn. [Mit einem Geleitwort von Aug. von Wassermann]. Berlin, 1921. 40.

O. qu. 694; Depôt Path. V. f.; Tandheelk. Inst. 423 III-EN

Overdruk uit: Ergebnisse der inneren Medizin und Kinderheilkunde. Bd. 20.

- 157 **Berger, Adolph.** The principles and technique of the removal of teeth. Ill. with 269 engravs. ... [With a foreword by Henry Sage Dunning]. New York, 1929. 80.

II-D 7. Tandheelk. Inst. 515

- 158 **Bericht über die 4. Jahresversammlung des Centralvereines deutscher Zahnärzte, abgehalten zu Wien am 4, 5. u. 6. August 1862.** Wien, 1862. 80.

Br. 1862. I, 39

- 159 **Bericht der 71. Tagung der deutschen Gesellschaft für Zahn-, Mund- und Kieferheilkunde in Berlin vom 12.—14. Oktober 1934.** Hrsg. von der dt. Ges. f. Zahn-, Mund- und Kieferheilkunde. München, 1935. M. afbn., fign. en tabn. 80.

III-E 15-18 Tandheelk. Inst. 699

- 160 **Berkelbach van der Sprenkel, H.** Treten periodontale Nervenfasern in das Dentin über? Mit 1 Textabb. Leipzig, 1934. 80.

Tandheelk. Inst. U. 1253

Overdruk uit: Zeitschrift f. mikrosk.-anat. Forschung. Bd. 36 (1934). p. 509—515.

- 161 **Berkelbach van der Sprenkel, H.** Zur Neurologie des Zahnes. Leipzig, 1935. M. afbn. 80.

Tandheelk. Inst. 706

Overdruk uit: Zeitschrift f. mikrosk.-anat. Forschung. Bd. 38, H. 1. V-B51

**Berndt, G. Zie: Fuss, V.**

Tandheelk. Inst. (M. T. Th. P 231)

**Bergenhoff, Walter.** Atlas namaler Röntgenbilder des Schädels mit 32 Abbn. in 94 Einzelabbn. Stellungen. Berlin em., 1961. 40  
ook met Engelse, Franse en Spaanse tekst en titel  
T.I. 2731 Röntgen opfd



BERG, E.J. VAN DEN. Caries-therapie; de vroegtijdige caries-bestrijding ter voorkoming van pulpabehandeling door middel van de samengestelde vulling. Haarlem, 1944. M. afbn. 8vo. T.I. 1100 II-D 11.

Berger, Ulrich. Mikrobiologie der Mundhöhle für Zahnärzte und Studenten. Mit 83 Abbn. München enz., 1955. T.I. 1917 VI-B 5.

Berger, Ulrich. Sterilisation, Desinfektion und Hygiene in der zahnärztlichen Praxis. Mit 12 Abbn. München enz., 1954. M. tabn. 8° T.I. 1822. VIII-D 42

Berghagen, N. Photogrammetric principles applied to intraoral radiodontia. A method for diagnosis and therapy in odontology. Stockholm, 1951. Med. ill. 8°. IX-F 6.

Bergstrom, Gunnar. On the reproduction of dental articulation by means of articulators; a kinematic investigation. Stockholm, 1950. M. afbn., fig. en grafn. 8°. (Acta odontologica scandinavica; vol. 9, suppl. 4). T.I. 1416 VIII-F 26.

Bergman, Gunnar. The caries inhibiting action of sodium fluoride. Experimental studies. Stockholm, 1953. M. ill. 8°. T.I. 1712. T.I. 1619 IX-F-33.  
1959. id. der 72., 73., 74. Tagung. 1936, 1937, 1938.  
1959. id. der 72., 73., 74. Tagung. 1936, 1937, 1938.

Berhelbach v. d. Sprengel, (...) L'innervation de la dent et du ligament alvéolo-dentaire. H. pl., 1935. 8°. U. 1447.  
Overdruk uit: Revue odontologique, 1935, no. 2.

Berliner, Abraham. Clinical periodontology. Dynamics and treatment. A biologic approach to practice. Forew. by Vally Menkin. New York, 1953. M. ill. 8°. T.I. 2041 VII-C 22

Berlove, Ira Jay. Dental-medical emergencies and complications. 2nd. ed. Chicago, [1965].

Berglund, Olaf. The bony nasopharynx. A roentgen craniometric study. Oslo, 1963. M. ill. 8°. T.I. 2870 VII-F-43

BERNIER, J. L. A manual for the differential diagnosis of oral lesions; with ...ills.... St. Louis, 1942. M. lit. opgn. en reg. 8vo. I-E36 T.I. 1127

BERNIER, J. L., and J. E. ASH. Atlas of dental and oral pathology; prepared...from material in the registry of dental and oral pathology of the American dental association; 4th ed., a complete revision andrewriting of the previous editions of J. B. Mann and H. M. Goldman; (with) 484 ills. (and) 450 plates. Washington, 1948. 4to. T.I. 1200 VIII-A7

Betrachtung, Kritische, des Herdgeschehens [Herausg. von K. Thielemann, und E. Thielemann, Mit Beiträgen von R. Rabl, M. Seelmann, P. Klein [u. A.]. Mit 38 Abbn. München, 1955. 8°. Deutsche Arbeitsgemeinschaft für Herdforschung und Herdbekämpfung.

Bernier, Joseph L. Zie: Improving dental practice through preventive measures. T.I. 3150 VI-P-36

BERTRAM, C. C. Geklassificeerde mondorthopaedie. Utrecht, 1940. 8 vo, fign., geill., graf. voorstn. I-E8. T.I. 1127

BERTRAND, P., M. DECHAUME et G. LACRONIQUE.

Radiographie bucco-dentaire et agents physiques en stomatologie; Paris, 1941. 8o.

T.I. 1121. I-D9

La pratique stomatologique IX.

- 2me éd. T. 2. pl., 1950. M. ills. 8°. T.I. 2053 I-D9

Beube, Frank E. Periodontology. Diagnosis and treatment. New York, 1953. M. ills. 8°. T.I. 1746 IX-A22

Bever, B. Problems. In: Darken, Lawrence S. [and] Robert W. Curry. Physical chemistry of metals. M-5-A-13

Berry, J. P. Zie: Physik, Die, der Hochpolymeren M-6-A-16<sup>o.d.</sup>

Bernier, Joseph L. The management of oral disease. A treatise on the recognition, identification and treatment of diseases of the oral regions, with 1001 text ills. and 5 color plts. St. Louis, 1955. 8°. T.I. 1867  
- 2nd ed. With 1031 ills. and 5 color plts. IV-E8  
T. 2. pl. 1959. 8°. T.I. 2214 VI-C7



Berndt, C. Zie: Taschenbuch der Längenmess technik. M-2-A-8

Bernoulli, E., und H. Lehmann. Übersicht der gebräuchlichen und neueren Arzneimittel für Ärzte, Apotheker und Zahnärzte, 8. neu bearb. Aufl. Basel, 1955. 8°. T. I. 1895. Naslagwerk.

162 Berten, [J.]. Ueber die Häufigkeit der Caries bei Schulkindern und die Beziehung derselben zu Lymphdrüsen-Schwellungen. Z. pl., [1894]. 8°. Tandheelk. Inst. R. 766  
Overdruk.

163 Berten, [J.]. Ueber die Häufigkeit und Ursachen der Caries bei Schulkindern nach statistischen Untersuchungen. Würzburg, 1894. M. tab. 8°. Tandheelk. Inst. R. 766  
Overdruk uit: Sitzungsberichte d. Würzburger phys.-med. Ges. 1894.

164 Berten, [J.]. Ueber Neuerungen an Extraktionsinstrumenten. Hamburg, [1895]. M. fig. en profn. 8°. Tandheelk. Inst. R. 284  
Overdruk uit: Zahnärztl. Wochenblatt, 8 (1894/95), p. 330, 341, 358, 365.

165 Berten, J. Kataphores. Vortrag ... [Zürich], 1897. 8°. Tandheelk. Inst. R. 325  
Overdruk uit: Schweiz. Vierteljahrsschrift f. Zahnheilk. Bd. 7 (1897), No. 2.

166 Berthold, Rudolf. Grundlagen der technischen Röntgendurchstrahlung. Mit 62 Fig. ... Leipzig, 1930. 8°. V-141 Tandheelk. Inst. 555

167 Bertz, Fritz. Ueber die chemische Zusammensetzung der Zähne. Würzburg, 1898. M. plt. 8°. Tandheelk. Inst. R. 441  
Proefschrift Würzburg, Geneeskunde.

Besson, A. Zie: Physiologie et bactériologie.

Tandheelk. Inst. 12 III-D 19.

168 Betz, Friedrich. Physiologisch-pathologische Untersuchungen über Deformitäten der menschlichen Kiefer. Hierzu Tfl. I-V. Z. pl., [1852]. 8°. Tandheelk. Inst. 797 2 II-F 5.  
Overdruk uit: Zeitschrift f. rationelle Medicin. N.F. Bd. 2, p. 35-63.

169 Beust, Theo. B. von. Moderne Kariesprophylaxe im Lichte der chemico-parasitäre Theorie. Vortrag ... [Breslau], 1913. 8°. Tandheelk. Inst. R. 331  
Overdruk uit: Archiv. f. Zahnheilk. 1913, H. 3.

170 Beutel, Ernst. Bewährte Arbeitsweisen der Metallfärbung. Ein Werkstättenbuch für gewerbetreibende Industrielle und Künstler. Wien enz., 1913. 8°. M-5-F-2  
Tandheelk. Inst. (M. T. Th. P 50) II-F 27.

171 Beutel, Eugen. Algebraische Kurven. Mit 114 Fig. ... Leipzig, 1909-1911. 2 dln. 8°. Tandheelk. Inst. (M. T. Th. P 58)

I. Kurvendiskussion. - II. Theorie und Kurven dritter und vierter Ordnung.

Sammlung Göschen. 435-436.

~~dt. I - A 2 a~~

~~dt. I - A 2 b~~

M-1-A-3

Belkmann, Wolfgang. Operationskunst für stomatologen. Leipzig, 1967. 8°. Mit 265 abb. T.I. 3238  
V-P-45



BIMLER, H. P. Funktionelle Kieferdehnung mit den elastischen Gebiszformern. Mit 28 Abb. In: Kiefererweiterung, Die. IX - C 19.

Bimler, H. P. Zie: Bissanomalien, Sagittale und transversale und ihre kieferorthopädische Behandlung. IX - C 32

Beyer, Eugen. Zie: Sonnenkalb, Victor.

Tandheelk. Inst. 10 fol. 47

X 172 Biberfeld, Johannes. Arzneimittellehre für Studierende der Zahnheilkunde und Zahnärzte. 2. Aufl. Berlin, 1920. 8o.

VI - D 36 Tandheelk. Inst. 432

173 Biedert, [P.]. Die Versuchsanstalt für Ernährung, eine wissenschaftliche, staatliche und humanitäre Notwendigkeit. [Berlin, 1905]. 8o.

Tandheelk. Inst. R. 928

Overdruk uit: Berl. klin. Wochenschrift. 1905, No. 51.

X 174 Bieganski, W. Medizinische Logik. Kritik der ärztlichen Erkenntnis. Autor. Übers. nach der 2. Original-Aufl. von A. Fabian. Würzburg, 1909. 8o.

O. oct. 4753; Tandheelk. Inst. 416

Bierens de Haan, J. Zie: Studentenleven.

187. A. 49; H. G. fol. 178; Ind. Stud. fol. 98;

Tandheelk. Inst. 236 fol. 8.

Billeter, H. J. Zie: Studienplan.

Tandheelk. Inst. R. 730

175 Bingham, Eugene C. Fluidity and plasticity. 1st ed. 2nd impr. [With appendix A, B.]. New York enz., 1922. M. afbn., fign., grafn., titelpl. en tabn. 8o.

245. G. 16; Tandheelk. Inst. (M. T. Th. P 220) VI - D 37

176 Birkner, Karl, und Ragnar Berg. Untersuchungen über den Mineralstoffwechsel. 1. Entfettungskuren. Mit 3 Kurven ... Berlin, [1913]. 8o.

Tandheelk. Inst. R. 921

Overdruk uit: Zeitschrift f. klin. Medizin. Bd. 77, H. 5/6.

Bisseling, G. H. Zie: Lind, G.

184. A. 322; Tandheelk. Inst. 901

Bjørn-Hansen, Haakon. Zie: Gording, Reidar.

V. V. 151 D

177 Blaauw, Gilles Jan. Die Bedeutung der fokalen Infektion in der modernen Zahnheilkunde. Münster (Westf.), 1937. M. tabn. 8o.

Tandheelk. Inst. 893

Proefschrift Münster (Westf.), Geneeskunde.

V - E 4

178 Black, Arthur D. Index of the periodical dental literature publ. in the English language [1911-1920]. Pittsburg, Pa., 1921-1922. 2 dln. 4o.

Tandheelk. Inst. 912

I. 1911-1915. - II. 1916-1920.

Biemond, A. Diagnostiek van hersenziekten. 2e dr. Haarlem, 1950. Med. ill. 8o. IX - B 18.

Bissanomalien Sagittale und transversale, und ihre kieferorthopädische Behandlung. Wissenschaftliche Tagung der Deutschen Gesellschaft für Kieferorthopädie am 17. bis 20. Mai 1951 in Bonn. Mit Beiträgen von F. Ascher, H. P. Bimler, J. Eschler. [u. a.]. Mit 145 Abb. München, 1954. 8o. (Zahn- und Kieferheilkunde in Vorträgen H. II). T. I. 1956. IX - C - 32.

Biaggi, Augusto. Zic: Steiger Alfred A. and Raoul H.  
Boitel. Precision work for partial dentures. VI-G 10.  
Bishton, Ronald L. General pathology and  
bacteriology for dental students. Bristol, 1958.  
M. ill. 8°. T.I. 2203. VI-A 46.

Bhaskar, S.M. Synopsis of oral pathology.  
Illustrated. St. Louis, 1961.

T. I. 2307

III - G. 3

§ Bisset, K.A. and G.H.G. Dawin. The microbial  
flora of the mouth. London, 1960. M. ill. 8°.  
T.I. 2472 VI-D. 60

Bibliography on saliva. Compiled by  
bibliography section, science and technology  
division, Library of Congress Washington  
D.C., 1960. 8°.

Office of Naval Research report. A.C.R.-40


T.I. 2967 Naslagwerk

Bibliography on cephalometry. Compiled by  
the staff of the Northwestern University Dental  
School library. Chicago. 1964. 4°.


T.I. 2943 Naslagwerk

Bhaskar, S.M. Synopsis of Oral pathology  
2nd. ed. Illustr. Saint Louis, 1965. 8°.

VI ± 4023 VIII-S-9







Bhaskar, S. N. Synopsis of oral histology  
Illustrated. Saint Louis, 1962. 8°

T.G. 2604

VIII - Cjb

BEYELER, K. Leitfaden für das Beschleifen der Zähne bei Parodontose; (mit einem Vorwort von A.J.Held). Bern, 1944. M.afbn. en fign. 8o. 4-<sup>de</sup> ed.  
VI - F35. T.I. 1106

BICHLMAYR, A. Lokale Anästhesie und Allgemeinbetäubung in der Zahn-, Mund- und Kieferheilkunde (mit Einschluß der intra-, extraoralen und basalen Methoden); mit 166 zum Teil mehrfarbigen Abbn. München enz., 1939. 8vo, lit. opg., reg.  
VII - C34 T.I. 1016

Bibliographia biotheoretica, quam ed. Prof. Dr. Jan van der Hoeven-Stichting voor theoretische biologie van dier en mensch, verbonden aan de Rijksuniversiteit te Leiden... Leiden, -  
dln. (Geschriften van de Prof. Dr. Jan van der Hoeven-Stichting enz.; series C.).

Titulos librorum, etc. annorum 1930t/m 1934; collegit addiditque C.J. van der Klaauw, Sc.D... 1941. T.I. 1025  
naslagwerk.

BIBLIOGRAPHIE, Nederlandsche, van geneeskunde; oorspronkelijke werken verschenen in de jaren 1901 - 1915; samengest. door Scheltema & Holkema's boekhandel. (Amsterdam, 1916). 8o.  
T.I. 937.  
naslagwerk.

BJURK, A. The face in profile; an anthropological X-ray investigation on Swedish children and conscripts. Lund, 1947. Met afbn., fign. en tabn. 8o.  
T.I. 942.

Proefschrift Lund, medicijnen. II - B6.

Bibliographie des livres français de médecine de 1940 à 1950... Paris, 1950. 8o.  
U 1522

Biochemistry, The, and physiology of bone. Ed. by Geoffrey H. Bourne. New York, 1956. M. ills. 8o.  
T.I. 2054. Afd. Path.

Blaauw, S. Een en ander uit de geschiedenis der tandheilkunde. Utrecht, 1939. M. ills. 8o.  
U. 1439

Overdruk uit: Tandheelh. Studentenmaandbl.; jrg. 3, nos. 5-8  
jrg. 4, nos. 2-7.

Biaggi, Augusto, [und] Hans Joachim Elbrecht. Gelenkige Prothesen und ihre Indikation. Mit 190 Abbn... und 93 Farbbildern. [Mit einem Geleitwort von Hans Rehm]. Konstanz, 1951. 8o.  
VIII - C21

Biaggi, A. Zie ook: Verfahren, Fortschrittliche, der ausländischen Zahnheilkunde.  
id. Biaggi-Bachmann, D.  
VIII - F37



**Björn, Hilding.** Electrical excitation of teeth and its application to dentistry. Stockholm, 1946. M. ill. 8°. Svensk Tandläkare-Tidskrift. Vol. 39. Suppl.

IX - F1

**Blair, Volney, Papin.** Surgery and diseases of the mouth and jaws. A practical treatise on the surgery and diseases of the mouth and allied structures. 3rd ed. rev. so as to incorporate the latest war data concerning gunshot injuries of the face and jaws. Compiled by the Section of Surgery of the head. Sub-section of plastic and oral surgery of the head. Surgeon-general of the army. With 460 illus. St. Louis, 1917. T.S. 2987 VII - F57

**Blackman, Sydney.** An atlas of dental and oral radiology. Bristol, 1959. M. ill. 8°. T.I. 2247 VI - C. 12.

**Blackman, Sydney and Herbert Guy Peyton.** A manual of dental and oral radiography. Bristol, 1963. m. ill. 8°. T.S. 2723 Roentgen oyd.

182. **Black, G. V.** [His] work on operative dentistry, with which his, 'Special dental pathology', is combined. . . . revision by A. D. Black; 7th ed. Chicago env., 1936. 4dln., geill.

Dl. 1. Pathology of the hard tissues of the teeth; oral diagnosis; 1280 ill.

Dl. 2. Technical procedures in making restorations in the teeth; 350 ill.

Dl. 3. Treatment of dental caries; 492 ill.

Dl. 4. Diseases and treatment investing tissues of the teeth and other soft tissues of the mouth; the dental pulp, the periapical tissues, focal infection; [with a] glossary for the four volumes; 524 ill.

N. B. Bijgewerkt tot de 8 e dr. van 1948.

VIII - A 2 a, b, c, d

**Blair, V. Papin, and Ivy, R. Henry.** Essentials of oral surgery; with the collaboration of J. Barrett Brown; 3rd ed. St. Louis, 1944. M. afbn. 8°. VIII - D 20 E

**Blake, G. C. and J. R. Trott.** Periodontology. [With a forew. by Robert Bradlaw] London, 1962. m. ill. 8°. T.S. 2566 VI - E - 54

**Blackwood, H. J. J.** 2ie. Bone and tooth. VII - F 39

- 179 **Black, G. V.** Descriptive anatomy of the human teeth. Philadelphia, z. j. M. pltn. en tabn. 8o.  
 — 3rd ed. T. z. pl., [1894]. M. pltn. en tabn. 8o. *V-C15*  
 — 4th ed. T. z. pl., 1902. M. pltn., profn. en tabn. 8o.  
 Tandheelk. Inst. 161  
*T-I-1882*
- 180 **Black, G. V.** Anatomie descriptive des dents humaines. 2e éd. Trad. de G. Darin. Londres enz., [1891]. M. fign. en tabn. 8o.  
 Tandheelk. Inst. 780 *VI-E29.*
- 181 **Black, G. V.** De bewerking der glazuurranden. In het Nederl. bewerkt [door C. van der Hoeven en W. J. ter Kuile Lemker]. Utrecht, 1906. M. fign. 8o.  
 179. F. 232; Tandheelk. Inst. 1852  
 Overdruk uit: Tijdschrift voor tandheelkunde. 1906. *VIII-C18*
- 182 **Black, G. V.** A work on operative dentistry. [With] glossary and index. [With] 624 ills. Chicago, 1908. 2 dln. M. portr. 4o.  
 Tandheelk. Inst. 175, 176 *VIII-A1, 2, 6.*  
 I. The pathology of the hard tissues of the teeth. — II. The technical procedures in filling teeth.
- 183 **Black, G. V.** A work on special dental pathology devoted to the diseases and treatment of the investing tissues of the teeth and the dental pulp including the sequelae of the pulp; also, systemic effects of mouth infections, oral prophylaxis and mouth hygiene, [With] 518 ills. Chicago enz., 1915. 4o.  
 Tandheelk. Inst. 179 *VIII-A3.*
- 184 **Blanchard, Raphaël.** De l'anesthésie par le protoxyde d'azote d'après la méthode de Paul Bert. Paris, 1880. M. fign. 8o.  
*V-B13* Tandheelk. Inst. 8061
- 185 **Blass, [Oskar].** Desinfection der Hand- und Winkelstücke. Berlin, 1931. 8o.  
 Tandheelk. Inst. U. 1113  
 Overdruk uit: Dentistische Reform. 35. Jhrg. (1931), No. 42.
- 186 **Blayney, J. R.** Dental pharmacology and therapeutics. London, 1934. M. fign., grafn. en tabn. 8o.  
*VI-A24* Tandheelk. Inst. 673
- 187 **Bleicher, Heinrich.** Statistik. I. Allgemeines. Physikalische und Bevölkerungsstatistik. Berlin enz., 1915. M. fign., grafn. en tabn. 8o.  
 Tandheelk. Inst. (M. T. Th. P 113)  
 Sammlung Göschen. 746. *I-A12*



- Bleichsteiner, Anton. Zie: Kennedy, Edward.  
naslagwerk. Tandheelk. Inst. 588
- 188 **Blessing, Georg.** Pyorrhoea alveolaris. Eine aetiologisch-klinische  
und therapeutische Studie. Mit 1 Tfl. ... Leipzig, 1911. 8o.  
V. V. 75 G; Tandheelk. Inst. 163 *IV-A2*  
Sammlung von Vorträgen aus dem Gebiete der Zahnheilkunde. H. 5.
- 189 **Blessing, Georg.** Zur Bakteriologie und antibakteriellen Therapie  
der Pyorrhoea alveolaris. Mit 1 Tfl. ... Leipzig, 1911. 8o.  
V. V. 75 G; Tandheelk. Inst. 163  
Sammlung von Vorträgen aus dem Gebiete der Zahnheilkunde. H. 6.
- Blessing, Georg.** Zie: Grundriss zum Studium.  
Tandheelk. Inst. 80 *IV-B30*
- 190 **Bloch, Richard.** Über Blutungen bei Zahnextractionen und deren  
Behandlung mit Stypticin. Wien, 1899. 8o.  
Br. 1899. II, 34  
Overdruk uit: Wiener zahnärztl. Monatsschrift. 1 (1899), H. 12.
- 191 **Bloch, Richard.** Über stomatologische Localanästhesie mittelst  
Cocain und seinen vollwerthigen Ersatz durch Tropicocainum  
hydrochloricum. Wien, 1901. 8o.  
Tandheelk. Inst. U. 1349; Br. 1901. I, 36  
Overdruk uit: Wiener zahnärztl. Monatsschrift. 3 (1901), H. 2-3.
- 192 **Blochmann, C., und P. Steinberg.** Der Handel mit amerikanischen  
Doktor-Diplomen und die „Institute“ von C. A. Weil und Fritz  
Huxmann. Berlin, 1902. 4o. Tandheelk. Inst. R. 13
- Blum, Heinrich.** Zie: Zahnärztekalendar, Deutscher.  
Tandheelk. Inst. 914 *I. C. 1*
- 193 **Bluml, Math.** Moderne mondhygiene populair voorgesteld.  
Den Haag, 1929. M. afbn. en profn. 8o.  
Tandheelk. Inst. U. 1244
- 194 **Blumm, V.** Sticksoffoxydul als Anaestheticum. München, 1878.  
8o. *V-B13* Tandheelk. Inst. 806<sup>6</sup>
- 195 **Bluntschli, Hans.** Das Gebiss des Menschen als Zeugnis seiner  
Vergangenheit. Mit 12 Fig. Zürich, 1907. 8o.  
Tandheelk. Inst. R. 320  
Overdruk uit: Wissen und Leben.
- 196 **Bock, C. E.** Handatlas der ontleedkunde van den mensch, be-  
nevens een tabelsgewijs handboek der ontleedkunde. Naar het  
Hoogduitsch door P. H. P o o l. Amsterdam, 1842. 8o.  
Mil. Hosp. B. 85; Tandheelk. Inst. 319  
*V.E 27*



Bloom, Jr., William L., John L. Hollenbach  
and James A. Morgan. Medical radio-  
graphic technic. Originally under the  
editorial supervision of Glen W. Files.  
3rd ed. Springfield Ill., 1965. M. Ills. 40.  
T.I. 3264. *and Röntgenologie*

BLOOM, W. Zie: MAXIMOW, A.A., and W. BLOOM. A textbook  
of histology. T.I. 1298

BLUM, H. Zie: Prothetik und Werkstoffkunde. T.I. 1077  
II - B34.

Blumenthal, H. Zie: Analyse der Metalle. IX - B14

Blumenthal, L. M. Recent German developments in  
the field of dental resins. [London], 1947. M. tabn. 8°  
Fiat final report. No. 1185. M-4-E-3

- Bodechtel, G.** Zur allgemeinen Pathogenese des Schmerzes, insbesondere des Schmerzes im Kopfbereich. In: Schmerz, Der, und seine Bekämpfung in der Zahn-, Mund- und Kieferheilkunde. IX-C18.
- Bodecker, Ch. F.** The physiologic movement of teeth. In: McCall, J. O., and I. M. Hugel. Movable removable bridgework. IX-C15.

**Bodine Jr., Roy L.** Implant dentures. [Chicago, 1958].  
M. ill. 8°. T.I. 2131, IV-D-25  
Practical dental monographs.

**Bodine Jr., Roy L.** Implant dentures. [Chicago, 1958]  
M. ill. 8°. Practical dental monographs. T.I. 2131, IV-D-25

**BOHM, A., und A. OPPELZie: ROMBIS, B.** Taschenbuch der mikroskopischen Technik. I-C12. J. J. 1032

**Boeke, J.** Leerboek der ontwikkelingsgeschiedenis van den mensch (en de hoogere gewewelde dieren); met ... 500 afbn. Utrecht, 1949. Met 4 plsn. 8°. IX-B19

**Boer, J. de.** Zie: Leerboek der natuurkunde. T.I. 1666. IX-D-24.

**Boer-den Hoed, P. M.** Zweeds handwoordenboek. Den Haag, 1953. - dln. 8°. T.I. 1921, Naslagwerk,

2 Nederlands-Zweeds

**Boering, Geert.** Anthesis deformans van het kaakgewricht. Een klinisch en röntgenologisch onderzoek. Groningen, 1966. M. ill. 8°. T.I. 4095 IX-G-43  
Proefschrift Groningen. Rijksuniv. Geneeskunde



**Boersma, Herman**. Enkele aspecten van  
het gelaatspatroon by 9-jarige kinderen  
en röntgenccephalometrisch onderzoek  
Nijmegen, 1966. m. ill. en losse tabn.  
80. Proefschrift Groningen **T. I 3107**  
Rijksdr. Geneeskunde **IX-9-47**

197 **Böckmann, Fr.** Das Celluloid. Seine Rohmaterialien, Fabrikation,  
Eigenschaften und technische Verwendung. Mit 9 Abbn. Wien  
enz., 1880. 80. Tandheelk. Inst. 815 2 **VI-E38.**

- Mit 49 Abbn. 3. ... Aufl. T. z. pl., [1906]. 80.  
Tandheelk. Inst. (M. T. Th. P 75) **II-F35.**  
Hartleben's chemisch-technische Bibliothek. 70. **M=6-A-1**

**Boddaert, Pieter.** Zie: Hunter, John.  
Mil. Hosp. G. 192; Tandheelk. Inst. 605, 874, 879

198 **Bödecker, C. F. W.** Wilhelm Herbst's visit to America. The  
Herbst method of filling teeth. [New York, 1886, 1887]. 80.  
Tandheelk. Inst. R. 323

Overdruk uit: Independent practitioner. Aug.-Dec. 1886; Febr. 1887.

X 199 **Bödecker, C. F. W.** Die Anatomie und Pathologie der Zähne.  
Mit 325 Abbn. Autor. deutsche Übers. 2. Ausg. Wien enz.,  
1899. 80. **VII-H23** Tandheelk. Inst. 330

**Bodee, Charles A.** Zie: Rabell, Ulysess L.  
Tandheelk. Inst. (M. T. Th. P 163) **III-A30**

200 **Bodenstein, Hugo.** Porzellanbrücken in der Zahnersatzkunde.  
Grundsätzliches, Apparatur, Herstellung, Indikation. Mit 117  
Abbn. ... Berlin enz., 1934. 80.  
**III-C23** Tandheelk. Inst. 670

**Boeke, H. E.** Zie: Studentenleven.  
187. A. 49; H. G. fol. 178; Ind. Stud. fol. 98;  
Tandheelk. Inst. 236 **fol. 8.**

201 **Boeke, J., A. de Groot [en] G. C. Heringa.** Leerboek der alge-  
meene en bijzondere weefselleer. Utrecht, 1931. M. afbn. 40.  
O. qu. 769; Depôt Physiol. V. f.; Tandheelk. Inst. 539 **VII-C39**  
I. ... - II. Leerboek der bijzondere weefselleer (Mikroskopische ontlee-  
kunde). Door A. de Groot. Met medewerking van R. Suy. **a+b**

**Boeke, J.** Zie: Zenuwstelsel, Het autonome.  
Tandheelk. Inst. 661; Interne Klin. V. f. **IX-E18.**

**Boer, Adr.** Zie: David, Ludwig.  
Tandheelk. Inst. (M. T. Th. P 49)

202 **Boerma, J. J.** A case of expansion of fragments of the mandible  
with delayed union after resection. London, 1913. 80.  
Tandheelk. Inst. U. 1283

Seventeenth International Congress of Medicine, London, August 1913,  
Section XVII. Stomatology. Independent paper.

**Boer, G.** Zie: Encyclopedie van de materiaal  
leerms. **afol. materiaalkunde**



- 203 **Boerma, L. Th. Schl.** Mond-hygiëne. Populair-wetenschappelijk. [Utrecht, 1924]. M. afbn., fign. en prof. 8o.  
Tandheelk. Inst. 22 VIII - B11
- 204 **Bogue, E. A.** Beauty and health in children. Vortrag. [Wien, 1914]. M. afbn. 8o.  
Tandheelk. Inst. U. 1189  
Overdruk uit: Österr. Ungar. Vierteljahrsschrift f. Zahnheilkunde. 30 (1914), Beilage, p. 234-247.
- 205 **Böhm, Henry.** Über die sogenannte Landkartenzunge im Kindesalter. Leipzig, 1899. M. tab. 8o.  
Tandheelk. Inst. U. 1273  
Sammlung klinischer Vorträge. N. F. No. 249.
- 206 **Bohn, Heinrich.** Die Mundkrankheiten der Kinder. Leipzig, 1866. 8o.  
Tandheelk. Inst. 815 3 VI - E 38
- 207 **Bolk, L.** On the relation between the teeth-formulas of the platyrrhine and catarrhine Primates. [Amsterdam], 1906. 4o.  
Tandheelk. Inst. R. 416  
Overdruk uit: Proceedings of the meeting of April 27, 1906. Kon. Ak. v. Wet. Amsterdam.
- 208 **Bolk, L.** Das Problem der Menschwerdung. Vortrag ... Mit 10 Abbn. Jena, 1926. 8o.  
Tandheelk. Inst. U. 1027
- 209 **Boll, Marcel.** Mécanique et physique appliquées à l'art dentaire. Red. par Jean Lahille. Avec 93 figs. ... Paris, 1924. 8o. M-2-B-11  
Tandheelk. Inst. (M. T. Th. P 165) H-96  
Bibliothèque du chirurgien-dentiste.
- 210 **Boll, Marcel, et Charles Bennejeant.** Chimie des métaux et métallurgie dentaires. Avec 71 figs. ... Paris, 1922. 8o.  
Tandheelk. Inst. (M. T. Th. P 198) H-92  
— Avec 104 figs. ... 2me éd. T. z. pl., 1931. 8o. M-4-A-7  
Tandheelk. Inst. (M. T. Th. P 225); Tandheelk. Inst. 549 H-92  
Bibliothèque du chirurgien-dentiste.
- 211 **Boll, M[arcel], et P. A. Canivet.** Chimie appliquée à l'art dentaire. Généralités, métalloïdes. Chimie organique et chimie biologique. [Avec préface de L. Frey et G. Villain]. 2me éd. Paris, 1933. 8o.  
Tandheelk. Inst. 598 M-3-D-5  
Bibliothèque du chirurgien-dentiste. id. 3<sup>e</sup> éd. 1947 H-F 46
- 212 **Bollinger, [Otto von].** Über Säuglings-Sterblichkeit und die erbliche funktionelle Atrophie der menschlichen Milchdrüse. München, 1899. 8o.  
Tandheelk. Inst. R. 811  
Overdruk uit: Corresp. Blatt d. deutsch. anthrop. Gesellsch. 1899, Nr. 10.

Boitel, Raoul H. Zie: Steiger, Alfred A., [Land]  
Raoul H. Boitel - Precision work for partial dentures  
VI - C<sub>1</sub> 10.

Bok, S.T. De gedachtengang van de statistica. 2e dr. Leiden, 1948.  
M. grafn. en tabn. 8°. T.I. 1826. IX-C-35  
Verhandelingen van het Instituut voor praeventieve geneeskunde. No. 3.

Bokkel Huinink, J.W.G. ten. Onderzoekingen over de  
waarde van eenige proeven ter bepaling van de leverfunc-  
tie. Amsterdam, 1930. 8°. IX-A17  
Proefschrift Amsterdam. Geneeskunde.

Boies, Lawrence R., Jerome A Hilger,  
Robert E. Priest. Fundamentals of otolary-  
ngology. A textbook of ear, nose and  
throat diseases 4th ed. ill. Philadelphia  
1964. T.I. 3149. V-P-29  
Boleó, José de Paiva. Santa Apolonia Estu-  
da histórico e iconográfico Lisboa, 1960. m.  
8°. T.I. 2853. VII-F 39

BOLT, Richard H. Zie: Hueter, Theodor F.  
[Land] Richard H. Bolt. Sonics.

T.I. 3217  
V-P-15



Book, 1955, of ASTM standards including tentatives (A triennial publication). Part 1-3, 6. Philadelphia, [1955-1956] M. ill. 8°.

T.I.

Naslagwerk.

Bone and tooth. Proceedings of the 1st. European symposium, held at Somerville College, Oxford, April 1963. Sponsored by the Bone and Tooth Society. Ed. by H. J. G. Blackwood. Oxford, 1964. m. ill. 8°.

T.I. 2904. VII - F 39.

Bonsack, Ch. Th. Zie: Verfahren, Fortschrittliche, der ausländischen Zahnheilkunde. VIII - F 37

BONYHARD, B Die Indikationsstellung für die partielle Prothese, mit 37 Abb. .... Berlin enz., 1936. 8vo. (Zahnärztliche Fortbildung; Heft 2). T.I. 1086 I - E 21.

Book of A. S. T. M. methods for chemical analysis of metals, 1950. (A part of the book of A. S. T. M. standards). Philadelphia, 1950. Met ill. 8°.

~~IX - F 10.~~

M-3-C-11

Book, The New Surveyor. Hartford, (ca. 1950). 8°.

I. The New system of clasp design. VIII - E 30.

BORTZ, E. L. Zie: Cyclopedia of medicine, surgery and specialties, The.

naslagwerk

T.I 1213

Bosschaert, D., en J. G. van Cittert - Eymers  
Kliniek tot herkenning en genezing van  
tand-, oor-, huid-, heil- en kinderziekten te  
Utrecht 1865 - 1929. M. Patr. 8°.

Overzicht gemaakt naar aanleiding van de tentoonstelling De Kliniek 1865 in het Universiteitsmuseum

T.I 4044 V-F-46



Zahnärztliche Fortbildung. H. 14.  
 Böttger, Hermann, Das Fachesopsystem in der  
 Zahnärztlichen Prothetik. Mit 162 Abbn. ...  
 Leipzig, 1901. 80. <sup>25</sup> T. I. 2404 IX-H16.

- 213 **Bolten, Carl.** Die Zähne, ihre Erkrankungen, Behandlung und Pflege. Volkstümlich beschrieben. Berlin, [1909]. M. afbn. en profn. 80. VIII-D4 Tandheelk. Inst. 614
- 214 **Bon, H.** Le dentiste de soi-même ou l'art dentaire expliqué et commenté au point de vue de la nouvelle école. Bruxelles enz., 1873. 80. Tandheelk. Inst. 8124 VIII-C2
- 215 **Boencke, Karl Ernst.** Unsere gebräuchlichen Desinfektionsmittel und -Apparate. Berlin, 1910. 40. Tandheelk. Inst. R. 403  
 Overdruk uit: Blätter J. Volksgesundheitspflege. 10 (1910), H. 11.
- 216 **Boenheim, Felix.** Beitrag zur Frage der Kriegsnährschäden. Rostock, 1917. 80. Tandheelk. Inst. U. 1114  
 Overdruk uit: Münch. mediz. Wochenschrift. 1917, No. 27.
- 217 **Boennecken, H.** Ein Beitrag zur Aetiologie der Trigeminusneuralgie. Berlin, 1894. M. fign. 80. Tandheelk. Inst. R. 311  
 Overdruk uit: Berl. klin. Wochenschrift. 1893, No. 44.
- 218 **Boennecken, [H.].** Ueber Stomatitis und deren Behandlung. Bonn, 1893. 80. Tandheelk. Inst. R. 327  
 Overdruk uit: Sitzungsberichte der niederrhein. Gesellsch. f. Natur- und Heilkunde zu Bonn.
- 219 **Bor, H. H. Th. A.** Over het verband tusschen de ziekten van den mond en den algemeenen gezondheidstoestand. Batavia, 1933. 80. A. qu. 435. I, 23  
 Openbare les Batavia Geneesk. Hoogeschool. id. U1574
- 220 **Borchers, Eduard.** Allgemeine und spezielle Chirurgie des Kopfes, einschliesslich Operationslehre, unter bes. Berücks. des Gesichts, der Kiefer und der Mundhöhle. Ein Lehrbuch. Mit 326 ... Abbn. Berlin, 1926. 80. Tandheelk. Inst. 65 zoek
- Borel, S. Zie: Veau, Victor.** Tandheelk. Inst. 545 VIII-C15
- Bornstein, Richard. Zie: Landolt, H.** VIII-C2 M-3-A-10  
 Q. oct. 1653 (depôt van 't Hoff Lab.); Organ. Chem. Lab.; Pharmaceut. Lab.; Tandheelk. Inst. (M. T. Th. P 66)
- 221 **Borst, Max.** Pathologische Histologie. Ein Unterrichtskurs ... Mit 240 Abbn. ... Leipzig, 1922. 80. 168. D. 48; Pathol. Inst.  
 - Mit 275 Abbn. ... 2. Aufl. T. z. pl., 1926. 80. VIII-Bix Tandheelk. Inst. 129  
 - 9. verb. und erw. Aufl.; mit 361 Abbn. ... Berlin, 1938. T. J. 129 VIII-C14

te Utrecht gehouden van 1-30 oktober 1965

**Bourgoyne, J. Roy.** Oral cancer. With chapters <sup>sc.</sup>  
by David S. Carroll and Ralph S. Lloyd. Illustr. London,  
[1954]. 8°. T.I. 1787. IX-A 26

**Box, Harold K.** Oxygen insufflation in 26 periodontal diseases. Springfield.  
[1955]. M. ill. 8°. American lecture series. No. 237. II-1852  
222 **Bouchonnet, A.** Bismuth, étain, plomb. Paris, 1920. 80. VI-E 22

Tandheelk. Inst. (M. T. Th. P 132)  
Encyclopédie scientifique. Bibliothèque de chimie. II-F 4, M-S-E

**Bouquet, [A.].** Zie: Briot, [C.].  
O. oct. 1858; Tandheelk. Inst. (M. T. Th. P 146) VI-F

**Bouquet, J. C.** Zie: Briot, C.  
Tandheelk. Inst. (M. T. Th. P 146) VI-E 2

223 **Bourdelle, E., Ch. Bennejeant et [A.] Wicart.** Anatomie et phy-  
siologie bucco-dentaires. Anatomie dentaire comparée. Paris,  
1937. M. afbn., fign., profn. en tabn. 80.

Bibliothèque du chirurgien-dentiste. Tandheelk. Inst. 752 II-G

**Bousquet, P. E.** Zie: Landot, Félix.  
Tandheelk. Inst. 576

224 **Braatz, Egbert.** Allgemeinanästhesie und Localanästhesie. An-  
trittsvorlesung. Berlin, 1897. M. fig. 80.

Overdruk uit: Berliner Klinik. H. 103. Tandheelk. Inst. 808 2 V-E 3

225 **Branca, Wilhelm.** Der Stand unserer Kenntnisse vom fossilen  
Menschen. 2. ... Ausg. Mit einem Nachtrag von Hermann  
Stremme. Mit ... Abbn. Berlin enz., 1919. 80.

Tandheelk. Inst. 356 IV-B 3

**Brandsma, W. F.** Zie: Klooster, H. S. van.  
Tandheelk. Inst. (M. T. Th. P 246)

226 **Brandt, Ludwig.** Zur Uranoplastik, Staphylorrhaphie und Pro-  
these. Mit 2 Tfln. Berlin, 1888. 80.

Tandheelk. Inst. 334 2 VII-E 4

227 **Brandt, Ludwig.** Lehrbuch der Zahnheilkunde mit bes. Berücks.  
der Medicin und Chirurgie. Mit 155 Abbn. Berlin, 1890. 80.

Tandheelk. Inst. 793 IV-A 4

228 **Brandt, Ludwig.** Beiträge zur Behandlung der Schussverletzun-  
gen der Kiefer und deren benachbarten Weichteile. Berlin,  
1892. M. tabn. 40.

Tandheelk. Inst. R. 285

229 **Brandt, [Ludwig].** Oxychinaseptol (Diaphterin) in der zahnärzt-  
lichen Praxis. [Berlin, 1893]. 40.

Tandheelk. Inst. R. 9; R. 287  
Overdruk uit: Therapeutische Monatshefte. 1893, Januar.

230 **Brasseur, E.** Études de chirurgie dentaire. — Applications du  
polyscope et de la galvanocaustie aux affections de l'appareil  
dentaire et à la chirurgie générale. Avec 40 figs. ... Paris,  
1879. 80.

Tandheelk. Inst. 813 2

**Bradshaw, F. J.** Zie: Light, Polarized, in metallography. V-B 47  
M-S-D-111

**Brain, W. Russell.** Diseases of the nervous system.  
4th ed. [2nd impr.] London enz., [1952]. M. ill. 80.  
T.I. 1697. VIII-E-91



Bourdet, [Bernard] Recherches et observations  
sur toutes les parties de l'art du dentiste.

Paris, 1757, 2<sup>de</sup> edn. M. ill. 8°. T.I. 2121. Naslaq.

Bouckaert, J. J. Algemeene pathologie en algemeene  
therapie. Antwerpen enz., 1946 M. ill. en part. 8°. T.I. 2175  
VI-D 30.

Bouchet, M. Zie: Dulac, G. L. Etudes sur la précision  
en radiodiagnostic VII - C 8.

Bourne, Geoffrey H. Zie: Biochemistry, The, and physiology  
of bone. Afd. Path.

Bouchet, Maurice (et) George Dulac.

Anatomie radiographique du massif facial. Schéma  
radiographiques des principales incidences. Avec la  
collaboration de René Paillet Paris 1955 M. ill. 8°. T.I. 2336  
Vol. 24.

Brand: Radio diagnostic et radio-anatomie de précision.

Brand, T. W. Zie: Moheim, Leonard M. Local anesthesia and pain  
control. IX-C 9.

Brabant, Hyacinthe, Louis Klees [et] René J.

Werelds. Anomalies, mutilations et tumeurs des  
dents humaines. Paris enz., [1958] M. ill. 8°  
T.I. 2170. III - E 24.

Böhn, Arne. Dental anomalies in harelip and cleft  
palate. Oslo, 1963 m. ill. 8°  
Acta odontologica Scandinavica. Vol 21 suppl 38  
T.I. 2858 VII-F-44.

Bouene, G. H. Zie: Structure, The, and function  
of muscle. Prothetische oyd.



Boucher, Carl O. Current clinical dental terminology. A glossary of accepted terms in all disciplines of dentistry with 52 contributors and collaborators. Saint Louis, 1963. 8°. T.I. 2755 *Conservacion de*  
T.I. 2726 *Daslagwerk*

Böysson, Maurice, Friedrich H. Pepp et Carlo Zerosi. Descriptions dentaires et biologie osseuse. Physiopathologie, radiologie, implications thérapeutiques. Pref. by Kurt H. Thoma. English abstracts by one of the ~~at~~ authors. Liege, 1965. 11 pls. 8°. T.I. 3017 VI-P-9  
Ook getiteld: Dental resorptions and bone biology

Bre Brecker, S. Charles. Clinical procedures in occlusal rehabilitation. With 936 pls. on 428 figs. Philadelphia enz., 1958. 4°. T.I. 2085 VII-C 26

Brecker, S. Charles. Crowns. Preparation of the teeth and construction of the various types of full coverage restorations. Philadelphia enz., 1961. 11 pls. 4°. T.I. 2490  
VI - G. 37.35.

Brecker, Charles. Clinical procedures in occlusal rehabilitation. 2nd ed. With 1274 pls. on 597 figs. Philadelphia enz., 1966. 4°. T.I. 3153 VI-P.37

Boel

ins

af

Boel

c

Bock, Hans Erhard. Zie: Klinik der Gegenwart  
Handbuch der praktischen Medizin. Verlagswerk

Braxton, Victor. Zie: Alf Ruitberg. Ultrastructure  
and secretory mechanism of the parotid gland.

T. Y. 2438

IX - D. 36

Braestrup, Carl B. and Harold O. Wytkoff  
Radiation\* protection [With contribution of  
Merrill Eisenbud, Titus C. Evans and J. Allom  
Laugh. With a forew by Lauriston S. Taylor]  
Springfield Ill. 1958] Hells. 8°

T. Y. 2304. IX - G 35



Boz, H. Keith. Twelve periodontal studies. Toronto, 1940. 8°. 2e ex. T.I. 1719. Atl. Path. II C30

Boyd, William An introduction to medical science. An elementary text on pathology. 4th ed., thoroughly rev. with 124 ills. and 3 color pl. Philadelphia. [1953]. 8°. T.I. 1718

BOYD, W. A textbook of pathology; an introduction to medicine; 5th ed., ... rev.; with 500 ills. and 30 col. plates. London, (1947). 8vo. T.I. 1638 II C32  
Reprint 5th ed. 1952. T.I. 1638  
6th ed. rev. with 570 ills. + 32 colored plates. 1953 T.I. 1639

BOWDEN, A. CORNFORD. Essentials of local anaesthesia in dentistry. Bristol, 1945. M. ills. 8vo. T.I. 1110 I-C13

BOYD, W. Surgical pathology; 5th ed., ... rev.; with 502 ills. and 16 col. plates; (foreword by W.J. Mayo). Philadelphia, (1946). M. lit. opgn. en reg. 8vo. T.I. 1126 I-E28

Boyd, D. Zie: Brauer, J. C. Dentistry for children. T.I. 970 VII-E11

BOYLE, H. H. Theory and treatment of fractures of the jaws in peace and war; ... with special reference to the rôle of the dental surgeon and the dental prosthetist in the specialised treatment of these injuries; with 127 ills, London, 1940. 8 vo., graf. voorstn., regs. T.I. 978. I-F20

BRAIN, E. B. Zie: MANLEY, E. B., and E. B. BRAIN. An atlas of dental histology. I-E37; T.I. 1184

BOYLE, P. E. Zie: KRONFELD, R. Histopathology of the teeth and their surrounding structures; 3rd ed. T.I. 1276. II-C24

Brandtsma, W. F. Kennis der metalen (metalloge); 2 d. di. met 50 fig. 's-Gravenhage, 1948. 8°. (Handleidingen by het onderwijs aan de Technische Hogeschool te Delft; no 79). M-5-E-17 IX-D4

Brecker, S. Charles. The porcelain jacket crown. A manual stressing the preparation of normal and abnormal teeth. With 290 ills. ... St Louis, 1951. 8°. IX-C9

Brandtsma, W. F. Handleiding voor de praktische oefeningen in de metallogie. Gorinchem, 1948. - 49. 2 dln. Met ills. 8°. Dl. 1. De mechanische en technologische bewerking. 1948. Dl. 2. De structuur en de warmte behandeling. 1949. M-8-A-8

Brabant, Hyacinthe, L. Klees [et] R. Philippant. Précis d'histo-pathologie de l'organe dentaire. Préface Michel Dechaume. Liège, 1953. M. ills. 8°. T.I. 1687. IX-D-21

Brauer, C. Dentistry for children; with special chapters by L. B. Highley and J. D. Boyd. London, 1939. 8°, geill., req., lit. opgr. T.I. 970

Voor 4th ed. Zie: Dentistry for children

VII - E11

VI - A 314

BRAUN, H. Zie: SCHROEDER, H., und H. BRAUN, Die Hagebutte.

III - A5 T.I. 1022

Brasier, Stanley. Maxillo-facial laboratory technique and facial prostheses. A textbook for students and a reference book for all interested in jaw injury and plastic surgery appliances. With a forew. by Sir William Kelsey Fry. With 292 ills. London, 1954. 8°. T.I. 1739. IX - B - 28.

Brecker, S. Charles. Clinical procedures in occlusal rehabilitation. 2nd ed. with 1274 ills. on 579 figs [with a forew. by T. E. Shanahan. Philadelphia enz., 1966. 8° 40. T.I. 3151 VI - P - 37

BREMNER, M. D. K. The story of dentistry from the dawn of civilization to the present. Brooklyn enz., 1939. 8 vo., geill., prtn. T.I. ~~977~~. I - E 19.

BRENNEMANN, J. Zie: Practice, [Joseph] Brennemann's of pediatrics. Naslagwerk.

Brenschede, W. Zie: Physik, Die, der Hochpolymeren. M-6-A-16

Brenstedt, Alfred. Zahnärztliche Keramik Berlin, 1965. M. ills. 8° V-F-45 T.I. 4022

Brekhus, Peter Jr. Your teeth. Their past, present and probable future. With a forew. by Irvine McQuarrie. Minneapolis, [1941] M. ills. engrafn. 8°. T.I. 2091 VI - D 59



Brauer, A. Zie: Abstammungslehre, Die. **IV**-B13  
R. oct. 2545; Tandheelk. Inst. 357

- 231 Braun, Karl. Die Fette und Öle sowie die Seifen- und Kerzenfabrikation und die Harze, Lacke, Firnisse mit ihren wichtigsten Hilfsstoffen. Mit 25 Abbn. Leipzig, 1907. 3 dln. 8o.  
Tandheelk. Inst. (M. T. Th. P 61)

I. Einführung in die Chemie, Besprechung einiger Salze und die Fette und Öle. — II. Die Seifenfabrikation, die Seifenanalyse und die Kerzenfabrikation. — III. Harze, Lacke, Firnisse. **M-4-B-2**  
Sammlung Göschen. 335-337. ~~I-A3a~~ ~~E-A3b~~ ~~I-A3c~~

- 232 Brehm, A. E. Thierleben. Allgemeine Kunde des Thierreichs. Mit ... 2000 Abbn. ..., über 500 Tfln. ..., und 13 Krtn. 4. ... Aufl.  
hrsg. von Otto zur Strassen. Leipzig, 1911-1918. 13 dln. 4o. **IV-C**, 2e Leesz. 11 **B-C**; Tandheelk. Inst. 372-384

I. Niedere Tiere. — II. Vielfüssler, Insekten und Spinnenkerfe. — **IV-C** 3 III. Fische. — IV-V. Lurche und Kriechtiere. — VI-IX. Vögel. — X-XIII. Säugetiere. **IV-C** 4 a+b **IV-C** 5 a+b+c+d.  
~~IV-C~~ 6 a+b+c+d.

- 233 Breitbach, [...]. Soll der prakt. Arzt das Zahnarztexamen machen oder nicht? Leipzig, 1900. 8o.

Tandheelk. Inst. R. 419

Overdruk uit: Reichs-Medizinal-Anzeiger. 1900. No. 23.

- 234a Breitbach, [...]. Erwiderung auf den Artikel des Herrn Prof. Dr. Hesse in No. 25 des R. M. A. 1900. Leipzig, 1901. 8o.

Tandheelk. Inst. R. 420

Overdruk uit: Reichs-Medizinal-Anzeiger. 1901. No. 3.

- 234b Breitner, Carl. Praktische Orthodontie. Mit 259 ... Abbn. ... Berlin enz., 1936. 8o.

Tandheelk. Inst. 715 **V-D** 4

Bücher für die zahnärztliche Praxis. Bd. 6.

Breitner, Carl. Zie: Kürer, J.

Tandheelk. Inst. 660

- 235 Breslauer, Heinrich. Die Zahnheilkunde in Beziehung zur inneren Medicin. Berlin, 1870. 8o.

**V-E** 8 Tandheelk. Inst. 799 2

- 236 Bresslau, E., und H. E. Ziegler. Zoologisches Wörterbuch. Erklärung der zoologischen Fachausdrücke ... rev. und hrsg. von H. E. Ziegler. 2. ... Aufl. Mit 595 Abbn. ... Jena, 1912. 4o.

Tandheelk. Inst. 358 **zock**.

- 237 Bricard, R. Cinématique et mécanismes. Paris, [1921]. M. fig. 8o.

Tandheelk. Inst. (M. T. Th. P 190) **II-G** 24

Collection A. Collin (Section de mathématiques). 3. **M-2-C-5**



- 238 **Brill, Eugen.** Leitfaden der zahnärztlichen Keramik. Mit 217  
Abbn. Berlin, 1925. 8o. *M-4-F-3* Tandheelk. Inst. 72 ~~IV-B20~~
- 239 **Bring, Sven Håkan.** Observationes in hodiernam de dentibus  
praecipue hominum doctrinam. Lundae, 1793. 8o.  
Tandheelk. Inst. 808 11  
Proefschrift Lund, Geneeskunde. *V-E31.*
- 240 **Briot, [C.], et [A.] Bouquet.** Leçons de géométrie analytique.  
8me éd. ... Paris, 1875. M. fign. 8o. O. oct. 1858  
— [et] J. C. Bouquet. 23me éd. Rev. et annotée par [P a u l]  
Appell. T. z. pl., 1919. M. fign. 8o.  
Tandheelk. Inst. (M. T. Th. P 146) *VI-E20*
- Brocq, P. Zie: Ombredanne, L.**  
Tandheelk. Inst. 115 *IV-B2*
- 241 **Broderick, F. W.** Dental medicine. London, 1928. M. fig., grafn.  
en tabn. 8o. Tandheelk. Inst. 150 *IV-D8*
- 242 **Broderick, Ralph A.** Dental bacteriology. Edinburgh, 1926. M.  
titelpl. en afbn. 8o. Tandheelk. Inst. 250 B  
Outlines of dental science. Vol. 2. *I-C4.*
- 243 **Brodbeck, Ad.** Ist kalkarmes Wasser als eine Hauptursache bei  
der Zahnverderbnis zu betrachten? [Zürich], 1898. M. afb. 8o.  
Tandheelk. Inst. R. 665  
Overdruk uit: Schweiz. Vierteljahrsschrift f. Zahnheilk. Bd. 9 (1899),  
H. 1.
- 244 **Brodbeck, Ad.** Weitere Beiträge über suggerirte Narkosen.  
Vortrag ... [Zürich], 1899. 8o.  
Tandheelk. Inst. R. 324  
Overdruk uit: Schweiz. Vierteljahrsschrift f. Zahnheilk. Bd. 9 (1899),  
H. 3.
- 245 **Brodbeck, Ad.** Modifizierte Goldkronen und Kapselstiftzähne.  
Mit 1 ... Tfl. ... Zürich, 1901. 8o.  
Tandheelk. Inst. R. 275  
Overdruk uit: Schweiz. Vierteljahrsschrift f. Zahnheilk. Bd. 11 (1901).
- 246 **Broek, A. J. P. van den.** Leerboek der bijzondere ontleedkunde  
voor tandartsen. Utrecht, 1933. M. afbn., fign. en pltn. 4o.  
O. qu. 733
- Broek, A. J. P. van den.** Zie: Zenuwstelsel, Het autonome.  
Tandheelk. Inst. 661; Int. Klin. V. f.
- Broili, Ferdinand.** Zie: Zittel, Karl A. von.  
Tandheelk. Inst. 351, 352; Zoöl. Lab.

*Brochère, F. Zie: Maumane, A*  
*Dentistene opératoire. T.I 3240*  
*V-P-32*

Broskin, Yone F., and Gerald Cox. Survey  
of the literature of dental Caries, 1940-1960  
Pittsburgh. 1964. 40 T. I. 2966. Raslagwerk

Broderick. Dental medicine, 3e dr. VII - B8

Broekman, R. W. De Schepper en Syn. week. Haarlem, 1936.  
8° VI - F43

Broekman, R. W. Die ook: Geest van Kunsten, A. H. (ps. van  
R. W. Broekman). VIII - E18.

Broekman die ook volgende blz.

Broekman, R. W. De betekenis van de erfelijk-  
heid voor de tandheelkunde. Utrecht, (1946). M.  
afbn. en figu. 8° VIII - F3 T. J. 1194  
ed. 2e verm. dr. (1950) VIII - F3

BROEK, A. J. P. VAN DEN. Leerboek der bijzondere  
ontleedkunde voor tandartsen; 2e dr. Utrecht,  
1946. M. afbn., figu., lit. opg. en reg.

markepostverkenning T. I. 1119 ~~IK~~ B9

BROEMSER, Ph. Kurzgefasstes Lehrbuch der  
Physiologie; mit 177 Abbn. Leipzig, 1934.  
8vo, graf. voorstn., reg., tabn. T. I. 1002. I - F 11.

Broek, A. J. P. van den. Leerboek der algemeene  
ontleedkunde voor tandartsen. Utrecht, 1944. M.  
afbn. 8°

T. J. 1091  
VII - C35



**Broekman, R.W.** Merkwaaardige overeenkomsten  
in de ontwikkeling van geneeskunde en orthodontie  
Utrecht, 1949. 8°. U 1530

Inaugurele rede.

**Broekman, R.W.** Eeuwigheid en oneindigheid. Synthese  
tussen geloof en wetenschap. Den Haag, 1952. 8°.  
T.I. 1618. VIII-C-30.

**Broekman, R.W.** Het vraagteken achter de horizon van ons leven.  
Verkenningen in het grensgebied tussen wetenschappen en religie.  
Assen, 1957. T.I. 2072. V-A 44

**Broekman, R.W.** Cursus "Erfelijkheid en tandheelkunde"  
2-pl., 1941-1942. 4°. T.I. 2163. VIII-H 4

**Broekman, R.W.** De extractie therapie in de orthodontie.  
Utrecht, 1960. M.ills. 8°. T.I. 2348. IX-D 33.

**Brown, James Barrett.** Zie: McDowell, Frank, James Barrett  
**Brown and Minot P. Fryer.** Surgery of face, mouth and jaws. VI-B-50

**Brombacher, W.G.** Zie: Wexler, Arnold, and W.G. Brombacher  
Methods of measuring humidity and testing hygrometers. 4.1609 M-2-1

**Broughton, Geoffrey.** Zie: Lewis, Warren K., Lombard Squires (and)  
**Geoffrey Broughton.** Industrial chemistry of colloidal and amorphous  
materials. M-3-B-11

**Brown, Rollo Walter.** Dr. Howe and the Forsyth infirmary.  
Cambridge, 1952. M.ills., portr. 8°. T.I. 1658 IX-F-25

**BROWN, G. VAN INGEN.** The surgery of oral and facial  
diseases and malformations; their diagnosis and  
treatment, including plastic surgical reconstruction;  
4th ed., ... rev.; with ... ills. ... London, 1938. 8vo.  
II-D 18. T.I. 964

**Brück, D.** Die Tokallehre. Mit einem Vorwort von H.A.  
Gins. Heidelberg, [1951]. Geill. 8°. T.I. 1517. VIII-C 23

**Brownlee, K.A.** Industrial experimentation. 4th ed. repr. London  
1954. M. tabn. 8°. T.I. 1847. M-1-A-9  
uitgave van: Ministry of supply. Directorate of royal ordnance factories.  
Explosives.

**Brown, James Barret.** Zie Zaydon, Thomas John,  
and James Barret Brown. Early treatment of facial  
injuries VI-P. 2.



Brockman, R. W. De extractie therapie in de orthodontie Utrecht. 1960. M. ill. 80. T. J. 2348. IX, D 33.

29

- 247 **Broniewski, Witold.** Introduction à l'étude des alliages. Cours libre fait à la Sorbonne. Préface de Henry le Chatelier. Paris, 1918. M. portrn., afbn., fign., grafn. en tabn. 80. M-5-B-7  
Tandheelk. Inst. (M. T. Th. P 166) VI-C26.
- 248 **Broom, R.** On the organ of Jacobson in the Monotremata. [London, 1896]. M. plt. en tab. 80. Tandheelk. Inst. R. 407  
Overdruk uit: Journal of anatomy and physiology. Vol. 30, p. 70-80.
- 249 **Broomell, I. Norman, and Philipp Fischelis.** Anatomy and histology of the mouth and teeth. 4th ed. ... with 368 ills. London, 1916. 80. 191. E. 27  
- 6th ed. ... with 362 ills. T. z. pl., 1923. 80.  
Tandheelk. Inst. 149 IV-B22
- 250 **Brophy, Truman W.** Anatomy of the palate, normal and cleft. A plea for operations in early infancy. Chicago, 1907. 80.  
Tandheelk. Inst. U. 1308  
Overdruk uit: The journal of the American Medical Association, 49 (1907), p. 662, 663.
- 251 **Brophy, Truman W.** Oral surgery. A treatise on the diseases, injuries and malformations of the mouth and associated parts. With special chapters by Matthew H. Cryer, G. Hudson Makuen, William J. Younger a.o. With 909 ills., inclus. 39 plts. ... London enz., 1916. 2 dln. 80.  
Tandheelk. Inst. 173, 174 III-D12 atb
- 252 **Broun, Karl H.** Die Autotypie und der Dreifarbendruck. Die Anwendung des Rasters zur Herstellung von Klischees für den ein- und mehrfarbigen Buchdruck, nebst Anhang: Rastertiefdruck. Mit 99 ... Abbn. und 4 Tfln. Halle a. S., 1912. 80.  
VI-A29 Tandheelk. Inst. 467
- 253 **Brown, A. Johnstone.** Dental metallurgy. Edinburgh, 1928. M. afbn. 80. Tandheelk. Inst. 250 K  
Outlines of dental science. Vol. 11. M-4-A-13 F-C9
- 254 **Browne, James Crichton.** Tooth culture. Report of the Cambridge conference on the condition of school children's teeth ... held June 22nd 1892. London, 1895. 80.  
Tandheelk. Inst. R. 790
- 255 **Bruck, J[onas].** Diätetik der Zähne. Leipzig, 1861. 80.  
VI-D42 Tandheelk. Inst. 324 I
- 256 **Bruck, J[onas].** Die Galvanokaustik in der zahnärztlichen Praxis. Leipzig, 1864. M. fign. 80. VI-E8 Tandheelk. Inst. 799 6

- 257 **Bruck, J[onas].** Zur Reformfrage des zahnärztlichen Standes.  
Leipzig, 1865. 8o. *VI - E 8* Tandheelk. Inst. 799 7
- 258 **Bruck Jr., Julius.** Die angeborenen und erworbenen Defekte des  
Gesichtes, der Kiefer, des harten und weichen Gaumens auf  
künstlich plastischem Wege geschlossen. Mit 12 ... Abbn.  
Breslau, 1870. 4o. *fol. 48* Tandheelk. Inst. 795 4
- 259 **Bruck, Walther [Wolfgang].** Die Regulirung des Mordex pro-  
minens. Mit 5 Abbn. Wien, 1900. 8o.  
Tandheelk. Inst. R. 484  
Overdruk uit: Wiener zahnärztl. Monatsschrift. 2. Jhrg. (1900), No. 6.
- 260 **Bruck, Walther [Wolfgang].** Die Einführung der Zahnpflege in  
Heer und Marine. Breslau, 1901. 8o.  
Tandheelk. Inst. R. 763
- 261 **Bruck, Walther Wolfgang.** Die Nothwendigkeit der Einführung  
der Zahnpflege im Heere. Wien, 1902. 8o.  
Tandheelk. Inst. R. 762  
Overdruk uit: Der Militärarzt. Wiener mediz. Wochenschrift. Jhrg.  
1902, Nr. 3 en 4.
- 262 **Bruck, Walther Wolfgang.** Das Füllen der Zähne mit Porzellan  
(System Jenkins). Ein Lehrbuch ... Mit 116 Abbn. Breslau,  
1902. 8o. *V - C 10* Tandheelk. Inst. 398
- 263 **Bruck, Walther Wolfgang.** Die Bekämpfung der Zahncaries.  
Wien, [1903]. M. tab. 8o. Tandheelk. Inst. R. 310  
Overdruk uit: Wiener zahnärztl. Monatsschrift. Jhrg. 5, No. 2.
- 264 **Bruck, Walther Wolfgang.** Der Wert der Porzellanfüllungen für  
die konservierende Zahnheilkunde. Vortrag ... Wien, 1904.  
8o. Tandheelk. Inst. R. 329  
Overdruk uit: Österr. Zeitschrift f. Stomatologie. Jhrg. 1904, H. 6.
- 265 **Brugger, [Heinrich].** Ueber Obturatoren. Vortrag ... [Zürich],  
1894. M. afbn. 8o. Tandheelk. Inst. R. 470  
Overdruk uit: Schweiz. Vierteljahrsschrift f. Zahnheilk. Bd. 4 (1894),  
Nr. 2.
- 266 **Brugger, Heinrich.** Die Behandlung der Gaumenspalten mit be-  
sond. Berücksicht. der Prothesen mit Korkkern. Basel enz.,  
1895. M. afbn. en fign. 8o.  
Tandheelk. Inst. 805 2  
*VI - A 32*



Brückl, Hans. Zie: ~~E~~ Reichenbach, Erwin,  
Heinrich Höhle [und] Hans Brückl.  
Chirurgische Kieferorthopädie  
D. I. 4038  
V-F-44

Brückl, Hans. Zie: Reichenbach, Erwin, und Hans  
Brückl. Kieferorthopädische Klinik und Therapie. IX-F. 21.

Brückl, H. Zie: Erfahrungen, Nennere, mit der  
Kieferorthopädischen Prophylaxe und Frühbe-  
handlung. VII-F. 4.

Brood. Het, in de Nederlandse voeding. Een  
Literatuurstudie over de samenstelling en  
voedingswaarde van tarwe, meel en brood. Rapport  
van een door de Nederlandse vereniging van meel-  
fabrikanten ingestelde „Comissie voedingswaarde  
brood“, met medew. van het instituut voor groen  
meel, brood G. N. O. With a summary in English  
avec un résumé en français. [met een voort. van  
H. J. de Koster]. 6. G. v. G. 1961. 8°. D. I. 2485  
VII-F. 9.

Brückl, Hans. Zie: Reichenbach, Erwin,  
Heinrich Höhle [und] Hans Brückl. Chirurgische  
Kieferorthopädie D. I. 4038 V-F-44.

BRUGSCH, Th. Lehrbuch der inneren Medizin; 7. und  
8. Neubearb. Aufl. Berlin enz., 1942. 2 dln. 8vo.  
Dl. 1. Mit 152 Abb. .... und 16 farbigen Tafeln. I. I. 1039 I-E 24  
Dl. 2. Mit 266 Abb. .... und 16 farbigen Tafeln. ach  
M. reg. op dl. 1 en 2.



BRUINS, D. Zie; ADAGIARIUS. Latijnsche citaten in  
het dagelijksch leven. 2e dr. naslagwerk T. I. 1063.

Broodverbruik, Het. in Nederland. Een enquête naar  
de broodconsumptie in Nederland, gevolgd door  
een econometrisch onderzoek. Rapport van een  
door de Nederlandse Vereniging van Meelfa-  
briecken, in samenwerking met de Voedings-  
organisatie T. N. O., ingestelde "Commissie  
Onderzoek Broodverbruik" over een in 1961/'62  
door de Nederlandse Stichting voor Statistiek  
uitgewaarde enquête met een voorw. van H. J. de  
Koster. 's-Gravenhage. 1963. m. graf. en  
tabr. 80

T. I 2805 - VII - F - 40

Bacholz - Meisenheimer, H. Zie: Physik, Die, der Hochpolymeren.  
M-6-A-16 9-cl

Buchner, E. H. Zie: Holleman, A. F. Leerboek der chemie.  
Dl. 1. 15e dr. 1949. M-3-A-9 ~~IX - C17a~~

Buchtal, Fritz. An introduction to  
electromyography. Kohnhaan enz., 1957.  
m. ill. 80

Scandinavian university books V. 5. 2647  
VI - B - 53.

M-5-A-1  
I-A10.

- 267 **Bruhns, W.** Kristallographie. Berlin, 1912. 8o.  
Tandheelk. Inst. (M. T. Th. P 60)  
— Mit 190 Abbn. Neudruck. Berlin enz., 1920. 8o.  
197. G. 65  
Sammlung Göschen. 210.

- 268 **Brullé, [Gaspard Aug.].** Recherches sur le mode de développement du cément, ou de la substance corticale des dents. Dijon, 1851—1852. 8o.  
Tandheelk. Inst. 800 1  
Overdruk uit: Mémoires de l'acad. d. sc. de Dijon, 1851—1852.

- 269 **Bruneau, [Joseph].** Guide pratique de l'extraction des dents à l'usage du médecin. Suivi de la description de la greffe dentaire par restitution immédiate et du nettoyage des dents. [2me éd.]. Paris, 1898. M. fig. 8o.  
Tandheelk. Inst. 16 I-A30.  
Petite encyclopédie médicale. 24.

- 270 **Brunn, A. v.** Ueber die Ausdehnung des Schmelzorganes und seine Bedeutung für die Zahnbildung. [Bonn, 1887]. M. pltn. 8o.  
Tandheelk. Inst. R. 422  
Overdruk uit: Archiv. f. mikrosk. Anat. Bd. 29, p. 367—383.

- 271 **Brunn, [Fra.] von.** Über Membrana praeformativa und Cuticula dentis. Jena, 1888. 8o.  
Tandheelk. Inst. 810 8  
Overdruk uit: Anat. Anzeiger. Jrg. 3, nr. 17, 18. V-B1

- 272 **Brunzlow, R.** Quelques remarques à propos du traitement en orthodontie. Courtrai, z. j. M. afbn. en plt. 8o.  
Tandheelk. Inst. R. 286

**Bryant, A. P.** Zie: **Snijder, H.**  
Tandheelk. Inst. R. 880

~~**Büchner, E. H.** Zie: **Bakhuis Roozeboom, H. W.** *n.a.m. P.J.*  
Q. oct. 2011; van 't Hoff Lab; Phys. Lab.;  
Tandheelk. Inst. (M. T. Th. P 10 a—d)~~

- 273 **Buchner, Hans.** Natürliche Schutzrichtungen des Organismus und deren Beeinflussung zum Zweck der Abwehr von Infektionsprocessen. Vortrag. München, 1899. 8o.  
Tandheelk. Inst. R. 418  
Overdruk uit: Münch. mediz. Wochenschrift. 1899, No. 39, 40.

- 274 **Büchting, Adolph.** Bibliotheca odontiatrica oder Verzeichniss der in den ... J. 1847—1866 auf dem Gebiete der Zahnheilkunde im deutschen Buchhandel erschienenen Bücher und Zeitschriften. Nordhausen, 1867. 8o.  
O. oct. 1896; Tandheelk. Inst. 797 8 II-F5.



Bullock, Weldon K. Zie: Sharp, George S, Weldon K.  
Bullock and John W. Hazlet. Oral cancer and tumors of  
the jaws. V-E 13

Buhs, Alex. Zahnkaries, Speichel und Schwangerschaft.  
Klinisch-Experimenteller Beitrag zum Kariesproblem  
Mit 10 Abbn. Leipzig, 1959 T.I. 2278 IX-G 28

275 Buckley, J. P. Geneesmiddelleer voor de conserveerende tand-  
heelkunde. In het Nederl. bewerkt [door P. J. J. Coebergh].  
Utrecht, 1906. 8o.

179. F. 233; Tandheelk. Inst. 185 3  
Overdruk uit: Tijdschrift voor tandheelkunde. 1906. VIII - C18

276 Buckley, J. P. Modern dental materia medica, pharmacology and  
therapeutics including the practical application of drugs and  
remedies in the treatment of disease. 3rd ed. ... 72 ills. Phila-  
delphia, 1911. 8o. Tandheelk. Inst. 168

4th ed. 146 ills. Philad. 1920 (?) - VIII - Hg  
Bucky, Gustav. Zie: Levy, D. M.  
Tandheelk. Inst. 535; Depôt Kl. Huisd.

277 Bunge, G. von. Die Assimilation des Eisens aus den Cerealien.  
Strassburg, 1898. M. tabn. 8o.

Tandheelk. Inst. R. 832  
Overdruk uit: Hoppe-Seyler's Zeitschrift f. physiol. Chemie. Bd. 25  
(1898), H. 1-2.

278 Bunge, G. [von]. Der abstinente Laie im Kampfe gegen die al-  
koholfreundlichen Physiologen und Ärzte. [Basel, 1899]. 8o.  
Tandheelk. Inst. R. 888

Overdruk uit: Intern. Monatsschrift [zur Bekämpfung der Trinksitten].  
1899, No. 12.

279 Bunge, G. [von]. Die Alkoholfrage. Vortrag ... Nebst einem  
Anhang: Ein Wort an die Arbeiter. Basel, [1900]. 8o.  
Tandheelk. Inst. R. 927

Alkoholgegnerbund. Nr. 1.

280 Bunge, G. von. Die zunehmende Unfähigkeit der Frauen ihre  
Kinder zu stillen. Die Ursachen dieser Unfähigkeit, die Mittel  
zur Verhütung. Vortrag ... München, 1900. 8o.

Tandheelk. Inst. R. 812

- 5. Aufl. T. z. pl., 1907. M. tabn. 8o.

Tandheelk. Inst. R. 813

- 6. ... Aufl. T. z. pl., 1909. M. tabn. 8o.

Tandheelk. Inst. R. 814

5de druk niet in den handel.

281 Bunge, G. von. Der wachsende Zuckerkonsum und seine Ge-  
fahren. München, [1901]. M. tabn. 8o.

Tandheelk. Inst. R. 929

Overdruk uit: Zeitschrift f. Biologie. Bd. 41 (1901), p. 155-166.

282 Bunge, G. von. Der wachsende Zuckerkonsum und seine Ge-  
fahren. [Basel, 1901]. 8o.

Tandheelk. Inst. R. 925; R. 931

Overdruk uit: Intern. Monatsschrift [zur Bekämpfung der Trinksitten].  
1901, Januar.

Buchem, F. S. P. van. Zie: Leerboek, nederlandsch  
der interne geneeskunde. naslagwerk



-2. Gumearb Aufl. T. 2 pl, 1941, M. ill. 8° T. I. <sup>2165</sup> 3136  
VI-FI

BUDTZ-JØRGENSEN, E. Die prothetische Behandlung der Parodontose. Leipzig, 1937. M. afbn. 8vo. T. I. 1230 II-A29.

BULBULIAN, A. H. Facial prosthesis; with 202 ill. Philadelphia enz., 1945. 8o. II-C31 T. I. 1278.

BULBULIAN, A. H. Historical review (of facial prosthesis). In: BULBULIAN, A. H. Facial prosthesis. T. I. 1278. II-C31.

BULLEID, A. A text-book of bacteriology for dental students; with 24 plates... and 36 ill. ...; 2nd ed.; (with a foreword by J. Lewin Payne. London), 1938. 8vo. T. I. 1231 II-A5.

Buma, J. T. De huisarts en zijn patient; grondslagen van het medisch denken en handelen. Amsterdam, 1950. Met prt. 8° VII-B16

Bureau, National, of Standards.  
Zie alfab. kaftartcatalogus.

Burchard, H. H. Textbook of dental pathology and therapeutics, including pharmacology. Being a treatise on the principles and practice of dental medicine. Illustrated with 388 engrav. and 2 colored pls. London, 1898. 8°. IX-B21.

Buisman, P. H. Het byzondere systeem: De kaken. Utrecht, 1949. 8°. U 1563.  
Inaugurale rede. Id. 2e ex.

Buma, J. T. Sociaal-medische perspectieven. Met een voorw. van J. Mulder. Leiden, 1953. 8°. T. I. 1722. II-F38

Buisman, P. H. Wat heeft de volledige tandvervangning aan gelaatsherstel te bieden? Utrecht, 1960. M. ill. 8° T. I. U. 1677.

Overdruk uit het tijdschrift voor tandheelkunde, 1960. Afl. 1.  
Bundesmantelvertrag - Zahnärzte. Der mit anlagen ergänzten Bestimmungen und Vereinbarungen dargestellt und kommentiert von Rolf Hübald. Bad Sodenberg, 1964. 8°  
Vertragswesen der Krankenhäuser Bd. 1

T. I 2794 VIII-C-43

Bunting, Russell W. Zie: Textbook, A, of oral hygiene and preventive dentistry.

Bunting, R. W. (Ed.) ~~A textbook of oral hygiene and preventive dentistry, by Russell W. Bunting and Collaborators, with 137 ills. and a color plate. Philadelphia, 1950. 8°~~  
id. 2. ex.

Bundesmantelvertrag (Zahnärzte) mit Erläuterungen und einem Anhang. Herausgegeben von Robert Venter und Gerard Franke. Köln 1962. 80.  
T.I. 2794. VIII-C-43

Bureau, P. Tumeurs malignes de maxillaire supérieure.  
In: Tumeurs, Les, des maxillaires. Par Bataille, Biegl, Bureau (e.a.). IX-D17.

BURGER, G.C.E. Zie: Physica, Medische.

BURGER, H.G. Zie: Physica, Medische.

T.I. 1218

IX-A3



- 283 **Bunge, G. von.** Nochmals die Zuckerfrage. [Basel, 1901]. 8o.  
Tandheelk. Inst. R. 926  
Overdruk uit: Intern. Monatsschrift zur Bekämpfung der Trinksitten.  
1901, Nr. 3.
- 284 **Bunge, G. von.** Alkoholvergiftung und Degeneration. Vortrag.  
... 2. Aufl. Leipzig, 1904. M. tabn. 8o.  
Tandheelk. Inst. R. 924
- 285 **Bunte, H., und H. Moral.** Die Leitungsanästhesie im Ober- und  
Unterkiefer. 2. Aufl. Mit 25 ... Abbn. Berlin, 1915. 8o.  
Tandheelk. Inst. 201  
Sammlung Meusser. H. 5. VII-D30
- 286 **Bunting, Russell W.** Oral hygiene and the treatment of paro-  
dontal diseases. Ill. with 80 engravs. London, [1936]. 8o.  
Tandheelk. Inst. 754 III. A40
- Burchard, A. Zie: Reinmöller, J.**  
Tandheelk. Inst. 155 I-C19.
- 287 **Burckhardt, Rudolf.** Das Gebiss der Sauropsiden. Jena, [1895].  
8o.  
Tandheelk. Inst. R. 423  
Overdruk uit: Morphol. Arbeiten. Bd. 5, H. 2.
- 288 **Burckhardt, Rudolf.** Hyperodapedon Gordoni. [Hertford], 1900.  
M. fign. en plt. 8o.  
Tandheelk. Inst. R. 440  
Overdruk uit: Geolog. magazine. Decade 4, vol. 7 (1900), p. 486-492,  
529-535.
- 289 **Burckhardt, Rudolf.** Die Entwicklungsgeschichte der Verknö-  
cherungen des Integuments und der Mundhöhle der Wirbel-  
tiere. Jena, 1902. M. afbn. en fign. 8o.  
Tandheelk. Inst. R. 424  
Overdruk uit: Handbuch der vergleich. und experim. Entwickelungs-  
gesch. der Wirbeltiere. Bd. 2.
- 290 **Burdell, John.** Die Zähne, ihr Bau, ihre Krankheiten und Behand-  
lung. Mit ... Illn. Leipzig, 1877. 8o.  
Tandheelk. Inst. 7979 II-F5.
- 291 **Burger, H.** De tandheelkundige opleiding. Amsterdam, 1907. 8o.  
Tandheelk. Inst. U. 1352  
Overdruk uit: Ned. tijdschrift v. geneeskunde. Jrg. 1907, no. 6, 7,  
p. 397-404, 457-465.
- 292 **Burger, H.** Leerboek der ziekten van ooren, neus, mond, keel en  
slokdarm. Met 475 afbn. ... Haarlem, 1918. 4o.  
213. C. 5; Tandheelk. Inst. 251; Dépôt Interne Klin. VII-C-10

IX-E 19  
292. 7e dr. Leerboek der ziekten van oren, neus,  
mond, keel, slokdarm en lagere luchtwegen.  
Bew. door Dr. P. H. G. van Gilse, Eelco Huizinga,  
A. A. J. van Egmond [e.a.] Onder red. van  
P. G. Gerlings. Haarlem, 1954. M. afbn. 8o.  
IX-E 19



Burger, H. C. Zie: Leerboek der natuurkunde  
T. I. 1666. IX-D 24

34

- Burger, H. C. Zie: Moll, W. J. H. VI. C 18 a-c.  
Tandheelk. Inst. (M. T. Th. P 216)
- Burgers, W. G. Zie: Houwink, R. M-5-A-5  
Tandheelk. Inst. (M. T. Th. P 228) ~~IV-D 19~~
- 293 Burgerstein, Leo. Gesundheitsregeln für Schüler und Schwestern aller Lehranstalten. 11. ... Aufl. Leipzig, 1905. 8o.  
Tandheelk. Inst. R. 787
- 294 Burgerstein, Leo. Zur häuslichen Gesundheitspflege der Schulanfänger. Bemerkungen für die Eltern und die Pfleger von Kostschülern. 12. ... Aufl. Wien, 1905. 8o.  
Tandheelk. Inst. R. 786
- 295 Busch, F. Die Extraktion der Zähne, ihre Technik und Indikationsstellung mit Einschluss der Betäubung. Mit 33 Abb. Berlin, 1894. 8o.  
Tandheelk. Inst. 796 VI. C 8.
- 3. Aufl. Mit 33 Textfign. T. z. pl., 1908. 8o.  
Tandheelk. Inst. 621 VI. C 3.
- 296 Busch, Wilhelm. Der hohle Zahn und andere Bildergeschichten. 9. Aufl. München, Manuldruck, z. j. 8o.  
Tandheelk. Inst. 624 V D 49.
- Bustin, E. Zie: Leist, M.  
Tandheelk. Inst. 761 VIII D 27.
- Butcher, J. O. Zie: Stocken, James.  
Tandheelk. Inst. 827 II. G 26.
- Butlin, [...]. Zie: Spencer, Walter G.  
Tandheelk. Inst. 551 IV. D 12.
- 297 Bütschli, Otto. Vorlesungen über vergleichende Anatomie. Mit 722 Textfign. 1—722. Bd. I. Berlin, 1921. 4o.  
I-F 30 Tandheelk. Inst. 362
- I. Einleitung; vergleichende Anatomie der Protozoen; Integument und Skelet der Metazoen; allgemeine Körper- und Bewegungsmuskulatur; elektrische Organe; Nervensystem, Sinnesorgane und Leuchtorgane. Bd. II ontbreekt.
- 298 Buxton, J. L. Dudley. Handbook of mechanical dentistry. With 168 ills. Philadelphia, 1921. 8o.  
Tandheelk. Inst. (M. T. Th. P 178) VI. D 52.
- 299 Buxton, J. L. Dudley. Dental pathology. Edinburgh, 1927. M. afbn. 8o.  
Tandheelk. Inst. 250 G
- Outlines of dental science. Vol. 7. I. C 6.

- 3rd. ed. [with] 391 ills. including 40 subjects in color. T.I. 1613  
T. 2. pl. [1957] 80. T.I. 2009. Naslagwerk

Id. end ed. With a chapter on Oral cancer by S. Gordon  
Castigliano. 1952. naslagwerk. VII - C 18

BURKET, L.W. Oral medicine; diagnosis (and) treatment;  
with a section on: "Oral aspects of aviation medicine",  
by A. Goldhush; (with) 350 ills.... Philadelphia enz.,  
(1946). 8vo. Op chirurg. of d. T.I. 1134

id. 2e ex. VIII - F33 Id. 3e ex. Naslagwerk.

BURKET, L.W. Oral medicine. Zie ook: VELDKAMP, D.F.  
The Ivory Cross expedition; verslag van de  
cursus. T. I. 1172

BURKHARDT, J. Operative dentistry. Zie ook:  
VELDKAMP, D.F. The Ivory Cross expedition; verslag  
van de cursus. II. D 9. T.I. 1172

Byvoet, J. M., N. H. Kolkmeijer, [en] C. H. Mac Gillivray.  
Röntgenanalyse van kristallen. 2e dr. Amsterdam, 1948.  
M. ills. 8°. MI-5-A-7 IX-B12

Burnett, George W., and Henry W. Scherp. Oral microbiology  
and infectious disease. A textbook for students and practitioners  
of dentistry. Baltimore, 1957. M. ills. en portr. 4°. T.I. 2040.  
VII-G 23

Buytendijk F.J.J. Algemene theorie der menselijke  
handing en beweging als verbinding en  
regulering van de fysiologische en de  
psychologische beschouwing [2e dr.]  
Utrecht enz., 1957. 80. F.Y. 22-13.  
IX. F. 44.

Universitaire bibliotheek voor psychologie

Buylsma, U.G. Elementaire genesmiddelen; 3e herz. dr.  
Utrecht, 1947. 80. IX-B 15

Byrd, D. Haman. In Therapy. Current in  
dentistry. ~~VII-P-7~~ VI-P-7



BUYTENDIJK, F.J.J. Over de pijn. Utrecht, (1943). M.  
lit.opg. 8vo. (Bibliotheek van wetenschap en cultuur).  
T.I. 1053

Bijmer, J. Zie: Ruys, A. Charlotte (Red). Leerboek der  
microbiologie. VII - D48.  
IX - E2

Cameron, D.A. Zie: Sinclair, Barbara, D.A. Cameron  
and N.E. Goldsworthy. Some observations on dental  
conditions in Papua etc. U 1566

Calonius, P.-E., B. Statistical studies on the frequency  
of caries in the permanent dentition of children. Helsinki,  
1954. M. ill. 8° T.I. 2164 VI - A30.  
Suomen hammaslääkärisseuran toimittama Finnska Tandläkarssällskapet  
förhandlingar. Vol. 50. Suppl. 1, 1954.

CAHN, L.R. Pathology of the oral cavity. Baltimore,  
1941. M. a10n. 8vo. T.I. 1162 II - C9

Camper, P. *Stineria in Angliam 1740-1785. Amsterdam,*  
1939. M. p10n. 2 reprints of *Opuscula selecta etc. 3 fasc. 15f.* VI - B47

CAMPER, P. Redenvoeringen over de wyze, om de onder-  
scheidene hartstogten op onze wezens te verbeel-  
den; over de verbaazende overeenkomst tusschen de  
viervoetige dieren, de vogelen, de visschen en den  
mensch; en over het gedaante schoon...; uitg. door  
zynen zoon Adriaan Gilles Camper. Te Utrecht, by  
B.Wild en J.Altheer, 1792. Met 10 uitsl. platen met  
tekn. van den schrijver. --- Bijgebonden: CAMPER, P.  
Verhandeling over het natuurlijk verschil der  
wezenstrekken in menschen van onderscheiden land-  
aart en ouderdom; over het schoon in antyke beelden  
en gesneedene steenen; gevolgd door een voorstel  
van eene nieuwe manier om hoofden van allerleye  
menschen met zekerheid te tekenen; ... uitg. door  
zynen zoon Adriaan Gilles Camper. Te Utrecht, by  
B.Wild en J.Altheer, 1791. Met 10 uitsl. platen met  
tekn. van denschrijver. -- 2 dln. in 1 bd. 4o.  
T.I. 1061.

VIII - C3


CANNELL, W.A. Medical and dental aspects  
of fluoridation.  
London. 1960. 0°


T.I. 2358 - VII - E 49




Campbell, G. Mennies. Dentistry then and now  
Rev. and enlarged 2nd ed. With a forew  
by Wilfred Fish. Glasgow, 1963. M. ports 8°  
T.Y. 2649 VI-E47  
10 dr. o.c.t. from a trade to a profession.

Calcification in biological systems. Edited by  
Reidar F. Sognnaes. A symposium presented  
at the Washington meeting of the American  
Association for the Advancement of Science.  
Washington D.C., 1960. M. lib. 8°. T.Y. 2650  
IX-H-31









Campbell, J. Menzies. From a trade to a profession. Byways in dental history. With a forevry by Wilfred Fish. Collected and repr. for private circulation. 2. pl. 1958. Mills en portrn. 8°  
T.I 2112 VI-E 24  
35

- 300 Buxton, J. L. Dudley. Dental surgery. Edinburgh, 1927. M. afbn. en fign. 80. Tandheelk. Inst. 250 H  
Outlines of dental science. Vol. 8. I-C y.
- 301 Buzer, Anton. Handbuch der Zahnheilkunde. Mit 90 ... Holzschn. Berlin, 1867. 80. V-B 15 Tandheelk. Inst. 787
- Cacan, Ch. Zie: Jousset, A. Tandheelk. Inst. 806 4 V-B 13.
- 302 Cade, Stanford. Radium treatment of cancer. With 13 ... pls. and 49 ... figs. London, 1929. 40. VI-B 26 Tandheelk. Inst. 489
- Cade, Stanford. Zie: Spencer, Walter C. Tandheelk. Inst. 551 IV-D 12.
- 303 Cahn, Lester Richard. The modern practice of tooth-extraction. New York, 1924. M. afbn. en pltn. 80. I-C 25 Tandheelk. Inst. 35
- 304 Callahan, J. R. Über Wurzelkanalfüllungen. Vortrag ... Berlin, [1900]. M. afbn. 80. Tandheelk. Inst. U. 1359  
Overdruk uit: Dental Cosmos.
- 305 Cambridge natural history, The. Ed. by S. F. Harmer and A. E. Shipley. London, 1895-1906. 10 dln. M. afbn., fign. en krtn. 80. Zoöl. Lab.; Vol. 7-10 ook Tandheelk. Inst. 368-371 IV-A 5.6.7.8.
- 306 Camerer, W. Die württembergische Kindersterblichkeit und ihre Ursachen. Stuttgart, 1900. M. tabn. 40. Tandheelk. Inst. R. 489  
Overdruk uit: Medic. Correspondenz-Blatt d. Württemberg. ärztl. Landesvereins. Bd. 70 (1900), Nr. 32.
- 307 Campbell, D. D. Full denture prosthesis. St. Louis, 1924. 80. Tandheelk. Inst. (M. T. Th. P 179) zock.
- Canivet, P. A. Zie: Boll, M[arcel]. M-3-D-5 Tandheelk. Inst. 598 II-G 2.
- 308 Capon, William A. Porcelain dental restorations with a chapter on gold inlays. Ill. with 294 engravs. London, 1921. 80. Tandheelk. Inst. 85 III-A 36
- 309 Carabelli Edler von Lunkaszprie, Georg. Anatomie des Mundes. Mit 34 Kupfertfln. Wien, 1842. 80. Tandheelk. Inst. 784  
V-A 18

Calandra, Joseph H. Zie: Tietze, Richard W., Orion H. Stateville [and] Joseph H. Calandra. Pathologic physiology of oral disease. St. Louis, 1959. VI-G 4

**Cariespreventie met fluoriden.** Rapport uitgebracht door de voorzitter van de Gezondheidsraad aan de minister van Sociale zaken en volksgesondheid, op 1 juni 1960. [Is Gavenhose. 1960] Overdruk uit: Verslagen 1956 T.I. 2494. mededelingen betref. de volksgesondheid. no 7 jul. 1960. **IX - G. 30.**

310 Carabelli Edler von Lunkaszprie, Georg. Systemat. Handbuch der Zahnheilkunde. Wien, 1844. 2 dln. M. afbn. 8o.

Anat. Inst.

311 Cardinaal, J. Leerboek der kinematika. Delft, 1914. M. fig. 8o. **M-2-C-3 II-A14** Tandheelk. Inst. (M. T. Th. P 153)

312 Carlsson, Albertina. Ueber die Zahnentwicklung bei einigen Knochenfischen. Mit 2 ... Tfln. und 2 ... Fig. Jena, [1895]. 8o. Tandheelk. Inst. R. 313

Overdruk uit: Zool. Jahrbücher. Bd. 8 (1895), p. 217-244.

313 Carlsson, Albertina. Ueber die Schmelzleiste bei Sterna hirundo. Mit 4 Abbn. Jena, 1896. 8o.

Tandheelk. Inst. R. 315

Overdruk uit: Anat. Anzeiger. Bd. 12 (1896), Nr. 3, p. 72-75.

314 Carlsson, Albertina. Über den Zahnersatz bei Agama colonorum. Mit 8 Abbn. Jena, 1896. 8o.

Tandheelk. Inst. R. 312

Overdruk uit: Anat. Anzeiger. Bd. 11 (1896), No. 25.

315 Carlsson, Albertina. Ueber Zahnentwicklung der diprotodonten Beutelthiere. Mit 1 ... Tfl. Jena, 1899. 8o.

Tandheelk. Inst. R. 314

Overdruk uit: Zool. Jahrbücher. Bd. 12 (1899), p. 407-424.

Carnot, Ad. Zie: Contribution à l'étude des alliages. **M-5-B-1** Tandheelk. Inst. (M. T. Th. P 51)

316 Carow, M. Die Zähne des Menschen, ihre Pflege und Erhaltung. 2. ... Aufl. Berlin, 1910. 8o.

**VIII - Eg** Tandheelk. Inst. 615

317 Case, Calvin S. Four essays in special branches of facial and oral deformities. Chicago, 1896. M. afbn. en fig. 4o.

Tandheelk. Inst. 904 I. **F25**

318 Case, Calvin S. A new retaining appliance. Toledo O., 1898. M. afbn. en fig. 8o.

Tandheelk. Inst. U. 1291

Overdruk uit: The Ohio dental journal. 1898, January.

319 Case, Calvin S. A practical treatise on the technics and principles of dental orthopedia including drawings and working details of appliances and apparatus for all forms of irregularities of the teeth. Chicago, 1908. M. afbn. en fig. 4o.

**IV - F31** Tandheelk. Inst. 183

**CASTENFELT, T.** Toothbrushing and massage in periodontal diseases. An experimental clinical histologic study. Stockholm, 1952. Met ill. 8o. T.I. 1610. **IX - D 18.**



Cartagnola, F. and H. G. Bray. A system of endodontia for the general dental practitioner [With a forew. by W. Hess] London, 1956. M. illus. 8°  
T.S. 2550 VII-D-46

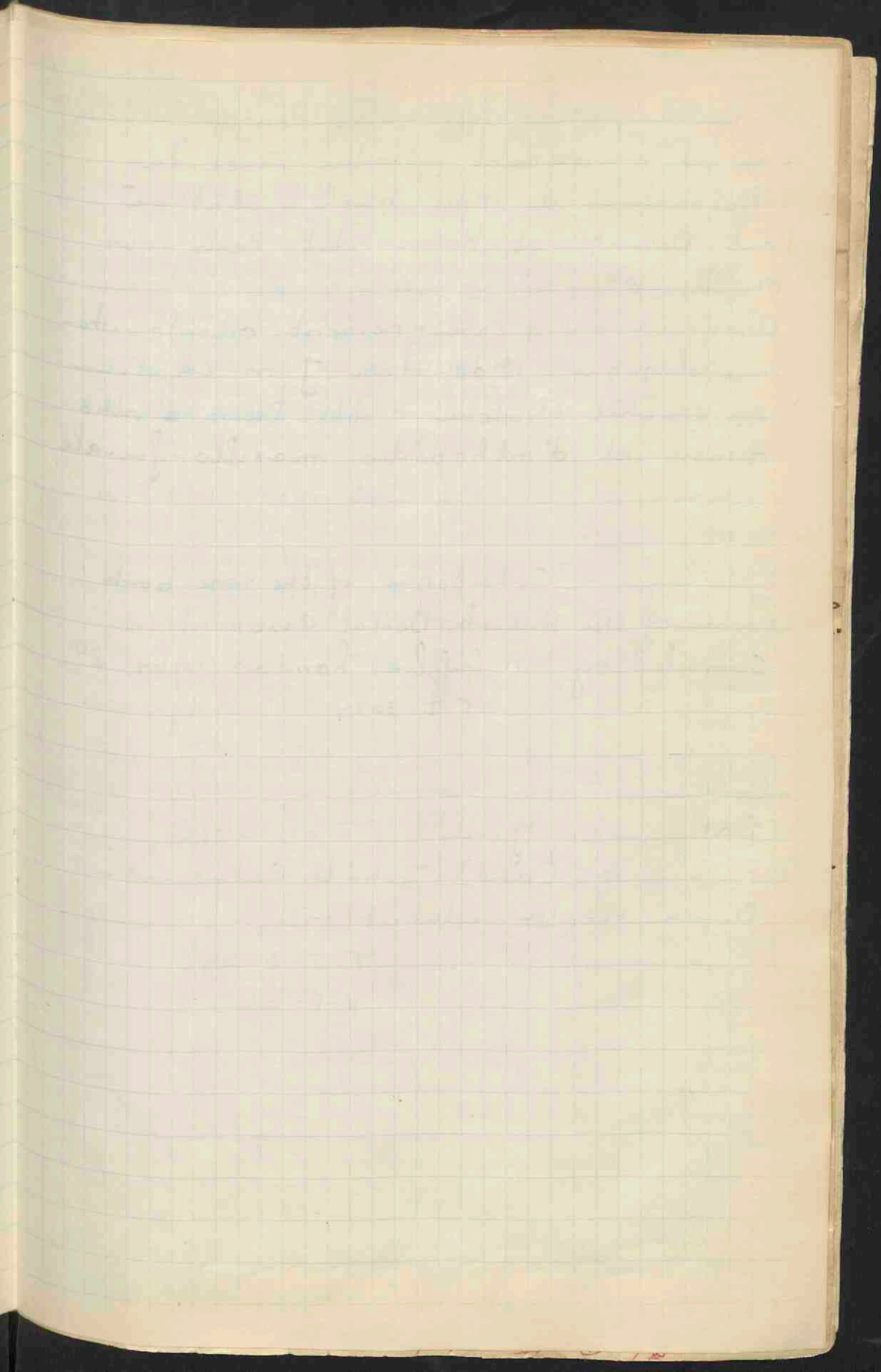
Carr, Malcolm Wallace. Dentistry an agency of health service (With a pref. by Robert Whitney Bolwell. New York, 1946. 8°  
T.F. 2747 VI-D 66.

Carlberg, Bo Casten. De leiding van het groeiende bedrijf. Project ~~en~~ arbeid, een middel tot besturing van de ontwikkeling. [Vertaling uit het Zweeds door Bengt Goran Gauffin en H. van Ankel. Geill. door Niek de Haaf, Ch. C. Baasdonk en J. S. Veen] Amsterdam 1954. <sup>1310</sup> ~~1310~~ T.I. <sup>1310</sup> ~~1310~~ Ald. algemeen kromen beheerden

Caries resistant teeth. Edited by J. E. W. Wolstenholme and M. A. J. O'Connor. With 43 ills. London 1965. 8°  
T.I. 3041 VI-D-71

A Ciba foundation symposium.

*[Faint, illegible handwriting on a grid-lined page]*





Chateau, Michel. Orthopédie dento-faciale  
3me ed. entièrement refondue. Avec la  
collaboration de Mme Michel Chateau  
Paul Démogé et Henri Petit. Paris 1964.  
m. ill. 8°

Association d'enseignement odonto-sto-  
matologique. 1<sup>er</sup> dr. par J. M. Chateau  
et Michel Chateau o.d.t.: Précis d'ortho-  
dontie et d'orthopédie maxillo-faciale  
T.I. ~~2868~~ 2868 VII-P-4.

Catalogus - Catalogue of the rare book  
room of the British Dental Association  
Compiled by H.A. Cufflin. London 1964. 8°  
T.I. 3024. Maslagwerk.

~~Catherman~~

Catherman, Joan L. Zie: Stoll,  
Frances A., [and] John L. Catherman.  
Dental Health education.

T.I 3239

V-P-31

Carlier, G. Zie: Nespoulous, P. et G. Carlier. Dentisterie  
généraliste. 2<sup>me</sup> éd. Paris, 1954. M. ill. 8°. T.I. 1729. I-D-4.

Carroll, David S. Radiation therapy in the treatment  
of cancer. In: Bourgoyne, J. Roy. Oral cancer. 1954. IX-A 26

Caries, Dental: findings and conclusions on its  
causes and control; stated in 195 summaries by  
observers and investigators in 25 countries;  
compiled for the Research commission of the  
American dental association, by the Advisory  
committee on research in dental caries...  
New York, 1939. 8vo. III - E14 T.I. 986.

Carlsoö, Sven. Nervous coordination and mechanical  
function of the mandibular elevators. An electromyo-  
graphic study of the activity, and an anatomic analysis  
of the mechanics of the muscles. Stockholm, 1952.  
M. ill. 8°. T.I. 1671. IX-F-27.  
hook: Acta odontologica Scandinavica. Vol. 10, suppl. 11.

Castagnola, Luigi. Die Lebenderhaltung der Pulpa in  
der konservierenden Zahnheilkunde. Mit 55 Abbn.  
München, 1953. 8°. T.I. 1703. IX-C-26

Castagnola, L. Zie ook: Schroeder, A., und L. Castagnola.  
Die Autopolymerisate. M-4-E-7 ~~IX-F-14~~

Castagnola, L. Autopolymerisierende Kunstharzfüllungen.  
Mit 17 Abbn. und 4 ... Tfln. In: Kunststoffe,  
Neue zahnärztliche. 1951. M-4-E-6 ~~VIII-F-59~~

Castagnola, L. Die Behandlung infizierter Pulpen und Wurzel-  
kanäle und ihrer Folgeerscheinungen. 25-jährige Erfahrung mit der  
Methode Walkhoff, deren Ausbau im Sinne der bis heute gewonnenen  
wissenschaftlichen Erkenntnisse auf Grund von 1000 Fällen in klinischer,  
endogenologischer, bakteriologischer und pathohistologischer Richtung;  
[mit einem Begleitwort von W. Herz]; mit 93 Abbn. im Text.  
[Heidelberg, 1951]. 8°. T.I. 1549. VIII-C 26.

Cattoni, Martin. Diagnosis of pulpal and  
periapical pathology. [Chicago] [1961] Mills  
80. P. J. 2409. II-D 90



**Catsberg, Arthur Maria Mathias Edlaard.** Deligging van het  
foramen mentale bij de mens. Z. pl. [1955]. 8°  
Proefschrift Med. fac. Bonn. T.I. 2127 II-B4  
Catalogus der boekerij van het Nederlandsch  
tijdschrift voor geneeskunde. Z. pl., 1925.  
T.I. 1101

**CATE, J. TEN.** Zie: **RIJNBEEK, G. VAN**, en **J. TEN CATE!**  
Leidraad voor het physiologisch practicum. T.I. 1201

**Chamot, Émile Monnin and Clyde Walter Mason.** I-E30  
Handbook of chemical microscopy. 2nd ed. New York enz., 1951-53  
2dlb. M. ill. en tabn. 8° T.I. 1668 M-3-A-121  
I. Principles and use of microscopes and accessories. Physical  
methods for the study of chemical problems.  
II. Chemical methods and inorganic qualitative analysis.

**Cernea, P.** Traitement des tumeurs malignes des  
maxillaires. In: Tumeurs, Les, des maxillaires. Par  
**Bataille, Bial, Bureau** (e.a.). IX-D17.

**Century, A.** of service to dentistry; 1844-1944;  
published by the S.S. White dental MFG. Co., ...  
in commemoration of its 100th anniversary.  
(Philadelphia), 1944. M. afbn., ill. en prtn. 8vo.  
T.I. 1175 I-E31.

**Chalmers, Bruce.** Zie: **Progress in metal physics.** M-5-A-11

**Chamay, M.** Technique du maquillage des dents  
artificielles; 2me éd., illustré... Genève, 1938. 8° T.I. 1957

**Cheraskin, E.** Zie: **Langley, L.L. and E. Cheraskin.** Physiological  
foundation of dental practice. IX-B16

**Cazaud, R.** Fatigue of metals. Transl. [from the French] by A.J. Fenner.  
With a forew. by H.J. Cough. London, 1953. M. ill. en tabn. 8°. T.I. 1765  
M-5-C-21

Chemie en kliniek; onder red. van Dr. E.C. Noyons,  
Dr. P.L. Hoogland, Dr. H. Neumann (e.a.). Amsterdam,  
1949- . dln. 8vo. T.I. 1250. VII-C32a

Dl. 1. Algemeen werkboek voor het klinisch-  
chemisch laboratorium; (onder red. van) Dr. E.  
C. Noyons, Dr. P.L. Hoogland, Dr. H. Neumann (e.a.);  
met een voorw. van Prof. Dr. B.C.P. Jansen).  
1949. M. fig., graf. voorstn., ill., lit. opgn en  
reg.

Dl. 2. Chemische en chemisch-physische methodes voor het klinisch  
laboratorium; (onder red. van) E.C. Noyons, P.L. Hoogland, H. Neumann  
(e.a.). 1951. Met fig., graf. en ill. VII-C32b

**Century, A.** of dedicated service Centennial

1859-1959 of the Georgia dental association atlanta  
Georgia 1959. m. ill. en prtn. 40. T.I. 2990 VII-4-44



Catalogus der boekerei "J. J. Backer Dirks" van de  
B.T.V. Studieclub [Rotterdam, ±1952] 8°

Bijgewerkt tot: Sept. 1953.

Naslagw.

Celleers Algemene. Onder red. van P. J. Caillaud. Met 23 tekeningen  
en 28 foto's Zeist, 1957. 8° 37 T.I. 2004. VI-D 6.  
De Haan's academiesche bibliotheek.

320 Catalogus. — Catalog and price list [of] the C. S. Case com-  
pany. Manufacturers of orthodontia supplies. Chicago, z. j.  
M. fign. 80. V-A 3 Tandheelk. Inst. 212

321 Catalogus. — Catalogue of the museum of the odontological so-  
ciety of Great Britain. 2nd ed. London, 1882. 80.

Tandheelk. Inst. 814 1

— Supplementary catalogue. T. z. pl., 1884. 80.

Tandheelk. Inst. 814 2

322 Catalogus. — Catalog [of the] orthodontic appliances and ac-  
cessories. Ed. by „The S. S. White dental manufacturing com-  
pany”. Philadelphia, [1924]. M. afbn., fign., graf. en tab. 80.

Tandheelk. Inst. 59 V-D 1.

323 Catalogus Amsterdam. — Catalogus van het geschenk-  
Grevers. Werken op het gebied van de tandheelkunde. Am-  
sterdam, 1933. 80. C. oct. 1819; Tandheelk. Inst. 899

Bibliotheek der universiteit van Amsterdam.

V-B 50

324 Catching, B. H. Compendium of practical dentistry for 1893. At-  
lanta, 1894. M. fign. 80.

Tandheelk. Inst. 311 III-D 5

325 Cavalier, J. Leçons sur les alliages métalliques. Paris, 1909. M.  
fign., grafn. en tabn. 80.

~~VII-E 8~~ Tandheelk. Inst. (M. T. Th. P 65)

Charpy, G. Zie: Contribution à l'étude des alliages. M-5-B-1  
Tandheelk. Inst. (M. T. Th. P 51)

Chatelier, Henry le. Zie: Broniewski, Witold.

~~VIII-C 1~~  
Tandheelk. Inst. (M. T. Th. P 166)

326 Chayes, Herman E. S. Cavity preparation. [New York, 1925].  
M. afbn. en fign. 80.

Tandheelk. Inst. U. 1385

327 Cherpin, S. O. Die Technik der Goldgussfüllungen. Mit 1 Fig.  
... und 4 Tfln. Berlin enz., 1927. 80.

Tandheelk. Inst. U. 1025

Overdruk uit: Zeitschrift f. Stomatologie. 25. Jhrg. H. 2.

328 Chevenard, Pierre. Analyse dilatométrique des matériaux. Pré-  
face de Ch. E. d. Guillaume. Paris, 1929. M. fign., grafn.  
en tabn. 40.

~~III-F 4~~ Tandheelk. Inst. (M. T. Th. P 212) M-8-A-5

329 Chevenard, Pierre. L'analyse dilatométrique des matériaux et ses  
récents progrès. Paris, 1930. M. afbn., fign. en grafn. 40.

Q. qu. 577; Tandheelk. Inst. (M. T. Th. P 213) ~~VII-F 24 a~~

Overdruk uit: Aciers spéciaux, métaux et alliages. T. 3, no. 37. M-8-A-5<sup>a</sup>

Chateau, J.-M., et M. Chateau. Précis  
d'orthodontie et d'orthopédie maxillo-faciale.  
Paris, [1950].

T. I. 1591. VIII-C 27

Cecil, Russell L. Zie Textbook, A, of medicine VI-G 8

Chèvremont, M. Notions de cytologie et histologie.  
Liège, [1956]. M. ill. 80. T.I. 2008. Afd. Path.

Cherashkin, E. Causes and cures of oral bleeding [Chicago, 1960]. M. ill. 80. T.I. 2267. 38  
Practical dental monographs. IV-D 35

X  
330 Chininum. Scriptiones collectae, anno 1923 et anno 1924 editae  
[door het Bureau tot bevordering van het kininegebruik].  
Amstelodami, 1924-1925. 2 dln. M. portn., pltn., facs., krt.  
en graf. 80. O. oct. 5093; Tandheelk. Inst. 26, 60 VII-C37

X  
331 Chirurgie des Kopfes. Bearb. von H. Coenen, F. Krause,  
W. K ü m m e l u. A. 5. ... Aufl. Mit 392 ... Textabbn. Stutt-  
gart, 1921. 80. Tandheelk. Inst. 409 VII-B2

X  
- 6. ... Aufl. Mit 497 ... Textabbn. T. z. pl., 1926. 80.  
Tandheelk. Inst. 121  
Handbuch der praktischen Chirurgie. Bd. 1.

332 Chompret, [...], [M.] Dechaume et [...] Richard. Technique  
chirurgicale bucco-dentaire. Paris, 1935. M. fig. 80.  
id. 2me ed. 1942. Tandheelk. Inst. 712  
La pratique stomatologique. 3. I-D3.

333 Christensen, Carl. Glasurfüllungen. Eine Emaillefüllungsmethode.  
Nach den ... im Sommer 1899 ... in Stockholm und Copen-  
hagen gehaltenen Vorträgen ... [Hamburg, 1899]. M. fig.  
80. Tandheelk. Inst. U. 1281

334 Christensen, Carl. A rational articulator. London, 1903. M. fig.  
80. Tandheelk. Inst. 803 4

335 Churchill, Herman R. Human odontography and histology. A  
textbook. Ill. with 347 engrav. and 1 ... plt. Philadelphia,  
1932. 80. VI-A7 Tandheelk. Inst. 591

X  
336 Cieszynski, A. Zahnärztliche Röntgenologie und klinische Zahn-  
heilkunde im Röntgenbild. 2. ... Aufl. Mit 643 Abbn. ... 9..  
Tfln. Leipzig, 1926. 80. Tandheelk. Inst. 78 III-C21

Cieszynski, A. Zie: Erfahrungen über Kieferschüsse.  
158. B. 222

337 Clack, W. R. Das Legen von Goldfüllungen ohne Haftlöcher,  
Parallelfurchen oder Unterschnitte: Vortrag ... Berlin, [1900].  
M. fig. 80. Tandheelk. Inst. U. 1359

X  
338 Clapp, George Wood. Profitable practice. New York, 1916. M.  
afbn., fig. en tabn. 80. I-C29 Tandheelk. Inst. 186

X  
339 Clapp, George Wood. The life and work of James Leon Wil-  
liams. With introduction by C. N. Johnson. New York,  
1925. M. portn., fig. en pltn. 80. Tandheelk. Inst. 41 II-B37

Cherashkin, E. Causes and cures of oral  
bleeding. [Chicago, 1960] 80.  
Practical dental monographs. T.I. 2267  
IV-D 35



Charbeneau, Gerald T. Zie!  
Dentistry, Operative [By]  
Louis, C. Schultz, Gerald J.  
Charbeneau, Robert E. Doerr  
a.o.

T.I 3193

Naslagwerk.

T. I. 3116 - VI - G - 61

T. I 3126 - VI - P - 35


T. I 3192 - VI - P - 41

T. I 3140

Conserv. afd. v. Amerongen

T. I. 3163 Conserv. afd.  
v. Wijk.





**Cheraskin, E.** Diagnostic stomatology. A clinical pathologic approach. New York, enz., [1961] M. ill. 8°

T.I. 2309

IX - 41.

**Chirurgie, Die, der Mundhöhle, der Kiefer und des Gesichtes;** mit 118 A bbn. ... Leipzig, 1950. 8°. (Leitfaden der Chirurgie und Orthopädie des Mundes und der Kiefer; Lief. 6)

IX - A8

**Cittent, P.H.** Zie: Leerboek der natuurkunde.

T.I. 1666. IX-D 24.

**Chilton, Neal W.** Analysis indental research. Experiment design and analysis of data. [Washington 1954]. 4°

T.I. 1770.

VII - C 11

**CHORUS, A.** De Nederlanders uiterlijk en innerlijk. Een karakteristiek 2<sup>e</sup> dr. Beiden, 1964. m. ill. kart. en portr. 8°

T.I. 2902. VII 47

**Citroen, Ada** Moderne opvoeding. Nieuwe inzichten omtrent het zieleleven van het kind. zedr. herzien door Th. Hart de Ruyter. Amsterdam enz., 1955. M. ill. 8°

III - A 26

**Cheraskin, E.** Tooth mobility and glucose metabolism [Chicago, 1960] M. ill. 8° T.I. 2000

Practical dental monographs. IV - D 38.

**Cephalometrics, Roentgenographic.** Proceedings of the 2nd research workshop, conducted by the Special committee of the American Association of Orthodontists. Edited by J. A. Salzmann. Philadelphia enz., [1961] M. ill. 8° T.I. 2523

IX - H 17.

**Cherrière, Raphaël.** Les implants endo-osseux. Technique pratique et coordonnées d'implantation endo-osseuse en odonto-stomatologie. Technique radio-graphique originale par Th. Le Dinh. Préf. [par] Maurice Aubry et André Chaput. [Avant-propos par] Fernand Brochère. Paris, 1962. M. ill. 4° T.I. 2511

VI - G 41.

**Chirurgie stomatologique et maxillo-faciale** [Paris] Gustave Gineestet, Jean Pons, Henri Friere [et] Marcel Paller. Sallier. ill. exécutées par R. [et] de Paelfs de Bercher et Maurice Aubry Paris, 1962 8°

2047 VII - F 36

Clarke, C. Dame. Facial and body prosthesis; illustrated.  
St. Louis, 1945. 8° IX-C3.H-A2

Clarke, Carl Dame. Molding and casting. For moulage workers, sculptors, artists, physicians, dentists, criminologists, craftsmen, pattern makers and architectural modelers. Illustrated.  
[With a foreword by William Marks Simpson. Baltimore, 1946] 4° M-5-H-6 VII-G7

Clarkson, P. Zie: Häupl, K., W. J. Grossmann (and)  
P. Clarkson. Textbook of functional jaw orthopaedics.  
T.I. 1615-IX-E-4.

Clark, W. E. Le Gros. History of the primates. An introduction to the study of fossil man. 3rd ed. London, 1953. M. ills. 8°  
T.I. 1670. VIII-C 33

CLEMENTSCHITSCH, F. Die Röntgendarstellung des Gesichtsschädels; mit 229 Abbn. Wien, 1948. 40.  
fol. 37 T.I. 1287

Codex von beroepathiek; (uitg. door de) Nederlandsche Mij. tot Bevordering der Landheekunde. September, 1939. II 1505  
N.B. Ook te vinden in: Ledenlijst der Ned. Mij. tot Bev. der Lh. II 1506

Clark, W. Mansfield. Topics in physical chemistry. A supplementary text for students of medicine. 2nd ed. Baltimore, 1952. M. ills. en tabn. 8° T.I. 1725. M-3-A-23

Clark, Henry B. Practical oral surgery. 223 ills. Philadelphia, 1955. T.I. 1915. IV-B 31



- 340 Clapp, George Wood, and Russell Wilford Tench. Professional denture service. With an introduction by J. Leon Williams. New York, 1918, 1921. 2 dln. M. afbn., fig. en tabn. 8o.  
Tandheelk. Inst. 265, 266 I-C 18a,b
- 341 Claus, Ad. Zur Kenntniss des Loretin's und seiner Salze. München, 1894. 8o.  
Tandheelk. Inst. R. 322  
Overdruk uit: Münch. mediz. Wochenschrift. 1894, No. 43.
- 342 Claus, C. Lehrbuch der Zoologie. Neubearb. von K. Groben. 3. ... Aufl. Mit 1029 Abbn. Marburg, 1917. 8o.  
Tandheelk. Inst. 350  
III-B9
- 343 Clay, J. De ontwikkeling van het denken. Een inleiding in de problemen der kennisleer. Arnhem, 1920. 8o.  
163. G. 28; Tandheelk. Inst. 48 VI-D32
- Coblentz, W. W. Zie: Waltenberg, R. G. M-5-E-8  
Tandheelk. Inst. (M. T. Th. P 152)
- 344 Coebergh, H. Das Organ von Ackerknecht bei Bradypodidae. Mit 5 Abbn. ... Jena, 1930. 8o.  
Tandheelk. Inst. U. 1116  
Overdruk uit: Anat. Anzeiger. Bd. 69 (1930), Nr. 1-3.
- 345 Coebergh, P. J. J. Die Ligatur in der Orthodontie. Berlin, [1912].  
Tandheelk. Inst. U. 1361  
Overdruk uit: Zeitschrift f. zahnärztliche Orthopädie. 1912, p. 100-105.
- 346 Coebergh, P. J. J. Voordracht ... bij de aanvaarding van het voorzitterschap van het Nederlandsch Tandheelkundig Genootschap op 7 Maart 1925. [Amsterdam], 1925. 8o.  
Tandheelk. Inst. U. 1351  
Overdruk uit: Tijdschrift voor tandheelkunde. Jrg. 32 (1925), p. 213-219.
- Coebergh, P. J. J. Zie: Buckley, J. P.  
179. F. 23 3; Tandheelk. Inst. 185 3
- Coenen, H. Zie: Chirurgie des Kopfes. III-B2  
Tandheelk. Inst. 409 III-B2
- 347 Cohen, Ernst. Vorträge für Aerzte über physikalische Chemie. 2. ... Aufl. Mit 53 Fig. ... Leipzig, 1907. 8o.  
Q. oct. 2432; Dépôt Int. Klin. V. f.;  
Tandheelk. Inst. 399 zoek
- Cohen, Ernst. Zie: Deventer, Ch. M. van. M-3-A-3  
Q. oct. 2380 a, b; Tandheelk. Inst. (M. T. Th. P 8) VI-D4
- Cohen, Ernst. Zie: Untersuchungen ... der ozean. Salzablagerungen.  
Tandheelk. Inst. (M. T. Th. P 85); van 't Hoff Lab.

Cohen D. Walter Zie: Theraphy, Periodontal.  
nasalagenwerk

- 348 **Cohen, F. M. H.** Huiselijk handboekje voor mond- en tandziekte, bevattende eenige wenken en middelen ter voorkoming en genezing dier ziekte. Groningen, 1849. 8o.  
Tandheelk. Inst. 798 4 *II-529*
- 349 **Cohen, S. F.** Quaedam de dentitione. Groningae, 1856. 8o.  
A. qu. 198, 1856  
Proefschrift Groningen Rijksuniv., Geneeskunde.
- 350 **Cohn, Alfred.** Die Ethik als Problem der sozialen Zahnheilkunde. Leipzig, 1925. 8o.  
Tandheelk. Inst. 44 *V-D32*
- 351 **Cohn, Alfred.** Die Zahnheilkunde in der öffentlichen Gesundheitspflege. Mit 16 Abbn. und 61 Tabn. ... Leipzig, 1926. 4o.  
Tandheelk. Inst. 76 *206k*
- 352 **Cohn, Conrad.** Cursus der Zahnheilkunde. Berlin, 1892, 1894. 2 dln. (1 bd.). M. fign. en profn. 8o. *III-E13*
- X — 2. ... Aufl. Mit 97 Abbn. ... T. z. pl., 1900. 8o. *VII-A14*
- X — 3. ... Aufl. Mit 106 Abbn. ... T. z. pl., 1905. 8o. *III-A19*  
Tandheelk. Inst. 484
- 353 **Coleman, Alfred.** Manual of dental surgery and pathology. London, 1881. M. fign. 8o.  
Tandheelk. Inst. 789 *VI-F11*
- 354 **Coleman, Alfred.** Lehrbuch der zahnärztlichen Chirurgie und Pathologie. Autoris. Übers. Berlin, 1883. M. fign. 8o.  
*V-B16* Tandheelk. Inst. 792
- 355 **Coleman, Alfred.** Manuel de chirurgie et de pathologie dentaires. Trad. de G. Darin. Tours, 1885. M. fign. 8o.  
*V-C21* Tandheelk. Inst. 790
- 356 **Coles, Oakley.** A manual of dental mechanics. With 140 ills. London, 1873. 8o.  
Tandheelk. Inst. 783 *VI-F15*
- 357 **Coles, Oakley.** Manuel de prothèse ou mécanique dentaire. Traduit de l'anglais ... par G. Darin. Avec 150 figs. Paris, 1874. 8o.  
Tandheelk. Inst. 782 *II-F7*
- 358 **Coles, Oakley.** Deformities of the mouth, congenital and acquired with their mechanical treatment. 3rd ed. With 83 ... engravs. and 96 draws. London, 1881. 8o.  
*V-C20* Tandheelk. Inst. 785
- Colyer, Frank.** Zie: Crow, D. A.  
Tandheelk. Inst. 267



Cohen, M. Michael. Zie: Dentistry, Pediatric. IV-E 9

COHEN, M. Ceramics in dentistry; with 696 ills., some in colors. Philadelphia, (1940). 8vo. T.I. 1171

Colloid science. Edited by H. R. Kravt. IX-B 5.

Amsterdam enz., 1949-1952. 2 dln. M. ills. 80.

I Irreversible systems - II. Reversible systems T.I. 1664  
M-3-B 10.

Cohen, D. Walter, Zie: Introduction, An. to peridontia. III-A 28

Collins, Vincent J. Fundamentals of nerve blocking. With the assistance of Emery Andrew Roventine. [with] 144 ills. Philadelphia, 1962. 80.

T. J. 2307

IX - H 5.

Com, J. H. Biological stains. A Handbook on the nature and uses of the dyes employed in the biological & laboratory. Prepared with the collaboration of various members of the Biological Stain commission. 7th. ed. Rev. with the assistance of E. M. Stoltz, V. M. Emmel and Mary A. Dawson. With two chapters on histochemical reagents by R. O. Hillis and G. G. Jenne respectively. Baltimore Maryland. 1961. 80. T. I. 2507 *Exp. Path.*

Collection of summaries of the works of K. Hanazawa. [With a preface of U. Enomoto]. With 24 figs. Tokyo, 1951. 40. IX-B 24.

COLLINS, L. H. Zie: COMROE, B. I., L. H. COLLINS and M. P. CRANE. Internal medicine in dental practice. II. C 2 T I 961.

Papers,

Conference on utilization and training of dental assistants September 13-15 Chicago, 1960. 40. T. F 2991 VII-9 43.



Commentaar op de „Codex medicamentorum neder-  
landicus; 2e uitgave (1e en 2e dr.)“; en op de „Pupple-  
menten van de Nederlandsche Pharmacopee; (5e uitgave  
1926)“; door C. G. van Strkel, W. C. de Graaff, D. van Os (e. a.);  
et medew. van R. W. van Esveld en A. B. F. A. Pondsman.  
recht, 1950- . . . . . 8°.

1) 1e Puppl.: *Scidam iodo-orychinolinosulfonicum*  
1950) *unguentum Camphoratum*.  
IX-B3a 2e Puppl.: *Acetylboracicylas, Calcicus, Potulus phosphori*  
*oleosus*. Codex: *Herbas nativus, herba taraxaci rectus*  
IX-B3

COLYER, J. F., and E. SPRAWSON. Dental surgery and  
pathology; 8th ed. with plates and ill. London  
enz., (1942). 8vo. T.I. 1111 II-A11.

De 2. Codex: *Herba violae tricoloris - vinum scillae*  
*compositum*. 1950. M. figs. en ill. IX-B3b.

COOLIDGE, E. D. Clinical pathology and treatment  
of the dental pulp and periodontal tissues;  
illustr. with 289 engravings. London, 1939. M.  
reg. 8vo. T.I. 976 IX-A4.

COMROE, B. I., L. H. COLLINS and M. P. CRANE. Internal  
medicine in dental practice; illustr. . . . London, 8.  
1938. 8vo. T.I. 961 II-C2

4th ed. Thorough rev. with 88 ill. and 6 colored pls. Philadelphia 1954. 8° T.I. 810  
Coolidge, E. D. Endodontia; the clinical pathology and  
treatment of the dental pulp and pulpless teeth; (with)  
355 ill. . . . and a colored plate. Philadelphia, 1950. 8°. VIII-F22a  
id. 2e ex. Robert H. Reed. e.d. K. A test book of Endodont

CORNING, H. K. Lehrbuch der topographischen Anatomie  
für Studierende und Ärzte; 20. und 21. Aufl.; mit 677  
meist farbigen Abb. München, 1942. M. reg. 8vo.  
T.I. 1033. VIII-A8.

CORNING, H. K. Lehrbuch der Entwicklungsgeschichte  
des Menschen; 2. Aufl.; mit 694 Abb, davon 100  
farbig. München, 1925. regs. 4to. T.I. 1005. VIII-A5

COVINGTON, E. The efficient dental assistant;  
2nd ed. St. Louis, 1948. 8vo. T.I. 1205 III-A31.

CRANE, M. P. Zie: COMROE, B. I., L. H. COLLINS and  
M. P. CRANE. Internal medicine in dental  
practice. II-C2 T.I. 961.

Coolidge, E. D., and M. K. Hine. Periodontia; clinical  
pathology and treatment of the periodontal tissues;  
(with) 378 ill. . . . and 2 colored plates. Philadelphia,  
(1951). 8°. VIII-F22b

252: - 2nd ed. Thoroughly rev. With 424 ill. on 250 figs. and 2 color pls. 1954. 8°  
- 3rd ed. " " " " with 416 ill. and 2 color pls. T.I. 1841

Cope, Gachary. Sir John Tomes. A pioneer  
of British dentistry. London, 1961. M. ill. in  
part. 80

T.Y. 2651

VII - A - 2

Cinotti, William R. and Arthur Gunder. Applied  
psychology in dentistry. With the collaboration  
of Robert V. Hechel. St. Louis, 1964. M. ill. 40

T.I. 2838

VI - P - 4

Cobet, Rudolf. Die klinische der Gegenwart. Handbuch  
der praktischen Medizin. *Naslagwerk*

Conference on dental health and  
publicity held by the general dental  
Council on 18th and 19th May 1966  
[London, 1966], M. ill. 80


T.I. 3113

V - B - 52

Cosmetics, Science and technology. Editor:  
Edward Sagarin. New York enr., 1957-80.

T.F 2015 V-F-15





0  
0  
0

工  
20

Colyer, [J.] Frank. Old instruments used for extracting teeth. London enz., [1952]. M. ills. 8°. 19678. VIII-C-34

Cooper, Edwin N. Zie: Skinner, Eugene W., Philander B. Taylor, and Edwin N. Cooper. Dental materials. Conn., G.K.T. Zie: Light, Polarized in metallography. M-5-D-14

359 Colyer, J. F. Abnormalities in position of the teeth. Z. pl., 1913. M. afbn. 80. Tandheelk. Inst. U. 1187  
Overdruk.

360 Colyer, J. F. Injuries of the jaws and teeth in animals. Z. pl., 1914. M. afbn. 80. Tandheelk. Inst. U. 1186  
Overdruk.

361 Colyer, J. F., and E. Sprawson. Dental surgery and pathology. 6th ed. With pls. and ills. London enz., 1931. 80. Tandheelk. Inst. 566 II-A 11.

362 Compte rendu du congrès odontologique de Bâle ... 1er, 2 et 3 Septembre 1888. Genève, 1889. M. fig. 80. Tandheelk. Inst. R. 471  
Overdruk uit: Revue et archives suisses d'odontologie.

363 Comptes rendus [de la] société française d'orthopédie dento-faciale du XIIe congrès annuel tenu à Paris les 26 et 27 Mai 1933 avec la European orthodontological society. Lyon, 1935. M. afbn., fig. en grafn. 80. Tandheelk. Inst. 702 III-C12

364 Constant, T. E. The eruption of the teeth. Paris, [1900]. M. fig. 80. Tandheelk. Inst. U. 1350  
Overdruk uit: Compte rendu du IIIe congrès dentaire international, Paris, 8 au 14 Août 1900.

365 Contribution à l'étude des alliages par H. W. Bakhuis Roozeboom, Ad. Carnot, G. Charpy e.a. sous la direction et le contrôle de la commission des alliages 1896-1900. [Préface de ... Linder]. Paris, 1901. M. afbn., grafn., pltn. en tabn. 40. Tandheelk. Inst. (M. T. Th. P 51) VIII-C1  
Société d'encouragement pour l'industrie nationale.

366 Coster, L. de. Les méthodes de diagnostic en orthopédie dento-faciale. [Lyon], 1932. M. fig. 80. Tandheelk. Inst. U. 1069  
Rapports [de la séance de la] société franç. d'orthopédie dento-faciale. Paris ... 1932.

367 Course, A. of study in dentistry. Report of the curriculum survey committee, American association of dental schools. Chicago, 1935. 80. VIII-E29 Tandheelk. Inst. 776; 906

368 Credner, Hermann. Zur Histologie der Faltenzähne paläozoischer Stegocephalen. Mit 4 Tfln. und 5 Textfig. Leipzig, 1893. 40. V. V. 45 C; Tandheelk. Inst. R. 10  
Overdruk uit: Abhandlungen der math.-phys. Klasse der kgl. sächs. Ges. d. Wiss. Bd. 20 (1893), No. 4.

Coolidge, Edgar D., and Rabent G. Kesel. A textbook of endodontology. Including the clinical pathology and treatment of the dental pulp and pulpless teeth. 2nd ed. Thoroughly rev., 345 ills. on 210 figs. and a colored pl. Philadelphia, 1956. 80. T.I. 1900. VIII-F 22-a.  
dr. door Edgar D. Coolidge o.d.t. Endodontid



Connective tissues, Transactions of the conferences, 1950-  
New York. Edited by Charles Ragan. [With introd.  
by Frank Fremont-Smith]. New York, 1951. D1.1-  
M. ill. 80.

42

T. I. 1905.  
opaf. Path.

- 369 **Credner, Hermann.** Die Stegocephalen und Saurier aus dem  
Rothliegenden des Plauen'schen Grundes bei Dresden. Berlin,  
1894. M. fign. en pltn. 80. Tandheelk. Inst. R. 316

Overdruk uit: Zeitschrift d. deutsch. geolog. Gesellsch. 1893, p. 639-704.

- 370 **Creizenach, E.** Aus der Schausammlung. Die Dronte. Mit 2 Abbn.  
Frankfurt a. M., 1913. 80.

Tandheelk. Inst. U. 1002

Overdruk uit 44. Bericht der Senckenberg. naturforschenden Ges. 1913,  
H. 1.

**Crochetos, Jose.** Zie: Raadgever, De tandheelkundige.

Tandheelk. Inst. U. 1019

- X 371 **Crow, D. A.** Pyorrhoea alveolaris in its clinical aspect. With  
foreword by Frank Colyer. London, 1921. M. pltn., grafn.  
en tabn. 80. Tandheelk. Inst. 267 I. c. 17

- X 372 **Crowe, H. Warren, and Herbert Frankling.** Bacteriology and  
surgery of chronic arthritis and rheumatism with end-results  
of treatment. Oxford enz., 1927. M. afbn., fign., pltn., grafn.  
en tabn. 40. Tandheelk. Inst. 141

The chapter on surgical treatment by Herbert Frankling.  
Oxford medical publications. VII - C1

- 373 **Crowley, C. Geo.** Dental bibliography. A standard reference list  
of books on dentistry publ. throughout the world from 1536 to  
1885. Arranged chronologically and supplemented with a  
complete crossreference to authors. Philadelphia, 1885. 80.

naslagwerk. Tandheelk. Inst. 913

- 374 **Cruet, L.** Une méthode de guérison radicale de la pyorrhée al-  
véolaire. Paris, 1900. M. profn. 80.

Tandheelk. Inst. R. 510

Overdruk uit: La revue de stomatologie. Vol. 7 (1900), No. 1.

**Cryer, Matthew H.** Zie: Brophy, Truman W.

Tandheelk. Inst. 173, 174

- 375 **Cunningham, George.** Dental reform in the navy. London,  
[1891]. 80. Tandheelk. Inst. R. 792

Overdruk uit: The British journal of dental science. 34 (1891),  
p. 769-785.

- 376 **Cunningham, George.** A communication introducing the first re-  
port of the school committee of the British dental association  
on the condition of the teeth of school children and the dis-  
cussion thereon at the annual general meeting. August, 1891.  
London, 1892. M. grafn. 80. Tandheelk. Inst. R. 793

- 377 **Cunningham, George.** Luxation or the immediate method in the  
treatment of irregular teeth. Chicago, 1894. M. afbn. 80.

Tandheelk. Inst. U. 1299

Coll. geol. 1905

**Conn, H.J.** Biological stains A handbook on the nature and uses of the dyes employed in the biological laboratory. Prepared with the collaboration of various members of the Biological stain commission. 6th ed. Rex. with the assistance of Elmer H. Stotz and Mary A. Darroxx. Geneva, N. Y., 1953. Mills, 2°.

T.I. 1990.  
(Afd. Path.)

**Converse, John Marquis. Zie: Kazanjian, Varaztad Hoyhannes and John Marquis Converse.** The Surgical **Cohen, D. Watter** treatment of facial injuries. VI-G 16

**Cooke, Brian E. D. Zie: Rushton, Martin A., and Brian E. D. Cooke.** Oral histopathology. II-B 34

**Communications** du 5<sup>me</sup> congrès de l'organisme Européen de coordination des recherches sur le fluor et la prophylaxie de la carie dentaire. **Oral Prof.** de Y.P. Durkin, Bruxelles, 1967. M. dls. 02.

Ook gedeeltelijk met Duitse tekst [F.Z. 2420 - H. 8.  
en getiteld. Verhandlungen der 5. Tagung der Europäischen Arbeitsgemeinschaft für Fluorforschung und kariesprophylaxe, en gedeeltelijk met Ingelse

**Cossa, Paul.** la cybernétique. Du cerveau humain aux cerveaux artificiels [Avec] 13 figs. et schémas 2me éd. revue et corrigée. Paris, 1957. T.I. 1988 V. A 117

Évolution des sciences. No. 4.

delst, getiteld. Proceedings of the 5th congress of the European Organization for Research on fluorine and dental caries prevention. **Nitgare.** le journal dentaire belge




Cox, Gerald J. Zie: Brislin, Jane F., and  
Gerald J. Cox. ~~Survey~~ Survey of the litera-  
ture of dental caries, 1948-1960 naslagwerk

Cox, F. H. De ~~be~~ bepaling van  
fluoride in biologisch materiaal.  
Utrecht, 1966. 80. T.I. 3188

IX-5-48

Publikatie van de Caries-Werkgroep  
van de Gezondheidsorganisatie  
T.H.O.





Crafts, Walter, and John L Lamont. Härtebarkeit  
und Auswahl von Stählen. [Aus dem Englischen] ...  
übertr. und bearb. von Adelbert Röhrenbeck. Mit  
148 Abb. Berlin enz., 1954. 80. T.I. 1921. M-5-C 23

Crawford, M. N. Zie Scott, T. F. McNair [and] M. N. Crawford  
Canker sores. IV-D 27.

Crawford, Alan E. Ultrasonic  
engineering. With particular reference  
to high power applications.  
London, 1955. M. ills 80

T. I. 3254

V-A-51

Craddock, F. W. Dental writing. Notes on  
the anatomy and pathology of English  
compositions for dentists. Bristol, [1962] 80  
T. 5 2645 II-A-56

**Cradock, F. Winston.** Prosthetic dentistry; a clinical outline; with 179 ills.; 2nd ed., rev. and enl. London, 1951. 8° VIII - D 36

**Craeybeckx, A.H.S.** Gevaert fotohandboek. Een praktische leidraad vooral wie fotografeert. 10 e geheel bijgew. uitg. Antwerpen, 1957. M. ills en graf. 8° T.I. 2039 VI - A 5

**Cross, W. J.** Gingivitis. Bristol, 1965. m. ills. 8° T.I. 3035 VI - A - 60

**Croy, O.** Das Porträt. Eine neue Kamera - Schule. 21. - 30. Tausend. Mit 259 Aufnahmen und Zeichnungen --- Seebuck am Chiemsee, I. 1951. 8°. T.I. 1540. VIII - C 22.

**Croy, Otto.** Nahaufnahmen ohne Geheimnis. Seebuck am Chiemsee, 1957. M. ills. 8° T.I. 2048 I - A 36.  
Der Foto-Dienst. No. 29.

**Crowley, Mary C.** Zie: **Endodontics, Clinical.** VII - B 7

**Csernyei, J.** Anacoric effect of chronic periapical inflammations 1939 overdr. mit Journal of dental research. Vol. 18, 1939. No 6. 4. 1456

**Csernyei, G.** Struttura radiografica e reale dei mascellan; 1940. M. afbn. Overdruk mit Rivista di Fisica Stomatologica, 1940 no. 24 4. 1455



**Cursus, De**, Kindertandheelkunde. Georganiseerd door de stichting voor wetenschappelijke tandheelkundigen arbeid. Samengest. [en ingel.] door D.F. Veldkamp, [Met een voorw. van Th. E. de Jonge] Amsterdam, 1953. M. ill. 8°. T.I. 1709. **II-C-27**

**CURTIS, L.** Zie: **IVY, R.H., and L.CURTIS.** Fractures of the jaws. **II-C 30. T.I. 1203.**

**Curtze, P.** Kur Therapie der Novocainvergiftung. Hamburg, 1930. **II 1524**  
Braunsal. Dissertation.

Cyclopedia of medicine, surgery and specialties, The; revisionservice 1945; (ed. by) G.M. Piersol, and E.L. Bortz; (in collaboration with) E.I. Eliason, C. Berens, N.J. Eastman (a.o.); ... illustr. Philadelphia, 1945. 8vo.

T.I. 1213

naslagwerk

**Curran, R. C.** FarbAtlas der Histopathology. [Aus dem Englischen iibertz. von J. Bürki, J. Haissue und H. Bürki]. Vorw. von H. Hampel. mit 765 farbigen abbn. New York enz., 1966. 40.

**T. I. 3157**  
**afd. Pathology**

- 378 **Cunningham, George.** What the dentist can do for the state. London, 1896. M. grafn. en tab. 8o.  
Tandheelk. Inst. R. 321  
Overdruk uit: Journal of the British dental assoc. 1896, April.
- 379 **Cunningham, George.** Die Erhaltung der Zähne. Ein Aufsatz über die Gesundheitslehre des Mundes. Preisgekrönt ... Deutsch hrsg. von Theodor R. Faesch. Basel, 1897. 8o.  
Tandheelk. Inst. 779 II-F6.
- 380 **Cunningham, George.** Notes [to supplement a lecture] on the care of the teeth. London, [1898]. 8o.  
Tandheelk. Inst. R. 754  
**Cunningham, George.** Zie: Reprint ...  
Tandheelk. Inst. R. 791
- 381 **Customs, Strange.** A booklet relating some of the innumerable superstitions, traditions, charms and customs that center around the teeth in various parts of the world. Prep. by the Universal Dental Company. Philadelphia, 1932. 8o.  
Tandheelk. Inst. U. 942
- 382 **Czempin, A.** Die Technik der Chloroformnarkose. Mit 1 Tfl. 2. Aufl. Berlin, 1897. 8o. VII-E6 Tandheelk. Inst. 804 2
- 383 **Czermák, Johann.** Beiträge zur mikroskopischen Anatomie der menschlichen Zähne. Mit 2 ... Tfln. [Leipzig], 1850. 8o.  
VII-E9 Tandheelk. Inst. 801 4  
Overdruk uit: Zeitschrift f. wiss. Zoologie. Bd. 2 (1850), p. 295-322.
- Czerny, A.** Zie: Mikulicz, J.  
Tandheelk. Inst. 455 III-E26.
- 384 **Czochralski, J.** Moderne Metallkunde in Theorie und Praxis. Mit 298 Textabbn. Berlin, 1924. 8o. IV-F7.  
Tandheelk. Inst. (M. T. Th. P 204) III-E-9
- 385 **Czochralski, J., und G. Welter.** Lagermetalle und ihre technologische Bewertung. 2. ... Aufl. Mit 135 Textabbn. Berlin, 1924. 8o.  
Tandheelk. Inst. (M. T. Th. P 168) III-D21
- Dacqué, E.** Zie: Abstammungslehre, Die. IV-B13 IV-E-10  
R. oct. 2545; Tandheelk. Inst. 357
- 386 **Dalen, Egbert van.** Oriënteerende onderzoekingen over tandcementen. Assen, 1933. M. fign., pltn., grafn. en tabn. 8o.  
A. oct. 1582, 1933  
Proefschrift Delft Techn. Hooges.



- Dall, Elizabeth Findley. Zie: Dall, William.  
Tandheelk. Inst. 704
- 387 **Dall, William.** Ground porcelain inlays. [With prefatory note by Elizabeth Findley Dall]. With 233 ills. London, 1933. 4o. *III - E 21* Tandheelk. Inst. 704
- 388 **Dalton, Van Broadus.** Essentials of orthodontia. With especial reference to nomenclature including an outlined course in practical technics for students. With 167 ills. Philadelphia, [1914]. 8o. *III - A 13* Tandheelk. Inst. 221
- 389 **Danziger, Fritz.** Die Missbildungen des Gaumens und ihr Zusammenhang mit Nase, Auge und Ohr. Mit 13 Abbn. . . . und 20 Fig'n. Wiesbaden, 1900. 8o. Tandheelk. Inst. 796 4 *VI - c 8.*
- 390 **Darcissac, Marcel.** De la mobilisation physiologique et permanente du maxillaire inférieur en chirurgie maxillo-faciale. Avec 32 figs., dont 24 pls. . . . Paris, 1921. 8o. Tandheelk. Inst. 400 *VI - c 25*
- 391 **Darcissac, Marcel.** Physiologie mandibulaire et dents artificielles. Préface de Léon Frey. Paris, 1924. M. afbn., fig'n. en pltn. 8o. Tandheelk. Inst. U. 1297  
Communications à la Société de Stomatologie de Paris et Mémoires de la revue de Stomatologie (Revus et annotés).
- Darin, G. Zie: Black, G. V.**  
Tandheelk. Inst. 780
- Darin, G. Zie: Coleman, Alfred.**  
Tandheelk. Inst. 790
- Darin, G. Zie: Coles, Oakley.**  
Tandheelk. Inst. 782
- Darin, G. Zie: Foulks, William C.**  
Tandheelk. Inst. 848
- Darin, G. Zie: Ingersoll, Luman C.**  
Tandheelk. Inst. 815 9
- Darin, G. Zie: Tomes, John.**  
Tandheelk. Inst. 890
- Darin, G. Zie: Traitement . . .**  
Tandheelk. Inst. 815 10
- Darin, G. Zie: Underwood, Arthur S.**  
Tandheelk. Inst. 806 5; 815 11



Daan, Theo. Cps. van J. A. Stehouwer Czn.  
Studentenliedjes. Rotterdam. 1913. 8°. T.I 2917  
VII F 58

Dam, C. F. A. van. Spaans handwoordenboek; 2e verm. dr.  
Den Haag, 1948 - 1949. 2 dln. 8°  
Dl. 1. Spaans - Nederlands. 1948.  
Dl. 2. Nederlands - Spaans. 1949.

Darcissac, Eugène-Pierre. Parodontites pyorrhéiques. Gingivites  
superficielles et profondes. Etude clinique et thérapeutique  
précédée d'une analyse des ouvrages de M. Roy, Ch. Hulin et  
A. J. Held. Préf. du docteur M. Rottin. Paris, [1956]. M. ills. 8°.  
T.I 2042. VI-B 8

Darken, Lawrence S., [and] Robert W. Gurry. Physical chemistry  
of metals. With a collection of problems by Michael B. Bever.  
New York enz., [1953]. M. ills. en tabn. 8°. M-5-A-13  
Metallurgy and metallurgical engineering series.

Darcissac, P. E. Zie: Marmasse, A. Dentistry  
opératoire. T.I. 3240 V-P-32

Darcissac, P. E. Zie: Marmasse, A. Dentisterie opératoire. <sup>Tom II</sup>  
IX-C 34

Davis, G. H. G. zie Bissot, K. A. and G. H. G. Davis  
The microbial flora of the mouth. London. 1960  
M. ill. 8°. T.I. 2472 VI-G 60.

Dausch, H. Der Kunststoffstiftzahn nach dem Indupal-  
blockverfahren. Mit 11 Abbh. In: Kunststoffe, Neue  
zahnärztliche. 1951. M-4-E-6. VIII-F 39

Day, Harry G. Zie: Muhler, Joseph C., Maynor  
K. Hine and Harry G. Day. Preventive  
dentistry. IX-E-17

Davies, G. N. and Richard M. King.  
Dentistry for the pre-school child. Edingburgh enz.  
1961. M. ill. 8°. T.J. 2390 - VII-E 51.

Davis, Loyal. Zie: Textbook of surgery, Christopher's  
Naslagwerk

Davis, W. Clyde. Operative dentistry; 5th ed. London,  
1945. M. afbn. 8°. T.J. 1128  
II-D 19

DAVENPORT, S. ELLSWORTH. Zie: DUNNING, W. B., and S.  
ELLSWORTH DAVENPORT. A dictionary of dental science  
and art. naslagwerk T.I. 1239.

DECHAUME, M. Précis de stomatologie. Paris, 1944.  
M. afbn., ~~en~~ fig. en reg. T.I. 1117 III-A 19  
- 3 me éd. rev. et augm. T.z. pl 1959. M. ill. 80. T. I 224/19  
III-A 19

DECHAUME, M. Zie: Bertrand, P., M. Dechaume  
et G. Lacronique. Radiographie bucco-  
dentaire et agents physiques en stoma-  
tologie. T.I. 1121. I-D 9

DECHAUME, M. Zie: Stomatologie, publié sous la  
direction de L. Frey et M. Dechaume.  
naslagwerken.



- 392 Darwin, Charles. Biologische meesterwerken, voor Nederland bew. door H. Hartogh Heys van Zouteveen en T. C. Winkler. Arnhem enz., [1893—1895]. 4 dln. (5 bdn.). 8o. Tandheelk. Inst. 637—641  
 I. Het ontstaan der soorten. — II, III. Het variëeren der huisdieren en cultuurplanten. — IV, V. De afstamming van den mensch en de seksueele teeltkeus. — VI. Het uitdrukken der gemoedsaandoeningen bij den mensch en de dieren.

Dauguet, [...]. Zie: Maladies parodontaires.

Tandheelk. Inst. 12 III - D22

- 393 David, Ludwig. Raadgever voor hen, die de fotografie beoefenen. Naar het Duitsch door P. J. G. Neill. 5de ... druk. Apeldoorn, 1904. M. fign. 8o. Q. oct. 2036

— 7de ... druk. Herzien door A. d. r. Boer. T. z. pl., 1911. M. afbn. en pltn. 8o. Tandheelk. Inst. (M. T. Th. P 49)  
 Fotografische bibliotheek. 3.

- 394 David, Th. Studie über die Zahnplanzung (Grefte dentaire). Autor. mit einem Anhang vers. Ausg. von W. von Guérard. Berlin, 1878. 8o. Tandheelk. Inst. U. 1274; 8752

V-B45

- 395 David, Th. Les dents des gouteux. Paris, 1887. 8o.

Br. 1887. II, 37

Overdruk uit: L'odontologie. 1886, mars.

- 396 David, Th. Les microbes de la bouche. Précédé d'une lettre-préface de L. Pasteur. Avec 113 figs. ... Paris, 1890. 8o. V-C3 Tandheelk. Inst. 863

- X 397 Davis, Warren B. Development and anatomy of the nasal accessory sinuses in man. Drawings by Dorothy Peters. Philadelphia enz., 1914. 8o. II-A29 Tandheelk. Inst. 420

Day, F. W. F. Zie: Eaton, B. J.

M-6-B-12

Tandheelk. Inst. (M. T. Th. P 149) IV-F26

- 398 Dechaume, M., et L. Dérobert. L'expertise en stomatologie. Préface de [V.] Balthazard. Paris, 1937. M. afbn., fign. en tabn. 8o. VII-D39 Tandheelk. Inst. 753

Dechaume, [M.]. Zie: Chompert, [...].

Tandheelk. Inst. 712 I-D3

Dechaume, Michel. Précis de stomatologie. 4 me. éd. rev. et augm. Paris, 1966. 8o. T. I. 3179 VII-1-F.64



Dekker, G. Sociaal perspectief der paedontologie. [Utrecht, 1963] 80

U 1748 - 1751

Inaugurale rede Rijks<sup>46</sup> universiteit Utrecht

399 Dechow, Hans. Myxamoeba buccalis. Entdeckung eines Myxozoons in der Mundhöhle des Menschen. Mit 28 Abbn. Berlin, 1925. 8o.  
VI-A17 Tandheelk. Inst. 70

Deicher, H. Zie: Lehrbuch der Mund- und Rachenkrankheiten. Tandheelk. Inst. 585

400 Deinse, A. B. van. On fossil Cetacea and Pinnipedia in the Netherlands. Amsterdam, 1926. 4o.

Tandheelk. Inst. U. 1043

Overdruk uit: Proc. Kon. Akad. v. Wetenschappen te Amsterdam. Vol. 29 (1926), No. 10.

401 Delabarre, C. F. Odontologie, ou observations sur les dents humaines, suivies de quelques idées nouvelles sur le mécanisme des dentiers artificiels. Paris enz., 1815. 8o.

Tandheelk. Inst. 31 III-A18

402 Delabarre, C. F. Traité de la partie mécanique de l'art du chirurgien-dentiste ... [Avec] 42 pls. Paris, 1820. 2 dln. (1 bd.). 8o.

Tandheelk. Inst. 855 VI-F38

Delagenière, H. Zie: Lebedinsky, J.

Tandheelk. Inst. 254

403 Dellevie, Hugo. Ueber die Bedeutung der Antisepsis im Munde. Berlin, 1891. 8o.

Proefschrift Berlijn. Geneeskunde.

Tandheelk. Inst. R. 290

404 Demuth, Theobald. Grundriss der mechanischen Technologie der Metalle. 4. ... Aufl. Mit 340 Abbn. ... Wien enz., 1922. 8o.

Tandheelk. Inst. (M. T. Th. P 229)

M-5-F-3 V-B22

405 Denecke, Gerhard. Kursus der klinischen Untersuchungsmethoden für Studierende der Zahnheilkunde. Mit 23 Abbn. ... München, 1926. 4o.

Tandheelk. Inst. 94

VII-C13

406 Deneffe, [Vict.]. La prothèse dentaire dans l'antiquité. Anvers enz., 1899. M. pltn. 4o.

Tandheelk. Inst. 839

Chirurgie antique.

VI-B39

407 Dentisterie. Technique opératoire. Obturations. Aurifications. Incrustations. Extractions: Greffes dentaires. Par [P.] Far-gin-Fayolle, [R.] Nogué, [Ch.] Schaefer e.a. 2me éd. Avec. 421 figs. ... Paris, 1930. 8o.

Tandheelk. Inst. 12

Traité de stomatologie. T. 11.

III-C9

Demoge, Paul. Zie: Orthopédie dentofaciale.

VII-P. 4

**Defekt, Der kariöse im vitalen Zahn und seine Behandlung.** Mit Beiträgen von Ch. Th. Bonsack, L. Castagnola, H. Datsch [u. A.]. Mit 223 Abb. ... München, 1953. 8°. T.I. 1684 IX-C-24.  
not: Bonner Fortbildungstagung vom 15. und 16. März 1952.  
not: Zahn- Mund und Kieferheilkunde im Vorträgen. H. 15.

**Dekker, G.** Presentie van tandloos en aandoeningen Rotterdam, 1964 m. ill. 8° Het Sjoeren Kruis October 1964  
T.I. 41761

**Dekker, W.A.L. Zie: Woordenboek, Groot, der geneeskunde**

**DEKKER, H.** Der Mensch, biologisch dargestellt; mit 8 Tafeln und... Textbildern. Stuttgart, 1922. 8vo. III-A29 T.I. 987.

**Dekking, H.M.** Het fotografisch objectief. Hengelo, (1950). M. fig. 8°. VIII-C20

**Dekking, H.M.** Fotografische objectieven. Aangevuld met een alfabetische lijst van fotografische objectieven samengest. door J. Willink. 3<sup>e</sup> dr. Doetinchem, 1954. M. graf. en ill. 8°. T.I. 2036 VI-D33  
Fotografische bibliotheek.

**DEMISCH, A.** Der Werkstoff in der zahnärztlichen Prothetik. Bern, (1946). M. afbn., fig., lit. opg. en reg. 8vo. T.I. 1116 ~~II-B30~~  
ed. 2. verb. und erw. Aufl. (1948) T.I. 1116 MI-4-A-26

**Dentici, B.** Italiaans handwoordenboek. Den Haag, 1946-1955 dln. 8°. Naslagwerk

DL1. Italiaans. Nederlands; 2<sup>e</sup> herz. en verm. dr. bew. door Gino Ottochian en Giuliano Ottochian. 1946. DL2. Nederlands - Italiaans. 1955

**Dental-Report 1966.** Das Neueste und aktuellste aus der Zahnmedizin. [Aus dem Englischen übertragen von M. J. Reichner und N. Rech-watal] Wien enz, [1966] 8°. T.I. 4131-V-F-51  
Littreksels uit "The Dental Clinics of North America"



DENTISTRY in public health; ed. by W.J. Pelton and J.M. Wisan, for The dental health section of the American public health association. Philadelphia enz., 1949. M. grafn. en tabn.

T.I. 1267 II - C 6.

**Dentistry**, Clinical operative. Edited by William John Simon [with] 650 ills. on 538 figs. Philadelphia enz., 1956. 8°. T.I. 1950

**Dentistry**, Pediatric. By M. Michael Cohen and collaborators. With 395 ills. ... Saint Louis, 1957. 8°. I I 1957  
V - E 14  
IV - E 9

**Dentistry** for children. 4th ed. [By] John C. Brauen, William W. Demeritts, L. B. Higley [et al.]. New York enz., 1958. M. ills. 8°  
T.I. 2124

VI - A 14

**Dentistry** in the United States, Status needs and recommendations [Summary report of the Commission in the survey of dentistry in the United States, director Byron S. Hollingshead. With a forew. by Arthur S. Adams and a preface by John A. Perkins.] Washington D.C. 1960  
D. 50  
50 / S. Y. 24 25 F II, D. 50

**Derichsweiler, Hans**. Die Gaumennahterweiterung. Methode Indikation und klinische Bedeutung. MiF 106 Abb. München, 1956. V - D 38


**Denton, George B.** The vocabulary of dentistry. And oral science. A manual for the study of dental nomenclature [Chicago], 1958. Haslewood.

**Descrozaillas, Ch.** Kystes de la région incisive supérieure. In: Tumeurs, Les, des maxillaires. Par Bataille, Béal, Bureau (et al.). IX - D 17.

**Descrozaillas, Ch.** Zie: Bataille, B. et Ch. Descrozaill  
L'anesthésie en pratique odonto-stomatologique.

VII - P - 2.





Dentistry, Restorative.

Edited by John J. Tochini  
New York enz. (1967) M. ill 80

T.F. 3216

V-P-8

Dentist, The and his assistant. Illustrated.

Edited by Shailer Peterson. Saint Louis, 1961

47

B<sup>o</sup>. T. I. 2509 IX-E 13.

- X
- 408 **Dentistry, The, and dental materials in Japan.** Publ. by The Japan dental materials assoc. [Tokyo], 1936. M. afbn. 80. ~~II-E4~~ Tandheelk. Inst. 411 M-4-A-17
- 409 **Dentures, Vulcanite.** A practical treatise on a simple method of making them by using soft metal plates formed in Ash's rubber block swager; and on other classes of work in which the employment of the swager is invaluable. By G. W. R. London, z. j. M. fign. 80. Tandheelk. Inst. U. 1251
- 410 **Dentz, Th.** De kliniek tot herkenning en genezing van tandziekten te Utrecht, en de wet houdende regeling der voorwaarden tot verkrijging der bevoegdheid van tandmeester. Utrecht, 1882. 80. Tandheelk. Inst. U. 1336
- 411 **Dentz, Th.** Het tegenwoordige standpunt der tandheelkunde. Rede gehouden bij de inwijding van het tandheelk. instituut ... Utrecht, 1895. M. pltn. en plattegrn. 80. A. qu. 324. VI, 26; Tandheelk. Inst. U. 1337
- 412 **Dentz, Th.** Tandheelkundige wetgeving. Rede ... Utrecht, 1895. 80. N. oct. 481 2; Tandheelk. Inst. U. 1340
- 413 **Dentz, Th.** Rede ter gelegenheid van de 100e vergadering van het Nederl. tandheelk. genootschap. [Utrecht, 1916]. 80. A. qu. 326d. IV, 5  
Overdruk uit: Tijdschrift voor tandheelkunde. Jrg. 23, afl. 11.
- Dentz, Th.** Zie: Kleinmann, Friedrich.  
179. H. 21; Tandheelk. Inst. 323 I-A 31.
- 414 **Dependorf, Theodor.** Zur Entwicklungsgeschichte des Zahnsystems der Säugetier-Gattung Galeopithecus Pall. Hierzu Tfl. 29-32 und 6 Fign. ... [Jena, 1896]. 80. Tandheelk. Inst. R. 411  
Overdruk uit: Jenaische Zeitschrift f. Naturwiss. Bd. 30 (1896), p. 623-672.
- 415 **Dependorf, Theodor.** Zur Entwicklungsgeschichte des Zahnsystems der Marsupialier. Jena, 1898. M. fign., pltn. en tabn. 40. Tandheelk. Inst. R. 25  
Overdruk uit: Semon, Zoologische Forschungsreisen in Australien und dem Malayischen Archipel.
- Dérobot, L.** Zie: Dechaume, M.  
Tandheelk. Inst. 753 VI-D 39
- 416 **Desch, Cecil H.** Metallography. With 14 plts. and 108 diags. ... 2nd ed. [With appendix]. London enz., 1913. 80.  
- With 14 plts. and 105 diags. ... 3d ed. With appendix. T. z. pl., 1922. 80. Tandheelk. Inst. (M. T. Th. P 70)  
Text-books of physical chemistry. M-5-C-8 ~~II-F 16.~~



- 417 **Desch, Cecil H.** The chemistry of solids. New York enz., 1934.  
M. portr., fign., grafn., pltn. en tabn. 8o.  
204. G. 14; Tandheelk. Inst. (M. T. Th. P 230)  
The George Fisher Baker non-resident lectureship in chemistry at Cornell  
university. Vol. 13. M-5-A-3 ~~II-A13~~
- 418 **Dessau, Bernhard.** Die physikalisch-chemischen Eigenschaften  
der Legierungen. Mit 82 Abbn. ... Braunschweig, 1910. 8o.  
Tandheelk. Inst. (M. T. Th. P 64)  
Die Wissenschaft. 33. M-5-C-5 ~~VI-E74~~
- 419 **Detzner, Philipp.** Praktische Darstellung der Zahnersatzkunde.  
Eine Abhandlung ... nebst einem Anhang über die Anfertigung  
von Gaumenobturatoren. Mit 379 Holzschn. 2. Aufl.  
Berlin, 1899. 8o. Tandheelk. Inst. 123  
— Mit 467 Holzschn. 3. Aufl. T. z. pl., 1905. 8o. V-C22  
Tandheelk. Inst. 791
- Deuss, J. J. B. Zie: Bakhuis Roozeboom, H. W.**  
M-5-13-2 Q. oct. 2011; van 't Hoff Lab.; Phys. Lab.;  
Tandheelk. Inst. (M. T. Th. P 10 a-d)
- 420 **Deutsch, Ca.** De penitiori ossium structura observationes. Accedit  
tabula ... Vratislaviae, 1834. 4o.  
Tandheelk. Inst. 868 1  
Proefschrift Breslau, Geneeskunde. VII-B23
- 421 **Deventer, Ch. M. van.** Physikalische Chemie für Anfänger. Mit  
einem Vorwort von J. H. van 't Hoff. Amsterdam enz.,  
1897. M. fign. en tabn. 8o. Q. oct. 2380a  
— 3. Aufl. bes. von Ernst Cohen. T. z. pl., 1906. M. fign.  
en tabn. 8o. M-3-A-3  
Q. oct. 2380b; Tandheelk. Inst. (M. T. Th. P 8) ~~VI-D4~~
- 422 **Dewey, Martin.** Practical orthodontia. 2d ed. St. Louis, 1916.  
M. afbn. en fign. 8o. II-B42  
— 4th ... ed. T. z. pl., 1919. M. afbn. en fign. 8o.  
Tandheelk. Inst. 213
- 423 **Dewey, Martin.** Dental anatomy. Illd. London, 1927. 8o.  
Tandheelk. Inst. 148 III-A25
- Dewey, Martin. Zie: Thompson, Alton Howard.**  
Tandheelk. Inst. 187 II-A17
- 424 **Dewoletzky, Rudolf.** Neuere Forschungen über das Gebiss der  
Säuger. Czernowitz, 1895. M. pltn. 4o.  
Tandheelk. Inst. R. 412  
Overdruk uit: Jahresberichte des k.k. Staats-Obergymn. in Czernowitz...  
1894/95.

Dewar, Margaret R. The saliva: a short review, with special reference to dental caries [Sydney, 1950] 8° U 1572  
Overdruk uit: The medical journal of Australia.  
1950, p. 803.

Dewar, Margaret R. Laboratory methods for assessing susceptibility to dental caries. [Sydney, 1950] 8° U 1571  
Overdruk uit: The dental journal of Australia. XXI (1949)  
p. 509-520; XXII (1950), p. 24-35.

Dewar, Margaret R. Tests for susceptibility to dental caries [Sydney, 1949] 8° U 1567  
Overdruk uit: The dental journal of Australia.  
XXI (1949), Sept. - Oct.

Nessin, Le, des dents, Paris [1952] M. ill. 8° U 1594

Dewar, M. R. Some observations on the pH of saliva (from the institute of dental research, Sydney). 1949.  
Overdruk uit: The dental journal of Australia; 21 (1949), p. 113-122. U 1534

422 id. 6th ed.; revised by G. M. Anderson, with chapters by B. W. Weinberger, B. H. Broadbent, H. E. Kelsey, [a.o.]. 1942. 8°, geill., reg. III - C11

Dentistry, operative. [by] Louis C. Schuktz, Gerald T. Chamberlain, Robert E. Doern, a.o. [with] 340 ill. Philadelphia, 1966. 40.

T.I. 3193 Naslagwerk  
T.I. 3116 VI-G-61  
T.I. 3126 VI-P-35  
T.I. 3192 VI-P-41

T.I. 3140 Consens. af. Prof.  
v. Amerongen  
T.I. 3163 Consens. af. v. Wijk



**Diagnose der Herdenkrankungen.** (Mit besonderer Berücksichtigung der Testverfahren. Mit Beiträgen von H. Siegmünd, C. Parade, K. Hansen [u. A.] Mit 20 Abbn. und 6 Tabn. München, 1953. 8°. not: Deutsche Arbeitsgemeinschaft für Herdforschung und Herdbekämpfung. Nauheimer Tagung 1952. T.I. 1680-IX-C-23

Diagnostik der bösartigen Geschwülste; Leitfaden für den praktischen Arzt; hrsg. auf Veranlassung des Reichsausschusses für Krebsbekämpfung durch Prof. Dr. H. Auler (und) Prof. Dr. H. Martius; bearb. durch Prof. Dr. H. Auler, Prof. Dr.-C. v. Eicken, Prof. Dr. G. Ewald (u. a.); mit 79 Abbn.... München enz., 1941. M. graf. voorstn, reg. 8vo.

VIII-E7 T.I. 1009.

DICK, J.S. Zie: AITCHISON, J., and J.S. DICK. Dental histology. T.I. 1122. II-E2

Diepenhorst, I. A. De gepraangde universiteit. Utrecht [1960]. T.I. 2293. VI-F 33.

Dingman, Reed O., and Paul Natwig. Surgery of facial fractures. Forew. by Charles G. Child. Ills. by Robert H. Albertin Philadelphia enz., 1964. M. Portn. 40 T.I. 2840 - VIII-H-29.

Dietze, Rolf. Zie: Paerschke, Eberhard, und Rolf Dietze Zahnärztliche Röntgenologie. VII-F 31

Dixon, Malcolm, and Edwin C. Webb. Enzymes. [5th. impr. London enz., 1960]. T.I. 2463 afd. Pathologie.

DIKS, P.J.J. Zie: Gereedschapsleer voor electriciens enz. VI-D30 M.T.T.P. 265

Dixon, Wilfrid J., [and] Frank J. Massey Jr. Introduction to statistical analysis. 2nd ed. New York enz., 1957. M. graf. u. 8°. T.I. 1989. V-E 23



x  
426 - 3rd ed. o. d. t.: Dental anatomy including anatomy  
of the head and neck T. z. pl. 1952. M. ill. 4<sup>o</sup>. T. I. 2067  
49 VII-9-24

425 Dewoletzky, Rudolf. Offene Fragen aus der Geschichte der  
niedereren Säuger. Mödling, 1898. 8o.

Tandheelk. Inst. R. 208

Overdruk uit: Jahres-Bericht des Nieder-Österr. Landes-Realgymnasiums  
in Mödling.

426 Diamond, M. Dental anatomy. A graphic presentation of tooth  
forms with an original technique for their reproduction. [With  
an introduction by William B. Dunning]. New York,  
1929. M. afbn. en fign. 8o.

Tandheelk. Inst. 517 VIII C 5

x  
427 Dick, Otto. Die Feile und ihre Entwicklungsgeschichte. Mit  
278 Textabbn. Berlin, 1925. 4o.

IV-F37 Tandheelk. Inst. (M. T. Th. P 231)

428 Dieck, W. W. D. Miller. Ein Lebensbild. Gedächtnisrede ...  
[Berlin], 1907. M. portr. 8o.

Tandheelk. Inst. R. 413

Overdruk uit: Correspondenz-Blatt f. Zahnärzte. Bd. 37, H. 1.

Dieck, W. Zie: Miller, W. D.

Tandheelk. Inst. 303; U. 1317

Diehl, Chr. Zie: Esch, [W. G.].

Tandheelk. Inst. R. 894

Dietrich, E. Zie: Opitz, Kurt.

Tandheelk. Inst. 430

429 Dietz, R. Das Porzellan. Halle a. S., 1907. 8o.

M-7-A-4  
Tandheelk. Inst. (M. T. Th. P 154) VI-C 24.

Monographien über chemisch-technische Fabrikationsmethoden. 4.

x  
Dieulafé, L. Zie: Maladies chirurgicales de la bouche.

Tandheelk. Inst. 12

430 Dieulafé, [L.], et [A.] Herpin. Anatomie de la bouche et des  
dents. Avec 149 figs. ... Paris, 1909. 8o.

x  
— 2me éd. Avec 302 figs. ... T. z. pl., 1928. 8o.

Tandheelk. Inst. 12 III-D 21.

Traité de stomatologie. T. 1.

431 Dieulafé, [L.], [A.] Herpin et [R.] Nogué. Maladies des dents  
et carie dentaire. Avec 229 figs. Paris, 1914. 8o.

x  
Tandheelk. Inst. 12 III-D 19

Traité de stomatologie. T. 3.

432 Dill, Th. Vorbereitung der cariösen einwurzligen Zähne zur  
Aufnahme von künstlichen Kronen, Brückenarbeiten etc. [Zü-  
rich], 1896. M. fign. 8o.

Tandheelk. Inst. R. 415

Overdruk uit: Schweiz. Vierteljahrsschrift f. Zahnheilk. Bd. 6 (1896),  
No. 1.

Dilli, James M. Drug therapy for dentists.  
with a special section on dental emer-  
gencies by John D Gehrig. Chicago, (1963)  
m. ill. 8<sup>o</sup>.  
T. I. 2006 VI-E-49

Directory, European dental research. Compiled by  
the commission on dental research of the Federation  
Dentaire Internationale in collaboration with  
the U.S. Office of Naval Research, branch office  
London, 3rd ed. London 1950, 40 T.I 2965 nastagwerk

433 Dillenz, Joseph. Cocainum muriaticum, Tropacocainum und  
Cocainum phenylicum in der Zahnheilkunde. Erlangen, 1897.  
M. tabn. 80. A. qu. 255, 1897  
Profeschrift Zürich, Geneeskunde.

434 Directory, Orthodontic, of the world [ed. by] Claude R.  
Wood. 8th ed. Knoxville, 1934. 80.

Tandheelk. Inst. 898

De 8e editie o. d. t.: Fisher's Orthodontic Directory.

VI - E27

- [ed. by] Claude R. Wood [and] O. Henry. 10th ed.  
T. z. pl., 1938. 80.

Tandheelk. Inst. 898

VI - E27

435 Ditmar, Rudolf. Die Analyse des Kautschuks, der Guttapercha  
Balata und ihrer Zusätze mit Einschluss der Chemie der ge-  
nannten Stoffe. Mit 42 Textabbn. und 4 Tfln. Wienenz, 1909.  
80.

Tandheelk. Inst. (M. T. Th. P 4) ~~VI - A44~~

M-6-B-3

436 Ditmar, Rudolf. Der Kautschuk. Eine kolloidchemische Mono-  
graphie. Mit 21 Fign. ... Berlin, 1912. 80.

~~VI - A6~~ Tandheelk. Inst. (M. T. Th. P 1)

M-6-B-6

437 Ditmar, Rudolf. Die Wege zum künstlichen Kautschuk. Berlin,  
1913. 40.

M-6-B-8 Tandheelk. Inst. U. 1020

Overdruk uit: Die Naturwissenschaften. Jhrg. 1 (1913), No. 1.

438 Ditmar, Rudolf. Die Technologie des Kautschuks. Mit 520 Text-  
abbn. Wien enz., 1915. 80.

~~VI - A2~~ Tandheelk. Inst. (M. T. Th. P 84)

M-6-B-9

Dittler, Rud. Zie: Schenck, Friedr.

V - B7. Tandheelk. Inst. 741

439 Dock, Hans. Photogrammetrie und Stereophotogrammetrie. Mit  
59 Abbn. Berlin enz., 1913. 80.

Tandheelk. Inst. (M. T. Th. P 86)

Sammlung Göschen. 699.

I - A35

Doermer, L. Zie: Arendt, Rudolf.

Tandheelk. Inst. (M. T. Th. P 21) ~~VI - A22~~

M-3-A-4

Doflein, Franz. Zie: Hesse, Richard.

175. C. 7, 8; Tandheelk. Inst. 366-367

II - F33 a+b

440 Dorn, Rudolf. Die Elektrizität und ihre Verwendung in der  
Zahnheilkunde. Mit 137 Abbn. Leipzig, 1898. 80.

Tandheelk. Inst. 318 1; 788

~~III - A28~~  
IV - D1

M-2-B-1

Doesschate, G. ten. De wetenschappelijke universiteit  
en de geneeskunde. 1636-1900. Nieuwkoop, 1963  
m. ill. en portr. 80 T.I. 2076 VII - F 30



Dooren de Jong, L. E. den. Microben als vrienden en vijanden van de mens. Microbiologie voor een ieder die kennis wilt nemen van de gedragingen der bacteriën, schimmels en protozoënen van hun betekenis voor de huishouding der natuur, voor de gistings-, conserven- en zuivelindustrieën, voor de landbouw, voor water en afvalwater en van hun ziekte verwekkend vermogen. Met... ills, microfoto's en electronenfoto's. Bilthoven, 1951-'53. 2dln. 8°.

T.I 1838 VI-C184tb

Dolder, E. Steg-Prothetik Die Steg-Gelenk-Prothese und die Steg-Geschiebe-Prothese. Ein Lehrbuch für die Praxis mit 282 abbn. 2. verb. und erw. Aufl. Heidelberg, [1966] M. ills.

T.I 3256. Maslagwerk

434 idem. [ed. by] C. R. Wood [and] O. Henry; 9th. ed. 2. pl., 1936. VIII - E14

Dolder, Eugen. Zie Steiger, Alfred A., [and] Raoul H. Boitel. Precision work for partial dentures.

VI - C 10.

Dole, Malcolm. Principles of experimental and theoretical electrochemistry. 5th impr. New York enz., 1935. M. ills. en tabn. 8°.

T.I. 1667.

M-3-A-17

International chemical series.

Dobbs, Edward C. Pharmacology and dental therapeutics. A textbook for students and practitioners. 11th ed. St. Louis, 1956. M. ills. 8°.

T.I. 1977.

VI-E 18.

Dobbs, E. C. Zie. Prinz, H., and U. Garfield Richert.

Pharmacology and dental therapeutics; 9th ed. T. J. 1210

Donald, W. Income tax for the dentist. In: Tattersall, W. R. and H. D. Barry. The dentist's handbook on law and ethics.

VIII - D 41.

Dorland, W. A. Newman. The American illustrated medical dictionary; a complete dictionary of the terms used in medicine, surgery, dentistry, pharmacy, ... etc., with the pronunciations. v. 3; 21th ed.; with 880 ills., including 233 portraits; with the collaboration of E. C. J. Miller. Philadelphia Ind., (1947). 8°

Maslagwerk



Dreizen, Samuel, [and] Robert E. Stone. Nutritional deficiency stomatitis. [Chicago, 1961]. M. ill. 8°  
Practical dental monographs. T.I. 2470 VI-D45

Dresen, O. M. Zie: Gehl, Daniel H., and O. M. Dresen.  
Complete denture prosthesis. 4th ed. *Naslagwerk*

DREYFUS, S. Ueber die Entwicklungsgefahren des Gebisses und des Mittelgesichtes in den ersten Lebensjahren. In: Kiefererweiterung, Die. IX - C 19.

DRÖBE, G.G.J. Porcelain in de tandheelkunde. Tilburg, 1943. M.afbn. en fig. 4to. T.I. 1057 VIII. A12.

Mc. Donald, Ralph E. Management of rampant dental caries in children. [Chicago, 1961] M. ill. 8°  
Practical dental monographs. T.I. 2294. IV-D41

Doer, Robert E. zie: *Dentistry, Operative*  
By [Louis C. Schultz, Gerald T. Chabeneau  
Robert E. Doer a.o.]

51

- 441 **Dorn, Rudolf.** Blutungen nach Zahnextraktionen. Wien, 1901. 8o.  
Tandheelk. Inst. R. 291  
Overdruk uit: Wiener zahnärztl. Monatsschrift. Jhrg. 3 (1901), No. 4-7.
- 442 **Dorn, Rudolf.** Über die Verwendbarkeit des Wasserstoffsperoxyds in der Zahnheilkunde. Vortrag ... Wien, [1901]. 8o.  
Tandheelk. Inst. R. 278  
Overdruk uit: Wiener zahnärztl. Monatsschrift. Jhrg. 3 (1901), No. 12.
- 443 **Doxtater, Lee Walther.** Procedures in modern crown and bridgework. The principles and technique of stationary and removable bridges. Ill. with 577 engravings. New York, 1931. 8o.  
Tandheelk. Inst. (M. T. Th. P 217) **V - D42.**
- 444 **Doxtater, Lee Walther.** Kronen- und Brückenarbeiten. Aus dem Engl. übers. und bearb. von Else Thalhhammer. Mit 504 Abbn. ... Berlin enz., 1933. 8o. Tandheelk. Inst. 643 **V - D30.**  
Bücher für die zahnärztliche Praxis. Bd. 3.
- 445 **Doxtater, Lee Walther.** Full and partial denture prosthesis. [With a preface by J. O. McCall]. Ill. with 251 engravings. London, 1936. 8o. Tandheelk. Inst. 748 **II - D17**
- 446 **Drevermann, F.** Aus der Schausammlung. Der Diplodocus. Mit 6 Abbn. Frankfurt a. M., 1911. 8o.  
Tandheelk. Inst. U. 1001  
Overdruk uit: 42. Bericht der Senckenberg. naturforschenden Ges. 1911. H. 4.
- 447 **Drevermann, F.** Aus der Schausammlung. Ein Riesenfisch aus dem Weissen Jura. Mit 1 Abb. Frankfurt a. M., 1912. 8o.  
Tandheelk. Inst. U. 1000  
Overdruk uit: 43. Bericht der Senckenberg. naturforschenden Ges. 1912. H. 1.
- 448 **Dreyfus, Sylvain.** Le diagnostic en orthodontie ou orthopédie dento-maxillofaciale. Préface [de] A. Pcn t. Lausanne enz., 1922. M. afbn. 8o. Tandheelk. Inst. U. 989  
Overdruk uit: La province dentaire. Vol. 8, no. 3.
- 449 **Drucker, Alexander.** Die staatliche Prüfung von Zahntechnikern. Erlass vom 14. Okt. 1920 über die Abänderung des § 123 der R.V.O. und über die Einführung einer staatl. Prüfung von Zahntechnikern. Berlin, 1920. 8o.  
**IV - D7** Tandheelk. Inst. 625
- Drucker, Alexander.** Zie: Jessen, Ernst.  
Tandheelk. Inst. U. 1280

**Drum W.** Guten morgen Fraulein Neumann  
ankündigung für die zahnärztliche Helferin  
2. erw. und überarb. Aufl. mit einem Geleitw.  
von Hans Eberhardt. Berlin, 1962. m. 125  
8o **TI 2819 VIII-K-46**



- X Drucker, Alexander. Zie: Praktikum der sozialen Zahnheilkunde.  
Tandheelk. Inst. 429 *VI-D35*
- Drucker, K. Zie: Ostwald, W[ilhelm].  
Q. oct. 1487b; Tandheelk. Inst. (M. T. Th. P 16) *VI-A30*
- 450 Drum, W. Drum-Keramik. (Schulterlose Hartporzellankronen).  
[Mit Geleitwort von F. W. Proell]. Berlin, 1936. M. afbn.  
en fign. 8o. *M-4-F-9* ~~III-111~~ Tandheelk. Inst. 721
- Duchange, ... Zie: Nespoulous, Pol.  
Tandheelk. Inst. 12 *III-D18*
- 451 Duchange, R. Les fractures des mâchoires en pratique (avec  
figs., dessins et schémas ...). Paris, 1925. 8o.  
*III-C25* Tandheelk. Inst. 40
- 452 Duchesne-Duparc, L. V. Nouvelle prosopalgie ou traité pratique  
des éruptions chroniques du visage ... avec exposition d'une  
nouvelle méthode de traitement ... Paris, 1847. 8o.  
Tandheelk. Inst. 8852 *VI-E31*
- 453 Ducournau, A. Dents et maux de dents. Avec 27 figs. ... Paris,  
1922. 8o. *I-C33* Tandheelk. Inst. 447  
Bibliothèque des connaissances médicales.
- 454 Dunham, L. W. Harmonie van vorm en kleur in kunststanden.  
Z. pl. en j. 8o. Tandheelk. Inst. U. 1243
- Dunning, Henry Sage. Zie: Berger, Adolph.  
Tandheelk. Inst. 515
- Dunning, William B. Zie: Diamond, M.  
Tandheelk. Inst. 517
- 455 Dunogier, Simon. Orthodontie ou traitement des déviations den-  
taires. Bordeaux, 1894. M. pltn. 4o.  
Tandheelk. Inst. U. 1329  
Proefschrift Bordeaux, Geneeskunde.
- 456 Dunogier, S[imon]. Orthodontie ou traitement des déviations  
dentaires. Paris, 1895. M. pltn. 8o.  
Tandheelk. Inst. 7962 *VI-C8*  
Avec bibliographie.
- 457 Düring, F. von. Probleme der Ernährung. Leipzig, 1908. 8o.  
Tandheelk. Inst. R. 917  
Overdruk uit: Beiträge zur ärztl. Praxis. H. 1.
- 458 Duyvensz, F. De tandheelkundige bibliotheek en museum der  
maatschappij. Utrecht, [1917]. 8o.  
Tandheelk. Inst. U. 1334  
Overdruk uit: Tijdschrift v. tandheelkunde. Jrg. 24 (1917), afl. 2.

Duyn Jn. C. van. Fotografische chemicalie. Eigenschappen  
toepassingen en mogelijkheden tot vervanging, ze verm.  
dr. [Doetinchem] 1955. T.I. 2022. *VI-D 13*  
Fotografische Bibliotheek.

Duyn Jn. C. van. Zie Idema, K. H. en C. van Duyn nr. Mikrofotografie in  
theorie en praktijk. *III-A 10*



Dalac, C.L. Etudes sur la précision en radiodiagnostic.  
Techniques d'un nouveau craniographe. Notation angulaire  
de Pincidence. Préf. de M. Bouchet. Paris, 1956. M.  
ills. 8°. T.I. 2270. VII - C 8.

Duyzings, J.A.C. De orthodontie gezien in verband met de  
beeldhouwkunst; een pleidooi. Utrecht, 1946. M. ills. 8°. U 1556

Duyzings, J.A.C. Orthodontische apparatuur. Platen-  
atlas voor tandartsen en orthodontisten. Amsterdam,  
1954. 8°. T.I. 1746. IX - D - 26.  
Tekst in de Duitse, Engelse, Franse en Nederlandse taal.

DUJARDIN, P.F. Zie: MARS, G., und P.F. DUJARDIN!  
Anleitung zur praktischen Bestimmung der  
kritischen Punkte. VI - E 21 T.I. 1257

DUNNING, W.B., and S. ELLSWORTH DAVENPORT. A dictionary  
of dental science and art; comprising the words and  
phrases proper to dental literature, with their pro-  
nunciation and derivation; with... ills.... London, 1947.  
8vo. naslagwerk. T.I. 1239

Durbeck, W.E. Diagnostic oral roentgenology; with  
345 ills. New York, 1948. 8°. IV - E 16

DURIEUX, F. Zie: Encyclopédie médico-chirurgicale  
... fondée par A. Laffont et F. Durieux.  
naslagwerken

Duysen, C. van. Handleiding tot de mikroskopische  
techniek. Deventer ind., (1950). M. afbn. 8°. IX - C 6

Duysens, Victor. Über die Bildung und Form des  
menschlichen Kinnes. Z. pl., 1950. M. fig. en tabn. 8°  
Diss. Bonn.

Duyzings, J. A. C. De invloed van vitamines, hormonen en groei-fasen in de tandheelkunde en in de orthodontie in het bijzonder. Utrecht, 1938. 8°. Overdruk uit: Tijdschrift voor tandheelk.; pag. 45 (1938), afl. 6. U. 1430

Duyzings, J. A. C. Orthodontische apparaten voor kleuterbehandeling in hun werking. Utrecht 1939. m. afbn. 8°. U. 1432  
Overdruk uit: Tijdschrift voor tandheelk., pag. 46 (1939), afl. 10.

DIJKE, A. L. VAN. Zie: Gereedschapsleer voor electriciens enz. VII - D304. M.T. TR.P. 265

DIJKSTRA, B. K. S. Die Skelettreste aus dem Kreisgrabenfriedhof von Vledder, Provinz Drente, Niederlande. 1941. M. afbn. U. 1461  
Overdruk uit: "Mannus", Jhrg. 33 (1941), H. 3.

Dyce, J. M. *Photographic aids to clinical dental practice; a study of the scope and practice of dental photography; (with a foreword by R. A. Broderick).* London enz., 1948. 8°. F. J. 1209  
IX - B 13

EASLICK, K. A. (Red.). Dental caries; mechanism and present control technics as evaluated at the University of Michigan Workshop. St. Louis, 1948. M. afbn., grafn. en tabn. 80. IX-B4

Idem. T. I. 1634 Afdeling pathologie.


Dyson, G. M. A short guide to chemical literature. London enz., [1951]. Met tabn. 8°. VIII - B 25

Dwyer, H. V. Physical diagnosis. In: McBride, W. C. Juvenile dentistry. 5th ed. 1952. IX - F 12


Dynamics, The, of psychosomatic dentistry. By Joseph S. Landau and 6 contributors. New York enz., [1953] 80. T. I. 1690. IX - C - 21

Dykema, Roland W. Zie: Johnston, John F., Ralph W. Phillips. [and] Roland W. Dykema: Modern practice in crown and bridge prosthodontics. VI - G 18

Egyedi, H. Gaaf houden een speciaal voor moeders van zeer jonge kinderen samengestelde beschouwing over de mogelijkheden ter voorkoming van tandbederf (tandcaries) Utrecht, 1962. m. ill. 80. T. I. 2864  
II - G - 33








Education, dental. Report of an expert committee  
on dental health. Geneva. 1962. 80.

World health organization technical report series  
No 244. T.I. U 1765

Edward Sagarin. Title: Cosmetics, Science  
and technology V-F-15.





DIJK, U.J. van. Anaesthesie en tandheelkunde.  
Leiden, 1952. 8o. U.1586.  
Openbare les Leiden, Rijksuniversiteit.

Dijksterhuis, E. J. <sup>53</sup> Zie: *Scientia*. IV-F6

Duyvensz, F. Zie: Lind, G.

184. A. 3<sup>22</sup>; Tandheelk. Inst. 901

- 459 Dybowski, B. Studien über die Säugethierzähne. (Mit 8 Holz-  
schn.). Wien, 1889. 8o. Tandheelk. Inst. R. 714  
Overdruk uit: Verhandl. der k.k. zoologisch-botanischer Gesellschaft in  
Wien. Jhrg. 1889.  
Poolsche tekst. Overdruk uit: Kosmosu. XIV, 7-8.  
Tandheelk. Inst. R. 714b

Earle, Charles. Zie: Osborn, Henry Fairfield.

Tandheelk. Inst. R. 395

- 460 Eaton, B. J., and F. W. F. Day. Ageing experiments on vul-  
canised plantation para rubber. London, 1919. M. grafn. en  
tabn. 4o. Tandheelk. Inst. (M. T. Th. P 149) M-6-B-12  
Journal of the society of chemical industry. Vol. 38, no. 17. ~~IV-F 26~~

- 461 Ebbers, Meinolf. Praktikum der Diathermie in der Zahnheil-  
kunde. Mit 108 Abbn. ... Leipzig, 1936. 8o.  
VII-D3 Tandheelk. Inst. 725

- 462 Ebinger, E. Therapeutische Erfahrungen mit Kalzan bei Nerven-  
leiden. [München, 1919]. 8o. Tandheelk. Inst. U. 1119  
Overdruk uit: Aerztl. Rundschau. Bd. 29 (1919), No. 45.

- 463 Ebner, Viktor v. Strittige Fragen über den Bau des Zahn-  
schmelzes. (Mit 2 Tfln.). Wien, 1890. 8o.  
Tandheelk. Inst. R. 206  
Overdruk uit: Sitzungsber. d. kais. Akad. d. Wiss. in Wien. Mathem.-  
naturw. Kl. Bd. 99 (1890), Abt. 3.

- 464 Ebner, Viktor v. Histologie der Zähne mit Einschluss der Histo-  
genese. Wien, 1890. M. fign. en profn. 8o.  
Tandheelk. Inst. R. 204  
Overdruk uit: Scheff, Handbuch der Zahnheilkunde. H. 3-4

- 465 Ebner, Viktor v. Erwiderung auf Dr. Weil's Bemerkungen zur  
Histologie der Zahnpulpa etc. Wien, 1891. 8o.  
VI-D3 Tandheelk. Inst. 8876; R. 207  
Overdruk uit: Österr.-ungar. Vierteljahrsschrift f. Zahnheilk. Jhrg. 7, H. 1.

- 466 Ebner, Viktor v. Die Chorda dorsalis der niederen Fische und  
die Entwicklung des fibrillären Bindegewebes. (Mit Tfln.  
XXIV-XXVI). Leipzig, 1896. 8o.  
Tandheelk. Inst. R. 205  
Overdruk uit: Zeitschrift f. wissensch. Zoologie. Bd. 62 (1896), No. 3.

- 467 Ebner, Viktor v. Ueber die Spitzen der Geschmacksknospen.  
(Mit 1 Tfl.). Wien, 1897. 8o.  
Tandheelk. Inst. R. 225  
Overdruk uit: Sitzungsber. d. kais. Akad. d. Wiss. in Wien. Mathem.-  
naturw. Kl. Bd. 106 (1897), Abt. 3.

Edwards, Allen B. Statistical  
analysis [2nd] rev. ed. [2nd printing]  
New York, [1960] 8o. Y9.264b  
VII-F-22

Elastomers and plastomers. The in chemistry, physics and technology. Edited by R. Houwink. Amsterdam enz., 1948-1950  
3 dln. M. ill. 8° T.I. 1323, 24, 25. M-6-A-7-4-b-c  
I. General theory. - II. Manufacture, properties and applications. III. Testing and analysis. Tabulation properties. Elsevier's Polymer series. No. 3.

Eeden, Constance van. Zie: Rümke, Chr. en Constance van Eeden. III-F2

468 Ebner, Viktor v. Ueber die Entwicklung der leimgebenden Fibrillen, insbesondere im Zahnbein. (Mit 2 Tfln.). Wien, 1906. 8o. Tandheelk. Inst. R. 203

Overdruk uit: Sitzungsber. d. kais. Akad. d. Wiss. in Wien. Mathem.-naturw. Kl. Bd. 115 (1906). Abt. 3.

469 Ebner, Viktor v. Ueber scheinbare und wirkliche Radiärfasern des Zahnbeines. Mit 9 Abbn. Jena, 1909. 8o.

Tandheelk. Inst. R. 230

Overdruk uit: Anat. Anzeiger. Bd. 34 (1909), No. 13, 14.

470 Eckstein, P. F. Zähneklappern. 155 Anekdoten, Humoresken und Schnurren über Zahnärzte ... Ill. von Fritz Wolff. 6.-10. Taus. Berlin-Halensee, z. j. 8o. Tandheelk. Inst. 631

Edinger, A. Zie: Treupel, G.

Tandheelk. Inst. R. 860

471 Eidmann, Hermann. Die Entwicklungsgeschichte der Zähne des Menschen mit Berücks. des Wirbeltiergebisses. Berlin, 1923. M. afbn., fign., plt., profn. en tabn. 8o.

Tandheelk. Inst. 4

472 Eilertsen, L. Inconvénients et dangers des dentiers et autres pièces de prothèse dentaire et maladie du caoutchouc. Leur étude au point de vue de l'hygiène. Paris, 1906. 8o.

Tandheelk. Inst. 15 II-F21.

Eiselsberg, A. Zie: Kosmetik, Chirurgische und konservative.

Tandheelk. Inst. 569 V-D25.

473 Eitner, Ernst. Kosmetische Operationen. Ein kurzer Leitfaden für den Praktiker. Mit 129 Abbn. Wien, 1932. 8o.

Tandheelk. Inst. 583 V-D28.

474 Elander, Karl. Die Behandlung infizierter Wurzelkanäle. Mit 14 Abbn. ... [Vorwort zur deutschen Übers. von H. J. M a m l o k]. Berlin, 1921. 8o.

Tandheelk. Inst. 424

475 Elander, Karl. Das Giessen von Goldeinlagen. Mit 22 Abbn. Berlin, 1929. 8o.

Tandheelk. Inst. 499

476 Elbrecht, A. Systematik der abnehmbaren partiellen Prothese. Mit 253 Abbn. ... und 6... Tfln. im Anhang. Leipzig, 1937. 8o. id. 2. Aufl. 1941. III-E37

Tandheelk. Inst. 83

Eliseht, Cora. Zie: Huët, Emile.

Tandheelk. Inst. U. 1099

477 Ellenberger, [...], und [...] Baum. Ein Beitrag zu dem Kapitel „Zahnretentionen und Zahnrudimente“. Hierzu Tfl. 3. [Leipzig], 1892. 8o.

Tandheelk. Inst. R. 202

Overdruk uit: Archiv. f. Anat. und Physiologie. Anat. Abt. 1892.

Eggers-Lura, H. Muskelentspannung als Hilfe zur Schmerzherabsetzung in der Zahnbehandlung. In: Schmerz, Der und seine Bekämpfung in der Zahn-, Mund- und Kieferheilkunde. IX-C18.

Eerste jaars, Utrechtse, 1962 en 1963 Utrecht 1964. 40 mededelingen van het Bureau Studie statistiek Rijks-universiteit Utrecht 1964 No. 2 T.I 1921 VIII-H-341



Eichen, Karl. Zie: Handatlas der  
Zahnärztlichen Prothetik T.I 3243  
Nachschlagwerk

Eichner, Karl. Zie: Handatlas,  
2. der Zahnärztlichen  
Prothetik T. I. 3244  
Nachschlagwerk.

Electromyography. Scientific and  
technical applications forecast 1963.  
No. A. D. 610 439. Washington, 1963  
M. Lls 80 T. I. 3219  
ajd Gnathologie



*[Faint, illegible handwriting on lined paper]*

Eggink, Christiaan Otto. Resultaten van  
endodontische behandelingen beoordeeld vol-  
gens een gestandaardiseerde methode. Een longi-  
tudinaal röntgenologisch onderzoek. Utrecht, 1964.  
m. ill. 8°. Proefschrift Utrecht Rijksuniv.,  
Geneeskunde. T.I 2016 IX-G-39 T.I 2017 IX-G-4

Eitmann, Albert. Prüfungsfragen  
für Zahntechniker. Ein  
Vorbereitungsbuch für die  
Fachtheoretische Prüfung von  
Zahntechniker-Handwerk.  
Köln-Lindenthal [1965]

M. Ills. 80.

T. I. 3198

VI-B-61



ling, Franz. Betriebs- und Rechtsfragen. In: Lehrbuch  
des Zahnärztlichen Hilfspersonals. 1954. VIII - C 39.  
König, Robert J. Th. Mikroskopische Untersuchung der  
gedeckten Mundschleimhaut. Mit 74 Textabbn., 4 teils farbigen Tfln. und  
in. München, 1955. 8°. T.I. 1808. IX - A 28.

Eckert - Möbius, A. Zahnzysten und Nebenhöhlen. In:  
Erkrankungen der des Kiefergelenkes, Kieferzysten und  
Nebenhöhlenkrankungen. VIII - F 49.

Eggert, J. Einführung in die Röntgenphotographie.  
2. Aufl. Unter Mitw. von H.R. Schinz. Mit 65 Abbn.  
im Text und 26 Tfln. Zürich, 1951. 8°.  
Med (absonderl.): 2 tabn. IX - F 4.

EDLBACHER, S. Kurzgefasstes Lehrbuch der phy-  
siologischen Chemie. Berlin enz., 1929. 8vo,  
reg. id. 52 dr 1938. II - C 40 T.I. 1003. II - C 40

EDUCATION, Dental; objective and purpose;  
presenting schools of Canada and the United States;  
ed. by J.B. Gurley. Z.pl., (1947). Met ill. en prtn. 8o.  
T.I. U. 1475.

Overdruk uit: Journal of the American college  
of dentists. March, June, Sept. Dec. 1947.

EGLI, A. Histologische Befunde am Schmelz-  
epithel eines retinierten Eckzahnes. In:  
ZAHNMEDIZIN. T.I. 1284.

BERT, R. MOSES. Interpretations of a new  
method in palatography. Michigan, 1940.  
2 Abbn. 4o. U 1454

EGGERS LURA, H. Die Enzyme des Speichels und der  
Zähne; eine odontologische Untersuchung. München,  
1949. M. grafn. 8o. (Zahnheilkunde in Einzeldarstel-  
lungen; Folge VI). T.I. 1289 II - C 15

Ebrecht, Hans Joachim. Zie ook: Biaggi, Augusta, [ennd]  
Hans Joachim Ebrecht. Gelenkige Prothesen und ihre  
indikation. VIII - C 21

Elias, B. A. M. Tandheelkunde. Leiden, 1946. Met ill. 8o.  
De medicus practicus en de specialistische geneeskunde; VIII). IX - F 9.

Egmond, A. A. J. van. Zie: Burger, H. Leerboek der ziekten  
van oren, neus, mond, keel, slokdarm en lagere  
a. n. t. w. g. n. 7. dr. 1954. IX - E - 19

ELLIS, R. GILMORE. The classification and treatment of injuries to the teeth of children... Chicago, (1945). M.afbn. en ill. 8vo. T.I. 1177 *II - F37*

Encyclopédie médico-chirurgicale; éd. sur fascicules mobiles; fondée en 1929 par A. Laffont et F. Durieux... Paris. fol.

Stomatologie, publié sous la direction de L. Frey et M. Dechaume; (1re et 2e éd. 1939-  
M.afbn. en fig.

id. Tome II; (3e-<sup>1949</sup> éd.); dentisterie  
o ératoire-prothèse-orthodontie-radiologie;  
publié sous la direction de M. Dechaume....  
(1950-<sup>1950</sup>). M.afbn. en fig.

naslagwerken

Engelen, J. C. van. Reelheekkundige complicaties als gevolg van ondes-  
kundige hulp van een toekang gigi. Soerabaja, 1938. ll. fig. en ill. 8°  
overzied uit: Tandheelk. Correspondentieblad; pag. 6 (1938), no. 6. U. 1425  
Encyclopaedie, De kleine Winkler (Prins); hoofred. G. B. J.  
Hiltenstein en F. van de Weyerne, Amsterdam, 1949  
Lohn. M. ill. 4° naslagwerken

ENNIS, LEROY M. Dental roentgenology; 3rd ed.,... rev.;  
with 789 ill. Philadelphia, (1946). 8o. T.I. 1186 *II - C29*

Zie ook: VELDKAMP, D. F. The Ivory Cross expedition;  
verslag van de cursus. T.I. 1172 *II - D9*

ENGEL, F. Three quarter crowns; how to construct  
and apply them; transl. and rev. from the German  
text; with 182 figs. in the text and 3 plates.  
New York enz., 1946. 8o. IX-D1

Engler, W. Ueber Kapillarblutungen. München, 1938.  
M. afbn. 8° U. 1527  
Inaugural. Dissertation München. 1938.

ERICH, J. B., and L. T. AUSTIN. Traumatic injuries  
of facial bones; an atlas of treatment; in coll.  
with Bureau of medicine and surgery, U.S. Navy.  
Philadelphia, 1944. M.afbn., en reg. 8vo. T.I. 1135

*III - A 20*

Ericsson, Y. Enamel-apatite solubility; investigations  
into the calcium phosphate equilibrium between  
enamel and saliva and its relation to dental  
caries. Stockholm, 1949. M. fig. grafn. en tabn 8°  
(Acta odontologica scandinavica; vol. 8, suppl. 3).



Egejedi, Peter. Problematik der Chirurgie der Progenie. Ergebnisse der Progenioperation nach Obwegeser, Zürich, 1964. m. ill. 8°. Proefschrift Zürich. z.d. 5,6


Ellsworth, Ralph E. Planning the college and university library building. A book for campus planners and architects. Boulder Colorado, 1960. m. ill. en plattequin 8°. T.I 2767 VII-F-53


Elias, Hans and John E. Pauly. Human microanatomy. 2nd ed. 2nd enlarged printing Chicago, 1961. m. ill. 8°. T.I 2768

Prothetische afd.

Enrekting, J. A. M. J. zie: leerboek, Nederlands, der interne geneeskunde. naslagwerk







Encyclopedie van de materialenkennis. Samen  
gest. onder de leiding van H. Berg, J. Boes  
en J. van der Linden. Amsterdam enz.,  
1962-1963. 3 dln. m. ill. 4 0.

T.I 2769-2770-2771 afd materi-  
aalkunde

Entzündung, Die posttraumatische,  
in der plastischen Chirurgie, in der  
Otorhinolaryngologie, in der Odontologie.  
Bedeutung und Behandlung.

[Internationales Symposium

Engelberg 14-16]. 1966 Januar.]

Mit einem Vorw. von H. Rüedi,

herausgegeben von J. Lindner und  
E. Wilhelmi. Bern enz., 1967. M. ill.

80.

T.I 3236

V-A-50



Engel, Walthen. Pathologie und Therapie der Zähne. IV Bd.  
Zweimittel der Zahnheilkunde. München, 1956. 8°.

Le Roy M., and Harrison M. Berry. Dental roentgenology  
thod., thoroughly rev. W55-h 1282 ill. Philadelphia, 1955. 8°  
T.I. 1909 VI-C 39  
T.I. 2253

478 Emich, Friedrich. Lehrbuch der Mikrochemie. Mit 30 Textabb.  
Wiesbaden, 1911. 8o.  
Tandheelk. Inst. (M. T. Th. P 18); Pharmaceut. Lab.  
IX-423

479 Emmerich, Rudolf. Die Pyozyanase als Prophylaktikum und Heil-  
mittel bei bestimmten Infektionskrankheiten. München, 1907.  
M. afb., grafn. en tab. 8o. Tandheelk. Inst. R. 229  
Overdruk uit: Münch. mediz. Wochenschrift. 1907, Nr. 45-46.  
VII - 48

480 Emmerich, Rudolf, und Oskar Loew. Günstige Einflüsse ver-  
mehrter Kalkzufuhr auf den Organismus. Stuttgart, 1912. M.  
tabn. 8o. Tandheelk. Inst. R. 897  
Overdruk uit: Deutsche Revue. 1912. Juli.

481 Emmerich, Rudolf, und Oskar Loew. Der Einfluss der Kalksalze  
auf Konstitution und Gesundheit. Berlin, 1913. 8o.  
Tandheelk. Inst. R. 866  
Overdruk uit: Berl. klin. Wochenschr. 1913, No. 26.

482 Emmerich, Rudolf, und Oskar Loew. Über Erhöhung der natür-  
lichen Resistenz gegen Infektionskrankheiten durch Chlorkal-  
zium. Mit 1 Tfl. München, 1913. 8o.  
Tandheelk. Inst. R. 898  
Overdruk uit: Archiv f. Hygiene. Bd. 80, H. 1-6.

483 Emmerich, Rudolf, und Oskar Loew. Über Kalkmangel in der  
menschlichen Nahrung. Leipzig, 1914. M. tabn. 8o.  
Tandheelk. Inst. R. 859  
Overdruk uit: Zeitschr. f. Hyg. und Infektionskrankheiten. Bd. 77 (1914),  
p. 311-328.

484 Engel, Fritz. Die Dreiviertelkrone. Neue Richtlinien für ihre  
Herstellung sowie für ihre Anwendung in der Brückentechnik  
und zur mechanischen Wiederbefestigung lockerer Zähne. Mit  
183 Abbn. ... und 3 Tfln. Berlin enz., 1933. 8o.  
VII - E4 Tandheelk. Inst. 653  
Bücher für die zahnärztliche Praxis. Bd. 2.

485 Erfahrungen über Kieferschüsse. Vorläufiges Ergebnis der im  
Verein österr. Zahnärzte ... abgehaltenen Diskussion. Unter  
Beteiligung von A. Cieszynski, L. Fleischmann, C.  
Foramitti u.A. Eingeleitet von G. v. Wunschheim.  
Mit 3 Tfln. Berlin enz., 1916. 8o. 158. B. 22 2  
Overdruk uit: Österr. Zeitschr. f. Stomatologie. Bd. 13/14 (1915/1916).  
T.I 1075, T.I. 1075 I - F23.

486 Erkelens, Annee Leendert. Retentio dentium. Leiden, 1902. M.  
pltn. 8o. A. qu. 200, 1902  
Proefschrift Leiden Rijksuniv., Geneeskunde.

Endodontics, Clinical. A manual of scientific endodontics. [By Ralph  
Nederick Sommer, F. Darl Ostrander and Mary C. Crowley].  
Philadelphia enz., 1956. M. ill. 8°. T.I. 1943, T.I. 1974. VII - B 7

Encyclopedie voor fotografie en cinematografie. [Onder red van  
P. Heyze] en J. A. S. H. Craeybeckx Amsterdam enz., 1958.  
M. ill.  
Naslagwerk

- 487 Ertl, Johann v. Die Chirurgie der Gesichts- und Kieferdefekte. Osteo-periostale Plastik. Gesichtsplastik. Transplantation. Transplantation mit biegsamem Transplantat. Beiträge zur Biologie der Knochen-Transplantation. Mit 101 Textabbn. und 35 Tfln. Anhang: Zahnärztliche Schienensysteme von Leopold Gádány. Berlin enz., 1918. 8o.  
187. C. 31; Tandheelk. Inst. 247 V-E9
- X
- 488 Esch, [...]. Ueber physiologische Wundbehandlung. Berlin, 1905. 8o.  
Tandheelk. Inst. R. 224  
Overdruk uit: Deutsch mediz. Wochenschr. 1905, No. 50.
- 489 Esch, W. G. „Alexie“ und wahre Naturheilkunde. Neugalenistische Studien. [Berlin], 1902. 8o.  
Tandheelk. Inst. R. 893  
Overdruk uit: Deutsche Medizinal-Zeitung. 1902, No. 55.
- 490 Esch, W. G. Organismus und Krankheit. Alte Gedanken in neuem Gewande. München, 1904. 4o.  
Tandheelk. Inst. R. 482  
Overdruk uit: Deutsche Praxis. 1904, Nr. 19.
- 491 Esch, [W. G.]. Eine experimentelle Erklärung der Aderlasswirkung. [Berlin], 1904. 8o.  
Tandheelk. Inst. R. 892  
Overdruk uit: Deutsche Medizinal-Zeitung. 1904, No. 7.
- 492 Esch, [W. G.]. Die Erkältungskrankheiten als Prototyp für die Entstehung von Krankheiten überhaupt. Berlin, 1905. 4o.  
Tandheelk. Inst. R. 481  
Overdruk uit: Archiv f. phys.-diätet. Therapie in der ärztl. Praxis. Jhrg. 7 (1905), No. 9.
- 493 Esch, [W. G.]. Die Stellungnahme des Arztes zur Naturheilkunde. Mit einem Geleitwort von Chr. Diehl. 2. ... Aufl. München, 1906. 8o.  
Tandheelk. Inst. R. 894
- 494 Escher, Otto. Zahnhygienische Betrachtungen. Rudolstadt, 1902. M. tabn. 8o.  
Tandheelk. Inst. R. 201  
Overdruk uit: Schwarzburg-Rudolstädtische Landeszeitung. 1902, Nr. 216, 222.
- 495 Escher, Otto. Zahnkaries und Bodenbeschaffenheit. [Berlin], 1903. 4o.  
Tandheelk. Inst. R. 223  
Overdruk uit: Deutsche zahnärztl. Wochenschrift. Jhrg. 6 (1903), No. 33.
- 496 Essig, Charles J., and Augustus Koenig. Dental metallurgy: a manual ... 6th ed. ... Ill. with 77 engravs. London, [1909]. 8o.  
Tandheelk. Inst. (M. T. Th. P 47)

*Elkrich, medische en gedragoeler. 3<sup>e</sup> dr.  
Amsterdam 1959. 8o. uitgave v. d. koninklijke  
Nederlandsche maatschappij tot Bevordering der  
Geneeskunst.  
III-A28 M-4-A-2  
X.I. 2043 II-532*



**Emery, Roger.** Immobilisation des dents paradentaires antérieures. La Chaux-de-Fonds, 1947. M. affn. en fig. 8° Z d 11

**Eschler, Josef.** Die traumatischen Verletzungen der Frontzähne. Die Häufigkeit, Arten, Diagnose und Behandlung. Mit 55 Abbn. Heidelberg, 1963. 80 S. T.I. 2877 F-F-29

**Erkrankungen,** Die des Kiefergelenkes, Kieferzysten und Nebenhöhlenkrankungen. Beiträge aus den Grenzgebieten der Zahn-, Mund- und Kieferheilkunde und der Hals-, Nasen-, Ohrenheilkunde. Vorträge von der gemeinsamen Landesagung der Medizinisch-wissenschaftlichen Gesellschaften für Zahn- und Kieferheilkunde und für Oto-Laryngologie in Halle-Saale am 14. und 15. Oktober 1949. Mit Beiträgen von A. Eckart-Möbius, G. Habermann, K. Hauenstein [u. a.]. Mit 100 Abbn. München, [1951]. 8°. (Zahn-, Mund- und Kieferheilkunde in Vorträgen - H. 6). VIII - F 49.

**Ellis, Roy Gilmore.** The classification and treatment of injuries to the teeth of children. A reference manual for the dental student and the general practitioner. Chicago, [1945] M. ill. 80.

F. Y. 1177 - II - F 37

**Eschler, Josef.** Die funktionelle Orthopädie des Kauapparates. Mit 172 Abbn. München, 1952. T. I. 166 S. IX - D - 19  
20 ex. T. I.

**ESCHLER, J.** Die Bukkalverschiebung der Zähne mit dem Andresen-Häupl'schen Behandlungssystem. Mit 9 Abbn. In: Kiefererweiterung, Die. IX - C 19.

**Eschler, J.** Zie: Bissanomalien, Sagittale und transversale, und ihre kieferorthopädische Behandlung. IX - C 32

**Essereld, H. Zie: Ruys, A. Charlotte.** Leerboek der microbiologie en immunologie. IX - E 2

M. ill. 80

F. Y. 1396 - II - F 34

**Erfahrungen,** Neuere, mit der kieferorthopädischen Prophylaxe und Frühbehandlung. Ein Raum d. Table Gespräch anlässlich der Herbsttagung der Medizinischen Wissenschaftlichen Gesellschaft für Zahn-, Mund- und Kieferheilkunde an der Martin-Luther-Universität, Halle Wittenberg, am 23. Okt. 1955. Gesprächsbeilage. E. N. Lenbach. Herausgegeben von H. Brückl. Berlin, 1961. M. ill. 8°. T. I. 245 S. VII - F 4.



372 Euler, H. Die Anomalien, Fehlbildungen und Verstümmelungen der menschlichen Zähne; eine Makropathologie mit Ausschluss der Karies; mit 371 Abbn. München enz., 1939. 8°, req. I-F5 T.I. 972

Euler, H. Zie: Zahnkaries, Die, im Lichte vorgeschichtlicher und geschichtlicher Studien. II. 63 T.I. 968

EULER, H. Lebenserinnerungen eines Lehrers der Zahnheilkunde. München, 1949. M. 1 graf. voorst. en prt. 8vo. T.I. 1245 VI-D17

Euler, H. Die Karies - Ätiologie nach dem derzeitigen Stand der Forschung. München, 1940. 9° Zahnheilkunde in Einzeldarstellungen; Folge 1. T.I. 1375 VIII-F32

Excerpta odontologica. Utrecht, 1949. . dln. naslagwerken.

Euler, H. Möglichkeiten und Grenzen der Erhaltung dentaler Zähne. Schlussreferat. In: Möglichkeiten und Grenzen der Behandlung des dentalen Zahners. 1951. 8°. VIII-F48.

Eucken, Arnold. Grundriss der physikalischen Chemie. Bearb. von Ewald Wicke. 10. unveränd. Aufl. Mit 189 Abbn. Leipzig, 1959. 8° T.I. 2227 M-3-A 25.

Evolutieker, DE, na honderd jaar. Een reeks voordrachten gehouden ter gelegenheid van universiteitsdag op 21 maart 1959 te Utrecht. Maarlem, 1959. 8°. T.I. 2240 VI-E 28.

uitgeg. onder auspiciën van het Utrechts universiteitsfonds

Ewing, Joseph E. Fixed partial prosthesis. Philadelphia, 1954. M. ills. 4°. T.I. 1832 VII-C 13

— 2nd ed. Thoroughly rev. Illustrated. T. 2. pl. 1959. 4°. T.I. 2282. VII-C 13.

Fairbank, Thomas. An atlas of general affections of the skeleton. Edinburgh enz., 1951. M. ills 4°. T.I. 2034 Af.d. Path.

Euper, Th. P. van Heerboek van Nederl. tand-  
technici, Amsterdam, 1922. 80 T.I. 2915  
V-F. 25

57

- Euler, [Hermann]. Zie: Index ... naslagwerk  
Tandheelk. Inst. 910
- Euler, Herm. Zie: Port, G.  
195. B. 19; Tandheelk. Inst. 406 IV-E/2
- 497 Euler, Hermann, und Wilhelm Meyer. Pathohistologie der Zähne  
mit besonderer Berücks. der Pathobiologie. Mit 422 ... Abbn.  
München, 1927. 4o. IV-F15 Tandheelk. Inst. 103
- 498 Evans, George. A practical treatise on artificial crown- and  
bridgework. With 500 ills. Philadelphia, 1888. 8o. V-B41  
X - 2d ed. ... With 547 ills. T. z. pl., 1889. 8o.  
Tandheelk. Inst. 312 III-D6
- 499 Evans, George. Kronen- und Brückenarbeiten. Deutsch von  
Friedr. Purlitz. Mit 633 Abbn. Hamburg, 1895. 8o.  
Tandheelk. Inst. 333; 636 II-B10
- 500 Evans, Ulick R. Metals and metallic compounds. London, 1923.  
4 dln. M. fign., pltn. en tabn. 8o. M-5-J-1-a-d  
~~IV-D18a, b, c, d~~ Tandheelk. Inst. (M. T. Th. P 172)  
I. Introduction, metallography, electro chemistry. — II. Metals of the  
„A” groups. — III. The transition elements. — IV. Metals of the  
„B” groups.
- 501 Evans, Ulick R. Die Korrosion der Metalle. Deutsche Bearb.  
von Emil Honegger. [Mit Anhang]. Zürich enz., 1926.  
M. fign. en tabn. 8o. M-5-J-2  
~~V-B33~~ Tandheelk. Inst. (M. T. Th. P 193)
- Evers, G. A. Zie: Lijst van gedrukte geschriften ...  
Tandheelk. Inst. 911 V-B5
- Fabian, A. Zie: Bieganski, W.  
O. oct. 4753; Tandheelk. Inst. 416
- 502 Fabian, Heinrich. Spezielle Anatomie des Gebisses. Mit 128  
Abbn. Leipzig, 1928. 8o. Tandheelk. Inst. 510 V-E 25  
Werner Klinkhardts Kolleghefte. H. 12.
- 503 Fabian, Heinrich. Goldgussfüllungen in Bild und Spiegelbild.  
Mit 75 Abbn. Berlin, 1930. 8o.  
Tandheelk. Inst. 521 VI-C6
- Faesch, Theodor R. Zie: Cunningham, George.  
Tandheelk. Inst. 779
- 504 Falck, Karl. Einführung in die Werkstoffkunde für Zahnärzte.  
Mit 76 Abbn. München enz., 1937. 4o.  
Tandheelk. Inst. 758; (M. T. Th. P 251)  
I-F28 M-4-A-18  
id. 2. erw. Aufl. mit 106 A bbn. 1948. T.I. 1470  
~~I-F28~~  
— 3. völlig neubearb. Aufl. mit 118 Abbn. und  
19 Tabn. von Paul Weikart T. z. pl. 1959.  
T.I. 2204 M-4-A 18



- Falck, Karl. Zie: Kranz, P.  
Tandheelk. Inst. 458 V-B9
- Fargin-Fayolle, [P.]. Zie: Dentisterie.  
Tandheelk. Inst. 12 III-C9
- Fargin-Fayolle, P. Zie: Maladies paradentaires.  
Tandheelk. Inst. 12 III-D22
- Fargin-Fayolle, [P.]. Zie: Pathologie dentaire.  
Tandheelk. Inst. 711 I-D 2
- 505 Fargin-Fayolle, P., et R. Thibault. La septicité bucco-dentaire, son rôle et son importance en pathologie. Avec 16 figs...  
Paris, 1930. 8o. Tandheelk. Inst. 492 II-F14  
Collection des actualités de médecine pratique.
- 506 Farrar, John Nutting. A treatise on the irregularities of the teeth and their correction. ... Ill. with ... 2000 engravs. New York enz., 1888—1897. 2 dln. 4o. Tandheelk. Inst. 275—276  
II-C9a,b
- 507 Fasoli, G. Un caso di granuloma del mascellare superiore. [Milano], 1903. M. fig. 4o. Tandheelk. Inst. R. 218  
Overdruk uit: La Stomatologia. 1903. No. 2, Ottobre.
- 508 Fasoli, G. Sulla struttura della dentina. Milano, 1905. M. plt. 8o.  
Tandheelk. Inst. R. 307  
Overdruk uit: La Stomatologia. Vol. 3 (1905). No. 5—8.
- 509 Fauchard, Pierre. Der französische Zahn-Artz oder Tractat von den Krankheiten der Zähne ... Bd. II. Berlin, 1733. 8o.  
Tandheelk. Inst. 849 II-G9  
Titel ontbreekt.
- 510 Fauchard, Pierre. Le chirurgien dentiste ou traité des dents ... 2me éd. ... Paris, 1746. 2 dln. M. portr. en pltn. 8o.  
Tandheelk. Inst. 850 II-G8  
a+b.
- 511 Faulhaber, Bernhard. Zie: Neumann, Robert.  
Tandheelk. Inst. 263
- 511 Fay, F. Les dents, leur éruption, leur entretien et leur remplacement. Bruxelles enz., 1860. M. pltn. 8o.  
Tandheelk. Inst. 623 I-A29
- 512 Fayol, Amédée. Le caoutchouc. Paris enz., 1909. 4o. M-6-B-4  
Tandheelk. Inst. (M. T. Th. P 2) VI-B79
- 513 Feder, Paul. Ueber den gegenwärtigen Standpunkt unserer Kenntnisse von der Desinfektion der Mundhöhle. Jena, 1900. 8o.  
Tandheelk. Inst. R. 214  
Proefschrift Jena, Geneeskunde.



Fenn, H.R.D., K.P. Liddelow [and] A.P. Gimson.

Clinical dental prosthetics. [2nd. ed] London. [1961].  
M. ill. 8°. T.I. 2512. VI-E53

Farrell, John H. Partial denture designing. With  
a forew. by Robert Bradshaw. With 276 ill.  
London, 1962 4° T.J. 2606

VI-949

Facilities. medical education Prepared by  
Public Health Service in cooperation with  
the ad hoc. Committee on the design of  
university teaching hospitals of the asso-  
ciation of American medical colleges,  
the American medical association, the  
American Hospital Association. Pref.  
by G. Harzell. Washington. D.C., 1964. m.  
ill. 4°

Public Health Service publication No 1180  
A-1-B.

T.I. 2936 - VIII-H-33.

Fasc. J.D Entropie. De betekenis van het entropie-begrip  
en zijn toepassing in wetenschap en techniek.  
2e. hers. dr. met. 68. fig. Hilversum, 1959. 8°.  
T.I. 2311.

M-2 - A-15.

Fasske, Erhard und Konrad Morgenroth. Pathologische  
Histologie der Mundhöhle. Begründet von Herbert  
Sigmund. und Konrad Morgenroth. mit 273  
Schwarzen und 31 farbigen Abb. .... Leipzig, 1964  
8°

T.I. 2041

V-F20

Fechter, B. Die normale, nicht operative (n.o.-) Wurzelfüllung  
mit Silberamalgam. Mit 17 Abb. In: Möglichkeiten und  
Grenzen der Behandlung des devitalen Zahnes. VIII-F48.

Fehr, C. U. Die totale Prothese. Aufgaben am Patienten.  
mit 3 Abbn. In: Prothese, Die totale. 1951. VIII-F40.

Feiler, E. Leitfaden für den Phantomkurs der konser-  
vierenden Zahnheilkunde; mit 70 Abbn....; 4. und 5.  
Auff. Berlin, 1925. 8° VIII-E24

Leitfäden der Zahnheilkunde; H. 1.

Feininga, Andreas. De hoge school der fotografie  
uit het Engels vert. door S. G. F. Hageman. XI 2033  
afd. Fotografie.

Feldman, M. Hillel. A manual of exodontia. 2nd  
ed. thoroughly rev. Illustr. with 203 engravings.  
Philadelphia, 1930. 8°. XI 2906 VI-C-411



- 514 **Federspiel, Matthew N.** Harelip and cleft palate, cheiloschisis, uranoschisis and staphyloschisis ... With ills. by L. Kerschbaumer. London, 1927. M. afbn., fign. en tab. 8o.  
Tandheelk. Inst. 111 ~~III~~ - C 7.
- 515 **Fehr, Carl Ulrich.** Keramik für Zahnärzte. Mit 215 Abbn. ... Leipzig, 1936. 8o. ~~III - C 75~~ M-4-F-10 Tandheelk. Inst. 726
- 516 **Feiler, Erich.** Der Zahnarzt im Felde. Berlin, 1916. M. afbn., fign. en pltn. 8o. Tandheelk. Inst. 202  
Sammlung Meusser. H. 6. VII - D 19
- 517 **Feiler, Erich.** Leitfaden der Wurzelbehandlung. Mit 54 Abbn. Berlin, 1921. 8o. Tandheelk. Inst. 410  
Leitfäden der Zahnheilkunde. H. 5. VI - A 39
- Feiler, Erich. Zie: Sackur, Otto.**  
Tandheelk. Inst. (M. T. Th. P 30) VI - E 28.
- 518 **Felcher, Fred. R.** Zahnärztliche Porzellanarbeiten. Aus dem Engl. übers. und bearb. von E. Thahammer. Mit 253 Abbn. ... Berlin enz., 1935. 8o. Tandheelk. Inst. 688 III - C 17  
Bücher für die zahnärztliche Praxis. Bd. 5.
- 519 **Feldmann, Grigory.** Die apikale Paradentitis im Lichte des Experimentes, oder der gegenwärtige Stand der Probleme der Wurzelbehandlung und Wurzelfüllung im Lichte des Experimentes. Mit 65 Abbn. Berlin, 1931. 8o.  
Tandheelk. Inst. 537 V - E 11.
- 520 **Fenichel, [Ad.].** Odontologische Schädelmessungen. Mit 4 Abbn. [Leipzig, 1893]. 8o. Tandheelk. Inst. R. 81  
Overdruk uit: Deutsche Monatsschrift f. Zahnheilkunde. 11 (1893), p. 429-439.
- 521 **Fenichel, Ad.** Zahnärztliche Thätigkeit in Volksschulen. [Leipzig, 1893]. 8o. Tandheelk. Inst. R. 776  
Overdruk uit: Deutsche Monatsschrift f. Zahnheilkunde. 11 (1893), p. 462-465.
- 522 **Fenichel, Ad.** Die Entwicklung und Degeneration der Hartgebilde im Tierreich in ihrer Bedeutung für die Degeneration des menschlichen Gebisses. (Hygiene als Prophylaxis der Caries). Hamburg, 1893. M. fign. 8o.  
Tandheelk. Inst. R. 86
- 523 **Fenichel, [Ad.].** Beitrag zur Differentialdiagnose bei Facialneuralgien. Berlin, 1898. 8o. Tandheelk. Inst. R. 217  
Overdruk uit: Deutsche Medizinal-Zeitung. 1898, No. 84.



- 524 **Fenchel, [Ad.]**. Ueber die bisherigen Arbeiten auf dem Gebiete der Volkszahnhygiene in Deutschland bis zum Jahre 1899. Wien, 1899. 8o. Tandheelk. Inst. R. 775  
Wiener zahnärztl. Monatsschr. Jhrg. 1 (1899), No. 3.
- 525 **Fenchel, Ad.** Metallkunde. Ein Lehr- und Handbuch für Zahnärzte. Mit 111 Abbn. Hamburg, 1911. 8o. *M-4-A-4*  
Tandheelk. Inst. (M. T. Th. P 29) *VIII - P 12*
- Fenthol, Otto Gust.** Zie: **Walkhoff, Otto.**  
208. A. 28; Tandheelk. Inst. R. 799
- 526 **Ferguson, Harrison Wader.** Een prentenboek over de tanden ...  
Uit het Amerikaansch vert. door H. W. Schalkwyk. Geill.  
... Rotterdam, 1923. 8o. Tandheelk. Inst. 6 *VI - Fig.*  
Uitgegeven door de Nederlandsche vereeniging tot bestrijding van het tandbederf.
- 527 **Ferwerda, S.** Genezen tandfractuur bij een nijlpaard. Utrecht, 1922. 8o. Tandheelk. Inst. U. 1241  
Overdruk uit: Tijdschrift v. diergeneesk. Dl. 49 (1922), afl. 5.
- 528 **Fetterolf, George.** Two thousand questions on practical anatomy ... Philadelphia, 1899. 8o. Tandheelk. Inst. 482 *VI - F8*
- 529 **Feuer, N.** Die Beziehungen zwischen Zahn- und Augenaffektionen. Wien, 1892. 8o. Tandheelk. Inst. 322 1  
Overdruk uit: Klinische Zeit- und Streitfragen. Bd. 6, H. 10.  
*IV - D 15*
- Février, Ch.** Zie: **Imbert, Léon.**  
Tandheelk. Inst. 229
- Fick, A.** Zie: **Getränke, Die geistigen.**  
Tandheelk. Inst. R. 899
- 530 **Fick, Rudolf.** Handbuch der Anatomie und Mechanik der Gelenke unter Berücksichtigung der bewegenden Muskeln. Jena, 1904-1911. 3 dln. 8o. *II - Bg a, b, c.*  
Tandheelk. Inst. (M. T. Th. P 159 a-c)  
I. Anatomie der Gelenke. Mit 162 Abbn. — II. Allgemeine Gelenk- und Muskelmechanik. Mit 350 Abbn. und 2 Tfln. — III. Spezielle Gelenk- und Muskelmechanik. Mit 248 Abbn. und 18 Tfln.  
Handbuch der Anatomie des Menschen. 2. Bnd., 1. Abt., T. 1-3.
- 531 **Ficker, Martin.** Über Lebensdauer und Absterben von pathogenen Keimen. Leipzig, 1898. M. tabn. 8o.  
Tandheelk. Inst. R. 216  
Proefschrift Leipzig, Geneeskunde.
- 532 **Fickes, W. L.** Chemische und physikalische Eigenschaften des Porzellans und ihre Bedeutung bei der Porzellanarbeit. Vortrag ... Berlin, [1900]. 8o. Tandheelk. Inst. U. 1359  
Overdruk uit: Dental Cosmos.

Fernröntgenaufnahme, Die, Acta C[lub international de] m[orphologie]  
[faciale] Lausanne 1952. Bruxelles 1953. Herausg. von Oscar  
Hoffer. Mit 153 Abb. Leipzig, 1956. M. partr. <sup>80</sup>TI. 2254  
IX-C 24

ook geceltelyk met engelse tekst o.d.t. The teleroentgenography.  
oog geceltelyk met frause tekst o.d.t. la téléradiographie  
ook geceltelyk met italiaanse tekst o.d.t. la téléradiografia.

Ferry, J. D. Zie: Physik, Die, der Hochpolymer. M. 6. A. 16 <sup>9-d.</sup>

Festschrift utgivet av Svenska Tandläkare - Sällskapet  
med anledning av dess 90-årsdag, 21 November 1950.  
Stockholm, 1950. Med ill. 8°. IX - F5  
Samer vadding in de Engelske taal.

Fezer, Karl-Horst, Zie: Schray, Karl, und Karl  
Horst Fezer. Die Gussfüllung. VI-D-70



Fiedler, Georg. Exakta Makro- und Mikro-Fotografie [Mit] 160 Abb. im Text, 29 Makro- und Mikroaufnahmen, 8 Farbblätter im Anhang. [Vorw. von Karl Richard Schimmurich]. 4. Aufl. Halle (Saale) 1956. 8°. T.I. 2067 VI-D34

Fischer, B. Orthodontics. Diagnosis, prognosis, treatment. With 1180 ills. Philadelphia enz., 1952. 8°. T.I. 1622. IX-E-5

Finn, Sidney B. Treatment of fractured teeth in children. [Chicago, 1958] M. ills. 8°. Practical dental monographs. T.I. 2132 IV-D26

Fischer, Berou. Clinical orthodontics. A guide to the sectional method. [With] 1332 ills., on 354 figs. Philadelphia enz., 1957. 40. T.I. 2030 VII-G20

Fischen, Carl-Heinz. Die Kunststoff-Füllung aus schnellhärtenden Polymerisaten. M. Abb. Leipzig 1952. T. I. 1680. IX-A-20  
not: Zahnärztliche Fortbildung. H. 9.

Fischer, C.H. Wissenschaftliche Erkenntnisse und Praxis der Wurzelbehandlung. In: Möglichkeiten und Grenzen der Behandlung des devitalen Zahnes. VIII - F48.

Fischer, G. Histologie und Pathohistologie der apikalen Region. Mit 24 Abb. In: Möglichkeiten und Grenzen der Behandlung des devitalen Zahnes. VIII - F48.

Fischer, Guido. Normale und pathologische Biologie des Zahnsystems. Ein Versuch zur Darstellung der Lebenserscheinungen im Zahn des Menschen. Ein Lehrbuch für Zahnärzte, Ärzte und Studierende. Miteinem Beitrag von Sten Forslund. "Über die Biologie des Schmelzes. M. 250 Abb. Berlin enz., 1953. 8°. T.I. 1677. IX-F-30.

Fischer, Guido. Biologie der Pulpa des menschlichen Zahnes. Neue Forschungsergebnisse als Beitrag zur Therapie der Karies und der Parodontitis. Mit 1 Bildnis, 3 farbigen und 140 schwarzen Abb. im Text. Leipzig, 1955. 8°. T.I. 1829, IX-C 36

Finn, Sidney B. Treatment of fractured teeth in children. [Chicago, 1958] M. ills. 8°. T.I. 2132  
Practical dental monographs. II-D21

Files, Glen W. Zie: Bloon Jr., William L., John L. Hollenbach and James A. Morgan  
medical radiographic technic.  
T.I. 3264  
aufd. Röntgenologie



- 533 Fiebig, M. Rachitis als eine auf Alkoholisation und Produktionserschöpfung beruhende Entwicklungsanomalie der Binde-  
substanzen. Langensalza, 1907. 8o.

Tandheelk. Inst. R. 248

Overdruk uit: Beiträge zur Kinderforschung. H. 28.

- Finn, A. N. Zie: Merica, P. D.

M-5-E-5

Tandheelk. Inst. (M. T. Th. P 152) ~~VII~~-E30.

- Fischelis, Philipp. Zie: Broomell, I. Norman.

191. E. 27; Tandheelk. Inst. 149 ~~IV~~-B22

- Fischer, Emil. Zie: Untersuchungen ... der ozeanischen Salz-  
ablagerungen.

Tandheelk. Inst. (M. T. Th. P 85); van 't Hoff Lab.

- 534 Fischer, Ernst, und Emil Lehnartz. Lehrbuch der Physiologie  
für Studierende der Zahnheilkunde. Mit 93 Abbn. Berlin,  
1934. 8o.

Tandheelk. Inst. 672 ~~V~~-D13.

- 535 Fischer, Eugen. Beeinflusst der M. genioglossus durch seine  
Funktion beim Sprechen den Bau des Unterkiefers? Mit 1 Tfl.  
Jena, 1903. 8o.

Tandheelk. Inst. R. 234

Overdruk uit: Anat. Anzeiger. Bd. 23 (1903), No. 2, 3.

- 536 Fischer, Eugen. Die Reste eines neolithischen Gräberfeldes am  
Kaiserstuhl. Freiburg i. Br., 1903. M. fign. 8o.

Tandheelk. Inst. R. 235

Overdruk uit: Berichte der naturf. Ges. zu Freiburg i. Br. Bd. 13 (1903),  
p. 271-285.

- 537 Fischer, Eugen. Nochmals Walkhoffs Lehre von der Kinn-  
bildung. Jena, 1904. 8o.

Tandheelk. Inst. R. 233

Overdruk uit: Anat. Anzeiger. Bd. 25 (1904), No. 11.

- 538 Fischer, Guido. Bau und Entwicklung der Mundhöhle des Men-  
schen unter Berücks. der vergleichenden Anatomie des Ge-  
bisses und mit Einschluss der speziellen mikroskopischen Tech-  
nik. Lehrbuch ... Mit 18 Tfln. und 340 Abbn. Leipzig, 1909.  
8o.

Tandheelk. Inst. 152 ~~V~~-D3.

- 539 Fischer, Guido. Die lokale Anästhesie in der Zahnheilkunde mit  
spezieller Berücks. der Schleimhaut- und Leitungsanästhesie.  
Mit 83 ... Fign. ... und 6 Tfln. 3. ... Aufl. Berlin, 1914. 4o.

~~III~~-C13

- 5. ... Aufl. [o. t. v.] Die örtliche Betäubung in der Zahnheil-  
kunde ... T. z. pl., 1925. M. afbn., fign. en tabn. 8o.

~~IV~~-B41

- 8. ... Aufl. Mit 134 ... Abbn. und 6 Tfln. T. z. pl., 1933. 8o.

~~II~~-F36.

- 9. ... Aufl. Mit 195 Abbn. Tandheelk. Inst. 151

Leipzig, 1951. 8o. ~~VIII~~-E33

Fisher, Robert L. Zie; Klatsy, Meyer and Robert  
L. Fisher. The human masticatory apparatus

62

IX-C 17

- 540 **Fischer, Guido.** Die erste zahnärztliche Hilfe im Felde. Ein zahnärztliches Vademecum f. Ärzte. Mit ... 60 ... Abbn. Berlin, 1915. 8o.  
Tandheelk. Inst. 153  
III - A16
- 541 **Fischer, Guido.** Über Pflege und Behandlung des Gebisses im Kindesalter. München, 1933. M. afbn. 8o.  
Tandheelk. Inst. U. 1240  
Overdruk uit: Münch. mediz. Wochenschrift, 1933, No. 15.
- 542 **Fischer, Martin H.** Infektionen der Mundhöhle und Allgemeinerkrankungen. Autor. deutsche Ausgabe von I d a M. H a n d o v s k y. Dresden enz., 1921. 8o.  
Tandheelk. Inst. U. 971
- 543 **Fischer, Otto.** Theoretische Grundlagen für eine Mechanik der lebenden Körper. Mit speziellen Anwendungen auf den Menschen sowie auf einige Bewegungsvorgänge an Maschinen. Mit 67 ... Fign. und 4 Tfln. Leipzig enz., 1906. 8o.  
164. D. 27; Tandheelk. Inst. (M. T. Th. P 135) V - B31  
Teubners Sammlung von Lehrbüchern auf dem Gebiete der mathematischen Wissenschaften. 22.
- 544 **Fischer, Otto.** Kinematik organischer Gelenke. Mit 77 ... Abbn. Braunschweig, 1907. 8o.  
Tandheelk. Inst. (M. T. Th. P 92)  
Die Wissenschaft. 18. VI - D 53
- 545 **Fish, E. Wilfred.** Dead tracts in dentine. London, 1928. M. afbn. en fig. 4o.  
Tandheelk. Inst. U. 1061  
Overdruk uit: Proc. of the roy. soc. of medicine. Vol. 22 (1928). Section of odontology, p. 7-16.
- 546 **Fish, E. Wilfred.** A physiological survey of the nature of enamel in carnivora and primates. London, z. j. M. afbn. 8o.  
Tandheelk. Inst. U. 1064  
Overdruk uit: The dental record, 1928.
- 547 **Fish, E. Wilfred.** Principles of full denture prosthesis. With 31 ill. and 6 ... plts. London, 1933. 8o.  
Tandheelk. Inst. 645 VII - e7
- 548 **Fisher, J. H.** Feiten en denkbeelden. Een lezing van groot belang voor elken tandarts. London, z. j. M. portr. 8o.  
Tandheelk. Inst. U. 1102  
Aankondiging der lezing.



Fischer, Hellmuth. Elektrolytische Abscheidung  
und Elektrokristallisation von Metallen. Mit 247  
Abbn. Berlin enz., 1954. 8°. T.I. 1939. M-5-A 14  
Reine und angewandte Metallkunde in Einzeldarstellungen 12.

FISH, E. WILFRED. Parodontal disease; a manual  
of treatment and Atlas of pathology. (London), 1943.  
M. afbn. en reg. 8vo. VIII-D16 T.I. 1920  
Id. 2nd (fully revised and much extended) ed. 1952. T.I. 1651  
Fish, E. Wilfred Surgical pathology of the mouth. London,  
(1948). M. afbn. 8°. T.J. 1272  
VIII-F19

Fish, E. Wilfred. Zie ook:

Tattersall, W. R. and H. D. Barry. The dentist's handbook  
on law and ethics. VIII-D-41.

Firrell, James A. Zie: JARABAK, Joseph R., and  
James A. Firrell. Technique and treatment with  
the light-wire appliances. VI-9-55



Flascha, Hermann. Zie. ~~Spa~~ Schwarzenbach,  
Gerald und Herman Flaschka. Die komplexe  
metrische Mutation. S. S. 409,  
afd. Materialk-

FLASCHENTREHER, M. H. Die örtliche Betäubung in der  
dentistischen Praxis; Leitfaden für Lernende  
und Praktiker; mit 50 Abbn. Berlin, 1936. 8vo.  
T. I. 1081 II. B 23.

FLASCHENTREHER, M. H. Die Technik der Leichtmetall-  
prothetik. Heidelberg, (1940). M. afbn. 8vo.  
T. I. 1080 II. B 19.

Fitzner, Hartmut. Arzneimittellehre. In: Lehrbuch  
für das zahnärztliche Hilfspersonal. VIII - C - 39

Fluorine and dental health. The pharmacology  
and toxicology of fluorine Edited by  
Joseph C. Hubler and Maynard K. Fine.  
London, [1960]. H. Graf. 1<sup>a</sup>

S. J. 2422

II - 8. 52

Fletcher, Gilbert H. and William S. Mac Comb.  
Radiation therapy in the management of cancers  
of the oral cavity and oropharynx. With the  
collaboration of Orlando J. Ballantyne. Physics  
Section. The calculation of dose in interstitial  
implantations by Robert J. Shalek and Marilyn  
Stovall. Springfield Ill., [1962]. M. U. S. 8°  
T. J. 2607

V - F - 9

American lecture series. No. 447.

- 549 **Fitzwilliams, Duncan C. L.** The tongue and its diseases. Oxford  
enz., 1927. M. afbn., fign. en pltn. 8o.

~~II-D13~~ Tandheelk. Inst. 113

Oxford medical publications.

**Fleig, C. Zie: Hédon, E.**

Tandheelk. Inst. R. 905

- 550 **Fleischmann, A.** Die Grundform der Backzähne bei Säuge-  
thieren und die Homologie der einzelnen Höcker. Hierzu Taf.  
VII. Berlin, 1891. 8o.

~~V-E 31.~~  
Tandheelk. Inst. 808 9; R. 709

Overdruk uit: Sitzungsber. der kgl. preuss. Akad. d. Wiss. Jhrg. 1891.

- 551 **Fleischmann, A.** Mitteilung über die Zahnentwicklung von  
Hyrax. Nürnberg, 1894. 8o.

Tandheelk. Inst. R. 84

Overdruk uit: Abhandlungen der naturhist. Ges. in Nürnberg. Bd. 10  
(1894).

- 552 **Fleischmann, A.** Die Stammesgeschichte der Tierwelt. Wies-  
baden, 1898. 8o.

Tandheelk. Inst. R. 232

Overdruk uit: Lehrbuch der Zoologie.

- 553 **Fleischmann, Leo.** Über Bau und Inhalt der Dentinkanälchen.  
Hierzu Tfl. XXXV. Bonn, 1905. 8o.

Tandheelk. Inst. R. 89

Overdruk uit: Archiv f. mikrosk. Anat. und Entw. gesch. Bd. 66 (1905),  
p. 501-524.

- 554 **Fleischmann, Leo.** Die Entwicklung der Zahnscheiden; gleich-  
zeitig ein Beitrag zur Entwicklung der Zahnbeingrundsubstanz.  
Hierzu Tfl. XXI. Bonn, 1906. 8o.

Tandheelk. Inst. R. 251

Overdruk uit: Archiv f. mikrosk. Anat. und Entw. gesch. Bd. 68 (1906),  
p. 297-310.

**Fleischmann, L. Zie: Erfahrungen über Kieferschüsse.**

158. B. 22 2

- 555 **Fleischmann, Leo, und B. Gottlieb.** Beiträge zur Histologie und  
Pathogenese der Alveolarpyorrhoe. Mit 30 Fig. auf 16 Tfln.  
Berlin enz., 1920. 8o.

Tandheelk. Inst. U. 970

Overdruk uit: Österr. Zeitschrift f. Stomatologie. 14. Jhrg. (1920), H. 2.

- 556 **Fletcher, Thomas.** Praktische Metallurgie für Zahnärzte. Über-  
setzung von Julius Parreidt. Leipzig, 1881. 8o.

~~II-F25.~~ <sup>M-4-A-1</sup>  
Tandheelk. Inst. 828

**Fleury, [...]. Zie: Pathologie dentaire.**

Tandheelk. Inst. 711 ~~I-D 2.~~



- 557 Flohr, Eugen und Walter. Die Anwendung der Diathermie in der Zahnheilkunde. Ein Leitfadens für die Praxis. [Mit Vorwort von J. H. M a m l o k]. Mit 95 Abbn. Berlin, 1930. 8o. Tandheelk. Inst. 530  
Sammlung Meusser. H. 22. II - C 24.
- Flohr, Walter. Zie: Flohr, Eugen. Tandheelk. Inst. 530
- 558 Flourens, P. Recherches sur le développement des os et des dents. Paris, 1842. M. pltn. 4o. M. qu. 139a
- 559 Flügge, C. Fermente und Mikroparasiten. Mit 65 Abbn. Leipzig, 1883. 8o. O. oct. 2784; Tandheelk. Inst. 208  
X Handbuch der Hygiene und der Gewerbekrankheiten. T. 1, Abt. 2, H. 1.  
Handbuch der speziellen Pathologie und Therapie. Bd. 1. 3. ... Aufl.  
IV - D 17
- Flügge, C. Zie: Verbreitungsweise, Die, der Phtise. Tandheelk. Inst. R. 896
- Fockema Andreae, J. P. Zie: Universiteit, De Utrechtsche. 187. A. 50, 51; H. G. fol. 177; Ind. Stud. fol. 97; Tandheelk. Inst. 235 fol. 10 b
- Fogerty, Elsie. Zie: Thal, Joan H. van. Tandheelk. Inst. 665
- 560 Fontenelle, Paul. Les dents. Manuel pratique d'hygiène dentaire. Paris, 1902. 8o. Tandheelk. Inst. 848 VII - C 11.
- Foramitti, C. Zie: Erfahrungen über Kieferschüsse. 158. B. 22 2
- 561 Förberg, Elof. Die Kohlenwatte-Methode. Z. pl. en j. 8o. Tandheelk. Inst. R. 215  
Overdruk.
- 562 Förberg, Elof. Hvilket inflytande utöfva födoämnen och dricks-vattnet på tändernas utveckling och bestånd? Föredrag ... Stockholm, 1899. M. tabn. 8o. Tandheelk. Inst. U. 1239
- 563 Förberg, Elof. Étude sur les dents des enfants dans les écoles. Châteauroux, 1900. M. tabn. 8o. Tandheelk. Inst. R. 772  
Overdruk uit: Travaux du 3e congrès dentaire intern. 8e section. Paris 1900.

Forrest, Stephen. P. Zie: Therapy, Current in dentistry  
VI - P - 7



Ford, Thomas H. The principles and practice of oral dynamics. Illustr. by Joseph Skellchock and (the author) New York, 1964  
T. I 2976 VII P. 6  
80

Florschütz, F. Zie. Vlerk, J. M. van der, en F. Florschütz  
Nederland in het ijstijdvak. IX - E I

Flügge, Carl. Grundriss der Hygiene für Studierende und praktische Ärzte, Medizinal- und Verwaltungsbeamte.  
7. umgearb. und verm. Aufl. Mit 219 fign. im Text.  
Leipzig, 1912. 8°. T. I. 2168. VI - A 38.

Font. Llorens, Jose. Prótesis dentaria fija en casos difíciles y prótesis dentaria fija a base de puentes conectados entre sí. Comunicaciones presentadas a los Congresos Dentales XII Nacional de Valencia y VIII internacional de Paris. Madrid, 1932. M. ill. 8°. U 1577

Fonio, A. Die spezielle Pathologie und die Verletzungen der Mundgebilde für Ärzte, Zahnärzte und Studierende der Medizin und der Zahnheilkunde. Bern [1945]. M. ill. 8°  
T. I. 1309. VIII - E 15

Föppl, Ludwig, und Ernst Mönch. Praktische Spannungsoptik. Mit 135 Abb. Berlin enz., 1950 8°  
T. I 1440. M - 2 - A 13.

Torsslund, Gösta. The structure and function of the capillary system in the gingiva in man. Development of a stereophotogrammetric method and its application for study of the subepithelial blood vessels in vivo.  
Stockholm, 1959. M. ill. en 12 losse pltn. 8°  
Acta Odontologica Scandinavica. Vol. 17 Suppl. 26.  
T. J. 2359 - VI - A 48.

Fortbildung, Zahnärztliche, eine Schriftenreihe über Grundlagen und Fortschritte der zahnärztlichen Praxis; hrg. von E. Reichenbach. Leipzig, 1949. .8°

Zie: *alfabetische kaartcatalogus*

Formigine, P. Leerboek der algemene pathologie. Haarlem, 1958. M. ills. 8° T.I. 2100. *IV-E 18.*

Formyne, Peter. Waarnemingen bij organische aandoeningen van extremitatenarteriën. Assen, 1933. M. ills. 8° IX-D 11  
Proefschrift Amsterdam. Geneeskunde.

Formyne, P. Zie: Leerboek der interne geneeskunde *naslagwerk*

Forsberg, Arne. A clinical study of the periodontal tissues of the upper incisors in two age groups. [Transl. from the Swedish by V. Braxton]. Stockholm, 1951. M. ills. 8°  
noot: Acta odontologica Scandinavica. Vol. 9, suppl. 8. T.I. 1629. IX-F-19

Fox, Lewis. Zie: Goldman, Henry M., Saul Schluger, [Land] Lewis Fox. Periodontal Therapy. VII-C 15

Frances, Alfred W. Zie: Seidell, Atherton. Solubilities of inorganic and organic compounds. *M-5-B-11*

Foundations, Physical, of radiology. [By] Otto Glasser, Edith H. Quimby, Lauriston S. Taylor, [and] J. L. Weatherwax. 2nd ed. rev. and enlarged, [repr. with corrections. New York, 1954]. M. ills. en tabn. T.I. 1919. VIII-B-28

Fotografie, angewandte. Das Handbuch über den vielseitigen und den zeitigen Einsatz der modernen mittel- und Grossformat-kamera unter mitarb. erfahrener Spezialisten für die jeweiligen Fachgebiete. Redaktion Joachim Giebelhausen. München, 1950. m. ills. 4°  
T.I. 2060. *afg. Fotografie*

Fox, Lewis. Zie: Therapy. Periodontal. *naslagwerk*



- 564 Förberg, Elof. Welchen Einfluss üben die Nahrungsmittel und das Trinkwasser auf die Entwicklung und den Bestand der Zähne aus? Vortrag ... Berlin, 1900. 8o.

Tandheelk. Inst. R. 247

Overdruk uit: Odontol. Blätter. 1900.

- 565 Foulks, William C. Questions et réponses sur la pathologie et la thérapeutique dentaires. Traduction de G. Darin. Paris, 1886. 8o.

Tandheelk. Inst. 848 <sup>1</sup> VIII - C 11.

- 566 Fox, Joseph. Histoire naturelle et maladies des dents de l'espèce humaine, avec 23 pls. Trad. de l'anglais par [J. o. s.] Lemaire. Paris, 1821. 4o.

VIII - C 4 Tandheelk. Inst. 876

- 567 Frahm, Frederick W. The principles and technics of full denture construction. With 352 ills. Brooklyn, N.Y., [1934]. 8o.

id. [2e dr.] 1937

Tandheelk. Inst. 658 II - D 4

- 568 Frank, Bernard. Wederwoord op de door den Heer C. Witthaus geofende critiek op mijn craniometrischen transporteur en ontvanger, gedemonstreerd in de vergadering van het Tandheelkundig Genootschap op 29 April 1906 te Amsterdam. Amsterdam, 1906. 8o.

Tandheelk. Inst. U. 1365

- 569 Frank, Georg. Über Desinfektionswirkung des Alkohols, insbesondere der Alkoholdämpfe. München, 1901. 8o.

Tandheelk. Inst. R. 249

Overdruk uit: Münch. medic. Wochenschrift. 1901, No. 4.

- 570 Frank, Karl. Über die Pathologie der Zahnpulpenpolypen. Würzburg, 1893. 8o.

Tandheelk. Inst. R. 212

Proefschrift Würzburg, Geneeskunde.

- 571 Frank, Leopold. Onregelmatigheden in den groei der tanden. (Hoe zij voorkomen en hersteld dienen te worden) op populaire wijze geschetst. Rotterdam, 1909. 8o.

Tandheelk. Inst. U. 1369

Frank, Leopold. Zie: ~~Backer Dirks, J. J.~~ In memoriam L. Frank

Tandheelk. Inst. 759

- 572 Franke, Gustav. Ueber Wachstum und Verbildungen des Kiefers und der Nasenscheidewand auf Grund vergleichender Kiefermessungen und experimenteller Untersuchungen über Knochenwachstum. Mit 20 Tfln. und 4 Abbn. ... Leipzig, 1921. 8o.

Tandheelk. Inst. 262 III - D 14

Overdruk uit: Zeitschrift für Laryngologie, Rhinologie und ihre Grenzgebiete. Bd. 10.

X Franke - Genard Zie: Bundesmantelvertrag  
(Zahnärzte) VIII - C - 43



Francis, L.E. [and] D.R. Wood. Dental pharmacology and therapeutics, [With a forew. by K.I. Melville] Philadelphia enz., enz., 1961. 80. T.I. 246666 VI-959.

573 **Fränkel, Meyerus.** De penitiori dentium humanorum structura observationes. Accedit tabula ... Vratislaviae, 1835. 40.

Proefschrift Breslau, Geneeskunde.

Tandheelk. Inst. 868 3

VII - B23

X 574 **Fraenkel, M[eyerus].** Die zahnärztlichen Prüfungsaufgaben. Gesamte Anatomie für Zahnärzte. 2. ... Aufl. Leipzig enz., 1920. 80.

Anastatische herdruk.

Tandheelk. Inst. 422 II - F24

**Frankling, Herbert.** Zie: Crowe, H. Warren.

Tandheelk. Inst. 141 VI - C1

575 **Fremery, Paul de.** Over neotenie bij Triton taeniatus Laur. Bussum, 1928. M. fig., plt. en tabn. 80.

A. qu. 192, 1928; Tandheelk. Inst. 532

Proefschrift Utrecht Rijksuniv., Wis- en Natuurkunde.

VII - D22

576 **Freund, Martin.** Ein Beitrag zur Kenntnis chromogener Spaltpilze und ihres Vorkommens in der Mundhöhle. Erlangen, 1893. M. pltn. 80.

Proefschrift Erlangen, Geneeskunde.

VII - D31 Tandheelk. Inst. 887 12

577 **Freund, Paul.** Beiträge zur Entwicklungsgeschichte der Zahnanlagen bei Nagethieren. Hierzu Tfl. XXII u. XXIII. Bonn, 1892. 80.

Overdruk uit: Archiv f. mikrisk. Anat. Bd. 39 (1892), p. 525-555.

Tandheelk. Inst. R. 88

**Frey, Albert.** Zie: Ambronn, Hermann. 200k.

Tandheelk. Inst. (M. T. Th. P 222); Pharmaceut. Lab.

578 **Frey, Heinrich.** Grundzüge der Histologie zur Einleitung in das Studium derselben. 24 Vorlesungen. 3. Aufl. Mit 227 Holzschn. Leipzig, 1885. 80.

VII - E12 Tandheelk. Inst. 575

X 579 **Frey, Léon.** Pathologie des dents et de la bouche. [Préface de Ch. Godon]. Avec 32 figs. ... Paris, 1896. 80.

Manuel du chirurgien-dentiste.

Tandheelk. Inst. 218 F

I - A17

**Frey, L[éon].** Zie: Boll, M[arcel].

M-3-D-5  
Tandheelk. Inst. 598

**Frey, Léon.** Zie: Darcissac, Marcel.

Tandheelk. Inst. U. 1297

580 **Frey, L[éon], et Ch. Ruppe.** Pathologie de la bouche et des dents. 6me éd. Avec 199 figs. ... Paris, 1931, 1933. 2 dln. 80.

I. Pathologie de la bouche. - II. Pathologie des dents.


Bibliothèque du chirurgien-dentiste.

Tandheelk. Inst. 597 II - G4

u.r.b.

Freese, Arthur S, [and] Paul Scheman Management of temporomandibular joint problems A practical manual of diagnosis and treatment With 127 Ills. St. Louis, 1962 80 The post graduate dental lecture series T.S. 2635 III - 4 - 4

Frederiks Frank Ps. van Frederick Frank De esel  
trekt Geillustr. door Frederick Franck uit het  
Engels vert. door Salvador Hertog maastricht  
1957. 8° T.I 2750 VI-D 63







F  
P  
T  
Z  
L  
n  
p  
e  
RI  
He  
ui  
ec  
B  
-la  
s  
eu  
ks  
re  
F  
E  
h  
e  
a  
re  
os

Fraser, C. Louat. Zie: Glogau. M-6-A4  
FRÉRIÈRES, Henri Zie Chirurgie stomatologique et  
maxillo-faciale. VII-F 3b.

FRANSEN, H.L., W.DE RUITER, en W.H.TOLMEIJER Jr.  
Tandtechnisch leerboek; (m.)ills. van T.S.Pang.  
Z.pl., 1950- . dln. 80. IX-C2a-

Dl.1. Historie van de tandtechniek-anatomie en  
nomenclatuur-theorie en techniek der volle  
próthese en de hierbij benodigde materialen  
en instrumenten. 1950.

FRENZEL, H. Zie: LINDEMANN, A., G. LANGE und H. FRENZEL.  
Die Chirurgie des Gesichts, der Mundhöhle und der  
Nasennebenhöhlen. I. F 14 T.I. 1221.

Freedom and restriction in science and its aspects in society. The  
June 17 and 18 September 1954. Congress promoted by the  
Netherlands University for the discussion of the subject. The Hague,  
1954. T.I. 1893 VI-C 32

Freudenthal, Haus. Waarschijnlijkheid en statistiek. Haarlem, 1954. 80.  
Universiteitsbibliotheek. 2e reeks, no. 57. T.I. 1992. IV-D 21

Freund, W. Zie: Psychologie in der Zahnärztlichen  
Praxis. VI-A-45.

FREVERT, A. Zur Problematik der aktiven Kiefer-  
erweiterung. Mit 7 Abbn. In: Kiefererweiterung, Die.  
IX-C 19

FREY, L. Zie: Stomatologie, publié sous la  
direction de L.Frey et M.Dechaume.  
naslagwerken

Frey, Horst. E. Methoden zur chemischen Analyse von  
Zinnmischungen. Mit 16 Abbn. Berlin enz., 1953. 80.  
T.I. 1941. M-6-A 15.

Frey, Marc. Zie: Steiger, Alfred A., [und] Raoul  
Boitel. Precision work for partial dentures.  
VI-C 10

Fuchs, John Ernest. Trends in the evolution of  
the human dentition. With 27 figs. and 35 tab.  
Basel enz., 1962. 80  
T.I. 2040. V-F 22.



FRIANT, M. Zie: ANTHONY, R., et M. FRAANT. Théorie de la dentition jugale mammalienne. Tome 3. T.I. 1237. III - C 1.

Fuchs, Arthur W. Principles of radiographic exposure and processing [2nd ed.] Oxford. [1958]. M. ill. 4°. T.I. 2297. VII - G 34

Frost, H. M. An introduction to biomechanics. Springfield Ill. [1967]. M. ill. 8°. T.I. 3228 V-P-26

Friedland, M. Leitfaden für das Empfangspräulchen des Zahnarrtes; 1.-5. Tausend. Hamburg, (1913). M. ill. 8°. S. 1305 VI - D 46.

Froe, A. de. Inleiding tot de studie en de beoefening der anthropologie. [Met een voorw. van M. W. Woerdeman.] Amsterdam, 1948. 8°. IX - B 26.

Frost, Thomas W. Hypnosis in general dental practice. With 311 ill. London, 1959. 8°. T.I. 2242 VI - E 40.

Fry, William Kelsey, [and] Terence Ward. The dental treatment of maxillo-facial injuries. 2nd ed. Oxford [1956]. M. ill. 8°. T.I. 1933. V - B 33

Voor de 2e druk zie: Treatment, The dental, of maxillo-facial injuries.

Frik, Wolfgang. Hartstrahltechnik mit 76 abbn. in 100 Einzeldarstellungen. Stuttgart, 1961. 8°. T.I. 2460 IX - H 11

FROHLICH, E. Die erworbenen Mundhöhlendefekte zu Nase und Kieferhöhle und ihre plastische Deckung; biologische Grundlagen der Lappenplastik; mit 78 Abbn. München, 1948. M. lit. opg. 8vo. (Zahnheilkunde in Einzeldarstellungen; Folge 3). T.I. 1249. II - C 17.

FRY, W. KELSEY. Zie: Treatment, The dental, of maxillo-facial injuries. II - A 7 T.I. 1112

Fryer, Minot P. Zie: McDowell, Frank, James Barrett Brown and Minot P. Fryer. Surgery of face, mouth and jaws. VI - B - 50

Frost, Harold M. The bone dynamics  
in osteoporosis and osteomalacia.  
Springfield Ill. [1966] M. ills. 80

T. I 3230

V-P-27

The Henry Ford Hospital surgical  
monographs.

*[Faint, illegible handwriting on lined paper]*



Frykholm, Karl O. On mercury from dental amalgam, its toxic and allergic effects and some comments on occupational hygiene. Stockholm, 1957. M. ill. 80.  
Med. diss. Stockholm.  
Acta Odontologica Scandinavica. Vol. 15, suppl. 22.  
67 T.I. 2155 VII - A 18

- 581 Frick, Theodor. Über die Behandlung cariöser Approximalflächen an Molaren und Bicuspidaten. Vortrag ... Zürich, 1891. 80. Tandheelk. Inst. R. 210
- 582 Frick, Theodor. Über Amalgamfüllungen. Vortrag ... [Zürich], 1892. 80. Tandheelk. Inst. R. 211  
Overdruk uit: Schweiz. Vierteljahrsschrift f. Zahnheilk. Bd. 2 (1892), No. 1.
- 583 Fridrichovsky, Ján. Zur Histologie der Dentikel. Berlin enz., 1927. 80. Tandheelk. Inst. U. 1031  
Overdruk uit: Zeitschrift f. Stomatologie. Jhrg. 25 (1927), H. 2.
- 584 Friedmann, Emil. Beiträge zur Zahnentwicklung der Knochenfische. [Mit 16 Abb. ...]. Jena, 1897. 80. A. qu. 213, 1897; Tandheelk. Inst. R. 237  
Proefschrift Basel, Wis- en Natuurkunde.  
Overdruk uit: Morphol. Arbeiten. Bd. 7 (1897), H. 3.
- 585 Friel, E. Sheldon. Muscle testing and muscle training. London, [1924]. 80. Tandheelk. Inst. U. 1344  
Overdruk uit: The dental record. Vol. 44 (1924), p. 187-204.
- 586 Friesell, H. E. Der Interproximalraum, seine Bedeutung und Erhaltung. Vortrag ... Berlin, [1900]. M. afbn. en fig. 80. Tandheelk. Inst. U. 1359
- 587 Fripp, S. T. Impression taking and denture making. London, z. j. M. afbn. 80. I-C 24 Tandheelk. Inst. 33
- Frisby, Almah J. Zie: Snijder, H. Tandheelk. Inst. R. 880
- Frison, L. Zie: Marseillier, E. Tandheelk. Inst. 746
- 588 Friteau, Edouard. Prothèse. Prothèse dentaire, orthodontie, prothèse chirurgicale. 3me éd. ... Avec 1009 figs. ... et 2 planches ... Paris, 1925. 80. Tandheelk. Inst. (M. T. Th. P 232); Tandheelk. Inst. 29 V - D 8
- 589 Fritzsche, Arthur. Nasendeformationen und ihre Korrekturen. Mit 8 Abb. ... Würzburg, 1916. 40. VI - B 40 Tandheelk. Inst. 244  
Overdruk uit: Würzburger Abhandl. aus dem Gesamtgebiet der prakt. Medizin. Bd. 15, H. 12.
- 590 Funk, Gerhard. Die Beeinflussung des Volumenverhaltens von Füllungszepten. Leipzig, 1937. M. fig. en graf. 80. A. qu. 252, 1937 (Depôt Tandheelk. Inst.)  
Proefschrift Leipzig, Geneeskunde.

Fuoss, R. M. Zie: Physik, Die der Hochpolymeren.  
M-6-A-16.

- 591 **Fürbringer, Max.** Über die mit dem Visceralskelet verbundenen spinalen Muskeln bei Selachiern. Jena, [1895]. 8o.

Tandheelk. Inst. R. 82

Overdruk uit: Jenaische Zeitschr. f. Naturw. Bd. 30, N.F. 23 (1895), p. 127-135.

- 592 **Fürbringer, Max.** Besprechung [von:] W. Leche. Zur Entwicklungsgeschichte des Zahnsystems der Säugetiere, zugleich ein Beitrag zur Stammesgeschichte dieser Tiergruppe. 1. Tl. Ontogenie. Z. pl., 1895. 8o.

Tandheelk. Inst. R. 435

Overdruk uit: Morphol. Jahrbuch. Bd. 23 (1895), p. 592-598.

- 593 **Fuss, V.** Metallographie des Aluminiums und seiner Legierungen. Mit 203 Textabbn. und 4 Tfln. [Zum Geleit von G. Berndt]. Berlin, 1934. 8o.

Tandheelk. Inst. (M. T. Th. P 231)

MI-5-E-12

- 594 **Gabell, Douglas.** Prosthetic dentistry. A textbook on the chair-side work for producing plate dentures. London, 1921. M. afbn. en fign. 8o.

Tandheelk. Inst. (M. T. Th. P 164)

Oxford medical publications.

VI - D 55.

- Gabriel, Gerhard.** Zie: Loos, Otto.

IV - F 10

Tandheelk. Inst. 550

- Gadány, Leopold.** Zie: Ertl, Johann v.

187. C. 31; Tandheelk. Inst. 247 V - E9.

- 595 **Gaillard, Georges.** Des déviations des arcades dentaires et de leur traitement rationnel. Avec 80 figs. ... Paris, 1881. 8o.

VII - B10 Tandheelk. Inst. 630

- X 596 **Gaillard, [G.]** Orthodontie. Avec 237 figs. Paris, 1921. 8o.

Tandheelk. Inst. 12 III - D17.

Traité de stomatologie. T. 9.

- X **Gaillard, G.** Zie: Traité de stomatologie.

Tandheelk. Inst. 12

- Galavielle, L.** Zie: Juillet, A.

Tandheelk. Inst. 452 III - E14.

- 597 **Galippe, V.** Ueber dentale Psychosen. De l'obsession dentaire. Übers. von [A.] Rosenthal. Mit einem Vorwort von [Ludwig Holländer Jr.]. Berlin, [1893]. 8o.

Tandheelk. Inst. R. 117

Overdruk uit: Journal f. Zahnheilkunde. Jhrg. 7 (1893), No. 22/23.



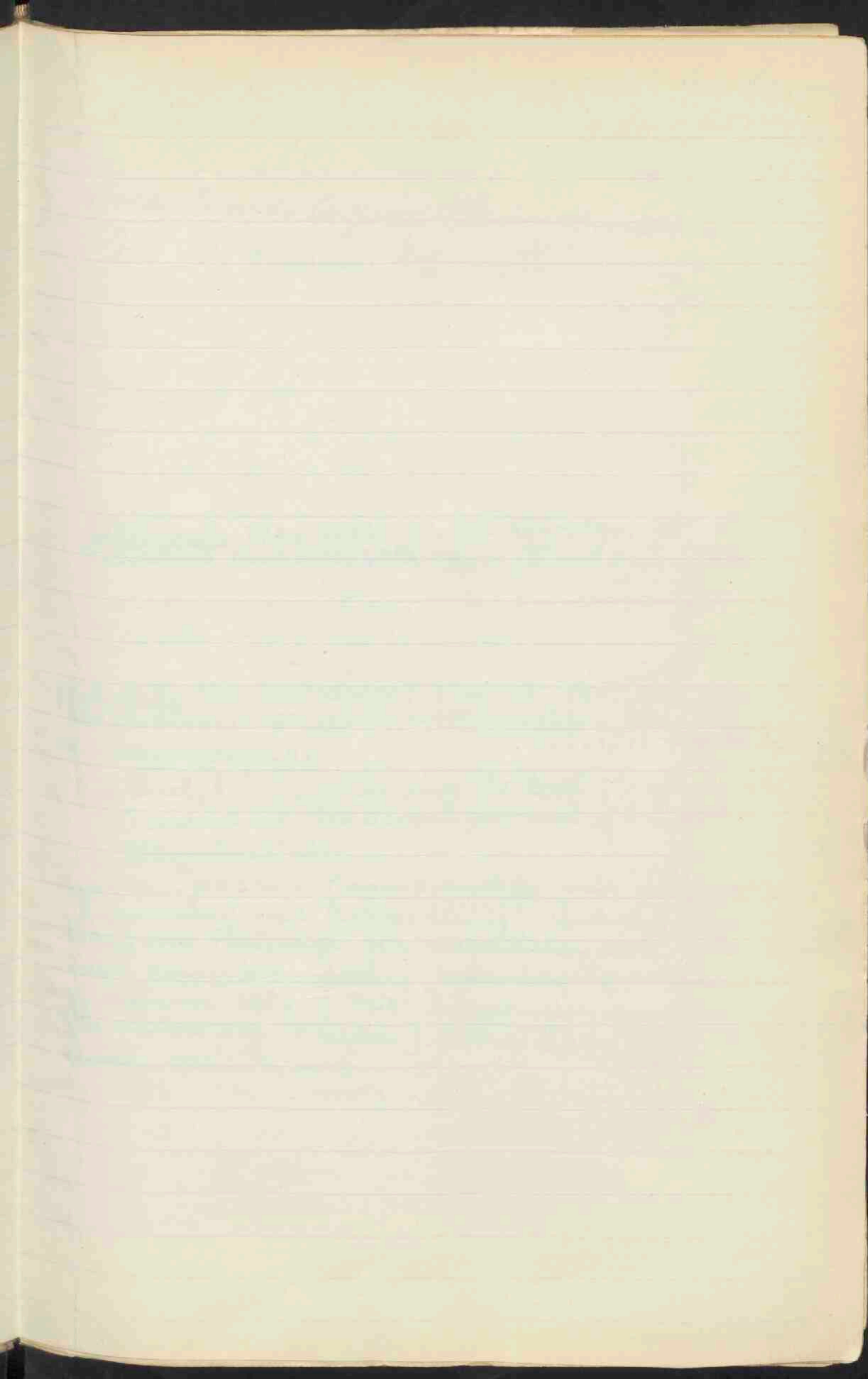
Fulton, John T. and John T. Hughes The ~~life~~ life cycle of the human teeth. [With the collaboration of] Charles V. Mercer. Chapel Hill, North Carolina 1964. 40.


Uitgave van:

Department of Epidemiology, School of Public Health, University of North Carolina, Chapel Hill  
The division of Dental Public Health and Resources  
Publ. no. DH 0003. T.I. 2919 VIII-H 30



*[The page contains extremely faint, illegible handwriting, likely bleed-through from the reverse side of the paper. The text is too light to transcribe accurately.]*







Frostell Göran. Studies in oral biochemical bacteriology. Stockholm. 1960. 8° T.J. 2361.  
VI. - A. 51

Acta Odontologica Scandinavica  
Vol. 10. Suppl. 29.

GABEL, A.B. Zie: Textbook, The American, of operative dentistry; 8th ed. IX - A11 7. J. 1251

Czabka, Joachim. Zie: Handlexikon der zahnärztlichen Praxis. Nachschlagewerk.

GE, S.H. The microscope; 17th ed., rev. New York, 47. M. afbn., fign., graf. voorstn., ill. 8vo. T.I. 1212 *af. Pathologie*  
t bibliographie.

Gabriel, A.C. Genetics and the teeth. [Sydney, 1950] 8°  
Overdruk uit: The dental journal of Australia.  
XXII (1950), p. 237-241. U1569

Matka, Joachim. Hasenschalen und Wolfzähnen (Entstehung und Behandlung). Anhang. Gesetz über die Fürsorge für Körperbehinderte und von einer Körperbehinderung bedrohte Personen Vom 7. Februar 1957. [Mit Ausschnitte aus dem Kommentar von F. Huber] Mit 61 Abb. und 23 Tabn. Berlin, 1962. M. ports. 8°  
T.J. 2567 VII - F - 15.

Garn, Stanley M. [and] Livi Shamer  
Methods for research in human growth  
Springfield Illinois, [1963]. M. ill. 8°

[With a forew. by A. Ashley Weech].  
T.I. 2714

Garusi, Gian <sup>Franco</sup> ~~Baschagwerk~~ Orth. ~~Offd.~~  
logical diagnosis. With <sup>the Salivary glands in radio</sup>  
Giulio Torgi Basel enz. 1964. 53. p. of-98. [with a forew. by  
Bibliotheca radiologica. Fasc. 4. T.I. 2004. V-F-23

Gardner, Alvin F. Dermatologic lesions with  
oral manifestations. [Chicago, 1961] M. ill. 8°  
Practical dental monographs. T.I. 2449

IV-D44.

Gasser, F. Die Immediatprothese. Theoretische und  
praktische Betrachtungen. Praktische Vorgehen  
Basel enz. 1960. M. ill. 8° T.I. 2350. IX. F. 43

Praktischen Zahnmedizin. II.

Gang, de. der gedachte. 9 voordrachten over de  
methodes in de natuur- en geneeskundige weten  
Schappen. (met een voorw. van O. Bottema)  
S'Gravenhage. 1960. 8° Handelingen van het 36ste  
Nederlandsche natuur- en geneeskundig congres.  
T.I. 2014. V-F 26.

Gassen, Fritz. Die Gaumenschleimhaut unter  
dem Einflusse zahnärztlicher Prothesen. München  
enz., 1954. M. ill. 8°. T.I. 1736. IX-F-39.

GASSER, F. Über Schlotterkämme; chirurgische  
und prothetische Behandlung. In: ZAHNMEDIZIN.  
VII-B13 T.I. 1284.

GASSER, F. Zie: SPRENG, M., F. GASSER und  
E. OPPIKOFER. Zahnärztliche Prothese und  
Mundhöhlen-Carcinom. II-D1. T.I. 1283.


Gaupp, E. Über die Rechtshändigkeit des Menschen.  
Jena, 1909. 8°. T.I. 1675. IX-F-29  
noot: Sammlung anatomischer und physiologischer Vorträge und  
Aufsätze. No. 1.

Gainsford, J.D. Silver amalgam in  
clinical practice. Bristol, 1965. m.  
ills. 80. T.I 3034. VI-A 59.  
Dental practitioner handbooks. No. 5

27.

0.







Gemund. J. J. van. Cerebral disorders and  
enamel hypoplasia. [Basel enz., 1963]  
In. lib. 8°

U 1749

Oorsprong uit: Proceedings of the 2nd  
International congress on mental retardation

Gemund. J. J. van. Glazuurhypoplasie van  
het melkgebit als indicator van praee-  
en perinatale pathologie [Haarlem, 1962]  
In. lib. 8°

U 1750

Oorsprong uit: Nederlandsche Tijdschrift  
voor verloskunde en gynaecologie Jrg 62 (1962).



- 598 **Galette, J. F.** Anatomische, physiologische und chirurgische Betrachtungen über die Zähne. Mainz, 1813. 8o.  
Mil. Hosp. G. 132
- X 599 **Gande, Bruno.** Die Spirochäten der menschlichen Mundhöhle nebst einer Einführung in die mikroskopische Technik. 2. ... Aufl. Berlin, 1925. M. afbn. en fign. 8o.  
Tandheelk. Inst. 71 IV B27.
- 600 **Ganzer, Hugo.** Die physiologische Injektion zum Studium der Histogenese des Zahnschmelzes. Mit 1 Abb. Jena, 1906. 8o.  
Tandheelk. Inst. R. 239  
Overdruk uit: Anat. Anzeiger. Bd. 28 (1906), No. 17, 18.
- 601 **Garcin, Ernest.** Contribution à l'étude des kystes dentaires de la région temporo-auriculaire chez le cheval. Lyon, 1930. 8o.  
V. f. A. 717, 1930  
Proefschrift Lyon. Nat. Veeartsenijk. Hoogesch.
- 602 **Gariot, J. B.** Traité des maladies de la bouche ... Avec 15 pls. ... Paris, 1805. 8o.  
Mil. Hosp. G. 133
- 603 **Garman, Samuel.** New sharks. *Chlamydoselachus anguineus*, *Heptranchias pectorosus*. Salem, 1884. M. fig. 8o.  
Tandheelk. Inst. R. 238  
Overdruk uit: Bull. of the Essex Institute. Vol. 16 (1884).
- X 604 **Garretson, James E.** A system of oral surgery: being a treatise on the diseases and surgery of the mouth, jaws and associate parts. Ill. ... 3d ed. ... Philadelphia, 1881. 8o.  
V-225 Tandheelk. Inst. 277
- X — Ill. with ... woodcuts and ... pls. 6th ed. ... T. z. pl., 1895.  
4o. Tandheelk. Inst. 277 I-96
- X 605 **Gatineau, L.** La céroplastique. Manuel à l'usage des dermatologistes et chirurgiens-dentistes. Paris, [1924]. M. afbn. en portr. 8o.  
Tandheelk. Inst. 328 V-E 30.
- 606 **Gaudry, Albert.** Contribution à l'histoire des hommes fossiles. Paris, 1903. M. afbn. en plt. 8o.  
Tandheelk. Inst. R. 100  
Overdruk uit: L'anthropologie. T. 14 (1903), Janvier-Février.
- 607 **Gauthier, L.** De phosphaatvermindering bij het kind. De behandeling met inosiet-hexaphosphorzure natron of fortossan. Z. pl., 1919. 8o.  
Tandheelk. Inst. U. 1125  
Uittreksel uit: Journal de médecine de Paris. 1919, No. 11, p. 209-211.

Gehl, Daniel H, and O. M. Dresen, Complete denture prosthesis, Formerly by Rudolph O. Schloesser. 4th ed. With 310 figs Philadelphia enz. 1958. 80  
T.I. 2154

70

Naslagwe

- 608 **Gebühren-Ordnung** für approbierte Ärzte und Zahnärzte vom 1. September 1920. Von [... Stegerwald]. Berlin, 1920. 80.  
Tandheelk. Inst. U. 943
- 609 **Gedenkboek** uitgeg. ter gelegenheid van het 40-jarig bestaan der Nederlandsche keel-, neus-, oorheelkundige vereeniging 1893—1933. [Amsterdam], 1933. M. portrn. 80.  
Tandheelk. Inst. 651 V-E15
- 610 **Gedenkboek 1910—1935** [uitgeg. door de] Nederlandsche vereeniging tot bestrijding van het tandbederf „Het Ivoren Kruis”. [Utrecht, 1935]. M. afbn. en portrn. 80.  
Tandheelk. Inst. 703 III-C16
- 611 **Gegenbaur, C[arl]**. Lehrbuch der Anatomie des Menschen. 3. ... Aufl. Mit 619 ... Holzschn. Leipzig, 1888. 80.  
O. oct. 4002b; Tandheelk. Inst. 210 IV-B1
- X 612 **Gegenbaur, Carl**. Vergleichende Anatomie der Wirbelthiere mit Berücks. der Wirbellosen. Mit 974 ... Fig. ... Leipzig, 1898, 1901. 2 dln. (1 bd.). 40. I-F17 Tandheelk. Inst. 361
- X 613 **Geist-Jacobi, G. P.** Geschichte der Zahnheilkunde vom J. 3700 v. Chr. bis zur Gegenwart. Tübingen, 1896. M. titelpl. en fign. 80.  
III-A10 Tandheelk. Inst. 188
- 614 **Geitz, Aug.** Metallurgie. Mit 21 Fig. Leipzig, 1907. 2 dln. 80.  
Tandheelk. Inst. (M. T. Th. P 43) M-5-C1  
Sammlung Göschen. 313, 314. ~~E-A1a d12, I-A1b~~
- 615 **Gelissen, Carolus**. Beitrag zur Pulpaamputation unter bes. Berücks. der Röntgenkontrolle. Münster i. Westf., 1933. 80.  
Tandheelk. Inst. U. 1071  
Proefschrift Münster, Geneeskunde.
- 616 **Gerlach, Hans**. Der Stifzahn. Klinik und Technik des stiftverankerten Kronenersatzes. Mit 324 Abbn. ... Leipzig, 1936. 80.  
VII-E30 Tandheelk. Inst. 729
- 617 **Geschiktheid, De**, der vrouw voor de uitoefening der geleerde beroepen, beschouwd door tandheelkundigen. 's Gravenhage, 1899. 80.  
Tandheelk. Inst. U. 1374  
Overdruk uit: Tijdschrift voor tandheelkunde. Jrg. 6 (1899), p. 38—81.
- 618 **Gesundheitshaus, Das**. Einführung in das Aufgabengebiet der sozialen Hygiene unter bes. Berücks. der Gesundheitsfürsorge im Verwaltungsbezirk Kreuzberg der Stadt Berlin ... hrsg. von [M.] K a h l e. Berlin, 1925. 80.  
Tandheelk. Inst. 534  
VI-E35

Geiger, Arnold Zie: Hirschfeld, Leonard [and] Arnold Geiger  
Minor tooth movement in general practice.  
T.I. 3147 VI-G-62

*[Faint, illegible handwriting on lined paper]*

9  
10;

6

7



Gerdin, Per-Olof. Caries-indices  
for the mixed dentition. Studies of  
caries-status and problems connected  
with the construction of caries  
indices for the primary and the  
permanent teeth in Swedish  
children in the earlier  
transitional age of mixed  
dentition. [Transl. from the  
Swedish by Donald Burton]  
[Stockholm] 1966. 80.

T.I. 3255

VIII-F-53

*Genese und Prophylaxe der Karies; mit 117 Abbn.  
München, 1950. (Zahn-, Mund- und Kieferheilkunde  
in Vorträgen; Heft 4.) VIII-E46*

609a Gedenkboek, samengest. ter gelegenh. van het 25-jarig  
bestaan der Ned. mij. tot bevordering der tandheellkunde;  
1914-1939 [Utrecht, 1939]. 4°, geïll., petrl. T.I. 960.  
VIII-A4.

*Geest van Lunzen, A.H. (ps. van R.W. Brockman). Tussen stoep  
en stoel; wachtkamerroddelary over kiespijn en tandartsen.  
Ugeningen, 2. j. N. ill. 8°. VIII-E18*

*Gehl, Daniel H. Zie: Schlosser, Rudolph O. Complete denture  
prosthesis. 3rd ed. Naslaw.*

GEIER, W. Die Problematik der partiellen Prothese;  
mit 284 Abbn. Konstanz, 1949. 80. T.I. 1282. II-C7

GEORGI, F. Odontogene, neurologische und  
psychische Alterationen in Wechselwirkung.  
In: ZAHNMEDIZIN. VII-B13 T.I. 1284.

Gereedschapsleer voor electriciens en instrument-  
makers; leerboek voor het nijverheidsonderwijs,  
door A.L. van Dijke, P.J.J. Diks, W.S. Verboon (e.a.);  
2e dr. Haarlem, (1942). M. fig. en ill. 80. M.T. TH.P. 265  
VII-D30

GERLACH, E. Treatment of deciduous teeth. In:

GROSSMAN, L.I. Root canal therapy. T.I. 1181

GERLACH, H. Kronen-, Brücken-, Plattenprothesen; eine  
Anleitung für Klinik und Werkstatt; mit 90 Abbn.;  
2. erw. Aufl. Leipzig enz., 1942. M. reg. en tab. 8vo. T.I. 1050. II-A20.

GERLACH, H. Die Unterfütterung von Kautschuk-  
und Metallprothesen; mit 76 Abbn. München enz.,  
1937. 8vo. T.I. 1232

*Gebelein, H., und H.-J. Heite. Statistische Urteilsbildung  
erläutert an Beispielen aus Medizin und Biologie; mit  
einem Geleitwort von C. Moncorps; mit 50 Textabb. und 20  
Beispielen. Berlin enz., 1951. 8°. VIII-F31.*

*Gerlings, P.G. Zie: Burger, H. Leerboek der ziekten van  
oren, hals, mond, keel, slokdarm en lagere lucht wegen.  
7e dr. 1954. IX-E-19*



Geschwülste im Mund- und Kieferbereich. Tagung der Medizinisch-  
Wissenschaftlichen Gesellschaft für Zahn-, Mund- und Kieferheilkunde  
am 17. und 18. April 1953 in Leipzig. Mit Beiträgen von H.  
Bredt, F. Brosch, H. Euler [u. A.] Mit 282 Abb. München, 1955. 8°  
Zahn-, Mund- und Kieferheilkunde in Vorträgen. H. 15. T.I. 1823 IX-C-34

Geneeskunde Artikels, in deelen van Groot  
en Latijnsche ansens vanaf. Homerus tot  
het begin van de middeleeuwen.

Sammingbracht en vert. door L. Elant.

Amsterdam enz. 1960. 4e. VI. 9. 23

2352

Gerstloff, Aaron. [and] Norman J. Goldberg  
Implant dentures. Indication and procedures.  
Forew by Irving R. Hardy. [with] 327  
ills. Philadelphia enz. [1957] 8°

F. J. 2393

IX - H. 3

Gillies, Harold Zie: Holdsworth, W. G. Cleft lip  
and palate.

IV - E 17

Giebelhausen, Joachim. Zie Fotografie, ange-  
wandte. cfd. Fotografie

Gilse, P. H. G. van. Zie: Burger, H. Leerboek der  
ziekten van oren, neus, mond, keel, slokdarm en lagere  
luchtwegen. 7e dr. 1954. IX-E-19

Genetics and dental health. Proceedings of an  
international symposium held at the National  
Institutes of Health Bethesda, Maryland  
April 4-6, 1961 [Edited by Carl J. Whitkop Jr.  
With a forew by Shalom Healdman]  
Sponsored by the Council on Dental Research,  
American Dental Association]. New York enz., [1962]  
8°. F. 9 2667, 2673 IX - H - 25.



Geoffrion, Paul Clinical application of the  
twin-wire mechanism. Paris, 1962. m. illb.  
80 T.I 2740 VII-F 32

- 619 **Getränke**, Die geistigen, ihr Nutzen und Schaden. Besprochen von einem Alldutschen [A. Fick. Grafenhainichen], 1905. 8o. Tandheelk. Inst. R. 899  
Overdruk uit: Karl M. Iro, Unverfälschte deutsche Worte. H. 1-5, 1905.
- 620 **Geytenbeek, G. A. van.** Co- en adhaesie. Arnhem, 1921. 8o. Tandheelk. Inst. U. 964
- 621 **Ghigi, A.** Sulla dentatura dell' Hemicentetes semispinosus (Mivart). Firenze, 1896. M. fign. 8o. Tandheelk. Inst. R. 99  
Overdruk uit: Monitore zoologico Italiano. Bd. 7 (1896), No. 11.
- 622 **Gibbs, [Thibaud.** Méthode de brossage rationnel des dents. Paris], z. j. 4o. fol. 7 Tandheelk. Inst. 760  
Reclame.
- 623 **Gibson, C. S.** The chemistry of dental materials. Philadelphia, 1923. M. fign., grafn. en tabn. 8o. M-4-A-11 Tandheelk. Inst. (M. T. Th. P 69) VI-E-10
- 624 **Gidley, James Williams.** Evidence bearing on tooth-cusp development. Washington, 1906. M. fign. en pltn. 8o. Tandheelk. Inst. R. 306  
Overdruk uit: Proceedings of the Washington acad. of sciences. Vol. 8 (1906), p. 91-110.
- 625 **Gidley, James Williams.** A recently mounted zeuglodon skeleton in the United States National Museum. Washington, 1913. M. fign. en pltn. 8o. Tandheelk. Inst. R. 243  
Overdruk uit: Proceedings of the United States National Museum. Vol. 44 (1913), No. 1975.
- 626 **Gids**, Pharmaceutische, voor chemicaliën, drogerijen en geneesmiddelen verz. ... door P. C. de Leeuw. Amsterdam, 1916. 8o. Tandheelk. Inst. (M. T. Th. P 118) 2oek
- 627 **Gids** voor bezoekers van het reizend museum voor tand- en mondhygiëne [door A. L. J. C. van Hasselt]. Z. pl., [1920]. 8o. Tandheelk. Inst. U. 978
- Gies, William John.** Zie: Journal of the American College of dentists. Tandheelk. Inst. U. 1356
- 628 **Gilmore, Charles W.** Osteology of the Jurassic reptile Camptosaurus, with a revision of the species of the genus, and descriptions of two new species. Washington, 1909. M. afbn., fign. en pltn. 8o. Tandheelk. Inst. R. 242  
Overdruk uit: Proceedings of the United States National Museum. Vol. 36 (1909), No. 1666.

Agrostomatologie von Karoly Balogh,  
Haszlo Molnar, Denes Schramm und Gyorgy  
Huszár. mit 197 Abb. und 33 Tabn  
 Budap., 1962. 80  
T. 3 2694 V-F-5

- 629 **Gilmore, Charles W.** A new rhynchocephalian reptile from the jurassic of Wyoming with notes on the fauna of „Quarry 9”. Washington, 1909. M. fign. en plt. 8o.  
Tandheelk. Inst. R. 241  
Overdruk uit: Proceedings of the United States National Museum. Vol. 37 (1909), No. 1698.
- 630 **Gilmore, Charles W.** Leidyosuchus Sternbergii, a new species of crocodile from the Ceratops beds of Wyoming. Washington, 1910. M. afbn., pltn. en tabn. 8o.  
Tandheelk. Inst. R. 240  
Overdruk uit: Proceedings of the United States National Museum. Vol. 38 (1910), No. 1762.
- 631 **Gilmore, Charles W.** A new fossil alligator from the Hell Creek beds of Montana. Washington, 1911. M. pltn. 8o.  
Tandheelk. Inst. R. 246  
Overdruk uit: Proceedings of the United States National Museum. Vol. 41 (1911), No. 1860.
- 632 **Gilmore, Charles W.** A new Mosasauroid reptile from the cretaceous of Alabama. Washington, 1912. 8o.  
Tandheelk. Inst. R. 245  
Overdruk uit: Proceedings of the United States National Museum. Vol. 41 (1912), No. 1870.
- 633 **Gilmore, Charles W.** The mounted skeletons of Camptosaurus in the United States National Museum. Washington, 1912. M. afbn., fign. en pltn. 8o.  
Tandheelk. Inst. R. 244  
Overdruk uit: Proceedings of the United States National Museum. Vol. 41 (1912), No. 1878.
- 634 **Gins, Heinr. Alex.** Einführung in die Bakteriologie. (Für Zahnärzte und Studierende der Zahnheilkunde). Mit 73 ... Abbn. ... München, 1933. 4o.  
Tandheelk. Inst. 596  
Lehmanns zahnärztliche Lehrbücher. Bd. 2. *I. Fy.*
- 635 **Glaser, M. von.** Studien über Stuckgips, totgebrannten und Estrichgips. Mitteilung aus dem chemisch-technischen Laboratorium des Polytechnikums zu Riga. (Mit 20 ... Abbn.). Berlin, 1908. 8o.  
Tandheelk. Inst. (M. T. Th. P 181) *II-E13  
M-9-D-5*
- 636 **Glogau, Emil Aug.** Zahnärztliche Technik als Faktor der speziellen Therapie. Vortrag ... Berlin, 1904. 8o.  
Tandheelk. Inst. R. 116  
Overdruk uit: Zahnärztliche Rundschau. Jhrg. 13 (1904).
- 637 **Goadby, Kenneth.** Diseases of the gums and oral mucous membrane. London, 1923. M. afbn., pltn., graf. en tab. 8o.  
Tandheelk. Inst. 473  
Oxford medical publications. *V. C 23.*

*Glasser, Otto Zi: Physische medical  
Naslagwerk*



Gimson, A.P. Zie: H.R.B. Fenn, K.P. Liddell [encl]  
A.P. Gimson. Clinical dental prosthetics. T.I. 2512

VI-E 53

Ginestet, Gustave. 2<sup>e</sup> chirurgie stomatologique  
et maxillo-faciale. VII-F. 3b.

Gyöngy, Alfred. Das aufstellen der zähne für  
vollprothesen. Zurich, 1948. 80 abh. anhangsel  
T.I. 2890

Glickman, Irving. Clinical periodontology  
Recognition, diagnosis and treatment of  
periodontal disease in the practice of gene-  
ral dentistry. 3rd. ed. Illust. with 819  
figs. Philadelphia enz., 1964. 40 T.I. 2997  
naslagwerk

GINN, J.T. Zie: Review of dentistry. T.I. 1295.  
V-A 34

GINS, H.A. Einführung in die Bakteriologie für  
Zahnärzte und Studierende der Zahnheilkunde;  
2. erw. Aufl.; mit 72 Textabbn. und 11 Abbn. auf  
6 Tafeln. München, 1949. M. reg. 8vo. (Zahnärztliche  
Lehrbücher; Bd. 2). T.I. 1223 I-Fy

GIRARD, L. Dreidimensionale Messungen der  
Kieferbewegungen mit Hilfe eines Spezial-  
artikulators. In: ZAHNHEILKUNDE. VII-B 13 T.I. 1284.

GLOAG, J., en G. LOVAT FRASER. Plastic; kunststoffen  
en de industriele ontwerp-kunst; uit het Engelsch  
vert. door A.J. de Kok. Amsterdam, 1947. M. afbn. 80.  
M-6-A-4 ~~V-A 39~~ M.T.Th.P. 270

GLICKMAN, IRVING. Clinical periodontology. The  
periodontium in health and disease. Recognition,  
diagnosis and treatment of periodontal disease in  
the practice of general dentistry. Ill. with 742  
figs. London enz., 1953. 80. T.I. 1652. IX-E-9

o - Reprint. Philadelphia enz., [1955] 80. T.I. 1993 IX-E 9

o - 2nd ed. Illust. with 720 figs. Philadelphia enz., 1958  
T.I. 2109 VII-G 28

GLASTRA van Rooy, J.F. 2<sup>e</sup> Universiteit in  
lyd nood.  
VI-B 67



Goldman, Henry M., Saul Schluger, [and] Lewis Fox.  
Periodontal therapy. With 190 text ill. and 100 pls. London, 1956.  
4° T.I. 1936. VII-C 15

Goldman, Henry M. Zie: Introduction, An, to periodontia.  
- 2nd ed. [With collaboration of] D. Walther Cohen.  
With 225 text ill. and 117 pls. St. Louis, 1960. 4° T.I. 2292.  
Maslagwerk

GOLDHUSH, A. Oral aspects of aviation medicine. In:  
BURKET, L.W. Oral medicine. Op chir. u. f.d. T.I. 1134

GOLDHAMER, K. Röntgenologie des praktischen Zahnarztes;  
Tl. 1. Aufnahmetechnik und Röntgenanatomie der Zähne  
und Kiefer. Wien enz., 1937. M. afbn. en fagn. 8vo.  
T.I. 1236 II-C 20

Goldman, Henry M. Periodontia. A study of the histology, physiology  
and pathology of the periodontium and treatment of its diseases.  
With 310 ill. including 18 in color. St. Louis, 1942. 8° T.I. 1125. VI-B 46  
- 2nd ed. with 448 ill. including 18 in color. T. 2. pl. 1949. 8° T.I. 1125 V-B 49  
- 3rd ed. with 525 ill. including 12 in color. T. 2. pl. 1953. 8° T.I. 1915.  
T.I. 1917, T.I. 1961. VI-B 49  
- 4th ed. o.d.t. Periodontia. The art and science of examination  
and diagnosis of periodontal diseases by Henry M. Goldman and D.  
Walther Cohen. With 366 ill. including 12 in color. T. 2. pl. 1957.  
Maslagwerk.

Goldsworthy, N.E. Zie: Sinclair, Barbara, D.A. Cameron  
and N.E. Goldsworthy. Some observations on dental  
conditions in Papua etc. U 1566

Goodale, William G., [and] Kenneth E. Wessels.  
Utilization of auxiliary personnel. Chicago,  
1959. M. ill. 8°  
practical dental monographs. T.I. 2257 II-D 34

Goldman, Henry M. Zie: Therapy in dentistry  
VI-P-7

Goldman, Henry M. Zie: Therapy, Periodontal.  
Maslagwerk.

Goodale, William G., [and] Kenneth E. Wessels,  
utilization of auxiliary personnel. [Chicago, 1959].  
M. ills. 80. T.I. 2257 IV-D 34  
Practical dental monographs.<sup>73</sup>

638 Godon, Charles. Clinique dentaire et dentisterie opératoire. Avec  
62 figs. ... Paris, 1897. 80.

Manuel du chirurgien-dentiste.

Tandheelk. Inst. 218 D

I - A 19

639 Godon, Charles. L'école dentaire. Son histoire, son action, son  
avenir. Paris, 1901. M. plt. en plattegr. 80.

L'évolution de l'art dentaire. (blz. 161 e.v. ontbreken).

V - A 43 Tandheelk. Inst. 903

640 Godon, [Charles]. L'enseignement préparatoire de l'étudiant en  
chirurgie dentaire considéré comme première année d'études  
dans les écoles dentaires. Paris, 1904. M. fign., plt. en tab. 80.

Tandheelk. Inst. R. 115

Godon, Charles. Zie: Frey, Léon.

Tandheelk. Inst. 218 F

Godon, Charles. Zie: Martinier, P.

Tandheelk. Inst. 218 C, G

Godon, Charles. Zie: Roy, Maurice.

Tandheelk. Inst. 218 E

Godon, Charles. Zie: Sauvez, E.

Tandheelk. Inst. 218 A

641 Goldscheider, A. Das Schmerzproblem. Berlin, 1920. 80.

Tandheelk. Inst. 425 VI - E 17.

Goldschmidt, Hans. Zie: Beiträge zur Metallurgie. M-5-A-2

Tandheelk. Inst. (M. T. Th. P 122)

642 Goodhugh, Thomas. Operative dental surgery. With 96 ills.  
London, 1921. 80.

Tandheelk. Inst. 252 II - B 11

643 Goodhugh, Thomas. The art of prosthetic dentistry. With 218  
ills. London, 1924. 80.

V - C 23 Tandheelk. Inst. 470; (M. T. Th. P 161)

644 Goodrich, E. S. On the fossil mammalia from the Stonesfield  
slate. With pl. [London, 1894]. 80.

Tandheelk. Inst. R. 101

Overdruk uit: Quart. Journal of microscopical science. N. S. Vol. 35  
(1894), Part. 3.

645 Goodsir Jr., John. On the origin and development of the pulps  
and sacs of the human teeth. (From the Edinb. med. a. surg.  
Journal. No. 138). Edinburgh, z. j. M. fign. en plt. 80.

II - E 9 Tandheelk. Inst. 801

646 Goepf, R. Max. Dental state board questions and answers.  
Philadelphia enz., 1912. 40.

Tandheelk. Inst. 434

III - E 8



- 647 **Gording, Reidar, und Haakon Bjørn-Hansen.** Fokalinfection. Fokalinfektiose Symptome tonsillären und dentalen Ursprungs. „Focal infection“ bei „rheumatischen“ Muskel- und Gelenkleiden. Untersuchungen des leukozytären Blutbildes. Oslo, 1933. M. afbn. en tabn. 8o. V. V. 151 D  
Acta oto-laryngologica. Suppl. 17.
- 648 **Goerens, Paul.** Einführung in die Metallographie. Halle a. S., 1906. M. afbn. en grafn. 8o.  
VII - C 19 Tandheelk. Inst. (M. T. Th. P 31)  
— 6. Aufl. Mit 485 Abbn. ... und 4 Metallschliff-Aufnahmen ... T. z. pl., 1932. 8o.  
VII - B 14 Tandheelk. Inst. (M. T. Th. P 233)
- 649 **Gorgas, Ferdinand J. S.** Dental medicine. A manual of dental materia medica and therapeutics. London, 1884. 8o.  
V - B 10 Tandheelk. Inst. 846
- 650 **Goerges, Hans.** Elektrische Öfen. Mit 68 Abbn. Berlin enz., 1914. 8o. Tandheelk. Inst. (M. T. Th. P 39)  
Sammlung Göschen. 704. I - A 13.
- 651 **Gorjanovic-Kramberger, [Karl].** Die Kronen und Wurzeln der Mahlzähne des Homo primigenius und ihre genetische Bedeutung. Mit 18 Abbn. Jena, 1907. 8o.  
Tandheelk. Inst. R. 368  
Overdruk uit: Anat. Anzeiger. Bd. 31 (1907), No. 4/5.
- 652 **Gorjanovic-Kramberger, [Karl].** Ueber prismatische Molarwurzeln rezenter und diluvialer Menschen. Mit 7 Abbn. Jena, 1908. 8o. Tandheelk. Inst. R. 367  
Overdruk uit: Anat. Anzeiger. Bd. 32 (1908), No. 15/16.
- 653 **Goslee, Hart J.** Technik des austauschbaren auswechselbaren Goslee Voll-Zahnes für einzelne Kronen und alle Arten von Brückenarbeit. Utrecht, z. j. [na 1912]. M. afbn. en fign. 8o.  
Tandheelk. Inst. U. 1310  
Reclamecatalogus G. J. & D. Tholen, Utrecht.
- 654 **Goslee, Hart. J.** Principles and practice of crowning teeth. With 459 ills. New York enz., 1903. 8o. Tandheelk. Inst. 488 VII - A 1  
— 2d ed. [o. d. t.:] Principles and practice of crown- and bridge-work. With 917 ills. T. z. pl., 1907. 8o. Tandheelk. Inst. 488 VI - A 1  
— With 1141 ills. 3d ed. T. z. pl., 1910. 8o. Tandheelk. Inst. 816; (M. T. Th. P 46) VI - A 1

Goose, D. H. and A. R. Hantles Principles of dentistry. Oxford enz., 1964. m. ills. 8o  
Pergamon series on dentistry. Vol. I  
X.1. 2001 - F 36



GOLDMAN, H.M. Zie: BERNIER, J.L., and J.E. ASH. Atlas of dental and oral pathology. VIII-A7 T.I. 1200.

Gorlin, Robert J., and Yess J. Pindborg. Syndromes of the head and neck. With a forew... Victor A. McKusick. New York enz., [1964] m. ill. 8°  
T.I. 2808 afd. Parodontology  
I.I 2837 VII-F 40

Gorter, A. Zie: Inventaris van periodieken op chemisch en verwant gebied.

Gordonoff, T. Grundriss der Pharmakologie für Zahnärzte und für Studierende der Zahnheilkunde. Mit 26 Abbn. Basel, 1956. 8°. T.I. 1907. II-D 18  
Lehrbücher der Zahnheilkunde.

Goulding, Roy Handbook of dental pharmacology and therapeutics. London, 1960. 8°. T.I. 2502  
II-F 22

GOTTLIEB, B. Dental caries; its etiology, clinical aspects and prophylaxis; (with) 222 ills and 7 color plates... Philadelphia, 1947. 8vo. T.I. 1190 VII. C30.

Gottlieb, B., P. Lee Barton and J. Hobson Crook. Endodontics with 103 ills. St. Louis, 1950. 8°. VIII - D14

Gottlieb, B. Schmutzpyorrhoe, Parodontalpyorrhoe und Alveolaratrophie; Klinik, Ätiologie, Prophylaxe und Therapie; mit 40 Figur... und 1 Tafel. Berlin enz., 1925. 8°. VIII - C17

Gottlieb, B., and B. Orban. Biology and pathology of the tooth and its supporting mechanism; transl. and ed. by M. Diamond. New York, 1938. M. afbn. 8°. IX - A7

Graham, C. H., F. Trebitsch and A. G. Rowell. Effects of loss of vertical dimensions in edentulous patients. [Sydney, 1950.] 8°. Overdruck uit: The dental journal of Australia. XXII (1950), p. 12-23. U1568

Gray, Peter. The microtome: its formulary and guide. New York. enz. [1954]. M. ills. 8°. T.I. 2505

Graber, T. M. Orthodontics. Principles and practice. With 2043 ills. on 742 figs. Philadelphia enz., 1961. T.I. 2452. Qpd. Path. VI - G - 31

Granath, Lars, Eric. Photoelastic model experiments on class II cavity restorations of dental amalgam. Lund, 1957. m. ills. 8°. Odontologisk Revy. Vol. 16, suppl. 9. T.I. 2952. VI - G - 50

661a. Gratzinger. Die Lachethrone; ein Fortbildungskurs für den Praktiker; mit 98 Abbn. Berlin, enz., 1937. 8°. tandh. inst. 771.

Graber, T. M. Orthodontics. Principles and practice 2nd ed. with 2495 ills. on 804 figs. Philadelphia enz., 1966. M. Posters. 4°. T. I. 3242. VI - P - 46



- 655 **Gottlieb, B.** Zur Ätiologie und Therapie der Alveolarpyorrhoe. Mit 19 Fig'n. auf 16 Tfln. Berlin enz., 1920. 8o.

Tandheelk. Inst. U. 960

Overdruk uit: Österr. Zeitschrift f. Stomatologie. Jhrg. 18 (1920), H. 2.

- 656 **Gottlieb, B.** Histologische Befunde an umgelegten Wurzeln. Ein weiterer Beitrag zur Lehre vom „Schutzement“. Mit 12 Fig'n. auf Tfln. ... Wien enz., 1921. 8o.

Tandheelk. Inst. U. 963

Overdruk uit: Österr. Zeitschrift f. Stomatologie. Jhrg. 19 (1921), H. 1.

**Gottlieb, B.** Zie: Fleischmann, Leo.

Tandheelk. Inst. U. 970

- 657 **Gottlieb, B.,** und **B. Orban.** Die Veränderungen der Gewebe bei übermäßiger Beanspruchung der Zähne. Mit 227 Abb'n. Leipzig, 1931. 8o.

Tandheelk. Inst. 565 ~~V~~ - D 6.

Aus dem histologischen Laboratorium des zahnärztlichen Institutes der Wiener Universität.

- 658 **Gottlieb, B.,** und **B. Orban.** Zahnfleisch-Entzündung und Zahnlockerung. 2. ... Aufl. Mit 312 Abb'n. Berlin, 1936. 8o.

~~II-EI~~ Tandheelk. Inst. 738

**Goud, F.** Zie: Jong, A. de.

Tandheelk. Inst. (M. T. Th. P 209)

- 659 **Grabau, Amadeus W.** A textbook of geology. London, [1920]. 2 dln. M. afbn., fig'n., krtn., pltn., portrn., profn. en tabn. 8o.

Tandheelk. Inst. 49, 50

I. General geology. — II. Historical geology.

~~IV~~ - D 4a, b

- 660 **Granger, Albert.** Die industrielle Keramik. Ein chemisch-technologisches Handbuch. Deutsche Übersetzung von Raymond Keller. Mit 185 Textfig'n. Berlin, 1908. 8o.

Tandheelk. Inst. (M. T. Th. P 27)

~~M-7-A-6 VII-A-5~~

**Gras, Elizabeth J.** Zie: Lijst van gedrukte geschriften ...

Tandheelk. Inst. 911

- 661 **Grasset, H.** La pyorrhée alvéolaire. Comment s'en garder. Comment en guérir. Avec figs. ... et 6 pls. ... Paris, 1935. 8o.

Tandheelk. Inst. 697

~~VII-C17~~

Gratzinger Max! Zie: Schwartz, A  
Martin Land J Max Gratzinger.  
Removable orthodontic appliances

~~VI-B-57~~ T.F 4130



Gray, DE. Statistics for medical students.  
A practical guide. Hong Kong, 1961 8°

Hong Kong university press 76

- 662 Graupner, Hermann. Wachstumsgesetze der Körperlänge und Verteilung der Schulbänke nach einer Untersuchung an 57.000 Dresdener Volksschülern. Vortrag. Z. pl., 1904. 8o.  
Tandheelk. Inst. R. 104  
1. Intern. Kongress für Schulhygiene in Nürnberg... 1904.
- X 663 Grawitz, Paul. Die epithelführenden Cysten der Zahnwurzeln. Greifswald, 1906. M. pl. 8o. VIII-E4 Tandheelk. Inst. 20
- 664 Grebe, L., und K. Nitzge. Tabellen zur Dosierung der Röntgenstrahlen. Mit 7 Kurven. Berlin enz., 1930. 8o.  
V. V. 52 G; Tandheelk. Inst. 528 V-D35.  
Sonderbände zur Strahlentherapie. Bd. 14.
- X 665 Greene, Jacob W. Greene brothers' clinical course in dental prosthesis in three printed lectures. New and advance-test methods ... 3d ed. Detroit, 1916. M. afbn. 8o.  
Tandheelk. Inst. 5
- X 666 Gregory, William K. The origin and evolution of the human dentition. Baltimore, 1922. M. afbn., fig. en pltn. 4o.  
II-E6 Tandheelk. Inst. 440
- Gregory, William K. Zie: Osborn, Henry Fairfield.  
Q. oct. 2164; Tandheelk. Inst. 396
- Gresset, Paul. Zie: Maury, F.  
Tandheelk. Inst. 853
- 667 Greth, H. Diagnostik der Pulpa-Erkrankungen im Lichte neuerer vergleichender klinischer und histologisch-anatomischer Untersuchungen. Mit 22 Abbn. und 27 Tabn. Berlin, 1933. 8o.  
Tandheelk. Inst. 592  
Sammlung Meusser. H. 25. VII-E18
- X 668 Greve, H. Christian. Diagnostisch-therapeutisches Taschenbuch für Zahnärzte. Frankfurt a. M., 1897. 8o.  
Tandheelk. Inst. 327 } II-F33  
— 10. ... Aufl. Berlin, 1929. 8o. Tandheelk. Inst. 327  
— 11. ... Aufl. T. z. pl., 1934. 8o. Tandheelk. Inst. 327 VI-F44
- X 669 Greve, H. Christian. Altes und Neues zur Cariesfrage. Wien, 1899. 8o.  
Tandheelk. Inst. R. 109  
Overdruk uit: Wiener zahnärztliche Monatsschrift. Jhrg. 1 (1899), No. 12.

Greulich, William Walter, [and] S. Idell Pyle. Radiographic atlas of skeletal development of the hand and wrist. 2nd ed. Stanford enz., 1959. 40. T.I. 2185 fol. 21.

Green, M. W. Hie: McGhee, W. H. O., and M. W. Green. Pharmacology and pharmacotherapeutics, 3rd. ed. T.I. 1271

Green, R. O. Hie: Manual of operative dentistry, A clinical. T.I. 1280  
VII-C-1

Greither, Aloys. Dermatologie der Mundhöhle und der Mundumgebung. Systematik, Morphologie und Grundzüge der Behandlung. Mit einem Geleitw. von W. Schönfeld. Mit 191 Abbn. Stuttgart, 1955. 8°. T.I. 1856.

Greillet, M. Les consultations journalières en stomatologie et en pathologie de la face. Paris, 1965. m. lib. 8°. VII-P-7 C.I. 3073  
VI-C-20

Greth, H. Die Amalgamfüllung. München enz., 1938. 8°. VIII-E 26

Greve, H. Ch. Die Indikations- und Kontraindikationsstellungen für die zahnärztliche Therapie. Berlin, 1949. 8°. VIII-B 8

Greve, H. Christian. Vom Zahnheilhandwerk zur Zahnheilkunde. Mit 8 Bildern. München, 1952. 8°. T.I. 1657. IX-F-24.



GREVE, H.Ch. Die Wurzelperforation und die Zahnfrakturen; mit 7...Abbn. Leipzig, 1912. 8vo.  
(Deutsche Zahnheilkunde in Vorträgen; Heft 25).

T.I. 1143 IV-F2

GREVE, H.Ch. Die Zahnkaries in geschichtlicher, anatomisch-biologischer, anthropologisch-soziologischer und hygienischer Hinsicht; mit 7 Textabbn. und 21 Tabn. Stuttgart, 1949. 8o.

T.I. 1294 II-A28

Grinberg, Suzanne. La pratique légale de l'art dentaire en France et aux colonies. Avec une préf. de Jean Appleton. Paris, 1937. 8o.

T.I. 1926  
VI-D5

GRO, A. LELAND LE. Zahnärztliche Porzellanarbeiten; ein Lehrbuch der Verarbeitung von Porzellan mit besonderer Berücksichtigung der Herstellung von Porzellan-Jacket-Kronen auf lebenden und ~~an~~ entnervten Zähnen; deutsche Übersetzung von Dr. med. M. Gratzinger; mit 254 Abbn.... Berlin enz., 1928. 8vo.

T.I. 1144 II-C4

Griebel, C.R. Die Mund- und Rachenkrankheiten. Klinik und Therapie. Ein Leitfaden für Ärzte und Studierende. Mit 42 teils farbigen Abbn. Stuttgart, 1954. 8o.

V. 9. 2300

IX-D. 35



- 670 Greve, H. Christian. Zur Kritik der Formalinbehandlung. Wien, 1899. 8o.  
Tandheelk. Inst. R. 105  
Overdruk uit: Wiener zahnärztliche Monatsschrift. Jhrg. 1 (1899).
- 671 Greve, H. Christian. Die Prophylaxe bei Zahn- und Mundkrankheiten. München, 1900. 8o.  
Tandheelk. Inst. R. 102  
Overdruk uit: Nobiling-Jankau: Handbuch der Prophylaxe. Abt. 6.
- 672 Greve, H. Christian. Ueber das Wesen und die Differentialdiagnose der Caries alveolaris specifica. Wien, 1901. 8o.  
Tandheelk. Inst. R. 108  
Overdruk uit: Wiener medic. Wochenschrift. 1901, No. 50, 51.
- X 673 Greve, H. Christian. Aphorismen zur Kulturgeschichte der Zahnheilkunde und des zahnärztlichen Standes. Mit 22 Abbn. Leipzig, 1930. 8o.  
Tandheelk. Inst. 11 ~~IV~~ - B24.
- Greve, H. Christian. Zie: Robin, Pierre.  
Tandheelk. Inst. R. 252
- Greve, K. Zie: Port, G.  
Tandheelk. Inst. 406
- 674 Grevers, John E. Een historische schets der tandheelkunde. Amsterdam, 1895. 8o.  
A. qu. 326. VI, 19; Tandheelk. Inst. U. 1338  
Openbare les Amsterdam Gem. Univ.
- 675 Grevers J[ohn] E. Boekbespreking [van:] Iets over tandheelkunde en ons tandheelkundig onderwijs door A. M. Mertens. [Amsterdam, 1905]. 8o.  
Tandheelk. Inst. U. 1303  
Overdruk uit: Tijdschrift v. tandheelkunde. Bd. 12 (1905), p. 474-503.
- 676 Grevers, J[ohn] E. De verhouding van den tandenboog van het melkgebit tot dien van het blijvend gebit. Utrecht, [1908]. M. pl. en tabn. 8o.  
Tandheelk. Inst. U. 1293
- Grevers, John E. Zie: Johnson, C. N.  
210. E. 23; Tandheelk. Inst. 436
- 677 Gro, Albert Leland Le. Ceramics in dentistry. A textbook dealing with the manipulation of porcelain, and the technique and construction of porcelain jacket crowns for vital and pulpless teeth. With 252 ills. New York enz., 1925. 8o.  
Tandheelk. Inst. 87 ~~IV~~ - B9  
M-4-F-4
- Grobben, K. Zie: Claus, C.  
Tandheelk. Inst. 350
- Groeck, H. Zie: Werkstoffhandbuch Nichteisenmetalle.  
Tandheelk. Inst. (M. T. Th. P 218)
- Grieder, Arthur: Zie: ~~de~~ Cinotti, William R, and Arthur Grieder. Applied psychology in dentistry.  
VI-P-4

- 678 **Grohs, Richard.** Veränderung der Schmelzepithelien während der Entwicklung und beim Durchbruch des Zahnes. Berlin enz., 1927. M. afbn. 8o. Tandheelk. Inst. U. 1040  
Overdruk uit: Zeitschrift f. Stomatologie. Jhrg. 25 (1927), H. 4.
- Groot, A. de.** Zie: **Boeke, J.**  
O. qu. 769; Depôt Physiol. V. f.; Tandheelk. Inst. 539
- 679 **Groot, H.** Bericht über den dritten internationalen zahnärztlichen Congress ... Paris 8.—14. August. 1900. Z. pl., [1901]. 8o. Tandheelk. Inst. R. 434  
Overdruk uit: Deutsche Monatsschrift f. Zahnheilkunde. 19 (1901), p. 32—37.
- 680 **Groot, H[endrik] de.** Stomatitis ulcero-membranosa en Angina Plaut-Vincent. [Utrecht, 1917]. 8o. Tandheelk. Inst. U. 1364  
Overdruk uit: Militair geneeskundig tijdschrift. Jrg. 21 (1917), p. 208—214.
- 681 **Groot, H[endrik] de.** Tandkysten. Met bijzondere vermelding der veranderingen in de bovenkaaksholte, hierdoor teweeggebracht. Utrecht, [1917]. M. afbn., fig. en pltn. 8o. O. oct. 4832  
Overdruk uit: Tijdschrift voor tandheelkunde. Jrg. 24.
- 682 **Groot, Hendrik de.** Tandheelkunde en andere medische wetenschappen. Openbare les ... [Utrecht], 1919. 8o. Tandheelk. Inst. U. 953  
Overdruk uit: Tijdschrift voor tandheelkunde. Jrg. 26 (1919).
- 683 **Groot, Hendrik de.** De herkenning en behandeling van tandwortelkysten. Utrecht, 1919. M. fig. en pltn. 8o. A. qu. 192, 1919; Tandheelk. Inst. 476  
Proefschrift Utrecht Rijksuniv., Geneeskunde.
- 684 **Gröschel, Wilhelm.** Pulpa- und Wurzelbehandlung an bleibenden Zähnen vor Abschluss des Wurzelwachstums. Mit einem Geleitwort von **Josef Münch**. Mit 123 Abb. ... Leipzig, 1937. 8o. Tandheelk. Inst. 763  
Sammlung Meusser. H. 28. VII - DKK
- Gross, H.** Zie: **Lehrbuch der Mund- und Rachenkrankheiten.**  
Tandheelk. Inst. 585
- Grotjahn, A.** Zie: **Praktikum der sozialen Zahnheilkunde.**  
Tandheelk. Inst. 429

Gros Clark, le Zie: Clark, le Gros.

Grossman, Louis I. Zie: Transactions of the second international conference on endodontics. VIII-D 2.

Grossman, Louis I. Dental formulas and aids to dental practice. With 25 ills., Philadelphia, 1952. T.I. 1633, VIII-C 32

GROSSMAN, L. I. Root canal therapy; 2nd ed., rev.; illustr. with 94 engravings. London, (1946).  
80. ed. 3rd ed., rev. 1950 [3 rev.] T. I. 1181 VIII - F 30  
ed. 4th ed., rev. 1955. T. I. 1879, 1899 - Naslagwerk:  
Grossman, L. J. Zie ooh: Handbook of dental practice, Lippincott's. T. I. 1278.

Grossmann, W. J. Zie: Häupl, K., W. J. Grossmann [and] P. Clarkson. Textbook of functional jaw orthopaedics. T. I. 1615. IX-E-4.



Faint, illegible text at the top of the page, possibly a header or title.

Second block of faint, illegible text.

Third block of faint, illegible text.

Fourth block of faint, illegible text.

Large block of faint, illegible text, possibly a signature or a large heading.

Fifth block of faint, illegible text.

Sixth block of faint, illegible text.

Seventh block of faint, illegible text.

Eighth block of faint, illegible text.

Ninth block of faint, illegible text.

Tenth block of faint, illegible text at the bottom of the page.

- 685 **Grünbaum, F., und R. Lindt.** Das physikalische Praktikum des Nichtphysikers. 3. ... Aufl. bes. von R. Lindt und W. Möbius. Mit 133 Abbn. ... Leipzig, 1921. 8o. M-2-B-3  
Tandheelk. Inst. (M. T. Th. P 210) ~~VI-F 33~~
- 686 **Grünberg, Josef.** De afdruk en het model in de orthodontie. [Utrecht], 1910. M. fign. en pltn. 8o. VII-D 19  
Tandheelk. Inst. 211  
Overdruk uit: Tijdschrift voor tandheelkunde. Nr. 1 (1910). [Vert. uit de: Oesterr. Ungar. Vierteljahrsschrift für Zahnheilkunde. 1908, H. 4].
- Grünberg, J. Zie: Angle, Edward H.**  
Tandheelk. Inst. 177
- 687 **Grundlagen und Ergebnisse der Digitalistherapie.** Zum 25 jährigen Jubileum des Digalen „Roche“ 1904/1929. Basel, 1929. M. afbn., facs., fign., grafn. en portrn. 8o.  
252. K. 18; Tandheelk. Inst. 533 III-A 41
- 688 **Grundriss zum Studium der Zahnheilkunde unter Mitwirkung von Fachgenossen** hrsg. von Georg Blessing. Die zahnärztliche Staatsprüfung. 2. Aufl. Mit 214 Abbn. ... München, 1926. 8o.  
Tandheelk. Inst. 80 IV-B 38
- 689 **Grünwald, L.** Die Krankheiten der Mundhöhle, des Rachens und der Nase. 3. ... Aufl. München, 1912. 2 dln. 8o.  
Tandheelk. Inst. ~~230~~ 231  
I. Lehrbuch. Mit 230 ... Abbn. — II. Atlas. Mit 57 ... Tfln., 141 ... Abbn. ~~I-B 9~~ VIII-B 22 a + b
- 690 **Grijns, G.** Diet and reproduction. [Amsterdam, 1925]. M. fign. en tabn. 4o.  
Tandheelk. Inst. U. 1277  
Overdruk uit: Proceedings Kon. Akad. v. Wetensch. Amsterdam. Vol. 28, no. 10.
- 691 **Guébel, Charles.** Traité d'anesthésie dentaire par la réfrigération progressive. Le Gazotherme. Paris, 1925. M. pltn. 8o.  
Tandheelk. Inst. 579  
Met Engelsche vertaling. VII-D 1
- Guérard, W. von. Zie: David, Th.**  
Tandheelk. Inst. 875 2; U. 1274
- 692 **Guerini, Vincenzo.** Importance du traitement des maladies dentaires chez les femmes enceintes et les nourrices. (Résumé d'un travail de prochaine publication). Naples, 1907. 8o.  
Tandheelk. Inst. U. 1294

- Guibaud, M. Zie: Physiologie et bactériologie.  
Tandheelk. Inst. 12 ~~III~~ <sup>D 14</sup>
- 693 Guilford, S. H. Orthodontia or malposition of the human teeth:  
its prevention and remedy. Philadelphia, [1889]. M. fig. 8o.  
Tandheelk. Inst. 222  
— 3d ed. ... T. z. pl., [1898]. M. fig. 8o. <sup>V-014</sup>  
Tandheelk. Inst. 222
- Guillaume, Ch. Ed. Zie: Chevenard, Pierre.  
Tandheelk. Inst. (M. T. Th. P 212)
- 694 Guillet, Léon. Les méthodes d'étude des alliages métalliques.  
[Avec appendice]. Paris, 1923. M. fign., grafn., pltn. en tabn.  
8o. <sup>M-5-D-8</sup> Tandheelk. Inst. (M. T. Th. P 183) ~~V-D 22~~
- 695 Guillet, Léon, [et] Albert Portevin. Précis de métallographie  
microscopique. Paris, 1918. M. afbn., fign., grafn., pltn. en tabn.  
8o. Tandheelk. Inst. (M. T. Th. P 182) ~~V-D 21~~  
<sup>M-5-D-5</sup>
- 696 Guldberg, Gustav. Die Menschenknochen des Osebergschiffs  
aus dem jüngeren Eisenalter. Mit 3 Tfln. Christiania, 1907. 4o.  
Tandheelk. Inst. R. 305  
Overdruk uit: Videnskabs-Selskabets Skrifter. I. Math.-naturv. Klasse.  
1907, No. 8.
- 697 Günther, Hanns, und M. U. Schoop. Das Schoopsche Metall-  
spritzverfahren. Seine Entwicklung und Anwendung. Nebst  
einem Überblick über seine Stellung zu den übrigen Metall-  
sierungsmethoden und einem Abriss seiner Patentgeschichte.  
Mit 130 Abbn. Stuttgart, 1917. 8o.  
Tandheelk. Inst. (M. T. Th. P 137) ~~VI~~ <sup>E 4</sup>
- Gürber, Aug. Zie: Schenck, Friedr.  
Tandheelk. Inst. 741
- 698 Guertler, W. Metallographie. Ein ausführliches Lehr- und  
Handbuch der Konstitution und der physikalischen, chemischen  
und technischen Eigenschaften der Metalle und metallischen  
Legierungen. Berlin, 1912-... dln. M. afbn., fign., grafn.,  
pltn. en tabn. 8o. <sup>M-5-C-7</sup> ~~VI-332 a+b+c~~  
Tandheelk. Inst. (M. T. Th. P 55) ~~V-D 17~~
- I. Die Konstitution. 1. Tl. Die binären Legierungen der hochschmelzen-  
den Metalle der Zentralgruppe... — II. Die Eigenschaften der Metalle  
und ihrer Legierungen. 1. Tl. Chemische Metallkunde.  
Tandheelk. alleen Bd. I, 1; Bd. II, 1. H. 1.
- Guertler, W. Zie: Kalender, Metalltechnischer.  
Tandheelk. Inst. (M. T. Th. P 142, 143)  
<sup>M-5-C-14</sup> ~~E-A 32 a+b+c~~



Quinier, André. X-ray crystallographic technology. With a preface  
by Charles Mauguin. English transl. by T. L. Tippell. Ed. by  
Kathleen Lonsdale. London, 1952. M. ill. entaon 8°. M-3-A-24  
T.I. 1998.

GUERTLER, W. Metall-technisches Taschenbuch...; mit  
445 Abbn....Leipzig, 1939. 80. M.T.Th.P.255

Gurley, John E. The evolution of dental  
education. Including a Chronological history  
of the dental educational Council of America,  
The Dental Faculties Association of American  
Universities, Reorganized Dental Educational  
Council of America. Report of the historian  
St. Louis, 1960. M. pubn 8° T.9.2575 IA-H-19.

Curry, Robert W. Zie: Dariken, Lawrence S., [and] Robert W.  
Curry. Physical chemistry of metals. M-5-A-13.

Gustafson, Gösta. The histopathology of caries of human dental enamel. With special reference to the division of the carious lesion into zones. Stockholm, 1957. M.ills. 8°. T.I. 2002. V-A 22.  
Gustafson, G. Zie ook: Syrrist, A., and G. Gustafson.  
A contribution to the technique of the electron microscopy of dentine. T.I. U. 1585  
Gustafson, Gösta. Zie ook: Stelling, E. and Gösta  
Gustafson. Experimental dental caries in animals. T.I. U. 1602

GURLEY, J. E. Zie: Education, Dental; objective and purpose. T.I. U. 1475.

GUSTAFSON, G., and O. XLING. Micro-hardness measurements in the human dental enamel. Göteborg, (1948). Met afbn. en tabn. 8o. T.I. U. 1474.

Overdruk uit: Odontologisk Tidskrift, H. 1, 1948.

GUSTAFSON, GOSTA. The structure of human dental enamel; a histological study by means of incident light, polarized light, phase contrast microscopy, fluorescence microscopy and micro-hardness tests. Göteborg, 1945. M. afbn. 8vo. (Odontologisk tidskrift, Vol. 53, 1945; supplementum) T.I. 1104

Proefschrift Lund, medicijnen. II - B25

Gysi, A. Het opstellen van kunstgebitten met gebruikmaking van anatoom tanden en molaarblokken en Prof. Dr. Gysi's nieuwe vereenvoudigde drie punt-articulator, met aanhangsel betreffende het gebruik van Gysi's face-bow en beet-registratoir in verbinding met de drie punt articulator. London, r. j. M. afbn. 8°. U 1554

Gysi, A. Das Aufstellen einer ganzen Prothese mit den Anatoom-Zähnen Gysi-Williams. Zürich, 1915. M. afbn. en fign. 8°. U 1544  
Overdruk uit: Schweiz. Vierteljahrsschr. f. Zahnheilk. XXV (1915), H. 1, 2.



- 699 Gutheim, C. Untersuch. über die Vorgänge beim Zahnwechsel.  
Mit 2 ... Tfln. Giessen, 1871. 4o.

IV-F23 Tandheelk. Inst. 877

Gutmann, Adolf. Zie: Misch, Julius.

Tandheelk. Inst. 196

- 700 Guttmann, Georg. Haut- und Infektionskrankheiten mit bes. Ber-  
ücks. ihrer Erscheinungen im Munde. Ein Leitfaden für Zahn-  
ärzte ... Mit 16 ... Abbn. auf 16 Tfln., 76 ... Abbn. im Text.  
Berlin, 1926. 8o.

V-A10 Tandheelk. Inst. 66

- 701 Gutzmann, Albert und Hermann. Zur Prognose und Behandlung  
der angeborenen Gaumendefekte. Berlin, 1893. 8o.

Tandheelk. Inst. R. 111

Overdruk uit: Mediz.-pädagogische Monatsschrift f. d. gesammte Sprach-  
heilkunde. 1893, No. 3, 4.

- 702 Gutzmann, Hermann. Ueber die angeborene Insufficienz des  
Gaumensegels. Vortrag ... Berlin, 1899. 8o.

Tandheelk. Inst. R. 112

Overdruk uit: Berl. klin. Wochenschrift. 1899, No. 37.

- 703 Gutzmann, Hermann. Physiologie der Stimme und Sprache ...  
2. Aufl. Mit 93 ... Abbn. Braunschweig, 1928. 8o.

VI-E7 Tandheelk. Inst. 675

Die Wissenschaft. Bd. 29.

Gutzmann, Hermann. Zie: Gutzmann, Albert.

Tandheelk. Inst. R. 111

- 704 Gysi, [Alfred]. Anatoform kruis-beet tanden. Het eerste prac-  
tische hulpmiddel voor het kruis-beet geval. London, z. j. M.  
afbn. en fign. 8o.

Tandheelk. Inst. U. 1051

- 705 Gysi, Alfred. Die geometrische Konstruktion eines menschlichen  
obern, bleibenden, normalen Gebisses mittlerer Grösse. (1  
Beil.: Lith. Tfl. mit 10 Fign.). [Zürich], 1895. 8o.

Tandheelk. Inst. R. 114

Overdruk uit: Schweiz. Vierteljahrsschrift f. Zahnheilkunde. Bd. 5  
(1895), No. 1.

- 706 Gysi, Alfred. Beitrag zum Artikulationsproblem. Mit 70 Original-  
abbn. ... Berlin, 1908. 4o.

Tandheelk. Inst. 18 VI-E26

Gysi, A[lfred]. Zie: Köhler, L.

Tandheelk. Inst. 67; 684

Gysi, Alfred. Modifikation des Artikulators und der Aufstellregeln  
für Vollprothesen. Der Einfluss des geknickten, zweiflächigen Stützstift-  
Tellers sowie die Kauflächengestaltung der künstlichen Zähne bei Voll-  
prothesen und die daraus sich ergebenden Regeln für das Aufstellen der  
Zähne. Bern enz., [1938]. M. i. H. 8o. T. I. 2135 VI-A 21



Hallmann, Lothar. Klinische Chemie und Mikroskopie.  
Ausgewählte Untersuchungsmethoden für das medizinisch-  
chemische Laboratorium. 8. verb. Aufl. Mit 198 ... Abb.  
und 19 ... Tfln. Stuttgart, 1958. T.I. 2156. Afd. Path.

82

707 Gysi, Alfred, und Ludwig Köhler. Zahnersatzkunde. Mit 546  
Abbn. ... Berlin enz., 1929. 8o.

Tandheelk. Inst. 498 D

Handbuch der Zahnheilkunde. Bd. 4.

708 Gysi, Alfred, und Carl Röse. Sammlung von Mikrophotogra-  
phien zur Veranschaulichung der mikroskop. Structur der  
Zähne des Menschen. Zürich, 1894. fol. A B 394

Serie I. 12 numer. Tfln. in Mappe.

709 Haacke, Wilhelm. Die Gesetze der Rassenmischung und die  
Konstitution des Keimplasmas. Leipzig, 1906. 8o.

Tandheelk. Inst. R. 97

Overdruk uit: Archiv f. Entw. mechanik der Organismen. Bd. 21 (1906),  
H. 1.

Haan, J. de. Zie: Hamburger, H. J.

Tandheelk. Inst. R. 818, R. 819

Haar, Joh. W. van. Zie: Lavater, J. C.

Tandheelk. Inst. 750

710 Haber, [Gustav]. Saug-Funktions-Abdrucklöffel. Berlin, [ $\pm$   
1929]. M. afbn. en fig. 4o. Tandheelk. Inst. U. 1206

Reclamecatalogus Freibusch-Vertrieb, Berlin.

711 Haberlandt, Ludwig. Herzhormon-Untersuchungen an wirbel-  
losen Tieren. Z. pl., 1930. 4o.

Tandheelk. Inst. U. 1127

Overdruk.

Hackbarth, Herbert. Zie: Wiebers, Hans.

Tandheelk. Inst. 217

712 Haderup, V. Skoletandklinikken i Dresden. København, 1908. 8o.

Tandheelk. Inst. R. 771

Overdruk uit: Dansk Sundhedstidende's Afd. f. Skolehygiejne. 1. I. 1908.

713 Hahn, Max. Die Narkose der Chirurgie und Zahnheilkunde.  
Jena, 1896. M. tabn. 8o.

Tandheelk. Inst. R. 121, R. 426

Proefschrift Jena, Geneeskunde.

714 Hamburger, H. J. Zur Biologie der Phagocyten. VII. Einfluss  
von Ca. Ionen auf die Chemotaxis. Berlin, 1910. 8o.

Tandheelk. Inst. R. 820

Overdruk uit: Biochem. Zeitschrift. Bd. 26 (1910), H. 1-2.

715 Hamburger, H. J. Eine einfache Methode zur quantitativen Be-  
stimmung sehr geringer Kaliummengen. Berlin, 1915. M. tabn.  
8o.

Tandheelk. Inst. R. 824

Overdruk uit: Biochem. Zeitschrift. Bd. 71 (1915), H. 6.

Hagen, Donald E. Zie: Jacobi, Charles A. and  
Donald E. Hagen. X-ray technology.

V-F-30

Haas, Daniel de. Vergleichende Untersuchungen über experimentelle Initialkaries. Münster, 1966. m. ill. 40. Proefschrift Münster. T.I. 3211 fol. 38

Haas, H. R. M. de. Zie: Woordenboek, Groot, der geneeskunde.

Haas, L. de, H. Kuipers, [en] H. Zirkzee. Glas. Fabricage, bewerking, toepassing. Haarlem enz., [1952]. M. ill. 8°. T.I. 1790. Afdeling materiaal kunde

Hals, Einar. Fluorescence microscopy of developing and adult teeth - supplemented by investigations with ordinary polarizing and phase-contrast microscope. Oslo, 1953. M. ill. 8°. T.I. 1785. V-A 6

Habermann, G. Die dentogene Kieferhöhlenentzündung. In: Erkrankungen, Die, des Kiefergelenkes, Kiefer-System und Nebenhöhlenkrankungen. VIII - F 49

Haas, M. Knochenanbau unter der Einwirkung von Kurzwellen. Göttingen, 1937. U 15,85  
Manuskr. Dissertation.

91a. Haber, G. Die Aufgaben der Kaudruckmessung und der Zahndruckprüfung; [mit] 64 Abbn. Berlin, [1926]. 8°. V - A 32 T.I. 91

HAHN, G. Messmittel und Prüfverfahren in der mechanisch-technologischen Metallprüfung. Braunschweig, 1941. M. afbn. en graf. voorstn. 80. (Verfahrens- und Messkunde der Naturwissenschaft; Heft 3). M-8-A-7  
M.T.Th.P. 261

Hammond's New World atlas, containing new and complete historical, economic, political and physical maps of the entire world in full colors; with complete indexes; and the races of mankind; illustrated gazetteer of the world; illustrated gazetteer of the United States and territories. New York, 1948. fol. naslaqwerk

Hammer, H. Trigeminusneuralgie und neuralgiformer Gesichtsschmerz. Mit 16 Abbn. In: Schmerz, Der und seine Bekämpfung in der Zahn-, Mund- und Kieferheilkunde. IX - C 18

Hall, C. Taylor. Root resection. In: McBride, W. C. Juvenile dentistry. 5th ed. 1952. IX - F 12

Haller, Albert von. Gehärdete Menschheit. Ursache und Verhütung der Degeneration. Stuttgart [1956]. M. ill. T.I. 1908. III - A 17  
III - A 27



Hanau, Rudolph L. Full denture prosthesis; intraoral technique for Hanau articulator model H; 4th ed. Z. phs, 1930. M. afbn. 8° VIII - B10

Handbook for dental prosthetic technicians; prepared by U.S. Naval dental school, national naval medical center, Bethesda, Maryland, for publication by Bureau of naval personnel; 2nd ed., rev.; navy training courses; narpers 10685. Washington, 1950. M. afbn. 8° VI - F47

Hamer, A. A. H. Tandheelkunde en tandheelkunst in den loop der tijden. Utrecht, 1938. 8° U. 14138  
Overdruk uit Tijdschr. van tandheelk., fig. 44 (1937), afl. 7 & 12.

HAMER, R. Practische tandheelkunde voor huisartsen en studeerenden. Amsterdam, 1946. M. afbn. 8vo. T.I. 1166 VII - C 33

Handbook of dental practice, Lippincott's; ed. by L. J. Grossman, (in collaboration with) W. H. Archer, C. C. Bastian, B. G. Sibby (a.o.); (with) 306 ills. Philadelphia env., (1948). M. afbn. en ills. 8°. id. 2e ex. T.I. 1532. naslog werk. IX - A18. T. J. 1273

Hammer, H. Die Regeneration des dentalen Zahnes. Mit 6 Abbn. In: Möglichkeiten und Grenzen der Behandlung des dentalen Zahnes. 1951. VIII - F48.

Handbuch der Werkstoffprüfung; hrsg. von E. Siebel; mit... Abbn. Berlin, 1939-1940. 2 dln. 8o. M. T. Th. P. 264

I. Prüf- und Messeinrichtungen. 1940. ~~VI - B20 a, b.~~  
M-8-A-6.  
II. Die Prüfung der metallischen Werkstoffe. 1939.

Handbuch der mikroskopischen Anatomie des Menschen; bearb. von A. Benninghoff, M. Bielschowsky, S. T. Bok (u.a.); hrsg. von W. v. Möllendorff. Bd. 5. Verdauungsapparat. Tl. 1. Mundhöhle, Speicheldrüsen, Tonsillen, Rachen, Speiseröhre. Serosa; Bearb. von T. Hellman ~~und~~, S. Schuhmacher, E. Seifert (u.a.); mit 276 zum Teil farbigen Abbn. Berlin, 1927. 8vo., reg. T.I. ~~1000~~ I - F2.  
N.B. Verdere delen niet aanwezig





Handlexikon der zahnärztlichen Praxis.  
Diagnostik und Therapie der gesamten Zahnheilkunde,  
einschliesslich Grenzgebiete. Mit 1200 Abb. ...  
Unter Mitarbeit von 84 Fachgelehrten hrsg. von  
Herbert Harnisch und Joachim Gabbä.  
Stuttgart enz., 1960. 2 Bde. T.I. 2291.  
Naslagwerk.

Hampel, Herwig. Pathologisches - histologisch  
Praktikum. 6. Aufl. mit 185 Abb. davon  
9 farbige. auf 2. Hft. Berlin enz., 1960.  
80. T.I. 2805. 49d ~~Pathologie~~

Handbuch der medizinischen Radiologie  
Herausgegeben von O. Olsson, F. Strnad  
H. Vieten und A. Zuppinger. Heidelberg  
1963-, Bd. 7 in 2 ~~Bde~~<sup>Bde</sup>. Röntgendiag-  
nostik des Schädels m. Ill. 40.  
ook getiteld: Encyclopedia of medical  
radiology. Verdere delen niet aanwezig  
T.I. 2899. T.II 2900 Naslagwerk


Handatlas, 2. der zahnärztlichen Prothetik  
Weitere 106 Fälle aus der Praxis. Mit 924  
Bildern, 95 Skizzen und 116 Zahnschemata  
sowie einem Bericht über die 100 Fälle des  
1. Handatlas und einem Einleitungsaufsatz  
von E. Fröblig. Herausgegeben von Max Eickner  
München, 1967. 40. T.I. 3244 Naslagwerk

**Handatlas** der zahnärztlichen Prothetik  
100 Fälle aus der Praxis. Mit 752 Bildern  
144 Skizzen, 110 Zahnschemata. Heraus-  
geben von <sup>4</sup>Karl Eichner München, 1962

T.I 3243

Rastagwerk





Handleiding, Philips "T.L." fluorescentielampen en  
toebehoren. Werking, eigenschappen, toepassing. Eindhoven  
[1957] M. ill. 80. T.I. 2051  
VI-B 19

83

- 716 **Hamburger, H. J.** Der Einfluss des osmotischen Drucks auf das  
Volum roter Blutkörperchen und das Permeabilitätsproblem.  
(Berichtigung). Berlin, 1915. 80.

Tandheelk. Inst. R. 825

Overdruk uit: Biochem. Zeitschrift. Bd. 71 (1915), H. 6.

- 717 **Hamburger, H. J.,** und **J. de Haan.** Zur Biologie der Phagocyten.  
V, VI. Berlin, 1910. 2 dln. 80.

Tandheelk. Inst. R. 818, R. 819

V. Einwirkung isosmotisch-isotonischer und anisotonischer Halogensalz-  
lösungen. — VI. Wirkung von Erdalkalisalzen auf die Phagocytose.  
(Ca. Ba. Sr. Mg.).

Overdruk uit: Biochem. Zeitschrift. Bd. 24 (1910), H. 3-5, 6.

- 718 **Hamburger, H. J.,** und **E. Hekma.** Quantitative Studien über  
Phagocytose. III. Beitrag zur Biologie der Phagocyten. Ein-  
fluss von Ionen. Berlin, 1908. 80. Tandheelk. Inst. R. 817

Overdruk uit: Biochem. Zeitschrift. Bd. 9 (1908), H. 3-4, p. 275-306.

**Hamer, A. A. H.** Zie: Studieplan.

Tandheelk. Inst. U. 979

- 719 **Hammes, Th.** Iets over lachgasnarcose. [Amsterdam], 1903.

Tandheelk. Inst. U. 1304

Overdruk uit: Nederl. tijdschrift voor geneeskunde. 1903 II, no. 11.

- 720 **Hammes, Th.** Verlengde chlooraethylnarcose. [Amsterdam],  
1905. M. fign. en tabn. 80.

Tandheelk. Inst. U. 1286

Overdruk uit: Nederl. tijdschrift voor geneeskunde. 1905 II, no. 20.

- 721 **Hammes, Th.** Spierarbeid, resp. excitatie. — bloeddrukverhoo-  
ging, resp. apoplexie. [Amsterdam], 1906. M. tab. 80.

Tandheelk. Inst. U. 1287

Overdruk uit: Nederl. tijdschrift voor geneeskunde. 1906 I, no. 7.

**Haempel, O.** Zie: **Hilzheimer, M.**

Tandheelk. Inst. 363; Zoöl. Lab.

- 722 **Handbuch** der vergleichenden Physiologie ... hrsg. von **Hans**  
**Winterstein.** Bd. 2, 1. Hälfte. Mit 465 Abbn. ... Jena,  
1911. 1 dl. 40. Tandheelk. Inst. 365

II. 1. Physiologie des Stoffwechsels.

**Handovsky, Ida M.** Zie: **Fischer, Martin H.**

Tandheelk. Inst. U. 971

**Hanazawa, K.** Zie: **Collection of summaries**  
**of the works of K. Hanazawa.** II-B 24.

Harndt, E. Klinische Diagnostik der infizierten Pulpa.  
Mit 22 Abbn. In: Möglichkeiten und Grenzen der  
Behandlung des devitalen Zahnes. 1951. VIII - F 48.

Harper, Neal A. Zie: <sup>84</sup> Monheim, Leonard M. Local anesthesia and pain control.  
Harmer, S. F. Zie: Cambridge natural history, The. IX - C 9  
Zoöl. Lab.; Tandheelk. Inst. 368—371

723 Harres, Wilhelm. Über Zähne in Dermoidcysten. Darmstadt,  
1892. M. pltn. 8o. Tandheelk. Inst. R. 62  
Proefschrift Zürich, Geneeskunde.

724 Harrison, R. G. Ectodermal or mesodermal origin of the bones  
of Teleosts? With 3 figs. Jena, [1895]. 8o.  
Tandheelk. Inst. R. 125  
Overdruk uit: Anat. Anzeiger. Bd. 10 (1895), No. 3—4.

Hartmann, M. Zie: Kisskalt, Karl.  
Tandheelk. Inst. 412—413; Depôt Par. en Inf. ziekten

Hartogh Heys van Zouteveen, H. Zie: Darwin, Charles.  
Tandheelk. Inst. 637—641

725 Hartwig, Fritz. Über die Kombination von Adrenalin und Cocain  
zu Zwecken der Lokalanästhesie in der Zahnheilkunde. Wien.  
[1903]. 8o. Tandheelk. Inst. U. 1348  
Overdruk uit: Wiener zahnärztl. Monatsschrift. Jrg. 5 (1903), No. 6.

Hasselt, A. L. J. C. van. Zie: Gids.  
Tandheelk. Inst. U. 978

Hasselt, A. L. J. C. van. Zie: Klein, K.  
Tandheelk. Inst. U. 1052

Hauberrisser, [E.]. Zie: Henseler, H.  
Tandheelk. Inst. 581

726 [Haun, C. Kieferfracturen. Leipzig, 1882]. 8o.  
Tandheelk. Inst. R. 431  
Overdruk uit: Officieller Bericht über die Festsitzungen des zahnärzt-  
lichen Vereins zu Frankfurt a. Main am 6., 7. u. 8. Mai 1882.

727 Häupl, Karl. Gewebsumbau und Zahnverdrängung in der Funk-  
tions-Kieferorthopädie. Eine funktionell-histologische Studie.  
Mit 85 Abbn. ... Leipzig, 1938. 8o.  
VII - F 79 Tandheelk. Inst. 908

728 Hay, Oliver P. Description of two species of fossil turtles, *Toxo-*  
*chelys stenopora* and *Chisternon? interpositum*, the latter  
hitherto unknown. Washington, 1909. M. fig. en plt. 8o.  
Tandheelk. Inst. R. 66  
Overdruk uit: Proceedings of the U. S. National Museum. Vol. 36  
(1909), No. 1665.

Hauenstein, K. Die operative Behandlung der  
Kieferzysten. In: Erkrankungen, Die des Kiefer-  
gelenkes, Kieferzysten und Nebenhöhlen erkrankungen.  
VIII - F 49.



HARNISCH, H. Die Chemotherapie in der Zahn-,  
Mund- und Kieferheilkunde; (Sulfonamide,  
Penicilline). München, 1949. M. 1 afb. en  
tabn. 8vo. (Zahnheilkunde in Einzeldarstellungen;  
Folge 5). T.I. 1244

Harnisch, Herbert. Zie: Handlexikon der zahnärztlichen Praxis. nachgew.

Harris, L. Vitamines in theorie en praktijk; vert[uit  
het Engels] door Dr. P. H. Ronge. Utrecht, 1939. 8°, geill., graf.  
voorstn., tabn. ~~II-B~~ 7. T.I. 959.

HARNISCH, H. Die Durchbruchstörungen der Weisheits-  
zähne; Klinik und Therapie; 2. erw. Aufl.; mit 104 Abbn.  
... Jena, 1949. 8o. T.I. 1291 ~~A~~ Cab.

Harndt, E. Parodontitis und Parodontose; Leit-  
faden der Zahnbetterkrankungen; mit 291 Abbn. München,  
1950. 8° Ed. 2e ex. T.I. 1648. ~~VII-E35~~ VII-E44

Harrow, Benjamin. Textbook of biochemistry, 5th ed.  
Philadelphia enz., 1950. M. afbn., figr., graf. en tabn.  
8°. ~~IX-C~~ A16

Hattmer, A. J. Zie: volgende bladzyde.

Hauenstein, K. Wurzelspitzen-Resektion; Trunkation,  
Operationstechnik und Ergebnisse; mit 90 Abbn....  
Leipzig, 1949. 8° (Zahnärztliche Fortbildung; Heft 2)  
T.I. 1373 ~~VII-E51~~

HAUPL, K. Lehrbuch der Zahnheilkunde. Wien,  
1949-'50. 2 dln. 8vo. T.I. 1246

Dl. 1. Mit 586 Abbn. und 4 Tabn. 1949. M.

lit. opg. Dl. 2. Mit 777 Abbn. und ~~VII-C12a, b~~ T.I. 1708

2. verb. und erw. Aufl. 1953, ... 4 Tabn. 1950. ~~IX-C-14 a+b~~

727 a. Howard, F. T. Refractories and furnaces; properties,  
preparation, and application of materials used in  
the construction and operation of furnaces; 1st ed.,  
3rd impr. London, 1912. 8°, figr., geill., graf. voorstn.,  
tabn. ~~M-5-C-5~~ ~~V-A24~~ M.T.Th.P. 136

Häupl, K. Grundriss der Histo-Pathologie des Zahnes  
und seines Stützapparates; mit 88 Abbn. im Text.  
Leipzig, 1940. 8° ~~VIII-E35~~

Hausser, E. Die röntgenologische Untersuchung des Kiefer-  
gelenks. In: Erkrankungen, Des, des Kiefergelenks, Kieferzysten  
und Nebenhöhlen erkrankungen. ~~VIII-F49~~ 49



Havelaar, W. J. Verzorging of zorg? (Utg.) van de  
Ned. Ver. van Mond- en Tandhygiëne "Het Coöperatieve  
Utrecht, 1945. Nr. ill. 80. U 1520

Harndt, E. Die Bekämpfung des Schmerzes in der konservierenden und pro-  
thetischen Zahnheilkunde. Mit 1 Abb. In: Schmerz, Der, und seine  
Bekämpfung in der Zahn-, Mund- und Kieferheilkunde. IX - C 18.

Hattemer, A. J. Über die Aerosolierung von Wurzelkanälen.  
Mit 6 Abbn. In: Möglichkeiten und Grenzen der Be-  
handlung des dentalen Zahnes. 1951. VIII - F 48.

Hattemer, A. J., H. Götte und M. Frimmer. Ergebnisse neuer  
Arsenstudien. Mit 4 Abbn. In: Möglichkeiten und Grenzen  
der Behandlung des dentalen Zahnes. 1951. VIII - F 48.

Häupl, K., H. Kirsten und H. Rehm. Zahnärztliche Prothetik.  
Ein Lehrbuch für Studium und Praxis. Hrg. von K. Häupl  
Leipzig, 1951. 80.  
Dt. 1. Mit 1099 Abbn. im Text. 1951. IX - C 16.

Häupl, K. Die abnehmbare Brücke. In: Häupl, K., H. Kirsten und  
H. Rehm. Zahnärztliche Prothetik. Dt. 1. 1951.

Häupl, K. Das Kau-system in seinen Beziehungen zu den  
zahnärztlichen prothetischen Massnahmen. In: Häupl, K.,  
H. Kirsten und H. Rehm. Zahnärztliche Prothetik. Dt. 1. 1951.

Harnisch, H. Über Gefässkontrahierende Zusätze bei örtlichen Be-  
äubung unter bes. Berücks. des links-Arteriens. Mit 5 Abbn. In:  
Schmerz, Der, und seine Bekämpfung in der Zahn-, Mund- und  
Kieferheilkunde. IX - C 18.

Hattemer, A. J. Lokalanästhesie mit bes. Berücks. der Pharmako-  
dynamik. Erdgabung und Rezeptur. Mit 11 Abbn. In:  
Schmerz, Der, und seine Bekämpfung in der Zahn-,  
Mund- und Kieferheilkunde. IX - C 18.

Heerd, P. F. Zie: Sluiter, J. W. en P. F. van Heerd.  
Propaedeutische zoölogie voor studenten in de Tandheelkunde  
Levens handleiding bij het zoölogisch practicum. VIII - F 43.

Hecht, E. Beschouwingen over het probleem der bloedstolling. Leiden, 1953. 80.  
noot: Openbare les Utrecht. 4. 1608

Häupl, K., W. J. Crossmann (and) P. Clarkson.  
Textbook of functional jaw orthopaedics. With 536 illustrations.  
London, 1952. 80. T. I. 1615. IX - E - 4.

Häupl, Karl. Zie ook: Andresen, Viggo, Karl Häupl und Leopold  
Petrik. Funktions Kieferorthopädie, 5. Aufl. 1953. Naslagw.

HARVOLD, E. P. [and] Margaret E. Hatton.  
Interceptive orthodontics.  
[Chicago 1960] M. ill. 8°  
T. J. 2376 - IV - D. 40  
Practical dental monographs.

Harvold, E. P., [and] Margaret E. Hatton.  
Interceptive orthodontics. [Chicago, 1960]  
M. ill. 8°. T. I. 2376. IV - D 40.  
Practical dental monographs.

Harkins, Cloyd S. Principles of cleft palate  
prosthesis. Aspects in the rehabilitation of  
the cleft palate individual. With the colla-  
boration of William R. Harkins, and John  
G. Harkins. New York. 1960. M. ill. 4°. T. I. 2459  
VI - G 33.

Hartles R. L. Zie Goose D. H. and R. L. Hart-  
les. Principles of dentistry.  
Hartman, Fritz. Zie: Klinik der Gegenwart.  
Handbuch der praktischen Medizin. Basel, 1960.



Healy Harry J. Endodontics [with collaboration  
of David F. Mitchell, William G. Shafer, Ronald S. Ting and  
With a foreword of Maynard K. Hine]

Withing figs. St. Louis, 1960. T.I. 2327-2328

VI-F-24.

The postgraduate dental lecture series.

Hatton, M. E., zic E. P. Harvold [ed] Margaretha

E. Hatton. \*

IV-D-40.

Harvard, The. to man of nuclear and allied  
radiations. A second report to the Medical  
Research Council. Presented to Parliament by  
the Lord President of the Council and Minister  
for Science by Command of Her Majesty.

December, 1960. London, [1960]. 8°. T.G. 2652

V-F-6.

Houtvast, Joseph Gerardus Andreas  
Johanneo. Growth changes in the  
human head, face and stature.

Nijmegen, 1967. 8°. T.I. 3209

IX-G-49

- 729 Hay, Oliver P. On the nature of Edestus and related genera, with descriptions of one new genus and three new species. Washington, 1909. M. fign. en pltn. 8o.  
Tandheelk. Inst. R. 68  
Overdruk uit: Proceedings of the U. S. National Museum. Vol. 37 (1909), No. 1699.
- 730 Hay, Oliver P. Descriptions of eight new species of fossil turtles from West of the one hundredth meridian. Washington, 1910. M. fign. en pltn. 8o.  
Tandheelk. Inst. R. 67  
Overdruk uit: Proceedings of the U. S. National Museum. Vol. 38 (1910), No. 1747.
- 731 Hay, Oliver P. On an important specimen of Edestus; with description of a new species, Edestus mirus. Washington, 1912. M. plt. 8o.  
Tandheelk. Inst. R. 708  
Overdruk uit: Proceedings of the U. S. National Museum. Vol. 42 (1912), No. 1884.
- 732 Hay, Oliver P. Notes on some fossil horses, with descriptions of four new species. Washington, 1913. M. fign. en pltn. 8o.  
Tandheelk. Inst. R. 64  
Overdruk uit: Proceedings of the U. S. National Museum. Vol. 44 (1913), No. 1969.
- 733 Hay, Oliver P. Camels of the fossil genus camelops. Washington, 1913. M. pltn. en tab. 8o.  
Tandheelk. Inst. R. 65  
Overdruk uit: Proceedings of the U. S. National Museum. Vol. 46 (1913), No. 2025.
- 734 Head, Joseph. Erweichung und Wiedererhärtung des Schmelzes als ein Faktor bei der Erosion. Vortrag ... Berlin, [1900]. 8o.  
Tandheelk. Inst. U. 1359  
Overdruk uit: Dental Cosmos.
- 735 Hédon, E., et C. Fleig. Action des sérums artificiels et du sérum sanguin sur le fonctionnement des organes isolés des mammifères. (9 figures). Liège enz., 1905-1906. 8o.  
Tandheelk. Inst. R. 905  
Overdruk uit: Archives intern. de physiologie. Vol. 3 (1905), Fasc. 1.
- 736 Hegar, Alfred. Die Verkümmerng der Brustdrüse und die Stillungsnot. Berlin, 1905. 8o.  
Tandheelk. Inst. R. 810  
Overdruk uit: Archiv f. Rassen- u. Gesellschafts-Biologie. Jhrg. 2 (1905), H. 5-6.
- 737 Heinemann, Oskar. Die Wurzelfüllung. Leitfaden für die Behandlung pulpakranker und pulpaloser Zähne. Mit 24 Abbn. ... Berlin, 1926. 8o.  
VI-A 35 Tandheelk. Inst. 61

HEYLIGERS, C.J. Technische metingen en meetinstrumenten. Handleiding ten dienste van de meettechniek in berijven en laboratoria, tevens leidraad voor sturende aan de Technische Hogeschool en de Middelbaar Technische Scholen. Voorzien van een woord vooraf van A.J. ter Linden. Deventer enz., (1951) M.ills.8° T.1.2337



Helffferich, D. Ontwikkeling. Dl. 1. Het negatief procede.  
Doetinchem, [1953]. M. ill. 8°. T. I 2020. VI-D 29  
Fotografische bibliotheek.

86

738 Heinemann, Oskar. Materia medica für Zahnärzte. Berlin, 1929.  
M. afb., fig., graf. en tabn. 8°. Tandheelk. Inst. 143 IV-B23

Heinemann, Oskar. Zie: Schön, Fritz.  
Tandheelk. Inst. 570

739 Heinrich, Erich. Unsere Patienten und wir. Psychologische  
Grundlagen und ihre praktische Auswertung für den Erfolg  
in der zahnärztlichen Praxis. Mit 9 Abbn. München, [1933].  
8°. II-B33 Tandheelk. Inst. 654

740 Heinrich, E[rich]. Die Helferin des Zahnarztes. Ein Lehr- und  
Nachschlagewerk. Berlin, 1934. M. afbn. en fig. 8°.  
Tandheelk. Inst. 662 VI-A43

741 Heinrich, E[rich]. Biologische Therapie in der Zahnheilkunde.  
Konstitutionstherapie, Homöopathie, Biochemie, anthroposophi-  
sche Medizin, Naturheilkunde und Psychotherapie. Berlin,  
1935. 8°. V-A35 Tandheelk. Inst. 707

742 Heitzmann, C. Die descriptive und topographische Anatomie des  
Menschen in 600 Abbn. 2. Aufl. Wien, 1875. 2 dln. (1 bd.).  
8°. Tandheelk. Inst. 287 III-D23

— in 637 Abbn. 6. Aufl. T. z. pl., 1890. 8°.  
O. oct. 5233; Zoöl. Lab.

Hekma, E. Zie: Hamburger, H. J.  
Tandheelk. Inst. R. 817

743 Helbing, Hermann. Beiträge zur Anatomie und Systematik der  
Lämargiden. Jena, 1902. 8°. Tandheelk. Inst. R. 95

Overdruk uit: Anat. Anzeiger. Bd. 21 (1902), No. 23-24.

744 Held, Arthur Jean. Les paradentoses et leur traitement (Ancienne  
pyorrhée alvéolaire ou maladie de Fauchard). Préface d[e]  
Julien Tellier. Paris, 1939. M. afbn., fig. en tabn. 8°. VII-B15  
Tandheelk. Inst. 945

Henderson, P. B. Zie: Science, The, and practice of dental  
surgery. Tandheelk. Inst. 180

745 Henglein, Martin. Lötrohrprobierkunde. Qualitative Analyse mit  
Hilfe des Lötrohres. Mit 10 Fig. Leipzig, 1910. 8°. Tandheelk. Inst. (M. T. Th. P 41)


Sammlung Göschen. 483. M-3-C-2


Henry, O. Zie: Directory, Orthodontic.  
Tandheelk. Inst. 898


VI-E27

Held, Arthur-Jean, et Andrie Chaput. Les paradontoses  
Pathologie - clinique - thérapeutique.  
Paris [1950] M. ill. 4°. T. J. 2309  
III-H.10











Heinrich, Erich. Der Wahnwitz in der Karikatur  
zugleich ein Beitrag zur Kulturgeschichte der  
Wahnheilkunde. Mit 275 Abbn. München, [1963]. 4<sup>o</sup>.

V. 9 2664

fol. 25.

Einrich, Erich. Vom Erfolg in der zahnärztlichen Praxis; ein Buch über und für Zahnärzte, über die Kunst der Menschenkenntnis und Menschenbehandlung in ihrem Beruf; mit 50 Abbn. München, 1949. 8°. VIII - D34

Einrich, E. Zie ook: Psychologie in der Zahnärztlichen Praxis. VI - A - 45

Einrich, E. Zähne und Ernährung; 2. Aufl. München enz., 1937). 8vo. T.I. 1222 II - B14

Overdruk uit: Deutsche Zahnärztliche Wochenschrift. 1937).

Einrich, E. Die medikamentös. chirurgische Parodontose-therapie; ... Bericht über Erfolge und Misserfolge; mit 165 Abbn. Berlin, 1939. 8°. T. I. 971. II - C 3.

HEINRICH, E. Rationelles Arbeiten in der Zahnheilkunde; ein Beitrag zur Minderung des Aufwandes an Arbeit, ...; mit 379 Abbn.; 2....erw. Aufl. Berlin, 1940. 8vo, graf. voorstn., reg. T.I. ~~900~~. I E20.

HEINRICH, E. Zahnärztliche Berufskunde; Wesen, Grundlagen, Voraussetzungen, Berufswahl, Berufseignungsprüfungen; mit 44 Abbn. München, (1935). M. lit. opg. en reg. 8vo. T.I. 1082 II - B15

Heinrich, E. Lebendige Prothetik. (Berlin, 1948). M. afbn. 8°

Heite, H.-J. Zie: Gebelein, H., und H.-J. Heite. Statistische Urteilsbildung. VIII - B7 VIII - F31

ELD, A.J. Structure microscopique de l'organe dentaire; (avec) 175 microphotographies...; préf. du Dr. M. Dechaume. Lausanne enz., 1947. T.I. 1182 II - C 39.

ELD, A.J., H. JUGE (et) A. TCHERAZ. Introduction à la technique des traitements dentaires conservateurs; (avec) ill. de R. Taberlet (et une) préf. de Ch. F. Pfaeffli. Genève, 1945. 8o. T.I. ~~1107~~ III - A 27.

Hemley, S. Fundamentals of occlusion; with 504 ill. ... Philadelphia enz., 1944. M. afbn. en figur. 8°. T. I. 429

Henkel, G. Chemie, Physik und Technologie zahnärztlicher Kunststoffstoffe; mit 76 Abbn. ... Leipzig, 1949. 8° (Zahnärztliche Fortbildung; Heft 3). T.I. 1369 ~~III - E 47~~ M-4-E-4

Held, A.-J. Zie ook volgende bladzijde.

Hemley, Samuel. Zie ook volgende bladzijde.



Held, Arthur-Jean. Traitements dentaires conservateurs.  
(Endodontie.) Avec la collaboration de Henri Juge et  
Armen Tchérax. Préf. de Andrée et Henry Chaput.  
Illustrations de Robert Privat et Raymond Taberlet.  
Genève, 1951. 8° IX-D10

Held, A.-J. Zie: Paradontopathies, Les. VIII-D1

Hemley, Samuel. Orthodontic, Theory and practice. 2nd ed.  
and New York, 1953. M. ills. 8°. T.I. 1700. IX-F-34.

Henkel, Gerhard, und Anton Hromatka  
Die totale Prothese mit 138 Abbn.

München, 1962 8° T.9.2571 VII-F-18

Taschenbüchchen für die naturwäralische Praxis. Bd. 2.

Hepple, G. H. X-rays in dental practice. London, [1954].  
M. ills. 8°. T.I. VI-E 11

Herbert, W. E. and W. A. Vale. Operative dental  
surgery. 8th ed. London, 1962. m. ills. 8°.

7<sup>e</sup> ed. door J. B. Parfitt en W. E. Herbert. T.I. 2680  
II-A 35

HERBERT, W. E. Zie: PARFITT, J. B., and W. E. HERBERT.  
Operative dental surgery; 6th ed. T.I. 1292

Heritage, The, of dentistry. Commemorating the  
7<sup>th</sup> International dental congress Philadelphia  
1926. m. ills. en patron. 8°.  
uitg. van the Dental Cosmos T.I. 2984 VII-D 53



Henderson Scott. Zie: Scott, Henderson.

Hengstenberg, J. Zie: Physik, Die, der Hochpolymeren. M-6-A-16<sup>a-d</sup>

87

- X 746 Hensel, Reinhold. Über Hipparion mediterraneum. Mit 4 Tfln.  
Berlin, 1860. 4o. Tandheelk. Inst. 918; V. f. B. 281 fol. 34  
Overdruk uit: Phys. Abhandlungen der kgl. Akad. d. Wiss. Berlin.  
1860, nr. 2.
- 747 Hensel, Reinhold. Zur Kenntnis der Zahnformel für die Gattung  
Sus. Mit 1 ... Tfl. Nr. 26. Dresden, 1875. 4o.  
Overdruk uit: Nova Acta der ... Leop.-Carol. Deutschen Akad. d.  
Naturforscher. Bd. 37, nr. 5. fol. 28 Tandheelk. Inst. 795 5
- 748 Henseler, H., und H. H. Prinz. Die praktische Anwendung der  
Diathermie in der Zahnheilkunde. 2. Aufl. Mit 58 Illustr. [Mit  
Geleitwort von (E.) Hauberrisser]. Berlin, [1932]. 8o.  
V-A II Tandheelk. Inst. 581
- 749 Hepburn, W. Bruce. Notes on dental metallurgy. 3d ed. [With  
appendix]. London, 1922. M. fign. 8o. M-4-A-8  
Tandheelk. Inst. (M. T. Th. P 184) II-F II.
- 750 Herber, Carl. Die Behandlung der Unregelmässigkeiten in der  
Stellung der Zähne und Form der Kiefer nach dem System R.  
Brunzlow. Magdeburg, 1906. M. afbn. en fign. 4o.  
Tandheelk. Inst. U. 1272
- 751 Herber, Carl. Die Lehre von der Vererbung in ihrer letzten  
Konsequenz auf Kiefer und Zähne des Menschen. Mit 13  
Abbn. Leipzig, 1910. 8o.  
V. V. 75 G; Tandheelk. Inst. 162 IV-A I.  
Sammlung von Vorträgen aus dem Gebiete der Zahnheilkunde. H. 4.
- 752 Herber, Carl. Die Frakturen der Kiefer, mit bes. Berücks. der  
Kriegschirurgie und mit Einschluss der technischen Methodik.  
Mit 166 Abbn. Berlin, 1915. 8o.  
VII-Dg Tandheelk. Inst. 619
- X 753 Herber, Carl. Technisch-orthodontisches Praktikum. Mit 137  
Abbn. Berlin, 1920. 8o. V-B II Tandheelk. Inst. 346
- 754 Herbst, Emil. Ueber Folgeerscheinungen des äusseren Luftdrucks  
kiefers. [Berlin, 1909]. M. afbn. 8o.  
Tandheelk. Inst. R. 301  
Overdruk uit: Deutsche zahnärztl. Wochenschrift. Jhrg. 6 (1903), No. 30.
- X 755 Herbst, Emil. Anleitung zur Gesichtsoorthopädie. Kurzgefasstes  
Lehrbuch für Zahnärzte ... 2. Aufl. Bremen, 1906. M. afbn.,  
fign. en plt. 8o. Tandheelk. Inst. 342 VI-F 34.
- 756 Herbst, Emil. Eine neue Schiene zum Vorschieben des Unter-  
in der Mundhöhle. Vortrag ... [Berlin], 1903. 4o.  
Tandheelk. Inst. R. 497  
Overdruk uit: Zeitschrift f. zahnärztl. Orthopädie. 3 (1909), p. 410-413.

- 757 **Herbst, Emil.** Atlas und Grundriss der zahnärztlichen Orthopädie. Mit 3 ... Tfln. und 438 ... Abbn. München, 1910. 8o.  
Tandheelk. Inst. 216
- X — 2. ... Aufl. Mit 537 Abbn. T. z. pl., 1922. 8o. I - 37  
Tandheelk. Inst. 460  
Lehmans medizinische Handatlanten. Bd. 26. I - 37
- 758 **Herbst, Emil.** Über zahnärztliche Orthopädie und ihre Beziehungen zur allgemeinen Medizin. Vortrag ... Berlin, 1911. M. afbn. 8o.  
Tandheelk. Inst. R. 509
- 759 **Herbst, Emil.** Ist die Anglesche Einteilung der Anomalien zu erweitern? Berlin, 1912. 8o. Tandheelk. Inst. R. 508  
Overdruk uit: Zeitschrift für zahnärztl. Orthopädie. [Bd. 6 (1912)].
- 760 **Herbst, Emil.** Die Behandlung der primären Anomalien. Berlin, 1913. M. fign. 8o. Tandheelk. Inst. R. 498  
Overdruk uit: Zahnärztlicher Kalender f. das Deutsche Reich. 1913.
- 761 **Herbst, Emil.** Die sekundären Anomalien. Berlin, 1914. M. afbn. 8o. Tandheelk. Inst. R. 499  
Overdruk uit: Zahnärztlicher Kalender f. das Deutsche Reich. 1914.
- 762 **Herbst, Emil.** Die Einteilung der Anomalien des menschlichen Gebisses. [Mannheim], 1920. 8o.  
Tandheelk. Inst. U. 947  
Overdruk uit: Orthopaedie, Chirurgie, Prothese der Kiefer und des Gesichts. Jhrg. 19 (1920), No. 51. (Beilage der „Deutschen zahnärztl. Zeitung“).
- 763 **Herbst, Emil.** Atlas und Grundriss für die Mechanik der Kiefer-Orthopädie. Mit 455 Abbn. München, 1923. 8o.  
Tandheelk. Inst. 454  
Lehmans medizinische Handatlanten. Bd. 40. I - 35
- 764 **Herbst, Emil.** Praxis des Retentionsscharniers und der automatischen Regulierung. (Münstersche Methode). Mit 130 Abbn. Berlin, 1936. 8o. VI - A 12 Tandheelk. Inst. 714
- 765 **Herbst, Emil, und M. Apffelstaedt.** Atlas und Grundriss der Missbildungen der Kiefer und Zähne. Mit 298 Abbn. München, 1928. 8o. Tandheelk. Inst. 140  
Lehmans medizinische Handatlanten. Bd. 41. I - 36
- 766 **Herbst, Wilhelm.** Das Füllen der Zähne mit Gold etc. nach deutscher Methode. Berlin, 1885. 8o.  
Tandheelk. Inst. R. 123
- 767 **Herbst, Wilhelm.** Methoden und Neuerungen auf dem Gebiete der Zahnheilkunde. Berlin, [1896]. M. fign. en profn. 8o.  
Tandheelk. Inst. 302  
Mit einem Nachtrag vom Januar 1900. VI - B 11



Hermans, Eduard H. Humor in de Geneeskunde  
Baarn, 1961-1962. 2 dln. M. lib. 8°. 822.

T.Y. 2504

T.Y. 2688

VIII - D - 22 a + b

Uitgegeven door Koninklijke Nederlandse Gist- en  
Spiritusfabriek N.V.



Herrmann, M. Die Kieferklemme. Ihre Entstehung und Behandlung unter Berücksichtigung einer neuen orthopädischen Behandlungsmethode. [Bad Wörishofen, 1948]. 1. Aufl. 8°. VIII-E 34.

Herrmann, M. Aseptisches Arbeiten bei der Wurzelbehandlung. Mit 7 Abbn. In: Möglichkeiten und Grenzen der Behandlung des devitalen Zahnes. 1951. VIII-F 48.

Herstellung, Die, einer totalen Prothese nach Prof. Gysi; kurzgefasste Schilderung des gesamten praktischen Arbeitsganges, reich illustriert; 4. Aufl. Berlin, z.j. 8vo. T.I. ~~1155~~

Prospectus.

I-E 30.

HERXHEIMER, G. Grundlagen der pathologischen Anatomie für Studierende und Ärzte; 2. und 3. Aufl., zugleich 17.18. Aufl. des "Grundrisses der pathologischen Anatomie" von Schmaus-Herxheimer; mit 424 grossenteils farbigen Abbn.... München enz 1922. 8vo, reg. T.I. 1001. VIII. A 6

772a Hertwig, R. Lehrbuch der Zoologie; 14. Aufl. Jena. 8°, geill., lit. opg., reg. IV-E 3 7. 1958

N.B. Titelblad ontbreekt.

Hertzler, A.E. Surgical pathology of the diseases of the mouth and jaws; [with] 206 ills. Philadelphia etc., [1938]. 8°, lit. opg., reg. (Hertzler's monographs on surgical pathology). T.I. ~~362~~

I-E 3.

Heremans, J.F. Zie: Schultze, H.E. and J.F. Heremans. Molecular biology of human proteins. T.I. 3204  
afd. Pathologie

- 768 **Herckenrath, Arthur.** Hoe behoudt men zijn tanden? 's Gravenhage, [1897]. 8o. Tandheelk. Inst. U. 944
- Heringa, G. C.** Zie: **Boeke, J.**  
O. qu. 769; Depôt Physiol. V. f.; Tandheelk. Inst. 539
- 769 **Herinnering aan het 30-jarig bestaan der Rotterdamsche tandartsenvereeniging.** (Vroeger Rotterdamsche tandheelkundige vereeniging) 1901—1931. Z. pl. en j. M. portr., afbn. en pltn. 8o. VIII-E11 Tandheelk. Inst. 594
- 770 **Hermann, B. W.** Biologische Wurzelbehandlung. 25 Jahre Forschungen, Vergleiche und Ergebnisse. Frankfurt a. Main, 1936. M. pltn. en tabn. 8o. Tandheelk. Inst. 747 *zoek*
- x **Herpin, [A.].** Zie: **Dieulafé, [L.].**  
Tandheelk. Inst. 12
- x **Herpin, A.** Zie: **Maladies chirurgicales de la bouche.**  
Tandheelk. Inst. 12
- 771 **Herrmann, E.,** und **E. Zurbrügg.** Die Bearbeitung des Aluminiums. Mit 69 Abbn. . . . Leipzig, 1935. 8o. VI-5-F-9  
Tandheelk. Inst. (M. T. Th. P 234) ~~II-F10~~
- 772 **Hertwig, R.** Ueber Centrosoma und Centralspindel. München, 1895. M. fign. 8o. Tandheelk. Inst. R. 428  
Overdruk uit: Sitzungsberichte d. Ges. f. Morphologie u. Physiologie zu München. 1895, H. 1.
- 773 **Herwerden, M. A. van.** De verdeeling der menschheid in bloedgroepen. Een vraagstuk van veelzijdig belang. Groningen, 1926. M. fign. en tabn. 8o. Tandheelk. Inst. U. 1022  
Overdruk uit: Mensch en maatschappij. Jrg. 2 (1926), Juli.
- 774 **Hes, J. A.** Encyclopaedisch handboek der tandheelkunde. Met 2 pltn. Utrecht enz., 1856. 8o. Tandheelk. Inst. 812 5  
VIII-C-2
- 775 **Hes, J. A.** Een woord tot verbetering van het tegenwoordige standpunt der tandheelkunde. Amsterdam, 1861. 8o. N. oct. 606; Tandheelk. Inst. 812 3
- 776 **Hes, J. A.** Gezondheidsleer en herstel der tanden, en beschrijving der doelmatige kunsttanden, hunne aanwending en verpleging, benevens een aanhangsel, handelende de voornaamste tandmiddelen . . . Utrecht enz., 1867. 8o. Tandheelk. Inst. 322 3; 812 6  
IV-D15



- 777 Hess, Walter. The anatomy of the root-canals of the teeth of the permanent dentition. With 55 pls. London, 1925. 8o.

Tandheelk. Inst. 147

- 778 Hesse, Friedrich. Der Spezialarzt für Zahn- und Mundkrankheiten. [Leipzig], 1905. 8o.

Tandheelk. Inst. R. 93

Overdruk uit: Aerztliches Vereinsblatt f. Deutschland. 1905, No. 551.

- 779 Hesse, Gustav. Die Epulis. Leipzig, 1907. M. afbn. 8o.

Tandheelk. Inst. R. 118

Hesse, Richard. Zie: Index ...

Tandheelk. Inst. 910

- 780 Hesse, Richard, und Franz Doflein. Tierbau und Tierleben in ihrem Zusammenhang betrachtet. Mit ... Abbn. ... und ... Tfln. Leipzig enz., 1910, 1914. 2 dln. 4o.

*IV-F33a, b* 175. C. 7, 8; Tandheelk. Inst. 366—367

— 2. Aufl. bearb. von Richard Hesse. Jena, 1935—...  
... dln. 4o. Depôt Int. Klin. V. f.; Depôt Zoöl. Lab.

I. Der Tierkörper als selbständiger Organismus von Richard Hesse. — II. Das Tier als Glied des Naturganzen von Franz Doflein.

- 781 Hesse, W., und [...] Niedner. Die Methodik der bakteriologischen Wasseruntersuchung. Leipzig, 1898. 8o.

Tandheelk. Inst. R. 858

Overdruk uit: Zeitschrift f. Hygiene und Infektionskrankheiten. Bd. 29 (1898), p. 454—462.

- 782 Heusinger von Waldegg, Edmund. Der Gips. 2. ... Aufl. von Albert Moye. Mit 210 Abbn. ... Leipzig, 1906. 4o.

Tandheelk. Inst. (M. T. Th. P 91)

Die Ton-, Kalk-, Cement- und Gips-Industrie. Bd. 3. *IV-f-5 M-4-D-4*

- 783 Hewitt, Frederik W. The administration of nitrous oxide and oxygen for dental operations. 2d ed. London enz., [1901]. 8o.

*VIII-D14* Tandheelk. Inst. 841

- 784 Heydenreich, A. Des accidents provoqués par l'éruption de la dent de sagesse. Paris, 1878. 8o.

Tandheelk. Inst. 8131

Avec bibliographie.  
Proefschrift Parijs, Geneeskunde.

*V-847*

Heymann, [Bruno]. Zie: Verbreitungsweise, Die, der Phtise.  
Tandheelk. Inst. R. 896

*Heuwent, Hans-Henning. Die Nahaufnahme. Leitfaden für die Makrofotographie in Wissenschaft und Technik. Mit 121 Abbn. [Geleitet u. von Hellmuth Baniechi]. Berlin, 1954. 8o, T.I. 2012. T.I. 2063 VI-B7*



Hess, Walter C., and Joseph C. Muhler. Laboratory  
manual of biological chemistry for students of dentistry.  
St. Louis, 1959. 8°. T.I. 2213. VI-E 26.

Hesz, W. Die Mortalamputation der Pulpa. In:  
Möglichkeiten und Grenzen der Behandlung des devitalen  
Zahnes. 1951. VIII-F 48.

HETZAR, W. Die Sialographic; zugleich ein  
Beitrag zur Klinik der Speicheldrüsener-  
krankungen; mit 58 Abbn. Leipzig, 1942. M.  
lit. opg. 8vo. (Fortschritte auf dem Gebiete  
der Röntgenstrahlen; hrsg. Prof. Dr. Grashey;  
Ergänzungsband 63: Archiv und Atlas der  
normalen und pathologischen Anatomie in  
typischen Röntgenbildern). T.I. 1023-

Heuser, H. Zur Wurzelfüllung. Mit 3 <sup>fd. 32</sup> Abbn. In:  
Möglichkeiten und Grenzen der Behandlung des devitalen  
Zahnes. VIII-F 48.

Heuser, H. Zur Frage der Frischenbereitung der Injek-  
tionslösung in der Zahnärztlichen Praxis. Mit 3 Abbn.  
In: Schmerz, Der, und seine Bekämpfung in der  
Zahn-, Mund- und Kieferheilkunde. IX-C 18.

Heuser, H. Zahnärztliche Röntgendiagnostik. Möglich-  
keiten und Grenzen. Mit 488 Abbn. Leipzig, 1952. 8°.  
T.I. 1701. IX-F-35.

noot: Zahnärztliche Fortbildung, H. 8.  
1. - 2. überarb. und erg. Aufl. Mit 699 Abbn. Leipzig, 1958.

T.I. 2126 IX-F 35

HIRSCHFELD, Leonard. Minor tooth movement in  
general practice. With 293 ill's. St. Louis 1960. 4°

T.I. 2330

VI. G. 21.

Higley, L. B. Zie: Brauer, J. C. Dentistry for children.  
T. I. 970

Hildebrand, G. Y. Traitement orthopédique et prothétique des  
lésions de mâchoires pendant la guerre de Finlande 1941-1944;  
162 pages de texte et 117 pages d'illustrations; résumés en  
anglais et en allemand. Stockholm, 1950. 2 dln. 8°  
I. Tekst. - II. Illustraties. VIII - F34a, b

Hillegondsberg, Ary Jan van. Oerorde betekenis van enkele  
postnatale factoren voor het ontstaan van dento-maxillaire  
afwijkingen in het temporair gebit (With a summary in English,  
German and French.) Utrecht, 1959. M. ill's 8°. T.I. 2191 I-E 18  
Titel ook in de Engelse taal.  
Proefschrift Utrecht. Med. fac.

HILL, Th. J. A text-book of oral pathology; 3rd ed., ...  
rev.; illustr. with 332 engrs. Philadelphia, (1945).  
8vo. 4th ed. 1949 T.I. 1163 VIII - F4

HILLEN, M. Th. Zie: HOVELL, J. D. van. Nederlands-  
Latijns woordenboek. T. I. 1066

HILTEBRANDT, C. Die Laboratoriumstechnik der  
Porzellan-Mantelkrone. Essen, (1932). M. afbn. M-4-F-7  
VIII 8vo. T.I. 1255 VI - D 57

Hiltemann, G. B. J. Zie: Encyclopaedie, Beklemede  
Winkler (rind); hoofred. G. B. Hiltemann ...  
naslagwerken

Hilger, Jerome A. Zie: Boies, Lawrence B.,  
Jerome A. Hilger, Robert E. Priest.  
Fundamentals of otolaryngology T. I 3149  
V-P-29



785 Heymans, G. Die Gesetze und Elemente des wissenschaftlichen Denkens. Leiden enz., 1894. 8o. Y. oct. 1673

X — 4. ... Aufl. Leipzig, 1923. 8o. Tandheelk. Inst. 46

Heyn, E. Zie: Martens, A. *M-5-C-6* *VI - A4*  
Tandheelk. Inst. (M. T. Th. P 28)

786 Heyn, E., und O. Bauer. Metallographie. Kurze, gemeinfassliche Darstellung der Lehre von den Metallen und ihren Legierungen, unter Berücks. der Metallmikroskopie. Mit 94 Abbn. ... und 42 Lichtbildern auf 22 Tfln. Leipzig, 1909. 2 dln. 8o. *M-5-C-3*  
Tandheelk. Inst. (M. T. Th. P 44-44a); *E-A24*  
Pharmaceut. Lab. *arb*

I. Allgemeiner Teil. — II. Spezieller Teil.  
Sammlung Göschen. 432, 433.

787 Hildebrand, G. Y. Studies in the masticatory movements of the human lower jaw. With 206 ills. Berlin enz., 1931. 8o.

V. V. 53 F; Tandheelk. Inst. 560

Skandin. Archiv f. Physiologie. Suppl. zum Bd. 61. *VII - C27*

788 Hildebrand, G. Y. Studies in dental prosthetics. Stockholm, 1937. 2 dln. 8o. Tandheelk. Inst. 239 I, II

I. Text. — II. Illustrations. *IV - Broa, 6.*  
Svensk tandläkare-tidskrift (Swedish dental journal). Vol. 30. Suppl.

Hildebrand, O. Zie: Axhausen, Georg.

Tandheelk. Inst. 609

789 Hill, Alfr. The history of the reform movement in the dental profession in Great Britain during the last twenty years. London, 1877. 8o.

Tandheelk. Inst. 871 *VI - F22*

Hill, J. P. Zie: Wilson, J. T.

Tandheelk. Inst. R. 197

790 Hille, A. Zahnärztliche Instrumentenlehre. Einführung in Bau, Anwendung und Pflege des Instrumentariums ... und operative Behandlung ... Mit über 100 Originalzeichn. Berlin, 1922. 8o.

*V - C9* Tandheelk. Inst. 450

Hille, A. Zie: Scheer, Karl.

Tandheelk. Inst. (M. T. Th. P 240)

791 Hillischer, H. Th. Ueber die allgemeine Verwendbarkeit der Lustgas-Sauerstoffnarkosen in der Chirurgie und den respiratorischen Gaswechsel bei Lustgas und Lustgas-Sauerstoff. Vortrag ... Wien, 1886. M. tab. 8o.

Tandheelk. Inst. R. 308



- 792 **Hilzheimer, M.** Handbuch der Biologie der Wirbeltiere. Unter Mitwirkung von O. Haempel. Mit 599 Textabbn. Stuttgart, 1913. 4o. *I-F29* Tandheelk. Inst. 363; Zoöl. Lab.
- 793 **Hindhede, M.** Untersuchungen über den Einfluss einiger Nahrungsmittel auf die Löslichkeit der Harnsäure. Leipzig, 1912. 2 stkn. M. grafn. en tabn. 8o.  
Tandheelk. Inst. R. 826; R. 827  
Overdruk uit: Skandin. Archiv f. Physiologie. Bd. 26 (1912), p. 384-406; Bd. 27 (1912), p. 87-99.
- 794 **Hindhede, M.** Untersuchungen über die Verdaulichkeit der Kartoffeln. Leipzig, 1912. M. tabn. 8o.  
Tandheelk. Inst. R. 843; R. 828  
Overdruk uit: Zeitschrift f. physik. und diätet. Therapie. Bd. 16 (1912).  
Overdruk uit: Skandin. Archiv f. Physiologie. Bd. 27 (1912), p. 277-294.
- 795 **Hindhede, M.** Harnsäurelösende Diät. Leipzig, 1913. M. tabn. 8o.  
Tandheelk. Inst. R. 845  
Overdruk uit: Zeitschrift f. physik. und diätet. Therapie. Bd. 17 (1913).
- 796 **Hindhede, M.** Untersuchungen über die Verdaulichkeit einiger Brotsorten. Leipzig, 1913. M. tabn. 8o.  
Tandheelk. Inst. R. 844  
Overdruk uit: Zeitschrift f. physik. und diätet. Therapie. Bd. 17 (1913).
- 797 **Hindhede, M.** Studien über Eiweissminimum. Leipzig, 1913. M. graf. en tabn. 8o.  
Tandheelk. Inst. R. 829  
Overdruk uit: Skandin. Archiv f. Physiologie. Bd. 30 (1913).
- 798 **Hindhede, M.** Das Eiweissminimum bei Brotkost. Leipzig, 1914. M. tabn. 8o.  
Tandheelk. Inst. R. 830  
Overdruk uit: Skandin. Archiv f. Physiologie. Bd. 31 (1914), p. 259-320.
- Hinrichsen, F. W. Zie: Materialprüfungswesen, Das.** *M-8-A-2*  
Tandheelk. Inst. (M. T. Th. P 26) ~~VI-C-6~~
- 799 **Hinrichsen, F. W., und K. Memmler.** Der Kautschuk und seine Prüfung. Mit 64 Abbn. Leipzig, 1910. 8o. *M-6-B-5*  
*V-B-21* Tandheelk. Inst. (M. T. Th. P 3)
- 800 **Hirsch, Friedrich.** Practische Bemerkungen über die Zähne und einige Krankheiten derselben nebst einer Vorrede von Just Christian Loder. Jena, 1796. 8o.  
Tandheelk. Inst. 832 *II-912*

Hillebrandt, C. Die Arbeitsphysiologie des menschlichen  
Kauorgans. Bad Worishofen, (1950). M. ill. 8°. IX - D6

Hine, M. K. Zie: Coolidge, E. D., and M. K. Hine. Periodontia  
VIII - F22 b

Hine, Maynard K. Zie: Muhler, Joseph C. Maynard K. Hine  
and Harry G. Day. Preventive dentistry. IX - E 17

Hine, Maynard K. Zie: Symposium, A, on preventive  
dentistry. IV - D 22

Hine, Maynard K. Zie: Shafer, William G., Maynard K. Hine,  
[and] Barnett M. Levy. A textbook of oral pathology.  
VII - G 29

Hinds, Edward C., and Arthur S. Keats.  
Analgesia and sedation. [Chicago, 1960] M. ill.  
8°. T. I. 2287.  
Practical dental monographs. IV - D 36.

Hirschfeld, Leonard [and] Arnold Geiger  
minor tooth movement in general  
practice. 2nd ed. With 604 ills.  
Saint Louis, 1966 40. T.I. 3147  
VI-9-62

HIRSEKORN, H. Denture base readjustment; theory  
and practice of functional denture stabilization  
by correcting, relining or renewing the denture  
base; with special reference to wartime and  
post-wartime requirements; ...with 100 ills.  
Bristol, 1943. 8vo. T.I. 1165 II-F2

*Histology and embryology, Oral; ed. by B. Orban;*  
*with ... ills. .... St. Louis, 1944. 8° T.I. 1160*  
*Idem 2nd ed. 1949. Abgeling Pathologie I-F12.*  
*Idem 3rd ed. 1953. T.I. 1161 T.I. 7636.*

HOCKENJOS, E. 25 Jahre zahnärztliches Institut  
der Universität Basel. In: ZAHNMEDIZIN. T.I. 1284.

Hodgman, C.D. (Red) Handbook of chemistry and  
physics; a ready-reference book of chemical and  
physical data; 32nd ed.; in collaboration with a  
large number of professional chemists and  
physicists... Cleveland, (1950). 8°. T.I. 1491 - *Materica 11*  
*id. 35th ed. [1953]. 8°. T.I. 1745 - *maslagwerkem**  
*Coussu. Afd.*  
Hockett, R.C. "Natural" and refined sugars. Their chemistry  
and biochemistry. In: **Sugar** and dental caries. U 1585



- 801 **Hirsch (Hirschfeld), Friedrich.** Bemerkungen über die Krankheiten des Zahnfleisches mit und ohne Entzündung. Erfurt, 1804. 8o. Tandheelk. Inst. 831 *II-G 13*  
Fr. Hirschfeld heette vroeger Fr. Hirsch.
- 802 **Hirschfeld, William.** Étude sur la carie dentaire et son traitement par le plombage. Paris, 1898. 8o. Tandheelk. Inst. U. 1298
- 803 **Hirschstein, Ludwig.** Die Beziehungen der endogenen Harnsäure zur Verdauung. (Mit 1 Kurve). Leipzig, 1907. 8o. Tandheelk. Inst. R. 903  
Overdruk uit: Archiv f. exper. Pathologie u. Pharmakologie. Bd. 57 (1907), p. 229-240.
- 804 **Hirschstein, Ludwig.** Ueber Säureretention als Krankheitsursache, zugleich ein Beitrag zum Chemismus des Schlafes. Mit 1 Tfl. Leipzig enz., 1911. 8o. Tandheelk. Inst. R. 904
- 805 **History, A.** of dental and oral science in America. Prepared under direction of the American Academy of dental science. Philadelphia, 1876. 8o. *VI-B14* Tandheelk. Inst. 864
- 806 **Hobart, James F.** Soft soldering, hard soldering and brazing. A practical treatise on tools, material and operations. With 62 illustr. . . . New York, 1912. 8o. *M-5-K-3*  
Tandheelk. Inst. (M. T. Th. P 123) *II-G 22*
- 807 **Hochstetter, Gustav, und G. Zehden.** Mit Hörrohr und Spritze. Ein lustiges Buch für Ärzte und Patienten. Neue . . . Ausg. 21.-30. Taus. Berlin, 1921. M. afbn. en fign. 8o. *V-C5* Tandheelk. Inst. 642
- 808 **Hodgen, Joseph Dupuy.** Practical dental metallurgy. A text and reference book . . . embodying the principles of metallurgy, and their application to dentistry, including experiments. Rev. by Guy S. Millberry. 4th ed. . . . London, 1912. M. afbn. 8o. Tandheelk. Inst. (M. T. Th. P 45) *III-A26*  
*M-4-A-5*  
— Rev. by Guy S. Millberry and John S. Shell. 7th ed. T. z. pl., 1932. M. afbn., fign., grafn. en tabn. 8o. Tandheelk. Inst. (M. T. Th. P 235) *III-A26*  
In de 7e ed. is bijgebonden: Laboratory procedure by J. D. Hodgen. Rev. by John S. Shell. [London, 1932]. 8o.
- 809 **Hoek, P. van.** Beknopt leerboek der scheikunde. Groningen, 1911-1912. 2 dln. M. fign. en tabn. 8o. Tandheelk. Inst. (M. T. Th. P. 42) *II-Fyard*  
*M-3-A-7 atb*  
I. 4de . . . druk. — II. 3de . . . druk.  
Geïllustreerde land- en tuinbouwbibliotheek.

- 810 **Hoeven, Cornelis van der.** Kroon- en brugwerk (Crown- and bridgework). Den Haag, 1890. M. fign. 80.  
A. qu. 200, 1890; Tandheelk. Inst. U. 1321  
Proefschrift Leiden Rijksuniv., Geneeskunde.
- 811 **Hoeven, C. van der.** Tandheelkundig onderwijs en tandheelkundige wetgeving in Nederland. 's Gravenhage, 1898. 80.  
Tandheelk. Inst. U. 1339
- 812 **Hoeven, C. van der.** Het standpunt van het Nederlandsch tandheelkundig genootschap tegenover de vrouwelijke tandmeesters. 's Gravenhage, 1899. 80. Tandheelk. Inst. U. 1374  
Gedeeltelijke overdruk uit: Tijdschrift voor tandheelkunde. Jrg. 6 (1899), p. 29-38.
- 813 **Hoeven, C. van der.** Adres van het Nederlandsch tandheelkundig genootschap aan de commissie, belast met het afnemen der examens voor arts en tandmeester te Utrecht. Amsterdam, 1903. 80.  
Tandheelk. Inst. U. 1021
- 814 **Hoeven, C. van der.** Voorbehoeding tegen tandbederf en sepsis van den mond. Den Haag, 1916. 80.  
Tandheelk. Inst. U. 1292  
Overdruk uit: Het groene en het witte kruis. Jrg. 12, afl. 11, 12.
- Hoeven, C. van der.** Zie: **Black, G. V.**  
179. F. 232; Tandheelk. Inst. 1852
- 815 **Hof, A. C.** Untersuchungen über die Topik der Alkalivertheilung in pflanzlichen Geweben. Mit 1 Tfl. Cassel, 1900. 80.  
Tandheelk. Inst. R. 902  
Overdruk uit: Botanisches Centralblatt. Bd. 83 (1900).
- 816 **Hofer, Bruno.** Ueber den Bau und die Entwicklung der Cyclöid- und Ctenoidschuppen. [München, 1889]. 80.  
Tandheelk. Inst. R. 71  
Overdruk uit: Sitzungsberichte der Gesellsch. f. Morphologie und Physiologie in München. 1889, p. 103-118.
- 817 **Hoff, J. H. van 't.** Zinn, Gips und Stahl vom physikalisch-chemischen Standpunkt. Vortrag gehalten im Verein der deutschen Ingenieure zu Berlin. München enz., 1901. M. afbn., fign., grafn. en pltn. 80. M-5-P-1  
~~VIII-EX~~ Tandheelk. Inst. (M. T. Th. P 87)
- Hoff, J. H. van 't.** Zie: **Deventer, Ch. M. van.** M-3-A-3  
Q. oct. 2380 a, b; Tandheelk. Inst. (M. T. Th. P 8)
- 818 **Hoffendahl, Kurt.** Zahnärztliche Materia technika und medica. Berlin, 1909. 80.  
Tandheelk. Inst. (M. T. Th. P 54)

VI-C 22.

*Hoffman - Axelhelm, Walter.* Zahnärztlichen  
Lexikon unter Mitarbeit von Fritz Bayn, Alfonso  
Dautzenberg, Halldan Eggens, Kura mit 322 Abb.  
Heipzig, 1958. 80  
TI 2092 Naslagwerk  
TI 2993 Naslagwerk



HOEVELL, J.D.van. Nederlands-Latijns woordenboek;  
herz. door Dr. M. Th. Hillen. Zutphen, 1936. 8vo.  
T. I. 1066

Hofer, O. Chirurgie. In: Lehrbuch der klinischen Zahn-  
heilkunde von O. Hofer, E. Reichenbach, Th. Speder von  
Kreudenstein (u. a.). IX - D 15.

Hoff, J. H. van t. Untersuchungen über die Bildungs-  
verhältnisse der ozeanischen Salzablagerungen, insbeson-  
dere des Stassfurter Salzlagens; hsg. von H. Precht und  
E. Cohen; mit 8 Tafeln und 39 Textabb. Leipzig, 1912. 8°.

Hoffer, Oscar. Zie: Fernröntgenaufnahme, Die IX - C 24 <sup>VII - C 3</sup>

HOFFER, O. Möglichkeiten und Grenzen der Kiefer-  
dehnung in bezug auf das ästhetisch-funktionelle  
Behandlungsziel. Mit 14 Abbn. In: Kiefererweiterung,  
Die. IX - C 19.



HOFFMANN, L., und R. VENTER. Die Zulassung als Kassenzahnarzt; Wegweiser für den Bewerber; hrsg. im Auftrage ... Z. pl. en j. 8vo. III-A7 T.I. 1037.

822 Höhling, Hans-Münzen. Die Bauelemente von Zahnschmelz und Dentin aus morphologischer, chemischer und struktureller Sicht, mit 72 Abb. und 5 Tab. München, 1966, 80. T.F. 3276 auf Pathologie id. 5th ed.; [with] special chapters by F. Anderson, H. Hawkins, T. P. Hyatt, [a.o.] St. Louis, 1946. 8°, geill., reg. IX-C4

HOITSEMA, C. Het voorkomen van ziekte en de taak daarbij van de ziekenhuizen. Utrecht, 1943. 8vo. (Onze ziekenhuizen; dl3). T.I. 1054 II-C22

Hoffmann-Axthelm, Walter Anatomie und Physiologie. In: Lehrbuch für das zahnärztliche Hilfspersonal. 1954. VIII-C-39 VIII-C-34

Hoffmann-Axthelm, Walter Untersuchungen zum Fluorproblem. Unter besonderer Berücksichtigung der Kariesverhütung. Mit 18 Abb. Leipzig, 1959. 8°. T.I. 2216 VII-E8 Sammlung Meusser. H. 41.

Holdsworth, W.G. Cleft lip and palate. With a forew. by Harold Gillies. 2nd ed. London, 1957. M. ill. 8°. T.I. 2061 IV-E17

Holdsworth, W.G. Cleft lip and palate. With a forew. by Harold Gillies. 2nd ed. London, 1957. M. ill. 8°. T.I. 2061 IV-E-7  
3rd ed. T. 2. pl. 1963. M. ill. 8°. T.I. 2677 IV-E 24

- 819 **Hoffmann, A.** Ueber die Entwicklung des Kronencementes an den Backenzähnen der Wiederkäuer, mit Berücksichtigung der Zahnentwicklung im Allgemeinen. (Mit Tfl. XXXVIII). Leipzig, 1894. 8o.  
Tandheelk. Inst. R. 98  
Overdruk uit: Zeitschrift für wissensch. Zoologie. Bd. 58 (1894), H. 4.
- 820 **Hoffmann, Erich.** Die nach innen gerichtete Schutz- und Heilwirkung der Haut. (Esophylaxie) mit bes. Berücks. der Tuberkulose. Berlin, 1927. 8o.  
Tandheelk. Inst. 674 *II - F8*
- 821 **Hofman, J.** Wie erhält man seine Zähne am längsten. Populäre Beschreibung von Zahn- und Mundkrankheiten ... nebst Bemerkungen über Zahnersatz, Füllungsmaterial und Rezepte für Zahnpulver und Mundwasser. Strassburg i. E., 1898. 8o.  
Tandheelk. Inst. U. 1301
- 822 **Hogeboom, Floyd Eddy.** Practical pedodontia or juvenile operative dentistry and public health dentistry. An introductory text ... Illustr. London, 1924. 4o. *IV - F13* Tandheelk. Inst. 27
- 823 **Hoehl, Erwin.** Beitrag zur Histologie der Pulpa und des Dentins. (Hierzu Taf. II). [Leipzig], 1896. 8o.  
Tandheelk. Inst. R. 96  
Overdruk uit: Archiv für Anat. und Physiol. Anat. Abt. 1896.
- 824 **Hohl, Rudolf.** Über Neubildungen der Zahnpulpe. Mit 2 Tfln. Halle, 1868. 8o.  
Tandheelk. Inst. 324 4
- 825 **Holländer, Eugen.** Die Karikatur und Satire in der Medizin. Medikokunsthistorische Studie. Mit 10 ... Tfln. und 223 Abbn. Stuttgart, 1905. 4o. 189. C. 26  
— 2. Aufl. Mit 11 ... Tfln. und 251 Abbn. ... T. z. pl., 1921. 4o.  
*fol. 28* Tandheelk. Inst. 655
- 826 **Holländer, Eugen.** Die Medizin in der klassischen Malerei. Mit 272 ... Abbn. 2. Aufl. Stuttgart, 1913. 4o.  
*fol. 19* 244. A. 14; Tandheelk. Inst. 647
- 827 **Holländer, Eugen.** Wunder, Wundergeburt und Wundergestalt in Einblattdrucken des 15.—18. Jahrhunderts. Kulturhistorische Studie. Mit 202 Textabbn. Stuttgart, 1921. 4o.  
*fol. 27* Tandheelk. Inst. 646
- 828 **Holländer, Ludwig.** Die Zahnheilkunde und ihre Bedeutung. Berlin, 1872. M. plt. 8o.  
Tandheelk. Inst. 797 4 *II - F5*
- 829 **Hollaender, [Ludwig].** Das Pental ( $C_5H_{10}$ ) als Anästheticum. Vortrag. [Berlin], 1891. 4o. Tandheelk. Inst. R. 604  
Overdruk uit: Therapeutische Monatshefte. 1891, October.

*TI 3207  
V-P-11*

*Hollander, Lloyd N. Modern dental practice concepts and procedures with 2 chapters contributed by Marvin S. Weckstein. [with a forew. by Paul E. Boyle] Philadelphia enz., 1967 M. J. S. 80*



Hollenbach, John L. Zie: Bloom Jr. William L.,  
John L. Hollenbach and James A. Morgan.  
medical radiographic technic.

96

T. I 3264  
afd. Röntgenologie.

830 Hollaender, Ludwig. Das Bromäethyl in der zahnärztlichen Praxis. Z. pl., [1890]. 8o. Tandheelk. Inst. R. 63

Overdruk uit: Verhandlungen der 14. Section des 10. internat. medic. Congresses 4.-10. August 1890, Berlin. Abth. XIV: Zahnheilkunde, p. 57-66.

831 Holländer, [Ludwig], und [...] Schneidemühl. Handbuch der zahnärztlichen Heilmittellehre. Leipzig, 1890. 8o.

IV-D14 Tandheelk. Inst. 3292

Holländer, Ludwig. Zie: Galippe, V.

Tandheelk. Inst. R. 117

832 Holländer, Ludwig H. Die Anatomie der Zähne des Menschen und der Wirbelthiere sowie deren Histologie und Entwicklung, nach Ch. S. Tomes' Manual of dental anatomy human and comparative. Mit 180 ... Holzschn. Berlin, 1877. 8o.

Tandheelk. Inst. 8661

833 Holländer, Ludwig H. Das Füllen der Zähne und deren Extraction. Mit 122 Abbn. Leipzig, 1878. 8o.

Tandheelk. Inst. 8861 VI-E33

X  
- 3. ... Aufl. Mit 106 Abbn. T. z. pl., 1896. 8o.

V-B17 179. E. 42; Tandheelk. Inst. 3322

834 Holländer, Ludwig H. Beiträge zur Zahnheilkunde. 9 Abhandlungen. Mit 8 Holzschn. Leipzig, 1881. 8o.

Tandheelk. Inst. 288; 8863

X  
835 Holländer, Ludwig H. Die Extraction der Zähne ... 2. ... Aufl. Mit 41 Abbn. Leipzig, 1882. 8o.

Tandheelk. Inst. 8862 VI-E33

- 4. ... Aufl. Mit 54 Abbn. T. z. pl., 1894. 8o.

V-B17 Tandheelk. Inst. 3321

Holländer, Ludwig H. Zie: Kingsley, Norman W.

Tandheelk. Inst. 445

Zie: Quinby, Henri C.

Tandheelk. Inst. 7995

836 Holleman, A. F. Leerboek der chemie. Groningen, 1911, 1912. 2 dln. M. afbn., figrn., grafn. en tabn. 8o.

Tandheelk. Inst. (M. T. Th. P 13)

I. Leerboek der anorganische chemie. 4e druk, 1911.

II. Leerboek der organische chemie. 5e druk, 1912.

Id. Groningen enz., 1949-50. 2 dln. figrn., grafn. en tabn. 8o.

I Leerboek der anorganische chemie. 15e dr. Bew. door E.H. Buchner. 1949.

II Leerboek der organische chemie. 16e dr. [Bew.] door J.P. Wibaut. 1950.

~~III - A la. t~~  
M-3-A-9  
~~IX - C17a. b~~  
M-3-A-9



Hollenback, George M. Science and technique of  
the cast restoration. Ills. St. Louis, 1964. 80.

X.I. 2783 VIII-G-7

Holmlund, Hans G. On steam corrosion and  
steam corrosion inhibition with special reference  
to the autoclave sterilization of dental  
(and surgical) steel instrument materials.  
Uppsala, 1963. m. Ills. 80.

Proefschrift Umea. Transactions of the royal schools  
of dentistry. Stockholm and Umea. No. 9.

X.I. 2880 VII-F14 IX

Holler, W. Über die Einwirkung des Alkohols auf die sensible  
Nervenfasern. Mit 10 Abbn. In: Schmerz, Der, und  
seine Bekämpfung in der Zahn-, Mund- und Kieferheil-  
kunde. IX - C 18.

Holmes, G. Introduction to clinical neurology. 1st ed.,  
reprint. Edinburgh, 1947. Met ills. 8°. VIII-F 45.

Hotz, Rudolf. Orthodontie in der täglichen Praxis.  
Bern enz., [1954]. M. ill. 8°. T.I. 1773. IX-A-25  
T.I. 1778, 1784, 1853.

Hooiland, P. L. Trace elements and dental caries.  
Amsterdam, 1948. M. graf. en tabn. 8°. VIII-F13  
Prascript Amsterdam.

HOOGLAND, P. L. Zie: Chemie en kliniek. T. I. 1950

HOPSTEIN, W. Der zahnärztliche Gesundheitsdienst  
-Jugendzahnpflege- in Sachsen und Thüringen;  
mit einem Geleitwort von Prof. Dr. K. Astel; mit  
4 Abb. Leipzig, 1942. ~~8vo. M. krtn.~~ M. krtn.  
8vo. I-F. T.I. 1027.

HORNER, H. HOYT. Dental education today. Chicago enz  
(1947). 8o. V-A36 T.I. 1197

HOTZ, R. Orthodontische Fortbildung für den  
prakt. Zahnarzt; mit 204 Abb. Bern, (1947).  
8o- T.I. 1161 VIII-E 19.

HRUSKA, A. 30-jährige Erfahrungen in der Parodontose-  
Therapie; mit 148 Abb. Berlin, 1942. M. reg. 8vo.  
T.I. 1031.

Kouwink, R. (Red.) Elastomers and platomers; VII-A.21  
their chemistry, physics and technology. Amsterdam enz.  
1948-1950. 3 dln. M. afbn., graf., ill. en tabn. 8°  
Bl. 1. General theory. 1950. M-6-A-7<sup>a,b,c</sup>  
Bl. 2. Manufacturing, properties, and applications. 1949.  
Bl. 3. Testing and analysis; tabulation of properties; ~~with~~  
by B. B. S. T. Boonstra, P. G. Epprecht, R. Kouwink (e.a.) 1948.

Huche, R. le. Inlays et onlays. Bridges sur dents vivantes.  
[Avec une] préface de H. Chaput. Paris, [1951]. Med. ill. 8°. IX-B17

HOTZ, R. Die Indikation zur Extraktionstherapie  
des Engstandes der Klasse I. Mit 8 Abb. In: Kiefer-  
erweiterung, Die. IX-C 19.



Hotz, Rudolf. Zie: treatment, Early, of cleft lip  
and palate. V-F 21.

Hotz, R. Orthodontie in der täglichen Praxis  
Bern, enz. [1964] M.ills. 8°

F.Y. 1770.

" 1784

" 1853

IA - A 25.

1773

- 2 Aufl. T.z. pl., [1957] M.ills. 8°.

F.Y. 2060

" 2069

IA - A 25

- 3 neusearb. und erw. Aufl. T.z. pl.

[1961] M.ills. 8°

F.Y. 2404

Masterarbeit

Hoppe, Wolfgang. Rippen-, kiefer-, Gaumen-  
spalten. Ätiologie, Pathogenese und Therapie.

Mit einem Geleitw. von Hb. Spreter von Kreudenstein

Mit 30 Abb. und 8 Tab. Stuttgart, 1965 8°.

T.F. 3021

VI-P-12


Behefte zum Archiv für Kinderheilkunde Heft 52

Huet P.C. et S. Stefani. Les cancers du massif  
maxillaire supérieur. Étude anatomo-clinique  
et thérapeutique. Paris. 1960. M.ills 8°

T.I. 2323 II - 9.20.



Houdremont, Eduard. Handbuch der Sonderstahlkunde  
3. verb. Aufl. Unter Mitarb. von Hans-Joachim  
Wiester. Mit 1297 Abb. und 294 Zahlentfl. Berlin  
enz., 1956. 2 dln. 8°. T. I. 2197. Afd. Mat.



Hornstra, L. De organisatie -  
structuur van het bedrijf.  
Principles en toepassingen,  
psychologie en ethiek.  
Bussum, 1961

T.I. #1317  
afd. algemeen  
kamer Behender

Howe, Geoffrey L. minor oral  
surgery. With a chapter by  
J R. Trott. With a forew. by  
F. E. Wilkinson. Bristol, 1966. M. 115-  
80.

T.I. 3200

afd. ~~Makroethiek~~  
Mondheelkunde



Hromatka, Aton. Die partielle Oberkieferprothese aus Kunststoff. Ein Beitrag zum sozialen Problem in der Prothetik. Mit 92 Abbn. München, 1953. 80. T. I. 1685. IX-C-22

97

837 Holtbuer, Fritz. Herbst-sche Neuerungen für die zahnärztliche Praxis. Mit 115 Illustr. Leipzig, [1894]. 80.

X

~~VI-B6~~ 179. D. 5; Tandheelk. Inst. 124

Honegger, Emil. Zie: Evans, Ulick R.

Tandheelk. Inst. (M. T. Th. P 193)

838 Hopewell-Smith; Arthur. The histology and patho-histology of the teeth and associated parts. With 493 ills. ... Student's ed. London, 1907. 2 dln. 80.

XX

~~III-E1a, 6~~ Tandheelk. Inst. 169, 170

I. Dental histology and embryology. — II. Dental patho-histology.

— 2d ed. [o. d. t.]: The normal and pathological histology of the mouth. With ... ills. T. z. pl., 1919. 2 dln. 80.

DI. I Depôt Anat. V. f.; dl. II Depôt Path. V. f.

I. Normal histology. — II. Pathological histology.

839 Houwink, R. Elasticity, plasticity and structure of matter. With a chapter on the plasticity of crystals by W. G. Burgers. Cambridge, 1937. M. fign., grafn., pltn. en tabn. 80.

Q. oct. 2527; Tandheelk. Inst. (M. T. Th. P 248)

~~M-5-A-5~~ ~~IV-D19~~

840 Hovestad, J. F. Practical dental porcelain. With 121 illustr. London, 1924. 80. ~~M-4-F-2~~ ~~IV-B17~~ Tandheelk. Inst. 86

X

841 Hruska, A. Die Zahnlockerung als biologisches Problem im Rahmen der menschlichen Domestikationserscheinungen. Mit 15 Abbn. Berlin, 1931. 80. Tandheelk. Inst. 571

Sammlung Meusser. H. 24.

~~VII-D35~~

842 Hübl, A. von. Die Theorie und Praxis der Farbenphotographie mit Autochromplatten. Mit 5 Abbn. Halle a. S., 1908. 80.

Q. oct. 2034

— Mit 8 ... Abbn. 5. Aufl. T. z. pl., 1921. 80.

X

~~VI-D23~~ Tandheelk. Inst. 465

Enzyklopädie der Photographie. H. 60.

843 Hübl, A. [von]. Die Dreifarbenphotographie mit bes. Berücks. des Dreifarbendruckes und ähnlicher Verfahren. Mit 35 ... Abbn. und 4 Tfln. 4. ... Aufl. Halle (Saale), 1921. 80.

X

Tandheelk. Inst. 466

Enzyklopädie der Photographie. H. 26.

~~VI-E15~~

- 844 **Huet, Emile.** Manuel pour la classification décimale des écrits et documents relatifs à la stomatologie et à l'odontologie. [Bruxelles], 1920. 8o. Tandheelk. Inst. 902  
X
- 845 **Huet, Emile.** Suite à ma communication sur „Les fraises”. Bruxelles, 1933. M. fig. 8o. Tandheelk. Inst. U. 1086  
Overdruk uit: Journal dentaire belge. 1933, No. 3.
- 846 **Huet, Emile, et Cora Eliseht.** Disjonction rapide de la symphyse. [Paris], 1934. 8o. Tandheelk. Inst. U. 1099  
Overdruk uit: La semaine dentaire. 1934.
- 847 **Hunt, Henry.** On the nature and treatment of tic douloureux, sciatica and other neuralgic disorders. London, 1844. 8o. V-85 Tandheelk. Inst. 837
- 848 **Hunter, Charles.** Mechanical dentistry, a practical treatise on the construction of the various kinds of artificial dentures ... 2d ed. ... London, 1882. M. fig. 8o. N. oct. 1335
- 849 **Hunter, John.** The natural history of the human teeth ... Ill. with copper-plts. London, 1771. 4o. N. qu. 91
- 850 **Hunter, John.** Natuurlijke historie der tanden van den mensch in welke hun zamenstel, gebruik, vorming, grøey, en ziekten uitgeleyd en met afbeeldingen opgeheldert worden. Uit het Engelsch in het Latijn en Nederduitsch vert. door Pieter B o d d a e r t. Dordrecht, 1773. 4o. Mil. Hosp. G. 192; Tandheelk. Inst. 605; 874 VI-C36  
Ook Latijnsche titel. IV-F8
- 851 **Hunter, John.** Practicaale verhandeling over de ongemakken der tanden. Uit het Eng. vert. door Pieter B o d d a e r t. 's Gravenhage, 1780. 4o. IV-F14 Tandheelk. Inst. 879  
Vervolg van: John Hunter. Natuurlijke historie der tanden...
- 852 **Hueppe, Ferdinand.** Der Kampf gegen den Alkoholismus auf dem Kongresse in Bremen. Breslau, z. j. 8o. Tandheelk. Inst. R. 901
- 853 **Hueppe, Ferdinand.** Standpunkte und Aufgaben in der Tuberculosefrage. Berlin, 1901. 8o. Tandheelk. Inst. R. 429  
Overdruk uit: Verhandlungen d. ständigen Tuberculose-Commission d. Gesellsch. deutscher Naturforscher und Arzte in Hamburg. 1901.
- 854 **Hueppe, Ferdinand.** Perlsucht und Tuberculose. [Berlin], 1901. 8o. Tandheelk. Inst. R. 427  
Overdruk uit: Berliner klin. Wochenschrift. 1901, No. 34.



Hugel, I. M. Zie: McCall, J. O., and I. M. Hugel.  
Movable - removable bridge work. IX - C 13

Huldt, Sven. Factors influencing the efficiency of dental  
local anaesthetics in man. Stockholm, 1953. M. ill. 8°  
T. I. 1713 en 1714  
root: Acta odontologica Scandinavica. Vol. 11, Suppl. 13.

Huizinga, Eelco. Zie: Burger, H. Leerboek der ziekten  
van oren, neus, mond, keel, slokdarm en lagere  
luchtwegen. 7e dr. 1954 IX - E - 19

Huetter, Theodor F. [and] Richard H. Bolt. Sonics.  
Techniques for the use of sound in engineering  
and science. [5th printing] New York enz., 1966.  
m. ill. 8° T. I. 3217 U-P-15

Hutchinson, A. C. W. Dental and oral X-ray diagnosis. Forew.  
by Sydney Smith. With 946 ill. Edinburgh enz., 1954. 8° T. I. 1824  
VI - B 52

Hume-Rothery, W., J. W. Christian and W. B. Pearson.  
Metallurgical equilibrium diagrams. London, 1952. M. ill. en  
tabn. 8° T. I. 1630.  
Physics in industry.

Hume-Rothery, W. The structure of metals and alloys; 2nd  
ed., rev. London, 1950. M. fig., grafen, ill. en tabn. 8° H-5-B-12  
(Institute of metals monograph and report series; no. 1).

Hume-Rothery, W. Atomic theory for students  
of metallurgy. London, 1948. M. fig. en grafen. 8° VIII - D 24  
(Institute of metals monograph and report series; no. 3).  
VIII - D 25  
M-5-A-6



Harne, V.O. An examination of the scientific basis for fluoridating populations. Boston, 1952. 8°. T.I. 4.1591.  
Overdruk uit: Dental items of interest. June 1952.

HULIN, Ch. Les parodontoses pyorrhéiques ou pyorrhées alvéolaires (complexus de Fauchard-Bourdet); etiologie locale et générale; anatomio-physio-pathologie; classifications; traitements; (avec une préface de Prof. A. Gosset). Paris, 1941. M.afbn., graf.voorstn., prt., tabn. 8vo.  
VII-E40 T.I.1010.

Hypovitaminose-C. (Bazel), z.j. M.afbn., graf.vorstn. en tabn. 4to. T.I.1261. fol. 29

HIJMANS VAN DEN BERGH, A.A. Leerboek der inwendige geneeskunde; voortgezet door C.de Langen, in samenw. met I.Snapper en C.L.C.v.Nieuwenhuizen; 4e dr. Amsterdam, 1949. 2 dln. 8o. M.prt. en afbn. T.I.1299  
id. 2e ex naslagwerk stbno. T.I. 1631. VI - C 10a, b

Ilg, V.K. Die Dreiviertelkrone; ihre Präparation, A drucknahme, ... [etc.]; mit 204 Abbn. Berlin, 1941. 8°, reg., lit. opg. VI - A36 T.I.993.

ILG, V.K. Zahnärztliche Keramik; 2... erw. Aufl.; mit 435 Abbn. München enz., 1938. M.graf.vorstn., lit.opg., reg., tabn. 8vo. M-4-F-11 VIII-E16 T.I.1038.

IMMING, G. Über die akuten Eiterungen im Zahn- und Kiefergebiet. Heidelberg, 1943. M.afbn. 8vo. T.I.1052.

IMMINKAMP, (A.) Die Leitungsanästhesien an der Schädelbasis und andere extraorale Betäubungsverfahren für den Kieferarzt und Feldzahnarzt; mit 26 Abbn. Berlin, 1940. 8vo. T.I.1145 II-B 5

In memoriam Leopold Frank. Z. pl., 1926. 4°. T.I. 759

Inskipp, E. Frank. Zie: Mc Gehee, W.H.O., H.A True (and) E. Frank Inskipp. A textbook of operative dentistry; 3rd. ed. VIII - F21

Index So dental literature. Zie: Kaart catalogus.

Index, The Merck, of chemicals and drugs. An encyclopedia for the chemist, pharmacist, physician and allied professions. 6th ed. Rahway N. J., 1952. 8°. T.I. 1980. op. Af.d. Pathologie

Hughes, John T. Zie: Fulton, John T., and  
John T. Hughes The life cycle of the human  
teeth.

VIII-H 30

Husted, Erik. Zie: Surgery, Oral.

T.I. 3218

VI-P-43

Hygiene, Clinical dental, Ed. by Shailer Peterson.  
St Louis, 1959. M. ill. 8°. T.I. 2188. VIII-B 14

I

Hyman, George A. Zie: Pharmacology  
for the dental hygienist. T.I. 3265


VI-P-47

~~Hyman, George A.~~

Jabi, William B., and Kenneth H. Baldwin.  
Emergencies and urgent complica-  
tions in dentistry. With 100 ill.

[With a forew by Joseph L. Bennin]  
Saint Louis, 1965. 8-4°.

T.I. 4041 VI-P-20





Idell Pyle, S. Zie: Pyle, S Idell.

Idema, K.H., en C. van Duyn Jr. Mikrofotografie in  
theorie en praktijk. Met een hoofdstuk „Mikrosmaalfilms“ door  
E. Schadek. 2e druk. Met 165 afbn., waarvan 2 in kleur. Bloemendaal, +b.  
1953. 8°. T.I. 2023. III-A 10

Ingraham, Rex. [and]  
John R. Koser. An atlas of  
gold foil and rubber dam  
procedures. [With the  
collaboration of] Harry Quint  
Mr. 3rd ed. Los Angeles, 1965  
M. Ills. 40 T.I. 3261  
Newly revised.

Inkomensverdeling 1960. Regionale gegevens.  
Zeist, 1964. m. lokaal en tabn. 40 T.I. 3033  
VII-H-39  
Uitgaven van het Bureau voor de Statistiek.

Improving dental practice through  
preventive measures. Edited by Joseph  
L. Bernier and Joseph C. Muhler. With 115 ill.  
Saint Louis, 1966. 40 T.I. 3150  
VI-P-36

Arme, V. O., and G. von Wagenen. Basic data on the emergence of deciduous teeth in the monkey (*Macaca mulatta*). [Philadelphia], 1953. 4° T.I. U. 1613.

Foot: Overdruk uit: Proceedings of the American philosophical society. Vol 97.

855 Hueppe, Ferdinand. Acclimatisation oder Hygiene in den Tropen? Prag, 1902. 8o. Tandheelk. Inst. R. 900  
Overdruk uit: Prager mediz. Wochenschrift. Bd. 27 (1902), No. 31.

856 Hyrtl, Joseph. Handbuch der topographischen Anatomie und ihrer praktisch medicinisch-chirurgischen Anwendungen. 7. ... Aufl. Wien, 1882. 2 dln. 8o. Tandheelk. Inst. 290-291 VI - C11a+b.

857 Hyrtl, Joseph. Lehrbuch der Anatomie des Menschen. Mit Rücksicht auf physiologische Begründung und praktische Anwendung. 16. ... Aufl. Wien, 1882. 8o.

VII-H13 Tandheelk. Inst. 289

858 Idman, Gösta. Bakteriolog. Unters. von im Anschluss an Pulpitis purulenta und Gangraena pulpae auftretenden periostalen Abszessen mit bes. Berücks. der obligat anaeroben Mikroorganismen. Akad. Abh. Mit Taf. Jena, 1913. 8o.  
A. qu. 244, 1913

Proefschrift Helsingfors. Geneeskunde.

Overdruk uit: Arbeiten aus dem pathol. Institut der Universität Helsingfors. N.F. Bd. 1, H. 3/4.

859 Iets over vitamine D. Amsterdam, z. j. 8o.

Tandheelk. Inst. U. 1221

Reclamecatalogus N.V. Philips-van Houten, Amsterdam, betr. „Dohyfral“.

860 Imbert, Léon, et Pierre Real. Les fractures de la machoire inférieure. Préface de Ch. Février. 97 figs. et 5 pls. ... Paris, 1917. 8o.

Tandheelk. Inst. 229 II - F15

Collection Horizon.

861 Immenkamp, Aloys. Die Progenie im Kindesalter. Münster i. Westf., 1929. 8o.

Tandheelk. Inst. U. 1129

Proefschrift Münster i. W., Geneeskunde.

862 Immenkamp, A[loys]. Die Stellung der Elektrochirurgie im Rahmen der operativen Zahnheilkunde. Mit 69 Abbn. Berlin, 1933. 8o.

V-849 Tandheelk. Inst. 644

Aus dem zahnärztlichen Institut der Universität zu Münster (Westf.).

863 Index der deutschen zahnärztlichen Literatur und zahnärztlichen Bibliographie. Bearb. von [G.] Port. I (1903)—XII (1914). Heidelberg enz., 1904—1916. 12 dln. (6 bdn.). 4o.

Tandheelk. Inst. 910

Jhrg. II—V (1904—1907) Manuldruck. Berlin 1922. — Jhrg. [VI—X] 1908—1912, hrsrg. von [Hermann] Euler. Berlin, 1922. 4o.

864 Index der deutschen zahnärztlichen Literatur und zahnärztlichen Bibliographie. Bearb. von [G.] Port. Umfassend die Literatur von 1847 bis 1902. Berlin, Manuldruck, 1922. 2 dln. 4o.

Tandheelk. Inst. 910

Ilyno-Markosjan, L. V. Zahn-Mund Kieferersatz bei Kindern. Übersetzung aus dem Russischen von B. Kessler. Mit 184 Abbn. [2. erw. Aufl.] Leipzig, 1956. 8° T.I. 1932. VII-D8



**Irradiation, Infra-red. An important therapeutical aid.** Ed. by C. C. Soeters. Z. pl. [1954]. M. ill. U. 1616

Uitgegeven door: Philips medical information service.

**Irving, J. T.** Calcium metabolism. London enz., [1957]. 8° T.I. 2096  
Methuen's monographs on biochemical subjects 100 II - C12

865 **Index** der deutschen und ausländischen zahnärztlichen Literatur und zahnärztliche Bibliographie. Bearb. von Richard Hesse. Sammelband Jahrgänge 1915-1918, 1919-1928. München, 1934, 1936. 12 dln. (3 bdn.). 40.

— Jhrg. 1929. T. z. pl., 1934. 2 dln. 40.

— Jhrg. 1930-1934. T. z. pl., 1933-1936. 5 dln. 40.

Tandheelk. Inst. 910

866 **Ingelfinger, Josef.** Beiträge zur Pathologie der Niereninsuffizienz. München, 1907. M. tabn. 80.

Tandheelk. Inst. R. 910

Overdruk uit: Annalen der städt. allg. Krankenhäuser zu München. Bd. 12 (1900-1902).

867 **Ingersoll, Luman C.** Précis de science dentaire, comprenant la matière médicale, la physiologie, la pathologie et la thérapeutique dentaires. Traduction de G. Darin. Londres enz., z. j. 80.

Tandheelk. Inst. 815 VI. E30

868 **Irmann, Roland.** Aluminiumguss in Sand und Kokille. Mit 70 Abbn. Leipzig, 1935. 80.

Tandheelk. Inst. 716

869 **Iszlay, J.** Zur Controverse über die Basalschichte der Odontoblasten. Z. pl. en j. 80.

Tandheelk. Inst. R. 351

Overdruk.

X 870 **Izard, G.** Orthodontie. (Orthopédie dento-faciale). Avec 714 figs. ... Paris, 1930. 80.

Tandheelk. Inst. 543

La pratique stomatologique. T. 7.

~~id. 2me éd. 1943.~~

X 871 **Jackson, Victor Hugo.** Orthodontia and orthopaedia of the face. With 760 ill. Philadelphia enz., 1904. 80.

Tandheelk. Inst. 487 V. D39

872 **Jacoby, Martin.** Die Hornzähne der Cyclostomen nach Untersuchungen an Myxine glutinosa, Petromyzon fluviatilis und marinus. Bonn, [1894]. M. plt. 80.

Tandheelk. Inst. R. 700

Overdruk uit: Archiv f. mikrosk. Anat. Bd. 43, p. 117-148.

Jadin, F. Zie: Juillet, A.

Tandheelk. Inst. 452

X 873 **Jaffé, Rudolf.** Leitfaden der pathologischen Anatomie für Zahnärzte und Studierende der Zahnheilkunde. Berlin, 1923. M. pltn. 80.

V. B14 Tandheelk. Inst. 456

Leitfäden der Zahnheilkunde. H. 9.

X 870  
i. - 2me éd. Rev. et augm. Avec 1153 figs. ... 1943.  
(van de 2e dr. 2 exemplaren)

ii. - 3me éd. Rev. et augm. Avec 1272 figs. ... 1950.

T.I. 1779.

Naslagwerk

Instrumente, Zahnärztliche; Apparate und Utensilien;  
Auszug aus dem illustrierten Musterbuch der Aktiengesell-  
schaft für Feinmechanik vormals Jetter & Scherer...  
Spezialfabrik für Chirurgie-Instrumente... (Stuttgart),  
1905. M. dln. fol. fol. 150  
Redlambecatalogus.

Inventaris van natuurwetenschappelijke, medische en  
technische periodieken in Nederlandsche biblio-  
theken ... (S-Gravenhage, 1941). 4to. (Nederlandsch  
instituut voor documentatie en registratuur; publica-  
tie no. 197, "1941.no.09"; decimaal nummer 8 018.11  
(492) 05:5/6). T.I. 1028

Ingen Brown, G. van. The surgery of oral and facial  
diseases and malformations; their diagnosis and  
treatment including plastic surgical reconstruction;  
4th ed., ... rev.; with ... ills. and col. plates. London, 1938. 8°  
reg. T.I. 964.  
II-D 8.

IRISH, R.E. Zie: OLIVER? O.A., R.E. IRISH and C.R.  
WOOD. Labio-lingual technic. T. J. 1124

IVY, R.H. Interpretation of dental and maxillary  
Roentgenograms; with 259 ills. St. Louis, 1919.  
M. reg. 8vo. I-A7 T.I. 1076

IVY, R.H., and L. CURTIS. Fractures of the jaws;  
3rd ed., thoroughly rev.; illustr. with 199  
engrs. Philadelphia (1945). 8vo. T.I. 1203 II-C 30.

JACK, W.R. Wheeler's handbook of medicine; 6th ed.  
New York enz., 1920. M. ills. 8o. T.I. 1074.  
I-C16.

Institute of metals monograph and report series. London. 8°  
1. Hume-Rothery, W. The structure of metals and alloys. 1950.  
3. Hume-Rothery, W. Atomic theory for students of metallurgy. 1948.  
4. Raynor, G. V. An introduction to the electron theory of metals. 1949.  
7. Kibbelle, R. W. The solidification of castings. 1950. VIII - D 22 - 25

Ivy, R. Henry. Zie: Blair, V. Papin, and R. Henry Ivy.  
Essentials of oral surgery. VIII - D 20

Inventaris van periodieken op chemisch en verwant gebied, aan-  
wezig in Nederlandse bibliotheken. Samen gest. door A. Gorter.  
Voortzetting van het chemisch jaarboekje der Ned. chemische vereni-  
ging. Deel III A. Tijdschriftenlijst. Amsterdam, 1951. 4°  
Naslagwerk

Ivancie, Gerald P. Vincent's infection. (Necrotizing ulcerative  
gingivitis). [Chicago, 1958] M. ills. 8°. Practical dental monographs  
T.I. 2130. IV - D 24



Introduction, An, to periodontia. [By Henry M. Goldman, Saul Schluger, D. Walter Cohen et al.] With 180 ills. St. Louis, 1959. 8°. T. I. 2187  
2272, 2273, 2411 III - A 28.

The postgraduate dental lecture series.

Joancie, Gerald P. Vincent's infection (necrotizing ulcerative gingivitis). Chicago, 1958. m. ills. 8°. Practical dental monographs. T. I. 2190  
IV - D 24.

Introduction to orthodontics. [Edited by] Anders Lundström. Forew. by L. B. Higley. Introd. by Reidar Selmer-Olsen. New York enz., [1960] m. ills. 8°. T. I. 2477 IX - H 13

Jacobi, Charles A. and Donald E. Hagen. X-ray technology (with a forew. by James M. Hilton) 2nd. ed. With 320 ills. St. Louis, 1960 8°. X. I. 2875. V - F 38

Inlays, crowns and bridges. A clinical handbook. Edited by Georg F. Kantorowicz Bristol, 1963 m. ills 8°. T. I. 2806 VII - F 35

Zaar, 3x5, Utrechtse Studenten. De studie resultaten van de studenten aan de Rijks universiteit te Utrecht 1946-1960 Utrecht, 1962 8°. Uitg. van. Rijksuniversiteit bureau Utrecht, Bureau Studentendocumentatie. T. I. 2924. VII - F. 54. T. I. 2925. VII - F. 55

Ingraham, Rex: Zie: Basset E., Russel W., Rex Ingraham (and) John R. Koser  
an atlas of cast gold procedures. T. I. 4083  
afd. Prothetisch



Jaeger, R.G. Dosimetrie und Strahlenschutz  
Physikalische und technische Daten. Mit 97  
Abb. Stuttgart. 1959<sub>101</sub> T.I. 246g ~~II~~-H.12.

874 Jaeger, F. M. Eine Anleitung zur Ausführung exakter physiko-  
chemischer Messungen bei höheren Temperaturen. Mit beson-  
derer Berücksichtigung des Studiums der Mineralsynthese und  
der Silikatchemie. (Mit 35 Textfign.). Groningen, 1913. 4o.

~~H-88~~ Tandheelk. Inst. (M. T. Th. P 131) M-3-A-13

875 Jahn, Georg. Die Materialien im zahnärztlichen Laboratorium.  
Wien enz., 1927. 8o.

~~F-838~~ Tandheelk. Inst. (M. T. Th. P 189)

Chemisch-technische Bibliothek. 387.

876 Jahresbericht, Erster, des Vereins zur Förderung der Zahn- und  
Mundpflege. Altona, 1902. 8o.

Tandheelk. Inst. R. 803

877 Jäkel, Otto. Die Selachier aus dem oberen Muschelkalk Lothrin-  
gens. Mit 4 Tfln. ... Strassburg, 1889. 8o.

Tandheelk. Inst. R. 346

Overdruk uit: Abhandlungen zur geologischen Specialkarte von Elsass-  
Lothringen. Bd. 3 (1889), H. 4.

878 Jäkel, Otto. Phaneropleuron und Hemictenodus. [Berlin], 1890.  
M. fign. 8o.

Tandheelk. Inst. R. 704

Overdruk uit: Sitzungsberichte der Gesellsch. naturforschender Freunde  
zu Berlin. 1890, No. 1.

879 Jäkel, Otto. Ueber fossile Ichthyodorulithen. Berlin, 1890. M.  
M. fign. 8o.

Tandheelk. Inst. R. 433

Overdruk uit: Sitzungsberichte der Gesellsch. naturforschender Freunde  
zu Berlin. 1890, No. 7.

880 Jäkel, Otto. Über die systematische Stellung und über fossile  
Reste der Gattung Pristiophorus. Mit 4 Tfln. [Berlin, 1890].  
8o.

Tandheelk. Inst. R. 77

Overdruk uit: Zeitschrift d. deutsch-geolog. Gesellschaft. Jhrg. 1890,  
p. 86-120.

881 Jäkel, Otto. Oracanthus Bochumensis n. sp., ein Trachyacanthide  
des deutschen Kohlengebirges. [Berlin], 1890. M. plt. 8o.

Tandheelk. Inst. R. 705

Overdruk uit: Zeitschrift d. deutsch-geolog. Gesellschaft. Jhrg. 1890,  
p. 753-755.

882 Jäkel, Otto. Ueber die Gattung Pristiophorus. Berlin, [1891]. M.  
fign. en plt. 8o.

Tandheelk. Inst. R. 703

Overdruk uit: Archiv f. Naturgeschichte. 1 (1891), H. 1.

883 Jäkel, Otto. Über mikroskopische Untersuchungen im Gebiet der  
Palaeontologie. [Jena, 1891]. 8o.

Tandheelk. Inst. R. 706

Overdruk uit: Neues Jahrbuch f. Mineralogie, Geologie u. Palaeontologie.  
Bd. 1 (1891).

- 884 **Jäkel, Otto.** Ueber Menaspis nebst allgemeinen Bemerkungen über die systematische Stellung der Elasmobranchii. Mit 1 Tfl. Berlin, 1891. 8o. Tandheelk. Inst. R. 75  
Overdruk uit: Sitzungsberichte d. Gesellsch. naturforschender Freunde zu Berlin. Jhrg. 1891, No. 7.
- 885 **Jäkel, Otto.** Über Dichelodus Gieb. und einige Ichthyodorulithen, eine Entgegnung an Herrn A. Smith Woodward. Z. pl., 1892. 8o. Tandheelk. Inst. R. 72  
Overdruk uit: Neues Jahrbuch für Mineralogie. Bd. 1 (1892).
- 886 **Jäkel, Otto.** Über Cladodus und seine Bedeutung für die Phylogenie der Extremitäten. [Berlin, 1892]. 8o. Tandheelk. Inst. R. 74  
Overdruk uit: Sitzungsberichte d. Gesellsch. naturforschender Freunde zu Berlin. Jhrg. 1892, No. 6.
- 887 **Jäkel, Otto.** Über sog. Faltenzähne und complicirtere Zahnbildungen überhaupt. [Berlin, 1894]. 8o. Tandheelk. Inst. R. 76  
Overdruk uit: Sitzungsberichte d. Gesellsch. naturforschender Freunde zu Berlin. Jhrg. 1894, No. 5.
- 888 **Jäkel, Otto.** Über die Organisation der Pleuracanthiden. [Berlin, 1895]. M. fign. 8o. Tandheelk. Inst. R. 78  
Overdruk uit: Sitzungsberichte d. Gesellsch. naturforschender Freunde zu Berlin. Jhrg. 1895, No. 4.
- 889 **Jäkel, Otto.** Über eine neue Gebissform fossiler Selachier. [Berlin, 1895]. 8o. Tandheelk. Inst. R. 70  
Overdruk uit: Sitzungsberichte d. Gesellsch. naturforschender Freunde zu Berlin. Jhrg. 1895, No. 10.
- 890 **Jäkel, Otto.** Unter-tertiäre Selachier aus Süd-Russland. Mit 2 Tfln. St.-Pétersbourg, 1895, 4o. Tandheelk. Inst. R. 24  
Overdruk uit: Mémoires du comité géologique. Vol. 9, no. 4.  
Ook Russische tekst.
- 891 **Jäkel, Otto.** Über die Stammform der Wirbelthiere. [Berlin, 1896]. 8o. Tandheelk. Inst. R. 69  
Overdruk uit: Sitzungsberichte d. Gesellsch. naturforschender Freunde zu Berlin. Jhrg. 1896, No. 7.
- 892 **James, John.** Dental local anaesthesia. Edinburgh, 1929. M. fign. 8o. Tandheelk. Inst. ~~250 M~~  
Outlines of dental science. Vol. 13. I - C 10.
- 893 **Jamieson, J. D. Hamilton.** Operative dentistry. Edinburgh, 1927. M. afbn. en fign. 8o. Tandheelk. Inst. ~~250 M~~  
Outlines of dental science. Vol. 9. I - C 8.

JAMES, J. Dental sepsis in relation to the general health, and diseases arising from reflex irritation.  
In: WIDDOWSON, T.W., and E.V.B. WIDDOWSON. Dental surgery and pathology. T. I. 1113



Jansen, L.H., and G. Dekken. Hyperkeratosis palmo-plantaris with periodontosis. (Papillon - Le Feuvre). Basel enz., 1956. M. ills. 8° 4-1654  
Overdruk uit: "Dermatologica". Vol. 113, 1956.

Jankowsky, E. Leitfaden zur Pulpa- und Wurzelbehandlung auf Grund bakteriologischer Untersuchungen mikroskopischer Studien und... praktischer Erfahrung; mit 51 Abbn. Berlin enz., 1939. 8°, lit. opg. T. I. ~~1939~~  
II-A 24.

Jankov, J. Kalkersatzkunde; ihre Einführung in ihre Technik; mit 177 Abbn. Berlin enz., 1950. 18° VII-D 44

Jantzen, J. Die Verhütung von Stellungsanomalien; mit 75 Abbn. Konstanz, (1950) 8° VIII-C 15  
- 2. überarb. und erg. Aufl. Mit 128 Abbn. Heidelberg, [1958]. 8° V-B 50

Jarmer, K. Die odontogenen Kieferzysten. In: Erkrankungen, Die, des Kiefergelenkes, Kieferzysten und Nebenhöhlenkrankungen. VIII-F 49.

JEANNERET, R. Leitfaden für den Phantomkurs der konservierenden Zahnheilkunde; 2... erw. Aufl. Bern, 1945. M. afbn. en fign. 8vo. T. I. 1108 VII-B 17

JEANNERET, R. Leitfaden zur Diagnose der Mund- und Zahnkrankheiten; Tabellen und übersichten für Praktiker und Studierende der Zahnheilkunde und der Medizin. Bern, (1947). 8vo. T. I. 1142 V-D 18.

Jaquet, André. Abrasionswirkung verschiedener Zahnbürsten und Zahnpasten. Bern, [1954]. M. ills. 8°. 4. 1615

Jaren, Vjft en twintig, Almara. 1925-1950. [Amsterdam], 1950. M. ills. 9° VII-A-9

Jenckel, E. Zie: Physik, Die, der Hochpolymeren. 14-6-A-16 a-d.

Jenkins, G. Neil. The physiology of the mouth. Oxford, [1954]. M. ills. 8° T. I. 1751 IX-F-40  
- 2nd ed. T. 2. pl. [1960]. M. ills. 8° T. I. 2356 IX-F-40

Jaren, Zestig, statistiek in tijdreeksen. 1899-1959. Samengest. door het Centraal bureau voor de statistiek. [Meteen voortv. door Ph. J. Idenburg.] Zeist, 1959. 4°. T. I. 2154. VII-G 33

Jansen, B. C. P. Zie: Voedingsteer, Moderne. VI-G 13.

Jay, Philip. Zie: Orthodontics in mid-century. VI-Fu8.

103

- 894 Jänecke, Ernst. Kurzgefasstes Handbuch aller Legierungen. Mit über 800 Abbn. . . . Leipzig, 1937. 4o. *M-5-B-10*  
Tandheelk. Inst. (M. T. Th. P 236) ~~V-E 1/4~~
- 895 Jansen, Murk. Over beenvorming. Haar verhouding tot trek en druk. Leiden, 1918. M. pltn. 8o. *III-E12* Tandheelk. Inst. 253
- 896 Jansen, W. H. Untersuchungen über Stickstoffbilanz bei kalorienarmer Ernährung. Leipzig, 1917. M. tabn. 8o.  
Tandheelk. Inst. R. 886  
Overdruk uit: Deutsches Archiv f. klin. Medizin. Bd. 124 (1917), H. 1-2.
- 897 Jansen, W. H. Untersuchungen über Stoffumsatz bei Oedemkranken. München, 1918. M. tabn. 8o.  
Tandheelk. Inst. R. 864  
Overdruk uit: Münch. mediz. Wochenschrift. 1918, No. 1, p. 10-13.
- 898 Jansen, W. H. Kalkstudien am Menschen. 1. Mitteilung. Zur Methodik der Bestimmung des Blutkalks. Strassburg, 1918. M. tabn. 8o.  
Tandheelk. Inst. R. 839  
Overdruk uit: Hoppe-Seyler's Zeitschrift f. physiol. Chemie. Bd. 101 (1918), H. 3, 4, p. 176-192.
- 899 Jansen, W. H. Kalkstudien am Menschen. 2. Mitteilung. Der Kalkgehalt des menschlichen Blutes. (Mit 1 Kurve). Leipzig, 1918. 8o.  
Tandheelk. Inst. R. 865  
Overdruk uit: Deutsches Archiv. f. klin. Medizin. Bd. 125, H. 1-3. p. 168-187.
- 900 Jenkins, W. S. Een tandheelkundige bijdrage tot de prophylaxis. Z. pl., [1908]. 8o.  
Tandheelk. Inst. U. 1313  
Overgenomen uit: Dental review. 1908.
- 901 Jentsch, Bernhard. Beitrag zur Entwicklung und Struktur der Selachierzähne. Leipzig, 1897. 8o.  
Tandheelk. Inst. R. 73  
Proefschrift Leipzig, Wis- en Natuurkunde.
- Jesionek, Albert. Zie: Mracek, Franz.  
Tandheelk. Inst. 405
- 902 Jessen, [Ernst]. Bericht über das Ambulatorium für Zahnkrankheiten an der Universität Strassburg und die Errichtung eines zahnärztlichen Privat-Instituts. Berlin, 1892. M. tabn. 8o.  
Tandheelk. Inst. R. 737
- 903 Jessen, [Ernst]. Jahresbericht der Poliklinik für Zahnkrankheiten an der Universität Strassburg für das Jahr 1894/1895. Mit 10 Tabn. und 2 Tfln. Strassburg, 1895. 8o.  
Tandheelk. Inst. R. 738

Jansen, Vijftig, bespreking van de geschiedenis der Geneeskunde, wetkunde en natuurwetenschap. in Nederland. 1913-1963. Onder red. van B.P.M. Schulte. [met een voorw. van D.A. Wittkop koning. Utrecht], 1963. M. portn. 8o. T. 5. 2701  
VII - F 27.



*Jenkins G. Keil. The physiology of the  
mouth. Oxford. (1954) M. illus. 00*

*T. 9. 1851  
- 2nd ed. T. 2. pl. (1960) M. illus. 00 T. 7. 2356  
IX. F. 40*

904 Jessen, Ernst. Jahresbericht der Poliklinik für Zahnkrankheiten  
an der Universität Strassburg für das Jahr 1895/96. Mit 10  
Tabn. und 2 Tfln. [Zürich, 1896]. 8o.

Tandheelk. Inst. R. 739  
Overdruk uit: Schweiz. Vierteljahrsschrift f. Zahnheilkunde. Bd. 6 (1896),  
No. 1.

905 Jessen, Ernst. Lehrbuch der praktischen Zahnheilkunde für Ärzte  
und Studierende. 2. ... Aufl. Mit 189 Holzschn. Leipzig enz.,  
1899. 8o.

V-844 Tandheelk. Inst. 844

906 Jessen, [Ernst]. Bericht über die zahnärztliche Untersuchung  
und Behandlung der Volksschulkinder in Strassburg i. Els. vom  
1. Okt. 1900—30 Sept. 1901. Berlin, 1901. M. tabn. 8o.

Tandheelk. Inst. R. 741

Overdruk uit: Odontologische Blätter. No. 15.

907 Jessen, [Ernst]. Die Notwendigkeit zahnärztlicher Schulung für  
den praktischen Arzt und seine Einführung in die moderne  
Zahnheilkunde. Würzburg, 1902. 4o.

Tandheelk. Inst. U. 1320

Overdruk uit: Würzburger Abhandlungen aus dem Gesamtgebiet der  
praktischen Medizin. Bd. 2, H. 12.

908 Jessen, [Ernst]. Die städtische Schulzahnklinik in Strassburg im  
Elsass und ihre Tätigkeit. Strassburg, 1904. M. afbn. en tabn.  
8o.

Tandheelk. Inst. R. 743

— T. z. pl., 1906. M. afbn. en tabn. 8o.

Tandheelk. Inst. R. 744 2

909 Jessen, Ernst. Die zahnärztliche Behandlung der Volksschul-  
kinder. Berlin, 1907. M. tabn. 8o.

Tandheelk. Inst. R. 755

Overdruk uit: Odontologische Blätter. 1907/08.

910 Jessen, Ernst. Was muss eine Mutter von den Zähnen ihres  
Kindes wissen? Was muss ein jeder von seinen eigenen Zähnen  
wissen? Mit 12 Abbn. [Mit einem Vorwort von Martin  
Kirchner. Mit einem Geleitwort von Alexander  
Drucker]. Berlin enz., 1922. 8o.

Tandheelk. Inst. U. 1280

Jessen, Ernst. Zie: Köhler, O.

Tandheelk. Inst. R. 744

911 Jobson, David Wemyss. Outlines of the anatomy and physiology  
of the teeth, etc. Their diseases and treatment, with practical  
observations on artificial teeth. Edinburgh enz., 1834. M. pltn.  
8o.

V-02 Tandheelk. Inst. 819



Jarabak, Joseph R., and James A. Fizzell. Tech-  
nique and treatment with the light wire appli-  
ances. With 656 figs and 33 case studies.  
Saint Louis 1963. 00 T.I 2797 VI-9-55

Jarabak, Joseph R. Management of an  
orthodontic practice. Illustrated.  
Saint Louis, 1965. 40 T.I 4024  
VI-P-23

Joint, The tempora mandibular. Ed. by Bernard G. Sarnat. Springfield, [1951] Mills 80. T.I. 2173  
VI-A 44  
American Lectures series. No 134

Johnson Sr, W.H. Oral radiography. London, [1959].  
Mills. 40. T.I. 2231 VIII-A 6  
(An Ilford textbook)

Jones, P.B. The fluorine content and other chemical characteristics of potable waters in New South Wales; together with a discussion of the relationship between fluorine and dental caries; (from the institute of dental research... Sydney...). 1949. M. krt. en tabn. U 1533  
Overdruk uit: The dental journal of Australia; 21 (1949), p. 231-257.

Jongbloed, J. Overzicht van de physiologie van den mensch. Utrecht, 1946. M. afbn., fig. en graf. 80 VII-C 31/8. 4. 1198.

Jongbloed, J. Zie ook: Onderzoekingen gedaan in het physiologisch laboratorium... te Utrecht. VII-B 23a-e

Jonge, Cohen, Th. E. Bijdrage tot de kennis van enkele gebitsanomalieën; (5e mededeling); met een plaat. 4 pl., 1939. U. 1437  
Overdruk uit: Nederl. tijdschr. voor geneeskunde; jrg 83 (1939), no. 8.

JONGE, Th. E. DE. Transversale Wurzelteilung beim medialen oberen Schneidezahn. 1946. M. afbn.

U 1457

Overdruk uit: Schweiz. Monatsschr. für Zahnheilk. Band 56 (1946), H. 3.

JONGE, Th. E. DE. Multipelle hyperodontie in boven en onderkaak. Amsterdam, 1946. M. afbn. U. 1460

Jones, Pamela B. Zie: Sinclair, Barbara, D. A. Cameron and N. E. Goldsworthy. Some observations on dental conditions in Papua etc. U 1566

Jonge, H. de en C. Wielenga. Statistische methoden in de psychologie. Groningen enz. 1953 - dlk 80  
T.I. 1692. IX-F-31<sup>a</sup>

I Fundamentele begrippen en technieken.

- Met (atzonderlijk): Vraagstukken.

Jonge, H. de. Inleiding tot de medische statistiek  
Hr. M. grafn. 8° [Leiden]. 1958-1960 M. grafn. 8°

I - Fundamentele begrippen en technieken en verdelings-  
vrije methoden. T.I. 2151.-II. Klassieke VI-B 30  
methoden. T.I. 2283

Verhandeling van het Nederlands instituut voor  
praeventieve geneeskunde ~~No. 41~~ en 48


Johnston, John F., Ralph W. Phillips [and]  
Roland W. Dykema, Modern practice in crown  
and bridge prosthodontics. Philadelphia enz.,  
1960. M. ills. 4° T.I. 2289 } VI-C 18  
T.I. 2405 }


Jongbloed, J. Overzicht van de Fysiologie van  
de mens. Utrecht 1960. M. ills. 8°.


7de herz. dr. 2344 VII-C-31.

Johnson, Wallace W., Prescription writing.  
[Chicago, 1959]. 8°. T.I. 2171. IV-D 30.  
Practical dental monographs.











Johnson, Wallace W. Prescription writing  
[Chicago 1959]. 8°. TI. 2174 VI-D 30.  
Practical dental <sup>105</sup> monographs.

- 912 Johnson, C. N. Principles and practice of filling teeth. With  
ills. Philadelphia enz., 1900. 80. Tandheelk. Inst. 159 VII - Ag  
— 2d ed. ... T. z. pl., 1902. 80. Tandheelk. Inst. 159 VII - Ag  
— 3d ed. ... T. z. pl., 1906. 80. Tandheelk. Inst. 159 VI - Ag
- 913 Johnson, C. N. Success in dental practice. Philadelphia enz., 1903.  
M. tabn. 80. Tandheelk. Inst. 606 VI - F21
- 914 Johnson, C. N. Theorie en praktijk van het vullen der tanden.  
Naar de 4de Amer. uitg. [vert.] door B. R. Bakker. [Met  
een voorwoord van J. E. Grevers]. Amsterdam, [1910]. 80.  
V - C6 210. E. 23; Tandheelk. Inst. 436
- Johnson, C. N. Zie: Clapp, George Wood.  
Tandheelk. Inst. 41
- Johnson, C. N. Zie: Text-book, A, of operative dentistry.  
Tandheelk. Inst. 171 V - E8
- 915 Jong, A. de. Handboek der metaalbewerking ten dienste van  
inrichtingen voor nijverheidsonderwijs en de studie voor de  
nijverheidsonderwijsacten. Met een hoofdstuk over materialen-  
kennis door F. Goud. Delft, 1924. 2 dln. (1 bd.). M. afbn.,  
fign. en tabn. 80. MI-5-F-5  
Tandheelk. Inst. (M. T. Th. P 209) V - D48  
I. Handbewerking. — II. Machinale metaalbewerking. VI - C27
- 916 Jonge Cohen, Th. E. de. [Verzameling van geschriften en over-  
drukken, de tandheelkunde betreffende 1917—...]. 80.  
O. oct. 4813
- 917 Jonge Cohen, Th. E. de. Die Kronenstruktur der unteren Prä-  
molaren und Molaren. Ein Beitrag zu der Morphologie des  
menschlichen Gebisses. Utrecht, 1917. M. fign. en pltn. 80.  
III - E13 Tandheelk. Inst. 160  
Proefschrift Zürich, Geneeskunde.
- 918 Jonge-Cohen, Th. E. de. Die Kronen-Wurzelgrenze der unteren  
Zähne. Mit 12 Abbn. ... und 9 Abbn. auf Tfl. ... Wies-  
baden, 1919. 80. Tandheelk. Inst. U. 965  
Overdruk uit: Anat. Hefte. Bd. 58 (1919), H. 174.
- 919 Jonge Cohen, Th. E. de. Die Dimerie der Frontzähne. Ein  
weiterer Beitrag zur Morphologie des menschlichen Gebisses.  
Mit 61 Textabbn. München enz., 1926. 80.  
Br. 1926. I, 8; Tandheelk. Inst. U. 1282  
Overdruk uit: Zeitschrift f. Anatomie u. Entwicklungsgeschichte. Bd. 78,  
H. 3-4.

- 920 **Jonge-Cohen, Th. E. de.** In memoriam Professor Dr. L. Bolk, hoogleeraar aan de Universiteit van Amsterdam. [Utrecht], 1930. M. portr. 8o.  
Tandheelk. Inst. U. 1053  
Overdruk uit: Tijdschrift v. tandheelkunde. 37 (1930), p. 501-502.
- 921 **Jonge-Cohen, Th. E. de.** Zwei Beiträge zur Durchbruchspathologie des dritten Molaris. Mit 4 Abbn. . . . Berlin, 1930. 8o.  
Tandheelk. Inst. U. 1196  
Overdruk uit: Virchow's Archiv f. pathol. Anatomie. Bd. 278 (1930), H. 2.
- 922 **Jonge-Cohen, Th. E. de.** Degeneration of the teeth in the light of normal and pathological anatomy. Z. pl., [1931]. 4o.  
Tandheelk. Inst. U. 1131  
Overdruk uit: Urologic and cutaneous review. Vol. 35 (1931), No. 6.
- 923 **Jonge-Cohen, Th. E. de.** Maximal-, Minimal- und Mittelwerte der mesiodistalen Dimensionen der postkaninen Zähne des menschlichen Gebisses. Berlin, 1932. M. tabn. 8o.  
Tandheelk. Inst. U. 1072  
Overdruk uit: Zeitschrift f. Anat. und Entwicklungsgeschichte. Bd. 99 (1932), H. 3-4.
- 924 **Jonge-Cohen, Th. E. de.** Rückbildung der Schneidezähne im Ober- und Unterkiefer. [Amsterdam], 1932. M. pltn. 4o.  
Tandheelk. Inst. U. 1077  
Overdruk uit: Proceedings Kon. Akad. van Wetenschappen. Amsterdam. Vol. 35 (1932), No. 9.
- 925 **Jonge-Cohen, Th. E. de.** Molarisation der oberen Prämolaren beim Menschen. Mit 5 Textabbn. Berlin, 1933. 8o.  
Tandheelk. Inst. U. 1231  
Overdruk uit: Zeitschrift f. Anat. und Entwicklungsgeschichte. Bd. 100 (1933), H. 5-6.
- 926 **Jonge-Cohen, Th. E. de.** Beitrag zur Kenntnis einiger Gebissanomalien. Utrecht, 1937. M. afb. 8o.  
Tandheelk. Inst. U. 1358  
Overdruk uit: Acta Neerlandica morphologiae normalis et pathologicae. Vol. 1 (1937), No. 2, p. 138.
- 927 **Jonge-Cohen, Th. E. de.** Merkwürdige Durchbruchsstörung des dritten Molaris. — Molarisation der oberen Prämolaren beim Menschen. Utrecht, 1938. M. afbn. 8o.  
Tandheelk. Inst. U. 1357  
Overdruk uit: Acta Neerlandica morphologiae normalis et pathologicae. Vol. 1 (1938), No. 3, p. 308, 309.
- Jonge-Cohen, Th. E. de.** Zie: Mühlreiter, E.  
O. oct. 4809b; Tandheelk. Inst. 137

Jordan, Ronald E. Zie: Kraus, Betram [And]  
Ronald E Jordan. The human dentition before  
birth.  
G. I 4020-VI-P-22



Jordan, F. L. | Symptomenleer en differentieele  
diagnostiek der inwendige geneeskunde. Utrecht, 1950  
8°. 1 dln. VIII - B6

Jordan, F. L. | Handleiding voor het algemeen lichamenlyk  
onderzoek. Met een woord vooraf van C. D. de Langen. 4e herz. dr.  
Utrecht, 1951. Met ill. 8°. T.I 1547 VIII - B17

Jugendzahnpflege; Tagung der medizinisch-wissenschaft-  
lichen Gesellschaft für Zahn- und Kieferheilkunde am  
2. und 3. April 1949 in Halle; mit Beitr. von E. Harnt, J.  
Neumann, C. H. Plathner (u. a.); mit 109 Abb. München, 1950. 8°  
(Zahn. Mund- und Kieferheilkunde in Vorträgen; Heft 2). VII - E42

JUGE, H. Zie: HELD, A-J., H. JUGE, A. TCHERAZ. Introduction  
à la technique des traitements dentaires conser-  
vateurs.

Jugendzahnpflege des niederländischen Volksdienst-  
es; (hrsg.) von NSDAP. Arbeitsbereich in den Nie-  
derlanden, Amt für Volkswohlfahrt.... Z. pl., (1943).  
M. krtn., ill., tabn., 8vo. T.I. 1055

Julius, H. W. | Beginselen der algemeene  
bacteriologie en immuniteitsleer; met  
een voorrede van h. K. Wolff. Haarlem, 1935.  
M. afbn. en graf. voorstn. 8°. F. J. 1006  
VIII - F15

- Jongh, S. E. de. Zie: Zenuwstelsel, Het autonome.  
Tandheelk. Inst. 661; Int. Klin. V. f.
- 928 Jordan, H. J. Het leven der dieren in het zoete water. Hydro-  
biologische proeven en onderzoekingen. Utrecht, 1918. M. afbn.  
80. 173. H. 45; Tandheelk. Inst. 347; Zoöl. Lab. III - A 32
- X Joseph, J. Zie: Misch, Julius.  
Tandheelk. Inst. 196
- 929 Journal of the American College of dentists for December 1937  
(Vol. 4, no. 4), dedicated to William John Gies. Z. pl.,  
1937. M. portrn., pltn. en facs. 80.  
Tandheelk. Inst. U. 1356  
Overdruk.
- 930 Jousset, A., [et] Ch. Cacan. Anesthésie locale par les injections  
sous-gingivales de chlorhydrate de cocaïne. Chirurgie den-  
taire. Lille, 1887. 80. V - B 13 Tandheelk. Inst. 806 4
- 931 Joyeux, A. Nouveau traitement de la pyorrhée par pulvérisations.  
[Paris, 1926]. M. afb. 80. Tandheelk. Inst. U. 1133  
Overdruk uit: La semaine dentaire. 8 (1926), no. 23.
- 932 Juillet, A., et L. Galavielle. La pratique microscopique. (Bactério-  
logie, cytologie, parasitologie, sérologie). Préface d[e] F.  
Jadin. Avec 128 figs. ... et 50 pls. ... Paris, 1923. 40.  
III - E 14 Tandheelk. Inst. 452
- X 933 Jung, [Carl]. [Referat über: Einleitung zum Studium der Bak-  
terio-Pathologie der Zahnpulpa von W. D. Miller]. Mit 27  
Fign. Jena, 1894. 80. Tandheelk. Inst. R. 693  
Overdruk uit: Centralblatt f. Bakteriologie und Parasitenkunde. Bd. 16  
(1894), No. 10-11.
- 934 Jung, Carl. Unsere heutigen Anschauungen vom Wesen der  
Zahncaries. Mit 8 Fign. Jena, 1894. 80.  
Tandheelk. Inst. R. 699  
Overdruk uit: Centralblatt f. Bakteriologie und Parasitenkunde. Bd. 16  
(1894), No. 15-16.
- 935 Jung, Carl. Lehrbuch der zahnärztlichen Technik. Ein Hand-  
buch ... Mit 199 Abbn. Leipzig enz., 1897. 80.  
II - B 36 Tandheelk. Inst. 610
- 936 Jung, Carl. Die Handhabung der Instrumente zur Extraction der  
Zähne. Mit 27 Abbn. Leipzig enz., 1898. 80.  
VI - E 6 Tandheelk. Inst. 804 3



- 937 Jung, [Carl]. Laboratoriumskunde des Zahnarztes. Berlin, 1905.  
M. afbn. 8o. Tandheelk. Inst. (M. T. Th. P 37) *II - Fig.*
- 938 Jung, Carl. Leitfaden der Zahn- und Kieferkorrektur. Mit 165  
Abbn. Leipzig enz., 1906. 8o. *V - C30* Tandheelk. Inst. 892 3
- 939 Jung, [Carl]. Die Schleifmittel unserer Zahnpulver. München,  
[1907]. M. fig. 8o. Tandheelk. Inst. R. 80  
Overdruk uit: Deutsche zahnärztliche Zeitung. Nr. 186, 187.
- 940 Jungner, Hjalmar. Beitrag zur Frage von der Kittsubstanz der  
Schmelzprismen. Vortrag ... Z. pl., 1905. 8o. Tandheelk. Inst. R. 79  
Overdruk uit: Nordisk Tandläkaretidskrift. 1905, p. 319-326.
- 941 Jüterbock, [Gustav]. Ueber Amalgam Plomben. Vortrag ...  
Z. pl., 1891. 8o. Tandheelk. Inst. R. 696
- 942 Kaathoven, Cornelius Guilielmus Henricus van. De dentium for-  
matione atque natura. Lugduni Batavorum, 1821. 8o. *VI - Eg* Tandheelk. Inst. 801 2  
Proefschrift Leiden Rijksuniv., Geneeskunde.
- Kahle, M. Zie: **Gesundheitshaus, Das.** Tandheelk. Inst. 534
- 943 Kaldewey, Rudolf. Zahnheilkunde. Dessau, 1927. 8o. Tandheelk. Inst. 118  
*Dünnhaupts Studien- und Berufsführer. Bd. 14. IV - D11*
- 944 Kalender, Metalltechnischer, hrsg. von W. Guertler. 1. Jhrg.  
(1922)—3. Jhrg. (1924). Berlin, 1922—1924. 8o. *M-5-C-14*  
Tandheelk. Inst. (M. T. Th. P. 142, 143) *I - A32a & b*
- 945 Kanner, Leo. Folklore of the teeth. New York, 1928. M. titelpl.,  
afbn. en fig. 8o. *VI - E4* Tandheelk. Inst. 142
- 946 Kantorowicz, Alfred. Der Saugeabdruck. Vortrag ... Berlin,  
1926. M. afb. en fig. 4o. Tandheelk. Inst. U. 1353  
Overdruk uit: Zahnärztliche Rundschau. Jhrg. 35 (1926), No. 38,  
p. 647-654.
- 947 Kantorowicz, Alfred. Klinische Zahnheilkunde. Ein Lehrbuch.  
Mit 1772 Abbn. und 1. ... Tfl. Berlin, 1924, 1932. 2 dln. 8o. Tandheelk. Inst. 478 A-B  
*I. 1. Aufl. — II. 3. ... Aufl. II - B1 a & b.*
- 948 Kantorowicz, Alfred. Amerikanische und deutsche Zahnheil-  
kunde. Berlin, [1928]. 8o. Tandheelk. Inst. 512  
Sammlung Meusser. H. 19. *VII - E15*



Jung, Carl. Das Fällen der Zähne und die  
verwandten Arbeiten. Mit 276 Abbn. Leipzig, 1905.  
VI. 1925 V-B 32

Jung, T. Zie: Röntgenologie, Zahnärztliche, in diagnostischer und  
therapeutischer Anwendung. VII-E1

Kaiser, Paul. Hals-, Nasen und Ohrenheil-  
kunde. 10 verb. Aufl. mit 57 abbn. und 11  
Farbt. pln. München, 1961. 80. VI 2741 VIII-B 32

KALLENBERGER, K. Beitrag zur Kenntnis der  
odontogenen Geschwülste, In: ZAHNMEDIZIN.  
T.I. 1284.

Kampmeier, Rudolph H. Essentials of syphilology. With  
chapters by Alvin E Keller [and] J. Cyril Peterson. [With]  
87 ills. Oxford, 1946. 8°. T.I. 2025. VI-E 23

Kansen, Gelyke. Studiekostenvergoeding voor alle  
studenten. [Met een voorv. van] J. M. den Uyl. Amsterdam,  
1959. 8°. T.I. 2206 IX-A 19.  
Uitgegeven voor de Dr. Wiardi Beckman stichting.

Kazanjian, Varaztad Hovhannes, and John Marquis Converse. The surgical treatment of facial injuries. 2nd ed. Baltimore, 1959. M.ills. 4°. T.I. 2285. VI-916

Kantorowicz, Georg F. Zie: Inlays, crowns and bridges. VII-F 35

Kantorowicz, A., and W. Balters. Tagesfragen der chirurgischen, konservierenden und technischen Zahnheilkunde. Fortbildungslehrgang des Zahnärztlichen Instituts der Universität Bonn vom 11. und 12. Oktober 1924. Berlin, 1925. Medills. 8°. IX-F 8.

Kantorowicz, A. Prothetisches Praktikum für Vorkliniker, 4. Neubearb. Aufl.; mit 286 Abb. München, 1950. 8°. VIII-F 25

Kast, W. Zie: Physik, Die der Hochpolymeren. M-6-A-16<sup>a-d</sup>.

KAZIS, H. Planning for and treatment for bite raising. Brooklyn enz., 1943. M.afbn., lit.opg., reg. 8vo. T.I. 1118 II-D 13.

Kaschner-Bochmann, Gemela. Balneologie und Zahnheilkunde. Die Balneologie vom Zahnarzt gesehen am Hand des Schrifttums der Vergangenheit und Gegenwart. [Frankfurt am Main, 1911] M.ills. 80. T.I 3215 VI-D-79

KEIL, A. Grundzüge der Zahnforschung bei den Wirbeltieren und beim Menschen; mit 127 Abb. .... Berlin enz., 1942. M.lit.opg. en regs. 8vo. II-B 24 T.I 1051

Kazis, Harry, and Albert J. Kazis. Complete mouth rehabilitation through crown and bridge prosthodontics, [With] 551 ills. .... Philadelphia, 1956. 4°. T.I. 1894. VII-G 46.



Keats, Arthur S., zie Edward C. Glinds and  
Arthur S. Keats. IV-Dab.

109

Kantorowicz, Alfred. Zie: Schenck, Elisabeth.

Tandheelk. Inst. 73

X 949 Kantorowicz, Alfred, und Wilhelm Balters. Zahnärztliche Technik. Ein Hilfsbuch für Vorkliniker. Mit 200 Abbn. Berlin, 1920. 8o.

Tandheelk. Inst. 621; U. 977 V-B40

X X — Tl. 1. Vorklinische Technik. 2. ... Aufl. T. z. pl., 1926. M. afbn. en fign. 8o.

V-B40 Tandheelk. Inst. 622

950 Karnowsky, Herbert. Die gewerblichen Schädigungen der Mundhöhle unter bes. Berücks. der Schädigungen im Bäckerei- und Fleischereigewerbe. Greifswald, 1935. M. tabn.

A. qu. 272, 1935 (Depöt Tandheelk. Inst.)

Proefschrift Greifswald. Geneeskunde.

Karsten, G. Zie: Nussbaum, M. IV-B14

Q. oct. 2165; Tandheelk. Inst. 364

951 Kassowitz, Max. Vorlesungen über Kinderkrankheiten im Alter der Zahnung. Leipzig enz., 1892. M. tabn. 4o.

VI-B33 Tandheelk. Inst. 861

Beiträge zur Kinderheilkunde aus dem I. öffentl. Kinderkrankeninstitute in Wien. N. F. 1.

X 952 Kattenburg, Herman. Die Ursachen der angeborenen Gaumenspalten nebst Beiträgen zur Anatomie der Gaumen- und Pharynxmuskulatur. Utrecht, 1917. M. pltn. 8o.

A. qu. 255, 1917; Tandheelk. Inst. 228 III-D1.

Proefschrift Zürich, Geneeskunde.

X 953 Kayser, Emanuel. Lehrbuch der Geologie. Mit ... Textabbn. und ... Versteinerungstfln. Stuttgart, 1923, 1924. 4 dln. 8o.

Tandheelk. Inst. 51-54 VI-C33

I-II. Allgemeine Geologie. 7. u. 8. Aufl. Met de ondertitels: 1. Physiographische Geologie und äussere Dynamik. 2. Innere Dynamik. — III-IV. Geologische Formationskunde. 6. u. 7. Aufl. Met de ondertitels: 3. Archäische, eozoische und paläozoische Formationsgruppe und Triasformation. 4. Jura-, Kreide-, Tertiär- und Quartärformation. Nachträge zur Bd. I und II. Register. a+b+c+d

954 Keisermann, S. Der Portlandzement. Seine Hydratbildung und Konstitution. Dresden, 1910. M. tabn. 8o.

Tandheelk. Inst. (M. T. Th. P 105)

Overdruk uit: Kolloidchemische Beihefte. 1.

VIII-D8 M-5-H-2

Keller, Raymond. Zie: Granger, Albert.

Tandheelk. Inst. (M. T. Th. P 27)

Keller, Alvin E. Zie: Kampmeier, Rudolph H. Essentials of Syphtilology. T.I. 2025. VI-E 23



Kendall, Henry O. Florence P. Kendall. and  
Dorothy A. Boynton. Posture and pain.  
Baltimore, 1952. M. ills. 40.

repr. 1960. T.I. 2303 110 VIII. 4. 12.

Kellner, Ka. Zie: Sternfeld, Alfred.

Tandheelk. Inst. 884

- 955 Kells, C. Edmund. The dentist's own book. A faithful account of the experiences gained during forty-six years of dental practice including a complete bookkeeping and recording system and a description of the management of a dental practice. With 116 ills. St. Louis, 1925. M. portr. 40.

VII-325 Tandheelk. Inst. 136

- 956 Kennedy, Edward. Partial denture construction. A textbook... New York, 1928. 80.

Tandheelk. Inst. (M. T. Th. P 192)

- 957 Kennedy, Edward. Partielle Zahnprothesen und ihre Herstellung. Ein Lehrbuch mit Darstellung der Abdrucktechnik zum Aufbau solcher abnehmbarer Ersatzstücke, die ausserhalb der Zähne angreifende Anker verwenden... Übers. ... von Anton Bleichsteiner. Mit 396 Abbn. Mit einem Anhang von E. Wannenmacher über „Die Anwendung des nichtrostenden Stahles in der partiellen abnehmbaren Prothese“. Berlin, 1932. 80.

Tandheelk. Inst. 588

Kernkamp, G. W. Zie: Universiteit, De Utrechtsche.  
187. A. 50, 51; H. G. fol. 177; Ind. Stud. fol. 97;  
Tandheelk. Inst. 235 VII-E36

- 958 Kessler, Heinrich. Die Photographie. Mit 52 Abbn. und 3 Tfln. 3. ... Aufl. Leipzig, 1906. 80. 210. H. 26

— Mit 42 Abbn. und 3 Tfln. 4. ... Aufl. T. z. pl., 1911. 80.

Tandheelk. Inst. (M. T. Th. P 62)

Sammlung Göschen. 94.

I-A9

- 959 Kessler, Wilhelm. Kinder-Zahnheilkunde. Mit 20 Abbn. München, 1936. 80.

Tandheelk. Inst. 731

— Unter Mitarbeit von Wilhelm Schmitz. Mit 161 Abbn.

2. ... Aufl. T. z. pl., 1937. 80. Tandheelk. Inst. 731 VII-E6

3. Aufl. o.d.t. Kinder-Zahnheilkunde und Jugendzahnpflege. 1933. T.I. 1153

- Keyman, Johanna M. Zie: Lijst van gedrukte geschriften... Tandheelk. Inst. 911

- 960 Kiefer, E. Befestigungs- und Entlastungsschienen. Mit 57 Abbn. Berlin, 1927. 80.

Tandheelk. Inst. 116 III-D2

- 961 Kiefer, E. Parodontosenbehandlung mit bes. Berücks. der Entlastung. Mit 65 Abbn. Berlin, 1932. 80.

VII-A10 Tandheelk. Inst. 586

id. 2. ... Aufl. Mit 20 Abbn. München, 1951. 80.

T.I. 3275 Keil, Albert. Grundzüge der Odontologie  
auf Pathologie allgemeine und vergleichende  
Zahnkunde als organwissenschaft 2.,  
neubearb. Aufl. [mit 25, abbn. und 4  
Tfln. Berlin 1966 80.

Kerr, Donald A., Major M. Ash Jr. and H. Dean Millard.  
Oral diagnosis. With 212 ills. St. Louis, 1959. 4° T.I. 2189  
VI-C3.

Kells, C. Edmund Three score years and nine, with  
182 ills. New Orleans, 1926. M. ports. 8° IX-B2

Kemény, Imre. Die klinischen Grundlagen der  
totalen Prothese. [Aus den Ungarischen] ins Deutsche  
übertr. von Péter Adler. Mit 88 Abbn. in Text. Leipzig, 1955.  
Zahnärztliche Fortbildung. H. 12. T.I. 420 VII-D2

956 id. 2nd ed., rev. and enlarged ... 1947

T.I. 1260

Kelsten, Louis B. Periodontics for the general practitioner.  
With 240 ills. New York enz., 1956. 8°. T.I. 1903. IV-B 17

Kempf, Fritz. Beitrag zur indirekten Palpaüberkap-  
pfung mit Sero-Calcium. Basel, [1953]. M. ills.  
entab. 8° H. 1611

not. Odontologica, Facs. 4.

Kerr McNeil Zie: McNeil, Kerr.

Keszler, B. Die dentogene Kieferhöhlenentzündung. In:  
Erkrankungen, Diag., des Kiefergelenkes, Kiefersystem und  
Nebenhöhlenkrankungen. VIII-F 49.

Kiefererweiterung, Die. Möglichkeiten und Grenzen.  
Wissenschaftliche Tagung der Deutschen Gesellschaft für  
Kieferorthopädie am 29. bis 31. Oktober 1949 in Bonn.  
Mit Beitr. von W. Balkers, H. P. Bimler, S. Dreyfus [u. A.]  
Mit 147 Abbn. München, 1952. 8°. [Zahn- Mund-  
und Kieferheilkunde in Vorträgen; H. 7.] T.I. 1612.  
IX-C19.

Kennedy, A. C. Essentials of medicine for  
dental students. [With 27] forew. by R. J. Davis  
Edinburgh enz., 1960. M. ills 8° S. H. 2439  
of d. Path.



Kieffer, R. und P. Schwarzkopf. Hartstoffe und  
Hartmetalle. Unter Mitarbeit von F. Behesovsky  
und W. Leszynski. Mit 280 Textabbn. Wien, 1953. 8<sup>o</sup>.  
T.I. 2114 M-8-A-10

Kieser, R.A. Het oude extractie-instrumentarium.  
Utrecht, 1959. T.I. U. 1671.

Overdrak uit het tijdschrift voor tandheelkunde, 1960,  
afl. 4.

KIENTOPF, J. Aufgaben des Zahnarztes im staatlichen  
Gesundheitsamt; Umbruch und Planung in der  
Schulzahnpflege. Leipzig, 1936. 8vo. T.I. ~~1035~~. II-A13.

KIENTOPF, J. Gesundheit durch gesunde Zähne;  
mit 36 Abbn. (und einem Vorwort von P. Wiedel).  
Dresden, 1938. 8vo. T.I. ~~1030~~.  
II-A25.

KIENTOPF, J. Organisation und Arbeitsmethoden  
der kommunalen Schulzahnpflege; mit 36  
Formularen für den schulzahnärztlichen Dienst...  
Leipzig, 1933. M.lit.opg., reg. 8vo. (Kommunalärztliche  
Abhandlungen; no. 7). T.I. 1034. II-C1.

Kingma Boltjes, T. Y. Zie: Ruys, A. C. Charlotte. (Red.) Leer-  
boek der microbiologie en immunologie.

Kienzle, O. Zie: Taschenbuch der Längenmesstechnik. M-2-A-8

Kilpatrick, Harold C. High speed and ultra speed  
in dentistry. Equipment and procedures. With 429 illus  
on 230 figs. [With a forew. by Lester W. Burket].  
Philadelphia enz., 1959. T.I. 2205. IX-C, 20.

Kinney, Gilbert Ford. Engineering properties and  
applications. New York enz., 1957. M.ills. 8<sup>o</sup>. T.I. 2208  
M-6-A-14

Kilpatrick, Harold C. Work simplification in den-  
tal practice. Applied time and motion studies.  
with 29 contributing authors. With 29 contributing  
authors. With 725 illus. Philadelphia enz. 1964. 4  
T+2773 VI-9-56



Tierce, Alexander C. The physiological regulation of salivary secretions in man. A study of the response of human salivary glands to reflex stimulation. Oxford, 1961. M. ills en port. 8°  
T.S. 2443 IX-H-9

International series of monographs on oral biology vol. 1.

Kimm, M. S., W. M. Ringsdorf Jr. [and] E. Cherashkin


Factors in denture tolerance. Chicago, 1962 8°  
T.S. 2525. IV-D-47

Practical Dental Monographs.

Kitching, James W. Bone, tooth and horn tools of Palaeolithic man. An account of the osteodontoherabic discoveries in Pin Hole cave, Derbyshire. With a brief account of the life and work of Albert Prestie Armstrong by Miss C. Burket. Manchester, 1963. M. ills en port. Manchester [1963] 8° T.I. 2063 VII-F 51

Killey, H. C. Fractures of the middle third of the facial skeleton. Bristol, 1965. M. ills. 8° T.I. 3073 VI-A 61  
Dental practitioner handbooks No. 3.

Faint, illegible handwriting at the bottom of the page, possibly bleed-through from the reverse side.





Kinderzahnheilkunde im Vorschulalter  
Herausgegeben von E. Reichenbach.  
Mit 354 Abbn. Leipzig, 1967. M. i. Ws.  
80.

T. I. 3224

V-P-23

~~Abstr.~~ Zahnärztliche Fortbildung.  
H. 16.

- 962 **Kielhauser, Hubert.** Die Bedeutung der Metalltechnik in ihrer heutigen Gestaltung. Vortrag ... Graz, 1896. M. afb., fign. en plt. 8o. Tandheelk. Inst. R. 354
- 963 **Kielhauser, Hubert.** Ein Beitrag zur Pathologie und Therapie der Empyeme des Antrum Highmori. Z. pl., [1898]. 8o. Tandheelk. Inst. R. 357  
Overdruk uit: Ash and Son's Vierteljahrs-Bericht für Oesterreich-Ungarn. No. 1.
- 964 **Kielhauser, Hubert.** Im Haushalte des Organismus. Vortrag ... Vorläufige Mittheilung bei Besprechung eines Falles von offenem Bisse. Z. pl., [1898]. M. fign. 8o. Tandheelk. Inst. R. 370  
Overdruk uit: Ash and Son's Vierteljahrs-Bericht für Oesterreich-Ungarn. No. 1.
- 965 **Kielhauser, Hubert.** Die Ursache der Zahncaries. Vortrag ... [Leipzig], 1900. M. tabn. 8o. Tandheelk. Inst. R. 369  
Overdruk uit: Deutsche Monatsschrift f. Zahnheilkunde. 18 (1900), p. 345-366.
- Kientopf, J. Zie: Ritter, P.** Tandheelk. Inst. 629
- 966 **Killian, G.** Meine Erfahrungen über die Kieferhöhleneiterung. München, 1892. M. fign. 8o. Tandheelk. Inst. R. 353  
Overdruk uit: Münch. mediz. Wochenschrift 1892, No. 4. u. ff.
- 967 **Kingsley, Norman W.** A treatise on oral deformities as a branch of mechanical surgery. With over 350 ills. London, 1880. 8o. V-C19 N. oct. 1364; Tandheelk. Inst. 278
- 968 **Kingsley, Norman W.** Die Anomalien der Zahnstellung und die Defecte des Gaumens. Deutsch von Ludwig H. Holländer. Mit 194 Holzschn. Leipzig, 1881. 8o. V-B34 Tandheelk. Inst. 445
- 969 **Kionka, [H.].** Balneologie. (Über Wirkungen von Kalkwässern). München, 1910. M. tabn. 8o. Tandheelk. Inst. R. 908  
Overdruk uit: Jahreskurse für ärztl. Fortbildung. 1910, Augustus.
- 970 **Kionka, H.** Über Gipsquellen. Berlin, 1911. 4o. Tandheelk. Inst. R. 918  
Overdruk uit: Zeitschrift für Balneologie. Jrg. 4 (1911), No. 4.

- 971 **Kircher, Herm.** Wie weit ist die Rücksicht auf äussere Standesehre bei der für Zahnärzte zu fordernden Schulbildung berechtigt, und was ist von dem Vorschlag Lührse's zu halten? [Hamburg, 1894]. 8o. Tandheelk. Inst. R. 511  
Overdruk uit: Zahnärztl. Wochenblatt. [Jrg. 7 (1894), No. 355].

**Kirchner, Martin.** Zie: **Jessen, Ernst.**  
Tandheelk. Inst. U. 1280

**Kirk, Edw. C.** Zie: **Textbook, The American.**  
Tandheelk. Inst. 486

- 972 **Kisskalt, Karl, und M. Hartmann.** Praktikum der Bakteriologie und Protozoologie. 4. ... Aufl. Mit 182 ... Abbn. ... Jena, 1920, 1921. 2 dln. 8o. Tandheelk. Inst. 412-413; Depôt Par. en Inf. ziekten  
I. Bakteriologie. — II. Protozoologie.

- 973 **Klaatsch, H.** Ueber die Herkunft der Scleroblasten. Ein Beitrag zur Lehre von der Osteogenese. Mit Tfl. V-IX und 6 Fig'n. ... Leipzig, 1894. 8o. Tandheelk. Inst. R. 366  
Overdruk uit: Morpholog. Jahrbuch. Bd. 21, H. 2.

- 974 **Klaatsch, H.** Ueber die Bedeutung der Hautsinnesorgane für die Ausschaltung der Skleroblasten aus dem Ektoderm. Mit Abbn. Jena, 1895. 8o. Tandheelk. Inst. R. 349  
Overdruk uit: Verhandlungen der anat. Gesellschaft, 1895, p. 122-134.

- 975 **Klaatsch, H.** Ueber die Mammartaschen und das Marsupium von Echidna. Jena, 1895. 8o. Tandheelk. Inst. R. 270  
Overdruk uit: Verhandlungen der anat. Gesellschaft, 1895, p. 145-147.

- 976 **Klaatsch, H.** Über Kernveränderungen im Ektoderm der Appendicularien bei der Gehäusebildung. Mit 3 Fig'n. ... Leipzig, 1895. 8o. Tandheelk. Inst. R. 268  
Overdruk uit: Morpholog. Jahrbuch. Bd. 23 (1895), H. 1.

- 977 **Klapp, R., und H. Schröder.** Die Unterkieferschussbrüche und ihre Behandlung. Mit 244 Abbn. und 2 Tfln. Berlin, 1917. 4o. IV-F12 Tandheelk. Inst. 197

- 978 **Klein, [K.].** Ein Beitrag zum Kapitel Schulzahnklinik. Berlin, 1907-1908. 2 stkn. 8o. Tandheelk. Inst. R. 764, R. 765  
Overdruk uit: Deutsche zahnärztl. Wochenschrift. Jrg. 10 (1907), No. 52; Jrg. 11 (1908), No. 8.



KIRSTEN, H. Die Jacketkrone; ihre Präparation und Fertigstellung im Laboratorium, auch unter Berücksichtigung der Verwendung der Hohlfacette; mit 125 Abb. (und einem Vorw. von Prof. Schröder). Berlin, 1929. M. reg. 8vo. T.I. 1083 II-C 11

Kirsten, Hermann. Kronen- und Brückenersatz; mit 463 Abb. ... Leipzig, 1950 8°. (Zahnärztl. Fortbildung, Heft 4). T.I. 1452 IX-A 9

Kirsten, H. Die festsitzende Brücke. In: Häupl, K., H. Kirsten und H. Rehm. Zahnärztliche Prothetik. D.I. 1951 IX-C 16.

Kirsten, H. Kronenersatz. In: Häupl, K., H. Kirsten und H. Rehm. Zahnärztliche Prothetik. D.I. 1951. IX-C 16.

Klatsky, Meyer and Robert L. Fisher. The human masticatory apparatus. An introduction to dental anthropology [With a foreword by Wilton Marion Krogman [and an] introd. by Leaman M. Waugh. New York enz., 1953. M. ill. 80. T.I. 2088.

Klama, Olaf. Der Zahn. Eine Bildersprache für den Zahntechniker. [Idee und Text von Prof. Dr. Olaf Klama. München, enz., 1962. 80. Weissenhäuserbücher. Bd. 3. T.I. 3241 11-9-37

KLAAUW, C.J. van der. Zie: Bibliographia biotheoretica; titulos librorum 1930 t/m 1934. T.J. 1025

Klees, L. Zie: Brabant, Hyacinthe, L. Klees [et] R. Philippart. Précis d'histopathologie de l'organe dentaire. IX-D-21

Klees, Louis. Zie: Brabant, Hyacinthe, L. Klees [et] René J. Werelds. Anomalies, mutilations et tumeurs des dents humaines. Paris enz., [1958] III-E 24

KLEMPERER, F. Zie: Klinik, Neue deutsche.

T.I. 1007

KLEMPERER, G. Zie: Klinik, Neue deutsche.

Kline, Gordon M. *Plastics research and technology at the National Bureau of Standards; a review and bibliography.* Washington, 1950. M. 111bn. 4° (United States Department of Commerce National Bureau of Standards circular 494). M-6-A-8 U1557

Klinik, Neue deutsche; Handwörterbuch der praktischen Medizin mit besonderer Berücksichtigung der inneren Medizin, der Kinderheilkunde und ihrer Grenzgebiete; hrsg. von G. Klemperer und F. Klemperer; mit ... Abbn. Berlin enz., 1928-1932. 10 dln. Met (afzonderlijk) register. 1 dl. T.I. 1007

Klinisch der Gegenwart. Handbuch der praktischen Medizin. Herausgegeben von Rudolf Cobet, Kurt Gutzeit, Hans Erhard Bock und Fritz Hartman. München enz., 1955-1963. 10 dln. + register.

T.I. 2954-2964.

naslagwerk



- 979 **Klein, K.** Supplement feestnummer voor A. L. J. C. van H a s s e l t. 's Gravenhage, 1927. 8o.  
Tandheelk. Inst. U. 1052
- 980 **Kleinmann, Friedrich.** Zak-receptenboek voor tandartsen. Uit het Hoogduitsch vert. en in verband met de pharmacopoea neerlandica ed. II bew. door R. J. O p w i j r d a, met medewerking van T h. D e n t z. Amsterdam, [1878]. 8o.  
179. H. 21; Tandheelk. Inst. 323 *I - A 31*
- 981 **Kleinmann, Friedrich.** Recept-Taschenbuch für Zahnärzte. 2. ...  
Auf. Leipzig, 1882. M. portr. 8o. Tandheelk. Inst. 891 *II - F 20*
- 982 **Kleinmann, Friedrich.** Die Phosphornekrose. Mit 6 Holzschn. 7  
und 1 ... Tfl. Leipzig, 1883. 8o. Tandheelk. Inst. 886 5
- 983 **Kleinsorgen, Fritz.** Die Notwendigkeit der Zufuhr Zahn und  
Knochen bildender Substanzen. Berlin, 1905. 4o.  
Tandheelk. Inst. R. 941  
Overdruk uit: Therapeutische Monatshefte. 1905, Juni.
- 984 **Klencke, H.** Die Verderbniss der Zähne. Gekrönte Preisschrift.  
Mit 20 ... Abbn. Leipzig, 1850. 8o. O. oct. 1218
- 985 **Kleur in tanden.** Gepublic. en aangeboden door „The amalgamated dental Co”. London, 1931. M. afbn. en pltn. 4o.  
Tandheelk. Inst. 568 *VI - C 1*  
Prospectus.
- 986 **Kligler, Israel J.** A biochemical study and differentiation of oral  
bacteria, with special reference to dental caries. New York,  
1915. M. fign., pltn. en tabn. 8o. A. oct. 1556, 1915  
Proefschrift New York, Wis- en Natuurkunde.  
Overdruk uit: Journal of the allied dental societies. 10 (1915), p. 141—166,  
282—458.
- 987 **Klinkhamer, J. M.** Verdediging mijner voorstellen tot organisatie  
van een tandheelkundig verbond en mijne bezwaren tegen de  
voorstellen van collega Bruske. [Utrecht, 1912]. 8o.  
Tandheelk. Inst. U. 1330  
Overdruk uit: Tijdschrift voor tandheelkunde. 19 (1912), p. 415—437.
- 988 **Klooster, H. S. van.** Inleiding tot de metaalkunde. Met een voor-  
woord van W. F. B r a n d s m a. Antwerpen enz., [1935]. M.  
portr., fign., grafn. en tabn. 8o.  
Tandheelk. Inst. (M. T. Th. P 249)  
De wetenschappelijke bibliotheek. Rubriek: Natuurkunde. ~~VI - D 12~~  
*M-5-C-18*



- 989 **Klughardt, A.** Zahnärztliche Materialkunde. Mit 27 Abbn. und Skizzen ... Leipzig, 1922. 8o.  
Tandheelk. Inst. (M. T. Th. P. 148); ~~IV - B 31~~ <sup>M-4-A-9</sup>  
Tandheelk. Inst. 453  
Werner Klinkhardts Kolleghefte. H. 7.
- Klussmann, Walther.** Zie: **Taschenbuch**, Biologisch-zahnärztliches.  
Tandheelk. Inst. 743
- 990 **Knap, M.** Leerboek voor de klinisch-conserveerende tandheelkunde. Soerabaia, 1934. M. afbn., fign., pltn., grafn. en tabn. 8o.  
241. A. 35; Tandheelk. Inst. 700
- 991 **Knapp, Miland A.** Knapp's System der Zahn-Regulirung mittelst fertiger Richtmaschinen. Ohne Löthen sofort anwendbar. Mit zahlreichen ... Ill. Berlin enz., 1899. 8o.  
<sup>VI - C 29</sup>  
Tandheelk. Inst. U. 1367
- 992 **Knecht, Carl.** Beitrag zur Histologie der Epuliden. Würzburg, 1892. 8o.  
Tandheelk. Inst. U. 1306  
Proefschrift Würzburg, Geneeskunde.
- 993 **Kneisel, Fr. Christ.** Over het scheefstaan der tanden. Uit het Hoogduitsch vert. door J. B. Meenk. Met steendr. pltn. Utrecht, 1836. 8o. <sup>N. oct. 67</sup>  
*Duitse en Fransche vert. ook op in museum.*
- 994 **Knoche, Erich.** Die Behandlung der sogenannten Prognathie. Berlin, 1923. M. afbn. en fign. 8o.  
Tandheelk. Inst. 462  
Sammlung Meusser. H. 15. <sup>VII - E 20</sup>
- 995 **Kocher, Rudolph A.** Über die Grösse des Eiweisszerfalls bei Fieber und bei Arbeitsleistung. Untersuchungen mittels des Stickstoffminimums. Mit 3 Kurven. Leipzig, 1914. 8o.  
Tandheelk. Inst. R. 906  
Overdruk uit: Deutsches Archiv f. klin. Medizin. Bd. 115 (1914), p. 82-123.
- 996 **Kochmann, Martin.** Der Kalkstoffwechsel in seiner Abhängigkeit von der Nahrung. Berlin, 1911. M. tabn. 8o.  
Tandheelk. Inst. R. 912  
Overdruk uit: Therapeutische Monatshefte. Jrg. 25 (1911).
- 997 **Kochmann, Martin, und Ernst Petzsch.** Ueber die Abhängigkeit des Kalkstoffwechsels von den organischen Nahrungskomponenten beim erwachsenen Hunde, nebst Bemerkungen über den Stoffwechsel der Phosphorsäure und der Magnesia. Berlin, 1911. M. tabn. 8o.  
Tandheelk. Inst. R. 823  
Overdruk uit: Bioch. Zeitschrift. Bd. 31, H. 5/6 und Bd. 32, H. 1.

**Kluczka, J.** Die Dentinanästhesie. In: Schmerz, Der und seine Bekämpfung in der Zahn-, Mund- und Kieferheilkunde. IX-C18.

**Knap, M.** De waarde der orthodontische therapeutische apparaten. U. 1421  
Soerabaja, 1938. 11. fig. 8°  
Overdruk uit: Tandheilk. Correspondentieblad, jrg. 6 (1938), no. 2

**Knap, M.** Een onderzoek naar de aanwysigheden en de ligging van de vrotendekies bij verschillende bevolkingsgroepen in Ned. Indië. U. 1420  
Soerabaja, 1937. 8°. 11. ill.  
Overdruk uit: Tandheilk. Correspondentieblad, jrg. 5 (1937), no. 4.

**KNAPP, K.W.** Fixed bridgework. Zie: **VELDKAMP, D.F.**  
The Ivory Cross expedition; verslag van de cursus.

**Knischewski, F.** Materialenkunde der Zahntechnik. T. I. 1172  
Metallkunde, 3. verb. Aufl. München, 1950. 11. fig., grof. en ill. 8°  
VIII-D21

**Koch, (...)** Kurzwellentherapie in der Zahnheilkunde nach dem heutigen Stand der Erfahrungen. Berlin, U. 1413  
1936. 11. ill. 1. fig. 8°  
Overdruk uit: Dentistische Reform, Jhrg. 40, (1936), no. 21  
en 22.

**KOCH-LANGENTREU, J.** Die Wurzelspitzenresektion als Sanierungsmassnahme; mit 89 Abb. .... T. I. 1183 II-D5  
Wien, 1947. 8vo. 1183

2. verb. und erw. Aufl. Mit 82 Abb. 1954. T. I. 1769. II-D-5

**Knischewski, F.** Materialenkunde der Zahntechnik. München, 1950-51. 2 dln. Met ill. 8°. VIII-D21 verb.

Tl. 1. Nichtmetallische Werkstoffe. 4. verb. Aufl. 1951.

Tl. 2. Metallkunde. 3. verb. Aufl. 1950. M-4-A-29

**Koch, Reinhard.** Die Einwirkung von Nelkenöl (Oleum caryophylli) und Eugenol auf die Pulpa. Basel, [1953]. 11. ill. en tabn. 8°. T. I. 4. 1612.

noot: Odontologica. Fasc. 5.

**Knese, K.-H.** Zie: Kopsch, Fr. Nomina anatomica. 5. Aufl. Naslagwerk.



Koivumaa, Kalervo. Changes in periodontal tissues and supporting structures connected with partial dentures. A clinical, histological and roentgenological study Helsinki, 1956. M. ill. 80 V-A 19  
Suomen hammaslääkärisseuran toimintuksia. Vol. 52 suppl.

Köhler, J. A. Diagnostik und Therapie der Kieferfrakturen; mit 405 Abb. und 213 Skizzen. Heidelberg, [1951]. 8° VIII-F 41.

Kolkmeijer, N. H. Zie: Bijvoet, J. M., N. H. Kolkmeijer, [en] C. H. McGillavry. Röntgenanalyse van kristallen. M-5-A-7 IX-B 12

Kohn-Arbest, E. Zie: Lefaux, René. Toxicologie des matières plastiques et des composés macromoléculaires.

Kohlrausch, F. Praktische Physik zum Gebrauch für Unterricht, Forschung und Technik. Herausg. von Herman Ebert und Eduard Justi. Unter Red. von H. Fränz, W. Fritz, H. Kerte [u. A.] 19/20. vollständig Neubearb. Aufl. Stuttgart, 1955. 2 dln. 8° T.I. 1801.  
I. Mit 394 Abb. Bearb. von H. Ebert, E. Einsporn, E. Engelhard [u. A.] M-2-A-9 a, b

II. Mit 328 Abb. Bearb. von F. Henning H. Fränz & E. Justi [u. A.]

Köle, Heinrich. Zie: Reichenbach, Erwin  
Heinrich Köle [und] Hans Brückl Chirurgische Tiefenarthropädie J. F. 4038 V-F-44

KOLLATH, W. Die Ordnung unserer Nahrung; Grundlagen einer dauerhaften Ernährungslehre; mit 11 Abb., 1 Bildertafel und 4 Tabn. Stuttgart, 1942. M. reg. 8vo. VI-A 16 T.I! 1020.

KOLLER, K. C. Zahnersatz durch Kronen-, Brücken und Kleinprothesen. Leipzig, 1943. 2 dln. 8vo. T.I. 1049.  
Dl. 1. Die Grundlagen des Zahnersatzes und sein Entwurf; mit 213 Aufgaben- und 400 Lösungsabbn. ....

Dl. 2. Die Ausführung des Zahnersatzes; mit 656 Abbn. ....  
M. lit. opg. en reg. op dl. 1 en 2. VIII-E 17 a, b



Koenig, Augustas Zie: Essig, Charles J. and Augustus  
Koenig Dental metallurgy. M-4-A-2  
115

- 998 Köcker, Leonhard. Grundsätze der Zahn-Chirurgie. Aus dem Engl. übers. Weimar, 1828. 8o.  
Tandheelk. Inst. 867 VI-F25.
- Koekoek, J. M. Zie. Ausfeld, Rudolf.  
Tandheelk. Inst. 613 VI-F9.
- 999 Koenaart Sr., A. J. C. Beschouwingen over de tandheelkunde in verband met het ontwerp van wet, regelende de verschillende takken der geneeskunde. 's Gravenhage, 1862. 8o.  
Tandheelk. Inst. 812 2
- Koenaart, H. Zie: Questions ...  
Tandheelk. Inst. 812 1
- 1000 Köhler, Josef. Verwachsungen zwischen Zahn und Knochen. Mit 15 Fig. Wien, 1927. 8o.  
Tandheelk. Inst. U. 1030  
Overdruk uit: Zeitschrift für Stomatologie. Jrg. 25 (1927), H. 9.
- 1001 Köhler, L[udwig], Die Elemente der klinischen Prothetik. [Mit einem Vorwort von A. Gysi]. Berlin, 1926. M. afbn., fig. en plt. 8o.  
II-638 Tandheelk. Inst. 67  
Aus der techn. Abteilung des zahnärztlichen Instituts der Universität Zürich.
- 1002 Köhler, Ludwig. Das Aufstellen einer ganzen Prothese und ihre Fertigstellung. (Neue Regeln und Fehlerkontrollen). [Mit Vorwort von A. Gysi]. Mit 40 Abbn. ... und 2 Tfln. Berlin, 1934. 8o.  
V-A8 Tandheelk. Inst. 684
- Köhler, Ludwig. Zie: Gysi, Alfred.  
Tandheelk. Inst. 498 D
- 1003 Köhler, O. Die zahnärztliche Behandlung der Volksschulkinder der Haupt- und Residenzstadt Darmstadt. [Berlin], 1906. M. afbn. en plattegr. 8o.  
Tandheelk. Inst. R. 744
- 1004 Köhler, O., und Ernst Jessen. Die zahnärztliche Behandlung der Volksschulkinder der Haupt- und Residenzstadt Darmstadt und die städtische Schulzahnklinik in Strassburg im Elsass. [Berlin], 1906. M. afbn. en plattegr. 8o.  
Tandheelk. Inst. R. 744
- 1005 Kohlschütter, Volkmar. Die Erscheinungsformen der Materie. Vorlesungen über Kolloidchemie. Leipzig enz., 1917. 8o. M-3-B-5  
Tandheelk. Inst. (M. T. Th. P 140) II-F7.
- 1006 Kölliker, Albert. Grundriss der Entwicklungsgeschichte des Menschen und der höheren Thiere ... Mit 300 Holzschn. und 1 Farbentfl. Leipzig, 1880. 8o.  
M. oct. 737; Tandheelk. Inst. 392; Depôt Anat. Inst.  
V-C17

X  
2. 2./3. vollständig umgearb. Aufl. o.d.t. Zahnersatz durch  
Kronen, Brücken und partielle Prothesen. Mit 823  
... gezeichneten Abbn. Wien enz., 1954. T.I. 1754.  
2edr. in een band verschenen. VII-E 17

- 1007 **Kollmann, J.** Schädel aus alten Gräbern bei Genf. Basel, 1886.  
M. fign. en tabn. 80. Tandheelk. Inst. R. 673  
Overdruk uit: Verhandlungen d. naturforschenden Gesellsch. in Basel.  
Tl. 8 (1886), H. 1.
- 1008 **Kollmann, J.** Die Formen des Ober- und Unterkiefers bei den  
Europäern. Vortrag ... Zürich, 1892. M. fign. 80.  
Tandheelk. Inst. R. 674; 8105  
Overdruk uit: Schweiz. Vierteljahrsschrift f. Zahnheilkunde. Vol. 2  
(1892), No. 2. *V. B1*
- 1009 **Kollmann, J.** ~~Odontologische Erhebungen. An die Herren Zahn-~~  
~~ärzte [Basel], 1892. 80. Tandheelk. Inst. R. 445~~  
*verwijderd. 3-10-50 #*
- 1010 **Kolloidlehre, Medizinische.** Physiologie, Pathologie und Therapie  
in kolloidchemischer Betrachtung unter Mitarbeit von ... hrsg.  
von L. Lichtwitz, R. E. Liesegang, K. Spiro. Mit  
137 Abbn. und 2 ... Tfln. Dresden enz., 1935. 40.  
*M-3-B-9 III-E5* Tandheelk. Inst. 698
- 1011 **König, E.** Die Farben-Photographie. Mit 1 ... Tfl. Berlin, 1904.  
80. 203. F. 23  
— 4. Aufl. (vereinigt mit dem früher selbständigen Buche „Auto-  
chromphotographie“). T. z. pl., 1921. M. fign. en plt. 80.  
Tandheelk. Inst. 468  
Photographische Bibliothek. Bd. 19. *III - A14*
- Kooman Az., J. Zie: Albrecht, Eduard.**  
Tandheelk. Inst. 8072 *VI - F10*
- 1012 **Kopkin, B. A.** Dental surgery for medical practitioners. With  
a foreword by Norman G. Bennett. With 36 ills. Lon-  
don, 1937. 80. Tandheelk. Inst. 745 *II - Fg*
- 1013 **Koppel, J.** Die Metalle und ihre Verbindungen. Mit Fig'n. Berlin  
enz., 1920. 80. *M-5-B-9*  
Tandheelk. Inst. (M. T. Th. P 144)  
I. Alkalimetalle. Erdalkalimetalle. Magnesiumgruppe. — II. Kupfer-  
gruppe. Aluminiumgruppe. Titangruppe. Bleigruppe. — III. Vanadium-  
gruppe. Chromgruppe. Mangan. Eisengruppe. Platingruppe.  
*S A4a S A4b S A4c*
- 1014 **Körbitz, Alfred.** Berliner zahnärztliche Poliklinik. Institut für  
Fortbildungs-Curse in der operativen, prothetischen und ortho-  
pädischen Zahnheilkunde. Berlin, [± 1909]. 80.  
Tandheelk. Inst. U. 981  
Prospectus.



Kolthoff, I. M., and E. B. Sandell. Textbook of quantitative inorganic analysis; rev. ed. London, 1950. M. fign., graph. en tabn. 8°. T.I. 1410. ~~VIII - D 50~~  
M-3-C-10

Kolthoff, I. M., (and) V. A. Stenger. Volumetric analysis, 2nd rev. ed. New York enz., 1942-1947. 2 dln. 8°. ~~VIII F25a, b~~  
T.I. 1410. M-3-C-9  
I. Theoretical fundamentals; with 31 ills. 1942.  
II. Titration methods; acid. base, precipitation, and complex-formation reactions. 1947. M. fign. en tabn.

Kondic, Voya. Zie: Aitchison, Leslie and Voya Kondic. The casting of non-ferrous ingots.

Korenhof, Cornelius Adriaan Willem,

Morphogenetical aspects of the human upper molar. A comparative study of its enamel and dentine surfaces and their relationship to the crown pattern of fossils and recent primates Utrecht 1962. M. ills. 80-

Kopsch, Fr. Nomina anatomica. 5. Aufl. Vergleichende Übersicht der Basler, Jenaer und Pariser Nomenklatur. Bearb. von K.-H. Kneze. Stuttgart, 1957. 8°. T.I. 2087. Naslagwerkt

T. J. 2325

T. J. 2326

IB - G. 32

? ueschrift Utrecht. Ryksinst. Genesk.



Koser, John, R. Zie: Bassett Russel W  
Rex Ingraham [and] John R. Koser  
an atlas of cast gold procedures

T.I. 4003 -  
afd. Rathiek

Koser, John R. Zie: Ingraham, Rex [and]  
John R. Koser. an atlas of gold foot  
and rubber dam procedures.

T.I. 3264 ~~Daslagwerk~~

KORKHAUS, G. Ueber die Nachentwicklung von Kiefer  
und Gesicht durch Erweiterung. Mit 26 Abbn. In:  
Kiefererweiterung, Die. IX - C 19.

Korkhaus, G. Neue Abdruckmaterialien - neue Abdruck-  
verfahren. Mit 20 Abbn. In: Prothese, Die Totale. 1951.

VIII - F 40.

Korkhaus, G. Neuere Untersuchungen zur Desinfektion  
des devitalen Zahnes. Mit 7 Abbn. In: Möglichkeiten  
und Grenzen der Behandlung des devitalen Zahnes.

VIII - F 48.

Korkhaus, G. Neue zahnärztliche Kunststoffe. In:  
Kunststoffe, Neue zahnärztliche. 1951. M-4-E-6

~~VIII - F 39~~

Korkhaus, G. Die Schmerzausschaltung bei zahnärztlich-  
chirurgischen Eingriffen durch Lokalanästhesie. Neue Er-  
fahrungen und neue Mittel. Mit 11 Abbn. In: Schmerz,  
Der, und seine Bekämpfung in der Zahn-, Mund- und  
Kieferheilkunde.

IX - C 18.

KOSTEN, C.W. Over de elastische eigenschappen van  
ge vulcaniseerde rubber. Delft, 1942. M. graf. voorstn.  
M.T.Th.P. 263

80.

Proefschrift Delft.

M-6-B-13

~~VII - C 27~~

KOTHNY, E. Gesunder Guss; eine Anleitung für  
Konstruktore und Giesser Fehlguss zu verhindern;  
mit 125 Fign.... und 14 Tabn. Berlin, 1927. 8vo.  
(Werkstattbücher für Betriebsamte, Vor- und  
Facharbeiter; Heft 30). T.I. 1254

- 1015 **Körbitz, Alfred.** Kursus der Orthodontie. Nach den Aufzeichnungen von J. A. W. van Loon. Als Manuskript gedruckt. Berlin, [1909]. M. afbn., fign. en pltn. 80.  
 X V-B35 ~~V-A5~~ Tandheelk. Inst. 341
- 1016 **Körbitz, Alfred.** Eine einfache Art der frühzeitigen Zahnbogen-  
 dehnung. Berlin, [1910]. M. afbn. 80.  
 Tandheelk. Inst. U. 1362  
 Overdruk uit: Zeitschrift für zahnärztliche Orthopädie. 1910, p. 355-364.
- 1017 **Körbitz, Alfred.** Kursus der systematischen Orthodontik. Ein  
 Leitfaden ... 2. ... Aufl. Hälfte 1. Leipzig, 1914. M. afbn.  
 X en fign. 80. V-A5 Tandheelk. Inst. 219
- 1018 **Korevaar, A.** Inleiding tot de studie der chemies-techniese ana-  
 lyse. Delft, 1918. 80. M-3-C-8  
 Tandheelk. Inst. (M. T. Th. P 158) ~~V-F30~~
- 1019 **Korkhaus, Gustav.** Moderne orthodontische Therapie. Mit 317  
 Abbn. Berlin, 1928. 80. Tandheelk. Inst. 131
- 2. ... Aufl. Mit 480 Abbn. T. z. pl., 1932. 80.  
 X IV-B15 Tandheelk. Inst. 131
- 1020 **Korkhaus, Gustav.** Favourable and unfavourable tendencies in  
 jaw development. A new auto-active orthodontic appliance.  
 London, 1935. M. afbn. en fign. 80.  
 Tandheelk. Inst. U. 1380  
 Transactions of European Orthodontic Society. 1935.  
 Overdruk uit: The dental record.
- 1021 **Körner, Otto.** Untersuchungen über Wachstumsstörung und  
 Missgestaltung des Oberkiefers und des Nasengerüsts in  
 Folge von Behinderung der Nasenathmung. Mit 3 Tfln. Leip-  
 zig, 1891. 80. VI-A32 Tandheelk. Inst. 8053
- 1022 **Kosmetik, Chirurgische und konservative, des Gesichtes.** Bearb.  
 von ... mit einem Geleitwort von A. Eiselsberg, hrsg. von  
 Leander Pohl. Mit 445 Abbn. ... und 3 ... Tfln. Berlin  
 enz., 1931. 80. Tandheelk. Inst. 569 ~~V-D25~~
- 1023 **Kotanyi, E.** Die Veränderungen der Zähne und ihrer Umgebung  
 bei experimentellem Skorbut des Meerschweinchens. Berlin  
 enz., 1927. M. afbn. en grafn. 80.  
 Tandheelk. Inst. U. 1038  
 Overdruk uit: Zeitschrift für Stomatologie. Jrg. 25 (1927), H. 7.
- 1024 **Koth, Carlos.** Réhabilitation de la chirurgie dentaire ... Paris,  
 1859. 80. Tandheelk. Inst. 7982 ~~II-929~~

**KOTSCHAU, K.** Über die Bedeutung des Vollkornbrottes  
 für unser Gebiss. In: Vollkornbrot; wissenschaft-  
 liche Beiträge zur Vollkornbrotfrage.

T.I. 1045



Koser, John R. Zie! Ingraham, Rex,  
[and] John R. Koser.

1025 Kramer, Franz. Die Behandlung der Trigeminusneuralgie mit  
Chlorylen (Trichloräthylen). [Berlin], 1921. 8o.  
Tandheelk. Inst. U. 982  
Overdruk uit: Berl. klin. Wochenschrift. 1921, No. 7.

1026 Kramers, J. Leerboek der algemeene scheikunde. Met een voor-  
rede van F. A. H. Schreinemakers. Nijmegen, 1908. M.  
fign. en tabn. 8o.  
Tandheelk. Inst. (M. T. Th. P 11)  
*M-3-A-5*

X 1027 Krantz, Walther. Lues congenita tarda. Mit 46 Abbn. ... Berlin  
enz., 1928. 4o. Tandheelk. Inst. 497  
Overdruk uit: Ergebnisse der ges. Medizin. Bd. 12. *VII-117*  
*VII-116*

X 1028 Kranz, P. Einführung in die Orthodontie. Berlin, 1921. M. afbn.,  
fign. en pltn. 8o. Tandheelk. Inst. 344 *IV-B,2*  
— Nebst einem praktischen Teil von A. Barthelmae. Mit  
X 236 Abbn. 2. ... Aufl. T. z. pl., 1927. 8o.  
Tandheelk. Inst. 344 *IV-B,2*  
Leitfäden der Zahnheilkunde. H. 6.

X 1029 Kranz, P. Alveolar-Pyorrhö. Ihre Ätiologie, Pathologie und  
Therapie. Nebst einer Abhandlung über Befestigungsschienen  
von Karl Falc k. Mit 34 Abbn. ... und 10 Tfln. Berlin,  
1922. 8o. *V-B9* Tandheelk. Inst. 458

1030 Kranz, Peter Paul. Chirurgie des praktischen Zahnarztes. Mit  
433 Abbn. im Text und auf 2 ... Tfln. Leipzig, 1937. 4o.  
*id. 2. Aufl. 1949. VII-E39* Tandheelk. Inst. 241

Krasa, Franz C. Zie: Sicher, Harry.  
Tandheelk. Inst. U. 1090

1031 Kraus, Edmund. Der fidele Zahnarzt und seine Patienten. Ein  
lustiges Handbuch für beide. 2. ... Aufl. Berlin, 1920. 8o.  
Tandheelk. Inst. 622 *II-923*

1032 Kraus, Mauritius. Über die leimgebende Natur der Fasern in  
der Zahnpulpa. Wien, 1917. 8o.  
Tandheelk. Inst. R. 334  
Overdruk uit: Sitzungsberichte der kais. Akad. d. Wiss. in Wien. Math-  
naturw. Kl. Abt. 3. Bd. 126.

1033 Krause, [Artur]. Anästhesie und Anästhetica. Berlin, 1918. 8o.  
Tandheelk. Inst. U. 1315  
Overdruk uit: Zahnärztliche Rundschau. Jhrg. 27 (1918), No. 36/49.



KRAFT, W. Brot; kurze Darstellung des physiologischen Wissens von Korn und Brot; Folgerungen und Forderungen für die Volksernährung; Auswirkung auf Gesundheit und Nahrungswirtschaft; 3. Neubearb. .... Aufl., 11. bis 15. Tausend. Planegg, 1942. 8vo. T.I. 1044

Kramer, Ivor R. H. Zie: Lucas, R. B., and Ivor R. H. Kramer. Bacteriology for students of dental surgery. VIII-C 36

Kranz, P. P. Klinische Zahnheilkunde und ihre Grenzgebiete; mit ... Abb. ....; 2. erw. und verb. Aufl. München, 1943. 8°. T.I. 1707-IX-D-22. T.J. 1069

KRANZ, P. Über Zahnanomalien bei kongenitaler Lues. Berlin, 1920. M. afbn. en uitsl. plsn. 8vo. (Sammlung Meusser; Heft 8). T.I. 1146

VII - E14

Krasse, Bo Studies on acidogenic micro-organisms in the mouth. With special reference to dental caries activity. [Transl. from the Swedish by L. James Brown]. Lund, 1954. 8°. U. 1629  
Acta odontologica Scandinavica. Vol. 12, suppl. 14.  
Dissertation Malmö.

Kraus, Betram S., [And] Ronald E. Jordan  
The human dentition before birth.  
With 267 ills. .... London, 1965 80.

T.I. 4020.

VI-P-22.

Krewelen, D. A. van. Nederlands leerboek der speciale  
kinderpsychiatrie. Leiden, 1952. - dln. 8°.  
Dl. 1. Stoornissen van het verstandelijk verdoement. Met ill. 1952.

VIII - E 38.

KRETSCHMER, E. Körperbau und Charakter; Untersuchun-  
gen zum Konstitutionsproblem und zur Lehre von  
den Temperamenten; 9. und 10. verb. .... Aufl.; mit  
45 Abb. Berlin, 1931. 8vo, graf. voorstn., tabn. T.I. 984  
IX - B - 25.

KREUDENSTEIN, SPRETER VON. Zie: SPRETER. VON KREUDEN-  
STEIN.

Kristiansen, E. Treatment of marginal parodontitis on  
the basis of gingival massage and colloidal zinc chloride.  
7. pl. ewj. (Lita 1938). U. 1428.

Kröncke, Adolf. Freie Zucker im menschlichen Nüchternspeichel  
und deren Beziehungen zur Zahukaries. Papierchromatographische  
Untersuchungen. Mit 30 Abb. Leipzig, 1955. Mo ill. 50.  
Sammlung Messer. H. 40. T.I. 2172. VI - A 40.

KRONER, W., und W. VOLKSEN. Die Kartoffel; die  
wichtigsten Eigenschaften der Knolle als Lebens-  
mittel und Rohstoff. Leipzig, 1942. 8o. (Beihefte  
zur Zeitschrift "Die Ernährung"; Heft 9.)  
Met bibliographie. T.I. 1046. VII - E 31

Kronfeld, R. Dental histology and comparative dental  
anatomy; illustr. with 105 engr. and 10 plates; (2nd ed.)  
Philadelphia, (1943). 8° VIII - F 5



- 1034 **Krause, Fedor.** Die Neuralgie des Trigemini nebst der Anatomie und Physiologie des Nerven. Mit 2 ... Tfln. und 50 Abbn. Leipzig, 1896. 4o. ~~VI-824~~ Tandheelk. Inst. 880
- Krause, Fedor.** Zie: Chirurgie des Kopfes.  
Tandheelk. Inst. 121; 409
- 1035 **Krause, Hugo.** Das Aluminium und seine Legierungen. Eigenschaften, Gewinnung, Verarbeitung und Verwendung. Mit 64 Abbn. Wien enz., 1914. 8o.  
Tandheelk. Inst. (M. T. Th. P 110) ~~II-917~~ *M-5-E-3*  
Hartleben's chemisch-technische Bibliothek.
- 1036 **Kremin, Gustav.** Elektrische Öfen für die zahnärztliche Keramik. Mit 21 Abbn. Berlin, 1926. 8o. ~~V-116~~ Tandheelk. Inst. 93 *M-4-F-5*
- 1037 **Kreusch, M. v.** Die Bedeutung des Chlorkalziums für Mensch und Tier. Berlin, z. j. 8o.  
Tandheelk. Inst. U. 1371  
Een blad plano.
- 1038 **Kritchevsky, B.** Sanogyl, antiseptische spirochaetendoodende tandpasta ter voorkoming en behandeling van pyorrhoea alveolaris en ontstekingsprocessen van mond en tandvleesch. Paris, z. j. M. fig. 8o.  
Tandheelk. Inst. U. 1138  
Prospectus.
- 1039 **Kröhnke, O., E. Maas und W. Beck.** Die Korrosion unter Berücksichtigung des Materialschutzes. Mit 43 Abbn. ... Leipzig, 1929— . . . . . dln. 8o.  
Tandheelk. Inst. (M. T. Th. P 228)  
I. Allgemeiner und theoretischer Teil. *V-325 M-5-J-3*  
Chemie und Technik der Gegenwart. 10.
- 1040 **Kron, Hermann.** Nervenkrankheiten in ihren Beziehungen zu Zahn- und Mundleiden. Vorlesungen ... Mit 14 ... Abbn. Berlin, 1907. 8o.  
Tandheelk. Inst. 19  
Mit Bibliographie. *III-A46*
- 1041 **Kron, Hermann.** Die Gesichtslähmung in der Zahnheilkunde. Mit 1 Röntgenaufnahme ... Leipzig, 1914. 8o.  
V. V. 75 G; Tandheelk. Inst. 164  
Sammlung von Vorträgen aus dem Gebiete der Zahnheilkunde. H. 12.
- 1042 **Kronfeld, Rudolf.** Einige histologische Befunde an Schafzähnen. Zürich, 1927. M. pltn. 8o.  
Tandheelk. Inst. U. 1034  
Overdruk uit: Schweizer. Monatsschrift f. Zahnheilkunde. Bd. 36 (1926), H. 6.



1043 -- 3rd ed. thoroughly rev. and reed. by Paul E. Boyle. With  
464 ills T.z.pl., 1949. 8°. T.I. 1276. Afd. path.  
-- 4th ed. thoroughly rev. [with] 497 ills and 2 color plts T.z.pl. [1956].  
8° T.I. 2064 IX-C-12

120

- 1043 **Kronfeld, Rudolf.** Histopathology of the teeth and their surrounding structures. Illustr. with 385 engrs. Philadelphia, 1933. 80.  
VIII-E22 Tandheelk. Inst. 694 ~~2000~~
- 1044 **Krüger, M. S.** Die Osteologie mit Rücksicht auf comparative und pathologische Anatomie in tabellarischer Form dargestellt. Mit 1 ... Tfl. Berlin, 1837. 40. Tandheelk. Inst. 868 VI-B23
- X 1045 **Krummacher, O.** Grundriss der Physiologie für Studierende der Zahnheilkunde und weitere Kreise. Mit 1 Tfl. und 21 Abbn. 2. ... Aufl. Leipzig, 1922. 80. Tandheelk. Inst. ~~413~~ II-A16  
X -- 3. Aufl. Mit 29 Abbn. T. z. pl., 1931. 80. Tandheelk. Inst. ~~413~~ II-A16
- 1046 **Krupp, A.** Die Legierungen. Handbuch für Praktiker. Enthaltend die Darstellung sämtlicher Legierungen, Amalgame und Lote für die Zwecke aller Metallarbeiter. 4. ... Aufl. Mit 30 Abbn. Wien enz., 1922. 80. M-5-C-13  
Tandheelk. Inst. (M. T. Th. P 185) ~~II-Ft~~
- 1047 **Kruse, W.** Entartung. Berlin, 1903. M. tabn. 80. Tandheelk. Inst. R. 139  
Overdruk uit: Zeitschrift für Socialwissenschaft. Bd. 6 (1903), H. 6.
- 1048 **Kruse, W.** Entartung. 2. Artikel. Berlin, 1903. 80. Tandheelk. Inst. R. 669  
Overdruk uit: Zeitschrift für Socialwissenschaft. Bd. 6 (1903), H. 7.
- 1049 **Kruse, [W.].** Für oder wider Pettenkofer? Bonn, 1906. 80. Tandheelk. Inst. R. 884  
Overdruk uit: Centralblatt f. allg. Gesundheitspflege. Jhrg. 25 (1906), p. 279-310.
- 1050 **Kruyt, H. R.** Inleiding tot de physische chemie. De kolloidchemie in het bijzonder voor biologen en medici. Amsterdam, 1924. M. fign., grafn. en tabn. 80. ~~II-A19~~ M-3-D-4  
Q. oct. 2187; Tandheelk. Inst. (M. T. Th. P 195); Kl. Huid.; Int. Klin. V. f. M-3-D-4  
-- 2de ... dr. T. z. pl., 1925. M. fign., grafn. en tabn. 80. II-A19  
250. E. 42; Tandheelk. Inst. ~~30~~  
X ge dr. 1944. F. J. 970 ~~II-A19~~ M-3-D-4  
**Küenen, W. A. Zie: Schüffner, W.** Tandheelk. Inst. R. 868
- 1051 **Kugler, Julian.** Balneophysik und Kurort. Vortrag ... Berlin, 1904. 80. Tandheelk. Inst. R. 885  
Overdruk uit: Deutsche Medizinal-Zeitung. Jhrg. 1904, No. 60.

Bruskowski, v. Der Diathermie-Apparat als  
Universalkilfmittel in der täglichen Praxis.  
Berlin, 1932. 11. ill. 8° U. 1489  
Überdruck mit: Dentistische Reform; Jrg. 36 (1932),  
no. 27.

Kronig, R. Zie: Leerboek der natuurkunde.

T.I. 1666. ~~IX-D-24~~  
M-2-A-6

Kruger, Gustav O. Zie: Textbook of oral surgery  
VI-G 9

Krüger, Eberhard. Die Kniegelenktransplantation. Experi-  
mentelle Grundlagen und klinische Anwendung in der  
Knie- und Gesichtschirurgie. mit 46 Abb. und 5 Tabn.  
München, 1964. 8° X.I. 2055. V-F. 33

Küchler, L. Polymerisationskinetik. Mit 44 Abb. und 31 Tabn. im  
Text. Berlin enz., 1951. 8° M-6-A-9

Kujawa, Janner, Ernst. Der postoperative Status  
von Spaltträgern in zahnärztlicher Sicht.  
Winterthur, 1962. m. tabn. 8°. Prof. schrift Zürich.  
Zd. 7

KUHNAU, J. Zie: STEPP, W., J. KUHNAU und H. SCHROEDER! *ler.*  
Die Vitamine.

*1.1.11*  
*1.1.11*  
Kuipers, H. Zie: Haan, L. de, H. Kuipers [en] H. Zirkzee. Glas.



- 1052 **Kugler, Julian.** Balneologischer Bericht aus Marienbad. [Berlin], 1906. 8o.  
Tandheelk. Inst. R. 883  
Overdruk uit: Berl. klin. Wochenschrift. Jhrg. 1906, No. 19.
- 1053 **Kühn, Alfred.** Einführung in die pathologische Histologie der wichtigsten Pulpa- und Kiefererkrankungen sowie der hauptsächlichsten Tumoren der Mundhöhle. [Mit einem Geleitwort von Oskar Römer]. Mit 74 Abbn. Leipzig, 1930. 8o.  
Tandheelk. Inst. 526 *VI - C 5.*
- 1054 **Kuhn, M. H.** De la première dentition des enfants, maladies qu'elle détermine, moyens préventifs et remèdes à employer. Hygiène de la bouche. Paris, 1865. 8o.  
Tandheelk. Inst. 815 *VI - E 38.*
- 1055 **Kühn, W.** Die Verbreitung der Zahncaries unter den Schulkindern in Ohrdruf. Z. pl., 1899. 8o.  
Tandheelk. Inst. R. 782  
Overdruk uit: Correspondenz-Blätter des allgemeinen ärztl. Vereins von Thüringen, 1899.
- Kühner, Aug. Zie: Sewill, Henry.**  
Tandheelk. Inst. 799
- 1056 **Kühns, C.** Untersuchungen über die chemische Zusammensetzung der harten Zahnschubstanzen des Menschen in verschiedenen Altersstufen. Leipzig, 1895. M. tabn. 8o.  
Tandheelk. Inst. R. 274  
Proefschrift Erlangen, Philosophie.
- 1057 **Kühns, C.** Bericht über die Untersuchung der Zähne von 400 Schulkindern der 1. und 2. Bürgerschule zu Hannover. [Leipzig], 1897. 8o.  
Tandheelk. Inst. R. 785  
Overdruk uit: Verhandlungen der Ges. deutscher Naturforscher und Ärzte. 69 (1897), 2. Teil, 2. Hälfte, p. 225-229.
- 1058 **Kuile, Th. E. ter.** De universitaire medische studie. Amsterdam, 1906. 8o.  
Tandheelk. Inst. U. 974
- Kuile Lemker, W. J. ter. Zie: Black, G. V.**  
179. F. 232; Tandheelk. Inst. 1852
- 1059 **Kükenthal, Willy.** Einige Bemerkungen über die Säugetierbe-zahnung. Jena, 1891. 8o.  
Tandheelk. Inst. R. 359  
Overdruk uit: Anat. Anzeiger. Bd. 6 (1891), No. 13, p. 364-370.
- 1060 **Kükenthal, Willy.** Das Gebiss von Didelphys. Ein Beitrag zur Entwicklungsgeschichte des Beuteltiergebisses. Jena, 1891. M. fign. 8o.  
Tandheelk. Inst. R. 360  
Overdruk uit: Anat. Anzeiger. Bd. 6 (1891), No. 23/24.

- 1061 **Kükenthal, Willy.** Ueber den Ursprung und die Entwicklung der Säugetierzähne. Rede ... Jena, 1892. 8o.  
Tandheelk. Inst. R. 364  
Overdruk uit: Jenaische Zeitschrift f. Naturwissenschaft. Bd. 26 (1892).
- 1062 **Kulenkamp, Arnoldus Nicolaus.** De difficili infantum dentitione. Hardervici, 1788. 4o. Mil. Hosp. F. 207  
Proefschrift Harderwijk, Geneeskunde.
- 1063 **Kulka, Max.** Ueber einen typischen Fehler der bisherigen Silikat-zemente. Vortrag ... Berlin, 1926. M. afb. 4o.  
Tandheelk. Inst. U. 1353  
Overdruk uit: Zahnärztl. Rundschau. Jrg. 35 (1926), No. 38, p. 656—658.
- Kümmel, W. Zie:** Chirurgie des Kopfes.  
Tandheelk. Inst. 409
- Kümmel, W. Zie:** Mikulicz, J.  
Tandheelk. Inst. 455
- 1064 **Kunert, Alfred.** Über die Differentialdiagnose zwischen Cysten und Antrumempyem. Berlin, [1898]. 8o.  
Tandheelk. Inst. R. 350  
Overdruk uit: Archiv für Laryngologie. Bd. 7, H. 1.
- 1065 **Kunert, [Alfred].** Die letzten Ursachen für die schlechte Entwicklung unserer Jugend. Breslau, z. j. 8o.  
Tandheelk. Inst. R. 672
- 1066 **Kunert, Alfred.** Arbeiterschutz und Krankenkassen in ihrem Verhalten gegenüber der Zahncaries bei den Bäckern und Konditoren. Ein Beitrag zum Kapitel der Berufskrankheiten. Stuttgart, 1901. 8o. Tandheelk. Inst. R. 372  
Proefschrift Basel, Philosophie.
- 1067 **Kunert, A[lfred].** Unsere heutige falsche Ernährung als letzte Ursache für die zunehmende Zahnverderbnis und die im ganzen schlechtere Entwicklung unserer Jugend. 2. Aufl. Breslau, [1911]. 8o. Tandheelk. Inst. R. 670  
— 3. Aufl. T. z. pl., [1913]. 8o. Tandheelk. Inst. R. 671
- 1068 **Kunert, [Alfred].** Befinden sich die Professoren Emmerich und Loew mit ihrem Calciumbrot auf dem rechten Wege? Berlin, 1914. 8o. Tandheelk. Inst. R. 909  
Overdruk uit: Zeitschrift f. d. gesamte Getreidewesen. Jrg. 6 (1914), No. 4.

Handwritten text at the top of the page, possibly a title or header, which is mostly illegible due to fading.

Handwritten text in the upper middle section, appearing to be a list or a set of instructions.

Handwritten text in the middle section, consisting of several lines of cursive script.

Handwritten text in the lower middle section, continuing the narrative or list.

Handwritten text in the lower section, possibly a concluding paragraph or signature area.



Kutscher, Austin H. Zie: Pharmacology for  
the dental hygienist. T.I. 3265  
VI-P-E 47

Kunststoffe, Neue zahnärztliche. Bonner Fortbildungs-  
tagung vom 24. bis 26. Februar 1951. Mit Beiträgen von  
L. Castagnola, H. Dausch, G. Korkhaus [u.a.]. Mit  
91 Abbn. und 4... Tfln. München, 1951. 8°. (Zahn-,  
Mund- und Kieferheilkunde in Vorträgen. H. 10).  
~~VIII-F 59~~  
M-4-E-6

Kunststoff-Lexikon. Unter Mitarbeit von Obering H. Beck,  
R. Endres, R. Göth u.a. Herausg. von K. Stoeckherf. Mit 47  
Abbn. München, 1953. 8°. T.I. 1764. M-6-A-14

Kwast, Willem Aton Maurits van der. Over de hyperplasie  
van de gingiva als neveneffect van het anti-epilepticum  
Penytoïne. Groningen, 1957. M. ill. 8°. T.I. 2029 IX-G 7  
Proefschrift Groningen Med. Fac.

KUIJZER, J.H. Zie: ARIENS KAPPERS, C.U. Lijst  
van neurologische, psychologische, anatomische ...  
tijdschr. enz. T.I. 941.

Kusen, Gerard Johan. Fracturen van de  
processus condylaris mandibularis. Utrecht 1960  
T.I. 2297, 2298 IX-D 32  
Proefschrift Utrecht.

LACRONIQUE, G. Zie: Bertrand, P., M. Dechaume  
et G. Lacroinque. Radiographie bucco-  
dentaire et agents physiques en stoma-  
tologie. T.I. 1121.

LAFFONT, A. Zie: Encyclopédie médico-chirurgi-  
cale... fondée par A. Laffont et F. Durieux.  
naslagwerken

- 1069 **Kunze, C. F.** Lehrbuch der practischen Medizin mit bes. Rücksicht auf pathologische Anatomie und Histologie. Leipzig, 1870, 1871. 2 dln. 8o.  
O. oct. 4076; Tandheelk. Inst. 602 IV - *Aga+b.*  
— 3. ... Aufl. T. z. pl., 1878. 2 dln. 8o. 180. D. 47, 48
- 1070 **Kunzmann, H.** Desinfectie en prophylaxis. Uit het instituut voor infectieziekten Robert Koch. [Leipzig], 1934. M. afbn. 8o.  
Tandheelk. Inst. U. 1229  
Overdruk uit: Centralblatt f. innere Medizin. Jrg. 55 (1934), No. 43.
- 1071 **Küpfer, Max.** Backzahnstruktur und Molarentwicklung bei Esel und Pferd. Beiträge zur Erforschung des Equidengebisses auf Grund histologischer, röntgenologischer und morphologischer Untersuchungen. Mit 16 Abbn. und Schemen ... sowie 35 ... Tfln. Jena, 1937. 4o. VII-C4 Tandheelk. Inst. 600
- 1072 **Kürer, J.** Die Behandlung der Kinderzähne. Unter bes. Berücks. des Kleinkindes. Mit einem Beitrag: Orthodontische Massnahmen von Carl Breitner. Mit 209 Abbn. Berlin enz., 1934. 8o.  
Tandheelk. Inst. 660 V - *D29.*  
Bücher für die zahnärztliche Praxis. Bd. 4.
- Kussmann, A. Zie: Sachs, Georg.** M-5-F-8  
Tandheelk. Inst. (M. T. Th. P 237)
- 1073 **Laaser, Paul.** Die Entwicklung der Zahnleiste bei den Sela-chiern. Mit 8 Abbn. Jena, 1900. 8o.  
Tandheelk. Inst. R. 59  
Overdruk uit: Anat. Anzeiger. Bd. 17 (1900), No. 24, 25.
- 1074 **Laaser, Paul.** Die Zahnleiste und die ersten Zahnanlagen der Selachier. Mit 1 Tfl. und 13 Figm. ... Jena, 1903. 8o.  
Tandheelk. Inst. R. 365  
Overdruk uit: Jenaische Zeitschrift f. Naturwissenschaft. Bd. 37 (1903), p. 551-578.
- 1075 **Laatsch, Wilhelm.** Die Edelmetalle. Eine Übersicht über ihre Gewinnung, Rückgewinnung und Scheidung. Mit 53 Text-abbn. und 10 Tfln. Berlin, 1925. 8o.  
M-4-H-4 ~~VII-A111~~ Tandheelk. Inst. (M. T. Th. P 199)
- Labat, Gaston.** Zie: Anesthésie, L', régionale.  
Tandheelk. Inst. 104
- 1076 **Laforgue, L.** L'art du dentiste ... Avec 16 pls. ... Paris, an X [1802]. 8o.  
Mil. Hosp. G. 235

*Laboratory planning.* Edited by Harry F. Lewis. For chemistry and chemical engineering. A project of the committee on Design construction and Equipment of Laboratories. Division of Chemistry and chemical National Research Council. New York 1928. 40  
1928 m ill en plattegrn 40 T # 2766 *met. aark. w. d. k.*



Lamont, John L. Zie: Crafts, Walter und  
John L. Lamont. Härtebarkeit und Auswahl  
von Stählen. T. I. 1921. M-5-C 23.

124

Lahille, Jean. Zie: Boll, Marcel. M-2-B-4  
Tandheelk. Inst. (M. T. Th. P 165)

- X X 1077 Landois, L. Lehrbuch der Physiologie des Menschen einschl. der  
Histologie und mikroskopischen Anatomie. Mit bes. Berücks.  
der praktischen Medicin. Mit 234 Holzschn. 3. ... Aufl. Wien  
enz., 1883. 1 dl. (2 bdn.). 8o. Tandheelk. Inst. 293, 294  
VI - C 9 a b
- 1078 Landolt, H., und R. Börnstein. Physikalisch-chemische Tabellen.  
4. ... Aufl. hrsg. von Richard Börnstein und Wal-  
ther A. Roth. Mit dem Bildnis H. Landolts. Berlin, 1912. 4o.  
Q, oct. 1653 (depôt Van 't Hoff Lab.);  
Tandheelk. Inst. (M. T. Th. P 66); VIII - C 7  
Pharmaceut. Lab.; Organ. Chem. Lab.  
M-3-A-10
- 1079 Landot, Félix. L'hygiène du dentiste dans la pratique profession-  
nelle moderne. Préface de P. E. Bousquet. Paris, 1932.  
8o. Tandheelk. Inst. 576 VI - F 3
- 1080 Lang, Carl Friedrich Heinrich. Über das Vorkommen von  
Zähnen im Sinus maxillaris. Tübingen, 1844. 8o.  
Tandheelk. Inst. U. 1370  
Proefschrift Tübingen, Geneeskunde.
- X 1081 Lange, Fritz. Die Behandlung der Knochenbrüche durch den  
praktischen Arzt. Mit 81 Fig. ... München, 1926. 8o.  
Tandheelk. Inst. 74 IV - B 29  
Klinische Lehrkurse der Münchener medizinischen Wochenschrift. Bd. 5.
- 1082 Lange, R. Unser heutiges Gebiss. Mit 13 ... Tfln. Zittau, 1894.  
8o. Anat. Lab.
- X 1083 Langelaan, J. W. Voordrachten over den bouw van het centrale  
zenuwstelsel. Een voorbereiding tot de kliniek der zenuw-  
ziekten. Met 309 afbn. ... Amsterdam, 1910. 4o.  
IV - F 20 Tandheelk. Inst. 248
- 1084 Langsdorff, Georg von. Praktische Anweisung für die Regu-  
lirung der Zähne. Würzburg, 1863. M. fig. en pltn. 8o.  
Tandheelk. Inst. R. 56; 797 I II - F 5
- 1085 Langsdorff, Georg von. Katechismus über die Frage: Was muss  
für Erhaltung der Zähne geschehen? Mannheim, 1863. M.  
prof. 8o. Tandheelk. Inst. 815 4  
VI - E 30



Lambert, A. Tumeurs bénignes des maxillaires (sans les kystes). In: Tumeurs, Les, des maxillaires. Par Bataille, Béal, Bureau (e.a.). IX-D17.

Landa, J.S. Practical full denture prosthesis. Brooklyn enz., 1947. M.afbn. 80. II-E8 T.I. 1303

Landa, Joseph S. Zieook: Dynamics, The, of psychosomatic dentistry. IX-C-21

Lammie, George Alexander Zieook: Osborne, John and George Alexander Lammie. Partial dentures. Oxford. [1954]. M. ill. 80 VIII-E 42.

Lammie, George Alexander. Full dentures. Oxford, [1956]. M. ill. 80 T.I. 1461  
IV-D 6

Lauke, Lisa Swenander. Influence on salivary sugar of certain properties of foodstuff and individual oral conditions. Lund, 1957. 80. <sup>T.I. 2005</sup> V-A 27  
Preefschrift Lund. Acta Odontologica Scandinavica. Vol. 15, suppl. 23.

LANGE, G. Zie: LINDEMANN, A., G. LANGE und H. FRENZEL. Die Chirurgie des Gesichts, der Mundhöhle und der Luftwege.

Langen, C.D. de. The peripheral circulation of blood, lymph and biliary fluid. Haarlem, 1964. Df. 2. m. ill. 80.  
verdere delen niet aanwezig. XI. 2005 VI-P. 4

LANGEN, C. DE. Zie: HIJMANS VAN DEN BERGH, A. A. Leerboek der inwendige geneeskunde; 4e dr. T.I. 1298

Langley, L.L., and E. Cherashkin. The physiological foundation of dental practice. [With a foreword of J.F. Volker]. With 149 ill. St. Louis, 1951. 80.

IX-B16

Laudenbach, P. Zie: Poggioli, J. Techniques modernes d'utilisation des matériaux a empreintes en prothèse fixe. T.I. 2157 IX-F14

Lautenbach, Ernst. Das dentogene Hand geschehen unter besonderer Berücksichtigung des nervösen Anteils. Mit 20 Abb. München. 1862. 80. V.F. 2515  
III-F. 11.

Kampel, Gerlof. Variationss-statistische  
und morphologische Untersuchungen am Gebiss  
der Cercopithecinen.

Basel in 2., 1963. M. ills 80 Acta anatomica

Supplementum 45-3 and. vol. 49

Acta Anatomica [1962] T. 5 2638 VI-G-45.

Lapp, Ralph E., and Howard L. Andrews.

Nuclear radiation physics 3rd ed.  
Engelwood Cliffs, N. Y., [1964] M. ills 80

T. I 3265 afd. Röntgenologie

Hauwers, Ph. Ziel: Poppe, Hanno.

Technik der Röntgendiagnostik.

T. I 3151

Röntgen afd.

- 1086 **Lanz, Alfred.** Klinische und experimentelle Beiträge zur Pathogenese der mercuriellen Stomatitis und Salivation. Mit 1 ... Tfl. Berlin, 1897. 8o. Tandheelk. Inst. 845 *V. E 29.*  
Mit Litteratuurverzeichn.
- 1087 **Lapouge, G. de.** Note sur un nouveau singe pliocène (Anthropodus Rouvillei). Rennes, 1894. 8o. Tandheelk. Inst. R. 448  
Overdruk uit: Bulletin de la soc. scient. et médic. de l'Ouest. 4e trim. 1894.
- 1088 **Lapouge, [G.] de.** Les pygmées néolithiques de Soubès (Héraul). [Rennes], 1895. 8o. Tandheelk. Inst. R. 447  
Overdruk uit: Bulletin de la soc. scient. et méd. de l'Ouest. 1er trim. 1895.
- 1089 **Lapouge, [G.] de.** Recherches sur 127 ultra-brachycéphales de 90 à 100 et plus. [Rennes], 1897. M. tabn. 8o. Tandheelk. Inst. R. 446  
Overdruk uit: Bulletin de la soc. scient. et méd. de l'Ouest. 3e et 4e trim. 1897.
- 1090 **Lapouge, G. de.** Crânes dahoméens. Rennes, 1897. 8o. Tandheelk. Inst. R. 451  
Overdruk uit: Bulletin de la soc. scient. et méd. de l'Ouest. 1er trim. 1897.
- 1091 **Larisch, Ernst.** 1263 Bromæthyl-Narkosen. Breslau, 1899. 8o. Tandheelk. Inst. R. 51  
Proefschrift Breslau, Geneeskunde.
- Laschtschenko, [...].** Zie: **Verbreitungsweise, Die, der Phthise.** Tandheelk. Inst. R. 896
- 1092 **Laufer, Otto.** Über Subtonin (Löwenstein) nebst Bemerkungen über die Behandlung des arteriellen Hochdrucks. Wien, 1927. 8o. Tandheelk. Inst. U. 1142  
Overdruk uit: Medizinische Klinik. Jhrg. 23 (1927), No. 30.
- Launois, P. E.** Zie: **Marie, Auguste.** Tandheelk. Inst. 218 B
- 1093 **Lavater, J. C.** Over de physiognomie. [Vert. door J o h. W. v a n H a a r]. Amsterdam, 1781—1784. 4 dln. M. portr., fig. en pltn. 8o. *VI - Dia - d* Tandheelk. Inst. 750  
Dl. I: 2de druk.
- Läwen, A.** Zie: **Müller, Walther.** Tandheelk. Inst. 554; Interne Klin. V. f.



Heesong, Thomas Sidney, zie Arthur W. Ham  
and Thomas Sidney Heeson T.I. 2508. Afd. Path.

- X
- 1094 **Lebedinsky, J., et M. Virenque.** Prothèse et chirurgie cranio-maxillofaciale. Préface de H. Delagenière. 154 pls. compr. 421 figs. Paris, 1918. 80. Tandheelk. Inst. 254 III - D 15.
- 1095 **Leber, Th., und J. B. Rottenstein.** Untersuchungen über die Caries der Zähne. Mit 2 ... Tfln. Berlin, 1867. 80. Tandheelk. Inst. 800 6
- 1096 **Lecaudey, E.** L'avenir de l'art dentaire en France. (Étude crit. sur le projet de loi de 1886). Paris, 1888. 80. V-847 Tandheelk. Inst. 813 5
- 1097 **Leche, Wi.** Zur Entwicklungsgeschichte des Zahnsystems der Säugetiere, zugleich ein Beitrag zur Stammesgeschichte dieser Thiergruppe. 2. Tl. Phylogenie. H. 1. Die Familie der Erinaceidae. Mit 4 Tfln. und 59 Textfign. Stuttgart, 1902. 40. 179. A. 2; Tandheelk. Inst. R. 20  
Overdruk uit: Zoologica. Bd. 15, H. 37, Lief. 3.
- 1098 **Lectures, Three, on „Dental alloys“** [by Walter Rosenhain. Colchester enz.], z. j. M. afbn., fign. en grafn. 40. Tandheelk. Inst. (M. T. Th. P 238)  
The dental board of the United Kingdom. M-4-H-1 ~~II-Eg~~
- 1099 **Ledebur, A.** Die Legierungen in ihrer Anwendung für gewerbliche Zwecke. 4. ... Aufl. Mit 45 Abbn. ... bearb. und hrsg. von O. Bauer. Berlin, 1913. 80. M-5-C-9 Tandheelk. Inst. (M. T. Th. P 79) ~~II-F34~~
- 5. ... Aufl. Mit 115 Abbn. ... bearb. und hrsg. von O. Bauer. T. z. pl., 1919. 40. M-5-C-9 ~~III-84~~ Tandheelk. Inst. (M. T. Th. P 133)
- Leeuw, P. C. de. Zie: Gids, Pharmaceutische.** Tandheelk. Inst. (M. T. Th. P 118)
- 1100 **Lefert, Paul.** La pratique des maladies de la bouche et des dents dans les hôpitaux de Paris. Paris, 1896. 80. Tandheelk. Inst. 824  
Manuel du médecin praticien. I-A23.
- 1101 **Lefèvre, Leon.** Les industries céramiques. Fasc. 1. Argiles et kaolins. Avec 60 figs. ... Paris enz., 1906. 40. M-7-A 3 fol. 49 Tandheelk. Inst. (M. T. Th. P 53)

**Lefaux, René** Toxicologie des matières plastiques et des composés macromoléculaires. Préf. de E. Kohn-Arbest. Paris, 1952. 8°. T.I. 1723. M-6-A-10

*Redenlijst der Ned. Hg. tot Bevordering der Landheellkunde.*  
1 Febr. 1948. U 1506

*Leerboek der microbiologie en immunologie, voor artsen en studenten in de geneeskunde. Onder Red. van A. Charlotte Rays. Utrecht, 1950. M. ill. 80. T. I. 1404. IX-E 2.*

*Leerboek der natuurkunde. Onder red. van R. Kronig. Met medew. van J. de Boer, H. C. Burger, P. H. Cittert e. a. J. 3e verbeterde druk. Amsterdam, 1951. T. I. 1666. IX-D 24.*

*Leerboek, Nederlandsch, der physiologie; bew. door hoogleeraren aan verschillende Universiteiten onder leiding van G. van Rijnberk. Amsterdam, 1940-1944. 7 dln. 8vo. T. I. ~~1007~~ I-D 10 a 4/ing.*

*DL. 1. Inleiding, organismale en algemeen physiologie, door H. D. Bouman, J. ten Cate, J. W. Duyff (e. a.); 2e verm., bijgew. en van een zakenreg. voorz. dr. 1942. M. graf. voorstn., ill. en tabn.*

*DL. 2. Bloed en lymfhe, ademhaling, spijsvertering, door J. W. Duyff, B. C. P. Jansen, W. Radsma (e. a.); 2e verm., bijgew. en van een zakenreg. voorz. dr. 1943. M. graf. voorstn.*

*DL. 3. Hart, bloedsomloop, voortplanting, door J. J. Bouckaert, C. Heymans, J. Jongbloed (e. a.); 2e herz. .... en van een zakenreg. voorz. dr. 1943. M. graf. voorstn. en ill.*

*DL. 4. Secreta, increta, excreta, door U. G. Bijlsma, J. ten Cate, J. de Haan (e. a.). 1940. M. tabn.*

*DL. 5. Centraal zenuwstelsel, door J. ten Cate, C. U. Ariens Kappers, G. G. J. Rademaker (e. a.); 2e herz. .... en van een reg. voorz. dr. 1944. M. ill.*

*DL. 6. De zintuigen, door C. E. Benjamins, H. D. Bouman, J. ten Cate (e. a.). 1940. M. graf. voorstn., ill., tabn. ~~Rixix~~*

*DL. 7. Menschelijke bewegingen, arbeidsphysiologie, spraak en schrift, zielkunde, door H. M. de Burlet, H. Dulfer, L. Kaiser (e. a.). 1940. M. ill.*

LEEUWENHOEK, A. VAN. Veertien tot heden geheel on- uitgegeven brieven, uit de jaren 1674-1678; (met een voorrede van G. van Rijnberk en een inl. van E. C. van Leersum). Amsterdam, 1930. M. facs. en prtn. 80. (Opuscula selecta neerlandicorum de arte medica; fasc. 9). T. I. 1103.

~~I-21~~. VI - B 48

Nederlandse en Engelse tekst.  
Met historische en bibliographische aantekeningen van Clifford Dobell.



Lehrbuch der Therapie. Redaktion. W. Hadam  
und J. Riva. 2. unveränd. Aufl. Bern. (1963)  
m. Ill. 8°. T.I. 2090. Nachdruck.

Lehrbuch der klinischen Zahnheilkunde von O. Hofen,  
E. Reichenbach, Th. Speder von Kneidenstein (u.a.)  
Leipzig, 1952. 2 Bde. 8°. IX-D 15 a + b.

Bd. 1. Chirurgie, chirurgische Infektionskrankheiten, Kieferfrakturen,  
zahnärztliche Pathogenologie Anfang. Mit 665... und 2... Abb. 1952  
Bd. 2. Zahnerhaltungskunde, Prothetik, Kieferorthopädie. 2. neubearb.  
Aufl. Mit 1823 Abb. im Text. 1952.

Lehrbuch der technischen Zahnheilkunde, zum Gebrauch  
für Zahnärzte und Studierende... Hrsq. von H. Schröder.  
Berlin. 8°. T.I. 1153.

I. Schröder, H. Die anatomischen, physiologischen und mechanischen  
Grundlagen der zahnärztlichen Prothetik. 1925-1927. 2 Bde. m.  
Abb. in fig. 8°. VII-E 2a b ~~VIII-E 2a b~~

LEICESTER, H.M. Biochemistry of the teeth. St.  
Louis, 1949. M.ills. 8vo. T.I. 1214 VIII-D 17

Leigh, L.A. Modern portrait technique. London, 1947.  
m. Ill. in part. 8°. IX-B 22

Leica manual, The new. A manual for the amateur  
and the professional covering the field of Leica  
camera photography. [By] Willard D. Morgan,  
Henry M. Lester and 20 contributors. New York  
[1953]. M. ills. 8°. T.I. 1670. IX-F-26

LEITZKE, K. Dentale Kunststoffarbeiten. Heidelberg,  
1941. M. Abb. M.T. Th. P. 262  
id. 2e ex. M-4-E-2 ML-4-E-2

Leitzke, K. Stabile Kunststoffkronen und -Brücken-  
arbeiten. 1940. U 1513

Overdruck mit: Dentistische Reform; 44(1940), Nr. 50

Lehrbuch für das zahnärztliche Hilfspersonal. Von Franz  
Ehling, Harmut Fitzner, Henry Wenzel [u. A.] Herausg. von  
Walter Hoffman-Axthelm. Mit 303 Abb. Leipzig, 1954. 8°.  
T.I. 1783. VIII-C-39

Leica, Die, im Beruf und Wissenschaft. Von Heinrich  
Stöckler, unter Mitarbeit erster Fachleute. Mit 62  
mehrfarbigen und 200 einfarbigen Abb. [4. Aufl.]  
Frankfurt am Main. [1953]. T.I. 2021 VI-D 21



Lehnartz, Emil. Einführung in die chemische  
physiologie. 10. Aufl. Mit 119 Abbn. Berlin enz.  
T.I. 1639.

1952. 80.

N.B. Abteilung Pathologie.

Lehmann, H. Zie: Bernouilli, E. und <sup>127</sup> H. Lehmann. Übersicht der gebräuchlichen und neueren  
Arzneimittel für Ärzte, Apotheker und Zahnärzte. 8. Aufl. <sup>Wassleben</sup> Leipzig.

1102 Lefoulon, J. Nouveau traité théorique et pratique de l'art du  
dentiste. Avec 130 figs. ... grav. par Badoureau. Paris, 1841.  
80. N. oct. 236

Lehnartz, Emil. Zie: Fischer, Ernst.

Tandheelk. Inst. 672

1103 Lehrbuch der Grenzgebiete der Medizin und Zahnheilkunde ...  
unter Mitarbeit von ... bearb. und hrsg. von Julius Misch.  
Mit 402 ... Abbn. Stuttgart, 1914. 80.

Tandheelk. Inst. 270

X — 2. ... Aufl. Mit 588 ... Abbn. und 1 Tfl. Leipzig, 1922. 2 dln.  
(1 bd.). 40.

Tandheelk. Inst. 270 VIII - A10.

1104 Lehrbuch der Mund- und Rachenkrankheiten. Bearb. von J.  
Berberich, H. Deicher, H. Gross u. A. Hrsg. von  
Josef Berberich. Mit 213 ... Abbn. Leipzig, 1932. 40.

Tandheelk. Inst. 585

1105 Leigh, R. W. Dental pathology of aboriginal California. Berke-  
ley, 1928. M. pltn. en tabn. 40.

V. V. 73 D

University of California. Publications in American archaeology and  
ethnology. Vol. 23, no. 10.

1106 Leiss, C. Die optischen Instrumente der Firma R. Fuess, deren  
Beschreibung, Justierung und Anwendung. Mit 233 Holzschn.  
und 3 Lichtdrucktfln. Leipzig, 1899. 80.

Tandheelk. Inst. (M. T. Th. P 138); Geol. Inst.

1107 Leist, M., und E. Bustin. Orthodontie des praktischen Zahn-  
arztes. Mit 297 Abbn. Wien, 1936. 80.

VII - A20  
VIII - D27 Tandheelk. Inst. 761

1108 Leitfaden der Chirurgie und Orthopädie des Mundes und der  
Kiefer ... hrsg. von August Lindemann. I... Mit  
... Abbn. ... Leipzig, 1938... 80. Zie alfab. kaartcat.

VIII - D25  
IX - a-d Tandheelk. Inst. 907

1109 Leix, Rudolf. Einführung in die zahnärztliche Röntgenologie.  
Mit 50 Abbn. ... und 10 Lichtdrucktfln. München, 1923. 80.

VII - E26 Tandheelk. Inst. 464

1110 Leix, Rudolf. Zahnärztliche Lichttherapie. Mit 22 Abbn. ...  
Leipzig, 1935. 80.

V. B4 Tandheelk. Inst. 693

1111 Lemaire, Joseph. Traité sur les dents, contenant la physiologie,  
la pathologie et l'art opératoire. Paris, 1822-1824. 3 dln. M.  
portr. 80.

Tandheelk. Inst. 851

VI - F - 17 a + c

Leinweber, Paul. Zie: Taschenbuch der Längenmesstechnik.

Leibovich, R. Zie: Poggioli, J. Techniques  
modernes d'utilisation des matériaux & empreintes  
en prothèse fixe

M-2-A-8.  
IX - F 14

Leszyuski, W. Zie: Kieffer, R. und ~~P.~~ Schwarzkopf.  
Hartstoffe und Hartmetalle.

128

- 1112 Lemaire, [Joseph]. Le dentiste des dames. Nouv. éd. Paris, 1833.  
M. portr. en pltn. 8o. Tandheelk. Inst. 872  
VI-D 54.  
Lemaire, [Jos.]. Zie: Fox, Joseph. Tandheelk. Inst. 876
- Lemaitre, Fernand. Zie: Ponroy, [...]. Tandheelk. Inst. 692
- Lennhoff, Gustav. Zie: Misch, Julius. Tandheelk. Inst. 196
- 1113 Lennox, R. P. Some methods and appliances in operative and  
mechanical dentistry. With ill. London, 1897. 8o.  
VI-E 3 Tandheelk. Inst. 308
- 1114 Lepsius, B. Über das Wasser in seiner Bedeutung für die Ver-  
sorgung der Städte mit Trink- und Nutzwasser unter Berücks.  
der neuen Grundwasserleitung in Frankfurt am Main. Vortrag  
... Frankfurt am Main, 1886. M. tabn. 8o. Tandheelk. Inst. R. 889
- Leskien, Friedrich. Zie: Poulsson, E.  
Tandheelk. Inst. 503; Depôt Int. Klin. V. f.
- 1115 Levy, Albert. Künstliche Gebisse im Digestions- und Respirationstractus. Strassburg i. E., 1897. 8o.  
A. qu. 255, 1897  
Proefschrift Zürich, Geneeskunde.
- 1116 Levy, D. M. Over diathermie en hare toepassingen. Met 'een  
voorwoord van Gustav Bucky. Amsterdam, 1929. M.  
afbn., fign. en grafn. 8o.  
V-492 Tandheelk. Inst. 535; Depôt Kl. Huisd.
- 1117 Lewin, Max. Die Jacketkrone, ihre Herstellung und praktische  
Anwendung. Ein Leitfaden mit 34 Abbn. Berlin, 1925. 8o.  
Tandheelk. Inst. 34  
Sammlung Meusser. H. 17. VIII-E 22
- 1118 Lichtenauer, Kurt. Über die gutartigen Geschwülste der Uvula  
und des weichen Gaumens. Greifswald, 1896. 8o.  
Mil. Hosp. G. 248  
Proefschrift Greifswald, Geneeskunde.
- 1119 Lichtwitz, Alfred. Über die Anwendung der Hyperämie als  
Heilmittel in der Zahnheilkunde mit bes. Berücks. einer neuen  
Methode. Leipzig, 1911. 8o.  
V. V. 75 G; Tandheelk. Inst. 163  
Sammlung von Vorträgen aus dem Gebiete der Zahnheilkunde. H. 7.

Levy, Barnett M. Zie: Shafer, William G., Maynard  
K. Hine [and] Barnett M. Levy. A textbook of oral  
pathology. VII-C 29



Pie Mesurier, A.B. Hare-lips and their  
treatment. Baltimore, 1962. m. ill. 8°  
T.Y 2626

VII-A-5.

Leerboek, Nederlands der Interne geneeskunde  
Onder redactie van F.S.P. van Buchem,  
J.A.M. Enneking, P. Formijne, G.A. Hindeboom  
J. Mulder en A. Querido. Hender. Amsterdam  
em., 1963. 2 dln. m. ill. 8°. T.I 2978  
T.I 2979. Naslagwerk.

Hepp, Friedrich, H. Zie: Bouysson, Maurice,  
Friedrich H. Hepp et Carlo Merosi.  
Réceptions dentaires et biologie osseuse.  
VI-P-9



Lewis, HARRY F. Zie: Laboratory planning  
afd materiaalkunde.

Levy, Saul. Dentist's handbook of office and hospital procedures. Chicago, 1963. T.I. 2676  
VIII-B-23.

Lemariéy, A. Zie: Aubry, M., et A. Lemariéy. Précis d'oto-rhino-laryngologie. T.I. 1536. VIII-B-18.

Lemperle-Franzmeyer, Dita. Leitfaden der Kieferorthopädie für den prakt[ischen] Zahnarzt. Mit 193 Abbn. 2. und erw. Aufl. Konstanz. 1950. 8°, T.I. 1807. IX-D-29

Lentrodt, K.W. Trigeminusneuralgie und neuralgiforme Beschwerden mit bes. Berücks. der Heilanästhesie. In: Schmerz, Der, und seine Bekämpfung in der Zahn-, Mund- und Kieferheilkunde. IX-C-18.

LEROY ENNIS. Dental roentgenology. Zie ook: VELDKAMP, D.F. The Ivory Cross expedition; verslag van de cursus. T.I. 1172

Lester, Henry M. Zie: Leica manual, The new. IX-F-26

Levy, J. Robert. Acrylic inlays, crowns and bridges; with 151 ills. Philadelphia, 1950. 8°. VIII-F-9

Lester, Henry M. Zie: Stereo realist manual. VIII-E-16.

LEVY, I. ROBERT. A text-book for dental assistants; illustr. with 217 engrs. Philadelphia, (1945). 8vo. T.I. 1192 II-E-7

LEXER, E. Wiederherstellungschirurgie; mit 798 Abbn.... Leipzig, 1920. 8 vo. T.I. ~~1117~~ I-E-35.

Lexer, E. Lehrbuch der allgemeinen Chirurgie. Zum Gebrauch in Oase und Studierende. 21. ... Aufl. Neu bearb. von E. Rehn. 2 Bde. Stuttgart, 1947-52. 8°. IX-D14a. b.  
Bd. 1. Mit 237 ... Textabbn. 1947.  
Bd. 2. Mit 298 ... Textabbn. 1952.

Lewis, Warren K., Lombard Squires [and] Geoffrey Broughton. Industrial chemistry of colloidal and amorphous materials. [9th printing]. New York, [1952]. M. ills. entabn. 8°. T.I. 1802  
M-3-B-11



Lichtwitz, A. Fred. Der Wert unserer Wurzelfüllungs-  
substanzen; welche Materialien werden hierzu verwen-  
det und welche Brauchbarkeit besitzen sie? Berlin,  
1923. 8°. VIII - C 19

Light, Polarized, in metallography. Editors G. K. T. Conn  
and F. J. Bradshaw. London, 1952. M. ill. 8°. II. 1617  
M-5-D-14

Linden, Franciscus Petrus Gerardus Maria vander. De aange-  
zichtsschedel bij kinderen van 7 tot 11 jaar. Een longitudinaal  
röntgencefalometrisch onderzoek. Groningen, 1959.  
M. ill. 8°. T. I. 2211 VIII - G 21.

Preelschrift Groningen. Med. Fac.

Lindhe, Jan. Orthogonal cutting of dentine. A met-  
hological study. Lund, 1964. m. ill. 8°  
Odontologisk revy. Vol. 15. suppl. 8 T. I 2871 - VII - F - 45

LINDEMANN, A., G. LANGE und H. FRENZEL. Die Chirurgie  
des Gesichts, der Mundhöhle und der Luftwege; mit  
233 Abb. ... und 11 farbigen Tafeln. Berlin enz.,  
1941. 8vo. T. I. ~~122~~ I - F 14.  
Afzonderlijke uitgave uit: Die Chirurgie; 2.  
Zufl.; hrsg. von M. Kirschner und O. Nordmann.

Lindemann, A., (und) J. Münch. Die Chirurgie der  
Kähne und der Zahnfortsätze; mit 155 Abb. im  
Text. Leipzig, 1941. 8°. (Leitfaden der Chirurgie und  
Orthopädie des Mundes und der Kiefer; Bf. 4). T. I. 907  
VII - D 25 d

Lindemann, A., und O. Lorenz. Über chirurgisch-  
plastischen Deckung der Weichteildefekte des Gesichts;  
mit 31 Abb. Berlin enz., 1949. 8°. (Monographien der  
„Medizinischen Klinik“; Heft 5). II - A 34

Lindemann, A., und O. Lorenz. Die Geschwülste der  
Mundhöhle, der Kiefer und des Gesichtes; mit 211  
Textab. b. n. Stuttgart, 1950. 8°. VII - B 21

Lindblom, Gösta. On the anatomy and function  
of the temporomandibular joint. Studies on  
clinical bite-rehabilitation, material  
including arthrosis cases, with special  
references to radiographic findings.  
Stockholm, 1960. M. ill. 8°. T. I. 2362

Acta Odontologica Scandinavica Vol. 17. Suppl. 2 d  
VI - A 50



- Lichtwitz, L. Zie: Kolloidlehre, Medizinische.  
Tandheelk. Inst. 698
- 1120 Lier Ez., Isaäcus van. Specimen medicum de dentitione sana et morbosa. Amstelodami, 1828. 8o.  
A. qu. 192, 1828; Mil. Hosp. F. 225; Tandheelk. Inst. 8013  
Proefschrift Utrecht Rijksuniv., Geneeskunde. VII-69
- Liesegang, R. E. Zie: Kolloidlehre, Medizinische.  
Tandheelk. Inst. 698
- 1121 Lind, G., [F.] Duyvensz en G. H. Bisseling. Lijst van werken over tandheelkunde in Nederlandsche bibliotheken. 's Gravenhage, 1918. 8o.  
184. A. 322; Tandheelk. Inst. 901  
Nederl. Mij. tot bevordering der tandheelkunst.
- Lindemann, August. Zie: Leitfaden der Chirurgie.  
VII-Disa-d. Tandheelk. Inst. 907
- 1122 Lindemann, August. Zur Topographie des Mundkiefergebietes. Mit 6 Abbn. Leipzig, 1938. 8o. Tandheelk. Inst. 907  
Leitfaden der Chirurgie und Orthopädie des Mundes und der Kiefer. Lief. 1 [Nr. 1]. VII-Disa
- Linder, [...]. Zie: Contribution à l'étude des alliages. M-5-B-1  
Tandheelk. Inst. (M. T. Th. P 51)
- 1123 Linderer, C. J. Lehre von den gesammten Zahnoperationen ... Berlin, 1834. M. pltn. 8o. N. oct. 454
- 1124 Linderer, C. J., und Joseph Linderer. Handbuch der Zahnheilkunde. Mit 18 ... Tabn. Berlin, 1837. 8o.  
Tandheelk. Inst. 847 VI-F39
- 1125 Linderer, J[oseph]. Die Zahnheilkunde nach ihrem neuesten Standpunkte. Ein Lehrbuch ... Mit 6 Tfln. Erlangen, 1851. 8o.  
N. oct. 476
- Linderer, Joseph. Zie: Linderer, C. J.  
Tandheelk. Inst. 847
- 1126 Lindström, G. On remains of a Cyathaspis from the silurian strata of Gotland. With 2 plts. Stockholm, 1895. 8o.  
Tandheelk. Inst. R. 52  
Overdruk uit: Bihang till k. Svenska Vet. Akad. Handlingar. Bd. 21, Afd. 4, No. 3.
- Lindt, R. Zie: Grünbaum, F. M-2-B-3  
Tandheelk. Inst. (M. T. Th. P 210)

Linden, van der J. Zie: Encyclopedie van der materiaalbennis. Bij d. Materiaal hand.  
Hindeboom, G. A. Zie: , Leerboek, Nederlands, der interne Geneeskunde. Naslagwerk

Lugler, J. W. B. van. Zie Nieuwenburg, C. J. van  
en J. W. B. van Rigten Chemische microanalyses  
afd. materiaalkunde

- X 1127 Linet, E. La céramique dentaire. Paris, 1925. M. afbn., fign.,  
pltn., grafn. en tabn. 80. Tandheelk. Inst. 30
- 1128 Link, K. H. Die Unfallbegutachtung in der Zahn-, Mund- und  
Kieferheilkunde. Mit 7 Abbn. ... Leipzig, 1936. 80.  
Tandheelk. Inst. 727  
Sammlung Meusser. H. 26. VII-D15
- 1129 Lippel, Gustav. Eine neue Wurzelbehandlung mit bes. Berücks.  
putrider Zähne. Mit 8 Abbn. Leipzig, 1927. 80.  
Tandheelk. Inst. U. 1024
- X 1130 Lipschitz, M. Diagnostik und Therapie der Pulpakrankheiten.  
Ein Hand- und Lehrbuch für Zahnärzte ... Mit 139 ... Abbn.  
Berlin, 1920. 80. Tandheelk. Inst. 255 III-D16
- X 1131 Lipschitz, M. Die Selbstregulierung des Gebisses. Ein Lehr-  
buch ... Mit 186 Abbn. Berlin, 1927. 80.  
Tandheelk. Inst. 114 IV-B4
- X 1132 Lischer, B. E. Elements of orthodontia. A laboratory note book  
for students and beginners. Comprising a series of exercises in  
orthodontia technology. London, 1909. M. afbn., fign. en pltn.  
80. Tandheelk. Inst. 189 I-A33
- X 1133 Lischer, B. E. Principles and methods of orthodontics. An intro-  
ductory study of the art ... Ill. with 248 engrs. London enz.,  
1912. 80. III-A12 Tandheelk. Inst. 215
- Litch, Wilbur F. Zie: System, The American, of dentistry.  
Tandheelk. Inst. 280-282
- 1134 Liver, Joseph de. Bijdrage tot de kennis van in de tandheelkunde  
gebruikte amalgamen. Utrecht, 1932. M. fign., pltn., grafn. en  
tabn. 80. A. qu. 192, 1932  
Proefschrift Utrecht Rijksuniv., Wis- en Natuurkunde. T. J. 985
- 1135 Lloyd-Williams, E. Dental mechanics. A manual ... London,  
1931. 80. I-C28 Tandheelk. Inst. 557
- X 1136 Loebell, Helmut. Die Hals-, Nasen-, Ohrenheilkunde ... für  
Studierende der Zahnheilkunde und Zahnärzte. Mit 21 Abbn.  
Leipzig, 1930. 80. Tandheelk. Inst. 500 VIII-C10  
- 2., neubearb. Aufl. Mit 25 Abbn. im Text-1950 T. I 1717
- X 1137 Loebisch, W. F. Die neueren Arzneimittel in ihrer Anwendung  
und Wirkung. 3. ... Aufl. Wien enz., 1888. 80.  
Tandheelk. Inst. 325 IV-D16
- 4. Aufl. T. z. pl., 1895. 80. O. oct. 4154
- Loder, Just Christian. Zie: Hirsch, Friedrich.  
Tandheelk. Inst. 832

Loeb, Robert F. Zie: Textbooks, A, of medicine.

VI-G8



LINET, E. La Jacket crown et travaux de porcelaine;  
(avec) préf. du Dr. Champagne. Paris, 1938. M. afbn.,  
fign. en ill. 8vo. T.I. ~~1220~~ II A 15.

Liebold, Rolf. Zie: Bundesmantelvertrag Zahnärzte  
Der. VIII-C-43

Linke, William F. Zie: Seidell, Atherton. Solubilities  
of inorganic and organic compounds. M-5-B-11

Liddel, K.P. zie H.B. B. Fenn, K.P. Liddel [and]  
A.P. Gimson. Clinical dental prosthetics. T.I. 2512  
VI-E 53.

Liebold, Rolf Zie Bema. Der Bewertungsmaßstab  
für kassenzahnärztliche Leistungen.

VIII-C-44

Lindner, J. Zie: Entzündung, Die posttrau-  
matische, in der plastischen Chirurgie, in  
der otorhinolaryngologie, in der Odontologie.

T.I. 3236

V-A-50

Locke, R.S. Local anesthesia: its uses and abuses  
[Chicago, 1961]. M. ill. 8°. T.I. 2432 IV-D 43  
Practical dental monographs.

Lloyd, Ralph S. Maxillofacial prosthetics in patients with  
cancer. In: Bourgoyne, J. Roy. Oral cancer. 1954. IX-A 26

Löe, Harald. Bone tissue formation. A  
morphological and histochemical study.

M. ill. 8°. Stockholm 1960.

T.J. 2360 VI-A 49.

Acta Odontologica Scandinavica, Vol. 17  
Suppl. 27.

LOGAN, R. Einige Gründe für das Miszlingen der  
Zahnbogenerweiterung als therapeutische Maßnahme.  
In: Kiefererweiterung, Die. IX - C 19



Longmore, T. A. Medical photography. Radiographic and clinical. With a forew. by D. B. McGregor. 5th ed. London enz., [1955]. M. ill. 8°. T. I. 2076. II-F 11

Lonsdale, Kathleen. Zies, Guinier, André. X-ray crystallographic technology. M-3-A-24

Korn, J. A. W. van. A new method for indicating normal and abnormal relations of the teeth to the facial lines. 1915 U 15 23  
Overdruk uit: Dental Cosmos; 1915.

Hohstötter, Mlse. Zie! Poppe, Hanno  
Technik der Röntgendiagnostik.  
T. I 3151  
Röntgenafel.

131

1138 Löhers, Heinrich. Über den Einfluss des Bromäthyls auf Atmung  
und Kreislauf. Berlin, 1890. M. graf. 8o.

Tandheelk. Inst. R. 57

Proefschrift Berlijn, Geneeskunde.

X 1139 Loichen, Ernst. Die Sarkome an den Gliedmassen. Berlin, 1921.  
8o.

Tandheelk. Inst. 418 V D14.

Beiträge zur Heilkunde. Abt. Chirurgie. H. 4.

1140 Lones, T. E. Zinc and its alloys. London enz., [1919]. M. fign.  
en tabn. 8o.

Tandheelk. Inst. (M. T. Th. P 127) II-F22.

Common commodities and industries series.

M-5-E-4

1141 Loomis, Frederic B. Die Anatomie und die Verwandtschaft der  
Ganoid- und Knochen-Fische aus der Kreide-Formation von  
Kansas. Mit 9 Tfln. Stuttgart, 1900. 4o.

Tandheelk. Inst. R. 19

Overdruk uit: Palaeontographica. Bd. 46.

1142 Loon, J. A. W. van. De morphologische variaties der molaren  
van het menschelijk gebit in het licht der Bolk'sche theorieën.  
[Utrecht, 1916]. M. afbn., fign. en pltn. 8o.

X VI-D18 Tandheelk. Inst. 205

1143 Loon, J. A. W. van. De onderzoekingen en opvattingen van  
L. Bolk, P. Adloff, H. Ahrens en H. Sicher over tandontwik-  
keling. Utrecht, [1917]. M. afbn. en fign. 8o.

X VI-D20 Tandheelk. Inst. 206

1144 Loon, J. A. W. van. In memoriam Dr. H. de Groot. Utrecht,  
1931. M. portr. 8o.

Tandheelk. Inst. U. 1354

Overdruk uit: Tijdschrift voor tandheelkunde. Jrg. 38 (1931), afl. 5.

Loon, J. A. W. van. Zie: Körbitz, Alfred.

Tandheelk. Inst. 341

1145 Loos, Otto. Umschau und Ausschau über das zahnärztliche  
Unterrichtswesen. Mit 3 Tabn. Berlin, [1929]. 8o.

VII-E15 Tandheelk. Inst. 512

Sammlung Meusser. H. 19.

1146 Loos, Otto, und Gerhard Gabriel. Die Röntgendiagnostik und  
-Therapie in der Zahnheilkunde. Mit 22 Text-Abbn. und 257  
Abbn. auf 39 ... Tfln. Leipzig, 1931. 4o.

IV-F10 Tandheelk. Inst. 550

Radiologische Praktika. Bd. 16.

- 1147 **Loos, Rudolf.** Der anatomische Bau des Unterkiefers als Grundlage der Extractionsmechanik. Mit 5 Tfln. und 48 Fig. ...  
Wien, 1899. 8o. Tandheelk. Inst. 7963 *VI. C8.*
- 1148 **Loew, Oskar.** Über die Form des Kalks im Blute. München,  
1914. 8o. Tandheelk. Inst. R. 861  
Overdruk uit: Münch. mediz. Wochenschrift. Jrg. 1914, No. 18,  
p. 983—985.
- 1149 **Loew, Oskar.** Über Chlorkalzium als Arzneimittel. München,  
1914. 8o. Tandheelk. Inst. R. 890  
Overdruk uit: Ärztliche Rundschau. Jrg. 1914, No. 51.
- 1150 **Loew, Oskar.** Zur Entwicklung der Kalktherapie. München,  
1915. 8o. Tandheelk. Inst. U. 1144  
Overdruk uit: Ärztliche Rundschau. Jrg. 1915, No. 35.
- 1151 **Loew, Oskar.** Zu den Grundlagen der Kalktherapie. [Leipzig],  
1915. M. tabn. 8o. Tandheelk. Inst. U. 1145  
Overdruk uit: Reichs-Medizinal-Anzeiger. Jrg. 40 (1915), No. 16.
- 1152 **Loew, Oskar.** Das Wesen der Kalktherapie in Bezug auf das  
Heufieber. [Elberfeld], 1916. M. fign. 8o.  
Tandheelk. Inst. U. 1146  
Overdruk uit: Jahresbericht d. Heufieberbundes. 1915, April.
- 1153 **Loew, Oskar.** Über den Kalkstoffwechsel bei Schwangerschaft.  
Leipzig, 1919. 8o. Tandheelk. Inst. U. 1143  
Overdruk uit: Deutsche mediz. Wochenschrift. Jrg. 1919, No. 30.
- 1154 **Loew, Oskar.** Die physiologische Funktion des Calciums. Ein  
geschichtlicher Rückblick. Berlin, 1932. 8o.  
Tandheelk. Inst. U. 1176  
Overdruk uit: Zeitschrift „Angewandte Botanik“.
- Loew, Oskar.** Zie: **Emmerich, Rudolf.**  
Tandheelk. Inst. R. 859; R. 866; R. 897; R. 898
- 1155 **Lubetzki, J.** Dentisterie opératoire. Avec 623 figs. ... Paris,  
1929, 1930. 2 dln. 8o. Tandheelk. Inst. 509 A, B *II. Gyant*  
I. Carie dentaire et pyorrhée. — II. Préparations des cavités. Matières  
obturatrices.



Koepf, Willy und Reinhold Lorenz, Röntgendiag.  
nostik des Schädels. Mit 613 Abb. in 696 Einzel-  
darstellungen. Stuttgart, 1954. 40.  
T.I. 2415 - VI. 9. 30

LOOS, S. Die Mechanik des Kiefergelenks; ihre  
praktische Bedeutung und anatomische Be-  
gründung; mit 59 Abb. .... Wien, 1946. m. lit. opg.  
8vo. T.I. 1224 III-C3.

Loosjes, Th. P. Documentatie van wetenschappelijke  
literatuur. Met een voorwoord van L. J. van der Wolk.  
Amsterdam, 1957. M. ill. 80. T.I. 2012. V-A 38.  
Summary in Engels.

Lovestadt, Stanley A. Antibiotics in dentistry.  
[Chicago 1960] 8°. T.I. 2304

Practical dental monographs. IV-D. 37.

Lovestadt, Stanley A. Antibiotics in  
dentistry [Chicago, 1960] 8°.  
practical dental monographs. T.I. 2304.

Lucia, Victor O. Modern genathological concepts  
Illustrated. Saint Louis. 1961. 4°. T.I. 2456

VI-940

Loonik, Feisser, J. Wetenschap in toge  
vakspecialisme in toegenome eenheid  
in de toekomstige individiteit.  
Utrecht, 1962 8°. T.I. 2648 VI-A-57

Refgen, Ake Different readings of the name  
of St. Apollonia. Sydney, 1963. M. ill. 8°  
Apollonia. II. no. 11: 50-51. 1963

T.I. U 1774

Lucas, R. B. and Ivor R. H. Kramer. Bacteriology for students of dental surgery. With Frontispiece in colour and 56 text ills. London, 1954. 8°. T.I. 1753 VIII-C-36  
Lucas, R. B. Pathology of tumors of the oral tissues with 109 ills. London, 1964. 4°. T.I. 2835 V-P. 1

Lubosch, W. Das Kiefergelenk der Edentaten und Marsupialier; nebst Mittheilungen über die Kaumusculatur dieser Thiere; mit Tafel 31-35 und 9 Fign. im Text. Z. pl. en j. fol. (Jenaische Denkschriften. VII; Fernon. Zoolog. Forschungsreisen. IV). fol. 11

LUCAS, H. A. Inflammation and bacteriology. In: WIDDOWSON, T. W., and E. V. B. WIDDOWSON. Dental surgery and pathology. T.I. 1113

Lundström, Anders. Zie: Introduction to Orthodontics. IX-H 13

Lundqvist, C. Oral sugar clearance. Its influence on dental caries activity. Lund, 1952. Med ills. 8°. Odontologisk Revy, vol. 3, suppl. 1, 1952. T.I. 1587. VIII-E 40.

Lutz, Rudolf. Zie: Wolf, Hermann, and Rudolf Lutz. Die Ionophorese. VIII-F 35

Lundberg, Max. Free movements in the temporomandibular joint. A cineradiographic study. Stockholm, 1963. m. ills. 8°. acta radiologica. Supplementum 220. T.I. 2078. V-F. 241

LURA, EGGERS. Zie: EGGERS LURA.

Lüscher, E. Begrüßungsansprache am 25 jährigen Jubiläum des Naturärztlichen Instituts (der Universität Basel). In: Spreng, M. Wesen und Bedeutung der Zahnmedizin. VIII-F 11

LUTZ, W. Zur differentialdiagnose auf zahnärztlichem und dermatologischem Gebiet. In: ZAHNMEDIZIN. T.I. 1284.

LIJST van neurologische, psychologische, anatomische ... tijdschr. enz. Zie: ARIENS KAPPERS, C. U. T.I. 941.

Lyell, Lennart Plicae palatinae transversae and papilla incisiva in man. A morphologic and genetic study. [Transl. from the Swedish by Victor Braxton] Stockholm, 1955. M. ills engravn. 8°. T.I. 1849. V-B 26  
Acta odontologica Scandinavica. Vol. 13. suppl. 18. Dissertatie Stockholm.



- 1156 **Lublinsky, Siegfried.** Die Unterkieferbewegungen und die Herstellung naturgetreuer Artikulation in der Zahnprothetik. Mit 53 Abbn. Berlin, 1924. 8o.  
Tandheelk. Inst. (M. T. Th. P 156); Tandheelk. Inst. 21  
Sammlung Meusser. H. 16. VII - E 21
- 1157 **Lubosch, Wilh.** Bau und Entstehung der Wirbeltiergelenke. Eine morphologische und histogenetische Untersuchung. Mit 230 Abbn. und 10 Tfln. Jena, 1910. 8o.  
Tandheelk. Inst. (M. T. Th. P 145); Depôt Anat. V. f. IV - E 11  
**Lucas, H. A. Zie:** Medicine for dental students.  
Tandheelk. Inst. 599 II - F 18.
- 1158 **Lüdicke, Arthur.** Mechanische Technologie. I. Formgebung auf Grund der Giessbarkeit und Bildsamkeit. II. Formgebung auf Grund der Teilbarkeit und durch Zusammenfügen. 2. ... Aufl. Durchgesehener Neudruck. Mit 249 Fig'n. Berlin enz., 1922. 2 dln. 8o.  
Tandheelk. Inst. (M. T. Th. P 239)  
Sammlung Göschen. 340, 341. ~~F - A 5 a + b~~ M-5-F-4
- 1159 **Luhmann, Kurt.** Die Technik der Operation der Gaumenspalten und Gaumenlippenspalten nebst Ergebnissen. Mit 170 Abbn. ... Leipzig, 1937. 8o.  
Tandheelk. Inst. 755 V - D 19.
- 1160 **Lührse, L.** Die Errichtung von Volkszahnkliniken eine soziale Pflicht der Städte. Stettin, 1903. 8o.  
Tandheelk. Inst. R. 757
- 1161 **Luschan, F. von.** Über ein rachitisches Schimpansenskelett. Hierzu Tfl. I-IV. [Berlin, 1906]. 8o.  
Tandheelk. Inst. R. 58  
Overdruk uit: Zeitschrift f. Ethnologie. 38 (1906), H. 1, 2, p. 115-120.
- 1162 **Lustig, Sigmund.** Die Cemente in der Zahnheilkunde. Budapest, 1905. 8o.  
Tandheelk. Inst. 803 5
- Luther, R. Zie: Ostwald, W.**  
Q. oct. 1487b; Tandheelk. Inst. (M. T. Th. P 16)
- 1163 **Lijst van gedrukte geschriften over de Rijksuniversiteit te Utrecht.** Proeve eener bibliographie 1634-1936. Samengest. door G. A. Evers met medew. van Elizabeth J. Gras, Johanna M. Keyman en Marie J. Reynvaan. Utrecht, 1937. 8o.  
Leesz. 12 B; Kamer Cons. (doorschoten en bijgehouden ex);  
H. G. oct. 3251; Tandheelk. Inst. 911 V - D 5

Lyman, Taylor. Zie: Metals handboek, M-5-C-22



McDowell, Frank, James Barrett Brown and Minot P. Fryer.  
Surgery of the face, mouth and jaws. With 168 ills. St. Louis, 1954. 4.  
v  
T.I. 1806. VI-B-50.

McNeil, C Kerr. Oral and facial deformity. With a forew. by  
James Aitchison. London, 1954. 134 M. ills. 8°. T.I. 1912. VIII-E 43

- Maass, E. Zie: Kröhnke, O.  
Tandheelk. Inst. (M. T. Th. P 228)
- 1164 Maassen, Rolf. Vererbung und Zahnheilkunde. 1. T. Beziehungen  
zwischen erblich bedingten Zahn- und Mundkrankheiten und  
angeborenem Schwachsinn. Köln. 1936. 80.  
A. qu. 432, 1936 (Depôt Tandheelk. Inst.)  
Proefschrift Keulen, Geneeskunde.
- 1165 Mc Ash, I. Fleming. A dictionary of dental diseases and treat-  
ment. London, 1930. 80. Tandheelk. Inst. 531  
The Edinburgh medical series.
- 1166 Mc Bride, Walter C. Juvenile dentistry. Ill. with 80 engravs. ←  
London, 1932. 80. Tandheelk. Inst. 589 III-A34
- Mc Call, J. O. Zie: Doxtater, Lee Walther.  
Tandheelk. Inst. 748
- 1167 Mc Coy, James David. Dental and oral radiography. A text-  
book ... 71 ills. St. Louis, 1916. 80.  
III-A15 Tandheelk. Inst. 154
- 1168 Mac Gillavry, Th. H. De snijtanden van Mus decumanus,  
proeve eener ontwikkelingsgeschiedenis van het tandglazuur.  
Amsterdam, 1876. M. pl. 80.  
Tandheelk. Inst. 800 4; Depôt Anat. V. f.  
Overdruk uit: Verslagen en mededeelingen d. Kon. Akad. v. Wet. Afd.  
Natuurk. R. 2, Dl. 9.
- 1169 Mc Kay, Frederick S. Water supplies charged with disfiguring  
teeth. New York, [1926]. M. afbn. 40.  
Tandheelk. Inst. U. 1149  
Overdruk uit: Water works engineering. 79 (1926), no. 2.
- 1170 Macphee, G. Graham. Studies in the aetiology of dental caries.  
London, 1935. M. plt., graf. en tabn. 80.  
Tandheelk. Inst. 695 VI-F31
- 1171 Mc Son, Leo. Traitement par vaccine de la pyorrhoea alveolaris.  
Paris, [1925]. 80. Tandheelk. Inst. U. 1028  
Overdruk uit: L'odontologie. 64 (1926), p. 8-18.
- 1172 Madzsar, J. Über Pulpitis chronica plastica. Budapest, 1902. 80.  
Tandheelk. Inst. R. 628  
Overdruk uit: Ungarische stomatologische Zeitschrift. Jhrg. 1 (1902),  
No. 5.
- 1173 Magitot, Emile. Étude sur le développement et la structure des  
dents humaines. Accompagné de 2 pls. ... Paris, 1858. 40.  
Tandheelk. Inst. 882  
Proefschrift Parijs, Geneeskunde. VII-C29

McCALL, J. O., and S. S. WALD. Clinical dental  
roentgenology. Technic and interpretation. Including  
roentgen studies of the child and the adolescent.  
3rd ed. With 1277 ills.... Philadelphia enz.,  
1952. 80. T.I. 1185. I - F 18.

Maar, F. E. R. de. Prothetische tandheelkunde in  
Amsterdam in het midden van de 19de eeuw. Utrecht,  
1960. M. ill. 8° T.I.U. 1678.

Overdruk uit: Tijdschrift voor tandheelkunde, 1960, afl. 8/9.

Maar, F. E. R. de. Historische kantttekeningen. Utrecht, 1960. 8°  
Overdruk uit: Tijdschrift voor tandheelkunde, <sup>T.I.U. 1671</sup> 1959, afl. 4.

Maar, F. E. R. de, en R. A. Kieser. Historische  
kantttekeningen. De geschiedenis van de matrix. Utrecht,  
1960. M. ill. 8° T.I.U. 1679


Overdruk uit: Tijdschrift voor tandheelkunde, 1960, afl. 2.

McDonald, Ralph E. Periodontics. With  
245 figs. [With a forew by Maynard K Hine]  
St. Louis, 1963 8°


The post graduate dental lecture series  
T.Y. 2677 VIII - G - 5.


Mc. Canby, Philip and Gerald Shklar. Diseases of the  
oral mucosa. Diagnosis, management, therapy.  
New York, etc. 1964 M. ill. 4° T.I. 2009. of d. Paro-  
dentology T.I. 2903. VI - P 3.

Mc. Donald, E. The therapy, Current, in dentistry  
VI - P - 7









MacGillivray, C. H. Zie ook: Bijvoet, J. M., N. H. Kolkmeijer, [en]  
H. MacGillivray. Röntgenanalyse van kristallen. IX-B12  
"Cracken, William L. Principles of partial prosthodontics. M-3-A-7  
Bridgeport, Alabama. 1954. 4°. T.I. 1835. VII-C1-14  
University of Alabama

Watschappij tot Bevordering der Tandheelkunde, De Nederlandsche,  
berettigstijd. Augustus, 1945. U 1503

McCall, J.O., and I.M. Hugel. Movable-removable bridge work. A system  
of physiologic bridge work, devised by H.E. S. Chayer. With a chapter on  
"The physiologic movement of teeth" by Ch. F. Bodecker. Brooklyn enz.  
1950. Med. ill. 8°. IX-C13.

McGehee, W.H.O., and M.W. Green. Pharmacology and  
pharmacotherapeutics for dentists; 3rd ed. Philadelphia enz.,  
(1947). M. grafn. en ill. 8°. T.I. 1271  
VII-D39

McBRIDE, W. C. Juvenile dentistry. 5th ed.,...rev.  
With 302 ill. With special chapters by J. Nuckolls,  
C.T. Hall, D. Radosch (a.o.). London, [1952]. 8°.  
T.I. 1592. IX - F 12.

McCALL, J.O. Practical dental assisting; with 44  
ills. Brooklyn enz., 1948. 8°. VII-86 T.I. 1302

McIndoe, A.H. Fractures of the middle third of the  
face. In: Treatment, The dental, of maxillo-facial  
injuries... Supplement 1944.

McLEOD, A.C. Zie: Treatment, The dental, of maxillo-  
facial injuries. II - A 7.

McCoy, David. Applied orthodontics; 6th ed., thoroughly  
rev. illustrate with 117 engr. and 4 plates. Philadelphia,  
1946. 8°. 7th ed. In collaboration with Earl Emond VIII - F 7  
Shepard. Thoroughly rev. 212 ills. and 9 Plts T. 2. pt. 1946  
T.I. 1912. IV - B 28

McGehee, W.H.O., H. A. True, E. Frank Inskipp. A text-  
book of operative dentistry; 3rd ed. Philadelphia enz.,  
1950. M. afbn. en tabn. 8°. VIII - F 21  
T.I. 1781. - Nastag W.

McGrane, H.F. Basic principles of the McGrane  
full denture procedure for office phase. Z. pl., (1946). M.  
fig. 8°. U 1537

Madden, C. Kenneth. (Practical procedures with the  
twin wire appliance); course (for the) Dutch Society  
for the study of orthodontics. Utrecht, (1950). M. afbn. 8°.  
IX - B 10



Maeglin, B. Die Aufbreitung des infizierten Wurzelkanals. Mit 10 Abbn. In: Möglichkeiten und Grenzen der Behandlung des dentalen Zahnes. VIII - F48.

Macary, A. F. Etude et traitement fonctionnel d'un cas de  
dysmorphose dento-faciale. (Methode de l'auteur). [Paris],  
1953. M. ill. 8° T.I. LI. 1660


Overdruk uit: la Revue Odontologique. 1953.

Macary, A. F. Présentation de dix cas de dysmorphoses  
dento-faciales traitées par une méthode fonctionnelle  
nouvelle. (Myothérapie thoracique et mandibulaire). LI. 1661  
[Paris], 1953. M. ill. 8° overdruk uit: L'Orthodontia Française. Vol. 24,  
1953.

Macary, A. F. Résultats éloignés de traitements orthopédiques  
par la myothérapie maxillo-thoracique [Paris], 1957. M. ill. 8°  
overdruk uit: Revue Française d'odonto-stomatologie. T. 4., 1957. LI 1662

Mac Craehen, William L. Partial denture construction.  
Principles and techniques. With 270 ill. St. Louis, 1960. 4°  
T. I. 2288. VI - G 17.


McCullough, Patricia A. Zie: Wilkins, Esther M., and  
Patricia A. McCullough. Clinical practice of the  
dental hygienist. ~~1957~~ IV - F 25.





McQuarrie, Irvine. Zie: Brekhus, Peter. Your  
feeth.

VI-D57



1174 **Magitot, E[mile]**. Traité de la carie dentaire. Recherches expérimentales et thérapeutiques. Avec 2 pls. ..., 19 figs. ... et 1 carte. Paris enz., 1867. 8o. III-115 Tandheelk. Inst. 869

1175 **Magitot, E[mile]**. Mémoires sur les tumeurs du périoste dentaire et sur l'ostéo-périostite alvéolo-dentaire. 2me éd. Accompagnée d'une planche. Paris, 1873. 8o.  
Tandheelk. Inst. 620

1176 **Magitot, Emile**. Traité des anomalies du système dentaire chez l'homme et les mammifères. Av. un atlas de 20 pls. ... Paris, 1877. 4o.  
M. fol. 146

1177 **Magitot, E[mile]**. De la greffe chirurgicale dans ses applications à la thérapeutique des lésions de l'appareil dentaire. Ir mémoire. Des greffes par restitution. Paris, 1879. M. tab. 8o.

V-847 Tandheelk. Inst. 8134  
Overdruk uit: Bulletin et mém. de la soc. de chirurgie. Séance du 29 Janv. 1879.

1178 **Magitot, Emile**. Recherches sur les gencives et leurs maladies. Paris, 1881. M. fig. 8o. V-847 Tandheelk. Inst. 8133  
Avec bibliographie.  
Overdruk uit: Dictionnaire encyclopédique des sciences médicales, p. 248-298.

1179 **Magitot, E[mile]**. Die Cysten des Oberkiefers in ihren Beziehungen zum Sinus, begleitet von einer Diskussion über Kiefercysten. Autor. Übersetzung von B. Manassewitsch. Berlin enz., 1888. 8o. VI-137 Tandheelk. Inst. 8054

1180 **Mahn, Robert**. Bau und Entwicklung der Molaren bei Mus und Arvicola. Mit Tfl. 25. Leipzig, 1890. 8o.  
Tandheelk. Inst. R. 712; 8104  
Overdruk uit: Morphologisch Jahrbuch. Bd. 16, p. 652-685. V-81

**Maier, H. N. Zie: Schimkewitsch, W.**  
207. D. 42; Tandheelk. Inst. 348; Zoöl. Lab.

**Makuen, G. Hudson. Zie: Brophy, Truman W.**  
Tandheelk. Inst. 173, 174

1181 **Maladies chirurgicales de la bouche et des maxillaires par [L.] Dieulafé, [A.] Herpin, [R.] Baudet e.a.** Avec 266 figs. ... Paris, 1911. 8o. Tandheelk. Inst. 12  
Traité de stomatologie. T. 8.

1182 **Maladies paradentaires, Hygiène et prophylaxie de la bouche et des dents par [R.] Nogué, [...] Dauguet, [P.] Fargin-Fayolle e.a.** Avec 94 figs. ... Paris, 1911. 8o.  
Tandheelk. Inst. 12 III-D22  
Traité de stomatologie. T. 5.



1183 **Malassez, L.** Über die Existenz epithelialer Massen um die Wurzel der Zähne beim erwachsenen Menschen in normalem Zustande und über die Rolle der paradentären Epithelialreste. Autor. Übers. von C. Redard und K. Walz. Genf enz., 1890. 8o.  
Tandheelk. Inst. R. 29

1184 **Mamlok, H. J.** Die Porzellanfüllung. Leitfaden f. das Füllen der Zähne mit Porzellan und dessen Anwendung in einigen besonderen Fällen. Berlin [1901]. M. fign. 4o.  
Tandheelk. Inst. R. 273

**Mamlok, J. H. Zie: Flohr, Eugen.**  
Tandheelk. Inst. 530

1185 **Manasse, [Paul].** Alkalische oder saure Injektionslösungen? Berlin, 1927. 8o.  
Tandheelk. Inst. U. 1201  
Overdruk uit: Deutsche zahnärztl. Wochenschrift. Jhrg. 30 (1927), No. 23.

**Manassewitsch, B. Zie: Magitot, Emile.**  
Tandheelk. Inst. 805 4

**Manassewitsch, B. Zie: Viau, Geo.**  
Tandheelk. Inst. 806

1186 **Marcinowski, J.** Zur Kalkdarreichung an Schwangere und Säuglinge. München, 1916. 8o.  
Tandheelk. Inst. U. 1148  
Overdruk uit: Ärztliche Rundschau. Jhrg. 1916, No. 50.

1187 **Marcusson, J.** Laboratoriumsbuch für die Industrie der Öle und Fette. Mit 21 Abbn. und 20 Tabn. Halle a. S., 1911. 8o. M-4-B-3  
Tandheelk. Inst. (M. T. Th. P 88); Pharmaceut. Lab. II-B4  
Laboratoriumsbücher für die chemische und verwandte Industrie. 14.

1188 **Marie, Auguste.** Notions générales de pathologie. Préface de [P. E.] Launois. Avec 43 figs. ... Paris, 1900. 8o.  
Tandheelk. Inst. 218 B  
Manuel du chirurgien-dentiste. I-A22.

1189 **Markert, F.** Die Flossenstacheln von Acanthias. Ein Beitrag zur Kenntniss der Hartschubstanzgebilde der Elasmobranchier. Mit 4 ... Tfln. und 10 Abbn. ... Jena, 1896. 8o.  
Tandheelk. Inst. R. 30  
Overdruk uit: Zoologische Jahrbücher. Abt. f. Anatomie. Bd. 9 (1896), p. 665-722.

**Markwitz, E. Zie: Speier, A.**  
Tandheelk. Inst. 144 III B25

Man and his future. Edited by Gordon Walsten Alme  
with 8 illus. London, 1963 80 T.I. 2932 VII-P-5

Malten, L. Die Sprache des menschlichen Antlitzes in der  
Antike. [1953]. 4° U. 1618.

Overdruk uit: Forschungen und Fortschritte. 1953.

Manual, The Merck of diagnosis and therapy. Editorial board:  
Charles E. Lyght, William P. Boyer, George G. Gardner-  
[a.o.]. Rahway N.J. 1956. Mills. 80. T.I. 1964. Naslagwerk.  
91-heel.

MANLEY, E.B., and E.B. BRAIN. An atlas of dental  
histology; (with a foreword by H.F. Humphreys).  
Oxford, (1947). 8vo. T.I. ~~1184~~ I-E37.

MANN, J.B. Zie: BERNIER, J.L., and J.E. ASH. Atlas  
of dental and oral pathology.

Manual of operative dentistry, A clinical, ed. by  
R. O. Green. Dubuque, (1948). M. afbn. 4° T. J. 1280  
VII-G6

Marburger, M. Catherine. Zie: Monheim, Leonard M. Local anesthesia and  
pain control. T.I. 2027  
IX-G9

Markin, Karl-Erik. Studies of deviations  
between observers in discro-odontological  
recording. [Translated from the Swedish  
by Donald Burton]. Stockholm, 1962.  
Mills. 8°. Prosekrift Stockholm Transactions  
of the Royal Schools of dentistry. Stockholm  
and Umea No 8 T. J. 2690

VII-F-14



Marais, P. Zie: Marmasse A.  
Dentistrie opératoire. T. I 3240  
V-P-32

MARQUIS, D. G. Zie: WOODWORTH, R.S., and D.G.  
MARQUIS. Psychologie, IX - F 3.

MARS, G., und P.F. DUJARDIN. Anleitung zur praktischen  
Bestimmung der kritischen Punkte (Umwandlungs-  
punkte). Düsseldorf, z. j. M. afbn., fig. en graf.  
voorstn. 8vo. M-8-A-1 T.I. 1257 ~~VI-E21~~

MARSH, L. RUSSELL. Treatment of irregularities  
in position of the teeth. In: WIDDOWSON, T.W.,  
and E.V.B. WIDDOWSON. Dental surgery and pathology.  
T.I. 1113

Martensson, G. Dental injuries following radical surgery  
on the maxillary sinus; with special reference to changes  
in sensitivity after Caldwell-Luc operations. Stockholm,  
1950. M. afbn., grafn. en tabn. 8°. (Acta oto. laryngologica;  
suppl. 84.) IX-B7

Marmasse, A. Avec... figs...  
Dentisterie opératoire. Paris 1953-1958. 2 dln.  
8°. T.I. 1662. IX-C 34  
1. Dentisterie thérapeutique. Avec 473 figs. ... 1955.  
2. Dentisterie restauratrice Avec la collaboration de P. E.  
Darcissac et P. Marais. ~~II~~  
Bibliothèque du chirurgien-dentiste.

Marais, P. Zie Marmasse, A. Dentisterie opératoire. Tome II  
IX-C 34



- 1190 **Marmont, J.** L'esthioménie, procédé découvert depuis l'année 1807, contre toutes les caries des dents. 9me éd. La Haye, 1842. 8o. Tandheelk. Inst. 797 10 *II - F5*
- 1191 **Marsden, Prosper H.** Dental materia medica. Edinburgh, 1926. 8o. Tandheelk. Inst. ~~250-C~~  
*X* ~~Outlines of dental science. Vol. 3.~~ *I - C5.*
- 1192 **Marseillier, E.** Les dents humaines. Morphologie. Préface de L. Frison. Paris, 1937. M. afbn., fign. en pltn. 8o. *VI - A18* Tandheelk. Inst. 746
- 1193 **Marshall, John Albert.** Diseases of the teeth, their diagnosis and treatment. Ill. with 114 engrav. London, 1926. 8o. *X* Tandheelk. Inst. 99 *III - C5.*
- 1194 **Marshall, John Sayre.** Principles and practice of operative dentistry. 5th ed. Philadelphia enz., 1920. M. fign. en pltn. 8o. *X* Tandheelk. Inst. 264 *II - D20.*
- 1195 **Martens, A.** Handbuch der Materialienkunde für den Maschinenbau. 2. Tl. Die technisch wichtigen Eigenschaften der Metalle und Legierungen von E. Heyn. Hefte A. Die wissenschaftlichen Grundlagen für das Studium der Metalle und Legierungen. Metallographie. Mit 489 Abbn. und 19 Tfln. Berlin, 1912. 4o. *III - F36* Tandheelk. Inst. (M. T. Th. P 28) *M-5C-6*
- Martens, A. Zie: Materialprüfungswesen, Das.** *M-8-A-2*  
 Tandheelk. Inst. (M. T. Th. P 26) ~~*III - C-6*~~
- 1196 **Martin, Claude.** De la prothèse immédiate appliquée à la résection des maxillaires. Rhinoplastie sur appareil prothétique permanent. Restauration de la face ... Préface de ... Ollier. 230 figs. ... Paris, 1889. 8o. *VI - A8* Tandheelk. Inst. 873
- 1197 **Martin, Henri.** Étude de l'appareil glandulaire venimeux chez un embryon de Vipera aspis. Stade V. [Lille], 1899. M. fign. 8o. Tandheelk. Inst. R. 681  
 Overdruk uit: Bulletin de la soc. zoologique de France. T. 24 (1899), p. 106-116.
- 1198 **Martin, Henri.** Recherches sur le développement de l'appareil venimeux de la Vipera aspis. Paris enz., 1899. M. afbn. en fign. 8o. Tandheelk. Inst. R. 276  
 Overdruk uit: Comptes rendus de l'associat. des anatomistes. 1899, 1e session.

1199 **Martin, R[udolf]**. Lehrbuch der Anthropologie in systematischer Darstellung. Mit bes. Berücks. der anthropologischen Methoden. Mit 460 Abbn. ... 3 Tfln. und 2 Beobachtungsblättern. Jena, 1914. 4o. IX-C7

204. D. 28; Tandheelk. Inst. 339; Anat. Inst.

X 1200 **Martinier, P[aul]**. Clinique de prothèse. Prothèse dentaire, prothèse orthopédique, prothèse des maxillaires. [Préface de Ch. Godon]. Avec 40 figs. ... Paris, 1898. 8o.

Tandheelk. Inst. 218 C

Manuel du chirurgien-dentiste.

I - A 21

X 1201 **Martinier, P[aul]**. Clinique de prothèse dentaire et de prothèse orthopédique ou orthodontie. [Préface de Ch. Godon]. Avec 50 figs. ... Paris, 1903. 8o.

Tandheelk. Inst. 218 G

Manuel du chirurgien-dentiste.

I - A 20

**Martinier, Paul**. Zie: **Roy, Maurice**.

Tandheelk. Inst. 79

X 1202 **Martinier, Paul, et Georges Villain**. Prothèse. T. 1. Principes généraux appliqués aux différentes prothèses. Paris, 1922. M. afbn. en fign. 8o.

Bibliothèque du chirurgien-dentiste.

Tandheelk. Inst. 403 II-95

1203 **Marx, E.** Aus der Schausammlung. Das Zwergflusspferd von Liberia. Mit 3 Abbn. Frankfurt a. M., 1913. 8o.

Tandheelk. Inst. U. 1003

Overdruk uit: 44. Bericht der Senkenberg. naturforschenden Ges. 1913, H. 1.

**Masing, G.** Zie: **Werkstoffhandbuch Nichteisenmetalle**.

Tandheelk. Inst. (M. T. Th. P 218)

1204 **Maessen, Alexander von der**. De tandmeester voor alle standen, of verhandeling over de noodzakelijkheid der zorgvuldigheid voor de tanden en het tandvleesch ... uit het Hoogduitsch vert. Zutphen, 1804. 8o.

Mil. Hosp. G. 262

X 1205 **Matas, Luis Subirana**. Anomalies de l'occlusion dentaire et orthodontie. Ill. de 427 gravs. Madrid, 1909. 4o.

VI-B18 Tandheelk. Inst. 182

1206 **Materialprüfungswesen**, Das, unter besonderer Berücksichtigung der am königl. Materialprüfungsamte zu Berlin-Lichterfelde üblichen Verfahren im Grundriss dargestellt. Unter Mitwirkung von A. Martens ... hrsg. von F. W. Hinrichsen. Mit 215 Textabbn. Stuttgart, 1912. 8o.

Tandheelk. Inst. (M. T. Th. P 26) M-8-A-2 II-C16

- 2. ... Aufl. ... hrsg. von K. Memmler. Mit 243 Abbn. T. z. pl., 1924. 8o.

Pharmaceut. Lab.

**Mather, K.** Statistical analysis in biology. With a forew. by R. A. Fisher. With 9 diagrams [4th ed.] London, [1951]. 8o. T.I. 1991 IV-D 20



MARTIN, R. Anthropometrie; Anleitung zu selbständigen anthropologischen Erhebungen und deren statistischen Verarbeitung; mit 19 Abbn. Berlin, 1925. 80. U. 1462

Marks, Geoffrey. How to practice successful dentistry. [With a forew. by Kenneth B. Edgers.] Philadelphia enz., [1963]. 80.

T.I. 2675

IX-H-28

Massler, Maury, and Isaac Schour. Atlas of the mouth in health and disease. Drawings by Carl T. Linden. 2nd. ed. Chicago, 1958. m. ill. 40. T.I. ~~200~~ 2821 III-H-26

Massler, Maury. Pulp protection and preservation. [Chicago, 1958] m. ill. 80. T.I. 2129. practical dental monographs. IV-D 23

MARTIUS, H. Zie: Diagnostik der bösartigen Geschwulste.

Masing, Georg. Lehrbuch der allgemeinen Metallkunde, unter Mitw. von Kurt Lücke; mit 495 Abbn. Berlin enz., 1950. 80. M-5-C-19 ~~IX-B12~~

Mason, Clyde Walter. Zie: Chamot, Émile Monnin and Clyde Walter Mason Hand book of chemical microscopy. M-3-A-22

Massler, Maury. Pulp protection and preservation [Chicago, 1958] m. ill. 80. T.I. 2129. Practical dental monographs. IV-D 23

MATHE, J. Inlay- und Kronenarbeiten; mit 424 teils mehrfarbigen Abbn.... Wien, 1948. 8vo. (Bücher für die zahnärztliche Praxis; Bd. 14). T.I. 1208 II-C12

Materials, Restorative dental. [Ed. by] Floyd A. Peyton. With 161 ill. St. Louis, 1960. 40. T.I. 2301. M-4-A-34. T.I. 2320.

Mathé, L. Gyula. Kunststoffe bei Kronen und Brücken. Mit 307 Abbn. München enz., 1954. T.I. 1786. IX-D 28

Mattson, Roy H. Electronics New York enz., 1966. m. ill. 80.

T.F. 3220  
epid. Gnathologie



Mathis, Hermann. Die gutartigen Gewächse der Mundhöhle.  
M. ... Abbn. ... Leipzig, 1953. 8°. T.I. 1679. IX-A-21  
not: Zahnärztliche Fortbildung, H. 10.

1207a Mathis, H., [und] W. Winkler. Zahnheilkunde und  
innere Medizin; mit... Abbn.... Leipzig, 1940. 8° (Samm-  
lung Meusser). T.I. 575  
Id. 2... Aufl. Bd 1... und 96... Abbn. 1951. I-F9.  
T.I. 1462.

MATHIS, H. Die sogenannte Parodontose; dargestellt  
für Ärzte, Zahnärzte, Studierende der Zahnheilkunde  
und der Medizin; mit 189 Abbn.... Wien, 1948. 8vo.  
Met bibliographie. T.I. 1191 V-D9

MATHIS, H. Caries dentium; dargestellt für Ärzte,  
Zahnärzte, Studierende etc.; mit 8 Abbn und  
18 Tabn. Wien, 1947. 8vo. II-D2 T.I. 1189

Mathis, Hermann. Erkrankungen der Mundschleimhaut. Mit...  
Abbn. ... Leipzig, 1951. 8°. T.I. 1494 IX-A15  
Zahnärztliche Fortbildung. Heft 6.

Mathis, Hermann. Die Erkrankungen der Speicheldrüsen. Mit 58 Abbn.  
München, 1954. 8°. T.I. 1738. IX-C-31.

1211a. Maurel, G. Chirurgie maxillo-faciale. [av.] 382 figs.  
dont 16 en couleurs. Paris, 1931. 8°. VII-E14

Mathis, Hermann. Probleme der Herdinfection. Mit 62 Abbn. und Tabn.  
München, 1956. 8°. T.I. 1899. Y-D22

Zahnheilkunde in Einzelabstellungen. Folge 12.  
Maximow and Bloom. A textbook of histology;  
5th ed., with 562 ill., 32 in color. Philadelphia, Pa.,  
1949. 4°. J. J. 1298  
N. B. op pathologicche afd.

Mauguin, Charles. Zie: Guinier, André. X-ray crystallographic  
technology. M-3-A-24

Mayoral, P. Anatomia patologica general de la boca y  
microbiologia odontologica; tomo 1. Madrid, 1927. M. afbn 80.  
VIII-B11

Mayoral, P. Analisis clinico en odontología. Ejercicios prácticos  
de la A signatura: Patología y terapéutica general odontológica.  
(Microbiología, anatomía patológica y farmacología.)  
[Madrid, 1926.] 8°. VIII-B15



*Manasse, A. Dentisterie opératoire.*  
T. 2. Dentisterie restauratrice Avec la  
collaboration de P. E. Darcissac, P.  
marois et F. Brochère, avec 705 figs  
dans le texte. 139 3me ed Paris, 1967 80.  
Bibliothèque du chirurgien dentiste. T. I 3240 U-P-32.

1207 **Máthé, Dénes von.** De Hejcmánsche geëmailleerde goudkroon.  
[Arnhem, 1933]. M. afbn. en fign. 80.

Tandheelk. Inst. U. 1104

Vertaald uit: Deutsche zahnärztl. Wochenschrift. 36 (1933), p. 1093-1098.

1208 **Matiegka, Heinrich.** Über Schädel und Skelette von Santa Rosa  
(Santa Barbara-Archipel bei Californien). Mit 3 Masstabn.  
und 16 Abbn. ... Prag, 1904. M. fign. en tabn. 80.

Tandheelk. Inst. R. 689

Overdruk uit: Sitzungsberichte d. kön. böhm. Ges. d. Wiss. zu Prag. 1904.

1209 **Matiegka, Heinrich.** Über die an Kambildungen erinnernden  
Merkmale des menschlichen Schädels. (Mit 1 Tfl.). Wien,  
1906. 80.

Tandheelk. Inst. R. 687

Overdruk uit: Sitzungsberichte d. kais. Akad. d. Wiss. Math.-naturw. Kl. Bd. 115 (1906), Abt. 3, Juni.

1210 **Matthew, W. D.** A revision of the Puerco fauna. New York,  
1897. M. fign. 80.

Tandheelk. Inst. R. 352

Overdruk uit: Bulletin of the Amer. Mus. of Nat. History. Vol. 9 (1897), p. 259-323.

1211 **Maurel, E.** Des fractures des dents. Avec figs. ... Paris, 1875.  
80.

VI-E 8 Tandheelk. Inst. 799 1

Overdruk uit: Archives de médecine navale. T. 23, Janv. 1875.

1212 **Mauzy, F.** Traité complet de l'art du dentiste ... 3me éd. ...  
par Paul Gresset. Avec un atlas conten. 42 pls. ... Paris,  
1841. 80.

VI-E 5 Tandheelk. Inst. 853

1213 **MaWhinney, Elgin.** Oral pathology and therapeutics. A syste-  
matic presentation of the subject from the standpoint of mo-  
dern therapeutics. With 116 ills. New York enz., 1905. 80.

Tandheelk. Inst. 158 III-C 13.

1214 **Mayo, Florence.** The superior incisors and canine teeth of sheep.  
With 2 plts. Cambridge, 1888. 80.

Tandheelk. Inst. R. 522

Overdruk uit: Bulletin of the museum of comparative zoology, at Harvard college. Vol. 13 (1888), No. 9.

1215 **Mayrhofer, B.** Untersuchungen über Kariesfrequenz bei Salz-  
bergwerks- und Salzhüttenarbeitern. Wien, 1904. M. tabn. 80.

Tandheelk. Inst. R. 760

Overdruk uit: Oesterr. Zeitschrift f. Stomatologie. Jhrg. 1904, H. 4.

1216 **Mayrhofer, B.** Über Zahnextraktion, üble Zufälle, Blutstillung  
und neuere Lokalanästhesie. Linz, 1904. 80.

Tandheelk. Inst. R. 46

Overdruk uit: Ärztliche Reform-Zeitung. Jhrg. 1903, No. 2-5.

*Mayer, A. Technik der Exstirpation mit Instrumenten  
mit Messskala. In: Möglichkeiten und Grenzen  
der Behandlung des devitalen Zahnes. VIII-F 48*

- 1217 **Mayrhofer, B.** Stomatologische Demonstrationen für praktische Aerzte. Mit ... Abbn. ... Jena, 1910, 1911. 4 dln. 8o.  
 III - *Ana, b, c, d* Tandheelk. Inst. 190-193  
 I. Kurzer Leitfaden der Zahnfüllung. - II. Dentitionskrankheiten. Die Pathologie und Therapie des Zahnwechsels in ihrer Bedeutung für den Hausarzt und Kinderarzt. 1. Teil: Pathologie und Ätiologie. - III. Dentitionskrankheiten ... 2. Teil: Prophylaxe und Therapie. - IV. Pathologie, Diagnostik und Therapie des Zahnschmerzes.
- 1218 **Mayrhofer, B.** Die Praxis der Zahnextraktion einschliesslich der örtlichen Schmerzbetäubung ... Lehrbuch ... Mit 54 Abbn. ... Wiesbaden, 1911. 4o.  
 Tandheelk. Inst. 157, 258
- 1219 **Mayrhofer, B.** Lehrbuch der Zahnkrankheiten ... Mit 296 Abbn. Jena, 1912. 4o.  
 Tandheelk. Inst. 544, 165 *VI - C 34*  
 - 2. ... Aufl. Mit 313 Abbn. ... T. z. pl., 1922. 8o.  
 Tandheelk. Inst. 165 *VI - C 34*
- 1220 **Mayrhofer, B.** Chirurgie der dentalen Mund- und Kieferkrankheiten. Mit 153 Textabbn. Stuttgart, 1930. 8o.  
 2de Leesz. 18 E; Tandheelk. Inst. 527  
 Neue deutsche Chirurgie. Bd. 51. *V - E 21*
- Mayrhofer, B.** Zie: Preiswerk, Gustav.  
 Tandheelk. Inst. 268
- 1221 **Mead, Sterling V.** Diseases of the mouth. With 274 ... ills. in the text and 29 ... pls. London, 1927. 4o.  
*IV - F 9* Tandheelk. Inst. 119
- 1222 **Mead, Sterling V.** Anesthesia in dental surgery. With 144 ills. London, 1935. 4o.  
*IV - F 6* Tandheelk. Inst. 696
- 1223 **Méchanik, Max.** Über Dentitionszufälle bei Kindern. Frankfurt a. M., 1893. 8o.  
 Tandheelk. Inst. R. 31  
 Proefschrift Freiburg i. B., Geneeskunde.
- 1224 **Meckauer, Mauritius.** De penitiori cartilaginum structura symbolae. Vratislaviae, 1836. M. plt. 4o.  
*VI - B 23* Tandheelk. Inst. 868 4  
 Proefschrift Breslau.
- 1225 **Mededeelingen van den rijksvoorlichtingsdienst ten behoeve van den rubberhandel en de rubbernijverheid te Delft. 2e serie. 's Gravenhage, 1916. 8o.**  
*M-6-B-10*  
 V. V. 75 F; Tandheelk. Inst. (M. T. Th. P 208) *VI - C 28*  
 Verslagen en mededeelingen van de afd. handel van het dep. van landbouw, nijverheid en handel. Jrg. 1916, no. 2.
- 1226 **Medicine for dental students.** Ed. by H. A. Lucas. Edinburgh, 1933. 8o.  
 Tandheelk. Inst. 599 *II - F 18*

*McBean, Franklin C., and Marshall R. Wrist. Bone an introduction to the physiology of skeletal tissue. 2nd ed. rev. and enlarged. Chicago en2, [1961] M. ill. 8o. T I 3234 V-A-49*



McDonald, Ralph E. Management of rampant  
dental caries in children [Chicago, 1961].  
M. ills. 80. T. J. 2394 - IV - D 41.

Mead, Sterling V. Oral surgery. With 805 text ills.  
and 16 color plates 3rd ed. St Louis, 1946. T. I. 1170  
I - F - 16  
id. 4th ed. With 872 text ills. and 13 color plates. 1954  
T. I. 1750 IX - E - 16

→ id. 5th ed., with 633 ills. 1940. T. J. 119 IV - E 2

MEAKINS, JONATHAN CAMPBELL. The practice of  
medicine. 5th ed. With 518 ills including 50 in  
color. St. Louis, 1950. 80. T. I. 1642.  
IX - E - 6.

Medizin und Chemie; Abhandlungen aus den  
medizinisch-chemischen Forschungsstätten  
der I. G. Farbenindustrie Aktiengesellschaft;  
Bd. 4. Berlin, 1942. M. graf. voorstn., ills.,  
lit. opgn., tabn. 8vo. T. I. 1068 V - D 40

Menkin Vally. Biochemical mechanisms in  
inflammation. 2nd ed. completely rev.  
Springfield. 1956. M. ills 80. T. J. 2300.  
Afd. Path.

Melloni, Biagio J. Zie: Textbook of oral surgery.  
VI-99

MELLANBY, M. Diet and the teeth; an experimental study.  
Part 3. The effect of diet on dental structure  
and disease in man. London, 1934. M. platen. 8vo.  
(Special report series; no. 191; (ed. by) the Medical  
research council (of the) Privy Council). T.I. 1148  
Dl. 1 en 2 verschenen in de "Special report.  
series" onder de nos. 140 en 153. T.I. I-E 33.

Mellor, D.P. The role of fundamental sciences, including  
mathematics in dentistry. (Sydney, 1949.) 8° U1570  
Overdruk uit: The dental journal of Australia. XXI  
(1949), Nov.

Melville, T.H. and G.L. Slack. Bacteriology for dental  
students. London, 1960. Mills. T.V. 2392

Memorandum on a proposed organization for Public Dental  
Service by sickfunds in Holland. H. pl. enj. U 1509

Mennig, ... Splittrentfernung aus der Fossa infra-  
temporalis. In: Erkrankungen, Die, des Kiefergelenkes,  
Kiefernerven und Nebenhöhlenkrankungen. VIII - F 49.

Mennig, ... Otolaryngologische Beziehung zu Luxationen,  
Luxationsfrakturen und gelenknahen Frakturen des Unter-  
kiefers. In: Erkrankungen, Die, des Kiefergelenkes, Kiefer-  
nerven und Nebenhöhlenkrankungen. VIII - F 49.

MERRITT, A.H. "Periodontal diseases; diagnosis and  
treatment"; (and), "Soft tissue lesions of the oral  
cavity"; 3rd ed. London, 1945. M. afbn., lit. opgn.,  
en reg. 8vo. T:I. 1139 VI - 536

Meng, H. Zie: Psychologie in der zahnärztlichen  
Praxis. VI-A-45

Menkin, Vally. Zie: Berliner, Abraham. Clinical  
periodontology. VII-G 22

Menzies Campbell, J. Zie: Campbell, J. Menzies



Meisenheimer, Zie: Buchholz-Meisenheimer.

Meng, B. Zie Poggioli, J. Techniques modernes  
d'utilisation des matériaux à empreintes en  
prothèse fixe. IX-F 14

141

Meenk, J. B. Zie: Kneisel, Fr. Christ.

N. oct. 67

X 1227 Meier, L. Handbuch der zahnärztlichen Rechtskunde. Mit Berücks. der gerichtlichen und sozialen Zahnheilkunde. Halle a. S., 1921. 80. VII-B1 Tandheelk. Inst. 408

1228 Memmler, K. Materialprüfungswesen. Einführung in die moderne Technik der Materialprüfungen. Mit 90 Fign. Leipzig enz., 1907-1914. 2 dln. 80. E-A 11 a + b M-8-A-3 a, b

Tandheelk. Inst. (M. T. Th. P 59); Pharmaceut. Lab.

I. Materialeigenschaften. Festigkeitsversuche. Hilfsmittel für Festigkeitsversuche (2. Aufl. 1914). — II. Metallprüfung und Prüfung von Hilfsmaterialien des Maschinenbaues. Baumaterialprüfung. Papierprüfung. Schmiermittelprüfung. Einiges über Metallographie. (1. Aufl. 1907). Sammlung Göschen. 311-312.

Memmler, K. Zie: Hinrichsen, F. W. M-6-B-5  
Tandheelk. Inst. (M. T. Th. P 3)

Memmler, K. Zie: Materialprüfungswesen, Das. M-8-A-2  
Tandheelk. Inst. (M. T. Th. P 26)

1229 Merica, P. D. A simplification of the inverse-rate method for thermal analysis. Washington, 1919. M. graf. 40.

Tandheelk. Inst. (M. T. Th. P 152)

Scientific papers of the bureau of standards. No. 336.

1230 Merica, P. D., R. G. Waltenberg and A. N. Finn. Mechanical properties and resistance to corrosion of rolled light alloys of aluminium and magnesium with copper, with nickel, and with manganese. Washington, 1919. M. pltn. en tabn. 40. M-5-E-5

Tandheelk. Inst. (M. T. Th. P 152)

Technologic papers of the bureau of standards. No. 132. III-C 30

1231 Merica, P. D., R. G. Waltenberg [and] H. Scott. Heat treatment of duralumin. Washington, 1919. M. pltn., grafn. en tabn. 40.

Tandheelk. Inst. (M. T. Th. P 152)

Scientific papers of the bureau of standards. No. 347. M-5-E-6

1232 Mertens, Alex M. Iets over tandheelkunde en ons tandheelkundig onderwijs. 's Gravenhage, 1905. 80.

VI-A 11 Tandheelk. Inst. 809 2

1233 [Mertens, Alex M.]. Het gieten van gebitten, bruggen, regulatie-apparaten, enz. volgens het systeem Alex Mertens. Den Haag, [± 1913]. M. fign. en plt. 80. Tandheelk. Inst. U. 1300

Reclamecatalogus Setter & Co., Den Haag.

Mertodidjojo, Soetedjo. Zie: Müller, H.

Tandheelk. Inst. U. 980



- 1234 **Metnitz, Joseph R. v.** Lehrbuch der Zahnheilkunde. ... 2. ...  
 Aufl. Mit 229 Holzschn. Wien enz., 1895. 4o.  
 VII-83 Tandheelk. Inst. 865
- 3. ... Aufl. Mit 255 Holzschn. T. z. pl., 1903. 8o.  
 VII-E10 Tandheelk. Inst. 105
- X **Metnitz, Joseph R. von.** Zie: **Wedl, Carl.**  
 Tandheelk. Inst. 838
- 1235 **Mette, Arthur.** Zahntechnik und Tonkunst. Berlin, [1931]. M.  
 afbn. en fign. 8o. VII-95 Tandheelk. Inst. 677
- 1236 **Metz, Friedrich.** Über Wurzelresektion und Kiefermeisselung.  
 Wien, 1906. 8o. Tandheelk. Inst. R. 61  
 Overdruk uit: Wiener mediz. Wochenschrift. Jrg. 1906, No. 24.
- 1237 **Metz, [Friedrich].** Die Beziehungen der Zahnheilkunde zur all-  
 gemeinen Medizin. [Berlin], 1907. 8o.  
 Tandheelk. Inst. R. 42  
 Overdruk uit: Deutsche zahnärztl. Wochenschrift. Jrg. 10 (1907), No. 2.
- 1238 **Metzner, R.** Die Absonderung des Hauttalgs und des Schweißes.  
 Braunschweig, 1905. M. fign. en tabn. 8o.  
 Tandheelk. Inst. R. 684  
 Overdruk uit: Handbuch d. Physiologie des Menschen. Bd. 2, 2. Hälfte.
- 1239 **Metzner, R.** Die Absonderung und Herausbeförderung des Har-  
 nes (Niere, Ureter, Blase). Braunschweig, 1906. M. fign. en  
 tabn. 8o. Tandheelk. Inst. R. 685  
 Overdruk uit: Handbuch d. Physiologie des Menschen. Bd. 2, 1. Hälfte.
- 1240 **Metzner, R.** Die histologischen Veränderungen der Drüsen bei  
 ihrer Tätigkeit. Braunschweig, 1906—1907. M. fign. en tabn.  
 8o. Tandheelk. Inst. R. 683  
 Overdruk uit: Handbuch d. Physiologie des Menschen. Bd. 2, 2. Hälfte.
- 1241 **Meulen, Yde Joh. van der.** Kohlensäure als Prophylaktikum und  
 Therapeutikum in der Stomatologie. Freiburg i. Br., [1929].  
 M. fign. en grafn. 8o. VI-D17 Tandheelk. Inst. 501  
 Proefschrift Freiburg i. Br., Geneeskunde.
- X **Meyer, François Anton.** Eene bijdrage tot de kennis van de  
 broomaethylnarcose. Groningen, 1895. 8o.  
 A. qu. 198, 1895; Tandheelk. Inst. 561 VI - A41  
 Proefschrift Groningen Rijksuniv., Geneeskunde.
- Meyer, Viktor.** Zie: **Tabellen** zur qualitativen Analyse.  
 Tandheelk. Inst. (M. T. Th. P 19)  
 VII-C28  
 M-3-C-6

Messina, A. La vascolarizzazione sanguigna nella polpa  
dentale (Studiata col metodo Pickworth) - 1948. 4 abbn.  
Ovverdr. uit: Rivista Italiana di Stomatologia. 1948, no. 5. 4-1458

Methods of teaching manual skills. Edited by  
Manny Manser. [Chicago, 1961]. 4°. T. 92696

VIII - H - 21

2nd. faculty Workshop held on December 11-15, 1961  
at the University of Illinois, College of Dentistry.

Metallurgical applications of the electron microscope;  
a symposium held at the Royal Institution, London,  
on 16 November 1949. ... London, 1950. M. abbn., fign.,  
grafn. en tabn. 8°. (Institute of metals, monograph  
and report series; no. 8).

VIII - D 32

Metals handbook. 1948 ed. Prepared under the direction of  
the Metals handbook committee. Ed. by Taylor Lyman  
[with a forew. by Francis B. Foley. 2nd repr.] M-5-C-22  
Cleveland 3, [1954]. M. ill. en tabn. 4°. T. I. 1749.

Meurs, A. F. W. van.

Meurs, A. F. W. van. Riechaansbouw en aanpassings-  
mogelijkheden bij kinderen. Arnen. 1956, M. ill. 8°.  
Elementen voor de kennis der volksgezondheid. no 7  
T. I. 246. IX - H 14.

Meyer, Wilhelm. Zahnärztliche Operationslehre.  
Mit 227 Abbn. München enz., 1961. 8°.

T. I. 2453 VII - F. 1



Meyer, Irving. Osteoradionecrosis of the jaws.  
[Chicago, 1950]. M. ill. 8°. T. I 2151. ~~IV-D28~~  
Pract. dental monographs. *Original catalogues*

Meyer, W. Die Pathohistologie der Zahnpulpa. Mit  
19 Abb. und 2 Tabn. In: Möglichkeiten und Grenzen  
der Behandlung des dentalen Zahnes. 1951. VIII - F48.

Michaëlis, H. K. Aetiologie en therapie van pathologische  
afwijkingen van de gingiva en mondslymolies; beknopt  
overzicht voor medic en tandartsen. Leiden, 1945. M. afbn. 8°

Michel, Kurt. Die Mikrophotographie. Mit 550 teils farbigen Textabbis.  
Wien, 1957. M. portr. 8°. T. I. 2226. <sup>U1552</sup>  
~~Wird nicht weiter hand.~~

Die Wissenschaftliche und angewandte Photographie. Bd. 10

MICHEEL, F. Chemie der Zucker und Polysacchari-  
de; mit 9 Texttafeln und 67 Tabn.... Leipzig,  
1939. 8vo, regs. M-3-A-18 II-C-10. T. I. 996.

MICHEL, F. Edelmetall-Probierekunde nebst einigen  
Unedelmetallbestimmungen; 2. verb. und erw. Aufl.  
Berlin, 1927. 8vo. M-4-H-5 T. I. 1260 ~~III-A-9~~

Micks, R. H. The essentials of materia medica, pharmacology  
and therapeutics; 5th ed. London, 1950. 8°. T. I 1537. VIII-C25.  
Millard, H. Dean. Zie; Kerr, Donald A., Major M. Ash Jr., and  
H. Dean Millard. Oral diagnosis. VI-G3

Miller, Roger G. Synopsis of full and partial dentures.  
With 107 ill. St. Louis, 1942. 8°. T. I 2099. III-A9

Miller, E. C. J. Ed. Dorland, W. A. Newman. The  
American illustrated medical dictionary.  
*ready work*

Miller, Charles Jay. Inlays, Crowns and Bridges.  
An Atlas of clinical procedures. [With a forew. by  
Edward J. Forrest and a Preface by J. Franklin Miller.]  
Philadelphia enr, 1962. M. ill. 4to T. I 2627  
VII-G38



Meyer, Wilhelm. Die Zahnextraktion und ihre  
Schmerzverhütung. Mit 140 Abbn. München enz.,  
1956. 8°. T.I. 1985  
V-D 44

143

- 1243 Meyer, Wilhelm. Lehrbuch der normalen Histologie und Ent-  
wicklungsgeschichte der Zähne des Menschen. Mit 360 Abbn.  
... München, 1932. 4o. Tandheelk. Inst. 582 I - F6.  
Lehmann's zahnärztliche Lehrbücher. Bd. 1. *Wird mit ungeliefert.*  
*idem: 2. verb. und erw. Aufl. 1951. Naslagwerk. T.I 1660*  
Meyer, Wilhelm. Zie: Euler, Hermann. Tandheelk. Inst. 103
- Meyer, Wilhelm. Zie: Port, G. Tandheelk. Inst. 406
- 1244 Michaelis, Leonor. Einführung in die Mathematik für Biologen  
und Chemiker. Mit 96 Textfign. Berlin, 1912. 8o.  
Tandheelk. Inst. (M. T. Th. P 20)  
- 3. ... Aufl. Mit 116 Textabbn. T. z. pl., 1927. 8o. *III-D54*  
*M-I-A-4*  
Wisk. Leesz.
- 1245 Michaëlis, [Wilhelm]. Der Erhärtungsprozess der kalkhaltigen  
hydraulischen Bindemittel. Dresden, 1909. M. fign. 8o.  
*M-5-H-1 VII-C* Tandheelk. Inst. (M. T. Th. P 102)
- 1246 Michel, A. Untersuchungen über den Fluorgehalt normaler und  
cariöser Zähne. [Leipzig, 1897]. 8o.  
Tandheelk. Inst. R. 44  
Overdruk uit: Deutsche Monatsschrift f. Zahnheilkunde. 15 (1897),  
p. 332-338.
- 1247 Miescher, Fridericus. De inflammatione ossium eorumque ana-  
tome generali. Cum tab. 4. Berolini, 1836. 4o.  
*VII-B23* Tandheelk. Inst. 868 5
- 1248 Mikulicz, J., und W. Kümmel. Die Krankheiten des Mundes. Mit  
Beiträgen von A. Czerny und J. Schäffer. Mit 2 ...  
Tfln. und 62 Abbn. ... Jena, 1898. 4o.  
Tandheelk. Inst. 455 } *III-E96*  
- 4. Aufl. neu bearb. von Werner Kümmel. Mit 79 ...  
Abbn. ... T. z. pl., 1922. 4o. Tandheelk. Inst. 455 }
- Millberry, Guy S. Zie: Hodgen, Joseph Dupuy. *M-4-A-5*  
Tandheelk. Inst. (M. T. Th. P 45)
- 1249 Miller, W. D. Die Mikroorganismen der Mundhöhle. Die ört-  
lichen und allgemeinen Erkrankungen, welche durch dieselben  
hervorgerufen werden. Mit 112 Abbn. ... und 1 ... Tfl. Leip-  
zig, 1889. 8o. *b212* Tandheelk. Inst. 307  
- Mit 134 Abbn. ... und 18 Photogr. 2. Aufl. T. z. pl., 1892.  
8o. Tandheelk. Inst. 307  
*VII-A17*  
*VII-A12*
- Meyer, Irving. Osteoradionecrosis of the jaws. [Chicago,  
1958]. M. ill. 8°. T.I. 2157. *IV-D 28.*

- X 1250 Miller, W. D. Lehrbuch der conservirenden Zahnheilkunde. Mit  
420 Abbn. Leipzig, 1896. 8o. Tandheelk. Inst. 303 V A2
- X — Mit 449 Abbn. 2. ... Aufl. T. z. pl., 1898. 8o.  
Tandheelk. Inst. 303 V A2
- 3. Aufl. Mit 533 Abbn. T. z. pl., 1903. M. fign. 8o.  
Tandheelk. Inst. 303
- X — In 4. ... Aufl. hrsg. von W. Dieck. Mit 501 Abbn. Leip-  
zig, 1908. 4o. Tandheelk. Inst. 303 III-E
- 1251 Miller, [W. D.]. Notwendigkeit und Wert der Zahnpflege. Nach  
einer hinterlassenen Schrift bearb. von [W.] Dieck. Berlin,  
1909. M. fign. en profn. 8o.  
Tandheelk. Inst. U. 1317  
Deutsches Zentralkomitee für Zahnpflege in den Schulen.
- 1252 Mirbach, A. Die Formerei umfassend: Die Beschreibung der  
Formmaterialien sowie der verschiedenen Formmethoden, die  
Bauart und die Arbeitsweise der Formmaschinen, die Herstel-  
lung der Formen, die Ursachen von Fehlgüssen und die Ver-  
meidung derselben. Mit 195 Textabbn. Leipzig, 1916. 4o.  
M-5-H-4 ~~IV-F-15~~ Tandheelk. Inst. (M. T. Th. P 115)
- 1253 Misch, Julius. Zahnärztliche Hilfeleistungen an den öffentlichen  
Krankenanstalten. Vortrag ... Berlin, 1904. 8o.  
Tandheelk. Inst. R. 758  
Overdruk uit: Deutsche zahnärztl. Wochenschrift. Jrg. 1904, No. 38.
- 1254 Misch, Julius. Die Bougiebehandlung in der Zahnheilkunde.  
Wien, 1904. 8o. Tandheelk. Inst. R. 39  
Overdruk uit: Oesterr. Zeitschrift f. Stomatologie. Jrg. 1904, No. 4.
- Misch, Julius. Zie: Lehrbuch der Grenzgebiete der Medizin ...  
Tandheelk. Inst. 270 VIII A1
- 1255 Misch, Julius, und Carl Rumpel. Die Kriegsverletzungen der  
Kiefer und der angrenzenden Teile. Ein ... Lehrbuch für Zahn-  
ärzte und Ärzte ... In Verbindung mit Adolf Gutmann,  
J. Joseph und Gustav Lennhoff hrsg. von Julius  
Misch. Mit 668 Abbn. ... und 3 Tfln. Berlin, 1916. 8o.  
V-A23 Tandheelk. Inst. 196
- Mitchiner, Philip H. Zie: Surgery for dental students.  
Tandheelk. Inst. 737
- Möbius, W. Zie: Grünbaum, F. M-2-B-3  
Tandheelk. Inst. (M. T. Th. P 210)

2  
2

E

2



Møller, Egid. The chewing apparatus  
an electromyographic study of the  
action of the muscles of  
mastication and its correlation  
to facial morphology. Copenhagen  
1966. M. ill. 80.

T. I. 3213

ajd. Gnathologie

T. I. 3214

IX-F-51

Acta Physiologica Scandinavica  
vol. 69 suppl.

miles, A. E. W. Zie Organization  
structural and chemical  
of teeth, D. 5. 3262, 3263  
Daslag verli.

MINER, L.M.S. Zie: O'ROURKE, J.T., and L.M.S. MINER.  
Dental education in the United States.  
T.I. 1268

Montgomery, George L. Détermination  
de l'âge dentaire de fossiles de la  
lignée humaine. Paris 1966. M. Ills.  
D. 5. 4085. IX-C-39

Mischol, E. Infektion und Antiseptik in der Stomatologie. Mit  
einem Vorw. von P. Schmuziger. Bern enz., [1955] J. M. Ills. 8°  
T.I. 1833 IX-D-30.

Montgomery, George L. Pathologie for  
students of dentistry. 3rd. ed. Eding-  
burg enz., 1966. M. Ills. 8°  
D. I. 4086 IX-F-47.

Möglichkeiten und Grenzen der Behandlung des dentalen  
Zahner. Wissenschaftliche Tagung der Deutschen Gesellschaft  
für Zahn-, Mund- und Kieferheilkunde am 28. bis 30. Juli  
1950 in Stuttgart. Mit Beitr. von H. Euler, B. Fechter,  
C. H. Fischer [u. a.]. Mit 138 Abb. und 3 Tabn. München,  
[1951]. 8°. (Zahn-, Mund- und Kieferheilkunde in  
Vorträgen. H. 8). VIII-F48.

Moorrees, Coentraad F. A. The dentition of the growing child. A longitudinal study of dental development between 3 and 18 years of age. Cambridge, Massachusetts, 1959. Mills 8°. I.I. 2248 T.I. 2202 IX-C 19

Molenaar, Izaäk. Ontkalking van harde weefsels. Een histotechnische studie. Z. pl. 1957. 8°. T.I. 1997, 1998. IX-C 1  
ook getiteld: Decalcification of hard tissues. A histotechnical study.  
Proefschrift Med. fac. Utrecht.

Möllendorff W.v. Zie: Handbuch der mikroskopischen Anatomie des Menschen.

MÖLLER, K.O. Lehrbuch der Pharmakologie für Zahnärzte; 2. verb. Aufl. München, enz., 1941. 8vo, reg. T.I. 1011

I-F4.

mondverzorging, De, in het licht der moderne wetenschap  
h. pl. enj. 8°. U. 1446.  
(Reclamescatalogus billette en Cie, Parijs).

MONTIJN, J.F.L. Latijns-Nederlands woordenboek; 3e dr. bew. door Dr. H. Vroom. Zwolle, 1937. 8vo. T.I. 1065

Monyé, G.A.M.de. De bepaling van de grootte der erythrocyten bij de huisdieren. Utrecht, 1944. M. 8. J. 1274.  
fig. en tab. 8°. II-C 13.  
Proefschrift Utrecht, bearts. enj. hunde.

Monheim, Leonard M. Local anesthesia and pain control in dental practice. [With contribution of T. W. Brand, Ma Catherine Marburger and Neal A. Harper] Illustr. St. Louis, 1957. 8°. T.I. 2027. IX-C 9

Mösch, Ernst. Zie Föppl, Ludwig, und Ernst Mösch.  
Praktische Spannungsoptik. M-2-A-13.

Monheim, Leonard M. Local Anesthesia and pain control in dental practice 3rd ed  
Illustr. Saint Louis 1965. 80  
T.I. 4060 Conserv. Affd  
S.I. 4040. V-P-3



Moorrees, Coenraad F. A. The Aleut dentition. A correlative study of dental characteristics in an Eskimoid people. Cambridge Massachusetts, 1957. M. ill. 80.

145

T.I. 2014  
IX-94

1256 Möhring, Bruno. Zur Indikation und Technik der Unterkiefer-Resektionsprothese. Berlin, 1914. M. abfn. en fign. 80.

Tandheelk. Inst. 199

Sammlung Meusser. H. 2.

VII-D27

1257 Molen, H. van der, and J. Offringa. Über Speichelbeschaffenheit und Zahnverderbnis. Berlin, 1909. M. tabn. 80.

Tandheelk. Inst. R. 682

Overdruk uit: Bioch. Zeitschrift. Bd. 15 (1909), H. 3/4.

1258 Moll, W. J. H., en H. C. Burger. Leerboek der natuurkunde bestemd voor het middelbaar, voorbereidend hooger en pro-paedeutisch onderwijs. Groningen, 1926-1928. 3 dln. M. fign. en grafn. 80.

Tandheelk. Inst. (M. T. Th. P 216) VI-C 18

I. Mechanica, eigenschappen der materie, warmte, geluid. - II. Electrostatica, magnetisme, stroomende electriciteit. - III. Licht, atoomphysica. a-c.

1259 Montagne Iz., A. Over de verteerbaarheid van meel bij jonge zuigelingen. Leiden, 1899. 80.

Tandheelk. Inst. U. 1295

Proefschrift Leiden Rijksuniv., Geneeskunde.

1260 Moodie, Roy L. Carboniferous air-breathing vertebrates of the United States National Museum. Washington, 1909. M. pltn. 80.

Tandheelk. Inst. R. 690

Overdruk uit: Proceedings of the U. S. National Museum. Vol. 37 (1909), No. 1696.

1261 Moodie, Roy L. A new labyrinthodont from the Kansas coal measures. Washington, 1911. M. fign. 80.

Tandheelk. Inst. R. 691

Overdruk uit: Proceedings of the U. S. National Museum. Vol. 39 (1911), No. 1796.

1262 Moral, H. Einführung in die Klinik der Zahn- und Mundkrankheiten. (Einführung in die spezielle Pathologie der zahnärztlich-chirurgischen Erkrankungen). Mit einem Geleitwort von H. Reinmöller. Mit 202 Abbn. Leipzig, 1920. 80.

Tandheelk. Inst. 421 IX-A 11.

1263 Moral, H. Die Leitungsanästhesie im Ober- und Unterkiefer. 4. Aufl. Mit 57 ... Abbn. Berlin, 1931. 80.

V-848 Tandheelk. Inst. 563

Moral, H. Zie: Bünte, H.

Tandheelk. Inst. 201

Molyn, Joseph Ch. M. de Wat vind ik in de bodem? kleine inleiding tot de algemene geologie. 2e geheel herz. dr. Zutphen, 1959. M. ill. 80.

T.I. 2238

VI-F30

*Harrant G. A. and R. R. Stephens. The development and application of modern in cavity preparation. London, [1960] M. Ellis 8<sup>o</sup>. T. J. M. 1720*  
*Overdruk uit: The British dental journal. Vol 109. Jul-dec. 1960!*

- 1264 **Moreaux, A.** Vingt-quatre planches de morphologie des dents. Paris, 1935. 8o. Tandheelk. Inst. U. 1095
- 1265 **Morgenstern, Michael.** Untersuchungen über den Ursprung der bleibenden Zähne. Mit 4 ... Tfln. und 6 Holzschn. Leipzig, 1885. 8o.  
N. oct. 1413; Tandheelk. Inst. R. 27; 800 3  
Overdruk uit: Monatsschrift f. Zahnheilkunde.
- 1266 **Morgenstern, Michael.** Grundriss der Zahnersatzkunde. Nach L. P. Haskell The student's manuel and hand-book for the dental laboratory. Mit 7 ... Holzschn. Leipzig, 1890. 8o.  
Tandheelk. Inst. 617 2
- 1267 **Morton, W. James.** Cataphoresis or electric medicamental diffusion as applied in medicine, surgery and dentistry. New York, 1898. M. titelpl. en fign. 8o. *IV-D5* Tandheelk. Inst. 310
- Most, [A.]. Zie: Partsch, [Carl].**  
Tandheelk. Inst. R. 544
- Moye, Albert. Zie: Heusinger von Waldegg, Edmund.**  
*IV-F5* Tandheelk. Inst. (M. T. Th. P 91)
- 1268 **Mracek, Franz.** Atlas und Grundriss der Hautkrankheiten. 4. ... Aufl. hrsg. von Albert Jesionek. Mit 109 ... Tfln. und 96 ... Abbn. München, 1920. 8o.  
Tandheelk. Inst. 405  
Lehmann's mediz. Handatlasen. Bd. 5. *IC-F4.*
- 1269 **Mühlreiter, E.** Anatomie des menschlichen Gebisses. Mit bes. Rücksicht auf die Bedürfnisse der Zahnersatzkunde. Mit 58 ... Fign. Leipzig, 1870. 8o. Tandheelk. Inst. 866 2
- X* — 2. ... Aufl. Mit 74 Fign. ... T. z. pl., 1891. 8o.  
Tandheelk. Inst. ~~335~~; 866 3  
*II-A9*
- X* — 5. Aufl. Mit Beiträgen aus dem anatomischen Laboratorium der Universität von Amsterdam. Bearb. von Th. E. de Jonge-Cohen. Mit 88 Abbn. und 1 Tfl. T. z. pl., 1928. 8o.  
O. oct. 4809b; Tandheelk. Inst. 137 *II-B41*
- 1270 **Müller, Eugen.** Universal-Kronenpresse. (Gummidruck-system). [Zürich, 1895]. M. fign. 8o. Tandheelk. Inst. R. 33  
Overdruk uit: Schweizerische Vierteljahrsschrift f. Zahnheilkunde. Bd. 5 (1895), No. 2.
- 1271 **Müller, Eugen.** Kapselstiftzähne. [Zürich, 1895]. M. fign. 8o. Tandheelk. Inst. R. 37  
Overdruk uit: Schweizerische Vierteljahrsschrift f. Zahnheilkunde. Bd. 5 (1895), No. 4, p. 137-167.

*Morgenroth, Konrad. Zie: Fasske, Erhard, und Konrad Morgenroth. Pathologische Histologie der mündhöhle. V-F. 20.*



Morin, P. Zie: Poggioli, J. Techniques modernes  
d'utilisation des matériaux à empreintes en prothèse fixe.  
IX-F 14

Morgan, Willard D. Zie: Leica manual, The nervy

Morgan, Willard D. Zie: Stereo realist manual IX-F-26  
VIII-E 16

Moyers, Robert E. Zie: Orthodontics in midcentury.  
VI-F 28

Monrees, Coenraad F. A. The Aleut dentition. A  
correlative study of dental characteristics in an  
Eskimoid people. Cambridge, Massachusetts, 1957. M. ills. 80  
T.I. 2014 IX-G 4  
~~T.I. 2228~~

Moyers, Robert E. Handbook of orthodontics for the  
general practitioner. Chicago, [1958] M. ills. 80  
T.I. 2172 XI-F 48

Morgan, James A. Zie: Bloom, F.R., William L. Johns L.  
Hollebach and James A. Morgan. Medical radiis  
graphic technic. T.I. 3264 at Röntgenologie

MORRISON, G. ARCHANNA. In the dentist's office;  
a guide for auxiliary dental personnel; hygienist,  
assistant, secretary; with contrs. by L.W. Burket,  
J. Murray Gavel, F.D. Miller (a.o.); with drawings  
by J. McConnell. Philadelphia enz., 1948. M. ills.  
80. T.I. 1286

III-D43

Muhler, Joseph C. Zie: Textbook of biochemistry  
for students of dentistry. IV-E 21 VI-P-8

Mühlbauer, E. Zahnkaries und Gesundheitsver-  
fall; ein Beitrag zur Klärung des Problems.  
Berlin, 1948. 80. VIII-B9

Muhler, Joseph C., Maynard K. Hine and Harry G. Day.  
Preventive dentistry. With 56 ills. St. Louis, 1954.  
40. T.I. 1958 IX-E-17

Muhler, Joseph C. Zie ook: Symposium, A, on preventive  
dentistry. IV-D 22

Muhler, Joseph C. Zie ook: Textbook of biochemistry for  
students of dentistry. IV-E 21

Muhler, Joseph C. Zie ook: Hess, Walter C, and Joseph  
C. Muhler. Laboratory manual for biological chemistry for  
students of dentistry. VI-E 26.

Mugnier, A. Embryologie et développement bucco-  
facial. Introduction à la stomatologie infantile)  
Prof. de M/ Feure. Paris 1964. M. ills. 80  
Association d'enseignement odonto-stomatologique  
T.I. 2066 VII-P-3



*mulder, J. Zie: Beerboek, Nederlands der interne geneeskunde naslagwerk*

MÜLLER, E. Neuere Anschauungen der organischen Chemie; mit 40 Abbn. Berlin, 1940. 8vo., graf. voorstn., regs. (Organische Chemie in Einzeldarstellungen; hrsg. von H. Bredereck und E. Müller; no. 1.)

*M-3-A-19 II-C-25 T.I. 999*

*Müller, Beat. Zie: Steiger, Alfred A. [and] Raoul H. Boitel. Precision work for partial dentures VI-C-10*

MULLER, F. Grieksch woordenboek; 3edr. Groningen enz., 1933. 8 vo. T.I. 1064

*Müller, H. Een gemakkelijc verkrijgbaar kit von dekglazen. Bata-via, 1938. 8° u. 142b.  
Overdruk uit: Geneesk. tijdschrift von Ned. Indië; dl. 78 (1938), afl. 1.*

(MÜLLER, J. J.). Gebrauchsanweisung des Universal-Matrizenhalter "Müller". (Zürich, ca. 1947.). 2 afln. M. afbn. 8o. U 1521 a, b.  
Franse en Duitse tekst.

MULLER, O. Pathohistologie der Zähne, unter besonderer Berücksichtigung der Pathohistologie der Pulpa und des Periodontiums; mit 308 Abbn. Basel, (1947). 8o. (Lehrbücher der Zahnheilkunde).

T.I. 1187 VIII-D 12.

MULLER, O. Prophylaxe in der konservierenden Zahnheilkunde. In: ZAHNMEDIZIN. T.I. 1284.

*Müller - Stade, Ernst. Zahnärztliches Lexikon; Fachausdrücke der Zahnheilkunde und ihrer Hilfswissenschaften nach ihren Ableitungen erklärt ... 3d. ... Aufl.  
Leipzig, 1947. 8° Nadafwerkboekolij.*

*Müller, Oskar. Pulpa- und Wurzelbehandlung. Mit 214 Abbn. Basel, [1953]. 8° T.I. 1706. VIII-D-40.  
noot: Lehrbücher der Zahnheilkunde*

- 1272 Müller, Eugen. Resultat der zahnärztlichen Munduntersuchung an der Sekundarschule Wädensweil. [Zürich], 1901. 8o.  
Tandheelk. Inst. R. 759  
Overdruk uit: Schweizerische Vierteljahrsschrift f. Zahnheilkunde. Bd. 11 (1901), H. 4.
- 1273 Müller, Eugen. Atlas und Lehrbuch der modernen zahnärztlichen Metaltechnik. 3. ... Aufl. Mit über 1000 ... Illustrn. im Text und auf 50 Tfln. Leipzig, 1907. 4o.  
IV - F28 Tandheelk. Inst. 635; 320
- 1274 Müller, Friedrich Wilhelm. Über die Ursachen des Nichtstillens auf der schwäbisch-bayrischen Hochebene nebst geschichtlichen Notizen über das Nichtstillen überhaupt. München, [1891]. 8o.  
Tandheelk. Inst. R. 807  
Proefschrift München, Geneeskunde.
- 1275 Müller, H., en Soetedjo Mertodidjojo. Over het voorkomen van gezwollen en gezwelachtige aandoeningen der mondholte in Java. Soerabaja, z. j. M. plt. 8o.  
Tandheelk. Inst. U. 980  
Wetenschappelijke bijdragen. Uit de afdeeling voor pathologische anatomie en gerechtelijke geneeskunde der Nederlandsch-Indische Artsenschool te Soerabaja.
- 1276 Müller, Oscar. Neue Untersuchungen über die Exstirpation der Pulpa und die Wurzelfüllung. Mit 28 Fign. Wien, 1927. 8o.  
Tandheelk. Inst. U. 1056  
Overdruk uit: Zeitschrift für Stomatologie. Jrg. 25 (1927), H. 10.
- 1277 Müller, Richard. Untersuchungen über Gips. Berlin, 1904. 8o.  
Tandheelk. Inst. (M. T. Th. P 99) VI - E 22.  
M-4-D-3
- 1278 Müller, Walther. Die normale und pathologische Physiologie des Knochens. (Experimentelle Orthopädie). Mit einem Vorwort von A. L ä w e n. Mit 67 Abbn. ... Leipzig, 1924. 4o.  
Tandheelk. Inst. 554; Interne Klin. V. f.
- 1279 Müller, Walther. Biologie der Gelenke. Mit 45 Abbn. ... Leipzig, 1929. 4o.  
VII - E7 Tandheelk. Inst. 553
- 1280 Müller-Widmann, O. Ueber die Behandlung von Kieferschussfrakturen ... Mit 56 Abbn. ... Bern, 1916. 8o.  
VIII - E3 Tandheelk. Inst. 17
- 1281 Müller-Widmann, O. Die Lokalanästhesie zur Extraktion der Zähne. Eine Einführung ... Mit 55 Abbn. ... und 2 Tabn. 2. Aufl. Bern enz., 1921. 8o.  
Tandheelk. Inst. 415  
VI - D41

Mahley, Joseph, C. Fifty-two pearls and their environment. Bloomington enz., [1905] M. ills. 8o.

T. I 4084 VII - C - 50



- 1282 **Mummery, J. Howard.** Comparative studies in calcification. [London], z. j. M. afbn. 8o. Tandheelk. Inst. U. 1190  
Overdruk uit: Proceedings of the royal soc. of medicine.
- 1283 **Mummery, J. Howard.** Some points in the structure and development of dentine. London, 1892. M. pltn. 4o. Tandheelk. Inst. R. 5  
Overdruk uit: Philos. transactions of the roy. soc. of London. Ser. B. Vol. 182 (1891), p. 527-545.
- Münch, Josef. Zie: Gröschel, Wilhelm.** Tandheelk. Inst. 763
- 1284 **Nagel, Karl.** Die Aufstellung von Schädelkalotten. Mit 3 Abb. Braunschweig, 1904. 8o. Tandheelk. Inst. R. 345  
Overdruk uit: Archiv für Anthropologie. N. F. Bd. 3 (1904), H. 2.
- 1285 **Nasmyth, Alexander.** Researches on the development, structure and diseases of the teeth. [With foreword by *Marian Nasmyth*]. London, 1849. M. portr., fign. en pltn. 8o. N. oct. 486
- Nasmyth, Marian. Zie: Nasmyth, Alexander.** N. oct. 486
- 1286 **Naether, [...].** Versuche über die Beseitigung der Diphtheriebazillen aus der Mundhöhle von Rekonvaleszenten. Leipzig, 1900. 8o. Tandheelk. Inst. R. 48  
Overdruk uit: Deutsche militärärztliche Zeitschrift. Jrg. 1900, p. 241-255.
- 1287 **Nawroth, Paul.** Zur Ontogenese der Schweinemolaren. Berlin, 1893. M. pl. 8o. Tandheelk. Inst. R. 50  
Proefschrift Bazel, Wis- en Natuurkunde.
- Nedden, Ad. zur. Zie: Richardson, Jos.** Tandheelk. Inst. 822
- Nedden, Ad. zur. Zie: Stickstoff-Oxydul.** Tandheelk. Inst. 797
- Nedden, Ad. zur. Zie: Taft, J.** Tandheelk. Inst. 833
- Nedden, Ad. zur. Zie: Tomes, John.** Tandheelk. Inst. 305, 889
- 1288 **Negocoll,** die elastische hydrokolloide Abformmassa. Hominit und Celerit. Die harten, tropensichern, farbigen Positivmassen. Zürich, [1929]. M. afbn. 8o. Tandheelk. Inst. U. 1252; 491  
Reclamecatalogus Apotela A.-G., Zürich. M-4-C-2



Mumford, J. M. Endodontics. The  
diagnosis and treatment of pulp  
diseases and its ~~sequae~~ sequelae  
Oxford enz, [igbb] M. ill. 80

T. I. 412g

IX-D-45

Pergamon Series in dentistry. vol. 4

Muhler, Joseph C. Ziel: Improving  
dental practice through preventive  
~~measures~~ measures


T. I. 3150

VI-P-36

*[Faint, illegible handwriting on lined paper]*

Handwritten text, likely bleed-through from the reverse side of the page. The text is extremely faint and illegible due to the low contrast and fading of the ink. It appears to be a continuous paragraph of writing.





MUMMERY, J. HOWARD. Zie: Reports of the committee for the investigation of the causes of dental disease. D1.1.

Muzy, Edmond. La thérapeutique orthopédique fonctionnelle de la face. Pref. de Harold Chupman. Avant-propos et commentaires de Etienne Cadchat. Paris, [1952]. M. ills. 8°. T.I. 1902. IX-C-25

münch. Z. Hio. ool. Rindemann, A., und J. Münch.  
Die Chirurgie der Kälne und der Kalkfortsätze. 1941.  
T. J. 907.

Nanda, Ram S. Rh incompatibility and its implications in medicine and dentistry. T.I. 4. 1592  
Overdruck mit: "The Journal of the All-India dental association" Vol. 23 no 11 Nov. 1951.

Nanda, Ram S. A new approach to the etiology and pathogenesis of necrotizing lesions in the teeth. Analysis of an actual clinical case record. Boston, 1952. 8°. T.I. 4. 1593.

Overdruck mit: "The journal of the All-India dental association". Vol. 23, no 1-5, May, 1951.

Nagle, Raymond J., [and] Victor H. Sears. Dental prosthetics, complete dentures. With the collaboration of Sidney I. Silverman. With 360 ills. St. Louis, 1958. 8°. T.I. 2123. VI-C, 1.  
T.I. 2308 VI-C, 1  
Nastagwerk

Natwig, Paul. Zie Dingeman, Reed O., and Paul Natwig. Surgery of facial fractures. VIII-H-29

Nelson, Waldo E. zie: Textbook of pediatrics. 6th ed. 1954. IX - F 18

Neumann, D. Die Kiefergelenkerkrankungen in ihrer  
Beziehung zur Prothetik und Kieferorthopädie. In:  
Erkrankungen, Die, des Kiefergelenkes, Kiefersystem  
und Nebenhöhlen erkrankungen. VIII - F 49

NEUMANN, H. Zie: Chemie en kliniek.

X



- 1289 Neisser, A. Lippenekzeme und Mundwässer, insbesondere „Odol“-Mundwasser. Berlin, 1902. 8o.

Tandheelk. Inst. R. 47

Overdruk uit: Allg. medicinische Central-Zeitung. Jrg. 1902, No. 62.

- Nell, P. J. G. Zie: David, Ludwig.

Q. oct. 2036; Tandheelk. Inst. (M. T. Th. P 49)

- 1290 Nernst, Walther. Theoretische Chemie vom Standpunkte der Avogadroschen Regel und der Thermodynamik. 7. Aufl. Mit 58 ... Abbn. Stuttgart, 1913. 8o.

Q. oct. 1489a; Tandheelk. Inst. (M. T. Th. P 14) ~~III-E7~~ <sup>M-3-A-14</sup>

- 1291 Nespoulous, Pol. Dentisterie opératoire. Paris, 1929. M. afbn., fign. en profn. 8o.

Tandheelk. Inst. ~~514~~

La pratique stomatologique. T. 4. ~~2me ed. entièrement refondue et augmentée~~ <sup>2me ed. entièrement refondue et augmentée</sup> ~~D 4~~

par P. Nespoulous et G. Carlier. Paris, 1934. m. III. 8o. ~~T. I.~~ <sup>1729</sup>

- 1292 Nespoulous, Pol, et [...] Duchange. Prothèse fixe. Couronnes, dents à pivot, travaux à pont. 2me éd. Avec 495 figs. ... Paris, 1929. 8o.

Tandheelk. Inst. 12 ~~III~~ <sup>D 18</sup>

Traité de stomatologie. T. 12.

- 1293 Nessel, Franz. Compendium der Zahnheilkunde. Mit 71 Holzschn. Wien, 1856. 8o.

~~VIII-E12~~ Tandheelk. Inst. 870

- 1294 Neter, Eugen. Mutterpflicht und Kindesrecht ... Mit einem Vorwort von H. Neumann. München, [1905]. 8o.

Tandheelk. Inst. R. 808

Overdruk uit: Der Arzt als Erzieher. 1905, H. 20.

- 1295 Neubaur, S. Eldentog-Press-Porzellan in seiner Verwendung als Inlay, als Randfüllung, für die Rekonstruktion tief zerstörter Zähne und als Jacketkrone. Mit 27 Abbn. Berlin, 1928. 8o.

~~III-A38~~ Tandheelk. Inst. 139 <sup>M-4-F-6</sup>

- 1296 Neuberg, C., und B. Rewald. Über kolloide und gelatinöse Verbindungen der Erdalkalien. Z. pl., [1908]. 8o.

Tandheelk. Inst. ~~R. 911~~ <sup>M-3-B-1</sup>

Overdruk uit: Zeitschrift für Chemie und Industrie der Kolloide. Jrg. 2 (1908), H. 11-12.

- 1297 Neumann, Anton. Über drei Fälle von Sarcom am Unterkiefer. Greifswald, 1886. 8o.

A. qu. 272, 1886 (Depôt Tandheelk. Inst.)

Proefschrift Greifswald, Geneeskunde.

- 1298 Neumann, E. Ein Beitrag zur Kenntnis des normalen Zahnbein- und Knochengewebes. Leipzig, 1863. 8o.

Tandheelk. Inst. 800 5

- Neumann, H. Zie: Neter, Eugen. Tandheelk. Inst. R. 808
- X 1299 Neumann, Robert. Die Alveolar-Pyorrhoe und ihre Behandlung. Erfahrungen und therapeutische Winke aus der Praxis. 2. ... Aufl. Mit 197 ... Fig. im Text und auf 6 Tfln. Berlin, 1915. 8o. VII-D40 Tandheelk. Inst. 426
- X 1300 Neumann, Robert. Die Wurzelspitzenresektion an den unteren Molaren mit bes. Berücks. der topographischen Anatomie. Berlin, 1915. M. afbn., fig. en pltn. 8o. VII-E16 Tandheelk. Inst. 435
- X 1301 Neumann, Robert. Die Behandlung der sogenannten Alveolar-pyorrhoe und der anderen Parodontosen. Mit 246 Fig. und 9 Tfln. ... 4. Aufl. Berlin, 1924. 8o. Tandheelk. Inst. 471 VI-D44 VI-E17
- X 1302 Neumann, Robert. Atlas der radikal-chirurgischen Behandlung der Parodontosen. Kritische Bewertung dieser Methode im Gegensatz zu anderen Methoden. Klinische Erfahrungen und Erfolge mit der radikal-chirurgischen Behandlung. Mit 61 ... Abbn. auf 10 Tfln., 144 Textabbn. Berlin, 1926. 4o. fol. 33 Tandheelk. Inst. 77
- 1303 Neumann, Robert. Führer durch die operative Zahnheilkunde. (Zahnärztlich-chirurgisch-klinisches Vademecum). 4. ... Aufl. Mit 602 ... Abbn. Berlin, 1936. 8o. III-E25 Tandheelk. Inst. 724
- X 1304 Neumann, Robert, und W. Strecker. Zahnärztlich-technische Propädeutik und Einführung in die anorganische Chemie für Studierende der Zahnheilkunde. Mit 168 Fig. ... Berlin, 1916. 8o. V-B42 Tandheelk. Inst. 433 M-3-D-3
- 1305 Neumeister, Heinz. Über Fehlerquellen und Anwendungsmöglichkeiten der Goldkloppfüllung. Leipzig, 1937. M. pltn. 8o. A. qu. 252, 1937 (Depôt Tandheelk. Inst.) Proefschrift Leipzig, Geneeskunde.
- Neuss, Oscar. Zie: Beiträge zur Metallurgie ... M-5-A-2 Tandheelk. Inst. (M. T. Th. P. 122) VII-D43
- 1306 Nickerson, W. S. The development of the scales of Lepidosteus. With 4 plts. Cambridge, U. S. A., 1893. 8o. Overdruk uit: Bulletin of the mus. of comp. zoology at Harvard College. Vol. 24 (1893), No. 5.



Neumann, H. Über die Beziehungen der Krankheitsformen des Kindesalters zu den Zahnkrankheiten (1897). V-B17

NEUMANN, R. Topographisch-anatomisch-klinische Studien; mit 137 zum Teil mehrfarbigen Bildtafeln. Berlin, 1943. 8vo. V-B20 T.I.1047.

NEUMANN, R. Uble Zufälle in der täglichen Praxis, Verhütung und Hilfe; ein Lehr- und Nachschlagebuch; mit 178 Abbn.... Berlin, 1938. 8vo. T.I.1227 II-C38.

NEUROHR, F. Partial dentures. Zie<sup>ook</sup>: VELDKAMP, D.F. The Ivory Cross expedition; verslag van de cursus.

Neurohr, F.G. Partial dentures; a system of functional restorations; illustrated... London, 1939. 4°. IV-F178. J. 969.  
22 ex. IX-B86

Nevakari, K. An analysis of the mandibular movement from rest to occlusal position. A roentgenographic-cephalometric investigation. Helsinki, 1956. N. ills. 8°. T.I. 1924  
V-B30



NUTRITION, and series. Editor B.C.P. Jansen.

With contributions from L.M. Oalders, B.C.P. Jansen, R. Huyken and M. Nederveen-Kenenga.  
With 3 tabs. Darnstadt, 1961.

F.Y. 2434-  
IX - F. 45

Beiträge zur Ernährungswissenschaft.

Nitze, George F. University of Pennsylvania  
Its history traditions, buildings and memorials  
a guide for visitors. 5th ed. Philadelphia  
1914. m. ill. en part. 8°. T.I. 2983 II-F 39.

210 -

NIEUWENHUIZEN, G.L.C.v. Zie: HIJMANS VAN DEN BERGH, A.A.  
Leerboek der inwendige geneeskunde. 4e dr. VI-C10a, b.

Nieuwenhuys, P. Eenige beschouwingen over vorm en  
functie in de pathologie. Utrecht, 1936. 8°. U 1531  
Inaugurele redd.

NIVARD, E. L'Anesthésie régionale en odonto-  
stomatologie; (avec un avant-propos de Dr.  
Lebedinsky et une préface de Dr. L. Frison).  
Paris, 1947. M. fig. en ill. 8vo. T.I. ~~1188~~ I - E 40.

Nodine, A Louzo Milton. Block anaesthesia with procaine.  
Lecture delivered at the International Dental Exhibition,  
October 12th, 1923. Z. pl. 1923. 8°. U 1576

Neuwersburg, C J van en J W H van Ligten  
chemischen microanalyse. 2e dr. Hilversum  
/1963/ m. ill. 8°. T.I. 2731. afsl. matenachthoud.

Nizel, Abraham E. The science of nutrition in  
clinical dentistry. 2nd ed. Philadelphia enz.  
1966. M. ill. 40. T.I. 3247 VI-G-66

Nizel, Abraham E. Nutrition in clinical dentistry.  
Philadelphia enz., 1960. M. ill. 8°. T.I. 2276.  
IX - Ci 26.

151

1307 Nidergang, F. La stomatologie en clientèle. 97 figs. Paris, 1924.  
8°. Tandheelk. Inst. 469; Interne Klin. V. f.  
X Comment guérir? Bibliothèque des praticiens. I - C 32

1308 Nidergang, F. Les maladies de la bouche en clientèle (Pathologie  
médicale et chirurgicale. Thérapeutique). 27 figs. Paris, 1926.  
8°. Int. Klin. V. f.  
Comment guérir? Bibliothèque des praticiens.

1309 Nidergang, F. La prothèse dentaire en pratique. Couronnes à  
pivots, couronnes sans pivots, bridges ou ponts. Avec 280 figs.  
X ... Paris, 1927. 8°. Tandheelk. Inst. 110  
IV - B 18

Niedner, [...]. Zie: Hesse, W.  
Tandheelk. Inst. R. 858

1310 Niemeyer, Felix von. Lehrbuch der speciellen Pathologie und  
Therapie mit bes. Rücksicht auf Physiologie und pathologische  
Anatomie neu bearb. von E u g. Seitz. 9. ... Aufl. Berlin,  
1874-1877, 2 dln. 8°. O. oct. 3983a

- 11. ... Aufl. T. z. pl., 1884, 1885. 2 dln. 8°. Tandheelk. Inst. 295, 296  
X X

Nitch, Cyril A. R. Zie: Thal, Joan H. van.  
Tandheelk. Inst. 665

Nitzge, K. Zie: Grebe, L.  
V. V. 52 G; Tandheelk. Inst. 528

1311 Nobel, Gabriel. Zahnheilkunde und Grenzgebiete in Bibel und  
Talmud. Neu bearb. und mit ... Zusätzen vers. Leipzig, 1930.  
8°. V - A 40 Tandheelk. Inst. 536

Nobiling-Jankau. Zie: Greve, H. Christian.  
Tandheelk. Inst. R. 102

1312 Nodine, Alonzo Milton. The importance of dental radiographic  
examination. London, 1925. 8°.

Tandheelk. Inst. U. 1276

Overdruk uit: The medical press and circular 1925, June 24th and July 1st.

Noever de Brauw, J. C. ten. Zie: Winslow, Forbes.  
Tandheelk. Inst. 857

Nordman, Ake. Autotransplantation of teeth  
A clinical and experimental investigation  
Stockholm, 1963. m. ill. 8°.  
acta odontologica Scandinavica Vol. 21  
suppl. 33. T. I 2872. VII - F - 41.



- X 1313 Nogué, [R.]. Anesthésie. Avec 102 figs. ... Paris, 1912. 8o.  
 Tandheelk. Inst. 12  
 Traité de stomatologie. T. 6.
- X 1314 Nogué, R. Maladies de la bouche. Avec 65 figs. Paris, 1924. 8o.  
 Tandheelk. Inst. 12 III - D 20  
 Traité de stomatologie. T. 7.
- X Nogué, R. Zie: Dentisterie.  
 Tandheelk. Inst. 12 III - C 9.
- X Nogué, R. Zie: Dieulafé, L.  
 Tandheelk. Inst. 12
- X Nogué, R. Zie: Maladies paradentaires.  
 Tandheelk. Inst. 12 III - D 22
- X Nogué, R. Zie: Physiologie et biologie.  
 Tandheelk. Inst. 12 III - D 19
- Nogué, R. Zie: Traité de stomatologie.  
 Tandheelk. Inst. 12
- 1315 Norberg, Olof. Einwirkung gewisser Behandlungsmittel auf das  
 Weichgewebe in Fällen von Parodontitis marginalis. I. Stock-  
 holm, 1932. M. afbn. en pltn. 8o.  
 Tandheelk. Inst. U. 1224  
 Overdruk uit: Svensk tandläkarettidskrift. 1931.
- 1316 Nord, Ch. F. L. Considérations orthodontiques. Communication  
 faite à l'association générale des dentistes de Belgique, le 14  
 Novembre 1921. Bruxelles, 1922. 8o.  
 Tandheelk. Inst. U. 992  
 Overdruk uit: Journal dentaire belge. 1921, No. 6.
- 1317 Nord, J. Compendium der tandheelkunde. 's Gravenhage, 1885.  
 M. pltn. 8o.  
 V - B 6 Tandheelk. Inst. 836; Mil. Hosp. G. 316
- Norrenbrock, Wilhelm. Zie: Schürmann, Paul.  
 Tandheelk. Inst. 559
- Nowell, Walter S. Zie: Tomes, John.  
 Tandheelk. Inst. 394
- 1318 Nussbaum, M., G. Karsten und M. Weber. Lehrbuch der Bio-  
 logie ... Mit 252 Abbn. ... 2. Aufl. Leipzig enz., 1914. 8o.  
 Q. oct. 2165; Tandheelk. Inst. 364

IV - B 14

NYQUIST, G. A study of denture sore mouth.  
 An investigation of traumatic, allergic  
 and toxic lesions of the oral mucosa arising  
 from the use of full dentures. Uppsala, 1952.  
 Met ill. 8o. T.I. 1609. VIII - D 38.  
 Acta odontologica scandinavica vol. 10, suppl. 9.



Nørgaard, Flemming. Temporomandi-  
bular arthrography. [Transl. from  
the Danish by Hans Andersen]  
With 31 plts. (132 figs) Copenhagen, 1947  
4°

T.I. 3248 VI-G-67

Norris, M. Philip. Zie: Abramson,  
Irving M. [and] J. Philip Norris  
Atlas of endodontic technique


T.I. 3259

VIII-H-49

T.I. 3100

of Endodontic

*[Faint, illegible handwriting on lined paper]*





Nyren, C G Geluid op de band. Een volledig  
handboek over de magnetische recording en zijn  
vele mogelijkheden. Eindhoven 1963. m illb 00

TI 2733

VIII - C 42

Nota van de Minister van Onderwijs, hervormen en loeken-  
schappen. inake uitbreiding van het wetensch. onderwijs  
ingedrukt bij de Tweede Kamer der Staten-Generaal op 25 Jan  
1961 (Gravenhage 1961) 4° T.I. 2379. VIII - F 11.  
Publicatie van het Ministerie van Onderwijs en W

Nondheim, Günter Die deutschen zahnärztlichen Zeitschriften bis zum Ausgang  
des 19. Jahrhunderts. München, 1957. M. graf. 8° T.I. 2013. VI - D 11.  
Beiträge zur Geschichte der Zahnheilkunde. H. 1.  
Norton, F. H. Elements of ceramics. Cambridge, 1952.  
Mills en tabn. 4° T.I. 1791 M-7-A-10  
Addison-Wesley metallurgy series. 2.

Norton, F. H. Refractories. 3rd ed. New York enz., 1949. M. ills., grafn.,  
en tabn. 8° T.I. 1825 M-7-A-12

NOLTEMEIER, H. Biologische Kieferverengung und  
Kieferdehnung bei einzelnen Krankheitsbildern.  
Mit 20 Abbn. In: Kiefererweiterung, Die. IX - C 19.

19264 . . .

NOLTEMEIER, H. Einführung in die Pathologie und  
Therapie des wachsenden und alternden Gesichtes;  
für Ärzte, Zahnärzte, ... (enz.); mit 325 Abbn....  
Berlin, 1941. 8vo. IX - A 20 T.I. 988.

- 2nd ed edited and rev. by Isaac Schour. With 345  
ills. in 295 figs and 21 pls. in 12 in color. 5.2 pt. 1962  
8° T.I. 2377 - VII - E 30

NOYONS, E. C. Zie: Chemie en kliniek.

Noyes, P. Bogue Oral histology and embryology;  
with laboratory directions; 6th ed., ed. and rev.  
by G. Schour and H. Judd Noyes; with 284 ills.  
and 15 plates, 11 in color. Philadelphia, 1948. 8° VII - E 50  
id. 7th ed. Ed. and rev. by I. Schour. With 512 ills. 1953. V  
T.I. 1744.

Noüy, Lecomte du Human destiny. [New York, 1949.] 8°  
Signet edition 746. VIII - B 16

Nuckolls, J. The form and function of the deciduous teeth.  
In: Anatomy, Dental. VII - G 8.

Nuckolls, J. Morphology of the deciduous teeth. With special  
reference to the pulp cavity and its relation to cavity preparation.  
In: McBride, W. C. Juvenile dentistry. 5th ed. 1952. IX - F 12.

ROP, E. Ernährung und Zahnkaries; mit 6 Abbn.  
Leipzig, 1943. M. lit. opg. en tabn. 8vo. T.I. 1059.

Rorg, Hilding Healing processes in the pulp on capping. A morphologic study.  
Experiments on surgical lesions of the pulp in dog and man. [Transl. from the  
Swedish by Victor Braxton]. Stockholm, 1955. M. ills. en tabn. 8° T.I. 1845  
Acta Odontologica Scandinavica. Vol. 13, suppl. 16. Dissertatio Stockholmi. III - C - H



Oberg, Torsten. morphology, growth and matrix formation  
in the mandibular joint of the guinea pig. English manus-  
cript rev. By William Hilton-Bowen. Umea, 1984. m.ills. 8°  
Proefschrift Umea. Transactions of the royal schools of dentistry  
Stockholm and Umea No. 10. XI 2918 VII-F-14 X

OCKERSE, T. Dental Caries; clinical and  
experimental investigations. Pretoria, 1949.  
Met afbn., krtn. en tabn. 40. T.I. 1265.  
Proefschrift Pretoria, medicijnen. fol. 44

OLKERS, H.A. Grundriss der Pharmakologie und Arznei-  
verordnungslehre für Zahnärzte und Studierende der  
Zahnheilkunde. Zürich, 1950. M.tab. 80. T.I. 1300

Öhlein, Ad. Einführung in die klinische Prothetik. Mit 66  
Textabbn. Leipzig, 1923. 8°. VI - D26  
U 1579

Ogline, R.F. Pathological histology. 3rd ed.

Oirschot, M.G.A. van. Historische kaarttekeningen.  
De wortelschoef. Utrecht, 1960. M.ills. 8°. VIII D.19  
T.I. 4.1680.  
Overdruk uit Tijdschrift voor tandheelkunde, 1960. afl. 7.

OLIVER, O.A., R.F. IRISH and C.R. WOOD. Labio-lingual  
technic; a description of the labial and lingual  
appliances in the treatment of malocclusion; with  
278 ills. St. Louis, 1940. M.lit.opg. en reg.  
8vo. T.I. ~~III~~ I-E27

Onderzoekingen gedaan in het fysiologisch labora-  
torium der Ryks-Universiteit te Utrecht; voortgezet en  
uitg. door J. Jongbloed. Z. pl. M. figr., grafn. en tabn. 8°  
Reeks 8. Dl. 1-8. 1941-54 VII - B23a-g  
Stbno. 1-1428, 2-1429, 3-1430, 4-1431, 5-1432, 6-1507,  
7-1693. 8-1883

OLIN, William H. Cleft lip and palate  
rehabilitation. With a chapter by Duane  
C. Spruiellsbach, Springfield, [1960]  
M.ills. F.V. 2897 - IX - H.2



Ontwikkeling, De, van het aantal academici tot 1980.  
Aanbod en behoefte. Rapport van de Commissie voor  
statistisch van het interuniversitaire contactorgaan.  
[Met een voorw. van J. H. des Tombes] - Zeist, 1959.  
40. T. I. 2230 153 VIII-H7

1319 Oeder, Reinhard. Die Entstehung der Munddrüsen und der  
Zahnleiste der Anuren. Hierzu Tfl. XXIV u. XXV und 14  
Fign. ... Jena, 1906. 80. Tandheelk. Inst. R. 397

Overdruk uit: Jenaische Zeitschrift f. Naturwissenschaft. Bd. 41 (1906),  
p. 505-548.

1320 Odontología, La. Año 44 (1935). Número extraordinario dedi-  
cado a la memoria de Florestán Aguilar. Madrid, 1935.  
M. portr., afbn. en pltn. 80. Tandheelk. Inst. 717

VII-A18

Offringa, J. Zie: Molen, H. van der.

Tandheelk. Inst. R. 682

1321 Oehrlein, A. Entwicklung und Histologie des Gebisses. Mit 75  
Abbn. Leipzig, 1924. 80. Tandheelk. Inst. 480 V-E24

Dr. Werner Klinkhardts Kolleghefte. H. 11.

1322 Oehrlein, A. Leitfaden der Zahnersatzkunde. Mit 401 Abbn.  
Berlin, 1929. 80. Tandheelk. Inst. 506 III-D11.

1323 Oidtman, Joseph. Beitrag zur einer einheitlichen Unterkiefer-  
messmethode unter bes. Berücks. der Asymmetrie. Köln a. Rh.,  
1932. M. afbn. en fign. 80.

Tandheelk. Inst. U. 1223

Proefschrift Berlin, Geneeskunde.

Ollier, [...]. Zie: Martin, Claude.

Tandheelk. Inst. 873

1324 Ombredanne, L., et P. Brocq. Maladies des machoires. 2me éd.  
... Avec 125 figs. Paris, 1927. 80.

Tandheelk. Inst. 115 IV-B2

Nouveau traité de chirurgie clinique et opératoire. Fasc. 19.

1325 Onderzoek van een wetenschappelijke tandpasta. Londen, [1938].  
M. afbn. en fign. 80. Tandheelk. Inst. U. 1395

Reclamecatalogus Parke, Davis & Co., London.

1326 Onodi, A. The anatomy of the nasal cavity and its accessory  
sinuses. An atlas ... Translated from the 2d ed. by St. Clair  
Thomson. London, 1895. 40.

III-E72 Tandheelk. Inst. 301

1327 Oortgijzen, M. F. Mortels en beton. Goes, 1917. M. tabn. 80.  
Tandheelk. Inst. (M. T. Th. P 104)

De technische school. 11.

VIII-E5

Once upon a time, Tokyo 1964. m. ill.  
obl. uitgave van: Nippon Dental College  
T.J. U 1772

*Ontwerp van wet tot regeling van het  
koninkrijk onderwijs (Wetsontwerp n. 5350)  
p. Epitome. 1961. 40 T. 2305 III H 13  
publ. van het Mm. van O. k. en W.*

1328 **Opitz, Karl.** Beziehungen der Militärtauglichkeit zum Beruf.  
[Leipzig, 1918]. 80. Tandheelk. Inst. R. 383

Overdruk uit: Deutsche militärärztliche Zeitschrift. Jrg. 1918, H. 23/24.

1329 **Opitz, Karl.** Trinkwasserhärte und Volksgesundheit. Berlin, 1917.  
M. tabn. 80. Tandheelk. Inst. R. 939

Overdruk uit: Zeitschrift f. Medizinalbeamte. 1917, H. 17.

1330 **Opitz, Kurt.** Leitfaden der Prüfungsordnungen für Ärzte und  
Zahnärzte nebst dem amtlichen Verzeichnis der zur Annahme  
von Medizinalpraktikanten ermächtigten Krankenanstalten des  
Deutschen Reiches mit einem Geleitwort von [E.] Dietrich.  
Berlin, 1921. 80. Tandheelk. Inst. 430 VI-F27

X — 2. ... Aufl. T. z. pl., 1924. 80.

Tandheelk. Inst. 24; Inst. v. soc. en ger. geneesk.

X — 3. ... Aufl. T. z. pl., 1928. 80.

Tandheelk. Inst. 138; Inst. v. soc. en ger. geneesk.

X 1331 **Opitz, Kurt.** Rechte und Pflichten der Aerzte und Zahnärzte.  
Berlin, 1926. 80. Tandheelk. Inst. 64 III-A38

1332 **Oppel, Albert.** Die Magendrösen der Wirbeltiere. Mit 7 Abbn.  
Jena, 1896. 80. Tandheelk. Inst. R. 385

Overdruk uit: Anat. Anzeiger. Bd. 11 (1896), No. 20.

1333 **Oppenheim, Albin.** Die Krise in der Orthodontie. Mit 28 Abbn.  
Berlin enz., 1933. 80. Tandheelk. Inst. 671 V-D24

1334 **Oppenheim, Albin.** Biologisch-orthodontische Therapie und  
Wirklichkeit. Eine theoretische und praktische Studie. Mit 127  
Abbn. Berlin enz., 1936. 80. Tandheelk. Inst. 765 zoele

**Oppenheim, Albin.** Zie: Angle, Edward H.

Tandheelk. Inst. 177

X 1335 **Oppler, Paul.** Grundzüge der Orthodontie. Mit 275 Abbn. Ber-  
lin, 1922. 80. Tandheelk. Inst. 3 VII-A25

**Opwjrda, R. J.** Zie: Kleinmann, Friedrich.

179. H. 21; Tandheelk. Inst. 323 I-A31

1336 **Orbán, B.** Beziehungen zwischen Zahn und Knochen. Bewegung  
der Zahnkeime. Mit 15 Textabbn. München enz., 1927. 80.

Tandheelk. Inst. U. 1041

Overdruk uit: Zeitschrift f. Anat. und Entwicklungsgesch. Bd. 83 (1927),  
H. 5/6.

*Oewer, H. E. van t. Documentatie een  
voorstel van Uw bedrijf. Enige praktische ervaring  
alpen aan den Rijn 1961. H. 118 80 80  
T. I 4092  
Kamer Hr. Wiemans*



Olsson, O. Zie. Handbuch der medizinischen  
Radiologie. Verlagswerk

O'Brien, William J. [and] Gunnar  
Ryge. Dental materials. A Pruggamed  
review of selected topics. [With a  
forew. by Floyd A. Peyton] Philadelph  
enz. 1965. M. ills. 80

T.I 4009 Conserv. Afd  
T.I 4090 M-4-A-36

O'Brien, Richard C. Dental radio-  
graphy. An introduction for  
dental hygienists and assistants.  
Philadelphia enz., 1966. M. ills. 80

T. I 3130  
IX-C-40

OPPEL, A. Zie: BOHM, A., und A. OPPEL.

OPPIKOFER, E. Zie: SPRENG, M., F. GASSER und  
E. OPPIKOFER. Zahnärztliche Prothese und  
Mundhöhlen-Carcinom. II-D1. T.I. 1283.

Orban, B. Zie ook: Histology and embryology,  
Oral. T. J. 1130.

Zie ook: Gottlieb, B., and B. Orban. Biology  
and pathology of the tooth.

Zie ook: Atlas of clinical pathology of the oral  
mucous membrane. VII-C 12



Oral Surgery directory of the world. [Edited by]

W. Harry Archer. Pittsburgh. [1957] 42

Naslagwerk. T. J. 2343

Bringer, Maurice G. Electro surgery in dentistry. [With a forew. by G. Franklin Miller.] Philadelphia: Linn, 1962. M. Ills. 40

T. J. 2609

VI-4-50.

O'ROURKE, J. T., and L. M. S. MINER. Dental education in the United States; with a foreword by R. A. Kent. Philadelphia enz., 1941. 80.

T. I. 1268 II. B. 18

O'Rourke, John T. Oral physiology. Ed. by Leroy M. S. Miner. St. Louis, 1951. 80.

VIII-D37

Orthopädie, Die der Zähne, der Kiefer und des Gesichtes. Mit 118 Abb. im Text. Leipzig 1952. 80. (Leifaden der Chirurgie und Orthopädie des Mundes und der Kiefer; Lief. 7) T. I. 1597

IX-F13.

Orthodontics in mid-century. Transactions of a workshop in orthodontics. June 16 through 21, 1958. Ed. by Robert E. Moyers [and] Philip Jay. St. Louis, 1959. M. Ills. 80

T. I. 2234 VI-F48

Organization, Structural and chemical  
of Teeth. Edited by A. E. W. Miles.  
2 dln. New York enz., 1967 m. U.S. 80

155

T.I. 3262, 3263  
Daslagwerk

- 1337 Orbán, B. Schlussbemerkungen zur Erwiderng Weidenreichs.  
[München enz.], 1927. 80. Tandheelk. Inst. U. 1036

Overdruk uit: Zeitschrift f. d. ges. Anat. I. Abt. Bd. 83 (1927), H. 5/6.

- 1338 Orbán, B. Marginale Parodontitis. Wien, 1927. M. affn. 80.  
Tandheelk. Inst. U. 1033

Overdruk uit: Zeitschrift f. Stomatologie. Jrg. 25 (1927), H. 8.

Orbán, B. Zie: Gottlieb, B.

Tandheelk. Inst. 565; 738

Orel, Herbert. Zie: Pirquet, Clemens.

Tandheelk. Inst. 14

- X 1339 Orth, Joh. Cursus der normalen Histologie zur Einführung in  
den Gebrauch des Mikroskopes sowie in das practische Stu-  
dium der Gewebelehre. 3. ... Aufl. Mit 108 Holzschn. Berlin,  
1884. 80. ~~IV-D3~~ O. oct. 3955a; Tandheelk. Inst. 207

- 1340 Osann, Bernhard. Leitfaden für Giessereilaboratorien. Mit 9  
Abbn. ... Berlin, 1915. 80.

Tandheelk. Inst. (M. T. Th. P 107) ~~VI-D10~~ M-5-9-7

- 1341 Osborn, Henry Fairfield. The history and homologies of the  
human molar cusps. With 3 figs. Jena, 1892. 80.

Tandheelk. Inst. R. 379

Overdruk uit: Anat. Anzeiger. Bd. 7 (1892), No. 23/24.

- 1342 Osborn, Henry Fairfield. Present problems in evolution and  
heredity. The Cartwright Lectures 1892. [New York], 1892. 80.

Tandheelk. Inst. R. 396

Overdruk uit: Medical record. 1892, Feb. 20, March 5, April 23 and  
May 14.

- 1343 Osborn, Henry Fairfield. The rise of the mammalia in North  
America. Boston, 1893. M. fign. en plt. 80.

Tandheelk. Inst. R. 374

Overdruk uit: Studies from the Biological Lab. of Columbia College.  
Zoology. Vol. 1, No. 2.

- 1344 Osborn, Henry Fairfield. Fossil mammals of the Uinta Basin.  
Expedition of 1894. New York, 1895. M. fign. 80.

Tandheelk. Inst. R. 393

Overdruk uit: Bulletin of the Amer. Mus. of Nat. History. Vol. 7 (1895),  
p. 71-105.

- 1345 Osborn, Henry Fairfield. The history of the cusps of the human  
molar teeth. [Philadelphia], 1895. M. fign. en plt. 80.

Tandheelk. Inst. R. 380

Overdruk uit: Intern. dental journal. 1895, July.



- 1346 **Osborn, Henry Fairfield.** The cranial evolution of Titanotherium. New York, 1896. M. fign. 8o.  
Tandheelk. Inst. R. 392  
Overdruk uit: Bulletin of the Amer. Mus. of Nat. History. Vol. 8 (1896), p. 157-197.
- 1347 **Osborn, Henry Fairfield.** Trituberculy: a review dedicated to the late Prof. Cope. [Boston], 1897. 4o.  
Tandheelk. Inst. R. 8  
Overdruk uit: The American naturalist. 1897, December.
- 1348 **Osborn, Henry Fairfield.** A complete skeleton of Teleoceras fossiger. Notes upon the growth and sexual characters of this species. Plts. IV and IVa. New York, 1898. 8o.  
Tandheelk. Inst. R. 376  
Overdruk uit: Bulletin of the Amer. Mus. of Nat. History. Vol. 10 (1898), p. 51-59.
- 1349 **Osborn, Henry Fairfield.** A complete skeleton of Coryphodon radians. Notes upon the locomotion of this animal. Plate X. New York, 1898. M. fign. 8o.  
Tandheelk. Inst. R. 382  
Overdruk uit: Bulletin of the Amer. Mus. of Nat. History. Vol. 10 (1898), p. 81-91.
- 1350 **Osborn, Henry Fairfield.** Remounted skeleton of Phenacodus primaevus. Comparison with Euprotogonia. Pl. 22 and 4 . . . figs. New York, 1898. 8o.  
Tandheelk. Inst. R. 388  
Overdruk uit: Bulletin of the Amer. Mus. of Nat. History. Vol. 10 (1898), p. 159-164.
- 1351 **Osborn, Henry Fairfield.** Additional characters of the great herbivorous Dinosaur Camarasaurus. With 13 figs. . . . New York, 1898. 8o.  
Tandheelk. Inst. R. 389  
Overdruk uit: Bulletin of the Amer. Mus. of Nat. History. Vol. 10 (1898), p. 219-233.
- 1352 **Osborn, Henry Fairfield.** Evolution of the Amblypoda. Part 1. Taligrada and Pantodonta. 29 . . . figs. New York, 1898. 8o.  
Tandheelk. Inst. R. 390  
Overdruk uit: Bulletin of the Amer. Mus. of Nat. History. Vol. 10 (1898), p. 169-218.
- 1353 **Osborn, [Henry Fairfield].** Remarks at the discussion on the origin of mammals. Cambridge, 1898. 8o.  
Tandheelk. Inst. R. 375  
Overdruk uit: Proceedings of the Intern. Congress of Zoology. 1898, p. 415-419.



Orthodontics, Current. By 8 teachers.  
Edited by D. P. Walter. With a fore  
by R. E. Rix. Bristol, 1966. M. 116. 40.

T-F-1094

U-F-419

Handwritten notes at the top of the page, possibly a title or introductory text, including the number '10'.

Section 1: [Faint handwritten text, possibly a title or introductory paragraph]

Section 2: [Faint handwritten text, possibly a title or introductory paragraph]

Section 3: [Faint handwritten text, possibly a title or introductory paragraph]

Section 4: [Faint handwritten text, possibly a title or introductory paragraph]

Section 5: [Faint handwritten text, possibly a title or introductory paragraph]

Section 6: [Faint handwritten text, possibly a title or introductory paragraph]

Section 7: [Faint handwritten text, possibly a title or introductory paragraph]

Section 8: [Faint handwritten text, possibly a title or introductory paragraph]

- 1354 **Osborn, Henry Fairfield.** The origin of the mammalia. Boston, 1898. M. fign. 8o. Tandheelk. Inst. R. 675  
Overdruk uit: The American naturalist. Vol. 32 (1898), No. 377.
- 1355 **Osborn, Henry Fairfield.** The extinct Rhinoceroses. [New York], 1898. 4o. Tandheelk. Inst. R. 23  
Overdruk uit: Memoirs of the Amer. Mus. of Natural History. Vol. 1, part. 3.
- 1356 **Osborn, Henry Fairfield.** The origin of mammals. [New Haven], 1899. 8o. Tandheelk. Inst. R. 386  
Overdruk uit: The Amer. journal of science. Vol. 7 (1899), p. 92-96.
- 1357 **Osborn, Henry Fairfield.** Frontal horn on Aceratherium incisivum. Relation of this type to elasmotherium. [New York], 1899. 8o. Tandheelk. Inst. R. 348  
Overdruk uit: Science. N.S. Vol. 9 (1899), No. 214, p. 161-162.
- 1358 **Osborn, Henry Fairfield.** Correlation between tertiary mammal horizons of Europe and America. An introduction to the more exact investigation of tertiary zoögeography. [New York, 1900]. M. krtn. 8o. Tandheelk. Inst. R. 377  
Overdruk uit: Annals N.Y. Acad. Sci. Vol. 13 (1900), No. 1.
- 1359 **Osborn, Henry Fairfield.** The recent progress of vertebrate paleontology in America. [New York], 1901. 8o. Tandheelk. Inst. R. 347  
Overdruk uit: Science. N.S. Vol. 13 (1901), No. 315, p. 45-49.
- 1360 **Osborn, Henry Fairfield.** Homoplasy as a law of latent or potential homology. Boston, 1902. M. fign. 8o. Tandheelk. Inst. R. 678  
Overdruk uit: The American naturalist. Vol. 36 (1902), No. 424.
- 1361 **Osborn, Henry Fairfield.** The law of adaptive radiation. Boston, 1902. M. krtn. 8o. Tandheelk. Inst. R. 679  
Overdruk uit: The American naturalist. Vol. 36 (1902), No. 425.
- 1362 **Osborn, Henry Fairfield.** American eocene primates and the supposed rodent family mixodectidae. New York, 1902. M. fign. 8o. Tandheelk. Inst. R. 387  
Overdruk uit: Bulletin of the Amer. Mus. of Nat. History. Vol. 16 (1902), p. 169-214.
- 1363 **Osborn, Henry Fairfield.** Evolution of mammalian molar teeth to and from the triangular type. Including collected and revised researches on trituberculy and new sections on the forms and homologies of the molar teeth in the different orders of mammals. Ed. by W[illiam] K. Gregory. New York enz., 1907. 8o. Q. oct. 2164; Tandheelk. Inst. 396  
Biological studies and addresses. Vol. 1. VI - A3



- 1364 **Osborn, Henry Fairfield, and Charles Earle.** Fossil mammals of the Puerco beds. Collection of 1892. New York, 1895. M. fign. 8o. Tandheelk. Inst. R. 395  
Overdruk uit: Bulletin of the Amer. Mus. of Nat. History. Vol. 7 (1895), p. 1-70.
- 1365 **Osborn, Henry Fairfield, and J. L. Wortman.** Fossil mammals of the Wahsatch and Wind River beds. Collection of 1891. With 1 pl. and 18 figs. . . . New York, 1892. 8o. Tandheelk. Inst. R. 394  
Overdruk uit: Bulletin of the Amer. Mus. of Nat. History. Vol. 4 (1892), p. 81-148.
- 1366 **Osborn, Henry Fairfield, and J. L. Wortman.** Fossil mammals of the lower miocene White River beds. Collection of 1892. New York, 1894. M. fign. en pltn. 8o. Tandheelk. Inst. R. 381  
Overdruk uit: Bulletin of the Amer. Mus. of Nat. History. Vol. 6 (1894), p. 199-228.
- 1367 **Osborn, Henry Fairfield, and J. L. Wortman.** Perissodactyls of the lower miocene White River beds. New York, 1895. M. fign., pltn. en tabn. 8o. Tandheelk. Inst. R. 391  
Overdruk uit: Bulletin of the Amer. Mus. of Nat. History. Vol. 7 (1895), p. 343-375.
- 1368 **Ostwald, W[ilhelm].** Hand- und Hilfsbuch zur Ausführung physikochemischer Messungen. 3. Aufl. hrsg. von R. Luther und K. Drucker. Mit 351 Fig. . . . Leipzig, [1910]. 8o. M-3-A-8  
Q. oct. 1487b; Tandheelk. Inst. (M. T. Th. P 16)  
— Mit 630 Fig. . . . und 3 Tabn. 5. . . . Aufl. T. z. pl., 1931. 8o. VI-A-30  
Tandheelk. Inst. (M. T. Th. P 16)
- 1369 **Ostwald, Wilhelm.** Die Farbenfibel. 2.-3. . . . Aufl. Mit 8 Zeichn. und 200 Farben. Leipzig, 1917. 8o. V-B24  
157. E. 23; Tandheelk. Inst. (M. T. Th. P 121)  
— 12. Aufl. T. z. pl., 1926. 8o. Prop. zoöl.
- 1370 **Ostwald, Wo.** Grundriss der Kolloidchemie. Mit einem Bildn. Dresden, 1909. 8o. Van 't Hoff Lab.  
— 3. Aufl. Mit . . . Textfign. und Tfln. und mit einem Porträt von Thomas Graham. T. z. pl., 1912. 1. Hälfte. 8o. M-3-B-4  
179. B. 25; Tandheelk. Inst. (M. T. Th. P 6) V-E23  
— 4. Aufl. (Anast. Neudr. d. 3. Aufl.). Mit . . . Textfign. und Tfln. und mit einem Porträt von Thomas Graham. T. z. pl., 1917. 1. Hälfte. 8o.  
Lab. v. vergel. physiologie

Osborne, John, and George Alexander Lammie. Partial dentures. Oxford, [1954]. M. ills. 8° <sup>T.I. 2243</sup> VIII-E-42  
- 2nd ed. 2 pl. [1959]. M. ills. 8° T.I. 2243 <sup>2nd ed.</sup>

Osborne, J. Dental mechanics for students; London, (1948). M. afbn. en graf. 8° T.I. 1105

OSBORNE, J. Acrylic resins in dentistry; 2nd ed. Oxford, 1945. M. afbn., fign., lit. opgn., reg. en tabn. 8vo. II-B29 T.I. 1109

OSBORNE, J. Dental mechanics for students. London, (1939). M. afbn., fign. en reg. 8 vo. T.I. 1105 II-A6

ØSTBY, B. NYGAARD. Über die Gewebsveränderungen im apikalen Parodontium des Menschen nach verschiedenartigen Eingriffen in den Wurzelkanälen; eine klinische, röntgenologische und histopathologische Studie; mit 72 Tafelabbildungen; Oslo, 1939. M. lit. opg. 8vo. (Skrifter utgitt av Det Norske Videnskaps-Akademi i Oslo; I. Mat., Nat. Klasse. 1939; no. 4). T.I. 1056 ~~IX-F-36~~

Östlund, Stig G:son. Palatine glands and mucin. Factors influencing the retention of complete dentures. Malmö 1953. M. ills. 8°. T.I. 1704. <sup>IV-F1</sup> IX-F-36.

Ostrander, F. Darl. Zie: Endodontics, Clinical. VII-B7

Oversicht, kort, van de ontwikkeling van de Nederlandse Ziektenfondsverzekering. Met een voorwoord van L. v. Ledeboer. Amsterdam. 1960 8° T.I. 234a Naslag

Overdracht, Plechtige, van de "collectie Kalman Klein" op donderdag 15 September 1960 te 11.00 uur in het Universiteitsmuseum te Utrecht [Utrecht, 1960] T.I. U. 1719



Paffenbarger, G.C. Zie: Souder, W. and G.C. Paffenbarger.  
Physical properties of dental materials. M-4-A-25

Palfer, Schöler, Marcel. Zie Chirurgie stomatolo-  
gique et maxillo-faciale. VIII - F 3b.

Palsson, F., och H. Adler. Den laboratorie tekniska  
framställningen av funktions hästopediska apparatur  
Vend. Inärlig - Häppl. Stockholm, 1945. 8° 11. afbn. K 1532  
Översättning: Svensk tandläkare - tidskrift. 1945, 110 2.

PALAZZI, S. A(frica) O(rientale); i servizi stomato-  
logici durante le operazioni militari. Milano, 1936.  
M.afbn., krt. en prtn. 8vo. T.I. 1229 III - C 2.

PARFITT, J.B., and W.E. HERBERT. Operative dental surgery;  
6th ed. London, (1948). M.afbn. 8o. II - A 33, T.I. ~~1232~~

PARKER, D.B. Synopsis of traumatic injuries of  
the face and jaws; illustr. London, 1942. 8vo.  
T.I. 1238 III - A 21

PARANT, M. Zie: THIBAUT, R., et M. PARANT. Petite  
chirurgie de la bouche; 3me éd. I - C1.

Pappo, H. E. Dens in dente. [Avec une] préface de  
P. Cernéa. Paris, [c. 1949]. Melills. 8° VIII - F 44

Parant, M. Adamantinomes. In: Tumeurs, Les, des  
maxillaires. Par Bataille, Béal, Bureau (e.a.)

—, —. Notions générales sur les tumeurs. In:  
Tumeurs, Les, des maxillaires. Par Bataille, Béal,  
Bureau (e.a.) IX - D 17


Palazzi, Silvio. Die Parodontopathien. Mit 115 Abbn.  
Basel, [1953]. 8°. T.I. 1705. VIII - D - 39.  
not: Lehrbücher der Zahnheilkunde.

Parma. C'est mis. Parodontopathien. Mit 350 Abbn. um  
Text. Leipzig, 1960. VII - D 45. T.I. 2302.



Overgang v.h.m.o - hoger onderwijs regionaal  
berien. Ph. J. Spenburg J. heist. 1962  
m. kat. 4° T.J. 2577 VIII-H-18  
Uitgez. door het Centraal Bureau voor de  
statistiek

Overgang v.h.m.o. <sup>wo</sup> regionaal berien, 1960-1962  
Zeist, 1965. m. katn en tabn. 4°. T.I 2995  
VIII-H-40  
Uitg. van het Centraal Bureau voor de Statistiek.



Papers, Collective of the Institute of Dentistry.  
University of Helsinki 1961. [Helsinki, 1962].  
M. Lib. 8<sup>b</sup>.

T. 5. 2697

VII-A-4.



Paerschke, Eberhard und Rolf Dietze. Zahn-  
ärztliche Röntgenologie. mit 176 abbn. ....  
Jena, 1963. 8°. T.I. 2746 VII-F-31

Ottolengui, Rodrigues. Table talk  
on dentistry. ... compiled ... from  
material which has appeared ...  
in the ... "Dental items of interest"  
... New York, 1928. 8°  
T.I 4043 - V-F-47

Parodontopathies. Les. Rapports et communications du XV<sup>e</sup>me  
congrès de l'Association pour les recherches sur les parodontopathies  
(Appa internationale). Paris 7-12 Juillet 1958. [Avant-propos de A. J. Heloi  
Genève. [1958] M. ill. 80 159 T. I 225. VIII-D 1

Met Duroc Engelske Franz Italiaanse en Spaanse teksten.  
1371 **Ottolengui, Rodrigues**. Methods of filling teeth. 2d ed. With  
273 ills. Philadelphia enz., 1899. 80.  
III - C 31 Tandheelk. Inst. 518

1372 **Oudschans, S. E.** De bacteriën van den mond in verband met  
caries en andere ziekten der tanden. Amsterdam, 1887. M. pl.  
80.  
V - B 45 Tandheelk. Inst. 875 5

1373 **Oxide, Nitrous, and other anaesthetics**. — Report of the papers  
read at the Odonto-chirurgical Society, Glasgow, and at the  
British Medical Association, Oxford, 1868. London, 1869.  
M. fig. 80. Tandheelk. Inst. 8157 VI - E 38  
1. Ch. J. Fox, On nitrous oxide. — 2. G. Johnson, Remarks on the  
physiology of anaesthesia. — 3. A. E. Sansom, On anaesthesia, and  
the mode of action of anaesthetics. — 4. A. E. Sansom, Notes on  
anaesthetics of the present day. — 5. J. T. Clover, On the admini-  
stration of nitrous oxide. — 6. Ch. J. Fox, On the manufacture of  
nitrous oxide.

Overdruk uit: British journal of dental science.

1374 **Palazzi, S.** Ortodonzia. 367 ills. e un atlante di 28 tavole con  
124 fig. Milano, 1937. 80. Tandheelk. Inst. 762 V - D 23  
Collana dell'odontoiatria pratica. Vol. 6.

1375 **Pancke, Ernst**. Kurze Analysen-Vorschriften. Zum Gebrauch in  
Metallhütten-Laboratorien. Halle a. S., 1912. M. tabn. 80.  
III - A 5 Tandheelk. Inst. (M. T. Th. P 82) M - 3 - C - 5

1376 **Parma, C.** Röntgenographie der Zähne und der Kiefer. Mit  
151 ... Abbn. ... Berlin enz., 1936. 80. Tandheelk. Inst. 735 V - D 31  
Bücher für die zahnärztliche Praxis. Bd. 7.

1377 **Parreidt, Julius**. Handbuch der Zahnersatzkunde. Mit Benut-  
zung der 2. Aufl. von Richardson's Mechanical dentistry.  
Mit 127 Holzschn. Leipzig, 1880. 80. Tandheelk. Inst. 617 VI - E 37

— 2. Aufl. hrsg. von Julius Parreidt und Ernst  
Schwartzkopff. Mit 223 Abbn. T. z. pl., 1893. 80.  
179. E. 37; Tandheelk. Inst. 617 VI - E 37

— Mit Einschluss der Technik des Kiefer-, Gaumen- und Nasen-  
ersatzes. 6. Aufl. Mit 378 Abbn. T. z. pl., 1919. 80.  
Tandheelk. Inst. 617 VI - E 37

1378 **Parreidt, Julius**. Zahnärztliche Mittheilungen aus der chirur-  
gischen Universitätspoliklinik zu Leipzig. Mit 10 Abbn. Leip-  
zig, 1882. 80. Tandheelk. Inst. 334 3; 360; 886 4 VI - E 33  
V - B 12

1379 **Parreidt, Julius**. Compendium der Zahnheilkunde. Mit 38 Abbn.  
Leipzig, 1886. 80. O. oct. 3881  
Abel's medic. Compendien.

- 1380 **Parreidt, Jul[ius]**. Zahnheilkunde. Ein kurzes Lehrbuch für Studierende und Ärzte. Mit 70 Abbn. 2. Aufl. Leipzig, 1891. 8o.  
Tandheelk. Inst. 829 *II-911*  
Abel's medic. Lehrbücher.
- 1381 **Parreidt, Julius**. Die prothetische Behandlung der Kiefer- und Gaumendefecte. Mit 21 Holzschn. Leipzig, 1893. 8o.  
Tandheelk. Inst. R. 535  
Overdruk uit: Handbuch der Zahnersatzkunde.
- 1382 **Parreidt, Julius**. Geschichte des Central-Vereins Deutscher Zahnärzte. 1859—1909. Berlin, 1909. M. portrn. 8o.  
Tandheelk. Inst. 122  
\* **Parreidt, Julius**. Zie: Fletcher, Thomas. *M-4-A-1 III - A 45*  
Tandheelk. Inst. 828
- 1383 **Partsch, [Carl]**. Die histologische Untersuchung der Hartgebilde des Organismus. Z. pl. en j. 8o.  
Tandheelk. Inst. R. 530
- 1384 **Partsch, [Carl]**. Ersatz des Unterkiefers nach Resection. [Vortrag ...]. Mit 7 Fign. Berlin, [1897]. 8o.  
Tandheelk. Inst. R. 538  
Overdruk uit: Archiv für klin. Chirurgie. Bd. 55, H. 4.
- 1385 **Partsch, [Carl]**. Eine neue Methode temporärer Gaumenresection. [Vortrag ...]. Berlin, [1898]. 8o.  
Tandheelk. Inst. R. 536  
Overdruk uit: Archiv für klin. Chirurgie. Bd. 57, H. 4.
- 1386 **Partsch, [Carl]**. Ein Beitrag zur Klinik der Zahnkrankheiten. Wien, 1903. M. pltn. 8o.  
Tandheelk. Inst. R. 804  
Overdruk uit: Österr. Zeitschrift f. Stomatologie. 1903, H. 9/10.
- 1387 **Partsch, [Carl]**. Die Zähne als Eingangspforte der Tuberculose. Leipzig, 1904. 8o.  
Tandheelk. Inst. R. 937  
Overdruk uit: Deutsche medizinische Wochenschrift. 1904, No. 39.
- 1388 **Partsch, [Carl]**. Über chronische Periodontitis und ihre Folgezustände. Vortrag ... Wien, 1904. M. plt. 8o.  
Tandheelk. Inst. R. 549  
Overdruk uit: Österr. Zeitschrift für Stomatologie. 1904, H. 1.
- 1389 **Partsch, [Carl]**. Über weiche Odontome. Vortrag ... Wien, 1904. 8o.  
Tandheelk. Inst. R. 542  
Overdruk uit: Österr. Zeitschrift für Stomatologie. 1904, H. 9.



1851  
The following is a list of the names of the persons who have been admitted to the office of Justice of the Peace for the year 1851.

John A. Smith, Esq.  
James B. Jones, Esq.  
William C. Brown, Esq.  
George D. White, Esq.  
Richard E. Black, Esq.  
Thomas F. Green, Esq.  
Henry G. Gray, Esq.  
Charles H. White, Esq.  
John I. Black, Esq.  
James K. Green, Esq.  
William L. White, Esq.  
George M. Black, Esq.  
Richard N. Green, Esq.  
Thomas O. White, Esq.  
Henry P. Black, Esq.  
Charles Q. Green, Esq.  
John R. White, Esq.  
James S. Black, Esq.  
William T. Green, Esq.  
George U. White, Esq.  
Richard V. Black, Esq.  
Thomas W. Green, Esq.  
Henry X. White, Esq.  
Charles Y. Black, Esq.  
John Z. Green, Esq.

1852  
The following is a list of the names of the persons who have been admitted to the office of Justice of the Peace for the year 1852.

Pathology, Oral. Edited by Richard  
 W. Tietze. With 31 contributors.  
 New York enz., 1965 T.I. 3075 Maslagwerk  
 T.I. 3182 IX-E-20  
 Paschke, Heinrich. Die epithetische Behandlung von Gesichtdefekten  
 Mit 59 zum Teil farbigen Abbn. München, 1957. 8°. T.I. 2000 IX-G 2

Pathology, Clinical, in dental practice; proceedings of the  
 discussion group (of) the institute of dental research,  
 (Sydney). 1949. 8°. U 1535  
 Overdruck mit: The dental journal of Australia;  
 21(1949), p. 297-304.

PATZSCH, H. Zie: THIEL, A., und R. STROHECKER. Taschen-  
 enbuch für die Lebensmittelchemie.

Pauteux, Jean. Contribution à l'étude de la xylocaine Genève  
 1949. M. graph. en tabn. 8°. zd 2  
 Profeschrift Genève.

Pauly, John E. Zie: Elias, Hans and John E. Pauly  
 Human microanatomy Prothetische Abf.

PECKERT, H. Einführung in die konservierende  
 Zahnheilkunde; 2....verb. Aufl.; mit 128 Abbn.  
 Leipzig, 1921. 8vo. T.I. 1150 II-D 12.

Pauly, O. Praktische moderne Orthodontie. Ein Grundriss  
 und Wegweiser. Mit 144 Abbn. im Text und 1 Tfl.  
 Heidelberg, [1950]. 8°. T.I. 1586. VIII - E 39.

Pedodontics, Clinical, by Sydney B Finn, E. Cheraskin,  
 Joseph F. Volken [a.o.] Illustr. with 275 figs. Philadelphia  
 enz., 1957. T.I. 2028. IX-G 5

Permar, Dorothy. A manual of oral embryology and  
 microscopic anatomy. A textbook for students in dental  
 hygiene, 3rd. ed. With 96 ills. Philadelphia, 1963. 40  
 T.I. 2710. VI-G-53.

- 1390 **Partsch, [Carl]**. Über nekrotische Prozesse an den Kiefern. Wien, 1904. 8o. Tandheelk. Inst. R. 543  
Overdruk uit: Österr. Zeitschrift für Stomatologie. 1904, H. 11.
- 1391 **Partsch, [Carl]**. Vorstellung eines Falles von osteoplastischer Gaumenresection nach Partsch. Vortrag ... Berlin, 1904. 8o. Tandheelk. Inst. R. 540  
Overdruk uit: Allg. med. Central-Zeitung. 1904, No. 47.
- 1392 **Partsch, [Carl]**. Das amtliche Verzeichnis der Krankheiten und Todesursachen vom zahnärztlichen Standpunkt besprochen. Berlin, [1905]. 8o. Tandheelk. Inst. R. 546  
Overdruk uit: Deutsche zahnärztliche Wochenschrift. 1905, No. 19.
- 1393 **Partsch, [Carl]**. Discussionsbemerkungen zu dem Vortrag [von A.] Most: Die Topographie der Lymphgefäßapparate des Kopfes und Halses in ihrer Bedeutung für die Chirurgie. Berlin, 1905. 8o. Tandheelk. Inst. R. 544  
Overdruk uit: Allg. med. Central-Zeitung. 1905, No. 48.

**Pasteur, L. Zie: David, Th.**

Tandheelk. Inst. 863

- 1394 **Pathologie dentaire par [...] Bercher, [P.] Fargin-Fayolle, [...] Fleury e.a.** Paris, 1935. M. afbn., fign., profn. en tabn. 8o. Tandheelk. Inst. ~~711~~ I-D2.  
La pratique stomatologique. T. 2. 1943.  
ik. 2me ed., rev. ...

**Pauchet, Victor. Zie: Anesthésie, L', régionale.**

Tandheelk. Inst. 104

- 1395 **Paul, Ernst.** Die Chloräthyl-Narkose in der zahnärztlichen Praxis. Berlin, [1906]. 8o. Tandheelk Inst. U. 1328

- 1396 **Pedley, R. Denison.** The diseases of children's teeth. Their prevention and treatment. A manual ... With ... ills. London enz., [1895]. 8o. Tandheelk. Inst. 395 VI. E 19.

- 1397 **Pedley, R. Denison.** The hygiene of the mouth; a guide to the prevention and control of dental diseases. With ... ills. London enz., [1900]. 8o. Tandheelk. Inst. 835 \

- 1398 **Pedrotti, Marco.** Der Gips und seine Verwendung. Handbuch. Mit 45 Abbn. Wien enz., 1901. 8o.

Tandheelk. Inst. (M. T. Th. P 74) ~~H. 920~~

Hartleben's chemisch-technische Bibliothek. 247.

*Parti. Etienne. hy dentition des Néanderthaliens. Paris, 1962. M. ill. 40*

*T. J. 2672*

*VIII - H - 20*

*Origines de l'odontologie, in de Annales des pathologie, T. 45, 46, 47 | 1959, 1960, 1961*



Periodicals, World medical. 2nd ed. prepared by L. T. Monton under the auspices of a committee jointly sponsored by the World Medical Association and the International Union of the Medical Press. With a pref. by Hugh Clegg. New York, 1957. 80

*Ook met Duitse, Franse en Spaanse tekst op t. Les périodiques médicaux dans le monde / Periódicos médicos del mundo / Medizinische Zeitschriften aller Länder*

1399 **Peeso, Frederic A.** Crown and bridgework. Illustr. with 752 engrav. London enz., 1917. 80. 191. E. 26;

Tandheelk. Inst. (M. T. Th. P 97); Tandheelk. Inst. 442 *III C 10*

1400 **Pekelharing, C. A.** Voordrachten over weefselleer. Met 209 afbn. ... Haarlem, 1905. 40.

Anat. Inst.; Zoöl. Inst.

— Met 217 afbn. ... 2de ... dr. T. z. pl., 1917. 40.

*III-Cg* Tandheelk. Inst. 226; Anat. Inst.; Prop. Zoöl.

1401 **Péter, Franz.** Über die Wirkung des Chinins auf die Zahnpulpa. Eine einleitende Studie. Amsterdam, 1923. 80.

Tandheelk. Inst. U. 1006

Overdruk uit: Zeitschrift für Stomatologie. Jrg. 21 (1923), H. 3.

1402 **Péter, Franz.** Das Chinin als Deckmittel für die Wundfläche amputierter Zahnpulpen. [Wien, 1924]. 80.

Tandheelk. Inst. U. 1153

Overdruk uit: Zeitschrift für Stomatologie. Jrg. 22 (1924), H. 1, p. 45-46.

1403 **Peter, Karl.** Die Wurzelspitzenresektion der Molaren. Mit 183 Abbn. ... Leipzig, 1936. 80. *VII-D14* Tandheelk. Inst. 730 *2 10*

1404 **Péterfi, T.** Wissenschaftliche Anwendungen der Photographie. Mit 242 Abbn. Wien, 1933— ... dln. 80.

Tandheelk. Inst. (M. T. Th. P 241) *IV-E 10*

I. ... — II. Mikrophotographie.

Handbuch der wissenschaftlichen und angewandten Photographie. Bd. 6, Tl. 2.

1405 [**Petermann, Ado.** Die Ausübung der Zahnheilkunde im deutschen Reiche. Köln, 1884. 80]. Tandheelk. Inst. 797 12

Overdruk uit: Köln. Zeitung. 5 Nov. 1884. *II-F 5*

**Peters, Franz.** Zie: Schwarz, M. von.

Tandheelk. Inst. (M. T. Th. P 200)


1406 **Petzal, Waldemar.** Der Aberglauben in der Zahnheilkunde des Mittelalters. Berlin, [1920]. 80. Tandheelk. Inst. 626 *VI-F 2*

**Petzsch, Ernst.** Zie: Kochmann, Martin.


Tandheelk. Inst. R. 823


**Petges, G., et Duguel.** Hyperkératose palmo-plantaire congénitale, et polyarthrite alvéolo-dentaire suppurée, précoce, récidivante, expulsive de toutes les dents temporaires et permanentes. *Bordeaux 1927. 4.*  
Overdruk uit Casette hebdomadaire de sciences médicales de Bordeaux. Vol. 48, (1924), No. 22.

Pennington, George W. Dental pharmacology.  
Oxford, 1965. 8°. T I 3019 VII-P-60









Deutsch, Werner. Die „Muco-Seal-Prothese“  
mit 34 Abbn. München, 1957. 8°. T.I. 2011 **II-C 33.**

Peterson, Shailer. Zie: Hygiene, Clinical dental **VII-B 14**

Ellhofer, | Ratgeber für Parodontosebehandlung in  
der täglichen Praxis; mit ... Abbn. und ... Parodontose-  
staten... Leipzig, 1939. 8°. (Sammlung Meusser). **T.I. 953**  
**I-E 2.**

PELTON, W.J. Zie: Déntistry in public health.  
T.I. 1267

Perabo, F. Zahnärztliche Probleme in der Kinderheil-  
kunde; mit 121 Abbn. [Mit Vorw. von Prof. Fanconi].  
Basel, [1951] M. ill. 8°. **VIII-E 31**

Persson, P.O. Nitrous oxide, hypalgeria in man. Pain  
threshold determinations of the tooth with special reference to  
the role of oxygen lack and oxygen excess, arterial oxygen  
saturation, concentration of blood gases and application to  
operative dentistry. Copenhagen, 1951. Med ill. 8°. **IX-F 7.**  
Acta odontologica scandinavica, vol. 9 supplementum 7.

Peterson, J. Cyril. Zie: Kumpfeier, Rudolph H.  
Essentials of syphilology. **VI-E 23.**

Peterhans, P. Zur Psychologie und Psychohygiene in  
der Prothetik. Zürich, 1948. 8°.  
Prof. schiff Zürich. **Zd. 4.**

Peterhans, P. Zie ook: Psychologie in der zahnärztlichen  
Praxis. **VI-A 45.**

Pette, H. Spezielle Pathogenese und Therapie des Schmerzes,  
insbesondere des Schmerzes im Kopfbereich. In: Schmerz,  
Der, und seine Bekämpfung in der Zahn-, Mund-  
und Kieferheilkunde. **IX-C 18.**

Petrik, L. Zie: Andresen, Viggo, und Karl Häupl.  
Funktionskieferorthopädie **III-D 42**

Petersen, G. Beoordeling van het somatype by  
kinderen. Assen, 1959. M. ill. 8°.  
Elementen voor de kennis der volksgezondheid.  
No. 19 T.I. 2464 **IX-H 15.**



Petit, Henry Zie: Orthopédie dento-fasiale.  
VII-P-4

PEYTON, F.A. Zie: TYLMAN, S.D., and F.A. PEYTON.  
Acrylics and other synthetic resins used in  
dentistry.

Peyer, Bernhard. Die Zähne. Ihr Ursprung,  
ihre Geschichte und ihre Aufgabe. mit 102  
Abb. Berlin enz., [1963]. 8° T.J. 2660

VIII-B-29

Verständliche Wissenschaft. Bd. 79.

Peunen, G.A. van. De toekomst van de  
universiteit [Zeist] 1966, 80.

4 1797

"Eet" "Eitheho" brochure reeks - no. 22

PFARR, G. Kronen, Stiftzähne, Brücken und Füllungen  
aus Kunststoff. Heidelberg, 1940. M.afbn. 8vo.

T.I. 1072 V-A 9

Pfarr, G. Kronen, Stiftzähne, Brücken und Füllungen  
aus Kunstharz. 1940.  
Overdruk uit: Dentistische Reform; 44 (1940), nr. 16.

1407 Pfaff, [H.] Wilhelm. Lehrbuch der Orthodontie ... mit Ein-  
schluss der Geschichte der Orthodontie. 2. ... Aufl. Mit 447  
Abbn. Dresden, 1908. 8o. 169. E. 20

X — 3. ... Aufl. Mit 372 Abbn. Leipzig, 1921. 8o.

Tandheelk. Inst. 345 III-B11.

1408 Pfaff, [H.] Wilhelm. Über die Entwicklung der Orthodontie,  
besonders in neuester Zeit, und die Hauptaufgaben für die  
Zukunft. Leipzig, 1910. 8o.

V. V. 75 G; Tandheelk. Inst. 162; U. 1222

Sammlung von Vorträgen aus dem Gebiete der Zahnheilkunde. H. 2.

1409 Pfaff, [H.] Wilhelm. Die Zahnheilkunde in ihren Beziehungen  
zu den Naturwissenschaften und der Medizin insbesondere  
der patholog. Anatomie und ihre Aufgaben für die Zukunft.  
Leipzig, 1910. 8o. V. V. 75 G; Tandheelk. Inst. 162 IV-A1.

Sammlung von Vorträgen aus dem Gebiete der Zahnheilkunde. H. 1.

X X 1410 Pfaff, [H.] Wilhelm. Über neuere Fortschritte in der Zahnheil-  
kunde besonders auf chirurgischem und orthodontischem Ge-  
biet. Mit 155 Abbn. Leipzig, 1912. 2 dln. 8o.

V. V. 75 G; Tandheelk. Inst. 164; 438 V-C8

Sammlung von Vorträgen aus dem Gebiete der Zahnheilkunde. H. 9, 11.

IV-A3

X 1411 Pfaff, H. W[ilhelm], und F. Schoenbeck. Kursus der zahnärzt-  
lichen Kriegschirurgie und Röntgentechnik. Mit 182 Abbn.  
2. Aufl. Leipzig, 1916. 8o. V-C16 Tandheelk. Inst. 227

1412 Pfannenschmid, Henricus Matthias. De dentibus. Trajecti ad  
Rhenum, 1701. 4o. A. qu. 192, 1701

Proefschrift Utrecht Rijksuniv., Geneeskunde.

X 1413 Pfeffermann, P. Fassliche Darstellung der gesamten Zahnheil-  
kunde nach dem neuesten Standpunkte. Nebst einer kurzge-  
fassten gerichtlichen Zahnheilkunde und einer Beigabe: „Über  
Anwendung des Elektromagnetismus“ zu Heilzwecken. Mit 69  
... Abbn. Erlangen, 1862. 8o.

IV-D15 Tandheelk. Inst. 322 2

1414 Pfitzner, W. Ein Beitrag zur Kenntniss der sekundären Ge-  
schlechtsunterschiede beim Menschen. Mit 4 Abbn. ... [Jena,  
1896]. M. grafn. en tabn. 8o.

Tandheelk. Inst. R. 531

Overdruk uit: Morphologische Arbeiten. Bd. 7 (1896), H. 2.

T.I. 326, Pharmacology for the dental  
VI-P-47 hygienist. Edited by Aust-in H.  
Kutscher, Edward y Zegarelli - George  
A Hyman a.o London 1914. 40



- 1415 Pfitzner, W. Social-anthropologische Studien. Tl. 3. Der Einfluss der socialen Schichtung (und der Confession) auf die anthropologischen Charaktere. Stuttgart, 1901. M. tabn. 80.

Tandheelk. Inst. R. 525

Overdruk uit: Zeitschrift für Morphologie und Anthropologie, Bd. 4, H. 1, p. 31-98.

Pflüger, Hans. Zie: Schürmann, Paul.

Tandheelk. Inst. 559

- 1416 Pharmacopee, Nederlandsche. 4de uitg. Amsterdam, 1905. 80.  
O. oct. 4494; Tandheelk. Inst. (M. T. Th. P 67)

— 4de uitg. Aanvullingen en wijzigingen. Amsterdam, 1910-1918. 80. O. oct. 4494;

Tandheelk. Inst. (M. T. Th. P 67) (alleen stuk I)

- 1417 Philips. Philips „Centralix”. Dentalapparaat. Het maken van tandheelkundige Röntgenopnamen vergemakkelijkt. [Eindhoven, 1938]. M. afbn. 80. Tandheelk. Inst. U. 1219

Reclamecatalogus Philips, Eindhoven.

- 1418 Physiologie et bactériologie. Malformations et anomalies de la bouche et des dents. Accidents de dentition par [M.] Guibaud, [R.] Nogué, [A.] Besson e.a. Avec 217 figs. ... Paris, 1910. 80. Tandheelk. Inst. 12

Traité de stomatologie. T. 2.

III-D19.

- 1419 Pickerill, H. P. The prevention of dental caries and oral sepsis. 3d ed. London, 1923. M. afbn., fign., grafn., profn. en tabn. 80.

Tandheelk. Inst. 477

- 1420 Piest, C., E. Stich und W. Vieweg. Das Zelluloid. Beschreibung seiner Herstellung, Verarbeitung und seiner Ersatzstoffe. Mit 78 ... Abbn. Halle a. S., 1913. 80.

Tandheelk. Inst. (M. T. Th. P 80)

Monographien über chemisch-technische Fabrikationsmethoden. 31.

- 1421 Pincus, Walter. Eine neue Theorie des Krebses und der Geschwülste im allgemeinen. Berlin, 1921. 80.

VII-D21 Tandheelk. Inst. 427

- 1422 Pinkhof, Ed. Tanden, tandmiddelen en kunsttanden. Amsterdam, 1897. 80. Tandheelk. Inst. U. 1284

- 1423 Pinkhof, H., en P. van der Wielen. Pharmacotherapeutisch vademecum. Opgave der meest gebruikelijke geneesmiddelen met vermelding van samenstelling en aanwending. 3de druk. Amsterdam, 1917. 80.

Tandheelk. Inst. (M. T. Th. P 141) II-F30



Physics. Medical Editor-in chief: Otto Glasser  
Chicago, 1950-1960. 3 bdn. m. ill. 4  
T.I. 2743. T.I. 2744. T.I. 2745  
naslagwerk

Pichler, Hans, and Richard Trauner. Mund- und Kiefer-  
chirurgie für den Zahnarzt und Studenten. Mit  
120 Abb. im Text. Berlin enz., 1940. 8° T.I. 975  
VII - E 12.

- 3. verb. Aufl. Mit ... Abb. Wien, 1948. 2 bdn.  
(3 bdn.). 8°. T.I. 975, 1341, 1342, 1343 VIII - E 12<sup>a, b, c.</sup>  
(n.b. d. 1. v. d. 3<sup>e</sup> dr. 2 ~~exampl.~~)

Le en 3<sup>e</sup> dr. versehenen in: Bücher für die  
Zahnärztliche Praxis. Bd. 11.

- 4. völlig neubearb. und erw. Aufl. von Richard  
Trauner, Unter Mitarb. von H. Kötte, J. Möse,  
H. Obwegeser [u. A.] o. d. t.: Kiefer- und  
Gesichtschirurgie. München enz., 1959 - <sup>Naslagwerk</sup>  
3 bdn. 8°. T.I. 2200, ~~IV - E 20~~  
Dl. 1. Zahnärztliche Chirurgie. Mit 120 Abb.

Phillips, Ralph W. Ziel: Johnston, John F., Ralph W.  
Phillips [and] Roland W. Dykema. Modern practice  
in crown and bridge prosthodontics. VI - G 18

Pickard, H. M. A. manual of operative dentistry.  
London, 1961 m. ill. 8° T.Y. 2446  
T.Y. 2447 VII - F - 6

Pilob, T. Mundhygiene. Instructie - Resultaten  
Rotterdam, 1964. M illb. 80.

Het Dooren Kreis October 1964. T.I U 1763

PLE 2, Wolfgang, Rechtsfragen und forensische Probleme  
der zahnärztlichen Praxis. mit einem Geleitw.  
von Otto Prokop mit 114 abbr. .... Leipzig, 1963 80  
Zahnärztliche Fortbildung. H 15. T I 2732 VII-D-51

Pietsch, Werner. Die Praxis der Stereo-Nahaufnahmen.  
Mit 52 Abb., 3. erw. und verb. Aufl. Halle (Saale), 1957. 8°  
T.I. 2261 VIII-C 8.



Piso, A.P. Praktische handleiding voor de  
medische-wetenschappelijke medew.  
G.M. Vette. Doetinchem, 1966. 80. T.I 3203  
V-P-14

Pindborg, J.J. and L. Marvitz. The dentist  
in art. Copenhagen. [1960] M. Ills. 80  
T. I. 2390  
IX-D 34

Pindborg, Jens J. Zie: Gorlin, Robert J., and Jens  
J. Pindborg. Syndromes of the head and neck.  
VII-F 38

Philien Paul M. Elektrische Messung mechanischer Größen. 3.  
erw. Aufl. Mit 308 Abbn. Berlin enz., 1948. M. ill. 8°. T.I. 1633.  
M-2-A-4

Philippart, R. Zie: Brabant, Hyacinthe, L. Klees [et] R. Philippart  
Précies d'histo-pathologie de l'organe dentaire. IX-D-21.

Physica, Medische; onder red. van H.C. Burger en  
F.C.E. Burger. Amsterdam, 1949. M. fign., graf. vvoorstn.  
en ill. 8vo. IX-A3 T.I. 1218

Pharmacopee, Nederlandsche; 5e uitgave, 2e dr. 5-Graven-  
hage, 1940 8° - Met (afzonderlijk); 12 Stijpl. 1940. IX-C1

PICHLER, H. Das Füllen der Zähne; ein Leitfaden  
für Studenten; mit 10 Abbn.... Wien, 1948. 8vo. M-2-B-6  
T.I. 1206 III-A2

PICHLER, H., und R. TRAUNER. Mund- und Kieferchirurgie  
für den Zahnarzt und Studenten; mit 420 Abbn.  
... Berlin enz., 1940. 8 vo, reg. (Bücher für die  
zahnärztliche Praxis; Bd. 11). T.I. 975.

III-E12

PIERSOL, G. MORRIS. Zie: Cyclopedia of medicine,  
surgery and specialties, The.

Pichler und Trauner. Mund- und Kieferchirurgie...  
3. verb. Aufl. Wien, 1948. 2. Aufl. in 3 Bdn. VIII-E12a-c  
4 vo

PINKHOF, H. ~~Verklarend~~ Vertalend en verklarend  
woordenboek van uitheemse geneeskundige termen; 3e  
verb. en verm. dr. bew. door G.J. Schoute. Haar-  
lem, 1949. 8o. T.I. 1288 afel. Path  
- 4e verb. en verm. dr. 1954. T.I. 1265 Naslaagw.

PINTSCHOVIVS, K Zie: Zivilisationsschäden am  
Menschen.

**Plaats, G. J. van der.** Medische röntgentechniek. Leerboek  
ten dienste van de opleiding tot röntgenlaborant(en)  
en alle die met de medische toepassingen der  
radiologie (in diagnostiek en therapie) te maken  
hebben. Met 127 Afbn. Lochem, [1953]. 8° T.I. 1799  
IX-A 27.

"Plan Heerden" betreffende de reorganisatie van het kerk-  
fondswezen in Nederland. H. pl. enj. U 1502

Plastics, Practical; a clear and comprehensive  
guide to the principles and practice of modern  
plastics; illustr.; ed. by P.I. Smith. London,  
(1947). 80. ~~M-6-A-5~~ ~~V-046~~ M.T.Th.P. 269

**Plesh, H.** Zie: **Polymerisation, Cationic, and related complexes.**  
M-6-A-11

**Pohlisch, Kurt.** Tabak. Betrachtungen über Genuss-  
und Rauschpharmaka. Stuttgart, 1954. 8°.  
(Arbeit und Gesundheit. Neue Folge. H. 54). T.I. 1760.  
IX-A-23

**Poggioli, J.** Techniques modernes d'utilisation des  
matériaux à empreintes en prothèse fixe. Avec  
la collaboration de P. Landenbach, R. Leibovich,  
B. Meng [et] P. Morin. [Préf. de M. Dechaume]  
Paris, 1959. M. ill. 8°. T.I. 2157 IX-F 14  
(Monographies de la pratique stomatologique).



- 4de druk. T. z. pl., 1921. 8o. Kl. Huisd.  
 — 6de druk. T. z. pl., 1929. 8o. V. f. F. 524  
 — 7de druk. T. z. pl., 1934. 8o. Kl. Huisd.; Int. Klin. V. f.
- 1424 **Pirani, Marcello v.** Graphische Darstellung in Wissenschaft und Technik. Mit 58 Fign. Berlin enz., 1914. 8o.  
 Tandheelk. Inst. (M. T. Th. P 81) *I-A25*  
 Sammlung Göschen. 728.
- 1425 **Pirquet, Clemens.** Allergie des Lebensalters. Die bösartigen Geschwülste. [Mit einem Vorwort von Herbert Orel]. Mit 142 Abbn. und 1 Tfl. Leipzig, 1930. 4o.  
*fol. 45* Tandheelk. Inst. 14
- Pitts, A. T. Zie: Thal, Joan H. van.**  
 Tandheelk. Inst. 665
- 1426 **Plantenga, P.** Een geval van noma. 's Gravenhage, 1923. M. afbn. 8o.  
 Tandheelk. Inst. U. 995  
 Geneeskundige gids. Jrg. 1 (1923), afl. 2, p. 43-46.
- 1427 **Plieninger, Felix.** Beiträge zur Kenntniss der Flugsaurier. Mit 2 Tfln. Stuttgart, 1901. 4o.  
 Tandheelk. Inst. R. 18  
 Overdruk uit: Palaeontographica. Bd. 48.
- 1428 **Ploetz, Alfred.** Die Begriffe Rasse und Gesellschaft und die davon abgeleiteten Disziplinen. Berlin, 1904. 8o.  
 Tandheelk. Inst. R. 526  
 Overdruk uit: Archiv für Rassen- und Gesellschaftsbiologie. Jrg. 1 (1904), H. 1.
- Pohl, Leander. Zie: Kosmetik, Chirurgische und konservative.**  
 Tandheelk. Inst. 569
- 1429 **Pollard, H. B.** The oral cirri of siluroids and the origin of the head in vertebrates. With 2 plts. Jena, [1895]. 8o.  
 Tandheelk. Inst. R. 524  
 Overdruk uit: Zoolog. Jahrbücher. Abt. f. Anatomie und Ontogenie. Bd. 8, p. 379-424.
- 1430 **Poller, Alphons.** Kurze Anleitung zum Abformen am lebenden und toten Menschen sowie an leblosen Gegenständen. [Mit Beilage]. Wien, 1929. 8o.  
 Tandheelk. Inst. 490 *VI-E-5*
- 1431 **Polscher, Aug.** [1. und 2.] Ergebenster Schreibebrief an Prof. Dr. Ludwig Warnekros in Berlin. Oppeln, 1894. 2 stkn. 8o.  
 Tandheelk. Inst. R. 532; R. 533 *57*

- 1432 **Polscher, Aug.** Eine Gabe an die deutschen Zahnkünstler.  
Oppeln, 1902. M. prof. 8o. Tandheelk. Inst. U. 1322
- 1433 **Ponroy, [M.], et [...]** Psaume. Restauration et prothèse  
maxillo-faciales. Fractures, pertes de substance, difformités.  
Préface de **Fernand Lemaître**. Paris, 1935. M. afbn.  
en fig. 8o. Tandheelk. Inst. 692  
La pratique stomatologique. T. 8. *I-D 8.*
- 1434 **Pont, A.** Précis des maladies des dents et de la bouche. 2me  
éd. ... Avec 415 figs. ... Paris, 1929. 8o.  
Tandheelk. Inst. 505 *III-A 44*
- 1435 **Pont, A.** L'hérédité dans les malpositions dento-maxillaires.  
[Lyon], 1932. M. fig. 8o. Tandheelk. Inst. U. 1069  
Rapports [de la séance de la] soc. franç. d'orthopédie dento-faciale  
Paris 26 et 27 Mai 1932.
- Pont, A. Zie:** **Dreyfus, Sylvain.**  
Tandheelk. Inst. U. 989
- 1436 **Pont, A., et J. T. Quintero.** L'orthodontie dans la pratique cou-  
rante. Avec 88 figs. ... Paris, 1928. 8o.  
*VI-D 16* Tandheelk. Inst. 120
- Pool, P. H. Zie:** **Bock, C. E.**  
Mil. Hosp. B. 85; Tandheelk. Inst. 319
- 1437 **Popiel, D.** Die Stellungsanomalien der Zähne und deren mög-  
lichste Verhütung und Abhilfe. Budapest, 1897. M. fig. 8o.  
*V-C 30* Tandheelk. Inst. 892<sup>1</sup>
- 1438 **Pordes, Fritz.** Die radiographische Darstellung der einzelnen  
Zähne und der Kiefer. Studien zur Röntgenanatomie und Pro-  
jektionslehre. Mit 51 Textabbn. Berlin enz., 1919. 8o.  
158. B. 22 1; Tandheelk. Inst. 391 *VII-B 18*
- 1439 **Port, [G.].** Zahnpflege beim Militär in Bayern. Wiesbaden,  
1898. 4o. Tandheelk. Inst. R. 777  
Overdruk uit: Deutsche zahnärztl. Wochenschrift. 1. Jhrg. 1898, No. 32,  
p. 328.
- Port, [G.]. Zie:** **Index ...**  
Tandheelk. Inst. 910
- 1440 **Port, [G.], und [Herm.] Euler.** Lehrbuch der Zahnheilkunde.  
Mit 606 ... Abbn. Wiesbaden, 1915. 4o. 195. B. 19, *T.I. 406.*  
— 2. und 3. Aufl. hrsg. von [H.] Euler. Mit 620 ... Abbn.  
München enz., 1920. 4o. Tandheelk. Inst. 406  
*IV-E 12*



Pompian-miniac: Zie: Ackermann, R. et L. Pompiano -  
miniac. L'urgence en odonto-stomatologie. VII-P. 2.

**Polymerisation, Cationic, and related complexes.**

Proceedings of a conference held at the university  
college of North Staffordshire 24th - 26th March,  
1952. Ed. by P.H. Plesch. Cambridge, 1953. M. ills.  
in tabn. 8°. M-6-A-11 T.I. 1800.

Polak, Fred. R. "Het hooger onderwijs op de helling  
of op een hettend vlak." Rede uitgeproptien  
by het afscheid als buitengewoon hoogleraar  
in de sociologie aan de Nederlandsche  
economische hogeschool te Rotterdam  
op 25 mei 1961. Leiden [1961]. 8°

S. Y. 2432

IX - G. 34

Pons, Jean. Zie. Chirurgie stomatologique  
et maxillo-faciale: VII-F. 36.

Poyton, Herbert Guy Zie: Blackman, Sydney  
and Herbert Guy Poyton. A manual of dental  
and oral radiography. Roentgen aft.

Poppe, Hanno. Technik der Röntgen-  
diagnostik. In Zusammenarbeit  
mit Hlse Hohstötter und  
Ph. Hauwen. 2. unveränd. Aufl.  
[Mit] 429 abbn. in 939  
Einzeldarstellungen. Stuttgart,  
1966.

T.I. 3151

Röntgen aft.



Poslasky, A. Voordrachten over medische psychologie. Utrecht, 1956. T.I. 1954  
V-A 13

Pos, H.J. Filosofie der wetenschappen. Vijf inleidende voordrachten. [4<sup>e</sup> dr.] Arnhem, 1953. 80 T.I. 2049 VII-B 33

Posselt, Ulf. Studies in the mobility of the human mandible. [Transl. from the Swedish by A. Andersen]. Copenhagen, 1952. M. ill. 8°  
T.I. 1625 + 1626 + 1673

Noot: Acta odontologica Scandinavica, Vol. 10, Suppl. 10. IX-F-20.

Posselt, Ulf. Physiology of occlusion and rehabilitation  
Oxford 1962. m. ill. 80. T.I. 2730 IX-VI-32  
T.I. 2953 Naslagwerk

PRADER, F. Diagnose und Therapie des infizierten Wurzelkanals; mit 153 Abb., 8 Tabn. und 48 farbigen Mikroaufnahmen. Basel, 1949. M. lit. opgn. en reg. 8vo. (Lehrbücher der Zahnheilkunde).  
VIII - D 28 T.I. 1252

PRADER, F. Die Speichelhefen und deren Bedeutung als exogener Kariesfaktor. In: ZAHNMEDIZIN.  
T.I. 1284.

Practice, [Joseph] Brennemann's, of pediatrics. By various authors. Ed. by Irvine McQuarrie. Hagerstown, Maryland, 1952 - dln. 80.  
Naslagwerk.

Präparationen, Die systematischen, der konservierenden, und prothetischen Zahnheilkunde. Mit einem Geleitw. von Alfred Rank. Zahnärztliche Mitarbeit [von] Karl Zehner, Hermann Keller, Hermann Kierse [und] Helmut Kruse. Zeichnungen und Graphik von Elfriede Löffler. Berlin - Zehlendorf, 1959 8°. T.I. 2296 IX-D 31

Prakken. J.R. leerboek der praktische dermatologie met 210 afbn. Amsterdam, 1963 80 T.I. 2657  
V-F-2

id. 6. Aufl. München, 1951. IV - E12

- X - 4. ... Aufl. unter Mitwirkung von K. Greve, W. Meyer und H. H. Rebel. Hrsg. von H. Euler. Mit 767 ... Abbn. ... T. z. pl. 1929. 4o. Tandheelk. Inst. 406  
*id. 5. Aufl. München, 1934. T. J. 406*
- Portevin, Albert. Zie: Guillet, Léon. M-5-D-5  
Tandheelk. Inst. (M. T. Th. P 182)
- 1441 Pöschl, Viktor. Einführung in die Kolloidchemie. Ein Abriss der Kolloidchemie. 3. ... Aufl. Dresden, 1911. 8o. M-3-B-2  
Tandheelk. Inst. (M. T. Th. P 7)
- 1442 Pósta, Alexander v. Die Nachbehandlung der Kieferverletzungen. Mit 27 Abbn. Leipzig, 1916. 8o.  
V. V. 75 G; Tandheelk. Inst. 204 II-B40
- X Sammlung von Vorträgen aus dem Gebiete der Zahnheilkunde. H. 13.
- 1443 Potts, Harold E. The chemistry of the rubber industry. London, 1912. M. fign. 8o. M-6-B-7  
~~IV-D21~~ Tandheelk. Inst. (M. T. Th. P 5)
- 1444 Poulsson, E. Lehrbuch der Pharmakologie ... Deutsche Original-Ausgabe bes. von Friedrich Leskien, mit einer Einführung von Walther Straub. 8. Aufl. Mit 39 Fig. Leipzig enz., 1928. 4o.  
Tandheelk. Inst. 503; Depôt Int. Klin. V. f. V-D41
- X 1445 Praeger, Wolfgang. Einführung in die zahnärztliche Operationslehre und Röntgendiagnostik. Mit 112 Abbn. (darunter 106 ... von Fritz Ostertag). Leipzig, 1926. 4o.  
Tandheelk. Inst. 89 VI-C12
- X 1446 Praeger, Wolfgang. Das intraorale Röntgenbild. Ein Ratgeber. Mit 131 Abbn. ... München, 1936. 4o.  
VI-B38 Tandheelk. Inst. 742
- Praeger, Wolfgang. Zie: Tholuck, Hans Joachim.  
Tandheelk. Inst. 507
- 1447 Praktikum der sozialen Zahnheilkunde ... Mit einem Geleitwort van A. Grotjahn. Hrsg. von Alexander Drucker. Mit 2 Textabbn. und ... Tabn. Berlin, 1921. 8o.  
VII-D35 Tandheelk. Inst. 429
- Precht, H. Zie: Untersuchungen ... der ozeanischen Salzablagerungen.  
Tandheelk. Inst. (M. T. Th. P 85); van 't Hoff Lab.
- 1448 Preiswerk, Gustav. Vorläufige Mitteilung über die Untersuchungen des Zahnschmelzes der Säugetiere. Mit 1 Tfl. Jena, [1894]. 8o.  
Tandheelk. Inst. R. 529
- Overdruk uit: Anat. Anzeiger. Bd. 9, No. 22.

*Praxis, Linhof. Anleitung zur Fototechnik mit Linhof-Kameras und ihrem Zubehör 2. ergänzte und erw. Aufl. München, [1954]. Millb. 4o. T. J. 2707*  
*Haslegewerk Off. Fotografie.*



- 1449 **Preiswerk, Gustav.** Über vergleichende Anatomie der Zähne.  
Vortrag ... Berlin, 1894. 8o.  
Tandheelk. Inst. 8107; R. 528  
Overdruk uit: Zahnärztl. Rundschau. Dec. 1894. *V-81*
- 1450 **Preiswerk, Gustav.** Beiträge zur Kenntniss der Schmelzstructur  
bei Säugethieren mit bes. Berücks. der Ungulaten. Basel, 1895.  
M. afbn. en pltn. 8o. Tandheelk. Inst. R. 551
- 1451 **Preiswerk, Gustav.** Über Ziele und Methoden wissenschaftlicher  
Zahnforschung. [Zürich], 1896. 8o.  
Tandheelk. Inst. R. 527  
Overdruk uit: Schweiz. Vierteljahrsschrift f. Zahnheilkunde. Bd. 7  
(1896), No. 2.
- 1452 **Preiswerk, Gustav.** Beiträge zur Corrosionsanatomie der pneuma-  
tischen Gesichtshöhlen. Mit 12 Tfln. Wiesbaden, 1899. 8o.  
Tandheelk. Inst. R. 534  
Overdruk uit: Zeitschrift für Ohrenheilkunde. Bd. 35 (1899).
- 1453 **Preiswerk, Gustav.** Lehrbuch und Atlas der Zahnheilkunde mit  
Einschluss der Mundkrankheiten. Mit 44 ... Tfln. und 152 ...  
Fign. München, 1903. 8o. Tandheelk. Inst. 268  
*X* — 3. ... Aufl. Mit 56 ... Tfln. und 141 Textabbn. T. z. pl., 1919.  
8o. Tandheelk. Inst. 268 *II-F-1*  
*X* — 4. ... Aufl. hrsg. von B. Mayrhofer. Mit 290 ... Abbn.  
T. z. pl., 1925. 8o. Tandheelk. Inst. 268 *II-F-1*  
Lehmann's medizinische Handatlanten. Bd. 30. *II-F-1*
- 1454 **Preiswerk, Gustav.** Lehrbuch und Atlas der zahnärztlichen  
Technik. Mit 21 ... Tfln. und 362 ... Abbn. München, 1906.  
8o. Tandheelk. Inst. 269 *II-F-3*  
*X* — Mit einem Anhang von Paul Preiswerk. 2. ... Aufl. Mit  
29 ... Tfln. und 371 ... Abbn. T. z. pl., 1911. 8o.  
Tandheelk. Inst. 269; Tandheelk. Inst. (M. T. Th. P 22)  
*X* Lehmann's medizinische Handatlanten. Bd. 33. *II-F-3*
- 1455 **Preiswerk, Paul.** Lehrbuch und Atlas der zahnärztlich-stomato-  
logischen Chirurgie. Mit 35 ... Tfln. und 230 ... Abbn.,  
davon 16 auf Tfln. München, 1914. 8o.  
Tandheelk. Inst. 607  
Lehmann's medizinische Handatlanten. Bd. 39.  
Auteur noemt zich ook Paul Preiswerk-Maggi.
- Preiswerk, Paul. Zie: Preiswerk, Gustav.**  
Tandheelk. Inst. 269; Tandheelk. Inst. (M. T. Th. P 22)
- 1456 **Prins, C. J.** Tandheelkundige hulp in het leger. Utrecht, 1915. 8o.  
Tandheelk. Inst. U. 1058  
Overdruk uit: Militair-geneesk. tijdschrift. Jrg. 19 (1915), afl. 1.

*Priest, Robert E. Zie: Boies, Lawrence B.,  
Jerome A Hilgen, Robert E. Priest  
Fundamentals of otolaryngology  
T. I 3149  
V-P-29*



Preiswerk, G. Lehrbuch und Atlas der konservierenden Zahnheilkunde; 2. Aufl., bearb. von P. Preiswerk mit

Prichard, John F. Periodontal surgery. Chicago, 1961. M. ill. 8°. T.I. 2503

IV-D46

Practical dental monographs.

PREISWERK-MAGGI, P. Lehrbuch und Atlas der zahnärztlich-stomatologischen Chirurgie; 2....verm. Aufl. hrsg. von Prof. Dr. B. Mayrhofer; mit ... Abbn. München, 1922. 8vo. (Lehmanns medizinische Handatlanten; Bd. 39). T.I. ~~1151~~ I-B8.

Prick van Wely, F. P. H. Zie: Woordenboek, Kramers'.

Price, Frederick W. Zie: Textbook, A, of the practice of medicine. Naslaq W

Prinz, H., and U. Garfield Rickert. Pharmacology and dental therapeutics; a textbook for students and practitioners; 9th ed., rewritten and rev. by E. C. Dotts. St. Louis, 1945. H. fign. en ill. 8°. T.I. 1210

Prins, J.A. Grondbeginselen van de hedendaagse natuurkunde. 7e dr. Groningen enz., 1951. Met fign., graf. voorst. en tabn. 8°. VIII - D31  
Met (afzonderlijk): 1 graf. voorst. en 4 tabn. VIII - B 20.

PRINZ, H. Dental chronology; a record of the more important historic events in the evolution of dentistry; illustrated with 97 engrs. Philadelphia, (1945). 80. VIII-F12

Proell, F. Stomatogene Herdinfection. Mit 24 Abbn. München, 1949. 80. (Zahnheilkunde in Einzel-darstellungen: Folge IV). IX - C 12

Proell, F. Zahnaufbau und Zahnzerfall in Abhängigkeit von der Ernährung. Aufklärender Beitrag zum Kariesproblem. 1913. 19. 193 und 10 Abbn. Leipzig, 1956. T. I. V - B 37

PROELL, F. Erste Hilfe bei Kieferbrüchen und Schussbrüchen; mit 16 Abbn. Leipzig, 1939. 8vo. III - A 3 T.I. 1152

Prosske, O. Zie: Analyse der Metalle. IX - B 14

Pucci, Francisco M. El paradencio. Su patología y tratamiento. 3aed. corregida y aumentada con suplemento. Montevideo [1951]. M. ill. en tabn. 4°. T. I. 1432. VII - C 17

Prothetik und Werkstoffkunde; Berichte der Tagung der Arbeitsgemeinschaften... 1938...; hrsg. von Dr. H. Blum; (mit einem Vorwort von Prof. H. Schröder). München enz., (1939). M. afbn. ~~8000~~ en reg. 8vo. T.I. 1077 M 4 - E 14

Prothese, Die Aotale. Wissenschaftliche Tagung der Deutschen Gesellschaft für Zahn-, Mund- und Kieferheilkunde am 28. bis 31. Juli 1949. in Wiesbaden. 2. Tl. Mit Beiträgen von C. U. Fehr, G. Korkhaus, H. Rehm [u. a.]. Mit 131 Abbn. München, 1951. 8°. (Zahn-, Mund- und Kieferheilkunde in Vorträgen - H. 5). VIII - F 40.

Psychologie in der zahnärztlichen Praxis. Herausg. von H. Meng. Mitarbeiter: W. Freund, E. Heinrich, P. Peterhans (u. a.). Bern enz., [1952]. M. ill. 8°. T. I. 1616. VI - A - 45



Prothetik, Zahnärztliche Ein Lehrbuch  
für Studium und Praxis Herausg. von Karl Haupt  
Mit... Abb... Leipzig. 1951-1959. 2 Bde. 8°  
T.I. 1520, T.I. 2251  
IX-C 16<sup>9+6</sup>.

Prosthodontics, Complete denture.  
Edited by John G. Sharry.  
New York enz., [1962]. M. illb 40. T. 92588

VI-G-42


Prospectus of Nippon Dental College. Winter  
1964. Tokyo 1964. M. illb en patr. 8° obl.  
X.I. U 1771


Programma of the 11th congress of the International  
Association of dental students Amsterdam, 23rd  
to 30th August 1964. 2. pl., [1964] 8°

X.I. U 1764

Provenza, P. Vincent. Oral histology, inheritance  
and development. With chapters by Harold M.  
Fullmer and Joseph H. Seipp Jr. With 627 illb.  
... London. enz., 1964. 8° T.I. 3020  
VI-P-14.







Pruzansky, Samuel. zie Anomalies, Congenital, of  
the face and associated structures. IX - H 11



**Properties of metallic surfaces.** A symposium organized by the Institute of metals and held at the Royal Institution London, on 19 November 1952. London, 1953. M. ill. en tabn. 8°. T.I. 1733  
Monograph and report series of the Institute of metals, No. 13.

169

M-5-A-12

1457 **Prinz, Hermann.** Dental materia medica and therapeutics with special reference to the rational application of remedial measures to dental diseases. 5th ed. ... London enz., 1917. M. afbn. en fign. 80. 158. D. 4

1458 **Prinz, Hermann.** Dental formulary. A practical guide ... with an index to oral diseases and their treatment. 3rd ed. Philadelphia enz., 1923. 80.

Tandheelk. Inst. (M. T. Th. P 162) VI-F4.

**Prinz, H. H. Zie: Henseler, H.**

Tandheelk. Inst. 581

1459 **Prioux, J.** Accidents de la dent de sagesse. Courbevoie, 1924. 80.  
Tandheelk. Inst. U. 1156

Overdruk uit: Les nouvelles connaissances médicales. Année I (1924), no. 1.

1460 **Proell, F. W.** Klima und Zivilisation in ihrer Auswirkung auf Körper und Zähne. Forschungsergebnisse einer mit Unterstützung der Notgemeinschaft der deutschen Wissenschaft im Jahre 1928 nach Südafrika unternommenen Reise. Mit 59 Abbn. Berlin, 1934. 80.

Tandheelk. Inst. 664 V-D27.

**Proell, F. W. Zie: Drum, W.**

Tandheelk. Inst. 721

**Proell, F. [W.] Zie: Ziele und Wege...**

Tandheelk. Inst. 100

1461 **Prothero, James Harrison.** Prosthetic dentistry. 2nd ed. ... 1200 pages [and] 1400 illustr. Chicago enz., 1916. 40.

Tandheelk. Inst. (M. T. Th. P 130) IV-C7

id. 3rd ed. 1923.

T. J. 564

1462 **Przibram, Hans.** Teratologie und Teratogenese. Nach Vorlesungen gehalten an der Wiener Universität im Wintersemester 1911/12. Berlin, 1920. 80.

Tandheelk. Inst. 428

Vorträge und Aufsätze über Entwicklungsmechanik der Organismen. H. 25.

VII-E34

**Psaume, [...]. Zie: Ponroy, [M.].**

Tandheelk. Inst. 692 I-D8.

**Purlitz, Friedr. Zie: Evans, George.**

Tandheelk. Inst. 333 II-B10.

1463 **Putten, Karl George van.** Einfluss der oralen Sepsis auf endogene Geisteskrankheiten. Bonn, 1930. 80.

Tandheelk. Inst. U. 1217

Proefschrift Bonn, Geneeskunde.

**Progress in metal physics.** Ed. Bruce Chalmers. London, 1949-1954. Dl. 1-5. M. ill. en tabn. T.I. 1665 M-5-A-11

**Proceedings [of the] dental centenary celebration.** Baltimore - Maryland. March 18, 19 and 20 1940. 1840-1940. [Edited by] George M. Anderson. [Baltimore, 1940]. M. ill. en portrn. 4°. T.I. 1932 VII-C1

Quarter, century. The A Review of the first  
twenty-five years. 1925-1950 School of medicine  
and dentistry. Strong memorial hospital  
Rochester municipal hospital Rochester New  
York. 1950 m. ill en 170 patron. 8° T.I 2905  
VI-C-40

X 1464 **Quanjer, H. M.** Bijdrage tot de kennis van den anatomischen  
bouw van geneeskrachtige Indische planten. Bekroond ant-  
woord op de prijsvraag uitgeschreven door de Holl. Maat-  
schappij der wetenschappen. Met 26 pltn. Haarlem, 1903. 4o.  
fol. 31 Tandheelk. Inst. 923

1465 **Questions** posées aux candidats dentistes par le College dentaire  
de Baltimore. Trad. en franç. par H. Koenaart. Bruxelles,  
[1887]. 8o. Tandheelk. Inst. 812 1

1466 **Quinby, [Henri C.]** Zahnärztliche Praxis. Deutsch bearbeitet  
von L. Holländer. Mit 87 Abbn. Leipzig, 1884. 8o.  
VI-E8 Tandheelk. Inst. 799 5

1467 **Quinby, Henry C.** Notes on dental practice. With ills. London  
enz., 1892. 8o. V-C13 Tandheelk. Inst. 840

X 1468 **Quintero, James T.** Technique orthodontique. Avec 419 figs.  
Paris, 1928. 8o. Tandheelk. Inst. 12  
Traité de stomatologie. T. 10.

**Quintero, James T. Zie: Pont, A.**  
Tandheelk. Inst. 120

1469 **Quintin, L.** De l'utilité de l'enseignement de la déontologie dans  
les écoles dentaires. Bruxelles, 1907. 8o.  
Tandheelk. Inst. U. 1296

Overdruk uit: Progrès médical belge. No. 16 (1907), 15 août.

1470 **Raadgever, De tandheelkundige, of verpleging der tanden voor**  
grooten en kleinen. Naar het Duitsch van Sol Dentitiae  
en Jose Crochettos. Utrecht, 1896. M. fign. 4o.  
Tandheelk. Inst. U. 1019

1471 **Rabell, Ulysess L.** Bodee schools. Textbook on prosthetic den-  
tistry. Ed. by Charles A. Bodee. Vulcanite work and  
kindred adjuncts. Z. p.l, 1921. Vol. I. M. fign. en pl. 8o.  
Tandheelk. Inst. (M. T. Th. P 163)  
Vol. II ontbreekt. III - A 30.

1472 **Rabl, [C.]** Ueber die Herkunft des Skelets. Jena, 1894. 8o.  
Tandheelk. Inst. R. 253  
Overdruk uit: Verhandlungen der anat. Gesellschaft. 1894, p. 163-170.

1473 **Rabl, C.** Einiges über Methoden. Prag, 1894. 8o.  
Tandheelk. Inst. R. 454  
Overdruk uit: Zeitschrift f. wiss. Mikroskopie und für mikrosk. Technik.  
Bd. 11 (1894), p. 164-172.

Quint, Jr. Harry. Zie: Ingraham, Rex  
[and] John R. Koser. an atlas of gold  
foil and rubber dam procedures T.I 3261  
Rooslagwerk.



QUERIDO, A. Zie: Vorderingen der geneeskunst.

Querschnitt der deutschen wissenschaftlichen Zahnheilkunde, Ein; hrsg. von Prof. Dr. E. Wannenmacher; Festschrift Hermann Euler zum 60. Geburtstage...; mit 1 Bildnis und 278 Abb... Leipzig, 1938. 8vo, graf. voorstn., lit. opgn., tabn. (Sammlung Meusser; Heft 33). T.I. 1013 II-C27

Querido, A. Zie: *Handboek*, Nederlands, der interne geneeskunde *naslagwerk*

RAAB, H. Die Bedeutung der Funktion in der Kieferorthopädie; m. 37 Textabbn. Konstanz, z. j. 80. (Aus der Zahn- und Kieferklinik der Universität Innsbruck) T.I. 1266. III-A1

RAADGEVER, J., en A.G.C. TRESTORFF. Lichte metalen. Rotterdam, (1947). M. afbn. en graf. voorstn. 80. M.T.Th.P. 267 I-C2

Raadgever, J. Constructie - en gereedschapsboek. Rotterdam, 1939. M. graf., ill. en tabn. 8°. ~~VI-E11~~ M-5-E-16  
De werktuigen der bibliotheek; no. 2. M-5-E-15

*Radiation dosimetry.* Edited by Gerald J. Hine and Gordon R. Brownell. 2nd printing. New York. 1958. m. ill. 80 XI-2950

Racadet, Y. [et] R. Weill. *Real Röntgen. Opl*  
Histology dentaire. Structure et developpement de l'organe dentaire. Paris, 1966 m. ill. 80 T.I. 3172 VII-P-8  
association d'enseignement odonto-stomatologique

Radusch, Dorothea F. Teeth and the diet. In: McBride, W.C. Juvenile dentistry. 5th ed. 1952. IX-F12

Ramfjord, Sigurd P., [and] Major M. Ash Jr. Occlusion. Philadelphia, 1966 M. ill. 80 T.I. 4096 *apl. Gnatologie*



**Rapport** van het College voor Voedingsaangelegenheden omtrent betekenis en bestemming der Nederlandse melk- en zuivelproductie bezien uit een oogpunt van voedingsbelang. Uitgebracht door J. J. A. Charbo, M. J. L. Dols, C. den Hartog [e. a.] Rotterdam enz., [1950] 8°.

**Rapport** [van de] Commissie tandheelkundig onderzoek [van de] Medische afdeling der N. V. Philips gloeilampenfabrieken. Z. pl. [1956]. M. grafn. 8°. T. I. 1945. U 1573 VII-D 11

RADEMAKER, G. G. J. Zie: Vorderingen dergeneeskunst.

**Rapport** over de Solvolith. tandpasta. H. pl., 1936. M. tabn. 8°. U 1550

(**Rapport**) van de Nederlandsche Maatschappij tot bevordering der tandheelkunde. Juni, 1945. U 1508

**Rapport** van de commissie tot bestudeering van het vraagstuk "Verschaffing van tandheelkundige hulp aan niet-particuliere-patiënten" (Commissie N. P. P.), ... 22 Feb. 1930. U 1500

**Rapport** van de commissie van advies in zake de opleiding van de tandartsen. ('s-Gravenhage, 1946). U 1498

**Rebikoff, Dimitri.** Der Elektronenblitz. Umwälzung in der Fotografie. [Aus dem französischen Manuskript übertragen und bearb. von Rudolf Knapmann]. Seebruck am Chiemsee. 1952. Mills 8° T. I. 1763. VIII-C-37

RAUB, E. Die Edelmetalle und ihre Legierungen; mit 153 Abbn. Berlin, 1940. 8vo. graf. voorstn., regs. (Reine und angewandte Metallkunde in Einzeldarstellungen; hrsg. von W. Köster. Dl. 5)

M-4-H-8 I-ET8. T. I. 1763.

**Raynor, G. V.** An introduction to the electron theory of metals London, 1949. M. figr. en grafn. 8° Institute of metals monographs and report series, no. 91. U 1500 VIII-D 23

REBEL, H. H. Einführung in die Zahn- und Kieferheilkunde für Studierende der Medizin und Ärzte; mit 97 Abbn. Stuttgart, 1948. 8vo. T. I. 1241 II-E3

REBEL, H. H. Die Mundkrankheiten. München, 1948. M. lit. opg. en reg. 8vo. (Zahnheilkunde in Einzeldarstellungen; Folge 2). T. I. 1248 II-C 18.

**Rebel, H. H.** Eine neue einfache Methode der Wurzelbehandlung. In: Möglichkeiten und Grenzen der Behandlung des devitalen Zahnes. VIII-F 48.

**Rebel, H. H.** Arsen. Nekrotisierung oder Lokalanästhesie. Mit 1 Tab. In: Möglichkeiten und Grenzen der Behandlung des devitalen Zahnes. VIII-F 48.

**Rebel, H. H.** Kariestherapie und Pulpaprophylaxe. Mit 20 Abbn. und Tabn. München, 1955. 8° T. I. 1851. V-D 21  
Zahnheilkunde in Einzeldarstellungen. Folge 4.

Ranson Stephen Walter. The anatomy of the nervous system. Its development and function. Rev. by Sam. Billard Clark. 10th ed. Philadelphia enz. [1959] 8°. Mills. T.I. 2322. VI Q. 19

Ragan, Charles. Zie: Schwarz, Laslo. Disorders of the temporomandibular joint. VI-C 5

Rapport de la conférence de recteurs et vice-chanceliers d'universités européennes. Réuni à Cambridge du 20 au 27 juillet 1955 sous les auspices de l'Union de l'Europe occidentale [Préf. de L. Coffin]. Londres 1955. 8°. T.I. 2046. IX-G 10

Rapporteren, Schriftelijk. Een praktische handleiding bij het samenstellen van rapporten, nota's, memoranda, scripties, dissertaties, zakelijk correspondentie en dergelijke. [2 de herz. dr.], Utrecht enz., [1962] 8°. Ante boeken. no. 54.

Rapports, [du] Congrès français de stomatologie. Paris Tandheelk. Inst. No. 19. (1965) - T.I 4035. V-P-4.



Rateitschak, Klaus H. Die therapeutische  
Auswirkungen der parodontalen Lokalbe-  
handlung. Zurich, 1963. m. ill. 8°.

TI U 1752

TI U 1775



Rauch, Sigurd. Die Speicheldrüsen des Menschen.  
Anatomie, Physiologie und klinische Pathologie.  
Mit 227 teils mehrfarbigen Abbn. Stuttgart, 1959. 8<sup>o</sup>  
T. I. 2258. IV - E 22.

6

8

4



Leckow, I. F. von. Zie: Röntgenologie, Zahnärztliche, in  
diagnostischer und therapeutischer Anwendung. VII-E1

171

- Raison, [...]. Zie: Rousseau-Decelle, L.  
Tandheelk. Inst. 593 ~~I-D1~~
- Rank, [...]. Zie: Schleifen, Planmässiges.  
Tandheelk. Inst. 894
- 1474 Rapatz, Franz. Die Edelstähle. 2. ... Aufl. Mit 163 Abbn. und  
112 Zahlentfln. Berlin, 1934. 80. ~~M-5-E-13~~  
~~III-D13~~ Tandheelk. Inst. (M. T. Th. P 242)
- 1475 Rapp, F. W. The mathematics of dental prosthetics. London,  
1924. M. fign. 80.  
Tandheelk. Inst. (M. T. Th. P. 167) ~~II-F12~~
- 1476 Rapport der commissie tot onderzoek naar de mogelijkheid, meer  
eenheid te brengen in het ziekenfondswezen in ons land.  
Zeist, [1925]. M. tab. 80.  
Tandheelk. Inst. U. 1140; U. 1049 ~~U 1510~~
- 1477 Raschkow, Is. Meletemata circa mammalium dentium evolutio-  
nem. Accedit tabula ... Vratislaviae, 1835. 40.  
~~V-B23~~ Tandheelk. Inst. 868 2  
Proefschrift Breslau, Geneeskunde.
- 1478 Rathgen, Friedrich. Die Konservierung von Altertumsfunden mit  
Berücks. ethnographischer und kunstgewerblicher Sammlungs-  
gegenstände. 2. ... Aufl. mit 156 Abbn. Berlin, 1915, 1924.  
3 dln. (2 bdn.). 80. ~~III-A36~~  
I. Stein und steinartige Stoffe. — II—III. Metalle und Metallegierungen. ~~a + b.~~  
Organische Stoffe.  
Handbücher der kgl. Museen zu Berlin.
- 1479 Rauter, Gustav. Die Industrie der Silikate, der künstlichen Bau-  
steine und des Mörtels. I. Glas- und keramische Industrie. Mit  
12 Tfln. Leipzig, 1904. 80. ~~M-7-A-1~~  
Tandheelk. Inst. (M. T. Th. P 56)  
Sammlung Göschen. 233. ~~E-A7~~
- 1480 Ray, Kenneth W. Metallurgy for dental students. With 105 ills.  
London, 1931. 80. ~~M-4-A-14~~  
~~II-A37~~ Tandheelk. Inst. (M. T. Th. P. 243)
- Real, Pierre. Zie: Imbert, Léon.  
Tandheelk. Inst. 229
- Rebel, H. H. Zie: Port, [G.].  
Tandheelk. Inst. 406
- 1481 Rech, Hermann. Keramische Prothetik. Porzellanfüllungen, Por-  
zellankronen, Jacketkronen, Porzellanbrücken, Zahnfleisch-  
blöcke, Continuous-Gum-Arbeiten. Mit 126 Abbn. Berlin, 1927.  
80. ~~IV-B8~~  
Tandheelk. Inst. 106
- Rebel, Hans-Hermann. Grundlagen und Probleme der  
Klinischen Zahnheilkunde. Mit 189 Abbn. München, 1954.  
80. T.I. 1951. ~~III-A 24~~



Rehn, E. Zie: Lexer, E. Lehrbuch der allgem.  
Chirurgie. Neu bearb. von E. Rehn. IX-D 14 a, b.

172

Redard, C. Zie: Malassez, L.

Tandheelk. Inst. R. 29

- 1482 Regelsberger, Friedrich. Elektrometallurgie. Mit 16 Fig. Leipzig, 1910. 8o.

Tandheelk. Inst. (M. T. Th. P 38)

Sammlung Göschen. 110. M-5-C-2 E-A 14.

- 1483 Regelsberger, Friedrich. Chemische Technologie der Leichtmetalle und ihre Legierungen. Mit 15 Abbn. und 1 ... Tfl. Leipzig, 1926. 8o. M-5-E-11

~~VII-E-1~~ Tandheelk. Inst. (M. T. Th. P 173)

Chemische Technologie in Einzeldarstellungen. Spezielle chem. Technologie.

- 1484 Rehm, Hans. Abdruckverfahren beim zahnlosen Ober- und Unterkiefer. 4... Aufl. Mit einem Geleitwort von Hermann Schröder. Mit 80 Abbn. ... Leipzig, 1937. 4o.

VI-B 15 Tandheelk. Inst. 306

- 1485 Rehm, Hans. Die Unterfütterung ganzer oberer und unterer Prothesen. 2. ... Aufl. Mit 62 Abbn. ... Leipzig, 1937. 8o.

VI-B 27 Tandheelk. Inst. 431

- 1486 Rehmke, Johannes. Logik oder Philosophie als Wissenslehre. 2. ... Aufl. Leipzig, 1923. 8o.

Tandheelk. Inst. 47

V-B 18.

- 1487 Reichborn-Kjennerud, I[ngvald]. Über die Mechanik des Durchbruches der bleibenden Zähne beim Menschen. Eine histologische Studie ... Mit 91 Tflfign. und 18 Fig. ... Berlin, 1934. 8o.

V-B 46 Tandheelk. Inst. 666

Mitteilungen aus dem pathologischen Laboratorium der zahnärztlichen Hochschule in Oslo.

- 1488 Reichenbach, E[rwin]. Einführung in die zahnärztlich-chirurgische Prothetik. Mit 202 Abbn. Leipzig, 1932. 4o.

VI-C 35 Tandheelk. Inst. 584

- 1489 Reichenbach, Erwin. Leitfaden der Kieferbruchbehandlung. Mit 245 Abbn. ... Leipzig, 1935. 8o.

Tandheelk. Inst. 705 VIII-E 20

- 1490 Reichert, Max. Beiträge zur Entwicklungsgeschichte der Zahnanlage. Leipzig, 1869. M. pltn. 8o.

Tandheelk. Inst. 887 11

Overdruk uit: Archiv f. Anat. u. Phys. 1869.

VI-D 31

Reichenbach, E. Die biologischen Grundlagen der totalen Prothese. Mit 14 Abbn. In: Prothese, Die totale. 1951.

VIII-F 40.


Reichenbach, E. zie ook de twee volgende btz.

Regulation of dental practice. (A survey of the legal and educational requirements for the practice of dentistry and dental surgery in different parts of the world) London, [1957]. 8° T.I. 2134. Naslagwerk.

Rehm, Hans. Erfolge und Misserfolge bei ~~bei~~ totalen Prothesen. Unter Berücksichtigung der Immediatprothese und der Erhaltung des Einzelzahnnes mit Hilfe des Teleskopes. Mit 96 Abb. Heidelberg, [1965] 8° DI 4053. IX-C-38

Pyle, S. Idell Zie: Greulich, William Walter and S.  
Idell Pyle. Radiographic atlas of skeletal development  
of the hand and wrist. 2nd ed. fol. 21





Rehäk, Rudolf. Vereinfachte dynamisch-funktionelle Regulierungsapparate auf Acrylbasis mit 78 abbn. München, 1964. 80

XI 2895. TI 2949 V-F-39/40

Reichenbach, Erwin, Heinrich Höle,  
[und] Hans Brückel Chirurgische Kniefer-  
orthopädie mit 229 Abb. . . . Leipzig,  
1965. 80

XI 4038 V-F 44

I  
J  
c

Rehm, H. Weichbleibende Kunststoffe in der Zahnheilkunde.  
mit 14 Abbn. In: Kunststoffe, Neue zahnärztliche. 1951.  
M-4-E-6 VIII-F39.

REERMANN, F. Zahnärzte, Dentisten und Krankenkassen;  
hrsg. vom Reichsverband der Betriebskrankenkassen, Körperschaft des öffentlichen Rechts; 2. Aufl. Essen, 1938. M. tabn. 8vo.

T.I.1021.

Reglement, Huishoudelijk, (van de) Nederlandsche  
Maatschappij tot Bewoording der Tandheilkunde;  
afdeeling Limburg. Z. pl. enj. 8°. U1543  
III-A6

Rehm, H. Die Bedeutung des Kiefergelenkes bei  
prothetischen Massnahmen und seine Berücksichtigung;  
mit 39 Abbn. Konstanz, 1947. 8° VIII-B5

REHM, H. Vermeidung und Behebung von Misserfolgen  
bei totalen Prothesen; 3. verb. .... Aufl.; mit 73  
Abbn. München enz., 1939. M. reg. T.I.1089

id. 2. Aufl. 1937

V-A47

Reglement voor het Nederlandsch Tandheilkundig  
Genootschap... Utrecht. Scheveningen, ca. 1880. 8°

Reichenbach, E. Die Erkrankungen des Kiefergelenkes.  
b. Klinischer Teil. In: Erkrankungen, Die, des Kiefergelenkes, Kiefersystem  
und Nebenhöhlenkrankungen. U1545  
VIII-F49.

REICHENBACH, E. Praktische und kritische Beiträge  
zur keramischen Prothetik; mit 79 Abbn. Berlin, 1933.  
8vo. III-E6 T.I.1226

1489. id. Mit 326 Abbn.... 4. neubearb. Aufl. 1943.

id. Mit 321 Abbn.... 3. neubearb. Aufl. 1940.

id. Mit 376 Abbn.... 5. neubearb. Aufl. 1948 T.I. 1416.

id. Mit 387 Abbn.... 6. neubearb. Aufl. 1954 T.I. 1735

Reichborn-Kjennerud, I. Marginale paradentiten.  
Kort laerebok. [Göteborg, 1948]. 2 dln. 8°. Nastaf W.  
Dl. 1. Tekst. IX-C11a+b  
Dl. 2. Bilder.

Rehm, H. Die Totale Prothese. Aufgaben am Patienten.  
Konferenz. Mit 22 Abbn. In: Prothese, Die Totale.  
VIII-F40.

Rehm, H. Zie ook: volgende bladzijde.



Rehm, H. Die angewandte Artikulationslehre. In:  
Häupl K., H. Kirsten und H. Rehm. Zahnärztliche  
Prothetik. Dt. 1. 1951. IX - C 16.

Reichenbach, E. Bekämpfung des Nachschmerzes nach  
chirurgischen Eingriffen. Mit 6 Abbn. In: Schmerz,  
Der, und seine Bekämpfung in der Zahn-, Mund- und  
Kieferheilkunde. IX - C 18.

Reichenbach, E. Kieferbrüche. In: Lehrbuch der kli-  
nischen Zahnheilkunde von O. Hofer, E. Reichenbach,  
Th. Spreter von Kredenstein (u. a.). Dt. 1. IX - D 15 a.

Reichenbach, E. Kieferorthopädie. In: Lehrbuch  
der klinischen Zahnheilkunde von O. Hofer, E. Reichenbach,  
Th. Spreter von Kredenstein (u. a.). Dt. 2. 2. Aufl. 1952.  
IX - D 15 b.

Prothetik. In: Lehrbuch der klinischen  
Zahnheilkunde von O. Hofer, E. Reichenbach, Th. Spreter  
von Kredenstein (u. a.). Dt. 2. 2. Aufl. 1952. IX - D 15 b.

Reichenbach, Erwin, und Hans Brückl. Kieferorthopädische  
Klinik und Therapie. Eine Einführung für den Zahnarzt.  
Mit 424 Abbn. Leipzig, 1952. 8°. T. I. 1627 IX - F - 21.  
not: Zahnärztliche Fortbildung. H. 7.  
. 3. erw. Aufl. Mit 535 Abbn. T. 2. p. 1956. 8°

Reichenbach, E. 21 Erfahrungen, Neuere, mit der  
Kieferorthopädischen Prophylaxe und Frühbe-  
handlung. VII - F 4.

Reiner, marcus. Lectures on theoretical  
anatomy. 3rd ed. Amsterdam, 1960. M. ill. 8°  
+ I. 2736 *afol. materiaethumilis*

Reichenbach, E. Ziele Kinderzahn-  
heilkunde im Vorschulalter.  
J. I. 3224

V - P - 23

Reitan, Kaare. The initial tissue reaction incident to  
orthodontic tooth movement as related to the influence  
of function. An experimental histological study on  
animal and human material. Oslo, 1957. M. ill. 8°. T. I. 1897  
T. I. 1969 V - B 25  
Acta Odontologica Scandinavica. Suppl. 6.

- 1491 **Reinglass, P.** Chemische Technologie der Legierungen. I. Die Legierungen mit Ausnahme der Eisen-Kohlenstofflegierungen. Mit ... Tabn. und 212 Fig. ... Leipzig, 1919. 8o.

Tandheelk. Inst. (M. T. Th. P 129) ~~V-D37~~  
 Chemische Technologie. Spezieller Teil. M-5-C-11

**Reinmüller, H.** Zie: Moral, H.

Tandheelk. Inst. 421

- 1492 **Reinmüller, J.,** und **A. Burchard.** Die zahnärztliche Röntgenologie. Ein Lehrbuch und Atlas ... Mit 53 Abb. ... und 78 Röntgenaufnahmen auf 13 ... Tfln. Leipzig, [1914]. 8o.

Tandheelk. Inst. 155 Z. 2. 19.

Handbibliothek des Zahnarztes. Bd. 2.

- 1493 **Reis, Otto M.** Über Acanthodes Bronni Agassiz. Hierzu Tfl. VI u. VII und 3 ... Fig. Jena, [1880]. 8o.

Tandheelk. Inst. R. 265

Overdruk uit: Morphologische Arbeiten. Bd. 6, H. 1.

- 1494 **Reis, Otto M.** Über die Kopfstacheln bei Menaspis armata Ewald. München, [± 1891]. 4o.

Tandheelk. Inst. R. 262

- 1495 **Reis, [Otto M.]** Die Zurechnung der Acanthodier zu den Selachiern. Berlin, 1892. 8o.

Tandheelk. Inst. R. 432

Overdruk uit: Sitzungsberichte d. Gesellsch. naturforschender Freunde zu Berlin. 1892, Nr. 9.

- 1496 **Reis, Otto M.** Zur Kenntniss des Skelets der Acanthodinen. Tl. 2. [Kassel, 1893]. 4o.

Tandheelk. Inst. R. 263

Geognostische Jahreshefte. Jrg. 6.

- 1497 **Reis, Otto M.** Über ein Exemplar von Acanthodes Bronni Ag. aus der geogn. Sammlung der „Pollichia“. Z. pl. [± 1895]. M. pl. 8o.

Tandheelk. Inst. R. 596

- 1498 **Reis, Otto M.** Palaeohistologische Beiträge zur Stammesgeschichte der Teleostier. Jena, [1895]. 8o.

Tandheelk. Inst. R. 264

Overdruk uit: Neues Jahrbuch f. Mineralogie, Geologie und Palaeontologie. Jrg. 1895, Bd. 1.

- 1499 **Reis, Otto M.** Structure of Squaloraja and Chimaera. London, 1895. M. pl. 8o.

Tandheelk. Inst. R. 595

Overdruk uit: Geological magazine. 1895, September.

- 1500 **Reisert, D.** Leitfaden für die Anfertigung von Continuous-Gum-Work, Zahnfleischzähnen, Kronen- und Brückenarbeiten, Stifzähnen und Emailfüllungen etc. mit Benutzung der leichtflüssigen Emailen. Mit einem Anh.: Das Malen der künstlichen Zähne mit Emailfarben. Mit 66 Abb. Dresden, 1894. 8o.

V. C12 Tandheelk. Inst. 834



Renne, Harold S. Atomic radiation detection and measurement. Indianapolis Indiana., 1955.  
M. lib. 80 T.I. 2usb  
Photofact. publication ODR. 1  
174

VI - F.46

- 1501 Rejtö, A. Einige Prinzipien der theoretischen mechanischen Technologie der Metalle. Mit 232 Abb. und 40 Zahlentfln. Berlin, 1927. 2 dln. (1 bd.). 8o.

M-5-C-15

Tandheelk. Inst. (M. T. Th. P 191) ~~VI-E-39~~

I. Die Wirkung der inneren Kräfte auf das Gefüge. — II. Die Wirkung der äusseren Kräfte auf das Gefüge.

- 1502 Reprint of the seven reports [by George Cunningham] of the committee appointed by the Representative Board of the British Dental Association to conduct the collective investigation as to the condition of the teeth of school children. [London, 1891, 1892]. M. plt. en tabn. 8o.

Tandheelk. Inst. R. 791

- 1503 Respinger, Harry Benedict. Contribution à l'étude de l'usure dentaire. [Avec] 19 photogravs. Leipzig, 1895. 8o.

Tandheelk. Inst. R. 467; 810 ~~3~~ VI-B1

Overdruk uit: Journal intern. d'anatomie et de physiologie. T. 12, fasc. 5 etc.

- 1504 Respinger, Harry Benedict. Die Zahn-Usuren, ihre Ursachen und Folgen. Vortrag ... [Zürich], 1897. 8o.

Tandheelk. Inst. R. 464

Overdruk uit: Schweiz. Vierteljahrsschrift für Zahnheilkunde. Bd. 7 (1897), H. 1.

- 1505 Respinger, Harry Benedict. Kataphorese und Elektrolyse in der Heilkunde. Vortrag ... Zürich, 1897. 8o.

Tandheelk. Inst. R. 465

Overdruk uit: Schweiz. Vierteljahrsschrift für Zahnheilkunde. Bd. 7 (1897), H. 3.

- 1506 Resultat einer Militär-Untersuchung [der Gebisse] von 1000 Mann Infanterie von [Georg Seitz]. [Zürich, 1896]. fol.

Tandheelk. Inst. R. 795

Overdruk uit: Schweiz. Vierteljahrsschrift f. Zahnheilkunde. 1896, H. 2.

- 1507 Réthy, H. De taak der tandheelkunde in het belang der volksgezondheid. 's Gravenhage, [1905]. 8o.

O. oct. 4512 2; Tandheelk. Inst. 809 ~~3~~ VI - A11

- 1508 Réthy, H. Universitaire opleiding tot de mond- en tandheelk. specialiteit. Haarlem, 1906. 8o.

O. oct. 4512 1

- 1509 Reuleaux, F. Lehrbuch der Kinematik. Mit einem Atlas und 1122 ... Abbn. und 2 ... Tfln. Braunschweig, 1875-1900. 3 dln. 8o.

Tandheelk. Inst. (M. T. Th. P 170 I. II)

I. Theoretische Kinematik. Grundzüge einer Theorie des Maschinenwesens. — II. Die praktischen Beziehungen der Kinematik zu Geometrie und Mechanik. — III. Atlas (8 Figntfln.).

Reports on dental research. Prepared by  
National Institute of Dental Research  
Washington, 1964 M. lib. 80  
Public Health Service publication No. 1241  
T.I. 12 1373



Remedies, Accepted dental; containing a list of official drugs selected to promote a rational dental materia medica and descriptions of non-official articles; 9th ed.; (edited by the Council on dental therapeutics; (with a preface by D.A. Wallace). Chicago, (1943). 8vo.

id. 11th ed. 1945. T.I. 1575. T.I. 1178 I - C 37

Renseignements scientifiques d'hygiene, médecine et biologie pour les Sociétés nationales de la Croix-Rouge. no. 1. Z. pl., 1943. 4to. *fol. 36* T.I. 1092

Reports of the committee for the investigation of the causes of dental disease. London. 8vo. (Special report series, no. 70; (ed. by) the Medical research council (of the) Privy Council).

1. MUMMERY, J. HOWARD. The structure of teeth in relation to dental disease. 1922. M. afbn. I - E 34. T.I. ~~1143~~

*Remijnse, J.G.* De sociale penes hande en de artsen; rede uitgespro. 13 Nov. 1939. Utrecht, (1939). 8°. U. 11431

**Report**, Second, on viscosity and plasticity. Prepared by the committee for the study of viscosity of the academie of sciences at Amsterdam. Amsterdam, 1938. M. grafn., ill. en tabl. 4°. T.I. 1918. Verhandelungen der Koninklijke Nederlandsche Akademie van Wetenschappen. afd.: Natuurkunde. 1e Sectie, dl. XVI, no. 4. M-2-A-12

**Report**, The director's 3rd annual, (of) the institute of dental research (from) the united dental hospital of Sydney, Australia; 1948 - 1949. (Sydney, ca. 1950). M. afbn. 8°. U 1536

**Report** of a conference on strenght of solids. Held at the H.H. Wills physical laboratory, University of Bristol, on 7-9 July 1947. London, 1948. M. ill. en tabl. 4°. T.I. 1832. M-2-A-11  
Published by The physical society.

2., erw. Aufl. Mit 223 Abbn. München, 1954. T.I. 1805. II - C 23

RETHMANN, H. Kieferorthopaedisches Repetitorium; Diagnostik und Therapie in Vergangenheit und Gegenwart. München, 1949. M. afbn. 80. T.I. 1290 II - C 23

**Report**, 34th annual, (of the) Forsyth Dental Infirmary for children. Boston, 1949. M. ill. 8°. U 1562 b  
id. 35th annual ... 1950. U 1562 a  
id. 36th annual ... 1950/51. U 1562 c

Review of dentistry; questions and answers; ed. by J.T. Ginn. St. Louis, 1949. 80. V - A 34 T.I. 1295

*Review, a comprehensive, of dentistry. by: Trazzozano, V.R. (Red.)* A comprehensive review of dentistry VIII - F 10

**Report**, Final of the inter departmental committee on dentistry. Presented by the minister of Health and the Secretary for Scotland to Parliament by command of His Majesty. Edinburgh 1945, London 1946. T.I. 22909 VII - D 53

**Rheinwald, Ulrich.** Die Karies der Zähne als Korrosionserscheinung. Eine ätiologische Studie. Mit einem Geleitw. von E. Wannenmacher. Mit 54 Abbn. Leipzig, 1956. T.I. 1976 VII-D 12  
Sammlung Meusser. Heft 39.

**Ricci, John E.** The phase rule and heterogeneous equilibrium. New York enz., [1951]. Met. ill. 8°. M-5-B-13 T.I. 1596. ~~IX-F-11~~

**Rheinwald, Ulrich.** Zahnärztliche Chirurgie. Mit 112 Abbn. München, 1958. 8°. T.I. 2090, VI-D 44  
Taschenbücher für die Zahnärztliche Praxis. Bd. 1.

**Riedel, Heinz.** Fasergewebsbildung und Phlegmasie der Zahnpulpa mit 94 Abbn. München, 1964. 8°. T.I. 2937. V-F-36

**Report, Final,** on the experimental scheme for the training and employment of dental auxiliaries. Ed. by the General dental council [London], 1966. 8°.

T.I. 3145  
By Dekker

Richert, G. Garfield. Hie: Price, H., and G. Garfield.  
Richert. Pharmacology and dental therapeutics. T.I. 1210



- Rewald, B. Zie: Neuberg, C. M-3-B-1  
Tandheelk. Inst. R. 911
- Reynvaan, Marie J. Zie: Lijst van gedrukte geschriften ...  
Tandheelk. Inst. 911
- 1510 **Rezeptbuch** für alle Zweige der Keramik. 700 Rezepte gut erprobter Massen, Glasuren, Farben. Dresden, [1907]. 80. M-7-A-5  
Tandheelk. Inst. (M. T. Th. P 109) ~~II-F32~~
- 1511 **Ricci**, [...]. Instruction sur l'entretien des dents et des gencives, sur les propriétés d'une liqueur utile pour la guérison de leurs affections, et pour un grand nombre d'autres cas maladiés. 2de éd. Paris, 1816. 80. VI-F10  
Tandheelk. Inst. 32
- Richard**, [G. A.]. Zie: **Chompret**, [...].  
Tandheelk. Inst. 712
- 1512 **Richards**, **William Martin**. The treatment of diseases due to respiratory catarrh. New York, 1908. M. fign. 80.  
Tandheelk. Inst. U. 1319  
Overdruk uit: Medical record, 1908, June 20.
- 1513 **Richardson**, **Joseph**. Eine praktische Abhandlung über zahnärztliche Technik. Aus dem Englischen von Ad. Zur Nedden. Mit 110 Holzschn. Leipzig, 1861. 80.  
V-C27 Tandheelk. Inst. 822
- 1514 **Richardson**, **Joseph**. A practical treatise on mechanical dentistry. 3d ed. ... With 185 ills. Philadelphia, 1880. 80.  
VII-A22 Tandheelk. Inst. 862  
— 7th ed. ... by Geo. W. Warren. With 691 ills. ...  
London, 1897. 80. 179. D. 17  
VII-E5 Tandheelk. Inst. 862
- Richter**, **Erich**. Zie: **Zene Artzney**.  
Tandheelk. Inst. R. 521
- 1515 **Richter**, **Heinrich**. Gesunde und kranke Zähne. Dresden, [1924]. M. afbn., fign. en profn. 80.  
Tandheelk. Inst. 612 VI-D47  
Leben und Gesundheit. Bd. 2.
- 1516 **Richter**, **Karl**. Zink, Zinn und Blei. Eine ausführliche Darstellung der Eigenschaften dieser Metalle, ihrer Legierungen untereinander und mit anderen Metallen sowie ihrer Verarbeitung auf physikalischem und chemischem Wege. 2. ... Aufl. Mit 17 Abbn. Wien enz., 1909. 80.  
Tandheelk. Inst. (M. T. Th. P 111) ~~II-C18~~  
Hartleben's chemisch-technische Bibliothek. 109. M-5-E-x M-5-E-2



- 1517 **Riebler, Ferdinand.** Präzise Metallplattentechnik. Erfahrungen, gesammelt bei der Herstellung von mehr als tausend Gebissbasisplatten. Mit 103 Abbn. Graz, 1934. 8o.  
VI-B2 Tandheelk. Inst. 667
- 1518 **Riechelmann, Otto.** Beitrag zur systematischen Prothetik. Brückenarbeiten im allgemeinen sowie meine abnehmbaren Sattelbrücken unter Berücks. der normalen und pathologischen Physiologie des Gebissens. Mit 91 Abbn. Berlin, 1920. 8o.  
I-A31 Tandheelk. Inst. 256
- 1519 **Riegner, Hans.** Schwerflüssige Emaillen und ihre Verwendung bei Kronen- und Brückenarbeiten. Vortrag ... Wien, 1904. M. afbn. 8o.  
Tandheelk. Inst. R. 461  
Overdruk uit: Österr. Zeitschrift für Stomatologie. 1904, H. 11.
- 1520 **Riegner, [Hans].** Die Physiologie und Pathologie der Kieferbewegungen. [Leipzig], 1904. 8o.  
Tandheelk. Inst. R. 254  
Overdruk uit: Archiv für Anatomie und Physiologie. Anat. Abt. 1904.
- 1521 **Riegner, [Hans].** Beiträge zur Physiologie der Kieferbewegungen. 2. Tl. Die Kiefermuskeln und ihre Wirkungsweise beim Affen. (Macacus Rhesus). (Hierzu Taf. III). [Leipzig], 1906. 8o.  
Tandheelk. Inst. R. 255  
Overdruk uit: Archiv für Anatomie und Physiologie. Anat. Abt. 1906.
- 1522 **Rieke, Reinhold.** Das Porzellan. 2. ... Aufl. Mit 26 Abbn. ... Leipzig, 1928. 8o.  
MI-7-A-8  
Tandheelk. Inst. (M. T. Th. P 244)
- 1523 **Riesefeld, Kurt.** Über operative Eingriffe an den Kiefern. Wien, 1905. 8o.  
Tandheelk. Inst. R. 463  
Overdruk uit: Österr. Zeitschrift für Stomatologie. 1905, H. 9.
- 1524 **Riesefeld, Kurt.** Die Aufklappung der Kieferschleimhaut und ihre Indikation. Mit 28 Abbn. davon 18 auf Tafeln. Leipzig, 1912. 8o.  
V. V. 75 G; Tandheelk. Inst. 163  
Sammlung von Vorträgen aus dem Gebiete der Zahnheilkunde. H. 8.
- Rietschel, Otto.** Zie: **Rother, Franz.**  
Tandheelk. Inst. U. 1157
- 1525 **Ritter, P.** Beiträge zur Kenntniss der Stacheln von Trygon und Acanthias. Berlin, [1900]. 8o.  
Tandheelk. Inst. R. 594  
Proefschrift Rostock, Philosophie.
- 1526 **Ritter, P.** Vortrag über tuberculöse Mundaffektionen ... Berlin, 1890. 8o.  
Tandheelk. Inst. R. 938

*Ries, Werner. Lehrbuch der inneren  
Medizin für Zahnmediziner  
mit 102 ... Abbn. Leipzig, 1962 80  
T 9 2658 I-F-7*

RIEMSDIJK, M. VAN. A. B. C. van het bacteriologisch-serologisch laboratorium; bacteriologisch-serologische methoden en recepten, samengestelden behoeve van een bacteriologisch practicum; met een voorw. van Prof. Dr. R. H. Saltet; 4e... verm. dr. Amsterdam, 1941. M.ills. 8vo. T.I. 1096

II - B28

Ring, A. L. Versuche zur chemotherapeutische Behandlung gesunder und erkrankter Pulpen. In: Möglichkeiten und Grenzen der Behandlung des devitalen Zahnes.

VIII - F48.

Richter, Heinz. Atomstrahlen Geigenzähler  
Wesen und Anwendung radioaktiver Strahlen.  
Messen mit Industrie und Selbstbaugeräten  
Mit 76 Abbn. im Text und 26 Abbn. auf Pln.  
2 verb. Aufl. Stuttgart, [1950]. 8°. T.I. 249

VI-E 46

Ritter, R. Die biologischen Grundlagen der totalen  
Prothese. Kongressat. Mit 5 Abbn. In: Prothese,  
Die totale. 1951. VIII-F 40.

Robb, H. M. Murray. Practical periodontia. Toronto, 1950.  
M. figm. 8°. VII-B 13

Robinson, Hamilton B. G. Zie: Thoma, Kurt H.  
Oral diagnosis with suggestions for treatment.  
4th ed. 1956. IX-C 6

Rounds, Charles Elder. Principles and  
technique of exodontia. 2nd. ed. with  
297 illb. Saint Louis, 1962. 40  
T.S. 2659. II-G-47



- 1527 Ritter, P. Tod nach Zahnextraktion. Berlin, 1891. 8o.  
Tandheelk. Inst. R. 458  
Overdruk uit: Deutsche Medizinal-Zeitung. 1891, No. 46.
- 1528 Ritter, P. Beitrag zur Erkrankung des Mundes und der Zähne bei Influenza. Berlin, 1891. 8o.  
Tandheelk. Inst. R. 459  
Overdruk uit: Allg. med. Central-Zeitung. 1891, No. 96.
- 1529 Ritter, P. Beitrag zu den mit kranken Zähnen in Verbindung stehenden pathologischen Veränderungen der Ober-Kiefer- und Nasenhöhle. Berlin, [ca. 1892]. 8o.  
Tandheelk. Inst. R. 468  
Vortrag gehalten in der Abt. f. Zahnheilkunde auf der 61. Versammlung der Naturforscher und Ärzte zu Köln.
- 1530 Ritter, P. Zahn- und Mundleiden mit Bezug auf Allgemein-Erkrankungen. Ein Wegweiser ... Mit 20 Abbn. Berlin, 1897. 8o.  
I - C30 Tandheelk. Inst. 338
- 1531 Ritter [P.]. Über die Nothwendigkeit der Anstellung von Zahnärzten bei allen der staatlichen und städtischen Fürsorge unterstellten Einrichtungen. München, 1901. 4o.  
Tandheelk. Inst. R. 778  
Overdruk uit: Blätter für Volksgesundheitspflege. 1901, H. 13/14.
- 1532 Ritter, P. Über Kunstfehler in der Zahnheilkunde. Berlin, 1905. 4o.  
Tandheelk. Inst. R. 455  
Overdruk uit: Medizin. Klinik. 1905, No. 30-33.
- 1533 Ritter, P., und J. Kientopf. Die Schulzahnpflege. Ihre Organisation und Betrieb. Mit 60 Abbn. Berlin, 1916. 8o.  
Tandheelk. Inst. 629 V - D17.
- 1534 Robertson, Abraham. A manual on extracting teeth ... London, 1863. M. fign. 8o.  
Tandheelk. Inst. 826 VI - F14.
- 1535 Robin, Pierre. Die Rolle des Kauaktes und des Follikelsacks beim Durchbruch der Zähne. Autor. Übers. von H. Ch. Greve. Leipzig, 1901. 8o.  
Tandheelk. Inst. R. 252
- 1536 Robin, Pierre. La glossoptose. Un grave danger pour nos enfants. Paris, [1929]. M. afbn., fign. en pltn. 8o.  
Tandheelk. Inst. 502 VI - F40.
- 1537 Robinson, L. Die Zähne, ihre Behandlung im gesunden und kranken Zustande, sowie ihr künstlicher Ersatz. 2. Aufl. Jena, 1888. 8o.  
Tandheelk. Inst. U. 1342

- 1538 **Rodella, Antonio.** Einiges zur Technik der bakteriologischen Untersuchungen der Mundhöhle. Jena, 1904. 8o.  
Tandheelk. Inst. R. 402  
Overdruk uit: Centralblatt f. Bakteriologie, Parasitenkunde und Infektionskrankheiten. 1. Abt. Originale. Bd. 37 (1904), H. 2.
- 1539 **Roeloffs, J. W.** Open brief aan de leden der Nederlandsche maatschappij tot bevordering der tandheelkunde. Utrecht, 1926. 8o.  
Tandheelk. Inst. U. 1194
- Rogier, S. V. Zie: Witzel, Julius.**  
Tandheelk. Inst. U. 1323
- 1540 **Rohland, Paul.** Der Stuck- und Estrichgips. Physikalisch-chemische Untersuchungen. Leipzig, 1904. M. fign., grafn. en tabn. 8o.  
~~V-B30~~ Tandheelk. Inst. (M. T. Th. P 83)  
M-4-D-2
- 1541 **Rohon, J. Victor.** Beitrag zur Kenntnis der Gattung Ptyctodus. (Mit Tfl. I). Z. pl. en j. 8o. Tandheelk. Inst. R. 199  
Overdruk uit: Zapiski Imperatorskago Mineral. Obsjtsj. tsj. 33.
- 1542 **Rohon, J. Victor.** Holoptychius-Schuppen in Russland. Mit 1 Tfl. St. Pétersbourg, 1890. 4o. Tandheelk. Inst. R. 15  
Overdruk uit: Mélanges géologiques. T. 1, livr. 1.
- 1543 **Rohon, J. Victor.** Zur Kenntnis der Tremataspiden. Nachtrag zu den Untersuchungen über die obersilurischen Fische von Oesel. Mit 2 Tfln. St. Pétersbourg, 1893. 4o.  
Tandheelk. Inst. R. 16  
Overdruk uit: Mélanges géologiques. T. 1, livr. 2.
- 1544 **Rohon, J. Victor.** Beiträge zur Classification der palaeozoischen Fische. Mit 8 Textfign. Prag, 1896. 8o.  
Tandheelk. Inst. R. 200  
Overdruk uit: Sitzungsberichte der kön. böhm. Gesellsch. d. Wissensch. Mathem.-naturw. Kl. 1896.
- 1545 **Rohrer, Alfred.** Innere Medizin und Zahnheilkunde. Leipzig, 1922, 1923. 2 dln. 8o. Tandheelk. Inst. 8-9  
Dr. Werner Klinkhardts Kolleghefte. H. 8, 9. III-C15arb.
- 1546 **Rombach, K. A.** Tuberculosis gingivae. (Met 1 plt. ...). Utrecht, 1923. 8o. Tandheelk. Inst. U. 1305  
Overdruk uit: Nederl. tijdschrift van geneeskunde. Jrg. '68 (1924) I, no. 2.
- 1547 **Romburgh, P. van.** Caoutchouc en getah-pertja. Z. pl. en j. M. afbn. en fign. 4o. Tandheelk. Inst. (M. T. Th. P 211)  
M-6-B-1  
IV-Flg

Röckert, Hans A quantitative x-ray microscopical study  
of calcium in the cementum of teeth. Göteborg, 1958.  
Mri 115-80. T. I. 2106 V-A 39

ROHKAMM, R. Der vereinfachte Universal-Artikulator  
nach Schröder; mit 41. Abbn. München enz., 1938.  
8vo. T. I. 1093

II - B27



ROMEIS, B. Taschenbuch der mikroskopischen Technik;  
12. Neubearb. .... Aufl.; begründet von Dr. A. A. Böhm  
und Prof. Dr. A. Opperl. München enz., 1928. M. lit. opg.,  
regs. en tabn. 8vo. T.I. ~~1032~~. I-C12.

ROMEIS, B. Mikroskopische Technik; 15. verb. Aufl.  
München, 1948. M. afbn. en tabn. 8vo. T.I. 1216 *afn. Pathologie*

Röntgenologie, Zahnärztliche, in diagnostischer und therapeutischer  
Anwendung. Wissenschaftliche Tagung der Deutschen Gesellschaft  
für Kieferorthopädie vom 6. bis 20. Mai 1954 in Bonn. Mit Bet-  
trägen von I. F. v. Reckow, T. Jung, F. Clementschitsch [u. A.]  
Mit 228 Abbn. München, 1955. 8°. T.I. 1839  
VII-E1

Zahn-, Mund- und Kieferheilkunde in Vorträgen. H. 16.

Röntgen, W. K. Een nieuw soort van stralen; [uit het Duitsch vert.].  
Amsterdam, 1896. M. 1 ill. 8°. U. 1490.

Roos, B. Über die Karies des Milchgebisses bei Klein-  
kindern; mit bes. Berücks. der Bedeutung einiger  
sozialer und medizinischer Faktoren; eine sozial-  
medizinische Studie aus Südschweden. Lund,  
1944. M. grafn. en tabn. 8°. (Acta paediatrica; vol. 81;  
suppl. 1; aus der pädiatrischen Universitätsklinik zu  
Lund; Direktor: S. A. Siwe). IX-A6

Rooseboom, Maria Microscopium. [Met tekeningen  
van J. Lammers]. Leiden, 1956. M. ill. en portrn. 4°  
T.I. 1944. fol. 23.  
Mededelingen uit het Rijksmuseum voor de geschiedenis  
der natuurwetenschappen te Leiden. No. 95.

— in Ned. Indië. Batavia, 1900. 8o.

V. V. 46 C; Org.-Chem. Lab.

Mededeelingen uit 's lands plantentuin. 39.

- 1548 Römer, Oskar. Zahnhistologische Studie. 1. Die Kölliker'schen Zahnbeinröhrchen und Tomes'schen Fasern. 2. Nerven im Zahnbein. (Hierzu 8 Tfln.). Freiburg i. Br., 1899. 4o.  
fol. 35 Tandheelk. Inst. 924

- 1549 Römer, Oskar. Die Bedeutung der Zahnpflege für das Wohlbefinden des ganzen Menschen in allgemein verständlicher Darstellung. (Hierzu 1 Tfl.). Strassburg, 1900. 8o.  
Tandheelk. Inst. R. 519

- 1550 Römer, Oskar. Atlas der pathologisch-anatomischen Veränderungen der Zahnpulpa nebst Beiträgen zur normalen Anatomie von Zahnbein und Pulpa beim Menschen. Mit 63 Tfln. Freiburg i. Br., 1909. 2 dln. (atlas en tekst). fol. en 4o.

A B 368

Römer, Oskar. Zie: Kühn, Alfred.

Tandheelk. Inst. 526

- 1551 Romeyn, D. Tandheelkunde in het leger. Voordracht gehouden ... te Utrecht ... 1904. Z. pl., [1905?]. 8o.

Mil. Hosp. A. 367a

Overdruk uit: Handelingen Ned. tandheelkundig genootschap. 4e serie (1901—1905), p. 573—105.

- 1552 Röntgen, W. C. Grundlegende Abhandlungen über die X-Strahlen. Zum 70. Geburtstag des Verfassers hrsg. von der physikalisch-medizinischen Gesellschaft in Würzburg. Mit 1 Porträt. Würzburg, 1915. 8o.  
Tandheelk. Inst. 417 IV - A37

- 1553 Roos, Adolf. Die Zahnkaries der Gomserkinder. Eine kulturhistorische Studie aus den Jahren 1930—1935 als Beitrag zum Kariesproblem in den Hochtälern der Schweiz mit bes. Berücks. der Ernährung in Vergangenheit und Gegenwart. Zürich, 1937. M. afbn., plt., krt., grafn. en tabn. 8o.

Tandheelk. Inst. 240 IV - B21.

Ook in: Schweiz. Monatsschrift f. Zahnheilkunde. Bd. 47, No. 4.

- 1554 Röse, Carl. Über den Zahnbau und Zahnwechsel von Elephas indicus. Hierzu Taf. X und 11 Textabbn. Jena, [1877]. 4o.

Tandheelk. Inst. R. 517; 808 6

Overdruk uit: Morphologische Arbeiten. Bd. 3, H. 2.

V - E 31.

- 1555 Röse, Carl. Über die Zahnentwicklung der Crocodile. Mit 45 Abbn. ... Jena, [1877]. 4o.

Tandheelk. Inst. R. 516; 808 7

Overdruk uit: Morphologische Arbeiten. Bd. 3, H. 2.

V - E 31.



- 1556 **Röse, Carl.** Beiträge zur Zahnentwicklung der Schwanzmolche.  
Mit 11 Abbn. Jena, [1878]. 8o.  
Tandheelk. Inst. R. 514; 808 5  
Overdruk uit: Morphologische Arbeiten. Bd. 4, H. 2. *V-E 31.*
- 1557 **Röse, Carl.** Über die Zahnentwicklung von Chlamydoselachus  
anguineus. Garm. Mit 12 Abbn. Jena, [1878]. 8o.  
Tandheelk. Inst. R. 515; 808 4  
Overdruk uit: Morphologische Arbeiten. Bd. 4, H. 2. *V-E 31.*
- 1558 **Röse, Carl.** Über die Entwicklung der Zähne des Menschen.  
Bonn, 1891. M. pltn. en tabn. 8o.  
A. qu. 217, 1891; Tandheelk. Inst. 810 1  
Habilitationsschrift Freiburg i. Br. *V-B1*  
Overdruk uit: Archiv f. mikroskop. Anatomie. Bd. 38.
- 1559 [**Röse, Carl.** Über Zahnbau und Zahnwechsel der Dipnoer. Mit  
10 Abbn. Jena, 1892. 8o.] Tandheelk. Inst. 810 9  
Overdruk uit: Anat. Anzeiger. Jrg. 7, nr. 25, 26. *V-B1*
- 1560 [**Röse, Carl.** Über die Zahnentwicklung der Krokodile. Jena,  
1892. 8o.] Tandheelk. Inst. 810 10  
Overdruk uit: Verhandlungen der anat. Ges. auf der 6. Versamml. ...  
1892. *V-B1*
- 1561 [**Röse, Carl.** Über die Zahnentwicklung des Menschen. Zürich,  
1892. M. fign. en profn. 8o.] Tandheelk. Inst. 810 2 *V-B1*  
Overdruk uit: Schweizer Vierteljahrsschrift f. Zahnheilkunde. Bd. 2.
- 1562 **Röse, Carl.** Zahnkrankheiten. Berlin, 1892. 8o.  
*fol. 28* Tandheelk. Inst. 795 1  
Overdruk uit: Virchow-Hirsch's Jahresber. f. die ges. Medizin. 1892.
- 1563 [**Röse, Carl.** Über die Anwendung des Thymols bei Pulpitis.  
Wien, 1893. 8o.] *VI-D 31* Tandheelk. Inst. 887 5  
Overdruk uit: Österr.-ungar. Vierteljahrsschrift f. Zahnheilkunde. Jrg. 9,  
H. 1.
- 1564 **Röse, [Carl].** Über die Hygiene und Kosmetik der Zähne.  
Breslau enz., 1893. 8o. Tandheelk. Inst. R. 512  
Overdruk uit: Deutsche Revue über das gesammte nationale Leben der  
Gegenwart. Jrg. 18 (1893), September, p. 309-329.
- 1565 [**Röse, Carl.** Über das rudimentäre Jacobson'sche Organ der  
Crocodile und des Menschen. Mit 16 Abbn. Jena, 1893. 8o.]  
Tandheelk. Inst. 810 12  
Overdruk uit: Anat. Anzeiger. Jrg. 8, nr. 14, 15, p. 458-577. *V-B1*
- 1566 **Röse, Carl.** Über die Nicht-Existenz der sogenannten Weil'schen  
Basalschicht der Odontoblasten. Mit 5 Abbn. Jena, 1893. 8o.  
Tandheelk. Inst. R. 496; 810 11  
Overdruk uit: Anat. Anzeiger. Bd. 8 (1893), No. 8, 9. *V-B1*



- 186 [Name, Carl, ...] ... [Title] ... [Year]
- 187 [Name, Carl, ...] ... [Title] ... [Year]
- 188 [Name, Carl, ...] ... [Title] ... [Year]
- 189 [Name, Carl, ...] ... [Title] ... [Year]
- 190 [Name, Carl, ...] ... [Title] ... [Year]
- 191 [Name, Carl, ...] ... [Title] ... [Year]
- 192 [Name, Carl, ...] ... [Title] ... [Year]
- 193 [Name, Carl, ...] ... [Title] ... [Year]
- 194 [Name, Carl, ...] ... [Title] ... [Year]
- 195 [Name, Carl, ...] ... [Title] ... [Year]
- 196 [Name, Carl, ...] ... [Title] ... [Year]
- 197 [Name, Carl, ...] ... [Title] ... [Year]
- 198 [Name, Carl, ...] ... [Title] ... [Year]
- 199 [Name, Carl, ...] ... [Title] ... [Year]
- 200 [Name, Carl, ...] ... [Title] ... [Year]



- 1567 [Röse, Carl. Über die Wirkung der Muskulatur bei angeborener Gaumenspalte. Mit 2 Abbn. Jena, 1893. 8o.  
Tandheelk. Inst. 808 1 **V-E 31.**  
Overdruk uit: Centralblatt f. allgem. Pathologie und pathol. Anatomie. Bd. 4, p. 1009-1015.
- 1568 [Röse, Carl. Über einen Fall von Zerreiſſung der Arteria und des Nervus mandibularis infolge einer Zahnextraction. München, 1893. M. fig. 8o.].  
**VI-D 31** Tandheelk. Inst. 887 9; R. 493  
Overdruk uit: Münch. mediz. Wochenschrift. 1893, No. 44.
- 1569 Röse, Carl. Über die Zahnentwicklung vom Chamaeleon. Mit 8 Abbn. Jena, 1893. 8o. Tandheelk. Inst. 810 13  
Overdruk uit: Anat. Anzeiger. 8 (1893), nr. 17. **V-B 1**
- 1570 Röse, Carl. Über die Zahnverderbniss in den Volksschulen. [Wien, 1894]. 8o. **VI-D 31** Tandheelk. Inst. 887 8  
Overdruk uit: Österr.-ungar. Vierteljahrsschrift f. Zahnheilk. 10, Jrg., H. 4.
- 1571 Röse, Carl. Über die Zahnentwicklung der Fische. Mit 8 Abbn. Jena, [1894]. 8o. Tandheelk. Inst. R. 494; 810 14  
Overdruk uit: Anat. Anzeiger. Bd. 9, No. 21, p. 653-662. **V-B 1**
- 1572 [Röse, Carl. Über die Zahnentwicklung von Phascolomys Wombat. Berlin, 1894. M. fig. 8o.].  
Tandheelk. Inst. 808 8 **V-E 31.**  
Overdruk uit: Sitzungsberichte der kgl. preuss. Akad. d. Wiss. Jrg. 1894, p. 749-755.
- 1573 Röse, Carl. Das Zahnsystem der Wirbeltiere. Wiesbaden, [1894]. M. fig. 8o. Tandheelk. Inst. R. 513  
Overdruk uit: Ergebnisse der Anatomie und Entwicklungsgeschichte. 1894, p. 542-591.
- 1574 Röse, Carl. Die Zahnpflege in den Schulen. Hamburg enz., 1895. M. plt. 8o. Tandheelk. Inst. U. 1278  
Overdruk uit: Zeitschrift für Schulgesundheitspflege.
- 1575 Röse, Carl. Überreste einer vorzeitigen prä lactealen und einer vierten Zahnreihe beim Menschen. [Wien, 1895]. 8o.  
**VI-D 31** Tandheelk. Inst. 887 7; R. 492  
Overdruk uit: Österr.-Ungar. Vierteljahrsschrift f. Zahnheilk. 11, Jrg., H. 2.
- 1576 [Röse, Carl. Über die Stellungnahme des praktischen Arztes zur Zahnheilkunde. [München, 1895]. 8o.  
**VI-D 31** Tandheelk. Inst. 887 10  
Overdruk uit: Münch. mediz. Wochenschrift. 1895, H. 2. p. 34.



- 1577 **Röse, Carl.** Ein seltener Fall von Zahnretention. [Zürich], 1896.  
M. afbn. 8o. Tandheelk. Inst. R. 491  
Overdruk uit: Schweiz. Vierteljahrsschrift für Zahnheilkunde. Bd. 6  
(1896), No. 1.
- 1578 **Röse, Carl.** Über die verschiedenen Abänderungen der Hart-  
gewebe bei niederen Wirbeltieren. Mit 28 Abbn. Jena, 1897. 8o.  
Tandheelk. Inst. R. 495  
Overdruk uit: Anat. Anzeiger. Bd. 14 (1897), No. 1.
- 1579 **Röse, Carl.** Anleitung zur Zahn- und Mundpflege. Mit 38 Abbn.  
5. Aufl. Jena, 1900. 8o. Tandheelk. Inst. 803  
— Mit 40 Abbn. 7. Aufl. T. z. pl., 1901. 8o.  
Tandheelk. Inst. R. 797
- 1580 **Röse, Carl.** Beiträge zur europäischen Rassenkunde und die  
Beziehungen zwischen Rasse und Zahnverderbnis. [Leipzig,  
1905]. M. pltn., grafn. en tabn. 8o. Tandheelk. Inst. 340 **VI. C2.**  
X  
Overdruk uit: Archiv f. Rassen- und Gesellschaftsbiologie. Jrg. 2 (1905),  
H. 5/6 und Jrg. 3 (1906), H. 1.
- 1581 **Röse, Carl.** Zahn- und Mundpflege. 46.—100. Taus. Berlin, 1907.  
M. afbn. en profn. 8o. Tandheelk. Inst. R. 520; R. 798
- 1582 **Röse, Carl.** Über die Wirkungsweise der Gaumen- und Schlund-  
muskulatur bei angeborener Gaumenspalte. Berlin, 1909. M.  
afbn. en fign. 8o. Tandheelk. Inst. R. 503  
Overdruk uit: Deutsche Monatsschrift f. Zahnheilkunde. 1908, H. 12.
- Röse, Carl. Zie: Gysi, Alfred.**  
A B 394
- 1583 **Röse, Carl, und O. Bartels.** Über die Zahnentwicklung des  
Rindes. Mit 39 Abbn. . . . Jena, [1880]. 8o. Tandheelk. Inst. R. 504  
Overdruk uit: Morphologische Arbeiten. Bd. 6, H. 1.
- 1584 **Rose, Edmund.** Das Leben der Zähne ohne Wurzel. Studien  
über unsere Aufgabe bei der Kieferentzündung. Mit 3 Tfln.  
Leipzig, 1887. 8o. Tandheelk. Inst. 803  
Overdruk uit: Deutsche Zeitschrift f. Chirurgie. Bd. 25.
- 1585 **Rose, T. Kirke.** The precious metals comprising gold, silver and  
platinum. London, 1909. M. afbn., fign., grafn., titelpl. en tabn.  
8o. Tandheelk. Inst. (M. T. Th. P 72)  
The „Westminster” series. **M-4-H-3** ~~VI-D5~~

16. ... ..  
.....

.....

17. ... ..  
.....

.....

18. ... ..  
.....

.....

.....

19. ... ..  
.....

.....

.....

20. ... ..  
.....

.....

.....

.....

.....

.....

.....

.....

Rosenthal, W. Spezielle Zahn-, Mund- und Kiefer-  
chirurgie. Missbildungen, Entzündungen, Geschwülste.  
mit 610 ... Abbn. Leipzig, 1951. 8°. VIII-F47.

Rosenthal, Wolfgang. Spezielle Zahn-, Mund- und Kieferchirurgie  
missbildungen, Entzündungen, Geschwülste mit 610 ... abbn  
Leipzig, 1951 8°

2. neubearb. auff. mit 892 ... abbn. von W. Rosenthal  
w. Hoffmann-Archelmann und A. Bienengräber. T. Z. pl., 1963  
8°

T.I 2662

V-F-27



- 1586 **Rosenberg, Paul.** Über die Wirkung von Holzin, Holzinol und Steriform. Leipzig, 1897. M. fign. 8o.  
Tandheelk. Inst. R. 400  
Overdruk uit: Deutsche medicin. Wochenschrift. 1897. No. 32.
- 1587 **Rosenberg, Paul.** Über die Wirkungen des Formaldehyds im Holzin und Steriform. Leipzig, 1897. M. fig. 8o.  
Tandheelk. Inst. R. 399  
Overdruk uit: Zeitschrift für Hygiene und Infectionskrankh. Bd. 24 (1897), p. 488-499.
- 1588 **Rosenhain, Walter.** An introduction to the study of physical metallurgy. London, 1914. M. pltn., fign., grafn. en tabn. 8o.  
Tandheelk. Inst. (M. T. Th. P 71) *M-5-C-10*  
Metallurgy.
- Rosenhain, Walter.** Zie: Lectures, Thre. *M-4-H-1*  
Tandheelk. Inst. (M. T. Th. P 238)
- 1589 **Rosenthal, Arthur.** Die Wirkung der arsenigen Säure, insbesondere des Nervarsens auf das Periodontium des Hundes. Zürich, 1928. M. pltn. 8o.  
A. qu. 213, 1928  
Proefschrift Basel, Geneeskunde.  
Overdruk uit: Schweizer. Monatsschrift f. Zahnheilkunde. 38, no. 1.
- Rosenthal, [A.].** Zie: Galippe, V.  
Tandheelk. Inst. R. 117
- 1590 **Rosenthal, Carl.** Die Zunge und ihre Begleiterscheinungen bei Krankheiten. Berlin, 1903. 8o. *V-B37* Tandheelk. Inst. 337
- 1591 **Rosenthal, Ernst.** Ein Beitrag zur Kenntnis der Bakterien-Flora der Mundhöhle. Berlin, 1893. 8o.  
*VI-D31* Tandheelk. Inst. 887 13  
Mit Literatur-Verzeichniss.  
Proefschrift Erlangen, Geneeskunde.
- 1592 **Rosenthal, Wolfgang.** Über muskuläre Neurotisation bei Facialis-lähmung. Leipzig, 1916. 8o.  
Tandheelk. Inst. U. 1326  
Overdruk uit: Centralblatt f. Chirurgie. Jrg. 43 (1916), No. 24.
- 1593 **Rosenthal, Wolfgang.** Verschluss traumatischer Gaumendefekte durch Weichteile des Gesichts. Leipzig, 1916. M. afbn. 8o.  
Tandheelk. Inst. U. 1325  
Overdruk uit: Centralblatt f. Chirurgie. Jrg. 43 (1916), No. 29.

- 1594 **Rosenthal, Wolfgang.** Die Kriegsverletzungen des Gesichts.  
Berlin, 1918. M. afbn. en fign. 8o.

III-E Tandheelk. Inst. 616

Overdruk uit: Ergebnisse der Chirurgie und Orthopädie. Bd. 10,  
p. 319-442.

**Rosenthal, Wolfgang.** Zie: **Sonntag, Erich.**

Tandheelk. Inst. 525

- 1595 **Rosenthal, W. J.** Erfahrungen auf dem Gebiete der Uranoplastik.  
(Mit 27 Abbn.). Leipzig, 1917. 8o.

Tandheelk. Inst. U. 1324

Overdruk uit: Deutsche Zeitschrift f. Chirurgie. Bd. 140.

- 1596 **Rossem, Arnold van.** Bijdrage tot de kennis van het vulcanisatie-  
proces. Amsterdam, 1916. M. fign., grafn. en tabn. 8o.

A. oct. 1582, 1916; Tandheelk. Inst. (M. T. Th. P 119)

Proefschrift Delft Techn. Hoogesch. M-6-B-11 ~~III-A-4~~

- 1597 **Rostand, Jean.** De erfelijke atomen. Haarlem, 1930. 8o.

Tandheelk. Inst. 542

Wetenschappelijke bladen. Jrg. 75 (1930), Afl. 3, p. 267-284, VI-A22

- 1598 **Roth, Santiago.** Rectificaciones sobre la denticion del Toxodon.  
La Plata, 1895. M. pltn. 4o.

Tandheelk. Inst. R. 261

Overdruk uit: Revista del museo de la Plata. Tome 6 (1895).

**Roth, Walther A.** Zie: **Landolt, H.**

M-3-A-10

Q. oct. 1653 (Depôt van 't Hoff Lab.);

Tandheelk. Inst. (M. T. Th. P 66)

- 1599 **Rother, Franz, und Otto Rietschel.** Über ein neues Goldschweiss-  
verfahren. Berlin, 1925. M. afbn. 8o.

M-5-K-4  
Tandheelk. Inst. U. 1157

Overdruk uit: Deutsche zahnärztl. Wochenschrift. Jrg. 28 (1925), No. 9.

- 1600 **Rothman, Armin.** Patho-Histologie der Zahnpulpa und Wurzel-  
haut. Gekrönte Preisschrift. Mit 16 ... Tfln. Stuttgart, 1889.  
4o.

VI-B21 Tandheelk. Inst. 881 1

**Rottenstein, J. B.** Zie: **Leber, Th.**

Tandheelk. Inst. 800 6

- 1601 **Rötter, Friedrich.** Über Entwicklung und Wachsthum der  
Schneidezähne bei Mus musculus. Mit Tfl. 17. Leipzig, 1889.  
8o.

Tandheelk. Inst. 810 6

Overdruk uit: Morphologische Jahrbücher. Bd. 15, p. 457-477. V-B1

ROSS, J. COSBIE. Essentials of surgery for dental students. Edinburgh, 1945. M.afbn., fig. en reg.  
8 vo. T.I. ~~1114~~ II - A 10.

Rothen, Arnold. Een bijdrage tot de studie van amalgamen. Z. pl., 1931. M. afbn. en grafn. 8°. U 1553  
M-4-I-2.

ROTHLIN, E. Mineralstoffwechsel und Zähne.  
In: ZAHNMEDIZIN. T.I. 1284.

Roucoules, R. Principes généraux de prothèse dentaire à éléments inamovibles. [avec] 42 planches.  
Paris. 1962. 8°. T.I. 2512 VII - F 10

Rousseau, P. L. Les dents. 2me ed.  
entièrement refondue. Paris, 1966. M. ill. 80

T.I. 3232

II-5-36

Que sais-je? Le point des connaissances  
actuelles. No. 488



ROULET, F. Methoden der pathologischen Histologie;  
mit 20 Textabbn. Wien, 1948. 8vo. T.I. 1215

Rowell, A.G. Zie: Graham, C.H., F. Trebitsch and A.G. Rowell  
Effects of loss of vertical dimensions in edentulous patients.  
U 1568.

Roy Bourgoyne Zie: Bourgoyne, Roy.

Rouot, J. Prothèse dentaire squelettique.  
[Préf. de M. Dechaume]. Paris, 1959. M+ills 8°  
T.I. 2192. II-B 42.

Monographies de la pratique stomatologique.

Roussel, George A. Traité théorique et pratique  
des couronnes artificielles et du bridge-work  
Aréo. 1173 figs. Paris. 1906. 8°  
XI. G. 31.

Röttinger, M. Zie: Walther, K.

Tandheelk. Inst. (M. T. Th. P 57)

- 1602 **Rousseau-Decelle, [L.] et [...]. Raison.** Pathologie buccale, péri-buccale et d'origine buccale. Paris, 1933. M. afbn. en fign. 80. Tandheelk. Inst. 593  
La pratique stomatologique. T. 1. I-D.
- 1603 **Roux, Wilhelm.** Über die „morphologische Polarisation“ embryonaler Objekte durch den elektrischen Strom, insbesondere über die „Spezialpolarisation“ und die „Generalpolarisation“ des in Zellen geteilten Eies. Erlangen, 1895. 80. Tandheelk. Inst. R. 940  
Overdruk uit: Biologisches Centralblatt. Bd. 15 (1895), No. 10.
- 1604 **Roy, Maurice.** Thérapeutique de la bouche et des dents. Hygiène buccale et anesthésie dentaire. [Préface de Ch. Godon]. Paris, 1897. 80. Tandheelk. Inst. 218 E  
Manuel du chirurgien-dentiste. I-A18
- 1605 **Roy, Maurice.** La pyorrhée alvéolaire. Avec 12 pls. et 58 figs. Paris, 1935. 80. Tandheelk. Inst. 657 V-E17
- 1606 **Roy, Maurice, et Paul Martinier.** La prothèse des maxillaires en chirurgie de guerre. Procédés de technique appliqués au comité de secours aux blessés des maxillaires et de la face de l'école dentaire de Paris. Paris, 1917. M. afbn. en fign. 80. Tandheelk. Inst. 79  
IV-B16
- 1607 **Royen, L. A. van, en I. P. de Vooy.** Leerboek der mechanische technologie. 5de dr. Gorinchem, 1928—... dln. M. afbn., fign., grafn. en plattegr. 80. Tandheelk. Inst. (M. T. Th. P 245) M-5-F-7  
I, 1. Metalen door L. A. van Royen. ~~VI-B11~~
- 1608 **Rubbrecht, Oswald.** Le chlorhydrate d'érythropléine et l'eugénol dans le traitement de la sensibilité de la dentine. [Paris], 1901. 80. Tandheelk. Inst. U. 1289  
Overdruk uit: Revue de stomatologie. 1901, Octobre.
- 1609 **Rubbrecht, Oswald.** Un système de traitement des fractures des machoires. Bruxelles, 1919. M. plt. 80. Tandheelk. Inst. U. 967; U. 966  
Overdruk uit: Bulletin de l'acad. roy. de médecine de Belgique. 1919.  
Overdruk uit: Revue belge de stomatologie. 1920, Janvier-février. U. 966
- 1610 **Rubbrecht, Oswald.** Les bagues orthodontiques. Rapport [du] congrès belge de stomatologie juillet 1925. Anvers, 1925. M. afbn. en fign. 80. Tandheelk. Inst. U. 1366  
Overdruk uit: Revue belge de stomatologie. Année 22 (1925), No. 2.

Rubin, Philip. Dynamic classification of bone dysplasias. With a forew. by John Caffey. Chicago. 1944. M. 100 pp. T.I. 3039 VII-G-45



- 1611 **Rubner, Max.** Die Bedeutung des Obstes für die Ernährung des Menschen. Stuttgart, z. j. 4o.

Tandheelk. Inst. R. 872

Overdruk uit: Deutsche Obstbauzeitung.

- 1612 **Rubner, Max.** Über moderne Ernährungsreformen. München enz., 1914. 8o.

Tandheelk. Inst. R. 882

- 1613 **Rubner, Max.** Untersuchungen über die Zusammensetzung einiger Wurzelgewächse ... Blattgemüse. ... Obstarten. — Über die Verdaulichkeit der Zellmembranen des Spinates ... der gelben Rüben, der Haselnusskerne. — Versuche über die Verdaulichkeit der Haselnusschalen. — Die Zusammensetzung der Steinpilze und ihre Verdaulichkeit. Leipzig, 1915. M. tabn. 8o.

Tandheelk. Inst. R. 853

- 1614 **Rubner, Max.** Deutschlands Volksernährung im Kriege. Leipzig, 1916. 8o.

Tandheelk. Inst. R. 873

- 1615 **Rubner, Max.** Die Verdaulichkeit der Mohrrüben beim Menschen. Über die Verdaulichkeit des Wirsingkohles, ... der Kohlrüben, ... der Erdbeeren und der Äpfel beim Menschen. Leipzig, 1916. M. tabn. 8o.

Tandheelk. Inst. R. 854

Overdruk uit: Archiv f. Anat. und Physiologie. Physiol. Abt. 1916.

- 1616 **Rubner, Max.** Über die Verdaulichkeitsverhältnisse unserer Nahrungsmittel. Vortrag ... Berlin, 1918. 8o.

Tandheelk. Inst. R. 874

Overdruk uit: Berl. klin. Wochenschrift. 1918, No. 47.

- 1617 **Ruckensteiner, E.** Die normale Entwicklung des Knochensystems im Röntgenbild. Mit 63 Abbn. ... und 11 Kurven im Text und auf 3 Tfln. Leipzig, 1931. 4o.

Tandheelk. Inst. 538

Radiologische Praktika. Bd. 15.

IV-F11

- 1618 **Rumpel, Carl.** Cramponlose Zähne. Berlin, 1915. M. afbn. en fign. 8o.

Tandheelk. Inst. 200

Sammlung Meusser. H. 3.

VII-D28

- 1619 **Rumpel, Carl.** Klinik der modernen zahnärztlichen Prothese. Kurzer Leitfaden ... Mit 58 Abbn. Berlin, 1928. 8o.

Tandheelk. Inst. 130

Overdruk uit: Vierteljahrsschrift für Zahnheilkunde. 1927, H. 1.

VI-B43

- Rumpel, Carl.** Zie: Misch, Julius.

Tandheelk. Inst. 196



Rümke, A.C. Statistische verwerking van studieresultaten  
aan de Rijksuniversiteit te Utrecht. Utrecht, 1956.  
2 dln. 40. T.I. 1910.  
I. Tabellen en grafieken. II. Tekst. fol. 13.

Rümke, H.C. Psychiatrie. Amsterdam, 1954. . dln. 8°  
I. Inleiding. II. De Psychosen.

T.I  
T.I. 1883, 2363  
VI-C 21

Rümke, Chr. en Constanze van Eeden. Statistiek  
voor medici. Korte inleiding. Leiden, 1961. 8°  
T.I. 2464. T.I. 2454  
VII-F 2

Ruddle, R.W. The solidification of Castings; a review of the  
literature. London, 1950. M. grafn. 8° (Institute of metals monograph  
and report series; no. 7). M5-C-11 M5-C-11 ~~VIII-D 22~~

RUETZ, J. Die unlösbare Stiftzahnverankerung; mit  
100 Abbn. Bern, 1946. 8vo. T.I. 1140 I-E32.

RUITER, W.DE. Zie: FRANSEN, H.L., W.DE RUITER, en  
W.H. TOLMEER Jr. Tandtechnisch leerboek.  
IX-C2a-

Ryge, Gunnar: Zie ook: O'Brien, William  
J. [and] Gunnar Ryge. Dental Materials.  
T.I. 400y Conserv. Apd  
T.I. 4090 M-4-A-36.

Rushton, Martin A, and Brian E. D. Cooke.  
Oral histopathology. A manual for students and  
practitioners of dentistry. Edinburgh enz., 1959. Mill's 8°

Russel, H. B. De betekening betekenis  
van genetische factoren voor de ontwikkeling van  
het tand-kaakstelsel. Een tweelingenonderzoek. Heerlen  
1963 m. tabn. 8° Proefschrift Utrecht. Rijksuniv., Geneeskunde  
T.I. 2190. II-B 34  
T.I. 2873. IX-G-41

RUPRECHT, K. H. Der Verodens-Stufenstiftzahn; ein  
vollwertiger metallsparender Stiftzahn; mit 68  
Bildern und einer Tafel. Heidelberg, 1940. 8vo.  
T.I. 1085. II-B 16

Rutberg, Alf. Ultrastructure and secretory mechanism of the  
parotid gland. Transl. from the Swedish by Victor Brastar  
Stockholm, 1961. H. ill. 8°  
Acta odontologica Scandinavica. Stockholm. IX-D 36.  
Med. dissertation. Supplement to  
Acta odontologica Scandinavica. Vol. 19 - Supplement

RYAN, E. J. Psychobiologic foundations in dentistry.  
Illinois enz., (1946). 8vo.  
T.I. 1141 VIII-E 32

RIJNBERK, G. VAN, en J. TEN CATE. Leidraad voor het  
physiologisch practicum; 3e uitgebr. en verb.  
dr. Haarlem, 1943. M. afbn. en graf. voorstn. 8vo.  
T.I. ~~1000~~ I-E 38.  
Zie

Ruys, Charlotte (Red.) Leerboek der microbiologie en  
immunologie voor artsen en studenten in de geneeskunde,  
onder red. van A. Charlotte Ruys door Y. Kingma Boltjes,  
J. Bijlmer, H. E. Sseveld [e.a.]. Utrecht, 1950. M. afbn., fign. en tabn. 8°  
IX-E 2

Rijswijk de Jong, J. A. Th. van. De tandheelkundige verpleging  
van het Nederlandse leger. Arnhem, 1908. 8° U 1578

Rijksstudietoelagen Bij een aantal takken van  
voortgezet onderwijs. 1961/62. Zeist, 1963. 4°  
uitgave van: Centraal Bureau voor de Statistiek.  
T.I. 2742. VIII-H 24.



- 1620 **Runge, C.** Graphische Methoden. 2. Aufl. Mit 94 Fig. ... Leipzig enz., 1919. 8o.  
Tandheelk. Inst. (M. T. Th. P 125); Phys. Lab.  
Sammlung mathematisch-physikalischer Lehrbücher. 18. ~~VI - F 28~~
- 1621 **Ruppe, Charles.** Sémiologie des affections de la bouche et des dents. Paris, 1935. M. afbn., fig. en tabn. 8o.  
Tandheelk. Inst. 656 ~~III - A 43~~
- Ruppe, Charles.** Zie: Frey, L.  
Tandheelk. Inst. 597 ~~II - G 4~~
- 1622 **Ruer, Rudolf.** Metallographie in elementarer Darstellung. Mit 127 Abbn. und 5 Tfln. Hamburg enz., 1907. 8o.  
— 2. Aufl. Mit 140 Abbn. und 5 Tfln. Leipzig, 1922. 8o.  
Tandheelk. Inst. (M. T. Th. P 33 a, b) ~~III - A 11~~  
M-5-D-2
- 1623 **Rütimeyer, L.** Die eoänen Säugethiere von Egerkingen. [Basel], 1892. 8o.  
Tandheelk. Inst. R. 717  
Overdruk uit: Verhandlungen der naturforsch. Gesellsch. zu Basel. Bd. 10 (1892), H. 1.
- 1624 **Rygge, Johan.** Über die Innervation der Zahnpulpa. (Mit Tfl. VIII). Leipzig, 1902. 8o.  
Tandheelk. Inst. R. 198  
Overdruk uit: Intern. Monatsschrift f. Anat. und Phys. Bd. 19 (1902), H. 5/6.
- 1625 **Rymer, James.** Note-book for dental students (dental anatomy and physiology). London, 1888. 8o.  
Tandheelk. Inst. 830 ~~II - G 15~~
- 1626 **Saal, Fr. O.** Der künstl. Gaumen, ein Beitrag zur Ergänzung der Staphyloplastik. Mit 3 ... Tfln. Coblenz, 1870. 8o.  
Tandheelk. Inst. 815 1 ~~VI - E 38~~
- 1627 **Sachs, Georg.** Grundbegriffe der mechanischen Technologie der Metalle. Mit 232 Abbn. Leipzig, 1925. 8o.  
Tandheelk. Inst. (M. T. Th. P 246)  
Der metallische Werkstoff. 2. ~~V - A 15~~ M-5-F-6
- 1628 **Sachs, Georg.** Praktische Metallkunde. Schmelzen und Giessen, spanlose Formung, Wärmebehandlung. Bd. 3. Mit einem Anhang: Magnetische Eigenschaften von A. Kussmann. Mit 815 Textabbn. und 5 Tfln. Berlin, 1933—1935. 3 dln. 8o.  
Tandheelk. Inst. (M. T. Th. P 237)  
M-5-F-8 a, b, c ~~IV - E 2 a, b, c~~



- 1629 **Sachs, Georg.** Spanlose Formung der Metalle. Eigenspannungen in Metallen. Mit 181 Abbn. Leipzig, 1937. 4o.  
Tandheelk. Inst. (M. T. Th. P 247)  
Handbuch der Metallphysik. Bd. 3, Lf. 1. M. 5-F-10
- 1630 **Sachs, Hans.** Die Behandlung lockerer Zähne nach Younger-Sachs. Ein Leitfaden für die klinische Untersuchung sowie die allgemeine und lokale Behandlung des frühzeitigen Zahnbettschwundes. Mit 69 Bildern und 4 Tfln. Berlin, 1929. 8o.  
Tandheelk. Inst. 541 V-E 12.
- 1631 **Sachs, Wilhelm.** Neuerungen. Berlin, z. j. M. fig. 8o.  
Tandheelk. Inst. R. 631  
Overdruk uit: Zahnärztliche Rundschau. No. 103.
- 1632 **Sachs, Wilhelm.** Praktische Neuerungen [auf dem Gebiete der Zahnheilkunde]. [Leipzig, 1892]. 8o.  
Tandheelk. Inst. R. 629  
Vortrag, gehalten in der 31. Jahresversammlung des Central-Vereins deutscher Zahnärzte, 20. April in Hannover.  
Overdruk uit: Deutsche Monatsschrift f. Zahnheilkunde 10 (1892), p. 233-242.
- 1633 **Sachs, Wilhelm.** Stiftzähne. Wien, 1892. M. fig. 8o.  
Tandheelk. Inst. R. 487  
Overdruk uit: Handbuch der Zahnheilkunde.
- 1634 **Sachse, Benno.** Beiträge zur Kenntniss der Entwicklung der Schneidezähne bei *Mus musculus*. Leipzig, 1894. 8o.  
Tandheelk. Inst. R. 587  
Proefschrift Leipzig, Philosophie.
- 1635 **Sackur, Otto,** unter Mitwirkung von Erich Feiler. Einführung in die Chemie. Ein Lehrbuch für Zahnärzte und Studierende der Zahnheilkunde. Mit 22 Textfig. Berlin, 1911. 8o. M-3-D-1  
Tandheelk. Inst. (M. T. Th. P 30) VI-E 28.
- 1636 **Salamon, Heinrich.** Atlas der stomatologischen Brücken- und Regulierungsarbeiten. Ein Nachschlags-Werk ... Bd. 1. Mit 1200 Illn. Leipzig, 1909. 1 dl. 4o.  
Tandheelk. Inst. 603  
I. Brückenarbeiten. VIII-95  
Ook Engelsche tekst.
- 1637 **Salamon, Heinrich.** Eine Systematik der zahnärztlichen Brückenarbeiten. Mit 50 Abb. Berlin, 1923. 8o.  
Tandheelk. Inst. 457  
VII-E 19  
x  
Sammlung Meusser. H. 14.
- 1638 **Salamon, Heinrich.** Was bedeutet „Verankerung“ in der Orthodontie? Berlin, 1926. 4o.  
Tandheelk. Inst. II. 1353  
Overdruk uit: Zahnärztliche Rundschau. Jrg. 35 (1926), No. 38, p. 654-656.

110  
The first part of the book is devoted to a description of the various species of the genus *D. ...*

The second part of the book is devoted to a description of the various species of the genus *D. ...*

The third part of the book is devoted to a description of the various species of the genus *D. ...*

The fourth part of the book is devoted to a description of the various species of the genus *D. ...*

The fifth part of the book is devoted to a description of the various species of the genus *D. ...*

The sixth part of the book is devoted to a description of the various species of the genus *D. ...*

The seventh part of the book is devoted to a description of the various species of the genus *D. ...*

The eighth part of the book is devoted to a description of the various species of the genus *D. ...*

Salmanq, Hermann. Die physikalischen und chemischen Grundlagen der Keramik. 2. verb. Aufl. Mit 114 A bbn. und 1 Tafel. Berlin enz., 1951. M. ills. 8°. ~~M-7-A-9~~ ~~VIII-F36~~

Salomons, M. A. Tandheelkundige hulp bij een wettelijke regeling van het ziekenfondswereen. K. pl. enz. 8°. U. 1452

Salzmann, J. A. Principles of orthodontics; (3rd impr.). Philadelphia enz., (ca. 1950). 8°. T.I. 1388. ~~VIII-F17~~  
id. 2nd ed. 1950. T.I. 1780. naslagwerk. 14 2nd. 1950. T.I. 1572-Ortho.

Sandell, E. B. Zie: Kolthoff, I. M., and E. B. Sandell. Textbook of quantitative inorganic analysis. ~~VIII-D30~~  
M-3-C-10

Salter, William T. A textbook of pharmacology. Illustrated Principles and application of pharmacology to the practice of medicine [2nd printing]. Philadelphia enz., [1953]. M. portrn. 4°. T.I. 1916. IX-E-15

Samson, Edward. Holy tooth. Bristol, 1958. M. ills. 8°. T.I. 2235 VI-E-30

Sarner, Harvey. Dental jurisprudence. Philadelphia enz., 1963. 80. T. 9 2646

IX-H-23

Sanders, J. Tandheelkunde en tandtechnici. (Den Haag, 1948). U. 1504

Salzmann, J. A. Orthodontics. Practice and techniques. [With] 471 ills. and 30 tabs. Philadelphia enz., [1957]. 8°. T.I. 2011  
Naslagw.

Salzmann, J. A. Orthodontics. Principles and prevention. [With] 262 ills. and 26 tabs. Philadelphia enz., [1957]. 8°. T.I. 2010.  
Naslagw.



- 1639 **Salamon, Heinrich.** Die leitenden Ideen der modernen orthodontischen Therapie. Eine Studie. Berlin, 1930. 8o.  
Tandheelk. Inst. 540  
Sammlung Meusser. H. 21. VII - D 33
- 1640 **Salamonowicz, Artur.** Ein Fall von Nekrose des ganzen Unterkiefers nach Parulis. Zürich, 1911. M. fign. en pltn. 8o.  
A. qu. 255, 1911  
Proefschrift Zürich, Geneeskunde.
- 1641 **Salfeld, Albert.** Cibalgine, een nieuw analgeticum. [Berlin, 1925]. 4o.  
Tandheelk. Inst. U. 1160  
Overdruk uit: Zahnärztliche Rundschau. Jrg. 34 (1925), No. 46.
- 1642 **Salter, S. James A.** Dental pathology and surgery. London, 1874.  
M. fign. 8o. N. oct. 1361
- 1643 **Samandaroff, Yehuda.** Essai sur la chirurgie dentaire du chien. Paris, 1930. M. fign. 8o.  
V. f. A. 716, 1930  
Proefschrift Alfort Nationale Veeartsenijk. Hoogesch.
- 1644 **Sammlung** von Vorträgen aus dem Gebiete der Zahnheilkunde. Leipzig, 1910—1914. H. 1—13. 13 stks. 8o.  
V. V. 75 G; Tandheelk. Inst. 162—164; 204
- 1645 **Samsioe, C. A.** A treatise on plateless dentures. With 48 ills. Transl. from the Swedish by D. O. Bell. Stockholm, [1898]. 8o.  
IV - # 1-3  
VII - B 10 Tandheelk. Inst. 209
- 1646 **Samson, Edward.** Toothful essays. With ... ills. Foreword by Norman [G.] Bennett. London, 1936. 8o.  
V - B 36 Tandheelk. Inst. 757
- 1647 **Samter, Victor.** Analytische Schnellmethoden. Mit 14 ... Abbn. Halle a. S., 1911. 8o.  
Pharmaceut. Lab.  
— 2. Aufl. Neu bearb. von E. Schuchard. Mit 20 Abbn. T. z. pl. 1923. 8o.  
Tandheelk. Inst. (M. T. Th. P 219) ~~V - D 11~~  
Laboratoriumsbücher für die chemische und verwandte Industrie. 15. M-3-C-3
- 1648 **Samuel, Ferd.** Eine neue Methode Porzellanfacetten an Kronen und Brücken zu befestigen. Vortrag ... Z. pl., 1907. 8o.  
Tandheelk. Inst. R. 576  
Overdruk uit: Svensk Tandläkaretidskrift. 1908.
- 1649 **Sanders, Elkan.** Replantatie en transplantatie van tanden. Amsterdam, 1933. M. afbn. en tab. 8o.  
A. oct. 1453, 1933; Tandheelk. Inst. 648 V. E 16  
Proefschrift Amsterdam Gem. Univ., Geneeskunde.

Sargenti Ang. G., Anesthésie rationnelle en art  
dentaire. Avec nouvelle technique pour  
l'anesthésie mandibulaire. [Avec] 48 ills.  
Paris 1960 88. 190 T. Y. 2324. II. C. 33

1650 Sanders, H. Fleisch-Pepton. Wien, 1878. 80.  
V-845 Tandheelk. Inst. 875 3

Mit Literatur-Verzeichniss.

Overdruk uit: Allgem. Wiener med. Zeitung. Jrg. 23, nr. 27, 35, 42.

1651 Sauer, C. Die Zahnheilkunde im Dienste der Chirurgie. [Berlin,  
1892]. 80. Tandheelk. Inst. R. 569

Overdruk uit: v. Langenbeck's Archiv f. klin. Chirurgie. Bd. 43, H. 1.

1652 Sauvez, E. Anatomie et physiologie de la bouche et des dents.  
[Préface de Ch. Godon]. Avec 78 figs. ... Paris, 1896. 80.

Tandheelk. Inst. 218 A

Manuel du chirurgien-dentiste.

I - A 16

Schaefer, Ch. Zie: Dentisterie.

Tandheelk. Inst. 12 III - C 9

1653 Schaffer, Josef. Verhalten fossiler Zähne im polarisirten Lichte.  
Wien, 1890. 80. Tandheelk. Inst. R. 934

Overdruk uit: Sitzungsberichte kais. Akad. d. Wiss. in Wien. Math.-  
naturw. Klasse. Bd. 99, Abt. 3, 1890, März.

1654 [Schaffer, Josef. Bemerkungen zur Geschichte der Bohrkanäle in  
Knochen und Zähnen. Jena, 1895. 80.].

Tandheelk. Inst. 810 15

Overdruk uit: Anat. Anzeiger. Bd. 10, nr. 14, p. 459-464.

V - B 1

1655 Schaffer, Josef. Bemerkungen zur Histologie des Knochengewe-  
ebes. Jena, 1898. 80. Tandheelk. Inst. R. 593

Overdruk uit: Anat. Anzeiger. Bd. 14 (1898), No. 16.

1656 Schaffer, Josef. Lehrbuch der Histologie und Histogenese. Nebst  
Bemerkungen über Histotechnik und das Mikroskop. 2. ...  
Auf. Mit 600 ... Abbn. im Text und auf 14 ... Tfln. Leipzig,  
1922. 40. Tandheelk. Inst. 112; Pathol. Inst.

- 3. ... Auf. M. ... Abbn. T. z. pl., 1933. 80.

IV - F 18  
Lab. v. Embryol.

Schäffer, J. Zie: Mikulicz, J.

Tandheelk. Inst. 455

1657 Schaeffer-Stuckert, F. Die Fortschritte der Zahnhygiene in  
Deutschland. Vortrag ... [Zürich], 1905. 80.

Tandheelk. Inst. R. 619

Overdruk uit: Schweizer. Vierteljahrsschrift für Zahnheilkunde. Bd. 15  
(1905), H. 4.

Schalkwijk, H. W. Zie: Ferguson, Harrison Wader.

Tandheelk. Inst. 6

VI - F 19



Santen, J. J. M. van. Fotografie in het in frarood. Met 72 afbn.  
Bloemendaal, 1953. 8°. T.I. 2024. IX-F10

Sapet, M. Les tumeurs mixtes des glandes salivaires  
au palais. Paris, 1939. 8°, geïll. T.I. 956

Sarnat, Bernard G. Zie: Joints, The temporomandibular  
I-E 5.  
VI-A 44

Sarnat, B. G., and I. Schour. Oral and facial cancer;  
with a foreword by A. C. Ivy. Chicago, (1956) M. afbn.,  
ills. en 1 tabn 8°. VIII-E 28

Sargenti, G. Die rationalisierte Apektomie.  
Bern, [1951]. Met ills. 8°. T.I. 1518. VIII-E 36.

Sauerwein, E. Beruhigung und räumliche Vertiefung  
der Anästhesie durch Hyaluronidase. Mit 4 Abbn. In:  
Schmerz, Der, und seine Bekämpfung in der  
Zahn-, Mund- und Kieferheilkunde. IX-C 18.

Savoie, André. La prothèse dentaire avec les dernières  
techniques. Lyon, 1948-1950. 3 dln. M. ills. 8°.

I. Vulcanite et métaux. II. Orthodontie, céramique, résines  
synthétiques. III. La céramique pressée, les résines  
autopolymérisantes. T.I. 2096 V-E 33.

dl. 1 - 2edr.

Schacirwächter, Werner. Zie: Schraden, Angelica. Atzheft.  
4. Aufl. M-5-D 12.

Schadek, E. Mikrosmafilmus. In: Idema, K. H., en C. van Duyn Jr.  
Mikrofotografie in theorie en praktijk. T.I. 2023. III-A 10

SCHAEILING, Th. Die Bedeutung des labialen Führungs-  
bogens ohne Eckzahnschlinge für die Kieferdehnung  
in der Funktionskieferorthopädie. Mit 10 Abbn. In:  
Kiefererweiterung, Die. IX-C 19.



Schaeuble, J. Zie: Bericht über die 6. Tagung der  
Deutschen Gesellschaft für Anthropologie. VI-G 15.

Schaefer, U. Zie: Bericht über die 6. Tagung der  
Deutschen Gesellschaft für Anthropologie VI-G 15.

1661. id. [1. Aufl.] Wien, 1885. 8°, mit 5 Abbn. V-E10

- 1658 **Schalow, Walter.** Theorie und Praxis der partiellen Prothese. Mit 171 Abbn. Berlin, 1936. 8o. ~~V-A26~~ Tandheelk. Inst. 722  
id. 2e ex.
- 1659 **Schange, J. M. A.** Précis sur le redressement des dents, ou exposé des moyens rationnels de prévenir et de corriger les déviations des dents; suivi de quelques réflexions sur les obturateurs du palais. 3me éd. Paris, 1842. M. pltn. 8o.  
Tandheelk. Inst. 885 1 ~~VI-E31~~.
- 1660 **Schär, Walther Ulrich.** Das Kieferwachstum bei angeborenem Zahnmangel und vollständiger Zahnlosigkeit. (Anodontia congenita). Zürich, 1927. M. afbn., fig. en tabn. 8o.  
Tandheelk. Inst. U. 1044  
Proefschrift Basel, Geneeskunde.
- 1661 **Schech, Philipp.** Die Krankheiten der Mundhöhle, des Rachens und der Nase. Mit Einschluss der Rhinoskopie und der localtherapeut. Technik. Mit 14 Abbn. 2. ... Aufl. Leipzig enz., 1888. 8o.  
O. oct. 4252  
— Mit 45 Abbn. 6. ... Aufl. T. z. pl., 1902. 8o.  
Tandheelk. Inst. 590 ~~V-E20~~
- 1662 **Scheer, Karl.** Das Problem des Porzellangusses. Vorwort von A. Hille und Vorwort von E. Schiebold. Berlin, 1934. M. afbn., fig., plt. en tabn. 8o.  
~~V-A17~~ Tandheelk. Inst. (M. T. Th. P 240) ~~M-4-F-8~~
- 1663 **Scheers, Roeland.** De dentibus. Trajecti ad Rhenum, 1772. 8o.  
A. qu. 192, 1772  
Proefschrift Utrecht Rijksuniv., Geneeskunde.
- 1664 **Scheff, Gfr.** Über das Empyem der Highmorshöhle und seinen dentalen Ursprung. Anatom.-klin. Studie. Mit 1 ... Tfl. Wien, 1891. 8o.  
~~VI-A32~~ Tandheelk. Inst. 805 1
- 1665 **Scheff, Julius.** Die menschlichen Kau- und Sprachwerkzeuge vom ästhetischen und diätetischen Standpunkte. Wien, 1878. 8o.  
M. oct. 703  
Overdruk uit: Pester mediz.-chirurg. Presse. Jrg. 13 (1877).
- 1666 **Scheff, Julius.** Lehrbuch der Zahnheilkunde für praktische Ärzte und Studierende. Mit 153 Holzschn. Wien enz., 1880. 8o.  
Tandheelk. Inst. 573 ~~VII-B20~~  
Incompleet.  
— 2. ... Aufl. Mit 171 Holzschn. T. z. pl., 1884. 8o.  
N. oct. 1418; Tandheelk. Inst. 573 ~~VII-B20~~  
✓

- 1667 **Scheff Jr., Julius.** Die Replantation der Zähne. Eine historische und experimentelle Studie. Mit 5 ... Tfln. Wien, 1890. 8o.  
V-845 Tandheelk. Inst. 875 4; R. 638
- 1668 **Scheff, Julius.** Über die Pentalnarkose. Wien, 1893. 8o.  
Tandheelk. Inst. R. 572  
Overdruk uit: Therapeutische Blätter. 1893, No. 3.
- 1669 **Scheff, Julius.** Bericht über die Entwicklung und Leistungen des k.k. zahnärztl. Universitäts-Institutes im ersten Decennium seines Bestehens. Wien, 1900. M. afbn., grafn. en plattegrn. 8o.  
Tandheelk. Inst. R. 719
- 1670 **Scheidl, Herwig O.** Zahnbildung und Zahnentwicklung ausserhalb der Kiefer. München, [1935]. 8o.  
A. qu. 267, 1935 (Depôt Tandheelk. Inst.)  
Proefschrift München, Geneeskunde.
- 1671 **Scheidt, Curt.** Kauorgan und Zahnverlust. Die Zahnheilkunde im Lichte der modernen Orthodontie. Freiburg i. Br., 1936. 8o.  
VI-D6 Tandheelk. Inst. 733  
Speyers Compendien und Repetitorien. Bd. 12.
- 1672 **Scheidt, Paul.** Morphologie und Ontogenie des Gebisses der Hauskatze. (Mit Tfl. XII). Leipzig, 1894. 8o.  
Tandheelk. Inst. R. 591  
Overdruk uit: Morphol. Jahrbuch. Bd. 21 (1894), H. 3.
- 1673 **Scheidt, Walter.** Rassenforschung. Eine Einführung in rassenkundliche Methoden. Mit 12 ... Abbn. Leipzig, 1927. 4o.  
VII-E21 Tandheelk. Inst. (M. T. Th. P 196)
- 1674 **Scheller Jr., Alexander.** Die Diätetik der Zähne und der Einfluss der Nahrung auf die Erhaltung derselben. Braunschweig, 1870. 8o.  
Tandheelk. Inst. 815 6 VI-E38
- 1675 **Schenck, Elisabeth.** Organisation und Finanzierung der planmässigen Schulzahnpflege. Ein Leitfaden in ... Darstellung für Behörden und Krankenkassen. [Mit einem Geleitwort von A. Kantorowicz]. Berlin, 1925. M. afbn., plattegr. en tabn. 4o.  
Tandheelk. Inst. 73  
VI-C14
- 1676 **Schenck, [Friedr.] und [Aug.] Gürber.** Leitfaden der Physiologie des Menschen für Studierende der Medizin und der Zahnheilkunde von A[ug.] Gürber und R[ud.] Dittler. 28 ... Aufl. Mit 38 Textabbn. Stuttgart, 1935. 8o.  
Tandheelk. Inst. 741  
V-B7



Scheffler, F.E.C. Heterogene evenwichten in unaire en binaire  
stelsels. Delft, [19] J 8<sup>o</sup> M. ills. 8<sup>o</sup>. T.I. 1674. ~~XIII - B - 1~~  
M-5-B-14

SCHEIDT, C. Das "Neurische" als Initiator im  
Deutungsversuch der funktionellen Kiefererweite-  
rung. In: Kiefererweiterung, Die. IX - C 19

SCHEIDT, C. Problem- und Fragestellung bei  
Verdacht auf odontogene Herdkrankheiten;  
(Zusammenarbeit zwischen Internist und  
Odontologen unter Berücksichtigung der  
Reaktions-Typen-Lehre Lampert). München enz.,  
1942. M. lit. opg. 8vo. T.I. ~~1026~~. II - A 14.

Scheidt, C. Grenzen der Behandlung des marklosen  
Zahnes. In: Möglichkeiten und Grenzen der Be-  
handlung des devitalen Zahnes. VIII - F 48.

Scheu, Rudolf. Brought wire technique for  
partial dentures. The clasp and bar  
bonding technique. 9th and rev. ed  
Transl. by J. Allan Warr. Bristol, 1960.  
M. ills. S. J. 2391 - II - H. 4.

Schildknecht, Calvin E. Vinyl and related polymers. Their  
preparations, properties and applications in rubbers,  
plastics, fibers and in medical and industrial arts.  
Nev. York enz., [1952]. M. ills. on tabn. 8° T.I. 1804  
M-6-A-13

Scherp, Henry W. Zie: Burnett, George W., and Henry W. Scherp. Oral  
microbiology and infectious disease. T.I. 2040. VII-G, 23

Scherphuis, J. J. Referaat, uitgesproken in de 102 vergade-  
ring van de (Centrale) Raad (van Sociale Tandheelkunde) op 30  
October 1947. U. 1501

SCHICK, F. Mundherde und Gelenkrheumatismus; ein  
Beitrag zur Bakteriologie der oralen Herdinfection;  
mit 20 Tafeln. Leipzig, 1938. 8 vo. T.I. 1225 II-C35

Schimmrich, Karl Richard Zie: Fiedler, Georg Exakte Makro-  
und Mikro. fotografie. VI-D34

Schinz, H. R. Zie: Spiegler, G. Physikalische Grundlagen  
der Röntgendiagnostik. IX-G 11

- 1677 **Schenck, Rudolf.** Physikalische Chemie der Metalle. Sechs Vorträge über die wissenschaftlichen Grundlagen der Metallurgie. Mit 114 ... Abbn. Halle a. S., 1909. 8o.  
Tandheelk. Inst. (M. T. Th. P 32)
- Schiebold, E. Zie: Scheer, Karl.** *M-5-C-4 VII-C8*  
Tandheelk. Inst. (M. T. Th. P 240)
- 1678 **Schilling, [Victor].** Anleitung zur Diagnose im dicken Blutropfen. ... 3. ... Aufl. Mit 5 Abbn. ... und 2 ... Tfln. Jena, 1924, 8o.  
Tandheelk. Inst. 547 VI-F12.
- 1679 **Schilling, Victor.** Das Guttadiaphot nach Meyer-Bierast-Schilling. Ein neues Verfahren zum Nachweis von krankem Blut für Klinik und Praxis. Mit 4 Abbn. ... und 2 ... Tfln. Jena, 1929. 8o.  
Tandheelk. Inst. 548 VI-F13.
- 1680 **Schilling, Victor.** Das Blutbild und seine klinische Verwertung. (Mit Einschluss der Tropenkrankheiten). ... Anleitung zur mikroskopischen Blutuntersuchung. 7. und 8. ... Aufl. Mit 44 Abbn., etwa 300 Hämogrammen ... und 4 ... Tfln. Jena, 1929. 8o.  
VI-A23 Tandheelk. Inst. 546; Dépôt Kl. Huisd.
- 1681 **Schilling, Victor.** Praktische Blutlehre. Ein Ausbildungsbuch für prinzipielle Blutbildverwertung in der Praxis. (Hämogramm-Methode). ... 6. und 7. ... Aufl. 9.—11. Taus. Mit 29 Textabbn. und 1 ... Tfl. Jena, 1931. 8o.  
VI-D40 Tandheelk. Inst. 558
- 1682 **Schiltzky, Otto.** Über neue weiche Obturatoren. Ihre Beziehungen zur Chirurgie und Physiologie. Berlin, 1882. 8o.  
169. F. 19; N. oct. 1345
- 1683 **Schimkewitsch, W.** Lehrbuch der vergleichenden Anatomie der Wirbeltiere ... ins Deutsche übertr. und bearb. von H. N. Maier und B. W. Sukatschoff. Mit 635 ... Textabbn. ... Stuttgart, 1910. 4o.  
207. D. 42; Tandheelk. Inst. 348; Zoöl. Lab.  
— T. z. pl. 1921. 4o. Zoöl. Lab. (Afd. exp. morphologie)
- 1684 **Schirmer, A.** Über die Pathohistologie der Zahnpulpa und den gegenwärtigen Stand der Therapie der Pulpakrankheiten. Vortrag ... [Zürich, 1894]. 8o. Tandheelk. Inst. R. 636  
Overdruk uit: Schweiz. Vierteljahrsschrift f. Zahnheilkunde. 1894, H. 3.
- 1685 **Schirmer, Alfred Max.** Über Replantationen. Vortrag ... Leipzig, 1894. 8o.  
VI-D31 Tandheelk. Inst. 887 14  
Overdruk uit: Deutsche Monatsschrift f. Zahnheilkunde. 1894, H. 12.



- 1686 **Schleich, C. L.** Schmerzlose Operationen. Örtliche Betäubung mit indifferenten Flüssigkeiten. Psychophysik des natürlichen und künstlichen Schlafes. Mit 32 Abbn. Berlin, 1894. 8o.  
162. E. 42a
- X — 4. ... Aufl. Mit 32 Abbn. ... T. z. pl., 1899. 8o.  
Tandheelk. Inst. 315 *III-D8*
- 5. ... Aufl. Mit 33 Abbn. ... T. z. pl., 1906. 8o.  
Depôt Physiol. V. f.
- 1687 **Schleifen, Planmässiges, und Präparieren in der prothetischen und konservierenden Zahnheilkunde.** [11. Aufl.]. [Mit einem Vorwort von ... Rank]. Teltow bei Berlin, 1938. M. afbn., fign. en tabn. 8o.  
Tandheelk. Inst. 894 *V-E5*  
Instrumentencatalogus van de firma Drendel & Zweiling te Teltow.
- 1688 **Schlenker, M.** Untersuchungen über das Wesen der Zahnverderbniss. Preisschrift. Mit 22 ... Fign. St. Gallen, 1882. 8o.  
*V-845* Tandheelk. Inst. 8751
- 1689 **Schlesinger, Fritz.** Ärztliche Taktik. Briefe an einen jungen Arzt. Berlin, 1906. 8o.  
Tandheelk. Inst. 848<sup>3</sup>
- Schlesinger, St. Zie: Tauber, A.**  
Tandheelk. Inst. U. 1332
- 1690 **Schlosser, Edmund.** Das Löten und die Bearbeitung der Metalle. Anleitung zur Darstellung aller Arten von Lot, Lötmitteln und Lötapparaten sowie zur Behandlung der Metalle während der Bearbeitung. Handbuch für Praktiker ... Mit 35 Abbn. 3. ... Aufl. Wien enz., 1905. 8o.  
*M-5-K-1*  
Tandheelk. Inst. (M. T. Th. P 36) ~~*II-92*~~
- 1691 **Schlosser, Max.** Die Beziehungen der ausgestorbenen Säugethiere zur Säugethierfauna der Gegenwart. Berlin, 1891. 4o.  
Tandheelk. Inst. R. 436  
Overdruk uit: Naturwiss. Wochenschrift. Bd. 6 (1891), No. 37—39.
- 1692 **Schlosser, Max.** Über die systematische Stellung der Gattungen Plesiadapis, Protoadapis, Pleuraspidothierium und Orthaspidotherium. [Jena], 1892. 8o.  
Tandheelk. Inst. R. 611  
Overdruk uit: Neues Jahrbuch f. Mineralogie, Geologie und Palaeontologie. Bd. 2 (1892).
- 1693 **Schlosser, Max.** Bemerkungen zu Leche's Entwicklungsgeschichte des Zahnsystems der Säugetiere. Jena, 1897. 8o.  
Tandheelk. Inst. R. 614  
Overdruk uit: Anat. Anzeiger. Bd. 14 (1897), No. 1.

Schlapp, H. Die Kiefernbrüche und ihre Behandlung  
mit der Profilschiene. Ein System der modell- und  
lötlungsfreien Stahlschienen-Versorgung Mit 164 Abbn.  
Berlin, 1941. 80. T I. 2185. II-A 32.

SCHLOSSER, R.O. Complete denture prosthesis;  
2nd ed.; with 288 ill. Philadelphia enz.,  
1946.80. T.I. 1138. IX-A 12

- 2nd ed. Repr. [1948]. 80. T.I. 1417 IX-A 12

- 3rd ed. [With contribution of] Daniel H. Gehl. Illustr. with  
292 figs. 1953. 80. T.I. 1830 IX-A 12 work

- 4th ed. door Daniel H. Gehl and O.M. Drosen. Nastlag werk

SCHLIJECHER, J.H.R. Wortelbehandeling; rationele  
techniek voor extirpatie en sterilisatie van de  
tandwortel, gevolgd door blijvende immunisering  
door middel van Jetri. Utrecht, (1947). M.afbn.,  
en uitsl. tab. 8vo. T.I. 1204 II-C 34

Schlager, Saul. Zie: Goldman, Henry M., Saul Schlager  
[and] Lewis Fox. Periodontal therapy. VII-G 15

Schlager, Saul. Zie: Introduction, A n, to periodontia. III-A 28



- 1694 **Schlosser, Max.** Neue Höhlenuntersuchungen in Bayern. Natürliche Höhlen in den Jahren 1894 bis 1898 untersucht. [München, 1899]. M. fign. 4o. Tandheelk. Inst. R. 597  
Overdruk uit: Beiträge zur Anthropologie und Urgeschichte Bayerns. 13 (1899), p. 25-68.
- 1695 **Schlosser, Max.** Parailurus anglicus und Ursus Böckhi aus den Ligniten von Baróth-Köpecz, comitat Háromszék in Ungarn. Mit 3 Tfln. Budapest, 1899. 4o. Tandheelk. Inst. R. 605  
Overdruk uit: Mittheilungen aus dem Jahrbuche d. kgl. ungar. geolog. Anstalt. Bd. 13 (1899), p. 67-95.
- 1696 **Schlosser, Max.** Über neue Funde von Leptodon graecus Gaudry und die systematische Stellung dieses Säugethieres. [Leipzig], 1899. 8o. Tandheelk. Inst. R. 610  
Overdruk uit: Zoolog. Anzeiger. Bd. 22 (1899), No. 597.
- 1697 **Schlosser, Max.** Über die Bären und bärenähnlichen Formen des europäischen Tertiärs. Mit 2 Tfln. Stuttgart, 1899. 4o. Tandheelk. Inst. R. 17  
Overdruk uit: Palaeontographica. Bd. 46.
- 1698 **Schlosser, Max.** Die neueste Litteratur über die ausgestorbenen Anthropomorphen. [Leipzig], 1900. 8o. Tandheelk. Inst. R. 612  
Overdruk uit: Zoolog. Anzeiger. Bd. 23 (1900), No. 616.
- 1699 **Schlosser, Max.** Die menschenähnlichen Zähne aus dem Bohnerz der schwäbischen Alb. Mit 3 Fig. [Leipzig], 1901. 8o. Tandheelk. Inst. R. 613  
Overdruk uit: Zoolog. Anzeiger. Bd. 24 (1901), No. 643.
- Schlosser, Max.** Zie: Zittel, Karl A. von.  
Tandheelk. Inst. 351, 352; Zoöl. Lab.
- Schlossmann, Arthur.** Zie: Walther, Reinhold.  
Tandheelk. Inst. R. 173
- 1700 **Schlunbaum, [A.]**. Über die Bildung mehrerer Nebenräume der Nasenhöhle im Oberkiefer und ihre Deutung mit Berücks. der Beziehungen der Zähne zu ihnen. Berlin, 1927. M. pltn. 8o. Tandheelk. Inst. U. 1331  
Overdruk uit: Vierteljahrsschrift f. Zahnheilkunde. 1927. H. 1.
- 1701 **Schmedicke, Carl.** Zahnärztliches Receptaschenbuch. Eine Sammlung erprobter Arzneiformeln aus dem Gebiete der Zahnheilkunde. Berlin, 1846. 8o. Tandheelk. Inst. 820

ST Schluger, Saul. Zie: Therapy Periodontal  
nasalagwah II-925

- 1702 **Schmerzbekämpfung**, Medicamentöse, durch Cibalgin [hrsg. von der] Gesellschaft für chemische Industrie in Basel. [Basel, ca. 1927]. 8o. Tandheelk. Inst. U. 1237  
Prospectus van de Gesellschaft für chemische Industrie in Basel.
- 1703 **Schmidhuber, K. F.** Die Röntgentherapie bei Erkrankungen des zahnärztlichen Fachgebietes. Leipzig, 1926. 4o. <sup>IV-F17</sup> Tandheelk. Inst. 90  
Handbuch der Röntgentherapie. Bd. 3, Tl. 2, Lief. 9.
- 1704 **Schmidt, C. L.** Theoretische und praktische Anleitung zur Zahnarzneykunst. Ein Leitfaden... Mit 22... Tfln. Hannover, 1838. 8o. Tandheelk. Inst. 888
- Schmitz, Wilhelm.** Zie: **Kessler, Wilhelm.** <sup>VI-F26</sup> Tandheelk. Inst. 731
- 1705 **Schmorl, G.** Darstellung feinerer Knochenstructuren. Jena, 1899. 8o. Tandheelk. Inst. R. 616  
Overdruk uit: Centralblatt für allgem. Path. u. path. Anatomie. Bd. 10 (1899), No. 19/20.
- 1706 **Schmorl, G.** Die pathologisch-histologischen Untersuchungsmethoden. 12. und 13.... Aufl. Leipzig, 1922. M. fig. 8o. <sup>V-B28</sup> Tandheelk. Inst. 1
- Schneidemühl, [...].** Zie: **Holländer, [Lu.]**. Tandheelk. Inst. 3293
- 1707 **Schön, Fritz.** Die Wiedereinpflanzung von Zähnen (Replantation) in der täglichen Praxis. Eine kritische Studie und ihre praktische Auswertung. Mit einem Vorwort von Oskar Heine mann. Mit 32 Röntgenabbn. Berlin, 1931. 8o. Tandheelk. Inst. 570  
Sammlung Meusser. H. 23. <sup>VII-D34</sup>
- 1708 **Schön, Fritz.** Kosmetische Verbesserung der Zahnstellung auf chirurgischem, keramischem und schnell-orthodontischem Wege ... Mit 52 Abbn. Berlin, 1934. 8o. <sup>V-B39</sup> Tandheelk. Inst. 683  
— 2. ... Aufl. Mit 143 Abbn. T. z. pl., 1937. 8o. Tandheelk. Inst. 683
- 1709 **Schoenbeck, Friedr.** Chemie und Physik als Hilfswissenschaften in der zahnärztlichen Technik. Mit 8 Abbn. Leipzig, 1910. 8o. V. V. 75 G; Tandheelk. Inst. 162; <sup>VI-4-A-3</sup> Tandheelk. Inst. (M. T. Th. P 40) <sup>V-B32</sup>  
Sammlung von Vorträgen aus dem Gebiete der Zahnheilkunde. H. 3.

Schön, Fritz, und Fritz Singer. Ästhetik und Rehabilitation in der Zahnheilkunde. Mit 559 Abbn. Heidelberg. [1931] 8o

T. I.  
<sup>VII-F.5.</sup>



**Schmidt, H. J.** Kariesprophylaxe durch Fluortherapie?  
Die Grundlagen wissenschaftlicher und praktischer Fluorforschung  
in Amerika, Schweiz, Deutschland und anderen Ländern. Heidelberg.  
[1951]. Mit graf. vorstr., ill. en Tabn. 8°. T.I 1523. **VIII-C 24.**

**Schmuziger, P.** Die lokale und allgemeine Anaesthetie in  
der Zahn-, Mund- und Kieferheilkunde, unter Berücks.  
der täglichen Praxis. Bern, [1951]. M. ill. 8°. **IX-D 12**

SCHMIDT, F. Volkszahnpflege. In: ZAHNMEDIZIN.  
T. I. 1284.

**Schols, A. H.** Eine Studie über die Exstirpation oder  
Amputation der Labulpulpa. Münster in Westfalen,  
h. j. 8°. H. 1511  
Proschrift Münster in Westfalen. Geneeskunde.

**Schmerz, Der**, und seine Bekämpfung in der Zahn-,  
Mund- und Kieferheilkunde. Wissenschaftliche Tagung der  
Deutschen Gesellschaft für Zahn-, Mund- und Kieferheil-  
kunde am 23. bis 26. August 1951 in Hamburg.  
Mit Beiträgen von K. F. Anspach, G. Bodechtel, H.  
Eggers-Lura (u. a.). Mit 87 Abb. und 2 Tabn.  
München, 1952. 8°. (Zahn-, Mund- und Kiefer-  
heilkunde in Vorträgen. Heft 12). **IX-C 18.**

1704. idem 2. vollständig umgearbeitete Aufl. Mit  
106 Abb. im Text. Leipzig, 1954. 8°. (Zahnärzt-  
liche Fortbildung. H. 11). **VII-D 34**

**Schmidt, Hans Joachim.** Index der  
"kahnärztlichen Zeitschriften der Welt."  
Stuttgart. Deutscher, 1962. 8°  
T. J. 2568

Ob mit Franse, Engebe, Spaanse,  
Italiaanse en Poalse techt en titel.  
Naskeywerk.



Schöbel, Rudolf. Wege zur Erhaltung der Leistungsfähigkeit  
des Zahnarztes. Mit 297 Abbn. Leipzig, 1959. T.I. 2277  
IX-427

Schoenbeck, F. Zahnärztliche Werkstoffkunde, mit ...  
Abbn.... Leipzig, 1942. 8° VII-E52 T. J. 1090  
M-4-A-24

Schols, H. M. Eine Studie über die Exstirpation oder Ampu-  
tation der Zahnpulpa. Münster in Westfalen, 2. J. 8° II 1511  
Tropfschrift Münster in Westfalen. Kfeneskunde.

SCHONBERG, S. Die Bedeutung der Zähne in der  
gerichtlichen Medizin. In: ZAHNMEDIZIN.  
T. I. 1284.

Schönberg, P. Festschrift zum 25 jährigen Jubiläum des  
Zahnärztlichen Instituts (der Universität Basel). In:  
Spreng, M. Wesen und Bedeutung der Zahnmedizin.  
VIII-F11

Schow, Isaac. Zie: Massler, M. and Isaac Schow  
atlas of the mouth in health and disease. VIII-H-26

Schow, I. Zie: Sarnat, B. G., and I. Schow. Oral and  
facial cancer. VIII-E23

- 1710 **Schoenbeck, Friedr.** Chemie für Zahnärzte in ihren Grundzügen dargestellt. Leipzig, 1911. 8o.  
Tandheelk. Inst. (M. T. Th. P 34) ~~F-C 20.~~  
Handbibliothek des Zahnarztes. Bd. 1. M-3-D-2
- 1711 **Schoenbeck, Friedr.** Die Elektrotechnik in der Zahnheilkunde. Mit 19 ... Abbn. Leipzig, 1912. 8o. IV-A-3  
V. V. 75 G; Tandheelk. Inst. 164  
Sammlung von Vorträgen aus dem Gebiete der Zahnheilkunde. H. 10.
- 1712 **Schoenbeck, Friedr.** Materialkunde der zahnärztlichen Technik. Mit 42 Abbn. Separatabdruck des 1. Teiles. Berlin, 1920. 8o.  
M-4-A-6 III-E2 Tandheelk. Inst. (M. T. Th. P 177)  
— Ein Leitfaden ... Mit 103 Abbn. ... und 5 Tfln. T. z. pl., 1922. 8o.  
Tandheelk. Inst. (M. T. Th. P 188) zoek
- 1713 **Schoenbeck, Friedr.** Kurzer Leitfaden der zahnärztlichen Materialkunde. 2. ... Aufl. Mit 68 ... Abbn. Berlin, 1931. 8o.  
Tandheelk. Inst. (M. T. Th. P 221) ~~VII-D47~~  
M-4-A-16
- 1714 **Schoenbeck, Friedr.** Kurzer Leitfaden der zahnärztlichen Metallkunde. 2. ... Aufl. Mit 120 Abbn. ... Berlin, 1931. 8o. M-4-A-15  
~~VIII-E8~~ Tandheelk. Inst. (M. T. Th. P 214)
- Schoenbeck, Friedr. Zie: Pfaff, H. W.**  
Tandheelk. Inst. 227
- Schoenbeck, Friedr. Zie: Weikart, Paul.** M-4-A-10  
Tandheelk. Inst. (M. T. Th. P 171)
- 1715 **Schönwald, Herbert.** Das Problem der Instrumentensterilisation in der Zahnheilkunde, insbesondere der Heissluftentkeimung als Universalmethode. Leipzig, 1937. 8o.  
A. qu. 252, 1937 (Depôt Tandheelk. Inst.)  
Proefschrift Leipzig, Geneeskunde.
- 1716 **Schoondermark Jr., J.** Het behoud van onze tanden. [Leiden, 1880]. 8o. Tandheelk. Inst. U. 985  
Overdruk uit: „De gezondheid”. Jrg. 3.
- 1717 **Schoondermark Jr., J.** Het behoud van onze tanden. Gewijzigde overdr. uit het tijdschrift „de Gezondheid”, jrg. III. 's Hertogenbosch, [1881]. 8o. Tandheelk. Inst. 7981 II-G29.
- 1718 **Schoondermark, J.** Onze mond en die onzer kinderen. Met 7 ... afbn., benevens 3 ... pltn. Amsterdam, [1904]. 4o.  
M. qu. 413; Tandheelk. Inst. 481



- Schoop, M. U. Zie: Günther, Hanns.  
Tandheelk. Inst. (M. T. Th. P 137) VI - E 41
- 1719 Schottelius, Max. Die Bedeutung der Darmbakterien für die Ernährung. [München, 1885]. M. afbn. en graf. 8o.  
Tandheelk. Inst. R. 876  
Overdruk uit: Archiv für Hygiene. Bd. 34 (1885), p. 210-243.
- 1720 Schreiber, Max. Betrachtungen über den neuen Plombiermodus. Berlin, 1894. 4o.  
Tandheelk. Inst. R. 500  
Overdruk uit: Zahnärztliche Rundschau. 1894. No. 114.
- 1721 Schreier, Emil. Ein Tag am Operationsstuhl. Arbeitsmethoden und Behelfe der konservativen Zahnheilkunde. Mit 8 Abbn. Berlin, 1928. 8o.  
Tandheelk. Inst. 125
- Schreinemakers, F. A. H. Zie: Kramers, J. M-3-A-5 III - A 37  
Tandheelk. Inst. (M. T. Th. P 11)
- Schreinemakers, F. A. H. Zie: Bakhuis Roozeboom, H. W.  
Q. oct. 2011; van 't Hoff Lab.; Phys. Lab.;  
M-5-B-2 Tandheelk. Inst. (M. T. Th. P 10 a-d)
- 1722 Schröder, Hermann. Handbuch der zahnärztlich-chirurgischen Verbände und Prothesen. Bd. 1. Frakturen und Luxationen der Kiefer. Mit 121 Abbn. Berlin, 1911. 1 dl. 4o.  
Tandheelk. Inst. 181  
I. Frakturen und Luxationen der Kiefer. IV - F35
- 1723 Schröder, Hermann. Über den augenblicklichen Stand der zahnärztlichen Prothetik und Verbandlehre. Mit 20 Textabbn. Berlin, 1921. 8o.  
Tandheelk. Inst. U. 1355  
Overdruk uit: Archiv für klinische Chirurgie. Bd. 118 (1921).
- 1724 Schröder, Hermann. Zur Frage der Erhöhung des Nutzeffektes der Platten-Prothese. Mit 34 Abbn. Berlin, 1924. 8o.  
II - B39 Tandheelk. Inst. 68
- 1725 Schröder, Hermann. Die anatomischen, physiologischen und mechanischen Grundlagen der zahnärztlichen Prothetik. Berlin, 1925, 1927. Lief. 1, 2. (2 stuks). M. afbn., fign. en plt. 8o.  
Tandheelk. Inst. (M. T. Th. P 174, 197)  
Lehrbuch der technischen Zahnheilkunde. 1. III - E76, 6  
Niet meer verschenen.
- 1726 Schröder, Hermann. Ueber die Aufgaben der zahnärztlichen Prothetik und die Versuche zu ihrer Lösung. Mit 135 Abbn. Berlin, 1929. 8o.  
III - D7 Tandheelk. Inst. 493
- Schröder, Hermann. Zie: Klapp, R.  
Tandheelk. Inst. 197

TI. 3112-V-B-53.

Schrall, Martha. So lernt das Kind sich gut zu halten. Geleitet von Georg Hohmann. 7 überaus aufz. [mit] 39 abb. von Thilde Wessner Stuttgart 1966



SCHOUTE, G.J. Zie: PINKHOF, H. Vertalend en verkla-  
rend woordenboek van uitheemse geneeskundige  
termen; 3e dr. T.I. 1288

SCHRADER, A. Ätzheft; Anweisung zur Herstellung  
von Metallschliffen; Verzeichnis von Ätzmitteln;  
Verfahren zur Gefügeentwicklung... 2. verb. und  
erw. Aufl. Berlin, 1939. 8vo. T.I. 1258 ~~VI~~ E23.

Schrader, Angelica. Ätzheft. Verfahren <sup>M-5-D-12</sup>  
zur Schliffherstellung und Gefügeentwicklung  
für die Metallographie. Neubearb. ... unter  
Mitw. von Werner Schaarwächter. 4. Aufl. Berlin  
enz., 1957. 8°. T.I. 2201 <sup>M-5-D-12</sup>

Schroeder, H. Zie: Stepp, W., J. Kühnau und H. Schroeder.  
Die Vitamine.

Schröder, H. Zie ook: Lehrbuch der technischen Zahn-  
heilkunde. VII - E7a, 6 T.I. 1125.

SCHROEDER, A. Beobachtungen an Gebissen erb-  
gleicher Zwillinge. In: ZAHNMEDIZIN. T.I. 1284.

Schroeder, A., und L. Castagnola. Die Auto poly-  
merisat. Eine Zusammenfassung aller bisher be-  
kannten und für den praktischen Zahnarzt wissen-  
werten Tatsachen über die schnellhärtenden Kunst-  
harze. Mit 36 ... Abbn. im Text und 4 ... Tfln.  
Wien enz., 1951. 8°. (Bücher für die zahnärztliche  
Praxis, Bd. 15). T.I. 1594 <sup>M-4-E-7</sup> ~~IX - F14~~.

Schrag, Karl. und KARL-HOOPST FEZOR  
Die Gussfüllung. Bewahrt Bewährte und moderne  
Inlay-technik mit 156 abbn. München, 1963 80.  
Taschenbucher für die zahnärztliche Praxis Bd. 3

T.I. 2725 VI-D-70

Schuchardt, Karl. Plastische Operationen im  
Mund- Kiefer- Bereich.

Mit 174 Abbn. München enz. [1959] 8°.

T. J. 2375 - VII - G. 27

SCHROEDER, H., und H. BRAUN. Die Hagebutte; ihre  
Geschichte, Biologie und ihre Bedeutung als  
Vitamin C-Träger; mit einem Vorwort von  
Prof. Dr. W. Stepp. Stuttgart. 1941. M. afbn. 8vo.

T. I. 1022. III - A5

SCHUBERT, L. Hilfsmaterialien und Werkstoffe der  
zahnärztlichen Prothetik im Lichte experimentell-  
physikalischer Untersuchungen...; mit 44 Abbn....  
Leipzig, 1937. 8o. (Sammlung Meusser; Heft 31).

T. I. 223 M-4-A-19

~~VII - D16~~

Schug-Kösters, Maria. Lehrbuch der Kavitätenpräparation  
einschliesslich der Abdrucktechnik für Inlays. Mit 151  
Abbn. Wien, 1951. 8°. (Wiener Beiträge zur Zahnheilkunde.  
Bd. II.) IX - C10

Schubert, L. Neuere Untersuchungen über die Chlorgas-  
Tablettenmethode. Mit 13 Abbn. In: Möglichkeiten  
und Grenzen der Behandlung des devitalen Zahnes.

VIII - F 48.

Schug-Kösters, M. Klinische Erfahrungen auf dem Gebiet  
der Wurzelbehandlung mit besonderer Berücksichtigung  
der Ionophorese. In: Möglichkeiten und Grenzen der  
Behandlung des devitalen Zahnes.

VIII - F 48.

Schuchardt, K. Chirurgische Aufgaben bei der Herstellung  
der totalen Prothese. Mit 13 Abbn. In: Prothese,  
Die Totale. 1951.

VIII - F 40.

Schubert, L. Zur Schmerzverhütung und Schmerz-  
berütigung in der konservierenden Zahnheilkunde. Mit  
20 Abbn. und 1 Tab. In: Schmerz, Der, und seine  
Bekämpfung in der Zahn-, Mund- und Kieferheilkunde.

IX - C 18.

Schuchardt, K. Indikation und Ausführung der Narkose und  
zentralen Analgesie in der Zahn-, Mund- und Kieferchirurgie.  
In: Schmerz, Der, und seine Bekämpfung in der Zahn-,  
Mund- und Kieferheilkunde.

IX - C 18.



Schüle, Helmut. Das Schmelzoberhäutchen  
Untersuchungen über die morphologischen,  
chemischen und physikalischen Eigenschaften.  
mit 49 Abbn. Stuttgart, 1962. T.I. 2653

VIII-H-22

Schülte, Willy. Die Retraction des Blutgerin-  
nells und ihre Bedeutung für die primäre Heilung  
von Kieferknochendefekten. mit 51 Abbn. München  
1964. 80 T.I. 2856 V-F. 32

~~Schuchardt~~

~~Schuchardt, Karl~~

Schuchardt, Karl! Zie! Treatment  
of patients with clefts of lip  
alveolus and palate.

T.I. 4125

VII-G-46

Schuler, Jacques. "Maakende kaken"  
Psychiatrische beschouwingen  
over het syndroom van het  
pijnlijk slecht functionerende  
kaakgewricht. Groningen, 1966.  
80

T.I. 3186

IX-G-46

Proefschrift Groningen. Rijksuniv.,  
Geneeskunde.




Schug-~~M~~hösters, Maria. Die Behandlung  
der Pulpa und des apikalen Parodontium  
2., völlig verändert. und erw. Aufl. Berlin,  
1966. M. Ills. 8°.

T.I. 3205

VI-D-73

Zahnärztliche ~~u~~ Studentische Fachbücherei  
Bd. 3



Schultze, H. E. and J. F. Heremans  
Molecular biology of human proteins.  
With special reference to plasma  
proteins. Vol. 1. Nature and metabolism  
of extracellular proteins Amsterdam  
enz., 1966. M. dls 80. T.I. 3204

Afd. Pathology

Schultz, Louis C. Zic: Dentistry.  
Operative [by] Louis C. Schultz,  
Gerald T. Charbeneau, Robert E. Doen  
a.o.

T. I. 3193 naslagwerk

T. I. 3116 VI-G-61

T. I. 3126-Vk P-35

T. I. 3192-VI-P-41



Schwarzmann, Hans. Krankheiten der Mundschleimhaut und der Lippen. Mit 50 Abbn. Münchenerz., 1955. 80. T.I. 1855  
Y-D-11  
2. erw. Aufl. Mit 301 Abb. und 4 Farbtafeln. T. 2. pl. 1958. 4°  
199 I. I. 2086 VII-C-27

- Schröder, Hermann. Zie: Rehm, Hans. Tandheelk. Inst. 306
- Schröder, Hermann. Zie: Williger, F. Tandheelk. Inst. 198
- Schuchard, E. Zie: Samter, Victor. M-3-C-3  
Tandheelk. Inst. (M. T. Th. P 219)
- 1727 Schüffner, W., und W. A. Kuenen. Über den Einfluss der Behandlung des Reises auf die Beriberi und die daraus entstehenden Fehlerquellen bei der Beobachtung. Leipzig, 1912. 80.  
Tandheelk. Inst. R. 868  
Overdruk uit: Archiv f. Schiffs- und Tropenhygiene. Bd. 16 (1912), Beih. 7.
- 1728 Schuh, Fred. Leerboek der theoretische mechanica met inbegrip der kinematica. Met 520 fign. en 824 vrgstkn. Leiden, 1931, 1935—... dln. 80.  
Tandheelk. Inst. (M. T. Th. P 227) alleen I, 1; I, 2;  
M-2-C-6 III-1576, 6 Wisk. Leesz.  
I, 1. Zwaartepunten. Momenten. Kinematica van een punt en van een vlak stelsel. — I, 2. Voortzetting der kinematica van een vlak stelsel. Bijzondere bewegingen in het platte vlak. Kinematica van een vast lichaam in de ruimte. — II, 1. Axiomas, eenheden en dimensies. Krachtvelden en potentieele energie. Beweging van een materieel punt. Levende kracht en traagheidsmomenten. Beweging van het zwaartepunt en momentenstellingen. — II, 2. Methode van het vrij maken bij een uit meerdere vaste lichamen bestaand toestel. Toepassing van stellingen...
- 1729 Schuiringa, J. G. Enkele belangrijke factoren uit de ontwikkelingsgeschiedenis der prothetische tandheelkunde. Utrecht, 1921. 80.  
A. qu. 324. XII, 25; Tandheelk. Inst. U. 950  
Openbare les Utrecht Rijksuniv.
- 1730 Schuiringa, J. G. Dentistry. London, 1926. 80.  
Tandheelk. Inst. U. 1159  
Uit: What Dutch university women do in Holland and the colonies (= The international federation of university women. Pamphlet No. 3, Nov. 1926).  
Overdruk uit: Report of the 4th conference of the intern. federation of university women. Amsterdam 28th July—2nd August 1926.
- 1731 Schulz, Reinhold. Beitrag zur Lehre von den Blutungen nach Zahnextraktionen und deren medikamentöse und mechanische Behandlung. Mit 6 Abbn. Potsdam, 1901. 80.  
Tandheelk. Inst. R. 634  
Proefschrift Würzburg, Geneeskunde.

Schumacher, Gent Horst. Funktionelle Morphologie der Kaumuskulatur. Mit 130 Abb. und 16 Diagrammen. Jena, 1931. 80. T.I. 2435 IX-937  
IX-937

- 1732 Schulze, G. Der Konflikt zwischen der Gesellschaft deutscher Zahnärzte und der Zahnkünstler-Innung zu Berlin. [Berlin], 1888. 80. Tandheelk. Inst. R. 573
- 1733 Schumacher, G. Über die Nerven der Kiefer und des Zahnfleisches. Inauguralabh. Bern enz., 1839. M. plt. 40. Tandheelk. Inst. 7952  
fol. 48
- 1734 Schürmann, Paul, Hans Pflüger und Wilhelm Norrenbrock. Die histogenese ekto-meso-dermaler Mischgeschwülste der Mundhöhle. Ein Beitrag zur Frage der Organisatorenwirkung (Spermann) beim pathologischen Wachstum. Mit 79 Abbn. Leipzig, 1931. 40. Tandheelk. Inst. 559  
VI-B19
- 1735 Schutte, M. J. F. Een geval van sterke inwerking der Röntgenstralen. (Met 1 plt.). Amsterdam, 1899. 80. Tandheelk. Inst. U. 1318  
Overdruk uit: Nederl. tijdschrift v. geneeskunde. 1899. II, no. 27.
- 1736 Schutte, M. J. F. Pathologie en therapie der fracturen van onderen bovenkaak. Amsterdam, 1900. M. pltn. 80. Tandheelk. Inst. 895  
Proefschrift Amsterdam Gem. Univ., Geneeskunde. V-E22
- 1737 Schwalbe G[ustav]. Über eine seltene Anomalie des Milchgebisses beim Menschen und ihre Bedeutung für die Lehre von den Dentitionen. Hierzu 11 Abbn. ... [Jena, 1893]. 80. Tandheelk. Inst. 808 3; R. 615  
Mit Literaturverzeichnis. V-E 31.  
Overdruk uit: Morphologische Arbeiten, Bd. 3, H. 3.
- 1738 Schwalbe, G[ustav]. Über Theorien der Dentition. Jena, 1894. 80. Tandheelk. Inst. 810 16; R. 592  
Mit Literaturverzeichnis. V-B1  
Overdruk uit: Verhandlungen der anat. Ges. auf der 8. Versammlung ... 1894.
- 1739 Schwartz, Jacob R. Practical dental anatomy and tooth carving. A treatise on the essentials of dental anatomy as it pertains to the tooth crown and the principles and technique for carving and reproducing the tooth form. With 306 ... ills. ... Brooklyn. 1935. 80. Tandheelk. Inst. 740 II D16  
- id. 4th ed. 1948
- 1740 Schwartz, Wilhelm. Über den diagnostischen Wert der elektrischen Durchleuchtung menschlicher Körperhöhlen. Gekrönte Preisschr. ... Rostock. Tübingen, 1895. M. fign. en plt. 80. Tandheelk. Inst. R. 633  
Overdruk uit: Beiträge zur klin. Chirurgie. Bd. 14 (1895), H. 3.

Schwaben, R. Zie: Umstätter, Hans. Einführung in die Viskosimetrie und Rheometrie. 1952 M-3-B-12



Schulzahnkliniken der Stadt Zürich, Bericht  
zuhanden der Zentralschulpflege und weiterer  
Schulfreunde. Herausgeg. vom Schulamt der  
Stadt Zürich. Red. Arnold Müller. Zürich, 1955.  
M. grafn. enills. 8°. T.I. 2081. IX-C 15

Schwartz, Laszlo Disorders of the temporomandibular  
joint. Diagnosis, management, relation to occlusion of  
teeth. [With the collaboration of] 18 contributors. [With]  
458 ills. ... by Robert J. Demarest. Introd. by Charles  
Ragan. Fore w. by Harry Sicher. Philadelphia enz., 1959  
4°. T.I. 2210. VI-C 5

Schuricht, H. Albert. Über Veränderungen am  
Unterkiefer während der ontogenetischen und  
phylogenetischen Entwicklung. Halle (Saale), 1952.  
M. ills. 8°. T.I. 1721. IX-D-73.

SCHURICHT, H. Phylogenetische Betrachtungen zum  
Problem der Kieferdehnung. Mit 6 Abbn. In: Kiefer-  
erweiterung, Die. IX - C 19.

SCHUURMAANS STEKHOVEN, W. Het nieuwe ziekenfondsrecht;  
handboek voor de praktijk. Deventer, 1942. 8vo.  
T.I. 1036

SCHWARTZ, J. R. Cavity preparation and abutment  
construction in bridgework; a treatise on the  
fundamental principles and the technical phases  
governing the cutting of cavities or preparations  
in natural teeth for purposes of anchorage; ...  
with 482 ills. .... New York enz., 1938. 8o.  
T.I. 1169 II-DC.

SCHWARTZ, J. R. Modern methods of tooth replacement;  
... with 1881 ills. .... a technical guide and refe-  
rence book for the selection of the type of  
restoration. ...; 2nd printing. Brooklyn enz.,  
1945. M. bibliographie en reg. 8vo. VIII-F2 T.I. 1137

Schwartz, J. R. The acrylic plastics in dentistry; a  
textbook on the scientific and technical background  
of the plastics industry as an aid to the understand-  
ing of the use and application of the acrylic  
resins in dental restorations about which the  
major portion of this book is concerned; with 364  
ills. - plus 8 full color plates illustrated by the  
author. New York enz., 1950. 8°. M-4-E-5 IX-D-5



**Schwarz, A.M.** Lehrgang der Gebissregelung. 2. neu-  
bearb. und erw. Aufl. Mit 46 Abb. ... Wien enz.,  
1951 - ... Hln. 8°. IX - D 13a -

1. Untersuchungsgang (Diagnostik). 1951.

Id. 2e ex. T.I. 1649. - Afd. Orth.

1741. Berlin enz., 1936-1944. 6 dln. in 2 bdn.

Ven VI. Die entwicklungsbezügliche Bestimmung  
[und]: Der entwicklungsbezügliche Befund. 1944.

**SCHWARZ, A.MARTIN.** Gebissregelung mit Platten;

2....erw.Aufl.; mit 89 Abbn.... Berlin enz.,  
1940. 8vo. T.I. 982 VIII - E 17.

id. 5. erw. Aufl.... 1947.

T. J. 982

**SCHWARZ, R.** Die Umgestaltung des Gesichtes  
durch kieferorthopädische Massnahmen. In:  
ZAHN MEDIZIN. T.I. 1284.

**SCHWARZ, A.M.** Ueber die Möglichkeiten und Grenzen  
der Kieferdehnung. Mit 7 Abbn. In: Kiefererweiterung,  
Die. IX - C 19.

**Schweitzer, Jerome M.** Oral rehabilitation; complete  
occlusal reconstruction; treatment of dental deformities  
and related subjects; the closed bite; with 115 7 ills.  
St. Louis, 1951. 8°. IX - B 11

**SCHWEITZER, J.M.** Restorative dentistry; a  
clinical photographic presentation; with  
1014 ills. St. Louis, 1947. 4to. T.I. 1167 fol. 30

**Schwind, J.** Die Varietäten der Sella turcica  
im Röntgenbild. Bonn, 1938. 8°. II 1528

Manuscr. - Dissertation Bonn. 1938.

**Schwindling R.** I.A. De gebrande uni versiteit.  
Altrecht (1960) Y.J. 2293. VII - F. 33

Schwartz, A. M. Röntgenostatics. A practical evaluation of the tele-X-ray-photo.

(study-head-plate). Brooklyn New York, 1960. 2 dln. m. ill. 8°

I. Text II. Abbildungen T.I 2713

Naslagwerk Orthodontische Afd  
VII - F. 29.


Schwidetzky, Ilse. Die vörspanische Bevölkerung der kanarischen Inseln. anthropologische Untersuchungen. Berlin 1963. m. ill. ktn. en tab n. 4°. Homo. Beiheft 1. T.I 2879. VI-P-2.

Swarzenbach, Gerold und Hermann Flasch  
Die komplexometrische Titration. Mit 42 Abbn. und 12 Tabn. 5. völlig neuverf. Aufl. Stuttgart, 1965. 8°. D.S. 4091 afd. Materialkunde

Schweitzer, Jerome M. Oral rehabilitation problem cases. Treatment and evaluation with 2036 figs. Saint Louis, 1964. 4°.

T.I 2023, T.I 2024 Prothetische afd.

T.I 2974, T.I 2975, Naslagwerk





Schwarzkopf, P. Zie: Kieffer, R., und P.  
Schwarzkopf. Hartstoffe und Hartmetalle.  
M. B. A. 10.

<sup>201</sup> Schwarz, A. Martin. Zieoek volgende blz  
Schwarzkopf, Ernst. Zie: Parreidt, Julius.

Tandheelk. Inst. 617

- 1741 Schwarz, A. Martin. Lehrgang der Gebissregelung. Mit ...  
Abbn. ... Berlin enz., 1936, 1937. 4 dln. (1 bd.). 8o.

Tandheelk. Inst. 818 VII - D

I. Die kieferbezügliche Untersuchung. — II. Der kieferbezügliche Befund. — III. Die schädelbezügliche Untersuchung. — IV. Der schädelbezügliche Befund. 41 and

- 1742 Schwarz, Robert. Feuerfeste und hochfeuerfeste Stoffe. Braunschweig, 1918. M. fign. 8o.

Tandheelk. Inst. (M. T. Th. P 157)

Sammlung Vieweg. H. 43.

- 1743 Schwarz, Rudolf. Regulierungsapparate aus Wipla Metall. Essen, 1933. M. afbn. 8o.

Tandheelk. Inst. U. 1091

- 1744 Schwarz, M. von. Legierungen. Mit 45 Textabbn. Stuttgart, 1920. 4o.

Tandheelk. Inst. (M. T. Th. P 150)

Overdruk uit: Chemische Technologie der Neuzeit. 2. Aufl. ~~IV - F 30~~

- 1745 Schwarz, M. von. Metallphysik. Mit 154 Abbn. Leipzig, 1925. 8o.

Tandheelk. Inst. (M. T. Th. P 194)

Werkkräfte. 4. ~~III - C 11~~ M-5-A-4

- 1746 Schwarz, M. von. Metall- und Legierungskunde. Mit 337 Textabbn. Sonderabdruck in 2. ... Aufl. aus: chemische Technologie der Neuzeit. 2. Aufl. hrsg. von Franz Peters. Stuttgart, 1929. M. afbn., fign., grafn., pltn. en tabn. 4o.

Tandheelk. Inst. (M. T. Th. P 200)

- 1747 Schwarze, Paul. Saugkammer- und Klammerfrage in Bonwill's Sinne beleuchtet. Vortrag ... Mit 2 Abbn. Leipzig [1899]. 8o.

~~VII - C 14~~ M-5-C-17

Tandheelk. Inst. R. 574

Overdruk uit: Deutsche Monatsschrift f. Zahnheilkunde 7 (1899), p. 551-555.

- 1748 Schwarzkopf, Heinrich. Praktikum der dentalen Röntgendiagnostik. Mit 519 Abbn. ... Dresden, 1938. 8o.

VI - D 3 Tandheelk. Inst. 817

- 1749 Schwink, F. Über den Zwischenkiefer und seine Nachbarorgane bei Säugetieren. Mit 5 Tfln. München, 1888. 4o.

Tandheelk. Inst. R. 14

- 1750 Science, The, and practice of dental surgery. Ed. by Norman G. Bennett. With an appendix on dental jurisprudence by P. B. Henderson. With 993 ills. London, 1914. 4o.

IV - E 1 Tandheelk. Inst. 180

The Oxford medical publications.

Science, Dental, and dental art. Ed. by Samuel M. Gordon. Illustrated with 224 engravings. Philadelphia, [1938]. 8o. T.I. 1747 IX - C 33

Scientia. Handboek voor wetenschap kunsten religie. Onder redactie van E. J. Dijksterhuis met medew. van 33 specialisten uit Noord- en Zuid-Nederland. 3 dln. Zeist enz., 1956. D.I. - M. ills. en portn. 4°. T.I. 1968. IV - F 6



- Scott, H. Zie: Merica, P. D. M-5-E-6  
Tandheelk. Inst. (M. T. Th. P 152)
- 1751 Scott, W. B. The evolution of the premolar teeth in the mammals. [Philadelphia], 1892. M. fign. 8o.  
Tandheelk. Inst. R. 715  
Overdruk uit: Proceedings of the acad. of natur. sciences of Philadelphia.
- X 1752 Sears, Victor H. Full denture procedure. New York, 1929. M. fign. 8o.  
Tandheelk. Inst. 495  
III - A24
- Sebauer, R. Zie: Aron, H.  
Tandheelk. Inst. R. 816
- 1753 Sedna, Ludwig. Das Wachs und seine technische Verwendung. Darstellung der natürlichen animalischen und vegetabilischen Wachsarten ... 2. ... Aufl. Mit 45 Abbn. Wien enz., z. j. 8o. M-4-B-1  
Tandheelk. Inst. (M. T. Th. P 73) H-5-14  
Hartleben's chemisch-technische Bibliothek. 132.
- X 1754 Seifert, Ernst. Chirurgie des Kopfes und Halses für Zahnärzte. Mit 147 Abbn. ... München, 1922. 8o.  
Tandheelk. Inst. ~~921~~ I - E 11  
Lehmanns medizinische Lehrbücher. Bd. 2.
- 1755 Seifert, R. Untersuchungen über Mundwässer. Dresden, 1894. 8o.  
Tandheelk. Inst. R. 620  
Overdruk uit: Journal für Zahnheilkunde. Jrg. 8 (1894), No. 29/30.
- 1756 Seiffert, A. Johannes. Die Leiden welche sich aus der Beschäftigung der Zahnärzte und Zahnkünstler entwickeln, ihre Verhütung, Besserung und Heilung. Dresden, 1890. 8o.  
Tandheelk. Inst. U. 1275, U. 1512
- X 1757 Seitz, Arthur. Bakteriologie für Zahnärzte. Einführung in die Mikrobiologie und Infektionskrankheiten. Mit 5 Tfln. ... Berlin enz., 1922. 8o.  
Tandheelk. Inst. 2
- X — 2. Aufl. Mit 7 Tfln. T. z. pl., 1930. 8o. VII - E 38  
Tandheelk. Inst. 2
- 1758 Seitz, C., und [Franz von] Soxhlet. Über die Ernährung im frühesten Kindesalter. Berlin, 1901. 8o.  
Tandheelk. Inst. R. 809  
Overdruk uit: Monatsschrift f. Geburtshilfe und Gynäkologie. Bd. 13.
- 1759 Seitz, [Georg]. Mitteilungen aus der Praxis. Vortrag ... [Zürich], 1896. 8o.  
Tandheelk. Inst. R. 567  
Overdruk uit: Schweiz. Vierteljahrsschrift für Zahnheilkunde. Bd. 7 (1896), No. 2.

Sears, Victor H. New teeth for old. 3rd ed.  
St. Louis, 1959 m. ill. 8o T 2599

VI-0 65

Schwarz, A. Martin. Wie der angehende Kiefer-  
orthopäde Gesicht und Schädel verstehen  
lernt. Mit 45 Abb. ... Wien enz., 1955.  
T.I. 1873 VI-C 24

Schwarz, A. Martin. Die Röntgenostatik.  
Die Kieferorthopädische Diagnose am Fern-Röntgen-  
bild. Mit 61 Abb. ... Wien enz., 1958. 8°. T.I. 2116.  
VI-B 22.

SCHADEL Lydia. Rückfäden der Blutmorpho-  
logie 10. verb. Aufl. Mit 19 farbigen  
Pfln. Stuttgart, 1961. 8°.

T. J. 2381. Afd. Path.  
bok mit Eingel. in Franse skel en titel

Schoberth, Hanns. Sitzhaltung, Sitzschaden,  
Sitzmöbel. Mit einem Geleitw. von G. Hegemann,  
Mit 131 Abb. Berlin enz., 1962. 8°. T. J. 2620  
VI-G-44

Schwartz, Laslo. Disorders of the temporoman-  
dibular joint. Diagnosis, management, relation  
to occlusion. With 18 contributors. Introd. by  
Charles Ragan, forew. by Harry Sicher.  
Illustr. by Robert J. Demarest. With

Schwarz, A. Martin [and] ~~Laslo~~  
Max Gratzinger. Removable  
orthodontic appliances. Philadelphia  
enz. 1966. [m. ill.] 40.


T. I. 4130

VI-B-57.











Scott, D.C. Zie; Shaw, F.G. and D.C. Scott. Practical exercises in dental mechanics. IX-E-10

Scott, James Henderson, and Norman Barrington Bray Symons. Introduction to dental anatomy. Edinburgh enz., 1952. M. ill. 8° Op hainer van Mg. de Boer. Wordt niet uitgelend T.I. 1847. - 2nd ed. T. 2. pl., 1958. M. ill. 8° T.I. 2145 V-C 26

SEARS, V.H. Principles and technics for complete denture construction; illustrated. St. Louis, 1949. 80 T.I. 1296 VI-E 32.

1752. id. M.T.Th. P. 206

Scott, T.F. McNair [and] M.N. Crawford. Canker sores. [Chicago, 1958] M. ill. 8° [Practical dental monographs]. T.I. 2151. IV-D 28

Seidell, Atherton. Solubilities of inorganic and organic compounds. A compilation of quantitative solubility data from the periodical literature. 3rd ed. New York 2d ln. M. tabu. 8°

I. Inorganic and metal organic compounds. 4th printing, 1953.

II. Organic compounds. 3rd printing, 1941. M-S-B-11

Seidel, Atherton, and William F. Linke. Supplement to the 3rd ed. Containing data published during the years 1939-1949 inclusive. With sections by Alfred W. Frances and Roger G. Bates. [1952].

SHAPIRO, Harry H. Maxillofacial anatomy with practical applications. [with] 314 ill. 46. in color Philadelphia enz (1954). VI-G 24

Scott, T.F. McNair, and M.N. Crawford. Canker sores. [Chicago, 1958] M. ill. 8° T.I. 2150 Practical dental monographs. IV-D 27

Shaffer, William G., Maynard K. Hine, [and] Barnet  
M. Levy. A textbook of oral pathology. Illustrated Philadelphia  
enz., 1958. 8°. T.I. 2110. VII - G 29

- reprint 1959 T.I. 2246

3<sup>rd</sup> ed. " " T.I. 2295 (Afd. Path.)

Shklar, Gerald. Zie: McCarthy, Philip L., and  
Gerald Shklar. Diseases of oral mucosa  
VI - P 3

Selbach, F. W. Dentale Laboratoriumskunde.  
4. neubearb. ... Aufl. Mit 133 Abb. München,  
1951. 8°. VIII - F 42

1762. id. 2. Aufl. 1939.

Seltzer, Samuel, and J. B. Bender. The dental  
pulp. Biologic considerations in dental proce-  
dures. Philadelphia enz. (1965) M. Ills. 4°  
T.I. 4062 Afd. Pathologie T.I. 4039 VI - P - 21

SENDTNER, K. Das Palapont in der zahnärztlichen  
Praxis; Leitfaden für die Ausführung im Munde  
und die Selbstherstellung einfacher Arbeiten durch  
den Praktiker; mit 364 Abb. Berlin, 1943. M. lit. opg.  
8vo. II - B 35 T.I. 1071

Shaw, S. Irwin. Clinical applications of hypnosis in dentistry [With  
a forew. by André M. Weitzenhoffer] Philadelphia enz., 1958. M. Ills. 8°  
T.I. 2084 VI - D 43

Shaw, F. G. and D. C. Scott. Practical exercises in dental  
mechanics. [London, 1952] M. Ills. 8°. T.I. 1654. IX - E - 10

Sharp, George S., Weldon K. Bullock [and] John W. Hazlet. Oral  
cancer and tumors of the jaws. New York enz., 1956. M. Ills. 8°  
T.I. 1955. V - E 13

SHEPHERD, P. RAE. Zie: Treatment, The dental, of  
maxillo-facial injuries. II - A 7

Shore, Nathan Allen. Occlusal equilibration and temporomandibular  
joint dysfunction. [With] 222 Ills. Philadelphia enz., [1959] T.I. 2246 VI - G 11

Shepard, Earl E. Technique and treatment with the  
twin-wire appliance. [With a forew. by Joseph E.  
Johnson] Illustrated St. Louis, 1961 4° T.I. 2474  
VI - G 55





Shapiro, Max Zie: Bases, The  
scientific of dentistry

T.I 4117

V-F. 53

Seitz, Frederick. The modern theory of solids.  
New York enz., 1940. 8°. T.I. 2195. Afd. mat.  
International series in pure and applied physics.

203

- Seitz, Eug. Zie: Niemeyer, Felix von.  
O. oct. 3983a; Tandheelk. Inst. 295, 296
- 1760 Seitz, Gg. Die zahnärztliche Narkose. Ein Leitfaden ... Mit 46  
Illn. Leipzig, 1900. 8°. Tandheelk. Inst. 843  
Mit Litteraturverzeichnis. V-843
- Seitz, Georg. Zie: Resultat ... Tandheelk. Inst. R. 795
- 1761 Seitz, L. Die Behandlung der Schwangerschaftstoxikosen. [Ber-  
lin, 1916]. 8°. Tandheelk. Inst. U. 1162  
Overdruk uit: Therapeutische Monatshefte. 1916, H. 4.
- 1762 Selbach, F. W. Das Modellieren der Zahnkronen. Mit 156 Abbn.  
Berlin, 1936. 8°. V-838 Tandheelk. Inst. 723
- 1763 Semon, Richard. Verbreitung, Lebensverhältnisse und Fort-  
pflanzung des Ceratodus Forsteri. Jena, 1893. M. atlas. 2 dln.  
4°. Tandheelk. Inst. R. 21, 21a  
Overdruk uit: Semon, Zoologische Forschungsreisen in Australien und  
dem Malayischen Archipel.
- 1764 Semon, Richard. Die Zahnentwicklung des Ceratodus forsteri.  
Jena, 1899. M. diagn., pltn. en profn. 4°. Tandheelk. Inst. R. 22  
Overdruk uit: Semon, Zoologische Forschungsreisen in Australien und  
dem Malayischen Archipel.
- 1765 Sewill, Henry. Irregularität und Krankheiten der Zähne. Deutsch  
von Aug. Kühner. Mit 18 Holzschn. Berlin, 1870. 8°. VII-18 Tandheelk. Inst. 799 9
- 1766 Sewill, Henry. The student's guide to dental anatomy and  
surgery. London, 1876. M. fign. 8°. Tandheelk. Inst. 823 II-C 14.
- 1767 Sewill, Henry. Dental surgery: including special anatomy and  
pathology. A manual ... 3d ed. London, 1890. M. afbn., fign.,  
pltn. en profn. 8°. Tandheelk. Inst. 854 VI-F 20.
- Shattock, Clement E. Zie: Surgery for dental students.  
Tandheelk. Inst. 737
- Shell, John S. Zie: Hodgen, Joseph Dupuy. M-4-A-5  
Tandheelk. Inst. (M. T. Th. P 235)
- Shipley, A. E. Zie: Cambridge natural history, The.  
Zoöl. Lab.; Tandheelk. Inst. 368-371

Sensory mechanisms in dentine. Proceedings  
of a symposium held at the Royal Society  
of Medicine, London, September 24th 1962  
Edited by D. J. Anderson. With an intro. by  
J. Z. et al. Oxford enz., 1963 m. ill. 40.  
T.I. 2722 VII-C 42



Silverman Jr., Sol. Early detection of oral cancer. A simple screening technic. [Chicago, 1959]. M. ill. 80  
T.I. 2218. IV-D 32  
Practical dental monographs

204

X 1768 **Sicher, Harry.** Anatomie und Technik der Leitungsanaesthesie im Bereiche der Mundhöhle. Ein Lehrbuch für den praktischen Zahnarzt. Mit 31 Abbn. nach Originalen von Karl Hajek. Berlin, 1920. 40. VI - B/6 Tandheelk. Inst. 257

1769 **Sicher, Harry, und Franz C. Krasa.** Anatomische Untersuchungen an Schädeln mit Stellungsanomalien der Zähne. Wien, 1922. M. afbn., fign. en tabn. 80. 2024 21e her Tijdschrift edf Tsgo 1920  
Tandheelk. Inst. U. 1090

Overdruk uit: Zeitschrift f. Stomatologie. 20. Jrg. (1922), H. 4.

1770 **Sickel, Helmut.** Wirkungsweise und Indikation der Arzneimittel der Zahnheilkunde. Leipzig, 1936. 80.  
V - B 9 Tandheelk. Inst. 734

1771 **Siebenrock, Friedrich.** Das Skelet der Agamidae. Mit 6 Tfln. Wien, 1895. 80. Tandheelk. Inst. R. 584  
Overdruk uit: Sitzungsberichte d. kais. Acad. d. Wiss. in Wien, Math.-naturw. Kl. Bd. 104 (1895), Abt. 1.

1772 **Sieberth, Otto.** Die Mikroorganismen der kranken Zahnpulpa. Erlangen, 1900. 80. Tandheelk. Inst. R. 627  
Proefschrift Erlangen, Philosophie.

1773 **Siemens, J. Leopold.** Verbetering van den uitwendigen neusvorm langs endonasalen weg. Amsterdam, 1913. 80.  
Tandheelk. Inst. U. 990  
Lit: Medisch weekblad. Jrg. 20 (1913), No. 1.

1774 **Simon, Paul W.** Kunst, Gesicht und Orthodontik. Eine kritische Studie. München, [1916]. M. afbn. en fign. 80.  
Tandheelk. Inst. U. 1360  
Overdruk uit: Zeitschrift f. Orthopädie und Prothese. 1916, H. 10.

X 1775 **Simon, Paul W.** Grundzüge einer systematischen Diagnostik der Gebissanomalien nebst Darbietung einer neuen Einteilung auf Grund der gnathostatischen Untersuchungsmethoden. Ein Handbuch ... Mit 178 Abbn. Berlin, 1922. 80.  
V - B 8 Tandheelk. Inst. 441

X X 1776 **Simon, Paul W.** Über Vollbänder und Nebenapparate in der Orthodontie. Berlin, 1922. M. afbn. 80.  
id. 2. ... Aufl. 1927 Tandheelk. Inst. 459 I - A 28.  
Overdruk uit: Adresskalender der Zahnärzte 1922.

X 1777 **Simon, Paul W.** Die Behandlung der Protraktionen im Oberkiefer. Berlin, 1925. M. afbn. en fign. 80.  
Tandheelk. Inst. 69 I - A 27

Siegmund, Herbert: 2te Fassung, Erhard, und Konrad Mergensoth, Pathologische Histologie der Mundhöhle  
V - F. 20.



Siegel, Sydney. Nonparametric statistics for the  
behavioural sciences. New York. em., 1956. 8° T.I. 2400  
McGraw-Hill series in psychology. Afd. Pathologie.

SICHER, H. Oral anatomy; with...ills... St. Louis,  
1949. 8vo. T.I. 1217 I-F15

2nd Ed. With 310 text ills. ... 1952. T.I. 1715. Afd. Path.

SICHER, H. Zie: WEINMANN, J.P., and H. SICHER. Bone  
and bones.

Sieberth, Paul. Tabellen für die Kieferorthopädische  
Behandlung. Mit 13 Abb. 3. verbesserte Aufl. Leipzig, 1954. 8°  
Mit 5. erw. Aufl. Mit 18 Abb. Leipzig, 1960. 8°

4.1619  
4.1675

SIEBEL, E. Zie: Handbuch der Werkstoffprüfung. II-820

M-8-A-6

Sinclair, Barbara, D. A. Cameron and N. E. Goldsworthy.  
Some observations on dental conditions in Papua-New  
Guinea, 1947. With special reference to dental caries. With  
appendices by Pamela B. Jones and the authors. (From  
the Institute of Dental Research, United Dental Hospital  
of Sydney). [Sydney, 1950.] 8° U1566  
Overdruk uit: The dental journal of Australia.  
XXII (1950), p. 58 - 93; p. 120 - 157.

Simons, A. Indikationen und Herstellung der Odus-  
daryl-Krone. Mit 38 Abbn. In: Kunststoffe,  
Neue zahnärztliche. 1951. VIII-F 39.

Sillevis Smitt, Petrus Abraham, Elisa. Enige klinische  
en bacteriologische aspecten van de gingivitis  
gangrenosa. [Plaant-Vincent] [Leiden 1962]  
M. 115 82. T.I. 2345 IX-G 33  
Proefschr. Rt. Gem. Universiteit, Amsterdam.

Silverman, Sidney. Oral physiology  
[With a forew. by Raymond J. Kagle]  
With 200 figs. St. Louis 1961. 40  
T.I. 2400

II-G 26

Silver, J. Het moderne bedrijfsoverzicht 22 Jrs in  
richting en toepassing. Als van de schrijver  
Pruimerhof, 1949. 8° T.I. 4093  
Kamer Hr. Wieman

Sinnott, Edmund W., L. C. Dunn [and] Th. Dobzhansky. Principles of genetics. 4th ed. New York, 1950. M. ills en portr. 8°. T.I. 1934. V-E 6

Skinner Eugene W. and Ralph W. Phillips. The science of dental materials. 5th ed, illustrated Philadelphia. enz. 1960. 8°. T.I. 2334. *afid. Moa*

Simpson, C. O. Advanced orthodontic interpretation; with 150 ills. on 10 plates; 3rd ed. St. Louis, 1947. 4°. *T.I. 2335. Maslagwier ke...*  
fol 50

Skinner, Eugene W., Philander B. Taylor and Edwin N. Cooper. Dental materials. A laboratory manual. 4th ed. Chicago, [1949]. 4°. *Opafel. Materialkunde M-4-A-28*

1782 id. 2nd ed., rev. [1944]; id. 3rd ed., rev. 1947. M.I. Th. P  
id. 4th ed. Completely rev. and rewritten. 1954. 253  
T.I. 1741, T.I. 1742, T.I. 1743. *naslagw...*

SIAUCK, A. Vom Wesen der Herderkrankungen; (Fokalinfekt und Fokaltokikose); 2. Aufl. Leipzig, enz., 1941. 8vo, geill. III-A4 T.I. 1018.

Sluiter, J. W., en P. F. van Heerde. Propädeutische zoologie voor studenten in de landheekunde *tevens* handleiding bij het zoologisch practicum. Gronchem, 1950. Med. ill. 8°. VIII-F43.

Smith, J. Campbell. The chemistry and metallurgy of dental materials. [2nd ed.]. Oxford, [1949]. M. ills 8°. T. I. 1757. M-4-A-32 ~~IX-F-41~~

SMITH, E. A. A manual on dental metallurgy; 5th ed.; with 15 ills. London, 1937. 8vo. T. I. 1233 *M-4-A-20*  
~~E-C36~~

SMITH, E. H. Full denture. Zie: VELDKAMP, D. F. The Ivory Cross expedition; verslag van de cursus.

Smith, F. Plastic and reconstructive surgery; a manual of management. Philadelphia enz., 1950. M. oftak 8°. VII-E49

SMITH, P. I. Zie: Plastics, Practical. ~~M-6-A-5V-C26~~

Singer, Fritz, und Fritz Schön. Die partielle Prothese Ein Lehrbuch für den Praktiker. mit ein Vorw. von Francis A. Keremana. m. ills. en portr. Berlin 1964. 80 T.I. 2818. V-F 16.



Singer, Fritz, zie Fritz Schön und Fritz Singer  
Silverman Jr., Sol. Early detection of VII-Peri.  
oral cancer. A simple screening technic.  
[Chicago, 1939] M. ll. 80 205 T.I. 2219 IV-D 02.  
practical dental monographs.

1778 Simon, Paul W. System einer biologisch-mechanischen Therapie  
der Gebissanomalien. Ein Lehrbuch ... Mit 406 Abbn. Ber-  
lin, 1933. 80. VI - A19 Tandheelk. Inst. 580

1779 Simon, W., and Daniel Base. Manual of chemistry. A guide to  
lectures and laboratory work for beginners in chemistry. A  
textbook specially adapted for students of medicine, pharmacy,  
and dentistry. 10th ed. ... With 82 illustr., 1 ... spectraplt.  
and 8 ... pls. London, 1912. 80. M-3-A-11  
Tandheelk. Inst. (M. T. Th. P 15) V-E2

x 1780 Simpson, Clarence O. The technic of oral radiography. With  
165 ills. London, 1926. 80. Tandheelk. Inst. 75 III-C4.

1781 Skaupy, Franz. Metallkeramik. Die Herstellung von Metall-  
körpern aus Metallpulvern. Mit 18 Abbn. Berlin, 1930. 80.  
III-Ej Tandheelk. Inst. (M. T. Th. P 201) M-5-G-9

← 1782 Skinner, Eugene W. The science of dental materials. Philadelphia  
enz., 1936. M. afbn., fign., grafn. en tabn. 80. M-4-A-23  
III-D46 Tandheelk. Inst. (M. T. Th. P 253)

Slesinger, Edward G. Zie: Surgery for dental students.  
Tandheelk. Inst. 737

1783 Sluiter, C. Ph. Über den Eizahn und die Eischwiele einiger Rep-  
tilien. (Mit Taf. VI). Leipzig, 1893. 80.  
Tandheelk. Inst. R. 590  
Overdruk uit: Morphol. Jahrbuch. Bd. 20 (1893), H. 1.

1784 Slijper, H. J. Praktische oefeningen in de scheikunde. Korte  
handleiding ... Groningen, 1909. 80. M-3-A-6  
Tandheelk. Inst. (M. T. Th. P 35) II-F23.

1785 Smith, A. Hopewell. Dental microscopy. London enz., 1895.  
With 8 ... pls. ... 80. Tandheelk. Inst. 859 V-D7.

1786 Smith, Frans H. Experimentelle Untersuchungen zur Amputation  
der gesunden Pulpa nach der Arsen- und nach der Hochfre-  
quenzmethode. Göttingen, 1931. M. afbn. 80.  
Tandheelk. Inst. U. 1059

Proefschrift Göttingen, Geneeskunde.

x 1787 Smith, G. F. Rawdon. Dental anaesthesia. Edinburgh, 1926. M.  
fign. 80. Tandheelk. Inst. 250-A  
Outlines of dental science. Vol. 1. I-C3.



- 1788 **Smreker, Ernst.** Über die Darstellung der Kittsubstanz des Schmelzes menschlicher Zähne. Mit 5 Abbn. Jena, 1903. 8o.  
Tandheelk. Inst. R. 589  
Overdruk uit: Anat. Anzeiger. Bd. 22 (1903), No. 22.
- 1789 **Smreker, Ernst.** Das Bleichen verfärbter Zähne mit Pyrozon und 30 percentigem Wasserstoffsuperoxyd. Wien, 1903. 8o.  
Tandheelk. Inst. R. 632  
Overdruk uit: Österr. Zeitschrift f. Stomatologie. 1902, H. 5.
- 1790 **Smreker, Ernst.** Über die Form der Schmelzprismen menschlicher Zähne und die Kittsubstanz des Schmelzes. Hierzu Tfl. XIX, XX. u. XXI. Bonn, 1905. 8o.  
Tandheelk. Inst. R. 609  
Overdruk uit: Archiv f. mikrosk. Anat. u. Entwicklungsgeschichte. Bd. 66 (1905), p. 312-331.
- 1791 **Smreker, Ernst.** Handbuch der Porzellanfüllungen und Gold-einlagen. Berlin, 1926, 1937. 2 dln. 8o.  
Tandheelk. Inst. 88 *IV-B7*  
I. Das Füllen der Zähne mit Porzellan. Mit 200 Abbn. 2. ... Aufl. - *a + b.*  
II. Handbuch der Goldeinlagen unter allgemeiner Berücks. der Guss-füllungen. Mit 208 Abbn. 3. ... Aufl.
- 1792 **Snapper, I.** Ziekten van het skelet. M. Recklinghausen, M. Paget, lipoïdosen van het skelet, multiple myelomen. Haarlem, 1937.  
M. pltn. en tabn. 4o. Tandheelk. Inst. 238; *VIII-A9*  
Heelk. Klin.; Klin. v. Kindergen.; Psych.-Neurol. Klin.  
Ervaringen uit de interne kliniek. I.
- 1793 **Snijder, H., Almah J. Frisby and A. P. Bryant.** Losses in boiling vegetables and the composition and digestibility of potatoes and eggs. Washington, 1897. M. fign. 8o.  
Tandheelk. Inst. R. 880  
Bulletin [of the] U. S. Dep. of Agriculture. No. 43 (1897).
- 1794 **Soer, J. J.** Invloed van rachitis prophylaxe op het melkgebit. Amsterdam, 1934. M. tab. 8o.  
Tandheelk. Inst. U. 1214  
Overdruk uit: Maandschrift v. kindergeneeskunde. Jrg. 3 (1934), No. 7.
- Sol Dentitiae.** Zie: Raadgever, De tandheelkundige.  
Tandheelk. Inst. U. 1019

- 1795 **Solarex tanden.** Een nieuwe serie porceleinen tanden met nieuwe en unieke eigenschappen ten opzichte van vormen, grootten, kleur en kleurmenging. London, 1931. 8o.

*Sneep k. Medicus en focus? Een handleiding langs belangrijke belastingsproblemen speciaal voor medici, tandartsen, dierenartsen, apothekers en andere verwante beroepen. Assen enz., 1962 8o  
T.S. 256q haslegwerk.*

Sorria, Sidney The practice of periodontia (oral medicine) With cooperation of the faculty of the department of periodontia and oral medicine New York university, college of dentistry. Introd. by Raymond Q. Tugle. New York, 1960. Mills 42  
S. J. 2365

II - 9.20

Sogman, Reidar Fauske Chemistry and prevention of dental caries. [With contributions of Finn Brudevold, Marion D. Francis, John A. Gray, William G. Griesstein, G. Neil Jenkins, John B. Mackenald, James H. Shaw] [With a forew by J. Newton Kugelmas] American lecture series, no 466. A monograph in the Bannertone division of American lectures in chemistry. N.Y. 1963. VII - F - 30.

SNAPPER, I. Zie: HIJMANS VAN DEN BERGH, A.A. Leerboek der inwendige geneeskunde; 4e dr. VI-C 10a, b.

Soehring, Klaus Pharmakologie für Zahnärzte und Studierende der Zahnheilkunde. Konstanz, 1951. M. fign. 8° IX - D5

Soehring, K. Pharmakologie der zentralen Analgesie und Narkose. In: Schmerz, Der, und seine Bekämpfung in der Zahn-, Mund- und Kieferheilkunde. IX - C 18.

Spreng, Max, Die künstliche Zahnreihe beim Zahnlosen. Aufbau - Funktion - Ästhetik - Patient-Laboratorium - Arbeitsmethoden der Basler prothetischen Schule. Basel enz. 1960. Mills 8°. T. J. 2349. IX - F. 41  
Praktischen Zahnmedizin I

Sommer, Ralph Frederick. Zie: Endodontics, Clinical. VII-B7

Sonnabend, Eberhard. Das Röntgenbild in der zahnärztlichen Praxis. Mit einem Geleitw. von Wilhelm Meyer. München, [1958]. Mills. 8°. I I. 213. VI-A6



SOLLNER, R. Index thérapeutique de médecine dentaire; (avec une introduction de Dr. E. Frommel). Lausanne, enz., 1940. M. reg. 8 vo. T.I. 1115

VII - H 13

SOUDER, W., and G.C. PAFFENBARGER. Physical properties of dental materials; (with forewords by L. J. Briggs and M. D. Huff). Washington, 1942. M. afbn. en graf. voorstn. 8o. (Circular C433 of the National bureau of standards (of the) U.S. Department of commerce). M. T. Th. P. 268  
id. 2e <sup>en 3e</sup> ex. 3e ex. op materiaalkunde. V-829 M-4-A-25

SPALTEHOLZ, W. Handatlas der Anatomie des Menschen; mit fast 1100 ... Abbn.; 14. Aufl., nach den I.N.A. umgearbeitet. Leipzig, 1939-1940. 3 dln. 8vo, regs.  
Dl. 1. Knochen, Gelenke, Bänder; 85. bis 95. Tausend. 1939.  
Dl. 2. Regionen, Muskeln, Faszien, Herz, Blutgefäße; 85. bis 96. Tausend. 1939.  
Dl. 3. Die Eingeweide, Das Gehirn, die Nerven und die Sinnesorgane; 86. bis 97. Tausend. 1940.  
T.I. 1012.

N.B. Dl. 3 bevat een register op de 3 dln. naslagwerk

SPENCER, P.G. Prevention of malocclusion; with 217 ill. St. Louis, 1941. M. reg. 8vo. T.I. ~~1113~~ I-E39

Spinnes, J. Vergleichende Forschungen über Zahnkaries bei Mensch und Pferd unter Berücks. der therapeutischen Ansichten; mit 131 ... Abbn. Berlin, 1922. 8° (Sammlung Meuser; Heft 13).

Sonesson, A. Odontogenic cysts and cystic tumours of the jaws; a roentgen-diagnostic and patho-anatomic study. Lund, 1950. M. afbn. 8° (Acta radiologica; suppl. 81; from the röntgen-diagnostic department of the University clinics of Lund, Sweden (Head: O. Olsson).

Proefschrift Lund; medicijnen.

IX - A5

Spreiding, D. van het hoger onderwijs tot 1970. Advies van de commissie spreiding hoger onderwijs en van de commissie technisch hoger onderwijs. [3 Gravenhage, 1959]. T.I. 2228 VIII - H 8



Spreiding, De van het wetenschappelijk  
Onderwijs. Rapport uitgebracht aan de Jhr. Mr. A. F.  
de Savornin Lohman 's Graaſenhege, [1961] 80  
Stichting. uitgegeven door de Jhr. Mr. A. F. de  
Savornin Lohman stichting  
T.I. U 1727. ~~T.I. 2232~~ ~~VIII-H-8.~~

Sterilization, the, use and care of syringes  
Working party on sterilization of Syringes  
London. 1962. m. ill. 80.  
Privy Council Medical Research Council  
memorandum. T.I. U 1770

Strnad F. Zie: Handbuch der medizinischen  
Radiologie. Verlagwerk

Studenten, Utrechtse, 1960 en 1961. Statisti-  
sche gegevens omtrent de studentenbevol-  
king aan de Rijksuniversiteit te Utrecht  
in de cursusjaren 1960-'61. Utrecht,  
1963. 40.

Mededelingen van het Bureau Studenten-  
documentatie Rijksuniversiteit Utrecht. No. 1  
T.I. 2977 VIII-H 36.

Staples, Peter H. Zie: Advances in oral  
biology Vol. I. 1964 T.I. 2812

VII-D-53<sup>I</sup>

Vol. 2 1966. T.I. 3212

VII-D-53<sup>2</sup>

Stockfisch, Hugo. Die neuzeitliche  
Kieferorthopädische Praxis. Ein  
Kieferorthopädisches Vademecum.  
Platten, Aktivatorn Coffen,  
geschlossen, elastisch Gebissformen  
Krinetor, Bandgeräte, Gaumen-  
rathweiterungsplatten. 3. erw.  
Aufl. mit 1146 Abb. Heidelberg,  
1965. 80. D I 4054 IX-D-41.

Spalding, Willard B. Zie: Hilda Tab a  
Curriculum development.

T.I. 3222

V-P-22



Speur- en Ontwikkelingswerk in Nederland  
1959. Dl. 2. Heft, 1963. 8°

a. Onderzoek by universiteiten en  
hogescholen in Nederland

b. Speur- en ontwikkelingswerk in  
het Verenigd Koninkrijk, de Verenig-  
de Staten van Amerika en Canada

Uitgave van het Centraal Bureau der Statistiek

1. J 2672

VIII - G - 41

**Spiegler, G.** Physikalische Grundlagen der Röntgendiagnostik. Mit einem Geleitw. von H. R. Schinz. Mit 71 Abbn. Stuttgart, 1954. 8°. T.I. 204g.

207

IX-G II

1796 **Sonnenkalb, Victor, und Eugen Beyer.** Die Röntgendiagnostik von Ohr, Nase und Nebenhöhlen, Rachen, Kehlkopf, Mund und Zähnen. Mit 62 Abbn. ... und 2 Tfln. Leipzig, 1923. 4o.

fol. 47 Tandheelk. Inst. 10  
Handbuch der Röntgendiagnostik. Bd. 3, Tl. 1, Lief. 3.

1797 **Sonntag, Erich, und Wolfgang Rosenthal.** Lehrbuch der Mund- und Kieferchirurgie. Mit 501 Abbn. Leipzig, 1930. 8o.

Tandheelk. Inst. 525 V - E 10.

**Sourdat, Paul, Zie: Anesthésie, L', régionale.**

Tandheelk. Inst. 104

**Soxhlet, [...]. Zie: Seitz, C.**

Tandheelk. Inst. R. 809

X 1798 **Soerensen, J., und L. Warnekros.** Chirurg und Zahnarzt. H. 1. Mit 81 Textabbn., 5 ... Tfln. und 4 Bildnissen. Berlin, 1917. 4o.

VI - B 44 Tandheelk. Inst. 233

1799 **Spee [Ferdinand].** Über die ersten Vorgänge der Ablagerung des Zahnschmelzes. Jena, 1887. 8o.

Tandheelk. Inst. R. 608

Overdruk uit: Anat. Anzeiger. Bd. 2 (1887), No. 4.

X 1800 **Speier, A., und E. Markwitz.** Hygiene für Dentisten. Mit 37 Abbn. Berlin, 1929. 8o.

Tandheelk. Inst. 144 IV - B 25

Fachbücherei des Dentisten. Bd. 9.

1801 **Spencer, Walter G., and Stanford Cade.** Diseases of the tongue. 3d ed. of Butlin's „Diseases of the tongue“. With 39 ... ill. on 20 pls. and 123 figs. in the text. London, 1931. 8o.

IV - D 12 Tandheelk. Inst. 551

1802 **Speybrouck, Eugène van.** Les dents. Conseils pratiques pour leur entretien et leur conservation. Bruxelles enz., 1864. 8o.

Tandheelk. Inst. 798 3 II - G 29.

1803 **Spielvogel, Kurt.** Repetitorium der zahnärztlichen Wissenschaften. Kurzes Lehrbuch aller nöthigen Disciplinen mit Einschluss der Chemie ... Strassburg, 1894. 8o.

VI - A 26 Tandheelk. Inst. 611

**Spiro, K. Zie: Kolloidlehre, Medizinische.**

Tandheelk. Inst. 698

**Spreter von Kreudenstein, Th.** Die chirurgischen Infektionskrankheiten. In: Lehrbuch der klinischen Zahnheilkunde von O. Hofer, E. Reichenbach, Th. Spreter von Kreudenstein (u. a.).

IX - D 15.



- Spreng, M.** Metallkunde für den Zahnarzt; mit  
 ... 170 Abbn. Basel, [1940]. 8°. T.I. 1543 ~~VIII-E37~~
- Spreng, Max.** Allergie und Zahnmedizin. Eine Einführung für Zahnärzte, Ärzte 208 und Studierende. Mit 84 Abbn.  
 ... Leipzig, 1959. 8°. T.I. 2217 ~~IM-4-A-22~~  
 VII-E9  
 Allergie- und Asthma-  
 Sprawson, E. Zie: Colyer, J. F. Forschung. Ergänzungsbände zu Allergie und  
 Tandheelk. Inst. 566 Asthma. Bd. 2
- 1804 **Spreng, Max.** Der Kauabdruck. Mit 154 Abbn. ... Berlin enz.,  
 1932. 8°. ~~Praktische Grundlagen der~~  
 Tandheelk. Inst. 578
- ~~zahnärztlichen Bücher für die zahnärztliche Praxis. Bd. 1.~~  
~~mehrfarbigen Abbn. Prothetik. 2. ... erw. Aufl. Mit 470 teils~~  
~~... München enz., 1953. 8°. T.I. 1689. IX-E-13.~~
- 1805 **Stahl, Erhard.** Metallgiesserei. Hilfsmittel, Arbeitsverfahren,  
 Erzeugnisse und Kalkulationsregeln. Mit 86 Fig. und 15 ...  
 Tabn. Freiburg, 1906. 8°. ~~M-5-G-1~~  
 Tandheelk. Inst. (M. T. Th. P 106) ~~VI-E34~~
- 1806 **Starke, Johannes.** Über die Beziehungen der Neutralsalze zur  
 Hitzeerinnung des Albumins. [München], 1897. 8°. ~~VI-E34~~  
 Tandheelk. Inst. R. 881  
 Overdruk uit: Sitzungsberichte d. Ges. f. Morphol. u. Physiol. in Mün-  
 chen. 1897, H. 1.
- 1807 **Starke, Johannes.** Globulin als Alkali-Eiweissverbindung. Mün-  
 chen, [1900]. 8°. Tandheelk. Inst. R. 877  
 Overdruk uit: Zeitschrift f. Biologie. Bd. 40 (1900), p. 419-446.
- 1808 **Starke, Johannes.** Über Transformation von Albumin in Globulin.  
 München, [1900]. 8°. Tandheelk. Inst. R. 878  
 Overdruk uit: Zeitschrift f. Biologie. Bd. 40 (1900), p. 494-525.
- 1809 **Starke, Johannes.** Über den Einfluss des Milieus, insbesondere  
 anorganischen Substanzen, auf Eigenschaften von Eiweiss-  
 körpern. München, 1901. 8°. Tandheelk. Inst. R. 879  
 Overdruk uit: Zeitschrift f. Biologie. Bd. 42 (1901), p. 187-227.
- 1810 **Stärke, Walter.** Parodontose. Mit 100 Abbn. und 10 Röntgen-  
 fln. München enz., 1937. 8°. ~~VIII-E10~~ Tandheelk. Inst. 751  
 Erweiterter Sonderabdruck aus der Deutschen zahnärztlichen Wochen-  
 schrift. 1937, p. 31-37.
- 1811 **Steffen, Heinrich.** Die salzarme Kost in der Behandlung der  
 Epilepsie. [Zürich, 1912]. 8°. Tandheelk. Inst. 402  
 Proefschrift Zürich, Geneeskunde. V-C11
- Stegerwald, [...].** Zie: Gebühren-Ordnung.  
 Tandheelk. Inst. U. 943
- Spreter von Kreudenstein, Th.** Autopolymerisierende  
 Kunstharzfüllungen. Konferenz. Mit 9 Abbn. In:  
 Kunststoffe, Neue zahnärztliche. 1951. VIII-F39.
- Stacy, Ralph W.** Biological and medical  
 electronics. New York enz., 1960 M.ills. 8°  
 T.I. 2300 IV A. 47



SPRAWSON, E. Zie: COLYER, J.F., and E. SPRAWSON.  
Dental surgery and pathology. 8th ed.

SPRENG, M. Die Prothese und die lebenden Gewebe;  
...mit 118 Abbn. Basel, 1945. M. lit. opg. en reg.  
8. vo. (Bücher für die ~~zahn~~ praktische Zahnheil-  
kunde; Bd. 1; Grundbegriffe der prothetischen  
Zahnheilkunde). T.I. ~~1136~~ II - A 23.

STADLER, O. Praktischer Leitfaden für Aufbau  
und Konstruktion der partiellen Prothese; mit  
152 Abbn. München enz., 1937. 8vo. T.I. 1256 II - B 31

SPRETER VON KREUDENSTEIN, Th. von. Experimentelle  
Beiträge zur Pathologie der Zahnhartgewebsent-  
wicklung; mit einem Geleitwort von E. Wannemacher;  
mit 51... Abbn.... Leipzig, 1939. 8o. T.I. 966  
(Sammlung Meusser; Heft 36). VIII - D 19

id. 2e ex.

SPRENG, M. Über Metallwirkungen vom Munde aus.  
In: ZAHNMEDIZIN. T.I. 1284.

SPRENG, M., F. GASSER und E. OPPIKOFER. Zahn-  
ärztliche Prothese und Mundhöhlen-Carcinom;  
(hrsg.) zum 25-Jährigen Bestehen des zahn-  
ärztlichen Instituts der Universität Basel  
1924 - 1949. Basel, 1949. Met afbn. 8o.

T.I. 1283.

Odonto-Stomatologie vol. I.

II - D 1.

Statue, Eduard C. Oral roentgenographic diagnosis  
with 1338 pills. en 423 figs. Philadelphia enz., 1958. 2  
T.I. 2140 VI - 42.

1810a. Starr, O. Lamarck - Darwinism and dental  
disease. London, 1925. 8°, geill., reg. I - C 5.

Statuten en huisoudelijk reglement van de Ned. Ver.  
tot bestrijding van het tandbederf "Het Ivoeren kruis" gew.  
te Rotterdam. (1934). U. 144 G.

Steensma, F. A. Hoofddynen der biochemie; algemeene  
biochemie en biochemie van den mensch. Amster-  
dam, 1942. 8°. T. I. 1095

Spreng, M. Wesen und Bedeutung der Zahnmedi-  
zin. Basel, 1950. 8°. VIII - F 11

Squires, Lombard. Zie: Lewis, Warren, Lombard Squires [and] Geoffrey  
Broughton. Industrial chemistry of colloidal and amorphous materials.

M-3-B-11



**Statuten en huishoudelijk reglement (der) Nederlandsche Maatschappij tot Bevordering der Tandheelkunst, te Amsterdam. Z. pl., (ca. 1914). 8° U1539**  
id. 2e ex.

id. (ca. 1932). 8° U1540.

id. Maart 1951. U1555

**Statuten en huishoudelijk reglement van het „Nederlandsch Mondheelkundig Genootschap”, opgericht 29 October 1904, te Amsterdam. Z. pl. en j. 8° U1538**

**Statuten en huishoudelijk reglement der Vereniging van Nederlandsche tandartsen; opgericht 1 Juli 1904... Z. pl., (ca. 1917). 8° U1541**

id. (ca. 1933). 8° U1542

**Statuten en reglement van het Nederlandsch Tandheelkundig Genootschap... Utrecht. Z. pl. en j. 8° U1546**  
Oud reglement tot 1897.

**Stenger, V. A. Zie: Kolthoff, I. M., (and) V. A. Stenger. Volumetric analysis. M-3-C-9 VIII-F23a, b**

**Stenbeck, Sten. Bidrag till k nnerdomen om dentala amalgam. Stockholm, 1950. M. afbn., grafn. en tabn. 8°**  
Pracesskrift Stockholm. VIII-F27

**Stelling, E., and G. Gustafson. Experimental dental caries in animals. A historical review. Malm , 1952. 8° T.I. 4.1602**  
noet. Overdruk uit: Odontologisk Tidskrift. Vol. 60.

**Stepp, W., [K hnauf und] H. Schroeder. Die Vitamine und ihre klinische Anwendung; ein kurzer Leitfaden, 5. Aufl. Stuttgart, 1941. 8°, reg., tabn. T.I. 394**

**Stansbery, C. J. Functional position check. bite technic. (Cleveland, ca. 1950). M. afbn. 8° I-E10.**  
Reclameprospectus. U1551

1817a **Sternes, Rainer, L. E delmetallegierungen und Amalgame in der Zahnheilkunde; mit 59... Abbn. Berlin, 1930. 8°, graf. voorstr., tabn. T.I. 1259**  
M-4-H-6 II-C55

**Stansbery, C. J. Technic for the denture tripod... mechanical features... (Cleveland, ca. 1950). M. afbn. 4°**  
Reclameprospectus.

**Steinhardt, G. Die Bedeutung der Form und Funktion der Kiefergelenke f r die Herstellung der totalen Prothese. Mit 11 Abbn. In: Prothese, Die totale. 1951. VIII-F40.**

**Statistiek van het hoger onderwijs. 1959/60. Meest, 1961. uitg van het C.B.S. T.I. 2483 / IV-C, 35**

Staple Peter, H. Zie: Advances in oral biology  
VII-D-53

Steele, Pauline F. Dimensions of  
dental hygiene. [with] 14  
contributors [with 250] illus.  
Philadelphia, 1966 80

T. I. 3115  
U-P-7





The first part of the book is devoted to a general introduction to the subject of the history of the world. It is divided into two main parts, the first of which is a general history of the world, and the second is a history of the world as it is at present. The first part is divided into three main sections, the first of which is a general history of the world, the second is a history of the world as it is at present, and the third is a history of the world as it is at present. The second part is divided into two main sections, the first of which is a general history of the world, and the second is a history of the world as it is at present. The first part is divided into three main sections, the first of which is a general history of the world, the second is a history of the world as it is at present, and the third is a history of the world as it is at present. The second part is divided into two main sections, the first of which is a general history of the world, and the second is a history of the world as it is at present.





iger, Alfred A., [and] Raoul H. Boitel. Precision work  
artial dentures. A technical manual for office and  
natory. With contributions of Beat Müller, Augusto  
gi, Marc Frey and Euge 209 Dolder. [Zürich, 1959].  
T.I. 2245. VI-C 10

1812 Stehr, [F. A.]. Beiträge zur Aetiologie der Deformation und De-  
generation des menschlichen Gebisses und ihrer Beziehung zur  
Stillungsfrage. Vortrag ... Wien, [1903]. M. pltn. 80.  
Tandheelk. Inst. R. 621  
Overdruk uit: Wiener zahnärztl. Monatsschrift. Jrg. 5 (1903), No. 11.

1813 Stehr, [F. A.]. Beiträge zur Aetiologie der Deformation und De-  
generation des menschlichen Gebisses und ihrer Beziehung  
zur Stillungsfrage sowie zum Gesamtorganismus. Vortrag ...  
Zürich, 1904. M. afbn. 80.  
Tandheelk. Inst. U. 1185  
Overdruk uit: Schweiz. Vierteljahrsschrift f. Zahnheilkunde. Bd. 14  
(1904), H. 3.

1814 Stein, Robert Otto. Die Fadenpilzerkrankungen des Menschen.  
Mit 78 Abbn. auf 32... Tfln. München, 1914. 4o.  
O. oct. 5156; Tandheelk. Inst. 102; VI - C 31.  
V. f. D. 1114 (Int. Klin.)  
Lehmans medizinische Atlanten. Bd. 12.

Steinberg, P. Zie: Blochmann, C.  
Tandheelk. Inst. R. 13

1815 Steiner, Bernhard. Praktikum der zahnärztlichen Chirurgie. Mit  
113 Abbn. ... und 2 Tfln. Berlin enz., 1926. 8o.  
Tandheelk. Inst. 63 VI-D 45

Steinschneider, Emil. Zie: Beiträge zur Kieferschusstherapie.  
187. C. 26; Tandheelk. Inst. 194

Steinwehr, H. v. Zie: Walker, James. MI-3-A-2  
Tandheelk. Inst. (M. T. Th. P 12)

1816 Stern, G. J. Hygienische Kosmetica zur täglichen Mundpflege.  
Wien, 1899. 8o.  
Tandheelk. Inst. R. 622  
Overdruk uit: Wiener zahnärztl. Monatsschrift. Jrg. 1 (1899), No. 11.

1817 Sterner-Rainer, Ludwig. Die Edelmetall-Legierungen in Industrie  
und Gewerbe. Mit 57 Abbn. und 69 Tabn. Leipzig, [1930]. 8o.  
MI-4-H-7 ~~II-B-7~~ Tandheelk. Inst. (M. T. Th. P 202)

1818 Sternfeld, Alfred. Über das Studium der Zahnheilkunde in Eng-  
land. München, 1883. 8o.  
N. oct. 322

1819 Sternfeld, Alfred. Über Bissarten und Bissanomalien. München,  
1888. M. fign. 4o.  
M. qu. 380

aining Procedures. Used by the Biological Stain  
Commission. 2nd. ed. rev. by H. J. Conn, Mary A. Darrow  
and Victor M. Emmel. ... Publ. under the auspices  
of the Biological stain commission, University of  
chester, Medical center Baltimore. [56] 8o  
T.I. 2506. Afd. Path.

Steyn, Douw G. The problem of dental caries and the fluoridation of public water supplies. [With a foreword by H. H. Louw. Johannesburg, 1958]. M. ill. 80  
210 I - 2150 VI - E 25

1820 Sternfeld, Alfred. Über die sogenannte frühzeitige Extraction des sechsjährigen Molaren. Wien, 1900. M. pltn. 80.

Tandheelk. Inst. 318 2; 220  
II - D 1 II - A 8.

1821 Sternfeld, Alfred, und Karl Kellner. Zahnärztliche Bücherkunde. Bibliograph. Verzeichn. von Büchern, akad. u. sonstigen Abhandl., sowie der in medicin. und naturwissenschaftl. Zeitschriften veröffentl. Aufsätze über das gesammte Gebiet der Zahnheilkunde, alphabet. geordnet ... Karlsruhe, [1891]. 80.

Tandheelk. Inst. 884

Stibbe, E. P. Zie: Anatomy for dental students ...

Tandheelk. Inst. 682

Stich, E. Zie: Piest, C.

M-6-A-2  
Tandheelk. Inst. (M. T. Th. P 80)

1822 Sticcoxydul, Das. (Azoticum oxygenatum, Lachgas). Seine Herstellung. Anwendung und Wirkung als Anästheticum. London enz., 1877. M. fign. 80.

V - B 13 Tandheelk. Inst. 8067

1823 Stickstoff-Oxydul als Anaestheticum und die Anwendung des Stickstoff-Oxyduls bei Zahn- und anderen chirurg. Operationen. Auszug aus den Berichten der Odontological Society of Great Britain etc. Übers. von A. d. z. Nedden ... hrsg. von C. Ash and Sons. Berlin, 1869. 80.

Tandheelk. Inst. 797<sup>5</sup>  
II - F 5

1824 Stille, [G.]. Zur Ernährungslehre. München, 1908. 80.

Tandheelk. Inst. R. 875

1825 Stocken, James. Dental materia medica and therapeutics. 4th ed. rev. by Leslie M. Stocken and J. O. Butcher. London, 1895. 80.

II - G 26 Tandheelk. Inst. 827

Stocken, Leslie M. Zie: Stocken, James.

II - G 26 Tandheelk. Inst. 827

1826 Stoppany, G. A. Beitrag zur Prothesentherapie dislocirter Kieferfragmente nach Continuitätsresektionen der Mandibula. [Zürich, 1898]. 80.

Tandheelk. Inst. R. 577

Overdruk uit: Schweiz. Vierteljahrsschrift f. Zahnheilkunde. Bd. 8 (1898), H. 1.

1827 Stoppany, [G. A.]. Die Zahnarztschule der Universität Zürich und deren Tätigkeit während 25 Semestern 1895-1908. Zürich, 1908. M. pltn. 80.

Tandheelk. Inst. R. 729

Overdruk uit: Schweiz. Vierteljahrsschrift f. Zahnheilkunde. Bd. 18 (1908), H. 2.

Stern, Erich. Psychologie van middelbare leeftijd in schooltijd [uit het Duits vertaald door M. Mok] Utrecht enz., [1961] T. 5. 2451 II - F - 17  
Aula Boeken. No. 50.



**Stoll, Frances A.** Dental health education. For dental health educators in school and community dental health programs. With special consideration for the education of adults during dental treatment. Illustr. London, 1957. 8°. T.I. 2003. IX-4-3

**Stereo realist manual** [by] Willard D. Morgan, Henry M. Lester [and] 14 contributors. [With an introd. by Harold Lloyd]. New York enz., [1954]. Mills 8°. T.I. 2268. VIII-E 16.  
Met Stereobril

**Stoekchert, K. Zie:** Kunststoff-Lexikon. M-6-A-14

**Stockfisch, Hugo.** Kieferorthopädische Praxis. Ein kieferorthopädisches Vademecum. Platte, Aktivator, Impulsator, Gebissformer, Bandgeräte. Mit 760 Abb. Heidelberg, [1956]. 8°. T.I. 1916  
III-C 32

**Stolzenberg, Jacob.** Psychosomatic and suggestion therapy in dentistry. New York, (1950). M. afbn. 8°. T.I. 1469. VIII-D 35

**Stückler, Heinrich.** Zie: Leica, Die, in Brut und Wissenschaft. VI-D<sup>21</sup>~~32~~

**Stöckl, Ph.** Lehrbuch der Histologie und der mikroskopischen Anatomie des Menschen; 2b., unveränderte Aufl. von W. von Möllendorff; mit 496 illum. farbigen Abb. ... Jena, 1946. 8°. IX-111

**STOCK, A.** Die Gefährlichkeit des Quecksilbers und der Amalgam-Zahnfüllungen. 1928. U.1459  
Overdruk uit: Zeitschrift für angewandte Chemie, Jhrg. 1928, H. 24, S. 663ff.

**STONES, H.H.** Oral and dental diseases; aetiology, histopathology, clinical features and treatment; a textbook for dental students and a reference book for dental and medical practitioners; (with) 926 ill. ... — Edinburgh, 1948. 8°. T.I. ~~1643~~. I. E25.  
Id. 2nd ed. 1951. T.I. 1643. IX-E-7.

Stomatologie, publié sous la direction de L. Frey et M. Dechaume; (1re et 2e éd. Paris, 1939-). M. afbn. en fign.  
id. Tome II; (3e - éd.); dentisterie opératoire-prothèse-orthodontie-radiologie; publié sous la direction de M. Dechaume.... (1950-). M. afbn. en fign. (Encyclopédie médico-chirurgicale).  
naslagwerken

**Stewart-Ross, W.** More care and less caries London, 1962. M. ports. 8°. H. 1752  
Overdruk uit: Progress. Vol. 48 [1962]



Strassburg, Manfred. Zahnverlust und Trigeminalganglion  
morphologische Studien an den Nervenzellen des Ganglion  
semilunare nervi trigemini beim Kanarienvogel  
nach Zahnextraktion mit 87 Abb. und 1 schematische  
Zeichnung. Geleitw. von C. H. Fischer. München 1964 8°  
X.I. 2854. V-P. 34

Strack, R. Die Probleme bei der Herstellung der  
totalen Prothese. Kongressber. Mit 33 Abb. In:  
Prothese, Die totale. 1951. VIII-F 40.

Strallos, Allan. Investigations into the bacterial chemistry  
of dental plaques. Stockholm, 1950. M. fign., graf. en tabn. 8°  
Professchrift Stockholm. VIII-F 28

Streef, G. M. Natrium- en Calciumgehalte der erythrocyten. Batavia,  
1938. 1 tabn. 8° U. 1427  
overset. mit: Geneesk. Tijdschr. von Ned. Indië; dl. 78 (1938), afl. 45.

STRANG, R.H.W. A text-book of orthodontia; 2nd ed.,  
...rev.; illustr....; (with a foreword by A. Hopkins  
Angle). Philadelphia, (1943). 8vo. T.I. 1262 II-C 28

STRITTMATTER, (Ch.) Das Wörterbuch des Dentisten.  
Dresden, 1940. 8vo. T.I. 1084

STROHECKER, R. Zie: THIEL, A., und R. STROHECKER.  
Taschenbuch für die Lebensmittelchemie.

Strean, L.P. Oral bacterial infection; with diagnosis  
and treatment; with 57 ills. New York, 1949. 8° IX-A 2


Stuart, H.A. Zie: Physik, Die, der Hochpolymeren.  
M-6-A-16 a-d.

Strunz, H. Die Stiftverankerung der Guss einlagefüllung  
2. Aufl. Berlin, 1955. M. ills. 8°. T.I. 1920 VIII-C-38


Somogyi, J. C. Ziel: Zusammenhang  
zwischen Ernährung und Zahnkaries. VII-F34

2.

3







Stoll, Frances A. [and] Yoan L.

Catherman. Dental health education  
For dental health educators in  
school and community dental health  
programs. With special considerations  
for the education of individuals  
during dental treatment. 3rd ed.  
thoroughly rev. illustr. Philadelphia  
1967. 80.

T.F. 3239

V-P-31

Structure, the, and function of muscle.

Edited by G. H. Bourne. New York em. 1960.  
2 dls. m. ill. 80

I structure. II. Biochemistry and Physiologie.

Dl. 3 niet aanwezig T.F. 2757 T.F. 2758  
Prothetische afd.

Stone, Robert E., zie Samuel Dreizen [and]

Robert E. Stone. T.I. 2470

IV-D45

211

- 1828 Storm van Leeuwen, W. Leerboek der pharmacologie. In het bijzonder rekening houdende met de behoeften van de studenten in de tandheelkunde. Dl. 1. Met 49 afbn. Haarlem enz., 1919. 8o. 208. F. 26; Tandheelk. Inst. 259 V-E 32
- X
- Strassen, Otto zur. Zie: Brehm, A. E.  
2e Lees. 11 B-C; Tandheelk. Inst. 372—384
- 1829 Strasser, H. Sur le développement des cavités nasales et du squelette du nez. Discours... Genève, 1901. 8o.  
Tandheelk. Inst. R. 582  
Overdruk uit: Archives des sciences physiques et naturelles. 4me période. T. 12 (1901), Décembre.
- Straub, Walther. Zie: Poulsson, E.  
Depôt Int. Klin. V. f.; Tandheelk. Inst. 503
- Strecker, W. Zie: Neumann, Robert. M-3-D-4  
Tandheelk. Inst. 433
- Stremme, Hermann. Zie: Branca, Wilhelm.  
Tandheelk. Inst. 356 IV-B33
- 1830 Strickler, Edwin. Die chemische Zusammensetzung des Colostrums mit bes. Berücks. der Eiweisstoffe desselben. Zürich, 1905. M. tabn. 8o.  
Tandheelk. Inst. R. 805  
Proefschrift Zürich, Philosophie.
- 1831 Strittmatter, Ch. Taschenbuch für Dentisten. Dresden, [1936].  
M. afbn., fign. en tabn. 8o. Tandheelk. Inst. 744 II-F31
- 1832 Strittmatter, Ch. Lexikon der dentistischen Praxis. Dresden, [1937]. M. afbn., pltn. en bijln. 8o.  
VI-D28 Tandheelk. Inst. 519
- 1833 Strömngren, Hedvig Lidforss. Die Zahnheilkunde im achtzehnten Jahrhundert. Ein Stück Kulturgeschichte. Kopenhagen, 1935.  
M. afbn., fign. en portrn. 8o. Tandheelk. Inst. 689 V-E 19
- 1834 Strube, Ernst. Beitrag zur Lehre von den Kieferbrüchen. Breslau, 1898. 8o.  
Tandheelk. Inst. R. 578  
Proefschrift Breslau, Geneeskunde.
- 1835 Strümpell, Adolf. Lehrbuch der speziellen Pathologie und Therapie der inneren Krankheiten. 17. ... Aufl. Mit 223 Abbn. ... und 6 Tfln. Leipzig, 1909. 2 dln. 4o.  
Tandheelk. Inst. 485
- XX Striffler, David F. Zie: Young Wesley O. and David F. Striffler. The Dentist, his practice and his community. V-F-35




Stuteville, Orion H. Z. Tiecke, Richard W.,  
Orion H. Stuteville, [and] Joseph H. Calendra.  
Pathologic physiology of oral disease. St. Louis,  
1959. 80. VI - C 4

212

- 1836 **Studentenleven, Het Utrechtsch. 1636—1936.** Onder red. van  
J. Bierens de Haan, A. J. de Beaufort, H. E.  
Boeke e.a. Utrecht, 1936. M. pltn. en facs. 4o.  
187. A. 49; H. G. fol. 178; Ind. fol. 98;  
Tandheelk. Inst. 236 *fol. 8*
- 1837 **Studienplan der zahnärztlichen Schule an der Universität Zü-**  
**rich.** [von H. J. Billeter]. [Zürich], z. j. 4o.  
Tandheelk. Inst. R. 730
- 1838 [Studieplan voor het tandheelkundig onderwijs in Nederland  
door A. A. H. Hamer. Rotterdam, 1903. 8o.]  
Tandheelk. Inst. U. 979
- 1839 **Sudhoff, Karl.** Geschichte der Zahnheilkunde. Mit ... Abbn.  
Leipzig, 1921. 8o. VII - 1144 Tandheelk. Inst. 96  
— 2. ... Aufl. Mit 134 Abbn. ... T. z. pl., 1926. 8o.  
Tandheelk. Inst. 96
- Sukatschoff, B. W. Zie: Schimkewitsch, W.**  
207. D. 42; Tandheelk. Inst. 348; Zool. Lab.
- 1840 **Süpfle, Karl.** Aufgaben der Schulhygiene. Berlin, 1910. 8o.  
Tandheelk. Inst. R. 933  
Overdruk uit: Blätter f. Volksgesundheitspflege. Jrg. 10 (1910), H. 2.
- 1841 **Surgery for dental students** by Philip H. Mitchiner,  
Clement E. Shattock, Edward G. Slesinger  
and Cecil P. G. Wakeley. London, 1936. M. afbn. en  
fign. 8o. Tandheelk. Inst. 737
- 1842 **Süersen, W[ilhelm].** Kies- en tandpijn, hoe ze ontstaat en hoe ze  
voorkomen of genezen kan worden. In het Nederl. bewerkt.  
Leiden, 1866. 8o. Tandheelk. Inst. 7973; 8073<sup>1</sup>  
II - F 5 II - F 18
- 1843 **Süersen, Wilhelm.** Über Zahnbildung und Zahnpflege mit bes.  
Berücks. der Kinderzähne. Vortrag. Berlin, 1867. 8o.  
Tandheelk. Inst. 8831 II - 927
- 1844 **Süersen, Wilhelm.** Über Verletzungen, resp. Fracturen des Ober-  
und Unterkiefers. Vortrag. [Berlin?], 1871. M. fign. 8o.  
Tandheelk. Inst. 8155 VI - E 30  
Overdruk uit: Stenogr. Sitzungsber. d. 11. Jahresversammlung des Cen-  
tral-Vereins deutscher Zahnärzte.
- 1845 **Süersen, Wilhelm.** Anleitung zur Pflege der Zähne und des  
Mundes nebst einem Anh.: Über künstliche Zähne. Gekrönte  
Preisschrift. 8. ... Aufl. Leipzig, 1877. 8o.  
Tandheelk. Inst. 8832 II - 927

[1961.] 8.0. F. J. 2402 IX - 7.6

Ausgabe von: The Am. Council on education.



Surgery, Oral Transactions [of the]  
2nd. congress of the International  
Association of Oral Surgery.  
Held in Copenhagen June 22nd to  
24th 1965. Edited by Erik Husted and  
Erik Hjortkjær-Hansen. Copenhagen  
1967. M. Ills. 4°. T I. 3218  
VI-P-43



Studierweek 1960. 25/30 april te Leiden. (Uitgegeven door de  
Y. Fed. Ver. voor Orth. Studies) (s. Gravenhage 1960)  
met een introd. by Ch. V. L. Nard.  
M. ills 80. tekt gedeeltelijk in Duits, Engels, Frans en Spaans.  
T.I. 2317. IX-930

STUDNICKA, F.K. Zie: BAZANT, M. VRATISLAV, und F.K. STUDNICKA. Das Problem der Vitalität des Zahnschmelzes.  
I-E12.

Survey, A, of the literature of dental caries. By Guttorm Toverud, Sidney B Finn, Gerald J Cox [a.o.]. Washington D.C., 1952. M. ills. 89. T.I. 1940. -  
Afd. path

Prepared for the Food and nutrition board national research council under the supervision of the Committee on dental health. -  
Publication of the National academy of dental sciences National research council no. 225.

Sundvall-Hagland, Irene, Sodium fluoride application to the deciduous dentition. A clinical study. [Transl. from the Swedish by Victor Braxton]. Stockholm, 1955. M. ills entabn. T.I. 1844. 11-C 25  
Acta odontologica Scandinavica. Vol. 13, suppl. 15.

SUERMONDT, W.F. Zie: Vorderingen der geneeskunst.

Sutton, Richard L. and Richard L. Sutton Jr., Handbook of diseases of the skin. With 1057 ills. St. Louis. 1949, 8°. T.I. 1688. Nasby w

Survey. Physical, manual, dental x-ray. Washington. 1964. M. ills. 40. Uitgave van: U.S. Department of Health, Education and Welfare. Public Health Service. Division of radiological health. T.I. 2994. Nasby werk

Sugar and dental caries. A symposium. Z. pl., 1950. Met grafn. en tabn. 8°. U 1583  
Reprinted from supplementary issue of the Journal of the California State Dental Ass. vol. 26 (1950), No. 3.

Survey. The, of dentistry. The final report. [by the] Commission on the survey of dentistry in the United States [with a forew by Arthur S. Adams and a pref. by Byron S. Hallinshead] Washington D.C.

Swank E.R. Dental practice and management; management, economics, ethics and psychology in dentistry; with 43 ills. Philadelphia, 1947. 8°. VIII-F6

Swierstra, R. Eenvoudige licht- en verlichtingstechniek. Haarlem enz., [1952]. M. ills. 8°. T.I. 1645. VIII-C-35  
noot: Practische electrotechniek.

SWENSON, M.G. Complete dentures; with the collaboration of V.R. Trapozzano (and an introduction by C.H. Schuyler; with) 905 ills, ten in color. St. Louis, 1940. M. bibliographie. 8vo. T.I. 1180-K-E-8

I.d. 2nd. (revised) ed. 1947. T.I. 1645. - Naslagwerk.

Symposium on metallurgical aspects of non-ferrous metal melting and casting of ingots for working ... London, 1949. M. figs., grafn. en ills. (Institute of metals monograph and report series; no. 6) M-5-G-10 ~~III-D16~~

SYRRIST, A., and G. GUSTAFSON. A contribution to the technique of the electron microscopy of dentine. [Göteborg, 1952]. Met ills. 80. U. 1585.  
Overdruk uit: Odontologisk Tidskrift, vol. 59, No. 6, 1951.

Swenson, Merrill G., and Louis G. Terkla. Partial dentures. With 423 ills., 6 in color. St. Louis, 1955. 8°. T.I. 1911 VI-B-51

Symons, Norman Barrington Bray. Zie: Scott, James Henderson and Norman Barrington Bray Symons. Introduction to dental anatomy.

TABOR, D. The hardness of metals. Oxford, 1951. Met fign., grafn. en tabn. 80. (Monographs on the physics and chemistry of materials). T.I. 1590. VI-E-44.  
M-8-A-9

Szele, Romuald. Herstellung kieferorthopädischer Apparate Berlin, 1960. M. ills. 8°. 2 B 16. VIII-D-21

Symposium on dental caries and its prevention Stockholm July 2nd, 1963 By Alfred Aslander Stockholm, 1963 m. ills. 80  
Report from the Division of Agriculture, The Royal Institute of Technology, Stockholm No. 5  
T.I. 41758



- Suy, R. Zie: Boeke, J.  
O. qu. 769; Depôt Physiol. V. f.; Tandheelk. Inst. 539
- 1846 Switters, J. W. Het zwaartepunt bij het onderwijs in de conserveerende tandheelkunde. Utrecht, 1921. 80.  
A. qu. 324. XII, 17; Tandheelk. Inst. U. 952  
Openbare les Utrecht Rijksuniv.
- 1847 System, The American, of dentistry. In treatises by ... authors. Ed. by Wilbur F. Litch. With ... ills. and ... plts. Philadelphia, 1886-1887. 3 dln. 80.  
N. oct. 1392; Tandheelk. Inst. 280-282 III - B  
I. Regional and comparative dental anatomy, dental histology, and dental pathology. - II. Operative and prosthetic dentistry. - III. Anaesthesia and anaesthetics. Physiology of digestion, voice, and speech. Associate dental and oral pathology. Oral surgery. Eruption of the teeth. Materia medica and therapeutics. Metallurgy. Jurisprudence. 4 a, b, c.
- 1848 Szabó, Josef. Die Grössenverhältnisse des Cavum pulpaе nach Altersstufen. Mit 1 Tfl. Wien, 1900. 80.  
Tandheelk. Inst. R. 586  
Overdruk uit: Österr.-Ungar. Vierteljahrsschrift f. Zahnheilkunde. Jrg. 16 (1900), H. 1.
- 1849 Szabó, Josef. Die accidentale Eröffnung der gesunden Kieferhöhle gelegentlich einer Zahnextraction. Budapest, 1902. M. afbn. 80.  
Tandheelk. Inst. R. 628  
Overdruk uit: Ungarische stomatologische Zeitschrift. Jrg. 1 (1902), No. 5.
- 1850 Tabellen zur qualitativen Analyse hrsg. von F. P. Treadwell unter Mitwirkung von Viktor Meyer. 7. ... Aufl. neu bearb. von F. P. Treadwell. Berlin, 1912. 40.  
~~III - C 20~~ Tandheelk. Inst. (M. T. Th. P 19) M-3-C-6
- 1851 Tacail, C. P. Notions élémentaires d'orthodontie. Avec 85 figs. ... Paris, 1927. 40.  
VI - B 42 Tandheelk. Inst. 132
- 1852 Tafel, Victor E. Studie über die Constitution der Zink-Kupfer-Nickel-Legierungen sowie der binären Systeme Kupfer-Nickel, Zink-Kupfer, Zink-Nickel. Freiburg i. Sa., 1908. M. pltn., grafn. en tabn. 40.  
Tandheelk. Inst. (M. T. Th. P 230)  
Proefschrift Dresden Techn. Hooges. M-5-B-4 ~~IV - F 32~~

Taba, Hilda. Curriculum development. Theory and practice. Under the general editorship of Willard B. Spalding. New York etc., [1962]. 80 p. T. I. 3222  
U-P-22



- 1853 **Taft, J.** Praktische Darstellung der operativen Zahnheilkunde. Aus dem Engl. übertragen ... von A. d. Z u r N e d d e n. Mit 63 Holzschn. Leipzig, 1860. 8o.  
V-C1 Tandheelk. Inst. 833
- 1854 **Taft, J.** A practical treatise on operative dentistry. 3d ed. ... With 128 ills. Philadelphia, 1877. 8o.  
V-C29 Tandheelk. Inst. 852
- 1855 **Taeker, Julius.** Zur Kenntnis der Odontogenese bei Ungulaten. Mit 4 Tfln. Dorpat, 1892. 4o.  
Tandheelk. Inst. R. 718  
Proefschrift Dorpat, Veeartsenijkunde.
- 1856 **Talbot, Eugene S.** The etiology of osseous deformities of the head, face, jaws and teeth. 3d. ed. ... With 461 ills. Chicago, 1894. 8o.  
VII-A14 Tandheelk. Inst. 856
- 1857 **Talbot, Eugene S.** The degenerate jaws and teeth. [Philadelphia, 1897]. M. afbn., fign. en tabn. 8o.  
Tandheelk. Inst. R. 260  
Overdruk uit: Intern. dental journal. 1897, Febr.—April.
- 1858 **Talbot, Eugene S.** Die Entartung der Kiefer des Menschen- geschlechtes. Eine Studie. Übers. und bearb. von M a x B a u c h w i t z. Mit 30 Illn. Leipzig, 1898. 8o.  
Tandheelk. Inst. U. 1343
- 1859 **Talbot, Eugene S.** Interstitial gingivitis or so-called pyorrhoea alveolaris. With 73 ills. Philadelphia, 1899. 4o.  
X VII-C2 Tandheelk. Inst. 133
- 1860 **Talma, A. F.** Mémoire sur la conservation des dents et sur quelques préjugés relatifs à l'art du dentiste. Bruxelles, 1843. 8o.  
Tandheelk. Inst. 815 12 VI-E38
- 1861 **Tammann, Gustav.** Kristallisieren und Schmelzen. Ein Beitrag zur Lehre der Änderungen des Aggregatzustandes. Mit 88 Abbn. Leipzig, 1903. 8o.  
M-5-B-3 Tandheelk. Inst. (M. T. Th. P 117); van 't Hoff Lab.
- 1862 **Tammann, Gustav.** Lehrbuch der Metallographie. Chemie und Physik der Metalle und ihrer Legierungen. Mit 205 Fig. ... Leipzig enz., 1914. 8o.  
M-5-D-3 Tandheelk. Inst. (M. T. Th. P 116); Phys. Lab.

Tandartse nblad Nederlands. Jubileumnummer ten  
gelegenheid van de Nederlandse maatschappij  
tot Bevordering der Tandheelkunde Juni 1964.  
1914-1964. Den Haag, 1964. n. ill. 80  
T. I. 2913. V-F 30

**Tallgren Antje** Changes in adult face height due to aging, wear and loss of teeth  
and prosthetic treatment. A roentgen cephalometric study mainly of Finnish  
women. M. ill. 80. T. I. 2006. V-A 37  
Proefschrift Helsinki. Acta Odontologica Scandinavica Vol. 15, suppl. 24.

**Talmers, Danae Apostolides** Time of eruption of second permanent molar  
and relationship to body size and areolar development. Preliminary  
report. New York, 1952. T. I. 4. 1606  
overdruk uit: The New York state dental journal. Vol. 18, blz. 314-315.

**Tarpley, Boyd W.** Technique and treatment with the  
Labio-lingual appliance. Illustrated. St. Louis, 1961  
40 T. I. 2475 VI-G 36.



Taschenbuch der Längenmess-technik. Für Konstruktion, Werkstatt, messraum und Kontrolle. Im Gemeinschaft mit G. Berndt und O. Kienzle. Herausg. von Paul Leinweber. Mit 790 Abb. und 39 Zahl-tfeln. im Anhang. Berlin enz., 1954. 8°. T.I. 1725 M.2-A-8

TANZER, G. Klinik und Technik der Vollprothese vom Standpunkt der praktischen Artikulationslehre. Dresden, (1937). M.afbn. 8vo. ~~III-A42~~ T.I.1078

TANZER, G. Neuzeitliche Technik; Gipsen, Giessen, Löten im Blickfeld neuer Methoden. Heidelberg, z.j. 8vo, geill. T.I.974.

~~II-B10~~

TANZER, G. Die Palladium-Silber-Edelmetall-Legierungen. Dresden, z.j. M.afbn. 8vo. T.I.1079

~~M-4-H-2 III-AP~~

TANZER, G. Fortschritte in der Prothetik; mit 302 Abbn. Heidelberg, 1950. 8o. VII-D24 T.I.1301

Faush, W. De hormonen; 2e herd. dr. Schecht, 1943. 8°. VII-A26

Taylor, A. An introduction to X-ray metallography; with a foreword by L. Bragg; reprinted (with corrections). London, 1949. M. afbn., fign., grafa. en tabn. 8°. VII-C40  
M-5-A-10

Tattersall, W.R., and H.D. Barry. The dentist's handbook on law and ethics. With sections on forensic dentistry, income tax, and superannuation. With a section on income tax by W. Donald and a foreword by Wilfred Fish. London, 1953. M. ill. 8°. T.I.1728. VIII-D 41.

TCHERAZ, A. Zie: HELD, A.-M.J., H. JUGE, A. TCHERAZ Introduction à la technique des traitements dentaires conservateurs.

TEKENBROEK, J.N. De tandheelkunde en de kennis der tandheelkundige materialen. Groningen enz., 1947. 8o Inaugurale rede Groningen 1947. U 1497 M.4-A-27

Tekenbroek, J.N. Sociologische vraagstukken der tand-heelkunde. Utrecht, (1941). 8°. U 1507

Tekenbroek, J.N. Handleiding voor het college in de tandheelkundige materiaalkennis. Utrecht 2 alln. m. ill. 8°. 1952. 83 T.I.1695, T.I.1619. VIII-C-31 a+b  
M-4-A-31



Taylor, Philander B. Zie: Skinner, Eugene W., Philander B. Taylor, and Edwin N. Cooper. Dental materials. A laboratory manual. of dental materials

Tandheekkunde en volksgesondheid jubileum-congres ten gelegenheid van het 50-jarig bestaan van de Nederlandsche Maatschappij tot Bevordering 215 der Tandheekkunde Scheveningen 1961 80 T. I. 4 1762

1863 Tammisalo, Eero. Beitrag zur Kenntnis der Entwicklung des Kiefergelenkes beim Menschen. Akademische Abhandlung. Mit 8 Fign. Helsingfors, 1919. 4o.

VII - C 18 Tandheelk. Inst. (M. T. Th. P 169)

1864 Tanden voor rubberwerk. [Londen, 1928]. 4o.

Tandheelk. Inst. 134

Reclamecatalogus The amalgamated dental Co., London.

IV - E 15

1865 Tandsteen, Het, zijn ontstaan, zijn gevolgen, zijn voorkoming. Amsterdam, z. j. 8o.

Tandheelk. Inst. U. 1117

Reclamecatalogus N.V. Solvolith Company, Amsterdam.

1866 Tanguy, Thomas Victor. The science and practice of dental actinotherapy. With 13 ills. London, 1928. 8o.

IV - D 10 Tandheelk. Inst. 145

1867 Taschenbuch, Biologisch-zahnärztliches, 1937. Mit 28 Abbn. ... und 1 Tfl. ... hrsg. von Walther Klussmann. Stuttgart enz., 1937. 8o.

Tandheelk. Inst. 743

1868 Taschenbuch der gesamten Zahnheilkunde. Ein Nachschlagebehelf für den Praktiker. Berlin enz., 1934. 8o.

I - A 37 Tandheelk. Inst. 668

1869 Taschenbuch der klinischen Prothetik, ihre Praxis, ihre Fehlerquellen. Ein Hilfsbuch für Studierende der Zahnheilkunde ... von [Hans Turkheim]. Mit ... 232 Abbn. Berlin, 1933. 8o.

Tandheelk. Inst. 652 VI - F 32

1870 Tauber, A., und St. Schlesinger. Über cystische Tumoren des Kiefers. Wien, 1898. M. fign. 8o.

Tandheelk. Inst. U. 1332

Overdruk uit: Vierteljahrs-Bericht über Zahnheilkunde f. Oesterreich-Ungarn. Bd. 1 (1898), H. 2, p. 1-19.

Tellier, Julien. Zie: Held, Arthur Jean. Tandheelk. Inst. 945

1871 Telschow, Robert. Ein neues antiseptisches Verfahren zur Erhaltung cariöser Zähne unter Anwendung der Wickersheimer'schen Flüssigkeiten und Verbesserungen in der Zahntechnik. Leipzig, 1882. 8o.

Tandheelk. Inst. 883 3 II - G 27

1872 Telschow, Robert. Die heutige Ausbildung der deutschen Zahnärzte. Berlin, 1889. 8o.

VII - E 8 Tandheelk. Inst. R. 132; 799 8

1873 Telschow, Robert. Die wahre Ursache der Zahncaries und deren Heilung. Berlin, 1892. 8o.

Tandheelk. Inst. R. 132

Profeschrift Berlijn, Geneeskunde.

Taviani, Siro. Metodica iconografica di morfologia dentale umana. Di figure. Gagliari, 1956 - J. 11n. 4o.

1 Molarisuperiori permanenti

T. I 1931

Fol. 6

document Duitse en Engels tekst.

Tertsch, H. Die Festigkeitsverhältnisse der Kristalle. Mit 219  
Textabb. Wien enz., 1944 8<sup>o</sup> TI. 1942. M-2-A/14  
Tenna, Maximilian de. Beiträge zu einer Odontographik  
der Menschenrassen. Mit Abb. Berlin, 1905 4<sup>o</sup> TI. 215  
216 VIII - H 4

1874 Telschow, Robert. Zustände in der deutschen Zahnheilkunde.  
Berlin, 1894. 8<sup>o</sup>. Tandheelk. Inst. R. 130

Tench, Russell Wilford. Zie: Clapp, George Wood.  
Tandheelk. Inst. 265, 266

1875 Tendeloo, N. Ph. Grondbeginselen der algemeene ziektekunde  
voor studenten en artsen. Met 266 ... afbn. Groningen enz.,  
1922. 8<sup>o</sup>.

III - E 20 Tandheelk. Inst. 449; Depôt Path. V. f.

1876 Terra, Paul de. Repetitorium der Zahnheilkunde zugleich ein  
Examinatorium über sämtliche Hilfswissenschaften für die  
zahnärztliche Staatsprüfung ... Stuttgart, 1894. 8<sup>o</sup>.

V - C 24 Tandheelk. Inst. 496

Terra, Paul de. Zie: Walkhoff, Otto.  
208. A. 28; Tandheelk. Inst. R. 799

1877 Textbook, The American, of operative dentistry. In contributions  
by eminent authorities. Ed. by Edward C. Kirk. Ill. with  
751 engr. Philadelphia enz., 1897. 8<sup>o</sup>.

III - C 26 Tandheelk. Inst. 486

— 2d ed. ... Illustr. with 897 engr. London, 1901. 8<sup>o</sup>.

III - C 26 Tandheelk. Inst. 486

1878 Textbook, The American, of prosthetic dentistry. In contribu-  
tions by eminent authorities. Ed. by Charles R. Turner.  
3d ed. ... Illustr. with 916 engr. Philadelphia enz., [1907].

Tandheelk. Inst. 25; Tandheelk. Inst. (M. T. Th. P 24) I - G

8<sup>o</sup>. ed. 2nd ed. 1900. T. I. 520 - I - G 1.

— 4th ... ed. Illustr. with 900 engr. London enz., 1913. 8<sup>o</sup>.

187. C. 22; Tandheelk. Inst. 25 I - G

— Ed. by Charles R. Turner and L. Pierce Anthony.  
5th ed. ... Illustr. with 881 engr. and 3 ... pls. T. z. pl.,  
1928. 8<sup>o</sup>. Tandheelk. Inst. (M. T. Th. P 207) I - G 1.

1879 Text-book, A. of operative dentistry by various authors. Ed.  
by C. N. Johnson. With 618 ills. Philadelphia, 1909. 8<sup>o</sup>.

Tandheelk. Inst. 171

— 2d ed. ... With 648 ills. T. z. pl., 1910. 8<sup>o</sup>.

Tandheelk. Inst. 171

Textbook of oral surgery. Ed. by Crustav O.  
Kruger. With 489 ills. including drawings by  
Biagio J. Melloni. St. Louis, 1953 T. I. 2244  
VI - G 9



Terkla, Louis G. [and] William R. Haney.


Partial dentures. With 355 figs. . . .


3rd. ed. Saint Louis, 1963

V. 9. 2683

VI - G - 48.







Textbook of Biochemistry for students of dentistry  
Edited by Joseph C. Muhler. St Louis. 1959  
m. ill.

T. I 2215 IV-E 21

2nd ed. Illustr. T. 2. pl., 1964. 8°

T. I 2834 VI-P-8



Textbook of biochemistry for students of dentistry.  
Ed. by Joseph C. Muhlen. St. Louis, 1959. M. ills. 8°  
T.I. 2215 IV-E 21

Textbook, A, of medicine. Edited by Russell L.  
Cecil [and] Robert F. Loeb. 10th ed. [repr.]  
Philadelphia enz., [1959]. M. ills. 4° T.I. 2236  
VI-C 8

Terkla, Louis G. Zie: Swenson, Merrill G., and Louis G.  
Terkla. Partial dentures. VI-B-51

Textbook of pediatrics. Ed. by Waldo E. Nelson. With  
the collaboration of seventy contributors. 6th ed.  
Philadelphia enz., 1954. 49. ills. 4° T.I. 1759 IX-E-18

Textbook, A, of the practice of medicine. By various authors. Ed.  
by Frederick W. Price. 8th ed. London enz., 1950. 8° T.I. 1666.  
root: Oxford medical publications. Naslag

TEXTBOOK, The American, of operative dentistry,  
in contribution by eminent authorities ed. by  
A.B. Gabel; 8th ed., ... rev., with 438 ills.  
Philadelphia, 1947. M. lit. opg. enreg. 8vo.

IX-A 11 T.I. 1251

- 9th ed. thoroughly rev. With 422 ills. London, [1954]. 8°  
T.I. 1842. IX-A-11

Textbook, The American, of prosthetic dentistry, in  
contribution by eminent authorities ed. by  
R. Pierce Anthony; 7th ed., ... rev.; illustr. ...  
London, (1947). 8° T.J. 15  
I-C 1

Textbook, A, of oral hygiene and preventive dentistry. By  
Russell W. Bunting and collaborators. With 134 ills. and  
a color pl. Philadelphia, 1950. M. tabn. 8° T.I. 1331/en 1335 VIII-F 8  
T.I. 1386. Naslag w

- 2nd ed. o.d.t.: A textbook of oral hygiene. Thoroughly  
rev. with 204 ills and a color pl. [1954]. 8° T.I. 1940.

opi. Conserv. Afd

Textbook of surgery, Christopher's [6th ed. [2nd repr.]  
Ed. by Loyal Davis With 1359 ills. ... Philadelphia enz.,  
[1957]. 4° T.I. 2239  
Naslag w.

Tempel, Frederik Jacob. *Rem onderzoek naar de positie van de mandibula in de centrale oclusie*. Groningen 1959. M. ill. 109.  
Prof. dr. Groningen R. H. Genesk. T. J. 2386  
T. J. IX 9.34

Therapie der Herderkrankungen. Hrsg. von Prof. Dr. K. Thielmann und Dr. E. Thielemann. Mit Beiträgen von A. Pischinger, M. Ratschow, H. E. Bock [u. A.] Mit 83 Abb. München, 1954. 8°. T. I. 1737. IX-C-30.

Theron, Jacobus Arnoldus. *Aphthae with special reference to the chronic recurrent variety of Mikulicz*. Groningen, [1959]. M. ill. 8°. T. I. 2259. IX-C-25.  
Proefschrift Groningen Med. fac.

Therapy. Current, in dentistry. Edited by Henry M. Goldman, Stephen P. Forrest, D. Haman Boyd, Ralph E. McDonald with ... ill. Saint Louis 1964 - vol. 1. T. F. 2933 VI-P-7.

Thewlis, J. *The structure of teeth as shown by x-ray examination*. London, 1940. M. ill. 8°. T. I. 1620. IX-F-17.  
noot: Special reports series of the Medical research council; no. 238

THIBAUT, R., et M. PARANT. *Petite chirurgie de la bouche*; 3me éd. Paris, 1949. M. afbn. 80. I-C1.

THIEL, A., und R. STROHECKER. *Taschenbuch für die Lebensmittelchemie; Hilfstabellen für die Arbeiten des Chemikers, Lebensmittelchemikers, Gärungschemikers, enz.; zusammengest. und bearb. unter Mitwirkung von D. H. Patsch*. Berlin, 1938. 8vo, lit. opg. T. I. 997. I-C11.


THIELEMANN, K. *Herderkrankungen und Zahn-, Mund- und Kieferheilkunde*; 2. Aufl. Leipzig enz., 1944. M. afbn. en lit. opg. 8vo. T. I. ~~1099~~ II-A21.

Thielemann, K. *Funktionelle Zusammenhänge von Zahnrückenformen, Kiefergelenken u. Kieferbewegungen; (vorläufige Mitteilung)*. (Frankfurt a. M.) 1939. M. afbn. en grafm. 8°. Overdruk uit: *Paradentium*; Jhg. 11 (1939), nr. 7. U. 114629.

Thiel, H. van. *Die Probleme bei der Herstellung der totalen Prothese*. Mit 10 Abb. In: *Prothese, Die Totale*. 1951. VIII - F 40.

THIEL, H. VAN. *Kieferorthopädische Diagnosen und Untersuchungen des Hals-, Nasen-Rachenraumes*. Mit 2 Abb. In: *Kiefererweiterung, Die*. IX - C 19.







The Se Hon. The relation of consistence to setting time and strengt of silicate cements. ann arbor, 1960. M. ills. 40.

thesis ann arbor

T.I 3267

VIII-H-50

The Se Hon. über die elastische, gelenkige und elastisch-gelenkige Verankerung von ~~deser~~ doppelseitigen Freilandprothesen. Bonn 1955. M. ills. 80

T. I. 3268

Proefschrift Bonn

IX-G-42

Therapy, Periodontal. By Henry M. Goldman, Saul  
Schluger, Lewis Fox and D. Walter Cohen. 3rd. ed.  
with 472 figs and 100 pls. Saint Louis. 1964. 40.  
T.I 2998 Naslagwerk

217

- 1880 Thal, Joan H. van. Cleft palate speech. With an appendix on kindred disorders. [With a preface of Cyril A. R. Nitch, foreword by Elsie Fogerty, introduction by A. T. Pitts]. London, [1934]. M. fign., pltn. en tab. 80.  
Tandheelk. Inst. 665 II - F26
- 1881 Thalhammer, E[lse]. Zahnheilkunde für den praktischen Arzt. Mit 95 Abbn. ... Berlin enz., 1934. 80.  
III - D8 Tandheelk. Inst. 659
- Thalhammer, Else. Zie: Doxtater, Lee Walther.  
Tandheelk. Inst. 643
- Thalhammer, Else. Zie: Felcher, Fred. R.  
Tandheelk. Inst. 688
- 1882 Thamhayn, Oskar. Arzneimittellehre für Zahnärzte. Mit bes. Berücks. der Krankheiten der Mund-, Rachen-, Kehlkopf-, Nasen- und Kieferhöhlen. Stuttgart, 1880. 80.  
IV - D14 Tandheelk. Inst. 3291
- 1883 Thedering, F. Das Quarzlicht und seine Anwendung in der Medizin. Oldenburg i. Gr., 1916. M. fign. 80.  
183. D. 23
- 2. ... Aufl. T. z. pl., 1917. 80.  
Tandheelk. Inst. 245 V - D15
- Thibault, R. Zie: Fargin-Fayolle, P.  
Tandheelk. Inst. 492
- 1884 Thiersch, Wilhelm. Eine Verbesserung an Bryan's Überkieferbogen. Zürich, 1909. M. fig. en plt. 80.  
Tandheelk. Inst. U. 1314
- Overdruk uit: Schweiz. Vierteljahrsschrift f. Zahnheilkunde. Bd. 20 (1910), H. 1.
- 1885 Thiersch, Wilhelm. Die Nützlichkeit der Goldeinlage auf dem Gebiete der zahnärztlichen Prothese. Vortrag ... Zürich, 1910. M. fign. 80.  
Tandheelk. Inst. U. 1316
- Overdruk uit: Schweiz. Vierteljahrsschrift f. Zahnheilkunde. Bd. 20 (1910), H. 2.
- 1886 Thiersch, Wilhelm. Die Anwendung des Gysischen Artikulators bei ausgedehnten Brückenarbeiten. [Zürich], 1911. M. pltn. 80.  
Tandheelk. Inst. U. 1307
- Overdruk uit: Schweiz. Vierteljahrsschrift f. Zahnheilkunde. Bd. 21 (1911), H. 3.

T.R. treatment, Early, of cleft lip and palate.  
International symposium April 9-11, 1964.  
University of Zürich, Dental Institute. Ed. by  
Rudolf Hotz. Berne enz., [1964] m. ill. 80.  
T.I 2045. V-F 21

- 1887 **Thiesing, Hermann.** Die Lokal-Anaesthesie und ihre Verwendung in der zahnärztlichen Praxis. Leipzig, 1902. 8o.  
 VI-E 6 Tandheelk. Inst. 8044  
 Mit Litteratuurverzeichnis.
- 1888 **Tholuck, Hans Joachim.** Die Behandlung der Milchzähne. Mit 20 Abbn. Berlin, 1929. 8o. V-1145  
 — Unter Mitarbeit von Wolfgang Praeger. Mit 106 Abbn. 2. ... Aufl. T. z. pl., 1931. 8o.  
 IV-B 40 Tandheelk. Inst. 507
- 1889 **Thoma, Kurt H.** Clinical pathology of the jaws, with a histologic and Roentgen study of practical cases. London, 1934. M. afbn., fign. en pltn. 4o. IV-C 8 Tandheelk. Inst. 686
- 1890 **Thomas, Karl.** Ueber die biologische Wertigkeit der Stickstoffsubstanzen in verschiedenen Nahrungsmitteln. Leipzig, 1909. M. tabn. 8o. Tandheelk. Inst. R. 850  
 Overdruk uit: Archiv f. Anat. und Physiologie. Phys. Abt. 1909.
- 1891 **Thomas, Karl.** Die Banane als Volksnahrungsmittel. Leipzig, 1910. M. tabn. 8o. Tandheelk. Inst. R. 851  
 Overdruk uit: Archiv f. Anat. und Physiologie. Phys. Abt. Suppl. 1910.
- 1892 **Thomas, Karl.** Über das physiologische Stickstoffminimum. Leipzig, 1910. M. tabn. 8o. Tandheelk. Inst. R. 852  
 Overdruk uit: Archiv f. Anat. und Physiologie. Phys. Abt. Suppl. 1910.
- 1893 **Thomas, Oldfield.** On the homologies and succession of the teeth in the Dasyuridae, with an attempt to trace the history of the evolution of mammalian teeth in general. London, 1887. M. pltn. 4o. Tandheelk. Inst. R. 2  
 Overdruk uit: Philos. transactions of the roy. soc. of London. Ser. B. Vol. 178 (1887), p. 443-462.
- 1894 **Thomas, Oldfield.** On the dentition of Ornithorhynchus. [London], 1889. M. plt. 8o. Tandheelk. Inst. R. 259  
 Overdruk uit: Proceedings of the royal society. Vol. 46 (1889), p. 126-131.
- 1895 **Thomas, Oldfield.** A milk dentition in Orycteropus. [London], 1889-1890. M. plt. 8o. Tandheelk. Inst. R. 257  
 Overdruk uit: Proceedings of the royal society. Vol. 47 (1889-1890), p. 246-248.
- 1896 **Thomas, Oldfield.** Notes on W. Kükenenthal's discoveries in mammalian dentition. Z. pl., 1892. 8o. Tandheelk. Inst. R. 258  
 Overdruk uit: Annals and magazine of natural history. 1892, April.



Thinius, Kurt. Analytische Chemie der Plaste (Kunststoff-Analyse).  
Mit 30 Abbn. Berlin enz., 1952. M. tabn. 8°. M-6-A-12  
Chemie und Technologie der Kunststoffe in Einzeldarstellungen. 3. T.I. 1803.

THOMA, K.H. Oral diagnosis with suggestions for treatment; with contributions by F. Trevor, D.M.D., H. Goldman, D.M.D., D. Weisberger, D.M.D., M.D.; 2nd ed., rev.; with 666 ills, 63 of them in colors. Philadelphia, (1943). M. bibliographie en regs. 8vo. X T.I. 1132 II-C19.

THOMA, K.H. Oral pathology; a histological, roentgenological and clinical study of the diseases of the teeth, jaws and mouth; 2nd. ed; with 1388 ills.... London, (1946). 8vo. IV-E7 T.I. 1243

~~Id. 3rd revised ed. 1950. T.I. 1644~~

THOMA, K.H. Oral surgery; with... ills. St. Louis, 1948.

2 dln. 80. IV-E7a & T.I. 1297 Christ. A. Beck, Naslagwerk 4.

~~3rd ed. With 1826 ills. St. Louis, 1958. 80.~~

Thoma, K.H. Traumatic surgery of the jaws including first aid treatment; with 282 ills. St. Louis, 1948. VII-C 36

→ 4th ed. [repr.] by Kurt H. Thoma and Hamilton B.G. Robinson. With 928 ills., 55 in color. Philadelphia enz., [1956] 80. T.I. 2017 (opchirald) T.I. 2018 IX-G 6.

→ 4th ed. With 1594 ills. including 92 in color. St. Louis, 1954. 80. T.I. 1864. IV-E 7

5th ed. With 1704 ills including 111 in color. By Kurt H. Thoma, [and] Henry M. Goldman. St. Louis, 1960. 80. T.I. 2203. Naslagwerk.

Thoma K.H. and Hamilton B.G. Robinson.

Oral and dental diagnosis with suggestions for treatment. 5th ed. With 975 ills 25 in color. Philadelphia enz. 1960. 80. T.I. 2310. IX-G-6.

Tiecke, Richard W., Orion H. Stuteville, [and] Joseph H. Calandra. Pathologie physiology of oral disease. With 637 ills. St. Louis, 1959. 4°. T.I. 2194 VI-G4

Thomas, Edwin. Die kindliche Entwicklung, Physiologie und Pathologie Mund u. Albn. Stuttgart 1961, 8°. T.I. 2403 IX-D.97.

Thomsen, Selma. Dental morphology and occlusion in the people of Tristan da Cunha. Oslo, 1955. M. ills. 8°. T.I. 4.1054  
Results of the Norwegian scientific expedition to Tristan da Cunha 1937-1938. No. 25.

Thomsen, Selma O. Missing teeth with special reference to the population of Tristan da Cunha. Philadelphia, 1952. 8°. T.I. 4.1600  
not. Overdruk uit: American journal of physical anthropology. Vol. 10.

Thöne, W. Neue Forschungsergebnisse mit Tri-Thyronin in der Zahnheilkunde. In: Schmerz, Der, und seine Bekämpfung in der Zahn-, Mund- und Kieferheilkunde. IX-C18.

Thunel, R. Zie: Alajouanine, Th., et R. Thunel. Les spasmes de la face et leur traitement. VIII-B21.

Tigerstedt, R. Lehrbuch der Physiologie des Menschen. 4. ... Aufl. Leipzig, 1907-'08. 2 dln. 8°.  
Dt. 1. Mit 149 ... Abb. im Text. 1907  
Dt. 2. Mit 196 ... Abb. im Text. 1908. IX-B20 a + b.

THOURÉN, G. Tandläkarnes sanitetsverksamhet under krig. Reseberättelse. Stockholm, 1915. Met ills. 80°. T.I. 1611. IX-F 16.  
Overdruk uit Svensk Tandläkaretidskrift, 1915.

Tippell, T. L. Zie: Guinier, André. X-ray crystallographic technology. M-3-A-24


Tissue, Connective, in health and disease. Edited by C. Asboe-Hansen. Copenhagen, 1954. M. ills. 8°. T.I. 1901. Afd. Path.




Thurrow, Raymond C. Technique and treatment  
with the edgewise appliance. Illus. St. Louis, 1962  
T.S. 2632. VI - G - 43.

Thorwald, Jürgen. Macht und Geheimnis  
der Fränkischen Ärzte. Ägypten, Babylonien,  
Indien, China, Mexiko, Peru [mit] 370 Abb.  
und 8 Farbtfn. [München usw., 1962]  
in Krtw 8°. T.S. 2636 VII - G - 19







Thurrow, Raymond C. Edgewise  
orthodontics. With 238 ills 2nd. ed.  
Saint Louis, 1966 4°. T.I. 3247 VI-g-bs

Tiche, Richard W. Zie: Pathology,  
Oral. T.I. 3075 Naslagwerk  
T.I. 3102 IX-E-20

Timmer, L.H. De Beethoogte. Een  
reproduceerbare methode voor het  
bepalen van de Beethoogte. Assen, 1967.  
17 ills. 8°. T.I. 3226 - V-P-25

Tiemstra, N. Mens, medemens en technische  
research. Een sociologische oriëntatie  
omtrent de instelling van natuurweten-  
schappelijk onderzoek. Met een voorw. van  
G. Kuiper Hzn. Delft, 1965. 8°. T.I. 3022  
VI-P-11.



Thomas K.H., and Hamilton B.G. Ziebk. 218<sup>a</sup>

Thomas, Edeob E. Bleaching of teeth. [Chicago, 53]

m. ill. 8° T.I. 2195

practical Dental man 219<sup>ve</sup> phs.

IV - D 31

1897 **Thomas, Oldfield.** On the insectivorous genus Echinops, Martin, with notes on the dentition of the allied genera. [London], 1892. 8o. Tandheelk. Inst. R. 127

Overdruk uit: Proceedings of the scientific meetings of the zool. society. 1892, 14 June.

1898 **Thompson, Alton Howard.** The variations of the molars among the ancient Peruvians, Mexicans, and Mound-builders. [St. Louis], 1904. M. fign. 8o.

Tandheelk. Inst. U. 1372

Overdruk uit: Dental Brief, December 1904.

1899 **Thompson, Alton Howard.** Dental lesions among the ancient Peruvians, Mexicans and Mound-builders. [St. Louis], 1906. M. afb. 8o. Tandheelk. Inst. R. 1373

Overdruk uit: Dental Brief, July 1906.

1900 **Thompson, Alton Howard.** Comparative dental anatomy. 2nd ed. rev. by Martin Dewey. Ill. St. Louis, 1915. 8o.

III - A17 Tandheelk. Inst. 187

1901 **Thompson, Walter S.** Operative and interpretive radiodontia. A textbook ... Ill. with 355 engrs. London, 1936. 8o.

Tandheelk. Inst. 739 II - D 15

**Thomson, St. Clair.** Zie: **Onodi, A.**

Tandheelk. Inst. 301

1902 **Thon, Ottocar.** Von den verschiedenen Abweichungen in der Bildung der menschl. Kiefer und Zähne. Mit ... Abbn. Würzburg, 1841. 4o. IV - F 22 Tandheelk. Inst. 878

1903 **Thorpe, Burton Lee.** Prophylaxis. [Philadelphia, 1914]. 8o.

Tandheelk. Inst. U. 1188

Overdruk uit: The dental cosmos. 56 (1914).

1904 **Tims, H. W. Marett.** On the tooth-genesis in the Canidae. [London, 1896]. M. afbn., fign. en tab. 8o.

Tandheelk. Inst. R. 711

Overdruk uit: Journal of the Linnean society of zoology. Vol. 25, p. 445-480.

1905 **Tims, H. W. Marett.** Tooth-genesis in the Caviidae. [London, 1899]. M. fign. en plt. 8o. Tandheelk. Inst. R. 713

Overdruk uit: Journal of the Linnean society of zoology. Vol. 28, p. 261-290.

1906 **Tjeenk Willink, H. D.** Over de tandlijsten en de eiwrat bij vogels. Leiden, 1899. M. pltn. en tabn. 4o.

Tandheelk. Inst. R. 196

Proefschrift Leiden, Wis- en Natuurkunde.

Thomas, Ewin Die kindliche Entwicklung Physiologie und Pathologie. Mit 4 Abbn. Stuttgart, 1961. 8°

T.I. 2485 IX - D 37

- 1907 **Tjeenk Willink, H. D.** Die Zahnleisten und die Eischwiele bei den Vögeln. Mit Tfl. XI. [Leiden], 1899. 8o.

Tandheelk. Inst. R. 192

Overdruk uit: Tijdschrift der Ned. dierkundige vereeniging (2) Bd. 6 (1899), p. 243-252.

- X 1908 **Toldt, Carl.** Lehrbuch der Gewebelehre mit ... Berücks. des menschlichen Körpers. Mit 127 Abbn ... Stuttgart, 1877. 8o.

Tandheelk. Inst. 292 III - C30.

- Mit 195 Abbn. ... 2. Aufl. T. z. pl., 1884. 8o.

246. E. 13

- Mit einer topogr. Darstellung des Faserverlaufes im Centralnervensystem von O. Kahler. Mit 210 Abbn. ... 3. Aufl. T. z. pl., 1888. 8o.

246. E. 13a; V. f. D. 706

- 1909 **Tomes, Charles S.** On differences in the histological structure of teeth occurring within a single family, the Gadidae. With plt. 36. Z. pl. en j. 8o.

Tandheelk. Inst. R. 373

Overdruk uit: The quarterly journal of microscopical science. Vol. 41, Part. 4. N. S., p. 459-469.

- 1910 **Tomes, Charles S.** A manual of dental anatomy, human and comparative. With 191 ills. 2d ed. London, 1882. 8o.

M. oct. 773

X - With 212 ills. 3d ed. T. z. pl., 1889. 8o.

Tandheelk. Inst. 304 II - F13.

X - With 286 ills. 6th ed. T. z. pl., 1904. 8o.

Tandheelk. Inst. 304 VI - F37.

- 1911 **Tomes, C[harles] S.** Bemerkungen über Amalgam. Berlin, 1895. 2 stkn. 4o.

Tandheelk. Inst. R. 479

Overdruk uit: Journal für Zahnheilkunde. Bd. 9 (1895), No. 21, 22.

- 1912 **Tomes, Charles S.** On the development of Marsupial and other tubular enamels with notes upon the development of enamels in general. London, 1898. M. pl. 4o.

Tandheelk. Inst. R. 1

Overdruk uit: Philos. transactions of the roy. soc. of London. Ser. B. Vol. 189 (1897), p. 107-122.

- 1913 **Tomes, Charles S.** Upon the structure and development of the enamel of elasmobranch fishes. London, 1898. M. pltn. 4o.

Tandheelk. Inst. R. 3

Overdruk uit: Philos. transactions of the roy. soc. of London. Ser. B. Vol. 190 (1898), p. 443-464.

Tocchini, John M. Zie: Dentistry, Restorative  
T.I. 3216  
U-P-8

TOLMEER Jr., W.H. Zie: FRANSEN, H.L., W.DE RUITER, en  
W.H.TOLMEER Jr. Tandtechnisch leerboek. IX-C2a-



Transactions of the second international conference on  
endodontics. Ed. by Louis I. Grossman. [Philadelphia],  
1958. M. ill. 80 T.I. 2275 VIII-D 2-

Treatment, the, of radiation injury. A Report of the  
subcommittee on the treatment of acute radiation  
injury of the committee on pathology effect of atomic  
radiation. Forew. by Shields Warren. Washington  
D.C. 1963. m. ill. 40 National Research Council  
publication. No. 134 X.I 2760 Roentgen. Afd

Trafozzano, V.R. (Red.) A comprehensive review of dentistry  
for use in preparing for dental State Board examinations  
Philadelphia, Pa., 1949. 8° VIII-F10

TRAPOZZANO, V.R. Full denture. Zie: VELDKAMP, D.F.  
The Ivory Cross expedition; verslag van de cursus.

Trauner, R. Die Wurzelkanalfüllung. In: Möglichkeiten  
und Grenzen der Behandlung des devitalen Zahnes.  
VIII-F 48.

TRAUNER, R. Zie: PICHLER, H., und R. TRAUNER. Mund-  
und Kieferchirurgie.

Treatment of maxillo-facial injuries  
Zie o/gd. blz.

TREBITSCH, F. Die Durchführung der Artikulation  
mit dem Universalartikulator nach Schröder-  
Trebitsch; mit 47 Abbn. Berlin, 1932. 8vo. (Over-  
druk uit: Vierteljahrsschrift für Zahnheilkunde,  
1932, Heft 4). T.I. ~~1154~~ I-E 29.

Trebitsch, F. Zie ook: Graham, C.H., F. Trebitsch and A.G. Rowell  
Effects of loss of vertical dimensions in edentulous patients  
U 1568

Trends, Modern, in dental surgery. Edited  
by G. A. Marrant. Vol. 1 - London, 1963 -  
m. ill. 8°. T. 42682

221

VI - A - 58

Tomes, Charles S. Zie: Holländer, Ludwig H.  
Tandheelk. Inst. 8661

Tomes, Charles S. Zie: Tomes, John.  
Tandheelk. Inst. 394, 890

X 1914 Tomes, John. Ein System der Zahnheilkunde. Aus dem Engl.  
von A. d. z. u. r. N. e. d. d. e. n. Mit 208 Holzschn. Leipzig, 1861. 8o.  
Tandheelk. Inst. 305; 889 VI - F45

X 1915 Tomes, John and Charles S. A system of dental surgery.  
2d ed. ... With 263 ills. London, 1873. 8o.  
Tandheelk. Inst. 394 II - G10

X — 4th ed. rev. ... by Charles S. Tomes. With 289 ills.  
T. z. pl., 1897. 8o. Tandheelk. Inst. 394 VI - F36

X — 5th ed. rev. ... by Charles S. Tomes and Walter S.  
Nowell. With 318 ills. T. z. pl., 1906. 8o.  
Tandheelk. Inst. 394 VI - F36.

1916 Tomes, John et Charles S. Traité de chirurgie dentaire. Trad.  
par G. Darin. Avec 263 gravs. Paris, 1873. 8o.  
Tandheelk. Inst. 890 VI - F23.

X 1917 Tornquist, Alexander. Geologie. Mit 235 Abbn. ... Leipzig,  
1916—... dln. 8o.  
Tandheelk. Inst. 359; Min. Inst. III - D4.  
I. Allgemeine Geologie.

1918 Touvet-Fanton, M. Ed. De roteerstift. Parijs, 1900. M. pltn. 8o.  
Tandheelk. Inst. U. 1165

X 1919 Traité de stomatologie par [G.] Gaillard et R. Nogué.  
Paris, 1909 — ... dln. 8o.  
Tandheelk. Inst. 12

1920 Traitement des dents dépourvues de pulpe. Monographie publ.  
par la Société odontologique de Chicago. Trad. de G. Darin.  
Londres enz., z. j. 8o. Tandheelk. Inst. 815<sup>109</sup> VI - E38.

1921 Treadwell, F. P. Kurzes Lehrbuch der analytischen Chemie.  
Wien, 1911—1913. 2 dln. M. afbn., fig. en tabn. 8o.  
Tandheelk. Inst. (M. T. Th. P 17) ~~VI - D33a, 6~~  
I. Qualitative Analyse. 7. ... Aufl. 1911. — II. Quantitative Analyse.  
6. ... Aufl. 1913. M-3-C-4

Treadwell, F. P. Zie: Tabellen zur qualitativen Analyse.  
Tandheelk. Inst. (M. T. Th. P 19)  
~~VII - C22~~ M-3-C-6

Tulley W. J. and A. C. Campbell. A manual of practical  
orthodontics. With a foreword by R. E. Dix. Bristol 1960.  
m. ill. 8°, 2315. VII - D. 18.



Trelease, S.F. The scientific paper. How to prepare it. How to write it. A handbook for students and research workers in all branches of science. 2nd ed. London, 1951. Met graf. en tabn. 8°. T.I. 1589. 222 VIII-B25

- 1922 Treiber, Emil. Giessereimaschinen. Mit 51 Fig. Leipzig, 1911. 80. Tandheelk. Inst. (M. T. Th. P 114) Sammlung Göschen. 548. M-5-4-3 F-115.
- 1923 Treuenfels, Paul. Die Zähne von Myliobatis aquila. Breslau, 1896. M. pltn. 80. Tandheelk. Inst. R. 256 Proefschrift Basel, Philosophie.
- 1924 Treupel, G., und A. Edinger. Untersuchungen über Rhodan-Verbindungen. München, 1900. 80. Tandheelk. Inst. R. 860 Overdruk uit: Münchener mediz. Wochenschrift. 1900, No. 21-22.
- 1925 Trieloff, Willy. Neodorm in der Zahnheilkunde. Heidelberg, 1936. 80. A. qu. 220, 1936 (Depôt Tandheelk. Inst.) Proefschrift Heidelberg, Geneeskunde.
- 1926 Trieschman, Helene. Zahnuntersuchungen an ein- und zwei-eiigen Zwillingen. Zeulenroda, 1936. 80. A. qu. 221, 1936 (Depôt Tandheelk. Inst.) Proefschrift Jena, Geneeskunde.
- 1927 Tryfus, Fritz. Das diagnostische Problem in der Orthodontie. Mit 30 Abbn. und 13 Tfln. Berlin, 1923. 80. V-C7 Tandheelk. Inst. 461
- Türkheim, [Hans]. Zie: Taschenbuch der klinischen Prothetik. Tandheelk. Inst. 652
- Turner, Charles R. Zie: Textbook, The American, of ... dentistry. 187. C. 22; Tandheelk. Inst. 25; Tandheelk. Inst. (M. T. Th. P 24, 207)
- 1928 Turner, Thomas. Practical metallurgy: an introductory course. With illustrs. 2nd ed. ... London, 1919. 80. M-5-D-6 Tandheelk. Inst. (M. T. Th. P 124) III-A24 Griffin's scientific text-books.
- 1929 Uhlmann, Alfred. Der Spritzguss. Handbuch zur Herstellung von Fertigguss in Spritz-, Press-, Vakuum- und Schleuderguss. Mit 221 Abbn. Berlin, 1919. 80. M-5-G-8 VII-B3 Tandheelk. Inst. (M. T. Th. P 147)
- 1930 Ulrich, Johan. Undersøgelse over Kjaebeleddet hos mennesket med saerligt Hensyn til de mekaniske Forhold, Kjøbenhavn, 1896. M. pltn. en tabn. 80. A. qu. 219, 1896; Tandheelk. Inst. (M. T. Th. P 78) Proefschrift Kopenhagen, Geneeskunde. VI-C7.

Typologie van de Nederlandse gemeenten naar Urbanisatie-grad 31 mei 1960. Zeist, 1964. M. Losbladige het entabr. 40 T.F. 3005 uitg. van het Bureau voor de Statistiek. VIII-H-14



Treatment of patients with  
clefts of lip alveolus and palate  
2nd ~~ed~~ Hamburg International  
Symposium. July 6-8 1964.  
arranged and edited by  
Ghisl Schuchardt.

[with] 654 ills. Stuttgart,  
1966. 40. T.I. 4125


VII-9-46


Treweeke, Michael B. A guide to  
dental practice. Oxford enz. [1966]  
M. ills. 80. T.I. 3173 VI-C-44

Trott, J. B. Zie: Howe, Geoffrey L.  
Minor oral surgery.

T.I. 3200

Afd. Mondheelkunde.







T  
T  
(  
w  
M  
i  
S  
i  
t  
e

D  
K

Tylman, S. D. Theory and practice of crown and bridge  
prosthesis. With... ills. St. Louis, 1940. T.I. 1632 IX-B 9  
- 2nd ed. <sup>1947</sup> (2 ex). T.I. 1168; T.I. 1774 IX-B-9  
- 3rd ed. 1954. T.I. 1775. Naslagw.

TRESTORFF, A. G. C. Zie: RAADGEVER, J., en A. G. C.

TRESTORFF. Lichte metalen. M-5-E-16.

Treatment, The dental, of maxillo-facial injuries,  
(by) W. Kelsey Fry, P. Rae Shepherd, A. C. McLeod (a.o.);  
with foreword by F. R. Fraser. Philadelphia enz., (1943)  
M. afbn. 80. T.I. ~~1168~~

id. 2e ex. Oxford, 1943. II-B17 II-A7.

Supplement to: "The dental treatment of maxillo-facial  
injuries"...; with section on: "Fractures of the middle  
third of the face" by A. H. McIndoe. Oxford, 1944. M.

afbn. 80. 2e dr. Zie: Fry, William Kelsey and Terence Ward. II-B17a  
V-B33

True, H. A. Zie: McGehee, W. H. O., H. A. True (and) E. Frank  
Imskip. A textbook of operative dentistry; 3rd ed.  
VIII-F21

Tumeurs, Les, des maxillaires. Par Bataille, Béal,  
Bureau [e.a.]. Paris, 1952. Med ills. 80. (Conférences  
des stomatologistes des hopitaux de Paris). T.I. 1598.  
IX-D17.

Tulley, W. J., and A. C. Campbell. A manual of practical  
orthodontics. With a forew. by R. E. Rix. Bristol, 1960. Mills.  
80 T.I. 2315. VII-D+8

TYLMAN, S. D., and F. A. PEYTON. Acrylics and other  
synthetic resins used in dentistry; (with) 400  
ills. Philadelphia enz., (1946). 8vo. T.I. 1160

VII-A27

ULLIK, R. Formenlehre der Zähne; eine Grundlage  
zum Modellieren künstlicher Zähne. Wien enz.,  
(1939). M. afbn. en fig. 80. T.I. ~~1168~~. I-E16

ULLIK, R. Die plastische Chirurgie des Gesichts; mit  
285 Abn.... Wien, 1948. 80. T.I. 1293 II-C21

Uders tadt, H. Die Wirkung fettlöslicher Vitamine  
auf Granulierung und Epithelisierung infi-  
zierter Wunden. Kiel, 1936. II 1529  
Traugot-Disseration.

University of Pennsylvania - Illustr. Philadelphia  
1906. 40 T.I. 2992 fol. 5

Umstätter, Hans. Einführung in die Viskosimetrie und Rheo-  
-metrie. Unter Mitw. von R. Schwaben. Mit 106 Abbn. Berlin  
enz., 1952. 8°. T.I. 1793 M-3-B-12

Universiteit in tijd nood. Door D. van Arkel, J. F. Glatzer  
van Hoon, E. V. W. Vercauysse en C. E. Verwoort.  
meppel. 1964. 8°. T.I. 2883 VI-D 67

Vachuda, Josef, und Rudolf Lenk. Theorie und Praxis der  
partiellen Prothese 2. ergänzte Aufl. Mit 620 Abbn.  
und 18 Tafeln. Wien, 1954. 8°. T.I. 1730 IX-D-25

Noot: Bücherei für Dentisten. Bd. 1.

Vale, W. A. Zie: Herbert. W. E. and W. A. Vale  
Operative dental surgery. II-A 35



Urist, Marshall R. Zie: Mclean C.,  
and Marshall R. Urist. Bone.

T. I. 3234  
U-A-49.

223

- 1931 **Ultée, A. J.** Caoutchouc. 2de dr. Haarlem, 1915. M. afbn., fign. en titelpl. 8o. Tandheelk. Inst. (M. T. Th. P 103)  
— 4de druk. T. z. pl., 1931. M. afbn., fign. en titelpl. 8o. Ind. Stud. oct. 980  
Onze koloniale landbouw. 4.
- 1932 **Underwood, Arthur S.** Notes sur les anesthésiques. Trad. de G. Darin. Londres enz., [1886]. M. fign. 8o. V-B13 Tandheelk. Inst. 8065; 8151a VI-E38.
- 1933 **Underwood, Arthur S.** Studies in comparative odontology. London, 1903. M. fign. 8o. I-C23 Tandheelk. Inst. 397
- 1934 **Unger, L.** Zustände in der deutschen Zahntechnik. Breslau, 1886. 8o. Tandheelk. Inst. R. 131
- 1935 **Universiteit, De Utrechtsche.** 1636—1936. Utrecht, 1936. 2 dln. M. portrn., pltn., facs. en graf. 4o. 187. A. 50, 51; H. G. fol. 177; Ind. Stud. fol. 97; Tandheelk. Inst. 235 *fd. 7 kas. c*  
I. De Utrechtsche academie. 1636—1815. Door G. W. Kernkamp.  
II. De Utrechtsche universiteit. 1815—1936. Door G. W. Kernkamp, J. P. Fockema Andreae, J. M. Baart de la Faille e.a.
- 1936 **Untersuchungen** über die Bildungsverhältnisse der ozeanischen Salzablagerungen insbesondere des Stassfurter Salzlagers. Hrsg. von H. Precht und Ernst Cohen. Mit einer Gedächtnisrede auf van 't Hoff von Emil Fischer. Mit 8 Tfln. und 39 Textabbn. Leipzig, 1912. 4o. Tandheelk. Inst. (M. T. Th. P 85); VII-C3 van 't Hoff-Lab.
- 1937 **Vachuda, Josef.** Das Grossgussverfahren in der Zahnprothetik. Ein Handbuch ... Mit 172 Abbn. und 9 Tfln. Leipzig, 1935. 8o. Tandheelk. Inst. 690 II-D21.
- 1938 **Vaes, F. J.** Graphische voorstellingen. Met 35 fign. en ... 200 vraagstkn. 2de ... dr. Haarlem, 1917. 8o. VII-A40 Tandheelk. Inst. (M. T. Th. P 101)
- 1939 **Vajna, V.** Die Trisector-Wurzelzangen. Hamburg, z. j. M. fign. 8o. Tandheelk. Inst. U. 1290  
Overdruk uit: Reclamecatalogus van Geo. Poulson, Hamburg, p. 185—190.
- 1940 **Valadier, A. C., and H. Lawson Whale.** A report on oral and plastic surgery and on prosthetic appliances. [Bristol], 1917. M. afbn. 8o. Tandheelk. Inst. U. 1191  
Overdruk uit: The British journal of surgery. 1917, July.

Valk, H. M. H. A. van der. Het Amerikaanse  
Onderwijs en zijn betekenis voor Nederland  
Amhem. 1958. Overdruk uit De Economist  
T. 9. 2641 VII-F-20.

Venderius, H. H. W., and L. Alma. A quantitative study  
of decalcification methods in histology. London, 1959.  
Mills 80  
overdruk uit: The journal of clinical pathology.  
T.I. 1663  
224

1941 Valk, J. W. van der. Syphilis van mond en keel. Amsterdam,  
[1917]. M. pltn. 80. T.I. 1876

VII-B12 O. oct. 4755; Tandheelk. Inst. 178

1942 Veau, Victor. Division palatine. Anatomie-chirurgie-phonétique.  
Avec la collaboration de S. Borel. Avec 786 figs. Paris,  
1931. 4o. VII-C15 Tandheelk. Inst. 545

1943 Veder, Hendrik Hoyte. Beitrag zur Wundbehandlung mit Dex-  
tropur nach Extraktionen und kleinen kieferchirurgischen Ein-  
griffen. Göttingen, 1938. 8o. X

Tandheelk. Inst. U. 1023

Proefschrift Göttingen, Geneeskunde.

1944 Veil, Wolfgang Heinrich. Leitfaden der inneren Medizin für  
Zahnärzte und Studierende der Zahnheilkunde. Nach Vor-  
lesungen ... Berlin, 1922. M. afbn., fign., plt. en tabn. 8o. X

V-A1 Tandheelk. Inst. 7

Leitfäden der Zahnheilkunde. H. 8.

1945 Ven, E. van der. Sur le transport des liquides par le courant  
électrique. Haarlem, 1904. 4o. Tandheelk. Inst. 627

Overdruk uit: Archives Teyler, Sér. II, T. IX, 2.

1946 Verbreitungsweise, Die, der Phthise von C. Flügge, [...] *fol. 46*  
Laschtschenko, [Bruno] Heymann, u. A. Leipzig,  
1899. 8o. M-3-A-1  
Tandheelk. Inst. R. 896

Overdruk uit: Zeitschrift f. Hygiene u. Infektionskrankheiten. Bd. 30  
(1899), p. 107-200.

1947 Verhandlungen des Vereins zur Beförderung des Gewerbfleisses  
1913. 1. Heft. Berlin, 1913. 4o.

Tandheelk. Inst. (M. T. Th. P 52)

1948 Verkouteren, Marinus Isaacus. Animadversiones circa dentitio-  
nem. Lugduni Batavorum, 1843. 8o.

A. qu. 200, 1843

Proefschrift Leiden Rijksuniv., Geneeskunde.

1949 Verloop, Carel. Eine kritische Studie über den Begriff Artiku-  
lationsgleichgewicht und seine Bedeutung. Bonn, 1933. M.  
fign. en pltn. 8o. Tandheelk. Inst. U. 1088

Proefschrift Bonn, Geneeskunde.

1950 Verodens. Beiträge zur Prothetik: Über die optischen Grund-  
lagen beim Aufbau künstlicher Zähne. Berlin, z. j. M. plt. 8o.

Tandheelk. Inst. U. 1193

Reclamecatalogus Wienand Dental A.-G., Berlin.

Venzin, Benedikt. Über den Einfluß der Salz-  
paste Selgin auf die Speichelkörperchen.  
Basel, [1953]. U. 1617

Odontologica. Fasc. 6

Venter, Robert. Die Bundesmantelvertrag. (Zahnärztl.)  
VIII-C-43



Vendelius, H. H. W. Pleidooi voor de rechten van het taalvolks.  
2. pl. 1957 8°  
Openbare les. Utrecht. 4.1658.

Vedder, R. Inleiding tot de psychiatrie, 3e dr. Groningen enz.,  
1949. 8° VIII - D 33

Ven, J. G. van der. Totale prothese. Utrecht, 1954. M. ill. 8°  
T. I. 1953. VI - C 16.

Vervoort, G. E. Zie: Universiteit in tyd nood.  
VI - D 67

Verduyssen, E. V. W. Zie universiteit in tyd nood.  
VI - D 67

Vedder, A. Leerboek der bacteriologie en immunologie, 4e  
herz. en verm. dr.; met 16 pltn., 180 afbn. benevens 6  
pltn. in kleuren. Haarlem, 1949. 8° IX - B 8

Veil, W. H. Fokalinfection und Bedeutung des Herdinfects  
für die menschliche Pathologie; ein Hinweis auf die  
Veränderung der Grundlagen ärztlich-medizinischer  
Anschauung. Jena, 1940. 8° T. I. 991.

Ven, J. G. van der. Kronen en brugankers. Utrecht, 1952. M. ill. 8°  
II - B 13 T. I. 1646

VELDKAMP, D. F. The Ivory Cross expedition; verslag  
van den cursus; met bijdragen van de docenten.  
(Amsterdam), 1947. M. afbn. en fig. 8vo. T. I. 1172  
Tekst gedeeltelijk in het Engels en gedeel-  
telijk in het Nederlands. II - D 9

Veldkamp, D. F. Zie ook: Cursus, De kindertandheelkunde  
VERBOON, W. S. Zie: Gereedschapsleer voor electri-  
ciens enz. IX - C 17  
VI - D 30

VELDKAMP, D. F. Inleiding tot de vervaardiging  
van kroon- en brugwerk; (met een introductie  
van J. G. Schuiringa). (Amsterdam), 1948. Met afbn.  
en fig. 8o. VII - D 3 T. I. 1285.

VEN, J. G. VAN DER. De historische ontwikkeling der  
prothodontie. Groningen enz., 1948. 8o. T. I. U. 1443.

Openbare les, Groningen Rijksuniversiteit.

Ven, J. G. van der. Kronen en brugankers. Utrecht, 1952. M. ill. 8°  
T. I. 1646 IX - D - 20

Verfahren. Fortschrittliche, der ausländischen Zahnheilkun-  
de. Bonner Fortbildungstagung vom 21. bis 23. Mai 1949.  
Mit Beitr. von A. Biaggi, D. Biaggi-Bachmann, Ch. Th.  
Bonsack [u. A.] Mit 190 Abb. [Mit einer Einführung von  
G. Korkhaus.] München, 1951. 8°. (Zahn-, Mund- und  
Kieferheilkunde in Vorträgen. Heft 3.) VIII - F 37



**Verdam, Herman Dirk.** Skeletverbeening en differentiatie van spiervezels in gekweekte embryonale rattenextremiteten en de invloed hierop van „groeihormoon” uit de hypophysevoorkwab. Alphen a.d. Rijn, 1946. M. ill. 8°. Proefschrift Leiden, Wis. en natuurkunde. IX-Dg

**Versorgung, Die prothetische, des zahnlosen Mundes.** Vorträge gehalten im Halle am 1. II 1952 von der medizinisch-wissenschaftlichen Gesellschaft und auf der „Roundtable“-Diskussion in Bonn am 19. 4. 1953 des Fortbildungsinstituts der Rheinischen Zahnärzte. Mit 333 Abb. München 1954. 8°. T. I. 1731. IX-C-29

noot: Zahn-, Mund- und Kieferheilkunde in Vorträgen, H. 14.

**Visser, J. B.** Beitrag zur Kenntnis der menschlichen Zahnwurzelformen. Zürich, 1948. M. afbn. 8°.

Proefschrift Zürich, Geneeskunde.

U 1496.

Id. 2e ex.

VEST, G. Über die Verwendung von Kunststoff in der Kronen- und Brückenprothetik. In: ZAHNMEDIZIN. T. I. 1284. VII-B13

**Vost, Gottlieb.** Lehrbuch der zahnärztlichen Kronen- und Brückenprothetik. Basel, 1951-1960<sup>2de</sup>. M. ill. 8°. T. I. 2274.

I. Kronenprothetik 1951. IX-D8a, II. Brückenprothetik.

odonto L Stomatologie vol. 3, 4. IX-D-8<sup>a+b</sup>.  
**Vincent, R.** La pyorrhée dans le cadre de la médecine générale. Les faits cliniques, pathogénie, traitement. [Avec une] préface de F. Marcher. Paris, 1946. Med. ill. 8°. IX-B23.

Vitaminenonderzoek, 25 Jaar; vitalever (A), bluevita (A en D); (uitg. van) Biologische laboratoria Unilever N.V. Rotterdam, (1940). M. graf. U. 148350  
proefst. en ill. 8°.

Vitaminiseren, Het, van margarine; (uitg. van de Unilever N.V.) Z. pl. U. 1436.  
(1940). 8°.

**Vlerk, I. M. van der, en F. F. Lorschütz.** Nederland in het ijstijdvak; de geschiedenis van flora, fauna en klimaat, toen aap en mammoet ons land bewoonden. Utrecht, 1950. M. afbn., graf., ill. en tabn. 4°. IX-E1

**Verzorging, Tandheelkundige.** Inhelde aspecten van een urgent vraagstuk Rapport. Uitg. door de Dr. Miranda Berckman stichting (het een rapport van J. M. den Uijl). Anna terburg, 1960. T. I. U-1221

*Voedingsleer, Moderne, Handboek ten dienste van allen die zich bezighouden met de praktische toepassing van de voedingsteer. Door B. C. P. Jansed. (red.) en vele medewerkers. Uitgeg. in samenwerking met de Stichting tot wetenschappelijk onderzoek op voedingsgebied s Gravenhage. Rotterdam 1959. M. ill. en graf. 80 T.I. 2262 VI-C13*

1951 Verrier, A. B. Continuous gum work: a concise description of manipulating continuous gum by a new system. London enz., 1883. M. fign. 80. Tandheelk. Inst. 842

Overdruk uit: Dental Record.

VI-D50.

1952 Verslag der kliniek tot herkenning en genezing van oor-, keel-, huid-, kinder-, tand- en zenuwziekten te Utrecht 1899. Utrecht, 1900. 80. Tandheelk. Inst. U. 1341

1953 Verslag van den hoofdinspecteur van de volksgezondheid, belast met het toezicht op de handhaving van de wettelijke bepalingen betreffende besmettelijke ziekten (tevens belast met het toezicht op de handhaving van de wet regelende de uitoefening van de geneeskunst, de geneeskundige armenverzorging, de begraafwet, de wet tot wettelijke bescherming van het diploma voor ziekenverpleging en de wet tot toepassing van middelen voor ontsmettings- of zuiveringsdoeleinden) over het jaar 1930. [s Gravenhage], 1931. M. grafn. en tabn. 80.

VII-E6 Tandheelk. Inst. 601

Overdruk uit: Verslagen en mededeelingen betreffende de volksgezondheid. December 1931.

1954 Viau, Geo. Die lokale Anästhesie bei Zahnextraktionen. Übersetzung aus dem Französischen von B. Manassewitsch. Berlin, 1887. 80. V-B13 Tandheelk. Inst. 8063

Vieweg, W. Zie: Piest, C.

M-6-A-2

Tandheelk. Inst. (M. T. Th. P 80)

1955 Vigreux, Henri. Le soufflage du verre dans les laboratoires scientifiques et industriels. Paris, 1918. M. afbn. en fign. 80.

Tandheelk. Inst. (M. T. Th. P 160) VI-F6.

Villain, Georges. Zie: Boll, M[arcel].

M-3-D-5

Tandheelk. Inst. 598

Villain, Georges. Zie: Martinier, Paul.

Tandheelk. Inst. 403 II-G5.

Virenque, M. Zie: Lebedinsky, J.

Tandheelk. Inst. 254 III-D15

1956 Vogel, R. Vivocoll. Resorbeerbare tamponade voor bloedstelping en het doen aaneengroeien van chirurgische beenwonden en defecten der weeke deelen. Amsterdam, [1931]. 80.

Tandheelk. Inst. U. 1167

Reclamecatalogus Pearson & Co., A.-G., Hamburg.

Villanyi, Andrew A. zie. William W. Wainwright

[and] Andrew A. Villanyi.

IV-D29.

Radiation hazards.

Vestdijk, S. De zieke mens in de romanliteratuur. Deel 1, 1964. m. ill. 80. T.I. 2044. VI-D69



Vonow, Paul. Die Lachgas-analgesie in der  
zahnärztlichen Praxis. Grundlagen und Anwendung  
Mit einem Vorw. von W. Hügin. Bern enz. 3  
[1957]. M. ill. 8<sup>o</sup> 226  
T.I. 2007.  
VII-B-11

1957 Volker v. Waverveen, Nelly. 's Avonds als wij slapen gaan.  
Rijmpjes en prentjes voor bedtijd en altijd. 2de druk. Met een  
bijschrift van de Nederl. vereeniging tot bestrijding van het  
tandbederf. Rotterdam, 1921. 8o.

Tandheelk. Inst. U. 1279

Vooy, I. P. de. Zie: Royen, L. A. van. M-5-F-7  
Tandheelk. Inst. (M. T. Th. P 245)

1958 Vorberg, Gaston. Über den Ursprung der Syphilis. Randbemer-  
kundigen. Stuttgart, [1926]. 8o. Tandheelk. Inst. U. 1026

1959 Vosmaer, A. Practisch werktuigkundig hulpboek. Metalen en  
alliages. Met 74 fig. en ... register. Rotterdam, 1912. 8o.  
Tandheelk. Inst. (M. T. Th. P 25); Pharmaceut. Lab.

~~VI-F24~~ M-5-F-1

1960 Vosmaer, G. C. J. Leerboek van de grondbeginselen der dier-  
kunde. Leiden, [1908]. M. afbn., fig. en profn. 4o.

Tandheelk. Inst. 349; Depôt Par. en Inf. ziekten;  
Zoöl. Lab.

II-E5

1961 Voûte, Paul Antoine. De differentieele diagnostiek van twee-  
lingen. Een studie over de nageboorten, de zwangerschap en  
het onderzoek van één- en tweeeiige tweelingen. Utrecht,  
1935. M. afbn., fig., grafn. en tabn. 4o.

A. qu. 192, 1935 (quarto-portef.);

Tandheelk. Inst. 709 fol. 17

Proefschrift Utrecht Rijksuniv., Geneeskunde.

1962 Vries, J. J. de. De gevoelloosmaking van tanden en kiezen in de  
onder- en bovenkaak. Met 24 afbn. Groningen, 1928. 8o.

VI-D14 Tandheelk. Inst. 128

1963 Vultus, P. De physiognomiek van Lavater en de theoriën van  
Bertillon, Lombroso, Lefort, Fritsch, Merkel enz. Geill. met  
± 300 afbn. Amsterdam, z. j. 8o.

Tandheelk. Inst. 749

VII-A16

1964 Wachenfeld, Hugo. Die Metall- und Eisengiesserei mit beson-  
derer Berücksichtigung der Legierungen und Gattierungen für  
den Maschinenbau. Halle a. S., 1911. M. fig., grafn., plattegr.  
en tabn. 8o. M-5-G-4 Tandheelk. Inst. (M. T. Th. P 94) ~~VI-E26~~

1965 Wagner, M. Untersuchungen über die Resorption der Calcium-  
Salze und über die Abstammung der freien Salzsäure im  
Magensaft, nebst einigen Erörterungen über die Pathogenese  
der Rachitis. Zürich, 1883. 8o. Tandheelk. Inst. R. 870

Vielen, H. Zie: Handbuch der medizinischen  
Radiologie  
Rastigwerk



Vogel, Arthur G. A textbook of quantitative  
in organic analyses including elementary  
instrumental analysis. With diagrams and  
ills. 3rd. ed. [London en, 1961] 8°

T.Y. 2574 M-3-C-14.

Vistas in Orthodontics. Presented to Alton W.  
Moore. Edited by Bertram S. Kraus and  
Richard A. Riedel. 188 ills. London, 1962  
m. porten. 8°

T.Y. 2629.

V-F-8.

Ullack, Lawrence H. van. Elements of materials  
science. An introductory text for engineering  
students. 2nd. printing. Reading Massach  
ussets, en., 1960. m. ills. 8°.

T.I. 2734

agd. materiaalkunde.

Vetter, G. M. Zie: PISO, A.P. Praktische  
Handleiding voor de medische  
fotografie.

T.I. 3203

V-P-14.


1890

...

...

...

...





ol  
r  
i

DI  
AN

or  
n  
o  
a  
d

to  
No

Vo  
E  
M  
V  
L

u  
λ  
us  
m  
00  
02

ij  
pe  
it

Vo  
8  
8v

allkornbrot; wissenschaftliche Beiträge zur Vollkornbrotfrage. Leipzig, 1942. 8o. (Beihefte zur Zeitschrift "Die Ernährung"; Heft 10).

T.I. 1045 VII-E33

VOLKSEN, W. Zie: KRONER, W., und W. VOLKSEN. Die Kartoffel.

Orderingen der geneeskunst 1945-1948; onder red. van Prof. Dr. A. Querido, Prof. Dr. G. G. J. Rademaker en Prof. Dr. W. F. Suermondt; samengest. door de staf van het Academisch ziekenhuis te Leiden met medew. van enige andere specialisten. Leiden, 1949. 8vo. T.I. 1242

Vos, C. de. De rechtsvorm der algemene ziekenfondsen in Nederland. IJmuiden, 1954. 8° T.I. 1752. IX-D-27

Vosz, H. Zur Anatomie und Mechanik des Kiefergelenks. In: Erkrankungen, Die, des Kiefergelenkes, Kiefergelenks und Nebenhöhlen-erkrankungen. VIII-F49

Voüte, P. A. Levens tempo. Een studie over veroudering. Leiden, 1952. Met ill. 8°. T.I. 1600. IX-D16

vorinen, Pekka. The raentgenographic slit methods. A survey and analysis of procedures based on the use of a narrow bundle of roentgen rays (scanography) Turkey. 1959. Met ill. 8°. T.I. 2346 VI-9.22 Acta radiologica Suppl. 177

OOM, H. Zie: MONTEIJN, J. F. L. Latijns-Nederlands woordenboek; 3e dr.

rijhof, P. H. Statistische gegevens omtrent de studenten der Rijksuniversiteit te Utrecht (Cursus 1954-1955). Utrecht 1955. 4°. T.I. 1911. Fol. 14

Vade, Bryan A. Basic periodontology. Bristol 1960. Met ill. 8° T.I. 2294. VIII-A1

Weard, H. de. Electronica 2° verm. dr. Met 150 Afbn. Heist, 1962 8° T.I. 2670 VIII-D-44

De Haan's Academische Bibliotheek

Waerhaug, Jens. The gingival pocket. Anatomy,  
pathology, deepening and elimination. Oslo,  
1952. M. ills. 8°. T.I. 1623 IX-F-18

noot: Odontologisk tidskrift. Vol. 60, suppl. 1.

Wainwright, William Ward, [and] Andrew A. Villanyi. Radiation  
hazards [Chicago, 1959]. M. ills. 8°. T.I. 2155 IV-D 29  
Practical dental monographs. January 1959.



- 1966 **Wagner, Robert.** Die moderne Kleinkernmacherei. Ein praktisches Hilfsbuch für den Gebrauch in der Eisen- und Metallgiesserei. Mit 126 Abbn. Berlin, 1914. 80.  
Tandheelk. Inst. (M. T. Th. P 90) ~~VI-E25~~ <sup>M-5-C-6</sup>  
Beiträge zur Praxis des Formens und Giessens. Bd. 3.
- 1967 **Waite, Frederick C.** Suggested arrangement of a dental school catalogue. Z. pl. en j. 80. Tandheelk. Inst. U. 1173
- 1968 **Waite, Frederick C.** The relation of biology and dentistry. Cleveland, 1920. 80. Tandheelk. Inst. U. 1174  
Overdruk uit: Dental summary. 1920.
- 1969 **Waite, Frederick C.** Development of dental education in the United States. [Cleveland, 1925]. 80.  
Tandheelk. Inst. U. 1178  
Overdruk uit: School life. Vol. 11 (1925), no. 4, p. 61-63.
- 1970 **Waite, Frederick C.** An adequate examination. Essentials from the standpoint of the fundamental medical sciences. [Chicago], 1925. 80.  
Tandheelk. Inst. U. 1179  
Overdruk uit: Journal of the Amer. medical assoc. Vol. 84 (1925), 2 May, p. 1315-1320.
- 1971 **Waite, Frederick C.** The progress of dental education. Washington, 1925. 80. Tandheelk. Inst. U. 1177  
Bulletin depart. of the interior, bureau of education 1925, no. 39.
- 1972 **Waite, Frederick C.** Biologic preparation for study of medicine and dentistry. Chicago, 1926. 80.  
Tandheelk. Inst. U. 1200  
Overdruk uit: Journal of the Amer. medical assoc. Vol. 87 (1926), p. 335-339.
- 1973 **Waite, Frederick C.** The nature of the responsibility of medical licensing boards. Cleveland, 1926. 80.  
Tandheelk. Inst. U. 1180  
Overdruk uit: Federation bulletin. 1926, December.
- 1974 **Waite, Frederick C.** The beginnings of institutional dental instruction. Cleveland, [1929]. 80.  
Tandheelk. Inst. U. 1171  
Overdruk uit: Amer. dental surgeon. 1929, H. 4, p. 304; H. 7.
- 1975 **Waite, Frederick C.** The background of American dentistry. Cleveland, 1929. 80. Tandheelk. Inst. U. 1168  
Overdruk uit: Amer. dental surgeon. 1929, April.
- 1976 **Waite, Frederick C.** American dentistry of one hundred years ago. Cleveland, 1929. 80. Tandheelk. Inst. U. 1169  
Overdruk uit: Amer. dental surgeon. 1929, May.

- 1977 **Waite, Frederick C.** The parting of the ways of dentistry and medicine. Cleveland, 1929. 8o. Tandheelk. Inst. U. 1170  
Overdruk uit: Amer. dental surgeon. 1929, June.
- 1978 **Waite, Frederick C.** The divergent paths of dental and medical education since 1840. Cleveland, 1929. 8o.  
Tandheelk. Inst. U. 1172  
Overdruk uit: Amer. dental surgeon. 1929, September.
- Wakeley, Cecil P. G. Zie: Surgery for dental students.**  
Tandheelk. Inst. 737
- 1979 **Waldeyer, [W.]** De dentium evolutione commentatio. Vratislaviae, 1864. 8o. Anat. Lab.  
Habilitationsschrift Breslau.
- 1980 **Waldeyer, W.** Über Bindegewebszellen insbesondere über Plasmazellen. Berlin, 1895. 4o. Tandheelk. Inst. R. 138  
Overdruk uit: Sitzungsberichte d. kgl. preuss. Akad. d. Wiss. zu Berlin. Bd. 34 (1895), p. 751-758.
- 1981 **Walker, James.** Einführung in die physikalische Chemie. Nach der 2. Aufl. ... übers. und hrsg. von H. v. Steinweier. Braunschweig, 1904. M. fign., grafn. en tabn. 8o.  
*Met aanw. Tandheelk. Inst. (M. T. Th. P 12) M-3-A-2*
- 1982 **Walker, James.** Introduction to physical chemistry. 9th ed. London, 1922. M. fign., grafn. en tabn. 8o. *M-3-A-16*  
~~H-D 70~~ Tandheelk. Inst. (M. T. Th. P 12)
- 1983 **Walkhoff, Otto.** Eine conservative Behandlung der erkrankten Zahnpulpa. Leipzig, 1888. 8o.  
Tandheelk. Inst. 334 1; 779 4  
*VI-E8*
- 1984 **Walkhoff, Otto.** Die Unregelmäßigkeiten in den Zahnstellungen und ihre Behandlung. Mit 130 Holzschn. Leipzig, 1891. 8o.  
id. 2e ex. T. I. 1577. Tandheelk. Inst. 343 *IX-C15*
- 1985 **Walkhoff, Otto.** Mikrophotographischer Atlas der normalen Histologie menschlicher Zähne. 18 Tfln. ... Mit ... Text. Hagen i. W., 1894. 4o.  
179. A. 3; Tandheelk. Inst. R. 800 *fol. 35*
- 1986 **Walkhoff, Otto.** Mikrophotographischer Atlas der pathologischen Histologie menschlicher Zähne. Engl. Übers. von [Otto Gust.] Fenthol. Französ. Übers. von Paul de Terra. Stuttgart, 1897. fol.  
208. A. 28; Tandheelk. Inst. R. 799  
*fol. 2*

WALD, S.S. Zie: MACCALL, J.O., and S.S. WALD. Clinical dental roentgenology.

Walker, D. Greer. Malformations of the face. Fore w. by T. Pompey Kilner. Edinburgh, 1961. m. ill. 8°. T.I. 2023. VI-P-10

Walkhoff, O. Mein System der medikamentösen Behandlung schwerer Erkrankungen der Zahnpulpa und des Periodontiums; 2. ... verhm. Aufl.; mit 67 Abb. ... und ... 6 Tafeln. Berlin, 1928. 8°. VIII - F18



WALKHOFF, (O.) Lehrbuch der konservierenden  
Zahnheilkunde; 4....verb. Aufl., hrsg. von  
W. Hess; mit 590 Abbn....Leipzig, 1949. 80. M  
prtn. VII B 19. T. I. 1270

- 1987 **Walkhoff, Otto.** Die Prothese einer nahezu gänzlich fehlenden Kopfhälfte. Berlin, 1897. M. afbn. 8o.  
Tandheelk. Inst. R. 169  
Overdruk uit: Odontologische Blätter. 1897, No. 16.
- 1988 **Walkhoff, Otto.** Ein Fall von Kieferresection und ihre Behandlung. Mit 3 Abbn. [Leipzig, 1898]. 8o.  
Tandheelk. Inst. R. 152  
Deutsche Monatsschrift f. Zahnheilkunde. 16 (1898), p. 332-335.
- 1989 **Walkhoff, Otto.** Beitrag zur zahnärztlichen Unterrichtsfrage. Berlin, 1898. 4o.  
Tandheelk. Inst. R. 726  
Overdruk uit: Zahnärztl. Rundschau. Jrg. 7 (1898), No. 316.
- 1990 **Walkhoff, Otto.** Eine neue Methode des Zahnrichtens. Berlin, 1898. 8o.  
Tandheelk. Inst. R. 156  
Overdruk uit: Odontologische Blätter. Jrg. 2 (1898), No. 21.
- 1991 **Walkhoff, Otto.** Das sensible Dentin und seine Behandlung. Eine physiolog.-klin. Studie. Braunschweig enz., 1899. M. plt. 8o.  
V. C30 Tandheelk. Inst. 892 5
- X 1992 **Walkhoff, Otto.** Die normale Histologie menschlicher Zähne einschliessl. der mikroskop. Technik. Mit 9 ... Tfln. und ... Holzschn. Leipzig, 1901. 8o.  
Tandheelk. Inst. 474 V-A46  
- 2. ... Aufl. Mit 11 ... Tfln. in einem Atlas und ... Textfign.  
T. z. pl., 1924. 2 dln. 8o. en 4o.  
XX VII-113 Tandheelk. Inst. 474, 475 VII-113  
I. Tekst. - II. Atlas. fol. 16 fol. 16
- 1993 **Walkhoff, Otto.** Die diluvialen menschlichen Knochenreste in Belgien und Bonn in ihrer structurellen Anordnung und Bedeutung für die Anthropologie. München, 1902. 8o.  
Tandheelk. Inst. R. 185  
Overdruk uit: Sitzungsberichte der mathem.-phys. Kl. der kgl. bayer. Akad. d. Wiss. Bd. 32 (1902), H. 3.
- 1994 **Walkhoff, [Otto].** Weitere Bemerkungen zu den Angriffen der Stomatologen. [Berlin, 1907]. 8o.  
Tandheelk. Inst. U. 1345  
Overdruk uit: Deutsche zahnärztliche Wochenschrift. Jrg. 10, no. 22.
- 1995 **Walkhoff, Otto.** Die Vitamine in ihrer Bedeutung für die Entwicklung, Struktur und Widerstandsfähigkeit der Zähne gegen Erkrankungen. Mit 43 Abbn. Berlin, 1929. 8o.  
IV-839 Tandheelk. Inst. 508
- 1996 **Walkhoff, Otto.** Das Problem der dentalen Fokalinfection und ihrer Bekämpfung durch die konservierende Zahnheilkunde. Mit 55 Abbn. ... Jena, 1931. 4o.  
Tandheelk. Inst. 595  
VII-85

- 1997 Wallace, J. Sim. The cause and prevention of decay in teeth. An investigation into the causes of the prevalence of dental caries; to which are appended some suggestions on its prevention. 2d ed. London, 1902. 8o. Tandheelk. Inst. 479 VI = D 56.
- 1998 Wallace, J. Sim. The physiology of mastication and kindred studies. London, 1903. 8o. Tandheelk. Inst. ~~416~~ II - A 17
- 1999 Wallace, J. Sim. Essay on the irregularities of the teeth with special reference to a theory of causation and the principles of prevention and treatment. London, 1904. M. afbn. en fign. 8o. Tandheelk. Inst. ~~451~~ II - A 18.
- 2000 Wallace, J. Sim. Child welfare and the teachings of certain dentists school medical officers, medical officers of health and other medical men. London, 1919. 8o. VI - D 2 Tandheelk. Inst. 336
- 2001 Wallace, J. Sim. Oral hygiene. London, 1923. 8o. Tandheelk. Inst. 472 VI - E 30
- [2e ed. o. d. t.:] The physiology of oral hygiene and recent research with special reference to accessory food factors and the incidence of dental caries. T. z. pl., 1929. M. fign. en pltn. 8o. Tandheelk. Inst. 523
- 2002 Wallis, C. Edward. An atlas of dental extractions, with notes on the causes and relief of dental pain ... London, 1909. M. fign. en pltn. 4o. Tandheelk. Inst. 313
- Waltenberg, R. G. Zie: Merica, P. D. M-5-E-5, 6 III - E 4  
Tandheelk. Inst. (M. T. Th. P 152)
- 2003 Waltenberg, R. G., [and] W. W. Coblantz. Preparation and reflective properties of some alloys of aluminium with magnesium and with zinc. Washington, 1920. M. grafn. en tabn. 4o. Tandheelk. Inst. (M. T. Th. P 152)  
Scientific papers of the bureau of standards. No. 363. M-5-E-8
- 2004 Walther, [Heinrich]. Zur Kasuistik der Zwillingschwangerschaft. [Leipzig, 1917]. 8o. Tandheelk. Inst. U. 1182  
Overdruk uit: Der praktische Arzt, Repertorium der prakt. Medizin. 1917. No. 1.
- 2005 Walther, Kurt. Über die röntgenologisch nachweisbaren Veränderungen der interalveolären Septen. Marburg a/d Lahn, 1937. M. plt. 8o.  
A. qu. 223, 1937 (Depôt Tandheelk. Inst.)  
Proefschrift Marburg, Geneeskunde.

Walther, D.P. Orthodontic notes. [With a forew. by C. F. Ballard]. Bristol, 1960. M. ill. 8o. T. I 2226.  
VI - F 16.



Walter, D. P. Ziel Orthodontics, Current

T. I 4094

V-F-49

WANNENMACHER, E. Die Beurteilung der dentogenen Herdinfection und der Wurzelbehandlung; mit 23 Abbn. Leipzig, 1949. 80. T.I. 1275.

II - C 14.

Overdruck uit: Deutsche Zahn-, Mund- und Kieferheilkunde; Bd. 10 (1943/44), H. 11 u. 12.

WANNENMACHER, E. Brot und Kauorgan. In: Vollkornbrot; wissenschaftliche Beiträge zur Vollkornbrotfrage. T.I. 1045

Wannenmacher, E. Dentogene Herdinfection und zahnärztliche Praxis; mit 11 Abbn. München, 1941. 8° II - B 12. T.I. 990.

WANNENMACHER, E. Ziel: Querschnitt der deutschen wissenschaftlichen Zahnheilkunde.

Wannenmacher, E. Die Pulpa- und Wurzelbehandlung, ihre Indikation und Grenzen; mit 70 Abbn. München enz., 1938. 8° VIII - E 25

Wannenmacher, E. Die Wurzelkanalfüllung. Konferenz. In: Möglichkeiten und Grenzen der Behandlung des devitalen Zahnes. VIII - F 48.

Wannenmacher, E. Zahnärztliche Röntgenologie. In: Lehrbuch der klinischen Zahnheilkunde von O. Hofer, E. Reichenbach, Th. Spehr von Kredenstein (u. a.). Df. 1. IX - D 15 a.

Wannenmacher, E. Physikalische Behandlungsmethoden, Blut- und Harnuntersuchung. In: Lehrbuch der klinischen Zahnheilkunde von O. Hofer, E. Reichenbach, Th. Spehr von Kredenstein (u. a.). Df. 1. IX - D 15 a.

Wannenmacher, E. Zahnerhaltungskunde. In: Lehrbuch der klinischen Zahnheilkunde von O. Hofer, E. Reichenbach, Th. Spehr von Kredenstein (u. a.) Df. 2. 2. Aufl. 1952. IX - D 15 b.

WASIELEWSKI, W. v. Telepathie und Hellsehen; Versuche und Betrachtungen über ungewöhnliche seelische Fähigkeiten; mit 12 Abbn.; 2. durchges. Aufl. Halle a. S., 1922. 8vo. T.I. 1234



- 2006 **Walther, K., und M. Röttinger.** Technische Wärmelehre (Thermodynamik). Mit 54 Fig. Neudruck. Leipzig, 1910. 8o.  
Tandheelk. Inst. (M. T. Th. P 57)  
Sammlung Göschen. 242. **I - A 6.**
- 2007 **Walther, Reinhold, und Arthur Schlossmann.** Über eine neue Methode der Desinfection. Leipzig, 1898. 8o.  
Tandheelk. Inst. R. 173  
Overdruk uit: Journal für prakt. Chemie. N.F. Bd. 57 (1898), p. 173-197.
- Walz, K. Zie: Malassez, L.**  
Tandheelk. Inst. R. 29
- 2008 **Wannenmacher, Eugen.** Fragen und Aufgaben der Kariesprophylaxe. Mit 141 Abb. ... und 1 ... Tfl. [und Tabn.]. Leipzig, 1937. 8o.  
Tandheelk. Inst. 437  
Sammlung Meusser. H. 29. **VII - D37**
- Wannenmacher, Eugen. Zie: Kennedy, Edward.**  
Tandheelk. Inst. 588
- 2009 **Warnekros, Ludwig.** Das Füllen der Zähne bei intacter Pulpa. Mit bes. Berücks. der Verwendung von cohäsiver Goldfolie. Mit 150 ... Abbn. Berlin, 1888. 8o. N. oct. 1395
- 2010 **Warnekros, Ludwig.** Die Fixirung der Bewegungen des Unterkiefers beim Kauakt und ihre genaue Berücksichtigung beim Zahnersatz ermöglicht durch den neuen Artikulator des Berliner zahnärztlichen Instituts. Berlin, 1892. M. fig. 8o.  
A. qu. 214, 1892; Tandheelk. Inst. R. 187  
Proefschrift Berlijn, Geneeskunde.
- 2011 **Warnekros, [Ludwig].** Behandlung der Kieferfracturen. Vortrag ... Berlin, 1900. M. fig. 8o. Tandheelk. Inst. R. 552  
Overdruk uit: Berliner klin. Wochenschrift. Jrg. 1900. No. 49.
- 2012 **Warnekros, Ludwig.** Über die Ursachen des frühzeitigen Verlustes der Zähne. Vortrag ... Mit 25 Textabbn. Berlin, 1906. 8o.  
Tandheelk. Inst. U. 1327  
Overdruk uit: Berliner klin. Wochenschrift. Jrg. 1906, No. 25.
- Warnekros, [Ludwig]. Zie: Polscher, Aug.**  
Tandheelk. Inst. R. 532, R. 533
- Warnekros, Ludwig. Zie: Soerensen, J.**  
Tandheelk. Inst. 233
- Warren, Geo. W. Zie: Richardson, Joseph.**  
Tandheelk. Inst. 862
- Wassermann, Aug. von. Zie: Bergel, S.**  
O. qu. 694; Depôt Pathol. V. f.; Tandheelk. Inst. 423

**Weill, R. Zie: Racadot, J. [et]**  
**R. weill. Histologie dentaire.**

**T. I. 3172**  
**VII - P - 8**



Wassmund, M. D. Freihändige Versorgung der Brücke  
des Unterkiefers, einschließlich der Schussbrücke. 2. Aufl.  
mit 85 Abbn. Berlin, 1940 8°. T. I. 2162 VIII - E 26.

232

- 2013 Wassmund, Martin. Frakturen und Luxationen des Gesichtschädels unter Berücks. der Komplikationen des Hirnschädels. Ihre Klinik und Therapie. Praktisches Lehrbuch. Mit 259 ... Abbn. ... und 94 Röntgenbildern. ... Berlin, 1927. 80.  
Tandheelk. Inst. 117 IV - B3.
- 2014 Wassmund, Martin. Lehrbuch der praktischen Chirurgie des Mundes und der Kiefer. Mit ... Abbn. Leipzig, 1935—...  
... dln. 40. Tandheelk. Inst. 678  
I. 1935. — II. 1939. op chirurg. af.  
Dl. 2. 206b. DI II - IV - Fig.
- 2015 Watry, F. L'orthopédie dento-faciale dans ses rapports avec l'orthopédie et la physiothérapie générales. Bruxelles, 1925. 80.  
Tandheelk. Inst. U. 1212  
Overdruk uit: Anvers-Médical 1925, No. 3.
- 2016 Watry, F. Les respirateurs buccaux. Bruxelles, 1925. M. afbn. en fig. 80.  
Tandheelk. Inst. U. 1213  
Overdruk uit: Anvers-Médical 1925, No. 5.
- 2017 Wawrzyniak, Otto. Handbuch des Materialprüfungswesens für Maschinen- und Bauingenieure. Mit 501 Textfig. Berlin, 1908. 80.  
Tandheelk. Inst. (M. T. Th. P 48)  
M-8-A-4 II - A42
- Weber, M. Zie: Nussbaum, M.  
Q. oct. 2165; Tandheelk. Inst. 364 IV - B14
- 2018 Weber, Rudolf. Pathologie und Therapie der entzündlichen Erkrankungen des Zahnmarks. Ein Lehrbuch ... Mit 76 Abb. Stuttgart, 1932. 80.  
Tandheelk. Inst. 572 III - C6.
- 2019 Wedl, C[arl]. Pathologie der Zähne. Mit bes. Rücksicht auf Anatomie und Physiologie bearb. Mit 102 Holzschn. Leipzig, 1870. 80.  
T. I. 1607 M. oct 549 V. E 28  
— 2. ... Aufl. Hrsg. von Joseph [R.] von Metnitz und Gustav von Wunschheim. Mit 177 Holzschn. T. z. pl., 1901, 1903. 2 dln. 80.  
Tandheelk. Inst. 838 V. E 28  
a+b.
- 2020 Weg, Ein neuer, zur Bekämpfung der Zahncaries, Steigerung des Vitamin-gehalts der Muttermilch. Berlin, z. j. [na 1929]. 40.  
Tandheelk. Inst. U. 1209  
Reclamecatalogus Quarzlampengesellschaft, Hanau.
- 2021 Wegner, Richard N. Ueberzählige Incisiven bei Affen. Mit 1 Tfl. Stuttgart, 1909. 80.  
Tandheelk. Inst R. 150  
Overdruk uit: Zeitschrift f. Morphologie und Anthropologie. Bd. 12 (1909), H. 2.

Wassink, W. F. Neucoplastie en Carcinoom. L. pl. U. 1448

1935. 8°

In: Overdruk mit: Nederl. Tijdschr. von Genees. h. n. de; jrg. 79 (1935), no. 13, p. 1463-1505.

Wassmund, M. Die Behandlung der Defektfrakturen besonders der Schussbrüche des Unterkiefers; mit 44 Abbn.... Leipzig, 1939. 8° (Sammlung Meusker).

T.I. 967

I - E 15.

Wassmund, M. Zur Chirurgie des Kiefergelenks. In: Erkrankungen, Die, des Kiefergelenkes, Kieferzysten und Nebenhöhlenkrankungen. VIII - F 49

Wätjen, J. Die Erkrankungen des Kiefergelenks. a. Pathologischer Teil. In: Erkrankungen, Die, des Kiefergelenkes, Kieferzysten und Nebenhöhlenkrankungen. VIII - F 49

Edwin C. Webb. zie. Dixon, Malcolm and Edwin C. Webb. Afd. Pathologie.

Weckstein, Marvin S. Zie: Hollander, Lloyd N. modern dental practice.

T.I. 3207

V-P-11

WEHLAU, M. Frontzahnbrücken bei lebenden Pfeilern; Halbkronen, Dreiviertelkronen, Fingerhutkronen usw.; mit 53 Abbn.; 2. Aufl. Berlin, 1933. 8vo. T.I. 1228

II - C 37.



Weigle, E. Bruno. Chlorgas-Therapie chronischer,  
geschlossener und fistelnder Infektionsherde;  
mit 70 Abb. ... Leipzig, 1949. 8° (Zahnärztliche  
Fortbildung; Heft 1). T.I. 1368 VII-E48

Weinberg, Lawrence A. Atlas of crown and  
bridge prosthodontics. With 1025 illus. (With A.  
Jerome M. Schweitzer). Saint Louis, 1965. 8°  
D.F. 4059 V.P. 25

Weikart, P. Leitfaden der zahnärztlichen Werkstoff-  
kunde; mit 86 Abb. München, 1950. 8° VIII-F24  
M-4-A-50

Weikart, P. Weichbleibende Kunststoffe in der Zahnheil-  
kunde. Koneferat. In: Kunststoffe, Neue zahnärzt-  
liche. 1951. VIII-F39.

Weinberger, Bernhard Wolf. Dental bibliography.  
An index to the literature of dental science and art as  
found in the libraries of the New York academy of medicine  
and Bernard Wolf Weinberger [New York]. 2 dln. 8°

I. Reference index. 2nd ed. 1929.

II. Subject index, with additional reference index. 1932.

idem. Part 2. Subject index ... 1932. T.I. 1788. haslagwerk.  
IX-A14

Weinberger, Bernhard Wolf. Dental bibliography ... Part 2 ...  
Z. ph, 1932. 8° IX-A14

WEINBERGER, B.W. An introduction to the history  
of dentistry; illustrated. St. Louis, 1948. 2 dln.  
8vo. T.I. ~~1195~~

DI.1. With medical and dental chronology and  
bibliographic data.

DI.2. In America; Washington's need for medical  
and dental care; Houdon's life mask versus his  
portraits. I-F10 a+b.



Weikart, Paul. Einführung in die Werkstoffkunde

für Zahnärzte. Zie: Falck, Karl. M-4-A-18

Weikart, Paul. Werkstoffe für Zahnärzte. 4.

völligen bearb. aufg. mit 100 Abb. und 27 Tabn.  
München, 1966. 80. 233 T. I. 3223 M-4-A-18

2022 Weigert, Fritz. Optische Methoden der Chemie. Mit 341 Abbn.

... und mit 1 ... Tfl. Leipzig, 1927. 80.

Tandheelk. Inst. (M. T. Th. P 226); Phys. Lab. ~~V-E-2~~ M-3-A-15

2023 Weihe, Martinus Philippus. De calculis salivalibus. Gryphiae,  
[1847]. M. plt. 80. 159. D. 49

Proefschrift Greifswald, Geneeskunde.

2024 Weikart, Paul. Praktikum der zahnärztlichen Materialkunde  
nebst Anleitung zur chemischen Analyse. Vorwort von  
Friedr. Schoenbeck. Berlin, 1922. 80. M-4-A-10

Tandheelk. Inst. (M. T. Th. P 171) ~~V-E-16~~

2025 Weil, Ludwig Adolph. Zur Histologie der Zahnpulpa. Leipzig,  
1887. M. plt. 80. Tandheelk. Inst. R. 190

Habilitationsschrift München, Geneeskunde.

2026 Weil [Ludwig Adolph]. Die Odonthele der Zahnpulpa. Leipzig,  
1890. 80. Tandheelk. Inst. R. 195

Overdruk uit: Verhandlungen d. Gesellsch. deutscher Naturforscher und  
Arzte. 1890.

2027 Weil, [Ludwig Adolph]. Erwiderung auf Dr. Röse's Aufsatz in  
Nr. 16/17 dieser Blätter: „Über die Koch'sche Versteinigungs-  
methode“. Jena, 1892. 80. Tandheelk. Inst. R. 194

Overdruk uit: Anat. Anzeiger. Bd. 7 (1892), No. 25, 26.

2028 Weil, [Ludwig Adolph]. Eiterdurchbruch nach der Fossa canina  
des Oberkiefers, fälschlich als Empyema Antri Highmori  
diagnosticirt. Z. pl., [1893]. 80.

Tandheelk. Inst. R. 159

Overdruk uit: Odontoskop. 1893, H. 1.

2029 Weimarn, P. P. von. Grundzüge der Dispersoidchemie. [Mit  
Schlusswort und Nachtrag I, II]. Dresden, 1911. M. afbn.,  
fign., grafn., pltn. en tabn. 80. M-3-B-3

Q. oct. 2426; Tandheelk. Inst. (M. T. Th. P 9) ~~V-E-16~~

2030 Weinberger, Bernhard Wolf. Orthodontics. An historical review  
of its origin and evolution. Including an extensive bibliography  
of orthodontic literature up to the time of specialization. Ill.  
St. Louis, 1926. 2 dln. 40. Tandheelk. Inst. 92 A, B

2031 Weinert, Hans. Der Schädel des eiszeitlichen Menschen von  
Le Moustier. In neuer Zusammensetzung. Mit 38 Abbn. Ber-  
lin, 1925. 40. VI-B-41 Tandheelk. Inst. 45

- 2032 **Weinmann, Josef.** Stoffwechselbefunde bei der diffusen Atrophie des Alveolarknochens. Wien, 1927. M. tab. 8o.  
Tandheelk. Inst. U. 1035  
Overdruk uit: Zeitschrift für Stomatologie. Jrg. 25 (1927), H. 8.
- 2033 **Weinstein, Victor.** Experimentelle Untersuchungen über die Bedeutung des menschlichen Mundspeichels für die Verdauung im Magen insbesondere des Brotes. Würzburg, 1899. 8o.  
Tandheelk. Inst. R. 140  
Proefschrift Würzburg, Geneeskunde.
- 2034 **Weiser, Rudolf.** In die Alveole inserierte Porzellanwurzeln in Verbindung mit Brückenarbeiten. Vortrag . . . Wien, 1906. 8o.  
Tandheelk. Inst. U. 1346  
Overdruk uit: Österr. Zeitschrift für Stomatologie. Jrg. 1906, H. 5.
- 2035 **Weiser, Rudolf.** Dem Andenken Willoughby Dayton Miller's. Wien, 1907. 8o.  
Tandheelk. Inst. U. 1347  
Overdruk uit: Österr. Zeitschrift für Stomatologie. Jrg. 1907, H. 8.
- 2036 **Weiser, Rudolf.** Zur Methodik der operativen Eingriffe bei impaktierten Weisheitszähnen des Unterkiefers. Mit 24 Fig. Berlin enz., 1913. 8o.  
Tandheelk. Inst. R. 149  
Overdruk uit: Österr. Zeitschrift für Stomatologie. Jrg. 11 (1913), H. 6.
- 2037 **Weissenborn, Ernst.** Verunreinigungsquellen kleinerer Wasserleitungen. Leipzig, 1900. 8o.  
Tandheelk. Inst. R. 871  
Proefschrift Leipzig, Geneeskunde.
- 2038 **Welcker, A.** De chirurgische complicaties na caries odontium. Haarlem, 1918. M. fign. en grafn. 8o.  
Tandheelk. Inst. U. 957  
Overdruk uit: Geneeskundige bladen, 20e reeks, no. 11 (1918).
- 2039 **Wellauer, F.** Die Zähne des Rindes und deren Substanzen. Ein Beitrag zur Kenntnis derselben nebst Anweisung zur Anfertigung mikroskopischer Zahnschliffe. Mit 4 . . . Tfln. Frauenfeld, 1883. 4o.  
Tandheelk. Inst. R. 136; 8812-VI - B21
- 2040 **Wellings, A. W.** Practical microscopy of the teeth and associated parts. A handbook . . . London, 1938. M. tabn. 8o.  
Tandheelk. Inst. ~~900~~  
Welter, G. Zie: Czochralski, J. M-5-E-10 II - A 1.  
Tandheelk. Inst. (M. T. Th. P 168)



WEINMANN, J.P., and H.SICHER. Bone and bones;  
fundamentals of bone biology; with 289 ills. St.  
Louis, 1947.80. T.I.1264 ~~IX-E-4~~

Incl. 2<sup>e</sup> exemplair 1944. T.I. 1634 - Abt. Pathologie  
.. 2nd ed. With 302 ills. 1955 - T.I 1857 - Naslagwerk.

WEISER, R. Reflexionen und Vorschläge bezüglich  
der chirurgisch-zahnärztlichen Kieferprothesen;  
mit 38...Abbn. Leipzig, 1911.8 vo. (Deutsche  
Zahnheilkunde in Vorträgen; Heft 15). T.I.1156 ~~IV-F3~~

Wein, H. Erinnerungen aus den Jahren 1880 bis 1930. 1<sup>e</sup> pl.  
Luzern (1933). M. abbn. sw ills. 8°. U.1442  
Overdruk uit: "Litterlunnen" von Weiser und Schwarz, nr. 27-33.

Weitzenhoffer, André M., zie Shaw, S. Irwin. Clinical  
applications of hypnosis in dentistry. VI-D 43

Wellensiek, S. J. De techniek van het publiceren. Wageningen,  
1946. 8°. U.1582.  
Publicatie N<sup>o</sup>. 4. Wageningse Hogeschoolvereniging.

Welauder, Erik. The occurrence of dental caries in the  
permanent dentition. An intra-individual study of  
patterns of caries attack and the influence of  
various dental factors. Stockholm, 1955. M. ills. 8°  
I.I. 1988.  
VI-C 28.

Wessels, Kenneth E., zie William G. Goodale  
and Kenneth E. Wessels. IV-D 34.

Werner, Hakon. measuring of lip pressure. A  
method and its application [Transl. from the  
Swedish by Owen Lee Stockholm 1964. M. ills 80  
Acta odontologica Scandinavica. Vol. 22 suppl. 40  
T.12809 VII-E-50



WENZEL, S. Atlas neuzeitlicher Prothetik; mit 375  
in der Hauptsache vierfarbigen Abb. (Wuppertal-  
Elberfeld, 1937). fol. T.I. 1157 fol. 20.

Werkman, G. Wel of niet naar den tandtechnicus? Een  
richtsnoer voor het publiek. Middelburg enz. (1936). 8°. U 1549  
Wentz, Frank M. Zie: Atlas of clinical pathology of the oral mucous membrane.  
VII-C 12

Werkenthin, A. System der zahnärztlichen Kronen-  
und Brückenarbeiten; Kritik und Technik der  
gebräuchlichsten und bewährtesten Methoden der kon-  
servierenden und prothetischen Zahnheilkunde.  
Bd. 1. Die Erhaltung der Zähne durch Füllung und  
Einkapselung, einschliesslich aller Vor- und Wurzel-  
behandlungen; mit ... teilweise mehrfarbigen ... Abb.  
Berlin, 1921. 8°, reg. II - B2 T.I. 965.

N.B. Bd. 2 niet aanwezig.

Bd. 3 Künstliche Zahnkronen. I - A 28

WERTHEMANN, A. und R. MAX. Der angeborene  
Status Bonnevie-Ullrich. In: ZAHNMEDIZIN.  
T.I. 1284.

WEST, G. I. The dental assistant's handbook; illustr.  
London, 1946. 80. T.I. 1277. II - F 20.

WESTENHOFER, M. Der Eigenweg des Menschen dargestellt  
auf Grund von vergleichend morphologischen  
Untersuchungen über die Artbildung und Menschwerd-  
ung; ... mit 105 Abb. Berlin, 1942. M. lit. opg. en  
reg. 8vo. VI - A 15 T.I. 1042

Wheeler, R. C. Tooth form drawing and carving; a manual;  
illustrated. Philadelphia enz. (1939). fol. fol. 51  
Wessels, Kenneth E. Zie: Goodale, William G. and Kenneth E.  
Wessels. Utilization of auxiliary personnel. IV - D 34

WHEELER, R. C. Textbook of dental anatomy and  
physiology; with 394 ills. Philadelphia enz.,  
(1944). 8vo. T.I. 1164 I - F 14.  
- 2nd ed. [4th repr.] Illustr. Philadelphia enz. (1954). T.I. 1891 I - F 14

WHEELER's handbook of medicine. Zie: JACK, W. R.  
Wheeler's handbook of medicine; 6th ed. 1920.  
T.I. 1074  
I - C 16

3rd ed. Illustr. T. 2. p. 1958. 8° T.I. 2107.  
VII - C 31



Wenzel, Henry. Strahlenlehre. In: Lehrbuch für das  
zahnärztliche Hilfspersonal. VIII-C-39

Wexler, Arnold, and W. G. Brombacher. Methods of measuring  
humidity and testing hygrometers. Washington, 1951. M. tabn. 4.  
National bureau of Standards. Circular. 512. 4.1609 M-2-A 7.

2041 Wenzel, E. Untersuchungen über die Entwicklung der Zahn-  
substanzen. Mit 6 Tfln. Leipzig, 1871. 80. 160. B. 35

2042 Werkstoffhandbuch Nichteisenmetalle. Hrsg. von der deutschen  
Ges. für Metallkunde im Verein deutscher Ingenieure. Schrift-  
leitung: G. Masing, W. Wunder, H. Groeck. Berlin,  
1927-... 80. Tandheelk. Inst. (M. T. Th. P 218) M-5-C-16

2043 Werndly, L. U. H. C. Keratitis diffusa en Hutchinsonsche  
tanden. Leiden, 1891. M. fign., plt. en tabn. 80.  
A. qu. 200, 1891

2044 Werner, Adolf. Das Plombiren der Zähne und die Behandlung  
der Zahnfisteln. Drei Vorträge. Heidelberg, 1881. 80.  
Tandheelk. Inst.

2045 Werner, A[dolf]. Ein Beitrag zur Beurtheilung der Replantation  
der Zähne. [Dresden, 1883]. 80.  
Tandheelk. Inst. R. 166  
Overdruk uit: Vierteljahrsschrift des Vereins deutscher Zahnkünstler.  
1882/83.

2046 Werner, A[dolf]. Eine Kritik antiseptischer Zahnbehandlung.  
Dresden, 1883. 80. Tandheelk. Inst. R. 165  
Overdruk uit: Monatsschrift des Vereins deutscher Zahnkünstler. 1883,  
Juni.

2047 Werner, Adolf. Praktische Winke für den Zahntechniker. Dres-  
den, 1883. 80. Tandheelk. Inst. R. 167

2048 Wert, Leland Russell van. An introduction to physical metal-  
lurgy. New York enz., 1936. M. afbn., fign., grafn. en tabn. 80.  
M-5-D-11 ~~V-130~~ Tandheelk. Inst. (M. T. Th. P 250)

2049 Weski, Oskar. Die „Alveolarpyorrhoe“ auf der Leipziger Tagung  
des Zentralvereins deutscher Zahnärzte. Berlin, 1922. 40.  
Tandheelk. Inst. U. 997  
Overdruk uit: Zahnärztliche Rundschau. 31. Jrg. (1922), No. 45.

2050 Wetzel, Georg. Lehrbuch der Anatomie für Zahnärzte und Stu-  
dierende der Zahnheilkunde. 3. Aufl. Mit 683 ... Abbn. ...  
Jena, 1922. 80. Tandheelk. Inst. 444 VII-e-

Whale, H. Lawson. Zie: Valadier, A. C.  
Tandheelk. Inst. U. 1191 41

2051 Wheelock, Charles F. Secondary education. Report for the  
school year ending 31 July 1917. Albany, 1920. M. pltn.,  
plattegrn. en tabn. 80. Tandheelk. Inst. 260  
Vol. 2 of the 14th annual report of the State Department of Education.

2052 White, James W. Dental materia medica. Philadelphia, 1868.  
M. fign. 80. Tandheelk. Inst. 883 4 II-g 27

Westenbrink, H. G. K. Physiologische chemie. 4e bijgew. avr.  
Den Haag, 1955. 80 T. I. 1884. V-B 21

Werelds, J. Zie: Brabant, Hyacinthe, Louis Klees [et] René  
J. Werelds. Anomalies, mutilations et tumeurs des dents  
humaines. III-E 24

- 2053 **White, [James] W.** The mouth and the teeth. Philadelphia, 1879.  
M. fign. en profn. 8o. Tandheelk. Inst. 825  
American health primers. I - A 26.
- 2054 **White, James W.** Taking impressions of the mouth. 2d ed. ...  
Philadelphia enz., 1895. M. fign. 8o. Tandheelk. Inst. 803 2  
— 3d ed. ... T. z. pl., 1897. M. fign. 8o. VII - D10  
Tandheelk. Inst. 803 b
- 2055 **Whitman, C. O.** Evolution and epigenesis. Bonnet's theory of  
evolution, a system of negations. The palingenesia and the  
germ doctrine of Bonnet. Three lectures ... Boston, 1895. 8o.  
Tandheelk. Inst. R. 180  
Overdruk uit: Biological lectures delivered at Woods Holl. 1894.
- Wicart, [A.].** Zie: Bourdelle, E.  
Tandheelk. Inst. 752 II - G1.
- 2056 **Widdowson, T. W.** Notes on dental anatomy and physiology  
and dental histology. (Human and comparative). With ...  
500 ills. and 6 pls. 5th ed. London, 1928. 8o. Tandheelk. Inst. ~~508~~ II - A 2
- 2057 **Wiebers, Hans.** Handwörterbuch des Zahntechnikers. Mit 95  
Abbn. ... Leipzig, 1936. 8o. Tandheelk. Inst. 732
- 2058 **Wiebers, Hans.** Der Zahntechniker-Lehrling. Mit einem Geleit-  
wort von Herbert Hackbarth. Mit 255 Abbn. ...  
Leipzig, 1937. 8o. V A4 Tandheelk. Inst. 217
- Wielen, P. van der.** Zie: Pinkhof, H.  
176 G. 19; V. f. A. 524; Tandheelk. Inst. (M. T. Th. P 141);  
Kl. Huisd.; Int. Klin. V. f.
- 2059 **Wiesendanger, R.** Idealkronen-Arbeiten zur Wiederherstellung  
der natürlichen Zähne. Hamburg, 1894. M. fign. 8o.  
Tandheelk. Inst. R. 154
- 2060 **Wieslander, Magnus.** Opinionum de pretio pathologico denti-  
tionis difficilis brevis narratio. Lundae, 1804. 8o.  
Tandheelk. Inst. 808 10  
Pag. 1-4 ontbreken.  
Proefschrift Lund, Geneeskunde. V - E 31.
- 2061 **Wiessner, [V.].** Über Beziehungen zwischen allgemeiner Unter-  
ernährung und der Festigkeit des Dentins. Wien, 1907. 8o.  
Tandheelk. Inst. R. 141  
Overdruk uit: Österr. Zeitschrift für Stomatologie. 1907, H. 3.



Wibaut, J. P. Zie: Holleman, A. F. Leerboek der chemie.  
Dl. 2. 1950. 116 e. dr. M-3-A-9 ~~IX-C17b.~~

WIDDOWSON, T. W. Special or dental anatomy and physiology and dental histology; human and comparative; a textbook for students and a ready work of reference for dental practitioners; in 2 vols. London enz., (1948- 80. T.I. ~~1199~~ II-A 3a

1. 7th ed.; with 350 ill. and 10 plates; with a special chapter on "Histological technique" by J. Leslie Young. (1948).

2. 7th. ed.; with 199 ill. and 2 plates. 1946. T.I. ~~1199~~  
II - A 3b.

WIDDOWSON, T. W., and E. V. B. WIDDOWSON. Dental surgery and pathology; with 10 plates and 370 ill.; with special chapters on... by L. Ruseál Marsh, L. D. S. R. C. S. Eng., ...; Dr. H. A. Lucas, B. A. enz., ...; J. James, L. D. S. R. C. S. Eng.; 3 rd ed. London, 1943. M. afbn., fign. en reg. 8vo. T.I. ~~1113~~ II - A 4

Wierenga, R. E. De moraal van de arts. Den Haag, 1949. 8° (Sewire's encyclopaedie; D4, 4). II - G 31

Wiegel, Paul. Zahnärzte und Zahnbehandlung im alten Frankfurt am Main bis zum Jahre 1810. München, 1957. M. portrn. 8°. T.I. 2026. VI-D-12  
Beiträge zur Geschichte der Zahnheilkunde. H. 2.

Wiester, Hans-Joachim. Zie: Houdremont, Eduard.  
Handbuch der Soudenstahlkunde. 3. verb. Aufl. Berlin enz., 1956. 2 dln. Afd. Mat.

WILD, W. Die planmässige prothetische Behandlung des Lückengebisses; mit 32 Abbn.... und 1 Tab. Berlin enz., 1938. 8vo. (Zahnärztliche Fortbildung; Heft 4). T.I. ~~1090~~ I - F 22.

Wild, W. Funktionelle Prothetik; mit 127 Abbn. Basel, (1950). 8°. VIII - D 29

Willis P.A. The borderland of embryology  
and pathology. London, 1950. M. Ills. P.  
T.I. 2302. Afd. Path.

Wiles Philip Essentials of ortho paediatrics.  
3rd ed. With 417 text figs. London, 1959. P.  
T.I. 2304 - ~~II-G-24~~  
VI-C-25.

Wilhelm, E. Ziel: Entzündung, Die  
posttraumatische, in der plastischen  
Chirurgie, in der otorhinolaryngologie,  
in der Otolologie. T.I. 3236  
V-A-50

Wilkins, Esther M., and Patricia A McCullough. Clinical  
practice of the dental hygienist. With 57 ill. Philadelphia,  
1959. T.I. 2260. IV-F-25

Willink, J. Alfabetische lijst van fotografische objectieven. In:  
Dekking, H.M. fotografische objectieven. T.I. 2036. VI-P-33  
Wilkie, J.K. Ziel: Berry, D.C., and J.K. Wilkie.  
An approach to dental prosthetics. VII-F-37



- 2062 **Williams, J. Leon.** A new classification of human tooth forms with special reference to a new system of artificial teeth. New York, [1914]. M. fign. en pltn. 8o.  
Tandheelk. Inst. 167 *III - C 20.*
- 2063 **Williams, J. Leon.** De onjuistheid wat betreft de keuze der tanden naar het temperament. Voordracht . . . New York, 1914. 3 dln. M. afbn. 8o.  
Tandheelk. Inst. U. 1335  
Overgenomen uit: The Dental Digest 1914, No. 2-6.
- Williams, J. Leon.** Zie: **Clapp, George Wood.**  
Tandheelk. Inst. 265, 266
- 2064 **Williams, Robert S.** Principles of metallography. [With appendix]. New York enz., 1920. M. afbn., fign. en grafn. 8o.  
*M-5-D-7* ~~*VI-D11*~~ Tandheelk. Inst. (M. T. Th. P 126)
- 2065 **Williams, William.** Kapillargefäße und ihre Bedeutung in der Therapeutik. [Amsterdam], z. j. 4o.  
Tandheelk. Inst. U. 1254  
Prospectus (in machineschrift) van de N.V. Brocades-Stheeman & Pharmacia, Amsterdam.
- 2066 **Willigen, Adriaan Maarten van der.** De aetiologie der tand-caries historisch geschetst. Amsterdam, 1886. 8o.  
A. oct. 1453, 1886; Tandheelk. Inst. 234 *III - D 3.*  
Proefschrift Amsterdam Gem. Univ., Geneeskunde.
- 2067 **Williger, F.** Chirurgische Verbandlehre für Zahnärzte. Die Weichteilsverletzungen des Gesichts. Berlin, 1916. M. afbn. en pltn. 8o.  
Tandheelk. Inst. 232  
Sammlung Meusser. H. 4. *VII - D 31*
- 2068 **Williger, F.** Zahnärztliche Chirurgie. 6. . . . Aufl. Mit 187 Abbn. . . . und 11 Tfln. Leipzig, 1927. 8o. Tandheelk. Inst. 101  
Leitfäden der praktischen Medizin. Bd. 1. *III - E 24*
- 2069 **Williger, F., und H. Schröder.** Die zahnärztliche Hilfe im Felde. 3. Aufl. Berlin, 1915. M. afbn. en fign. 8o.  
Tandheelk. Inst. 198  
Sammlung Meusser. H. 1. *VII - D 26*
- 2070 **Wilpert, J.** Der Einfluss der Cultur auf die Zahnverderbniss (Caries). Riga, 1883. 8o. *VI - E 8* Tandheelk. Inst. 799 3
- 2071 **Wilser, Ludwig.** Die Rassengliederung des Menschengeschlechts. Leipzig, [1907]. 8o. Tandheelk. Inst. R. 193  
Overdruk uit: Politisch-anthrop. Revue. V, 7/8.



- 2072 **Wilson, J. T., and J. P. Hill.** Observations upon the development and succession of the teeth in Perameles; together with a contribution to the discussion of the homologies of the teeth in Marsupial animals. [London], 1896. M. pltn. 8o.

Tandheelk. Inst. R. 197

Overdruk uit: The quarterly journal of microscopical science. [1896], p. 427-588.

- 2073 **Winke für die Praxis.** Technische Mitteilungen der Dental-Fabrikanten. 1930. Jrg. 1. No. 2. Tandheelk. Inst. U. 1198

- 2074 **Winkler, C.** Universiteit en vakschool. Voordracht ... Amsterdam, 1902. 8o. Tandheelk. Inst. U. 972

- 2075 **Winkler, C.** Handboek der neurologie. Haarlem, 1917-1933. 5 dln. M. afbn. en fig. 4o.

O. qu. 683; Tandheelk. Inst. 249 A—E VIII. A II

I. De bouw van het zenuwstelsel ... 1. Het zenuwstelsel voor den reuk, voor het zien, voor het algemeen gevoel, en voor den smaak. — 2. Het zenuwstelsel van den N. trigeminus en van den N. octavus. — 3. De kernstelsels in Varols-brug en hersensteel. Het zenuwstelsel als orgaan van onderlinge samenvoeging. Het cerebellum. — 4. De pars intermedia van den hersenstam. — 5. Het corpus striatum en het diëncephalon.

Winkler, T. C. Zie: Darwin, Charles.

Tandheelk. Inst. 637-641

- 2076 **Winslow, Forbes.** Over de duistere vormen der hersenziekten en daarmee verwante stoornissen der verstandelijke vermogens. 4de ... uitg. Uit het Eng. vert. door J. C. ten Noever de Brauw. Tiel, 1869. 8o.

VIII-EI Tandheelk. Inst. 857

- 2077 **Winteler, F.** Die Aluminium-industrie. Mit 41 ... Abbn. Braunschweig, 1903. 8o.

Tandheelk. Inst. (M. T. Th. P 95) VI-5-E-1 V-E6

- 2078 **Winter, R.** Über Konturfüllungen der Zähne mit Gold. Mit 6 ... Tfln. Leipzig, 1890. 8o. Tandheelk. Inst. R. 172

**Winterstein, Hans.** Zie: Handbuch der vergleichenden Physiologie ... Tandheelk. Inst. 365

- 2079 **Witthaus, C. H.** Brieven over conserveerende tandheelkunde. Utrecht, 1906. M. fig. 8o.

179. F. 231; Tandheelk. Inst. 1851 VIII-C18

Overdruk uit: Tijdschrift voor tandheelkunde.

- 2080 **Witthaus, C. H.** Ons gebit en de bestrijding der tandziekten. [Met voorwoord van J. J. Backer Dirks]. Leiden enz., 1935. M. afbn., fig. en profn. 8o.

O. oct. 5271; Tandheelk. Inst. 905

V-327

Wilson Wyman H. [and] Robert H. Lang  
Practical crown and bridge prosthodontics  
Toronto, [1962]. M. ill. 4° T. J 2625

VI-G-46

Wilson, John H. Partial dentures. A manual for students and practitioners of dentistry. Sydney, [1955].  
M. ill. 8°. T.I. 1896.

V-B 24

Wit, G. de. Keel- en oorkaakkunde voor  
huisarts en student. Met beeld- en klankillu-  
straties. Utrecht, 1962. 8°  
Met Grammafonafoonplaat.

T.Y 2632 VIII - C-40.

Witte, B.S. De wetenschappelijk ambtenaar  
aan de Nederlandse Universiteiten en Hogescholen  
Assen, 1963 8° T.Y 2639 IX - H-22

Bouwtekeningen voor de kennis der maatschappij  
no. 48

WINKLER, R. Lehrbuch der orthodontischen  
Mechanik; mit 209 Abbn.... München, 1933. M.  
fig. 8vo.

I - F3. T.I. 1024.

2078a Winter, G.B. Exodontia; a practical treatise on  
the technic of extraction of teeth;  
with a chapter on anesthesia; a...  
guide for the exodontist...; [illustrated].  
St. Louis, 1913. 8°, reg. III - E2 tandh. inst. 172

WISAN, J.M. Zie: Dentistry in public health.  
T.I. 1267

Winter, L. Operative oral surgery; with...  
Bosco, 1947. 8°. (3rd ed) ill. (St. VII - C37

Winter, L. A textbook of exodontia; exodontia, oral  
surgery and anesthesia; 5th rev. ed.; with 485 text  
ills. and 7 color plates. London, 1943. 8°. IX - C5





- 2081 **Wittstein, Theodor.** Fünfstellige logarithmisch-trigonometrische Tafeln. 19. Aufl. Hannover, 1899. 8o.  
*II-842* Tandheelk. Inst. (M. T. Th. P 215)  
 — 31. Aufl. T. z. pl., 1919. 8o.  
*II-842* Tandheelk. Inst. (M. T. Th. P 176)
- 2082 **Witzel, Adolph.** Die antiseptische Behandlung der Pulpakrankheiten des Zahnes mit Beitr. zur Lehre von den Neubildungen in der Pulpa. Mit 18 ... Tfln. und 70 Holzschn. Berlin enz., 1879. 4o.  
*VII-837* Tandheelk. Inst. 860
- 2083 **Witzel, Adolph.** Compendium der Pathologie und Therapie der Pulpakrankheiten des Zahnes. Mit 14 ... Tfln. und 128 Holzschn. ... Hagen i. W., 1886. 8o. Tandheelk. Inst. 316 *III-Dg*
- X 2084 **Witzel, Adolph.** Das Füllen der Zähne mit Amalgam mit 20 ... Tfln. und 466 Fig. ... nebst einem Anh. über die moderne Behandlung pulpakranker Zähne. Mit 4 Tfln. und 42 Fig. ... Berlin, 1899. 8o. Tandheelk. Inst. 858 *V-D2*
- 2085 **Witzel, Adolph.** Der Kronenersatz aus Amalgam. Mit 29 Fig. ... Vortrag ... Berlin enz., 1903. 8o.  
 Tandheelk. Inst. R. 171
- 2086 **Witzel, Julius.** Über Zahnwurzelcysten, deren Entstehung, Ursache und Behandlung. Mit 1 Tfl. Leipzig, 1896. 8o.  
 Tandheelk. Inst. 804 1; R. 151  
 Mit Literaturverzeichnis. *VI-EG*
- 2087 **Witzel, Julius.** [Referat über]: Lehrbuch der zahnärztlichen Technik von Carl Jung. [Leipzig, 1897]. 8o.  
 Tandheelk. Inst. R. 488  
 Overdruk uit: Deutsche Monatsschrift f. Zahnheilkunde. 16 (1898), p. 42-48.
- 2088 **Witzel, Julius.** Eine einfache Richtweise einer unregelmässigen Zahnstellung. (Mit 5 Abbn.). Berlin, 1897. 8o.  
 Tandheelk. Inst. R. 157  
 Overdruk uit: Odontologische Blätter. Jrg. 2 (1897), No. 19.
- 2089 **Witzel, Julius.** Die Zähne des Menschen, ihre Erkrankungen und deren Bekämpfung. Bearb. von S. V. Rogier. 5. Aufl. Mit ... Illn. Berlin, 1907. 8o. Tandheelk. Inst. U. 1323
- 2090 **Witzel, Julius.** u. A. Besprechung der Kurirfreiheit auf dem Gebiete der Zahnheilkunde. Berlin, 1896. 8o.  
 Tandheelk. Inst. R. 478  
 Erfurter Versammlungsprotokoll.

- 2091 **Witzel, Karl.** Über Nasenprothesen. Vortrag ... Mit 21 Abbn. Hamburg, 1899. 8o. Tandheelk. Inst. R. 555
- 2092 **Witzel, Karl.** Über eine neue Prothese mit Gleitgelenk nach Unterkieferresektion. Wien, [1902]. 8o.  
Tandheelk. Inst. R. 153  
Overdruk uit: Wiener zahnärztl. Monatsschrift. Jrg. 4 [1902], No. 3.
- 2093 **Witzel, Karl.** Chirurgie und Prothetik bei Kiefererkrankungen. Mit 246 Abbn. ... und 8 Tfln. Berlin, 1905. 8o.  
III - E10 Tandheelk. Inst. 628
- 2094 **Witzel, Karl.** Entwicklung der Kiefer und der Zähne beim Menschen. 75 Tfln. mit Text in deutscher, französischer und englischer Sprache. Berlin enz., 1907. 8o.  
166. B. 15; Tandheelk. Inst. 184 VI - F21
- 2095 **Witzel, Karl.** Atlas der Zahnheilkunde in stereoskopischen Bildern. Serie 1. Anatomie. 52 Tfln. mit deutschem, englischem und französischem Text. Berlin, 1909. 8o.  
Tandheelk. Inst. 608 I - A34
- 2096 **Wohlauer, Franz.** Atlas und Grundriss der Rachitis. Mit 110 ... Abbn. auf 46 ... Tfln. und mit 10 Textabbn. München, 1911. 8o. 203. D. 18; Tandheelk. Inst. 404  
Lehmann's medizinische Atlanten. Bd. 10. VI - C30:
- 2097 **Wöhler, Fridolin.** Ueber die Abnutzung der Zähne und Zahnerkrankungen beim Rotwild. Greifswald, 1936. 8o.  
A. qu. 272, 1936 (Depôt Tandheelk. Inst.)  
Proefschrift Greifswald, Geneeskunde.
- 2098 **Woldman, Norman E.** Physical metallurgy. Laboratory manual. [With appendix I, II]. New York enz., 1930. M. afbn., fign., grafn., pltn. en tabn. 8o. M - 5 - D - 10  
~~V - A14~~ Tandheelk. Inst. (M. T. Th. P 252)
- Wood, Claude R. Zie: Directory, Orthodontic.**  
Tandheelk. Inst. 898 VI - E27
- 2099 **Woodburn, W. D.** On extraction, with notes on the anatomy and physiology, of the teeth, for medical students. London, 1896. M. afbn., fign. en profn. 8o.  
VI - E16 Tandheelk. Inst. 821
- 2100 **Woodbury, Charles E.** The making and filling of cavities in the proximal surface of the front teeth with gold foil. Iowa, [1929]. M. afbn. en fign. 8o. Tandheelk. Inst. 681  
III - A33.



Wolstenholme, Gordon. Zie: Man and his future  
VII-P-5

D. R. Wood. Zie: Fromen, R.E. [and] D. R. Wood.  
T.I. 2466 VI-D59.

Woestyne, P. van de. Zie: Encyclopaedie de kleine  
Wolstenholme (Kunst); hoofdzed. I... en P. van de Woestyne  
masloperwerken.

Woerdenburgh, W. W. Atlas of human anatomy; descrip-  
tive and regional. Amsterdam, 1948. 8°. dln. 18°  
Bl. 1 Osteology, arthrology, myology. 1948. IX-B1A  
Bl. 2 Splanchnology, angiology, nervous system, organs  
of sense. IX-B1B

Wolf, H. Der neue Lehrgang am Zahnärztlichen Institut der Wiener  
Universität; mit 17 Bildern und 4 Tabn. Berlin erw., 1932. 8°  
W. 1441

WOOD, C.R. Zie: OLIVER, O.A., R.E. IRISH and C.R.  
WOOD. Labio-lingual technic.

Wolf, Hermann, und Rudolf Lutz. Die Ionophorese. Mit  
48 Abb. und 10 Tabn. München, 1951. 8°. VIII-F35  
Zahnheilkunde in Einzeldarstellungen. Folge 8.

Wolf, H. Die Ionophorese im Dienste der Wurzelbehandlung.  
In: Möglichkeiten und Grenzen der Behandlung des  
dentalen Zahnes.  
VIII-F48.

Wood, Rawson, L., and Davidlee von Ludwig. Investment  
castings for engineers. New York, 1952. M. 11s. entabn. 8°.  
M-7-A-11 T.I. 1724.



Walf Hermann, und D. Flaunfelder.

Zahnärztliche Mundschlingen für  
Studierende der Zahnheilkunde.  
Berlin 1960. M. ill. 8°

Zahnärztliche. Studentische Fachbücher  
Bd. 5

Worth, H. M. Principles and practice of oral  
radiologic interpretation. Chicago, 1963 / m. ill.  
410 T. I 2357 VIII - C 9  
T. I 2729 Naslagwerk

WOODWORTH, R.S., and D.G. MARQUIS. Psychologie.  
Vert. onder supervisie van F.J.J. Buytendijk  
naar de 5e Amerikaanse uitg. door P.P.J. van  
Caspel. Utrecht, 1951. Met ill. 80. T.I. 1516.  
IX - F 3.

Woordenboek, Kramers' Engels. Engels-Neder-  
lands en Nederlands-Engels. Bew. door F.P.H.  
Prick van Wely. 22e dr. 's-Gravenhage, 1951.  
80. T.I. 1641.  
N.B. Afdeling Pathologie.

Woordenboek, Kramers' Frans. Frans-Neder-  
lands en Nederlands-Frans. Bew. door F.P.H.  
Prick van Wely. 21e dr. 's-Gravenhage, 1952.  
80. T.I. 1640.  
N.B. Afdeling Pathologie.

Woordenboek, Groot, der geneeskunde. Encyclopaedia medica.  
Samengest. door H.A.M. de Haan en W.A.L. Dekker. Leiden, 1955-  
dln. M. ill. 8°. T.I. 1843. Naslagwerk.

Woordenlijst van de Nederlandse taal. Samengest. in opdracht van de Nederlandse  
en Belgische regering. 's-Gravenhage, 1954. 8°. T.I. 1836. Naslagwerk.

- 2101 **Woodward, M. F.** On the milk-dentition of *Procavia* (hyrax) *capensis* and of the rabbit (*lepus cuniculus*), with remarks on the relation of the milk and permanent dentitions of the mammalia. London, 1892. M. pl. 8o.

Tandheelk. Inst. R. 183

Overdruk uit: Proceedings of the zool. society of London. 1892, 5 Jan.

- 2102 **Woodward, M. F.** On the milk dentition of the Rodentia with a description of a vestigial milk incisor in the mouse. (*Mus musculus*). With 3 figs. Jena, [1894]. 8o.

Tandheelk. Inst. R. 175

Overdruk uit: Anat. Anzeiger. Bd. 9 (1894), No. 19, 20.

- 2103 **Woodward, M. F.** Contributions to the study of mammalian dentition. London, 1893, 1896. 2 dln. M. pltn. 8o.

Tandheelk. Inst. R. 181, R. 182

I. On the development of the teeth of the Macropodidae. — II. On the teeth of certain Insectivora.

Overdruk uit: Proceedings of the zool. society of London 1893, 2 May; 1896, 5 May.

- 2104 **Woodward, M. F.** On the teeth of the Marsupialia with especial reference to the premilk dentition. With 1 fig. Jena, 1896. 8o.

Tandheelk. Inst. R. 176

Overdruk uit: Anat. Anzeiger. Bd. 12 (1896), No. 12, 13.

- 2105 **Wortman, J. L.** Species of *Hyracotherium* and allied *Perissodactyls* from the Wahsatch and Wind River beds of North America. Plate II. New York, 1896. 8o.

Tandheelk. Inst. R. 178

Overdruk uit: Bulletin of the Amer. mus. of natural history. Vol. 8 (1896), p. 81—110.

- 2106 **Wortman, J. L.** The *Ganodonta* and their relationship to the *Edentata*. New York, 1897. M. fign. 8o.

Tandheelk. Inst. R. 179

Overdruk uit: Bulletin of the Amer. mus. of natural history. Vol. 9 (1897), p. 59—110.

- 2107 **Wortman, J. L.** Studies of eocene mammalia in the Marsh collection, Peabody Museum. Part. 1. Carnivora. With 11 plts. [New Haven, 1902]. 8o.

Tandheelk. Inst. R. 177

Overdruk uit: Amer. Journal of science. Vol. 11—14 (1901—1902), p. 335.

**Wortman, J. L. Zie: Osborn, Henry Fairfield.**

Tandheelk. Inst. R. 394; R. 381; R. 391

Wörterbuch der Medizin. Herausgeg. von Maxim Zetkin [und]  
Herbert Schaldach. Berlin, 1956. 8o. T.I. 2050. Maslagw.



Wuehrmann, Arthur H. Roentgenographie interpretation of dental caries. [Chicago, 1953]. M. ill. 8°  
Practical dental monographs. T. I. 2223 ~~IV-D 33~~

242

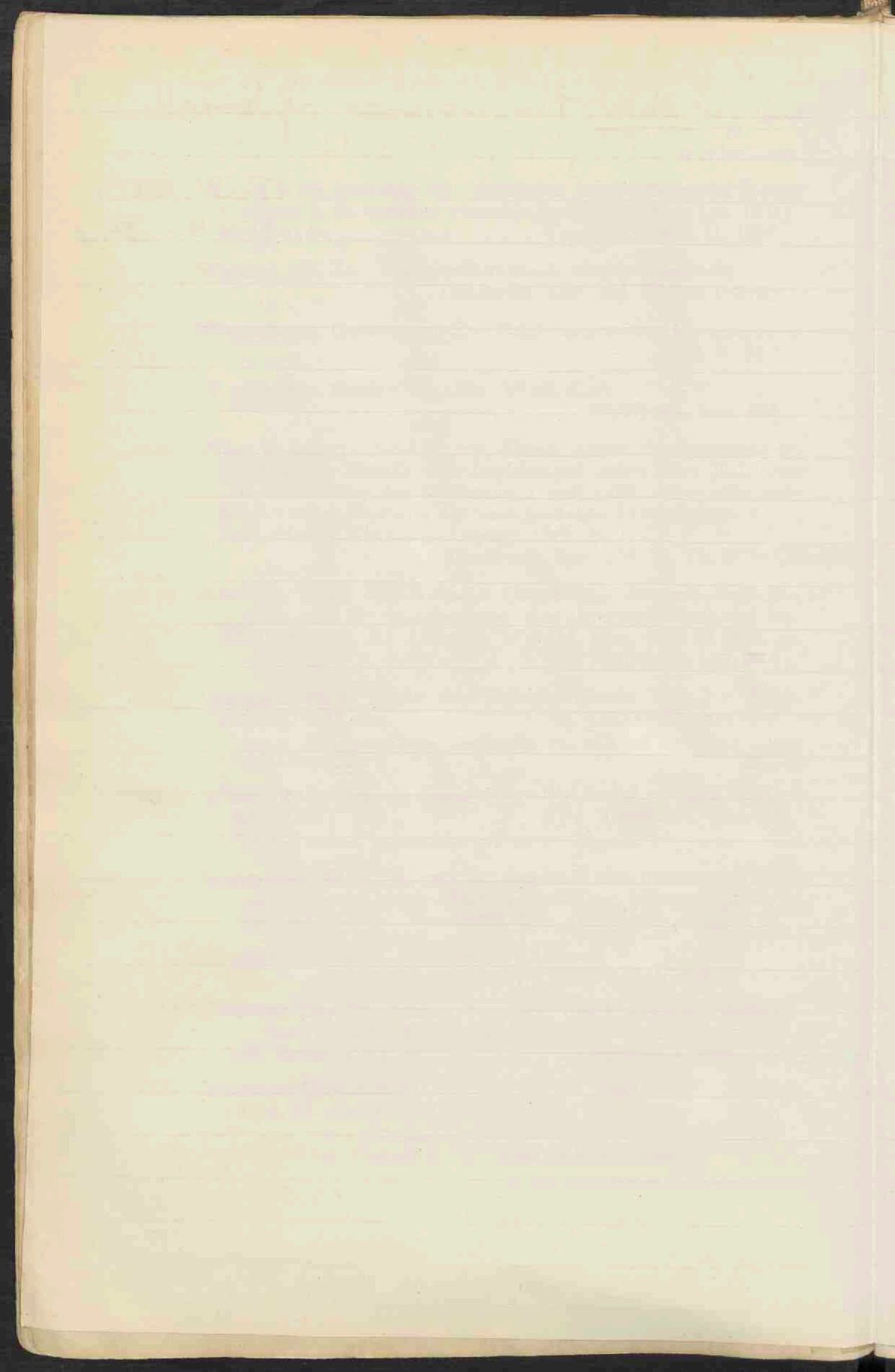
- 2108 Wright, J. De domineerende voordeelen van levertraan en Scott's emulsion in de moderne vitamine-therapie. Bristol, [na 1931]. M. afbn. 8°. Tandheelk. Inst. U. 1087
- Wunder, W. Zie: Werkstoffhandbuch Nichteisenmetalle. Tandheelk. Inst. (M. T. Th. P 218)
- Wunschheim, Gustav von. Zie: Erfahrungen über Kieferschüsse. 158. B. 222
- Wunschheim, Gustav von. Zie: Wedl, Carl. Tandheelk. Inst. 838
- 2109 Wüst, F. Legier- und Lötunst. Kurzer Abriss der Arbeitseigenschaften der Metalle und Legierungen nebst einer Anleitung zur Darstellung der Legierungen und Löte sowie eine ausführliche Beschreibung der verschiedenen Lötverfahren. 7. ... Aufl. Mit 50 Textabbn. Leipzig, 1908. 8°. M-5-K-2. Tandheelk. Inst. (M. T. Th. P 76) ~~VI-E 49~~
- 2110 Wustrow, Paul. Physikalische Grundlagen der zahnärztlichen Platten- und Brücken-Prothese, ihre Unerlässlichkeit und ihre Möglichkeiten. Bd. 1. Berlin, 1919. M. fign., pltn. en tabn. 8°. VI-A33 Tandheelk. Inst. 516
- 2111 Wustrow, Paul. Klinik der Plattenprothetik. Mit 314 Abbn. Leipzig, 1932. 8°. Tandheelk. Inst. 577  
Klinik der zahnärztlichen Orthopädie. Bd. 1. Klinik der zahnärztlichen Prothetik. Tl. 1. VI-B1
- 2112 Wyatt, R. B. Hervey. Bacteriology for dental students. Oxford enz., [1925]. 8°. I-C26 Tandheelk. Inst. 37  
Oxford medical publications.
- 2113 Wijnpersse, W. J. M. van de. Leerboek der grafostatica voor bouwkundigen. 2de dr. Met een atlas en bijlage. 's Gravenhage, 1920. 8°. Tandheelk. Inst. (M. T. Th. P 155a, b) M-2-E-4 VII-D 2 a, b
- Younger, William J. Zie: Brophy, Truman W. Tandheelk. Inst. 173, 174
- 2114 Zahnarzt, Der. Ein Vademekum. Aus den hinterlassenen Papieren eines alten Praktikers zusammengestellt und bearb. 2. ... Aufl. Berlin, 1912. 8°. Tandheelk. Inst. 632 III A39
- 2115 Zahnärzte-Gesellschaft, Schweizerische. 1886-1936. [Zürich, 1936]. M. portrn., pltn. en grafn. 8°. Tandheelk. Inst. 736  
Gedenkboek. Titel ook in het Fransch en in het Spaansch.



Wright, B. H. The science of smell.  
London, [1964]. M. illus. 80.


T.I. 3114

II-B-343









Wijrekate M.L. Verklarende statistiek. Hed onder-  
scheid van toeval, schijn en werkelijkheid in cijfer-  
materiaal. Utrecht. onz [igba] 8<sup>e</sup>. Aula. boeken. Nr 39  
T.Y. 2351  
II-F. 16.

Wuehmann. Arthur H. Radiation protec-  
tion and dentistry. Illustrated St. Louis  
1960. The postgraduate dental lecture  
series. T.Y. 2306. III-G. 1

WUSTROW, (P.) Das Cadmium in der Prothetik, Berlin,  
1943. M.afbn., fign., lit. opg. en tabn. 8vo.  
T.I. 1067 II-A 22.

X-ray protection, Medical, up to two million volts. Washington,  
1949. M. ills. en tabn. 80  
Handbooks of the National bureau of standards. No. 41.  
(Vervangt Handbook No 20).  
L. 1628.

X-rays in dentistry. Rochester. (1952). Met afbn. 80. T.I. 4.1603

Yearbook of dentistry; (ed. by various authors);  
Chicago, 1941-<sup>1948</sup>1949. 80. M.afbn. I-B1a-L  
1950 -

YOUNG, J. LESLIE. Histological technique.  
In: Widdowson, T.W. Special or dental anatomy  
and physiology and dental histology. 7th. ed.  
T.I. 1199.

Zahnarzt als Prothesenträger; eine Sonderveröffent-  
lichung der Zahnärztlichen Rundschau. Berlin,  
1941. 80. V-B19 T.I. 992.

Young, Wesley O., and David F. Staiffler: The  
dentist, his practice and his community. In colla-  
boration with A.L. Russell. With a forew. by  
Harold Hillenbrand. Philadelphia em., 1964 m.  
ills 80 T.I. 2934 V-F. 35

Young, Jack Outline of oral and dental anatomy  
ills. by the author. New York em., 1964. 80  
T.I. 2756 - VIII-C-48

Zahnentfernung, Die schwierige; wissenschaftliche Tagung  
des Fortbildungsinstitutes der Rheinischen Zahnärzte am 12. u. 13.  
März 1949 in Bonn; mit Beitr. von K. F. Ampeck, G. Behawen,  
H. Euler (u.a.); mit 120 Abbn. München, 1950. 8°. (Zahn-, Mund- und  
Kieferheilkunde in Vorträgen; Heft 1. 1368. VII - E 45.

Zahnkaries, Die, im Lichte vorgeschichtlicher und  
geschichtlicher Studien, von Christophersen, Euler,  
Euler-Werner, [e.a.] München erw., 1939. 8°, geill., graf.  
vorstr., tabn., lit. opgr., reg. T. I. 968  
II - B3

ZAHNMEDIZIN; Beiträge zur Zahnmedizin anlässlich  
des 25-Jährigen Bestehen des zahnärztlichen  
Instituts der Universität Basel 1924 - 1949;  
hrsg. vom Dozentenkollegium M. Spreng, E. Hockenjos,  
O. Müller (u.a.) ... ; Basel, 1949. Met. abn.,  
graf. en tabn. 80. T. I. 1284.

Odonto-Stomatologie vol. II. VII - B13

224 dor. Thomas John, and Barpet Brown. Early treatment  
of facial injuries [with] 144 ills. on 139 figs Philadelphia  
[1964] m. ills. 40 T. I 284b. VI - P. 2.

ZELISKA, F. Die Amalgamkrone; mit 11 Abbn.... Berlin, 1  
1922. 8vo. II - D6. T. I. 1158

ZEISS, H. Zie: Zivilisationsschäden am Menschen.

ZIEGLER, O. Diagnostisches aus den Grenzgebieten  
für die zahnärztliche Praxis. Berlin, 1942. reg., 8vo.  
T. I. ~~1029~~. II - A 26

Zeisz, R.C. The form and function of the permanent teeth.  
In: Anatomy, Dental. VII - 68.

Zeller, Wilfried. Konstitution und Entwicklung  
anthropology und Psychology der kindheit und  
Jugend. 2. Aufl. bearb. und wesentlich erw.  
von Klaus Thomas. Göttingen, [1964] m. ills.  
80. T. I 2798. Orthodontische abd.

Zerosi, Carlo. Zie: Bouysson, Maurice, Friedrich H. Hepp  
et Carlo Zerosi. Réceptions dentaires et biologie  
owensco. VI - P-9



Zegarelli, Edwardy. Zie: Pharmacology  
for the dental hygienist. T.I. 3265  
VI-P-47

243

- 2116 **Zahnärztekaler, Deutscher.** 1937—... Hrg. [von] Heinrich Blum. München, [1937]— 80.  
N.B. 1940 ontbreekt. Tandheelk. Inst. 914 I-C<sub>21</sub>  
a-d.
- 2117 **Zahnschmerzen,** Die, oder zuverlässige Mittel sich von denselben zu befreien ... Von einem praktischen Arzte. 2. ... Aufl. Pirna, [1809]. 80. Tandheelk. Inst. 797 II-F5.
- Zehden, G. Zie: Hochstetter, Gustav.**  
Tandheelk. Inst. 642
- 2118 **Zaske, Paul.** Beitrag zur Frage der retrograden Bewegung der Kondylen beim Seitbiss, beim Rückbiss und beim Kieferschluss unter die normale Bisshöhe. München, 1937. 80.  
A. qu. 214, 1937 (Depôt Tandheelk. Inst.)  
Proefschrift Berlijn, Geneeskunde.
- 2119 **Zene Arzney.** [Meyntz, Peter Jordan, 1532. In modernes Deutsch übertragen und hrsg. von Erich Richter. Leipzig, 1891]. 80. Tandheelk. Inst. R. 521
- 2120 **Zenuwstelsel,** Het autonome, door J. Boeke, A. J. P. van den Broek, S. E. de Jongh e.a. Haarlem, 1934. M. afbn. en fign. 80. Tandheelk. Inst. 661; Int. Klin. V. f. V-E18.
- 2121 **Zichy, Theodor.** Familientypus und Familienähnlichkeiten. Vortrag ... München, 1898. 80. Tandheelk. Inst. R. 598  
Overdruk uit: Corresp.-Blatt der deutschen anthrop. Gesellschaft. 1898, No. 6 ff.
- 2122 **Ziedses des Plantes, Bernard George.** Planigraphie en subtractie. Röntgenographische differentiatiemethoden. Utrecht, 1934. M. fign., pltn. en grafn. 80.  
A. qu. 192, 1934; Tandheelk. Inst. 663 V-D26  
Proefschrift Utrecht Rijksuniv., Geneeskunde.
- 2123 **Ziegler, Ernst.** Lehrbuch der allgemeinen und speciellen pathologischen Anatomie und Pathogenese. Mit einem Anhang über die Technik der pathologisch-anatomischen Untersuchung ... 3. ... Aufl. Mit 359 Holzschn. Jena, 1884, 1885. 2 dln. 80.  
Tandheelk. Inst. 297, 298 IV-A10  
a+b.
- xx I. Allgemeine pathologische Anatomie. — II. Spezielle pathologische Anatomie.
- Ziegler, H. E. Zie: Bresslau, E.**  
Tandheelk. Inst. 358
- 2124 **Ziekte, De Engelsche,** en hoe haar te bestrijden. Amsterdam, [1932]. 80. Tandheelk. Inst. U. 1220 a, b  
Reclamecatalogus N.V. Philips-van Houten, Amsterdam, betr. „Dohyfral“.

- 2125 **Ziele und Wege der modernen Zahnheilkunde.** Festschrift anlässlich der 25 Jahrfeier des zahnärztlichen Instituts der Universität Greifswald... Hrsg. von F. [W.] Proell. Mit 47 Textabbn. und 3... Tfln. Berlin, 1926. 4o.  
III - E 5 Tandheelk. Inst. 100
- 2126 **Zierler, E.** Bakteriologische Untersuchungen über Gangrän der Zahnpulpa. Jena, 1899. 8o. Tandheelk. Inst. R. 600  
Overdruk uit: Centralblatt für Bakt., Parasitenk. u. Infektionskr. 1. Abt. Bd. 26 (1899), No. 14/15.
- 2127 **Zimmermann, Felix.** Anomalien der Zähne und Kiefer und ihre Beziehungen zur Idiotie. Mit 17 Abbn. ... Halle a. S., 1915. 8o. Tandheelk. Inst. U. 1007  
Overdruk uit: Zeitschrift für die Behandlung Schwachsinniger. 35. Jrg. (1915), H. 1-2.
- 2128 **Zinnis, A.** Du rôle de la dentition dans la pathologie enfantine. Mémoire... Athènes, 1882. 8o. Tandheelk. Inst. 8871
- 2129 **Zittel, [Karl A. von].** Rückblick auf die geologische Entwicklung, Herkunft und Verbreitung der Säugethiere. Z. pl. en j. 8o. Tandheelk. Inst. R. 557  
VI - D 31
- 2130 **Zittel, Karl A. von.** Grundzüge der Paläontologie. (Paläozoologie). Neubearb. von Ferdinand Broili und M. Schlosser. 3., 4. ... Aufl. München enz., 1915, 1918. 2 dln. 8o. Tandheelk. Inst. 351, 352; Zoöl. Lab. III - C 8a + b  
I. Invertebrata. 4. ... Aufl. Mit 1458 Textabbn. — II. Vertebrata. 3. ... Aufl. Mit 769 Textabbn.
- 2131 **Zlocisti, Theodor.** Wer darf stillen? Berlin, 1906. 8o. Tandheelk. Inst. R. 806  
Overdruk uit: Medizinische Klinik. 1906. No. 42-43.
- 2132 **Zsigmondy, Otto.** Über die Einwirkung von Säuren auf die Zähne. Berlin, 1884. 8o. Tandheelk. Inst. R. 558  
Overdruk uit: Centralblatt für Zahnheilkunde. 1884. H. 8, 11.
- 2133 **Zsigmondy, Otto.** Beiträge zur Kenntniss der Entstehungsurache der hypoplastischen Schmelzdefecte. Wien, 1894. M. fign. en prof. 8o. Tandheelk. Inst. R. 603  
Overdruk uit: Transactions of the World's Columbian dental congress. Chicago 1894.
- 2134 **Zsigmondy, Otto.** Über Einteilung und Nomenklatur der Bissarten. Wien, 1905. M. pltn. 8o. Tandheelk. Inst. R. 716  
Overdruk uit: Österr. Zeitschrift f. Stomatologie. 1905, H. 5/6.



Hielinski, W. Von de aanwezige overdrullen die  
alfabetische kaartcatalogus.

ZILLZ, J. Pathologisch-anatomische Befunde bei Kiefer-  
verletzungen; ergänzende Mitteilungen; mit 10  
Tafeln. Wien, 1917. 8vo. (Sonder-Abdruck aus  
der Oesterr.-ungar. Vierteljahrsschrift für  
Zahnheilkunde. 1917, Heft 3) T. I. ~~1159~~ II - A12

2128a. Zinsser, F. Syphilis und syphilisähnliche  
Erkrankungen des Mundes, für Ärzte, Zahn-  
ärzte und Studierende; 2... Aufl.; mit  
mehrfarbigem... Abbn.... Berlin enz., 1921. 8°. T. I. 261.  
III - D13

Zirkzee, H. Zie: Haan, L. de, H. Kuipers [en] H. Zirkzee. Glas.

Zivilisationsschäden am Menschen; hrsg. von  
Dr. Dr. hc. H. Zeiss und Dr. K. Pintschovius; unter  
Mitarb. von (Dr. Dr.) W. Achelis, (Prof. Dr.) G. v.  
Bergmann, (Dr.) H. A. Bernatzik, (u. a.). München  
enz., 1940. 8vo, lit. opg., reg. T. I. ~~995~~ I - F26.



*[Faint, illegible text at the top of the page, possibly a title or header.]*

24

*[Faint, illegible text block.]*

*[Faint, illegible text block.]*

*[Faint, illegible text block.]*

*[Faint, illegible text block.]*

*[Faint, illegible text block.]*

*[Faint, illegible text block.]*

*[Faint, illegible text block.]*

*[Faint, illegible text block.]*

*[Faint, illegible text block.]*

- 2135 **Zsigmondy, Otto.** L'hypoplasie de l'émail. [Tours], 1907. M. profn. 8o. Tandheelk. Inst. R. 599  
Communication faite au 1er congr. franç. de stomatologie. 1907.
- 2136 **Zsigmondy, Otto.** Über die Hypoplasie des Schmelzes. Vortrag ... Wien, 1909. M. profn. 8o. Tandheelk. Inst. R. 565  
Overdruk uit: Österr. Zeitschrift f. Stomatologie. 1908, H. 12.
- 2137 **Zsigmondy, Otto.** Über die Retziusschen Parallelstreifen im menschlichen Schmelze. Mit 4 Fign. Berlin enz., 1913. 8o. Tandheelk. Inst. R. 602  
Overdruk uit: Österr. Zeitschrift f. Stomatologie. Jrg. 11 (1913), H. 7/8. H. 7/8.
- 2138 **Zsigmondy, Otto.** Zur Karies-theorie. Vortrag ... Berlin enz., 1914. 8o. Tandheelk. Inst. R. 601  
Overdruk uit: Österr. Zeitschrift f. Stomatologie. Jrg. 12 (1914), H. 5.
- 2139 **Zsigmondy, Otto.** Ist die moderne Zahnheilkunde als ein von der Medizin getrenntes Sonderfach entstanden? Berlin enz., 1914. 8o. Tandheelk. Inst. R. 174  
Overdruk uit: Österr. Zeitschrift f. Stomatologie. Jrg. 12 (1914), H. 2/3.
- 2140 **Zsigmondy, Richard.** Kolloidchemie. Ein Lehrbuch. 2. ... Aufl. Mit 5 Tfln. und 54 Fign. ... Leipzig, 1918. 8o. Tandheelk. Inst. (M. T. Th. P 128); Phys. Lab. ~~V-D-38~~  
Chemische Technologie in Einzeldarstellungen. Allgemeiner Teil. ~~M-3-B-6~~
- 2141 **Zuckermandl, E.** Normale und pathologische Anatomie der Nasenhöhle und ihrer pneumatischen Anhänge. Mit 46 ... Tfln. Wien, 1882, 1892. 2 dln. 8o. M. oct. 765; Tandheelk. Inst. 299-300  
X X Het Tandheelk. Inst. bezit van Bd. I de 2de uitg. van 1893. ~~VII-B2a, b~~
- 2142 **Zuckermandl, E.** Anatomie der Mundhöhle mit bes. Berücks. der Zähne. Mit 84 ... Holzschn. Wien, 1891. 8o. Anat. Lab.
- 2143 **Zuckermandl, E.** Über das epitheliale Rudiment eines vierten Mahlzahnes beim Menschen. (Mit 2 Tfln.). Wien, 1891. 8o. Tandheelk. Inst. R. 556  
Overdruk uit: Sitzungsberichte d. kais. Akad. d. Wissensch. in Wien. Mathem.-naturw. Kl. Bd. 100. Abt. 3 (1891).
- Zurbrügg, E. Zie: Herrmann, E.**  
Tandheelk. Inst. (M. T. Th. P 234) ~~II-F10~~

2144 Zürcher, Ernst. The anatomy of the root-canals of the teeth of the deciduous dentition, and of the first permanent molars. With 8 plts. London, 1925. 8o. VI-B36 Tandheelk. Inst. 147

2145 Zwirner, Eberhard. Verankerung abschraubbarer Brücken im Frontzahnbereich. Mit 39 Abbn. Berlin, 1934. 8o. II-A2 Tandheelk. Inst. 669

Kumack, E. Neur. Therapie, Klinik und Ätiologie des angeborenen muskulären Schiefhalses. Rostock, 1938. 8o. U 1526  
Inaugural Dissertation Rostock 1938.

Kwaag, G. h. van der. Algemene heetkunde. Med. medew.  
van G. Bosman. 2o dr. Haarlem, 1961. 11 ells. 8o.  
V. J. 2214 - IV. E 23

Zwicker, C. Physical properties of solid materials. London, 1954. 11, ills. on tabn. 8o. T.I. 1913. M-2-A-10

Zusammenhang Zwischen Ernährung und Zahn-  
leues. Vorträge des Symposiums in der Universität  
Zürich 16-18 October 1962. Veranstaltet vom Insti-  
tut für Ernährungsforschung der Stiftung  
Im Güene Ruschlikon - Zürich. Herausgegeben  
von G. Somogyi. Basel ern., 1961. 8o.  
Bibliotheca "Nutritio et Dieta". Fasc. 5  
Schriftenreihe des Institutes für Ernährung-  
forschung Bd. 5 XI 2765 VII-F 34

Zuppinger, A. Ziel: Handbuch der medizinischen  
Radiologie. Naslagwerk



Supplement Catalogue

1897. *Atlas of the United States and Alaska*. By the U.S. Geological Survey. 1897. 4 vols. \$10.00.

1898. *Geological Atlas of the United States*. By the U.S. Geological Survey. 1898. 4 vols. \$10.00.

1899. *Geological Atlas of the United States*. By the U.S. Geological Survey. 1899. 4 vols. \$10.00.

1900. *Geological Atlas of the United States*. By the U.S. Geological Survey. 1900. 4 vols. \$10.00.

1901. *Geological Atlas of the United States*. By the U.S. Geological Survey. 1901. 4 vols. \$10.00.

1902. *Geological Atlas of the United States*. By the U.S. Geological Survey. 1902. 4 vols. \$10.00.

1903. *Geological Atlas of the United States*. By the U.S. Geological Survey. 1903. 4 vols. \$10.00.

1904. *Geological Atlas of the United States*. By the U.S. Geological Survey. 1904. 4 vols. \$10.00.

1905. *Geological Atlas of the United States*. By the U.S. Geological Survey. 1905. 4 vols. \$10.00.

Section, East. The appearance of the rock-surface at the top of the  
the geological structure, west of the main mountain, is here  
very different from that of the main mountain.

The geological structure of the mountain is here different from that of  
the main mountain, and is here very different from that of the main  
mountain.

The geological structure of the mountain is here different from that of  
the main mountain, and is here very different from that of the main  
mountain.

The geological structure of the mountain is here different from that of  
the main mountain, and is here very different from that of the main  
mountain.

The geological structure of the mountain is here different from that of  
the main mountain, and is here very different from that of the main  
mountain.

The geological structure of the mountain is here different from that of  
the main mountain, and is here very different from that of the main  
mountain.

The geological structure of the mountain is here different from that of  
the main mountain, and is here very different from that of the main  
mountain.

The geological structure of the mountain is here different from that of  
the main mountain, and is here very different from that of the main  
mountain.

## Supplement Catalogus Tandheelkunde.

- 2146 **Ablett, Richard.** A course in physics for medical and dental students. With foreword by L. R. Wilberforce. Oxford enz., 1930. M. afbn., fign. en grafn. 8o. *M-2-B-5*  
Tandheelk. Inst. 524  
Oxford medical publications. ~~*F-427*~~
- 2147 **Amoëdo, O.** Simplification dans l'enregistrement de la trajectoire condylienne et dans le montage des dentiers. Genève, 1913. M. afbn. en fign. 8o. Tandheelk. Inst. U. 1377  
Congrès de la société odontologique suisse.
- 2148 **Andresen, Viggo, und Karl Häupl.** Funktions-Kieferorthopädie. Die Grundlagen des „norwegischen Systems“. Mit 168 Abbn. . . . Leipzig, 1936. 8o.  
— 2. . . . Aufl. Mit 252 Abbn. . . . T. z. pl., 1939. 8o.  
Tandheelk. Inst. 720  
*VII-D42*
- Andrieu, E. Zie: Harris, Chapin A.**  
M. oct. 1013; Tandheelk. Inst. 326 *V-C28*
- Angle, E. H. Zie: Haskell, L. P.**  
Tandheelk. Inst. 309 *VI-E42*
- 2149 **Arthur, Robert.** A treatise on the use of adhesive gold foil. Philadelphia, 1857. M. fign. 8o. Tandheelk. Inst. 242  
*I-A33*
- 2150 **Ärzte-Stimmen** über Kalzan bei einer endemisch auftretenden Erkrankung des Knochensystems. Z. pl. en j. 8o.  
Tandheelk. Inst. U. 1123  
Overdruk.
- Austen, Ph. H. Zie: Harris, Chapin A.**  
M. oct. 1013; Tandheelk. Inst. 326 *V-C28*
- Bach, Julius. Zie: Handbuch** der Zahnersatzkunde.  
Tandheelk. Inst. (M. T. Th. P. 120) *II-D14*
- 2151 **Barge, J. A. J. Hazenlip** en schieve gezichtsspleet volgens nieuwere onderzoekingen. Amsterdam, 1914. M. fign. en tab. 8o. Tandheelk. Inst. U. 1417  
Overdruk uit: Ned. tijdschrift v. geneeskunde. 1914<sup>II</sup>, no. 18-19.
- 2152 **Basis, Een nieuwe, der conserveerende tandheelkunde.** Salvex (kiemdoodend cement). London, z. j. M. afbn. 8o.  
Tandheelk. Inst. U. 1197  
Reclamecatalogus De Trey, Zürich.



- 2153 **Bichlmayr, Anton.** Das Wichtigste aus der Zahn-, Mund- und Kieferheilkunde für den Militärarzt und die Allgemeinpraxis. Mit 114 Abbn. München enz., [1938]. 8o.  
Tandheelk. Inst. 931 *I-C 2.*
- 2154 **Billroth, Theodor, und Alex. v. Winiwarter.** Die allgemeine chirurgische Pathologie und Therapie in 50 Vorlesungen. Ein Handbuch ... 12. Aufl. Berlin, 1885. M. fign. en grafn. 8o.  
*V-E 3* Tandheelk. Inst. 634
- Bisseling, G. H. Zie: Hasselt, A. L. J. C. van.**  
Tandheelk. Inst. 203 *V-D 34*
- Black, G. V. Zie: Witthaus, C. H.**  
179. F. 23; Tandheelk. Inst. 185 *VIII-C 18*
- 2155 **Bolk, L.** Odontologische Studien. Mit 5 Tfln. und 135 Abbn. und 22 Fign. Jena, 1913-1919. 3 dln. (1 bd.). 8o.  
Tandheelk. Inst. 649 *V-D 10*  
I. Die Ontogenie der Primatenzähne. Versuch einer Lösung der Gebissprobleme. — II. Die Morphogenie der Primatenzähne. Eine weitere Begründung und Ausarbeitung der Dimertheorie. — III. Zur Ontogenie des Elefantengebisses.
- Boenheim, Felix. Zie: Textbook of periodontia.**  
Tandheelk. Inst. 952 *I-E 6.*
- 2156 **Braun, Heinrich.** Die örtliche Betäubung, ihre wissenschaftlichen Grundlagen und praktische Anwendung. 6. ... Aufl. Mit 213 ... Abbn. Leipzig, 1921. 8o.  
Tandheelk. Inst. 407 *III-C 29*
- Bruhn, Chr. Zie: Handbuch der Zahnheilkunde.**  
Tandheelk. Inst. 195; Depôt Heelk. V. f. *II-E 4*  
*a-d*
- Bruhn, Chr. Zie: Prothetik, Zahnärztliche.**  
Tandheelk. Inst. 195 *II-E 4c.*
- Buckley, J. P. Zie: Witthaus, C. H.**  
179. F. 23; Tandheelk. Inst. 185 *VIII-C 18*
- 2157 **Bijzonderheden voor tandheelkundige praktijk.** Londen, [1921]. M. afbn. en fign. 8o.  
Tandheelk. Inst. U. 1398  
Reclamecatalogus De Trey & Co., Londen.
- 2158 **Catalogus van tanden voor metaal werk en porcelein kronen.** Londen, z. j. M. afbn. en tabn. 4o.  
Tandheelk. Inst. U. 1392  
Reclamecatalogus The amalgamated dental Co., Londen.
- 2159 **Chaney, Eugene.** Über den diagnostischen Werth der Durchleuchtung bei Empyema antri Highmori. Heidelberg, 1894. 8o.  
A. qu. 220, 1894 (Depôt Tandheelk. Inst.)  
Proefschrift Heidelberg, Geneeskunde.  
Met Engelsche vertaling.

- 2143 [Faint text]
- 2144 [Faint text]
- 2145 [Faint text]
- 2146 [Faint text]
- 2147 [Faint text]
- 2148 [Faint text]
- 2149 [Faint text]
- 2150 [Faint text]
- 2151 [Faint text]
- 2152 [Faint text]
- 2153 [Faint text]
- 2154 [Faint text]
- 2155 [Faint text]
- 2156 [Faint text]
- 2157 [Faint text]
- 2158 [Faint text]
- 2159 [Faint text]
- 2160 [Faint text]
- 2161 [Faint text]
- 2162 [Faint text]
- 2163 [Faint text]
- 2164 [Faint text]
- 2165 [Faint text]
- 2166 [Faint text]
- 2167 [Faint text]
- 2168 [Faint text]
- 2169 [Faint text]
- 2170 [Faint text]
- 2171 [Faint text]
- 2172 [Faint text]
- 2173 [Faint text]
- 2174 [Faint text]
- 2175 [Faint text]
- 2176 [Faint text]
- 2177 [Faint text]
- 2178 [Faint text]
- 2179 [Faint text]
- 2180 [Faint text]
- 2181 [Faint text]
- 2182 [Faint text]
- 2183 [Faint text]
- 2184 [Faint text]
- 2185 [Faint text]
- 2186 [Faint text]
- 2187 [Faint text]
- 2188 [Faint text]
- 2189 [Faint text]
- 2190 [Faint text]
- 2191 [Faint text]
- 2192 [Faint text]
- 2193 [Faint text]
- 2194 [Faint text]
- 2195 [Faint text]
- 2196 [Faint text]
- 2197 [Faint text]
- 2198 [Faint text]
- 2199 [Faint text]
- 2200 [Faint text]

- 173. Address: Anna, von ...
- 174. ...
- 175. ...
- 176. ...
- 177. ...
- 178. ...
- 179. ...
- 180. ...
- 181. ...
- 182. ...
- 183. ...
- 184. ...
- 185. ...
- 186. ...
- 187. ...
- 188. ...
- 189. ...
- 190. ...
- 191. ...
- 192. ...
- 193. ...
- 194. ...
- 195. ...
- 196. ...
- 197. ...
- 198. ...
- 199. ...
- 200. ...



- 2160 **Chiavaro, Angelo.** La mia carriera scientifica (1889—1920) e la mia prima centuria di lavori in odontoiatria (1902—1920). Roma, 1922. 8o. Tandheelk. Inst. 916 *V-D16*  
Met Engelsche vertaling.
- 2161 **Cloquet, Jules.** Ontleedkundige atlas. Vijftien pltn. naar Jules Cloquet onder toezicht van H. A. Schreuder. Leiden, 1839. 4o. A B 192; Tandheelk. Inst. 483 *fol. 1.*  
— Verklaring van den ontleedkundigen atlas. T. z. pl. 1839. 8o. M. oct. 344
- 2162 **Coerbergh, P. J. J.** Verslag van een bezoek aan „Kiefer-Stationen” te Frankfort en Berlijn. Voordracht ... [Amsterdam], 1915. 8o. Tandheelk. Inst. U. 1391  
Overdruk uit: Nederl. tijdschrift voor geneeskunde. 1915<sup>II</sup>, no. 23.
- 2163 **Coerbergh, P. J. J.** Handleiding voor de conserveerende tandheelkunde. Utrecht, 1939. 2 dln. M. afbn. en fig. 4o. Tandheelk. Inst. 951 *fol. 22 arb*  
I. Tekst. — II. Afbeeldingen.
- 2164 **Coster, Lucien de.** L'orthodontie à base d'acier. Application des métaux inoxydables au traitement biologique des malformations dento-faciales. Paris, 1935. M. fig. en grafn. 8o. *V-E1* Tandheelk. Inst. 687
- 2165 **Cupels, Smith's,** in connection with the no-plaster method of inlay casting. London, 1924. M. afbn. 8o. Tandheelk. Inst. U. 1008  
Reclamecatalogus Lee S. Smith & Son mfg. Co., Pittsburgh.
- Darin, G.** Zie: **Heath, Christopher.** Tandheelk. Inst. 633
- Dean, Henry Percy.** Zie: **Heath, Christopher.** Tandheelk. Inst. 393 *IV-A4*
- 2166 **Diagnosis, Oral, and treatment planning.** A textbook for students and practitioners of dentistry and medicine by Samuel Charles Miller and 22 contributors. With an introduction by Allen T. Newman. 562 ills. ... London, 1937. 8o. *id. 2nd. ed. 1946* Tandheelk. Inst. 756 *III-D10.*
- 2167 **Diet and dental decay.** London, 1925. M. tabn. 8o. Tandheelk. Inst. U. 1397  
Bulletin 15. Reclamecatalogus The pepsodent Co., London.
- 2168 **Directions for using the Snow face bow in connection with the new century articulator.** Buffalo, N.Y., z. j. (na 1912). M. afbn. en fig. 8o. Tandheelk. Inst. U. 973  
Reclamecatalogus The Snow dental Co., Buffalo, N.Y.
- 2169 **Drum, Walter.** Lehrbuch der Dentalkeramik. Mit 529 Abb. Berlin, 1939. 8o. Tandheelk. Inst. ~~953~~ *F-E4*  
*M-4-F-12*

- 2170 **Duncan, Flockhart & Co.** Brief notes on ethyl chloride as a general anaesthetic. London enz., z. j. (na 1904). M. afbn. 8o.  
Tandheelk. Inst. U. 1018  
Reclamecatalogus Claudius Ash & Sons, London.
- 2171 **Duyvensz, Frans.** Wat kunnen wij doen tot behoud van ons gebit? Amsterdam, 1907. 8o. Tandheelk. Inst. U. 1262  
Overdruk uit: „Moleschott”. 1 (1907), nr. 13.
- 2172 **Duyvensz, Frans.** Der Induktionsstrom als Diagnostikum in der Zahnheilkunde. [Berlin, 1908]. 4o.  
Tandheelk. Inst. U. 1263  
Overdruk uit: Deutsche med. Wochenschrift. 1908, nr. 38.
- 2173 **Duyvensz, Frans.** The faradic current as a means of diagnosis in dental practice. London, 1909. M. afbn. 4o.  
Tandheelk. Inst. U. 1264  
Overdruk uit: Archives of the Roentgen ray and allied phenomena. 1909, May.
- 2174 **Duyvensz, F[rans].** Over enkele invloeden op de mondholte bij algemeene anaemie. Z. pl., [1916]. 8o.  
Tandheelk. Inst. U. 1259  
Voordracht gehouden op het 3e Nederl. tandheelkundig congres te Groningen, 1916.
- 2175 **Eldering, Willem Johannes.** Ein Beitrag über die Leitungsanästhesien des II. und III. Astes des Nervus Trigemini, unter bes. Berücks. der extra-oralen basalen Leitungen, ihrer Technik und ihrer Anwendungsmöglichkeiten. Bielefeld, 1939. M. fig., pltn. en tabn. 8o. Tandheelk. Inst. 954 II - C36  
Proefschrift Münster, Geneeskunde.
- 2176 **Emmerich, R[udolf].** Besprechung von: Carl Röse. Die pflanzlichen Parasiten der Mundhöhle und ihre Bekämpfung. In: Sitzungsberichte der Ges. f. Morphologie und Physiologie in München. 1899. H. 1. Jena, 1899. 8o.  
Tandheelk. Inst. R. 457  
Overdruk uit: Centralblatt f. Bakt., Paras. und Infektionskrankh. Bd. 26 (1899), No. 13.
- 2177 **Erkrankungen, Die chirurgischen, der Mundhöhle, der Zähne und Kiefer.** Bearb. von ... hrsg. von Carl Partsch. Mit 503 Abbn. ... und 2 Tfln. Wiesbaden, 1917. 8o.  
Tandheelk. Inst. 195; Depôt Heelk. V. f. II - E40  
Handbuch der Zahnheilkunde. Bd. 1.
- 2178 **Esser, Alfred.** Das Berufsgeheimnis. Leipzig, 1939. 8o.  
Tandheelk. Inst. 907  
Leitfaden der Chirurgie und Orthopädie des Mundes und der Kiefer.  
Lf. 3, Nr. 4 [13]. VII - D150

1870. "The ... of ..."

1871. "The ... of ..."

1872. "The ... of ..."

1873. "The ... of ..."

1874. "The ... of ..."

1875. "The ... of ..."

1876. "The ... of ..."

1877. "The ... of ..."

1878. "The ... of ..."

1879. "The ... of ..."

1880. "The ... of ..."



101. *Diary of Thomas H. Cox, 1840-1841, at New York, N.Y., 1840-1841. 2 vols. 8vo. New York, 1841.*

102. *Diary of Thomas H. Cox, 1842-1843, at New York, N.Y., 1842-1843. 2 vols. 8vo. New York, 1843.*

103. *Diary of Thomas H. Cox, 1844-1845, at New York, N.Y., 1844-1845. 2 vols. 8vo. New York, 1845.*

104. *Diary of Thomas H. Cox, 1846-1847, at New York, N.Y., 1846-1847. 2 vols. 8vo. New York, 1847.*

105. *Diary of Thomas H. Cox, 1848-1849, at New York, N.Y., 1848-1849. 2 vols. 8vo. New York, 1849.*

106. *Diary of Thomas H. Cox, 1850-1851, at New York, N.Y., 1850-1851. 2 vols. 8vo. New York, 1851.*

107. *Diary of Thomas H. Cox, 1852-1853, at New York, N.Y., 1852-1853. 2 vols. 8vo. New York, 1853.*

108. *Diary of Thomas H. Cox, 1854-1855, at New York, N.Y., 1854-1855. 2 vols. 8vo. New York, 1855.*

109. *Diary of Thomas H. Cox, 1856-1857, at New York, N.Y., 1856-1857. 2 vols. 8vo. New York, 1857.*

- Essig, Charles J. Zie: *Textbook, The American, of . . . dentistry.*  
Tandheelk. Inst. 520 *I-G. 1.*
- 2179 Essig, Norman S. *Prosthetic dentistry.* Brooklyn enz., 1937.  
M. afbn. en fign. 80. *IV-E14* Tandheelk. Inst. 774
- X 2180 Faulhaber, Bernhard, und Robert Neumann. *Das Röntgenbild  
als diagnostisches Hilfsmittel in der zahnärztlichen Praxis und  
als Wegweiser für die Therapie auf den wichtigsten Gebieten  
der Zahnheilkunde.* Mit 34 Textabbn. und 391 Abbn. auf 25  
Tfln. Berlin, 1920. 80. *VI-B31* Tandheelk. Inst. 263
- Fehr, C. U. Zie: Häupl, Karl.  
Tandheelk. Inst. 494 *VII-E26*
- X 2181 [Festschrift] zu Ehren von O[tto] Walkhoff. Sonderheft  
der „Deutsche Zahnheilkunde“. Mit 1 Portr., 8 Tfln. und 140  
Abbn. . . . Leipzig, 1920. 80. Tandheelk. Inst. 81 *II-C26*
- 2182 Fokker, A. P. *Beknopt handboek der geneesmiddelleer. Vrij  
bew. naar Schmiedeberg's Grundriss der Arzneimittellehre.*  
Haarlem, 1885. 80. Tandheelk. Inst. 676; O. qu. 460
- 2183 Fol, Hermann. *Lehrbuch der vergleichenden mikroskopischen  
Anatomie mit Einschluss der vergleichenden Histologie und  
Histogenie.* Leipzig, 1884. M. fign. en tab. 80.  
Tandheelk. Inst. 574; Zoöl. Lab.; afl. 1 ook O. oct. 4822  
*V-C4*
- X 2184 Gerlach, Hans. *Neue deutsche Werkstoffe in der Zahnheilkunde.  
Klinische Anwendung und technische Verarbeitung bewährter  
Austauschstoffe.* Mit einem Geleitwort von Eugen Wannenmacher. Mit 153 Abbn. . . . Leipzig, 1938. 80.  
Tandheelk. Inst. 927  
Sammlung Meusser. H. 35. ~~*III-D16*~~ *M-4-A-21*
- 2185 Gies, William J. *Dental education in the United States and  
Canada. A report to the Carnegie foundation for the advance-  
ment of teaching. With a preface by Henry S. Pritchett.*  
New York, 1926. M. krt. en tabn. 40.  
*VI-B35* Tandheelk. Inst. 513  
The Carnegie foundation for the advancement of teaching. Bulletin 19.
- Gorgas, Ferdinand J. S. Zie: Harris, Chapin A.  
Tandheelk. Inst. 279 *VII-E3*
- Gragt, J. C. G. v. d. Zie: Hasselt, A. L. J. C. van.  
Tandheelk. Inst. 203

- Greenbaum, Sigmund S. Zie: Prinz, Hermann.**  
Tandheelk. Inst. 701
- 2186 **Greene, [Jacob W.].** System of advance test methods in impression taking with Kerr perfection impression compound. Detroit, 1916. 8o.  
Tandheelk. Inst. U. 1375
- 2187 **Grunert, Otto.** Über Kuppelfüllungen und Vollkronen aus Amalgam. Vortrag ... Berlin enz., 1903. M. afbn. 8o.  
Tandheelk. Inst. R. 171  
Overdruk uit: Zahnärztliche Rundschau. 1899, No. 386.
- 2188 **Guerini, Vincenzo.** A history of dentistry from the most ancient times until the end of the eighteenth century. [With an introduction of Charles Mc Manus]. With 104 engravs. and 20 pls. Philadelphia enz., 1909. 4o.  
*IV-F16* Tandheelk. Inst. 604
- 2189 **Guilly, H., Ch. l'Hirondel et R. Thibault.** Prothèse dentaire amovible. Paris, 1938. M. afbn. en fig. 8o.  
Tandheelk. Inst. ~~936~~  
*I-D 5*  
X La pratique stomatologique. T. 5.
- 2190 **Gysi, A[lfred].** Das vereinfachte Problem der Artikulation. Simplex Artikulator. [Zürich, 1912]. M. afbn. en fig. 8o.  
Tandheelk. Inst. U. 1384  
Reclamecatalogus De Trey, Berlin.
- 2191 **Gysi, A[lfred].** The correct mounting of artificial teeth. The making of dentures, using anatofom teeth and molar blocks. London, [1917]. M. afbn. en fig. 8o.  
Tandheelk. Inst. U. 1141  
Reclamecatalogus De Trey & Co., London.
- 2192 **Haas, Willem Gerard de.** Carrel's wondbehandeling. Een proef-  
ondervindelijk en klinisch onderzoek. Amsterdam, 1918. M.  
plt. en tabn. 8o.  
A. qu. 192, 1918; Tandheelk. Inst. 522 *VI-E 34*  
Proefschrift Utrecht Rijksuniv., Geneeskunde.
- 2193 **Haberland, H. F. O.** Zahnerkrankungen als Ursache und Folge  
anderer Erkrankungen. München, 1927. 8o.  
*IV-B19* Tandheelk. Inst. 127  
X
- 2194 **Haderup, V.** Kliniske Bidrag til Studiet af Kaebecysterne.  
Kjöbenhavn, 1888. M. afbn., fig. en tabn. 8o.  
A. qu. 219, 1888  
Proefschrift Kopenhagen, Geneeskunde.



1870 ... ..

... ..

1870 ... ..

... ..

1870 ... ..

... ..

1870 ... ..

... ..

1870 ... ..

... ..

1870 ... ..

... ..

1870 ... ..

... ..

1870 ... ..

... ..

1870 ... ..

... ..

1870 ... ..

... ..

1870 ... ..

... ..

2200 Wiesbaden enz., 1917-1939. 4 dln. 8°  
 II. Konservierende Zahnheilkunde, 1. u. 2. Aufl.  
 IV. Gebiss-, Kiefer- und Gesichtorthopaedie, 1925.  
 1. u. 2. Aufl. 1939.

- 2195 Halbertsma, H. J. Bijdrage tot de ziektekundige ontleedkunde der tanden. Met 5 pltn. Amsterdam, 1855. 4o.  
V. V. 46 B; Tandheelk. Inst. 795 <sup>3</sup> *fol. 48*  
Verhandelingen der Akad. v. Wet. Afd. Natuurk. Dl. II, 5.
- 2196 Hammes, Th. De narcose. Leerboek. Amsterdam, 1906. M. fign. 8o. Tandheelk. Inst. 156  
— 2de ... dr. [o. d. t.] Leerboek der narcose. T. z. pl., [1911]. *VI-B4*  
M. fign. 8o. Tandheelk. Inst. 156  
— 3de dr. T. z. pl., [1919]. M. afbn. 8o.  
Depôt Kl. Huisd.; Depôt Heelk. V. f.
- 2197 Handbuch der Arbeitsmethoden in der anorganischen Chemie. Unter Mitwirkung von ... Chemikern und Physikern hrsg. von Arthur Stähler. Mit 1064 Abbn. Bd. I. Leipzig, 1913. 8o. Tandheelk. Inst. (M. T. Th. P 89) ~~III-E9~~  
I. Allg. Tl. Das anorganisch-chemische Laboratorium und seine Ausstattung. — Mechanische Operationen. — *M-3-A-12*
- 2198 Handbuch der vergleichenden und experimentellen Entwicklungslehre der Wirbeltiere bearb. von ... hrsg. von Oskar Hertwig. Mit ... Abbn. ... Jena, 1906. 3 dln. (6 bdn.). M. portr. 8o. 2e Leesz. 11 C; Tandheelk. Inst. 385—390; Zoöl. Lab.
- 2199 Handbuch der Zahnersatzkunde hrsg. von Julius Bach. 2. ... Aufl. Mit über 800 Abbn. und 40 Tfln. Berlin, 1918. 3 dln. 4o. Tandheelk. Inst. (M. T. Th. P 120) *II-D14*  
*atb+c.*
- 2200 Handbuch der Zahnheilkunde. Unter Mitwirkung von ... hrsg. von C. Partsch, Chr. Bruhn, A. Kantorowicz. Mit 1686 Abbn. ... und 2 Tfln. ~~Wiesbaden enz., 1917, 1926.~~ Bd. I, III. 2 dln. 8o. Tandheelk. Inst. 195; *II-E4*  
Depôt Heelk. V. f. alleen Bd. I *at d.*
- sil:* ← I. Die chirurgischen Erkrankungen der Mundhöhle, der Zähne und Kiefer. — III. Zahnärztliche Prothetik. 1. und 2. Aufl.
- 2201 Handbuch der Zahnheilkunde ... hrsg. von Julius Scheff. Mit ... Holzschn. Wien, 1891—1893. 3 dln. (4 bdn.). 8o. Tandheelk. Inst. 271—274; Anat. Inst. alleen Bd. I  
— 2. ... Aufl. Mit ... Abbn. T. z. pl., 1902—1904. 3 dln. (4 bdn.). 8o. Tandheelk. Inst. 271—274 *II-E6*  
— 3. ... Aufl. Mit ... Abbn. T. z. pl., 1909—1910. 3 dln. (4 bdn.). 8o. 2e Leesz. 18 D; Depôt Heelk. Klin.  
— Begründet von Julius Scheff unter Mitwirkung von ... hrsg. von Hans Pichler. 4. ... Aufl. Mit ... Abbn. und ... Tfln. T. z. pl., 1927, 1929. Bd. III, IV. 2 dln. 8o.  
Tandheelk. Inst. 498 C, D



- 2202 **Handwörterbuch** der gesammten Zahnheilkunde. Unter Mitwirkung [von] ... hrsg. von Alfred Kantorowicz. Mit ... Abbn. ... und 1 Tfl. Leipzig enz., 1929-1931. 4 dln. 4o.  
Tandheelk. Inst. 97 A-D  
I: A-F; II: G-K; III: L-R; IV: S-Z.
- 2203 **Hanemann, H.** Einführung in die Metallographie und Wärmebehandlung nebst einer Sammlung von Gefügebildern. Mit 30 Tfln. und 25 Textfign. Berlin, 1915. 4o.  
*M-5-D-4 VII-D11* Tandheelk. Inst. (M. T. Th. P 93)
- 2204 **Hankel, Ernst.** Handbuch der Inhalations-Anästhetica. Chloroform, Aether, Stickstoffoxydul, Aethylbromid mit Berücks. der strafrechtlichen Verantwortlichkeit bei Anwendung derselben. Wiesbaden, 1891. 8o.  
Tandheelk. Inst. 806 2V- *B13*  
— 2. ... Aufl. Leipzig, 1898. 8o.  
Tandheelk. Inst. 314 *III-D7*
- 2205 **Harmonie** van vorm tusschen gezicht en tanden. Anatoform tanden voor caoutchouc gebitten. Londen, [1921]. 4o.  
Tandheelk. Inst. 439  
Reclamecatalogus De Trey & Co., London. *IV-F34*
- 2206 **Harris, Chapin A.** The principles and practice of dental surgery. 9th ed. With 320 ills. Philadelphia, 1866. 8o.  
*VII-A10* Tandheelk. Inst. 279  
— 11th ed. [o. d. t.] The principles and practice of dentistry including anatomy, physiology, pathology, therapeutics, dental surgery and mechanism. Rev. and ed. by Ferdinand J. S. Gorgas. With 2 ... pls. and 744 ... ills. T. z. pl., 1885. 8o.  
*VIII-E3* Tandheelk. Inst. 279
- 2207 **Harris, Chapin A., [and] Ph. H. Austen.** Traité théorique et pratique de l'art du dentiste, comprenant l'anatomie, la physiologie, la pathologie, la thérapeutique, la chirurgie et la prothèse dentaires. Trad. de l'anglais ... par E. Andrieu. Avec 465 figs. ... Paris, 1874. 8o.  
M. oct. 1013; Tandheelk. Inst. *V-C28* 326  
— 2me éd. ... Avec 572 figs. T. z. pl., 1884. 8o.  
Tandheelk. Inst. 326
- 2208 **Haskell, L. P.** The student's manual and handbook for the dental laboratory. 2d ed. To which is appended E. H. Angle's system of appliances for correcting irregularities. Philadelphia, 1890. M. fign. 8o.  
Tandheelk. Inst. 309  
*VI-E42*

1878. ... ..  
... ..  
... ..

1879. ... ..  
... ..  
... ..

1880. ... ..  
... ..  
... ..

1881. ... ..  
... ..  
... ..

1882. ... ..  
... ..  
... ..

1883. ... ..  
... ..  
... ..

1884. ... ..  
... ..  
... ..

- 1911. [Faint text, possibly: "The influence of temperature on the growth of..."]
- 1912. [Faint text, possibly: "The effect of..."]
- 1913. [Faint text, possibly: "The effect of..."]
- 1914. [Faint text, possibly: "The effect of..."]
- 1915. [Faint text, possibly: "The effect of..."]
- 1916. [Faint text, possibly: "The effect of..."]
- 1917. [Faint text, possibly: "The effect of..."]
- 1918. [Faint text, possibly: "The effect of..."]
- 1919. [Faint text, possibly: "The effect of..."]
- 1920. [Faint text, possibly: "The effect of..."]
- 1921. [Faint text, possibly: "The effect of..."]
- 1922. [Faint text, possibly: "The effect of..."]
- 1923. [Faint text, possibly: "The effect of..."]
- 1924. [Faint text, possibly: "The effect of..."]
- 1925. [Faint text, possibly: "The effect of..."]
- 1926. [Faint text, possibly: "The effect of..."]
- 1927. [Faint text, possibly: "The effect of..."]
- 1928. [Faint text, possibly: "The effect of..."]
- 1929. [Faint text, possibly: "The effect of..."]
- 1930. [Faint text, possibly: "The effect of..."]



- 2209 **Hasselt, A. L. J. C. van.** De verdiensten van John Tomes ten opzichte der tandheelkundige wetenschap. Prijsvraag „John Tomes”. Utrecht enz., 1898. 8o.  
 V-B3 Tandheelk. Inst. 650  
 In machineschrift.
- 2210 **Hasselt, A. L. J. C. van.** De strijd tegen het tandbederf en de schooltandverzorging. Met een afzonderlijk hoofdstuk, bevattende: Statistische cijfers en graphische voorstellingen betreffende het vóórkomen van tandbederf bij kinderen en volwasseneren in de gemeente 's Gravenhage. Samengesteld door: G. H. Bisseling, J. C. G. v. d. Gragt, F. J. Ninck Blok. [s Gravenhage, 1916]. M. plt. en grafn. 8o.  
 Tandheelk. Inst. 203 V-D34.
- 2211 **Hatschek, Emil.** Die Viskosität der Flüssigkeiten. Mit 88 Fig. und 30 Tabn. ... Dresden enz., 1929. 8o. M-3-B-8.  
~~V-A44~~ Tandheelk. Inst. (M. T. Th. P 223)
- 2212 **Hauber, W.** Festigkeitslehre. Mit 56 Fig. und 1 Tfl. 2. Neudruck. Leipzig, 1911. 8o.  
 Tandheelk. Inst. (M. T. Th. P 63)  
 Sammlung Göschen. 288. ~~I-A8~~ M-2-C-2
- 2213 **Haug, Émile.** Traité de géologie. 485 figs. et cartes et 135 pls. ... Paris, 1907—1911. 2 dln. (4 bdn.). 4o.  
 Aardr. Inst.; Min.-Geol. Inst.  
 — 485 figs. et cartes et 135 pls. ... 3me tirage. T. z. pl., 1921, 1922. 2 dln. (3 bdn.). 4o. Tandheelk. Inst. 55—57  
 I. Les phénomènes géologiques. — II. Les périodes géologiques. VII-C202-c
- 2214 **Häupl, Karl, und Franz Josef Lang.** Die marginale Parodontitis. Ihre Pathologie, Ätiologie, Klinik, Therapie und Prophylaxe mit bes. Berücks. ihrer fortgeschrittenen und tiefen Formen (der sog. Alveolarpyorrhoe) und mit Bemerkungen zur Entwicklung, Anatomie und Physiologie des Zahnstützapparates (Paradentium) und zu den An- und Abbauvorgängen und der Atrophie im Knochen. Mit 269 ... Abbn. ... Berlin, 1927. 8o.  
 Tandheelk. Inst. 108 III-B6.
- 2215 **Häupl, Karl, und Ingjald Reichborn-Kjennerud.** Moderne zahnärztliche Kronen- und Brückenarbeiten. Mit 233 Abbn. ... Berlin, 1929. 8o. VI-A31  
 — Mit einem Beitrag: Porzellan-Kronen und -Brücken. Von C. U. F e h r. 2. ... Aufl. Mit 191 Abbn. ... Leipzig, 1938. 8o.  
 VII-F26 Tandheelk. Inst. 494

- Häupl, Karl. Zie: Andresen, Viggo. Tandheelk. Inst. 720
- 2216 Heath, Christopher. Injuries and diseases of the jaws. Prize essay. 2d ed. With ... engrav. London, 1872. 8o.  
N. oct. 1334
- X -3d ed. T. z. pl., 1884. M. fign. 8o. Tandheelk. Inst. 393 IV-A4
- X -4th ed. With ... engrav. Ed. by Henry Percy Dean. Tandheelk. Inst. 393 IV-A4  
T. z. pl., 1894. 8o.
- 2217 Heath, Christopher. Lésions et maladies des machoires. Trad. sur la 3me éd. par G. Darin. Londres, [1884]. M. fign., plt. en tabn. 8o. Tandheelk. Inst. 633
- 2218 Heddema, E. H. Der Zusammenhang von Veränderungen des Zahnfleischwalles und Veränderungen in den tieferen Teilen des Paradentiums mit bes. Berücks. der Alveolarpyorrhoe. Eine patho-histologische Untersuchung von klinisch beobachteten Fällen. Berlin, 1926. M. afbn. 8o. Tandheelk. Inst. 95 III C 19
- X Proefschrift Hamburg, Geneeskunde.
- 2219 Heelsbergen, T. van. Mensch und Tier im Zyklus des Kontagiums. Der Zusammenhang zwischen Krankheiten bei Mensch und Tier. Mit einem Vorwort von W. Schüffner. Stuttgart, 1930. M. titelpl. 8o.  
199. B. 26; Tandheelk. Inst. 529; Depôt Kl. Huisd. V. f. VI. C 19.
- 2220 Hegemann, Hans. Die Herstellung des Porzellans. Erfahrungen aus dem Betriebe. Mti 119 Abbn. und einer Bezugsquellenliste. Berlin, 1904. 8o. M-7-A-2  
Tandheelk. Inst. (M. T. Th. P. 108) II-F3
- 2221 Heider, M., und C. Wedl. Atlas zur Pathologie der Zähne. Die Zeichnungen ... von C. Heitzmann. — Atlas to the pathology of the teeth. Leipzig, 1869. fol. T. 11608 208. A-29 } fol. 18
- 2. ... Aufl. bearb. von Joseph [R.] v. Metnitz. T. z. pl., 1893. fol. fol. 18 Tandheelk. Inst. 922
- Hellström, Nils. Zie: Investigation. Tandheelk. Inst. 766
- 2222 Herpin, A., et [Léon] Imbert. Prothèse amovible. Avec 451 figs. ... Paris, 1939. 8o. Tandheelk. Inst. 12
- X Traité de stomatologie. T. 13. III. D 24.

- 2223 Hermsling, De cransetich idieit, dimeranz, van tanddeffensien.  
Haarlem u. J. M. Ege, 50. Tandheek, Inst. U. 1250  
Botschaaptinge Arder Geselschap, Balis.
- Herrwig, Oskar. Zur Handbuck der ..., Botschaaptinge.  
In Leuzt. U. C. Tandheek Inst 365-390. 2281. Leb.
- 2224 Hesse, Hans. Die normale und krankte Alveolarhaut im Rüsse-  
gebild. M. 37. A. 20. Leipzig, 1933. 80.  
Sonderabdruck, H. H. Tandheek, Inst. 925  
VZ-D/1
- Hirsdal, Ch. E. Eier Galle, H. Tandheek, Inst. 936
- 2225 Hoff, J. J. en C. G. Hoff-Vermore. De vitamines. 1de ... de.  
Gardineren 1933. M. positie en 1880. 30.  
Tandheek, Inst. 896 XL
- Hoff-Vermore, C. G. Zie Hoff J. J. Tandheek, Inst. 886 XL
- 2226 Hoffmeister, (Johann) Willibald. Ueber konglobuläre Cysten im  
Boden der Mandibula. Magburg, 1891. 30  
A. q. 223. 1892 (Depdt. Tandheek, Inst.)  
Phantastisch Magburg, Gauslandt.
- 2227 Hübner, Herbert. Das Kaugenbild in der Chirurgie und Ortho-  
pedie des Oberen und der Kiefer. 84 Abb. und 1 ...  
Gardineren 1936. 1936. 2 Bde. 30.  
Tandheek, Inst. 907  
Leuzt. de Chirurgie und Orthopedie des Oberen und der Kiefer  
und 1. 2. 3. 4. 5. 6. 7. 8. 9. 10. 11. 12. 13. 14. 15.
- 2228 Hübner, Herbert. Die Kaugenbildung bei Parodonti-  
tis (Purpura alveolaris = Kaugen-Krankheit). (Hilfsmittel  
[1934]. M. affm. 80. Tandheek, Inst. U. 1254  
Botschaaptinge Arder Geselschap, Balis.
- 2229 Hübner, H. Physiologische Eigenschaften und Aufbau von  
Haut und Schleimhaut des ... Tandheek, Inst. [und Tabell].  
Leipzig, 1934. 80.  
A. q. 1844, 1934. Tandheek, Inst. 84-85. De ...  
Botschaaptinge Arder Geselschap, Balis.
- 2230 How to cure the mouth and teeth and why. Boston, 1908. 60.  
Tandheek, Inst. U. 1255  
Deuzt. de Botschaaptinge Arder Geselschap, Balis.



- Hänpl, Karl, Zie: *Androsen, Viggo*.  
Tandteck. Inst. 720
- 2216 Heath, Christopher. *Injuries and diseases of the jaws*. Prize essay, 2d ed. With ... engrava London, 1872, 8o.  
N. oct. 1394  
—3d ed. T. z. pl. 1884. M. fig. 8o  
Tandteck. Inst. 393 IX. 4o  
—4th ed. With ... engrava. Ed. by Henry Percy Dean. T. z. pl. 1894. 8o.  
Tandteck. Inst. 393 IX. 4o
- 2217 Heist, Christopher. *Lésions et maladies des maxillaires*. Trad. par la Société de Médecine de Paris. G. G. Martin, Londres, (1870), 8o. 1870, 8o.  
Tandteck. Inst. 631
- 2218 Heddena, B. H. *Der Zusammenhang von Verwundungen des Zahnfleischwulstes und Verletzungen in den tiefsten Teilen des Parodontiums mit Bes. Berücks. der Alveolopyorrhoe. Eine patho-histologische Untersuchung von H. H. Heddena*. Berlin, 1926. M. 16 Bl. 8o.  
Tandteck. Inst. 95 III. 1o  
Wissenschaftl. Biblioth. Göttingen.
- 2219 Heckerberg, T. van. *Metrich und Tier im Zyklus der Kontinuität. Der Zusammenhang zwischen Krankheiten bei Mensch und Tier. Mit einem Vorwort von W. Reichert*. Stuttgart, 1936. M. 100 Bl. 8o.  
199. B. 26; Tandteck. Inst. 529 Depot N. Gold. V. 1  
38. C. 14
- 2220 Hegemann, Hans. *Die Herstellung der Porzellane, Beschreibungen aus dem Betriebe*. Mit 119 Abb. auf einer Kupferplatte. Berlin, 1904. 8o.  
Tandteck. Inst. (M. T. Th. P. 102) III. 1o
- 2221 Heiden, M., and C. Wedd. *Atlas zur Pathologie der Zähne. Die Zeichnungen ... von C. Heidenreich*. — Atlas to the pathology of the teeth. Leipzig, 1866. fol.  
T. 1 1897 720-4-28  
—2. Aufl., bearb. von J. G. Heidenreich (R.) v. M. 1871. T. z. pl. 1895. fol.  
Tandteck. Inst. 927  
fol. 18
- Hellenberg, Nils. *Zie: Investigation*.  
Tandteck. Inst. 768
- 2222 Héris, A., et [Léon]. *Infériorité Pathologie anormale*. Avec 451 figs. Paris, 1939. 8o.  
Tandteck. Inst. 12  
Ecole de Stomatologie T. 13 III. D. 14

- 2223 **Herstelling**, De cosmetisch ideale, duurzame, van tanddefecten.  
Haarlem, z. j. M. fign. 8o. Tandheelk. Inst. U. 1250  
Reclamecatalogus Ascher Gesellschaft, Berlin.
- Hertwig, Oskar**. Zie: **Handbuch** der ... Entwicklungslehre.  
2e Leesz. 11 C; Tandheelk. Inst. 385—390; Zoöl. Lab.
- 2224 **Heuser, Hans**. Die normale und kranke Alveolarbucht im Röntgenbild. Mit 82 Abbn. ... Leipzig, 1938. 8o.  
Tandheelk. Inst. 928  
Sammlung Meusser. H. 34. VII - D17
- Hirondel, Ch. P.** Zie: **Guilly, H.**  
Tandheelk. Inst. 936
- 2225 **Hoff, J. J., en C. G. Hoff-Vermeer**. De vitamines. 4de ... dr.  
Gorinchem, 1938. M. portrn. en tabn. 8o.  
Tandheelk. Inst. 896 VI - F29
- Hoff-Vermeer, C. G.** Zie: **Hoff, J. J.**  
Tandheelk. Inst. 896 VI - F29.
- 2226 **Hoffmeister, [Julius] W[ilhelm]**. Über kongenitale Cysten am Boden der Mundhöhle. Marburg, 1891. 8o.  
A. qu. 223, 1892 (Depôt Tandheelk. Inst.)  
Proefschrift Marburg, Geneeskunde.
- 2227 **Hofrath, Herbert**. Das Röntgenbild in der Chirurgie und Orthopädie des Mundes und der Kiefer. Mit 54 Abbn. und 1 ... Orientierungstfl. Leipzig, 1938, 1939. 2 dln. 8o.  
Tandheelk. Inst. 907  
Leitfaden der Chirurgie und Orthopädie des Mundes und der Kiefer.  
Lief. 1, Nr. 2, Lief. 3, Nr. 6 [15]. VII - D 25 a, c
- 2228 **Höhensonne**, Künstliche, als wirksames Hilfsmittel bei Paraden-tose. (Pyorrhoea alveolaris — Riggsche Krankheit). [Hanau], [1931]. M. afbn. 8o.  
Tandheelk. Inst. U. 1234  
Reclamecatalogus Quarzlampen Gesellschaft, Hanau.
- 2229 **Houwink, R.** Physikalische Eigenschaften und Feinbau von Natur- und Kunstharzen. Mit 75 Textabbn. [und Tabn.]. Leipzig, 1934. 8o.  
Tandheelk. Inst. (M. T. Th. P 254) VII - A32  
Kolloidforschung in Einzeldarstellungen. Bd. 11.  
Proefschrift Delft Techn. hoogeschool. M-6-A-3
- 2230 **How to care for the mouth and teeth and why**. Boston, 1908. 8o.  
Tandheelk. Inst. U. 1396  
Overdruk uit: Boston medical and surgical journal. 159 (1908), p. 740—741.

- 2231 **Höye, G. M.** Ernährungs- und Gesundheitsverhältnisse in Valle, Setesdal, Norwegen. Oslo, 1938. M. grafn. en tabn. 8o.  
Tandheelk. Inst. 950  
Overdruk uit: Norske Tannlaegeforenings Tidende. No. 3, 1938.
- 2232 **Huebschmann, Paul.** Die traumatischen Gehirnschädigungen und ihre Differentialdiagnose vom pathologisch-anatomischen Standpunkt. Mit 6 Abbn. Leipzig, 1938. 8o.  
Tandheelk. Inst. 907  
Leitfaden der Chirurgie und Orthopädie des Mundes und der Kiefer. Lief. 2, Nr. 3 [9]. VII - D 15 6
- 2233 **Huet, Emile.** Améliorations à la technique opératoire dentaire par l'usage des moteurs électriques à grande vitesse. [Bruxelles], 1913. M. afbn. 8o. Tandheelk. Inst. U. 1378  
Overdruk uit: Journal dentaire belge, 1913, no. 4, Juillet.
- Imbert, Léon.** Zie: Herpin, A.  
Tandheelk. Inst. 12
- 2234 **Inrichting, De tandheelkundige.** Amsterdam, z. j. M. afbn. en fign. 8o. Tandheelk. Inst. U. 987  
Reclamecatalogus C. Ash & Sons, Amsterdam.
- 2235 **Instructions for use of De Trey's Dentocoll.** Zürich, 1929. M. fign. 8o. Tandheelk. Inst. U. 1166  
Reclamecatalogus De Trey, Zürich. M-4-C-1
- 2236 **Investigation, An,** into questions of social hygiene in the counties of Västerbotten and Norbotten, Sweden, conducted with the support of the royal medical board in 1929—1931. Engl. ... ed. [With a preface by Nils Hellström]. Lund, 1937. M. afbn., fign., pltn., krtn., grafn. en tabn. 8o.  
VI - A 10 Tandheelk. Inst. 766
- 2237 **Jacketkrone, Die, von A. G. [...].** Wiesbaden, 1931. M. fign. 4o. Tandheelk. Inst. U. 1208  
Overdruk uit: Zeitschrift f. Zahnkeramik. 1 (1931), Nr. 1.
- 2238 **Jansen, Hendrik Jacobus.** Zur Kasuistik des Schleimhautlupus und des Lupuskarzinoms im Bereiche der Mundhöhle. Z. pl., 1937. M. afbn., fign. en grafn. 8o.  
Tandheelk. Inst. 777 V - D 20  
Proefschrift Münster i. W., Geneeskunde.
- 2239 **Jensch, G.** Tafeln zur Ermittlung der Härte nach Brinell. Berlin, [1929]. 8o. Tandheelk. Inst. (M. T. Th. P. 253)  
Deutscher Verband für die Materialprüfungen der Technik. Zock



2290 Jones, Arthur, Grundzüge der tunceren Medizin für Zahnärzte und Studierende der Zahnheilkunde. Mit 26 Abbn. Leipzig, 1935. 8v.  
Tandheek. Inst. 710

Kantorowicz, Alfred, Zur Handbuch der Zahnheilkunde.  
Tandheek. Inst. 105. Depot. Heft. V: 1

Kantorowicz, Alfred, Zur Handbuchschrift der gesamten Zahnheilkunde.  
Verheek. Inst. 97 A-D

2291 Keiser, Eduard, und Eduard Precht, Klinische Pharmakologie für Zahnärzte. Leipzig, 1936. 8v.

Tandheek. Inst. 728

Sammlung Werke, R. 27

III - 236

Keith, Arthur, Zie: Shaw, J. C. Middleton.

Tandheek. Inst. 919

2292 Kunst, De. om bij prothesen-erbeit metalen aan te werden. Hoe men in de tandheek artistiek metaalwerk kan maken in combinatie met Steele's vrywilligere tanden en kiezen. Londen, 1917. M. afbn. en fig. 8v.

Tandheek. Inst. (I) 903

Reclamantijns De Tray & Co., Londen.

2293 Leloy, L. Complément de "Otto Schoenbeck, Die Uebersichten der "Hepes Hechelbergensis" aus den Sammlen von Maxer von Hechelberg. [August], 1909. M. afbn. 8v.

Tandheek. Inst. R. 624

Dresden et. Gutschmidt, T. 21 (1909), no. 1

Linn, Franz Josef, Zie: Hirsch, Karl

Tandheek. Inst. 108 222 2

2294 Lohung, Lucien, Les dysarthries occasionées de la syphilis heréditaire. Parlez de G. Millan. Avec 72 figs. Paris, 1939. 8v.

Tandheek. Inst. 913 2

2295 Lutz, Rudolf, Die Indication und Anwendungsweisen der nicht operativen Behandlungsmethoden. Mit 12 Abbn. Leipzig, 1928. 8v.

Tandheek. Inst. 907

Lectures de Chirurgie and Otolaryngologie des Maxillaire and des Mâchoires.  
Lect. 1, No. 2

III - 236

2296 Lutz, Rudolf, Die Vorberestungen zu chirurgischen Eingriffen in der Mundhöhle. Leipzig, 1928. 8v.

Tandheek. Inst. 907

Lectures de Chirurgie and Otolaryngologie des Maxillaire and des Mâchoires.  
Lect. 2, No. 1 (2)

III - 236

2231. Høye, G. M. Ernærings- og Sundhedsforholdene i Valle, Setesdal, Norge. Oslo, 1935. M. grafi. en tabu. 8o.  
Tandhekk. Inst. 950  
Overdr. ut. Norske Tandlegeforening. Tidsskr. No. 3, 1938.
2232. Huebschmann, Paul. Die traumatischen Gehirnschädigungen und ihre Differentialdiagnose vom pathologisch-anatomischen Standpunkt. Mit 6 Abbn. Leipzig, 1935. 8o.  
Tandhekk. Inst. 907  
Lehrbuch der Chirurgie und Orthopädie des Menschen und der Tiere. Lief. 1. Nr. 1 (9). *II - 110 A*
2233. Hugt, Emile. Améliorations à la technique opératoire dentaire par l'usage des moteurs électriques à courant intense. [Dentelles]. 1913. M. albu. 8o. Tandhekk. Inst. II. 1378  
Overdrut ut. Journal dentaire belge. 1913. no. 4. julii.
2234. Indrić, Léon. Zbir. Herpis, A. Tandhekk. Inst. 12
2235. Inrichting. De tandhekkkunde. Amsterdam, z. j. M. albu. en figu. 8o. Tandhekk. Inst. II. 967  
Rechnemechanique C. Ad. & Soen. Amsterdam.
2236. Instructions for use of De Trey's Dentocoll. Zurich, 1929. M. albu. 8o. Tandhekk. Inst. II. 1166  
Rechnemechanique De Trey, Zurich. *II - 1166*
2237. Investigation. An. into questions of racial hygiene in the counties of Västerbotten and Norrbotten, Sweden, conducted with the support of the royal medical board in 1929-1931. Engl. ed. [With a preface by M. J. S. Hellström & others]. Lond. 1937. M. albu., figu., plin., krm., grafi. en tabu. 8o.  
*II - 1166* Tandhekk. Inst. 769
2238. Jackström, Die. von A. G. [...]. Wiesbaden, (1931). M. 8qn. 4o. Tandhekk. Inst. II. 1205  
Overdrut ut. Zahnärzt. Z. (1931), Nr. 1.
2239. Jensen, Henrik Jacobus. Zur Kasuistik des Schleimhautabszesses des Lipularramoms im Bereiche der Mundhöhle. Z. pl. 1937. M. albu., figu. en grafi. 8o. Tandhekk. Inst. 771 *V. 11*  
Friedrich Mauer & W. Grawinkel.
2240. Jensch, G. Tafeln zur Ermittlung der Härte nach Brinell. Berlin, [1929]. 8o. Tandhekk. Inst. (M. T. Th. P. 253)  
Deutscher Verlag für die Industrie- und Bergbauindustrie.

- 2240 Jores, Arthur. Grundzüge der inneren Medizin für Zahnärzte und Studierende der Zahnheilkunde. Mit 26 Abbn. Leipzig, 1935. 8o. VI-D7 Tandheelk. Inst. 710
- Kantorowicz, Alfred. Zie: Handbuch der Zahnheilkunde. Tandheelk. Inst. 195; Depôt Heelk. V. f.
- Kantorowicz, Alfred. Zie: Handwörterbuch der gesamten Zahnheilkunde. Tandheelk. Inst. 97 A-D
- 2241 Keeser, Eduard, und Eduard Precht. Klinische Pharmakologie für Zahnärzte. Leipzig, 1936. 8o. Tandheelk. Inst. 728  
Sammlung Meusser. H. 27. VII-D36
- Keith, Arthur. Zie: Shaw, J. C. Middleton. Tandheelk. Inst. 947
- 2242 Kunst, De, om bij prothese-arbeid metalen aan te wenden. Hoe men in de tandtechniek artistiek metaalwerk kan maken in combinatie met Steele's verwisselbare tanden en kiezen. Londen, 1917. M. afbn. en fign. 8o. Tandheelk. Inst. U. 968  
Reclamecatalogus De Trey & Co., London.
- 2243 Laloy, L. Comptes-rendu de: Otto Schoetensack, Der Unterkiefer des „Homo Heidelbergensis“ aus den Sanden von Mauer bei Heidelberg. [Angers], 1909. M. afbn. 8o. Tandheelk. Inst. R. 624  
Overdruk uit: L'anthropologie. T. 20 (1909), no. 1.
- Lang, Franz Josef. Zie: Häupl, Karl. Tandheelk. Inst. 108. III B6
- 2244 Lebourg, Lucien. Les dystrophies dentaires de la syphilis héréditaire. Préface de G. Milian. Avec 73 figs. ... Paris, 1939. 8o. Tandheelk. Inst. 915 V-D33
- 2245 Leix, Rudolf. Die Indikation und Anwendungsweise der nicht operativen Behandlungsmethoden. Mit 12 Abbn. Leipzig, 1938. 8o. Tandheelk. Inst. 907  
Leitfaden der Chirurgie und Orthopädie des Mundes und der Kiefer. Lief. 1, Nr. 5. VII-D25a
- 2246 Leix, Rudolf. Die Vorbereitungen zu chirurgischen Eingriffen in der Mundhöhle. Leipzig, 1938. 8o. Tandheelk. Inst. 907  
Leitfaden der Chirurgie und Orthopädie des Mundes und der Kiefer. Lief. 2, Nr. 2 [8]. VII-D25b



- 2247 **Levy, M.** Die Anwendung der radioaktiven Substanzen bei Mund- und Zahnkrankheiten einschliesslich der Alveolarpyorrhoe. Berlin, 1913. 8o. Tandheelk. Inst. U. 1383  
Overdruk uit: Deutsche medizin. Wochenschrift. 1913, No. 23.
- 2248 **Lindemann, August.** Die Anästhesie des Mundes und der Kiefer. Allgemeiner Teil. Prinzipielle Erörterungen. Leipzig, 1938. 8o. Tandheelk. Inst. 907  
Leitfaden der Chirurgie und Orthopädie des Mundes und der Kiefer. Lief. 1, Nr. 6. VII - D 25 \*
- 2249 **Lindemann, August.** Die Behandlung der Wunden der Mundhöhle und des Gesichtes. Mit 63 Abbn. Leipzig, 1938. 8o. Tandheelk. Inst. 907  
Leitfaden der Chirurgie und Orthopädie des Mundes und der Kiefer. Lief. 2, Nr. 1 [7]. VII - D 25 b
- 2250 **Lindemann, August.** Die Begutachtung der Unfallverletzungen und der diesen gleich zu erachtenden Schäden des Mundes, der Kiefer und des Gesichtes. Leipzig, 1939. 8o. Tandheelk. Inst. 907  
Leitfaden der Chirurgie und Orthopädie des Mundes und der Kiefer. Lf. 3, Nr. 5 [14]. VII - D 25 c
- 2251 **Löhlein, Walter.** Die Beteiligung des Auges und seiner Adnexe bei den Verletzungen im Bereich des Mundes und der Kiefer. Leipzig, 1939. 8o. Tandheelk. Inst. 907  
Leitfaden der Chirurgie und Orthopädie des Mundes und der Kiefer. Lf. 3, Nr. 2 [11]. VII - D 25 c
- 2252 **Löwenstein, Wilfried.** Zur Behandlung des arteriellen Hochdruckes mit Subtonin. Wien, 1929. 8o. Tandheelk. Inst. U. 1147  
Overdruk uit: Reclamecatalogus „Sanabo-Chinoin“, Wien, p. 8—10.
- 2253 **Lufkin, Arthur Ward.** A history of dentistry. Ill. with 90 engravs. London, 1938. 8o. Tandheelk. Inst. 955  
Id. 2nd ed., enlarged and rev. With 100 ill. Philadelphia, 1948. III - A 23; VIII - B 14.
- 2254 **Lijst van geneeskundige en aanverwante tijdschriften, aanwezig in Utrechtsche bibliotheken.** 3e uitgave. Utrecht, 1939. 8o. Tandheelk. Inst. 943
- McCall, John Oppie.** Zie: Stillman, Paul R.  
Tandheelk. Inst. 719
- McCall, John Oppie.** Zie: Textbook of periodontia.  
Tandheelk. Inst. 952

- 2255 McGhee, William Harper Owen. A 100-year of scientific dentistry. With 1040 ill. Philadelphia, 1900, 8s.  
 Tandbock. Inst. 687 III  
 -2d ed. . . With 1040 ill. Leipzig, 1917, 8s.  
 Tandbock. Inst. 610 III
- McKenna Charles. Zur General Anatomie  
 Tandbock. Inst. 604
- 2256 Major, Emil. Der anatomische Teil der in der Zahnärztlichen  
 Praxis für Vademecum Mit 90 Abbn. Berlin 1900, 18/10  
 Tandbock. Inst. 688 I  
 Zahnärztliche Bibliothek II, 1.
- 2257 Major, C. I. Forayth. On Nephelopsis Malagascariensis, an  
 extinct gignose Lemnoid from Madagascar with remarks on  
 the associated fauna and on its geological age. London, 1894,  
 4s.  
 Tandbock. Inst. 614  
 Catalogue of the Museum of the Geol. Surv. of London, Part 25  
 1894, p. 13-36.
- 2258 Mayer, P. Untersuchungen über die Folgen tödlicher Erstickung  
 (Bdlin 1877), 4s.  
 Tandbock. Inst. 612  
 Tandbock der Zahnärztl.
- Matalla, Joseph R. v. Zur Heilung, etc.  
 Tandbock. Inst. 673
- 2259 Matthesen, P. E. Et medicobeskrivelse over syge i Nederland.  
 Actonupis 1753, 8s.  
 Tandbock. Inst. II 1112  
 Catalogue de Voyageur Spéciale de médecine - 1753 v.
- Milner, G. Zur Lehre von Leiden.  
 Tandbock. Inst. 615
- Milne, Samuel Charles Zur Diagnostik der  
 Tandbock. Inst. 756 III
- Milne, Samuel Charles. Zur Diagnostik der  
 Tandbock. Inst. 714
- Milne, Samuel Charles. Zur Theorie d. periodischen  
 Tandbock. Inst. 688 I, 2
- 2260 Mund, et al. Beiträge zur Kenntniss der Rostschimmelpilze und ihrer  
 Ausdehnung. Rostock, 1811, 8s.  
 Tandbock. Inst. II 1394

- 2247 Levy, M. Die Anwendung der radioaktiven Substanzen bei Mund- und Zahnkrankheiten einschliesslich der Alveolarpyorrhoe. Berlin, 1913. 8s. Tandheek Inst. II 1383  
Oxyphor für Deutsche mehrts. Wochenschrift 1913, No. 23
- 2248 Lindemann, August. Die Anatomie des Mundes und der Kiefer. Allgemeiner Teil. Prinzipielle Erörterungen. Leipzig, 1938. 8s. Tandheek Inst. 907  
Lehrbuch der Chirurgie und Orthopädie des Mundes und der Kiefer. Bd. 1, No. 5. III - 1257
- 2249 Lindemann, August. Die Behandlung der Wunden der Mundhöhle und des Gesichtes. Mit 63 Abb. Leipzig, 1938. 8s. Tandheek Inst. 907  
Lehrbuch der Chirurgie und Orthopädie des Mundes und der Kiefer. Bd. 3, No. 1 (F). III - 1258
- 2250 Lindemann, August. Die Begutachtung der Unfallverletzungen und der diesen gleich zu erachtenden Schäden des Mundes, der Kiefer und des Gesichtes. Leipzig, 1939. 8s. Tandheek Inst. 907  
Lehrbuch der Chirurgie und Orthopädie des Mundes und der Kiefer. Bd. 3, No. 5 (H). III - 1258
- 2251 Löhlein, Walter. Die Beteiligung des Auges und seiner Adnexe bei den Verletzungen im Bereich des Mundes und der Kiefer. Leipzig, 1939. 8s. Tandheek Inst. 907  
Lehrbuch der Chirurgie und Orthopädie des Mundes und der Kiefer. Bd. 3, No. 2 (H). III - 1258
- 2252 Löwenstein, Wilfried. Zur Behandlung des erweiterten Hochdruckes mit Subtonin. Wien, 1929. 8s. Tandheek Inst. II 1147  
Oentral für Zahnärztliche, Zahn-Chirurgie, Wien, p. 2-10.
- 2253 Lusk, Arthur Ward. A history of dentistry. III, with 80 engravings. London, 1938. 8s. Tandheek Inst. 955  
III - 1223
- 2254 Lütjens, van geneeskundige en zwaartevenaar tijdschriften, vanwege de Nederlandsche bibliotheek. 3e uitgave. Utrecht, 1938. 8s. Tandheek Inst. 943
- McCall, John Oppie. Zie: Stillman, Paul B. Tandheek Inst. 719
- McCall, John Oppie. Zie: Textbook of periodontia. Tandheek Inst. 952



- 2255 **McGehee, William Harper Owen.** A text-book of operative dentistry. With 1040 ills. Philadelphia, 1930. 8o.  
Tandheelk. Inst. 680 *II - D3*  
—2d ed. . . . With 1040 ills. London, 1937. 8o.  
Tandheelk. Inst. 680 *II - D3*
- McManus, Charles.** Zie: **Guerini, Vincenzo.**  
Tandheelk. Inst. 604
- 2256 **Major, Emil.** Der abnehmbare Teilersatz in der zahnärztlichen Praxis. Ein Vademecum. Mit 30 Abbn. . . . Berlin enz., 1938. 8o.  
Tandheelk. Inst. 935 *I - F 24*  
Zahnärztliche Fortbildung. H. 6.
- 2257 **Major, C. I. Forsyth.** On Megaladapis Madagascariensis, an extinct gigantic Lemuroid from Madagascar with remarks on the associated fauna and on its geological age. London, 1894. 4o.  
Tandheelk. Inst. R. 4  
Overdruk uit: Philos. transactions of the roy. soc. of London. Vol. 185 (1894), B, p. 15—38.
- 2258 **Mayet, P.** Tierversuche über die Folgen künstlicher Ernährung. [Berlin, 1927]. 4o.  
Tandheelk. Inst. R. 472  
Overdruk uit: Die Woche?
- Metnitz, Joseph R. v.** Zie: **Heider, M.**  
Tandheelk. Inst. 922
- 2259 **Middendorp, P. B.** De tandheelkundige wetgeving in Nederland. Antwerpen, 1939. 8o.  
Tandheelk. Inst. U. 1419  
Overdruk uit: Vlaamsch tijdschrift v. mondheelkunde. 1939, nr. 1.
- Milian, G.** Zie: **Lebourg, Lucien.**  
Tandheelk. Inst. 915
- Miller, Samuel Charles.** Zie: **Diagnosis, Oral.**  
Tandheelk. Inst. 756 *III - D 10*
- Miller, Samuel Charles.** Zie: **Sorrin, Sidney.**  
Tandheelk. Inst. 718
- Miller, Samuel Charles.** Zie: **Textbook of periodontia.**  
Tandheelk. Inst. 952 *I - E 6*
- 2260 **Mond- en tandhygiëne** uitgeg. door de Rotterdamsche tandheelkundige vereeniging. Rotterdam, z. j. M. plt. 8o.  
Tandheelk. Inst. U. 1394

- 2261 Müller, Beat. Abnehmbare partielle Zahnprothesen (Systematik und Praxis). Mit 238 Abbn. ... Berlin enz., 1936. 4o.

id. 2e ex.

Tandheelk. Inst. 773

Bücher für die zahnärztliche Praxis. Bd. 8.

*IX - D2*

- X 2262 Müller, Max. Grundlagen und Aufbau des Artikulationsproblems im natürlichen und künstlichen Gebisse. Mit 302 Abbn. ... Leipzig, 1925. 4o.

*VI - B17* Tandheelk. Inst. 36

- 2263 Münch, Josef. Pulpa- und Wurzelbehandlung. Mit 132 Abbn. ... Leipzig, 1937. 8o.

Tandheelk. Inst. 770

*id. 2. umgearbeitete Aufl. 1949.*

*7. J. 770*

*VII - E24*

- X 2264 Münch, Josef. Die zahnärztliche Behandlung des Kindes. Mit 128 Abbn. ... [und Tabn.]. Leipzig, 1938. 8o.

Tandheelk. Inst. ~~999~~

*I - E9*

*id. 2. Aufl. mit 184 schwarzen und 2 farbigen Abbn. 1952. T. I 1574*

*IX - C14*

- 2265 Münch, Josef. Die Chirurgie und Orthopädie der Kiefer und des Mundes und ihre Schwesterdisziplinen, die konservierende und prothetische Zahnheilkunde. Mit 31 Abbn. Leipzig, 1938, 1939. 2 dln. 8o.

Tandheelk. Inst. 907

Leitfaden der Chirurgie und Orthopädie des Mundes und der Kiefer. Lief. 1, Nr. 3, Lief. 3, Nr. 1 [10].

*VII - D25 a, L*

- 2266 Netter, Carl Emil. Über die Phosphornekrose der Kieferknochen. Halle a. S., 1894. 8o.

A. qu. 218, 1894 (Depôt Tandheelk. Inst.)

Proefschrift Halle, Geneeskunde.

Neuhäusser, P. Zie: Steiner, Otto.

Tandheelk. Inst. 932

X Neumann, Robert. Zie: Faulhaber, Bernhard.

Tandheelk. Inst. 263

Newman, Allen T. Zie: Diagnosis, Oral.

Tandheelk. Inst. 756

Ninck Blok, F. J. Zie: Hasselt, A. L. J. C. van.

Tandheelk. Inst. 203

- 2267 Noghe, Karl. In jedes Menschen Gesichte steht seine Geschichte. Eine Einführung in die Physiognomik. Mit 140 Abbn. Oranienburg, [1911]. 8o.

Tandheelk. Inst. 920

*VI - E45*

- 2264 Nybom, D. J. H. Basaal onderzoek van de [sic] 1929.  
 With + 48k, 150 platen, and 2 maps. [Dordrecht, 1930]. 8p.  
 Ganga Inst. (Dyepot Ethnol. Inst.)  
 Q. Oct. 244; Tandboek. Inst. 215. 2 57  
 Nihil nota van Engelsche taal en spelling
- 2269 Opleiding tot register-statistiek [van de] scholen Kler van  
 Lamsven. Dord. Moed. 11932]. 5p.  
 Tandboek. Inst. 11. 1362  
 Progress
- 2270 Oster-Sachsen, Harald v. A. Inners Medica. für Zahnärzte und  
 Studierende der Zahnheilkunde. Mit 6 Abb. ... und 3 ... 11k.  
 München, 1917. 4p. Tandboek. Inst. 707
- 2271 Owe, Alfred. Versammlung der Zahnärzte von Ulla-hallenschen  
 met betrekking tot de tandhekkunde. 1973. ... 8p.  
 D. Oct. 1388
- 2272 Perse, C. Inzichten der Hergendologie in der Schenologie.  
 Mit 306 Abb. ... Berlin, 1918. 8p.  
 Tandboek. Inst. 200 J  
 Inzichten der Hergendologie. 1918. Bd. 11
- Patzsch, Carl. Die Erkrankungen der Zahnkrone.  
 Tandboek. Inst. 198
- Patzsch, Carl. Die Handbuch der Zahnheilkunde.  
 Tandboek. Inst. 198
- 2273 Perthes, G. Die Verhältnisse und Krankheiten der Kiefer, mit  
 10 Röntgenbildern, ... und 103 Abb. ... Leipzig, 1907. 8p.  
 V. E. J. Tandboek. Inst. 198  
 Deutscher Verlag, 1907. 12p.
- Pfeiffer, Hans. Die Handbuch der Zahnheilkunde.  
 Tandboek. Inst. 198 G. D.
- 2274 Pögl, Ben. Studien zur Technik der Restauration von der Zahn  
 in verschiedenen Ländern. ... J. M. abn. ... 8p.  
 Tandboek. Inst. 11. 1403  
 Hoffmannsche Buchhandlung, Leipzig.
- 2275 Polots, The main practical, of Dr. [sic] Dentifical [sic] [sic]  
 Leipzig. ... J. M. abn. 8p.  
 Tandboek. Inst. 11. 1207  
 Hoffmannsche Buchhandlung, Leipzig.



2261 Müller, Beat. Abschabete pastelle Zahnpolierstein (Systematik und Preis). Mit 238 Abbn. ... Berlin 1926, 4s.

id. 2. 4s.

Tandbook. Inst. 773

Bücher für die Zahnärztliche Praxis. Bd. 3.

IX - D 2

2262 Müller, Max. Grundlagen und Aufbau des Artikulationsproblems im natürlichen und künstlichen Gebisse. Mit 302 Abbn. Leipzig, 1925, 4s.

IX, 57 Tandbook. Inst. 36

2263 Münch, Josef. Palpa- und Wurzelbehandlung. Mit 152 Abbn. Leipzig, 1937, 3s.

Tandbook. Inst. 770 III - 57

id. 2. *Ungewöhnliche Prof.* 1949.

7.7.77

2264 Münch, Josef. Die zahnärztliche Behandlung des Kindes. Mit 124 Abbn. (mit Tabn.). Leipzig, 1938, 3s.

id. 2. Auf W.A. id. 1949

Tandbook. Inst. 771 I - E 1

id. 2. Auf W.A. id. 1949. Leipzig, 1949, 1.1.1949 III - C 12

2265 Münch, Josef. Die Chirurgie und Otolaryngologie der Kinder und des Mundes und ihre Schwesterdisziplinen, die konservierende und prophylaktische Zahnheilkunde. Mit 31 Abbn. Leipzig, 1938, 1938, 3 die 4s.

Tandbook. Inst. 772

Verfahren der Chirurgie und Otolaryngologie des Kindes und des Mundes. Teil 1, No. 5 (Bd. 3, 74, 1. 110).

IX - D 1 1/2

2266 Netter, Carl Emil. Über die Phosphorelektronen der Elektroden. Halle a. S., 1894, 3s.

K. 9a 213, 1894 (Depot Tandbook. Inst.)

Bevölkerungsstatistik, Göttingen.

Neubauer, P. Zur Spätsäure, Ovar.

Tandbook. Inst. 733

Neumann, Robert. Die Ernährung, Ernährung.

Tandbook. Inst. 763

Neuman, Allen T. Zur Diagnostik, Ovar.

Tandbook. Inst. 756

Nick Blak, P. J. Zur Hensch, A. L. J. C. van

Tandbook. Inst. 759

2267 Nisch, Karl. In jedem Menschen Gärche steht eine Gärche. Eine Elektrolyse in die Physiologie. Mit 140 Abbn. Opatowitz, Leipzig, [191?], 3s.

Tandbook. Inst. 720

III - E 4

- 2268 Nyëssen, D. J. H. Somatical investigation of the Javanese 1929.  
 With 4 tbls., 130 picts. and 2 maps. [Bandoeng, 1930]. 8o.  
 Geogr. Inst. (Depôt Ethnol. Inst.)  
 Q. oct. 2348; Tandheelk. Inst. 946; I - E 17.  
 Nederl. tekst met Engelsche titel en inleiding.
- 2269 Opleiding tot tandarts-assistente [aan de] scholen Cor van  
 Leeuwen, Den Haag, [1937]. 8o.  
 Tandheelk. Inst. U. 1382  
 Prospectus.
- 2270 Osten-Sacken, Harald v. d. Innere Medizin für Zahnärzte und  
 Studierende der Zahnheilkunde. Mit 6 Abb. ... und 2 ... Tfln.  
 München enz., 1937. 4o. VI - B 32 Tandheelk. Inst. 767
- 2271 Owre, Alfred. Verzameling overdrukken van tijdschriftartikelen  
 met betrekking tot de tandheelkunde. 1923- ... 8o.  
 O. oct. 5393
- 2272 Parma, C. Irrtümer der Röntgendiagnostik in der Stomatologie.  
 Mit 306 Abbn. ... Berlin enz., 1938. 8o.  
 Tandheelk. Inst. ~~934~~ I - E 7.  
 Bücher für die zahnärztliche Praxis. Bd. 10.
- Partsch, Carl. Zie: **Erkrankungen**, Die chirurgischen.  
 Tandheelk. Inst. 195
- Partsch, Carl. Zie: **Handbuch** der Zahnheilkunde.  
 Tandheelk. Inst. 195; Depôt Heelk. V. f.
- 2273 Perthes, G. Die Verletzungen und Krankheiten der Kiefer. Mit  
 10 Röntgenbldrn. ... und 168 Abbn. ... Stuttgart, 1907. 8o.  
 V - E 1 Tandheelk. Inst. 794  
 Deutsche Chirurgie. Lief. 33a.
- Pichler, Hans. Zie: **Handbuch** der Zahnheilkunde.  
 Tandheelk. Inst. 498 C, D
- 2274 Poging, Een verdere, om techniek en resultaten van het vullen  
 te verbeteren. Londen, z. j. M. afbn. en facs. 8o.  
 Tandheelk. Inst. U. 1402  
 Reclamecatalogus De Trey & Co., London.
- 2275 Points, The main practical, of De Trey's Dentocoll technique.  
 London, z. j. M. afbn. 8o.  
 Tandheelk. Inst. U. 1207  
 Reclamecatalogus De Trey, Zürich.

- 2276 **Polscher, Aug.** Lehrbuch der zahntechnischen Metallarbeit. Unter Benutzung von Ch. J. Essig's Dental Metallurgy. Oppeln, 1898. M. afbn., fign. en tabn. 8o. Tandheelk. Inst. 331 IV - B36
- 2277 **Porcelain-techniek.** Jacket-kronen. Emaillé-kronen. Inlays. Brugwerk. Arnhem, z. j. M. afbn. en fign. 8o. M-4-F-1  
Tandheelk. Inst. U. 1401
- Reclamecatalogus Wipla-dental-laboratorium. Gebr. Tolmeyer, Arnhem.
- Pordes, Fritz.** Zie: Weiser, Rudolf. Tandheelk. Inst. U. 1390
- 2278 **Porzellan-Zähne, S. S. White's,** ihre Auswahl und Verwendung. Katalog und beschreibendes Handbuch für Zahnprothese. Berlin, 1904. M. afbn. en fign. 8o. Tandheelk. Inst. ~~929~~  
Zahn-Katalog der S.S. White dental mfg. Co., Philadelphia. I-E 22
- 2279 **Prakken, Hendrik.** Beiträge zum Studium von Genese und plastischem Verschluss der Kieferhöhle-Mundhöhle-Verbindungen unter bes. Berücks. der Kriegsverletzungen. Joure, 1937. M. afbn., fign., pltn. en grafn. 8o. Tandheelk. Inst. 778 zoek.
- Proefschrift Münster i. W., Geneeskunde.
- Precht, E.** Zie: Keeser, E. Tandheelk. Inst. 728
- 2280 **Prinz, Hermann, and Sigmund S. Greenbaum.** Diseases of the mouth and their treatment. A text-book for practitioners and students of medicine and dentistry. Ills. with 287 engravs. and 11 ... plts. London, 1935. 8o. Tandheelk. Inst. 701  
III - C28 zoek
- Pritchett, Henry S.** Zie: Gies, William J. Tandheelk. Inst. 513
- 2281 **Producten,** Enkele nieuwe Nederlandsche, voor tandheelkundig gebruik. Meppel enz., z. j. 8o. Tandheelk. Inst. U. 1205
- Reclamecatalogus N.V. Brocades-Stheeman, Meppel.
- 2282 **Prothetik,** Zahnärztliche. Bearb. von ... hrsg. von Chr. Bruhn. 1. u. 2. Aufl. Mit 1183 Abb. ... München, 1926. 8o. Tandheelk. Inst. 195
- Handbuch der Zahnheilkunde. Bd. 3.



- 210. [Faint text]
- 211. [Faint text]
- 212. [Faint text]
- 213. [Faint text]
- 214. [Faint text]
- 215. [Faint text]
- 216. [Faint text]
- 217. [Faint text]
- 218. [Faint text]
- 219. [Faint text]
- 220. [Faint text]
- 221. [Faint text]
- 222. [Faint text]
- 223. [Faint text]
- 224. [Faint text]
- 225. [Faint text]
- 226. [Faint text]
- 227. [Faint text]
- 228. [Faint text]
- 229. [Faint text]
- 230. [Faint text]
- 231. [Faint text]
- 232. [Faint text]
- 233. [Faint text]
- 234. [Faint text]
- 235. [Faint text]
- 236. [Faint text]
- 237. [Faint text]
- 238. [Faint text]
- 239. [Faint text]
- 240. [Faint text]
- 241. [Faint text]
- 242. [Faint text]
- 243. [Faint text]
- 244. [Faint text]
- 245. [Faint text]
- 246. [Faint text]
- 247. [Faint text]
- 248. [Faint text]
- 249. [Faint text]
- 250. [Faint text]



- 2283 **Putnam, C. S.** Zahnarztneikunde wie sie sein sollte. Eine populäre Darstellung alles dessen, was in das Gebiet der Zahnheilkunde gehört. 2. Doppelaufgabe. Leipzig, 1861. 8o.  
Tandheelk. Inst. 324 2
- 2284 **Putten, K. G. van.** Beschouwingen over den toestand in de medische beroepen in de naaste toekomst in Indië. Lezing [2de druk]. [Bandoeng, 1937]. M. krt. en tab. 8o.  
Tandheelk. Inst. U. 1376
- 2285 **Quarzlampe, Prof. Kromayer's.** [Hanau], 1914. M. fig. 8o.  
Tandheelk. Inst. U. 1139  
Reclamecatalogus Quarzlampen-Gesellschaft, Hanau.
- 2286 **Rational-techniek, De,** voor de volle prothese. Een nieuwe methode, die de zekerheid geeft van maximum functioneele en aesthetische resultaten bij elk tandeloos geval. Londen, 1932. M. afbn. en fig. 4o.  
Tandheelk. Inst. U. 1393  
Reclamecatalogus The amalgamated dental Co., London.
- 2287 **Rebel, Hans Hermann.** Lehrbuch der konservierenden Zahnheilkunde. Mit 218 Abbn. ... Berlin, [1938]. 8o.  
Tandheelk. Inst. 775 I - F 8.  
Lehmans zahnärztliche Lehrbücher. Bd. 4.
- 2288 **Rehm, Hans.** Abdruckverfahren beim Lückengebiss einschliesslich der Unterfütterung partieller Prothesen. Mit 70 Abbn. ... Leipzig, 1938. 8o.  
Tandheelk. Inst. 926 I - E 14.
- Reichborn-Kjennerud, Ingjald.** Zie: Häupl, Karl.  
Tandheelk. Inst. 494
- 2289 **Report of the education committee to the British society for the study of orthodontics.** December, 1922. London, 1922. 8o.  
Tandheelk. Inst. U. 1405  
Overdruk uit: Transactions of British society for the study of orthodontics. 1922.
- 2290 **Ritter, Reinhold.** Über die Frage der Vererbung von Anomalien der Kiefer und Zähne. Nach Studien an 126 zweieiigen, 96 eineiigen Zwillingspaaren, einem Fall von Vierlingen, sowie Tierzuchtversuchen. Mit 116 Abbn. [und Tabn.]. Leipzig, 1937. 8o.  
Tandheelk. Inst. 769  
Sammlung Meusser. H. 30.  
VII - D38
- 2291 **Rondom** een belangrijke ontdekking. Hoe de Dr. French' kiezen ontstonden. Groningen enz., 1937. M. afbn. en fig. 8o.  
Tandheelk. Inst. U. 1399  
Reclamecatalogus Universal dental Co., Philadelphia.



- 2292 **Rubbrecht, Osw[ald]**. L'origine du type familial de la maison de Habsbourg. Bruxelles, 1910. M. pltn. 40.  
 X 246. C. 13; Tandheelk. Inst. ~~949~~; Anat. Inst. *I-E 26.*
- 2293 **Rubbrecht, O[swald]**. De mechanische behandeling der fracturen van het onderkaakbeen. Antwerpen, 1938. M. afbn. en fign. 80.  
 X Tandheelk. Inst. ~~949~~ *I-E 13.*  
 Overdruk uit: Vlaamsch tijdschrift voor mondheekunde. 1938, Nr. 1-2.
- 2294 **Sanders, J.** Inheritance of harelip and cleft palate. The Hague, 1934. M. fign. en tabn. 80. Tandheelk. Inst. ~~948~~  
 X Overdruk uit: Genetica. Jrg. 15 (1934), p. 433-510. *I-E 4.*
- Scheff, Julius.** Zie: **Handbuch der Zahnheilkunde.**  
 Tandheelk. Inst. 271-274; 498 C, D
- 2295 **Schleiftechnik**, Grundlegende, in der Zahnheilkunde. Berlin, z. j. M. afbn. 80. Tandheelk. Inst. U. 1103  
 Reclamecatalogus Drendel & Zweiling, Berlin.  
 Tekst ook in het Engelsch en Fransch.
- 2296 **Schlenker, M.** Illustrierte Zahn- und Mundpflege. Mit 45 ... Fig. St. Gallen, 1883. 80. Tandheelk. Inst. 691  
*VI-F 5.*
- 2297 **Schmid, Heinrich.** Über einige neuere Zahnextractionsinstrumente nebst Bemerkungen über schwierige Zahnextraktionen. Berlin enz., 1896. M. fign. 80. Br. 1896. I, 42  
 Overdruk uit: Medicinische Wandervorträge. H. 50.
- Schreuder, H. A.** Zie: **Cloquet, Jules.**  
 M. oct. 344; Tandheelk. Inst. 483
- 2298 **Schreus, Hans Theo.** Die Strahlenbehandlung der malignen Tumoren des Mundes und der Kiefer. Mit 22 Abbn. Leipzig, 1938. 80. Tandheelk. Inst. 907  
 Leitfaden der Chirurgie und Orthopädie des Mundes und der Kiefer. Lief. 1, Nr. 4. *VII-D 15a*
- 2299 **Schubert, Ludwig.** Hilfsmaterialien und Werkstoffe der zahnärztlichen Prothetik im Lichte experimentell-physikalischer Untersuchungen, sowie ihre Nutzenanwendung in der Praxis. Mit 44 Abbn. ... [und Tabn.] Leipzig, 1937. 80. *M-4-A-10*  
 X Tandheelk. Inst. 223  
 Sammlung Meusser. H. 31.
- Schüffner, W.** Zie: **Heelsbergen, T. van.**  
 199. B. 26; Tandheelk. Inst. 529; Depôt Kl. Huisd. V. f.

2100. Scherck, Otto. Die Beschreibung des menschlichen Gesichts aus der Mundhöhle. Stuttgart, 1937. M. album. 3s.  
 Verhandl. Anat. 705  
 Verhandl. an der pathologischen Anstalt, II 13
2101. Sailer, Alfred. Die Beteiligung der Nase und deren Neben-  
 höhlen an den Verletzungen im Bereich des Mundes des Kiefer-  
 und des Gesichtes. Mit 25 Abbg. Leipzig, 1935. 8s.  
 Verhandl. Anat. 907  
 Leistungen der Chirurgie und Orthopädie des Mundes und des Kiefers  
 II 3, 26 (1937)
2102. Shaw, J. C. Middleton. The teeth, the heavy palate and the  
 mandible in Bantu races of South Africa. With a foreword by  
 Arthur Keith. London, 1931. 14 figs., pls. of tabs. 3s.  
 Verhandl. Anat. 647 Z. 1-2
2103. Sichen, Henry. Über das Zahnfleisch. Mit 89 Abb. Berlin  
 1937. 3s.  
 Verhandl. Anat. 772  
 Beitr. zur Zahnärztlichen Klinik Bd 3 VII - F 43
2104. Siddie, G. H. The techniques of stainless steel work in mechanical  
 dentistry. Wash DC. London, 1930. 5s.  
 Verhandl. Anat. 698 Z. 1-2
2105. Sills, Gordon. The oral plastic surgeon. London, 1931. album. 3s.  
 Verhandl. Anat. II 1210  
 Internationaler Tag pathologischer Anat. Gm. London
2106. Smith, Sidney, and Samuel Charles Miller. The pathology of  
 periodontitis. New York, 1928. M. album. figs. on tabs. 3s.  
 Verhandl. Anat. 715
2107. Söldner, Arthur. Zeit Handbuch der Pathogenese der in der  
 Zahnärztlichen Chemie.  
 Verhandl. Anat. (M. Y. T.) R 504
2108. Steiner, Otto. Wegweiser für eine neue Methode, Zahne-, Mund-  
 und Kieferkrankheiten, Geschwülste, etc. zu untersuchen. Geleitet  
 von Dr. Hans Kussner. Kitzbühel, 1932. 8s.  
 Verhandl. Anat. 911 Z. 1-2
2109. Sullivan, Paul R., and John Cyril Miller. A syndrome of  
 chronic periodontitis. A study of its causes and pathology of  
 periodontal disease and a consideration of its treatment. New  
 York, 1938. M. album. figs. on tabs. 3s.  
 Verhandl. Anat. 719

- 2293 Rubbrecht, O[s]wald]. L'origine du type familial de la maison de Habsbourg. Bruxelles, 1916. M. pls. 9s. —  
246. C. 13<sup>e</sup> Tandboek Inst. 500; Anat. Inst. *L-E 23.*
- 2294 Rubbrecht, O[s]wald]. De mechanische behandeling der ligamen van het onderkaakbeen. Antwerpen, 1937. M. sijn en Dgn. 8s. —  
Tandboek Inst. 509 *I - E 10*  
Overzigt en Vlaamsch tijdschrift voor tandheelkunde 1938, N. 1-2
- 2294 Sanders, J. Inheritance of harelip and cleft palate. The Hague, 1938. M. sijn. en tabn. 5s. —  
Tandboek Inst. 509  
Overzigt et Geslacht, 5s. 15 (1939). p. 13-50 *II - E 4*
- Schiff, Julius. Zie: Handbuch der Zahnheilkunde.  
Tandboek Inst. 271-279; 498 C. D
- 2295 Schiefeloch, Grundlegende, in der Zahnheilkunde. Berlin, 2. B.  
M. sijn. 5s. —  
Tandboek Inst. U. 1103  
Erläuterungen über die Zahnheilkunde.  
Zehn Bde. in der Reihe des Buchs.
- 2295 Scherker, M. Illustrierte Zahn- und Mundpflege. Mit 45  
Figur. St. Gallen, 1883. 5s. —  
Tandboek Inst. 091  
*VI - F 5.*
- 2297 Schmidt, Heinrich. Über einige neuere Zahnextraktions-  
methoden und Bemerkungen über schwierige Zahnextraktionen.  
Berlin etc. 1896. M. Dgn. 8s. —  
Be. 1896. I. 42.  
Overzigt bij Medische Wanderschool. H. 51
- Schweitzer, H. A. Zie: Cloquet. [plus].  
M. oct. 344; Tandboek Inst. 403
- 2298 Schreus, Hans Theo. Die rationale Behandlung der mangelhaften  
Tentoren des Mundes und der Kiefer. Mit 21 Abb. Leipzig,  
1938. 5s. —  
Tandboek Inst. 007  
Lehrbuch der Chirurgie und Orthodontie des Mundes und der Kiefer.  
Teil 1. 1938. *VI - F 11*
- 2299 Schuber, Ludwig. Hilfsmitteln und Werkstoffe des zahn-  
technischen Prothetik im Lichte experimentell-physiologischer Unter-  
suchungen, sowie ihrer Anwendung in der Praxis. Mit  
41 Abb. [und Zahn.] Leipzig, 1927. 8s. M. 4. 5. 10  
Tandboek Inst. 325  
Zentralblatt. H. 31
- Schürer, W. Zie: Heilsbergen, T. van.  
189. B. 30; Tandboek Inst. 529; Dépar. M. Huisd. V. 1



- 2300 **Schürch, Otto.** Die Behandlung der bösartigen Geschwülste der Mundhöhle. Stuttgart, 1937. M. tabn. 8o.  
 VI-818 Tandheelk. Inst. 768  
 Vorträge aus der praktischen Chirurgie. H. 15.
- 2301 **Seiffert, Alfred.** Die Beteiligung der Nase und deren Nebenhöhlen an den Verletzungen im Bereich des Mundes, der Kiefer und des Gesichtes. Mit 28 Abbn. Leipzig, 1939. 8o.  
 Tandheelk. Inst. 907  
 Leitfaden der Chirurgie und Orthopädie des Mundes und der Kiefer. Lf. 3, Nr. 3 [12]. VII - D 25 C
- 2302 **Shaw, J. C. Middleton.** The teeth, the bony palate and the mandible in Bantu races of South Africa. With a foreword by Arthur Keith. London, 1931. M. fign., pltn. en tabn. 4o.  
 X Tandheelk. Inst. ~~947~~ I - F 19.  
 Proefschrift Johannesburg, Tandheelkunde.
- 2303 **Sicher, Harry.** Über das Zahnziehen. Mit 89 Abbn. ... Berlin enz., 1937. 8o.  
 Tandheelk. Inst. 772  
 Bücher für die zahnärztliche Praxis. Bd. 9. VII - E 43.
- 2304 **Siddle, G. H.** The technique of stainless steel work in mechanical dentistry. With 33 ills. London, 1939. 8o.  
 X Tandheelk. Inst. ~~947~~ I - C 14.
- 2305 **Solila tanden.** Een stuk geschiedenis. Londen, z. j. M. afbn. 4o.  
 Tandheelk. Inst. U. 1210  
 Reclamecatalogus The amalgamated dental Co., London.
- 2306 **Sorrin, Sidney, and Samuel Charles Miller.** The practice of periodontia. New York, 1928. M. afbn., fign. en tabn. 8o.  
 VI - F 42 Tandheelk. Inst. 718
- Stähler, Arthur.** Zie: Handbuch der Arbeitsmethoden in der anorganischen Chemie.  
 M-3-A-12  
 Tandheelk. Inst. (M. T. Th. P 89)
- 2307 **Steiner, Otto.** Wegweiser für eine neue klinische Zahn-, Mund- und Kieferheilkunde. Ganzheitsbehandlung. [Mit einem Geleitwort von P. Neuhäuser]. München enz., 1938. 8o.  
 X Tandheelk. Inst. 932 II - B 9.
- 2308 **Stillman, Paul R., and John Oppie McCall.** A textbook of clinical periodontia. A study of the causes and pathology of periodontal disease and a consideration of its treatment. New York, 1927. M. afbn., fign. en tabn. 8o.  
 VIII - D 18 Tandheelk. Inst. 719

- 2309 **Sturm, Alexander.** Grundbegriffe der inneren Medizin. Eine klinische Propädeutik für Studierende der Medizin. Ein Lehrbuch für Studierende der Zahnheilkunde. Mit 198 Abbn. ... Jena, 1938. 4o. Tandheelk. Inst. 933 I - E 23.
- 2310 **Suprematie** in den handel en waarop deze berust. Londen, z. j. M. afbn. en fig. 8o. Tandheelk. Inst. U. 1004  
Reclamecatalogus De Trey & Co., London.
- 2311 **Technique, The, of the Hollingworth-Baker denture.** Newark N.J. enz., z. j. M. afbn. 8o. Tandheelk. Inst. U. 1110  
Reclamecatalogus van Baker & Co., Newark N.J.
- 2312 **Terra, Paul de.** Vergleichende Anatomie des menschlichen Gebisses und der Zähne der Vertebraten. Mit 200 Textabbn. Jena, 1911. 8o. Tandheelk. Inst. 166; Zoöl. Lab.  
VI - C 15.
- 2313 **Textbook, The American, of prosthetic dentistry.** In contributions by eminent authorities ed. by Charles J. Essig. 2d ed. ... Ills. with 1089 engravs. Philadelphia enz., 1900. 8o. Tandheelk. Inst. 520 I - G 1.
- 2314 **Textbook of periodontia (Oral medicine).** By Samuel Charles Miller and members of the periodontia staff of New York university college of dentistry with an introd. by John Oppie McCall and a chapter on „The endocrine system in periodontal disease” by Felix Boenheim. ... London, 1938. M. afbn., fig., plt. en tabn. 8o. Tandheelk. Inst. 952  
id. 3rd ed. 1950. VIII - F 20; I - E 6.
- Thibault, R. Zie: Guilly, H.**  
Tandheelk. Inst. 936
- 2315 **Thielemann, Konrad.** Biomechanik der Parodontose insbesondere Artikulationsausgleich durch Einschleifen. Mit 242 Abbn. Leipzig, 1938. 8o. Tandheelk. Inst. 897  
Sammlung Meusser. H. 32. VIII - E 21.
- 2316 **Thöle, Fritz [Wilhelm Heinrich].** Über die Behandlung der Pseudarthrosen. Berlin, 1892. 8o. A. qu. 214, 1892 (Depôt Tandheelk. Inst.)  
Proefschrift Berlijn, Geneeskunde.
- 2317 **Thompson, A[ton] H[oward].** Ethnographic odontology; the Inca Peruvians. [New York], 1903. M. afbn. en fig. 8o. Tandheelk. Inst. R. 126  
Overdruk uit: Dental Digest. 1903, January.

- 2318 **Townes, R. G.** Dental disease, its chemical causation and cure. With 12 diagrams. London, 1938. 16.  
*E. D. J.* Tandboek Inst. 930
- 2319 **Tovered, Guttorn.** Die primäre Fäulnis der Gebisse. Berlin, 1937. M. affn., graf. or tabl. 40.  
 X Tandboek Inst. U. 1089  
 Overblik van: Deutsche Jugendzahnheilk. 31 (1937), Nr. 5
- 2320 **Tovered, Guttorn.** Zahnuntersuchungen in Valle, Setesdal, Norwegen. Oslo, 1933. M. affn., ca tabl. 50.  
 Tandboek Inst. 950  
 Overblik van: Norsk Tandhefningstidskrift No. 2, 1933.
- 2321 **Tovered, Guttorn.** Preventive dentistry in the post-school period and particularly during foetal life. London, 1938. M. albo. 50.  
 Tandboek Inst. U. 1414  
 Overblik van: The dental surgeon and his world, 1939, April
- 2322 **Vin, George.** Le vin de Pierre Foulhaud. Vaino, 1927. M. part.  
 Tandboek Inst. U. 1381  
 Conference tenu à Y. Bologno [sur] conseil de l'Association de la Croix-Rouge de la Cité de chirurgien-dentiste et de l'Association de Foulhaud le 18 décembre 1927.
- 2323 **Wain, Frederick C.** Organization of the dental faculty [Chicago], 1931. 16.  
 Tandboek Inst. U. 1175  
 Overblik van: Journal of the National Dental Association, 1931, December
- 2324 **Wallhoff, Otto.** Zie: Postscriptum  
 Tandboek Inst. 81
- 2325 **Wannemacher, Eugen.** Zie: Gerlach, Hans  
 Tandboek Inst. 927
- 2326 **Wasja de berekenis van „dentalisch“ loonen.** s. J. M. affn. 40.  
 Tandboek Inst. U. 1404  
 Levenswijze van The amalgamated Dental Co. London
- 2327 **Wall, C. Zie: Heider, M.**  
 232-A-29, Tandboek Inst. 923
- 2328 **Wäzler, Rudolf.** Die Füllstoffe und Karyo-reaktionen in den Dentin-Zahnsubstanz im Allgemeinen und in Wahl der Methoden im Besonderen. Wien, 1909. 16.  
 Tandboek Inst. U. 1383  
 Overblik van: Zahn-Zentralbl. f. Schweizerg. 1909, H. 1



- 2309 Sturm, Alexander. Grundbegriffe der inneren Medizin. Eine klassische Propädeutik für Studierende der Medizin. Ein Lehrbuch für Studierende der Zahnheilkunde. Mit 195 Abbn. Jena, 1938. 4s. Tandb. Inst. 833 I - E 33
- 2310 Suprematie in den handel en vanrop deze betragt. London, s. j. M. sijn. en fig. 8s. Tandb. Inst. U. 1004  
Rechtsaantogers De Trey & Co. Londen.
- 2311 Technique. The. of the Holligworth-Baker denture. Newark N.J. inc. s. j. M. sijn. 8s. Tandb. Inst. U. 1110  
Rechtsaantogers van Baker & Co., Newark N.J.
- 2312 Terra, Paul de. Vergleichende Anatomie des menschlichen Gebisses und des Zahns der Vertebraten. Mit 200 Textabbn. Jena, 1911. 6s. Tandb. Inst. 166. Zool. Lab.  
VZ. C 72
- 2313 Textbook. The American, of prosthodontics. In contribution by eminent authorities ed. by Charles J. Essig. 2d ed. ... Ills. with 1089 engrav. Philadelphia cal., 1908. 8s. Tandb. Inst. 920 I 5
- 2314 Textbook of periodontia (Oral medicine). By Samuel Charles Miller and members of the periodontia staff of New York university college of dentistry with an insert by John Ogden McCull and a chapter on "The endocrine system in periodontal disease" by Felix Borah et al. ... London, 1933. M. sijn. fig. pl. en tabn. 8s. Tandb. Inst. 989  
1. s. s. j. ed. 1950 VZ - 8/2, I, E 6  
Tandb. R. Zie. Gally, H. Tandb. Inst. 936
- 2315 Thiesmann, Konrad. Biomechanik der Parodonten insbesondere Artikulationsmöglichkeit durch Eingliederen. Mit 242 Abbn. Leipzig, 1935. 8s. Tandb. Inst. 1007  
Seminarij Museum H. 12. VZ. I. 21
- 2316 Thiel, Fritz [Wilhelm Heinrich]. Über die Behandlung der Pseudotumoren des Zahns. 1892. 8s. Tandb. Inst. 1007  
A. qu. 214. 1892 (Depot Tandb. Inst.)  
Verlagsges. Berlin. unvers. ed.
- 2317 Thompson, Milton [Howard]. Ethnographic observations on the Jura Pachyura. [New York], 1903. M. sijn. en fig. 8s. Tandb. Inst. U. 121  
Overset. in Dent. Digest. 1903 January.

- 2318 **Torrens, R. G.** Dental disease. Its chemical causation and cure. With 12 diagrams. London, 1938. 8o.  
 X IV-Dg Tandheelk. Inst. 930
- 2319 **Toverud, Guttorm.** Die pränatale Fürsorge des Gebisses. Berlin, 1937. M. afbn., graf. en tabn. 4o.  
 X Tandheelk. Inst. U. 1089  
 Overdruk uit: Deutsche Jugendzahnpflege. 25 (1937), Nr. 8.
- 2320 **Toverud, Guttorm.** Zahnuntersuchungen in Valle, Setesdal, Norwegen. Oslo, 1938. M. afbn. en tabn. 8o.  
 Tandheelk. Inst. 950  
 Overdruk uit: Norske Tannlaegeforenings Tidende. No. 3, 1938.
- 2321 **Toverud, Guttorm.** Preventive dentistry in the pre-school period and particularly during foetal life. London, 1938. M. afbn. 8o.  
 Tandheelk. Inst. U. 1418  
 Overdruk uit: The dental magazine and oral topics. 1938. April.
- 2322 **Viau, George.** La vie de Pierre Fauchard. Paris, 1922. M. portr. 8o.  
 Tandheelk. Inst. U. 1381  
 Conférence faite à la Sorbonne [au] congrès du trentenaire de la création du titre de chirurgien-dentiste et bi-centenaire de Fauchard, le 16 décembre 1922.
- 2323 **Waite, Frederick C.** Organization of the dental faculty. [Chicago], 1921. 8o.  
 Tandheelk. Inst. U. 1175  
 Overdruk uit: Journal of the national dental association. 1921, December.
- X **Walkhoff, Otto.** Zie: Festschrift.  
 Tandheelk. Inst. 81
- Wannenmacher, Eugen.** Zie: Gerlach, Hans. M-4-A-21  
 Tandheelk. Inst. 927
- 2324 **Wat is de beteekenis van „diatorisch“?** Londen, z. j. M. afbn. 4o.  
 Tandheelk. Inst. U. 1404  
 Reclamecatalogus The amalgamated dental Co., London.
- Wedl, C.** Zie: Heider, M.  
~~208. A. 29;~~ Tandheelk. Inst. 922 fol. 10.
- 2325 **Weiser, Rudolf.** Die Indikationen und Kontra-Indikationen für den Brücken-Zahnersatz im Allgemeinen und die Wahl der Methoden im Besonderen. Wien, 1909. 8o.  
 Tandheelk. Inst. U. 1389  
 Overdruk uit: Österr. Zeitschrift f. Stomatologie. 1909, H. 8.

- 2326 **Weiser, Rudolf.** Die Therapie der radikulären und folliculären Zahnzysten. Berlin enz., 1914. 8o.  
Tandheelk. Inst. U. 1386  
Overdruk uit: Österr. Zeitschrift f. Stomatologie. 12 (1914), H. 9.
- 2327 **Weiser, Rudolf.** Bei der Behandlung von Kieferschussverletzungen bisher beobachtete Störungen in der Knochenheilung und Methoden zu ihrer Behebung. Vortrag ... Mit 10 Fig. und 1 Tfl. Berlin enz., 1916. 8o.  
Tandheelk. Inst. U. 1388  
Overdruk uit: Österr. Zeitschrift f. Stomatologie. 14 (1916), H. 1.
- 2328 **Weiser, Rudolf.** Das zahnärztliche Universitätsinstitut in Wien, seine Aufgaben und die Lehrkräfte, welche sie lösen sollen. Einführung in die zahnärztliche Mundchirurgie. Wien enz., 1919. 8o.  
Tandheelk. Inst. U. 1379  
Inaugureele rede universiteit Weenen.  
Overdruk uit: Wiener klin. Wochenschrift. 32 (1919), Nr. 30.
- 2329 **Weiser, Rudolf.** Selbstgebrannte Facetten für Kronen und Brücken. Mit 16 Fig. Wien, 1923. 8o.  
Tandheelk. Inst. U. 1387  
Overdruk uit: Zeitschrift f. Stomatologie. 21 (1923), H. 5.
- 2330 **Weiser, Rudolf, und Fritz Pordes.** Ein Fall von isolierter Nekrose und Sequestration der Alveole eines kleinen Schneidezahnes in geschlossener Zahnreihe. Mit 5 Fig. Berlin enz., 1918. 8o.  
Tandheelk. Inst. U. 1390  
Overdruk uit: Österr. Zeitschrift f. Stomatologie. 16 (1918), H. 7.
- 2331 **Werkmethode** voor de verstelbare en verwisselbare trapvormige stift voor wortels en kronen volgens Dr. Pos. Amsterdam, z. j. M. fig. 8o.  
Tandheelk. Inst. U. 1406  
Reclamecatalogus N.V. Schöne, Amsterdam.
- 2332 **White, S. S.** Filling porcelain. Philadelphia, z. j. M. afbn. 8o.  
Tandheelk. Inst. U. 1400  
Reclamecatalogus The S.S. White dental manufacturing Co., Philadelphia.
- 2333 **Wiessner, V.** Das Fortschreiten der Zahnkaries im Freiwaldauer Bezirke. Wien, 1904. 8o.  
Tandheelk. Inst. R. 767  
Overdruk uit: Österr. Zeitschrift f. Stomatologie. 1904, H. 4.
- Wilberforce, L. R.** Zie: Ablett, Richard. **M-2-B-5**  
Tandheelk. Inst. 524
- Winiwarter, Alex. v.** Zie: Billroth, Theodor.  
Tandheelk. Inst. 634





- 2326 Weiser, Rudolf. Die Therapie der radikalen und fokulären Zahnzysten. Berlin enz., 1914, 80.

Tandboek. Inst. II. 1386

Overzigt uit Oost. Zetschrift f. Stomatologie. 12 (1914), H. 9.

- 2327 Weiser, Rudolf. Bei der Behandlung von Kieferschonverletzungen bisher beobachtete Störungen in der Knochenheilung und Methoden zu ihrer Behebung. Vortrag ..., Mit 10 Figs. und 1 Tfl. Berlin enz., 1916, 80.

Tandboek. Inst. II. 1388

Overzigt uit Oost. Zetschrift f. Stomatologie. 14 (1916), H. 1.

- 2328 Weiser, Rudolf. Das zahnärztliche Universitätsinstitut in Wien, seine Aufgaben und die Lehrkräfte, welche sie lösen sollen. Einführung in die zahnärztliche Mundchirurgie. Wien enz., 1919, 30.

Tandboek. Inst. II. 1379

Inauguralrede universiteit Weenen.

Overzigt uit Wiens. Nij. Wecherschrift. 32 (1919), No. 31.

- 2329 Weiser, Rudolf. Selbstgebrannte Facetten für Kronen und Brücken. Mit 10 Figs. Wien, 1923, 80.

Tandboek. Inst. II. 1387

Overzigt uit Zetschrift f. Stomatologie. 21 (1923), H. 3.

- 2330 Weiser, Rudolf, und Fritz Pordos. Ein Fall von isolierter Nekrose und Sequestration der Alveole eines kleinen Schneidezahnes in geschlossener Zahnreihe. Mit 5 Figs. Berlin enz., 1913, 80.

Tandboek. Inst. II. 1390

Overzigt uit Oost. Zetschrift f. Stomatologie. 6 (1913), H. 2.

- 2331 Werkmethode voor de verstelbare en verwisselbare trapvormige stijl voor wortels en kronen volgens Dr. Fox. Amsterdam, z. j. 11. Figs. 80.

Tandboek. Inst. II. 1405

Rechtsmedicus N.V. Schun, Amsterdam.

- 2332 White, S. S. Filling porcelain. Philadelphia, z. j. N. 180, 80.

Tandboek. Inst. II. 1400

Rechtsmedicus The S.S. White dental manufacturing Co. Philadelphia.

- 2333 Wissner, V. Das Fortschreiten der Zahnkaries im Freiwinkel der Backen. Wien, 1904, 30.

Tandboek. Inst. II. 1407

Overzigt uit Oost. Zetschrift f. Stomatologie. 604, H. 3.

Wütherhex, E. R.-Zim. Allen, Richard. N. 1-8, 50.

Tandboek. Inst. 424

Wiworner, Alex. v. Zim. Billroth, Theodor.

Tandboek. Inst. 614

- 2334 **Winke**, Praktische, bei Anwendung der Kataphorese. Berlin, 1898. M. fign. 8o. Tandheelk. Inst. U. 1403  
Reclamecatalogus The S.S. White dental manufacturing Co., Philadelphia.
- 2335 **Winkler, Julius**. Die Schieberkrone. Ersatz abgebrochener Porzellanfacetten im Munde. Mit 21 Abbn. ... Berlin enz., 1937. 8o. VI-B45 Tandheelk. Inst. 109  
Zahnärztliche Fortbildung, H. 3.
- 2336 **Witthaus, C. H., G. V. Black en J. P. Buckley**. Brieven en opstellen over conserveerende tandheelkunde. Utrecht, 1906. M. fign. 8o. 179. F. 23; Tandheelk. Inst. 185 VIII-C18
- 2337 **Wurzelbehandlung**, Die, im Lichte moderner Forschung. Berlin, z. j. M. fign. 8o. Tandheelk. Inst. U. 1154  
Reclamecatalogus Dental-Versand Poppenberg, Berlin.
-



- 2114 W. J. ... bei Anwendung der ...  
1888 M. ...  
...
- 2115 ...  
...
- 2116 ...  
...
- 2117 ...  
...

# ZAAKREGISTER

De zaaften, welke zijn behandeld verspreiden naar de plaatsen en aangelegingen  
in dienst vanleggen.

Agencie-verzameling.  
1041, 1593.

Afdeeling.  
296, 102, 2016.

Afdrak nopens:  
547, 710, 946, 1220, 1319  
1384, 1604, 2033, 2185, 2211  
2275, 2283.

Alchemie-gedicht.  
18.

Alcohol (alcohol) - tabel.  
278, 279, 284, 283, 319, 332.

Amsterdams (algemeen) - land-  
regionaal - overzicht.

84	116	117	121	128
228	236	237	241	242
250	252	253	254	255
281	281	282	283	283
308	308	307	307	306
318	317	312	311	302
313	317	313	304	301
348	348	348	347	346
357	352	353	351	350
364	362	361	358	357
373	376	374	373	372

Amsterdams (algemeen) - regio-  
naal - overzicht.

30	32	32	31	29
32	33	33	32	31
31	31	31	30	29
100	11	11	10	10

Amsterdams (algemeen) - regio-  
naal - overzicht.

37	38	37	36	35
37	37	36	35	34
42	43	42	41	40
59	61	60	59	58
61	61	60	59	58

401	402	403	404	405
406	407	408	409	410
411	412	413	414	415
416	417	418	419	420
421	422	423	424	425
426	427	428	429	430

Amsterdams (algemeen) - regio-  
naal - overzicht.

431	432	433	434	435
436	437	438	439	440

Amsterdams (algemeen) - regio-  
naal - overzicht.

441	442	443	444	445
446	447	448	449	450

Amsterdams (algemeen) - regio-  
naal - overzicht.

451	452	453	454	455
456	457	458	459	460


Amsterdams (algemeen) - regio-  
naal - overzicht.

461	462	463	464	465
466	467	468	469	470

Amsterdams (algemeen) - regio-  
naal - overzicht.

471	472	473	474	475
476	477	478	479	480

Amsterdams (algemeen) - regio-  
naal - overzicht.





# ZAAKREGISTER

De nummers achter elke rubriek verwijzen naar de boeken en overdrukken  
in dezen catalogus.

- Aangezichtsverlamming,  
1041, 1592.
- Adembaling,  
846, 1021, 2016.
- Afdruk nemen, *zacht*  
587, 710, 946, 1288, 1430, *zand*  
1484, 1804, 2054, 2186, 2235,  
2275, 2288.
- Afstammingsleer,  
18.
- Alcohol (alcoholisme),  
278, 279, 284, 569, 619, 852.
- Anaesthesie (algemeen, lokaal,  
regionaal), narcose,  
64, 116, 184, 191, 194,  
224, 244, 285, 382, 539,  
691, 713, 719, 720, 725,  
783, 791, 829, 830, 892,  
930, 1033, 1091, 1185, 1216,  
1218, 1222, 1242, 1263, 1281,  
1313, 1373, 1395, 1604, 1641,  
1668, 1686, 1702, 1760, 1768,  
1787, 1822, 1823, 1887, 1932,  
1954, 1962, 2002, 2156, 2170,  
2175, 2196, 2204, 2248.
- Anatomie (descriptieve, compa-  
ratieve, topographische),  
30, 92, 196, 246, 297,  
528, 535, 538, 572, 574,  
611, 612, 742, 856, 857,  
1008, 1122, 1683, 2050, 2161.
- Anatomie, Pathologische,  
873, 1310, 2123, 2195, 2232.
- Anatomie, Tand- en mond- (ook  
vergelijkende),  
27, 33, 82, 128, 134,  
179, 223, 249, 309, 335,  
423, 430, 502, 538, 550,  
598, 624, 676, 777, 832,  
887, 917, 918, 919, 923,  
925, 942, 1120, 1142, 1147,  
1180, 1192, 1264, 1269, 1341,  
1345, 1360, 1449, 1451, 1554,  
1625, 1652, 1672, 1739, 1751,  
1762, 1848, 1900, 1910, 1933,  
1948, 2056, 2072, 2095, 2142,  
2144, 2312.
- Anecdoten (tandheelkundige en  
medische), bijgeloof, fabels,  
karikaturen, satiren, wonderen,  
gewoonten, folklore,  
296, 381, 470, 673, 807,  
825, 826, 827, 945, 1031,  
1406, 1646.
- Anomalieën (tanden, gebit),  
135, 924, 926, 1176, 1418,  
1660, 2021, 2127.
- Anthropologie,  
24, 28, 29, 32, 47,  
48, 121, 208, 225, 606,  
651, 652, 696, 1007, 1008,  
1009, 1088, 1089, 1090, 1105,  
1199, 1284, 1414, 1415, 1580,  
1694, 1898, 1899, 1933, 1993,  
2031, 2071, 2243, 2268, 2302,  
2317.
- Antrum,  
130, 962, 966, 1064, 1080,  
1529, 1664, 1740, 1849, 2028,  
2159, 2279.
- Articulatie van kunstgebitten  
(articulatieprobleem),  
52, 706, 1156, 1949, 2190,  
2262.
- Articulator,  
57, 334, 568, 1886, 2168.
- Arts, mondarts, tandarts, tech-  
nicus,  
83, 233, 234a, 257, 617,  
778, 789, 812, 813, 907,

- 1331, 1576, 1689, 1730, 1732, 1994.
- Bacteriologie,  
68, 122, 124, 189, 242,  
273, 396, 399, 403, 531,  
559, 576, 599, 634, 781,  
858, 932, 933, 972, 986,  
1249, 1286, 1372, 1418, 1538,  
1591, 1719, 1757, 1772, 1814,  
2112, 2126, 2176.
- Balneologie. Zie: Natuurgeneeskunde.
- Been, beengroei, beenontwikkeling,  
420, 657, 724, 895, 973,  
974, 1044, 1247, 1278, 1298,  
1472, 1617, 1705.
- Beenziekten,  
58, 117, 1081, 1247, 1792,  
2330.
- Beroepsziekte (tandarts),  
1756.
- Bibliographie,  
72, 73, 178, 274, 323,  
373, 458, 844, 863, 864,  
865, 1121, 1163, 1821, 2254.
- Biographie,  
339, 428, 929, 2035, 2160,  
2181, 2209, 2322.
- Biologie,  
392, 792, 928, 950, 1318,  
1968.
- Bleeken van tanden,  
1789.
- Bloed,  
2, 3, 716, 773, 1678,  
1679, 1680, 1681, 1956, 2174.
- Boorkanalen in tanden en beenderen,  
1654.
- Boren en slijpen,  
845, 1687, 2073, 2233, 2295.
- Bougiebehandeling,  
1254.
- Brugwerk,  
200, 443, 444, 498, 499,  
653, 654, 810, 1292, 1309,  
1399, 1518, 1519, 1636, 1637,  
1884, 1918, 2034, 2110, 2145,  
2215, 2325, 2329.
- Bijbel en Talmud  
(Tandheelkunde in),  
1311.
- Calcium (kalk),  
84, 85, 110, 137, 141,  
243, 462, 480, 481, 482,  
483, 898, 899, 969, 996,  
997, 1037, 1148, 1149, 1150,  
1151, 1152, 1153, 1154, 1186,  
1282, 1965, 2150.
- Caoutchouc,  
113, 435, 436, 437, 438,  
460, 512, 799, 1225, 1443,  
1547, 1596, 1931.
- Caries,  
77, 86, 136, 154, 162,  
163, 169, 241, 243, 263,  
431, 495, 560, 562, 581,  
669, 802, 934, 950, 965,  
984, 986, 1055, 1065, 1066,  
1067, 1095, 1170, 1174, 1190,  
1215, 1257, 1372, 1419, 1553,  
1580, 1688, 1843, 1871, 1873,  
1997, 2008, 2020, 2038, 2066,  
2070, 2138, 2167, 2231, 2320,  
2333.
- Celluloid,  
197, 1420.
- Cementum (tand),  
268, 656, 1056.
- Chemie,  
71, 88, 101, 127, 152,  
167, 211, 222, 347, 417,  
478, 623, 809, 836, 874,  
1005, 1010, 1018, 1026, 1056,  
1290, 1296, 1304, 1375, 1635,  
1647, 1709, 1710, 1779, 1784,  
1850, 1921, 1924, 1936, 2022,  
2029, 2140, 2197, 2318.  
Zie ook: Kolloidchemie.



- Chemie (physische),  
347, 421, 1050, 1078, 1368,  
1981, 1982.
- Chirurgie (algemeene),  
34, 90, 93, 220, 331,  
488, 491, 2057, 2154, 2192,  
2232.
- Chirurgie (aangezichts-, mond-,  
tand-),  
100, 202, 230, 251, 332,  
353, 354, 355, 361, 487,  
756, 1030, 1108, 1181, 1194,  
1220, 1303, 1385, 1391, 1410,  
1411, 1445, 1455, 1523, 1524,  
1643, 1651, 1722, 1754, 1797,  
1798, 1815, 1841, 1940, 2013,  
2014, 2038, 2068, 2177, 2246,  
2249, 2265, 2273.
- Compendium der tandheelkunde,  
17, 324, 1293, 1317, 1379,  
2083.
- Congressen,  
362, 363, 679.
- Cuticula dentis,  
271.
- Cysten,  
132, 601, 663, 681, 683,  
723, 1064, 1179, 1870, 2086,  
2194, 2226, 2326.
- Degeneratie,  
522, 922, 1047, 1048, 1812,  
1813, 1857, 1858.
- Desinfecteeren  
(handen, instrumenten),  
185, 215, 513, 569, 1070,  
1715, 2007.
- Diagnostiek der tand- en kaak-  
ziekten,  
75, 668, 672, 2166, 2172,  
2173.
- Diathermie,  
461, 557, 748, 1116.
- Dieet,  
690, 795, 2167.
- Diploma's,  
192.
- Domesticatieverschijnselen,  
841.
- Doorbraak. Zie: Eruptie.
- Doorlichting,  
1740.
- Eiwitten,  
1806, 1807, 1808, 1809.
- Electriciteit in de tandheelkunde,  
440, 862, 1413, 1711, 2172,  
2173.
- Embryologie,  
1006, 1265, 1473, 1575, 1603,  
2151.
- Epitheelresten (paradentaire),  
1183.
- Erfelijkheid,  
709, 751, 1164, 1342, 1597,  
2290.
- Eruptie der tanden (Doorbraak),  
105, 112, 133, 349, 364,  
560, 1412, 1487, 1535, 1948.
- Evolutie,  
2055.
- Examens (tandheelkundige),  
examenvragen,  
62, 114, 233, 565, 646,  
775, 1330, 1465, 1970, 1973.
- Extractie,  
157, 164, 190, 269, 295,  
303, 407, 441, 833, 835,  
936, 1147, 1216, 1218, 1527,  
1534, 1568, 1731, 1849, 1853,  
1939, 1943, 2002, 2099, 2297,  
2303.
- Fluor (in tanden),  
1246.
- Galvanocaustiek,  
230, 256.
- Gebitsconstructie (geometrisch),  
103, 705.
- Gedenkboeken,  
111, 609, 610, 1836, 1935.



- Gelaatkunde.  
Zie: Physiognomie.
- Geneeskunde (algemeene werken),  
174, 1069, 1226, 1237, 1545, 1835, 1944.
- Geneeskunde (medisch denken),  
174.
- Geneesmiddelleer.  
Zie: Pharmacologie.
- Geologie,  
659, 953, 1917, 2213.
- Geschiedenis (geneeskunde, tandheelkunde, universiteit),  
111, 118, 613, 674, 805, 1833, 1839, 1935, 1975, 1976, 2030, 2115, 2188, 2253.
- Gewrichten,  
53, 530, 1157, 1279.
- Gezwellen,  
779, 992, 1118, 1139, 1175, 1297, 1421, 1425, 1734, 2300.
- Gieten,  
1233, 1252, 1340, 1922, 1929, 1937, 1966, 2165.
- Giftklier (tand),  
1197, 1198.
- Gingiva (tandvleesch),  
658, 779, 801, 1178.
- Gips,  
635, 782, 970, 1277, 1398, 1540.
- Glazuur en glazuurorgaan,  
87, 270, 463, 546, 600, 678, 734, 940, 1056, 1168, 1448, 1450, 1788, 1790, 1799, 1912, 1913, 2133, 2135, 2136, 2137.
- Goudinlay en goudvulling,  
308, 327, 337, 475, 503, 1791, 1885.
- Graphieken  
(graphische methoden),  
1424, 1620, 1938.
- Groei,  
5, 7, 85, 572, 662, 1021, 1660.
- Haemophilie,  
140, 145.
- Handboeken,  
298, 301, 310, 525, 530, 698, 722, 774, 792, 831, 894, 915, 1046, 1124, 1130, 1167, 1195, 1227, 1314, 1368, 1377, 1722, 1791, 1877, 1878, 1879, 2017, 2042, 2075, 2130, 2166, 2177, 2182, 2197, 2198, 2199, 2200, 2201, 2204, 2206, 2208, 2255, 2280, 2313, 2314.
- Heelkunde. Zie: Chirurgie.
- Histologie,  
578, 772, 1077, 1224, 1339, 1383, 1400, 1473, 1656, 1908, 1980, 2183.
- Histologie der tanden,  
70, 160, 161, 249, 268, 270, 271, 335, 383, 464, 465, 468, 469, 573, 600, 708, 819, 823, 832, 838, 869, 1042, 1053, 1243, 1321, 1548, 1566, 1578, 1600, 1909, 1985, 1992, 2025, 2027, 2056, 2137.
- Hormonen,  
711.
- Huid en huidziekten,  
452, 700, 820, 1238, 1268.
- Huidverbeening bij dieren,  
289.
- Hygiëne (algemeene en mond-),  
60, 89, 96, 125, 254, 255, 286, 293, 294, 316, 351, 379, 380, 494, 511, 524, 548, 610, 618, 768, 776, 814, 821, 855, 876, 910, 950, 1066, 1079, 1085, 1112, 1182, 1204, 1251, 1397, 1508, 1511, 1515, 1549, 1564, 1579, 1581, 1604, 1657, 1716, 1717, 1718, 1800, 1802, 1816,

- 1840, 1843, 1845, 1860, 1953,  
2000, 2001, 2080, 2171, 2230,  
2231, 2236, 2260, 2271, 2319,  
2321.
- Hyperaemie in de tandheelkunde,  
1119.
- In memoriam,  
98, 920, 1144, 1320, 2035.
- Infectie, Focale (orale sepsis),  
42, 177, 647, 1419, 1463,  
1996.
- Injectievlloeistof,  
1185.
- Instrumenten (leer),  
427, 790, 1631, 1632, 1715,  
1955.
- Intermaxillare,  
1749.
- Interproximaalruimte,  
586.
- Kaakbewegingen,  
390, 787, 1156, 1520, 1521,  
1930, 2010, 2012, 2118, 2147.
- Kaakbreuken,  
451, 726, 752, 860, 977,  
1489, 1609, 1736, 1834, 1844,  
2011, 2013, 2162, 2293, 2316.
- Kaakgewricht,  
53, 1863.
- Kaakschotverwondingen,  
69, 126, 228, 485, 540,  
977, 1255, 1280, 1442, 1594,  
1606, 2069, 2162, 2327.
- Kaakziekten,  
79, 81, 124, 132, 168,  
507, 1324, 1390, 1584, 1640,  
1856, 1889, 2032, 2216, 2217,  
2224.
- Kalender (tandarts),  
2116.
- Kalk. Zie: Calcium.
- Kataphoresis,  
165, 1276, 1505, 2334.
- Kauworgaan,  
1665, 1671, 1998.
- Keel-, neus-, oorheelkunde,  
292, 609, 1104, 1136, 1661.
- Keroplastiek (wasboetseerkunst),  
605.
- Kinderen,  
204, 205, 206, 306, 541,  
607, 822, 910, 951, 959,  
1054, 1062, 1072, 1166, 1223,  
1396, 1718, 2000, 2128, 2264.
- Kinematica,  
237, 311, 543, 544, 1509,  
1728.
- Kinvorming,  
535, 537.
- Klieren,  
1240, 1332.
- Klimaat en civilisatie,  
1460.
- Kliniek, Tandheelkundige  
(polikliniek),  
410, 411, 902, 903, 904,  
908, 1014, 1100, 1378, 1669,  
1952, 2234, 2328.
- Kolloïdchemie,  
1005, 1010, 1296, 1370, 1441,  
2140.
- Kristallographie,  
267.
- Kronen (gouden), stiftanden,  
245, 432, 443, 444, 484,  
498, 499, 616, 653, 654,  
810, 1117, 1207, 1270, 1271,  
1292, 1309, 1399, 1519, 1632,  
1633, 2059, 2215, 2237, 2277,  
2329, 2331, 2335.
- Kunstgebit in oesophagus of  
trachea,  
1115.
- Kunsttanden,  
20, 245, 454, 704, 795,  
985, 1422, 1618, 1864, 1950,  
2062, 2063, 2158, 2205, 2278,  
2291, 2305, 2310, 2324.
- Leerboeken,  
34, 41, 54, 55, 65.



- 66, 67, 75, 92, 119,  
155, 157, 172, 179, 180,  
182, 183, 186, 196, 199,  
201, 220, 221, 227, 246,  
249, 251, 275, 276, 285,  
292, 311, 319, 335, 342,  
352, 353, 354, 355, 361,  
388, 422, 423, 426, 453,  
471, 478, 496, 497, 502,  
506, 525, 534, 538, 539,  
547, 611, 634, 654, 677,  
689, 693, 698, 738, 742,  
753, 755, 757, 763, 765,  
777, 786, 808, 809, 836,  
838, 870, 871, 878, 905,  
912, 935, 947, 953, 956,  
957, 990, 1006, 1015, 1017,  
1019, 1026, 1028, 1043, 1050,  
1069, 1077, 1103, 1104, 1107,  
1130, 1132, 1133, 1136, 1155,  
1193, 1199, 1219, 1234, 1243,  
1248, 1250, 1255, 1258, 1262,  
1263, 1269, 1273, 1291, 1304,  
1310, 1318, 1335, 1339, 1380,  
1399, 1400, 1407, 1440, 1444,  
1453, 1454, 1455, 1457, 1461,  
1480, 1489, 1509, 1545, 1550,  
1607, 1635, 1656, 1666, 1683,  
1710, 1728, 1741, 1750, 1757,  
1768, 1775, 1778, 1797, 1828,  
1835, 1862, 1867, 1875, 1879,  
1908, 1910, 1914, 1915, 1916,  
1921, 1960, 1992, 2013, 2014,  
2018, 2050, 2113, 2123, 2130,  
2140, 2144, 2163, 2169, 2180,  
2183, 2196, 2240, 2276, 2287,  
2312, 2313.
- Lexikon (tandheekkundige),  
1832.
- Lichttherapie,  
1110, 1883, 1866, 2285, 2298.
- Lipeezeem, .  
1289.
- Logica (philosophie),  
343, 785, 1486.
- Lymphocytosis (lymphvaten),  
156, 1393.
- Materia technica, materia medica  
(materiaalkennis),  
131, 222, 231, 328, 329,  
386, 408, 504, 582, 590,  
623, 738, 817, 818, 839,  
875, 954, 989, 1063, 1098,  
1134, 1162, 1187, 1191, 1195,  
1206, 1228, 1245, 1327, 1458,  
1479, 1712, 1713, 1742, 1753,  
1782, 1825, 1911, 2017, 2024,  
2052, 2149, 2184, 2229, 2299.
- Melk (colostrum) en groei der  
zuigelingen,  
4, 5, 6, 7, 8, 1830.
- Melkgebit,  
1054, 1072, 1737, 1794, 1888,  
1895, 2101, 2102, 2144.
- Metallurgie,  
127, 170, 210, 247, 253,  
325, 365, 384, 385, 404,  
416, 418, 496, 500, 501,  
525, 556, 593, 614, 648,  
694, 695, 697, 698, 745,  
749, 771, 786, 808, 868,  
894, 915, 944, 964, 988,  
1013, 1035, 1039, 1046, 1075,  
1099, 1134, 1140, 1195, 1230,  
1231, 1474, 1480, 1482, 1483,  
1491, 1501, 1516, 1517, 1585,  
1588, 1599, 1622, 1627, 1628,  
1629, 1677, 1690, 1714, 1744,  
1745, 1746, 1781, 1805, 1817,  
1852, 1861, 1862, 1928, 1947,  
1959, 1964, 2003, 2042, 2048,  
2064, 2077, 2098, 2109, 2203,  
2239, 2276.
- Microscopie,  
45, 46, 139, 708, 883,  
1106, 1339, 1473, 1653, 1785,  
2039, 2040.
- Mondziekten,  
39, 78, 100, 205, 206,  
219, 353, 354, 355, 366,  
505, 542, 689, 1104, 1308,  
1458, 1528, 1602, 1621, 2119,  
2174, 2280, 2307.



- Museum (odontologisch),  
321, 458, 627.
- Muziekinstrumenten en tand-  
techniek,  
1235.
- Narcose. Zie: Anaesthesie.
- Natuurgeneeskunde (balneologie,  
neogalenismus),  
94, 95, 489, 493, 1051, 1052.
- Neogalenismus. Zie: Natuur-  
geneeskunde.
- Neuralgie,  
217, 523, 847, 1025, 1034,  
1040.
- Neusdeformiteiten (prothesen),  
589, 1021, 1773, 2091.
- Neusholte en bijholten,  
397, 1326, 1452, 1700, 1829,  
2141, 2301.
- Nieren,  
866, 1239.
- Noma,  
1426.
- Normaliteitsbegrip,  
102.
- Odontographie,  
335.
- Onderwijs (mond-, tandheel-  
kundig),  
62, 291, 367, 639, 640,  
675, 688, 775, 811, 907,  
948, 971, 1145, 1232, 1469,  
1507, 1818, 1827, 1837, 1838,  
1846, 1872, 1967, 1968, 1969,  
1971, 1972, 1974, 1978, 1989,  
2051, 2185, 2284, 2323, 2328.
- Onderzoekmethode (tandheel-  
kundig),  
405.
- Ontleedkunde. Zie: Anatomie.
- Ontwikkelingsgeschiedenis der  
tanden (gebit),  
21, 22, 26, 31, 33,  
120, 1558, 1561, 2155.
- Ontwikkelingsgeschiedenis  
tandheelkunde,  
40.
- Operaties, Kosmetische,  
473, 1022.
- Orgaan (van Ackerknecht,  
van Jacobson),  
248, 344, 1565.
- Orthodontie (maxillaire ortho-  
paedie),  
59, 63, 65, 66, 67,  
204, 234b, 259, 272, 317,  
318, 319, 320, 322, 345,  
359, 363, 364, 366, 377,  
388, 422, 434, 448, 455,  
456, 506, 588, 595, 596,  
686, 693, 727, 750, 753,  
754, 755, 756, 757, 758,  
759, 760, 761, 762, 763,  
764, 765, 846, 861, 870,  
871, 938, 963, 967, 968,  
991, 993, 994, 1015, 1016,  
1017, 1019, 1020, 1028, 1072,  
1084, 1107, 1108, 1131, 1132,  
1133, 1200, 1201, 1205, 1316,  
1333, 1334, 1335, 1336, 1374,  
1407, 1408, 1410, 1435, 1436,  
1437, 1468, 1610, 1636, 1638,  
1639, 1659, 1671, 1708, 1741,  
1743, 1765, 1769, 1774, 1775,  
1776, 1777, 1778, 1819, 1820,  
1851, 1856, 1877, 1902, 1927,  
1984, 1990, 1999, 2015, 2030,  
2088, 2134, 2148, 2164, 2208,  
2227, 2265, 2289, 2292.
- Oven, Electriche,  
656, 1036.
- Palaeontologie en palaeobiologie,  
12, 14, 15, 16, 121,  
225, 288, 368, 369, 370,  
400, 446, 447, 536, 606,  
625, 628, 629, 630, 631,  
632, 633, 644, 651, 652,  
728, 729, 730, 731, 732,  
733, 877, 878, 879, 880,  
881, 882, 883, 884, 885,

- 886, 888, 889, 890, 1087,  
1126, 1141, 1210, 1260, 1261,  
1344, 1346, 1348, 1349, 1350,  
1351, 1352, 1355, 1357, 1358,  
1359, 1362, 1364, 1365, 1366,  
1367, 1427, 1451, 1494, 1495,  
1496, 1497, 1498, 1541, 1543,  
1544, 1598, 1623, 1653, 1691,  
1692, 1694, 1695, 1696, 1697,  
1698, 2105, 2106, 2107, 2130,  
2243, 2257.
- Paradentosis (alveolair  
pyorrhoea, periodontia),  
188, 189, 241, 286, 371,  
374, 555, 655, 661, 672,  
744, 931, 961, 1029, 1038,  
1171, 1175, 1299, 1301, 1302,  
1315, 1338, 1605, 1630, 1810,  
1859, 2049, 2214, 2218, 2228,  
2306, 2308, 2314, 2315.
- Patho-histologie (tanden),  
197, 838, 1043, 1706, 1986,  
2221.
- Pathologie (algemeene en  
specieele),  
490, 492, 1188, 1310, 1875,  
2219.
- Pathologie (mond-, tand-),  
120, 138, 183, 241, 299,  
353, 354, 355, 361, 431,  
453, 477, 486, 497, 505,  
507, 509, 510, 527, 565,  
566, 579, 580, 583, 602,  
604, 637, 638, 800, 834,  
851, 867, 1000, 1053, 1100,  
1120, 1165, 1193, 1211, 1213,  
1217, 1219, 1221, 1248, 1262,  
1275, 1285, 1314, 1386, 1387,  
1389, 1392, 1394, 1418, 1434,  
1453, 1503, 1504, 1530, 1550,  
1562, 1642, 1661, 1856, 1902,  
2019, 2060, 2097, 2117, 2119,  
2132, 2221.
- Periodontia. Zie: Paradentosis.
- Phagocyten,  
714, 717, 718.
- Pharmacologie  
(geneesmiddelleer),  
35, 74, 172, 186, 229,  
275, 276, 330, 341, 433,  
442, 479, 626, 649, 670,  
687, 831, 1092, 1137, 1138,  
1213, 1241, 1401, 1402, 1416,  
1423, 1444, 1457, 1458, 1464,  
1563, 1586, 1587, 1589, 1608,  
1641, 1701, 1770, 1828, 1871,  
1882, 1925, 1943, 1956, 2065,  
2182, 2241, 2252, 2318.
- Phosphorus,  
141, 143, 607, 982, 997,  
2266.
- Photographie en kleurendruk,  
252, 393, 842, 843, 958,  
1011, 1404.
- Photogrammetrie en stereo-  
photogrammetrie,  
439.
- Phylogenes (gebit),  
133, 195, 471, 666, 1347,  
1363.
- Physica en mechanica,  
175, 209, 620, 685, 1229,  
1258, 1369, 1709, 1728, 1945,  
2006, 2113, 2146, 2211, 2212.
- Physiognomie (gelaatkunde),  
1093, 1963, 2121, 2267, 2292.
- Physiologie,  
223, 641, 722, 754, 815,  
1045, 1077, 1369, 1418, 1625,  
1652, 1676, 1949, 1998, 2016,  
2056.
- Polikliniek. Zie: Kliniek.
- Porcelain,  
155, 200, 238, 262, 264,  
308, 333, 387, 429, 450,  
515, 518, 532, 660, 677,  
840, 1101, 1127, 1184, 1295,  
1481, 1500, 1510, 1519, 1522,  
1648, 1662, 1791, 1951, 2034,  
2169, 2220, 2277, 2329, 2332.



- Praktijk (tandheelkundige),  
338, 739, 740, 913, 955,  
2157, 2269, 2281.
- Prophylaxis,  
671, 900, 1070, 1182, 1903.
- Prothese (tand-, kaak-, aange-  
zichts-, obturatoren),  
53, 61, 104, 109, 265,  
266, 307, 340, 390, 391,  
401, 402, 406, 409, 419,  
445, 472, 476, 547, 567,  
568, 588, 594, 620, 642,  
643, 665, 707, 767, 788,  
837, 848, 956, 957, 960,  
1001, 1002, 1094, 1113, 1196,  
1200, 1201, 1202, 1256, 1266,  
1304, 1309, 1322, 1377, 1381,  
1384, 1433, 1461, 1471, 1475,  
1485, 1488, 1517, 1518, 1537,  
1606, 1619, 1645, 1658, 1722,  
1723, 1724, 1725, 1726, 1729,  
1747, 1752, 1826, 1869, 1878,  
1885, 1918, 1937, 1940, 1951,  
1987, 1988, 2012, 2073, 2092,  
2093, 2110, 2111, 2179, 2189,  
2190, 2191, 2199, 2208, 2222,  
2242, 2256, 2261, 2265, 2276,  
2282, 2286, 2291, 2295, 2299,  
2304, 2311, 2313.
- Pulpa,  
36, 37, 74, 570, 615,  
667, 684, 823, 824, 933,  
1032, 1130, 1172, 1401, 1550,  
1600, 1624, 1684, 1772, 1786,  
1848, 1920, 1983, 2018, 2025,  
2026, 2028, 2082, 2083, 2126,  
2263.
- Pyorrhoea, Alveolair.  
Zie: Parodontosis.
- Rachitis,  
533, 1161, 1794, 2096, 2124.
- Radium,  
302, 2247.
- Ras (caries) problemen.  
709, 1428, 1580, 1673.
- Recepten (boek).  
980, 981, 1701.
- Repetitorium,  
1803, 1876.
- Replantatie, transplantatie,  
394, 1177, 1649, 1667, 1685,  
1707, 1759, 2045.
- Retentie (tand),  
477, 486, 1577.
- Rheuma en arthritis,  
150, 372, 395.
- Röntgenologie  
(tandheelkundige),  
107, 166, 336, 664, 1109,  
1146, 1167, 1312, 1376, 1411,  
1417, 1438, 1445, 1446, 1492,  
1552, 1617, 1703, 1735, 1748,  
1780, 1796, 1901, 2005, 2122,  
2180, 2227, 2272.
- Schedels en schedelmetingen.  
58, 526, 1208, 1209, 1323.
- Scheikunde. Zie: Chemie.
- Schooltandheelkunde,  
56, 59, 115, 163, 164,  
254, 376, 378, 521, 563,  
712, 876, 906, 908, 909,  
978, 1003, 1004, 1055, 1057,  
1160, 1272, 1502, 1533, 1570,  
1574, 1675, 2210.
- Schubben en vinstekels,  
816, 1189, 1525, 1542.
- Scorbutus,  
1023.
- Sepsis, Orale.  
Zie: Infectie, Focale.
- Serum,  
735.
- Smaakorgaan,  
467.
- Soldeeren,  
806.
- Speeksel,  
123, 154, 1257, 2033.



- Spielen, 837, 845, 867, 893, 1155, 1194, 1721, 1846, 1853, 1854, 1871, 1877, 1879, 1888, 1920, 1983, 2009, 2044, 2046, 2073, 2078, 2079, 2082, 2083, 2084, 2100, 2152, 2163, 2187, 2223, 2233, 2255, 2265, 2274, 2287, 2295, 2336, 2337.
- Spielen, 585, 721.
- Spraak, 535, 703, 1665, 1880.
- Statistiek, 187.
- Stifttanden. Zie: Kronen.
- Stomatitis, 218, 680, 1086.
- Suiker, 281, 282, 283.
- Syphilis, 1027, 1941, 1958, 2043, 2244.
- Tandbeen (dentine), 468, 469, 508, 545, 553, 554, 1056, 1283, 1298, 1550, 1991, 2061.
- Tandbehoudkunst. Zie: Tandheelkunde, Conserveerende.
- Tanden snijden (modelleeren), 1739, 1762.
- Tandenborstel, tandpoeders, pasta's en mondwaters, 622, 939, 1038, 1289, 1325, 1422, 1755.
- Tandheelkunde (algemeene werken), 19, 40, 49, 50, 138, 214, 290, 300, 301, 310, 352, 509, 510, 511, 566, 604, 828, 849, 850, 867, 905, 911, 943, 947, 1012, 1024, 1076, 1100, 1102, 1111, 1123, 1124, 1125, 1212, 1307, 1380, 1413, 1440, 1466, 1467, 1537, 1644, 1663, 1666, 1704, 1750, 1766, 1767, 1842, 1847, 1881, 1914, 1915, 1916, 1919, 2053, 2119, 2200, 2201, 2202, 2206, 2207, 2296.
- Tandheelkunde, Conserveerende (tandbehoudkunst), 80, 108, 181, 182, 275, 326, 407, 561, 582, 638, 642, 766, 767, 833, 834, 837, 845, 867, 893, 1155, 1194, 1721, 1846, 1853, 1854, 1871, 1877, 1879, 1888, 1920, 1983, 2009, 2044, 2046, 2073, 2078, 2079, 2082, 2083, 2084, 2100, 2152, 2163, 2187, 2223, 2233, 2255, 2265, 2274, 2287, 2295, 2336, 2337.
- Tandheelkunde (gerechtelijke) (medicina forensis), 398, 1227, 1413, 1532, 1750.
- Tandheelkunde (mechanische) (techniek), 298, 356, 357, 402.
- Tandheelkunde (militaire), 115, 260, 261, 375, 378, 516, 540, 1328, 1439, 1456, 1506, 1551, 2069, 2153.
- Tandheelkunde tot natuurwetenschap en andere medische wetenschappen (grensgebied), 235, 241, 529, 682, 1103, 1409, 1545, 1977, 1978, 2139, 2193, 2240, 2251, 2270, 2271, 2309.
- Tandheelkunde (populaire), 1, 193, 203, 213, 348, 526, 571, 821, 910, 1082, 1470, 1537, 1957, 2089, 2171, 2230, 2283.
- Tandheelkunde (sociale), 44, 125, 350, 618, 1066, 1128, 1447, 1476, 2250, 2284, 2320.
- Tandheelkunde in ziekenhuizen, 1253, 1531.
- Tandkiembewegingen, 1336.
- Tandfysiologie, 598, 867, 911, 1625, 1652, 2056.
- Tandlijst, 313, 1073, 1074, 1906, 1907.
- Tandontwikkeling, 21, 120, 239, 551, 558,

- 584, 645, 832, 901, 942.  
 1061, 1071, 1097, 1143, 1173.  
 1243, 1285, 1287, 1321, 1337.  
 1412, 1477, 1490, 1558, 1560.  
 1561, 1575, 1583, 1601, 1634.  
 1670, 1672, 1693, 1764, 1855.  
 1904, 1905, 1979, 2041, 2072.  
 2094, 2143.
- Tandrichtkunst. Zie: Orthodontie.
- Tandsteen,  
 1865, 2023.
- Tandtechniek,  
 17, 298, 402, 636, 935.  
 937, 949, 1135, 1454, 1513.  
 1514, 1712, 1922, 1929, 1937.
- Tandtechnicus,  
 234a, 449, 1431, 1432, 1576.  
 1732, 1874, 1934, 2047, 2057,  
 2058.
- Tandvervangkunst.  
 Zie: Prothese.
- Tandverwijdering. Zie: Extractie.
- Tandvleesch. Zie: Gingiva.
- Tandwisseling,  
 25, 314, 699, 1554, 1738,  
 1893.
- Technologie,  
 1158, 1607, 1627.
- Teratologie en teratogenesis,  
 1462.
- Therapie,  
 741, 1604, 2065, 2280, 2307.
- Tong,  
 205, 549, 1536, 1590, 1801.
- Tuberculose,  
 853, 854, 1387, 1526, 1546,  
 1946, 2238.
- Tweelingen,  
 1926, 1961, 2004.
- Universiteit,  
 111, 1058, 1836, 1935, 2074.
- Vademecum (tandheilkundig),  
 540, 1303, 1423, 2114.
- Verdooving. Zie: Anaesthesie.
- Vereenigingen, vergaderingen,  
 51, 158, 159, 346, 413,  
 769, 876, 987, 1382, 1539,  
 2115, 2125.
- Verhemeltespleten en -plastiek,  
 91, 226, 250, 258, 265,  
 266, 358, 389, 514, 701,  
 702, 952, 967, 968, 1159,  
 1381, 1567, 1582, 1593, 1595,  
 1626, 1659, 1682, 1880, 1942,  
 2294.
- Verstandskies,  
 784, 921, 927, 1459, 2036.
- Verwonding kaak en gebit bij  
 dieren,  
 360.
- Vitaminen,  
 859, 1995, 2020, 2108, 2225.
- Voedingsleer en stofwisseling,  
 11, 97, 99, 129, 140,  
 141, 142, 143, 144, 145,  
 146, 147, 148, 149, 150,  
 151, 153, 173, 176, 216,  
 277, 306, 457, 562, 564,  
 607, 793, 794, 795, 796,  
 797, 798, 803, 804, 896,  
 897, 898, 899, 983, 995,  
 996, 997, 1065, 1067, 1068,  
 1259, 1553, 1611, 1612, 1613,  
 1614, 1615, 1616, 1650, 1674,  
 1719, 1727, 1758, 1793, 1806,  
 1807, 1808, 1809, 1811, 1824,  
 1890, 1891, 1892, 2032, 2061,  
 2231, 2258, 2271.
- Vullingen,  
 80, 181, 182, 198, 262,  
 264, 308, 327, 333, 337,  
 387, 582, 590, 766, 802,  
 833, 912, 914, 941, 990,  
 1184, 1250, 1291, 1305, 1371,  
 1720, 1791, 2009, 2044, 2078,  
 2084, 2085, 2100, 2149, 2187,  
 2274, 2332.



- Water (drink),  
142, 243, 564, 781, 1049,  
1114, 1169, 1329, 2037.
- Weefsel-leer. Zie: Histologie.
- Wetgeving (tandheelkundige),  
412, 608, 811, 999, 1096,  
1405, 2090, 2178, 2259.
- Wiskunde (algebra, meetkunde),  
41, 171, 240, 1244, 2081.
- Woordenboek (tandheelkundig),  
236, 1165, 2057, 2202.
- Wortelkanaalvulling en behande-  
ling,  
304, 474, 517, 519, 561,  
615, 684, 737, 770, 1129,  
1276, 2263, 2337.
- Wortelpuntresectie (tand-  
chirurgie),  
598, 998, 1236, 1300, 1403.
- Wortelvlies (periodontium),  
38, 76, 130, 1175, 1183,  
1388, 1600.
- IJzer,  
9, 10, 277.
- Zakboek (tandheelkundig),  
1831, 1867, 1868, 1869.
- Zenuwen in tanden,  
160, 161, 1624, 1733.
- Zenuwziekten (psychosen,  
idiotie, epilepsie),  
597, 1083, 1811, 2075, 2076,  
2120, 2127.
- Zogen en zuigelingen,  
4, 5, 6, 7, 212,  
280, 306, 692, 736, 1065,  
1186, 1259, 1274, 1294, 1812,  
1813, 1830, 2131.
- Zoölogie (tandstelsel),  
13, 21, 22, 23, 25,  
26, 31, 43, 106, 207,  
232, 236, 287, 305, 312,  
313, 314, 315, 342, 344,  
370, 414, 415, 424, 425,  
459, 466, 471, 550, 551,  
552, 577, 584, 591, 592,  
603, 612, 621, 724, 743,  
746, 747, 780, 819, 872,  
891, 901, 975, 976, 1006,  
1059, 1060, 1061, 1073, 1074,  
1097, 1168, 1180, 1203, 1214,  
1287, 1306, 1319, 1343, 1352,  
1353, 1354, 1356, 1361, 1429,  
1493, 1499, 1555, 1556, 1557,  
1559, 1560, 1569, 1571, 1572,  
1573, 1578, 1634, 1672, 1683,  
1691, 1693, 1699, 1763, 1764,  
1771, 1783, 1855, 1894, 1895,  
1896, 1897, 1904, 1905, 1906,  
1907, 1909, 1912, 1913, 1923,  
1960, 2039, 2072, 2101, 2102,  
2103, 2104, 2129, 2155, 2198.
- Zwangerschap,  
154, 692, 1186, 1761.





Ts. 124 b. Abstracts, Metallurgical. (I would not list, as they are not yet published.)  
vol. 6: 1948/49. VIII (1949/50); 18 (1950/51).

Ts. 106. Acta odontologica scandinavica.

1939: 1.2.; 1940: 2; 1941: 1.

vol. I (1939) ± vol. VII 1946/47, VIII (1948-).

Ts. 148. Alpha Omegan, The.

1948: Oct.; vol. XLIII (1949): n° 1, 2, 3.; vol. XLIV (1950): n° 1, 2.

Vol. XLV (1951): No. 2.

Ts. 153. Actualités odonto-stomatologiques.

no. 1 (1949) - n° 9 1/2 (1950) - 1951-52

Ts 172 Abstracts, Dental.

III (1947): 1, 2, 4, 5; IV (1948): 17, 4; V (1949): 17, 4; VI (1950): 1, 2, 3/4.

Ts. 147. Archives of orthodontics.

International review of orthodontic literature.

1948: 1.2.

Ts. 151. Archives de Stomatologie.

IV (1949) 1950.; VI (1951).

Acta odontologica scandinavica. Stockholm. 8°

Vol. 8, suppl. 3. Ericsson, Yngve. Enamel-apatite solubility. 1949. VIII - F29

Vol. 9, suppl. 4. Bergström, Gunnar. On the reproduction of dental articulation by means of articulators. 1950. VIII - F26

Anales de la Sociedad Odontológica Española. Curso 1922-1923. Madrid. 8° U 1580

Actas del IX Congreso Dental Español celebrado en Madrid en septiembre de 1922 por Florestán Aquilar, Bernardino Landete, Fernando Caballero [y o.] Madrid. 1924. M. ill. 8° IX - F2

Ts. 191 Aeromedica acta. Verzamelde werken uit de stichting Nationaal luchtvaart-geneeskundig centrum N.L.G.-S. Soesterberg. 8°  
1. 1952-

## TIJDSCHRIFTEN.

- Ts. 76.* Advertentieblad, Nieuws- en, voor tandheelkunde.  
Tandheelk. Inst. I (1928/29), 1, 5-12; II (1929/30) - *1938/39*.  
*1939/40 : 1-8.*
- Ts. 101.* Annali di odontologia.  
Tandheelk. Inst. I (1916) - VI (1921); VII (1922), 4.
- Ts. 66.* Archiv, Internationales, für öffentliche Mundhygiene.  
Tandheelk. Inst. (1913), Jan.
- Ts. 105.* Archiv, Nordiskt odontologiskt.  
Tandheelk. Inst. <sup>*1922*</sup>1922 - 1924, 1927, 1929 - 1931.
- Ts. 64.* Archiv für Zahnheilkunde.  
Tandheelk. Inst. XVI (1916) - XXI (1921), 1, 2.
- Ts. 18.* Archives, The, of dentistry.  
Tandheelk. Inst. II (1885), 1.
- Ts. 116.* Archives nationales de stomatologie et d'art dentaire.  
Tandheelk. Inst. I (1896), 4, 6-7, 9; II (1896), 10, 11, 12; III (1897) -  
V (1899); VI (1900), 49-50, 52, 55-60; VII (1901), 61-68.
- Ts. 122.* Art, L', dentaire. Revue mensuelle de la chirurgie et de la  
prothèse dentaires.  
Tandheelk. Inst. I (1857) - VII (1863); VIII (1864), 25-27, 29-36;  
IX (1865) - X (1866).
- Ts. 62.* Behandlungswege, Die gegenwärtigen, der Kieferschussverlet-  
zungen.  
Tandheelk. Inst. I (1915) - X (1917).
- Ts. 65.* Bericht, Geo. Poulson's, über Neuheiten und praktische Erfin-  
dungen auf dem Gebiete der Zahnheilkunde und Zahntechnik.  
Tandheelk. Inst. 1895, 10, 11; 1896, 12, 13; 1897, 14; 1898, 15; 1907, 21.
- Ts. 58.* Berichte, Zahnärztliche.  
Tandheelk. Inst. I (1928), 2, 3; II (1929) - III (1930); IV (1931), 1,  
3, 4; V (1932) - VII (1934); VIII (1935), 1; X (1937) - *1939*.



- Ts. 133. **Berichte** erstattet am IX. internationalen Zahnärzte Kongress.  
Wien.  
Tandheelk. Inst. IX (1936), 1, 2.  
Zie ook: Comptes rendus.  
Verhandlungen.  
Transactions.
- Ts. 56. **Blätter**, Odontologische. Umschau über den Fortschritt in der  
Zahnheilkunde.  
Tandheelk. Inst. IV (1899/1900)—XII (1907/08), 1—18 (is met 18  
waarschijnlijk opgehouden).  
Ontbreekt: VI, 7; VII, 16; XII, 19—24.
- Ts. 9. **Brief**, The dental. A monthly journal of dental science, art  
and literature.  
Tandheelk. Inst. V (1900)—VI (1901); XII (1907), Jan.—March; XIII  
(1908), Jan.—May; XIV (1909), Jan.; XV (1910), Jan.—Apr., Dec.
- Ts. 132. **Bulletin** (de la) fédération dentaire internationale. *1924: 1-3, 10-12.*  
Tandheelk. Inst. 1908—1909; 1911—1912; <sup>1922</sup>1923, 4—6; 1927, 2; 1928—  
1929; 1931—1932; 1934—1936, *1933, 1937, 1939, 1938, 1930.*  
1906—1907 onvolledig.  
*1925-26: 1, 2, 3, 4, 5, 6.*
- Ts. 100. **Bulletin** de la société belge de stomatologie.  
Tandheelk. Inst. I (1903), 1; II (1904), 1, 2; III (1905), 1, 3.
- Ts. 12. **Bur**, The.  
Tandheelk. Inst. XII (1907), 1, 4—6; XIII (1908), 2—6; XIV (1909):  
XV (1910), 1—3, 5—6; XVI (1911), 1—4, 6; XVII (1912), 1—2,  
4—6; XVIII (1913), 1—3, 6; XIX (1914), ~~1-4~~ 4, 6; XX (1915), 1—4;  
XXI (1916), 1—4; XXIII (1918), 1; XXXII (1932), 1—3; XXXIII  
(1933), 1—3; XXXIV (1934), 1—3; XXXV (1935), 1—3; XXXVII  
(1937), 2.
- Ts. 78. **Candidaat-tandartsen-almanak**. Voortzetting van: Tandheel-  
kundig jaarboekje.  
Tandheelk. Inst. I (1903)—VII (1909).  
Voortgezet o. d. t.: Tandheelkundige Studenten-almanak.
- Ts. 61. **Centralblatt für Zahnheilkunde**. Monatsschrift.  
Tandheelk. Inst. I (1883/1884); II (1886), 2.
- Ts. 47. **Centralblatt für die gesammte Zahn-, Mund- und Kieferheil-  
kunde**.  
Tandheelk. Inst. I (1936)—*1942; 1943; 1944: 1, 2.*

Ts. 135. Compte rendu des séances de la Société  
d'odontologie de Paris  
Paris, 1951-52

Ts. 136. Congrès Français de  
Denture  
Paris, 1951-52

Ts. 136a. Congrès Français de  
Denture  
Paris, 1951-52

Ts. 136b. Congrès Français de  
Denture  
Paris, 1951-52

Ts. 179. Bulletin, Unesco, for libraries.  
V (1951)-'52

Ts. 187. Bulletin, The, of the American Association of  
public health dentists.  
Vol. II: 1951-52

~~Ts. 136c~~

Ts. 170. Camera Obscura.  
vol. 1 (1950): No. 1-4

Na N' y gestaakt.

Ts. 178. Digesta odontologica  
1947: 1948-1950

Ts. 183. Congress Council. Bringing news and pictures  
of the 21st International Dental Congress, London  
XI: 1952: No. 1-6

Ts.135. Compte rendu des séances de la société  
d'odontologie de Paris.

1940/41. IX (1938), 1-2

Ts. 171. Correspondentieblad.  
Orgaan v.d. Centrale v. hogere Rijksambtenaren.  
1948; 1949 (ontbr. Dec.); 1950 (ontbr. Mei)  
1951-52

Ts. 174. Dentistry, North-West.  
30 (1951) - 51

Ts. 82. Dental-Nieuws.

1924:1-8.

Ts. 126. Delineator, The dental.

V (1938) 2-34 VI (1939) 1.2.3.

Ts. 128. Dentistry, Modern.

VII (1940) 2.<sup>34</sup>; (1946)<sup>1.2.</sup> 3.4.; (1947); ~~XI~~ (1948): ~~1-3~~.  
XVI (1949); 1951. XIII XIV

Ts. 142. Dentistry.

A digest of practice.

vol. I t/m V.: 1940/41 t/m. 1944/45.

Comunicaciones presentadas a los Congresos  
Dentales XII Nacional de Valencia y VIII internacional  
de Paris. Zie: Font. Llorens, Jose. U 1577

Digesta antibiotica. Ts 173.

1947; 1948; 1949: 1,2; 1950; 1951: 1

Ts. 139. Congress courier. Bringing news and pictures  
of the XIIth international dental congress. London  
XI: 1952; No. 1-6.



Ts. 34. Circular, Ash's quarterly, publ. by C. Ash and Sons.

Tandheelk. Inst. 1884, Dec.; 1893, June, Sept.; 1894-1907; 1908, Apr.,  
July, Oct.; 1909-1910.  
Voortgezet o. d. t.: Ash's monthly.

Ts. 133. Comptes rendus [du] ... congrès dentaire international. Paris.

Tandheelk. Inst. III (1900), VIII (1931).  
Zie ook: Verhandlungen.  
Transactions.  
Berichte.

Ts. 136.a. Congres, Panama Pacific dental.

Tandheelk. Inst. 1915.

Ts. 136.d. Congres voor kleuterzorg.

Tandheelk. Inst. II (1932).

Ts. 136.e. Congres voor mondhygiëne.

Tandheelk. Inst. 1929.

Ts. 14. Contactpoint.

Tandheelk. Inst. XIII (1935), 2, 9.

Ts. 75. Correspondentieblad, Tandheelkundig, voor Nederlandsch-  
Indië.

Tandheelk. Inst. I (1933/34 - 1935/36 - 1937 - 1938 ; 1939.

Ts. 42. Correspondenzblatt für Zahnärzte. 1927: H. 1. 2. 4. 7-12.; 1929: H. 1-4.

Tandheelk. Inst. I (1872)-II (1873); IV (1875)-XLV (1916); XLIX  
(1925)-1926-1928-1930-1931-1933-1942-1943: 1-4 ;  
1944: 5. 67.

Ts. 1. Cosmos, The dental. A monthly record of dental science. 1915?  
Vol. I (1897/100) Vol. III (1862/62 - VIII 1867 101/120 - Vol. XIX

Tandheelk. Inst. XV (1873)-LXXVIII (1936). Met index I-XXIV.  
Voortgezet o. d. t.: The journal of the American dental association and  
the dental cosmos.

Ts. 74. Dental-Projector. Maandblad voor tandheelkunde...

Tandheelk. Inst. I (1930/31)-1940/42 ; 1942: 1. 2.

Ts. 4. Digest, The dental.

Tandheelk. Inst. VIII (1902), 3, XXII (1916)-1901 2/ - 1948; 1947:  
1944: 1950; 1951.

Ts. 43. Ergebnisse der gesamten Zahnheilkunde.

Tandheelk. Inst. I (1910/11)-VII (1923/24).

II: 1912 ; III + IV: 1913 ; V + VI: 1917. III

Ts. 144. Ernährung, Die.

Zeitschrift für das gesamte Ernährungswesen  
in Forschung, Lehre und Praxis.

VII (1942) ; VIII 1943: 1-8. 10-12.

Ts. 175. Gids van de Universiteit van Indonesië.  
1949/50.

Ts. 46. Fortschritte der Orthodontik.

Tandheelk. Inst. I (1931)—III (1933).  
Voortgezet o. d. t.: Deutsche Zahn-, Mund- und Kieferheilkunde.

Ts. 35 a Fortschritte, Die, der Zahnheilkunde nebst Literaturarchiv.

Tandheelk. Inst. I (1925)—IX (1933).

Ts. 20. Gazette, The Pacific dental.

Tandheelk. Inst. XXVIII (1920), 10.; 1921: 1-4, 6, 8, 10-12;  
1922: 3, 4, 6-12; 1923: 1-11; 1924: 1-9.

Ts. 118. Gazette odontologique. Journal officiel de la société syndicale  
odontologique de France.

Tandheelk. Inst. I (1879)—III (1881).  
Voortgezet o. d. t.: Revue odontologique.

Ts. 85. Gids, Therapeutische.

Tandheelk. Inst. I (1926), 2; II (1927), 3, 4; III (1928)—XII (1937);  
XIII (1938), 1, 2, 3, 4; XIV (1939), 1-2; 1940: 1, 2; 1941: 1, 2.

Ts. 83. Handelingen van het Nederlandsch tandheelkundig congres.

Tandheelk. Inst. I (1909), II (1912), III (1916).

Ts. 84. Handelingen van het Nederlandsch tandheelkundig genoot-  
schap.

Univ. Bibl. Ser. I (1881-90), Ser. II (1891- )). V.V. 6 G  
Tandheelk. Inst. Ser. I (1881-90), 1-3; II (1890-1896), 1-5; III  
(1897-1899), 1-3; IV (1901-1904), 1-13; V (1905-1910), 1-5.  
7-9.

Na 1910 in het T. T. gepubliceerd.

Ts. 130. Handelingen van het Nederlandsch natuur- en geneeskundig  
congres.

Tandheelk. Inst. 1887, 1889, 1891, 1893, 1895, 1897, 1899, 1903, 1905,  
1907, 1909, 1911, 1913, 1915, 1929.

Ts. 88. Hormoon, Het. (N.V. Organon, Oss).

Tandheelk. Inst. <sup>1931: 2, 3</sup> III (1933/34)—IV (1934/35), VI (1936/37)—VII  
(1937/38), ~~1-6, 9-10~~; VIII (1938/39)—~~1939/40/41~~—1941/46;  
1946/47; 1947/48, 1948/49 [~~1949/50~~] 1949/50, 1950/51.

Ts. 38. Hygiene, Oral.

Tandheelk. Inst. IV (1914), ~~1-8~~ 9-12; V (1915), 1-6; XX (1930), 5-6,  
12; XXII (1932), 6, 8-12; XXIII (1933), 1-10, 12; XXIV (1934),  
1-10, 12; XXV (1935), 1-7, 9-12; XXVI (1936), 1, 3.

Ts. 3. Items of interest.

<sup>10/12</sup> Tandheelk. Inst. IX (1887), <sup>10/12</sup> XII (1890), 1-11; XIII (1891), 1-10,  
12; XIV (1892)—XXXVII (1915).  
Vol 10 (1889) - vol 12 (1890)  
Voortgezet o. d. t.: Dental items of interest.

IV  
Ts. 167. Instantanés médicaux. Bulletin mensuel publié par  
l'encyclopédie médico-chirurgicale.  
1950: n° 8 1/2 p. 13.  
1951: 14 1/2 p. 25.



Ts. 91 a. Gids der Rijksuniversiteit Utrecht.  
1951/52.

Ts. 143. Geneesheer, De practizeerende.  
I (1894) t/m V (1903).

Ts. 86. Gids, Geneeskundige.  
Tijdschrift voor Geneeskunst en  
Volksgesondheid.  
I: 1923 ; II: 1924 ; III: 1925 ;  
IV: 1926 ; V: 1927 ; VI: 1928.

Ts. 92. Gids voor de student in defaculteit  
der Geneeskunde a/d Rijks-Universiteit  
te Utrecht.  
Samengesteld door de Medische faculteit  
v/h U.S.C. [in samenwerking met de T.S.V.  
"John Tomes". t/m 1941]  
1919/20 ; 1932 ; 1934/35 ; 1935/36 ; 1937/38  
1940/41 ; 1950/51.

Ts. 93. Gids voor eerste-jaar's aan de Utrechtse  
Universiteit. Uitgeg. door "Unitas".  
1926; 1927; 1928; 1929; 1931; 1933; 1936;  
1937; 1938; 1939.

Ts. 159. Gazette, The dental.  
Official organ of the public dental service association.  
1949.  
Samengevoegd met British Dental Journal.

Ts. 92 b. Gids voor de student in de Faculteit der  
Tandheelkunde a/d Rijksuniversiteit te Utrecht.  
Samengesteld door de Tandheekundige  
Studenten <sup>1947/48</sup> faculteit.  
1946/47; 1948/49; 1949/50; 1950/51.

Ts. 169. Homo.  
Internationale Zeitschrift für die vergleichende  
Forschung am Menschen.  
Band 1 <sup>1947</sup> <sub>1950</sub> H. 1, 2, 3.



Ts. 190 Jaarverslag [van de] Nederlandse organisatie  
voor zuiver wetenschappelijk onderzoek.  
's-Gravenhage.  
1. 1952 -

Ts. 89. Jaarboek der Rijks-Universiteit.

1907/08 - 1939/40 ; 1941/42 ; 1946/47.  
1940/41 ; 1942/43 ; 1945/46 ; 1947/48.

Ts. 90. Jaarboekje , Utrechts-

1910 ; 1916 ; 1917 ; 1918.

Ts. 108. Journal, The Australian, of dentistry.  
(1938) 10, 12 (1941) 7, 8, 10, (1942), 6. (1943) 3.

~~XXXVIII~~ (1934) <sup>XLIII</sup> 11 ; (1939) 1.3-12. ; <sup>XLIV</sup> 1940: 1.2.3.4.5.7.8.9.  
LIII (1949); 1950 (LV) - ~~1944~~ (1945) 1, (1948) 1, 3-6.

Ts. 138. Journal of the Canadian Dental Association.

VI (1940) 6-12 ; VII (1941) t/m 1946 ; 1947: ~~III~~. 1949.  
1948 ; 1950 ; 1951.

Ts. 146. Journal, The Queensland dental.

vol. I : 1947: 1.2. II (1949/50), no. 9-12 ; III (1950/51).

Ts. 154. Journal of dental education.

XIII (1949) - XIV (1949/50) 1.2 ; XV (1950/51) 12, 3, A.

Ts. 155. Journal, The Illinois dental.

vol. 18: 1949. 1950 -

Ts. 107 a. Journal, The official, of the Dental Ass. of South Africa  
1947: 2-5. 7-12 ; 1948 ; 1949: 1.3-12 ; 1950 -

Ts. 162. Journal of the All-India Dental Association.

vol. 21 : 1949. vol. 22 (1950): No. 1 4/m 11. [No. 12 1951]

vol. 1 : No. 1 [Oct. '25] + No. 4 [July/Aug./Sept. '26]

Ts. 164. Journal of the American College of dentists.

vol. 2: 1935 ; 1936 ; 1937: 1.2.4. ; 1938: 1.2.3. ;

1939: 2 ; 1940: 3 ; 1941: 2.3.4. ; 1942 ; 1943: 1.2.3. ;

1944 ; 1945 ; 1946 ; 1947 ; 1948: 2.3.4. ; 1949.

vol. 17 (1949/50) ; 18 (1950/51) Vol. 1 1939 - heeler

Ts. 178 - International dental journal

Vol. 1 1950/51 Vol. 2. 1951/52 Vol. 3 1952/53

Ts. 3. Items, Dental, of interest.

Voortzetting van: Items of interest.

Tandheelk. Inst. XXXVIII (1916)—LVII (1935); LVIII (1936), 1-6, 7, 8-12; LIX (1937)—1948, 1949; 1950; 1951.

Ts. 77. Jaarboekje, Tandheelkundig. Uitgeg. door de Ned. Mij. t. bev. d. tandheelkunde.

Tandheelk. Inst. I (1917)—V (1921), VII (1923), IX (1925)—XIII (1929). — 1941, 1942.

Voortgez. o. d. t. Tandartsengids.

Ts. 78. Jaarboekje, Tandheelkundig. Uitgeg. vanwege „John Tomes”.

Tandheelk. Inst. I (1899)—IV (1902).

Voortgez. o. d. t.: Candidaat-tandartsen-almanak.

Ts. 34. Journal, Ash's. Voortzetting van: Ash's monthly.

Tandheelk. Inst. 1917, Jan., Febr.; 1918, March—June.

Voortgez. o. d. t.: The dental magazine.

Ts. 21. Journal, The American dental.

Tandheelk. Inst. VI (1907), 6; VII (1908), 1.

Ts. 107. Journal, The South African dental. 1932: 3.6.7; 1933: 12; 1934: 1-3. 1935: 2.5.6-12; 1936: 1.10-12; 1937: 8-9, 10-12; 1938: 1-9; 1939: 1.8.10.12. 1947: 2.3.4.5.7-12. 1948: 1.2.3.4.5.7-12. 1949: 1.3.12. 1950: 3.

Tandheelk. Inst. XI (1937) 8-9, 10-12; XII (1938), 1-9; 1939: 1.8.10.12.

Ts. 23. Journal, The Penn dental.

Tandheelk. Inst. VII (1904), 2-4; VIII (1905), 2-4.

Ts. 11. Journal, The international dental.

Tandheelk. Inst. X (1889), Jan.—Aug., Oct.—Dec.; XI (1890)—XII (1891), Jan.—Nov.; XIII (1892)—XIV (1893); XVII (1896), March; XX (1899), May.

Ts. 19. Journal, The southern dental.

Tandheelk. Inst. VIII (1889), 7.

Ts. 2. Journal, The, of the national dental association.

Tandheelk. Inst. IV (1917), 1-3, 5-12; V (1918); VII (1920); VIII (1921), 1-10, 12. 1914 2/m. 1921.

Voortgez. o. d. t.: The journal of the American dental association.

Ts. 2. Journal, The, of the American dental association.

Voortzetting van: The journal of the national dental association. Tandheelk. Inst. IX (1922)—XXIII (1936).

Voortgez. o. d. t.: The journal of the American dental association and the dental cosmos.

Na 1939 weer onder de oorspronkelijke titel. V

1939 2/m. 1945; 1946.

1947; 1948; 1949-1950-1951

N.B. 1941 2/m 1946 ook als microfilm aanwezig.



Ts. 2. Journal, The, of the American dental association and the dental cosmos.

Voortzetting van: The dental cosmos, en van: The journal of the American dental association.

Tandheelk. Inst. XXIV (1937) - 1938.

Voortgez. o. d. t.: "Journal of the American dental Ass."

Ts. 99. Journal, Le. dentaire belge;

<sup>1921-1921</sup> 1921: 1; 1922: 1; 1930: 5, 6.  
Tandheelk. Inst. XX (1929), 2; XXII (1931), 1; XXIV (1933), 1; XXV (1934) 4, 5; XXVI (1935) 2, 3, 4, 5, 6; 1936: 5; 1937: 2, 4, 5, 6; 1939: 5, 6; 1940: 1; 1945: 1, 5, 6; 1946: 1, 2, 3, 4, 5; 1947; 1948; 1949; 1950, 1951.

Ts. 33. Journal, The, of the British dental association... A monthly review of dental surgery.

<sup>1903</sup>  
Tandheelk. Inst. I (1880) - XXV (1904); XXVII (1906) - XXXI (1910); XXXVII (1916), Jan - Dec.; XXXVIII (1917) - XLII (1921), 1; 3 - 24; XLIII (1922) -

Sedert 1904 voortgez. o. d. t.: British dental journal.

Ts. 7. Journal, The, of the allied dental societies.

Tandheelk. Inst. XI (1916) - XIII (1918).

Voortgez. o. d. t.: The journal of dental research.

Ts. 7. Journal, The, of dental research.

Voortzetting van: The journal of the allied dental societies. 1919 - he de.

Tandheelk. Inst. I (1919) - IV (1922); 1923 - 1924 - 1928: 2 - 6; 1929; 1930: 1 - 4, 6; 1931; 1932; 1933; 1934; 1935: 2;

Ts. 15. Journal, The American, of dental science.

Tandheelk. Inst. I (1850).

1936: 5; 1937; 1946; 1948; 1949; 1947; 1950 -

Ts. 32. Journal, British, of dental science.

Tandheelk. Inst. III (July 1859 - Dec. 1860); IV (1861) - VII (1864), 1 - 9, 11 - 12; VIII (1865) - X (1867); XIII (1870), 1, 3 - 12; XIV (1871), 1 - 10, 12; XXI (1878), 4, 6, 8 - 10; XXIV (1881) - XXXVIII (1895); XXXIX (1896), 1 - 6; XL (1897), March, 1 April, May - 1 Aug., 15 Oct., 15 Dec.; XLI (1898), 2 - 12; XLII (1899), Jan. - Aug., 15 Sept. - 1 Dec.; XLIII (1900) - LI (1907); LI (1908), Jan. - Aug., 15 Sept. - Dec.; LII (1909), Jan. - May, 15 June - Dec.; LIII (1910), Jan. - 1 Oct., Nov., Dec.; LIV (1911) - LVII (1914); LIX (1916) - LXXV (1930).

Voortgez. o. d. t.: Journal, British, of dental science and prosthetics.

Ts. 32. Journal, British, of dental science and prosthetics.

Voortzetting van: British journal of dental science.  
Tandheelk. Inst. LXXVI (1931) - LXXIX (1934).

Ts. 124. Journal, The, of the institute of metals.

Tandheelk. Inst. XX<sup>2</sup> (1918) - XLIV (1930). 1925<sup>I</sup>; 1926 - 1930.  
vol. 25: 1948/49. LXXVI, LXXVII (1949/50); LXXVIII (1950/51) LXXIX (1951/52)

VI

Bijvoegsels: Zie: Abstracts, Metallurgical.  
News and Announcements.



Ts. 188. Journal of the district of Columbia dental society.  
Vol: 26 - 1951 -

Ts. 33. Journal, The British dental.

1904 ; 1906 - 1910 ; 1916: July, Aug. Sept.

Oct., Nov., Dec.; 1917 - 1920 ; 1921: 1.3-24.

1922 - 1937 ; 1938: 2.7-24. ; 1939 - 1948.. 1949.

vol. 88 + 89 (1950); 1951.  
Voortzetting van "The Journal of the British dental association".

N.B. vol. 79 [1945] + 80 + 81 [1946] ook als microfilm aanwezig.

Ts. 160. Journal, The New Zealand Dental.

vol. 45 : 1949. vol. 31 : 1935: N<sup>o</sup> 148 [Jan.]

Ts. 168. Journal of the Irish Dental Association.

vol. V (1950).

Ts. 178. Journal, The international dental.

vol. I (1950/51).

Ts. 182. Journal, The, of the California State dental association vol. 27: 1951 -

Ts. 183. Journal, The, of the Michigan State dental society

Vol. 33: 1951 -

Ts. 184 Journal, The New York, of dentistry.

Vol. 21: 1951 -

Ts 186 Journal, The New York state dental

Vol. 13: 1947. 1, 2, 3

Vol. 17: 1951 -

Ts. 152. Journal, The, of Periodontology.  
vol. 20: 1949, 1950; 1951.

Ts. 180. Journal, Pennsylvania Dental.  
vol. 18 (1951).

Ts. 176. Journal, The Texas Dental.  
vol. 69 (1951)

Ts. 8. Journal, American, of orthodontics and oral surgery.

Voortzetting van "The international journal of orthodontia and oral surgery".

1938 t/m 1945 ; 1946:2-12 ; 1947.

Voortgezet o.d.t.:

a. American Journal of orthodontics.

b. Oral Surgery, oral medicine and oral pathology.

N.B. 1941 t/m 1945 ook als microfilm aanwezig.

Ts. 8a. Journal, American, of Orthodontics.

Voortzetting van "The American Journal of orthodontics and oral surgery".

1948. 1949; 1950—

Ts. 101. Journal of Prosthetic Dentistry  
vol. I (1951).

**Ts. 37. Journal, The, of organotherapy.**

Tandheelk. Inst. X (1926), Jan.—Oct.; XI (1927)—XIII (1929), Jan.—Apr., July—Dec.; XIV (1930)—XVI (1932), Jan., Febr., May, June.

**Ts. 8. Journal, The international, of orthodontia.**

Tandheelk. Inst. I (1915)—II (1916); III (1917), 2—12; IV (1918).  
Voortgezet o. d. t.: The international journal of orthodontia and oral surgery.

**Ts. 8. Journal, The international, of orthodontia and oral surgery.**

Voortzetting van: The international journal of orthodontia.  
Tandheelk. Inst. V (1919)—VII (1921).  
Voortgezet o. d. t.: The international journal of orthodontia, oral surgery and radiography.

**Ts. 8. Journal, The international, of orthodontia, oral surgery and radiography.**

Voortzetting van: The international journal of orthodontia and oral surgery.  
Tandheelk. Inst. VIII (1922); IX (1923), ~~1—7, 9, 12~~; X (1924), 1—2, 5—12; XI (1925)—XVIII (1932).  
Voortgezet o. d. t.: The international journal of orthodontia and dentistry for children.

**Ts. 8. Journal, The international, of orthodontia and dentistry for children.**

Voortzetting van: The international journal of orthodontia, oral surgery and radiography.  
Tandheelk. Inst. XIX (1933)—XXI (1935).  
Voortgezet o. d. t.: International journal of orthodontia and oral surgery.

**Ts. 8. Journal, International, of orthodontia and oral surgery.**

Voortzetting van: The international journal of orthodontia and dentistry for children.  
Tandheelk. Inst. XXII (1936) — <sup>1937</sup>  
Voortgezet o. d. t.: *American Journal of Orthodontics and Oral Surgery.*

**Ts. 71 a. Journal für Zahnheilkunde und Zahntechnik.**

Tandheelk. Inst. 1909, 1; 1910, 5, 8; 1911, 11; 1912, 4.

**Ts. 119. Laboratoire, Le.**

Tandheelk. Inst. I (1904), 1, 2.

**Ts. 81. Maandblad, Nederlandsch tandheelkundig.**

Tandheelk. Inst. I (1894)—II (1895), 1—6.  
Niet verder verschenen.

**Ts. 73. Maandblad, Tandheelkundig studenten.**

Tandheelk. Inst. I 1936) — <sup>1941/42</sup>  
No 1941/42: No. niet verder verschenen.

**Ts. 157. Maandschrift voor Kindergeneeskunde.**

**XVII**: 1949/50.; 1950/51.; **XIX** (1951/52).



- Ts. 34. **Magazine, The dental.**  
 Voortzetting van: Ash's journal.  
 Tandheelk. Inst. 1919, Jan.—Apr., July—Dec.; 1920, May, June, Nov.,  
 Dec.; 1921—1927, Jan.—Apr., June, Aug., Oct.—Dec.; 1928.  
 Voortgezet o. d. t.: The dental magazine and oral topics.
- Ts. 34. **Magazine, The dental, and oral topics.**  
 Voortzetting van: The dental magazine.  
 Tandheelk. Inst. XLVI (1929)—*1948. 1949. 1950—*
- Ts. 30. **Meeting, Annual, of the American society of orthodontists.**  
 Tandheelk. Inst. VI (1906)—VII (1907), IX (1909)—X (1910), XII  
 (1912).
- Ts. 112<sup>b</sup>. **Metall, Das. Zeitschrift für die gesamte mechanische, chemische  
 und electro-chemische Metall-Bearbeitung.**  
 Tandheelk. Inst. 1914—1917: *1-9. 11-15. 18. 21. 23. 24.*  
*1918: 1-16. 18-21. 23. 24; 1919: 1-21. 23. 24.*
- Ts. 112<sup>a</sup>. **Metall und Erz. Zeitschrift für Metallhüttenwesen und Erz-  
 bergbau, einschliesslich Aufbereitung.**  
 Tandheelk. Inst. (M. T. Th. P.) XI (1914).
- Ts. 16. **Miscellany, Johnston's dental.**  
 Tandheelk. Inst. VI (1879), 67—68, 70—72; VII (1880), 73—81, 84;  
 VIII (1881), 96.
- Ts. 51. **Mitteilungen, Zahnärztliche.**  
 Tandheelk. Inst. XV (1924), 3, 8—13, 20—21, 25, 32, 35, 39—52;  
 XVI (1925), 1—30, 32—36, 38, 40—43, 45—52; XVII (1926), 1, 3—7,  
 9—11, 14—19, 21—25, 36—51; XVIII (1927), 1—6, 8—52; XIX  
 (1928)—*1943; 1944: 1-8.*
- Ts. 44. **Monatsschrift, Deutsche, für Zahnheilkunde.**  
 Voortzetting van: Deutsche Vierteljahrsschrift für Zahnheilkunde.  
 Tandheelk. Inst. I (1883)—LI (1933).
- Ts. 97. **Monatsschrift, Schweizerische, für Zahnheilkunde.**  
 Voortzetting van: Schweizerische Vierteljahrsschrift für Zahnheilkunde.  
 Tandheelk. Inst. XXXII (1922)—*1948, 1949. 1950—*
- Ts. 50. **Monatsschrift des Vereins deutscher Zahnkünstler.**  
 Tandheelk. Inst. XI (1891)—XII (1892).
- Ts. 34. **Monthly, Ash's.**  
 Voortzetting van: Ash's quarterly circular.  
 Tandheelk. Inst. 1911—1913, Jan., March—Dec.; 1914, Febr.—Dec.;  
 1915—1916, Jan.—Apr., June—Nov.  
 Voortgezet o. d. t.: Ash's journal.

Ts. 141. Mededelingenblad van de Nederlandsche  
Maatschappij tot bevordering der tand-  
heelkunde.

I(1946); II(1947); III(1948); IV(1949); V(1950); -

Ts. 139. Mirror, The Australian dental.

X 1944: 5 - 12; 1945; 1946; ~~XIII~~ 1947: 1-5.

Ts. 158. Mirror, The Mouth.

The Journal of the incorporated dental society.  
1949.

Samengevoegd met British Dental Journal.

T1. Handbook of dental materials . 141. 27

- Handbook of dental materials

Technical. Inst. 1919, Jan.-Apr. Inst. - Dec. 1920, May-June, Nov.

Dec. 1921-1927, Jan.-Apr. June, Aug. Oct. - Dec. 1928

Handbook of dental materials

T2. Magazine: The dental and oral topics.

Continuation of The dental magazine.

Technical. Inst. XLVI (1919) - 1943, 1949, 1950

The Australian Dental Mirror . 139. 27

T3. Meeting: Annual of the American Society of Orthodontists

Journal of the American Society of Orthodontists . 139. 27  
(1912).

T4. Metall, Das. Zeitschrift für die Metalltechnische und elektro-chemische Metall-Bearbeitung . 139. 27

Zeitschrift für die metalltechnische und elektro-chemische Metall-Bearbeitung

1918-1919, 20, 23, 24, 27, 28, 29, 30, 31, 32, 33, 34

T5. Metall und Holz. Zeitschrift für Metallhüttenwesen und Erz-

Zeitschrift für Metallhüttenwesen und Erz-

Technical. Inst. (M T. T. C.) XI (1914)

T6. Miscellany: Johnston's dental.

Technical. Inst. VI (1879), 67-68, 70-72, VII (1880), 71-81, 84, VII (1881), 96.

T7. Mitteilungen. Zahnärztliche.

Technical. Inst. XV (1914), 1, 8-11, 20, 21, 22, 23, 24, 25, 26, 27, 28, 29, 30, 31, 32, 33, 34, 35, 36, 37, 38, 39, 40, 41, 42, 43, 44, 45, 46, 47, 48, 49, 50, 51, 52, 53, 54, 55, 56, 57, 58, 59, 60, 61, 62, 63, 64, 65, 66, 67, 68, 69, 70, 71, 72, 73, 74, 75, 76, 77, 78, 79, 80, 81, 82, 83, 84, 85, 86, 87, 88, 89, 90, 91, 92, 93, 94, 95, 96, 97, 98, 99, 100, 101, 102, 103, 104, 105, 106, 107, 108, 109, 110, 111, 112, 113, 114, 115, 116, 117, 118, 119, 120, 121, 122, 123, 124, 125, 126, 127, 128, 129, 130, 131, 132, 133, 134, 135, 136, 137, 138, 139, 140, 141, 142, 143, 144, 145, 146, 147, 148, 149, 150, 151, 152, 153, 154, 155, 156, 157, 158, 159, 160, 161, 162, 163, 164, 165, 166, 167, 168, 169, 170, 171, 172, 173, 174, 175, 176, 177, 178, 179, 180, 181, 182, 183, 184, 185, 186, 187, 188, 189, 190, 191, 192, 193, 194, 195, 196, 197, 198, 199, 200, 201, 202, 203, 204, 205, 206, 207, 208, 209, 210, 211, 212, 213, 214, 215, 216, 217, 218, 219, 220, 221, 222, 223, 224, 225, 226, 227, 228, 229, 230, 231, 232, 233, 234, 235, 236, 237, 238, 239, 240, 241, 242, 243, 244, 245, 246, 247, 248, 249, 250, 251, 252, 253, 254, 255, 256, 257, 258, 259, 260, 261, 262, 263, 264, 265, 266, 267, 268, 269, 270, 271, 272, 273, 274, 275, 276, 277, 278, 279, 280, 281, 282, 283, 284, 285, 286, 287, 288, 289, 290, 291, 292, 293, 294, 295, 296, 297, 298, 299, 300, 301, 302, 303, 304, 305, 306, 307, 308, 309, 310, 311, 312, 313, 314, 315, 316, 317, 318, 319, 320, 321, 322, 323, 324, 325, 326, 327, 328, 329, 330, 331, 332, 333, 334, 335, 336, 337, 338, 339, 340, 341, 342, 343, 344, 345, 346, 347, 348, 349, 350, 351, 352, 353, 354, 355, 356, 357, 358, 359, 360, 361, 362, 363, 364, 365, 366, 367, 368, 369, 370, 371, 372, 373, 374, 375, 376, 377, 378, 379, 380, 381, 382, 383, 384, 385, 386, 387, 388, 389, 390, 391, 392, 393, 394, 395, 396, 397, 398, 399, 400, 401, 402, 403, 404, 405, 406, 407, 408, 409, 410, 411, 412, 413, 414, 415, 416, 417, 418, 419, 420, 421, 422, 423, 424, 425, 426, 427, 428, 429, 430, 431, 432, 433, 434, 435, 436, 437, 438, 439, 440, 441, 442, 443, 444, 445, 446, 447, 448, 449, 450, 451, 452, 453, 454, 455, 456, 457, 458, 459, 460, 461, 462, 463, 464, 465, 466, 467, 468, 469, 470, 471, 472, 473, 474, 475, 476, 477, 478, 479, 480, 481, 482, 483, 484, 485, 486, 487, 488, 489, 490, 491, 492, 493, 494, 495, 496, 497, 498, 499, 500, 501, 502, 503, 504, 505, 506, 507, 508, 509, 510, 511, 512, 513, 514, 515, 516, 517, 518, 519, 520, 521, 522, 523, 524, 525, 526, 527, 528, 529, 530, 531, 532, 533, 534, 535, 536, 537, 538, 539, 540, 541, 542, 543, 544, 545, 546, 547, 548, 549, 550, 551, 552, 553, 554, 555, 556, 557, 558, 559, 560, 561, 562, 563, 564, 565, 566, 567, 568, 569, 570, 571, 572, 573, 574, 575, 576, 577, 578, 579, 580, 581, 582, 583, 584, 585, 586, 587, 588, 589, 590, 591, 592, 593, 594, 595, 596, 597, 598, 599, 600, 601, 602, 603, 604, 605, 606, 607, 608, 609, 610, 611, 612, 613, 614, 615, 616, 617, 618, 619, 620, 621, 622, 623, 624, 625, 626, 627, 628, 629, 630, 631, 632, 633, 634, 635, 636, 637, 638, 639, 640, 641, 642, 643, 644, 645, 646, 647, 648, 649, 650, 651, 652, 653, 654, 655, 656, 657, 658, 659, 660, 661, 662, 663, 664, 665, 666, 667, 668, 669, 670, 671, 672, 673, 674, 675, 676, 677, 678, 679, 680, 681, 682, 683, 684, 685, 686, 687, 688, 689, 690, 691, 692, 693, 694, 695, 696, 697, 698, 699, 700, 701, 702, 703, 704, 705, 706, 707, 708, 709, 710, 711, 712, 713, 714, 715, 716, 717, 718, 719, 720, 721, 722, 723, 724, 725, 726, 727, 728, 729, 730, 731, 732, 733, 734, 735, 736, 737, 738, 739, 740, 741, 742, 743, 744, 745, 746, 747, 748, 749, 750, 751, 752, 753, 754, 755, 756, 757, 758, 759, 760, 761, 762, 763, 764, 765, 766, 767, 768, 769, 770, 771, 772, 773, 774, 775, 776, 777, 778, 779, 780, 781, 782, 783, 784, 785, 786, 787, 788, 789, 790, 791, 792, 793, 794, 795, 796, 797, 798, 799, 800, 801, 802, 803, 804, 805, 806, 807, 808, 809, 810, 811, 812, 813, 814, 815, 816, 817, 818, 819, 820, 821, 822, 823, 824, 825, 826, 827, 828, 829, 830, 831, 832, 833, 834, 835, 836, 837, 838, 839, 840, 841, 842, 843, 844, 845, 846, 847, 848, 849, 850, 851, 852, 853, 854, 855, 856, 857, 858, 859, 860, 861, 862, 863, 864, 865, 866, 867, 868, 869, 870, 871, 872, 873, 874, 875, 876, 877, 878, 879, 880, 881, 882, 883, 884, 885, 886, 887, 888, 889, 890, 891, 892, 893, 894, 895, 896, 897, 898, 899, 900, 901, 902, 903, 904, 905, 906, 907, 908, 909, 910, 911, 912, 913, 914, 915, 916, 917, 918, 919, 920, 921, 922, 923, 924, 925, 926, 927, 928, 929, 930, 931, 932, 933, 934, 935, 936, 937, 938, 939, 940, 941, 942, 943, 944, 945, 946, 947, 948, 949, 950, 951, 952, 953, 954, 955, 956, 957, 958, 959, 960, 961, 962, 963, 964, 965, 966, 967, 968, 969, 970, 971, 972, 973, 974, 975, 976, 977, 978, 979, 980, 981, 982, 983, 984, 985, 986, 987, 988, 989, 990, 991, 992, 993, 994, 995, 996, 997, 998, 999, 1000.

T8. Monatschrift, Deutsche. für Zahnheilkunde

Continuation of Deutsche Vierteljahrsschrift für Zahnheilkunde.  
Technical. Inst. 1 (1883) - 13 (1933).

T9. Monatschrift, Schweizerische. für Zahnheilkunde

Continuation of Schweizerische Vierteljahrsschrift für Zahnheilkunde.  
Technical. Inst. XXXII (1917) - 1943, 1949, 1950

T10. Monatschrift des Vereins deutscher Zahnkünstler

Technical. Inst. XI (1891) - XII (1892).

T11. Monthly. Ash's.

Continuation of Ash's quarterly dental.  
Technical. Inst. 1911-1913, Jan., March-Dec., 1914, Feb.-Dec., 1915-1916, Jan.-Apr., June-Dec.  
Continuation of Ash's Journal.



THE UNIVERSITY OF CHICAGO  
LIBRARY

(1913-1914) VOL. 1

1913-1914

Ts.131. Naamlijst der bestuurders en leden v/h Genootschap ter bevordering van natuur-, genees- en heelkunde te Amsterdam.

1 October 1924.

Ts.94. Niva-tijdschrift.

I. 1939 (omvat 1938:1 en 1939:2-12.)

II. 1940:1.2.

Ts. 124 a. News and Announcements of the Institute of metals.  
1948/49; 1949/50; 1950/51.

Ts.140. Paradentologie.

I 1947. 1949. 1948, no. 2-4 ; IV (1950) —

Ts. 150. Plastica

II. (1949) III (1950); IV (1951).

Ts. 63. Neuheiten und Verbesserungen auf zahnärztlichem und zahn-technischem Gebiet ...

Tandheelk. Inst. I (1902)–XIII (1908).

Ts. 110. Nippon, The, no Shikai.

Tandheelk. Inst. XIII (1933), Aug.–Dec.; XIV (1934), Jan.–Oct.; XV (1935), March–May, July; XVI (1936), July–Dec.; XVII (1937), Jan., March, May.

Ts. 111. Odontologia clinica.

Tandheelk. Inst. I (1927), ~~II~~ 2 <sup>1/m</sup> 11  
II (1928), 4 <sup>1/m</sup> 8.

Ts. 123. Odontologie, L'.

Tandheelk. Inst. Serie I: XI (1891)–XIII (1893). – Serie II: I (1894)–XXXVIII (1907); XXXIX/XL (1908), 11–14, 17–24; XLI/XLII (1909), 1–2, 4–8, 10–11, 13–14, 16–24; XLIII/XLIV (1910), 4–8, 10–12, 15, 22–24; XLVI (1911), 13, 16–18, 20, 22, 24; LIH (1915)–1938.

1939: ~~1. 2. 3. 4. 5.~~; 1940: 1. 2. 3. 4. 5.; 1941: 1. 2. 3.; 1942; 1943 <sup>1/2</sup>–1948.

Ts. 10. Office, The dental, and laboratory. A journal of dental intelligence.

Tandheelk. Inst. 4th ser. XVII (1903), XIX (1905), XX (1906).

Ts. 22. Orthodontist, The American.

Tandheelk. Inst. II (1910/11)–III (1911/12).

Ts. 6. Orthodontist, The Angle.

Tandheelk. Inst. I (1931), 1–3; II (1932), <sup>1</sup>4; III (1933), 1, 2, 4;

IV (1934), 4; V (1935)–1939;

1940: 1. 3–12, 1941–1946. <sup>1947</sup> 1948, 1949.

N.B. Vol. 13 (1945) p.p. 1–100 ook als microfilm aanwezig.

Ts. 54. Orthopädie, Zahnärztliche, und Prothese.

Voortzetting van: Zeitschrift für zahnärztliche Orthopädie.

Tandheelk. Inst. VII (1913)–XII (1918).

Voortgezet o. d. oorspronkelijken titel.

### Paradentium.

Bijlage van de „Zahnärztliche Rundschau“.

Tandheelk. Inst. I (1929)–

Ts. 67. Phlebotomist, Der.

Tandheelk. Inst. VIII, 1, 3, 4.

Ts. 24. Practitioner, The dental.

Tandheelk. Inst. XXIII (1892), 2–4; XXIV (1893), 1; XXVII (1896), 1, 2, 4.



Ts. 25. Practitioner, The independant.  
Tandheelk. Inst. VIII (1887), IX (1888).

Ts. 120 Presse, La, dentaire.  
Tandheelk. Inst. 1928. 5.

Ts. 28. Proceedings of the academy of stomatology of Philadelphia.  
Tandheelk. Inst. 1894, May—1896, Apr.

Ts. 121. Progrès dentaire, Le.  
Tandheelk. Inst. I (1874)—VII (1880); VIII (1881), 5; X (1883)—  
XV (1888); XVI (1889), 4; XVII (1890), 4; XVIII (1891), 4;  
XXI (1894), 5; XXII (1895); XXIV (1897)—XXVI (1899), 1—9,  
11—12; XXVII (1900)—XXXIII (1906) ontbreekt 257—290 (afl. 9).

Ts. 36. Record, The dental. Febr., Apr., June, Oct.  
Tandheelk. Inst. V (1885), ~~June—Dec.~~; VI (1886), Jan.—July, Sept.,  
Nov.; VII (1887), Jan., March, Apr., June, July, Sept., Nov.; VIII  
(1888); IX (1889), Jan., March, May, June, Aug.; X (1890), March,  
July, Dec.; XXXIX (1919), July—Dec.; XL (1920)—XLII (1922);  
XLIII (1923), Jan.—Aug., Oct.—Dec.; XLIV (1924)—1926.

N.B. vol. 65 n. 12 [1945] ook als microfilm aanwezig.  
Ts. 103. Reflector, Odontologisk kvartalsrevy för Skandinavien.  
Tandheelk. Inst. I (1900)—II (1901), 1, 2; III (1902), 1, 2, 4.  
Voortgezet o. d. t.: Reflector, Odontologisk revy för Skandinavien.

Ts. 103. Reflector, Odontologisk revy för Skandinavien.  
Voortzetting van: Reflector, Odontologisk Kvartalsrevy...  
Tandheelk. Inst. IV (1903), 1—8; V (1904), 1—4; VI (1905), 1—4.

Ts. 59. Reform, Die zahntechnische.  
Tandheelk. Inst. III (1883), 6; IV (1884), 1; XI (1891)—XII (1892):  
XIV (1894), 8—24; XV (1895/96)—XVI (1896/97), 1—10, 14—17,  
19—20, 24; XVII (1897), 1—3, 5, 7, 9, 11—17, 20—24, 28—29;  
XVIII (1898), 1—2, 5—9, 11—13, 16—20, 22—23; XIX (1899/1900),  
1—4, 9—18; XX (1900/01), 2—4, 13—24; XXI (1901/02), 1—6,  
9—11, 13, 15—16, 20—22; XXII (1902/03), 4, 18, 21, 24; XXIII  
(1903/04), 3—4, 11—12, 18—19, 22—23; XXIV (1904/05), 5, 12;  
XXV (1905/06), 14; XXVI (1906/07), 20; XXVII (1907/08), 7.

Ts. 134. Report of the European orthodontic society.  
Voortzetting van: Transactions of the European orthodontological  
society.

Tandheelk. Inst.: 19th annual congress (1934 Den Haag).  
20th annual congress (1935 London).  
30th annual congress  
19th annual congress (1934 Den Haag).  
21th " " (1937 Brussel).  
22th " " (1938 London).  
23th " " (1939 Bonn).  
24th " " (1947 Brussel).  
25th " " (1948 London).  
26th " " (1951 Lillehammer).  
28th " " (1952 Scheveningen).  
29th " " (1953 Monte-Carlo).

Ts. 133 Programme, Scientific, of the xith International  
dental congress. London. XI: 1952.

Ts. 161. Radiography, Dental, and Photography.

vol. 22: 1949; vol. 23 (1950): no. 1, 2, 3; vol. 21 (1948): no. 2, 3  
vol. 2. No. 9, 1929; vol. 3 No. 5, 6 - 1930. Vol. 4. No. 1, 1931  
vol. 5 No. 1, 2, 1932. Vol. 6 No. 1, 4, 1933. Vol. 11 No. 3 1934.  
Vol. 13 No. 1, 2, 1940. Vol. 14 No. 1, 2, 3, 4 1941; Vol. 15.

~~Ts. 161.~~ Reglement, Huishoudelijk, v. d. Afd. Utrecht der  
Ned. Maatschappij tot bevordering der tand-  
heelkunde. *the 11 1559*

Vol. 15 No. 1, 4, 1942; Vol. 16. No. 1, 2, 1943; Vol. 17  
No. 1, 2, 1944; Vol. 18. No. 1, 2, 1945; Vol. 19. No.  
1, 2, 5 1946. Vol. 20 No. 1, 1947; Vol. 21. No. 1, 2, 3 -  
1948. Vol. 22 1949; Vol. 23 No. 1, 2, 3 - 1950.  
Vol. 25. 1952 - leden.

Ts. 185. Review, The fortnightly of the Chicago dental society.  
Vol. 21, 8-12, 15 April - 15 June. 1951  
Vol. 22, 1-12, July - December. 1951. - Vol. 23/24 1952.

Ts. 117. Revue d'hygiène dentaire de France.

I(1924):4. ; II(1925):5.6.7.10. ; III(1926):11.



- Ts. 5. Review, The dental, devoted to the advancement of dental science. Chicago.  
Tandheelk. Inst. I (1886,1887), 1-14; II (1888)-XV (1901); XVI (1902), 1-9, 11-12; XVII (1903)-XXXII (1918).
- Ts. 129. Review, International dental.  
Tandheelk. Inst. I (1931), 1-8.
- Ts. 39. Review, The monthly, of dental surgery.  
Tandheelk. Inst. VIII (1879).
- Ts. 125. Review, The, of orthodontia.  
Tandheelk. Inst. I (1933), 1, 3.
- Ts. 118. Revue odontologique. Bulletin mensuel de l'association de l'école dentaire de France.  
Voortzetting van: Gazette odontologique.  
Tandheelk. Inst. III (1884)-VI (1887), 1, 4, 10; VIII (1889)-1902, Avr., Juin-Août, Oct.-Dec.; 1903, Févr., Avr., Août, Oct.; 1904, Févr., Oct.; 1905, Sept.; 1931: 1, 3, 5-12; 1932; 1933: 1-6, 8-12; 1934: 7-11; 1935; 1941: 2 (Juli/Aug.)
- Ts. 132. Revue internationale de prothèse dentaire.  
Tandheelk. Inst. I (1904), 2-4.
- Ts. 114. Revue, La, de stomatologie.  
Tandheelk. Inst. VI (1899), 1, 2; XI (1904)-XIV (1907), 1-2, 4-6; XV (1908), 6-12; XVI (1909), 1-2, 5-7, 10-12; XVII (1910), 3-7, 12; XVIII (1911), 7, 11-12.; 1948. 1941; 1944; 1949; 1950, 1951
- Ts. 98. Revue belge de stomatologie.  
Tandheelk. Inst. XVIII (1920), 2; XIX (1921)<sup>3,4,5,6</sup> 7-12; XX (1923)-1929.  
~~XXIV (1927), XXVII (1930)-1938: 1-36; 1939: 2-4; 1940: 1; 1947: 1~~  
1928: 1-36; 1949. 1950; 1951
- Ts. 109. Rinsho Shika, The.  
Tandheelk. Inst. IV (1932), 4-12; V (1933), 1; VI (1934), 3.
- Ts. 109. Rinsho Shika, The. (Engl. ed.).  
Tandheelk. Inst. II (1933), 1-3. 1925: 14750; 1926 (niet geheel volledig)
- Ts. 55. Rundschau, Zahnärztliche. 1927. 1920 no. 49; 1921 (niet geh. volledig) 1922 (niet geheel volledig) 1923: 1710.  
Tandheelk. Inst. XXXVII (1928)-1943; 1944: 1/2 t/m. 39/40 [Sept.].  
Voortgezet v.d.z.: Zahnärztliche Zeitschrift. 1950 (sept.-Oct.-okt.). 1951, 1952-
- Ts. 68. Schulzahnpflege.  
Tandheelk. Inst. II (1911), 7-10; III (1912), 1.

- Ts. 69. **Schwester, Die 'zahnärztliche.**  
Tandheelk. Inst. 1930, 2.
- Ts. 115. **Semaine, La, dentaire.** 1922: 8-11, 13-35<sup>36</sup>, 37-43<sup>44</sup>, 45-53/11-35, 37-52  
Tandheelk. Inst. VII (1925), VIII (1926), 23-24, 28-29, 37-39, 1-9, 10  
1923: ~~1, 2, 3, 4, 5, 6, 7, 8, 9, 10, 11, 12, 13, 14, 15, 16, 17, 18, 19, 20, 21, 22, 23, 24, 25, 26, 27, 28, 29, 30, 31, 32, 33, 34, 35, 36, 37, 38, 39, 40, 41, 42, 43, 44, 45, 46, 47, 48, 49, 50, 51, 52~~; 1924; 1927: 1-13, 18-21, 23, 27, 28,  
1922: 14, 1. 132, 33, 35-40, 14, 15, 16, 17, 24, 25, 26, 29, 30, 31
- Ts. 13. **Service-suggestions.**  
Tandheelk. Inst. XXVII (1927), 4; XXVIII (1928), 3, 5-6; XXIX (1929), 3-5; XXX (1930), 2-6; XXXI (1931), 2; XXXII (1932), 1.
- Ts. 78. **Studenten-almanak, Tandheelkundige.**  
Voortzetting van: Candidaat-tandartsen-almanak.  
Tandheelk. Inst. VIII (1910) - 1941: 1947-1949. —
- Ts. 17. **Summary, The dental.**  
Tandheelk. Inst. XXV, 12. Vol. 44 (1924). 11-4, 6-12. Vol. 45 (1925)
- Ts. 102. **Tandlaegebladet.**  
Tandheelk. Inst. IX (1905) - X (1906), 1-3, 5-7, 9-12; XI (1907),  
1, 3-8, 11-12. 1913: 8-52; 1914; 1915; 1916: 10-24; 1917-1951.
- Ts. 104. **Tidskrift, Odontologisk.** 1906: 1, 2, 3; 1907: 2, 3; 1917; 1918: 1; 1919-1922  
1923: 1; 1925-1927; 1930; 1931; 2, 4; 1932-1934; 1935: 1, 2;  
1936: 3, 4; 1937: 3, 4; 1938: 1, 2, 3; 1939; 1940: 2A, 2B, 4; 1941-1951
- Ts. 35. **Topics, Oral Supplement 1945, zie: Costa Gustafson.**  
Tandheelk. Inst. I (1921/22) - V (1925/26); VII (1927/28); VI 1926/27: 63<sup>2</sup>/<sub>72</sub>
- Ts. 29. **Transactions of the Illinois State dental society.**  
Tandheelk. Inst. 36th annual meeting (1900).
- Ts. 133. **Transactions of the VI. international dental congress. London.**  
Tandheelk. Inst. VI (1914).  
Zie ook: Comptes rendus.  
Verhandlungen.  
Berichte.
- Ts. 40. **Transactions of the school dentists' society.**  
Tandheelk. Inst. I (1898) - II (1906).
- Ts. 41. **Transactions of the odontological society of Great Britain.**  
Tandheelk. Inst. III (1861/63) - V (1865/67); N.S. XIV (1882) -  
XXXIX (1907).

Ts. 163. Sol Justitiac.  
Orgaan der Utrechtsa Universitaire Gemeenschap.  
1949; VI (1950) - III 1951

Ts. 126. Statuten en huishoudelijk reglement v.d.  
Ned. Maatschappij tot bevordering der  
tandheelkunde te Amsterdam. U 1560

Ts. 8b. Surgery, Oral, , oral medicine and oral  
pathology.

Voortzetting van "The American Journal of  
Orthodontics and Oral Surgery".

1948: <sup>3-6</sup> 7-12. 1949. 1950. 1951.

Ts. 127. Survey, Dental.

1939: 9. 12. ; 1940 ; 1941: 1-10. 12.

1942 - 1945 ; 1948 (+ index 1943). 1949. 1950.

1951: 1, 11, 12. 1952.

Ts. 149. Stoma.

Vierteljahresbeilage der "Zahnärztlichen Welt"

I (1948): ~~1-2~~, 1949, III (1950) IV (1951).

Ts. 77. Tandartsen gids. [Ned. My. tot bev. der Thk.]

1949/50. ; 1950/51.

Ts. 165. Summary, The Australian Dental.

vol. 7: 1926/27: n<sup>o</sup> 5, 8-12.

vol. 8: 1927/28: n<sup>o</sup> 1-4, 7-11.

vol. 9: 1928/29: n<sup>o</sup> 2, 3, 5, 7-12.

vol. 10: 1929/30: n<sup>o</sup> 1, 2.

Ts. 166. Stomatologie, La.

Bulletin de l'Association stomatologique internationale

1929: 1. 2. 4 ; 1930: 2. 3. 4 ; 1931: 1. 3. 4. ; 1932: 1. 2. 3. 4. ;

1933: 1. 3. ; 1935: 1. 2. 4.





12421 . S. T. : 10421

10421 . S. T. : 10421

10421 . S. T. : 10421

s.75a. Tijdschrift, Ned.Indische tandheelkundig.

I(1940) : 1.2.

s.91. Universiteits-gids ,Utrechtse.

1925/26 - 1939/40 . 1946/47.



Ts. 31. Transactions of the New York odontological society.

Tandheelk. Inst. 1874, 1876—1877, 1879—1886, 1898—1901.

Ts. 134. Transactions of the European orthodontological society.

Voortzetting van: Verhandlungen der europäischen Gesellschaft für Orthodontie.

Tandheelk. Inst. 7th annual meeting (1914 Paris);  
8th " " (1922 London).  
9th " " (1923 Paris).  
10th " " (1924 Amsterdam).  
13th " " (1927 London).  
16th " " (1930 Zürich).  
18th " " (1933 Paris).

Voortgezet o. d. t.: Report of the European orthodontic society.

Ts. 26. Transactions of the academy of stomatology.

Tandheelk. Inst. 1896—1897, 1900.

Ts. 27. Transactions of the New York institute of stomatology.

Tandheelk. Inst. 1904.

Ts. 70. Tijdschrift, Nederl., voor geneeskunde.

Tandheelk. Inst. I (1850)—VII (1856);  
I (1857)—VIII (1864);  
Tweede reeks I (1865)—LXXVI (1932).

*1942: 3, 7; 1943—1948, 1949, 1950, 1951.*

Ts. 87. Tijdschrift voor sociale hygiene.

Tandheelk. Inst. XXXIII (1931), 7, 8, 10; XXXIV (1932)—XXXV (1933).

Ts. 72. Tijdschrift voor tandheelkunde. + register 1894—1947; 1919—1928; 1934—1938.

Tandheelk. Inst. I (1894)—1948 + congresnummer 1924. [zie Ts. 136].

*1945: 1, 2/3; 1946: 1—9, 11, 12. 1949, 1950—*

Ts. 79. Tijdschrift voor tandtechniek.

Tandheelk. Inst. X (1929), 10—12.

Ts. 49. Verhandlungen der deutschen odontologischen Gesellschaft.

Tandheelk. Inst. I (1889)—VII (1895/96.)

*1890/91*

Ts. 134. Verhandlungen der europäischen Gesellschaft für Orthodontie.

Tandheelk. Inst.

3. Jahresversammlung (1909 Wiesbaden).

4. " (1910 Wien).

5. " (1912 Bruxelles).

6. " (1913 London). <

1e en 2e Jahresversammlung zijn opgenomen in de Österr.-Ungar. Vierteljahrsschrift f. Zahnheilkunde, Bd. 24 (1908).

3e—5e zijn verschenen als bijlage van de Vierteljahrsschrift.

6e is afzonderlijk uitgegeven door de Vierteljahrsschrift.

Voortgezet o. d. t.: Transactions of the European orthodontological society.

Ts. 177. Vitamine, Die.  
 1841: 1-10.  
 1842: 1-5  
 1843: 1-10  
 1844: 1-3  
 1845: 1-4 +  
 1846: 1-3  
 1847: 1.2  
 1848: 1-4, 1 Sondernummer  
 1849: 1-5  
 1850: 1-6  
 1851: 1-3, 5, 6  
 1952: 1-6 + Sondernummer.  
 1953: 1-2  
 1954: 1-6

Ts. 133. Verhandlungen des V. internationalen zahnärztlichen Congresses. Berlin.

Tandheelk. Inst. V (1909).

Zie ook: Comptes rendus.

Transactions.

Berichte.

Ts. 136. e. Verslag, Stenografisch, der III jaarvergadering van de Nederlandsche maatschappij tot bevordering der tandheelkunde.

Tandheelk. Inst. III (1916).

Ts. 60. Vierteljahrsschrift, Deutsche, für Zahnchirurgie.

Vootzetting van: Zeitschrift für Mund- und Kieferchirurgie, einschliesslich Zahnchirurgie und Grenzgebiete.

Tandheelk. Inst. IV (1920/21).

Ts. 44. Vierteljahrsschrift, Deutsche, für Zahnheilkunde.

Tandheelk. Inst. II (1862)—IV (1864); VII (1867)—XXII (1882).

Voortgezet o. d. t.: Deutsche Monatsschrift für Zahnheilkunde.

Ts. 95. Vierteljahrsschrift, Oesterreichisch-Ungarische, für Zahnheilkunde.

Tandheelk. Inst. I (1885)—XXXIV (1918).

Voortgezet o. d. t.: Wiener Vierteljahrsschrift für Zahnheilkunde.

Ts. 95. Vierteljahrsschrift, Wiener, für Zahnheilkunde.

Vootzetting van: Oesterreichisch-Ungarische Vierteljahrsschrift für Zahnheilkunde.

Tandheelk. Inst. XXXV (1919)—XXXVI (1920).

Voortgezet o. d. t.: Vierteljahrsschrift für Zahnheilkunde.

Ts. 95. Vierteljahrsschrift für Zahnheilkunde.

Vootzetting van: Wiener Vierteljahrsschrift für Zahnheilkunde.

Tandheelk. Inst. XXXVII (1921)—XLIX (1933); L (1934). 1.

Ts. 97. Vierteljahrsschrift, Schweizerische, für Zahnheilkunde.

Tandheelk. Inst. ~~XXVI (1916)~~—~~XXVII (1917)~~; XXX (1920), 1-3.

XXXI (1921), 1891: 2.2.4; 1892/93; 1894: 2.2.4; 1895; 1896: 1.2.3; 1897; 1898: 1.2.  
 1899 — 1906; 1908 — 1910; 1911: 1.2.4; 1912 — 1914: 2.2.4; 1915 — 1919;  
 Voortgezet o. d. t.: Schweizerische Monatsschrift für Zahnheilkunde.  
 1907. 1921.

Ts. 80. Weekblad, Nederlandsch tandheelkundig.

Tandheelk. Inst. 1908, 3, 7; 1909, 9.

Ts. 52. Wochenblatt, Zahnärztliches.

Tandheelk. Inst. IV (1890/91)—IX (1895/96).

Ts. 52. Wochenschrift, Deutsche zahnärztliche.

Tandheelk. Inst. XXXII (1928) — 1943; 1944: 1/2 t/m 23/24

XIV Na 1. d. 44 voortgezet o. d. t.: „Zahnärztliche Zeitschrift“



Ts.136. Verslag v.d. "Utrechtse Vereniging tot bescherming van zuigelingen" over het jaar 1914.

Ts.136.c. Verslag, Verkort, der algemene vergadering der maatschappij tot bevordering der tandheelkunst, gehouden 22 en 23 Juni 1917 te Breda.

Ts.136.c. Verslag, Kort, van de 4e jaarvergadering (5e alg.vergadering) v/d Ned.Maatschappij tot bevordering der tandheelkunst, gehouden te Rotterdam op 21 en 22 Juni 1918 in een der zalen v/d Diergaarde.

Ts.137. Voeding.  
Maandblad van de stichting tot wetenschappelijk voorlichting op voedingsgebied.

Jrg.I - 7: 1939/40 - 1946/47 ; 1948, 1949, 1950 -

Ts.71. Vita-Blätter.

No.21 - 31 ; 33-35 ; 38-41 ; 43 ; 45-47 ; 49-57.

Ts.131. Werken v/h Genootschap ter bevordering van natuur-, genees- en heelkunde te Amsterdam.  
2e Serie: dl.VIII: 1917 afl.3 ; IX: 1918:1.;  
1919:2.; 1920:3.; X.: 1921:1.; 1922:2.; 1923:3.;  
XI: 1924:1.; 1925:2.; 1926:3.; XII: 1926:1.; 1927:2.  
1928:3.; XIII: 1930:1.; 1931:2.; 1932:3.; XIV: 1933:  
1934:2.; 1935:3.; XV: 1936:2.; 1937:3.; XVI: 1938:1.

Ts.131. Wet v/h Genootschap ter bevordering van natuur- genees- en heelkunde te Amsterdam.

1914 en 1929.

Ts. 156. Welt, Zahnärztliche  
Zeitschrift für die gesamte Zahnheilkunde.  
I: 1946 ; II: 1947 ; III: 1948.  
IV: 1949 ; V: 1950 ; VI: 1951.





Faint, illegible text or markings at the top of the page, possibly bleed-through from the reverse side.

KOSMOS

a.145. Zeitschrift, Deutsche zahnärztliche.  
Halbmonatsschrift für Zahn-, Mund- und  
Kieferheilkunde. I: [1946]; II [1947]; III [1948];  
~~1946-12.~~; 1948.9-12.19/20<sup>IV</sup>; 1949; v: 1950.  
1951 (1/2 halbj.)



Ts. 48. Zahnarzt, Der. Eine Monatsschrift.  
Tandheelk. Inst. I (1846)—XXVII (1872).

Ts. 45. Zahnarzt, Der praktische.  
Tandheelk. Inst. I (1933)—V (1937); VI (1938), 1, 2.

Ts. 57. Zahnheilkunde, Deutsche, in Vorträgen (Begr. von A. Witzel).  
Tandheelk. Inst. I (1886)—V (1889).

Ts. 57. Zahnheilkunde, Deutsche, in Vorträgen (Hrsg. von J. Witzel).  
Tandheelk. Inst. I (1907)—1934.

Zahnprothese, Die.

Tandheelk. Inst. I (1928), 4—8, 11; II (1929), 6, 9.

Ts. 46. Zahn-, Mund- und Kieferheilkunde, Deutsche.

Voortzetting van: Fortschritte der Orthodontik.

Tandheelk. Inst. I (1934)—1942; 1943: 1—7.

Bnd. 13 - 1950; 14 (1951).

Ts. 113b Zeitschrift für Metallkunde.

Voortzetting van: Internationale Zeitschrift für Metallographie.

Tandheelk. Inst. XII (1920)—1942; 1943: 1—10; 1944: 1—4.

Ts. 113A Zeitschrift, Internationale, für Metallographie.

Tandheelk. Inst. I (1911)—IX (1918/19).

Voortgezet o. d. t.: Zeitschrift für Metallkunde.

Ts. 60. Zeitschrift für Mund- und Kieferchirurgie, einschliesslich Zahnchirurgie und Grenzgebiete.

Tandheelk. Inst. I (1914)—III (1920).

Voortgezet o. d. t.: Deutsche Vierteljahrsschrift für Zahnchirurgie.

Ts. 54. Zeitschrift für zahnärztliche Orthopädie.

Tandheelk. Inst. I (1907)—VI (1912).

Voortgezet o. d. t.: Zahnärztliche Orthopädie und Prothese.

Tandheelk. Inst. VII (1913)—XII (1918).

Voortzetting onder eerstgenoemden titel:

Tandheelk. Inst. XIII (1921)—XVII (1925), 1—4; XVIII (1926), 1—4; 5, 6; 1927: 4, 5.

XX (1928)—XXII (1930), 1—4, 6; XXIII (1931), 1—3; XXIV (1932),

1—4; XXV (1933), 1—4; XXX (1938), 1—3; 1935: 2; 1936: 3, 4.

Sinds 1925 bijlage van de „Zahnärztliche Rundschau“. 1937: 1.

Ts. 96. Zeitschrift, Oesterreichische, für Stomatologie.

Tandheelk. Inst. XIX (1921), 2; XXII (1924), 11; XXIV (1926), 12; XXV (1927),

XXVI (1928), 12; XXVII (1929)—1943; 1944: 1—16; 1946; 1947; 1948.

1949, 1950—1951

XXII (1923)

Zentralblatt. Zie: Centralblatt.

Einige Bemerkungen über die Messen

Tabularum (1780-1781)

Einige Bemerkungen über die Messen

Tabularum (1780-1781)

Einige Bemerkungen über die Messen

Tabularum (1780-1781)

Einige Bemerkungen über die Messen

Tabularum (1780-1781)

Einige Bemerkungen über die Messen

Tabularum (1780-1781)

Einige Bemerkungen über die Messen

Tabularum (1780-1781)

Einige Bemerkungen über die Messen

Tabularum (1780-1781)

Einige Bemerkungen über die Messen

Tabularum (1780-1781)

Einige Bemerkungen über die Messen

Tabularum (1780-1781)

Einige Bemerkungen über die Messen

Einige Bemerkungen über die Messen

Tabularum (1780-1781)

Einige Bemerkungen über die Messen

Tabularum (1780-1781)

Einige Bemerkungen über die Messen

Tabularum (1780-1781)

Einige Bemerkungen über die Messen

Tabularum (1780-1781)

Einige Bemerkungen über die Messen

Tabularum (1780-1781)

Einige Bemerkungen über die Messen


Einige Bemerkungen über die Messen

Tabularum (1780-1781)


Einige Bemerkungen über die Messen


Einige Bemerkungen über die Messen


3.













72 JUNI 1941

