



Verslag aan den Koning betreffende den Dienst der Rijks- Postspaarbank ...

<https://hdl.handle.net/1874/422008>

Van den Directeur der Rijkspostspaarbank.

VERSLAG AAN DEN KONING

betreffende den dienst der

RIJKS-POSTSPAARBANK.

~~~~~  
**1883.**  
~~~~~

TE 'S-GRAVENHAGE BIJ
DE GEBROEDERS VAN CLEEF.

—
1884.

L. 4° 198

VV 25 A

VERSLAG AAN DEN KONING

betreffende den dienst der


RIJKS-POSTSPAARBANK.

1883.



TE 'S-GRAVENHAGE BIJ
DE GEBROEDERS VAN CLEEF.

1884.



RIJKS-POSTSPAARBANK.

THE UNIVERSITY OF CHICAGO

Aan den Koning.

Daar ingevolge de wet van 25 Mei 1880 (*Staatsblad* n°. 88) gedurende de eerste drie jaren na hare inwerkingtreding geene aftreding der leden van den Raad van toezicht plaats vindt en in 1883 ook geen tusschentijdsche voorziening noodzakelijk was, kwam in de samenstelling van dien Raad geene verandering.

Het personeel der directie vermeerderde in 1883 met 6 ambtenaren.

Het geheele directie-personeel bestond op 1 Januari 1884 uit :

den Directeur;

2 commiezen;

7 klerken;

1 concierge-bode;

16 ambtenaren op tijdelijken voet, en

1 kantoor knecht.

aldus te zamen 28 ambtenaren.

Eene door den Directeur voorgestelde organisatie van het personeel ter directie werd, bij mijne beschikking van 5 Maart 1883, n°. 57, goedgekeurd.

Die organisatie stemt overeen met die bij de Departementen van algemeen bestuur bestaande. Tevens werden de voorwaarden voor de aanstelling en de bevordering van het personeel vastgesteld.

Bij Uwer Majesteits besluit van 15 Mei 1883 (*Staatsblad* n°. 45) zijn in de organieke bepalingen, vastgesteld bij Uwer Majesteits besluit van 10 Januari 1881 (*Staatsblad* n°. 2), eenige wijzigingen gemaakt, met het doel om 1° het erlangen van terugbetalingen op spaarbankboekjes te vergemakkelijken en 2° in de administratie der instelling eene vereenvoudiging te brengen, die bij de toenemende deelneming zeer gewenscht was.

Tengevolge dier wijzigingen zijn de kennisgevingen van den directeur der Rijks-post-spaarbank aan de inleggers, dat hunne inlagen in de registers der spaarbank zijn geboekt, thans beperkt tot bedragen van f 25 en hooger en de terugbetalingen, die rechtstreeks kunnen geschieden, uitgebreid tot bedragen van hoogstens f 25, mits niet meer dan eenmaal in de zeven dagen op hetzelfde boekje en door het kantoor alwaar het boekje is uitgegeven.

Waar omtrent de indentiteit van den inlegger geen twijfel hoegenaamd bestaat, zijn de postambtenaren buitendien, mits op hunne eigen verantwoordelijkheid, gemachtigd te voldoen aan aanvragen om terugbetalingen, een bedrag van f 100 niet te boven gaande.

De dagelijksche opgaven van de inlagen en terugbetalingen der kantoren zijn, in verband met bovenvermelde wijzigingen, door vijfdaagsche opgaven vervangen.

Beheer en toezicht.

Wijziging
der organieke
voorschriften.

Oyereenkomst met
België.

Den 16den September werd tusschen Nederland en België eene overeenkomst gesloten betreffende de overdracht en de terugbetaling van gelden die, hetzij in de Nederlandsche Rijks-postspaarbank, hetzij in de Belgische Algemeene spaar- en pensioenkas (Caisse générale d'épargne et de retraite) zijn ingelegd.

Krachtens die overeenkomst kunnen de inleggers in de Rijks-postspaarbank, in België verblijf houdende, hunne gelden, op Nederlandsche spaarbankboekjes ingeschreven, geheel of gedeeltelijk op boekjes van de Belgische spaar- en pensioenkas doen overschrijven.

Ook kunnen zij op hunne Nederlandsche spaarbankboekjes in België terugbetaling erlangen.

In 'omgekeerden zin kan hetzelfde hier te lande geschieden, ten behoeve van inleggers in de Belgische spaar- en pensioenkas, die in Nederland verblijf houden.

Een en ander geschiedt geheel kosteloos.

De bedoelde overeenkomst en de daaraan voor het sparend publiek in de beide landen verbonden voordeelen zijn, zoowel door strooi- als aanplakbiljetten, in de provinciën Limburg, Noordbrabant en Zeeland ter algemeene kennis gebracht.

De overeenkomst trad 1 November 1883 in werking. Van dat tijdstip tot het einde des jaars had slechts eene overschrijving van een Nederlandsch boekje op de Belgische spaar- en pensioenkas plaats, tot een bedrag van f 53.67.

Directiegebouw.

In verband met de voortdurende toeneming der werkzaamheden ter directie van de Rijks-postspaarbank te Amsterdam en de uitbreiding van het personeel, welke daarvan het gevolg was, werden met het Gemeentebestuur der hoofdstad onderhandelingen geopend over eene vergrooting van het Directiegebouw op de Stadhouderskade, in eigendom aan die gemeente toebehoorende.

Die onderhandelingen leidden tot de uitkomst, dat tot verbouwing in bedoelden zin in beginsel werd besloten. Het is te verwachten, dat het gebouw, vergroot en op meer doelmatige wijze ingericht, in het laatst van het jaar 1884 gereed zal zijn.

Uitkomsten over 1885.

Zooals uit onderstaande opgaven, vergeleken met die over het voorafgaande jaar, blijken kan, waren de verkregen uitkomsten in 1883 niet onbevredigend.

Inleggers en inlagen.

Het getal en het gezamenlijk bedrag der inlagen waren:

Tijdvak.	Getal inlagen.	Gezamenlijk bedrag der inlagen.
in 1883	216 691	f 2 884 478.08
» 1882	176 959	2 157 710.39 ⁵
<i>meer</i> in 1883	39 732	f 726 767.68 ⁵

Het gemiddeld bedrag van elke inlage dat in 1881 f 13.10, in 1882 f 12.19⁵ bedroeg, steeg in 1883 tot f 13.31.

Naar het getal, het *gezamenlijk* en het *gemiddeld* bedrag der inlagen, zijn de verschillende provinciën in de onderstaande volgorde te rangschikken:

Getal inlagen.	Gezamenlijk.	Gemiddeld.
	Bedrag der inlagen.	
Zuidholland.	Zuidholland.	Limburg.
Noordholland.	Noordholland.	Drente.
Noordbrabant.	Noordbrabant.	Noordbrabant.
Gelderland.	Gelderland.	Gelderland.
Friesland.	Limburg.	Noordholland.
Zeeland.	Utrecht.	Utrecht.
Utrecht.	Zeeland.	Zuidholland.
Overijsel.	Overijsel.	Overijsel.
Limburg.	Friesland.	Zeeland.
Groningen.	Groningen.	Groningen.
Drente.	Drente.	Friesland.

Het aantal inleggers of uitgegeven boekjes, bedroeg:

	Uitgegeven boekjes.	Geheel afbetaalde boekjes.	In omloop gebleven.
in 1881.	23 773	942	22 831
> 1882.	26 670	3 259	23 411
> 1883.	27 234	5 554	21 680
Aan het einde van 1883 waren dus boekjes in omloop			67 922

In verhouding tot de bevolking was het aantal inleggers over de verschillende provinciën verdeeld als volgt, met een gemiddeld aantal inlagen op elk boekje als in de laatste kolom is vermeld:

PROVINCIEËN.	Aantal inleggers op 1000 zielen.			Vermeerdering.		Gemiddeld aantal inlagen op elk boekje in 1883.
	Op ult. Dec. 1881.	Op ult. Dec. 1882.	Op ult. Dec. 1883.	1881 1883.	1882 1883.	
Noord-Brabant	6.7	11.4	17	10.3	5.6	3.3
Gelderland	5.4	11	16.6	11.2	5.6	2.6
Zuid-Holland	7.3	14	21.1	13.8	7.1	3.4
Noord-Holland	6.2	13.2	22.8	16.6	9.6	3.5
Zeeland	8.2	14.3	20.7	12.5	6.4	2.9
Utrecht	6.3	11.1	17	10.7	5.9	3.2
Friesland	3.5	6.8	9.5	6	2.7	3.7
Overijsel	4.1	8.8	12.3	8.2	3.5	3.1
Groningen	2.4	3.9	5.8	3.4	1.9	2.6
Drente	2.2	4.4	6.7	4.5	2.3	2.4
Limburg	4.7	11	16.5	11.8	5.5	2.3
Het Rijk	5.7	11.1	16.9	11.2	5.8	3.2

Naar het bedrag der inlagen waren deze als volgt over de verschillende provinciën verdeeld :

PROVINCIEËN.	AANTAL INLAGEN.						Totaal.
	In postzegels.	In geld van					
		f 0.25	f 0.26 tot beneden f 1.00	f 1.00 tot beneden f 10.—	f 10.— tot beneden f 100.—	f 100.— en hooger	
Noord-Brabant	1 461	2 929	2 863	12 965	4 398	1 228	25 844
Gelderland	2 159	1 839	2 606	9 252	3 233	724	19 813
Zuid-Holland	10 501	4 689	5 488	27 305	8 473	1 409	57 865
Noord-Holland	7 177	2 848	5 413	26 689	10 630	1 494	54 251
Zeeland	1 679	1 587	1 332	5 379	1 312	217	11 506
Utrecht	1 357	1 711	972	4 594	1 580	295	10 509
Friesland	896	1 330	2 032	5 878	1 185	265	11 586
Overijsel	1 205	1 346	1 090	5 134	1 457	250	10 482
Groningen	456	598	505	1 684	453	103	3 799
Drente	190	91	174	1 028	318	95	1 896
Limburg	1 383	284	627	4 860	1 547	439	9 140
Totaal	28 464	19 252	23 102	104 768	34 586	6 519	216 691
Percentsgewijze verhouding tot het totaal. .	13.1	8.9	10.7	48.3	16.—	3.—	

Het aantal inlagen in postzegels, in 1882 17.9% van het geheele aantal inlagen bedragende, is dus in 1883 verminderd. Het getal inlagen van f 10 en daarboven vermeerderde daarentegen in verhouding tot het geheele aantal inlagen met bijna 2%.

Terugbetalingen.

Het getal en het gezamenlijk bedrag der terugbetalingen beliepen:

Tijdvak.	Getal terugbetalingen.	Gezamenlijk bedrag der terugbetalingen.
in 1883	37 515	f 1 751 809.35
in 1882	27 292	1 033 342.38
dus meer in 1883	10 223	f 718 466.97

Over 1883 bedroegen de terugbetalingen 35.7% van de som der inlagen over dat jaar, vermeerderd met het saldo te goed over de vorige jaren. Die verhouding bedroeg in 1882 34.3%. Het gemiddeld bedrag van elke terugbetaling bedroeg:

in 1883 f 46.695

» 1882 37.86

» 1881 37.355

Ten aanzien der terugbetalingen, namelijk of zij al of niet rechtstreeks (d. i. *zonder of met* voorafgaande machtiging van den Directeur der Rijks-postspaarbank) hebben plaats gehad, alsmede omtrent het *bedrag* der terugbetaling, volgt hier eene provinciesgewijze opgave:

PROVINCIEËN.	AANTAL TERUGBETALINGEN.													Algemeen totaal.	
	Rechtstreeksche van							Totaal.	Op orders van betaling van				Totaal.		
	beneden f 1.00.	f 1.00 tot beneden f 10.00.	f 10.00	f 10.00 tot beneden f 25.00.	f 25.00.	f 25.00 tot beneden f 100.00.	f 100.00.		beneden f 1.00.	f 1.00 tot beneden f 10.00	f 10.00 tot beneden f 100.00.	f 100.00 en hooger.			Totaal.
Noord-Brabant.	113	1198	458	263	144	150	40	2366	57	211	745	672	1685	4051	
Gelderland. . .	83	843	405	172	148	44	21	1716	52	224	675	358	1309	3025	
Zuid-Holland .	487	4466	1537	503	454	123	52	7622	160	493	1572	971	3196	10818	
Noord-Holland.	303	4284	2077	650	524	117	52	8007	167	536	1983	918	3604	11611	
Zeeland	42	438	146	62	45	23	4	760	29	133	269	130	561	1321	
Utrecht.	30	509	221	69	61	45	6	941	19	132	327	160	638	1579	
Friesland. . . .	70	605	186	66	64	32	7	1030	37	108	263	157	565	1595	
Overijsel	123	550	136	53	39	48	11	960	48	110	240	159	557	1517	
Groningen. . . .	16	138	57	28	13	5	1	258	6	43	109	73	231	489	
Drente	6	54	17	26	16	10	»	129	6	13	73	53	145	274	
Limburg.	35	415	142	50	25	38	11	716	18	120	233	148	519	1235	
Totaal	1308	13500	5382	1942	1533	635	205	24505	599	2123	6489	3799	13010	37515	
Percentsgewijze verhouding tot het totaal.	3.5	36.9	14.4	5.2	4.1	1.7	0.6	65.4	1.6	5.7	17.3	10.0	34.6		

Tengevolge van de uitbreiding der rechtstreeksche terugbetalingen tot bedragen boven f 10 tot f 25 en in sommige gevallen zelfs tot f 100, op grond van het vroeger vermelde Koninklijk besluit, bedroeg het aantal *rechtstreeksche* terugbetalingen gedurende het tweede halfjaar ca. 2000 meer dan in het eerste halfjaar en verminderde daarentegen het aantal afgegeven orders van betaling, gedurende datzelfde tijdvak, met ruim 300.

Ook gedurende 1883 namen de terugbetalingen van kwartaal tot kwartaal geregeld toe. De inlagen daarentegen bereikten in het 3de kwartaal het hoogste cijfer.

Onder de terugbetalingen is begrepen wegens uitgekeerde rente aan inleggers, die in den loop van het jaar geheele afbetaling vroegen, eene som van f	3 572.08	Rente.
Bijgeschreven werd aan het einde van het jaar wegens rente een bedrag van	62 139.02	Tegoed.
<hr/>		
Zoodat de som der <i>uitgekeerde</i> en <i>bijgeschreven</i> rente bedraagt. f	65 711.10	
Over 1882 bedroeg die som	35 984.69	
<hr/>		
Dus <i>meer</i> in 1883 f	29 726.41	
<hr/>		
Met inbegrip der bovenvermelde som wegens bijgeschreven rente, bedroeg het gezamenlijk tegoed der inleggers aan het einde van 1883 f	3 217 605.39	
Aan het einde van 1882 bedroeg het	2 018 975.56	
<hr/>		
Zoodat het <i>vermeerderde</i> met f	1 198 629.83	
<hr/>		
Wegens belegging van gelden werd in 1883 eene gezamenlijke rente verkregen van f	104 378.75 ⁵	Belegging.
Waarvan werd uitgekeerd of bijgeschreven ten behoeve van de inleggers (zie boven).	65 711.10	
<hr/>		
Zoodat aan rente <i>meer</i> werd ontvangen dan uitgegeven f	38 667.65 ⁵	
In 1882 bedroeg dit.	20 954.95 ⁵	
<hr/>		
Dus <i>meer</i> in 1883 f	17 712.70	

Een bedrag van f 250 komt echter in mindering van het voordeelig rente-saldo ad f 38 667.65⁵ wegens eene terugbetaling tot genoemd bedrag aan een *niet*-rechthebbend persoon. Het gerechtelijk onderzoek in deze zaak leidde tot geen gevolg.

Het gemiddeld rentebedrag in de jaren 1881—1883 verkregen was:

	1881.	1882.	1883.
a. wegens inschrijvingen op het grootboek	3.74 %	3.70 %	3.81 %
b. » effecten, pandbrieven en schatkistpromessen	3.83 »	3.97 »	4.07 »
c. » prolongatie	4.54 »	4.59 »	4.35 »

Het geregeld plaatsen der beschikbare gelden ging vaak met vele bezwaren gepaard. De bijlagen A—F bevatten:

- 1°. een overzicht van het *aantal* kantoren, inleggers, inlagen en terugbetalingen; van het gezamenlijk en gemiddeld *bedrag* der inlagen en terugbetalingen, en van het tegoed in 1883 of aan het einde van 1883, voor elke provincie afzonderlijk en voor het geheele Rijk;
- 2°. een staat aanwijzende het bedrag der inlagen en terugbetalingen, alsmede van het voordeelig of nadeelig saldo aan het einde van elke maand, gedurende het jaar 1883;
- 3°. een staat aanwijzende het aantal in omloop zijnde boekjes en het tegoed der inleggers aan het einde van 1881, 1882 en 1883;
- 4°. een staat aanwijzende het aantal der op ult. December 1883 in omloop zijnde boekjes, gesplitst naar het bedrag van het tegoed;

- 5°. een overzicht der uitbetaalde en bijgeschreven rente over 1883;
- 6°. drie tabellen aanwijzende de verkregen rente:
- a. wegens belegging van gelden in Nederlandsche Staatsschuld;
- b. » » » » » effecten, pandbrieven en schatkistpromessen;
- c. » » » » » op prolongatie;

terwijl de bijlagen G—M de ontwikkeling der Rijks-postspaarbank, van hare instelling af, in grafische voorstellingen aantonen.

Bedrijfskosten.

De kosten der Rijks-postspaarbank, volgens art. 17 der wet uit de overschotten der belegde gelden te bestrijden voor het dienstjaar 1882 in het verslag over dat jaar op f 55 316.80 geraamd, hebben werkelijk f 55 316.59 bedragen.

Een bedrag van f 20 954.95⁵, zijnde het overschot op de rente der belegde gelden in 1882, werd in den loop van 1883 in 's Rijks schatkist overgebracht, op afrekening der door het Rijk ten behoeve der instelling voorgeschoten gelden, zoodat deswege over 1881/1882 nog een bedrag van f 87 680.52 (1) te vergoeden blijft.

De kosten voor 1883 zullen vermoedelijk f 62 206.43 bedragen, dus 1.93 % van het gezamenlijk tegoed aan het einde van dat jaar. In 1882 bedroegen die kosten 2.74 % van het saldo tegoed.

Wegens de verschillende onderwerpen zijn respectivelijk in 1882 en 1883 uitgegeven de volgende bedragen:

Onderwerpen van uitgaaf.	Uitgegeven		Meer uitgegeven.	Minder uitgegeven.
	In 1882.	In 1883.	In 1883 dan in 1882	
Huur van het directiegebouw . . .	f 1 300.00	f 1 300.00	»	»
Schoonhouden der lokalen	300.00	350.00	f 50.00	»
Mobilair.	1 182.61	1 752.41	569.80	»
Bezoldiging van den directeur en de verdere ambtenaren	17 089.19 ⁵	19 143.53 ⁵	2 054.34	»
Reis- en verblijfkosten van den directeur en de verdere ambtenaren. .	295.50	46.96	»	248.54
Presentiegelden en benooidigheden voor den Raad van toezicht. . .	538.30	420.00	»	118.30
Overbrengen.	f 20 705.60 ⁵	f 23 012.90 ⁵	f 2 674.14	f 366.84

(1) Dit bedrag is f 29.05 *te hoog*, als zijnde een post van gelijk bedrag, voorkomende op de *reeds afgesloten rekening* over 1881 der Rijks-postspaarbank, *niet* verevend en derhalve nader in mindering gebracht op de rekening over 1883.

Onderwerpen van uitgaaf.	Uitgegeven.		Meer uitgegeven.	Minder uitgegeven.
	in 1882.	in 1883.	In 1883 dan in 1882	
Overgebracht.	f 20 705.60 ⁵	f 23 012.90 ⁵	f 2 674.14	f 366.84
Vergoeding aan de postambtenaren, volgens Koninklijk besluit van 23 Juni 1882 n°. 8	6 496.30 ⁵	8 310.65 ⁵	1 814.35	»
Bijdragen in de kosten van het postpersoneel en lokaalkosten	12 326.81 ⁵	12 018.00	»	308.81 ⁵
Vergoeding wegens portvrijdom (art. 20 der wet).	4 950.10	7 347.60	2 397.50	»
Schrijfbehoeften, druk- en bindwerk, boeken, vuur, licht, assurantiekosten en verdere verschillende uitgaven .	10 837.76 ⁵	11 517.27	679.50 ⁵	»
Te zamen.	f 55 316.59	f 62 206.43	f 7 565.49 ⁵	f 675.65 ⁵
Af: <i>minder</i> in 1882			675.65 ⁵	
Blijft alzoo vermoedelijk <i>meer</i> in 1883.			(1)f 6 889.84	

De definitive balans over 1882 en de voorloopige over 1883 zijn hierachter als bijlagen N en O opgenomen.

Volgens besluit van den Raad van toezicht zijn de kosten van oprichting der Rijks-postspaarbank, volgens het verslag over 1882 f 5 843.03⁵ bedragende, geheel ten laste van het jaar 1881 gebracht.

De aan de postambtenaren, ingevolge Uwer Majesteits besluit van 23 Juni 1882, n°. 8, toegekende vergoeding wegens hunne bemoeiingen in zake den dienst der Rijks-postspaarbank, beliep in 1883 eene som van f 8 310.65⁵ of 2.58% van het saldo tegoed aan het einde van 1883, tegen 3.21% van dat saldo in 1882.

Het aantal kantoren, voor den dienst der Rijks-postspaarbank aangewezen, werd in den loop van het jaar 1883 met 80 uitgebreid; daarentegen werden 4 hulpkantoren in den loop van het jaar opgeheven, zoodat aan het eind van het jaar 214 post- en 879 bij- en hulpkantoren, te zamen 1093 kantoren, tegen 1017 in 1882, voor den spaarbankdienst waren opgesteld.

Van de 1093 kantoren waren er 93 of 8.5% waar geen inlagen of terugbetalingen in 1883 plaats vonden; in 1882 bedroeg dit aantal 92 of 10.2% van de 1017 kantoren.

Het bedrag der inlagen, alsmede het getal uitgegeven, afbetaalde en in omloop gebleven boekjes op de verschillende post-, bij- en hulpkantoren in den volgenden staat vermeld. De namen der plaatsen, waar postkantoren gevestigd waren, zijn met kapitale letters gedrukt.

(1) Zie de noot op bladz. 12.

Vergoedingen aan de postambtenaren.
Openstelling van kantoren voor den dienst der Rijks-postspaarbank.
Omvang van dien dienst op elk kantoor.

KANTOORNAMEN.	Bedrag der inlagen.	Bedrag der terug- betalingen.	SALDO.	AANTAL SPAARBANKBOEKJES				
				In omloop einde 1882.	Uit- gegeven in 1883.	Te zamen.	Af- betaald in 1883.	In omloop einde 1883.
Noord-Brabant.								
Aalst.	f 4 403.00	f 497.00	f 906.00	..	10	10	..	10
Aarle-Rikstel.	400.00	..	400.00	..	1	1	..	1
Agatha (St.)	1	..	1	..	1
Alem.	38.00	6.65	31.35	18	..	18	2	16
Alfen.	700.50	33.96	675.54	14	4	18	4	14
Almkerk.	284.48	190.12	94.36	5	6	11	2	9
Andel.	30.00	11.47	18.53	2	3	5	2	3
Anthonis (St.)	28.00	..	28.00	..	8	8	..	8
Asten.	262.58	..	262.58	3	3	6	..	6
Baardwijk.	438.00	145.75	292.25	7	13	20	..	20
Baarle-Nassau	940.50	530.58	409.92	10	3	13	2	11
Beek en Donk	371.31	461.10	- 89.73	29	5	34	3	31
Beers.
Berchem.	3 206.50	1 000.42	2 206.08	20	12	32	3	29
Bergeik.	3 662.00	2 629.54	1 032.46	88	20	108	2	106
BERGEN OP ZOOM	15 314.26 ⁵	6 484.71	8 829.55 ⁵	269	166	435	33	402
Best.	3 258.76	2 009.91	1 248.85	16	11	27	..	27
Bezoijen	573.31	127.20	446.11	6	7	13	1	12
Bladel	460.00	172.00	288.00	27	6	33	..	33
Boekel	354.42	456.97	- 102.55	9	2	11	4	7
BOKSMEER	18 901.61	17 118.50	1 783.11	97	37	134	7	127
BOKSTEL	12 986.26	12 080.07	906.19	81	42	123	9	114
Borkel	201.00	..	201.00
BREDA	43 366.42	28 203.26 ⁵	15 163.15 ⁵	542	305	847	87	760
Budel.	3 275.00	1 197.53	2 077.47	27	8	35	3	32
Chaan	762.93	174.00	588.93	13	7	20	1	19
Deurne	3 502.16	860.53	2 641.63	50	26	76	6	70

KANTOORNAMEN.	Bedrag der inlagen.	Bedrag der terug- betalingen.	SALDO.	AANTAL SPAARBANKFOENJES				
				In omloop einde 1882.	Uit- gegeven in 1883.	Te zamen.	Af- betaald in 1883.	In omloop einde 1883.
Deurzen	f 41.75	"	f 41.75	10	"	10	"	10
Diesen	"	"	"	"	"	"	"	"
Dinteloord	874.86	f 42.35	832.51	13	23	36	"	36
Dinter	309.50	100.57	208.93	5	4	9	"	9
DONGEN.	3 393.62	2 585.66	807.96	42	80	122	5	117
Drimmelen	372.58	59.50	312.88	21	11	32	"	32
Drunen	5 657.00	2 058.29	3 598.71	107	34	141	4	137
Duizel	1 244.75	50.00	1 194.75	5	4	9	"	9
Dussen	1 859.50	631.00	1 228.50	2	6	8	"	8
Eersel	959.25	428.32 ⁵	530.93	19	9	28	2	26
Eeten.	6.00	"	6.00	"	2	2	"	2
EINDHOVEN	406.80	28 485.42	12 195.56	465	223	688	60	628
Elsbout	73.25	82.98	— 9.73	3	"	3	1	2
Engelen	83.75	104.27	— 20.52	9	1	10	2	8
Enschot.	4 880.55	3 695.45	1 185.10	15	13	28	5	23
Erp	260.00	156.18	103.82	9	2	11	"	11
Escharen	3 777.50	937.70	2 839.80	5	9	14	4	13
Etten.	1 033.89	1 365.81	— 331.92	12	4	16	3	13
Fijnaart	599.17	619.06	— 19.59	55	3	58	2	56
Gassel	2 415.00	1 457.28	957.72	6	16	22	7	15
GEERTRUIDENBERG.	3 349.75	3 428.37	1 921.38	60	40	100	11	89
Geffen	97.20	"	97.20	"	10	10	"	10
GELDRUP	5 493.50	4 358.80	1 134.70	72	28	100	1	99
GEMERT.	6 904.70	2 929.17	3 975.53	45	20	65	5	60
Gemonde	164.85	8.00	156.85	"	13	13	"	13
Genderen	25.50	"	25.50	1	2	3	"	3
Gilze	3 728.09	1 014.92	2 713.17	13	17	30	1	29
GINNEKEN.	3 598.09	3 217.88	380.21	130	20	150	12	138

KANTOORNAMEN.	Bedrag der inlagen.	Bedrag der terug- betalingen.	SALDO.	AANTAL SPAARBANKBOEKJES				
				In omloop einde 1882.	Uit- gegeven in 1883.	Te zamen.	Af- betaald in 1883.	In omloop einde 1883.
Goorle	f 666.50	f 400.00	f 566.50	3	1	4	"	4
GRAVE	16 646.12 ⁵	6 047.86 ⁵	10 598.26	129	88	217	25	192
Grevelduin-Kapelle	1 846.50	558.00	1 288.50	3	6	9	"	9
Gravemoer (s)	1 547.45	693.86	943.59	12	7	19	2	17
Haarsteeg	611.50	675.54	— 64.04	10	11	21	1	20
Halsteren	1 852.74	564.28	1 288.46	51	14	65	3	62
Hapert	1 091.25	57.00	1 034.25	7	6	13	"	13
Haren	53.00	"	53.00	2	2	4	"	4
Heesch	27.60	"	27.60	3	"	3	"	3
Heeswijk	742.62	22.40	720.22	15	2	17	1	16
Helenaveen	305.75	95.36	210.39	5	11	16	2	14
HELMOND	7 160.04	4 779.74	2 380.30	96	52	148	14	134
Helvoort	447.26	53.74	393.52	17	16	33	1	32
Herpen	1 227.10	38.50	1 188.60	9	5	14	"	14
HERTOGENBOSCH (s-).	19 750.30 ⁵	11 551.96	8 198.34 ⁵	287	160	447	65	382
HEUSDEN	7 465.25	4 915.53	2 549.72	116	81	197	7	190
Hilvarenbeek	2 537.75	1 023.02	1 514.73	18	13	31	4	27
Hoeven (de)	3 322.60	5 253.08	— 1 930.48	10	9	19	3	16
Hoogeloon	448.50	2.48	446.02	4	5	9	"	9
Hoogerheide	456.50	566.06	— 110.16	17	4	21	5	16
Hooge Zwaluwe	529.34	322.00	207.34	13	5	18	"	18
Huibergen	"	72.00	— 72.00	"	"	"	"	"
KAATSHEUVEL	5 750.02	4 663.95	1 086.07	77	38	115	"	115
KLUNDERT	3 078.98	2 538.77	540.21	124	37	161	9	152
Kruisland	8.25	"	8.25	2	6	8	"	8
KUIK	6 266.52	4 609.52	1 657.00	45	27	72	9	63
Lage Zwaluwe	275.50	15.00	260.50	"	5	5	"	5
Leende	1 189.50	901.91	287.59	12	6	18	2	16

KANTOORNAMEN.	Bedrag der inlagen.	Bedrag der terug- betalingen.	SALDO.	AANTAL SPAARBANKBOEKJES.				
				In omloop einde 1882.	Uit- gegeven in 1883.	Te zamen.	Af- betaald in 1883.	In omloop einde 1883.
Leur	f 6 008.15	f 950.99	f 5 057.16	36	28	64	5	50
Lieshout	229.22	18.17	211.05	7	6	13	"	13
Lith	453.35	176.21	277.14	13	13	26	2	24
Lithooijen	105.75	165.29	— 59.54	8	"	8	3	5
Loon op zand	1 259.50	545.00	714.50	8	8	16	"	16
Made	503.75	"	503.75	"	3	3	"	3
Maarhees	326.05	102.86	223.19	3	4	7	4	6
Maashees	"	"	"	"	"	"	"	"
Maren	697.16	239.35	457.81	15	4	19	1	18
Meeuwen	205.00	"	205.00	1	"	1	"	1
Megen	3 030.21	1 761.55	1 277.66	25	13	38	3	35
Mereveldhoven	573.80	724.31	— 150.51	22	2	24	"	24
Michielsgestel (St.)	527.85	14.77	513.08	"	10	10	1	9
Mierloo	8 499.96	4 351.24	4 148.72	46	21	67	13	54
Mil	613.50	433.00	180.50	9	4	13	"	13
Moerdijk	64.75	62.52	2.23	17	3	20	"	20
Moergestel	2 475.00	370.06	2 104.94	6	40	46	"	46
Nieuwendijk	44.00	11.28	2.72	2	1	3	1	2
Nieuwkuik	1 541.75	270.00	1 271.75	"	29	29	"	29
Nieuw Vossemeer	"	"	"	"	"	"	"	"
Nistelrode	"	"	"	"	"	"	"	"
Nuland	39.00	"	39.00	"	6	6	"	6
Nunen	1 423.79	2 287.75	— 863.96	47	5	52	3	49
ORDENRODE (St.)	13 447.81 ⁵	7 586.53	5 861.28 ⁵	48	50	98	9	89
Oeffelt	238.45	177.16	61.29	9	1	10	1	9
Oerle	"	"	"	"	"	"	"	"
Ooijen	128.00	900.00	— 772.00	2	"	2	"	2
Oorschot	5 489.64	1 418.38	4 071.26	33	64	97	8	89

KANTOORNAMEN.	Bedrag der inlagen.	Bedrag der terug- betalingen.	SALDO.	AANTAL SPAARBANKBOEKJES				
				In omloop einde 1882.	Uit- gegeven in 1883.	Te zamen.	Af- betaald in 1883.	In omloop einde 1883.
Terheiden	f 692.50	f 745.01	f — 52.51	44	7	21	2	10
Teteringen.	16.00	„	16.00	2	„	2	„	2
TILBURG	10 549.06	5 610.83	4 938.23	186	74	260	24	236
Tongelré	„	„	„	„	„	„	„	„
Uden.	7 022.95	4 790.54 ⁵	2 232.40 ⁵	65	20	85	5	80
Udenhout	813.00	495.64	317.36	3	9	12	1	11
Ulvenhout.	3.00	„	3.00	„	1	1	„	1
Valkenswaard.	3 821.81	2 981.21	840.60	55	30	85	9	76
Veen.	181.00	145.00	36.00	4	3	7	„	7
VECHEL.	743.00	20.00	723.00	5	6	11	„	11
Velp.	„	10.29	— 10.29	„	„	„	„	„
Vessem	5.00	1.01	3.99	2	1	3	2	1
Vierlingsbeek	313.00	62.53	250.47	11	1	12	„	12
VLIJMEN	773.76	314.42	459.34	13	28	41	2	39
Volkel	733.00	„	733.00	„	3	3	„	3
VUCHT	2 419.00	1 702.71	716.29	23	28	51	3	48
Waalré	2 580.83	1 378.61	1 202.22	16	37	53	1	52
WAALWIJK.	2 576.53	1 104.88	1 471.65	70	23	93	4	89
Wanrooi.	416.00	1.02	414.98	15	1	16	1	15
WASPIK.	3 399.25	2 687.59	711.66	24	28	52	3	49
Werkendam	2 061.50	162.58	1 898.92	57	15	72	1	71
Westerhoven	2 839.50	2 055.00	784.50	„	9	9	„	9
WILLEMSTAD.	4 194.13	3 218.38	975.75	55	28	83	2	81
Wintelré	2.50	7.62	— 5.12	2	„	2	2	„
Woudrichem.	10 515.71	8 338.18	2 177.53	82	50	132	7	125
Wouw	28.00	7.23	20.77	1	3	4	„	4
Zeeland.	5.00	„	5.00	„	1	1	„	1
Zeelst.	259.00	689.00	— 430.00	7	3	10	„	10

KANTOORNAMEN.	Bedrag der inlagen.	Bedrag der terug- betalingen.	SALDO.	AANTAL SPAARBANKBOEKJES.				
				In omloop einde 1882.	Uit- gegeven in 1883.	Te zamen.	Af- betaald in 1883.	In omloop einde 1883.
ZEVENBERGEN	f 1 043.92	f 925.69	f 118.23	11	6	17	1	16
Zevenbergsche hoek	1 784.88	49.98	1 734.92	26	17	43	1	42
Zon	659.00	646.15	12.85	14	8	22	1	21
Zomeren	2 130.05	401.75	1 728.30	23	12	35	"	35
Zundert	592.00	277.92 ⁵	314.07 ⁵	3	6	9	"	9
Totaal	f 460 324.92	f 275 338.41	f 190 386.05 — 5 399.54	5472	3075	8547	635	7912
Gelderland.								
Aalst	f 603.00	f 150.00	f 453.00	11	5	16	"	16
AALTEN	11 358.80	8 345.73	3 013.07	90	40	130	4	126
Afferden	877.50	194.01	683.49	53	7	60	3	57
Akkooi	"	"	"	6	"	6	"	6
Alfen	151.55	259.51	— 107.96	3	6	9	"	9
Ammersooi	1 277.50	51.25	1 226.25	21	7	28	"	28
Andelst	372.50	"	372.50	1	3	4	"	4
Angeren	2 163.17	971.18	1 192.29	137	15	152	5	147
APELDOORN	9 047.91	4 419.00	4 628.91	134	81	215	20	195
Appelteren	2 934.72	1 719.50	1 215.22	19	36	55	3	52
ARNHEM	13 238.42	10 453.65	2 784.77	270	184	454	48	406
" (Driekoningen- dwarsstraat)	5 620.05	2 782.81	2 837.24	114	46	160	14	146
" (Spoorwegstation)	1 913.39	678.78	1 234.61	32	35	67	2	65
BARNEVELD	328.71	135.20	193.51	6	"	6	"	6
Batenburg	546.65	169.36	377.29	"	14	14	2	12
Beek	581.00	295.04	288.96	60	34	94	3	91
Beesd	248.80	133.50	115.30	9	2	11	"	11

KANTOORNAMEN.	Bedrag der inlagen.	Bedrag der terug- betalingen.	SALDO.	AANTAL SPAARBANKBOEKJES.				
				In omloop einde 1882.	Uit- gegeven in 1883.	Te zamen.	Af- betaald in 1883.	In omloop einde 1883.
Bekbergen	f 420.18	f 112.50	f 307.68	14	6	20	"	20
Bemmel	4 420.75	2 486.10	1 934.65	392	90	482	6	476
Bennekom	190.85	96.52	94.33	37	15	52	1	51
Bergharen	2 950.33	2 097.05	853.28	10	7	17	1	16
Beusichem	549.50	325.00	224.50	29	9	38	"	38
Borkeloo	113.05	7.19	105.86	6	3	9	"	9
Brakel	44.50	"	44.50	2	"	2	"	2
Bredevoort	720.50	77.50	643.00	14	8	22	"	22
BRUMMEN	5 210.02	914.99	4 295.03	103	114	217	3	214
Buren	4.00	"	4.00	1	"	1	"	1
Buurmalsen	4.00	"	4.00	"	1	1	"	1
Dalem	361.00	28.83	332.17	11	2	13	1	12
Deil	294.75	138.41	156.34	82	4	86	21	65
DEUTICHEM	2 543.68	2 645.05	— 101.37	69	33	102	8	94
Diedam	748.00	143.00	605.00	6	5	11	"	11
Dieren	5 825.50	2 320.90	3 504.60	106	37	143	5	138
Dinkspelloo	1 270.11	360.35	909.76	45	18	63	2	61
Dodewaard	127.50	"	127.50	"	5	5	"	5
DOESBURG	4 036.36 ^a	2 222.10	1 814.26 ^b	63	46	109	3	106
Dorenburg	745.41	378.25	367.16	182	13	195	"	195
Dreumel	1 732.25	171.45	1 560.80	21	9	30	1	29
Driel	287.50	355.60	— 68.10	13	7	20	3	17
Drumpt	"	"	"	"	"	"	"	"
Drunten	3 924.24	2 264.29	1 659.95	91	31	122	6	116
Duiven	64.00	"	64.00	1	2	3	"	3
Echteld	"	"	"	2	"	2	"	2
Ede	1 041.18	240.00	801.18	6	12	18	"	18
Eerbeek	1 080.93	999.00	81.93	20	7	27	1	26

KANTOORNAMEN.	Bedrag der inlagen.	Bedrag der terug- betalingen.	SALDO.	AANTAL SPAARBANKBOEKJES.				
				In omloop einde 1882.	Uit- gegeven in 1883.	Te zamen.	Af- betaald in 1883.	In omloop einde 1883.
Eibergen	f 146.00	f 281.08	f — 135.98	13	2	15	..	15
Ek en Wiel	49.00	..	49.00	3	5	8	..	8
ELBURG	99.45	29.70	69.75	15	13	28	4	27
Ellekum	937.50	..	937.50	4	5	9	..	9
Elspeet	220.80	222.91	— 2.11	15	6	21	3	18
ELST	1 013.20	177.00	836.20	11	13	24	..	24
Enspik	378.07	22.14	355.93	11	..	11	..	11
EPE	381.44	357.55	23.89	22	18	40	5	35
Ermeloo	570.00	..	570.00	4	4	5	1	4
Est	2.00	..	2.00	..	1	1	..	1
Etten	1 139.30	693.00	446.30	10	4	14	..	14
Gaanderen
Geesteren	45.75	..	45.75	2	1	3	..	3
Geldermulsen	47.50	363.96	— 316.46	1	1	2	..	2
Gellikum	66.78	26.04	40.74	9	1	10	2	8
Gendringen	1 205.00	..	1 205.00	..	12	12	..	12
Gent	1 370.37	471.74	898.63	21	21	42	3	33
Giesbeek	357.76	1 058.85	— 701.09	15	4	19	5	14
Gorsel	1 194.65	235.00	959.65	56	33	89	9	80
GROENLOO	2 204.77	3 654.15	— 1 449.38	16	12	28	1	27
Groesbeek	1 613.00	841.92	771.28	7	5	12	1	11
Groesen	1 181.75	882.62	299.13	9	5	14	2	12
Haften	693.84	— 693.84	7	..	7	1	6
HARDERWIJK	25 819.73	10 406.76	15 412.97	193	185	378	83	295
HATTEM	1 367.43	197.50	1 169.93	22	12	34	2	32
Heerde	1 278.00	1 222.78	55.22	17	5	22	3	19
Hees	389.56	236.33	153.23	6	8	14	..	14
Hemmen	263.23	41.84	221.39	11	6	17	1	16

KANTOORNAMEN.	Bedrag der inlagen.	Bedrag der terug- betalingen.	SALDO.	AANTAL SPAARBANKBOEKJES				
				In omloop einde 1882.	Uit- gegeven in 1883.	Te zamen.	Af- betaald in 1883.	In omloop einde 1883.
Hengelo	f 955.00	f 184.51	f 770.49	51	15	66	2	64
's Herenberg	2 227.75	1 793.71	434.04	35	13	48	1	47
Herveld	296.22	250.76	45.46	11	2	13	1	12
Herwarden	99.00	30.00	69.00	1	4	5	"	5
Herwen	840.06	40.00	800.06	4	11	15	"	15
Herwijnen	233.20	631.00	— 397.80	15	3	18	"	18
Heteren	46.73	34.77	11.96	15	1	16	5	11
Hoewelaken	551.00	50.00	501.00	3	10	13	"	13
Holterhoek	100.25	"	100.25	1	1	2	"	2
Horsen	1 951.83	2 469.00	— 517.17	42	4	46	"	46
Huisen	1 333.00	1.00	1 332.00	3	2	5	"	5
Hurwenen	4.00	"	4.00	"	1	1	"	1
IJzendoorn	11.00	"	11.00	"	1	1	"	1
Keppel	315.25	18.00	297.25	4	3	7	"	7
Kerk-Avezate	"	"	"	"	"	"	"	"
Kerk-Driel	1 450.09	548.50	901.59	29	10	39	"	39
Kesteren	1 250.43	1 567.01	— 316.58	25	11	36	3	33
Klein-Dochteren	"	"	"	"	"	"	"	"
KULENBURG	6 153.62	3 552.90	2 600.72	105	46	151	3	148
Laag Soeren	240.50	"	240.50	7	7	14	"	14
Laren	569.95	161.47	408.48	13	4	17	3	14
Leeuwen	4 033.00	686.97	3 346.03	8	18	26	3	23
Lent	713.76	449.53	264.23	27	5	32	1	31
Lichtenvoerde	773.40	611.25	162.15	21	17	38	"	38
Lienden	2.50	43.38	— 40.88	3	"	3	1	2
LOBIT	4 495.36 ⁵	655.89	3 839.47 ⁵	58	23	81	2	79
LOCHEM	3 132.63	2 514.50	618.13	28	20	48	2	46
Loenen	621.00	238.75	382.25	9	7	16	"	16

KANTOORNAMEN.	Bedrag der inlagen.	Bedrag der terug- betalingen.	SALDO.	AANTAL SPAARBANKBOEKJES.				
				In omloop einde 1882.	Uit- gegeven in 1883.	Te zamen.	Af- betaald in 1883.	In omloop einde 1883.
Lunteren	f 774.43	f 245.84	f 528.59	18	8	26	2	24
Maasbommel	200.00	1 008.82	— 808.82	1	1	2	1	1
Maurik	139.00	"	139.00	1	2	3	"	3
Millingen	2 778.50	453.00	2 325.50	27	14	41	1	40
Neede	541.04	67.01	474.03	19	11	30	1	29
Netterden	3 241.75	156.12	3 085.63	27	16	43	1	42
Nieuwaal	153.75	43.20	110.55	12	1	13	2	11
NIEKERE	6 614.25	5 463.32	1 150.93	62	22	84	6	78
NIJMEGEN	26 303.35 ⁵	14 955.20	11 348.15 ⁵	489	404	893	82	811
Nunspeet	"	"	"	"	"	"	"	"
Ochten	4.25	"	4.25	3	2	5	"	5
Oldebroek	297.20 ⁵	168.49	128.71 ⁵	12	2	14	2	12
Ommeren	"	"	"	"	"	"	"	"
OOSTERBEEK	2 203.30	1 125.81	1 077.58	26	16	42	6	36
Opheusden	47.75	38.00	9.75	4	3	7	1	6
Op-IJnen	875.25	584.98	290.27	11	6	17	1	16
Overasselt	1 720.45	1 583.30	137.15	10	13	23	1	22
Palmerden	655.00	203.83	451.17	6	6	12	1	11
Putten aan de Veluwe . .	125.00	3.00	122.00	"	27	27	1	26
Randwijk	62.50	102.49	— 39.99	25	3	28	4	24
Ravenswaai	"	202.46	— 202.46	1	"	1	"	1
Rede	19.35	"	19.35	6	1	7	"	7
RENKUM	2 576.92 ⁵	899.00	1 677.92 ⁵	32	56	88	"	88
Rossem	442.50	"	442.50	"	8	8	"	8
Rumpt	251.50	101.38	150.12	6	1	7	3	4
Ruurloo	920.83	319.63	601.20	40	33	73	4	69
Scherpenzeel	"	"	"	"	"	"	"	"
Steeg (de)	761.00	"	761.00	4	5	9	1	8
Steenderen	2 972.17	2 365.99	606.18	50	19	69	4	65

KANTOORNAMEN.	Bedrag der inlagen.	Bedrag der terug- betalingen.	SALDO.	AANTAL SPAARBANKBOEKJES.				
				In omloop einde 1882.	Uit- gegeven in 1883.	Te zamen.	Af- betaald in 1883.	In omloop einde 1883.
				TERBORG	f 1 667.57	f 866.47	f 801.10	19
PIEL	3 325.45	2 193.35	1 132.10	48	63	111	14	97
Tricht	422.50	368.43	54.07	13	4	17	1	16
Tuil	"	"	"	"	"	"	"	"
Twelloo	436.00	243.34	192.66	3	8	11	"	11
Ubbergen	142.50	59.00	83.50	"	21	21	"	21
Vaassen	19.50	1.25	18.25	5	1	6	"	6
Valburg	603.00	613.32	— 10.32	10	4	14	1	13
Varik	82.50	19.33	63.17	5	7	12	2	10
Veessen	200.00	"	200.00	1	1	2	"	2
VRLP	5 652.10	3 535.85	2 116.25	147	76	222	27	195
Voorst	2 472.12 ³	1 094.02	1 378.10 ⁶	82	35	117	7	110
Voorthuizen	41.00	"	41.00	2	"	2	"	2
Vorden	2 391.07	2 537.00	— 145.93	5	9	14	"	14
Vuren	415.50	52.51	362.99	40	12	52	1	41
Waardenburg	341.50	180.00	161.50	18	8	26	"	26
Wageningen	3 087.95	1 669.85	1 418.10	51	52	103	10	93
Wamel	757.50	400.75	356.75	2	2	4	"	4
Wapenvelde	354.70	266.25	88.45	6	"	6	1	5
Warnsveld	858.41	231.35	627.06	21	11	32	2	30
Weel	121.50	45.00	76.50	1	4	5	"	5
Westervoort	898.50	129.81	768.69	99	38	137	3	134
Weert	1 838.55	350.00	1 488.55	4	8	12	"	12
Wezep	1 339.75	830.65	509.10	16	24	40	1	39
Wichen	1 698.80	372.89	1 325.91	11	24	35	4	31
Wilp	25.00	21.33	3.67	1	1	2	1	1
Winsen	6 142.00	3 098.45	3 043.55	54	14	68	10	58
WINTERSWIJK	1 013.13	177.65	835.48	62	31	93	4	89

KANTOORNAMEN.	Bedrag der inlagen.	Bedrag der terug- betalingen.	SALDO.	AANTAL SPAARBANKBOEKJES.				
				In omloop einde 1882.	Uit- gegeven in 1882.	Te zamen.	Af- betaald in 1883.	In omloop einde 1883.
ZALTBOMMEL	f 5 809.48	f 1 987.63	f 3 821.85	167	86	253	7	246
Zeddam	174.25	"	174.25	8	3	11	4	10
Zelhem	494.00	515.00	-- 21.00	4	3	7	"	7
ZEVENAAR	5 682.76 ^a	2 520.90	3 161.86 ^b	86	45	131	10	121
Zoelen	9.00	167.83	-- 158.83	41	1	42	4	44
Zoelmond	"	1.25	-- 1.25	4	"	4	"	4
Zullichem	1 820.50	"	1 820.50	46	9	25	"	25
ZUTFEN	7 867.66	3 339.55	4 528.11	130	76	206	19	187
Totaal	f 278 576.80	f 146 373.79	f 132 203.01 -- 6 237.32	5348	2987	8305	568	7737
Zuid-Holland.								
Abbenbroek	f 604.00	f 31.21	f 572.79	8	4	9	7	2
ALBLASSERDAM	102.00	15.71	86.29	9	1	10	1	9
ALPEN	2 229.30	961.28 ^b	1 268.01 ^b	61	50	111	9	102
Ameide	38.03	"	38.03	"	"	"	"	"
Ammerstol	54.00	"	54.00	"	7	7	"	7
Arkel	396.00	"	396.00	4	5	9	"	9
Asperen	423.00	490.92	-- 67.92	6	2	8	5	3
Barendrecht	568.45	83.93	484.52	20	6	35	1	34
Benthuizen	73.95	"	73.95	7	3	10	"	10
Bergambacht	574.54	97.64	476.90	45	9	54	1	53
Bergschenhoek	807.50	102.47	705.03	48	12	60	2	58
Berkel	537.75	709.46	-- 171.71	15	5	20	2	18
Bleskensgraaf	76.95	790.00	-- 713.05	"	3	3	"	3
BODEGRAVE	3 406.75	1 320.90	2 085.85	37	14	51	4	50

KANTOORNAMEN.	Bedrag der inlagen.	Bedrag der terug- betalingen.	SALDO.	AANTAL SPAARBANKBOEKJES.				
				In omloop einde 1882.	Uit- gegeven in 1883.	Te zamen.	Af- betaald in 1883.	In omloop einde 1883.
Bommel (den)	f 203.18	f 336.97	f — 133.79	6	7	13	„	13
BBSKOOP	978.95	705.73	273.22	43	21	64	1	63
BRIELLE	2 450.84	2 058.27	392.57	65	34	99	6	93
Charlois	„	„	„	„	„	„	„	„
Deyl (den)	2.00	„	2.00	24	3	27	2	25
DELFT	33 461.27	18 735.90 ⁵	14 728.36 ⁵	459	306	765	100	665
DELFTSHAVEN	2 741.45	948.39	1 793.06	76	28	104	12	92
DIRKSLAND	9.00	29.00	— 20.00	8	1	9	„	9
DORDRECHT	13 919.42	11 093.70	2 825.72	272	169	441	60	381
Geervliet	139.75	299.18	— 69.43	4	6	10	2	8
Giesendam	2 160.86	122.76	2 038.10	25	17	42	1	41
Giesen Nieuwkerk	763.10	83.94	679.16	27	9	36	2	34
Goidschalxoord	„	„	„	„	„	„	„	„
Goedereede	1 088.75	156.03	932.72	19	7	26	1	25
GORINCHEM	5 912.02 ⁵	1 028.58	1 283.44 ⁵	163	71	234	26	208
GOUDA	8 980.10 ⁵	3 811.79	5 168.31 ⁶	223	144	367	43	324
's Gravendeel	131.97 ³	230.59	— 98.61 ⁵	13	6	19	1	18
's GRAVENHAGE	279 606.00	211 951.08	67 744.92	3824	2074	5898	502	5396
bijkantoor Balistraat	13 969.48	6 099.22	7 870.26	215	144	359	13	346
„ Bilderdijkstraat	6 454.08	2 574.86	3 879.22	124	81	205	12	193
„ Boekhorststraat	18 205.99 ⁵	9 965.24	8 240.75 ⁵	550	555	1114	23	1091
„ Parkstraat	8 502.99 ⁵	4 861.55	3 641.44 ⁵	62	39	191	3	98
's GRAVENZANDE	3 538.79 ⁵	3 942.53	— 403.73 ⁵	30	6	36	„	36
Grootamers	452.72	163.17	289.55	39	1	40	4	38
Groote Lindt	25.00	„	25.00	„	1	1	1	„
Haastrecht	90.00	448.80	— 358.80	3	4	12	„	12
HARDINGSVELD	1 668.91	560.14	1 108.77	„	25	25	1	24
Hardingsveld	559.15	154.52	404.63	24	7	31	„	31

KANTOORNAMEN.	Bedrag der inlagen.	Bedrag der terug- betalingen.	SALDO.	AANTAL SPAARBANKBOEKJES.				
				In omloop einde 1882.	Uit- gegeven in 1883.	Te zamen.	Af- betaald in 1883.	In omloop einde 1883.
Hazerswoude	f 1 567.60	f 1 634.98	f — 67.38	15	12	27	2	25
Heenvliet	694.50	331.47 ^s	363.02 ^s	7	9	16	1	15
Heer-Jans-dam	365.00	165.00	200.00	2	2	4	"	4
Heinenoord.	"	"	"	"	"	"	"	"
Hekelingen	15.00	"	15.00	3	"	3	"	3
HELLEVOETSLEUIS	9 422.28	6 187.83	3 234.45	171	53	224	25	199
Hendrik Ido Ambacht	"	"	"	"	"	"	"	"
Herkingen	7.00	"	7.00	"	1	1	"	1
Heukelum	92.50	10.00	82.50	4	"	4	"	4
Hillegersberg.	512.17	216.83	295.34	35	16	51	4	47
Hillegom	1 334.30	527.70	806.60	30	26	56	5	51
Hoek van Holland	3 228.10	681.00	2 547.10	29	15	44	"	44
Honselersdijk	898.50	100.00	798.50	11	1	12	"	12
Hoogvliet	719.90	919.57	— 199.67	92	27	119	4	115
Hoorbaar	164.00	67.06	96.94	13	1	14	2	12
IJselmonde.	1 380.89	280.50	1 100.39	18	12	30	"	30
Katendrecht	32.50	266.97	— 234.47	2	3	5	"	5
KATWIJK AAN ZEE	494.95	429.50	65.45	10	12	22	"	22
Katwijk binnen	10.00	"	10.00	"	1	1	1	"
Kinderdijk (de)	36.50	"	36.50	1	1	2	"	2
Klaaswaal	5 040.63	7 273.63	— 2 233.00	15	6	21	1	20
Koudekerk.	148.59	"	148.59	4	8	12	"	12
Kralingsche Veer	1 175.50	519.50	656.00	27	5	32	1	31
Krimpen aan den IJsel	13.77	17.78	— 4.01	6	2	8	2	6
Krimpen aan de Lek	1 150.50	1 239.00	— 88.50	4	4	8	"	8
Leerbroek	210.25	72.84	137.41	26	14	40	3	37
LEERDAM	3 509.46	1 814.71	1 694.75	22	17	39	1	38
LEIDEN	33 554.01 ^s	19 502.62	13 991.39 ^s	452	305	817	124	693

KANTOORNAMEN.	Bedrag der inlagen.	Bedrag der terug- betalingen.	SALDO.	AANTAL SPAARBANKBOEKJES.				
				In omloop einde 1882.	Uit- gegeven in 1883.	Te zamen.	Af- betaald in 1883.	In omloop einde 1883.
Leiderdorp	f 1 390.75	f 848.13	f 542.62	51	32	86	5	81
Leidschendam	1 055.74	131.50	924.24	5	15	20	..	20
Leimuiden	36.50	9.00	27.50	4	1	5	..	5
LEKKERKERK	1 300.45	926.65	373.80	43	13	56	4	52
Lier (de)	281.37	241.40	39.97	7	2	9	1	8
Lisse	795.50	343.40	452.10	34	11	45	1	44
Loosduinen	2 169.65	1 244.91	924.74	38	59	97	3	94
Maasdam	262.50	172.29	90.21	61	4	65	3	62
Maasland	269.16 ⁵	..	269.16 ⁵	15	13	28	1	27
MAASLUIS	5 944.24	3 244.67	2 699.57	70	28	98	3	95
Melissant
Middelharnis
Mijnsheerenland	69.00	188.50	- 119.50	9	5	14	..	14
Moerkapelle
Molenaarsgraaf	11 403.71	5 795.98	5 307.73	223	13	236	..	236
Monster	1 636.50	1 552.68	83.82	22	1	26	4	22
Moordrecht	12.00	97.92	- 85.92	1	2	3	..	3
NAALDWIJK	1 592.81	1 035.77	557.04	17	7	24	..	24
Nieuw-Beijerland	839.54	889.54	- 50.00	16	7	23	2	21
Nieuwerkerk aan den IJsel.	922.81	727.10	195.71	29	10	39	5	34
Nieuwesluis	806.97	260.02	546.95	30	16	46	2	44
Nieuwetonge	477.50	406.09	71.41	35	8	43	3	40
Nieuwkoop	912.50	907.50	5.00	24	20	44	..	44
Nieuwlekkerland	155.50	71.00	84.50	2	4	6	..	6
Nieuwpoort	110.00	165.00	- 55.00	1	1	2	..	2
Nieuwveen	2 247.44	1 505.37	742.07	142	23	165	7	128
Noordeloos	633.00	99.38	533.62	15	5	20	..	20
NOORDWIJK	1 438.82	532.50	606.32	18	19	37	..	37

KANTOORNAMEN.	Bedrag der inlagen.	Bedrag der terug- betalingen.	SALDO.	AANTAL SPAARBANKBONKJES.				
				In omloop einde 1882.	Uit- gegeven in 1883.	Te zamen.	Af- betaald in 1883.	In omloop einde 1883.
Numausderp	f 4 685.67	f 703.92	f 981.75	43	15	58	1	57
Oestgeest	286.50	326.53	— 40.03	3	4	6	„	6
Ooltgensplaat	460.00	35.00	425.00	5	„	5	„	5
Oostvoorne	16.00	200.00	— 184.00	6	„	6	„	6
Oud-BREIJERLAND	2 484.89	2 984.50	— 799.61	93	33	126	7	119
Ouddorp	732.00	445.52	316.48	12	„	12	1	11
Oudenhoorn	27.00	„	27.00	2	1	3	„	3
Ouderkerk aan den IJssel	2 145.25	870.54	1 274.71	68	24	80	4	85
Oudetonge	1 232.00	195.37	1 036.63	12	10	22	2	30
OUDEWATER	7 076.49	4 313.37	2 763.12	156	51	197	2	195
Oude-Wetering	580.14	855.88	— 275.74	14	10	24	1	20
Oudshoorn	518.91	209.34	309.57	10	9	19	2	17
Onwerschie	613.04	322.60	290.44	41	19	60	8	52
Papendrecht	13.00	„	13.00	„	1	1	„	1
Pernis	254.75	415.40	— 160.65	23	3	26	1	25
Piershil	1.00	„	1.00	„	1	1	„	1
Pijnakker	157.55	509.02	— 351.47	26	„	26	1	25
Poortugaal	198.75	10.22	98.53	31	10	41	2	39
Puttershoek	810.35 ⁵	25.22	785.13 ⁵	„	55	55	5	50
Rœuwijk	10.00	„	10.00	1	„	1	„	1
Ridderkerk	2 335.29	312.84	2 022.45	41	5	46	2	44
Rijnsburg	14.40	„	14.40	2	3	5	„	5
Rijnzaterwoude	800.00	„	800.00	„	1	1	„	1
Rijswijk	4 301.51	1 013.50	3 288.01	22	16	38	2	36
Rokanje	4 080.25	557.48	3 522.77	16	3	19	„	19
Roon	4 004.50	176.50	3 828.00	27	15	42	„	42
ROTTERDAM	59 928.73	43 430.60	16 498.13	615	472	1086	115	971
bijkantoor Goudsche Singel	12 813.09	10 660.56	2 152.53	190	139	338	42	326

KANTOORNAMEN.	Bedrag der inlagen.	Bedrag der terug- betalingen.	SALDO.	AANTAL SPAARBANKDOEKJES.				
				In omloop einde 1882.	Uit- gegeven in 1883.	Te zamen.	Af- betaald in 1883.	In omloop einde 1883.
bijkantoor Kralingen	f 704.41 ⁵	f 707.40	f 53.74 ⁵	7	9	16	1	15
„ Kraiskade	17 687.38	11 700.94	5 986.47	158	148	306	29	277
„ Tulpstraat	71.00	30.00	41.00	„	1	1	„	1
„ Veerkade	733.63	659.25	64.38	7	11	18	„	18
Rozenburg	56.00	95.00	— 39.00	7	1	8	„	8
Sassenheim	1 094.50	1 125.25	— 30.75	23	16	39	2	37
SCHIEVENINGEN	6 565.08	4 861.39	1 703.69	102	47	149	3	146
SCHIEDAM	3 058.60	4 068.83	4 389.77	100	27	127	19	108
Schipluiden	444.20	962.10	— 517.90	31	4	35	7	28
SCHOONHOVEN	4 697.06	3 045.60	4 651.46	157	51	208	22	186
SLUDRECHT	8 447.07 ⁵	5 420.20	3 026.87 ⁵	257	98	355	43	312
Slikkerveer	1 109.42	394.95	714.47	23	12	35	5	30
Sommelsdijk	63.00	20.97	42.93	1	12	13	1	12
Spijkenisse	587.25	208.89	378.86	54	15	69	3	66
Stad aan 't Haringvliet	7.74	5.02	2.72	1	4	2	1	1
Stellendam	„	„	„	„	„	„	„	„
Stolwijk	2 262.00	2 107.62	154.38	43	12	25	2	23
Streefkerk	465.03	434.90	30.13	27	7	34	11	23
Strijen	416.00	„	416.00	8	4	12	„	12
VIANEN	2 610.63 ⁵	1 723.42 ⁵	887.21	72	25	97	4	93
VLAARDINGEN	1 206.89	554.45	652.44	70	23	93	12	81
VOORBURG	1 317.26	759.08	558.18	15	11	26	6	20
VOORSCHOTEN	2 743.61	3 823.74 ⁵	— 1 079.13 ⁵	298	63	361	23	338
Vrijenban	136.00	„	136.00	„	16	16	„	16
Waddingsveen	275.00	13.75	261.25	9	3	12	„	12
WARMOND	1 685.33	324.92	1 361.31	41	13	54	2	52
WASSENAAR	1 376.35	72.72	1 303.63	„	6	6	„	6
Wateringen	981.23	313.81	667.42	38	5	43	3	40

KANTOORNAMEN.	Bedrag der inlagen.	Bedrag der terug- betalingen.	SALDO.	AANTAL SPAARBANKBONKJES.				
				In omloop einde 1882.	Uit- gegeven in 1883.	Te zamen.	Af- betaald in 1883.	In omloop einde 1883.
Westmaas	f 4 081.25	f 1 186.01	f — 103.76	11	10	21	1	20
WOERDEN	4 314.27	2 864.69	1 449.58	54	20	74	8	66
Woubrugge	31.45	8.36	23.09	5	1	6	2	4
Zevenhuizen	87.00	„	87.00	4	2	6	„	6
Zoetermeer	1 017.25	734.54	285.71	63	27	90	2	87
Zuid-Beijerland	186.25	272.00	— 85.75	20	4	24	„	24
Zuidland	669.50	52.36	617.14	10	3	13	2	11
Zwanmerdam	28.25	77.00	— 48.75	8	„	8	„	8
Zwartewaal	65.09	112.52	— 47.52	„	12	12	„	12
ZWIJNDRECHT	8 911.90	4 968.15	3 943.75	295	94	389	34	358
Totaal	* 693 105.56	472 046.98 ⁵	220 004.44 — 8 945.86 ⁵	11887	6517	18404	1479	16925
Noordholland.								
Aalsmeer	436.95	4.18	435.77	„	5	5	„	5
Abbekerkerk	„	„	„	„	„	„	„	„
ALKMAAR	9 140.74	4 557.94	4 582.80	160	78	238	17	221
Amstelveen	3 093.80	2 739.71	354.09	47	44	61	5	56
AMSTERDAM	391 074.05 ⁵	266 377.46	124 696.59 ⁵	5193	2555	8748	514	8234
bijkantoor Amsteldijk	13 522.13	8 985.42	4 536.71	48	122	170	6	164
„ Amstelstraat	26 902.93	20 674.20	6 228.73	253	232	485	40	445
„ Commelinstraat	15 380.62	7 033.91	8 346.71	81	194	275	22	253
„ Overtoom]	2 717.51	1 377.52	1 339.99	„	60	60	2	58
„ P. C. Hooftstr.	18 983.59	11 604.67	7 978.92	179	129	308	27	281
„ Prins Hendrik- kade	25 491.09 ⁵	18 299.54	7 191.55 ⁵	367	245	612	76	536
„ Spiegelstraat	18 849.38 ⁵	6 952.07	11 897.31 ⁵	142	218	360	58	307

KANTOORNAMEN.	Bedrag der inlagen.	Bedrag der terug- betalingen.	SALDO.	AANTAL SPAARBANKBOEKJES.				
				In omloop einde 1882.	Uit- gegeven in 1883.	Te zamen.	Af- betaald in 1883.	In omloop einde 1883.
bijkantoor Tentoonstelling	f 44 369.74 ³	f 4 246.57	f 10 123.17 ⁵	"	99	99	39	60
" Westerdok . . .	6 373.58	1 695.27	4 678.31	96	73	169	47	152
Andijk	"	"	"	"	"	"	"	"
Anna Paulownapolder . . .	40.50	25.37	15.13	4	3	7	"	7
Assendelft	373.19	36.00	337.19	17	5	22	"	22
Barsingerhorn	80.75	"	80.75	5	4	9	"	8
Bennebroek	288.85	174.00	114.85	19	5	24	"	24
Benningbroek	"	5.12	— 5.12	"	"	"	"	"
Bergen	"	"	"	"	"	"	"	"
BEVERWIJK	602.00	653.19	— 51.15	30	48	48	1	47
Blarikum	615.00	"	615.00	"	5	5	"	5
Bloemendaal	54.25	"	54.25	"	4	4	"	4
Bovenkarspel	"	1.01	— 1.01	"	"	"	"	"
Broek in Waterland	4 556.94	2 683.42	1 873.52	50	47	67	6	61
Broek op Langendijk	3 408.26	2 936.95	471.31	34	42	46	4	45
Buiksloot	854.00	46.10	807.90	"	9	9	1	8
Burgerbrug	1 208.51	275.50	933.01	22	15	37	5	32
Bussum	70.00	10.00	60.00	"	2	2	"	2
Cocksdoorp (de)	1.00	"	1.00	1	"	1	"	1
Diemerbrug	7.00	"	7.00	"	1	1	"	1
Dirkshorn	320.00	4.00	316.00	"	18	18	"	18
EDAM	1 684.18	1 654.87	29.31	26	6	32	3	29
Egmond aan den Hoef	"	"	"	"	"	"	"	"
Egmond aan Zee	4.90	25.00	— 20.10	1	3	4	"	4
ENKHEIZEN	1 806.30	1 237.99	568.31	132	31	163	13	151
Graveland ('s)	869.75	591.57	278.18	55	9	64	6	58
Grootebroek	"	"	"	"	"	"	"	"
Groot Schermer	772.22	75.00	697.22	1	14	15	1	14

KANTOORNAMEN.	Bedrag der inlagen.	Bedrag der terug- betalingen.	SALDO.	AANTAL SPAARBANKBOEKJES.				
				In omloop einde 1882.	Uit- gegeven in 1883.	Te zamen.	Af- betaald in 1883.	In omloop einde 1883.
HAARLEM	f 28 013.96 ⁵	f 14 999.79	f 13 014.17 ⁵	335	210	545	61	484
HAARLEMMERMEER	1 926.15 ⁵	414.21	1 511.94 ⁵	22	7	29	3	26
Heemstede	367.50	66.62	300.88	29	61	90	1	89
Heiloo	492.65	97.11	395.54	19	4	23	3	20
HELDER	28 382.24	17 687.17	10 695.07	428	247	675	91	584
HILVERSUM	6 259.74	4 615.85	1 643.89	112	43	155	17	138
Hoogwoud	5.00	35.44	— 30.44	6	„	6	2	4
HOORN	4 714.69	3 058.24	1 656.45	57	34	91	14	77
Houtrijk en Polanen	6 570.81	6 153.18	417.63	48	15	63	1	63
Huizen	1 117.00	76.50	1 040.50	22	6	28	„	28
IJMUIDEN	5 145.65	1 907.52	3 238.13	54	34	88	2	86
Ipendam	1 010.50	481.07	529.43	1	37	38	5	33
Koedijk	64.60	65.22	— 0.62	3	5	8	„	8
Kolhorn	503.00	90.75	412.25	„	19	19	„	19
KOOG-ZAANDIJK	7 524.80	3 919.96	3 604.84	30	39	69	„	69
Krommenie	321.25	10.00	311.25	6	3	9	„	9
Landsmeer	„	„	„	„	„	„	„	„
Laren	108.50	29.75	78.75	„	12	12	„	12
Linmen	„	„	„	„	„	„	„	„
Marken	„	„	„	„	„	„	„	„
MEDDEMBLIK	539.50	1 042.36	— 502.86	22	7	29	2	27
Middenbeemster	„	„	„	„	„	„	„	„
MONNIKENDAM	5 978.44	4 029.38	1 949.06	133	37	170	15	155
Muiden	2 714.54	2 380.72	333.82	7	11	18	2	16
NAARLEN	8 515.08 ⁵	3 471.58	5 043.50 ⁵	79	72	151	4	147
Nibbikswoud	„	„	„	„	„	„	„	„
Nieuwendam	4 344.63 ⁵	106.59	4 238.04 ⁵	„	67	67	1	66
Nieuwe Niedorp	1 787.00	980.57	806.43	27	6	33	2	34

KANTOORNAMEN.	Bedrag der inlagen.	Bedrag der terug- betalingen.	SALDO.	AANTAL SPAARBANKBOEKJES.				
				In omloop einde 1882.	Uit- gegeven in 1883.	Te zamen.	Af- betaald in 1883.	In omloop einde 1883.
Nieuw Vennep	"	"	"	"	"	"	"	"
Noordscharwoude	f 221.10	f 415.30	f 405.80	2	8	10	1	9
Obdam	114.00	"	114.00	3	6	9	"	9
Oostzaan	1 355.43	969.54	385.89	50	18	68	6	62
Oterleek	5.00	"	5.00	1	"	1	"	1
Ouderkerk aan den Amstel	2 653.25	1 599.73	1 053.52	62	39	101	1	100
Oudeschild	753.86	37.79	715.57	1	26	27	1	26
Oudesluis	120.65	17.41	103.24	6	11	17	3	14
Oudkarspel	"	"	"	"	"	"	"	"
Oud Loosdrecht	"	"	"	"	"	"	"	"
OVERVEEN	250.50	156.07	94.43	14	9	23	1	22
Petten	2 726.10	2 399.96	326.23	47	17	64	8	56
PURMEREND	4 254.33	2 876.05	1 378.28	33	23	56	5	51
Ransdorp	3 195.82	2 436.36	759.46	117	17	134	9	125
RIJP	1 567.00	837.17	729.83	8	40	48	4	44
SCHAGEN	13 047.25	6 256.01	6 791.24	56	240	296	23	273
Schagerbrug	65.03	33.64	31.39	4	3	7	1	6
Schermerhorn	300.00	29.00	280.00	1	1	2	"	2
Schoorldam	43.00	128.39	— 85.39	10	1	11	5	6
Sint-Pankras	"	"	"	1	"	1	"	1
Sloten	4 865.42	997.21	3 868.21	28	30	58	"	58
Sloterdijk	10.00	7.01	2.99	"	3	3	1	2
Spanbroek	"	"	"	"	"	"	"	"
TERSCHELLING	1 343.56	691.35 ⁵	652.17 ⁵	118	45	163	8	155
TESSEL	4 617.18 ⁵	4 156.20 ⁵	460.98	47	30	77	8	69
Twisk	"	0.26	— 0.26	"	"	"	"	"
Uitgeest	1 827.25	1 001.86	825.39	132	52	184	6	178
Uithoorn	246.00	418.97	— 172.97	6	4	10	"	10

KANTOORNAMEN.	Bedrag der inlagen.	Bedrag der terug- betalingen.	SALDO.	AANTAL SPAARBANKBOEKJES.				
				In omloop einde 1882.	Uit- gegeven in 1883.	Te zamen.	Af- betaald in 1883.	In omloop einde 1883.
Velzen	f 1 359.39	f 673.97	f 685.42	27	10	37	5	32
Vlieland	1 441.33	918.80	522.53	30	7	37	2	35
Waal (de)	551.97	556.90	— 4.93	13	3	16	3	13
Warmenhizen	424.09	295.70	128.39	17	2	19	3	16
Watergraafsmeer	1 482.78	783.25	699.53	"	19	19	"	19
WEESP	2 181.69	2 033.87	147.82	71	25	96	12	84
Westerblokker	"	1.82	— 1.82	"	"	"	"	"
Westzaan	846.31	740.31	106.00	8	2	10	"	10
Wieringen	"	"	"	"	"	"	"	"
Wieringerwaard	559.15	172.06	387.09	5	6	11	1	10
WINKEL	625.00	81.63	543.37	10	4	14	"	14
Wognum	10.00	"	10.00	1	"	1	"	1
WORMERVEER	3 462.24	1 216.54	2 245.70	50	25	75	4	71
ZAANDAM	9 292.33 ⁵	5 182.58	4 109.75 ⁵	120	70	190	13	177
Zand (het)	96.25	"	96.25	4	4	8	1	7
Zandpoort	1 300.86	223.06	1 077.80	67	22	89	1	88
Zandvoort	1 809.66	1 206.33	603.28	20	19	39	4	35
Zuid-Scharwoude	803.32	938.22	— 134.90	90	16	106	13	93
Totaal	f 749 885.68	f 470 281.50	f 280 615.75 — 1 011.57	9683	7038	16721	1233	15488
Zeeland.								
Aagtekerke	f 80.50	"	f 80.50	12	6	18	"	18
Aardenburg	1 414.37 ⁵	f 677.30	737.07 ⁵	136	35	171	3	168
Annaland (St.)	3 149.21	3 784.96	— 635.75	93	10	103	5	98
Arnhemuiden	192.00	202.66	— 10.66	49	3	52	9	43
Axel	30.30	8.35	21.95	6	"	6	1	5
Bath	116.25	147.50	— 31.25	14	5	19	"	19

KANTOORNAMEN.	Bedrag der inlagen.	Bedrag der terug- betalingen.	SALDO.	AANTAL SPAARBANKBOEKJES.				
				In omloop einde 1882.	Uit- gegeven in 1883.	Te zamen.	Af- betaald in 1883.	In omloop einde 1883.
Biervliet	f 1 025.48	f 137.08	f 888.40	50	17	67	1	66
Biggekerke	"	"	"	"	"	"	"	"
Borsele	1 812.75	1 364.69	448.06	12	8	20	1	19
BRESKENS	2 051.24	1 057.08	994.16	20	25	45	4	41
Brouwershaven	504.95	105.14	399.81	10	4	14	1	13
Bruinisse	2 445.95	1 586.00	859.95	68	29	97	"	97
Burg	"	"	"	"	"	"	"	"
Domburg	1 900.51	914.88	985.63	28	79	107	10	97
Duivendijke	"	"	"	"	"	"	"	"
Elkersee	31.00	"	31.00	8	"	8	"	8
Ellemeet	48.05	260.35	— 212.30	8	5	13	1	12
Ellewoudsdijk	296.11	154.68	141.43	"	7	7	"	7
Filipsland (St.)	89.45	140.00	— 50.55	15	4	19	"	19
Goss	6 752.25	5 033.15	1 719.10	270	107	377	33	344
Graauw	3 322.05	211.86	3 110.19	30	11	41	5	36
's Gravenpolder	359.00	142.05	216.95	20	3	23	1	22
Grijpskerke	148.50	"	148.50	3	1	4	"	4
Groede	1 064.25 ⁵	73.00	991.25 ⁵	1	26	27	"	27
Haamstede	181.65	92.81	88.84	16	37	53	9	44
Hansweerd	2 054.61 ⁵	1 287.94	766.67 ⁵	32	20	52	3	49
's Heer Arendskerke	1 059.25	1 442.25	— 383.00	24	6	30	1	29
's Heerenhoek	401.66	520.26	— 118.60	8	10	18	2	16
's Heer Hendrikskinderen	1 477.98	1 029.00	448.98	16	13	29	3	26
Heinkensand	893.65	876.85	16.80	9	5	14	3	11
Hoedekenskerke	223.50	"	223.50	1	6	7	"	7
Hoek	2 457.75	1 898.05	559.70	5	18	23	4	19
Hoofdplaat	345.44 ⁵	67.41	278.03 ⁵	11	6	17	1	16
Hulst	4 290.80	2 426.55	1 864.25	65	45	110	10	100

KANTOORNAMEN.	Bedrag der inlagen.	Bedrag der terug- betalingen.	SALDO.	AANTAL SPAARBANKBOEKJES.				
				In omloop einde 1882.	Uit- gegeven in 1883.	Te zamen.	Af- betaald in 1883.	In omloop einde 1883.
Ierseke	f 4 415.02	f 1 921.40 ⁵	2 103.61 ⁵	71	77	148	20	128
IJZENDIJK	1 601.71	704.88	896.83	124	42	166	40	156
Jansland (St.)	1 375.00	756.00	619.00	25	12	37	"	37
Kadzand	640.50	60.91	579.59	14	10	24	2	22
Kamperland	21.50	"	21.50	"	5	5	"	5
Kapelle	290.50	92.16	198.34	23	10	33	1	32
Kats	242.30	891.12	- 648.82	28	5	33	5	28
Kerkwerve	20.85	3.07	17.78	4	"	4	1	3
Kloetinge	193.00	50.00	143.00	"	3	3	"	3
Kloosterzande	78.10	160.14	- 82.04	12	6	18	"	18
Kolijnsplaat	893.74	224.81	668.93	100	14	114	17	97
Kortgene	302.20	273.61	28.59	27	14	41	4	37
Koudekerke	"	20.79	- 20.79	1	"	1	1	"
Krabbendijke	382.44	120.56	261.88	10	6	16	1	15
Kruiningen	209.52	179.67	29.85	11	2	13	4	9
Kuitaart	163.25	14.42	148.83	19	4	23	"	23
Maartensdijk (St.)	2 370.20	499.37	1 870.83	36	11	47	3	44
Meliskerke	3.00	150.00	- 147.00	4	"	4	"	4
MIDDELBURG	7 264.93	4 355.61	2 909.32	195	75	270	19	251
Nieuwdorp	1 386.56	1 471.27	- 84.71	8	8	16	2	14
Nieuwerkerk	247.00	2.00	245.00	15	10	25	1	24
Nisse	"	"	"	"	"	"	"	"
Noordgouwe	143.45	13.04	130.41	6	11	17	1	16
Noordwelle	521.75	73.01	448.74	15	37	52	2	50
Oostburg	303.50	"	303.50	3	9	12	"	12
Oosterland	1 440.08	808.00	632.08	2	5	7	"	7
Oostkapelle	245.50	512.00	- 266.50	9	3	12	"	12
Oost-Souburg	130.00	"	130.00	1	2	3	"	3

KANTOORNAMEN.	Bedrag der inlagen.	Bedrag der terug- betalingen.	SALDO.	AANTAL SPAARBANKBOEKJES.				
				In omloop einde 1882.	Uit- gegeven in 1883.	Te zamen.	Af- betaald in 1883.	In omloop einde 1883.
Oudelande	f 501.00	f 21.31	f 479.69	28	1	29	4	25
Oud-Vossemeer	573.00	66.52	506.48	22	9	31	1	30
Ouwerkerk	142.00	19.00	123.00	28	4	32	"	32
Overslag	648.50	11.51	636.99	"	30	30	1	29
Ovezand	1 038.77	1 116.40	— 77.63	11	3	14	1	13
Philippine	736.72	350.00	386.72	9	8	17	1	16
Poortvliet	43.85	66.37	— 22.52	13	5	18	1	17
Renesse	428.60	91.84	336.76	5	15	20	1	19
Retranchement	"	"	"	"	"	"	"	"
Rilland	194.25	0.48	193.77	"	3	3	"	3
SAS VAN GEND	4 196.88	3 032.51	1 164.37	45	25	70	4	66
Scherpenisse	256.10	114.33	141.77	33	4	37	9	28
Schoondijke	1 141.43	10.00	1 131.43	4	26	30	"	30
Schore	25.75	19.72	6.03	22	2	24	2	22
Serooskerke (op Schouwen) .	218.04	165.74	52.30	19	10	29	1	28
Serooskerke (op Walcheren).	144.27 ⁵	5.51	138.76 ⁵	8	12	20	1	19
SLUIS	502.54	761.77	— 259.23	18	6	24	1	23
Stavenisse	136.65	291.50	— 154.85	"	6	6	"	6
Stoppeldijk	756.10	799.30	— 43.20	13	3	16	"	16
TERNEUZEN	12 720.94	6 030.50	6 690.35	65	71	136	14	122
TOLN	2 223.05	650.75	1 575.30	31	17	48	"	48
Veere	440.80	42.05	398.75	9	10	19	"	19
VLISSINGEN	9 029.36	3 421.30	5 608.06	170	109	279	20	259
Waarde	1 062.00	960.34	101.66	"	3	3	1	2
Walsoorde	100.25	77.00	23.25	14	6	20	"	20
Waterlandkerkje	121.75	"	121.75	"	9	9	"	9
Wemeldinge	782.97	207.86	575.11	96	7	103	11	92
Westdorpe	180.00	43.99	136.01	11	7	18	"	18

KANTOORNAMEN.	Bedrag der inlagen.	Bedrag der terug- betalingen.	SALDO.	AANTAL SPAARBANKBOEKJES.				
				In omloop einde 1882.	Uit- gegeven in 1883.	Te zamen.	Af- betaald in 1883.	In omloop einde 1883.
Harmelen	f 684.00	f 899.11	f — 215 02	25	13	38	9	29
Houten	799.92	585.91	214.01	101	18	119	1	118
IJSELSTEIN	4 270.10	3 103.78	1 076 32	62	31	93	3	90
Jaarsveld	100.00	2.59	97.41	4	2	6	1	5
Jutfaas	127.01	17.99	109.02	23	4	27	"	27
Kamerik.	938.00	829.30	108.70	2	6	8	1	7
Lage Vuursche	1 190.86	"	1 190.86	"	28	28	"	28
Leusden.	15.00	"	15.00	1	1	2	"	2
Linschoten.	35.55	"	35.55	1	2	3	"	3
LOENEN.	1 824 25	1 150.97	673.28	28	7	35	1	34
Lopik.	120.32	171.76	— 51.44	10	1	11	4	7
MAARSEN	1 800.30	1 072.37	727.93	74	14	88	11	77
Maartensdijk	162.27	20.19	142 08	"	12	12	1	11
MIJDRECHT.	5 369.93	3 685.18	1 684.75	120	26	146	10	136
Montfoort	1 594.61	2 034.19	— 439.58	29	13	42	9	33
Neerlangbroek	75.00	"	75.00	"	2	2	"	2
Nieuwersluis	8.50	300.00	— 291.50	"	1	1	"	1
Odik	162.75	294.67	— 131.92	15	9	24	2	22
REENEN.	4 509.00	4 287.60	221.40	100	22	122	6	116
Renswoude.	30.25	"	30.25	"	"	"	"	"
Schalkwijk	1.50	63.88	— 62.38	1	"	1	"	1
Soest.	3 035.90	1 790.17	1 245.73	55	20	75	8	67
Soesterberg.	"	"	"	1	"	1	"	1
Tull-en-'t Waal	14.50	6.00	8.50	7	3	10	"	10
UTRECHT	41 736.83	27 806.78	13 930.05	649	512	1161	166	995
VEENENDAAL.	5 396.25	3 264.97	2 131.28	65	72	137	4	133
Vinkeveen	3 299.25	1 427.00	1 872.25	34	24	58	"	58
Vleuten	5 978.92	3 897.02	2 081.90	31	27	58	12	46

KANTOORNAMEN.	Bedrag der inlagen.	Bedrag der terug- betalingen.	SALDO.	AANTAL SPAARBANKBOEKJES.				
				In omloop einde 1882.	Uit- gegeven in 1883.	Te zamen.	Af- betaald in 1883.	In omloop einde 1883.
Vreeland	"	"	"	2	"	2	"	2
Vreeswijk	f 1796.25	f 927.73	f 798.52	36	24	60	8	52
Waverveen	347.00	57.91	289.09	11	"	11	6	5
Werkhoven	1506.75	886.01	620.74	62	25	87	2	85
Westbroek	210.65	152.75	57.90	5	13	18	1	17
Wilnis	250.50	205.00	45.50	9	1	10	"	10
WIK BIJ DUURSTEDEN	781.48	339.84	441.64	37	82	119	6	113
Woudenberg	832.39	200.00	632.39	14	9	23	"	23
ZEIST	2089.09	1084.29	1004.80	69	42	111	4	107
Zuilen	314.00	90.00	224.00	6	4	10	"	10
Totaal	f 131 931.48⁵	f 80 064.08	f 53 133.50⁵ — 1 266.10	2221	1369	3590	337	3253
Friesland.								
Achlum	f 380.50	f 92.99	f 287.51	8	3	11	"	11
Akkrum	306.11	105.01	201.10	4	15	19	1	18
Anjum	132.99	5.75	127.24	11	3	14	"	14
Anna Parochie	108.18	12.50	95.68	5	4	9	"	9
Arum	"	20.00	— 20.00	"	"	"	"	"
Augustinusga	231.23	220.54	10.69	32	4	36	1	35
Baard	746.84	769.65	— 22.81	9	11	20	2	18
Bakhuizen	1 680.50	517.00	1 163.50	23	14	37	"	37
Bakkeveen	582.25	"	582.25	3	18	21	"	21
BALK	3 139.98	2 020.00	1 119.98	59	22	81	6	75
Beetsterzwaag	507.94 ⁵	153.41	354.53 ⁵	24	7	31	1	30
Bergum	321.68	187.84	133.84	13	11	24	1	23
Berlikum	506.50	215.01	290.59	35	17	52	6	46
Birdaard	166.25	223.75	— 57.50	3	2	5	"	5

KANTOORNAMEN.	Bedrag der inlagen.	Bedrag der terug- betalingen.	SALDO.	AANTAL SPAARBANKBOEKJES.				
				In omloop einde 1882.	Uit- gegeven in 1883.	Te zamen.	Af- betaald in 1883.	In omloop einde 1883.
Blaauwhuis.	f 1.00	"	f 1.00	2	"	2	"	2
Blesse	123.50	f 25.00	98.50	5	4	9	"	9
BOLSWARD.	2 788.15	1 407.02	1 381.13	28	11	39	2	37
Boornbergum	60.40	40.00	20.40	5	7	12	"	12
Buitenpost	400.00	20.00	380.00	4	2	6	"	6
Cornjum	"	"	"	"	"	"	"	"
Deinum	24.00	"	24.00	4	1	5	"	5
DOKRUM.	2 647.76	1 644.47	1 003.29	74	56	130	6	124
Donkerbroek	116.36	579.47	— 463.11	18	"	18	1	17
DRACHTEN.	4 448.70	3 337.03	1 111.67	20	30	40	6	34
Driesum	11.25	25.35	— 14.10	2	2	4	1	3
Drogeham	54.00	"	54.00	4	6	10	"	10
Dronrijp.	272.30	58.32	213.98	9	29	38	1	37
Ee.	"	102.76	— 102.76	1	"	1	1	"
Ferwerd.	"	1.52	— 1.52	1	"	1	1	"
FRANKEER.	3 705.03	2 351.82	1 354.31	57	25	82	2	80
GORREDIJK.	262.43	52.98	209.45	14	6	20	3	17
GROUW.	1 129.35	529.23	600.12	25	26	51	"	51
Hallum	160.43	125.00	35.43	3	2	5	"	5
Hantum	115.00	"	115.00	7	3	10	"	10
Hardegarijp	272.19	287.81	— 15.62	29	6	35	1	34
HARLINGEN	5 168.50	3 356.92	1 811.58	112	49	161	13	148
Heeg.	1 323.93	1 347.99	— 24.06	31	18	49	6	43
HREBRENVEEN.	3 036.25	1 551.69	1 484.56	97	29	126	5	121
Hindeloopen	275.25	379.46	— 104.21	8	7	15	2	13
Hollum	85.00	"	85.00	"	18	18	"	18
Holwerd.	7.00	"	7.00	"	1	1	"	1
IJlst	2 686.58 ⁵	1 169.00	1 517.58 ⁵	16	13	29	"	29

KANTOORNAMEN.	Bedrag der inlagen.	Bedrag der terug- betalingen.	SALDO.	AANTAL SPAARBANKBOEKJES.				
				In omloop einde 1882.	Uit- gegeven in 1883.	Te zamen.	Af- betaald in 1883.	In omloop einde 1883.
Irnsun	f 497.25	f 109.50	f 87.75	"	6	6	"	6
Jacobi Parochie (St.)	20.50	"	20.50	"	"	"	"	"
Johannesga (St.)	98.00	15.46	82.54	3	4	7	"	7
JOURE	2 699.16	1 668.23	1 030.93	59	17	76	10	66
Jutrijp	94.00	"	94.00	"	8	8	"	8
Kimswerd	301.50	"	301.50	4	1	5	"	5
Knijpe (de)	148.50	40.00	108.50	3	4	7	"	7
Kollum	"	"	"	"	"	"	"	"
Koudum	1 775.00	1 588.36	186.64	12	4	16	"	16
Langweer	332.25	41.25	291.00	16	6	22	"	22
LEEUWARDEN	20 227.00	12 132.99 ⁵	8 094.00 ⁵	393	213	606	58	548
LEMMER (DE)	3 692.24	1 595.76	2 096.48	19	6	25	2	23
Lieve Vrouwen Parochie . . .	307.92	"	307.92	19	5	24	"	24
Makkinga	653.50	"	653.50	4	3	7	"	7
MAKKUM	2 101.03	1 404.57	696.46	57	25	82	9	73
Mantgum	303.50	450.00	— 146.50	"	1	1	"	1
Marrum	21.55	12.94	8.61	7	1	8	2	6
Marsum	16.00	"	16.00	1	"	1	"	1
Menaldum	172.45	22.50	149.95	3	8	11	"	11
Metslawier	16.50	"	16.50	6	"	6	1	5
Nes	"	"	"	"	"	"	"	"
Nes op Ameland	612.00	409.69	202.31	2	4	6	2	4
Nijehorne	"	"	"	"	"	"	"	"
Nijland	"	"	"	"	"	"	"	"
Noordwolde	2 232.75	1 465.48 ⁵	767.26 ⁵	21	16	37	2	35
Oldeberkoop	141.25	"	141.25	10	6	16	"	16
Oldeboorn	10.00	"	10.00	"	1	1	"	1
Oldeholtpade	797.00	922.25	— 125.25	5	3	8	"	8

KANTOORNAMEN.	Bedrag der inlagen.	Bedrag der terug- betalingen.	SALDO.	AANTAL SPAARBANKBOEKJES.				
				In omloop einde 1882.	Uit- gegeven in 1883.	Te zamen.	Af- betaald in 1883.	In omloop einde 1883.
Oostermeer.	f 644.50	"	f 614.50	6	"	6	"	6
Oosterwolde	257.50	f 400.00	— 142.50	16	8	24	5	19
Oosterzee	"	"	"	"	"	"	"	"
Oostmahorn	"	"	"	"	"	"	"	"
Oppenhuizen	102.23	96.10	6.13	5	2	7	"	7
Oudeschoot.	"	"	"	2	"	2	"	2
Parrega	62.50	12.07	50.43	3	1	4	1	3
Rauwerd	2 054.59	883.49	1 171.10	37	15	52	"	52
Rinsumageest.	"	"	"	"	"	"	"	"
Roordahuizen	251.30	"	251.30	3	17	20	"	20
Rottevalle	50.25	152.50	— 102.25	7	1	8	"	8
Scharnegoutum	94.25	174.75	— 77.50	5	6	11	"	11
Scharsterbrug.	261.10	"	261.10	"	2	2	"	2
Schraard.	33.50	41.00	— 7.50	5	"	5	"	5
Schiermonnikoog.	1 359.00	340.00	1 019.00	16	11	27	1	26
Seksbierum.	77.75	21.51	56.24	7	11	18	2	16
Sloten	413.00	10.00	403.00	24	"	24	"	24
SNEEK	10 473.16	5 041.08	5 432.08	386	151	537	77	460
Stavoren.	3 215.42	1 945.21	1 270.21	56	10	66	6	60
Stiens.	200.00	686.92	— 486.92	1	"	1	"	1
Stroobos.	12.50	"	12.50	"	1	1	"	1
Surhuisterveen	303.50	85.18	218.32	24	7	31	1	30
Ternaard	138.95	20.34	118.61	25	17	42	2	40
Tjalleberd	76.25	"	76.25	11	2	13	"	13
Tjummarum	270.75	13.27	257.48	33	5	38	2	36
Twijzel.	9.50	"	9.50	"	2	2	"	2
Warns	92.00	182.02	— 90.02	1	6	7	"	7
Warrega	555.75	284.59	271.16	"	21	21	"	21

KANTOORNAMEN.	Bedrag der inlagen.	Bedrag der terug- betalingen.	SALDO.	AANTAL SPAARBANKBOEKJES.				
				In omloop einde 1882.	Uit- gegeven in 1883.	Te zamen.	Af- betaald in 1883.	In omloop einde 1883.
Weidum	„	f 363.74	f — 363.74	„	„	„	„	„
Witmarsum	„	„	„	„	„	„	„	„
WOLVEGA	f 2 284.44 ⁵	1 670.55	613.59 ⁵	61	19	80	7	73
Wommels	270.00	1 540.00	— 1 270.00	5	1	6	„	6
WORKUM	2 887.60	2 096.81	860.79	25	15	40	1	39
Woudsend	77.75	5.05	72.70	13	1	14	1	13
Totaal	f 401 155.81 ⁵	f 60 809.16	f 43 984.52 ⁵ — 3 637.87	2226	1146	3372	264	3111
Overijsel.								
ALMELOO	f 3 516.96	f 2 779.60	f 737.36	447	49	196	20	176
Balkbrug	190.00	„	190.00	„	2	2	„	2
Batmen	165.00	„	165.00	2	2	4	„	4
BLOKZIJD	2 370.60	2 323.02	47.58	39	12	51	4	47
Borne	3 057.75	472.16	2 585.59	73	21	94	3	91
Dalfsen	3 559.25	762.87	2 796.38	33	26	59	3	56
DEDEMSVAART (DE)	2 472.42	1 136.97 ⁵	1 335.44 ⁵	25	16	41	4	37
DELLEN	3 082.28 ⁵	1 294.50	1 787.78 ⁵	32	24	56	„	56
Denekamp	247.30	37.88	209.42	27	7	34	2	32
DEVENTER	11 557.13 ⁵	5 969.40	5 587.73 ⁵	239	180	419	39	380
Diepenheim	433.25	70.00	363.25	3	7	10	„	10
Diepenveen	82.86	35.05	47.81	7	2	9	„	9
ENSCHEDÉ	4 581.27	2 250.51	2 330.76	146	73	219	21	198
Enter	42.25	„	42.25	1	2	3	„	3
Friezenveen	355.25	195.00	160.25	12	3	15	„	15
Genemuiden	405.50	147.00	258.50	2	3	5	„	5
Giethoorn	106.45	41.84	64.61	8	10	18	1	17
Goor	1 012.25	194.20	818.05	20	11	31	„	31

KANTOORNAMEN.	Bedrag der inlagen.	Bedrag der terug- betalingen.	SALDO.	AANTAL SPAARBANKBOEKJES.				
				In omloop einde 1882.	Uit- gegeven in 1883.	Te zamen.	Af- betaald in 1883.	In omloop einde 1883.
Vroomshoop	f 427.50	„	f 427.50	4	6	10	„	10
Weersloo	26.00	„	26.00	2	1	3	„	3
Wierden	162.00	„	162.00	2	4	6	„	6
WIJE	4 895.25	2 388.67	2 506.58	72	39	111	5	106
Windesheim	„	„	„	2	„	2	2	„
ZWARTSLUIS	1 336.00	34.00	1 302.00	35	14	49	„	49
ZWOLLE	14 871.08	7 735.75	7 135.33	195	129	324	33	291
Totaal	f 409 500.98	f 58 721.42 ⁵	f 50 974.99 ⁵ — 195.44	2469	1194	3663	280	3383
Groningen.								
Adorp	f 27.00	„	f 27.00	„	2	2	„	2
Aduard	30.00	f 82.66	— 52.66	3	1	4	„	4
Andel	300.00	195.00	105.00	„	2	2	„	2
APPINGEDAM	519.00	31.06	487.94	6	2	8	„	8
Bafloo	2.00	„	2.00	2	„	2	„	2
Bedum	20.00	125.00	— 105.00	2	„	2	„	„
Beerta	4.75	„	4.75	„	3	3	„	3
Bellingwolde	319.90	171.95	147.95	17	2	19	1	18
Blijham	2.00	„	2.00	„	2	2	„	2
Boer (ten)	„	„	„	„	„	„	„	„
DELFIJLE	2 636.13	2 530.86	105.27	46	24	70	4	66
Drieborg	145.50	5.00	140.50	10	2	12	„	12
Eenrum	125.00	„	125.00	„	„	„	„	„
Ezinge	21.75	„	21.75	„	8	8	„	8
Finsterwolde	733.50	259.34	474.16	42	19	61	8	53
Garrelsweer	„	„	„	„	„	„	„	„
Grijpskerk	186.75	50.00	136.75	„	„	„	„	„

KANTOORNAMEN.	Bedrag der inlagen.	Bedrag der terug- betalingen.	SALDO.	AANTAL SPAARBANKBOEKJES.				
				In omloop einde 1882.	Uit- gegeven in 1883.	Te zamen.	Af- betaald in 1883.	In omloop einde 1883.
GRONINGEN	f 9 103.34	f 8 883.81	f 219.53	171	111	282	35	247
Grootegast	856.00	872.75	— 16.75	1	4	5	1	4
Haren	296.65	21.00	275.65	9	8	17	2	15
HOOGEZAND	959.75	493.54	466.21	34	14	48	6	42
Kloosterburen	43.50	„	43.50	3	6	9	„	9
Leek (de)	183.00	177.23	5.77	15	1	16	2	14
Leens	111.45	14.00	97.45	16	1	17	„	17
Loppersum	10.75	„	10.75	„	2	2	„	2
Marum	575.00	879.45	— 304.45	3	2	5	2	3
Meeden	245.50	30.38	215.12	6	54	60	2	58
Middelstum	„	„	„	„	„	„	„	„
Muntendam	62.51	57.06	5.45	9	5	14	2	12
Niebert	0.50	„	0.50	„	1	1	„	1
Nieuw Beerta	45.00	0.75	44.25	2	„	2	„	2
NIEUWPEKELA	825.95	102.75	723.20	23	13	36	„	36
Nieuweschans	950.00	500.00	450.00	20	13	33	„	33
Nieuwolde	37.25	„	37.25	„	4	4	„	4
Noordbroek	652.50	430.00	222.50	1	6	7	„	7
Noordhorn	„	„	„	„	„	„	„	„
Noordlaren	„	„	„	„	„	„	„	„
Oldenhove	7.50	„	7.50	3	„	3	„	3
Ommelanderwijk	14.50	„	14.50	„	4	4	„	4
ONDERENDAM	34.50	„	34.50	6	1	7	1	6
Onstwedde	13.50	45.00	— 31.50	4	2	6	„	6
Oostwolde	„	„	„	„	„	„	„	„
Opende	230.50	72.11	158.39	12	„	12	1	11
OUDEPEKELA	1 152.76	611.23	541.53	112	27	139	15	124
Oudeschans	15.00	„	15.00	1	1	2	„	2

KANTOORNAMEN.	Bedrag der inlagen.	Bedrag der terug- betalingen.	SALDO.	AANTAL SPAARBANKBOKKJES.				
				In omloop einde 1882.	Uit- gegeven in 1883.	Te zamen.	Af- betaald in 1883.	In omloop einde 1883.
Pieterburen	"	"	"	"	"	"	"	"
SAPPEMEER	f 1 433.21	f 242.71	f 1 190.50	82	40	122	3	119
Scharmer	"	"	"	"	"	"	"	"
SCHEEMDA	245.21 ⁵	81.19	164.02 ⁵	4	2	6	"	6
Schildwolde	"	"	"	"	"	"	"	"
Siddeburen	"	"	"	"	"	"	"	"
Slochteren	10.00	"	10.00	2	"	2	"	2
STADSKANAAL	6 093.50	5 878.31	215.19	51	38	89	5	84
Ten Post	96.00	17.33	78.67	4	5	9	2	7
Termunterzijl	165.00	"	165.00	"	4	4	"	4
Tolbert	"	"	"	"	"	"	"	"
Uithuizen	260.00	"	260.00	"	"	"	"	"
Uithuizermeeden	24.00	"	24.00	1	"	1	"	1
Uruu	35.00	"	35.00	1	1	2	"	2
Uskwert	"	"	"	"	"	"	"	"
VEENDAM	1 022.36	589.64	432.72	98	15	112	12	100
Visvliet	68.00	"	68.00	1	3	4	"	4
Vluchtwedde	9.00	54.62	— 45.62	1	"	1	"	1
Waar (het)	248.50	113.00	135.50	16	2	18	"	18
Warfhuizen	"	"	"	"	"	"	"	"
Warfum	772.92	153.95	618.97	1	12	13	"	13
Wedde	86.75	10.00	76.75	3	8	11	"	11
Wehe	10.00	51.15	— 41.15	"	1	1	"	1
Weiwert	129.25	"	129.25	4	3	7	"	7
WILDERVANK	971.25	571.51	399.74	73	18	91	8	83
Wilp (de)	14.00	"	14.00	1	2	3	"	3
WINSCHOTEN	1 782.00	1 680.56	101.44	79	42	121	5	116
WINSUM	1 041.35	763.50	277.85	13	7	20	1	19

KANTOORNAMEN.	Bedrag der inlagen.	Bedrag der terug- betalingen.	SALDO.	AANTAL SPAARBANKBOEKJES.				
				In omloop einde 1882.	Uit- gegeven in 1883.	Te zamen.	Af- betaald in 1883.	In omloop einde 1883.
Wirdum	"	"	"	"	"	"	"	"
Woldendorp	f 25.10	f 20.83	4.27	2	"	2	1	1
't Zandt	"	"	"	"	"	"	"	"
Zijldijk	775.00	420.46	354.54	1	2	3	1	2
Zoutkamp	"	"	"	"	"	"	"	"
Zuidbroek	118.25	250.00	— 131.75	3	1	4	"	4
Zuidhorn	103.00	12.00	91.00	5	"	5	1	4
Zuidwolde	"	"	"	"	1	1	"	1
Totaal	f 37 038.84 ⁵	f 27 552.69	f 10 215.03 ⁵ — 728.88	1025	553	1578	121	1457
Drente.								
Appelscha	f 573.00	f 240.00	324.00	2	6	8	"	8
Assen	8 401.90	6 663.64	1 738.26	110	71	181	18	463
Beilen	227.00	300.00	— 73.00	"	3	3	"	3
Borger	3.05	"	3.05	"	1	1	"	1
Dalen	"	"	"	"	"	"	"	"
Dwingeloo	"	"	"	"	"	"	"	"
Eekst	"	"	"	"	"	"	"	"
Eelde	"	"	"	"	"	"	"	"
Emmen	279.00	"	279.00	6	5	11	1	10
Frederiksoord	515.31 ⁵	165.16 ⁵	315.15	13	5	18	"	18
Gasselter Nijeveen	3 723.65	1 576.18	2 147.47	50	15	65	1	64
Gieten	"	"	"	"	"	"	"	"
Gramsbergen	24.00	35.00	— 11.00	2	1	3	"	3
Hollandsche Veld	1 002.00	964.88	37.12	4	6	10	2	8
HOOGVEEN	2 606.12	1 092.98	1 513.14	52	13	65	5	60
KOEVEDEN	6 337.07	3 343.61	2 993.46	83	34	117	4	113

KANTOORNAMEN.	Bedrag der inlagen.	Bedrag der terug- betalingen.	SALDO.	AANTAL SPAARBANKBOEKJES.				
				In omloop einde 1882.	Uit- gegeven in 1883.	Te zamen.	Af- betaald in 1883.	In omloop einde 1883.
Kok-Ange	"	"	"	"	"	"	"	"
MEPPEL	f 5 612.37	f 2 754.76	f 2 857.61	69	70	148	3	145
Nieuw-Amsterdam	844.94	1 299.88	— 454.94	31	24	55	2	53
Nieuw-Buinen	"	10.24	— 10.24	"	"	"	"	"
Nieuweroord	6.00	"	6.00	"	2	2	"	2
Nijeveen	8.00	"	8.00	"	3	3	"	3
Norg	"	"	"	"	"	"	"	"
Odoorn	10.50	"	10.50	1	1	2	"	2
Oosterhesselen	178.50	25.00	153.50	9	4	13	"	13
Oud-Schoonebeek	25.00	"	25.00	"	1	1	"	1
Peize	60.00	25.00	35.00	"	1	1	"	1
Ruinerwolde	85.25	4.75	80.50	1	7	8	"	8
Schoonoord	1.00	54.17	— 53.17	9	1	10	8	2
Sleen	164.50	"	164.50	6	2	8	"	8
SMILDE	2 192.50	154.75	2 037.75	16	12	28	2	26
Veenhuizen	"	"	"	11	"	11	1	10
Vledder	808.50	200.00	608.50	"	4	4	"	4
Vries	755.00	282.02	472.98	3	3	6	2	4
Wanneperveen	3.00	715.18	— 712.18	2	"	2	1	1
Westerbork	146.00	349.47	— 203.47	10	1	11	"	11
Zandberg	173.00	808.64	— 635.64	48	6	54	5	49
Zuidlaren	"	"	"	"	"	"	"	"
Zuidwolde	"	"	"	"	"	"	"	"
Zweeloo	239.35 ⁵	"	239.35 ⁵	"	2	2	"	2
Totaal	f 35 001.52	f 21 074.31 ⁵	f 16 080.84 ⁵ — 2 153.64	538	313	851	55	796

KANTOORNAMEN.	Bedrag der inlagen.	Bedrag der terug- betalingen.	SALDO.	AANTAL SPAARBANKBOEKJES.					
				In omloop einde 1882.	Uit- gegeven in 1883.	Te zamen.	Af- betaald in 1883.	In omloop einde 1883.	
Limburg.									
Amstenrade	f 432.32	f 2.50	f 429.82	23	27	50	"	50	
Arcen	2 028.58	273.07	1 755.51	51	19	70	7	63	
Baaksem	397.68	22.50	375.18	13	33	46	"	46	
Beek	837.90	700.15	137.75	39	25	64	4	60	
Bunde	173.00	122.00	51.00	12	6	18	1	17	
Echt	651.00	50.00	601.00	21	2	23	"	23	
Eisden	515.25	476.00	39.25	38	49	87	5	82	
Geleen	322.85	64.53	258.32	16	6	22	2	20	
GENNEP	8 444.73	6 300.63	2 144.10	138	30	168	11	157	
Gronsfeld	307.50	"	307.50	7	8	15	"	15	
Gulpen	2 419.34	1 684.19	735.15	25	22	47	5	42	
Halen	998.60	450.00	548.60	5	3	8	"	8	
HEERLE	8 163.21	3 462.45	4 700.76	109	57	166	9	157	
Heythuizen	1 214.25	51.77	1 162.48	37	19	56	1	55	
Helden-Panningen	458.12	398.62	59.50	24	3	27	4	23	
Horn	1 156.99	161.55	995.44	30	9	39	"	39	
Horst (ter)	1 538.50	25.00	1 513.50	14	6	20	"	20	
Houthem	788.35	1 020.60	— 232.25	68	20	88	5	83	
Kerkrade	12 188.70	3 649.78	8 538.92	53	46	99	3	96	
Kessel	589.50	117.24	472.26	12	6	18	2	16	
Limmel	767.25	455.80	311.45	27	60	87	8	79	
Linne	387.60	35.05	352.55	"	20	20	"	20	
Maasbracht	957.50	"	957.50	"	5	5	"	5	
MAASTRICHT	14 321.88 ⁵	12 840.57	1 481.31 ⁵	329	176	505	61	444	
Meerloo	3 452.96	2 381.01	1 071.95	29	21	50	2	48	
MEERSEN	3 142.48 ⁵	1 719.12	1 423.36 ⁵	180	59	239	19	220	
Melik	274.62	"	274.62	2	5	7	"	7	

KANTOORNAMEN.	Bedrag der inlagen.	Bedrag der terug- betalingen.	SALDO.	AANTAL SPAARBANKBOEKJES.				
				In omloop einde 1882.	Uit- gegeven in 1883.	Te zamen.	Af- betaald in 1883.	In omloop einde 1883.
Montfort	f 550.30	f 30.43	f 524.87	14	6	20	4	19
Mook	1 700.00	272.00	1 428.00	6	4	10	"	10
Nederweert	"	"	"	"	"	"	"	"
Neer	805.69	"	805.69	2	4	6	"	6
Nuth	930.00	402.14	527.86	2	8	10	1	9
Odilienberg (St.)	"	"	"	"	"	"	"	"
Panheel	1 360.24	448.36	914.88	84	17	98	9	89
Posterholt	1 327.50	1.50	1 328.00	14	10	24	1	20
Reuver	125.05	"	125.05	4	9	13	"	13
ROERMOND	11 110.95	5 643.18	5 467.17	179	105	284	13	274
Sevenum	42.50	"	42.50	"	4	4	"	4
SITTARD	7 918.49	3 882.30	4 036.19	65	47	112	10	102
Stevensweert	369.50	"	369.50	"	38	38	"	"
Susteren	533.75	128.67	405.08	9	9	18	"	18
Swalmen	2 137.64	298.01	1 839.63	25	13	38	1	37
Tegelen	1 422.56	439.50	983.06	44	17	61	4	57
Thorn	3 219.64	226.12	2 993.52	70	31	101	4	97
VAAALS	7 801.50	3 175.41	4 626.09	41	42	83	1	82
VALKENBURG	3 028.10	696.62	2 331.48	47	31	78	1	77
VENLOO	43 899.60	13 703.06	30 196.54	479	268	747	63	684
VENRAAI	3 799.54	1 556.30	2 243.24	80	30	119	4	115
Vlodrop	175.25	198.80	46.45	19	6	19	1	18
Voerendaal	3 346.50	2 131.76	1 214.74	67	18	85	4	81
WBBRT	9 948.91	4 134.99	5 813.92	105	73	178	21	157
Wel	1 832.82	519.89	1 312.93	32	9	41	1	40
Wessem	410.00	63.85	346.15	3	2	5	1	4
Wijlre	377.25	90.00	287.25	1	3	4	"	4
Totaal	175 108.35	f 74 434.92	f 100 905.68 — 232.25	2682	1555	4237	290	3947

RECAPITULATIE.

KANTOORNAMEN.	Bedrag der inlagen.	Bedrag der terug- betalingen.	Voordeelig saldo.	AANTAL SPAARBANKBOEKJES.				
				In omloop einde 1882.	Uit- gegeven in 1883.	Te zamen.	Af- betaald in 1883.	In omloop einde 1883.
Noord-Brabant	f 460 324.92	f 275 338.41	f 184 986.51	5472	3075	8547	635	7912
Gelderland	278 567.80	146 373.79	132 203.01	5318	2987	8305	568	7737
Zuid-Holland	693 105.56	472 046.98 ⁵	221 058.57 ⁵	11887	6517	18404	1479	16925
Noord-Holland	749 885.68	470 281.50	279 604.18	9683	7038	16721	1233	15488
Zeeland	112 848.12 ⁵	65 112.07 ⁵	47 736.05	2721	1487	4208	295	3913
Utrecht	131 931.48 ⁵	80 064.08	51 867.40 ⁵	2221	1369	3590	337	3253
Friesland	101 155.81 ⁵	60 809.16	40 346.65 ⁵	2226	1146	3372	261	3111
Overijsel.	109 500.98	58 721.42 ⁵	50 779.55 ⁵	2469	1194	3663	280	3383
Groningen	37 038.84 ⁵	27 552.69	9 486.15 ⁵	1025	553	1578	121	1457
Drente	35 001.52	21 074.31 ⁵	13 927.20 ⁵	538	313	851	55	796
Limburg	175 108.35	74 434.92	100 673.43	2682	1555	4237	200	3947
Totaal-generaal	f 2 884 478.08	f 1 751 809.35	f 1 132 668.73	46242	27234	73476	5554	67922

- Opheffing van bijzondere spaarbanken.** In den loop van 1883 werden vijf bijzondere spaarbanken, alle onder het beheer van de betreffende Departementen der Maatschappij tot Nut van 't algemeen, opgeheven en wel die te Baarn, Groede, Ilpendam, Kolhorn en Warrega.
Ook de schoolspaarbank te Papendrecht hield op te bestaan.
Die opheffing staat blijkbaar in verband met de wijze waarop de Rijks-postspaarbank hare taak vervult.
Ook te Maastricht en in verschillende andere plaatsen openbaarde zich een streven tot het opheffen van de aldaar bestaande bijzondere spaarbanken.
- Het spaarbankwezen ter internationale tentoonstelling.** Met medewerking van de voornaamste bijzondere spaarbanken hier te lande heeft de Directeur der Rijks-postspaarbank ter internationale tentoonstelling, in 1883 te Amsterdam gehouden, eene verzameling graphische en statistische tabellen, brochures, reglementen, formulieren, enz. bijeengebracht, betreffende de Rijks-postspaarbank in het bijzonder en het spaarbankwezen in het geheele Rijk in het algemeen.
Deze verzameling werd, blijkens een ter plaatse neergelegd naamregister, door tal van bezoekers, ook vreemdelingen, met groote belangstelling in oogenschouw genomen, terwijl aan velen, op hun verzoek, formulieren, brochures, enz. werden toegezonden.
Hoogst verdienstelijk samengestelde en keurig uitgevoerde bijdragen voor die verzameling zijn geleverd door de spaarbank voor de stad Amsterdam, de gemeentelijke spaarbank te Maastricht, de bijzondere spaarbank te Tilburg en de spaarbanken van de departementen Haarlem, Leiden, Middelburg, Zaandam en Zwolle der Maatschappij tot Nut van 't algemeen.
De verzameling werd met de zilveren medaille bekroond.
- Officieele bezoeken.** Ontving de directie der Rijks-postspaarbank reeds in de vorige jaren bezoeken van buitenlandsche autoriteiten in officieele hoedanigheid (o. a. van vertegenwoordigers van Oostenrijk, Frankrijk en België), ook in 1883 was dit het geval.
De heer Doctor Johan Leffler, lid van den raad van toezicht der Zweedsche postspaarbank, is ter directie der Rijks-postspaarbank de werking dier instelling komen bestudeeren.
Met gelijk doel heeft de heer Sydow, Postrath uit Berlijn, op last zijner Regeering de instelling bezocht.
- Maatregelen tot bevordering van den bloei der Rijks-postspaarbank.** De pogingen om de Rijks-postspaarbank meer en meer algemeen bekend te maken, werden in 1883 krachtig voortgezet.
Het kaartformulier, de voornaamste bepalingen der instelling vermeldende, werd wederom in grooten getale verspreid, terwijl ook met de verspreiding van aankondigingen, waarvoor thans mede net-uitgevoerde metalen platen zijn in gebruik gesteld, werd voortgegaan. Onder anderen werden dergelijke platen toegezonden aan de cantines van onderscheidene kazernen.
Een verzoek om de bedoelde aankondigingen kosteloos in de spoorwagens der derde klasse op de Staatsspoorwegen te mogen voorhangen, werd door den directeur-generaal der Maatschappij tot exploitatie dier spoorwegen afgewezen.
Met tal van openbare zoowel als bijzondere personen werd in den loop van het jaar in briefwisseling getreden, tot beraming of tot uitvoering van maatregelen die de toenemende deelneming in de Rijks-instelling kunnen bevorderen.

's-Gravenhage, 24 Juli 1884.

De Minister van Waterstaat, Handel en Nijverheid,
VAN DEN BERGH.

OVERZICHT

van het aantal kantoren, inleggers, inlagen en terugbetalingen en het gezamenlijk en gemiddeld

bedrag der inlagen en terugbetalingen en van het tegoed in 1883 of aan het

einde van 1883, voor elke provincie afzonderlijk en over het geheele Rijk.

Provincie	Aantal kantoren	Aantal inleggers	Inlagen	Terugbetalingen	Tegoed
Amsterdam	100	100	100	100	100
Rotterdam	100	100	100	100	100
Den Haag	100	100	100	100	100
Utrecht	100	100	100	100	100
Nederlandsch-Indië	100	100	100	100	100
Totaal	1000	1000	1000	1000	1000

Bijlage A.

OVERZICHT van het aantal kantoren, inleggers, inlagen en terugbetalingen en van het tegoed in 1883 of aan het einde van 1883,

PROVINCIEËN.	Aantal kantoren.	Aantal inleggers.	Aantal inlagen.	Bedrag der inlagen.
	op ult°. December 1883.		in 1883.	
Noord-Brabant	171	7 912	25 844	f 460 324.92
Gelderland	165	7 737	19 813	278 576.80
Zuid-Holland	164	16 925	57 865	693 105.56
Noord-Holland	113	15 488	54 251	749 885.68
Zeeland	99	3 913	11 506	112 848.12 ⁵
Utrecht	51	3 253	10 509	131 931.48 ⁵
Friesland	104	3 111	11 586	101 155.81 ⁵
Overijssel	52	3 383	10 482	109 500.98
Groningen	81	1 457	3 799	37 038.84 ⁵
Drente	39	796	1 896	35 001.52
Limburg	54	3 947	9 140	175 108.35
Het Rijk	1 093	67 922	216 691	f 2 884 478.08

en het gezamenlijk en gemiddeld bedrag der inlagen en terugbetalingen voor elke provincie afzonderlijk en over het geheele Rijk.

Gemiddeld bedrag van elke inlage.	Aantal terugbetalingen.	Bedrag der terugbetalingen.	Gemiddeld bedrag van elke terugbetaling.	Bedrag van het tegoed.	Gemiddeld bedrag van het tegoed op elk boekje.
in 1883.			op ult°. December 1883.		
f 17.81	4 051	f 275 338.41	f 67.98	f 58 210 03	f 73.46
14.06	3 025	146 373.79	48.38	365 525.22	47.24 ⁵
11.98	10 818	472 046.98 ⁵	43.63 ⁵	715 911.78 ⁵	42.30
13.82 ⁵	11 611	470 281.50	40.50 ⁵	687 613.78 ⁵	44.39 ⁵
9.81	1 321	65 112.07 ⁵	49.29	142 417.31 ⁵	36.39 ⁵
12.55 ⁵	1 579	80 064.08	50.71	154 768.92 ⁵	47.58
8.73	1 595	60 809.16	38.12 ⁵	112 179.97	36.06
10.44 ⁵	1 517	58 721.42 ⁵	38.71	139 455.44	41.22
9.75	489	27 552.69	56.34 ⁵	47 065.57	32.30 ⁵
18.46	274	21 074.31 ⁵	76.91 ⁵	38 477.67	48.34
19.16	1 235	74 434.92	60.27	232 979.68	59.02 ⁵
f 13.31	37 515	f 1 751 809.35	f 46.69 ⁵	f 3 217 605.39	f 47.37

Bijlage A.

OVERZICHT van het aantal kantoren, inleggers, inlagen en terugbetalingen en van het tegoed in 1883 of aan het einde van 1883,

P R O V I N C I Ë N.	Aantal kantoren.	Aantal inleggers.	Aantal inlagen.	Bedrag der inlagen.
	op ult°. December 1883.		in 1883.	
Noord-Brabant	171	7 912	25 844	f 460 324.92
Gelderland	165	7 737	19 813	278 576.80
Zuid-Holland	164	16 925	57 865	693 105.56
Noord-Holland	113	15 488	54 251	749 885.68
Zeeland	99	3 913	11 506	112 848.12 ⁵
Utrecht	51	3 253	10 509	131 931.48 ⁵
Friesland	104	3 111	11 586	101 155.81 ⁵
Overijssel	52	3 383	10 482	109 500.98
Groningen	81	1 457	3 799	37 038.84 ⁵
Drente	39	796	1 896	35 001.52
Limburg	54	3 947	9 140	175 108.35
Het Rijk	1 093	67 922	216 691	f 2 884 478.08

en het gezamenlijk en gemiddeld bedrag der inlagen en terugbetalingen voor elke provincie afzonderlijk en over het geheele Rijk.

Gemiddeld bedrag van elke inlage.	Aantal terugbetalingen.	Bedrag der terugbetalingen.	Gemiddeld bedrag van elke terugbetaling.	Bedrag van het tegoed.	Gemiddeld bedrag van het tegoed op elk boekje.
in 1883.			op ult°. December 1883.		
f 17.81	4 051	f 275 338.41	f 67.98	f 58 210 03	f 73.46
14.06	3 025	146 373.79	48.38	365 525.22	47.24 ⁵
11.98	10 818	472 046.98 ⁵	43.63 ⁵	715 911.78 ⁵	42.30
13.82 ⁵	11 611	470 281.50	40.50 ⁵	687 613.78 ⁵	44.39 ⁵
9.81	1 321	65 112.07 ⁵	49.29	142 417.31 ⁵	36.39 ⁵
12.55 ⁵	1 579	80 064.08	50.71	154 768.92 ⁵	47.58
8.73	1 595	60 809.16	38.12 ⁵	112 179.97	36.06
10.44 ⁵	1 517	58 721.42 ⁵	38.71	139 455.44	41.22
9.75	489	27 552.69	56.34 ⁵	47 065.57	32.30 ⁵
18.46	274	21 074.31 ⁵	76.91 ⁵	38 477.67	48.34
19.16	1 235	74 434.92	60.27	232 979.68	59.02 ⁵
f 13.31	37 515	f 1 751 809.35	f 46.69 ⁵	f 3 217 605.39	f 47.37

Bijlage B.

STAAT aanwijzende het bedrag der inlagen en terugbetalingen, alsmede van het voor- en nadeelig saldo, aan het einde van elke maand, gedurende het jaar 1883.

M A A N D.	BEDRAG DER		SALDO	
	Inlagen.	Terug- betalingen. (De uitbetaalde rente inbegrepen.)	Voordeelig.	Nadeelig.
Januari	f 283 446.01 ⁵	f 142 154.57	f 141 291.44 ^b	»
Februari	218 383.58	122 742.03 ⁵	95 641.54 ⁵	»
Maart	203 503.88 ⁵	136 222.15 ⁵	67 281.73	»
April	196 785.73	144 042.81	52 742.92	»
Mei	256 037.02	156 244.21	99 792.81	»
Juni	233 281.10 ⁵	108 581.77 ⁵	124 699.33	»
Juli	272 432.15 ⁵	135 800.14	136 632.01 ⁵	»
Augustus	249 387.49	145 914.15	103 473.34	»
September	227 083.68	137 610.09 ⁵	89 473.58 ⁵	»
October	250 066.91 ⁵	170 584.92 ⁵	79 481.99	»
November	257 916.40 ⁵	176 615.37 ⁵	81 301.03	»
December	236 154.10	175 297.11	60 856.99	»
Totaal	f 2 884 478.08	f 1 751 809.35	f(1) 1 132 668.73	»

(1) Hieraan nog toe te voegen:

a. Een bedrag ad f 250, uitbetaald aan een niet-rechthebbende, dus	f 250.00
b. Uitbetaalde rente, ten bedrage van	3 572.08
c. Bijgeschreven rente, ten bedrage van	62 139.02

Totaal f 65 961.10

Bijlage C.

STAAT aanwijzende het aantal in omloop zijnde boekjes en het tegoed der inleggers, (provincie's gewijze) op het einde van de jaren 1881, 1882 en 1883.

PROVINCIEËN.	Aantal boekjes in omloop op het einde van:			Tegoed der inleggers op het einde van:		
	1881.	1882.	1883.	1881.	1882.	1883.
Noord-Brabant	3 128	5 472	7 912	f 178 716.32 ⁵	f 384 090.74	f 581 210.03
Gelderland	2 525	5 318	7 737	95 989.13	226 133.70	365 525.22
Zuid-Holland	5 905	11 887	16 925	202 828.54	479 042.94	715 911.78 ⁵
Noord-Holland	4 197	9 683	15 488	162 045.39	394 353.00 ⁵	687 613.78 ⁵
Zeeland	1 557	2 721	3 913	41 621.07 ⁵	91 817.35 ⁵	142 417.31 ⁵
Utrecht	1 214	2 221	3 253	49 195.87	99 873.40	154 768.92 ⁵
Friesland	1 167	2 226	3 111	25 255.98	69 692.27 ⁵	112 179.97
Overijssel	1 130	2 469	3 383	33 605.53 ⁵	85 825.01 ⁵	139 455.44
Groningen	620	1 025	1 457	15 932.43	36 696.32 ⁵	47 065.57
Drente	270	538	796	7 065.85	23 799.37 ⁵	38 477.67
Limburg	1 118	2 682	3 947	46 366.73	127 651.43	232 979.68
Totaal.	22 831	46 242	67 922	f 858 622.85 ⁵	f2 018 975.56	f3 217 605.39

Bijlage D.

3 231111

STAAT aanwijzende het aantal der op ultimo December 1883, in omloop zijnde spaarbankboekjes gesplitst naar het bedrag van het tegoed.

PROVINCIËN.	Aantal boekjes, waarop op ultimo December 1883, een tegoed was van :				Totaal aantal boekjes.
	beneden f 1.00	f 1.00 tot beneden f 10.00	f 10.00 tot beneden f 100.00	f 100.00 en meer.	
Noord-Brabant	899	2 348	3 076	1 589	7 912
Gelderland	1 107	2 771	2 835	1 024	7 737
Zuid-Holland	2 794	5 661	6 058	2 412	16 925
Noord-Holland.	2 643	5 107	5 412	2 326	15 488
Zeeland	366	1 587	1 682	278	3 913
Utrecht	401	1 229	1 364	259	3 253
Friesland.	359	1 216	1 200	336	3 111
Overijssel	484	1 113	1 390	396	3 383
Groningen	146	598	593	120	1 457
Drente	95	300	320	81	796
Limburg.	591	1 320	1 416	620	3 947
Totaal	9 885	23 250	25 346	9 441	67 922

Bijlage E.

OVERZICHT der uitbetaalde rente op geheel afbetaalde boekjes
en der bijgeschreven rente (provincie's gewijze) over
het jaar 1883.

PROVINCIEËN.	Rente.		Totaal.	<i>Aanmerkingen.</i>
	Uitbetaald.	Bijgeschreven.		
Noord-Brabant . . .	f 699.53	f 11 433.25	f 12 132.78	
Gelderland	267.96	6 920.55	7 188.51	
Zuid-Holland	984.23	14 826.04	15 810.27	
Noord-Holland	688.46	12 718.14	13 406.60	
Zeeland	143.28	2 720.63	2 863.91	
Utrecht	200.26	2 827.86	3 028.12	
Friesland	138.23	2 002.81	2 141.04	
Overijssel	131.06	2 719.81	2 850.87	
Groningen	74.78	808.31	883.09	
Drente	74.25	676.84	751.09	
Limburg	170.04	4 484.78	4 654.82	
Totaal	f 3 572.08	f 62 139.02	f 65 711.10	

Bijlage F a.

TABEL aanwijzende het verkregen gemiddeld rentebedrag gedurende het dienstjaar 1883, wegens belegging van gelden in Nederlandsche Staatsschuld.

Dagteekening van aankoop.		Koopprijs met inbegrip der provisie.	Aantal dagen tot het einde des jaars.	Genoten rente.	Gemiddeld rente-bedrag.
2½ % Inschrijving N. W. Schuld.					
Geschatte waarde van het bedrag op 31 December 1882 te onzen name		f 975 488.50	360		
Januari	3	9 473.43 ⁵	358		
»	13	6 700.00	348		
»	15	13 642.50	346		
»	27	16 930.69	334	f 40 313.61	3.76 pct.
»	29	2 989.68 ⁵	332		
Februari	3	27 744.75	328		
»	24	13 871.62 ⁵	307		
»	26	14 159.25	305		
3½ % Obligatiën Amortisatie-Syndicaat.					
Geschatte waarde van het saldo op 31 December 1882 . . .		f 19 600.00	360		
November	7	3 785.00	54		
»	8	3 805.00	53	766.40	3.58 »
»	10	4 756.25	51		
4 % Staatsleening 1883.					
Mei	1	f 29 625.00	240		
»	4	8 988.75	237		
»	9	1 997.50	232		
»	10	39 950.00	231		
»	15	19 176.00	226		
»	24	39 925.00	217		
Juni	23	45 000.00	188		
»	29	25 000.00	182		
»	30	24 000.00	181		
Over te brengen. . .				f 41 080.01	

Dagteekening van aankoop.		Koopprijs met inbegrip der provisie.	Aantal dagen tot het einde des jaars.	Genoten rente.	Gemiddeld rente-bedrag.
			Overgebracht.	f 41 080.01	
Juli	12	2 000.00	169		
»	13	16 997.50	168		
»	14	44 000.00	167		
»	24	19 978.12 ⁵	157		
»	25	21 972.50	156		
Augustus	7	55 947.81	144		
»	9	10 979.37 ⁵	142		
»	15	4 987.50	136	11 051.16	4.01 pet.
»	16	9 981.25	135		
»	17	10 986.25	134		
»	20	3 991.87 ⁵	131		
»	24	21 972.50	127		
September	4	30 951.87 ⁵	117		
»	5	3 991.25	116		
»	13	38 805.00	108		
»	15	6 954.06	106		
»	22	6 960.62 ⁵	99		
»	25	24 781.25	96		
October	5	6 935.94	86		
»	10	4 953.12 ⁵	81		
November	14	18 905.00	47		
»	17	8 960.62 ⁵	44		
»	24	25 886.25	37		
December	4	38 878.12 ⁵	27		
			Te zamen	f 52 131.17	3.81 >

Bijlage Fb.

TABEL aanwijzende het verkregen gemiddeld rentebedrag gedurende het dienstjaar 1883 wegens belegging van gelden in effecten, pandbrieven en schatkistpromessen.

Dagteekening van aankoop.	Koopprijs met inbegrip der provisie.	Aantal dagen tot het einde des jaars, of het tijdstip der aflossing.	Genoten rente.	Gemiddeld. rente-bedrag.
3% Obligatiën Noordzee-Kanaal.				
Geschatte waarde van het saldo op 31 December 1882.	f 14 272.50	360	f 495.00	3.47 pct.
3½% Obligatiën Thesaurie Amsterdam.				
Geschatte waarde als voren	f 1 000.00	30	} 2 697.90	} 3.77 »
	71 540.00	360		
4% Obligatiën Provincie Groningen.				
Geschatte waarde als voren	f 1 000.00	360	} 581.72	} 4.00 »
Juni 12	24 500.00	199		
4% Obligatiën Gemeente Groningen.				
Geschatte waarde als voren	f 3 000.00	360	120.00	4.00 »
4% Pandbrieven Nationale Hypotheek Bank.				
Geschatte waarde als voren	f 6 000.00	180	} 4 160.00	} 4.02 »
	78 000.00	360		
Juni 4	39 200.00	207		
			Over te brengen	8 054.62

Dagteekening van aankoop.		Koopprijs met inbegrip der provisie.	Aantal dagen tot het einde des jaars, of het tijdstip der aflossing.	Genoten rente.	Gemiddeld rente-bedrag.
			Overgebracht	f 8 054.62	
4% Obligatiën Gemeente Rotterdam 1882.					
Geschatte waarde als voren		f 36 118 50	360		
Januari	15	18 893.75	346		
»	20	2 983.12 ⁵	341		
Juni	6	7 930.00	205		
»	7	6 938.75	204		
»	8	9 912.50	203	3 282.11	4 02 pct.
»	11	8 921 25	200		
Juli	11	991.25	170		
»	14	3 965.00	167		
October	15	13 930.00	76		
»	17	995.00	74		
4% Obligatiën Gemeente Leiden 1882.					
Geschatte waarde als voren		f 13 000.00	360		
Mei	24	9 812.50	217		
Juni	1	2 943.75	210	869.33	4 03 »
Juli	9	1 982.50	172		
4% Obligatiën Gemeente Amsterdam, Januari-coupon.					
October	23	f 7 930.00	68	60.44	4,03 »
4% Obligatiën Gemeente Amsterdam 1879.					
Mei	26	f 19 800.00	215		
»	28	19 825.00	213		
Juni	5	9 912.50	206		
»	6	5 947 50	205	2 889.67	4.03 »
»	14	15 860.00	197		
Juli	6	18 857.50	175		
»	9	33 745.00	172		
September	14	9 937 50	107		
»	15	5 962.50	106		
October	19	2 981.25	72		
Over te brengen				15 166.17	

Dagteekening van aankoop.	Koopprijs met inbegrip der provisie.	Aantal dagen tot het einde des jaars, of het tijdstip der aflossing.	Genoten rente.	Gemiddeld rente-bedrag.
Overgebracht			f 15 166.17	
4% Obligatiën Gemeente Utrecht 1879.				
September 14	f 991.25	107	102.56	4.04 pct.
October 23	11 895.00	68		
4% Pandbrieven Hollandsche Hypotheek Bank.				
Geschatte waarde van het saldo op 31 December 1882.	f 19 800.00	360	800.00	4.04 »
4% Pandbrieven Rotterdamsche Hypotheek Bank.				
Geschatte waarde als voren	f 8 000.00	120	5 372.22	4.07 »
	2 000.00	300		
	121 655.00	360		
October 5	24 625.00	86		
4½% Pandbrieven Nationale Hypotheek Bank.				
Geschatte waarde als voren	f 1 000.00	180	1 295.00	4.47 »
	24 250.00	360		
October 15	20 125.00	76		
4½% Pandbrieven Hollandsche Hypotheek Bank.				
Geschatte waarde als voren	f 5 000.00	180	2 638.75	4.48 »
	26 310.00	360		
Mei 24	49 937.50	217		
Schatkistpromessen.				
Saldo op 31 December 1882	f 49 406.25	53	2 765.40	5.10 »
Januari 27	39 475.00	90		
Februari 24	98 687.50	90		
Maart 29	49 421.75	90		
Te zamen			f 28 140.10	4.07 »

TABEL

aanwijzende de genoten rente wegens belegging

van gelden op prolongatie.

Prolongatie- koers 3 %.			Prolongatie- koers 3 1/4 %.			Prolongatie- koers 3 1/2 %.			Prolongatie- koers 3 3/4 %.			Prolongatie- koers 4 %.			Prolongatie- koers 4 1/4 %.			Prolongatie- koers 4 1/2 %.				
1	2	3	1	2	3	1	2	3	1	2	3	1	2	3	1	2	3	1	2	3		
kapitaal in m. aantal dagen.	Rente.		kapitaal in m. aantal dagen.	Rente.		kapitaal in m. aantal dagen.	Rente.		kapitaal in m. aantal dagen.	Rente.		kapitaal in m. aantal dagen.	Rente.		kapitaal in m. aantal dagen.	Rente.		kapitaal in m. aantal dagen.	Rente.			
105 30	f 262.50		40 25	f 90.28		3 7	f 2.04		10 13	f 13.54		11 8	f 9.78		10 8	f 9.44		15 4	f 7.50			
			164 30	444.16		7 10	6.81		21 21	45.93		25.5 16	45.34		9 12	12.75		60 5	37.50			
						14 11	14.97		30 23	71.88		71 18	142.00		40 15	70.83		18 6	13.50			
						14 13	17.70		707 30	2 209.47		8 21	18.67		12 16	22.67		17 7	14.87			
						40 15	58.32					15 24	40.00		12 27	38.25		24 11	33.00			
						3.5 17	5.79					34 26	98.23		219 30	775.62 ^b		10 12	15.00			
						10 20	19.44					9 25	25.00					19 13	30.87			
						43 27	112.87					10 27	30.00					20 21	52.50			
						81 28	220.48					2 29	6.44					679 30	2 546.30			
						14 29	39.47					919 30	3 063.13									
						1067.5 30	3 113.90															
	f 262.50			f 534.44			f 3 611.79			f 2 340.82			f 3 478.59			f 929.56 ^b			f 2 751.00			

Gezamenlijk bedrag

Prolongatie- koers 4 3/4 %.			Prolongatie- koers 5 %.			Prolongatie- koers 5 1/4 %.			Prolongatie- koers 5 1/2 %.			Prolongatie- koers 5 3/4 %.			Prolongatie- koers 6 %.			Prolongatie- koers 6 1/2 %.			Prolongatie- koers 6 3/4 %.		
1	2	3	1	2	3	1	2	3	1	2	3	1	2	3	1	2	3	1	2	3			
kapitaal in m. aantal dagen.	Rente.		kapitaal in m. aantal dagen.	Rente.		kapitaal in m. aantal dagen.	Rente.		kapitaal in m. aantal dagen.	Rente.		kapitaal in m. aantal dagen.	Rente.		kapitaal in m. aantal dagen.	Rente.		kapitaal in m. aantal dagen.	Rente.				
27 2	f 7.12 ^b		8 1	f 1.11		25 2	f 7.29		7 2	f 2.14		14 14	f 31.31		14 17	f 39.66		4 8	f 5.78		30 28	f 157.50	
36 3	14.25		20 2	5.56		11 7	11.23		10 6	9.17		19 15	45.52		9 18	27.00		5 15	13.54		11 30	61.87 ^b	
3 7	2.77		32 3	13.34		10 10	14.58		10 8	12.22		3 16	7.67		16 19	50.67		14 23	58.14				
21 8	22.16		10 4	5.56		3 11	4.81		8 9	11.00		54 30	258.75		25 26	108.33		3 26	14.08				
14 15	27.70		5 6	4.17		46 12	80.50		7 11	11.76					18 27	81.00		20 27	97.50				
6 18	14.25		10.5 7	10.21		10 16	23.33		15 12	27.50					185 30	925.00		7 28	35.39				
25 21	69.27		12.5 8	13.89		214 30	936.25		15 18	41.25								25 30	135.42				
5 26	17.15		15 10	20.83					5 20	15.28													
10 27	35.62 ^b		17 15	35.41					25 22	84.03													
10 28	36.94		19 19	50.14					32 23	112.45													
375 30	1 484.37 ^b		10 23	31.94					33 24	121.01													
			22.5 25	78.12					22 25	84.02													
			10.5 28	40.83					264 30	1 210.00													
			11 29	44.31																			
			753 30	3 137.75																			
	f 1 731.61 ^b			f 3 493.17			f 1 077.99			f 1 741.83			f 343.25			f 1 231.66			f 359.85			f 219.37 ^b	

Prolongatie-rente f 24 107.48^b

Uit de verschillende in dezen Staat opgenomen gegevens, in onderling verband beschouwd, vloeit voort, dat, wegens belegging van gelden op prolongatie, gedurende het jaar 1883, een gemiddeld rente-bedrag is verkregen van 4.35 %.

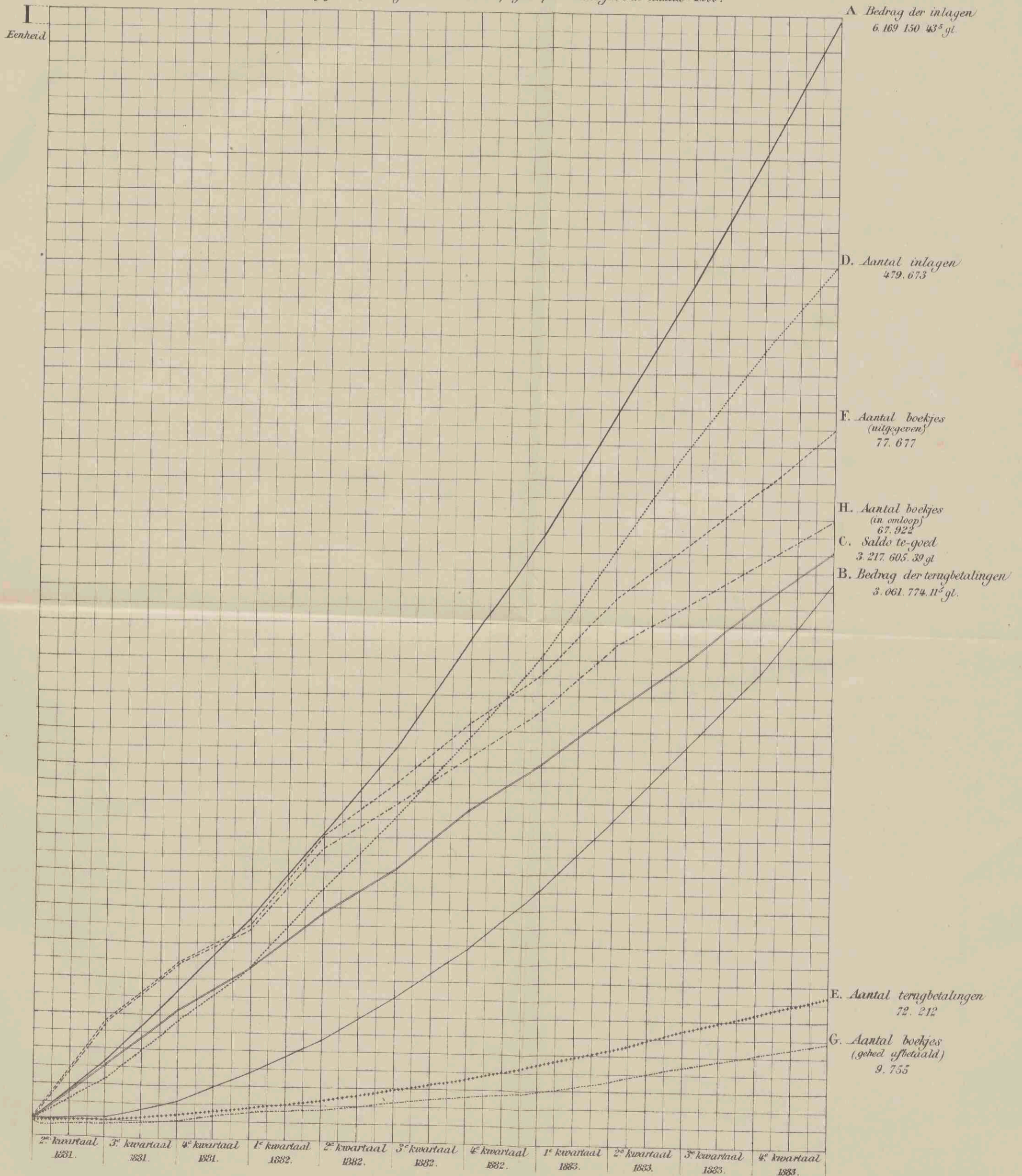
Year	Month	Day	Particulars	Debit	Credit	Balance
1850	Jan	1	To Balance			100.00
1850	Jan	15	By Cash	50.00		150.00
1850	Jan	31	To Cash		20.00	130.00
1850	Feb	1	To Balance			130.00
1850	Feb	15	By Cash	30.00		160.00
1850	Feb	28	To Cash		10.00	150.00
1850	Mar	1	To Balance			150.00
1850	Mar	15	By Cash	40.00		190.00
1850	Mar	31	To Cash		15.00	175.00
1850	Apr	1	To Balance			175.00
1850	Apr	15	By Cash	25.00		200.00
1850	Apr	30	To Cash		10.00	190.00
1850	May	1	To Balance			190.00
1850	May	15	By Cash	35.00		225.00
1850	May	31	To Cash		15.00	210.00
1850	Jun	1	To Balance			210.00
1850	Jun	15	By Cash	45.00		255.00
1850	Jun	30	To Cash		20.00	235.00
1850	Jul	1	To Balance			235.00
1850	Jul	15	By Cash	55.00		290.00
1850	Jul	31	To Cash		25.00	265.00
1850	Aug	1	To Balance			265.00
1850	Aug	15	By Cash	65.00		330.00
1850	Aug	31	To Cash		30.00	300.00
1850	Sep	1	To Balance			300.00
1850	Sep	15	By Cash	75.00		375.00
1850	Sep	30	To Cash		35.00	340.00
1850	Oct	1	To Balance			340.00
1850	Oct	15	By Cash	85.00		425.00
1850	Oct	31	To Cash		40.00	385.00
1850	Nov	1	To Balance			385.00
1850	Nov	15	By Cash	95.00		480.00
1850	Nov	30	To Cash		45.00	435.00
1850	Dec	1	To Balance			435.00
1850	Dec	15	By Cash	105.00		540.00
1850	Dec	31	To Cash		50.00	490.00
1851	Jan	1	To Balance			490.00
1851	Jan	15	By Cash	115.00		605.00
1851	Jan	31	To Cash		55.00	550.00
1851	Feb	1	To Balance			550.00
1851	Feb	15	By Cash	125.00		675.00
1851	Feb	28	To Cash		60.00	615.00
1851	Mar	1	To Balance			615.00
1851	Mar	15	By Cash	135.00		750.00
1851	Mar	31	To Cash		65.00	685.00
1851	Apr	1	To Balance			685.00
1851	Apr	15	By Cash	145.00		830.00
1851	Apr	30	To Cash		70.00	760.00
1851	May	1	To Balance			760.00
1851	May	15	By Cash	155.00		915.00
1851	May	31	To Cash		75.00	840.00
1851	Jun	1	To Balance			840.00
1851	Jun	15	By Cash	165.00		1005.00
1851	Jun	30	To Cash		80.00	925.00
1851	Jul	1	To Balance			925.00
1851	Jul	15	By Cash	175.00		1100.00
1851	Jul	31	To Cash		85.00	1015.00
1851	Aug	1	To Balance			1015.00
1851	Aug	15	By Cash	185.00		1200.00
1851	Aug	31	To Cash		90.00	1110.00
1851	Sep	1	To Balance			1110.00
1851	Sep	15	By Cash	195.00		1305.00
1851	Sep	30	To Cash		95.00	1210.00
1851	Oct	1	To Balance			1210.00
1851	Oct	15	By Cash	205.00		1415.00
1851	Oct	31	To Cash		100.00	1315.00
1851	Nov	1	To Balance			1315.00
1851	Nov	15	By Cash	215.00		1530.00
1851	Nov	30	To Cash		105.00	1425.00
1851	Dec	1	To Balance			1425.00
1851	Dec	15	By Cash	225.00		1650.00
1851	Dec	31	To Cash		110.00	1540.00
1852	Jan	1	To Balance			1540.00
1852	Jan	15	By Cash	235.00		1775.00
1852	Jan	31	To Cash		115.00	1660.00
1852	Feb	1	To Balance			1660.00
1852	Feb	15	By Cash	245.00		1905.00
1852	Feb	28	To Cash		120.00	1785.00
1852	Mar	1	To Balance			1785.00
1852	Mar	15	By Cash	255.00		2040.00
1852	Mar	31	To Cash		125.00	1915.00
1852	Apr	1	To Balance			1915.00
1852	Apr	15	By Cash	265.00		2180.00
1852	Apr	30	To Cash		130.00	2050.00
1852	May	1	To Balance			2050.00
1852	May	15	By Cash	275.00		2325.00
1852	May	31	To Cash		135.00	2190.00
1852	Jun	1	To Balance			2190.00
1852	Jun	15	By Cash	285.00		2475.00
1852	Jun	30	To Cash		140.00	2335.00
1852	Jul	1	To Balance			2335.00
1852	Jul	15	By Cash	295.00		2630.00
1852	Jul	31	To Cash		145.00	2485.00
1852	Aug	1	To Balance			2485.00
1852	Aug	15	By Cash	305.00		2790.00
1852	Aug	31	To Cash		150.00	2640.00
1852	Sep	1	To Balance			2640.00
1852	Sep	15	By Cash	315.00		2955.00
1852	Sep	30	To Cash		155.00	2800.00
1852	Oct	1	To Balance			2800.00
1852	Oct	15	By Cash	325.00		3125.00
1852	Oct	31	To Cash		160.00	2965.00
1852	Nov	1	To Balance			2965.00
1852	Nov	15	By Cash	335.00		3300.00
1852	Nov	30	To Cash		165.00	3135.00
1852	Dec	1	To Balance			3135.00
1852	Dec	15	By Cash	345.00		3480.00
1852	Dec	31	To Cash		170.00	3310.00

The above is a true and correct copy of the original account as shown to me by the person who has the custody of the same.

GRAFISCHE VOORSTELLING.

- | | |
|-----------------------------|-----------------------------------|
| A. Bedrag der inlagen. | E. Aantal terugbetalingen. |
| B. " " terugbetalingen. | F. " " der uitgegeven boekjes. |
| C. " van het Saldo te-goed. | G. " " geheel afbetaalde boekjes. |
| D. Aantal inlagen. | H. " " in omloop zijnde boekjes. |

Schaal.
 Voor de bedragen der inlagen der terugbetalingen en van het Saldo te goed is de eenheid = 100.000 gl.
 Voor het aantal inlagen en het aantal terugbetalingen is de eenheid = 10.000.
 Voor het aantal uitgegeven, geheel afbetaalde en de in omloop zijnde spaarbankboekjes is de eenheid = 2.000.



Bijlage N.

BALANS op 31 December 1882.

HOOFDEN VAN REKENING.	SALDO'S.	
	Debet.	Credit.
De Nederlandsche Bank	f 991.24 ⁵	f »
's Rijks schatkist	»	88 195.17
Kas, volgens art. 9 Kon. besluit dd. 3 Maart 1881 n°. 16	2 021.17 ⁵	»
Inschrijving Grootboek 2½ % N. W. Schuld.	975 488.50	»
Effecten-Rekening.	453 546.00	»
Schatkistpromessen	49 406 25	»
Prolongatie-Rekening	496 000.00	»
Inleggers.	»	1) 2 018 975.56
Interest-Rekening.	2) 26 474.12	»
Duplicaat-spaarbankboekjes	»	16.50
Waarde-Wijziging van Inschrijving en Fondsen.	3) 15 579.42	»
Winst- en Verlies-Rekening.	87 680.52	»
	f 2 107 187.23	f 2 107 187.23

Onderzocht en goedgekeurd door den Raad
van Toezicht op de Rijks-postspaarbank,
in de vergadering van den 8 April 1883.

N. G. PIERSON,
l.-Voorzitter.

J. P. MOLTZER,
Secretaris.

Aldus opgemaakt den 20sten Maart 1884.

De Directeur der Rijks-postspaarbank,
SASSEN.

(1) Hierin is begrepen de bijgeschreven rente ten bedrage van f 34 093.36.

(2) Verschenen, doch eerst later te ontvangen interest.

(3) Ingevolge art. 47 der wet van 25 Mei 1880 (*Staatsblad* n°. 88) werd het geheele overschot op de rente der belegde gelden ad f 20 954.95³ aan 's Rijks schatkist uitgekeerd.

WINST EN VERLIESREKENING behorende tot de balans
over het dienstjaar 1882.

Aan balans voor het saldo.	f	53 318.88 ⁵	Per interestrekening. . .	f	20 954.95 ⁵
» onkostenrekening . .		55 316.59	» saldo		87 680.52
	f	108 635.47 ⁵		f	108 635.47 ⁵

Bijlage 0.

VOORLOOPIGE BALANS op 31 December 1883.

HOOFDEN VAN REKENING.	SALDO'S.	
	Debet.	Credit.
De Nederlandsche Bank.	f 160.16 ⁵	f »
's Rijks schatkist	»	68 162.62
Kas, volgens art. 9 Kon. besluit dd. 3 Maart 1881 n ^o . 16	4 227.04	»
Nederlandsche Staatsschuld	1 765 364 25	»
Effecten-Rekening.	815.010.00	»
Prolongatie-Rekening.	568 500.00	»
Inleggers.	»	¹⁾ 3 217 605.39
Interest-Rekening.	²⁾ 39 529.40	»
Duplicaat-spaarbankboekjes	»	35.50
Waarde-Wijziging van Inschrijving en Fondsen	43 749.79	»
Winst- en Verlies-Rekening	49 262.86 ⁵	»
	f 3 285 803.51	f 3 285 803.51

Onderzocht en goedgekeurd door den Raad
van Toezicht op de Rijks-postspaarbank,
in de vergadering van den 8 April 1884.

N. G. PIERSON,
l.-Voorzitter.

J. P. MOLTZER.
Secretaris.

Aldus opgemaakt den 20sten Maart 1884.

De Directeur der Rijks-postspaarbank,

SASSEN.

(1) Hieronder is begrepen de bijgeschreven rente ten bedrage van f 62 139.02.

(2) Verschenen, doch eerst later te ontvangen interest.

NOTA van Winst- en Verlies, behoorende tot de voorloopige
balans over het dienstjaar 1883.

HOOFDEN VAN REKENING.	Verlies.	Winst.
Interest-rekening voor het debet saldo. f 861.74 ⁵		
Verschenen, maar nog niet ontvangen :		
renten wegens Ned. Staats- schuld f 25 123.00		
renten wegens Effecten 12 922.23		
» » Prolongatiën 1 484.17		
_____ f 39 529.40		
		f 38 667.65 ⁵
Ten laste der instelling te brengen eene uitbetaling op 2 Juni 1883, aan een niet rechthebbend persoon gedaan.	f 250.00	
<i>Netto winst</i>		38 417.65 ⁵
	f 38 667.65 ⁵	f 38 667.65 ⁵

BIJLAGEN.

- A. Overzicht van het aantal kantoren, inleggers, inlagen en terugbetalingen, van het gezamenlijk en gemiddeld bedrag der inlagen en terugbetalingen, en van het tegoed in 1890 of aan het einde van 1890, voor elke provincie afzonderlijk en over het geheele Rijk.
- B. Staat, aanwijzende het bedrag der inlagen en terugbetalingen, alsmede het voor- en nadeelig saldo, aan het einde van elke maand, gedurende het jaar 1890.
- C. Staat, aanwijzende het aantal in omloop zijnde boekjes en het tegoed der inleggers (provincie'sgewijze) op het einde der jaren 1881—1890.
- D. Staat, aanwijzende het aantal der op ultimo December 1890 in omloop zijnde spaarbankboekjes, gesplitst naar het bedrag van het tegoed.
- E. Staat, betrekkelijk de verhouding van het aantal werklieden tot het totaal der inleggers.
- F. Overzicht der uitbetaalde rente op geheel afbetaalde boekjes en der bijgeschreven rente (provincie'sgewijze) over het jaar 1890.
- G. Staat, aantoonende de percentsgewijze verhouding van het aantal inlagen in postzegels en van het bedrag dier inlagen tot het totaal.
- H. Overzicht van de volstreckte en percentsgewijze vermeerdering der in omloop zijnde boekjes en van het tegoed der inleggers over 1881—1890.
- I. Overzicht van het aantal en het bedrag der inlagen en terugbetalingen, en van het aantal uitgegeven en afbetaalde boekjes over de jaren 1881—1890, zoodat mede van het saldo-tegoed en de in omloop zijnde spaarbankboekjes op het einde dier jaren; een en ander betreffende particulieren en vereenigingen.
- Ia—c. Tabellen, aanwijzende de verkregen rente over 1890, wegens beleggingen.
- K. Balans op 31 December 1889.
- L. Voorloopige balans op 31 December 1890.
- M. Staat, aanwijzende de bezittingen van de Rijkspostspaarbank, op 31 December 1890 aanwezig bij de Nederlandsche Bank.
- N—T. Graphische voorstellingen.

INHOUD.

	Bladz.
Toezicht	3
Personeel	3
Telegraphische aanvragen om terugbetaling en orders van betaling	3
Internationale spaarbankdienst	3
Uitkomsten over 1890	4
Inleggers en inlagen.	4
Terugbetalingen	7
Rente. Tegood	10
Belegging.	10
Bedrijfskosten	11
Vergoeding aan de postambtenaren	13
Openstelling van kantoren voor den dienst der Rijkspostspaarbank	13
Overzicht van het bedrag der inlagen en terugbetalingen, het aantal uitgegeven, afbetaalde en in omloop gebleven boekjes, in 1890, zoomede het saldo der inlagen en terugbetalingen over 1890 en vorige jaren	14
Verschillende mededeelingen en beschouwingen.	60
Misbruiken in den dienst der Rijkspostspaarbank	60
Maatregelen tot bevordering van den bloei der Rijkspostspaarbank	60

INHOUD.

	Bladz.
Beheer en toezicht	5.
Wijziging der organieke voorschriften	5.
Overeenkomst met België.	6.
Directiegebouw	6.
Uitkomsten over 1883:	
Inleggers en inlagen	6.
Terugbetalingen	9.
Rente. Tegoed	11.
Belegging	11.
Bedrijfskosten	12.
Vergoedingen aan de postambtenaren.	13
Openstelling van kantoren voor den dienst der Rijks-postspaarbank. Omvang van dien dienst op elk kantoor	13
Opheffing van bijzondere spaarbanken	56
Het spaarbankwezen ter internationale tentoonstelling.	56
Officieele bezoeken	56
Maatregelen ter bevordering van den bloei der Rijks-postspaarbank.	56

BIJLAGEN.

- A. Overzicht van het aantal kantoren, inleggers, inlagen en terugbetalingen en van het tegoed in 1883 of aan het einde van 1883.
- B. Staat aanwijzende het bedrag der inlagen en terugbetalingen alsmede van het voor- en nadeelig saldo aan het einde van elke maand in 1883.
- C. Staat aanwijzende het aantal in omloop zijnde boekjes en het tegoed der inleggers aan het einde der jaren 1881, 1882 en 1883.
- D. Staat aanwijzende het aantal der op ultimo December 1883 in omloop zijnde boekjes, gesplitst naar het bedrag van het tegoed.
- E. Overzicht der uitbetaalde rente op geheel afbetaalde boekjes en der bijgeschreven rente over 1883.
- F tot H. Drie tabellen aanwijzende het rentebedrag verkregen door belegging van gelden in Nederlandsche Staatsschuld, in andere effecten, pandbrieven en schatkistpromessen en op prolongatie.
- G tot M. Graphische voorstellingen.
- N. Balans over het jaar 1882.
- O. Voorloopige balans over het jaar 1883.

INDEX

1. ...

2. ...

3. ...

4. ...

5. ...

6. ...

7. ...

8. ...

9. ...

10. ...

11. ...

12. ...

13. ...

14. ...

15. ...

16. ...

17. ...

18. ...

19. ...

20. ...

BIBLIOGRAPHY

1. ...

2. ...

3. ...

4. ...

5. ...

6. ...

7. ...

8. ...

9. ...

10. ...

11. ...

12. ...

13. ...

14. ...

15. ...

16. ...

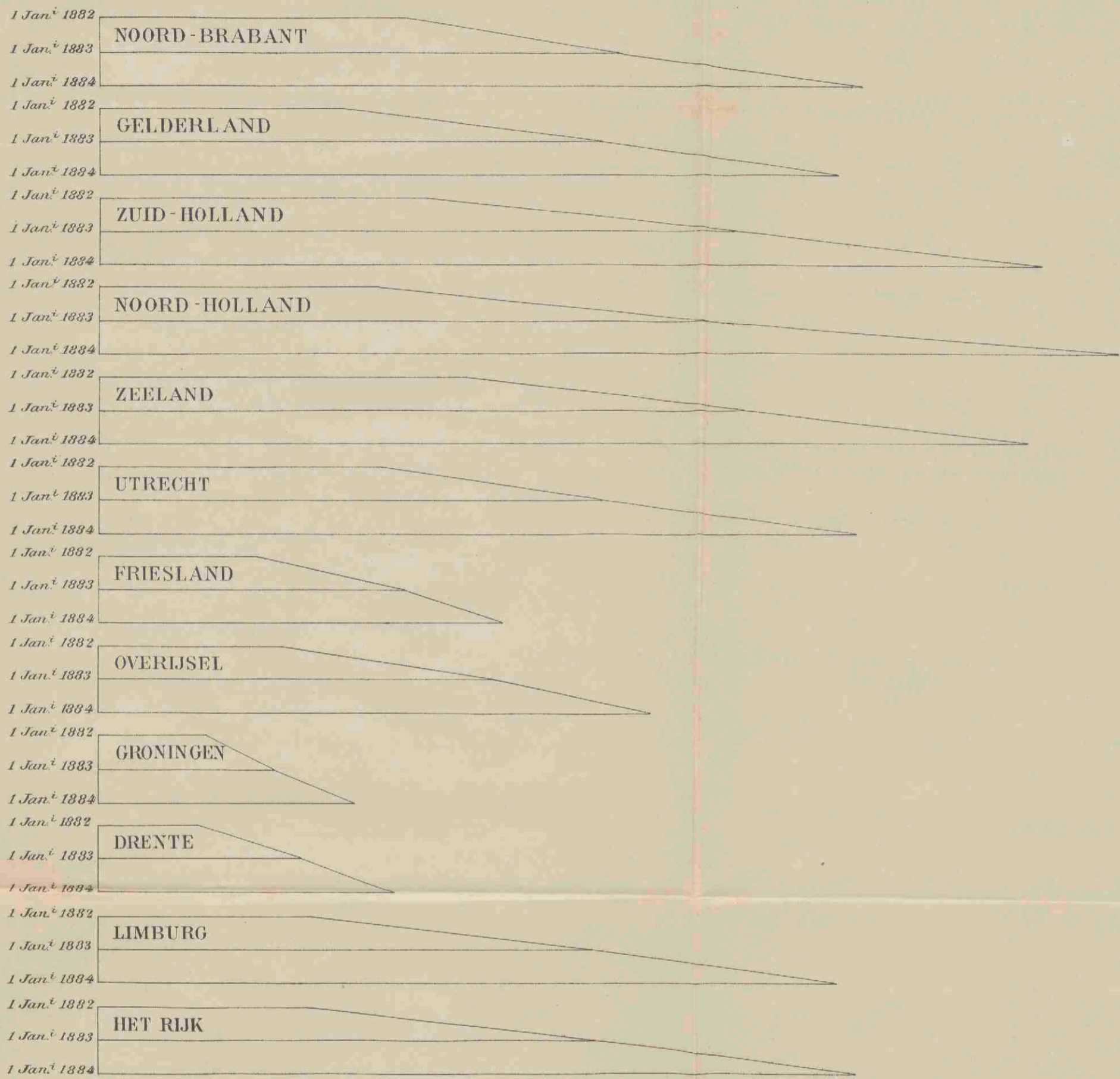
17. ...

18. ...

19. ...

20. ...

Bijlage I.




Verhouding tusschen het aantal inleggers en de bevolking.

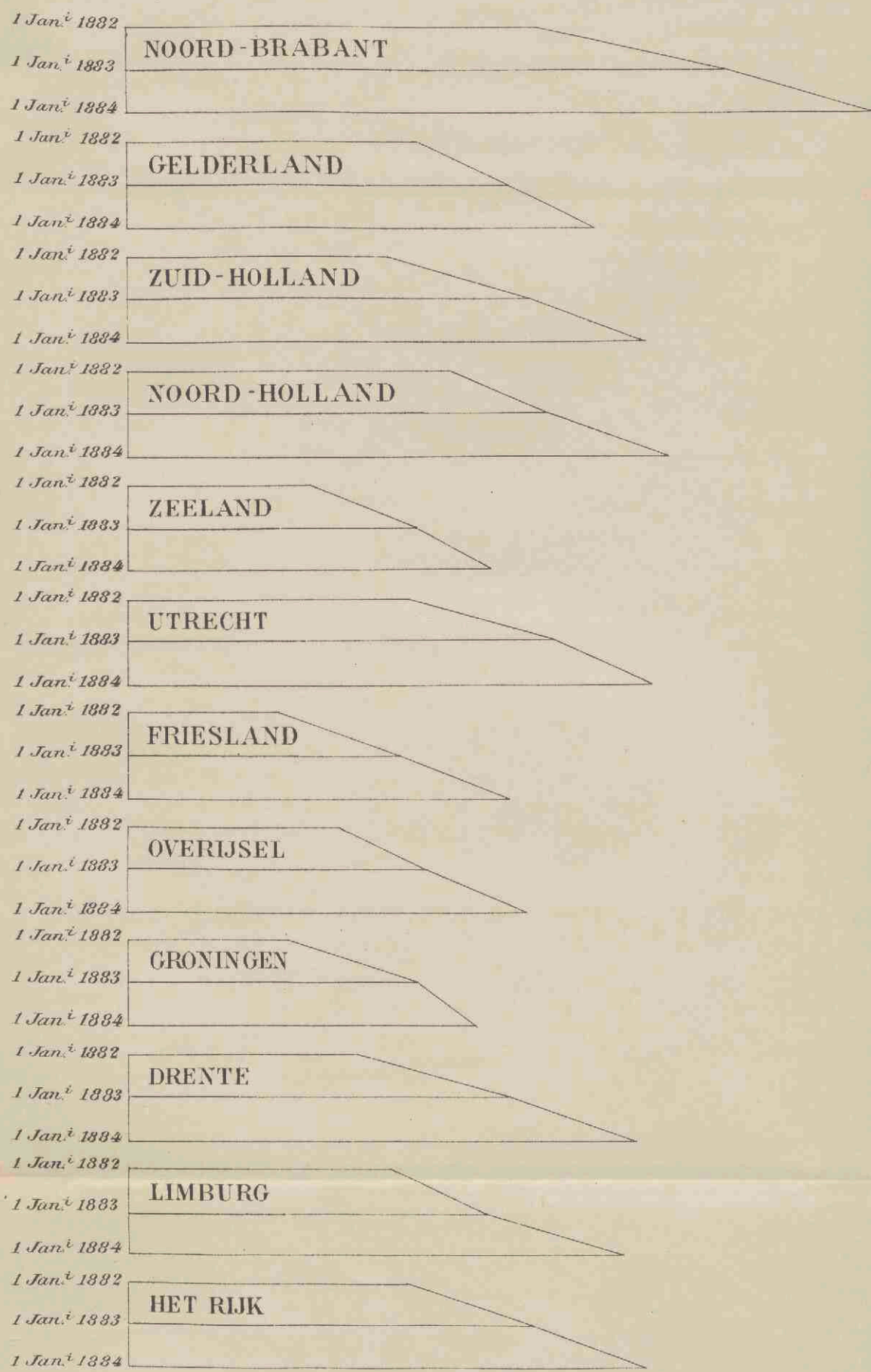
	1 Januari		
	1882	1883	1884
Noord-Brabant	67	11.5	17.0
Gelderland	5.4	11.2	16.5
Zuid-Holland	7.3	14.2	21.0
Noord-Holland	6.2	13.6	22.7
Zeeland	3.2	14.4	20.7
Utrecht	6.3	11.2	16.9
Friesland	3.5	6.8	9.0
Overijssel	4.1	8.8	12.3
Groningen	2.4	3.9	5.7
Drente	2.2	4.5	6.7
Limburg	4.7	11.1	16.5
Het Rijk	5.6	11.2	16.9

Dese getallen geven het aantal inleggers op 1000 inwoners aan.

In de figuur worden dese verhoudingsgetallen aangegeven door het aantal malen dat 1 centimeter op de evenwijdige zijden der trapexia begrepen is.




Bijlage K.



Toeneming van het gemiddeld bedrag der inlagen van iederen inlegger.

	1 Januari		
	1882	1883	1884
Noord-Brabant	72 gld.	103 gld.	131 gld.
Gelderland	51 "	67 "	82 "
Zuid-Holland	46 "	71 "	91 "
Noord-Holland	57 "	74 "	95 "
Zeeland	32 "	51 "	64 "
Utrecht	49 "	75 "	92 "
Friesland	26 "	48 "	67 "
Overijssel	37 "	52 "	70 "
Groningen	28 "	51 "	61 "
Drente	40 "	67 "	89 "
Limburg	46 "	63 "	87 "
Het Rijk	49 "	71 "	91 "

In de figuren wordt door 1 millimeter een bedrag van 1 gld. voorgesteld.




Bijlage L.



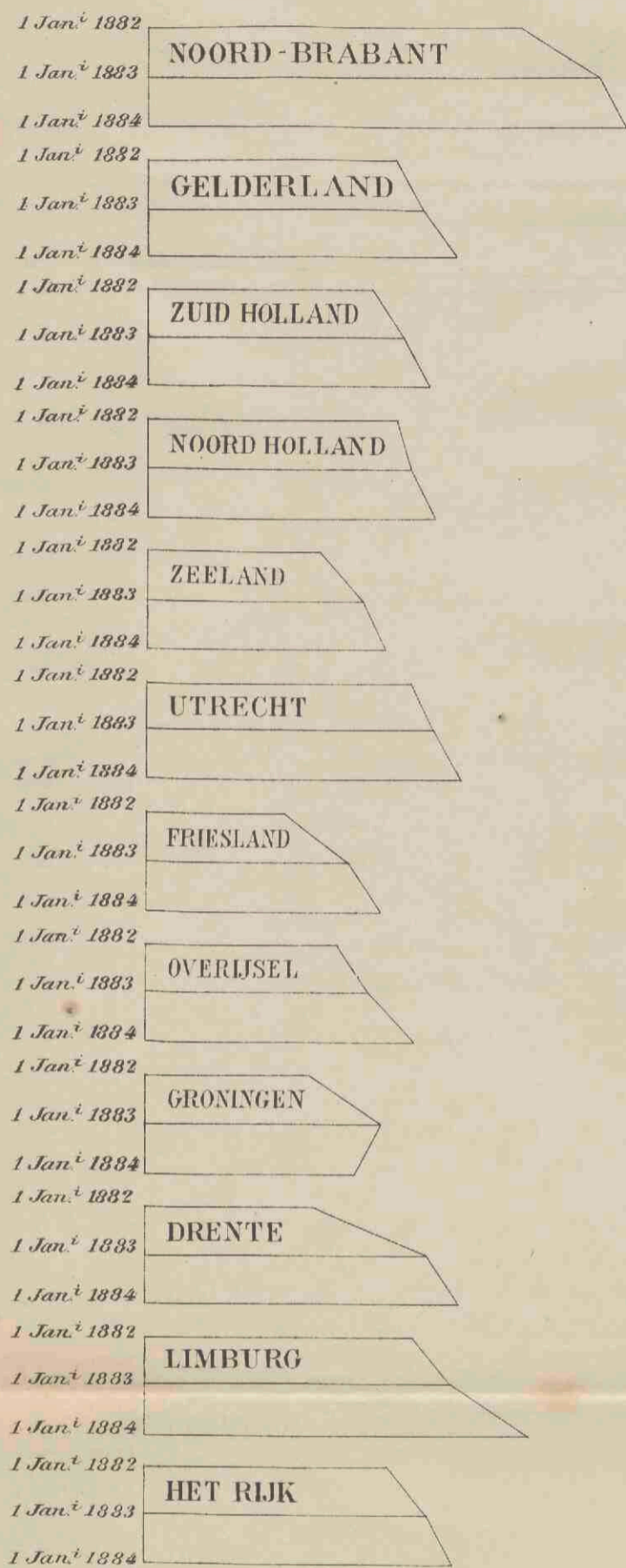
Toeneming van het gemiddeld aantal inlagen per inlegger.

	1 Januari		
	1882	1883	1884
Noord-Brabant	36	56	72
Gelderland	32	44	56
Zuid-Holland	39	62	78
Noord-Holland	43	63	74
Zeeland	31	50	64
Utrecht	35	58	72
Friesland	45	69	86
Overijssel	35	56	72
Groningen	33	52	62
Drente	32	44	54
Limburg	35	42	52
Het Rijk	38	57	71

Deze verhoudingsgetallen worden in de figuren aangewezen door het aantal malen dat 1 centimeter begrepen is op de evenwijdige zijden der trapezia



Bijlage M.



Toeneming van het gemiddeld saldo te goed.

	1 Januari		
	1882	1883	1884
Noord-Brabant	57 gld	69 gld	73 gld
Gelderland	38 "	42 "	47 "
Zuid-Holland	34 "	39 "	42 "
Noord-Holland	38 "	40 "	44 "
Zeeland	26 "	33 "	36 "
Utrecht	40 "	44 "	48 "
Friesland	21 "	31 "	36 "
Overijssel	29 "	34 "	41 "
Groningen	25 "	35 "	32 "
Drente	26 "	43 "	48 "
Limburg	41 "	47 "	59 "
Het Rijk	37 "	43 "	47 "

In de figuur wordt een bedrag van 1 gld voorgesteld door 1 millimeter op de evenwijdige zijden der trapezie.

