



# **Verlagen aan den Koning betreffelijk den Dienst der Posterijen, der Rijkspostspaarbank en der Telegrafen in Nederland ...**

<https://hdl.handle.net/1874/422011>

**VERSLAGEN AAN DEN KONING**

betrekkelijk den dienst der

**POSTERIJEN, der RIJKSPOSTSPAARBANK**

en der

**TELEGRAFEN**

IN

**NEDERLAND**

1887.

II.

**RIJKSPOSTSPAARBANK.**

TE 'S-GRAVENHAGE BIJ  
GEBROEDERS VAN CLEEF.

1888.



77.25A

# VERSLAGEN AAN DEN KONING

betrekkelijk den dienst der

## POSTERIEN, der RIJKSPPOSTSPAARBANK

en der

## TELEGRAFEN

IN

## NEDERLAND

1887.



II.

## RIJKSPPOSTSPAARBANK.

TE 'S-GRAVENHAGE BIJ  
GEBROEDERS VAN CLEEF.

1888.

THE BANK OF AMERICA

AND TRUST COMPANY

OF THE CITY OF NEW YORK

TO THE

ORDER OF

PAY TO THE ORDER OF

1000

1000

ONE THOUSAND DOLLARS

THIS CHECK IS NOT VALID UNLESS SIGNED BY THE CASHIER

1898

Caisse d'Épargne Postale  
DES PAYS-BAS.

Direction centrale.

Rapport au Roi (année 1887).



Amsterdam, Octobre 1888.

M.


J'ai l'honneur de vous faire parvenir un exemplaire du  
„Rapport au Roi, concernant la gestion de la Caisse d'Épargne  
Postale des Pays-Bas, année 1887”.

La langue Néerlandaise n'étant guère connue à l'étranger,  
il s'ensuit qu'on ne prend que très rarement connaissance des  
Rapports officiels, publiés annuellement au sujet de mon Ad-  
ministration. C'est pourquoy je prends la liberté de vous en-  
voyer un extrait du susdit Rapport, traduit en français.

Veuillez, M. . . , disposer de moi, en cas que vous dési-  
riez avoir de plus amples renseignements sur la Caisse d'É-  
pargne en question, et agréer, en attendant, l'assurance de  
ma haute considération.

**ARMAND SASSEN,**

Directeur de la Caisse d'Épargne Postale des Pays-Bas.



EXTRAIT  
DU  
RAPPORT AU ROI,

concernant le Service

DE LA

CAISSE D'ÉPARGNE POSTALE DES PAYS-BAS,

EN

1887.



Pour venir en aide aux déposants, qui, par suite de maladie ou de quelque défaut corporel, ne peuvent se présenter au guichet, afin de remplir les formalités, requises pour pouvoir réclamer et retirer des fonds, et qui de même ne peuvent utiliser les formulaires — „procuration,” parce qu'ils ne savent pas écrire, ou parce que leurs signatures ne figurent pas dans le registre matricule, il a été ordonné: qu' à ces personnes des remboursements peuvent se faire selon les règles à suivre pour les remboursements qui se font par l'intermédiaire des facteurs ruraux.

*Modifications et améliorations apportées dans le fonctionnement de la Caisse.*

(Page 4 du Rapport.)

Les demandes de remboursement, ainsi que les autorisations, délivrées par la Direction centrale de la Caisse d'Épargne Postale, transmises au moyen de télégrammes, ne vont pas en augmentant.

*Transmission par voie télégraphique des demandes et des autorisations de remboursement.*

(Page 4 du Rapport.)

En 1887, on a compté 51 autorisations de cette nature, représentant, en total, une somme de fl. 10509.36.

*Service international entre les Pays-Bas et la Belgique.*

(Page 4 du Rapport.)

En vertu de la Convention, conclue le 16 Septembre 1883 entre les Pays-Bas et la Belgique, et concernant le transfert et le remboursement des dépôts effectués, soit à la Caisse d'Épargne Postale Néerlandaise, soit à la Caisse Générale d'Épargne et de Retraite Belge, les opérations suivantes ont eu lieu en 1887 :



a. 18 livrets Belges s'élevant ensemble à fl. 2793.63, soit l'avoir total des déposants intéressés, ont été transférés à la Caisse d'Épargne Postale Néerlandaise ;

b. 8 livrets Néerlandais, au montant de fl. 1139.62 (transfert total), ont été transférés à la Caisse Générale d'Épargne et de Retraite Belge ;

c. la Caisse d'Épargne Postale Néerlandaise a opéré des remboursements totaux sur 17 livrets Belges, au montant de fl. 2055.40 ; et des remboursements partiels sur 5 livrets Belges, au montant de fl. 383.96 ;

d. la Caisse Générale d'Épargne et de Retraite Belge a opéré des remboursements totaux sur 28 livrets Néerlandais, au montant de fl. 2287.51 ; et des remboursements partiels sur 8 livrets Néerlandais, au montant de fl. 1270.77 ;

e. dans 6 livrets Néerlandais, dont les déposants séjournaient en Belgique, l'inscription des intérêts s'est effectuée par l'entremise de la Caisse Générale d'Épargne et de Retraite Belge, tandis que dans 1 livret Belge la même opération a eu lieu par l'entremise de la Caisse d'Épargne Postale Néerlandaise.

Les montants transférés s'élèvent en total à fl. 3933.25, contre fl. 3266.81 en 1886, tandis que les remboursements ont atteint le chiffre total de fl. 5997.64, contre fl. 2420.83 en 1886.

*Dépôts et versements.*  
(Page 5 du Rapport.

ANNÉES.	Livrets, en circulation au 31 Déc. de l'année précédente.	Livrets délivrés.	Livrets soldés.	Livrets, en circulation au 31 Déc.
1881	—	23773	942	22831
1882	22831	26670	3259	46242
1883	46242	27234	5554	67922
1884	67922	30163	7287	90798
1885	90798	30536	9026	112308
1886	112308	37325	9644	139989
1887	139989	40383	11495	169027

A la fin de l'année 1886, le nombre des livrets en circulation était de 139989, soit une augmentation de 29038 livrets ou 20.7 p. c. pour l'année 1887, contre 24.6 p. c. en 1886.

Le tableau suivant représente le nombre des déposants, dans les différentes provinces, en rapport avec la population.

PROVINCES.	Nombre des déposants sur 1000 habitants.							Augmentation		Moyenne du nombre des versements sur chaque livret en 1887.
	au 31	au 31	au 31	au 31	au 31	au 31	au 31	1881	1886	
	Déc. 1881.	Déc. 1882.	Déc. 1883.	Déc. 1884.	Déc. 1885.	Déc. 1886.	Déc. 1887.	1887	1887	
Brabant septentrional	6.7	11.4	17.-	22.2	27.-	33.4	40.4	33.7	7.-	2.4
Gueldre	5.4	11.-	16.6	20.9	25.6	31.9	38.5	33.1	6.6	1.9
Hollande méridionale	7.3	14.-	21.1	24.7	30.9	38.3	45.2	37.9	6.9	2.3
Hollande septentrionale	6.2	13.2	22.8	28.2	36.-	46.8	57.8	51.6	11.-	2.7
Zélande	8.2	14.3	20.7	25.5	31.1	37.2	44.8	36.6	7.6	2.4
Utrecht	6.3	11.1	17.-	23.3	29.1	35.3	42.-	35.7	6.7	2.5
Frise	3.5	6.8	9.5	11.6	13.7	15.8	18.6	15.1	2.8	2.4
Overysel	4.1	8.8	12.3	15.6	18.3	23.-	27.7	23.6	4.7	2.-
Groningue	2.4	3.9	5.8	6.6	7.6	9.6	11.6	9.2	2.-	2.-
Drente	2.2	4.4	6.7	8.6	10.1	12.4	15.2	13.-	2.8	1.6
Limbourg	4.7	11.-	16.5	22.-	27.-	32.9	40.7	36.-	7.8	1.8
Tout le pays	5.7	11.1	16.9	21.2	26.3	32.7	39.5	33.8	6.8	2.3

Le montant total des versements dans tout le pays et sur 1000 habitants, fut au 31 Décembre des années :

1881	1882	1883	1884	1885	1886	1887
fl. 263.41 <sup>s</sup>	fl. 504.34	fl. 674.21 <sup>s</sup>	fl. 901.64	fl. 1150.18	fl. 1546.34	fl. 1786.57

Le montant moyen de chaque versement était en :

1881	1882	1883	1884	1885	1886	1887
fl. 13.10	fl. 12.19 <sup>s</sup>	fl. 13.31	fl. 14.43	fl. 16.37 <sup>s</sup>	fl. 19.09 <sup>s</sup>	fl. 19.39

Le nombre et le montant total des versements étaient : (Page 6 du Rapport.)

	Nombre des versements.	Montant total des versements.
en 1887	394.237	fl 7.643.431.85
„ 1886	346.479	„ 6.615.657.42 <sup>s</sup>
soit une augmentation en 1887 de	47.758	fl 1.027.774.42 <sup>s</sup>

(Page 7 du Rapport.) Le nombre des versements en timbres-poste, représentant en 1886 10.1 p. c. du nombre total des versements, diminuait en 1887 avec 0.7 p. c. Par contre le nombre total des versements au dessous de fl. 10 diminuait de 1.8 p. c.

(Page 7 du Rapport.) Les remboursements, opérés en 1887, représentaient 29.8 p. c. du montant total des versements, faits en 1887, augmenté de l'avoir des déposants au 31 Décembre 1886.

Le montant moyen de chaque remboursement s'élevait :

en 1881, à fl.	37.35 <sup>s</sup>
„ 1882, „ „	37.86
„ 1883, „ „	46.69 <sup>s</sup>
„ 1884, „ „	46.55 <sup>s</sup>
„ 1885, „ „	46.27 <sup>s</sup>
„ 1886, „ „	48.83
„ 1887, „ „	51.42 <sup>s</sup>

*Placement du solde des dépôts faits à la Caisse d'Epargne Postale.* Les placements du solde des dépôts faits à la Caisse d'Epargne ont produit, pour l'année 1887, un montant de . fl. 348.837.83<sup>s</sup> dont il y a à déduire, pour intérêts bonifiés aux

(Page 10 du Rapport.) déposants, une somme de . . . . . „ 252.641.30

de sorte qu'il y a, pour l'année 1887, un excédent de fl. 96.196.53<sup>s</sup>  
En 1886 cet excédent était de . . . . . „ 72.960.24

soit une augmentation, pour l'année 1887, de . fl. 23.236.29<sup>s</sup>  
Les susdits placements ont produit, pour l'année 1887, un intérêt moyen de 3.41 p. c.

*Frais d'Exploitation.* Les frais d'exploitation s'élèvent pour l'année 1887 à environ fl. 93.974, soit 0.84 p. c. du solde total des comptes des déposants.  
(Page 11 du Rapport.) En 1886 ces frais s'élevaient à 1.04 p. c. du solde total de ces comptes.

*Ouverture de bureaux de poste, pour le service de la Caisse d'Epargne Postale.* Dans le courant de l'année 1887 le nombre des bureaux de poste désignés pour le service de la Caisse d'Epargne Postale fut augmenté de 21, tandis que 6 bureaux auxiliaires furent fermés pour ce service; de sorte qu'à la fin de l'année, 232 bureaux de poste et 932 bureaux auxiliaires, en total 1164 bureaux, contre 1147 bureaux en 1886, étaient ouverts pour le service de la Caisse d'Epargne Postale.  
(Page 12 du Rapport.)

Parmi ces 1164 bureaux il y en avait 44, soit 3.8 p. c., où ni versements, ni remboursements n'ont eu lieu. En 1886 le nombre des bureaux sans mouvement était 49, soit 4.3 p. c. du nombre total des bureaux.

Tableau du nombre des déposants, des versements et des remboursements, ainsi que du montant (total et moyen) des versements, des remboursements et du solde des comptes, en 1887, ou à la fin de 1887.

*Annexe A.*  
(Résumé.)

(Page 60 du Rapport.)

Nombre des déposants.	Nombre des versements.	Montant des versements.	Moyenne de chaque versement.	Nombre des remboursements.	Montant des remboursements.	Moyenne de chaque remboursement.	au 31 Décembre 1887.	
							en 1887.	au 31 Décembre 1887.
196,027	394,237	fl. 7.643.431,85	fl 19,39	109,071	fl. 5.608.990,16	fl 51,42 <sup>5</sup>	fl 11.152.725,76 <sup>5</sup>	fl 65,98

Pendant l'année 1887 les versements ont atteint le chiffre total de . . . . . fl. 7.643.431,85 (Page 62 du Rapport.)  
tandis que les remboursements se sont élevés à „ 5.608.990,16  
formant un accroissement de . . . . . fl. 2.034.441,69

*Annexe B.*

(Page 62 du Rapport.)

Au 31 Décembre 1887 le nombre des livrets en circulation, rangés d'après les soldes des comptes, était comme suit :

*Annexe D.*

(Page 64 du Rapport.)

34842 livrets avec un solde au dessous de fl. 1.—,  
48356 „ „ „ „ de „ 1.— et  
au dessous de „ 10.—,  
56505 „ „ „ „ de „ 10.— et  
au dessous de „ 100.—,  
29324 „ „ „ „ de fl. 100 et au dessus.

169027 livrets en total.

Tableau de l'augmentation des livrets en circulation et du solde des comptes des déposants pendant les années 1881 à 1887.

*Annexe H.*

(Page 68 du Rapport.)

Année.	Nombre des livrets, en circulation à la fin de chaque année.	Augmentation annuelle des livrets.		Solde des comptes des déposants à la fin de chaque année.	Augmentation annuelle du solde des comptes.	
		Augmentation absolue	Augmentation pour cent		Augmentation absolue.	Augmentation pour cent.
1881	22831	„	„	fl. 858.622,85 <sup>5</sup>	„	„
1882	46242	23411	102,5	„ 2.018.975,56	fl. 1.160.352,70 <sup>5</sup>	135.-
1883	67922	21680	46,8	„ 3.217.605,39	„ 1.198.629,83	59.-
1884	90798	22876	33,6	„ 4.650.717,67	„ 1.433.112,28	44,5
1885	112308	21510	23,6	„ 6.368.017,40 <sup>5</sup>	„ 1.717.299,73 <sup>5</sup>	36,9
1886	139989	27681	24,6	„ 8.865.642,77 <sup>5</sup>	„ 2.497.625,37	39,2
1887	169027	29038	20,7	„ 11.152.725,76 <sup>5</sup>	„ 2.287.082,99	25,8

Après mûre réflexion et en considération des difficultés auxquelles l'exécution est assujettie, le plan, tendant à établir une succursale de la Caisse d'Epargne Postale à bord de chacun des bâtiments de notre Marine, a été provisoirement différé.

La question, si, ainsi que cela se pratique ailleurs, notre Caisse d'Epargne Postale ne pourrait être utilisée pour mettre à intérêt les consignations judiciaires, n'est pas encore arrivée à décision.

Les données suivantes, indiquant les dépôts pendant le mois de Janvier, tant pour tout le pays que pour le bureau d'Amsterdam séparément, confirment entièrement les observations, faites à ce sujet dans les Rapports de 1885 et 1886.

Il en résulte que les dépôts faits pendant ce mois continuent à s'accroître dans une mesure progressive.

Montant déposé en Janvier :

1882 . . . . .	fl.	195.552.05 <sup>5</sup>
1883 . . . . .	"	283.446.01 <sup>5</sup>
1884 . . . . .	"	384.594.54
1885 . . . . .	"	452.968.22
1886 . . . . .	"	588.023.44 <sup>5</sup>
1887 . . . . .	"	755.849.74 <sup>5</sup>
1888 . . . . .	"	880.347.97

Dans ces chiffres le bureau d'Amsterdam entre pour les montants suivants :

1882 . . . . .	fl.	25.108.39 <sup>5</sup>
1883 . . . . .	"	41.092.52
1884 . . . . .	"	69.354.35 <sup>5</sup>
1885 . . . . .	"	82.013.11
1886 . . . . .	"	112.541.14
1887 . . . . .	"	134.809.40
1888 . . . . .	"	155.981.66

Comme suite aux données, insérées dans les Rapports de 1885 et 1886, au sujet de l'usage, fait de la Caisse d'Epargne Postale par les classes ouvrières, nous faisons suivre un aperçu du nombre des livrets au nom d'ouvriers, proportionnellement au nombre total des déposants dans les différentes provinces du Royaume :

PROVINCES.	NOMBRE des livrets, émis en 1887.	NOMBRE des livrets, émis en 1887 et soldés pendant cette année.	NOMBRE des livrets, émis en 1887 et encore en circulation à la fin de cette année.	NOMBRE des livrets, désignés dans la colonne 4 au nom d'ouvriers.	Proportion pour cent entre les colonnes 4 et 5.
1.	2.	3.	4.	5.	6.
Brabant Septentrional	4737	149	4588	1195	26.-
Gueldre	4337	137	4200	687	16.4
Hollande méridionale	8993	460	8533	1499	17.6
Hollande Septentrionale	11326	456	10870	2576	23.7
Zélande	1997	77	1920	257	13.4
Utrecht	2080	84	1996	337	16.9
Frise	1370	51	1319	184	13.9
Overysel	1864	79	1785	380	21.3
Groningue	728	21	707	105	14.9
Drente	466	9	457	86	18.8
Limbourg	2635	57	2578	421	16.3
Bureau	40533	1580	38953	7727	19.8
à déduire: d'Amsterdam	7784	332	7452	1995	26.8
	32749	1248	31501	5732	18.2

Toutefois il a été choisi une autre base que pour l'année 1886.

Alors, du nombre des livrets, émis dans les différentes années, depuis la création de la Caisse d'Epargne Postale, il a été défalqué le nombre des livrets, qui ont cessé de circuler; tandis que, en dernier lieu, l'on a recherché: quelle partie des livrets, émis pendant les différentes années et circulant encore au premier Janvier 1887, restait au nom d'ouvriers.

Des données obtenues il a été calculé ensuite une quinzaine de pour-cent.

La nouvelle base est motivée par les considérations suivantes:

La plus ou moins longue durée d'un livret peut dépendre de maintes circonstances, de très différente nature; et il se pourrait que du nombre des livrets, restés d'une année quelconque, seulement une petite minorité se trouve inscrite au nom d'ouvriers, tandis que du nombre des livrets, émis pendant cette même année, une assez grande majorité a été inscrite au nom de personnes, appartenant à cette classe sociale.

C'est pourquoi l'on a préféré de défalquer du nombre des livrets émis en 1887, le nombre des livrets soldés pendant la dite année, et d'analyser le reste, ainsi qu'il convient.

Il a été procédé de cette manière, puisque (sauf le cas de décès du déposant ou de la déposante), en sollicitant le paiement entier d'un livret délivré dans la même année, on lui ôte complètement ou en grande partie son importance sociale.


Il sera continué de la sorte pendant les années suivantes.

Quant aux chiffres, concernant les Caisses d'Epargne scolaires, que l'on croyait (voir à la page 61 du rapport de 1886) pouvoir insérer dans le présent rapport, mais que jusqu'à ce jour l'on n'a pu recueillir en nombre suffisant, il y a lieu d'espérer qu'il sera possible de les publier dans le rapport de 1888.


Finalement il est relevé ici (comme suite à ce qui, à ce sujet, a été dit dans les rapports précédents), que l'avoir moyen des déposants, dans tout le pays, monta à : fl. 37 en 1882, fl. 43 en 1883, fl. 47 en 1884, fl. 51 en 1885, fl. 57 en 1886, et fl. 66 en 1887.

L'assertion, précédemment déduite de ces chiffres, savoir: qu'il est surtout fait usage de la Caisse d'Epargne Postale par les classes de la société, en faveur desquelles le législateur a spécialement créé cette institution, est donc confirmée de nouveau.









Acta der Algemeene  
**RIJKSPPOSTSPAARBANK.**

RIESENPOSTSTÄBCHEN

## **Aan den Koning.**

Aan den heer mr. N. G. Pierson, lid en voorzitter van den raad van toezicht, als zoodanig, ingevolge het bepaalde bij art. 3 der wet van 25 Mei 1880 (*Staatsblad* n°. 88), en volgens den daarvoor vastgestelden rooster, met ingang van 1 April 1887 aftredende, werd met dezen datum eervol ontslag verleend uit die betrekking, met dankbetuiging voor de daarin aan den lande bewezen diensten.

Toezicht.

Met ingang van denzelfden dag werd benoemd tot lid van gemelden raad: de heer H. H. Beels, directeur der Nederlandsche Bank, terwijl tevens aan het lid van den raad, den heer mr. F. S. van Nierop, het voorzitterschap van dat college werd opgedragen.

Onder den directeur was op 1 Januari 1888 ter directie werkzaam het navolgende personeel:

Personeel.

- 2 hoofdcommiezen;
- 1 adjunct-commie;
- 8 klerken der eerste klasse;
- 12 " " tweede "
- 1 concierge (waarnemend);
- 12 ambtenaren op tijdelijken voet, en
- 2 kantoor knechts, waarvan een als portier dienst doet.

Aan 4 tijdelijke en 1 vast ambtenaar werd, op hun daartoe gedaan verzoek, eervol ontslag uit den dienst verleend; zij werden vervangen door 5 ambtenaren op tijdelijken voet.

Het personeel ter Directie vermeerderde dus in 1887 met één jongeling, en bestond aan het einde van dat jaar, behalve den Directeur, uit 38 personen.

Voorschriften tot uitvoering van den dienst

Ten gerieve der inleggers, die zich, wegens ziekte of door eenig lichaamsgebrek, niet naar het Post- of hulpkantoor kunnen begeven tot het vervullen der formaliteiten, verbonden aan het opvorderen en in ontvang nemen van gelden, en daartoe ook geen gebruik kunnen maken van de formulieren „machtiging”, omdat zij niet kunnen schrijven, of wjl hunne handteekeningen niet voorkomen in het zoogenaamd stamregister, is bepaald:

dat aan hen terugbetalingen kunnen geschieden op denzelfden voet, als is voorgescreven ten aanzien van terugbetalingen, welke door de tusschenkomst van postboden kunnen worden verkregen.

Telegraphische aanvragen om terugbetaling en orders van betaling.

Gedurende het dienstjaar 1887 werden 51 telegraphische orders van betaling, tot een gezamenlijk bedrag van f 10509.36, afgegeven, tegen een gelijk getal, tot een gezamenlijk bedrag van f 9552.50, in 1886.

Internationale spaarbankdienst.

Ingevolge overeenkomst, den 11den September 1883 tusschen Nederland en België gesloten, zoowel betreffende de overdracht als de terugbetaling van gelden, hetzij in de Nederlandsche Rijkspostspaarbank, hetzij in de Belgische *Caisse générale d'Épargne et de Retraite* ingelegd, werden in 1887:

a. overgedragen op onze Rijkspostspaarbank:

18 Belgische boekjes, ten gezamenlijke bedrage van f 2793.63, uitmakende het geheele tegoed dier boekjes;

b. overgedragen op de Belgische *Caisse générale d'Épargne et de Retraite*:

8 Nederlandsche boekjes (het geheele tegoed) te zamen ad f 1139.62.

c. terugbetaald:

1°. met betrekking tot 22 Belgische boekjes, in Nederland: op 17 het geheele tegoed, te zamen ad f 2055.40, en op 5 het gedeeltelijk tegoed, ad f 383.96;

2°. met betrekking tot 36 Nederlandsche boekjes, in België: op 28 het geheele tegoed, te zamen ad f 2287.51, en op 8 het gedeeltelijk tegoed, te zamen ad f 1270.77.

Voorts werden 6 Nederlandsche boekjes, waarvan de inleggers in België verblijf hielden, door tusschenkomst van de *Caisse générale d'Épargne et de Retraite*, en 1 Belgisch boekje, waarvan de inlegger in Nederland verblijf hield, door tusschenkomst van de Nederlandsche Rijkspostspaarbank voorzien van het over het jaar 1887 verschuldigde rentebedrag.

Het totaal der overgedragen gelden beliep alzoo te zamen f 3933.25, tegen 3266.81 in 1886, terwijl in het geheel werd terugbetaald de som van f 5997.64, tegen 2420.83 in 1886.

Uitkomsten over 1887.

Ook nu weder waren de uitkomsten, zooals uit onderstaande gegevens blijken kan, hoogst bevredigend.

Het aantal inleggers of uitgegeven boekjes bedroeg:

Inleggers en inlagen.

	Boekjes in omloop op 31 Dec. van het vorig jaar.	Uitgegeven.	Geheel afbetaald.	In omloop op 31 Dec.
in 1881. . . . .	"	23 773	942	22 831
" 1882. . . . .	22 831	26 670	3 259	46 242
" 1883. . . . .	46 242	27 234	5 554	67 922
" 1884. . . . .	67 922	30 163	7 287	90 798
" 1885. . . . .	90 798	30 536	9 026	112 308
" 1886. . . . .	112 308	37 325	9 644	139 989
" 1887. . . . .	139 989	40 533	11 495	169 027

Het aantal in omloop zijnde boekjes *vermeerderde* dus in 1887 met 29 038 stuks of 20.7%, tegen 24.6% in 1886.

In verhouding tot de bevolking, was het aantal inleggers over de verschillende provinciën verdeeld als volgt, met een gemiddeld aantal inlagen op elk boekje als in de laatste kolom is vermeld:

PROVINCIEËN.	Aantal inleggers op 1000 zielen.							Vermeerdering.		Gemiddeld aantal inlagen op elk boekje in 1887.
	Op ult.	Op ult.	Op ult.	Op ult.	Op ult.	Op ult.	Op ult.	1881.	1886.	
	Dec. 1881.	Dec. 1882.	Dec. 1883.	Dec. 1884.	Dec. 1885.	Dec. 1886.	Dec. 1887.	1887.	1887.	
Noord-Brabant .	6.7	11.4	17.-	22.2	27.-	33.4	40.4	33.7	7.-	2.4
Gelderland . . .	5.4	11.-	16.6	20.9	25.6	31.9	38.5	33.1	6.6	1.9
Zuid-Holland . .	7.3	14.-	21.1	24.7	30.9	38.3	45.2	37.9	6.9	2.3
Noord-Holland .	6.2	13.2	22.8	28.2	36.-	46.8	57.8	51.6	11.-	2.7
Zeeland . . . . .	8.2	14.3	20.7	25.5	31.1	37.2	44.8	36.6	7.6	2.4
Utrecht . . . . .	6.3	11.1	17.-	23.3	29.1	35.3	42.-	35.7	6.7	2.5
Friesland . . . .	3.5	6.8	9.5	11.6	13.7	15.8	18.6	15.1	2.8	2.4
Overijsel . . . .	4.1	8.8	12.3	15.6	18.3	23.-	27.7	23.6	4.7	2.-
Groningen . . . .	2.4	3.9	5.8	6.6	7.6	9.6	11.6	9.2	2.-	2.-
Drente . . . . .	2.2	4.4	6.7	8.6	10.1	12.4	15.2	13.-	2.8	1.6
Limburg . . . . .	4.7	11.-	16.5	22.-	27.-	32.9	40.7	36.-	7.8	1.8
Het Rijk . . . . .	5.7	11.1	16.9	21.2	26.3	32.7	39.5	33.8	6.8	2.3

Het totaal bedrag der *inlagen* over het gansche Rijk en per 1000 zielen gerekend, bedroeg op ultimo December van de jaren:

1881.	1882.	1883.	1884.	1885.	1886.	1887.
f 263.41 <sup>s</sup>	f 504.34	f 674.21 <sup>s</sup>	f 901.64	f 1 150.18	f 1 546.34	f 1 786.57

Het getal en het gezamenlijk bedrag der inlagen waren :

	Getal inlagen.	Gezamenlijk bedrag.
in 1887 . . . . .	394 237	f 7 643 431.85
„ 1886 . . . . .	346 479	6 615 657.42 <sup>5</sup>
dus <i>meer</i> in 1887 . . . . .	47 758	f 1 027 774.42 <sup>5</sup>

Het gemiddeld bedrag van elke inlage bedroeg in :

1881	1882	1883	1884	1885	1886	1887
f 13.10	f 12.19 <sup>5</sup>	f 13.31	f 14.43	f 16.37 <sup>5</sup>	f 19.09 <sup>5</sup>	f 19.39

Naar het *geheele* getal inleggers en het getal, het gezamenlijk en het gemiddeld bedrag der inlagen in 1887, zijn de verschillende provinciën in de onderstaande volgorde te rangschikken :

Getal inleggers.	Getal inlagen.	Gezamenlijk	Gemiddeld
		bedrag der inlagen.	
Noord-Holland.	Noord-Holland.	Noord-Holland.	Limburg.
Zuid-Holland.	Zuid-Holland.	Zuid-Holland.	Drente.
Noord-Brabant.	Noord-Brabant.	Noord-Brabant.	Noord-Brabant.
Gelderland.	Gelderland.	Gelderland.	Gelderland.
Limburg.	Utrecht.	Limburg.	Overijsel.
Utrecht.	Zeeland.	Utrecht.	Zuid-Holland.
Zeeland.	Limburg.	Zeeland.	Noord-Holland.
Overijsel.	Overijsel.	Overijsel.	Utrecht.
Friesland.	Friesland.	Friesland.	Groningen.
Groningen.	Groningen.	Groningen.	Zeeland.
Drente.	Drente.	Drente.	Friesland.

Naar het *bedrag* van elke inlage, zijn de inlagen over de verschillende provinciën als volgt verdeeld:

PROVINCIËN.	INLAGEN IN POSTZEGELS		INLAGEN IN GELD VAN					Totaal.
	van	van	f 0.25	f 0.26	f 1.00	f 10.00	f 100.00	
	5 cent.	1 cent.		tot beneden f 1.00	tot beneden f 10.00	tot beneden f 100.00	en hooger.	
Noord-Brabant. . . . .	1 832	406	3 688	5 558	23 311	9 880	2 987	47 662
Gelderland . . . . .	3 238	340	2 266	2 835	16 376	8 642	2 109	35 806
Zuid-Holland . . . . .	9 268	1505	4 819	7 835	43 059	21 930	4 165	92 581
Noord-Holland. . . . .	8 473	3941	6 492	12 419	52 999	28 499	4 912	117 735
Zeeland . . . . .	1 069	702	2 057	2 835	9 899	3 241	816	20 619
Utrecht . . . . .	1 490	528	2 077	2 117	9 675	4 597	940	21 424
Friesland. . . . .	728	6	1 199	2 027	7 449	2 526	611	14 546
Overijssel . . . . .	740	277	770	1 589	8 357	3 665	779	16 177
Groningen . . . . .	443	169	513	744	2 855	1 161	260	6 145
Drente. . . . .	122	22	220	229	1 548	719	227	3 087
Limburg . . . . .	1 810	198	761	1 510	8 416	4 467	1 293	18 455
Totaal . . . . .	29 213	8094	24 862	39 698	183 944	89 327	19 099	394 237
Percentsgewijze verhouding tot het totaal. . . . .	37 307							
	9.4		6.2	10.6	46.5	22.6	4.7	

In verhouding tot het *geheele* aantal inlagen, is het aantal inlagen in postzegels, in 1886 10.1 % bedragende, dus in 1887 wederom verminderd met 0.7 %. Het gezamenlijk aantal inlagen beneden f 10 verminderde eveneens met 1.8 %.

Het getal en het bedrag der terugbetalingen beliepen:

Terugbetalingen.

	Getal	Gezamenlijk bedrag
	der terugbetalingen.	
in 1887 . . . . .	109 071	f 5 608 990.16
, 1886 . . . . .	88 282	4 310 643.23 <sup>s</sup>
dus <i>meer</i> in 1887. . . . .	20 789	f 1 298 346.92 <sup>s</sup>

Over 1887 bedroegen de terugbetalingen 29.8 % van de som der inlagen over dat jaar, vermeerderd met het saldo te goed over de vorige jaren. Die verhouding bedroeg in 1886: 27.8 %.

Het gemiddeld bedrag van elke terugbetaling bedroeg in:

1881	1882	1883	1884	1885	1886	1887
f 37.35 <sup>s</sup>	f 37.86	f 46.69 <sup>s</sup>	f 46.55 <sup>s</sup>	f 46.27 <sup>s</sup>	f 48.83	f 51.42 <sup>s</sup>

Ten aanzien der terugbetalingen, nl. of zij al dan niet rechtstreeks (d. i. *zonder* of *met* voorafgaande machtiging van den directeur der Rijks-postspaarbank) hebben plaats gehad, volgt hierachter eene opgaaft naar de verschillende provinciën:



## OVERZICHT van het aantal terugbetalingen, zoowel rechtstreeksch als

PROVINCIE.	Beneden f 1.00.			f 1.00 tot beneden f 10.00.			f 10.00.			Boven f 10.00 tot beneden f 25.00.		
	Rechtstreeks.	Op order.	Totaal.	Rechtstreeks.	Op order.	Totaal.	Rechtstreeks.	Op order.	Totaal.	Rechtstreeks.	Op order.	Totaal.
Noord-Brabant . . .	158	94	252	2 911	414	3 325	868	37	905	1 526	205	1 731
Gelderland . . . .	228	92	320	2 809	328	3 137	785	26	811	1 216	180	1 396
Zuid-Holland . . .	668	350	1 018	9 211	1 175	10 386	2 487	63	2 550	3 833	462	4 295
Noord-Holland . . .	918	388	1 306	11 285	1 178	12 463	3 697	107	3 804	5 879	552	6 431
Zeeland . . . . .	91	50	141	916	177	1 093	204	7	211	456	99	555
Utrecht . . . . .	86	73	159	1 507	335	1 842	387	19	406	701	147	848
Friesland . . . . .	91	67	158	907	169	1 076	206	11	217	448	89	537
Overijssel . . . . .	160	49	209	1 136	187	1 323	265	13	278	553	80	633
Groningen . . . . .	35	21	56	340	85	425	117	4	121	153	36	189
Drente . . . . .	14	6	20	144	42	186	31	3	34	90	17	107
Limburg . . . . .	81	41	122	1 040	294	1 334	313	21	334	562	144	706
Totaal . . . . .	2 530	1 231	3 761	32 206	4 384	36 590	9 360	311	9 671	15 417	2 011	17 428
Percentsgewijze verhouding tot het totaal . . .	2.3	1.1	3.4	29.5	4.—	33.5	8.6	0.3	8.9	14.1	1.9	16.—

## op orders van betaling (Provincie's gewijze), gedurende het jaar 1887.

PROVINCIE.	f 25.00.			Boven f 25.00 tot beneden f 100.00.			f 100.00.			Boven f 100.00 (alleen op order).	Totaal.		Algemeen totaal.
	Rechtstreeks.	Op order.	Totaal.	Rechtstreeks.	Op order.	Totaal.	Rechtstreeks.	Op order.	Totaal.		Rechtstreeks.	Op order.	
Noord-Brabant . . .	992	46	1 038	1 151	649	1 800	476	177	653	1 586	8 082	3 208	11 290
Gelderland . . . . .	892	26	918	1 061	618	1 679	334	140	474	1 112	7 325	2 522	9 847
Zuid-Holland . . . .	3 482	101	3 583	1 306	1 683	2 989	478	417	895	2 715	21 465	6 966	28 431
Noord-Holland . . . .	5 342	134	5 476	1 301	2 611	3 912	443	671	1 114	2 923	28 865	8 564	37 429
Zeeland . . . . .	321	10	331	254	278	532	56	58	114	426	2 298	1 105	3 403
Utrecht . . . . .	610	22	632	233	411	644	65	82	147	547	3 589	1 636	5 225
Friesland . . . . .	302	18	320	246	218	464	110	30	140	314	2 310	916	3 226
Overijssel . . . . .	410	15	425	221	299	520	88	65	153	436	2 833	1 144	3 977
Groningen . . . . .	168	15	183	80	75	155	28	26	54	165	921	427	1 348
Drente . . . . .	52	8	60	66	63	129	15	24	39	101	412	264	676
Limburg . . . . .	401	25	426	244	319	563	87	61	148	586	2 728	1 491	4 219
Totaal . . . . .	12 972	420	13 392	6 163	7 224	13 387	2 180	1 751	3 931	10 911	80 828	28 243	109 071
Percentsgewijze verhouding tot het totaal . . .	11.9	0.4	12.3	5.7	6.6	12.3	2.—	1.6	3.6	10.—	74.1	25.9	

## OVERZICHT van het aantal terugbetalingen, zoowel rechtstreeksch als

PROVINCIE.	Beneden f 1.00.			f 1.00 tot beneden f 10.00.			f 10.00.			Boven f 10.00 tot beneden f 25.00.		
	Rechtstreeks.	Op order.	Totaal.	Rechtstreeks.	Op order.	Totaal.	Rechtstreeks.	Op order.	Totaal.	Rechtstreeks.	Op order.	Totaal.
Noord-Brabant . . .	158	94	252	2 911	414	3 325	868	37	905	1 526	205	1 731
Gelderland . . . .	228	92	320	2 809	328	3 137	785	26	811	1 216	180	1 396
Zuid-Holland . . .	668	350	1 018	9 211	1 175	10 386	2 487	63	2 550	3 833	462	4 295
Noord-Holland . . .	918	388	1 306	11 285	1 178	12 463	3 697	107	3 804	5 879	552	6 431
Zeeland . . . . .	91	50	141	916	177	1 093	204	7	211	456	99	555
Utrecht . . . . .	86	73	159	1 507	335	1 842	387	19	406	701	147	848
Friesland . . . . .	91	67	158	907	169	1 076	206	11	217	448	89	537
Overijssel . . . . .	160	49	209	1 136	187	1 323	265	13	278	553	80	633
Groningen . . . . .	35	21	56	340	85	425	117	4	121	153	36	189
Drente . . . . .	14	6	20	144	42	186	31	3	34	90	17	107
Limburg . . . . .	81	41	122	1 040	294	1 334	313	21	334	562	144	706
Totaal . . . . .	2 530	1 231	3 761	32 206	4 384	36 590	9 360	311	9 671	15 417	2 011	17 428
Percentsgewijze verhouding tot het totaal . . .	2.3	1.1	3.4	29.5	4.—	33.5	8.6	0.3	8.9	14.1	1.9	16.—

## op orders van betaling (Provincie's gewijze), gedurende het jaar 1887.

PROVINCIE.	f 25.00.			Boven f 25.00 tot beneden f 100.00.			f 100.00.			Boven f 100.00 (alleen op order).	Totaal.		Algemeen totaal.
	Rechtstreeks.	Op order.	Totaal.	Rechtstreeks.	Op order.	Totaal.	Rechtstreeks.	Op order.	Totaal.		Rechtstreeks.	Op order.	
Noord-Brabant . . .	992	46	1 038	1 151	649	1 800	476	177	653	1 586	8 082	3 208	11 290
Gelderland . . . . .	892	26	918	1 061	618	1 679	334	140	474	1 112	7 325	2 522	9 847
Zuid-Holland . . .	3 482	101	3 583	1 306	1 683	2 989	478	417	895	2 715	21 465	6 966	28 431
Noord-Holland . . .	5 342	134	5 476	1 301	2 611	3 912	443	671	1 114	2 923	28 865	8 564	37 429
Zeeland . . . . .	321	10	331	254	278	532	56	58	114	426	2 298	1 105	3 403
Utrecht . . . . .	610	22	632	233	411	644	65	82	147	547	3 589	1 636	5 225
Friesland . . . . .	302	18	320	246	218	464	110	30	140	314	2 310	916	3 226
Overijssel . . . . .	410	15	425	221	299	520	88	65	153	436	2 833	1 144	3 977
Groningen . . . . .	168	15	183	80	75	155	28	26	54	165	921	427	1 348
Drente . . . . .	52	8	60	66	63	129	15	24	39	101	412	264	676
Limburg . . . . .	401	25	426	244	319	563	87	61	148	586	2 728	1 491	4 219
Totaal . . . . .	12 972	420	13 392	6 163	7 224	13 387	2 180	1 751	3 931	10 911	80 828	28 243	109 071
Percentsgewijze verhouding tot het totaal . . .	11.9	0.4	12.3	5.7	6.6	12.3	2.—	1.6	3.6	10.—	74.1	25.9	

Het getal rechtstreeksche terugbetalingen, in verhouding tot die op orders van betalingen, nam dus in 1887 weder toe, namelijk met 2%.

Het derde kwartaal van 1887 was ten aanzien der inlagen, en het eerste kwartaal ten aanzien der terugbetalingen, het gunstigste.

## Rente-tegoed.

Onder de terugbetalingen is begrepen, wegens aan de inleggers *uitgekeerde* rente op geheel afbetaalde boekjes, eene som van . . . . . f 11 381.15

Wegens rente werd aan het einde des jaars *bijgeschreven* op de boekjes een bedrag van . . . . . 241 260.15

Zoodat de som der *uitgekeerde* en *bijgeschreven* rente bedraagt . . . . . f 252 641.30

Over 1886 bedroeg die som . . . . . 192 611.18

dus *meer* in 1887 . . . . . f 60 030.12

Met inbegrip der bovenvermelde som, wegens *bijgeschreven* rente, bedroeg het gezamenlijk *tegoed* der inleggers aan het einde van 1887 . . . . . f 11 152 725.76<sup>5</sup>

Aan het einde van 1886 bedroeg het . . . . . 8 865 642.77<sup>5</sup>

Zoodat het vermeerderde met . . . . . f 2 287 082.99

## Belegging.

Wegens belegging van gelden werd in 1887 eene gezamenlijke rente verkregen van . . . . . f 348 837.83<sup>5</sup>

Waarvan werd *uitgekeerd* of *bijgeschreven* ten behoeve van de inleggers (zie boven) . . . . . 252 641.30

Zoodat aan rente *meer* werd ontvangen dan uitgegeven . . . . . f 96 196.53<sup>5</sup>

In 1886 bedroeg dit . . . . . 72 960.24

dus *meer* in 1887 . . . . . f 23 236.29<sup>5</sup>

Het *gemiddelde* rentebedrag in de jaren 1881—1887 verkregen, was:

	1881.	1882.	1883.	1884.	1885.	1886.	1887.
a. wegens inschrijvingen op de Grootboeken en andere Nederlandsche Staatsschuld . . . . .	3.74%	3.70%	3.81%	3.87%	3.78%	3.61%	3.41%
b. wegens effecten en pandbrieven . . . . .	3.83 „	3.97 „	4.07 „	4.07 „	4.02 „	3.85 „	3.74 „
c. „ prolongatiën . . . . .	4.54 „	4.59 „	4.35 „	3.18 „	2.82 „	2.56 „	3.05 „

Het *gemiddeld* rentebedrag over 1887 verkregen, was 3.41%, tegen 3.45% in 1886.

De bijlagen A—I bevatten de volgende opgaven :

1°. overzicht van het *aantal* kantoren , inleggers , inlagen en terugbetalingen , van het gezamenlijk en gemiddeld *bedrag* der inlagen en terugbetalingen , en van het te goed voor elke provincie afzonderlijk en over het geheele Rijk ;

2°. staat , aanwijzende het bedrag der inlagen en terugbetalingen , alsmede het voor- of nadeelig saldo , aan het einde van elke maand ;

3°. staat , aanwijzende het aantal in omloop zijnde boekjes en het tegoed der inleggers aan het einde der jaren 1881—1887 ;

4°. staat , aanwijzende het aantal der op ultimo December 1887 in omloop zijnde spaarbankboekjes , gesplitst naar het bedrag van het tegoed ;

5°. staat , betreffende de verhouding van het aantal werklieden tot het totaal der inleggers ;

6°. overzicht der uitbetaalde rente op geheel afbetaalde boekjes en der bijgeschreven rente over 1887 ;

7°. staat , aantoonende de percentsgewijze verhouding van het aantal inlagen in postzegels en van het bedrag dier inlagen tot het totaal ;

8°. overzicht van de volstreckte en percentsgewijze vermeerdering der in omloop zijnde boekjes en van het tegoed der inleggers over 1881—1887 ;

9°. overzicht van het aantal en bedrag der inlagen en terugbetalingen , het aantal uitgegeven en afbetaalde boekjes over 1881—1887 , zoomede van het saldo tegoed en de in omloop zijnde boekjes aan het einde dier jaren ; een en ander betreffende particuliere inleggers en vereenigingen ;

10°. vier tabellen , aanwijzende de verkregen rente :

a. wegens belegging in Nederlandsche Staatsschuld ;

b. „ „ „ effecten en pandbrieven ;

c. „ „ op prolongatie ;

d. „ „ van het geheele kapitaal (Recapitulatie der tabellen a , b en c).

De kosten der Rijkspostspaarbank , volgens art. 17 der wet uit de overschotten der belegde gelden te bestrijden , en voor het dienstjaar 1886 , in het verslag over dat jaar , op f 92 600 geraamd , hebben werkelijk f 85 431,79<sup>5</sup> bedragen.

Een bedrag van f 73 088.24 , zijnde het batig saldo der winst- en verliesrekening over het dienstjaar 1886 , werd in den loop van 1887 in 's Rijks schatkist overgebracht , op afrekening der door het Rijk ten behoeve dier instelling voorgeschoten gelden , zoodat deswege over 1881/1886 nog een bedrag van f 170 555.99 te vergoeden blijft.

De kosten over 1887 zullen vermoedelijk f 93 974 bedragen , dus 0.84 % van het gezamenlijk tegoed aan het einde van dat jaar . In 1886 bedroegen die kosten 1.04 % van het saldo tegoed .

Per operatie bedroegen de kosten over 1887 f 0.18<sup>5</sup> , over 1886 f 0.21<sup>5</sup> .

Per inlegger beliepen zij over 1887 f 0.55<sup>5</sup> , over 1886 f 0.66 .

Bedrijfkosten.

Wegens de verschillende onderwerpen zijn respectievelijk in 1886 en 1887 uitgegeven de volgende bedragen:

Onderwerpen van uitgaaf.	Uitgegeven		Meer + of minder — uitgegeven in 1887 dan in 1886.
	in 1886.	in 1887.	
Huur van het directiegebouw . . . . .	f 3 000.00	f 3 000.00	"
Schoonhouden der lokalen . . . . .	700.00	699.77 <sup>5</sup>	f — 0.22 <sup>5</sup>
Mobilair . . . . .	592.21	653.73 <sup>5</sup>	+ 121.52 <sup>5</sup>
Bezoldiging van den directeur en de verdere ambtenaren . . . . .	29 477.99	30 197.64 <sup>5</sup>	+ 719.65 <sup>5</sup>
Reis- en verblijfkosten van den directeur en de verdere ambtenaren . . . . .	11.80	23.60	+ 11.80
Presentiegelden en benooidgheden voor den Raad van Toezicht . . . . .	503.38	505.30	+ 1.92
Vergoeding aan de postambtenaren, vol- gens Koninklijke besluiten van 23 Juni 1882, n <sup>o</sup> . 8, en 26 April 1885, n <sup>o</sup> . 26 .	13 696.60	15 731.15	+ 2 034.55
Bijdragen in de kosten van het post- personeel en lokaalkosten. . . . .	14 086.00	14 148.67	+ 62.67
Vergoeding wegens portvrijdom (art. 20 der wet) . . . . .	14 963.30	18 052.20	+ 3 088.90
Schrijfbehoeften, druk- en bindwerk, vuur en licht, assurantiekosten en verdere verschillende uitgaven . . . .	8 460.51 <sup>5</sup>	10 259.11	+ 1 798.59 <sup>5</sup>
Totaal . . . . .	f 85 431.79 <sup>5</sup>	f 93 271.18 <sup>5</sup>	f + 7 839.39

De definitieve balans over 1886 en de voorloopige over 1887 zijn hierachter als bijlagen K en L opgenomen, terwijl de bijlage M eene opgaaf bevat der bezittingen, die op 31 December 1887 bij de Nederlandsche Bank aanwezig waren.

Vergoeding aan de  
postambtenaren.

De aan de postambtenaren, ingevolge Uwer Majesteits besluiten van 23 Juni 1882, n<sup>o</sup>. 8, en 26 April 1885, n<sup>o</sup>. 26, toegekende vergoeding wegens hunne bemoeiingen in zake den dienst der Rijkspostspaarbank, beliep in 1887 eene som van f 15 731.15 of 0.14 % van het saldo tegoed aan het einde van dat jaar, tegen 0.16 %, van dat saldo in 1886.

Openstelling van  
kantoren voor den  
dienst der Rijkspost-  
spaarbank.

Het aantal kantoren, voor den dienst der Rijkspostspaarbank aangewezen, werd in den loop van het jaar met 21 uitgebreid; daarentegen werden 6 hulpkantoren opgeheven. Aan het einde van het jaar waren 232 post- en 932 bij- en hulpkantoren, te zamen 1164 kantoren, tegen 1147 in 1886, voor den spaarbankdienst opengesteld.

Van de 1164 kantoren waren er 44 of 3.8 %, waar geen inlagen of terugbetalingen plaats vonden; in 1886 bedroeg dit aantal 49 of 4.3 %, van de 1147 kantoren.

OVERZICHT van het bedrag der inlagen en terugbetalingen, het aantal uitgegeven, afbetaalde en in omloop gebleven boekjes in 1887, alsmede het saldo der inlagen en terugbetalingen over 1887 en vorige jaren.

KANTOREN.	Saldo der inlagen en terugbetalingen op 31 Dec. 1886.	DIENSTJAAR 1887.			Saldo der inlagen en terugbetalingen op 31 Dec. 1887.	Aantal boekjes in omloop op 31 Dec. 1886.	DIENSTJAAR 1887.			Aantal boekjes in omloop op 31 Dec. 1887.	Aanmerkingen.
		Bedrag der inlagen.	Bedrag der terugbetalingen.	Saldo.			Uitgegeven boekjes.	Ingetrokken boekjes.	Saldo.		
<b>Noord-Brabant.</b>											
Aalst . . . . .	f 237.40	f 2 571.55	f 3 348.75	f — 777.20	f — 539.80	14	3	„	3	17	
Aarle-Rikstel . . . . .	1 051.44	361.05	220.00	141.05	1 193.09	9	5	„	5	14	
Agatha (St.) . . . . .	2 20	„	„	„	2 20	1	„	„	„	1	Opgeheven den 1sten Juni 1883.
Alem . . . . .	252 25	781.00	20.00	761.00	1 013.25	14	4	„	4	18	
Alfen . . . . .	1 557.76	4 681 60 <sup>5</sup>	4 535.94	145.72 <sup>5</sup>	1 703.48 <sup>5</sup>	23	9	1	8	31	
Almkerk . . . . .	1 633.85	891.80	2 234.64 <sup>5</sup>	— 1 342.84 <sup>5</sup>	351.00 <sup>5</sup>	18	2	7	— 5	13	
Andel . . . . .	— 85.23	927.87	193 77	734.10	648.87	15	2	1	1	16	
Anthonis (St.) . . . . .	4 357.88	2 337.50	1 633.24	704.26	5 062.14	27	10	2	8	35	
Asten . . . . .	757.81	986.66	140.83	845.83	1 603.64	23	11	2	9	32	
Baardwijk . . . . .	1 998 36	2 170.29	1 420.50	749.79	2 748.15	56	26	1	25	81	
Baarle-Nassau . . . . .	1 998 03	1 830.00	1 153.33	676.67	2 674.70	18	9	„	9	27	
Beek en Donk . . . . .	2 700.99	6 143.89	1 533.45	4 610.44	7 311.43	150	42	4	38	188	
Beers . . . . .	4 064 51	3 815.00	1 498.50	2 316.50	6 381.01	11	8	3	5	16	
Berchem . . . . .	12 953.24	9 095.58	7 673.42 <sup>5</sup>	1 422.15 <sup>5</sup>	14 315.39 <sup>5</sup>	69	21	14	7	76	
Bergeik . . . . .	13 249.43	9 231.00	7 207.90	2 023.10	15 302.53	167	26	7	19	186	
BERGEN OP ZOOM. . . . .	43 338.76 <sup>5</sup>	36 297.19	24 004.70 <sup>5</sup>	12 292.48 <sup>5</sup>	55 571.25	714	240	53	187	901	
Berlikum . . . . .	— 376.48	1 177.10	442.56	734.54	358.06	6	24	2	22	28	
Best . . . . .	9 634.40	8 128.40	5 167 11	2 961.29	12 655.69	65	31	3	28	93	
Beugen . . . . .	614 18	13 776.92	4 312.40	9 464.52	10 078.70	13	40	„	40	53	
Bezooijen . . . . .	1 961.30	1 247.74	1 142.80	104.94	2 066.24	36	10	3	7	43	
Bladel . . . . .	3 746.83	2 820.00	1 991.01	828.99	4 575.82	54	8	5	3	57	
Boekel . . . . .	8 859.53	7 983.20	8 168.90	— 482.70	8 376.83	48	17	3	14	62	
BOKSMEER . . . . .	34 808.71	26 667.62 <sup>5</sup>	18 864.08	7 802.94 <sup>5</sup>	42 611.65 <sup>5</sup>	256	61	13	48	304	
BOKSTEL . . . . .	30 346.79	22 163.42	16 114.13	6 049.29	36 396.08	220	58	11	47	267	

KANTOREN.	Saldo der inlagen en terug- betalingen op 31 Dec 1886.	DIENSTJAAR 1887.			Saldo der inlagen en terug- betalingen op 31 Dec. 1887.	Aantal boekjes in om- loop op 31 Dec. 1886.	DIENSTJAAR 1887.			Aantal boekjes in om- loop op 31 Dec. 1887.	Aanmerkingen.
		Bedrag der inlagen.	Bedrag der terug- betalingen.	Saldo.			Uitgegeven boekjes.	Ingetrokken boekjes.	Saldo.		
Borkel . . . . .	f 2 440.70	f 4 065.01	f 987.09	f 77.02	f 2 518.62	16	9	1	8	24	
BREDA . . . . .	161 300.34	144 988.57	92 603.03 <sup>5</sup>	52 325.53 <sup>5</sup>	213 634.87 <sup>5</sup>	1684	630	179	451	2135	
Budel . . . . .	6 334.22	4 413.85	1 682.24	2 731.61	9 065.83	49	21	7	14	63	
Chaa . . . . .	2 588.77	1 371.82	1 067.08	304.74	2 893.51	37	16	4	12	40	
Deurne . . . . .	15 060.78 <sup>5</sup>	9 003.86	5 304.69 <sup>5</sup>	3 699.16 <sup>5</sup>	18 759.95	214	34	12	22	236	
Deurzen . . . . .	793.53	634.00	125.00	509.00	1 302.53	15	1	"	1	16	
Diesen . . . . .	"	60.00	"	60.00	60.00	"	1	"	1	1	
Dinteloord . . . . .	3 430.64	1 322.40	576.70	745.70	4 185.34	79	18	1	17	96	
Dinter . . . . .	132.25	333.00	224.21	108.79	241.04	9	2	3	-1	8	
DONGEN . . . . .	15 205.23	8 473.93	5 086.12	3 387.81	18 593.04	242	47	18	29	271	
Drimmelen . . . . .	2 415.17	566.51	958.03	-391.52	2 023.65	49	6	4	2	51	
Drunen . . . . .	12 465.69	10 585.72	5 296.00	5 289.72	17 755.41	186	36	7	29	215	
Duizel . . . . .	1 482.70	"	"	"	1 482.70	10	"	"	"	10	
Dussen . . . . .	952.94	922.30	1 034.90	-112.60	840.34	22	6	"	6	28	
Eersel . . . . .	1 082.33	2 800.00	790.35	2 009.65	3 091.98	27	7	2	5	32	
Eeten . . . . .	230.50	174.00	199.76	-25.76	204.74	13	4	2	2	15	
EINDHOVEN . . . . .	99 683.03	75 043.78	54 087.46 <sup>5</sup>	29 956.31 <sup>5</sup>	120 639.34 <sup>5</sup>	1006	241	67	174	1180	
Elshout . . . . .	387.64	540.00	121.74	418.26	805.90	22	9	2	7	29	
Engelen . . . . .	-24.06	102.78	39.39	63.39	39.33	11	1	2	-1	10	
Enschot . . . . .	9 620.87	7 181.00	4 004.31	3 176.69	12 797.56	57	22	6	16	73	
Erp . . . . .	2 353.26	1 583.23	184.36	1 398.87	3 752.13	20	10	1	9	39	
Escharen . . . . .	3 571.51	5 010.00	2 673.32	2 336.68	5 008.19	17	6	4	2	19	
Eitlen . . . . .	1 311.85	3 236.50	1 329.08	1 907.42	3 219.27	26	6	1	5	31	
Fijnaart . . . . .	4 959.81	2 511.33	2 568.01	-56.08	4 963.13	109	31	6	25	134	
Gassel . . . . .	4 014.93	3 149.00	3 396.06	-247.06	3 764.87	38	3	"	3	41	
GEERTUIDENBERG . . . . .	10 160.11	8 038.97	5 908.79	2 130.18	12 290.29	153	28	13	15	168	
Geffen . . . . .	614.88	224.55	317.85	-93.30	521.58	15	4	"	4	19	
GELDROP . . . . .	13 777.15	12 144.00 <sup>5</sup>	8 850.79	3 287.21 <sup>5</sup>	17 064.36 <sup>5</sup>	175	36	8	28	203	
GEMERT . . . . .	21 167.63	18 647.66	11 032.22	7 615.44	28 783.07	144	42	20	22	166	
Gemonde . . . . .	448.00	194.25	41.00	153.25	601.25	16	19	"	19	35	

KANTOREN.	Saldo der inlagen en terug- betalingen op 31 Dec. 1886.	DIENSTJAAR 1887.			Saldo der inlagen en terug- betalingen op 31 Dec. 1887.	Aantal boekjes in om- loop op 31 Dec. 1886.	DIENSTJAAR 1887.			Aantal boekjes in om- loop op 31 Dec. 1887.	Aanmerkingen.
		Bedrag der inlagen.	Bedrag der terug- betalingen.	Saldo.			Uitgegeven boekjes.	Ingetrokken boekjes.	Saldo.		
Genderen . . . . .	f 414.17	f 384.98	f 506.72	f — 121.74	f 292.43	23	9	2	7	30	
Gilze . . . . .	6 101.00	4 135.32	4 708.06	2 427.26	8 528.26	60	18	3	15	75	
GINNEKEN . . . . .	16 016.24	9 062.36	4 228.87 <sup>s</sup>	4 833.48 <sup>s</sup>	21 749.72 <sup>s</sup>	217	49	21	28	245	
Goorle . . . . .	2 092.30 <sup>s</sup>	1 513.92	617.44	896.48	2 988.78 <sup>s</sup>	30	12	4	8	38	
GRAVE . . . . .	18 638.81	13 526.07	6 840.82	6 685.25	25 324.06	276	77	24	53	329	
Grevelduin-Kapelle ('s) . . .	4 746.14	2 038.68	821.66	1 217.02	2 963.16	18	11	2	9	27	
Gravemoer ('s) . . . . .	3 480 00	2 276.73	3 168.19	— 891.46	2 588.54	35	5	1	4	39	
Haarsteeg . . . . .	12 630.97 <sup>s</sup>	8 044.93 <sup>s</sup>	8 178.88	— 133.94 <sup>s</sup>	12 497.03	162	26	10	16	178	
Halsteren . . . . .	8 679.40	4 827.19	2 027.20	2 700.99	11 470.39	103	18	5	13	116	
Hapert . . . . .	941.78	446.48	692.23	— 245.75	696.03	13	5	2	3	21	
Haren . . . . .	371.00	1 386.10	424.00	962.10	1 333.10	12	8	"	8	20	
Heesch . . . . .	372.52	454.98	263.04	191.94	564.46	8	5	2	3	11	
Heeswijk . . . . .	2 343.45	1 884.46	1 404.35	480.11	2 823.56	21	8	1	7	28	
Heeze . . . . .	414.20	1 727.50	495.41	1 232.09	1 646.29	9	9	"	9	18	
Heiningen . . . . .	"	866.97 <sup>s</sup>	558.75	308.22 <sup>s</sup>	308.22 <sup>s</sup>	"	22	"	22	22	
Helenaveen . . . . .	4 298.66	590.57 <sup>s</sup>	256.16	334.41 <sup>s</sup>	1 633.07 <sup>s</sup>	28	4	10	— 6	22	
HELMOND . . . . .	35 804.92	24 709.65	20 524.46	4 185.19	39 990.11	342	95	27	68	410	
Helvoort . . . . .	7 406.18 <sup>s</sup>	3 884.54	3 149.95	734.59	8 140.77 <sup>s</sup>	163	23	6	17	180	
Herpen . . . . .	2 239 85	2 106.00	818.90	1 347.10	3 586.95	26	9	2	7	33	
HERTOGENBOSCH ('s) . . . .	70 621.48 <sup>s</sup>	52 612.95	37 262.56	15 350.39	85 971.87 <sup>s</sup>	833	298	90	208	1041	
HEUSDEN . . . . .	25 458.80	9 545.49	10 799.50	— 1 254.01	24 204.79	311	41	7	34	345	
Hilvarenbeek . . . . .	4 313.43	7 508.00	3 947.20	3 560 80	7 874.23	64	28	4	24	88	
Hoeven (de) . . . . .	9 315.83	6 598 63	6 987.44	— 388.81	8 927.02	48	15	3	12	60	
Hoogeloon . . . . .	1 150.22	439 00	177.00	262.00	4 412.22	14	4	"	4	18	
Hoogerheide . . . . .	2 806 05	2 376.75	763.81	1 612.94	4 418.99	30	10	1	9	39	
Hooge Zwaluwe . . . . .	2 273.56 <sup>s</sup>	1 126.59	454.28	672.31	2 945.87 <sup>s</sup>	34	5	3	2	36	
Huibergen . . . . .	134 50	48.75	"	48.75	183.25	2	"	"	"	2	
KAATSHEUVEL . . . . .	13 212.92	8 313.48	10 573.66	— 2 260.18	10 952.74	187	169	14	155	342	
KLUNDERT . . . . .	14 382.64	7 818.04 <sup>s</sup>	5 882.53	1 935.48 <sup>s</sup>	16 318.42 <sup>s</sup>	216	34	5	29	245	
Kruisland . . . . .	679.24	418.20	482.09	— 63.89	615.35	47	6	2	4	51	



KANTOREN.	Saldo der inlagen en terug- betalingen op 31 Dec 1886.	DIENSTJAAR 1887.			Saldo der inlagen en terug- betalingen op 31 Dec. 1887.	Aantal boekjes in om- loop op 31 Dec. 1886.	DIENSTJAAR 1887.			Aantal boekjes in om- loop op 31 Dec. 1887.	Aanmerkingen.
		Bedrag der inlagen.	Bedrag der terug- betalingen.	Saldo.			Uitgegeven boekjes.	Ingetrokken boekjes.	Saldo.		
Kuik . . . . .	f 26 885.16	f 26 771.75	f 17 614.62 <sup>5</sup>	f 9 457.12 <sup>5</sup>	f 36 042.28 <sup>5</sup>	153	59	14	45	198	
Lage Zwaluwe . . . . .	783.45	363.80	29.28	334.52	4 117.97	18	6	2	4	22	
Leende . . . . .	2 399.16	1 108.25	1 717.43	— 609.18	4 789.98	19	4	2	2	21	
Leur . . . . .	4 957.31	2 233.16	4 063.29	4 169.87	6 127.18	69	8	3	5	74	
Liemde . . . . .	2 128.00	2 467.00	1 262.00	4 205.00	3 333.00	15	6	"	6	21	
Lieshout . . . . .	700.98	986.50	420.95	865.55	1 566.53	14	12	"	12	26	
Lith . . . . .	5 264.20	4 879.78	5 441.81	— 562.03	4 702.17	85	18	3	15	100	
Lithooijen . . . . .	98.45	536.50	45.00	521.50	619.95	6	1	"	1	7	
Loon op Zand . . . . .	4 505.61 <sup>5</sup>	909.21	609.00	300.21	4 805.82 <sup>5</sup>	19	4	"	4	23	
Made . . . . .	5 535.14	2 595.48	4 992.84	602.64	6 137.78	35	15	4	11	46	
Maarhees . . . . .	4 547.71	206.62	91.05	115.57	4 663.28	7	2	1	1	8	
Maashees . . . . .	2 095.00	155.70	799.80	— 644.10	1 450.90	6	1	2	— 1	5	
Maren . . . . .	4 115.83	437.67	709.54	— 571.87	543.96	23	3	2	1	24	
Meeuwen . . . . .	156.40	311.09	"	311.09	467.49	16	3	"	3	19	
Megen . . . . .	9 434.90	5 405.35	2 431.21	2 974.14	12 409.04	51	8	4	4	55	
Mereveldhoven . . . . .	2 612.36	1 846.61	421.34	4 425.27	4 037.63	29	6	3	3	32	
Michielsgestel (St.) . . . . .	6 143.27	4 323.75	1 924.41	— 600.66	5 542.61	37	5	4	1	38	
Mierloo . . . . .	14 018.87	6 748.94	5 245.76	4 503.18	15 522.05	77	25	12	13	90	
Mil . . . . .	4 145.77	844.75	665.03	179.72	4 325.49	21	6	3	3	24	
Moerdijk . . . . .	801.33	484.15	43.36	440.79	4 242.12	28	9	9	"	28	
Moergestel . . . . .	3 305.95	847.50	821.43	26.07	3 332.02	33	4	3	1	34	
Nieuwendijk . . . . .	833.96 <sup>5</sup>	"	"	"	833.96 <sup>5</sup>	7	"	"	"	7	
Nieuwkuik . . . . .	2 739.20	2 633.51	888.32	4 745.19	4 484.39	92	26	5	21	113	
Nieuw Vosmeer . . . . .	10.00	3.50	"	3.50	43.50	1	"	"	"	1	
Nistelrode . . . . .	"	98.96 <sup>5</sup>	"	98.96 <sup>5</sup>	98.96 <sup>5</sup>	"	2	"	2	2	
Nuland . . . . .	154.84	435.40	818.75	— 683.35	— 528.51	8	11	"	11	19	
Nunen . . . . .	5 901.15	3 994.84	3 730.61	264.23	6 165.38	74	19	3	16	90	
ORDENRODE (ST.) . . . . .	31 057.47 <sup>5</sup>	21 115.81	25 281.16	— 4 165.35	26 892.12 <sup>5</sup>	351	59	39	20	371	
Oeffelt . . . . .	4 428.70	4 821.90	400.00	4 721.90	3 150.60	14	5	"	5	19	
Oerle . . . . .	"	385.00	200.00	185.00	185.00	"	1	"	1	1	

KANTOREN.	Saldo der inlagen en terugbetalingen op 31 Dec. 1886.	DIENSTJAAR 1887.			Saldo der inlagen en terugbetalingen op 31 Dec. 1887.	Aantal boekjes in omloop op 31 Dec. 1886.	DIENSTJAAR 1887.			Aantal boekjes in omloop op 31 Dec. 1887.	Aanmerkingen.
		Bedrag der inlagen.	Bedrag der terugbetalingen.	Saldo.			Uitgegeven boekjes.	Ingetrokken boekjes.	Saldo.		
OISTERWIJK . . . . .	f 10 401.89	f 7 124.61 <sup>5</sup>	f 5 210.31 <sup>5</sup>	f 1 884.30	f 12 286.10	123	22	11	11	134	
Ooijen . . . . .	662.66	4 207.52	2 255.47	2 042.05	2 704.71	9	12	"	12	21	
OORSCHOT . . . . .	23 285.90 <sup>5</sup>	23 681.32	14 669.69	9 011.63	32 207.53 <sup>5</sup>	238	57	24	33	271	
OOSTERHOUT . . . . .	15 124.06 <sup>5</sup>	13 353.16 <sup>5</sup>	12 669.80	683.36 <sup>5</sup>	15 307.43	153	40	16	24	177	
Osch . . . . .	25 378.41 <sup>5</sup>	23 541.90	17 239.39	6 302.51	31 680.92 <sup>5</sup>	438	67	20	47	485	
Ossendrecht . . . . .	2 278.89	733.23	271.14	462.09	2 740.98	49	3	6	— 3	40	
Oudemolen . . . . .	3 483.38	1 201.14	1 486.27	— 285.13	3 198.25	64	5	3	2	66	
OUDEBOSCH . . . . .	12 798.27	10 656.75	6 459.37 <sup>5</sup>	4 197.37 <sup>5</sup>	16 995.64 <sup>5</sup>	223	55	19	36	259	
Oud-Gastel . . . . .	2 394.25	1 880.50	836.10	1 044.40	3 438.65	111	28	7	21	132	
PRINSENHAGE . . . . .	21 410.53	14 116.67	9 206.02	1 850.65	23 261.18	161	40	4	36	197	
Putte . . . . .	1 040.14	100.00	25.00	75.00	1 115.44	4	"	"	"	4	
RAAMSDONK . . . . .	13 812.66	5 953.36 <sup>5</sup>	6 714.30	— 760.93 <sup>5</sup>	13 051.72 <sup>5</sup>	126	19	17	2	128	
RAVSTEIN . . . . .	7 233.55	16 308.73	7 495.45	8 813.28	16 046.83	67	66	15	51	118	
Reek . . . . .	2 898.93	3 997.50	1 704.71	2 292.79	5 191.72	40	11	2	9	49	
Reuzel . . . . .	795.62	850.50	181.86	665.64	1 461.26	13	5	1	4	17	
Rijen . . . . .	8 330.71	3 529.33	1 982.11	1 546.92	9 877.63	52	11	2	9	61	
Rijsbergen . . . . .	8 695.90 <sup>5</sup>	4 404.66	1 376.81	3 027.85	11 723.75 <sup>5</sup>	41	18	3	15	56	
Rijswijk . . . . .	1 531.00	918.25	225.00	723.25	2 254.25	10	4	"	4	23	
Rosmalen . . . . .	5 568.27	1 838.80	1 554.47	284.33	5 852.60	52	6	4	2	54	
ROZENDAAL . . . . .	18 587.34	17 326.30	10 436.68	6 889.62	25 476.96	462	168	24	144	606	
Rukfen . . . . .	1 857.78 <sup>5</sup>	398.35	778.09 <sup>5</sup>	— 379.74 <sup>5</sup>	1 478.04	22	25	17	8	30	
Sambeek . . . . .	5 578.81 <sup>5</sup>	5 793.37	4 319.29	1 474.08	7 052.89 <sup>5</sup>	60	11	3	8	68	
Schaik . . . . .	503.97	3 896.00	2 514.00	1 382.00	1 885.97	11	7	"	7	18	
Schijndel . . . . .	6 779.55	4 413.41 <sup>5</sup>	4 527.95	— 114.53 <sup>5</sup>	6 665.01 <sup>5</sup>	120	36	2	34	154	
Sleenwijk . . . . .	72.00	26.00	"	26.00	98.00	1	"	"	"	1	
Slikgat . . . . .	1 116.00	1 132.45	1 310.52	— 178.07	937.93	12	7	"	7	19	
Sprang . . . . .	1 526.23	560.25	1 062.54	— 502.29	1 023.94	20	34	2	32	52	
Standdaarbuiten . . . . .	5 677.92	3 339.95	1 483.44	1 856.51	7 534.43	52	23	1	22	74	
STEENBERGEN . . . . .	— 510.83	1 751.55	757.75	993.80	482.92	39	27	1	26	65	
Steensel . . . . .	30.00	4.00	4.02	— 0.02	29.98	1	2	2	"	1	

KANTOREN.	Saldo der inlagen en terugbetalingen op 31 Dec. 1886.	DIENSTJAAR 1887.			Saldo der inlagen en terugbetalingen op 31 Dec. 1887.	Aantal boekjes in omloop op 31 Dec. 1886.	DIENSTJAAR 1887.				Aantal boekjes in omloop op 31 Dec. 1887.	Aanmerkingen.
		Bedrag der inlagen.	Bedrag der terugbetalingen.	Saldo.			Uitgegeven boekjes.	Ingetrokken boekjes.	S.No.			
Terheiden . . . . .	f 3 919.08	f 3 645.74	f 1 119.45	f 2 526.29	f 6 445.37	48	10	4	15	63		
Teteringen . . . . .	365.19	1 270.25	648.00	628.25	993.44	11	5	2	3	14		
TILBURG . . . . .	35 015.81	23 018.80	10 075.99	6 042.90	41 088.71	480	127	41	86	566		
Tongelre . . . . .	1 807.26	3 075.80	1 730.99	1 344.81	3 152.07	24	11	2	9	33		
Uden . . . . .	15 207.63	20 053.52	14 183.82	5 869.70	21 077.33	116	34	14	20	136		
Udenhout . . . . .	2 046.80	1 270.48	1 172.57	97.01	2 142.71	35	4	3	1	36		
Ulvenhout . . . . .	819.17	671.75	607.77	63.98	883.15	22	4	5	—1	21		
Valkenswaard . . . . .	5 800.96	9 530.56	4 992.45	4 538.11	10 339.07	135	41	9	32	167		
Veen . . . . .	246.00	296.50	..	296.50	542.50	9	1	..	1	10		
VECHTEL . . . . .	—509.96	2 398.20	5 093.50	—2 605.30	—3 115.26	23	8	2	6	29		
Velp . . . . .	—202.12	..	25.00	—25.00	—227.12	..	..	..	..	..		
Vessem . . . . .	—227.60	15.15	43.90	—28.81	—256.41	3	1	1	..	3		
Vierlingsbeek . . . . .	1 574.76	1 196.75	558.96	637.79	2 212.55	16	..	1	—1	15		
VLIJMEN . . . . .	12 609.11	7 982.56	5 531.36	2 451.20	15 120.31	181	34	8	26	207		
Volkel . . . . .	2 995.43	1 850.50	1 700.25	156.25	2 251.68	13	4	5	—1	12		
Vrijhoeven-Kapel . . . . .	662.02	1 352.08	79.04	1 273.04	1 935.06	26	15	..	15	41		
VUCHT . . . . .	3 824.97 <sup>5</sup>	6 232.02	3 864.43	2 367.59	6 192.56 <sup>5</sup>	137	63	12	51	188		
Waalre . . . . .	3 187.18	1 989.15	2 396.86	—407.71	3 079.47	70	8	2	6	76		
WAALWIJK . . . . .	4 954.38	9 450.29	5 786.14	3 664.15	8 618.53	167	44	14	30	197		
Wanrooi . . . . .	786.86	719.70	299.00	420.70	1 207.56	15	7	1	6	21		
WASTIK . . . . .	6 256.94	5 128.00	3 971.06	1 156.94	7 413.88	101	17	14	3	104		
Werkendam . . . . .	6 126.97	3 461.24	2 743.53	717.71	6 844.68	113	20	4	16	129		
Westerhoven . . . . .	—508.87	..	..	..	—508.87	22	..	..	..	22	Opgheven 1 April 1886.	
Wijk en Aalborg . . . . .	2 134.33	986.25	667.72	318.53	2 452.86	33	6	..	6	39		
WILLEMSTAD . . . . .	10 807.56	6 205.48	4 569.72	1 633.76	12 443.32	131	27	11	16	147		
Wintelre . . . . .	—0.12	..	..	..	—0.12	..	..	..	..	..		
WOUDRICHEM . . . . .	20 280.99	14 263 03 <sup>5</sup>	14 996 34 <sup>5</sup>	—643.31	19 637.68	178	33	18	15	193		
Wouw . . . . .	1 449.58	2 064.03	442.74	1 621.29	3 070.87	40	24	3	21	61		
Zesland . . . . .	41.53	61.50	380.00	—318.50	—276.97	14	..	..	..	14		
Zeelst . . . . .	2 075.53	479.00	695.28	—123.28	1 879.25	41	1	11	—10	31		

KANTOREN.	Saldo der inlagen en terug- betalingen op 31 Dec. 1886.	DIENSTJAAR 1887.			Saldo der inlagen en terug- betalingen op 31 Dec. 1887.	Aantal boekjes in om- loop op 31 Dec. 1886.	DIENSTJAAR 1887.				Aantal boekjes in om- loop op 31 Dec. 1887.	Aanmerkingen.
		Bedrag der inlagen.	Bedrag der terug- betalingen.	Saldo.			Uitgegeven boekjes.	Ingetrokken boekjes.	Saldo.			
ZEVENBERGEN . . . . .	f 3 716.74	f 3 499.94 <sup>5</sup>	f 1 955.76	f 1 454.18 <sup>5</sup>	f 5 170.92 <sup>5</sup>	49	49	2	17	66		
Zevenbergsche hoek . . . . .	7 940.49	3 290.96	3 874.10	— 583.14	7 257.35	63	3	3	..	63		
Zon . . . . .	5 740.47	4 748.88	3 394.63	1 354.25	7 094.72	52	40	6	4	56		
Zomerem . . . . .	3 796.92	4 525.41	1 337.38	188.03	3 984.95	49	7	7	..	49		
Zundert . . . . .	3 860.72 <sup>5</sup>	3 365.04	4 866.20	1 498.84	5 359.56 <sup>5</sup>	57	20	2	18	75		
Totaal . . . . .	f 1 355 128.61	f 1 081 708.01	f 758 276.11	f 323 431.90	f 1 678 560.51	16400	4737	1284	3453	19853		
Hierbij gevoegd:												
Bijgeschreven rente . . . . .	91 295.84			39 372.07	130 667.91							
Uitbetaalde . . . . .	4 482.45			6 548.47	6 030.62							
Verschuldigd aan de inleg- gers . . . . .	f 1 450.906.90			f 361 352.14	f 1 815 259.04							
<b>Gelderland.</b>												
Aalst . . . . .	f 1 615.02	f 3 120.25	f 1 705.06	f 1 415.19 <sup>5</sup>	f 3 030.21	17	8	2	6	23		
AALTEN . . . . .	18 947.07 <sup>5</sup>	17 810.71	15 222.99	2 587.72	21 534.79 <sup>5</sup>	266	62	7	55	321		
Afferden . . . . .	4 087.57	4 834.60	944.48	800.12	4 977.69	58	5	5	..	58		
Akkooi . . . . .	52.38	148.05	87.16	61.79	414.17	11	6	3	3	14		
Alfen . . . . .	4 692.47 <sup>5</sup>	6 706.22	3 764.42	2 941.80	7 634.27 <sup>5</sup>	41	27	6	21	62		
Amerssoot . . . . .	4 728.79	4 382.09	2 460.33	1 921.76	6 650.55	59	10	1	9	68		
Andelst . . . . .	579.97	5.00	..	5.00	584.97	3	1	..	1	4		
Angeren . . . . .	3 939.26	2 133.05	1 922.51	210.54	4 149.80	192	14	6	8	200		
APPELDOORN . . . . .	26 715.98	21 271.51 <sup>5</sup>	14 885.74	6 385.77 <sup>5</sup>	33 101.75 <sup>5</sup>	534	456	58	398	932		
Appelteren . . . . .	5 340.74	4 113.95 <sup>5</sup>	1 908.48	2 205.47 <sup>5</sup>	7 546.21 <sup>5</sup>	92	12	6	6	98		
ARNHEM . . . . .	49 461.35 <sup>5</sup>	48 392.15	31 516.70	6 875.45	56 336.80 <sup>5</sup>	960	297	124	173	1133		
.. Bijk. Driekoningen- dwarsstraat . . . . .	16 527.88	15 144.90	12 620.61 <sup>5</sup>	2 524.28 <sup>5</sup>	19 052.16 <sup>5</sup>	278	68	25	43	321		
.. „ Spoorwegstation . . . . .	10 506.86	10 493.68 <sup>5</sup>	7 366.25	3 127.43 <sup>5</sup>	13 634.29 <sup>5</sup>	127	35	13	22	149		
BARNEVELD . . . . .	1 601.90	2 281.29	2 606.62	— 325.33	1 276.57	62	17	4	13	75		
Batenburg . . . . .	3 143.43 <sup>5</sup>	3 656.26	4 181.18	— 525.22	2 618.21 <sup>5</sup>	46	21	11	10	56		
Beek . . . . .	4 299.85	1 626.12	1 056.15	569.07	4 809.82	130	11	11	..	130		

KANTOREN.	Saldo der inlagen en terugbetalingen op 31 Dec. 1886.	DIENSTJAAR 1887.			Saldo der inlagen en terugbetalingen op 31 Dec. 1887.	Aantal boekjes in omloop op 31 Dec. 1886.	DIENSTJAAR 1887.				Aantal boekjes in omloop op 31 Dec. 1887.	Aanmerkingen.
		Bedrag der inlagen.	Bedrag der terugbetalingen.	Saldo.			Uitgegeven boekjes.	Ingetrokken boekjes.	Saldo.			
Beesd . . . . .	f 699.44	f 370.50	f 489.00	f — 118.56	f 580.88	23	0	2	7	30		
Bekbergen . . . . .	865.46 <sup>5</sup>	1 434.00	786.92	647.08	1 512.54 <sup>5</sup>	40	39	8	31	71		
Bemmel . . . . .	12 787.64 <sup>5</sup>	10 295.47	6 494.97 <sup>5</sup>	3 740.49 <sup>5</sup>	16 528.14	594	33	23	10	604		
Bennekom . . . . .	938.04	376.27	520.33	— 150.06	785.98	71	3	8	— 5	66		
Bergharen . . . . .	6 955.16	4 922.75	3 062.18	1 869.57	8 815.73	35	41	5	6	41		
Beusichem . . . . .	835.18	2 313.00	530.50	1 782.50	2 617.08	46	12	"	12	58		
BOKKLOO . . . . .	1 130.23 <sup>5</sup>	1 842.60	1 918.83	— 76.14	1 054.09 <sup>5</sup>	30	9	2	7	37		
Brakel . . . . .	408.25	85.00	"	85.00	493.25	4	"	"	"	4		
Breedervoort . . . . .	3 079.55	3 400.00	1 753.37	1 646.63	4 726.18	38	18	5	13	51		
BAUMMEN . . . . .	21 048.62	16 131.53 <sup>5</sup>	11 947.85 <sup>5</sup>	4 183.68	25 232.30	497	141	35	106	603		
Buren . . . . .	145.04	45.50	71.31	— 25.81	119.23	7	4	"	4	11		
Buurmalsen . . . . .	1.00	85.00	20.00	65.00	66.00	1	4	"	1	2		
CULENBORG . . . . .	27 620.64	33 190.21	21 116.34	12 073.87	39 694.51	372	107	28	70	451		
Dalem . . . . .	874.60	767.50	61.00	706.50	1 581.10	16	1	"	1	17		
Deil . . . . .	819.41	967.43	316.58	650.85	1 470.26	58	9	6	3	61		
DEUTICHEM . . . . .	8 543.41	9 124.69	7 697.68	1 427.01	9 970.42	180	46	12	34	214		
Diedam . . . . .	2 604.26	2 241.03	2 051.53	489.50	2 793.76	36	16	5	11	47		
DIEREN . . . . .	20 579.99 <sup>5</sup>	11 727.16	6 768.16	4 959.00	25 538.99 <sup>5</sup>	229	56	26	30	259		
Dinkspelloo . . . . .	6 863.32	4 523.95	3 195.45	1 328.50	8 191.82	111	29	2	27	138		
Dodewaard . . . . .	148.21	"	2.65	— 2.65	145.56	7	"	"	"	7		
DOESBURG . . . . .	9 652.17	8 754.12 <sup>5</sup>	5 496.82	3 257.35 <sup>5</sup>	12 909.47 <sup>5</sup>	198	46	14	32	230		
Dorenburg . . . . .	5 575.29	4 185.21	2 820.27	1 364.94	6 940.23	262	4	9	— 5	257		
Dreumel . . . . .	6 846.26	4 661.51	3 805.13	856.38	7 702.64	43	13	3	10	53		
Driel . . . . .	1 970.12	2 528.07	232.48	2 295.59	4 265.71	39	7	2	5	44		
Drunt . . . . .	"	"	"	"	"	"	"	"	"	"		
DRUTEN . . . . .	22 618.20	9 003.87	7 086.37	1 917.50	24 535.70	203	35	9	26	229		
Duiven . . . . .	959.57	1 226.50	1 141.36	85.14	1 044.71	12	9	1	8	20		
Echteld . . . . .	51.25	8.50	"	8.50	59.75	12	"	2	— 2	10		
Ede . . . . .	5 854.63	3 360.88	2 264.53 <sup>5</sup>	1 096.34 <sup>5</sup>	6 950.97 <sup>5</sup>	81	18	6	12	93		
Eerbeek . . . . .	5 510.13	2 763.33	900.10	1 863.23	7 379.36	61	7	6	1	62		

Opgeheven 16  
Januari 1887

KANTOREN.	Saldo der inlagen en terug- betalingen op 31 Dec. 1886.	DIENSTJAAR 1887.			Saldo der inlagen en terug- betalingen op 31 Dec. 1887.	Aantal boekjes in om- loop op 31 Dec. 1886.	DIENSTJAAR 1887.				Aantal boekjes in om- loop op 31 Dec. 1887.	Aanmerkingen.
		Bedrag der inlagen.	Bedrag der terug- betalingen.	Saldo.			Uitgegeven boekjes.	Ingetrokken boekjes.	Saldo.			
Eibergen . . . . .	f 382.00	f 745.75	f 275.00	f 470.75	f 852.75	29	5	3	2	31		
Ek en Wiel . . . . .	174.50	97.25	60.00	37.25	211.75	16	1	"	1	17		
ERBURG . . . . .	1 922.18	1 449.40	814.92	334.57	2 256.75	48	8	"	8	56		
Ellecom . . . . .	3 798.36 <sup>5</sup>	2 157.71 <sup>5</sup>	1 838.76	318.95 <sup>5</sup>	4 117.32	26	5	5	"	26		
Elspeet . . . . .	1 344.51	442.75	308.42	134.33	1 478.84	26	5	2	3	29		
ELST . . . . .	4 852.03 <sup>5</sup>	5 207.03	2 556.51 <sup>5</sup>	2 650.51 <sup>5</sup>	7 502.55	80	30	7	23	103		
Enspik . . . . .	— 197.45	"	"	"	— 197.45	4	"	"	"	4	Opgeheven 1 Sept. 1884.	
EPE . . . . .	789.98	510.32	534.33	5.99	795.97	79	14	2	12	94		
Ermelo . . . . .	940.31	57.50	"	57.50	997.81	5	1	"	1	6		
Est . . . . .	44.00	"	"	"	44.00	1	"	"	"	1	Opgeheven 1 Juni 1884.	
Etten . . . . .	4 105.13	3 307.08	3 447.74	— 140.66	3 964.47	47	11	2	9	56		
Gaanderen . . . . .	— 33.79	29.50	277.70	— 248.20	— 281.99	"	1	1	"	"		
Geesteren . . . . .	151.30	280.50	188.50	92.00	243.30	4	"	"	"	4		
Geldermalsen . . . . .	664.27	3 757.96 <sup>5</sup>	530.44	3 227.52 <sup>5</sup>	3 891.79 <sup>5</sup>	12	18	"	18	30		
Gellikum . . . . .	242.24	"	"	"	242.24	5	"	"	"	5	Opgeheven 1 Dec. 1883.	
Gendringen . . . . .	1 741.11 <sup>5</sup>	2 661.17 <sup>5</sup>	1 588.14	1 073.03 <sup>5</sup>	2 814.15	26	12	2	10	36		
Gent . . . . .	7 243.21	7 005.88	4 780.31	2 306.57	9 549.78	92	15	7	9	101		
Giesbeek . . . . .	2 082.82 <sup>5</sup>	1 588.25	206.35	1 381.90	3 464.73 <sup>5</sup>	39	9	1	8	47		
Gorsel . . . . .	3 479.58 <sup>5</sup>	2 583.33	1 812.89	770.44	4 244.02 <sup>5</sup>	103	20	4	16	119		
GROENLOO . . . . .	7 237.54	6 927.06 <sup>5</sup>	5 142.34	1 784.72 <sup>5</sup>	9 022.26 <sup>5</sup>	110	18	4	14	124		
Groesbeek . . . . .	3 614.32	5 745.24	2 389.94	3 355.30	6 969.62	28	11	"	11	39		
Groesen . . . . .	2 219.61	2 635.26	773.30	1 861.96	4 081.57	27	6	6	"	27	Opgeheven 1 Oct. 1887.	
Hauften . . . . .	254.66	98.75	147.04	— 48.29	206.37	8	1	1	"	8		
HARDERWIJK . . . . .	53 644.42	14 813.77 <sup>5</sup>	22 703.00	— 7 889.22 <sup>5</sup>	45 755.19 <sup>5</sup>	443	67	22	45	491		
HATTEM . . . . .	4 152.02	2 271.56	2 414.94	156.62	4 308.64	42	8	3	5	47		
Heerde . . . . .	132.24	3 590.97	747.44	2 843.53	2 975.77	49	12	7	5	54		
Hees . . . . .	2 000.77	1 934.67	1 106.75	827.92	2 828.69	22	16	1	15	37		
Hemmen . . . . .	2 285.36 <sup>5</sup>	534.99	39.66	495.33	2 780.69 <sup>5</sup>	40	5	1	4	44		
Hengeloo . . . . .	6 726.99	3 896.50	3 594.91	301.59	7 028.78	100	18	8	10	110		
's Heerenberg . . . . .	10 771.25	9 360.58	8 377.30	983.28	11 754.53	97	39	11	28	125		

ANTOREN.	Saldo der inlagen en terug- betalingen op 31 Dec. 1886	DIENSTJAAR 1887.			Saldo der inlagen en terug- betalingen op 31 Dec. 1887.	Aantal boekjes in om- loop op 31 Dec. 1886.	DIENSTJAAR 1887.			Aantal boekjes in om- loop op 31 Dec. 1887.	Aanmerkingen.
		Bedrag der inlagen.	Bedrag der terug- betalingen	Saldo			Uitgegeven boekjes.	Ingetrokken boekjes.	Saldo.		
Herveld . . . . .	f 1 751.79	f 1 629.23	f 492.51	f 1 127.72	f 2 881.51	24	4	1	3	27	
Herwarden . . . . .	461.33	237.50	70.00	467.50	328.83	13	5	"	5	18	
Herwen . . . . .	5 608.37 <sup>5</sup>	3 335.13	1 542.50	1 792.63	7 401.00 <sup>5</sup>	65	8	1	7	72	
Herwijnen . . . . .	1 866.73	520.93	177.68	343.25	2 209.98	41	8	1	7	48	
Heteren . . . . .	1 121.18	372.37	372.17	0.20	1 121.38	23	3	1	2	25	
Hoevelaken . . . . .	896.97	230.00	145.00	85.00	981.97	24	2	1	1	25	
Holterhoek . . . . .	749.35	"	"	"	749.35	4	"	"	"	4	
Horsen . . . . .	2 549.36	2 246.17	1 382.82	863.35	3 412.71	53	5	3	2	55	
HUISEN . . . . .	3 023.99	3 078.54	3 483.09	495.45	4 119.44	30	13	1	17	47	
Harwenen . . . . .	1 153.86	199.70	214.12	-14.42	1 139.44	9	7	1	6	15	
IJzendoorn . . . . .	44.20	32.30	90.35	-58.05	-13.85	1	"	1	-1	"	
Keppel . . . . .	1 498.38	2 147.42	2 188.13	-40.71	1 457.67	14	4	1	3	17	
Kerk-Avezate . . . . .	"	"	"	"	"	"	"	"	"	"	
Kerk-Driel . . . . .	4 702.02	1 402.50	1 590.10 <sup>5</sup>	-187.69 <sup>5</sup>	4 514.41 <sup>5</sup>	67	6	6	"	67	
Kesteren . . . . .	2 955.88	497.35	393.68	103.67	3 059.55	36	3	3	"	36	
Klein-Dochteren . . . . .	"	"	"	"	"	"	"	"	"	"	
Laag Soeren . . . . .	2 157.03	415.50	673.37	-257.87	1 899.16	29	3	3	"	29	
Laren . . . . .	1 247.63	858.50	48.96	809.54	2 057.17	18	3	"	3	21	
Leeuwen . . . . .	12 771.33	11 285.75	5 473.31	5 812.44	18 583.77	57	41	8	33	90	
Lent . . . . .	3 317.02	4 682.60	425.00	4 257.60	7 574.62	53	9	"	9	62	
Lichtenvoorde . . . . .	2 803.45	1 768.00	1 217.89	550.11	3 443.56	64	10	3	7	71	
Lienden . . . . .	677.45	193.50	85.00	108.50	785.95	11	1	"	1	12	
LOBIT . . . . .	11 035.61	4 529.85	3 333.08	1 196.77	12 232.38	105	21	2	19	124	
LOCHEM . . . . .	4 490.29	9 357.11	10 030.30	-673.19	3 517.10	90	33	9	24	123	
Loenen . . . . .	3 028.77	1 211.50	505.80	705.70	3 734.47	38	7	5	2	40	
Luateren . . . . .	2 203.46	746.27	1 521.37	-778.10	1 425.36	39	8	4	4	43	
Maasbommel . . . . .	4 543.55	2 417.50	2 723.62	-306.12	4 237.43	15	1	2	-1	14	
Maurik . . . . .	605.64	664.00	624.18	39.82	645.46	43	3	7	-4	30	
Millingen . . . . .	13 349.11	6 892.00	6 204.37	687.63	14 027.74	70	18	11	7	77	
Neede . . . . .	3 194.99	2 756.28	1 449.66	1 306.62	4 501.58	58	13	4	14	72	

KANTOREN.	Saldo der inlagen en terug- betalingen op 31 Dec. 1886.	DIENSTJAAR 1887.			Saldo der inlagen en terug- betalingen op 31 Dec. 1887.	Aantal boekjes in om- loop op 31 Dec. 1886.	DIENSTJAAR 1887.			Aantal boekjes in om- loop op 31 Dec. 1887.	Aanmerkingen.
		Bedrag der inlagen.	Bedrag der terug- betalingen.	Saldo.			Uitgegeven boekjes.	Ingetrokken boekjes.	Saldo.		
Nederhemert. . . . .	f 79.40	f 258.00	f 40.00	f 218.00	f 297.40	1	4	..	4	5	Opgeheven 1 April 1886.
Netterden. . . . .	6 478.93	2 994.98 <sup>5</sup>	1 740.20	1 254.78 <sup>5</sup>	7 733.77 <sup>5</sup>	51	13	6	7	58	
Nieuwaal. . . . .	487.11	"	"	"	487.11	14	..	1	-1	13	
NIJKERK. . . . .	10 004.25	8 094.98	5 616.82	2 478.16	12 482.41	130	40	2	38	168	
NIJMEGEN. . . . .	119 533.84	116 900.33	85 602.22 <sup>5</sup>	31 298.10 <sup>5</sup>	150 831.94 <sup>5</sup>	2280	661	112	549	2829	
Nunspeet. . . . .	-154.84	140.00	143.35	-3.35	-158.19	..	1	..	1	1	
Ochten. . . . .	400.99	232.00	26.01	205.39	606.38	30	6	1	5	35	
Oldebroek. . . . .	1 547.26 <sup>5</sup>	834.00	909.18	-75.18	1 472.08 <sup>5</sup>	17	4	3	1	18	
Ommeren. . . . .	"	"	"	"	"	"	"	"	"	"	
OOSTERBEEK. . . . .	6 579.59	7 739.38	5 224.44	2 514.94	9 094.53	109	43	7	36	145	
Ophemert. . . . .	"	"	"	"	"	"	"	"	"	"	
Ophensden. . . . .	803.40	10.00	121.49	-111.49	751.91	6	..	1	-1	5	
Op-IJnen. . . . .	2 038.20	2 453.34	2 281.68	171.66	3 199.86	27	4	3	1	28	
Overasselt. . . . .	5 489.16	6 618.47	4 606.98	2 011.49	7 599.65	68	18	2	16	84	
Pannerden. . . . .	3 416.96	1 270.39	1 605.18	-334.79	3 112.17	33	4	3	1	34	
Putten aan de Veluwe. . . . .	252.03	959.64	549.81	409.83	661.86	42	11	1	10	52	
Randwijk. . . . .	404.33	561.00	270.89	290.11	784.44	59	32	12	20	79	
Ravenwaai. . . . .	-182.36	"	"	"	-182.36	1	..	..	..	1	
Rede. . . . .	440.95	435.85	196.05	239.80	680.75	18	9	1	8	26	
RENKUM. . . . .	10 942.94 <sup>5</sup>	5 110.22 <sup>5</sup>	2 157.48	2 952.74 <sup>5</sup>	13 895.69	207	40	12	28	235	
Rossem. . . . .	2 561.83	1 494.78	1 038.66	456.12	3 017.95	48	16	5	11	59	
Rumt. . . . .	518.65	170.50	"	170.50	683.15	12	..	..	..	12	
Ruurloo. . . . .	3 814.24	3 987.02	1 642.57	2 344.45	6 158.69	150	20	2	18	168	
Scherpenzeel. . . . .	-20.32	"	"	"	-20.32	"	"	"	"	"	
Silvolden. . . . .	3 364.12	3 545.70	1 972.06	1 573.64	4 958.06	54	18	2	16	70	
Steeg (de). . . . .	1 263.79	3 738.00	1 130.92	2 607.08	5 875.87	13	13	4	9	2	
Stenderen. . . . .	10 314.09 <sup>5</sup>	6 801.59 <sup>5</sup>	3 150.45	3 651.14 <sup>5</sup>	13 965.24	112	39	11	28		
TERBORE. . . . .	1 045.34	3 950.02	1 710.29	2 239.73	3 285.07	60	22	6	16	76	
TIEL. . . . .	12 375.80	14 703.07 <sup>5</sup>	8 601.94	6 101.13 <sup>5</sup>	18 477.02 <sup>5</sup>	218	157	22	135	353	
Tricht. . . . .	4 200.30	3 931.05	1 393.18	2 628.47	6 918.77	51	14	2	12	63	



KANTOREN.	Saldo der inlagen en terug- betalingen op 31 Dec. 1886.	DIENSTJAAR 1887.			Saldo der inlagen en terug- betalingen op 31 Dec. 1887.	Aantal boekjes in om- loop op 31 Dec. 1886.	DIENSTJAAR 1887.				Aantal boekjes in om- loop op 31 Dec. 1887.	Aanmerkingen.
		Bedrag der inlagen.	Bedrag der terug- betalingen.	Saldo.			Uitgegeven boekjes.	Ingetrokken boekjes.	Saldo.			
Tuil . . . . .	f 0.84	"	"	"	f 0.84	2	"	"	"	2		Opgeheven 1 Juni 1886.
Twelloo . . . . .	464 55 <sup>5</sup>	f 1 326 47	f 309 15	f 1 017 32	1 481.87 <sup>5</sup>	49	10	2	8	57		
Ubbergen. . . . .	— 64.18	259 35	365 28	— 105.93	— 170.11	43	14	3	11	54		
Vaassen . . . . .	203.63	101 50	9 50	92.00	295.63	11	2	"	2	13		
Valburg . . . . .	5 089.74	4 447.40	2 656 11	1 791.29	6 881.03	32	10	"	10	42		
Varik . . . . .	1 336.14	1 223 50	1 367.34	— 143.84	1 192.30	16	5	2	3	19		
Varseveld . . . . .	"	215.05	"	215.05	215.05	"	4	"	4	4		
Veessen . . . . .	1 178.62	81.00	322.91	— 241.91	936.71	47	1	1	"	17		
VELP . . . . .	27 038.81	22 307 91	17 685.92	4 621.99	31 660.80	393	130	36	94	487		
Voorst. . . . .	9 104.12 <sup>5</sup>	5 769.12	3 893.98	1 875 14	11 069.26 <sup>3</sup>	154	15	6	9	163		
Voorthuizen . . . . .	119.09	1 151.75	875 00	276 75	395.84	2	"	"	"	2		
Vorden. . . . .	8 462 03	11 014 27 <sup>5</sup>	7 673.59	3 340.68 <sup>5</sup>	11 802.71 <sup>3</sup>	57	26	3	23	80		
Vuren . . . . .	1 290.05	369.28	422.00	— 52 72	1 237.33	19	2	"	2	21		
Waardenburg . . . . .	1 402.50	707.50	602.99	104.51	1 507.01	30	2	2	"	30		
WAGENINGEN . . . . .	9 782.91 <sup>5</sup>	5 056.82	3 896.14	1 160.68	10 943 59 <sup>5</sup>	188	41	12	29	217		
Wamel . . . . .	852 13	599.50	434.00	156.50	1 098.63	10	6	"	6	16		
Wapenvelde . . . . .	965.76	296.53	251.66	45.47	1 014.23	24	2	"	2	26		
Warnsveld . . . . .	1 507.85	625.88	330 04	205 84	1 803.69	46	11	3	8	54		
Wehl . . . . .	172.13	104.00	104.74	— 0 74	171.39	9	"	"	"	9		
Westervoort. . . . .	1 979.04 <sup>5</sup>	597.77	418.30	179.47	2 158.51 <sup>5</sup>	190	26	2	24	214		
Weurt. . . . .	15 806.06	16 052 32	10 898.39	5 153.93	20 959.99	74	29	6	23	97		
Wezep. . . . .	6 752.68	3 662.01	2 343 20	1 318.81	8 071.49	65	9	7	2	67		
Wichen . . . . .	5 656.30	3 977.23	1 135.69 <sup>5</sup>	2 841.53 <sup>3</sup>	8 497.83 <sup>3</sup>	57	18	7	11	68		
Wilp . . . . .	183.74	289.50	60 00	229 50	413.24	2	4	"	4	6		
Winsen . . . . .	11 475.11	11 204 30	7 674.17	3 530.13	15 005 24	95	15	6	9	104		
WINTERSWIJK . . . . .	7 699.65	6824.47 <sup>5</sup>	4 032 85	2 791.62 <sup>5</sup>	10 491.27 <sup>5</sup>	188	47	7	40	228		
ZALTBOMMEL . . . . .	22 189.15	23 025.48 <sup>5</sup>	11 177.74	11 847.74 <sup>5</sup>	34 036.89 <sup>5</sup>	380	94	21	73	453		
Zeddam . . . . .	1 870.18	730.65	696.31	34.34	1 904.52	25	10	3	7	32		
Zelhem . . . . .	1 466 83	1 603 75	369 00	1 234.75	2 701.58	28	11	"	11	39		
Zetten . . . . .	"	585.10	48.00	537.70	537.70	"	9	1	8	8		

KANTOREN.	Saldo der inlagen en terugbetalingen op 31 Dec. 1886.	DIENSTJAAR 1887.			Saldo der inlagen en terugbetalingen op 31 Dec. 1887.	Aantal boekjes in omloop op 31 Dec. 1886.	DIENSTJAAR 1887.			Aantal boekjes in omloop op 31 Dec. 1887.	Aanmerkingen.
		Bedrag der inlagen.	Bedrag der terugbetalingen.	Saldo.			Uitgegeven boekjes.	Ingetrokken boekjes.	Saldo.		
ZEVENAAR . . . . .	f 15 364.15 <sup>5</sup>	f 14 533.53	f 10 807.83	3 725.70	f 10 089.85 <sup>5</sup>	231	54	15	39	270	
Zoelen . . . . .	— 40.24	30.70	8.25	22.45	— 26.79	17	1	..	1	18	
Zoelmond . . . . .	0.25	557.50	..	557.50	557.75	1	4	..	4	5	
Zuilichem . . . . .	2 367.38	965.25	991.98	— 26.73	2 340.65	43	7	..	7	50	
ZUTPHEN . . . . .	32 562.04 <sup>5</sup>	27 231.09	24 571.98 <sup>5</sup>	2 659.10 <sup>5</sup>	35 221.15	448	190	43	147	595	
Totaal . . . . .	f 956 344.37	f 795 968.79 <sup>5</sup>	f 565 716.37 <sup>5</sup>	f 230 252.42	f 1 186 596.79	15633	4337	1089	3248	18901	
Hierbij gevoegd:											
Bijgeschreven rente . . . . .	57 128.84			27 348.78	84 477.62						
Uitbetaalde „ . . . . .	2 707.89			1 403.74	4 111.63						
Verschuldigd aan de inleggers . . . . .	f 1 016 181.40			f 259 004.94	f 1 275 186.04						
<b>Zuid-Holland.</b>											
Abbenbroek . . . . .	f — 18.88	..	..	..	f — 18.88	1	..	..	..	1	
ALBLASSERDAM . . . . .	77.61	f 3 635.00	f 3 071.54	f 563.46	641.07	36	11	..	11	47	
ALFEN . . . . .	6 895.87 <sup>5</sup>	12 370.55 <sup>5</sup>	7 702.33	4 668.22 <sup>5</sup>	11 564.10	284	79	23	56	340	
Amoide . . . . .	951.98	215.00	225.00	— 10.00	941.98	4	2	..	2	6	
Ammerstol . . . . .	800.73	519.47	685.00	— 165.53	635.20	13	2	..	2	15	
Arkel . . . . .	2 335.68	863.00	1 087.00	— 224.00	2 111.68	23	3	1	2	25	
Asperen . . . . .	1 354.53	842.79	970.57	— 127.78	1 226.75	8	6	..	6	14	
Barendrecht . . . . .	1 597.45	715.82	471.40	244.42	1 841.87	45	10	2	8	53	
Benthuizen . . . . .	735.18	552.00	415.00	137.00	872.18	15	7	..	7	22	
Bergambacht . . . . .	3 504.24	1 584.29	770.67	813.62	4 317.86	82	10	5	5	87	
Bergschenhoek . . . . .	6 491.90	4 170.75	2 747.46	1 423.29	7 915.10	78	4	6	— 2	76	
Berkel . . . . .	5 116.31	3 726.80	797.58	2 929.22	8 045.53	52	19	1	18	70	
Bleskensgraaf . . . . .	— 220.39	627.00	24.16	602.84	382.45	26	4	..	4	30	
BODEGRAVE . . . . .	10 559.71	2 241.50	5 150.17	— 2 908.67	7 651.04	94	12	3	9	103	
Bommel (den) . . . . .	567.92	712.84	793.06	— 80.22	487.70	24	2	4	— 2	22	
BOSKOOP . . . . .	8 615.44	17 748.41 <sup>5</sup>	11 579.81	6 168.60 <sup>5</sup>	14 784.01 <sup>5</sup>	115	40	3	37	152	

KANTOREN.	Saldo der inlagen en terugbetalingen op 31 Dec. 1886.	DIENSTJAAR 1887.			Saldo der inlagen en terugbetalingen op 31 Dec. 1887.	Aantal boekjes in omloop op 31 Dec. 1886.	DIENSTJAAR 1887.			Aantal boekjes in omloop op 31 Dec. 1887.	Aanmerkingen.
		Bedrag der inlagen.	Bedrag der terugbetalingen.	Saldo.			Uitgegeven boekjes.	Ingetrokken boekjes.	Saldo.		
BRIELLE . . . . .	f 16 986.94	f 15 034.66	f 6 514.31	f 8 520.35	f 25 507.29	226	72	17	55	281	
Capelle a/d IJssel . . . . .	"	"	"	"	"	"	"	"	"	"	
Charlois . . . . .	— 15.73	100.00	61.05	38.95	23.22	"	2	"	2	2	
Deijl (den) . . . . .	610.97	"	"	"	610.97	21	"	1	— 1	20	
DELFT . . . . .	75 547.82 <sup>5</sup>	50 623.82 <sup>5</sup>	34 818.68 <sup>5</sup>	15 805.14	91 352.96 <sup>5</sup>	1150	282	115	167	1317	
DELFTSHAVEN . . . . .	5 078.05	"	"	"	5 078.05	105	"	1	— 1	104	Opgegeven 1 Mei 1886.
DIRKSLAND . . . . .	224.99 <sup>5</sup>	2 773.15	1 938.31	834.84	1 059.83 <sup>5</sup>	13	9	2	7	20	
DORDRECHT . . . . .	58 492.31 <sup>5</sup>	48 980.42 <sup>5</sup>	42 092.11	6 888.31 <sup>5</sup>	65 380.63	800	234	93	141	1001	
Everdingen . . . . .	1 363.76	157.75	510.50	— 352.75	1 011.01	13	6	"	6	19	
Geervliet . . . . .	213.82	317.25	10.00	397.25	521.07	10	4	"	4	14	
Giesendam . . . . .	4 215.90	3 853.42	1 959.95	1 893.47	6 109.37	90	23	9	14	104	
Giesen Nieuwkerk . . . . .	4 089.23	1 055.82	582.44	473.38	4 562.61	62	10	3	7	60	
Goidschalkoord . . . . .	41.65	5.00	"	5.00	46.65	7	"	"	"	7	
Goedereede . . . . .	2 126.24	1 661.61	392.33	1 269.28	3 395.52	44	11	7	4	48	
GORINCHEM . . . . .	15 993.36	16 665.92	11 490.48	5 175.44	21 168.80	356	406	31	75	431	
GOUDA . . . . .	27 136.98 <sup>5</sup>	19 351.26	11 381.52	7 069.74	35 106.72 <sup>5</sup>	654	184	70	114	768	
Goudriaan . . . . .	"	249.75	76.08	173.67	173.67	"	2	"	2	2	
's Gravendeel . . . . .	649.43 <sup>5</sup>	490.90	89.75	311.15	960.58 <sup>5</sup>	32	5	1	4	36	
's GRAVENHAGE . . . . .	559 451.71	640 643.11 <sup>5</sup>	593 424.02 <sup>5</sup>	47 210.09	606 670.80	11067	2748	1044	1704	12771	
Bijk. Balistraat . . . . .	39 579.29	27 937.88	19 963.32	7 974.56	47 553.85	649	144	60	84	733	
"    Bockhorststraat . . . . .	54 724.48	47 035.39 <sup>5</sup>	37 299.62	9 735.77 <sup>5</sup>	64 460.25 <sup>5</sup>	1947	357	66	291	2238	
"    Van Galenstraat . . . . .	21 431.05	19 638.22	15 319.87 <sup>5</sup>	4 318.34 <sup>5</sup>	25 752.39 <sup>5</sup>	415	112	28	84	499	
"    Parkstraat . . . . .	17 723.86	13 599.49 <sup>5</sup>	8 813.16	4 786.33 <sup>5</sup>	22 510.19 <sup>5</sup>	161	51	12	39	200	
's GRAVENZANDE . . . . .	7 186.01 <sup>5</sup>	2 554.63	2 477.83	76.80	7 262.81 <sup>5</sup>	54	2	"	2	56	
Grootammers . . . . .	3 273.76	708.65	205.22	503.43	3 777.19	67	8	2	6	73	
Groote Lindt . . . . .	592.25	152.00	181.98	— 29.98	562.27	27	2	2	"	27	
Haastrecht . . . . .	551.36	535.20	229.28	305.92	857.28	16	1	4	— 3	13	
HARDINXVELD . . . . .	2 585.32	2 848.16	1 168.94	1 679.22	4 264.54	42	14	4	10	52	
Hardinxveld . . . . .	3 722.02	4 500.24	3 400.28	1 099.96	4 812.98	60	8	1	7	67	
Hazerswoude . . . . .	3 187.07	1 788.50	1 900.90	— 112.40	3 075.27	50	15	2	13	63	

KANTOREN.	Saldo der inlagen en terug- betalingen op 31 Dec. 1886.	DIENSTJAAR 1887.			Saldo der inlagen en terug- betalingen op 31 Dec. 1887.	Aantal boekjes in om- loop op 31 Dec. 1886.	DIENSTJAAR 1887.			Aantal boekjes in om- loop op 31 Dec. 1887.	Aanmerkingen.
		Bedrag der inlagen	Bedrag der terug- betalingen.	Saldo.			Uitgegeven boekjes.	Ingetrokken boekjes.	Saldo.		
Heenvliet . . . . .	f 135.02	f 1414.75	f 180.50	f 1234.25	f 1370.17	11	16	1	15	26	
Heer-Jans-dam . . . . .	1415.66	488.62 <sup>5</sup>	266.02	222.60 <sup>5</sup>	1638.26 <sup>5</sup>	27	10	2	8	35	
Heinenoord . . . . .	55.56	145.07 <sup>5</sup>	"	145.07 <sup>5</sup>	200.63 <sup>5</sup>	3	7	"	7	10	
Hekelingen . . . . .	87.00	24.50	"	24.50	411.50	3	"	"	"	3	
HELLEVOERTSLUIS . . . . .	32385.60	53080.26 <sup>5</sup>	24017.45	28462.81 <sup>5</sup>	60848.41 <sup>5</sup>	417	189	37	152	569	
Hendrik Ido Ambacht . . . . .	2629.98	2621.87	5154.55	-2532.68	97.30	18	6	12	-6	12	
Herkingen . . . . .	-1.83	20.00	3.00	17.00	15.17	2	"	"	"	2	
Heukelum . . . . .	602.01	145.51	217.58	-72.07	529.94	3	4	"	4	7	
Hillegersberg . . . . .	1438.89 <sup>5</sup>	1036.71	393.99	642.72	2081.01 <sup>5</sup>	75	18	6	12	87	
HILLEGOM . . . . .	3324.06	4195.32	1931.19	2264.13	5588.19	81	25	1	24	105	
Hoek van Holland . . . . .	23263.03	4146.94	4557.76	-410.82	22852.21	86	17	7	10	96	
Honselersdijk . . . . .	2530.10	1021.35 <sup>5</sup>	532.91	488.41 <sup>5</sup>	3018.54 <sup>5</sup>	22	2	1	1	23	
Hoogvliet . . . . .	3881.88	1015.40	1602.94	-587.54	3294.34	107	8	6	2	109	
Hoornaar . . . . .	841.06	459.50	25.00	434.50	1276.46	21	3	"	3	24	
IJselmonde . . . . .	2195.93	2604.30	1607.25	997.05	3192.98	51	20	"	20	71	
Katendrecht . . . . .	373.80	1997.50	434.64	1562.86	1936.06	9	8	"	8	17	
KATWIJK AAN ZEE . . . . .	1560.51 <sup>5</sup>	4697.22	1211.95	3485.27	5045.78 <sup>5</sup>	50	13	6	7	57	
Katwijkbinnen . . . . .	-40.40	439.00	660.64	-221.64	-262.04	2	2	3	-1	4	
Kinderdijk (de) . . . . .	-3.86	410.00	"	410.00	406.14	2	1	"	1	3	
Klaaswaal . . . . .	2510.72	6425.98	5225.86	1200.12	3710.84	41	10	2	8	49	
Koudkerk . . . . .	90.14	1968.65	509.48	1459.17	1549.31	26	11	4	7	33	
Kralingscheveer . . . . .	1657.76	1604.23	1813.51	-209.28	1448.48	43	4	5	-1	42	
Krimpen aan den IJsel . . . . .	454.71	53.50	277.11	-223.61	291.10	13	4	2	2	15	
Krimpen aan de Lek . . . . .	677.72	3939.00	1408.00	2531.00	3208.72	15	11	"	11	26	
Leerbroek . . . . .	899.26	352.50	57.79	294.71	1493.97	45	23	2	21	66	
LEERDAM . . . . .	5494.99	3791.68	1402.47	2389.21	7884.20	69	12	3	9	78	
LEIDEN . . . . .	102590.81 <sup>5</sup>	104235.37	93011.32 <sup>5</sup>	11224.04 <sup>5</sup>	113814.86	1529	552	182	370	1809	
Leiderdorp . . . . .	800.81	2520.25	1431.81	1088.44	1889.25	78	20	6	14	92	
Leidschendam . . . . .	1587.68	1992.08	719.86	1272.22	2859.90	60	11	2	9	69	
Leimuiden . . . . .	-309.31	7172.67	6091.25	1081.42	772.11	7	9	"	9	16	

KANTOREN.	Saldo der inlagen en terugbetalingen op 31 Dec. 1886.	DIENSTJAAR 1887.			Saldo der inlagen en terugbetalingen op 31 Dec. 1887.	Aantal boekjes in omloop op 31 Dec. 1886.	DIENSTJAAR 1887.				Aantal boekjes in omloop op 31 Dec. 1887.	Aanmerkingen.
		Bedrag der inlagen.	Bedrag der terugbetalingen.	Saldo.			Uitgegeven boekjes.	Ingetrokken boekjes.	Saldo.			
LEKKERKERK . . . . .	f 6415.40	f 6314.23	f 5235.08	f 1070.15	f 7494.55	87	22	9	13	400		
Lier (de) . . . . .	3885.90	4321.30	638.37	684.93	4570.83	50	7	1	6	56		
Lisse . . . . .	6292.74	4465.20	3742.84	422.36	6625.10	93	30	5	25	118		
Loosduinen . . . . .	10311.42 <sup>5</sup>	4005.07	5719.80	- 1714.82	8596.60 <sup>5</sup>	171	32	17	15	186		
Maasdam . . . . .	1403.13	482.63	402.92	79.71	4482.84	58	2	6	- 4	54		
Maasland . . . . .	1734.19	2491.28	558.57	1032.71	3366.90	50	17	1	16	66		
MAASSLUIS . . . . .	13396.75	6319.13	2928.04	3390.40	16787.24	138	29	12	17	155		
Meerkerk . . . . .	1332.50	1528.53 <sup>5</sup>	1568.25	- 39.71 <sup>5</sup>	1292.78 <sup>5</sup>	15	12	2	10	25		
Melissant . . . . .	465.86	403.50	..	403.50	569.36	18	3	..	3	21		
Middelharnis . . . . .	41.00	1611.67	536.33	1075.34	1116.34	7	46	11	35	42		
Mijnsheerenland . . . . .	1735.99	11563.29	7672.51	3899.78	5626.77	32	28	3	25	57		
Moerkapelle . . . . .	64.00	82.35	70.09	12.35	70.35	1	1	..	1	2		
Molenaarsgraaf . . . . .	16415.20	12480.50	10640.70	1839.80	18255.00	266	44	2	42	308		
Monster . . . . .	2703.21	1613.57 <sup>5</sup>	2249.35 <sup>5</sup>	- 635.73	2067.43	24	1	1	..	24		
Moordrecht . . . . .	1198.78	407.57	41.15	66.42	1265.20	9	7	..	7	16		
NAALDWIJK . . . . .	4418.48	3059.51	2983.10	76.51	4494.89	49	17	4	13	62		
Nieuw-Beijerland . . . . .	1517.80	1513.15	958.28	585.17	2102.97	52	16	3	13	65		
Nieuwenhoorn . . . . .	591.20	110.77	454.54	- 343.77	157.43	13	2	5	- 3	10		
Nieuwerbrug . . . . .	..	481.75	..	181.75	481.75	..	9	..	9	9		
Nieuwerkerk aan den IJsel	4949.33 <sup>5</sup>	3211.75 <sup>5</sup>	1008.11	2203.64 <sup>5</sup>	7152.98	53	9	7	2	55		
Nieuwesluis . . . . .	1959.23	2130.75	232.23	1848.52	3807.75	58	50	4	46	104		
Nieuwetonge . . . . .	1739.24	1637.35	111.66	1525.69	3265.03	55	8	4	4	59		
Nieuwkoop . . . . .	5939.44 <sup>5</sup>	3995.81 <sup>5</sup>	1510.81	2485.00 <sup>5</sup>	8424.45	94	20	6	14	108		
Nieuw-Lekkerland . . . . .	1412.91	277.18	338.44	- 61.26	1351.65	14	..	1	- 1	43		
Nieuwpoort . . . . .	36.50	..	..	..	36.50	1	..	..	..	1		
Nieuwveen . . . . .	5019.42	2386.14	1172.03	1214.11	6233.53	143	30	10	20	163		
Noordeloos . . . . .	1665.82	2401.40	1770.82	639.58	2296.40	35	12	1	14	46		
NOORDWIJK . . . . .	3099.87 <sup>5</sup>	3586.08	2781.30	804.69	3895.56 <sup>5</sup>	60	16	1	15	75		
Noordwijk aan Zee . . . . .	..	37.65	..	37.65	37.65	..	..	..	..	..		
Numansdorp . . . . .	3937.99	5836.53 <sup>5</sup>	1598.38	4232.15 <sup>5</sup>	8170.14 <sup>5</sup>	98	29	4	25	123		

Opgegeven 1 Januari 1885.

KANTOREN.	Saldo der inlagen en terug- betalingen op 31 Dec. 1886.	DIENSTJAAR 1887.			Saldo der inlagen en terug- betalingen op 31 Dec. 1887.	Aantal boekjes in om- loop op 31 Dec. 1886.	DIENSTJAAR 1887.			Aantal boekjes in om- loop op 31 Dec. 1887.	Aanmerkingen.
		Bedrag der inlagen.	Bedrag der terug- betalingen	Saldo			Uitgeproven boekjes.	Ingetrokken boekjes.	Saldo.		
Oestgeest . . . . .	f 955.42	f 2 376.56	f 1 112.45	f 1 264.11	f 2 219.53	40	11	2	9	49	
Ooltgensplaat . . . . .	1 393.51	1 028 50	754 28	274.22	1 607.73	48	7	2	5	23	
Oostvoorne . . . . .	55 25	"	"	"	55.25	6	"	"	"	6	
OUDE-BEIJERLAND. . . . .	14 994 20 <sup>5</sup>	10 645.27 <sup>5</sup>	9 767.00	878.27 <sup>5</sup>	15 872.48	242	72	16	56	298	Opgeheven 1 Dec. 1884.
Onddorp . . . . .	672.69	42.09	91.89	— 49.86	622.83	68	2	7	— 5	63	
Oudenhoorn . . . . .	154 67	41.75	93.00	— 51.25	103.42	6	2	"	2	8	
Ouderkerk aan den IJssel . . . . .	8 151.06	6 684.95	5 454.59	1 530.36	9 681.42	121	27	3	24	145	
Ondetonge . . . . .	4 677.79	2 386.36	2 085.36	301.00	4 978.79	51	10	4	6	57	
OUDEWATER. . . . .	25 763 94 <sup>5</sup>	22 334 81 <sup>5</sup>	16 755.87	5 578.94 <sup>5</sup>	31 342.87	455	119	30	89	544	
Oude-Wetering . . . . .	1 467 25	357 06	879.04	— 521.98	945.27	35	6	"	6	41	
Oudshoorn . . . . .	714.52	51.56	57.72	— 6.16	708.36	32	1	2	— 1	31	
Onwerschie . . . . .	1 629.88	1 881.88	904.73	977.15	2 607.03	82	18	3	15	97	
Papendrecht . . . . .	— 514.13	458.00	395.00	63.00	— 451.13	2	1	"	1	3	
Pernis . . . . .	2 177.07	1 146.25	314.44	831.81	3 008.88	35	11	"	11	46	
Piershil . . . . .	121.61	285.25	66.12	219.13	346.74	11	5	"	5	16	
Pijnakker . . . . .	484.11	3 827 25	2 192.20	1 645.05	2 129.16	52	10	1	9	61	
Poortugaal . . . . .	1 902.02	1 163.50	1 014.88	148.62	2 000.64	38	9	7	2	60	
Puttershoek . . . . .	2 164.12 <sup>5</sup>	379.14	272.47	106.67	2 272 79 <sup>5</sup>	41	9	7	2	43	
Reeuwijk . . . . .	24.00	49.00	"	49.00	73.00	3	7	"	7	10	
Ridderkerk . . . . .	4 096.09	4 755 23	4 826.12	— 70.89	4 625.20	27	11	4	7	34	
Rijnsburg . . . . .	102.75	39.90	"	39.00	141.75	9	1	"	1	10	
Rijnzaterswoude . . . . .	807.07	1 013.68	1 141.44	— 127.76	679.91	5	6	"	6	11	
Rijswijk . . . . .	6 803 15	2 193.81	2 274.71	— 80.90	6 722.25	73	9	6	3	76	
Roelofarendsveen . . . . .	7 369.86	9 052.85	8 207.31	845.54	8 215 40	89	14	4	10	99	
Rokanje . . . . .	2 947.23	586.50	1 281.26	— 691.76	2 252.47	31	3	1	2	33	
Roon . . . . .	1 953.43	2 187.50	847.66	1 339.84	3 293 27	61	15	3	12	73	
ROTTERDAM. . . . .	163 045.75	176 233.86	153 635.66	22 598.20	190 643.95	2397	705	324	441	2838	
Bijk. Delftshaven . . . . .	1 182.66	5 783.99	2 315.00	2 468.99	3 651.65	19	29	1	28	47	
" Goudsche Singel . . . . .	31 674.34	26 301.94	19 404.93	6 897.01	38 571.35	608	201	53	148	756	
" Kralingen. . . . .	1 917 02	3 612.63	2 400.77 <sup>5</sup>	1 205.85 <sup>5</sup>	3 122.87 <sup>5</sup>	51	21	9	12	63	

KANTOREN.	Saldo der inlagen en terug- betalingen op 31 Dec. 1886.	DIENSTJAAR 1887.			Saldo der inlagen en terug- betalingen op 31 Dec. 1887.	Aantal boekjes in om- loop op 31 Dec. 1886.	DIENSTJAAR 1887.			Aantal boekjes in om- loop op 31 Dec. 1887.	Aanmerkingen.
		Bedrag der inlagen.	Bedrag der terug- betalingen.	Saldo.			Uitgegeven boekjes.	Ingetrokken boekjes.	Saldo.		
Bijk. Krniskade . . . . .	f 37 383.12	f 42 435.87 <sup>5</sup>	f 37 684.84	f 4 751.03 <sup>5</sup>	f 42 134.15 <sup>5</sup>	830	321	98	223	1053	
„ Tulpstraat . . . . .	2 643.26	10 117.72	3 955.44	6 462.28	8 805.54	37	30	6	24	61	
„ Veerkade . . . . .	3 616.04 <sup>5</sup>	3 141.51 <sup>5</sup>	4 165.47	— 1 023.95 <sup>5</sup>	2 592.09	60	14	6	8	68	
Rozenburg . . . . .	1 444.65	1 843.14	450.48	1 692.66	2 837.31	32	6	3	3	35	
Sassenheim . . . . .	4 412.39	1 161.00	2 441.25	— 980.25	3 132.14	46	14	2	12	58	
Schelluinen . . . . .	1 902.77	854.88	1 030.30	— 175.42	1 747.35	23	4	„	4	27	
SCHIEVENINGEN . . . . .	18 806.22	13 500.72 <sup>5</sup>	14 558.96	— 1 058.23 <sup>5</sup>	17 747.98 <sup>5</sup>	312	79	11	68	380	
„ Bijk. Badhuis . . . . .	3 398.37	1 896.55	236.00	1 060.55	5 058.92	2	8	„	8	10	
SCHIEDAM . . . . .	10 720.64	12 121.52 <sup>5</sup>	11 977.04	144.48 <sup>5</sup>	10 865.12 <sup>5</sup>	160	53	15	38	198	
Schipluiden . . . . .	2 540.03	2 353.79	1 303.86	1 049.93	3 589.96	82	6	11	— 5	77	
SCHOONHOVEN . . . . .	13 715.06	10 272.95	6 613.98	3 658.97	17 374.03	686	156	55	101	787	
SLIEDRECHT . . . . .	32 354.95 <sup>5</sup>	46 872.84 <sup>5</sup>	40 359.61	6 513.23 <sup>5</sup>	38 868.19	416	85	41	44	460	
Slikkerveer . . . . .	1 355.10	2 533.60	702.59	1 891.01	3 486.20	36	13	1	12	48	
Sommelsdijk . . . . .	188.96	686.94	218.93	468.01	656.97	22	7	3	4	26	
Spijkenisse . . . . .	6 197.93	4 373.50	4 281.61	91.89	6 289.82	128	22	10	12	140	
Stad aan 't Haringvliet . .	146.62	82.43	28.48	53.95	290.57	9	3	1	2	11	
Stellendam . . . . .	384.01	220.40	231.74	— 11.34	372.67	12	1	5	— 4	8	
Stolwijk . . . . .	2 028.78	1 913.50	799.89	1 113.61	3 142.39	30	12	5	7	37	
Streefkerk . . . . .	1 883.90	805.24	491.58	313.66	2 197.56	74	28	3	25	99	
Strijen . . . . .	2 426.62	1 609.17	571.58	1 037.59	3 464.21	31	38	„	38	69	
Valkenburg . . . . .	535.14	607.75	12.74	595.01	1 130.15	14	7	„	7	21	
VIANEN . . . . .	8 023.10	5 603.18	4 377.42	1 235.76	9 848.86	181	31	13	18	199	
VLAARDINGEN . . . . .	3 076.11	4 409.61	4 560.20	— 150.59	3 525.52	118	48	13	35	153	
VOORBURG . . . . .	3 042.01 <sup>5</sup>	3 823.08	1 404.40	2 418.68	5 460.60 <sup>5</sup>	56	10	3	7	63	
VOORSCHOTEN . . . . .	13 857.31 <sup>5</sup>	8 759.65	5 335.00	3 424.65	17 281.96 <sup>5</sup>	498	85	25	60	558	
Vrijenban . . . . .	635.56	826.83	77.36	749.47	1 385.03	21	5	1	4	25	
Waddingsveen . . . . .	1 795.96	2 365.77	141.88	2 223.89	4 019.85	52	30	4	26	78	
WARMOND . . . . .	4 368.70	5 198.96	2 646.95	2 552.01	6 920.71	76	19	6	13	89	
WASSENAAR . . . . .	6 688.81 <sup>5</sup>	5 412.76	2 780.20	2 632.56	9 341.37 <sup>5</sup>	64	85	5	80	144	
Wateringen . . . . .	2 804.02	6 118.86	4 850.15	1 268.71	4 072.73	69	21	5	16	85	

KANTOREN.	Saldo der inlagen en terug- betalingen op 31 Dec. 1886.	DIENSTJAAR 1887.			Saldo der inlagen en terug- betalingen op 31 Dec. 1887.	Aantal boekjes in om- loop op 31 Dec. 1880.	DIENSTJAAR 1887.			Aantal boekjes in om- loop op 31 Dec. 1887.	Aanmerkingen.
		Bedrag der inlagen.	Bedrag der terug- betalingen.	Saldo.			Uitgegeven boekjes.	Ingenomken boekjes.	Saldo.		
Westmaas . . . . .	f 4 083.89	f 3 483.00	f 3 383.89	f 99.11	f 4 183.00	35	8	10	— 2	33	
Willemsdorp . . . . .	24.67	168.60	23.98	144.62	169.29	5	2	4	— 2	3	
WOERDEN . . . . .	9 628.14	9 191.99 <sup>5</sup>	5 301.19	3 890.80 <sup>5</sup>	13 518.94 <sup>5</sup>	121	27	10	17	138	
Woubrugge . . . . .	385.03	74.49	152.43	— 77.64	307.39	22	2	3	— 1	21	
Zevenhuizen . . . . .	772.85	3 284.25	64.00	3 220.25	3 993.10	10	15	2	13	23	
Zoetermeer . . . . .	4 499.44	1 226.55	451.65	774.90	5 274.34	117	15	13	2	119	
Zuid-Beijerland . . . . .	1 336.74	587.77	841.05	— 253.28	1 083.46	50	4	1	3	53	
Zuidland . . . . .	283.30	263.56	112.00	151.56	434.86	10	7	"	7	26	
Zwammerdam . . . . .	22.62	117.00	45.00	72.00	94.62	12	5	"	5	17	
Zwartewaal . . . . .	2 849.32	2 218.30	1 813.80	404.50	3 253.82	113	60	3	57	170	
ZWIJNDRECHT . . . . .	16 530.36	17 613.36	14 824.61	2 788.75	19 289.11	514	67	34	33	547	
Totaal . . . . .	f 1 800 551.58	f 1 769 059.91	f 1 439 055.06	f 330 004.85	f 2 130 556.43	33681	8993	2953	6040	39721	
Hierbij gevoegd:											
Bijgeschreven rente . . . . .	117 957.59			54 044.83	172 002.42						
Uitbetaalde " . . . . .	6 816.99			3 011.78	9 828.77						
Verschuldigd aan de inleg- gers . . . . .	f 1 025 326.16			f 387 061.46	f 2 312 387.62						
<b>Noord-Holland.</b>											
Aalsmeer . . . . .	f 2 882.70	f 4 026.60 <sup>5</sup>	f 1 384.18	f 3 542.42 <sup>5</sup>	f 6 425.12 <sup>5</sup>	33	28	2	26	59	
Abbekerk . . . . .	"	"	"	"	"	"	"	"	"	"	
ALKMAAR . . . . .	22 795.70	19 583.22	15 233.98	4 349.24	27 144.94	441	263	47	216	657	
Amstelveen . . . . .	3 413.67	5 469.23	3 013.58	2 455.65	5 869.32	90	24	2	22	112	
AMSTERDAM . . . . .	818 690.80 <sup>5</sup>	9 09 904.37 <sup>5</sup>	732 050.67	177 853.70 <sup>5</sup>	996 544.51	16255	4173	1331	2842	19097	
bijkantoor Amsteldijk . . . . .	33 562.57	49 286.01 <sup>5</sup>	42 110.69 <sup>5</sup>	7 175.32	40 737.89	939	374	82	292	1231	
" Amstelstraat . . . . .	113 596.96	166 713.42 <sup>5</sup>	116 934.51	49 778.91 <sup>5</sup>	163 375.87 <sup>5</sup>	1504	876	257	610	2123	
" Commelinstraat . . . . .	69 706.14	79 539.64 <sup>5</sup>	59 768.47 <sup>5</sup>	19 771.17	89 477.31	1692	751	67	684	2376	
" Handelskade . . . . .	311.42	4 098.62	5 198.73	— 1 190.10	— 878.68	2	18	"	18	20	
" Houtmankade . . . . .	24 735.08	28 263.53 <sup>5</sup>	25 071.36	3 192.17 <sup>5</sup>	27 927.25 <sup>5</sup>	868	373	49	324	1192	



KANTOREN.	Saldo der inlagen en terug- betalingen op 31 Dec. 1886.	DIENSTJAAR 1887.			Saldo der inlagen en terug- betalingen op 31 Dec. 1887.	Aantal boekjes in om- loop op 31 Dec. 1886.	DIENSTJAAR 1887.			Aantal boekjes in om- loop op 31 Dec. 1887.	Aanmerkingen.
		Bedrag der inlagen.	Bedrag der terug- betalingen.	Saldo.			Uitgegeven boekjes.	Ingetrokken boekjes.	Saldo.		
Bijkantoor Overtoom . . .	f 9 382.73 <sup>5</sup>	f 15 121.54	f 10 610.11	f 4 511.43	f 13 894.16 <sup>5</sup>	261	107	15	92	353	
„ P. C. Hoofstr.	54 354.40 <sup>5</sup>	55 538.25	37 168.38 <sup>5</sup>	18 379.87 <sup>5</sup>	72 734.28	740	309	45	264	1010	
„ Prins Hendrik- kade . . . . .	70 801.18 <sup>5</sup>	71 401.18	56 681.91	14 719.27	85 520.45 <sup>5</sup>	1175	332	127	205	1380	
„ Spiegelstraat . . .	54 321.88	50 967.73	32 663.53	18 303.20	72 624.08	766	364	51	313	1079	
„ Tentoonstelling	10 123.17 <sup>5</sup>	„	„	„	10 123.17 <sup>5</sup>	51	„	„	„	51	Opgeheven 1 Nov. 1883.
„ Veemarkt . . . . .	„	8.75	0.79	7.96	7.96	„	„	„	„	„	
„ Westerdok . . . . .	31 052.41 <sup>5</sup>	24 879.95 <sup>5</sup>	8 740.95	16 139.00 <sup>5</sup>	50 191.42	383	107	31	76	459	
Andijk . . . . .	— 110.80	„	„	„	— 110.80	„	„	„	„	„	
Anna Paulownapolder . . .	1 069.66	2 233.01	301.07	1 841.94	2 911.60	32	16	4	12	44	
Assendelft . . . . .	1 689.02	566.36	655.53	— 89.17	1 599.85	24	1	1	„	24	
Barsingerhorn . . . . .	1 492.85	489.29	581.21	— 91.92	1 400.93	40	5	2	3	43	
Bennebroek . . . . .	767.14	6 140.56 <sup>5</sup>	3 050.45	3 081.11 <sup>5</sup>	3 848.25 <sup>5</sup>	41	29	1	28	69	
Benningbroek . . . . .	34.88	30.00	751.35	— 721.35	— 686.47	1	1	„	1	2	
Bergen . . . . .	247.95 <sup>5</sup>	108.50	64.68	43.82	291.77 <sup>5</sup>	5	2	1	1	6	
Berkhout . . . . .	41.84	53.00	140.70	— 87.70	— 45.86	„	„	„	„	„	
BEVERWIJK . . . . .	4 652.76	6 292.81 <sup>5</sup>	3 627.99	2 664.82 <sup>5</sup>	7 317.58 <sup>5</sup>	117	52	11	41	158	
Blarikam . . . . .	1 442.41	1 294.56	992.15	244.41	1 686.82	10	2	1	1	11	
Bovenkarspel . . . . .	— 1.01	„	„	„	— 1.01	„	„	„	„	„	
Broek in Waterland . . . . .	9 553.60	6 397.77 <sup>5</sup>	7 899.77	— 1 591.99 <sup>5</sup>	7 961.60 <sup>5</sup>	83	20	7	13	96	
Broek op Langendijk . . . . .	4 471.45	6 384.87	5 127.89	1 256.98	5 728.43	75	47	6	11	86	
Buiksloot . . . . .	2 634.78	6 238.54	3 656.94	2 581.60	5 216.38	63	33	5	28	91	
Burgerbrug . . . . .	2 266.62	2 872.78	1 698.62	1 174.16	3 440.78	59	10	6	4	63	
BUSSUM . . . . .	5 912.60 <sup>5</sup>	8 064.60	7 364.15	700.45	6 613.05 <sup>5</sup>	102	36	1	35	137	
Cocksloep (de) . . . . .	937.19	220.72	407.71	413.01	1 050.20	12	1	1	„	12	
Diemerbrug . . . . .	1 520.03	2 676.16	1 785.56	890.60	2 410.63	50	16	„	16	66	
Dirkshorn . . . . .	887.41	1 220.07	939.43	289.64	1 177.05	66	15	6	9	75	
EDAM . . . . .	7 593.87	8 758.50	7 018.25	1 740.25	9 334.12	99	29	8	21	120	
Egmond aan den Hoef . . . . .	3.00	6.55	„	6.55	9.55	3	„	„	„	3	
Egmond aan Zee . . . . .	460.12	441.82	541.05	— 89.23	366.89	16	5	1	4	20	
ENKHZIJZEN . . . . .	5 448.43 <sup>5</sup>	6 674.06 <sup>5</sup>	4 369.36	2 304.70 <sup>5</sup>	7 733.14	219	26	15	11	230	

KANTOREN.	Saldo der inlagen en terugbetalingen op 31 Dec. 1886.	DIENSTJAAR 1887.			Saldo der inlagen en terugbetalingen op 31 Dec. 1887.	Aantal boekjes in omloop op 31 Dec. 1886.	DIENSTJAAR 1887.				Aantal boekjes in omloop op 31 Dec. 1887.	Aanmerkingen.
		Bedrag der inlagen.	Bedrag der terugbetalingen.	Saldo.			Uitgegeven boekjes.	Ingetrokken boekjes.	Saldo.			
's Graveland . . . . .	f 2 698.76 <sup>5</sup>	f 958.84	f 868.00	f 90.84	f 2 789.60 <sup>5</sup>	81	10	7	3	84		
Grootebroek . . . . .	"	"	"	"	"	"	"	"	"	"		
Groot Schermer . . . . .	1 232.00 <sup>5</sup>	296.32	146.19	150.13	1 382.13 <sup>5</sup>	24	3	"	3	27		
HAARLEM . . . . .	113 737.82 <sup>5</sup>	107 312.16 <sup>5</sup>	75 638.15	31 674.01 <sup>5</sup>	145 411.84	1433	621	135	486	1919		
HAARLEMMEER . . . . .	6 077.79 <sup>5</sup>	1 978.96 <sup>5</sup>	2 970.44 <sup>5</sup>	— 991.45	5 086.34 <sup>5</sup>	57	17	4	13	70		
Heemstede . . . . .	1 289.64 <sup>5</sup>	684.18	277.20	406.98	1 696.62 <sup>5</sup>	161	45	9	36	197		
Heer Hugowaard . . . . .	"	263.00	57.50	205.50	205.50	"	39	"	39	39		
Heiloo . . . . .	3 891.22	2 665.20	950.24	1 715.05	5 606.27	181	37	17	20	201		
HELDER . . . . .	402 689.48	71 503.85 <sup>5</sup>	52 527.50	18 976.35 <sup>5</sup>	421 665.83 <sup>5</sup>	1239	359	137	222	1461		
Hypolitushoef . . . . .	"	282.82	105.14	177.68	177.68	"	14	1	13	13		
HILVERSUM . . . . .	20 869.18	21 726.33 <sup>5</sup>	17 359.63	4 366.70 <sup>5</sup>	25 235.88 <sup>5</sup>	342	91	22	69	411		
Hoogwoud . . . . .	63.31	45.75	5.90	39.85	103.16	10	"	"	"	10		
HOORN . . . . .	12 507.84 <sup>5</sup>	22 570.79	12 303.68 <sup>5</sup>	10 267.10 <sup>5</sup>	22 774.95	207	96	21	75	282		
Houtrijk en Polanen . . . . .	10 163.79	15 256.63	10 983.39	4 273.24	14 437.03	144	56	2	54	198		
Huizen . . . . .	2 729.18	11 677.32 <sup>5</sup>	6 906.94 <sup>5</sup>	4 680.38	7 400.56	39	21	1	20	59		
IJMUIDEN . . . . .	15 390.49 <sup>5</sup>	10 909.19	7 110.70	3 798.49	19 188.98 <sup>5</sup>	181	34	14	17	198		
Ipendam . . . . .	1 094.51	242.50	102.45	140.05	1 234.56	33	6	6	"	33		
Kastrikum . . . . .	1 654.71	345.18	1 350.77	— 1 005.59	649.12	21	7	3	4	25		
Koedijk . . . . .	558.32	1 054.79	523.65	531.14	1 089.96	17	5	"	5	22		
Kolhorn . . . . .	6 975.96	6 348.70	5 642.73	705.97	7 681.93	51	19	4	15	66		
KOOG-ZAANDIJK . . . . .	12 460.98	16 061.16 <sup>5</sup>	15 179.93 <sup>5</sup>	881.23	13 342.21	183	38	15	23	206		
Krommenie . . . . .	1 323.00	844.62	205.00	639.02	1 963.52	17	7	1	6	23		
Kwadijk . . . . .	696.00	3 621.87	2 122.70	1 499.17	2 195.17	17	12	3	9	26		
Landsmeer . . . . .	712.39	377.45	522.74	— 145.29	567.10	10	9	8	1	11		
Laren . . . . .	2 381.50	3 013.82	357.97	2 655.85	5 037.35	41	7	3	4	45		
Limmen . . . . .	470.14	1 057.64	28.55	1 029.09	1 409.23	15	19	2	17	32		
Maarten (Sint) . . . . .	449.60	1 049.24	997.75	51.49	501.09	7	2	"	2	9		
Marken . . . . .	"	"	472.22	— 472.22	— 472.22	"	"	"	"	"		
MEDEMBLIK . . . . .	3 381.75	3 912.16	535.20	3 376.96	6 758.71	49	16	2	14	63		
Middenbeemster . . . . .	83.12 <sup>5</sup>	55.70	89.03	— 33.33	49.79 <sup>5</sup>	8	2	8	— 6	2		
Midsland . . . . .	— 24.57	2 239.63	380.26	1 859.37	1 834.80	"	1	"	1	1		

KANTOREN.	Saldo der inlagen en terug- betalingen op 31 Dec. 1886.	DIENSTJAAR 1887.			Saldo der inlagen en terug- betalingen op 31 Dec. 1887.	Aantal boekjes in om- loop op 31 Dec. 1886.	DIENSTJAAR 1887.			Aantal boekjes in om- loop op 31 Dec. 1887.	Aanmerkingen.
		Bedrag der inlagen.	Bedrag der terug- betalingen.	Saldo.			Uitgegeven boekjes.	Ingetrokken boekjes.	Saldo.		
MONNIKENDAM. . . . .	f 9 272.75	f 10 192.77	f 10 240.37	f — 47.60	f 9 225.15	230	39	22	17	250	
Muiden. . . . .	3 174.63 <sup>5</sup>	4 427.12 <sup>5</sup>	4 793.87	— 366.74 <sup>5</sup>	2 807.89	44	13	3	10	54	
NAARDEN. . . . .	23 840.50 <sup>5</sup>	16 763.88	12 287.23	4 476.65	28 317.15 <sup>5</sup>	347	85	20	65	412	
Nederhorst den Berg . . . . .	3 071.17	3 978.50	3 792.59	185.91	3 257.08	45	17	12	5	50	
Nibbikswoud. . . . .	1 169.98	1 331.25	1 014.32	316.93	1 486.01	4	6	2	4	8	
Nieuwendam. . . . .	5 532.27 <sup>5</sup>	2 699.10	1 907.92	791.18	6 323.45 <sup>5</sup>	108	14	7	7	115	
Nieuwe Niedorp . . . . .	1 769.02	3 552.00	1 738.00	1 814.00	3 583.02	55	9	„	9	64	
Nieuw Vennepe . . . . .	399.50	269.50	667.80	— 398.21	1 29	13	3	1	2	15	
Noordscharwoude . . . . .	584.50	1 573.00	656.91	916.09	1 500.59	16	10	2	8	24	
Obdam. . . . .	1 056.60	437.30	287.50	140.80	1 206.40	18	4	„	4	22	
Oosteinderdijk . . . . .	25.00	50.00	25.55	24.45	49.45	1	1	1	„	1	
Oosterblokker . . . . .	133.56	45.50	4.00	11.50	145.06	8	„	„	„	8	
Oosterend. . . . .	408.07	914.47	275.02	639.45	1 047.52	14	5	1	4	18	
Oosthuizen . . . . .	„	75.00	23.26	51.74	51.74	„	3	1	2	2	
Oostzaan . . . . .	2 590.47	4 894.60	2 482.64	2 411.96	5 002.43	130	42	3	39	178	
Oppendoes. . . . .	„	109.25	„	109.25	109.25	„	4	„	4	4	
Oterleek . . . . .	44.10	14.50	„	14.50	58.60	5	1	„	1	6	
Oudendijk. . . . .	744.06	682.56	1 118.92	— 436.36	307.70	44	39	15	24	68	
Oude Niedorp . . . . .	23.00	613.21 <sup>5</sup>	501.41	111.80 <sup>5</sup>	134.80 <sup>5</sup>	2	3	„	3	5	
Ouderkerk aan den Amstel	6 222.88	3 744.50	2 535.39	1 209.11	7 431.99	151	29	2	27	178	
Oudeschild . . . . .	2 335.87	790.29	629.92	160.37	2 496.24	90	6	6	„	90	
Oudesluis. . . . .	565.66	956.41	726.00	230.41	796.07	18	5	„	5	23	
Oudkarspel . . . . .	40.00	45.00	„	45.00	85.00	„	„	„	„	„	
Oudorp. . . . .	17.00	81.00	16.00	65.00	82.00	2	6	„	6	8	
OVERVEEN . . . . .	1 809.96	2 471.64	1 659.71	811.93	2 621.89	49	8	9	— 1	48	
Bijkantoor Bloemendaal.	4 089.13 <sup>5</sup>	6 165.73	4 433.45	1 732.28	5 821.41 <sup>5</sup>	56	24	4	20	76	
Petten . . . . .	3 137.50	2 871.59	2 322.47	549.12	3 686.62	86	8	2	6	92	
PURMEREND . . . . .	11 655.50 <sup>5</sup>	9 890.14 <sup>5</sup>	10 249.55	— 359.40 <sup>5</sup>	11 296.10	149	53	12	41	190	
Ransdorp . . . . .	6 954.34	5 955.52	2 823.56	3 131.96	10 086.30	150	21	5	16	166	
RUIJF. . . . .	2 922.20	3 127.20 <sup>5</sup>	1 873.31	1 253.89 <sup>5</sup>	4 176.09 <sup>5</sup>	52	22	18	4	56	
Sandpoort. . . . .	4 003.58	4 386.00	891.38	3 494.62	7 498.20	143	27	3	24	167	

KANTOREN.	Saldo der inlagen en terug- betalingen op 31 Dec. 1886.	DIENSTJAAR 1887.			Saldo der inlagen en terug- betalingen op 31 Dec. 1887.	Aantal boekjes in om- loop op 31 Dec. 1886.	DIENSTJAAR 1887.			Aantal boekjes in om- loop op 31 Dec. 1887.	Aanmerkingen.
		Bedrag der inlagen.	Bedrag der terug- betalingen.	Saldo.			Uitgegeven boekjes.	Ingetrokken boekjes.	Saldo.		
SCHAGEN . . . . .	f 22 064.31	f 22 833.22	f 14 464.37	f 8 358.85	f 30 423.16	547	139	36	103	650	
Schagerbrug . . . . .	1 210.81	867.91	1 044.99	— 177.08	1 033.73	14	14	1	13	27	
Schellinkhout . . . . .	85.24	162.13	„	162.13	247.34	3	„	„	„	3	
Schermerhorn . . . . .	841.42	4 044.33	3 398.89	645.44	1 486.86	8	7	2	5	13	
Schoorldam . . . . .	875.91	1 131.00	1 449.00	12.00	887.91	11	7	„	7	18	
Sint-Pankras . . . . .	6.75	„	„	„	6.75	1	„	„	„	1	
Sloten . . . . .	12 973.95	4 887.64	5 396.72	— 509.08	12 464.87	107	17	2	15	122	
Sloterdijk . . . . .	2 072.03	3 800.51	1 263.20	2 546.31	4 618.34	18	21	4	17	35	
Spanbroek . . . . .	— 279.67	922.98	315.80	607.18	327.51	12	4	„	4	16	
TERSCHELLING . . . . .	6 487.11	2 378.75	1 925.94	452.81	6 939.92	136	16	14	2	138	
TRXEL . . . . .	12 687.97	5 672.55 <sup>5</sup>	8 562.45 <sup>4</sup>	— 2 889.90	9 798.07	165	40	12	28	193	
Twisk . . . . .	105.49	75.22	„	75.22	180.71	9	1	„	1	10	
Uitgeest . . . . .	6 545.54	9 486.15	4 749.35	4 736.80	11 282.34	237	39	14	25	262	
Uithoorn . . . . .	1 763.43	952.90	1 267.40	— 314.50	1 448.93	149	32	1	31	180	
Urk . . . . .	160.00	42.75	20.84	21.91	181.91	2	9	1	8	10	
VELSEN . . . . .	5 228.45	2 083.35	2 026.27	57.08	5 285.53	63	19	11	8	71	
Venhuizen . . . . .	34.50	804.00	97.03	706.97	741.47	24	84	1	83	107	
Vlieland . . . . .	3 362.19	219.75	734.61	— 514.86	2 847.33	43	2	3	— 1	42	
Volendam . . . . .	2 810.00	3 225.00	2 320.00	905.00	3 715.00	4	7	1	6	10	
Waal (de) . . . . .	1 046.35 <sup>5</sup>	661.50	302.72	268.78	1 315.13 <sup>5</sup>	29	6	1	5	34	
Warmenhuizen . . . . .	1 767.36 <sup>5</sup>	961.96	1 298.63	— 336.67	1 430.69 <sup>5</sup>	22	5	1	4	26	
Watergraafsmeer . . . . .	1 437.08	2 100.37	793.29	1 307.08	2 744.16	55	19	8	11	66	
WEESP . . . . .	8 945.93	9 776.06 <sup>5</sup>	5 024.49	3 851.57 <sup>6</sup>	12 797.50 <sup>5</sup>	173	60	9	51	224	
Westerblokker . . . . .	— 145.45	213.50	„	213.50	68.05	9	1	„	1	10	
Westzaan . . . . .	1 749.99 <sup>5</sup>	1 292.94	1 374.58	— 81.64	1 668.35 <sup>5</sup>	26	1	1	„	26	
Wieringen . . . . .	1 406.91	944.00	1 183.84	— 239.84	1 167.07	18	2	2	„	18	
Wieringerwaard . . . . .	2 134.58	2 117.33	982.40	1 134.93	3 269.51	30	15	3	12	42	
Wijk aan Zee . . . . .	— 4.40	15.60	1.02	14.58	10.18	5	1	„	1	6	
WINKEL . . . . .	1 652.75	1 954.60	945.96	1 008.64	2 661.39	23	4	2	2	25	
Wognum . . . . .	180.57	80.00	„	80.00	269.57	3	2	„	2	5	
WORMERVEER . . . . .	8 929.61	9 738.88	8 137.09	1 601.79	10 531.40	106	34	16	18	124	

KANTOREN.	Saldo der inlagen en terugbetalingen op 31 Dec. 1886.	DIENSTJAAR 1887.			Saldo der inlagen en terugbetalingen op 31 Dec. 1887.	Aantal boekjes in omloop op 31 Dec. 1886.	DIENSTJAAR 1887.			Aantal boekjes in omloop op 31 Dec. 1887.	Aanmerkingen.
		Bedrag der inlagen.	Bedrag der terugbetalingen.	Saldo.			Uitgegeven boekjes.	Ingetrokken boekjes.	Saldo.		
ZAANDAM . . . . .	f 28 532.84 <sup>5</sup>	f 28 434.68	f 21 787.62	f 6 647.06	f 35 469.90 <sup>5</sup>	478	131	42	89	567	
Zand (het) . . . . .	105.62	770.75	95.93	674.82	840.44	14	7	"	7	21	
ZANDVOORT . . . . .	6 549.42	8 680.99 <sup>5</sup>	4 815.91	3 864.48 <sup>5</sup>	10 413.60 <sup>5</sup>	94	29	9	20	114	
Zuidscharwoude . . . . .	2 072.68	6 284.50	3 275.07	3 009.43	5 082.11	102	39	9	30	132	
Totaal . . . . .	f 1 914 354.79	f 2 088 698.41	f 1 580 911.71	f 507 786.70	f 2 452 141.49	35679	11326	2965	8361	44040	
Hierbij gevoegd:											
Bijgeschreven rente . . . . .	110 052.18			55 496.49	165 548.67						
Uitbetaalde " . . . . .	5 756.04			2 657.71	8 413.75						
Verschuldigd aan de inleggers . . . . .	f 2 060 163.01			f 565 940.90	f 2 626 103.91						
<b>Zeeland.</b>											
Aagtekerke . . . . .	f 291.10	f 453.78	f 30.00	f 423.78	f 414.88	23	1	1	"	23	
Aardeburg . . . . .	15 051.84 <sup>5</sup>	10 358.81 <sup>5</sup>	4 001.77	6 357.04 <sup>5</sup>	21 408.89	240	75	9	66	306	
Annaland (St.) . . . . .	11 465.57	8 561.29	7 596.55	964.74	12 430.31	127	18	20	—2	125	
Arnhemuiden . . . . .	843.17	161.00	783.73	—602.73	240.44	32	15	10	5	37	
Aksel . . . . .	5 720.79	3 421.14	2 040.47	1 371.67	7 092.46	66	17	3	14	80	
Bath . . . . .	1 075.05	613.24	18.48	594.76	2 270.41	19	"	2	—2	17	
Biervliet . . . . .	2 146.93	833.13	1 071.55	—238.42	1 908.51	92	24	1	23	115	
Biezelinghe . . . . .	400.92	413.69	360.34	53.35	454.27	14	7	"	7	21	
Biggekerke . . . . .	1 158.92	217.17	526.20	—309.03	849.89	19	"	3	—3	16	
Borsele . . . . .	1 706.63	1 950.50	1 936.43	14.07	1 780.70	25	13	4	9	34	
BRESKENS . . . . .	5 438.60 <sup>5</sup>	6 820.80 <sup>5</sup>	3 203.95	3 614.85 <sup>5</sup>	9 053.46	206	63	13	50	256	
Brouwershaven . . . . .	2 030.58	860.25	306.73	553.52	2 584.10	16	1	1	"	16	
Bruinisse . . . . .	6 355.71	3 467.48	3 492.36	—24.88	6 330.83	146	23	6	17	163	
Burg . . . . .	309.11	103.50	42.56	60.94	370.05	53	19	3	16	69	
Domburg . . . . .	2 750.14 <sup>5</sup>	2 524.17	409.74	2 114.43	4 864.57 <sup>5</sup>	54	10	4	6	60	
Duivendijke . . . . .	—128.85	0.75	"	0.75	—128.10	1	"	"	"	1	
Elkersee . . . . .	183.91	143.00	119.13	23.87	206.88	14	1	"	1	15	
Ellemeet . . . . .	449.53	50.00	50.59	5.41	154.94	24	2	1	1	25	
Ellewoudsdijk . . . . .	1 746.20	1 401.00	1 167.22	233.78	1 979.98	33	6	3	3	36	

KANTOREN.	Saldo der inlagen en terug- betalingen op 31 Dec. 1886.	DIENSTJAAR 1887.			Saldo der inlagen en terug- betalingen op 31 Dec. 1887.	Aantal boekjes in om- loop op 31 Dec. 1886.	DIENSTJAAR 1887.				Aantal boekjes in om- loop op 31 Dec. 1887.	Aanmerkingen.
		Bedrag der inlagen.	Bedrag der terug- betalingen.	Saldo.			Uitgegeven boekjes.	Ingetrokken boekjes.	Saldo.			
Filipsland (St.) . . . . .	f 172.92	f 971.65	f 406.99	f 564.66	f 737.58	40	13	5	8	48		
Goos . . . . .	20 354.74	15 658.57 <sup>5</sup>	14 379.51	1 279.06 <sup>5</sup>	21 633.80 <sup>5</sup>	586	106	41	65	651		
Graauw . . . . .	3 098.86	893.75	371.00	519.75	3 618.61	43	3	1	2	45		
's Gravenpolder . . . . .	3 375.75	2 860.50	2 354.72	505.78	3 881.53	49	12	1	11	60		
Grijpskerke . . . . .	23.57	317.50	15.00	302.50	326.07	4	3	"	3	7		
Groede . . . . .	4 744.06 <sup>5</sup>	1 818.52	990.25	828.27	5 573.23 <sup>5</sup>	67	16	2	14	81		
Haamstede . . . . .	550.20	233.00	110.04	122.06	679.16	79	12	6	6	85		
Hansweerd . . . . .	5 568.36 <sup>5</sup>	2 982.41	2 488.64	493.77	6 062.13 <sup>5</sup>	117	18	6	12	129		
's Heer Arendskerke . . . . .	1 919.86	566.73	913.93	— 347.20	1 572.66	38	2	2	"	38		
's Herenhoek . . . . .	2 543.33 <sup>5</sup>	4 173.53	554.92	618.61	3 161.94 <sup>5</sup>	43	10	2	8	51		
's Heer Hendrikskinderen . . . . .	2 328.68	1 771.64	2 217.35	— 445.71	1 882.97	32	2	2	"	32		
Heinkenszand . . . . .	1 894.68	2 368.26	1 449.68	918.58	2 813.26	27	8	2	6	33		
Hoedekenskerke . . . . .	463.96 <sup>5</sup>	1 924.66	248.64	1 676.02	2 140.98 <sup>5</sup>	11	13	1	12	23		
Hoek . . . . .	8 394.99	7 730.91	4 612.80	3 418.11	11 513.10	58	14	12	2	60		
Hoofdplaat . . . . .	1 829.46	2 553.98 <sup>5</sup>	905.55	1 648.43 <sup>5</sup>	3 477.89 <sup>5</sup>	36	78	"	78	114		
HULST . . . . .	13 312.81 <sup>5</sup>	15 464.95	6 794.48	8 670.47	21 983.28 <sup>5</sup>	203	137	18	119	322		
IERSEKE . . . . .	5 392.39 <sup>5</sup>	6 165.06 <sup>5</sup>	5 024.75	1 141.21 <sup>5</sup>	6 533.61	137	32	15	17	154		
IJZENDIJKKE . . . . .	9 160.59 <sup>5</sup>	3 902.56	2 913.13	989.43	10 150.02 <sup>5</sup>	211	31	7	24	235		
Jansland (Sint) . . . . .	564.77	397.85	209.75	188.10	752.87	43	3	"	3	46		
Kadzand . . . . .	1 075.12	1 173.25	113.59	1 059.66	2 134.78	28	6	2	4	32		
Kamperland . . . . .	29.50	"	11.70	— 11.70	17.80	6	"	3	— 3	3		
Kapelle . . . . .	1 792.39	1 238.80	637.00	601.80	2 395.19	54	7	2	5	59		
Kats . . . . .	1 130.94	150.25	35.27	114.98	1 245.92	54	1	1	"	54		
Kerkwerve . . . . .	70.73	"	"	"	70.73	3	"	"	"	3		
Kloetinge . . . . .	394.00	1 002.20	229.63	772.57	1 166.57	19	6	1	5	24		
Kloosterzande . . . . .	2 981.86	2 263.24	1 902.62	360.62	3 342.48	82	21	5	16	98		
Kolijnsplaat . . . . .	2 888.12	1 252.05	550.73	701.32	3 589.44	97	5	13	— 8	89		
Kortgene . . . . .	4 625.00	1 869.01	1 057.73	811.28	5 436.28	51	12	1	11	62		
Koudekerke . . . . .	2 713.02	2 350.66	1 170.80	1 179.86	3 892.88	91	14	3	11	102		
Krabbendijke . . . . .	2 463.05	3 363.04	309.10	3 053.94	5 516.99	31	16	2	14	45		
Kruiningen . . . . .	866.96 <sup>5</sup>	2 102.22	931.80	1 170.42	2 037.38 <sup>5</sup>	16	33	5	28	44		

KANTOREN.	Saldo der inlagen en terug- betalingen op 31 Dec. 1886.	DIENSTJAAR 1887.			Saldo der inlagen en terug- betalingen op 31 Dec. 1887.	Aantal boekjes in om- loop op 31 Dec. 1886.	DIENSTJAAR 1887.			Aantal boekjes in om- loop op 31 Dec. 1887.	Aanmerkingen.
		Bedrag der inlagen.	Bedrag der terug- betalingen.	Saldo.			Uitgegeven boekjes.	Ingetrokken boekjes.	Saldo		
Kuitaart . . . . .	f 880.06	f 454.00	f 400.00	f — 246 00	f 634.06	20	"	"	"	20	
Maartensdijk (St.) . . . . .	5 380 25	13 841.90	9 404.13	4 437.77	9 818.02	80	22	6	16	96	
Meliskerke . . . . .	17.55	6.50	"	6.50	24.05	3	1	"	1	4	
MIDDELBURG. . . . .	28 660 09	31 586.42 <sup>5</sup>	25 201.81 <sup>5</sup>	6 384.58	35 044.07	532	172	68	104	636	
Nieuwdorp . . . . .	1 427 22	2 322.47	1 858 20	464.27	1 891.49	49	11	8	3	52	
Nieuwerkerk. . . . .	1 164 04	1 402.63	1 073.90	328.73	1 492.77	45	4	2	2	47	
Nisse . . . . .	139.00	24.95	70.00	— 45.05	93 95	1	2	"	2	3	
Noordgouwe . . . . .	649.84	55.00	406.84	— 51.84	598.00	23	3	1	2	25	
Noordwelle . . . . .	1 244.60	200.00	462.32	— 262.32	982.28	75	4	8	— 4	71	
Oostburg . . . . .	3 873.42	3 663.75	2 160.91	1 502.84	5 376.26	61	29	4	25	86	
Oosterland . . . . .	3 360.00	2 342.75	1 409.00	903.75	4 263.75	38	5	"	5	43	
Oostkapelle . . . . .	1 142.63	606.00	212.37	393.63	1 536.26	24	5	2	3	27	
Oost-Souburg . . . . .	597.36	516.00	93.50	422.50	1 019.86	5	3	2	1	6	
Oudelande. . . . .	2 628 45	827.59	431.56	396.03	3 024.48	32	2	1	1	33	
Oud-Vosmeer . . . . .	1 621.78	1 700.71	90.06	1 610.65	3 232.43	36	9	3	6	42	
Ouwerkerk . . . . .	187.89	47.50	37.99	9.51	197.40	28	2	4	— 2	26	
Overslag . . . . .	2 698.17	2 438.33	904.83	1 473.50	4 171.67	66	11	1	10	76	
Ovezand . . . . .	3 179.95	2 959.92	2 716.73	243.19	3 423.14	26	5	1	4	30	
Philippine. . . . .	4 025.38	2 338.10	2 317.70	20.40	4 045.78	36	16	7	9	45	
Poortvliet . . . . .	285 68	615.54	256.00	359.54	645.22	28	5	"	5	33	
Renesse . . . . .	1 729.07	618.25	483.81	134.44	1 863.51	64	5	3	2	66	
Retranchement . . . . .	2 800.59	2 228.09	1 229.00	999.09	3 799.68	37	16	"	16	53	
Rilland. . . . .	350.64	39.00	135.52	— 96.52	254.12	6	"	"	"	6	
SAS VAN GEND. . . . .	13 231.86	3 686.79	5 438.77	— 1 751.98	11 479.88	119	21	10	11	130	
Scherpenisse. . . . .	2 746.80	1 970.75	1 232.85	737.90	3 484.70	46	11	3	8	54	
Schoondijke . . . . .	5 524.47	2 008 33	964.07	1 044.26	6 568.73	74	8	1	7	81	
Schore . . . . .	481 98	48.75	87.60	— 68.85	413.13	42	"	1	— 1	41	
Serooskerke (op Schouwen)	269.29	175.50	396.69	— 221.19	48.10	32	4	3	1	33	
Serooskerke (op Walcheren)	466.55 <sup>5</sup>	146.66	240.46	— 93.80	372.75 <sup>5</sup>	28	1	1	"	28	
SLUIS . . . . .	1 802 30	11 786.32	2 493.91	9 292.41	11 094.71	36	139	3	136	172	
Stavenisse. . . . .	1 699.16	2 286.15 <sup>5</sup>	539.85	1 746.30 <sup>5</sup>	3 445.46 <sup>5</sup>	26	33	"	33	59	

KANTOREN.	Saldo der inlagen en terug- betalingen op 31 Dec. 1886.	DIENSTJAAR 1887.			Saldo der inlagen en terug- betalingen op 31 Dec. 1887.	Aantal boekjes in om- loop op 31 Dec. 1886.	DIENSTJAAR 1887.			Aantal boekjes in om- loop op 31 Dec. 1887.	Aanmerkingen.
		Bedrag der inlagen.	Bedrag der terug- betalingen.	Saldo.			Uitgegeven boekjes.	Ingetrokken boekjes.	Saldo.		
Stoppeldijk . . . . .	f 4 416.34	f 1 844.25	f 1 014.00	f 830.25	f 5 246.59	37	8	"	8	45	
TERNEUZEN . . . . .	33 847.72	31 250.12	22 206.23	9 043.89	42 891.64	351	129	25	104	455	
TOLÉN . . . . .	5 161.40	7 632.82 <sup>5</sup>	5 487.16	2 145.66 <sup>5</sup>	7 307.06 <sup>5</sup>	95	17	6	11	106	
Veere . . . . .	639.44	304.50	48.48	256.02	945.46	26	7	2	5	31	
VLISSINGEN . . . . .	30 327.70	32 944.66 <sup>5</sup>	18 423.06 <sup>5</sup>	14 521.60	44 849.30	482	204	44	160	642	
Waarde . . . . .	527.90	437.25	222.80	214.45	742.35	63	5	1	4	67	
Walsoorde. . . . .	915.58	762.50	574.45	188.05	1 103.63	36	5	2	3	39	
Waterlandkerkje . . . . .	2 108.82	995.92	302.65	693.27	2 802.09	30	3	"	3	33	
Wemeldinge . . . . .	2 205.19 <sup>5</sup>	634.49	533.65	100.84	2 306.03 <sup>5</sup>	94	10	11	1	93	
Westdorpe . . . . .	5 682.44	4 837.04	4 912.57	— 75.53	5 606.91	74	27	5	22	96	
Westkapelle . . . . .	970.24	939.25	110.81	828.44	1 798.68	42	9	4	5	47	
Wilhelminadorp. . . . .	464.15	317.49	39.00	278.49	742.64	41	3	1	2	43	
Wissekerke . . . . .	5 231.08	3 350.20	2 594.69	755.51	5 086.59	108	7	5	2	110	
Wolfertsdijk . . . . .	— 13.67	301.85	303.47	— 1.62	— 15.29	29	4	1	3	32	
Zaamslag . . . . .	3 192.46	1 030.00	794.08	235.92	3 428.33	28	7	3	4	32	
ZIERIKSE . . . . .	1 708.23	5 956.61	3 581.47	2 375.14	4 083.37	236	42	18	24	260	
Zonnemaire . . . . .	2 714.49	3 503.50	3 115.15	388.35	3 102.84	60	13	7	6	66	
Zoutelande . . . . .	85.50	"	"	"	85.50	16	"	2	— 2	14	Opgeheven 1 Mei 1882.
Zuiddorpe . . . . .	2 080.93	3 330.50	463.34	2 867.16	5 848.09	53	14	4	10	63	
Zuidzande . . . . .	1 708.33	1 422.48	293.97	1 128.51	2 836.84	34	5	"	5	39	
Totaal . . . . .	f 305 273.52 <sup>5</sup>	f 322 962.47 <sup>5</sup>	f 208 594.35	f 114 368.12 <sup>5</sup>	f 479 641.65	7213	1997	529	1468	8081	
Hierbij gevoegd:											
Bijgeschreven rente . . . . .	23 416.50			10 794.00	34 210.50						
Uitbetaalde " . . . . .	1 122.27			411.91	1 534.18						
Verschuldigd aan de inleg- gers . . . . .	f 380 812.20 <sup>5</sup>			f 125 574.03 <sup>5</sup>	f 515 386.33						



KANTOREN.	Saldo der inlagen en terug- betalingen op 31 Dec 1886.	DIENSTJAAR 1887.			Saldo der inlagen en terug- betalingen op 31 Dec. 1887.	Aantal boekjes in om- loop op 31 Dec. 1886.	DIENSTJAAR 1887.			Aantal boekjes in om- loop op 31 Dec. 1887.	Aanmerkingen.
		Bedrag der inlagen.	Bedrag der terug- betalingen.	Saldo.			Uitgegeven boekjes.	Ingetrokken boekjes.	Saldo.		
<b>Utrecht.</b>											
Abkoude . . . . .	f 12 616 32	f 8 331.37	f 9 467.92	f — 1 136.55	f 11 509.77	151	24	5	19	170	
AMERONGEN . . . . .	3 481.79 <sup>s</sup>	2 604.92	2 131.64 <sup>s</sup>	582.67 <sup>s</sup>	4 044.47	38	10	6	4	42	
AMERSFOORT . . . . .	26 252.94 <sup>s</sup>	33 420.29 <sup>s</sup>	18 054.10	15 366.19 <sup>s</sup>	41 619.14	594	258	65	193	787	
Baambrugge . . . . .	1 715.45	2 047.83	886.93	1 160.90	2 876.35	25	16	2	14	39	
BAARN . . . . .	27 115.91	17 784.88	12 382.39	5 402.49	32 518.40	284	87	7	80	364	
Bijk. Soestdijk . . . . .	"	"	"	"	"	"	"	"	"	"	
Benschop . . . . .	1 354.41	650.02	703.63	— 53.61	1 300.80	50	7	3	4	54	
BILT (DE) . . . . .	2 707.76 <sup>s</sup>	2 905.67	1 222.88	1 682.79	4 390.55 <sup>s</sup>	76	19	8	11	87	
Blaauwkapel . . . . .	211.20	56.00	"	56.00	267.20	5	1	"	1	6	
BREUKELLEN . . . . .	6 364.37	3 821.45	3 140.00	681.45	7 045.82	81	13	8	5	86	
Bunnik . . . . .	1 625.25	2 510.02	1 485.75	1 024.27	2 649.52	14	5	"	5	19	
Bunschoten . . . . .	14 770.02	2 530.93	5 178.38	— 2 647.45	12 122.57	131	11	17	— 6	125	
Cothen . . . . .	"	"	"	"	"	"	"	"	"	"	
DOORN . . . . .	7 761.67	4 875.70 <sup>s</sup>	3 812.92	1 062.78 <sup>s</sup>	8 824.45 <sup>s</sup>	155	29	7	22	177	
DRIEBERGEN . . . . .	5 417.40	7 576.66	3 040.37	4 536.29	9 953.69	103	34	9	25	128	
Eemnes binnen . . . . .	904.01	1 354.99	489.64	865.35	1 769.36	10	6	"	6	16	
Elst . . . . .	"	"	"	"	"	"	"	"	"	"	
Harmelen . . . . .	6 319.30	3 199.95	4 389.57	— 1 189.62	5 129.68	66	21	10	11	77	
Houten . . . . .	2 893.46	1 046.33 <sup>s</sup>	1 373.55	— 327.21 <sup>s</sup>	2 566.24 <sup>s</sup>	141	9	11	— 2	139	
IJSSELSTEIN . . . . .	14 165.40 <sup>s</sup>	6 510.55 <sup>s</sup>	7 574.26	— 1 063.70 <sup>s</sup>	13 101.70	275	41	30	11	286	
Jaarsveld . . . . .	621.78	210.45	236.32	— 25.87	595.91	8	"	2	— 2	6	
Jutfaas . . . . .	945.89	582.50	906.80	— 324.21	621.68	58	8	4	4	62	
Kamerik . . . . .	1 013.44	559.00	450.63	108.37	1 121.81	13	6	1	5	18	
Kokengen . . . . .	1 077.73	2 321.25	1 829.99	491.26	1 568.99	22	16	4	12	34	
Lage Vuursche . . . . .	3 682.79	1 326.08	1 122.71	203.37	3 886.16	61	11	2	9	70	
Leersum . . . . .	122.50	250.55	75.00	175.55	298.05	2	4	"	4	6	
Leusden . . . . .	1 313.59	832.55	120.00	762.55	2 076.14	16	8	"	8	24	
Linschoten . . . . .	493.02	126.50	275.00	— 148.50	344.52	10	5	"	5	15	

KANTOREN.	Saldo der inlagen en terugbetalingen op 31 Dec. 1886.	DIENSTJAAR 1887.			Saldo der inlagen en terugbetalingen op 31 Dec. 1887.	Aantal boekjes in omloop op 31 Dec. 1886.	DIENSTJAAR 1887.			Aantal boekjes in omloop op 31 Dec. 1887.	Aanmerkingen.
		Bedrag der inlagen	Bedrag der terugbetalingen.	Saldo.			Uitgegeven boekjes.	Ingetrokken boekjes.	Saldo.		
LOENEN . . . . .	f 2 981.40 <sup>5</sup>	f 4 546.54	f 2 803.76	f 1 742.78	f 4 724.18 <sup>5</sup>	81	48	4	14	95	
Lopik . . . . .	3.37	"	48.31	— 18.31	— 14.94	2	"	"	"	2	
MAARSEN . . . . .	8 159.00	3 772.04 <sup>5</sup>	4 434.12	— 601.17 <sup>5</sup>	7 498.42 <sup>5</sup>	123	6	5	1	124	
Maarsbergen . . . . .	950.31	1 291.96	939.50	352.46	1 302.77	8	3	"	3	11	
Maartensdijk . . . . .	315.08	533.99	248.80	285.19	600.87	17	13	2	11	28	
MIJDRECHT . . . . .	8 721.18 <sup>5</sup>	7 807.35	8 604.27 <sup>5</sup>	— 736.92 <sup>5</sup>	7 984.26	168	14	14	"	168	
Montfoort . . . . .	5 006.52	9 322.33 <sup>5</sup>	2 039.15 <sup>5</sup>	6 683.18	41 689.70	103	53	4	49	152	
Neerlangbroek . . . . .	573.36	20.00	"	20.00	593.36	9	"	"	"	9	
Nieuwersluis . . . . .	532.81	507.51	67.40	440.11	979.92	15	13	1	12	27	
Odik . . . . .	1 074.22	2 295.25	474.82	1 820.43	2 804.65	26	12	"	12	38	
Oud Loosdrecht . . . . .	88.61	93.86	"	93.86	182.47	1	1	"	1	2	
Renswoude . . . . .	85.25	33.25	"	33.25	118.50	2	1	"	1	3	
RHENEN . . . . .	14 434.80	9 609.24	7 112.48	2 586.76	17 021.56	302	44	22	22	324	
Schalkwijk . . . . .	— 100.36	200.00	75.00	125.00	24.64	4	1	"	1	5	
Soest . . . . .	10 928.41	8 475.57 <sup>5</sup>	6 590.11	1 885.46 <sup>5</sup>	12 813.87 <sup>5</sup>	178	44	14	30	208	
Soesterberg . . . . .	— 311.60	35.41	10.50	24.61	— 286.99	1	"	"	"	1	
Tull-en-'t Waal . . . . .	898.33 <sup>5</sup>	271.00	18.00	253.00	1 091.33 <sup>5</sup>	20	7	"	7	27	
UTRECHT . . . . .	149 037.19	182 378.40	124 807.58 <sup>5</sup>	58 070.90 <sup>5</sup>	207 408.09 <sup>5</sup>	2501	984	344	640	3141	
VENENDAAL . . . . .	14 652.39	7 402.95	5 754.44	1 648.51	16 300.90	373	58	9	49	422	
Vinkeveen . . . . .	7 114.63	6 430.82	4 248.22	2 182.60	9 297.23	95	17	7	10	105	
Vleuten . . . . .	13 295.30	9 370.17	14 617.15	— 5 246.98	8 048.32	185	11	12	— 1	184	
Vreeland . . . . .	289.86	138.35	155.37	— 17.02	272.84	9	3	1	2	11	
VREESWIJK . . . . .	6 970.72	3 721.33	2 985.29	736.04	7 706.76	84	19	4	15	99	
Waverveen . . . . .	438.09	"	"	"	438.09	3	"	"	"	3	
Werkhoven . . . . .	1 890.05	381.50	632.33	— 250.83	1 639.22	82	6	1	5	87	
Westbroek . . . . .	293.70	83.00	"	83.00	376.70	19	2	"	2	21	
Wilnis . . . . .	1 479.80	1 586.26	1 401.17	185.09	1 664.89	45	9	3	6	51	
WIJK BIJ DUURSTEDEN . . . . .	4 665.19	5 430.15 <sup>5</sup>	3 893.75	1 596.40 <sup>5</sup>	6 261.59 <sup>5</sup>	188	37	8	29	217	
Woudenberg . . . . .	2 112.39	1 328.00	646.41	681.59	2 793.98	45	12	2	10	55	

Opgeheven 1  
Mei 1883.

KANTOREN.	Saldo der inlagen en terugbetalingen op 31 Dec. 1886.	DIENSTJAAR 1887.			Saldo der inlagen en terugbetalingen op 31 Dec. 1887.	Aantal boekjes in omloop op 31 Dec. 1886.	DIENSTJAAR 1887.			Aantal boekjes in omloop op 31 Dec. 1887.	Aanmerkingen.
		Bedrag der inlagen.	Bedrag der terugbetalingen.	Saldo.			Uitgegeven boekjes.	Ingetrokken boekjes.	Saldo.		
ZEIST . . . . .	f 43 989.83	f 5 800.58	f 6 655.89	f — 846.31	f 13 143.54	203	40	27	13	216	
Zuilen . . . . .	177.47	1 000.50	846.02	153.88	331.35	16	3	1	2	48	
Totaal . . . . .	f 415 672.95 <sup>5</sup>	f 382 102.97	f 280 970.84	f 101 132.13	f 516 805.08 <sup>5</sup>	7207	2080	686	1394	8691	
Hierbij gevoegd:											
Bijgeschreven rente . . . .	24 096.39			41 696.28	35 792.67						
Uitbetaalde „ . . . . .	1 632.41			506.47	2 138.58						
Verschuldigd aan de inleggers . . . . .	f 441 401.45 <sup>5</sup>			f 413 334.88	f 554 736.33 <sup>5</sup>						
<b>Friesland.</b>											
Achlum . . . . .	f 390.81	f 212.75	f 73.00	f 139.06	f 520.87	14	3	„	3	17	
AKKUM . . . . .	1 148.51	1 608.75	555.85	1 052.00	2 201.41	31	5	6	— 1	30	
Anjum . . . . .	— 530.70	140.93	23.64	117.29	— 413.41	22	3	4	2	24	
Anna Parochie (St.) . . . .	1 065.08	621.16	278.50	342.66	1 407.74	17	3	1	2	19	
Arum . . . . .	12.42	123.57	27.50	96.07	108.40	4	1	„	1	5	
Augustinusga . . . . .	461.37	85.50	176.02	— 91.12	370.25	43	3	1	2	45	
Baard . . . . .	568.39	„	„	„	568.39	23	„	1	— 1	22	Opgeheven 1 Februari 1886.
Bakhuizen . . . . .	3 139.66	3 381.50	1 588.70	1 792.71	4 932.37	85	10	6	4	89	
Dakkeveen . . . . .	1 510.30	409.50	797.55	— 388.05	1 122.25	36	4	4	„	36	
BALK . . . . .	4 205.04 <sup>5</sup>	5 017.08	1 866.41	3 151.27	7 356.31 <sup>5</sup>	165	43	13	30	195	
Beetgum . . . . .	„	„	„	„	„	„	„	„	„	„	
Beetsterzwaag . . . . .	2 520.28 <sup>5</sup>	2 453.27	457.39	1 905.88	4 516.16 <sup>5</sup>	44	6	1	5	49	
Bergum . . . . .	1 242.39	5 240.40	450.26	4 790.14	6 032.53	36	54	3	51	87	
Berlikum . . . . .	1 072.83	341.75	316.41	25.34	1 098.17	46	8	3	5	51	
Birdaard . . . . .	233.24	352.70	312.03	39.77	273.01	13	4	2	2	15	
Blaauwhuis . . . . .	83.00	„	„	„	83.00	9	„	„	„	9	Opgeheven 8 November 1885.
Blesse . . . . .	843.18	1 558.64	700.30	858.34	1 701.52	16	0	„	9	25	
BOLSWARD . . . . .	3 511.78 <sup>5</sup>	4 494.22	3 052.66 <sup>5</sup>	1 441.55 <sup>5</sup>	4 953.34	74	10	7	12	86	
Bcornbergum . . . . .	1 010.22	348.83	516.70	— 167.87	842.35	40	4	5	— 1	39	

KANTOREN.	Saldo der inlagen en terug- betalingen op 31 Dec. 1886.	DIENSTJAAR 1887.			Saldo der inlagen en terug- betalingen op 31 Dec. 1887.	Aantal boekjes in om- loop op 31 Dec. 1886.	DIENSTJAAR 1887.				Aantal boekjes in om- loop op 31 Dec. 1887.	Aanmerkingen.
		Bedrag der inlagen.	Bedrag der terug- betalingen.	Saldo.			Uitgegeven boekjes.	Ingetrokken boekjes.	Saldo.			
Bozum . . . . .	f 610.32	f 246.50	f 470.10	f — 232.00	f 386.66	37	4	1	3	40		
Buitenpost . . . . .	1 084.41	1 486.65	850.01	636.64	1 721.05	12	3	1	2	34		
Cornjum . . . . .	"	"	"	"	"	"	"	"	"	"		
Deinum . . . . .	3.25	25.00	45.50	— 20.50	— 17.25	5	"	"	"	5.		
DOKKUM . . . . .	10 032.01	9 035.71	7 417.88	2 517.83	12 556.74	211	62	8	54	265.		
Donkerbroek . . . . .	627.20	157.40	200.75	— 52.20	574.94	10	4	4	"	10.		
Drachtster-Compagnie . .	"	"	"	"	"	"	"	"	"	"		
DRACHTEN . . . . .	11 684.45	15 318.08	14 558.80	819.28	11 003.73	92	36	6	30	122.		
Driesum . . . . .	456.81	437.07	84.75	52.32	200.13	11	3	"	3	14.		
Drogeham . . . . .	588.50	430.00	465.00	34.00	622.50	15	2	1	1	16.		
Dronrijp . . . . .	794.85	807.75	734.03	73.72	808.57	48	8	8	"	48.		
Echterbrug . . . . .	80.12	465.25	"	465.25	345.37	2	2	"	2	4.		
Ee . . . . .	— 3.91	"	"	"	— 3.91	"	"	"	"	"		
Ferwerd . . . . .	1 555.71 <sup>5</sup>	401.98	424.55	367.43	1 923.14 <sup>5</sup>	24	15	1	14	38		
FRANEKER . . . . .	6 147.52	7 235.30 <sup>5</sup>	4 374.41	2 850.98 <sup>5</sup>	8 998.50 <sup>5</sup>	120	31	2	23	155.		
Gaast . . . . .	"	"	"	"	"	"	"	"	"	"		
Garijp . . . . .	"	"	"	"	"	"	"	"	"	"		
GORREDIJK . . . . .	862.87	3 707.81	4 710.41	4 088.40	2 858.27	35	9	6	3	38.		
GROUW . . . . .	2 318.07	4 977.42	802.33	4 175.00	3 493.16	97	24	4	20	117.		
Hallum . . . . .	— 134.63	802.31	412.00	690.31	555.68	12	3	"	3	45.		
Hantum . . . . .	223.14	81.43	495.85	— 114.42	408.72	16	5	3	2	48.		
Hardegarijp . . . . .	4 410.00	631.34	666.00	— 34.72	4 375.28	36	7	5	2	68.		
HARLINGEN . . . . .	10 950.93	7 320.32	5 754.22	4 566.10	12 517.03	265	75	20	46	341.		
Heeg . . . . .	2 584.24	2 931.06	827.01	2 104.05	4 688.29	53	10	3	7	60.		
LEERENVEEN . . . . .	5 945.30	4 960.10	4 093.28	801.82	6 807.12	101	32	23	9	200.		
Hindeloopen . . . . .	4 206.00	4 552.57	626.21	926.30	2 133.26	47	11	3	8	55.		
Hollum . . . . .	467.34	400.75	21.37	385.38	852.72	21	3	4	— 1	20.		
Holwerd . . . . .	— 21.80	203.00	"	203.00	481.20	1	"	"	"	1.		
IJlst. . . . .	2 118.41 <sup>5</sup>	2 303.17	1 479.70	893.41	3 001.82 <sup>5</sup>	30	7	2	5	44.		
Irsunum . . . . .	413.75	786.16	4 603.88	— 877.72	— 403.07	17	1	2	— 1	16.		

KANTOREN.	Saldo der inlagen en terug- betalingen op 31 Dec. 1886.	DIENSTJAAR 1887.			Saldo der inlagen en terug- betalingen op 31 Dec. 1887.	Aantal boekjes in om- loop op 31 Dec. 1886.	DIENSTJAAR 1887.			Aantal boekjes in om- loop op 31 Dec. 1887.	Aanmerkingen.
		Bedrag der inlagen.	Bedrag der terug- betalingen.	Saldo.			Uitgegeven boekjes.	Ingetrokken boekjes.	Saldo.		
Jacobi Parochi (St.) . . . . .	f — 404.03 <sup>5</sup>	f 801.85	f 35.62	f 766.23	f 362.19 <sup>5</sup>	9	16	„	16	25	
Johannesga (St.) . . . . .	461.09	129.25	„	129.25	590.34	9	1	„	1	10	
JOURE . . . . .	3 488.27	6 730.51	4 420.00	2 300.01	5 788.88	108	35	13	22	130	
Jubbega . . . . .	128.00	2.00	„	2.00	130.00	6	„	„	„	6	
Jutrijp . . . . .	555.74	379.50	484.50	195.00	750.74	18	8	2	6	24	
Kimswerd . . . . .	1 074.58	16.00	870.60	— 854.60	219.98	6	„	1	— 1	5	
Knijpe (de) . . . . .	1 847.01	1 093.36	1 283.00	— 189.64	1 657.37	27	20	1	19	46	
Kollum . . . . .	— 38.53 <sup>5</sup>	300.00	„	300.00	261.46 <sup>5</sup>	„	1	„	1	1	
Koudum . . . . .	1 385.86	2 341.98	805.05	1 536.33	2 022.10	26	10	„	10	36	
Langezwaag . . . . .	6.00	106.00	29.24	76.76	82.76	1	2	„	2	3	
Langweer . . . . .	3 062.86	2 686.15	3 235.40	— 549.25	2 513.61	52	13	2	11	63	
LEEUWARDEN . . . . .	55 532.07	47 366.33 <sup>5</sup>	36 783.41 <sup>5</sup>	10 522.92	66 054.99	912	287	114	173	1085	
LEMMER (DE) . . . . .	4 431.73	3 742.00	2 289.05	1 452.35	5 884.08	41	15	1	14	55	
Lieve Vrouwen Parochie . . . . .	1 255.92	613.95	52.75	561.20	1 817.12	36	2	2	„	36	
Lippenhuizen . . . . .	93.15	25.09	15.00	10.09	103.24	11	1	„	1	12	
Makkinga . . . . .	1 296.46	158.75	471.24	— 312.49	983.97	8	1	„	1	9	
MAKKUM . . . . .	4 606.21	2 380.23	3 298.39	— 918.16	3 688.05	93	7	7	„	93	
Mantgum . . . . .	— 251.38	120.54	111.40	— 14.95	— 266.33	15	5	1	4	19	
Marrum . . . . .	243.11	102.25	233.59	— 131.34	111.77	12	4	1	3	15	
Marsum . . . . .	441.00	405.50	40.00	365.50	806.50	7	3	„	3	10	
Menaldum . . . . .	1 004.50	382.11	668.29	— 286.18	718.32	21	8	2	6	27	
Metslawier . . . . .	170.45	120.50	121.35	— 0.85	169.60	12	5	1	4	16	
Minnertsga . . . . .	526.25	74.00	35.00	39.00	565.25	3	4	„	4	7	
Nes . . . . .	— 77.50	72.50	„	72.50	— 5.00	4	1	„	1	5	
Nes op Ameland . . . . .	2 004.53	2 300.00	2 425.30	— 125.30	1 879.23	5	5	3	2	7	
Nicolaasga (St.) . . . . .	109.25	31.23	174.62	— 143.30	— 34.14	11	3	„	3	14	
Nijega . . . . .	179.77	60.70	10.94	49.76	229.53	19	1	2	— 1	18	
Nijehorne . . . . .	5.00	25.00	„	25.00	30.00	1	1	„	1	2	
Nijland . . . . .	— 20.82	60.95	„	60.95	40.13	4	4	2	2	6	
Noordwolde . . . . .	4 115.12	2 310.32 <sup>5</sup>	2 440.26	— 129.93 <sup>5</sup>	3 985.18 <sup>5</sup>	71	6	4	2	73	



KANTOREN.	Saldo der inlagen en terugbetalingen op 31 Dec. 1886.	DIENSTJAAR 1887.			Saldo der inlagen en terugbetalingen op 31 Dec. 1887.	Aantal boekjes in omloop op 31 Dec. 1886.	DIENSTJAAR 1887.			Aantal boekjes in omloop op 31 Dec. 1887.	Aanmerkingen.
		Bedrag der inlagen.	Bedrag der terugbetalingen.	Saldo.			Uitgegeven boekjes.	Ingetrokken boekjes.	Saldo.		
Tzummarum . . . . .	f 1 273.18	f 843.52	f 280.73	f 556.79	f 1 829.97	41	5	5	..	41	
Twijzel . . . . .	215.85	308.53	227.00	441.53	357.38	8	2	..	9	40	
Ureterp . . . . .	..	..	..	..	..	..	..	..	..	..	
Warns . . . . .	509.21	188.75	25.94	462.81	732.02	21	6	1	5	26	
Warrega . . . . .	2 231.80	2 311.23	606.51	1 644.72	3 876.52	55	24	1	23	78	
Weidum . . . . .	— 346.88	82.70	487.75	— 105.05	— 451.93	6	3	..	3	9	
Witmarsum . . . . .	100.00	..	..	..	400.00	1	..	..	..	1	
WOLVEGA. . . . .	6 785.61 <sup>5</sup>	7 006.39	2 381.29	4 625.10	11 410.71 <sup>5</sup>	98	37	7	30	128	
Wommels . . . . .	427.21 <sup>5</sup>	1 291.16	..	1 291.16	1 718.37 <sup>5</sup>	8	..	..	..	8	
WORKUM . . . . .	3 150.35	7 162.72	4 471.64	2 691.08	5 841.43	63	23	4	10	82	
Woudsend. . . . .	1 089.35	1 569.36	638.19	931.17	2 020.52	41	15	3	12	53	
Totaal . . . . .	f 244 801.60	f 226 558.32 <sup>5</sup>	f 156 742.34	f 69 815.48 <sup>5</sup>	f 314 617.08 <sup>5</sup>	5239	1376	402	908	6147	
Hierbij gevoegd:											
Bijgeschreven rente . . . .	15 489.91			6 738.08	22 227.99						
Uitbetaalde . . . . .	936.30			262.39	1 198.69						
Verschuldigd aan de inleggers . . . . .	f 261 227.81			f 76 815.95 <sup>5</sup>	f 338 043.76 <sup>5</sup>						
<b>Overijsel.</b>											
ALMELOO . . . . .	f 10 891.12 <sup>5</sup>	f 9 496.12 <sup>5</sup>	f 5 154.62 <sup>5</sup>	f 4 351.50	15 242.62 <sup>5</sup>	320	78	36	42	368	
Balkbrug . . . . .	1 333.86	908.70	25.02	883.08	2 216.94	8	4	..	4	12	
Batmen. . . . .	1 024.68	800.95	214.32	646.63	1 671.31	12	11	3	8	20	
BLOKZIJL. . . . .	5 437.25 <sup>5</sup>	3 078.28	4 885.75	— 1 807.47	3 629.78 <sup>5</sup>	64	8	8	..	64	
BORNE . . . . .	7 625.50	3 648.47	3 517.73	430.74	7 756.24	146	30	8	22	168	
Dalfsen. . . . .	8 607.71	7 094.62	2 142.88	4 951.74	13 550.45	71	27	5	22	93	
DEDEMSVAART (DE) . . . . .	4 296.51	2 608.78	2 489.54	119.24	4 415.75	53	14	3	41	64	
DELLEN . . . . .	8 431.18 <sup>5</sup>	6 763.36	3 990.69	2 772.67	11 203.85 <sup>5</sup>	121	29	1	28	149	
Denekamp. . . . .	1 409.55	1 293.55	494.45	702.10	2 178.65	55	13	3	10	65	
DEVENTER . . . . .	35 398.98 <sup>5</sup>	34 730.61 <sup>5</sup>	22 406.58	12 324.03 <sup>5</sup>	47 722.72	966	397	66	331	1297	

KANTOREN.	Saldo der inlagen en terugbetalingen op 31 Dec. 1886.	DIENSTJAAR 1887.			Saldo der inlagen en terugbetalingen op 31 Dec. 1887.	Aantal boekjes in omloop op 31 Dec. 1886.	DIENSTJAAR 1887.				Aantal boekjes in omloop op 31 Dec. 1887.	Aanmerkingen.
		Bedrag der inlagen.	Bedrag der terugbetalingen.	Saldo.			Uitgegeven boekjes.	Ingetrokken boekjes.	Saldo.			
Diepenheim . . . . .	f 1 157.40	f 740.40	f 460.58	f 279.82	f 1 437.22	28	3	2	1	20		
Diepenveen . . . . .	273.28	125.48	37.00	88.48	301.76	18	1	..	1	19		
ENSCHEDÉ . . . . .	44 411.92	44 817.27	0 706.44	8 110.83	22 522.75	408	106	24	82	400		
Enter . . . . .	210.35	91.11	..	91.11	301.46	6	9	..	9	15		
Friezenveen . . . . .	2 223.52	3 246.30	1 575.74	1 670.56	3 804.08	33	0	2	7	40		
Genemuiden . . . . .	1 770.12	2 333.25	1 180.13	1 153.12	2 923.24	16	8	2	6	22		
Giethoorn . . . . .	936.45	723.25	9.75	713.50	1 640.95	31	1	..	1	32		
Goor . . . . .	4 241.84	5 994.00	4 769.88	1 233.12	5 474.96	58	12	6	6	64		
Haaksbergen . . . . .	7 431.73	6 444.25	3 391.34	3 052.91	10 484.64	158	43	7	36	194		
Ham (den) . . . . .	1 239.88	440.94	188.06	252.88	1 492.76	38	7	..	7	45		
Hardenberg . . . . .	3 675.45	2 722.87 <sup>s</sup>	946.88	1 775.99 <sup>s</sup>	5 451.44 <sup>s</sup>	87	17	7	10	97		
Hasselt . . . . .	658.46	1 387.53	841.59	545.94	1 204.40	59	13	7	6	65		
Heinoo . . . . .	1 156.16	1 282.00	280.75	1 001.25	2 157.41	10	6	2	4	14		
Hellendoorn . . . . .	532.06 <sup>s</sup>	244.14	669.84	— 425.70	106.36 <sup>s</sup>	16	1	2	— 1	15		
HENGELÓO . . . . .	23 112.14 <sup>s</sup>	13 487.24	13 638.01 <sup>s</sup>	— 150.77 <sup>s</sup>	22 061.37	643	64	30	34	677		
Holten . . . . .	4 083.67	5 459.20	3 567.37	1 891.83	5 975.50	17	17	9	8	25		
KAMPEN . . . . .	35 386.20 <sup>s</sup>	34 436.47	33 412.73 <sup>s</sup>	1 023.73 <sup>s</sup>	36 409.94	496	188	60	128	624		
Kuinre . . . . .	879.32	1 503.75	3.00	1 505.75	2 370.07	15	14	..	14	29		
Lemelerveld . . . . .	1 518.05 <sup>s</sup>	2 950.85	1 926.25	1 024.60	2 542.65 <sup>s</sup>	25	8	..	8	33		
Losser . . . . .	2 340.26	962.70	45.00	917.70	3 257.96	24	8	1	7	31		
Lutten . . . . .	1 524.50	397.75	177.25	220.50	1 753.00	20	7	2	5	25		
Markelo . . . . .	1 387.91	320.00	..	320.00	1 707.91	11	2	..	2	13		
Nieuw Leuzen . . . . .	1 037.87	1 488.00	207.30	1 280.70	2 318.66	20	14	1	13	33		
NIJVERDAL . . . . .	2 887.19	4 133.79	4 780.17	— 646.38	2 240.81	37	12	12	..	47		
Oldemarkt . . . . .	4 481.50	1 885.50	1 443.53	439.97	4 921.47	38	14	5	9	47		
OLDENZAAL . . . . .	16 950.56	10 006.98	8 839.09	1 167.89	18 118.45	212	57	28	29	241		
OLST . . . . .	12 204.23 <sup>s</sup>	6 833.45 <sup>s</sup>	5 651.23	1 182.22 <sup>s</sup>	13 386.46	181	25	7	18	199		
OMMEN . . . . .	9 458.63	41 535.79	8 856.05	2 679.74	12 138.37	76	33	3	29	105		
Ootmarsum . . . . .	6 642.61	4 034.55	4 166.70	467.85	7 110.46	124	20	6	14	138		
Raalte . . . . .	5 241.86	5 542.96	2 772.97	2 769.99	8 011.85	85	25	15	10	95		



KANTOREN.	Saldo der inlagen en terugbetalingen op 31 Dec. 1886.	DIENSTJAAR 1887.			Saldo der inlagen en terugbetalingen op 31 Dec. 1887.	Aantal boekjes in omloop op 31 Dec. 1886.	DIENSTJAAR 1887.			Aantal boekjes in omloop op 31 Dec. 1887.	Aanmerkingen.
		Bedrag der inlagen.	Bedrag der terugbetalingen.	Saldo.			Uitgegeven boekjes.	Ingetrokken boekjes.	Saldo.		
RIJSEN . . . . .	f 5 905.97	f 2 990.28	f 2 585.51	f 404.77	f 6 370.74	402	15	5	40	112	
Schoonheten . . . . .	"	"	"	"	"	"	"	"	"	"	
Staphorst . . . . .	255.84	1 361.00	40.00	1 321.00	1 576.84	9	4	"	4	13	
STEENWIJK . . . . .	21 017.65	24 003.08	14 810.42 <sup>5</sup>	9 243.05 <sup>5</sup>	30 201.30 <sup>5</sup>	384	58	27	31	415	
Tubbergen . . . . .	2 817.45	1 452.99	438.27	1 014.72	3 832.17	48	7	2	5	53	
Vollenhove . . . . .	5 50	21.00	413.17	— 392.17	— 386.07	"	5	"	5	5	
Vroomshoop . . . . .	1 522.74	1 300.50	585.49	715.01	2 237.75	21	9	2	7	28	
Weerseloo . . . . .	158.05	55.00	21.56	33.44	189.49	9	1	1	"	9	
Wierden . . . . .	360.15	403.49	100.00	303.49	663.64	23	5	"	5	28	
WIJHE . . . . .	14 054.26	9 875.89	5 809.96	3 975.93	18 030.19	163	30	14	22	185	
Windesheim . . . . .	315.00	"	"	"	315.00	"	"	"	"	"	
ZWARTSLUIS . . . . .	10 492.93 <sup>5</sup>	13 155.27 <sup>5</sup>	5 587.58	7 567.69 <sup>5</sup>	18 060.63	135	48	5	43	178	
ZWOLLE . . . . .	45 614.98	45 503.97	28 667.84 <sup>5</sup>	16 836.12 <sup>5</sup>	62 451.10 <sup>5</sup>	836	322	77	245	1081	
Totaal . . . . .	f 356 150.73	f 313 752.70 <sup>5</sup>	f 212 008.63 <sup>5</sup>	f 101 744.16	f 457 894.89	6552	1864	506	1358	7910	
Hierbij gevoegd:											
Bijgeschreven rente . . . .	21 444.39			9 958.38	31 102.77						
Uitbetaalde „ . . . . .	1 103.42			471.86	1 575.28						
Verschuldigd aan de inleggers . . . . .	f 378 398.54			f 112 174.40	f 490 572.94						
<b>Groningen.</b>											
Adorp . . . . .	f 23.37	f 6.00	"	f 6.00	f 29.37	4	"	"	"	4	
Aduard . . . . .	859.83	1 065.00	f 570.00	495.00	1 348.83	8	3	"	3	11	
Andel . . . . .	316.75	127.00	3.26	133.74	440.49	5	4	2	2	7	
APPINGEDAM . . . . .	1 124.86	1 369.37	1 327.32	42.05	1 166.91	17	3	"	3	20	
Baflou . . . . .	610.21	5.50	"	5.50	615.71	2	"	"	"	2	
Bedum . . . . .	53.43	275.00	149.75	125.25	178.68	9	4	"	4	13	
Beerta . . . . .	427.51	948.83	590.00	358.83	786.34	8	8	"	8	16	
Bellingwolde . . . . .	4 729.12	1 852.88	4 507.98	— 2 655.10	2 074.02	70	11	6	5	75	

Opgeheven  
1 Oct. 1882.

KANTOREN.	Saldo der inlagen en terug- betalingen op 31 Dec. 1886.	DIENSTJAAR 1887.			Saldo der inlagen en terug- betalingen op 31 Dec. 1887.	Aantal boekjes in om- loop op 31 Dec. 1886.	DIENSTJAAR 1887.			Aantal boekjes in om- loop op 31 Dec. 1887.	Aanmerkingen.
		Bedrag der inlagen.	Bedrag der terug- betalingen.	Saldo.			Uitgegeven boekjes.	Ingetrokken boekjes.	Saldo.		
Bierum. . . . .	f "	f 400.00	f "	f 400.00	f 400.00	"	1	"	1	1	
Blijham. . . . .	152.50	54.00	20.00	34.00	186.50	9	"	"	"	0	
Boer (ten). . . . .	— 20.00	100.00	146.61	— 46.61	— 66.61	"	1	"	1	1	
DRIFZIJD . . . . .	5 492.40 <sup>5</sup>	4 774.16 <sup>5</sup>	2 717.61	2 056.55 <sup>5</sup>	7 548.96	119	29	10	19	138	
Drieborg . . . . .	924.81	200.50	107.22	93.28	1 018.09	23	4	1	3	26	
Eenrum . . . . .	— 212.42	"	"	"	— 212.42	"	"	"	"	"	
Ezinge . . . . .	68.24	11.75	7.40	4.35	72.59	8	1	3	— 2	6	
Finsterwolde. . . . .	2 614.13	707.75	695.28	12.47	2 626.60	81	17	11	6	87	
Garrelsweer . . . . .	403.24	"	111.64	— 111.64	291.60	3	"	"	"	3	
Grijpskerk. . . . .	229.13	64.82	"	64.82	293.95	3	"	"	"	3	
GRONINGEN . . . . .	39 745.35	42 818.30 <sup>5</sup>	29 045.43	13 772.87 <sup>5</sup>	53 518.22 <sup>5</sup>	592	295	64	231	823	
Grootegast . . . . .	1 161.37	2 062.00	2 045.00	17.00	1 178.37	14	4	"	1	15	
Haren . . . . .	1 095.00	456.10	1 078.71	— 622.61	1 072.39	30	1	1	"	30	
HOOGZAND . . . . .	3 722.16	1 120.91	1 214.50	— 93.59	3 628.57	60	10	7	3	63	
Hornhuizen . . . . .	"	"	"	"	"	"	"	"	"	"	
Kantens . . . . .	"	"	"	"	"	"	"	"	"	"	
Kloosterburen . . . . .	— 441.39	313.50	13.00	300.50	— 140.89	18	5	1	4	22	
Leek (de). . . . .	276.91	103.00	338.00	— 232.40	44.51	16	11	"	11	27	
Leens . . . . .	490.93	114.25	57.97	56.28	547.21	27	3	1	2	29	
Loppersum . . . . .	145.76	344.25	257.29	86.96	232.72	12	0	3	3	15	
Marum . . . . .	297.02	624.28	265.72	358.56	655.58	3	6	"	6	9	
Meeden. . . . .	740.80	216.50	122.49	94.01	834.81	58	5	6	— 1	57	
Mensingaweer . . . . .	"	"	"	"	"	"	"	"	"	"	
Middelstum . . . . .	— 66.61	26.75	13.34	13.41	— 53.20	"	1	"	1	1	
Midwolde. . . . .	27.00	7.50	"	7.50	34.50	2	3	"	3	5	
Muntendam . . . . .	73.87	36.00	"	36.00	109.87	14	2	"	2	16	
Niebert. . . . .	4.47	6.00	4.15	1.85	6.32	2	1	"	1	3	
Nieuw Beerta . . . . .	291.11	90.00	12.00	78.00	369.11	2	2	"	2	4	
NIEUWEPKELA . . . . .	1 290.98 <sup>5</sup>	2 978.78	742.00	2 236.78	3 527.76 <sup>5</sup>	62	15	1	14	76	
Nieuweschans . . . . .	5 903.80	901.25	104.99	796.26	6 700.15	75	16	"	16	91	

KANTOREN.	Saldo der inlagen en terug- betalingen op 31 Dec. 1886.	DIENSTJAAR 1887.				Saldo der inlagen en terug- betalingen op 31 Dec. 1887.	Aantal boekjes in om- loop op 31 Dec. 1886.	DIENSTJAAR 1887.				Aantal boekjes in om- loop op 31 Dec. 1887.	Aanmerkinge
		Bedrag der inlagen.	Bedrag der terug- betalingen.	Saldo.	Saldo.			Uitgegeven boekjes.	Ingetrokken boekjes.	Saldo.			
Nieuwolda . . . . .	f 414.35	f 519.00	f 73.89	f 445.11	f 859.46	12	7	„	7	19			
Noordbroek . . . . .	1 096.62	1 684.00	222.00	1 462.00	2 558.62	17	10	„	10	27			
Noordhorn . . . . .	„	„	„	„	„	„	„	„	„	„			
Noordlaren . . . . .	„	2.00	„	2.00	2.00	„	„	„	„	„			
Oldekerk . . . . .	— 25.00	50.00	423.00	— 373.00	— 398.00	„	„	„	„	„			
Oldenhove . . . . .	357.75	383.45	405.36	— 21.91	335.84	27	5	3	2	20			
Ommelanderswijk . . . . .	46.07	20.25	„	20.25	66.32	6	4	„	1	7			
ONDERDENDAM . . . . .	1 619.57	2 177.35	1 305.57	811.78	2 431.35	18	4	2	2	20			
Onstwedde . . . . .	— 23.02	21.00	„	21.00	— 2.02	5	„	„	„	5			
Oostwold bij Groningen . . . . .	„	16.00	„	16.00	16.00	„	2	„	2	2			
Oostwolde „ Scheemda . . . . .	1 001.11	174.00	257.72	— 83.72	917.39	14	„	4	— 4	10			
Opende . . . . .	1 112.33	100.00	80.90	19.10	1 131.43	10	2	1	1	11			
OUDEPEKELA . . . . .	3 234.27	2 040.54	794.33	1 246.21	4 480.48	146	10	12	— 2	144			
Oudeschans . . . . .	48.00	84.00	„	84.00	132.60	5	3	„	3	8			
Pieterburen . . . . .	— 36.27	„	„	„	— 36.27	„	„	„	„	„			
SAPPEMEER . . . . .	11 257.14	2 612.39	2 073.05	539.34	11 796.48	147	18	13	5	152			
Scharmer . . . . .	9.26	10.00	„	10.00	19.26	1	1	„	1	2			
SCHEEMDA . . . . .	536.16 <sup>5</sup>	446.50	107.97	338.53	874.69 <sup>5</sup>	12	6	„	6	18			
Schildwolde . . . . .	— 0.51	„	„	„	— 0.51	„	„	„	„	„			
Siddeburen . . . . .	„	20.00	155.83	— 135.83	— 135.83	„	1	„	1	1			
Slochteren . . . . .	153.00	31.75	150.00	— 118.25	34.75	5	„	„	„	5			
STADSKANAAL . . . . .	9 008.67	9 952.15	8 806.70	1 145.45	10 754.12	125	39	14	25	150			
Ten Post . . . . .	66.02	38.00	50.00	— 12.00	54.02	11	„	„	„	11			
Ter Apel . . . . .	186.18	2 083.01	1 361.31	721.70	907.88	4	7	1	6	10			
Termunterzijl . . . . .	42.99	1.25	„	1.25	44.24	2	„	„	„	2			
Tolbert . . . . .	112.45	22.50	38.00	— 15.50	96.95	16	1	„	1	17			
UITHUIZEN . . . . .	— 44.34	2 152.11	831.52	1 320.59	1 276.25	14	22	1	21	35			
Uithuizermeeden . . . . .	64.00	185.00	25.00	160.00	224.00	2	1	„	1	3			
Ulrum . . . . .	728.63	277.50	292.55	— 15.05	713.58	3	2	„	2	5			
Uskwert . . . . .	17.00	22.00	„	22.00	39.00	„	1	„	1	1			

KANTOREN.	Saldo der inlagen en terugbetalingen op 31 Dec. 1886.	DIENSTJAAR 1887.			Saldo der inlagen en terugbetalingen op 31 Dec. 1887.	Aantal boekjes in omloop op 31 Dec. 1886.	DIENSTJAAR 1887.			Aantal boekjes in omloop op 31 Dec. 1887.	Aanmerkingen.
		Bedrag der inlagen.	Bedrag der terugbetalingen.	Saldo.			Uitgegeven boekjes.	Ingetrokken boekjes.	Saldo.		
VEENDAM. . . . .	f 3 377.07	f 4 059.96	f 2 900.45	f 1 159.51	f 4 536.58	123	19	7	12	135	
Visvliet. . . . .	187.37	56.31	25.00	31.31	218.68	8	2	1	1	9	
Vluchtwedde. . . . .	1 636.51	1 556.50	1 638.98	— 82.48	1 554.03	4	2	2	„	4	
Vriescheloo . . . . .	63.06	133.00	257.90	— 124.90	— 61.84	9	2	2	„	9	
Waar (het) . . . . .	2 442.10	708.60	823.39	— 114.79	2 327.31	35	14	1	13	48	
Warfhuizen . . . . .	29.00	6.00	„	6.00	35.00	2	„	1	— 1	1	
Warfum . . . . .	1 482.46	873.15	311.94	561.21	2 043.67	16	1	1	„	16	
Wedde. . . . .	333.16	1 475.00	370.00	1 105.00	1 438.16	14	2	„	2	16	
Wehe . . . . .	— 36.15	4.00	„	4.00	— 32.15	1	1	„	1	2	
Weiwert . . . . .	315.09	223.50	„	223.50	538.59	7	1	„	1	8	
WILDERVANK . . . . .	3 838.35	1 632.93	2 027.85	— 304.92	3 443.43	99	4	5	— 1	98	
Wilp (de) . . . . .	22.83	„	„	„	22.83	2	„	„	„	2	Opgeheven 1 Dec. 1885
WINSCHOTEN . . . . .	7 684.70	5 697.49 <sup>5</sup>	3 191.21	2 506.28 <sup>5</sup>	10 187.98 <sup>5</sup>	202	52	5	47	249	
WINSUM . . . . .	4 191.72	1 720.28	3 025.75	— 1 305.47	2 886.25	26	4	2	2	28	
Wirdum . . . . .	142.00	109.00	203.33	— 94.33	47.67	4	1	2	— 1	3	
Woldendorp . . . . .	390.44	112.47	40.00	72.47	462.91	3	4	„	4	7	
't Zand. . . . .	„	„	„	„	„	„	„	„	„	„	
Zijldijk. . . . .	1 744.41	26.50	1 912.92	— 1 886.42	— 145.01	19	6	5	1	20	
Zoutkamp. . . . .	1.00	„	„	„	1.00	1	„	„	„	1	
Zuidbroek. . . . .	1 012.63	314.00	„	314.00	1 326.63	7	1	„	1	8	
Zuidhorn . . . . .	459.64	90.50	814.33	— 723.83	— 264.19	8	„	„	„	8	
Zuidwolde. . . . .	„	„	„	„	„	„	„	„	„	„	
Totaal . . . . .	f 134 044.16 <sup>5</sup>	f 107 807.48 <sup>5</sup>	f 81 324.41	f 26 483.07 <sup>5</sup>	f 160 527.24	2548	728	202	526	3074	
Hierbij gevoegd:											
Bijgeschreven rente . . . .	6 979.54			3 307.62	10 287.16						
Uitbetaalde „ . . . . .	376.03			193.50	569.53						
Verschuldigd aan de inleggers . . . . .	f 141 399.73 <sup>5</sup>			f 29 984.19 <sup>5</sup>	f 171 383.93						

KANTOREN.	Saldo der inlagen en terug- betalingen op 31 Dec. 1886.	DIENSTJAAR 1887.			Saldo der inlagen en terug- betalingen op 31 Dec. 1887.	Aantal boekjes in om- loop op 31 Dec. 1886.	DIENSTJAAR 1887.			Aantal boekjes in om- loop op 31 Dec. 1887.	Aanmerkingen.
		Bedrag der inlagen.	Bedrag der terug- betalingen.	Saldo.			Uitgegeven boekjes.	Ingetrokken boekjes.	Saldo.		
<b>Drente.</b>											
Appelscha . . . . .	f — 294.08	f 433.00	f 126.60	f 306.40	f 12.32	12	3	1	2	14	
Assen . . . . .	23 467.42	14 875.78	14 824.44	51.34	23 518.76	356	90	29	61	417	
Beilen . . . . .	1 577.50	1 476.65	1 988.44	— 511.79	1 065.71	7	7	1	6	13	
Borger . . . . .	2 181.32	128.15	100.00	28.15	2 209.47	13	1	"	1	14	
Dalen . . . . .	1.25	155.25	"	155.25	156.50	1	3	"	3	4	
Diever . . . . .	340.82	47.50	"	47.50	388.32	5	"	"	"	5	
Dwingeloo . . . . .	— 22.35	13.50	8.03	5.47	— 16.88	"	1	"	1	1	
Eelde . . . . .	207.92	50.00	"	50.00	257.92	5	3	"	3	8	
Eext . . . . .	"	"	"	"	"	"	"	"	"	"	
Eksloo . . . . .	"	"	3.50	— 3.50	— 3.50	"	"	"	"	"	
Emmen . . . . .	2 650.64 <sup>5</sup>	2 961.57	2 660.54	301.03	2 957.67 <sup>5</sup>	18	17	1	16	34	
Frederiksoord . . . . .	3 055.15 <sup>5</sup>	2 795.25	1 363.87	1 431.38	4 486.53 <sup>5</sup>	31	11	2	9	40	
Gasselter Nijeveen . . . . .	4 155.46	6 952.50	1 816.50	5 136.00	9 291.46	97	23	2	21	118	
Gieten . . . . .	258.54	1 906.84	800.00	1 106.84	1 365.38	9	2	"	2	11	
Gramsbergen . . . . .	385.31	652.20	62.50	589.70	975.01	17	7	1	6	23	
Havelte . . . . .	"	"	"	"	"	"	"	"	"	"	
Hollandsche Veld . . . . .	600.25	123.50	"	123.50	723.75	9	3	"	3	12	
HOOGVEEN . . . . .	9 886.06 <sup>5</sup>	9 696.79 <sup>5</sup>	4 514.24	5 182.55 <sup>5</sup>	15 068.62	103	40	11	29	132	
KOEVDORDEN . . . . .	13 690.16	10 469.76	8 897.37	1 572.39	15 262.55	197	38	20	18	215	
Kok-Ange . . . . .	— 10.00	5.00	"	5.00	— 5.00	"	2	"	2	2	
MERPEL . . . . .	13 814.08 <sup>5</sup>	15 551.46 <sup>5</sup>	9 808.75	5 742.71 <sup>5</sup>	19 556.80	259	60	10	41	300	
Nieuw-Amsterdam . . . . .	2 957.55 <sup>5</sup>	849.38	587.69	261.69	3 219.24 <sup>5</sup>	63	7	4	3	66	
Nieuw-Buinen . . . . .	— 10.24	"	"	"	— 10.24	"	"	"	"	"	
Nieuweroord . . . . .	464.91	169.00	15.64	153.36	618.27	5	1	1	"	5	
Nijeveen . . . . .	33.50	1.00	1.06	— 0.06	33.44	3	1	1	"	3	
Norg . . . . .	100.00	430.00	200.00	230.00	330.00	"	"	"	"	"	
Odoorn . . . . .	— 19.83	469.25	245.00	224.25	204.42	5	5	"	5	10	
Oosterhesselen . . . . .	2 647.29	1 763.50	392.79	1 370.71	4 018.00	24	7	2	5	29	
Oud-Schoonebeek . . . . .	529.10	2.00	586.95	— 584.95	— 55.85	3	1	"	1	4	

KANTOREN.	Saldo der inlagen en terug- betalingen op 31 Dec. 1886.	DIENSTJAAR 1887.			Saldo der inlagen en terug- betalingen op 31 Dec. 1887.	Aantal boekjes in om- loop op 31 Dec. 1886.	DIENSTJAAR 1887.			Aantal boekjes in om- loop op 31 Dec. 1887.	Aanmerkingen.
		Bedrag der inlagen.	Bedrag der terug- betalingen.	Saldo.			Uitgegeven boekjes	Ingetrokken boekjes.	Saldo.		
Peize . . . . .	f 216.55	f 96.75	f 3.00	f 93.75	f 310.30	3	52	1	51	54	
Roden . . . . .	823.75	621.50	716.50	— 95.00	728.75	55	35	6	29	84	
Ruinerwolde . . . . .	800.69	339.00	30.95	308.05	1 108.74	27	3	5	— 2	25	
Schoonoord . . . . .	1 094.79	147.00	353.01	— 206.01	888.78	13	3	1	2	15	
Sleen . . . . .	968.91	225.50	210.33	15.17	984.08	16	3	1	2	18	
SMILDE . . . . .	435.14	2 120.90	995.57	1 125.33	7 560.47	52	14	1	13	65	
Veenhuizen . . . . .	111.60	185.93	101.50	84.43	196.03	9	6	„	6	15	
Vledder . . . . .	1 040.65	473.84	245.00	228.84	1 269.49	9	2	1	1	10	
Vries . . . . .	— 74.34 <sup>5</sup>	405.50	99.87	305.63	231.28 <sup>5</sup>	3	4	1	3	6	
Wanneperveen . . . . .	16.82	44.50	2.05	42.45	59.27	2	1	1	„	2	
Westerbork . . . . .	109.30	5.00	109.04	— 104.04	65.26	12	1	„	1	13	
Zandberg . . . . .	760.32	2 460.08	„	2 460.08	3 220.40	34	8	2	6	40	
Zuidlaren . . . . .	— 38.56	93.00	6.21	86.79	48.23	55	„	4	— 4	51	
Zuidwolde . . . . .	869.54 <sup>5</sup>	60.00	„	60.00	929.54 <sup>5</sup>	2	„	„	„	2	
Zweeloo . . . . .	130.64 <sup>5</sup>	50.00	130.00	— 80.00	50.64 <sup>5</sup>	2	1	„	1	3	
<b>Totaal . . . . .</b>	<b>f 95 979.56</b>	<b>f 79 307.34</b>	<b>f 52 006.04</b>	<b>f 27 300.40</b>	<b>f 123 279.96</b>	<b>1536</b>	<b>466</b>	<b>119</b>	<b>347</b>	<b>1883</b>	
<b>Hierbij gevoegd:</b>											
Bijgeschreven rente . . . .	5 606.81			2 792.90	8 399.71						
Uitbetaalde „ . . . .	315.64			130.24	445.88						
Verschuldigd aan de inleg- gers . . . . .	f 101 902.01			f 30 223.54	f 132 125.55						
<b>Limburg.</b>											
Amstenrade . . . . .	f 407.14 <sup>5</sup>	f 1 806.69	f 640.13	f 1 166.56	f 1 573.70 <sup>5</sup>	57	9	4	5	62	
Arcen . . . . .	4 839.82	3 050.44 <sup>5</sup>	2 058.38	992.06 <sup>5</sup>	5 831.88 <sup>5</sup>	87	16	12	4	91	
Baaksem . . . . .	2 276.98	923.63	1 476.09	— 552.46	1 724.52	66	2	11	— 9	57	
Beek . . . . .	5 146.52	5 596.65	1 621.35	3 975.30	9 121.82	95	36	14	22	117	
Blerik . . . . .	— 236.76 <sup>5</sup>	2 544.08	1 982.96	561.12	324.35 <sup>5</sup>	22	19	1	18	40	
Bunde . . . . .	417.47	389.50	922.33	— 532.83	— 115.36	37	3	1	2	39	

KANTOREN.	Saldo der inlagen en terug- betalingen op 31 Dec. 1886.	DIENSTJAAR 1887.			Saldo der inlagen en terug- betalingen op 31 Dec. 1887.	Aantal boekjes in om- loop op 31 Dec. 1886.	DIENSTJAAR 1887.				Aantal boekjes in om- loop op 31 Dec. 1887.	Aanmerkingen.
		Bedrag der inlagen.	Bedrag der terug- betalingen.	Saldo.			Uitgegeven boekjes.	Ingetrokken boekjes.	Saldo.			
Echt. . . . .	f 2 512.10	f 525.10	f 536.12	f — 10.93	f 2 501.17	54	5	4	1	55		
Eisden. . . . .	2 836.00	1 448.75	1 317.32	131.43	2 967.43	104	15	7	8	109		
Geleen . . . . .	444.68	528.74	223.04	305.70	750.38	28	14	3	11	39		
GENNEP . . . . .	17 886.80	13 029.70 <sup>5</sup>	9 414.42	3 615.28 <sup>5</sup>	21 502.08 <sup>5</sup>	296	54	8	46	342		
Gronsveld. . . . .	2 559.24	777.76	794.40	— 16.64	2 542.60	21	3	1	2	23		
GULPEN . . . . .	22 689.43	21 288.04	8 499.44	12 788.60	35 478.03	239	146	16	130	369		
Halen . . . . .	1 774.21	1 100.83	372.04	728.79	2 503.00	20	17	1	16	36		
HEERLE . . . . .	30 209.79 <sup>5</sup>	40 187.38 <sup>5</sup>	17 360.23 <sup>5</sup>	22 827.15	53 036.94 <sup>5</sup>	409	121	34	87	496		
Heijthuisen . . . . .	7 350.17	1 636.13	1 362.47	273.66	7 623.83	82	12	4	8	90		
Helden-Panningen . . . . .	3 428.69	1 893.30	1 374.82	518.48	3 947.17	65	17	8	9	74		
Horn . . . . .	5 271.57	2 264.50	1 424.60	839.90	6 111.47	55	9	2	7	62		
Horst (ter) . . . . .	6 350.12	4 211.32	1 365.08	2 846.24	9 196.36	59	26	5	21	80		
Houthem . . . . .	4 529.79	1 908.50	536.34	1 372.16	5 901.95	117	21	15	6	123		
Kerkrade . . . . .	43 265.32	27 827.21	7 692.50	20 134.71	63 400.03	300	82	10	72	372		
Kessel . . . . .	2 937.25	3 693.01	512.49	3 180.52	6 117.77	41	14	4	10	51		
Limmel. . . . .	2 096.71	"	"	"	2 096.71	49	"	5	— 5	44	Opgeheven 1 November 1884.	
Linne . . . . .	2 409.46	2 941.20	1 675.38	1 265.82	3 675.38	51	24	9	15	66		
Maasbracht . . . . .	1 404.71	1 243.00	228.15	1 014.85	2 419.56	9	5	"	5	14		
MAASTRICHT. . . . .	75 941.70	70 870.02 <sup>5</sup>	35 505.37	35 364.65 <sup>5</sup>	111 306.35 <sup>5</sup>	1212	770	135	635	1847		
Mechelen . . . . .	"	5 447.35	904.00	4 543.35	4 543.35	"	29	"	29	29		
Meerloo . . . . .	17 072.14 <sup>5</sup>	6 422.08	5 370.72 <sup>5</sup>	1 051.35 <sup>5</sup>	18 123.50	117	20	8	12	129		
MEERSEN. . . . .	10 439.65	5 907.60	4 104.32	1 803.28	12 242.93	269	33	6	27	296		
Melik . . . . .	742.75	1 600.45	394.26	1 206.19	1 948.94	24	16	4	12	36		
Montfort . . . . .	2 363.51	605.01	273.72	331.29	2 694.80	69	2	11	— 9	60		
Mook . . . . .	2 066.78	1 092.20	2 017.00	— 924.80	1 141.98	18	7	"	7	25		
Nederweert . . . . .	880.31	1 286.15	159.95	1 126.20	2 006.51	41	24	"	24	65		
Neer. . . . .	2 174.21	1 943.11	300.00	1 643.11	3 817.32	27	7	"	7	34		
Nuth . . . . .	1 879.04	2 143.45	560.60	1 582.85	3 461.89	22	8	2	6	28		
Odiliënberg (St.) . . . . .	325.06	415.78	181.70	234.08	559.14	9	11	1	10	19		
Panheel. . . . .	9 970.05	2 622.37	3 624.35	— 1 001.98	8 968.07	110	45	18	— 3	107		

KANTOREN.	Saldo der inlagen en terug- betalingen op 31 Dec. 1886.	DIENSTJAAR 1887.			Saldo der inlagen en terug- betalingen op 31 Dec. 1887.	Aantal boekjes in om- loop op 31 Dec. 1886.	DIENSTJAAR 1887.			Aantal boekjes in om- loop op 31 Dec. 1887.	Aanmerkingen.
		Bedrag der inlagen.	Bedrag der terug- betalingen.	Saldo.			Uitgegeven boekjes.	Ingetrokken boekjes.	Saldo		
Posterholt . . . . .	f 2 440.74	f 284.77	f 100.30	f 184.47	f 2 625.21	28	"	2	- 2	26	
Reuver . . . . .	867.73	466.35	203.91	262.44	1 130.17	15	1	3	- 2	13	
ROERMOND . . . . .	57 564.39 <sup>5</sup>	41 688.59 <sup>5</sup>	26 921.06 <sup>5</sup>	14 767.53	72 331.92 <sup>5</sup>	576	174	72	102	678	
Sevenum . . . . .	900.73	1 601.60	300.95	1 300.65	2 201.38	23	8	"	8	31	
SITTARD . . . . .	23 749.95	41 796.51	9 052.73 <sup>5</sup>	1 843.77 <sup>5</sup>	25 593.72 <sup>5</sup>	176	53	22	31	207	
Stevensweerd . . . . .	3 674.90	1 916.68	1 609.48	307.20	3 982.10	132	15	11	4	136	
Susteren . . . . .	1 947.14	1 960.70	816.36	1 144.34	3 091.48	152	61	6	55	207	
Swalmed . . . . .	7 187.40	3 627.96	1 442.99	2 184.97	9 372.37	99	31	6	25	124	
Tegelen . . . . .	11 693.72	6 671.75	8 052.25	- 1 380.50	10 313.22	416	28	9	19	135	
Thorn . . . . .	8 283.63	3 311.34	1 143.62	2 197.72	10 481.35	126	23	14	9	135	
VAALES . . . . .	31 991.16 <sup>5</sup>	23 716.25	16 320.80	7 395.45	39 386.61 <sup>5</sup>	214	51	13	38	252	
VALKENBURG . . . . .	18 124.42	22 213.86	6 596.45	15 617.41	33 741.83	208	79	17	62	270	
VENLOO . . . . .	121 129.33	57 756.72	50 303.24	7 453.48	128 582.81	1266	293	104	189	1455	
VENRAAI . . . . .	19 727.66	14 353.25	10 595.46	3 757.79	23 485.45	199	45	17	28	227	
Vlodrop . . . . .	733.91	149.35	92.34	57.01	790.72	26	4	1	3	29	
Voerendaal . . . . .	14 625.10	12 053.04	5 658.09	6 394.95	21 020.05	162	43	6	37	199	
WEERT . . . . .	20 504.74	16 949.54	8 893.75	8 055.79	28 620.53	280	83	31	52	332	
Wel . . . . .	9 855.33	6 442.23	5 304.56	1 137.67	10 993.00	82	14	1	13	95	
Wessem . . . . .	357.74	1 240.16	"	1 249.16	1 606.90	6	4	"	4	10	
Wilre . . . . .	5 407.60	6 124.54	2 318.46	3 806.08	9 213.68	27	13	1	12	39	
Totaal . . . . .	f 657 489.75	f 475 505.33 <sup>5</sup>	f 273 382.89	f 202 122.44 <sup>5</sup>	f 859 612.19 <sup>5</sup>	8191	2635	700	1935	10126	
Hierbij gevoegd:											
Bijgeschreven rente . . . . .	39 940.46			19 710.72	59 651.18						
Uitbetaalde " . . . . .	1 493.55			783.38	2 276.93						
Verschuldigd aan de inleg- gers . . . . .	f 698 923.76			f 222 616.54 <sup>5</sup>	f 921 540.30 <sup>5</sup>						



## RECAPITULATIE.

PROVINCIEËN.	Saldo der inlagen en terugbetalingen op 31 Dec. 1886.	DIENSTJAAR 1887.			Saldo der inlagen en terugbetalingen op 31 Dec. 1887.	Aantal boekjes in omloop op 31 Dec. 1886.	DIENSTJAAR 1887.			Aantal boekjes in omloop op 31 Dec. 1887.	Aanmerkingen.
		Bedrag der inlagen.	Bedrag der terugbetalingen.	Saldo.			Uitgegeven boekjes.	Ingetrokken boekjes.	Saldo.		
Noord-Brabant . . . . .	f1 355 428.61	f1 081 708.01	f 758 276.11	f 323 431.90	f1 678 560.51	16400	4737	1284	3453	19853	
Gelderland . . . . .	956 344.37	795 968.79 <sup>5</sup>	565 716.37 <sup>5</sup>	230 252.42	1 486 506.79	15653	4337	1089	3248	18901	
Zuid-Holland . . . . .	1 800 551.58	1 769 059.91	1 439 055.06	330 004.85	2 130 556.43	33681	8993	2953	6040	39721	
Noord-Holland . . . . .	1 944 354.79	2 088 698.41	1 580 911.71	507 786.70	2 452 141.49	35679	11326	2965	8361	44040	
Zeeland . . . . .	365 273.52 <sup>5</sup>	322 962.47 <sup>5</sup>	208 504.35	114 368.12 <sup>5</sup>	479 641.65	7213	1997	529	1468	8681	
Utrecht . . . . .	415 672.95 <sup>5</sup>	382 102.97	280 970.84	101 432.13	516 805.08 <sup>5</sup>	7297	2080	686	1394	8691	
Friesland . . . . .	244 801.60	220 558.32 <sup>5</sup>	156 742.84	69 815.48 <sup>5</sup>	314 617.08 <sup>5</sup>	5339	1370	462	908	6147	
Overijsel . . . . .	356 150.73	313 752.79 <sup>5</sup>	212 008.63 <sup>5</sup>	101 744.16	457 894.89	6552	1864	506	1358	7910	
Groningen . . . . .	134 044.16 <sup>5</sup>	107 807.48 <sup>5</sup>	81 324.41	26 483.07 <sup>5</sup>	160 527.24	2548	728	202	526	3074	
Drente . . . . .	95 979.56	79 307.34	52 006.94	27 300.40	123 279.96	1536	466	110	347	1883	
Limburg . . . . .	657 489.75	475 505.33 <sup>5</sup>	273 382.89	202 122.44 <sup>5</sup>	859 612.19 <sup>5</sup>	8191	2635	700	1935	10126	
Totaal . . . . .	f8 325 791 63 <sup>5</sup>	f7 643 431.85	f5 608 990.10	f2 034 441.69	f10 360 233.32 <sup>5</sup>	139989	40533	11405	29038	169027	
Hierbij gevoegd:											
Bijgeschreven rente . . . .	513 108.45			241 260.15	754 368.60						
Uitbetaalde „ . . . . .	26 742.69			11 381.15	38 123.84						
Verschuldigd aan de inleggers . . . . .	f8 865 642.77 <sup>5</sup>			f2 287 082.09	f11 152 725.76 <sup>5</sup>						

Eene poging, door een niet-rechthebbende aangewend, om — door het stellen eener valsche handteekening op eene aanvraag om terugbetaling — gelden te ontvangen, mislukte.

Misbruiken in den dienst der Rijkspostspaarbank.

De zaak werd bij de justitie overgebracht, doch er werd geene vervolging ingesteld.

Bij een gerechtelijk onderzoek is uitgemaakt, dat iemand, die de bedragen van verschillende, in een spaarbankboekje vermelde inlagen eigenhandig hooger stelde, dit deed op verzoek der inlegster, welke bij de aanbieding van het boekje, ter bekoming van terugbetaling, reeds was overleden.

Aangezien kwade trouw niet kon worden bewezen, bestond er geene aanleiding tot het instellen eener strafvervolging.

Ook in 1887 werd weder op de in de vroegere verslagen vermelde wijze voortgegaan met het bekend maken der Rijkspostspaarbank, vooral ten platten lande. Met erkentelijkheid mag hierbij worden gewag gemaakt van den steun, daarbij in het bijzonder van de hoofden van verschillende scholen ondervonden, waardoor het sparen onder de schooljeugd steeds toeneemt. Om dit duidelijk te maken, zijn in het overzicht, op blz. 7 van dit verslag, de inlagen in postzegels gesplitst in inlagen in 5 cents en 1 cents postzegels. De laatste uitsluitend voor schoolgebruik.

Maatregelen tot bevordering van den bloei der Rijkspostspaarbank.

Ten einde op eene eenvoudige wijze de aandacht van het publiek voortdurend op de instelling der Rijkspostspaarbank gevestigd te houden, werden de directeuren der postkantoren aangezocht, maandelijks een overzicht der inlagen en terugbetalingen, alsmede der uitgegeven boekjes in de lokale bladen te doen opnemen, voor zoover de redactiën dier bladen tot kosteloze opneming bereid werden gevonden, 't geen behoudens enkele uitzonderingen 't geval was.

Aan de beheerders der 57 hulpkantoren, aan welke gedurende de laatste jaren: of in het geheel geene, of slechts zeer weinige operatiën voorkwamen, benevens aan de hoofden der scholen in de gemeenten, waar die hulpkantoren gevestigd zijn, is eene circulaire verzonden, waarbij — onder toezending van een zeker aantal formulieren — verzocht werd tot den bloei mede te werken.

Uit de brieven, naar aanleiding daarvan ontvangen, mag worden afgeleid, dat de maatregel goede vruchten dragen zal.

Het denkbeeld om ook aan boord van Zr. Ms. schepen eene gelegenheid te openen tot het doen van inlagen in de Rijkspostspaarbank is, na gezette overweging, op grond der daaraan verbonden bezwaren, wat de uitvoering betreft, die geacht werden niet in verhouding te staan tot het nut dat van den maatregel te wachten is, voorloopig aangehouden.

Verschillende mededeelingen en beschouwingen.

De vraag of ook hier evenals elders de spaarbank niet zou kunnen worden benuttigd tot het rentegevend beleggen der geconsigneerde gelden, is nog niet tot eene beslissing gekomen.

De hiervolgende gegevens, betreffende de inlagen in de maand Januari, zoowel wat het geheele Rijk als wat alleen het kantoor Amsterdam betreft, bevestigen volkomen hetgeen daaromtrent in de verslagen van 1885 en 1886 werd opgemerkt.

Er blijkt uit, dat de inlagen gedurende die maand steeds in toenemende mate meerderden.

Ingelegd bedrag Januari 1882 . . . . .	f 195 552.05 <sup>3</sup>
"      "      "      1883 . . . . .	283 446.01 <sup>5</sup>
"      "      "      1884 . . . . .	384 594.54
"      "      "      1885 . . . . .	452 968.22
"      "      "      1886 . . . . .	588 023.44 <sup>5</sup>
"      "      "      1887 . . . . .	755 849.74 <sup>5</sup>
"      "      "      1888 . . . . .	880 347.97

Onder de bovenvermelde cijfers is het kantoor Amsterdam begrepen voor een bedrag aan inlagen, als volgt:

Over Januari 1882 . . . . .	f 25 108.39 <sup>5</sup>
"      "      1883 . . . . .	41 092.52
"      "      1884 . . . . .	69 354.35 <sup>5</sup>
"      "      1885 . . . . .	82 013.11
"      "      1886 . . . . .	112 541.14
"      "      1887 . . . . .	134 809.40
"      "      1888 . . . . .	155 981.66

Ten vervolge van hetgeen in de verslagen van 1885 en 1886 omtrent de deelneming van werklieden in de Rijkspostspaarbank werd medegedeeld, is als bijlage E opgenomen een overzicht van het aantal boekjes ten name van werklieden, in verhouding tot het totaal der inleggers in de verschillende provinciën en over het geheele Rijk.

Daarbij is echter een anderen grondslag gekozen dan in 1886 is aangenomen.

Van het aantal boekjes, in de onderscheidene jaren sedert de oprichting der Rijkspostspaarbank uitgegeven, zijn die boekjes afgetrokken, welke gedurende bedoelde jaren door afbetaling uit den omloop geraakten; terwijl, ten slotte, werd nagegaan, welk deel der boekjes, in de onderscheidene jaren uitgegeven en op 1 Januari 1887 nog aanwezig, ten name van werklieden stonden.

Uit de verkregen gegevens werden vervolgens een 14tal percentages getrokken.

De gewijzigde opvatting wordt gemotiveerd door de volgende overwegingen.

Of een boekje lang, dan wel kort in wezen blijft, ja *kan blijven*, hangt immers van een groot aantal, vaak zeer uiteenloopende omstandigheden af; en, het zou *kunnen* wezen, dat van het aantal boekjes, uit eenig jaar *overgebleven*, slechts zéér weinige ten name van werklieden staan, terwijl toch, van het aantal boekjes, gedurende dat jaar uitgegeven, betrekkelijk vele ten name van personen, tot die maatschappelijke klasse behorende, *hebben gestaan*.

Daarom is er de voorkeur aan gegeven, van het aantal boekjes, gedurende 1887 uitgegeven, af te trekken: het aantal *dier* boekjes, gedurende *dat* jaar geheel afbetaald; ten opzichte der *resteerende* boekjes een onderzoek instellende, als „in casu” behoort.

Dit geschiedde daarom, wijl door het feit, dat men — van een boekje, in zeker jaar genomen, tijdens datzelfde jaar de geheele afbetaling verzoekende — aan de uitgifte van dat livret (het geval van overlijden des inleggers of der inlegster uitgezonderd) of geheel of grootendeels sociale beteekenis ontnemt.


Op den thans aangenomen grondslag zal in volgende jaren worden voortgebouwd.

Wat de cijfers betreft, aangaande het schoolspaarbankwezen, die men hoopte (zie

*Drukfout* in het Verslag<sup>e</sup> aan den Koning, betrekkelijk den  
dienst der Rijkspostspaarbank over 1887.

---

Op bladzijde 59, in de laatste zinsnede, moet het woordje » **niet** » vervallen.



bladzijde 61 van het verslag over 1886) in het verslag over 1887 te kunnen opnemen, doch welke tot dusver niet genoegzaam volledig te verkrijgen waren, bestaat er alleszins reden om te verwachten, dat zij in het verslag over 1888 eene plaats zullen vinden.

Ten slotte worde (in aansluiting aan het, te dien opzichte in vorige verslagen medegedeelde) hier nog opgemerkt, dat het *gemiddelde* saldo-tegoed der inleggers in het gansche Rijk beliep: in 1882 37 gulden; in 1883 43 gulden; in 1884 47 gulden; in 1885 51 gulden; in 1886 57 gulden en in 1887 66 gulden.

De vroeger hieruit afgeleide bewering, dat van de Rijkspostspaarbank ~~niet~~ in de eerste plaats gebruik wordt gemaakt door die klasse der bevolking, voor welke zij voornamelijk in het leven werd geroepen, wordt ook hier weder bevestigd.

's Gravenhage, den 24 Juli 1888.

*De Minister van Waterstaat, Handel en Nijverheid,*

HAVELAAR.

## Bijlage A.

OVERZICHT van het aantal kantoren, inleggers, inlagen en terugbetalingen, in 1887 of aan het einde van 1887, voor elke provincie afzonderlijk en over

PROVINCIE N.	Aantal kantoren	Aantal inleggers	Aantal inlagen	Bedrag der inlagen
	op ult <sup>o</sup> . December 1887.		in 1887.	
Noord-Brabant . . . . .	177	19 853	47 662	f 1 081 708.01
Gelderland . . . . .	164	18 901	35 806	795 968,79 <sup>s</sup>
Zuid-Holland . . . . .	173	39 721	92 581	1 769 059.91
Noord-Holland . . . . .	136	44 040	117 735	2 088 698.41
Zeeland . . . . .	100	8 681	20 619	322 962.47 <sup>s</sup>
Utrecht . . . . .	57	8 691	21 424	382 102.97
Friesland . . . . .	117	6 147	14 546	226 558.32 <sup>s</sup>
Overijsel . . . . .	52	7 910	16 177	313 752.79 <sup>s</sup>
Groningen . . . . .	89	3 074	6 145	107 807.48 <sup>s</sup>
Drente . . . . .	44	1 883	3 087	79 307.34
Limburg . . . . .	55	10 126	18 455	475 505.33 <sup>s</sup>
Het Rijk . . . . .	1 164	169 027	394 237	f 7 643 431.85

van het gezamenlijk en gemiddeld bedrag der inlagen en terugbetalingen, en van het tegoed het geheele Rijk.

Gemiddeld bedrag van elke inlage	Aantal terugbetalingen	Bedrag der terugbetalingen	Gemiddeld bedrag van elke terugbetaling	Bedrag van het tegoed	Gemiddeld bedrag van het tegoed op elk boekje
				in 1887.	
f 22.69 <sup>s</sup>	f 11 290	f 758 276.11	f 67.16 <sup>s</sup>	f 1 815 259.04	f 91.43 <sup>s</sup>
22.23	9 847	565 716.37 <sup>s</sup>	57.45	1 275 186.04	67.46 <sup>s</sup>
19.11	28 431	1 439 055.06	50.61 <sup>s</sup>	2 312 387.62	58.21 <sup>s</sup>
17.72	37 429	1 580 911.71	42.24	2 626 103.91	59.63
15.66 <sup>s</sup>	3 403	208 594.35	61.29 <sup>s</sup>	515 386.33	59.37
17.83 <sup>s</sup>	5 225	280 970.84	53.77 <sup>s</sup>	554 736.33 <sup>s</sup>	63.71 <sup>s</sup>
15.57 <sup>s</sup>	3 226	156 742.84	48.58 <sup>s</sup>	338 043.76 <sup>s</sup>	54.99 <sup>s</sup>
19.39 <sup>s</sup>	3 977	212 008.63 <sup>s</sup>	53.31	490 572.94	62.02
17.54 <sup>s</sup>	1 348	81 324.41	60.33	171 383.93	55.75 <sup>s</sup>
25.69	676	52 006.94	76.93 <sup>s</sup>	132 125.55	70.17
25.76 <sup>s</sup>	4 219	273 382.89	64.80	921 540.30 <sup>s</sup>	91.00 <sup>s</sup>
f 19.39	f 109 071	f 5 608 990.16	f 51.42 <sup>s</sup>	f 11 152 725.76 <sup>s</sup>	f 65.98

## Bijlage A.

OVERZICHT van het aantal kantoren, inleggers, inlagen en terugbetalingen, in 1887 of aan het einde van 1887, voor elke provincie afzonderlijk en over

P R O V I N C I E N.	Aantal kantoren	Aantal inleggers	Aantal inlagen	Bedrag der inlagen
	op ult <sup>o</sup> . December 1887.		in 1887.	
Noord-Brabant . . . . .	177	19 853	47 662	f 1 081 708.01
Gelderland . . . . .	164	18 901	35 806	795 968,79 <sup>s</sup>
Zuid-Holland . . . . .	173	39 721	92 581	1 769 059.91
Noord-Holland . . . . .	136	44 040	117 735	2 088 698.41
Zeeland . . . . .	100	8 681	20 619	322 962.47 <sup>s</sup>
Utrecht . . . . .	57	8 691	21 424	382 102.97
Friesland . . . . .	117	6 147	14 546	226 558.32 <sup>s</sup>
Overijsel . . . . .	52	7 910	16 177	313 752.79 <sup>s</sup>
Groningen . . . . .	89	3 074	6 145	107 807.48 <sup>s</sup>
Drente . . . . .	44	1 883	3 087	79 307.34
Limburg . . . . .	55	10 126	18 455	475 505.33 <sup>s</sup>
Het Rijk . . . . .	1 164	169 027	394 237	f 7 643 431.85

van het gezamenlijk en gemiddeld bedrag der inlagen en terugbetalingen, en van het tegoed het geheele Rijk.

Gemiddeld bedrag van elke inlage	Aantal terugbetalingen	Bedrag der terugbetalingen	Gemiddeld bedrag van elke terugbetaling	Bedrag van het tegoed	Gemiddeld bedrag van het tegoed op elk boekje
in 1887.			op ult <sup>o</sup> . December 1887.		
f 22.69 <sup>s</sup>	f 11 290	f 758 276.11	f 67.16 <sup>s</sup>	f 1 815 259.04	f 91.43 <sup>s</sup>
22.23	9 847	565 716.37 <sup>s</sup>	57.45	1 275 186.04	67.46 <sup>s</sup>
19.11	28 431	1 439 055.06	50.61 <sup>s</sup>	2 312 387.62	58.21 <sup>s</sup>
17.72	37 429	1 580 911.71	42.24	2 626 103.91	59.63
15.66 <sup>s</sup>	3 403	208 594.35	61.29 <sup>s</sup>	515 386.33	59.37
17.83 <sup>s</sup>	5 225	280 970.84	53.77 <sup>s</sup>	554 736.33 <sup>s</sup>	63.71 <sup>s</sup>
15.57 <sup>s</sup>	3 226	156 742.84	48.58 <sup>s</sup>	338 043.76 <sup>s</sup>	54.99 <sup>s</sup>
19.39 <sup>s</sup>	3 977	212 008.63 <sup>s</sup>	53.31	490 572.94	62.02
17.54 <sup>s</sup>	1 348	81 324.41	60.33	171 383.93	55.75 <sup>s</sup>
25.69	676	52 006.94	76.93 <sup>s</sup>	132 125.55	70.17
25.76 <sup>s</sup>	4 219	273 382.89	64.80	921 540.30 <sup>s</sup>	91.00 <sup>s</sup>
f 19.39	f 109 071	f 5 608 990.16	f 51.42 <sup>s</sup>	f 11 152 725.76 <sup>s</sup>	f 65.98



## Bijlage B.

STAAT, aanwijzende het bedrag der inlagen en terugbetalingen, alsmede het voor- en nadeelig saldo, aan het einde van elke maand, gedurende het jaar 1887.

M A A N D.	BEDRAG DER		SALDO	
	Inlagen.	Terug- betalingen. (De uitbetaalde rente inbegrepen.)	Voordeelig.	Nadeelig.
Januari . . . . .	f 755 849.74 <sup>5</sup>	f 453 580.48	f 302 269.26 <sup>5</sup>	"
Februari . . . . .	616 721.91	414 790.64 <sup>5</sup>	201 931.26 <sup>5</sup>	"
Maart . . . . .	564 947.59	465 878.31 <sup>5</sup>	99 069.27 <sup>5</sup>	"
April . . . . .	536 294.26	542 292.85 <sup>5</sup>	"	f 5 998.59 <sup>5</sup>
Mei . . . . .	708 834.60 <sup>5</sup>	522 506.06 <sup>5</sup>	186 328.54	"
Juni . . . . .	650 549.49 <sup>5</sup>	422 882.20	227 667.29 <sup>5</sup>	"
Juli . . . . .	693 993.09	440 265.20	253 727.89	"
Augustus . . . . .	656 584.29 <sup>5</sup>	446 956.21 <sup>5</sup>	209 628.08	"
September . . . . .	567 871.70 <sup>5</sup>	435 672.86	132 198.84 <sup>5</sup>	"
October . . . . .	613 940.02 <sup>5</sup>	506 392.96 <sup>5</sup>	107 547.06	"
November . . . . .	662 218.67 <sup>5</sup>	474 448.07 <sup>5</sup>	187 770.60	"
December . . . . .	615 626.45 <sup>5</sup>	483 324.28 <sup>5</sup>	132 302.17	"
Totaal . . . . .	f 7 643 431.85	f 5 608 990.16	f 2 040 440.28 <sup>5</sup>	f 5 998.59 <sup>5</sup>
			Voordeelig saldo . . . . .	f 2 040 440.28 <sup>5</sup>
			Nadeelig . . . . .	5 998.59 <sup>5</sup>
			Blijft voordeelig . . . . .	f 2 034 441.69 (1)
(1) Hieraan nog toe te voegen :				
	a. Uitbetaalde rente, ten bedrage van . . . . .			f 41 381.15
	b. Bijgeschreven . . . . .			241 260.15
			Te zamen . . . . .	f 252 641.30

Bijlage C.

STAAT, aanwijzende het aantal in omloop zijnde boekjes en het tegoed der inleggers (provincie'sgewijs) op het einde van de jaren 1881, 1882, 1883, 1884, 1885, 1886 en 1887.

PROVINCIEËN.	Aantal boekjes in omloop op het einde van:							Tegoed der inleggers op het einde van:						
	1881.	1882.	1883.	1884.	1885.	1886.	1887.	1881.	1882.	1883.	1884.	1885.	1886.	1887.
Noord-Brabant.	3128	5472	7912	10919	13258	16400	19853	f 178 716.32 <sup>5</sup>	f 384 090.74	f 581 210.03	f 833 179.09	f 1 101 255.26 <sup>5</sup>	f 1 450 906.90	f 1 845 259.04
Gelderland . . . .	2525	5318	7737	10266	12591	15653	18901	95 989.13	226 133.70	365 525.22	531 567.26	717 630.40 <sup>5</sup>	1 016 181.10	1 275 186.04
Zuid-Holland. . . .	5905	11887	16925	21738	27178	33681	39721	202 828.54	479 042.94	715 911.78 <sup>5</sup>	988 492.04 <sup>5</sup>	1 397 646.95 <sup>5</sup>	1 925 326.16	2 312 387.62
Noord-Holland.	4197	9683	15488	21519	27437	35679	44040	162 045.39	394 353.00 <sup>5</sup>	687 613.78 <sup>5</sup>	1 024 658.69 <sup>5</sup>	1 415 647.64 <sup>5</sup>	2 060 163.01	2 626 103.91
Zeeland . . . . .	1557	2721	3913	4951	6011	7213	8681	41 631.07 <sup>5</sup>	91 817.35 <sup>5</sup>	142 417.31 <sup>5</sup>	217 471.15 <sup>5</sup>	285 088.58 <sup>5</sup>	389 842.29 <sup>5</sup>	515 386.33
Utrecht . . . . .	1214	2221	3253	4812	6023	7297	8691	49 195.87	99 873.40	154 768.92 <sup>5</sup>	225 523.09	311 175.29 <sup>5</sup>	441 401.45 <sup>5</sup>	554 736.33 <sup>5</sup>
Friesland . . . . .	1167	2226	3111	3838	4541	5239	6147	25 255.98	69 692.27	112 479.07	158 165.46 <sup>5</sup>	208 491.54 <sup>5</sup>	261 227.81	338 043.76 <sup>5</sup>
Overijsel. . . . .	4130	2469	3383	4442	5229	6552	7910	33 605.53 <sup>5</sup>	85 825.01 <sup>5</sup>	139 455.44	188 460.55	258 005.44 <sup>5</sup>	378 398.54	490 572.94
Groningen. . . . .	620	1025	1457	1755	2017	2548	3074	15 932.43	36 606.32 <sup>5</sup>	47 065.57	67 044.97	91 994.95	141 399.73 <sup>5</sup>	171 383.93
Drente. . . . .	270	538	796	1074	1258	1536	1883	7 065.85	23 799.37 <sup>5</sup>	38 477.67	57 177.27	71 479.64	101 902.01	132 425.55
Limburg. . . . .	1118	2682	3947	5184	6735	8191	10126	46 366.73	127 651.43	232 979.68	358 978.08	508 701.58 <sup>5</sup>	698 923.76	921 540.30 <sup>5</sup>
Totaal. . . . .	29831	46242	67922	90798	112308	139989	169027	f 858 622.85 <sup>5</sup>	f 2 018 975.56	f 3 217 605.39	f 4 650 717.67	f 6 368 017.40 <sup>5</sup>	f 8 865 642.77 <sup>5</sup>	f 11 152 725.76 <sup>5</sup>

## Bijlage D.

STAAT, aanwijzende het aantal der op ultimo December 1887 in omloop zijnde spaarbankboekjes, gesplitst naar het bedrag van het tegoed.

PROVINCIE.	Aantal boekjes, waarop ult. December 1887 een tegoed was van:				Totaal aantal boekjes.
	Beneden f 1.00.	f 1.00 tot beneden f 10.00.	f 10.00 tot beneden f 100.00.	f 100.00 en meer.	
Noord-Brabant . . . . .	2 671	5 162	7 187	4 833	19 853
Gelderland . . . . .	3 046	5 680	6 702	3 473	18 901
Zuid-Holland . . . . .	10 354	10 427	12 594	6 346	39 721
Noord-Holland . . . . .	11 686	12 845	12 877	6 632	44 040
Zeeland . . . . .	1 178	2 833	3 436	1 234	8 681
Utrecht . . . . .	1 461	2 672	3 131	1 427	8 691
Friesland . . . . .	1 114	1 780	2 421	832	6 147
Overijssel . . . . .	1 577	2 218	2 818	1 297	7 910
Groningen . . . . .	428	994	1 246	406	3 074
Drente . . . . .	219	599	709	356	1 883
Limburg . . . . .	1 108	3 146	3 384	2 488	10 126
Totaal . . . . .	34 842	48 356	56 505	29 324	169 027

## Bijlage E.

STAAT betrekkelijk de verhouding van het aantal werklieden tot het totaal der inleggers.

PROVINCIEEN.	Aantal boekjes in 1887 uitgegeven.	Aantal boekjes in 1887 uitgegeven, welke gedurende dat jaar geheel zijn afbetaald.	Aantal der in 1887 uit- gegeven boekjes, die aan het einde van dat jaar nog in omloop zijn.	Aantal der in kolom 4 aangeduide boekjes, staande ten name van werklieden.	Percentsgewijze verhouding tusschen kolommen 4 en 5.
1.	2.	3.	4.	5.	6.
Noord-Brabant . . .	4 737	149	4 588	1 195	26.-
Gelderland . . . . .	4 337	137	4 200	687	16.4
Zuid-Holland . . . . .	8 993	460	8 533	1 499	17.6
Noord-Holland . . . . .	11 326	456	10 870	2 576	23.7
Zeeland . . . . .	1 997	77	1 920	257	13.4
Utrecht . . . . .	2 080	84	1 996	337	16.9
Friesland . . . . .	1 370	51	1 319	184	13.9
Overijssel . . . . .	1 864	79	1 785	380	21.3
Groningen . . . . .	728	21	707	105	14.9
Drente . . . . .	466	9	457	86	18.8
Limburg . . . . .	2 635	57	2 578	421	16.3
Totaal . . . . .	40 533	1 580	38 953	7 727	19.8
Af: kantoor <i>Amster-</i> <i>dam</i> . . . . .	7 784	332	7 452	1 995	26.8
Blijft voor het overig deel des Rijks . . . . .	32 749	1 248	31 501	5 732	18.2

## Bijlage F.

OVERZICHT der uitbetaalde rente op geheel afbetaalde boekjes  
en der bijgeschreven rente (provincie's gewijze) over het  
jaar 1887.

PROVINCIE.	Rente.		Totaal.	Aanmerkingen.
	Uitbetaald.	Bijgeschreven.		
Noord-Brabant . . . . .	f 1 548.17	f 39 372.07	f 40 920.24	
Gelderland . . . . .	1 403.74	27 348.78	28 752.52	
Zuid-Holland . . . . .	3 011.78	54 044.83	57 056.61	
Noord-Holland . . . . .	2 657.71	55 496.49	58 154.20	
Zeeland . . . . .	411.91	10 794.00	11 205.91	
Utrecht . . . . .	506.47	11 696.28	12 202.75	
Friesland. . . . .	262.39	6 738.08	7 000.47	
Overijssel . . . . .	471.86	9 958.38	10 430.24	
Groningen . . . . .	193.50	3 307.62	3 501.12	
Drente . . . . .	130.24	2 792.90	2 923.14	
Limburg . . . . .	783.38	19 710.72	20 494.10	
Totaal . . . . .	f 11 381.15	f 241 260.15	f 252 641.30	

## Bijlage G

STAAT, aantonende de percentsgewijze verhouding van het aantal inlagen in postzegels en van het bedrag dier inlagen tot het totaal.

JAREN.	Aantal inlagen in postzegels-formulieren.	Totaal aantal inlagen.	Per-centsgewijze verhouding.	Bedrag, vertegenwoordigd door postzegels-formulieren.	Totaal bedrag der inlagen.	Per-centsgewijze verhouding.
1881	13 088	86 023	15.2	f 13 088.00	f 1 126 961.96	1.2
1882	31 610	176 959	17.9	31 610.00	2 157 710.39 <sup>5</sup>	1.5
1883	28 464	216 691	13.1	28 464.00	2 884 478.08	1
1884	37 647	267 298	14.1	37 647.00	3 857 453.50 <sup>5</sup>	1
1885	34 339	300 502	11.4	34 339.00	4 920 790.73	0.7
1886	34 810	346 479	10.1	34 810.00	6 615 657.42 <sup>5</sup>	0.5
1887	37 307	394 237	9.5	37 307.00	7 643 431.85	0.5
Totaal . . .	217 265	1 788 189	12.2	f 217 265.00	f 29 206 483.94 <sup>5</sup>	0.7

## Bijlage H.

OVERZICHT van de volstreckte en percentsgewijze vermeerdering der in omloop zijnde boekjes en van het tegoed der inleggers over 1881—1887.

JAAR.	Aantal boekjes aan het einde van elk jaar in omloop.	Vermeerdering van het eene jaar tot het andere.		Tegoed der inleggers aan het einde van elk jaar.	Vermeerdering van het eene jaar tot het andere.	
		Volstreckte.	Percentsgewijze.		Volstreckte.	Percentsgewijze.
1881	22 831	"	"	f 858 622.85 <sup>s</sup>	"	"
1882	46 242	23 411	102.5	2 018 975.56	f 1 160 352.70 <sup>s</sup>	135
1883	67 922	21 680	46.8	3 217 605.39	1 198 629.83	59
1884	90 798	22 876	33.6	4 650 717.67	1 433 112.28	44.5
1885	112 308	21 510	23.6	6 368 017.40 <sup>s</sup>	1 717 299.73 <sup>s</sup>	36.9
1886	139 989	27 681	24.6	8 865 642.77 <sup>s</sup>	2 497 625.37	39.2
1887	169 027	29 038	20.7	11 152 725.76 <sup>s</sup>	2 287 082.99	25.8

Bijlage I.


## OVERZICHT

van het aantal en het bedrag der inlagen en terugbetalingen & van het aantal uitgegeven en afbetaalde boekjes, over de jaren 1881—1887; zoomede van het saldo-tegoed en de in omloop zijnde spaarbankboekjes op het einde dier jaren; een en ander betreffende particulieren en vereenigingen.

---







## Bijlage Ja.

TABEL, aanwijzende de verkregen rente gedurende het dienstjaar 1887, wegens belegging van gelden in Nederlandsche Staatsschuld.

Dagteekening van aankoop.	Koopprijs met inbegrip der provisie.	Aantal dagen tot het einde des jaars, of het tijdstip van aflossing of conversie.	Genoten rente.	Gemiddeld rente-bedrag.
2½ % Inschrijving Nationale Werkelijke Schuld.				
Geschatte waarde van het bedrag op 31 December 1886 ten name der Rijks-postspaarbank . . . . .				
	f 3 462 203.25	360		
Januari 24 . . . . .	22 938.25	337		
„ 26 . . . . .	49 843.62 <sup>s</sup>	335		
Februari 4 . . . . .	18 905.62 <sup>s</sup>	327		
„ 11 . . . . .	53 725.78 <sup>s</sup>	320		
Maart 5 . . . . .	9 930.93 <sup>s</sup>	296		
„ 23 . . . . .	41 359.50	278		
April 4 . . . . .	17 995.00	267		
Mei 14 . . . . .	25 993.12 <sup>s</sup>	227		
„ 23 . . . . .	32 046.00	218		
Juni 3 . . . . .	27 582.50	208		
Juli 4 . . . . .	32 989.87	177		
„ 5 . . . . .	30 014.37 <sup>s</sup>	176		
„ 9 . . . . .	7 766.87 <sup>s</sup>	172		
„ 11 . . . . .	73 114.50	170		
„ 13 . . . . .	69 978.62 <sup>s</sup>	168		
„ 19 . . . . .	15 921.75	162	f 132 895.39	3.37 %
		Over te brengen	f 132 895.39	

Dagteekening van aankoop.		Koopprijs met inbegrip der provisie.	Aantal dagen tot het einde des jaars, of het tijdstip van aflossing of conversie.	Genoten rente.	Gemiddeld rente-bedrag.
			Overgebracht	f 132 895,39	
Juli	23 . . . . .	f 39 866,75	158		
Augustus	3 . . . . .	70 940,00	148		
"	4 . . . . .	3 740,62 <sup>s</sup>	147		
"	15 . . . . .	29 843,75	136		
"	16 . . . . .	59 700,37 <sup>s</sup>	135		
"	23 . . . . .	75 623,75	128		
"	26 . . . . .	4 929,37 <sup>s</sup>	125		
October	11 . . . . .	15 366,00	80		
"	13 . . . . .	27 644,75	78		
"	14 . . . . .	7 393,75	77		
"	15 . . . . .	21 016,00	76		
"	17 . . . . .	20 162,00	74		
November	23 . . . . .	22 646,06 <sup>s</sup>	38		
December	2 . . . . .	35 196,37 <sup>s</sup>	29		
"	3 . . . . .	15 722,06 <sup>s</sup>	28		
"	6 . . . . .	14 738,44	25		
3½ % Schuldbekentenissen Amortisatie-Syndicaat.					
Geschatte waarde van het saldo op 31 December 1886.		295 475,00	360	} 10 465,00	3,52 %
		8 000,00	90		
3½ % Staatsleening 1886.					
Geschatte waarde, enz. . . .		906 217,00	360	} 32 312,00	3,55 %
		12 000,00	90		
Te zamen . . .				f 175 672,39	3,41 %

## Bijlage Jb.

TABEL aanwijzende de verkregen rente gedurende het dienstjaar 1887, wegens belegging van gelden in effecten en pandbrieven.

Dagteekening van aankoop.	Koopprijs met inbegrip der provisie.	Aantal dagen tot het einde des jaars, of het tijdstip van aflossing of conversie.	Genoten rente.	Gemiddeld rente-bedrag.
$3\frac{0}{10}$ Obligatiën Noordzee-Kanaal.				
Geschatte waarde van het saldo op 31 December 1886.	f 14 800.00	360	f 480.00	3.24 %
$3\frac{1}{2}\frac{0}{10}$ Pandbrieven Hollandsche Hypotheekbank.				
Juli 1. . . . .	f 13 895.00	180	245.00	3.53 „
$3\frac{1}{2}\frac{0}{10}$ Obligatiën Provincie Limburg.				
November 7 . . . . .	f 1 475.62 $\frac{3}{4}$	54	127.12	3.55 „
„ 11 . . . . .	1 475.62 $\frac{3}{4}$	50		
„ 12 . . . . .	23 118.12 $\frac{3}{4}$	49		
$3\frac{1}{2}\frac{0}{10}$ Pandbrieven Nationale Hypotheekbank.				
Juli 1. . . . .	f 16 660.00	180	297.50	3.56 „
$3\frac{1}{2}\frac{0}{10}$ Pandbrieven Rotterdamsche Hypotheekb. voor Nederland.				
Mei 1. . . . .	f 9 825.00	240	256.67	3.57 „
November 1 . . . . .	3 920.00	60		
$3\frac{1}{2}\frac{0}{10}$ Obligatiën Thesaurie Amsterdam.				
Geschatte waarde van het saldo op 31 December 1886.	f 300 070.00	360	10 747.92	3.58 „
	1 000.00	30		
Over te brengen			f 12 154.21	

Dagteekening van aankoop.	Koopprijs met inbegrip der provisie.	Aantal dagen tot het einde des jaars, of het tijdstip van aflossing of conversie.	Genoten rente.	Gemiddeld rente-bedrag.
		Overgebracht	f 12 154.21	
3 $\frac{1}{2}$ % Obligatiën Gemeente Amsterdam.				
Geschatte waarde, enz. . . . .	f 391 932.50	360	} 14 087.50	3.58 %
	2 000.00	270		
3 $\frac{1}{2}$ % Obligatiën Gemeente Maastricht.				
Geschatte waarde, enz. . . . .	f 89 700.00	360	3 220.00	3.59 „
3 $\frac{1}{2}$ % Obligatiën Gemeente Rotterdam (April-October).				
Geschatte waarde, enz. . . . .	f 336 567.50	360	} 12 190.50	3.59 „
	4 000.00	270		
3 $\frac{1}{2}$ % Obligatiën Gemeente Utrecht.				
Geschatte waarde, enz. . . . .	f 12 642.50	360	} 992.64	3.59 „
Juli 23 . . . . .	34 256.25	158		
3 $\frac{1}{2}$ % Obligatiën Gemeente Deventer (Januari-Juli).				
Geschatte waarde, enz. . . . .	f 38 900 00	360	1 400.00	3.60 „
3 $\frac{1}{2}$ % Obligatiën Gemeente Deventer (Maart-September).				
Juni 4 . . . . .	f 14 568.75	207	} 378.49	3.60 „
„ 14 . . . . .	3 885.00	197		
3 $\frac{1}{2}$ % Obligatiën Gemeente 's Gravenhage.				
Geschatte waarde, enz. . . . .	f 162 960.00	360	5 880.00	3.60 „
3 $\frac{1}{2}$ % Obligatiën Gemeente Zutphen.				
Mei 31 . . . . .	f 24 281.25	210	} 1 018.40	3.60 „
Juni 2 . . . . .	24 281.25	209		
		Over te brengen	f 51 321.74	

Dagteekening van aankoop.	Koopprijs met inbegrip der provisie.	Aantal dagen tot het einde des jaars, of het tijdstip van aflossing of conversie.	Genoten rente.	Gemiddeld rente-bedrag.
		Overgebracht	f 51 321.74	
3½% Obligatiën Gemeente Dordrecht.				
Maart 3 . . . . .	f 56 975.00	298	2 700.35	3.61 %
	1 000.00	268		
Juni 7 . . . . .	24 343.75	204		
" 18 . . . . .	24 343.75	193		
3½% Obligatiën Gemeente Groningen.				
Februari 16. . . . .	f 84 063.75	315	3 999.75 <sup>5</sup>	3.61 "
" 24. . . . .	15 460.00	307		
Juni 16. . . . .	24 343.75	195		
Juli 23. . . . .	24 312.50	158		
3½% Obligatiën Gemeente Breda.				
Mei 23 . . . . .	f 38 550.00	218	1 480.70	3.63 "
" 24 . . . . .	28 912.50	217		
3½% Obligatiën Gemeente Schiedam.				
Maart 15. . . . .	f 23 750.00	286	1 481.86	3.65 "
Juni 17. . . . .	17 302.50	194		
" 26. . . . .	24 031.25	185		
4% Pandbrieven Amsterdamsche Hypotheekbank.				
Geschatte waarde, enz. . .	f 101 250.00	360	4 000.00	3.95 "
4% Pandbrieven Nationale Hypotheekbank.				
Geschatte waarde, enz. . .	f 223 550.00	360	9 160.00	3.95 "
		16 000.00		
4% Obligatiën Gemeente Leiden.				
Geschatte waarde, enz. . .	f 29 290.00	360	1 160.00	3.96 "
		Over te brengen	f 75 304.40 <sup>5</sup>	

Dagteekening van aankoop.	Koopprijs met inbegrip der provisie.	Aantal dagen tot het einde des jaars, of het tijdstip van aflossing of conversie.	Genoten rente.	Gemiddeld rente-bedrag.
		Overgebracht	f 75 304.40 <sup>5</sup>	
4% Obligatiën Gemeente Nijmegen.				
Geschatte waarde, enz. . .	f 50 500.00	360	2 000.00	3.96 %
4% Pandbrieven Rotterdamsche Hypotheekb. voor Nederland.				
Geschatte waarde, enz. . .	f 188 000.00	360	7 706.67	3.96 "
	10 000.00	120		
	4 000.00	300		
4% Obligatiën Provincie Groningen.				
Geschatte waarde, enz. . .	f 23 622.50	360	953.34	3.98 "
	1 000.00	120		
4% Pandbrieven Hollandsche Hypotheekbank.				
Geschatte waarde, enz. . .	f 165 880.00	360	6 700.00	3.98 "
	5 000.00	180		
4% Obligatiën Gemeente Arnhem.				
Geschatte waarde, enz. . .	f 32 000.00	360	1 280.00	4.00 "
4½% Pandbrieven Nationale Hypotheekbank.				
Geschatte waarde, enz. . .	f 26 775.00	360	1 192.50	4.37 "
	1 000.00	180		
4½% Pandbrieven Hollandsche Hypotheekbank.				
Geschatte waarde, enz. . .	f 52 660.00	360	2 542.50	4.45 "
	9 000.00	180		
4% Obligatiën Gemeente Groningen.				
Geschatte waarde, enz. . .	f 3 015.00	45	(1) 20.63	5.48 "
		Te zamen . .	f 97 700.04 <sup>5</sup>	3.74 "

(1) Hierbij inbegrepen f 5.63 wegens rente-vergoeding, berekend naar ½% 's jaars, voor vervroegde aflossing.



## Bijlage Jc.

## TABEL,

aanwijzende de verkregen rente gedurende het dienstjaar 1887,  
wegens belegging van gelden op prolongatie.



## Bijlage K.

## BALANS op 31 December 1886.

HOOFDEN VAN REKENING.	OPTELLINGEN.		SALDO'S.	
	Debet.	Credit.	Debet.	Credit.
De Nederlandsche Bank . . . . .	f 6 802 612.83	f 6 785 010.66 <sup>b</sup>	f 17 602.16 <sup>b</sup>	"
's Rijks schatkist. . . . .	6 675 334.69	6 892 784.70	"	f 217 450.01
Kas, volgens art. 9 Kon. besluit dd. 3 Maart 1881, n <sup>o</sup> . 16 . . . . .	22 663.42 <sup>b</sup>	21 853.17	810.25 <sup>b</sup>	"
Nederlandsche Staatsschuld. . . . .	5 622 095.25	938 200.00	4 683 895.25	"
Effecten-rekening . . . . .	3 108 493.50	778 378.50	2 330 115.00	"
Prolongatie-rekening . . . . .	4 482 500.00	2 455 000.00	2 027 500.00	"
Inleggers . . . . .	4 302 152.74 <sup>b</sup>	13 167 795.52	"	( <sup>1</sup> ) 8 865 642.77 <sup>b</sup>
Interest-rekening. . . . .	101 725.42 <sup>b</sup>	"	( <sup>2</sup> ) 101 725.42 <sup>b</sup>	"
Diverse debiteuren . . . . .	21 928.81	19 005.36 <sup>b</sup>	2 923.44 <sup>b</sup>	"
Waarde-wijziging van Inschrijving en Fondsen . . . . .	15 940.25	267 974.99 <sup>b</sup>	"	252 034.74 <sup>b</sup>
Winst- en verliesrekening . . . . .	243 644.23	73 088.24	170 555.99	"
	<u>f 31 399 091.15<sup>b</sup></u>	<u>f 31 399 091.15<sup>b</sup></u>	<u>f 9 335 127.53</u>	<u>f 9 335 127.53</u>

Onderzocht en goedgekeurd door den Raad van Toezicht op de Rijkspostspaarbank, in de vergadering van den 10den April 1888.

A. KERDIJK,  
waarn. Voorzitter.

J. P. MOLTZER,  
Secretaris.

Aldus opgemaakt den 20sten Maart 1888.

De Directeur der Rijkspostspaarbank,  
SASSEN.

(1) Hierin is begrepen de bijgeschreven rente, ten bedrage van f184 110.69.

(2) Verloopen, maar nog niet verschenen rente.

WINST- EN VERLIESREKENING behorende tot de Balans over het dienstjaar 1886.

Aan balans, voor het saldo . . . .	f 158 212.43 <sup>5</sup>	Per interest-rekening, voor gepro- fiteerd . . . . .	f 73 088.24
Aan onkostenrekening voor afschrijving	85 431.79 <sup>5</sup>	Per saldo . . . . .	170 555.99
	f 243 644.23		f 243 644.23

## Bijlage L.

## VOORLOOPIGE BALANS op 31 December 1887.

HOOFDEN VAN REKENING.	OPTELLINGEN.		SALDO'S.	
	Debet.	Credit.	Debet.	Credit.
De Nederlandsche Bank . . . . .	f 5 349 300.66	f 5 311 122.91 <sup>s</sup>	f 38 177.74 <sup>s</sup>	"
's Rijks schatkist . . . . .	7 716 520.09	7 852 534.06	"	f 136 013.97
Kas, volgens art. 9 Kon. besluit dd. 3 Maart 1881, n <sup>o</sup> . 16 . . . . .	21 823.25 <sup>s</sup>	20 861.93	961.32 <sup>s</sup>	"
Nederlandsche Staatsschuld. . . . .	5 678 581.66 <sup>s</sup>	25 098.66 <sup>s</sup>	5 653 483.00	"
Effecten-rekening . . . . .	2 844 845.62 <sup>s</sup>	59 344.12 <sup>s</sup>	2 785 501.50	"
Prolongatie-rekening . . . . .	5 752 200.00	2 885 300.00	2 866 900.00	"
Inleggers . . . . .	5 597 609.01	16 750 334.77 <sup>s</sup>	"	(1) 11 152 725.76 <sup>s</sup>
Interest-rekening. . . . .	125 660.81 <sup>s</sup>	"	(2) 125 660.81 <sup>s</sup>	"
Te voldoen wegens geëffectueerde be- leggingen . . . . .	64 909.74 <sup>s</sup>	90 909.74 <sup>s</sup>	"	26 000.00
Diverse debiteuren . . . . .	23 116.87	20 089.02	3 027.85	"
Waarde-wijziging van Inschrijving en Fonds en . . . . .	18 742.79	252 034.74 <sup>s</sup>	"	233 291.95 <sup>s</sup>
Winst- en verliesrekening . . . . .	170 555.99	96 236.53 <sup>s</sup>	74 319.45 <sup>s</sup>	"
	f 33 363 864.51 <sup>s</sup>	f 33 363 866.51 <sup>s</sup>	f 11 548 031.69	f 11 548 031.69

Onderzocht en goedgekeurd door den Raad van  
Toezicht op de Rijkspostspaarbank, in de ver-  
gadering van den 10den April 1888.

A. KERDIJK,

*waarn. Voorzitter.*

J. P. MOLTZER,

*Secretaris.*

Aldus opgemaakt den 20sten Maart 1888.

*De Directeur der Rijkspostspaarbank,*

SASSEN.

(1) Hierin is begrepen de bijgeschreven rente ten bedrage van f 241 200 15.

(2) Verloopen, maar nog niet verschenen rente.

NOTA VAN WINST EN VERLIES, behorende tot de **voorloopige** Balans  
over het dienstjaar 1887.

HOOFDEN VAN REKENING.	Verlies.	Winst.
Interest-rekening voor het <i>debet</i> -saldo . . . . . f 29 464.25		
Verloopen, maar nog niet verschenen renten, wegens Nederlandsche Staatsschuld . . . . . f 85 691.75		
Effecten . . . . . 35 271.59 <sup>5</sup>		
Prolongatiën . . . . . 4 697.47		
125 660.81 <sup>5</sup>		
		f 96 196.53 <sup>5</sup>
Ontvangst wegens uitgereikte duplicaat-spaarbankboekjes . . . . .		40.00
Netto winst . . . . .		f 96 236.53 <sup>5</sup>

## Bijlage M.

STAAT, aanwijzende de bezittingen van de Rijkspostspaarbank, op 31 December 1887  
aanwezig bij de Nederlandsche Bank.

A. NEDERLANDSCHE STAATSSCHULD.		
2½ pct.	Inschrijving Ned. Werk. Schuld, nominaal groot f 6 003 300, ter waarde van	f 4 442 442.00
3½ „	Obligatiën Staatsleening 1886, 918 à f 1000, 4 à f 500 en 2 à f 100, „ „ „	913 298.50
3½ „	Obligatiën Amortisatie-Syndicaat, 297 à f 1000, „ „ „	297 742.50
		f 5 653 483.00
B. EFFECTEN.		
3 pct.	Oblig. Noordzeekanaal, 32 à f 500 . . . . . ter waarde van	f 14 560.00
3½ „	„ „ Thesaurie Amsterdam, 307 à f 1000 . . . „ „ „	297 022.50
4 „	„ „ Provincie Groningen, 22 à f 1000, 3 à f 500 . „ „ „	23 617.50
3½ „	„ „ „ Limburg, 52 à f 500, 2 à f 250 . „ „ „	26 036.25
3½ „	„ „ Gemeente Amsterdam, 1886, 401 à f 1000 . „ „ „	387 967.50
4 „	„ „ „ Arnhem, 1885, 32 à f 10 0 . . . „ „ „	32 320.00
3½ „	„ „ „ Breda, 60 à f 1000, 20 à f 500 . „ „ „	67 375.00
3½ „	„ „ „ Deventer, 59 à f 1000 . . . . . „ „ „	56 640.00
3½ „	„ „ „ Dordrecht, 109 à f 1000 . . . . . „ „ „	105 730.00
3½ „	„ „ „ 's Gravenhage, 168 à f 1000 . . . „ „ „	162 960.00
3½ „	„ „ „ Groningen, 153 à f 1000 . . . . . „ „ „	148 410.00
4 „	„ „ „ Leiden, 29 à f 1000 . . . . . „ „ „	29 145.00
3½ „	„ „ „ Maastricht, 92 à f 1000 . . . . . „ „ „	87 170.00
4 „	„ „ „ Nijmegen, 50 à f 1000 . . . . . „ „ „	50 500.00
3½ „	„ „ „ Rotterdam, 344 à f 1000, 2 à f 500, ( 3 à f 100. ) „ „ „	334 077.75
3½ „	„ „ „ Schiedam, 68 à f 1000 . . . . . „ „ „	65 790.00
3½ „	„ „ „ Utrecht, 48 à f 1000 . . . . . „ „ „	45 320.00
3½ „	„ „ „ Zutphen, 46 à f 1000, 8 à f 500 . „ „ „	48 375.00
	Over te brengen	f 1 984 016.50
		f 5 653 483.00





179 posten.	Overgebracht	f1 858 900.00	188 posten.	Overgebracht	f2 271 900.00	f 8 438 984.50
2 . . . .	groot f 36 000	72 000.00	1 . . . .	groot f 70 000	70 000.00	
3 . . . .	" 40 000	120 000.00	1 . . . .	" 85 000	85 000.00	
1 . . . .	" 48 000	48 000.00	1 . . . .	" 95 000	95 000.00	
1 . . . .	" 54 000	54 000.00	1 . . . .	" 100 000	100 000.00	
1 . . . .	" 55 000	55 000.00	1 . . . .	" 105 000	105 000.00	
1 . . . .	" 64 000	64 000.00	1 . . . .	" 114 000	114 000.00	
188 posten.	Over te brengen	f2 271 900.00	194 posten, ten bedrage van			2 840 900.00
						f 11 279 884.50

Aldus opgemaakt den 20sten Maart 1888.

*De Directeur der Rijkspostspaarbank,*  
SASSEN.

De Raad van Toezicht op de Rijkspostspaarbank heeft er zich van vergewist, dat de hiervoor omschreven afschrijvingsbewijzen en fondsen, benevens de onderpanden, op de hierboven aangeduide prolongatieposten betrekking hebbende, bij de Nederlandsche Bank aanwezig waren.

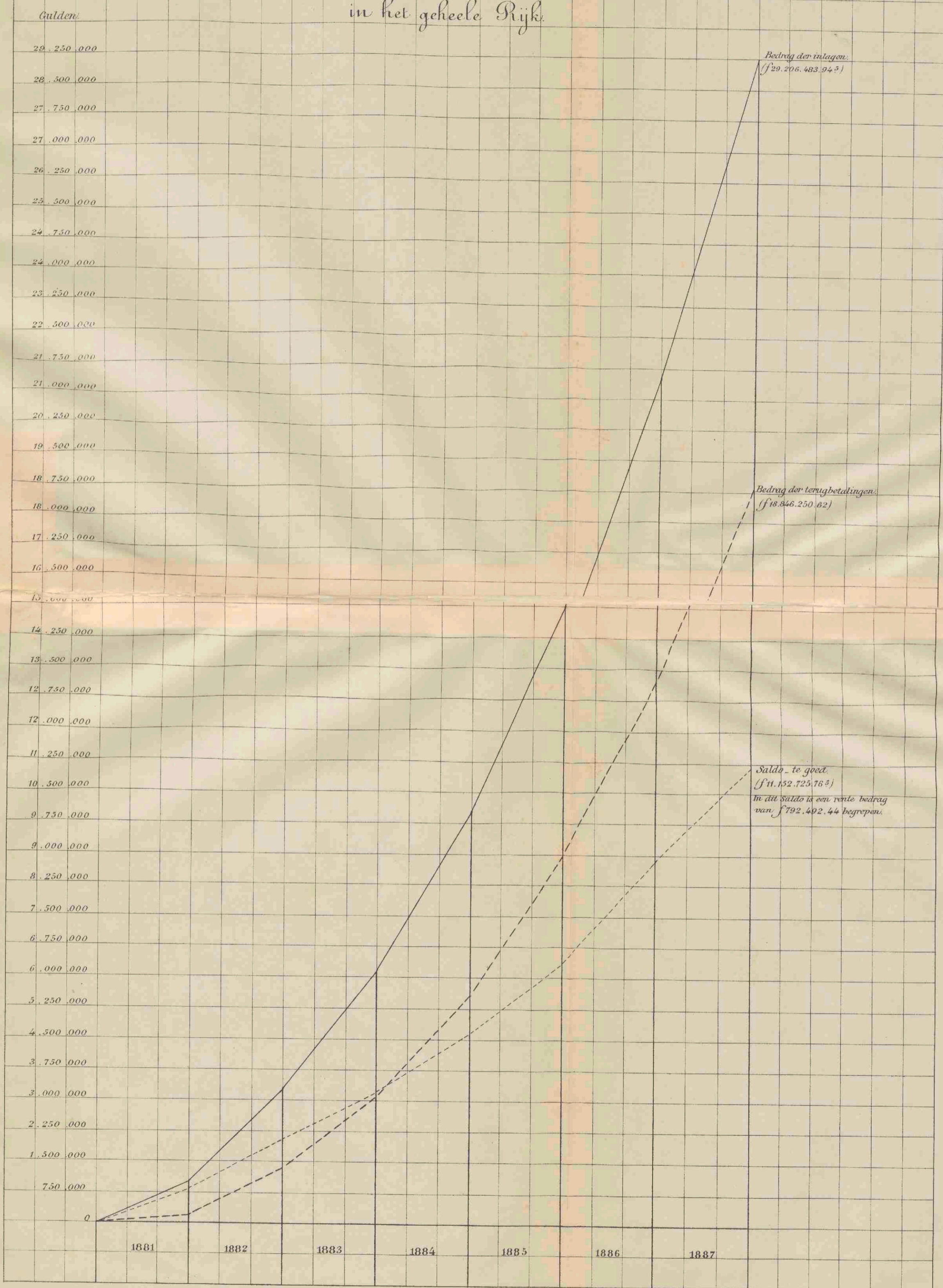
Amsterdam, den 10den April 1888.

A. KERDIJK, *waarn.-Voorzitter.*

J. P. MOLTZER, *Secretaris.*

Bedrag der inlagen, der terugbetalingen en van het Saldo - te goed  
in het geheele Rijk.

N<sup>o</sup>. 5.





# Aantal Boekjes

a uitgegeven  
b geheel afbetaald  
c in omloop

in  
het geheele  
Rijk.

Aantal  
Boekjes

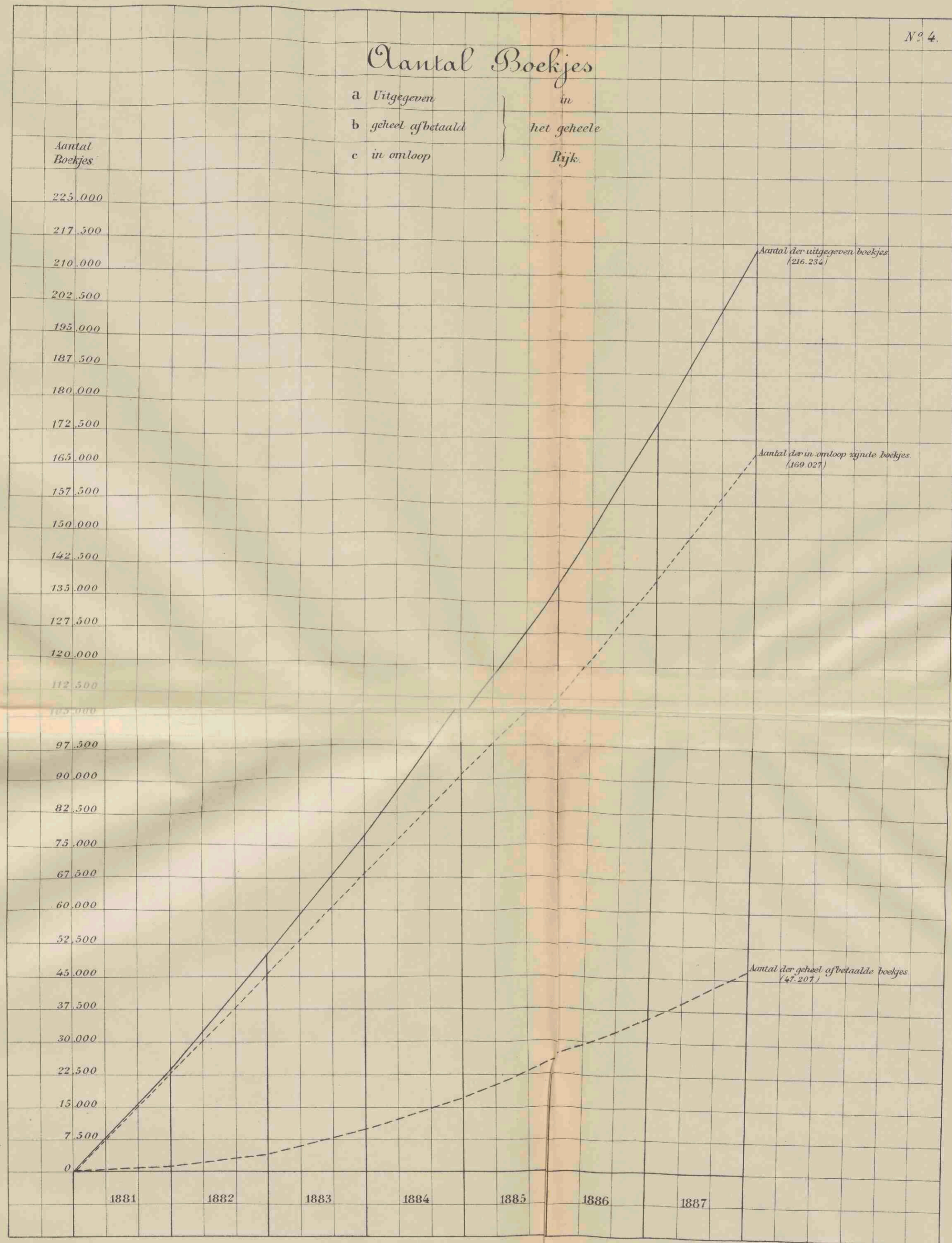
225.000  
217.500  
210.000  
202.500  
195.000  
187.500  
180.000  
172.500  
165.000  
157.500  
150.000  
142.500  
135.000  
127.500  
120.000  
112.500  
105.000  
97.500  
90.000  
82.500  
75.000  
67.500  
60.000  
52.500  
45.000  
37.500  
30.000  
22.500  
15.000  
7.500  
0

1881 1882 1883 1884 1885 1886 1887

Aantal der uitgegeven boekjes  
(216.234)

Aantal der in omloop zijnde boekjes  
(169.027)

Aantal der geheel afbetaalde boekjes  
(47.207)



General Journal

1850  
1851  
1852

Year	Month	Day	Particulars	Debit	Credit	Balance
1850	Jan	1	To Balance			100.00
1850	Jan	15	By Cash	50.00		150.00
1850	Jan	31	By Cash	25.00		175.00
1850	Feb	1	To Cash		100.00	75.00
1850	Feb	15	By Cash	75.00		150.00
1850	Feb	28	By Cash	25.00		175.00
1850	Mar	1	To Cash		100.00	75.00
1850	Mar	15	By Cash	75.00		150.00
1850	Mar	31	By Cash	25.00		175.00
1850	Apr	1	To Cash		100.00	75.00
1850	Apr	15	By Cash	75.00		150.00
1850	Apr	30	By Cash	25.00		175.00
1850	May	1	To Cash		100.00	75.00
1850	May	15	By Cash	75.00		150.00
1850	May	31	By Cash	25.00		175.00
1850	Jun	1	To Cash		100.00	75.00
1850	Jun	15	By Cash	75.00		150.00
1850	Jun	30	By Cash	25.00		175.00
1850	Jul	1	To Cash		100.00	75.00
1850	Jul	15	By Cash	75.00		150.00
1850	Jul	31	By Cash	25.00		175.00
1850	Aug	1	To Cash		100.00	75.00
1850	Aug	15	By Cash	75.00		150.00
1850	Aug	31	By Cash	25.00		175.00
1850	Sep	1	To Cash		100.00	75.00
1850	Sep	15	By Cash	75.00		150.00
1850	Sep	30	By Cash	25.00		175.00
1850	Oct	1	To Cash		100.00	75.00
1850	Oct	15	By Cash	75.00		150.00
1850	Oct	31	By Cash	25.00		175.00
1850	Nov	1	To Cash		100.00	75.00
1850	Nov	15	By Cash	75.00		150.00
1850	Nov	30	By Cash	25.00		175.00
1850	Dec	1	To Cash		100.00	75.00
1850	Dec	15	By Cash	75.00		150.00
1850	Dec	31	By Cash	25.00		175.00
1851	Jan	1	To Cash		100.00	75.00
1851	Jan	15	By Cash	75.00		150.00
1851	Jan	31	By Cash	25.00		175.00

1 Jan: 1882  
 1 . 1883  
 1 . 1884  
 1 . 1885  
 1 . 1886  
 1 . 1887  
 1 . 1888  
 1 Jan: 1882  
 1 . 1883  
 1 . 1884  
 1 . 1885  
 1 . 1886  
 1 . 1887  
 1 . 1888  
 1 Jan: 1882  
 1 . 1883  
 1 . 1884  
 1 . 1885  
 1 . 1886  
 1 . 1887  
 1 . 1888  
 1 Jan: 1882  
 1 . 1883  
 1 . 1884  
 1 . 1885  
 1 . 1886  
 1 . 1887  
 1 . 1888  
 1 Jan: 1882  
 1 . 1883  
 1 . 1884  
 1 . 1885  
 1 . 1886  
 1 . 1887  
 1 . 1888  
 1 Jan: 1882  
 1 . 1883  
 1 . 1884  
 1 . 1885  
 1 . 1886  
 1 . 1887  
 1 . 1888  
 1 Jan: 1882  
 1 . 1883  
 1 . 1884  
 1 . 1885  
 1 . 1886  
 1 . 1887  
 1 . 1888

**NOORD - BRABANT**

**GELDERLAND**

**ZUID - HOLLAND**

**NOORD - HOLLAND**

**ZEELAND**

**UTRECHT**

**FRIESLAND**

1 . 1888  
 1 Jan: 1882  
 1 . 1883  
 1 . 1884  
 1 . 1885  
 1 . 1886  
 1 . 1887  
 1 . 1888  
 1 Jan: 1882  
 1 . 1883  
 1 . 1884  
 1 . 1885  
 1 . 1886  
 1 . 1887  
 1 . 1888  
 1 Jan: 1882  
 1 . 1883  
 1 . 1884  
 1 . 1885  
 1 . 1886  
 1 . 1887  
 1 . 1888  
 1 Jan: 1882  
 1 . 1883  
 1 . 1884  
 1 . 1885  
 1 . 1886  
 1 . 1887  
 1 . 1888  
 1 Jan: 1882  
 1 . 1883  
 1 . 1884  
 1 . 1885  
 1 . 1886  
 1 . 1887  
 1 . 1888

**GRONINGEN**

**DRENTE**

**LIMBURG**

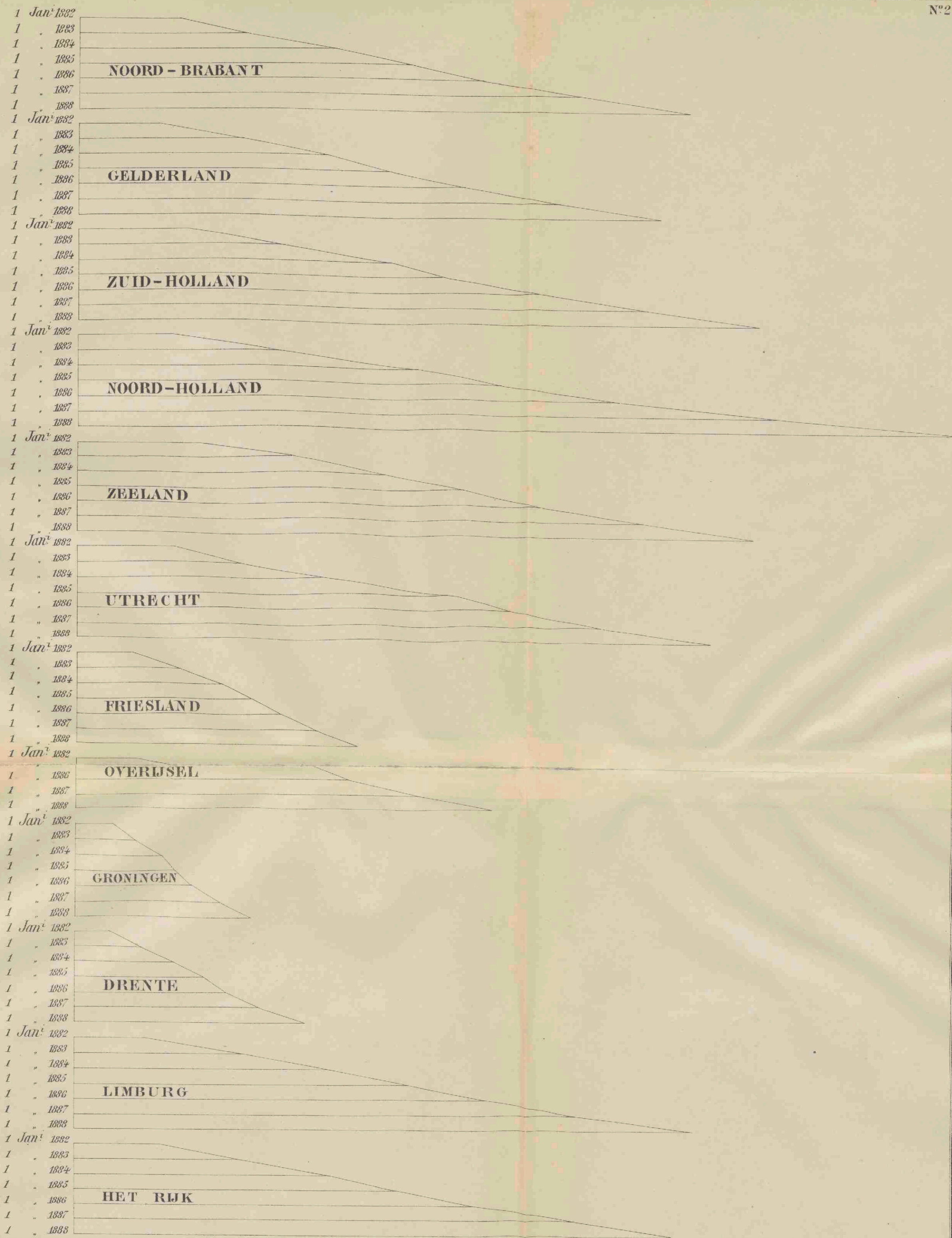
**HET RIJK**

*Toeneming van het gemiddeld bedrag der inlagen van iederen inlegger*

	1 Januari						
	1882	1883	1884	1885	1886	1887	1888
Noord-Brabant	72 gld.	105 gld.	131 gld.	151 gld.	181 gld.	201 gld.	221 gld.
Gelderland	51	67	82	100	120	141	158
Zuid-Holland	46	71	91	111	134	156	177
Noord-Holland	57	74	95	114	136	156	175
Zeeland	32	51	64	87	106	129	144
Utrecht	49	75	92	101	118	141	162
Friesland	26	48	67	89	110	130	146
Overijsel	37	52	70	85	104	123	141
Groningen	28	51	61	79	95	114	129
Drente	40	67	89	110	128	152	165
Limburg	46	63	87	104	129	152	169
Het Rijk	49	71	91	110	133	154	172

*In de figuren wordt door 1 millimeter een bedrag van 1 gld. voorgesteld*

DATE	DESCRIPTION	AMOUNT	CHECK NO.	BANK
1890	...	...	...	...
1891	...	...	...	...
1892	...	...	...	...
1893	...	...	...	...
1894	...	...	...	...
1895	...	...	...	...
1896	...	...	...	...
1897	...	...	...	...
1898	...	...	...	...
1899	...	...	...	...
1900	...	...	...	...
1901	...	...	...	...
1902	...	...	...	...
1903	...	...	...	...
1904	...	...	...	...
1905	...	...	...	...
1906	...	...	...	...
1907	...	...	...	...
1908	...	...	...	...
1909	...	...	...	...
1910	...	...	...	...
1911	...	...	...	...
1912	...	...	...	...
1913	...	...	...	...
1914	...	...	...	...
1915	...	...	...	...
1916	...	...	...	...
1917	...	...	...	...
1918	...	...	...	...
1919	...	...	...	...
1920	...	...	...	...
1921	...	...	...	...
1922	...	...	...	...
1923	...	...	...	...
1924	...	...	...	...
1925	...	...	...	...
1926	...	...	...	...
1927	...	...	...	...
1928	...	...	...	...
1929	...	...	...	...
1930	...	...	...	...
1931	...	...	...	...
1932	...	...	...	...
1933	...	...	...	...
1934	...	...	...	...
1935	...	...	...	...
1936	...	...	...	...
1937	...	...	...	...
1938	...	...	...	...
1939	...	...	...	...
1940	...	...	...	...
1941	...	...	...	...
1942	...	...	...	...
1943	...	...	...	...
1944	...	...	...	...
1945	...	...	...	...
1946	...	...	...	...
1947	...	...	...	...
1948	...	...	...	...
1949	...	...	...	...
1950	...	...	...	...
1951	...	...	...	...
1952	...	...	...	...
1953	...	...	...	...
1954	...	...	...	...
1955	...	...	...	...
1956	...	...	...	...
1957	...	...	...	...
1958	...	...	...	...
1959	...	...	...	...
1960	...	...	...	...
1961	...	...	...	...
1962	...	...	...	...
1963	...	...	...	...
1964	...	...	...	...
1965	...	...	...	...
1966	...	...	...	...
1967	...	...	...	...
1968	...	...	...	...
1969	...	...	...	...
1970	...	...	...	...
1971	...	...	...	...
1972	...	...	...	...
1973	...	...	...	...
1974	...	...	...	...
1975	...	...	...	...
1976	...	...	...	...
1977	...	...	...	...
1978	...	...	...	...
1979	...	...	...	...
1980	...	...	...	...
1981	...	...	...	...
1982	...	...	...	...
1983	...	...	...	...
1984	...	...	...	...
1985	...	...	...	...
1986	...	...	...	...
1987	...	...	...	...
1988	...	...	...	...
1989	...	...	...	...
1990	...	...	...	...
1991	...	...	...	...
1992	...	...	...	...
1993	...	...	...	...
1994	...	...	...	...
1995	...	...	...	...
1996	...	...	...	...
1997	...	...	...	...
1998	...	...	...	...
1999	...	...	...	...
2000	...	...	...	...



Verhouding tusschen het aantal inleggers en de bevolking.

	Januari						
	1882	1883	1884	1885	1886	1887	1888
Noord-Brabant	6.7	11.4	17.	22.2	27.	33.4	40.4
Gelderland	6.4	11	16.6	20.9	25.6	31.9	38.5
Zuid-Holland	7.3	14	21.1	24.7	30.9	38.3	46.2
Noord-Holland	6.2	13.2	22.3	28.2	36	46.8	57.8
Zeeland	8.2	14.3	20.7	25.5	31.1	37.2	44.8
Utrecht	6.8	11.1	17	23.3	29.1	35.3	42.
Friesland	3.5	6.8	9.5	11.6	13.7	15.8	18.6
Overijssel	4.1	8.8	12.3	16.6	18.3	23	27.7
Groningen	2.4	3.9	5.8	6.6	7.6	9.6	11.6
Drente	2.2	4.4	6.7	8.6	10.1	12.4	15.2
Limburg	4.7	11	16.5	22.	27.	32.9	40.7
Het Rijk	5.7	11.1	16.9	21.2	26.3	32.7	39.5

Deze getallen geven het aantal inleggers op 1000 inwoners aan.

In de figuur worden deze verhoudingsgetallen aangegeven door het aantal malen dat 0.5 centimeter op de overeenwijdige zijden der trapezia begrepen is.



GOOD - BIRAZA

WEDDLEND

GOOD - HOLLAND

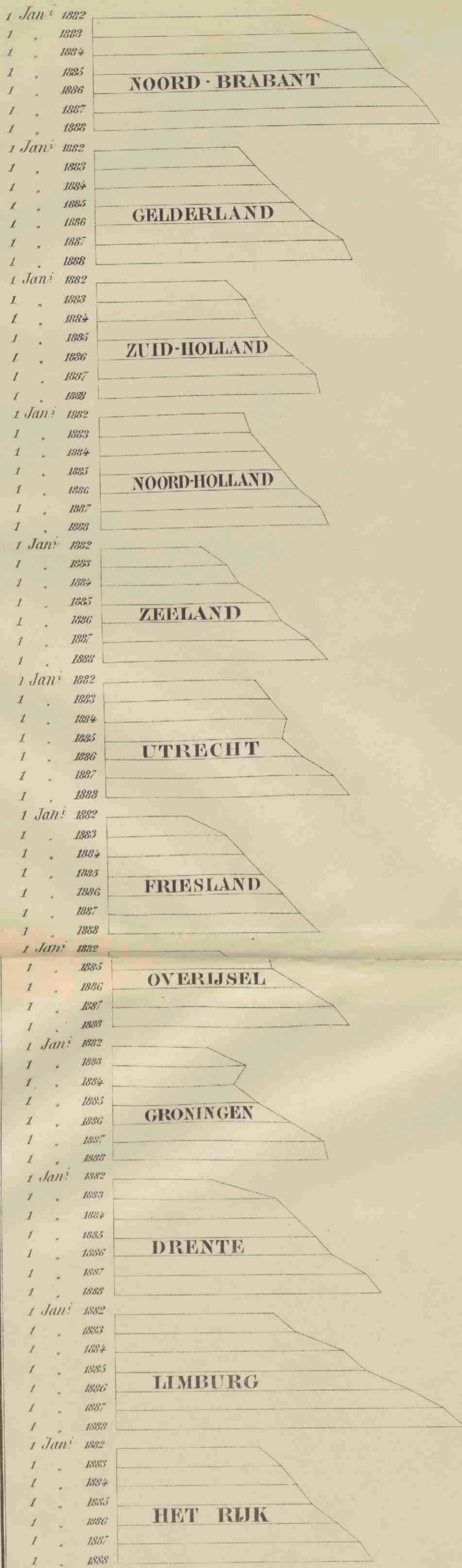
GOOD - HOLLAND

WEDDLEND

WEDDLEND

WEDDLEND

Vertical text on the right margin, possibly a list or index, including words like "GOOD", "WEDDLEND", and "HOLLAND".



Toeneming van het gemiddeld saldo-tegoed

	1 Januari						
	1832.	1833.	1834.	1835.	1836.	1837.	1838.
Noord-Brabant	57gld.	69gld.	73gld.	76gld.	83gld.	88gld.	91 gld.
Gelderland	38	42	47	52	57	65	67
Zuid-Holland	34	39	42	45	51	57	58
Noord-Holland	38	40	44	48	52	58	60
Zeeland	26	33	36	44	47	54	59
Utrecht	40	44	48	47	52	60	64
Friesland	21	31	36	41	46	50	55
Overijssel	29	34	41	42	50	58	62
Groningen	25	35	32	38	46	55	56
Drente	26	43	48	58	57	66	70
Limburg	41	47	59	65	76	85	91
Het Rijk	37	43	47	51	57	63	66

In de figuur wordt een bedrag van 1gld. voorgesteld door 1 millimeter op de even wijdige zijden der trapezia

Year	Month	Day	Event	Location	Remarks
1840	Jan	1	...	...	...
1840	Jan	2	...	...	...
1840	Jan	3	...	...	...
1840	Jan	4	...	...	...
1840	Jan	5	...	...	...
1840	Jan	6	...	...	...
1840	Jan	7	...	...	...
1840	Jan	8	...	...	...
1840	Jan	9	...	...	...
1840	Jan	10	...	...	...
1840	Jan	11	...	...	...
1840	Jan	12	...	...	...
1840	Jan	13	...	...	...
1840	Jan	14	...	...	...
1840	Jan	15	...	...	...
1840	Jan	16	...	...	...
1840	Jan	17	...	...	...
1840	Jan	18	...	...	...
1840	Jan	19	...	...	...
1840	Jan	20	...	...	...
1840	Jan	21	...	...	...
1840	Jan	22	...	...	...
1840	Jan	23	...	...	...
1840	Jan	24	...	...	...
1840	Jan	25	...	...	...
1840	Jan	26	...	...	...
1840	Jan	27	...	...	...
1840	Jan	28	...	...	...
1840	Jan	29	...	...	...
1840	Jan	30	...	...	...
1840	Jan	31	...	...	...
1840	Feb	1	...	...	...
1840	Feb	2	...	...	...
1840	Feb	3	...	...	...
1840	Feb	4	...	...	...
1840	Feb	5	...	...	...
1840	Feb	6	...	...	...
1840	Feb	7	...	...	...
1840	Feb	8	...	...	...
1840	Feb	9	...	...	...
1840	Feb	10	...	...	...
1840	Feb	11	...	...	...
1840	Feb	12	...	...	...
1840	Feb	13	...	...	...
1840	Feb	14	...	...	...
1840	Feb	15	...	...	...
1840	Feb	16	...	...	...
1840	Feb	17	...	...	...
1840	Feb	18	...	...	...
1840	Feb	19	...	...	...
1840	Feb	20	...	...	...
1840	Feb	21	...	...	...
1840	Feb	22	...	...	...
1840	Feb	23	...	...	...
1840	Feb	24	...	...	...
1840	Feb	25	...	...	...
1840	Feb	26	...	...	...
1840	Feb	27	...	...	...
1840	Feb	28	...	...	...
1840	Feb	29	...	...	...
1840	Feb	30	...	...	...
1840	Mar	1	...	...	...
1840	Mar	2	...	...	...
1840	Mar	3	...	...	...
1840	Mar	4	...	...	...
1840	Mar	5	...	...	...
1840	Mar	6	...	...	...
1840	Mar	7	...	...	...
1840	Mar	8	...	...	...
1840	Mar	9	...	...	...
1840	Mar	10	...	...	...
1840	Mar	11	...	...	...
1840	Mar	12	...	...	...
1840	Mar	13	...	...	...
1840	Mar	14	...	...	...
1840	Mar	15	...	...	...
1840	Mar	16	...	...	...
1840	Mar	17	...	...	...
1840	Mar	18	...	...	...
1840	Mar	19	...	...	...
1840	Mar	20	...	...	...
1840	Mar	21	...	...	...
1840	Mar	22	...	...	...
1840	Mar	23	...	...	...
1840	Mar	24	...	...	...
1840	Mar	25	...	...	...
1840	Mar	26	...	...	...
1840	Mar	27	...	...	...
1840	Mar	28	...	...	...
1840	Mar	29	...	...	...
1840	Mar	30	...	...	...
1840	Mar	31	...	...	...
1840	Apr	1	...	...	...
1840	Apr	2	...	...	...
1840	Apr	3	...	...	...
1840	Apr	4	...	...	...
1840	Apr	5	...	...	...
1840	Apr	6	...	...	...
1840	Apr	7	...	...	...
1840	Apr	8	...	...	...
1840	Apr	9	...	...	...
1840	Apr	10	...	...	...
1840	Apr	11	...	...	...
1840	Apr	12	...	...	...
1840	Apr	13	...	...	...
1840	Apr	14	...	...	...
1840	Apr	15	...	...	...
1840	Apr	16	...	...	...
1840	Apr	17	...	...	...
1840	Apr	18	...	...	...
1840	Apr	19	...	...	...
1840	Apr	20	...	...	...
1840	Apr	21	...	...	...
1840	Apr	22	...	...	...
1840	Apr	23	...	...	...
1840	Apr	24	...	...	...
1840	Apr	25	...	...	...
1840	Apr	26	...	...	...
1840	Apr	27	...	...	...
1840	Apr	28	...	...	...
1840	Apr	29	...	...	...
1840	Apr	30	...	...	...
1840	Apr	30	...	...	...

Vergelyking per maand  
van het bedrag  
der inlagen  
en  
der terugbetalingen  
gedurende het jaar 1886

Bedrag der inlagen.  
Bedrag der terugbetalingen.



Handwritten text in a column on the left side of the page, possibly a list or index.

Handwritten text in the center of the page, appearing to be a title or a main heading.

## I N H O U D.

---

	Bladz.
Toezicht . . . . .	3
Personeel . . . . .	3
Voorschriften ter uitvoering van den dienst . . . . .	4
Telegraphische aanvragen om terugbetaling en orders van betaling. . . . .	4
Internationale spaarbankdienst . . . . .	4
Uitkomsten over 1887 . . . . .	4
Inleggers en inlagen . . . . .	5
Terugbetalingen. . . . .	7
Rente-tegoed. . . . .	10
Belegging. . . . .	10
Bedrijfskosten . . . . .	11
Vergoeding aan de postambtenaren . . . . .	12
Openstelling van kantoren voor den dienst. . . . .	12
Overzicht van het bedrag der inlagen en terugbetalingen, het aantal uitgegeven, afbetaalde en in omloop gebleven boekjes, zoomede het saldo der inlagen en terugbetalingen, in 1887 en vorige jaren . . . . .	13
Misbruiken in den dienst der Rijkspostspaarbank . . . . .	57
Maatregelen tot bevordering van den bloei der Rijkspostspaarbank. . . . .	57
Verschillende mededee'ingen en beschouwingen . . . . .	57

## B I J L A G E N.

- A. Overzicht van het aantal kantoren, inleggers, inlagen en terugbetalingen, van het gezamenlijk en gemiddeld bedrag der inlagen en terugbetalingen, en van het tegoed in 1887 of aan het einde van 1887, voor elke provincie afzonderlijk en over het geheele Rijk.
- B. Staat, aanwijzende het bedrag der inlagen en terugbetalingen, alsmede het voor- en nadeelig saldo, aan het einde van elke maand, gedurende het jaar 1887.
- C. Staat, aanwijzende het aantal in omloop zijnde boekjes en het tegoed der inleggers (provincie'sgewijze) op het einde der jaren 1881, 1882, 1883, 1884, 1885, 1886 en 1887.

- D. Staat, aanwijzende het aantal der op ultimo December 1887 in omloop zijnde spaarbankboekjes, gesplitst naar het bedrag van het tegoed.
- E. Staat, betrekkelijk de verhouding van het aantal werklieden tot het totaal der inleggers.
- F. Overzicht der uitbetaalde rente op geheel afbetaalde boekjes en der bijgeschreven rente (provincie'gewijze) over het jaar 1887.
- G. Staat, aantoonende de percentsgewijze verhouding van het aantal inlagen in postzegels en van het bedrag dier inlagen tot het totaal.
- H. Overzicht van de volstreckte en percentsgewijze vermeerdering der in omloop zijnde boekjes en van het tegoed der inleggers over 1881—1887.
- I. Overzicht van het aantal en het bedrag der inlagen en terugbetalingen, van het aantal uitgegeven en afbetaalde boekjes over de jaren 1881—1887, zoomede van het saldo te goed en de in omloop zijnde spaarbankboekjes op het einde dier jaren; een en ander betreffende particulieren en vereenigingen.
- Ja-c. Tabellen aanwijzende de verkregen rente gedurende 1887, wegens:
- a. belegging van gelden in Nederlandsche Staatsschuld;
  - b. " " " " Effecten en pandbrieven;
  - c. " " " " op prolongatie.
- K. Balans van het dienstjaar 1885, met daarbij behoorende winst- en verliesrekening.
- L. Voorloopige balans over 1887, met daarbij behoorende Nota van winst en verlies.
- M. Staat, aanwijzende de bezittingen van de Rijkspostspaarbank op 31 December 1887, bij de Nederlandsche Bank aanwezig.
- N—T. Graphische voorstellingen.

