



Verlagen aan den Koning betreffelijk den Dienst der Posterijen, der Rijkspostspaarbank en der Telegrafen in Nederland ...

<https://hdl.handle.net/1874/422012>

V. 725 A.

VERSLAGEN AAN DEN KONING

betrekkelijk den dienst der

POSTERIJEN, der RIJKSPOSTSPAARBANK

en der

TELEGRAFEN

IN

NEDERLAND,

1888.



II.

RIJKSPOSTSPAARBANK.



TE 'S-GRAVENHAGE BIJ
GEBROEDERS VAN CLEEF.

1889.

THE UNIVERSITY OF CHICAGO

PHYSICS DEPARTMENT

PHYSICS 311

LECTURE 11

STATISTICAL MECHANICS

LECTURE 11

STATISTICAL MECHANICS

LECTURE 11

STATISTICAL MECHANICS

Van den Konink

RIJKSPOSTSPAARBANK.

LIBRARY OF THE
POST OFFICE
AT
ARBAUK

Aan den Koning.

In de samenstelling van den Raad van Toezicht had eene verandering plaats door de aftreding van den Voorzitter, den heer mr. F. S. VAN NIEROP, aan wien, ingevolge het bepaalde bij art. 3 der wet van 25 Mei 1880 (*Staatsblad* n°. 88), en volgens den daarvoor vastgestellten rooster van aftreding, bij Zijner Majesteits besluit van 29 Maart 1888, n°. 10, met ingang van 1 April 1888, een eervol ontslag uit die betrekking werd verleend, met dankbetuiging voor de daarin aan den lande bewezen diensten.

Toezicht.

Bij hetzelfde besluit werd tot lid van gemelden Raad benoemd de heer W. HOLL, lid der firma van Vollenhoven en C°. te Amsterdam, terwijl aan het lid van den Raad, den heer P. A. L. VAN OGTROP, bij Koninklijk besluit van 18 April 1888, n°. 22, het voorzitterschap van dat college werd opgedragen.

Onder den Directeur was op 1 Januari 1889 ter Directie werkzaam het navolgende personeel:

Personeel.

- 2 hoofdcommiezen;
- 5 adjunct-commiezen;
- 4 klerken der eerste klasse;
- 15 " " tweede " ;
- 1 conciërge (waarnemend);
- 10 ambtenaren op tijdelijken voet, en 2 kantoorknechts, waarvan een als portier dienst doet.

Aan 1 vast ambtenaar en 3 tijdelijke ambtenaren werd, op hun daartoe gedaan verzoek, eervol ontslag uit den dienst verleend; zij werden aanvankelijk vervangen door 2 ambtenaren op tijdelijken voet. Het personeel ter Directie bestond dus aan het einde van 1888, behalve den Directeur, uit 39 personen.

Voorschriften tot uitvoering van den dienst der Rijkspostspaarbank.

Aangezien sommige inleggers de verkeerde gewoonte hebben, hunne boekjes, bij het doen van inlagen of bij het ontvangen van terugbetalingen, aan het hulpkantoor achter te laten, waardoor misbruiken in de hand gewerkt worden, werd, ter voorkoming van dit euvel, den brievenvaarders verboden, boekjes van anderen in bewaring te houden.

Vermits meermalen omtrent de terugbetalingen op spaarbankboekjes beperkende bepalingen worden gemaakt, die geacht worden in strijd te zijn, zoo met het algemeen voorschrift, bij art. 7 van het Koninklijk besluit van 10 Januari 1881 (*Staatsblad* n^o. 2) gegeven, als met het burgerlijk recht, werden den postambtenaren omtrent de toepassing van voornoemd Koninklijk besluit nadere voorschriften gegeven, en bepaald, dat in alle gevallen, waarin de ambtenaren in onzekerheid mochten verkeeren of zekere bepalingen al dan niet toegelaten kunnen worden, zij vooraf de beslissing van den Directeur der Rijkspostspaarbank hebben te vragen.

Telegraphische aanvragen om terugbetaling en orders van betaling.

Gedurende het dienstjaar 1888 werden 55 telegraphische orders van betaling, tot een gezamenlijk bedrag van f 18 037.25, afgegeven, tegen 51, tot een gezamenlijk bedrag van f 10 509.36, in 1887.

Internationale spaarbankdienst.

Ingevolge overeenkomst, den 16den September 1883 tusschen Nederland en België gesloten, zoowel betreffende de overdracht als de terugbetaling van gelden, hetzij in de Nederlandsche Rijkspostspaarbank, hetzij in de Belgische *Caisse générale d'Epargne et de Retraite* ingelegd, werden in 1888:

a. overgedragen op onze Rijkspostspaarbank:

6 Belgische boekjes, ten gezamenlijke bedrage van f 2 544.82, uitmakende het geheele tegoed dier boekjes;

b. overgedragen op de Belgische *Caisse générale d'Epargne et de Retraite*:

9 Nederlandsche boekjes (het geheele tegoed) te zamen ad f 914.66 en

1 Nederlandsch boekje (het gedeeltelijk tegoed) ad f 23.79.

c. terugbetaald:

1^o. met betrekking tot 23 Belgische boekjes, in Nederland: op 17 het geheele tegoed, te zamen ad f 4 518.96, en op 6 het gedeeltelijk tegoed, ad f 629.34;

2^o. met betrekking tot 48 Nederlandsche boekjes, in België: op 34 het geheele tegoed, te zamen ad f 2 843.28, en op 14 het gedeeltelijk tegoed, te zamen ad f 471.40.

Voorts werden 19 Nederlandsche boekjes, waarvan de inleggers in België verblijf hielden, door tusschenkomst van de *Caisse générale d'Epargne et de Retraite*, en 5 Belgische boekjes, waarvan de inleggers in Nederland verblijf hielden, door tusschenkomst van de Nederlandsche Rijkspostspaarbank voorzien van het over het jaar 1888 verschuldigde rentebedrag.

Het totaal der overgedragen gelden beliep alzoo te zamen f 3 483.27, tegen f 3 933.25 in 1887, terwijl in het geheel werd terugbetaald de som van f 8 462.98, tegen f 5 997.64 in 1887.

Ook nu weder waren de uitkomsten, zooals uit onderstaande gegevens blijken kan, Uitkomsten over
hoogst bevredigend. 1888.

Het aantal inleggers of uitgegeven boekjes bedroeg: Inleggers en inlagen.

	Boekjes in omloop op 31 Dec. van het vorig jaar.	Uitgegeven.	Geheel afbetaald.	In omloop op 31 Dec.
in 1881	"	23 773	942	22 831
" 1882	22 831	26 670	3 259	46 242
" 1883	46 242	27 234	5 554	67 922
" 1884	67 922	30 163	7 287	90 798
" 1885	90 798	30 536	9 026	112 308
" 1886	112 308	37 325	9 644	139 989
" 1887	139 989	40 533	11 495	169 027
" 1888	169 027	45 750	13 014	201 763

Het aantal in omloop zijnde boekjes *vermeerderde* dus in 1888 met 32 736 stuks of 19.3 %, tegen 20.7 % in 1887.

In verhouding tot de bevolking, was het aantal inleggers over de verschillende provinciën verdeeld als volgt, met een gemiddeld aantal inlagen op elk boekje, als in de laatste kolom is vermeld:

PROVINCIEËN.	Aantal inleggers op 1000 zielen.								Vermeerdering.		Gemiddeld aantal inlagen op elk boekje in 1888.
	Op ult. Dec. 1881.	Op ult. Dec. 1882.	Op ult. Dec. 1883.	Op ult. Dec. 1884.	Op ult. Dec. 1885.	Op ult. Dec. 1886.	Op ult. Dec. 1887.	Op ult. Dec. 1888.	1881.	1887.	
									1888.	1888.	
Noord-Brabant	6.7	11.4	17.-	22.2	27.-	33.4	40.4	48.8	42.1	8.4	2.3
Gelderland	5.4	11.-	16.6	20.9	25.6	31.9	38.5	45.9	40.5	7.4	1.7
Zuid-Holland	7.3	14.-	21.1	24.7	30.9	38.3	45.2	52.9	45.6	7.7	2.2
Noord-Holland	6.2	13.2	22.8	28.2	36.-	46.8	57.8	70.6	64.4	13.8	2.5
Zeeland	8.2	14.3	20.7	25.5	31.1	37.2	44.8	51.8	43.6	7.-	2.3
Utrecht	6.3	11.1	17.-	23.3	23.1	35.3	42.-	51.1	44.8	9.1	2.2
Friesland	3.5	6.8	9.5	11.6	13.7	15.8	18.6	21.8	18.3	3.2	2.2
Overijsel	4.1	8.8	12.3	15.6	18.3	23.-	27.7	32.7	28.6	5.-	2.-
Groningen	2.4	3.9	5.8	6.6	7.6	9.6	11.6	13.8	11.4	2.2	1.8
Drente	2.2	4.4	6.7	8.6	10.1	12.4	15.2	17.5	15.3	2.3	1.6
Limburg	4.7	11.-	16.5	22.-	27.-	32.9	40.7	48.4	43.7	7.7	1.8
Het Rijk	5.7	11.1	16.9	21.2	26.3	32.7	39.5	47.2	41.5	7.7	2.2

Het totaal bedrag der *inlagen* over het gansche Rijk en per 1000 zielen gerekend, bedroeg op ultimo December van de jaren:

1881.	1882.	1883.	1884.	1885.	1886.	1887.	1888.
f 263.41 ⁵	f 504.34	f 674.21 ⁵	f 901.64	f 1 150.18	f 1 546.34	f 1 786.57	f 2 169.76

Het getal en het gezamenlijk bedrag der *inlagen* waren:

	Getal <i>inlagen</i> .	Gezamenlijk bedrag.
in 1888	445 799	f 9 282 802.89
, 1887	394 237	7 643 431.85
dus <i>meer</i> in 1888	51 562	f 1 639 371.04

Het gemiddeld bedrag van elke *inlage* bedroeg in:

1881	1882	1883	1884	1885	1886	1887	1888.
f 13.10	f 12.19 ⁵	f 13.31	f 14.43	f 16.37 ⁵	f 19.09 ⁵	f 19.39	f 20.82 ⁵

Naar het *geheele* getal inleggers en het getal, het gezamenlijk en het gemiddeld bedrag der *inlagen* in 1888. zijn de verschillende provinciën in de onderstaande volgorde te rangschikken:

Getal inleggers.	Getal <i>inlagen</i> .	Gezamenlijk.	Gemiddeld.
		bedrag der <i>inlagen</i> .	
Noord-Holland.	Noord-Holland.	Noord-Holland.	Drente.
Zuid-Holland.	Zuid-Holland.	Zuid-Holland.	Limburg.
Noord-Brabant.	Noord-Brabant.	Noord-Brabant.	Gelderland.
Gelderland.	Gelderland.	Gelderland.	Noord-Brabant.
Limburg.	Utrecht.	Limburg.	Utrecht.
Utrecht.	Zeeland.	Utrecht.	Groningen.
Zeeland.	Limburg.	Overijssel.	Zuid-Holland.
Overijssel.	Overijssel.	Zeeland.	Overijssel.
Friesland.	Friesland.	Friesland.	Noord-Holland.
Groningen.	Groningen.	Groningen.	Friesland.
Drente.	Drente.	Drente.	Zeeland.

Naar het bedrag van elke inlage, zijn de inlagen over de verschillende provinciën als volgt verdeeld:

PROVINCIËN.	INLAGEN IN POSTZEGELS.		INLAGEN IN GELD VAN				Totaal.	
	van 5 cent.	van 1 cent.	f 0.25	f 0.26 tot beneden f 1.00	f 1.00 tot beneden f 10.00	f 10.00 tot beneden f 100.00		f 100.00 en hooger.
Noord-Brabant	2 511	504	4 326	6 374	26 451	12 217	3 620	56 003
Gelderland	3 436	404	1 811	3 235	17 834	9 896	2 531	39 147
Zuid-Holland	9 158	2 235	4 237	8 481	46 655	25 131	5 372	101 269
Noord-Holland	10 485	5 476	6 957	14 464	59 694	33 321	6 356	136 753
Zeeland	1 070	642	2 561	3 127	11 046	3 715	856	23 017
Utrecht	1 414	393	1 835	2 297	10 809	5 478	1 382	23 608
Friesland	981	180	932	2 071	8 130	2 911	689	15 894
Overijsel	834	409	879	1 991	9 315	4 269	1 017	18 714
Groningen	377	164	438	826	3 114	1 410	344	6 673
Drente	130	51	180	174	1 811	779	307	3 432
Limburg	2 265	215	967	1 677	9 772	4 948	1 445	21 289
Totaal	32 661	10 673	25 123	44 717	204 631	103 075	23 919	445 799
	43 334							
Percentsgewijze verhouding tot het totaal	9.8		5.6	10.1	45.9	23.2	5.4	

In verhouding tot het *geheele* aantal inlagen, is het aantal inlagen in postzegels, in 1887 9.4% bedragende, dus in 1888 vermeerderd met 0.4%. Het gezamenlijk aantal inlagen beneden f 10 verminderde met 1.3%.

Het getal en het bedrag der terugbetalingen beliepen:

Terugbetalingen.

	Getal	Gezamenlijk bedrag
	der terugbetalingen.	
in 1888	131 969	f 6 773 168.93
„ 1887	109 071	5 608 990.16
dus <i>meer</i> in 1888	22 898	f 1 164 178.77

Over 1888 bedroegen de terugbetalingen 29.1% van de som der inlagen over dat jaar, vermeerderd met het saldo tegoed over de vorige jaren. Die verhouding bedroeg in 1887: 29.8%.

Het gemiddeld bedrag van elke terugbetaling bedroeg in:

1881	1882	1883	1884	1885	1886	1887	1888
f 37.35 ^s	f 37.86	f 46.69 ^s	f 46.55 ^s	f 46.27 ^s	f 48.83	f 51.42 ^s	f 51.32 ^s

Ten aanzien der terugbetalingen, nl. of zij al dan niet rechtstreeks (d. i. *zonder* of *met* voorafgaande machtiging van den directeur der Rijkspostspaarbank) hebben plaats gehad, volgt hierachter eene opgaaft naar de verschillende provinciën:

OVERZICHT van het aantal terugbetalingen, zoowel rechtstreeksch als

PROVINCIEËN.	Beneden f 1.00.			f 1.00 tot beneden f 10.00.			f 10.00.			Boven f 10.00 tot beneden f 25.00		
	Rechtstreeks.	Op order.	Totaal.	Rechtstreeks.	Op order.	Totaal.	Rechtstreeks.	Op order.	Totaal.	Rechtstreeks.	Op order.	Totaal.
Noord-Brabant	209	126	335	3 458	503	3 961	1 049	31	1 080	1 830	200	2 030
Gelderland	262	98	360	3 244	436	3 680	856	31	887	1 543	206	1 749
Zuid-Holland	843	386	1 229	10 551	1 128	11 679	3 085	92	3 177	4 691	477	5 168
Noord-Holland	1 263	557	1 820	13 863	1 614	15 477	4 149	189	4 338	7 005	787	7 792
Zeeland	72	42	114	1 147	179	1 326	241	8	249	585	87	672
Utrecht	145	81	226	1 875	300	2 175	485	34	519	922	184	1 106
Friesland	129	70	199	1 137	169	1 306	288	12	300	551	67	618
Overijssel	152	73	225	1 331	199	1 530	393	7	400	645	102	747
Groningen	44	48	92	465	102	567	124	4	128	215	38	253
Drente	14	10	24	178	59	237	54	5	59	80	23	103
Limburg	124	47	171	1 540	242	1 782	412	17	429	701	121	822
Totaal	3 257	1 538	4 795	38 789	4 931	43 720	11 136	430	11 566	18 768	2 292	21 060
Percentsgewijze verhouding tot het totaal	2.4	1.2	3.6	29.4	3.7	33.1	8.4	0.4	8.8	14.2	1.8	16.—

op orders van betaling (Provincie's gewijze), gedurende het jaar 1888.

PROVINCIEËN.	f 25.00.			Boven f 25.00 tot beneden f 100.00.			f 100.00.			Boven f 100.00 (alleen op order).	Totaal.		Algemeen totaal.
	Rechtstreeks.	Op order.	Totaal.	Rechtstreeks.	Op order.	Totaal.	Rechtstreeks.	Op order.	Totaal.		Rechtstreeks.	Op order.	
Noord-Brabant	1 128	33	1 161	1 578	796	2 374	520	206	726	2 891	9 772	3 786	13 558
Gelderland	982	46	1 028	1 273	590	1 863	451	130	581	1 277	8 611	2 814	11 425
Zuid-Holland	4 385	100	4 485	1 771	2 036	3 707	669	578	1 247	3 311	25 995	7 808	33 803
Noord-Holland	6 406	186	6 592	1 554	2 996	4 550	534	780	1 314	3 749	34 774	10 858	45 632
Zeeland	396	15	411	287	310	597	92	55	147	516	2 820	1 212	4 032
Utrecht	800	55	855	314	459	773	161	159	320	732	4 702	2 004	6 706
Friesland	349	16	365	288	241	529	109	57	166	349	2 851	981	3 832
Overijssel	452	16	468	311	347	658	134	76	210	577	3 418	1 397	4 815
Groningen	210	6	216	117	133	250	39	25	64	182	1 214	538	1 752
Drente	73	7	80	88	63	151	51	13	64	135	538	315	853
Limburg	531	21	552	329	351	680	121	94	215	710	3 758	1 603	5 361
Totaal	15 712	501	16 213	7 910	8 222	16 132	2 881	2 173	5 054	13 429	98 453	33 516	131 969
Percentsgewijze verhouding tot het totaal	11.9	0.4	12.3	6.—	6.2	12.2	2.2	1.6	3.8	10.2	74.5	25.5	

OVERZICHT van het aantal terugbetalingen, zoowel rechtstreeksch als

PROVINCIEËN.	Beneden f 1.00.			f 1.00 tot beneden f 10.00.			f 10.00.			Boven f 10.00 tot beneden f 25.00		
	Rechtstreeks.	Op order.	Totaal.	Rechtstreeks.	Op order.	Totaal.	Rechtstreeks.	Op order.	Totaal.	Rechtstreeks.	Op order.	Totaal.
Noord-Brabant	209	126	335	3 458	503	3 961	1 049	31	1 080	1 830	200	2 030
Gelderland	262	98	360	3 244	436	3 680	856	31	887	1 543	206	1 749
Zuid-Holland	843	386	1 229	10 551	1 128	11 679	3 085	92	3 177	4 691	477	5 168
Noord-Holland	1 263	557	1 820	13 863	1 614	15 477	4 149	189	4 338	7 005	787	7 792
Zeeland	72	42	114	1 147	179	1 326	241	8	249	585	87	672
Utrecht	145	81	226	1 875	300	2 175	435	34	519	922	184	1 106
Friesland	129	70	199	1 137	169	1 306	288	12	300	551	67	618
Overijssel	152	73	225	1 331	199	1 530	393	7	400	645	102	747
Groningen	44	48	92	465	102	567	124	4	128	215	38	253
Drente	14	10	24	178	59	237	54	5	59	80	23	103
Limburg	124	47	171	1 540	242	1 782	412	17	429	701	121	822
Totaal	3 257	1 538	4 795	38 789	4 931	43 720	11 136	430	11 566	18 768	2 292	21 060
Percentsgewijze verhouding tot het totaal	2.4	1.2	3.6	29.4	3.7	33.1	8.4	0.4	8.8	14.2	1.8	16.—

op orders van betaling (Provincie's gewijze), gedurende het jaar 1888.

PROVINCIEËN.	f 25.00.			Boven f 25.00 tot beneden f 100.00.			f 100.00.			Boven f 100.00 (alleen op order).	Totaal.		Algemeen totaal.
	Rechtstreeks.	Op order.	Totaal.	Rechtstreeks.	Op order.	Totaal.	Rechtstreeks.	Op order.	Totaal.		Rechtstreeks.	Op order.	
Noord-Brabant	1 128	33	1 161	1 578	796	2 374	520	206	726	2 891	9 772	3 786	13 558
Gelderland	982	46	1 028	1 273	590	1 863	451	130	581	1 277	8 611	2 814	11 425
Zuid-Holland	4 385	100	4 485	1 771	2 036	3 707	669	578	1 247	3 311	25 995	7 808	33 803
Noord-Holland	6 406	186	6 592	1 554	2 996	4 550	534	780	1 314	3 749	34 774	10 858	45 632
Zeeland	396	15	411	287	310	597	92	55	147	516	2 820	1 212	4 032
Utrecht	800	55	855	314	459	773	161	159	320	732	4 702	2 004	6 706
Friesland	349	16	365	288	241	529	109	57	166	349	2 851	981	3 832
Overijssel	452	16	468	311	347	658	134	76	210	577	3 418	1 397	4 815
Groningen	210	6	216	117	133	250	39	25	64	182	1 214	538	1 752
Drente	73	7	80	88	63	151	51	13	64	135	538	315	853
Limburg	531	21	552	329	351	680	121	94	215	710	3 758	1 603	5 361
Totaal	15 712	501	16 213	7 910	8 222	16 132	2 881	2 173	5 054	13 429	98 453	33 516	131 969
Percentsgewijze verhouding tot het totaal	11.9	0.4	12.3	6.—	6.2	12.2	2.2	1.6	3.8	10.2	74.5	25.5	

Het getal rechtstreeksche terugbetalingen, in verhouding tot die op orders van betaling, nam dus in 1888 weder toe, namelijk met 0.4%.

Het derde kwartaal van 1888 was ten aanzien der inlagen, en het eerste kwartaal ten aanzien der terugbetalingen, het gunstigste.

Rente-tegoed.

Onder de terugbetalingen is begrepen, wegens aan de inleggers *uitgekeerde* rente op geheel afbetaalde boekjes, eene som van f 13 078.53

Wegens rente werd aan het einde des jaars *bijgeschreven* op de boekjes een bedrag van 304 973.14

Zoodat de som der *uitgekeerde* en *bijgeschreven* rente bedraagt f 318 051.67

Over 1887 bedroeg die som 252 641.30

Dus *meer* in 1888 f 65 410.37

Met inbegrip der bovenvermelde som, wegens *bijgeschreven* rente, bedroeg het gezamenlijk *tegoed* der inleggers aan het einde van 1888. . . 13 980 411.39⁵

Aan het einde van 1887 bedroeg het 11 152 725.76⁵

Zoodat het vermeerderde met f 2 827 685.63

Belegging.

Wegens belegging van gelden werd in 1888 eene gezamenlijke rente verkregen van f 428 801.73

Waarvan werd *uitgekeerd* of *bijgeschreven* ten behoeve van de inleggers (zie boven) 318 051.67

Zoodat aan rente *meer* werd ontvangen dan uitgegeven f 110 750.06

In 1887 bedroeg dit 96 196.53⁵

dus *meer* in 1888 f 14 553.52⁵

Het *gemiddelde* rentebedrag in de jaren 1881—1888 verkregen, was:

	1881.	1882.	1883.	1884.	1885.	1886.	1887.	1888.
a. wegens inschrijvingen op de Grootboeken en andere Nederlandsche Staatsschuld.	3.74%	3.70%	3.81%	3.87%	3.78%	3.61%	3.41%	3.40%
b. wegens effecten en pandbrieven.	3.83 „	3.97 „	4.07 „	4.07 „	4.02 „	3.85 „	3.74 „	3.71 „
c. wegens prolongatiën.	4.54 „	4.59 „	4.35 „	3.18 „	2.82 „	2.56 „	3.05 „	2.67 „

a. wegens inschrijvingen op de Grootboeken en andere Nederlandsche Staatsschuld. 3.74% 3.70% 3.81% 3.87% 3.78% 3.61% 3.41% 3.40%

b. wegens effecten en pandbrieven. 3.83 „ 3.97 „ 4.07 „ 4.07 „ 4.02 „ 3.85 „ 3.74 „ 3.71 „

c. wegens prolongatiën. 4.54 „ 4.59 „ 4.35 „ 3.18 „ 2.82 „ 2.56 „ 3.05 „ 2.67 „

Het *gemiddeld* rentebedrag over 1888 verkregen, was 3.35%, tegen 3.41% in 1887.

De bijlagen A—I bevatten de volgende opgaven :

1°. overzicht van het *aantal* kantoren, inleggers, inlagen en terugbetalingen, van het gezamenlijk en gemiddeld *bedrag* der inlagen en terugbetalingen, en van het tegoed voor elke provincie afzonderlijk en over het geheele Rijk;

2°. staat, aanwijzende het bedrag der inlagen en terugbetalingen, alsmede het voor- of nadeelig saldo, aan het einde van elke maand;

3°. staat, aanwijzende het aantal in omloop zijnde boekjes en het tegoed der inleggers aan het einde der jaren 1881—1888;

4°. staat, aanwijzende het aantal der op ultimo December 1888 in omloop zijnde spaarbankboekjes, gesplitst naar het bedrag van het tegoed;

5°. staat, betreffende de verhouding van het aantal werklieden tot het totaal der inleggers;

6°. overzicht der uitbetaalde rente op geheel afbetaalde boekjes en der bijgeschreven rente over 1888;

7°. staat, aantoonende de percentsgewijze verhouding van het aantal inlagen in postzegels en van het bedrag dier inlagen tot het totaal;

8°. overzicht van de volstreckte en percentsgewijze vermeerdering der in omloop zijnde boekjes en van het tegoed der inleggers over 1881—1888;

9°. overzicht van het aantal en bedrag der inlagen en terugbetalingen, het aantal uitgegeven en afbetaalde boekjes over 1881—1888, zoomede van het saldo tegoed en de in omloop zijnde boekjes aan het einde dier jaren; een en ander betreffende particuliere inleggers en vereenigingen;

10°. vier tabellen, aanwijzende de verkregen rente :

a. wegens belegging in Nederlandsche Staatsschuld;

b. " " " effecten en pandbrieven;

c. " " " op prolongatie;

d. " " " van het geheele kapitaal (Recapitulatie der tabellen *a*, *b* en *c*).

De kosten der Rijkspostspaarbank, volgens art. 17 der wet uit de overschotten der belegde gelden te bestrijden, en voor het dienstjaar 1887, in het verslag over dat jaar, op f 93 974 geraamd, hebben werkelijk f 93 556.97⁵ bedragen.

Een bedrag van f 96 236.53⁵, zijnde het batig saldo der winst- en verliesrekening over het dienstjaar 1887, werd in den loop van 1888 in 's Rijks schatkist overgebracht, op afrekening der door het Rijk ten behoeve dier instelling voorgeschoten gelden, zoodat deswege over 1881/1887 nog een bedrag van f 167 876.43 te vergoeden blijft.

Bedrijfskosten.

De kosten over 1888 zullen vermoedelijk f 100 229.54 bedragen, dus 0.71% van het gezamenlijk tegoed aan het einde van dat jaar. In 1887 bedroegen die kosten 0.84% van het saldo-tegoed.

Per operatie bedroegen de kosten over 1888 f 0.173, over 1887 0.185.

Per inlegger beliepen zij over 1888 f 0.49, over 1887 0.555.

Wegens de verschillende onderwerpen zijn respectievelijk in 1887 en 1888 uitgegeven de volgende bedragen:

Onderwerpen van uitgaaf.	Uitgegeven.		Meer + of minder — uitgegeven in 1888 dan in 1887.
	in 1887.	in 1888.	
Huur van het directiegebouw	f 3 000.00	f 3 000.00	,
Schoonhouden der lokalen	699.77 ⁵	700.00	f + 0.22 ⁵
Mobilair	653.73 ⁵	477.97	— 175.76 ⁵
Bezoldiging van den directeur en de verdere ambtenaren	30 197.64 ⁵	31 592.90 ⁵	+ 1 395.26
Reis- en verblijfkosten van den directeur en de verdere ambtenaren	23.60	109.40	+ 85.80
Presentiegelden en benoedigheden voor den Raad van Toezicht	505.30	719.40	+ 214.10
Vergoeding aan de postambtenaren, vol- gens Koninklijke besluiten van 23 Juni 1882, n°. 8, 26 April 1885, n°. 26, en 27 Januari 1888, n°. 5.	15 679.21	18 265.05	+ 2 585.84
Bijdragen in de kosten van het post- personeel en lokaalkosten.	14 148.67	14 193.00	+ 44.33
Vergoeding wegens portvrijdom (art. 20 der wet)	18 052.20	21 477.70	+ 3 425.50
Schrijfbehoeften, druk- en bindwerk, vuur en licht, assurantielkosten en verdere verschillende uitgaven . . .	10 596.84	9 694.11 ⁵	— 902.72 ⁵
Totaal	f 93 556.97 ⁵	f 100 229.54	+ 6 672.56 ⁵

De definitieve balans over 1887 en de voorloopige over 1888 zijn hierachter als bijlagen K en L opgenomen, terwijl de bijlage M eene opgaaf bevat der bezittingen, die op 31 December 1888 bij de Nederlandsche Bank aanwezig waren.

Met wijziging van het bepaalde bij art. 1 van het Koninklijk besluit van 23 Juni 1882, n^o. 8, is, bij Koninklijk besluit van 27 Januari 1888, n^o. 5, de vergoeding aan de postambtenaren, voor hunne bemoeiingen met betrekking tot den dienst der Rijkspostspaarbank, nader vastgesteld op:

- a. 1½ cent van elke inlage;
- b. 1‰ van het bedrag der inlagen;
- c. 5 cent voor elk boekje, in den loop van het jaar uitgegeven, en aan het einde van datzelfde jaar nog in omloop zijnde.

Een en ander met instandhouding van het bepaalde omtrent het minimum-bedrag der vergoeding, vastgesteld bij Koninklijk besluit van 26 April 1885, n^o. 26.

De aldus toegekende vergoeding beliep in 1888 eene som van f 18 265,05 of 0.13 % van het saldo-tegoed aan het einde van dat jaar, tegen 0.14 % van dat saldo in 1887.

Het aantal kantoren, voor den dienst der Rijkspostspaarbank aangewezen, werd in den loop van het jaar met 21 uitgebreid; daarentegen werden 4 hulpkantoren opgeheven. Aan het einde van het jaar waren 234 post- en 949 bij- en hulpkantoren, te zamen 1183 kantoren, tegen 1164 in 1887, voor den spaarbankdienst opengesteld.

Van de 1183 kantoren waren er 38 of 3.2 %, waar geen inlagen of terugbetalingen plaats vonden; in 1887 bedroeg dit aantal 44 of 3.8 % van de 1164 kantoren.

De openstelling van de post- en hulpkantoren voor den dienst der Rijkspostspaarbank op Zon- en algemeen erkende christelijke feestdagen werd beperkt in dier voege, dat die kantoren na 12 uur 's middags voor gemelden dienst zijn gesloten.

Openstelling van kantoren voor den dienst der Rijkspostspaarbank.

OVERZICHT van het bedrag der inlagen en terugbetalingen, het aantal uitgegeven, afbetaalde en in omloop gebleven boekjes in 1888, alsmede het saldo der inlagen en terugbetalingen over 1888 en vorige jaren.

KANTOREN.	Saldo der inlagen en terugbetalingen op 31 Dec. 1887.	DIENSTJAAR 1888.			Saldo der inlagen en terugbetalingen op 31 Dec. 1888.	Aantal boekjes in omloop op 31 Dec. 1887.	DIENSTJAAR 1888.			Aantal boekjes in omloop op 31 Dec. 1888.	Aanmerkingen.
		Bedrag der inlagen.	Bedrag der terugbetalingen.	Saldo.			Uitgegeven boekjes.	Ingetrokken boekjes.	Saldo.		
Noord-Brabant.											
Aalst	f — 539.80	f 4 233.13	f 4 841.03	f — 607.90	f — 1 147.70	17	17	„	17	34	
Aarle-Rikstel	1 193.09	857.70	30.15	828.55	2 021.64	14	14	1	13	27	
Agatha (St.)	2.20	„	„	„	2.20	1	„	„	„	1	Opgegeven den 1sten Juni 1883.
Alem	1 013.25	2 255.75	66.46	2 189.29	3 202.54	18	2	1	1	19	
Alfen	1 793.48 ⁵	6 874.30 ⁵	3 117.00	3 757.30 ⁵	5 460.79	31	30	5	25	56	
Almkerk	351.00 ⁵	463.14	732.85	— 269.71	81.29 ⁵	13	2	„	2	15	
Andel	648.87	317.59	10.00	307.59	956.46	16	4	„	4	20	
Anthonis (St.)	5 062.14	8 981.20	2 432.17	6 549.03	11 611.17	35	18	3	15	50	
Asten	1 693.64	1 950.88	574.29	1 376.59	2 980.23	32	9	1	8	40	
Baardwijk	2 748.15	2 017.76	857.21	1 160.55	3 908.70	81	15	4	11	92	
Baarle-Nassau	2 074.70	1 281.50	984.67	296.83	2 971.53	27	5	2	3	30	
Beek en Donk	7 311.43	4 099.56	4 919.93	— 820.37	6 491.06	188	17	18	— 1	187	
Beers	6 381.01	8 062.00	5 832.22	2 229.78	8 610.70	46	12	9	3	10	
Berchem	14 375.39 ⁵	5 646.59 ⁵	6 912.52	— 1 265.92 ⁵	13 109.47	76	11	9	2	78	
Bergeik	15 302.53	12 615.50	7 269.09	5 346.41	20 648.94	186	38	7	31	217	
BERGEN OP ZOOM.	55 571.25	41 979.93 ⁵	26 434.28	15 545.05 ⁵	71 116.90 ⁵	901	248	77	171	1 072	
Berlikum	358.06	1 644.61	664.13	980.51	1 338.57	28	12	2	10	38	
Best	12 655.69	7 964.08	3 931.57	4 932.51	17 588.20	93	21	1	20	113	
Beugen	10 078.70	13 039.11	17 435.30	— 4 396.19	5 682.51	53	13	6	7	60	
Bezooijen	2 060.24	3 252.97	1 425.49	1 827.48	3 893.72	43	20	1	19	62	
Bladel	4 575.82	3 921.39	2 733.90	1 187.49	5 763.31	57	10	6	4	61	
Boekel	8 376.83	13 207.50	9 729.55	3 477.95	11 854.78	62	32	5	27	89	
BOKSMER	42 611.65 ⁵	28 166.18	21 410.00	6 756.18	49 367.83 ⁵	304	63	16	47	351	
BOKSTEL	36 396.08	29 165.42	17 054.83	12 110.59	48 506.67	267	85	14	71	338	

KANTOREN.	Saldo der inlagen en terug- betalingen op 31 Dec. 1887	DIENSTJAAR 1888.			Saldo der inlagen en terug- betalingen op 31 Dec. 1888.	Aantal boekjes in om- loop op 31 Dec. 1887.	DIENSTJAAR 1888			Aantal boekjes in om- loop op 31 Dec. 1888.	Aanmerkingen.
		Bedrag der inlagen.	Bedrag der terug- betalingen.	Saldo.			Uitgegeven boekjes.	Ingetrokken boekjes.	Saldo.		
Borkel	f 2 518.02	f 1 260.50	f 1 407.13	f — 146.63	f 2 371.99	24	5	3	2	26	
BREDA	213 634.87 ⁵	152 402.42 ⁵	108 652.21 ⁵	43 840.21	257 475.08 ⁵	2 135	674	222	452	2 587	
Budel	9 065.83	3 413.56	1 608.85	1 801.71	10 870.54	63	18	2	16	70	
Chaam	2 803.51	2 877.97	1 995.00	882.97	3 776.48	40	13	„	13	62	
Deurne	18 759.95	17 211.76	6 246.86	10 964.00	20 724.85	230	58	13	45	281	
Deurzen	1 302.53	516.00	50.00	463.00	1 768.53	16	5	„	5	21	
Diesen	60.00	100.00	„	100.00	160.00	1	„	„	„	1	
Dinte'oord	4 185.34	2 419.78	2 091.68	328.10	4 513.14	90	10	1	9	105	
Dinter	241.04	472.50	345.70	126.80	367.84	8	1	„	1	9	
DONGEN	18 593.04	11 831.60	7 820.15	4 011.54	22 604.58	271	55	20	35	306	
Drimmelen	2 023.65	1 165.95	656.21	509.71	2 533.36	51	5	4	1	52	
Dronen	17 755.41	5 715.03	5 670.38	35.05	17 791.06	215	21	13	8	223	
Duizel	1 482.70	34.05	„	34.05	1 516.75	10	4	„	4	14	
Dussen	840.34	782.85	488.00	204.85	1 135.10	28	6	„	6	34	
Eersel	3 091.98	2 227.00	1 837.00	300.00	3 481.98	32	9	„	9	41	
Eeten	204.74	460.50	124.79	335.71	540.45	15	4	2	2	17	
EINDHOVEN	120 639.34 ⁵	74 214.21	60 566.34	7 647.87	128 287.21 ⁵	1 180	214	81	163	1 343	
Elshout	805.90	751.50	684.53	66.97	872.87	29	8	4	4	33	
Engelen	39.33	572.05	36.40	535.65	574.98	10	26	„	26	36	
Enschot	12 797.56	5 739.47	5 660.71	78.76	12 876.32	73	10	5	5	78	
Erp	3 752.13	1 152.89	422.42	730.47	4 482.60	30	4	„	4	43	
Escharen	5 908.19	3 030.50	5 276.65	— 2 246.15	3 662.04	19	7	4	3	22	
Elten	3 219.27	3 758.50	3 150.59	605.97	3 825.24	31	9	5	4	35	
Fijnaart	4 903.13	2 338.18	1 061.33	373.85	5 276.98	134	16	4	12	146	
Gassel	3 704.87	3 424.00	3 154.16	269.84	4 034.71	41	12	2	10	51	
GERTRUIDENBERG	12 290.29	8 131.16	5 140.01	2 904.15	15 281.44	168	36	12	24	192	
Geffen	521.58	1 462.10	707.82	754.28	1 275.86	19	4	1	3	22	
GELDRUP	17 064.36 ⁵	13 439.17 ⁵	12 714.58	724.59 ⁵	17 788.96	203	35	12	23	226	
GEMERT	28 783.07	20 995.59	17 081.10	12 914.40	41 697.47	166	73	24	49	215	
Gemonde	601.25	914.00	688.18	225.82	827.07	35	3	9	— 6	29	

KANTOREN.	Saldo der inlagen en terug- betalingen op 31 Dec. 1887.	DIENSTJAAR 1888.			Saldo der inlagen en terug- betalingen op 31 Dec 1888.	Aantal boekjes in om- loop op 31 Dec. 1887.	DIENSTJAAR 1888			Aantal boekjes in om- loop op 31 Dec. 1888.	Aanmerkingen.
		Bedrag der inlagen.	Bedrag der terug- betalingen.	Saldo.			Uitgegeven boekjes.	Ingetrokken boekjes.	Saldo.		
Genderen	f 292.43	f 1 837.88	f 936.05	f 900.93	f 1 192.36	30	14	..	14	41	
Gilze	8 528.26	5 773.87	4 123.01	1 050.26	10 178.52	75	49	4	15	90	
GINNEKEN	21 749.72 ⁵	12 817.13 ⁵	8 643.23	4 203.90 ⁵	25 953.03	245	47	12	35	280	
Goorle	2 988.78 ⁵	1 419.95	1 713.25	— 293.30	2 695.48 ⁵	38	16	1	15	53	
GRAVE	25 324.06	22 762.62	8 177.24	14 585.38	39 909.44	329	71	20	51	380	
Grevelduin-Kapelle (s) . .	2 963.16	1 303.02	314.05	988.37	3 951.53	27	45	..	15	42	
Gravemoer (s)	2 588.54	2 797.66	1 115.03	1 682.63	4 271.17	39	3	3	..	39	
Haarsteeg	12 497.03	13 089.56	10 608.62	2 480.04	14 077.97	178	31	6	25	203	
Halsteren	11 479.39	5 490.46	3 927.23	1 563.23	13 042.62	116	17	3	14	130	
Hapert.	696.03	156.50	208.89	— 52.30	643.64	21	3	1	2	23	
Haps	377.31	— 377.31	— 377.31	
Haren	1 333.10	2 000.00	958.38	1 041.62	2 374.72	20	15	..	15	35	
Heesch	564.46	635.20	259.30	375.90	940.36	11	11	
Heeswijk	2 823.56	769.59	615.14	154.45	2 978.01	28	6	2	4	32	
Heeze	1 646.20	5 563.75	1 508.43	4 055.32	5 701.61	18	16	..	16	34	
Heiningen.	308.22 ⁵	800.64	510.83	349.81	658.03 ⁵	22	13	4	9	31	
Helenaveen	1 633.07 ⁵	1 032.31 ³	653.45	378.86 ⁵	2 011.94	22	19	4	15	37	
HELMOND.	39 900.11	27 076.11 ⁵	22 691.36	4 384.75 ⁵	44 374.86 ⁵	410	113	37	76	486	
Helvoort	8 140.77 ⁵	3 856.26	1 647.33	2 208.93	10 249.70 ⁵	180	21	9	12	192	
Herpen	3 586.95	4 085.57	2 104.26	1 981.31	5 568.26	33	9	3	6	39	
HERTOGENBOSCH (s). . . .	85 971.87 ⁵	77 441.62 ⁵	54 546.86	22 894.76 ⁵	108 866.64	1 041	450	104	346	1 287	
HEUSDEN.	24 204.79	17 305.60 ⁵	10 588.80	6 716.80 ⁵	30 921.59 ³	345	68	45	53	398	
Hilvarenbeek.	7 874.23	8 001.25	5 379.00	2 622.25	10 496.48	88	23	7	16	104	
Hoeven (de)	8 927.02	10 384.63	6 560.29	3 824.34	12 751.36	60	45	9	6	66	
Hoogeloon	1 412.22	301.55	256.16	45.39	1 457.61	18	1	1	..	18	
Hoogerheide	4 418.99	748.75	1 208.61	— 459.86	3 959.13	39	5	3	2	41	
Hooge Zwaluwe	2 945.87 ⁵	428.10	742.22	— 314.12	2 631.75 ⁵	36	5	3	2	38	
Huibergeren	183.25	48.75	2.75	40.00	229.25	2	2	
KAAATSHUVEL	10 952.74	13 242.47	8 100.52	6 141.95	17 094.69	312	139	14	125	467	
KLUNDERT	16 318.12 ⁵	20 439.96	9 324.85 ⁵	11 115.10 ⁵	27 433.23	245	53	9	44	280	

KANTOREN.	Saldo der inlagen en terug- betalingen op 31 Dec. 1887.	DIENSTJAAR 1888.			Saldo der inlagen en terug- betalingen op 31 Dec. 1888.	Aantal boekjes in om- loop op 31 Dec. 1887.	DIENSTJAAR 1888.			Aantal boekjes in om- loop op 31 Dec. 1888.	Aanmerkingen.
		Bedrag der inlagen.	Bedrag der terug- betalingen.	Saldo.			Uitgegeven boekjes.	Ingetrokken boekjes.	Saldo.		
Kruisland	f 615.35	f 1 391.35	f 270.20	f 1 121.15	f 1 736.50	51	12	„	12	63	
KUIK	36 042.28 ⁵	27 676.55	25 677.95	1 999.20	38 041.48 ⁵	498	51	26	25	223	
Lage Zwaluwe	1 117.97	506.60	40.84	465.76	1 583.73	22	4	1	3	25	
Leende	4 789.98	4 477.54	1 947.00	230.54	2 020.52	21	4	5	— 1	20	
Leur	6 127.18	3 785.56	1 211.57	2 573.99	8 701.17	74	31	3	28	102	
Lieende	3 333.06	3 314.00	2 087.00	1 227.00	4 560.00	21	13	„	13	34	
Lieshout	1 566.53	2 360.20	138.00	2 222.20	3 788.73	26	7	„	7	33	
Lith.	4 702.17	7 692.52	2 053.77	5 638.75	10 310.92	100	20	„	20	120	
Lithooijen	619.95	1 228.25	1 042.98	185.27	805.22	7	4	1	3	10	
Loon op Zand	1 805.82 ⁵	1 536.23	895.07	641.16	2 446.98 ⁵	23	7	1	6	29	
Made	6 137.78	5 003.75	2 074.56	2 929.19	9 006.97	46	62	5	57	103	
Maarhees	1 663.28	60.00	382.51	— 322.51	1 340.77	8	„	1	— 1	7	
Maashees	1 450.90	770.00	1 001.12	— 231.12	1 219.78	5	4	1	3	8	
Maren	543.96	635.20	408.64	228.56	772.52	24	2	1	1	25	
Meeuwen	467.10	220.13	142.05	78.08	545.57	19	4	1	3	22	
Megen	12 109.04	5 313.95	4 682.07	637.88	13 046.92	55	10	1	9	61	
Mereveldhoven	4 037.63	1 179.75	827.32	352.43	4 390.06	32	2	1	1	33	
Michielsgestel (St.)	5 542.61	1 805.50	1 373.05	492.15	6 035.06	38	21	5	16	54	
Mierloo	15 522.05	7 817.48	8 034.85	— 217.37	15 304.68	90	22	18	4	94	
Mil	1 325.40	1 729.41	2 039.40	— 329.99	995.50	24	8	2	6	30	
Moerdijk	1 212.12	924.97	103.58	821.39	2 063.51	28	11	1	10	38	
Moergestel	3 332.02	3 101.00	430.95	2 670.05	6 002.07	34	9	2	7	41	
Nieuwendijk	833.96 ⁵	180.00	35.16	144.84	978.80 ⁵	7	3	1	2	9	
Nieuwkuik	4 484.39	1 879.52	2 280.04	— 400.52	4 083.87	113	9	3	6	119	
Nieuw Vosmeer	13.50	86.75	13.95	72.80	86.30	1	5	1	4	5	
Nistelrode	98.96 ⁵	90.00	„	90.00	188.96 ⁵	2	1	„	1	3	
Nuland	— 528.51	41.40	50.67	— 927	— 537.78	19	„	2	— 2	17	
Nunen	6 165.38	6 803.34	5 523.87	1 279.47	7 444.85	90	13	2	11	101	
OEDENRODE (St.)	26 892.12 ⁵	26 717.67 ⁵	18 050.43	8 667.24 ⁵	35 559.37	371	69	29	40	411	
Oeffelt	3 150.60	4 325.00	2 364.26	1 960.74	5 111.34	19	14	„	14	33	

KANTOREN.	Saldo der inlagen en terugbetalingen op 31 Dec. 1887.	DIENSTJAAR 1888.			Saldo der inlagen en terugbetalingen op 31 Dec. 1888.	Aantal boekjes in omloop op 31 Dec. 1887.	DIENSTJAAR 1888.			Aantal boekjes in omloop op 31 Dec. 1888.	Aanmerkingen.
		Bedrag der inlagen.	Bedrag der terugbetalingen.	Saldo.			Uitgegeven boekjes.	Ingetrokken boekjes.	Saldo.		
Oerle	f 485.00	f 995.00	f 868.00	f 427.00	f 312.00	1	2	"	2	3	
OJSTERWIJK	12 286.19	10 193.57 ⁵	5 572.23	4 621.31 ⁵	16 907.53 ⁵	134	72	6	66	200	
Ooijen	2 704.71	3 977.50	2 616.00	1 331.50	4 036.21	21	3	"	3	24	
OORSCHOT	32 297.53 ⁵	20 193.22	14 825.66	5 367.56	37 665.09 ⁵	271	57	26	31	302	
OOSTERHOUT	15 807.43	18 411.78 ⁵	11 091.69	7 320.09 ⁵	23 127.52 ⁵	177	76	17	59	230	
OSCH	31 680.92 ⁵	24 428.17	16 101.99	8 326.18	40 007.10 ⁵	485	100	17	83	568	
Ossendrecht	2 740.98	4 417.68	488.57	920.11	3 670.09	46	17	5	12	58	
Oudemolen	3 198.25	4 956.81	1 480.74	476.07	3 674.32	66	34	2	32	98	
OUDENBOSCH	16 995.64 ⁵	8 787.64	5 388.26	3 399.38	20 395.02 ⁵	259	42	12	30	289	
Oud-Gastel	3 438.65	3 733.25	2 768.42	964.83	4 403.48	132	56	9	47	179	
PRINSENHAGE	23 261.18	19 180.12	12 426.04	6 753.18	30 014.36	197	52	17	35	232	
Putte	1 115.44	100.00	100.00	"	1 115.44	4	"	"	"	4	
RAAMSDONK	13 051.72 ⁵	8 777.20	5 325.22	3 451.98	16 503.70 ⁵	128	45	12	33	161	
RAVESTRIN	16 046.83	13 415.22	11 798.85	1 616.37	17 663.20	118	44	21	23	141	
Reek	5 191.72	3 920.00	1 959.37	1 960.63	7 152.35	49	13	1	12	61	
Reuzel	1 461.26	1 722.83	779.84	942.99	2 404.25	17	9	1	8	25	
Rijen	9 877.63	2 447.57	2 747.07	— 299.50	9 578.13	61	7	2	5	66	
Rijsbergen	11 723.75 ⁵	3 567.65	4 403.78	— 836.13	10 887.62 ⁵	56	11	7	4	60	
Rijswijk	2 254.25	728.50	927.07	— 198.57	2 055.68	23	3	1	2	25	
Rosmalen	5 852.60	2 739.50	2 616.53	122.97	5 975.57	54	4	2	2	56	
ROZENDAAL	25 476.96	27 361.41	15 908.16	11 453.25	36 930.21	606	129	44	85	691	
Rukfen	1 478.04	1 455.60	155.40	1 300.20	2 778.24	30	23	9	14	44	
Sambeek	7 052.89 ⁵	6 518.73	2 317.33	4 201.40	11 254.29 ⁵	68	21	5	16	84	
Schaik	4 885.97	4 085.03	3 139.98	945.05	2 831.02	18	7	7	"	18	
Schijndel	6 665.01 ⁵	7 086.05	3 880.94	3 205.11	9 870.12 ⁵	154	53	6	47	201	
Sleuwijk	98.00	26.50	"	26.50	121.50	1	"	"	"	1	
Slikgat	937.93	4 239.65	3 553.00	686.65	1 624.58	19	2	"	2	21	
Sprang	1 023.94	1 069.95	291.27	775.68	1 799.62	52	79	9	70	122	
Standdaarbuiten	7 534.43	2 962.86	1 176.96	1 785.00	9 320.33	74	23	10	13	87	
STEENBERGEN	482.92	2 589.03	1 634.88	945.15	1 428.07	65	18	4	14	79	

KANTOREN.	Saldo der inlagen en terug- betalingen op 31 Dec. 1887.	DIENSTJAAR 1888.			Saldo der inlagen en terug- betalingen op 31 Dec. 1888.	Aantal boekjes in om- loop op 31 Dec. 1887.	DIENSTJAAR 1888.			Aantal boekjes in om- loop op 31 Dec. 1888.	Aanmerkingen.
		Bedrag der inlagen.	Bedrag der terug- betalingen	Saldo.			Uitgegeven boekjes.	Ingetrokken boekjes	Saldo.		
Steensel	f 29.98	"	"	"	f 29.98	1	"	"	"	1	
Terheiden	6 445.37	f 4 771.50 ⁵	f 3 731.22	f 1 040.37 ⁵	7 485.74 ⁵	63	28	4	24	87	
Teteringen	993.44	1 692.45 ⁵	333.10	4 359.26 ⁵	2 352.70 ⁵	14	16	1	15	29	
TILBURG	41 088.71	29 066.68 ⁵	19 718.64 ⁵	10 248.04	51 336.75	566	176	41	135	701	
Tongelre	3 152.07	2 754.09	3 455.47	- 701.38	2 450.09	33	49	2	17	50	
Uden	21 077.33	10 935.75	8 552.19	2 383.56	23 460.89	136	28	13	15	151	
Udenhout	2 144.71	1 674.99	1 745.32	- 70.33	2 074.38	36	11	6	5	41	
Ulvenhout	883.15	815.00	2 584.26	- 1 769.26	- 885.11	21	5	1	4	25	
Valkenswaard	10 339.07	8 561.32	6 773.87	1 787.45	12 126.52	167	33	5	28	195	
Veen	542.50	214.00	325.00	- 111.00	431.50	10	"	1	- 1	9	
VECHEL	- 3 115.26	2 700.00	2 255.42	444.58	- 2 670.68	29	7	1	6	35	
Velp	- 227.12	900.00	"	900.00	672.88	"	2	"	2	2	
Vessem	- 256.41	809.80	222.09	587.71	331.30	3	9	2	7	10	
Vierlingsbeek	2 212.55	1 615.95	1 242.20	403.75	2 616.30	15	7	4	3	18	
VLIJMEN	15 120.31	12 384.28	5 491.18 ⁵	6 803.09 ⁵	22 013.40 ⁵	207	56	11	45	252	
Volkel	2 251.68	1 031.50	733.55	297.95	2 549.63	12	4	2	2	14	
Vrijhoeven-Kapel	1 935.06	850.91 ⁵	845.00	5.91 ⁵	1 940.97 ⁵	41	5	"	5	46	
VUCHT	6 192.56 ⁵	10 928.57	5 349.71	5 578.86	11 771.42 ⁵	188	74	20	54	242	
Waalre	3 079.47	2 043.90	2 106.23	- 62.32	3 017.15	76	7	4	5	81	
WAALWIJK	8 618.53	15 157.18	15 060.96 ⁵	96.21 ⁵	8 714.74 ⁵	197	62	13	49	246	
Wanrooi	1 207.56	1 414.33	522.99	891.34	2 098.90	21	7	4	3	24	
WASPIK	7 413.88	6 517.97	6 017.71	500.26	7 914.14	104	25	12	13	117	
Werkendam	6 844.68	5 108.36	3 380.55 ⁵	1 727.80 ⁵	8 572.48 ⁵	129	13	9	4	133	
Westerhoven	- 508.87	"	"	"	- 508.87	22	"	3	- 3	19	Opgeheven 1 April 1886.
Wijk en Aalborg	2 452.86	2 456.25	2 296.07	160.18	2 613.04	39	11	2	9	48	
WILLEMSTAD	12 443.32	4 694.53	2 311.67	2 382.86	14 826.18	147	33	6	27	174	
Wintelre	- 0.12	"	"	"	- 0.12	"	"	"	"	"	
WOUDRICHEM	19 637.68	17 425.13	15 263.06	2 162.07	21 799.75	193	115	23	92	285	
Wouw	3 070.87	7 852.44	5 540.82	2 302.62	5 373.49	61	38	5	33	94	
Zeeiland	- 276.97	273.75	227.63	46.12	- 230.85	14	3	"	3	17	

KANTOREN.	Saldo der inlagen en terug- betalingen op 31 Dec 1887.	DIENSTJAAR 1888.			Saldo der inlagen en terug- betalingen op 31 Dec. 1888.	Aantal boekjes in om- loop op 31 Dec. 1887.	DIENSTJAAR 1888.				Aantal boekjes in om- loop op 31 Dec. 1888.	Aanmerkingen.
		Bedrag der inlagen.	Bedrag der terug- betalingen.	Saldo.			Uitgegeven boekjes.	Ingetrokken boekjes.	Saldo.			
Zeelst	f 1 879.25	f 204.00	f 362.26	f — 158.26	f 1 720.99	31	1	5	— 4	27		
ZEVENBERGEN	5 170.92 ⁵	1 842.20	1 900.64 ⁵	— 58.35 ⁵	5 112.57	66	39	5	34	100		
Zevenbergsche hoek	7 357.35	3 210.90	2 970.21	249.69	7 607.04	63	6	4	2	65		
Zon	7 094.72	4 169.75	4 898.81	— 729.06	6 305.66	56	15	8	7	63		
Zomerem	3 984.95	2 119.20	952.83	1 166.37	5 151.32	49	4	4	„	49		
Zundert	5 359.50 ⁵	4 143.20 ⁵	1 615.95	2 528.15 ⁵	7 887.72	75	37	8	29	104		
Totaal	f 1 678 560.51	f 1 315 689.16	f 918 235.17 ⁵	f 397 453.98 ⁵	f 2 076 014.49 ⁵	19 853	5692	1500	4102	23955		
Hierbij gevoegd:												
Bijgeschreven rente	130 667.91			49 709.74	180 377.65							
Uitbetaalde „	6 030.62			2 077.29	8 107.91							
Verschuldigd aan de inleg- gers	f 1 815 259.04			f 449 241.01 ⁵	f 2 264 500.05 ⁵							
Gelderland.												
Aalst	f 3 030.21	f 2 633.70	f 2 247.94	f 385.76	f 3 415.97	23	10	4	6	29		
AALTEN	21 534.79 ⁵	18 859.36	17 834.50	1 024.86	22 559.65 ⁶	321	69	10	59	380		
Afferden	4 977.69	1 906.84	871.50	1 035.34	6 013.03	58	6	„	6	64		
Akkooi	114.17	48.55	25.00	23.55	137.72	14	1	„	1	15		
Alfen	7 634.27 ⁵	9 944.27 ⁵	8 428.64	1 515.63 ⁵	9 140.91	62	23	9	14	76		
Ammersooi	6 650.55	10 700.38	4 132.48	6 567.90	13 218.45	68	23	3	20	88		
Audelst	584.97	723.50	666.36	57.14	642.11	4	31	1	30	34		
Angeren	4 149.89	2 955.94	1 558.46	1 397.48	5 547.28	200	16	6	40	210		
APELDOORN	33 101.75 ⁵	33 572.21 ⁵	22 710.69	10 861.52 ⁵	43 963.28	932	492	70	422	1354		
Appelteren	7 546.21 ⁵	6 083.51 ⁵	3 559.88	2 525.63 ⁵	10 071.85	98	15	2	13	111		
ARNHEM	56 336.80 ⁵	65 026.85	43 264.64	21 762.21	78 099.01 ⁵	1133	349	113	236	1369		
„ Bijk. Driekoningen- dwarsstraat	19 032.10 ⁵	14 423.54 ⁵	10 795.09	3 630.45 ⁵	22 682.62	321	77	29	48	369		
„ „ Spoorwegstation	13 634.29 ⁵	11 964.85 ⁶	6 070.47	5 894.38 ⁵	19 528.68	149	58	11	47	196		
BARNEVELD	1 276.57	1 978.95	1 198.99	779.96	2 056.53	75	4	2	2	77		
Batenburg	2 618.21 ⁵	5 633.16	4 547.53	1 085.63	3 703.84 ⁵	56	9	8	1	57		

KANTOREN.	Saldo der inlagen en terug- betalingen op 31 Dec. 1887.	DIENSTJAAR 1888.			Saldo der inlagen en terug- betalingen op 31 Dec. 1888.	Aantal boekjes in om- loop op 31 Dec. 1887.	DIENSTJAAR 1888.				Aantal boekjes in om- loop op 31 Dec. 1888.	Aanmerkingen.
		Bedrag der inlagen.	Bedrag der terug- betalingen.	Saldo.			Uitgegeven boekjes	Ingetrokken boekjes.	Saldo.			
Beek	f 4 869.82	f 2 036.08	f 1 861.33	f 174.75	f 5 044.57	130	49	14	5	135		
Beesd	580.88	570.50	508.35	162.15	743.03	30	2	1	1	31		
Bekbergen	1 512.54 ^o	1 578.83	733.48 ⁵	845.34 ⁵	2 357.89	71	16	2	14	85		
Bemmel	16 528.14	11 732.98	5 270.53	6 453.45	22 981.59	604	30	17	13	617		
Bennekom	785.98	724.08	790.34	— 66.26	719.72	66	4	6	— 2	64		
Bergharen	8 815.73	5 510.00	5 017.01	492.99	9 398.72	44	12	6	6	47		
Beusichem	2 617.68	878.15	565.50	312.65	2 930.33	58	8	4	4	62		
BORRLOO	1 054.03 ⁵	2 124.25	1 276.35 ⁵	847.89 ⁵	1 901.99	37	16	1	15	52		
Brakel	493.25	80.25	595.30	— 515.05	— 21.80	4	„	1	— 1	3		
Breedevoort	4 726.18	2 899.50	1 802.20	1 007.30	5 823.48	51	9	3	6	57		
BRUMMEN	25 232.30	18 577.12 ⁵	14 404.97	4 172.15 ⁵	29 404.45 ⁵	603	139	43	96	699		
Buren	119.23	468.25	285.00	183.25	302.48	11	9	„	9	20		
Buurmalsen	66.00	133.06	1.34	131.72	197.72	2	13	„	13	15		
CULENBORG	39 694.51	32 487.77 ⁵	32 574.92	— 87.14 ⁵	39 607.36 ⁵	451	122	34	88	539		
Dalem	1 581.10	746.50	70.25	676.25	2 257.35	47	5	„	5	22		
Deil	1 470.26	2 603.75	442.79	1 560.96	3 031.22	61	11	2	9	70		
DEUTICHEM	9 970.42	11 027.22 ⁵	9 776.39	1 250.83 ⁵	11 221.25 ⁵	214	69	26	43	257		
Diedam	2 793.76	1 951.07	1 089.62	862.05	3 655.81	47	7	1	6	53		
DIEREN	25 538.99 ⁵	12 530.64	12 280.61 ⁵	249.99 ⁵	25 788.99	259	59	36	23	282		
Dinkspierloo	8 191.82	6 544.54 ⁵	2 828.71	3 715.83 ⁵	11 907.65 ⁵	138	36	7	29	167		
Dodewaard	145.56	87.70	4.50	83.20	228.76	7	5	„	5	12		
DOESBURG	12 909.47 ⁵	12 740.46 ⁵	11 029.08	1 711.38 ⁵	14 620.86	230	53	10	43	273		
Dorenborg	6 940.23	3 741.25	2 702.15	1 039.10	7 979.33	257	6	4	2	259		
Dreumel	7 702.64	11 878.77	5 631.56	6 247.27	13 949.91	53	28	6	22	75		
Driel	4 265.71	1 983.47	1 019.00	964.47	5 230.18	44	4	4	„	44		
Drunt	„	„	„	„	„	„	„	„	„	„		
DRUTEN	24 535.70	11 471.49 ⁵	9 285.20	2 186.29 ⁵	26 721.99 ⁵	229	38	9	29	258		
Duiven	1 044.71	1 723.05	1 512.25	210.80	1 255.51	20	12	„	12	32		
Echteld	59.75	9.50	„	9.50	69.25	10	„	„	„	10		
Ede	6 950.97 ⁵	5 038.36 ⁵	3 997.32 ⁵	1 041.04	7 992.01 ⁵	93	21	2	19	112		

Opgegeven 16
Januari 1887.

KANTOREN.	Saldo der inlagen en terug- betalingen op 31 Dec. 1887.	DIENSTJAAR 1888.			Saldo der inlagen en terug- betalingen op 31 Dec. 1888.	Aantal boekjes in om- loop op 31 Dec. 1887.	DIENSTJAAR 1888.				Aantal boekjes in om- loop op 31 Dec. 1888.	Aanmerkingen.
		Bedrag der inlagen.	Bedrag der terug- betalingen.	Saldo.			Uitgegeven boekjes.	Ingetrokken boekjes.	Saldo.			
Eerbeek	f 7379.36	f 6918.25	f 5537.61	f 1380.64	f 8760.00	62	25	9	16	78		
Eibergen	852.75	434.60	819.03	— 384.43	468.32	31	4	1	3	34		
Ek en Wiel	211.75	508.85	51.00	457.85	669.60	17	8	„	8	25		
ELBURG	2256.75	2321.13	1502.58	728.55	2985.30	56	14	3	11	67		
Ellecum	4117.32	2107.00	1451.19	955.81	5073.13	26	4	1	3	29		
Elspeet	1478.84	1807.50	996.30	811.20	2200.04	29	7	2	5	34		
ELST	7502.55	8069.06	4281.98 ⁵	2787.07 ⁵	11289.62 ⁵	103	37	6	31	134		
Enspik	— 197.45	„	„	„	— 197.45	4	„	„	„	4	Opgeheven 1 Sept. 1884.	
ERE	795.07	1591.73	212.76	1378.97	2174.94	91	15	3	12	103		
Ermelo	997.81	916.00	111.97	804.03	1801.84	6	2	1	1	7		
Est	14.00	„	„	„	14.00	1	„	„	„	1	Opgeheven 1 Juni 1884.	
Etten	3964.47	2285.66	1571.82	713.84	4678.31	56	11	„	11	67		
Gaanderen	— 281.99	„	„	„	— 281.99	„	„	„	„	„		
Gaesteren	243.30	288.50	355.00	— 66.50	476.80	4	4	„	4	8		
Geldermalsen	3891.79 ⁵	2829.48	1697.51 ⁵	1131.90 ⁵	5023.76	30	7	1	6	36		
Gellikum	242.24	„	„	„	242.24	5	„	„	„	5	Opgeheven 1 Dec. 1883.	
Gendringen	2814.15	5022.02	1233.06	3789.86	6604.01	36	24	2	22	58		
Gent	9549.78	3121.53	5499.18	— 2377.65	7472.13	101	12	10	2	103		
Giesbeek	3464.73 ⁵	1813.08	1913.23	— 100.15	3364.58 ⁵	47	8	1	7	54		
Gorsel	4244.02 ⁵	4837.14	1315.42	3521.72	7765.74 ⁵	119	18	8	10	129		
GROENLOO	9022.26 ⁵	9543.47	8921.52	621.95	9644.21 ⁵	124	23	7	16	140		
Groesbeck	6969.62	6703.84	6939.64	— 235.80	6733.82	39	14	2	12	51		
Gröesen	4081.57	„	„	„	4081.57	27	„	2	— 2	25	Opgeheven 1 Oct. 1887.	
Haaften	206.37	291.00	156.30	124.70	331.07	8	1	2	— 1	7		
HARDERWIJK	45755.19 ⁵	19361.32	13478.95	5882.37	51637.56 ⁵	491	89	38	51	542		
HATTEM	4308.64	2062.18	2881.62	— 822.44	3486.20	47	7	4	3	50		
Heerde	2975.77	1951.58 ⁵	529.27	1422.31 ⁵	4398.08 ⁵	54	13	5	8	62		
Hees	2828.69	1768.25	1444.57	323.68	3152.37	37	19	3	16	53		
Hemmen	2780.69 ⁵	341.97	547.46	— 205.49	2575.20 ⁵	44	2	5	— 3	41		
Heugello	7028.58	4252.25	3005.17	1217.08	8275.66	110	12	8	4	114		

KANTOREN.	Saldo der inlagen en terugbetalingen op 31 Dec. 1887.	DIENSTJAAR 1888.			Saldo der inlagen en terugbetalingen op 31 Dec. 1888.	Aantal boekjes in omloop op 31 Dec. 1887.	DIENSTJAAR 1888.			Aantal boekjes in omloop op 31 Dec. 1888.	Aanmerkingen.
		Bedrag der inlagen.	Bedrag der terugbetalingen.	Saldo.			Uitgegeven boekjes.	Ingetrokken boekjes.	Saldo.		
's Heerenberg	f 41 754.53	f 41 716.04	f 6 521.85	f 5 194.19	f 46 918.72	125	28	10	48	143	
Herveld	2 881.51	1 159.48	394.25	765.23	3 646.74	27	7	"	7	34	
Herwarden	328.83	335.50	484.14	451.36	480.19	18	3	2	1	19	
Herwen	7 401.00 ⁵	4 942.64	3 178.10	1 764.51	9 165.51 ⁵	72	19	2	17	89	
Herwijnen	2 209.98	1 924.00	854.50	1 069.50	3 279.48	48	6	"	6	54	
Heteren	1 121.38	681.00	358.72	322.28	1 443.66	25	3	"	3	28	
Hoevelaken	981.97	357.00	105.00	252.00	1 233.97	25	2	"	2	27	
Holterhoek	749.35	"	"	"	749.35	4	"	"	"	4	Opgeheven 1 Maart 1888.
Horsen	3 412.71	3 865.10	1 620.50	2 244.60	5 657.31	55	6	3	3	58	
HUISEN	4 119.54	5 806.83	5 940.96	— 74.13	4 045.31	47	21	5	16	63	
Hurwenen	1 139.44	321.00	22.60	298.40	1 437.84	15	7	2	5	20	
IJzendoorn	— 13.85	"	"	"	— 13.85	"	"	"	"	"	
Keppel	1 457.67	2 005.43	1 539.45	465.98	1 923.65	17	9	5	4	21	
Kerk-Avezate	"	"	"	"	"	"	"	"	"	"	
Kerk-Driel	4 514.41 ⁵	1 827.25	1 919.29 ⁵	— 92.04 ⁵	4 422.37	67	16	3	13	80	
Kesteren	3 059.55	190.38	207.81	— 17.43	3 012.12	36	2	5	— 3	33	
Klein-Dochteren	"	"	"	"	"	"	"	"	"	"	
Laag Soeren	1 899.16	254.40	1 066.81	— 812.41	1 086.75	29	2	2	"	29	
Laren	2 057.17	930.00	9.52	920.48	2 977.65	21	3	2	1	22	
Leenwen	18 583.77	11 763.55	9 312.81	2 450.74	21 034.51	90	26	10	16	106	
Lent	7 574.62	1 718.96	1 302.76	416.20	7 990.82	62	7	3	4	66	
Lichtenvoorde	3 443.56	2 915.51	712.82	2 292.69	5 646.25	71	22	4	18	89	
Lienden	783.95	1 127.61	67.72	1 059.89	1 845.84	12	21	"	21	33	
LOBIT	12 232.38	4 437.01	4 854.10	— 417.09	11 815.29	124	27	7	20	144	
LOCHEM	3 517.10	8 746.46	6 765.77	2 040.69	5 557.79	123	35	6	29	152	
Loenen	3 734.47	3 958.71	1 038.10	2 920.61	6 655.08	40	13	4	9	49	
Lunteren	1 425.36	1 451.90	537.52	914.38	2 339.74	43	5	4	1	44	
Maasbommel	4 237.43	1 790.95	1 703.17	87.78	4 325.21	44	6	1	5	49	
Maurik	645.46	1 686.02	1 238.53	447.49	1 092.05	39	23	3	20	59	
Millingen	14 027.74	10 987.20	3 495.46	7 491.74	21 519.48	77	27	7	20	97	

KANTOREN.	Saldo der inlagen en terug- betalingen op 31 Dec. 1887.	DIENSTJAAR 1888.			Saldo der inlagen en terug- betalingen op 31 Dec. 1888.	Aantal boekjes in om- loop op 31 Dec. 1887.	DIENSTJAAR 1888.				Aantal boekjes in om- loop op 31 Dec. 1888.	Aanmerkingen.
		Bedrag der inlagen	Bedrag der terug- betalingen.	Saldo.			Uitgegeven boekjes.	Ingetrokken boekjes.	Saldo.			
Neede	f 4 501.58	f 2 707.02	f 1 854.41	f 852.01	f 5 354.19	72	13	2	11	83		
Nederhemert	297.40	2.00	"	2.00	299.40	5	"	"	"	5	Opgheven 1 Febr 1888.	
Netterden	7 733.77 ⁵	1 806.00	2 148.51	— 342.51	7 391.26 ⁵	58	5	5	"	58		
Nieuwaal	487.11	"	"	"	487.11	13	"	"	"	13	Opgheven 1 April 1886.	
NIJKERK	12 482.41	17 038.96	6 627.90	10 411.06	22 893.47	168	39	"	39	207		
NIJMEGEN	450 821.94 ⁵	126 736.18	91 141.00 ⁵	35 595.17 ⁵	186 427.12	2829	780	118	662	3491		
Nunspeet	— 158.19	50.00	50.00	6.00	— 152.19	1	"	"	"	1		
Ochten	606.38	233.00	196.09	36.91	643.29	35	1	4	— 3	32		
Oldebroek	1 472.08 ⁵	1 675.50	1 236.52	438.98	1 011.06 ⁵	18	3	2	1	19		
Ommeren	"	"	"	"	"	"	"	"	"	"		
OOSTERBEEK	9 094.53	10 624.59 ⁵	5 954.53 ⁵	4 670.06	43 704.59	145	56	17	39	184		
Ophemert	"	82.00	"	82.00	82.00	"	2	"	2	2		
Ophensden	751.91	10.00	700.00	— 600.00	61.91	5	"	"	"	5		
Op-IJnen	3 109.86	6 368.02	3 491.95	2 876.07	5 985.93	28	12	3	9	37		
Overasselt	7 500.65	6 612.50	3 938.32	2 674.18	10 171.83	84	17	5	12	96		
Pannerden	3 112.17	1 709.22	883.07	886.15	3 998.32	34	5	3	2	36		
Putten aan de Veluwe	661.86	1 229.16	814.49	414.67	1 076.53	52	10	7	3	55		
Randwijk	784.44	316.25	531.76	— 215.51	568.93	79	22	27	— 5	74		
Ravenswaai	— 182.36	"	"	"	— 182.36	1	"	"	"	1		
Rede	680.75	902.48	430.00	472.48	1 153.23	26	6	1	5	31		
RENKUM	13 895.09	8 534.74	4 256.94 ⁵	4 277.79 ⁵	18 473.48 ⁵	235	49	14	35	270		
Rossem	3 017.95	1 065.91	28.56	1 037.35	4 055.30	59	9	3	6	65		
Rumt	689.15	322.00	"	322.00	1 011.15	12	4	"	4	16		
Ruurloo	6 158.69	3 844.34	3 307.44	536.90	6 695.59	168	19	17	2	170		
Scherpenzeel	— 20.32	71.00	15.00	56.00	35.68	"	1	"	1	1		
Silvolden	4 238.06	4 453.49	4 035.82	417.67	5 355.73	70	12	2	10	80		
Slijk-Ewijk	"	393.65	"	393.65	393.65	"	9	"	9	9		
Steeg (de)	3 875.87	1 555.50	1 656.38	— 160.88	3 774.99	22	7	2	5	27		
Steenderen	13 965.24	8 242.04 ⁵	6 289.08	1 953.56 ⁵	15 918.80 ⁵	140	37	17	20	160		
TERBORD	3 285.07	6 221.94	3 195.92	3 026.02	6 311.09	76	26	2	24	100		

KANTOREN.	Saldo der inlagen en terugbetalingen op 31 Dec. 1887.	DIENSTJAAR 1888.			Saldo der inlagen en terugbetalingen op 31 Dec. 1888.	Aantal boekjes in omloop op 31 Dec. 1887.	DIENSTJAAR 1888.			Aantal boekjes in omloop op 31 Dec. 1888.	Aanmerkingen.
		Bedrag der inlagen.	Bedrag der terugbetalingen.	Saldo.			Uitgegeven boekjes.	Ingetrokken boekjes.	Saldo.		
TIEL	f 18 477.02 ⁵	f 16 226.40 ⁵	f 8 408.51 ⁵	f 7 817.98	f 26 295.00 ⁵	353	123	18	105	458	
Tricht	6 918.77	2 779.11	3 414.85	— 635 74	6 283.03	63	40	3	7	70	
Tuil	0.84	"	"	"	0.84	2	"	"	"	2	Opgeheven 1 Juni 1886.
Twelloo	1 481.87 ⁵	3 069.37	999.10	2 070.27	3 552.14 ⁵	57	16	4	12	69	
Ubbergen.	— 170.11	731.36	77.96	653.40	483.29	54	10	2	8	62	
Ulf.	"	364.50	20 00	344.50	344.50	"	7	"	7	7	
Vaassen	295.63	170.50	407.80	62 70	358.33	13	1	1	"	13	
Valburg	6 881.03	2 757.98	2 878.75	— 120.77	6 760.26	42	9	2	7	40	
Varik	1 192.30	1 737.50	436.82	1 300.68	2 492.98	19	8	4	4	23	
Varseveld.	215.05	2 360.30	1 038.35	1 321.95	1 537.00	4	13	"	12	17	
Veessen	936.71	543.33	94 44	448.89	1 385.60	17	3	"	3	20	
V E L P	31 660.80	36 502.02 ⁵	22 886.08	13 615.94 ⁵	45 276.74 ⁵	487	151	47	104	591	
Voorst.	11 069.26 ⁵	8 777.31	4 028.55	4 748.76	15 818.02 ⁵	163	46	5	41	204	
Voorthuizen	395 84	902.50	1 205.41	— 302.91	92.93	2	1	2	— 1	1	
Vorden.	11 802.71 ⁵	15 720 75	10 567.91	5 152.84	16 955.55 ⁵	80	28	3	25	105	
Vuren	1 237.33	337.98	408.00	— 70.02	1 167 31	21	2	"	2	23	
Waardenburg	1 507.01	1 261.00	419.33	841.67	2 348.68	30	15	1	14	44	
W A G E N I N G E N	10 943.59 ⁵	6 843.16	5 419.06	1 424.10	12 367.69 ⁵	217	59	16	43	260	
Wamel.	1 008.63	622.60	311.46	311.14	1 319.77	16	2	2	"	16	
Wapenvelde.	1 014.23	508.59	220 07	288.52	1 299.75	26	3	"	3	29	
Warnsveld	1 803.69	1 533.10	408.67	1 144.43	2 948 12	54	15	10	5	59	
Wehl	471.39	514.50	436.10	78.40	249.79	9	4	"	4	43	
Westervoort.	2 158.51 ⁵	873.09	443.58	429.51	2 588.02 ⁵	214	10	3	7	221	
Weurt.	20 959.99	17 540.91	14 406.75	3 134.16	24 094.15	97	48	5	43	140	
Wezep.	8 071.49	4 663.31	2 074.99	2 588.32	10 659.81	67	12	5	7	74	
Wichen	8 497.83 ⁵	4 498.07	2 749 92	1 748.15	10 245.98 ⁵	68	15	9	6	74	
Wilp	413.24	161.00	203.65	— 42.65	370.59	6	1	2	— 1	5	
Winsen	15 005.24	7 717.00	4 354.33	3 362.67	18 367.91	104	19	9	10	114	
W I N T E R S W I J K	10 491.27 ⁵	5 713.37 ⁵	3 093.39	2 019.98 ⁵	12 511.26	228	41	12	29	257	
Z A L T B O M M E L	34 036.89 ⁵	18 990.73	15 479.15 ⁵	3 511.57 ⁵	37 548 47	453	96	32	64	517	

KANTOREN.	Saldo der inlagen en terugbetalingen op 31 Dec. 1887.	DIENSTJAAR 1888.			Saldo der inlagen en terugbetalingen op 31 Dec. 1888.	Aantal boekjes in omloop op 31 Dec. 1887.	DIENSTJAAR 1888.				Aantal boekjes in omloop op 31 Dec. 1888.	Aanmerkingen.
		Bedrag der inlagen.	Bedrag der terugbetalingen.	Saldo.			Uitgegeven boekjes.	Ingetrokken boekjes.	Saldo.			
Zeddam	f 1 904.52	f 1 532.65	f 537.63	f 905.02	f 2 800.54	32	10	6	4	36		
Zelhem	2 701.58	966.40	1 081.84 ⁵	— 115.44 ⁵	2 586.13 ⁵	30	5	2	3	42		
Zetten	537.70	655.42	109.23	456.19	993.89	8	17	„	17	25		
ZEVENAAR	19 089.85 ³	13 786.82	5 734.06	8 052.70	27 142.61 ⁵	270	60	14	46	316		
Zoelen	— 26.79	101.05	2.90	98.15	71.36	18	6	4	5	23		
Zoelmond	557.75	252.00	„	252.00	800.75	5	„	„	„	5		
Zuilichem	2 310.65	1 452.25	1 537.07	— 84.82	2 255.83	50	8	4	7	57		
ZUTPHEN	35 221.15	36 125.51	27 983.17 ⁵	8 142.33 ⁵	43 363.48 ⁵	595	202	54	148	743		
Totaal	f 1 186 506.79	f 960 024.70	f 663 369.23	f 296 655.47	f 1 483 252.26	18901	4882	1247	3635	22536		
Hierbij gevoegd:												
Bijgeschreven rente	84 477.02			34 761.63	119 239.25							
Uitbetaalde „	4 111.63			1 397.39	5 509.02							
Verschuldigd aan de inleggers	f 1 275 186.04			f 332 814.40	f 1 608 000.53							
Zuid-Holland.												
Abbenbroek	f — 18.88	f 67.00	„	f 67.00	f 48.12	1	4	„	4	5		
ALBLASSERDAM	641.07	3 968.50	f 3 327.35	641.15	1 282.22	47	21	4	17	64		
ALPEN	11 564.10	11 360.80	12 730.21	— 1 369.41	10 194.69	340	57	27	30	370		
Ameide	941.98	571.50	605.14	— 33.64	908.34	6	2	1	1	7		
Ammerstol	635.20	693.10	245.00	448.10	1 083.30	15	3	„	3	18		
Arkel	2 111.08	488.00	617.00	— 129.00	1 982.08	25	„	1	— 1	24		
Asperen	1 226.75	2 235.88	170.91	2 064.97	3 291.72	14	11	1	10	24		
Barendrecht	1 841.87	1 217.50	1 170.79	46.71	1 888.58	53	12	3	9	62		
Benthuizen	872.18	472.32	56.88	415.44	1 287.62	22	7	1	6	28		
Bergambacht	4 317.86	1 731.53	1 614.02	117.51	4 435.37	87	8	8	„	87		
Bergschenhoek	7 915.19	3 878.00	4 082.15	— 204.15	7 711.04	76	6	3	3	79		
Berkel	8 045.53	4 287.11	1 405.59	2 881.52	10 927.05	70	15	3	12	82		
Bleskensgraaf	382.45	436.30	532.62	— 96.32	286.13	30	3	2	1	31		

KANTOREN.	Saldo der inlagen en terugbetalingen op 31 Dec. 1887.	DIENSTJAAR 1888.			Saldo der inlagen en terugbetalingen op 31 Dec. 1888.	Aantal boekjes in omloop op 31 Dec. 1887.	DIENSTJAAR 1888.				Aantal boekjes in omloop op 31 Dec. 1888.	Aanmerkingen.
		Bedrag der inlagen.	Bedrag der terugbetalingen.	Saldo.			Uitgegeven boekjes.	Ingetrokken boekjes.	Saldo.			
BODERGRAVE	f 7 651.04	f 5 127.48	f 4 422.60	f 701.58	f 8 355.62	103	8	9	—1	102		
Bommel (den)	487.70	1 207.99	1 106.96	101.03	588.73	22	6	3	3	25		
BOSKOOP	14 784.04 ⁵	39 790.53 ⁵	29 097.64 ⁵	10 692.89	25 476.93 ⁵	152	53	5	48	200		
BRIELLE	25 507.29	12 634.84	8 855.40	3 779.44	29 286.73	281	54	25	29	310		
Capelle a/d IJssel	„	85.55	47.87	37.68	37.68	„	6	„	6	6		
Charlois	23.22	1 846.50	197.06	1 649.44	1 672.66	2	13	1	12	14		
Deijl (den)	610.97	„	„	„	610.97	20	„	2	—2	18	Opgeheven 15 Nov. 1886.	
DELFT	91 352.06 ⁵	64 885.53	39 261.61 ⁵	25 623.91 ⁵	116 076.88	1317	323	107	216	1533		
DELFTSHAVEN	5 078.05	„	„	„	5 078.05	104	„	„	„	104	Opgeheven 1 Mei 1886.	
DIRKSLAND	1 059.83 ⁵	2 898.38	2 015.00	—16.62	1 043.21 ⁵	20	8	„	8	28		
DORDRECHT	65 380.63	56 805.12 ³	48 846.47 ⁵	7 958.65	73 330.38	1001	368	131	237	1238		
Everdingen	1 011.01	1 321.80	810.35	511.45	1 522.46	19	11	3	8	27		
Geervliet	521.07	736.50	119.14	617.36	1 138.43	14	6	„	6	20		
Giesendam	6 109.37	3 517.62	2 766.59	751.03	6 860.40	104	26	5	21	125		
Giesen Nieuwkerk	4 562.61	2 921.44	1 474.50	1 446.94	6 009.55	69	12	4	8	77		
Goidshaloord	46.65	605.00	„	605.00	651.65	7	1	„	1	8		
Goedereede	3 395.52	1 896.76 ⁵	180.21	1 716.55 ⁵	5 112.07 ⁵	48	17	2	15	63		
GORINCHEM	21 168.80	15 203.44	10 784.90	4 418.54	25 587.34	431	111	36	75	506		
GOUDA	35 106.72 ⁵	23 894.73 ⁵	17 985.30	5 909.43 ⁵	41 016.16	768	195	82	113	881		
Goudriaan	173.67	1 143.57	496.00	647.57	821.24	2	12	„	12	14		
's Gravendeel	960.58 ⁵	400.65	492.23	—91.58	869.00 ⁵	36	7	5	2	38		
's GRAVENHAGE	606 670.80	727 043.79	635 513.60 ⁵	91 530.18 ⁵	698 200.98 ⁵	12774	2648	1117	1501	14272		
Bijk. Balistraat	47 553.85	26 522.88	17 294.23	9 228.65	56 782.50	733	139	60	70	812		
„ Boekhorststraat	64 460.25 ⁵	66 932.86 ⁵	49 884.16 ⁵	17 048.70	81 508.95 ⁵	2238	612	70	542	2780		
„ Fluweelen Burgwal	„	7 304.73 ⁵	7 451.13 ⁵	—146.40	—146.40	„	152	2	150	150		
„ Van Galenstraat	25 752.39 ⁵	34 979.04 ⁵	24 248.47	10 730.57 ⁵	36 482.97	499	149	36	113	612		
„ Parkstraat	22 510.19 ⁵	17 009.63 ⁵	11 549.76	5 459.87 ⁵	27 970.07	200	17	11	6	206		
's GRAVENZANDE	7 262.81 ⁵	2 826.17	4 887.27	—2 061.10	5 201.71 ⁵	56	2	8	—6	50		
Grootamers	3 777.19	681.61	656.92	24.60	3 801.88	73	6	2	4	77		
Groote Lindt	562.27	157.75	92.85	64.90	627.17	27	3	„	3	30		

KANTOREN.	Saldo der inlagen en terug- betalingen op 31 Dec. 1887	DIENSTJAAR 1888.			Saldo der inlagen en terug- betalingen op 31 Dec. 1888.	Aantal boekjes in om- loop op 31 Dec. 1887.	DIENSTJAAR 1888.			Aantal boekjes in om- loop op 31 Dec. 1888.	Aanmerkingen.
		Bedrag der inlagen.	Bedrag der terug- betalingen.	Saldo.			Uitgegeven boekjes.	Ingetrokken boekjes.	Saldo		
Haastrecht	f 857.28	f 299.71	f 843.84	f — 544.13	f 313 15	13	„	„	„	13	
HARDINXVELD	4 264.54	2 809.82	2 869.76	30.06	4 294.60	52	12	2	10	62	
Hardinxveld	4 842.98	3 817.15	2 566.14	1 251.01	6 063.99	67	8	4	4	71	
Hazerswoude	3 075.27	3 400.15	1 572.64	1 827.51	4 902.78	63	18	7	11	74	
Heenvliet	1 370.17	3 003.75	1 851.12	1 152.63	2 522.80	26	19	3	16	42	
Heer-Jans-dam	1 638.20 ⁵	1 559.62 ⁵	338.00	1 221.62 ⁵	2 850.89	35	8	„	8	43	
Heinenoord	200 63 ⁵	387.65	10.93 ⁵	367.71 ⁵	568.35	10	4	1	3	13	
Hekelingen	111.50	28.00	„	28.00	139.50	3	1	„	1	4	
HELLEVOETSLUIS	60 848.41 ⁵	38 183.65	24 844.51	13 339.14	74 487.55 ⁵	569	169	30	130	699	
Hendrik Ido Ambacht	97.30	1 806.75	411.09	1 395.66	1 492.96	12	7	3	4	16	
Herkingen	15.17	35.02	54.00	— 18.98	— 3.81	2	1	„	1	3	
Heukelum	529.94	656.60 ⁵	2.94	653.66 ⁵	1 183.60 ⁵	7	5	1	4	11	
Hillegersberg	2 081 61 ⁵	1 888.41 ⁵	426.40	1 462.01 ⁵	3 543.63	87	20	1	19	106	
HILLEGOM	5 588.19	3 270.45	3 690.52	— 420.07	5 168.12	105	29	5	24	129	
Hoek van Holland	22 852.21	4 844.67	1 540.80	3 303.87	26 156.08	96	8	2	6	102	
Honselersdijk	3 018.54 ⁵	1 853.59 ⁵	426.55	1 427.04 ⁵	4 445.59	23	2	1	1	24	
Hoogvliet	3 294.34	1 522.10	1 081.61	440.49	3 734.83	100	32	10	22	131	
Hoornaar	1 276.46	1 501 50	210.00	1 291.50	2 567.96	24	7	„	7	31	
IJselmonde	3 192.98	1 931.65	2 178.75 ⁵	— 247.10 ⁵	2 945 87 ⁵	71	12	4	8	79	
Katendrecht	1 936.66	7 725.10	7 601.00	124 10	2 060.76	17	10	„	10	27	
KATWIJK AAN ZEE	5 045.78 ⁵	2 780.14	2 881.66	— 101.52	4 944.26 ⁵	57	12	1	11	68	
Katwijkbinnen	— 262.04	277.50	269.75	7.75	— 254.29	1	1	„	1	2	
Kinderdijk (de)	406.14	82.12	108.69	— 28.57	379.57	3	1	„	1	4	
Klaaswaal	3 710.84	6 592 20	3 773.84	2 818.36	6 529.20	49	19	2	17	66	
Koudekerk	1 549.31	3 330.47	2 916.10	414.37	1 963.68	33	15	9	6	39	
Kralingscheveer	1 448.48	1 359.83	599.00	760 83	2 209.31	42	6	1	5	47	
Krimpen aan den IJsel	231.10	59.50	887 17	— 827.67	— 596.57	15	3	„	3	18	
Krimpen aan de Lek	3 208.72	1 460.00	2 958.90	— 1 498.90	1 700.82	26	2	„	2	28	
Leerbroek	1 193.97	370.25	15 ⁵ .20	217.05	1 411.02	66	7	5	2	68	
LEERDAM	7 884.20	2 574.98	3 508 39	— 933.41	6 950.79	78	38	5	33	111	

KANTOREN.	Saldo der inlagen en terugbetalingen op 31 Dec 1887.	DIENSTJAAR 1888.			Saldo der inlagen en terugbetalingen op 31 Dec. 1888.	Aantal boekjes in omloop op 31 Dec. 1887.	DIENSTJAAR 1888.			Aantal boekjes in omloop op 31 Dec. 1888.	Aanmerkingen.
		Bedrag der inlagen.	Bedrag der terugbetalingen.	Saldo.			Uitgegeven boekjes.	Ingetrokken boekjes.	Saldo.		
LEIDEN.	f 113 814.86	f 100 499.48 ⁵	f 84 135.22	f 16 364.26 ⁵	f 130 179.12 ⁵	1899	404	162	332	2231	
Leiderdorp	1 880.25	3 057.00	1 976.57	1 080.43	2 969.88	92	11	5	6	98	
Leidschendam	2 830.90	4 089.85	3 095.09	994.76	3 854.66	69	67	4	63	132	
Leimuiden.	772.11	604.62	1 162.75	— 558.13	213.98	16	„	„	„	16	
LEKKERKERK	7 494.55	5 950.45	3 773.91	2 176.54	9 671.09	100	11	6	5	105	
Leksmond.	„	3 130.25	1 095.00	2 044.25	2 044.25	„	30	„	30	30	
Lier (de)	4 570.83	2 196.72	321.50	1 875.22	6 446.05	56	21	1	20	76	
Lisse	6 625.10	7 523.32 ⁵	5 834.46	1 688.86 ⁵	8 313.96 ⁵	118	27	7	20	138	
Loosduinen	8 596.60 ⁵	9 197.40	3 749.88	2 447.52	11 044.12 ⁵	186	38	12	26	212	
Maasdam	1 482.84	448.09	431.84	16.25	1 499.09	54	1	1	„	54	
Maasland	3 366.90	830.47	365.41	465.06	3 831.96	66	18	7	11	77	
MAASLUIS	16 787.24	10 588.35	4 133.18	6 455.17	23 242.41	155	30	5	25	180	
Meerkerk	1 292.78 ⁵	1 396.28	1 500.00	— 103.72	1 189.06 ⁵	25	8	„	8	33	
Melissant	569.36	84.00	147.07	— 63.07	506.29	21	2	3	— 1	20	
Middelharnis.	1 116.34	4 115.42	3 531.99	583.43	1 699.77	42	11	6	5	47	
Mijnsheerenland	5 626.77	7 662.44	5 984.25	1 678.19	7 304.96	57	18	„	18	75	
Moerkapelle	76.35	165.55	73.00	92.55	168.90	2	4	„	4	6	
Molenaarsgraaf.	18 255.00	16 565.79	13 540.40	3 025.39	21 280.39	308	19	5	14	332	
Monster	2 067.43	1 677.30	1 465.00	212.30	2 279.73	24	2	1	1	25	
Moordrecht	1 265.20	853.25	104.72	748.53	2 013.73	16	4	„	4	20	
NAALDWIJK	4 494.89	5 837.32	2 347.42	3 489.90	7 984.79	62	16	5	11	73	
Nieuw-Beijerland	2 102.97	3 042.87	2 067.30	975.57	3 078.54	65	15	4	11	76	
Nieuwenhoorn	157.43	126.88	4.00	122.88	280.31	10	4	„	4	14	
Nieuwerbrug.	181.75	218.30	„	218.30	400.05	9	5	„	5	14	
Nieuwerkerk aan den IJsel	7 152.98	6 889.26	4 163.89	2 725.37	9 878.35	55	15	8	7	62	
Nieuwesluis	3 807.75	675.35	215.31	460.04	4 267.79	104	20	3	17	131	
Nieuwetonge	3 265.03	691.86	1 119.97	— 428.11	2 836.92	59	6	3	— 3	62	
Nieuw-Helvoet.	„	1 597.15	8 704.79	— 7 107.64	— 7 107.64	„	65	„	65	65	
Nieuwkoop	8 424.15	1 398.16	2 007.90	— 609.74	7 814.41	108	12	4	8	116	
Nieuw-Lekkerland	1 351.65	527.91	935.68	— 407.77	943.88	13	5	8	— 3	10	

KANTOREN.	Saldo der inlagen en terug- betalingen op 31 Dec. 1887.	DIENSTJAAR 1888.			Saldo der inlagen en terug- betalingen op 31 Dec. 1888.	Aantal boekjes in om- loop op 31 Dec. 1887.	DIENSTJAAR 1888.			Aantal boekjes in om- loop op 31 Dec. 1888.	Aanmerkingen.
		Bedrag der inlagen.	Bedrag der terug- betalingen.	Saldo.			Uitgegeven boekjes.	Ingetrokken boekjes.	Saldo.		
Nieuwpoort	f 36.50	„	„	„	f 36.50	1	„	„	„	1	Opgeheven 1 Jan. 1885.
Nieuwveen	6 233.53	f 1 987 20 ⁵	f 1 755.47	f 231.73 ⁵	6 465.26 ⁵	163	25	8	17	180	
Noordeloos	2 296.40	1 066.55	379.03	687.52	2 983.02	46	20	4	16	62	
NOORDWIJK	3 895.56 ⁵	4 143.60	3 194.17	949.52	4 845.08 ⁵	75	15	2	13	88	
Noordwijk aan Zee	37.65	349.66	365.00	-15.34	22.31	„	1	„	1	1	
Numansdorp	8 170.14 ⁵	8 577.05 ⁵	5 716.45 ⁵	2 860.60	11 030.74 ⁵	123	38	6	32	155	
Oestgeest	2 219.53	2 900.49 ⁵	1 525.72	1 383.77 ⁵	3 603.30 ⁵	49	3	3	„	40	
Ooltgensplaat	1 607.73	3 829.32	877.96	2 951.36	4 559.09	23	15	3	12	35	
Oostvoorne	55.25	„	„	„	55.25	6	„	1	-1	5	Opgeheven 1 Dec. 1884.
Oudade	„	931.50	51.13	880.37	880.37	„	8	„	8	8	
OUD-BEIJERLAND	15 872.48	13 352.37 ⁵	10 924.13	2 428.24 ⁵	18 300.72 ⁵	298	110	20	90	388	
Ouddorp	622.83	94.60	53.83	40.77	663.60	63	2	6	-4	59	
Oudenhoorn	103.42	314.13	106.05	208.08	311.50	8	60	„	60	68	
Ouderkerk aan den IJsel	9 681.42	6 134.42	5 873.60	260.82	9 042.24	145	28	5	23	168	
Oudetonge	4 978.79	3 366.91 ⁵	3 347.72	19 19 ⁵	4 997.98 ⁵	57	14	6	8	65	
OUDEWATER	31 342.87	29 841.21	22 411.99	7 429.22	38 772.09	544	105	32	73	617	
Oude-Wetering	945.27	1 119.40	1 101.00	18.40	963.67	41	8	„	8	49	
Oudshoorn	708.36	568.14	85.00	483.14	1 191.50	31	4	1	3	34	
Ouwerschic	2 607.03	2 252.84	1 028.20	1 224.64	3 831.67	97	20	8	12	109	
Papendrecht	-451.13	613.28	584.93	28.35	-422.78	3	4	„	4	7	
Pernis	3 008.88	680.25	595.09	85.16	3 094.04	46	11	2	9	55	
Piershil	340.74	348.00	658.37	-310.37	30.37	16	12	1	11	27	
Pijnakker	2 129.16	3 823.00	4 480.80	-657.80	1 471.36	61	7	3	4	65	
Poortugaal	2 050.64	2 730.50	1 026.71 ⁵	1 703.78 ⁵	3 754.42 ⁵	60	3	2	1	61	
Puttershoek	2 272.79 ⁵	572.89	217.03	355.86	2 628.65 ⁵	43	3	4	-1	42	
Reeuwijk	73.00	64.58 ⁵	„	64.58 ⁵	137.58 ⁵	10	5	„	5	15	
Ridderkerk	4 625.20	1 534.04	584.95	949.09	5 574.29	34	4	8	-4	30	
Rijnsburg	141.75	20.00	76.78	-56.78	84.97	10	„	1	-1	9	
Rijnzaterswoude	679.91	477.00	55.00	422.00	1 101.91	11	„	„	„	11	
Rijswijk	6 722.25	3 954.91 ⁵	6 236.72	-2281.80 ⁵	4 440.44 ⁵	76	17	10	7	83	

KANTOREN.	Saldo der inlagen en terug- betalingen op 31 Dec. 1887.	DIENSTJAAR 1888.			Saldo der inlagen en terug- betalingen op 31 Dec. 1888.	Aantal boekjes in om- loop op 31 Dec. 1887.	DIENSTJAAR 1888.			Aantal boekjes in om- loop op 31 Dec. 1888.	Aanmerkingen.
		Bedrag der inlagen.	Bedrag der terug- betalingen.	Saldo.			Uitgegeven boekjes.	Ingetrokken boekjes.	Saldo.		
Roelofarendsveen	f 8 215.40	f 10 225.38	f 7 950.24	f 8 275.14	f 16 490.54	99	25	9	16	115	
Rokanje	2 252.47	712.00	940.18	— 238 18	2 024.29	33	7	2	5	38	
Roon	3 293.27	1 256.75	1 388.48	— 131.73	3 161.54	73	8	3	5	78	
ROTTERDAM	100 643.95	251 157.24	183 933.87	67 223.37	257 867.32	2838	1009	328	681	3519	
Bijk. Delftshaven	3 651.65	4 478.18	4 017.13	461.05	3 812.70	47	20	3	17	64	
" Goudsche Singel	38 571.35	41 583.99 ⁵	31 347.77	10 236.22 ⁵	48 807.57 ⁵	756	202	80	122	878	
" Kralingen	3 122.87 ⁵	6 271.74	2 085.43	4 186.31	7 309.18 ⁵	63	20	8	12	75	
" Kruiskade	42 134.15 ⁵	66 482.52 ⁵	48 030.61	18 451.91 ⁵	60 586.07	1053	408	63	345	1398	
" van der Takstraat	8 805.54	11 972.04	7 915.25	4 056.79	12 862.33	61	42	4	38	99	
" Veerkade	2 592.00	5 069.53 ⁵	3 650.62	1 448.91 ⁵	4 011.00 ⁵	68	22	4	18	86	
Rozenburg	2 837.31	3 488.94	5 590.11	— 2401 17	736.14	35	10	"	10	45	
Sassenheim	3 132 14	1 859.50	721.85	1 137.65	4 269.79	58	12	3	9	67	
Schelluinen	1 727.35	409.12	90 00	349.12	2 046.47	27	6	"	6	32	
SCHIEVENINGEN	17 747.98 ⁵	24 770.14 ⁵	20 414.36 ⁵	4 355.78	22 103.76 ⁵	380	89	23	66	446	
Bijk. Badhuis	5 058.92	4 243.58	1 394.50	2 849.08	7 908.00	10	12	4	8	18	
SCHIEDAM	10 865.12 ⁵	11 407.93	9 112 51	2 295.42	13 160.54 ⁵	498	38	26	12	210	
Schipluiden	3 589.96	5 035.61	2 625.55	2 440.06	6 000.02	77	15	3	12	89	
SCHOONHOVEN	17 374.03	10 859.29 ⁵	10 160.12	699.17 ⁵	18 073.20 ⁵	787	149	56	93	880	
SLIEDRECHT	38 868.19	20 372.59	18 503.88	1 868 71	40 736.90	460	85	52	33	493	
Slikkerveer	3 186.20	3 558.87	1 148.42	2 410.45	5 506.65	48	25	1	24	72	
Sommelsdijk	656.97	1 334.76	586.27	748.49	1 405.46	26	1	1	"	26	
Spijkenisse	6 289.82	11 142.50	10 049.90	1 092.60	7 382.42	140	18	3	15	155	
Stad aan 't Haringvliet	200 57	72.30	55.84	16.46	217.03	11	"	1	— 1	10	
Stellendam	372.67	99.25	80.00	19.25	391.92	8	"	"	"	8	
Stolwijk	3 142 30	1 540.25	1 284.51	264.74	3 407.13	37	8	2	6	43	
Streefkerk	2 197.56	759.81	791.06	— 31.25	2 166.31	99	5	9	— 4	95	
Strijen	3 464 21	1 439.75	1 195.96	243.79	3 708.00	69	28	7	21	90	
Valkenburg	1 130.15	335.00	43.00	292.00	1 422.15	21	3	1	2	23	
VIANEN	9 848.86	8 612.55	5 541.43	3 071.12	12 919.98	199	20	9	11	210	
VLAARDINGEN	3 525.52	5 057.18	3 984.35	1 072.83	4 598.35	153	48	18	30	183	

KANTOREN.	Saldo der inlagen en terugbetalingen op 31 Dec. 1887.	DIENSTJAAR 1888.			Saldo der inlagen en terugbetalingen op 31 Dec. 1888.	Aantal boekjes in omloop op 31 Dec. 1887.	DIENSTJAAR 1888.				Aantal boekjes in omloop op 31 Dec. 1888.	Aanmerkingen.
		Bedrag der inlagen.	Bedrag der terugbetalingen.	Saldo.			Uitgegeven boekjes	Ingetrokken boekjes.	Saldo.			
VOORBURG	f 5 460.69 ⁵	f 7 966.75	f 3 068.11	f 4 898.64	f 10 359.33 ⁵	63	30	7	23	86		
VOERSCHOTEN	47 281.96 ⁵	6 963.81	7 384.91	— 421.10	16 860.86 ⁵	558	70	36	34	592		
Vrijenban	1 385.03	362.84	49.46	313.35	1 698.38	25	4	4	„	25		
Waddingsveen	4 019.85	2 321.52	274.31	2 047.31	6 067.06	78	28	2	26	104		
WARMOND.	6 920.71	3 576.76	1 701.69	1 875.07	8 795.78	89	17	3	14	103		
WASSENAAR.	9 341.37 ⁵	6 336.50	2 943.49	3 393.01	12 734.38 ⁵	144	32	6	26	170		
Wateringen	4 072.73	6 668.88	3 674.24	2 994.64	7 067.37	85	26	5	21	106		
Westmaas.	4 183.00	3 016.20	1 583.93	1 432.27	5 615.27	33	9	2	7	40		
Willemsdorp.	169.29	320.40	81.25	239.15	408.44	3	5	„	5	8		
WOERDEN.	13 518.94 ⁵	6 642.66	6 729.94	— 87.28	13 431.66 ⁵	138	32	6	26	164		
Woubrugge	307.39	1 232.53	179.44	1 053.09	1 360.48	21	9	„	9	30		
Zevenhuizen	3 993.10	953.79	210.78	743.01	4 736.11	23	5	2	3	26		
Zoetermeer	5 274.34	5 083.19 ⁵	2 949.46 ⁵	2 133.73	7 408.07	119	49	4	45	164		
Zuid-Beijerland	1 083.46	1 298.00	302.15	995.85	2 079.31	53	15	3	12	65		
Zuidland	434.86	430.59	365.41	65.18	500.04	26	4	4	„	26		
Zwammerdam	94.62	278.21	50.89	227.92	322.54	17	3	1	2	19		
Zwartewaal	3 253.82	2 546.98	1 892.82	654.16	3 907.98	170	36	6	30	200		
ZWIJNDRECHT	19 289.11	17 879.49	16 591.90	1 287.59	20 576.70	547	79	38	41	588		
Totaal	f 2 130 556.43	f 2 140 794.97⁵	f 1 684 549.35	f 456 245.62⁵	f 2 586 802.05⁵	39721	9896	3161	6735	46456		
Hierbij gevoegd:												
Bijgeschreven rente	172 002.42			66 691.91	238 694.33							
Uitbetaalde „	9 828.77			3 131.30	12 960.07							
Verschuldigd aan de inleggers	f 2 312 337.62			f 526 068.83 ⁵	f 2 838 456.45 ⁵							
Noord-Holland.												
Aalsmeer	f 6 425.12 ⁵	f 4 467.49 ⁵	f 3 026.17	f 841.32 ⁵	f 7 266.45	59	19	„	19	78		
Abbekerkerk	„	„	„	„	„	„	„	„	„	„		
ALKMAAR	27 144.94	36 495.02 ⁵	27 080.23	8 814.79 ⁵	35 959.73 ⁵	657	251	56	195	852		
Amstelveen	5 869.32	8 271.23	2 966.29	5 304.94	11 174.26	112	38	4	34	146		

KANTOREN.	Saldo der inlagen en terug- betalingen op 31 Dec. 1887.	DIENSTJAAR 1888.			Saldo der inlagen en terug- betalingen op 31 Dec. 1888.	Aantal boekjes in om- loop op 31 Dec. 1887.	DIENSTJAAR 1888.				Aantal boekjes in om- loop op 31 Dec. 1888.	Aanmerkingen.
		Bedrag der inlagen.	Bedrag der terug- betalingen.	Saldo.			Uitgegeven boekjes.	Ingetrokken boekjes.	Saldo.			
AMSTERDAM.	f 996 544.51	f 996 134.02 ⁵	f 864 201.99	f 131 932.93 ⁵	f 1 128 477.44 ⁵	19 007	4 490	4 539	2 951	22 048		
Bijkantoor Amsteldijk . .	49 737.89	69 252.83	49 019.62 ⁵	20 233.20 ⁵	60 971.00 ⁵	1 231	326	63	263	1 494		
„ Amstelstraat	163 375.87 ⁵	210 429.32	156 220.64	54 208.68	217 584.55 ⁵	2 123	1 088	357	731	2 854		
„ Commelinstraat	89 477.31	404 916.28 ⁵	69 431.70	35 484.58 ⁵	124 931.80 ⁵	2 376	728	84	644	3 020		
„ Handelskade	— 878.68	7 945.64	4 114.97	3 830.67	2 951.99	20	13	1	12	32		
„ Houtmankade	27 927.25 ⁵	45 998.91	32 264.86	13 734.05	41 661.30 ⁵	1 192	505	69	436	1 628		
„ Overtoom	13 894.16 ⁵	21 542.07 ⁵	16 798.16	4 743.91 ⁵	18 638.08	353	144	18	126	479		
„ P. C. Hooftstr.	72 734.28	68 443.18	50 974.64	17 468.54	90 262.82	1 010	446	63	383	1 393		
„ Prins Hendrik- kade	85 520.45 ⁵	91 157.84	70 221.46	20 936.38	106 456.83 ⁵	1 380	624	162	462	1 842		
„ Spiegelstraat	72 624.08	84 883.52	60 406.67	24 416.85	97 040.03	1 079	419	82	337	1 416		
„ Tentoonstelling	10 123.17 ⁵	„	„	„	40 123.17 ⁵	51	„	„	„	51	Opgeheven 1 Nov. 1883.	
„ Veemarkt	7.96	2 580.47	535.18	2 045.29	2 053.25	„	18	„	18	18		
„ Westerdok	50 191.42	26 404.01	41 166.38 ⁵	15 237.62 ⁵	65 429.04 ⁵	459	95	39	56	515		
Andijk	— 116.80	„	„	„	— 116.80	„	„	„	„	„		
Anna Paulownapolder . . .	2 911.60	1 897.64	4 114.21	783.43	3 695.03	44	3	5	— 2	42		
Assendelft	1 599.85	495.54	553.11	— 57.57	1 542.28	24	1	2	— 1	23		
Barsingerhorn	1 400.93	422.09	476.70	— 54.61	1 346.32	43	4	1	3	46		
Beenebroek	3 848.25 ⁵	6 693.40 ⁵	4 582.82	2 110.58 ⁵	5 958.84	69	18	1	17	86		
Beeningbroek	— 686.47	45.00	362.69	— 317.69	— 1 004.16	2	1	1	„	2		
Bergen	291.77 ⁵	117.29	145.00	— 27.71	264.06 ⁵	6	1	„	1	7		
Berkhout	— 45.86	161.15	„	161.15	115.29	„	10	„	10	10		
BEVERWIJK	7 317.58 ⁵	11 273.31	9 198.10 ⁵	2 075.20 ⁵	392.70	158	272	31	241	399		
Blarikum	1 686.82	2 169.75	215.00	2 194.75	3 881.57	11	9	„	9	20		
Bovenkarspel	— 1.01	„	„	„	— 1.01	„	„	„	„	„		
Broek in Waterland	7 964.60 ⁵	17 190.91 ⁵	13 207.25	3 983.69 ⁵	11 945.30	96	37	14	23	119		
Broek op Langendijk	5 728.43	7 588.30	8 665.67	— 1 077.37	4 651.06	86	22	6	16	102		
Buiksloot	5 216.38	6 128.84	3 125.71	3 003.13	8 219.51	91	27	8	19	110		
Burgerbrug	3 440.78	1 330.57	2 195.20	— 864.63	2 576.15	63	4	2	2	65		
BUSSUM	6 613.05 ⁵	13 428.87	7 765.64	5 663.23	12 276.28 ⁵	137	81	9	72	209		
Cocksloot (de)	1 050.20	396.00	325.50	70.50	1 120.70	12	3	„	3	15		

KANTOREN.	Saldo der inlagen en terug- betalingen op 31 Dec. 1887.	DIENSTJAAR 1888.			Saldo der inlagen en terug- betalingen op 31 Dec. 1888.	Aantal boekjes in om- loop op 31 Dec. 1887.	DIENSTJAAR 1888.			Aantal boekjes in om- loop op 31 Dec. 1888.	Aanmerkingen.
		Bedrag der inlagen.	Bedrag der terug- betalingen.	Saldo.			Uitgegeven boekjes.	Ingetrokken boekjes.	Saldo.		
Diemerbrug	f 2 410.03	f 2 920.16 ⁵	f 2 195.76	f 724.40 ⁵	f 3 135.03 ⁵	66	10	13	— 3	63	
Dirkshorn	1 177.05	1 469.18	1 182.52	286.66	1 463.71	75	13	4	12	87	
EDAM	9 334.12	12 139.17	7 423.54	4 715.63	14 040.75	120	33	10	23	143	
Egmond aan den Hoef.	9.55	0.86	5.75	— 4.89	4.66	3	3	
Egmond aan Zee	360.89	749.10	548.55	200.55	561.44	20	2	1	1	21	
ENKHUIZEN	7 753.14	4 261.22	4 496.80	— 235.58	7 517.56	230	32	9	23	253	
's Graveland	2 789.00 ⁵	729.60	1 506.70	— 777.10	2 012.50 ⁵	84	13	6	7	91	
Grootebroek	"	"	"	"	"	"	"	"	"	"	
Groot Schermer.	1 382.13 ⁵	1 330.38 ⁵	635.37 ⁵	695.01	2 077.14 ⁵	27	16	8	8	35	
HAARLEM.	145 411.84	137 598.00	88 493.79	49 104.81	194 516.65	1 919	815	183	632	2 551	
HAARLEMMERMEER	5 086.34 ⁵	2 146.59	1 324.86 ⁵	821.72 ⁵	5 908.07	70	17	4	13	83	
Heemstede	1 696.02 ⁵	768.41	554.04	214.37	1 910.09 ⁵	197	45	14	31	228	
Heer Hugowaard.	205.50	519.25	162.54	356.71	562.21	39	11	4	7	46	
Heiloo	5 606.27	2 567.03	2 329.97	237.06	5 843.33	201	29	26	3	204	
HELDER	121 665.83 ⁵	75 551.39 ⁵	54 228.23 ⁵	21 323.16	142 988.99 ⁵	1 461	405	146	259	1 720	
Hypolithushoef	177.68	146.03	266.13	— 120.10	57.58	13	5	1	4	17	
HILVERSUM	25 235.88 ⁵	27 029.05 ⁵	13 606.54	13 422.51 ⁵	38 658.40	411	117	26	91	503	
Hoogwoud	103.16	114.00	"	114.00	217.16	10	2	"	2	12	
HOORN.	22 774.95	28 468.35 ⁵	22 171.54	6 296.81 ⁵	29 071.76 ⁵	282	122	25	97	379	
Houtrijk en Polanen.	14 437.03	15 000.00	14 703.38	296.62	14 733.65	198	30	10	20	218	
Huizen.	7 400.56	6 403.53	4 230.19	2 263.34	9 672.90	59	11	10	1	60	
IJMUIDEN.	19 188.98 ⁵	12 677.63	7 424.36	5 253.27	24 442.25 ⁵	198	57	12	45	243	
Ipendam	1 234.56	253.75	884.40	— 630.65	603.91	33	1	1	"	33	
Kastrikum	649.12	1 109.40	366.75	742.65	1 391.77	25	7	"	7	32	
Koedijk	1 089.96	1 342.75	633.41	709.34	1 799.30	22	5	1	4	26	
Kolhorn	7 681.03	4 733.21	4 223.84	509.37	8 191.30	66	20	2	18	84	
KOOG-ZAANDIJK	13 342.21	19 144.98 ⁵	15 439.33	3 705.65 ⁵	17 047.86 ⁵	206	40	11	29	235	
Krommenie	1 963.52	4 078.72	1 384.87 ⁵	2 693.85 ⁵	4 657.37 ⁵	23	56	1	55	78	
Kwadijk	2 195.17	434.82	628.85	— 194.03	2 001.14	26	8	3	5	31	
Landsmeer	567.10	423.85	364.50	59.35	626.45	11	15	"	15	26	

KANTOREN.	Saldo der inlagen en terug- betalingen op 31 Dec. 1887.	DIENSTJAAR 1888.			Saldo der inlagen en terug- betalingen op 31 Dec. 1888.	Aantal boekjes in om- loop op 31 Dec. 1887.	DIENSTJAAR 1888.			Aantal boekjes in om- loop op 31 Dec. 1888.	Aanmerkingen
		Bedrag der inlagen.	Bedrag der terug- betalingen.	Saldo.			Uitgegeven boekjes.	Ingetrokken boekjes.	Saldo.		
Laren	f 5 07.35	f 1 731.78	f 2 488.14	f — 756.36	f 4 280.90	45	7	5	2	47	
Limmen	1 499.23	3 872.06	2 483.76	1 389.20	2 888.43	32	16	3	13	45	
Maarten (Sint)	501.09	484.29	260.00	224.29	725.38	9	4	„	4	13	
Marken	— 472.22	„	„	„	— 472.22	„	„	„	„	„	
MEDEMBLIK	6 758.71	11 352.43 ⁵	6 286.67	5 065.76 ⁵	11 824.47 ⁵	63	40	5	35	98	
Middenboemster	49.79 ⁵	189.59	82.63	156.96	206.75 ⁵	2	4	„	4	6	
Midsland	1 834.80	122.80	2 845.63	— 2 722.83	— 888.03	1	„	„	„	1	
MONNIKENDAM	9 225.15	23 932.94	16 916.00	7 016.94	16 242.09	256	33	21	12	268	
Muiden	2 807.89	3 370.38 ⁵	2 158.09	1 211.39 ⁵	4 019.28 ⁵	54	25	5	20	74	
NAARDEN	28 317.15 ⁵	14 041.94	12 917.63	1 124.31	29 441.46 ⁵	412	88	19	69	481	
Nederhorst den Berg	3 257.08	2 323.50	1 985.43	338.07	3 595.15	50	15	7	8	58	
Nibbikswoud	1 486.91	69.50	18.63	50.87	1 537.78	8	6	2	4	12	
Nieuwendam	6 323.45 ⁵	2 037.00	2 050.90	— 13.90	6 309.55 ⁵	145	20	„	20	135	
Nieuwe Niedorp	3 583.02	4 056.00	2 696.80	1 359.20	4 942.22	64	13	1	12	76	
Nieuw Vennepe	1.29	544.56	132.50	412.06	413.35	15	9	1	8	23	
Noordscharwoude	1 500.59	2 915.00	1 368.50	1 546.50	3 047.09	24	12	„	12	36	
Obdam	1 206.40	463.00	242.63	213.37	1 419.77	22	4	3	1	23	
Oosteinderdijk	49.45	93.00	„	93.00	142.45	1	1	„	1	2	
Oosterblokker	145.06	46.00	5.93	40.07	185.13	8	1	1	„	8	
Oosterend	1 047.52	1 427.95	928.03	1 199.92	2 247.44	18	5	1	4	22	
Oosthuizen	51.74	56.00	212.16	— 156.16	— 104.42	2	7	„	7	9	
Oostzaan	5 002.43	4 096.94	2 919.75	1 177.19	6 179.62	178	177	12	165	343	
Oppendoes	109.25	4 093.81	2 128.00	2 865.81	2 975.06	4	26	„	26	30	
Oterleek	58.60	13.00	„	13.00	71.60	6	„	„	„	6	
Oudendijk	367.70	131.50	58.31	73.19	380.89	68	7	8	— 1	67	
Oude Niedorp	134.80 ⁵	110.63 ⁵	333.68	— 223.04 ⁵	— 88.24	5	9	1	8	13	
Ouderkerk aan den Amstel	7 431.99	4 690.25	4 667.01	23.24	7 455.23	178	23	„	23	201	
Oudeschild	2 496.24	1 113.90 ⁵	956.17	157.73 ⁵	2 653.97 ⁵	90	62	3	59	149	
Oudsluis	796.07	733.32	723.51	9.81	805.88	23	2	3	— 1	22	
Oudkarspel	85.00	309.52 ⁵	160.00	149.52 ⁵	234.52 ⁵	„	4	„	4	4	

KANTOREN.	Saldo der inlagen en terug- betalingen op 31 Dec. 1887.	DIENSTJAAR 1888.			Saldo der inlagen en terug- betalingen op 31 Dec. 1888.	Aantal boekjes in om- loop op 31 Dec. 1887.	DIENSTJAAR 1888.			Aantal boekjes in om- loop op 31 Dec. 1888.	Aanmerkingen.
		Bedrag der inlagen.	Bedrag der terug- betalingen.	Saldo.			Uitgegeven boekjes.	Ingetrokken boekjes.	Saldo.		
Oudorp	f 82.00	f 238.50	f 11.32	f 227.18	f 309.18	8	3	2	1	9	
OVERVEEN	2 621.89	2 581.44	1 217.03	1 364.38	3 086.27	48	21	2	19	67	
Bijkantoor Bloemendaal.	5 821.41 ⁵	7 775.49	5 540.46	2 235.03	8 056.44 ⁵	76	36	4	32	108	
Petten	3 686.62	4 596.52	2 023.34	2 573.18	6 259.80	92	8	5	3	95	
PURMEREND	11 296.10	20 706.81	11 945.70	8 761.11	20 057.21	190	68	11	57	247	
Ransdorp	10 083.30	8 706.18	8 082.41	713.77	10 800.07	166	20	5	15	181	
RIJP	4 176.09 ⁵	6 337.38	3 402.46 ⁵	2 934.91 ⁵	7 131.01	56	18	18	"	56	
Sandpoort	7 498.20	4 454.46	4 048.00	406.37	7 904.57	167	21	7	14	181	
SCHAGEN	30 423.16	25 429.10	23 094.44	2 334.75	32 757.91	650	116	33	83	733	
Schagerbrug	1 033.73	1 561.60	1 282.96	278.64	1 312.37	27	9	5	4	31	
Schellinkhout	247.34	29.30	"	29.30	276.64	3	3	"	3	6	
Schermerhorn	1 480.86	958.00	1 128.29	— 170.29	1 316.57	13	"	1	— 1	12	
Schoorldam	887.91	402.75	38.00	364.75	1 252.66	18	10	1	9	27	
Sint-Pankras	6.75	"	"	"	6.75	1	"	"	"	1	
Sloten	12 464.87	9 105.22	6 513.90	2 591.32	15 056.10	122	33	2	21	153	
SLOTERDIJK	4 618.34	4 292.58 ⁵	392.44	3 900.14 ⁵	8 518.48 ⁵	35	32	2	30	65	
Spanbroek	327.51	543.51	569.01	— 25.50	302.01	16	3	2	1	17	
TERSCHELLING	6 930.92	3 322.90	1 595.86	1 727.04	8 666.96	138	21	10	11	149	
TEXEL	9 798.07	7 800.53	5 372.67	2 427.86	12 225.93	193	38	14	14	207	
Twisk	180.71	161.30	171.54	— 10.24	170.47	10	3	1	2	12	
Uitgeest	11 282.34	11 509.58	8 725.94	2 784.54	14 066.88	262	60	12	58	320	
Uithoorn	1 448.93	1 921.32	2 184.27	— 259.95	1 188.98	180	1	1	"	180	
Urk	181.91	27.00	9.75	17.25	199.16	10	"	"	"	10	
VELSEN	5 285.53	2 210.23	1 435.09	775.14	6 060.67	71	17	6	11	82	
Venhuizen	741.47	674.10	509.30	164.74	906.21	107	23	23	"	107	
Vlieland	2 847.33	755.00	460.59	294.50	3 141.83	42	6	3	3	45	
Volendam	3 715.00	793.00	1 942.47	— 1 140.47	2 565.53	10	1	2	— 1	9	
Waal (de)	1 315.13 ⁵	1 495.30	673.46	821.84	2 136.97 ⁵	34	9	2	7	41	
Warmenhuizen	1 430.89 ⁵	1 386.01	474.87	911.14	2 341.83 ⁵	26	33	"	33	59	
Watergraafsmeer	2 744.16	1 396.22	2 000.46	— 604.24	2 139.92	66	11	7	4	70	

KANTOREN.	Saldo der inlagen en terugbetalingen op 31 Dec. 1887.	DIENSTJAAR 1888.			Saldo der inlagen en terugbetalingen op 31 Dec. 1888.	Aantal boekjes in omloop op 31 Dec. 1887.	DIENSTJAAR 1888.			Aantal boekjes in omloop op 31 Dec. 1888.	Aanmerkingen.
		Bedrag der inlagen	Bedrag der terugbetalingen.	Saldo.			Uitgegeven boekjes.	Ingetrokken boekjes.	Saldo.		
WEESP.	f 12 797.50 ⁵	f 40 906.46	f 9 087.06 ⁵	f 1 839.39 ⁵	f 14 636.00	224	75	10	65	289	
Westerblokker	68.05	85.00	"	85.00	153.05	10	1	"	1	11	
Westzaan	1 668.35 ⁵	1 122.61	1 140.81	— 18.20	1 650.15 ⁵	26	4	3	1	27	
Wieringen	1 167.07	850.67	745.78	413.89	1 280.96	18	8	1	7	25	
Wieringerwaard	3 269.51	1 835.32	951.69	883.63	4 153.14	42	19	1	18	60	
Wijk aan Zee	10.18	8.30	21.26	— 12.96	— 2.78	6	1	1	"	6	
WINKEL	2 661.39	4 109.00	1 516.00	2 593.00	5 254.39	25	11	"	11	36	
Wognum	269.57	380.00	288.33	91.67	361.24	5	1	2	— 1	4	
WORMERVEER	10 531.40	12 086.59 ⁵	11 934.41	152.18 ⁵	10 683.58 ⁵	124	46	7	39	163	
ZAANDAM	35 169.90 ⁵	38 136.61	32 741.66	5 334.95	40 564.85 ⁵	567	168	77	91	658	
Zanl (het).	840.44	584.79	410.62	174.17	1 014.61	21	2	1	1	22	
ZANDVOORT	10 413.60 ⁵	7 210.65	5 736.48	1 474.17	11 887.77 ⁵	114	35	8	27	141	
Zuidscharwoude	5 082.11	6 695.96	4 179.58	2 516.38	7 598.49	132	28	3	25	157	
Totaal	f 2452 141.40	f 2517 331.38	f 1953 901.37 ⁵	f 563 430.00 ⁵	f 3015 571.49 ⁵	44040	13277	3541	9738	53776	
Hierbij gevoegd:											
Bijgeschreven rente	165 548.67			69 813.06	235 361.73						
Uitbetaalde "	8 413.75			3 106.81	11 520.56						
Verschuldigd aan de inleggers	f 2 626 103.91			f 636 349.87 ⁵	f 3 262 453.78 ⁵						
Zeeland.											
Aagtekerke	f 414.88	f 167.77	t 54.59	f 113.18	f 528.06	23	6	"	6	29	
Aardeburg	21 498.89	11 176.12	3 441.29 ⁵	7 734 82 ⁵	29 143.71 ⁵	306	49	29	29	335	
Annaland (St.)	12 430.31	10 753.18 ⁵	11 017.95	— 204.76 ⁵	12 165.54 ⁵	125	30	12	18	143	
Arnhemuiden	240.44	166.00	85.09	110.91	351.35	37	1	5	— 4	33	
Axel	7 092.46	2 001.46	2 053.25	— 51.79	7 040.67	80	19	5	14	94	
Bath	2 270.41	936.35	44.51	891.84	3 162.25	17	1	1	"	17	
Biervliet	1 998.51	1 829.98	706.35	1 123.63	3 032.14	115	23	8	15	130	
Biezelingen	454.27	855.37	409.50	445.87	900.14	21	4	"	4	25	

KANTOREN.	Saldo der inlagen en terug- betalingen op 31 Dec. 1887.	DIENSTJAAR 1888.			Saldo der inlagen en terug- betalingen op 31 Dec. 1888.	Aantal boekjes in om- loop op 31 Dec. 1887.	DIENSTJAAR 1888.			Aantal boekjes in om- loop op 31 Dec. 1888.	Aanmerkingen.
		Bedrag der inlagen.	Bedrag der terug- betalingen	Saldo.			Uitgegeven boekjes.	Ingetrokken boekjes.	Saldo.		
Biggekerke	f 849.89	f 186.55	f 209.00	f — 22.45	f 827.44	46	2	„	2	18	
Borsele	1 780.70	1 480.25	1 833.22	— 343.97	1 436.73	34	2	„	„	34	
BRESKENS	9 053.46	14 450.00	4 445.77	10 004.92	19 058.38	256	69	8	61	317	
Brouwershaven	2 584.10	126.45	438.00	— 311.35	2 272.55	46	1	„	4	17	
Bruinisse	6 330.83	1 511.04	1 901.80	— 390.76	5 940.07	163	19	6	13	176	
Burg	370.05	120.50	42.90	77.60	447.05	69	13	„	13	82	
Domburg	4 801.57 ⁵	3 080.00 ⁵	3 756.34	— 666.73 ⁵	4 197.84	60	11	2	9	69	
Duivendijke	— 128.10	„	„	„	— 128.10	1	„	„	„	1	
Elkersee	206.88	152.00	161.21	— 9.21	197.67	15	„	„	„	15	
Ellemeet	154.94	58.25	9.36	48.89	203.83	25	1	„	1	26	
Ellewoudsdijk	1 979.98	605.49	320.00	285.49	2 265.47	36	12	1	11	47	
Filipsland (St.)	737.58	587.25	527.87	59.33	706.96	48	7	2	5	53	
GOES	21 633.80 ⁵	19 610.11 ⁵	13 200.20	6 409.01 ⁵	28 043.72	651	115	26	89	740	
Graauw	3 618.61	2 404.10	360.03	2 044.07	5 662.68	45	14	2	12	57	
's Gravenpolder	3 881.53	3 159.14	2 982.10	177.04	4 058.57	60	11	6	5	65	
Grijpskerke	326.07	25.00	19.34	5.66	331.73	7	„	3	— 3	4	
Groede	5 573.23 ⁵	1 952.47	1 306.50	645.97	6 219.20 ⁵	81	20	1	19	100	
Haamstede	673.16	466.50	136.77	329.73	1 002.89	85	9	4	5	90	
Hansweerd	6 062.13 ⁵	2 121.59	714.17	1 410.42	7 472.55 ⁵	120	22	7	15	144	
's Heer Arendskerke	1 572.66	492.67	341.93	150.74	1 723.40	38	3	1	2	40	
's Herenhoek	3 161.94 ⁵	1 093.41	1 009.05	84.36	3 246.30 ⁵	51	11	1	10	61	
's Heer Hendrikskinderen	1 882.97	2 399.00	134.22	2 264.78	4 147.75	32	5	3	2	34	
Heinkenszand	2 813.26	808.90	1 665.10	— 856.20	1 957.06	33	10	3	7	40	
Hoedekenskerke	2 140.98 ⁵	1 182.54	1 902.06	— 719.52	1 421.46 ⁵	23	5	1	4	27	
Hoek	11 513.10	5 177.74	6 209.26	— 1 031.52	10 481.58	60	20	12	8	68	
Hoofdplaat	3 477.89 ⁵	6 463.28	5 053.13	1 410.15	4 888.04 ⁵	114	61	1	60	174	
HULST	21 983.28 ⁵	19 073.79	11 600.62	7 473.17	29 456.45 ⁵	322	136	19	117	439	
IERSEKE	6 533.61	8 465.05	4 449.63	4 015.42	10 549.03	154	43	9	34	188	
IJZENDIJK	10 150.02 ⁵	4 137.79 ⁵	2 872.02	1 265.17 ⁵	11 415.20	235	48	11	37	272	
Jansland (Sint)	752.87	122.15	119.50	2.65	755.32	46	2	„	2	48	

KANTOREN.	Saldo der inlagen en terug- betalingen op 31 Dec. 1887.	DIENSTJAAR 1888.			Saldo der inlagen en terug- betalingen op 31 Dec. 1888.	Aantal boekjes in om- loop op 31 Dec. 1887.	DIENSTJAAR 1888.			Aantal boekjes in om- loop op 31 Dec. 1888.	Aanmerkingen.
		Bedrag der inlagen.	Bedrag der terug- betalingen.	Saldo.			Uitgegeven boekjes.	Ingetrokken boekjes.	Saldo.		
Kadzand	f 2 134.78	f 471.75	f 122.13	f 340.62	f 2 484.40	32	2	2	"	32	
Kamperland	17.80	23.50	"	23.50	41.30	3	4	"	4	7	
Kapelle	2 395.10	1 204.30	1 620.75	— 416.45	1 978.74	59	6	2	4	63	
Kats	1 245.92	330.00	217.38	119.52	1 365.44	54	5	2	3	57	
Kerkwerve	70.73	"	"	"	70.73	3	"	"	"	3	
Kloetinge	1 166.57	1 262.93 ⁵	1 037.94	224.99 ⁵	1 391.56 ⁵	24	13	2	11	35	
Kloosterzande	3 342.48	3 798.54	1 812.88	1 985.66	5 328.14	98	27	3	24	122	
Kolijnsplaat	3 589.44	1 050.08 ⁵	1 150.85 ⁵	— 100.77	3 488.67	89	8	8	"	89	
Kortgene	5 436.28	3 263.57	1 905.26	1 358.31	6 794.59	62	16	6	10	72	
Kondekerke	3 892.88	2 276.83	1 204.53	1 072.30	4 965.18	102	8	4	4	106	
Krabbendijke	5 516.99	1 204.02	2 221.05	— 1 017.03	4 499.96	45	18	2	16	61	
Kruininge	2 037.38 ⁵	2 023.81	1 574.96	448.85	2 486.23 ⁵	44	25	1	24	68	
Kuitaart	631.06	990.84	40.87	940.97	1 575.03	20	3	"	3	23	
Maartensdijk (St.)	9 818.02	10 045.10	11 081.46	— 1 036.36	8 781.66	96	22	5	17	113	
Meliskerke	24.05	"	"	"	24.05	4	"	"	"	4	
MIDDELBURG	35 044.07	36 574.19 ⁵	23 761.06 ⁵	12 813.13	47 857.80	636	163	69	94	730	
Nieuwdorp	1 891.49	2 187.99	2 115.35	72.64	1 964.13	52	9	7	2	54	
Nieuwerkerk	1 492.77	1 699.51	1 677.46	22.05	1 514.82	47	7	1	6	53	
Nieuwylt	"	157.00	"	157.00	157.00	"	3	"	3	3	
Nisse	93.95	13.25	175.00	— 161.75	— 67.80	3	"	"	"	3	
Noordgouwe	598.00	253.41	130.60	122.81	720.81	25	3	1	2	27	
Noordwelle	982.28	328.75	342.03	— 13.28	969.00	71	5	6	— 1	70	
Oostburg	5 376.26	3 959.60	2 537.50	1 462.10	6 838.36	86	11	1	10	96	
Oosterland	4 263.75	2 793.50	3 293.91	— 500.41	3 763.34	43	7	2	5	48	
Oostkapelle	1 536.26	703.45	1 492.03	— 788.58	747.68	27	4	11	— 7	20	
Oost-Souburg	1 019.86	567.33	424.37	142.96	1 162.82	6	3	"	3	9	
Oudelande	3 024.48	767.53	1 192.15	— 424.62	2 599.86	33	11	7	4	37	
Oud-Vosmeer	3 232.43	1 786.25	1 877.46	— 91.21	3 144.22	42	17	4	13	55	
Ouwerkerk	197.40	47.75	108.24	— 60.49	136.91	26	"	2	— 2	24	
Overslag	4 171.67	1 841.84	2 769.23	— 927.39	3 244.28	76	7	5	2	78	

KANTOREN.	Saldo der inlagen en terug- betalingen op 31 Dec. 1887.	DIENSTJAAR 1888.			Saldo der inlagen en terug- betalingen op 31 Dec. 1888.	Aantal boekjes in om- loop op 31 Dec. 1887.	DIENSTJAAR 1888.				Aantal boekjes in om- loop op 31 Dec. 1888.	Aanmerkingen.
		Bedrag der inlagen.	Bedrag der terug- betalingen.	Saldo.			Uitgegeven boekjes.	Ingetrokken boekjes.	Saldo.			
Ovezand	f 3 423.14	f 2 649.10	f 1 649.95	f 999.85	f 4 422.90	30	7	„	7	37		
Philippine	4 045.78	3 701.12	1 647.44	2 053.68	6 009.46	45	41	5	36	81		
Poortvliet	645.22	414.09	240.44	173.05	819.17	33	5	„	5	38		
Renesse	1 863.51	494.75	276.12	218.63	2 082.14	66	4	9	— 5	61		
Retranchement	3 799.68	1 796.56	1 006.85	699.71	4 499.39	53	6	1	5	58		
Rilland	254.12	27.00	„	27.00	281.12	6	„	„	„	6		
SAS VAN GEND.	11 479.88	6 856.51	5 192.41	1 664.10	13 143.98	130	25	9	16	146		
Scherpenisse	3 481.79	962.43	609.28	353.15	3 837.83	54	15	2	13	67		
Schoondijke	6 565.73	4 622.45	2 002.49	2 619.06	9 188.69	81	20	5	15	96		
Schore	413.13	85.25	81.39	3.86	416.99	41	30	4	26	67		
Serooskerke (op Schouwen)	48.10	118.50	316.00	— 197.50	— 149.40	33	3	„	3	36		
Serooskerke (op Walcheren)	372.75 ⁵	161.45	126.82	34.63	407.38 ⁵	28	4	5	— 1	27		
SLUIS	11 094.71	7 410.68 ⁵	4 162.07 ⁵	3 248.01	14 342.72	172	68	5	63	235		
Sluiskil	„	167.25	2.00	165.25	165.25	„	10	„	10	10		
Stavenisse	3 445.46 ⁵	2 968.85	2 026.40	942.45	4 387.91 ⁵	59	10	„	19	78		
Stoppeldijk	5 246.59	2 492.00	1 026.14	1 375.86	6 622.45	45	10	1	0	54		
TERNEUZEN	42 891.61	33 694.26	29 174.32	4 519.94	47 411.55	455	191	20	72	527		
TOLEN	7 307.06 ⁵	9 496.23 ⁵	9 882.63	— 476.39 ⁵	6 830.07	106	33	5	28	134		
Veere	945.46	92.92	178.40	— 75.48	869.98	31	3	6	— 3	28		
VLISSINGEN	44 849.30	29 168.08	22 508.21	6 650.87	51 509.17	612	135	63	72	714		
Waarde	742.35	987.99	527.42	460.57	1 292.92	67	8	3	5	72		
Walsoorde	1 103.63	218.25	636.10	— 447.85	655.78	39	5	1	4	43		
Waterlandkerkje	2 802.09	1 246.85	1 545.21	— 298.36	2 593.73	33	5	1	4	37		
Wemeldinge	2 306.03 ⁵	1 382.40	1 203.43	178.97	2 485.00 ⁵	93	10	4	6	99		
Westdorpe	5 606.91	9 357.27 ⁵	4 197.27	5 150.00 ⁵	10 766.91 ⁵	96	26	13	13	109		
Westkapelle	1 798.68	1 647.04	439.28	1 207.76	3 006.44	47	14	2	12	59		
Wilhelminadorp	742.64	364.30	41.11	323.19	1 065.83	43	5	„	5	48		
Wissekerke	5 986.59	4 588.45	1 288.57	3 299.88	9 286.47	110	16	14	2	112		
Wolfertsdijk	— 15.29	631.85	367.36	264.49	249.20	32	5	1	4	36		
Zaamslag	3 428.38	1 719.50	831.03	888.47	4 316.85	32	4	2	2	34		

KANTOREN.	Saldo der inlagen en terugbetalingen op 31 Dec. 1887.	DIENSTJAAR 1888.			Saldo der inlagen en terugbetalingen op 31 Dec. 1888.	Aantal boekjes in omloop op 31 Dec. 1887.	DIENSTJAAR 1888.				Aantal boekjes in omloop op 31 Dec. 1888.	Aanmerkingen.
		Bedrag der inlagen.	Bedrag der terugbetalingen.	Saldo.			Uitgegeven boekjes.	Ingetrokken boekjes.	Saldo.			
ZIERIKSEER	f 4 083.37	f 6 432.25	f 4 005.88	f 2 426.37	f 6 509.74	260	47	24	23	283		
Zonnemaire	3 102.84	4 064.50	5 501.26	— 1 496.76	1 606.08	66	8	1	7	73		
Zoutelande	85.50	"	"	"	85.50	14	"	3	— 3	41	Opgeheven 1 Mei 1882.	
Zuiddorpe	5 848.09	5 178.95	3 949.65	1 529.30	7 377.39	63	12	9	3	66		
Zuidzande	2 836.84	1 333.24	2 106.06	— 772.82	2 064.02	39	8	"	8	47		
Totaal	f 479 641.65	f 357 726.42	f 260 237.29	f 97 429.13	f 577 070.78	8681	1924	562	1362	10 043		
Hierbij gevoegd:												
Bijgeschreven rente	31 210.50			13 348.90	47 559.10							
Uitbetaalde "	4 534.18			671.91	2 206.09							
Verschuldigd aan de inleggers	f 515 386.33			f 111 449.94	f 623 836.27							
Utrecht.												
Alkoude	f 11 509.77	f 13 206.53	f 10 812.95	f 2 393.58	f 13 903.35	170	28	16	12	182		
AMERONGEN	4 044.47	5 062.57 ⁵	3 677.54 ⁵	1 385.03	5 429.50	42	22	3	19	61		
AMERSFOORT	41 619.14	42 143.86	27 537.90 ⁵	14 605.95 ⁵	56 225.00 ⁵	787	231	73	158	945		
Brambrugge	2 876.35	2 300.31	1 354.67	945.64	3 821.99	39	35	1	34	73		
BAARN	32 518.40	24 941.75	17 577.31	7 364.44	29 832.84	364	86	16	70	434		
Bijk. Soestdijk	"	"	"	"	"	"	"	"	"	"		
Benschop	1 390.80	240.65	294.81	— 54.16	1 216.64	54	2	2	"	54		
BILT (DE)	4 390.55 ⁵	3 617.02 ⁵	3 431.87	485.15 ⁵	4 875.74	87	21	4	17	104		
Blaauwkapel	267.20	50.50	149.05	— 98.55	168.65	6	"	1	— 1	5		
BREUZAREN	7 045.82	6 133.83	4 971.64	4 162.19	11 208.01	86	30	7	23	109		
Bunnik	2 649.52	6 351.76	1 987.29	4 364.47	7 013.99	19	11	"	11	30		
Bunschoten	12 122.57	4 632.15	5 917.72	— 1 285.57	10 837.00	125	11	19	— 8	117		
Cothen	"	411.75	"	411.75	411.75	"	3	"	3	3		
DOORN	8 824.45 ⁵	4 453.75	2 432.45	2 021.30	10 845.75 ⁵	177	26	6	20	197		
DRIEBERGEN	9 953.69	7 105.43	5 375.41	1 730.02	11 683.71	128	41	13	28	156		

KANTOREN.	Saldo der inlagen en terugbetalingen op 31 Dec. 1887.	DIENSTJAAR 1888.			Saldo der inlagen en terugbetalingen op 31 Dec. 1888.	Aantal boekjes in omloop op 31 Dec. 1887.	DIENSTJAAR 1888.			Aantal boekjes in omloop op 31 Dec. 1888.	Aanmerkingen.
		Bedrag der inlagen.	Bedrag der terugbetalingen.	Saldo.			Uitgegeven boekjes.	Ingetrokken boekjes.	Saldo.		
Eemnes binnen	f 1 769.36	f 1 513.75	f 1 963.60	f — 449.85	f 1 319.51	46	8	1	7	23	
Elst	"	"	"	"	"	"	"	"	"	"	
Harmelen	5 129.68	3 402.15	2 329.32	1 072.83	6 292.51	77	13	9	4	81	
Houten	2 566.24 ⁵	2 420.63	1 139.98	1 281.35	3 847.59 ⁵	139	19	12	7	146	
IJSELSTEIN	13 101.70	4 675.40	5 717.53	— 1 042.13	12 059.57	286	33	23	10	296	
Jaarsveld	595.91	5 80	100.00	— 94.20	501.71	6	"	"	"	6	
Jutfaas	621.68	803.50	392.92	410.58	1 032.26	62	6	2	4	66	
Kamerik	1 421.81	543.50	700.96	— 217.46	904.35	18	2	3	— 1	17	
Kokengen	1 568.99	4 064.55	1 558.00	2 506.55	4 075.54	34	25	"	25	59	
Lage Vuursche	3 886.16	2 088.98	425.95	1 663.03	5 549.19	70	11	4	7	77	
Leersum	298.05	1 495.00	710.87	784.13	1 082.18	6	6	"	6	12	
Leusden	2 076.14	893.35	934.66	— 131.31	1 944.83	24	1	1	"	24	
Linschoten	344.52	131.10	410.45	— 279.35	65.17	15	1	1	"	15	
LOENEN	4 724.18 ⁵	7 530.83	4 641.53 ⁵	2 889.29 ⁵	7 613.48	95	27	6	21	116	
Lopik	— 14.94	188.00	"	188.00	173.06	2	3	"	3	5	
MAARSEN	7 498.42 ⁵	7 545.15	4 042.35	3 502.80	11 001.22 ⁵	124	30	10	20	144	
Maarsbergen	1 302.77	353.72	35.35	318.37	1 621.14	11	1	1	"	11	
Maartensdijk	600.87	1 400.05	310.27	1 089.78	1 690.65	28	10	1	9	37	
MIDDEBONT	7 984.26	8 421.64	5 072.86	3 356.78	11 341.04	168	14	10	4	172	
Montfoort	11 639.70	11 556.08 ⁵	12 233.34	— 677.25 ⁵	11 012.44 ⁵	152	124	25	99	251	
Neerlangbroek	593.36	37.00	471.55	— 434.55	158.81	9	2	"	2	11	
Nieuwersluis	979.92	391.40	477.22	154.18	1 134.10	27	25	3	22	49	
Odik	2 894.65	2 096.75	1 049.12	1 047.63	3 942.28	38	7	3	4	42	
Oud Loosdrecht	182.47	5.00	50.00	— 45.00	137.47	2	"	"	"	2	
Renswoude	418.50	441.50	65.00	376.50	495.00	3	7	"	7	10	
RHENEN	17 021.56	12 792.70	10 943.70 ⁵	1 848.99 ⁵	18 870.55 ⁵	324	60	27	33	357	
Schalkwijk	24.64	1 705.54	518.45	1 187.09	1 211.73	5	7	"	7	12	
Soest	12 813.87 ⁵	11 500.35 ⁵	8 675.04	2 825.31 ⁵	15 639.19	208	35	17	18	226	
Soesterberg	— 286.99	100.00	425.00	— 325.00	— 611.99	1	"	1	— 1	"	
Tull-en-'t Waal	1 094.33 ⁵	2 476.50	749.01	1 727.49	2 818.82 ⁵	27	6	1	5	32	

KANTOREN.	Saldo der inlagen en terugbetalingen op 31 Dec. 1887.	DIENSTJAAR 1888.			Saldo der inlagen en terugbetalingen op 31 Dec. 1888.	Aantal boekjes in omloop op 31 Dec. 1887.	DIENSTJAAR 1888				Aantal boekjes in omloop op 31 Dec. 1888.	Aanmerkingen.
		Bedrag der inlagen.	Bedrag der terugbetalingen.	Saldo.			Uitgegeven boekjes.	Ingetrokken boekjes.	Saldo.			
UTRECHT	f 207 108.00 ⁵	f 241 761.50 ⁵	f 157 023.76	f 83 837.83 ⁵	f 290 945.93	3141	1275	275	1000	4141		
VENENDAAL	16 300.00	11 357.28	6 509.00	4 848.28	21 149.18	422	75	22	53	475		
Vinkeveen	9 297.23	7 713.51	5 559.24	2 154.27	11 451.50	105	15	3	12	117		
Vleuten	8 048.32	12 540.44	9 104.79	3 435.65	11 483.97	184	17	11	6	190		
Vreeland	272.84	242.38	127.00	115.38	388.22	11	2	1	1	12		
VREESWIJK	7 706.76	6 713.10	3 610.64	3 072.55	10 770.31	99	32	1	31	130		
Waverveen	438.09	"	"	"	438.09	3	"	"	"	3	Opgeheven 1 Mei 1883.	
Werkhoven	1 630.22	2 172.68	304.08	1 868.60	3 507.82	87	12	10	2	89		
Westbroek	376.70	39.50	10.90	28.60	405.30	21	1	3	— 2	19		
Wilnis	1 664.80	1 520.25	1 400.96	128.99	1 703.88	51	4	1	3	54		
WIJK BIJ DUURSTEDEN	6 261.59 ⁵	11 278.97 ⁵	5 454.85	5 824.12 ⁵	12 085.72	217	26	21	5	222		
Woudenberg	2 793.98	3 376.35	2 408.89	967.46	3 761.44	55	13	4	9	64		
ZEIST	13 143.54	17 933.23	6 775.13	11 158.10	24 301.64	216	77	31	46	262		
Zuilen	331.35	796.50	728.89	67.61	398.96	18	3	3	"	18		
Totaal	f 516 805.08 ⁵	f 528 545.38	f 348 072.09	f 180 473.29	f 697 278.37 ⁵	8691	2582	708	1874	10565		
Hierbij gevoegd:												
Bijgeschreven rente	35 792.67			45 089.61	50 882.28							
Uitbetaalde "	2 138.58			608.89	2 747.47							
Verschuldigd aan de inleggers	f 554 736.33 ⁵			f 196 171.79	f 750 908.12 ⁵							
Friesland.												
Achlum	f 529.87	f 210.50	f 343.20	f — 132.70	f 397.17	17	1	2	— 1	16		
AKKRUM	2 201.41	1 701.15	1 795.91	— 94.76	2 106.65	30	4	6	— 2	28		
Anjum	— 413.41	275.22	120.00	146.22	— 267.19	24	3	4	— 1	23		
Anna Parochie (St.)	1 407.74	614.03	610.60	3.43	1 411.17	19	8	3	5	24		
Arum	108.49	60.00	24.00	36.00	144.49	5	2	"	2	7		
Augustinusga	370.25	259.20	220.40	29.80	400.05	45	7	4	3	48		
Baard	568.39	"	"	"	568.39	22	"	2	— 2	20	Opgeheven 1 Febr. 1886.	

KANTOREN.	Saldo der inlagen en terug- betalingen op 31 Dec. 1887.	DIENSTJAAR 1888.			Saldo der inlagen en terug- betalingen op 31 Dec. 1888.	Aantal boekjes in om- loop op 31 Dec. 1887.	DIENSTJAAR 1888.			Aantal boekjes in om- loop op 31 Dec. 1888.	Aanmerkingen.
		Bedrag der inlagen.	Bedrag der terug- betalingen.	Saldo.			Uitgegeven boekjes.	Ingetrokken boekjes.	Saldo.		
Bakhuizen	f 4 932 37	f 1 335.75	f 1 397.06	f — 61.31	f 4 871.06	89	10	2	8	97	
Bakkeveen	1 122 25	1 267.50	831.88	435.62	1 557.87	36	1	2	— 1	35	
BALK	7 356.31 ⁵	2 688.12	1 417.77 ⁵	1 270.34 ⁵	8 626.66	105	39	21	18	213	
Beetgum	„	613 50	400.00	213.50	213.50	„	3	„	3	3	
Beetsterzwaag	4 516.16 ⁵	1 782 20	3 229.65	— 1 447.45	3 068 71 ⁵	49	6	8	— 2	47	
Bergum	6 032 53	3 959.28	2 828.63	1 130.65	7 163.18	87	24	9	15	102	
Berlikum	1 098.17	879.00	362 50	516.41	1 614.58	51	4	6	— 2	40	
Birdaard	273 01	41.76	62.15	— 20.39	252 62	15	3	„	3	18	
Blaauwhuis	83.00	„	„	„	83.00	9	„	„	„	9	Opgeheven 8 Nov. 1885.
Blesse	1 701.52	1 069.75	886.05	183.70	1 885 22	25	4	2	2	27	
BOLSWARD	4 953.34	4 812.92	4 506 97	305.95	5 259.29	86	19	5	14	100	
Boornbergum	842.35	345.05	124.03	221.02	1 063.37	39	4	2	2	41	
Bozum	386.66	250 50	213.50	37.00	423 66	40	7	1	6	46	
Buitenpost	1 721.05	1 147.56	1 114.40	33.16	1 754.21	14	3	1	2	16	
Cornjum	„	„	49 46	— 49.46	— 49.46	„	„	„	„	„	
Deinum	— 17.25	260.00	45 00	215.00	197.75	5	2	„	2	7	
DOKKUM	12 550.74	11 230 65	6 818 47	4 412.18	16 962.92	265	64	12	52	317	
Donkerbroek	574 94	87.78	101.00	— 13 22	561.72	19	1	1	„	19	
DRACHTEN	11 903.73	20 269.42	11 654 25	8 615.17	20 518.90	122	31	10	21	143	
Drachtster-Compagnie . .	„	„	„	„	„	„	„	„	„	„	
Driesum	209.13	151 57	97.00	54.57	263.70	14	1	„	1	15	
Drogeham	622.50	213 00	217.55	25.45	647 05	16	2	1	1	17	
Dronrijp	868 57	1 294 84	819.74	475.10	1 343.67	48	15	6	9	57	
Echterbrug	545.37	670.00	583.47	86.53	631.90	4	1	„	1	5	
Ee	— 3.91	2.60	„	2.00	— 1.91	„	„	„	„	„	
Ferwerd	1 923.14 ⁵	1 517.89 ⁵	423.50	1 094.39 ⁵	3 017.54	38	30	„	30	68	
FRANEKER	8 998.50 ⁵	6 196 67	4 935 20 ⁵	1 261.46 ⁵	10 259 97	155	38	2	36	191	
Gaast	„	203 50	45 24	158.26	158.26	„	5	1	4	4	
Garijp	„	223 80	„	223.80	223.80	„	7	„	7	7	
GORREDIJK	2 858.27	2 913.87	1 232.49	1 681.38	4 539.65	38	10	1	9	47	
GROUW	3 493.16	1 700.19	1 557.91	142.28	3 635 44	117	17	4	13	130	

KANTOREN.	Saldo der inlagen en terug- betalingen op 31 Dec 1887.	DIENSTJAAR 1888.			Saldo der inlagen en terug- betalingen op 31 Dec. 1888.	Aantal boekjes in om- loop op 31 Dec. 1887.	DIENSTJAAR 1888.			Aantal boekjes in om- loop op 31 Dec. 1888.	Aanmerkingen
		Bedrag der inlagen.	Bedrag der terug- betalingen.	Saldo.			Uitgegeven boekjes.	Ingetrokken boekjes.	Saldo.		
Hallum	f 555.68	f 671.47	f 522.30	f 149.17	f 704.85	45	4	„	4	19	
Hantum	108.72	88.89	20.29	68.60	177.32	18	2	2	„	18	
Hardegarijp	1 375.28	246.47	95.72	150.75	1 526.03	38	2	1	1	39	
HARLINGEN	12 517.03	12 765.81	9 527.28	3 238.53	15 755.56	311	87	27	60	371	
Heeg	4 688.29	2 170.07	1 611.64	558.43	5 246.72	60	6	4	2	62	
HEERENVEEN	6 807.12	7 349.89	2 954.26	4 395.63	11 202.75	200	42	14	28	228	
Hemrik	„	„	15.00	— 15.00	— 15.00	„	„	„	„	„	
Hindeloopen	2 133.26	3 575.54	2 529.36	1 046.18	3 179.44	55	17	2	15	70	
Hollum	852.72	366.00	42.25	323.75	1 176.47	20	5	„	5	25	
Holwerd	181.20	460.50	16.00	444.50	625.70	1	1	„	1	2	
IJlst.	3 001.82 ⁵	1 261.25	2 378.88	— 1 117.63	1 884.19 ⁵	44	1	4	— 3	41	
Irsom	— 463.97	244.08	64.06	180.02	— 283.95	16	6	3	3	19	
Jacobi Parochi (St.)	362.19 ⁵	1 248.27	415.35	832.92	1 195.11 ⁵	25	6	2	4	29	
Johannesga (St.)	590.34	225.90	106.92	118.98	709.32	10	3	„	3	13	
JOURE	5 788.88	7 241.32	4 963.14	2 278.18	8 067.06	130	37	12	25	155	
Jubbega	130.00	10.00	„	10.00	140.00	6	2	„	2	8	
Jutrijp	750.74	476.42	50.00	426.40	1 177.23	24	2	„	2	26	
Kimswerd	219.98	20.00	„	20.00	239.98	5	„	„	„	5	
Knijpe (de)	1 657.37	2 425.89	1 261.57	1 164.32	2 821.69	46	11	1	10	56	
KOLLUM	261.46 ⁵	1 471.75	67.70	1 404.05	1 665.51 ⁵	1	21	„	21	22	
Koudum	2 922.19	3 346.60	2 393.94	952.66	3 874.85	36	17	3	14	50	
Langezwaag	82.76	6.94	„	6.94	89.70	3	„	„	„	3	
Langweer	2 513.61	1 786.90	994.66	792.24	3 305.85	63	7	2	5	68	
LEEUWARDEN	66 054.99	56 450.10 ⁵	36 220.00	20 230.10 ⁵	86 285.09 ⁵	1085	295	103	192	1277	
LEMMER (DE)	5 884.08	6 833.26 ⁵	5 401.56	1 431.70 ⁵	7 315.78 ⁵	55	18	2	16	71	
Lieve Vrouwen Parochie	1 817.12	130.00	852.89	— 722.89	1 094.23	36	3	3	„	36	
Lippenhuizen	103.24	353.30	38.00	315.30	418.54	12	3	„	3	15	
Makkinga	983.97	256.11	56.53	199.58	1 183.55	9	6	„	6	15	
MAKKUM	3 688.05	2 503.32	3 218.21	— 744.89	2 943.16	93	7	3	4	97	
Mantgum	— 266.33	130.21	426.21	— 296.00	— 562.33	19	5	5	„	19	
Marrum	111.77	60.75	8.97	51.78	163.55	15	„	2	— 2	13	

KANTOREN.	Saldo der inlagen en terug- betalingen op 31 Dec. 1887.	DIENSTJAAR 1888.			Saldo der inlagen en terug- betalingen op 31 Dec. 1888.	Aantal boekjes in om- loop op 31 Dec. 1887.	DIENSTJAAR 1888.				Aantal boekjes in om- loop op 31 Dec. 1888.	Aanmerkingen
		Bedrag der inlagen.	Bedrag der terug- betalingen.	Saldo.			Uitgegeven boekjes.	Ingetrokken boekjes.	Saldo.			
Marsum	f 806.50	f 380.25	f 257.50	f 122.75	f 929.25	10	1	"	1	11		
Menaldum	718.32	400.57	289.91	110.66	828.98	27	9	1	8	35		
Metslawier	169.00	202.08	15.54	186.54	356.14	16	10	1	9	25		
Minnertsga	565.25	16.75	21.00	- 4.25	561.00	7	"	"	"	7		
Nes	- 5.00	844.70	8.38	836.32	831.32	5	3	"	3	8		
Nes op Ameland	1 879.23	674.00	1 960.00	- 1 286.00	593.23	7	4	"	4	11		
Nicolaasga (St.)	- 34.14	180.35	27.25	153.10	118.96	14	5	"	5	19		
Nieuwebrug	"	35.25	"	35.25	35.25	"	5	"	5	5		
Nijega	229.53	58.95	8.00	50.95	280.48	18	1	"	1	10		
Nijehorne	30.00	845.06	710.00	135.00	165.00	2	2	"	2	4		
Nijland	40.13	51.65	55.82	- 4.17	35.96	6	"	2	- 2	4		
Noordwolde	3 085.18 ⁵	4 026.77	2 342.63	1 684.14	5 669.32 ⁵	73	20	8	12	85		
Oldeberkoop	851.07	120.50	212.00	- 91.50	759.57	34	3	"	3	37		
Oldeboorn	1 814.95	720.00	64.47	655.53	2 470.48	8	1	"	1	9		
Oldeholtjade	1 588.21	2 865.94	1 667.00	1 198.94	2 787.15	24	10	"	10	34		
Oosterlittens	1 573.84	2 905.82	2 941.86	- 36.04	1 537.80	11	9	2	7	18		
Oostermeer	2 125.58	2 548.50	540.05	2 008.45	4 134.03	15	9	"	9	24		
Oosterwolde	884.62	323.00	30.91	292.09	1 176.71	25	7	"	7	32		
Oostmahorn	- 24.83	232.59	71.00	161.59	136.76	10	2	"	2	12		
Oppenhuizen	680.43	409.84	140.00	269.84	950.27	15	3	"	3	18		
Oudega	- 268.59	238.00	156.00	82.00	- 186.59	5	2	"	2	7		
Oudeschoot	156.75	50.00	36.71	13.29	170.04	4	1	1	"	4		
Oudkerk	"	287.01	25.00	262.01	262.01	"	11	"	11	11		
Parrega	69.12	62.50	"	62.50	131.62	5	1	"	1	6		
Rauwerd	4 468.07	2 780.27	859.75	1 920.52	6 388.59	87	14	4	10	97		
Rinsumageest	394.26	275.50	96.00	179.50	573.76	7	2	"	2	9		
Roordahuizen	498.54	153.08	200.21	- 47.13	451.41	32	"	1	- 1	31		
Rottevalle	169.14	10.50	119.75	- 109.25	59.89	11	"	1	- 1	10		
Scharnegoutum	- 1 761.47	338.55	550.31	- 211.76	- 1 973.23	29	5	5	"	29		
Scharsterbrug	422.48	402.39	48.13	354.26	776.74	11	2	"	2	13		
Schraard	- 262.39	172.50	68.00	104.50	- 157.89	12	1	"	1	13		

KANTOREN.	Saldo der inlagen en terugbetalingen op 31 Dec. 1887.	DIENSTJAAR 1888.			Saldo der inlagen en terugbetalingen op 31 Dec. 1888.	Aantal boekjes in omloop op 31 Dec. 1887.	DIENSTJAAR 1888.			Aantal boekjes in omloop op 31 Dec. 1888.	Aanmerkingen.
		Bedrag der inlagen.	Bedrag der terugbetalingen.	Saldo.			Uitgegeven boekjes.	Ingetrokken boekjes.	Saldo.		
Schiermonnikoog	f 10 431.51	f 1 850.35	f 764.00	f 1 086.35	f 11 517.86	47	6	1	5	52	
Seksbierum	878.61	1 059.69	421.39	638.30	1 516.91	44	20	4	16	60	
Sloten	1 120.17	125.00	348.66	— 223.66	890.51	27	3	3	„	27	
SNEEK	31 604.99 ⁵	21 262.57	17 987.06	3 274.61	34 879.60 ⁵	683	221	83	138	821	
Stavoren	4 335.85	2 467.15	3 227.27	— 760.12	3 575.73	74	8	1	7	81	
Stiens	4 148.71	647.73	554.50	93.23	4 241.94	6	7	„	7	13	
Stroobos	12.50	120.00	„	120.00	132.50	1	1	„	1	2	
Suawonde	„	15.00	„	15.00	15.00	„	1	„	1	1	
Surhuisterveen	1 284.71	1 038.70	803.21	235.49	1 520.20	38	2	1	1	39	
Ternaard	838.55	248.50	70.53	177.97	1 016.52	45	4	4	„	45	
Tjalleberd	1 030.15	480.13	40.90	130.23	1 160.38	27	8	2	6	33	
Tjerkwerd	„	„	„	„	„	„	„	„	„	„	
Tzummarum	1 829.97	1 615.80	1 156.06	459.74	2 289.71	41	5	8	— 3	38	
Twijzel	357.38	1 652.91	463.00	1 189.91	1 547.29	10	9	„	9	19	
Tzum	„	„	„	„	„	„	„	„	„	„	
Creterp	„	15.00	15.12	— 0.12	— 0.12	„	1	1	„	„	
Warns	732.02	503.00	205.00	298.00	1 030.02	26	6	„	6	32	
Warrega	3 876.52	2 149.15	859.26	1 289.89	5 166.41	78	13	3	10	88	
Weidum	— 451.93	100.80	58.12	42.68	— 409.25	9	1	1	„	9	
Witmarsum	100.00	„	100.00	— 100.00	„	1	„	„	„	1	
WOLVEGA	11 410.71 ⁵	14 044.61 ⁵	9 273.06	4 771.55 ⁵	16 182.27	128	65	13	52	180	
Wommels	1 718.37 ⁵	1 730.00	1 580.00	150.00	1 868.37 ⁵	8	„	1	— 1	7	
WORKUM	5 841.43	5 628.68	4 863.93	764.75	6 606.18	82	11	2	9	91	
Woudsend	2 020.52	1 847.88	1 115.77	732.11	2 752.63	53	15	3	12	65	
Totaal	f 314 617.08 ⁵	f 265 370.73	f 182 809.69	f 82 561.04	f 397 178.12 ⁵	6147	1542	470	1072	7219	
Hierbij gevoegd:											
Bijgeschreven rente	22 227.99			8 847.34	31 075.33						
Uitbetaalde „	1 198.69			274.62	1 473.31						
Verschuldigd aan de inleggers	f 338 043.76 ⁵			f 91 683.00	f 429 726.76 ⁵						

KANTOREN.	Saldo der inlagen en terug- betalingen op 31 Dec. 1887.	DIENSTJAAR 1888.			Saldo der inlagen en terug- betalingen op 31 Dec. 1888.	Aantal boekjes in om- loop op 31 Dec. 1887.	DIENSTJAAR 1888.			Aantal boekjes in om- loop op 31 Dec. 1888.	Aanmerkingen.
		Bedrag der inlagen.	Bedrag der terug- betalingen.	Saldo.			Uitgegeven boekjes.	Ingetrokken boekjes.	Saldo.		
Overijsel.											
ALMELOO	f 15 242.62 ⁵	f 8 431.03	f 8 172.69	f 258.34	f 15 500.96 ⁵	368	100	37	63	431	
Balkbrug	2 216.94	690.69	849.84	— 159.15	2 057.79	12	6	3	3	45	
Batmen	1 674.31	1 290.98	820.24	389.74	2 061.05	20	6	3	3	23	
BLOKZIJL	3 039.78 ⁵	2 772.02	4 860.98	— 2 088.96	1 540.82 ⁵	64	14	5	9	73	
BORNE	7 756.24	6 260.50	3 046.24	2 214.26	10 970.50	168	38	8	30	198	
Colmschate	"	460.43	40.00	420.43	420.43	"	11	"	11	11	
Dalfsen	13 559.45	10 978.33	3 583.86	7 394.47	20 953.92	93	26	7	10	112	
DEDEMSVAART (DE)	4 415.75	4 970.95	2 272.66	2 698.29	7 114.04	64	27	5	22	86	
DELLEN	11 203.85 ⁵	12 152.06	9 986.31	2 165.75	13 369.60 ⁵	149	41	5	36	185	
Denekamp	2 178.65	2 091.55	335.64	1 755.91	3 934.56	65	12	5	7	72	
DEVENTER	47 722.72	42 121.28 ⁵	30 969.59 ⁵	11 151.69	58 874.41	1297	388	85	303	1600	
Diepenheim	1 437.22	903.50	148.75	754.75	2 191.97	29	7	2	5	34	
Diepenveen	361.76	85.62	4.00	81.62	443.38	19	2	"	2	21	
ENSCHEDÉ	22 522.75	16 102.58	10 893.48	5 209.10	27 731.85	490	99	26	73	563	
Enter	301.46	138.90	"	138.90	440.36	15	3	"	3	18	
Friezenveen	3 894.08	2 659.79 ⁵	2 196.89	462.90 ⁵	4 356.98 ⁵	40	17	1	16	56	
Genemuiden	2 923.24	1 703.50	1 513.50	190.00	3 113.24	22	2	"	2	24	
Giethoorn	1 649.95	240.25	324.08	— 83.83	1 566.12	32	3	4	— 1	31	
GOOR	5 474.96	5 555.72	4 347.33	1 208.39	6 083.35	64	15	11	4	68	
Haaksbergen	10 484.64	7 033.16	3 773.59	3 259.66	13 744.30	194	35	6	29	223	
Ham (den)	1 492.76	1 385.76	221.90	1 160.86	2 633.62	45	11	1	10	55	
Hardenberg	5 451.44 ⁵	4 209.74 ⁵	2 612.54	1 597.20 ⁵	7 018.65	97	16	8	8	105	
Hasselt	1 204.40	2 002.75	871.16	1 131.59	2 335.99	65	18	6	12	77	
Heino	2 157.41	2 568.00	1 612.37	925.63	3 083.04	14	15	4	11	25	
Hellendoorn	106.36 ⁵	290.00	3.00	287.00	393.36 ⁵	15	5	"	5	20	
HENGELOO	22 961.37	16 403.83 ⁵	14 230.92	2 172.91 ⁵	25 134.28 ⁵	677	93	44	40	726	
Holtén	5 975.50	2 198.50	4 266.28	— 2 067.78	3 907.72	25	18	8	10	35	
KAMPEN	36 409.94	49 037.23	37 256.03 ⁵	11 781.19 ⁵	48 191.13 ⁵	624	150	48	102	726	
Kuinre	2 376.07	1 709.54	824.20	885.34	3 261.41	29	9	1	8	37	
Lemelerveld	2 542.65 ⁵	1 229.41	4 058.50	170.91	2 713.56 ⁵	33	5	1	4	37	

KANTOREN.	Saldo der inlagen en terugbetalingen op 31 Dec. 1887.	DIENSTJAAR 1888.			Saldo der inlagen en terugbetalingen op 31 Dec. 1888.	Aantal boekjes in omloop op 31 Dec. 1887.	DIENSTJAAR 1888.			Aantal boekjes in omloop op 31 Dec. 1888.	Aanmerkingen.
		Bedrag der inlagen.	Bedrag der terugbetalingen.	Saldo.			Uitgegeven boekjes.	Ingetrokken boekjes.	Saldo.		
Losser	f 3 237.96	f 550.29	f 751.23	f - 200.91	f 3 057.05	31	5	2	3	34	
Lutten	1 755.00	641.50	475.16	166.34	1 921.31	25	7	„	7	32	
Markeloo	1 707.91	591.25	„	591.25	2 299.16	13	8	3	5	18	
Nieuw Leuzen	2 318.66	1 613.06	914.69	698.37	3 017.03	33	4	4	„	37	
NIJVERDAL	2 240.81	1 525.62	634.02	891.60	3 132.41	47	12	4	8	55	
Oldemarkt	4 921.47	1 641.60	1 808.74	- 167.14	4 751.33	47	2	5	- 3	44	
OLDENZAAL	48 148.45	12 968.46	7 406.17	5 562.29	23 680.74	241	51	9	42	283	
OLST	13 386.46	8 377.84 ⁵	5 619.89	2 757.95 ⁵	16 144.41 ⁵	199	36	8	28	227	
OMMEN	12 138.37	15 535.13	11 513.08	4 022.05	16 160.42	105	43	10	33	138	
OOTMARSUM	7 110.46	8 001.42	5 289.95	2 711.47	9 821.93	138	18	13	5	143	
Raalte	8 011.85	5 564.74	4 611.75	952.99	8 964.84	95	19	16	3	98	
RIJSSSEN	6 370.74	6 429.45	3 096.82	3 332.63	9 703.37	112	24	8	16	129	
Schoonheten	„	„	„	„	„	„	„	„	„	„	
Staphorst	1 576.84	174.25	1 392.36	- 1 218.11	358.73	13	4	2	- 1	12	
STEENWIJK	30 261.30 ⁵	35 896.96 ⁵	22 229.69	13 567.27 ⁵	43 828.58	415	97	26	71	486	
Tubbergen	3 832.17	1 396.07 ⁵	647.31	748.76 ⁵	4 580.93 ⁵	53	6	6	„	53	
Vollenhove	- 386.67	29.00	50.04	- 21.04	- 407.71	5	„	5	- 5	„	
Vroomschoop	2 237.75	768.53	645.32	123.21	2 369.96	28	11	4	7	35	
Weerseloo	489.49	113.00	44.93	68.07	257.56	9	2	1	1	10	
Wierden	663.64	743.44	1 471.24	- 727.80	- 64.16	28	4	2	2	30	
WIJHE	18 030.19	12 428.19	7 252.18	5 176.01	23 206.20	185	39	14	25	210	
Windesheim	315.00	„	„	„	315.00	„	„	„	„	„	Opgeheven 1 Oct. 1882.
ZWARTSLUIS	18 060.63	14 103.26	7 567.61	6 535.65	24 596.28	178	47	10	37	215	
ZWOLLE	62 451.10 ⁵	58 122.77	41 710.64 ⁵	16 412.12 ⁵	78 863.23	1081	420	139	281	1362	
Totaal	f 457 894.89	f 394 812.46 ⁵	f 276 362.29 ⁵	f 118 450.18	f 576 345.07	7910	2045	625	1120	9330	
Hierbij gevoegd:											
Bijgeschreven rente	31 102.77			13 089.14	44 191.91						
Uitbetaalde „	1 575.28			611.03	2 186.31						
Verschuldigd aan de inleggers	f 490 572.94			f 132 150.35	f 622 723.29						

KANTOREN.	Saldo der inlagen en terug- betalingen op 31 Dec 1887.	DIENSTJAAR 1888.			Saldo der inlagen en terug- betalingen op 31 Dec. 1888.	Aantal boekjes in om- loop op 31 Dec. 1887.	DIENSTJAAR 1888.			Aantal boekjes in om- loop op 31 Dec. 1888.	Aanmerkingen.
		Bedrag der inlagen.	Bedrag der terug- betalingen.	Saldo.			Uitgegeven boekjes.	Ingetrokken boekjes.	Saldo.		
Groningen.											
Adorp	f 29.37	f 33.50	f 87.91	f — 54.41	f — 25.04	4	2	„	2	6	
Aduard.	1 348.83	12.50	150.00	— 137.50	1 211.33	11	„	2	— 2	9	
Andel	440.49	95.00	213.84	— 118.84	321.65	7	1	1	„	7	
APPINGEDAM.	1 166.91	1 759.98	468.25	1 291.73	2 458.64	20	0	„	6	26	
Bafloo	615.71	2.50	400.00	— 97.50	548.21	2	„	„	„	2	
Bedum	178.63	283.00	34.75	248.25	426.93	13	5	„	5	18	
Beerta	786.34	1 000.63	819.40	181.23	967.57	16	13	1	12	28	
Bellingwolde.	2 074.02	2 204.09	997.76	1 206.33	3 280.35	75	13	3	10	85	
Bierum.	100.00	„	„	„	100.00	1	„	„	„	1	
Blijham.	186.50	64.85	97.43	— 32.58	153.92	9	3	1	2	11	
Boer (ten).	— 66.61	25.00	79.00	— 54.00	— 120.61	1	„	„	„	1	
DELFIJL	7 548.96	8 608.47 ⁵	3 503.03 ⁵	5 105.44	12 654.40	138	30	7	29	167	
Drieborg	1 048.09	513.25	505.71	7.54	1 025.63	26	6	1	5	31	
Eenrum	— 212.42	200.00	„	200.00	— 12.42	„	1	„	1	1	
Ezinge.	72.59	713.25	25.99	687.26	759.85	6	4	1	3	9	
Finsterwolde.	2 620.60	1 067.25	433.01	634.24	3 260.84	87	16	5	11	98	
Garrelsweer	294.60	„	303.92	— 303.92	— 12.32	3	„	1	— 1	2	
Grijpskerk.	293.95	222.98	367.59	— 144.61	149.34	3	3	„	3	6	
GRONINGEN	53 518.22 ⁵	48 348.61 ⁵	33 906.78	14 441.83 ⁵	67 960.06	823	276	95	181	1004	
Grootegast	1 178.37	2 032.67	1 773.00	259.67	1 438.04	15	4	„	4	19	
Haren	1 072.39	623.71	102.35	521.36	1 593.75	30	„	„	„	20	
HOOGZAND	3 628.57	2 958.00	755.36	2 202.64	5 831.21	63	28	9	10	82	
Hornhuizen	„	94.00	„	94.00	94.00	„	5	„	5	5	
Kantens	„	„	„	„	„	„	„	„	„	„	
Kloosterburen	— 140.89	650.25	25.00	625.25	484.36	22	3	„	3	25	
Leek (de)	44.51	467.84	79.00	388.84	433.35	27	11	„	11	38	
Leens	547.21	240.62	„	249.62	796.83	29	4	1	3	32	
Loppersum	232.72	158.56	319.50	— 160.94	71.78	15	„	5	— 5	10	
Marum.	655.58	661.45	340.00	321.45	977.03	9	3	„	3	12	

KANTOREN.	Saldo der inlagen en terug- betalingen op 31 Dec. 1887.	DIENSTJAAR 1888.			Saldo der inlagen en terug- betalingen op 31 Dec. 1888.	Aantal boekjes in om- loop op 31 Dec. 1887.	DIENSTJAAR 1888.				Aantal boekjes in om- loop op 31 Dec. 1888.	Aanmerkingen.
		Bedrag der inlagen.	Bedrag der terug- betalingen.	Saldo.			Uitgegeven boekjes.	Ingetrokken boekjes.	Saldo.			
Meeden	f 834.81	f 351.50	f 431.58	f 210.02	f 4054.73	57	5	7	— 2	55		
Mensingaveer	"	"	"	"	"	"	"	"	"	"		
Middelstum	— 53.20	74.75	63.25	11.50	— 41.70	1	1	"	1	2		
Midwolde	34.50	71.00	"	71.00	105.50	5	4	"	1	6		
Muntendam	109.87	214.00	"	214.00	323.87	16	8	1	7	23		
Niebert	6.32	25.00	5.00	20.00	26.32	3	"	1	— 1	2		
Nieuw Beerta	369.11	144.80	"	144.80	513.91	4	6	"	6	10		
NIEUWEPEKELA	3 527.76 ⁵	3 019.95	1 332.05	1 687.90	5 215.66 ⁵	76	11	3	8	84		
Nieuweschans	6 700.15	3 267.75	1 710.11	1 557.64	8 257.79	91	28	"	28	119		
Nieuwolda	859.46	527.31	14.11	513.20	1 372.66	19	2	"	2	21		
Noordbroek	2 558.62	1 094.50	1 978.00	16.50	2 575.12	27	5	1	4	31		
Noordhorn	"	"	"	"	"	"	"	"	"	"		
Noordlaren	2.00	9.50	"	9.50	11.50	"	2	"	2	2		
Oldekerk	— 398.00	28.00	893.77	— 865.77	— 1 263.77	"	1	"	1	1		
Oldenhove	335.84	250.00	101.10	148.90	484.74	29	2	1	1	30		
Ommelanderswijk	66.32	693.40	50.00	643.40	709.72	7	8	"	8	15		
ONDERDENDAM	2 431.35	1 248.60	1 492.00	— 243.31	2 188.04	20	"	"	"	20		
Onstwedde	— 2.02	388.86	265.00	123.86	121.84	5	1	"	1	6		
Oostwold bij Groningen	16.00	"	16.52	— 16.52	— 0.52	2	"	2	— 2	"		
Oostwold „ Scheemda	917.39	310.75	200.00	110.75	1 028.14	10	8	1	7	17		
Opende	1 131.43	1 045.50	"	1 045.50	2 176.93	11	3	1	2	13		
OUDEPEKELA	4 480.48	2 470.05	1 472.24	997.81	5 473.29	145	26	4	22	166		
Oudeschans	132.60	28.25	211.30	— 183.05	— 50.45	8	3	"	3	11		
Pieterburen	— 36.27	"	"	"	— 36.27	"	"	"	"	"		
SAPPEMEER	11 796.48	4 988.50	5 055.46	— 66.96	11 729.52	152	40	11	29	181		
Scharmer	19.26	76.00	45.40	24.60	43.86	2	2	1	1	3		
SCHEEMDA	874.69 ⁵	309.00	153.20	155.80	1 030.49 ⁵	18	2	2	"	18		
Schildwolde	— 0.51	"	"	"	— 0.51	"	"	"	"	"		
Sellingen	"	"	"	"	"	"	"	"	"	"		
Siddeburen	— 135.83	"	"	"	— 135.83	1	"	"	"	1		

KANTOREN.	Saldo der inlagen en terug- betalingen op 31 Dec. 1887.	DIENSTJAAR 1888.				Saldo der inlagen en terug- betalingen op 31 Dec. 1888.	Aantal boekjes in om- loop op 31 Dec. 1887.	DIENSTJAAR 1888.			Aantal boekjes in om- loop op 31 Dec. 1888.	Aanmerkingen
		Bedrag der inlagen	Bedrag der terug- betalingen.	Saldo.	Saldo.			Uitgegeven boekjes.	Ingetrokken boekjes.	Saldo.		
Slochteren.	f 34.75	f 64.00	f 40.00	f 24.00	f 58.75	5	"	"	"	5		
Spijk	"	25.00	"	25.00	25.00	"	"	"	"	"		
STADSKANAAL	10 754.12	20 590.92	10 127.73	10 463.19	21 217.31	150	60	24	36	186		
Ten Post	54.02	59.00	12.36	46.64	100.66	11	1	1	"	11		
Ter Apel	907.88	3 988.80	1 126.27	2 862.53	3 770.41	10	15	3	12	22		
Termunterzijl	44.24	40.00	"	10.00	54.24	2	"	"	"	2		
Tolbert	96.95	159.00	4.13	154.87	254.82	17	6	2	4	21		
UITHUIZEN	1 276.25	889.12	1 384.35	— 459.23	781.02	35	10	4	6	41		
Uithuizermeeden	224.00	52.00	51.02	0.98	224.98	3	8	"	8	11		
Ulrum	713.58	186.00	144.95	41.05	754.63	5	2	1	1	6		
Uskwert	39.00	9.50	"	9.50	48.50	1	"	"	"	1		
VEENDAM.	4 536.58	4 076.92	3 647.78	429.14	4 965.72	135	20	9	11	146		
Visvliet.	218.68	53.50	86.79	— 33.29	185.39	9	"	1	— 1	8		
Vlachtwedde.	1 554.03	991.50	1 082.00	— 90.50	1 463.53	4	"	"	"	4		
Vriescheloo	— 61.84	97.50	"	97.50	35.66	9	5	"	5	14		
Waar (het)	2 327.31	2 662.50	265.63	2 396.87	4 724.18	48	8	"	8	56		
Warfhuizen	35.00	"	"	"	35.00	1	"	"	"	1		
Warfum	2 043.67	431.91	1 421.08	— 989.17	1 054.50	16	3	3	"	16		
Wedde.	1 438.16	606.50	788.90	— 182.40	1 255.76	16	5	3	2	18		
Wehe	— 32.15	2.00	"	2.00	— 30.15	2	"	"	"	2		
Weiwert	538.59	216.50	11.68	204.82	743.41	8	"	2	— 2	6		
WILDERVANK	3 443.43	2 858.53 ⁵	3 198.92	— 340.38 ⁵	3 103.04 ⁵	98	13	5	8	106		
Wilp (de).	22.83	"	"	"	22.83	2	"	"	"	2	Opgeheven 1 Dec. 1885.	
WINSCHOTEN	10 187.98 ⁵	6 879.00 ⁵	5 136.95	1 742.05 ⁵	11 930.04	249	48	14	34	283		
WINSUM	2 886.25	2 634.56	2 865.00	— 230.44	2 655.84	28	1	"	1	29		
Wirdum	47.67	"	"	"	47.67	3	"	"	"	3		
Woldendorp	462.91	258.02	30.75	227.27	690.18	7	10	1	9	16		
't Zand.	"	20.00	10.00	10.00	10.00	"	"	"	"	"		
Zijldijk.	— 145.01	18.00	52.01	— 34.01	— 179.02	20	2	4	— 2	18		
Zoutkamp.	1.00	"	"	"	1.00	1	"	"	"	1		

KANTOREN.	Saldo der inlagen en terugbetalingen op 31 Dec. 1887.	DIENSTJAAR 1888.			Saldo der inlagen en terugbetalingen op 31 Dec. 1888.	Aantal boekjes in omloop op 31 Dec. 1887.	DIENSTJAAR 1888.			Aantal boekjes in omloop op 31 Dec. 1888.	Aanmerkingen.
		Bedrag der inlagen.	Bedrag der terugbetalingen.	Saldo.			Uitgegeven boekjes.	Ingetrokken boekjes.	Saldo.		
Zuidbroek	f 1 326.63	f 937.35	„	f 937.35	f 2 263.98	8	10	„	10	18	
Zuidhorn	— 264.19	158.00	f 109.00	49.00	— 215.19	8	„	„	„	8	
Zuidwolde	„	10.00	„	10.00	10.00	„	1	„	1	1	
Totaal	f 160 527.24	f 143 527.67	f 92 275.97 ⁵	f 51 251.69 ⁵	f 211 778.93 ⁵	3074	836	246	500	3664	
Hierbij gevoegd:											
Bijgeschreven rente	10 287.16			4 358.58	14 645.74						
Uitbetaalde „	569.53			183.68	753.21						
Verschuldigd aan de inleggers	f 171 383.93			f 55 793.95 ⁵	f 227 177.88 ⁵						
Drente.											
Appelscha	f 12.32	f 592.00	f 208.36	f 383.64	f 395.96	14	2	2	„	14	
Assen	23 518.76	25 166.65 ⁵	16 740.50	8 426.15 ⁵	31 944.91 ⁵	417	95	41	54	471	
Beilen	1 065.71	2 325.62	1 196.64	1 128.98	2 194.69	13	7	2	5	18	
Borger	2 209.47	493.50	774.40	— 280.90	1 928.57	14	2	2	„	14	
Dalen	156.50	85.27	480.00	— 394.73	— 238.23	4	2	„	2	6	
Diever	388.32	15.00	107.00	— 92.00	296.32	5	„	1	— 1	4	
Dwingeloo	— 16.88	16.00	50.76	— 34.76	— 51.64	1	1	1	„	1	
Eelde	257.92	91.25	„	91.25	349.17	8	30	„	30	38	
Ext.	„	„	28.46	— 28.46	— 28.46	„	„	„	„	„	
Eksloo	— 3.50	„	3.00	— 3.00	— 6.50	„	„	„	„	„	
Emmen	2 957.67 ⁵	2 426.44	29.16	2 397.28	5 354.95 ⁵	34	3	4	— 1	33	
Frederiksoord	4 486.53 ⁵	2 865.83 ⁵	1 725.07	1 140.76 ⁵	5 627.30	40	9	1	8	48	
Gasselter Nijeveen	9 291.46	9 897.75	5 957.00	3 940.75	13 232.21	118	20	„	20	138	
Gieten	1 365.38	720.29	75.00	645.29	2 010.67	11	6	„	6	17	

KANTOREN.	Saldo der inlagen en terug- betalingen op 31 Dec. 1887.	DIENSTJAAR 1888.			Saldo der inlagen en terug- betalingen op 31 Dec. 1888.	Aantal boekjes in om- loop op 31 Dec. 1887.	DIENSTJAAR 1888.			Aantal boekjes in om- loop op 31 Dec. 1888.	Aanmerkingen
		Bedrag der inlagen.	Bedrag der terug- betalingen.	Saldo.			Uitgegeven boekjes.	Ingetrokken boekjes.	Saldo.		
Gramsbergen	f 975.01	f 410.56	f 50.00	f 360.56	f 1 335.57	23	2	2	23		
Havelte	"	"	"	"	"	"	"	"	"		
Hollandsche Veld	723.75	34.00	70.60	— 36.60	687.15	12	"	2	— 2	10	
HOOGVEEN	15 068.62	15 940.39	6 846.80	9 093.50	24 162.12	132	41	8	33	165	
KOEVORDEN	15 262.55	14 398.31	10 534.42	3 863.89	19 126.44	215	45	8	37	252	
Kok-Ange	— 5.00	116.50	"	116.50	111.50	2	4	"	4	6	
MEPPEL	19 556.80	19 713.85 ⁵	12 307.08	7 406.77 ⁵	26 963.57 ⁵	300	65	33	32	332	
Nieuw-Amsterdam	3 219.24 ⁵	4 612.50	570.83	4 041.67	7 260.91 ⁵	66	14	3	11	77	
Nieuw-Buinen	— 10.24	128.00	80.70	47.30	37.06	"	8	"	8	8	
Nieuweroord	618.27	185.00	246.49	— 61.49	556.78	5	2	1	1	6	
Nijeveen	33.44	300.00	11.40	288.60	322.04	3	1	"	1	4	
Norg	336.00	211.75	300.00	— 88.25	241.75	"	"	"	"	"	
Odoorn	204.42	468.25	595.00	— 126.75	77.67	10	6	"	6	16	
Oosterhesselen	4 018.00	980.50	675.95	304.55	4 322.55	29	7	1	6	35	
Oud-Schoonebeek	— 55.85	772.81 ⁵	215.00	557.81 ⁵	501.96 ⁵	4	3	"	3	7	
Peize	310.30	93.40	32.97	60.43	370.73	54	14	14	"	54	
Roden	728.75	332.25	12.52	319.73	1 048.48	84	15	1	14	98	
Ruinen	"	575.00	"	575.00	575.00	"	2	"	2	2	
Ruinerwolde	1 108.74	326.50	204.98	121.52	1 230.26	25	3	2	1	26	
Schoonoord	888.78	754.50	770.33	— 15.80	872.89	15	"	2	— 2	13	
Sleen	984.08	793.18	300.00	493.18	1 477.26	18	2	"	2	20	
SMILDE	7 560.47	2 970.63	2 305.05	665.58	8 226.05	65	11	8	3	68	
Veenhuizen	196.03	2 417.34 ⁵	1 650.10 ⁵	767.24	963.27	15	6	1	5	20	
Vledder	1 269.49	491.55	"	491.55	1 761.04	10	1	"	1	11	
Vries	231.28 ⁵	"	320.21	— 320.21	— 88.92 ⁵	6	"	4	— 4	2	
Wanneperveen	59.27	16.50	"	16.50	75.77	2	"	1	— 1	1	
Westerbork	65.26	12.50	27.64	— 15.14	50.12	13	"	1	— 1	12	
Zandberg	3 220.40	1 910.20	"	1 910.20	5 130.60	40	5	4	1	41	
Zuidlaren	48.23	93.00	52.55	40.45	88.68	51	3	3	"	51	
Zuidwolde	929.54 ⁵	43.00	550.00	— 507.00	422.54 ⁵	2	1	"	1	3	

KANTOREN.	Saldo der inlagen en terugbetalingen op 31 Dec. 1887.	DIENSTJAAR 1888.			Saldo der inlagen en terugbetalingen op 31 Dec 1888.	Aantal boekjes in omloop op 31 Dec. 1887.	DIENSTJAAR 1888			Aantal boekjes in omloop op 31 Dec. 1888.	Aanmerkingen.
		Bedrag der inlagen.	Bedrag der terugbetalingen.	Saldo.			Uitgegeven boekjes.	Ingetrokken boekjes.	Saldo.		
Zweeloo	f 50.64 ⁵	"	"	"	f 50.64 ⁵	3	"	"	"	3	
Totaal	f 493 279.96	f 413 797.59 ⁵	f 66 406.12 ⁵	f 47 691.47	f 170 971.43	1883	438	153	285	2168	
Hierbij gevoegd:											
Bijgeschreven rente	8 390.71			3 628.78	12 028.49						
Uitbetaalde „	445.88			115.78	561.66						
Verschuldigd aan de inleggers	f 432 425.55			f 51 436.03	f 183 561.58						
Limburg.											
Amstenrade	f 4 573.70 ⁵	f 2 606.31 ⁵	f 188.46	f 2 417.85 ⁵	f 3 991.56	62	21	1	20	82	
Arcen	5 831.88 ⁵	3 874.25	990.09	2 881.16	8 713.04 ⁵	91	47	8	9	100	
Baaksem	1 724.52	2 623.79	680.14	1 943.65	3 668.17	57	10	7	3	60	
Beek	9 421.82	4 735.35	2 398.03	2 337.32	11 459.14	117	20	10	10	127	
Blerik	324.35 ⁵	1 676.21	862.20 ⁵	814.00 ⁵	1 138.36	40	19	"	19	59	
Bunde	— 415.36	146.26	228.00	— 81.74	— 197.10	39	2	"	2	41	
Echt	2 501.47	1 319.85	757.12	562.73	3 063.90	55	4	8	— 4	51	
Eisden	2 967.43	2 397.51	1 322.14	1 075.37	4 042.80	109	88	6	82	191	
Geleen	750.38	1 029.65	1 059.77	— 30.12	720.26	39	7	3	4	43	
GENNEP	21 502.08 ⁵	16 234.45	6 405.54 ⁵	9 768.90 ⁵	31 270.99	342	51	10	41	383	
Gronsveld	2 542.60	1 234.06	942.11	202.85	2 835.45	23	4	1	3	26	
GULPEN	35 478.03	25 697.63	12 285.12	13 412.51	48 890.54	369	102	24	78	447	
Grubbenvorst	"	2 410.00	257.28	2 152.72	2 152.72	"	11	"	11	11	
Halen	2 503.00	1 214.83	2 074.74	— 859.91	1 643.09	36	6	5	1	37	
HERLE	53 036.94 ⁵	33 576.11	24 888.98 ⁵	8 687.42 ⁵	61 724.07	496	121	26	95	591	
Heijthuisen	7 623.83	1 440.40	1 312.07	128.33	7 752.16	90	14	8	6	96	
Helden-Panningen	3 947.17	5 872.19	1 358.99	4 513.20	8 460.37	74	34	5	29	103	
Horn	6 111.47	2 514.04	1 280.32	1 233.72	7 345.19	62	10	1	9	71	
Horst (ter)	9 496.36	7 731.04	2 480.80	5 251.14	14 447.50	80	31	2	29	109	
Houthem	5 901.95	1 983.15	698.71	1 284.44	7 186.39	123	19	12	7	130	

KANTOREN.	Saldo der inlagen en terugbetalingen op 31 Dec. 1887.	DIENSTJAAR 1888.			Saldo der inlagen en terugbetalingen op 31 Dec. 1888.	Aantal boekjes in omloop op 31 Dec. 1887.	DIENSTJAAR 1888.			Aantal boekjes in omloop op 31 Dec. 1888.	Aanmerkingen.
		Bedrag der inlagen.	Bedrag der terugbetalingen.	Saldo.			Uitgegeven boekjes.	Ingetrokken boekjes.	Saldo.		
Kerkrade	f 63 400.03	f 25 782.21	f 13 375.07	f 12 407.14	f 75 807.17	372	84	16	68	440	
Kessel	6 117.77	2 124.32	57.73	2 066.59	8 184.36	51	20	1	19	70	
Limmel	2 096.71	"	"	"	2 096.71	44	"	4	— 4	40	Opgegeven 1 Nov. 1884.
Linne	3 675.28	991.10	983.62	4 48	3 679.76	66	14	12	2	68	
Lothum	"	439.14	522.00	— 82.86	— 82.86	"	9	"	9	9	
Maasbracht	2 419.56	973.50	683.16	284.34	2 703.90	14	9	1	8	22	
MAASTRICHT.	111 306.35 ⁵	85 966.09	65 316.04	20 650.05	131 956.40 ⁵	1817	770	224	516	2393	
Mechelen	4 543.35	2 125.75	1 943.19	182.56	4 725.91	29	12	2	10	39	
Meerloo	18 123.50	8 626.93	5 645.94	2 980.99	21 104.49	129	29	9	20	149	
MERSEN.	12 242.93	9 837.22	4 589.12 ⁵	5 248.09 ⁵	17 491.02 ⁵	296	65	8	57	353	
Melik	1 998.94	1 197.69	1 066.49	131.20	2 080.14	36	14	3	11	47	
Montfort	2 694.80	1 604.25	894.91	709.34	3 404.14	60	5	7	— 2	58	
Mook	1 141.98	2 614.83	986.62	1 628.21	2 770.19	25	7	2	5	30	
Nederweert	2 006.51	1 140.45	566.60	573.85	2 580.36	65	7	1	6	71	
Neer.	3 817.32	2 123.60	148.00	1 975.60	5 792.92	31	6	1	5	39	
Nuth	3 461.89	1 250.50	564.80	685.70	4 147.59	28	12	"	12	40	
Odilienberg (St.)	559.14	1 364.40	148.45	1 215.95	1 775.09	19	15	2	13	32	
Panheel	8 968.07	2 922.91	1 826.59	1 096.32	10 064.39	107	41	13	— 2	105	
Posterholt	2 625.21	901.63	1 070.00	— 168.37	2 456.84	26	1	"	1	27	
Reuver	1 130.17	276.15	167.41	108.74	1 238.91	13	4	1	3	16	
ROERMOND	72 331.92 ⁵	42 083.81	30 585.65 ⁵	11 498.15 ⁵	83 830.08	678	163	90	73	751	
Sevenum	2 201.38	1 894.75	2 276.91	— 382.16	1 819.22	31	9	8	1	32	
SITTARD	25 593.72 ⁵	15 918.21	7 562.39	8 355.82	33 949.54 ⁵	207	70	18	52	259	
Stevensweerd	3 982.10	1 400.31	409.78	996.53	4 978.63	136	12	7	5	141	
Susteren	3 091.48	2 065.78	1 101.80	963.98	4 055.46	207	43	9	34	241	
Swalmen	9 372.37	2 632.81	2 940.61	— 307.80	9 064.57	121	20	8	12	136	
Tegelen	10 313.22	6 794.00	2 501.02	4 292.98	14 606.20	135	28	15	13	148	
Thorn	10 481.35	4 945.61	3 085.77	959.84	11 441.19	135	14	20	— 6	129	
VAAKS	39 386.61 ⁵	20 810.75	13 234.20	7 576.55	46 963.16 ⁵	252	55	11	44	296	
VALKENBURG	33 741.83	22 457.93	10 887.75	11 570.18	45 312.01	270	79	11	68	338	

KANTOREN.	Saldo der inlagen en terug- betalingen op 31 Dec. 1887.	DIENSTJAAR 1888.			Saldo der inlagen en terug- betalingen op 31 Dec. 1888.	Aantal boekjes in om- loop op 31 Dec. 1887.	DIENSTJAAR 1888.			Aantal boekjes in om- loop op 31 Dec. 1888.	Aanmerkingen.
		Bedrag der inlagen.	Bedrag der terug- betalingen.	Saldo.			Uitgegeven boekjes.	Ingetrokken boekjes.	Saldo.		
VENLOO	f 128 582.81	f 90 694.53	f 50 472.66	f 40 221.87	f 168 804.68	1455	331	112	219	1674	
VENRAAI	23 485.45	16 579.06	11 436.43	5 142.63	28 628.08	227	44	20	24	251	
Vlodrop	790.92	588 35	693.24	— 104.89	686.03	29	5	5	„	29	
Voerendaal	21 020.05	10 480.23	7 787 36	2 692.92	23 712.97	199	28	4	24	223	
WEERT	28 620.53	17 275.47	11 294.72	5 980.75	34 601.28	332	107	15	92	424	
Wel.	10 993.00	11 128.19	4 175.49	6 952.70	17 945.70	95	14	3	11	106	
Wessem	1 606.90	1 195.00	1 000.50	194.50	1 801.40	10	3	1	2	12	
Wilre	9 213.68	4 553.02	2 648.60	1 904.33	11 118.01	39	16	„	16	55	
Totaal	f 859 612.19 ⁵	f 545 182.41 ⁵	f 327 190 34 ⁵	f 217 992.07	f 1 077 604.26 ⁵	10126	2726	801	1025	12051	
Hierbij gevoegd:											
Bijgeschreven rente	59 651.18			25 634.45	85 285.63						
Uitbetaalde „	2 276.93			899.83	3 176.76						
Verschuldigd aan de inleg- gers	f 921 540.30 ⁵			f 244 526.35	f 1 166 066.65 ⁵						

—————

RECAPITULATIE.

R E C A P I T U L A T I E.

PROVINCIEËN.	Saldo der inlagen en terugbetalingen op 31 Dec. 1887.	DIENSTJAAR 1888.			Saldo der inlagen en terugbetalingen op 31 Dec. 1888.	Aantal boekjes in omloop op 31 Dec. 1887.	DIENSTJAAR 1888.			Aantal boekjes in omloop op 31 Dec. 1888.	Aanmerkingen.
		Bedrag der inlagen.	Bedrag der terugbetalingen. (De uitbetaalde rente inbegrepen.)	Saldo.			Uitgegeven boekjes.	Ingetrokken boekjes.	Saldo.		
Noord-Brabant	f 1 678 500.51	f 1 315 689.16	f 918 235.17 ⁵	f 397 453.98 ⁵	f 2 076 044.49 ⁵	19853	5602	4500	4102	23955	
Gelderland	1 186 595.79	960 024.70	663 369.23	296 655.47	1 483 252.26	48901	4882	4247	3635	22536	
Zuid-Holland	2 130 556.43	2 140 794.97 ⁵	1 684 549.35	456 245.62 ⁵	2 586 802.05 ⁵	39721	9896	3161	6735	46456	
Noord-Holland	2 452 141.49	2 517 331.38	1 953 901.37 ⁵	563 430.00 ⁵	3 015 571.49 ⁵	44040	13277	3541	9736	53776	
Zeeland	479 641.65	357 726.42	260 297.29	97 429.13	577 070.78	8681	1924	562	1302	10043	
Utrecht	516 805.08 ⁵	528 545.38	348 072.09	180 473.29	697 278.37 ⁵	8601	2582	708	1874	10565	
Friesland	314 617.08 ⁵	265 370.73	182 809.69	82 561.04	397 178.12 ⁵	6147	1543	470	1072	7219	
Overijssel	457 894.89	394 812.46 ⁵	276 302.28 ⁵	118 450.18	576 345.07	7910	2045	625	1420	9330	
Groningen	160 527.24	143 527.67	92 275.97 ⁵	51 251.69 ⁵	211 778.93 ⁵	3074	836	246	590	3664	
Drente	423 279.96	413 797.59 ⁵	66 106.12 ⁵	47 691.47	170 971.43	1883	438	153	285	2168	
Limburg	859 612.19 ⁵	545 182.41 ⁵	327 190.34 ⁵	217 992.07	1 077 604.26 ⁵	40126	2726	801	4925	12051	
Totaal	f 10 360 233.32 ⁵	f 9 282 802.89	f 6 773 168.93	f 2 509 633.96	f 12 869 867.28 ⁵	169027	45756	13014	32739	201763	
Hierbij gevoegd:											
Bijgeschreven rente	754 368.60			304 973.14	1 059 341.74						
Uitbetaalde „	38 123.84			13 078.53	51 202.37						
Verschuldigd aan de inleggers	f 11 152 725.76 ⁵			f 2 827 685.63	f 13 980 411.39 ⁵						

Uit de hiervolgende gegevens, betreffende de inlagen in de maand Januari, zoowel wat het geheele Rijk, als wat uitsluitend het kantoor Amsterdam aangaat, blijkt op nieuw, dat de inlagen gedurende die maand in steeds toenemende mate vermeerderen.

Verskillende mededeelingen en beschouwingen.

Ingelegd bedrag Januari 1882	f	195 552.05 ⁵
" " " 1883		283 446.01 ⁵
" " " 1884		384 594.54
" " " 1885		452 968.22
" " " 1886		588 023.44 ⁵
" " " 1887		755 849.74 ⁵
" " " 1888		880 347.97
" " " 1889		1 123 107.75

Onder de bovenvermelde cijfers is het kantoor Amsterdam begrepen voor een bedrag aan inlagen, als volgt:

over Januari 1882	f	25 108.39 ⁵
" " 1883		41 092.52
" " 1884		69 354.35 ⁵
" " 1885		82 013.11
" " 1886		112 541.14
" " 1887		134 809.40
" " 1888		155 981.66
" " 1889		206 524.66

Een briefvengarder, die inleggelden bij de Rijkspostspaarbank ten eigen bate aanwendde, werd deswege justiciëel vervolgd en gestraft.

Misbruiken in den dienst der Rijkspostspaarbank

Een zelfde titularis onderging gelijk lot, wegens het opzettelijk vervalschen van spaarbankboekjes, door verandering van daarin voorkomende cijfers en datums, waardoor minder werd verantwoord dan ontvangen was.

De pogingen om de Rijkspostspaarbank meer en meer algemeen bekend te maken, werden, op de in vroegere verslagen vermelde wijze, in 1888 krachtig voortgezet. Daarbij mocht de Directeur wederom van verschillende zijden belangloozen steun ontvangen. Die steun werd o. a. oek verleend door de besturen van onderscheidene stoombootmaatschappijen, welke, daartoe dezerzijds aangezocht, met de meeste bereidwilligheid toestonden, dat in de kajuiten hunner stoombooten doelmatige kartonnen biljetten, voormelde instelling betreffende, *kosteloos* wierden voorgehangen.

Maatregelen tot bevordering van den bloei der Rijkspostspaarbank.

Ten vervolge op hetgeen in de verslagen van 1885, 1886 en 1887 werd medegedeeld omtrent de deelneming in de Rijkspostspaarbank door werklieden, is, als bijlage E op-

genomen: een overzicht van het aantal boekjes, ten name van zóódanige personen, in verhouding tot het totaal der boekjes, en dit, zoowel met betrekking tot het geheele Rijk, als tot de verschillende provinciën, en tot het kantoor Amsterdam afzonderlijk.

Wanneer men de zooeven bedoelde bijlage vergelijkt met die, welke, onder dezelfde letter, in het Verslag over 1887 voorkomt, dan zal men ontwaren, dat de percentsgewijze verhouding tusschen het aantal der in 1888 uitgegeven boekjes, aan het einde van dat jaar nog in omloop zijnde, welke ten name van werklieden staan, en het algemeen totaal dier boekjes, op eene enkele uitzondering na, kleiner is dan de vroegere. Dit feit toont aan, dat de vermeerdering der deelneming in de Rijkspostspaarbank, door werklieden, geen gelijken tred hield met de vermeerdering dier deelneming, door personen, behoorende tot andere klassen der maatschappij.

Ten slotte worde (in aansluiting aan het te dien opzichte in vorige verslagen medegedeelde) hier nog opgemerkt, dat het *gemiddelde* saldo-tegoed der inleggers in het gansche Rijk beliep: in 1882 37 gulden; in 1883 43 gulden; in 1884 47 gulden; in 1885 51 gulden; in 1886 57 gulden; in 1887 66 gulden en in 1888 69 gulden.

Ook thans is derhalve (niettegenstaande den verblijdenden, voortdurenden en aanzienlijken vooruitgang, welke aan de instelling te beurt viel), bedoeld gemiddelde *laag* genoeg gebleven, om te kunnen handhaven het vroeger herhaaldelijk geuite beweren, dat van de Rijkspostspaarbank het méést gebruik gemaakt wordt door die klassen der bevolking, wier belang de wetgever in de éérste plaats op het oog had, toen hij dat nuttig instituut in het leven riep.

Dit heuglijk verschijnsel verdient ten volle meer bijzonder in 't licht te worden gesteld.

's Gravenhage, den 1sten Juli 1889.

De Minister van Waterstaat, Handel en Nijverheid,

HAVELAAR.

Bijlage A.

OVERZICHT van het aantal kantoren, inleggers, inlagen en terugbetalingen, van het gezamenlijk en gemiddeld bedrag der inlagen en terugbetalingen, en van het tegoed in 1888 of aan het einde van 1888, voor elke provincie afzonderlijk en over het geheele Rijk.

PROVINCIEËN.	Aantal kantoren.	Aantal inleggers.	Aantal inlagen.	Bedrag der inlagen.	Gemiddeld bedrag van elke inlage.	Aantal terugbetalingen.	Bedrag der terugbetalingen.	Gemiddeld bedrag van elke terugbetaling.	Bedrag van het tegoed.	Gemiddeld bedrag van het tegoed op elk boekje.
	op ult°. Dec. 1888.			in 1888.					op ult°. December 1888.	
Noord-Brabant . .	178	23 955	56 003	f 1 315 689.16	f 23.49 ^s	13 558	f 918 235.17 ^s	f 67.72 ^s	f 2 264 500.05 ^s	f 94.53
Gelderland. . . .	165	22 536	39 447	960 024.70	24.52 ^s	11 425	663 369.23	58.06 ^s	1 608 000.53	71.35
Zuid-Holland. . .	177	46 456	101 269	2 140 794.97 ^s	21.14	34 003	1 684 549.35	49.54	2 838 456.45 ^s	61.10
Noord-Holland . .	136	53 776	136 753	2 517 331.38	18.82	45 632	1 953 901.37 ^s	42.82 ^s	3 262 453.78 ^s	60.66 ^s
Zeeland.	102	10 043	23 017	357 726.42	15.54	4 032	260 207.29	64.56	626 836.27	62.41 ^s
Utrecht.	57	10 565	23 608	528 545.38	22.39	6 706	348 072.09	51.90 ^s	750 908.12 ^s	71.07 ^s
Friesland	121	7 219	15 894	265 370.73	16.69 ^s	3 832	182 809.69	47.70 ^s	429 726.76 ^s	59.52 ^s
Overijsel	53	9 330	18 714	394 812.46 ^s	21.09 ^s	4 815	276 362.28 ^s	57.39 ^s	622 733.29	66.74 ^s
Groningen. . . .	91	3 664	6 673	143 527.07	21.51	1 752	92 275.97 ^s	52.67	227 177.88 ^s	62.00 ^s
Drente	46	2 168	3 432	113 797.59 ^s	33.16	853	66 106.12 ^s	77.50	183 561.58	84.67
Limburg	57	12 051	21 289	545 182.41 ^s	25.61	5 361	327 190.34 ^s	61.03	1 166 066.65 ^s	96.76
Het Rijk	1 183	201 763	445 799	f 9 282 802 89	f 20.82 ^s	131 969	f 6 773 168.93	f 51.32 ^s	f 13 080 411.39 ^s	f 69.29

Bijlage B.

STAAT, aanwijzende het bedrag der inlagen en terugbetalingen, alsmede het voor- en nadeelig saldo, aan het einde van elke maand, gedurende het jaar 1888.

M A A N D.	BEDRAG DER		SALDO	
	Inlagen.	Terug- betalingen. (De nitbetaalde rente inbegrepen.)	Voordeelig.	Nadeelig.
Jannari	f 880 347.97	f 514 285.07 ⁵	f 366 062.89 ⁵	"
Februari	751 735.62 ⁵	482 669.52 ⁵	269 066.10	"
Maart	649 638.92 ⁵	539 499.72	110 139.20 ⁵	"
April	625 949.68 ⁵	649 801.05 ⁵	"	f 23 851.37
Mei	855 484.17	578 646.25 ⁵	276 837.91 ⁵	"
Juni	770 479.04 ⁵	502 576.85	267 902.19 ⁵	"
Juli	886 948.92	531 861.20	355 087.72	"
Augustus	792 428.54 ⁵	561 930.54	230 498.00 ⁵	"
September	744 859.16 ⁵	503 444.99 ⁵	241 414.17	"
October	786 050.45	673 981.85 ⁵	112 068.59 ⁵	"
November	813 961.91 ⁵	620 346.29 ⁵	193 615.62	"
December	724 918.47 ⁵	614 125.56 ⁵	110 792.91	"
Totaal	f 9 282 802.89	f 6 773 168.93	f 2 533 485.33	f 23 851.37
			Voordeelig saldo	f 2 533 485.33
			Nadeelig "	23 851.37
			Blijft voordeelig "	f 2 509 633.96 (1)
(1) Hieraan nog toe te voegen:				
a. Uitbetaalde rente, ten bedrage van				f 13 078.53
b. Bijgeschreven				304 973.14
			Te zamen	f 318 031.67

Bijlage C.

STAAT,

aanwijzende het aantal in omloop zijnde boekjes en het tegoed der inleggers
 (provincie'sgewijs) op het einde van de jaren 1881, 1882, 1883,
 1884, 1885, 1886, 1887 en 1888.

PROVINCIEËN.

PROVINCIEËN.	Aantal boekjes in omloop op het einde van:								1881.
	1881.	1882.	1883.	1884.	1885.	1886.	1887.	1888.	
Noord-Brabant . . .	3 128	5 472	7 912	10 919	13 258	16 400	19 853	23 955	f 178 716.32 ⁵
Gelderland	2 525	5 318	7 737	10 266	12 591	15 653	18 901	22 536	95 989.13
Zuid-Holland . . .	5 905	11 887	16 925	21 738	27 178	33 681	39 721	46 456	202 828.54
Noord-Holland . . .	4 197	9 683	15 488	21 519	27 437	35 679	44 040	53 776	162 045.39
Zeeland	1 557	2 721	3 913	4 951	6 041	7 213	8 681	10 043	41 621.07 ⁵
Utrecht	1 214	2 221	3 253	4 812	6 023	7 297	8 691	10 565	49 195.87
Friesland	1 167	2 226	3 111	3 838	4 541	5 239	6 147	7 219	25 255.98
Overijssel	1 130	2 469	3 383	4 442	5 229	6 552	7 910	9 330	33 605.53 ⁵
Groningen	620	1 025	1 457	1 755	2 017	2 548	3 074	3 664	15 932.43
Drente	270	538	796	1 074	1 258	1 536	1 883	2 168	7 065.85
Limburg	1 118	2 682	3 947	5 484	6 735	8 191	10 126	12 051	46 366.73
Totaal	22 831	46 242	67 922	90 798	112 308	139 989	169 027	201 763	f 858 622.85 ⁵

Tegoed der inleggers op het einde van:						
1882.	1883.	1884.	1885.	1886.	1887.	1888.
f 384 090.74	f 581 210.03	f 833 179.09	f 1 101 255.26 ⁵	f 1 450 906.90	f 1 815 259.04	f 2 264 500.05 ⁵
226 133.70	365 525.22	531 567.26	717 630.49 ⁵	1 016 181.10	1 275 186.04	1 608 000.53
479 042.94	715 911.78 ⁵	988 492.04 ⁵	1 397 646.95 ⁵	1 925 326.16	2 312 387.62	2 838 456.45 ⁵
394 353.00 ⁵	687 613.78 ⁵	1 024 658.69 ⁵	1 415 647.64 ⁵	2 060 163.01	2 626 103.91	3 262 453.78 ⁵
91 817.35 ⁵	142 417.31 ⁵	217 471.15 ⁵	285 088.58 ⁵	389 812.29 ⁵	515 386.33	626 836.27
99 873.40	154 768.92 ⁵	225 523.09	311 175.29 ⁵	441 401.45 ⁵	554 736.33 ⁵	750 908.12 ⁵
69 692.27	112 179.97	158 165.46 ⁵	208 491.54 ⁵	261 227.81	338 043.76 ⁵	429 726.76 ⁵
85 825.01 ⁵	139 455.44	188 460.55	258 905.44 ⁵	378 398.54	490 572.94	622 723.29
36 696.32 ⁵	47 065.57	67 044.97	91 994.95	141 399.73 ⁵	171 383.93	227 177.88 ⁵
23 799.37 ⁵	38 477.67	57 177.27	71 479.64	101 902.01	132 125.55	183 561.58
127 651.43	232 979.68	358 978.08	508 701.58 ⁵	698 923.76	921 540.30 ⁵	1 166 066.65 ⁵
f 2 018 975.56	f 3 217 605.39	f 4 650 717.67	f 6 368 017.40 ⁵	f 8 865 642.77 ⁵	f 11 152 725.76 ⁵	f 13 980 411.39 ⁵

PROVINCIEËN.	Aantal boekjes in omloop op het einde van:								
	1881.	1882.	1883.	1884.	1885.	1886.	1887.	1888.	1881.
Noord-Brabant . . .	3 128	5 472	7 912	10 919	13 258	16 400	19 853	23 955	f 178 716.32 ⁵
Gelderland	2 525	5 318	7 737	10 266	12 591	15 653	18 901	22 536	95 989.13
Zuid-Holland . . .	5 905	11 887	16 925	21 738	27 178	33 681	39 721	46 456	202 828.54
Noord-Holland . . .	4 197	9 683	15 488	21 519	27 437	35 679	44 040	53 776	162 045.39
Zeeland	1 557	2 721	3 913	4 951	6 041	7 213	8 681	10 043	41 621.07 ⁵
Utrecht	1 214	2 221	3 253	4 812	6 023	7 297	8 691	10 565	49 195.87
Friesland	1 167	2 226	3 111	3 838	4 541	5 239	6 147	7 219	25 255.98
Overijssel	1 130	2 469	3 383	4 442	5 229	6 552	7 910	9 330	33 605.53 ⁵
Groningen	620	1 025	1 457	1 755	2 017	2 548	3 074	3 664	15 932.43
Drente	270	538	796	1 074	1 258	1 536	1 883	2 168	7 065.85
Limburg	1 118	2 682	3 947	5 484	6 735	8 191	10 126	12 051	46 366.73
Totaal	22 831	46 242	67 922	90 798	112 308	139 989	169 027	201 763	f 858 622.85 ⁵

Tegoed der inleggers op het einde van:						
1882.	1883.	1884.	1885.	1886.	1887.	1888.
f 384 090.74	f 581 210.03	f 833 179.09	f 1 101 255.26 ⁵	f 1 450 906.90	f 1 815 259.04	f 2 264 500.05 ⁵
226 133.70	365 525.22	531 567.26	717 630.49 ⁵	1 016 181.10	1 275 186.04	1 608 000.53
479 042.94	715 911.78 ⁵	988 492.04 ⁵	1 397 646.95 ⁵	1 925 326.16	2 312 387.62	2 838 456.45 ⁵
394 353.00 ⁵	687 613.78 ⁵	1 024 658.69 ⁵	1 415 647.64 ⁵	2 060 163.01	2 626 103.91	3 262 453.78 ⁵
91 817.35 ⁵	142 417.31 ⁵	217 471.15 ⁵	285 088.58 ⁵	389 812.29 ⁵	515 386.33	626 836.27
99 873.40	154 768.92 ⁵	225 523.09	311 175.29 ⁵	441 401.45 ⁵	554 736.33 ⁵	750 908.12 ⁵
69 692.27	112 179.97	158 165.46 ⁵	208 491.54 ⁵	261 227.81	338 043.76 ⁵	429 726.76 ⁵
85 825.01 ⁵	139 455.44	188 460.55	258 905.44 ⁵	378 398.54	490 572.94	622 723.29
36 696.32 ⁵	47 065.57	67 044.97	91 994.95	141 399.73 ⁵	171 383.93	227 177.88 ⁵
23 799.37 ⁵	38 477.67	57 177.27	71 479.64	101 902.01	132 125.55	183 561.58
127 651.43	232 979.68	358 978.08	508 701.58 ⁵	698 923.76	921 540.30 ⁵	1 166 066.65 ⁵
f 2 018 975.56	f 3 217 605.39	f 4 650 717.67	f 6 368 017.40 ⁵	f 8 865 642.77 ⁵	f 11 152 725.76 ⁵	f 13 980 411.39 ⁵

Bijlage D.

STAAT, aanwijzende het aantal der op ultimo December 1888 in omloop zijnde spaarbankboekjes, gesplitst naar het bedrag van het tegoed.

PROVINCIEËN.	Aantal boekjes, waarop ult ^o . December 1888 een tegoed was van:				Totaal aantal boekjes.
	Beneden f 1.00.	f 1.00 tot beneden f 10.00.	f 10.00 tot beneden f 100.00.	f 100.00 en meer.	
Noord-Brabant	3 347	6 228	8 524	5 856	23 955
Gelderland	3 779	6 697	7 815	4 245	22 536
Zuid-Holland	11 685	12 482	14 446	7 843	46 456
Noord-Holland	14 889	15 543	15 042	8 302	53 776
Zeeland	1 435	3 132	4 018	1 458	10 043
Utrecht	2 153	2 671	3 934	1 807	10 565
Friesland	1 316	2 031	2 859	1 013	7 219
Overijssel	1 678	2 494	3 622	1 536	9 330
Groningen	543	1 137	1 459	525	3 664
Drente	252	611	806	499	2 168
Limburg	1 642	3 472	3 649	3 288	12 051
Totaal	42 719	56 498	66 174	36 372	201 763

Bijlage E.

ST A A T, betrekkelijk de verhouding van het aantal werklieden tot het totaal der inleggers.

PROVINCIEEN.	Aantal boekjes in 1888 uitgegeven.	Aantal boekjes in 1888 uitgegeven, welke gedurende dat jaar geheel zijn afbetaald.	Aantal der in 1888 uit- gegeven boekjes, die aan het einde van dat jaar nog in omloop zijn.	Aantal der in kolom 4 aangeduide boekjes, staande ten name van werklieden.	Percentsgewijze verhouding tusschen kolommen 4 en 5.
1.	2.	3.	4.	5.	6.
Noord-Brabant . . .	5 602	182	5 420	1 205	22.2
Gelderland	4 882	128	4 754	663	13.9
Zuid-Holland . . .	9 896	466	9 430	1 454	15.4
Noord-Holland . .	13 277	540	12 737	2 528	20.—
Zeeland	1 924	35	1 889	251	13.3
Utrecht	2 582	78	2 504	297	11.8
Friesland	1 542	62	1 480	207	13.9
Overijssel	2 045	85	1 960	356	18.2
Groningen	836	31	805	88	10.9
Drente	438	10	428	77	18.—
Limburg	2 726	90	2 636	478	18.2
Totaal	45 750	1 707	44 043	7 604	17.3
Af: kantoor <i>Amster-</i> <i>dam</i>	8 896	382	8 514	1 967	23.1
Blijft voor het overig deel des Rijks . .	36 854	1 325	35 529	5 637	15.8

Bijlage F.

OVERZICHT der uitbetaalde rente op geheel afbetaalde boekjes
en der bijgeschreven rente (provincie's gewijze) over het
jaar 1888.

PROVINCIEËN.	Rente.		Totaal.	Aanmerkingen.
	Uitbetaald.	Bijgeschreven.		
Noord-Brabant	f 2 077.29	f 49 709.74	f 51 787.03	
Gelderland	1 397.39	34 761.63	36 159.02	
Zuid-Holland	3 131.30	66 691.91	69 823.21	
Noord-Holland	3 106.81	69 813.06	72 919.87	
Zeeland	671.91	13 348.90	14 020.81	
Utrecht	608.89	15 089.61	15 698.50	
Friesland	274.62	8 847.34	9 121.96	
Overijsel.	611.03	13 089.14	13 700.17	
Groningen	183.68	4 358.58	4 542.26	
Drente	115.78	3 628.78	3 744.56	
Limburg	899.83	25 634.45	26 534.28	
Totaal	f 13 078.53	f 304 973.14	f 318 051.67	

Bijlage G.

STAAT, aantoonende de percentsgewijze verhouding van het aantal inlagen in postzegels en van het bedrag dier inlagen tot het totaal.

JAREN.	Aantal inlagen in postzegels-formulieren.	Totaal aantal inlagen.	Per-centsgewijze verhouding.	Bedrag, vertegenwoordigd door postzegels-formulieren.	Totaal bedrag der inlagen.	Per-centsgewijze verhouding.
1881	13 088	86 023	15.2	f 13 088.00	f 1 126 961.96	1.2
1882	31 610	176 959	17.9	31 610.00	2 157 710.39 ⁵	1.5
1883	28 464	216 691	13.1	28 464.00	2 884 478.08	1
1884	37 647	267 298	14.1	37 647.00	3 857 453.50 ⁵	1
1885	34 339	300 502	11.4	34 339.00	4 920 790.73	0.7
1886	34 810	346 479	10.1	34 810.00	6 615 657.42 ⁵	0.5
1887	37 307	394 237	9.5	37 307.00	7 643 431.85	0.5
1888	43 334	445 799	9.8	43 334.00	9 282 802.89	0.5
Totaal . . .	260 599	1 973 389	13.2	f 260 599.00	f 38 489 286.83 ⁵	0.8

Bijlage H.

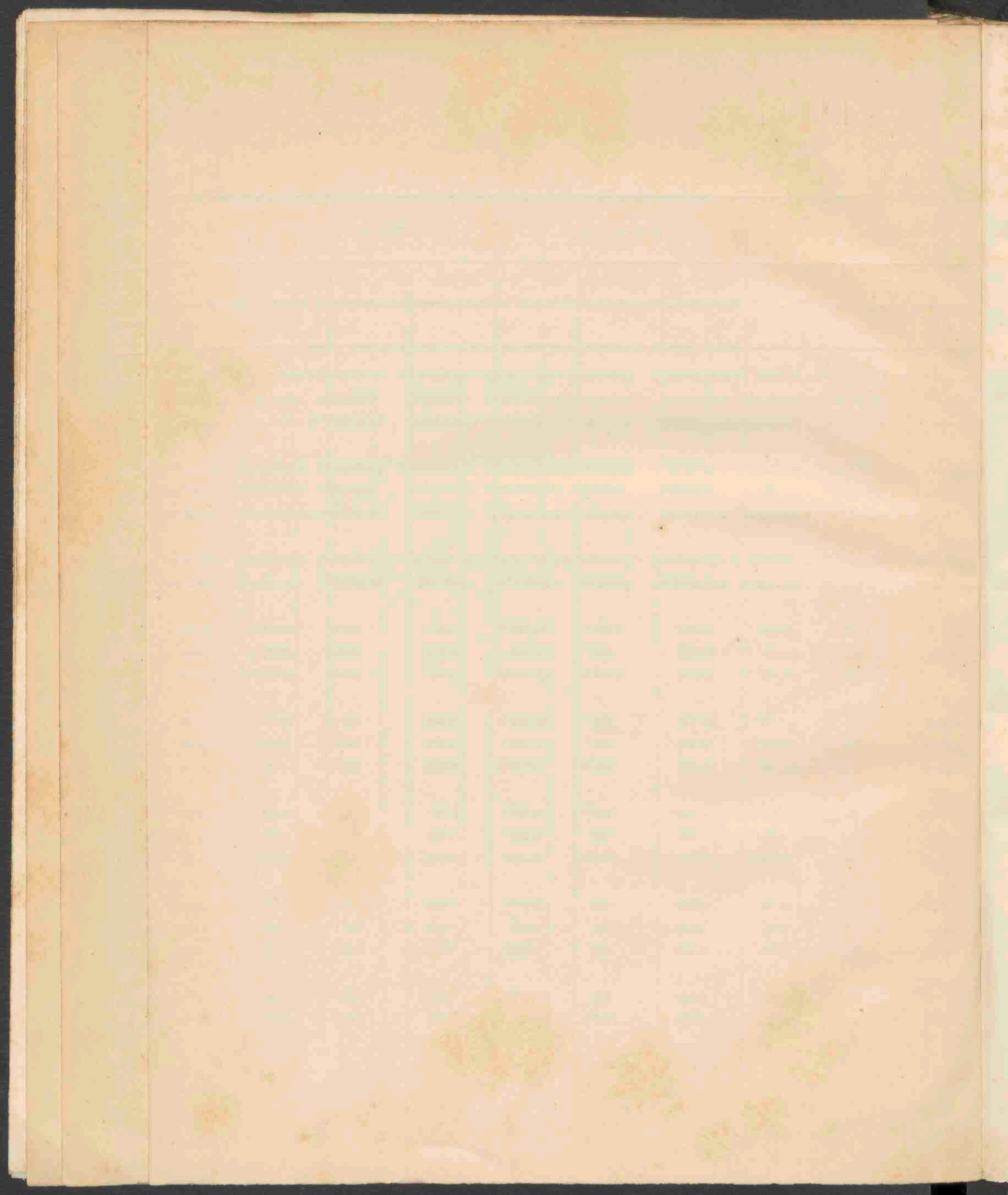
OVERZICHT van de volstreckte en percentsgewijze vermeerdering der in omloop zijnde boekjes en van het tegoed der inleggers over 1881—1888.

JAAR.	Aantal boekjes aan het einde van elk jaar in omloop.	Vermeerdering van het eene jaar tot het andere.		Tegoed der inleggers aan het einde van elk jaar.	Vermeerdering van het eene jaar tot het andere.	
		Volstreckte.	Percentsgewijze.		Volstreckte.	Percentsgewijze.
1881	22 831	"	"	f 858 622.85 ⁵	"	"
1882	46 242	23 411	102.5	2 018 975.56	f 1 160 352.70 ⁵	135
1883	67 922	21 680	46.8	3 217 605.39	1 198 629.83	59
1884	90 798	22 876	33.6	4 650 717.67	1 433 112.28	44.5
1885	112 308	21 510	23.6	6 368 017.40 ⁵	1 717 299.73 ⁵	36.9
1886	139 989	27 681	24.6	8 865 642.77 ⁵	2 497 625.37	39.2
1887	169 027	29 038	20.7	11 152 725.76 ⁵	2 287 082.99	25.8
1888	201 763	32 736	19.4	13 980 411.39 ⁵	2 827 685.63	20.5

Bijlage I.

OVERZICHT

van het aantal en het bedrag der inlagen en terugbetalingen & van het aantal nitgegeven en afbetaalde boekjes, over de jaren 1881—1888; zoomede van het saldo-tegoed en de in omloop zijnde spaarbankboekjes op het einde dier jaren; een en ander betreffende particulieren en vereenigingen.



Bijlage Ia.

TABEL, aanwijzende de verkregen rente gedurende het dienstjaar 1888, wegens belegging van gelden in Nederlandsche Staatsschuld.

Dagteekening van aankoop.	Koopprijs met inbegrip der provisie.	Aantal dagen tot het einde des jaars, of het tijdstip van aflossing of conversie.	Genoten rente.	Gemiddeld rente-bedrag.
2½ % Inschrijving Nationale Werkelijke Schuld.				
Geschatte waarde van het bedrag op 31 December 1887 ten name der Rijkspostspaarbank	f 4 442 442.00	360		
Januari 3	43 924.56	358		
" 4	34 967.37 ⁵	357		
" 5	25 969.50	356		
" 7	36 946.56 ⁵	354		
" 13	29 924.62 ⁵	348		
" 14	32 914.81 ⁵	347		
" 25	19 916.50	336		
Februari 3	4 466.25	328		
" 4	17 206.87 ⁵	327		
" 6	11 181.25	325		
" 9	26 905.81 ⁵	322		
" 13	60 722.75	318		
" 23	15 942.12 ⁵	308		
Maart 3	39 738.00	298		
" 7	12 416.21 ⁵	294		
" 13	26 800.35	288	f 169 801.62 ⁵	3.38 %
Over te brengen .			f 169 801.62 ⁵	

Dagteekening van aankoop.	Koopprijs met inbegrip der provisie.	Aantal dagen tot het einde des jaars, of het tijdstip van aflossing of conversie.	Genoten rente.	Gemiddeld rente-bedrag.
		Overgebracht.	f 169 801.62 ^s	
April 6	f 18 556.25	265		
" 7	14 143.12 ^s	264		
" 10	9 867.50	261		
" 11	7 930.12 ^s	260		
" 12	15 811.81 ^s	259		
" 13	28 728.00	258		
" 17	19 783.50	254		
" 21	5 747.50	250		
" 23	8 016.25	248		
Juni 4	24 391.25	207		
" 5	29 532.93 ^s	206		
" 6	13 376.56 ^s	205		
" 7	21 311.12 ^s	204		
" 8	21 046.00	203		
September 13	24 720.00	108		
" 14	8 501.25	107		
" 17	14 689.37 ^s	104		
" 24	32 754.00	97		
" 28	29 794.37 ^s	93		
3½ % Certificaten Nationale Werkelijke Schuld.				
April 20	18 857.50	39	792.76	3.48 %
" 21	80 955.00	38		
	85 850.00	51		
		Over te brengen.	f 170 594.38 ^s	

Dagteekening van aankoop.	Koopprijs met inbegrip der provisie.	Aantal dagen tot het einde des jaars, of het tijdstip van aflossing of conversie.	Genoten rente.	Gemiddeld rente-bedrag.
Overgebracht.			f 170 594.38 ^s	
3½ % Schuldbekentnissen Amortisatie-Syndicaat.				
Geschatte waarde van het saldo op 31 December 1887.	f 294 742.50	360	10 290.00	3.49 %
3½ % Obligatiën Nederland 1886.				
Geschatte waarde, enz.	18 976.25	109	19 022.49	3.49 %
	224 859.37 ^s	110		
	199 875.00	112		
	20 200.00	189		
	449 387.87 ^s	270		
Mei 29	100 187.50	122		
Juni 12	86 168.75	109		
3½ % Inschrijving Nationale Werkelijke Schuld.				
April 21	56 648.12 ^s	67		
" 23	198 625.00	65		
Juni 13	49 562.62 ^s	198		
" 14	10 137.50	197		
" 15	10 131.25	196		
" 20	17 223.12 ^s	191		
" 21	12 187.50	190		
" 23	9 619.68 ^s	188		
" 25	25 044.93 ^s	186		
" 28	255 273.12 ^s	183		
Over te brengen. :			f 199 906.87 ^s	

Dagteekening van aankoop.		Koopprijs met inbegrip der provisie.	Aantal dagen tot het einde des jaars, of het tijdstip van aflossing of conversie.	Genoten rente.	Gemiddeld rente-bedrag.
			Overgebracht.	f 199 906.87 ⁵	
Juli	7	f 10 125.00	174		
"	10	35 343.75	171		
"	11	40 506.25	170		
"	13	35 546.87 ⁵	168		
Augustus	3	73 095.81	148		
"	16	50 718.75	135		
"	20	15 225.00	131	19 858.69 ⁵	3.55 %
"	28	17 159.37 ⁵	123		
September	3	42 319.00	118		
October	1	449 387.87 ⁵	90		
"	1	100 187.50	90		
"	1	86 168.75	90		
"	6	12 944.00	85		
November	3	12 120.00	58		
"	6	28 802.81 ⁵	55		
"	8	11 918.00	53		
"	13	29 353.75	48		
"	23	24 420.00	38		
December	3	25 818.37 ⁵	28		
"	5	12 908.50	26		
"	14	20 337.50	17		
"	15	19 308.75	16		
			Te zamen . . .	f 219 765.57	3.40 %

Bijlage I.

TABEL, aanwijzende de verkregen rente gedurende het dienstjaar 1888, wegens belegging van gelden in effecten en pandbrieven.

Dagteekening van aankoop.	Koopprijs met inbegrip der provisie.	Aantal dagen tot het einde des jaars, of het tijdstip van aflossing of conversie.	Genoten rente.	Gemiddeld rente-bedrag.
3% Obligatiën Noordzee-Kanaal.				
Geschatte waarde van het saldo op 31 December 1887.	f 14 560.00	360	f 480.00	3.30 %
3½% Obligatiën Gemeente Zeist.				
Augustus 15	f 83 302.50	136	1 052.90	3.34 „
3½% Obligatiën Provincie Groningen.				
September 14	f 47 520.00	107	494.61	3.50 „
3½% Pandbrieven Hollandsche Hypotheekbank.				
Geschatte waarde, enz.	f 19 690.00	360	2 828.58	3.53 „
Juli 1	8 955.00	180		
Augustus 22	115 420.00	129		
September 3	44 775.00	118		
3½% Obligatiën Gemeente Nijmegen.				
October 5	f 58 950.00	86	1 815.81 ⁵	3.54 „
„ 6	39 300.00	85		
„ 16	11 775.00	75		
„ 18	19 625.00	73		
„ 19	24 531.25	72		
„ 22	20 606.25	69		
„ 23	47 100.00	68		
November 5	23 550.00	56		
Over te brengen			f 6 671.90 ⁵	

Dagteekening van aankoop.	Koopprijs met inbegrip der provisie.	Aantal dagen tot het einde des jaars, of het tijdstip van aflossing of conversie.	Genoten rente.	Gemiddeld rente-bedrag.
		Overgebracht	f 6 671.90 ^s	
3½ % Pandbrieven Nationale Hypotheekbank.				
Geschatte waarde, enz.	f 32 590.00	360	} 1 452.50	3.54 %
Juli 1.	16 787.50	180		
3½ % Obligatiën Provincie Overijsel.				
November 16	f 40 282.50	45	179.37 ^s	3.55 „
3½ % Obligatiën Provincie Limburg.				
Geschatte waarde, enz.	f 26 036.25	360	927.50	3.56 „
3½ % Obligatiën Rotterd. Hyp. bank voor Nederland.				
Geschatte waarde, enz.	f 12 720.00	360	} 2 618.19	3.58 „
	1 000.00	300		
Januari 6	48 875.00	355		
Mei 1.	15 680.00	240		
November 1	5 955.00	60		
3½ % Obligatiën Gemeente Delft.				
October 11	f 23 340.00	80	} 777.78	3.59 „
„ 15	77 800.00	76		
3½ % Obligatiën Gemeente Amsterdam.				
Geschatte waarde, enz.	f 385 967.50	360	} 22 260.50	3.60 „
	2 000.00	270		
Januari 26	87 750.00	335		
Februari 4	58 500.00	327		
Juli 4.	32 793.00	177		
„ 5.	55 650.00	176		
„ 9.	110 306.25	172		
		Over te brengen		

Dagteekening van aankoop.	Koopprijs met inbegrip der provisie.	Aantal dagen tot het einde des jaars, of het tijdstip van aflossing of conversie.	Genoten rente.	Gemiddeld rente-bedrag.
		Overgebracht	f 34 887.75	
3½ % Obligatiën Gemeente 's Gravenhage.				
Geschatte waarde, enz. . .	{ f 159 960.00 3 000.00	{ 360 120	{ 5 810.00	3.61 %
3½ % Obligatiën Gemeente Groningen.				
Geschatte waarde, enz. . .	{ f 145 410.00 3 000.00	{ 360 300	{ 5 337.50	3.61 „
3½ % Obligatiën Gemeente Dordrecht.				
Geschatte waarde, enz. . .	{ f 103 730.00 2 000.00	{ 360 330	{ 5 452.23	3.61 „
Januari 23	48 562.50	338		
3½ % Obligatiën Thesaurie Amsterdam.				
Geschatte waarde, enz. . .	{ f 293 022.50 4 000.00	{ 360 30	{ 10 616.67	3.62 „
3½ % Obligatiën Gemeente Zutphen.				
Geschatte waarde, enz. . .	{ f 47 375.00 1 000.00	{ 360 300	{ 1 744.16	3.62 „
3½ % Obligatiën Gemeente Utrecht.				
Geschatte waarde, enz. . .	f 44 320.00	360		
Januari 3	48 375.00	358	5 010.35	3.62 „
„ 16	24 218.75	345		
„ 23	24 218.75	338		
3½ % Obligatiën Gemeente Schiedam.				
Geschatte waarde, enz. . .	f 63 790.00	360	2 310.00	3.62 „
		Over te brengen	f 71 168.66	

Dagteekening van aankoop.	Koopprijs met inbegrip der provisie.	Aantal dagen tot het einde des jaars, of het tijdstip van aflossing of conversie.	Genoten rente.	Gemiddeld rente-bedrag.
		Overgebracht	f 71 168.66	
3½ % Obligatiën Gemeente Deventer, ep. 1/7—3/9.				
Geschatte waarde, enz. . .	f 56 640.00	360	2 065.00	3.64 %
3½ % Obligatiën Gemeente Deventer (Juni—Dec.).				
Juni 1	f 96 000.00	210	2 041.67	3.64 „
3½ % Obligatiën Gemeente Breda.				
Geschatte waarde, enz. . .	f 66 375.00	360	2 415.00	3.64 „
3½ % Obligatiën Gemeente Kampen.				
Juli 1	f 96 120.00	179	1 750.00	3.66 „
3½ % Obligatiën Gemeente Maastricht.				
Geschatte waarde, enz. . .	f 87 170.00	360	3 220.00	3.69 „
3½ % Obligatiën Gemeente Rotterdam, ep. 2/9—1/10.				
Geschatte waarde, enz. . .	f 331 077.75	360	17 431.06	3.72 „
	3 000.00	270		
Maart 5	57 918.00	296		
„ 14	48 265.00	287		
„ 24	38 612.00	277		
September 1	98 500.00	120		
4 % Obligatiën Gemeente 's Hertogenbosch.				
Juli 1	f 93 135.81	180	1 810.00	3.89 „
		Over te brengen	f 101 871.39	

Dagteekening van aankoop.	Koopprijs met inbegrip der provisie.	Aantal dagen tot het einde des jaars, of het tijdstip van aflossing of conversie.	Genoten rente.	Gemiddeld rente-bedrag.
		Overgebracht	f 101 871.39	
4% Pandbrieven Nationale Hypotheekbank.				
Geschatte waarde, enz.	f 196 762.50	360	8 080.00	3.95 %
	16 000.00	180		
4% Obligatiën Gemeente Arnhem.				
Geschatte waarde, enz.	f 29 320.00	360	1 260.00	3.96 „
	3 000.00	300		
4% Obligatiën Gemeente Nijmegen.				
Geschatte waarde, enz.	f 50 500.00	360	2 000.00	3.96 „
4% Pandbrieven Rotterd. Hypotheekbank voor Nederland.				
Geschatte waarde, enz.	f 166 860.00	360	6 980.00	3.96 „
	16 000.00	120		
	5 000.00	300		
4% Pandbrieven Amsterdamsche Hypotheekbank.				
Geschatte waarde, enz.	f 98 750.00	360	8 245.58	3.97 „
	1 000.00	180		
April 6.	50 250.00	265		
Juni 5.	50 250.00	206		
„ 14.	50 375.00	197		
September 14.	50 750.00	107		
4% Obligatiën Provincie Groningen.				
Geschatte waarde, enz.	f 22 617.50	360	933.33	3.98 „
	1 000.00	300		
		Over te brengen	f 129 400.30	

Dagteekening van aankoop.	Koopprijs met inbegrip der provisie.	Aantal dagen tot het einde des jaars, of het tijdstip van aflossing of conversie.	Genoten rente.	Gemiddeld rente-bedrag.
Overgebracht			f 129 400,30	
4% Gemeente Leiden.				
Geschatte waarde, enz. . .	f 29 145.00	360	1 160.00	3.98 %
4% Pandbrieven Hollandsche Hypotheekbank.				
Geschatte waarde, enz. . .	f 4 000.00	180	6 833.00	3.99 „
	157 412.50	360		
Augustus 22	33 412.50	129		
4% Pandbrieven 's Gravenhaagsche Hypotheekbank.				
Februari 23	f 24 984.37 ⁵	308	855.56	4.00 „
4½% Pandbrieven Nationale Hypotheekbank.				
Geschatte waarde, enz. . .	f 20 520.00	360	922.50	4.39 „
	1 000.00	180		
4½% Pandbrieven Hollandsche Hypotheekbank.				
Geschatte waarde, enz. . .	f 45 910.00	360	2 137.50	4.41 „
	5 000.00	180		
Te zamen . . .			f 141 308.86	3.71 „

Bijlage Ic.

TABEL,

aanwijzende de verkregen rente gedurende het dienstjaar 1888,

wegens belegging van gelden op prolongatie.



Bijlage K.

BALANS op 31 December 1887.

HOOFDEN VAN REKENING.	OPTELLINGEN.		SALDO'S.	
	Debet.	Credit.	Debet.	Credit.
De Nederlandsche Bank	f 5 349 300.66	f 5 311 122.91 ⁵	f 38 177.74 ⁵	"
's Rijks schatkist.	7 716 520.09	7 946 091.03 ⁵	"	f 229 570.94 ⁵
Kas, volgens art. 9 van het Kon. besluit dd. 3 Maart 1881, n ^o . 16.	21 823.25 ⁵	20 861.93	961.32 ⁵	"
Nederlandsche Staatsschuld.	5 678 581.66 ⁵	25 098.66 ⁵	5 653 483.00	"
Effecten-rekening	2 844 845.62 ⁵	59 344.12 ⁵	2 785 501.50	"
Prolongatie-rekening	5 752 200.00	2 885 300.00	2 866 900.00	"
Inleggers	5 597 609.01	16 750 334.77 ⁵	"	(1) 11 152 725.76 ⁵
Interest-rekening	125 660.81 ⁵	"	(2) 125 660.81 ⁵	"
Te voldoen wegens geëffectueerde be- leggingen	64 909.74 ⁵	90 909.74 ⁵	"	26 000.00
Diverse debiteuren	23 116.87	20 089.02	3 027.85	"
Waarde-wijziging van Inschrijving en Fondsen	18 742.79	252 034.74 ⁵	"	233 291.95 ⁵
Winst- en verliesrekening	264 112.96 ⁵	96 236.53 ⁵	167 876.43	"
	f 33 457 423.49	f 33 457 423.49	f 11 641 588.66 ⁵	f 11 641 588.66 ⁵

Onderzocht en goedgekeurd door den Raad van Toezicht op de Rijkspostspaarbank, in de vergadering van den 14den Mei 1889.

P. A. L. VAN OGTROP, *Voorzitter.*

J. P. MOLTZER, *Secretaris.*

Aldus opgemaakt den 9den April 1889.

De Directeur der Rijkspostspaarbank,

SASSEN.

(1) Hierin is begrepen de bijgeschreven rente ten bedrage van f 241 260.15.

(2) Verloopen, maar niet verschenen rente.

WINST- EN VERLIESREKENING, behoorende tot de Balans over het dienstjaar 1887.

Aan balans, voor het saldo	f 170 555.99	Per interest-rekening, voor ge- profiteerd	f 96 196.53 ⁵
Aan onkosten-rekening voor afschrijving.	93 556.97 ⁵	Per Dupicaat spaarbankboekjes, voor ontvangen	40.00
		Per saldo	167 876.43
	f 264 112.96 ⁵		f 264 112.96 ⁵

Bijlage L.

VOORLOOPIGE BALANS op 31 December 1888.

HOOFDEN VAN REKENING.	OPTELLINGEN.		SALDO'S.	
	Debet.	Credit.	Debet.	Credit.
De Nederlandsche Bank	f 6 595 427.06 ⁵	f 6 565 941.06 ⁵	f 29 486.00	"
's Rijks schatkist.	9 379 039.42 ⁵	9 534 890.21 ⁵	"	f 155 850.79
Kas, volgens art. 9 van het Kon. besluit dd. 3 Maart 1881, n ^o . 16.	22 800.82 ⁵	21 451.10 ⁵	1 349.72	"
Nederlandsche Staatsschuld.	7 319 284.75	11 575.00	7 307 709.75	"
Effecten-rekening	4 872 283.68 ⁵	42 900.00	4 829 383.68 ⁵	"
Prolongatie-rekening	5 816 600.00	3 513 400.00	2 303 200.00	"
Inleggers	6 760 090.40	20 740 501.79 ⁵	"	(1) 13 980 411.39 ⁵
Interest-rekening	169 374.41 ⁵	"	(2) 169 374.41 ⁵	"
Te voldoen wegens geëffectueerde be- leggingen	156 617.16 ⁵	179 617.16 ⁵	"	23 000.00
Diverse debiteuren	23 689.42 ⁵	20 835.85 ⁵	2 853.57	"
Waarde-wijziging van Inschrijving en Fondsen	"	541 161.82 ⁵	"	541 161.82 ⁵
Winst- en verliesrekening	167 876.43	110 809.56	57 066.87	"
	f 41 283 083.58 ⁵	f 41 283 083.58 ⁵	f 14 700 424.01	f 14 700 424.01

Onderzocht en goedgekeurd door den Raad van Toezicht op de Rijkspostspaarbank, in de vergadering van den 14den Mei 1889.

P. A. L. VAN OGTROP, *Voorzitter*.

J. P. MOLTZER, *Secretaris*.

Aldus opgemaakt den 9den April 1889.

De Directeur der Rijkspostspaarbank,
SASSEN.

(1) Hierin is begrepen de bijgeschreven rente ten bedrage van f 304 973.14.

(2) Verloopen, maar nog niet verschenen rente.

NOTA VAN WINST EN VERLIES, behorende tot de **voorloopige** Balans
over het dienstjaar 1888.

HOOFDEN VAN REKENING.	Verlies.	Winst.
Interest-rekening, voor het <i>debet</i> -saldo f 58 624.35 ⁵		
Verloopen, maar nog niet verschenen renten wegens Nederlandsche Staatsschuld. f 104 225.00		
Effecten. 60 187.19		
Prolongatiën 4 962.22 ⁵		
————— 169 374.41 ⁵		
		f 110 750.06
Ontvangst wegens uitgereikte duplicaat-spaarbankboekjes		59.50
		—————
Netto winst		f 110 809.56
		—————

Bijlage M.

STAAT, aanwijzende de bezittingen van de Rijkspostspaarbank, op 31 December 1888
aanwezig bij de Nederlandsche Bank.

A. NEDERLANDSCHE STAATSSCHULD.		
2½ pct. Inschrijving Ned. Werk. Schuld, nominaal groot	f 7 052.100, ter waarde van	f 5 447 747.25
3½ " " " " " " " " " " " " " " " "	f 1 543,000, " " " "	1 562 287.50
3½ " Obligatiën Amortisatie Syndicaat 294 à f 1000,	" " "	297 675.00
		f 7 307 709.75
B. EFFECTEN.		
3½ pct. Oblig. Provincie Groningen, 48 à f 1000	ter waarde van	f 47 640.00
4 " " " " " " 21 à f 1000, 3 à f 500 " " "	" " "	22 500.00
3½ " " " " " " Limburg, 52 à f 500, 2 à f 250 " " "	" " "	25 970.00
3½ " " " " " " Overijssel, 41 à f 1000	" " "	40 282.50
3 " " " " " " Noordzeekanaal, 32 à f 500	" " "	14 800.00
3½ " " " " " " Thesaurie Amsterdam, 303 à f 1000	" " "	300 727.50
3½ " " " " " " Gemeente " 749 à f 1000	" " "	745 255.00
4 " " " " " " Arnhem, 29 à f 1000.	" " "	29 290.00
3½ " " " " " " Breda { 59 à f 1000 } { 20 " 500 }	67 792.50
3½ " " " " " " Delft, 104 à f 1000	" " "	102 180.00
3½ " " " " " " Deventer { Jan.-Juli 40 à f 1000 } { Mrt.-Sept. 19 " 1000 } { Juni-Dec. 100 " 1000 }	" " "	155 820.00
3½ " " " " " " Dordrecht, 157 à f 1000	" " "	154 645.00
3½ " " " " " " 's Gravenhage, 165 à f 1000.	" " "	164 175.00
3½ " " " " " " Groningen, 150 à f 1000.	" " "	148 875.00
4 " " " " " " s'Bosch, 90 à f 1000, 1 à f 500	" " "	93 135.81
3½ " " " " " " Kampen, 100 à f 1000.	" " "	96 120.00
Over te brengen		f 2 209 208.31
		f 7 307 709.75

		Overgebracht	f 2 209 208.31	f 7 307 709.75
3 1/2	pct. Oblig. Gemeente Leiden, 29 à f 1000	ter waarde van	28 347.50	
3 1/2	" " " Maastricht, 92 à f 1000	" " "	89 240.00	
4	" " " Nijmegen, 4 à f 1000.	" " "	4 000.00	
3 1/2	" " " " 46 à f 1000	}	291 190.00	
3 1/2	" Rec. " " 250 " f 1000			
3 1/2	" Oblig. " Rotterdam	{ Mrt.-Sept. 250 à f 1000 Apr.-Oct. { 341 " f 1000 2 " f 500 3 " f 100	589 338.50	
3 1/2	" " " Schiedam, 66 à f. 1000	" " "	64 020.00	
3 1/2	" " " Utrecht, 146 à f 1000.	" " "	146 000.00	
3 1/2	" Rec. " Zeist, 174 à f 500	" " "	83 302.50	
3 1/2	" Oblig. " Zutphen, 45 à f 1000, 8 à f 500.	" " "	48 265.00	
4	" Pandbr. Amsterd. Hypotheekbank, 298 à f 1000	" " "	302 470.00	
4	" " 's Gravenh. " " 25 à f 1000	" " "	25 250.00	
3 1/2	" " Hollandsche " " 190 à f 1000	" " "	190 000.00	
4	" " " " " 190 à f 1000	" " "	192 375.00	
4 1/2	" " " " " 45 à f 1000	" " "	45 900.00	
3 1/2	" " Nationale " " 50 à f 1000	" " "	50 000.00	
4	" " " " " 194 à f 1000	" " "	197 880.00	
4 1/2	" " " " " 20 à f 1000	" " "	20 600.00	
3 1/2	" " Rott. Hyp.-bank voor Nederl., 85 à f 1000	" " "	84 521.87 ⁵	
4	" " " " " { 162 à f 1000 6 à f 500	" " "	167 475.00	
				4 829 383.68 ⁵
C. LOOPENDE PROLONGATIEPOSTEN.				
2	prolongatieposten, groot	f 2 000	f 4 000.00	
3	" " " " " " "	3 000	9 000.00	
1	" " " " " " "	3 500	3 500.00	
9	" " " " " " "	4 000	36 000.00	
15	posten	Over te brengen	f 52 500.00	f 12 137 093.43 ⁵

15	posten		Overgebracht	f 52 500.00	f 12 137 093.43 ⁵
1	prolongatieposten, groot		f 4 500	4 500.00	
1	"		4 700	4 700.00	
24	"		5 000	120 000.00	
1	"		5 500	5 500.00	
12	"		6 000	72 000.00	
1	"		6 500	6 500.00	
13	"		7 000	91 000.00	
1	"		7 500	7 500.00	
11	"		8 000	88 000.00	
7	"		9 000	63 000.00	
36	"		10 000	360 000.00	
5	"		11 000	55 000.00	
1	"		11 500	11 500.00	
8	"		12 000	96 000.00	
1	"		12 500	12 500.00	
2	"		13 000	26 000.00	
11	"		15 000	165 000.00	
4	"		18 000	72 000.00	
2	"		19 000	38 000.00	
10	"		20 000	200 000.00	
1	"		21 000	21 000.00	
1	"		22 000	22 000.00	
2	"		23 000	46 000.00	
2	"		24 000	48 000.00	
3	"		25 000	75 000.00	
1	"		28 000	28 000.00	
1	"		29 000	29 000.00	
2	"		32 000	64 000.00	
2	"		36 000	72 000.00	
1	"		48 000	48 000.00	
1	"		55 000	55 000.00	
184	posten.		Over te brengen	f 2 059 200.00	f 12 137.093.43 ⁵

184	posten	Overgebracht	ƒ 2 059 200.00	f 12 137 093.43 ⁵
1	prolongatiepost, groot	f 64 000	64 000.00	
1	" "	85 000	85 000.00	
1	" "	95 000	95 000.00	
187	posten, ten bedrage van			2 303 200.00
		Totaal generaal		f 14 440 293.43 ⁵

Aldus opgemaakt den 9den April 1889.

De Directeur der Rijkspostspaarbank,
SASSEN.

De Raad van Toezicht op de Rijkspostspaarbank heeft er zich van vergewist, dat de hiervoor omschreven afschrijvingsbewijzen en fondsen, benevens de onderpanden, op de hierboven aangeduide prolongatieposten betrekking hebbende, bij de Nederlandsche Bank aanwezig waren.

Amsterdam, den 14 Mei 1889.

P. A. L. VAN OGTROP, *Voorzitter.*
J. P. MOLTZER, *Secretaris.*

1891

1892

1893

1894

1895

1896

1897

1898

1899

1900

1901

1902

1903

1904

1905

1906

1907

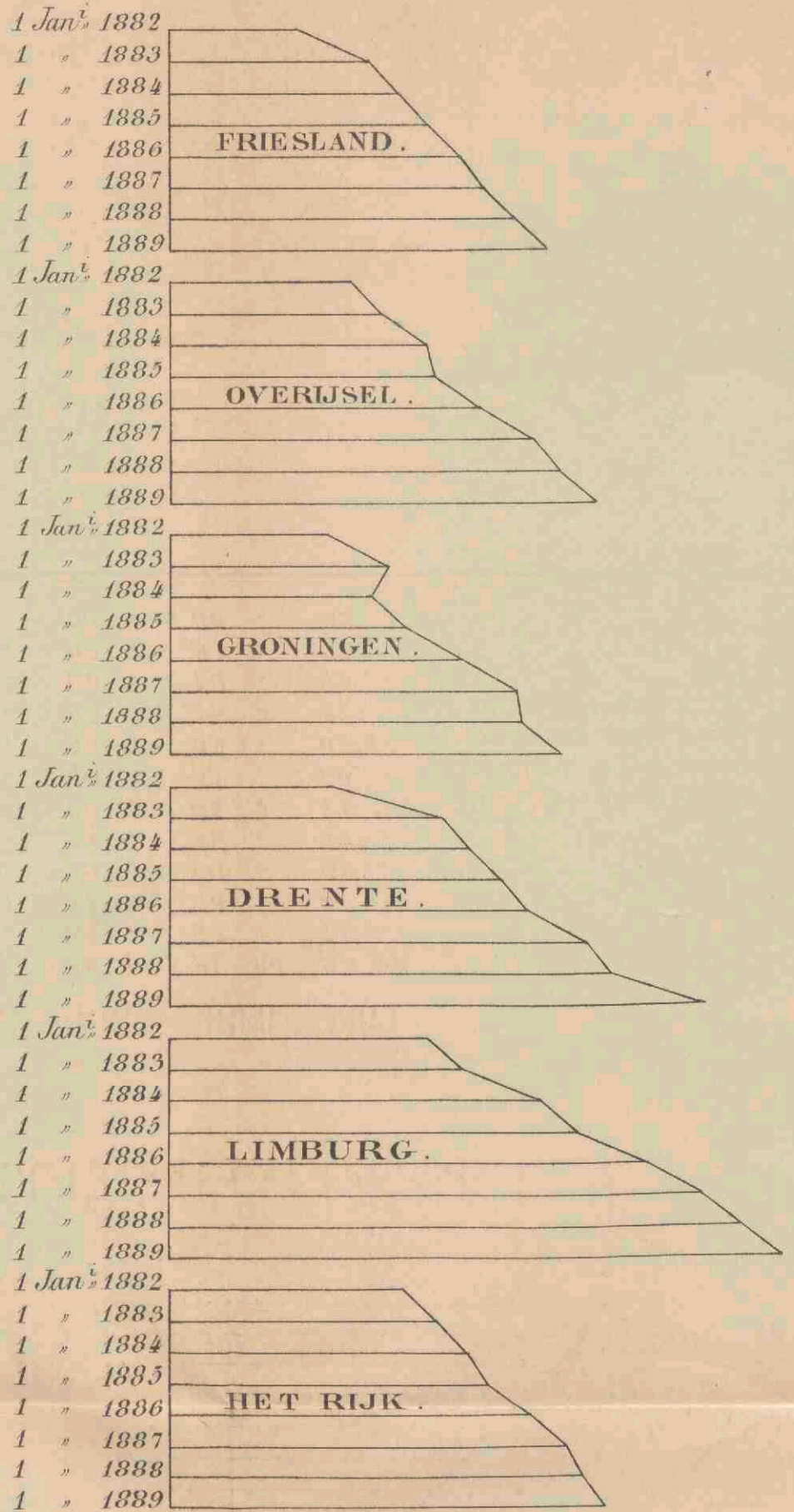
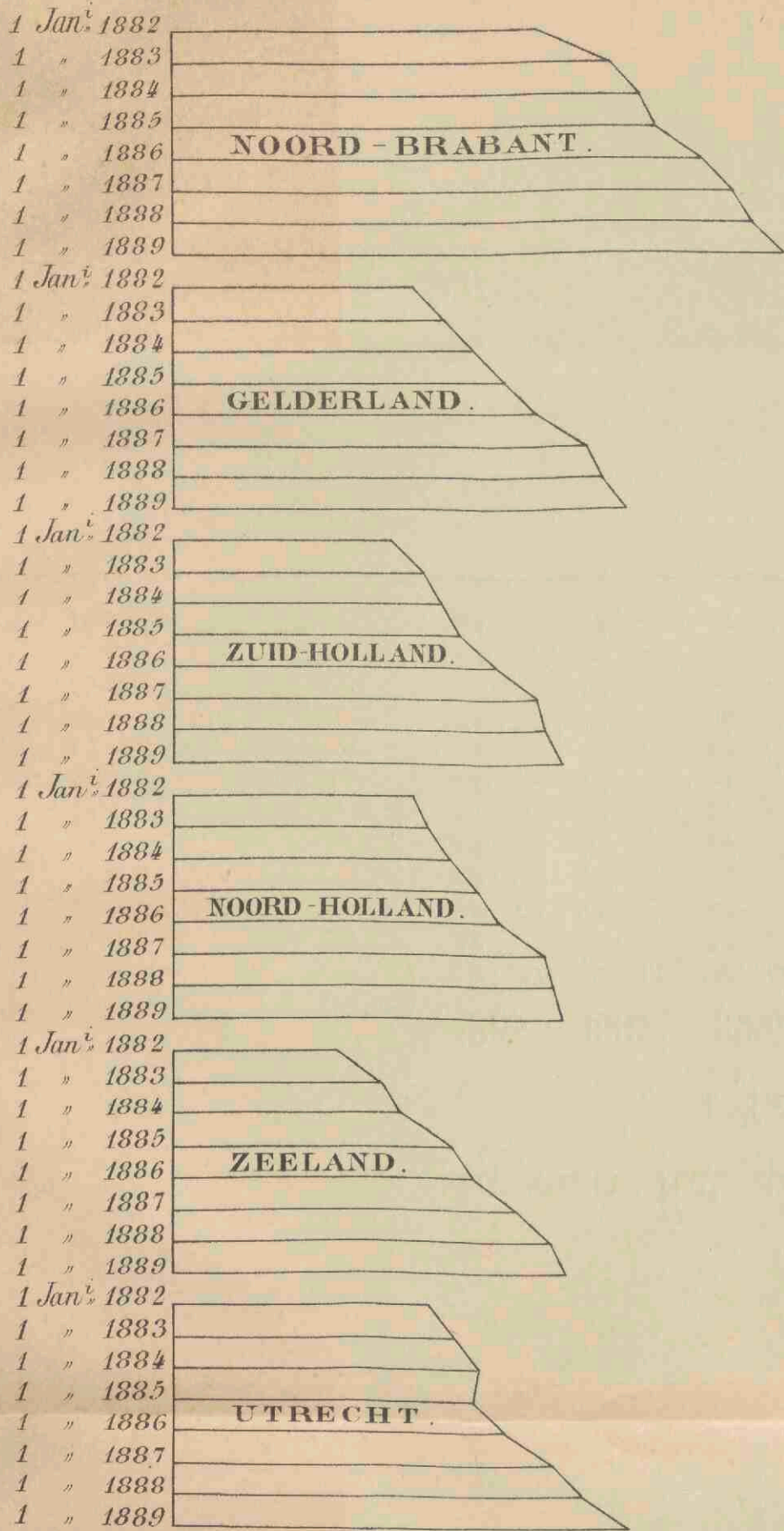
1908

1909

1910

1911

1912



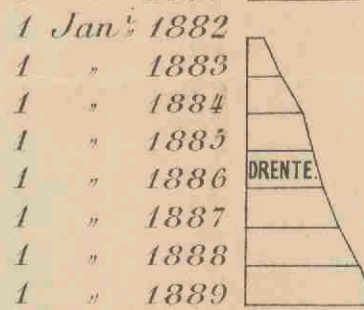
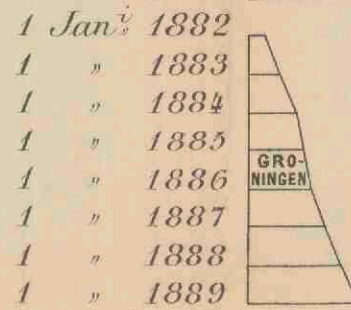

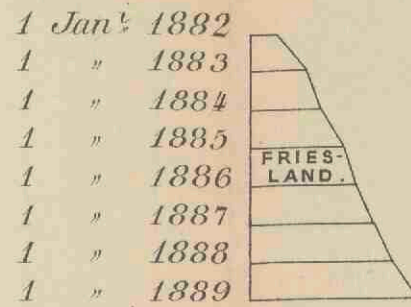



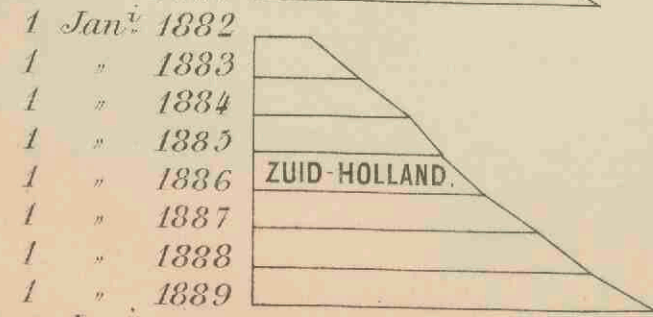



Toeneming van het gemiddeld saldo- tegoed.
1 Januari.

	1882.	1883.	1884.	1885.	1886.	1887.	1888.	1889.
Noordbrabant	57 gld.	69 gld.	73 gld.	76 gld.	83 gld.	88 gld.	91 gld.	95 gld.
Gelderland	38 "	42 "	47 "	52 "	57 "	65 "	67 "	71 "
Zuid-Holland	34 "	39 "	42 "	45 "	51 "	57 "	58 "	61 "
Noord-Holland	38 "	40 "	44 "	48 "	52 "	58 "	60 "	61 "
Zeeland	26 "	33 "	36 "	44 "	47 "	54 "	59 "	62 "
Utrecht	40 "	44 "	48 "	47 "	52 "	60 "	64 "	71 "
Friesland	21 "	31 "	36 "	41 "	46 "	50 "	55 "	60 "
Overijssel	29 "	34 "	41 "	42 "	50 "	58 "	62 "	67 "
Groningen	25 "	35 "	32 "	38 "	46 "	55 "	56 "	62 "
Drenthe	26 "	43 "	48 "	53 "	57 "	66 "	70 "	85 "
Limburg	41 "	47 "	59 "	65 "	76 "	85 "	91 "	97 "
Het Rijk	37 "	43 "	47 "	51 "	57 "	63 "	66 "	69 "

In de figuur wordt een bedrag van 1gld. voorgesteld door 1 millimeter op de evenwijdige zijden der trapexia.

Date	Description	Debit	Credit	Balance
1860				
Jan 1	Balance forward			
Jan 15	Received from A. B.			
Jan 20	Paid to C. D.			
Jan 25	Received from E. F.			
Jan 30	Balance			
Feb 1				
Feb 10	Received from G. H.			
Feb 15	Paid to I. J.			
Feb 20	Received from K. L.			
Feb 25	Paid to M. N.			
Feb 28	Balance			
Mar 1				
Mar 10	Received from O. P.			
Mar 15	Paid to Q. R.			
Mar 20	Received from S. T.			
Mar 25	Paid to U. V.			
Mar 31	Balance			



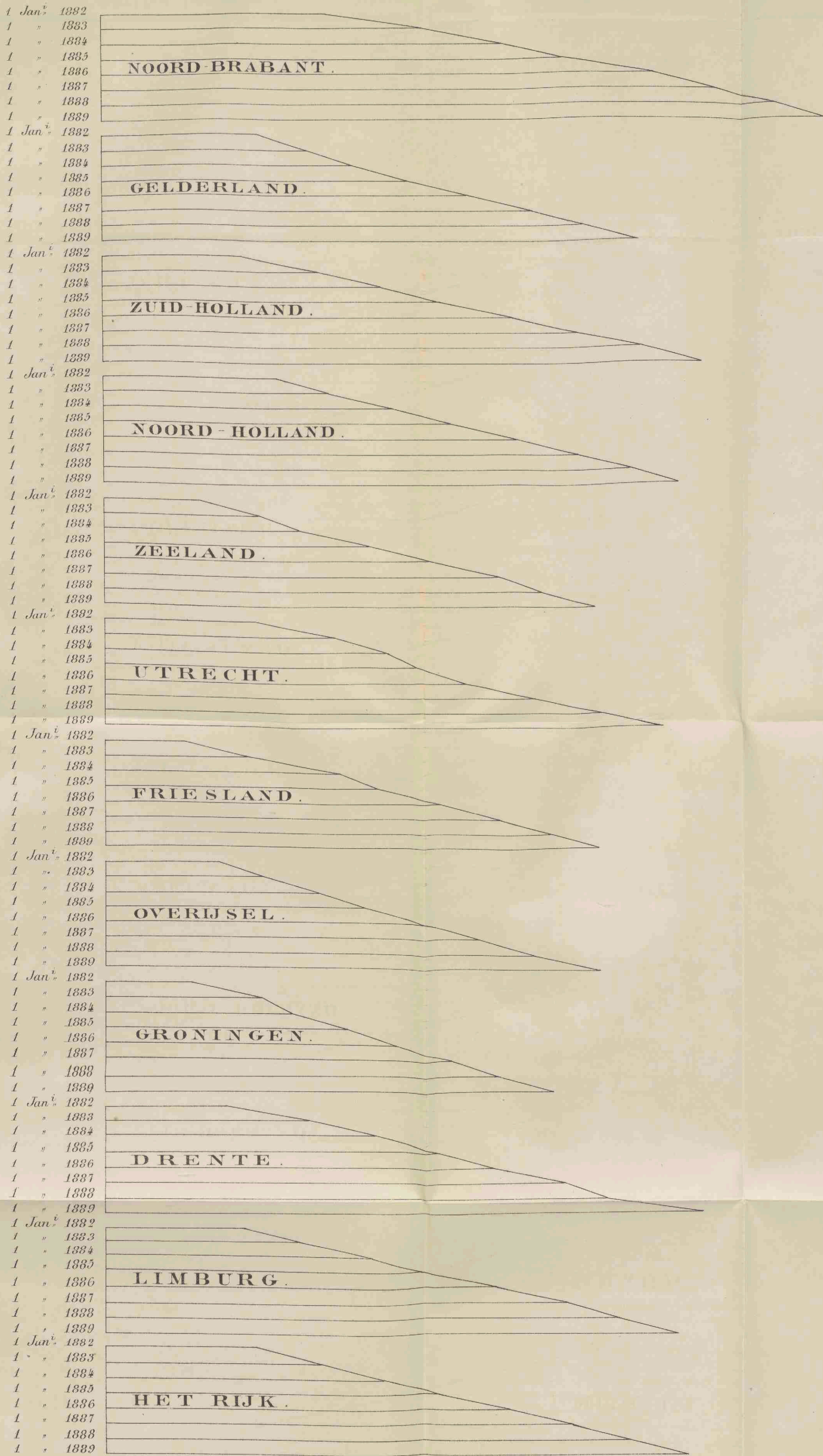
Verhouding tusschen het aantal inleggers en de bevolking.
1 Januari.

	1882.	1883.	1884.	1885.	1886.	1887.	1888.	1889.
Noord-Brabant	6.7	11.4	17.	22.2	27.	33.4	40.4	48.8
Gelderland	5.4	11.	16.6	20.9	25.6	31.9	38.5	45.9
Zuid-Holland	7.3	14.	21.1	24.7	30.9	38.3	45.2	52.9
Noord-Holland	6.2	13.2	22.8	28.2	36.	46.8	57.8	70.6
Zeeland	8.2	14.3	20.7	25.5	31.1	37.2	44.8	51.8
Utrecht	6.3	11.1	17.	23.3	29.1	35.3	42.	51.1
Friesland	3.5	6.8	9.5	11.6	13.7	15.8	18.6	21.8
Overijssel	4.1	8.8	12.3	15.6	18.3	23.	27.7	32.7
Groningen	2.4	3.9	5.8	6.6	7.6	9.6	11.6	13.8
Drente	2.2	4.4	6.7	8.6	10.1	12.4	15.2	17.5
Limburg	4.7	11.	16.5	22.	27.	32.9	40.7	48.4
Het Rijk	5.7	11.1	16.9	21.2	26.3	32.7	39.5	47.2

Dese getallen geven het aantal inleggers op 1000 inwoners aan.

In de figuur worden dese verhoudingsgetallen aangegeven door het aantal malen dat 1 Millimeter op de evenwijdige zijden der trapezia begrepen is.

Faint, illegible text and a table structure on aged paper. The text is mirrored, suggesting bleed-through from the reverse side of the page. The table has multiple columns and rows, but the content is not legible.



Toeneming van het gemiddeld bedrag der inlagen van iederen inlegger.

	1 Januari							
	1882.	1883.	1884.	1885.	1886.	1887.	1888.	1889.
Noord-Brabant	72 gld.	105 gld.	131 gld.	151 gld.	181 gld.	201 gld.	221 gld.	238 gld.
Gelderland	51 "	67 "	82 "	100 "	120 "	141 "	158 "	176 "
Zuid-Holland	46 "	71 "	91 "	111 "	134 "	156 "	177 "	197 "
Noord-Holland	57 "	74 "	95 "	114 "	136 "	156 "	173 "	189 "
Zeeland	32 "	51 "	64 "	87 "	106 "	129 "	144 "	161 "
Utrecht	49 "	75 "	92 "	101 "	118 "	141 "	162 "	184 "
Friesland	26 "	48 "	67 "	89 "	110 "	130 "	146 "	162 "
Overijssel	37 "	52 "	70 "	85 "	104 "	123 "	141 "	162 "
Groningen	28 "	51 "	61 "	79 "	95 "	114 "	129 "	148 "
Drente	40 "	67 "	89 "	110 "	128 "	152 "	165 "	197 "
Limburg	46 "	63 "	87 "	104 "	129 "	152 "	169 "	188 "
Het Rijk	49 "	71 "	91 "	110 "	133 "	154 "	172 "	191 "

In de figuren wordt door 1 Millimeter een bedrag van 1 gld. voorgesteld.

1870
1871
1872
1873
1874
1875
1876
1877
1878
1879
1880
1881
1882
1883
1884
1885
1886
1887
1888
1889
1890
1891
1892
1893
1894
1895
1896
1897
1898
1899
1900

1870
1871
1872
1873
1874
1875
1876
1877
1878
1879
1880
1881
1882
1883
1884
1885
1886
1887
1888
1889
1890
1891
1892
1893
1894
1895
1896
1897
1898
1899
1900

1870
1871
1872
1873
1874
1875
1876
1877
1878
1879
1880
1881
1882
1883
1884
1885
1886
1887
1888
1889
1890
1891
1892
1893
1894
1895
1896
1897
1898
1899
1900

Aantal Boekjes

Aantal Boekjes

a. *Uitgegeven* } in
 b. *geheel afbetaald* } het geheele
 c. *in omloop* } Rijk


270.000
 260.000
 250.000
 240.000
 230.000
 220.000
 210.000
 200.000
 190.000
 180.000
 170.000
 160.000
 150.000
 140.000
 130.000
 120.000
 110.000
 100.000
 90.000
 80.000
 70.000
 60.000
 50.000
 40.000
 30.000
 20.000
 10.000
 0

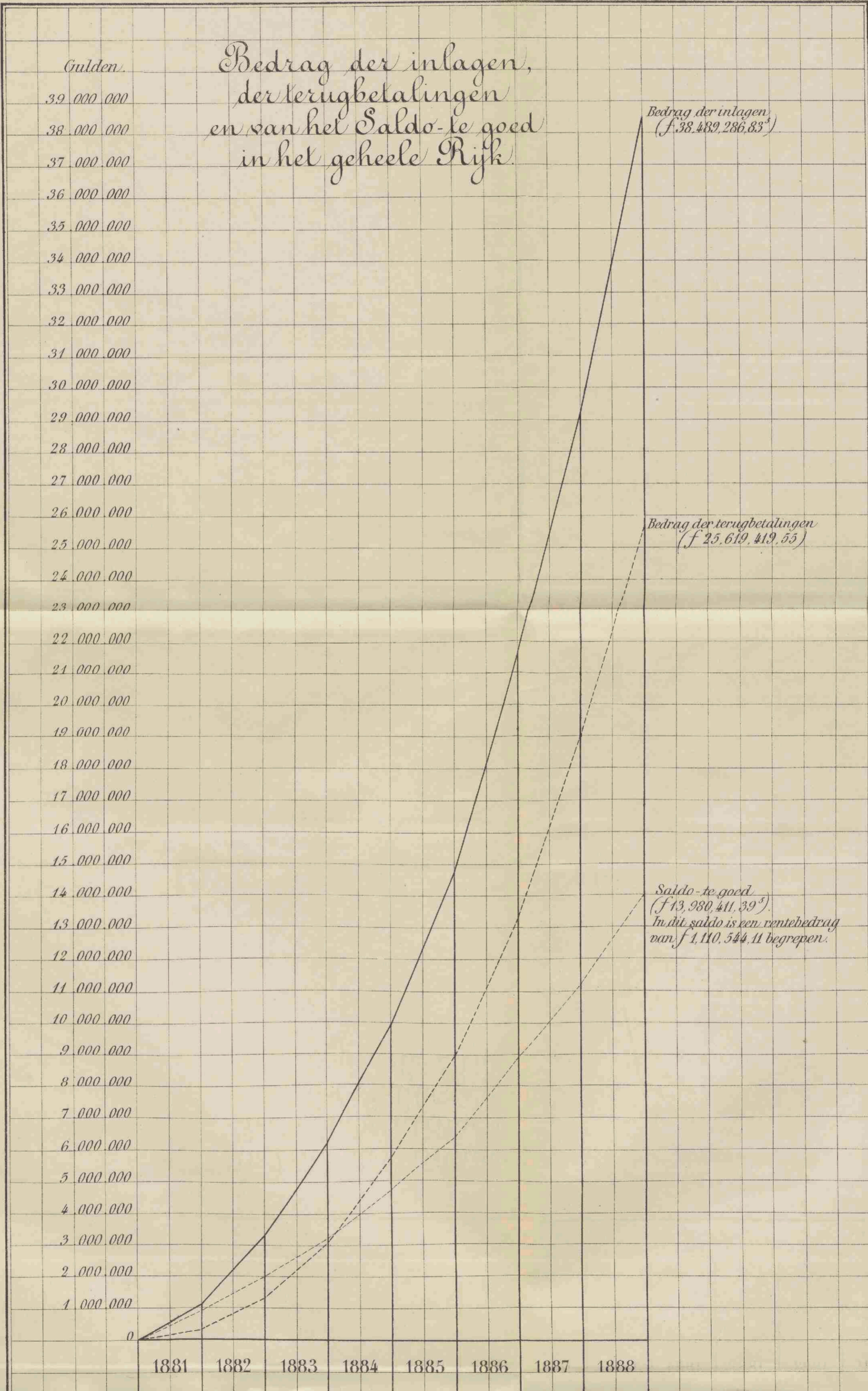
1881 1882 1883 1884 1885 1886 1887 1888

Aantal der uitge-
 geven boekjes.
 (261,984).

Aantal der in omloop
 zijnde boekjes
 (201,763)

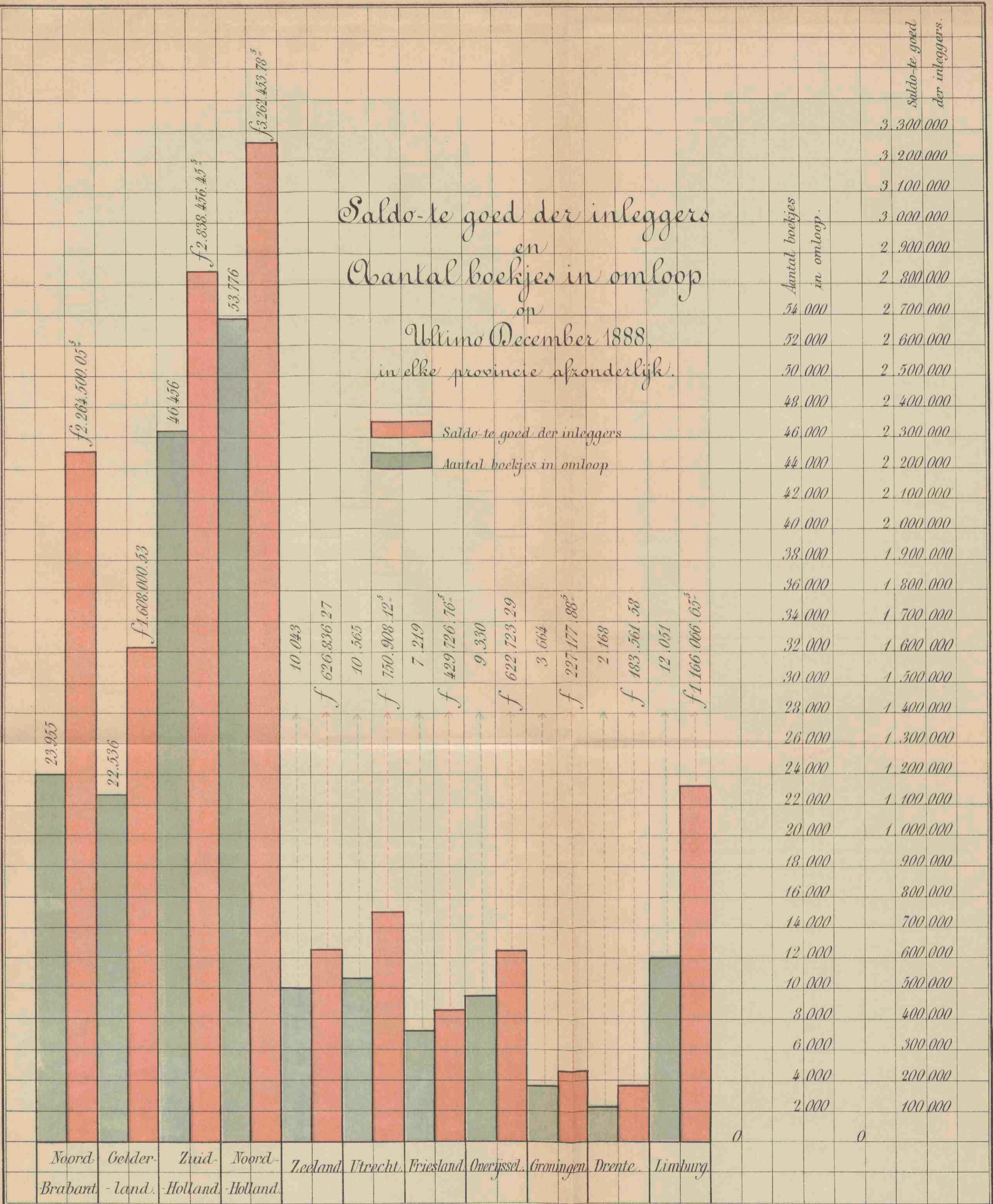
Aantal der geheel
 afbetaalde boekjes.
 (60,221).




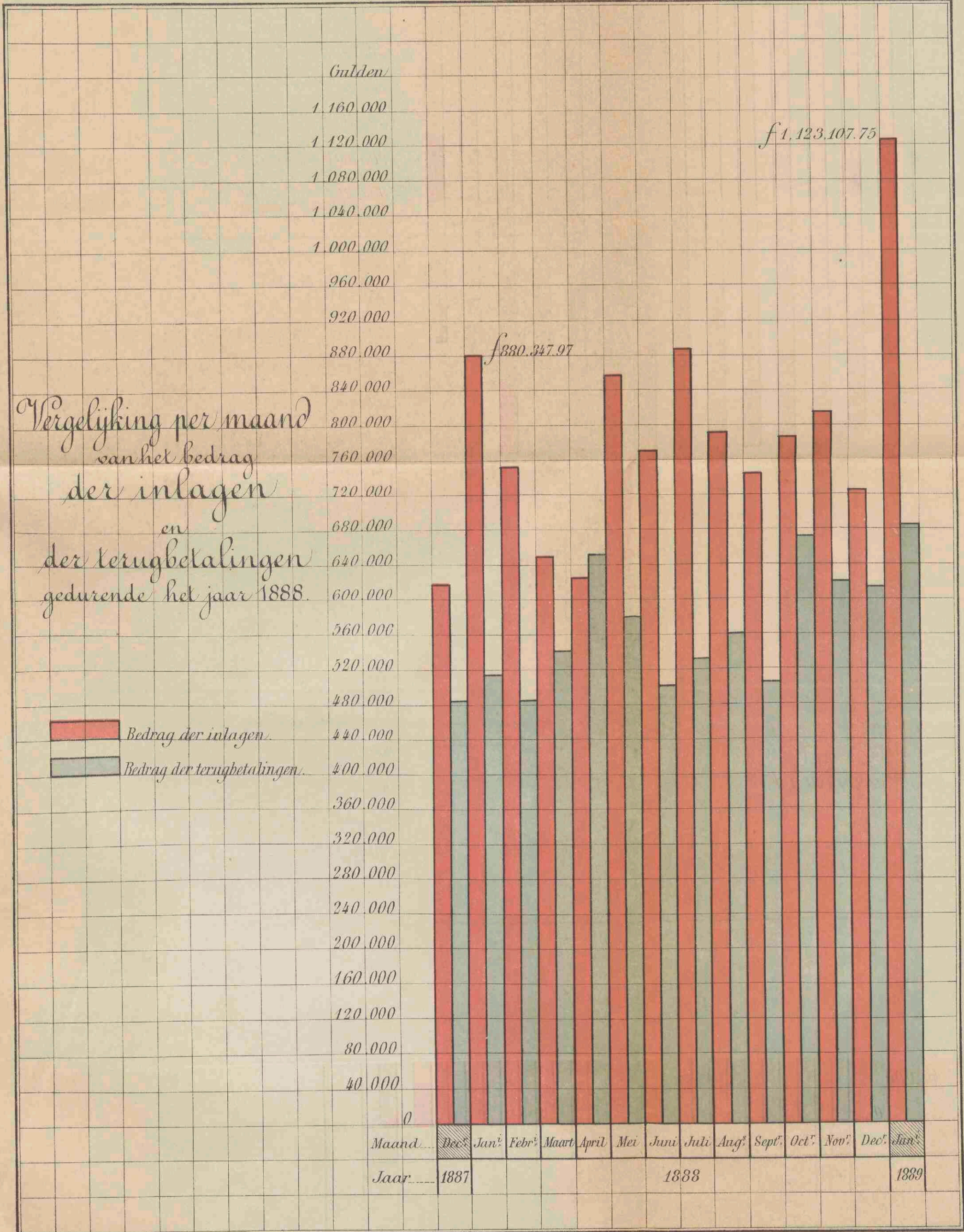



Year	Month	Day	Time	Location	Remarks
1900	Jan	1	10:00
1900	Jan	2	10:00
1900	Jan	3	10:00
1900	Jan	4	10:00
1900	Jan	5	10:00
1900	Jan	6	10:00
1900	Jan	7	10:00
1900	Jan	8	10:00
1900	Jan	9	10:00
1900	Jan	10	10:00
1900	Jan	11	10:00
1900	Jan	12	10:00
1900	Jan	13	10:00
1900	Jan	14	10:00
1900	Jan	15	10:00
1900	Jan	16	10:00
1900	Jan	17	10:00
1900	Jan	18	10:00
1900	Jan	19	10:00
1900	Jan	20	10:00
1900	Jan	21	10:00
1900	Jan	22	10:00
1900	Jan	23	10:00
1900	Jan	24	10:00
1900	Jan	25	10:00
1900	Jan	26	10:00
1900	Jan	27	10:00
1900	Jan	28	10:00
1900	Jan	29	10:00
1900	Jan	30	10:00
1900	Jan	31	10:00

Saldo-te goed der inleggers
 en
 Aantal boekjes in omloop
 op
 Ultimo December 1888,
 in elke provincie afzonderlijk.









INHOUD.

	Bladz.
Toezicht	3
Personeel	3
Voorschriften ter uitvoering van den dienst	4
Telegraphische aanvragen om terugbetaling en orders van betaling	4
Internationale spaarbankdienst	4
Uitkomsten over 1888	5
Inleggers en inlagen	5
Terugbetalingen.	7
Rente-tegoed	10
Belegging	10
Bedrijfskosten	11
Vergoeding aan de postambtenaren	13
Openstelling van kantoren voor den dienst	13
Overzicht van het bedrag der inlagen en terugbetalingen, het aantal uitgegeven, afbetaalde en in omloop gebleven boekjes, zoomede het saldo der inlagen en terugbetalingen, in 1888 en vorige jaren	14
Misbruiken in den dienst der Rijkspostspaarbank	59
Maatregelen tot bevordering van den bloei der Rijkspostspaarbank.	59
Verschillende mededeelingen en beschouwingen	59

BIJLAGEN.

- A. Overzicht van het aantal kantoren, inleggers, inlagen en terugbetalingen, van het gezamenlijk en gemiddeld bedrag der inlagen en terugbetalingen, en van het tegoed in 1888 of aan het einde van 1888, voor elke provincie afzonderlijk en over het geheele Rijk.
- B. Staat, aanwijzende het bedrag der inlagen en terugbetalingen, alsmede het voor- en nadeelig saldo, aan het einde van elke maand, gedurende het jaar 1888.
- C. Staat, aanwijzende het aantal in omloop zijnde boekjes en het tegoed der inleggers (provincie'gewijze) op het einde der jaren 1881, 1882, 1883, 1884, 1885, 1886, 1887 en 1888.
- D. Staat, aanwijzende het aantal der op ultimo December 1888 in omloop zijnde spaarbankboekjes, gesplitst naar het bedrag van het tegoed.
- E. Staat, betreffende de verhouding van het aantal werklieden tot het totaal der inleggers.
- F. Overzicht der nitbetaalde rente op geheel afbetaalde boekjes en der bijgeschreven rente (provincie'gewijze) over het jaar 1888.
- G. Staat, aantoonende de percentsgewijze verhouding van het aantal inlagen in postzegels en van het bedrag dier inlagen tot het totaal.
- H. Overzicht van de volstreckte en percentsgewijze vermeerdering der in omloop zijnde boekjes en van het tegoed der inleggers over 1881—1888.
- I. Overzicht van het aantal en het bedrag der inlagen en terugbetalingen, van het aantal uitgegeven en afbetaalde boekjes over de jaren 1881—1888, zoomede van het saldo tegoed en de in omloop zijnde spaarbankboekjes op het einde dier jaren; een en ander betreffende particulieren en vereenigingen.
- 1a—c. Tabellen, aanwijzende de verkregen rente gedurende 1888, wegens:
- a. belegging van gelden in Nederlandsche Staatsschuld;
 - b. " " " " effecten en pandbrieven;
 - c. " " " " op prolongatie.
- K. Balans van het dienstjaar 1887, met daarbij behoorende winst- en verliesrekening.
- L. Voorloopige balans over 1888, met daarbij behoorende Nota van winst en verlies.
- M. Staat, aanwijzende de bezittingen van de Rijkspostspaarbank, op 31 December 1883 bij de Nederlandsche Bank aanwezig.
- N—T. Graphische voorstellingen.