




Verslag aan de Koningin-Weduwe, Regentes van het Koninkrijk, betrekkelijk den Dienst der Rijkspostspaarbank in Nederland ...

<https://hdl.handle.net/1874/422199>

VERSLAG
AAN DE KONINGIN BETREKKELIJK
DEN DIENST DER RIJKSPOSTSPAAR-
BANK IN NEDERLAND OVER

1916.

~~V.V.
25
A~~



VV 4235

VERSLAG
AAN DE KONINGIN BETREKKELIJK
DEN DIENST DER RIJKSPOSTSPAAR-
BANK IN NEDERLAND OVER

1916.



RIJKSUNIVERSITEIT TE UTRECHT



2197 5994

Aan
Hare Majesteit de Koningin.

I. Mededeelingen van algemeenen aard.

Bij de beschouwing van de eindcijfers over het afgelopen jaar trekt in sterke mate de aandacht de toeneming van het saldo-tegoed der inleggers met niet minder dan 17,7 millioen. eene toeneming als nooit te voren plaats had. Daarbij dient echter onmiddellijk in het oog te worden gehouden, dat zulks minder een gevolg is van de vermeerdering van het bedrag der inlagen — al overtreffen deze ook met eenzelfde bedrag die van het vorige jaar — dan wel van het in verhouding tot de inlagen zeer lage bedrag der terugbetalingen.

Omvang van het Bedrijf.

Gelijke verschijnselen doen zich voor bij spaarbanken in het binnen- en buitenland. Dat zij veroorzaakt worden door de omstandigheden, welke een gevolg zijn van den oorlog, behoeft geen betoog, maar de conclusie is dan ook gerechtvaardigd, dat deze toeneming van het totaal-tegoed geen natuurlijke opbloei van de spaarbanken beteekent, m.a.w., dat er veel gelden ondergebracht zijn, welke in normale omstandigheden een andere belegging zouden gevonden hebben en dat dus rekening is te houden met de mogelijkheid, dat een goed deel dier gelden weer zal wegvloeien, zoodra de redenen voor het beleggen bij de spaarbanken opgehouden hebben te bestaan.

Hetzelfde verschijnsel deed zich eigenlijk ook reeds in 1915 voor. Immers in het verslag over dat jaar is medegedeeld, dat door inleggers een bedrag van ongeveer 10 millioen aan de instelling onttrokken werd voor deelneming aan de Staatsleening 1914 en zonder die deelneming zou dus het totaalbedrag der terugbetalingen ruim 57,7 millioen geweest zijn, tegen een totaal-inleg van bijna 67,7 millioen.

Het volgend staatje geeft in de voornaamste cijfers een beeld van het bedrijf der Rijks-postspaarbank in 1916 in vergelijking met 1913, het laatste jaar, waarin zij onder normale omstandigheden werkte, en de oorlogsjaren 1914 en 1915.

	1913.	1914.	1915.	1916.
Bedrag der inlagen	f 86 817 501,23 ⁵	f 74 594 538,45	f 67 688 404,15	f 85 555 945,22
„ „ terugbet.	„ 84 255 559,50 ⁵	„ 78 498 106,46	„ 67 761 792,17	„ 72 800 492,35 ⁵
Tegoed der inleggers	„ 183 791 105,19 ⁵	„ 184 585 445,88 ⁵	„ 189 107 088,95	„ 206 859 553,36
Aantal posten van inleg.	2 147 167	1 747 614	1 539 540	1 839 058
Aantal posten van terugbetaling	1 145 612	1 257 316	994 228	984 145
Nieuwe boekjes	133 496	109 309	101 320	121 194
Afbetaalde boekjes	91 792	86 531	82 669	81 165
Aantal boekjes in omloop.	1 648 720	1 671 498	1 690 149	1 730 178

Uit deze cijfers, in verband met hetgeen boven is opgemerkt, blijkt, dat het bedrijf der Rijkspostspaarbank neiging vertoont weer tot den vroegeren omvang terug te keeren, al blijft als gevolg van de tijdsomstandigheden het totaalbedrag der terugbetalingen dan ook aanmerkelijk beneden dat der inlagen.

Voorts zij de aandacht gevestigd op de omstandigheid, dat het gemiddeld tegoed per inlegger in 1916 gestegen is van f **111,89** tot f **119,56**, een stijging, waarmede, zooals uit den staat op bladz. 52 blijkt, de zeer geleidelijke, een enkele maal zelfs afgebroken, vooruitgang van dat tegoed van 1881 af, op in het oog springende wijze wordt onderbroken, en waardoor het vermoeden versterkt wordt, dat veel geld is ondergebracht bij de Rijkspostspaarbank, wat slechts een tijdelijke belegging zoekt.

In 1913, het laatste jaar vóór den oorlog, overtroffen de inlagen de terugbetalingen met f 2 561 941,73, in 1914 daarentegen overtroffen de terugbetalingen de inlagen met f 3 903 568,01, in 1915 — waarin echter 10 miljoen werd afgegeven voor deelneming aan de oorlogsleening — nog met slechts f 73 388,02, doch in 1916 werd niet minder dan f 12 755 452,86⁵ meer ingelegd dan terugbetaald. ¹⁾ Hierbij zij opgemerkt, dat de Staatsleening 1916 en ook de Indische leening geen invloed van eenige beteekenis op de terugbetalingen hebben uitgeoefend. De eerste storting ad 40 pct. op de Staatsleening had plaats op 8 Mei, terwijl de stortingen op de Indische leening van 23 Juni tot en met 8 Juli geschieden. De cijfers nu van de maandelijke terugbetalingen — zie den staat op blz. 57 —, waarbij in het oog moet worden gehouden, dat die van April en Mei altijd vrij hoog zijn, wijzen er niet op, dat voor die stortingen veel geld van de Rijkspostspaarbank gebruikt is.

Als men rekening houdt met de in den loop des jaars bij het afbetalen van boekjes en aan het einde des jaars bijgeschreven rente, te zamen f 4 997 859,55, en met de aan de Bank vervallen posten ad f 848,00⁵, dan blijkt het tegoed der inleggers einde des jaars f 17 752 464,41 hooger te zijn dan einde van het vorige jaar, een vermeerdering met 9,39 pct. De schuld aan inleggers heeft daarmee de 200 miljoen overschreden.

Voorschriften.

Reeds in den aanvang des jaars, half Januari, werd in afwijking van den sedert Augustus 1914 gevolgden regel, dat de rechtstreeksche terugbetaling tot geen grooter bedrag dan f 25,— geschiedde, het oude maximum van f 50,— voor deze terugbetaling weer toegepast.

Voorschotten op Staatsschuldboekjes.

Het geven van voorschotten op Staatsschuldboekjes vond, gelijk in het vorige verslag reeds is medegedeeld, na 1 Augustus 1915 niet meer plaats. Alleen werd in 1916 in één geval een beleening vernieuwd tot een lager bedrag, ingevolge gedeeltelijke aflossing.

De verwachting, dat de beleeningen weldra afgelost zouden zijn, zoodra de beurs weer geopend werd, is blijkens het volgende staatje niet geheel in vervulling gegaan.

¹⁾ Onder het bedrag der terugbetalingen is hier begrepen de in den loop des jaars uitbetaalde rente bij geheele afbetaling van spaarbankboekjes. In het overzicht op blz. 52 vindt men afzonderlijk vermeld het uitbetaalde kapitaal en deze uitbetaalde rente, terwijl als saldo van inlagen en terugbetalingen is aangegeven het verschil tusschen de inlagen en het uitbetaalde kapitaal. In hetzelfde overzicht in vorige jaarverslagen is de uitbetaalde rente zoowel onder de „terugbetalingen” als onder de „rente” opgenomen.

Beleening van Staatsschuldboekjes.

MAANDEN.	Gesloten.		Afgelost.		Vermindering.		Saldo ultimo der maand.	
	Aantal posten.	Bedrag.	Aantal posten.	Bedrag.	Aantal posten.	Bedrag.	Aantal posten.	Bedrag.
Saldo 31 Dec. 1915.							142	f 53 380
1916. Januari . .	—	f —	4	f 440	4	f 440	138	52 940
Februari . .	—	—	6	3 230	6	3 230	132	49 710
Maart . .	—	—	5	1 280	5	1 280	127	48 430
April . .	—	—	4	2 480	4	2 480	123	45 950
Mei . .	—	—	8	1 230	8	1 230	115	44 720
Juni . .	—	—	3	740	3	740	112	43 980
Juli . .	—	—	6	2 610	6	2 610	106	41 370
Augustus .	1	500	7	1 260	6	760	100	40 610
September .	—	—	6	1 975	6	1 975	94	38 635
October . .	—	—	5	1 870	5	1 870	89	36 765
November .	—	—	7	2 710	7	2 710	82	34 055
December .	—	—	13	9 410	13	9 410	69	24 645
Totaal . .	1	f 500	74	f 29 235	73	28 735		

In het geheel zijn dus 73 posten afgelost en staan er 69 nog open. Van deze 73 posten zijn er slechts 10, welke dezerzijds opgezegd werden, toen de vervaldagen vielen in een tijd, dat de officiële notering der 3 pct. Certificaten Nationale Schuld tot die van 28 Juli 1914 was gestegen.

Ten slotte zij medegedeeld, dat met de uitbetaling op Belgische boekjes werd voortgegaan op de wijze, als in de vorige verslagen aangegeven.

Uitbetaling op
Belgische boekjes.

De volgende staatjes geven aan het aantal posten en het bedrag der terugbetalingen aan houders van Belgische boekjes in de verschillende maanden van 1916 en voor de provinciën, waarbij 's Gravenhage, Rotterdam en Amsterdam afzonderlijk zijn opgegeven, zoodat de opgaven dier plaatsen niet begrepen zijn onder die van de provinciën Zuid- en Noordholland.

MAAND.	Aantal.	Bedrag.	PROVINCIE.	Aantal.	Bedrag.
Januari	2 391	f 56 193,96	Noordbrabant	3 643	f 85 925,53
Februari	2 088	49 145,01	Gelderland	1 999	46 578,33
Maart	2 205	51 822,14	Zuidholland	1 627	38 314,84
April	1 961	46 249,20	's Gravenhage	1 311	30 714,30
Mei	2 040	48 161,79	Rotterdam	1 693	39 969,85
Juni	1 727	40 888,06	Noordholland	361	8 505,40
Juli	1 804	42 528,73	Amsterdam	974	22 883,54
Augustus	1 752	41 327,47	Zeeland	5 280	125 185,56
September	1 777	41 963,86	Utrecht	1 422	33 225,53
October	1 703	40 041,06	Friesland	132	3 094,72
November	1 630	38 561,14	Overijssel	59	1 391,43
December	1 560	36 609,57	Groningen	9	195,76
			Drente	—	—
			Limburg	4 128	97 507,20
Totaal	22 638	f 533 491,99	Het Rijk	22 638	f 533 491,99

Terugbetalingen in België op Nederlandsché boekjes hadden voor zoover bekend niet plaats.

Raad van Toezicht.

Op 1 Januari 1916 bestond de Raad van Toezicht uit de leden: Mr. J. G. N. DE HOOP SCHEFFER, voorzitter, Prof. Mr. G. A. VAN HAMEL, J. W. C. TELLEGEN, A. E. J. BERTLING, W. G. WENDELAAR en Mr. J. G. SCHÖLVINCK, secretaris.

Bij U.M.'s besluit van 7 Maart 1916 n°. 13, is, met ingang van 1 April 1916, ingevolge den rooster voor periodieke aftredingen eervol ontslag verleend als lid van dien Raad aan den heer J. W. C. TELLEGEN en te zijner vervanging benoemd de heer Mr. G. M. DEN TEX, directeur der Surinaamsche Bank, oud-lid van den Raad, te Amsterdam.

In November 1916 ontstond eene vacature tengevolge van het overlijden van laatstgenoemd lid.

Personeel.

Onder den Directeur waren, aan het einde van 1916, ter directie in dienst:

- 1 onderdirecteur;
- 2 referendarissen;
- 8 hoofdcommiezen;
- 17 commiezen (1 vrouwelijke);
- 31 adjunct-commiezen (3 vrouwelijke);
- 112 klerken (62 vrouwelijke);
- 1 magazijnchef;
- 140 burelambtenaren (53 vrouwelijke);
- 1 machinist;
- 1 concierge;
- 6 bedienden;

- 6 boden, van wie 1 dienst doet als portier;
- 1 vaste knecht;
- 144 tijdelijke ambtenaren (40 vrouwelijke), van wie 1 dienst doet als stoker, 1 als boekbinder en 2 als nachtwaker;
- 5 schrijvers op tijdelijken voet.

Het aantal nieuwe verklaringen in 1916 door den Directeur der Rijkspostspaarbank afgegeven, ingevolge het 2de lid van artikel 18 der Kieswet, bedroeg 721 tegen 413 in 1915.

Ter directie is niet bekend hoeveel personen, die op grond van vroeger afgegeven verklaringen als spaarbankkiezers werden ingeschreven, zijn afgevoerd van de kiezerslijst, welke van 15 Mei 1914 tot 15 Mei 1917 van kracht is geweest. Het totaal aantal spaarbankkiezers kan daarom niet worden opgegeven.

Kiesrecht.

II. Financiële Uitkomsten.

Belegging.

In 1916 werd, wegens belegging van gelden, eene gezamenlijke rente verkregen van f 7 993 388,63
 wegens beleening op Staatsschuldboekjes werd genoten 1 919,38
 terwijl over dat jaar ontvangen of alsnog te vorderen was van de Post-spaarbank in Nederlandsch-Indië en van de koloniale Postspaarbanken in Suriname en Curaçao uit hoofde van de voor die instellingen verschuldigde saldo's der rente-vergoeding wegens sommen, overgedragen van die instellingen op de Rijkspostspaarbank en omgekeerd 1 747,20

Totaal f 7 997 055,21

Uitgekeerd en bijgeschreven werd:

a. ten behoeve van inleggers op spaarbankboekjes f 4 997 859,55

b. ten behoeve van titularissen op

Staatsschuldboekjes 758 653,13

waarvan over 1915 241 495,94

517 157,19

Voorts was op 31 December 1916 verschuldigd aan die titularissen eene rente van 259 081,72

terwijl aan rente wegens niet onmiddellijke terugbetaling van aan 's Rijks schatkist verschuldigde bedragen voor na-deelige saldi van inlagen en terugbetalingen aan het Rijk werd betaald 568,32⁵

Totaal f 5 774 666,78⁵

Zoodat een rente-winst werd gemaakt van f 2 222 388,42⁵

In 1915 bedroeg dit 2 190 413,42

Dus meer in 1916 f 31 975,00⁵

De *gemiddeld* verkregen rente bedroeg, wat betreft:

Jaren c.q. tijdperken.	Nederlandsche Staatsschuld en Koloniale Schuld.	Effecten.	Leeningen op korten termijn.	Prolongatiën.	Totaal der beleggingen.
1881	3,74 pct.	3,83 pct.	—	4,54 pct.	3,97 pct.
1882—1886, per jaar	3,74 "	3,97 "	—	3,10 "	3,66 "
1887—1891, " "	3,29 "	3,62 "	—	3,04 "	3,37 "
1892—1896, " "	2,99 "	3,41 "	—	2,79 "	3,11 "
1897—1901, " "	3,07 "	3,38 "	—	3,40 "	3,25 "
1902—1906, " "	3,15 "	3,45 "	—	3,46 "	3,32 "
1907—1911, " "	3,33 "	3,59 "	4,28 pct.	3,76 "	3,47 "
1912	3,65 "	3,68 "	4,46 "	4,01 "	3,71 "
1913	3,80 "	3,79 "	4,50 "	4,07 "	3,83 "
1914	3,82 "	3,97 "	4,38 "	4,60 "	3,97 "
1915	4,33 "	4,11 "	5,17 "	5,12 "	4,31 "
1916	4,20 "	4,27 "	4,05 "	3,17 "	4,19 "

Bedrijfskosten.

Ter aanzuivering van de totaal-som, door de Rijkspostspaarbank verschuldigd wegens de over 1914, 1915 en 1916 te haren behoeve door het Rijk gedane voorschotten, werd in 1916 een bedrag van f 729 000,— aan 's Rijks schatkist terugbetaald.

De kosten per operatie bedroegen in 1916 f 0,36⁵ tegen f 0,40 in 1915; die per boekje beliepen over 1916 f 0,59⁵ tegen f 0,60 over 1915.

Wegens de verschillende onderwerpen zijn respectievelijk in 1915 en 1916 uitgegeven de volgende bedragen:

Onderwerpen van uitgaaf.	Uitgegeven *)		Meer + of minder — uitge- geven in 1916 dan in 1915.
	in 1916.	in 1915.	
Onderhoud, inrichting, schoonhouden enz. der lokalen	f 12 444,85	***) f 6 877,60 ⁵	+ f 5 567,24 ⁵
Kosten van aan- en verbouw bij en van het directie-gebouw	50 801,07	458,82	+ 50 342,25
Aandeel in de kosten van gebouwen der Posterijen	52 000,—	49 250,—	+ 2 750,—
Mobilair	1 348,14	2 970,22	— 1 622,08
Bezoldiging van den directeur en de verdere ambtenaren, benevens belooning van het tijdelijk personeel	425 550,67 ⁵	413 156,29 ⁵	+ 12 394,38
Tegemoetkomingen wegens duurte van levensmiddelen	5 639,84	—	+ 5 639,84
Reis- en examenkosten	2 007,72	1 883,60 ⁵	+ 124,11 ⁵
Presentiegelden voor den Raad van Toezicht	580,—	710,—	— 130,—
Toelagen aan de postambtenaren volgens Kon. besluit van 20 Juli 1905, n ^o . 56, gewijzigd en aangevuld bij dat van 20 Nov. '07, n ^o . 34	652,—	1 344,—	— 692,—
Bijdragen in de kosten van het personeel der posterijen	144 600,—	136 700,—	+ 7 900,—
Vergoeding wegens portvrijdom (art. 22 der wet)	181 134,30	177 281,80	+ 3 852,50
Schrijfbehoeften, druk en bindwerk, vuur en licht, assurantiekosten en verdere verschillende uitgaven	58 721,35	50 642,37 ⁵	+ 8 078,97 ⁵
Wachtgelden	—	—	—
Uitgaven ingevolge de Ongevallenwet 1901	—	—	—
Uitkeering aan 's Rijks middelen voor pensioensbijdrage ad 5,44 pct. van de door de ambtenaren van de Bank genoten inkomsten	19 460,24	21 645,76	— 2 185,52
Aandeel in de uitkeering van de door de Posterijen aan 's Rijks middelen betaalde pensioensbijdrage	7 900,—	7 450,—	+ 450,—
Uitkeering aan 's Rijks middelen van de constante waarde op 1 Januari 1915 der pensioenen, waarop recht is verkregen door gewezen ambtenaren der Bank, alsmede van de op dien datum ten opzichte van in dienst zijnde ambtenaren bestaande pensioensverplichting	—	264 000,—	— 264 000,—
Proceskosten	1 541,12	217,25 ⁵	+ 1 323,86 ⁵
Gratificatiën	1 155,—	320,—	+ 835,—
Totaal	f 965 536,30 ⁵	f 1 134 907,73 ⁵	— f 169 371,43

*) Aangezien de uitgaven over 1915 en 1916 thans nog niet ten volle verevend en onderscheidenlijk eerst in het begin van 1918 en vermoedelijk in het begin van 1919 met volkomen zekerheid bekend zijn, kunnen enkele der hierna volgende posten later blijken niet volkomen juist te zijn geweest.

**) Het voor dit onderdeel werkelijk uitgegeven bedrag ad f 9377,60⁵ werd verminderd met een bedrag van f 2500 wegens overdracht aan den Telegraafdienst van een aan de Rijkspostspaarbank behoorende loods.

Hypotheekbanken.

Op 31 December 1916 waren de pandbrieven van 14 hypotheekbanken geplaatst op de fondsenlijst, bedoeld bij art. 18 der wet op de Rijkspostspaarbank, tegen 13 op 31 December 1915.

Zooals in het vorige jaarverslag is vermeld, was op 31 December 1915, ter uitvoering van het, ten behoeve der bouwnijverheid, genomen besluit, van zeven hypotheekbanken in totaal een bedrag van f 1 331 500,— aan pandbrieven gekocht. Op 31 December 1916 was dit bedrag, door aflossing van met dit geld gesloten hypotheeken, verminderd tot f 577 500,— verdeeld over zes hypotheekbanken.

Balansstukken met
bijbehorende bescheiden.

De definitieve balans over het jaar 1915 en de voorloopige over 1916 zijn hierachter opgenomen.

Het vaststellen van de waarde der beleggingen op 31 December 1916 had zooveel mogelijk plaats volgens de beursnotering d.d. 30 December 1916 of volgens de op 2 Januari 1917 vastgestelde koersen voor de regeling van het recht van successie. Voor zoover de waarde der fondsen niet op deze wijze kon worden vastgesteld, vond eene schatting plaats, gebaseerd op den algemeenen rentestand en rekening houdende met de uitlotingskans der obligatiën.

Hierbij bleek dat het meerendeel der bezittingen in boekwaarde was vooruitgegaan, zoodat per saldo een koerswinst werd gemaakt op:

Nationale schuld van	f 5 285 064,—
Waar tegenover staat de meerdere waarde der Staatsschuldboekjes	„ 1 591 840,10
	Blijft f 3 693 223,90-
Koloniale Schuld van	„ 64 785,75
Effecten	„ 3 112 603,49
	Totaal f 6 870 613,14

Dit bedrag werd, evenals vorige jaren, ter onderscheiding van de werkelijk genoten winst bij tegeldemaking van fondsen, onder de aanduiding van „Waardewijziging van Inschrijving en Fondsen” overgebracht naar de Nota van Winst en Verlies.

Bij tegeldemaking (uitsluitend bij uitloting) werd een winst gemaakt op:

Koloniale Schuld van	f 6 063,75
Effecten	f 267 339,20

De zuivere rentewinst over 1916 beloopt f 2 222 388,42⁵.

De onkosten werden bij de Staatsbegroting voor het jaar 1916 geraamd op f 1 026 000,—.

Tot 31 December ll. was daarvan betaald f 526 943,13⁵; het restant werd op de balans gebracht als „Reserve voor te betalen Onkosten”.

Ook dit jaar werd verder weder f 15 000,— van het gebouw (Belegd Reservefonds) afgeschreven in verband waarmede het Reservefonds met een gelijk bedrag verminderde.

De rekening „Reserve voor verliezen” stond aan het einde van het boekjaar 1916 credit voor f 11,05

hieraan kon worden toegevoegd door verjaring van spaarbankboekjes „ 848,00⁵

f 859,05⁵

terwijl werd afgeschreven:

het thans geïncasseerde, ten vorigen jare wegens dubieuse vorderingen gereserveerde bedrag van	f 11,05
wegens malversatiën	„ 114,84
wegens verlies bij verkoop van bij executie van prolongatieonderpand voor eigen rekening gekochte fondsen	„ 44,22 „ 170,11
	f 688,94 ⁵

Na bovenbedoelde executie bleek de betreffende prolongatie-vordering, benevens het bedrag, te vorderen aan de achterstallige rente, niet geheel door de opbrengst van het onderpand gedekt te zijn; het restant werd naar Dubieuse Debiteuren overgebracht en in verband daarmede de „Reserve voor Verliezen” ten laste van de Nota van Winst en Verlies verhoogd met.

1 270,34⁵

Zoodat deze Reserve op de balans voorkomt met een bedrag van f 1 959,29

De Staat der Nederlanden stond volgens de definitieve Balans op 31 December 1915 debet voor f 20 537 124,67⁵, welk bedrag het nadeelig slot der Winst- en Verliesrekeningen van vorige boekjaren vertegenwoordigt. Op dit bedrag kon, als voordeelig saldo van de „Nota van Winst en Verlies” weder een bedrag en wel van f 8 341 166,52 worden afgeschreven, zoodat de voorloopige balans op ult. 1916 nog een debet-saldo aangeeft van f 12 195 958,15⁵.

De rekening bedoeld bij art. 8 der Instructie voor den Directeur (zie blz. 28a en b) vermeldt onder A o.a. de bedragen, die, overeenkomstig art. 17, sub 2 der Spaarbankwet, gedurende 1916 door Z. E. den Minister van Financiën voor belegging werden beschikbaar gesteld, terwijl onder B. o.a. de bedragen zijn te vinden die volgens genoemd artikel, sub 3, door de Rijkspostspaarbank aan 's Rijks-Schatkist werden terugbetaald.

Ter voorkoming van het zonder bepaalde noodzakelijkheid opvragen van prolongatie-gelden, die, zooals was te voorzien over eenige dagen toch weder zouden moeten worden belegd, werd het nadeelig saldo over het tijdvak 1—15 Mei 1916 niet, zooals gebruikelijk, onmiddellijk aangezuiverd, doch naar gelang er gelden vrij kwamen. In verband hiermede werd op 21 Mei eene rekening-courant met 's Rijks-Schatkist geopend, evenals zulks in 1915 bij een gelijk geval geschiedde, welke rekening echter reeds weder op 2 Juni d.a.v. kon worden afgesloten.

Aan rente werd hiervoor door de Rijkspostspaarbank vergoed een bedrag van f 568,32⁵.

Ten aanzien van de belegging van gelden op prolongatie, zij eveneens verwezen naar de vorenbedoelde rekening, voorkomende op blz. 28a en b. Dit jaar verminderde per saldo het bedrag op deze wijze belegd met ruim 2 $\frac{1}{2}$ miljoen gulden.

Door vrijwillige aflossing en door oversluiting in nieuwe posten verminderde in den loop van het jaar het „geblokkeerde en niet geblokkeerde” kapitaal weder belangrijk, zoodat op 31 December nog loopende waren van de oude posten: geblokkeerd 45 posten tot een bedrag van f 539 200,— en niet geblokkeerd 16 posten tot een bedrag van f 112 100,—.

Van het kapitaal, dat op 29 Juli 1914 in prolongatie was belegd, was op ult. Dec 1916 nog slechts 2,56 % niet afgelost.

Definitieve Balans op 31 December 1915.

Hoofden van Rekening.	Tellingen.		Saldo's.	
	Debet.	Credit.	Debet.	Credit.
De Nederlandsche Bank . . .	f 48 173 039,90	f 48 099 187,90	f 73 852,00	"
's Rijks Schatkist	77 851 291,09 ⁵	77 953 471,98	"	f 102 180,88 ⁵
Inleggers	67 663 966,08 ⁵	256 771 055,03 ⁵	"	189 107 088,95 ¹⁾
Nationale Schuld	102 178 231,25	6 936 196,00	95 242 035,25	"
Koloniale Schuld	1 170 350,00	56 484,50	1 113 865,50	"
Effecten.	80 475 038,70 ⁵	3 751 227,10 ⁵	76 723 811,60	"
Prolongatiën	26 016 800,00	16 432 900,00	9 583 900,00	"
Leeningen op korten termijn	3 330 000,00	3 280 000,00	50 000,00	"
Staatsschuldboekjes	1 242 827,55 ⁵	17 955 465,30 ⁵	"	16 712 637,75
Interest.	9 895 633,39 ⁵	7 593 135,99 ⁵	2 303 497,40	"
Postspaarbank in Ned.-Indië .	426 603,78	367 109,76 ⁵	59 494,01 ⁵	"
Koloniale Postspaarbank in Suriname	24 438,51	26 250,22	"	1 821,71
Koloniale Postspaarbank in Curaçao	4 391,34	4 324,77	66,57	"
Belgische Algemeene Spaar- en Pensioenkas	1 052 735,71	911 926,37	140 809,34	"
Kas, volgens art. 9 van het Koninklijk besluit, dd. 3 Maart 1881, n°. 16	309 245,51	306 508,11	2 737,40	"
Diverse Debiteuren	343 857,24 ⁵	302 528,44	41 328,80 ⁵	"
Crediteuren	195 118,42 ⁵	196 882,66 ⁵	"	1 764,24
Provisie.	3 854,80	3 263,82	590,98	"
Beleening op Staatsschuldboekjes	153 045,00	99 665,00	53 380,00	"
Dubieuze Debiteuren	1 146,78	1 135,73	11,05	"
Reserve voor verliezen	5 351,47 ⁵	5 362,52 ⁵	"	11,05
Reservefonds, volgens art. 19 der Wet	15 000,00	755 973,05	"	740 973,05
Belegd Reservefonds (Gebouw)	755 973,05	15 000,00	740 973,05	"
De Staat der Nederlanden . .	21 332 769,27	795 644,59 ⁵	20 537 124,67 ⁵	"
	f 442 620 708,88	f 442 620 708,88	f 206 666 477,63 ⁵	f 206 666 477,63 ⁵

¹⁾ Hierin is begrepen de bijgeschreven rente ad f 4 493 728,59.

Onderzocht en goedgekeurd door den Raad van
Toezicht op de Rijkspostspaarbank,
Amsterdam, 16 April 1917.

DE HOOP SCHEFFER, *Voorzitter.*
J. A. HARTOGH, *Secretaris.*

Aldus opgemaakt, 20 Maart 1917.

De Directeur van de Rijkspostspaarbank,
BUSING.

Winst- en Verliesrekening behorende bij de Definitieve Balans
op 31 December 1915.

Aan Waardewijziging van Inschrijving en Fondsen, voor de mindere waarde	f 729 691,57 ⁵	Per Koloniale Schuld, voor de winst bij uitloting	f 4 945,—
„ Nationale Schuld, voor verlies bij tegeldemaking van schatkistbiljetten	15 200,—	„ Effecten, voor de winst bij uitloting	210 364,40
„ Onkosten voor betaald	870 711,71 ⁵	„ Interest, voor genoten	2 190 413,42
„ Reservefonds voor overgebracht	205,80	„ Duplicaat-spaarbankboekjes, voor ontvangen	642,75
„ De Staat der Nederlanden, voor het saldo	795 644,59 ⁵	„ Provisie, voor toekomend	590,98
		„ Kleine Inkomsten, voor ontvangen	281,39
		„ Reserve voor Verliezen, bate, wegens restitutie	4 215,74 ⁵
	f 2 411 453,68 ⁵		f 2 411 453,68 ⁵

Amsterdam, 20 Maart 1917.

De Directeur van de Rijkspostspaarbank.

BUSING.

Voorloopige Balans op 31 December 1916.

Hoofden van Rekening.	Tellingen.		Saldo's.	
	Debet.	Credit.	Debet.	Credit.
De Nederlandsche Bank . . .	f 56 156 109,45 ⁵	f 55 816 916,64	f 339 192,81 ⁵	"
's Rijks-Schatkist	87 836 082,32	87 765 848,53 ⁵	70 233,78 ⁵	"
Inleggers	72 689 496,25	279 549 049,61	"	f 206 859 553,36 ¹⁾
Nationale Schuld	128 768 789,25	18 472 677,50	110 296 111,75	"
Koloniale Schuld	1 424 715,00	31 500,00	1 393 215,00	"
Effecten.	95 273 427,14	3 449 536,04	91 823 891,10	"
Prolongatiën	15 792 900,00	8 900 600,00	6 892 300,00	"
Leeningen op korten termijn	493 300,00	50 000,00	443 300,00	"
Staatsschuldboekjes	1 751 874,57	21 175 098,57	"	19 423 224,00
Interest	10 473 972,10	7 966 105,21 ⁵	2 507 866,88 ⁵	"
Postspaarbank in Ned.-Indië .	413 776,89 ⁵	342 037,09	71 739,80 ⁵	"
Koloniale Postspaarbank in Suriname	29 933,57	24 788,15	5 145,42	"
Koloniale Postspaarbank in Curaçao	7 883,96	7 939,71	"	55,75
Belgische Algemeene Spaar- en Pensioenkas	674 301,33	"	674 301,33	"
Kas, volgens art. 9 van het Koninklijk besluit, d.d. 3 Maart 1881, n°. 16	319 075,29	316 597,83 ⁵	2 477,45 ⁵	"
Diverse Debiteuren	352 254,32 ⁵	306 006,18	46 248,14 ⁵	"
Créditeuren	133 049,73 ⁵	138 569,94 ⁵	"	5 520 21
Provisie.	1 374,52	590,98	783,54	"
Beleening op Staatsschuld- boekjes	53 880,00	29 235,00	24 645,00	"
Reserve voor te betalen on- kosten	"	499 056,86 ⁵	"	499 056 86 ⁵
Dubieuze Debiteuren.	1 970,34	11,05	1 959,29	"
Reserve voor verliezen	170,11	2 129,40	"	1 959,29
Reservefonds, vlg. art. 19 d. wet	15 000,00	740 973,05	"	725 973,05
Belegd Reservefonds (Gebouw)	740 973,05	15 000,00	725 973,05	"
De Staat der Nederlanden. . .	20 537 124,67 ⁵	8 341 166,52	12 195 958,15 ⁵	"
	f 493 941 433,88 ⁵	f 493 941 433,88 ⁵	f 227 515 342,52 ⁵	f 227 515 342,52 ⁵

(1) Hierin is begrepen: de bijgeschreven rente, ad f 4 886 015,44

Onderzocht en goedgekeurd door den Raad van
Toezicht op de Rijkspostspaarbank.

Amsterdam, 16 April 1917.

DE HOOP SCHEFFER, *Voorzitter*,
J. A. HARTOGH, *Secretaris*.

Aldus opgemaakt, 20 Maart 1917.

De Directeur van de Rijkspostspaarbank,
BUSING.

Nota van Winst en Verlies, behorende bij de Voorloopige Balans, op 31 December 1916.

O M S C H R I J V I N G.	Verlies.	Winst.
<i>Koloniale Schuld:</i>		
voor de winst bij uitloting		f 6 063,75
<i>Effecten:</i>		
voor de winst bij uitloting		" 267 339,20
<i>Interest:</i>		
voor genoten		" 2 222 388,42 ⁵
<i>Duplicaat-Spaarbankboekjes:</i>		
voor ontvangen		" 744,—
<i>Provisie:</i>		
voor toekomend		" 783,54
<i>Kleine Inkomsten:</i>		
voor ontvangen		" 504,81
<i>Waardewijziging van Inschrijving en Fondsen:</i>		
voor de meerdere waarde		" 6 870 613,14
<i>Onkosten:</i>		
voor betaald	f 526 943,13 ⁵	
<i>Reserve voor te betalen onkosten:</i>		
totaal onkosten volgens Staatsbegrooting geraamd op f 1 026 000,—		
waarop reeds betaald 526 943,13 ⁵		
Alzoo nog te reserveeren	" 499 056,86 ⁵	
<i>Reserve voor verliezen:</i>		
voor toegevoegd	" 1 270,34 ⁵	
Saldo, overtebrengen naar <i>De Staat der Nederlanden</i>	" 8 341 166,52	
	f 9 368 436,86 ⁵	f 9 368 436,86 ⁵

Aldus opgemaakt, 20 Maart 1917.

De Directeur van de Rijkspostspaarbank,
BUSING.

Staat, aanwijzende de bezittingen van de Rijkspostspaarbank, op 31 December 1916
aanwezig bij de Nederlandsche Bank.

A. NATIONALE SCHULD.		Ter waarde van:
2½ pct. Inschrijving Nation. Schuld, nominaal	f 61 126 500,00	f 37 898 430,00
3 " " " " " f 45 740 950,00 ter waarde van „ 33 848 303,00		
waarvan ingeschreven ten behoeve van		
titularissen op Staatsschuldboekjes: „ 26 247 600,00 „ 19 423 224,00		
Blijft: f 19 493 350,00		14 425 079,00
3½ pct. Inschrijving Nation. Schuld, nominaal f 19 677 700,00		16 480 073,75
3 " Obligatiën " " 8 à f 12 000, 1207 à f 1000, 10 à f 500		969 555,00
3½ " " " " 1337 à f 1000; 22 à f 500		1 128 950,00
4½ " " " " 7984 à f 1000, 1 à f 500, 3 à f 100		7 984 800,00
5 " " " " 1645 à f 1000; 482 à f 500		1 886 000,00
Schatkistpromessen 202 à 50 000		10 100 000,00
		f 90 872 887,75
B. KOLONIALE SCHULD.		Ter waarde van:
3 pct. Obligatiën Kol. Suriname (Prod. W.) Jan.—Juli 1 139 à f 500	f 484 415,00	
4 à f 100		
3 " " " " (Imm. f.) " " 778 à f 1000	661 300,00	
4½ " " " " " " 250 à f 1000	247 500,00	
		1 393 215,00
C. EFFECTEN.		
3½ pct. Obligatiën Provincie Drenthe 1 Mei 40 à f 1000.	f 35 800,00	
3½ " " " " 15 Nov. 100 à f 1000.	89 500,00	
3½ " " " " Friesland Jan.—Juli 88 à f 1000	84 480,00	
4 " " " " 31 Dec.—30 Juni 628 à f 1000	595 030,00	
3½ " " Waterschap der Vijfdeelen Zeedijken Buitendijks te Harlingen ⁽¹⁾ 1 Mei 478 à f 1000.	427 810,00	
4 " " id. ⁽¹⁾ 1 Sept. 111 à f 1000	107 115,00	
4 " " Contributie Zeedijken van Westdongeradeel ⁽¹⁾ 1 Dec. 135 à f 1000	130 275,00	
3½ " " Waterschap Oostholwerdepolder ⁽¹⁾ 30 April 51 à f 1000	47 430,00	
4 " " prov. Gelderland Mei—Nov. 530 à f 1000	502 175,00	
Over te brengen	f 2 019 615,00	f 92 266 102,75

(1) Voor rente en aflossing door de Provincie Friesland gewaarborgd.

		Overgebracht	f 2 019 615,00	f 92 266 102,75
4½	pct. Oblig. prov. Gelderland, April—Oct. 500 à f 1000		500 000,00	
3½	" " " Groningen Mei—Nov. 498 à f 1000		418 320,00	
4½	" " " " April—Oct. 485 à f 1000		485 000,00	
3	" " " Limburg Febr.—Aug. 239 à f 500.		100 678,75	
3½	" " " " " " 44 à f 500; 2 à f 250		19 631,25	
4½	" " " " " " 363 à f 500		181 500,00	
3	" " " Noord-Holland Jan.—Juli 7 à f 1000.		6 580,00	
3½	" " " " " " 1225 à f 1000	1 096 375,00		
4	" " " " " " 839 à f 1000	784 465,00		
4	" " " " Mei—Nov. 1000 à f 1000	940 000,00		
4½	" " " " April—Oct. 172 à f 1000	172 000,00		
3½	" " " Overijssel Jan.—Juli 453 à f 1000; 2 à f 500	406 330,00		
4	" " " " " " 500 à f 1000	467 500,00		
3½	" " " Utrecht Jan. 54 à 1000.	47 115,00		
3½	" " " Zeeland Jan.—Juli 165 à f 1000	153 450,00		
4	" " " " " " 159 à 1000	150 652,50		
3	" " " Zuid-Holland Jan.—Juli 178 à f 1000	167 320,00		
3½	" " " " " " 55 à f 1000	49 225,00		
3½	" " " " Febr.—Aug. 54 à f 1000	50 220,00		
3½	" " " " Juni—Dec. 276 à f 1000	247 020,00		
4½	" " " " Febr.—Aug. 192 à f 1000	192 000,00		
3	" " " Gem. Abbekerk Juni 27 à f 200	4 792,50		
4½	" " " " Oct. 12 à f 200	2 376,00		
3½	" " " Alkmaar April—Oct. 14 à f 1000	13 335,00		
4	" " " " Mei—Nov. 25 à f 1000	23 875,00		
4½	" " " " Juni—Dec. 20 à f 1000	19 700,00		
4	" " " Stad-Almelo Juni—Dec. 326 à f 1000	311 330,00		
4	" " " Alphen 30 Juni—31 Dec. 141 à f 1000; 13 à f 500	140 862,50		
3½	" " " Amersfoort 30 Juni—31 Dec. 159 à f 1000	146 280,00		
4	" " " " 31 Dec. 76 à f 500	36 290,00		
2½	" " " Amsterdam Juni—Dec. 852 à f 1000; 93 à f 500	774 956,25		
3	" " " " Jan.—Juli 3161 à f 1000.	2 663 142,50		
3	" " " " April—Oct. 21 à f 12 000; 87 à f 6000; 811 à f 1200; 245 à f 1000; 81 à f 100.	1 790 268,50		
3	" " " " (Nieuwer Amstel) Dec. 19 à f 600	10 203,00		
3½	" " " " Febr.—Aug. 570 à f 1000	490 200,00		
3½	" " " " April—Oct. 1724 à f 1000	1 482 640,00		
		Overbrengen	f 16 565 248,75	f 92 266 102,75

			Overgebracht	f 16 565 248,75	f 92 266 102,75
3½	pet. Obl. Gem. Amsterdam	Mei—Nov. 1203 à f 1000.		1 034 580,00	
4	" " " "	Jan—Juli 271 à f 1000		254 740,00	
4	" " " "	Mrt.—Sept. 375 à f 1000		352 500,00	
4	" " " "	Apr.—Oct. 171 à f 1000.		160 740,00	
4	" " " "	Mei—Nov. 450 à f 1000; 2 à f 500.		423 940,00	
4½	" " " "	Febr.—Aug. 185 à f 1000		185 000,00	
4½	" " " "	April—Oct. 428 à f 1000		428 000,00	
5	" " " "	Mrt.—Sept. 481 à f 1000		431 000,00	
3½	" Schuld. Bouwmaatschappij tot verkrijging van eigen woningen te Amsterdam, (Sept.) ⁽¹⁾	1 à f 476 000			
		waarvan afgelost	f 8 000		
			f 468 000	408 330,00	
4	" idem (Juli) ⁽²⁾	3 à f 1 000 000			
		te zamen, waarvan afgelost	" 5 000		
			f 995 000	930 325,00	
4	" idem (Sept.) ⁽¹⁾	1 à f 360 000			
		waarvan afgelost.	" 1 000		
			f 359 000	335 665,00	
3½	" Oblig. Gem. Apeldoorn	Mei—Nov. 2 à f 1000		1 905,00	
4	" " " "	Juni—Dec. 39 à f 1000		37 245,00	
2½	" " " Arnhem	Mei—Nov. 1047 à f 1000.		696 255,00	
3½	" " " "	April—Oct. 411 à f 1000.		353 460,00	
3½	" " " "	Mei—Nov. 75 à f 1000.		64 500,00	
3½	" " " "	Juni—Dec. 225 à f 1000		193 500,00	
4	" " " "	Jan.—Juli 46 à f 1000.		43 240,00	
4½	" " " "	" " 74 à f 1000		74 000,00	
3½	" " " Assen	15 Mei—15 Nov. 13 à f 500		5 980,00	
4	" " " "	15 Mei 15 à f 1000.		14 325,00	
4½	" Electr. Centr. „Beilen“ ⁽²⁾	20 Juni—20 Dec. 20 à f 1 000; 13 à f 350; 10 à f 300		27 274,50	
4	" Obl. Gem. Bergen (N.H.)	Jan. 36 à f 500		16 740,00	
3½	" " " Bergen op Zoom	Jan.—Juli 8 à f 1000; 1 à f 100		6 925,50	
3½	" " " Beverwijk	Jan.—Juli 150 à f 500		71 437,50	
4½	" " " Bloemendaal	30 Juni—31 Dec. 262 à f 1000.		252 830,00	
4½	" " " Boskoop	15 Nov. 96 à f 500; 12 à f 100		48 462,00	
3½	" " " Breda	Jan.—Juli 323 à f 1000; 10 à f 500		301 760,00	
			Overbrengen	f 23 719 908,25	f 92 266 102,75

(1) Voor rente en aflossing gewaarborgd door de gemeente Amsterdam.

(2) " " " " " " " " " " " " " Beilen.

	Overgebracht	f 23 719 908,25	f 92 266 102,75
3½ pet. Obl. Gem. Breda April—Oct. 73 à f 1000		67 160,00	
4 " " " " Mei—Nov. 102 à f 1000		94 860,00	
4½ " " " " 30 Juni—31 Dec. 650 à f 1000		643 500,00	
3 " " " " Delft Jan.—Juli 118 à f 1000		104 725,00	
3½ " " " " " " " 11 à f 1000		10 120,00	
3½ " " " " " Juni—Dec. 50 à f 1000.		46 000,00	
4 " " " " " Jan.—Juli 36 à f 1000		34 380,00	
3 " " " " Deventer Juni—Dec. 99 à f 1000		87 862,50	
3 " " " " Doesburg Jan. 49 à f 500		21 743,75	
3 " " " " Stad Doetinchem Jan. 2 à f 500		1 000,00	
4½ " " " " Ambt Doetinchem Jan. 68 à f 250		16 362,50	
3 " " " " Dordrecht Juni—Dec. 600 à f 1000; 18 à f 500.		540 487,50	
3½ " " " " " " " 113 à f 1000		103 960,00	
3½ " Schuldb. Gem. Dordrecht Juni—Dec., 3 à f 553 000 tezamen, waarvan afgelost f 61 000			
	f 492 000	452 640,00	
4½ " Oblig. Gem. Dordrecht Febr.—Aug. 1000 à f 1000		985 000,00	
4½ " " " " " Maart—Sept. 481 à f 1000		471 380,00	
3 " " " " Edam 31 Dec. 39 à f 1000		36 367,50	
3½ " " " " " 31 " 1 à f 4500; 13 à f 1000; 12 à f 100		17 204,00	
4½ " " " " Enkhuizen 31 Dec. 115 à f 1000		113 850,00	
3½ " " " " Enschedé Jan.—Juli 179 à f 1000; 14 à f 500		163 680,00	
4 " " " " " " " 97 à f 1000		92 635,00	
4 " " " " " 31 Dec. 341 à f 1000.		335 885,00	
5 " " " " " 30 Juni—31 Dec. 19 à f 1000		19 000,00	
4½ " " " " Ermelo Jan. 43 à f 250		10 535,00	
4½ " " " " " " 112 à f 200; 20 à f 300; 13 à f 100; 1 à f 150.		29 551,50	
4½ " " " " " Juli, 18 à f 600; 12 à f 150		12 474,00	
3½ " " " " Franeker Jan. 10 à f 1000		9 200,00	
3 " " " " Gorinchem Jan.—Juli 121 à f 1000		112 832,50	
3 " " " " Gouda " " 8 à f 1000		7 100,00	
3½ " " " " " " " 22 à f 1000		20 240,00	
4 " " " " " April—Oct. 72 à f 1000.		68 760,00	
4½ " " " " 's Gravendeel 30 Dec. 85 à f 1000		83 300,00	
3 " " " " 's Gravenhage April—Oct. 1458 à f 1000		1 195 560,00	
3½ " " " " " Jan.—Juli 1181 à f 1000.		1 015 660,00	
	Over te brengen	f 30 744 924,00	f 92 266 102,75

		Overgebracht . . .	f 30 744 924,00	f 92 266 102,75
3½	pct. Obl. Gem. 's Gravenhage	Maart—Sept. 771 à f 1000	663 060,00	
3½	" " " "	April—Oct. 1824 à f 1000	1 568 640,00	
3½	" " " "	Mei—Nov. 77 à f 1000	66 220,00	
4	" " " "	Jan.—Juli 947 à f 1000	890 180,00	
4	" " " "	Febr.—Aug. 912 à f 1000	857 280,00	
4	" " " "	Maart—Sept. 103 à f 1000	96 820,00	
4½	" " " "	Jan.—Juli 500 à f 1000	500 000,00	
3	" " " Groeningen	Mei—Nov. 312 à f 1000	252 720,00	
3½	" " " "	" 541 à f 1000; 3 à f 500	455 700,00	
4	" " " "	Mrt.—Sept. 6 à f 1000	5 505,00	
4	" " " "	Mei 294 à f 1000	280 770,00	
4½	" " " "	Sept. 350 à f 1000	348 250,00	
3	" " " Haarlem	Jan.—Juli 24 à f 1000	21 300,00	
3	" " " "	April—Oct. 228 à f 1000	202 350,00	
3½	" " " "	Jan.—Juli 243 à f 1000	207 765,00	
3½	" " " "	Mei—Nov. 213 à f 1000	182 115,00	
3½	" " " "	Juni—Dec. 188 à f 1000	160 740,00	
4	" " " "	Jan.—Juli 13 à f 1000	12 220,00	
4	" " " "	Febr.—Aug. 17 à f 1000	15 980,00	
4	" " " Heemstede	Juni—Dec. 100 à f 1000	93 000,00	
4½	" " " "	Nov. 162 à f 1000	156 330,00	
4	" " " Heerlen	15 Juni—15 Dec. 965 à f 500	448 725,00	
4	" " " den Helder	30 Juni—31 Dec. 300 à f 1000	279 000,00	
3½	" " " Hengelo	1 Juni—1 Dec. 55 à f 1000	50 600,00	
3½	" " " 's Hertogenbosch	Jan.—Juli 54 à f 1000; 1 à f 500	50 140,00	
3½	" " " Hilversum	Mei—Nov. 175 à f 1000	161 000,00	
4	" " " " " "	" " 357 à f 1000	340 935,00	
4½	" " " " " "	April—Oct. 63 à f 1000	62 055,00	
4	" " " Hoogeveen	Febr. 275 à f 1000	252 312,50	
4½	" " " Hoogvliet	Nov. 90 à f 100	8 865,00	
3	" " " Kampen	Oct. 56 à f 1000	49 700,00	
4½	" " " Kerkrade	Sept. 94 à f 1000	93 060,00	
4	" Schuldb. Gem. Koudekerk	Jan.—Juli 5 à f 25 000,00		
		tezamen, waarvan afgelost " 1 750,00		
		f 23 250,00	21 622,50	
4½	" Oblig. Gem. Koudekerk	Jan. 73 à f 100	7 044,50	
4½	" " " Krommenie	Maart—Sept. 102 à f 500	50 490,00	
		Over te brengen . . .	f 39 657 418,50	f 92 266 102,75

		Overgebracht . . .	f 39 657 418,50	f 92 266 102,75
4	"	Oblig. Gem. Leerdam 31 Dec. 20 à f 1000	19 100,00	
3	"	" " " Leeuwarden April—Oct. 574 à f 1000; 55 à f 200. . .	485 550,00	
3½	"	" " " " Jan.—Juli 85 à f 1000	74 800,00	
3	"	" " " Leiden Jan.—Juli 480 à f 1000; 6 à f 500	400 890,00	
3½	"	" " " " " " 958 " f 1000	843 040,00	
4	"	" " " " " " 16 à f 1000	14 880,00	
4½	"	" " " " " " 74 " f 1000	72 890,00	
4	"	" " " Lonneker 31 Jan. 87 à f 1000	80 910,00	
4	"	" " " Maartensdijk 31 Dec. 22 à f 500	10 505,00	
3	"	" " " Maassluis Jan.—Juli 67 à f 1000; 17 à f 500	67 006,25	
4½	"	" " " " " " 68 à f 1000	66 980,00	
3	"	" " " Maastricht " " 412 à f 1000; 208 à f 500.	428 280,00	
4½	"	" " " " " " 4 à f 1000	3 920,00	
3½	"	" " " Meppel " " 63 à f 1000	57 960,00	
3	"	" " " Middelburg " " 109 à f 1000	96 737,50	
4	"	" " " " Jan. 79 à f 1000	75 445,00	
4	"	" " " Naaldwijk 31 Dec. 124 à f 500.	57 660,00	
3	"	" " " Nijkerk Jan.—Juli 20 à f 500	9 325,00	
3	"	" " " Nijmegen Jan.—Juli 609 à f 1000; 12 à f 500	510 450,00	
3½	"	" " " " " " 213 à f 1000	187 440,00	
4	"	" " " " " " 277 à f 1000	257 610,00	
5	"	" " " " " " 1200 à f 1000	1 200 000,00	
4½	"	Schuldb. gem. Oud-Beijerland Juni—Dec. 1 à f 28 000,00 waarvan afgelost 18 160,00		
		f 9 840,00	9 790,80	
4½	"	" " " Pernis Nov. 315 à f 100	31 027,50	
4½	"	" " " Poortugaal Nov. 135 à f 100.	13 297,50	
3	"	" " " Purmerend Jan.—Juli 29 à f 1000; 24 à f 500	38 232,50	
3½	"	" " " " 30 Juni—31 Dec. 111 à f 500	51 060,00	
4	"	" " " " Jan.—Juli 15 à f 1000; 63 à f 500	44 407,50	
4	"	" " " Putten 31 Dec. 107 à f 500	51 092,50	
4½	"	" " " Puttershoek Febr.—Aug. 32 à f 1000	31 680,00	
4½	"	" " " Rhoon Nov. 135 à f 100	13 297,50	
3½	"	" " " Ridderkerk Jan.—Juli 4 à f 1000	3 810,00	
3	"	" " " Roermond Jan. 70 à f 1000	62 125,00	
3	"	" " " " Juli 69 à f 1000	61 237,50	
3½	"	" " " " 31 Dec. 63 à f 500	28 980,00	
		Over te brengen	f 45 118 835,55	f 92 266 102,75

	Overgebracht	f 45 118 835,55	f 92 266 102,75
4 pct. Obl. Gem. Roermond	Jan. 36 à f 1000	34 380,00	
4 " " " " "	Jan.—Juli 65 à f 1000	62 075,00	
4 " " " " "	Oct. 26 à f 1000	24 830,00	
3 " " " Rotterdam	Maart—Sept. 2396 à f 1000; 1 à f 500; 3 à f 100	2 067 240,00	
3½ " " " " "	April—Oct. 1763 à f 1000; 40 à f 500 . .	1 533 380,00	
4 " " " " "	Mei—Nov. 1257 à f 1000; 6 à f 500 . . .	1 184 400,00	
4½ " " " " "	Juni—Dec. 468 à f 1000	468 000,00	
4½ " " " Schaesberg	Jan.—Juli 88 à f 500	43 560,00	
3 " " " Schiedam	Jan.—Juli 567 à f 1000	449 347,50	
3½ " " " " "	April—Oct. 88 à f 1000	77 440,00	
4½ " " " Sloten (N.H.)	31 Dec. 76 à f 1000; 38 à f 80	77 854,40	
4½ " " " Strijen	30 Dec. 190 à f 500	93 100,00	
5½ " " Verg. tot Ziekenverzorging te Ternenzen ¹⁾	Jan.—Juli 36 à f 500	18 000,00	
4½ " " Gem. Texel	1 Juli—31 Dec. 32 à f 500	15 640,00	
3 " " " Tiel	Jan.—Juli 77 à f 1000	71 802,50	
3 " " " Tilburg	Jan.—Juli 13 à f 1000	10 302,50	
3½ " " " Tilburg	Jan.—Juli 42 à f 1000	38 640,00	
4½ " " " Urk	Mei—Nov. 26 à f 500	12 870,00	
3½ " " " Utrecht	Jan.—Juli 696 à f 1000	598 560,00	
3½ " " " " "	Mei—Nov. 420 à f 1000	361 200,00	
3½ " " " " "	Juni—Dec. 296 à f 1000	254 560,00	
4 " " " " "	Feb.—Aug. 176 à f 1000	165 440,00	
4 " " " " "	Juni—Dec. 226 à f 1000	212 440,00	
4 " " Geneesk. Gesticht voor Krankzinnigen te Utrecht ²⁾	Jan.—Juli 370 à f 1000	339 475,00	
4½ " " N.V. Openb. Zwem- en Badinrichting te Utrecht ²⁾	Jan.—Juli 64 à f 1000	62 720,00	
4½ " " Gem. Velsen	Oct. 50 à f 1000	49 250,00	
4½ " " " " "	April—Oct. 100 à f 1000	99 000,00	
3½ " " " Venlo	Jan.—Juli 252 à f 1000	221 760,00	
3½ " " " " "	Juni—Dec. 40 à f 1000	38 100,00	
4½ " " " Vlaardingen	30 Juni—31 Dec. 188 à f 1000	188 000,00	
4½ " " " Voorburg	Oct. 22 à f 1000; 102 à f 500	72 270,00	
4 " " " Voorschoten	Jan. 100 à f 500; 48 à f 100	50 964,00	
4½ " " " Vreeswijk	Oct. 76 à f 500	37 430,00	
	Over te brengen	f 54 152 866,45	f 92 266 102,75

⁽¹⁾ Voor rente en aflossing door de Gemeente Terneuzen gewaarborgd.
⁽²⁾ " " " " " " " " " Utrecht " " "

		Overgebracht . . .	f 54 152 866,45	f 92 266 102,75
4½	pct. Obl. gem. Wageningen Jan.—Juli 234 à f 1000.		230 490,00	
4½	" " " Wamel Mrt.—Sept. 52 à f 1000		51 480,00	
3½	" " " Weert Jan.—Juli 77 à f 1000		67 760,00	
4½	" " " Weesp Jan. 43 à f 1000		42 355,00	
3½	" " " Winterswijk Jan.—Juli 80 à f 500		36 800,00	
3½	" " " Woerden " " 11 à f 1000		10 477,50	
4	" " " Woubrugge Juli 30 à f 1000; 42 à f 200; 10 à f 100; 12 à f 50		37 200,00	
3½	" " " Zaandam Sept. 123 à f 1000.		113 160,00	
3½	" " " " Nov. 52 à f 1000		47 840,00	
4	" " " " Juni 73 à f 1000		69 715,00	
4½	" " " " 16 Juni—16 Dec. 250 à f 1000		246 250,00	
4½	" " " " 30 Juni 81 à f 1000; 186 à f 500		172 260,00	
3½	" " " Zaltbommel 1 Dec. 15 à f 500		7 143,75	
4	" " " Zeist Jan.—Juli 120 à f 1000		114 600,00	
4	" " " Zevenaar Mei—Nov. 58 à f 500		27 695,00	
3½	" " " Zutphen Mei—Nov. 24 à f 1000; 1 à f 500		21 560,00	
3	" " " Zwolle Jan. 17 à f 1000; 1 à f 500		16 318,75	
3½	" " " " " 92 à f 1000		84 640,00	
4	" " " " " 95 à f 1000		90 725,00	
3½	" " " Zwijndrecht 31 Dec. 192 à f 1000.		168 960,00	
3½	pct. Schuldb. ten laste der navolgende Gem ^{ten} , betrokken bij de N. V. Waterleiding Mij. „Zuid-Beveland“:			
Gem.	Baarland, 13 stuks tot een gezamenl. bedrag van f 27 000		23 827,50	
"	Driewegen 13 " " " " " " " 23 760		20 968,20	
"	Ellewoutsdijk 13 " " " " " " " 27 000		23 827,50	
"	Goes 13 " " " " " " " 280 800		247 806,00	
"	's Gravenpolder 12 " " " " " " " 34 560		30 499,20	
"	's Heer Abtskerke 13 " " " " " " " 11 880		10 484,10	
"	's Heer Arendsk. 13 " " " " " " " 120 960		106 747,20	
"	's Heerenhoek 13 " " " " " " " 42 120		37 170,90	
"	Heinkenszand 13 " " " " " " " 63 720		56 232,90	
"	Hoedekenskerke 13 " " " " " " " 46 440		40 983,30	
"	Kapelle 13 " " " " " " " 77 760		68 623,20	
"	Kattendijke 13 " " " " " " " 42 120		37 170,90	
"	Kloetinge 13 " " " " " " " 52 920		46 701,90	
"	Krabbendijke 13 " " " " " " " 77 760		68 623,20	
Over te brengen . . .			f 56 629 962,45	f 92 266 102,75

		Overgebracht . . .	f 56 629 962,45	f 92 266 102,75
Gem. Kruiningen	13 stuks tot een gezamenl. bedrag van f 138 240		121 996,80	
" Nisse	13 " " " " " " " 22 680		20 015,10	
" Oudelande	13 " " " " " " " 25 920		22 874,40	
" Ovezande	13 " " " " " " " 36 720		32 405,40	
" Rilland Bath	13 " " " " " " " 81 000		71 482,50	
" Schore	13 " " " " " " " 31 320		27 639,90	
" Waarde	13 " " " " " " " 31 320		27 639,90	
" Wemeldinge	13 " " " " " " " 77 760		68 623,20	
" Wolphaartsdijk	13 " " " " " " " 84 240		74 341,80	
" Yerseke	13 " " " " " " " 150 120		132 480,90	
3½ pct. Oblig. Waterschap „de Beemster” Jan. 24 à f 1000			22 800,00	
4 " " " Cromstrijen 15 Mei 63 à f 1000			60 795,00	
3 " " Hoogheemr. „Delfland” Jan.—Juli 361 à f 1000			304 142,50	
3½ " " " " Febr.—Aug. 47 à f 1000			42 065,00	
4½ " " Waterschap „de Hooge Boezem achter Haastrecht” 31 Dec. 88 à f 1000			88 000,00	
3½ " " Polder „Nieuwkoop” 1 Dec. 82 à f 1000			75 440,00	
4½ " " Waterschap „de Purmer” 31 Dec. 91 à f 500			44 931,25	
3½ " " Polder „Reeuwijk” Mei 22 à f 1000			20 460,00	
4 " " Waterschap „de Vier Noorder Koggen” Jan. 159 à f 1000.			153 435,00	
3 " " Waterschap „de Zeven Griet. en Stad Sloten” Jan. 19 à f 1000			17 860,00	
2½ " " Mij. voor Gemeentecrediet Jan.—Juli 646 à f 1000			476 425,00	
3 " " " " " " Maart—Sept. 173 à f 1000			137 967,50	
3½ " " " " " " April—Oct. 474 à f 1000			413 565,00	
4 " " " " " " Jan.—Juli 400 à f 1000			381 000,00	
4 " " Deli Spoorw. Mij. Jan.—Juli 162 à f 1000			152 280,00	
3 " " Holl. IJzeren Spw. Mei—Nov. 1321 à f 1000			1 056 800,00	
3½ " " " " " " Febr.—Aug. 3710 à f 1000			3 190 600,00	
3½ " " " " " " Maart—Sept. 2950 à f 1000			2 537 000,00	
4 " " " " " " Juni—Dec. 1321 à f 1000			1 248 345,00	
5 " " " " " " Mei—Nov. 349 à f 1000			349 000,00	
3 " " Mij. tot Expl. van Staatsspw. Jan.—Juli 854 à f 1000			683 200,00	
3½ " " " " " " " " " 2435 à f 1000			2 094 100,00	
3½ " " " " " " " " " April—Oct. 639 à f 1000			549 540,00	
3½ " " " " " " " " " Mei—Nov. 189 à f 1000			162 540,00	
4 " " " " " " " " " Jan.—Juli 738 à f 1000			693 720,00	
4 " " " " " " " " " April—Oct. 235 à f 1000			232 075,00	
Over te brengen			f 72 407 548,60	f 92 266 102,75

	Overgebracht . . .	f 72 407 548,60	f 92 266 102,75
4½	pet. Oblig. Mij. tot Expl. van Staatsspw. April—Oct. 2395 à f 1000 . . .	2 395 000,00	
5	" " " " " " " " Mei—Nov. 748 à f 1000 . . .	748 000,00	
3	" " Ned. Centraalspw. 30 Juni—31 Dec. 586 à f 1000, 1516 à f 250 . . .	747 875,00	
4	" " " " " " " " Jan.—Juli 358 à f 1000.	340 100,00	
4½	" " " " " " " " Febr.—Aug. 205 à f 1000	205 000,00	
5	" " " " " " " " Juni—Dec. 46 à f 1000	46 000,00	
2½	" " Ned. Indische Spw. April—Oct. 1476 à f 1000	1 402 200,00	
3½	" " " " " " " " Maart—Sept. 738 à f 1000	619 920,00	
4	" " " " " " " " Febr.—Aug. 422 à f 1000	384 020,00	
4	" " " " " " " " Mei—Nov. 465 à f 1000	423 150,00	
4½	" " " " " " " " Jan.—Juli 694 à f 1000	687 060,00	
5	" " " " " " " " Mei—Nov. 499 à f 1000	499 000,00	
4	" " Oost-Java Stoomtram Mij April—Oct. 34 à f 1000	30 515,00	
3½	" " Rott. Tramw. Mij. Mei—Nov. 174 à f 1000	147 030,00	
5	" " " " " " " " Juni—Dec. 17 à f 1000	17 000,00	
4	" " Sam.—Joana Stoomtr. Febr.—Aug. 528 à f 1000.	477 840,00	
4½	" " " " " " " " " " 145 à f 1000	142 462,50	
4	" " Sem.—Cheribon Stoomtr. Mei—Nov. 125, à f 1000	112 500,00	
4½	" " " " " " " " " " 544 à f 1000	538 560,00	
5	" " " " " " " " " " 19 à f 1000	19 000,00	
4½	" " Serajoedal Stoomtr. Juni—Dec. 74 à f 1000	73 630,00	
4	" Pandbrieven Algemeene Hyp. bank Jan.—Juli 300 à f 1000	283 800,00	
4½	" " " " " " " " Mei—Nov. 293 à f 1000	293 000,00	
5	" " " " " " " " " " 160 à f 1000	160 000,00	
3½	" " Amsterdamsche " " " " " " Jan.—Juli 405 à f 1000	336 150,00	
4	" " " " " " " " " " 98 à f 1000	90 160,00	
4½	" " " " " " " " " " 180 à f 1000	177 500,00	
5	" " " " " " " " " " 135 à f 1000	132 975,00	
4½	" " Dordrechtsche Hyp. Bk. Mei—Nov. 368 à f 1000	355 730,00	
5	" " " " " " " " " " 256 à f 1000	254 650,00	
4	" Alg. Hyp. br. 1 ^e Ned. Hyp. briefbank Jan.—Juli 60 à f 1000	57 450,00	
4½	" " " " " " " " " " " " 545 à f 1000	533 500,00	
5	" " " " " " " " " " " " 23 à f 1000	22 775,00	
4	" Pandbrieven Friesch-Gron. Hyp. bank " " 190 à f 1000	183 300,00	
4½	" " " " " " " " " " Mrt—Sept. 300 à f 1000	292 250,00	
3½	" " 's Gravenhaagsche Hyp. bank Jan.—Juli 104 à f 1000	81 640,00	
	Over te brengen . . .	f 85 718 291,10	f 92 266 102,75

	Overgebracht . . .	f 85 718 291,10	f 92 266 102,75
4	pct. Pandbrieven 's Gravenhaagsche Hyp. bank Jan.—Juli 249 à f 1000.	235 825,00	
4½	" " " " " " " " 240 à f 1000 .	237 050,00	
5	" " " " " " " " 100 à f 1000.	100 000,00	
4	" " Haarlemsche Hyp. bank Jan.—Juli 180 à f 1000 . .	175 200,00	
4½	" " " " " " April—Oct. 180 à f 1000 . .	178 075,00	
5	" " " " " " Jan.—Juli 30 à f 5000	150 000,00	
3½	" " Hollandsche Hyp. bank (met premie) Jan.—Juli 74 à f 1000	61 420,00	
3½	" " Hollandsche Hyp. bank (zonder premie) Jan.—Juli 303 à f 1000	251 490,00	
4	" " Hyp. bank voor Nederland Jan.—Juli 235 à f 1000	217 950,00	
4½	" " " " " " " " " " 320 à f 1000	311 150,00	
5	" " " " " " " " " " 135 à f 1000	134 000,00	
5	" " " " " " " " " " Jan. 1 à f 500	500,00	
4	" " Mij. voor Hypothecair Crediet Jan.—Juli 180 à f 1000	174 200,00	
4½	" " Maastr. Hyp. bank Jan.—Juli 298 à f 1000	290 155,00	
5	" " " " " " " " " " 225 à f 1000	221 400,00	
3	" " Nationale Hyp. bank Jan.—Juli 72 à f 1000	55 620,00	
3½	" " " " " " " " " " 538 à f 1000	484 200,00	
4	" " " " " " " " " " 464 à f 1000	452 400,00	
4½	" " " " " " " " " " 469 à f 1000	469 000,00	
5	" " " " " " " " " " 31 à f 1000	31 000,00	
4	" " Ned. Hyp. bank te Veendam " " 124 à f 1000 72 à f 500	155 700,00	
4½	" " " " " " " " " " 590 à f 1000	579 400,00	
5	" " " " " " " " " " 137 à f 1000 1 à f 500	136 780,00	
3½	" " Rott. Hyp. bank v. Nederland Mei—Nov. 322 à f 1000 2 à f 500	290 700,00	
4	" " " " " " " " " " 3 à f 1000	2 895,00	
4½	" " Stedelijke Hyp. Bk. Jan.—Juli 264 à f 1000	256 540,00	
5	" " " " " " " " " " 311 à f 1000; 1 à f 500	307 450,00	
4½	" " Zuider " " Mei—Nov. 113 à f 1000; 74 à f 500	145 500,00	
			91 823 891,10
D. LEENINGEN OP KORTEN TERMIJN.			
4	pct. Schuldb. Gem. Nijmegen 2 stuks tot een gezamenl. bedrag van	130 000,00	
4	" " " " Winschoten 1 ad	25 000,00	
4	" " " " Zandvoort 1 ad.	35 000,00	
	Over te brengen	f 190 000,00	f 184 089 993,85

Overgebracht	f 190 000,00	f 184 089 993,85
Schuldb. ten laste der Gemeentelijke Credietbank voor gelden opgenomen ten behoeve der navolgende gemeenten:		
Eindhoven à 4 pct. 1 ad.	237 000,00	
Ferwerderadeel à 4 pct. 1 ad.	4 300,00	
Sliedrecht à 4 pct. 1 ad.	12 000,00	
		443 300,00
E. LOOPENDE PROLONGATIËN.		
304 posten, tot een totaal bedrag van		6 892 300,00
		f 191 425 593,85

Aldus opgemaakt, den 20 Maart 1917.

De Directeur van de Rijkspostspaarbank,

BUSING.

De Raad van Toezicht op de Rijkspostspaarbank heeft er zich van vergewist, dat de hiervoor omschreven inschrijvingen en fondsen, benevens de onderpanden, op de hiervoor aangeduide prolongatiëposten betrekking hebbende, bij de Nederlandsche Bank aanwezig waren.

Amsterdam, den 16 April 1917.

DE HOOP SCHEFFER, *Voorzitter.*

J. A. HARTOGH, *Secretaris.*

Overzicht betrekkelijk de belegging van gelden op prolongatie gedurende het dienstjaar 1916.

Maanden.	Omschrijving.	Gesloten.		Afgelost en gedeeltelijk afgelost.		Vermeerdering of vermindering.		Saldo op Ult ^o . der maand.		Totaal Ult ^o . der maand.		
		Aan-tal.	Bedrag.	Aantal.		Aantal.	Bedrag.	Aan-tal.	Bedrag.	Aan-tal.	Bedrag.	
				geh.	ged.							
Saldo op 31 Dec. 1915												
Geblokkeerd												
Niet geblokkeerd												
Nieuwe posten												
								281	f 4 045 900			
								34	359 500			
								184	5 178 500	499	f 9 583 900	
Januari . . .	Geblokkeerd	—	—	34	15	f 399 500	—	34	—	f 399 500	247	f 3 646 400
	Niet geblokkeerd	—	—	2	—	8 000	—	2	—	8 000	32	351 500
	Nieuwe posten	15	f 220 500	13	—	792 500	+	2	—	572 000	186	4 606 500
Februari . . .	Geblokkeerd	—	—	35	21	603 000	—	35	—	603 000	212	f 3 043 400
	Niet geblokkeerd	—	—	1	6	20 500	—	1	—	20 500	31	331 000
	Nieuwe posten	29	836 000	10	—	481 000	+	19	+	355 000	205	4 961 500
Maart	Geblokkeerd	—	—	25	12	358 000	—	25	—	358 000	187	f 2 685 400
	Niet geblokkeerd	—	—	3	3	69 500	—	3	—	69 500	28	261 500
	Nieuwe posten	19	332 000	9	—	292 000	+	10	+	40 000	215	5 001 500
April	Geblokkeerd	—	—	11	15	110 300	—	11	—	110 300	176	f 2 575 100
	Niet geblokkeerd	—	—	—	3	6 400	—	—	—	6 400	28	255 100
	Nieuwe posten	13	310 000	9	—	215 000	+	4	+	95 000	219	5 096 500
Mei	Geblokkeerd	—	—	17	22	243 900	—	17	—	243 900	159	f 2 331 200
	Niet geblokkeerd	—	—	—	5	5 500	—	—	—	5 500	28	249 600
	Nieuwe posten	1	20 000	18	—	388 000	—	17	—	368 000	202	4 728 500
Juni	Geblokkeerd	—	—	17	11	325 000	—	17	—	325 000	142	f 2 006 200
	Niet geblokkeerd	—	—	—	2	1 500	—	—	—	1 500	28	248 100
	Nieuwe posten	23	673 000	15	—	503 500	+	8	+	169 500	210	4 898 000
Juli	Geblokkeerd	—	—	32	6	573 800	—	32	—	573 800	110	f 1 432 400
	Niet geblokkeerd	—	—	—	1	2 000	—	—	—	2 000	28	246 100
	Nieuwe posten	19	882 000	16	—	479 000	+	3	+	403 000	213	5 301 000
Augustus . . .	Geblokkeerd	—	—	19	4	180 000	—	19	—	180 000	91	f 1 252 400
	Niet geblokkeerd	—	—	2	3	40 000	—	2	—	40 000	26	206 100
	Nieuwe posten	27	499 000	12	—	307 500	+	15	+	191 500	228	5 492 500
September . . .	Geblokkeerd	—	—	12	8	191 500	—	12	—	191 500	79	f 1 060 900
	Niet geblokkeerd	—	—	1	—	4 500	—	1	—	4 500	25	201 600
	Nieuwe posten	15	330 000	18	—	507 000	—	3	—	177 000	225	5 315 500
October	Geblokkeerd	—	—	16	5	309 000	—	16	—	309 000	63	f 751 900
	Niet geblokkeerd	—	—	—	—	—	—	—	—	—	25	201 600
	Nieuwe posten	20	572 500	10	—	185 000	+	10	+	387 500	235	5 703 000
November	Geblokkeerd	—	—	10	5	122 500	—	10	—	122 500	53	f 629 400
	Niet geblokkeerd	—	—	3	—	27 100	—	3	—	27 100	22	174 500
	Nieuwe posten	15	637 000	23	—	770 000	—	8	—	133 000	227	5 570 000
December	Geblokkeerd	—	—	8	4	90 200	—	8	—	90 200	45	f 539 200
	Niet geblokkeerd	—	—	4	2	62 400	—	4	—	62 400	18	112 100
	Nieuwe posten	26	897 000	12	—	226 000	+	14	+	671 000	241	6 241 000
	Te zamen	222	f 6 209 000	417	153 ¹⁾	f 8 900 600	—	195	—	f 2 691 600		

28

1) 153 Aflossingen op 87 posten.

REKENING, bedoeld bij art. 8 der Instructie voor den Directeur. Dienstjaar 1916.

MAANDEN.	Saldo der vorige maand bij de Nederlandsche Bank.	Beschikbaarstellingen van Zijne Excellentie den Minister van Financiën.	BEDRAG VERKREGEN DOOR:					ONTVANGEN RENTEN VAN:					GESTORT:			ONTVANGEN VAN:										Te zamen.												
			Tegedemaking van aflosbare		Aflossing van:			Nationale Schuld.	Koloniale Schuld.	Effecten en Pandbrieven (Coupons).	Pandbrieven (bij terugkoop).	Leeningen op korten termijn.	Prolongatie.	restitutie van gedane voorschotten aan:		Grootboekrente, goind ten behoeve van inleggers.	de Postspaarbanc in Ned. Indië.				de Koloniale Postspaarbanc in Suriname.				de Koloniale Postspaarbanc in Curaçao.													
			Nationale on Koloniale Schuld (verdiene van schatk. prom. mbegrepen).	Obligatiën en Pandbrieven.	Terugkoop van Pandbrieven.	Leeningen op korten termijn.	Prolongatie.							Diverse debiteuren.	Kleine onkosten. Toevallige baten, enz.		wegens restitutie van gedane voorschotten.	wegens provisie in zake beleggingen.	wegens overgeschreven bedragen.	wegens rentevergoeding voor de overdrachten.	wegens restitutie van gedane voorschotten.	wegens provisie inzake beleggingen.	wegens overgeschreven bedragen.	wegens rentevergoeding voor de overdrachten.	wegens restitutie van gedane voorschotten.		wegens provisie inzake beleggingen.	wegens overgeschreven bedragen.	wegens rentevergoeding voor de overdrachten.									
Januari . . .	f 78 852,00	f 1 569 034,00	f 2 531 500,00	f 583 536,04	f 24 000,00	"	f 1 200 000,00	f 881 121,75	f 20 691,00	f 692 437,915	f 10,00	"	f 31 678,45	"	"	f 4 688,75	"	"	"	"	"	"	"	"	"	"	"	"	"	"	"	"	"	"	"	"	"	f 7 612 549,905
Februari . . .	96 197,955	1 938 539,805	3 072 000,00	45 000,00	45 425,00	f 25 000,00	1 104 500,00	116 450,00	"	128 931,25	206,25	f 1 250,00	24 122,30	f 46 642,50	"	"	"	f 545,66	"	"	f 32,00	f 28,59	"	"	f 46,00	f 16,73	"	"	f 46,00	f 16,73	"	"	"	"	6 644 904,04			
Maart . . .	330 092,075	1 342 098,00	"	"	104 762,50	"	719 500,00	680 699,25	"	144 367,00	783,33	"	22 759,08	22 306,215	f 1 708,315	9 285,75	"	"	f 59 494,015	f 451,81	"	"	"	f 73,39	"	"	f 66,57	f —,34	"	"	"	"	"	"	3 438 008,54			
April . . .	1 862 164,17	"	500 000,00	9 000,00	"	"	331 700,00	"	"	298 129,50	"	"	20 111,805	"	"	"	f 809,10	"	"	"	"	"	"	"	"	"	"	"	"	"	"	"	"	"	"	3 021 474,965		
Mei . . .	588 542,84	"	8 550 000,00	95 500,00	81 235,00	"	637 400,00	"	"	258 820,48	1 322,84	"	29 007,195	43 822,50	"	"	"	"	"	37 921,77	408,75	"	"	f 8 507,67	"	"	1 644,74	"	"	"	"	"	"	"	10 833 721,255			
Juni . . .	90 398,795	2 215 582,00	"	37 200,00	175 975,00	"	880 000,00	395 989,75	"	155 403,86	3 522,985	"	22 127,295	"	"	"	119,00	"	"	"	"	"	"	"	"	"	"	"	"	"	"	"	"	"	3 896 913,595			
Juli . . .	1 896 967,13	2 227 081,00	"	248 275,00	27 900,00	"	1 054 800,00	764 081,25	25 843,50	674 384,00	232,50	"	19 119,11	26 616,00	1 088,67	4 705,00	"	"	"	"	"	"	"	"	"	"	"	"	"	"	"	"	"	"	6 971 085,76			
Augustus . . .	4 300 630,70	2 405 024,00	2 850 000,00	3 000,00	244 445,00	"	527 500,00	51 025,00	"	444 043,75	1 349,06	"	16 238,905	72 675,99	"	"	"	"	"	"	"	"	"	"	"	"	"	"	"	"	"	"	"	"	10 615 983,335			
September . . .	6 167 317,065	1 951 683,00	"	223 300,00	197 725,00	"	703 000,00	779 822,25	"	299 269,50	1 857,14	"	13 416,175	24 140,095	1 225,835	9 287,25	"	"	103 039,605	119,87	"	"	6 100,90	49,27	"	"	"	"	13,14	"	"	"	"	10 390 357,085				
October . . .	240 214,135	1 087 832,00	"	512 900,00	33 775,00	"	494 000,00	"	"	327 778,25	491,66	"	11 816,54	"	"	"	"	"	"	"	"	"	"	"	"	"	"	"	"	"	"	"	"	"	2 708 807,585			
November . . .	196 671,145	1 039 137,00	1 000 000,00	196 160,00	107 597,50	25 000,00	919 600,00	390 658,00	"	265 982,25	1 921,25	1 081,22	14 640,32	49 200,00	"	"	"	"	39 660,29	794,15	"	"	5 444,60	59,43	"	"	5 867,87	"	"	"	"	"	"	4 069 409,025				
December . . .	102 530,88	1 188 759,00	"	145 560,00	308 325,00	"	378 000,00	367 739,75	"	132 831,275	5 860,68	4 974,00	15 306,725	20 702,28	1 557,295	131,25	"	"	"	"	"	"	"	"	"	"	"	"	"	"	"	"	"	"	2 622 573,045			
Te zamen . . .	f 15 936 169,79	f 16 914 771,805	f 18 508 500,00	f 2 098 371,04	f 1 351 165,00	f 50 000,00	f 8 900 600,00	f 4 216 587,00	f 46 534,50	f 3 432 449,03	f 17 558,125	f 7 305,22	f 249 343,90	f 306 006,18	f 5 670,025	f 28 217,00	f 369,10	f 545,66	f 240 115,68	f 1 774,58	f 92,00	f 28,59	f 20 148,17	f 167,09	f 46,00	f 16,73	f 7 579,18	f 13,48	"	"	"	"	"	f 72 326 139,875				

REKENING, bedoeld bij art. 8 der Instructie voor den Directeur. Dienstjaar 1916.

B.

M A A N D E N.	Aankoop van Nationale Schuld.	Aankoop van Koloniale Schuld.	Aankoop van onkosten op Effecten.	Bijbetaalde rente bij aankoop of verdisconting van:			Gesloten leeningen op korten termijn.	Gesloten prolongatie-posten.	Lichting ten behoeve der Kas, volgens Koninklijk Besluit.	Uitkeeringen aan 's Rijks Schatkist.			Betaald voor Nationale Schuld, aangekocht ten behoeve van inleggers.	B E T A A L D A A N:						Nog te vorderen van dubieuze debiteuren, voor mindere opbrengst van prolongatie-posten, bij executie. (1)	Saldo bij de Nederlandsche Bank.	Te zamen.	
				Nationale Schuld.	Koloniale Schuld.	Effecten en Pandbrieven.				voor terugbetaling van gedane voorschotten.	voor aanzuivering van nadeelige saldo's.	voor rentevergoeding van voorschotten in rekening-courant.		de Postspaarb. in Ned. Indië.		de Kol. Postspaarb. in Suriname.		de Kol. Postspaarb. in Curaçao.					
														wegens het nadeelig saldo der overdrachten.	wegens rentevergoeding voor de overdrachten.	wegens het nadeelig saldo der overdrachten.	wegens rentevergoeding voor de overdrachten.	wegens het nadeelig saldo der overdrachten.	wegens rentevergoeding voor de overdrachten.				
Januari	f 3 706 101,87	f 240 000,00	f 3 178 087,35 ⁵	f 5 558,78	f 437,50	f 9 917,46 ⁵	"	f 220 500,00	f 34 160,25	f 113 000,00	"	"	f 8 588,78	"	"	"	"	"	"	"	"	f 96 197,95 ⁵	f 7 612 549,90 ⁵
Februari	4 568 750,00	"	849 664,80	1 966,66	"	10 166,13	f 25 000,00	836 000,00	16 342,56	"	"	"	17 010,91 ⁵	"	"	"	"	"	"	"	"	320 092,97 ⁵	6 644 994,04
Maart	382 771,87 ⁵	"	791 338,75	351,39	"	9 398,99	"	332 000,00	38 233,34	"	"	"	19 925,31 ⁵	"	"	f 1 821,71	"	"	"	"	"	1 862 164,17	3 438 008,54
April	31 865,62 ⁵	"	56 705,00	112,50	"	52,28	"	310 000,00	38 441,75	203 000,00	f 1 784 631,00	"	8 123,67	"	"	"	"	"	"	"	"	588 542,84	3 021 474,66 ⁵
Mei	7 984 800,00	"	—,25	82 983,34	"	"	51 300,00	20 000,00	9 822,70	"	2 090 981,00	"	2 817,76	"	"	"	f 12,63	"	f 6,81	"	"	90 998,79 ⁵	10 333 723,28 ⁵
Juni	100 320,31	"	769 035,00	1 176,67	"	10 519,31	"	673 000,00	32 360,00	"	400 000,00	f 568,32 ⁵	12 981,85	"	"	"	"	"	"	"	"	1 896 957,13	3 896 918,59 ⁵
Juli	156 512,50	"	1 102 608,53	2 309,16	"	6 642,61	237 000,00	882 000,00	32 922,50	239 000,00	"	"	11 459,76	"	"	"	"	"	"	"	"	4 300 630,70	6 971 085,76
Augustus	1 100 203,13	"	2 816 079,01	1 761,91	"	12 946,57	"	499 000,00	7 136,48	"	"	"	11 489,17	"	"	"	"	"	"	"	"	6 167 317,06 ⁵	10 615 933,33 ⁵
September	8 715 017,19	"	1 048 644,62 ⁵	295,08	"	9 876,48 ⁵	"	330 000,00	33 575,06	"	"	"	12 734,52	"	"	"	"	"	"	"	"	240 214,13 ⁵	10 390 357,09 ⁵
October	85 125,00	"	1 741 370,25	1 205,56	"	15 451,26	50 000,00	572 500,00	32 112,50	"	"	"	14 371,87	"	"	"	"	"	"	"	"	196 671,14 ⁵	2 708 807,58 ⁵
November	1 400 000,00	"	1 562 338,82	"	"	4 346,70	"	637 000,00	7 515,32	174 000,00	172 480,00	"	9 197,30 ⁵	"	"	"	"	"	"	"	"	102 530,88	4 069 409,02 ⁵
December	10 222,50	"	1 253 800,46	12,83	"	4 496,65	80 000,00	897 000,00	32 968,43	"	"	"	4 348,87	"	"	"	"	"	"	"	f 835,49	339 192,81 ⁵	2 622 878,04 ⁵
Te zamen	f 28 241 690,00	f 240 000,00	f 15 169 672,85	f 97 733,88	f 437,50	f 93 814,45	f 443 300,00	f 6 209 000,00	f 315 593,89	f 729 000,00	f 4 448 092,00	f 568,32 ⁵	f 133 049,73 ⁵	"	"	f 1 821,71	f 12,63	"	f 6,81	f 835,49	f 16 201 510,60 ⁵	f 72 326 189,87 ⁵	

Onderzocht en goedgekeurd door den Raad van Toezicht op de Rijkspostspaarbank, den 16 April 1917.

DE HOOP SCHEFFER, Voorzitter.
J. A. HARTOGH, Secretaris.

(1) Het bedrag der prolongatie-posten, afgelost bij executie, werd ten volle onder A opgenomen.

Amsterdam, 20 Maart 1917.

De Directeur van de Rijkspostspaarbank,
BUSING.

III. Inleggers-Rekening.

A. Algemeen Overzicht.

Het aantal boekjes in omloop bedroeg:		Boekjes.
einde 1916	1 730 178	
" 1915	1 690 149	
Vermeerdering	40 029 d. i. 2,4 pct.	
In 1916 werden uitgegeven 121 194, uit den omloop getrokken 81 165		
" 1915 " " 101 320, " " " " 82 669		
Vermeerdering	19 874.	Vermindering 1 504
In pct.	19,6	1,8
Het aan inleggers verschuldigde saldo-tegoed beliep:		Saldo-tegoed.
einde 1916	f 206 859 553,36	
" 1915	189 107 088,95	
Vermeerdering	f 17 752 464,41 = 9,39 pct.	
Gedurende het verslagjaar werd ingelegd:		Bedrag der inlagen.
.	f 85 555 945,22	
vorig jaar	67 688 404,15	
Vermeerdering	f 17 867 541,07 = 26,40 pct.	
Terugbetaald werd in totaal	f 72 800 492,35 ⁵	Bedrag der terugbetalingen.
rente, bij geheele afbetalingen	111 844,11	
kapitaal	f 72 688 648,24 ⁵	
in 1915	67 659 631,34	
Vermeerdering	f 5 029 016,90 ⁵ = 7,43 pct.	
Dit bedroeg:		Saldo van inlagen en terugbetalingen.
in 1916	f 12 867 296,97 ⁵	
" 1915	28 772,81	
Vermeerdering	f 12 838 524,16 ⁵	
Het saldo-tegoed van per 31 Dec. verjaarde boekjes bedroeg:		Verjaringen.
in 1916	f 848,00 ⁵	
" 1915	858,33 ⁵	
Vermindering	f 10,33	
Wegens rente werd per 31 Dec. aan het saldo-tegoed der inleggers toegevoegd:		Rente.
in 1916	f 4 886 015,44	
" 1915	4 493 728,59	
Vermeerdering	f 392 286,85	
Op de Belgische Algemeene Spaar- en Pensioenkas werd overgedragen:		Internationale Spaarbankdienst.
in 1916	f —	
" 1915	—	
Op Nederlandsche spaarbankboekjes werd in België terugbetaald:		
in 1916	f —	
" 1915	1 244,45	
Vermindering	f 1 244,45	

Op de Rijkspostspaarbank werd overgedragen van de Belgische Algemeene Spaar- en Pensioenkas:

in 1916	f	—
„ 1915		307,54
Vermindering	f	307,54

Op Belgische spaarbankboekjes werd in Nederland terugbetaald:

in 1916	f	533 491,99
„ 1915		637 864,86
Vermindering	f	104 372,87

Deze terugbetalingen hadden plaats zonder tusschenkomst van de Directie der Belgische Algemeene Spaar- en Pensioenkas op de boekjes van Belgische vluchtelingen; zie blz. 5.

Spaarbankverkeer met de Koloniën en bezittingen.

Van de Rijkspostspaarbank werd overgedragen:

	Op N.O.-Indië	Op Suriname	Op Curaçao	Totaal
in 1916	f 101 921,41	f 2 823,27	f 360,53	f 105 105,21
„ 1915	88 232,93 ⁵	5 792,58	1 156,08	95 181,59 ⁵
Vermeerdering	f 13 688,47 ⁵			f 9 923,61 ⁵
Vermindering		f 2 969,31	f 795,55	

Op de Rijkspostspaarbank werd overgedragen:

	Van N.O.-Indië	Van Suriname	Van Curaçao	Totaal
in 1916	f 354 282,88	f 28 111,86	f 7 817,39	f 390 212,13
„ 1915	378 807,13	23 745,80	3 183,34	405 736,27
Vermeerdering		f 4 366,06	f 4 634,05	f 15 524,14
Vermindering	f 24 524,25			

Aantal inlagen.

	Aan de postkantoren	Ter Directie *)	Totaal
in 1916	1 785 757	53 301	1 839 058
„ 1915	1 489 054	50 486	1 539 540
Vermeerdering	296 703	2 815	299 518
In pct.	19,9 pct.	5,6 pct.	19,5 pct.

Aantal terugbetalingen.

	Aan de postkantoren	In Intern. dienst	Ter Directie **)	Totaal
in 1916	977 163	355	6 627	984 145
„ 1915	989 822	335	4 071	994 228
Vermeerdering	—	20	2 556	—
Vermindering	12 659	—	—	10 083
In pct.	1,3 pct.	6 pct.	62,8 pct.	1 pct.

Telegrafische terugbetalingen.

Er werden langs telegraphischen weg 1 707 orders van betaling afgegeven, tot een bedrag van f 514 119,—, tegen 1 729 tot een bedrag van f 413 564,— in 1915.

*) Zie het Overzicht op blz. 44.

**) „ „ „ „ 47.

Het aantal boekjes, dat wegens het overlijden der betrokken inleggers door geheele Terughetaling op boekjes
afbetaling uit den omloop werd getrokken, bedroeg 8886. ten name van overledenen.

De dienst der Staatsschuldboekjes, in vergelijking met het vorige jaar, leverde de Staatsschuldboekjes.
volgende resultaten op, waarbij in aanmerking genomen moet worden de sluiting der Beurs
vanaf 29 Juli 1914—9 Febr. 1915, terwijl 3 pct. Cert. Nat. Schuld eerst 26 April 1915 weder
in de officiële koersnotering werden opgenomen.

a. Boekjes. Het aantal boekjes in omloop bedroeg:

einde 1916	24 651	
" 1915	23 849	
Vermeerdering	802 = 3,4 pct.	
er werden	Uitgegeven	en Afbetaald
in 1916	2 499	1 697
" 1915	1 202	1 158
Vermeerdering	1 297	539

b. Kapitaal. Het nominaal bedrag der ingeschreven kapitalen was:

einde 1916	f 26 247 600,00
" 1915	24 668 100,00
Vermeerdering	f 1 579 500,00 = 6,4 pct.

c. Inschrijvingen.

	Aantal	Nominaal	Reëel
in 1916	6 410	f 3 958 750,00	f 2 870 620,72
" 1915	3 744	1 946 850,00	1 410 270,26 ⁵
Vermeerdering	2 666	f 2 011 900,00	f 1 460 350,45 ⁵

d. Afschrijvingen.

	Aantal	Nominaal	Reëel
in 1916	3 042	f 2 379 250,00	f 1 761 521,60 *)
" 1915	1 971	1 609 500,00	1 161 398,23
Vermeerdering	1 071	f 769 750,00	f 600 123,37

e. Conversie (in de Afschrijvingen begrepen). Van het recht om Inschrijving in het
Grootboek der 3 pct.'s Nationale Schuld te vorderen, tegen afschrijving van een gelijk nominaal
bedrag op het Staatsschuldboekje, werd gebruik gemaakt:

in 1916	1 maal tot een (nominaal) bedrag van	f 1 000,00
" 1915	14 " " " " " "	27 200,00
Vermindering	13	f 26 200,00

*) Het nominaal bedrag geeft aan het bedrag der afschrijvingen op Staatsschuldboekjes 1^o wegens levering van Inschrijvingen
op het 3 pct. Grootboek (zie sub e Conversie) en 2^o wegens betaling in den vorm van bijschrijving op spaarbankboekjes; het
reële bedrag heeft slechts betrekking op laatstgenoemde betaling (Zie den staat voorkomende op bladz. 62/63).

f. Rente. Wegens halfjaarlijksche rente van de kapitalen, op Staatsschuldboekjes ingeschreven, werd op spaarbankboekjes aan inlagen bijgeboekt:

in 1916	f 748 328,60
„ 1915	722 736,37
Vermeerdering	f 25 592,23

Aankoop van Nationale Schuld.

Ten behoeve van inleggers werd Nationale Schuld aangekocht:

	Aantal posten	Nominaal	Reeel
in 1916	217	f 146 700,00	f 136 805,70 ⁵
„ 1915	327	205 100,00	196 882,66 ⁵
Vermindering	110	f 58 400,00	f 60 076,96

Geïnde renten van Grootboek-Inschrijvingen, aangekocht ten behoeve van inleggers,

in 1916	f 28 217,00	op 1 047 posten.
„ 1915	28 162,50	„ 1 056 „
Vermeerdering	f 54,50	
Vermindering		9 „

Gebruik van de Rijkspostspaarbank door het personeel der Zeemacht.

Van de Rijkspostspaarbank is, overeenkomstig de bekende, in vorige Verslagen aangegeve de regeling, door het Marine-personeel, buitenslands vertoevende aan boord van U. Ms. schepen, wederom op bevredigende wijze gebruik gemaakt.

In 1916 zijn er 531 nieuwe boekjes uitgegeven, tegen 607 in 1915, terwijl in 1916 is ingelegd een totaal bedrag van f 183 969,02 tegen f 229 110,05⁵ in 1915.

Openstelling van kantoren voor den dienst der Rijkspostspaarbank.

Aan het einde van 1916 waren voor den dienst der Rijkspostspaarbank geopend 1606 kantoren, te weten 353 post-, 81 bij- en 1172 hulppostkantoren.

Verjaring.

Als verjaard, in den zin van het 3e lid, sub a, van art. 19 der Spaarbankwet, bleken 2289 boekjes met een gezamenlijk saldo-tegoed van f 848,00⁵, welk bedrag van het den inleggers verschuldigde saldo werd afgevoerd.

Staangeldboekjes.

Het aantal der werkgevers, die, ingevolge art. 1638s van het Burgerlijk Wetboek, bij schriftelijke overeenkomst of reglement sedert 1 Februari 1909 een zeker bedrag van het loon (het z.g. *staangeld*) ten name van hun personeel bij de Rijkspostspaarbank belegden, was 130 met te zamen 5288 boekjes, tegen 132 met 5760 boekjes, op 31 December 1915.

In de statistische tabellen der Beroepsstatistiek, zie de bijlage, is onder de betrekkelijke bedrijven afzonderlijk opgenomen het aantal afgegeven staangeldboekjes, terwijl de staat op blz. 38 een algemeen overzicht geeft, ook wat betreft het *bedrag*, dat den 31 December 1916 op de toen nog in omloop zijnde boekjes was ingeschreven.

B. Overzicht per provincie.

Overzicht betreffende het aantal spaarbankboekjes.

Boekjes.

Provinciën.	In omloop op ult. December 1915.	DIENSTJAAR 1916.							In omloop op ult. December 1916.
		Uitgegeven.	Uit den omloop getrokken			Door overschrijving		Saldo.	
			wegens afbetaling.	wegens verjaring.	Totaal.	Gecreëerd.	Ingetrokken.		
Noordbrabant . . .	176 512	13 982	8 129	153	8 282	2 885	3 197	5 388	181 900
Gelderland . . .	160 315	11 781	7 826	187	8 013	3 836	4 112	3 492	163 807
Zuidholland . . .	423 938	29 802	18 275	613	18 888	10 087	9 292	11 709	485 647
Noordholland . . .	469 535	31 276	21 113	918	22 031	10 286	9 870	9 661	479 196
Zeeland . . .	65 414	4 392	2 559	87	2 646	723	1 060	1 409	66 823
Utrecht . . .	101 550	6 969	4 590	91	4 681	2 613	2 413	2 488	104 038
Friesland . . .	56 275	4 734	3 563	52	3 615	1 043	1 262	900	57 175
Overijssel . . .	95 238	7 486	4 593	101	4 694	1 621	1 755	2 658	97 896
Groningen . . .	39 294	3 479	2 904	18	2 922	1 267	1 243	581	39 875
Drenthe . . .	19 353	1 550	1 338	8	1 346	364	465	103	19 456
Limburg . . .	82 725	5 743	3 986	61	4 047	1 131	1 187	1 640	84 365
Het Rijk . . .	1 690 149	121 194	78 876	2289	81 165	35 856	35 856	40 029	1 730 178

Overzicht betreffende het saldo-tegoed.

Provinciën.	Saldo-tegoed op ultimo December 1915.	Saldo der inlagen en terug- betalingen.	Overschrijvingen.		Saldo- tegoed van in 1916 ver- jaarde boekjes.	Blijft als saldo.	Bij- geschreven rente over 1916.	Saldo-tegoed op ultimo December 1916.	Gemiddeld saldo	
			Bij/	Af					Per boekje.	Per 1000 zielen.
Noordbrabant .	f 25 906 775,67	f 2 107 494,34	f 624 409,36 ⁵	f 659 234,03	f 50,42	f 2 072 619,25 ⁵	f 678 174,86	f 28 657 569,78 ⁵	f 157,55	f 40 953,19
Gelderland . . .	20 541 969,67 ⁵	1 119 320,03	793 751,95 ⁵	802 280,64	74,56	1 110 716,78 ⁵	528 883,79	22 181 570,25	135,41	31 333,31
Zuidholland . . .	42 659 825,91	2 766 198,72 ⁵	1 969 041,02	1 869 076,96	204,03	2 865 958,75 ⁵	1 095 868,48 ⁵	46 621 653,15	107,02	29 156,34
Noordholland . .	40 468 620,98	3 599 081,72	1 944 311,07	1 895 559,58 ⁵	360,34 ⁵	3 647 472,86	1 057 711,18	45 173 805,02	94,27	36 298,67
Zeeland	8 668 987,52 ⁵	519 186,36	149 063,89 ⁵	179 215,29 ⁵	35,14	488 999,82	223 316,60	9 381 303,94 ⁵	140,39	38 492,14
Utrecht	10 142 047,15 ⁵	639 225,15 ⁵	520 007,85	476 316,43 ⁵	30,60	682 885,97	263 613,33	11 088 546,45 ⁵	106,58	34 553,77
Friesland	7 634 971,68	485 386,94 ⁵	198 129,87	240 364,90 ⁵	23,68	443 128,23	193 947,97	8 272 047,88	144,68	21 739,14
Overijssel	13 176 221,33	664 174,07 ⁵	295 531,15 ⁵	354 640,33	33,95	605 030,95	338 742,61	14 119 994,89	144,23	33 145,37
Groningen	4 938 786,55	250 862,82 ⁵	234 892,91	236 210,02 ⁵	7,16	249 538,55	124 005,92	5 312 331,02	133,22	14 958,37
Drenthe	2 737 794,25	41 730,95 ⁵	74 213,70 ⁵	84 728,29 ⁵	2,88	31 213,48 ⁵	67 946,67	2 836 954,40 ⁵	145,81	14 436,98
Limburg	12 231 088,22 ⁵	674 635,84 ⁵	275 925,35 ⁵	281 651,65	25,24	668 884,31	313 804,02 ⁵	13 213 776,56	156,63	32 303,65
Het Rijk	f 189 107 088,95	f 12 867 296,97 ⁵	f 7 079 278,15	f 7 079 278,15	f 848,00 ⁵	f 12 866 448,97	f 4 886 015,44	f 206 859 553,36	f 119,56	f 31 423,05

B. Staat, aanwijzende het aantal der op ultimo December 1916 in omloop zijnde spaarbankboekjes, gesplitst naar het bedrag van het tegoed. Saldo-tegoed.

PROVINCIEËN.	Aantal boekjes, op welke zich den 31 December 1916 een tegoed bevond van:							Totaal.
	Beneden f 1.	f 1 tot beneden f 10.	f 10 tot beneden f 100.	f 100 tot en met f 800.	Boven f 800 tot en met f 1200.	Boven f 1200 tot en met f 2400.	Boven f 2400.	
Noordbrabant	36 799	40 694	47 573	46 394	9 303	1 115	22	181 900
Gelderland	33 935	37 282	45 407	40 085	6 147	943	8	163 807
Zuidholland	144 865	91 942	101 094	82 490	12 954	2 243	59	435 647
Noordholland	186 843	98 822	99 028	79 743	12 444	2 265	51	479 196
Zeeland	10 380	14 084	22 537	16 838	2 549	421	14	66 823
Utrecht	31 717	22 889	25 236	20 850	2 919	420	7	104 038
Friesland	8 308	11 925	18 919	15 528	2 175	313	7	57 175
Overijssel	18 903	21 650	27 035	25 800	3 976	326	6	97 896
Groningen	5 351	9 159	13 427	10 427	1 371	138	2	39 875
Drenthe	2 186	4 565	6 708	5 095	794	107	1	19 456
Limburg	17 805	20 734	20 599	20 115	4 558	544	10	84 365
Totaal	497 092	373 746	427 563	363 365	59 190	9 035	187	1 730 178
Percentsgewijze verhouding tot het totaal	28,73	21,60	24,72	21,00	3,42	0,52	0,01	—

Saldo-tegoed. **C.** Overzicht, betreffende het aantal boekjes, uitgegeven aan Vereenigingen, en het op die boekjes verschuldigde saldo-tegoed, benevens de percentsgewijze verhouding tot het totaal.

PROVINCIEËN.	Aantal boekjes ten name van Vereenigingen.					Saldo-tegoed, op 31 December 1916.		
	In omloop op 31 Dec. 1915.	Dienstjaar 1916.			In omloop op 31 Dec. 1916.	Percentsgewijze verhouding tot het totaal.	Op boekjes ten name van vereenigingen.	Percentsgewijze verhouding tot het totaal.
		Uitgegeven.	Af-betaald.	Saldo.				
Noordbrabant	1 022	80	63	17	1 039	0,57	f 372 622,76 ⁵	1,30
Gelderland	1 123	64	72	— 8	1 115	0,68	376 742,56	1,70
Zuidholland	2 124	121	113	8	2 132	0,49	897 237,27	1,92
Noordholland	2 184	148	158	— 10	2 174	0,45	777 429,89	1,72
Zeeland	816	34	28	6	822	1,23	342 247,93	3,65
Utrecht	592	36	41	— 5	587	0,56	170 606,30 ⁵	1,54
Friesland	503	23	46	— 23	480	0,84	156 131,82	1,89
Overijssel	637	35	42	— 7	630	0,64	243 967,79 ⁵	1,73
Groningen	231	22	24	— 2	229	0,57	80 560,60	1,52
Drenthe	190	11	24	— 13	177	0,91	49 740,18	1,75
Limburg	388	32	50	— 18	370	0,44	126 942,01	0,96
Het Rijk	9 810	606	661	— 55	9 755	0,56	f 3 594 229,12 ⁵	1,74

Overzicht van het aantal in omloop zijnde boekjes, dat, in verband met de heffing van „staangeld”, aan werkgevers werd uitgereikt, met vermelding van het op Ult° December 1916 daarop ingeschreven bedrag.

D.

(In werking getreden: 1 Februari 1909.)

Saldo-tegoed.

PROVINCIEËN.	Aantal werk- gevers.	Aantal staangeldboekjes.				Ingeschreven bedrag.	
		In omloop op 31 Dec. 1915.	Dienstjaar 1916.				In omloop op 31 Dec. 1916.
			Uitgegeven. (*)	Afbetaald.	Saldo.		
Noordbrabant .	10	126	397	179	218	344	f 4 300,32 ⁵
Gelderland . . .	7	225	38	58	— 20	205	3 219,68
Zuidholland . . .	43	936	264	290	— 26	910	13 961,78 ⁵
Noordholland .	42	4 086	486	1 157	— 671	3 415	59 997,35 ⁵
Zeeland	2	15	1	3	— 2	13	131,93
Utrecht	6	106	36	34	2	108	197,48
Friesland	1	4	—	2	— 2	2	1,04
Overijssel	6	89	56	27	29	118	727,64
Groningen	3	13	2	1	1	14	225,87
Drenthe	7	60	42	14	28	88	1 152,39
Limburg	3	100	—	29	— 29	71	350,22
Totaal 1916.	130	5 760	1 322	1 794	— 472	5 288	f 84 265,71 ⁵

Einde 1915 beliep het aantal werkgevers 132, het aantal boekjes 5760, het bedrag f 92 666,09⁵.

„ 1914 „ „ „ „ 130, „ „ „ 6010, „ „ „ 103 940,97⁵.

„ 1913 „ „ „ „ 135, „ „ „ 6043, „ „ „ 104 542,61.

„ 1912 „ „ „ „ 133, „ „ „ 5807, „ „ „ 99 053,58⁵.

(*) Zie voor de onderscheiding naar de bedrijven: de bijlage.

A.

Overzicht van alle in- en afschrijvingen op spaarbankboekjes

Provincieën.	I N L A G E N.					Aan de kantoren der posterijen.
	Aan de kantoren der posterijen. ¹⁾	Ter Directie ingeschreven op spaarbankboekjes wegens:			Totaal.	
		Afschrijvingen op Staatsschuldboekjes.	Renten, verschuldigd op Staatsschuldboekjes.	Geïnde Grootboekrenten.		
1.	2.	3.	4.	5.	6.	7.
Noordbrabant . . .	f 10 770 107,90 ⁵	f 187 410,77 ⁵	f 97 396,34	f 1 653,75	f 11 056 568,77	f 8 595 721,25 ⁵
Gelderland	8 124 003,89	173 203,82	77 638,42	1 914,25	8 376 760,38	6 955 853,78 ⁵
Zuidholland . . .	20 009 113,63	480 893,26	186 313,77	8 649,00	20 684 969,66	17 154 895,16
Noordholland . . .	21 941 091,94	465 300,14 ⁵	181 172,96	10 876,50	22 598 441,54 ⁵	18 251 642,67 ⁵
Zeeland	3 111 291,42 ⁵	60 668,04 ⁵	31 345,04	1 220,00	3 204 524,51	2 543 493,44
Utrecht	4 426 527,84	105 782,14 ⁵	42 482,66	1 428,00	4 576 220,64 ⁵	3 732 629,59 ⁵
Friesland	3 102 480,60	52 263,77 ⁵	25 346,96	315,00	3 180 406,33 ⁵	2 568 492,90
Overijssel	4 881 143,93	98 769,57 ⁵	44 772,39	738,50	5 026 424,89 ⁵	4 210 572,06
Groningen	1 915 796,62 ⁵	32 809,46 ⁵	12 357,59	605,00	1 961 568,68	1 655 390,38 ⁵
Drenthe	924 475,13	17 098,57 ⁵	8 358,67	154,00	950 086,37 ⁵	892 769,17 ⁵
Limburg	3 811 845,10 ⁵	87 322,02	41 143,80	663,00	3 940 973,92 ⁵	3 126 500,29
Het Rijk	f 83 017 878,02	f 1 761 521,60	f 748 328,60	f 28 217,00	f 85 555 945,22	f 69 687 960,72

Op dezen staat geven de bedragen der inlagen en der terugbetalingen aan de postkantoren (kol. 2 en 7) geen betrekking; worden deze handelingen gerangschikt:

- 1°. naar het postkantoor alwaar het *boekje*, waarop de handeling plaats had, werd uitgegeven of laatstelijk overgedragen;
- 2°. naar het *postkantoor* alwaar de handeling plaats had.

Door den hiervolgenden staat wordt een totaal beeld van beide verkregen.

¹⁾ Hierin zijn begrepen de gelden, overgedragen van Ned. O. Indische, Surinaamsche, Curaçaosche en Belgische op Nederlandsche boekjes.

zoowel aan de kantoren der posterijen als ter Directie.

Provincieën.	T E R U G B E T A L I N G E N.						Saldo der inlagen en terugbetalingen.
	Ter Directie afgeschreven op spaarbankboekjes wegens:		in internation. dienst.	Totaal.	Af: rente, bijbetaald tengevolge geheele afbetaling van spaarbankboekjes.	Blijft.	
	Inschrijvingen op Staatsschuldboekjes.	Aankoop van Nationale Schuld.					
1.	2.	3.	4.	5.	6.	7.	8.
Noordbrabant . . .	f 348 498,11 ⁵	f 15 566,86	f 2 506,31	f 8 962 292,54	f 13 218,11	f 8 949 074,43	f 2 107 494,34
Gelderland	276 593,03 ⁵	17 155,82	19 700,92	7 269 303,56	11 863,21	7 257 440,35	1 119 320,03
Zuidholland . . .	712 211,66	42 425,77	34 879,77 ⁵	17 944 412,36 ⁵	25 641,43	17 918 770,93 ⁵	2 766 198,72 ⁵
Noordholland . . .	711 176,91 ⁵	34 753,17 ⁵	25 369,64	19 022 942,40 ⁵	23 582,58	18 999 359,82 ⁵	3 599 081,72
Zeeland	140 741,46	3 262,98	1 773,90	2 689 271,78	3 933,63	2 685 338,15	519 186,36
Utrecht	192 887,63	6 692,12	10 322,77 ⁵	3 942 532,12	5 536,63	3 936 995,49	639 225,15 ⁵
Friesland	128 490,96	2 665,11	1 787,26	2 701 436,23	6 416,84	2 695 019,39	485 386,94 ⁵
Overijssel	152 421,57	5 062,31	1 020,03	4 369 075,97	7 825,65	4 361 250,32	664 174,07 ⁵
Groningen	51 964,49	2 380,33	5 344,33	1 715 079,53 ⁵	4 373,68	1 710 705,85 ⁵	250 862,32 ⁵
Drenthe	16 100,26 ⁵	1 280,56	463,51	910 613,51	2 258,09	908 355,42	41 730,95 ⁵
Limburg	139 534,62	5 560,67	1 936,76	3 273 532,34	7 194,26	3 266 338,08	674 635,84 ⁵
Het Rijk	f 2 870 620,72	f 136 805,70 ⁵	f 105 105,21	f 72 800 492,35 ⁵	f 111 844,11	f 72 688 648,24 ⁵	f 12 867 296,97 ⁵

van het lokaal spaarbankverkeer in de betreffende provincieën. In verband met de boekhouding en controle ter Directie

afgeschreven, zooals in bovenstaand overzicht is geschied;

A.

Overzicht van alle in- en afschrijvingen op spaarbankboekjes

Provinciën.	I N L A G E N.					Aan de kantoren der posterijen.
	Aan de kantoren der posterijen. ¹⁾	Ter Directie ingeschreven op spaarbankboekjes wegens:			Totaal.	
		Afschrijvingen op Staatsschuld- boekjes.	Renten, verschuldigd op Staats- schuldboekjes.	Geïnde Grootboek- renten.		
1.	2.	3.	4.	5.	6.	7.
Noordbrabant	f 10 770 107,90 ⁵	f 187 410,77 ⁵	f 97 396,34	f 1 653,75	f 11 056 568,77	f 8 595 721,25 ⁵
Gelderland	8 124 003,89	173 203,82	77 638,42	1 914,25	8 376 760,38	6 955 853,78 ⁵
Zuidholland	20 009 113,63	480 893,26	186 313,77	8 649,00	20 684 969,66	17 154 895,16
Noordholland	21 941 091,94	465 300,14 ⁵	181 172,96	10 876,50	22 598 441,54 ⁵	18 251 642,67 ⁵
Zeeland	3 111 291,42 ⁵	60 668,04 ⁵	31 345,04	1 220,00	3 204 524,51	2 543 493,44
Utrecht	4 426 527,84	105 782,14 ⁵	42 482,66	1 428,00	4 576 220,64 ⁵	3 732 629,59 ⁵
Friesland	3 102 480,60	52 263,77 ⁵	25 346,96	315,00	3 180 406,33 ⁵	2 568 492,90
Overijssel	4 881 143,93	98 769,57 ⁵	44 772,39	738,50	5 025 424,89 ⁵	4 210 572,06
Groningen	1 915 796,62 ⁵	32 809,46 ⁵	12 357,59	605,00	1 961 568,68	1 655 390,38 ⁵
Drenthe	924 475,13	17 098,57 ⁵	8 358,67	154,00	950 086,37 ⁵	892 769,17 ⁵
Limburg	3 811 845,10 ⁵	87 322,02	41 143,80	663,00	3 940 973,92 ⁵	3 126 500,29
Het Rijk	f 83 017 878,02	f 1 761 521,60	f 748 328,60	f 28 217,00	f 85 555 945,22	f 69 687 960,72

Op dezen staat geven de bedragen der inlagen en der terugbetalingen aan de postkantoren (kol. 2 en 7) geen betrekking; worden deze handelingen gerangschikt:

- 1°. naar het postkantoor alwaar het *boekje*, waarop de handeling plaats had, werd uitgegeven of laatstelijk overgedragen;
- 2°. naar het *postkantoor* alwaar de handeling plaats had.

Door den hiervolgenden staat wordt een totaal beeld van beide verkregen.

⁵⁾ Hierin zijn begrepen de gelden, overgedragen van Ned. O. Indische, Surinaamsche, Curaçaosche en Belgische op Nederlandsche boekjes.

zoowel aan de kantoren der posterijen als ter Directie.

Provinciën.	T E R U G B E T A L I N G E N.						Saldo der inlagen en terugbetalingen.
	Ter Directie afgeschreven op spaarbankboekjes wegens:		in internation. dienst.	Totaal.	Af: rente, bijbetaald tengevolge geheele afbetaling van spaarbank- boekjes.	Blijft.	
	Inschrijvingen op Staatsschuld- boekjes.	Aankoop van Nationale Schuld.					
1.	2.	3.	4.	5.	6.	7.	
Noordbrabant	f 348 498,11 ⁵	f 15 566,86	f 2 506,31	f 8 962 292,54	f 13 218,11	f 8 949 074,43	f 2 107 494,34
Gelderland	276 593,03 ⁵	17 155,82	19 700,92	7 269 303,56	11 863,21	7 257 440,35	1 119 320,03
Zuidholland	712 211,66	42 425,77	34 879,77 ⁵	17 944 412,36 ⁵	25 641,43	17 918 770,93 ⁵	2 766 198,72 ⁵
Noordholland	711 176,91 ⁵	34 753,17 ⁵	25 369,64	19 022 942,40 ⁵	23 582,58	18 999 359,82 ⁵	3 599 081,72
Zeeland	140 741,46	3 262,98	1 773,90	2 689 271,78	3 933,63	2 685 338,15	519 186,36
Utrecht	192 887,63	6 692,12	10 322,77 ⁵	3 942 532,12	5 536,63	3 936 995,49	639 225,15 ⁵
Friesland	128 490,96	2 665,11	1 787,26	2 701 436,23	6 416,84	2 695 019,39	485 386,94 ⁵
Overijssel	152 421,57	5 062,31	1 020,03	4 369 075,97	7 825,65	4 361 250,32	664 174,07 ⁵
Groningen	51 964,49	2 380,33	5 344,33	1 715 079,53 ⁵	4 373,68	1 710 705,85 ⁵	250 862,32 ⁵
Drenthe	16 100,26 ⁵	1 280,56	463,51	910 613,51	2 258,09	908 355,42	41 730,95 ⁵
Limburg	139 534,62	5 560,67	1 936,76	3 273 532,34	7 194,26	3 266 338,08	674 635,84 ⁵
Het Rijk	f 2 870 620,72	f 136 805,70 ⁵	f 105 105,21	f 72 800 492,35 ⁵	f 111 844,11	f 72 688 648,24 ⁵	f 12 867 296,97 ⁵

van het lokaal spaarbankverkeer in de betreffende provinciën. In verband met de boekhouding en controle ter Directie afgeschreven, zooals in bovenstaand overzicht is geschied;

B.

Overzicht van de inlagen en terugbetalingen aan de kantoren der posterijen.

PROVINCIEËN.	OP BOEKJES VAN EIGEN KANTOOR						Op boekjes van andere kantoren.		Totaal (Rangschikking naar het kantoor van handeling).	
	INLAGEN.			TERUGBETALINGEN.			Inlagen.	Terugbetalingen.	Inlagen (kol. 2 + 8).	Terugbetalingen (kol. 5 + 9)
	Aan eigen kantoor.	Aan andere kantoren.	Totaal.	Aan eigen kantoor.	Aan andere kantoren.	Totaal.				
1.	2.	3.	4.	5.	6.	7.	8.	9.	10.	11.
Noordbrabant . . .	f 10 067 711,25 ⁵	f 702 306,68	f 11 770 107,90 ⁵	f 7 885 132,72	f 710 588,53 ⁵	f 8 595 721,25 ⁵	f 698 984,69 ⁵	f 642 905,88	f 10 766 635,92	f 8 528 128,80
Gelderland . . .	7 410 080,58 ⁵	713 923,20 ⁵	8 124 003,89	6 282 414,87	673 438,91 ⁵	6 955 853,78 ⁵	694 885,85 ⁵	681 740,93 ⁵	8 104 406,44	6 964 155,80 ⁵
Zuidholland . . .	16 987 729,85	3 021 383,78	20 009 113,63	14 865 276,42 ⁵	2 289 618,73 ⁵	17 154 895,16	3 086 960,06 ⁵	2 245 371,48 ⁵	20 074 689,94 ⁵	17 110 647,91
Noordholland . . .	18 012 502,64 ⁵	3 328 680,29 ⁵	21 941 001,94	15 710 724,56	2 540 918,11 ⁵	18 251 642,67 ⁵	3 098 332,41	2 743 208,24	22 010 895,05 ⁵	18 453 932,80
Zeeland	2 921 412,47 ⁵	189 878,95	3 111 291,42 ⁵	2 368 207,20	180 236,24	2 548 443,44	157 343,86	150 846,04 ⁵	3 078 756,33 ⁵	2 514 053,24 ⁵
Utrecht	3 778 292,07	648 285,77	4 426 577,84	3 219 742,57	512 887,02 ⁵	3 732 629,59 ⁵	667 778,09	554 281,18 ⁵	4 446 070,16	3 774 033,75 ⁵
Friesland	2 889 924,62 ⁵	212 555,97 ⁵	3 102 480,60	2 301 371,04 ⁵	267 121,85 ⁵	2 568 492,90	196 783,62	206 869,38	3 086 708,24 ⁵	2 508 240,42 ⁵
Overijssel	4 615 617,87 ⁵	265 526,05 ⁵	4 881 143,93	3 914 889,19	295 682,87	4 210 572,06	199 432,36	243 440,09	4 615 050,23 ⁵	4 158 329,28
Groningen	1 697 385,22	218 411,40 ⁵	1 915 796,62 ⁵	1 427 301,60 ⁵	228 088,72	1 655 390,38 ⁵	210 821,67	230 609,59 ⁵	1 908 206,80	1 658 111,26
Drenthe	890 458,08 ⁵	94 017,04 ⁵	924 475,13	787 611,45 ⁵	105 157,72	892 769,17 ⁵	73 049,72 ⁵	114 855,42 ⁵	903 507,81	902 466,88
Limburg	3 502 517,21 ⁵	309 327,89	3 811 845,10 ⁵	2 768 657,85	357 842,44	3 126 500,29	320 373,77	347 212,91	3 822 800,08 ⁵	3 115 870,76
Het Rijk	f 72 713 631,57	f 10 304 246,15	f 83 017 878,02	f 61 526 329,55	f 8 161 631,17	f 69 687 960,72	f 10 304 246,15	f 8 161 631,17	f 83 017 878,02	f 69 687 960,72

In kolom 2 zijn aangegeven de inlagen, die plaats hadden aan het kantoor tot welks nummerreeks het betrokken boekje behoorde b. v. de inlagen, geschied te 's Hertogenbosch, op boekjes, uitgegeven door 's Hertogenbosch.

In kolom 3 zijn aangegeven de inlagen, die plaats hadden aan een ander kantoor dan dat van uitgifte van het betrokken boekje b. v. de inlagen, geschied te Breda, op boekjes, uitgegeven door 's Hertogenbosch.

Ten aanzien van de terugbetalingen gelden dezelfde bemerkingen voor de kolommen 5 en 6.

In kolommen 8 en 9 zijn aangegeven de inlagen resp. terugbetalingen op boekjes, niet behoorende tot de nummerreeks van het kantoor van handeling.

Uit den aard der zaak moet er overeenstemming zijn tusschen de totalen van de kolommen 3 en 8, en 6 en 9.

C. Overzicht van het aantal kantoren, van het aantal inlagen en terugbetalingen, en van het gemiddeld bedrag der inlagen en terugbetalingen.


PROVINCIEËN.	Aantal kantoren.	Aantal inlagen.	Gemiddeld bedrag der inlagen.	Aantal terugbetalingen.	Gemiddeld bedrag der terugbetalingen.
	2	3	4	5	6
1	op ult ^o . Dec. 1916.		in 1916.		
Noordbrabant	223	205 004	f 52,52	90 553	f 94,18
Gelderland	220	158 326	51,19	91 760	75,90
Zuidholland	232	450 811	44,53	257 821	66,37
Noordholland	192	513 394	42,87	313 694	58,83
Zeeland	112	66 491	46,30	24 167	104,03
Utrecht	75	108 995	40,79	58 977	63,99
Friesland	150	58 955	52,36	23 779	105,48
Overijssel	80	102 787	46,84	52 455	79,27
Groningen	137	35 143	54,30	19 381	85,55
Drenthe	59	15 652	57,72	8 316	108,52
Limburg	126	70 199	54,46	36 260	85,98
Het Rijk	1 606	1 785 757	46,49	977 163	71,32

De kolommen 3 tot en met 6 hebben uitsluitend betrekking op de handelingen aan de kantoren der postertjen.

D.

Overzicht van het totale aantal inlagen, gesplitst naar het bedrag van elke inlage; alsmede afzonderlijk van het aantal bedragen ter Directie als „inlagen” op spaarbankboekjes ingeschreven.

PROVINCIEËN.	A A N T A L I N L A G E N										Aantal inlagen (begrepen in de voor- gaande kolommen) ter Directie op de spaarbankboekjes ingeschreven wegens:		
	van f 1.—, in spaarbankzegels		beneden f 1.	f 1 tot f 10.	f 10 tot f 100.	f 100 tot en met f 800.	boven f 800 tot en met f 1200.	boven f 1200 tot en met f 2400.	boven f 2400.	Totaal.	geïnde Groot- boek- renten.	renten, ver- schuldigd op Staatsschuld- boekjes.	afschrijvingen op Staatsschuld- boekjes.
	van 5 cent.	van 1 cent.											
Noordbrabant	1 723	9 105	12 394	71 832	85 634	29 727	1 227	132	30	211 807	95	6 385	323
Gelderland	2 158	7 552	4 011	49 821	77 203	22 771	781	120	12	134 429	69	5 683	351
Zuidholland	3 124	26 483	17 694	159 021	200 736	48 824	2 493	378	111	463 864	235	12 001	817
Noordholland	9 261	26 888	24 402	175 808	231 742	54 521	2 302	323	79	525 416	424	10 807	791
Zeeland	1 459	5 089	2 606	25 271	26 115	7 826	415	37	16	68 833	42	2 208	92
Utrecht	2 187	9 696	4 703	35 584	48 169	11 372	453	58	17	112 239	58	3 002	184
Friesland	1 062	2 663	2 016	20 692	26 150	7 905	417	30	12	60 947	22	1 873	97
Overijssel	1 380	3 950	3 649	34 608	48 860	13 198	418	48	10	106 121	31	3 132	171
Groningen	168	1 233	781	11 700	16 799	5 331	214	28	4	36 258	28	1 032	55
Drenthe	23	335	810	5 247	7 311	2 448	98	10	3	16 285	8	588	37
Limburg	656	4 893	3 034	22 841	30 149	10 728	506	43	9	72 859	35	2 502	123
Totaal	28 203	97 887	76 100	612 425	798 868	214 651	9 414	1 207	303	1 839 058	1 047	49 213	3 041
	126 090										53 301		
Percentsgewijze ver- houding tot het totaal.	6,9		4,1	33,3	43,4	11,7	0,5	0,1					



E.

Overzicht van het totale aantal terugbetalingen, gesplitst naar het aantal bedragen ter Directie als „terugbetalingen”

PROVINCIEËN.	A A N T A L								
	Beneden f 1.			f 1 tot beneden f 10.			f 10 tot en met f 50.		
	Recht- streeks.	Op order.	Totaal.	Recht- streeks.	Op order.	Totaal.	Recht- streeks.	Op order.	Totaal.
Noordbrabant	399	662	1 061	14 373	2 065	16 438	49 698	3 127	52 825
Gelderland	433	461	894	14 510	2 065	16 575	53 532	3 484	57 016
Zuidholland	2 248	1 412	3 660	51 028	4 932	55 960	152 560	7 303	159 863
Noordholland	2 422	14 492	16 914	62 850	8 701	71 551	174 335	8 502	182 837
Zeeland	112	151	263	3 636	644	4 280	12 245	1 092	13 337
Utrecht	453	357	810	11 339	1 234	12 573	34 369	2 160	36 529
Friesland	110	162	272	2 871	728	3 599	12 467	1 197	13 664
Overijssel	337	243	580	8 950	1 061	10 011	30 368	1 463	31 831
Groningen	76	116	192	2 059	645	2 704	11 112	1 050	12 162
Drenthe	31	42	73	796	289	1 085	4 346	506	4 852
Limburg	154	238	392	5 553	1 000	6 553	20 538	1 471	22 009
Totaal	6 775	18 336	25 111	177 965	23 364	201 329	555 570	31 355	586 925
Percentsgewijze verhouding tot het totaal	0,7	1,9	2,6	18,1	2,4	20,5	56,4	3,2	59,6

bedrag van elke terugbetaling; alsmede afzonderlijk van het op spaarbankboekjes afgeschreven.

TERUGBETALINGEN:								Aantal terugbetalingen, (begrepen in de voorgaande kolommen)		
Op order van betaling.					Totaal der			ter Directie op spaarbankboekjes ingeschreven, wegens:		wegens
Boven f 50 tot beneden f 100.	f 100 tot en met f 800.	Boven f 800 tot en met f 1200.	Boven f 1200 tot en met f 2400.	Boven f 2400.	Rechtstreeksche terugbetalingen.	Terugbetalingen, op order.	Totaal.	Aankoop van Nationale Schuld.	Inschrijvingen op Staatsschuldboekjes.	Internationales Dienst.
2 730	16 098	1 850	256	34	64 470	26 822	91 292	22	711	6
2 913	13 750	1 201	215	21	68 475	24 110	92 585	26	677	122
5 310	30 751	2 871	636	109	205 836	53 824	259 660	73	1 668	98
6 482	33 757	3 092	573	102	239 607	75 701	315 308	56	1 490	68
1 065	4 916	528	90	21	15 993	8 507	24 500	6	324	3
1 505	7 391	585	116	17	46 161	13 365	59 526	10	506	33
930	4 894	561	90	10	15 448	8 572	24 020	4	233	4
1 377	8 145	747	128	14	39 655	13 178	52 833	6	367	5
734	3 403	262	61	5	13 247	6 276	19 523	6	127	9
363	1 790	180	29	1	5 173	3 200	8 373	2	54	1
1 021	5 759	668	110	13	26 245	10 280	36 525	6	253	6
24 930	130 654	12 545	2 304	347	740 310	243 835	984 145	217	6 410	355
2,5	13,3	1,3	0,2	—	75,2	24,8	—	6 982		

E.

Overzicht van het totale aantal terugbetalingen, gesplitst naar het aantal bedragen ter Directie als „terugbetalingen”

PROVINCIEËN.	A A N T A L								
	Beneden f 1.			f 1 tot beneden f 10.			f 10 tot en met f 50.		
	Recht- streeks.	Op order.	Totaal.	Recht- streeks.	Op order.	Totaal.	Recht- streeks.	Op order.	Totaal.
Noordbrabant	399	662	1 061	14 373	2 065	16 438	49 698	3 127	52 825
Gelderland	433	461	894	14 510	2 065	16 575	53 532	3 484	57 016
Zuidholland	2 248	1 412	3 660	51 028	4 932	55 960	152 560	7 303	159 863
Noordholland	2 422	14 492	16 914	62 850	8 701	71 551	174 335	8 502	182 837
Zeeland	112	151	263	3 636	644	4 280	12 245	1 092	13 337
Utrecht	453	357	810	11 339	1 234	12 573	34 369	2 160	36 529
Friesland	110	162	272	2 871	728	3 599	12 467	1 197	13 664
Overijssel	337	243	580	8 950	1 061	10 011	30 368	1 463	31 831
Groningen	76	116	192	2 059	645	2 704	11 112	1 050	12 162
Drenthe	31	42	73	796	289	1 085	4 346	506	4 852
Limburg	154	238	392	5 553	1 000	6 553	20 538	1 471	22 009
Totaal	6 775	18 336	25 111	177 965	23 364	201 329	555 570	31 355	586 925
Percentsgewijze verhouding tot het totaal	0,7	1,9	2,6	18,1	2,4	20,5	56,4	3,2	59,6

bedrag van elke terugbetaling; alsmede afzonderlijk van het op spaarbankboekjes afgeschreven.

TERUGBETALINGEN:								Aantal terugbetalingen, (begrepen in de voorgaande kolommen)		
Op order van betaling.					Totaal der			ter Directie op spaarbankboekjes ingeschreven, wegens:		wegens
Boven f 50 tot beneden f 100.	f 100 tot en met f 800.	Boven f 800 tot en met f 1200.	Boven f 1200 tot en met f 2400.	Boven f 2400.	Rechtstreeksche terugbetalingen.	Terugbetalingen, op order.	Totaal.	Aankoop van Nationale Schuld.	Inschrijvingen op Staats-schuldboekjes.	Inter-nationalen Dienst.
2 730	16 098	1 850	256	34	64 470	26 822	91 292	22	711	6
2 913	13 750	1 201	215	21	68 475	24 110	92 585	26	677	122
5 810	30 751	2 871	636	109	205 836	53 824	259 660	73	1 668	98
6 482	33 757	3 092	573	102	239 607	75 701	315 308	56	1 490	68
1 065	4 916	528	90	21	15 993	8 507	24 500	6	324	3
1 505	7 391	585	116	17	46 161	13 365	59 526	10	506	33
930	4 894	561	90	10	15 448	8 572	24 020	4	233	4
1 377	8 145	747	128	14	39 655	13 178	52 833	6	367	5
734	3 403	262	61	5	13 247	6 276	19 523	6	127	9
363	1 790	180	29	1	5 173	3 200	8 373	2	54	1
1 021	5 759	668	110	13	26 245	10 280	36 525	6	253	6
24 930	130 654	12 545	2 304	347	740 310	243 835	984 145	217	6 410	355
2,5	13,3	1,3	0,2	—	75,2	24,8	—	6 982		

Staat, aanwijzende het bedrag der inlagen en der terugbetalingen,

MAAND.	I N L A G E N.							Aan de kantoren der posterijen.
	Aan de postkantoren			Ingeschreven op spaarbankboekjes, wegens:			Totaal.	
	in geld.	overgedragen van Nederl. O.-Indische, Surinaamsche en Curacaosche op Nederlandsche boekjes.	overgedragen van Belgische op Nederlandsche boekjes.	geïnde Grootboekrenten.	afschrijving op Staatsschuldboekjes.	renten, verschuldigd op Staatsschuldboekjes.		
Januari . .	f 7 305 514,81	f 22 922,80	"	f 4 688,75	f 69 153,49	"	f 7 402 279,85	f 5 347 103,04 ^b
Februari . .	7 236 924,83	29 943,14	"	"	63 205,15	f 365 114,04	7 695 187,16	5 313 344,13 ^b
Maart . . .	6 187 102,51 ^b	31 491,59 ^b	"	9 285,75	135 879,98	"	6 363 759,84	5 841 538,08
April	4 596 396,05	31 607,00 ^b	"	"	135 362,21 ^b	"	4 763 365,27	7 365 595,46 ^b
Mei	7 647 200,68	61 724,02	"	"	142 814,09 ^b	"	7 851 738,79 ^b	7 509 857,23
Juni	7 088 561,74 ^b	35 417,09 ^b	"	119,00	169 555,27	"	7 293 653,11	5 215 488,68 ^b
Juli	7 857 529,80 ^b	35 086,12	"	4 705,00	160 350,83	"	8 057 671,75 ^b	5 240 498,77
Augustus . .	7 479 251,36 ^b	11 325,33 ^b	"	"	96 138,10 ^b	333 214,56	7 969 929,36 ^b	5 030 604,68
September .	6 659 829,05	23 925,85 ^b	"	9 287,25	241 119,74 ^b	"	6 934 161,90	5 316 830,97
October . . .	6 556 627,99	49 842,48 ^b	"	"	191 564,27	"	6 798 034,74 ^b	5 971 512,52 ^b
November . .	7 371 447,66	33 920,23	"	"	148 767,24 ^b	"	7 554 135,13 ^b	5 755 631,67 ^b
December . .	6 641 279,39	23 006,45	"	131,25	207 611,20 ^b	"	6 872 028,29 ^b	5 780 015,46
Totaal . . .	f 82 627 665,89	f 390 212,13	"	f 28 217,00	f 1 761 521,60	f 748 328,60	f 85 555 945,22	f 69 687 960,72

N.B. De graphische voorstelling N^o 6 behoort hierbij

alsmede het voor- of nadeelig saldo, aan het einde van elke maand.

T E R U G B E T A L I N G E N.							Saldo.	
Overgedragen van Nederlandsche op Nederl. O.-Indische, Surinaamsche en Curacaosche boekjes.	Overgedragen op, en terugbetaald door de Belgische spaarbank.	Afgeschreven op spaarbankboekjes tengevolge van:		Totaal.	Uitbetaalde rente.	Blijft: bedrag der terugbetalingen.	Voordeelig.	Nadeelig.
		aankoop van Nederlandsche staatsschuld.	inschrijving op Staatsschuldboekjes.					
f 14 781,81	"	f 9 206,36	f 340 246,52 ^b	f 5 711 337,74	f 392,07	f 5 710 945,67	f 1 691 334,18	"
8 435,66 ^b	"	21 912,79 ^b	351 677,89	5 695 370,48 ^b	2 064,16	5 693 306,32 ^b	2 001 880,83 ^b	"
12 975,88	"	15 412,81 ^b	324 224,10	6 194 150,87 ^b	4 426,41	6 189 724,46 ^b	174 035,37 ^b	"
4 118,43	"	6 432,32	165 618,32	7 541 764,53 ^b	8 687,00	7 533 077,53 ^b	"	f 2 769 712,26 ^b
11 808,93 ^b	"	10 810,77	249 977,33 ^b	7 782 454,27	9 310,78	7 773 143,49	78 595,30 ^b	"
3 680,25	"	12 367,58	205 400,12	5 436 936,63 ^b	8 157,91	5 428 778,72 ^b	1 864 874,38 ^b	"
4 881,40	"	5 125,00	217 311,11 ^b	5 467 756,28 ^b	9 510,58	5 458 245,70 ^b	2 599 426,05	"
5 179,38	"	12 677,97	186 157,05 ^b	5 234 619,08 ^b	10 683,80	5 223 935,28 ^b	2 745 994,08	"
9 303,77	"	16 706,71	243 074,38	5 585 915,83	11 974,22	5 573 941,61	1 360 220,29	"
7 233,75	"	10 211,20	202 562,72 ^b	6 191 520,20	15 027,56	6 176 492,64	621 542,10 ^b	"
17 265,24	"	7 779,49 ^b	200 748,24 ^b	5 981 424,65 ^b	15 677,28	5 965 747,37 ^b	1 588 387,76	"
5 440,70	"	8 162,69	183 622,91	5 977 241,76	15 932,34	5 961 309,42	910 718,87 ^b	"
f 105 105,21	"	f 136 805,70 ^b	f 2 870 620,72	f 72 800 492,35 ^b	f 111 844,11	f 72 688 648,24 ^b	f 15 637 009,24	f 2 769 712,26 ^b

Voordeelig saldo f 15 637 009,24

Nadeelig saldo 2 769 712,26^bBlijft voordeelig saldo f 12 867 296,97^b

Hieraan is nog toe te voegen:

Bijgeschreven rente, ten bedrage van 4 886 015,44

Tezamen f 17 753 312,41^b

Terwijl in aftrek te brengen is:

Krachtens het 3e lid, sub a, van art. 19 der Spaar-

bankwet („verjaring”) 848,00^b

Blijft f 17 752 464,41

Staat, aanwijzende het bedrag der inlagen en der terugbetalingen,

MAAND.	I N L A G E N.							Aan de kantoren der posterijen.
	Aan de postkantoren			Ingeschreven op spaarbankboekjes, wegens:			Totaal.	
	in geld.	overgedragen van Nederl. O.-Indische, Surinaamsche en Curaçaosche op Nederlandsche boekjes.	overgedragen van Belgische op Nederlandsche boekjes.	geïnde Grootboekrenten.	afschrijving op Staatsschuldboekjes.	renten, verschuldigd op Staatsschuldboekjes.		
Januari . . .	f 7 305 514,81	f 22 922,80	"	f 4 688,75	f 69 153,49	"	f 7 402 279,85	f 5 347 103,04 ⁵
Februari . . .	7 236 924,83	29 943,14	"	"	63 205,15	f 365 114,04	7 695 187,16	5 313 344,13 ⁵
Maart	6 187 102,51 ⁵	31 491,59 ⁵	"	9 285,75	135 879,98	"	6 363 759,84	5 841 538,08
April	4 596 396,05	31 607,00 ⁵	"	"	135 362,21 ⁵	"	4 763 365,27	7 365 595,46 ⁵
Mei	7 647 200,68	61 724,02	"	"	142 814,09 ⁵	"	7 851 738,79 ⁵	7 509 857,23
Juni	7 088 561,74 ⁵	35 417,09 ⁵	"	119,00	169 555,27	"	7 293 653,11	5 215 488,68 ⁵
Juli	7 857 529,80 ⁵	35 086,12	"	4 705,00	160 350,83	"	8 057 671,75 ⁵	5 240 438,77
Augustus . . .	7 479 251,36 ⁵	11 325,33 ⁵	"	"	96 138,10 ⁵	383 214,56	7 969 929,36 ⁵	5 030 604,68
September . .	6 659 829,05	23 925,85 ⁵	"	9 287,25	241 119,74 ⁵	"	6 934 161,90	5 316 830,97
October	6 556 627,99	49 842,48 ⁵	"	"	191 564,27	"	6 798 034,74 ⁵	5 971 512,52 ⁵
November . . .	7 371 447,66	33 920,23	"	"	148 767,24 ⁵	"	7 554 135,13 ⁵	5 755 631,67 ⁵
December . . .	6 641 279,39	23 006,45	"	131,25	207 611,20 ⁵	"	6 872 028,29 ⁵	5 780 015,46
Totaal	f 82 627 665,89	f 390 212,13	"	f 28 217,00	f 1 761 521,60	f 748 328,60	f 85 555 945,22	f 69 687 960,72

N.B. De graphische voorstelling N^o 6 behoort hierbij

alsmede het voor- of nadeelig saldo, aan het einde van elke maand.

T E R U G B E T A L I N G E N.							Saldo.	
Overgedragen van Nederlandsche op Nederl. O.-Indische, Surinaamsche en Curaçaosche boekjes.	Overgedragen op, en terugbetaald door de Belgische spaarkas.	Afgeschreven op spaarbankboekjes tengevolge van:		Totaal.	Uitbetaalde rente.	Blijft bedrag der terugbetalingen.	Voordeelig.	Nadeelig.
		aankoop van Nederlandsche staatsschuld.	inschrijving op Staatsschuldboekjes.					
f 14 781,81	"	f 9 206,36	f 340 246,52 ⁵	f 5 711 337,74	f 392,07	f 5 710 945,67	f 1 691 334,18	"
8 435,66 ⁵	"	21 912,79 ⁵	351 677,89	5 695 370,48 ⁵	2 064,16	5 693 306,32 ⁵	2 001 880,83 ⁵	"
12 975,88	"	15 412,81 ⁵	324 224,10	6 194 150,87 ⁵	4 426,41	6 189 724,46 ⁵	174 035,37 ⁵	"
4 118,43	"	6 432,32	165 618,32	7 541 764,53 ⁵	8 687,00	7 533 077,53 ⁵	"	f 2 769 712,26 ⁵
11 808,93 ⁵	"	10 810,77	249 977,33 ⁵	7 782 454,27	9 310,78	7 773 143,49	78 595,30 ⁵	"
3 680,25	"	12 367,58	205 400,12	5 436 936,63 ⁵	8 157,91	5 428 778,72 ⁵	1 864 874,38 ⁵	"
4 881,40	"	5 125,00	217 311,11 ⁵	5 467 756,28 ⁵	9 510,58	5 458 245,70 ⁵	2 599 426,05	"
5 179,38	"	12 677,97	186 157,05 ⁵	5 234 619,08 ⁵	10 683,80	5 223 935,28 ⁵	2 745 994,08	"
9 303,77	"	16 706,71	243 074,38	5 585 915,83	11 974,22	5 573 941,61	1 360 220,29	"
7 233,75	"	10 211,20	202 562,72 ⁵	6 191 520,20	15 027,56	6 176 492,64	621 542,10 ⁵	"
17 265,24	"	7 779,49 ⁵	200 748,24 ⁵	5 981 424,65 ⁵	15 677,28	5 965 747,37 ⁵	1 588 387,76	"
5 440,70	"	8 162,69	183 622,91	5 977 241,76	15 932,34	5 961 309,42	910 718,87 ⁵	"
f 105 105,21	"	f 136 805,70 ⁵	f 2 870 620,72	f 72 800 492,35 ⁵	f 111 844,11	f 72 688 648,24 ⁵	f 15 637 009,24	f 2 769 712,26 ⁵

Voordeelig saldo f 15 637 009,24

Nadeelig saldo 2 769 712,26⁵Blijft voordeelig saldo f 12 867 296,97⁵

Hieraan is nog toe te voegen:

Bijgeschreven rente, ten bedrage van 4 886 015,44

Tezamen f 17 753 312,41⁵

Terwijl in aftrek te brengen is:

Krachtens het 3e lid, sub a, van art. 19 der Spaar-

bankwet („verjaring”) 848,00⁵

Blijft f 17 752 464,41

Internationale dienst.

A. De Internationale Spaarbankdienst en het spaarbankverkeer met Ned. Oost-Indië, met Suriname en met Curaçao gaf de volgende uitkomsten per provincie.

PROVINCIEËN.	OVERGEDRAGEN VAN DE NED. RIJKSPOSTSPAARBANK								Terugbetaald in België.		TOTAAL.	
	op België.		op N.O.-Indië.		op Suriname.		op Curaçao.		Aantal boekjes.	Bedrag.	Aantal boekjes.	Bedrag.
	Aantal boekjes.	Bedrag.	Aantal boekjes.	Bedrag.	Aantal boekjes.	Bedrag.	Aantal boekjes.	Bedrag.				
Noordbrabant . . .	"	"	6	f 2 500,31	"	"	"	"	"	"	6	f 2 500,31
Gelderland	"	"	118	18 334,02	2	f 1 000,37	2	f 300,53	"	"	122	19 700,92
Zuidholland	"	"	98	34 879,77 ⁵	"	"	"	"	"	"	98	34 879,77 ⁵
Noordholland . . .	"	"	63	23 552,74	5	1 816,90	"	"	"	"	68	25 369,64
Zeeland	"	"	8	1 773,90	"	"	"	"	"	"	3	1 773,90
Utrecht	"	"	33	10 322,77 ⁵	"	"	"	"	"	"	33	10 322,77 ⁵
Friesland	"	"	4	1 787,26	"	"	"	"	"	"	4	1 787,26
Overijssel	"	"	5	1 020,03	"	"	"	"	"	"	5	1 020,03
Groningen	"	"	9	5 344,33	"	"	"	"	"	"	9	5 344,33
Drenthe	"	"	1	463,51	"	"	"	"	"	"	1	463,51
Limburg	"	"	6	1 936,76	"	"	"	"	"	"	6	1 936,76
Het Rijk	"	"	346	f 101 921,41	7	f 2 823,27	2	f 300,53	"	"	355	f 105 105,21

B.

PROVINCIEËN.	OVERGEDRAGEN OP DE NED. RIJKSPOSTSPAARBANK										Terugbetaald in Nederland op Belgische boekjes.	
	van België.		van N.O.-Indië.		van Suriname.		van Curaçao.		Totaal.		Aantal boekjes.	Bedrag.
	Aantal boekjes.	Bedrag.	Aantal boekjes.	Bedrag.	Aantal boekjes.	Bedrag.	Aantal boekjes.	Bedrag.	Aantal boekjes.	Bedrag.		
Noordbrabant . . .	"	"	41	f 21 144,09 ⁵	1	f 36,82	"	"	42	f 21 180,91 ⁵	3643	f 85 925,53
Gelderland	"	"	151	48 234,18 ⁵	46	4 245,09	26	f 1 753,98	223	54 233,25 ⁵	1999	46 578,33
Zuidholland	"	"	349	150 287,29 ⁵	17	17 300,98	4	4 403,18	370	172 057,39 ⁵	4631	108 998,99
Noordholland . . .	"	"	215	82 244,05	5	4 011,40	3	1 969,75	223	87 625,20	1835	31 388,94
Zeeland	"	"	18	6 374,56	"	"	"	"	13	6 374,56	5280	125 185,56
Utrecht	"	"	54	19 492,69	"	"	"	"	54	19 492,69	1422	33 225,53
Friesland	"	"	19	4 667,49 ⁵	"	"	"	"	19	4 667,49 ⁵	132	3 094,72
Overijssel	"	"	22	10 744,58	2	2 451,93	1	224,48	25	13 420,99	59	1 391,43
Groningen	"	"	9	2 516,05	1	65,64	"	"	10	2 581,69	9	195,76
Drenthe	"	"	5	2 191,96	"	"	"	"	5	2 191,96	"	"
Limburg	"	"	20	6 385,98	"	"	"	"	20	6 385,98	4128	97 507,20
Het Rijk	"	"	898	f 354 282,88	72	f 28 111,56	34	f 7 817,39	1004	f 390 212,13	23638	f 533 491,99

De tegenwoordige wijze van overschrijving van spaarbankboekjes, waarmede met ingang van 1911 een aanvang werd gemaakt (zie blz. 5 van het Verslag over dat jaar), en waarvan het doel is, dat elk boekje zooveel mogelijk den naam draagt van het postkantoor, of bijpostkantoor, alwaar de handelingen plaats hebben*), werd in 1916 toegepast op 35 856 boekjes, tegen 33 748 in 1915. Sedert den aanvang werden 299 225 boekjes overgeschreven.

Als gevolg van het feit dat bij overschrijving van twee of meer boekjes ten name van denzelfden inlegger het gezamenlijk tegoed op één nieuw boekje werd vermeld, werden in 1916 31 boekjes aan den omloop onttrokken en sedert Januari 1911 240.

Uit het Overzicht op blz. 42 blijkt, dat in 1916 op een totaal bedrag aan inlagen van f 83 017 878,02 nog f 10 304 246,15 elders werd ingelegd dan ten kantore op het boekje aangegeven, of omstreeks 12,4 %; en op een totaal bedrag aan terugbetalingen van f 69 687 960,72 nog f 8 161 631,17 elders dan ten kantore op het boekje aangegeven werd terugbetaald, of omstreeks 11,7 %.

Voor het aantal boekjes, bij de Overschrijvingen betrokken, wordt verwezen naar den staat, voorkomende op blz. 34.


Het bedrag der Overschrijvingen per provincie, blijkt uit den staat, voorkomende op blz. 35.

*) Hiermede wordt geen afbreuk gedaan aan het feit dat de boekjes der Rijkspostspaarbank een algemeen karakter dragen waardoor men op eenzelfde boekje in het geheele Rijk inlagen doen en terugbetalingen erlangen kan.

Overzicht van het verloop in het aantal spaarbankboekjes per 1000 zielen en per provincie sedert 1881.

Provinciën.	Aantal boekjes op 1000 zielen op ult. Dec. 1881.	Gemiddelde van het aantal boekjes op 1000 zielen over de tijdperken:						Aantal boekjes op 1000 zielen.					Vermeerde- ring of verminde- ring 1915 1916	Gemiddeld aantal inlagen op elk boekje in 1916.	Gemiddeld aantal terugbetalingen op elk boekje in 1916.
		1882	1887	1892	1897	1902	1907	Op ult. Dec. 1912.	Op ult. Dec. 1913.	Op ult. Dec. 1914.	Op ult. Dec. 1915.	Op ult. Dec. 1916.			
		1886	1891	1896	1901	1906	1911								
Noordbrabant . . .	6,7	22,0	55,8	98,2	150,4	202,0	246,6	260,7	261,5	260,0	258,0	259,9	1,9	1,2	0,5
Gelderland . . .	5,4	21,0	51,5	90,3	143,0	187,5	222,3	232,0	233,5	231,2	231,8	231,4	— 0,4	1,0	0,6
Zuidholland . . .	7,3	25,3	58,0	97,8	148,8	201,6	251,3	269,9	273,7	272,1	270,6	272,4	1,8	1,1	0,6
Noordholland . . .	6,2	28,9	79,3	140,6	213,8	291,0	355,5	382,6	388,9	387,1	384,7	385,1	0,4	1,1	0,7
Zeeland	8,2	25,6	57,3	95,9	153,5	205,1	253,7	271,0	270,4	269,5	270,1	274,2	4,1	1,0	0,4
Utrecht	6,3	22,9	58,6	115,0	185,6	249,4	304,3	321,8	327,1	327,0	323,9	324,2	0,3	1,1	0,6
Friesland	3,5	11,4	25,7	44,5	77,7	115,8	147,7	154,1	153,5	150,7	149,5	150,3	0,8	1,1	0,4
Overijssel	4,1	15,5	39,2	69,9	115,9	161,3	206,4	224,6	227,9	227,4	227,6	229,8	2,2	1,1	0,5
Groningen	2,4	6,6	16,9	31,6	57,0	82,1	104,1	116,3	116,4	114,4	112,2	112,3	0,1	0,9	0,5
Drenthe	2,2	8,4	19,9	38,2	69,8	98,5	113,4	107,1	106,6	103,4	100,6	99,0	— 1,6	0,8	0,4
Limburg	4,7	21,7	55,6	98,3	155,7	202,4	228,9	223,6	219,0	214,1	210,8	206,2	— 4,6	0,9	0,4
Het Rijk	5,7	21,4	53,6	94,6	148,5	201,7	247,1	262,8	265,4	263,6	262,1	262,8	0,7	1,1	0,6

N.B. De graphische voorstelling n°. 4 behoort hierbij.



Boekjes en Tegoed.

Staat, aanwijzende het aantal in omloop zijnde boekjes en het tegoed der inleggers (provinciesgewijze),

benevens de jaarlijksche vermeerdering, van het in werking treden der instelling af (1 April 1881).

Jaren, respectievolijk tijdperken.	Noordbrabant.	Gelderland.	Zuidholland.	Noordholland.	Zeeland.
BOEKJES IN OMLOOP.					
Op het einde van het jaar 1881	3 128	2 525	5 905	4 197	1 557
" " " " " tijdperk 1882—1886.	16 400	15 653	33 681	35 679	7 213
" " " " " " 1887—1891.	37 198	34 044	72 828	88 480	14 421
" " " " " " 1892—1896.	69 972	60 184	125 894	150 385	24 640
" " " " " " 1897—1901.	97 452	94 405	200 802	246 085	38 486
" " " " " " 1902—1906.	183 748	126 640	293 645	347 160	51 809
" " " " " " 1907—1911.	164 786	149 111	381 313	427 081	62 533
" " " " " " jaar 1912	169 280	153 678	397 206	442 337	64 004
" " " " " " 1913	171 940	156 496	411 145	457 402	64 218
" " " " " " 1914	174 183	157 630	418 376	465 625	64 592
" " " " " " 1915	176 512	160 315	423 908	469 585	65 414
" " " " " " 1916	181 900	163 807	435 647	479 196	66 823
TEGOED DER INLEGGERS.					
Op het einde van het jaar 1881	f 178 716,32 ⁹	f 95 989,13	f 202 823,54	f 162 045,39	f 41 621,07 ⁵
" " " " " " tijdperk 1882—1886.	1 450 906,90	1 016 181,10	1 925 329,16	2 060 163,01	389 812,29 ⁶
" " " " " " " 1887—1891.	3 734 323,10	2 732 977,34 ⁵	4 965 035,11 ⁵	5 465 978,06 ⁵	1 112 705,36 ⁶
" " " " " " " 1892—1896.	8 348 270,10	6 241 005,35	10 689 262,21 ⁵	11 299 347,52	2 640 836,61 ⁵
" " " " " " " 1897—1901.	13 998 912,71 ⁵	10 862 574,70 ⁵	19 212 530,04 ⁵	18 968 689,18 ⁵	5 039 492,37
" " " " " " " 1902—1906.	19 353 293,91	15 377 671,85	30 995 787,90	29 689 715,58 ⁷	7 037 875,59
" " " " " " " 1907—1911.	22 945 504,28	18 163 365,82	38 810 844,09	36 737 746,05 ⁵	8 236 340,37 ⁵
" " " " " " " jaar 1912	23 467 981,70	18 827 938,10	40 642 081,16	38 021 585,59	8 434 668,41
" " " " " " " 1913	23 880 389,45	19 685 708,27 ⁵	42 664 612,21	39 850 603,33	8 510 206,81
" " " " " " " 1914	24 408 422,47	20 091 952,15	42 609 081,35 ⁵	39 564 850,98 ⁵	8 250 431,98 ⁵
" " " " " " " 1915	25 906 775,67	20 541 969,67 ⁵	42 659 825,91	40 468 620,98	8 668 987,52 ⁵
" " " " " " " 1916	28 657 569,78 ⁶	22 181 570,25	46 621 653,15	45 173 805,02	9 981 303,94 ⁵

Utrecht.	Friesland.	Overijssel.	Groningen.	Drenthe.	Limburg.	Het Rijk.	Jaarlijksche vermeerdering.
1 214	1 167	1 130	620	270	1 118	22 831	—
7 297	5 239	6 552	2 548	1 536	8 191	139 989	23 432
17 614	11 122	15 630	6 361	3 426	18 482	319 106	35 824
34 473	18 544	27 188	11 543	6 901	32 370	561 989	45 577
55 295	32 074	46 152	20 790	12 688	52 532	896 761	66 954
76 521	47 149	66 241	29 451	18 146	69 171	1 259 681	72 584
93 711	55 676	86 359	38 214	19 101	79 065	1 556 960	59 454
96 002	56 417	89 230	39 180	19 445	80 147	1 607 016	50 066
98 771	56 494	91 932	39 588	19 683	81 051	1 648 720	41 704
100 597	56 157	93 413	39 528	19 512	81 945	1 671 408	22 778
101 550	56 276	95 238	39 294	19 353	82 725	1 690 149	18 651
104 038	57 175	97 896	39 875	19 456	84 865	1 730 178	40 029
f 49 195,87	f 25 255,98	f 33 605,53 ⁵	f 15 932,43	f 7 065,85	f 46 366,73	f 858 022,85 ⁵	—
441 401,45 ⁵	231 227,81	378 398,54	141 399,73 ⁵	101 902,01	698 923,76	8 865 642,77 ⁵	f 1 601 403,18 ⁵
1 372 221,92	680 504,58 ⁵	1 095 872,43 ⁵	380 056,76 ⁵	331 282,49 ⁵	2 133 766,71 ⁵	24 013 724,49 ⁵	3 029 616,34 ⁵
3 016 113,37	1 501 044,43	2 498 731,34 ⁵	987 765,04	799 411,92	4 871 699,86	52 893 487,76 ⁵	5 769 952,65 ⁵
4 999 639,80 ⁵	3 339 566,10 ⁵	4 847 133,76 ⁵	2 027 846,49	1 688 363,46	8 797 921,13 ⁵	93 771 663,84 ⁵	8 181 635,21 ⁵
6 834 690,25 ⁵	6 044 867,11	7 660 973,76	3 223 067,74 ⁵	2 518 019,75	10 947 322,52 ⁵	139 683 285,97 ⁵	9 182 324,42 ⁵
8 919 868,32 ⁵	7 231 130,32	11 164 900,06 ⁵	4 727 784,79 ⁵	2 637 599,42	11 379 149,40	170 960 807,54 ⁵	6 255 504,31
9 162 095,55 ⁵	7 393 294,11 ⁵	11 643 701,04	4 910 362 19 ⁵	2 793 489,56	11 449 613 22 ⁵	176 656 810,65	5 696 003,10 ⁵
9 608 411,64	7 571 125,10 ⁵	12 340 002,75 ⁵	5 055 670,52 ⁵	2 836 712,36	11 787 659,73 ⁵	183 791 105,19 ⁵	7 134 294,54 ⁵
9 986 848,35	7 462 943,57	12 735 631,23 ⁵	4 979 985,58 ⁵	2 758 927,56	11 796 370,51	184 585 445,85 ⁵	794 340,69
10 142 047,15 ⁵	7 634 971,68	13 176 221,33	4 988 786,55	2 737 794,25	12 231 088,22 ⁵	189 107 088,95	4 521 643,06 ⁵
11 088 546,45 ⁵	8 272 047,88	14 119 994,89	5 312 331,02	2 836 954,40 ⁵	13 213 776,56	206 859 553,36	17 752 464,41

gemiddeld

gemiddeld

Overzicht — maandsgewijze — van het bedrag der inlagen. 1881—1916.

MAAND.	1916.	1915.	1914.	1913.	1912.	1881—1911.	TOTAAL.
Januari . . .	f 7 402 279,85	f 4 701 230,87 ⁵	f 8 264 590,80 ⁵	f 8 116 309,64 ⁵	f 8 319 349,61	f 100 910 414,73 ⁵	f 137 714 175,52
Februari . . .	7 695 187,16	4 758 400,33	7 704 376,33	7 468 477,10	7 187 234,30	83 558 458,82	118 372 134,04
Maart	6 363 759,84	4 507 341,30 ⁵	6 833 161,94	6 493 190,91	6 303 994,16	77 359 117,74 ⁵	107 860 565,90
April	4 763 365,27	4 740 015,32 ⁵	7 001 624,06 ⁵	6 704 751,20 ⁵	6 294 411,88 ⁵	74 016 558,10	103 520 725,85
Mei	7 851 738,79 ⁵	6 016 999,42 ⁵	8 119 909,87	7 976 896,47	7 600 969,66	93 711 267,08 ⁵	131 277 781,30 ⁵
Juni	7 293 653,11	5 387 987,35 ⁵	7 222 111,51 ⁵	6 977 651,53	6 654 271,67 ⁵	84 329 951,14 ⁵	117 865 626,33
Juli	8 057 671,75 ⁵	6 954 729,81 ⁵	8 062 090,45 ⁵	8 304 095,06 ⁵	7 772 816,48	96 522 919,91 ⁵	135 674 323,48 ⁵
Augustus . . .	7 969 929,36 ⁵	6 696 769,14 ⁵	4 578 954,06 ⁵	7 229 359,03	7 139 925,73 ⁵	86 255 853,82 ⁵	119 870 791,16 ⁵
September . .	6 934 161,90	5 971 767,48 ⁵	4 004 331,53	7 030 016,28	6 295 971,70	80 397 254,23	110 633 503,12 ⁵
October	6 798 034,74 ⁵	5 730 633,89	3 999 962,69 ⁵	7 040 990,32 ⁵	6 503 738,13 ⁵	82 782 195,58	112 855 555,37
November . . .	7 554 135,13 ⁵	6 135 363,36	4 548 053,79 ⁵	6 867 217,47 ⁵	6 735 591,57	90 160 562,20 ⁵	122 000 923,54
December . . .	6 872 028,29 ⁵	6 087 165,84	4 255 371,38 ⁵	6 608 546,20	6 391 679,80	82 690 192,71 ⁵	112 901 984,23 ⁵
Totaal	f 85 555 945,22	f 67 688 404,15	f 74 594 538,45	f 86 817 501,23 ⁵	f 83 199 954,71	f 1 032 694 746,10	f 1 480 551 089,86 ⁵

Overzicht — maandsgewijze — van het bedrag der terugbetalingen. 1881—1916.

MAAND.	1916.	1915.	1914.	1913.	1912.	1881—1911.	TOTAAL.
Januari	f 5 711 337,74	f 9 412 579,18 ⁵	f 7 804 687,55	f 7 435 615,53	f 7 374 034,62	f 77 672 811,69	f 115 411 066,31 ⁵
Februari	5 695 370,48 ⁵	9 806 488,95 ⁵	6 905 682,87	6 563 065,68	6 644 504,89 ⁵	70 087 259,19 ⁵	105 702 372,08
Maart	6 194 150,87 ⁵	4 994 569,01	7 085 698,27 ⁵	7 024 602,32	7 134 162,11 ⁵	77 585 054,76 ⁵	110 018 237,36
April	7 541 764,53 ⁵	5 010 571,85 ⁵	7 912 732,60 ⁵	8 000 702,91	7 635 697,93 ⁵	88 457 824,35	124 559 294,19
Mei	7 782 454,27	4 959 443,22	7 937 325,85 ⁵	7 856 053,32	7 714 488,39	86 208 754,58 ⁵	122 458 519,64
Juni	5 436 936,63 ⁵	4 380 961,13 ⁵	6 345 059,06 ⁵	6 103 278,82 ⁵	6 082 432,97 ⁵	67 190 909,58	95 539 578,21 ⁵
Juli	5 467 756,28 ⁵	4 537 900,48	8 915 757,88 ⁵	6 775 583,26 ⁵	6 596 921,32	71 905 250,11	104 199 169,34 ⁵
Augustus	5 234 619,08 ⁵	4 269 271,95 ⁵	7 430 721,39	6 340 135,72 ⁵	6 314 286,80 ⁵	69 058 844,53 ⁵	98 647 879,49 ⁵
September	5 585 915,83	4 509 421,72	4 512 331,49	6 326 316,43	5 933 051,28	68 453 612,17 ⁵	95 320 648,92 ⁵
October	6 191 520,20	5 215 348,57	5 025 205,89	7 591 419,24	7 078 946,75 ⁵	80 480 906,39	111 583 347,04 ⁵
November	5 981 424,65 ⁵	5 357 628,08 ⁵	4 115 756,52	7 033 898,49 ⁵	6 738 865,43	78 203 572,84	107 431 146,02 ⁵
December	5 977 241,76	5 307 608,00	4 507 147,06 ⁵	7 204 887,76 ⁵	6 662 385,69 ⁵	77 518 893,36 ⁵	107 178 163,65
Totaal	f 72 800 492,35 ⁵	f 67 761 792,17	f 78 498 106,46	f 84 255 559,50 ⁵	f 81 909 778,21 ⁵	f 912 823 693,58	f 1 298 049 422,28 ⁵
Uitbet. rente . .	111 844,11	102 160,83	121 080,52	133 234,46	131 061,82	1 546 184,61	2 145 566,35
	f 72 688 648,24 ⁵	f 67 659 631,34	f 78 377 025,94	f 84 122 325,04 ⁵	f 81 778 716,39 ⁵	f 911 277 508,97	f 1 295 903 855,93 ⁵

Inlagen.

Overzicht — maandsgewijze — van het aantal inlagen. 1912—1916.

M A A N D.	1916.	1915.	1914.	1913.	1912.	Totaal 1912—1916.
Januari	180 359	126 843	213 321	204 054	210 027	934 604
Februari	203 034	145 646	234 345	220 079	207 436	1 010 540
Maart	150 523	118 484	192 016	173 876	163 647	798 546
April	105 380	103 158	158 628	158 268	146 547	674 981
Mei	147 084	116 651	177 435	168 908	158 972	769 050
Juni	135 446	114 520	172 668	168 520	153 232	744 386
Juli	157 778	134 877	172 277	183 554	169 624	818 110
Augustus	179 465	157 261	74 635	187 804	184 309	783 474
September	145 874	127 986	80 877	174 102	157 897	686 736
October	146 908	126 769	82 897	175 726	162 659	694 959
November	150 925	131 923	93 898	170 809	163 478	711 033
December	136 282	132 422	94 617	161 467	151 167	675 955
Totaal	1 839 058	1 539 540	1 747 614	2 147 167	2 028 995	9 302 374

Terugbetalingen.

Overzicht — maandsgewijze — van het aantal terugbetalingen. 1912—1916.

M A A N D.	1916.	1915.	1914.	1913.	1912.	Totaal 1912—1916.
Januari	72 088	86 192	95 811	87 652	87 487	429 230
Februari	72 197	89 979	87 921	83 353	85 845	419 291
Maart	84 451	84 568	93 466	93 441	92 000	447 923
April	90 763	83 371	105 851	99 455	98 812	478 255
Mei	92 418	88 027	111 134	106 295	105 140	503 014
Juni	79 743	78 362	95 279	85 282	85 827	424 490
Juli	78 884	79 090	132 833	97 526	92 726	481 063
Augustus	81 793	77 555	161 093	96 391	95 954	512 785
September	81 192	76 912	97 951	90 882	83 582	430 523
October	82 895	80 929	101 794	98 441	91 866	455 925
November	83 890	83 363	84 479	96 525	94 245	442 502
December	83 831	85 880	89 704	110 369	98 482	468 266
Totaal	984 145	994 228	1 257 316	1 145 612	1 111 966	5 493 267

OVERZICHT SEDERT 1881 VAN:

Inlagen en terugbetalingen.

- a. het bedrag der inlagen en terugbetalingen over het geheele Rijk en per 1000 zielen;
- b. het gemiddelde bedrag der inlagen en terugbetalingen aan de kantoren der posterijen;
- c. het gemiddelde bedrag van alle inlagen en terugbetalingen.

Jaren, respectievelijk tijdperken.	inlagen		terugbetalingen		Gemiddeld bedrag der inlagen terugbetalingen aan de kantoren der posterijen		Gemiddeld bedrag van alle inlagen en terugbetalingen.	
	per 1000 zielen.							
1881	f	263,41	f	67,24	f	13,10	f	37,35
1882—1886		954,81		605,55		15,62		46,32
1887—1891		2 426,08		1 846,99		22,37		53,24
1892—1896		4 376,99		3 364,17		28,17		56,92
1897—1901		7 314,07		6 084,71		33,24		66,81
1902—1906		10 347,06		9 214,00		36,88		69,65
1907—1911		12 865,68		12 477,25		39,97		68,36
1912		13 607,43		13 396,43		40,57		70,03
1913		13 442,40		12 918,10		39,85		70,76
1914		11 765,80		12 381,51		42,47		60,87
1915		10 496,27		10 507,65		44,17		66,74
1916		12 996,40		11 058,78		46,49		71,32

Zegel-inlagen.

Staat, aantoonende de percentsgewijze verhouding van:

- a. het aantal aan de kantoren der posterijen gedane inlagen, door middel van formulieren met aangehechte zegels (frankeer-*) of spaarbankzegels);
- b. het bedrag dier inlagen, tot het totaal.

Omschrijving.	Jaar 1881.	Gemiddelden over de tijdperken:						Jaren:				
		1882-1886.	1887-1891.	1892-1896.	1897-1901.	1902-1906.	1907-1911.	1912.	1913.	1914.	1915.	1916.
Aantal <i>zoodanige</i> inlagen .	13 088	33 374	51 422	56 065	70 983	104 376	140 842	131 141	137 590	116 483	101 112	126 090
Totaal aantal inlagen	86 023	261 586	491 137	745 143	1 139 314	1 545 949	1 853 322	1 983 835	2 096 895	1 696 792	1 439 054	1 785 757
Percentsgewijze verhouding .	15,2	12,8	10,5	7,5	6,3	6,8	7,6	6,6	6,6	6,9	6,8	7,1
Bedrag vertegenwoordigd door:												
<i>Zoodanige</i> inlagen	f 13 088	f 33 374	f 51 422	f 56 065	f 70 983	f 104 376	f 140 242	f 131 141	f 137 590	f 116 483	f 101 112	f 126 090
Totaal bedrag der inlagen .	„ 1 126 361	„ 4 087 218	„ 10 987 630	„ 20 907 488	„ 37 536 958	„ 57 016 371	„ 74 658 245	„ 80 444 154	„ 83 505 591	„ 72 004 418	„ 65 370 063	„ 82 627 666
Percentsgewijze verhouding .	1,2	0,8	0,5	0,3	0,2	0,2	0,2	0,2	0,2	0,2	0,2	0,2

(*) Het gebruik van frankeerzegels voor dit doel is, sinds de invoering van spaarbankzegels in 1896, afgeschaft.

Overzicht der rente, die sedert 1881:

Rente.

a. werd uitbetaald op uit den omloop getrokken boekjes;

b. werd bijgeschreven op de rekeningen-courant.

JAREN, respectievelijk TIJDPERKEN.	Rente.		Totaal.
	Uitbetaald.	Bijgeschreven.	
Totaal jaar 1916(*) . . .	f 111 844,11	f 4 886 015,44	f 4 997 859,55
„ „ 1915 . . .	102 160,83	4 493 728,59	4 595 889,42
„ „ 1914 . . .	121 080,52	4 577 413,77	4 698 494,29
„ „ 1913 . . .	133 234,46	4 439 630,29	4 572 864,75
„ „ 1912 . . .	131 061,82	4 275 233,97	4 406 295,79
Totaal over het tijdperk: 1907—1911 . . .	584 333,57	19 071 819,41	19 656 152,98
1902—1906 . . .	417 226,42	14 276 231,57	14 693 457,99
1897—1901 . . .	283 360,16	9 078 432,83	9 361 792,99
1892—1896 . . .	150 547,53	4 405 598,19	4 556 145,72
1887—1891 . . .	83 974,24	1 950 648,58	2 034 622,82
1882—1886 . . .	26 404,39	505 163,47	531 567,86
Over 1881 . . .	338,30	7 944,98	8 283,28
Totaal over het tijdperk: 1881—1916 . . .	f 2 145 566,35	f 71 967 861,09	f 74 113 427,44

(*) Provinciesgewijs gedetailleerd te vinden in het Overzicht op blz. 35/41.

De dienst der Staatsschuldboekjes, aangevangen 1 Nov. 1907 gaf in 1916

PROVINCIEËN.	Aantal Staatsschuldboekjes			Aantal in-schrijvingen.	Nominiaal bedrag der inschrijvingen op Staatsschuldboekjes.	Reële bedragen, afgeschreven op spaarbankboekjes, tengevolge der in kolom 6 vermelde inschrijvingen.
	uitgegeven.	afbetaald.	saldo.			
1.	2.	3.	4.	5.	6.	7.
Noordbrabant	315	212	103	711	f 480 000	f 348 498,11 ⁵
Gelderland	267	189	78	677	381 450	276 593,03 ⁵
Zuidholland	598	456	142	1 668	983 800	712 211,66
Noordholland	563	399	164	1 490	979 700	711 176,91 ⁵
Zeeland	145	51	94	324	194 750	140 741,46
Utrecht	177	101	76	506	264 750	192 887,63
Friesland	102	63	39	233	175 850	128 490,96
Overijssel	152	95	57	367	212 450	152 421,57
Groningen	46	33	13	127	71 200	51 964,49
Drenthe	24	25	— 1	54	22 650	16 100,26 ⁵
Limburg	110	73	37	253	192 150	139 534,62
Totaal jaar 1916	2 499	1 697	802	6 410	f 3 958 750	f 2 870 620,72
1915	1 202	1 158	44	3 744	1 946 850	1 410 270,26 ⁵
1914	1 842	1 344	498	5 429	2 768 550	2 155 616,02 ⁵
1913	3 513	2 019	1 494	10 260	4 818 650	3 758 514,37 ⁵
1912	4 701	1 675	3 026	12 355	5 836 300	4 704 185,10
1911	4 619	1 479	3 140	12 482	5 973 750	5 077 318,38
1910	4 591	1 366	3 225	11 120	6 006 350	5 417 238,07
1909	4 220	1 307	2 913	8 513	4 855 750	4 451 407,51 ⁵
1908	7 384	444	6 940	10 517	5 786 150	5 224 516,57
1 Nov.—31 Dec. 1907	2 575	6	2 569	2 747	1 501 600	1 338 451,16 ⁵
	37 146	12 495		83 577	f 43 452 700	f 36 408 138,18 ⁵

Op ult. December 1916 waren derhalve in omloop 24 651 Staatsschuldboekjes, met een daarop ingeschreven

Berekend naar den aangenomen koers (zie blz. 10) hadden de titularissen van Staatsschuldboekjes te vorderen

In totaal was, op 31 December 1916, aan de inleggers dus feitelijk verschuldigd f 226 282 777,36, gelijkstaande met

Ten vorigen jare bedroegen deze drie laatste getallen resp. f 205 819 726,70, f 121,78 en f 31,92.

Vermeerdering saldo-tegoed dus f 20 463 050,66 tegen eene vermeerdering van f 4 689 370,81⁵ in 1915 en eene verminder-N.B. De graphische voorstelling n^o. 8 behoort hierbij.

per provincie, ook in vergelijking met vorige jaren, het volgende resultaat:

Aantal afschrijvingen			Nominiaal bedrag der afschrijvingen op Staatsschuldboekjes			Ingeschreven op spaarbankboekjes, tengevolge der in kolom 12 vermelde afschrijvingen.	Saldo der in- en afschrijvingen op Staatsschuldboekjes.
wegens levering.	wegens betaling.	totaal.	wegens levering van inschrijvingen op het 3% ^o 's Grootboek.	wegens betaling.	totaal.		
8.	9.	10.	11.	12.	13.	14.	15.
"	323	323	"	f 254 000	f 254 000	f 187 410,77 ⁵	f 226 000
"	351	351	"	233 700	233 700	173 203,82	147 750
"	817	817	"	648 300	648 300	480 893,26	335 500
1	791	792	f 1 000	628 500	629 500	465 300,14 ⁵	350 200
"	92	92	"	81 050	81 050	60 668,04 ⁵	113 700
"	184	184	"	144 000	144 000	105 782,14 ⁵	120 750
"	97	97	"	71 200	71 200	52 263,77 ⁵	104 650
"	171	171	"	132 850	132 850	98 769,57 ⁵	79 600
"	55	55	"	43 800	43 800	32 809,46 ⁵	27 400
"	37	37	"	23 050	23 050	17 098,57 ⁵	— 400
"	123	123	"	117 800	117 800	87 322,02	74 350
1	3 041	3 042	f 1 000	f 2 378 250	f 2 379 250	f 1 761 521,60	f 1 579 500
14	1 957	1 971	27 200	1 582 300	1 609 500	1 161 398,23	337 350
8	2 407	2 415	13 200	1 828 550	1 841 750	1 428 682,16	926 800
17	3 780	3 797	9 600	2 815 650	2 825 250	2 201 226,47 ⁵	1 993 400
6	3 426	3 432	13 900	2 214 000	2 227 900	1 786 218,98	3 608 400
8	3 155	3 163	19 200	2 042 050	2 061 250	1 738 872,87	3 912 500
5	2 882	2 887	20 100	1 891 000	1 911 100	1 708 116,58 ⁵	4 095 250
1	2 689	2 690	100	1 701 950	1 702 050	1 570 127,07 ⁵	3 153 700
6	985	991	17 200	609 400	626 600	550 393,58 ⁵	5 159 550
"	11	11	"	20 450	20 450	18 438,00 ⁵	1 481 150
66	24 333	24 399	f 121 500	f 17 083 600	f 17 205 100	f 13 924 995,56 ⁵	f 26 247 600

totaal nominaal saldo, ad. f 26 247 600

f 19 423 224,00. Aan het einde van 1915 was dit f 16 712 637,75.

een gemiddeld saldo-tegoed per inlegger van f 130,79 en per hoofd der bevolking van f 34,37.

dering van f 740 300,68⁵ in 1914.

De dienst der Staatsschuldboekjes, aangevangen 1 Nov. 1907 gaf in 1907

PROVINCIEËN.	Aantal Staatsschuldboekjes			Aantal in-schrijvingen.	Nominiaal bedrag der inschrijvingen op Staatsschuldboekjes.	Reële bedragen, afgeschreven op spaarbankboekjes, tengevolge der in kolom 6 vermelde inschrijvingen.
	uitgegeven.	afbetaald.	saldo.			
1.	2.	3.	4.	5.	6.	7.
Noordbrabant	315	212	103	711	f 480 000	f 348 498,11 ⁵
Gelderland	267	189	78	677	381 450	276 598,03 ⁵
Zuidholland	598	456	142	1 668	983 800	712 211,66
Noordholland	563	399	164	1 490	979 700	711 176,91 ⁵
Zeeland	145	51	94	324	194 750	140 741,46
Utrecht	177	101	76	506	264 750	192 887,63
Friesland	102	63	39	293	175 850	128 490,96
Overijssel	152	95	57	367	212 450	152 421,57
Groningen	46	33	13	127	71 200	51 964,49
Drenthe	24	25	— 1	54	22 650	16 100,26 ⁵
Limburg	110	73	37	253	192 150	139 584,62
Totaal jaar 1916	2 499	1 697	802	6 410	f 3 958 750	f 2 870 620,72
1915	1 202	1 158	44	3 744	1 946 850	1 410 270,26 ⁵
1914	1 842	1 344	498	5 429	2 768 550	2 155 616,02 ⁵
1913	3 513	2 019	1 494	10 260	4 818 650	3 758 514,37 ⁵
1912	4 701	1 675	3 026	12 355	5 836 300	4 704 185,10
1911	4 619	1 479	3 140	12 482	5 973 750	5 077 318,38
1910	4 591	1 366	3 225	11 120	6 006 350	5 417 238,07
1909	4 220	1 307	2 913	8 513	4 855 750	4 451 407,51 ⁵
1908	7 384	444	6 940	10 517	5 786 150	5 224 516,57
1 Nov.—31 Dec. 1907	2 575	6	2 569	2 747	1 501 600	1 338 451,16 ⁵
	37 146	12 495		88 577	f 43 452 700	f 36 408 138,18 ⁵

Op ult. December 1916 waren derhalve in omloop 24 651 Staatsschuldboekjes, met een daarop ingeschreven

Berekend naar den aangenomen koers (zie blz. 10) hadden de titularissen van Staatsschuldboekjes te vorderen

In totaal was, op 31 December 1916, aan de inleggers dus feitelijk verschuldigd f 226 282 777,36, gelijkstaande met

Ten vorigen jare bedroegen deze drie laatste getallen resp. f 205 819 726,70, f 121,78 en f 31,92.

Vermeerdering saldo-tegoed dus f 20 463 050,66 tegen eene vermeerdering van f 4 689 370,81⁵ in 1915 en eene vermindering

N.B. De graphische voorstelling n°. 8 behoort hierbij.

per provincie, ook in vergelijking met vorige jaren, het volgende resultaat:

Aantal afschrijvingen	Nominiaal bedrag der afschrijvingen op Staatsschuldboekjes			Ingeschreven op spaarbankboekjes, tengevolge der in kolom 12 vermelde afschrijvingen.	Saldo der in- en afschrijvingen op Staatsschuldboekjes.		
	wegens levering.	wegens betaling.	totaal.			wegens levering van Inschrijvingen op het 3% ^s Grootboek.	wegens betaling.
8.	9.	10.	11.	12.	13.	14.	15.
"	323	323	"	f 254 000	f 254 000	f 187 410,77 ⁵	f 226 000
"	351	351	"	233 700	233 700	173 203,82	147 750
"	817	817	"	648 300	648 300	480 893,26	335 500
1	791	792	f 1 000	628 500	629 500	465 300,14 ⁵	350 200
"	92	92	"	81 050	81 050	60 668,04 ⁵	113 700
"	184	184	"	144 000	144 000	105 782,14 ⁵	120 750
"	97	97	"	71 200	71 200	52 263,77 ⁵	104 650
"	171	171	"	132 850	132 850	98 769,57 ⁵	79 600
"	55	55	"	43 800	43 800	32 809,46 ⁵	27 400
"	37	37	"	23 050	23 050	17 098,57 ⁵	— 400
"	123	123	"	117 800	117 800	87 322,02	74 350
1	3 041	3 042	f 1 000	f 2 378 250	f 2 379 250	f 1 761 521,60	f 1 579 500
14	1 957	1 971	27 200	1 582 300	1 609 500	1 161 398,23	337 350
8	2 407	2 415	13 200	1 828 550	1 841 750	1 428 682,16	926 800
17	3 780	3 797	9 600	2 815 650	2 825 250	2 201 226,47 ⁵	1 993 400
6	3 426	3 432	13 900	2 214 000	2 227 900	1 786 218,98	3 608 400
8	3 155	3 163	19 200	2 042 050	2 061 250	1 738 872,87	3 912 500
5	2 882	2 887	20 100	1 891 000	1 911 100	1 708 116,58 ⁵	4 095 250
1	2 689	2 690	100	1 701 950	1 702 050	1 570 127,07 ⁵	3 153 700
6	985	991	17 200	609 400	626 600	550 393,58 ⁵	5 159 550
"	11	11	"	20 450	20 450	18 438,00 ⁵	1 481 150
66	24 333	24 399	f 121 500	f 17 083 600	f 17 205 100	f 13 924 995,56 ⁵	f 26 247 600

totaal nominaal saldo, ad. f 26 247 600

f 19 423 234,00. Aan het einde van 1915 was dit f 16 712 637,75.

een gemiddeld saldo-tegoed per inlegger van f 130,79 en per hoofd der bevolking van f 34,37.

dering van f 740 300,68⁵ in 1914.

Aankoop van Nationale
Schuld, ten behoeve van
inleggers.

Van de bij de wet van 20 Juli 1895 (*Staatsblad* n^o. 135) aan de inleggers verleende bevoegdheid om — door tusschenkomst van de Rijkspostspaarbank — Nationale Schuld aan te koopen, is in dit jaar 217 maal gebruik gemaakt.

Er werden aangekocht:

a. Inschrijvingen op naam in het 2 $\frac{1}{2}$ pct.'s Grootboek der Nationale Schuld tot een nominaal bedrag van	f	11 100
b. Inschrijvingen op naam in het 3 pct.'s Grootboek der Nationale Schuld tot een nominaal bedrag van		19 500
c. Inschrijvingen op naam in het 3 $\frac{1}{2}$ pct.'s Grootboek der Nationale Schuld tot een nominaal bedrag van		700
d. 2 $\frac{1}{2}$ pct.'s certificaten Nationale Schuld, tot een nominaal bedrag van		nihil
e. 3 " " " " " " " " " "		5 000
f. 3 " obligatiën " " " " " " " "		8 800
g. 3 $\frac{1}{2}$ " " " " " " " " " "		1 000
h. 4 $\frac{1}{2}$ " " " " " " " " " "		10 600
i. 5 " " " " " " " " " "		90 000

In 't geheel is er dus, ten behoeve van inleggers, aan Nationale Schuld, in verschillende vormen een nominaal bedrag van f 146 700 aangekocht.

Sinds daartoe bij bovengenoemde wet de gelegenheid werd geopend heeft aankoop van Nationale Schuld (inschrijvingen, certificaten of obligatiën) ten bate en ten verzoeken van inleggers, plaats gehad als volgt:

Over het tijdperk 1896—1906 werden, ten behoeve van inleggers, 3367 kooporders uitgevoerd tot een nominaal bedrag van f 2 895 700

In 1907 " " " " " " 628 " " " " " " " "	554 700
" 1908 " " " " " " 179 " " " " " " " "	160 400
" 1909 " " " " " " 127 " " " " " " " "	116 400
" 1910 " " " " " " 158 " " " " " " " "	130 300
" 1911 " " " " " " 163 " " " " " " " "	152 800
" 1912 " " " " " " 119 " " " " " " " "	94 600
" 1913 " " " " " " 83 " " " " " " " "	76 300
" 1914 " " " " " " 37 " " " " " " " "	30 300
" 1915 " " " " " " 327 " " " " " " " "	205 100
" 1916 " " " " " " 217 " " " " " " " "	146 700
Totaal 5 405	f 4 563 300

's GRAVENHAGE, 18 Juli 1917.

De Minister van Waterstaat,

LELY.

Bijlage.

BEROEPS-STATISTIEK
der nieuw toegetreden inleggers.

De boekjes ten name van *onderscheidene* personen, niet te zamen eene vereeniging of eenige andere dergelijke collectiviteit vormende, zijn beschouwd als te staan ten name van één persoon.

Nijverheid.

PROVINCIEËN.	A. Hoofden van bedrijf.				B. Personen, belast met directie of controle.				C. Werklieden.					Staangeltboekjes.	Minderjarigen, geen eigen verdiensten hebbende, en onderhouden wordende door ouders of voogden, die werkzaam zijn op nijverheidsgebied; als:						Totaal.	
	Mannen.		Vrouwen.		Mannen.		Vrouwen.		Mannen.		Vrouwen.				A. Hoofden van bedrijf.		B. Personen, belast met directie of controle.		C. Werklieden.			
	Meerderjarig.	Minderjarig.	Meerderjarig.	Minderjarig.	Meerderjarig.	Minderjarig.	Meerderjarig.	Minderjarig.	Meerderjarig.	Minderjarig.	Meerderjarig, een eigen beroep uitoefnende.	Meerderjarig, gehuwd, die niet zelf van arbeid een beroep maken, maar wier <i>mannen</i> werklieden zijn.	Minderjarig.		Mannen.	Vrouwen.	Mannen.	Vrouwen.	Mannen.	Vrouwen.		
Noordbrabant	230	1	108	"	35	2	9	"	1 350	456	386	502	97	397	345	376	16	22	413	550	5 275	
Gelderland	153	1	62	"	27	3	6	"	323	490	103	215	69	36	309	325	7	20	415	398	3 462	
Zuidholland	293	2	133	"	72	"	27	"	2 629	372	154	530	107	192	685	623	76	69	1 641	1 016	8 627	
Noordholland (*)	321	6	214	"	81	"	39	"	2 392	933	615	830	332	265	526	579	73	64	1 744	1 604	10 633	
Zeeland	39	"	14	"	15	"	10	"	204	117	37	70	17	1	120	123	5	2	136	157	1 052	
Utrecht	77	3	43	"	5	"	1	"	383	251	55	106	54	32	144	148	12	10	344	363	2 052	
Friesland	64	1	24	"	5	"	4	"	248	176	31	43	32	3	102	108	5	4	185	172	1 209	
Overijssel	89	4	41	"	9	"	10	"	717	410	213	149	269	56	154	138	14	9	366	359	3 014	
Groningen	47	1	19	"	11	"	3	"	235	132	41	36	17	2	54	69	8	12	142	110	949	
Drenthe	23	"	17	"	2	"	1	"	63	41	8	10	8	18	26	32	4	3	25	41	322	
Limburg	84	"	34	"	15	"	6	"	550	212	75	175	38	"	163	188	10	11	272	233	2 067	
Totaal 1916.	1 420	18	709	18	277	29	119	7	9 594	3 620	1 668	2 671	1 040	999	2 628	2 709	230	226	5 683	5 003	38 062	
" 1915.	1 215	25	681	23	276	36	143	10	7 005	3 003	1 339	2 020	849	878	2 233	2 326	235	235	4 208	3 989	30 729	
" 1914.	1 915	44	1 021	29	319	25	151	9	8 680	2 675	1 166	2 488	775	1 243	2 352	2 622	220	267	3 791	3 638	33 431	
" 1913.	2 173	77	1 106	48	382	63	175	13	11 788	3 890	1 331	2 424	1 119	1 639	2 815	3 103	273	266	4 965	5 055	43 335	
" 1912.	2 454	51	1 086	32	308	41	128	2	12 741	3 093	1 820	2 140	777	1 638	2 854	2 983	196	258	5 506	5 370	43 208	
Gemiddeld over de tijdperken:																						
1907—1911.	2 696	100	1 370	89	375	71	150	9	9 990	4 235	1 607	2 186	889	1 321	3 307	240	254	4 810	4 610	40 219		
1902—1906.	2 759	105	1 123	82	242	43	104	11	9 134	5 142	659	1 862	499	3 743	3 387	152	134	4 894	4 383	38 438		
1897—1901.	2 521	168	631	74	360	58	101	6	7 933	4 236	485	1 670	903	2 137	2 906	179	188	3 120	3 492	31 158		
(*) Waaronder Amsterdam:																						
Totaal 1916.	180	2	124	2	63	4	30	1	1 541	535	525	556	262	215	261	281	36	36	992	886	6 532	
" 1915.	152	6	131	9	64	7	47	2	1 021	461	405	391	191	592	201	213	50	50	644	601	5 238	
" 1914.	128	"	143	"	55	2	37	"	1 700	279	195	671	119	873	232	268	35	39	653	631	6 050	
" 1913.	267	5	205	3	59	5	43	5	2 197	617	525	549	228	1 044	250	328	30	37	1 071	1 110	8 617	
" 1912.	276	5	201	6	43	5	34	"	2 187	318	481	444	160	879	313	289	32	47	1 265	1 269	8 254	
Gemiddeld over de tijdperken:																						
1907—1911.	335	15	251	20	60	16	36	2	1 896	790	404	579	211	"	305	335	44	41	1 095	1 087	7 522	
1902—1906.	326	10	189	10	34	6	18	1	2 280	949	155	518	104	"	420	420	16	22	1 311	1 343	8 132	
1897—1901.	290	39	164	36	70	17	28	2	1 396	1 022	101	557	222	"	306	337	53	56	941	963	6 540	

(Vervolg).

Handel.

PROVINCIEËN.	A. Hoofden van bedrijf.				B. Personen, belast met directie of controle.				C. Werklieden.				Stuansgeldboekjes.	Minderjarigen, geen eigen verdiensten hebbende, en onderhouden wordende door ouders of voogden, die werkzaam zijn op handelsgebied; als:						Totaal.	
	Mannen.		Vrouwen.		Mannen.		Vrouwen.		Mannen.		Vrouwen.			A. Hoofden van bedrijf.		B. Personen, belast met directie of controle.		C. Werklieden.			
	Meerderjarig.	Minderjarig.	Meerderjarig.	Minderjarig.	Meerderjarig.	Minderjarig.	Meerderjarig.	Minderjarig.	Meerderjarig.	Minderjarig.	Meerderjarig, een eigen bevoep uitoefnende.	Meerderjarig, go-luwd, die niet zelf van arbeid een bevoep maken, maar wier <i>moeder</i> werklieden zijn.		Minderjarig.	Mannen.	Vrouwen.	Mannen.	Vrouwen.	Mannen.		Vrouwen.
Noordbrabant	198	3	153	1	237	73	85	25	321	92	4	162	12	319	363	133	131	176	161	2 579	
Gelderland	159	3	117	1	205	67	64	18	262	107	4	61	3	323	324	118	120	173	173	2 274	
Zuidholland	446	16	182	1	1 541	148	640	41	825	124	6	130	11	993	789	716	763	456	319	8 198	
Noordholland (*)	503	30	347	1	1 217	445	636	178	741	390	43	323	19	828	839	627	609	545	534	9 066	
Zeeland	80	2	37	1	72	19	11	6	94	47	1	42	1	181	239	28	35	96	101	1 091	
Utrecht	108	9	62	1	180	76	89	28	149	71	1	53	4	174	185	116	106	153	146	1 712	
Friesland	89	11	46	1	83	53	31	30	85	64	1	23	1	137	159	37	33	98	70	1 088	
Overijssel	102	11	68	1	146	82	48	21	147	60	2	24	1	164	169	90	84	107	92	1 418	
Groningen	76	7	32	1	77	55	37	14	106	39	2	24	1	118	99	45	43	46	52	872	
Drenthe	23	2	19	1	32	20	7	4	32	16	1	3	1	45	61	40	9	25	19	353	
Limburg	81	4	72	1	83	22	24	10	123	46	2	32	1	163	180	49	72	85	87	1 135	
Totaal 1916	1 865	98	1 115	5	3 873	1 060	1 672	365	2 885	1 046	66	816	37	3 223	3 445	3 377	1 969	2 005	1 960	1 754	29 736
„ 1915	1 481	89	968	2	3 444	1 014	1 372	293	1 921	670	49	529	14	335	2 729	2 785	1 732	1 832	1 238	1 184	23 736
„ 1914	2 019	76	1 144	3	4 233	772	1 300	229	2 732	700	71	676	18	468	2 907	2 903	1 807	1 750	1 321	1 410	26 603
„ 1913	2 338	114	1 524	13	4 788	1 206	1 956	279	3 020	860	81	651	22	405	3 221	3 303	2 108	2 143	1 521	1 544	31 537
„ 1912	2 962	78	1 425	10	4 809	796	1 651	141	3 022	678	125	610	51	344	3 284	3 534	2 155	2 133	1 587	1 568	30 993
Gemiddeld, over de tijdperken:																					
1907—1911	2 341	164	1 551	16	4 378	1 348	1 558	262	2 703	952	96	593	29	3 289	3 334	2 031	1 978	1 327	1 256	1 200	29 808
1902—1906	2 123	205	1 048	21	3 613	1 375	844	126	1 901	755	13	504	16	3 608	3 229	1 721	1 462	1 169	1 028	1 028	25 761
1897—1901	2 822	276	910	38	2 520	1 011	548	99	2 110	818	4	402	49	2 802	3 535	998	1 230	862	945	845	21 799
(*) Waaronder Amsterdam:																					
Totaal 1916	311	10	211	1	967	328	492	131	522	277	36	239	17	221	414	420	427	408	396	295	6 063
„ 1915	275	19	204	2	784	310	440	124	282	146	14	135	2	256	326	339	370	338	211	205	4 783
„ 1914	259	8	203	1	1 356	154	346	52	563	85	14	146	4	321	471	452	445	461	263	250	5 778
„ 1913	484	14	314	3	1 421	285	662	89	599	127	18	159	8	292	521	456	455	457	335	334	7 062
„ 1912	557	7	312	1	1 486	122	581	37	645	84	14	124	11	240	594	549	502	564	336	331	7 127
Gemiddeld, over de tijdperken:																					
1907—1911	585	36	329	2	1 139	411	473	68	533	186	24	136	15	514	516	462	446	271	275	6 421	
1902—1906	609	53	231	4	920	469	251	40	549	127	2	119	3	612	594	442	396	245	252	252	5 729
1897—1901	538	40	268	12	540	341	165	45	551	200	1	139	20	526	519	299	324	280	254	254	5 116

(Vervolg).

Landbouw.

PROVINCIEËN.	A. Hoofden van bedrijf.				B. Personen, belast met directie of contrôle.				C. Werklieden.				Staatsgeldboekjes.	Minderjarigen, geen eigen verdiensten hebbende, en onderhouden wordende door ouders of voogden, die werkzaam zijn op landbouwgebied; als:						Totaal.		
	Mannen.		Vrouwen.		Mannen.		Vrouwen.		Mannen.		Vrouwen.			A. Hoofden van bedrijf.		B. Personen, belast met directie of contrôle.		C. Werklieden.				
	Meerderjarig.	Minderjarig.	Meerderjarig.	Minderjarig.	Meerderjarig.	Minderjarig.	Meerderjarig.	Minderjarig.	Meerderjarig.	Minderjarig.	Meerderjarig, een eigen beroep uitoefnende.	Meerderjarig gehuwd die niet zelf van arbeid een beroep maken, maar wier moezen werklieden zijn.		Minderjarig.	Mannen.	Vrouwen.	Mannen.	Vrouwen.	Mannen.		Vrouwen.	
Noordbrabant	495	3	185	..	2	237	110	30	28	7	..	380	402	3	5	82	46	2015	
Gelderland	335	10	82	..	2	145	134	..	15	1	..	909	401	2	1	55	69	1 621	
Zuidholland	154	2	24	..	6	490	155	1	17	2	..	485	365	7	10	188	95	2 009	
Noordholland (*)	160	6	62	1	13	..	12	..	232	167	4	61	1	..	257	246	15	15	178	195	1 615	
Zeeland	68	..	20	..	1	180	78	9	13	1	..	184	196	2	1	152	171	1 081	
Utrecht	30	3	13	..	5	71	65	2	13	67	86	6	3	70	78	520	
Friesland	90	2	33	..	4	139	114	5	22	128	120	1	1	80	99	845	
Overijssel	129	6	33	1	1	..	1	..	193	108	7	15	2	..	128	131	4	4	103	120	986	
Groningen	22	1	4	60	30	..	13	35	25	1	8	73	68	341	
Drenthe	35	2	13	..	2	44	21	2	7	1	..	30	23	32	43	258	
Limburg	188	1	85	..	1	94	59	4	10	1	..	283	275	1	2	28	17	1 049	
Totaal 1916	1 704	36	554	2	37	1	17	4	1 875	1 044	64	219	22	..	2 346	2 276	42	55	1 041	1 001	12 340	
„ 1915	1 676	44	488	..	28	3	12	..	1 898	882	63	121	25	1	2 008	2 076	46	57	732	639	10 289	
„ 1914	1 922	60	435	4	39	1	8	..	1 940	730	60	120	31	11	1 733	1 799	34	48	565	474	9 414	
„ 1913	2 402	76	558	5	108	25	25	2	1 686	815	100	140	38	..	2 421	2 186	57	42	659	632	11 977	
„ 1912	2 529	53	527	4	69	7	18	..	1 834	598	95	119	39	..	2 394	2 231	40	35	636	587	11 815	
Gemiddeld, over de tijdperken:																						
1907—1911	2 887	96	633	7	75	11	16	2	2 012	900	94	145	45	..	2 470	2 428	55	49	876	638	13 239	
1902—1906	2 869	82	497	10	106	12	20	1	2 728	1 110	32	313	32	..	2 689	2 045	79	64	958	870	14 517	
1897—1901	2 050	69	246	3	84	6	17	1	2 785	906	18	351	47	..	1 349	1 448	50	33	1 149	1 073	11 685	
(*) Waaronder Amsterdam:																						
Totaal 1916	17	1	6	25	20	..	4	35	27	..	1	11	14	161	
„ 1915	14	..	2	..	1	23	15	..	6	18	28	8	4	116	
„ 1914	10	1	2	24	4	1	3	33	29	1	2	5	4	119	
„ 1913	19	1	8	..	4	..	2	..	21	12	3	1	1	..	32	34	6	5	149	
„ 1912	22	..	9	..	1	24	10	..	3	39	37	1	2	9	6	163	
Gemiddeld, over de tijdperken:																						
1907—1911	20	1	5	..	2	1	23	14	1	5	24	28	1	1	9	11	146	
1902—1906	29	..	8	..	1	..	1	..	44	18	..	10	48	41	1	..	26	21	242	
1897—1901	23	4	5	..	2	..	1	..	37	11	..	35	27	30	..	1	28	24	200	

(Vervolg.)

Jacht en Visscherij.

PROVINCIEËN.	A. Hoofden van bedrijf.		B. Personen, belast met directie of contrôle.				C. Werklieden.						Staangeldboekjes.	Minderjarigen, geen eigen verdiensten hebbende, en onderhouden wordende door ouders of voogden, die werkzaam zijn op het gebied der jacht en visscherij; als:						Totaal	
	Mannen.		Vrouwen.		Mannen.		Vrouwen.		Mannen.		Vrouwen.			A. Hoofden van bedrijf.		B. Personen, belast met directie of contrôle.		C. Werklieden.			
	Meerderjarig.	Minderjarig.	Meerderjarig.	Minderjarig.	Meerderjarig.	Minderjarig.	Meerderjarig.	Minderjarig.	Meerderjarig.	Minderjarig.	Meerderjarig, een eigen beroep uitoefnende.	Meerderjarig, gehuwd, die niet zelf van arbeid een beroep maken, maar wier vrouwen werklieden zijn.		Minderjarig.	Mannen.	Vrouwen.	Mannen.	Vrouwen.	Mannen.		Vrouwen.
Noordbrabant	6	"	5	"	1	"	1	"	4	3	"	4	"	20	11	2	4	1	1	35	
Gelderland	11	"	1	"	12	"	1	"	13	2	"	24	3	11	5	4	54	58	89		
Zuidholland	8	"	1	"	1	"	"	"	93	47	"	27	"	10	15	4	2	32	58	323	
Noordholland (*)	16	"	2	"	1	"	"	"	40	17	"	"	"	16	19	5	9	32	30	232	
Zeeland	5	"	"	"	5	"	"	"	5	1	"	3	"	"	2	6	"	3	3	22	
Utrecht	3	"	1	"	5	"	1	"	10	"	"	3	"	4	3	4	9	6	9	51	
Friesland	2	1	"	"	7	3	3	"	12	3	"	2	"	6	2	1	1	1	1	33	
Overijssel	3	"	1	"	2	"	"	"	1	"	"	2	"	1	1	2	"	1	1	8	
Groningen	3	"	"	"	1	"	"	"	1	1	"	"	"	"	"	"	"	"	"	2	
Drenthe	"	"	"	"	"	"	"	"	"	"	"	"	"	"	1	3	"	"	"	8	
Limburg	4	"	"	"	"	"	"	"	"	"	"	"	"	"	"	"	"	"	"	"	
Totaal 1916	61	5	18	"	25	4	5	"	178	81	"	62	3	58	68	25	34	105	110	842	
" 1915	36	8	11	"	12	1	6	"	126	72	3	21	2	103	55	24	22	68	39	609	
" 1914	76	4	15	"	12	"	4	"	109	48	2	30	2	124	113	14	18	56	57	684	
" 1913	107	6	37	"	15	"	6	"	137	85	6	12	5	104	112	28	13	63	59	795	
" 1912	105	6	28	"	11	"	3	"	109	44	3	14	1	112	104	13	20	42	35	650	
Gemiddeld, over de tijdperken:																					
1907-1911	67	5	17	"	16	1	4	"	118	43	3	17	2	66	72	13	13	57	68	582	
1902-1906	87	2	21	1	22	1	3	"	103	58	"	20	"	70	62	21	20	68	57	625	
1897-1901	65	7	9	"	9	"	2	"	87	42	"	17	"	84	89	9	8	82	75	585	
(*) Waaronder Amsterdam:																					
Totaal 1916	"	"	"	"	"	"	"	"	"	"	"	"	"	"	1	"	"	"	"	1	
" 1915	1	"	"	"	"	"	"	"	"	"	"	"	"	"	"	"	"	"	"	1	
" 1914	"	"	"	"	"	"	"	"	"	"	"	"	"	"	"	"	"	"	"	2	
" 1913	1	"	"	"	"	"	"	"	"	"	"	1	"	"	"	"	"	"	"	3	
" 1912	"	"	"	"	"	"	"	"	"	"	"	"	"	"	"	"	"	"	"	4	
Gemiddeld, over de tijdperken:																					
1907-1911	"	"	"	"	"	"	"	"	1	"	"	"	"	1	1	"	"	"	"	3	
1902-1906	1	"	"	"	"	"	"	"	1	"	"	"	"	5	7	"	"	"	"	3	
1897-1901	2	1	"	"	"	"	"	"	2	1	"	"	"	"	"	"	"	4	2	5	

(Vervolg.)

Vrije beroepen, onderwijs, verpleging, ambten of bedieningen.

PROVINCIEËN.	Mannen.		Vrouwen.		Staangeldboekjes.	Minderjarigen, geen eigen verdiensten hebbende, en onderhouden wordende door ouders of voogden, die werkzaam zijn op de hierboven aangeduide wijze.		Totaal.
	Meerderjarig.	Minderjarig.	Meerderjarig.	Minderjarig.		Mannen.	Vrouwen.	
Noordbrabant	376	36	161	9	"	184	191	957
Gelderland	499	51	200	9	"	233	239	1 231
Zuidholland	1 705	171	479	10	"	887	505	3 757
Noordholland (*)	1 108	70	719	44	"	660	567	3 168
Zeeland	122	7	57	"	"	86	81	353
Utrecht	314	38	179	7	"	160	189	887
Friesland	160	14	71	9	"	103	85	442
Overijssel	200	40	76	11	"	147	125	599
Groningen	117	20	56	1	"	54	69	317
Drenthe	74	11	36	2	"	43	34	200
Limburg	141	3	45	2	"	103	98	392
Totaal 1916	4 816	461	2 079	104	"	2 660	2 183	12 303
" 1915	4 487	628	2 039	147	"	2 342	2 152	11 795
" 1914	5 228	548	2 262	128	"	2 297	1 998	12 461
" 1913	5 341	796	2 459	148	"	2 543	2 521	13 808
" 1912	5 104	707	2 288	104	"	2 272	2 261	12 736
Gemiddeld, over de tijdperken:								
1907—1911	5 153	842	2 299	117	"	2 361	2 218	12 889
1902—1906	4 912	1 092	1 430	148	"	2 386	2 136	12 104
1897—1901	4 277	1 138	1 148	163	"	1 699	2 217	10 542
(*) Waaronder Amsterdam:								
Totaal 1916	639	27	430	22	"	335	274	1 727
" 1915	545	67	421	24	"	302	308	1 667
" 1914	718	27	373	9	"	327	286	1 740
" 1913	705	41	521	17	"	377	381	2 042
" 1912	634	17	463	6	"	336	343	1 799
Gemiddeld, over de tijdperken:								
1907—1911	713	51	457	19	"	346	317	1 903
1902—1906	836	121	296	30	"	349	338	1 970
1897—1901	652	112	278	58	"	298	251	1 649

(Vervolg).

Personen, verrichtende huiselijke diensten (huis- en stalbedienden en dergelijke).

PROVINCIEËN.	Mannen.		Vrouwen.			Staangeldboekjes.	Minderjarigen, geen eigen verdiensten hebbende, en onderhouden wordende door ouders of voogden, bovenstaande diensten verrichtende.		Totaal.
	Meerderjarig.	Minderjarig.	Meerderjarig, een eigen beroep uitoefenende.	Meerderjarig gehuwd, die niet zelf van arbeid een beroep maken, maar wier mannen werklieden zijn.	Minderjarig.		Mannen.	Vrouwen.	
Noordbrabant	13	12	464	"	332	"	2	4	827
Gelderland	13	6	444	"	655	"	9	8	1 135
Zuidholland	59	3	1 630	4	722	"	66	37	2 521
Noordholland (°)	38	6	1 188	7	889	"	84	28	2 190
Zeeland	3	2	101	"	101	"	1	1	209
Utrecht	12	3	267	2	320	"	18	17	639
Friesland	5	3	173	"	217	"	4	6	408
Overijssel	9	4	216	1	276	"	9	8	523
Groningen	2	10	126	"	123	"	9	8	278
Drenthe	2	3	49	"	67	"	4	3	128
Limburg	9	11	178	"	126	"	"	"	324
Totaal 1916	165	63	4 836	14	3 828	"	156	120	9 182
" 1915	173	64	4 471	26	3 698	"	126	126	8 684
" 1914	184	77	4 874	35	3 562	1	160	165	9 058
" 1913	203	79	5 919	37	4 308	"	207	208	10 961
" 1912	253	55	6 921	21	3 270	"	193	254	10 967
Gemiddeld, over de tijdperken:									
1907—1911	290	80	5 854	53	4 535	"	218	230	11 260
1902—1906	203	84	5 235	40	5 308	"	178	199	11 247
1897—1901	361	141	4 210	31	4 619	"	114	148	9 623
(°) Waaronder Amsterdam:									
Totaal 1916	19	4	714	1	390	"	18	12	1 158
" 1915	11	5	604	3	437	"	14	11	1 085
" 1914	31	6	922	13	316	"	33	33	1 354
" 1913	34	4	1 150	13	483	"	62	61	1 807
" 1912	51	4	1 307	7	224	"	61	63	1 717
Gemiddeld, over de tijdperken:									
1907—1911	46	7	995	12	621	"	45	50	1 776
1902—1906	31	12	869	8	774	"	42	46	1 782
1897—1901	43	14	692	8	709	"	29	31	1 527

(Vervolg.)

Losse werklieden en andere niet in een bepaald beroep arbeidenden.

PROVINCIEËN.	Mannen.		Vrouwen.			Staangeldboekjes.	Minderjarigen, geen eigen verdiensten hebbende, en onderhouden wordende door ouders of voogden, die werkzaam zijn op de hierboven aangeduide wijze.		Totaal.
	Meerderjarig.	Minderjarig.	Meerderjarig, een eigen beroep uitoefenende.	Meerderjarig gehuwd, die niet zelf van arbeid een beroep maken, maar wier mannen werklieden zijn.	Minderjarig.		Mannen.	Vrouwen.	
Noordbrabant	210	46	6	55	3	"	142	108	570
Gelderland	184	42	1	19	2	"	99	134	481
Zuidholland	363	19	80	64	2	"	281	200	1 009
Noordholland (*)	305	60	7	111	1	"	299	340	1 123
Zeeland	55	12	"	12	"	"	38	40	157
Utrecht	90	16	2	26	1	"	65	82	282
Friesland	118	17	1	7	"	"	54	73	270
Overijssel	95	17	1	20	"	"	54	54	241
Groningen	161	58	2	16	1	"	87	69	394
Drenthe	58	16	3	4	"	"	27	20	128
Limburg	30	8	1	9	1	"	39	32	120
Totaal 1916	1 669	311	104	343	11	"	1 185	1 152	4 775
" 1915	1 199	265	30	265	8	"	905	848	3 520
" 1914	1 828	303	115	452	28	"	1 140	1 013	4 879
" 1913	2 654	406	79	573	25	"	1 389	1 380	6 506
" 1912	1 534	123	141	258	15	"	765	755	3 592
Gemiddeld, over de tijdperken:									
1907—1911	2 281	332	119	446	42	"	1 159	1 123	5 502
1902—1906	2 193	485	21	534	23	"	1 282	1 157	5 695
1897—1901	2 262	457	10	564	75	"	1 193	1 252	5 813
(*) Waaronder Amsterdam:									
Totaal 1916	79	12	5	55	"	"	73	93	317
" 1915	72	22	"	27	1	"	68	52	242
" 1914	76	3	3	68	"	"	72	88	310
" 1913	139	7	2	65	1	"	95	123	432
" 1912	141	9	10	50	"	"	127	113	450
Gemiddeld, over de tijdperken:									
1907—1911	121	13	4	63	3	"	106	108	418
1902—1906	236	53	1	123	2	"	198	279	892
1897—1901	178	39	"	113	12	"	211	223	776

(Vervolg.)

Gepensioneerden (uit openbare, kerkelijke of particuliere kassen)
en personen zonder ambt, beroep of betrekking.

PROVINCIEËN.	Mannen.		Vrouwen.		<i>Minderjarigen, geen eigen verdiensten hebbende en onderhouden wordende door ouders of voogden, die behooren tot bovengenoemde rubrieken.</i>		Totaal.
	Meerderjarig.	Minderjarig.	Meerderjarig.	Minderjarig.	Mannen.	Vrouwen.	
Noordbrabant	142	6	1 010	11	208	249	1 626
Gelderland	157	9	777	11	149	215	1 318
Zuidholland	836	8	2 070	17	151	158	3 240
Noordholland(*)	362	83	1 952	91	266	305	3 059
Zeeland	44	"	239	2	32	64	381
Utrecht	124	11	459	29	53	63	739
Friesland	57	19	255	31	40	46	448
Overijssel	54	25	374	44	52	67	616
Groningen	36	18	195	16	14	24	303
Drenthe	10	11	84	8	14	22	149
Limburg	50	6	424	7	45	76	608
Totaal 1916	1 872	196	7 839	267	1 024	1 289	12 487
" 1915	1 639	257	6 663	316	1 031	1 112	11 018
" 1914	1 601	238	7 586	410	904	1 009	11 748
" 1913	1 886	161	8 364	296	1 244	1 442	13 393
" 1912	1 832	269	8 696	485	1 155	1 163	13 603
Gemiddeld, over de tijdperken:							
1907—1911	1 977	275	8 295	504	1 104	1 185	13 340
1902—1906	1 620	105	7 431	129	801	1 054	11 140
1897—1901	1 349	328	6 008	655	587	926	9 853
(*) Waaronder Amsterdam:							
Totaal 1916	203	18	1 104	24	134	169	1 652
" 1915	192	23	928	13	173	139	1 468
" 1914	168	9	1 171	12	105	137	1 602
" 1913	299	13	1 402	15	153	180	2 062
" 1912	285	28	1 521	39	143	193	2 209
Gemiddeld, over de tijdperken:							
1907—1911	304	43	1 254	72	175	174	2 022
1902—1906	223	5	1 192	10	116	190	1 736
1897—1901	249	52	914	93	120	173	1 601

(Vervolg.)

Minderjarigen, verblijf houdende in gestichten of daardoor uitbested.

PROVINCIEËN.	Mannelijke.	Vrouwelijke.	Totaal.	Aanmerkingen.
Noordbrabant	16	13	29	
Gelderland	69	47	116	
Zuidholland	11	8	19	
Noordholland (*)	34	43	77	
Zeeland	9	3	12	
Utrecht	18	39	57	
Friesland	2	"	2	
Overijssel	11	11	22	
Groningen	3	1	4	
Drenthe	1	"	1	
Limburg	13	6	19	
Totaal 1916	187	171	358	
" 1915	220	171	391	
" 1914	148	146	294	
" 1913	248	165	413	
" 1912	218	147	365	
Gemiddeld, over de tijdperken:				
1907—1911.	108	133	241	
1902—1906.	84	122	206	
1897—1901.	103	129	232	
(*) Waaronder Amsterdam:				
Totaal 1916	21	24	45	
" 1915	13	18	31	
" 1914	16	13	29	
" 1913	12	9	21	
" 1912	37	12	49	
Gemiddeld, over de tijdperken:				
1907—1911.	9	17	26	
1902—1906.	8	8	16	
1897—1901.	6	8	14	

(Vervolg.)

Staat betrekkelijk het aantal boekjes, in den loop des jaars uitgegeven en op 31 December nog in wezen, die zich bevinden ten name van personen naar hun beroep te rangschikken in de klassen:

PROVINCIEËN.	Nijverheid.	Handel.	Landbouw.	Jacht en visscherij.	Vrije beroepen, onder- wijs, verpleging, ambten of be- dieningen.	Personen, ver- richtende huiselijke diensten (huis- en stalbe- dienden en dergelijke).	Losse werklieden, en andere niet in een bepaald beroep arbeiden- den.	Gepension- neerden (uit openbare, kerkelijke of particuliere kassen) en personen zonder ambt, beroep of betrekking.	Minder- jarigen, verblijf houdende in gestichten of daardoor uit- besteed.	Minder- jarigen, geen eigen verdiensten hebbende, en onder- houden wordende door ouders of voogden.
Noordbrabant	3 437	1 230	1 065	20	545	798	307	1 120	29	4 981
Gelderland	1 896	1 021	689	34	585	1 094	236	906	115	4 662
Zuidholland	4 297	3 935	826	175	2 232	2 346	510	2 793	19	11 591
Noordholland (*)	5 657	4 749	668	105	1 779	2 066	452	2 352	76	11 871
Zeeland	496	396	363	12	176	203	77	270	12	2 260
Utrecht	997	788	193	23	493	598	128	599	57	2 870
Friëslân	612	482	399	25	236	386	133	341	1	1 959
Overijssel	1 894	674	473	24	306	494	128	482	21	2 725
Groningen	539	453	124	3	178	248	224	253	4	1 338
Drenthe	176	173	115	2	117	117	73	108	1	595
Limburg	1 144	471	433	4	173	317	44	470	19	2 487
Totaal	21 145	14 372	5 348	427	6 820	8 667	2 312	9 694	354	47 339
(*) Waaronder Am- sterdam	3 729	3 493	63	"	1 006	1 092	138	1 254	44	5 834

75

N.B. Hieronder ook begrepen de „staangeldboekjes”.

(Vervolg.)

Staat betrekkelijk de verhouding van het aantal werklieden-inleggers, tot het totaal der inleggers. 1)


PROVINCIËN.	Totaal der boekjes, in 1916 uitgegeven.	Aantal der boekjes, staande ten name van werklieden.	Percentsgewijze verhouding tusschen de kolommen 2 en 3.	Percentsgewijze verhouding tusschen de kolommen, van gelijken aard, over:							Aanmerkingen.
				1915.	1914.	1913.	1912.	Gemiddeld over de tijdperken:			
								1907-1911.	1902-1906.	1897-1901.	
Noordbrabant . . .	13 982	5 249	37,5	35,7	31,8	35,0	34,9	32,3	32,8	36,9	De boekjes, uitgegeven ten name van minderjarigen, geen eigen verdiensten hebbende, en onderhouden wordende door ouders of voogden, werkzaam als werklieden, zijn niet in dezen staat opgenomen, maar kan men provinciesgewijs aangeduid vinden in statistische tabellen, betrekkelijk de verschillende bedrijven
Gelderland . . .	11 781	3 855	32,7	29,8	29,8	29,9	30,6	30,3	33,0	34,2	
Zuidholland . . .	29 802	8 933	30,0	28,0	31,9	33,5	33,9	32,1	32,0	35,3	
Noordholland (*).	31 276	10 245	32,8	31,8	33,9	34,3	27,9	32,7	32,0	34,7	
Zeeland . . .	4 392	1 203	27,4	27,7	28,6	29,0	26,0	27,5	29,0	28,8	
Utrecht . . .	6 969	2 064	29,6	29,9	30,8	33,0	32,9	30,8	32,0	33,9	
Friesland . . .	4 734	1 546	32,7	31,8	36,3	33,9	32,5	34,4	33,5	34,5	
Overijssel . . .	7 486	3 029	40,5	36,6	38,1	39,5	38,4	38,9	37,8	40,4	
Groningen . . .	3 479	1 237	35,6	35,7	36,7	36,0	32,5	33,8	32,4	32,6	
Drenthe . . .	1 550	502	32,4	28,4	27,6	30,4	28,5	29,0	32,0	30,7	
Limburg . . .	5 743	1 794	31,2	29,0	31,4	35,1	33,1	27,9	28,6	34,0	
Het Rijk . . .	121 194	39 657	32,7	31,1	32,7	33,8	32,8	32,1	32,3	34,9	
(*) Waaronder Amsterdam . . .	17 706	6 274	35,4	34,8	37,8	37,3	34,0	34,8	33,0	34,3	


1) De graphische voorstelling n°. 7 behoort hierbij.


(Vervolg en slot.)

Vereenigingen.

PROVINCIEËN.	Kerkgenootschappelijke, behalve die, aangeduid sub c.	Kerkgenootschappelijke, van philanthropischen aard.	Van werklieden, behalve die, aangeduid sub e.	Werklieden-vereenigingen van philanthropischen aard.	Particuliere vereenigingen, van philanthropischen aard, andere dan die, aangeduid sub letters c en e.	Staatsrechtelijke lichamen (Gemeenten, Armbesturen, Polderbesturen, enz.).	Vereenigingen, tot onderlingen steun, geen liefdadigheidskarakter dragende.	Coöperatieve vereenigingen.	Vereenigingen, tot bevordering van gezellig samenzijn (Kegelclubs, Kaartclubs, enz.).	Totaal.
a.	b.	c.	d.	e.	f.	g.	h.	i.	j.	k.
Noordbrabant	7	6	6	"	3	4	37	"	6	69
Gelderland	6	6	8	"	6	6	21	"	1	54
Zuidholland	13	8	16	"	3	11	37	1	11	100
Noordholland (*)	16	4	28	"	4	11	40	3	17	123
Zeeland	7	4	6	"	"	3	11	"	3	34
Utrecht	1	3	3	"	1	5	16	1	1	31
Friesland	4	1	3	"	1	3	3	2	4	21
Overijssel	5	1	10	"	1	2	8	1	6	34
Groningen	1	2	4	"	"	"	6	"	"	13
Drenthe	2	2	2	"	"	"	3	"	"	9
Limburg	6	"	2	"	1	4	4	"	4	21
Totaal 1916	68	37	88	"	20	49	186	8	58	509
" 1915	67	31	97	"	25	58	201	10	60	549
" 1914	119	60	77	"	43	59	282	13	84	737
" 1913	79	42	95	"	30	72	258	25	108	709
" 1912	129	46	66	"	41	72	283	19	101	757
Gemiddeld, over de tijdperken:										
1907-1911	129	71	111	1	38	82	370	28	117	945
1902-1906	79	39	110	60	82	69	197	48	122	866
1897-1901	82	78	69	55	76	50	109	32	112	663
(*) Waaronder Amsterdam:										
Totaal 1916	4	"	14	"	1	"	19	1	11	50
" 1915	1	"	21	"	"	"	22	1	11	56
" 1914	5	2	13	"	2	"	35	"	12	69
" 1913	2	"	19	"	5	"	53	"	15	74
" 1912	7	2	11	"	2	1	38	"	13	74
Gemiddeld, over de tijdperken:										
1907-1911	6	3	14	"	5	"	47	3	22	100
1902-1906	2	6	20	15	12	1	28	5	22	111
1897-1901	4	5	13	11	10	2	16	2	18	81







Aantal Boekjes

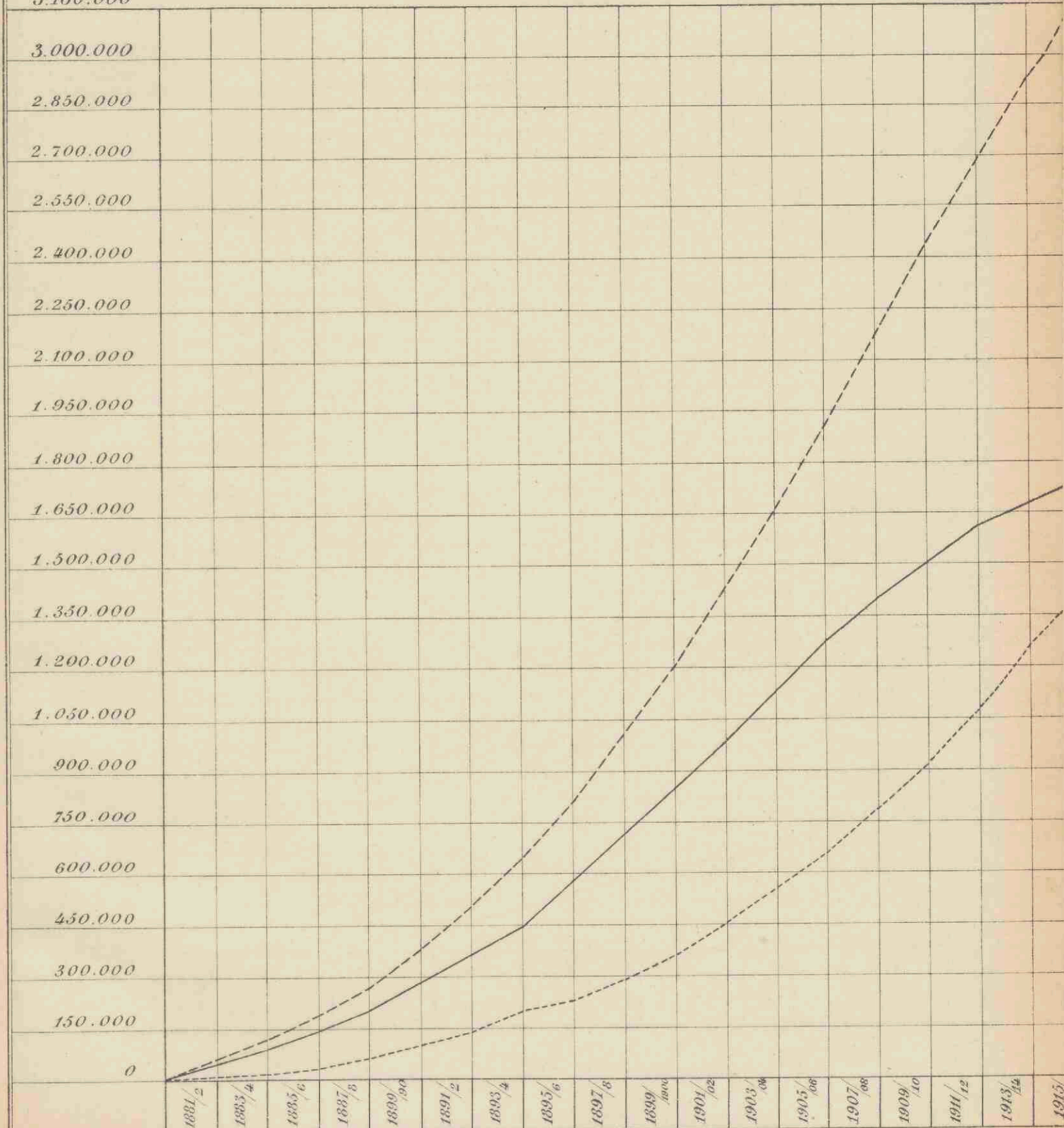
(zie de tabel op blz. 34.)

Boekjes.
3.150.000

----- Uitgegeven

----- Geheel afbetaald

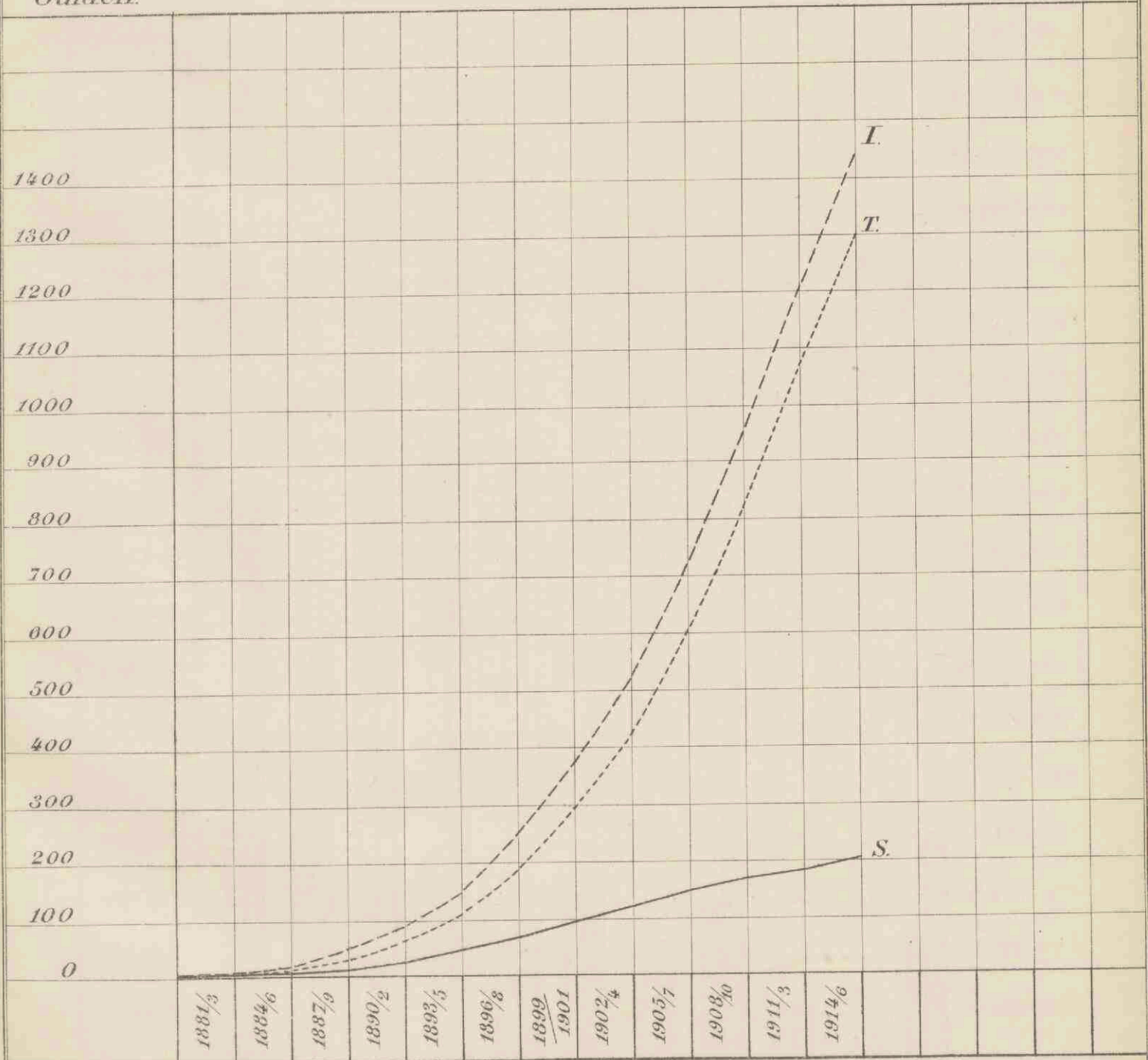
----- In omloop.



Totaal bedrag:

----- der inlagen ----- der terugbetalingen.
 _____ van het saldo-tegoed op spaarbankboekjes.

Millioen
Gulden.



I: Bedrag der inlagen f 1.430.551.089,86⁵

T: " " terugbetalingen f 1.298.049.422,28⁵

THE HISTORY OF THE

REIGN OF KING CHARLES THE FIRST

By JOHN BURNET

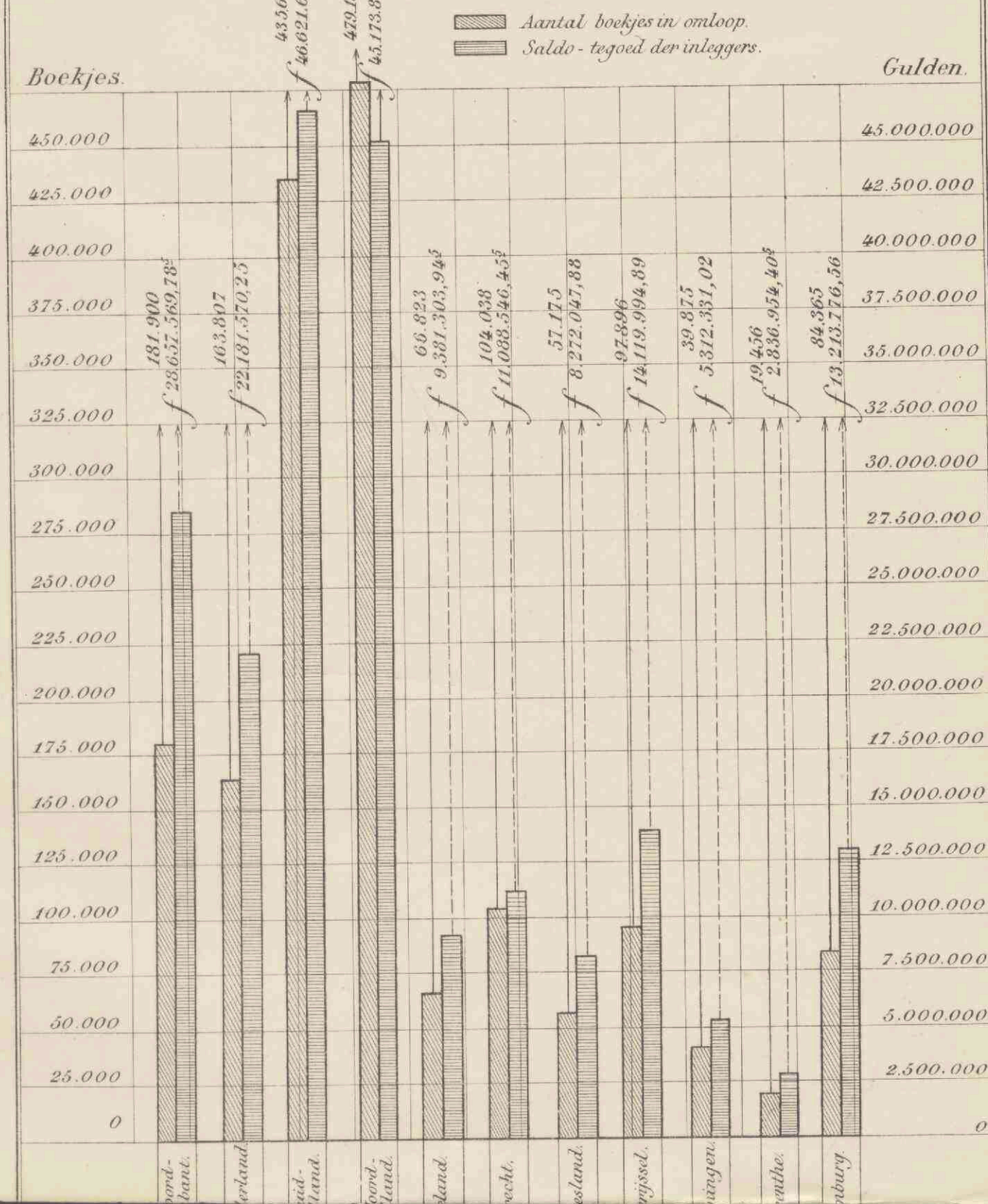
IN TWO VOLUMES.

LONDON, Printed by J. Sturges, at the Black-Swan in St. Dunstons Church-yard, in the Year 1724.

THE HISTORY OF THE REIGN OF KING CHARLES THE FIRST

Aantal Spaarbankboekjes in omloop en het daarop verschuldigde Saldo
tegoed op 31 December 1916.

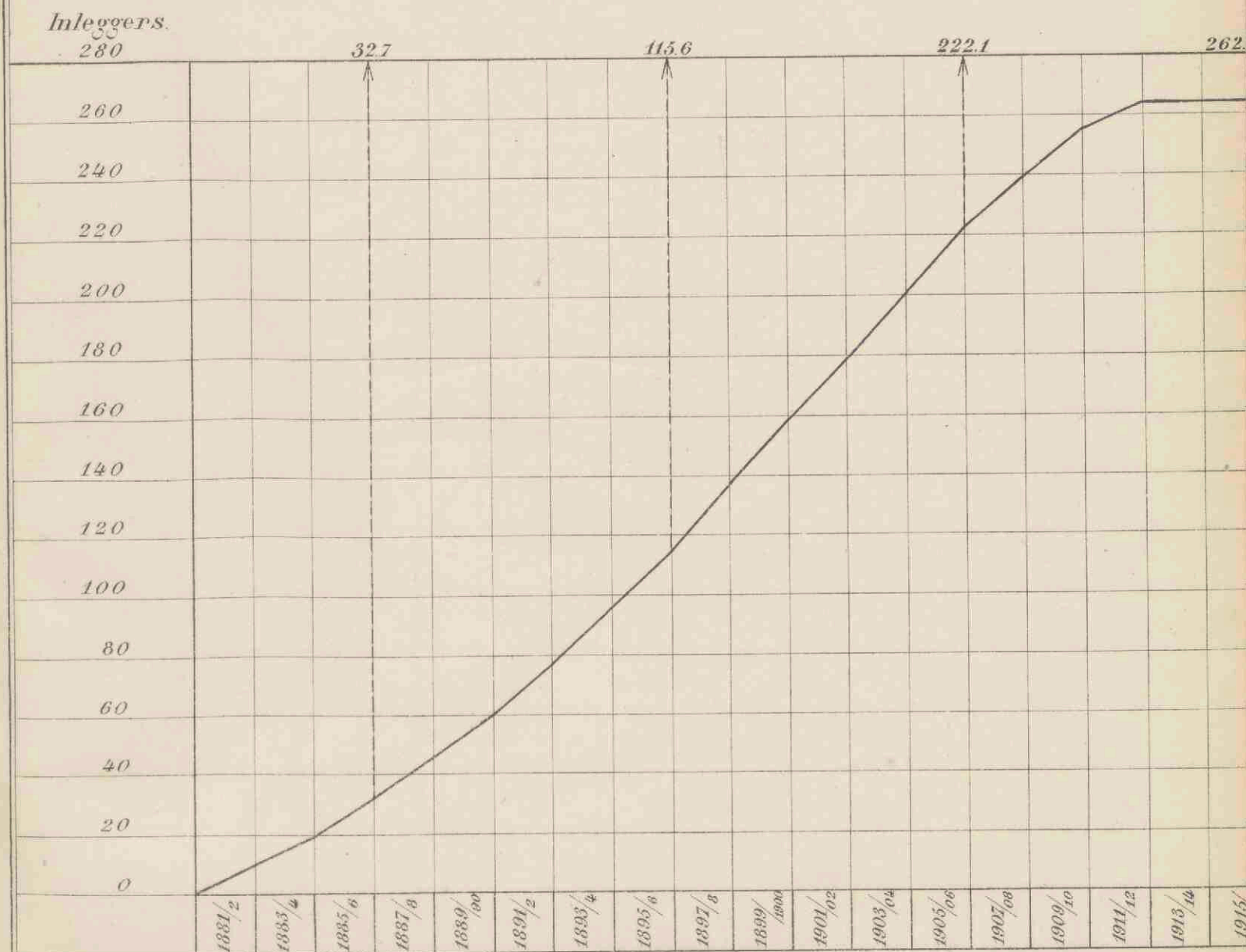
(Elke provincie afzonderlijk.)



Verhouding tusschen het aantal inleggers
en de bevolking
op 31 December van elk 2 jaarl. tijdperk.

*De cijfers naast en boven de figuur geplaatst geven aan het aantal inleggers
 per 1000 inwoners.*

(De cijfers per provincie komen voor in de tabel op bladz. 57.)



Sedert ult^e December 1910, derhalve ruim 1 inlegger op 4 inwoners.

Volume 100, No. 10, October 1932

Original Articles

SYMPTOMS OF

ACUTE AND CHRONIC

BY DR. J. H. HARRIS, JR., University of Michigan School of Medicine, Ann Arbor, Michigan

Received for publication June 15, 1932. Accepted for publication July 15, 1932.

The symptoms of acute and chronic disease are the result of the action of the disease on the body.

SYMPTOMS OF

ACUTE AND CHRONIC

BY DR. J. H. HARRIS, JR., University of Michigan School of Medicine, Ann Arbor, Michigan

Received for publication June 15, 1932. Accepted for publication July 15, 1932.

The symptoms of acute and chronic disease are the result of the action of the disease on the body.

The symptoms of acute and chronic disease are the result of the action of the disease on the body.

The symptoms of acute and chronic disease are the result of the action of the disease on the body.

The symptoms of acute and chronic disease are the result of the action of the disease on the body.

The symptoms of acute and chronic disease are the result of the action of the disease on the body.

The symptoms of acute and chronic disease are the result of the action of the disease on the body.

The symptoms of acute and chronic disease are the result of the action of the disease on the body.

The symptoms of acute and chronic disease are the result of the action of the disease on the body.

The symptoms of acute and chronic disease are the result of the action of the disease on the body.

The symptoms of acute and chronic disease are the result of the action of the disease on the body.

The symptoms of acute and chronic disease are the result of the action of the disease on the body.

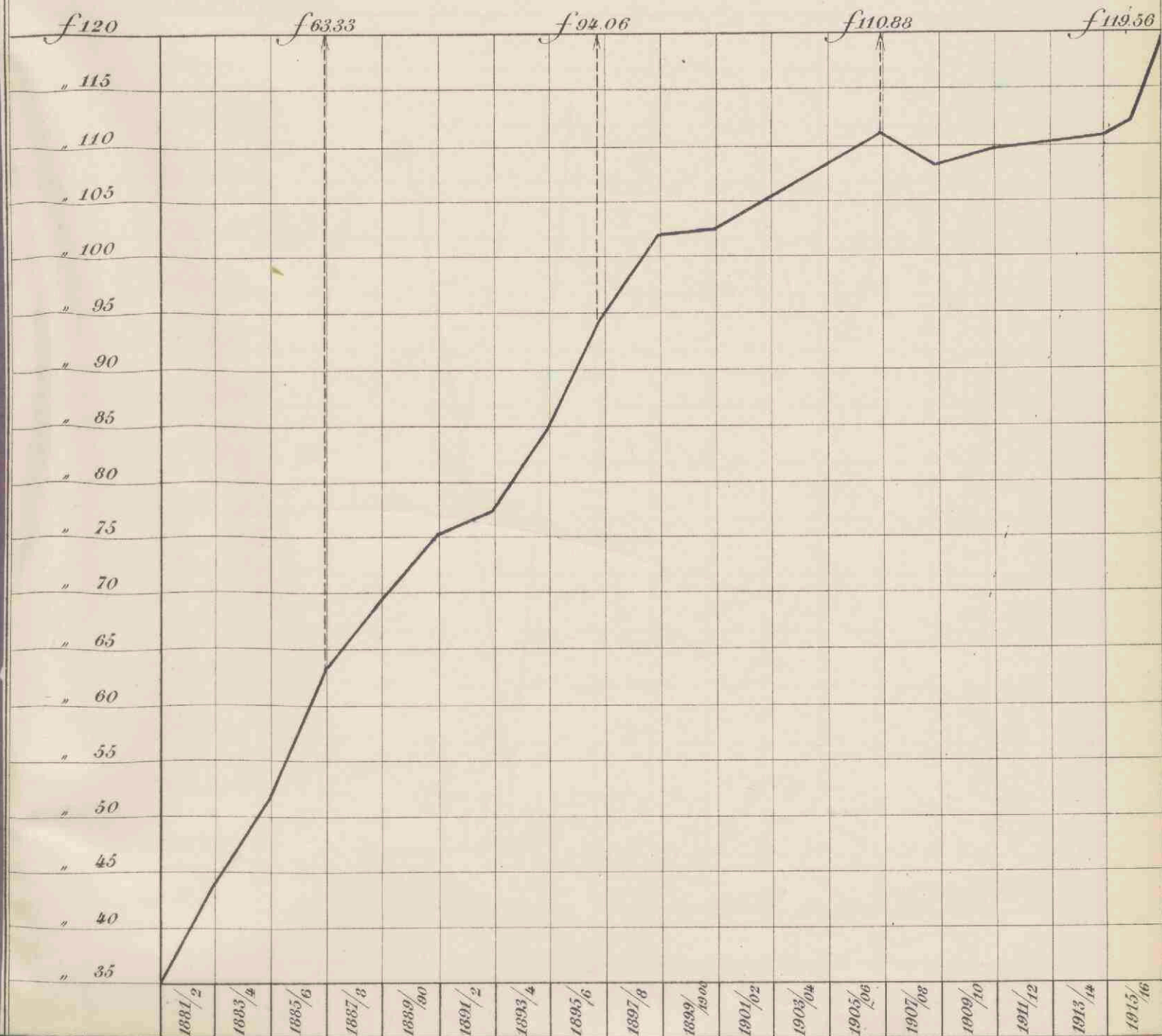
The symptoms of acute and chronic disease are the result of the action of the disease on the body.


The symptoms of acute and chronic disease are the result of the action of the disease on the body.

The symptoms of acute and chronic disease are the result of the action of the disease on the body.

Beloop van het gemiddeld saldo-tegoed per
spaarbankboekje op 31 December
van elk 2 jaarl. tijdperk.

(De cijfers per provincie zijn wat betreft het dienstjaar 1916 vermeld in de voorlaatste kolom van het overzicht op Blz. 35.)

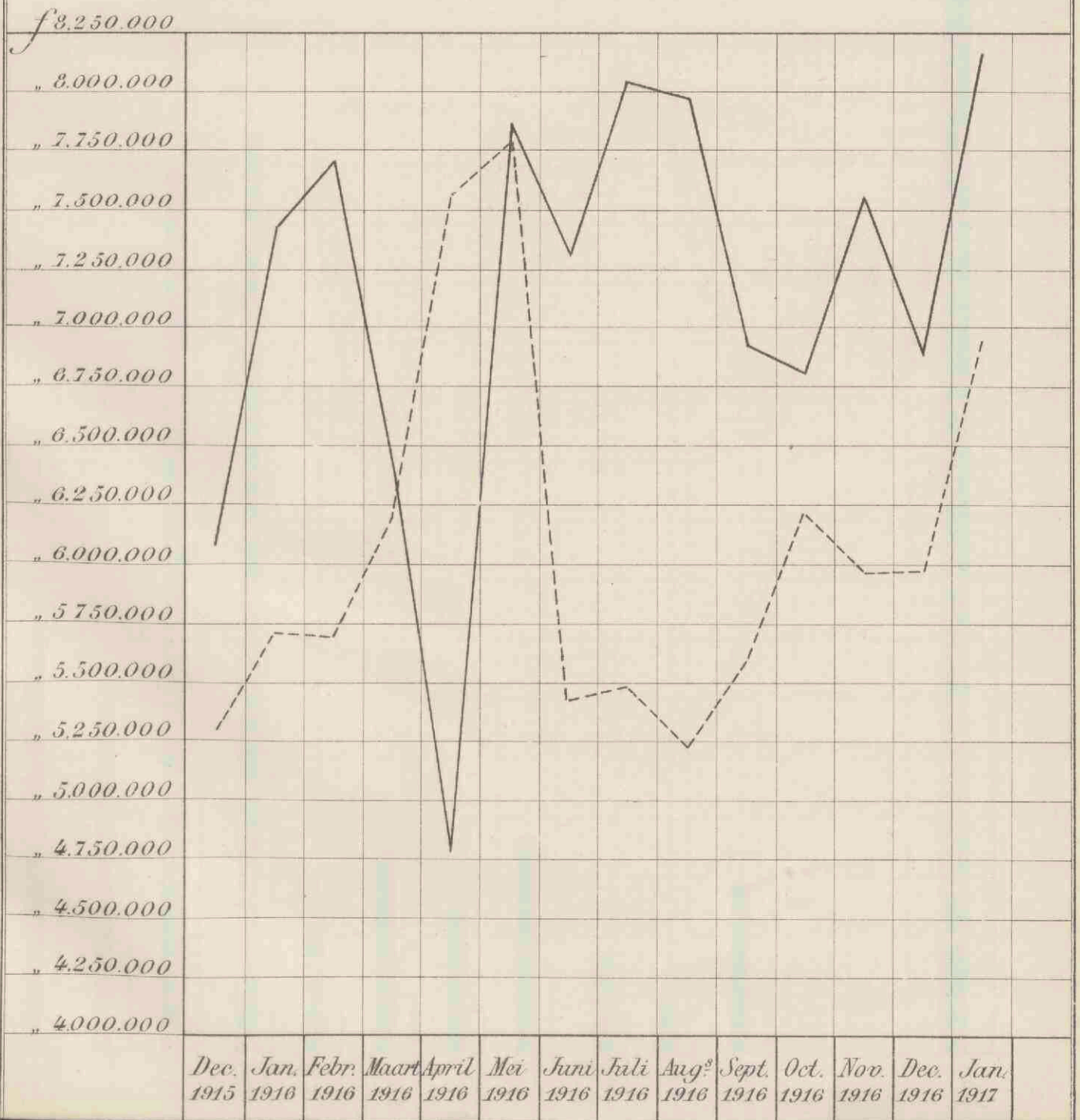




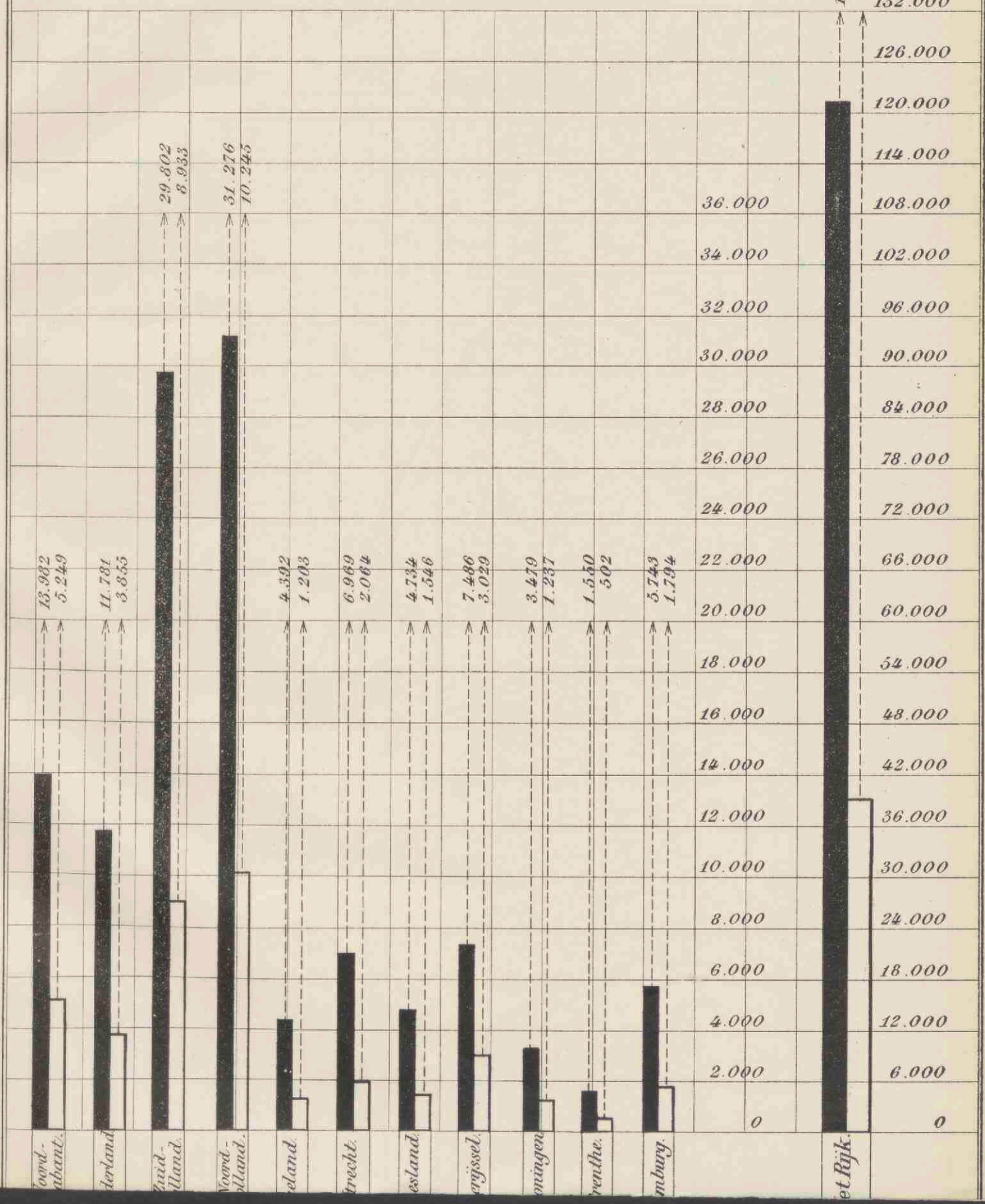
Vergeelijking per maand, van het bedrag der inlagen
en terugbetalingen gedurende 1916.

————— *Inlagen.*

----- *Terugbetalingen.*



Aantal der boekjes, in 1916 uitgegeven.
 Aantal dier boekjes, gesteld ten name van werklieden.



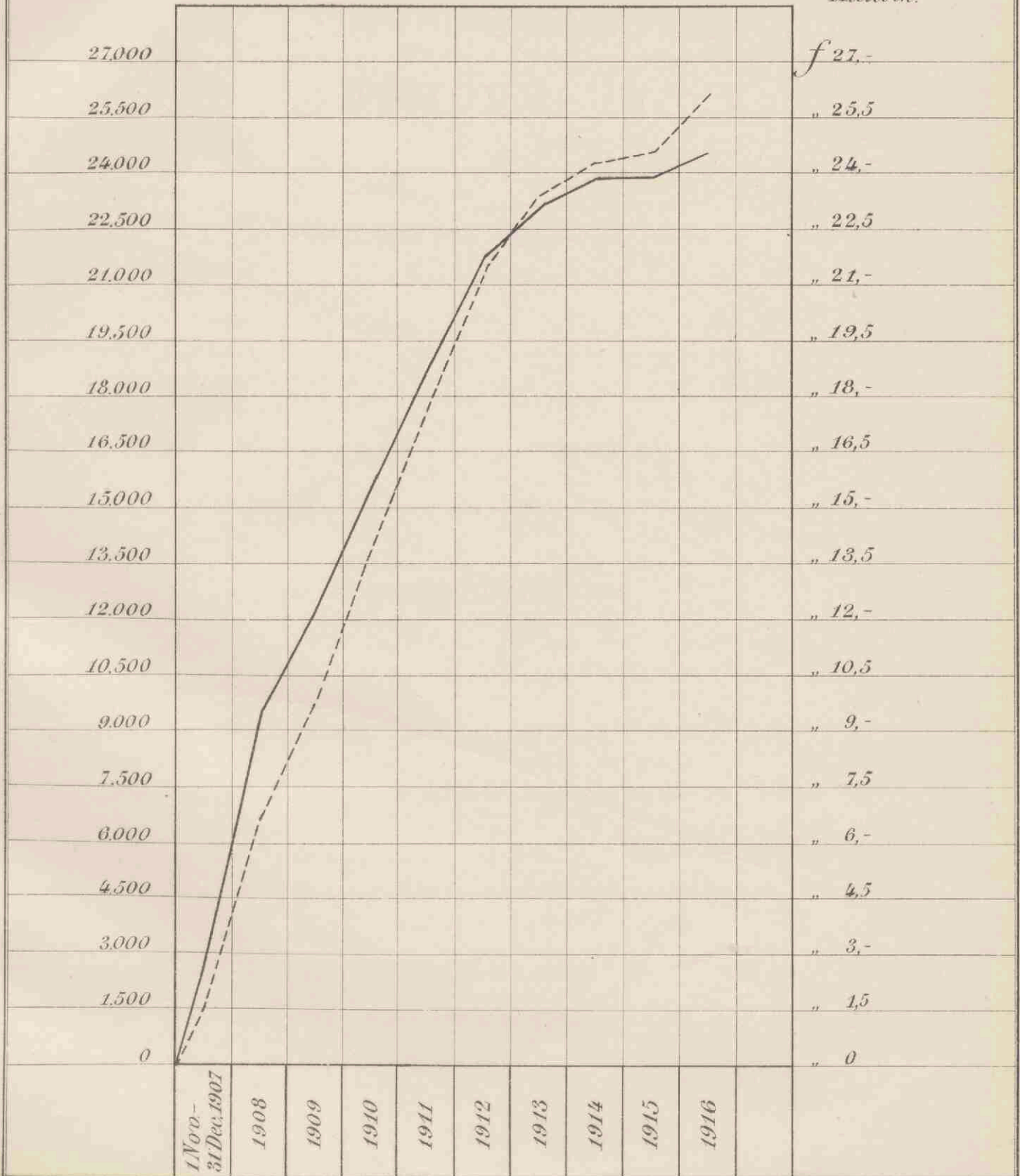
PROBABILITY OF OCCURRENCE OF WINDS



Staatsschuldboekjes.

(Zie ook het overzicht op blz. ⁶²/₆₃)


Boekjes. ————— In omloop zijnde aantal. ----- Ingeschreven kapitaal. Kapitaal
Millioen.



1870

1871

1872



INHOUD.

I. Mededeelingen van algemeenen aard.

	Bladz.
Omvang van het bedrijf	3
Voorschriften	4
Voorschotten op Staatsschuldboekjes.	4
Uitbetaling op Belgische boekjes	5
Raad van Toezicht	6
Personeel.	6
Kiesrecht.	7

II. Financiële Uitkomsten.

Belegging	8
Bedrijfskosten	8
Hypotheekbanken.	10
Balansstukken met bijbehorende bescheiden	10
Balansen en Winst- en Verliesrekeningen	12
Staat, aanwijzende de bezittingen van de Rijkspostspaarbank, op 31 December 1916 aan- wezig bij de Nederlandsche Bank	16
Rekening, bedoeld bij art. 8 der Instructie voor den Directeur	28a en 28b
Overzicht betreffende de belegging van gelden op prolongatie gedurende het dienstjaar 1916.	28

III. Inleggers-rekening.

A. Algemeen Overzicht.

Boekjes	30
Saldo-tegoed.	30

II	Bladz.
Bedrag der Inlagen	29
Bedrag der Terugbetalingen	29
Saldo van Inlagen en Terugbetalingen	29
Rente	29
Internationale Spaarbankdienst	29
Spaarbankverkeer met de koloniën en bezittingen	30
Aantal inlagen	30
Aantal terugbetalingen	30
Telegrafische terugbetalingen	30
Terugbetaling op boekjes ten name van overledenen	31
Staatsschuldboekjes:	
<i>a.</i> Boekjes	31
<i>b.</i> Kapitaal	31
<i>c.</i> Inschrijvingen	31
<i>d.</i> Afschrijvingen	31
<i>e.</i> Conversie	31
<i>f.</i> Rente	32
Aankoop van Nationale Schuld voor inleggers	32
Geïnde renten van Grootboek-inschrijvingen, aangekocht ten behoeve van inleggers	32
Gebruik van de Rijkspostspaarbank door het personeel der Zeemacht	32
Openstelling van kantoren voor den dienst der Rijkspostspaarbank	32
Verjaring	32
Staangeldboekjes	32

B. Overzicht per provincie.

Boekjes:	
Overzicht betreffende het aantal spaarbankboekjes	34
Saldo-tegoed:	
A. Overzicht betreffende het saldo-tegoed	35
B. Staat van het aantal boekjes, gesplitst naar het bedrag van het tegoed	36
C. Overzicht betreffende het aantal boekjes, uitgegeven aan <i>Vereenigingen</i> en het op die boekjes verschuldigde saldo-tegoed, benevens de percentsgewijze verhouding tot het totaal	37
D. Overzicht betreffende het aantal en het bedrag der <i>Staangeld</i> -boekjes	38
Inlagen en Terugbetalingen:	
A. Overzicht van alle in- en afschrijvingen op spaarbankboekjes, zoowel aan de kantoren der posterijen, als ter Directie	40 en 41
B. Overzicht van de inlagen en terugbetalingen aan de kantoren der posterijen	42
C. Overzicht van het aantal kantoren, inlagen en terugbetalingen en gemiddeld bedrag daarvan	43

D.	Overzicht van het aantal inlagen aan de kantoren der postreijen, gesplitst naar het bedrag; alsmede van het aantal bedragen ter Directie als inlagen ingeschreven	44
E.	idem, voor terugbetalingen	46 en 47
F.	Staat van inlagen en terugbetalingen, alsmede voor- of nadeelig saldo, aan het einde van elke maand	48 en 49
Internationale dienst:		
A.	Overdrachten <i>van</i> de Rijkspostspaarbank	50
B.	" " " " " " " " " " " " " "	50
	Overschrijvingen	51

C. Overzicht van 1916 vergeleken met vorige jaren.

	Overzicht van de ontwikkeling der instelling sedert 1881	52 ^a
	Boekjes. Overzicht van het verloop in het aantal spaarbankboekjes per 1000 zielen en per provincie sedert 1881	53
	Boekjes en tegoed: Staat van het aantal en tegoed der boekjes benevens de jaarlijksche vermeerdering per provincie sedert 1881	54 en 55
	Inlagen: Overzicht — maandsgewijze — van het bedrag der inlagen 1881—1916	53
	Terugbetalingen: Overzicht — maandsgewijze — van het bedrag der terugbetalingen 1881—1916	57
	Inlagen: " " " " " " " " " " " " " " aantal inlagen 1912—1916	58
	Terugbetalingen: " " " " " " " " " " " " " " terugbetalingen 1912—1916	58
	Inlagen en terugbetalingen: Overzicht sedert 1881 van het bedrag der inlagen en terugbetalingen over het geheele Rijk en per 1000 zielen en van het gemiddeld bedrag der inlagen en terugbetalingen	59
	Zegel-inlagen: Staat, aantoonende de percentsgewijze verhouding van aantal en bedrag der zegel-inlagen tot het totaal sedert 1881	60
	Rente: Overzicht der uitbetaalde en bijgeschreven rente sedert 1881	61
	Staatsschuldboekjes	62 en 63
	Aankoop van Nationale Schuld ten behoeve van inleggers	64

IV. Bijlage.

	Beroepsstatistiek der nieuw toetredenen inleggers	66—77
--	---	-------

V. Graphische Voorstellingen.

Nº. 1 tot en met 8.

