



# **Verlagen aan den Koning betreffelijk den Dienst der Posterijen, der Rijkspostspaarbank en der Telegrafen in Nederland ...**

<https://hdl.handle.net/1874/422364>



VERSLAGEN

AAN DE

KONINGIN-WEDUWE, REGENTES VAN HET KONINKRIJK,

betrekkelijk den dienst der

POSTERIJEN, der RIJKSPOSTSPAARBANK

en der TELEGRAFEN

IN

**NEDERLAND,**

1891.

II.

**RIJKSPOSTSPAARBANK.**

TE 'S-GRAVENHAGE BIJ  
GEERDERS VAN CLEEF.


1892.



V.V.

25

A



UNIVERSITEITSBIBLIOTHEEK UTRECHT



4208 8561

VV 4235

~~7725 A~~

# VERSLAGEN

AAN DE

KONINGIN-WEDUWE, REGENTES VAN HET KONINKRIJK,

betrekkelijk den dienst der


POSTERIJEN, der RIJKSPOSTSPAARBANK

en der TELEGRAFEN

IN

**NEDERLAND,**

1890.



II.

**RIJKSPOSTSPAARBANK.**



TE 'S-GRAVENHAGE BIJ

GEBROEDERS VAN CLEEF.

1891.

VERSLAGEN

van

KONINGIN-MEDWIFE, BURGHEZ VAN DET KONINKRIJK

betreffende den dienst der

POSTEN EN DE VERKEER-POSTEN

in het VERKEER EN

DE VERKEER

1800

1

VERKEER-POSTEN.

DE VERKEER EN DE VERKEER-POSTEN

1800

# RIJKSPPOSTSPAARBANK.





THE REPORT OF A BANK

*Aan de Koningin-Weduwe, Regentes  
van het Koninkrijk.*

In de samenstelling van den Raad van Toezicht had eene verandering plaats, door de aftreding van het lid, den heer mr. A. KERDIJK, te 's Gravenhage, aan wien, volgens den daarvoor vastgestelden rooster van aftreding, met ingang van 1 April 1890 een eervol ontslag werd verleend.

Toezicht.

Bij hetzelfde besluit werd tot lid van gemelden Raad benoemd: de heer mr. J. P. MOLTZER, Hoogleeraar aan de Gemeentelijke Universiteit te Amsterdam.

Onder den Directeur was, aan het eind van 1890, ter Directie werkzaam, het navolgende personeel:

Personeel.

- 2 hoofdcommiezen;
- 5 adjunct-commiezen;
- 4 klerken der 1ste klasse;
- 17 " " 2de " ;
- 1 concierge (waarnemend);
- 17 ambtenaren op tijdelijken voet, waarvan één als portier dienst doet.

Gedurende het dienstjaar 1890 werden 112 telegraphische orders van betaling, tot een gezamenlijk bedrag van f 24 652.00 afgegeven, tegen 73, tot een gezamenlijk bedrag van f 20 113.73, in 1889.

Telegraphische aanvragen om terugbetaling en orders van betaling.

Ingevolge overeenkomst, den 16den September 1883 tusschen Nederland en België gesloten, zoowel betreffende de overdracht als de terugbetaling van gelden, hetzij in de Nederlandsche Rijkspostspaarbank, hetzij in de Belgische *Caisse générale d'Epargne et de Retraite* ingelegd, werden in 1890:

Internationale spaarbankdienst.

a. overgedragen op onze Rijkspostspaarbank:

- 16 Belgische boekjes, ten gezamenlijke bedrage van f 3 561.24, uitmakende het geheele tegoed dier boekjes;

b. overgedragen op de Belgische *Caisse générale d'Épargne et de Retraite*:

14 Nederlandsche boekjes (het geheele tegoed) te zamen ad f 1 071.84;

c. terugbetaald:

1°. met betrekking tot 28 Belgische boekjes, in Nederland: op 24 het geheele tegoed, te zamen ad f 13 394.63, en op 4 het gedeeltelijk tegoed, ad f 983.10;

2°. met betrekking tot 52 Nederlandsche boekjes, in België: op 41 het geheele tegoed, te zamen ad f 5 514.83, en op 11 het gedeeltelijk tegoed, te zamen ad f 865.92.

Voorts werden 14 Nederlandsche boekjes, waarvan de inleggers in België verblijf hielden, door tusschenkomst van de *Caisse générale d'Épargne et de Retraite*, en 2 Belgische boekjes, waarvan de inleggers in Nederland verblijf hielden, door tusschenkomst van de Nederlandsche Rijkspostspaarbank voorzien van het over het jaar 1890 verschuldigde rentebedrag.

Het totaal der overgedragen gelden beliep alzoo te zamen f 4 633.08, tegen f 2 880.27 in 1889, terwijl in het geheel werd terugbetaald de som van f 20 758.48, tegen f 6 553.17<sup>5</sup> in 1889.

Uitkomsten over  
1890.

Ook nu weder waren de uitkomsten, zooals uit onderstaande gegevens blijken kan, hoogst bevredigend.

Inleggers en inlagen.

Het aantal inleggers of uitgegeven boekjes bedroeg:

	Boekjes in omloop op 31 Dec. van het vorig jaar.	Uitgegeven.	Geheel afbetaald.	In omloop op 31 Dec.
in 1881 . . . . .	"	23 773	942	22 831
" 1882 . . . . .	22 831	26 670	3 259	46 242
" 1883 . . . . .	46 242	27 234	5 554	67 922
" 1884 . . . . .	67 922	30 163	7 287	90 798
" 1885 . . . . .	90 798	30 536	9 026	112 308
" 1886 . . . . .	112 308	37 325	9 644	139 989
" 1887 . . . . .	139 989	40 533	11 495	169 027
" 1888 . . . . .	169 027	45 750	13 014	201 763
" 1889 . . . . .	201 763	54 477	15 065	241 175
" 1890 . . . . .	241 175	58 087	17 392	281 870

Het aantal in omloop zijnde boekjes *vermeerderde* dus in 1890 met 40 695 stuks of 16.9 %, tegen 19.5 % in 1889.

In verhouding tot de bevolking, was het aantal inleggers over de verschillende provinciën verdeeld als volgt, met een gemiddeld aantal inlagen op elk boekje, als in de laatste kolom is vermeld:

PROVINCIEËN.	Aantal inleggers op 1000 zielen.										Vermeerdering.		Gemiddeld aantal inlagen op elk boekje in 1890.
	Opult. Dec. 1881.	Opult. Dec. 1882.	Opult. Dec. 1883.	Opult. Dec. 1884.	Opult. Dec. 1885.	Opult. Dec. 1886.	Opult. Dec. 1887.	Opult. Dec. 1888.	Opult. Dec. 1889.	Opult. Dec. 1890.	1881. 1890.	1889. 1890.	
	Noord-Brabant . . . . .	6.7	11.4	17.-	22.2	27.-	33.4	40.4	48.8	58.-	64.5	57.8	
Gelderland . . . . .	5.4	11.-	16.6	20.9	25.6	31.9	38.5	45.9	53.8	59.-	53.6	5.2	1.6
Zuid-Holland . . . . .	7.3	14.-	21.1	24.7	30.9	38.3	45.2	52.9	61.8	66.2	58.9	4.4	2.-
Noord-Holland . . . . .	6.2	13.2	22.8	28.2	36.-	46.8	57.8	70.6	80.6	93.4	87.2	6.8	2.1
Zeeland . . . . .	8.2	14.3	20.7	25.5	31.1	37.2	44.8	51.8	59.2	64.2	56.-	5.-	2.1
Utrecht . . . . .	6.3	11.1	17.-	23.3	29.1	35.3	42.-	51.1	61.7	68.5	62.2	6.8	2.1
Friesland . . . . .	3.5	6.8	9.5	11.6	13.7	15.8	18.6	21.8	26.4	30.-	26.5	3.6	2.-
Overijsel . . . . .	4.1	8.8	12.3	15.6	18.3	23.-	27.7	32.7	40.-	46.7	42.6	6.7	1.8
Groningen . . . . .	2.4	3.9	5.8	6.6	7.3	9.6	11.6	13.8	17.2	20.1	17.7	2.9	1.7
Drente . . . . .	2.2	4.4	6.7	8.6	10.1	12.4	15.2	17.5	20.6	23.-	20.8	2.4	1.5
Limburg . . . . .	4.7	11.-	16.5	22.-	27.-	32.9	40.7	48.4	58.1	63.1	58.4	5.-	1.5
Het Rijk . . . . .	5.7	11.1	16.9	21.2	26.3	32.7	39.5	47.2	56.4	62.-	56.3	5.6	1.9

Het totaal bedrag der *inlagen* over het gansche Rijk en per 1000 zielen gerekend, bedroeg op ultimo December van de jaren:

1881.	1882.	1883.	1884.	1885.	1886.	1887.	1888.	1889.	1890.
f 263.41 <sup>5</sup>	f 504.34	f 674.21 <sup>5</sup>	f 901.64	f 1150.18	f 1546.34	f 1786.57	f 2169.76	f 2683.23	f 2852.30

Het getal en het gezamenlijk bedrag der inlagen waren:

	Getal inlagen.	Gezamenlijk bedrag.
in 1890 . . . . .	548 165	f 12 973 500.84
„ 1889 . . . . .	504 933	11 479 594.09 <sup>5</sup>
dus meer in 1890 . . . . .	43 232	f 1 493 906.74 <sup>5</sup>

Het gemiddeld bedrag van elke inlage bedroeg in:

1881.	1882.	1883.	1884.	1885.	1886.	1887.	1888.	1889.	1890.
f 13.10	f 12.19 <sup>5</sup>	f 13.31	f 14.43	f 16.37 <sup>5</sup>	f 19.09 <sup>5</sup>	f 19.39	f 20.82 <sup>5</sup>	f 22.73 <sup>5</sup>	f 23.66 <sup>5</sup>

Naar het *geheele* getal inleggers en het getal, het gezamenlijk en het gemiddeld bedrag der inlagen in 1890, zijn de verschillende provinciën in de onderstaande volgorde te rangschikken :

Getal inleggers.	Getal inlagen.	Gezamenlijk	Gemiddeld
		bedrag der inlagen.	
Noord-Holland.	Noord-Holland.	Noord-Holland.	Drente.
Zuid-Holland.	Zuid-Holland.	Zuid-Holland.	Limburg.
Noord-Brabant.	Noord-Brabant.	Noord-Brabant.	Gelderland.
Gelderland.	Gelderland.	Gelderland.	Noord-Brabant.
Limburg.	Utrecht.	Limburg.	Groningen.
Utrecht	Zeeland.	Utrecht.	Utrecht.
Overijssel.	Limburg.	Zeeland.	Zuid-Holland.
Zeeland.	Overijssel.	Overijssel.	Overijssel
Friesland.	Friesland.	Friesland.	Zeeland.
Groningen.	Groningen.	Groningen.	Noord-Holland.
Drente.	Drente.	Drente.	Friesland.

Naar het *bedrag* van elke inlage, zijn de inlagen over de verschillende provinciën als volgt verdeeld :

PROVINCIEËN.	INLAGEN IN POSTZEGELS.		INLAGEN IN GELD VAN				Totaal.	
	van 5 cent.	van 1 cent.	f 0.25	f 0.26 tot beneden f 1.00	f 1.00 tot beneden f 10.00	f 10.00 tot beneden f 100.00		f 100.00 en hooger.
	Noord-Brabant . . .	2 580	1 440	3 967	6 948	31 793		16 947
Gelderland . . . . .	2 970	719	1 325	3 223	21 215	14 084	3 768	47 304
Zuid-Holland . . . . .	11 564	6 384	5 345	9 104	51 138	36 014	7 260	126 809
Noord-Holland . . . . .	13 248	12 652	7 343	15 551	64 879	41 879	7 962	163 514
Zeeland . . . . .	1 049	590	2 218	3 565	13 195	4 837	1 411	26 865
Utrecht . . . . .	1 755	614	2 753	3 006	12 506	9 274	1 858	31 766
Friesland . . . . .	1 228	655	1 062	1 948	9 839	4 033	1 027	19 792
Overijssel . . . . .	1 031	1 266	929	1 962	10 821	6 780	1 653	24 442
Groningen . . . . .	497	493	335	663	4 480	2 231	619	9 318
Drente . . . . .	127	6	103	283	2 143	1 266	568	4 496
Limburg . . . . .	1 282	220	702	1 332	10 959	8 031	2 239	24 765
Totaal . . . . .	37 331	25 039	26 082	47 585	232 968	145 376	33 784	548 165
	62 370							
Percentsgewijze ver- houding tot het totaal.	11.4		4.7	8.7	42.5	26.5	6.2	

In verhouding tot het *geheele* aantal inlagen, is het aantal inlagen in postzegels, in 1889 10.5 % bedragende, dus in 1890 vermeerderd met 0.9 %. Het gezamenlijk aantal inlagen beneden f 10 verminderde met 1.7 %.

Het getal en het bedrag der terugbetalingen beliepen :

Terugbetalingen.

	Getal	Gezamenlijk bedrag
	der terugbetalingen.	
in 1890 . . . . .	181 866	f 9 739 446.09 <sup>5</sup>
„ 1889 . . . . .	155 325	8 335 679.76
dus <i>meer</i> in 1890 . . .	26 541	f 1 403 766.33 <sup>5</sup>

Over 1890 bedroegen de terugbetalingen 26.1 % van de som der inlagen over dat jaar, vermeerderd met het saldo tegoed over de vorige jaren. Die verhouding bedroeg in 1889: 28.7 %.

Het gemiddeld bedrag van elke terugbetaling bedroeg in :

1881.	1882.	1883.	1884.	1885.	1886.	1887.	1888.	1889.	1890.
f 37.35 <sup>5</sup>	f 37.86	f 46.69 <sup>5</sup>	f 46.55 <sup>5</sup>	f 46.27 <sup>5</sup>	f 48.83	f 51.42 <sup>5</sup>	f 51.32 <sup>5</sup>	f 53.66 <sup>5</sup>	f 53.55 <sup>5</sup>

Ten aanzien der terugbetalingen, nl. of zij al dan niet rechtstreeks (d. i. *zonder of met* voorafgaande machtiging van den directeur der Rijkspostspaarbank) hebben plaats gehad, volgt hierachter een opgaaf naar de verschillende provinciën :

## OVERZICHT van het aantal terugbetalingen, zoowel rechtstreeks als

PROVINCIEEN.	Beneden f 1.00.			f 1.00 tot beneden f 10.00.			f 10.00.			Boven f 10.00 tot beneden f 25.00.		
	Rechtstreeks.	Op order.	Totaal.	Rechtstreeks.	Op order.	Totaal.	Rechtstreeks.	Op order.	Totaal.	Rechtstreeks.	Op order.	Totaal.
Noord-Brabant . .	346	188	534	4 593	619	5 212	1 418	55	1 473	2 533	341	2 874
Gelderland . . .	334	130	464	4 140	532	4 672	1 243	78	1 321	2 072	277	2 349
Zuid-Holland . .	968	647	1 615	13 226	2 154	15 380	3 661	319	3 980	5 814	1 187	7 001
Noord-Holland . .	2 006	941	2 947	18 197	2 735	20 932	5 329	501	5 830	8 154	1 516	9 670
Zeeland . . . .	85	44	129	1 325	189	1 514	337	4	341	711	88	799
Utrecht . . . .	153	111	264	3 510	668	4 178	654	70	724	1 074	334	1 408
Friesland. . . .	106	79	185	1 299	241	1 540	375	19	394	689	106	795
Overijssel. . . .	123	41	164	1 710	446	2 156	540	37	577	846	181	1 027
Groningen . . .	38	36	74	570	111	681	182	17	199	345	54	399
Drente . . . .	10	11	21	219	86	305	61	6	67	126	21	147
Limburg . . . .	85	79	164	1 681	529	2 210	558	53	611	955	229	1 184
Totaal . . . .	4 254	2 307	6 561	50 470	8 310	58 780	14 358	1 159	15 517	23 319	4 334	27 653
Percentsgewijze verhouding tot het totaal . .	2.3	1.3	3.6	27.8	4.6	32.4	7.9	0.6	8.5	12.8	2.4	15.2

## op orders van betaling (Provincie's gewijze), gedurende het jaar 1890.

PROVINCIEEN.	f 25.00.			Boven f 25.00 tot beneden f 100.00.			f 100.00.			Boven f 100.00 (alleen op order)	Totaal.		Algemeen totaal.
	Rechtstreeks.	Op order.	Totaal.	Rechtstreeks.	Op order.	Totaal.	Rechtstreeks.	Op order.	Totaal.		Rechtstreeks.	Op order.	
Noord-Brabant . .	1 526	76	1 602	2 034	1 131	3 165	825	410	1 235	2 602	13 275	5 422	18 697
Gelderland . . .	1 382	87	1 469	1 815	901	2 716	775	235	1 010	1 925	11 761	4 165	15 926
Zuid-Holland . .	4 537	546	5 083	3 128	2 950	6 078	1 668	614	2 282	4 417	33 002	12 834	45 836
Noord-Holland . .	7 160	516	7 676	3 642	4 135	7 777	1 135	1 308	2 443	5 181	45 623	16 833	62 456
Zeeland . . . .	424	16	440	447	414	861	167	62	229	811	3 496	1 628	5 124
Utrecht . . . .	895	74	969	653	660	1 313	304	152	456	898	7 243	2 967	10 210
Friesland. . . .	462	16	478	420	360	780	145	85	230	531	3 496	1 437	4 933
Overijssel. . . .	655	53	708	672	532	1 204	316	101	417	875	4 862	2 266	7 128
Groningen . . .	276	11	287	283	170	453	108	21	129	331	1 802	751	2 553
Drente . . . .	119	8	127	137	125	262	68	18	86	287	740	562	1 302
Limburg . . . .	699	55	754	632	691	1 323	218	154	372	1 083	4 828	2 873	7 701
Totaal . . . .	18 135	1 458	19 593	13 863	12 069	25 932	5 729	3 160	8 889	18 941	130 128	51 738	181 866
Percentsgewijze verhouding tot het totaal . .	10	0.8	10.8	7.6	6.6	14.2	3.1	1.7	4.8	10.4	71.6	28.4	

## OVERZICHT van het aantal terugbetalingen, zoowel rechtstreeks als

PROVINCIE.	Beneden f 1.00.			f 1.00 tot beneden f 10.00.			f 10.00.			Boven f 10.00 tot beneden f 25.00.		
	Rechtstreeks.	Op order.	Totaal.	Rechtstreeks.	Op order.	Totaal.	Rechtstreeks.	Op order.	Totaal.	Rechtstreeks.	Op order.	Totaal.
Noord-Brabant . .	346	188	534	4 593	619	5 212	1 418	55	1 473	2 533	341	2 874
Gelderland . . .	334	130	464	4 140	532	4 672	1 243	78	1 321	2 072	277	2 349
Zuid-Holland . .	968	647	1 615	13 226	2 154	15 380	3 661	319	3 980	5 814	1 187	7 001
Noord-Holland . .	2 006	941	2 947	18 197	2 735	20 932	5 329	501	5 830	8 154	1 516	9 670
Zeeland . . . .	85	44	129	1 325	189	1 514	337	4	341	711	88	799
Utrecht . . . .	153	111	264	3 510	668	4 178	654	70	724	1 074	334	1 408
Friesland . . . .	106	79	185	1 299	241	1 540	375	19	394	689	106	795
Overijssel . . . .	123	41	164	1 710	446	2 156	540	37	577	846	181	1 027
Groningen . . . .	38	36	74	570	111	681	182	17	199	345	54	399
Drente . . . . .	10	11	21	219	86	305	61	6	67	126	21	147
Limburg . . . . .	85	79	164	1 681	529	2 210	558	53	611	955	229	1 184
Totaal . . . . .	4 254	2 307	6 561	50 470	8 310	58 780	14 358	1 159	15 517	23 319	4 334	27 653
Percentsgewijze verhouding tot het totaal . .	2.3	1.3	3.6	27.8	4.6	32.4	7.9	0.6	8.5	12.8	2.4	15.2

## op orders van betaling (Provincie's gewijze), gedurende het jaar 1890.

PROVINCIE.	f 25.00.			Boven f 25.00 tot beneden f 100.00.			f 100.00.			Boven f 100.00 (alleen op order)	Totaal.		Algemeen totaal.
	Rechtstreeks.	Op order.	Totaal.	Rechtstreeks.	Op order.	Totaal.	Rechtstreeks.	Op order.	Totaal.		Rechtstreeks.	Op order.	
Noord-Brabant . .	1 526	76	1 602	2 034	1 131	3 165	825	410	1 235	2 602	13 275	5 422	18 697
Gelderland . . .	1 382	87	1 469	1 815	901	2 716	775	235	1 010	1 925	11 761	4 165	15 926
Zuid-Holland . .	4 537	546	5 083	3 128	2 950	6 078	1 668	614	2 282	4 417	33 002	12 834	45 836
Noord-Holland . .	7 160	516	7 676	3 642	4 135	7 777	1 135	1 308	2 443	5 181	45 623	16 833	62 456
Zeeland . . . . .	424	16	440	447	414	861	167	62	229	811	3 496	1 628	5 124
Utrecht . . . . .	895	74	969	653	660	1 313	304	152	456	898	7 243	2 967	10 210
Friesland . . . .	462	16	478	420	360	780	145	85	230	531	3 496	1 437	4 933
Overijssel . . . .	655	53	708	672	532	1 204	316	101	417	875	4 862	2 266	7 128
Groningen . . . .	276	11	287	283	170	453	108	21	129	331	1 802	751	2 553
Drente . . . . .	119	8	127	137	125	262	68	18	86	287	740	562	1 302
Limburg . . . . .	699	55	754	632	691	1 323	218	154	372	1 083	4 828	2 873	7 701
Totaal . . . . .	18 135	1 458	19 593	13 863	12 069	25 932	5 729	3 160	8 889	18 941	130 128	51 738	181 866
Percentsgewijze verhouding tot het totaal . .	10	0.8	10.8	7.6	6.6	14.2	3.1	1.7	4.8	10.4	71.6	28.4	



Het getal rechtstreeksche terugbetalingen, in verhouding tot dat der terugbetalingen op orders, vermeerderde in 1890 met 3.1 %.

Het derde kwartaal van 1890 was ten aanzien der inlagen en het eerste kwartaal 1890 ten aanzien der terugbetalingen het gunstigste.

Rente. Tegoed.	Onder de terugbetalingen is begrepen, wegens aan de inleggers <i>uitgekeerde</i> rente op geheel afbetaalde boekjes, eene som van . . . . . f	20 005.19
	Wegens rente werd aan het einde des jaars <i>bijgeschreven</i> op de boekjes een bedrag van . . . . .	473 529.16
	Zoodat de som der <i>uitgekeerde</i> en <i>bijgeschreven</i> rente bedraagt . . . . . f	493 534.35
	Over 1889 bedroeg die som . . . . .	398 585.83
	Dus <i>meer</i> in 1890 . . . . . f	94 948.52
	Met inbegrip der bovenvermelde som, wegens <i>bijgeschreven</i> rente, bedroeg het gezamenlijk <i>tegoed</i> der inleggers aan het einde van 1890. . . . .	21 250 500.65 <sup>5</sup>
	Aan het einde van 1890 bedroeg het . . . . .	17 522 911.56
	Zoodat het vermeerderde met . . . . . f	3 727 589.09 <sup>6</sup>

Belegging	Wegens belegging van gelden werd in 1890 eene gezamenlijke rente verkregen van . . . . . f	684 340.88
	Waarvan werd <i>uitgekeerd</i> of <i>bijgeschreven</i> ten behoeve van de inleggers (zie boven) . . . . .	493 534.35
	Zoodat aan rente <i>meer</i> werd ontvangen dan uitgegeven . . . . . f	190 806.53
	In 1889 bedroeg dit . . . . .	145 833.70
	dus <i>meer</i> in 1890 . . . . . f	44 972.83

Het *gemiddelde* rentebedrag in de jaren 1881—1890 verkregen, was:

a. wegens inschrijvingen op de Grootboeken en andere Nederlandsche Staatsschuld, in:

1881.	1882.	1883.	1884.	1885.	1886.	1887.	1888.	1889.	1890.
3.74 %	3.70 %	3.81 %	3.87 %	3.78 %	3.61 %	3.41 %	3.40 %	3.30 %	3.13 %

b. wegens effecten en pandbrieven, in:

1881.	1882.	1883.	1884.	1885.	1886.	1887.	1888.	1889.	1890.
3.83 %	3.97 %	4.07 %	4.07 %	4.02 %	3.85 %	3.74 %	3.71 %	3.60 %	3.54 %

c. wegens prolongatiën, in:

1881.	1882.	1883.	1884.	1885.	1886.	1887.	1888.	1889.	1890.
4.54 %	4.59 %	4.35 %	3.18 %	2.82 %	2.56 %	3.05 %	2.67 %	2.61 %	3.41 %

Het *gemiddeld* rentebedrag over 1890 verkregen, was 3.33 %, tegen 3.34 % in 1889.

De bijlagen A—I bevatten de volgende opgaven:

1°. overzicht van het *aantal* kantoren, inleggers, inlagen en terugbetalingen, van het gezamenlijk en gemiddeld *bedrag* der inlagen en terugbetalingen, en van het tegoed voor elke provincie afzonderlijk en over het geheele Rijk;

2°. staat, aanwijzende het bedrag der inlagen en terugbetalingen, alsmede het voor- of nadeelig saldo, aan het einde van elke maand;

3°. staat, aanwijzende het aantal in omloop zijnde boekjes en het tegoed der inleggers aan het einde der jaren 1881—1890;

4°. staat, aanwijzende het aantal der op ultimo December 1890 in omloop zijnde spaarbankboekjes, gesplitst naar het bedrag van het tegoed;

5°. staat, betrekkelijk de verhouding van het aantal werklieden tot het totaal der inleggers;

6°. overzicht der uitbetaalde rente op geheel afbetaalde boekjes en der bijgeschreven rente over 1890;

7°. staat, aantoonende de percentsgewijze verhouding van het aantal inlagen in postzegels en van het bedrag dier inlagen tot het totaal;

8°. overzicht van de volstrekte en percentsgewijze vermeerdering der in omloop zijnde boekjes en van het tegoed der inleggers over 1881—1890;

9°. overzicht van het aantal en bedrag der inlagen en terugbetalingen, het aantal uitgegeven en afbetaalde boekjes over 1881—1890, zoomede van het saldo tegoed en de in omloop zijnde boekjes aan het einde dier jaren; een en ander betreffende particuliere inleggers en vereenigingen;

10°. drie tabellen, aanwijzende de verkregen rente:

a. wegens belegging in Nederlandsche Staatsschuld;

b. " " " effecten en pandbrieven;

c. " " " op prolongatie.

De kosten der Rijkspostspaarbank, volgens art. 17 der wet uit de overschotten op de renten der belegde gelden te bestrijden, en voor het dienstjaar 1889, in het verslag over dat jaar, op f 110 809.56 geraamd, hebben werkelijk f 110 808.63 bedragen.

Eene som van f 143 309.70, zijnde het batig saldo der winst- en verliesrekening over het dienstjaar 1889, werd in den loop van 1890 in 's Rijks schatkist overgebracht, op afrekening der door het Rijk ten behoeve dier instelling voorgeschoten gelden, zoodat deswege over 1881—1889 nog een bedrag van f 126 100.71 te vergoeden blijft.

Aan dit cijfer toevoegende: de kosten over 1890, die vermoedelijk f 120 193.39 zullen bedragen, verkrijgt men een totaal van f 246 294.10. Na vermindering van dit totaal met het batig saldo der winst- en verliesrekening over 1890, ad f 188 722.80, bleef er aan het einde van dat jaar nog slechts een bedrag van f 57 571.30 aan de schatkist te vergoeden.

In verband met de verwachting, dat de rentewinst over 1891, het bedrag der kosten met ongeveer f 100 000 zal te boven gaan, zou dus reeds aan het einde van dat jaar

Bedrijfskosten.

eene niet onbelangrijke som kunnen worden afgezonderd, tot vorming van het reservefonds, bedoeld bij art. 17 der Wet van 25 Mei 1880 (*Staatsblad* n°. 88).

<sup>41</sup> De kosten over 1890 zullen vermoedelijk f 120 193.39 bedragen, dus 0.57 % van het gezamenlijk tegoed aan het einde van dat jaar. In 1889 bedroegen die kosten 0.63 % van het saldo-tegoed.

Per operatie bedroegen de kosten over 1890, 0.16<sup>5</sup> %, over 1889, 0.16<sup>5</sup> %.

Per inlegger beliepen zij over 1890, 0.42<sup>5</sup> %, over 1889, 0.44 %.

Wegens de verschillende onderwerpen zijn respectievelijk in 1889 en 1890 uitgegeven de volgende bedragen:

Onderwerpen van uitgaaf.	Uitgegeven		Meer + of minder — uitgegeven in 1890 dan in 1889.
	in 1889.	in 1890.	
Huur van het directiegebouw . . . . .	f 3 000.00	f 3 000.00	
Schoonhouden der lokalen . . . . .	700.00	700.00	
Mobilair . . . . .	1 451.15	1 390.30	f — 60.85
Bezoldiging van den directeur en de verdere ambtenaren . . . . .	33 058.34	34 509.20 <sup>5</sup>	+ 1 450.86 <sup>5</sup>
Rejs- en verblijfkosten van den directeur en de verdere ambtenaren . . . . .	23.40	7.80	— 15.60
Presentiegelden en benoedigdheden voor den Raad van Toezicht . . . . .	510.00	690.00	+ 180.00
Vergoeding aan de postambtenaren, volgens Koninklijke besluiten van 23 Juni 1882, n°. 8, 26 April 1885, n°. 26 en 27 Januari 1888, n. 5. . . . .	21 735.66	24 067.20	+ 2 331.54
Bijdragen in de kosten van het post- personeel en lokaalkosten . . . . .	14 113.98	14 133.63	+ 19.65
Vergoeding wegens portvrijdom (art. 20 der wet) . . . . .	25 624.00	29 986.20	+ 4 362.20
Schrijfbehoeften, druk- en bindwerk, vuur en licht, assurantiekosten en verdere verschillende uitgaven . . . . .	10 592.10	11 709.05 <sup>5</sup>	+ 1 116.95 <sup>5</sup>
Totaal . . . . .	f 110 808.63	f 120 193.39	f + 9 384.76

De definitieve balans over 1889 en de voorloopige over 1890 zijn hierachter als bijlage K en L opgenomen, terwijl de bijlage M eene opgaaft bevat der bezittingen, die op 31 December 1890 bij de Nederlandsche Bank aanwezig waren.

De ingevolge de Koninklijke besluiten van 23 Juni 1882, n<sup>o</sup>. 8, 26 April 1885, n<sup>o</sup>. 26, en 27 Januari 1888, n<sup>o</sup>. 5, toegekende vergoeding aan de postambtenaren, voor hunne bemoeiingen met betrekking tot den dienst der Rijkspostspaarbank, beliep in 1890 eene som van f 24 067,20 of 0.11 % van het saldo-tegoed aan het einde van dat jaar, tegen 0.12 % van dat saldo in 1889.

Vergoeding aan de  
Postambtenaren.

Het aantal kantoren, voor den dienst der Rijkspostspaarbank aangewezen, werd in den loop van het jaar met 17 uitgebreid; daarentegen werden 1 post- en 5 hulpkantoren opgeheven. Aan het einde van het jaar waren 238 post- en 964 bij- en hulpkantoren, te zamen 1202 kantoren, tegen 1191 in 1889, voor den spaarbankdienst opengesteld.

Openstelling van  
kantoren voor den  
dienst der Rijkspost-  
spaarbank.

Van de 1202 kantoren waren er 33 of 2.7 %, waar geen inlagen of terugbetalingen plaats vonden; in 1889 bedroeg dit aantal 23 of 1.9 % van de 1191 kantoren.

OVERZICHT van het bedrag der inlagen en terugbetalingen, het aantal uitgegeven, afbetaalde en in omloop gebleven boekjes in 1890, alsmede het saldo der inlagen en terugbetalingen over 1890 en vorige jaren.

KANTOREN.	Saldo der inlagen en terugbetalingen op 31 Dec. 1889.	DIENSTJAAR 1890.			Saldo der inlagen en terugbetalingen op 31 Dec. 1890.	Aantal boekjes in omloop op 31 Dec. 1889.	DIENSTJAAR 1890.			Aantal boekjes in omloop op 31 Dec. 1890.	Aanmerkingen.
		Bedrag der inlagen.	Bedrag der terugbetalingen.	Saldo.			Uitgegeven boekjes.	Ingetrokken boekjes.	Saldo.		
<b>Noord-Brabant.</b>											
Aalst . . . . .	f 2 026.16	f 3 412.41	f 5 559.61	f - 2 117.23	f 478.93	55	12	2	14	69	Opgegeven den 1sten Juni 1883.
Aarle-Rikstel . . . . .	2 064.08	1 840.31	559.27	1 281.04	3 345.72	39	19	4	15	54	
Agatha (St.) . . . . .	2.20	"	"	"	2.20	"	"	"	"	"	
Alem . . . . .	3 900.07	3 265.00	2 030.35	1 234.65	5 134.72	21	3	1	2	23	
Alfen . . . . .	6 493.50 <sup>s</sup>	8 281.27	4 026.94	4 257.33	10 660.83 <sup>s</sup>	109	27	8	19	128	
Almkerk . . . . .	925.11 <sup>s</sup>	1 746.44	665.38 <sup>s</sup>	1 081.05 <sup>s</sup>	2 006.17	27	15	3	12	39	
Andel . . . . .	1 199.61	1 773.76	788.33	985.43	2 095.04	25	7	"	7	22	
Anthonis (St.) . . . . .	17 501.10	14 574.80	8 054.34	6 520.46	24 021.56	80	74	8	62	112	
Asten . . . . .	3 373.43	4 447.75	2 270.84	2 167.91	5 541.34	62	49	4	45	107	
Baardwijk . . . . .	5 052.75	2 364.79	1 837.43	527.35	5 580.11	116	23	7	16	132	
Baarle-Nassau . . . . .	5 278.23	5 895.75	1 923.05	3 972.70	9 250.93	34	16	1	15	49	
Beek en Donk . . . . .	5 316.83 <sup>s</sup>	7 018.37 <sup>s</sup>	3 245.83	3 772.54 <sup>s</sup>	9 119.38	189	18	13	5	194	
Beers . . . . .	9 077.42	4 410.00	335.07	4 074.93	43 152.35	20	12	"	12	32	
Berchem . . . . .	13 696.98 <sup>s</sup>	8 833.55	9 843.21 <sup>s</sup>	- 959.69 <sup>s</sup>	12 736.40	77	16	11	5	82	
Bergeik . . . . .	28 922.55	16 253.00	12 336.35	3 916.65	32 839.20	251	29	11	15	266	
BRESEN OP ZOOM. . . . .	74 839.71 <sup>s</sup>	51 927.33 <sup>s</sup>	38 281.15	13 046.18 <sup>s</sup>	87 885.90	1258	293	107	188	1344	
Berlikum . . . . .	806.13 <sup>s</sup>	3 235.65	3 307.84	- 72.21	733.92 <sup>s</sup>	48	10	2	8	56	
Best . . . . .	22 041.37	15 657.69	9 879.81	5 777.88	28 719.25	149	29	7	22	171	
Beugen . . . . .	17 918.27	15 761.08	8 751.02	7 010.06	24 928.33	87	13	"	13	100	
Bezooijen . . . . .	5 376.63	3 737.18	1 888.07	1 848.51	7 225.14	80	19	4	15	95	
Bladel . . . . .	9 227.38	7 313.41	6 972.21	311.20	9 568.58	71	45	5	10	81	
Boekel . . . . .	20 889.93	11 868.08	7 516.35	4 351.73	25 240.76	119	28	9	19	138	
BOKSMEER . . . . .	61 451.63	63 480.04 <sup>s</sup>	33 876.49 <sup>s</sup>	- 29 603.55	91 058.18	414	110	22	88	502	
BORSTEL . . . . .	65 363.70	33 003.96	29 378.46	3 625.50	68 980.20	412	82	14	68	480	

KANTOREN.	Saldo der inlagen en terug- betalingen op 31 Dec. 1889.	DIENSTJAAR 1890.			Saldo der inlagen en terug- betalingen op 31 Dec. 1890	Aantal boekjes in on- loop op 31 Dec. 1889.	DIENSTJAAR 1890.				Aantal boekjes in on- loop op 31 Dec. 1890.	Aanmerkingen.
		Bedrag der inlagen.	Bedrag der terug- betalingen.	Saldo.			Uitgegeven boekjes	Ingetrokken boekjes.	Saldo.			
Borkel . . . . .	f 1 871.52	f 3 658.72	f 1 002.53	f 2 656.19	f 4 530.71	28	9	3	6	34		
BREDA . . . . .	279 252.07 <sup>5</sup>	151 040.18 <sup>5</sup>	115 140.08 <sup>5</sup>	35 900.10	315 152.17 <sup>5</sup>	3011	599	216	383	3424		
Budel . . . . .	13 822.32	6 944.44	3 095.43	3 849.01	17 671.33	93	16	11	5	98		
Chaam . . . . .	5 375.65	6 582.31	2 818.42	3 763.89	9 139.54	76	40	2	38	114		
Deurne . . . . .	33 629.21	18 171.69	14 590.61 <sup>5</sup>	3 575.07 <sup>5</sup>	37 204.28 <sup>5</sup>	349	40	24	16	305		
Deurzen . . . . .	2 254.90	2 261.95	993.89	1 268.06	3 522.96	23	5	3	2	25		
Diesen . . . . .	160.00	755.00	150.00	605.00	765.00	1	3	"	3	4		
Dinteloord. . . . .	2 704.07	2 722.06	1 177.68	1 544.38	4 248.45	114	12	4	8	122		
Dinter . . . . .	709.61 <sup>5</sup>	84.50	"	84.50	854.11 <sup>5</sup>	8	2	"	2	10		
DONGEN . . . . .	25 197.71	15 305.45	14 922.66	382.79	25 580.50	353	45	21	24	377		
Drimmelen . . . . .	2 470.32	634.79	1 048.45	— 413.66	2 056.66	60	10	4	6	66		
Drunen . . . . .	14 168.99	16 904.01	10 631.32	6 272.69	20 441.68	213	46	7	39	282		
Duizel . . . . .	3 571.00	1 663.70	2 000.45	— 336.75	3 234.25	18	3	1	2	20		
Dussen . . . . .	1 871.51	2 839.60	583.20	2 256.31	4 127.82	38	9	2	7	45		
Eersel . . . . .	3 832.94	2 226.50	1 115.92	1 110.58	4 943.52	45	3	5	— 2	43		
Eeten . . . . .	214.95	437.25	462.67	— 25.42	189.53	19	8	2	6	25		
EINDHOVEN . . . . .	150 504.54 <sup>5</sup>	94 915.11	73 968.64	20 946.47	171 450.98 <sup>5</sup>	1550	276	103	173	1732		
Elshout . . . . .	1 521.65	1 323.25	739.28	583.97	2 105.62	44	6	3	3	47		
Engelen . . . . .	1 257.00	836.01	485.92	350.00	1 607.09	48	14	3	11	59		
Enschot . . . . .	14 202.63	11 135.83	6 622.74	4 513.09	18 715.72	90	16	3	13	103		
Erp . . . . .	4 633.08	523.25	3 232.42	— 2 709.17	1 923.91	43	1	0	— 5	38		
Escharen . . . . .	6 164.97	5 972.00	2 700.28	3 181.72	9 346.69	30	8	3	5	35		
Etten . . . . .	5 620.39	4 299.60	3 517.03	782.57	6 402.96	45	3	2	1	46		
Fijnaart . . . . .	6 531.52	3 595.24	1 475.99	2 119.25	8 650.77	148	22	11	11	159		
Gassel . . . . .	6 138.73	5 714.82	2 825.31	2 889.51	9 028.24	58	9	3	6	64		
GEERTRUIDENBERG . . . . .	21 425.06 <sup>5</sup>	21 470.70 <sup>5</sup>	11 783.09	9 687.61 <sup>5</sup>	31 112.68	225	60	14	46	271		
Geffen . . . . .	2 077.78	464.37	1 265.53	— 801.16	1 276.62	21	6	2	4	25		
GELDROP . . . . .	21 543.24 <sup>5</sup>	17 741.23	12 106.08	5 635.15	27 178.39 <sup>5</sup>	252	36	8	28	280		
GEMERT . . . . .	36 675.53	34 086.76 <sup>5</sup>	24 628.60	9 458.16 <sup>5</sup>	46 133.69 <sup>5</sup>	230	76	26	50	280		
Gemonde . . . . .	869.64	673.00	98.74	574.26	1 443.90	25	3	3	"	25		

KANTOREN.	Saldo der inlagen en terug- betalingen op 31 Dec. 1889.	DIENSTJAAR 1890.			Saldo der inlagen en terug- betalingen op 31 Dec. 1890.	Aantal boekjes in om- loop op 31 Dec. 1889.	DIENSTJAAR 1890.			Aantal boekjes in om- loop op 31 Dec. 1890.	Aanmerkingen.
		Bedrag der inlagen.	Bedrag der terug- betalingen.	Saldo.			Uitgegeven boekjes.	Ingetrokken boekjes.	Saldo.		
Genderen . . . . .	f 2 990.72	f 4 998.12	f 4 148.40	f 849.72	f 3 840.44	69	7	"	7	76	
Gilze . . . . .	12 782.44	11 277.22	6 429.05	4 848.17	17 030.61	104	27	6	21	125	
GINNEKEN . . . . .	28 075.09 <sup>5</sup>	14 469.55 <sup>5</sup>	8 802.55	5 667.00 <sup>5</sup>	33 712.10	313	65	31	34	347	
Goorle . . . . .	4 302.37	3 439.86	3 265.01	174.85	4 477.22	86	54	9	45	131	
GRAVE . . . . .	40 605.42	40 705.18	19 938.94	20 766.27	61 371.69	447	89	19	70	517	
Grevelduin-Kapelle (s) . .	2 344.91	3 095.24	1 120.00	1 969.24	4 314.15	52	22	"	22	74	
Gravemoer (s) . . . . .	5 192.24	2 218.28 <sup>5</sup>	1 883.76 <sup>5</sup>	334.52	5 526.76	42	15	6	9	51	
Haarsteeg . . . . .	11 941.79 <sup>5</sup>	13 839.60	9 956.27	3 883.33	15 825.12 <sup>5</sup>	224	32	8	24	248	
Halsteren . . . . .	17 811.41	8 158.10	4 505.65	3 652.45	21 463.86	148	41	4	37	185	
Hapert . . . . .	920.94	1 467.15	408.34	758.81	1 679.75	25	1	3	—	23	
Haps . . . . .	— 282.54	1 395.00	846.95	548.05	265.51	5	4	1	3	8	
Haren . . . . .	4 315.02	8 344.28	4 132.50	4 211.78	8 527.40	52	29	"	29	81	
Heesch . . . . .	799.56	227.80	138.51	89.29	888.85	14	3	"	3	17	
Heeswijk . . . . .	4 127.70	1 885.08	1 737.58	147.50	4 275.20	40	9	2	7	47	
Heeze . . . . .	10 345.26	4 288.50	5 900.61	— 1 612.41	8 733.15	47	12	1	11	58	
Heiningen . . . . .	1 373.10 <sup>5</sup>	1 460.28	760.94	699.34	2 072.44 <sup>5</sup>	42	27	6	21	63	
Helenaveen . . . . .	2 367.40 <sup>5</sup>	3 635.17	1 159.93	2 475.24	4 842.64 <sup>5</sup>	61	30	3	27	88	
HELMOND . . . . .	52 544.78 <sup>5</sup>	39 404.14	28 005.84	11 398.30	63 943.08 <sup>5</sup>	561	107	36	71	632	
Helvoort . . . . .	10 377.62 <sup>5</sup>	4 749.98	5 282.62	— 532.64	9 844.98 <sup>5</sup>	196	15	9	6	202	
Herpen . . . . .	4 804.22	2 042.25	1 559.59	482.66	5 286.88	44	5	"	5	49	
HERTOGENBOSCH (s) . . .	137 824.61	93 957.54 <sup>5</sup>	79 832.85 <sup>5</sup>	14 124.69	151 949.30	1731	529	193	336	2067	
HEUSDEN . . . . .	40 193.72	18 389.22	11 923.44 <sup>5</sup>	6 405.77 <sup>5</sup>	46 659.49 <sup>5</sup>	470	63	21	42	512	
Hilvarenbeek . . . . .	16 389.73	10 080.00	6 732.50	3 356.50	19 746.23	123	36	4	32	155	
Hoeven (de) . . . . .	17 563.78	12 540.25	12 129.39	410.86	17 974.64	75	23	4	19	94	
Hoogeloon . . . . .	2 150.36	1 244.00	370.99	873.01	3 023.37	21	5	1	4	25	
Hoogerheide . . . . .	7 249.76	4 600.30	1 197.27	3 403.03	10 652.79	47	17	1	16	63	
Hooge Zwaluwe . . . . .	3 232.72 <sup>5</sup>	1 059.74	1 625.72	— 565.98	2 666.74 <sup>5</sup>	58	12	4	8	66	
Huibergen . . . . .	552.50	167.75	70.11	97.64	650.14	4	1	"	1	5	
KAATSHEUVEL . . . . .	20 236.93	20 049.34 <sup>5</sup>	9 678.85	10 370.49 <sup>5</sup>	30 607.42 <sup>5</sup>	492	49	9	40	532	
KLUNDERT . . . . .	42 499.28	21 864.97	22 053.29	— 188.32	42 310.96	338	45	17	28	366	

KANTOREN.	Saldo der inlagen en terug- betalingen op 31 Dec. 1889.	DIENSTJAAR 1890.			Saldo der inlagen en terug- betalingen op 31 Dec. 1890.	Aantal boekjes in om- loop op 31 Dec. 1889.	DIENSTJAAR 1890.			Aantal boekjes in om- loop op 31 Dec. 1890.	Aanmerkingen.
		Bedrag der inlagen.	Bedrag der terug- betalingen.	Saldo.			Uitgegeven boekjes.	Ingetrokken boekjes.	Saldo.		
Kruisland . . . . .	f 3 292.87 <sup>5</sup>	f 2 625.63 <sup>5</sup>	f 1 341.85	f 1 283.78 <sup>5</sup>	f 4 576.66	71	27	6	21	92	
Kuik . . . . .	45 916.22 <sup>5</sup>	40 149.51	24 485.36	45 664.15	61 580.37 <sup>5</sup>	279	76	32	44	323	
Lage Zwaluwe . . . . .	1 928.91	542.26	534.11	— 41.85	1 887.06	31	5	1	4	35	
Leende . . . . .	828.47	1 577.34	649.81	927.53	1 756.00	21	8	3	5	26	
Leur . . . . .	8 421.03	4 693.23	2 782.53	1 910.70	10 331.73	109	29	9	20	129	
Liemde . . . . .	4 637.17	6 100.50	3 693.99	2 406.51	7 043.68	44	13	3	10	54	
Lieshout . . . . .	1 830.43	544.75	655.26	— 110.51	1 719.92	35	6	1	5	40	
Lith . . . . .	12 676.05	9 799.58	6 953.47	2 846.11	15 522.16	135	28	4	24	159	
Lithooijen . . . . .	1 499.70	1 698.75	415.18	1 283.57	2 783.27	12	6	2	4	16	
Loon op Zand . . . . .	1 234.92 <sup>5</sup>	2 360.46	2 136.69	223.77	1 458.69 <sup>5</sup>	28	5	3	2	30	
Made . . . . .	13 028.58	8 930.92	4 449.08	4 481.84	17 510.42	196	64	16	48	244	
Maarhees . . . . .	137.60	10.00	63.13	— 53.13	84.47	6	"	"	"	6	
Maashees . . . . .	1 365.82 <sup>5</sup>	439.76	966.43	— 526.67	839.15 <sup>5</sup>	12	3	1	2	14	
Maren . . . . .	1 370.31	3 358.08	2 020.78	1 331.30	2 701.61	31	7	2	5	36	
Meeuwen . . . . .	124.14	435.47	131.50	303.97	428.11	25	8	1	7	32	
Magen . . . . .	16 686.25	9 487.15	11 381.22	— 1 894.07	14 792.18	78	19	15	4	82	
Mereveldhoven . . . . .	5 918.31	3 739.50	1 996.83	1 742.67	7 660.98	39	6	4	2	41	
Michielsgestel (St.) . . . . .	7 807.75	3 514.25	1 937.47	1 576.78	9 384.53	70	39	3	36	106	
Mierloo . . . . .	16 653.66	9 330.11	8 179.72	1 150.39	17 804.05	107	20	11	19	126	
Mil . . . . .	4 841.29	6 544.75	2 324.73	4 220.02	9 061.31	44	9	2	7	51	
Moerdijk . . . . .	2 721.47	872.90	1 244.01	— 371.11	2 350.36	55	4	"	4	59	
Moergestel . . . . .	8 307.59	3 285.85	2 711.28	574.57	8 882.16	52	11	2	9	61	
Nieuwendijk . . . . .	1 068.37 <sup>5</sup>	25.00	190.00	— 165.00	903.37 <sup>5</sup>	11	1	2	— 1	10	
Nieuwkuik . . . . .	5 524.48	4 399.03	2 022.09	2 376.04	7 000.52	135	16	6	10	145	
Nieuw Vosmeer . . . . .	718.88	474.00	675.00	— 201.00	517.88	7	3	"	3	10	
Nistelrode . . . . .	279.57	420.00	32.00	88.00	367.57	2	"	"	"	2	
Nuland . . . . .	— 552.31	161.00	58.20	102.71	— 449.60	16	"	1	— 1	15	
Nunen . . . . .	9 398.53	9 366.09 <sup>5</sup>	7 444.86 <sup>5</sup>	1 021.23	11 319.76	125	22	3	19	144	
OEDENRODE (St.) . . . . .	42 074.88 <sup>5</sup>	25 793.84	24 885.47 <sup>5</sup>	908.36 <sup>5</sup>	43 583.25	477	61	47	14	491	
Oeffelt . . . . .	10 310.72	7 895.14	4 975.71	2 919.43	13 239.15	44	15	5	10	54	



KANTOREN.	Saldo der inlagen en terug- betalingen op 31 Dec. 1889.	DIENSTJAAR 1890.			Saldo der inlagen en terug- betalingen op 31 Dec. 1890.	Aantal boekjes in om- loop op 31 Dec. 1889.	DIENSTJAAR 1890.				Aantal boekjes in om- loop op 31 Dec. 1890.	Aanmerkingen.
		Bedrag der inlagen.	Bedrag der terug- betalingen.	Saldo.			Uitgegeven boekjes.	Ingetrokken boekjes.	Saldo.			
Oerle . . . . .	f 1 140.00	f 2 961.56	f 1 900.00	f 1 061.56	f 2 201.56	7	4	"	4	11		
OISTERWIJK . . . . .	18 265.64 <sup>5</sup>	14 105.15	9 675.73	4 489.42	22 755.06 <sup>5</sup>	259	60	9	51	310		
Ooljen . . . . .	5 848.72	5 581.64	3 873.04	1 708.60	7 557.32	34	5	"	5	39		
OORSCHOT . . . . .	47 423.00	32 007.00	31 020.35	987.25	48 410.25	349	85	42	43	392		
OOSTERHOUT . . . . .	33 170.07 <sup>5</sup>	27 317.77	16 018.91 <sup>5</sup>	11 298.85 <sup>5</sup>	44 469.53	327	81	22	59	386		
OSCH . . . . .	48 182.32 <sup>5</sup>	46 906.00	29 881.08	17 024.92	65 207.21 <sup>5</sup>	643	120	38	82	725		
Ossendrecht . . . . .	6 623.77	3 571.31	727.97	2 843.34	9 467.11	78	10	4	15	93		
Oudemolen . . . . .	4 768.27	4 053.75	3 064.13	989.62	5 757.89	112	24	2	22	134		
OUDENBOSCH . . . . .	27 179.76 <sup>5</sup>	13 619.52 <sup>5</sup>	10 929.70	2 690.82 <sup>5</sup>	29 869.59	345	58	23	35	380		
Oud-Gastel . . . . .	9 708.98	9 753.60	6 753.66	2 999.94	12 708.92	306	76	20	56	362		
PRINSENHAGE . . . . .	32 964.10	12 060.52	12 860.59	— 800.07	32 164.03	255	28	16	42	297		
Putte . . . . .	1 225.69	"	"	"	1 225.69	5	"	"	"	5	Opgeheven 1 November 1889.	
RAAMSDONK . . . . .	23 069.34 <sup>5</sup>	15 195.21 <sup>5</sup>	9 866.67	5 328.55 <sup>5</sup>	28 397.90	195	44	12	32	227		
RAVESTEIN . . . . .	21 331.07	11 510.92	9 036.67	2 474.25	23 805.32	182	39	15	24	206		
Reek . . . . .	7 057.50	3 941.75	1 606.22	2 335.53	9 393.03	68	12	2	10	78		
Reuzel . . . . .	1 078.99	1 945.37	671.44	1 273.93	3 252.92	32	4	"	4	36		
Rijen . . . . .	7 772.56	2 765.44	1 470.99	1 204.45	9 067.01	67	7	4	3	70		
Rijsbergen . . . . .	13 361.47 <sup>5</sup>	5 278.84	2 579.59	2 699.25	16 000.72 <sup>5</sup>	69	10	7	12	81		
Rijswijk . . . . .	2 900.96	3 218.67	1 250.50	1 968.17	4 869.15	29	4	1	3	32		
Rosmalen . . . . .	5 149.39 <sup>5</sup>	2 902.39 <sup>5</sup>	1 687.96	1 214.43 <sup>5</sup>	6 363.83	63	9	2	7	70		
ROZENDAAL . . . . .	40 856.24 <sup>5</sup>	37 348.13 <sup>5</sup>	24 745.98	12 602.15 <sup>5</sup>	53 458.40	815	290	75	215	1030		
Rukfen . . . . .	3 814.08	2 322.53	1 053.82	1 208.70	5 079.78	78	30	23	7	85		
Sambeek . . . . .	12 824.56 <sup>5</sup>	10 748.18	6 160.54	4 587.04	17 412.20 <sup>5</sup>	108	15	3	12	120		
Schaik . . . . .	2 912.65	3 675.82	1 446.99	2 228.83	5 141.48	18	10	1	9	27		
Schijndel . . . . .	12 969.24 <sup>5</sup>	4 779.99	3 797.11	982.88	18 952.12 <sup>5</sup>	220	43	8	35	255		
Sleeuwijk . . . . .	69.50	403.50	20.62	382.88	452.38	1	97	3	94	95		
Slikgat . . . . .	1 568.10	2 687.82 <sup>5</sup>	1 400.00	1 287.82 <sup>5</sup>	2 855.92 <sup>5</sup>	23	4	"	4	27		
Sprang . . . . .	1 145.73	561.37	220.34	341.03	1 486.76	101	8	3	5	106		
Standdaarboiten . . . . .	10 158.96	3 364.83	3 652.55	— 287.72	9 871.24	94	13	4	9	103		
STEDENBERGEN . . . . .	4 705.53	3 210.39	2 288.09	922.30	5 627.83	108	55	6	49	157		

KANTOREN.	Saldo der inlagen en terugbetalingen op 31 Dec. 1889.	DIENSTJAAR 1890.			Saldo der inlagen en terugbetalingen op 31 Dec. 1890	Aantal boekjes in omloop op 31 Dec. 1889.	DIENSTJAAR 1890.				Aantal boekjes in omloop op 31 Dec. 1890.	Aanmerkinges.
		Bedrag der inlagen.	Bedrag der terugbetalingen.	Saldo.			Uitgegeven boekjes.	Ingetrokken boekjes.	Saldo.			
Steensel . . . . .	f 99.08	f 300.00	f	f 300.00	f 329.08	1	1	"	1	2		
Terheiden . . . . .	11 363.16	8 680.02	4 833.85 <sup>5</sup>	3 846.76 <sup>5</sup>	15 209.92 <sup>5</sup>	112	26	8	18	130		
Teteringen . . . . .	2 361.41 <sup>5</sup>	2 873.77	790.05	2 083.72	4 415.13 <sup>5</sup>	35	16	2	14	40		
TILBURG . . . . .	63 790.42 <sup>5</sup>	52 215.28 <sup>5</sup>	33 276.00	18 938.38 <sup>5</sup>	82 728.81	847	275	62	213	1060		
Tongelre . . . . .	6 440.17	7 210.41	3 534.77	3 675.64	10 115.81	65	43	6	7	72		
Uden . . . . .	21 276.80	17 751.77	12 283.19	5 468.58	26 745.38	148	32	0	23	171		
Udenhout . . . . .	4 253.59	1 856.50	2 169.23	— 312.73	3 940.86	42	45	8	7	40		
Ulvenhout . . . . .	229.29	2 879.00	2 020.86	858.14	1 087.43	27	16	2	14	41		
Valkenswaard . . . . .	18 147.36	15 129.32 <sup>5</sup>	11 712.62	3 416.70 <sup>5</sup>	21 564.06 <sup>5</sup>	239	52	11	41	274		
Veen . . . . .	485.63	321.50	267.69	53.81	539.44	9	1	1	"	9		
VECHEL . . . . .	— 1 391.02	6 445.50	3 470.20	2 975.30	1 584.28	37	13	5	8	45		
Velp . . . . .	991.85	490.00	1 200.00	— 710.00	281.85	2	"	"	"	2		
Vessem . . . . .	675.15	1 320.25	66.52	1 253.73	1 028.88	40	3	3	"	10		
Vierlingsbeek . . . . .	4 587.00	2 470.46	1 627.03	852.43	5 440.33	24	10	4	6	30		
VLIJMEN . . . . .	27 593.25 <sup>5</sup>	16 225.92	11 923.36	4 302.56	31 895.81 <sup>5</sup>	282	58	7	51	333		
Volkel . . . . .	1 598.45	2 364.00	421.73	1 939.27	3 537.72	16	3	2	1	17		
Vrijhoeven-Kapel . . . . .	988.97	661.85	890.21	— 218.36	700.61	48	10	1	0	57		
VUCHT . . . . .	15 654.96 <sup>5</sup>	19 372.82	13 553.47	5 819.35	21 474.31 <sup>5</sup>	309	74	22	52	361		
Waalre . . . . .	4 695.90	4 097.00	2 233.88	1 863.72	6 559.62	95	19	3	14	109		
WAALWIJK . . . . .	13 622.98	15 690.22	10 729.14 <sup>5</sup>	4 961.07 <sup>5</sup>	18 583.35 <sup>5</sup>	300	91	22	69	378		
Wagenberg . . . . .	"	240.00	"	240.00	240.00	"	1	"	1	1		
Wanrooij . . . . .	8 318.72	8 502.70	4 013.00	4 489.70	12 808.42	48	23	1	22	70		
WASPIK . . . . .	7 499.36	9 986.93 <sup>5</sup>	6 168.44	3 818.49 <sup>5</sup>	11 317.85 <sup>5</sup>	126	36	15	21	147		
Werkendam . . . . .	10 409.63 <sup>5</sup>	5 899.80 <sup>5</sup>	5 338.03	561.77 <sup>5</sup>	11 061.41	153	144	10	134	287		
Westerhoven . . . . .	— 508.87	"	"	"	— 508.87	10	"	1	— 1	18	Opgeheven 1 April 1886.	
Wijk en Aalborg . . . . .	2 774.57	1 103.61	1 642.81	— 539.23	2 235.34	58	5	1	4	62		
WILLEMSTAD . . . . .	16 650.53	6 463.19	5 478.97	984.22	17 634.75	190	32	8	24	214		
Wintelre . . . . .	— 825.32	835.00	5.56	829.44	4.12	"	4	"	4	4		
WOUDRICHEM . . . . .	26 739.45	27 521.21 <sup>5</sup>	18 941.33 <sup>5</sup>	8 579.88	35 319.33	304	67	13	54	358		
Wouw . . . . .	9 095.34	6 633.48	4 858.16	1 775.32	10 870.66	166	27	9	18	124		
Zeeland . . . . .	326.14	1 464.18 <sup>5</sup>	468.61	995.57 <sup>5</sup>	1 321.71 <sup>5</sup>	19	7	4	3	22		

KANTOREN.	Saldo der inlagen en terug- betalingen op 31 Dec. 1889.	DIENSTJAAR 1890.			Saldo der inlagen en terug- betalingen op 31 Dec. 1890.	Aantal boekjes in om- loop op 31 Dec. 1889.	DIENSTJAAR 1890.			Aantal boekjes in om- loop op 31 Dec. 1890.	Aanmerkingen.
		Bedrag der inlagen.	Bedrag der terug- betalingen.	Saldo.			Uitgegeven boekjes.	Ingetrokken boekjes.	Saldo.		
Zeelst . . . . .	f 3 796.82	f 2 097.07	f 1 875.20	f 221.78	f 4 018.60	27	9	2	7	34	
ZEVENBERGEN . . . . .	6 256.25	6 652.49	4 409.39	2 243.10	8 499.35	141	27	9	18	159	
Zevenbergsche hoek . . . . .	12 047.30	6 892.31	4 633.37	2 258.94	14 306.24	84	22	4	18	102	
Zon . . . . .	6 769.12	7 079.00	4 401.47	2 677.83	9 446.95	72	13	4	9	81	
Zomerem . . . . .	6 048.43	1 436.13	2 810.91	— 1 374.78	4 673.65	52	5	8	—3	49	
Zundert . . . . .	12 091.26	6 048.72 <sup>5</sup>	4 900.16	1 148.56 <sup>5</sup>	13 239.82	129	36	8	28	157	
Totaal . . . . .	f2 525 844.38 <sup>5</sup>	f1 809 656.96	f1 269 228.49	f 540 428.47	f3 066 272.85 <sup>5</sup>	28 466	6 651	1 046	4 705	33 171	
Hierbij gevoegd:											
Bijgeschreven rente . . . . .	241 021.42			74 450.83	315 472.25						
Uitbetaalde „ . . . . .	10 497.83			2 485.19	12 983.02						
Verschuldigd aan de inleg- gers . . . . .	f2 777 363.63 <sup>5</sup>			f 617 364.49	f3 394 728.12 <sup>5</sup>						
<b>Gelderland.</b>											
Aalst . . . . .	f 3 949.12	f 1 210.02	f 35.00	f 1 175.02	f 5 124.14	36	5	1	4	40	
AALTEN . . . . .	31 761.96	36 828.31	24 575.40	12 252.91	44 014.87	454	89	14	75	529	
Afferden . . . . .	9 589.73	4 090.76	3 554.61	536.15	10 125.88	74	6	4	2	78	
Akkooi . . . . .	201.19	47.54	137.12	89.58	201.61	23	7	1	6	29	
Alfen . . . . .	11 412.15	12 053.94	9 150.24	2 903.70	14 315.85	88	26	11	15	103	
Ammersooi . . . . .	12 158.09	9 878.81	6 318.47	3 560.34	15 718.43	110	21	5	16	126	
Andelst . . . . .	362.17	533.00	1 179.11	— 646.11	— 283.94	54	9	5	4	58	
Angeren . . . . .	6 948.33	2 896.27	2 987.20	— 90.93	6 857.40	213	9	11	—2	211	
APELDOORN . . . . .	53 999.08	44 513.54	34 452.66	10 060.88	64 059.96	1 438	162	108	54	1 492	
Appelteren . . . . .	9 102.30	7 560.45 <sup>5</sup>	2 721.46	4 838.99 <sup>5</sup>	13 941.29 <sup>5</sup>	117	6	2	4	121	
ARNHEM . . . . .	94 485.22 <sup>5</sup>	81 010.42	76 725.18	4 203.24	98 778.46 <sup>5</sup>	1 569	409	183	226	1 795	
„ Bijk. Driekoningen- dwardsstraat . . . . .	29 679.52 <sup>5</sup>	26 124.44 <sup>5</sup>	22 705.02 <sup>5</sup>	3 419.42	33 098.94 <sup>5</sup>	456	106	35	71	527	
„ „ Spoorwegstation . . . . .	22 322.66	20 332.48 <sup>5</sup>	14 184.83	6 147.65 <sup>5</sup>	28 470.31 <sup>5</sup>	228	53	22	31	259	
BARNEVELD . . . . .	2 459.52	967.34	1 810.53	— 843.19	1 616.33	80	8	5	3	83	
Batenburg . . . . .	4 038.91 <sup>5</sup>	8 436.47	5 092.83	2 743.64	6 782.55 <sup>5</sup>	63	19	6	13	76	

KANTOREN.	Saldo der inlagen en terug- betalingen op 31 Dec. 1889.	DIENSTJAAR 1890.			Saldo der inlagen en terug- betalingen op 31 Dec. 1890.	Aantal boekjes in om- loop op 31 Dec. 1889	DIENSTJAAR 1890.				Aantal boekjes in om- loop op 31 Dec. 1890.	Aanmerkingen.
		Bedrag der inlagen.	Bedrag der terug- betalingen.	Saldo.			Uitgegeven boekjes.	Ingetrokken boekjes.	Saldo.			
Beek . . . . .	f 5 892.77	f 2 388.40	f 2 589.39	f — 200.99	5 631.78	155	19	10	9	164		
Beesd . . . . .	1 271.69	2 397.35	1 044.17	1 353.18	2 624.87	38	6	2	4	42		
Bekbergen . . . . .	3 242.21 <sup>5</sup>	2 707.16	1 885.98	821.18	4 063.30 <sup>5</sup>	94	15	7	8	102		
Bemmel . . . . .	22 332.01	16 136.56	12 214.20	3 922.36	26 254.37	623	27	20	7	630		
Bennekom. . . . .	971.47 <sup>5</sup>	901.04	98.48	802.56	1 774.03 <sup>5</sup>	75	3	7	— 4	71		
Bergharen. . . . .	14 202.94	12 584.15	5 995.22	6 588.93	20 851.87	60	20	4	16	76		
Beusichem. . . . .	3 313.30	2 734.78	1 077.45	1 657.33	4 970.63	69	12	2	10	79		
BORKELOO . . . . .	1 272.68	4 059.00	3 276.95	782.05	2 054.73	67	21	9	12	79		
Brakel . . . . .	108.20	118.00	"	118.00	226.20	3	"	"	"	3		
Breedevoort . . . . .	4 280.32	1 819.75	1 215.90	603.85	4 884.17	61	10	2	8	69		
BAUMMEN. . . . .	40 258.36	23 434.03	21 012.32 <sup>5</sup>	2 421.70 <sup>5</sup>	42 680.06 <sup>5</sup>	823	138	40	98	921		
Buren . . . . .	704.93	347.27	105.30	241.97	946.90	26	4	1	3	29		
Buurmaisen . . . . .	1 033.34	528.85	228.65	300.20	1 333.54	30	3	"	3	33		
CULENBORG . . . . .	53 898.60 <sup>5</sup>	43 952.62	37 971.60	5 981.02	59 879.62 <sup>5</sup>	637	158	40	118	755		
Dalem . . . . .	2 679.85	546.25	878.00	— 331.75	2 348.10	30	1	"	1	31		
Deil . . . . .	3 237.93	1 604.17	1 184.11	420.06	3 657.99	75	14	9	5	80		
DEUTICHEM . . . . .	21 668.06 <sup>5</sup>	22 311.64	17 387.07 <sup>5</sup>	4 924.56 <sup>5</sup>	26 592.63	328	124	30	94	422		
Didam . . . . .	6 225.56	8 893.47	4 423.91	4 469.56	10 695.12	76	50	9	41	117		
DIEREN . . . . .	33 774.65	28 555.68	19 189.29	9 306.39	43 141.04	337	77	34	43	380		
Dinkspelloo . . . . .	14 908.33 <sup>5</sup>	13 789.73	9 313.48	4 476.25	19 384.58 <sup>5</sup>	200	53	10	43	243		
Dodewaard . . . . .	— 204.32	491.01	243.04	247.07	42.75	12	5	2	3	15		
DOESBURG . . . . .	19 300.49 <sup>5</sup>	15 132.55 <sup>5</sup>	11 437.19	3 695.36 <sup>5</sup>	23 061.86	316	64	20	44	360		
Dorenburg . . . . .	8 312.07	5 482.35	4 338.48	1 143.87	9 455.94	264	11	9	2	266		
Dreumel . . . . .	13 925.37	6 338.50	4 076.88 <sup>5</sup>	2 261.61 <sup>5</sup>	16 186.98 <sup>5</sup>	72	10	13	— 3	69		
Driel . . . . .	4 859.09	2 686.59	2 784.13	— 97.54	4 761.55	48	9	3	6	54		
Drunt . . . . .	"	"	"	"	"	"	"	"	"	"		
DRUTEN . . . . .	37 859.08	18 380.32	16 802.26 <sup>5</sup>	1 578.08 <sup>5</sup>	39 437.13 <sup>5</sup>	292	42	18	24	316	Opgeheven 16 Januari 1887.	
Duiven. . . . .	2 992.36	4 205.20	1 898.00	2 307.20	5 299.56	37	34	2	32	69		
Echteld. . . . .	86.75	11.75	"	11.75	98.50	10	"	1	— 1	9		
EDD . . . . .	9 459.83 <sup>5</sup>	7 142.93 <sup>5</sup>	8 943.06	— 1 800.12 <sup>5</sup>	7 659.71	119	31	13	18	137		

KANTOREN.	Saldo der inlagen en terug- betalingen op 31 Dec. 1889	DIENSTJAAR 1890.			Saldo der inlagen en terug- betalingen op 31 Dec. 1890.	Aantal boekjes in om- loop op 31 Dec. 1889.	DIENSTJAAR 1890			Aantal boekjes in om- loop op 31 Dec. 1890.	Aanmerkingen.
		Bedrag der inlagen.	Bedrag der terug- betalingen.	Saldo.			Uitgegeven boekjes.	Ingetrokken boekjes.	Saldo.		
Eerbeek . . . . .	f 9 442.20	f 2 558.52 <sup>5</sup>	2 773.37	f — 214.84 <sup>5</sup>	f 9 227.44 <sup>5</sup>	88	18	1	17	105	
EIBERGÉN . . . . .	783.23	861.67	303.30	558.37	1 311.60	44	30	"	30	83	
Ek en Wiel . . . . .	965.08	274.11	206.89	67.22	1 033.20	28	5	1	4	32	
ELBURG . . . . .	5 025.50	5 718.32	2 555.84	3 162.48	8 187.08	76	27	2	25	101	
Ellecum . . . . .	6 571.50	6 238.02 <sup>5</sup>	1 850.46	4 387.56 <sup>5</sup>	10 950.06 <sup>5</sup>	40	18	3	15	55	
Elspeet . . . . .	3 847.19	6 540.00	4 256.13	2 283.87	6 121.06	43	12	4	8	51	
ELST . . . . .	12 880.36 <sup>5</sup>	7 471.23	4 604.16	2 867.07	15 756.43 <sup>5</sup>	146	51	14	37	183	
Euspijck . . . . .	— 197.45	"	"	"	— 197.45	4	"	"	"	4	Opgeheven 1 Sept. 1884.
EPE . . . . .	2 883.48	4 509.25	2 308.73	2 200.52	5 084.00	130	22	7	15	145	
Ermelo . . . . .	1 882.03	1 530.05	1 221.55	308.50	2 190.53	12	9	2	7	19	
Est . . . . .	14.00	"	"	"	14.00	1	"	"	"	1	Opgeheven 1 Juni 1884.
Etten . . . . .	6 443.54	5 819.92	2 835.00	2 934.02	9 427.56	70	16	4	12	82	
Gaanderen . . . . .	— 281.99	490.10	35.11	454.09	173.00	"	2	"	2	2	
Geesteren . . . . .	130.48	123.50	143.29	— 19.79	410.69	9	"	1	— 1	8	
Geldermalsen . . . . .	7 050.85	11 582.48	2 046.37	9 536.11	16 586.96	55	25	3	22	77	
Gellikum . . . . .	242.24	"	"	"	242.24	5	"	"	"	5	Opgeheven 1 Dec. 1883.
Gendringen . . . . .	8 637.96 <sup>5</sup>	9 405.33	6 006.61	3 488.72	12 126.68 <sup>5</sup>	77	52	4	48	125	
Gent . . . . .	9 397.41	4 500.06	2 313.26	2 186.80	11 584.21	116	22	5	17	133	
Giesbeek . . . . .	5 944.20 <sup>6</sup>	1 784.00	1 551.50	232.50	6 176.70 <sup>6</sup>	67	10	"	10	77	
Gorsel . . . . .	10 945.56 <sup>5</sup>	4 623.60	3 018.77	704.83	11 650.39 <sup>5</sup>	140	12	5	7	147	
GROENLOO . . . . .	12 267.03 <sup>5</sup>	9 414.54 <sup>5</sup>	9 452.82	— 38.27 <sup>5</sup>	12 228.76	161	30	5	25	186	
Groesbeek . . . . .	9 017.95	9 213.25	4 558.20	4 655.05	14 573.00	70	25	1	24	94	
Groesen . . . . .	4 081.57	"	"	"	4 081.57	23	"	"	"	23	Opgeheven 1 Oct. 1887.
Haaften . . . . .	180.94	730.10	175.99	563.11	744.05	7	2	2	"	7	
HARBERWIJK . . . . .	52 905.38 <sup>5</sup>	17 185.98	16 638.61 <sup>5</sup>	— 1 147.36 <sup>5</sup>	54 052.75	566	88	62	26	592	
HATTEM . . . . .	3 395.03	4 421.64	3 256.29	1 165.35	4 560.38	63	20	4	16	79	
Heerde . . . . .	6 935.02 <sup>5</sup>	6 771.52	7 422.80	— 651.28	6 283.74 <sup>5</sup>	77	15	3	12	89	
Hees . . . . .	3 073.62	957.71	858.97	98.74	3 172.36	60	13	3	10	70	
Hemten . . . . .	7 638.11 <sup>5</sup>	376.44	487.42	— 110.98	2 527.13 <sup>5</sup>	40	5	"	5	45	
Hengeloo . . . . .	6 840.23	5 348.50	1 822.44	— 3 526.06	10 366.34	120	35	6	29	149	

KANTOREN.	Saldo der inlagen en terug- betalingen op 31 Dec. 1889.	DIENSTJAAR 1890.			Saldo der inlagen en terug- betalingen op 31 Dec. 1890.	Aantal boekjes in on- loop op 31 Dec. 1889.	DIENSTJAAR 1890.				Aantal boekjes in on- loop op 31 Dec. 1890.	Aanmerkingen.
		Bedrag der inlagen.	Bedrag der terug- betalingen.	Saldo.			Uitgegeven boekjes.	Ingetrokken boekjes.	Saldo.			
's Heerenberg . . . . .	f 17 091.26	f 10 056.26	f 7 853.68	f 3 102.58	f 20 193.84	180	24	12	12	192		
Herveld . . . . .	5 012.14	2 103.45	1 121.02	1 082.43	6 094.57	42	10	5	5	47		
Herwarden . . . . .	832.43	415.21	532.74	— 117.53	714.80	24	8	1	7	31		
Herwen . . . . .	10 471.44 <sup>5</sup>	6 129.00	3 299.70	2 829.30	13 300.74 <sup>5</sup>	104	7	1	6	110		
Herwijnen . . . . .	4 079.12	1 597.25	396.50	1 260.75	5 339.87	60	12	—	12	72		
Heteren . . . . .	1 320.71 <sup>5</sup>	1 250.68	235.50	1 015.18	2 335.89 <sup>5</sup>	34	6	1	5	39		
Hoevelaken . . . . .	2 310.41	1 740.25	914.99	825.26	3 135.67	31	4	2	2	33		
Holterhoek . . . . .	749.35	"	"	"	749.35	4	"	"	"	4		
Horsen . . . . .	5 782.67	3 154.00	1 712.98	1 441.02	7 223.69	57	6	5	1	58		
HUSEN . . . . .	4 236.78 <sup>5</sup>	5 987.59	4 709.06	1 278.53	5 515.31 <sup>5</sup>	121	37	18	19	140		
Hurwenen . . . . .	1 668.66	499.88	145.46	354.42	2 023.08	25	8	2	6	31		
IJzendoorn . . . . .	— 13.85	"	"	"	— 13.85	"	"	"	"	"		
Ingen . . . . .	"	"	"	"	"	"	"	"	"	"		
Keppel . . . . .	3 071.15	1 265.75	408.00	857.75	3 928.90	24	10	"	10	34		
Kerk-Avezate . . . . .	— 108.00	6.50	7.07	— 0.57	— 108.57	"	3	"	3	3		
Kerk-Driel . . . . .	6 817.71 <sup>5</sup>	6 475.00	3 335.49 <sup>5</sup>	3 139.50 <sup>5</sup>	9 957.22	95	22	5	17	112		
Kesteren . . . . .	3 094.17	236.27	460.00	— 223.73	2 870.44	32	7	1	6	38		
Klein-Dochteren . . . . .	"	"	"	"	"	"	"	"	"	"		
Laag Soeren . . . . .	1 275.90	1 009.88	267.00	742.88	2 018.78	35	11	2	9	44		
Laren . . . . .	4 076.20	1 088.85	1 092.44	— 3.59	4 072.61	57	6	4	2	59		
Leeuwen . . . . .	21 102.71	8 251.59	7 831.35	420.24	21 522.95	111	22	15	7	118		
Lent . . . . .	7 405.07	1 358.91	1 021.14	327.77	7 732.84	69	3	"	3	72		
Lichtenvoorde . . . . .	5 578.85	4 428.15	3 216.88	1 211.27	6 790.12	98	9	3	6	104		
Lienden . . . . .	1 951.33	3 079.37	1 592.39	1 486.98	3 438.31	44	24	6	18	62		
LOBT . . . . .	15 054.63	8 206.22 <sup>5</sup>	4 447.20	3 759.02 <sup>5</sup>	18 813.65 <sup>5</sup>	175	28	3	25	200		
LOCHEN . . . . .	5 854.91	12 388.25	11 028.39	1 359.26	7 214.17	178	53	13	40	218		
Loenen . . . . .	11 073.95	3 158.76	5 179.96	— 2 021.20	9 052.75	62	24	5	19	81		
Lunteren . . . . .	2 090.35	2 600.70	2 235.78	361.92	2 455.28	58	12	2	10	68		
Maasbommel . . . . .	4 150.70	4 189.85	1 400.62	2 789.23	6 940.02	24	10	3	7	31		
Maurik . . . . .	1 617.84	1 064.37	928.00	135.47	1 753.31	70	5	11	— 6	64		
Millingen . . . . .	28 307.82	8 059.19	7 224.56	834.63	29 142.45	118	27	10	17	135		

Opgeheven  
1 Maart 1888.

KANTOREN.	Saldo der inlagen en terug- betalingen op 31 Dec 1889.	DIENSTJAAR 1890.			Saldo der inlagen en terug- betalingen op 31 Dec. 1890.	Aantal boekjes in om- loop op 31 Dec. 1889.	DIENSTJAAR 1890.				Aantal boekjes in om- loop op 31 Dec. 1890.	Aanmerkingen.
		Bedrag der inlagen.	Bedrag der terug- betalingen.	Saldo.			Uitgegeven boekjes.	Ingetrokken boekjes.	Saldo.			
Neede . . . . .	f 7 272.26	f 2 694.36	f 3 691.90	f — 997.54	f 6 274.72	110	13	8	5	105		
Nederhemert . . . . .	299.40	"	"	"	299.40	5	"	"	"	5	Opgeheven 1 Febr. 1888.	
Netterden . . . . .	8 489.80 <sup>5</sup>	3 848.80	1 950.63 <sup>5</sup>	1 898.16 <sup>5</sup>	10 387.97	67	4	3	1	68		
Nieuwaal . . . . .	487.11	"	"	"	487.11	11	"	"	"	11	Opgeheven 1 April 1886.	
NIJKERK . . . . .	26 556.17	21 801.48	20 054.62	846.86	27 403.03	262	47	10	37	299		
NIJMEGEN . . . . .	218 426.74	167 418.12	131 345.35	36 072.77	254 439.51	4104	765	167	598	4702		
Nunspeet . . . . .	18.81	214.50	41.18	173.32	190.13	3	3	"	3	6		
Ochten . . . . .	1 226.74	682.00	86.38	595.62	1 822.36	34	13	2	11	45		
Oldebroek . . . . .	2 905.06 <sup>5</sup>	5 776.27	3 188.06	2 587.34	5 492.40 <sup>5</sup>	31	17	5	12	43		
Ommeren . . . . .	"	"	"	"	"	"	"	"	"	"		
OOSTERBEEK . . . . .	17 914.50 <sup>5</sup>	17 319.73 <sup>5</sup>	11 894.25	5 425.48 <sup>5</sup>	23 339.99	290	104	25	79	369		
Ophemert . . . . .	339.50	948.00	641.27	306.73	646.23	4	4	"	4	8		
Opheusden . . . . .	156.91	41.00	831.68	— 790.68	— 633.77	7	"	"	"	7		
Op-IJnen . . . . .	7 430.05 <sup>5</sup>	4 667.51	5 182.00	— 514.49	6 915.56 <sup>5</sup>	48	9	"	9	57		
Overasselt . . . . .	13 959.79	18 340.50	13 086.57	5 253.93	19 213.72	110	46	11	35	145		
Pannerden . . . . .	5 677.79	4 258.44	776.93	3 481.51	9 159.30	46	17	1	16	62		
Putten aan de Veluwe . .	1 571.37	796.64	384.61	412.03	1 983.40	61	3	3	"	61		
Randwijk . . . . .	737.54	1 556.50	544.61	1 011.89	1 749.43	73	40	26	14	87		
Ravenswaal . . . . .	— 198.49	"	"	"	— 198.49	1	"	"	"	1		
Rede . . . . .	1 529.72 <sup>5</sup>	1 817.18	1 137.04	680.14	2 209.86 <sup>5</sup>	40	14	4	10	50		
RENKUM . . . . .	20 535.75	10 739.11	7 056.62	3 682.49	24 218.24	293	67	17	50	343		
Rossem . . . . .	5 320.00	3 215.44	2 763.26	452.18	5 781.18	71	17	4	13	84		
Rumt . . . . .	1 128.15	223.68	2.54	221.14	1 349.29	21	2	"	2	23		
Ruurloo . . . . .	7 830.21	6 241.56	4 175.56	2 066.00	9 896.21	183	31	7	24	207		
Scherpenzeel . . . . .	290.68	687.30 <sup>5</sup>	"	687.30 <sup>5</sup>	977.98 <sup>5</sup>	1	6	"	6	7		
Silvolde . . . . .	5 450.26	4 985.05	2 648.50	2 337.55	7 787.81	89	13	1	12	101		
Slijk-Ewijk . . . . .	990.66	1 706.86	954.27	746.59	1 737.25	15	6	1	5	20		
Steeg (de) . . . . .	3 010.23	2 743.75	2 627.46	116.29	3 126.52	25	7	3	4	29		
Steenderen . . . . .	18 199.79 <sup>5</sup>	14 227.07 <sup>5</sup>	9 706.11	5 520.96 <sup>5</sup>	23 720.76	186	44	12	32	218		
TERBORG . . . . .	8 774.94	10 394.47	7 905.49	2 488.98	11 263.92	129	23	8	15	144		
Terwolde . . . . .	— 694.06	518.75	136.97	381.78	— 312.38	5	3	"	3	8		

KANTOREN.	Saldo der inlagen en terug- betalingen op 31 Dec. 1889.	DIENSTJAAR 1890.			Saldo der inlagen en terug- betalingen op 31 Dec. 1890.	Aantal boekjes in om- loop op 31 Dec. 1889.	DIENSTJAAR 1890.				Aantal boekjes in om- loop op 31 Dec. 1890.	Anmerkingen.
		Bedrag der inlagen.	Bedrag der terug- betalingen.	Saldo.			Uitgegeven boekjes.	Ingetrokken boekjes.	Saldo.			
TIEL . . . . .	f 32 096.31	f 29 760.87	f 49 834.46	f 9 926.41	f 42 022.72	658	146	62	84	742		
Tricht . . . . .	9 032.55	4 720.26	1 795.90	2 024.36	11 956.91	81	7	7	"	81		
Tuil . . . . .	0.84	"	"	"	0.84	2	"	"	"	2		
Twelloo . . . . .	3 835.54 <sup>5</sup>	2 450.61 <sup>5</sup>	1 098.27	1 052.34 <sup>5</sup>	4 887.86	91	16	9	7	98		
Ubbergen . . . . .	847.21	1 136.65	196.67	939.98	1 787.19	67	8	1	7	74		
Ult . . . . .	4 353.72	8 035.73	2 351.24	5 684.49	10 038.21	53	36	3	33	86		
Vaassen . . . . .	420.35	442.00	12.00	430.00	850.35	15	1	"	1	16		
Valburg . . . . .	7 898.91	4 687.72	2 511.98	2 175.74	10 074.65	72	23	0	14	86		
Varik . . . . .	2 606.83	952.18	490.75	452.43	3 059.26	29	23	"	23	52		
Varseveld . . . . .	5 090.14	6 675.06	4 067.71	2 607.35	8 297.49	43	39	"	39	82		
Veessen . . . . .	1 855.33	811.34	231.38	609.96	2 465.29	24	4	4	"	24		
VELP . . . . .	53 176.09	40 627.75	34 676.34	5 951.41	59 127.50	673	163	52	111	784		
Voorst . . . . .	22 973.75 <sup>5</sup>	9 736.66	7 393.59	2 343.07	25 316.82 <sup>5</sup>	238	31	9	22	260		
Voorthuizen . . . . .	1 380.68	23.75	"	23.75	1 404.43	4	"	"	"	4		
Vorden . . . . .	20 197.18	28 097.76	18 340.04	9 757.72	29 954.90	132	40	2	38	170		
Vuren . . . . .	2 408.08	1 518.29	754.50	763.79	3 171.87	32	3	"	3	35		
Waardenburg . . . . .	2 800.97	803.58	752.07	51.51	2 852.48	50	8	5	3	53		
WAGENINGEN . . . . .	17 722.90 <sup>5</sup>	12 283.85 <sup>5</sup>	8 425.84 <sup>5</sup>	3 858.01	21 580.91 <sup>5</sup>	295	61	21	40	335		
Wamel . . . . .	3 172.24	3 868.30	2 295.67	1 572.63	4 744.87	26	27	1	26	52		
Wapenvelde . . . . .	1 280.32	744.67	387.32	357.35	1 637.67	29	2	4	2	27		
Warnsveld . . . . .	6 170.95	1 481.10	2 752.11	— 1 271.01	4 899.94	63	10	2	8	71		
Wehl . . . . .	2.41	428.50	150.50	277.91	280.32	15	4	1	3	18		
Westervoort . . . . .	2 841.96 <sup>5</sup>	4 240.61	1 478.74	2 761.87	5 603.83 <sup>5</sup>	223	18	3	15	238		
Weurt . . . . .	30 565.41	18 174.71	18 266.16	— 94.75	30 470.66	176	34	10	24	200		
Wezep . . . . .	10 021.16	10 697.68	3 810.63	6 887.05	16 908.21	84	25	4	21	105		
Wichen . . . . .	17 572.85	10 506.13	7 754.00	2 752.04	20 324.89	128	33	13	20	148		
Wilp . . . . .	227.64	128.75	166.77	— 38.02	189.62	6	4	1	3	9		
Winsen . . . . .	20 737.07	15 859.14	10 836.24	5 022.90	25 760.57	121	41	6	35	156		
WINTERSWIJK . . . . .	10 515.67 <sup>5</sup>	7 419.08 <sup>5</sup>	5 320.38 <sup>5</sup>	2 098.70	12 614.37 <sup>5</sup>	300	65	8	57	357		
ZALTBOMMEL . . . . .	43 922.40 <sup>5</sup>	39 561.19	27 839.56 <sup>5</sup>	11 721.62 <sup>5</sup>	55 644.03	590	126	35	91	681		

Opgeheven  
1 Juni 1886.



KANTOREN.	Saldo der inlagen en terugbetalingen op 31 Dec 1889.	DIENSTJAAR 1890.			Saldo der inlagen en terugbetalingen op 31 Dec. 1890.	Aantal boekjes in omloop op 31 Dec. 1889.	DIENSTJAAR 1890.				Aantal boekjes in omloop op 31 Dec. 1890.	Aanmerkingen.
		Bedrag der inlagen.	Bedrag der terugbetalingen.	Saldo.			Uitgegeven boekjes.	Ingetrokken boekjes.	Saldo.			
Zeddam . . . . .	f 2 382.85	f 5 013.37	f 2 295.57	f 2 717.80	f 5 100.65	35	22	2	20	55		
Zelhem . . . . .	2 637.15 <sup>5</sup>	2 006.72 <sup>5</sup>	331.95	2 574.77 <sup>5</sup>	5 241.93	45	18	1	17	62		
Zetten . . . . .	1 400.41	1 629.80	866.44	763.78	2 173.19	49	28	1	27	70		
ZEVENAAR . . . . .	36 335.87	42 737.61	14 775.10	27 062.42	64 298.20	365	150	28	122	487		
Zoelen . . . . .	264.28	274.25	"	274.25	538.53	29	3	"	3	32		
Zoelmond . . . . .	835.75	30.00	25.00	5.00	840.75	5	4	"	1	6		
Zuilichem . . . . .	1 796.07	685.25	880.71	— 195.46	1 601.51	60	9	6	3	63		
ZUTPHEN . . . . .	51 005.11 <sup>6</sup>	45 180.52	29 397.93 <sup>6</sup>	15 782.58 <sup>6</sup>	66 787.70	911	238	77	161	1072		
Totaal . . . . .	f1 813 951.74	f1 407 431.50	f1 018 777.80	f 388 653.79	f2 202 605.53	26394	5652	1707	3945	30339		
Hierbij gevoegd:												
Bijgeschreven rente . . . . .	162 612.56			53 423.59	216 036.15							
Uitbetaalde " . . . . .	6 875.85			2 257.74	9 133.59							
Verschuldigd aan de inleggers . . . . .	f1 983 440.15			f 444 335.12	f2 427 775.27							
<b>Zuid-Holland.</b>												
Abbenbroek . . . . .	f 808.74	f 226.00	f "	f 226.00	f 1 034.74	6	3	"	3	3		
ALBLASSERDAM . . . . .	2 194.80	5 373.56	3 337.29	2 036.27	4 234.16	76	18	4	14	90		
ALFEN . . . . .	13 910.55 <sup>8</sup>	18 358.80	14 779.28	3 570.52	17 490.07 <sup>8</sup>	420	116	32	84	513		
Ameide . . . . .	839.85	72.11	352.13	— 280.02	559.83	7	"	3	— 3	4		
Ammerstol . . . . .	231.88	713.27	528.93	184.34	416.22	21	4	1	3	24		
Arkel . . . . .	2 944.18	920.00	325.00	595.00	3 539.18	28	3	1	2	30		
Asperen . . . . .	7 524.61	2 107.27	2 478.01	— 370.74	7 153.87	38	5	6	— 1	37		
Barendrecht . . . . .	3 304.58	3 433.75	2 880.88	552.87	3 857.45	71	20	5	15	80		
Benthuizen . . . . .	1 259.20	1 238.14	22.00	1 216.14	2 475.34	37	11	"	11	48		
Bergambacht . . . . .	4 319.61	3 117.25	572.18	2 545.07	6 864.68	89	18	3	15	104		
Bergschenhoek . . . . .	9 751.19	2 340.25	5 840.17	— 3 400.92	6 260.27	88	25	5	20	108		
Berkel . . . . .	16 597.69	6 135.94	4 093.09	2 041.95	18 639.64	100	20	4	16	116		
Bleiswijk . . . . .	1 212.20	3 218.20	242.30	2 975.90	4 188.10	22	40	"	40	62		
Bleskensgraaf . . . . .	787.62	1 135.17	488.16	647.01	1 434.63	40	5	1	4	44		

KANTOREN.	Saldo der inlagen en terugbetalingen op 31 Dec. 1889.	DIENSTJAAR 1890.			Saldo der inlagen en terugbetalingen op 31 Dec. 1890.	Aantal boekjes in omloop op 31 Dec. 1889.	DIENSTJAAR 1890.			Aantal boekjes in omloop op 31 Dec. 1890.	Aanmerkingen.
		Bedrag der inlagen.	Bedrag der terugbetalingen.	Saldo.			Uitgegeven boekjes.	Ingetrokken boekjes.	Saldo.		
BODEGRAVE . . . . .	f 9 785.72	f 8 277.03	f 5 356.49	f 2 920.54	f 12 706.26	450	37	8	29	185	
Bommel (den) . . . . .	1 175.89	2 849.30	1 612.15	1 237.15	2 413.04	35	13	1	12	47	
BOSKOOP . . . . .	37 591.01 <sup>5</sup>	43 031.79 <sup>5</sup>	37 741.71 <sup>5</sup>	5 290.08	42 881.09 <sup>5</sup>	316	66	17	59	365	
BRIELLE . . . . .	39 873.16 <sup>5</sup>	16 142.01 <sup>5</sup>	16 353.02 <sup>5</sup>	— 211.61	39 661.55 <sup>5</sup>	374	83	15	68	442	
Capelle a/d IJsel . . . . .	— 285.26	298.78 <sup>5</sup>	4 129.20	— 830.41 <sup>5</sup>	— 1 115.67 <sup>5</sup>	6	1	"	1	7	
Charlois . . . . .	2 494.44	5 773.50	2 306.01	3 407.49	5 004.93	14	9	"	9	23	
Deijl (den) . . . . .	610.97	"	"	"	610.97	17	"	4	— 1	16	Opgeheven 15 Nov. 1886.
DELFT . . . . .	134 388.87	87 669.25 <sup>5</sup>	67 857.07	19 812.10 <sup>5</sup>	154 201.05 <sup>5</sup>	1736	377	144	233	1969	
DELFTSHAVEN . . . . .	5 078.05	"	"	"	5 078.05	98	"	2	— 2	96	Opgeheven 1 Mei 1886. Opgeheven 15 Dec. 1890.
DIRKSLAND . . . . .	720.71	3 249.90	1 819.54	1 430.36	2 151.07	32	13	7	6	38	
DORDRECHT . . . . .	110 988.26	78 992.30 <sup>5</sup>	68 594.87	10 397.43 <sup>5</sup>	121 385.09 <sup>5</sup>	1585	629	176	453	2038	
Everdingen . . . . .	1 494.52	1 176.57	1 191.52	— 14.95	1 479.57	29	7	4	3	32	
Geervliet . . . . .	1 381.93	1 042.25	149.00	893.25	2 275.18	22	7	1	6	28	
Giesendam . . . . .	13 822.07	7 801.80	9 998.07	— 2 196.27	11 025.80	158	41	18	23	181	
Giesen Nieuwkerk . . . . .	6 817.19	2 883.40	2 490.11	393.29	7 210.48	87	14	2	12	99	
Goidschalzoom . . . . .	652.65	"	"	"	652.65	8	"	3	— 3	5	
Goedereede . . . . .	6 217.00 <sup>5</sup>	2 091.36	807.83	1 283.53	7 500.53 <sup>5</sup>	81	11	6	5	86	
GORINCHEM . . . . .	33 586.96	26 873.37	21 646.87	5 226.40	38 813.36	592	160	55	105	607	
GOUDA . . . . .	49 727.77 <sup>5</sup>	34 433.13 <sup>5</sup>	28 928.78	5 504.35 <sup>5</sup>	55 232.13	1207	320	155	165	1372	
Gouderak . . . . .	"	15.50	"	15.50	15.50	"	4	"	4	4	
Goudriaan . . . . .	903.36	548.05	959.67	— 411.62	491.74	15	5	"	5	20	
's Gravendeel . . . . .	3 070.55 <sup>5</sup>	1 524.15	1 110.47 <sup>5</sup>	83.67 <sup>5</sup>	3 460.23	40	9	4	5	51	
's GRAVENHAGE . . . . .	803 134.04	704 720.93 <sup>5</sup>	611 177.95	93 542.98 <sup>5</sup>	896 677.02 <sup>5</sup>	15178	2053	1470	583	15761	
Bijk. Balistraat . . . . .	79 286.26	68 255.99 <sup>5</sup>	60 907.81	7 348.18 <sup>5</sup>	86 634.44 <sup>5</sup>	966	297	66	231	1197	
" Boekhorststraat . . . . .	115 528.20 <sup>5</sup>	126 852.66 <sup>5</sup>	103 754.93 <sup>5</sup>	23 097.72	138 625.93 <sup>5</sup>	3528	1513	79	1434	4962	
" Fluweelen Burgwal . . . . .	9 549.52 <sup>5</sup>	71 096.18	45 302.55 <sup>5</sup>	25 793.62 <sup>5</sup>	35 343.15	547	980	32	948	1495	
" Van Galenstraat . . . . .	59 792.88	93 774.29 <sup>5</sup>	76 317.24 <sup>5</sup>	17 457.05	77 249.93	901	440	73	307	1268	
" Parkstraat . . . . .	32 230.64	28 128.21 <sup>5</sup>	23 568.60	4 559.61 <sup>5</sup>	36 890.25 <sup>5</sup>	247	76	5	71	318	
's GRAVENZANDE . . . . .	6 058.19 <sup>5</sup>	2 479.58	3 027.43 <sup>5</sup>	— 547.85 <sup>5</sup>	5 510.34	44	5	3	2	46	
Grootamers . . . . .	4 458.70	932.67	929.24	3.43	4 462.13	83	8	9	— 1	82	

KANTOREN.	Saldo der inlagen en terugbetalingen op 31 Dec. 1889.	DIENSTJAAR 1890			Saldo der inlagen en terugbetalingen op 31 Dec. 1890.	Aantal boekjes in omloop op 31 Dec. 1889.	DIENSTJAAR 1890.			Aantal boekjes in omloop op 31 Dec. 1890.	Aanmerkingen.
		Bedrag der inlagen.	Bedrag der terugbetalingen.	Saldo.			Uitgegeven boekjes.	Ingetrokken boekjes.	Saldo.		
Groote Lindt . . . . .	f 682.16	f 313.65	f 74.00	f 239.65	f 921.81	35	3	"	3	38	
Haastrecht . . . . .	— 315.86	184.50	398.10	— 213.60	— 529.26	10	4	2	2	18	
HARDINXVELD . . . . .	5 966.80	2 925.14	1 424.83	1 800.31	7 767.11	77	19	5	14	91	
Hardinxveld. . . . .	6 387.94	3 694.91	3 949.39	— 254.48	6 133.46	81	8	10	— 2	79	
Hazerswoude . . . . .	5 894.10 <sup>5</sup>	4 139.15	2 689.67	1 440.48	7 343.58 <sup>5</sup>	90	18	9	9	99	
Heenvliet . . . . .	2 734.94	1 570.25	1 278.19	292.06	3 027.00	54	9	6	3	57	
Heer-Jans-dam . . . . .	3 242.82	2 452.59	1 357.96	1 094.63	4 337.45	52	14	2	12	64	
Heinenoord . . . . .	884.61	175.34	164.15	11.19	895.80	18	3	1	2	20	
Hekelingen . . . . .	123.02	1 846.70	761.31	1 085.39	1 209.01	8	7	"	7	15	
Hekendorp . . . . .	"	"	"	"	"	"	"	"	"	"	
HELLEVOETSLUIS . . . . .	89 058.46	32 984.18	25 197.40 <sup>5</sup>	7 786.77 <sup>5</sup>	96 845.23	828	136	41	95	923	
Hendrik Ido Ambacht . . . . .	563.84	1 073.73	1 653.47	— 579.74	— 15.90	17	2	3	— 1	16	
Herkingen . . . . .	41.24	168.10	2.50	165.60	176.84	6	3	"	3	9	
Heukelum . . . . .	1 789.42 <sup>5</sup>	351.00	372.38	— 21.28	1 768.14 <sup>5</sup>	18	2	2	"	18	
Hillegersberg . . . . .	5 950.10	4 180.47 <sup>5</sup>	949.97	3 230.50 <sup>5</sup>	9 180.60 <sup>5</sup>	129	19	1	18	147	
HILLEGOM . . . . .	8 037.22	4 617.16	5 657.10	— 1 039.94	6 997.28	158	44	14	30	188	
Hoek van Holland . . . . .	28 366.64	3 562.00	865.26	2 696.74	31 063.38	115	11	2	9	124	
Honselersdijk . . . . .	4 393.37 <sup>5</sup>	2 204.33	2 446.35	— 242.02	4 151.35 <sup>5</sup>	33	21	2	10	52	
Hoogvliet . . . . .	3 876.22	1 373.55	1 135.41	238.14	4 114.36	143	13	16	— 3	140	
Hoornaar . . . . .	2 709.62	1 414.50	800.66	613.84	3 323.46	37	9	1	8	45	
IJselmonde . . . . .	7 055.85 <sup>5</sup>	3 734.32 <sup>5</sup>	3 325.55	408.77 <sup>5</sup>	7 464.63	91	21	5	16	107	
Katendrecht . . . . .	3 581.90	9 805.66	6 438.47	3 367.19	6 949.09	31	14	"	14	45	
KATWIJK AAN ZEE . . . . .	7 444.36 <sup>5</sup>	6 955.48	2 639.21	4 316.27	11 760.63 <sup>5</sup>	84	28	11	17	101	
Katwijkbinnen . . . . .	— 504.32	72.00	298.25	— 226.25	— 730.57	3	"	"	"	3	
Kinderdijk (de) . . . . .	386.60	67.91	50.00	27.91	414.51	4	3	"	3	7	
Klaaswaal . . . . .	7 515.05	12 922.29	8 286.50	4 635.79	12 151.44	80	12	5	7	87	
Koudekerk . . . . .	2 801.72	3 057.51	2 723.52	333.99	3 135.71	40	16	7	0	49	
Kralingscheveer . . . . .	3 054.36	2 254.80	2 323.21	— 68.41	2 985.95	58	9	1	8	66	
Krimpen aan den IJsel . . . . .	— 273.28	801.25	67.27	723.98	460.70	21	6	"	6	27	
Krimpen aan de Lek . . . . .	3 283.92	5 913.45	4 391.08	1 522.37	4 806.29	38	20	6	14	52	

KANTOREN.	Saldo der inlagen en terugbetalingen op 31 Dec. 1889.	DIENSTJAAR 1890.			Saldo der inlagen en terugbetalingen op 31 Dec. 1890.	Aantal boekjes in omloop op 31 Dec. 1889.	DIENSTJAAR 1890.			Aantal boekjes in omloop op 31 Dec. 1890.	Aanmerkingen.
		Bedrag der inlagen.	Bedrag der terugbetalingen.	Saldo.			Uitgegeven boekjes.	Ingetrokken boekjes.	Saldo.		
Langeruigeweide . . . . .	f " "	f 109.31	f " "	f 109.31	f 109.31	" "	" "	" "	" "	" "	
Leerbroek . . . . .	1 799.72	273.50	601.23	— 327.73	1 471.99	69	2	6	— 4	65	
LEERDAM . . . . .	7 728.30	6 176.33 <sup>5</sup>	6 581.61	— 405.27 <sup>5</sup>	7 323.02	144	29	13	16	160	
LEIDEN . . . . .	165 644.02 <sup>5</sup>	162 525.71	139 757.55 <sup>5</sup>	31 763.15 <sup>5</sup>	197 412.18	2627	637	232	405	3032	
Leiderdorp . . . . .	4 202.18	3 815.05	4 558.88	2 256.17	6 458.35	113	16	11	5	118	
Leidschendam . . . . .	5 114.62	8 584.84	3 971.49	4 613.35	9 727.97	184	103	5	98	282	
Leimuiden . . . . .	3 723.43	4 018.88	4 261.37	— 3 242.49	489.94	22	5	2	3	25	
LEKKERKERK . . . . .	12 703.20	9 557.69	6 969.43	2 588.26	15 291.55	122	27	6	21	143	
Lekmond . . . . .	3 316.86	8 933.70	3 432.93	5 501.67	8 818.53	56	20	2	18	74	
Lier (de) . . . . .	8 228.66	4 947.79	4 849.55	98.24	8 326.90	88	26	4	22	110	
Lisse . . . . .	12 697.10 <sup>5</sup>	9 231.64	5 059.98	4 181.66	16 878.76 <sup>5</sup>	169	32	5	27	196	
Loosduinen . . . . .	10 696.69 <sup>5</sup>	9 121.00	4 564.62	4 556.38	15 253.07 <sup>5</sup>	224	25	25	"	224	
Maasdam . . . . .	1 970.03	833.16	623.58	209.58	2 179.61	59	2	2	"	59	
Maasland . . . . .	4 700.04	4 748.98	4 647.74	3 101.24	7 801.28	96	25	3	22	118	
MAASSLUIS . . . . .	30 050.57	21 582.51	10 508.15	11 074.36	41 130.93	231	88	10	78	309	
Meerkerk . . . . .	2 959.76 <sup>5</sup>	704.88 <sup>5</sup>	749.14	— 46.25 <sup>5</sup>	2 913.51	47	11	5	6	53	
Melissant . . . . .	527.54	57.00	"	57.00	584.54	20	"	"	"	20	
MIDDELHARNIS . . . . .	2 740.84	2 795.84	842.06	1 953.78	4 664.62	58	11	3	8	66	
Mijnsheerenland . . . . .	11 019.50	9 467.29	5 859.01	3 608.28	14 627.78	118	15	8	7	125	
Moerkapelle . . . . .	466.45	408.50	902.45	— 493.95	— 27.50	10	6	3	3	13	
Molenaarsgraaf . . . . .	25 973.57	17 544.83	15 175.25	2 369.58	28 343.15	341	41	14	27	368	
Monster . . . . .	3 681.50	2 538.00	3 001.14	— 463.14	3 218.36	40	"	2	— 2	38	
Moordrecht . . . . .	2 778.23	4 972.50	935.93	4 036.57	3 814.80	31	9	1	8	39	
NAALDWIJK . . . . .	12 387.68	6 322.81	5 326.85	995.96	13 383.64	90	10	4	6	96	
Nieuw-Beijerland . . . . .	2 515.67	2 785.35	1 531.57	1 253.78	3 769.45	91	11	10	1	92	
Nieuwenhoorn . . . . .	405.81	4 127.31	597.25	530.06	935.87	15	6	"	6	21	
Nieuwerbrug . . . . .	714.10	283.25	479.31	— 196.06	518.04	19	4	2	2	21	
Nieuwerkerk aan den IJssel	11 934.17 <sup>5</sup>	6 501.68	8 228.10	— 4 726.42	10 207.75 <sup>5</sup>	69	15	9	6	75	
Nieuweluis . . . . .	4 380.24	6 364.27	3 708.97	2 655.30	7 035.54	125	20	3	17	142	
Nieuwetonge . . . . .	3 974.70	332.82 <sup>5</sup>	723.78	— 390.95 <sup>5</sup>	3 583.74 <sup>5</sup>	71	4	6	— 2	69	

KANTOREN.	Saldo der inlagen en terug- betalingen op 31 Dec. 1889.	DIENSTJAAR 1890.			Saldo der inlagen en terug- betalingen op 31 Dec. 1890.	Aantal boekjes in om- loop op 31 Dec. 1889.	DIENSTJAAR 1890.			Aantal boekjes in om- loop op 31 Dec. 1890.	Aanmerkingen.
		Bedrag der inlagen.	Bedrag der terug- betalingen.	Saldo.			Uitgegeven boekjes.	Ingetrokken boekjes.	Saldo.		
Nieuw-Helvoet . . . . .	f — 1 929.17	f 6 089.62	f 5 082.61	f 1 007.01	f — 922.16	95	18	2	46	111	
Nieuwkoop . . . . .	41 139.18	7 292.16	5 698.94	1 593.22	42 732.40	135	29	3	26	161	
Nieuw-Lekkerland . . . . .	253.02	262.00	381.03	— 119.03	433.99	10	1	1	"	10	
Nieuwpoort . . . . .	36.50	"	"	"	36.50	1	"	"	"	4	Opgeheven 1 Jan. 1885.
Nieuwveen . . . . .	6 870.53 <sup>5</sup>	3 083.33	2 670.95	412.38	7 282.91 <sup>5</sup>	180	19	7	12	192	
Noordeloos . . . . .	3 383.72	2 922.20	1 389.43	1 532.77	4 916.49	70	14	5	9	79	
NOORDWIJK . . . . .	6 380.59 <sup>5</sup>	7 645.08	5 478.39	2 166.69	8 547.28 <sup>5</sup>	98	12	4	8	106	
Noordwijk aan Zee . . . . .	27.86	4.08	"	4.08	31.94	1	"	"	"	4	
Numansdorp . . . . .	16 753.88 <sup>5</sup>	5 539.23	8 772.38	— 3 233.15	13 520.73 <sup>5</sup>	185	30	6	24	209	
Oestgeest . . . . .	2 597.83 <sup>5</sup>	4 032.08	3 142.03	890.05	3 487.88 <sup>5</sup>	60	14	4	10	70	
Ooltgensplaat . . . . .	4 468.71	2 187.19	746.08	1 441.11	5 909.82	31	10	3	7	38	
Oostvoorne . . . . .	55.25	"	"	"	55.25	4	"	1	— 1	3	Opgeheven 1 Dec. 1884.
Oudade . . . . .	212.18	152.95	206.95	— 54.00	158.18	14	3	1	2	16	
OUDE-BEIJERLAND . . . . .	21 679.56	24 862.84 <sup>5</sup>	12 236.14 <sup>5</sup>	12 626.70	34 306.26	440	95	36	59	499	
Ouddorp . . . . .	736.31	77.55	201.09	— 123.54	612.77	52	"	1	— 1	51	
Oudenhoorn . . . . .	770.77	809.20	509.69	299.51	1 070.28	127	30	7	23	150	
Ouderkerk aan den IJsel . . . . .	15 735.61	8 382.97	10 658.32	— 2 275.35	13 460.26	181	23	6	17	198	
Oudetonge . . . . .	8 765.62 <sup>5</sup>	7 479.23 <sup>5</sup>	6 473.27	1 305.96 <sup>5</sup>	10 071.59	82	17	6	11	93	
OUDEWATER . . . . .	51 974.38 <sup>5</sup>	40 061.58	33 036.57	7 025.01	58 999.39 <sup>5</sup>	690	157	46	111	804	
Oude-Wetering . . . . .	1 303.14	1 413.56	1 550.38	— 136.82	1 166.32	53	5	6	— 1	52	
Oudshoorn . . . . .	1 042.65	1 434.75	547.50	887.25	2 829.90	40	7	1	6	46	
Ouwerschie . . . . .	3 647.33	3 910.87	2 439.03	1 471.84	5 119.17	135	21	9	12	147	
Papendrecht . . . . .	— 684.20	269.25	465.12	— 195.87	— 880.07	7	2	"	2	9	
Pernis . . . . .	3 446.18	2 533.25	2 366.80	166.45	3 312.63	68	7	1	6	74	
Piershil . . . . .	171.27	556.58	363.28	193.30	364.57	35	7	4	3	38	
Pijnakker . . . . .	4 391.74 <sup>5</sup>	11 477.65	4 910.51 <sup>5</sup>	6 267.13 <sup>5</sup>	10 658.88	86	25	7	18	104	
Poortugaal . . . . .	4 152.74 <sup>5</sup>	600.00	915.52	— 315.52	3 837.22 <sup>5</sup>	58	2	2	"	58	
Puttershoek . . . . .	3 713.22 <sup>6</sup>	775.35	815.71	— 40.36	3 672.86 <sup>6</sup>	45	3	8	— 5	40	
Reeuwijk . . . . .	166.00 <sup>5</sup>	934.00	26.00	908.00	1 074.00 <sup>5</sup>	15	3	"	3	18	
Ridderkerk . . . . .	4 971.44	5 414.76	2 770.64	2 344.12	7 315.56	33	9	8	1	34	

KANTOREN.	Saldo der inlagen en terugbetalingen op 31 Dec. 1889.	DIENSTJAAR 1890.			Saldo der inlagen en terugbetalingen op 31 Dec. 1890.	Aantal boekjes in omloop op 31 Dec. 1889.	DIENSTJAAR 1890.			Aantal boekjes in omloop op 31 Dec. 1890.	Aanmerkingen.
		Bedrag der inlagen.	Bedrag der terugbetalingen.	Saldo.			Uitgegeven boekjes.	Ingetrokken boekjes.	Saldo.		
Rijnsburg . . . . .	f 62.52	f "	f 87.72	f — 87.72	f — 25.20	8	"	1	— 1	7	
Rijzaterswoude . . . . .	1 285.00	760.27	523.62	236.05	1 521.65	9	1	3	— 2	7	
Rijswijk . . . . .	8 382.33	3 831.36 <sup>5</sup>	3 085.86	745.50 <sup>5</sup>	9 128.83 <sup>5</sup>	101	23	5	18	119	
Roelefarendsveen . . . . .	12 463.54	13 647.04	11 250.10	2 396.94	14 860.48	136	26	6	20	156	
Rokanje . . . . .	1 436.64	1 619.25	2 363.05	— 743.80	692.84	38	10	3	7	45	
Roon . . . . .	4 288.42	4 013.00	4 243.73	669.27	4 957.69	77	10	5	5	82	
ROTTERDAM . . . . .	369 966.93	428 192.96 <sup>5</sup>	322 904 45 <sup>5</sup>	105 198.51	475 165.44	4517	1449	521	928	5445	
Bijk. Delftshaven . . . . .	7 632.61 <sup>5</sup>	10 360.60	6 074.73	4 285.87	11 919.48 <sup>5</sup>	94	41	7	34	128	
„ Gondsche Singel . . . . .	67 742.16	66 968.74 <sup>5</sup>	47 815.60	19 152.14 <sup>5</sup>	86 895.60 <sup>5</sup>	1053	261	83	178	1231	
„ Kralingen . . . . .	41 273.59	9 311.26	11 948.47	— 2 437.21	8 836.38	100	21	11	10	110	
„ Kruiskade . . . . .	83 305.41	81 029.14	61 136.78	19 892.36	103 287.77	1663	362	112	250	1913	
„ van der Takstraat . . . . .	21 850.54	18 832.65	9 480.82	9 342.83	31 193.27	144	80	8	72	216	
„ Veerkade . . . . .	7 781.38	21 014.48	13 098.62	7 915.85	15 697.23	106	22	6	16	122	
Rozenburg . . . . .	1 431.99	10 408.47	8 045.04	2 363.43	3 795.42	51	14	5	9	60	
Sassenheim . . . . .	5 170.90	2 686.25	1 450.66	1 235.59	6 406.49	77	16	2	14	91	
Schelluinen . . . . .	1 387.14	346.51	84.51	262.00	1 649.14	43	"	1	— 1	42	
SCHIEVENINGEN . . . . .	24 310.52 <sup>5</sup>	30 399.21	25 800.66	4 598.55	28 909.07 <sup>5</sup>	530	258	51	207	737	
Bijk. Badhuis . . . . .	9 661.36	4 290.23	4 460.84	129.39	9 790.75	22	7	4	3	25	
SCHIEDAM . . . . .	16 672.22	21 616.44	14 625.72	6 990.72	23 662.94	241	103	23	80	321	
Schipluinen . . . . .	7 791.83	4 276.97	3 701.91	575.06	8 366.89	93	16	6	10	103	
SCHOONHOVEN . . . . .	18 453.31 <sup>5</sup>	10 178.43	6 975.04	3 203.39	21 656.70 <sup>5</sup>	948	102	51	51	999	
SLIEDRECHT . . . . .	50 597.06 <sup>5</sup>	33 645.71	16 004.35	17 641.36	68 238.42 <sup>5</sup>	557	118	45	73	630	
Slikkerveer . . . . .	6 874.70 <sup>5</sup>	5 288.86	2 087.97	3 200.89	10 075.59 <sup>5</sup>	90	30	5	25	115	
Sommelsdijk . . . . .	2 055.75 <sup>5</sup>	860.03 <sup>5</sup>	689.71	170.32 <sup>5</sup>	2 226.08	32	5	1	4	36	
Spijkenisse . . . . .	10 407.78	10 059.75	12 367.73	— 2 307.98	8 099.80	180	20	10	10	190	
Stad aan 't Haringvliet . . . . .	269.39	3 231.00	631.00	2 600.00	2 869.39	13	22	"	22	35	
Stellendam . . . . .	197.80 <sup>5</sup>	83.55	"	83.55	281.35 <sup>5</sup>	7	"	"	"	7	
Stolwijk . . . . .	4 444.29	1 480.00	1 925.72	— 445.72	3 998.57	48	6	6	"	48	
Streefkerk . . . . .	2 091.20	396.94	381.28	15.66	2 106.86	91	5	6	— 1	90	
Strijen . . . . .	5 298.19	5 110.65	1 673.61	3 437.04	8 735.23	99	26	11	45	114	

KANTOREN.	Saldo der inlagen en terug- betalingen op 31 Dec 1889.	DIENSTJAAR 1890.			Saldo der inlagen en terug- betalingen op 31 Dec. 1890.	Aantal boekjes in om- loop op 31 Dec. 1889.	DIENSTJAAR 1890.			Aantal boekjes in om- loop op 31 Dec. 1890.	Aanmerkingen.
		Bedrag der inlagen.	Bedrag der terug- betalingen.	Saldo.			Uitgegeven boekjes.	Ingetrokken boekjes.	Saldo.		
Ter Aar . . . . .	f 1 645.50	f 915.93	f 1 846.51	f — 930.58	f 714.92	7	3	4	— 1	0	
Valkenburg . . . . .	2 165.52	393.05	194.87	198.18	2 363.70	32	4	3	1	33	
VIANEN . . . . .	8 621.07	11 694.26 <sup>5</sup>	7 916.57	3 777.69 <sup>5</sup>	12 398.76 <sup>5</sup>	224	58	16	42	266	
VLAARDINGEN . . . . .	6 939.76	10 840.12	4 995.47	5 844.65	12 784.41	219	91	12	79	298	
VOORBURG . . . . .	12 957.10 <sup>5</sup>	6 151.09	5 047.29	1 106.80	14 063.90 <sup>5</sup>	102	19	10	9	111	
Voorhout . . . . .	2 00	1 054.34 <sup>5</sup>	1 081.74	— 27.39 <sup>5</sup>	— 25.39 <sup>5</sup>	1	42	"	42	43	
VOORSCHOTEN . . . . .	17 171.58	6 499.90	4 973.46	1 526.44	18 698.02	639	72	26	46	685	
Vrijenban . . . . .	2 170.57	275.90	541.90	— 266.00	1 904.57	29	2	2	"	29	
Waddingsveen . . . . .	7 282.52	3 385.34	1 656.80	1 728.54	9 011.06	119	21	7	14	133	
WARMOND. . . . .	9 815.16	3 272.09	2 882.73	389.36	10 204.52	116	25	4	21	137	
WASSENAAR. . . . .	16 580.95 <sup>5</sup>	10 880.97	6 829.94	4 051.03	20 631.98 <sup>5</sup>	195	43	8	35	230	
Wateringen . . . . .	6 965.89 <sup>5</sup>	7 417.50 <sup>5</sup>	4 977.82	2 439.08 <sup>5</sup>	9 405.58	110	14	2	12	122	
Westmaas. . . . .	4 830.69	1 978.53 <sup>5</sup>	2 139.10	— 400.56 <sup>5</sup>	4 670.12 <sup>5</sup>	57	6	6	"	57	
Willemsdorp . . . . .	344.44	1 118.95	450.32	668.63	1 013.07	15	2	1	1	16	
WOERDEN. . . . .	16 312.58	26 556.55	12 252.20	14 304.35	30 616.93	181	58	21	37	218	
Woubrugge . . . . .	1 560.86	803.81	1 997.03	— 1 193.27	367.59	37	4	4	"	37	
Zevenhoven . . . . .	"	600.00	10.00	590.00	590.00	"	2	"	2	2	
Zevenhuizen . . . . .	5 983.67	3 586.87	763.74	2 823.13	8 806.80	36	21	"	21	57	
Zoetermeer . . . . .	10 036.53 <sup>5</sup>	7 992.66 <sup>5</sup>	4 769.55	3 223.11 <sup>5</sup>	13 259.65	180	37	4	33	213	
Zuid-Beijerland . . . . .	3 111.57	2 107.17	1 334.54	772.63	3 884.20	72	14	5	9	81	
Zuidland . . . . .	655.45	1 936.10	868.51	1 067.59	1 723.04	28	8	4	4	32	
Zwammerdam . . . . .	317.98	441.00	114.64	326.36	644.34	20	2	"	2	22	
Zwartewaal . . . . .	5 006.93	4 511.98	2 821.34	1 690.64	6 697.57	211	11	13	— 2	209	
ZWIJNDRECHT . . . . .	25 982.28	19 183.35	16 214.83	2 970.52	28 952.80	633	68	34	34	667	
Totaal . . . . .	f 3 307 615.97	f 2 977 047.65 <sup>5</sup>	f 2 335 180.91	f 641 866.74 <sup>5</sup>	f 3 949 482.71 <sup>5</sup>	54336	13384	4338	9046	63382	
Hierbij gevoegd:											
Bijgeschreven rente . . . . .	321 613.96			103 930.83	425 544.79						
Uitbetaalde " . . . . .	17 079.69			5 030.81	22 110.50						
Verschuldigd aan de inleg- gers . . . . .	f 3 646 309.62			f 750 828.38 <sup>5</sup>	f 4 397 138.00 <sup>5</sup>						

KANTOREN.	Saldo der inlagen en terugbetalingen op 31 Dec. 1889.	DIENSTJAAR 1890.			Saldo der inlagen en terugbetalingen op 31 Dec. 1890.	Aantal boekjes in omloop op 31 Dec. 1889.	DIENSTJAAR 1890.			Aantal boekjes in omloop op 31 Dec. 1890.	Aanmerkingen.
		Bedrag der inlagen.	Bedrag der terugbetalingen.	Saldo.			Uitgegeven boekjes.	Ingetrokken boekjes.	Saldo.		
<b>Noord-Holland.</b>											
Aalsmeer . . . . .	f 8 495.58 <sup>5</sup>	f 6 730.16	f 4 437.12	f 2 293.04	f 10 788.02 <sup>5</sup>	95	28	9	19	414	
Abbekerk . . . . .	158.00	525.00	"	525.00	683.00	1	1	"	1	2	
ALKMAAR . . . . .	41 937.43 <sup>5</sup>	49 665.79 <sup>5</sup>	41 796.48	7 869.31 <sup>5</sup>	49 806.75	1266	302	114	188	4454	
Amstelveen . . . . .	8 460.47 <sup>5</sup>	10 346.48	7 032.33	3 314.15	11 474.62 <sup>5</sup>	166	34	13	21	187	
AMSTERDAM . . . . .	1 297 648.00 <sup>5</sup>	1 149 289.05	1 002 965.08 <sup>5</sup>	146 323.96 <sup>5</sup>	1 443 971.97	25155	4004	1897	3007	28162	
Bijkantoor Amsteldijk . . . . .	85 868.45 <sup>5</sup>	85 672.35 <sup>5</sup>	73 441.18	12 231.17 <sup>5</sup>	98 099.63	4817	403	84	319	2136	
" Amstelstraat . . . . .	291 986.16 <sup>5</sup>	284 144.19	254 168.04 <sup>5</sup>	29 976.14 <sup>5</sup>	321 962.31	4224	1478	682	796	5020	
" Commelinstraat . . . . .	151 533.02 <sup>5</sup>	131 615.32 <sup>5</sup>	103 513.87	28 101.45 <sup>5</sup>	179 634.48	4177	1038	152	886	5063	
" Handelskade . . . . .	3 041.07	11 640.73	10 102.70	1 537.94	4 579.01	39	16	3	13	52	
" v. d. Helststraat . . . . .	"	28 875.50	25 070.08 <sup>5</sup>	3 805.41 <sup>5</sup>	3 805.41 <sup>5</sup>	"	205	1	204	204	
" Houtmankade . . . . .	45 894.78	58 777.05 <sup>5</sup>	46 382.22 <sup>5</sup>	12 395.43	58 290.21	2097	658	88	570	2667	
" Overtoom . . . . .	16 609.64	22 098.27 <sup>5</sup>	19 124.09 <sup>5</sup>	2 974.18	19 583.82	578	221	35	186	764	
" P. C. Hooftstr. . . . .	129 775.94 <sup>5</sup>	91 554.94 <sup>5</sup>	75 179.61 <sup>5</sup>	16 375.33	146 151.27 <sup>5</sup>	1857	707	78	620	2486	
" Prins Hendrik-kade . . . . .	142 901.84	120 749.92 <sup>5</sup>	99 598.78 <sup>5</sup>	21 151.14	164 052.98	2892	1178	306	872	3764	
" Spiegelstraat . . . . .	143 122.03	135 244.35	100 432.51 <sup>5</sup>	34 781.83 <sup>5</sup>	177 903.86 <sup>5</sup>	1835	606	103	503	2238	
" Tentoonstelling . . . . .	10 123.17 <sup>5</sup>	"	"	"	10 123.17 <sup>5</sup>	51	"	1	-1	50	
" Veemarkt . . . . .	5 314.91	3 444.77 <sup>5</sup>	618.11	2 796.66 <sup>5</sup>	8 111.57 <sup>5</sup>	31	10	3	7	38	
" Westerdok . . . . .	80 830.57 <sup>5</sup>	29 880.68 <sup>5</sup>	9 150.71	20 729.97 <sup>5</sup>	101 569.55	574	75	40	35	609	
Andijk . . . . .	- 410.80	"	"	"	- 410.80	"	"	"	"	"	
Anna Paulownapolder . . . . .	2 857.80	482.24	554.15	- 71.91	2 785.89	43	16	3	13	56	
Assendelft . . . . .	1 382.40	944.03	213.29	730.74	2 413.14	21	2	4	-2	19	
Avenhorn . . . . .	"	55.00	150.00	- 95.00	- 95.00	"	1	"	1	1	
Barsingerhorn . . . . .	1 172.01	776.16 <sup>5</sup>	437.36	338.80 <sup>5</sup>	2 110.81 <sup>5</sup>	48	4	"	4	52	
Bennebroek . . . . .	10 156.79	8 481.05	6 330.32	2 150.73	12 307.52	106	38	8	30	196	
Benningbroek . . . . .	- 442.16	483.35	178.94	304.41	- 137.75	10	4	1	3	13	
Bergen . . . . .	394.76	318.17	231.71	86.46	481.22	12	5	"	5	17	
Berkhout . . . . .	475.05	411.17	95.00	316.17	791.22	15	5	1	4	19	
BEVERWIJK . . . . .	13 801.51 <sup>5</sup>	15 687.83	16 458.37	- 770.54	13 030.97 <sup>5</sup>	523	102	26	76	599	
Blarikum . . . . .	3 992.46	1 165.52	1 661.37	- 495.85	3 496.61	17	6	3	3	20	

Opgeheven  
1. Nov. 1883



KANTOREN.	Saldo der inlagen en terug- betalingen op 31 Dec. 1889.	DIENSTJAAR 1890.			Saldo der inlagen en terug- betalingen op 31 Dec. 1890.	Aantal boekjes in om- loop op 31 Dec. 1889.	DIENSTJAAR 1890.				Aantal boekjes in om- loop op 31 Dec. 1890.	Aanmerkingen.
		Bedrag der inlagen.	Bedrag der terug- betalingen.	Saldo.			Uitgegeven boekjes.	Ingetrokken boekjes.	Saldo.			
										f		
Bovenkarspel . . . . .	f 31.86	f 40.50	f "	f 10.50	f 42.36	"	"	"	"	"	"	
Broek in Waterland . . . . .	16 052.79 <sup>5</sup>	20 049.30 <sup>5</sup>	14 743.46	5 335.93 <sup>5</sup>	21 388.73	467	142	6	136	303		
Broek op Langendijk . . . . .	5 309.85	3 180.90	3 033.50	— 436.60	4 873.25	106	9	9	"	106		
Buiksloot . . . . .	9 407.83	6 594.34	4 409.46	2 184.88	14 592.71	129	27	4	23	152		
Burgerbrug . . . . .	3 637.68	4 549.41	2 613.82	1 935.59	5 573.27	75	13	4	9	84		
BUSSUM . . . . .	17 376.11	30 214.98	20 210.91	10 001.07	27 377.18	268	81	20	61	329		
Cocksdorp (de) . . . . .	1 084.43	1 247.00	614.50	632.50	1 716.63	16	7	"	7	23		
Diemerbrug . . . . .	4 161.19 <sup>5</sup>	4 203.34	2 964.43	1 238.91	5 400.10 <sup>5</sup>	83	19	8	11	94		
Dirkshorn . . . . .	2 043.57	5 537.61 <sup>5</sup>	2 177.18	2 360.43 <sup>5</sup>	4 404.00 <sup>5</sup>	102	16	6	10	112		
EDAM . . . . .	18 071.53	10 345.94 <sup>5</sup>	13 638.99	— 3 283.04 <sup>5</sup>	14 788.48 <sup>5</sup>	166	23	12	11	177		
Egmond aan den Hoef . . . . .	42.91	412.98	58.25	354.73	397.64	8	5	"	5	13		
Egmond aan Zee . . . . .	1 286.24	3 080.27	2 244.59	835.68	2 121.92	32	128	5	123	155		
ENKHUIZEN . . . . .	9 036.75	7 183.22 <sup>5</sup>	4 678.33	2 504.89 <sup>5</sup>	11 541.64 <sup>5</sup>	280	41	5	36	316		
's GRAVELAND . . . . .	1 966.08 <sup>5</sup>	2 388.29	1 166.83	1 221.46	3 487.54 <sup>5</sup>	97	21	10	11	108		
Grootebroek . . . . .	112.00	132.08	37.00	95.08	207.08	25	10	13	— 3	22		
Groot Schermer . . . . .	2 983.47 <sup>5</sup>	1 142.95	785.28	357.57	3 341.04 <sup>5</sup>	40	8	4	4	44		
HAARLEM . . . . .	246 666.98 <sup>5</sup>	211 609.65 <sup>5</sup>	142 386.16 <sup>5</sup>	69 223.49	315 890.47 <sup>5</sup>	3 288	1 116	265	851	4 139		
HAARLEMMEER . . . . .	8 002.27	6 046.69	2 547.80	3 498.89	11 501.16	103	19	6	13	116		
HEEMSTEDÉ . . . . .	2 674.94 <sup>5</sup>	4 148.04	2 391.05	1 756.99	4 431.93 <sup>5</sup>	232	49	18	31	263		
Heer Hugowaard . . . . .	1 038.54	689.95	708.52	— 18.57	1 019.97	55	7	7	"	55		
Heiloo . . . . .	6 931.65	7 093.32	4 533.65	2 559.67	9 491.32	219	30	21	9	228		
HELDER . . . . .	170 149.63 <sup>5</sup>	114 455.75	89 380.52	25 075.23	195 224.86 <sup>5</sup>	2 065	454	173	281	2 346		
Hypolithushoef . . . . .	1 456.19	2 166.12	305.40	1 860.72	3 316.91	40	18	2	16	56		
HILVERSUM . . . . .	45 895.58	35 286.13 <sup>5</sup>	27 796.22	7 489.91 <sup>5</sup>	53 385.49 <sup>5</sup>	584	158	47	111	695		
Hoogwoud . . . . .	619.00	475.20	541.89	— 66.63	552.37	19	5	"	5	24		
HOORN . . . . .	31 893.69 <sup>5</sup>	43 480.84 <sup>5</sup>	34 988.81	8 492.03 <sup>5</sup>	40 385.73	473	131	31	100	573		
Houtrijk en Polanen . . . . .	20 794.55	16 248.25	13 647.52	2 600.73	23 395.98	250	36	8	28	278		
Huizen . . . . .	10 807.62	9 675.39	2 850.14	6 225.25	17 032.87	64	71	12	59	123		
IJMUIDEN . . . . .	31 908.89 <sup>5</sup>	18 998.01	7 676.74	11 321.27	43 230.16 <sup>5</sup>	280	52	10	42	322		
IJpendam . . . . .	2 300.00	726.30	1 024.20	— 297.90	2 002.10	38	14	2	12	50		

KANTOREN.	Saldo der inlagen en terug- betalingen op 31 Dec. 1889.	DIENSTJAAR 1890.			Saldo der inlagen en terug- betalingen op 31 Dec. 1890.	Aantal boekjes in om- loop op 31 Dec. 1889.	DIENSTJAAR 1890.			Aantal boekjes in om- loop op 31 Dec. 1890.	Aanmerkingen.
		Bedrag der inlagen.	Bedrag der terug- betalingen.	Saldo.			Uitgegeven boekjes	Ingetrokken boekjes.	Saldo.		
Kastrikum . . . . .	f 2 450.39	f 1 976.53	f 796.65	f 1 179.88	f 3 630.27	36	7	3	4	40	
Koedijk . . . . .	1 970.20	1 844.81	1 555.25	289.56	2 268.76	31	6	3	3	34	
Kolhorn . . . . .	8 386.10	6 593.28	3 467.59	3 125.69	11 511.88	90	7	"	7	97	
KOOG-ZAANDIJK . . . . .	91 091.72 <sup>5</sup>	19 309.56 <sup>5</sup>	20 474.44	— 1 164.87 <sup>5</sup>	19 926.85	262	35	14	21	283	
Krommenie . . . . .	7 918.52	5 073.38 <sup>5</sup>	3 539.00	1 534.38 <sup>5</sup>	9 452.90 <sup>5</sup>	89	17	6	11	100	
Kwadijk . . . . .	2 683.12	847.48	1 515.86	— 668.38	2 014.74	45	40	3	37	82	
Landsmeer . . . . .	421.00	284.10	298.86	— 14.76	406.33	38	5	3	2	40	
LAREN . . . . .	5 228.92	6 066.25	2 204.67	3 861.58	9 090.50	60	27	8	19	79	
Linne . . . . .	2 951.57	4 218.08 <sup>5</sup>	4 792.02	— 573.93 <sup>5</sup>	2 377.63 <sup>5</sup>	63	8	3	5	68	
Maarten (Sint) . . . . .	901.26	1 737.53 <sup>5</sup>	649.55	1 087.98 <sup>5</sup>	1 989.24 <sup>5</sup>	33	23	2	21	54	
Marken . . . . .	— 472.22	"	"	"	— 472.22	"	"	"	"	"	
MEDEMBLIK . . . . .	12 347.90 <sup>5</sup>	15 672.04	12 570.98	3 101.06	15 448.96 <sup>5</sup>	127	31	13	18	145	
Middenbeemster . . . . .	550.99 <sup>5</sup>	509.38	267.20	242.18	793.17 <sup>5</sup>	6	1	1	"	6	
Midland . . . . .	— 684.74	368.05	187.55	180.50	— 504.24	1	"	"	"	1	
MONNIKENDAM . . . . .	21 667.33 <sup>5</sup>	22 426.49 <sup>5</sup>	13 709.19 <sup>5</sup>	8 717.30	30 384.63 <sup>5</sup>	298	46	15	31	329	
Muiden . . . . .	4 320.33 <sup>5</sup>	3 610.55	2 308.76	1 301.79	5 622.12 <sup>5</sup>	74	18	8	10	84	
NAARDEN . . . . .	33 679.50 <sup>5</sup>	15 997.25	13 454.91 <sup>5</sup>	2 542.33 <sup>5</sup>	36 221.84	556	75	31	41	600	
Nedorhorst den Berg . . . . .	3 682.85	4 608.50	1 220.34	13 388.16	7 071.01	67	12	8	4	71	
Nibbikswoud . . . . .	2 099.93	81.13	660.87	— 579.74	1 520.19	13	"	1	— 1	12	
Nieuwendam . . . . .	6 978.45	5 023.64	3 752.43	1 271.20	8 249.65	138	37	6	31	169	
Nieuwe Niedorp . . . . .	5 831.22	4 083.75	4 423.17	— 339.42	5 491.80	87	15	1	14	101	
Nieuw Venne . . . . .	— 2 987.22	324.87	21.18	303.69	— 2 683.53	28	"	1	— 1	27	
Noordseharwoude . . . . .	3 465.73	868.25	1 826.90	— 958.65	2 507.08	43	13	1	12	55	
Obdam . . . . .	1 794.47	1 258.31	191.95	1 066.36	2 860.83	28	5	4	1	29	
Oosteinderdijk . . . . .	200.43	68.50	69.90	— 1.40	208.03	2	1	1	"	2	
Oosterblokker . . . . .	89.63	1.00	"	1.00	90.63	7	"	"	"	7	
Oostereud . . . . .	2 602.52	3 504.90	593.55	2 912.35	5 544.87	34	15	2	13	47	
Oosthuizen . . . . .	170.89	697.50	101.74	595.76	766.65	20	3	1	2	22	
Oostzaan . . . . .	9 583.45	5 271.06	4 703.16	567.90	10 151.35	469	68	33	35	504	
Opperdoes . . . . .	6 352.57	7 392.10	7 808.98	— 416.88	5 935.69	47	16	1	15	62	

KANTOREN.	Saldo der inlagen en terugbetalingen op 31 Dec. 1889.	DIENSTJAAR 1890.			Saldo der inlagen en terugbetalingen op 31 Dec. 1890.	Aantal boekjes in omloop op 31 Dec. 1889.	DIENSTJAAR 1890.			Aantal boekjes in omloop op 31 Dec. 1890.	Aanmerkingen.
		Bedrag der inlagen.	Bedrag der terugbetalingen.	Saldo.			Uitgegeven boekjes.	Ingetrokken boekjes.	Saldo.		
Oterleek . . . . .	f — 103.40	f 5.00	f 25.00	f — 2.00	f — 123.40	5	1	"	1	6	
Oudendijk . . . . .	726.36	530.39	168.27	362.12	1 088.48	75	16	"	16	91	
Oude Niedorp . . . . .	1 626.55	614.91	605.22	9.69	1 636.24	28	6	"	6	34	
Ouaerkerk aan den Amstel	8 841.50	6 272.10	2 737.23	2 534.96	12 376.46	223	29	6	23	246	
Oudeschild . . . . .	3 500.17 <sup>5</sup>	1 765.67 <sup>5</sup>	1 830.83	— 65.15 <sup>5</sup>	3 435.02	157	16	5	11	168	
Oudestuis . . . . .	1 617.00 <sup>5</sup>	2 638.03 <sup>5</sup>	1 214.37	1 426.66 <sup>5</sup>	3 044.27	28	10	1	9	37	
Oudkarspel . . . . .	— 270.35 <sup>5</sup>	181.97	100.00	81.97	— 188.38 <sup>5</sup>	4	2	"	2	6	
Oudorp . . . . .	158.63	255.15	29.25	225.90	384.53	11	1	"	1	12	
OVERVEEN . . . . .	7 187.83 <sup>5</sup>	11 942.41	5 423.38	6 519.03	13 706.86 <sup>5</sup>	92	40	8	32	124	
Bijkantoor Bloemendaal.	16 138.03	7 204.18	8 960.74	— 1 765.56	14 372.47	155	28	11	17	172	
Petten . . . . .	5 753.57	1 895.93	1 409.04	486.89	6 240.46	99	6	4	2	101	
PURMEREND . . . . .	29 098.46 <sup>5</sup>	33 452.42	24 563.46 <sup>5</sup>	8 888.95 <sup>5</sup>	37 987.42	339	102	20	82	421	
Ransdorp . . . . .	12 166.27	8 727.63	9 165.79	— 438.16	11 728.11	192	25	19	6	198	
Rijp . . . . .	14 915.66	10 885.81	4 820.39	6 056.42	20 972.08	88	105	11	94	182	
Sandpoort . . . . .	9 394.90	4 959.58 <sup>5</sup>	3 318.71	1 640.87 <sup>5</sup>	11 035.77 <sup>5</sup>	196	23	11	12	208	
SCHAGEN . . . . .	37 122.33	26 618.44	23 380.90	3 237.54	40 359.87	812	93	42	51	863	
Schagerbrug . . . . .	1 652.83	2 702.48	1 101.75	1 600.73	3 253.56	35	14	3	11	46	
Schellinkhout . . . . .	353.09	50.87	55.00	15.87	368.96	7	2	"	2	9	
Schermerhorn . . . . .	1 622.22	3 283.65	2 557.75	725.90	2 348.12	22	5	1	4	26	
Schoorldam . . . . .	1 000.25	1 223.75	602.12	621.63	1 621.88	32	14	4	10	42	
Sint-Pankras . . . . .	9.25	"	"	"	9.25	1	"	"	"	1	
Sloten . . . . .	15 645.27	12 110.95	6 895.22	5 215.73	20 861.00	185	33	10	23	208	
SLOTERDIJK . . . . .	11 191.18	5 339.10 <sup>5</sup>	7 028.34	— 1 689.14 <sup>5</sup>	9 502.03 <sup>5</sup>	79	17	4	13	92	
Spanbroek . . . . .	1 027.05	1 456.95	1 146.10	310.85	1 337.90	96	7	1	6	31	
TERSCHELLING . . . . .	10 983.44	4 644.23	2 845.78	1 798.45	12 781.89	157	19	9	10	167	
TEXEL . . . . .	17 271.63 <sup>5</sup>	18 065.95 <sup>5</sup>	12 630.12	5 435.83 <sup>5</sup>	22 707.47	247	51	10	41	288	
Twisk . . . . .	440.13	15.50	169.08	— 153.58	— 43.45	9	2	1	1	10	
Uitgeest . . . . .	11 042.08	7 165.04 <sup>5</sup>	3 814.99	3 350.05 <sup>5</sup>	14 392.13 <sup>5</sup>	398	60	9	51	449	
Uithoorn . . . . .	1 498.98 <sup>5</sup>	3 062.46	1 645.97	1 416.40	2 915.47 <sup>5</sup>	180	2	7	— 5	175	
Urk . . . . .	246.16	301.95	105.00	196.95	443.11	11	6	"	6	17	

KANTOREN.	Saldo der inlagen en terugbetalingen op 31 Dec. 1889.	DIENSTJAAR 1890.			Saldo der inlagen en terugbetalingen op 31 Dec. 1890.	Aantal boekjes in omloop op 31 Dec. 1889.	DIENSTJAAR 1890.			Aantal boekjes in omloop op 31 Dec. 1890.	Aanmerkingen.
		Bedrag der inlagen.	Bedrag der terugbetalingen.	Saldo.			Uitgegeven boekjes.	Ingetrokken boekjes.	Saldo.		
VELSEN . . . . .	f 7 174.75	f 5 190.62	f 3 669.80	f 1 520.82	f 8 695.57	91	22	7	15	106	
Venhuizen. . . . .	1 181.51	792.42	215.26	577.16	1 758.67	109	14	17	— 2	106	
Vlieland . . . . .	5 013.52	2 601.10	2 278.02	323.08	5 336.60	54	5	6	— 1	53	
Volendam . . . . .	2 782.63	6 060.37	2 389.51	3 670.86	6 453.49	11	20	3	17	28	
Waal (de). . . . .	1 941.60 <sup>5</sup>	2 108.16	385.06	1 723.10	3 664.70 <sup>5</sup>	50	16	1	15	65	
Warmenhuizen . . . . .	2 886.02 <sup>5</sup>	4 804.43	1 678.77	125.66	3 011.68 <sup>5</sup>	71	9	4	5	76	
Watergraafsmeer . . . . .	2 307.53	1 911.74	967.00	944.74	3 252.27	76	11	2	9	85	
WEESP. . . . .	17 465.45	18 640.02	13 630.08 <sup>5</sup>	5 009.93 <sup>5</sup>	22 475.38 <sup>5</sup>	359	93	24	69	428	
Westerblokker . . . . .	152.40	64.50	138.00	— 73.50	78.90	12	1	1	—	12	
Westzaan . . . . .	2 163.51 <sup>5</sup>	883.35	1 174.31	— 390.96	1 872.55 <sup>5</sup>	27	6	3	3	30	
Wieringen . . . . .	1 949.21	1 288.79	750.75	538.04	2 487.95	40	7	2	5	45	
Wieringerwaard . . . . .	4 702.33	1 516.08	2 009.75	— 493.67	4 208.66	71	14	2	12	83	
Wijk aan Zee . . . . .	297.50	618.01	3.93	614.08	911.58	9	5	2	3	12	
WINKEL . . . . .	7 448.35	2 792.08	4 005.47	— 1 303.39	6 144.96	45	8	1	7	52	
Wognum . . . . .	1 033.66	1 417.50	552.81	864.69	1 898.35	11	5	1	4	15	
WORMERVEER . . . . .	13 244.05 <sup>5</sup>	10 640.34 <sup>5</sup>	13 015.79	— 2 375.44 <sup>5</sup>	10 868.61	178	59	11	48	226	
ZAANDAM . . . . .	50 091.90	49 499.17 <sup>5</sup>	40 803.62 <sup>5</sup>	8 695.55	58 787.45	763	164	66	98	861	
Zand (het). . . . .	2 509.11	1 406.21	684.88	721.33	3 230.44	32	6	—	6	38	
ZANDVOORT . . . . .	18 035.89	6 349.59 <sup>5</sup>	12 582.34	— 6 239.74 <sup>5</sup>	11 803.14 <sup>5</sup>	159	18	13	5	164	
Zuidscharwoude . . . . .	9 844.35	7 008.29	6 117.84	980.45	10 821.80	181	25	12	13	194	
Totaal . . . . .	f 3 710 508.50 <sup>5</sup>	f 3 259 589.37 <sup>5</sup>	f 2 647 722.21	f 611 867.16 <sup>5</sup>	f 4 322 375.66 <sup>5</sup>	65987	16531	4914	11620	77607	
Hierbij gevoegd:											
Bijgeschreven rente . . . . .	322 556.89			105 383.12	427 940.01						
Uitbetaalde „ . . . . .	45 795.15			4 723.58	20 518.73						
Verschuldigd aan de inleggers . . . . .	f 4 048 860.54 <sup>5</sup>			f 731 973.86 <sup>5</sup>	f 4 770 834.40 <sup>5</sup>						
<b>Zeeland.</b>											
Aagtekerke . . . . .	f 666.93	f 459.00	f 158.62	f 300.98	f 967.91	29	2	1	1	30	

KANTOREN.	Saldo der inlagen en terugbetalingen op 31 Dec. 1889.	DIENSTJAAR 1890.			Saldo der inlagen en terugbetalingen op 31 Dec. 1890.	Aantal boekjes in omloop op 31 Dec. 1889.	DIENSTJAAR 1890.			Aantal boekjes in omloop op 31 Dec. 1890.	Aanmerkingen.
		Bedrag der inlagen.	Bedrag der terugbetalingen.	Saldo.			Uitgegeven boekjes.	Ingetrokken boekjes.	Saldo.		
Aardeburg . . . . .	f 42 902.94 <sup>5</sup>	f 18 799.34 <sup>5</sup>	f 6 656.20 <sup>5</sup>	f 12 163.14	f 55 066.08 <sup>5</sup>	358	56	24	32	390	
Annaland (St.) . . . . .	19 397.22	30 262.64 <sup>5</sup>	16 428 01	13 834.63 <sup>5</sup>	33 231.85 <sup>5</sup>	174	39	8	31	205	
Arnhemuiden . . . . .	521.40	732.50	46.50	686 00	1 207.40	31	5	2	3	31	
Axel . . . . .	10 424.39	7 620.06	5 989.61	1 630.45	12 054.84	103	25	3	22	125	
Bath . . . . .	2 478.51	139.74	18.81	420.93	2 599.44	17	"	1	—	16	
Biervliet . . . . .	4 933.91	3 379 26	1 884.81	1 494.45	6 428.36	158	16	10	6	104	
Biezelinge. . . . .	2 010.70	600.48	229.03	371.45	2 382.15	33	4	2	2	35	
Biggekerke . . . . .	94.91	40.40	250.70	— 210.30	— 115 39	17	1	4	—	14	
Borsele. . . . .	2 002.30	2 055.75	1 784.39	271.36	2 273.66	39	7	3	4	43	
BRESKENS . . . . .	16 083.64	9 854.12	8 350.76	1 503.36	17 587.00	340	40	11	29	369	
Brouwershaven. . . . .	2 596.15	2 258 85	1 311.05	947.80	3 543.95	27	14	1	13	40	
Bruinisse . . . . .	10 178.42	5 105.13	3 823.07	1 282.06	11 460.48	192	26	7	19	211	
Burg . . . . .	543 40	99.25	204.65	— 105.40	438.00	85	"	3	—	82	
Domburg . . . . .	4 796.22	3 017.67 <sup>5</sup>	3 838.48	— 820.80 <sup>5</sup>	3 975.41 <sup>5</sup>	73	10	4	6	79	
Duivendijke . . . . .	— 126.83	2.00	"	2.00	— 124.83	1	"	"	"	1	
Elkersee . . . . .	168.95	195.25	127 50	67.75	236.70	17	4	"	4	21	
Ellemeet . . . . .	178.05	78.00	170.18	— 92.18	85.87	26	3	3	"	26	
Ellewoudsdijk . . . . .	2 079.32 <sup>5</sup>	1 889.78	1 631.71	258.07	2 337.39 <sup>5</sup>	52	7	2	5	57	
Filipsland (St.) . . . . .	753.35	380.75	241.25	139.50	892.85	60	3	"	3	63	
Goës . . . . .	36 970.95	23 927.94 <sup>5</sup>	22 978.13	949.81 <sup>5</sup>	37 929.76 <sup>5</sup>	807	109	34	75	882	
Graauw . . . . .	6 151.83	729.80	1 658.92	— 929.12	5 222.71	62	13	6	7	69	
's Gravenpolder . . . . .	5 368.49 <sup>5</sup>	1 685.43 <sup>5</sup>	2 757.89	— 1 072.45 <sup>5</sup>	4 296.04	78	16	9	7	85	
Grijpskerke . . . . .	787.51	613.00	500 00	113.00	900.51	5	2	"	2	7	
Groede. . . . .	8 965.74 <sup>5</sup>	4 077.08	2 244.87	1 833.11	10 798.85 <sup>5</sup>	125	23	1	22	147	
Haamstede . . . . .	1 080.44	188.50	190.64	— 8.14	1 072.30	80	1	8	—	82	
Hansweerd . . . . .	10 005.19	7 945.40	4 449.21	3 496.19	13 501 38	158	16	1	15	173	
's Heer Arendskerke . . . . .	2 520.82 <sup>5</sup>	1 368.80	859.20	509.60	3 030.42 <sup>5</sup>	48	8	"	8	56	
's Herenhoek . . . . .	4 488.04	2 223.79	804.19	1 419.60	5 907.61	72	14	1	13	85	
's Heer Hendrikskinderen . . . . .	3 271.34	4 605.12	2 912 09	1 693.03	4 964.37	40	11	2	9	49	
Heinkensand . . . . .	2 686.40	3 589.14	2 405.44	983.70	3 670.10	51	15	4	11	62	

KANTOREN.	Saldo der inlagen en terug- betalingen op 31 Dec. 1889.	DIENSTJAAR 1890.			Saldo der inlagen en terug- betalingen op 31 Dec. 1890.	Aantal boekjes in om- loop op 31 Dec. 1889.	DIENSTJAAR 1890.			Aantal boekjes in om- loop op 31 Dec. 1890.	Aanmerkingen.
		Bedrag der inlagen.	Bedrag der terug- betalingen.	Saldo.			Uitgegeven boekjes.	Ingetrokken boekjes.	Saldo.		
Hoedekonskerke . . . . .	f 2 004.45 <sup>5</sup>	f 815.82	f 1 043.23	f — 227.41	f 1 777.04 <sup>5</sup>	38	11	1	10	48	
Hoek . . . . .	10 045.82 <sup>5</sup>	4 576.01	2 179.22	2 396.79	12 442.04 <sup>5</sup>	75	13	8	5	80	
Hoofdplaat . . . . .	7 175.40 <sup>5</sup>	5 576.63 <sup>5</sup>	5 114.26	462.37 <sup>5</sup>	7 637.78	183	44	2	42	225	
HULST . . . . .	35 217.98 <sup>5</sup>	40 454.58	11 405.00 <sup>5</sup>	29 048.97 <sup>5</sup>	64 266.96	528	85	28	57	585	
LEESEKE . . . . .	12 093.51	14 512.76	11 389.34 <sup>5</sup>	3 123.41 <sup>5</sup>	15 216.92 <sup>5</sup>	208	29	8	24	229	
IJZENDIJK . . . . .	14 737.58	8 904.41	6 254.28	2 710.13	17 447.71	305	31	1	30	335	
Jansland (Sint) . . . . .	748.69	748.88	238.50	510.38	1 259.07	55	8	1	7	62	
Kadzand . . . . .	2 616.59	906.22	644.68	260.54	2 877.13	34	11	4	7	41	
Kamperland . . . . .	394.30	1 374.50	131.81	1 242.69	1 636.99	8	5	2	3	11	
Kapelle . . . . .	2 396.77	342.41	1 321.53	— 979.12	1 417.65	64	7	5	2	66	
Kats . . . . .	1 730.44	419.83	451.13	— 31.30	1 699.14	58	7	4	3	61	
Kerkwerwe . . . . .	28.73	110.35	24.12	86.23	114.96	34	8	1	7	41	
Kloetinge . . . . .	1 466.64 <sup>5</sup>	1 620.23 <sup>5</sup>	1 705.84	— 85.60 <sup>5</sup>	1 381.04	38	4	"	4	42	
Kloosterzande . . . . .	8 935.08	5 741.12	5 542.08	199.04	9 134.12	110	22	5	17	157	
Koewacht . . . . .	— 112.54	649.25	469.94	179.31	66.77	8	12	1	11	19	
Kolijnsplaat . . . . .	3 216.31 <sup>5</sup>	1 898.24	1 124.53 <sup>5</sup>	773.70 <sup>5</sup>	3 990.02	87	9	6	3	90	
Kortgene . . . . .	7 161.82	2 637.35	2 296.52	340.83	7 502.65	71	5	6	— 1	70	
Koudekerke . . . . .	6 355.02	2 021.12	2 399.51	— 378.39	5 976.63	113	10	7	3	110	
Krabbendijke . . . . .	5 388.16	4 196.69	1 069.23	3 127.46	8 515.62	70	15	4	11	81	
Kruininge . . . . .	5 488.99	3 478.98 <sup>5</sup>	1 769.05	1 709.93 <sup>5</sup>	7 198.92 <sup>5</sup>	82	25	5	20	102	
Kuitaart . . . . .	2 181.09	1 802.05	1 745.00	57.05	2 238.14	30	6	"	6	26	
Maartensdijk (St.) . . . . .	21 983.84	32 836.22	32 282.00	548.22	22 532.06	151	56	6	50	201	
Meliskerke . . . . .	36.55	"	"	"	36.55	4	"	"	"	4	
MIDDELBURG . . . . .	58 939.78 <sup>5</sup>	49 486.19	35 810.28 <sup>5</sup>	13 675.90 <sup>5</sup>	72 615.69	840	226	75	151	991	
Nieuwdorp . . . . .	3 532.09	2 983.06	2 801.02	182.04	3 714.13	59	7	6	1	60	
Nieuwerkerk . . . . .	2 180.53	1 507.62	1 087.51	420.11	2 600.64	57	7	3	4	61	
Nieuwvliet . . . . .	202.58	1 047.94	238.95	808.99	1 011.57	6	8	1	7	13	
Nisse . . . . .	123.40	89.10	246.00	— 156.90	— 33.50	5	4	"	1	6	
Noordgouwe . . . . .	794.94	206.66	231.73	— 25.07	769.87	31	11	1	10	41	
Noordwelle . . . . .	1 231.72	1 218.75	1 484.15	— 265.40	966.32	74	2	6	— 4	70	

KANTOREN.	Saldo der inlagen en terugbetalingen op 31 Dec. 1889.	DIENSTJAAR 1890.			Saldo der inlagen en terugbetalingen op 31 Dec. 1890.	Aantal boekjes in omloop op 31 Dec. 1889.	DIENSTJAAR 1890.			Aantal boekjes in omloop op 31 Dec. 1890.	Aanmerkingen.
		Bedrag der inlagen.	Bedrag der terugbetalingen.	Saldo.			Uitgegeven boekjes.	Ingetrokken boekjes.	Saldo.		
Oostburg . . . . .	f 8 324.13	f 7 964.69	f 3 010.45	f 4 954.54	f 13 278.67	126	25	2	23	149	
Oosterland . . . . .	4 391.34 <sup>5</sup>	3 585.25	2 364.55	1 220.70	5 612.04 <sup>5</sup>	58	4	2	2	60	
Oostkapelle . . . . .	1 150.40	1 048.45	606.12	442.33	1 592.73	23	3	3	"	23	
Oost-Souburg . . . . .	933.81	567.50	399.74	167.76	1 104.57	7	14	1	13	20	
Oudelande . . . . .	3 069.83	850.90	221.78	629.12	3 698.95	43	7	2	5	48	
Oud-Vosmeer . . . . .	8 661.91	17 201.88	16 722.05	479.83	9 141.74	91	35	9	26	147	
Ouwkerk . . . . .	— 88.00	98.07 <sup>5</sup>	69.61 <sup>5</sup>	28.46	— 59.54	21	5	"	5	26	
Overslag . . . . .	3 730.70	2 507.65	418.10	2 089.55	5 820.25	88	11	7	4	92	
Ovezand . . . . .	4 914.75	4 019.08 <sup>5</sup>	1 430.00	2 589.08 <sup>5</sup>	7 503.83 <sup>5</sup>	39	6	1	5	44	
Philippine . . . . .	8 152.65	9 016.51	3 223.92	5 792.59	13 945.24	94	21	2	19	113	
Poortvliet . . . . .	435.51	689.00	223.10	— 234.10	— 98.59	38	2	2	"	38	
Renesse . . . . .	2 221.37	366.75	385.48	— 18.73	2 202.64	58	11	2	9	67	
Retranchement . . . . .	5 256.67	1 807.29	1 127.74	679.55	5 936.22	57	2	"	2	59	
Rilland . . . . .	402.77	848.92	4.75	844.17	1 246.94	9	10	"	10	19	
SAS VAN GEND. . . . .	16 398.13	9 223.55	4 002.78	5 220.77	21 618.90	217	54	17	37	254	
Scherpenisse . . . . .	5 100.78	4 115.49	4 213.86	— 98.37	5 002.41	75	18	7	11	86	
Schoondijke . . . . .	10 593.59	2 597.72	2 885.76	— 288.04	10 305.55	105	14	10	4	109	
Schore . . . . .	521.33	1 210.25	4.25	1 309.00	1 830.33	69	7	1	6	75	
Serooskerke (op Schouwen)	— 94.81	113.50	240.16	— 126.66	— 221.47	38	4	5	— 1	37	
Serooskerke (op Walcheren)	425.27 <sup>5</sup>	354.71	65.51	289.20	714.47 <sup>5</sup>	28	2	1	1	29	
SLUIS . . . . .	15 322.26 <sup>5</sup>	9 632.97 <sup>5</sup>	7 504.87 <sup>5</sup>	2 131.10	17 453.36 <sup>5</sup>	263	53	21	32	295	
Sluiskil . . . . .	915.75	1 406.18	409.02	997.16	1 912.91	11	7	1	6	17	
Stavenisse . . . . .	5 638.22 <sup>5</sup>	5 718.18 <sup>5</sup>	5 105.91	612.27 <sup>5</sup>	6 250.50	92	30	3	27	119	
Stoppeldijk . . . . .	7 685.60	4 356.50	1 678.00	2 678.50	10 364.10	57	10	3	7	64	
TERNEUZEN . . . . .	52 591.83	44 578.48	29 510.50 <sup>5</sup>	15 067.97 <sup>5</sup>	67 659.80 <sup>5</sup>	588	128	40	88	670	
TOLBN . . . . .	12 536.90	12 084.70 <sup>5</sup>	10 803.86	1 280.84 <sup>5</sup>	13 817.74 <sup>5</sup>	152	40	7	33	185	
Veere . . . . .	955.42	243.83	172.35	71.18	1 026.90	34	6	2	4	38	
VLISSINGEN . . . . .	64 370.84 <sup>5</sup>	53 911.07	37 146.78 <sup>5</sup>	16 764.28 <sup>5</sup>	81 135.13	903	239	70	169	1 072	
Waarde . . . . .	1 652.24	3 604.27	2 817.02	787.25	2 439.49	74	11	2	9	83	
Walsoorde . . . . .	707.81	536.25	300.75	235.50	943.31	43	4	1	3	46	

KANTOREN.	Saldo der inlagen en terug- betalingen op 31 Dec. 1889.	DIENSTJAAR 1890.			Saldo der inlagen en terug- betalingen op 31 Dec. 1890.	Aantal boekjes in om- loop op 31 Dec. 1889.	DIENSTJAAR 1890.			Aantal boekjes in om- loop op 31 Dec. 1890.	Aanmerkingen.
		Bedrag der inlagen.	Bedrag der terug- betalingen.	Saldo.			Uitgegeven boekjes.	Ingeprokten boekjes.	Saldo.		
Waterlandkerkje . . . . .	f 2 144.24	f 4 596.75	f 899.09	f 697.66	f 2 842.00	39	4	4	39		
Wemeldinge . . . . .	3 078.12 <sup>5</sup>	1 280.12	1 390.68	— 110.56	3 507.50 <sup>5</sup>	95	11	5	6	101	
Westdorpe . . . . .	10 194.76 <sup>5</sup>	11 440.63	7 599.25	3 850.38	14 045.08 <sup>5</sup>	131	25	11	14	145	
Westkapelle . . . . .	4 868.09	4 679.30	918.35	760.95	5 629.04	74	11	7	4	78	
Wilhelminadorp. . . . .	4 152.55	330.32	266.51	63.81	1 216.36	47	4	2	— 1	46	
Wissekerke . . . . .	12 223.23 <sup>5</sup>	4 875.15	4 006.21	779.24	13 102.47 <sup>5</sup>	120	22	5	17	137	
Wolffertsdijk . . . . .	925.42	995.06 <sup>5</sup>	678.21	316.85 <sup>5</sup>	542.27 <sup>5</sup>	48	8	2	6	54	
Zaanslag . . . . .	4 373.44	2 372.50	1 104.00	1 268.50	5 647.94	36	0	*	9	45	
Zaanslag . . . . .	9 399.41	12 473.77 <sup>5</sup>	7 875.03	4 598.74 <sup>5</sup>	13 998.15 <sup>5</sup>	342	49	20	29	371	
Zonnemire . . . . .	2 681.53	4 726.00	4 195.72	530.28	3 211.81	78	15	2	13	91	
Zoutelande . . . . .	85.50	"	"	"	85.50	9	"	"	"	9	
Zuiddorpe . . . . .	7 550.99	3 813.99	4 792.06	— 888.97	6 662.02	75	7	12	— 5	70	
Zuidzande . . . . .	1 749.96	2 085.25	1 561.60	523.65	2 273.61	56	0	1	8	64	
Totaal . . . . .	f 730 298.21	f 581 984.64 <sup>5</sup>	f 400 448.47 <sup>5</sup>	f 181 536.17	f 911 834.44	41474	9129	647	1482	42056	
Hierbij gevoegd:											
Bijgeschreven rente . . . . .	64 121.72			21 460.58	85 882.30						
Uitbetaalde . . . . .	2 754.64			715.14	3 466.78						
Verschuldigd aan de inleg- gers . . . . .	f 797 471.63			f 203 711.89	f 1 061 183.52						
<b>Utrecht.</b>											
Alkoude . . . . .	f 19 317.32 <sup>5</sup>	f 17 299.11	f 14 396.60	f 9 902.51	f 22 219.83 <sup>5</sup>	223	52	13	39	262	
AMERONGEN . . . . .	10 124.84	12 258.89	9 532.04	2 726.79	12 851.63	79	28	12	16	95	
AMERSFOORT . . . . .	74 989.09	60 680.07	40 389.60	20 299.47	95 279.56	1124	291	82	209	1393	
Baanbrugge . . . . .	6 327.17	5 727.25	4 683.91	4 043.34	10 380.51	103	28	5	23	126	
BAARN . . . . .	42 569.51 <sup>5</sup>	28 593.12 <sup>5</sup>	25 463.66 <sup>5</sup>	3 039.46	45 608.97 <sup>5</sup>	500	113	32	81	581	
Bijk. Soestdijk . . . . .	"	"	"	"	"	"	"	"	"	"	
Benschop . . . . .	1 537.98	1 385.20	404.37	980.83	2 518.81	55	5	3	2	57	
BILT (DE) . . . . .	6 247.57	5 046.04	1 992.38	3 083.66	9 321.23	125	60	11	45	174	
Blaauwkapel . . . . .	218.65	52.20	7.77	44.43	363.08	7	"	1	— 1	6	

Opgeheven  
4 Mei 1882



KANTOREN.	Saldo der inlagen en terug- betalingen op 31 Dec. 1889.	DIENSTJAAR 1890.			Saldo der inlagen en terug- betalingen op 31 Dec. 1890.	Aantal boekjes in om- loop op 31 Dec. 1889.	DIENSTJAAR 1890.			Aantal boekjes in om- loop op 31 Dec. 1890.	Aanmerkingen.
		Bedrag der inlagen.	Bedrag der terug- betalingen.	Saldo.			Uitgegeven boekjes.	Ingetrokken boekjes.	Saldo.		
BRUKKELEN . . . . .	f 14 325.72	f 3 883.68	f 5 819.04	f— 1 935.36	f 12 390.36	122	25	11	14	136	
Bunnik . . . . .	9 232.10	2 877.30	832.13	2 045.17	11 277.27	42	7	v	7	49	
Bunschoten . . . . .	9 897.52	10 830.55	4 006.99	6 823.56	16 721.08	118	29	12	17	135	
Cothen . . . . .	907.25	64.50	438.06	— 373.56	533.69	5	1	1	v	5	
DOORN . . . . .	41 805.14 <sup>5</sup>	6 894.77	5 306.22	1 588.55	13 393.60 <sup>5</sup>	207	20	7	13	220	
DRIEBERGEN . . . . .	17 880.20 <sup>5</sup>	8 096.56 <sup>5</sup>	7 133.77	1 842.79 <sup>5</sup>	19 743.00	160	39	10	20	108	
Eemnes binnen . . . . .	2 161.96	5 152.69	3 180.44	1 972.25	4 134.21	31	16	"	16	47	
Eemnes buiten . . . . .	"	508.00	"	508.00	508.00	"	6	"	6	6	
Elst . . . . .	"	"	"	"	"	"	"	"	"	"	
Harmelen . . . . .	7 806.25	6 060.68	5 642.51	418.17	8 224.42	86	24	15	9	95	
Houten . . . . .	3 356.42 <sup>5</sup>	5 287.77 <sup>5</sup>	4 010.23 <sup>5</sup>	677.54	4 033.96 <sup>5</sup>	153	32	11	21	174	
IJSSELSTEIN . . . . .	15 208.23	16 280.23 <sup>5</sup>	12 958.31 <sup>5</sup>	3 321.92	18 530.15	314	58	30	28	342	
Jaarsveld . . . . .	944.97	180.00	"	180.00	1 124.97	9	"	"	"	9	
Jutfaas . . . . .	2 250.95	421.25	764.08	— 343.43	1 907.52	70	3	4	— 1	69	
Kamerik . . . . .	2 080.62	2 169.75	881.02	1 288.73	3 369.35	24	5	1	4	28	
Kokengen . . . . .	8 427.85	9 202.72	5 792.80	3 409.92	11 837.77	72	25	4	21	93	
Lage Vuursche . . . . .	8 795.54	2 963.40	1 513.99	1 349.41	10 244.95	94	9	4	5	99	
Leersum . . . . .	3 070.18	839.50	209.25	630.25	3 700.43	23	"	"	"	23	
Leusden . . . . .	1 065.13	1 440.00	1 494.14	— 54.14	1 010.99	27	4	3	1	28	
Linschoten . . . . .	141.27	169.00	382.98	— 213.98	— 72.71	17	"	"	"	17	
LOBEN . . . . .	15 482.09 <sup>5</sup>	14 766.43 <sup>5</sup>	10 821.20 <sup>5</sup>	3 945.23	19 427.32 <sup>5</sup>	143	39	8	31	174	
Loenersloot . . . . .	30.00	177.17	27.67	149.50	179.50	1	5	"	5	6	
Lopik . . . . .	205.06	73.50	"	73.50	368.56	6	1	"	1	7	
MAARSEN . . . . .	19 423.51 <sup>5</sup>	15 449.18 <sup>5</sup>	12 179.80	3 269.38 <sup>5</sup>	22 392.90	175	31	18	13	188	
Maarsbergen . . . . .	5 829.64	2 141.63	683.00	1 458.63	7 282.27	23	6	"	6	29	
Maartensdijk . . . . .	2 141.33	1 426.50	199.10	1 227.40	3 368.73	37	6	1	5	42	
MILDBRECHT . . . . .	11 738.42	7 071.61 <sup>5</sup>	4 098.53	2 373.08 <sup>5</sup>	14 114.50 <sup>5</sup>	177	15	10	5	182	
Montfoort . . . . .	13 257.90	7 611.46 <sup>5</sup>	6 421.99 <sup>5</sup>	1 189.47	14 447.37	273	57	32	25	298	
Neerlangbroek . . . . .	— 537.70	369.56	"	369.56	— 168.14	13	"	"	"	13	
Nieuwersluis . . . . .	1 581.93	1 115.77	555.63	560.14	2 142.07	113	35	1	34	147	
Odik . . . . .	4 130.41	439.50	837.72	— 398.22	3 732.19	44	6	3	3	47	

KANTOREN.	Saldo der inlagen en terugbetalingen op 31 Dec 1889.	DIENSTJAAR 1890.			Saldo der inlagen en terugbetalingen op 31 Dec. 1890.	Aantal boekjes in omloop op 31 Dec. 1889.	DIENSTJAAR 1890.			Aantal boekjes in omloop op 31 Dec. 1890.	Aanmerkingen.
		Bedrag der inlagen.	Bedrag der terugbetalingen.	Saldo.			Uitgegeven boekjes.	Ingetrokken boekjes.	Saldo		
Oud Loosdrecht . . . . .	f 136.25	f 174.50	f 100.00	f 74.50	f 210.75	1	1	"	1	2	
Renswoude . . . . .	517.75	784.00	"	784.00	1 301.75	9	1	"	1	10	
RIENEN . . . . .	93 675.37	13 940.08	11 195.68 <sup>5</sup>	2 744.39 <sup>5</sup>	26 419.76 <sup>5</sup>	375	43	21	22	397	
Schalkwijk . . . . .	1 414.86	1 067.58 <sup>5</sup>	1 593.13	— 525.54 <sup>5</sup>	889.31 <sup>5</sup>	14	6	1	5	19	
Soest . . . . .	18 248.36 <sup>5</sup>	16 757.39	9 480.44	7 276.95	25 525.31 <sup>6</sup>	265	40	13	36	301	
Soesterberg . . . . .	— 397.86	224.42 <sup>5</sup>	"	224.42 <sup>5</sup>	— 173.43 <sup>5</sup>	3	1	"	1	4	
Tienhoven. . . . .	206.73	1 148.08	236.00	912.08	1 118.81	12	9	"	9	21	
Tull-en-'t-Waal. . . . .	3 207.56 <sup>5</sup>	430.99	74.00	356.99	3 564.55 <sup>5</sup>	34	3	"	3	37	
UTRECHT . . . . .	360 226.50 <sup>5</sup>	341 342.90 <sup>5</sup>	241 672.43	99 670.47 <sup>5</sup>	459 896.98	5295	1 585	373	1 212	6 507	
Catharynekaide . . . . .	"	33 652.76	13 921.70	19 731.06	19 731.06	"	155	7	148	148	
VENENDAAL . . . . .	24 681 67 <sup>5</sup>	18 291.60 <sup>5</sup>	13 418.89 <sup>5</sup>	4 872.71	29 534.38 <sup>5</sup>	602	97	25	72	674	
Viakeveen . . . . .	8 796.49	9 517.11	5 890.24	3 626.87	12 423.36	123	34	9	25	148	
Vleuten . . . . .	14 279.36	10 136.12	11 819.35	— 1 683.23	12 596.13	210	10	20	— 10	200	
Vreeland . . . . .	1 211.20	507.22	928.46	— 421.24	789.96	13	8	2	6	19	
VREESWIJK . . . . .	10 952.76	8 861.84	6 039.98	2 821.86	13 774.62	149	103	8	95	235	
Waverveen . . . . .	438.09	"	"	"	438.09	3	"	"	"	3	
Werkhoven . . . . .	6 613.39	2 199.85 <sup>5</sup>	1 652.82	547 03 <sup>5</sup>	7 160.42 <sup>5</sup>	108	8	5	3	111	
Westbroek . . . . .	475.18	116.05	"	116.05	591.23	19	"	"	"	19	
Wilnis . . . . .	2 766.37	3 597.89 <sup>5</sup>	3 319.37	188 52 <sup>5</sup>	2 954.89 <sup>5</sup>	61	15	3	12	73	
WIJK BIJ DUURSTEDEN . . . . .	17 276.54 <sup>5</sup>	13 522.77 <sup>5</sup>	13 045.74	477.03 <sup>5</sup>	17 753.58	254	82	10	72	326	
Woudenberg. . . . .	5 730.04	3 184.75	1 092.54	2 092.21	7 822.25	73	5	4	1	74	
ZEIST . . . . .	25 776.19	14 052.24	11 071.27	3 880.97	29 657.16	314	43	19	24	338	
Zuilen . . . . .	804.11	824.09	559.29	264.80	1 068.91	19	1	1	"	19	
Totaal . . . . .	f 880 882.99	f 760 990.78 <sup>5</sup>	f 538 342.89 <sup>5</sup>	f 222 617.89	f 1 103 500.88	12 751	3 330	866	2 464	15 225	
Hierbij gevoegd :											
Bijgeschreven rente . . . . .	f 71 252.76			25 727.14	96 979.90						
Uitbetaalde .. . . .	3 665.26			1 126.90	4 792.16						
Verschuldigd aan de inleggers . . . . .	f 955 801.01			f 249 471.93	f 1 205 272.94						

Opgeheven  
1 Mei 1883.

KANTOREN.	Saldo der inlagen en terug- betalingen op 31 Dec. 1889.	DIENSTJAAR 1890.			Saldo der inlagen en terug- betalingen op 31 Dec. 1890.	Aantal boekjes in om- loop op 31 Dec. 1889.	DIENSTJAAR 1890.			Aantal boekjes in om- loop op 31 Dec. 1890.	Aanmerkingen.
		Bedrag der inlagen.	Bedrag der terug- betalingen.	Saldo.			Uitgegeven boekjes.	Ingetrokken boekjes.	Saldo.		
<b>Friesland.</b>											
Achlum . . . . .	f 677.65	f 233.50	f 286.51	f — 53.01	f 624.64	18	1	2	— 1	17	
AKKUM . . . . .	1 281.58	2 482.86	701.56	1 398.30	2 679.88	31	5	3	3	34	
Anjum . . . . .	— 126.09	447.37	246.52	— 93.15	— 213.24	27	2	3	— 1	26	
Anna Parochie (St.) . . .	1 839.45	496.65	832.17	— 335.52	1 503.93	27	4	2	2	29	
Arum . . . . .	163.24	24.50	101.00	— 79.50	83.74	7	1	"	1	8	
Augustinusga . . . . .	630.74	795.49	22.23	773.26	1 404.09	53	7	2	5	58	
Baard . . . . .	568.39	"	"	"	568.39	19	"	2	— 2	17	Opgeheven 4 Febr. 1886.
Bakhuizen . . . . .	7 688.44	3 302.25	2 835.04	466.61	8 155.05	139	39	8	31	170	
Bakkeveen . . . . .	2 115.39	662.00	1 043.89	— 381.89	1 733.59	37	"	3	— 3	34	
BALK . . . . .	8 001.49 <sup>a</sup>	7 226.78	6 044.87	2 281.91	10 283.40 <sup>b</sup>	309	56	25	31	340	
Beetgum . . . . .	— 103.03	141.00	590.24	— 449.24	— 552.27	3	1	"	1	4	
Beetsterzwaag . . . . .	4 624.70 <sup>b</sup>	2 886.09 <sup>b</sup>	823.17	2 063.52 <sup>b</sup>	6 688.23	51	16	4	12	63	
Bergum . . . . .	8 851.26 <sup>a</sup>	3 867.92	2 525.55	1 342.37	10 198.63 <sup>b</sup>	114	19	8	11	125	
Berlikum . . . . .	2 343.51 <sup>b</sup>	1 661.95	1 440.80 <sup>b</sup>	221.14 <sup>b</sup>	2 564.66	54	6	5	1	55	
Birdaard . . . . .	335.80	130.00	50.00	80.00	415.80	18	2	1	1	19	
Blaauwhuis . . . . .	83.00	"	"	"	83.00	9	"	"	"	9	Opgeheven 8 Nov. 1885.
Blesse . . . . .	4 666.50 <sup>b</sup>	3 440.91	2 121.31	1 316.79	5 983.20 <sup>b</sup>	37	17	3	14	51	
BOLSWAARD . . . . .	7 013.40	5 098.56	3 328.20	1 776.36	8 783.76	129	28	6	22	142	
Boornbergum . . . . .	1 200.01	269.84	181.65	88.16	1 288.17	36	2	2	"	36	
Bozum . . . . .	804.55	456.25	219.97 <sup>b</sup>	236.27 <sup>b</sup>	1 040.82 <sup>b</sup>	48	7	4	3	51	
Buitenpost . . . . .	3 713.93	2 398.85	2 394.84	4.01	3 717.94	25	7	4	3	28	
Cornjum . . . . .	— 49.46	"	"	"	— 49.46	"	"	"	"	"	
Deinum . . . . .	— 169.11	970.75	480.00	490.75	659.86	9	4	"	4	13	
DOKKUM . . . . .	17 435.06	13 003.87 <sup>a</sup>	7 549.03	5 484.84 <sup>b</sup>	22 919.90 <sup>b</sup>	351	82	18	64	415	
Donkerbroek . . . . .	864.52	62.82	450.87	— 388.05	476.47	20	"	1	— 1	19	
DRACHTEN . . . . .	21 130.25	23 662.75	23 292.25	370.50	21 509.75	173	48	12	36	209	
Drachtster-Compagnie . .	"	"	"	"	"	"	"	"	"	"	
Driesum . . . . .	290.99	191.05	127.47	63.58	354.57	18	1	2	— 1	17	
Drogeham . . . . .	615.20	875.00	371.47	503.53	1 118.73	18	3	3	"	18	

KANTOREN.	Saldo der inlagen en terug- betalingen op 31 Dec. 1889.	DIENSTJAAR 1890.			Saldo der inlagen en terug- betalingen op 31 Dec. 1890.	Aantal boekjes in om- loop op 31 Dec. 1889.	DIENSTJAAR 1890.			Aantal boekjes in om- loop op 31 Dec. 1890.	Aanmerkingen.
		Bedrag der inlagen.	Bedrag der terug- betalingen.	Saldo.			Uitgegeven boekjes.	Ingetrokken boekjes.	Saldo.		
Dronrijp . . . . .	f 1 942.17	f 1 375.02	f 843.44	f 532.18	f 2 474.35	76	12	0	0	82	
Echterbrug . . . . .	1 896.17	1 308.27	1 862.03	— 553.76	1 342.41	7	5	1	4	11	
Ee . . . . .	0.00	50.00	"	50.00	50.00	"	"	"	"	"	
Ferwerd . . . . .	3 567.43 <sup>3</sup>	2 412.65	1 312.71	1 199.94	4 767.37 <sup>5</sup>	82	23	3	20	102	
FRANCKER . . . . .	12 481.19	9 754.98	7 367.60	2 387.38	14 868.57	248	47	6	41	289	
Gaast . . . . .	412.19	84.00	50.00	33.10	435.29	7	4	1	3	10	
Garijp . . . . .	— 812.00	277.00	2 168.54	— 1 891.54	— 2 793.54	16	7	1	6	22	
GORREDIJK . . . . .	3 766.25	4 609.13	2 722.69	1 886.44	5 652.69	120	24	5	19	139	
GROUW . . . . .	3 562.38	2 732.62	3 183.30	— 450.68	5 111.70	113	27	5	22	165	
Hallum . . . . .	108.95	1 909.09	270.79	1 638.30	2 747.25	26	14	1	13	39	
Hantum . . . . .	310.57	25.57	"	25.57	336.14	19	1	"	1	20	
Hardegarijp . . . . .	1 161.66	1 092.71	173.82	918.89	2 080.55	40	3	1	2	42	
HARLINGEN . . . . .	23 259.76	15 838.20	12 183.22	3 654.98	26 914.74	452	127	46	81	533	
Heeg . . . . .	7 278.29	3 374.05	3 687.80	— 213.75	7 065.24	73	20	4	16	89	
HEERENVEEN . . . . .	14 531.23	8 265.56 <sup>5</sup>	5 571.74	— 2 693.82 <sup>5</sup>	17 225.05 <sup>5</sup>	261	36	15	21	282	
Hemrik . . . . .	— 267.20	30.00	248.00	— 218.00	— 485.20	9	"	"	"	9	
Hindeloopen . . . . .	3 092.08	3 537.32	2 063.11	1 473.91	4 565.99	71	15	6	9	89	
Hollum . . . . .	1 394.09	589.60	245.00	335.60	1 729.69	25	3	"	3	28	
Holwerd . . . . .	625.70	32.00	78.87	— 49.87	578.83	2	1	"	1	3	
IJlst. . . . .	2 930.75 <sup>5</sup>	3 416.94	2 444.39	— 705.55	3 636.30 <sup>5</sup>	48	9	4	5	53	
Irssum . . . . .	— 139.69	595.74	385.60	210.44	70.45	22	6	3	3	25	
Jacobi Parochi (St.) . . . . .	1 271.46 <sup>5</sup>	2 722.60	560.09	2 162.51	3 433.97 <sup>5</sup>	32	10	8	2	34	
Johannesga (St.) . . . . .	639.95	306.00	126.00	180.00	819.95	13	6	1	5	18	
JOURE . . . . .	10 738.59	10 024.73	9 553.92	470.81	11 209.41	169	29	13	7	176	
Jubbega . . . . .	266.96	20.45	"	20.45	287.41	9	19	1	18	27	
Jutrijp . . . . .	794.21	557.51	674.44	— 116.93	677.28	40	5	2	3	43	
Kimswerd . . . . .	399.98	10.00	99.33	— 89.33	310.65	5	"	1	— 1	4	
Knijpe (de) . . . . .	2 267.91 <sup>6</sup>	1 717.08	1 397.30	319.78	2 587.69 <sup>6</sup>	68	9	15	— 6	62	
KOLLUM . . . . .	4 174.88 <sup>5</sup>	5 599.00	3 083.15	2 515.85	6 699.73 <sup>5</sup>	67	19	1	18	85	
Koudum . . . . .	5 678.35	2 679.89 <sup>3</sup>	2 647.43	32.46 <sup>5</sup>	5 710.81 <sup>5</sup>	60	13	5	8	68	

KANTOREN.	Saldo der inlagen en terug- betalingen op 31 Dec. 1889.	DIENSTJAAR 1890.			Saldo der inlagen en terug- betalingen op 31 Dec. 1890.	Aantal boekjes in om- loop op 31 Dec. 1889.	DIENSTJAAR 1890.				Aantal boekjes in om- loop op 31 Dec. 1890.	Aanmerkingen.
		Bedrag der inlagen.	Bedrag der terug- betalingen.	Saldo.			Uitgegeven boekjes.	Ingetrokken boekjes.	Saldo.			
Langezwaag . . . . .	f 92.70	f 268.18	f 149.26	f 118.92	f 211.62	3	3	1	2	5		
Langweer . . . . .	3 763.58	2 085.75	954.00	1 131.75	4 895.33	73	8	"	8	81		
LEEUWARDEN . . . . .	101 556.63	76 587.60 <sup>5</sup>	63 153.30	13 434.30 <sup>5</sup>	114 990.93 <sup>5</sup>	1557	425	140	285	1842		
LEMMER (DE) . . . . .	8 734.41 <sup>5</sup>	6 171.20	5 106.47	1 064.73	9 799.14 <sup>5</sup>	85	38	4	34	110		
Lieve Vrouwen Parochie .	1 208.17	180.00	855.97	— 666.97	541.20	26	4	3	1	27		
Lippenhuizen . . . . .	179.07	974.48	45.00	929.48	1 109.45	15	8	"	8	23		
Makkinga . . . . .	1 445.54	1 464.25	602.68	861.57	1 307.11	23	16	2	14	37		
MAKKUM . . . . .	3 942.34	1 528.84	888.66	640.18	4 582.52	108	2	7	— 5	103		
Mantgum . . . . .	— 165.93	1 266.05	806.03	460.92	354.99	31	12	"	12	43		
Marrum . . . . .	166.54	83.11	42.59	40.52	207.06	16	4	1	3	19		
Marsum . . . . .	1 661.72	344.00	247.64	96.36	1 758.08	22	4	"	4	26		
Menaldum . . . . .	1 661.24	2 377.18	2 164.42	212.76	1 874.00	61	13	4	9	70		
Metslawier . . . . .	295.24	136.75	15.10	121.59	416.83	25	21	2	19	44		
Minnertsgra . . . . .	628.16	133.00	154.75	— 31.75	606.41	8	3	"	3	11		
Nes . . . . .	883.32	13.00	31.15	— 18.15	865.17	8	1	"	1	9		
Nes op Ameland . . . . .	2 510.61	2 342.00	2 582.00	— 240.00	2 270.61	19	2	"	2	21		
Nicolaasgra (St.) . . . . .	330.16	1 227.74	1 990.98	— 763.24	— 433.08	24	4	1	3	27		
Nieuwebrug . . . . .	66.25	57.50	"	57.50	123.75	6	1	"	1	7		
Nijega . . . . .	329.00	172.79	135.00	37.79	366.79	21	1	"	1	22		
Nijehorne . . . . .	486.68	195.25	597.65	— 402.40	84.28	8	"	1	— 1	7		
Nijland . . . . .	75.11	497.86	113.97	383.89	459.00	5	8	2	6	11		
Noordwolde . . . . .	4 753.75	6 337.27 <sup>5</sup>	2 654.67 <sup>5</sup>	3 682.60	8 436.35	90	24	7	17	107		
Oldeterkoop . . . . .	2 113.16	5 137.75	3 231.75	1 906.00	4 019.16	46	18	1	17	63		
Oldeboorn . . . . .	2 279.16	383.00	"	383.00	2 662.16	8	2	"	2	10		
Oldeholtpade . . . . .	2 059.34	543.35	442.65 <sup>5</sup>	100.69 <sup>5</sup>	2 160.03 <sup>5</sup>	37	7	"	7	44		
Oosterend . . . . .	"	"	"	"	"	"	"	"	"	"		
Oosterlittens . . . . .	3 806.38	4 592.57	5 234.16	— 644.59	3 464.79	36	13	1	12	48		
Oosterneer . . . . .	3 073.89	1 693.20	1 048.48	644.72	3 718.52	33	6	1	5	38		
Oosterwolde . . . . .	1 582.11	1 696.21	348.93	1 347.28	2 929.39	34	11	3	8	42		
Oostmahorn . . . . .	539.26	361.70	28.02	332.78	872.04	14	"	"	"	14		

KANTOREN.	Saldo der inlagen en terugbetalingen op 31 Dec. 1889.	DIENSTJAAR 1890			Saldo der inlagen en terugbetalingen op 31 Dec. 1890.	Aantal boekjes in omloop op 31 Dec. 1890.	DIENSTJAAR 1890.			Aantal boekjes in omloop op 31 Dec. 1890.	Aanmerkingen.
		Bedrag der inlagen.	Bedrag der terugbetalingen.	Saldo.			Uitgegeven boekjes.	Ingetrokken boekjes.	Saldo.		
Oppenhuizen . . . . .	f 1 000.85	f 336.50	f 340.71	— f 4.21	f 996.64	92	1	3	— 2	20	
Oudega . . . . .	— 91.41	214.53	689.40	— 474.87	— 566.28	10	3	2	1	11	
Oudeschoot . . . . .	204.04	640.28	65.00	575.28	839.32	5	2	"	2	7	
Oudkerk . . . . .	428.76	168.20	121.25	46.95	475.71	23	3	1	2	25	
Parrega . . . . .	43.62	92.50	52.59	39.91	83.53	6	5	"	3	11	
Rauwerd . . . . .	6 234.52 <sup>5</sup>	2 408.54 <sup>5</sup>	506.23	1 902.31 <sup>5</sup>	8 136.84	100	14	7	7	116	
Rinsumageest . . . . .	606.85	141.10	100.13	40.97	647.82	14	2	4	1	15	
Roordahuizum . . . . .	273.73	722.04	460.52	261.52	535.25	29	5	1	4	33	
Rottevalle . . . . .	352.17	287.50	15.25	272.25	624.42	15	5	3	2	17	
Scharnegoutum . . . . .	— 1 801.88	717.55	467.40	250.15	— 1 551.73	34	6	1	5	39	
Scharsterbrug . . . . .	723.59	1 130.39	608.28	522.08	1 245.67	14	13	1	12	26	
Schraard . . . . .	— 67.52	365.25	270.10	95.15	27.63	17	2	2	"	17	
Schiermonnikoog . . . . .	11 339.99	3 039.00	3 429.71	— 390.71	10 949.28	54	6	4	2	50	
Seksbierum . . . . .	2 485.14	1 388.35	727.27	661.08	3 146.22	147	20	4	16	163	
Sloten . . . . .	963.82	265.50	471.26	— 205.76	758.06	27	2	3	— 1	26	
SNEEK . . . . .	39 744.92 <sup>5</sup>	26 687.92	18 912.54 <sup>5</sup>	7 775.37 <sup>5</sup>	47 520.30	890	185	90	95	985	
Stavoren . . . . .	2 673.31 <sup>5</sup>	4 778.63	4 575.05	203.58	2 876.89 <sup>5</sup>	117	18	3	15	132	
Stiens . . . . .	3 891.00	799.40	475.02	324.38	4 215.38	15	5	"	5	20	
Stroobos . . . . .	190.50	4.00	"	4.00	194.50	3	"	"	"	3	
Suawoude . . . . .	25.00	"	"	"	25.00	2	"	"	"	2	
Surhuisterveen . . . . .	1 942.04	1 507.87	1 498.40	69.38	2 011.42	42	5	3	2	44	
Ternaard . . . . .	1 465.82	491.60	310.89	180.71	1 646.53	44	2	1	1	45	
Tjalleberd . . . . .	1 307.18	205.87	140.91	124.96	1 432.14	37	10	5	5	42	
Tjerkwerd . . . . .	"	"	"	"	"	"	"	"	"	"	
Tzummarum . . . . .	2 662.61	1 160.80	1 406.24	— 245.44	2 417.17	46	14	7	7	53	
Twijzel . . . . .	4 356.23	3 677.77	4 016.42	— 338.65	4 017.58	30	9	2	7	37	
Tzum . . . . .	"	35.00	"	35.00	35.00	"	4	"	4	4	
Ureterp . . . . .	2.48	33.15	"	33.15	35.63	2	1	"	1	3	
Warns . . . . .	542.23	893.00	391.32	501.68	1 043.91	35	4	2	2	37	
Warrega . . . . .	5 683.73	4 145.14	4 096.55	3 048.69	8 732.32	107	28	4	24	131	

KANTOREN.	Saldo der inlagen en terugbetalingen op 31 Dec. 1889.	DIENSTJAAR 1890.			Saldo der inlagen en terugbetalingen op 31 Dec. 1890.	Aantal boekjes in omloop op 31 Dec. 1889.	DIENSTJAAR 1890.				Aantal boekjes in omloop op 31 Dec. 1890.	Aanmerkingen.
		Bedrag der inlagen.	Bedrag der terugbetalingen.	Saldo.			Uitgegeven boekjes.	Ingetrokken boekjes.	Saldo.			
Weidum . . . . .	f 321.26	f 328.83	f 428.78	f — 99.95	f 221.31	19	8	1	7	26		
Wirdum . . . . .	"	23.00	"	23.00	23.00	"	4	"	4	4		
Witmarsum . . . . .	"	"	"	"	"	1	"	"	"	1		
WOLVGA. . . . .	49 440.31 <sup>9</sup>	41 899.55	7 914.44	3 985.14	23 125.45 <sup>3</sup>	227	69	15	54	281		
Wommels . . . . .	4 183.90 <sup>5</sup>	1 241.60	248.73	992.27	2 476.17 <sup>5</sup>	7	"	"	"	7		
Worrum . . . . .	8 767.87	8 727.54	6 577.50	2 150.01	10 917.88	100	46	7	9	109		
Wonsend. . . . .	4 265.71	1 984.14	616.49	4 367.65	5 633.36	71	28	2	26	100		
Totaal . . . . .	f 477 220.79	f 358 358.78 <sup>9</sup>	f 272 354.32 <sup>5</sup>	f 86 094.46	f 563 225.25	8747	2004	633	1368	10115		
Hierbij gevoegd:												
Bijgeschreven rente . . . .	42 175.30			13 300.93	55 476.23							
Uitbetaalde " . . . . .	4 901.04			549.25	2 450.29							
Verschuldigd aan de inleggers . . . . .	f 531 297.13			f 90 854.64	f 621 151.77							
<b>Overijssel.</b>												
ALMELOO . . . . .	f 17 363.63 <sup>6</sup>	f 44 187.35 <sup>5</sup>	f 8 212.35	f 2 975.00 <sup>5</sup>	f 20 338.04	548	163	54	49	597		
Balkbrug . . . . .	2 680.44	192.00	80.00	112.00	2 801.44	18	1	1	"	18		
Batmen . . . . .	2 787.77	4 538.91	4 617.47	— 78.56	2 709.21	33	16	3	13	46		
BLOKZIJL . . . . .	450.77	8 691.59	4 592.33	4 099.26	4 550.63	83	30	3	27	110		
BORNE . . . . .	17 658.34	8 512.54	7 451.64	4 060.90	18 749.24	231	31	7	24	255		
Colmschate . . . . .	" 1 283.44	852.28	370.81	481.44	1 764.88	48	10	3	7	55		
Dalfsen . . . . .	20 659.16 <sup>5</sup>	13 355.06	8 331.77	5 023.20	25 682.45 <sup>6</sup>	425	36	10	26	451		
DEDEMSVAART (DE) . . . . .	41 453.58	8 742.11	8 902.68	— 160.57	41 293.01	108	33	20	13	121		
DELLEN . . . . .	17 264.79	44 751.41	12 875.41	4 876.00	19 140.79	341	227	15	912	553		
Denekamp . . . . .	4 600.26	1 543.02	1 287.20	355.73	4 855.99	70	48	4	14	93		
DEVENTER . . . . .	74 631.95	60 491.88 <sup>5</sup>	49 112.10 <sup>5</sup>	44 289.78	85 921.73	2101	521	176	351	2452		
Diepenheim . . . . .	3 202.40	1 838.25	576.50	1 261.75	4 464.15	48	19	4	18	66		
Diepenveen . . . . .	616.87	521.61	193.32	332.29	949.16	29	16	2	14	43		
ENSCHDEDE . . . . .	39 043.58 <sup>5</sup>	36 278.79 <sup>5</sup>	22 875.44	12 493.35 <sup>9</sup>	52 446.94	756	200	59	141	897		
Enter . . . . .	580.78	199.92	276.50	— 77.48	503.60	25	5	1	4	29		

KANTOREN.	Saldo der inlagen en terug- betalingen op 31 Dec. 1889.	DIENSTJAAR 1890.			Saldo der inlagen en terug- betalingen op 31 Dec. 1890.	Aantal boekjes in om- loop op 31 Dec. 1889.	DIENSTJAAR 1890.			Aantal boekjes in om- loop op 31 Dec. 1890.	Aanmerkingen.
		Bedrag der inlagen.	Bedrag der terug- betalingen.	Saldo.			Uitgegeven boekjes.	Ingetrokken boekjes.	Saldo.		
Friezenveen . . . . .	f 6 503.83 <sup>5</sup>	f 4 329.17	f 3 880.26	f 448.91	f 6 952.74 <sup>5</sup>	62	15	5	10	72	
Genemuiden . . . . .	2 347.46	2 009.50	582.25	1 427.25	3 774.71	28	6	3	3	31	
Giethoorn . . . . .	1 505.17	331.85	97.43	234.42	1 739.59	34	8	2	6	40	
Goor . . . . .	9 328.95	5 634.45	5 298.01	336.44	9 665.39	92	27	10	17	109	
Haaksbergen . . . . .	15 343.81	8 803.50	6 910.78	1 892.72	17 236.53	239	41	17	24	263	
Ham (den) . . . . .	3 080.85	1 124.90	165.00	959.90	4 040.75	56	4	"	4	60	
Hardenberg . . . . .	7 944.18 <sup>5</sup>	8 074.87	2 563.30	5 511.57	13 455.75 <sup>5</sup>	108	33	5	28	136	
Hasselt . . . . .	1 742.56 <sup>5</sup>	4 718.99	2 882.07	1 836.92	4 579.48 <sup>5</sup>	95	14	6	8	103	
Heinoo . . . . .	3 143.25	2 403.76	1 198.32	1 205.44	4 348.69	32	11	12	—	31	
Hellendoorn . . . . .	834.81 <sup>5</sup>	770.97	1 374.52	— 603.55	231.26 <sup>5</sup>	24	4	4	"	24	
HENGELOO . . . . .	29 239.16	26 894.85	12 240.58 <sup>5</sup>	8 045.26 <sup>5</sup>	37 884.42 <sup>5</sup>	759	112	28	84	843	
Holten . . . . .	6 207.84	7 389.33	5 186.08	2 202.65	8 410.49	44	19	4	15	59	
KAMPEN . . . . .	68 025.20 <sup>5</sup>	67 264.42	52 568.56 <sup>5</sup>	14 695.85 <sup>5</sup>	82 721.06	814	248	66	182	996	
Kuinre . . . . .	5 232.95	1 109.49	3 712.02	— 2 602.53	2 630.42	48	8	2	6	54	
Lemelerveld . . . . .	3 323.42 <sup>5</sup>	2 925.34	1 251.18	1 674.16	4 997.58 <sup>5</sup>	42	8	4	4	46	
Losser . . . . .	3 140.11	1 110.34	410.60	705.74	3 845.85	37	10	3	7	44	
Lutten . . . . .	944.43	38.01	913.27	— 875.26	69.17	29	"	3	—	26	
Markeloo . . . . .	2 327.16	54.50	150.00	— 95.50	2 231.66	20	2	"	2	22	
Nieuw Leuzen . . . . .	2 234.25	593.83 <sup>5</sup>	586.33 <sup>5</sup>	7.50	2 241.75	29	5	4	1	30	
NIJVERDAL . . . . .	4 078.62	2 723.80	714.04	2 009.76	6 088.38	67	21	5	16	83	
Oldemarkt . . . . .	4 792.28	4 161.82 <sup>5</sup>	3 577.35	584.47 <sup>5</sup>	5 376.75 <sup>5</sup>	52	14	3	11	63	
OLDENZAAL . . . . .	26 379.70	17 089.89	9 325.47	7 764.42	34 144.12	312	59	23	36	348	
OLST . . . . .	20 288.98	20 914.97 <sup>5</sup>	9 623.87	11 291.10 <sup>5</sup>	31 580.08 <sup>5</sup>	262	420	12	408	670	
OMMEN . . . . .	21 080.93	14 349.25	13 949.56	399.69	22 380.62	162	25	10	15	177	
OOTMARSUM . . . . .	11 614.62	12 343.49	7 393.61	4 949.88	16 564.50	161	38	15	23	184	
RAALTE . . . . .	9 503.53 <sup>5</sup>	12 830.59	7 668.75	5 161.84	14 665.37 <sup>5</sup>	132	64	10	54	186	
RIJSSSEN . . . . .	10 851.39 <sup>6</sup>	5 190.36	4 429.11	761.25	11 612.64 <sup>5</sup>	178	41	17	24	202	
Schoonheten . . . . .	"	"	"	"	"	"	"	"	"	"	
Staphorst . . . . .	446.23	443.00	433.57	9.43	455.66	13	4	1	3	16	
STEENWIJK . . . . .	53 640.20	51 865.22 <sup>5</sup>	49 897.96 <sup>5</sup>	1 967.26	55 607.46	529	91	22	69	598	

Opgeheven  
1 April 1889.



KANTOREN.	Saldo der inlagen en terugbetalingen op 31 Dec. 1889.	DIENSTJAAR 1890.			Saldo der inlagen en terugbetalingen op 31 Dec. 1890.	Aantal boekjes in omloop op 31 Dec. 1889.	DIENSTJAAR 1890.			Aantal boekjes in omloop op 31 Dec. 1890.	Aanmerkingen.
		Bedrag der inlagen.	Bedrag der terugbetalingen.	Saldo.			Uitgegeven boekjes.	Ingetrokken boekjes.	Saldo.		
Tubbergen . . . . .	f 2 957.18 <sup>5</sup>	f 4 189.90	f 732.41	f 457.49	f 3 444.67 <sup>5</sup>	60	4	7	— 3	57	
Vollenhove . . . . .	— 554.72	40.00	10.20	20.80	— 524.02	"	11	"	11	11	
Vroomshoop . . . . .	3 842.18	1 713.78	991.60	722.18	4 564.36	48	6	2	4	53	
Weersloo . . . . .	307.61	109.50	100.00	9.50	317.11	13	4	"	4	17	
Wierden . . . . .	— 175.62	1 181.95	546.36	635.59	459.97	34	9	2	7	41	
WIJHE. . . . .	28 983.93	19 789.94	10 947.83	8 842.11	37 826.04	231	58	23	35	266	
Windesheim . . . . .	315.00	"	"	"	315.00	"	"	"	"	"	
ZWARTSLUIS. . . . .	4 386.84	20 057.38	17 445.51	2 641.87	44 028.71	301	86	13	73	374	Opgeheven 1 Oct. 1882.
ZWOLLE . . . . .	95 081.93 <sup>5</sup>	76 968.60 <sup>5</sup>	60 634.08 <sup>5</sup>	16 333.62	111 415.55 <sup>5</sup>	1678	547	146	401	2079	
Totaal . . . . .	f 723 457.02 <sup>5</sup>	f 571 070.67	f 427 037.01	f 144 033.66	f 867 490.68 <sup>5</sup>	11398	3343	842	2501	13899	
Hierbij gevoegd:											
Bijgeschreven rente . . . .	60 838.07			20 782.98	81 621.05						
Uitbetaalde „ . . . . .	2 973.39			1 070.41	4 043.80						
Verschuldigd aan de inleggers . . . . .	f 787 268.48 <sup>5</sup>			f 165 887.05	f 953 155.53 <sup>5</sup>						
<b>Groningen.</b>											
Adorp . . . . .	f — 9.04	f 55.00	f "	f 55.00	f 45.96	6	1	"	1	7	
Aduard. . . . .	1 246.33	530.00	704.18	— 174.18	1 072.15	8	1	1	"	8	
Andel . . . . .	346.65	"	79.24	— 79.24	267.41	6	"	1	— 1	5	
APPINGEDAM. . . . .	1 588.03	2 293.55	1 551.50	742.05	2 330.08	39	20	4	16	55	
Bafloo . . . . .	531.71	27.50	25.00	2.50	534.21	2	"	"	"	2	
Bedum. . . . .	1 293.62	321.00	692.78	— 371.78	921.84	22	"	1	— 1	21	
Beerta . . . . .	2 683.42	1 282.50	1 952.39	— 669.89	2 013.53	64	16	6	10	74	
Bellingwolde. . . . .	3 642.17	2 802.02	2 290.36	511.66	4 153.83	89	14	10	4	93	
Bierum. . . . .	107.00	3.00	"	3.00	110.00	2	"	"	"	2	
Blijham. . . . .	240.02	240.05	160.00	80.05	320.07	17	9	"	9	26	
Boer (ten). . . . .	— 155.61	55.00	20.00	35.00	— 120.61	1	"	"	"	1	
DELFZIJL . . . . .	19 166.92 <sup>5</sup>	8 486.27	8 613.30 <sup>5</sup>	— 127.03 <sup>5</sup>	19 039.89	224	44	7	37	261	
Drieborg . . . . .	1 927.81	487.60	211.67	275.93	2 203.74	37	12	1	11	48	



KANTOREN.	Saldo der inlagen en terugbetalingen op 31 Dec. 1889.		DIENSTJAAR 1890.				Saldo der inlagen en terugbetalingen op 31 Dec. 1890.	Aantal boekjes in omloop op 31 Dec. 1889.	DIENSTJAAR 1890.				Aantal boekjes in omloop op 31 Dec. 1890.	Aanmerkingen.		
			Bedrag der inlagen.		Bedrag der terugbetalingen.				Saldo.	Uitgegeven boekjes.	Ingetrokken boekjes.	Saldo.				
			f	g	f	g									f	g
Noorlhorn . . . . .	f	"	f	"	505.75	f	—	505.75	f	—	505.75	"	"	"	"	"
Noordlaren . . . . .	—	360.50		5.00	"			5.00	—	355.50		2	"	"	"	2
Oldekerk . . . . .	—	834.02		2.00	"			2.00	—	832.02		1	"	"	"	1
Oldenhove . . . . .	—	690.55		106.50	507.07	—	400.57	—	1 091.12		27	1	4	—	3	24
Ommelandervijk . . . . .		472.75 <sup>5</sup>		472.95	801.02	—	628.07	—	155.31 <sup>5</sup>		28	11	1	10		38
ONDERDENDAM . . . . .		2 935.53		1 795.97	1 397.03		398.94		3 334.47		23	4	2	2		25
Onstwedde . . . . .		504.04		582.00	230.00		352.00		856.04		9	3	1	2		11
Oostwold bij Groningen . . . . .	—	59.33		5.00	"		5.00	—	54.33		"	1	"	1		1
Oostwolde bij Scheemda . . . . .	—	4 144.13		1 141.60	40.66		1 100.94	—	3 043.19		33	26	1	25		58
Opende . . . . .		3 606.51		1 620.25	1 164.32		455.93		4 062.44		18	5	1	4		22
OUDEPEKELA . . . . .		4 427.61		3 284.74	2 175.16		1 100.58		5 537.19		185	24	8	16		201
Oudeschans . . . . .	—	35.80		226.00	133.42		92.58		56.78		10	2	4	—	2	8
Pieterburen . . . . .	—	36.27		"	"		"	—	36.27		"	"	"	"	"	"
SAPPEMEER . . . . .		19 429.11 <sup>5</sup>		8 280.54 <sup>5</sup>	11 646.41	—	3 365.86 <sup>5</sup>		1 6063.25		226	53	9	44		270
Scharmer . . . . .		113.86		"	"		"		143.86		3	"	"	"		3
SCHEEMDA . . . . .		4 878.53		1 432.21	690.33		741.88		2 620.41		24	13	4	9		33
Schildwolde . . . . .	—	0.51		5.00	"		5.00		4.49		"	1	"	1		1
Sellingen . . . . .		11.25		60.00	"		60.00		71.25		3	1	"	1		4
Siddeburen . . . . .	—	896.50		30.00	46.07		13.93	—	882.57		1	"	"	"		1
Slochteren . . . . .	—	421.20		177.00	151.00		25.40	—	95.89		5	2	"	2		7
Spijk . . . . .		50.00		187.17	39.00		148.17		198.17		"	"	"	"		"
STADSKANAAL . . . . .		37 138.96		22 743.53	14 362.37		8 381.16		45 520.12		230	46	17	29		259
Ten Post . . . . .		77.60		41.00	25.00		16.00		93.60		11	1	"	1		12
Ter Apel . . . . .		6 363.07		6 481.02	5 293.12		1 277.90		7 640.97		35	14	3	11		46
Termunterzijl . . . . .	—	85.76		50.00	"		50.00	—	35.76		2	"	"	"		2
Tolbert . . . . .		554.50		1 347.75	90.00		1 257.75		1 812.25		22	9	"	9		31
UITHUIZEN . . . . .		1 946.94		1 201.26	1 132.56		68.70		2 015.64		50	15	6	9		59
Uithuizermeeden . . . . .		952.48		1 187.50	873.00		314.50		1 266.98		19	7	1	6		25
Ulrum . . . . .		3 030.47		686.97	2 026.98	—	1 340.01		1 690.46		12	6	1	5		17
Uskwert . . . . .	—	919.20		11.50	"		11.50	—	907.70		2	"	"	"		2

KANTOREN.	Saldo der inlagen en terug- betalingen op 31 Dec. 1889.	DIENSTJAAR 1890.			Saldo der inlagen en terug- betalingen op 31 Dec. 1890.	Aantal boekjes in om- loop op 31 Dec. 1889.	DIENSTJAAR 1890.			Aantal boekjes in om- loop op 31 Dec. 1890.	Aanmerkingen.
		Bedrag der inlagen.	Bedrag der terug- betalingen.	Saldo.			Uitgegeven boekjes	Ingetrokken boekjes.	Saldo.		
VEENDAM. . . . .	f 5 333.85 <sup>5</sup>	f 8 029.23	f 4 649.16	f 3 380.07	f 8 713.92 <sup>5</sup>	173	39	7	32	205	
Visvliet. . . . .	212.09	85.00	13.00	72.00	284.09	7	3	"	3	10	
Vluchtwedde. . . . .	1 998.12	969.50	585.00	384.50	2 382.62	12	1	"	1	13	
Vriescheloo . . . . .	292.16	338.00	106.37	231.63	523.79	17	4	2	2	19	
Waar (het) . . . . .	5 029.52	2 225.35	2 123.71	104.64	5 131.16	61	15	1	14	75	
Warfhuizen . . . . .	35.00	"	"	"	35.00	1	"	"	"	1	
Warfum . . . . .	725.70	1 927.83	1 453.00	474.83	1 200.53	21	6	"	6	27	
Wedde. . . . .	1 526.42	2 987.30	667.24	2 320.06	3 846.48	25	12	1	11	36	
Wehe . . . . .	— 25.65	138.50	"	138.50	112.85	4	1	"	1	5	
Weiwert . . . . .	986.41	130.50	50.00	80.50	1 066.91	8	2	"	2	10	
WILDERVANK . . . . .	2 603.53 <sup>5</sup>	2 714.95	1 270.25	1 444.70	4 048.23 <sup>5</sup>	127	15	9	6	133	
Wilp (de) . . . . .	22.83	"	"	"	22.83	2	"	"	"	2	Opgegeven 1 Dec. 1885.
WINSCHOTEN . . . . .	10 444.34	15 912.24	11 350.59	4 561.65	24 005.99	387	146	17	129	516	
WINSUM . . . . .	3 553.83	4 928.75	5 315.09	— 386.34	3 167.49	30	4	1	3	33	
Wirdum . . . . .	157.67	"	132.51	— 132.51	25.16	5	"	5	— 5	"	
Woldendorp . . . . .	974.20	474.25	1 153.16	— 678.91	295.29	15	5	1	4	19	
't Zand . . . . .	— 50.00	"	"	"	— 50.00	"	"	"	"	"	
Zijldijk . . . . .	— 190.78	14.75	"	14.75	— 176.03	15	2	"	2	17	
Zoutkamp . . . . .	— 822.26	790.00	"	790.00	— 32.26	2	5	"	5	7	
Zuidbroek . . . . .	3 108.93	332.00	"	332.00	3 440.93	17	1	"	1	18	
Zuidhorn . . . . .	— 552.95	378.00	132.00	246.00	— 306.95	10	1	"	1	11	
Zuidwolde . . . . .	— 60.00	"	600.00	— 600.00	— 660.00	1	"	"	"	1	
Totaal . . . . .	f 275 731.96 <sup>5</sup>	f 234 647.23 <sup>5</sup>	f 177 327.05 <sup>5</sup>	f 57 320.18	f 333 052.14 <sup>5</sup>	4581	1333	339	996	5575	
Hierbij gevoegd:											
Bijgeschreven rente . . . .	20 644.80			7 907.98	28 552.78						
Uitbetaalde " . . . .	1 068.51			383.52	1 452.03						
Verschuldigd aan de inleg- gers . . . . .	f 297 445.27 <sup>5</sup>			f 65 611.68	f 363 056.95 <sup>5</sup>						

KANTOREN.	Saldo der inlagen en terug- betalingen op 31 Dec. 1889.	DIENSTJAAR 1890.			Saldo der inlagen en terug- betalingen op 31 Dec. 1890.	Aantal boekjes in om- loop op 31 Dec. 1889.	DIENSTJAAR 1890.			Aantal boekjes in om- loop op 31 Dec. 1890.	Aanmerkinge.
		Bedrag der inlagen.	Bedrag der terug- betalingen.	Saldo.			Uitgegeven boekjes.	Ingetrokken boekjes.	Saldo.		
<b>Drente.</b>											
Appelscha . . . . .	f 790.60	f 544.74	f 400.69	f 54.05	f 844.74	15	3	1	2	17	
Assen . . . . .	34 514.09	20 330.20 <sup>5</sup>	25 258.96 <sup>5</sup>	4 071.24	38 585.33	551	118	58	60	611	
Beilen . . . . .	4 423.60	3 767.49	3 409.79	657.70	4 781.30	34	20	2	18	52	
Borger . . . . .	1 705.67	375.50	"	375.50	2 081.17	14	"	"	"	14	
Dalen . . . . .	43.92	906.97	439.50	557.47	601.39	13	10	"	10	23	
Diever . . . . .	396.82	125.00	92.95	32.05	428.87	6	"	1	— 1	5	
Dwingeloo . . . . .	— 5.77	2 049.61	"	2 049.61	2 043.84	5	14	"	14	19	
Eelde . . . . .	407.45	58.50	14.18	42.32	449.77	43	"	2	— 2	41	
Eext . . . . .	— 154.46	"	"	"	— 154.46	"	"	"	"	"	
Eksloo . . . . .	— 159.40	"	3.00	— 3.00	— 162.46	2	"	"	"	2	
EMMEN . . . . .	7 680.94 <sup>5</sup>	3 605.67 <sup>5</sup>	4 890.15	— 1 284.47 <sup>5</sup>	6 396.47	45	22	9	13	58	
Frederiksoord . . . . .	6 031.85	4 447.85	2 889.73	1 558.12	7 589.97	54	9	3	6	60	
Gasselte . . . . .	— 72.50	11.00	55.00	— 44.00	— 116.50	3	3	"	3	6	
Gasselter Nijeveen . . . . .	16 240.13	12 891.15	15 858.19	— 2 967.04	13 273.09	157	23	7	16	173	
Gieten . . . . .	2 406.21	1 770.08	453.06	1 317.02	3 723.23	17	3	"	3	20	
Gramsbergen . . . . .	2 669.87	2 608.61	1 357.83	1 250.78	3 920.65	28	19	1	18	46	
Havelte . . . . .	226.15	1 449.50	15.00	1 434.50	1 660.65	5	5	"	5	10	
Hollandsche Veld . . . . .	847.35	29.50	225.24	— 195.74	651.61	14	1	"	1	15	
HOOGVEEN . . . . .	37 419.48	25 225.06 <sup>5</sup>	13 459.07	12 065.99 <sup>5</sup>	49 485.47 <sup>5</sup>	218	58	14	44	262	
KORVORDEN . . . . .	32 543.61	35 260.61	31 282.57 <sup>5</sup>	3 978.03 <sup>5</sup>	36 521.64 <sup>5</sup>	315	82	29	53	368	
Kok-Ange . . . . .	1 041.85	116.00	300.00	— 184.00	875.85	10	2	"	2	12	
MEPPEL . . . . .	29 050.72	23 292.65 <sup>5</sup>	19 976.43 <sup>5</sup>	3 226.22	32 276.94	379	102	34	68	447	
Nieuw-Amsterdam . . . . .	7 429.72 <sup>5</sup>	6 761.85	5 378.73	1 383.12	8 842.84 <sup>5</sup>	83	17	6	11	94	
Nieuw-Buinen . . . . .	1 249.66	3 484.25	809.42	2 674.83	3 924.40	15	19	"	19	34	
Nieuweroord . . . . .	706.00	1 562.26	109.77	1 452.49	2 158.49	7	4	2	2	9	
Nijeveen . . . . .	579.70	798.21	1.99	796.22	1 375.92	9	2	1	1	10	
Norg . . . . .	568.10	1 090.15	558.18	531.97	1 100.07	5	7	"	7	12	
Odoorn . . . . .	732.42	399.00	450.23	248.77	981.19	18	3	2	1	19	
Oosterhesselen . . . . .	5 198.29	3 748.50	467.65	3 280.85	8 479.14	41	13	2	11	52	

KANTOREN.	Saldo der inlagen en terugbetalingen op 31 Dec. 1889.	DIENSTJAAR 1890.			Saldo der inlagen en terugbetalingen op 31 Dec. 1890.	Aantal boekjes in omloop op 31 Dec. 1889.	DIENSTJAAR 1890.			Aantal boekjes in omloop op 31 Dec. 1890.	Aanmerkingen.
		Bedrag der inlagen.	Bedrag der terugbetalingen.	Saldo.			Uitgegeven boekjes.	Ingetrokken boekjes.	Saldo.		
Oud-Schoonebeek . . . . .	f 731.26 <sup>5</sup>	f 234.10	f "	f 234.10	f 965.36 <sup>5</sup>	8	2	"	2	40	
Peize . . . . .	442.81	103.01	25.75	77.26	520.07	40	"	5	— 5	35	
Roden . . . . .	1 027.09	682.25	85.20	597.05	1 624.14	85	7	13	— 6	79	
Ruinen . . . . .	1 006.53	485.00	124.63	360.37	1 366.90	5	2	1	1	6	
Ruinerwolde . . . . .	1 797.57	1 771.75	720.00	1 051.75	2 849.32	29	8	"	8	37	
Schoonoord . . . . .	736.33	1 284.25	722.59	561.66	1 297.99	10	11	2	9	19	
Sleen . . . . .	1 928.05	2 460.38	261.08	2 199.30	4 127.35	25	8	1	7	32	
SMILDE . . . . .	9 112.17 <sup>5</sup>	6 874.58	2 777.07	4 097.51	13 209.68 <sup>5</sup>	84	37	5	32	116	
Veenhuizen . . . . .	1 983.59	1 127.00	714.39	412.61	2 306.20	22	6	"	6	28	
Vledder . . . . .	1 476.57	3 267.00	815.97	2 451.03	3 927.00	12	11	2	9	21	
Vries . . . . .	42.57 <sup>5</sup>	679.25	291.61	387.64	430.21 <sup>5</sup>	4	3	1	2	6	
Wanneperveen . . . . .	75.77	10.50	"	10.50	86.27	1	2	"	2	3	
Westerbork . . . . .	535.17	665.50	60.41	605.09	1 140.26	21	7	"	7	28	
Wijk (de) . . . . .	56.00	96.00	60.00	36.00	92.00	2	2	"	2	4	
Zandberg . . . . .	9 014.35	7 379.66	9 975.17	— 2 595.51	6 418.84	52	10	7	3	55	
Zuidlaren . . . . .	0.59	615.35	61.63	553.72	563.31	47	4	5	— 1	46	
Zuidwolde . . . . .	1 099.54 <sup>5</sup>	970.00	1 264.00	— 294.00	805.54 <sup>5</sup>	5	2	"	2	7	
Zweeloo . . . . .	50.64 <sup>5</sup>	300.00	"	300.00	350.64 <sup>5</sup>	3	1	"	1	4	
Totaal . . . . .	f 225 337.73 <sup>5</sup>	f 194 713.51	f 145 306.82 <sup>5</sup>	f 49 406.68 <sup>5</sup>	f 274 744.42	2501	682	216	466	3027	
Hierbij gevoegd:											
Bijgeschreven rente . . . . .	17 001.09			6 412.04	23 413.13						
Uitbetaalde " . . . . .	751.96			269.84	1 021.80						
Verschuldigd aan de inleggers . . . . .	f 243 090.78 <sup>5</sup>			f 56 088.56 <sup>5</sup>	f 299 179.35						

KANTOREN.	Saldo der inlagen en terugbetalingen op 31 Dec. 1889.	DIENSTJAAR 1890.			Saldo der inlagen en terugbetalingen op 31 Dec. 1890.	Aantal boekjes in omloop op 31 Dec. 1889.	DIENSTJAAR 1890.			Aantal boekjes in omloop op 31 Dec. 1890.	Aanmerkingen.
		Bedrag der inlagen.	Bedrag der terugbetalingen.	Saldo.			Uitgegeven boekjes.	Ingetrokken boekjes.	Saldo.		
<b>Limburg.</b>											
Afferden . . . . .	f 846.00	f 600.00	f 630.00	f— 30.00	f 816.00	2	2	"	2	4	
Amstenrade . . . . .	5 324.03	2 824.34	1 064.88	4 159.46	6 483.49	109	35	4	31	140	
Arcen . . . . .	8 899.76 <sup>5</sup>	2 249.58	4 180.78 <sup>5</sup>	4 068.79 <sup>5</sup>	9 968.56	106	12	8	4	110	
Baaksem . . . . .	4 214.10	5 047.92	3 018.34	2 029.58	6 243.68	62	16	5	11	73	
Beek . . . . .	10 065.97	8 161.90	6 595.41	1 566.49	17 632.46	165	35	10	25	190	
Blerik . . . . .	2 696.26	5 292.87	1 825.97 <sup>5</sup>	3 466.89 <sup>5</sup>	6 163.15 <sup>5</sup>	69	20	5	15	84	
Bunde . . . . .	— 47.53	754.94	96.10	658.84	611.31	46	10	"	10	56	
Echt. . . . .	4 449.87	2 669.81	924.37	1 745.44	6 195.31	57	14	2	12	69	
Eisden . . . . .	5 177.27	2 746.75	1 870.95	875.80	6 053.07	261	22	22	"	261	
Geleen . . . . .	994.57	3 558.83	1 883.28	1 675.55	2 670.12	43	22	3	19	62	
GENNEP . . . . .	38 642.83 <sup>5</sup>	25 840.13	17 860.99 <sup>5</sup>	7 979.13 <sup>5</sup>	46 621.97	486	70	20	50	486	
Gronsveld. . . . .	2 843.76	3 321.40	1 083.33	2 238.07	5 081.83	31	9	1	8	30	
GULPEN . . . . .	67 440.83	36 830.18	22 932.09	13 898.09	81 338.92	530	83	45	38	568	
Grubbenvorst . . . . .	4 186.70	6 289.50	3 146.35	3 143.15	7 329.85	28	22	2	20	48	
Halen . . . . .	3 095.86	3 300.82	975.93	2 324.89	5 420.75	44	13	3	10	54	
HEERLE . . . . .	73 147.11	51 690.14	26 682.21	25 097.93	98 155.04	669	132	21	111	780	
Heijthuisen . . . . .	8 540.72	3 980.73	1 161.00	2 818.83	11 359.55	104	34	5	29	133	
Helden-Panningen . . . . .	13 872.86	10 861.89	1 613.93	9 247.96	23 120.82	131	40	7	33	164	
Horn . . . . .	7 194.26	6 196.69	4 475.54	1 721.15	8 915.41	73	13	5	8	81	
Horst (ter) . . . . .	21 176.47	10 683.80	8 786.51	1 897.29	23 073.76	147	37	2	35	182	
Houthem . . . . .	8 055.29	1 114.50	711.20	403.30	8 458.59	138	5	1	4	142	
Kerkrade . . . . .	94 385.31	38 473.40 <sup>5</sup>	22 413.63	16 059.77 <sup>5</sup>	110 445.08 <sup>5</sup>	507	111	29	82	589	
Kessel . . . . .	7 380.02	1 025.10	938.99	986.11	8 366.13	73	7	10	— 3	70	
Limmel. . . . .	2 096.71	"	"	"	2 096.71	39	"	2	— 2	37	
Linne . . . . .	4 058.66	1 207.44	993.58	213.86	4 272.52	87	12	3	9	96	
Lottum . . . . .	2 889.88	5 584.31	1 602.84	3 981.47	6 871.35	28	20	"	20	48	
Maasbracht . . . . .	4 512.53	1 376.18	1 376.28	— 0.10	4 512.43	46	14	2	12	58	
MAASTRICHT. . . . .	177 896.54 <sup>5</sup>	121 481.74 <sup>5</sup>	84 596.69 <sup>5</sup>	37 885.05	215 781.59 <sup>5</sup>	3148	787	266	521	3669	

Opgeheven  
1 Nov. 1884.

KANTOREN.	Saldo der inlagen en terugbetalingen op 31 Dec. 1889.	DIENSTJAAR 1890.			Saldo der inlagen en terugbetalingen op 31 Dec. 1890.	Aantal boekjes in omloop op 31 Dec. 1889.	DIENSTJAAR 1890.			Aantal boekjes in omloop op 31 Dec. 1890.	Aanmerkingen.
		Bedrag der inlagen.	Bedrag der terugbetalingen.	Saldo.			Uitgegeven boekjes.	Ingenrokken boekjes.	Saldo.		
Mechelen . . . . .	f 10 288.41	f 7 577.50	f 5 512.52	f 2 064.98	f 12 353.39	64	15	2	13	77	
Meerloo . . . . .	24 256.63	15 019.86	3 638.52	11 381.34	35 637.97	180	35	6	29	215	
MEERSEN . . . . .	23 062.64 <sup>5</sup>	16 997.70	13 974.40	3 023.30	26 085.94 <sup>5</sup>	393	54	12	42	435	
Melik . . . . .	3 409.67	893.30	78.44	814.86	4 224.53	60	2	8	6	54	
Montfort . . . . .	4 161.19	1 704.75	466.12	1 238.63	5 399.82	63	6	5	1	64	
Mook . . . . .	2 143.43	3 690.01	3 276.03	418.98	2 557.41	37	11	6	5	42	
Nederweert . . . . .	3 337.77	3 764.65	1 833.53	1 931.12	5 268.89	81	19	6	13	94	
Neer. . . . .	6 531.49	7 181.24	1 006.09	6 084.55	12 616.04	45	18	1	17	62	
Nuth . . . . .	5 542.68	4 113.05	1 769.50	2 343.55	7 886.23	57	22	1	21	78	
Odilienberg (St.) . . . . .	2 499.18	4 990.80	1 379.54	3 611.26	6 110.44	50	25	4	21	71	
Panheel . . . . .	10 414.30	3 818.13	3 772.26	45.87	10 490.17	105	15	14	1	106	
Posterholt . . . . .	2 906.39	916.46	1 230.83	— 314.37	2 592.02	27	5	3	2	29	
Reuver . . . . .	4 902.11	3 906.02	2 732.43	1 173.59	6 075.70	35	17	6	11	46	
ROERMOND . . . . .	98 885.12 <sup>5</sup>	51 719.46 <sup>5</sup>	39 427.12	12 292.34 <sup>5</sup>	111 177.47	840	173	82	91	931	
Sevenum . . . . .	3 256.61	8 169.38	1 767.56	6 401.82	9 658.43	38	29	6	23	61	
Simpelveld . . . . .	1 319.34	8 023.39	1 763.12	6 260.27	7 579.61	5	23	2	21	26	
SITTARD . . . . .	37 520.47 <sup>5</sup>	20 073.03	11 596.39	8 476.64	45 997.11 <sup>5</sup>	303	83	29	54	357	
Stevensweerd . . . . .	5 297.61	2 553.76	894.00	1 659.76	6 957.37	137	10	9	1	138	
Susteren . . . . .	4 191.23	2 926.43	1 471.98	1 454.45	5 645.68	261	43	18	25	286	
Swalmen . . . . .	13 643.70	6 853.10	4 026.72	2 826.38	16 470.08	169	30	12	18	187	
Tegelen . . . . .	17 430.71	12 022.50	7 777.12	4 245.38	21 676.09	171	43	8	35	206	
Thorn . . . . .	11 942.21 <sup>5</sup>	4 022.73	1 415.37	2 607.36	14 549.60 <sup>5</sup>	138	25	4	21	159	
VAALES . . . . .	57 902.22 <sup>5</sup>	31 463.16	21 370.51	11 092.05	68 994.87 <sup>5</sup>	375	68	21	47	422	
VALKENBURG . . . . .	50 297.61	32 094.11	22 361.38	9 732.73	60 030.34	396	66	29	37	433	
VENLOO . . . . .	202 021.82 <sup>5</sup>	105 167.64 <sup>5</sup>	76 155.28	20 012.36 <sup>5</sup>	231 034.19	1988	348	123	225	2213	
VENRAAI . . . . .	38 072.17	33 993.25	15 236.93	18 756.32	56 828.49	298	88	22	66	364	
Vlodrop . . . . .	665.00	1 093.21	1 382.14	— 378.93	286.07	29	3	2	1	30	
Voerendaal . . . . .	27 268.74	15 192.47	9 987.72	5 204.75	32 473.49	264	52	12	40	304	
WEERT . . . . .	45 249.51	24 235.04	16 075.82	8 159.19	53 408.70	482	75	27	48	530	
Wel. . . . .	18 409.84	8 827.95	5 611.95	3 216.00	21 715.84	120	17	"	17	137	



KANTOREN.	Saldo der inlagen en terugbetalingen op 31 Dec. 1889.	DIENSTJAAR 1890.			Saldo der inlagen en terugbetalingen op 31 Dec. 1890.	Aantal boekjes in omloop op 31 Dec. 1889.	DIENSTJAAR 1890.				Aantal boekjes in omloop op 31 Dec. 1890.	Aanmerkingen.
		Bedrag der inlagen.	Bedrag der terugbetalingen.	Saldo.			Uitgegeven boekjes.	Ingetrokken boekjes.	Saldo.			
Wessem . . . . .	f 1 348.65	f 2 283.30	f 1 336.04	f 947.26	f 2 295.91	15	5	2	3	18		
Wilre . . . . .	14 627.08	6 777.37	6 200.05	517.32	15 144.40	69	10	4	15	84		
Totaal . . . . .	f1 342 932.24 <sup>5</sup>	f 818 039.63	f 507 720.10	f 310 319.53	f1 653 251.77 <sup>5</sup>	14480	3041	969	2072	16552		
Hierbij gevoegd:												
Bijgeschreven rente . . . . .	117 430.37			40 749.14	158 179.51							
Uitbetaalde „ . . . . .	4 200.68			1 302.81	5 593.49							
Verschuldigd aan de inleggers . . . . .	f1 464 563.29 <sup>5</sup>			f 352 461.48	f1 817 024.77 <sup>5</sup>							

## R E C A P I T U L A T I E.

PROVINCIEËN.	Saldo der inlagen en terugbetalingen op 31 Dec. 1889.	DIENSTJAAR 1890.			Saldo der inlagen en terugbetalingen op 31 Dec. 1890.	Aantal boekjes in omloop op 31 Dec. 1889.	DIENSTJAAR 1890.			Aantal boekjes in omloop op 31 Dec. 1890.	Aanmerkingen.
		Bedrag der inlagen.	Bedrag der terugbetalingen. (De uitbetaalde rente inbegrepen.)	Saldo.			Uitgegeven boekjes.	Ingetrokken boekjes.	Saldo.		
Noord-Brabant . . . . .	f 2 525 844.38 <sup>s</sup>	f 1 809 656.96	f 1 269 228.49	f 540 428.47	f 3 066 272.85 <sup>s</sup>	28466	6651	1946	4705	33171	
Gelderland . . . . .	4 813 951.74	1 407 431.59	1 018 777.80	388 653.79	2 202 605.53	26394	5652	1685	3967	30361	
Zuid-Holland . . . . .	3 307 615.97	2 977 047.65 <sup>s</sup>	2 335 180.91	641 866.74 <sup>s</sup>	3 949 482.71 <sup>s</sup>	54336	13384	4338	9046	63382	
Noord-Holland . . . . .	3 710 508.50 <sup>s</sup>	3 259 589.37 <sup>s</sup>	2 647 722.21	611 867.16 <sup>s</sup>	4 322 375.67	65987	16531	4911	11820	77607	
Zeeland . . . . .	730 298.27	581 984.64 <sup>s</sup>	400 448.47 <sup>s</sup>	181 536.17	911 834.44	11474	2129	647	1482	12956	
Utrecht . . . . .	880 882.99	760 930.78 <sup>s</sup>	538 342.89 <sup>s</sup>	222 617.89	1 163 506.88	12751	3310	866	2474	15225	
Friesland . . . . .	477 220.79	358 358.78 <sup>s</sup>	273 354.32 <sup>s</sup>	86 004.46	563 225.25	8747	2001	633	1368	10115	
Overijssel . . . . .	723 457.02 <sup>s</sup>	571 070.67	427 037.01	144 033.66	867 490.68 <sup>s</sup>	11398	3343	842	2504	13899	
Groningen . . . . .	275 731.96 <sup>s</sup>	234 647.23 <sup>s</sup>	177 327.05 <sup>s</sup>	57 320.18	333 652.14 <sup>s</sup>	4581	1333	339	994	5575	
Drente . . . . .	225 337.73 <sup>s</sup>	194 713.51	145 306.82 <sup>s</sup>	49 406.68 <sup>s</sup>	274 744.42	2561	682	210	466	3027	
Limburg . . . . .	1 342 932.24 <sup>s</sup>	818 039.63	507 720.10	310 319.53	1 653 251.77 <sup>s</sup>	14480	3041	969	2072	16552	
Totaal . . . . .	f 16 013 781.62	f 12 973 500.84	f 9 739 446.09 <sup>s</sup>	f 3 234 054.74 <sup>s</sup>	f 19 247 836.36 <sup>s</sup>	241175	58087	17392	40695	281870	
Hierbij gevoegd:											
Bijgeschreven rente . . . .	1 441 568.94			473 529.16	1 915 098.10						
Uitbetaalde „ . . . . .	67 561.00			20 005.19	87 566.19						
Verschuldigd aan de inleggers . . . . .	f 17 522 911.56			f 3 747 580.09 <sup>s</sup>	f 21 270 500.65 <sup>s</sup>						

Verschillende mededeelingen en beschouwingen.

Uit de hiervolgende gegevens, betreffende de inlagen in de maand Januari, blijkt op nieuw, dat de inlagen gedurende die maand (ten opzichte waarvan in vorige verslagen enkele beschouwingen zijn geleverd) in steeds toenemende mate vermeerderen.

Ingelegd bedrag Januari 1882 . . . . . f	195 552.05 <sup>5</sup>
” ” ” 1883 . . . . .	283 446.01 <sup>6</sup>
” ” ” 1884 . . . . .	384 594.54
” ” ” 1885 . . . . .	452 968.22
” ” ” 1886 . . . . .	588 023.44 <sup>5</sup>
” ” ” 1887 . . . . .	755 849.74 <sup>5</sup>
” ” ” 1888 . . . . .	880 347.97
” ” ” 1889 . . . . .	1 123 107.75
” ” ” 1890 . . . . .	1 211 206.48
” ” ” 1891 . . . . .	1 282 485.19 <sup>5</sup>

Misbruiken in den dienst der Rijkspostspaarbank.

Eene poging om uitbetaling te verkrijgen op een boekje van een ander, werd ten gevolge van de waakzaamheid van den postambtenaar verijdeld. De zaak is justicieel vervolgd, en de daarbij betrokken persoon, wegens poging tot oplichting, tot eene gevangenisstraf van zes maanden veroordeeld. (Er zijn in 't geheel 8 strafzaken bij de justitie aangebracht; een 4tal gaf niet tot veroordeeling aanleiding, terwijl er nog een 3tal dergelijke zaken loopende zijn.)

Maatregelen tot bevordering van den bloei der Rijkspostspaarbank.

Met het aanwenden van middelen, om de aandacht op de Rijkspostspaarbank te vestigen, werd op de bekende, in vroegere verslagen vermelde, wijze op ruime schaal voortgegaan. Ook nu is wederom de doelmatigheid van dergelijke propaganda-maatregelen, waarbij het ook thans niet aan den steun van invloedrijke personen heeft ontbroken, op verschillende wijze gebleken.

Voor het aantal inlagen in ééncenten-frankeerzegels (het aantal schoolformulieren) is, in vergelijking met het vorige jaar, hetwelk te dien aanzien reeds bijzonder gunstig was, eene progressie van 6021 = 31.6 % te vermelden, terwijl het aantal inlagen, door middel van formulieren, voorzien van 20 vijfcenten-frankeerzegels, 37 331 beliep, tegen 34 239 in 1889.

Ook het aantal der vereenigingen van allerlei aard, die, tot rentegevende belegging harer kasmiddelen, van de Rijkspostspaarbank gebruik maakten, vermeerderde niet onbelangrijk.

In 1890 traden er, tot gemeld einde, 322 als inleggers toe, tegen 253 in 1889.

Met voldoening kan voorts worden geconstateerd, dat de percentsgewijze verhouding tusschen het *totaal* der, aan het einde van 1890 in omloop zijnde boekjes, en die, op dat tijdstip ten name van werklieden staande, gunstiger is, dan de verhouding aan het einde van 1889 was.

Zij bedraagt 21.5 %, tegen 19.1 % in het vorige jaar.

Men zou kunnen wenschen dat die verhouding nog gunstiger ware; evenwel bevestigt zij volstrekt niet de meening, elders verkondigd, dat van de Rijkspostspaarbank door werklieden geen, of zoo goed als geen gebruik wordt gemaakt.

Het *gemiddeld* saldo-tegoed der inleggers in het gansche Rijk belooft over 1890: 75 gulden, tegen 73 over 1889; het is derhalve (niettegenstaande, er eene verblijdende vooruitgang viel waartenemen) wederom laag genoeg gebleven, om uit dat gemiddelde de conclusie te trekken, dat de Rijkspostspaarbank bij voortdoring aan hare eigenlijke roeping blijft beantwoorden.

's Gravenhage, den en Juli 1891.

De Minister van Waterstaat, Handel en Nijverheid,

H A V E L A A R.

Bijlage A.

OVERZICHT van het aantal kantoren, inleggers, inlagen en terugbetalingen, van het gezamenlijk en gemiddeld bedrag der inlagen en terugbetalingen, en van het tegoed in 1890 of aan het einde van 1890, voor elke provincie afzonderlijk en over het geheele Rijk.

PROVINCIEËN.	Aantal kantoren.	Aantal inleggers.	Aantal inlagen.	Bedrag der inlagen.	Gemiddeld bedrag van elke inlage.	Aantal terugbetalingen.	Bedrag der terugbetalingen.	Gemiddeld bedrag van elke terugbetaling.	Bedrag van het tegoed.	Gemiddeld bedrag van het tegoed op elk boekje.
	op ult°. Dec. 1890.			in 1890.					op ult°. December 1890.	
Noord-Brabant . .	178	33 171	69 094	f 1 800 656.96	f 26.10	18 607	f 1 269 228.49	f 67.88 <sup>s</sup>	f 3 394 728.12 <sup>s</sup>	f 102.34
Gelderland . . . .	166	30 361	47 304	1 407 431.59	29.75 <sup>s</sup>	15 926	1 018 777.80	65.22 <sup>s</sup>	2 427 775.27	79.96 <sup>s</sup>
Zuid-Holland . . .	182	63 382	126 809	2 977 047.65 <sup>s</sup>	23.47 <sup>s</sup>	45 836	2 335 180.91	50.94 <sup>s</sup>	4 397 138.00 <sup>s</sup>	69.37 <sup>s</sup>
Noord-Holland . . .	138	77 607	163 514	3 259 589.37 <sup>s</sup>	19.92 <sup>s</sup>	62 456	2 647 722.21	42.39 <sup>s</sup>	4 770 834.41	61.47 <sup>s</sup>
Zeeland . . . . .	102	12 956	26 865	581 984.64 <sup>s</sup>	21.66 <sup>s</sup>	5 124	400 448.47 <sup>s</sup>	78.15	1 001 183.52	77.27 <sup>s</sup>
Utrecht . . . . .	61	45 225	31 766	760 960.73 <sup>s</sup>	23.95 <sup>s</sup>	10 210	538 342.89 <sup>s</sup>	52.72 <sup>s</sup>	1 205 272.94	79.16 <sup>s</sup>
Friesland . . . . .	122	10 115	19 792	358 358.78 <sup>s</sup>	18.10 <sup>s</sup>	4 933	272 354.32 <sup>s</sup>	55.21	621 151.77	61.41
Overijssel . . . . .	52	13 899	24 442	571 070.67	23.36 <sup>s</sup>	7 128	427 037.01	59.99	953 155.53 <sup>s</sup>	68.14 <sup>s</sup>
Groningen . . . . .	95	5 575	9 318	234 647.23 <sup>s</sup>	25.18	2 553	177 327.05 <sup>s</sup>	69.45 <sup>s</sup>	363 056.95 <sup>s</sup>	65.14
Drente . . . . .	48	3 027	4 496	194 713.51	43.31	1 302	145 306.82 <sup>s</sup>	111.52 <sup>s</sup>	299 179.35	98.83 <sup>s</sup>
Limburg . . . . .	58	16 552	24 765	818 039.63	33.01 <sup>s</sup>	7 701	507 720.10	65.93	1 817 024.77 <sup>s</sup>	109.76 <sup>s</sup>
Het Rijk . . . . .	4 202	281 870	548 165	f 12 973 500.84	f 23.66 <sup>s</sup>	481 866	f 9 739 446.09 <sup>s</sup>	f 53.55 <sup>s</sup>	f 21 250 500.85 <sup>s</sup>	f 75.39

## Bijlage B.

STAAT aanwijzende het bedrag der inlagen en terugbetalingen, alsmede het voor- en nadeelig saldo, aan het einde van elke maand, gedurende het jaar 1890.

M A A N D.	BEDRAG DER		SALDO	
	Inlagen.	Terug- betalingen. (De uitbetaalde rente inbegrepen.)	Voordeelig.	Nadeelig.
Januari . . . . .	f 1 211 206.48	f 740 378.37	f 470 828.11	"
Februari . . . . .	1 109 768.85 <sup>5</sup>	692 577.78 <sup>5</sup>	408 191.07	"
Maart . . . . .	973 891.79 <sup>5</sup>	793 392.98 <sup>5</sup>	180 498.81	"
April . . . . .	959 044.28 <sup>5</sup>	930 470.82	28 573.46 <sup>5</sup>	"
Mei . . . . .	1 250 968.85 <sup>5</sup>	874 189.28	376 779.57 <sup>5</sup>	"
Juni . . . . .	1 072 504.56 <sup>5</sup>	712 637.57	359 866.99 <sup>5</sup>	"
Juli . . . . .	1 252 096.50	772 268.78	479 827.72	"
Augustus . . . . .	1 049 731.00 <sup>5</sup>	775 042.18 <sup>5</sup>	274 688.82	"
September . . . . .	996 142.96 <sup>5</sup>	802 974.03	193 168.93 <sup>5</sup>	"
October . . . . .	1 073 877.31 <sup>5</sup>	938 603.86	135 273.45 <sup>5</sup>	"
November . . . . .	1 144 977.86 <sup>5</sup>	879 077.59	265 900.27 <sup>5</sup>	"
December . . . . .	888 290.35 <sup>5</sup>	827 832.84	60 457.51 <sup>5</sup>	"
Totaal . . . . .	f 12 973 500.84	f 9 739 446.09 <sup>5</sup>	f 3 234 054.74 <sup>5</sup>	"
			Voordeelig saldo . . . . .	f 3 234 054.74 <sup>5</sup>
			Nadeelig " . . . . .	"
			Blijft voordeelig " . . . . .	f 3 234 054.74 <sup>5</sup>
				(1)
(1) Hieraan is nog toe te voegen:				
	a. Uitbetaalde rente, ten bedrage van . . . . .			f 20 005.19
	b. Bijgeschreven . . . . .			473 539.16
			Te zamen . . . . .	f 493 534.35

Bijlage C.

STAAT,

aanwijzende het aantal in omloop zijnde boekjes en het tegoed der inleggers

(provincie'sgewijs), op het einde van de jaren 1881, 1882, 1883, 1884,

1885, 1886, 1887, 1888, 1889 en 1890.

PROVINCIEËN.

PROVINCIEËN.	Aantal boekjes in omloop op het einde van:										
	1881.	1882.	1883.	1884.	1885.	1886.	1887.	1888.	1889.	1890.	1881.
Noord-Brabant . . .	3 423	5 472	7 912	10 919	13 258	16 400	19 853	23 955	28 466	33 171	f 178 716.32 <sup>s</sup>
Gelderland . . . . .	2 525	5 318	7 737	10 206	12 591	15 653	18 904	22 536	26 394	30 361	95 989.13
Zuid-Holland . . . . .	5 905	11 887	16 925	21 738	27 178	33 681	39 721	46 456	54 336	63 382	202 828.54
Noord-Holland . . . . .	4 197	9 683	15 488	21 519	27 487	35 679	44 040	53 776	65 987	77 607	162 045.39
Zeeland . . . . .	1 557	2 721	3 913	4 951	6 041	7 213	8 681	10 043	11 474	12 956	41 621.07 <sup>s</sup>
Utrecht . . . . .	1 214	2 221	3 253	4 312	5 023	7 997	8 691	10 505	12 751	15 225	49 195.87
Friesland . . . . .	1 167	2 226	3 111	3 838	4 541	5 239	6 147	7 219	8 747	10 115	25 255.98
Overijsel . . . . .	1 130	2 409	3 333	4 442	5 229	6 552	7 910	9 330	11 398	13 899	33 605.53 <sup>s</sup>
Groningen . . . . .	620	1 025	1 457	1 755	2 017	2 548	3 074	3 664	4 581	5 575	15 932.43
Drente . . . . .	270	538	796	1 074	1 258	1 536	1 883	2 168	2 561	3 027	7 065.85
Limburg . . . . .	1 118	2 682	3 917	5 484	6 735	8 191	10 123	12 051	14 480	16 552	46 366.73
Totaal . . . . .	22 831	46 242	67 922	90 798	112 308	139 989	169 027	201 763	241 175	281 870	f 858 622.85 <sup>s</sup>

Tegood der inleggers op het einde van:									
1882.	1883.	1884.	1885.	1886.	1887.	1888.	1889.	1890.	
f 384 090.74	f 581 210.03	f 833 179.09	f 1 101 235.26 <sup>s</sup>	f 1 450 906.90	f 1 815 259.04	f 2 264 500.05 <sup>s</sup>	f 2 777 363.63 <sup>s</sup>	f 3 394 724.12 <sup>s</sup>	
226 133.70	365 525.22	531 567.26	717 630.49 <sup>s</sup>	1 016 181.10	1 375 186.04	1 608 000.53	1 983 440.15	2 427 775.27	
479 042.94	715 911.78 <sup>s</sup>	988 492.04 <sup>s</sup>	1 397 616.05 <sup>s</sup>	1 925 326.16	2 312 387.62	2 838 456.45 <sup>s</sup>	3 646 309.63	4 397 158.06 <sup>s</sup>	
394 353.00 <sup>s</sup>	687 613.78 <sup>s</sup>	1 024 658.89 <sup>s</sup>	1 415 647.04 <sup>s</sup>	2 060 163.01	2 626 103.91	3 262 453.78 <sup>s</sup>	4 048 860.54 <sup>s</sup>	4 770 834.41	
91 817.35 <sup>s</sup>	142 417.31 <sup>s</sup>	217 471.15 <sup>s</sup>	285 048.58 <sup>s</sup>	389 812.29 <sup>s</sup>	515 386.33	626 836.27	797 471.63	1 001 183.52	
99 873.40	154 768.92 <sup>s</sup>	225 523.09	311 175.29 <sup>s</sup>	411 401.45 <sup>s</sup>	554 736.33 <sup>s</sup>	750 908.12 <sup>s</sup>	955 801.01	1 205 272.94	
69 692.27	112 170.97	158 165.46 <sup>s</sup>	208 401.54 <sup>s</sup>	261 227.81	338 013.76 <sup>s</sup>	429 726.76 <sup>s</sup>	521 297.13	621 151.77	
85 825.01 <sup>s</sup>	139 455.44	188 460.55	258 905.44 <sup>s</sup>	378 398.51	490 572.94	622 723.29	787 268.48 <sup>s</sup>	953 455.53 <sup>s</sup>	
36 696.32 <sup>s</sup>	47 065.57	67 044.97	91 994.95	141 399.73 <sup>s</sup>	171 383.93	227 177.88 <sup>s</sup>	297 445.27 <sup>s</sup>	363 056.93 <sup>s</sup>	
23 799.37 <sup>s</sup>	38 477.67	57 177.27	74 479.64	101 902.01	132 125.55	183 561.58	243 000.78 <sup>s</sup>	299 479.35	
127 651.43	232 979.08	358 978.08	508 701.58 <sup>s</sup>	698 923.76	921 540.30 <sup>s</sup>	1 166 066.65 <sup>s</sup>	1 464 563.29 <sup>s</sup>	1 817 024.77 <sup>s</sup>	
f 2 018 975.56	f 3 217 605.39	f 4 650 717.67	f 6 368 017.40 <sup>s</sup>	f 8 805 612.77 <sup>s</sup>	f 11 152 725.70 <sup>s</sup>	f 13 980 411.30 <sup>s</sup>	f 17 522 911.56	f 21 250 500.65 <sup>s</sup>	

PROVINCIEËN.	Aantal boekjes in omloop op het einde van:										
	1881.	1882.	1883.	1884.	1885.	1886.	1887.	1888.	1889.	1890.	1881.
Noord-Brabant . . . .	3 423	5 472	7 912	10 919	13 258	16 400	19 853	23 955	28 466	33 171	f 178 716.32 <sup>s</sup>
Gelderland . . . . .	2 525	5 318	7 737	10 206	12 591	15 653	18 904	22 536	26 394	30 361	95 989.13
Zuid-Holland . . . . .	5 905	11 887	16 925	21 738	27 178	33 681	39 721	46 456	54 336	63 382	202 828.54
Noord-Holland . . . .	4 197	9 683	15 488	21 519	27 487	35 679	44 040	53 776	65 987	77 607	162 045.39
Zeeland . . . . .	1 557	2 721	3 913	4 951	6 041	7 213	8 681	10 043	11 474	12 956	41 621.07 <sup>s</sup>
Utrecht . . . . .	1 214	2 221	3 253	4 312	5 023	7 997	8 691	10 505	12 751	15 225	49 195.87
Friesland . . . . .	1 167	2 226	3 111	3 838	4 541	5 239	6 147	7 219	8 747	10 415	25 255.98
Overijsel . . . . .	1 430	2 409	3 333	4 442	5 229	6 552	7 910	9 330	11 398	13 899	33 605.53 <sup>s</sup>
Groningen . . . . .	620	1 025	1 457	1 755	2 017	2 548	3 074	3 664	4 581	5 575	15 932.43
Drente . . . . .	270	538	796	1 074	1 258	1 536	1 883	2 168	2 561	3 027	7 065.85
Limburg . . . . .	1 118	2 682	3 917	5 484	6 735	8 191	10 123	12 051	14 480	16 552	46 366.73
Totaal . . . . .	22 831	46 242	67 922	90 798	112 308	139 989	169 027	201 763	241 175	281 870	f 858 622.85 <sup>s</sup>

Tegood der inleggers op het einde van:									
1882.	1883.	1884.	1885.	1886.	1887.	1888.	1889.	1890.	
f 384 090.74	f 581 210.03	f 833 179.09	f 1 101 235.26 <sup>s</sup>	f 1 450 906.90	f 1 815 259.04	f 2 264 500.05 <sup>s</sup>	f 2 777 363.63 <sup>s</sup>	f 3 394 724.12 <sup>s</sup>	
226 133.70	365 525.22	531 567.26	717 630.49 <sup>s</sup>	1 016 181.10	1 375 186.04	1 608 000.53	1 983 440.15	2 427 775.27	
479 042.94	715 911.78 <sup>s</sup>	988 492.04 <sup>s</sup>	1 397 616.05 <sup>s</sup>	1 925 326.16	2 312 387.62	2 838 456.45 <sup>s</sup>	3 646 309.63	4 397 158.06 <sup>s</sup>	
394 353.00 <sup>s</sup>	687 613.78 <sup>s</sup>	1 024 658.89 <sup>s</sup>	1 415 647.04 <sup>s</sup>	2 060 163.01	2 626 103.91	3 262 453.78 <sup>s</sup>	4 048 860.54 <sup>s</sup>	4 770 834.41	
91 817.35 <sup>s</sup>	142 417.31 <sup>s</sup>	217 471.15 <sup>s</sup>	285 048.58 <sup>s</sup>	389 812.29 <sup>s</sup>	515 386.33	626 836.27	797 471.63	1 001 183.52	
99 873.40	154 768.92 <sup>s</sup>	225 523.09	311 175.29 <sup>s</sup>	411 401.45 <sup>s</sup>	554 736.33 <sup>s</sup>	750 908.12 <sup>s</sup>	955 801.01	1 205 272.94	
69 692.27	112 179.97	158 165.46 <sup>s</sup>	208 491.54 <sup>s</sup>	261 227.81	338 013 76 <sup>s</sup>	429 726.76 <sup>s</sup>	521 297.13	621 151.77	
85 825.01 <sup>s</sup>	139 455.44	188 460.55	258 905.44 <sup>s</sup>	378 398.51	490 572.94	622 723.29	787 268.48 <sup>s</sup>	953 455.53 <sup>s</sup>	
36 696.32 <sup>s</sup>	47 065.57	67 044.97	91 994.95	141 399.73 <sup>s</sup>	171 383.93	227 177.88 <sup>s</sup>	297 445.27 <sup>s</sup>	363 056.93 <sup>s</sup>	
23 799.37 <sup>s</sup>	38 477.67	57 177.27	74 479.64	101 992.01	132 125.55	183 561.58	243 000.78 <sup>s</sup>	299 479.35	
127 651.43	232 979.08	358 978.08	508 701.58 <sup>s</sup>	698 923.76	921 540.30 <sup>s</sup>	1 166 066.65 <sup>s</sup>	1 464 563.29 <sup>s</sup>	1 817 924.77 <sup>s</sup>	
f 2 018 975.56	f 3 217 605.39	f 4 650 717 67	f 6 368 017.40 <sup>s</sup>	f 8 805 612.77 <sup>s</sup>	f 11 152 725.70 <sup>s</sup>	f 13 980 411.30 <sup>s</sup>	f 17 522 911.56	f 21 250 500.65 <sup>s</sup>	



## Bijlage D.

**STAAT, aanwijzende het aantal der op ultimo December 1890 in  
omloop zijnde spaarbankboekjes, gesplitst naar het bedrag van  
het tegoed.**

PROVINCIEËN.	Aantal Boekjes, waar op ult. December 1890 een tegoed was van:				Totaal aantal boekjes.
	Beneden f 1.00.	f 1.00 tot beneden f 10.00.	f 10.00 tot beneden f 100.00.	f 100.00 en meer.	
Noord-Brabant . . . . .	5 255	8 560	10 579	8 777	33 171
Gelderland . . . . .	5 306	8 274	10 254	6 527	30 361
Zuid-Holland . . . . .	16 724	16 470	18 393	11 795	63 382
Noord-Holland . . . . .	24 320	21 305	20 018	11 964	77 607
Zeeland . . . . .	1 988	3 707	4 929	2 332	12 956
Utrecht . . . . .	3 161	3 905	4 934	3 225	15 225
Friesland . . . . .	1 883	2 885	3 820	1 527	10 115
Overijssel . . . . .	2 967	3 836	4 511	2 585	13 899
Groningen . . . . .	927	1 622	2 037	989	5 575
Drente . . . . .	296	786	1 155	790	3 027
Limburg . . . . .	2 275	4 240	5 462	4 575	16 552
Totaal . . . . .	65 102	75 590	86 092	55 086	281 870

## Bijlage E.

STAAT, betrekkelijk de verhouding van het aantal werklieden tot het  
totaal der inleggers.

PROVINCIEËN.	Aantal boekjes in 1890 uitgegeven.	Aantal boekjes in 1890 uitgegeven, welke gedurende dat jaar geheel zijn afbetaald.	Aantal der in 1890 uit- gegeven boekjes, die aan het einde van dat jaar nog in omloop zijn.	Aantal der in kolom 4 aangeduide boekjes, staande ten name van werklieden.	Percentsgewijze verhouding tusschen kolommen 4 en 5.
1.	2.	3.	4.	5.	6.
Noord-Brabant . . .	6 651	204	6 447	1 724	26.7
Gelderland . . . .	5 652	181	5 471	1 219	22.3
Zuid-Holland . . .	13 384	628	12 756	2 498	19.4
Noord-Holland . . .	16 531	677	15 854	3 612	22.8
Zeeland . . . . .	2 129	59	2 070	443	21.4
Utrecht . . . . .	3 340	94	3 246	653	20.1
Friesland . . . . .	2 001	62	1 939	387	20.—
Overijsel . . . . .	3 343	116	3 227	808	25.—
Groningen . . . . .	1 333	45	1 288	235	18.2
Drente . . . . .	682	20	662	158	23.9
Limburg . . . . .	3 041	94	2 947	775	26.3
Totaal . . . . .	58 087	2 180	55 907	12 512	22.4
Af: kantoor <i>Amster-</i> <i>dam</i> . . . . .	10 499	483	10 016	2 648	26.4
Blijft voor het overig deel des Rijks . . .	47 588	1 697	45 891	9 864	21.5

## Bijlage F,

**OVERZICHT** der uitbetaalde rente op geheel afbetaalde boekjes  
en der bijgeschreven rente (provincie's gewijze) over het  
jaar 1890.

PROVINCIEËN.	Rente.		Totaal.	Aanmerkingen.
	Uitbetaald.	Bijgeschreven.		
Noord-Brabant . . . .	f 2 485.19	f 74 450.83	f 76 936.02	
Gelderland . . . . .	2 257.74	53 423.59	55 681.33	
Zuid-Holland . . . . .	5 030.81	103 930.83	108 961.64	
Noord-Holland . . . .	4 723.58	105 383.12	110 106.70	
Zeeland . . . . .	715.14	21 460.58	22 175.72	
Utrecht . . . . .	1 126.90	25 727.14	26 854.04	
Friesland . . . . .	549.25	13 300.93	13 850.18	
Overijssel . . . . .	1 070.41	20 782.98	21 853.39	
Groningen . . . . .	383.52	7 907.98	8 291.50	
Drente . . . . .	269.84	6 412.04	6 681.88	
Limburg . . . . .	1 392.81	40 749.14	42 141.95	
Totaal . . . . .	f 20 005.19	f 473 529.16	f 493 534.35	

## Bijlage G.

STAAT, aantonende de percentsgewijze verhouding van het aantal inlagen in postzegels en van het bedrag dier inlagen tot het totaal.

JAREN.	Aantal inlagen in postzegelformulieren.	Totaal aantal inlagen.	Percentsgewijze verhouding.	Bedrag vertegenwoordigd door postzegelformulieren.	Totaal bedrag der inlagen.	Percentsgewijze verhouding.
1881	13 088	86 023	15.2	f 13 088 00	f 1 126 961.96	1.2
1882	31 610	176 959	17.9	31 610.00	2 157 710.39 <sup>5</sup>	1.5
1883	28 464	216 691	13.1	28 464.00	2 884 478.00	1.—
1884	37 647	267 298	14.1	37 647.00	3 857 453.50 <sup>5</sup>	1.—
1885	34 339	300 502	11.4	34 339.00	4 920 790.73	0.7
1886	34 810	346 479	10.1	34 810.00	6 615 657.42 <sup>5</sup>	0.5
1887	37 307	394 237	9.5	37 307.00	7 643 431.85	0.5
1888	43 334	445 799	9.8	43 334.00	9 282 802.89	0.5
1889	53 257	504 933	10.5	53 257.00	11 479 594.09 <sup>5</sup>	0.5
1890	62 370	548 165	11.4	62 370.00	12 973 500.84	0.5
Totaal . . .	376 226	3 287 086	11.4	f 376 226.00	f 62 942 381.77	0.6

## Bijlage H.

**OVERZICHT van de volstreckte en percentsgewijze vermeerdering  
der in omloop zijnde boekjes en van het tegoed der inleggers  
over 1881—1890.**

JAAR.	Aantal boekjes aan het einde van elk jaar in omloop.	Vermeerdering van het eene jaar tot het andere.		Tegoed der inleggers aan het einde van elk jaar.	Vermeerdering van het eene jaar tot het andere.	
		Volstreckte.	Percents- gewijze.		Volstreckte.	Percents- gewijze.
1881	22 831	"	"	f 858 622.85 <sup>5</sup>	"	"
1882	46 242	23 411	102.5	2 018 975.56	1 160 352.70 <sup>5</sup>	135.—
1883	67 922	21 680	46.8	3 217 605.39	1 198 629.83	59.—
1884	90 798	22 876	33.6	4 650 717.67	1 433 112.28	44.5
1885	112 308	21 510	23.6	6 368 017.40 <sup>5</sup>	1 717 299.73 <sup>5</sup>	36.9
1886	139 989	27 681	24.6	8 865 642.77 <sup>5</sup>	2 497 625.37	39.2
1887	169 027	29 038	20.7	11 152 725.76 <sup>5</sup>	2 287 082.99	25.8
1888	201 763	32 736	19.3	13 980 411.39 <sup>5</sup>	2 827 685.73	20.5
1889	241 175	39 412	19.5	17 522 911.56	3 542 500.16 <sup>5</sup>	25.3
1890	281 870	40 695	16.9	21 250 500.65 <sup>5</sup>	3 727 589.09 <sup>5</sup>	21.3

Bijlage I.

## OVERZICHT

van het aantal en het bedrag der inlagen en terugbetalingen en van het aantal uitgegeven en afbetaalde boekjes, over de jaren 1881—1890; zoomede van het saldo-tegoed en de in omloop zijnde spaarbankboekjes op het einde dier jaren; een en ander betreffende particulieren en vereenigingen.

---

	NOORD-BRABANT.			GELDERLAND.			ZUID-HOLLAND.			NOORD-HOLLAND.			ZEELAND.			UTRECHT.			FRIESLAND.			OVERIJSEL.			GRONINGEN.			DRENTE.			LIMBURG.			TOTAAL-GENERAAL.		
	Particulieren.	Vereenigingen.	Totaal.	Particulieren.	Vereenigingen.	Totaal.	Particulieren.	Vereenigingen.	Totaal.	Particulieren.	Vereenigingen.	Totaal.	Particulieren.	Vereenigingen.	Totaal.	Particulieren.	Vereenigingen.	Totaal.	Particulieren.	Vereenigingen.	Totaal.	Particulieren.	Vereenigingen.	Totaal.	Particulieren.	Vereenigingen.	Totaal.	Particulieren.	Vereenigingen.	Totaal.	Particulieren.	Vereenigingen.	Totaal.	Particulieren.	Vereenigingen.	der beide laatste kolommen.
Bedrag der inlagen 1 April 1881—31 December 1889 . . . . .	7 246 504 18	55 529 428	7 302 033 665	5 046 468 08	08 256 825	5 114 734 915	11 480 168 095	415 715 03	11 895 884 325	13 094 401 575	125 014 31	13 219 415 885	2 040 169 135	52 695 45	2 092 864 585	2 540 035 19	24 022 885	2 571 258 075	1 495 269 04	16 671 115	1 511 940 755	1 963 216 57	30 885 755	1 994 102 325	753 184 51	3 366 90	755 351 41	569 223 495	6 201 775	575 425 27	2 894 061 185	41 618 295	2 935 679 78	40 138 502 555	810 578 375	40 968 880 93
" " " " 1890 . . . . .	1 702 968 785	16 688 175	1 809 656 96	1 390 262 07	17 169 52	1 407 431 59	2 939 461 595	46 586 15	2 977 047 655	3 214 076 135	45 513 22	3 259 589 375	507 515 625	14 469 02	581 984 615	754 298 16	6 062 625	760 960 785	352 662 90	5 695 885	358 358 785	561 042 85	10 027 82	571 070 07	233 384 735	1 263 50	231 647 235	193 028 66	1 681 85	191 713 51	807 626 195	10 414 135	818 039 63	12 797 327 64	476 173 20	12 973 500 84
" " " " 4 April 1881—31 December 1890 . . . . .	9 030 472 965	72 217 60	9 111 690 565	6 436 730 15	85 426 355	6 522 156 505	14 410 630 20	462 301 78	14 872 931 98	16 308 477 73	170 527 53	16 479 005 26	2 607 684 76	67 164 47	2 674 819 23	3 300 933 35	31 285 51	3 332 218 86	1 847 932 54	22 367 00	1 870 299 54	2 524 259 12	46 913 575	2 565 172 995	985 569 245	4 629 40	990 198 615	762 252 155	7 886 625	770 438 78	3 701 687 68	52 031 73	3 753 719 41	61 925 630 195	1 016 751 575	62 012 381 77
Bedrag der terugbetalingen 1 April 1881—31 Dec. 1889 . . . . .	4 740 527 92	35 661 30	4 776 189 22	3 259 655 73	41 117 415	3 300 773 175	8 210 939 105	377 328 95	8 588 268 355	9 431 070 63	77 827 75	9 508 907 38	1 323 880 835	38 685 48	1 362 566 315	1 674 175 95	6 490 135	1 690 375 085	1 022 557 96	41 162 055	1 634 719 965	1 251 740 33	48 904 97	1 270 615 30	478 537 30	1 262 145	479 819 415	340 617 15	3 440 385	350 087 535	1 567 379 285	25 368 25	1 592 747 535	31 308 141 495	646 957 815	33 955 000 31
" " " " 1890 . . . . .	1 257 785 905	11 442 585	1 269 228 49	1 002 994 78	15 783 02	1 018 777 80	2 297 228 185	37 952 725	2 335 180 91	2 611 969 615	35 752 595	2 647 722 21	391 981 425	8 467 35	409 418 475	534 520 455	3 822 44	538 342 895	270 365 845	4 988 48	272 354 325	419 707 995	7 269 015	427 037 01	176 397 055	920 00	177 327 055	143 397 18	4 909 615	143 306 825	496 819 45	10 870 65	507 720 10	9 603 257 59	136 188 505	9 739 446 095
" " " " 4 April 1881—31 Dec. 1890 . . . . .	5 998 313 825	47 103 885	6 045 417 71	4 262 650 51	56 900 405	4 319 551 075	10 508 167 59	415 281 675	10 923 449 265	12 043 049 245	113 580 345	12 156 629 59	1 715 861 96	47 452 83	1 763 014 79	2 208 696 405	20 021 575	2 228 717 98	1 293 923 805	13 150 485	1 307 074 29	1 671 508 325	26 173 985	1 697 682 31	654 954 355	2 192 145	657 146 50	490 644 33	5 350 03	495 394 36	2 664 228 735	36 238 90	2 100 467 635	42 911 399 085	783 146 32	43 694 545 405
Saldo tegoed op ult. December 1889 . . . . .	2 755 276 38	22 087 255	2 777 3 3 035	1 952 762 67	30 667 48	1 983 440 15	3 604 783 315	41 526 305	3 646 309 62	3 998 696 735	50 163 81	4 048 860 545	781 968 58	15 503 05	797 471 63	947 879 03	7 021 98	955 801 01	514 866 355	6 490 775	521 297 13	776 011 655	11 256 83	787 268 485	995 182 02	2 263 255	297 445 275	240 037 64	3 953 145	243 099 785	1 447 719 54	16 843 765	1 464 563 295	17 315 123 02	207 787 64	17 522 911 56
" " " " 1890 . . . . .	3 366 417 285	28 310 84	3 394 728 125	2 395 752 69	32 022 48	2 427 775 27	4 345 751 995	51 386 10	4 397 138 095	4 709 337 635	61 496 775	4 770 834 41	979 007 81	22 475 71	1 001 183 52	1 494 291 535	10 981 405	1 205 272 94	610 688 54	10 463 22	621 151 77	938 385 67	14 769 865	953 155 535	360 405 39	2 654 565	363 056 955	296 210 99	2 908 36	299 179 35	1 800 052 855	16 971 92	1 817 024 775	20 096 362 305	254 438 35	21 250 500 655
Aantal inlagen 1 April 1881—31 December 1889 . . . . .	337 164	2 656	339 820	244 130	968	245 098	656 114	3 931	660 045	774 959	2 262	777 221	145 140	623	145 763	148 575	323	148 898	413 629	436	414 065	419 102	342	419 444	42 426	57	42 483	22 120	80	22 206	123 489	449	123 938	2 736 788	12 133	2 738 921
" " " " 1890 . . . . .	68 395	699	69 094	47 036	268	47 304	125 942	867	126 809	162 614	900	163 514	26 696	169	26 865	31 070	96	31 766	19 694	161	19 792	24 265	177	24 442	9 281	37	9 318	4 458	38	44 96	24 657	108	24 765	544 705	3 400	548 165
" " " " 4 April 1881—31 December 1890 . . . . .	405 499	3 355	408 854	291 166	1 236	292 402	782 056	4 798	786 854	937 573	3 162	940 735	171 836	792	472 628	480 215	419	480 664	433 320	537	433 857	443 367	519	443 886	51 707	94	51 801	26 578	124	26 702	148 146	557	148 703	3 271 492	15 593	3 287 086
Aantal terugbetalingen 1 April 1881—31 December 1889 . . . . .	70 340	373	70 713	58 837	368	59 205	178 483	1 600	180 083	229 976	744	230 730	21 846	167	22 013	32 980	175	33 164	22 219	96	22 315	25 606	420	25 726	8 379	6	8 385	4 627	30	4657	25 957	169	26 126	679 429	3 848	683 277
" " " " 1890 . . . . .	18 563	134	18 697	15 774	152	15 926	45 698	238	45 836	62 146	310	62 456	5 070	54	5 124	10 173	37	10 2 0	4 919	44	4 933	7 075	53	7 128	2 541	12	2 553	1 278	24	1 302	7 635	66	7 701	180 772	4 094	181 866
" " " " 4 April 1881—31 December 1890 . . . . .	88 873	507	89 380	74 611	520	75 131	224 081	1 838	225 919	292 122	1 054	293 176	26 916	221	27 137	43 162	212	43 374	27 138	110	27 248	32 681	173	32 854	10 920	18	10 938	5 905	54	5 959	33 592	235	33 827	860 201	4 942	865 143
Aantal uitgegeven boekjes 1 April 1881—31 Dec. 1889 . . . . .	35 261	154	35 415	32 006	157	32 163	69 228	243	69 471	80 831	253	81 084	44 171	86	44 257	16 532	40	16 572	11 262	49	11 311	14 247	60	14 307	5 749	43	5 792	3 182	18	3 200	17 814	70	17 884	300 253	4 443	301 396
" " " " 1890 . . . . .	6 611	40	6 651	5 613	39	5 652	13 316	68	13 384	16 451	80	16 531	2 111	18	2 129	3 325	45	3 340	1 985	16	2 001	3 322	21	3 343	1 328	5	1 333	679	3	682	3 024	17	3 041	57 705	322	58 027
" " " " 4 April 1881—31 Dec. 1890 . . . . .	41 872	194	42 066	37 619	196	37 815	82 544	311	82 855	97 282	333	97 615	46 282	104	46 386	19 857	55	19 912	13 247	65	13 312	17 569	81	17 650	7 047	48	7 095	3 861	21	3 882	20 838	87	20 925	358 018	1 465	359 483
Aantal afbetaalde boekjes 1 April 1881—31 Dec. 1889 . . . . .	8 694	26	8 720	7 116	27	7 143	18 813	64	18 877	19 143	47	19 190	3 415	6	3 421	4 561	10	4 571	3 124	18	3 142	3 696	6	3 702	1 453	4	1 457	834	3	837	4 202	14	4 216	75 051	235	75 286
" " " " 1890 . . . . .	1 936	10	1 946	1 669	16	1 685	4 325	13	4 338	4 895	16	4 911	645	2	647	865	1	866	632	1	633	841	1	842	339	1	339	212	4	216	964	5	969	47 323	69	47 392
" " " " 4 April 1881—31 Dec. 1890 . . . . .	10 630	46	10 676	8 785	43	8 828	23 138	77	23 215	24 038	63	24 101	4 060	8	4 068	5 426	11	5 437	3 756	19	3 775	4 537	7	4 544	1 792	4	1 796	1 046	7	1 053	5 166	19	5 185	92 374	304	92 678
Aantal in omloop zijnde boekjes op ult. December 1889 . . . . .	28 348	148	28 496	26 264	120	26 384	54 157	179	54 336	65 781	206	65 987	11 394	80	11 474	12 721	30	12 751	8 716	31	8 747	11 344	54	11 398	4 572	9	4 581	2 546	15	2 561	14 424	56	14 480	240 267	908	241 175
Alsvoeren op ult. December 1890 . . . . .	33 023	148	33 171	30 298	153	30 451	63 148	234	63 382	77 327	270	77 607	12 860	96	12 956	15 181	44	15 225	10 069	46	10 115	13 825	74	13 899	5 561	14	5 575	3 613	14	3 627	16 484	68	16 552	280 709	1 161	281 870

THE UNIVERSITY OF CHICAGO

DEPARTMENT OF CHEMISTRY

DATE	DESCRIPTION	AMOUNT	INITIALS	REMARKS
1912	...	...	...	...
1913	...	...	...	...
1914	...	...	...	...
1915	...	...	...	...
1916	...	...	...	...
1917	...	...	...	...
1918	...	...	...	...
1919	...	...	...	...
1920	...	...	...	...
1921	...	...	...	...
1922	...	...	...	...
1923	...	...	...	...
1924	...	...	...	...
1925	...	...	...	...
1926	...	...	...	...
1927	...	...	...	...
1928	...	...	...	...
1929	...	...	...	...
1930	...	...	...	...
1931	...	...	...	...
1932	...	...	...	...
1933	...	...	...	...
1934	...	...	...	...
1935	...	...	...	...
1936	...	...	...	...
1937	...	...	...	...
1938	...	...	...	...
1939	...	...	...	...
1940	...	...	...	...
1941	...	...	...	...
1942	...	...	...	...
1943	...	...	...	...
1944	...	...	...	...
1945	...	...	...	...
1946	...	...	...	...
1947	...	...	...	...
1948	...	...	...	...
1949	...	...	...	...
1950	...	...	...	...
1951	...	...	...	...
1952	...	...	...	...
1953	...	...	...	...
1954	...	...	...	...
1955	...	...	...	...
1956	...	...	...	...
1957	...	...	...	...
1958	...	...	...	...
1959	...	...	...	...
1960	...	...	...	...
1961	...	...	...	...
1962	...	...	...	...
1963	...	...	...	...
1964	...	...	...	...
1965	...	...	...	...
1966	...	...	...	...
1967	...	...	...	...
1968	...	...	...	...
1969	...	...	...	...
1970	...	...	...	...
1971	...	...	...	...
1972	...	...	...	...
1973	...	...	...	...
1974	...	...	...	...
1975	...	...	...	...
1976	...	...	...	...
1977	...	...	...	...
1978	...	...	...	...
1979	...	...	...	...
1980	...	...	...	...
1981	...	...	...	...
1982	...	...	...	...
1983	...	...	...	...
1984	...	...	...	...
1985	...	...	...	...
1986	...	...	...	...
1987	...	...	...	...
1988	...	...	...	...
1989	...	...	...	...
1990	...	...	...	...
1991	...	...	...	...
1992	...	...	...	...
1993	...	...	...	...
1994	...	...	...	...
1995	...	...	...	...
1996	...	...	...	...
1997	...	...	...	...
1998	...	...	...	...
1999	...	...	...	...
2000	...	...	...	...



TABEL, aanwijzende de rente verkregen wegens belegging van gelden  
in Nederlandsche Staatsschuld gedurende het dienstjaar 1890.

Dagteekening van aankoop.	Koopprijs met inbegrip der provisie.	Aantal dagen tot het einde des jaars, of tot het tijdstip van aflossing of verwisseling.	Genoten rente.	Gemiddeld rente-bedrag.
<b>2½ % Inschrijving Nederlandsche Werkelijke Schuld.</b>				
Geschatte waarde van het saldo op 31 December 1889.	f 6 232 690.50	360		
Februari 13 . . . . .	61 774.42	318		
Maart 24 . . . . .	20 406.25	277		
" 25 . . . . .	39 270.00	276		
April 9 . . . . .	9 899.31 <sup>s</sup>	262		
" 24 . . . . .	19 735.06 <sup>s</sup>	247	f 194 987.96	3.00 %
Mei 27 . . . . .	39 451.47 <sup>s</sup>	214		
Juni 3 . . . . .	59 229.46 <sup>s</sup>	208		
" 4 . . . . .	59 198.43 <sup>s</sup>	207		
Juli 3 . . . . .	82 525.00	178		
" 14 . . . . .	49 934.50	167		
<b>3 % Inschrijving Nederlandsche Werkelijke Schuld.</b>				
Geschatte waarde enz. . . . .	f 359 825.00	360		
September 16 . . . . .	95 000.00	105		
" 23 . . . . .	47 500.00	98	13 111.66	3.09 %
October 3 . . . . .	80 750.00	88		
" 7 . . . . .	14 250.00	84		
<b>3½ % Inschrijving Nederlandsche Werkelijke Schuld.</b>				
Geschatte waarde enz. . . . .	f 2 961 875.75	360	101 384.50	3.42 %
<b>3½ % Obligatiën Amortisatie Syndicaat.</b>				
Geschatte waarde enz. . . . .	f 208 550.00	360	7 140.00	3.42 %
Te zamen . . . . .			f 316 624.12	3.13 %

TABEL, aanwijzende de rente, verkregen wegens belegging van gelden  
in effecten en pandbrieven gedurende het dienstjaar 1890.

Dagteekening van aankoop.	Koopprijs met inbegrip der provisie.	Aantal dagen tot het einde des jaars, of tot het tijdstip van uitloting of conversie.	Genoten rente.	Gemiddeld rente-bedrag.
3 % Obligatiën Noordzeekanaal.				
Geschatte waarde van het saldo op 31 December 1889	f 26 380.00	360	f 870.75	3.13 %
	500.00	120		
Februari 5 . . . . .	1 441.88	326		
3 % Obligatiën Gemeente Haarlem.				
Juli 3. . . . .	f 47 375.00	178	741.67	3.17 "
3 1/2 % Obligatiën Provincie Groningen.				
Geschatte waarde, enz. . . . .	f 120 200.00	360	4 176.67	3.46 "
	1 000.00	120		
3 1/2 % Pandbrieven Hollandsche Hypotheekbank (met premie).				
Geschatte waarde, enz. . . . .	f 259 987.50	360	8 995.00	3.46 "
3 % Obligatiën Thesaurie Amsterdam.				
Geschatte waarde, enz. . . . .	f 304 265.00	360	10 570.00	3.47 "
3 1/2 % Gemeente Amsterdam.				
Geschatte waarde, enz. . . . .	f 810 070.00	360	29 005.28	3.47 "
	5 000.00	270		
November 15 . . . . .	168 300.00	46		
December 16 . . . . .	29 700.00	15		
Over te brengen			f 54 359.37	

Dagteekening van aankoop.	Koopprijs met inbegrip der provisie.	Aantal dagen tot het einde des jaars, of tot het tijdstip van uitloting of conversie.	Genoten rente.	Gemiddeld rente-bedrag.
		Overgebracht	f 54 359.37	
3½ % Obligatiën Gemeente 's Gravenhage.				
Geschatte waarde, enz. . .	{ f 210 582.50 2 000.00	{ 360 120	{ 7 338.33	3.47 %
3½ % Obligatiën Gemeente Rotterdam.				
Geschatte waarde, enz. . .	{ f 695 544.75 4 000.00 5 000.00	{ 360 240 270	{ 24 385.08	3.47 „
3¼ % Obligatiën Gemeente Arnhem.				
Geschatte waarde, enz. . .	{ f 105 540.00 3 000.00	{ 360 300	{ 3 762.50	3.48 „
3½ % Obligatiën Gemeente Kampen.				
Geschatte waarde, enz. . .	{ f 135 680.00 1 000.00	{ 360 270	{ 4 751.25	3.48 „
3½ % Obligatiën Gemeente Leiden.				
Geschatte waarde, enz. . .	{ f 62 325.00 3 000.00	{ 360 180	{ 2 222.50	3.48 „
3½ % Obligatiën Gemeente Utrecht.				
Geschatte waarde, enz. . .	{ f 205 045.00	{ 360	{ 7 140.00	3.48 „
3½ % Obligatiën Provincie Overijsel.				
Geschatte waarde, enz. . .	{ f 41 000.00	{ 360	{ 3 126.67	3.50 „
Juli 7. . . . .	{ 100 062.50	{ 174	{	
		Over te brengen	f 107 085.70	

Dagteekening van aankoop.	Koopprijs met inbegrip der provisie.	Aantal dagen tot het einde des jaars, of tot het tijdstip van uitloting of conversie.	Genoten rente.	Gemiddeld rente-bedrag.
		Overgebracht	f 107 085.70	
3½ % Obligatiën Gemeente Delft.				
Geschatte waarde, enz. . .	f 138 000.00	360	} 4 975.06	3.50 %
Februari 3 . . . . .	1 000.00	180		
	4 005.00	328		
3½ % Obligatiën Gemeente Zeist.				
Geschatte waarde, enz. . .	f 84 505.98	360	2 957.50	3.50 „
3½ % Obligatiën Gemeente Zwolle.				
Geschatte waarde, enz. . .	f 80 000.00	360	2 800.00	3.50 „
3½ % Obligatiën Gemeente Tiel.				
Geschatte waarde, enz. . .	f 20 000.00	360	700.00	3.50 „
3½ % Obligatiën Gemeente Deventer.				
Geschatte waarde, enz. . .	f 150 000.00	360	} 5 340.42	3.50 „
	2 000.00	240		
	3 000.00	150		
3½ % Obligatiën Gemeente Zutphen.				
Geschatte waarde, enz. . .	f 48 000.00	360	1 680.00	3.50 „
3½ % Obligatiën Gemeente Groningen.				
Geschatte waarde, enz. . .	f 146 000.00	360	} 5 139.17	3.50 „
	1 000.00	300		
3½ % Obligatiën Provincie Zeeland.				
Geschatte waarde, enz. . .	f 33 000.00	360	1 155.00	3.50 „
3½ % Obligatiën Gemeente Alkmaar.				
Geschatte waarde, enz. . .	f 20 000.00	360	700.00	3.50 „
		Over te brengen	f 132 532.85	

Dagteekening van aankoop.	Koopprijs met inbegrip der provisie.	Aantal dagen tot het einde des jaars, of tot het tijdstip van uitloting of conversie.	Genoten rente.	Gemiddeld rente-bedrag.
Overgebracht			f 132 532.85	
3½ % Obligatiën Gemeente Maastricht.				
Geschatte waarde, enz. . .	f 108 500.00	360	3 797.50	3.50 %
3½ % Obligatiën Provincie Zuid-Holland.				
Geschatte waarde, enz. . .	f 150 000.00	360	5 687.50	3.50 "
December 1 . . . . .	148 500.00	30		
3½ % Obligatiën Gemeente Enschede.				
Januari 24 . . . . .	f 129 675.00	337	7 777.98	3.50 "
Februari 4 . . . . .	19 950.00	327		
April 5 . . . . .	99 500.00	266		
" 16 . . . . .	12 935.00	255		
3½ % Obligatiën Gemeente Nijmegen.				
Geschatte waarde, enz. . .	f 296 000.00	360	15 378.70	3.50 "
Januari 11 . . . . .	120 312.00	350		
" 14 . . . . .	23 059.80	347		
Februari 3 . . . . .	5 006.25	328		
3½ % Obligatiën Gemeente Leeuwarden.				
Januari 1 . . . . .	f 90 056.25	360	10 623.48	3.50 "
" 3 . . . . .	100 062.50	358		
" 13 . . . . .	110 068.75	348		
October 1 . . . . .	30 961.25	90		
3½ % Obligatiën Gemeente Dordrecht.				
Geschatte waarde, enz. . .	f 211 000.00	360	7 481.25	3.50 "
	3 000.00	330		
Over te brengen			f 185 279.36	

Dagteekening van [aankoop.	Koopprijs met inbegrip der provisie.	Aantal dagen tot het einde des jaars, of tot het tijdstip van uitloting of conversie.	Genoten rente.	Gemiddeld rente-bedrag.
Overgebracht			f 185 279.36	
<i>3 1/2 % Obligatiën Gemeente Schiedam.</i>				
Geschatte waarde, enz. . . . .	f 68 000.00	360	2 380.00	3.50 %
<i>3 1/2 % Obligatiën Gemeente Breda.</i>				
Geschatte waarde, enz. . . . .	f 68 000.00	360	2 380.00	3.50 "
<i>3 1/2 % Pandbrieven Amsterdamsche Hypotheekbank.</i>				
Geschatte waarde, enz. . . . .	f 103 480.00	360	3 797.50	3.50 "
Juli 1. . . . .	8 910.00	180		
<i>3 1/2 % Obligatiën Provincie Limburg.</i>				
Geschatte waarde, enz. . . . .	f 26 000.00	360	920.21	3.51 "
	500.00	150		
<i>3 1/2 % Pandbrieven Nationale Hypotheekbank.</i>				
Geschatte waarde, enz. . . . .	f 273 327.50	360	9 957.50	3.51 "
	1 000.00	180		
Juli 1. . . . .	19 900.00	180		
<i>3 1/2 % Pandbr. Rotterdamsche Hypotheekbank voor Nederland.</i>				
Geschatte waarde, enz. . . . .	f 482 161.25	360	19 337.50	3.51 "
	33 000.00	120		
	19 000.00	300		
Mei 1 . . . . .	56 358.75	240		
November 1 . . . . .	26 730.00	60		
Over te brengen			f 222 051.97	

Dagteekening van aankoop.	Koopprijs met inbegrip der provisie.	Aantal dagen tot het einde des jaars, of tot het tijdstip van uitloting of conversie.	Genoten rente.	Gemiddeld rente-bedrag.
		Overgebracht	f 222 051.97	
3½ % Pandbr. Hollandsche Hypotheekbank (zonder premie).				
Geschatte waarde, enz. . . . .	{ f 221 880.00	360	8 918.68	3.52 %
	1 000.00	180		
Februari 24. . . . .	24 750.00	307		
Juli 1. . . . .	19 850.00	180		
3½ % Pandbrieven 's Gravenhaagsche Hypotheekbank.				
Geschatte waarde, enz. . . . .	{ f 23 937.50	360	3 254.03	3.54 „
	1 000.00	180		
Februari 13. . . . .	24 750.00	318		
Juli 14. . . . .	98 500.00	167		
3½ % Obligatiën Gemeente Zaltbommel.				
December 1 . . . . .	f 85 695.00	30	253.75	3.56 „
4 % Obligatiën Gemeente 's Hertogenbosch.				
Geschatte waarde, enz. . . . .	f 92 310.00	360	3 620.00	3.90 „
4 % Pandbrieven Nationale Hypotheekbank.				
Geschatte waarde, enz. . . . .	{ f 140 400.00	360	5 840.00	3.91 „
	18 000.00	180		
4 % Pandbrieven Rotterdamsche Hypotheekbank.				
Geschatte waarde, enz. . . . .	{ f 84 431.25	360	3 900.00	3.94 „
	23 500.00	120		
	8 000.00	300		
		Over te brengen	f 247 838.43	

Dagteekening van aankoop.	Koopprijs met inbegrip der provisie.	Aantal dagen tot het einde des jaars, of tot het tijdstip van uitloting of conversie.	Genoten rente.	Gemiddeld rente-bedrag.
Overgebracht			f 247 838.43	
4 % Pandbrieven Hollandsche Hypotheekbank.				
Geschatte waarde, enz. . . . .	{ f 150 125.00	360	7 012.78	3.95 %
	12 000.00	180		
Februari 24 . . . . .	25 125.00	307		
4 % Pandbrieven 's Gravenhaagsche Hypotheekbank.				
Geschatte waarde, enz. . . . .	{ f 23 250.00	360	960.00	3.96 "
	2 000.00	180		
4 % Pandbrieven Amsterdamsche Hypotheekbank.				
Geschatte waarde, enz. . . . .	{ f 287 205.00	360	12 424.45	3.97 "
	9 000.00	180		
October 13 . . . . .	74 812.50	78		
" 21 . . . . .	24 937.50	70		
4 % Obligatiën Gemeente Zaandam.				
November 1 . . . . .	f 24 000.00	60	160.00	4.00 "
4 1/2 % Pandbrieven Hollandsche Hypotheekbank.				
Geschatte waarde, enz. . . . .	{ f 22 542.50	360	1 147.50	4.40 "
	7 000.00	180		
4 1/2 % Pandbrieven Nationale Hypotheekbank.				
Geschatte waarde, enz. . . . .	{ f 8 180.00	360	382.50	4.40 "
	1 000.00	180		
Te zamen . . . . .			f 269 925.66	3.54 "



No.	Looptijd	Som	Intrest		Totaal	Totaal	Totaal	Totaal	Totaal	Totaal	Totaal
			1890	1891							
1	1/1	1000	100	100	200	1000	1200	1000	1000	1000	1000
2	1/2	500	50	50	100	500	600	500	500	500	500
3	3/4	250	25	25	50	250	300	250	250	250	250
4	1	125	12.5	12.5	25	125	150	125	125	125	125
5	1 1/4	62.5	6.25	6.25	12.5	62.5	75	62.5	62.5	62.5	62.5
6	1 1/2	41.6	4.16	4.16	8.3	41.6	50	41.6	41.6	41.6	41.6
7	1 3/4	31.2	3.12	3.12	6.25	31.2	37.5	31.2	31.2	31.2	31.2
8	2	20.8	4.16	4.16	8.3	20.8	29.1	20.8	20.8	20.8	20.8
9	2 1/4	15.6	3.9	3.9	7.8	15.6	23.4	15.6	15.6	15.6	15.6
10	2 1/2	12.5	3.12	3.12	6.25	12.5	18.7	12.5	12.5	12.5	12.5
11	3	8.3	2.48	2.48	4.96	8.3	13.2	8.3	8.3	8.3	8.3
12	3 1/4	6.2	1.86	1.86	3.72	6.2	10.0	6.2	6.2	6.2	6.2
13	3 1/2	5.0	1.46	1.46	2.92	5.0	7.9	5.0	5.0	5.0	5.0
14	4	3.8	1.13	1.13	2.26	3.8	6.0	3.8	3.8	3.8	3.8
15	4 1/4	2.9	0.86	0.86	1.72	2.9	4.6	2.9	2.9	2.9	2.9
16	4 1/2	2.5	0.75	0.75	1.50	2.5	4.0	2.5	2.5	2.5	2.5
17	5	1.9	0.58	0.58	1.16	1.9	3.0	1.9	1.9	1.9	1.9
18	5 1/4	1.4	0.43	0.43	0.86	1.4	2.3	1.4	1.4	1.4	1.4
19	5 1/2	1.2	0.38	0.38	0.76	1.2	2.0	1.2	1.2	1.2	1.2
20	6	0.9	0.29	0.29	0.58	0.9	1.5	0.9	0.9	0.9	0.9
21	6 1/4	0.7	0.22	0.22	0.43	0.7	1.1	0.7	0.7	0.7	0.7
22	6 1/2	0.6	0.19	0.19	0.38	0.6	1.0	0.6	0.6	0.6	0.6
23	7	0.4	0.12	0.12	0.24	0.4	0.6	0.4	0.4	0.4	0.4
24	7 1/4	0.3	0.09	0.09	0.17	0.3	0.4	0.3	0.3	0.3	0.3
25	7 1/2	0.2	0.06	0.06	0.12	0.2	0.3	0.2	0.2	0.2	0.2
26	8	0.1	0.03	0.03	0.06	0.1	0.1	0.1	0.1	0.1	0.1
27	8 1/4	0.05	0.01	0.01	0.02	0.05	0.05	0.05	0.05	0.05	0.05
28	8 1/2	0.05	0.01	0.01	0.02	0.05	0.05	0.05	0.05	0.05	0.05
29	9	0.05	0.01	0.01	0.02	0.05	0.05	0.05	0.05	0.05	0.05
30	9 1/4	0.05	0.01	0.01	0.02	0.05	0.05	0.05	0.05	0.05	0.05
31	9 1/2	0.05	0.01	0.01	0.02	0.05	0.05	0.05	0.05	0.05	0.05
32	10	0.05	0.01	0.01	0.02	0.05	0.05	0.05	0.05	0.05	0.05
33	10 1/4	0.05	0.01	0.01	0.02	0.05	0.05	0.05	0.05	0.05	0.05
34	10 1/2	0.05	0.01	0.01	0.02	0.05	0.05	0.05	0.05	0.05	0.05
35	11	0.05	0.01	0.01	0.02	0.05	0.05	0.05	0.05	0.05	0.05
36	11 1/4	0.05	0.01	0.01	0.02	0.05	0.05	0.05	0.05	0.05	0.05
37	11 1/2	0.05	0.01	0.01	0.02	0.05	0.05	0.05	0.05	0.05	0.05
38	12	0.05	0.01	0.01	0.02	0.05	0.05	0.05	0.05	0.05	0.05
39	12 1/4	0.05	0.01	0.01	0.02	0.05	0.05	0.05	0.05	0.05	0.05
40	12 1/2	0.05	0.01	0.01	0.02	0.05	0.05	0.05	0.05	0.05	0.05

## TABEL.

aanwijzende de rente verkregen wegens belegging van gelden op Prolongatie  
gedurende het dienstjaar 1890,

Prolongatie-koers 2 1/2 %			Prolongatie-koers 2 3/4 %			Prolongatie-koers 3 %			Prolongatie-koers 3 1/4 %			Prolongatie-koers 3 1/2 %			Prolongatie-koers 3 3/4 %		
1.	2.	3.	1.	2.	3.	1.	2.	3.	1.	2.	3.	1.	2.	3.	1.	2.	3.
Kapitaal in M.	Aantal dagen.	Rente.	Kapitaal in M.	Aantal dagen.	Rente.	Kapitaal in M.	Aantal dagen.	Rente.	Kapitaal in M.	Aantal dagen.	Rente.	Kapitaal in M.	Aantal dagen.	Rente.	Kapitaal in M.	Aantal dagen.	Rente.
5	10	f 3.47	12	6	f 5.50	35	1	f 2.92	10	e	f 1.81	15	e	f 2.92	12	5	f 6.25
7.5	13	6.77	5	23	8.78	95	2	15.83	12	3	3.25	31	2	9.04	5	8	4.17
10	14	9.72	12	27	24.75	31	3	7.75	9	4	3.25	7	4	2.72	7.5	10	7.81
18	15	18.75	15	29	33.23	60	4	20.00	25	9	20.31	12	5	5.83	18.5	11	21.20
7	18	8.75	542.5	30	1 243.23	69	5	28.75	10	11	9.93	10	7	6.81	10	12	12.50
30	21	43.75				66.5	6	33.25	10	14	12.64	18	10	17.50	20	13	27.08
5	25	8.68				10	7	5.83	64	15	86.67	12	11	12.83	10	14	14.58
35	26	63.19				12	8	8.00	25	16	36.11	83	12	96.83	8	18	15.00
29	27	54.37 <sup>5</sup>				24	9	18.00	22	18	35.75	14	13	17.69	15	23	35.94
1376.5	30	2 867.71				10	10	8.33	20	19	34.31	5	14	6.81	37	24	92.50
						29	11	26.58	20	20	36.11	17	15	24.79	18	25	46.87 <sup>5</sup>
						79	12	79.00	61	21	115.84	40	16	76.22	13	26	35.21
						12	13	13.00	60	23	124.58	57	18	99.75	35	28	102.08
						38	14	44.33	28	24	60.67	67	19	123.76	10	29	30.21
						67	15	83.75	14	25	31.60	26	20	56.56	557.7	30	1 742.81
						92	16	122.67	50	26	117.36	72	21	147.00			
						40	17	56.67	22	27	53.62 <sup>5</sup>	180	22	385.00			
						61	18	91.50	17.5	28	44.23	20	23	44.72			
						17	19	26.92	43	29	112.57	34	24	79.33			
						53	20	88.33	5254.2	30	14 230.13	55	25	133.08			
						39	21	68.25				53	26	133.97			
						63	22	115.50				45	27	118.12 <sup>5</sup>			
						70	23	134.17				27	28	73.50			
						98	24	196.00				79	29	222.74			
						83	25	172.92				5085.9	30	14 833.87 <sup>5</sup>			
						84	26	182.00									
						56	27	126.00									
						127	28	296.33									
						205	29	495.42									
						12197.1	30	30 402.75									
		f 3 085.16 <sup>5</sup>			f 1 315.49			f 33 060.75			f 15 170.54 <sup>5</sup>			f 16 726.00			f 2 194.21 <sup>5</sup>

Gezamenlijk bedrag der

Prolongatie-koers 4 %			Prolongatie-koers 4 1/4 %			Prolongatie-koers 4 1/2 %			Prolongatie-koers 4 3/4 %			Prolongatie-koers 5 %			Prolongatie-koers 5 1/2 %			Prolongatie-koers 6 %		
1.	2.	3.	1.	2.	3.	1.	2.	3.	1.	2.	3.	1.	2.	3.	1.	2.	3.	1.	2.	3.
Kapitaal in M.	Aantal dagen.	Rente.	Kapitaal in M.	Aantal dagen.	Rente.	Kapitaal in M.	Aantal dagen.	Rente.	Kapitaal in M.	Aantal dagen.	Rente.	Kapitaal in M.	Aantal dagen.	Rente.	Kapitaal in M.	Aantal dagen.	Rente.	Kapitaal in M.	Aantal dagen.	Rente.
15	1	f 1.67	10	1	f 1.18	8	5	f 5.00	10	5	f 6.60	11	1	f 1.52	5	7	f 5.35	116	1	f 19.33
20	4	8.89	8	4	3.78	10	10	12.50	8	8	8.44	10	2	2.78	5	11	8.10	96	2	32.00
6	5	3.33	10	15	17.71	20	13	32.50	11	11	15.96	120.7	3	52.70	54	21	163.62 <sup>5</sup>	146	20	486.67
18	6	12.00	6	26	18.42	10	11	17.50	6	18	14.25	202	4	112.22	95.5	24	350.17	21	23	80.50
12	8	10.67	85	30	301.04	5	15	9.37 <sup>5</sup>	6	20	15.83	86	5	59.72	120	25	458.33			
36	11	44.00				16	16	32.00	10	21	27.71	82	6	68.33						
10	13	14.44				12	18	27.00	10	24	31.67	184	7	178.89						
20	14	31.11				5	20	12.50	10	25	32.99	222	8	246.67						
28	15	46.67				5	23	14.37 <sup>5</sup>	77 <sup>5</sup>	26	265.87	150	9	187.50						
10	16	17.78				9	24	27.00	127.7	30	505.47 <sup>5</sup>	87.5	10	121.53						
11	18	22.00				223	27	752.62 <sup>5</sup>				84	11	128.33						
10.5	20	23.33				393.5	28	1 377.25				87	12	145.00						
29	21	67.67				18	29	65.25				96	13	173.33						
20	22	48.89				626	30	2 347.50				66	14	128.33						
28	23	71.56										67	15	139.58						
10	24	26.67										82	16	182.82						
72	25	200.00										124	17	292.78						
41	26	118.44										266	18	665.00						
3	27	9.00										79	19	208.47						
94	28	292.44										121	22	369.73						
150	29	483.33										5	25	17.33						
2794.4	30	9 314.67										15	27	56.25						
												30	29	120.83						
												985.7	30	4 106.94						
		f 10 868.56			f 342.13			f 4 732.37 <sup>5</sup>			f 924.79 <sup>5</sup>			f 7 766.70			f 985.87 <sup>5</sup>			f 618.50

Prolongatie-rente f 97 791.10.

Uit de verschillende in dezen staat opgenomen gegevens, in onderling verband beschouwd, vloeit voort, dat wegens belegging van gelden op prolongatie, gedurende het jaar 1890, een gemiddeld rente-bedrag is verkregen van f 3.41 %.

## Bijlage K.

## BALANS op 31 December 1889.

HOOFDEN VAN REKENING.	OPTELLINGEN.		SALDO'S.	
	Debet.	Credit.	Debet.	Credit.
De Nederlandsche Bank . . . . .	f 5 939 040.46	f 5 915 855.29 <sup>5</sup>	f 23 185.16 <sup>5</sup>	f „
Te voldoen wegens goëffectueerde be- leggingen . . . . .	278 194 15	298 194.15	„	20 000.00
's Rijks schatkist . . . . .	11 590 403 65 <sup>5</sup>	11 784 924.55	„	194 520.89 <sup>5</sup>
Kas, ingevolge art. 9 van het Koninklijk besluit, dd. 3 Maart 1881, n°. 16 . . . . .	27 913.22	27 231.91	681.31	„
Nederlandsche Staatsschuld . . . . .	9 863 491.25	44 550.00	9 818 941.25	„
Effecten-rekening . . . . .	6 776 952.25	55 005.00	6 721 947.25	„
Prolongatie-rekening . . . . .	4 105 700.00	2 175.200.00	1 930 500.00	„
Inleggers . . . . .	8 319 321.13	25 842 232.69	„	( <sup>1</sup> ) 17 522 911.56
Interest-rekening . . . . .	210 260.80 <sup>5</sup>	„	( <sup>2</sup> ) 210 260.80 <sup>5</sup>	„
Diverse debiteuren . . . . .	24 592.71	21 585.41 <sup>5</sup>	3 007 29 <sup>5</sup>	„
Waarde-wijziging van Inschrijving en Fondsen . . . . .	„	1 097 191.33	„	1 097 191.33
Winst- en verliesrekening . . . . .	271 987.91	145 887.20	126 100.71	„
	f 47 407 857.54	f 47 407 857.54	f 18 834 623.78 <sup>5</sup>	f 18 834 623.78 <sup>5</sup>

Onderzocht en goedgekeurd door den Raad van Toezicht op de Rijkspostspaarbank, in de vergadering van den 14den April 1891.

VAN NIEROP, *loco-Voorzitter*.

J. P. MOLTZER, *Secretaris*.

Aldus opgemaakt den 20sten Maart 1891.

*De Directeur der Rijkspostspaarbank,*

SASSEN.

(<sup>1</sup>) Hierin is begrepen de bijgeschreven rente, ten bedrage van f 382 227.20.

(<sup>2</sup>) Verloopen, maar nog niet verrekenen renten.

WINST- EN VERLIESREKENING, behoorende tot de Balans over het dienstjaar 1889.

Aan balans, voor het saldo . . .	f 158 601.78	Per interest-rekening, voor ge- profiteerd . . . . .	f 145 833.70
„ onkosten-rekening voor af- schrijving . . . . .	110 808.63	„ duplicaat spaarbankboekjes, voor ontvangen . . . . .	53.50
„ Nederlandsche staatsschuld, voor <i>feitelijk</i> geleden verlies tengevolge van conversie of uitloting . . . . .	550 00	„ saldo . . . . .	126 100.71
„ effecten-rekening, voor als boven . . . . .	2 027.50		
	f 271 987.91		f 271 987.91

## Bijlage L.

## VOORLOOPIGE BALANS op 31 December 1890.

HOOFDEN VAN REKENING.	OPTELLINGEN.		SALDO'S.	
	Debet.	Credit.	Debet.	Credit.
De Nederlandsche Bank . . . . .	f 9 432 727.89	f 9 408 243.30 <sup>5</sup>	f 24 484.58 <sup>5</sup>	f "
Te voldoen wegens geëffectueerde be- leggingen . . . . .	290 272.22	311 272.22	"	21 000.00
's Rijks schatkist. . . . .	13 116 810.54	13 230 148.88 <sup>5</sup>	"	113 338.34 <sup>5</sup>
Kas, volgens art. 9 van het Koninklijk besluit, dd. 3 Maart 1881, n <sup>o</sup> . 16 .	25 069.81	24 191.90 <sup>5</sup>	877.90 <sup>5</sup>	"
Nederlandsche Staatsschuld . . . . .	10 497 865.17 <sup>5</sup>	590 334.92 <sup>5</sup>	9 907 530.25	"
Effecten-rekening . . . . .	8 345 494.41	260 682.41	8 084 812.00	"
Prolongatie-rekening . . . . .	8 861 700.00	5 327 000.00	3 534 700.00	"
Inleggers . . . . .	9 719 440.90 <sup>5</sup>	30 969 941.56	"	( <sup>1</sup> ) 21 250 500.65 <sup>5</sup>
Interest-rekening. . . . .	249 410.75 <sup>5</sup>	"	( <sup>2</sup> ) 249 410.75 <sup>5</sup>	"
Diverse debiteuren . . . . .	26 134.00	22 823.43	3 310.57	"
Waarde-wijziging van Inschrijving en Fondsen . . . . .	739 526.35 <sup>5</sup>	1 097 191.33	"	357 664.97 <sup>5</sup>
Winst- en verliesrekening . . . . .	128 242.94	190 865.03	"	62 622.09
	f 61 432 695.00	f 61 432 695.00	f 21 805 126.06 <sup>5</sup>	f 21 805 126.06 <sup>5</sup>

Onderzocht en goedgekeurd door den Raad van Toezicht op de Rijkspostspaarbank, in de vergadering van den 14den April 1891

VAN NIEROP, *loco-Voorzitter.*

J. P. MOLTZER, *Secretaris.*

Aldus opgemaakt den 20sten Maart 1891.

*De Directeur der Rijkspostspaarbank,*  
SASSEN.

(<sup>1</sup>) Hierin is begrepen de bijgeschreven rente, ten bedrage van f 473 529.16.

(<sup>2</sup>) Verloopen, maar nog niet verschenen renten.

**NOTA VAN WINST EN VERLIES, behorende tot de voorloopige Balans  
over het dienstjaar 1890.**

HOOFDEN VAN REKENING.	Verlies.	Winst.
Interest-rekening voor het <i>debet</i> -saldo . . . . . f 58 604.22 <sup>5</sup>		
Verloopen, maar nog niet verschenen renten van Nederlandsche Staatsschuld . . . . . f 133 323.62 <sup>5</sup>		
Effecten . . . . . 107 998.05 <sup>5</sup>		
Prolongatiën . . . . . 8 089.07 <sup>5</sup>		
————— 249 410.75 <sup>5</sup>		
		f 190 806.53
Ontvangst wegens uitgereikte duplicaat-spaarbankboekjes . . . . .		58.50
<i>Feitelijk</i> geleden verlies ten gevolge van uitloting van Nederlandsche Staatsschuld . . . . . f 980.00		
Effecten en Pandbrieven . . . . . 1 162.23		
	f 2 142.23	”
	f 2 142.23	f 190 865.03
Netto winst. . . . .	188 722.80	”
	f 190 865.03	f 190 865.03

## Bijlage M.

STAAT, aanwijzende de bezittingen van de Rijkspostspaarbank, op 31 December 1890  
aanwezig bij de Nederlandsche Bank.

A. NEDERLANDSCHE STAATSSCHULD.			
2½ %	Inscrijving Ned. Werk. Schuld, nominaal groot f 7 999 400.00 ter waarde van.	f 6 239 532.00	
3	" " " " " " " " 620 000.00 " " " "	575 050 00	
3½	" " " " " " " " 2 896 700.00 " " " "	2 889 458.25	
3½	Schuldbekentenissen Amortisatie-Syndicaat, 204 à f 1000, " " " "	203 490.00	
		f 9 907 530.25	
B. EFFECTEN.			
		ter waarde van	
3½ %	Oblig. Provincie Groningen, 119 à f 1000 . . . . .	f 116 620.00	
3½	" " " Limburg, 2 à 250, 51 à f 500 . . . . .	25 220.00	
3½	" " " Overijsel, 141 à f 1000 . . . . .	138 180.00	
3½	" " " Zeeland, 33 à f 1000 . . . . .	32 340.00	
3½	" " " Zuid-Holland, { Mei—November 150 à f 1000. . . . .	147 000.00	
		{ Juni—December 150 à f 1000. . . . .	147 000.00
3	" " Noordzeekanaal, 58 à f 500 . . . . .	26 970.00	
3½	" " Gemeente Alkmaar, 20 à f 1000 . . . . .	19 400.00	
3½	" " Thesaurie Amsterdam, 302 à f 1000 . . . . .	295 960.00	
3½	" " Gemeente " 1002 à f 1000. . . . .	981 960.00	
3½	" " " Arnhem, 105 à f 1000 . . . . .	101 850.00	
3½	" " " Breda, 20 à f 500, 58 à f 1000. . . . .	65 960.00	
3½	" " " Delft, { Januari—Juli 34 à f 1000. . . . .	32 980.00	
		{ Juni—December 108 à 1000 . . . . .	104 760.00
3½	" " " Deventer, { Januari—Juli 39 à f 1000 . . . . .	37 830.00	
		{ Maart—September 16 à f 1000. . . . .	15 520.00
		{ Juni—December 95 à f 1000 . . . . .	92 150.00
3½	" " " Dordrecht, 211 à f 1000 . . . . .	204 670.00	
Over te brengen		f 2 586 370.00	
		f 9 907 530.25	

	Overgebracht	f 2 586 370.00	f 9 907 530.25
3½ % Oblig. Gemeente Enschede, 263 à f 1000 . . . . .		255 110.00	
3½ " " " 's Gravenhage, { April—October 50 à f 1000 . . . . .		48 500.00	
		154 230.00	
3½ " " " Groningen, 146 à f 1000 . . . . .		141 620.00	
3 " " " Haarlem, 50 à f 1000 . . . . .		46 500.00	
4 " " " 's Hertogenbosch, 1 à f 500, 90 à f 1000 . . . . .		90 273.75	
3½ " " " Kampen, { 1 Juli 100 à f 1000 . . . . .		97 000.00	
		33 950.00	
3½ " " " Leeuwarden, 331 à f 1000 . . . . .		321 070.00	
3½ " " " Leiden, 62 à f 1000 . . . . .		60 140.00	
3½ " " " Maastricht, 5 à f 500, 106 à 1000 . . . . .		105 245.00	
3½ " " " Nijmegen, 444 à f 1000 . . . . .		430 680.00	
3½ " " " Rotterdam, { Maart—September 357 à f 1000 . . . . .		348 967.50	
		325 800.75	
3½ " " " Schiedam, 68 à f 1000 . . . . .		65 960.00	
3½ " " " Tiel, 20 à f 1000 . . . . .		19 400.00	
3½ " " " Utrecht, 204 à f 1000 . . . . .		197 880.00	
4 " " " Zaandam, 24 à f 1000 . . . . .		23 940.00	
3½ " " " Zaltbommel, 174 à f 500 . . . . .		84 390.00	
3½ " " " Zeist, 169 à f 500 . . . . .		81 965.00	
3½ " " " Zutphen, 8 à f 500, 44 à f 1000 . . . . .		46 560.00	
3½ " " " Zwolle, 80 à f 1000 . . . . .		77 600.00	
3½ " Pandbr. Amsterd. Hypotheekbank, 113 à f 1000 . . . . .		109 610.00	
4 " " " " 385 à f 1000 . . . . .		384 037.50	
3½ " " 's Gravenh. " 149 à f 1000 . . . . .		144 530.00	
4 " " " " 23 à f 1000 . . . . .		22 942.50	
3½ " " Hollandsche " { met premie 257 à f 1000 . . . . .		256 357.50	
		259 960.00	
4 " " " " 173 à f 1000 . . . . .		172 567.50	
4½ " " " " 22 à f 1000 . . . . .		22 110.00	
	Over te brengen	f 7 015 267.00	f 9 907 530.25



				Overgebracht	f 7 015 267.00	f 9 907 530.25
3½	%	Pandbr.	Nationale Hypotheekbank, 294 à f 1000 . . . . .		287 385.00	
4	"	"	" " 137 à f 1000 . . . . .		138 027.50	
4½	"	"	" " 8 à f 1000 . . . . .		8 100.00	
3½	"	"	Rottd. Hyp.-bank voor Nederl., 2 à f 500, 566 à f 1000		552 825.00	
4	"	"	" " " " 4 à f 500, 81 à f 1000		83 207.50	
						8 084 812.00
C. LOOPENDE PROLONGATIE-POSTEN.						
6		prolongatieposten, groot . . . . .		f 3 000	f 18 000.00	
1	"	" . . . . .		3 500	3 500.00	
13	"	" . . . . .		4 000	52 000.00	
1	"	" . . . . .		4 500	4 500.00	
1	"	" . . . . .		4 700	4 700.00	
39	"	" . . . . .		5 000	195 000.00	
1	"	" . . . . .		5 500	5 500.00	
18	"	" . . . . .		6 000	108 000.00	
3	"	" . . . . .		6 500	19 500.00	
10	"	" . . . . .		7 000	70 000.00	
1	"	" . . . . .		7 500	7 500.00	
16	"	" . . . . .		8 000	128 000.00	
12	"	" . . . . .		9 000	108 000.00	
68	"	" . . . . .		10 000	680 000.00	
4	"	" . . . . .		11 000	44 000.00	
16	"	" . . . . .		12 000	192 000.00	
1	"	" . . . . .		12 500	12 500.00	
6	"	" . . . . .		13 000	78 000.00	
6	"	" . . . . .		14 000	84 000.00	
13	"	" . . . . .		15 000	195 000.00	
4	"	" . . . . .		18 000	72 000.00	
18	"	" . . . . .		20 000	360 000.00	
1	"	" . . . . .		21 000	21 000.00	
259 posten				Over te brengen	f 2 462 700 00	f 17 992 342.25

259 posten	Overgebracht	f 2 462 700.00	f 17 992 342.25
2 prolongatieposten, groot . . . . .	f 22 000	44 000.00	
3 " " . . . . .	23 000	69 000.00	
5 " " . . . . .	25 000	125 000.00	
1 " " . . . . .	27 000	27 000.00	
2 " " . . . . .	30 000	60 000.00	
2 " " . . . . .	32 000	64 000.00	
1 " " . . . . .	33 000	33 000.00	
1 " " . . . . .	35 000	35 000.00	
2 " " . . . . .	40 000	80 000.00	
1 " " . . . . .	42 000	42 000.00	
1 " " . . . . .	43 000	43 000.00	
1 " " . . . . .	44 000	44 000.00	
2 " " . . . . .	45 000	90 000.00	
1 " " . . . . .	50 000	50 000.00	
1 " " . . . . .	55 000	55 000.00	
1 " " . . . . .	90 000	90 000.00	
1 " " . . . . .	100 000	100 000.00	
287 posten, ten bedrage van . . . . .			3 513 700.00
	Totaal-generaal . . . . .		f 21 506 042.25

Aldus opgemaakt den 20sten Maart 1891.

*De Directeur der Rijkspostspaarbank,*  
SASSEN.

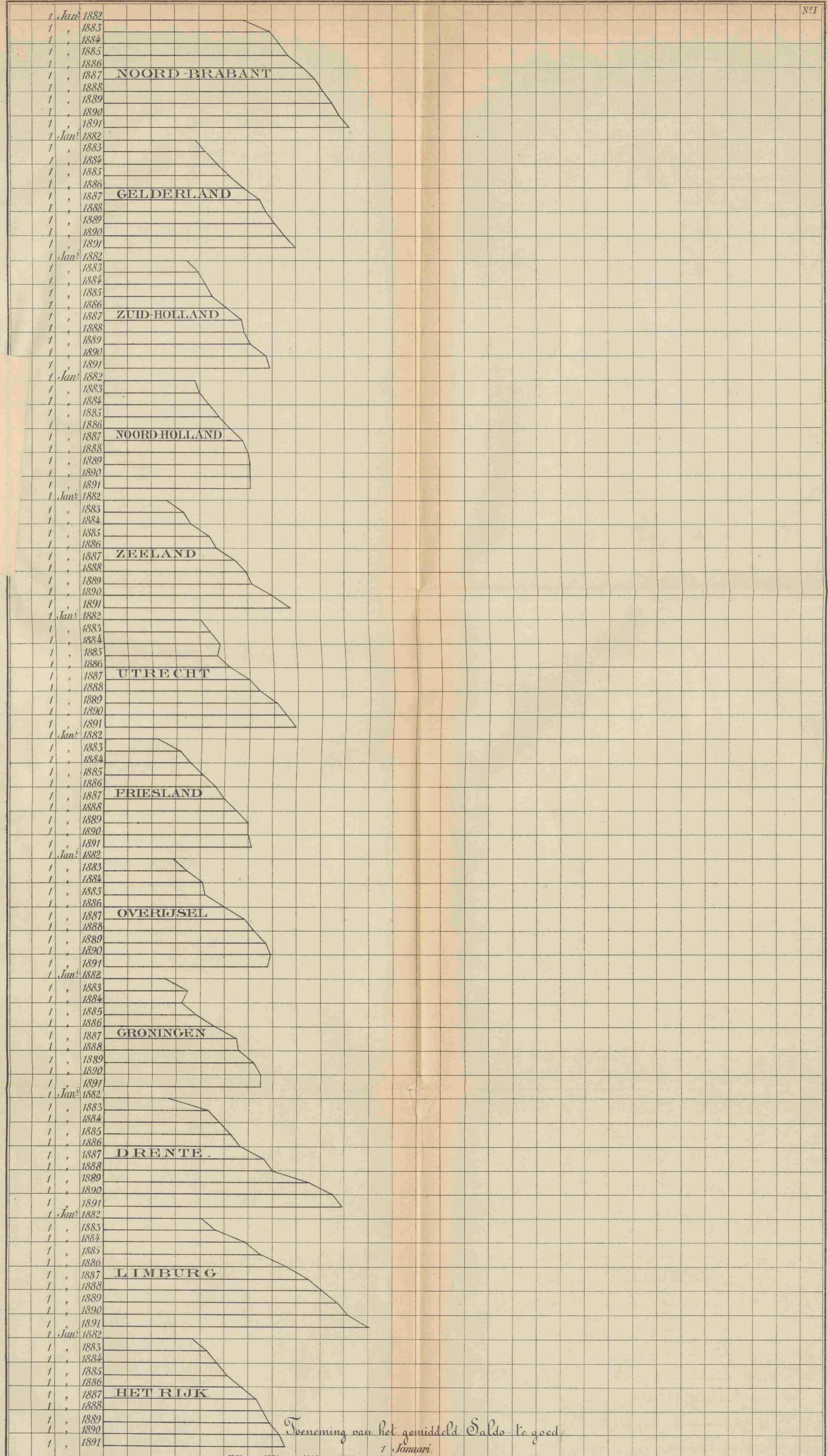
De Raad van Toezicht op de Rijkspostspaarbank heeft er zich van vergewist, dat de, hiervoor omschreven, afschrijvingsbewijzen en fondsen, benevens de onderpanden, op de hiervóór aangeduide prolongatieposten betrekking hebbende, bij de Nederlandsche Bank aanwezig waren.

Amsterdam, den 14den April 1891.

VAN NIEROP, *loco-Voorzitter.*

J. P. MOLTZER, *Secretaris.*

Year	Month	Day	Event	Location
1880	Jan	1	...	...
1880	Jan	2	...	...
1880	Jan	3	...	...
1880	Jan	4	...	...
1880	Jan	5	...	...
1880	Jan	6	...	...
1880	Jan	7	...	...
1880	Jan	8	...	...
1880	Jan	9	...	...
1880	Jan	10	...	...
1880	Jan	11	...	...
1880	Jan	12	...	...
1880	Jan	13	...	...
1880	Jan	14	...	...
1880	Jan	15	...	...
1880	Jan	16	...	...
1880	Jan	17	...	...
1880	Jan	18	...	...
1880	Jan	19	...	...
1880	Jan	20	...	...
1880	Jan	21	...	...
1880	Jan	22	...	...
1880	Jan	23	...	...
1880	Jan	24	...	...
1880	Jan	25	...	...
1880	Jan	26	...	...
1880	Jan	27	...	...
1880	Jan	28	...	...
1880	Jan	29	...	...
1880	Jan	30	...	...
1880	Jan	31	...	...
1880	Feb	1	...	...
1880	Feb	2	...	...
1880	Feb	3	...	...
1880	Feb	4	...	...
1880	Feb	5	...	...
1880	Feb	6	...	...
1880	Feb	7	...	...
1880	Feb	8	...	...
1880	Feb	9	...	...
1880	Feb	10	...	...
1880	Feb	11	...	...
1880	Feb	12	...	...
1880	Feb	13	...	...
1880	Feb	14	...	...
1880	Feb	15	...	...
1880	Feb	16	...	...
1880	Feb	17	...	...
1880	Feb	18	...	...
1880	Feb	19	...	...
1880	Feb	20	...	...
1880	Feb	21	...	...
1880	Feb	22	...	...
1880	Feb	23	...	...
1880	Feb	24	...	...
1880	Feb	25	...	...
1880	Feb	26	...	...
1880	Feb	27	...	...
1880	Feb	28	...	...
1880	Feb	29	...	...
1880	Feb	30	...	...
1880	Mar	1	...	...
1880	Mar	2	...	...
1880	Mar	3	...	...
1880	Mar	4	...	...
1880	Mar	5	...	...
1880	Mar	6	...	...
1880	Mar	7	...	...
1880	Mar	8	...	...
1880	Mar	9	...	...
1880	Mar	10	...	...
1880	Mar	11	...	...
1880	Mar	12	...	...
1880	Mar	13	...	...
1880	Mar	14	...	...
1880	Mar	15	...	...
1880	Mar	16	...	...
1880	Mar	17	...	...
1880	Mar	18	...	...
1880	Mar	19	...	...
1880	Mar	20	...	...
1880	Mar	21	...	...
1880	Mar	22	...	...
1880	Mar	23	...	...
1880	Mar	24	...	...
1880	Mar	25	...	...
1880	Mar	26	...	...
1880	Mar	27	...	...
1880	Mar	28	...	...
1880	Mar	29	...	...
1880	Mar	30	...	...
1880	Mar	31	...	...

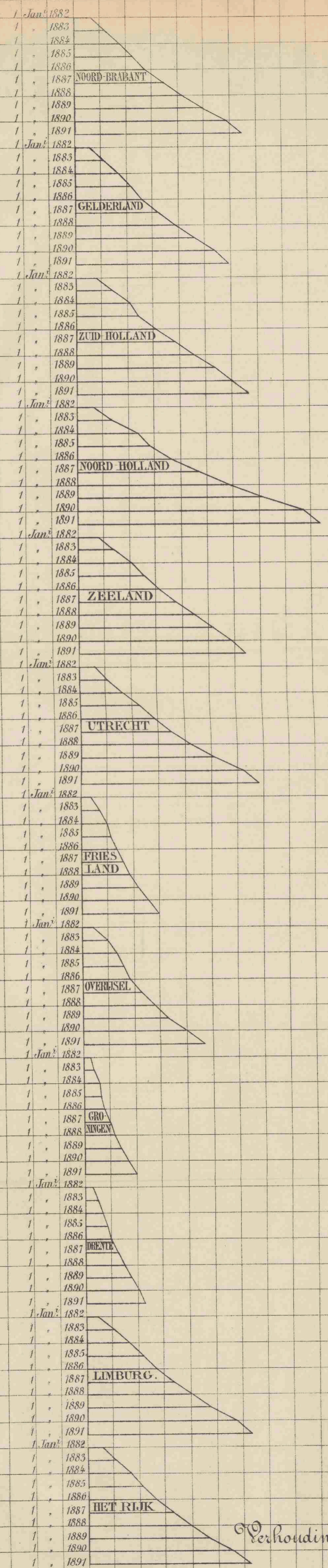


Toeneming van het gemiddeld Saldo te goed

	1882	1883	1884	1885	1 Januari.		1888	1889	1890	1891
					1886	1887				
Noord-Brabant	57 gld	69 gld	73 gld	76 gld	83 gld	88 gld	91 gld	95 gld	98 gld	102 gld
Gelderland	38	42	47	52	57	63	67	71	75	80
Zuid-Holland	34	39	42	45	51	57	58	61	67	69
Noord-Holland	38	40	44	48	52	58	60	61	61	64
Zeeland	26	33	36	44	47	54	59	62	70	77
Utrecht	40	44	48	47	52	60	64	71	75	79
Friesland	21	31	36	41	46	50	55	60	60	67
Overijssel	29	34	41	42	50	58	62	67	69	68
Groningen	25	35	32	38	46	53	56	62	65	65
Drente	26	43	48	53	57	66	70	85	95	99
Limburg	41	47	59	65	76	85	91	97	101	110
Het Rijk	37	43	47	51	57	63	66	69	73	75

In de figuur wordt een bedrag van 1 gld. voorgesteld door 1 millimeter op de evenwijdige zijden der trapezia.

Year	Month	Day	Particulars	Debit	Credit	Balance
1785	Jan	1	To Balance			100.00
1785	Jan	15	By Cash		50.00	150.00
1785	Feb	1	To Cash	20.00		130.00
1785	Feb	15	By Cash		30.00	160.00
1785	Mar	1	To Cash	10.00		150.00
1785	Mar	15	By Cash		20.00	170.00
1785	Apr	1	To Cash	5.00		165.00
1785	Apr	15	By Cash		15.00	180.00
1785	May	1	To Cash	3.00		177.00
1785	May	15	By Cash		12.00	189.00
1785	Jun	1	To Cash	2.00		187.00
1785	Jun	15	By Cash		10.00	197.00
1785	Jul	1	To Cash	1.00		196.00
1785	Jul	15	By Cash		8.00	204.00
1785	Aug	1	To Cash	0.50		203.50
1785	Aug	15	By Cash		6.00	209.50
1785	Sep	1	To Cash	0.50		209.00
1785	Sep	15	By Cash		5.00	214.00
1785	Oct	1	To Cash	0.50		213.50
1785	Oct	15	By Cash		4.00	217.50
1785	Nov	1	To Cash	0.50		217.00
1785	Nov	15	By Cash		3.00	220.00
1785	Dec	1	To Cash	0.50		219.50
1785	Dec	15	By Cash		2.00	221.50
1786	Jan	1	To Cash	0.50		221.00
1786	Jan	15	By Cash		1.00	222.00
1786	Feb	1	To Cash	0.50		221.50
1786	Feb	15	By Cash		0.50	222.00
1786	Mar	1	To Cash	0.50		221.50
1786	Mar	15	By Cash		0.50	222.00
1786	Apr	1	To Cash	0.50		221.50
1786	Apr	15	By Cash		0.50	222.00
1786	May	1	To Cash	0.50		221.50
1786	May	15	By Cash		0.50	222.00
1786	Jun	1	To Cash	0.50		221.50
1786	Jun	15	By Cash		0.50	222.00
1786	Jul	1	To Cash	0.50		221.50
1786	Jul	15	By Cash		0.50	222.00
1786	Aug	1	To Cash	0.50		221.50
1786	Aug	15	By Cash		0.50	222.00
1786	Sep	1	To Cash	0.50		221.50
1786	Sep	15	By Cash		0.50	222.00
1786	Oct	1	To Cash	0.50		221.50
1786	Oct	15	By Cash		0.50	222.00
1786	Nov	1	To Cash	0.50		221.50
1786	Nov	15	By Cash		0.50	222.00
1786	Dec	1	To Cash	0.50		221.50
1786	Dec	15	By Cash		0.50	222.00
1787	Jan	1	To Cash	0.50		221.50
1787	Jan	15	By Cash		0.50	222.00
1787	Feb	1	To Cash	0.50		221.50
1787	Feb	15	By Cash		0.50	222.00
1787	Mar	1	To Cash	0.50		221.50
1787	Mar	15	By Cash		0.50	222.00
1787	Apr	1	To Cash	0.50		221.50
1787	Apr	15	By Cash		0.50	222.00
1787	May	1	To Cash	0.50		221.50
1787	May	15	By Cash		0.50	222.00
1787	Jun	1	To Cash	0.50		221.50
1787	Jun	15	By Cash		0.50	222.00
1787	Jul	1	To Cash	0.50		221.50
1787	Jul	15	By Cash		0.50	222.00
1787	Aug	1	To Cash	0.50		221.50
1787	Aug	15	By Cash		0.50	222.00
1787	Sep	1	To Cash	0.50		221.50
1787	Sep	15	By Cash		0.50	222.00
1787	Oct	1	To Cash	0.50		221.50
1787	Oct	15	By Cash		0.50	222.00
1787	Nov	1	To Cash	0.50		221.50
1787	Nov	15	By Cash		0.50	222.00
1787	Dec	1	To Cash	0.50		221.50
1787	Dec	15	By Cash		0.50	222.00





Verhouding tusschen het aantal inleggers en de bevolking

	1 Januari									
	1882	1883	1884	1885	1886	1887	1888	1889	1890	1891
Noordbrabant	67	114	17	222	27	334	404	488	58	645
Gelderland	54	11	166	209	256	319	385	459	538	59
Zuidholland	73	14	211	247	309	383	452	529	61	662
Noordholland	62	132	228	282	36	468	578	706	866	934
Zeeland	82	143	207	255	311	372	448	518	592	642
Utrecht	63	111	17	233	294	353	42	511	617	685
Friesland	35	68	95	116	137	158	186	218	264	30
Overijssel	41	88	123	156	183	23	277	327	40	467
Groningen	24	39	58	66	76	96	116	138	172	201
Drenthe	22	44	67	86	104	124	152	175	206	23
Limburg	47	11	165	22	27	329	407	484	581	631
Het Rijk	57	111	169	212	263	327	395	472	564	62

*Deze getallen geven het aantal inleggers op 1000 inwoners aan.*

*In de figuur worden deze verhoudingsgetallen aangegeven door het aantal malen dat 1 Millimeter op de overeenkomstige zijden der trapzija begrepen is.*





Toeneming van het gemiddeld bedrag der inlagen van iederen inlegger.

	1882	1883	1884	1885	1886	1887	1888	1889	1890	1891
Noordbrabant	72 gld.	105 gld.	131 gld.	151 gld.	181 gld.	201 gld.	221 gld.	238 gld.	257 gld.	275 gld.
Gelderland	51	67	82	100	120	141	158	176	194	215
Zuidholland	46	71	91	111	134	156	177	197	219	235
Noordholland	57	74	95	114	136	156	173	189	200	212
Zeeland	32	51	64	87	106	129	144	161	182	206
Utrecht	49	75	92	101	118	141	162	184	202	219
Friesland	26	48	67	89	110	130	146	162	173	185
Overijssel	37	52	70	85	104	123	141	162	173	185
Groningen	28	57	61	79	95	114	129	148	165	178
Drenthe	40	67	89	110	128	152	165	197	225	256
Limburg	46	63	87	104	129	152	169	188	208	227
Het Rijk	49	71	91	110	133	154	172	191	207	223

In de figuur wordt door 1 Millimeter een bedrag van 1 Gld. voorgesteld.



DATE	DESCRIPTION	AMOUNT	CHECK NO.	BANK
1912				
1913				
1914				
1915				
1916				
1917				
1918				
1919				
1920				
1921				
1922				
1923				
1924				
1925				
1926				
1927				
1928				
1929				
1930				
1931				
1932				
1933				
1934				
1935				
1936				
1937				
1938				
1939				
1940				
1941				
1942				
1943				
1944				
1945				
1946				
1947				
1948				
1949				
1950				
1951				
1952				
1953				
1954				
1955				
1956				
1957				
1958				
1959				
1960				
1961				
1962				
1963				
1964				
1965				
1966				
1967				
1968				
1969				
1970				
1971				
1972				
1973				
1974				
1975				
1976				
1977				
1978				
1979				
1980				
1981				
1982				
1983				
1984				
1985				
1986				
1987				
1988				
1989				
1990				
1991				
1992				
1993				
1994				
1995				
1996				
1997				
1998				
1999				
2000				
2001				
2002				
2003				
2004				
2005				
2006				
2007				
2008				
2009				
2010				
2011				
2012				
2013				
2014				
2015				
2016				
2017				
2018				
2019				
2020				
2021				
2022				
2023				
2024				
2025				
2026				
2027				
2028				
2029				
2030				
2031				
2032				
2033				
2034				
2035				
2036				
2037				
2038				
2039				
2040				
2041				
2042				
2043				
2044				
2045				
2046				
2047				
2048				
2049				
2050				

# Aantal Boekjes

a. Uitgegeven } in  
b. geheel afbetaald } het geheele  
c. in omloop } Rijk

375 000  
362 500  
350 000  
337 500  
325 000  
312 500  
300 000  
287 500  
275 000  
262 500  
250 000  
237 500  
225 000  
212 500  
200 000  
187 500  
175 000  
162 500  
150 000  
137 500  
125 000  
112 500  
100 000  
87 500  
75 000  
62 500  
50 000  
37 500  
25 000  
12 500  
0

1881. 1882. 1883. 1884. 1885. 1886. 1887. 1888. 1889. 1890.

Aantal der uitgegeven boekjes  
(374548)

Aantal der in omloop zijnde boekjes  
(281870)

Aantal der geheel afbetaalde boekjes  
(92678)

1871

1872

1873

1874

1875

1876

1877

1878

1879

1880

1881

1882

1883

1884

1885

1886

1887

1888

1889

1890

1871  
1872  
1873  
1874  
1875  
1876  
1877  
1878  
1879  
1880  
1881  
1882  
1883  
1884  
1885  
1886  
1887  
1888  
1889  
1890

1871  
1872  
1873  
1874  
1875  
1876  
1877  
1878  
1879  
1880  
1881  
1882  
1883  
1884  
1885  
1886  
1887  
1888  
1889  
1890

Gulden/  
 63.750.000  
 62.500.000  
 61.250.000  
 60.000.000  
 58.750.000  
 57.500.000  
 56.250.000  
 55.000.000  
 53.750.000  
 52.500.000  
 51.250.000  
 50.000.000  
 48.750.000  
 47.500.000  
 46.250.000  
 45.000.000  
 43.750.000  
 42.500.000  
 41.250.000  
 40.000.000  
 38.750.000  
 37.500.000  
 36.250.000  
 35.000.000  
 33.750.000  
 32.500.000  
 31.250.000  
 30.000.000  
 28.750.000  
 27.500.000  
 26.250.000  
 25.000.000  
 23.750.000  
 22.500.000  
 21.250.000  
 20.000.000  
 18.750.000  
 17.500.000  
 16.250.000  
 15.000.000  
 13.750.000  
 12.500.000  
 11.250.000  
 10.000.000  
 8.750.000  
 7.500.000  
 6.250.000  
 5.000.000  
 3.750.000  
 2.500.000  
 1.250.000  
 0

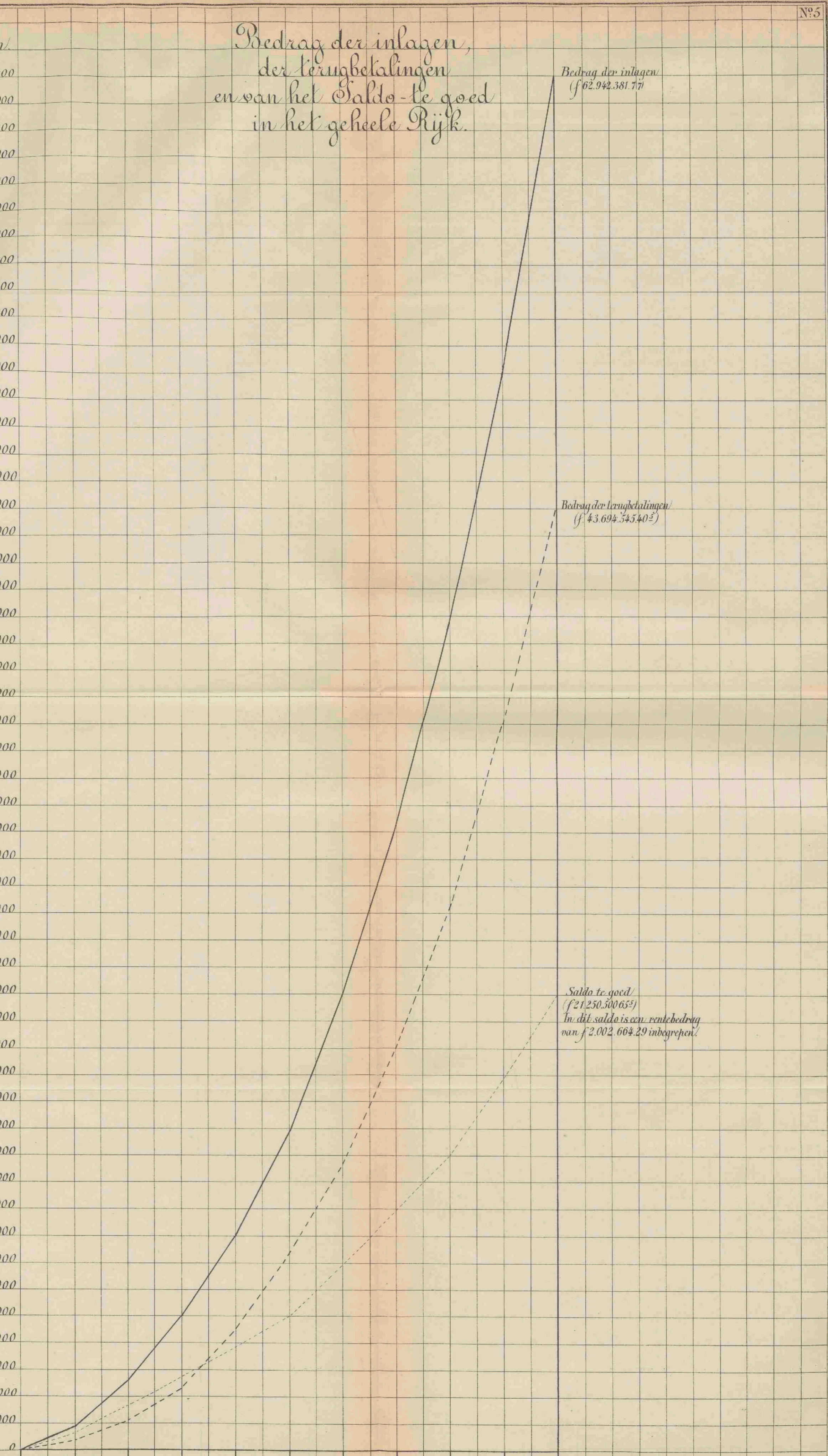
Bedrag der inlagen,  
 der terugbetalingen  
 en van het Saldo-te goed  
 in het geheele Rijk.

Bedrag der inlagen/  
 (f 62.942.381,77)

Bedrag der terugbetalingen/  
 (f 43.692.545,40<sup>2</sup>)

Saldo te goed/  
 (f 21.250.500,65<sup>2</sup>)  
 In dit saldo is een rentebedrag  
 van f 2.002.604,29 inbegrepen.

18.81. 18.82. 18.83. 18.84. 18.85. 18.86. 18.87. 18.88. 18.89. 18.90.



Handwritten notes in the top left corner, including the word "August" and some illegible scribbles.

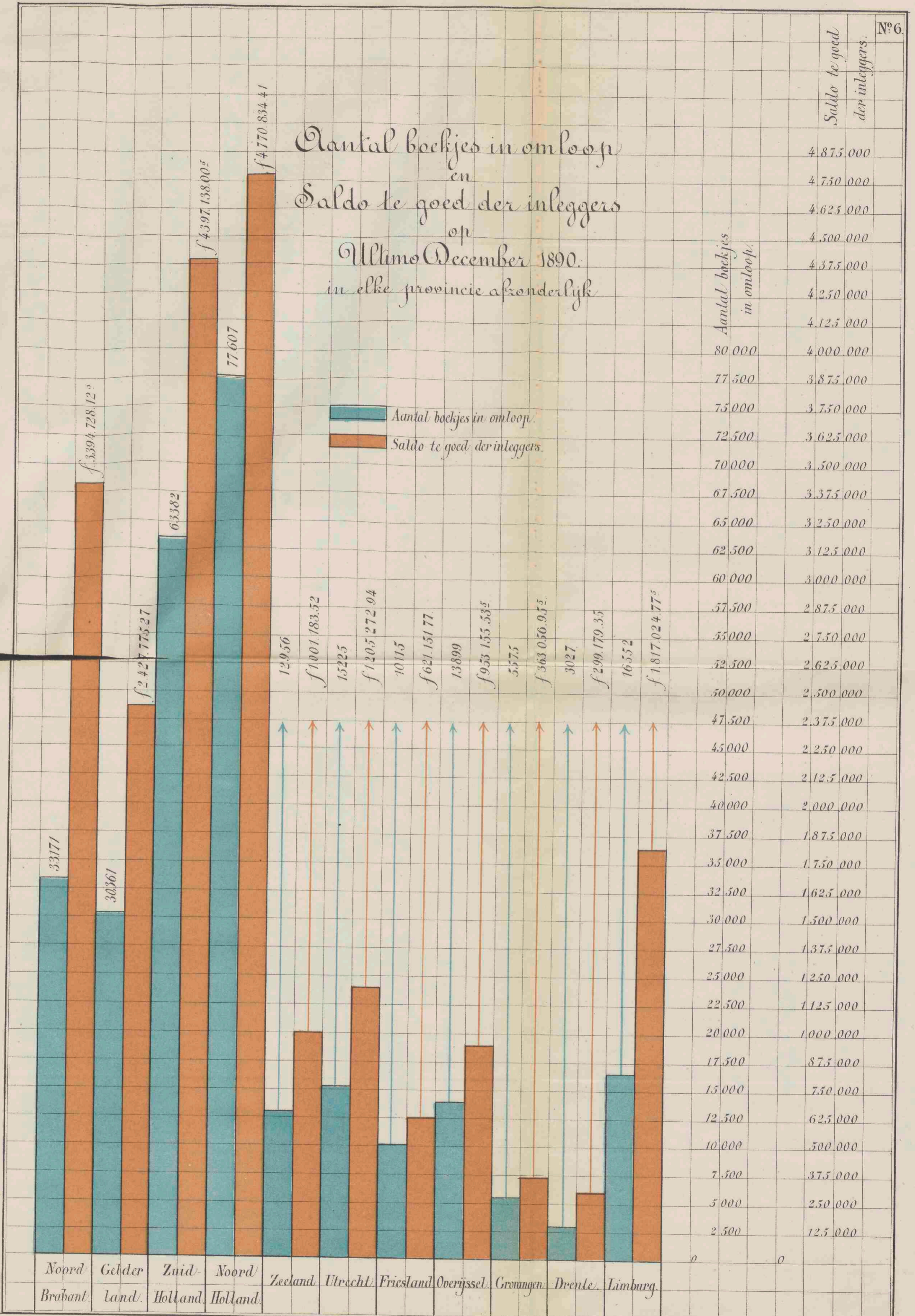
Additional handwritten notes in the top left corner, possibly "The ... of ...".

A vertical column of handwritten numbers or dates, including "1880", "1881", "1882", "1883", "1884", "1885", "1886", "1887", "1888", "1889", "1890", "1891", "1892", "1893", "1894", "1895", "1896", "1897", "1898", "1899", "1900".

Faint vertical text on the right side of the page, possibly "The ... of ...".

Aantal boekjes in omloop  
 en  
 Saldo te goed der inleggers  
 op  
 Ultimo December 1890.  
 in elke provincie afzonderlijk

Aantal boekjes in omloop.  
 Saldo te goed der inleggers.




Date	Description	Debit	Credit	Balance
1860	Jan 1			
	Jan 10			
	Jan 20			
	Jan 30			
	Feb 1			
	Feb 10			
	Feb 20			
	Feb 30			
	Mar 1			
	Mar 10			
	Mar 20			
	Mar 30			
	Apr 1			
	Apr 10			
	Apr 20			
	Apr 30			
	May 1			
	May 10			
	May 20			
	May 30			
	Jun 1			
	Jun 10			
	Jun 20			
	Jun 30			
	Jul 1			
	Jul 10			
	Jul 20			
	Jul 30			
	Aug 1			
	Aug 10			
	Aug 20			
	Aug 30			
	Sep 1			
	Sep 10			
	Sep 20			
	Sep 30			
	Oct 1			
	Oct 10			
	Oct 20			
	Oct 30			
	Nov 1			
	Nov 10			
	Nov 20			
	Nov 30			
	Dec 1			
	Dec 10			
	Dec 20			
	Dec 30			
	Total			

Vergelijking per maand  
van het bedrag  
der inlagen  
en  
der terugbetalingen  
gedurende het jaar 1890.

Bedrag der inlagen.  
Bedrag der terugbetalingen.

Gulden.  
1.320.000  
1.280.000  
1.240.000  
1.200.000  
1.160.000  
1.120.000  
1.080.000  
1.040.000  
1.000.000  
960.000  
920.000  
880.000  
840.000  
800.000  
760.000  
720.000  
680.000  
640.000  
600.000  
560.000  
520.000  
480.000  
440.000  
400.000  
360.000  
320.000  
280.000  
240.000  
200.000  
160.000  
120.000  
80.000  
40.000  
0



Maand... Dec<sup>r</sup> Jan<sup>r</sup> Febr<sup>r</sup> Maart April Mei Juni Juli Aug<sup>s</sup> Sept<sup>r</sup> Oct<sup>r</sup> Nov<sup>r</sup> Dec<sup>r</sup> Jan<sup>r</sup>  
Jaar... 1889 1890 1891





7725A

