



# **Verlagen aan den Koning betreffelijk den Dienst der Posterijen, der Rijkspostspaarbank en der Telegrafen in Nederland ...**

<https://hdl.handle.net/1874/422365>

7725A.

# VERSLAGEN

AAN DE

KONINGIN-WEDUWE, REGENTES VAN HET KONINKRIJK,

betrekkelijk den dienst der

POSTERIJEN, der RIJKSPOSTSPAARBANK

en der TELEGRAFEN

IN

**NEDERLAND,**

1891.



---

II.

**RIJKSPOSTSPAARBANK.**

---

TE 'S-GRAVENHAGE BIJ  
GEBROEDERS VAN CLEEF.

1892.

THE  
LIBRARY OF THE  
MUSEUM OF NATURAL HISTORY  
AND  
ZOOLOGY  
OF THE  
SMITHSONIAN INSTITUTION  
WASHINGTON, D. C.

RIJKSPPOSTSPAARBANK.

---

RUSSPOSTSPARANK

---

Aan

*Hare Majesteit de Koningin-Weduwe,  
Regentes van het Koninkrijk.*

Aan den heer P. A. L. VAN OGTROP, lid en voorzitter van den Raad van Toezicht, werd, ingevolge het bepaalde bij art. 3 der wet van 25 Mei 1880 (*Staatsblad* n°. 88), en volgens den vastgestelden rooster van aftreding, bij Harer Majesteits besluit van 28 Maart 1891, n°. 15, met ingang van 1 April 1891 een eervol ontslag uit genoemde betrekking verleend.

Toezicht.

Bij hetzelfde besluit, en met ingang van dienzelfden datum, werd tot lid van gemelden Raad benoemd: de heer mr. A. KERDIK, lid van de Tweede Kamer der Staten-Generaal, te 's Gravenhage.

Onder den Directeur was, aan het eind van 1891, ter Directie werkzaam het navolgende personeel:

Personeel.

- 2 hoofd-commiezen;
- 7 adjunet-commiezen;
- 2 klerken der 1ste klasse;
- 15 " " 2de " ;
- 1 concierge (waarnemend);
- 24 ambtenaren op tijdelijken voet, en
- 2 kantoorknechts, waarvan één als portier dienst doet.

Ingevolge overeenkomst, den 16den September 1883 tusschen Nederland en België gesloten, zoowel betreffende de overdracht als de terugbetaling van gelden, hetzij in de Nederlandsche Rijkspostspaarbank, hetzij in de Belgische *Caisse générale d'Épargne et de Retraite* ingelegd, werden in 1891:

Internationale  
spaarbankdienst.

a. overgedragen op onze Rijkspostspaarbank:

- 9 Belgische boekjes, ten gezamenlijke bedrage van f 1561.37, uitmakende het geheele tegoed dier boekjes;

b. overgedragen op de Belgische *Caisse générale d'Épargne et de Retraite* :

19 Nederlandsche boekjes (het geheele tegoed) te zamen ad f 4 392,36<sup>s</sup>.

c. terugbetaald :

1°. met betrekking tot 26 Belgische boekjes, in Nederland: op 18 het geheele tegoed, te zamen ad f 1 305,89, en op 8 het gedeeltelijk tegoed, ad f 216,39.

2°. met betrekking tot 52 Nederlandsche boekjes, in België: op 35 het geheele tegoed, te zamen ad f 3 226,67, en op 17 het gedeeltelijk tegoed, te zamen ad f 1 304,00.

Voorts werden 33 Nederlandsche boekjes, waarvan de inleggers in België verblijf hielden, door tusschenkomst van de *Caisse générale d'Épargne et de Retraite*, en 13 Belgische boekjes, waarvan de inleggers in Nederland verblijf hielden, door tusschenkomst van de Nederlandsche Rijkspostspaarbank voorzien van het over het jaar 1891 verschuldigde rentebedrag.

Het totaal der overgedragen gelden beliep alzoo te zamen f 5 953,73<sup>s</sup>, tegen f 4 633,08 in 1890, terwijl in het geheel werd terugbetaald de som van f 6 052,95, tegen f 20 758,48 in 1890.

Uitkomsten over  
1891

Ook nu weder waren de uitkomsten, zooals uit onderstaande gegevens blijken kan, hoogst bevredigend.

Inleggers en inlagen.

Het aantal inleggers of uitgegeven boekjes bedroeg :

	Boekjes in omloop op 31 Dec. van het vorig jaar.	Uitgegeven.	Geheel afbetaald.	In omloop op 31 Dec.
in 1881. . . . .	"	23 773	942	22 831
" 1882. . . . .	22 831	26 670	3 259	46 242
" 1883. . . . .	46 242	27 234	5 554	67 922
" 1884. . . . .	67 922	30 163	7 287	90 798
" 1885. . . . .	90 798	30 536	9 026	112 308
" 1886. . . . .	112 308	37 325	9 644	139 989
" 1887. . . . .	139 989	40 533	11 495	169 027
" 1888. . . . .	169 027	45 750	13 014	201 763
" 1889. . . . .	201 763	54 477	15 065	241 175
" 1890. . . . .	241 175	58 087	17 392	281 870
" 1891. . . . .	281 870	57 131	19 895	319 106

Het aantal in omloop zijnde boekjes *vermeerderde* dus in 1891 met 37 236 stuks of 13.2 %, tegen 16.9 % in 1890.

In verhouding tot de bevolking, was het aantal inleggers over de verschillende provinciën verdeeld als volgt, met een gemiddeld aantal inlagen op elk boekje, als in de laatste kolom is vermeld:

PROVINCIEËN.	Aantal inleggers op 1000 zie'en.											Vermeerdering.		Gemiddeld aantal inlagen op elk boekje in 1891.
	Opult.	Opult.	Opult.	Opult.	Opult.	Opult.	Opult.	Opult.	Opult.	Opult.	Opult.	1881.	1890	
	Dec 1881.	Dec. 1882	Dec. 1883	Dec. 1884.	Dec. 1885	Dec. 1886.	Dec. 1887.	Dec. 1888.	Dec. 1889.	Dec. 1890.	Dec. 1891.	1891.	1891.	
Noord-Brabant . . . . .	6.7	11.4	17.-	22.2	27-	33.4	40.4	48.8	58.-	64.5	72.-	65.3	7.5	1.8
Gelderland . . . . .	5.4	11-	16.6	20.9	25.6	31.9	38.5	45.9	53.8	59.-	65.4	60.-	6.4	1.4
Zuid-Holland . . . . .	7.3	14-	21.1	24.7	30.9	38.3	45.2	52.9	61.8	66.2	73.3	66.-	7.1	1.8
Noord-Holland . . . . .	6.2	13.2	22.8	28.2	36-	46.8	57.8	70.6	86.6	93.4	102.8	96.6	9.4	2-
Zeeland . . . . .	8.2	14.3	20.7	25.5	31.1	37.2	44.8	51.8	59.2	64.2	71.4	63.2	7.2	1.9
Utrecht . . . . .	6.3	11.1	17.-	23.3	29.1	35.3	42.-	51.1	61.7	68.5	77.7	71.4	9.2	1.9
Friesland . . . . .	3.5	6.8	9.5	11.6	13.7	15.8	18.6	21.8	26.4	30.-	33.1	29.6	3.1	1.7
Overijssel . . . . .	4.1	8.8	12.3	15.6	18.3	23-	27.7	32.7	40-	46.7	52.-	47.9	5.3	1.6
Groningen . . . . .	2.4	3.9	5.8	6.6	7.6	9.6	11.6	13.8	17.2	20.1	22.9	20.5	2.8	1.5
Drente . . . . .	2.2	4.4	6.7	8.6	10.1	12.4	15.2	17.5	20.6	23-	25.0	23.4	2.6	1.3
Limburg . . . . .	4.7	11.-	16.5	22.-	27.-	32.9	40.7	48.4	58.1	63.1	71.2	66.5	8.1	1.3
Het Rijk . . . . .	5.7	11.1	16.9	21.2	26.3	32.7	39.5	47.2	56.4	62.-	69.1	63.4	7.1	1.8

Het totaal bedrag der *inlagen* over het gansche Rijk en per 1000 zielen gerekend, bedroeg op ultimo December van de jaren:

1881.	1882.	1883.	1884.	1885.	1886.	1887.	1888.	1889.	1890.	1891.
f 263.41 <sup>5</sup>	f 504.34	f 674.21 <sup>5</sup>	f 901.64	f 1150.18	f 1546.34	f 1786.57	f 2169.76	f 2683.23	f 2852.30	f 2933.78

Het getal en het gezamenlijk bedrag der inlagen waren:

	Getal inlagen.	Gezamenlijk bedrag.
in 1891 . . . . .	562 549	f 13 558 868.79
„ 1890 . . . . .	548 165	12 973 500.84
dus <i>meer</i> in 1891 . . . . .	14 384	f 585 367.95

Het gemiddeld bedrag van elke inlage bedroeg in:

1881.	1882.	1883.	1884.	1885.	1886.	1887.	1888.	1889.	1890.	1891.
f 13.10	f 12.19 <sup>5</sup>	f 13.31	f 14.43	f 16.37 <sup>5</sup>	f 19.09 <sup>5</sup>	f 19.39	f 20.82 <sup>5</sup>	f 22.73 <sup>5</sup>	f 23.66 <sup>5</sup>	f 24.10 <sup>5</sup>



Naar het *geheele* getal inleggers en het getal, het gezamenlijk en het gemiddeld bedrag der inlagen in 1891, zijn de verschillende provinciën in de onderstaande volgorde te rangschikken:

Getal inleggers.	Getal inlagen.	Gezamenlijk	Gemiddeld
		bedrag der inlagen.	
Noord-Holland.	Noord-Holland.	Noord-Holland.	Drente.
Zuid-Holland.	Zuid-Holland.	Zuid-Holland.	Limburg.
Noord-Brabant.	Noord-Brabant.	Noord-Brabant.	Gelderland.
Gelderland.	Gelderland.	Gelderland.	Noord-Brabant.
Limburg.	Utrecht.	Limburg.	Overijssel.
Utrecht.	Zeeland.	Utrecht.	Groningen.
Overijssel.	Limburg.	Overijssel.	Utrecht.
Zeeland.	Overijssel.	Zeeland.	Zuid-Holland.
Friesland.	Friesland.	Friesland.	Zeeland.
Groningen.	Groningen.	Groningen.	Noord-Holland.
Drente.	Drente.	Drente.	Friesland.

Naar het *bedrag* van elke inlage, zijn de inlagen over de verschillende provinciën als volgt verdeeld:

PROVINCIEËN.	INLAGEN IN POSTZEGELS.		INLAGEN IN GELD VAN					Totaal.
	van 5 cent.	van 1 cent.	f 0.25	f 0.25 tot beneden f 1.00	f 1.00 tot beneden f 10.00	f 10.00 tot beneden f 100.00	f 100.00 en hooger.	
Noord-Brabant . . . . .	2 202	1 503	3 870	6 587	31 122	16 416	5 331	67 031
Gelderland . . . . .	2 760	747	1 183	2 843	20 840	14 969	3 939	47 281
Zuid-Holland . . . . .	12 015	6 717	6 745	9 274	54 079	37 185	7 533	133 548
Noord-Holland . . . . .	13 054	11 354	6 754	15 266	71 256	46 386	8 502	172 572
Zeeland . . . . .	1 067	661	1 899	3 218	13 223	5 457	1 455	26 980
Utrecht . . . . .	1 847	925	2 426	3 064	13 251	9 345	1 895	32 753
Friesland . . . . .	1 131	621	1 044	1 684	9 767	4 075	993	19 315
Overijssel . . . . .	927	773	545	1 641	12 347	6 635	1 579	24 447
Groningen . . . . .	486	568	315	528	4 574	2 338	590	9 409
Drente . . . . .	107	16	165	270	2 194	1 219	487	4 458
Limburg . . . . .	1 329	132	418	1 170	11 798	7 350	2 558	24 755
Totaal . . . . .	36 925	24 017	25 364	45 545	244 461	151 375	34 862	562 549
	60 942							
Percentsgewijze ver- houding tot het totaal.	10.8		4.5	8.1	43.5	26.9	6.2	

In verhouding tot het *geheele* aantal inlagen, is het aantal inlagen in postzegels, in 1890 11.4 % bedragende, dus in 1891 verminderd met 0.6 %. Het gezamenlijk aantal inlagen beneden f 10 verminderde met 0.4 %.

Het getal en het bedrag der terugbetalingen beliepen:

Terugbetalingen.

	Getal.	Gezamenlijk bedrag.
	der terugbetalingen.	
in 1891 . . . . .	207 031	f 11 367 454.62
„ 1890 . . . . .	181 866	9 739 446.09 <sup>5</sup>
dus meer in 1891 . . . . .	25 165	f 1 628 008.52 <sup>5</sup>

Over 1891 bedroegen de terugbetalingen 30.3 % van de som der inlagen over dat jaar, vermeerderd met het saldo tegoed over de vorige jaren. Die verhouding bedroeg in 1890: 26.1 %.

Het gemiddeld bedrag van elke terugbetaling bedroeg in:

1881.	1882.	1883.	1884.	1885.	1886.	1887.	1888.	1889.	1890.	1891.
f 37.35 <sup>5</sup>	f 37.86	f 46.69 <sup>5</sup>	f 46.55 <sup>5</sup>	f 46.27 <sup>5</sup>	f 48.83	f 51.42 <sup>5</sup>	f 51.32 <sup>5</sup>	f 53.66 <sup>5</sup>	f 53.55 <sup>5</sup>	f 54.90 <sup>5</sup>

Ten aanzien der terugbetalingen, nl. of zij al dan niet rechtstreeks (d.i. *zonder of met* voorafgaande machtiging van den directeur der Rijkspostspaarbank) hebben plaats gehad, volgt hierachter een opgaaf naar de verschillende provincien:

## OVERZICHT van het aantal terugbetalingen, zoowel rechtstreeks als op orders van betaling (Provincie's gewijze, gedurende het jaar 1891.

PROVINCIEËN.	Beneden f 1.00.			f 1.00 tot beneden f 10.00.			f 10.00.			Boven f 10.00 tot beneden f 25.00.			f 25.			Boven f 25 tot beneden f 100.			f 100.			Boven f 100 (alleen op order).	Totaal.		Algemeen totaal.
	Rechtstreeks.	Op order.	Totaal.	Rechtstreeks.	Op order.	Totaal.	Rechtstreeks.	Op order.	Totaal.	Rechtstreeks.	Op order.	Totaal.	Rechtstreeks.	Op order.	Totaal.	Rechtstreeks.	Op order.	Totaal.	Rechtstreeks.	Op order.	Totaal.		Rechtstreeks.	Op order.	
Noord-Brabant . . .	329	187	516	5 380	670	6 050	1 812	44	1 856	3 148	330	3 478	2 195	37	2 232	2 638	1 201	3 839	1 054	321	1 375	3 283	16 556	6 073	22 629
Gelderland . . . .	320	135	455	4 760	664	5 424	1 511	64	1 575	2 540	414	2 954	1 795	85	1 880	2 441	1 000	3 441	962	293	1 255	2 390	14 329	5 045	19 374
Zuid-Holland . . .	1 217	487	1 704	14 768	2 045	16 813	4 397	157	4 554	6 798	924	7 722	6 337	157	6 494	4 227	2 387	6 614	1 683	575	2 258	4 836	39 427	11 568	50 995
Noord-Holland . . .	1 872	806	2 678	21 107	2 475	23 582	5 909	280	6 189	10 021	1 227	11 248	9 636	294	9 930	2 738	4 142	6 880	1 085	1 115	2 200	5 896	52 368	16 235	68 603
Zeeland . . . . .	76	53	129	1 472	245	1 717	405	8	413	872	121	993	540	12	552	580	453	1 033	206	111	317	1 011	4 151	2 014	6 165
Utrecht . . . . .	237	120	357	3 465	616	4 081	882	94	976	1 386	321	1 707	1 286	56	1 342	809	863	1 672	347	182	529	1 241	8 412	3 493	11 905
Friesland . . . . .	105	76	181	1 317	260	1 577	460	14	474	772	128	900	593	9	602	499	365	864	204	85	289	646	3 950	1 583	5 533
Overijssel . . . . .	139	105	244	2 069	311	2 380	648	13	661	1 132	146	1 278	874	49	923	822	575	1 397	344	146	490	935	6 028	2 280	8 308
Groningen . . . . .	38	57	95	639	180	819	269	9	278	426	83	509	412	7	419	275	180	455	116	49	165	378	2 175	943	3 118
Drente . . . . .	10	11	21	252	88	340	83	7	90	170	40	210	115	11	126	144	147	291	61	39	100	316	835	659	1 494
Limburg . . . . .	100	71	171	2 043	372	2 415	728	18	746	1 362	162	1 524	973	27	1 000	691	668	1 359	273	152	425	1 267	6 170	2 737	8 907
Totaal . . . . .	4 443	2 108	6 551	57 272	7 926	65 198	17 104	708	17 812	28 627	3 896	32 523	24 756	744	25 500	15 864	11 981	27 845	6 335	3 068	9 403	22 199	154 401	52 630	207 031
Percentsgewijze verhouding tot het totaal . . . .	2.1	1.—	3.1	27.7	3.8	31.5	8.2	0.4	8.6	13.8	1.9	15.7	11.9	0.4	12.3	7.7	5.8	13.5	3.1	1.5	4.6	10.7	74.5	25.5	

## OVERZICHT van het aantal terugbetalingen, zoowel rechtstreeks als op orders van betaling (Provincie's gewijze, gedurende het jaar 1891.

PROVINCIEËN.	Beneden f 1.00.			f 1.00 tot beneden f 10.00.			f 10.00.			Boven f 10.00 tot beneden f 25.00.			f 25.			Boven f 25 tot beneden f 100.			f 100.			Boven f 100 (alleen op order).	Totaal.		Algemeen totaal.
	Rechtstreeks.	Op order.	Totaal.	Rechtstreeks.	Op order.	Totaal.	Rechtstreeks.	Op order.	Totaal.	Rechtstreeks.	Op order.	Totaal.	Rechtstreeks.	Op order.	Totaal.	Rechtstreeks.	Op order.	Totaal.	Rechtstreeks.	Op order.	Totaal.		Rechtstreeks.	Op order.	
Noord-Brabant . . . . .	329	187	516	5 380	670	6 050	1 812	44	1 856	3 148	330	3 478	2 195	37	2 232	2 638	1 201	3 839	1 054	321	1 375	3 283	16 556	6 073	22 629
Gelderland . . . . .	320	135	455	4 760	664	5 424	1 511	64	1 575	2 540	414	2 954	1 795	85	1 880	2 441	1 000	3 441	962	293	1 255	2 390	14 329	5 045	19 374
Zuid-Holland . . . . .	1 217	487	1 704	14 768	2 045	16 813	4 397	157	4 554	6 798	924	7 722	6 337	157	6 494	4 227	2 387	6 614	1 683	575	2 258	4 836	39 427	11 568	50 995
Noord-Holland . . . . .	1 872	806	2 678	21 107	2 475	23 582	5 909	280	6 189	10 021	1 227	11 248	9 636	294	9 930	2 738	4 142	6 880	1 085	1 115	2 200	5 896	52 368	16 235	68 603
Zeeland . . . . .	76	53	129	1 472	245	1 717	405	8	413	872	121	993	540	12	552	580	453	1 033	206	111	317	1 011	4 151	2 014	6 165
Utrecht . . . . .	237	120	357	3 465	616	4 081	882	94	976	1 386	321	1 707	1 286	56	1 342	809	863	1 672	347	182	529	1 241	8 412	3 493	11 905
Friesland . . . . .	105	76	181	1 317	260	1 577	460	14	474	772	128	900	593	9	602	499	365	864	204	85	289	646	3 950	1 583	5 533
Overijssel . . . . .	139	105	244	2 069	311	2 380	648	13	661	1 132	146	1 278	874	49	923	822	575	1 397	344	146	490	935	6 028	2 280	8 308
Groningen . . . . .	38	57	95	639	180	819	269	9	278	426	83	509	412	7	419	275	180	455	116	49	165	378	2 175	943	3 118
Drente . . . . .	10	11	21	252	88	340	83	7	90	170	40	210	115	11	126	144	147	291	61	39	100	316	835	659	1 494
Limburg . . . . .	100	71	171	2 043	372	2 415	728	18	746	1 362	162	1 524	973	27	1 000	691	668	1 359	273	152	425	1 267	6 170	2 737	8 907
Totaal . . . . .	4 443	2 108	6 551	57 272	7 926	65 198	17 104	708	17 812	28 627	3 896	32 523	24 756	744	25 500	15 864	11 981	27 845	6 335	3 068	9 403	22 199	154 401	52 630	207 031
Percentsgewijze verhouding tot het totaal . . . . .	2.1	1.—	3.1	27.7	3.8	31.5	8.2	0.4	8.6	13.8	1.9	15.7	11.9	0.4	12.3	7.7	5.8	13.5	3.1	1.5	4.6	10.7	74.5	25.5	

Het getal rechtstreeksche terugbetalingen, in verhouding tot dat der terugbetalingen op orders, vermeerderde in 1891 met 2.9%.

Het derde kwartaal van 1891 was ten aanzien der inlagen en der terugbetalingen het gunstigste.

Gedurende 1891 werden 124 telegraphische orders van betaling, tot een gezamenlijk bedrag van f 31 307.07 afgegeven, tegen 112, tot een gezamenlijk bedrag van f 24 652.00, in 1890.

<b>Rente, Tegoed.</b>	Onder de terugbetalingen is begrepen, wegens aan de inleggers <i>uitgekeerde</i> rente op geheel afbetaalde boekjes, eene som van . . . . . f 23 150.74
	Wegens rente werd aan het einde des jaars op de boekjes <i>bijgeschreven</i> een bedrag van . . . . . 548 658.93
	Zoodat de som der <i>uitgekeerde</i> en <i>bijgeschreven</i> rente bedraagt . . . . . f 571 809.67
	Over 1890 bedroeg die som . . . . . 493 534.35
	Dus <i>meer</i> in 1891 . . . . . f 78 275.32
	Met inbegrip der bovenvermelde som, wegens <i>bijgeschreven</i> rente, bedroeg het gezamenlijk <i>tegoed</i> der inleggers aan het einde van 1891 . . 24 013 749.49 <sup>5</sup>
	Aan het einde van 1890 bedroeg het . . . . . 21 250 500.65 <sup>5</sup>
	Zoodat het vermeerderde met. . . . . f 2 763 248.84
<b>Belegging</b>	Wegens belegging van gelden werd in 1891 eene gezamenlijke rente verkregen van . . . . . f 780 835.73
	Waarvan werd <i>uitgekeerd</i> of <i>bijgeschreven</i> ten behoeve van de inleggers (zie boven). . . . . 571 809.67
	Zoodat aan rente <i>meer</i> werd ontvangen dan uitgegeven . . . . . f 209 026.06
	In 1890 bedroeg dit . . . . . 190 806.53
	dus <i>meer</i> in 1891. . . . . f 18 219.53
	Het <i>gemiddelde</i> rentebedrag in de jaren 1881—1891 verkregen, was:
	a. wegens inschrijvingen op de Grootboeken en andere Nederlandsche Staatsschuld, in:
	1881. 1882. 1883. 1884. 1885. 1886. 1887. 1888. 1889. 1890. 1891.
	3.74% 3.70% 3.81% 3.87% 3.78% 3.61% 3.41% 3.40% 3.30% 3.13% 3.29%
	b. wegens effecten en pandbrieven, in:
	1881. 1882. 1883. 1884. 1885. 1886. 1887. 1888. 1889. 1890. 1891.
	3.83% 3.97% 4.07% 4.07% 4.02% 3.85% 3.74% 3.71% 3.60% 3.54% 3.63%

c wegens prolongatiën, in :

1881.	1882.	1883.	1884.	1885.	1886.	1887.	1888.	1889.	1890.	1891.
4.54 %	4.59 %	4.35 %	3.18 %	2.82 %	2.56 %	3.05 %	2.67 %	2.61 %	3.41 %	3.14 %

Het *gemiddeld* rentebedrag over 1891 verkregen, was 3.35 %, tegen 3.33 % in 1890.

De bijlagen A—I bevatten de volgende opgaven:

1. overzicht van het *aantal* kantoren, inleggers, inlagen en terugbetalingen, van het *gezamenlijk* en *gemiddeld bedrag* der inlagen en terugbetalingen, en van het *tegoed* voor elke provincie afzonderlijk en over het *geheele Rijk*;

2°. staat, aanwijzende het *bedrag* der inlagen en terugbetalingen, alsmede het *voor- of nadeelig saldo*, aan het einde van elke maand;

3°. staat, aanwijzende het *aantal* in omloop zijnde boekjes en het *tegoed* der inleggers aan het einde der jaren 1881—1891;

4°. staat, aanwijzende het *aantal* der op ultimo December 1891 in omloop zijnde spaarbankboekjes, gesplitst naar het *bedrag* van het *tegoed*;

5°. staat, betrekkelijk de *verhouding* van het *aantal* werklieden tot het *totaal* der inleggers;

6°. overzicht der *uitbetaalde* rente op *geheel* afbetaalde boekjes en der *bijgeschreven* rente over 1891;

7°. staat, aantoonende de *percentsgewijze* verhouding van het *aantal* inlagen in postzegels en van het *bedrag* dier inlagen tot het *totaal*;

8°. overzicht van de *volstreckte* en *percentsgewijze* vermeerdering der in omloop zijnde boekjes en van het *tegoed* der inleggers over 1881—1891;

9°. overzicht van het *aantal* en *bedrag* der inlagen en terugbetalingen, het *aantal* uitgegeven en afbetaalde boekjes over 1881—1891, zoomede van het *saldo* tegoed en de in omloop zijnde boekjes aan het einde dier jaren; een en ander betreffende *particuliere* inleggers en *vereenigingen*;

10°. drie tabellen, aanwijzende de verkregen rente:

a. wegens belegging in Nederlandsche Staatsschuld;

b. " " " effecten en pandbrieven;

c. " " " op prolongatie.

De kosten der Rijkspostspaarbank, over 1890, in het verslag over dat jaar op f 120 193.39 geraamd, hebben in werkelijkheid f 120 528.75<sup>3</sup> bedragen.

Eene som van f 188 722.80, zijnde het batig saldo der winst- en verliesrekening over het dienstjaar 1890, werd in den loop van 1891 in 's Rijks schatkist overgebracht, op afrekening der door het Rijk over 1881—1890, ten behoeve dier instelling, voorgeschoten gelden, zoodat toen deswege nog een bedrag van f 57 906.66<sup>5</sup> te vergoeden bleef.

Aan dit cijfer toevoegende: de kosten over 1891, die vermoedelijk f 127 477.53<sup>5</sup> (0.53 % van het *gezamenlijk* tegoed aan het einde van dat jaar, tegen 0.57 % in het *vooraangaande*) zullen bedragen, verkrijgt men een *totaal-schuld* van f 185 384.20.

Bedrijfskosten.

Dit totaal in vergelijking brengende met het batig saldo der winst- en verliesrekening over 1891, ad *f* 213.032,68, komt men tot de slotsom, dat de Rijkspostspaarbank, bij den aanvang van 1892 zich in staat bevond, haar gansche nog resteerende schuld aan 's Rijks schatkist te voldoen, en daarenboven een aanvang te maken met de vorming van een reservefonds (artikel 17 der wet), door middel der nog overblijvende *f* 27.648,48.

Aangezien echter, de Minister van Financiën in de Staatsbegrooting voor het dienstjaar 1892 (Wet op de middelen) de som, door de Rijkspostspaarbank, wegens meerbedeelde kosten in dat dienstjaar aan 's Rijks schatkist te vergoeden, raamde op *f* 172.000, heeft men, om met die raming conform te blijven, in de maand Juni 1892, niet *f* 185.384,20 maar slechts genoemde *f* 172.000 aan 's Rijks schatkist voldaan, terwijl de restant-schuld ad *f* 13.384,20, die nu reeds *kon* gekweten worden, maar om gemelde redenen nog niet gekweten is, in 1893 mét de restitutie over 1892 zal worden voldaan.

De kosten per operatie bedroegen in 1891 evenveel als in 1890, namelijk *f* 0.16<sup>5</sup>; die per inlegger beliepen over 1891 *f* 0.40 tegen *f* 0.42<sup>5</sup> over 1890.

Wegens de verschillende onderwerpen zijn respectievelijk in 1890 en 1891 uitgegeven de volgende bedragen:

Onderwerpen van uitgaaf.	Uitgegeven <sup>1)</sup>		Meer + of minder — uitgegeven in 1891 dan in 1890.
	in 1890.	in 1891.	
Huur van het directiegebouw . . . . .	<i>f</i> 3 000.00	<i>f</i> 3 000.00	—
Schoonhouden der lokalen . . . . .	700.00	741.66	<i>f</i> + 41.66
Mobilair . . . . .	1 390.30	1 073.15	— 317.15
Bezoldiging van den directeur en de verdere ambtenaren . . . . .	34 509.20 <sup>5</sup>	36 742.10	+ 2 232.89 <sup>5</sup>
Reis- en verblijfkosten van den directeur en de verdere ambtenaren . . . . .	7.80	39.00	+ 31.20
Presentiegelden en benooidgheden voor den Raad van Toezicht . . . . .	690.00	560.00	— 130.00
Vergoeding aan de postambtenaren, volgens Koninklijke besluiten van 23 Juni 1882, n <sup>o</sup> . 8, 26 April 1885, n <sup>o</sup> . 26 en 27 Januari 1888, n <sup>o</sup> . 5 . . . . .	24 055.88	24 845.40	+ 789.52
Bijdragen in de kosten van het post- personeel en lokaalkosten . . . . .	14 133.63	14 114.51	— 19.12
Vergoeding wegens portvrijdom (art. 20 der wet) . . . . .	29 986.20	33 900.10	+ 3 913.90
Schrijfbehoeften, druk- en bindwerk, vuur en licht, assurantielkosten en verdere verschillende uitgaven . . . . .	12 055.74	12 461.61 <sup>5</sup>	+ 405.87
Totaal . . . . .	<i>f</i> 120 528.75 <sup>5</sup>	<i>f</i> 127 477.53 <sup>5</sup>	<i>f</i> + 6 948.78

<sup>1)</sup> Aangezien de kosten over 1891 thans nog niet ten volle verevend, en pas aan het einde van 1892 met volkomen zekerheid bekend zijn, kunnen enkele der hierna volgende posten later niet volkomen juist blijken.

De definitieve balans over 1890 en de voorloopige over 1891 zijn hierachter als bijlage K en L opgenomen, terwijl de bijlage M eene opgaaf bevat der bezittingen, die op 31 December 1891 bij de Nederlandsche Bank aanwezig waren.

De ingevolge de Koninklijke besluiten van 23 Juni 1882, n°. 8, 26 April 1885, n°. 26, en 27 Januari 1888, n°. 5, toegekende vergoeding aan de postambtenaren, voor hunne bemoeiingen met betrekking tot den dienst der Rijkspostspaarbank, beliep in 1891 eene som van f 24 845.40 of 0.10% van het saldo-tegoed aan het einde van dat jaar, tegen 0.11% van dat saldo in 1890.

Vergoeding aan de Postambtenaren.

Het aantal kantoren, voor den dienst der Rijkspostspaarbank aangewezen, werd in den loop van het jaar met 14 uitgebreid; daarentegen werden 9 hulpkantoren opgeheven. Aan het einde van het jaar waren 244 post- en 973 bij- en hulpkantoren, te zamen 1217 kantoren, tegen 1202 in 1890, voor den spaarbankdienst opengesteld.

Openstelling van kantoren voor den dienst der Rijkspostspaarbank.

Van de 1217 kantoren waren er 24 of 2%, waar geen inlagen of terugbetalingen plaats vonden; in 1890 bedroeg dit aantal 33 of 2.7% van de 1202 kantoren.

Jaar	Postkantoren	Bij- en hulpkantoren	Totaal
1890	1202	0	1202
1891	244	973	1217

OVERZICHT



OVERZICHT van het bedrag der inlagen en terugbetalingen, het aantal uitgegeven, afbetaalde en in omloop gebleven boekjes in 1891, alsmede het saldo der inlagen en terugbetalingen over 1891 en vorige jaren.

KANTOREN.	Saldo der inlagen en terugbetalingen op 31 Dec 1890.	DIENSTJAAR 1891.			Saldo der inlagen en terugbetalingen op 31 Dec. 1891.	Aantal boekjes in omloop op 31 Dec. 1890.	DIENSTJAAR 1891.			Aantal boekjes in omloop op 31 Dec. 1891.	Aanmerkingen.
		B drag der inlagen.	Bedrag der terugbetalingen.	Saldo.			Uitgegeven boekjes.	Ingetrokken boekjes.	Saldo.		
<b>Noord-Brabant.</b>											
Aalst . . . . .	f 478.03	f 2 195.61	f 4 805.52	f - 2 609.01	f - 2 130.98	69	2	2	•	69	Opgeheven 1 Juni 1883.
Aarle-Rikstel . . . . .	3 345.72	2 229.33 <sup>5</sup>	940.77	1 288.56 <sup>5</sup>	4 634.28 <sup>5</sup>	54	9	5	4	58	
Agatha (St.) . . . . .	2 20	"	"	"	2.20	"	"	"	"	"	
Alem . . . . .	5 134.72	1 451.66	1 365.00	86.66	5 221.38	23	4	1	3	26	
Alfen . . . . .	10 660.83 <sup>5</sup>	11 415.50	6 575.04	4 839.56	15 500.39 <sup>5</sup>	128	31	4	27	155	
Almkerk . . . . .	2 006.17	2 536.09	2 160.91	375.18	2 381.35	39	10	3	7	46	
Andel . . . . .	2 095.04	937.31	1 203.52	- 266.21	1 828.83	32	5	2	3	35	
Anthonis (St.) . . . . .	24 021.56	19 752.41	12 747.91	7 004.50	31 026.06	142	52	10	42	184	
ASTEN . . . . .	5 541.34	12 046.93	6 923.51	5 123.42	10 664.76	107	83	11	72	179	
Baardwijk . . . . .	5 580.11	2 395.53	2 207.42	188.11	5 708.22	132	47	9	38	170	
Baarle-Nassau . . . . .	9 250.92	7 234.50	8 078.63	- 844.13	8 106.80	49	22	6	16	65	
Beek en Donk . . . . .	9 119.38	11 274.14	8 092.11	3 182.03	12 301.41	194	22	18	4	198	
Beers . . . . .	13 152.35	7 443.64	8 335.41	- 894.77	12 260.58	32	14	4	7	39	
Berchem . . . . .	12 736.40	7 767.19 <sup>5</sup>	6 222.67 <sup>5</sup>	1 544.52	14 280.92	82	13	11	2	84	
Bergeik . . . . .	32 839.20	12 501.50	11 836.77	664.73	33 503.93	266	32	10	22	288	
BERGEN OP ZOOM. . . . .	87 885.90	55 614.26	42 866.60 <sup>5</sup>	12 747.65 <sup>5</sup>	100 633.55 <sup>5</sup>	1444	382	87	295	1739	
Berlikum . . . . .	733.92 <sup>5</sup>	2 158.35	3 379.95	- 1 221.60	- 487.67 <sup>5</sup>	56	11	1	10	66	
Best . . . . .	28 719.25	11 982.89	13 667.70	- 1 684.81	27 034.44	171	26	14	12	183	
Beugen . . . . .	24 928.33	21 274.68	20 125.32	1 149.36	26 077.69	199	23	3	20	120	
Bezooijen . . . . .	7 225.14	4 011.99	4 237.03	- 225.04	7 000.10	95	20	6	14	109	
Bladel . . . . .	9 568.58	6 131.07	5 504.95	626.12	10 194.70	81	11	3	8	89	
Boekel . . . . .	25 240.70	14 314.18	11 785.50	2 528.68	27 760.44	138	29	7	22	160	
BOKSMEER . . . . .	91 058.18	53 258.12 <sup>5</sup>	58 503.01	- 5 244.88 <sup>5</sup>	85 813.29 <sup>5</sup>	502	73	26	47	549	
BOKSTEL . . . . .	68 980.20	35 646.02	27 905.41	7 740.61	76 720.81	480	186	37	149	629	

KANTOREN.	Saldo der inlagen en terugbetalingen op 31 Dec. 1890.	DIENSTJAAR 1891.			Saldo der inlagen en terugbetalingen op 31 Dec. 1891.	Aantal boekjes in omloop op 31 Dec. 1890.	DIENSTJAAR 1891.			Aantal boekjes in omloop op 31 Dec. 1891.	Aanmerkingen.
		Bedrag der inlagen.	Bedrag der terugbetalingen.	Saldo.			Uitgegeven boekjes.	Ingetrokken boekjes.	Saldo.		
Borkel . . . . .	f 4 530.71	f 1 342.33	f 4 530.31	f — 187.98	f 4 342.73	34	5	1	4	38	
BREDA . . . . .	315 152.17 <sup>5</sup>	146 323 00	146 308 80	14.11	315 166.28 <sup>5</sup>	3424	565	270	295	3719	
Budel . . . . .	17 671.33	9 600 13	5 937.76	3 662.37	21 333 70	98	26	9	17	115	
Chaam . . . . .	9 139.54	8 528.50	3 755 86	4 772.64	13 912.18	114	41	1	10	154	
Deurne . . . . .	37 201.28 <sup>5</sup>	18 369 61 <sup>5</sup>	16 441.93 <sup>5</sup>	1 927 68	39 131 96 <sup>5</sup>	365	51	21	27	392	
Deurzen . . . . .	3 522.96	1 208 25	1 146.50	61.75	3 584.71	25	7	0	7	32	
Diesen . . . . .	765.00	3 660 00	620 00	3 040.00	3 805.00	4	0	0	9	13	
Dinteloord . . . . .	4 248 45	1 724.83 <sup>5</sup>	2 349 20	— 624.36 <sup>5</sup>	3 624.08 <sup>5</sup>	122	14	7	7	129	
Dinter . . . . .	854.11 <sup>5</sup>	1 119.61	84 00	1 035.61	1 889.72 <sup>5</sup>	10	17	2	15	25	
DONGEN . . . . .	25 580 50	11 438.23	9 865.13	1 573.10	27 153.60	377	44	21	20	397	
Drimmelen . . . . .	2 056 66	868.56	440.31	427 75	2 484.41	66	11	2	9	75	
Drunen . . . . .	20 441.68	11 010.76	8 722 17	2 288.59	22 730 27	282	39	11	28	310	
Duizel . . . . .	3 234.25	2 139.85	3 554.26	— 1 414.41	1 819.84	20	3	1	2	22	
Dussen . . . . .	1 127.82	4 845.90	3 125.25	1 720.05	5 848 47	45	14	1	13	58	
Eersel . . . . .	4 943 52	5 321.50	1 892.37	3 429.13	8 372 65	43	12	3	9	52	
Eeten . . . . .	189.53	554.50	89.79	464.71	654.24	25	7	4	3	28	
EINDROVEN . . . . .	171 450.98 <sup>5</sup>	87 420.96	82 837 35 <sup>5</sup>	4 592.66 <sup>5</sup>	176 043 59	1732	262	114	148	1880	
Elshout . . . . .	2 105 62	4 417.25	1 107.05	3 300.60	5 415 22	47	18	3	15	62	
Engelen . . . . .	4 607 09	1 425.58 <sup>5</sup>	927 38	1 108.90 <sup>5</sup>	2 805.20 <sup>5</sup>	59	41	3	8	67	
Enschot . . . . .	18 715.72	10 616.54	5 790.20	4 820.34	23 542.06	103	16	6	10	113	
Erp . . . . .	1 923 91	1 023 98	1 173.96	— 149.98	1 773 93	38	5	5	0	38	
Escharen . . . . .	9 346.69	6 210 00	7 491.97	— 1 281.97	8 064.72	35	9	11	— 2	33	
Etten . . . . .	6 402.96	5 455.19	5 035 40	419.79	6 822 75	46	12	2	10	56	
Fijnaart . . . . .	8 659.77	3 676.21	4 329.73	— 653.52	7 997.25	159	12	4	8	167	
Gassel . . . . .	9 098 24	7 520 30	6 555 84	964.46	9 992.70	64	16	6	10	74	
GEERTRUIDENBERG . . . . .	31 112 68	19 724.02 <sup>5</sup>	19 940.54	— 225 51 <sup>5</sup>	30 887.16 <sup>5</sup>	271	50	26	24	295	
Geffen . . . . .	1 276 62	2 156.61	1 344.14	812 47	2 089 00	25	8	4	4	29	
GELDROP . . . . .	27 178.39 <sup>5</sup>	13 589.16 <sup>5</sup>	19 926 44	— 0 337 27 <sup>5</sup>	20 841 12	280	26	21	5	285	
GEMERT . . . . .	46 133.69 <sup>5</sup>	29 416.23 <sup>5</sup>	23 800 20 <sup>5</sup>	5 815.94	51 949.63 <sup>5</sup>	280	49	28	21	301	
Gemonde . . . . .	1 443 90	514 50	508.38	18 6 12	1 450.02	25	6	4	2	27	

KANTOREN.	Saldo der inlagen en terug- betalingen op 31 Dec. 1890.	DIENSTJAAR 1891.			Saldo der inlagen en terug- betalingen op 31 Dec. 1891.	Aantal boekjes in om- loop op 31 Dec. 1890.	DIENSTJAAR 1891.			Aantal boekjes in om- loop op 31 Dec. 1891.	Aanmerkingen.
		Bedrag der inlagen.	Bedrag der terug- betalingen.	Saldo.			Uitgegeven boekjes.	Ingetrokken boekjes.	Saldo.		
Genderen . . . . .	f 3 840.44	f 2 879.07	f 2 577.47	f 302.20	f 4 142.64	76	24	2	22	98	
Gilze . . . . .	17 630.61	12 091.26	11 777.81	313.45	17 944.06	125	25	9	16	141	
GINNEKEN . . . . .	33 742.10	12 915.52 <sup>5</sup>	13 458.33 <sup>5</sup>	— 942.81	32 799.29	317	37	25	12	359	
Goorle . . . . .	4 477.22	4 089.67	2 698.92	— 1 009.25	3 467.97	131	23	13	10	141	
GRAVE . . . . .	64 371.09	27 071.70	28 665.51	— 1 593.81	59 777.88	517	64	25	39	556	
Grevelduin-Kapelle ('s) . .	4 314.15	2 878.37	1 879.76	998.61	5 312.76	74	21	2	19	93	
Gravemoer ('s) . . . . .	5 526.76	2 512.97	2 588.76	— 75.79	5 450.97	51	17	4	13	64	
Haarsteeg . . . . .	15 825.12 <sup>5</sup>	21 373.01	18 381.88	2 991.13	18 816.25 <sup>5</sup>	248	31	11	26	274	
Halsteren . . . . .	21 463.86	10 392.24	6 610.22	3 782.02	25 245.88	185	45	20	25	210	
Hapert . . . . .	1 679.75	1 684.29	983.20	701.09	2 380.84	23	3	3	—	23	
Haps . . . . .	265.54	2 290.00	2 128.66	161.34	426.85	8	6	—	6	14	
Haren . . . . .	8 527.40	10 469.29	7 422.75	3 046.54	11 573.94	81	25	—	25	106	
Heesch . . . . .	888.85	629.20	851.74	— 222.45	666.40	17	5	1	4	21	
Heeswijk . . . . .	4 275.20	1 204.57	1 190.00	14.57	4 289.77	47	4	—	4	51	
Heeze . . . . .	8 733.15	7 160.00	3 714.41	3 445.59	12 178.74	58	21	4	17	75	
Heiningen . . . . .	2 072.44 <sup>5</sup>	1 286.49	1 331.63	— 45.14	2 027.30 <sup>5</sup>	63	7	6	1	64	
Helenaveen . . . . .	4 812.64 <sup>5</sup>	2 963.66	1 358.35	1 605.31	6 447.95 <sup>5</sup>	88	20	3	17	105	
HELMOND . . . . .	63 943.08 <sup>5</sup>	31 346.68	28 412.71 <sup>5</sup>	3 233.96 <sup>5</sup>	67 177.05	632	109	44	65	697	
Helvoort . . . . .	9 844.98 <sup>5</sup>	4 666.29	5 340.98	— 674.69	9 170.29 <sup>5</sup>	203	18	13	5	207	
Herpen . . . . .	5 286.88	3 374.46	2 979.18	395.28	5 682.16	49	11	4	7	56	
HERTOGENBOSCH ('s) . . . .	151 949.30	98 516.26 <sup>5</sup>	73 539.65	24 976.61 <sup>5</sup>	176 925.91 <sup>5</sup>	2067	450	197	253	2320	
HEUSDEN . . . . .	46 659.49 <sup>5</sup>	23 523.87 <sup>5</sup>	17 398.04 <sup>5</sup>	6 124.93	52 784.42 <sup>5</sup>	512	75	27	48	560	
Hilvarenbeek . . . . .	19 746.23	11 385.75	10 811.96	573.79	20 320.02	155	35	14	21	176	
Hoeven (de) . . . . .	17 974.64	18 536.33 <sup>5</sup>	17 335.46	1 200.87 <sup>5</sup>	19 175.51 <sup>5</sup>	94	17	6	11	105	
Hoogeloon . . . . .	3 023.37	2 537.00	1 998.25	538.75	3 562.12	25	5	3	2	27	
Hoogerheide . . . . .	10 652.79	5 431.84	2 685.17	2 746.67	13 399.46	63	11	2	9	72	
Hooge Zwaluwe . . . . .	2 666.74 <sup>5</sup>	932.00	375.39	556.61	3 223.35 <sup>5</sup>	66	8	7	4	67	
Huibergeren . . . . .	650.14	38.75	—	38.75	688.89	5	—	—	—	5	
KAATSHOEVEL . . . . .	30 607.42 <sup>5</sup>	16 126.79 <sup>5</sup>	13 495.98	2 630.81 <sup>5</sup>	33 238.24	532	64	28	36	568	
KLUNDERT . . . . .	42 310.96	17 524.28	21 428.81	— 3 904.53	38 406.43	360	41	26	15	381	

KANTOREN.	DIENSTJAAR 1891.				Saldo der inlagen en terugbetalingen op 31 Dec. 1891.	Aantal boekjes in omloop op 31 Dec. 1890.	DIENSTJAAR 1891.			Aantal boekjes in omloop op 31 Dec. 1891.	Aanmerkingen.
	Saldo der inlagen en terugbetalingen op 31 Dec. 1890.	Bedrag der inlagen.	Bedrag der terugbetalingen.	Saldo.			Uitgegeven boekjes.	Ingetrokken boekjes.	Saldo.		
Kruisland . . . . .	f 4 576.66	f 2 696.46	f 2 296.01	f 400.45	f 4 977.11	92	23	7	16	108	
Kuix . . . . .	61 580.37 <sup>5</sup>	47 072.51	38 041.07	9 061.44	70 641.81 <sup>5</sup>	323	78	34	44	367	
Lage Zwaluwe . . . . .	1 887.06	687.67	717.10	— 29.13	1 857.63	35	4	*	4	39	
Leende . . . . .	1 756.00	1 695.00	1 290.92	404.08	2 160.08	26	5	2	3	29	
Leur . . . . .	10 331.73	4 137.19	2 296.20	1 840.99	12 172.72	129	16	11	5	134	
Liemde . . . . .	7 043.68	5 563.50	6 249.56	— 686.06	6 357.62	54	16	9	7	61	
Lieshout . . . . .	1 719.92	983.25	834.42	— 148.83	1 868.75	40	6	8	— 2	38	
Lith . . . . .	15 522.16	6 443.07	7 774.29	— 1 331.22	14 190.94	159	20	11	9	168	
Lithooijen . . . . .	2 783.27	2 489.00	1 482.62	1 006.38	3 789.65	16	4	1	3	19	
Loon op Zand . . . . .	1 458.69 <sup>5</sup>	1 728.14	1 300.12	428.02	1 886.71 <sup>5</sup>	30	4	2	2	32	
Made . . . . .	17 510.42	6 575.27	4 616.55	1 958.72	19 469.14	244	46	23	23	267	
Maarhees . . . . .	84.47	3 118.42	883.12	2 235.30	2 319.77	6	6	"	6	12	
Maashees . . . . .	839.15 <sup>5</sup>	2 766.00	539.00	2 227.00	3 066.15 <sup>5</sup>	14	14	"	14	28	
Maren . . . . .	2 701.61	1 282.11	1 148.08	134.03	2 835.64	36	5	6	— 1	35	
Meeuwen . . . . .	428.11	851.13	247.00	604.13	1 032.24	32	6	"	6	38	
Megen . . . . .	14 792.18	10 171.94	10 009.71	162.23	14 954.41	82	17	9	8	90	
Mereveldhoven . . . . .	7 660.98	869.75	2 177.51	— 1 307.76	6 353.22	41	4	1	3	44	
Michielsgestel (St.) . . . . .	9 384.53	6 474.20 <sup>5</sup>	5 094.20 <sup>5</sup>	1 377.00	10 761.53	106	24	9	15	121	
Mierloo . . . . .	17 804.05	9 244.55	8 683.12	561.43	18 365.48	126	18	16	2	128	
Mil . . . . .	9 061.31	9 644.50	4 298.93	5 345.57	14 406.88	51	24	1	23	74	
Moerdijk . . . . .	2 350.36	842.73	477.04	365.89	2 716.05	59	2	"	2	61	
Moergestel . . . . .	8 882.16	4 312.50	4 000.55	311.95	9 194.11	61	13	1	12	73	
Nieuwendijk . . . . .	903.37 <sup>5</sup>	162.00	96.90	65.10	968.47 <sup>5</sup>	40	2	"	2	42	
Nieuwkuik . . . . .	7 900.52	4 741.31	4 580.12	161.19	8 061.71	145	18	8	11	155	
Nieuw Vosmeer . . . . .	517.88	1 028.00	174.00	857.00	1 374.88	10	10	2	8	18	
Nistelrode . . . . .	367.57	"	37.00	— 37.00	330.57	2	"	"	"	2	
Nuland . . . . .	— 449.60	200.74	152.24	48.50	— 401.10	15	1	"	1	16	
Nunen . . . . .	11 319.76	13 050.99	8 655.99 <sup>5</sup>	4 394.99 <sup>5</sup>	15 714.75 <sup>5</sup>	144	29	17	12	156	
OEDENRODE (St.) . . . . .	43 583.25	24 324.60 <sup>5</sup>	24 699.18	— 374.57 <sup>5</sup>	43 208.67 <sup>5</sup>	491	71	35	36	527	
Oeffelt . . . . .	13 239.15	10 016.25	6 628.89	3 387.36	16 626.51	54	20	4	10	70	

KANTOREN.	Saldo der inlagen en terugbetalingen op 31 Dec. 1890.	DIENSTJAAR 1891.			Saldo der inlagen en terugbetalingen op 31 Dec. 1891.	Aantal boekjes in omloop op 31 Dec. 1890.	DIENSTJAAR 1891.				Aantal boekjes in omloop op 31 Dec. 1891.	Aanmerkingen.
		Bedrag der inlagen.	Bedrag der terugbetalingen.	Saldo.			Uitgegeven boekjes.	Ingetrokken boekjes.	Saldo.			
Oerle . . . . .	f 2 201.56	f 3 563.65	f 2 528.28	f 1 035.37	f 3 236.93	11	8	1	7	18		
OISTERWILK. . . . .	22 755.06 <sup>5</sup>	14 822.45	10 441.52 <sup>5</sup>	4 380.92 <sup>5</sup>	27 135.99	310	52	17	35	345		
Ooijen . . . . .	7 557.32	7 602.11	5 854.17	1 747.64	9 304.96	39	16	4	12	51		
OORSCHOT. . . . .	48 410.25	37 574.29 <sup>5</sup>	27 355.94	10 218.35 <sup>5</sup>	58 628.60 <sup>5</sup>	392	79	35	44	436		
OOSTERHOUT. . . . .	44 469.53	22 689.22	22 824.91	— 135.69	44 333.84	386	65	31	34	420		
OSCH . . . . .	65 207.24 <sup>5</sup>	44 341.02 <sup>5</sup>	42 293.53 <sup>5</sup>	2 047.49	67 254.73 <sup>5</sup>	725	108	50	58	783		
Ossendrecht . . . . .	9 467.11	4 075.07	1 380.45	2 694.62	12 161.73	93	22	5	17	110		
Oudemolen . . . . .	5 757.89	3 218.64	2 853.24	365.40	6 123.29	134	11	2	9	143		
UDENBOSCH . . . . .	29 860.59	16 393.03	13 992.16	2 400.87	32 270.46	380	68	20	48	428		
Oud-Gastel . . . . .	12 708.92	11 173.91	6 997.81	4 176.10	16 885.02	362	81	32	49	411		
PRINCENHAGE . . . . .	32 161.03	16 807.14	16 584.62	222.52	32 389.55	267	47	15	32	299		
Putte . . . . .	1 225.69	"	"	"	1 225.69	5	"	"	"	5	Opgeheven 1 November 1889.	
RAAMSDONK. . . . .	28 397.90	15 668.66 <sup>5</sup>	10 917.94	4 750.72 <sup>5</sup>	33 148.62 <sup>5</sup>	227	146	17	129	356		
RAVESTIEN . . . . .	23 805.32	17 690.73 <sup>5</sup>	13 230.95 <sup>5</sup>	4 465.78	28 271.10	206	43	19	24	230		
Reek . . . . .	9 393.03	4 766.75	4 400.23	366.52	9 759.55	78	8	4	4	82		
Reuzel. . . . .	3 252.92	761.86	1 905.98	— 1 144.12	2 108.80	36	3	2	1	37		
Rijen . . . . .	9 067.01	4 077.08	3 176.23	900.85	9 967.86	70	18	3	15	85		
Rijsbergen . . . . .	16 060.72 <sup>5</sup>	9 486.90	3 851.94	5 634.96	21 695.68 <sup>5</sup>	81	24	9	15	96		
Rijswijk . . . . .	4 809.15	2 197.15	1 109.46	1 087.69	5 956.84	32	6	1	5	37		
Rosmalen . . . . .	6 363.83	4 733.57	4 501.87	231.70	6 595.53	70	17	4	12	83		
ROZENDAAL. . . . .	53 458.40	37 241.71 <sup>5</sup>	31 929.32 <sup>5</sup>	5 312.39	58 770.79	1030	187	80	107	1137		
Rukfen . . . . .	5 079.78	1 769.45	1 020.02 <sup>5</sup>	749.42 <sup>5</sup>	5 829.20 <sup>5</sup>	85	34	18	16	101		
Sambeek . . . . .	17 412.20 <sup>5</sup>	10 980.87	11 162.24	— 181.37	17 230.83 <sup>5</sup>	120	25	10	15	135		
Schaik . . . . .	5 141.48	1 821.50	1 316.74	504.76	5 646.24	27	5	4	1	28		
Schijndel . . . . .	13 952.12 <sup>5</sup>	8 804.49	7 066.38	1 738.11	15 690.23 <sup>5</sup>	255	31	10	21	276		
Sleeuwijk. . . . .	452.38	365.50	128.48	237.02	689.40	95	20	7	22	117		
Slikgat. . . . .	2 855.92 <sup>5</sup>	3 494.55	3 479.00	15.55	2 871.47 <sup>5</sup>	27	2	"	2	29		
Sprang. . . . .	1 480.76	1 516.20	445.32	1 070.97	2 557.73	106	11	5	6	112		
Standdaarbuiten . . . . .	9 871.24	3 833.10	5 784.77	— 1 951.67	7 919.57	103	15	3	12	115		
STEENBERGEN . . . . .	5 627.83	5 405.37	4 001.27	1 404.10	7 031.93	157	47	4	43	200		

KANTOREN.	Saldo der inlagen en terug- betalingen op 31 Dec. 1890.	DIENSTJAAR 1891.			Saldo der inlagen en terug- betalingen op 31 Dec. 1891.	Aantal boekjes in om- loop op 31 Dec. 1890.	DIENSTJAAR 1891.				Aantal boekjes in om- loop op 31 Dec. 1891.	Aanmerkingen.
		Bedrag der inlagen.	Bedrag der terug- betalingen.	Saldo.			Uitgegeven boekjes.	Ingetrokken boekjes.	Saldo.			
Steensel . . . . .	f 329.98	f "	f "	f "	f 329.98	2	"	"	"	2		
Terheiden . . . . .	15 209.92 <sup>5</sup>	3 217.95	3 858.73	— 640.78	14 569.14 <sup>5</sup>	130	9	12	— 3	127		
Teteringen . . . . .	4 445.13 <sup>5</sup>	2 427.21	1 144.25	— 1 282.96	5 728.09 <sup>5</sup>	49	10	3	— 7	56		
TILBURG . . . . .	82 728.81	56 488.45 <sup>5</sup>	42 375.03	— 14 113.42 <sup>5</sup>	96 842.23 <sup>5</sup>	1060	257	107	150	1210		
Tongelre . . . . .	10 115.81	2 455.39	4 716.66	— 2 261.27	7 854.54	72	7	8	— 1	71		
Uden . . . . .	26 745.38	14 356.51	14 788.32	— 431.81	26 313.57	171	19	14	— 5	176		
Udenhout . . . . .	3 940.86	1 308.70	2 270.90	— 962.20	2 978.66	49	8	5	— 3	52		
Ulvenhout . . . . .	1 087.43	1 140.25	1 981.16	— 840.91	246.52	41	2	0	— 4	37		
Valkenswaard . . . . .	21 564.06 <sup>5</sup>	12 364.85 <sup>5</sup>	10 008.38 <sup>5</sup>	— 2 266.47	23 830.53 <sup>5</sup>	274	51	13	— 38	312		
Veen . . . . .	539.44	925.00	1 177	— 923.23	1 462.67	9	2	"	— 2	11		
VECHEL . . . . .	1 584.28	4 450.62	4 088.42	— 362.20	1 946.48	45	12	5	— 7	52		
Velp . . . . .	281.85	450.00	393.89	— 56.11	337.96	2	1	1	— 2	2		
Vessem . . . . .	1 928.88	3 650.60	1 192.38	— 2 458.22	4 387.10	10	11	3	— 8	18		
Vierlingsbeek . . . . .	5 440.33	3 409.76	1 817.80	— 1 591.96	7 032.29	30	14	3	— 11	41		
VLIJMEN . . . . .	31 895.81 <sup>5</sup>	21 652.29	18 965.07	— 2 087.22	34 583.03 <sup>5</sup>	333	39	5	— 34	367		
Volkel . . . . .	3 537.72	458.00	316.73	— 141.27	3 678.99	17	1	2	— 4	16	Opgeheven 1 Mei 1891.	
Vrijhoeven-Kapel . . . . .	760.61	2 626.98	1 443.68	— 1 183.30	1 943.91	57	17	4	— 13	70		
VUCHT . . . . .	21 474.31 <sup>5</sup>	17 184.71	15 054.12	— 2 130.59	23 604.90 <sup>5</sup>	361	48	21	— 27	388		
Waalre . . . . .	6 559.62	3 313.75	4 852.10	— 1 538.35	5 021.27	109	22	10	— 12	121		
WAALWIJK . . . . .	18 583.35 <sup>5</sup>	22 478.83	16 759.94	— 5 718.89	24 302.24 <sup>5</sup>	378	119	26	— 93	471		
Wagenberg . . . . .	240.00	2 505.75	2 037.03	— 468.72	708.72	1	13	"	— 13	14		
Wanrooi . . . . .	12 808.42	17 596.43	8 019.00	— 9 577.43	22 385.85	70	32	3	— 29	99		
WASPIK . . . . .	11 317.85 <sup>5</sup>	7 958.63 <sup>5</sup>	8 466.91	— 508.27 <sup>5</sup>	10 809.58	147	31	16	— 15	162		
Werkendam . . . . .	11 061.41	4 823.38	4 055.64	— 767.74	11 829.15	287	83	15	— 68	355		
Westerhoven . . . . .	— 508.87	"	"	"	— 508.87	18	"	"	"	18	Opgeheven 1 April 1886.	
Wijk en Aalborg . . . . .	2 235.34	1 955.84	775.97	— 1 179.87	3 415.21	62	8	1	— 7	69		
WILLEMSTAD . . . . .	17 634.75	7 840.76	6 137.73	— 1 712.03	19 346.78	214	17	16	— 1	215		
Wintelre . . . . .	4.12	980.00	303.63	— 676.37	680.49	4	2	1	— 1	5		
WOUDRICHEM . . . . .	35 319.33	26 529.77	26 688.51	— 164.74	35 154.59	358	46	21	— 25	393		
Wouw . . . . .	10 870.60	7 712.01	7 113.96	— 598.05	11 458.71	124	29	15	— 14	138		
Zeeland . . . . .	1 321.71 <sup>5</sup>	4 155.74 <sup>5</sup>	640.80	— 3 514.94 <sup>5</sup>	4 836.66	22	14	2	— 12	34		

KANTOREN.	Saldo der inlagen en terugbetalingen op 31 Dec. 1890.	DIENSTJAAR 1891.			Saldo der inlagen en terugbetalingen op 31 Dec. 1891.	Aantal boekjes in omloop op 31 Dec. 1890.	DIENSTJAAR 1891.				Aantal boekjes in omloop op 31 Dec. 1891.	Aanmerkingen.
		Bedrag der inlagen.	Bedrag der terugbetalingen.	Saldo.			Uitgegeven boekjes.	Ingetrokken boekjes.	Saldo.			
Zeelst . . . . .	f 4 018.00	f 3 910.20	f 4 754.85	f — 805.05	f 3 212.95	34	12	4	8	42		
ZEVENBERGEN . . . . .	8 499.35	4 714.05	5 799.08	— 1 085.03	7 414.32	159	21	12	9	168		
Zevenbergsche hoek . . . . .	14 306.24	6 520.53	7 268.28	— 747.75	13 558.49	102	20	11	9	111		
Zon . . . . .	9 446.95	1 566.25	4 873.10	— 3 306.85	6 140.10	81	4	6	— 2	79		
Zomeren . . . . .	4 673.65	2 377.20	2 831.26	— 454.06	4 210.59	40	7	3	4	53		
Zundert . . . . .	13 230.82 <sup>5</sup>	4 205.11	4 874.80	— 669.69	12 570.13 <sup>5</sup>	157	14	8	6	163		
<b>Totaal . . . . .</b>	<b>f 3 066 272.85<sup>5</sup></b>	<b>f 1 802 041.75<sup>5</sup></b>	<b>f 1 011 479.41</b>	<b>f 250 562.34<sup>5</sup></b>	<b>f 3 316 835.20</b>	<b>33 171</b>	<b>6 413</b>	<b>2 386</b>	<b>4 027</b>	<b>37 198</b>		
Hierbij gevoegd:												
Bijgeschreven renté . . . . .	315 472.25			85 523.34	400 095.59							
Uitbetaalde „ . . . . .	12 983.02			3 509.29	16 492.31							
Verschuldigd aan de inleggers . . . . .	f 3 394 728.12 <sup>5</sup>			f 330 594.97 <sup>5</sup>	f 3 734 323.10							
<b>Gelderland</b>												
Aalst . . . . .	f 5 124.14	f 2 213.76	f 2 222.20	f — 8.44	f 5 115.70	40	11	2	9	49		
AAFTEN . . . . .	44 014.87	33 361.49	27 723.04	4 638.45	48 653.32	529	76	17	59	588		
Afferden . . . . .	10 125.83	5 885.50	7 627.51	— 1 742.01	8 383.87	76	13	5	8	84		
Akkooi . . . . .	201.61	19.60	65.78	— 46.18	155.43	29	„	1	— 1	28		
Alfen . . . . .	14 315.85	14 012.13	9 001.52	5 010.61	19 326.46	103	27	18	9	112		
Ammersooi . . . . .	15 718.43	11 278.98	7 462.48	3 815.90	19 534.33	126	38	6	32	158		
Andelst . . . . .	— 283.94	2 275.00	906.75	2 068.25	1 784.31	58	15	2	13	71		
Angeren . . . . .	6 857.40	2 724.62	2 771.33	— 46.71	6 810.69	211	11	8	3	214		
APELDOORN . . . . .	64 059.96	35 726.64 <sup>5</sup>	32 278.08 <sup>5</sup>	3 448.56	67 508.52	1492	150	100	50	1542		
Appelteren . . . . .	13 941.29 <sup>5</sup>	7 205.89 <sup>5</sup>	8 201.78	— 995.88 <sup>5</sup>	12 945.41	121	10	4	6	127		
ARNHEM . . . . .	98 778.46 <sup>5</sup>	106 788.96	108 142.85	— 1 353.89	97 424.57 <sup>5</sup>	1795	452	217	235	2030		
„ Bijk. Driekoningendwarsstraat . . . . .	33 098.94 <sup>5</sup>	30 109.37 <sup>5</sup>	30 430.41	— 231.03 <sup>5</sup>	32 867.91	527	133	44	89	616		
„ „ Spoorwegstation . . . . .	28 470.31 <sup>5</sup>	14 131.84	15 182.39	— 1 050.55	27 419.76 <sup>5</sup>	259	33	15	18	277		
BARNEVELD . . . . .	1 616.33	1 290.74	1 820.78	— 530.04	1 086.29	83	10	6	4	87		
Batenburg . . . . .	6 782.55 <sup>5</sup>	4 276.38	7 528.10	— 3 251.81	3 530.74 <sup>5</sup>	76	9	7	2	78		

KANTOREN.	Saldo der inlagen en terugbetalingen op 31 Dec. 1890.	DIENSTJAAR 1891.			Saldo der inlagen en terugbetalingen op 31 Dec. 1891.	Aantal boekjes in omloop op 31 Dec. 1890.	DIENSTJAAR 1891.			Aantal boekjes in omloop op 31 Dec. 1891.	Aanmerkingen.
		Bedrag der inlagen.	Bedrag der terugbetalingen.	Saldo.			Uitgegeven boekjes.	Ingetrokken boekjes.	Saldo.		
Beek . . . . .	f 5 631.78	f 3 155.53	f 1 540.48	f 1 606.05	f 7 237.83	164	19	6	13	177	
Beesd . . . . .	2 624.87	2 743.45	1 868.50	871.95	3 499.82	42	8	0	8	50	
Bekbergen . . . . .	4 063.39 <sup>s</sup>	2 166.81 <sup>s</sup>	3 372.34	— 4 205.49 <sup>s</sup>	2 857.90	102	16	11	5	107	
Bemmel . . . . .	26 254.37	15 208.84	13 220.28	4 070.56	28 233.03	630	22	18	4	634	
Beunekom. . . . .	1 774.03 <sup>s</sup>	308.30	260.33	47.97	1 822.00 <sup>s</sup>	71	4	10	— 6	65	
Bergharen. . . . .	20 851.87	8 084.62	8 578.67	105.95	20 957.82	76	18	11	7	83	
Beuningen . . . . .	"	3 948.91	2 943.58	1 005.33	1 005.33	"	9	"	9	9	
Beusichem. . . . .	4 970.63	2 942.47	1 362.46	1 580.01	6 550.64	79	10	2	8	87	
BORKELOO . . . . .	2 054.73	3 827.66	3 323.05	504.61	2 559.34	70	20	5	15	94	
Brakel . . . . .	226.20	205.50	"	205.50	431.70	3	11	"	11	14	
Breedevoort . . . . .	4 884.17	2 461.60	2 782.30	— 320.70	4 563.47	69	12	4	8	77	
BRUMMEN. . . . .	42 680.06 <sup>s</sup>	25 120.26 <sup>s</sup>	10 180.75	5 948.54 <sup>s</sup>	48 628.58	921	85	57	28	940	
Buren . . . . .	946.90	893.03	1 368.22	— 474.29	472.61	29	3	"	3	32	
Buurnalsen . . . . .	1 333.54	881.21	71.22	809.99	2 143.53	33	8	2	6	39	
CULENBORG . . . . .	59 879.62 <sup>s</sup>	45 361.52	34 915.44	10 446.08	70 325.70 <sup>s</sup>	755	143	33	110	865	
Dalem . . . . .	2 318.10	4 014.00	1 193.52	2 820.48	5 168.58	31	12	1	11	42	
Deil . . . . .	3 657.39	1 290.71	1 538.94	— 248.23	3 409.76	80	3	5	— 2	78	
DEUTICHEM . . . . .	26 592.63	24 937.43 <sup>s</sup>	23 162.24 <sup>s</sup>	1 775.19	28 367.82	422	105	19	86	508	
Didam . . . . .	10 695.12	5 994.07	4 749.64	— 1 245.33	11 940.45	117	37	14	23	140	
DIEREN . . . . .	43 141.04	28 273.05 <sup>s</sup>	17 512.64	10 761.31 <sup>s</sup>	53 902.35 <sup>s</sup>	380	94	33	61	441	
Dinksperloo . . . . .	19 384.58 <sup>s</sup>	10 640.41	12 609.07	— 2 028.66	17 355.92 <sup>s</sup>	243	42	11	31	274	
Dodewaard . . . . .	42.75	1 476.04	1 169.89	306.12	348.87	45	3	1	2	17	
DOESBURG . . . . .	23 061.86	18 234.27	9 684.54	8 549.73	31 611.59	360	63	0	54	414	
Dorenburg . . . . .	9 455.94	5 578.16	3 020.14	2 558.02	12 013.06	266	11	19	1	267	
Dreumel . . . . .	16 486.98 <sup>s</sup>	4 600.50	4 881.46	— 280.96	15 906.02 <sup>s</sup>	69	10	0	1	70	
Driel . . . . .	4 761.55	2 723.50	2 217.75	505.75	5 267.30	54	10	2	8	62	
Drumt . . . . .	"	"	"	"	"	"	"	"	"	"	
DRUTEN . . . . .	39 437.13 <sup>s</sup>	28 092.00	26 006.20	2 085.80	41 522.93 <sup>s</sup>	316	56	20	36	352	Opgeheven 16 Januari 1887.
Duiven . . . . .	5 299.56	4 140.05	2 086.06	1 153.99	6 453.55	69	17	5	12	81	
Echteld. . . . .	98.50	8.50	27.18	— 18.68	79.82	0	4	3	1	10	
EDE . . . . .	7 659.71	5 100.82	3 771.05	1 329.77	8 989.48	137	31	12	19	156	



KANTOREN.	DIENSTJAAR 1891.				Saldo der inlagen en terug- betalingen op 31 Dec. 1891.	DIENSTJAAR 1891.				Aantal boekjes in om- loop op 31 Dec. 1891.	Aanmerkingen.	
	Saldo der inlagen en terug- betalingen op 31 Dec. 1890.	Bedrag der inlagen.	Bedrag der terug- betalingen.	Saldo.		Aantal boekjes in om- loop op 31 Dec. 1890.	DIENSTJAAR 1891.					Aantal boekjes in om- loop op 31 Dec. 1891.
							Uitgegeven boekjes.	Ingetrokken boekjes.	Saldo			
Eerbeek . . . . .	f 9 227.44 <sup>5</sup>	f 2 072.44	f 3 495.98	f - 1 423.54	f 7 803.90 <sup>5</sup>	105	12	5	7	112		
ERBERGEN . . . . .	1 341.60	909.48	371.62	537.86	1 879.46	83	29	10	19	102		
Ek en Wiel . . . . .	1 033.20	150.07	641.50	401.43	541.77	32	4	1	3	35		
ELBURG . . . . .	8 187.98	2 867.06	3 494.09	627.03	7 560.95	101	16	4	12	113		
Ellecum . . . . .	10 950.06 <sup>5</sup>	3 763.52	4 812.58 <sup>5</sup>	1 049.06 <sup>5</sup>	9 910.00	55	10	1	9	64		
Elspeet . . . . .	6 131.06	3 712.37	3 675.67	36.70	6 167.76	51	4	"	4	55		
ELST . . . . .	15 756.43 <sup>5</sup>	6 729.77	5 987.57	742.20	16 498.63 <sup>5</sup>	183	105	23	82	265		
Enspik . . . . .	— 197.45	"	"	"	— 197.45	4	"	"	"	4	Opgeheven 1 Sept. 1884.	
EPE . . . . .	5 084.00	3 163.40	2 470.55	692.85	5 776.85	145	18	5	13	158		
Ermelo . . . . .	2 190.53	1 076.90	1 216.97	140.07	2 050.46	19	4	1	3	22		
Est . . . . .	14.00	"	"	"	14.00	1	"	"	"	1	Opgeheven 1 Juni 1884.	
Etten . . . . .	9 427.56	2 228.17	3 874.77	1 646.60	7 780.96	82	8	"	8	90		
Gaanderen . . . . .	173.00	"	"	"	173.00	2	"	"	"	2		
Gaasteren . . . . .	119.69	137.81	118.00	19.81	139.50	8	2	"	2	10		
Geldermalsen . . . . .	10 586.96	3 540.89	3 544.39	3.44	16 583.52	77	9	8	1	78		
Gellikum . . . . .	242.24	"	"	"	242.24	5	"	"	"	5	Opgeheven 1 Dec. 1883	
Gendingen . . . . .	12 126.68 <sup>5</sup>	8 089.99	4 544.35	3 545.64	15 672.32 <sup>5</sup>	125	53	10	43	168		
Gent . . . . .	11 584.21	7 421.53	5 584.78	1 836.75	13 420.96	133	15	6	9	142		
Giesbeek . . . . .	6 176.79 <sup>5</sup>	1 996.04	988.42	1 007.62	7 184.41 <sup>5</sup>	77	28	1	27	104		
Gorsel . . . . .	11 650.39 <sup>5</sup>	4 539.60	4 361.92	177.68	11 828.07 <sup>5</sup>	147	14	3	11	158		
GROENLOO . . . . .	12 228.76	9 426.60	6 882.92	2 543.68	14 772.14	186	43	6	37	223		
Groesbeek . . . . .	14 573.00	13 389.07 <sup>5</sup>	10 985.08 <sup>5</sup>	2 403.99	16 976.99	94	25	9	16	110		
Groesen . . . . .	4 081.57	"	"	"	4 081.57	23	"	3	— 3	20	Opgeheven 1 Oct. 1887	
Haaften . . . . .	744.05	511.04 <sup>5</sup>	663.04	151.99 <sup>5</sup>	592.05 <sup>5</sup>	7	3	"	3	10		
HARDERWIJK . . . . .	54 052.75	18 214.09 <sup>5</sup>	10 696.24	7 517.85 <sup>5</sup>	61 570.00 <sup>5</sup>	592	88	33	55	647		
HATTEM . . . . .	4 560.38	3 789.46 <sup>5</sup>	4 383.91	594.44 <sup>5</sup>	3 965.93 <sup>5</sup>	79	5	8	— 3	76		
Heerde . . . . .	6 283.74 <sup>5</sup>	5 555.36	2 848.88	2 706.48	8 990.32 <sup>5</sup>	89	21	1	20	109		
Hees . . . . .	3 172.36	2 603.57 <sup>5</sup>	1 565.93	1 037.64 <sup>5</sup>	4 210.00 <sup>5</sup>	70	4	5	— 1	69		
Hemmen . . . . .	2 527.13 <sup>5</sup>	1 054.35	859.72	194.63	2 721.76 <sup>5</sup>	45	13	5	8	53		
Hengeloo . . . . .	10 366.34	5 842.50	5 727.21	115.20	10 481.63	140	25	15	10	159		

KANTOREN.	Saldo der inlagen en terugbetalingen op 31 Dec. 1890.	DIENSTJAAR 1891.			Saldo der inlagen en terugbetalingen op 31 Dec. 1891.	Aantal boekjes in omloop op 31 Dec. 1890.	DIENSTJAAR 1891.			Aantal boekjes in omloop op 31 Dec. 1891.	Aanmerkingen.
		Bedrag der inlagen.	Bedrag der terugbetalingen.	Saldo.			Uitgegeven boekjes.	Ingetrokken boekjes.	Saldo.		
's Heerenberg . . . . .	f 20 193.84	f 14 946.38	f 12 129.20	f 2 817.18	f 23 011.02	192	44	24	20	212	
Herveld . . . . .	6 094.57	2 212.41	2 022.60	189 81	6 284 38	47	5	2	3	50	
Herwarden . . . . .	714.90	497.00	351.57	112 43	857 33	31	2	1	1	32	
Herwen . . . . .	13 300.74 <sup>5</sup>	8 312.24	6 085.05	2 227.19	15 527.93 <sup>5</sup>	110	23	7	10	126	
Herwijnen . . . . .	5 339.87	3 378.50	1 815.65	1 562.85	6 902.72	72	13	3	10	82	
Heteren . . . . .	2 335.89 <sup>5</sup>	668.49	1 190.74	— 522.25	1 813.64 <sup>5</sup>	39	7	2	5	44	
Hoevelaken . . . . .	3 135.07	624.00	597.78	26.22	3 161 89	33	4	2	2	35	
Holterhoek . . . . .	749.35	"	"	"	749.35	4	"	2	— 2	2	
Horsen . . . . .	7 223.69	2 276.00	3 604 22	— 1 328.22	5 895.47	58	4	6	— 2	56	Opgeheven 1 Maart 1888.
HUISEN . . . . .	5 515.31 <sup>5</sup>	9 100.68	8 636.61	464.07	5 979.38 <sup>5</sup>	140	21	6	15	155	
Hurwenen . . . . .	2 023 08	278.57	319.62	— 41.05	1 982.03	31	4	2	2	33	
IJzendoorn . . . . .	— 13.85	"	"	"	— 13.85	"	"	"	"	"	
Ingen . . . . .	"	"	"	"	"	"	"	"	"	"	
Keppel . . . . .	3 928.90	2 223.10	1 582.47	640.63	4 569.53	34	11	1	10	44	
Kerk-Avezate . . . . .	— 108.57	49.50	5.00	44.50	— 64.07	3	13	"	13	16	
Kerk-Driel . . . . .	9 957.22	6 530 50	4 014.89	1 615.61	11 572.83	112	12	6	6	118	
Kesteren . . . . .	2 870.44	468 87	1 162.37	— 693 50	2 176.04	38	2	2	"	38	
Klein-Dochteren . . . . .	"	"	"	"	"	"	"	"	"	"	
Laag Soeren . . . . .	2 018.78	1 439.61	2 532 00	— 1 092 39	926 39	44	6	3	3	47	
Laren . . . . .	4 072.61	4 350.00	958.82	391.18	4 463.79	59	3	1	2	61	
Leenwen . . . . .	21 522.95	12 626.82	12 441.77	185.05	21 708 00	118	34	18	16	134	
Lent . . . . .	7 732.84	4 900 10	2 906.55	2 593.55	10 326.39	72	0	4	5	77	
Lichtenvoorde . . . . .	6 790.12	2 150.27	1 844.77	305.50	7 095 62	104	12	4	8	112	
Lienden . . . . .	3 438.31	3 440.29	1 221.46	2 218.83	5 657.14	62	13	3	10	72	
LOBIT . . . . .	18 813.65 <sup>5</sup>	7 892 75	5 790.12 <sup>5</sup>	2 102.62 <sup>5</sup>	20 916 28	200	29	8	21	221	
LOCHEM . . . . .	7 214.17	10 645.11 <sup>5</sup>	5 892.98	4 752.13 <sup>5</sup>	11 966.60 <sup>5</sup>	218	56	13	43	261	
Loenen . . . . .	9 052 75	2 846.76	3 787.03	— 940.27	8 112.48	81	12	5	7	88	
Lunteren . . . . .	2 455.28	2 950.25	1 028.74	1 921.51	4 376.79	68	3	4	— 1	67	
Maasbommel . . . . .	6 940 02	2 164.58	1 352 00	812.58	7 752.60	31	5	2	3	34	
Maurik . . . . .	1 753.31	1 738.15	1 381.58	356.57	2 109.88	64	7	10	— 3	61	
Millingen . . . . .	29 142.45	5 260 61	6 326.46	— 1 065.85	28 076.60	135	18	13	5	140	

KANTOREN.	Saldo der inlagen en terugbetalingen op 31 Dec. 1890.	DIENSTJAAR 1891.			Saldo der inlagen en terugbetalingen op 31 Dec. 1891.	Aantal boekjes in omloop op 31 Dec. 1890.	DIENSTJAAR 1891.			Aantal boekjes in omloop op 31 Dec. 1891.	Aanmerkingen.
		Bedrag der inlagen.	Bedrag der terugbetalingen.	Saldo.			Uitgegeven boekjes.	Ingetrokken boekjes.	Saldo.		
Neede . . . . .	f 6 274.72	f 4 590.60	f 3 264.09	f 1 335.51	f 7 610.23	115	43	7	36	151	
Nederhemert . . . . .	299.40	"	"	"	299.40	5	"	"	"	5	Opgeheven 1 Febr. 1888.
Netterden . . . . .	10 387.97	2 744.38	3 084.92	— 340.54	10 047.43	68	4	4	— 3	65	
Nieuwaal . . . . .	487.11	"	"	"	487.11	11	"	"	"	11	Opgeheven 1 April 1886.
NIJKERK . . . . .	27 403.03	20 744.78	20 289.89	454.89	27 857.92	299	56	4	52	351	
NIJMEGEN . . . . .	254 490.51	229 522.42	152 901.02 <sup>5</sup>	76 621.39 <sup>3</sup>	331 120.90 <sup>5</sup>	4702	932	174	758	5460	
Nunspeet . . . . .	100.13	757.53	380.26	371.27	561.40	6	3	"	3	9	
Ochten . . . . .	1 822.36	410.50	348.00	62.50	1 884.86	45	9	4	5	50	
Oldebroek . . . . .	5 492.40 <sup>5</sup>	2 373.50	3 083.86	— 710.36	4 782.04 <sup>5</sup>	43	9	5	4	47	
Ommeren . . . . .	"	3.50	1.57	1.93	1.93	"	3	"	3	3	
OOSTERBEEK . . . . .	23 389.99	15 021.86	9 456.85	5 565.01	28 905.00	369	74	21	53	422	
Ophemert . . . . .	646.23	341.25	543.04	— 201.79	444.44	8	1	1	"	8	
Opheusden . . . . .	— 633.77	238.00	80.00	158.00	— 475.77	7	"	"	"	7	
Op-IJnen . . . . .	6 945.56 <sup>5</sup>	3 477.25	1 903.12	1 574.13	8 489.69 <sup>5</sup>	57	13	1	12	69	
Overasselt . . . . .	19 213.72	13 116.75	20 582.76	— 7 466.01	11 747.71	145	32	12	20	165	
Pannerden . . . . .	9 159.30	2 635.01	3 673.77	— 1 038.76	8 120.54	62	9	1	8	70	
Putten aan de Veluwe . . . . .	1 983.40	1 383.35	388.40	994.95	2 978.35	61	20	5	15	76	
Randwijk . . . . .	1 749.43	2 294.35	984.86	1 309.49	3 058.92	87	34	30	4	91	
Ravenswaai . . . . .	— 198.49	"	200.00	— 200.00	— 398.49	1	"	"	"	1	
Rede . . . . .	2 209.86 <sup>5</sup>	2 181.81	676.97	1 504.84	3 714.70 <sup>5</sup>	50	18	2	16	66	
RENKUM . . . . .	24 218.24	9 232.57	7 840.84 <sup>5</sup>	1 391.72 <sup>5</sup>	25 609.96 <sup>5</sup>	343	76	18	58	401	
Rossem . . . . .	5 781.18	3 625.45	3 166.70	458.75	6 239.93	84	9	7	2	86	
Rumt . . . . .	1 349.29	236.50	351.22	— 114.72	1 234.57	23	3	6	— 3	20	
Ruurloo . . . . .	9 896.21	5 489.70	3 894.31	1 595.39	11 491.60	207	16	10	6	213	
Scherpenzeel . . . . .	977.98 <sup>5</sup>	355.65 <sup>5</sup>	309.99	45.66 <sup>5</sup>	1 023.05	7	"	1	— 1	6	
Silvolde . . . . .	7 787.81	3 285.36	4 450.31	— 1 164.95	6 622.86	101	12	2	10	111	
Slijk-Ewijk . . . . .	1 737.95	1 324.95	457.83	867.12	2 604.37	20	1	3	— 2	18	
Steeg (de) . . . . .	3 126.52	6 819.50	3 341.48	3 478.02	6 604.54	29	10	1	9	38	
Steenderen . . . . .	23 720.76	13 649.62	12 201.03	1 358.59	25 079.35	218	45	21	21	242	
TERBORG . . . . .	11 263.92	10 765.03 <sup>5</sup>	7 932.15	2 832.88 <sup>5</sup>	14 096.80 <sup>5</sup>	144	40	2	38	182	
Terwolde . . . . .	— 312.28	295.00	187.53	107.47	— 204.81	8	4	1	3	11	

KANTOREN.	Saldo der inlagen en terugbetalingen op 31 Dec. 1890.	DIENSTJAAR 1891.			Saldo der inlagen en terugbetalingen op 31 Dec. 1891.	Aantal boekjes in omloop op 31 Dec. 1890.	DIENSTJAAR 1891.				Aantal boekjes in omloop op 31 Dec. 1891.	Aanmerkingen.
		Bedrag der inlagen.	Bedrag der terugbetalingen.	Saldo.			Uitgegeven boekjes.	Ingetrokken boekjes.	Saldo.			
TIEL . . . . .	f 42 022.72	f 32 312.14	f 29 278.09	f 3 033.45	f 45 056.17	742	121	61	60	802		
Tricht . . . . .	11 956.01	2 375.84 <sup>s</sup>	4 433.04	— 2 057.19 <sup>s</sup>	9 899.71 <sup>s</sup>	81	14	4	10	91		
Tuil . . . . .	0.84	"	"	"	0.84	2	"	"	"	2	Opgegeven 1 Juni 1886.	
Twelloo . . . . .	4 887.86	4 169.82 <sup>s</sup>	3 918.32	251.50 <sup>s</sup>	5 139.36 <sup>s</sup>	98	23	3	20	118		
Ubbergen . . . . .	1 787.19	1 063.45	288.06	775.39	2 562.58	74	9	5	4	78		
Ulf . . . . .	10 038.21	6 766.54	5 922.86	843.68	10 881.89	86	23	9	14	100		
Vaassen . . . . .	850.35	189.50	"	189.50	1 039.85	16	6	"	6	22		
Valburg . . . . .	10 074.65	3 399.94 <sup>s</sup>	4 182.21	— 782.26 <sup>s</sup>	9 292.38 <sup>s</sup>	86	20	8	12	98		
Varik . . . . .	3 059.26	707.85	533.47	174.38	3 233.64	52	10	4	9	61		
Varseveld . . . . .	8 297.49	5 923.45	4 158.89	1 764.56	10 062.05	82	26	2	24	106		
Veessen . . . . .	2 465.29	972.87	808.05	164.82	2 630.11	24	4	1	3	27		
VELP . . . . .	59 127.50	49 215.01	37 508.04	11 706.97	70 834.47	784	144	56	88	872		
Voorst . . . . .	25 316.82 <sup>s</sup>	12 411.68	9 044.67	3 367.01	28 683.83 <sup>s</sup>	260	42	9	33	293		
Voorthuizen . . . . .	1 404.43	115.50	"	115.50	1 519.93	4	"	"	"	4		
Vorden . . . . .	29 954.90	19 822.01 <sup>s</sup>	17 123.85 <sup>s</sup>	2 698.16	32 653.06	170	42	12	30	200		
Vuren . . . . .	3 171.87	1 539.87	1 271.10	268.77	3 440.64	35	8	"	8	43		
Waardenburg . . . . .	2 852.48	754.00	220.14	533.86	3 386.34	53	8	"	8	61		
WAGENINGEN . . . . .	21 580.91 <sup>s</sup>	11 730.45	10 037.54	1 692.91	23 273.82 <sup>s</sup>	335	43	21	22	357		
Wamel . . . . .	4 744.87	2 000.10	3 768.48	— 1 768.38	2 976.49	52	13	2	11	63		
Wapenvelde . . . . .	1 637.67	745.50	678.38	67.12	1 704.79	27	6	1	5	32		
Warnsveld . . . . .	4 899.94	4 228.50	1 655.01 <sup>s</sup>	2 573.48 <sup>s</sup>	7 473.42 <sup>s</sup>	71	8	"	8	79		
Wehl . . . . .	280.32	1 865.50	737.50	1 128.00	1 408.32	18	9	"	9	27		
Westervoort . . . . .	5 603.83 <sup>s</sup>	1 583.15	1 775.76	— 192.61	5 411.22 <sup>s</sup>	238	5	6	— 1	237		
Weurt . . . . .	30 470.66	11 258.43	11 596.15	— 337.72	30 132.94	200	23	4	19	219		
Wezep . . . . .	16 908.21	7 975.88	6 744.66	1 231.22	18 139.43	105	23	8	15	120		
Wichen . . . . .	20 324.89	8 727.72	8 366.50	361.22	20 686.11	148	20	8	12	160		
Wilp . . . . .	189.62	591.35	1 647.80	— 1 056.45	— 866.83	9	4	"	4	13		
Winsen . . . . .	25 760.57	9 067.68	14 879.33	— 5 811.65	19 948.92	156	10	13	— 3	153		
WINTERSWIJK . . . . .	12 614.37 <sup>s</sup>	14 226.34	5 562.76	8 063.58	21 277.95 <sup>s</sup>	357	52	11	41	398		
ZALTBOMMEL . . . . .	55 644.03	27 373.24	30 623.36	— 3 250.12	52 393.91	681	104	52	52	733		

KANTOREN.	Saldo der inlagen en terug- betalingen op 31 Dec. 1890.	DIENSTJAAR 1891.			Saldo der inlagen en terug- betalingen op 31 Dec. 1891.	Aantal boekjes in om- loop op 31 Dec. 1890.	DIENSTJAAR 1891.				Aantal boekjes in om- loop op 31 Dec. 1891.	Aanmerkingen
		Bedrag der inlagen.	Bedrag der terug- betalingen.	Saldo.			Uitgegeven boekjes.	Ingetrokken boekjes.	Saldo			
Zeddam . . . . .	f 5 100.65	f 5 359.66	f 3 342.88	f 2 016.78	f 7 117.43	55	25	3	22	77		
Zelhem . . . . .	5 211.93	4 808.06 <sup>5</sup>	2 041.78 <sup>5</sup>	— 233.72	4 978.21	62	9	7	2	64		
Zetten . . . . .	2 173.19	5 017.66 <sup>5</sup>	3 218.13	1 799.53 <sup>5</sup>	3 972.72 <sup>5</sup>	76	41	8	33	109		
ZEVENAAR . . . . .	64 208.20	33 521.60	20 395.84 <sup>5</sup>	4 125.84 <sup>5</sup>	68 424.13 <sup>5</sup>	487	91	40	51	538		
Zoelen . . . . .	538.53	90.05	80.00	10.05	548.58	32	2	"	2	34		
Zoelmond . . . . .	840.75	220.00	"	220.00	1 060.75	6	1	"	1	7		
Zuilichem . . . . .	1 601.51	891.50	433.79	457.71	2 059.22	63	2	2	"	63		
ZUTPHEN . . . . .	66 787.70	59 159.37	46 400.93 <sup>5</sup>	12 758.43 <sup>5</sup>	79 546.13 <sup>5</sup>	1072	306	108	198	1270		
Totaal . . . . .	f 2 202 605.53	f 1 463 278.71 <sup>5</sup>	f 1 229 892.91	f 240 385.80 <sup>5</sup>	f 2 442 991.33 <sup>5</sup>	30361	5574	1891	3683	31044		
Hierbij gevoegd:												
Bijgeschreven rente . . . . .	216 036.15			62 571.42	278 607.57							
Uitbetaalde . . . . .	9 133.59			2 241.85	11 378.44							
Verschuldigd aan de inleg- gers . . . . .	f 2 427 775.27			f 305 202.07 <sup>5</sup>	f 2 732 977.34 <sup>5</sup>							
<b>Zuid-Holland.</b>												
Abbenbroek . . . . .	f 1 034.74	f 137.50	f "	f 137.50	f 1 172.24	9	3	"	3	12		
ALBLASSERDAM . . . . .	4 231.16	5 305.39	5 091.78	213.61	4 444.77	90	25	8	17	107		
ALFEN . . . . .	17 490.07 <sup>5</sup>	21 821.80 <sup>5</sup>	14 380.97	7 440.83 <sup>5</sup>	24 930.91	513	102	29	73	586		
Ameide . . . . .	559.83	1 345.00	923.92	421.08	980.91	4	2	"	2	6		
Ammerstol . . . . .	416.22	2 800.04	361.16	2 438.85	2 855.07	24	13	1	12	36		
Arkel . . . . .	3 539.18	714.50	632.45	82.05	3 621.23	30	4	4	"	30		
Asperen . . . . .	7 153.87	5 755.41	3 020.50	2 734.82	9 888.69	37	14	3	11	48		
Barendrecht . . . . .	3 857.45	1 762.25	2 250.62	— 497.37	3 360.08	86	8	6	2	88		
Benthuizen . . . . .	2 475.34	2 022.36	513.45	1 508.91	3 984.25	48	10	1	9	57		
Bergambacht . . . . .	6 864.68	1 809.07	1 025.88	783.19	7 647.87	104	23	1	22	126		
Bergschenhoek . . . . .	6 260.27	3 795.75	3 622.44	173.31	6 433.58	108	14	3	11	110		
Berkel . . . . .	18 630.64	7 543.07	6 713.76	829.31	19 468.95	116	19	2	17	133		
Bleiswijk . . . . .	4 188.10	2 395.98	1 608.54	787.44	4 975.54	62	23	2	21	83		
Bleskensgraaf . . . . .	1 434.63	1 099.28	455.88	643.80	2 078.23	44	7	1	6	50		

KANTOREN.	Saldo der inlagen en terugbetalingen op 31 Dec. 1890.	DIENSTJAAR 1891.			Saldo der inlagen en terugbetalingen op 31 Dec. 1891.	Aantal boekjes in omloop op 31 Dec. 1890.	DIENSTJAAR 1891.				Aantal boekjes in omloop op 31 Dec. 1891.	Aanmerkingen.
		Bedrag der inlagen.	Bedrag der terugbetalingen.	Saldo.			Uitgegeven boekjes.	Ingetrokken boekjes.	Saldo.			
BODERGRAVE . . . . .	f 12 706.26	f 7 781.64	f 5 952.10	f 1 829.54	f 14 535 80	185	16	8	8	193		
Bommel (den) . . . . .	2 413.04	1 503.51	1 058 58	444.93	2 857 97	47	6	7	— 1	46		
BOSKOOP . . . . .	42 881.09 <sup>s</sup>	28 220.01	30 023.16	— 1 794.12	41 086.97 <sup>s</sup>	365	52	16	36	401		
BRIELLE . . . . .	39 661.55 <sup>s</sup>	18 928.85 <sup>s</sup>	15 165 73	3 763.12 <sup>s</sup>	43 424.68	442	91	27	64	506		
Capelle a/d IJsel . . . . .	— 1 115.67 <sup>s</sup>	753.60	625.20	128 31	— 987.36 <sup>s</sup>	7	6	"	6	17		
Charlois . . . . .	5 901.93	2 103.10	1 805 32	297.78	6 199.71	23	4	2	2	25		
Deijl (den) . . . . .	610.97	"	"	"	610.97	16	"	"	"	16		
DELFT . . . . .	154 201.05 <sup>s</sup>	104 222 10 <sup>s</sup>	82 746 41	21 475.69 <sup>s</sup>	175 676.75	1909	943	151	702	2761	Opgeheven 15 Nov. 1886.	
DELFTSHAVEN . . . . .	5 078.05	"	"	"	5 078.05	96	"	3	— 3	93	Opgeheven 1 Mei 1886.	
DIRKSLAND . . . . .	2 451.07	3 089.31	2 014.78	1 074.53	3 225.60	38	13	4	9	47	Opgeheven 15 Dec. 1890.	
DORDRECHT . . . . .	121 385 69 <sup>s</sup>	92 374.88	72 690.54	19 684 34	141 070 03 <sup>s</sup>	2038	581	194	387	2425		
Everdingen . . . . .	1 479.57	3 205.42	916.35	2 289.07	3 768 64	32	9	3	6	38		
Geervliet . . . . .	2 275.18	1 013.75	1 643.45	— 629.70	1 645 48	28	6	1	5	33		
Giesendam . . . . .	11 625.80	19 651.19 <sup>s</sup>	12 093.91	7 557.28 <sup>s</sup>	19 183.08 <sup>s</sup>	181	45	14	31	212		
Giesen Nieuwkerk . . . . .	7 210.48	1 407.25	783.35	623.90	7 834 38	99	14	4	10	109		
Goidschalvoord . . . . .	652.65	15.75	"	15.75	668.40	5	2	"	2	7		
Goedereede . . . . .	7 500.53 <sup>s</sup>	2 077.01	1 899 33	177.68	7 678.21 <sup>s</sup>	86	14	18	— 4	82		
GORINCHEM . . . . .	38 813 36	24 093.79 <sup>s</sup>	23 241.87 <sup>s</sup>	851.92	39 665.28	697	173	55	118	815		
GOUDA . . . . .	55 232 13	46 082 48 <sup>s</sup>	32 681.96 <sup>s</sup>	13 400.52	68 632 65	1372	349	108	151	1523		
Gouderak . . . . .	15.50	85 00	"	85.00	100 50	4	2	"	2	6		
Goudriaan . . . . .	401.74	664 88	479.03	185.85	677.59	20	3	"	3	23		
's Gravendeel . . . . .	3 160.23	1 343.25	806.47	476 78	3 637.01	51	12	3	0	60		
's GRAVENHAGE . . . . .	896 677.02 <sup>s</sup>	656 406.81 <sup>s</sup>	610 457.23	30 649.58 <sup>s</sup>	936 326.61	15761	1613	1627	— 14	15747		
Bijk. Balistraat . . . . .	86 634.44 <sup>s</sup>	77 699.72	66 290.75	11 408.97	98 043.41 <sup>s</sup>	4197	341	84	257	1454		
"  Boekhorststraat . . . . .	138 625.93 <sup>s</sup>	151 519.76	133 385 95	18 133 81	156 759.74 <sup>s</sup>	4962	1701	114	1587	6549		
"  Fluweelen Burgwal . . . . .	35 343.15	102 700.99	79 790.47 <sup>s</sup>	22 970.51 <sup>s</sup>	58 313.66 <sup>s</sup>	1495	846	40	806	2301		
"  Van Galenstraat . . . . .	77 240.93	128 019.67 <sup>s</sup>	107 546.96 <sup>s</sup>	20 472.71	97 722 64	1268	576	92	484	1752		
"  Parkstraat . . . . .	36 890 25 <sup>s</sup>	38 230.62 <sup>s</sup>	25 719.79	12 510.83 <sup>s</sup>	49 401.09	318	162	28	134	452		
's GRAVENZANDE . . . . .	5 510.34	5 344.88	1 979.12	3 365.76	8 876.10	46	11	1	10	56		
Grootammers . . . . .	4 462.13	1 170.46	1 245.00	— 74.54	4 387.59	82	4	5	— 1	81		

KANTOREN.	Saldo der inlagen en terugbetalingen op 31 Dec. 1890.	DIENSTJAAR 1891.			Saldo der inlagen en terugbetalingen op 31 Dec. 1891.	Aantal boekjes in omloop op 31 Dec. 1890.	DIENSTJAAR 1891.			Aantal boekjes in omloop op 31 Dec. 1891.	Aanmerkingen.
		Bedrag der inlagen.	Bedrag der terugbetalingen.	Saldo.			Uitgegeven boekjes.	Ingetrokken boekjes.	Saldo.		
Groote Lindt . . . . .	f 921.81	f 240.53	f 95.03	f 145.50	f 1 067.31	38	"	2	- 2	36	
Haastrecht . . . . .	— 529.26	373.07	304.92	68.75	— 400.51	18	4	"	4	22	
Hagestein . . . . .	"	1 000.00	"	1 000.00	1 000.00	"	1	"	1	1	
HARDINXVELD . . . . .	7 767.11	5 280.51	2 683.11	2 507.40	10 364.51	91	21	4	17	108	
Hardinxveld . . . . .	6 133.46	3 876.88	4 278.36	— 401.48	5 731.08	79	10	8	2	81	
Hazerswoude . . . . .	7 343.58 <sup>3</sup>	3 500.09	4 984.58	— 1 484.49	5 859.09 <sup>3</sup>	99	17	16	1	100	
Heenvliet . . . . .	3 027.00	966.75	2 268.06	— 1 301.34	1 725.69	57	3	7	— 4	53	
Heer-Jans-dam . . . . .	4 337.45	2 901.07	2 537.75	363.32	4 700.77	64	11	2	0	73	
Heinenoord . . . . .	895.80	692.75	256.53	436.22	1 332.02	20	5	1	4	24	
Hekelingen . . . . .	1 200.01	1 706.50	1 413.99	382.51	1 591.52	15	3	1	2	17	
Hekendorp . . . . .	"	"	"	"	"	"	"	"	"	"	
HELLEVOETSLUIS . . . . .	96 845.23 <sup>3</sup>	37 891.95 <sup>5</sup>	26 214.47	11 577.48 <sup>5</sup>	108 422.72	923	170	46	124	1047	
Hendrik Ido Ambacht . . . . .	— 15.90	592.27	778.00	— 185.73	— 201.63	16	2	1	1	17	
Herkingen . . . . .	176.84	59.45	"	59.45	236.20	9	4	"	4	13	
Heukelum . . . . .	1 768.14 <sup>5</sup>	1 009.52	561.99	447.53	2 215.67 <sup>5</sup>	18	5	4	1	19	
Hillegersberg . . . . .	9 180.60 <sup>5</sup>	5 060.36	1 841.38	3 218.98	12 399.58 <sup>5</sup>	147	28	7	21	168	
HILLEGOM . . . . .	6 097.28	7 665.95 <sup>5</sup>	4 210.78	3 455.17 <sup>5</sup>	10 452.45 <sup>5</sup>	188	47	4	43	231	
Hoek van Holland . . . . .	31 063.38	2 735.49	2 399.71	335.78	31 399.16	124	13	8	5	129	
Honselersdijk . . . . .	4 151.35 <sup>5</sup>	1 064.45	1 600.29	— 595.84	3 555.51 <sup>5</sup>	52	16	2	14	66	
Hoogvliet . . . . .	4 114.36	710.40	1 304.52	— 591.12	3 523.24	140	1	7	— 6	134	
Hoorbaar . . . . .	3 323.46	1 664.19	945.85	718.34	4 041.80	45	3	3	"	45	
IJselmonde . . . . .	7 464.63	2 541.46	3 157.95	— 616.40	6 848.14	107	15	11	4	111	
Katendrecht . . . . .	6 949.09	4 895.33	7 501.04	— 2 605.71	4 343.38	45	12	4	8	53	
KATWIJK AAN ZEE . . . . .	11 760.63 <sup>5</sup>	4 441.54	1 835.97	2 605.57	14 366.20 <sup>5</sup>	101	12	6	6	107	
Katwijkbinnen . . . . .	— 730.57	219.00	83.16	135.84	— 594.73	3	5	"	5	8	
Kinderdijk (de) . . . . .	414.51	62.23	38.65	23.58	438.09	7	"	"	"	7	
Klaaswaal . . . . .	12 151.44	6 064.85	10 719.31	— 4 654.46	7 496.98	87	15	3	12	99	
Koudekerk . . . . .	3 135.71	2 930.32	1 678.28	1 261.04	4 396.75	40	11	4	7	56	
Kralingscheveer . . . . .	2 985.95	2 700.96	1 417.76	1 283.20	4 269.15	66	11	"	11	77	
Krimpen aan den IJsel . . . . .	460.70	205.80	214.76	— 8.96	451.74	27	"	1	— 1	26	
Krimpen aan de Lek . . . . .	4 806.29	7 356.56	4 825.54	2 531.02	7 337.31	52	24	5	19	71	

KANTOREN.	Saldo der inlagen en terugbetalingen op 31 Dec. 1890.	DIENSTJAAR 1891.			Saldo der inlagen en terugbetalingen op 31 Dec. 1891.	Aantal boekjes in omloop op 31 Dec. 1890.	DIENSTJAAR 1891.			Aantal boekjes in omloop op 31 Dec. 1891.	Aanmerkingen.
		Bedrag der inlagen.	Bedrag der terugbetalingen.	Saldo.			Uitgegeven boekjes.	Ingetrokken boekjes.	Saldo.		
Langernigeweide . . . . .	f 109.31	f 293.75	f 97.79	f 195.96	f 305.27	"	11	"	11	11	
Leerbroek . . . . .	1 471.99	411.00	84.07	326.93	4 798.92	65	6	6	"	65	
LEERDAM . . . . .	7 323.02 <sup>s</sup>	4 935.70	4 120.86	814.84	8 137.86 <sup>s</sup>	160	22	3	19	179	
LEIDEN . . . . .	197 412.18	163 132.42	142 143.19 <sup>s</sup>	20 989.22 <sup>s</sup>	218 401.40 <sup>s</sup>	3032	596	241	355	3387	
Leiderdorp . . . . .	6 458.35	4 977.06 <sup>s</sup>	3 200.58 <sup>s</sup>	— 1 223.52	5 234.83	118	13	8	5	123	
Leidschendam . . . . .	9 727.97	3 416.95 <sup>s</sup>	4 910.25	— 1 493.29 <sup>s</sup>	8 234.67 <sup>s</sup>	282	73	21	52	334	
Leimuiden . . . . .	480.94	2 539.90	1 692.50	847.40	1 328.34	25	4	4	3	28	
LEKKERKERK . . . . .	15 201.55	8 361.75	8 457.57	— 95.82	15 195.73	143	21	16	5	148	
Leksmond . . . . .	8 818.53	6 110.87	4 760.12	1 350.75	10 169.28	74	21	12	9	83	
Lier (de) . . . . .	8 326.90	3 676.48	2 120.08	1 556.40	9 883.30	110	13	1	12	122	
Lisse . . . . .	16 878.76 <sup>s</sup>	7 954.69	9 430.78	— 1 476.09	15 402.67 <sup>s</sup>	106	28	8	20	216	
Loosduinen . . . . .	15 253.07 <sup>s</sup>	16 629.40	11 179.05	5 450.35	20 703.42 <sup>s</sup>	224	36	10	26	250	
Maasdam . . . . .	2 179.61	231.84	340.96	— 109.12	2 070.49	59	2	4	— 2	57	
Maasland . . . . .	7 801.28	5 338.87 <sup>s</sup>	3 357.89	1 980.98 <sup>s</sup>	9 782.26 <sup>s</sup>	118	28	8	20	138	
MAASSLUIS . . . . .	41 130.93	15 101.51	14 080.33	1 021.18	42 152.11	309	55	15	40	349	
Meerkerk . . . . .	2 913.51	2 338.48	3 125.45	— 786.97	2 426.54	53	14	1	13	66	
Melissant . . . . .	584.54	76.50	141.06	— 64.56	519.98	20	"	1	— 4	19	
MIDDELHARNIS . . . . .	4 664.62	3 489.23	2 859.06	639.17	5 294.79	66	10	2	8	74	
Mijnsheerenland . . . . .	14 627.78	8 624.18	11 122.30	— 2 498.12	12 129.66	125	8	17	— 9	116	
Moerkapelle . . . . .	— 27.50	490.18	425.00	65.18	37.68	13	11	"	11	24	
Molenaarsgraaf . . . . .	28 343.15	16 898.63	12 434.41	4 464.22	32 807.37	308	20	7	13	381	
Monster . . . . .	3 218.36	2 075.00	2 599.18	— 524.18	2 694.18	38	8	1	7	45	
Moordrecht . . . . .	3 814.80	1 112.00	957.45	154.55	3 969.35	39	8	2	6	45	
NAALDWIJK . . . . .	13 383.64	3 924.82 <sup>s</sup>	4 948.42	1 023.59 <sup>s</sup>	12 360.04 <sup>s</sup>	96	7	11	— 4	92	
Nieuw-Beijerland . . . . .	3 769.45	1 148.33	996.27	152.06	3 921.51	92	11	9	2	94	
Nieuwenhoorn . . . . .	935.87	567.23	734.13	— 166.90	768.97	21	1	3	— 2	19	
Nieuwerbrug . . . . .	518.04	442.02	198.53	243.49	761.53	21	11	3	8	29	
Nieuwerkerk aan den IJsel	10 207.75 <sup>s</sup>	5 021.47	4 144.14	877.33	11 085.08 <sup>s</sup>	75	14	5	9	84	
Nieuwesluis . . . . .	7 035.54	5 807.13	4 341.27	1 465.86	8 501.40	142	8	7	1	143	
Nieuwetonge . . . . .	3 583.74 <sup>s</sup>	436.93	182.24	254.69	3 838.43 <sup>s</sup>	69	9	3	6	75	



KANTOREN.	Saldo der inlagen en terugbetalingen op 31 Dec. 1890.	DIENSTJAAR 1891.			Saldo der inlagen en terugbetalingen op 31 Dec. 1891.	Aantal boekjes in omloop op 31 Dec. 1891.	DIENSTJAAR 1891.			Aantal boekjes in omloop op 31 Dec. 1891.	Aanmerkingen.
		Bedrag der inlagen.	Bedrag der terugbetalingen.	Saldo.			Uitgegeven boekjes.	Ingetrokken boekjes.	Saldo.		
Nieuw-Helvoet . . . . .	f — 922.16	f 6 563.26	f 9 206.71	f — 2 613.45	f — 3 565 61	111	32	1	34	142	
Nieuwkoop . . . . .	12 732.40	5 460.41 <sup>b</sup>	5 254.50	205.85 <sup>b</sup>	12 938.25 <sup>b</sup>	161	11	4	7	168	
Nieuw-Lekkerland . . . . .	133 99	858.97	361.13	497.84	631.83	10	2	"	2	12	
Nieuwpoort . . . . .	36.50	"	"	"	36.50	1	"	"	"	1	
Nieuwveen . . . . .	7 282 91 <sup>b</sup>	3 200.82	2 394.57	806 25	8 089.16 <sup>b</sup>	192	18	8	10	202	
Noordeloos . . . . .	4 916.49	1 929.46	1 796 49	132.97	5 049.46	79	10	4	6	85	
NOORDWIJK . . . . .	8 547.28 <sup>b</sup>	10 231.47	6 936.94	3 294 53	11 841.81 <sup>b</sup>	106	26	4	22	128	
Noordwijk aan Zee . . . . .	31.94	18.00	23.00	5.00	26.94	1	"	"	"	1	
Numansdorp . . . . .	13 520.73 <sup>b</sup>	7 084.49	5 815 93	2 168.56	15 689.29 <sup>b</sup>	209	23	9	14	223	
Oestgeest . . . . .	3 487 88 <sup>b</sup>	2 845.81	1 269.86	1 575.95	5 063.83 <sup>b</sup>	70	10	1	9	79	
Ooltgensplaat . . . . .	5 909.82	3 020 01	1 762.88	1 263.13	7 172.95	38	12	2	10	48	
Oostvoorne . . . . .	55 25	"	"	"	55.25	3	"	"	"	3	
Oudade . . . . .	158.18	777.11	397.21	379.90	538.08	16	5	"	5	21	Opgeheven 1 Dec. 1884.
Oud-Alblas . . . . .	"	787.50	"	787.50	787.50	"	4	"	4	4	
oud-BEIJERLAND . . . . .	34 306 26	14 418.84	18 232.33	3 813 49	30 492.77	499	94	28	66	565	
Ouddorp . . . . .	612.77	148.60	161 99	13.30	599.38	51	6	7	1	50	
Oudenhoorn . . . . .	1 070 28	581 88	504.95	76.93	1 147.21	150	16	7	9	159	
Ouderkerk aan den IJsel . . . . .	13 460.26	6 101.42	7 611.03	1 509.61	11 950.65	198	14	13	1	199	
Oudetonge . . . . .	10 071.59	5 019.35	6 947.22 <sup>b</sup>	1 027.87 <sup>b</sup>	8 143.71 <sup>b</sup>	93	18	10	8	101	
OUDEWATER . . . . .	58 999 39 <sup>b</sup>	38 742.02 <sup>b</sup>	41 494.45	2 752.42 <sup>b</sup>	56 246.97	801	83	54	29	830	
Oude-Wetering . . . . .	1 166.32	2 749.34	1 418 00	1 331.34	2 497.66	52	8	1	7	59	
Oudshoorn . . . . .	2 820.90	586.02	893.27	307.25	2 523.65	46	9	"	9	55	
Ouwerschic . . . . .	5 119.17	3 850.42	4 139.64	289 22	4 829.95	147	21	13	8	155	
Papendrecht . . . . .	— 880.07	1 247.53	862.28	385.25	404.82	9	2	"	2	11	
Pernis . . . . .	3 312.63	2 879.75	2 918.70	38.95	3 273.68	74	10	3	7	81	
Piershil . . . . .	364.57	314.75	157.30	157.45	522.02	38	4	"	4	42	
Pijnakker . . . . .	10 658.88	15 050 00 <sup>b</sup>	11 649.50	3 400.50 <sup>b</sup>	14 059.38 <sup>b</sup>	104	19	3	16	120	
Poortgnaal . . . . .	3 837.22 <sup>b</sup>	423.50	526.19	102.60	3 734.53 <sup>b</sup>	58	1	1	"	58	
Puttershoek . . . . .	3 672.86 <sup>b</sup>	1 189.72	103.15	1 086.57	4 759.43 <sup>b</sup>	40	7	3	4	44	
Reeuwijk . . . . .	1 074.00 <sup>b</sup>	309 51	79.79 <sup>b</sup>	220.71 <sup>b</sup>	1 294.72	18	1	1	"	18	
Ridderkerk . . . . .	7 315.56	3 874.50	6 715.23 <sup>b</sup>	2 840.73 <sup>b</sup>	4 474.82 <sup>b</sup>	34	6	4	2	36	

KANTOREN.	DIENSTJAAR 1890.				Saldo der inlagen en terugbetalingen op 31 Dec. 1891.	Aantal boekjes in omloop op 31 Dec. 1890.	DIENSTJAAR 1891.				Aantal boekjes in omloop op 31 Dec. 1891.	Aanmerkingen.
	Saldo der inlagen en terugbetalingen op 31 Dec. 1890.	Bedrag der inlagen.	Bedrag der terugbetalingen.	Saldo.			Saldo der inlagen en terugbetalingen op 31 Dec. 1891.	Uitgegeven boekjes.	Ingetrokken boekjes.	Saldo.		
Rijnsburg . . . . .	f - 25.20	f 4.42	f 216.81	f - 212.39	f - 237.59	7	"	"	"	7		
Rijnzaterswoude . . . . .	1 521.65	508.99	1 275.00	- 766.01	755.64	7	"	"	"	7		
Rijswijk . . . . .	9 128.83 <sup>5</sup>	5 714.31	3 707.80	2 006.51	11 135.34 <sup>5</sup>	119	25	6	19	138		
Roelofarendsveen . . . . .	14 860.48	0 970.96	7 627.67	2 352.29	17 212.77	156	13	5	8	164		
Rokanje . . . . .	692.84	1 754.65	1 614.92	139.73	832.57	45	17	2	15	60		
Roon . . . . .	4 057.69	2 627.38	2 537.53	89.85	5 047.54	82	25	7	18	100		
ROTTERDAM . . . . .	475 165.44	459 262.57 <sup>5</sup>	402 387.50	56 874.98 <sup>5</sup>	532 040.42 <sup>5</sup>	5445	1400	552	848	6293		
Bijk. Delftshaven . . . . .	11 919.48 <sup>5</sup>	9 249.11	8 724.44	524.67	12 444.15 <sup>5</sup>	128	27	4	23	151		
"  Goudsche Singel . . . . .	86 895.60 <sup>5</sup>	66 400.91 <sup>5</sup>	55 584.95 <sup>5</sup>	10 815.96	97 711.50 <sup>5</sup>	1231	322	108	214	1445		
"  Kralingen . . . . .	8 836.38	10 125.46	8 858.59	1 266.87	10 103.25	110	36	11	25	135		
"  Kruiskade . . . . .	403 287.77	89 223.15 <sup>5</sup>	73 391.06	15 832.09 <sup>5</sup>	119 119.86 <sup>5</sup>	1913	327	129	198	2111		
"  van der Takstraat . . . . .	31 193.37	32 723.63	21 848.96 <sup>5</sup>	10 374.66 <sup>5</sup>	42 068.03 <sup>5</sup>	216	131	23	108	324		
"  Veerkade . . . . .	15 697.23	14 950.94	12 076.08	2 874.86	18 572.09	122	17	6	11	133		
Rozenburg . . . . .	3 795.42	3 661.30	8 206.33	- 4 545.03	- 749.61	60	48	7	11	71		
Sassenheim . . . . .	6 406.49	1 003.46	2 474.28	- 1 470.82	4 935.67	91	7	8	-1	90		
Schelluinen . . . . .	1 649.14	108.09	668.84	- 560.75	1 088.39	42	"	1	-1	41		
SCHIEVENINGEN . . . . .	28 909.07 <sup>5</sup>	34 071.14	25 346.07	8 725.07	37 634.14 <sup>5</sup>	737	345	39	306	1043		
Bijk. Badhuis . . . . .	9 700.75	5 101.83	789.04	4 311.89	14 102.64	25	14	4	10	35		
SCHIEDAM . . . . .	23 602.94	22 517.87	15 602.35	6 915.52	30 578.46	321	107	40	67	388		
Schipluiden . . . . .	8 366.89	5 253.93	3 128.51	2 125.42	10 492.31	103	14	7	7	110		
SCHOONHOVEN . . . . .	21 656.70 <sup>5</sup>	12 475.78	9 603.12	2 872.06	24 529.36 <sup>5</sup>	999	95	46	49	1048		
SLIEDRECHT . . . . .	68 238.42 <sup>5</sup>	36 978.18	26 890.59 <sup>5</sup>	10 087.58 <sup>5</sup>	78 326.01	630	147	48	99	729		
Slikkerveer . . . . .	10 075.59 <sup>5</sup>	5 822.00	2 669.49	3 152.54	13 228.10 <sup>5</sup>	115	24	5	19	134		
Sommelsdijk . . . . .	2 226.08	1 370.46	2 502.90	- 1 132.44	1 093.64	36	2	4	-2	34		
Spijkenisse . . . . .	8 099.80	10 466.50	8 566.09	1 900.41	10 000.21	190	24	14	10	200		
Stad aan 't Haringvliet . . . . .	2 860.39	1 119.44	1 033.67	85.77	2 955.16	35	8	1	7	42		
Stellendam . . . . .	281.35 <sup>5</sup>	117.50	195.00	- 77.50	293.85 <sup>5</sup>	7	"	"	"	7		
Stolwijk . . . . .	3 998.57	1 613.00	2 067.93	- 454.93	3 543.64	48	7	4	3	51		
Streefkerk . . . . .	2 106.86	432.72	509.90	- 77.18	2 029.68	90	4	6	-2	88		
Strijen . . . . .	8 735.23	6 302.19	5 816.13	486.06	9 221.29	114	44	16	28	142		

KANTOREN.	Saldo der inlagen en terug- betalingen op 31 Dec. 1890.	DIENSTJAAR 1891.			Saldo der inlagen en terug- betalingen op 31 Dec. 1891.	Aantal boekjes in om- loop op 31 Dec. 1890.	DIENSTJAAR 1891.			Aantal boekjes in om- loop op 31 Dec. 1891.	Aanmerkingen.
		Bedrag der inlagen.	Bedrag der terug- betalingen.	Saldo.			Uitgegeven boekjes.	Ingetrokken boekjes.	Saldo.		
Ter Aar . . . . .	f 714.92	f 1 083.18	f 919.10	f 164.08	f 879.00	6	2	2	"	6	
Valkenburg . . . . .	2 363.70	124.00	197.00	— 73.00	2 290.70	33	"	3	— 3	30	
VIANEN . . . . .	12 398.76 <sup>5</sup>	13 560.12	8 736.46	4 833.66	17 232.42 <sup>5</sup>	266	35	19	16	282	
VLAARDINGEN . . . . .	12 784.41	14 181.92	9 545.59	4 636.33	17 420.74	298	76	22	54	352	
VOORBURG . . . . .	14 063.90 <sup>5</sup>	9 165.07 <sup>5</sup>	6 175.03	2 990.04 <sup>5</sup>	17 053.95	111	34	8	26	137	
Voorhout . . . . .	— 25.39 <sup>5</sup>	1 718.81	545.75	1 173.06	1 147.66 <sup>5</sup>	43	22	1	21	64	
VOORSCHOTEN . . . . .	18 638.02	7 453.04	5 643.73	1 809.31	20 507.33	685	177	36	141	826	
Vrijenban . . . . .	1 904.57	368.61	40.00	328.61	2 233.18	29	4	3	1	30	
Waddingsveen . . . . .	9 014.06	2 594.72	3 784.35	— 1 189.63	7 821.43	133	21	8	13	146	
WARMOND. . . . .	10 204.52	3 776.74 <sup>5</sup>	2 617.16	1 159.58 <sup>5</sup>	11 364.10 <sup>5</sup>	137	33	8	25	162	
WASSENAAR. . . . .	20 634.98 <sup>5</sup>	13 180.41 <sup>5</sup>	6 703.76	6 476.65 <sup>5</sup>	27 108.64	230	60	10	50	280	
Wateringen . . . . .	9 405.58	10 881.33	6 237.25	4 644.08	14 049.06	122	19	4	15	137	
Westmaas . . . . .	4 670.12 <sup>5</sup>	4 441.20	1 749.83	2 691.37	7 361.49 <sup>5</sup>	57	16	4	12	69	
Willemsdorp . . . . .	1 013.07	1 633.00	231.47	1 401.53	2 414.60	16	3	3	"	16	
WOERDEN. . . . .	30 616.93	13 516.84	12 270.91	1 245.93	31 862.86	218	40	10	30	248	
Woubrugge . . . . .	367.59	1 168.31	2 088.27	— 919.96	— 552.37	37	12	4	8	45	
Zevenhoven . . . . .	590.00	2.50	105.76	— 103.26	486.74	2	"	"	"	2	
Zevenhuizen . . . . .	8 806.80	6 035.37	3 526.24	2 509.13	11 315.93	57	24	3	21	78	
Zoetermeer . . . . .	13 259.65	4 112.94	4 229.97	— 117.03	13 142.62	213	43	11	32	245	
Zuid-Beijerland . . . . .	3 884.20	2 537.46	1 077.00	1 460.46	5 344.66	81	17	2	15	96	
Zuidland . . . . .	1 723.04	2 269.89	1 994.35	275.54	1 998.58	32	7	"	7	39	
Zwammerdam . . . . .	644.34	386.20	237.31	148.89	793.23	22	1	3	— 2	20	
Zwartewaal . . . . .	6 697.57	3 832.80	3 223.58	609.22	7 306.79	209	13	1	12	221	
ZWIJNDRECHT . . . . .	28 952.80	18 239.05	18 672.73	— 433.68	28 519.12	667	56	41	15	682	
Totaal . . . . .	f 3 949 482.71 <sup>5</sup>	f 3 409 226.22 <sup>5</sup>	f 2 665 306.34	f 443 919.88	f 4 393 402.59 <sup>5</sup>	63 382	13787	4841	8946	72 328	
Hierbij gevoegd:											
Bijgeschreven rente . . . . .	425 544.79			118 435.40	543 980.19						
Uitbetaalde „ . . . . .	22 110.50			5 541.83	27 652.33						
Verschuldigd aan de inleg- gers . . . . .	f 4 397 138.00 <sup>5</sup>			f 567 897.11	f 4 965 035.11 <sup>5</sup>						

KANTOREN.	Saldo der inlagen en terugbetalingen op 31 Dec. 1890.	DIENSTJAAR 1891.			Saldo der inlagen en terugbetalingen op 31 Dec. 1891.	Aantal boekjes in omloop op 31 Dec. 1890.	DIENSTJAAR 1891.			Aantal boekjes in omloop op 31 Dec. 1891.	Aanmerkingen.
		Bedrag der inlagen.	Bedrag der terugbetalingen.	Saldo.			Uitgegeven boekjes.	Ingetrokken boekjes.	Saldo.		
<b>Noord-Holland.</b>											
Aalsmeer . . . . .	f 10 788.02 <sup>5</sup>	f 4 779.30	f 4 877.67	f — 98.37	f 10 690.25 <sup>5</sup>	114	17	11	6	120	
Abbekerk . . . . .	683.00	945.50	10.52	934.08	1 617.98	2	2	1	1	3	
ALKMAAR . . . . .	40 806.75	40 319.00 <sup>5</sup>	39 346.41	972.59 <sup>5</sup>	50 779.34 <sup>5</sup>	1454	296	107	189	1643	
Amstelveen . . . . .	11 474.02 <sup>5</sup>	9 743.42	7 198.80	2 544.62	14 019.24 <sup>5</sup>	187	28	14	14	201	
AMSTERDAM . . . . .	1 443 971.97	1 105 777.93 <sup>5</sup>	1 078 499.40 <sup>5</sup>	117 278.53	1 561 250.50	28162	4699	2040	2659	30821	
Bijkantoor Amsteldijk . .	98 099.63	77 769.06 <sup>5</sup>	70 018.37 <sup>5</sup>	7 750.69	105 850.32	2136	272	91	181	2317	
„ Amstelstraat . . . . .	321 962.31	330 560.84	265 632.05 <sup>5</sup>	64 928.78 <sup>5</sup>	386 891.09 <sup>5</sup>	5020	1744	751	993	6013	
„ Commelinstraat . . . . .	179 634.48	148 556.23	119 010.97 <sup>5</sup>	29 545.25 <sup>5</sup>	209 170.73 <sup>5</sup>	5063	1024	157	867	5930	
„ Handelskade . . . . .	4 570.01	7 935.77	8 148.75	— 212.98	4 366.03	52	9	2	7	59	
„ v. d. Helststraat . . . . .	3 805.41 <sup>5</sup>	101 156.04	84 249.29 <sup>5</sup>	16 906.74 <sup>5</sup>	20 712.16	204	773	23	750	954	
„ Houtmankade . . . . .	58 290.21	60 924.84	45 889.61	15 035.23	73 325.44	2667	552	110	442	3109	
„ Overtoom . . . . .	10 583.82	31 062.03	27 096.66	3 965.37	23 549.10	764	162	59	103	867	
„ P. C. Hooftstr. . . . .	146 151.27 <sup>5</sup>	100 090.46	82 905.49 <sup>5</sup>	17 484.96 <sup>5</sup>	163 336.24	2486	392	125	267	2753	
„ Prins Hendrik-kade . . . . .	164 052.98	123 403.59 <sup>5</sup>	97 331.54 <sup>5</sup>	26 072.05	100 125.03	3764	931	244	687	4451	
„ Spiegelstraat . . . . .	177 903.86 <sup>5</sup>	154 434.50	119 214.70	35 219.80	213 123.66 <sup>5</sup>	2338	456	146	310	2648	
„ Tentoonstelling . . . . .	10 123.17 <sup>5</sup>	„	„	„	10 123.17 <sup>5</sup>	50	„	3	— 3	47	Opgegeven 1 Nov. 1883.
„ Veemarkt . . . . .	8 111.57 <sup>5</sup>	1 519.60	345.50	1 264.10	9 315.67 <sup>5</sup>	38	6	3	3	41	
„ Westerdok . . . . .	101 569.55	30 131.74	25 783.95 <sup>5</sup>	4 347.78 <sup>5</sup>	105 917.33 <sup>5</sup>	609	81	39	42	651	
Andijk . . . . .	— 110.80	30.90	13.90	16.10	— 94.70	„	1	„	1	1	
Anna Paulownapolder . . .	2 785.89	359.25	328.09	31.16	2 817.05	56	9	„	9	65	
Assendelft . . . . .	2 113.14	308.00	388.68	— 80.68	2 032.46	19	1	2	— 1	18	
Avenhorn . . . . .	— 95.00	713.75	941.16	— 230.41	— 325.41	1	43	„	43	44	
Barsingerhorn . . . . .	2 410.81 <sup>5</sup>	2 217.28	2 306.75	— 89.47	2 021.34 <sup>5</sup>	52	22	1	21	73	
Bennebroek . . . . .	12 307.52	7 410.24 <sup>5</sup>	6 195.19 <sup>5</sup>	1 215.05	13 522.57	136	21	6	15	151	
Benningbroek . . . . .	— 137.75	309.00	80.00	229.00	91.25	13	2	„	2	15	
Bergen . . . . .	481.22	72.06 <sup>5</sup>	87.28 <sup>5</sup>	— 14.32	466.90	17	2	„	2	19	
Berkhout . . . . .	791.22	618.03	83.00	535.03	1 326.25	19	13	1	12	31	
BRUWERWIJK . . . . .	13 036.97 <sup>5</sup>	22 066.43	17 474.37	4 592.66	17 623.03 <sup>5</sup>	599	71	22	49	648	
Blaricum . . . . .	3 406.61	967.18	867.95	99.23	3 505.84	20	8	1	7	27	

KANTOREN.	Saldo der inlagen en terug- betalingen op 31 Dec. 1890.	DIENSTJAAR 1891.			Saldo der inlagen en terug- betalingen op 31 Dec. 1891.	Aantal boekjes in om- loop op 31 Dec. 1890.	DIENSTJAAR 1891.			Aantal boekjes in om- loop op 31 Dec. 1891.	Aanmerkingen.
		Bedrag der inlagen.	Bedrag der terug- betalingen.	Saldo.			Uitgegeven boekjes	Ingetrokken boekjes.	Saldo.		
Bovenkarspel . . . . .	f 42.36	f 5.75	f "	f 5.75	f 48.11	"	"	"	"	"	
Broek in Waterland . . .	21 388.73	20 480.45	15 364.33	5 116.42	26 504.85	303	86	21	65	368	
Broek op Langendijk . . .	4 873.25	3 690.67	3 040.30	650.37	5 523.62	106	12	5	7	113	
Buiksloot . . . . .	11 592.71	7 937.95	5 473.28	2 764.67	14 357.38	152	24	8	16	168	
Burgerbrug . . . . .	5 573.27	3 700.77 <sup>5</sup>	3 700.05	— 89.27 <sup>5</sup>	5 483.99 <sup>5</sup>	84	30	5	25	109	
BUSSUM . . . . .	27 377.18	24 561.13 <sup>5</sup>	19 564.93 <sup>5</sup>	4 096.20	32 373.38	329	90	20	70	399	
Cocksloot (de) . . . . .	4 716.63	279.50	1 180.94	— 901.44	815.19	23	2	9	— 7	16	
Diemerbrug . . . . .	5 400.40 <sup>5</sup>	2 604.92	2 402.45	112.47	5 512.57 <sup>6</sup>	94	19	7	12	106	
Dirkshorn . . . . .	4 404.00 <sup>5</sup>	4 588.43	5 465.40	— 876.97	3 527.03 <sup>5</sup>	112	26	3	23	135	
EDAM . . . . .	14 788.48 <sup>5</sup>	11 136.80	8 290.24	2 846.56	17 635.04 <sup>5</sup>	177	32	9	23	200	
Egmond aan den Hoef . . .	397.64	728.86 <sup>5</sup>	200.60	528.17 <sup>5</sup>	925.81 <sup>5</sup>	13	6	"	6	19	
Egmond aan Zee . . . . .	2 121.92	4 771.89	2 506.38	2 265.51	4 387.43	155	48	8	40	193	
ENKUIZEN . . . . .	11 541.64 <sup>6</sup>	7 003.49	6 014.98	988.51	12 530.15 <sup>5</sup>	316	40	10	30	316	
's GRAVELAND . . . . .	3 187.54 <sup>5</sup>	6 688.59	2 900.84	3 787.75	6 975.29 <sup>5</sup>	108	35	8	27	135	
Grootebroek . . . . .	207.08	171.70	51.65	120.05	327.13	22	4	4	"	22	
Groot Schermer . . . . .	3 341.04 <sup>5</sup>	934.57	1 370.90	— 436.33	2 904.71 <sup>5</sup>	44	9	3	6	50	
HAARLEM . . . . .	315 890.47 <sup>5</sup>	240 287.12 <sup>5</sup>	164 425.13	75 861.99 <sup>5</sup>	391 752.47	4139	1088	275	813	4052	
HAARLEMMERMEER . . . .	11 501.16	5 212.00	2 434.54	2 777.46	14 278.62	116	21	4	17	133	
HEEMSTEDE . . . . .	4 431.93 <sup>5</sup>	11 077.53 <sup>5</sup>	4 998.60	6 078.93 <sup>5</sup>	10 516.87	263	55	23	32	295	
Heer Hugowaard . . . . .	1 019.97	544.26	546.81	— 2.55	1 017.42	55	8	9	— 1	54	
Heiloo . . . . .	9 401.32	4 253.48	5 382.21	— 1 128.73	8 302.59	228	32	14	18	246	
HELDER . . . . .	195 224.80 <sup>5</sup>	114 603.24	99 539.60	12 063.64	207 288.50 <sup>5</sup>	2346	413	175	238	2584	
Hypolitushoef . . . . .	3 316.91	1 448.40	781.47	306.93	3 683.84	56	12	1	11	67	
HILVERSUM . . . . .	53 385.49 <sup>5</sup>	39 228.54 <sup>5</sup>	30 059.52	9 169.02 <sup>5</sup>	62 554.52	695	159	55	104	799	
Hoogwoud . . . . .	552.37	2 228.26	481.85	2 046.51	2 598.88	24	11	"	11	35	
HOORN . . . . .	40 385.73 <sup>5</sup>	45 497.24	35 342.76 <sup>5</sup>	10 154.47 <sup>5</sup>	50 540.20 <sup>5</sup>	573	133	60	73	646	
Houtrijk en Polanen . . .	23 395.28	18 949.63	15 536.00	3 413.63	26 808.91	278	39	19	29	307	
Huizen . . . . .	17 032.87	8 284.33 <sup>5</sup>	4 652.95 <sup>5</sup>	3 631.38	20 664.25	123	37	3	34	157	
IJMUIDEN . . . . .	43 230.16 <sup>5</sup>	26 618.19 <sup>5</sup>	22 581.51 <sup>5</sup>	4 036.68	47 266.84 <sup>5</sup>	322	84	19	65	387	
Ipendam . . . . .	2 002.10	983.25	313.16	672.09	2 674.19	50	9	5	4	54	

KANTOREN.	Saldo der inlagen en terugbetalingen op 31 Dec 1890.	DIENSTJAAR 1891.			Saldo der inlagen en terugbetalingen op 31 Dec. 1891.	Aantal boekjes in omloop op 31 Dec. 1890.	DIENSTJAAR 1891.			Aantal boekjes in omloop op 31 Dec. 1891.	Aanmerkingen.
		Bedrag der inlagen.	Bedrag der terugbetalingen.	Saldo.			Uitgegeven boekjes.	Ingetrokken boekjes.	Saldo.		
Kastrikum . . . . .	f 3 630.27	f 2 687.50	f 1 974.00	f 713.59	f 4 343.86	40	12	3	9	49	
Koedijk . . . . .	2 268.76	1 662.07	1 818.28	— 156.21	2 112.55	34	9	2	7	41	
Kolhorn . . . . .	11 511.88	6 007.69	6 596.97	— 589.28	10 922.60	97	10	5	5	102	
KOOG-ZAANDIJK . . . . .	19 926.85	23 443.78	17 395.22 <sup>5</sup>	6 048.55 <sup>5</sup>	25 975.40 <sup>5</sup>	283	42	24	18	301	
Krommenie . . . . .	9 452 90 <sup>5</sup>	4 509.40 <sup>5</sup>	5 419.16 <sup>5</sup>	— 819.76	8 633.44 <sup>5</sup>	100	29	7	22	122	
Kwadijk . . . . .	2 014.74	4 122.82	1 818.41	2 304.41	4 319.15	82	16	6	10	92	
Landsmoer . . . . .	406.33	463.15	214.34	248.81	655.14	40	22	3	19	59	
LAREN . . . . .	9 090.50	7 601.52	3 367.93	4 233.59	13 324.09	79	29	7	22	104	
Linmen . . . . .	2 377.03 <sup>5</sup>	4 282.03	3 287.07	994.96	3 372.59 <sup>5</sup>	68	24	5	19	87	
Maarten (Sint) . . . . .	1 989.24 <sup>5</sup>	1 013.12 <sup>5</sup>	2 559.30	— 1 546.17 <sup>5</sup>	443.07	54	3	2	1	55	
Marken . . . . .	— 472.22	600.00	60.03	539.07	66.85	"	1	"	1	1	
MEDEMBLIK . . . . .	15 448.06 <sup>5</sup>	12 074.49 <sup>5</sup>	9 739.48	2 335.01 <sup>5</sup>	17 783.98	145	25	11	14	159	
Middenbeemster . . . . .	793.17 <sup>5</sup>	368.27	225.00	143.27	936.44 <sup>5</sup>	6	"	"	"	6	
Midsland . . . . .	— 504.24	1 013.09	888.20	124.80	— 379.44	1	"	"	"	1	
MONNIKENDAM . . . . .	30 384.63 <sup>5</sup>	15 197.04 <sup>5</sup>	21 277.42	— 6 080.37 <sup>5</sup>	24 304.26	329	48	23	25	354	
Muiden . . . . .	5 622.12 <sup>5</sup>	3 538.50	4 865.58	— 1 327.68	4 293.04 <sup>5</sup>	84	32	5	27	111	
Muiderberg . . . . .	"	10.00	"	10.00	10.00	"	"	"	"	"	
NAARDEN . . . . .	33 221.84	21 491.72	18 253.51	3 238.21	39 460.05	600	95	45	50	650	
Nederhorst den Berg . . . . .	7 071.01	4 869.75	4 918.26	— 3 108.51	3 962.50	71	12	12	"	71	
Nibbikswoud . . . . .	1 520.19	184.00	550.20	— 366.20	1 153.99	12	1	2	— 1	11	
Nieuwendam . . . . .	8 249.65	4 011.05	3 996.49	14.56	8 264.21	169	16	3	13	182	
Nieuwe Niedorp . . . . .	5 491.80	6 072.00	4 283.06	1 788.94	7 280.74	101	13	5	8	109	
Nieuw Veenep . . . . .	— 2 683.53	388.50	236.16	152.34	— 2 531.19	27	6	3	3	30	
Noordscharwoude . . . . .	2 507.08	646.25	2 572.99	— 1 926.74	580.34	55	7	2	5	60	
Obdam . . . . .	2 860.83	1 422.58 <sup>5</sup>	1 942.73 <sup>5</sup>	— 529.15	2 340.68	29	7	2	5	34	
Oosteinderdijk . . . . .	208.03	313.26	157.25	156.01	364.04	2	"	"	"	2	
Oosterblokker . . . . .	90.63	"	70.00	— 70.00	20.63	7	"	"	"	7	
Oosterend . . . . .	5 514.87	3 354.57	2 894.10	460.47	5 975.34	47	11	4	7	54	
Oosthuizen . . . . .	706.65	730.64	1 040.53	— 300.89	465.76	22	1	8	— 7	15	
Oostzaan . . . . .	10 151.35	6 133.97	3 436.01	2 697.96	12 849.31	504	56	15	41	545	
Oppeerdoes . . . . .	5 935.60	6 072.54	3 178.30	2 894.24	8 829.93	62	24	5	19	81	

KANTOREN.	Saldo der inlagen en terugbetalingen op 31 Dec. 1890.	DIENSTJAAR 1891.			Saldo der inlagen en terugbetalingen op 31 Dec. 1891.	Aantal boekjes in omloop op 31 Dec. 1890.	DIENSTJAAR 1891.			Aantal boekjes in omloop op 31 Dec. 1891.	Aanmerkingen.
		Bedrag der inlagen.	Bedrag der terugbetalingen.	Saldo.			Uitgegeven boekjes.	Ingetrokken boekjes.	Saldo.		
Oterleek . . . . .	f — 123.40	f 100.00	f " "	f 100.00	f — 23.40	6	"	"	"	6	
Oudendijk . . . . .	1 088.48	428.27	319.87	108.40	1 196.88	91	6	15	— 9	82	
Oude Niedorp . . . . .	1 636.24	1 500.89	832.06	608.82	2 305.06	34	10	1	9	43	
Ouderkerk aan den Amstel	12 376.46	5 359.58	6 304.78	— 945.20	11 431.26	246	26	1	25	271	
Oudeschild . . . . .	3 435.03	1 343.98	1 255.42	88.56	3 523.58	168	8	8	"	168	
Oudesluis . . . . .	3 044.27	1 579.06	1 926.82	— 347.76	2 696.51	37	26	2	24	61	
Oudkarspel . . . . .	— 188.38 <sup>5</sup>	462.86	429.83	33.03	— 155.35 <sup>5</sup>	6	2	2	"	6	
Oudorp . . . . .	384.53	324.75	319.65	5.10	389.63	12	2	1	1	13	
OVERVEEN . . . . .	13 706.86 <sup>5</sup>	8 882.41 <sup>5</sup>	8 972.06 <sup>5</sup>	— 90.55	13 616.31 <sup>5</sup>	124	13	7	6	130	
Bijkantoor Bloemendaal.	14 372.47	6 635.30 <sup>5</sup>	6 498.99 <sup>5</sup>	136.31	14 508.78	172	33	7	26	198	
Petten . . . . .	6 240.46	1 394.92	3 100.51	— 1 705.59	4 534.87	101	8	4	4	105	
PURMEREND . . . . .	37 987.42	38 576.78	35 295.82 <sup>5</sup>	3 280.95 <sup>5</sup>	41 268.37 <sup>5</sup>	421	94	20	74	495	
Ransdorp . . . . .	11 728.11	4 653.28	8 579.13	— 3 925.85	7 802.26	198	8	10	— 2	196	
RIJP . . . . .	20 972.08	10 812.01	6 223.52 <sup>5</sup>	4 588.48 <sup>5</sup>	25 560.56 <sup>5</sup>	182	88	23	65	217	
Sandpoort . . . . .	11 035.77 <sup>5</sup>	6 919.67	3 716.53	3 233.14	14 268.91 <sup>5</sup>	208	20	11	9	217	
SCHAGEN . . . . .	40 359.87	29 241.87	23 936.95	5 304.92	45 664.79	863	88	44	44	907	
Schagerbrug . . . . .	3 253.56	990.73	1 919.90	— 920.17	2 324.39	46	37	5	32	78	
Schellinkhout . . . . .	368.96	113.06	230.00	— 116.94	252.02	9	1	"	1	10	
Schermerhorn . . . . .	2 348.62	4 498.60	3 158.25	1 340.44	3 688.56	26	10	"	10	36	
Schoorldam . . . . .	1 621.88	2 556.75	1 076.41	1 480.34	3 102.22	42	12	2	10	52	
Sint-Pankras . . . . .	9.25	"	9.59	— 9.59	— 0.34	1	"	1	— 1	"	
Sloten . . . . .	20 861.00	11 633.91	6 725.08	4 908.83	25 769.83	208	44	9	35	243	
SLOTERDIJK . . . . .	9 502.03 <sup>5</sup>	7 788.36 <sup>5</sup>	4 408.60 <sup>5</sup>	3 379.76	12 881.79 <sup>5</sup>	92	21	2	19	111	
Spanbroek . . . . .	1 337.90	2 094.33	1 443.14	1 251.19	2 589.09	31	8	1	7	38	
TERSCHELLING . . . . .	12 781.89	4 030.08 <sup>5</sup>	1 983.71 <sup>5</sup>	2 046.37	14 828.26	167	19	8	11	178	
TEXEL . . . . .	22 707.47	15 481.57 <sup>5</sup>	15 935.48	— 453.90 <sup>5</sup>	22 253.56 <sup>5</sup>	288	52	9	43	331	
Twisk . . . . .	— 13.45	20.50	"	20.50	7.05	10	"	"	"	10	
Uitgeest . . . . .	14 392.13 <sup>5</sup>	6 775.00	6 619.33 <sup>5</sup>	156.29 <sup>5</sup>	14 548.40	449	44	12	32	481	
Uithoorn . . . . .	2 915.47 <sup>5</sup>	2 789.89	3 570.33	— 780.44	2 435.03 <sup>5</sup>	175	3	11	— 8	167	
Urk . . . . .	443.11	618.63	231.12	387.51	830.62	17	56	2	54	71	

KANTOREN.	Saldo der inlagen en terugbetalingen op 31 Dec. 1890.	DIENSTJAAR 1891.			Saldo der inlagen en terugbetalingen op 31 Dec. 1891.	Aantal boekjes in omloop op 31 Dec. 1890.	DIENSTJAAR 1891.			Aantal boekjes in omloop op 31 Dec. 1891.	Aanmerkingen.
		Bedrag der inlagen.	Bedrag der terugbetalingen.	Saldo.			Uitgegeven boekjes.	Ingetrokken boekjes.	Saldo.		
VELSEN . . . . .	f 8 695.57	f 1 787.43	f 1 341.71	f 445.72	f 9 141.29	106	7	5	2	108	
Venhuizen. . . . .	1 758.67	1 214.06	937.25	276.81	2 035.48	100	15	12	3	100	
Vlieland . . . . .	5 336.60	796.83	430.00	366.83	5 703.43	53	2	4	2	51	
Volendam. . . . .	6 453.49	2 118.26	3 959.67	— 1 841.41	4 612.08	28	4	4	"	28	
Waal (de). . . . .	3 664.70 <sup>5</sup>	2 165.40	1 045.50	1 110.99	4 784.69 <sup>5</sup>	65	12	"	12	77	
Warmenhuizen. . . . .	3 011.68 <sup>5</sup>	1 527.77	2 254.72	— 726.95	2 284.73 <sup>5</sup>	76	16	6	10	86	
Watergraafsmeer . . . . .	3 252.27	1 146.22	883.00	262.23	3 514.50	85	5	6	— 1	84	
WEESP. . . . .	22 475.38 <sup>5</sup>	22 718.27 <sup>5</sup>	15 580.68	— 7 137.59 <sup>5</sup>	20 612.98	428	126	36	90	518	
Westerblokker . . . . .	78.90	206.00	100.00	196.00	274.90	12	3	"	3	15	
Westzaan. . . . .	1 872.55 <sup>5</sup>	695.85	183.52	512.33	2 384.68 <sup>5</sup>	30	3	2	1	31	
Wieringen . . . . .	2 487.25	4 484.43	2 416.45	2 067.98	4 555.23	45	3	2	1	46	
Wieringerwaard . . . . .	4 208.66	1 523.18	1 637.23	— 114.05	4 094.61	83	7	3	4	87	
Wijk aan Zee . . . . .	911.58	351.07	325.63	25.44	937.02	12	3	1	2	14	
WINKEL . . . . .	6 144.06	3 485.30	3 838.41	— 353.11	5 791.85	52	3	2	1	53	
Wognum . . . . .	1 898.35	815.50	790.00	55.50	1 953.85	15	9	"	9	24	
WORMERVEER . . . . .	10 868.61	15 680.86	8 032.33	7 648.53	18 517.14	226	252	11	241	467	
ZAANDAM . . . . .	58 787.45	52 759.54	44 302.96	8 366.58	67 154.03	861	197	81	116	977	
Zand (het). . . . .	3 230.44	1 910.55	758.50	1 152.05	4 382.49	38	33	2	31	69	
ZANDVOORT . . . . .	14 803.14 <sup>5</sup>	11 820.26	7 546.83	4 274.13	16 077.27 <sup>5</sup>	164	27	16	11	175	
Zuidscharwoude . . . . .	10 821.80	7 603.89	6 169.33	1 434.56	12 256.36	194	19	14	5	199	
Totaal . . . . .	f 4 322 375.67	f 3 523 908.61 <sup>5</sup>	f 2 955 198.01	f 568 710.60 <sup>5</sup>	f 4 891 086.27 <sup>5</sup>	77607	16237	5364	10873	88480	
Hierbij gevoegd:											
Bijgeschreven rente . . . . .	427 040.01			121 399.85	549 339.86						
Uitbetaalde " . . . . .	20 518.73			5 033.20	25 551.93						
Verschuldigd aan de inleggers . . . . .	f 4 770 834.41			f 695 143.65 <sup>5</sup>	f 5 465 978.06 <sup>5</sup>						
<b>Zeeland.</b>											
Aagtekerke . . . . .	f 967.91	f 236.54	f 182.75	f 53.70	f 1 021.70	30	"	2	— 2	28	



KANTOREN.	Saldo der inlagen en terugbetalingen op 31 Dec. 1800.	DIENSTJAAR 1801.			Saldo der inlagen en terugbetalingen op 31 Dec. 1801.	Aantal boekjes in omloop op 31 Dec. 1800.	DIENSTJAAR 1801.			Aantal boekjes in omloop op 31 Dec. 1801.	Aanmerkingen.
		Bedrag der inlagen.	Bedrag der terugbetalingen.	Saldo.			Uitgegeven boekjes.	Ingetrokken boekjes.	Saldo.		
Aardenburg . . . . .	f 55 066.08 <sup>5</sup>	f 20 958.02 <sup>5</sup>	f 14 441.70 <sup>5</sup>	f 6 516.32	f 61 532.40 <sup>5</sup>	300	37	41	- 4	386	
Annaland (St.) . . . . .	33 231.85 <sup>5</sup>	13 980.10 <sup>5</sup>	20 111.53 <sup>5</sup>	- 6 431.43	27 100.42 <sup>5</sup>	205	28	6	22	227	
Arnhemuiden . . . . .	1 207.40	1 730.50	1 505.07	225.43	1 432.83	34	1	4	- 3	31	
Axel . . . . .	12 054.84	7 827.00	5 204.04	2 617.96	14 672.80	125	29	6	23	148	
Bath . . . . .	2 599.44	"	"	"	2 599.44	16	"	1	- 1	15	
Biervliet . . . . .	6 428.36	1 929.54	2 087.75	- 158.21	6 270.15	104	14	3	11	175	
Biezelinge . . . . .	2 382.15	596.40	530.27	66.13	2 448.28	35	5	1	4	39	
Biggekerke . . . . .	- 115.39	48.04	68.05	- 20.01	- 135.40	14	"	1	- 1	13	
Borsele . . . . .	2 273.66	2 007.25	1 567.03	440.22	2 713.88	43	8	1	7	50	
BRESKENS . . . . .	17 587.00	8 327.47 <sup>5</sup>	7 620.19 <sup>5</sup>	707.28	18 294.28	369	47	12	35	404	
Brouwershaven . . . . .	3 543.95	1 944.50	1 546.00	398.50	3 942.45	40	7	"	7	47	
Bruinisse . . . . .	11 460.48	5 036.87	5 378.61	- 341.77	11 118.71	211	25	8	17	228	
Burg . . . . .	438.00	177.50	328.91	- 151.41	286.59	82	8	1	7	89	
Domburg . . . . .	3 975.41 <sup>5</sup>	4 560.00	4 315.40 <sup>5</sup>	244.59 <sup>5</sup>	4 220.01	79	12	4	8	87	
Drijschor . . . . .	"	601.00	"	601.00	601.00	"	0	"	9	9	
Duivendijke . . . . .	- 124.83	"	"	"	- 124.83	1	"	"	"	1	
Elkersee . . . . .	236.70	212.09	211.45	0.64	237.34	21	2	1	1	22	
Ellemeet . . . . .	85.87	82.00	41.10	40.90	126.77	25	4	2	2	28	
Ellewoudsdijk . . . . .	2 337.39 <sup>5</sup>	1 456.48 <sup>5</sup>	369.95	1 086.53 <sup>5</sup>	3 423.93	57	7	4	3	60	
Filipsland (St.) . . . . .	892.85	541.75	299.25	242.50	1 135.35	63	7	"	7	70	
GOES . . . . .	37 929.76	25 435.78	18 241.03 <sup>5</sup>	7 194.74 <sup>5</sup>	45 124.51	882	122	43	79	961	
Graauw . . . . .	5 222.71	967.85	907.51	60.34	5 283.05	69	19	7	12	81	
's Gravenpolder . . . . .	4 296.04	3 330.53	1 700.11	1 630.42	5 935.46	85	23	5	18	103	
Grijpskerke . . . . .	900.51	291.50	168.12	123.38	1 023.89	7	1	1	"	7	
Groede . . . . .	10 798.85 <sup>5</sup>	4 827.68 <sup>5</sup>	2 675.33	2 152.35 <sup>5</sup>	12 951.21	147	21	5	16	163	
Haamstede . . . . .	1 072.30	646.75	417.45	229.30	1 301.60	82	20	10	10	92	
Hansweerd . . . . .	13 501.38	5 005.72	3 135.55	1 870.17	15 371.55	173	14	13	1	174	
's Heer Arendskerke . . . . .	3 030.42 <sup>5</sup>	2 310.51	1 480.29	830.22	3 860.04 <sup>5</sup>	56	15	7	8	64	
's Herenhoek . . . . .	5 907.64	4 736.67 <sup>5</sup>	3 274.62	1 462.05 <sup>5</sup>	7 369.69 <sup>5</sup>	85	10	6	13	98	
's Heer Hendrikskinderen . . . . .	4 964.37	3 680.10	5 001.22	- 1 321.12	3 643.25	49	4	2	2	51	
Heinkensand . . . . .	3 670.10	2 177.17	1 892.58	284.59	3 954.69	62	14	2	12	74	

KANTOREN.	Saldo der inlagen en terugbetalingen op 31 Dec. 1890.	DIENSTJAAR 1891.			Saldo der inlagen en terugbetalingen op 31 Dec. 1891.	Aantal boekjes in omloop op 31 Dec. 1890.	DIENSTJAAR 1891.			Aantal boekjes in omloop op 31 Dec. 1891.	Aanmerkingen.
		Bedrag der inlagen.	Bedrag der terugbetalingen.	Saldo.			Uitgegeven boekjes.	Ingetrokken boekjes.	Saldo.		
Hoedekenskerke . . . . .	f 1 777.04 <sup>5</sup>	f 2 486.11	f 2 011.07	f 475.04	f 2 252.08 <sup>5</sup>	48	15	2	13	61	
Hoek . . . . .	12 442.61 <sup>5</sup>	6 581.94	5 272.60	1 309.34	13 751.95 <sup>5</sup>	80	27	8	19	99	
Hoofdplaat . . . . .	7 637.78	5 495.70	5 236.19	259.60	7 897.38	225	21	1	20	245	
HULST . . . . .	64 266.06	27 056.48	37 126.75	— 10 070.27	54 196.60	585	76	38	38	623	
IERSKE . . . . .	15 216.92 <sup>5</sup>	9 200.18	8 904.49 <sup>5</sup>	295.63 <sup>5</sup>	15 512.61	229	31	17	14	243	
IJZENDIJKE . . . . .	17 447.71	9 136.09	7 140.88	1 996.11	19 443.82	335	36	19	17	352	
Jansland (Sint) . . . . .	1 259.07	1 097.55	178.00	919.55	2 178.62	62	6	"	6	68	
Kadzand . . . . .	2 877.13	3 032.64	1 095.31	1 937.33	4 814.46	41	12	3	9	50	
Kamperland . . . . .	1 636.99	480.00	1 823.94	— 1 643.94	— 6.95	11	3	4	— 1	10	
Kapelle . . . . .	1 417.05	1 619.66	624.82	994.84	2 412.49	66	19	6	13	79	
Kats . . . . .	1 699.14	758.03	222.35	535.68	2 234.82	61	12	5	7	68	
Kerkwerwe . . . . .	114.96	33.90	26.63	7.27	122.23	41	5	2	3	44	
Kloetinge . . . . .	1 381.04	1 618.49 <sup>5</sup>	2 430.36	— 811.86 <sup>5</sup>	569.17 <sup>5</sup>	42	4	5	— 1	41	
Kloosterzande . . . . .	9 134.12	5 214.32	4 326.41	887.01	10 022.03	157	22	4	28	185	
Koewacht . . . . .	66.77	1 460.85	1 089.46	371.39	438.16	19	13	2	11	30	
Kolijnsplaat . . . . .	3 990.02	1 719.62	1 839.98 <sup>5</sup>	— 120.36 <sup>5</sup>	3 869.65 <sup>5</sup>	90	10	13	— 3	87	
Kortgene . . . . .	7 502.65	3 121.03	2 168.81	952.22	8 454.87	70	14	7	7	77	
Koudekerke . . . . .	5 976.63	3 152.61	1 660.85	1 491.76	7 468.39	116	7	10	— 3	113	
Krabbendijke . . . . .	8 515.62	3 700.94	4 143.58	— 442.64	8 072.98	81	20	6	14	95	
Kruininge . . . . .	7 198.92 <sup>5</sup>	7 370.36	6 102.70	1 177.66	8 376.58 <sup>5</sup>	102	27	7	20	122	
Kuitaart . . . . .	2 238.14	7 484.16	3 189.51	4 294.65	6 532.70	36	38	1	37	73	
Maartensdijk (St.) . . . . .	22 532.06	22 003.20	23 077.04	— 174.44	22 357.62	201	55	8	47	248	
Meliskerke . . . . .	30.55	512.90	75.00	437.99	474.54	4	4	"	4	8	
MIDDELBURG . . . . .	72 615.69	61 034.60 <sup>5</sup>	43 771.84	17 262.76 <sup>5</sup>	89 878.45 <sup>5</sup>	991	257	80	177	1168	
Nieuwdorp . . . . .	3 714.13	3 976.14	3 623.90	352.24	4 066.37	60	15	5	10	70	
Nieuwerkerk . . . . .	2 600.64	1 846.00	2 007.83	— 761.83	1 838.81	61	5	7	— 2	59	
Nieuwvliet . . . . .	1 014.57	771.59	296.81	474.78	1 486.35	13	12	2	10	23	
Nisse . . . . .	— 33.50	183.25	8.20	175.05	141.55	6	1	"	1	7	
Noordgouwe . . . . .	769.87	355.57	664.46	— 308.89	460.98	41	4	3	1	42	
Noordwelle . . . . .	966.32	445.00	866.26	— 421.26	545.06	70	4	6	— 2	68	

KANTOREN.	Saldo der inlagen en terug- betalingen op 31 Dec. 1890.	DIENSTJAAR 1891.			Saldo der inlagen en terug- betalingen op 31 Dec. 1891.	Aantal boekjes in om- loop op 31 Dec. 1890.	DIENSTJAAR 1891.			Aantal boekjes in om- loop op 31 Dec. 1891.	Aanmerkingen.
		Bedrag der inlagen.	Bedrag der terug- betalingen.	Saldo.			Uitgegeven boekjes.	Ingetrokken boekjes.	Saldo.		
Oostburg . . . . .	f 13 278.67	f 7 298.10	f 5 779.35	f 1 518.75	f 14 707.42	140	21	6	15	164	
Oosterland . . . . .	5 612.04 <sup>5</sup>	2 734.47	3 399.03	— 664.56	4 947.48 <sup>5</sup>	60	15	2	12	73	
Oostkapelle . . . . .	1 592.73	1 068.65	961.05	707.60	2 300.33	23	1	1	"	23	
Oost-Souburg . . . . .	1 101.57	886.74	1 977.24	— 1 090.50	41.07	20	7	"	7	27	
Oudelande . . . . .	3 698.95	1 994.45	1 723.63	270.82	3 969.77	48	8	3	5	53	
Oud-Vosmeer . . . . .	9 141.74	7 340.55	4 052.71	3 287.84	12 429.58	117	23	12	11	128	
Ouwerkerk . . . . .	— 59.54	38.93	63.88	— 24.95	— 84.40	26	1	1	"	26	
Overslag . . . . .	5 820.25	1 411.56	2 729.09	— 1 317.53	4 502.72	92	11	12	— 1	91	
Ovezand . . . . .	7 503.83 <sup>5</sup>	4 996.30 <sup>5</sup>	4 919.76	70.60 <sup>5</sup>	7 580.44	44	3	"	3	47	
Philippine . . . . .	13 915.24	5 834.23	5 075.44	758.70	14 704.03	113	17	5	12	125	
Poortvliet . . . . .	— 98.59	1 287.58	400.23	887.35	788.76	38	10	1	9	47	
Renesse . . . . .	2 202.64	1 119.25	1 577.69	— 458.44	1 744.20	67	8	1	7	74	
Retranchement . . . . .	5 930.22	1 715.96	3 472.00	— 1 756.04	4 180.18	59	7	1	6	65	
Rilland . . . . .	1 246.94	2 462.79	1 017.24	1 445.55	2 692.49	19	8	1	7	26	
SAS VAN GEND. . . . .	21 618.90	15 299.80	6 971.54	8 328.10	29 947.16	254	47	9	38	292	
Scherpenisse . . . . .	5 002.41	3 186.40	2 987.10	199.30	5 201.71	86	20	6	23	109	
Schoondijke . . . . .	10 305.55	2 547.89	1 969.71	578.18	10 883.73	109	17	7	10	119	
Schore . . . . .	1 830.33	85.00	625.69	— 540.69	1 289.64	75	1	3	— 2	73	
Serooskerke (op Schouwen)	— 224.47	229.75	83.56	446.19	— 75.28	37	1	"	1	38	
Serooskerke (op Walcheren)	714.47 <sup>5</sup>	253.30	925.49	— 672.10	42.37 <sup>5</sup>	29	2	1	1	30	
Sluis . . . . .	17 453.36 <sup>5</sup>	10 611.60 <sup>5</sup>	8 767.38	1 244.22 <sup>5</sup>	18 697.59	295	42	18	24	319	
Sluiskil . . . . .	1 912.91	635.50	480.47	455.03	2 067.04	17	5	3	2	19	
Stavenisse . . . . .	6 250.50	5 884.19	4 079.47	1 804.72	8 055.22	119	14	3	11	130	
Stoppeldijk . . . . .	10 364.10	5 866.25	2 499.28	3 366.97	13 731.07	64	34	2	29	93	
TERNEUZEN . . . . .	67 659.89 <sup>5</sup>	43 284.31	45 478.77 <sup>5</sup>	— 2 194.46 <sup>5</sup>	65 465.34	670	116	37	79	755	
TOLN . . . . .	13 817.74 <sup>5</sup>	15 735.94	11 901.46 <sup>5</sup>	3 834.47 <sup>5</sup>	17 652.22	185	43	7	36	221	
Veere . . . . .	1 026.90	289.31	347.95	— 58.64	968.26	38	4	3	1	30	
VLISSINGEN . . . . .	81 135.13	48 770.64	37 187.75	11 582.89	92 718.02	1072	270	99	171	1243	
Waarde . . . . .	2 439.49	1 232.81	1 445.96	86.85	2 526.34	83	9	4	5	88	
Walsoorde . . . . .	943.31	3 161.00	415.50	3 045.50	3 988.81	46	6	"	6	52	

KANTOREN.	Saldo der inlagen en terugbetalingen op 31 Dec 1890.	DIENSTJAAR 1891.			Saldo der inlagen en terugbetalingen op 31 Dec. 1891.	Aantal boekjes in omloop op 31 Dec. 1890.	DIENSTJAAR 1891.				Aantal boekjes in omloop op 31 Dec. 1891.	Aanmerkingen.
		Bedrag der inlagen.	Bedrag der terugbetalingen.	Saldo.			Uitgegeven boekjes.	Ingetrokken boekjes.	Saldo.			
Waterlandkerkje . . . . .	f 2 842.00	f 862.85	f 457.77	f 405.08	f 3 247.08	39	5	2	3	42		
Wemeldinge . . . . .	3 567.50 <sup>5</sup>	2 286.53	2 281.14	5.39	3 572.95 <sup>5</sup>	101	14	7	7	108		
Westdorpe . . . . .	14 045.08 <sup>5</sup>	11 742.59	9 026.94	2 715.65	16 760.73 <sup>5</sup>	145	33	15	18	163		
Westkapelle . . . . .	5 629.04	2 083.53	1 435.08	648.45	6 277.49	78	10	3	7	85		
Wilhelminadorp. . . . .	1 216.36	482.60	121.78	300.82	1 577.18	46	2	5	3	43		
Wissekerke . . . . .	13 102.47 <sup>5</sup>	6 107.01	7 291.57	— 1 184.53	11 917.94 <sup>5</sup>	137	9	7	2	139		
Wolfertsdijk . . . . .	512.27 <sup>5</sup>	2 059.70	2 230.66	— 170.96	371.31 <sup>6</sup>	54	40	1	9	63		
Zaamslag . . . . .	5 047.94	1 925.00	2 049.77	— 124.77	5 523.17	45	9	1	8	53		
ZIERIKSEE . . . . .	13 098.15 <sup>5</sup>	11 457.40 <sup>5</sup>	11 800.70 <sup>5</sup>	— 649.30	13 348.85 <sup>5</sup>	371	43	28	15	386		
Zonnemaire . . . . .	3 211.81	5 155.00	4 440.85	705.15	3 916.96	91	11	4	7	98		
Zoutelande . . . . .	85.50	"	"	"	85.50	9	"	"	"	9		
Zuiddorpe . . . . .	6 662.02	4 007.91	2 089.97	1 917.94	8 579.96	70	11	5	6	76		
Zuidzande . . . . .	2 273.61	8 927.10	5 243.96	3 683.23	5 956.84	64	23	3	20	84		
Totaal. . . . .	f 914 834.44	f 573 278.09 <sup>5</sup>	f 487 000.18	f 85 077.91 <sup>5</sup>	f 997 512.35 <sup>5</sup>	12056	2204	799	1465	14421		
Hierbij gevoegd:												
Bijgeschreven rente . . . . .	85 882.30			24 928.56	110 810.86							
Uitbetaalde " . . . . .	3 466.78			915.96	4 382.74							
Verschuldigd aan de inleggers . . . . .	f 1 001 483.52			f 111 522.43 <sup>5</sup>	f 1 112 705.95 <sup>5</sup>							
<b>Utrecht.</b>												
ABKOUDE . . . . .	f 22 219.83 <sup>5</sup>	f 14 352.86	f 12 684.93	f 1 667.93	f 23 887.76 <sup>5</sup>	262	33	16	17	279		
AMERONGEN . . . . .	12 851.63	10 003.59	7 818.50	2 185.09	15 036.72	95	34	14	20	115		
AMERSFOORT . . . . .	95 279.56	68 311.00	48 026.98	20 284.02	115 563.58	1333	307	108	199	1532		
Baanbrugge . . . . .	10 380.51	6 155.55	3 529.82	2 625.73	13 006.24	126	31	4	30	156		
BAARN . . . . .	45 608.97 <sup>5</sup>	37 299.78	29 129.64	8 170.14	53 779.11 <sup>5</sup>	581	104	44	60	641		
Bijk. Soestdijk . . . . .	"	"	"	"	"	"	"	"	"	"		
Benschop . . . . .	2 518.81	1 070.40	941.70	728.61	3 247.42	57	9	4	5	62		
BILT (DE) . . . . .	9 331.23	5 941.78	4 482.63 <sup>5</sup>	1 459.14 <sup>5</sup>	10 790.37 <sup>5</sup>	174	36	11	25	199		
Blaauwkapel . . . . .	363.08	282.10	40.00	242.10	605.18	6	3	"	3	9		

Opgeheven  
1 Mei 1882.

KANTOREN.	Saldo der inlagen en terugbetalingen op 31 Dec. 1800.	DIENSTJAAR 1891.			Saldo der inlagen en terugbetalingen op 31 Dec. 1891.	Aantal boekjes in omloop op 31 Dec. 1890.	DIENSTJAAR 1891.			Aantal boekjes in omloop op 31 Dec. 1891.	Aanmerkingen
		Bedrag der inlagen.	Bedrag der terugbetalingen.	Saldo.			Uitgegeven boekjes.	Ingetrokken boekjes.	Saldo.		
BREUKLEN . . . . .	f 12 300.36	f 7 072.40	f 5 524.00	f 1 548.31	f 13 938.67	136	29	11	18	154	
Bunnik . . . . .	11 277.27	3 940.41	7 064.46	— 4 015.05	7 262.22	49	15	8	7	56	
Bunschoten . . . . .	16 721.08	7 488.00	7 168.68	319.32	17 040.40	135	12	14	— 2	133	
Cöthen . . . . .	533.69	2 405.00	525.26	1 879.74	2 413.43	5	4	1	3	8	
DOORN . . . . .	43 303.69 <sup>5</sup>	9 496.19	5 598.17	3 898.32	17 292.01 <sup>5</sup>	220	39	10	29	249	
DRIEBERGEN . . . . .	19 743.00	10 852.38	8 750.26	2 102.12	21 845.12	198	37	16	21	210	
Eemnes binnen . . . . .	4 134.21	4 725.50	4 576.60	3 148.90	7 283.11	47	9	2	7	54	
Eemnes buiten . . . . .	508.00	4 511.14	1 602.00	2 819.14	3 327.14	6	25	*	25	31	
Elst . . . . .	"	49.50	6.04	43.46	43.46	*	9	3	6	6	
Harmelen . . . . .	8 224.42	4 962.81	5 577.66	— 614.85	7 609.57	95	24	12	12	107	
Houten . . . . .	4 033.96 <sup>5</sup>	4 089.68	2 745.62	1 335.06	5 369.02 <sup>5</sup>	174	26	7	19	193	
IJSELSTEIN . . . . .	18 530.15	15 906.28 <sup>5</sup>	13 868.06 <sup>5</sup>	2 037.62	20 567.77	342	46	36	10	352	
Jaarsveld . . . . .	1 124.97	166.00	20.75	145.25	1 270.22	9	1	2	— 1	8	
Jutfaas . . . . .	1 007.52	625.77	476.30	149.47	2 050.99	69	6	3	3	72	
Kamerik . . . . .	3 369.35	796.75	2 670.47	— 1 873.72	1 495.63	28	8	6	2	30	
Kokengen . . . . .	11 837.77	4 038.33	5 166.61	— 228.23	11 609.54	93	18	10	8	101	
Lage Vuursche . . . . .	10 214.95	2 437.43	1 807.31	570.12	10 815.07	99	21	7	14	113	
Leersum . . . . .	3 700.43	1 338.75	795.83	542.92	4 243.35	23	1	3	— 2	21	
Leusden . . . . .	1 010.99	2 477.75	788.42	1 683.33	2 709.32	28	16	1	15	43	
Linschoten . . . . .	— 72.71	77.50	603.80	— 589.70	— 662.01	47	*	"	"	17	
LOENEN . . . . .	19 427.32 <sup>5</sup>	14 201.66 <sup>5</sup>	12 986.78	1 214.88 <sup>5</sup>	20 642.21	174	35	6	29	203	
Loenersloot . . . . .	170.50	128.70	"	128.70	308.20	6	2	"	2	8	
Lopik . . . . .	368.56	761.00	1 123.17	— 362.17	6.39	7	8	*	8	15	
MAARSEN . . . . .	22 392.90	12 561.82	11 378.25	1 183.57	23 576.47	188	35	12	23	211	
Maarsbergen . . . . .	7 282.27	3 396.68	2 785.49	611.10	7 893.46	29	10	2	8	37	
Maartensdijk . . . . .	3 368.73	1 710.56	348.71	1 361.85	4 730.58	42	9	4	5	47	
MIJDRECHT . . . . .	14 111.50 <sup>5</sup>	6 421.75	8 012.64	— 1 590.89	12 520.61 <sup>5</sup>	182	15	17	— 2	180	
MONTFOORT . . . . .	14 447.37	14 728.15 <sup>5</sup>	7 991.78 <sup>5</sup>	6 826.37	21 273.74	298	42	31	41	300	
Neerlangbroek . . . . .	— 168.14	202.00	25.00	177.00	8.86	13	1	2	— 1	12	
Nieuwersluis . . . . .	2 142.07	2 132.23	1 123.61	1 008.62	3 150.69	147	30	2	28	175	
Odik . . . . .	3 732.19	1 021.50	821.87	199.63	3 931.82	47	8	2	6	53	

KANTOREN.	Saldo der inlagen en terugbetalingen op 31 Dec. 1890.	DIENSTJAAR 1891.			Saldo der inlagen en terugbetalingen op 31 Dec. 1891.	Aantal boekjes in omloop op 31 Dec. 1890.	DIENSTJAAR 1891.			Aantal boekjes in omloop op 31 Dec. 1891.	Aanmerkingen.
		Bedrag der inlagen.	Bedrag der terugbetalingen.	Saldo.			Uitgegeven boekjes.	Ingetrokken boekjes.	Saldo.		
Oud Loosdrecht . . . . .	f 210.75	f 26.00	f 175.66	f — 149.66	f 61.09	2	"	1	— 1	1	
Renswoude . . . . .	1 301.75	481.00	16.95	104.05	1 465.80	10	"	2	— 2	8	
RHENEN . . . . .	26 419.76 <sup>5</sup>	10 522.61	10 573.95	— 51.34	26 368.42 <sup>5</sup>	397	53	38	15	412	
Schalkwijk . . . . .	889.31 <sup>5</sup>	887.20	225.00	602.20	1 551.51 <sup>5</sup>	10	2	"	2	21	
Soest . . . . .	25 525.31 <sup>5</sup>	15 038.66	11 840.61	3 198.05	28 723.36 <sup>5</sup>	301	64	19	45	346	
Soesterberg . . . . .	— 173.43 <sup>5</sup>	281.00	202.61	18.39	— 155.04 <sup>5</sup>	4	1	"	1	5	
Tienhoven . . . . .	1 118.81	1 214.27	283.08	931.19	2 050.00	21	10	"	10	31	
Tull-en-'t Waal . . . . .	3 564.55 <sup>5</sup>	336.85	280.80	55.96	3 620.51 <sup>5</sup>	37	1	2	— 1	36	
UTRECHT . . . . .	459 896.98	307 592.69 <sup>5</sup>	271 407.91	36 184.78 <sup>5</sup>	496 081.76 <sup>5</sup>	6507	1347	356	991	7498	
Bijkantoor Catharynekade . . . . .	19 731.06	40 911.23 <sup>5</sup>	99 103.64	11 807.61 <sup>5</sup>	31 538.67 <sup>5</sup>	148	308	29	270	427	
„ Twijnstraat . . . . .	"	2 581.20	3 022.76	— 441.56	— 441.56	"	60	"	60	60	
„ Weistraat . . . . .	"	10 927.59	7 524.32	3 403.27	3 403.27	"	53	"	53	53	
VENENDAAL . . . . .	29 534.38 <sup>5</sup>	18 783.57 <sup>5</sup>	15 645.30	3 138.27 <sup>5</sup>	32 672.66	674	73	20	53	727	
Vinkeveen . . . . .	12 423.36	10 294.52	5 991.20	4 303.32	16 726.08	148	25	2	23	171	
Vleuten . . . . .	12 596.13	7 480.60 <sup>5</sup>	4 913.74	2 566.86 <sup>5</sup>	15 162.99 <sup>5</sup>	200	15	14	1	201	
Vreeland . . . . .	789.96	757.28	2 048.20 <sup>5</sup>	— 1 200.92 <sup>5</sup>	— 500.96 <sup>5</sup>	19	60	2	58	77	
VREESWIJK . . . . .	13 774.62	9 690.63	5 998.69 <sup>5</sup>	3 691.93 <sup>5</sup>	17 466.55 <sup>5</sup>	235	53	40	43	278	
Waverveen . . . . .	438.09	"	"	"	438.09	3	"	2	— 2	1	
Werkhoven . . . . .	7 160.42 <sup>5</sup>	2 134.92	2 169.29	— 34.37	7 126.05 <sup>5</sup>	111	12	4	8	119	
Westbroek . . . . .	591.23	496.10	15.00	481.10	1 072.33	19	2	"	2	21	
Wilnis . . . . .	2 954.89 <sup>5</sup>	2 204.48	1 852.25	352.23	3 307.12 <sup>5</sup>	73	7	4	3	76	
WIJK BIJ DUURSTEDEN . . . . .	17 753.58	11 173.90	9 300.91	1 872.09	19 026.57	326	49	25	24	350	
Woudenberg . . . . .	7 822.25	3 761.85	4 524.29	— 762.44	7 059.81	74	11	6	5	79	
ZEIST . . . . .	29 657.16	17 904.40	16 093.55	1 810.85	31 468.01	338	80	32	48	386	
Bijkantoor Kamp van Zeist . . . . .	"	1.25	65.00	— 63.75	— 63.75	"	"	"	"	"	
Zuilen . . . . .	1 068.91	485.00	842.00	— 357.00	711.91	19	2	1	1	20	
Totaal . . . . .	f 1 103 500.88	f 764 769.88 <sup>5</sup>	f 630 488.40 <sup>5</sup>	f 134 521.48	f 1 238 022.36	15 225	3 389	1 000	2 389	17 614	
Hierbij gevoegd:											
Bijgeschreven rente . . . . .	96 970.00			31 074.77	128 054.67						
Uitbetaalde „ . . . . .	4 792.16			1 352.73	6 144.89						
Verschuldigd aan de inleggers . . . . .	f 1 205 272.94			f 166 948.98	f 1 372 221.92						

Opgeheven  
1 Mei 1883.

KANTOREN.	DIENSTJAAR 1890.				DIENSTJAAR 1891.				Aantal boekjes in omloop op 31 Dec. 1890.	DIENSTJAAR 1891.			Aantal boekjes in omloop op 31 Dec. 1891.	Aanmerkingen
	Saldo der inlagen en terugbetalingen op 31 Dec. 1890.	Bedrag der inlagen.	Bedrag der terugbetalingen.	Saldo.	Saldo der inlagen en terugbetalingen op 31 Dec. 1891.	Uitgegeven boekjes.	Ingetrokken boekjes.	Saldo.						
<b>Friesland.</b>														
Achlum . . . . .	f 624.64	f 174.00	f 443.35	f 30.65	f 655.29	17	"	2	— 2	15				
Akkerum . . . . .	2 679.88	2 509.29	2 826.52	— 257.23	2 422.65	34	3	"	3	37				
Anjum . . . . .	— 213.24	276.28	92.80	183.48	— 29.76	26	5	3	2	28				
Anna Parochie (St.) . . .	1 503.93	882.85	757.87	124.08	1 628.01	29	6	1	5	34				
Arum . . . . .	83.74	64.86 <sup>5</sup>	46.60	18.26 <sup>5</sup>	102.00 <sup>5</sup>	8	"	"	"	8				
Augustinusga . . . . .	1 404.00	511.47	315.61	195.86	1 593.86	58	1	1	"	58				
Baard . . . . .	568.30	"	"	"	568.30	17	"	1	— 1	16				Opgegeven 1 Febr. 1886
Bakhuizen . . . . .	8 155.05	2 322.50	2 012.45	310.05	8 465.10	170	15	7	8	178				
Bakkeveen . . . . .	1 733.50	330.00	"	330.00	2 063.50	34	"	"	"	34				
BALK . . . . .	10 283.40 <sup>5</sup>	4 236.18	2 802.14	1 434.04	11 717.44 <sup>5</sup>	340	30	16	14	354				
Beetgum . . . . .	— 552.27	406.00	130.03	275.97	— 276.30	4	4	2	2	6				
Beetsterzwaag . . . . .	6 688.23	1 772.50	1 757.52	14.98	6 703.21	63	21	4	17	80				
Bergum . . . . .	10 193.03 <sup>5</sup>	5 551.47	3 094.64	1 556.83	11 750.46 <sup>5</sup>	125	13	9	4	129				
Berlikum . . . . .	2 564.66	3 864.16	2 446.81 <sup>5</sup>	1 417.34 <sup>5</sup>	3 982.00 <sup>5</sup>	55	15	6	9	64				
Birdaard . . . . .	415.80	132.43	461.39	— 28.96	386.84	19	"	3	— 3	16				
Blaauwhuis . . . . .	83.00	"	"	"	83.00	9	"	1	— 1	8				Opgegeven 8 Nov. 1885.
Blesse . . . . .	5 983.20 <sup>5</sup>	3 485.45	2 695.05	789.80	6 773.00 <sup>5</sup>	51	12	4	8	59				
BOLSWARD . . . . .	8 783.76	7 111.00 <sup>5</sup>	8 095.97	— 984.06 <sup>5</sup>	7 799.69 <sup>5</sup>	142	31	11	20	162				
Boornbergum . . . . .	1 288.17	83.00	288.12	— 201.22	1 083.95	36	1	3	— 2	34				
Bozum . . . . .	1 040.82 <sup>5</sup>	557.00	127.01	429.99	1 470.81 <sup>5</sup>	51	8	2	6	57				
Brantgum . . . . .	"	"	"	"	"	"	"	"	"	"				
Buitenpost . . . . .	3 717.94	2 556.66	3 777.56	— 1 220.00	2 497.04	28	4	1	3	31				
Cornjum . . . . .	— 49.46	"	"	"	— 49.46	"	"	"	"	"				
Deinum . . . . .	659.86	1 125.50	671.01	454.40	1 114.35	13	10	"	10	23				
DOKKUM . . . . .	22 919.90 <sup>5</sup>	12 138.09 <sup>5</sup>	11 609.61	528.48 <sup>5</sup>	23 448.39	415	132	11	121	530				
Donkerbroek . . . . .	476.17	111.40	30.00	81.40	557.87	19	1	"	1	20				
DRACHTEN . . . . .	21 500.75	28 939.25	25 857.73	3 081.52	24 582.27	209	50	23	27	236				
Drachtster-Compagnie . .	"	"	7.00	— 7.00	— 7.00	"	"	"	"	"				
Driesum . . . . .	354.57	66.75	78.84	— 12.09	342.48	17	2	2	"	17				
Drogeham . . . . .	1 118.73	1 372.50	1 581.68	— 203.18	909.55	18	3	4	— 1	17				

KANTOREN.	DIENSTJAAR 1891.				Saldo der inlagen en terugbetalingen op 31 Dec. 1891.	Aantal boekjes in omloop op 31 Dec. 1890.	DIENSTJAAR 1891.				Aantal boekjes in omloop op 31 Dec. 1891.	Aanmer.
	Saldo der inlagen en terugbetalingen op 31 Dec. 1890.	Bedrag der inlagen.	Bedrag der terugbetalingen.	Saldo.			Uitgegeven boekjes.	Ingetrokken boekjes.	Saldo.			
Dronrijp . . . . .	f 2 474.35	f 2 163.48	f 1 384.40	f 770.08	f 3 253.43	82	16	8	8	90		
Echterbrug . . . . .	1 342.41	784.00	1 678.99	— 894.99	447.42	11	6	1	5	16		
Ee . . . . .	59.09	16.25	"	— 46.25	75.31	"	"	"	"	"		
Ferwerd . . . . .	4 767.37 <sup>5</sup>	2 095.77 <sup>5</sup>	1 559.28	536.40 <sup>5</sup>	5 303.87	102	18	3	15	117		
FRANEKER . . . . .	14 868.57	10 905.31	9 674.07	1 231.24	16 090.81	280	63	10	53	342		
Gaast . . . . .	445.29	211.00	130.84	80.16	525.45	10	3	3	"	10		
Garijp . . . . .	— 2 703.54	219.00	802.60	— 583.60	— 3 287.14	22	7	1	6	28		
GORREDIJK . . . . .	5 652.60	2 384.46	3 501.34	— 1 116.88	4 535.81	139	12	10	2	141		
GROUW . . . . .	5 111.70	2 848.44	2 662.78	185.66	5 297.36	165	70	17	53	218		
Hallum . . . . .	2 747.25	2 383.29	2 065.85	318.14	3 065.39	39	10	3	7	46		
Hantum . . . . .	336.14	85.76	132.95	— 47.19	288.95	20	1	3	— 2	18		
Hardegarijp . . . . .	2 080.55	2 206.62	1 176.50	— 1 120.12	3 200.67	42	15	"	15	57		
HARLINGEN . . . . .	26 014.74	23 448.43	23 569.48	— 121.05	26 793.69	533	133	51	82	615		
Heeg . . . . .	7 065.24	3 550.95	2 983.36	567.59	7 632.83	89	18	12	6	95		
HEERENVEEN . . . . .	17 225.05 <sup>5</sup>	9 890.01	9 649.19 <sup>5</sup>	240.81 <sup>5</sup>	17 465.87	282	38	30	8	290		
Hemrik . . . . .	— 485.20	22.00	32.08	— 10.08	— 495.28	9	4	"	4	13		
Hindeloopen . . . . .	4 565.99	2 388.08	2 961.64	— 573.56	3 992.43	80	6	2	4	84		
Hollum . . . . .	1 729.69	293.05	64.62	228.43	1 958.12	28	5	1	4	32		
Holverd . . . . .	578.83	85.98	19.00	66.98	645.81	3	2	1	1	4		
IJlst. . . . .	3 638.30 <sup>5</sup>	3 685.60	2 526.04	1 159.56	4 795.86 <sup>5</sup>	53	6	3	3	56		
Irnsum . . . . .	70.45	904.30	582.74	321.56	302.01	25	2	1	1	26		
Jacobi Parochi (St.) . . . . .	3 433.97 <sup>5</sup>	1 502.24	1 540.67	— 38.43	3 395.54 <sup>5</sup>	34	16	7	9	43		
Johannesga (St.) . . . . .	819.95	443.50	"	443.50	1 263.45	18	5	"	5	23		
Jorverd . . . . .	"	76.50	16.25	60.25	60.25	"	3	"	3	3		
JOURE . . . . .	11 209.41	8 311.59	9 232.51	— 920.92 <sup>5</sup>	10 288.48 <sup>5</sup>	176	34	18	16	192		
Jubbega . . . . .	287.41	16.50	"	16.50	303.91	27	1	"	1	28		
Jutrijp . . . . .	677.28	566.94	441.78	125.16	802.44	43	7	3	4	47		
Kimswerd . . . . .	310.65	12.50	83.83	— 71.33	239.32	4	"	2	— 2	2		
Knijpe (de) . . . . .	2 587.69 <sup>5</sup>	1 020.95	1 117.21	503.74	3 091.43 <sup>5</sup>	62	13	6	7	69		
KOLLUM . . . . .	6 690.73 <sup>5</sup>	4 497.52	5 044.25	— 546.73	6 144.00 <sup>5</sup>	85	16	11	5	90		
Koudum . . . . .	5 710.81 <sup>5</sup>	1 139.90	2 226.95 <sup>5</sup>	— 1 087.05 <sup>5</sup>	4 623.76	68	7	3	4	72		



KANTOREN.	Saldo der inlagen en terugbetalingen op 31 Dec. 1890.	DIENSTJAAR 1891.				Saldo der inlagen en terugbetalingen op 31 Dec. 1891.	Aantal boekjes in omloop op 31 Dec. 1890.	DIENSTJAAR 1891.			Aantal boekjes in omloop op 31 Dec. 1891.	Aanmerkingen.
		Bedrag der inlagen.	Bedrag der terugbetalingen.	Saldo.	Saldo.			Uitgegeven boekjes.	Ingetrokken boekjes.	Saldo.		
Langezwaag . . . . .	f 211.62	f 170.50	f 50.00	f 126.50	f 338.12	5	6	"	6	11		
Langweer . . . . .	4 895.33	2 201.50	1 060.82	1 143.68	6 030.01	81	9	1	8	89		
LEEUWARDEN . . . . .	114 990.93 <sup>5</sup>	77 748.64 <sup>5</sup>	68 585.40	9 163.24 <sup>5</sup>	124 154.18	1842	305	172	133	1975		
LEMMER (DE) . . . . .	9 799.14 <sup>5</sup>	6 968.28	6 920.13	48.15	9 817.29 <sup>5</sup>	419	20	6	14	133		
Lieve Vrouwen Parochie .	541.20	408.35	250.00	158.26	699.46	27	3	"	3	30		
Lippenhuizen . . . . .	1 109.45	1 841.52	2 091.95	— 250.43	859.02	23	3	"	3	26		
Makkinga . . . . .	1 307.11	955.45	634.10	321.35	1 628.46	37	12	5	7	44		
MAKKUM . . . . .	4 582.52	2 506.34	2 203.37	392.97	4 975.49	103	17	8	9	112		
Mantgum . . . . .	354.09	578.36 <sup>5</sup>	1 203.22	— 624.85 <sup>5</sup>	— 269.86 <sup>5</sup>	43	4	1	3	46		
Marrum . . . . .	207.06	172.84	12.51	160.30	367.36	19	3	1	2	21		
Marsum . . . . .	1 758.08	404.04	414.42	— 10.38	1 747.70	26	1	"	1	27		
Menaldum . . . . .	1 874.00	1 039.14 <sup>5</sup>	1 083.03	— 43.88 <sup>5</sup>	1 830.11 <sup>5</sup>	70	7	4	3	73		
Metslawier . . . . .	416.83	204.26	292.77	— 88.51	328.32	44	2	1	1	45		
Minnertsga . . . . .	606.41	72.00	24.00	48.00	654.41	11	2	"	2	13		
Nes . . . . .	865.17	96.10	17.00	79.10	944.27	9	3	"	3	12		
Nes op Ameland . . . . .	2 270.61	1 189.10	3 079.17	— 1 800.07	380.54	21	4	5	— 1	20		
Nicolaasga (St.) . . . . .	— 433.08	769.00	911.04	— 442.04	— 575.12	27	10	3	7	34		
Nieuwebrug . . . . .	123.75	34.00	102.75	— 68.75	55.00	7	"	"	"	7		
Nijega . . . . .	"	"	"	"	"	"	"	"	"	"		
Nijehorne . . . . .	84.28	2.25	"	2.25	86.53	7	"	"	"	7		
Nijkerk . . . . .	"	"	"	"	"	"	"	"	"	"		
Nijland . . . . .	459.00	833.78 <sup>5</sup>	705.47	178.31 <sup>5</sup>	637.31 <sup>5</sup>	11	7	"	7	18		
Noordwolde . . . . .	8 436.35	1 453.14	2 325.97	— 872.83	7 563.52	107	13	12	1	108		
Oldeterkoop . . . . .	4 019.16	1 494.25	762.12	732.13	4 731.29	63	6	3	3	66		
Oldeboorn . . . . .	2 662.46	442.17	386.77	55.40	2 717.86 <sup>5</sup>	10	1	1	"	10		
Oldholtgade . . . . .	2 160.03 <sup>5</sup>	4 857.24	922.04	3 935.20	6 095.23 <sup>5</sup>	44	41	"	11	55		
Oosterend . . . . .	"	11.00	205.00	— 194.00	104.00	"	1	"	1	1		
Oosterlittens . . . . .	3 164.79	5 863.38	4 897.19	966.19	4 130.98	43	15	1	14	62		
Oostermear . . . . .	3 718.52	1 236.49	1 330.12	— 93.63	3 624.89	38	2	1	1	39		
Oosterwolde . . . . .	2 929.39	3 692.35	853.17	2 839.18	5 768.57	42	15	5	10	52		
Oostmahorn . . . . .	872.04	135.00	100.00	35.00	907.04	14	"	1	— 1	13		

Opgeheven  
12 Mei 1891,  
met vervan-  
ging van de  
naam Opeinde.

KANTOREN.	Saldo der inlagen en terugbetalingen op 31 Dec. 1890.	DIENSTJAAR 1891.			Saldo der inlagen en terugbetalingen op 31 Dec. 1891.	Aantal boekjes in omloop op 31 Dec. 1890.	DIENSTJAAR 1891.			Aantal boekjes in omloop op 31 Dec. 1891.	Aanmerkingen.
		Bedrag der inlagen.	Bedrag der terugbetalingen.	Saldo.			Uitgegeven boekjes.	Ingetrokken boekjes.	Saldo.		
Opeinde . . . . .	f 366.79	f 52.98	f 16.52	f 30.46	f 403.95	22	1	1	0	22	
Oppenhuizen . . . . .	996.64	394.50	336.74	57.76	1 054.40	20	4	2	2	22	
Oudega . . . . .	— 506.28	371.15	408.15	— 37.00	— 603.28	11	10	1	9	20	
Oudeschoot . . . . .	830.32	185.44	85.00	100.44	939.76	7	1	"	1	8	
Oudkerk . . . . .	475.71	325.74	156.74	169.00	644.71	25	3	1	2	27	
Parrega . . . . .	83.53	32.00	106.91	— 74.91	8.62	11	"	2	— 2	9	
Rauwerd . . . . .	8 136.84	3 843.23	2 804.24	1 038.99	9 175.83	116	18	8	10	126	
Rinsumageest . . . . .	647.82	450.25	685.02	— 235.37	412.45	15	4	2	2	17	
Roordahuizum . . . . .	535.25	240.80	14.15	226.05	761.90	33	4	1	3	36	
Rottevalle . . . . .	624.42	132.50	7.08	124.52	748.94	17	3	1	2	19	
Scharnegoutum . . . . .	— 1 551.73	293.00	885.58	— 592.58	— 2 144.31	30	3	2	1	40	
Scharsterbrug . . . . .	1 245.67	1 304.20	1 450.00	— 145.80	1 099.87	26	5	"	5	31	
Schraard . . . . .	27.63	651.45	993.50	— 342.05	— 314.42	17	4	"	4	21	
Schiermonnikoog . . . . .	10 940.23	2 910.00	1 997.00	912.31	11 861.59	56	3	"	3	59	
Seksbierum . . . . .	3 146.22	1 946.13	333.03	1 613.05	4 759.27	163	17	7	10	173	
Sloten . . . . .	758.06	1 350.73	21.00	1 328.70	2 086.85	26	8	2	6	32	
SNEEK . . . . .	47 520.30	30 589.59 <sup>5</sup>	20 022.58	9 667.01 <sup>5</sup>	57 187.31 <sup>5</sup>	985	152	99	53	1038	
Stavoren . . . . .	2 876.89 <sup>5</sup>	3 770.68 <sup>5</sup>	4 073.17	— 302.18 <sup>5</sup>	2 574.41	132	7	12	— 5	127	
Stiens . . . . .	4 215.38	366.07	578.07	— 272.10	3 943.38	20	2	2	"	20	
Stroobos . . . . .	194.50	32.70	"	32.70	227.20	3	2	"	2	5	
Suawoude . . . . .	25.00	"	"	"	25.00	2	"	"	"	2	
Surhuisterveen . . . . .	2 011.42	808.24	2 231.92	— 1 423.68	587.74	44	2	4	— 2	42	
Ternaard . . . . .	1 646.53	215.25	304.10	— 88.85	1 557.68	45	2	8	— 6	39	
Tjalleberd . . . . .	1 432.14	188.21	47.23	140.98	1 573.12	42	4	1	3	45	
Tjerkwerd . . . . .	"	"	"	"	"	"	"	"	"	"	
Tzummarum . . . . .	2 417.17	1 655.25	955.43	699.82	3 116.99	53	8	4	4	57	
Twijzel . . . . .	4 017.58	2 077.11	1 755.63	321.48	4 339.06	37	5	2	3	40	
Tzum . . . . .	35.00	43.00	"	43.00	78.00	4	"	"	"	4	
Ureterp . . . . .	35.63	82.25	30.00	52.25	87.88	3	"	"	"	3	
Veenwouden . . . . .	"	640.15	4.50	635.65	635.65	"	6	"	6	6	
Warns . . . . .	1 043.91	806.50	717.56	88.94	1 132.85	37	5	4	1	38	

KANTOREN.	Saldo der inlagen en terugbetalingen op 31 Dec. 1890.	DIENSTJAAR 1891.			Saldo der inlagen en terugbetalingen op 31 Dec. 1891.	Aantal boekjes in omloop op 31 Dec. 1890.	DIENSTJAAR 1891.				Aantal boekjes in omloop op 31 Dec. 1891.	Aanmerkingen.
		Bedrag der inlagen.	Bedrag der terugbetalingen.	Saldo.			Uitgegeven boekjes.	Ingetrokken boekjes.	Saldo.			
Warrega . . . . .	f 8 732.32	f 4 400.52	f 2 203.03	f 2 115.50	f 10 847.01	131	30	5	25	156		
Weidum . . . . .	321.31	303.89	202.20	101.60	323.00	26	4	1	3	29		
Wirdum . . . . .	23.00	20.50	100.00	— 70.50	— 47.50	4	"	1	—1	3		
Witmarsum . . . . .	"	"	139.66	— 139.66	— 139.66	1	"	"	"	1		
WOLVEGA. . . . .	23 125.45 <sup>5</sup>	11 972.01 <sup>5</sup>	9 082.06	2 880.95 <sup>5</sup>	26 015.41	281	41	23	18	299		
Wommels . . . . .	2 176 17 <sup>5</sup>	225.00	1 813.00	— 1 588.00	588.17 <sup>5</sup>	7	"	"	"	7		
WORKUM . . . . .	10 017.88	9 480.15	8 106.14	1 374 01	12 201 89	109	44	2	12	121		
Woudsend. . . . .	5 633 36	1 425.10	3 118.93	— 1 723.74	3 900.62	100	10	5	5	105		
<b>Totaal . . . . .</b>	<b>f 563 225 25</b>	<b>f 370 564.94<sup>5</sup></b>	<b>f 327 402.78</b>	<b>f 43 164.16<sup>5</sup></b>	<b>f 606 389 41<sup>5</sup></b>	<b>10115</b>	<b>1708</b>	<b>761</b>	<b>1007</b>	<b>11122</b>		
Hierbij gevoegd:												
Bijgeschreven rente . . . .	55 476 23			15 290.73	70 766.96							
Uitbetaalde " . . . . .	2 450.20			807.92	3 348 21							
Verschuldigd aan de inleggers . . . . .	f 621 151.77			f 59 352.81 <sup>5</sup>	f 680 501.58 <sup>5</sup>							
<b>Overijsel.</b>												
ALMELOO . . . . .	f 20 338.64	f 11 816.00 <sup>5</sup>	f 12 302 41	f — 486.40 <sup>5</sup>	f 19 852.23 <sup>5</sup>	597	83	71	12	609		
Balkbrug . . . . .	2 801.44	571.00	15.99	553 01	3 356.45	18	2	3	—1	17		
Batmen . . . . .	2 709.21	736.13	938.63	— 202 50	2 506.71	46	8	11	—3	43		
BLOKZIJL . . . . .	4 550 03	10 247.50	10 031.41	216.09	4 766 12	110	49	8	41	151		
BORNE . . . . .	18 719.24	10 954.83	6 809.30	4 145.53	22 864.77	255	41	9	32	287		
Colmschate . . . . .	1 764.88	512.43	1 484.08	— 971 05	793.23	55	4	2	2	57		
Dalfsen . . . . .	25 682.45 <sup>5</sup>	7 792.87	10 370.95	— 2 578.08	23 104 37 <sup>5</sup>	151	27	16	11	162		
DEDEMSVAART (DE) . . . . .	11 293 01	8 744.10	3 795 30	4 948.80	16 241.81	121	27	13	14	135		
DELLEN . . . . .	19 140 79	11 218.39	10 286.64	951 75	20 092.54	553	116	12	104	657		
Denekamp. . . . .	4 855.90	2 671.71	1 514.32	1 157.39	6 013.38	93	21	6	15	108		
DEVENTER . . . . .	85 921 73	64 208.67	51 188.97	13 019.10	98 940.83	2452	422	185	237	2680		
Diepenheim . . . . .	4 464.15	2 374.60	1 317.69	1 056 91	5 521 00	66	19	6	13	79		
Diepenveen . . . . .	949.16	790.62	670 44	120.18	1 069.34	43	8	7	1	44		
ENSCHEDÉ . . . . .	52 446.94	34 643.72	26 628.06	8 014.76	60 461.70	807	244	65	179	1076		
Enter . . . . .	503.60	124.71	131.31	— 6 60	497.00	29	4	1	3	32		

KANTOREN.	Saldo der inlagen en terugbetalingen op 31 Dec. 1890.	DIENSTJAAR 1891.			Saldo der inlagen en terugbetalingen op 31 Dec. 1891.	Aantal boekjes in omloop op 31 Dec. 1890.	DIENSTJAAR 1891.			Aantal boekjes in omloop op 31 Dec. 1891.	Aanmerkingen.
		Bedrag der inlagen.	Bedrag der terugbetalingen.	Saldo.			Uitgegeven boekjes.	Ingetrokken boekjes.	Saldo.		
Friezenveen . . . . .	f 6 952.74 <sup>s</sup>	f 2 159.15	f 3 876.26	f - 1 717.41	f 5 235.63 <sup>s</sup>	72	7	5	2	74	
Genemuiden . . . . .	3 774.71	1 580.75	1 296.10	284.56	4 059.27	31	6	6	•	31	
Giethoorn . . . . .	1 739.59	583.17	122.60	460.57	2 200.16	40	6	1	5	45	
Goor . . . . .	9 665.39	8 059.66	5 733.38	2 326.28	11 991.67	169	92	14	8	117	
Haaksbergen . . . . .	17 236.53	8 581.32	8 703.99 <sup>s</sup>	- 122.67 <sup>s</sup>	17 113.85	263	53	21	32	295	
Ham (den) . . . . .	4 040.75	1 564.39	1 946.94	- 382.55	3 658.29	60	8	3	5	65	
Hardenberg . . . . .	13 455.75 <sup>s</sup>	6 395.30	4 709.20	1 686.20	15 141.95 <sup>s</sup>	136	21	12	9	145	
Hasselt . . . . .	4 579.48 <sup>s</sup>	5 262.39	3 611.27	1 651.12	6 230.60 <sup>s</sup>	103	17	9	8	111	
Heinoo . . . . .	4 348.69	2 949.00	1 255.46	1 693.54	6 042.23	31	11	•	11	42	
Hellendoorn . . . . .	231.26 <sup>s</sup>	1 067.92	351.17	716.75	948.01 <sup>s</sup>	24	7	1	6	30	
HENGELOO . . . . .	37 884.42 <sup>s</sup>	25 064.40 <sup>s</sup>	16 001.51	8 102.89 <sup>s</sup>	40 047.32	843	104	40	64	907	
Holten . . . . .	8 410.49	5 900.13	6 165.24	- 265.11	8 145.38	59	21	8	13	72	
KAMPEN . . . . .	82 731.06	87 181.76	60 300.22	20 881.54	103 602.60	996	241	65	176	1172	
Kuinre . . . . .	2 630.42	3 268.81	1 966.50	1 302.31	3 932.73	54	25	1	24	78	
Lemelerveld . . . . .	4 097.58 <sup>s</sup>	1 934.33	1 998.02	- 63.96	4 933.89 <sup>s</sup>	46	4	2	2	48	
Losser . . . . .	3 845.85	3 152.66	2 428.82	723.84	4 569.69	44	6	2	4	48	
Lutten . . . . .	69.17	472.50	308.91	163.59	232.76	26	1	2	- 1	25	
Markelo . . . . .	2 231.66	374.50	288.63	85.87	2 317.53	22	3	5	- 2	20	
Nieuw Leuzen . . . . .	2 241.75	264.75	1 151.49 <sup>s</sup>	- 886.74 <sup>s</sup>	1 355.00 <sup>s</sup>	30	4	3	1	31	
NIJVERDAL . . . . .	6 088.38	2 022.06	2 822.18	- 800.12	5 288.26	83	10	9	1	84	
Oldemarkt . . . . .	5 376.75 <sup>s</sup>	4 259.95	1 806.87	2 453.08	7 829.83 <sup>s</sup>	63	17	9	8	71	
OLDENZAAL . . . . .	34 144.12	19 010.70 <sup>s</sup>	12 262.09	6 748.70 <sup>s</sup>	40 892.82 <sup>s</sup>	348	68	28	40	388	
OLST . . . . .	31 580.08 <sup>s</sup>	14 686.59	13 935.41	781.18	32 311.26 <sup>s</sup>	670	62	27	35	705	
OMMEN . . . . .	22 380.62	16 405.92	14 435.35	1 970.57	24 351.19	177	21	14	7	184	
OOTMARSUM . . . . .	16 564.50	9 372.18	8 485.19	886.99	17 451.39	184	41	12	29	213	
RAALTE . . . . .	14 605.37 <sup>s</sup>	13 107.22	7 925.70	5 181.52	19 846.89 <sup>s</sup>	186	65	8	57	243	
RIJSSSEN . . . . .	11 612.64 <sup>s</sup>	7 166.60	4 075.90	3 090.70	14 703.34 <sup>s</sup>	202	38	18	20	222	
Schoonheten . . . . .	"	"	"	"	5	"	"	"	"	"	
Staphorst . . . . .	455.66	820.52	387.50	438.02	888.68	16	5	"	5	21	
STEENWIJK . . . . .	55 007.46	50 226.51 <sup>s</sup>	45 885.95 <sup>s</sup>	4 340.56	59 948.02	598	76	18	58	656	

Opgeheven  
1 April 1889.

KANTOREN.	Saldo der inlagen en terug- betalingen op 31 Dec. 1890.	DIENSTJAAR 1891.			Saldo der inlagen en terug- betalingen op 31 Dec. 1891.	Aantal boekjes in om- loop op 31 Dec. 1890.	DIENSTJAAR 1891.				Aantal boekjes in om- loop op 31 Dec. 1891.	Aanmerking
		Bedrag der inlagen.	Bedrag der terug- betalingen.	Saldo.			Uitgegeven boekjes.	Ingetrokken boekjes.	Saldo.			
Tubbergen . . . . .	f 3 414.67 <sup>5</sup>	f 950.12	f 1 720.67	f — 770.55	f 2 044.12 <sup>5</sup>	57	5	5	"	57		
Vollenhove . . . . .	— 524.92	964.20	795.00	169.20	— 355.72	11	5	"	5	16		
Vroomshoop . . . . .	4 564.36	3 036.89	1 267.49	1 769.40	6 333.70	52	10	4	9	61		
Weerselo . . . . .	317.11	152.50	80.75	71.75	388.86	17	1	"	1	18		
Wienden . . . . .	459.97	1 273.03	270.50	993.52	1 453.49	41	15	"	15	56		
WIJHE . . . . .	37 826.04	16 267.37	13 115.24	3 152.13	40 978.17	266	47	16	31	297		
Willemsoord . . . . .	"	184.57	205.00	— 20.43	— 20.43	"	5	"	5	5		
Windesheim . . . . .	315.00	"	"	"	315.00	"	"	"	"	"		
ZWAARTSLUIS . . . . .	44 028.71	26 736.14	22 072.93	4 663.21	48 691.92	374	90	18	78	452		
ZWOLLE . . . . .	111 415.55 <sup>5</sup>	76 693.19 <sup>5</sup>	60 999.60	15 693.59 <sup>5</sup>	127 109.15	2079	476	176	300	2379		
Totaal . . . . .	f 867 496.68 <sup>5</sup>	f 596 540.03 <sup>5</sup>	f 479 140.53 <sup>5</sup>	f 117 399.50	f 984 890.18 <sup>5</sup>	13899	2705	974	1731	15630		
Hierbij gevoegd:												
Bijgeschreven rente . . . . .	81 621.05			24 839.59	105 953.64							
Uitbetaalde " . . . . .	4 043.80			984.81	5 028.61							
Verschuldigd aan de inleg- gers . . . . .	f 953 155.53 <sup>5</sup>			f 142 716.90	f 1 095 872.43 <sup>5</sup>							
<b>Groningen.</b>												
Adorp . . . . .	f 45.96	f 174.74	f 100.00	f 74.74	f 420.70	7	"	"	"	7		
Aduard . . . . .	1 072.15	825.00	1 518.09	— 693.09	379.06	8	1	"	1	9		
Andel . . . . .	267.41	"	"	"	267.41	5	"	"	"	5		
APPINGEDAM . . . . .	2 330.08	3 134.52	3 359.91	— 225.39	2 104.69	55	13	5	8	63		
Bafloo . . . . .	534.21	54.50	"	54.50	588.71	2	1	"	1	3		
Bedum . . . . .	921.84	411.64	70.26	341.38	1 263.22	21	3	1	2	23		
Beerta . . . . .	2 013.53	1 805.00	1 275.07	529.93	2 543.46	74	14	12	2	76		
Bellingwolde . . . . .	4 153.83	1 798.83	1 905.47	— 106.64	4 047.19	93	14	2	12	105		
Bierum . . . . .	110.00	3.00	100.00	— 97.00	13.00	2	"	"	"	2		
Buijham . . . . .	320.07	85.00	56.91	28.09	348.16	26	3	"	3	29		
Boer (ten) . . . . .	— 120.61	150.00	"	150.00	29.39	1	"	1	—1	"		
DELFIJL . . . . .	19 039.89	11 582.01	8 623.24	2 958.77	21 998.66	261	33	18	15	276		
Drieborg . . . . .	2 203.74	666.80	432.43	234.37	2 438.11	48	6	1	5	53		

Opgeheft  
1 Oct. 188



KANTOREN.	Saldo der inlagen en terugbetalingen op 31 Dec. 1890.	DIENSTJAAR 1891.			Saldo der inlagen en terugbetalingen op 31 Dec. 1891.	Aantal boekjes in omloop op 31 Dec. 1890.	DIENSTJAAR 1891.				Aantal boekjes in omloop op 31 Dec. 1891.	Aanmerkingen.
		Bedrag der inlagen.	Bedrag der terugbetalingen.	Saldo.			Uitgegeven boekjes.	Ingetrokken boekjes.	Saldo.			
Noordhorn . . . . .	f — 505.75	f " "	f " "	f " "	f — 505.75	"	"	"	"	"		
Noordlaren . . . . .	— 355.50	7.50	"	7.50	— 348.00	2	"	"	"	2		
Oldekerk . . . . .	— 832.02	"	63.87	— 63.87	— 895.89	1	"	"	"	1		
Oldenhove . . . . .	— 1 091.12	955.50	4.30	954.20	— 136.92	24	3	1	2	26		
Ommelanderswijk . . . . .	— 155.31 <sup>b</sup>	587.50	57.39	530.11	374.79 <sup>b</sup>	38	8	5	3	44		
ONDRERENDAM . . . . .	3 334.47	1 199.66	1 899.44	— 699.78	2 634.69	25	8	2	6	31		
Onstwedde . . . . .	856.04	807.00	716.95	90.05	946.09	11	5	4	1	12		
Oostwold bij Groningen . . . . .	— 54.33	50.00	"	50.00	— 4.33	1	"	"	"	1		
Oostwolde bij Scheemda . . . . .	— 3 043.19	1 214.90	206.91	1 007.99	— 2 035.20	58	6	3	3	64		
Opende . . . . .	4 062.44	2 090.00	2 568.28	— 478.28	4 584.16	22	1	3	— 2	20		
OUDEPEKELA . . . . .	5 537.19	3 636.31	2 220.64	1 415.67	6 952.86	201	94	15	79	280		
Oudeschans . . . . .	56.78	38.00	"	38.00	94.78	8	2	1	1	9		
Pieterburen . . . . .	— 36.27	"	"	"	— 36.27	"	"	"	"	"		
SAPPEMEER . . . . .	16 063.25	7 092.37 <sup>b</sup>	8 250.13	— 1 156.75 <sup>b</sup>	14 906.49 <sup>b</sup>	270	52	23	29	290		
Scharmer . . . . .	143.86	"	"	"	143.86	3	"	"	"	3		
SCHHEMDA . . . . .	2 620.41	1 754.71	1 905.29	— 150.58	2 469.83	33	7	3	4	37		
Schildwolde . . . . .	4.49	5.00	"	5.00	9.49	1	"	"	"	1		
Sellingen . . . . .	71.25	80.00	"	80.00	151.25	4	1	"	1	5		
Siddeburen . . . . .	— 882.57	32.00	14.10	17.90	— 864.67	1	"	"	"	1		
Slochteren . . . . .	— 95.89	28.00	105.00	— 77.00	— 172.89	7	"	"	"	7		
Spijk . . . . .	198.17	100.00	453.00	— 53.00	145.17	"	"	"	"	"		
STADSKANAAL . . . . .	45 520.12	17 026.35	19 573.04	— 1 946.69	43 573.43	259	43	25	18	277		
Ten Post . . . . .	93.60	60.64	*265.87	— 205.23	— 111.63	12	"	2	— 2	10		
Ter Apel . . . . .	7 640.97	1 609.86	5 715.24	— 4 105.38	3 535.59	46	9	12	— 3	43		
Termunterzijl . . . . .	— 35.76	143.00	25.00	118.00	82.24	2	1	"	1	3		
Tolbert . . . . .	1 812.25	423.95	180.00	243.95	1 056.20	31	2	"	2	33		
UITHUIZEN . . . . .	2 015.64	1 344.37 <sup>b</sup>	1 791.21	— 446.83 <sup>b</sup>	1 568.80 <sup>b</sup>	50	17	3	14	73		
Uithuizermeeden . . . . .	1 266.98	837.50	1 028.93	— 191.43	1 075.55	25	5	2	3	28		
Ulrum . . . . .	1 690.46	418.50	36.62	381.88	2 072.34	17	2	1	1	18		
Uskwert . . . . .	— 907.70	6.00	3.56	2.44	— 905.26	2	1	"	1	3		

KANTOREN.	Saldo der inlagen en terug- betalingen op 31 Dec. 1890.	DIENSTJAAR 1891.			Saldo der inlagen en terug- betalingen op 31 Dec. 1891.	Aantal boekjes in om- loop op 31 Dec. 1890.	DIENSTJAAR 1891.				Aantal boekjes in om- loop op 31 Dec. 1891.	Aanmerkingen.
		Bedrag der inlagen.	Bedrag der terug- betalingen.	Saldo.			Uitgegeven boekjes.	Ingetrokken boekjes.	Saldo.			
VEENDAM. . . . .	f 8 713.92 <sup>5</sup>	f 10 950.55 <sup>5</sup>	f 9 210.16	f 1 740.39 <sup>5</sup>	f 10 460.32	205	46	8	33	243		
Visvliet. . . . .	284.09	42.50	38.11	4.39	288.48	10	"	1	—1	9		
Vlachtwedde. . . . .	2 382.62	412.00	1 335.41	— 923.41	1 459.21	13	2	3	—1	12		
Vriescheloo . . . . .	523.79	148.00	33.90	114.10	637.89	19	2	3	—1	18		
Waar (het) . . . . .	5 131.16	1 740.98	1 282.60	458.38	5 589.54	75	13	0	4	79		
Warfhuizen . . . . .	35.00	24.50	"	24.50	50.50	1	2	"	2	3		
Warfum . . . . .	1 200.53	1 890.50	1 182.29	708.21	1 908.74	27	55	3	52	79		
Wedde. . . . .	3 846.48	1 683.25	2 876.55	— 1 193.30	2 653.18	36	3	4	—1	35		
Wehe . . . . .	112.85	56.50	"	56.50	169.35	5	"	"	"	5		
Weiwert . . . . .	1 066.91	1 622.50	62.71	1 559.79	2 626.70	10	5	1	4	14		
Westeremden . . . . .	"	"	"	"	"	"	"	"	"	"		
WILDERVANK . . . . .	4 048.23 <sup>5</sup>	2 765.85	2 265.49	500.36	4 548.59 <sup>5</sup>	133	21	13	8	144		
Wilp (de) . . . . .	22.83	"	"	"	22.83	2	"	"	"	2		
WINSCHOTEN . . . . .	24 005.99	21 074.81	13 584.82	8 389.99	22 395.98	516	177	31	86	602		
WINSUM . . . . .	3 167.49	2 673.04	4 103.87	— 1 430.83	1 736.66	33	1	1	"	33		
Wirdum . . . . .	25.16	"	"	"	25.16	"	"	"	"	"		
Woldendorp . . . . .	295.29	1 490.19	1 409.50	80.69	375.98	19	8	1	7	26		
t Zand. . . . .	— 50.00	"	"	"	— 50.00	"	"	"	"	"		
Zijldijk. . . . .	— 176.03	4.74	114.62	— 109.88	— 285.01	17	"	2	—2	15		
Zoutkamp. . . . .	— 32.26	93.00	"	93.00	60.74	7	"	"	"	7		
Zuidbroek. . . . .	3 440.93	514.01 <sup>5</sup>	552.25	— 38.23 <sup>5</sup>	3 402.69 <sup>5</sup>	18	3	1	2	20		
Zuidhorn . . . . .	— 306.85	345.50	316.65	— 1.15	— 308.10	11	4	"	1	12		
Zuidwolde. . . . .	— 600.00	46.00	"	46.00	— 614.00	1	3	"	3	4		
Totaal . . . . .	f 333 053.14 <sup>5</sup>	f 224 796.71	f 208 233.36	f 16 563.35	f 349 615.49 <sup>5</sup>	5575	1287	501	786	6361		
Hierbij gevoegd:												
Bijgeschreven rente . . . . .	28 552.78			8 926.18	37 478.96							
Uitbetaalde " . . . . .	1 452.03			510.28	1 962.31							
Verschuldigd aan de inleg- gers . . . . .	f 363 056.95 <sup>5</sup>			f 25 999.81	f 389 056.76 <sup>5</sup>							

Opgeheven  
1 Dec. 1885.



KANTOREN.	Saldo der inlagen en terug- betalingen op 31 Dec. 1890.	DIENSTJAAR 1891.			Saldo der inlagen en terug- betalingen op 31 Dec. 1891.	Aantal boekjes in om- loop op 31 Dec. 1890.	DIENSTJAAR 1891.			Aantal boekjes in om- loop op 31 Dec. 1891.	Aanwendingen.
		Bedrag der inlagen.	Bedrag der terug- betalingen.	Saldo.			Uitgegeven boekjes.	Ingetrokken boekjes.	Saldo.		
<b>Drente.</b>											
Appelscha. . . . .	f 844.74	f 1 305.00	f 941.60	f 423.40	f 1 268.14	17	3	3	"	17	
ASSEN . . . . .	38 585.33	27 619.63 <sup>5</sup>	24 488.97	3 130.66 <sup>5</sup>	41 715.90 <sup>5</sup>	611	112	42	70	681	
Beilen . . . . .	4 781.30	3 005.52	3 405.62	— 490.10	4 291.20	52	18	2	16	68	
Borger. . . . .	2 081.17	561.75	439.38	122.37	2 203.54	14	3	1	2	16	
Dalen . . . . .	661.39	1 127.54	1 147.71	— 20.17	581.22	23	3	"	3	26	
Diever . . . . .	428.87	947.20	2.92	944.28	1 373.15	5	10	1	9	14	
Dwingeloo . . . . .	2 043.84	760.70	511.05	249.65	2 293.49	19	8	1	7	26	
Eelde . . . . .	449.77	66.34	304.92	— 238.58	211.19	41	6	5	1	42	
Eext. . . . .	— 154.46	"	"	"	— 154.46	"	"	"	"	"	
Eksloo . . . . .	— 162.46	200.00	"	200.00	37.54	2	1	"	1	3	
EMMEN . . . . .	6 396.47	4 560.09 <sup>5</sup>	2 801.72	1 758.37 <sup>5</sup>	8 154.84 <sup>5</sup>	58	24	4	20	78	
Frederiksoord . . . . .	7 589.97	3 753.84 <sup>5</sup>	5 992.34	— 2 238.49 <sup>5</sup>	5 351.47 <sup>5</sup>	60	13	2	11	71	
Gasselte . . . . .	— 116.50	25.00	"	25.00	— 91.50	6	1	"	1	7	
Gasselter Nijeveen . . . . .	13 373.09	11 542.15	13 717.71	— 2 175.56	11 097.53	173	23	8	15	188	
Gieten . . . . .	3 723.23	72.50	1 163.37	— 1 090.87	2 632.36	20	"	"	"	20	
Gramsbergen . . . . .	3 920.05	1 443.97	1 701.80	— 257.83	3 662.22	46	13	"	13	59	
Havelte . . . . .	1 660.65	503.00	100.00	403.00	2 063.65	10	3	"	3	13	
Hollandsche Veld. . . . .	651.61	49.17	2.13	47.04	698.65	15	"	1	— 1	14	
HOOGVEEN . . . . .	49 485.47 <sup>5</sup>	30 285.98	17 183.54	13 102.44	62 587.91 <sup>5</sup>	262	84	14	70	332	
KOEVEDEN . . . . .	36 521.64 <sup>5</sup>	18 195.95 <sup>5</sup>	16 639.70	1 556.25	38 077.89 <sup>5</sup>	368	67	43	24	392	
Kok-Ange . . . . .	857.85	154.00	316.57	— 162.57	695.28	12	1	3	— 2	10	
MEPPEL . . . . .	32 276.94	18 729.53 <sup>5</sup>	16 397.73 <sup>5</sup>	2 341.80	34 618.74	447	81	33	48	405	
Nieuw-Amsterdam. . . . .	8 812.84 <sup>5</sup>	6 452.07	2 998.27	3 453.80	12 266.64 <sup>5</sup>	94	14	"	14	108	
Nieuw-Buinen . . . . .	3 924.49	7 502.50	1 246.11	6 256.39	10 180.88	34	16	2	14	48	
Nieuweroord. . . . .	2 158.49	1 233.00	1 203.25	— 30.25	2 128.24	9	4	"	4	13	
Nijeveen . . . . .	1 375.92	670.00	1 271.00	— 601.00	774.92	10	3	"	3	13	
Norg . . . . .	1 100.07	694.75	958.53	— 263.78	836.29	12	1	1	"	12	
Odoorn. . . . .	981.19	174.50	609.75	— 436.25	544.94	19	5	"	5	24	
Oosterhesselen . . . . .	8 479.14	2 028.00	1 455.01	572.99	9 052.13	52	10	2	8	60	

KANTOREN.	Saldo der inlagen en terugbetalingen op 31 Dec. 1890.	DIENSTJAAR 1891.			Saldo der inlagen en terugbetalingen op 31 Dec. 1891.	Aantal boekjes in omloop op 31 Dec. 1890.	DIENSTJAAR 1891.			Aantal boekjes in omloop op 31 Dec. 1891.	Aanmerkingen.
		Bedrag der inlagen.	Bedrag der terugbetalingen.	Saldo.			Uitgegeven boekjes.	Ingetrokken boekjes.	Saldo.		
Oud-Schoonebesk . . . . .	f 965.36 <sup>5</sup>	f 440.80	f 3 001.60	f - 2 560.80	f - 1 595.43 <sup>5</sup>	10	6	1	5	15	
Peize . . . . .	520.07	99.00	51.63	47.37	567.44	35	2	7	5	30	
Roden . . . . .	1 624.14	100.50	568.84	- 378.34	1 245.80	70	2	14	12	67	
Rolde . . . . .	"	5.00	"	5.00	5.00	"	"	"	"	"	
Ruinen . . . . .	1 366.90	100.00	164.39	- 61.39	1 305.51	6	1	1	"	6	
Ruinerwolde . . . . .	2 840.32	2 057.75	1 036.73	1 021.02	3 870.34	37	5	3	2	39	
Schoonoord . . . . .	1 297.99	786.04	821.42	- 35.38	1 262.61	19	6	5	1	20	
Sleen . . . . .	4 127.35	1 116.25	1 142.31	- 26.06	4 101.29	32	7	2	5	37	
SMILDE . . . . .	13 209.68 <sup>5</sup>	3 206.97	4 844.73	- 1 637.76	11 571.92 <sup>5</sup>	116	20	6	14	130	
Veenhuizen . . . . .	2 396.20	1 120.34 <sup>5</sup>	633.94 <sup>5</sup>	486.40	2 882.60	28	11	2	9	37	
Vladder . . . . .	3 927.60	1 776.00	1 630.68	145.32	4 072.92	21	5	2	3	24	
Vries . . . . .	430.21 <sup>5</sup>	411.00	710.83	- 599.83	- 169.61 <sup>6</sup>	6	2	1	1	7	
Wanneperveen . . . . .	86.27	521.49	"	521.49	607.76	3	1	"	1	4	
Westerbork . . . . .	1 140.26	286.59	413.00	- 126.50	1 013.76	28	2	2	"	28	
Wijk (de) . . . . .	92.00	466.00	230.00	236.00	328.00	4	5	"	5	9	
Zandberg . . . . .	6 418.84	7 015.97	7 503.20	- 487.32	5 931.52	55	14	12	2	57	
Zuidlaren . . . . .	563.31	483.00	92.72	90.28	653.59	46	7	4	3	49	
Zuidwolde . . . . .	805.54 <sup>5</sup>	1 605.00	1 559.30	45.70	854.24 <sup>5</sup>	7	2	"	2	9	
Zweeloo . . . . .	350.64 <sup>5</sup>	769.38	"	769.38	1 120.02 <sup>5</sup>	4	4	"	4	8	
Totaal . . . . .	f 274 744.42	f 165 590.69 <sup>5</sup>	f 141 544.12	f 24 046.57 <sup>5</sup>	f 298 700.99 <sup>5</sup>	3027	629	230	399	3426	
Hierbij gevoegd:											
Bijgeschreven rente . . . . .	23 413.13			7 737.26	31 150.39						
Uitbetaalde " . . . . .	1 021.80			319.31	1 341.11						
Verschuldigd aan de inleggers . . . . .	f 299 179.35			f 32 103.14 <sup>5</sup>	f 331 282.49 <sup>5</sup>						

KANTOREN.	Saldo der inlagen en terugbetalingen op 31 Dec. 1890.	DIENSTJAAR 1891.			Saldo der inlagen en terugbetalingen op 31 Dec. 1891.	Aantal boekjes in omloop op 31 Dec. 1890.	DIENSTJAAR 1891.			Aantal boekjes in omloop op 31 Dec. 1891.	Aanmerkingen
		Bedrag der inlagen.	Bedrag der terugbetalingen.	Saldo.			Uitgegeven boekjes.	Ingetrokken boekjes.	Saldo.		
<b>Limburg.</b>											
Afferden . . . . .	f 810.00	f 2 416.50	f 1 397.50	f 1 019.00	f 1 835.00	4	5	"	5	0	
Amstenrade . . . . .	6 483.49	2 404.26	1 314.28	1 089.28	7 573.47	140	38	10	28	168	
Arcen . . . . .	9 968.56	3 888.44	1 108.01	2 780.10	12 748.66	110	14	6	8	118	
Baaksem . . . . .	6 243.68	5 267.88	3 140.84	2 148.04	8 361.72	73	21	5	16	89	
Beek . . . . .	17 632.46	11 745.50	5 075.32	6 670.18	24 302.64	190	54	24	30	220	
Blerik . . . . .	6 163.15 <sup>5</sup>	16 149.98	4 619.37 <sup>5</sup>	11 530.60 <sup>5</sup>	17 693.76	84	42	3	39	123	
Bunde . . . . .	611.31	741.16	431.50	309.66	920.97	56	9	2	7	63	
Echt . . . . .	6 195.31	2 574.37	1 022.23	1 552.14	7 747.45	69	15	1	14	83	
Eisden . . . . .	6 053.07	3 224.17	3 306.26	— 82.09	5 970.98	261	26	25	1	262	
Geleen . . . . .	2 670.12	5 697.17	2 139.99	3 557.18	6 227.30	62	19	12	7	69	
GENNEP . . . . .	46 621.97	23 804.41	22 721.88	1 082.23	47 704.20	486	58	22	36	522	
Gronsveld . . . . .	5 081.83	925.50	1 786.23	— 860.73	4 221.10	39	5	3	2	41	
GULPEN . . . . .	81 338.92	32 566.38 <sup>5</sup>	30 546.03	2 020.35 <sup>5</sup>	83 359.27 <sup>5</sup>	568	107	69	38	606	
Grubbenvorst . . . . .	7 329.85	5 529.64	3 832.95	1 696.69	9 026.54	48	13	2	11	59	
Halen . . . . .	5 420.75	3 603.38	871.11	2 132.27	7 553.02	54	9	5	4	58	
HEERLE . . . . .	98 155.04	58 797.47	35 510.68	23 286.79	121 441.83	780	131	38	93	873	
Heijthuisen . . . . .	11 359.55	6 768.37	3 099.74	3 668.63	15 028.18	133	37	5	32	165	
Helden-Panningen . . . . .	23 120.82	11 984.68	7 329.00	4 655.68	27 776.50	164	48	15	33	197	
Horn . . . . .	8 015.41	6 205.91	1 733.90	4 473.01	13 387.42	81	14	6	8	89	
Horst (ter) . . . . .	23 073.76	11 694.49	5 548.00	6 146.49	29 220.25	182	47	4	43	225	
Houthem . . . . .	8 458.59	1 969.51	1 474.28	495.23	8 953.82	142	6	3	3	145	
Kerkrade . . . . .	110 445.08 <sup>5</sup>	46 502.07 <sup>5</sup>	31 528.04	14 974.63 <sup>5</sup>	125 419.72	589	94	37	57	646	
Kessel . . . . .	8 366.13	1 392.76	1 504.12	— 111.36	8 254.77	70	9	1	8	78	
Limmel . . . . .	2 096.71	"	"	"	2 096.71	37	"	"	"	37	
Linne . . . . .	4 272.52	2 695.34	1 296.45	1 398.89	5 671.41	96	13	9	4	100	
Lottum . . . . .	6 871.35	1 843.13	1 859.14	— 16.01	6 855.34	48	7	"	7	55	
Maasbracht . . . . .	4 512.43	467.50	876.36	— 408.86	4 103.57	58	6	9	— 3	55	
MAASTRICHT . . . . .	215 781.59 <sup>5</sup>	23 101.00	95 346.05 <sup>5</sup>	27 754.94 <sup>5</sup>	243 536.54	3668	606	295	311	3980	
Bijkantoor Wijk . . . . .	"	15 836.56	6 374.92	9 461.64	9 461.64	"	183	"	183	183	

Opgeheven  
1 Nov 1884.

KANTOREN.	Saldo der inlagen en terugbetalingen op 31 Dec. 1890.	DIENSTJAAR 1891.			Saldo der inlagen en terugbetalingen op 31 Dec. 1891.	Aantal boekjes in omloop op 31 Dec. 1890.	DIENSTJAAR 1891.			Aantal boekjes in omloop op 31 Dec. 1891.	Aanmerkingen.
		Bedrag der inlagen.	Bedrag der terugbetalingen.	Saldo.			Uitgegeven boekjes.	Ingekrooken boekjes.	Saldo		
Meehelen . . . . .	f 12 353.39	f 5 390.25	f 2 449.80	f 2 940.45	f 15 293.84	77	45	11	4	81	
Meerloo . . . . .	35 037.97	11 307.81	7 061.58	3 346.23	38 984.20	215	33	4	29	244	
MEERSEN . . . . .	26 085.94 <sup>5</sup>	18 294.85	14 556.51	3 738.34	29 824.28 <sup>5</sup>	435	50	19	31	466	
Melik . . . . .	4 224.53	"	"	"	4 224.53	54	"	4	—	4	50
Montfort . . . . .	5 390.82	1 982.25	4 170.36	— 2 188.11	3 211.71	64	7	7	"	64	
Mook . . . . .	2 557.41	6 438.54	3 216.95	3 191.59	5 749.00	42	12	3	9	51	
Nederweert . . . . .	5 268.89	13 023.60	3 124.41	9 899.19	15 168.08	94	33	2	31	125	
Neer . . . . .	12 616.04	10 268.93	4 894.06	5 374.87	17 999.91	62	23	2	21	83	
Nuth . . . . .	7 886.23	2 891.52	1 538.28	1 353.24	9 239.47	78	13	1	12	90	
Odilienberg (St.) . . . . .	6 110.44	4 721.34	1 239.51	3 481.83	9 592.27	71	29	7	22	93	
Panheel . . . . .	10 460.17	4 708.72	2 765.68	1 943.04	12 403.21	106	12	8	4	110	
Posterholt . . . . .	2 592.02	1 704.95	543.77	1 161.18	3 753.20	29	9	1	8	37	
Reuver . . . . .	6 075.70	6 584.29	4 298.51	2 375.88	8 451.58	46	38	8	30	76	
ROERMOND . . . . .	111 177.47	67 120.64 <sup>5</sup>	61 669.44	5 451.20 <sup>5</sup>	116 628.07 <sup>5</sup>	931	192	78	114	1045	
Sevenum . . . . .	9 658.43	9 791.10	2 168.73	7 622.37	17 280.80	61	30	5	25	86	
Simpelveld . . . . .	7 579.61	11 510.82	1 691.23	9 819.59	17 399.20	26	22	4	18	44	
SITTARD . . . . .	45 997.11 <sup>5</sup>	15 764.48	12 473.96	3 290.52	49 287.63 <sup>5</sup>	357	72	30	42	399	
Stevensweerd . . . . .	6 957.37	3 925.08	1 098.20	1 926.58	8 884.25	138	7	5	2	140	
Susteren . . . . .	5 615.08	8 653.38	1 755.16	6 898.22	12 543.90	286	27	32	—	281	
Swalmen . . . . .	16 470.08	7 546.09	5 105.88	2 440.21	18 910.29	187	23	19	4	191	
Tegelen . . . . .	21 676.09	15 214.85	5 796.60	9 418.25	31 094.34	206	41	10	31	237	
Thorn . . . . .	44 549.60 <sup>5</sup>	5 788.55	2 918.19	2 870.36	17 419.96 <sup>5</sup>	159	26	11	15	174	
VAAALS . . . . .	68 994.87 <sup>5</sup>	36 323.16	23 670.54	12 652.62	81 647.49 <sup>5</sup>	422	91	15	76	498	
VALKENBURG . . . . .	60 030.34	36 214.43	28 639.14	7 575.29	67 605.63	433	95	21	74	507	
VENLOO . . . . .	231 034.19	88 303.18 <sup>5</sup>	86 524.05	1 779.13 <sup>5</sup>	232 813.32 <sup>5</sup>	2213	280	122	158	2371	
VENRAAI . . . . .	56 828.40	34 311.24	28 708.25	5 602.99	62 431.48	364	77	47	30	394	
Vlodrop . . . . .	286.07	1 352.30	872.00	480.30	766.37	30	5	"	5	35	
Voerendaal . . . . .	32 473.49	19 091.95	12 729.21	6 362.64	38 836.13	304	48	14	34	338	
WEERT . . . . .	53 408.70	28 505.46	18 781.89	9 723.57	63 132.27	530	91	36	55	585	
Wel . . . . .	21 715.84	10 250.02	7 551.42	2 698.60	24 414.44	137	16	3	13	150	

KANTOREN.	Saldo der inlagen en terugbetalingen op 31 Dec. 1890.	DIENSTJAAR 1891.			Saldo der inlagen en terugbetalingen op 31 Dec. 1891.	Aantal boekjes in omloop op 31 Dec. 1890.	DIENSTJAAR 1891.				Aantal boekjes in omloop op 31 Dec. 1891.	Aanmerkinge
		Bedrag der inlagen.	Bedrag der terugbetalingen.	Saldo.			Uitgegeven boekjes.	Ingetrokken boekjes.	Saldo.			
Wessem . . . . .	f 2 295.91	f 2 262.00	f 2 603.13	f — 341.13	f 1 954.78	48	5	4	1	19		
Wilre . . . . .	45 144.40	7 387.82	6 208.94	1 178.88	46 323.28	84	20	4	16	100		
Totaal . . . . .	f 1 653 251.77 <sup>3</sup>	f 904 931.12	f 638 468.57	f 266 462.55	f 1 919 714.32 <sup>5</sup>	16532	3078	1148	1930	18482		
Hierbij gevoegd:												
Bijgeschreven rente . . . .	158 179.51			48 438.83	206 618.34							
Uitbetaalde „ . . . . .	5 593.49			1 840.56	7 434.05							
Verschuldigd aan de inleggers . . . . .	f 1 817 024.77 <sup>3</sup>			f 316 741.94	f 2 133 766.71 <sup>5</sup>							

## RECAPITULATIE.

PROVINCIEËN.	Saldo der inlagen en terugbetalingen op 31 Dec. 1890.	DIENSTJAAR 1891.			Saldo der inlagen en terugbetalingen op 31 Dec 1891.	Aantal boekjes in omloop op 31 Dec. 1890.	DIENSTJAAR 1891.				Aantal boekjes in omloop op 31 Dec. 1891.	Anmerkingen.
		Bedrag der inlagen.	Bedrag der terugbetalingen. (De uitbetaalde rente inbegrepen.)	Saldo.			Uitgegeven boekjes.	Ingenomken boekjes.	Saldo.			
Noord-Brabant . . . . .	f 3 066 272.85 <sup>5</sup>	f 1 862 044.75 <sup>5</sup>	f 1 611 479.41	f 250 562.34 <sup>5</sup>	f 3 316 835.20	33171	6413	2386	4027	37198		
Gelderland . . . . .	2 202 605.53	1 463 278.71 <sup>5</sup>	1 222 892.91	240 385.80 <sup>5</sup>	2 442 991.33 <sup>5</sup>	30361	5574	1891	3683	34044		
Zuid-Holland . . . . .	3 040 482.71 <sup>5</sup>	2 109 226.22	2 605 306.34	443 019.88	4 393 402.50 <sup>5</sup>	63382	13787	4841	8046	72328		
Noord-Holland . . . . .	4 322 375.67	3 523 908.61 <sup>5</sup>	2 955 198.01	568 710.60 <sup>5</sup>	4 891 086.27 <sup>5</sup>	77607	16237	5364	10873	88480		
Zeeland . . . . .	911 834.44	573 278.00 <sup>5</sup>	487 600.18	85 677.91 <sup>5</sup>	997 512.35 <sup>5</sup>	12956	2264	799	1465	14421		
Utrecht . . . . .	1 103 500.83	761 709.88 <sup>5</sup>	630 188.40 <sup>5</sup>	134 521.48	1 238 022.36	15225	3389	1000	2389	17614		
Friesland . . . . .	562 225.25	370 566.91 <sup>5</sup>	327 402.78	43 164.16 <sup>5</sup>	606 389.41 <sup>5</sup>	10145	1768	761	1007	11122		
Overijssel . . . . .	867 490.68 <sup>5</sup>	596 540.03 <sup>5</sup>	479 140.53 <sup>5</sup>	117 399.50	884 890.18 <sup>5</sup>	13899	2705	974	1731	15630		
Groningen . . . . .	333 052.14 <sup>5</sup>	221 796.71	208 233.36	16 563.35	349 615.40 <sup>5</sup>	5575	1287	501	786	6361		
Drente . . . . .	274 744.42	165 590.69 <sup>5</sup>	141 544.12	24 046.57 <sup>5</sup>	298 790.99 <sup>5</sup>	3027	629	230	399	3426		
Limburg . . . . .	1 653 251.77 <sup>5</sup>	901 931.12	638 468.57	266 462.55	1 919 714.32 <sup>5</sup>	16552	3078	1148	1930	18482		
Totaal . . . . .	f 19 247 836.36 <sup>5</sup>	f 13 558 868.70	f 11 367 454.62	f 2 191 414.17	f 21 439 250.53 <sup>5</sup>	281870	57131	10895	37236	319106		
Hierbij gevoegd:												
Bijgeschreven rente . . . . .	1 945 098.10			548 658.93	2 463 757.03							
Uitbetaalde " . . . . .	87 566.19			23 150.74	110 716.93							
Verschuldigd aan de inleggers . . . . .	f 21 250 500.65 <sup>5</sup>			f 2 763 223.84	f 24 013 724.49 <sup>5</sup>							

Vershillende  
mededeelingen en  
beschouwingen.

Het verschijnsel, dat de inlagen gedurende de maand Januari in klimmende mate blijven toenemen, omtrent de oorzaak waarvan in vorige jaarverslagen verschillende vermoedens werden geopperd, deed zich ook nu wederom voor.

Ingelegd bedrag Januari 1882 . . . . .	f	195 552.05 <sup>5</sup>
" " " 1883 . . . . .		283 446.01 <sup>5</sup>
" " " 1884 . . . . .		384 594.54
" " " 1885 . . . . .		452 968.22
" " " 1886 . . . . .		588 023.44 <sup>5</sup>
" " " 1887 . . . . .		755 849.74 <sup>5</sup>
" " " 1888 . . . . .		880 347.97
" " " 1889 . . . . .		1 123 107.75
" " " 1890 . . . . .		1 211 206.48
" " " 1891 . . . . .		1 282 485.19 <sup>5</sup>

Gelijk deze gegevens doen zien, is de progressie in Januari 1891 niet zóó groot, als die, welke (in vergelijking met de opbrengst van het laatstelijk voorafgegaan, *dergelijk* tijdvak) *dezelfde* maand, in *vorige* jaren aantoon.

Dit feit is zeer waarschijnlijk veroorzaakt door den buitengewoon strengen winter van 1890—1891.

Immers, terwijl in bedoelde maand van 1891, het totaal bedrag der *inlagen*, vergeleken bij dat van vorige jaren, wel in *absoluten* zin *steeg*, maar in *relatieven* zin (d. w. z. in verhouding: zoowel tot het aantal inleggers, als tot het aantal inleg-posten) eene *belangrijke* daling onderging, werd er tevens in Januari 1891  $\pm$  f 200 000 meer *terug-betaald* dan in hetzelfde tijdvak van het *vorig* jaar.

Uit een en ander blijkt, intusschen wederom, dat het spaarbankboekje voor den kleinen man een niet genoeg te waardeeren toevlucht is in tijden waarin de verdiensten ophouden, of minder mild vloeien; en, daarentegen, de meest noodzakelijke uitgaven gelijk blijven, ja, soms toenemen.

Opmerking verdient het (en met groote voldoening wordt hiervan melding gemaakt), dat de percentsgewijze verhouding tusschen het *algemeen* totaal der aan het einde van 1891 in omloop zijnde boekjes, en het totaal der op dat tijdstip ten name van werklieden staande (zie bijlage E van het jaarverslag) voor *alle* provinciën aanmerkelijk gunstiger is dan in vorige jaren.

Zij bedraagt, over het geheele Rijk genomen, 26.4 %, tegen 21.5 % in 1890.

De provinciën Noord-Brabant, Limburg en Overijsel spanden in dit opzicht de kroon.

Voor die provinciën valt eene progressie te constateeren van respectievelijk 10 %, 10 % en 9 %.

In de provincie Overijsel is dit, naar alle waarschijnlijkheid, voor een groot deel te danken aan het feit, dat onderscheidene aldaar gevestigde industrieelen, ten einde het sparen onder hunne arbeiders te bevorderen (tevens als gifte bij feestelijke gelegenheden) hen in het bezit stelden van een spaarbankboekje.

Het aantal inlagen, in ééncents-frankeerzegels (school-formulieren) gedaan, is eenigszins kleiner, dan in 't vorig jaar.

Het bedroeg in 1891: 24 017, tegen 25 039 in 1890, terwijl ook het aantal ingeleverde formulieren, voorzien van 20 vijfdeels-frankeerzegels, eenigszins verminderde.

Het bedroeg 36 925, tegen 37 331 in 1890.

Hierbij dient niet uit het oog te worden verloren, dat de twee laatstvoorafgaande jaren in dit opzicht al bijzonder gunstig waren.

Het aantal der vereenigingen, van allerlei aard, welke hare kasgelden bij de Rijkspostspaarbank belegden, vermeerderde in 1891 met 335. Het bedroeg op 31 December 1891: 1393. Aan het einde van 1881 — 't eerste levensjaar der instelling — beliep het: 32.

Het gemiddeld saldo-tegoed der inleggers, in het gansche Rijk, beloopt over 1891 f 75.39, tegen f 75.— in 1890.

Wanneer men de, wederom belangrijke, vermeerdering van het aantal inleggers in het thans besproken jaar in aanmerking neemt, dan mag uit de zeer geringe verhooging van dat gemiddelde gerustelijk worden afgeleid, dat de Rijkspostspaarbank, bij voortdoring, voornamelijk die klasse van personen tot zich trekt, voor wie zij in de éérste plaats werd opgericht.

Een tweetal pogingen, om zich ten koste der instelling te verrijken, door in een boekje eigenmachtig verandering aantebrengeu, ten gevolge waarvan het een hooger te goed aanwees dan dat, waarop de inleggers aanspraak konden doen gelden, werden verijdeld.

De zaak werd onder de aandacht der Justitie gebracht. Een der, van die handeling verdachte, personen werd van de, hem ten laste gelegde, valscheid in geschrifte, bij gemis aan voldoende bewijslevering, vrijgesproken.

De ander werd, ook in hooger beroep, veroordeeld: tot eene gevangenisstraf van 4 maanden.

Door het stellen eener valsche handteekening, welk feit, tengevolge van bedriegelijke nabootsing en het verstrekken van hem bevredigende inlichtingen aan den dienstdoenden postambtenaar, onopgemerkt bleef, werd aan een niet rechthebbende eene zoogenaamde rechtstreeksehe terugbetaling gedaan. De persoon, die zich langs dien weg geld van anderen wist toe te eigenen, werd, wegens valscheid in geschrifte, bij verstek, tot gevangenisstraf veroordeeld.

Een brievegaarder, die de gelden, door hem van het hoofdkantoor ontvangen, ter uitbetaling van een, door den directeur der Rijkspostspaarbank afgegeven, order van betaling, ten eigen gebruike aanwendde, en het formulier van kwijting door zijne vrouw met den naam der inlegster deed onderteekenen, werd tot eene gevangenisstraf van zes maanden veroordeeld.

Terwijl van een boekje, hetwelk als verloren werd opgegeven, een duplicaat was uitgereikt, heeft er op het oorspronkelijk boekje, dat bleek, in verkeerde handen te zijn geraakt, tengevolge van onoplettendheid van den dienstdoenden postambtenaar, op eene valsche handteekening eene terugbetaling kunnen plaats vinden.

Misbruiken in den  
dienst der  
Rijkspostspaarbank.



Het strafrechtelijk onderzoek dezer aangelegenheid heeft, echter, het bewijs der schuld van den daarbij betrokken persoon niet in voldoende mate opgeleverd.

Maatregelen  
tot bevordering van  
den bloei der  
Rijkspostspaarbank.

De pogingen om op gepaste wijze propaganda voor de instelling te maken, werden op de bekende, in vorige verslagen beschreven wijze, voortgezet.

Meer in het bijzonder werd aldus getracht, de aandacht op de Rijkspostspaarbank te vestigen in bepaalde buurten te Amsterdam, nadat uit verschillende mededeelingen en berichten in dagbladen gebleken was, dat, tengevolge van het toevertrouwen van spaarpenningen aan zoogenaamde „collectors”, door velen, voor hen belangrijke verliezen waren geleden.

Tot beëindiging van zoodanigen staat van zaken, zal van de zijde der Rijkspostspaarbank met gepaste, op haren weg liggende middelen, al het mogelijke worden aangewend.

Gelijk reeds in het verslag, verschenen in 1890, werd voorspeld, kon de Rijkspostspaarbank den 1sten April 1891 met groote voldoening terugzien op haar tienjarig bestaan. Immers, toen was het mogelijk te wijzen op cijfers, die ten duidelijkste aantoonen, hoezeer de instelling zich, gedurende bedoeld tijdsverloop, krachtig en gestadig ontwikkelde en aan het doel van den wetgever beantwoordt.

's Gravenhage, den 23 Juli 1892.

*De Minister van Waterstaat, Handel en Nijverheid*

C. L E E Y.

Bijlage A.

OVERZICHT van het aantal kantoren, inleggers, inlagen en terugbetalingen, van het gezamenlijk en gemiddeld bedrag der inlagen en terugbetalingen, en van het tegoed in 1891 of aan het einde van 1891, voor elke provincie afzonderlijk en over het geheele Rijk.

PROVINCIEËN.	Aantal kantoren.	Aantal inleggers.	Aantal inlagen.	Bedrag der inlagen.	Gemiddeld bedrag van elke inlage.	Aantal terugbetalingen.	Bedrag der terugbetalingen.	Gemiddeld bedrag van elke terugbetaling.	Bedrag van het tegoed.	Gemiddeld bedrag van het tegoed op elk boekje.
	op ult <sup>o</sup> . Dec. 1891.		in 1891.					op ult <sup>o</sup> . December 1891.		
Noord-Brabant . .	177	37 198	67 031	f 1 862 041.75 <sup>s</sup>	f 27.78	22 629	f 1 611 479.41	f 71.21 <sup>s</sup>	f 3 734 323.10	f 100.39
Gelderland . . . .	167	34 044	47 281	1 463 278.71 <sup>s</sup>	30.95	19 374	1 222 892.91	63.12	2 732 077.34 <sup>s</sup>	80.27 <sup>s</sup>
Zuid-Holland . . .	185	72 328	133 548	3 109 226.22	23.28	50 995	2 665 306.34	52.26 <sup>s</sup>	4 965 035.11 <sup>s</sup>	70.03
Noord-Holland . .	130	88 480	172 572	3 523 908.61 <sup>s</sup>	26.42	68 603	2 955 198.01	43.07 <sup>s</sup>	5 465 078.06 <sup>s</sup>	61.77 <sup>s</sup>
Zeeland . . . . .	103	44 421	26 980	573 278.09 <sup>s</sup>	21.25	6 165	487 600.18	79.09	1 112 705.95 <sup>s</sup>	77.16
Utrecht . . . . .	63	17 614	32 753	764 709.88 <sup>s</sup>	23.35	41 905	630 188.40 <sup>s</sup>	52.93 <sup>s</sup>	1 372 221.92	77.99
Friesland . . . . .	127	11 122	19 315	370 566.94 <sup>s</sup>	19.18 <sup>s</sup>	5 533	327 402.78	59.17 <sup>s</sup>	680 504.58 <sup>s</sup>	61.18 <sup>s</sup>
Overijssel . . . . .	53	15 630	24 447	596 540.03 <sup>s</sup>	24.40	8 308	479 140.53 <sup>s</sup>	57.67	1 095 872.43 <sup>s</sup>	70.11 <sup>s</sup>
Groningen . . . . .	96	6 361	9 409	224 796.71	23.89	3 118	208 233.36	66.78 <sup>s</sup>	389 056.76 <sup>s</sup>	61.16
Drente . . . . .	50	3 426	4 458	165 590.60 <sup>s</sup>	37.14 <sup>s</sup>	1 494	141 544.12	94.74	331 282.49 <sup>s</sup>	96.69 <sup>s</sup>
Limburg . . . . .	59	18 482	24 755	904 931.12	36.55 <sup>s</sup>	8 907	638 468.57	71.68	2 133 766.71 <sup>s</sup>	115.45
Het Rijk . . . . .	1 219	319 106	562 549	f 13 558 868.79	f 24.10 <sup>s</sup>	207 031	f 11 367 454.02	f 54.90 <sup>s</sup>	f 24 013 724.49 <sup>s</sup>	f 75.25

## Bijlage B.

STAAT aanwijzende het bedrag der inlagen en terugbetalingen, alsmede het voor- en nadeelig saldo, aan het einde van elke maand, gedurende het jaar 1891.

M A A N D.	BEDRAG DER		SALDO	
	Inlagen.	Terug- betalingen. (De uitbetaalde rente inbegrepen.)	Voordeelig.	Nadeelig.
Januari . . . . .	f 1 282 485.19 <sup>5</sup>	f 949 223.88	f 333 261.31 <sup>5</sup>	"
Februari . . . . .	1 131 105.22 <sup>5</sup>	851 197.47	279 907.75 <sup>5</sup>	"
Maart . . . . .	962 890.62	965 695.05	"	f 2 804.43
April . . . . .	1 029 786.82 <sup>5</sup>	1 084 936.82 <sup>5</sup>	"	55 150.00
Mei . . . . .	1 202 211.56	1 091 044.42	111 167.14	"
Juni . . . . .	1 146 271.13 <sup>5</sup>	811 418.64	334 852.49 <sup>5</sup>	"
Juli . . . . .	1 310 434.02 <sup>5</sup>	838 772.25	47 661.77 <sup>5</sup>	"
Augustus . . . . .	1 146 848.15 <sup>5</sup>	892 707.36 <sup>5</sup>	254 140.79	"
September . . . . .	1 037 718.44 <sup>5</sup>	881 961.41 <sup>5</sup>	155 757.03	"
October . . . . .	1 089 285.80 <sup>5</sup>	1 031 713.51 <sup>5</sup>	57 572.29	"
November . . . . .	1 152 358.25 <sup>5</sup>	999 654.90 <sup>5</sup>	152 703.35	"
December . . . . .	1 067 473 54 <sup>6</sup>	969 128.88 <sup>5</sup>	98 344.66	"
Totaal . . . . .	f 13 558 868.79	f 11 367 454.62	f 2 249 368.60	f 57 954.43
			Voordeelig saldo . . . . .	f 2 249 368.60
			Nadeelig " . . . . .	57 954.43
			Blijft voordeelig " . . . . .	f 2 191 414.17 (1)

(1) Hieraan is nog toe te voegen:

a. Uitbetaalde rente, ten bedrage van . . . . .	f 23 150.74
b. Bijgeschreven. . . . .	548 058.93
Te zamen . . . . .	f 2 763 223.84

## Bijlage C.

## STAAT,

aanwijzende het aantal in omloop zijnde boekjes en het tegoed der inleggers  
 (provincie'gewijs), op het einde van de jaren 1881, 1882, 1883, 1884,  
 1885, 1886, 1887, 1888, 1889, 1890 en 1891.

---

 PROVINCIËN.

PROVINCIEËN.	Aantal boekjes in omloop op het einde van:												
	1881.	1882.	1883.	1884.	1885.	1886.	1887.	1888.	1889.	1890.	1891.	1881.	1882.
Noord-Brabant . . .	3 128	5 472	7 912	10 919	13 258	16 400	19 853	23 955	28 466	33 171	37 198	f 178 716.32 <sup>s</sup>	f 384 090 74
Gelderland . . . .	2 525	5 318	7 737	10 206	12 591	15 053	18 901	22 536	26 394	30 361	34 044	95 980.13	226 133 70
Zuid-Holland . . .	5 905	11 887	16 925	21 738	27 178	33 081	39 721	46 456	54 336	63 382	72 328	202 828.54	479 042.01
Noord-Holland . . .	4 197	9 683	15 488	21 519	27 437	35 079	44 040	53 776	65 987	77 607	88 480	162 045.39	394 353.00 <sup>s</sup>
Zeeland . . . . .	1 557	2 721	3 913	4 951	6 041	7 213	8 681	10 043	11 474	12 950	14 421	41 021.07 <sup>s</sup>	91 817.35 <sup>s</sup>
Utrecht . . . . .	1 214	2 221	3 253	4 812	6 023	7 297	8 691	10 505	12 751	15 225	17 614	49 195.87	99 873 40
Friesland . . . . .	1 167	2 226	3 111	3 838	4 541	5 239	6 147	7 219	8 747	10 115	11 122	25 255.98	69 692 27
Overijsel . . . . .	1 130	2 469	3 383	4 442	5 229	6 552	7 910	9 330	11 398	13 899	15 630	33 605 53 <sup>s</sup>	85 825 11 <sup>s</sup>
Groningen . . . . .	620	1 025	1 457	1 755	2 017	2 548	3 074	3 664	4 581	5 575	6 361	15 932.43	36 696.32 <sup>s</sup>
Drente . . . . .	270	538	796	1 074	1 258	1 536	1 883	2 168	2 501	3 027	3 426	7 065 85	23 799 37 <sup>s</sup>
Limburg . . . . .	1 418	2 682	3 947	5 484	6 735	8 191	10 126	12 051	14 480	16 552	18 432	46 366.73	127 651 43
Totaal . . . . .	22 831	46 242	67 922	90 798	112 308	139 980	160 027	201 763	241 175	281 870	319 106	f 858 622.85 <sup>s</sup>	f 2 018 975.50

Tegoed der inleggers op het einde van:									
1883.	1884.	1885.	1886.	1887.	1888.	1889.	1890.	1891.	
f 581 210.03	f 833 179.09	f 1 101 255.26 <sup>s</sup>	f 1 450 906.90	f 1 815 259.04	f 2 264 500.05 <sup>s</sup>	f 2 777 363.63 <sup>s</sup>	f 3 304 728.12 <sup>s</sup>	f 3 734 323.10	
365 525.22	531 567 26	717 630 49 <sup>s</sup>	1 016 181.10	1 275 186 01	1 608 000.53	1 983 440.15	2 427 775.27	2 732 977.34 <sup>s</sup>	
715 911.78 <sup>s</sup>	988 492.04 <sup>s</sup>	1 397 646.95 <sup>s</sup>	1 925 326.16	2 312 387.62	2 838 456.45 <sup>s</sup>	3 046 309.62	4 397 138.00 <sup>s</sup>	4 965 035 11 <sup>s</sup>	
687 613.78 <sup>s</sup>	1 024 658.69 <sup>s</sup>	1 415 647.64 <sup>s</sup>	2 060 163.01	2 626 103.91	3 262 453.78 <sup>s</sup>	4 048 860.54 <sup>s</sup>	4 770 834.41	5 465 978.06 <sup>s</sup>	
142 417.31 <sup>s</sup>	217 471.15 <sup>s</sup>	285 088.58 <sup>s</sup>	389 812.29 <sup>s</sup>	515 386.33	626 836.27	797 471.63	1 001 183.52	1 112 705.95 <sup>s</sup>	
154 768.02 <sup>s</sup>	225 523 00	311 175.29 <sup>s</sup>	441 401.45 <sup>s</sup>	554 736 33 <sup>s</sup>	759 908.12 <sup>s</sup>	955 801 01	1 205 272 94	1 372 221.92	
112 179.97	158 163.46 <sup>s</sup>	208 491.54 <sup>s</sup>	261 227 81	338 043.76 <sup>s</sup>	429 726.76 <sup>s</sup>	521 207.13	621 151.77	680 504.58 <sup>s</sup>	
139 455 44	188 160.55	258 903 44 <sup>s</sup>	378 398 54	490 572.94	622 723.29	787 268.48 <sup>s</sup>	953 155.53 <sup>s</sup>	1 005 872.43 <sup>s</sup>	
47 065.57	67 044.97	91 994.95	141 399.73 <sup>s</sup>	171 383.93	227 177.88 <sup>s</sup>	297 445.27 <sup>s</sup>	363 056.95 <sup>s</sup>	389 056.76 <sup>s</sup>	
38 477.67	57 177.27	71 479.64	101 902.01	132 125.55	183 561.58	243 090.78 <sup>s</sup>	299 179.35	331 282.49 <sup>s</sup>	
232 979.68	358 978.08	508 701.58 <sup>s</sup>	698 923.76	921 540.30 <sup>s</sup>	1 166 066.65 <sup>s</sup>	1 464 563.29 <sup>s</sup>	1 817 024.77 <sup>s</sup>	2 133 766 71 <sup>s</sup>	
f 3 217 605.39	f 4 650 717.67	f 6 368 017.40 <sup>s</sup>	f 8 865 612.77 <sup>s</sup>	f 11 452 725.76 <sup>s</sup>	f 13 980 411.39 <sup>s</sup>	f 17 522 911.56	f 21 250 500.65 <sup>s</sup>	f 24 013 724.49 <sup>s</sup>	

PROVINCIEËN.	Aantal boekjes in omloop op het einde van:												
	1881.	1882.	1883.	1884.	1885.	1886.	1887.	1888.	1889.	1890.	1891.	1881.	1882.
Noord-Brabant . . .	3 128	5 472	7 912	10 919	13 258	16 400	19 853	23 955	28 466	33 171	37 198	f 178 716.32 <sup>s</sup>	f 384 090 74
Gelderland . . . .	2 525	5 318	7 737	10 206	12 591	15 653	18 901	22 536	26 394	30 361	34 044	95 989.13	226 133 70
Zuid-Holland . . .	5 905	11 887	16 925	21 738	27 178	33 681	39 721	46 456	54 336	63 382	72 328	202 828.54	479 042.01
Noord-Holland . . .	4 197	9 683	15 488	21 519	27 437	35 679	44 040	53 776	65 987	77 607	88 480	162 045.39	394 353.00 <sup>s</sup>
Zeeland . . . . .	1 557	2 721	3 913	4 951	6 041	7 213	8 681	10 043	11 474	12 950	14 421	41 021.07 <sup>s</sup>	91 817.33 <sup>s</sup>
Utrecht . . . . .	1 214	2 221	3 253	4 812	6 023	7 297	8 691	10 505	12 751	15 225	17 614	49 195.87	99 873 40
Friesland . . . . .	1 167	2 226	3 111	3 838	4 541	5 230	6 147	7 219	8 747	10 115	11 122	25 255.98	69 692 27
Overijsel . . . . .	1 120	2 469	3 383	4 442	5 220	6 552	7 910	9 330	11 398	13 899	15 630	33 605 53 <sup>s</sup>	85 825 71 <sup>s</sup>
Groningen . . . . .	620	1 025	1 457	1 755	2 017	2 548	3 074	3 664	4 581	5 575	6 361	15 932.43	36 696.32 <sup>s</sup>
Drente . . . . .	270	538	790	1 074	1 258	1 536	1 883	2 168	2 501	3 027	3 426	7 065 85	23 799 37 <sup>s</sup>
Limburg . . . . .	1 418	2 682	3 947	5 484	6 735	8 191	10 126	12 051	14 480	16 552	18 432	46 366.73	127 651 43
Totaal . . . . .	22 831	46 242	67 922	90 798	112 308	139 989	169 027	201 763	241 175	281 870	319 106	f 858 022.85 <sup>s</sup>	f 2 018 975.56

Tegoed der inleggers op het einde van:								
1883.	1884.	1885.	1886.	1887.	1888.	1889.	1890.	1891.
f 581 210.03	f 833 179.09	f 1 101 255.26 <sup>s</sup>	f 1 450 906.90	f 1 815 259.04	f 2 264 500.05 <sup>s</sup>	f 2 777 363.63 <sup>s</sup>	f 3 304 728.12 <sup>s</sup>	f 3 734 323.10
365 525.22	531 567.26	717 639.49 <sup>s</sup>	1 016 181.10	1 275 186.01	1 608 000.53	1 983 440.15	2 427 775.27	2 732 977.34 <sup>s</sup>
715 911.78 <sup>s</sup>	988 492.04 <sup>s</sup>	1 397 646.95 <sup>s</sup>	1 925 326.16	2 312 387.02	2 838 456.45 <sup>s</sup>	3 646 309.62	4 307 138.00 <sup>s</sup>	4 965 035 11 <sup>s</sup>
687 613.78 <sup>s</sup>	1 024 658.69 <sup>s</sup>	1 415 647.64 <sup>s</sup>	2 060 163.01	2 626 103.91	3 262 453.78 <sup>s</sup>	4 048 860.54 <sup>s</sup>	4 770 834.41	5 465 978.06 <sup>s</sup>
142 417.31 <sup>s</sup>	217 471.15 <sup>s</sup>	285 088.58 <sup>s</sup>	389 812.29 <sup>s</sup>	515 386.33	626 836.27	797 471.63	1 001 183.52	1 112 705.95 <sup>s</sup>
154 768.92 <sup>s</sup>	225 523.00	311 175.29 <sup>s</sup>	441 401.45 <sup>s</sup>	554 736.33 <sup>s</sup>	759 908.12 <sup>s</sup>	955 801 01	1 205 272 94	1 372 221.92
112 179.07	158 163.46 <sup>s</sup>	208 491.54 <sup>s</sup>	261 227 81	338 043.76 <sup>s</sup>	429 726.76 <sup>s</sup>	521 207.13	621 151.77	680 504.58 <sup>s</sup>
139 455 44	188 160.55	258 903 44 <sup>s</sup>	378 398 54	490 572.94	622 723.29	787 268.48 <sup>s</sup>	953 155.53 <sup>s</sup>	1 005 872.43 <sup>s</sup>
47 065.57	67 044.97	91 994.95	141 399.73 <sup>s</sup>	171 383.93	227 177.88 <sup>s</sup>	297 445.27 <sup>s</sup>	363 056.95 <sup>s</sup>	389 056.76 <sup>s</sup>
38 477.67	57 177.27	71 479.04	101 902.01	132 125.55	183 501.58	243 090.78 <sup>s</sup>	299 179.35	331 282.49 <sup>s</sup>
232 279.68	358 978.08	508 701.58 <sup>s</sup>	698 923.76	921 540.30 <sup>s</sup>	1 166 066.65 <sup>s</sup>	1 464 563.29 <sup>s</sup>	1 817 024.77 <sup>s</sup>	2 133 766 71 <sup>s</sup>
f 3 217 605.39	f 4 650 717.67	f 6 368 017.40 <sup>s</sup>	f 8 865 612.77 <sup>s</sup>	f 11 452 725.76 <sup>s</sup>	f 13 980 411.39 <sup>s</sup>	f 17 522 911 56	f 21 250 500.65 <sup>s</sup>	f 24 013 721.49 <sup>s</sup>

## Bijlage D.

STAAT, aanwijzende het aantal der op ultimo December 1891  
in omloop zijnde spaarbankboekjes, gesplitst naar het bedrag  
van het tegoed.

PROVINCIEËN.	Aantal Boekjes, waar op ult <sup>o</sup> . December 1890 een tegoed was van:				Totaal aantal boekjes.
	Beneden f 1.	f 1 tot beneden f 10.	f 10 tot beneden f 100.	f 100 en meer.	
Noord-Brabant . . . . .	6 148	9 583	11 834	9 633	37 198
Gelderland . . . . .	6 398	9 082	11 203	7 361	34 044
Zuid-Holland . . . . .	19 894	18 144	21 075	13 215	72 328
Noord-Holland . . . . .	29 018	23 910	22 506	13 046	88 480
Zeeland . . . . .	2 321	3 938	5 509	2 653	14 421
Utrecht . . . . .	3 881	4 429	5 699	3 605	17 614
Friesland . . . . .	2 477	3 085	3 841	1 719	11 122
Overijssel . . . . .	3 380	4 084	5 050	3 116	15 630
Groningen . . . . .	862	2 010	2 411	1 078	6 361
Drente . . . . .	355	865	1 318	888	3 426
Limburg . . . . .	2 618	4 618	5 829	5 417	18 482
Totaal . . . . .	77 352	83 748	96 275	61 731	319 106

## Bijlage E.

STAAT, betrekkelijk de verhouding van het aantal werklieden  
tot het totaal der inleggers.

PROVINCIËN.	Aantal boekjes in 1891 uit- gegeven.	Aantal boekjes in 1891 uit- gegeven, welke ge- durende dat jaar <i>geheel</i> zijn afbetaald.	Aantal der in 1891 uitgegeven boekjes, die aan het einde van dat jaar nog in omloop zijn.	Aantal der in kolom 4 aangeduide boekjes, staande ten name van werklieden.	Percents- gewijze verhouding tusschen kolommen 4 en 5.
1.	2.	3.	4.	5.	6.
Noord-Brabant . .	6 413	228	6 185	2 249	36.4
Gelderland . . .	5 574	195	5 379	1 362	25.3
Zuid-Holland . .	13 787	561	13 226	2 933	22.2
Noord-Holland . .	16 237	727	15 510	3 996	25.8
Zeeland . . . .	2 264	114	2 150	553	25.7
Utrecht . . . . .	3 389	77	3 312	759	22.9
Friesland . . . .	1 768	58	1 710	369	21.6
Overijssel . . . .	2 705	92	2 613	897	34.3
Groningen . . . .	1 287	40	1 247	264	21.2
Drente . . . . .	629	18	611	165	27.—
Limburg . . . . .	3 078	74	3 004	1 090	36.3
Totaal . . . . .	57 131	2 184	54 947	14 637	26.6
Af: kantoor <i>Amster-</i> <i>dam</i> . . . . .	11 101	577	10 524	2 902	27.6
Blijft voor het overig deel des Rijks. .	46 030	1 607	44 423	11 735	26.4



## Bijlage F.

**OVERZICHT** der uitbetaalde rente op geheel afbetaalde boekjes  
en der bijgeschreven rente (provincie's gewijze) over het  
jaar 1891.

PROVINCIEËN.	Rente.		Totaal.	Aanmerkingen.
	Uitbetaald.	Bijgeschreven.		
Noord-Brabant . . .	f 3 509.29	f 85 523.34	f 89 032.63	
Gelderland . . . . .	2 244.85	62 571.42	64 816.27	
Zuid-Holland . . . . .	5 541.83	118 435.40	123 977.23	
Noord-Holland . . . . .	5 033.20	121 399.85	126 433.05	
Zeeland . . . . .	915.96	24 928.56	25 844.52	
Utrecht . . . . .	1 352.73	31 074.77	32 427.50	
Friesland . . . . .	897.92	15 290.73	16 188.65	
Overijssel . . . . .	984.81	24 332.59	25 317.40	
Groningen . . . . .	510.28	8 926.18	9 436.46	
Drente . . . . .	319.31	7 737.26	8 056.57	
Limburg . . . . .	1 840.56	48 438.83	50 279.39	
Totaal . . .	f 23 150.74	f 548 658.93	f 571 809.67	

## Bijlage G.

STAAT, aantoonende de percentsgewijze verhouding van het aantal inlagen in postzegels en van het bedrag dier inlagen tot het totaal.

JAREN.	Aantal inlagen in postzegelformulieren.	Totaal aantal inlagen.	Percentsgewijze verhouding.	Bedrag vertegenwoordigd door postzegelformulieren.	Totaal bedrag der inlagen.	Percentsgewijze verhouding.
1881	13 088	86 023	15.2	f 13 088.00	f 1 126 961.96	1.2
1882	31 610	176 959	17.9	31 610.00	2 157 710.39 <sup>5</sup>	1.5
1883	28 464	216 691	13.1	28 464.00	2 884 478.08	1.—
1884	37 647	267 298	14.1	37 647.00	3 857 453.50 <sup>5</sup>	1.—
1885	34 339	300 502	11.4	34 339.00	4 920 790.73	0.7
1886	34 810	346 479	10.1	34 810.00	6 615 657.42 <sup>5</sup>	0.5
1887	37 307	394 237	9.5	37 307.00	7 643 431.85	0.5
1888	43 334	445 799	9.8	43 334.00	9 282 802.89	0.5
1889	53 257	504 933	10.5	53 257.00	11 479 594.09 <sup>5</sup>	0.5
1890	62 370	548 165	11.4	62 370.00	12 973 500.84	0.5
1891	60 942	562 549	10.8	60 942.00	13 558 868.79	0.5
Totaal . . .	437 168	3 849 635	11.4	f 437 168.00	f 76 501 250.56	0.6

## Bijlage H.

OVERZICHT van de volstreckte en percentsgewijze vermeerdering  
der in omloop zijnde boekjes en van het tegoed der inleggers  
over 1881—1891.

JAAR.	Aantal boekjes aan het einde van elk jaar in omloop.	Vermeerdering van het eene jaar tot het andere.		Tegoed der inleggers aan het einde van elk jaar.	Vermeerdering van het eene jaar tot het andere.	
		Volstreckte.	Percents- gewijze.		Volstreckte.	Percents- gewijze.
1881	22 831	"	"	f 858 622.85 <sup>5</sup>	f "	"
1882	46 242	23 411	102.5	2 018 975.56	1 160 352.70 <sup>5</sup>	135.—
1883	67 922	21 680	46.8	3 217 605.39	1 198 629.83	59.—
1884	90 798	22 876	33.6	4 650 717.67	1 433 112.28	44.5
1885	112 308	21 510	23.6	6 368 017.40 <sup>5</sup>	1 717 299.73 <sup>5</sup>	36.9
1886	139 989	27 681	24.6	8 865 642.77 <sup>5</sup>	2 497 625.37	39.2
1887	169 027	29 039	20.7	11 152 725.76 <sup>5</sup>	2 287 082.99	25.8
1888	201 763	32 736	19.3	13 980 411.39 <sup>5</sup>	2 827 685.63	20.5
1889	241 175	39 412	19.5	17 522 911.56	3 542 500.16 <sup>5</sup>	25.3
1890	281 870	40 695	16.9	21 250 500.65 <sup>5</sup>	3 727 589.09 <sup>5</sup>	21.3
1891	319 106	37 236	13.2	24 013 724.49 <sup>5</sup>	2 763 223.84	13.—


Bijlage I.

## OVERZICHT

van het aantal en het bedrag der inlagen en terugbetalingen & van het aantal uitgegeven en afbetaalde boekjes, over de jaren 1881—1891; zoomede van het saldo-tegoed en de in omloop zijnde spaarbankboekjes op het einde dier jaren, een en ander betreffende particulieren en vereenigingen.

---

	NOORD-BRABANT.			GELDERLAND.			ZUID-HOLLAND.			NOORD-HOLLAND.			ZEELAND.			UTRECHT.			FRIESLAND.			OVERIJSEL.			GRONINGEN.			DRENTÉ.			LIMBURG.			TOTAAL-GENERAAL.				
	Particulieren.	Vereenigingen.	Totaal.	Particulieren.	Vereenigingen.	Totaal.	Particulieren.	Vereenigingen.	Totaal.	Particulieren.	Vereenigingen.	Totaal.	Particulieren.	Vereenigingen.	Totaal.	Particulieren.	Vereenigingen.	Totaal.	Particulieren.	Vereenigingen.	Totaal.	Particulieren.	Vereenigingen.	Totaal.	Particulieren.	Vereenigingen.	Totaal.	Particulieren.	Vereenigingen.	Totaal.	Particulieren.	Vereenigingen.	Totaal.	Particulieren.	Vereenigingen.	Totaal.	Particulieren.	Vereenigingen.
Bedrag der inlagen 1 April 1881—31 December 1890 . . . . .	9 039 472.06	72 217.60	9 111 690.56	6 436 730.15	85 426.35	6 522 156.50	14 410 630.20	462 301.78	14 872 931.98	16 308 477.73	470 527.53	16 479 005.26	2 607 684.76	67 164.47	2 674 849.23	3 300 933.35	31 285.51	3 332 218.86	1 847 932.54	22 367.00	1 870 299.54	2 524 250.42	40 913.57	2 565 172.99	985 560.24	4 629.40	990 198.64	762 252.15	7 886.62	770 138.78	3 701 687.68	52 031.73	3 753 719.41	61 935 630.19	1 016 751.57	62 942 381.77		
" " " " 1891 . . . . .	4 843 196.19	18 915.56	4 862 041.75	4 437 981.88	25 296.83	4 463 278.71	3 054 750.93	54 475.29	3 109 226.22	3 466 316.62	57 501.99	3 523 008.61	547 780.68	25 197.41	573 278.09	755 216.40	9 493.48	764 709.88	305 629.02	4 937.92	370 566.94	378 051.17	18 488.86	590 540.03	223 248.55	1 548.16	224 790.71	463 484.11	2 106.58	165 500.09	892 663.72	12 267.40	904 931.12	13 328 240.28	230 619.51	13 558 868.79		
" " " " 1 April 1881—31 December 1891 . . . . .	10 882 590.15	91 132.16	10 973 722.32	7 874 712.03	110 723.18	7 985 435.22	17 465 381.13	516 777.07	17 982 158.20	19 774 794.35	228 119.52	20 002 913.87	3 155 465.44	92 661.88	3 248 127.32	4 056 449.75	40 778.99	4 096 928.74	2 213 561.56	27 304.92	2 240 866.48	3 102 310.59	59 402.44	3 161 713.03	1 208 817.79	0 177.56	1 244 995.35	925 736.26	9 993.21	935 729.47	4 594 351.40	64 299.13	4 658 650.53	75 253 879.47	1 247 371.08	76 501 250.56		
Bedrag der terugbetalingen 1 April 1881—31 Dec. 1890 . . . . .	5 908 313.82	47 103.88	6 045 417.71	4 263 650.54	56 900.46	4 319 550.97	10 508 167.59	415 281.67	10 923 449.26	12 043 049.24	113 580.34	12 156 629.59	1 715 861.96	47 152.83	1 763 014.79	2 208 696.40	20 021.57	2 228 717.98	1 293 923.80	13 150.48	1 307 074.29	1 671 508.32	26 173.98	1 697 682.21	654 934.35	2 192.14	657 146.50	490 041.33	5 350.03	405 394.36	2 064 238.73	36 238.90	2 100 467.63	42 911 399.08	783 146.32	43 694 545.40		
" " " " 1891 . . . . .	1 594 217.93	17 261.47	1 611 479.41	1 292 200.35	20 683.50	1 292 892.91	2 619 017.84	46 288.49	2 665 306.34	2 914 386.54	40 911.46	2 955 198.01	465 282.68	22 317.50	487 600.18	624 387.27	5 801.13	630 188.40	321 804.51	5 598.27	327 492.78	466 706.93	12 343.60	470 140.53	206 884.01	1 349.35	208 233.36	439 064.95	1 579.17	141 544.12	632 024.09	6 443.87	638 468.57	11 186 876.73	180 577.89	11 367 454.62		
" " " " 1 April 1881—31 Dec. 1891 . . . . .	7 502 531.76	64 365.36	7 566 897.12	5 464 850.86	77 584.02	5 542 434.88	13 127 185.43	461 570.17	13 588 755.60	14 957 335.79	154 491.81	15 111 827.60	2 181 144.64	69 470.33	2 250 614.07	2 833 083.68	25 822.70	2 858 906.38	1 615 728.31	18 748.75	1 634 477.07	2 138 305.26	38 517.58	2 176 822.81	861 838.36	3 541.49	865 379.86	630 009.28	6 929.20	636 938.48	2 636 253.43	42 082.77	2 738 936.26	54 098 275.81	963 734.21	55 062 000.02		
Saldo tegoed op ult°. December 1890 . . . . .	3 366 417.28	28 310.84	3 394 728.12	2 395 752.69	32 022.58	2 427 775.27	4 345 751.90	51 386.10	4 397 138.00	4 709 337.03	61 496.77	4 770 834.41	979 007.81	22 175.71	1 0 1 183.52	1 104 291.53	10 981.10	1 205 272.94	610 688.54	10 463.23	621 151.77	938 385.67	44 769.86	953 155.53	360 405.39	2 651.56	363 056.95	296 210.99	2 908.36	299 179.35	1 800 052.85	16 971.92	1 817 024.77	20 996 362.30	254 138.35	21 250 500.65		
" " " " 1891 . . . . .	3 703 647.47	30 675.63	3 734 323.10	2 695 271.52	37 705.82	2 732 977.34	4 004 504.69	60 440.42	4 065 035.11	5 299 703.65	73 274.41	5 465 078.06	1 085 794.15	26 911.80	1 112 705.95	1 357 769.89	14 452.03	1 372 221.92	670 420.48	10 084.10	680 504.58	1 075 061.47	20 810.96	1 095 872.43	386 135.96	2 920.80	389 056.76	327 810.98	3 471.51	331 282.49	2 114 503.10	22 263.61	2 136 766.71	23 710 713.38	303 011.11	24 013 724.49		
Aantal inlagen 1 April 1881—31 December 1890 . . . . .	405 499	3 355	408 854	291 166	1 236	292 402	782 056	4 798	786 854	937 573	3 162	940 735	471 836	792	472 628	180 245	419	180 664	133 220	537	133 857	143 367	519	143 886	51 707	94	51 801	26 578	124	28 799	148 146	557	148 703	3 271 493	15 593	3 287 086		
" " " " 1891 . . . . .	66 365	666	67 031	46 997	284	47 281	132 526	4 022	133 548	171 557	4 915	172 572	26 693	377	26 980	32 640	113	32 753	19 199	116	19 315	24 194	253	24 447	9 363	46	9 409	4 432	26	4 458	24 671	84	24 755	558 547	4 002	562 549		
" " " " 1 April 1881—31 December 1891 . . . . .	471 864	4 021	475 885	338 163	1 520	339 683	914 582	5 820	920 402	1 109 130	4 177	1 113 307	498 439	1 169	499 608	212 885	532	213 417	152 519	653	153 172	167 561	772	168 333	61 070	150	61 210	31 010	150	31 160	172 817	641	173 458	3 830 040	19 595	3 849 635		
Aantal terugbetalingen 1 April 1881—31 December 1890 . . . . .	88 873	507	89 380	74 011	520	75 131	224 281	1 828	226 110	292 122	1 054	293 176	26 916	221	27 137	43 162	212	43 374	27 138	110	27 248	32 681	173	32 854	10 926	18	10 938	5 995	54	5 959	33 592	235	33 827	860 201	4 942	865 143		
" " " " 1891 . . . . .	22 453	176	22 629	19 489	185	19 374	50 727	268	50 995	68 314	289	68 603	6 072	93	6 165	11 846	59	11 905	5 592	34	5 533	8 212	96	8 308	3 104	14	3 118	1 484	10	1 494	8 846	61	8 907	295 740	1 292	307 031		
" " " " 1 April 1881—31 December 1891 . . . . .	111 326	683	112 009	93 800	705	94 505	275 008	2 106	277 114	360 436	1 343	361 779	32 988	314	33 302	55 008	271	55 279	32 640	144	32 784	40 893	269	41 162	14 024	32	14 056	7 389	64	7 453	42 438	296	42 734	1 065 950	6 224	1 072 174		
Aantal uitgegeven boekjes 1 April 1881—31 Dec. 1890 . . . . .	43 053	194	43 247	38 993	196	39 189	86 286	311	86 597	101 375	333	101 708	16 920	104	17 024	20 607	55	20 662	13 825	65	13 890	18 362	81	18 443	7 353	18	7 371	4 059	21	4 080	21 650	87	21 737	373 083	1 405	374 548		
" " " " 1891 . . . . .	6 383	30	6 413	5 534	40	5 574	13 734	53	13 787	16 145	92	16 237	2 222	42	2 264	3 377	12	3 389	1 757	11	1 768	2 678	27	2 705	1 281	6	1 287	624	5	629	3 061	17	3 078	56 706	335	57 131		
" " " " 1 April 1881—31 Dec. 1891 . . . . .	50 036	224	50 260	44 527	236	44 763	100 020	364	100 384	117 520	425	117 945	19 142	146	19 288	23 984	67	24 051	15 582	76	15 658	21 040	108	21 148	8 634	24	8 658	4 683	26	4 709	24 711	104	24 815	429 879	1 800	431 679		
Aantal afbetaalde boekjes 1 April 1881—31 Dec. 1890 . . . . .	10 630	46	10 676	8 785	43	8 838	23 138	77	23 215	24 038	63	24 101	4 060	8	4 068	5 426	11	5 437	3 756	19	3 775	4 537	7	4 544	1 792	4	1 796	1 046	7	1 053	5 166	19	5 185	92 374	304	92 678		
" " " " 1891 . . . . .	2 372	14	2 386	1 883	8	1 891	4 822	19	4 841	5 332	32	5 364	788	11	799	999	1	1 000	754	7	761	970	4	974	501	4	504	220	4	230	1 137	16	1 148	19 792	403	19 895		
" " " " 1 April 1881—31 Dec. 1891 . . . . .	13 002	60	13 062	10 668	51	10 719	27 960	96	28 056	29 370	95	29 465	4 848	19	4 867	6 425	12	6 437	4 510	26	4 536	5 507	11	5 518	2 293	4	2 297	1 275	8	1 283	6 298	35	6 333	112 166	407	112 573		
Aantal in omloop zijnde boekjes op ult°. December 1890 . . . . .	33 023	148	33 171	30 208	153	30 361	63 148	234	63 382	77 337	270	77 607	12 860	96	12 956	15 181	44	15 225	10 069	46	10 115	13 825	74	13 899	5 561	14	5 575	3 013	14	3 027	16 484	68	16 552	280 709	1 461	282 170		
Alsvoren op ult°. December 1891 . . . . .	37 034	164	37 198	33 852	185	34 044	72 060	268	72 328	88 150	330	88 480	14 294	127	14 421	17 559	55	17 614	11 072	50	11 122	15 533	97	15 630	6 341	20	6 361	3 408	18	3 426	18 413	69	18 482	317 713	1 393	319 106		



TABEL, aanwijzende de verkregen rente gedurende het dienstjaar 1891,  
wegens belegging van gelden in Nederlandsche Staatsschuld.

Dagteekening van aankoop.	Koopprijs met inbegrip der provisie.	Aantal dagen tot het einde des jaars, of tot het tijdstip van aflossing of conversie.	Genoten rente.	Gemiddeld rente-bedrag.
<b>2½ % Inschrijving Nederlandsche Werkelijke Schuld.</b>				
Geschatte waarde van het saldo op 31 December 1890.	f 6 239 532.00	360		
Februari 14 . . . . .	48 754 00	317		
Juli 21 . . . . .	24 945 50	160		
" 23 . . . . .	49 658.12 <sup>s</sup>	158		
Augustus 4 . . . . .	15 925.00	147		
" 5 . . . . .	84 112.50	146		
" 6 . . . . .	40 018.75	145		
" 7 . . . . .	9 760.00	144		
" 13 . . . . .	39 249.37 <sup>s</sup>	138		
" 14 . . . . .	49 746.93 <sup>s</sup>	137		
" 17 . . . . .	59 605.75	134		
" 22 . . . . .	12 899.25	129	f 208 060.82 <sup>s</sup>	3.20 %.
" 24 . . . . .	22 277 50	127		
" 25 . . . . .	25 380.00	126		
" 26 . . . . .	19 906.25	125		
September 3 . . . . .	19 547.37 <sup>s</sup>	118		
" 4 . . . . .	10 288.12	117		
" 18 . . . . .	59 250.00	103		
" 19 . . . . .	316.50	102		
November 24 . . . . .	27 236.25	37		
" 25 . . . . .	29 576.37 <sup>s</sup>	36		
" 26 . . . . .	21 101.25	35		
" 27 . . . . .	24 280.00	34		
		Over te brengen	f 208 060.82 <sup>s</sup>	

Dagteekening van aankoop.	Koopprijs met inbegrip der provisie.	Aantal dagen tot het einde des jaars, of tot het tijdstip van aflossing of conversie.	Genoten rente.	Gemiddeld rente-bedrag.
		Overgebracht	f 208 060,82 <sup>5</sup>	
<b>3 % Inschrijving Nederlandsche Werkelijke Schuld.</b>				
Geschatte waarde enz. . . . .	f 575 050,00	360	f 21 441,56	3,23 %
Juni 11. . . . .	42 406,56 <sup>5</sup>	200		
„ 13. . . . .	39 593,12 <sup>5</sup>	198		
„ 15. . . . .	39 730,00	196		
„ 16. . . . .	41 578,93 <sup>5</sup>	195		
<b>3½ % Inschrijving Nederlandsche Werkelijke Schuld.</b>				
Geschatte waarde enz. . . . .	f 2 889 458,25	360	101 384,50	3,51 %
<b>3½ % Obligatiën Amortisatie Syndicaat.</b>				
Geschatte waarde enz. . . . .	137 490,00	360	4 830,00	3,51 %
		Totaal	f 335 716,88 <sup>5</sup>	3,29 %



TABEL, aanwijzende de verkregen rente, gedurende het dienstjaar 1891, wegens belegging van gelden in effecten en pandbrieven.

Dagteekening van aankoop.	Koopprijs met inbegrip der provisie.	Aantal dagen tot het einde des jaars, of tot het tijdstip van aflossing of conversie.	Genoten rente.	Gemiddeld rente-bedrag.
3 % Obligatiën Noordzeekanaal.				
Geschatte waarde van het saldo op 31 December 1890.	f 26 970.00	360	f 870.00	3.23 %
3 % Obligatiën Gemeente Haarlem.				
Geschatte waarde, enz. . . . .	f 46 500.00	360	1 500.00	3.23 "
3½ % Pandbrieven Hollandsche Hypotheekbank (met premie).				
Geschatte waarde, enz. . . . .	f 271 315.00	360	9 520.00	3.51 "
3½ % Obligatiën Provincie Groningen.				
Geschatte waarde, enz. . . . .	f 112 620.00 4 000.00	360 120	4 019.16	3.53 "
3½ % Obligatiën Gemeente Delft (April—October).				
October 3 . . . . .	f 83 733.50	88	727 22	3.55 "
3½ % Obligatiën Gemeente Dordrecht (April—October).				
November 6 . . . . .	f 41 214.60	55	224.58	3.56 "
Over te brengen			f 16 860.96	

Dagteekening van aankoop.	Koopprijs met inbegrip der provisie.	Aantal dagen tot het einde des jaars, of tot het tijdstip van aflossing of conversie.	Genoten rente.	Gemiddeld rente-bedrag.
		Overgebracht	f 16 860.96	
3½ % Obligatiën Gemeente Amsterdam.				
Geschatte waarde, enz. . . . .	{ f 968 960.00	360	46 675.42	3.56 %
	2 000.00	90		
	11 000.00	270		
Januari 15 . . . . .	99 000.00	346		
Juni 26 . . . . .	49 375.00	185		
Juli 4 . . . . .	187 625.00	177		
Juli 14 . . . . .	253 750.00	167		
3½ % Obligatiën Provincie Zuid-Holland (Mei—November).				
Geschatte waarde, enz. . . . .	{ f 147 000.00	360	5 250.00	3.57 %
3½ % Obligatiën Provincie Zuid-Holland (Juni—December).				
Geschatte waarde, enz. . . . .	{ f 147 000.00	360	5 250.00	3.57 %
3½ % Obligatiën Thesaurie Amsterdam.				
Geschatte waarde, enz. . . . .	{ f 293 960.00	360	10 505.83	3.57 %
	2 000.00	30		
3½ % Obligatiën Gemeente Zaandam.				
September 18 . . . . .	{ f 19 625.00	103	312.27	3.57 %
„ 25 . . . . .	11 775.00	96		
		Over te brengen	f 84 854.48	

Dagteekening van aankoop.	Koopprijs met inbegrip der provisie.	Aantal dagen tot het einde des jaars, of tot het tijdstip van aflossing of conversie.	Genoten rente.	Gemiddeld rente-bedrag.
		Overgebracht	f 84 854.48	
3½ % Obligatiën Gemeente Haarlem.				
October 16. . . . .	f 53 968.00	75	1 203.15 <sup>5</sup>	3.57 %
„ 21. . . . .	29 439.00	70		
„ 23. . . . .	17 661.60	68		
„ 24. . . . .	58 878.00	67		
November 11 . . . . .	17 661 60	50		
3½ % Obligatiën Provincie Zeeland.				
Geschatte waarde, enz. . . . .	f 31 340.00	360	1 120.00	3.58 „
3½ % Obligatiën Gemeente Rotterdam (Maart-September).				
Geschatte waarde, enz. . . . .	f 346 967.50	360	12 471.67	3.58 „
	2 000.00	240		
3½ % Obligatiën Gemeente Rotterdam (April—October).				
Geschatte waarde, enz. . . . .	f 324 800.75	360	11 656.75	3.58 „
	1 000.00	270		
3½ % Pandbrieven Nationale Hypotheekbank.				
Geschatte waarde, enz. . . . .	f 294 895.00	360	10 990.00	3.58 „
	9 000.00	180		
Juli 1. . . . .	14 737.50	180		
3½ % Obligatiën Provincie Overijssel.				
Geschatte waarde, enz. . . . .	f 138 180.00	360	11 129.71	3.59 „
Februari 14 . . . . .	195 221.25	317		
		Over te brengen	f 133 425.76 <sup>3</sup>	

Dagteekening van aankoop.	Koopprijs met inbegrip der provisie.	Aantal dagen tot het einde des jaars, of tot het tijdstip van aflossing of conversie.	Genoten rente.	Gemiddeld rente-bedrag.
		Overgebracht	f 133 425.76 <sup>2</sup>	
3½ % Obligatiën Gemeente 's Gravenhage (April—October).				
Geschatte waarde, enz. . . . .	f 48 500.00	360	1 905.56	3.60 %
Juli 21 . . . . .	9 925.00	160		
3½ % Obligatiën Gemeente Kampen (1 Juli).				
Geschatte waarde, enz. . . . .	f 97 000.00	360	3 500.00	3.60 "
3½ % Obligatiën Gemeente Utrecht.				
Geschatte waarde, enz. . . . .	f 192 880.00	360	12 725.42	3.60 "
Januari 31 . . . . .	147 000.00	330		
Juni 16 . . . . .	49 062.50	195		
3½ % Pandbrieven Rotterdamsche Hypotheekbank voor Nederland.				
Geschatte waarde, enz. . . . .	f 518 825.00	360	21 573.61	3.60 "
Mei 1 . . . . .	18 000.00	120		
	16 000.00	300		
Juli 23 . . . . .	25 053.75	240		
November 1 . . . . .	99 000.00	158		
	18 762.50	60		
3½ % Obligatiën Gemeente Alkmaar.				
Geschatte waarde, enz. . . . .	f 18 400.00	360	691.25	3.61 "
	1 000.00	270		
3½ % Obligatiën Gemeente Arnhem.				
Geschatte waarde, enz. . . . .	f 98 850.00	360	3 657.50	3.61 "
	3 000.00	300		
		Over te brengen	f 177 479.10 <sup>5</sup>	

Dagteekening van aankoop.	Koopprijs met inbegrip der provisie.	Aantal dagen tot het einde des jaars, of tot het tijdstip van aflossing of conversie.	Genoten rente.	Gemiddeld rente-bedrag.
		Overgebracht	f 177 479.10 <sup>5</sup>	
3½ % Obligatiën Gemeente Breda.				
Geschatte waarde, enz. . .	f 63 960.00	360	2 310.00	3.61 %
3½ % Obligatiën Gemeente Delft (Juni—December).				
Geschatte waarde, enz. . .	f 100 760.00	360	3 698.33	3.61 „
	4 000.00	150		
3½ % Obligatiën Gemeente Delft (Januari—Juli).				
Geschatte waarde, enz. . .	f 32 980.00	360	1 190.00	3.61 „
3½ % Obligatiën Gemeente Deventer (Januari—Juli).				
Geschatte waarde, enz. . .	f 37 830.00	360	1 365.00	3.61 „
3½ % Obligatiën Gemeente Deventer (Maart—September).				
Geschatte waarde, enz. . .	f 14 520.00	360	548.33	3.61 „
	1 000.00	240		
3½ % Obligatiën Gemeente Deventer (Juni—December).				
Geschatte waarde, enz. . .	f 90 150.00	360	3 284.17	3.61 „
	2 000.00	150		
3½ % Obligatiën Gemeente Dordrecht (Juni—December).				
Geschatte waarde, enz. . .	f 201 670.00	360	7 794.30	3.61 „
	3 000.00	330		
October 5 . . . . .	49 062.50	85		
3½ % Obligatiën Gemeente Enschede.				
Geschatte waarde, enz. . .	f 254 110.00	360	9 170.00	3.61 „
		Over te brengen	f 206 839.23 <sup>5</sup>	

Dagteekening van aankoop.	Koopprijs met inbegrip der provisie.	Aantal dagen tot het einde des jaars, of tot het tijdstip van aflossing of conversie.	Genoten rente.	Gemiddeld rente-bedrag.
		Overgebracht	f 206 839.23 <sup>5</sup>	
3½ % Obligatiën Gemeente 's Gravenhage (Mei-November).				
Geschatte waarde, enz. . .	{ f 150 230.00 4 000.00	{ 360 120	5 471.67	3.61 %
3½ % Obligatiën Gemeente Groningen.				
Geschatte waarde, enz. . .	{ f 140 620.00 1 000.00	{ 360 300	5 104.16	3.61 %
3½ % Obligatiën Gemeente Kampen (April—October).				
Geschatte waarde, enz. . .	{ f 32 950.00 1 000.00	{ 360 270	1 216.25	3.61 %
3½ % Obligatiën Gemeente Leeuwarden.				
Geschatte waarde, enz. . .	f 310 070.00	360	11 471.56	3.61 %
Augustus 4. . . . .	18 810.00	147		
3½ % Obligatiën Gemeente Maastricht.				
Geschatte waarde, enz. . .	f 105 245.00	360	3 797.50	3.61 %
3½ % Obligatiën Gemeente Nijmegen.				
Geschatte waarde, enz. . .	f 426 680.00	360	15 400.00	3.61 %
3½ % Obligatiën Gemeente Schiedam.				
Geschatte waarde, enz. . .	f 64 960.00	360	2 345.00	3.61 %
3½ % Obligatiën Gemeente Tiel.				
Geschatte waarde, enz. . .	f 19 400.00	360	700.00	3.61 %
		Over te brengen	f 252 345.37 <sup>5</sup>	

Dagteekening van aankoop.	Koopprijs met inbegrip der provisie.	Aantal dagen tot het einde des jaars, of tot het tijdstip van aflossing of conversie.	Genoten rente.	Gemiddeld rente-bedrag.
Overgebracht			f 252 345.37 <sup>5</sup>	
3½ % Obligatiën Gemeente Zaltbommel.				
Geschatte waarde, enz. . .	{ f 79 890.00	360	3 031.87 <sup>5</sup>	3.61 %
	{ 4 500.00	330		
3½ % Obligatiën Gemeente Zeist.				
Geschatte waarde, enz. . .	f 79 965.00	360	2 887.50	3.61 „
3½ % Obligatiën Gemeente Zutphen.				
Geschatte waarde, enz. . .	{ f 46 060.00	360	1 677.08	3.61 „
	{ 500.00	300		
3½ % Obligatiën Gemeente Zwolle.				
Geschatte waarde, enz. . .	f 73 600.00	360	2 660.00	3.61 „
3½ % Pandbrieven Amsterdamsche Hypotheekbank.				
Geschatte waarde, enz. . .	f 109 610.00	360	3 955.00	3.61 „
3½ % Pandbrieven 's Gravenhaagsche Hypotheekbank.				
Geschatte waarde, enz. . .	{ f 131 530.00	360	4 970.00	3.61 „
	{ 12 000.00	180		
3½ % Pandbrieven Hollandsche Hypotheekbank (zonder premie).				
Geschatte waarde, enz. . .	f 256 960.00	360	9 275.00	3.61 „
Over te brengen			f 280 801.83	

Dagteekening van aankoop.	Koopprijs met inbegrip der provisie.	Aantal dagen tot het einde des jaars, of tot het tijdstip van aflossing of conversie.	Genoten rente.	Gemiddeld rente-bedrag.
		Overgebracht	f 280 801.83	
3½ % Obligatiën Gemeente Leiden.				
Geschatte waarde, enz. . . . .	f 60 140.00	360	8 686.94	3.62 %
Maart 16 . . . . .	48 250.00	285		
April 2 . . . . .	72 375.00	269		
„ 7 . . . . .	57 900.00	264		
„ 21 . . . . .	62 725.00	250		
3½ % Obligatiën Provincie Limburg.				
Geschatte waarde, enz. . . . .	f 24 220.00	360	895.41	3.63 „
	1 000.00	150		
4 % Pandbrieven Nationale Hypotheekbank.				
Geschatte waarde, enz. . . . .	f 115 027.50	360	4 680.00	3.97 „
	6 000.00	180		
4 % Pandbrieven Rotterdamsche Hypotheekbank voor Nederland.				
Geschatte waarde, enz. . . . .	f 72 707.50	360	3 100.00	3.99 „
	7 500.00	120		
	3 000.00	300		
4 % Gemeente Schiedam (tijdelijke geldleening).				
Maart 28 . . . . .	f 40 000.00	273	2 243.89	4.00 „
April 6 . . . . .	35 000.00	265		
		Over te brengen	f 300 358.07	



Dagteekening van aankoop.	Koopprijs met inbegrip der provisie.	Aantal dagen tot het einde des jaars, of tot het tijdstip van aflossing of conversie.	Genoten rente.	Gemiddeld rente-bedrag.
Overgebracht			f 300 358.07	
4 % Obligatiën Gemeente 's Hertogenbosch.				
Geschatte waarde, enz. . .	f 90 273.75	360	3 620.00	4.01 %
4 % Obligatiën Gemeente Zaandam.				
Geschatte waarde, enz. . .	f 23 940.00	360	960.00	4.01 "
4 % Pandbrieven Amsterdamsche Hypotheekbank.				
Geschatte waarde, enz. . .	f 380 037.50	260	15 360.00	4.01 "
	3 000.00	180		
Juli 1. . . . .	3 000.00	180		
4 % Pandbrieven 's Gravenhaagsche Hypotheekbank.				
Geschatte waarde, enz. . .	f 19 942 50	360	800.00	4.01 "
4 % Pandbrieven Hollandsche Hypotheekbank.				
Geschatte waarde, enz. . .	f 159 567.50	360	6 560.00	4.01 "
	4 000.00	180		
Juli 1. . . . .	4 020.00	180		
4 1/2 % Pandbrieven Nationale Hypotheekbank.				
Geschatte waarde, enz. . .	f 8 100.00	360	360.00	4.44 "
4 1/2 % Pandbrieven Hollandsche Hypotheekbank.				
Geschatte waarde, enz. . .	f 19 110.00	360	855.00	4.48 "
Te zamen . .			f 328 873.07	3.63 "

**OVERZICHT, betrekkelijk onze beleggingen op prolongatie, gedurende het dienstjaar 1891.**

Tijdperken.	Nieuw gesloten.		Afgelost.		Vermeerdering of vermindering.		Toestand op ult <sup>o</sup> . der maand.		Gemiddelde pro <sup>o</sup> longatie-koers per maand.
	Aantal posten.	Bedrag.	Aantal posten.	Bedrag.	Aantal posten.	Bedrag.	Aantal posten.	Bedrag.	
Ult <sup>o</sup> . December 1890. .	"	"	"	"	"	"	287	f 3 534.700	"
1891 Januari.	98	f 1 297.500	77	f 985.500	+ 21	f + 312.000	308	3 846.700	4.30 %
Februari . .	65	746.500	51	703.500	+ 14	+ 43.000	322	3 889.700	2.70 %
Maart . . .	53	542.500	51	519.000	+ 2	+ 23.500	324	3 913.200	3.01 %
April . . .	43	369.500	49	479.500	- 6	- 110.000	318	3 803.200	3.40 %
Mei . . . .	60	530.000	52	562.000	+ 8	- 32.000	326	3 771.200	3.43 %
Juni . . . .	44	497.500	59	578.000	- 15	- 80.500	311	3 690.700	2.61 %
Juli . . . .	40	483.500	49	528.000	- 9	- 44.500	302	3 646.200	2.76 %
Augustus . .	38	448.500	41	454.000	- 3	- 5.500	299	3 640.700	2.36 %
September. .	30	297.500	30	245.500	-	+ 52.000	299	3 692.700	3.21 %
October. . .	55	503.000	45	523.500	+ 10	- 20.500	309	3 672.200	3.33 %
November. .	41	482.000	49	546.500	- 8	- 64.500	301	3 607.700	2.79 %
December. .	60	605.000	36	424.500	+ 24	+ 180.500	325	3 788.200	2.80 %
Totaal . .	627	f 6 803 000	589	f 6 548.500	+ 38	f + 254.500	het jaar 1891:		3.14 %

## Bijlage K.

## BALANS op 31 December 1890.

HOOFDEN VAN REKENING.	OPTELLINGEN.		SALDO'S.	
	Debet.	Credit.	Debet.	Credit.
De Nederlandsche Bank . . . . .	f 9 432 727.89	f 9 408 243.30 <sup>s</sup>	f 24 484.58 <sup>s</sup>	"
Te voldoen wegens geëffectueerde be- leggingen . . . . .	290 272.22	311 272.22	"	f 21 000.00
's Rijks schatkist. . . . .	13 116 810.54	13 350 677.64	"	233 867.10
Kas, ingevolge art. 9 van het Koninklijk besluit, dd. 3 Maart 1881, n°. 16. . . . .	25 069.81	24 191.90 <sup>s</sup>	877.90 <sup>s</sup>	"
Nederlandsche Staatsschuld. . . . .	10 497 865.17 <sup>s</sup>	590 334.92 <sup>s</sup>	9 907 530.25	"
Effecten-rekening . . . . .	8 345 494.41	260 682.41	8 084 812.00	"
Prolongatie-rekening . . . . .	8 861 700.00	5 327 000.00	3 534 700.00	"
Inleggers . . . . .	9 719 440.90 <sup>s</sup>	30 969 941 56	"	( <sup>1</sup> ) 21 250 500.65 <sup>s</sup>
Interest-rekening . . . . .	249 410.75 <sup>s</sup>	"	( <sup>2</sup> ) 249 410.75 <sup>s</sup>	"
Diverse debiteuren . . . . .	26 134.00	22 823.43	3 310.57	"
Waarde-wijziging van Inschrijving en Fondsen . . . . .	739 526.35 <sup>s</sup>	1 097 191.33	"	357 664.97 <sup>s</sup>
Winst- en verliesrekening . . . . .	248 771.69 <sup>s</sup>	190 865.03	57 906.66 <sup>s</sup>	"
	f 61 553 223.75 <sup>s</sup>	f 61 553 223.75 <sup>s</sup>	f 21 863 032.73	f 21 863 032.73

Onderzocht en goedgekeurd door den Raad van Toezicht op de Rijkspostspaarbank, in de vergadering van den 11den April 1892.

VAN NIEROP, Voorzitter.

J. P. MOLTZER, Secretaris.

Aldus opgemaakt den 29sten Maart 1892.

De Directeur der Rijkspostspaarbank,

SASSEN.

(<sup>1</sup>) Hierin is begrepen de bijgeschreven rente, ten bedrage van f 473 529.16.

(<sup>2</sup>) Verloopen, maar nog niet verschenen renten.

**WINST- EN VERLIESREKENING, behorende tot de Balans over het dienstjaar 1890.**

Aan balans, voor het saldo . . .	f 126 100.71	Per interest-rekening, voor ge- profiteerd . . . . .	f 190 806.53
„ oukosten-rekening, voor af- schrijving . . . . .	120 528.75	„ duplicaat spaarbankboekjes, voor ontvangen . . . . .	58.50
„ Nederlandsche staatsschuld, voor <i>feitelijk</i> geleden verlies tengevolge van uitloting . .	980.00	„ saldo . . . . .	57 906.66 <sup>a</sup>
8 effecten-rekening voor als boven . . . . .	1 162.23		
	<hr/>		<hr/>
	f 248 771.69 <sup>a</sup>		f 248 771.69 <sup>a</sup>

## Bijlage L.

## VOORLOOPIGE BALANS op 31 December 1891.

HOOFDEN VAN REKENING.	OPTELLINGEN.		SALDO's.	
	Debet.	Credit.	Debet.	Credit.
De Nederlandsche Bank . . . . .	f 9 721 606,36	f 9 679 570,44	f 42 035,92	"
Te voldoen wegens geëffectueerde le- leggingen . . . . .	299 361,45 <sup>5</sup>	341 361,45 <sup>5</sup>	"	f 42 000,00
's Rijks schatkist. . . . .	13 747 591,59	13 791 925,32 <sup>5</sup>	"	44 333,73 <sup>5</sup>
Kas, ingevolge art. 9 van het Koninklijk besluit, dd. 3 Maart 1881, n <sup>o</sup> . 16. . .	27 146,40 <sup>5</sup>	25 398,67	747,73 <sup>5</sup>	"
Nederlandsche Staatsschuld. . . . .	10 909 735,75	66 000,00	10 843 735,75	"
Effecten-rekening . . . . .	9 983 999,30	97 528,75	9 886 470,55	"
Prolongatie-rekening . . . . .	10 337 700 00	5 549 500,00	3 788 200,00	"
Inleggers . . . . .	12 154 517,00	36 168 266,49 <sup>5</sup>	"	(1) 24 013 749,49 <sup>5</sup>
Interest-rekening . . . . .	276 875,17 <sup>5</sup>	"	(2) 276 875,17 <sup>5</sup>	"
Diverse debiteuren . . . . .	28 116,01	24 098,85 <sup>5</sup>	4 017,15 <sup>5</sup>	"
Waarde-Wijziging van Inschrijving en Fondsen . . . . .	"	586 873,04	"	586 873,04
Winst- en verliesrekening . . . . .	57 931,66 <sup>5</sup>	213 057,68	"	155 126,01 <sup>5</sup>
	f 67 544 580,71	f 67 544 580,71	f 24 842 082,28 <sup>5</sup>	f 24 842 082,28 <sup>5</sup>

Onderzocht en goedgekeurd door den Raad van  
Toezicht op de Rijkspostspaarbank, in de  
vergadering van den 11den April 1892.

Aldus opgemaakt den 29sten Maart 1892:

*De Directeur der Rijkspostspaarbank,*

VAN NIEROP, *Voorzitter.*

SASSEN.

J. P. MOLTZER, *Secretaris.*

1) Hierin is begrepen de bijgeschreven rente, ten bedrage van f 548 658,93.

2) Verloopen, maar nog niet verschenen renten.

**NOTA VAN WINST- EN VERLIES, behorende tot de voorloopige Balans  
over het dienstjaar 1891.**

HOOFDEN VAN REKENING	Verlies.	Winst.
Interest-rekening voor het <i>debet</i> -saldo . . . . . / 67 849,11 <sup>5</sup>		
Verloopen, maar nog niet verschenen renten wegens Nederlandsche Staatsschuld . . . . . f 145 378,37 <sup>5</sup>		
Effecten en pandbrieven . . . . . 127 475,28 <sup>5</sup>		
Prolongatiën . . . . . 4 021,51 <sup>5</sup>		
————— 276 875,17 <sup>5</sup>		
Blijft . . . . .		f 209 026,06
Ontvangst wegens uitgereikte duplicaat-spaarbankboekjes . . . . .		63,50
<i>Feitelijk</i> verkregen winst tengevolge van uitloting van Nederlandsche Staatsschuld . . . . . / 165,00		
en van Effecten en Pandbrieven . . . . . 3 803,12		
—————		3 968,12
Terugbetaling aan een niet-rechthebbend persoon gedaan, tengevolge van het stellen eener valsehe handteekening . . . . . f 25,00		
Netto winst . . . . .	213 032,68	
	f 213 057,68	f 213 057,68




		Overgebracht	f 3 096 955.00	f 10 843 735.75
3½ % Oblig. Gemeente Deventer	{	Januari—Juli 39 à f 1000. . . . .	38 220.00	
		Maart—September 15 à f 1000. . . . .	14 700.00	
		Juni—December 93 à f 1000. . . . .	91 140.00	
3½ " " " Dordrecht,	{	April—October 42 à f 1000. . . . .	41 160.00	
		Juni—December 258 à f 1000. . . . .	252 840.00	
3½ " " " Enschede,		262 à f 1000. . . . .	256 760.00	
3½ " " " 's Gravenhage,	{	April—October 60 à f 1000. . . . .	59 100.00	
		Mei—November 155 à f 1000. . . . .	152 675.00	
3½ " " " Groningen,		145 à f 1000. . . . .	143 550.00	
3 " " " Haarlem,		50 à f 1000. . . . .	46 500.00	
3½ " " " " "		181 à f 1000. . . . .	177 380.00	
4 " " " 's Hertogenbosch,	{	1 à f 500	90 500.00	
	{	90 à f 1000		
3½ " " " Kampen,	{	1 Juli 100 à f 1000. . . . .	98 000.00	
		April—October 34 à f 1000. . . . .	33 320.00	
3½ " " " Leeuwarden,		339 à f 1000. . . . .	332 220.00	
3½ " " " Leiden,		312 à f 1000. . . . .	305 760.00	
3½ " " " Maastricht,		5 à f 500, 105 à f 1000. . . . .	106 330.00	
3½ " " " Nijmegen.		440 à f 1000. . . . .	431 200.00	
		Maart—September 355 à f 1000	349 675.00	
3½ " " " Rotterdam,	{	April—October { 3 " 100	327 315.50	
		{ 2 " 500		
		{ 331 " 1000		
3½ " " " Schiedam,		67 à f 1000. . . . .	65 660.00	
4 " " " id		1 à f 75 000. . . . .	75 000.00	
3½ " " " Tiel,		20 à f 1000. . . . .	19 600.00	
3½ " " " Utrecht,		399 à f 1000. . . . .	393 015.00	
3½ " " " Zaandam,		32 à f 1000. . . . .	31 360.00	
4 " " " " "		24 à f 1000. . . . .	24 000.00	
3½ " " " Zaltbommel,		165 à 500. . . . .	80 850.00	
Over te brengen			f 7 134 785.50	f 10 843 735.75



		Overgebracht	f 7 134 785.50	f 10 843 735.75
3½ %	Oblig. Gemeente Zeist, 165 f 500 . . . . .		80 850.00	
3½ %	" " " Zutph n, 7 à f 500 44 à f 1000 . . . . .		46 550.00	
3½ %	" " " Zwolle, 76 à f 1000 . . . . .		74 480.00	
3½ %	" Pandbr. Amsterd. Hypotheekbank, 113 à f 1000 . . . . .		111 587.50	
4	" " " " 384 à f 1000 . . . . .		386 880.00	
3½ %	" " 's Gravenh. " 136 à f 1000 . . . . .		133 280.00	
4	" " " " 20 à f 1000 . . . . .		20 000.00	
3½ %	" " Hollandsche " met premie 272 à f 1000 . . . . .		272 000.00	
3½ %	" " " " zonder " 265 à f 1000 . . . . .		260 362.50	
4	" " " " 164 à f 1000 . . . . .		164 820.00	
4½ %	" " " " 19 à f 1000 . . . . .		19 332.50	
3½ %	" Nationale " 317 à f 1000 . . . . .		315 415.00	
4	" " " " 114 à f 1000 . . . . .		116 280.00	
4½ %	" " " " 8 à f 1000 . . . . .		8 200.00	
3½ %	" Rottd. Hyp-bank voor Nederl. { 3 à f 500	}	665 643.75	
	{ 676 à f 1000			
4	" " " " { 3 à f 500	}	73 587.50	
	{ 71 à f 1000			
			f 9 884 054.25	
C. LOOPENDR PROLONGATIE-POSTEN				
3	prolongatie-posten, groot . . . . .	f 2 000	f 6 000.00	
14	" " " " . . . . .	3 000	42 000.00	
15	" " " " . . . . .	4 000	60 000.00	
2	" " " " . . . . .	4 500	9 000.00	
1	" " " " . . . . .	4 700	4 700.00	
37	" " " " . . . . .	5 000	185 000.00	
2	" " " " . . . . .	5 500	11 000.00	
22	" " " " . . . . .	6 000	132 000.00	
1	" " " " . . . . .	6 500	6 500.00	
97	posten	Over te brengen	f 456 200.00	f 20 727 790.00

97 posten		Overgebracht	f 456 200.00	f 20 727 790.00
22 prolongatie-posten, groot . . . . .		7 000	154 000.00	
2 " . . . . .		7 500	15 000.00	
16 " . . . . .		8 000	128 000.00	
1 " . . . . .		8 500	8 500.00	
19 " . . . . .		9 000	171 000.00	
64 " . . . . .		10 000	640 000.00	
1 " . . . . .		10 500	10 500.00	
7 " . . . . .		11 000	77 000.00	
11 " . . . . .		12 000	132 000.00	
2 " . . . . .		12 500	25 000.00	
6 " . . . . .		13 000	78 000.00	
5 " . . . . .		14 000	70 000.00	
22 " . . . . .		15 000	330 000.00	
4 " . . . . .		16 000	64 000.00	
1 " . . . . .		17 000	17 000.00	
2 " . . . . .		18 000	36 000.00	
15 " . . . . .		20 000	300 000.00	
1 " . . . . .		21 000	21 000.00	
2 " . . . . .		22 000	44 000.00	
3 " . . . . .		23 000	69 000.00	
1 " . . . . .		24 000	24 000.00	
5 " . . . . .		25 000	125 000.00	
1 " . . . . .		27 000	27 000.00	
7 " . . . . .		30 000	210 000.00	
2 " . . . . .		32 000	64 000.00	
1 " . . . . .		33 000	33 000.00	
1 " . . . . .		37 000	37 000.00	
1 " . . . . .		40 000	40 000.00	
1 " . . . . .		42 000	42 000.00	
1 " . . . . .		45 000	45 000.00	
324 posten		Over te brengen	f 3 493 200.00	f 20 727 790.00

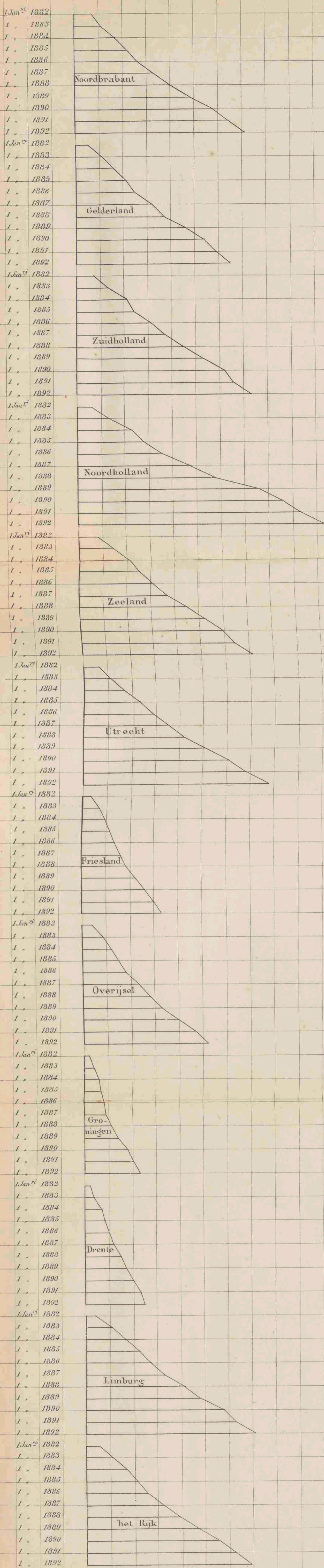


TOENEMING VAN HET GEMIDDELD SALDO-TE GOED

	1832	1833	1834	1835	1836	1837	1838	1839	1890	1891	1892
Noordbrabant	57 gld.	69 gld.	73 gld.	76 gld.	83 gld.	88 gld.	91 gld.	95 gld.	98 gld.	102 gld.	100 gld.
Gelderland	38	42	47	52	57	65	67	71	75	80	80
Zuidholland	34	39	42	45	51	57	58	61	67	69	70
Noordholland	38	40	44	48	52	58	60	61	61	61	62
Zeeland	26	33	36	44	47	54	59	62	70	77	77
Utrecht	40	44	48	47	52	60	64	71	75	79	78
Friesland	21	31	36	41	46	50	55	60	60	61	61
Overijssel	29	34	41	42	50	58	62	67	69	68	70
Groningen	25	35	32	38	46	55	56	62	65	65	61
Drente	26	43	48	53	57	65	70	85	95	89	97
Limburg	41	47	59	65	76	85	91	97	101	100	115
het Rijk	37	43	47	51	57	63	66	69	73	75	75

In de figuur wordt een bedrag van 1 gld. voorgesteld door 1 Millimeter op de evenwijdige zijden der trapceas.

*[Faint, illegible handwriting, likely bleed-through from the reverse side of the page.]*




VERHOUDING TUSSEHEN HET AANTAL INLEGGERS EN DE BEVOLKING

1 Januari

	1882	1883	1884	1885	1886	1887	1888	1889	1890	1891	1892
Noordbrabant	6.7	11.4	17.	22.2	27.	33.4	40.4	48.8	58.	64.5	72.
Gelderland	5.4	11.	16.6	20.9	25.6	31.9	38.5	45.9	53.8	59.	65.4
Zuidholland	7.3	14.	21.1	24.7	30.9	38.3	45.2	52.9	61.	66.2	73.3
Noordholland	6.2	13.2	22.8	28.2	36.	46.8	57.8	70.6	86.6	93.4	102.8
Zeeland	8.2	14.3	20.7	25.5	31.1	37.2	44.0	51.8	59.2	64.2	71.4
Utrecht	6.3	11.1	17.	23.3	29.1	35.3	42.	51.1	61.7	68.5	77.7
Friesland	3.5	6.8	9.5	11.6	13.7	15.8	18.6	21.8	26.4	30.	33.1
Overijssel	4.1	8.8	12.3	15.6	18.3	23.	27.7	32.7	40.	46.7	52.
Groningen	2.4	3.9	5.8	6.6	7.6	9.6	11.6	13.8	17.2	20.1	22.9
Drente	2.2	4.4	6.7	8.6	10.1	12.4	15.2	17.5	20.6	23.	25.6
Limburg	4.7	11.	16.5	22.	27.	32.9	40.7	48.4	58.1	63.1	71.2
het Rijk	5.7	11.1	16.9	21.2	26.3	32.7	39.5	47.2	56.4	62.	69.1

*Deze getallen geven het aantal inleggers op 1000 inwoners aan.*

*In de figuur worden deze verhoudingsgetallen aangegeven door het aantal malen dat 1 Mill. meter op de evenwijdige zijden der trapezia begraven is.*



# AANTAL BOEKJES

a. Uitgegeven } in  
 b. Geheel afbetaald } het geheele  
 c. In omloop } Rijk

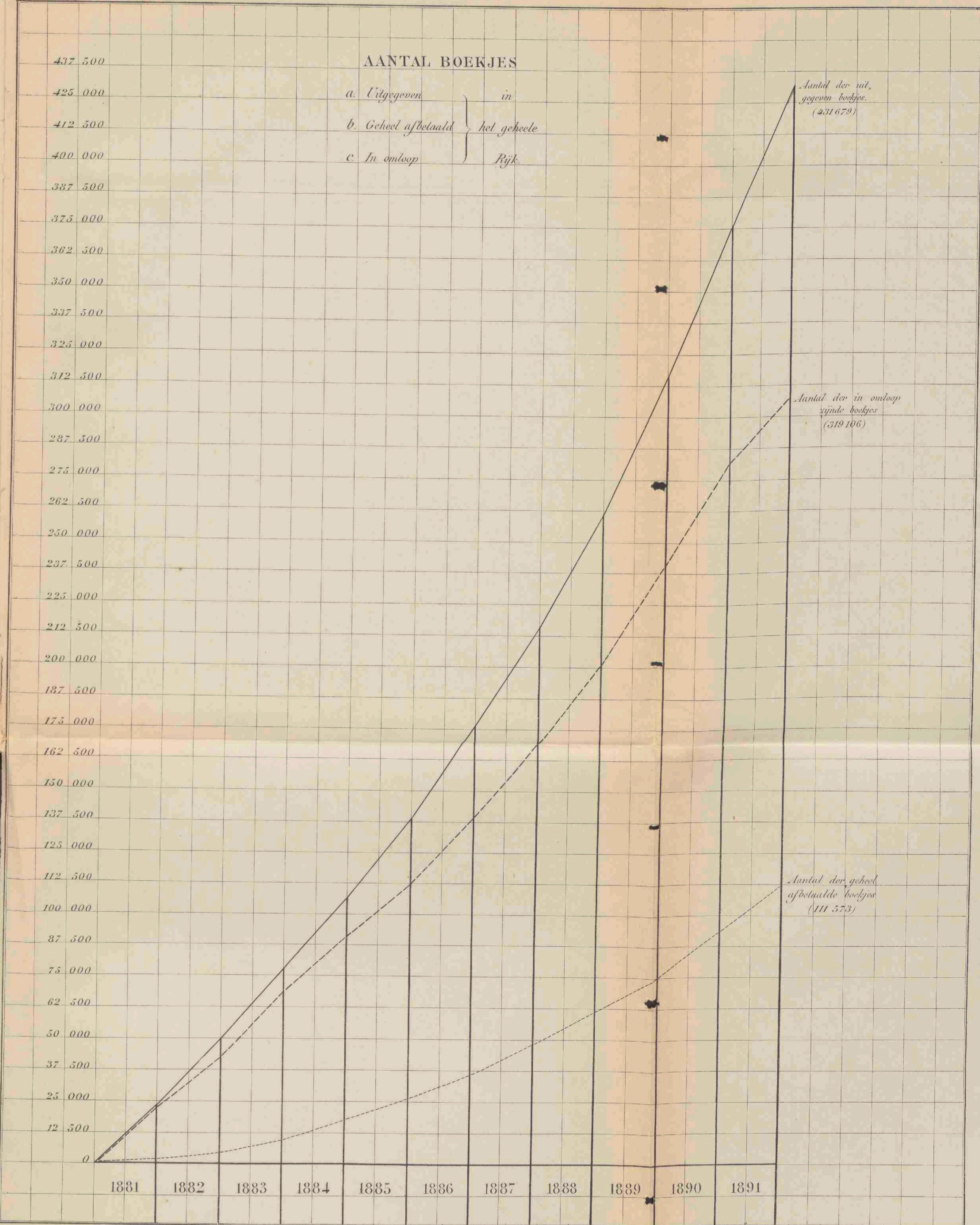
437 500  
 425 000  
 412 500  
 400 000  
 387 500  
 375 000  
 362 500  
 350 000  
 337 500  
 325 000  
 312 500  
 300 000  
 287 500  
 275 000  
 262 500  
 250 000  
 237 500  
 225 000  
 212 500  
 200 000  
 187 500  
 175 000  
 162 500  
 150 000  
 137 500  
 125 000  
 112 500  
 100 000  
 87 500  
 75 000  
 62 500  
 50 000  
 37 500  
 25 000  
 12 500  
 0


1881 1882 1883 1884 1885 1886 1887 1888 1889 1890 1891

Aantal der uit-  
 gegeven boekjes.  
 (431 679)

Aantal der in omloop  
 zijnde boekjes  
 (319 106)

Aantal der geheel  
 afbetaalde boekjes  
 (111 573)







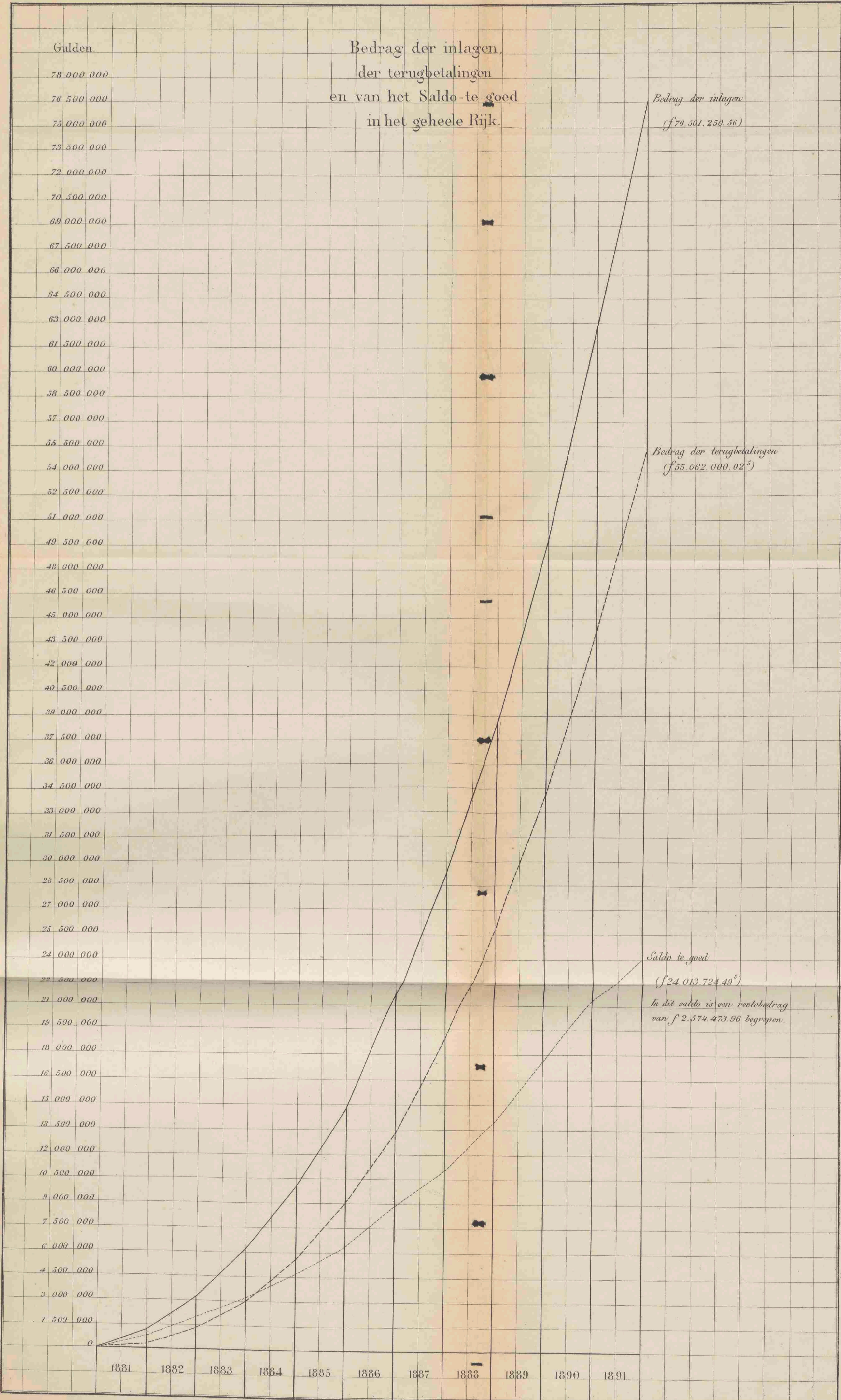
Bedrag der inlagen,  
der terugbetalingen  
en van het Saldo-te goed  
in het geheele Rijk.

Gulden.

Bedrag der inlagen  
(f70.501.250.56)

Bedrag der terugbetalingen  
(f55.062.000.02<sup>5</sup>)

Saldo te goed  
(f24.013.724.49<sup>5</sup>)  
In dit saldo is een rentebedrag  
van f 2.574.473.96 begrepen.





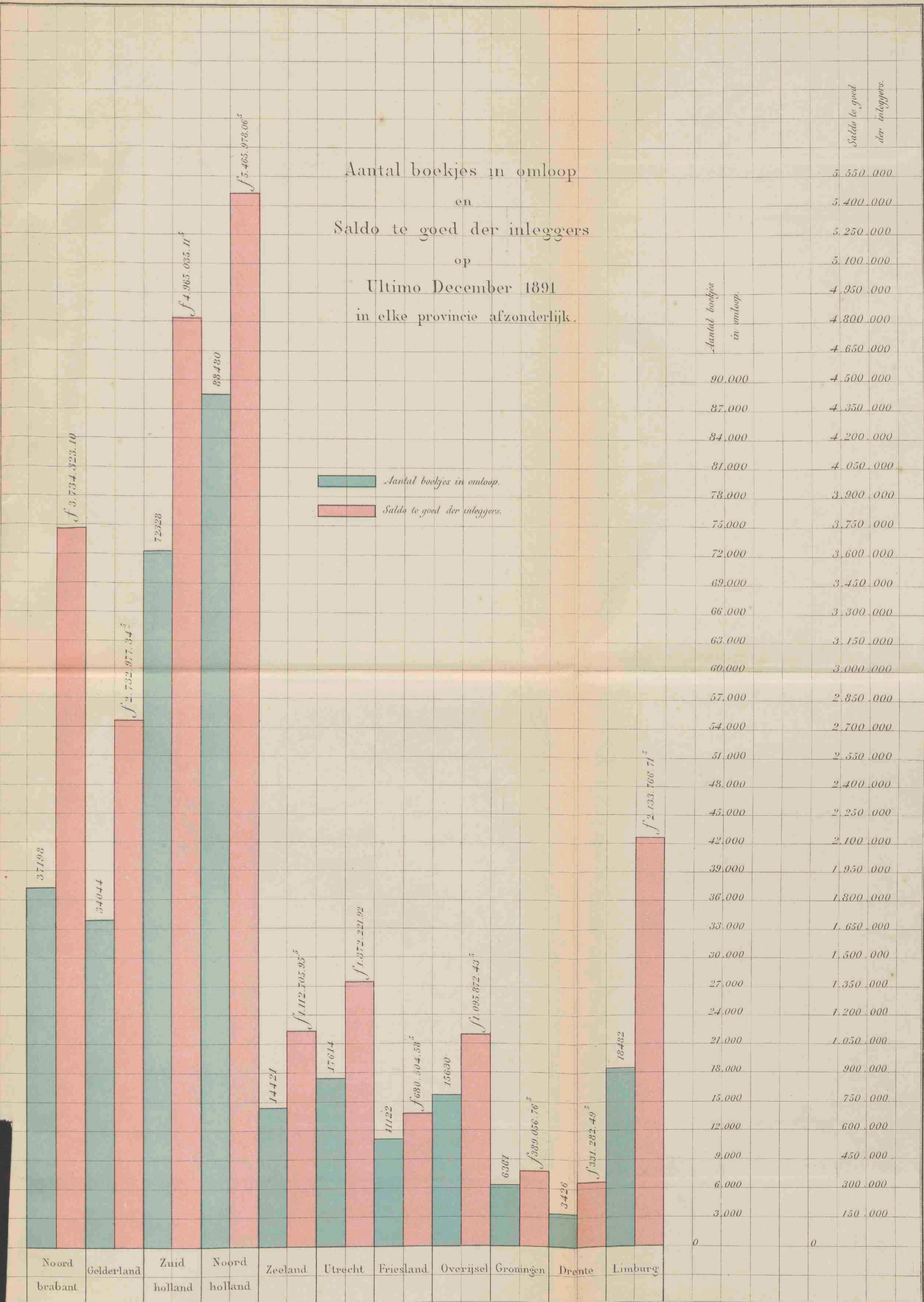
Handwritten text, likely bleed-through from the reverse side of the page. The text is extremely faint and illegible.

Main body of handwritten text, organized into several columns. The text is very faint and illegible due to the quality of the scan and the age of the document. It appears to be a list or a series of entries.

Vertical text on the right edge of the page, possibly a margin or a separate column of notes. The text is illegible.

Aantal boekjes in omloop  
 en  
 Saldo te goed der inleggers  
 op  
 Ultimo December 1891  
 in elke provincie afzonderlijk.


 Aantal boekjes in omloop.  
 Saldo te goed der inleggers.





Aantal boekjes  
 in omloop.

Saldo te goed  
 der inleggers.

5.550.000
5.400.000
5.250.000
5.100.000
4.950.000
4.800.000
4.650.000
90.000
4.500.000
87.000
4.350.000
84.000
4.200.000
81.000
4.050.000
78.000
3.900.000
75.000
3.750.000
72.000
3.600.000
69.000
3.450.000
66.000
3.300.000
63.000
3.150.000
60.000
3.000.000
57.000
2.850.000
54.000
2.700.000
51.000
2.550.000
48.000
2.400.000
45.000
2.250.000
42.000
2.100.000
39.000
1.950.000
36.000
1.800.000
33.000
1.650.000
30.000
1.500.000
27.000
1.350.000
24.000
1.200.000
21.000
1.050.000
18.000
900.000
15.000
750.000
12.000
600.000
9.000
450.000
6.000
300.000
3.000
150.000
0
0



Vergelijking per maand  
 van het bedrag  
 der inlagen  
 en  
 der terugbetalingen  
 gedurende het jaar 1891.

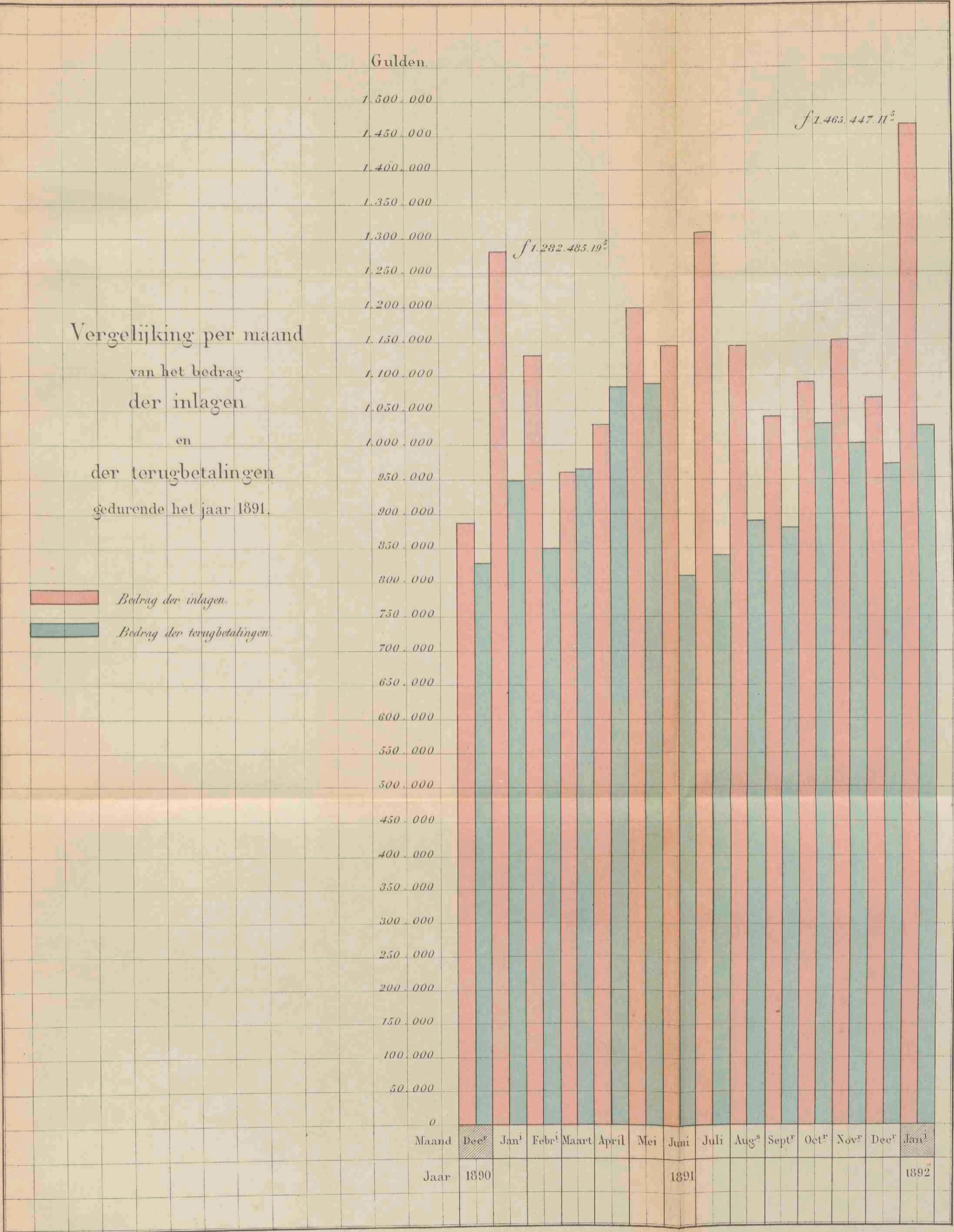
 *Bedrag der inlagen.*  
 *Bedrag der terugbetalingen.*


Gulden.  
 1.500.000  
 1.450.000  
 1.400.000  
 1.350.000  
 1.300.000  
 1.250.000  
 1.200.000  
 1.150.000  
 1.100.000  
 1.050.000  
 1.000.000  
 950.000  
 900.000  
 850.000  
 800.000  
 750.000  
 700.000  
 650.000  
 600.000  
 550.000  
 500.000  
 450.000  
 400.000  
 350.000  
 300.000  
 250.000  
 200.000  
 150.000  
 100.000  
 50.000  
 0

Maand Dec<sup>r</sup> Jan<sup>i</sup> Febr<sup>i</sup> Maart April Mei Juni Juli Aug<sup>s</sup> Sept<sup>r</sup> Oct<sup>r</sup> Nov<sup>r</sup> Dec<sup>r</sup> Jan<sup>i</sup>  
 Jaar 1890 1891 1892

*f* 1.282.485.19<sup>5</sup>

*f* 1.465.447.11<sup>5</sup>





324 posten	Overgebracht	f 3 493 200.00	f 20 727 790.00
1 prolongatie-posten, groot . . . . .	50 000	50 000.00	
1 " " . . . . .	55 000	55 000.00	
1 " " . . . . .	90 000	90 000.00	
1 " " . . . . .	100 000	100 000.00	
328 posten			3 788 200.00
Totaal-generaal . . . . .		"	f 24 515 990.00

Aldus opgemaakt den 29sten Maart 1892.

*De Directeur der Rijkspostspaarbank.*

SASSEN.

De Raad van Toezicht op de Rijkspostspaarbank heeft er zich van vergewist, dat de, hiervoor omschreven, afschrijvingsbewijzen en fondsen, benevens de onderpanden, op de hiervóór aangeduide prolongatie-posten betrekking hebbende, bij de Nederlandsche Bank aanwezig waren

Amsterdam, den 29sten Maart 1892

VAN NIEROP, *Voorzitter.*

J. P. MOLTZER, *Secretaris.*





## INHOUD.

---

	Bladz.
Toezicht . . . . .	3
Personeel . . . . .	3
Internationale spaarbankdienst . . . . .	3
Uitkomsten over 1891 . . . . .	4
Inleggers en inlagen. . . . .	4
Terugbetalingen . . . . .	7
Rente, Tegoed . . . . .	10
Belegging. . . . .	10
Bedrijfskosten . . . . .	11
Vergoeding aan de postambtenaren . . . . .	13
Openstelling van kantoren voor den dienst der Rijkspostspaarbank . . . . .	13
Overzicht van het bedrag der inlagen en terugbetalingen, het aantal uitgegeven, afbetaalde en in omloop gebleven boekjes, in 1891, zoomede het saldo der inlagen en terugbetalingen over 1891 en vorige jaren . . . . .	14
Verschillende mededeelingen en beschouwingen . . . . .	60
Misbruiken in den dienst der Rijkspostspaarbank . . . . .	61
Maatregelen tot bevordering van den bloei der Rijkspostspaarbank . . . . .	62

## BIJLAGEN.

- A. Overzicht van het aantal kantoren, inleggers, inlagen en terugbetalingen, van het gezamenlijk en gemiddeld bedrag der inlagen en terugbetalingen, en van het tegoed in 1891 of aan het einde van 1891, voor elke provincie afzonderlijk en over het geheele Rijk
- B. Staat, aanwijzende het bedrag der inlagen en terugbetalingen, alsmede het voor- en nadeelig saldo, aan het einde van elke maand, gedurende het jaar 1891
- C. Staat, aanwijzende het aantal in omloop zijnde boekjes en het tegoed der inleggers (provincie'sgewijze) op het einde der jaren 1881—1891.
- D. Staat, aanwijzende het aantal der op ultimo December 1891 in omloop zijnde spaarbankboekjes, gesplitst naar het bedrag van het tegoed.
- E. Staat, betrekkelijk de verhouding van het aantal werklieden tot het totaal der inleggers
- F. Overzicht der uitbetaalde rente op geheel afbetaalde boekjes en der bijgeschreven rente (provincie'sgewijze) over het jaar 1891.
- G. Staat, aantoonende de percentsgewijze verhouding van het aantal inlagen in postzegels en van het bedrag dier inlagen tot het totaal.
- H. Overzicht van de volstreckte en percentsgewijze vermeerdering der in omloop zijnde boekjes en van het tegoed der inleggers over 1881—1891.
- I o Overzicht van het aantal en het bedrag der inlagen en terugbetalingen, en van het aantal uitgegeven en afbetaalde boekjes over de jaren 1881—1891, zoomede van het saldo-tegoed en de in omloop zijnde spaarbankboekjes op het einde dier jaren; een en ander betreffende particulieren en vereenigingen.
- Ia—c Tabellen, aanwijzende de verkregen rente over 1891, wegens beleggingen.
- K. Balans op 31 December 1890
- L. Voorloopige balans op 31 December 1891.
- M. Staat, aanwijzende de bezittingen van de Rijkspostspaarbank, op 31 December 1891 aanwezig bij de Nederlandsche Bank
- N-S Graphische voorstellingen