



Verlagen aan den Koning betreffelijk den Dienst der Posterijen, der Rijkspostspaarbank en der Telegrafen in Nederland ...

<https://hdl.handle.net/1874/422366>

7795A

VERSLAGEN

AAN DE

KONINGIN-WEDUWE, REGENTES VAN HET KONINKRIJK,

betrekkelijk den dienst der

POSTERLIJEN, der RIJKSPOSTSPAARBANK

en der **TELEGRAFEN**

IN

NEDERLAND,

1892.

II.

RIJKSPOSTSPAARBANK.

TE 'S-GRAVENHAGE BIJ
GEBROEDERS VAN CLEEF.

1893.

- A. Ov
- B. Sta
- C. Sta
- D. Sta
- E. Sta
- F. Ov
- G. Sta
- H. Ov
- I. Ov
- Ia-c T
- K. Bal
- L. Voc
- M. Sta
- N-S Gra

7725A

VERSLAGEN

AAN DE

KONINGIN-WEDUWE, REGENTES VAN HET KONINKRIJK,

betrekkelijk den dienst der

POSTERIJEN, der RIJKSPPOSTSPAARBANK

en der **TELEGRAFEN**

RIJKSPPOSTSPAARBANK

IN

NEDERLAND,

1892.



II.

RIJKSPPOSTSPAARBANK.

TE 'S-GRAVENHAGE BIJ
GEBROEDERS VAN CLEEF.

1893.

VERSLAGEN

KONINKRIJK NEDERLAND INDIË

DE RIJZING VAN DE

POSTEN EN TELEGRAAF

IN DE

INDIË

1883

II

RIJSDRUKKERIJ

AMSTERDAM

RIJKSPPOSTSPAARBANK.

PLIK & POSTSIA Y BRYNE

Aan

*Hare Majesteit de Koningin-Weduwe,
Regentes van het Koninkrijk.*

In de samenstelling van den Raad van Toezicht had eene verandering plaats door de aftreding van het lid, den heer H. H. BEELS, aan wien, volgens den daarvoor vastgestelden rooster van aftreding, bij Koninklijk besluit van 30 Maart 1892 eervol ontslag is verleend.

Toezicht.

Bij hetzelfde besluit werd tot lid van gemelden Raad benoemd: de heer mr. H. P. G. QUACK, Directeur der Nederlandsche Bank, te Amsterdam.

Onder den Directeur was, aan het einde van 1892, ter Directie werkzaam, het navolgende personeel:

Personeel.

2 hoofd-commiezen;

7 adjunct-commiezen;

4 klerken der 1ste klasse;

14 „ „ 2de „

1 concierge voor het hoofdgebouw (waarnemend);

32 ambtenaren op tijdelijken voet, waarvan één als portier dienst doet, en één de betrekking van concierge in het bijgebouw der Directie vervult.

Vermits het Hoofdgebouw waarin de bureelen der Directie van de Rijkspostspaarbank zijn gevestigd, niet langer aan de eischen van den dienst in voldoende mate kon beantwoorden, werd een tweede gebouw, gelegen in de nabijheid van het Hoofdgebouw, in gebruik genomen, en te dier zake met den heer M. BROUWER, te Lemmer, een huurecontract gesloten, dat 1 Mei 1894 afloopt.

Directiegebouw.

In verband met aan het licht gekomen gebruik, strijdig met het doel, waarmede inlagen door middel van frankeerzegels zijn toegelaten, werd bepaald, dat terugbetaling van op die wijze ingelegde sommen, hetzij geheel, hetzij met uitzondering van slechts een gering bedrag, eerst mag geschieden op den laatsten dag van den termijn, binnen

Voorschriften
tot uitvoering van
den dienst der
Rijkspostspaarbank.

welken, volgens art. 14 der wet van 25 Mei 1880 (*Staatsblad* n°. 88), aan elke opvraag van gelden door den inlegger, moet worden gevolg gegeven.

Ook werd om dezelfde reden nog eens uitdrukkelijk voorgeschreven, dat de uitgifte van formulieren VIa (schoolspaarbank-formulieren) alléén mag geschieden op verzoek van de hoofden van scholen, en dat de waarde der daarop gehechte frankeerzegels alleen dan als inlage mag worden aangenomen, wanneer de formulieren voorzien zijn van de handteekening of de paraaf van het Hoofd der school.

Omdat aan de bepaling, omtrent het overnemen van boekjes, tot het daarop doen bijschrijven van rente, niet behoorlijk de hand werd gehouden, is de stipte opvolging dier bepaling den directeuren der postkantoren nogmaals voorgehouden, met last, om er zooveel mogelijk op toe te zien, dat óók door de briefvaarders aan de, op dit punt bestaande, voorschriften worde voldaan.

Tevens werd het noodzakelijk geoordeeld, den briefvaarders ernstig onder het oog te brengen, dat het ten strengste verboden is, boekjes van inleggers, zij het ook maar tijdelijk, in bewaring te nemen.

Verder is, als maatregel van contróle op de richtige verantwoording der gelden door de hulpkantoren, een tweede exemplaar ingevoerd van het register, waarin de inlagen behooren te worden vermeld.

Dit tweede exemplaar dient, om maandelijks eene verwisseling van registers te doen plaats hebben, met het doel, om het hoofdkantoor in de gelegenheid te stellen, de juistheid der inschrijvingen, over de afgelopen maand, na te gaan.

Wijl men tot de ervaring kwam, dat aan het voorschrift, houdende machtiging, om, onder zekere voorwaarden, de rechtstreeksche terugbetalingen (d. w. z. terugbetalingen zonder een, daartoe afgegeven, order van den Directeur) tot f 100 uit te strekken, door sommige postambtenaren geen gevolg werd gegeven, ook al kenden zij den persoon, die zich om terugbetaling aanmelde, als rechthebbende, werd dat voorschrift, hetwelk facultatief luidde, imperatief gemaakt; in dien zin namelijk, dat die ambtenaren, wanneer zij geen reden hebben om oneerlijke praktijken te vermoeden, *verplicht* zijn, aan aanvragen tot rechtstreeksche terugbetaling, van den hier bedoelden aard, te voldoen.

Internationale
spaarbankdienst.

Ingevolge overeenkomst, den 16den September 1883 tusschen Nederland en België gesloten, zoowel betreffende de overdracht als de terugbetaling van gelden, hetzij in de Nederlandsche Rijkspostspaarbank, hetzij in de Belgische *caisse générale d'Épargne et de Retraite* ingelegd, werden in 1892:

a. overgedragen op onze Rijkspostspaarbank:

19 Belgische boekjes, ten gezamenlijke bedrage van f 4 889.23³, uitmakende het geheele tegoed dier boekjes;

b. overgedragen op de Belgische *Caisse générale d'Épargne et de Retraite*:

22 Nederlandsche boekjes (het geheele tegoed) te zamen ad f 5 131.04.

c. terugbetaald:

1°. met betrekking tot 46 Belgische boekjes, in Nederland: op 35 het geheele tegoed, te zamen ad f 5 852.32, en op 11 het gedeeltelijk tegoed, ad f 948.57.

- 2°. met betrekking tot 74 Nederlandsche boekjes, in België: op 60 het geheele tegoed, te zamen ad / 8 281.42, en op 14 het gedeeltelijk tegoed, te zamen ad / 4 317.

Voorts werden 26 Nederlandsche boekjes, waarvan de inleggers in België verblijf hielden, door tussehenkomst van de *Caisse générale d'Epargne et de Retraite*, en 17 Belgische boekjes, waarvan de inleggers in Nederland verblijf hielden, door tussehenkomst van de Nederlandsche Rijkspostspaarbank voorzien van het over het jaar 1892 verschuldigde rentebedrag.

Het totaal der overgedragen gelden beliep alzoo te zamen / 10 020.27⁵, tegen / 5 953.73⁵ in 1891, terwijl in het geheel werd terugbetaald de som van / 19 399.31, tegen / 6 052.95 in 1891.

Ook nu weder waren de uitkomsten, zooals uit onderstaande gegevens blijken kan, Uitkomsten over
1892.

Het aantal inleggers of uitgegeven boekjes bedroeg:

Inleggers en inlagen.

	Boekjes in omloop op 31 Dec. van het vorig jaar.	Uitgegeven.	Geheel afbetaald.	In omloop op 31 Dec.
in 1881.	"	23 773	942	22 831
" 1882.	22 831	26 670	3 259	46 242
" 1883.	46 242	27 234	5 554	67 922
" 1884.	67 922	30 163	7 287	90 798
" 1885.	90 798	30 536	9 026	112 308
" 1886.	112 308	37 325	9 644	139 989
" 1887.	139 989	40 533	11 495	169 027
" 1888.	169 027	45 750	13 014	201 763
" 1889.	201 763	54 477	15 065	241 175
" 1890.	241 175	58 087	17 392	281 870
" 1891.	281 870	57 131	19 895	319 106
" 1892.	319 106	61 257	21 880	358 483

Het aantal in omloop zijnde boekjes *vermeerderde* dus in 1892 met 39 377 stuks of 12.3%, tegen 13.2% in 1891.

In verhouding tot de bevolking, was het aantal inleggers over de verschillende provincieën verdeeld als volgt, met een gemiddeld aantal inlagen op elk boekje, als in de laatste kolom is vermeld:

PROVINCIEËN.	Aantal inleggers op 1000 zielen.												Vermeerdering.		Gemiddeld aantal inlagen op elk boekje in 1892.
	Opult.	Opult.	Opult.	Opult.	Opult.	Opult.	Opult.	Opult.	Opult.	Opult.	Opult.	Opult.	1881.	1891.	
	Dec. 1881.	Dec. 1882.	Dec. 1883.	Dec. 1884.	Dec. 1885.	Dec. 1886.	Dec. 1887.	Dec. 1888.	Dec. 1889.	Dec. 1890.	Dec. 1891.	Dec. 1892.	1892.	1892.	
Noord-Brabant	6.7	11.4	17.-	22.2	27.-	33.4	40.4	48.8	58.-	64.5	72.-	79.8	73.1	7.8	1.7
Gelderland	5.4	11.-	16.6	20.9	25.6	31.9	38.5	45.9	53.8	59.-	65.4	73.2	67.8	7.8	1.3
Zuid-Holland	7.3	14.-	21.1	24.7	30.9	38.3	45.2	52.9	61.8	66.2	73.3	82.2	74.9	8.9	1.8
Noord-Holland	6.2	13.2	22.8	28.2	36.-	46.8	57.8	70.6	86.6	93.4	102.8	117.4	111.2	14.6	1.9
Zeeland	8.2	14.3	20.7	25.5	31.1	37.2	44.8	51.8	59.2	64.2	71.4	78.3	70.1	6.9	1.8
Utrecht	6.3	11.1	17.-	23.3	29.1	35.3	42.-	51.1	61.7	68.5	77.7	89.7	83.4	12.-	1.9
Friesland	3.5	6.8	9.5	11.6	13.7	15.8	18.6	21.8	26.4	30.-	33.1	35.6	32.1	4.5	1.7
Overijsel	4.1	8.8	12.3	15.6	18.3	23.-	27.7	32.7	40.-	46.7	52.-	57.2	53.1	4.1	1.5
Groningen	2.4	3.9	5.8	6.6	7.6	9.6	11.6	13.8	17.2	20.1	23.9	25.2	22.8	2.3	1.5
Drente	2.2	4.4	6.7	8.6	10.1	12.4	15.2	17.5	20.6	23.-	25.6	28.9	26.7	3.3	1.3
Limburg	4.7	11.-	16.5	22.-	27.-	32.9	40.7	48.4	58.1	63.1	71.2	79.5	74.8	8.3	1.3
Het Rijk	5.7	11.1	16.9	21.2	26.3	32.7	39.5	47.2	56.4	62.-	69.1	77.6	71.9	8.5	1.7

Het totaal bedrag der *inlagen* over het gansche Rijk en per 1000 zielen gerekend, bedroeg op ultimo December van de jaren :

1881	f 263.41 ⁵	1887	f 1786.57
1882	504.34	1888	2169.76
1883	674.21 ⁵	1889	2683.23
1884	901.64	1890	2852.30
1885	1150.18	1891	2933.78
1886	1546.34	1892	3325.53 ⁵

Het getal en het gezamenlijk bedrag der inlagen waren :

	Getal inlagen.	Gezamenlijk bedrag.
in 1892	617 835	f 15 369 782.59
„ 1891	562 549	13 558 868.79
dus <i>meer</i> in 1892	55 286	f 1 810 913.80

Het gemiddeld bedrag van elke inlage bedroeg in:

1881 f	13.10	1887 f	19.39
1882	12.19 ^s	1888	20.82 ^s
1883	13.31	1889	22.73 ^s
1884	14.43	1890	23.66 ^s
1885	16.37 ^s	1891	24.10 ^s
1886	19.09 ^s	1892	24.87 ^s

Naar het *geheele* getal inleggers en het getal, het gezamenlijk en het gemiddeld bedrag der inlagen in 1892, zijn de verschillende provinciën in de onderstaande volgorde te rangschikken:

Getal inleggers.	Getal inlagen.	Gezamenlijk	Gemiddeld
		bedrag der inlagen.	
Noord-Holland.	Noord-Holland.	Noord-Holland.	Limburg.
Zuid-Holland.	Zuid-Holland.	Zuid-Holland.	Drente.
Noord-Brabant.	Noord-Brabant.	Noord-Brabant.	Gelderland.
Gelderland.	Gelderland.	Gelderland.	Noord-Brabant.
Limburg.	Utrecht.	Limburg.	Overijsel.
Utrecht.	Zeeland.	Utrecht.	Zuid-Holland.
Overijsel.	Limburg.	Overijsel.	Groningen.
Zeeland.	Overijsel.	Zeeland.	Zeeland.
Friesland.	Friesland.	Friesland.	Utrecht.
Groningen.	Groningen.	Groningen.	Noord-Holland.
Drente.	Drente.	Drente.	Friesland.

Naar het *bedrag* van elke inlage, zijn de inlagen over de verschillende provinciën als volgt verdeeld:

PROVINCIEËN.	INLAGEN IN POSTZEGELS.		INLAGEN IN GELD VAN					Totaal.
	van 5 cent.	van 1 cent.	f 0.25	f 0.26 tot beneden f 1	f 1 tot beneden f 10	f 10 tot beneden f 100	f 100 en hooger.	
Noord-Brabant . . .	2 319	1 399	4 394	7 098	32 234	18 277	6 080	71 801
Gelderland	2 416	609	1 039	2 411	20 961	16 990	4 627	49 053
Zuid-Holland . . .	10 871	5 328	6 691	10 421	62 111	41 395	8 918	145 735
Noord-Holland . . .	13 300	11 578	7 357	17 337	82 891	54 061	9 636	196 160
Zeeland	1 063	707	1 814	3 032	13 681	6 117	1 603	28 017
Utrecht	2 151	1 012	2 680	3 344	15 924	10 909	2 240	38 310
Friesland	828	427	1 135	1 858	10 216	4 669	1 021	20 154
Overijssel	770	811	748	1 955	12 525	7 867	1 799	26 475
Groningen	515	363	446	662	4 859	2 758	668	10 271
Drente	92	9	357	282	2 288	1 390	543	4 961
Limburg	1 454	119	580	1 304	12 284	8 280	2 877	26 898
Totaal	35 779	22 362	27 241	49 704	269 974	172 763	40 012	617 835
	58 141							
Percentgewijze ver- houding tot het totaal.	9.4		4.4	8.—	43.7	28.—	6.5	

In verhouding tot het *geheele* aantal inlagen, is het aantal inlagen in postzegels, in 1891 10.8% bedragende, dus in 1892 verminderd met 1.4%. Het gezamenlijk aantal inlagen beneden f 10 verminderde met 1.4%.

Terugbetalingen.

Het getal en het bedrag der terugbetalingen beliepen:

	Getal.	Gezamenlijk bedrag
	der terugbetalingen.	
in 1892	230 538	f 12 472 598.62
, 1891	207 031	11 367 454.62
dus meer in 1892 . . .	23 507	f 1 105 144.00

Over 1892 bedroegen de terugbetalingen 29.1% van de som der inlagen over dat jaar, vermeerderd met het saldo tegoed over de vorige jaren. Die verhouding bedroeg in 1891: 30.3%.

Het gemiddeld bedrag van elke terugbetaling bedroeg in:

1881 . . . f	37.35 ^s	1887 . . . f	51.42 ^s
1882 . . .	37.86	1888 . . .	51.32 ^s
1883 . . .	46.69 ^s	1889 . . .	53.66 ^s
1884 . . .	46.55 ^s	1890 . . .	53.55 ^s
1885 . . .	46.27 ^s	1891 . . .	54.90 ^s
1886 . . .	48.83	1892 . . .	54.10

Ten aanzien der terugbetalingen, nl. of zij al dan niet rechtstreeks (d. i. *zonder of met* voorafgaande machtiging van den directeur der Rijkspostspaarbank) hebben plaats gehad, volgt hierachter een opgaaf naar de verschillende provinciën:

OVERZICHT

OVERZICHT van het aantal terugbetalingen, zoowel rechtstreeks als

PROVINCIEËN.	Beneden f 1.			f 1 tot beneden f 10.			f 10.			Boven f 10 tot beneden f 25.		
	Rechtstreeks.	Op order.	Totaal.	Rechtstreeks.	Op order.	Totaal.	Rechtstreeks.	Op order.	Totaal.	Rechtstreeks.	Op order.	Totaal.
Noord-Brabant . .	349	254	603	5 488	849	6 337	1 964	35	1 999	3 351	354	3 705
Gelderland . . .	406	181	587	4 949	726	5 675	1 737	47	1 784	2 909	362	3 271
Zuid-Holland . .	1 733	545	2 278	16 704	1 701	18 405	5 131	94	5 225	7 979	779	8 758
Noord-Holland . .	2 253	1 028	3 281	23 860	2 370	26 230	6 923	169	7 092	11 673	1 128	12 801
Zeeland	72	61	133	1 456	287	1 743	393	5	398	931	144	1 075
Utrecht	364	134	498	3 228	632	4 460	1 200	65	1 265	1 829	250	2 079
Friesland	99	75	174	1 466	232	1 698	475	9	484	891	145	1 036
Overijssel	195	110	305	2 124	400	2 524	717	30	747	1 224	180	1 404
Groningen	68	47	115	675	208	883	284	6	290	423	87	510
Drente	6	14	20	270	69	339	97	8	105	222	58	280
Limburg	124	107	231	2 503	414	2 917	789	22	811	1 541	229	1 770
Totaal . .	5 669	2 556	8 225	63 323	7 888	71 211	19 710	490	20 200	32 973	3 716	36 689
Percentsgewijze verhouding tot het totaal . .	2.5	1.1	3.6	27.5	3.4	30.9	8.5	0.2	8.7	14.3	1.6	15.9

op orders van betaling (Provincie's gewijze), gedurende het jaar 1892.

Rechtstreeks.	Op order.	Totaal.	Boven f 25 tot beneden f 100.			f 100.			Boven f 100 (alleen op order).	Totaal.		Algemeen totaal.
			Rechtstreeks.	Op order.	Totaal.	Rechtstreeks.	Op order.	Totaal.		Rechtstreeks.	Op order.	
2 274	47	2 321	3 005	1 234	4 239	1 205	352	1 557	3 470	17 636	6595	24 231
1 928	61	1 989	3 128	969	4 097	1 135	326	1 461	2 612	16 192	5 284	21 476
6 284	91	6 375	6 291	1 863	8 154	2 586	435	3 021	4 985	46 708	10 493	57 201
11 364	249	11 613	3 352	4 186	7 538	1 271	1 218	2 489	6 029	60 696	16 377	77 073
600	10	610	714	450	1 164	259	104	363	970	4 425	2 031	6 456
1 547	62	1 609	1 091	786	1 877	400	179	579	1 398	10 259	3 506	13 765
637	19	656	540	370	910	202	79	281	676	4 310	1 605	5 915
960	62	1 022	939	506	1 445	407	123	530	1 025	6 566	2 436	9 002
412	13	425	379	189	568	152	62	214	389	2 393	1 001	3 394
161	8	169	174	135	309	95	41	136	306	1 025	639	1 664
1 069	48	1 117	809	703	1 512	330	161	491	1 512	7 165	3 196	10 361
27 236	670	27 906	20 422	11 391	31 813	8 042	3 080	11 122	23 372	177 375	53 163	230 538
11.8	0.3	12.1	8.8	5.	13.8	3.5	1.4	4.9	10.1	76.9	23.1	

OVERZICHT van het aantal terugbetalingen, zoowel rechtstreeks als

PROVINCIEËN.	Beneden f 1.			f 1 tot beneden f 10.			f 10.			Boven f 10 tot beneden f 25.		
	Rechtstreeks.	Op order.	Totaal.	Rechtstreeks.	Op order.	Totaal.	Rechtstreeks.	Op order.	Totaal.	Rechtstreeks.	Op order.	Totaal.
Noord-Brabant . . .	349	254	603	5 488	849	6 337	1 964	35	1 999	3 351	354	3 705
Gelderland	406	181	587	4 949	726	5 675	1 737	47	1 784	2 909	362	3 271
Zuid-Holland . . .	1 733	545	2 278	16 704	1 701	18 405	5 131	94	5 225	7 979	779	8 758
Noord-Holland . . .	2 253	1 028	3 281	23 860	2 370	26 230	6 923	169	7 092	11 673	1 128	12 801
Zeeland	72	61	133	1 456	287	1 743	393	5	398	931	144	1 075
Utrecht	364	134	498	3 228	632	4 460	1 200	65	1 265	1 829	250	2 079
Friesland	99	75	174	1 466	232	1 698	475	9	484	891	145	1 036
Overijssel	195	110	305	2 124	400	2 524	717	30	747	1 224	180	1 404
Groningen	68	47	115	675	208	883	284	6	290	423	87	510
Drente	6	14	20	270	69	339	97	8	105	222	58	280
Limburg	124	107	231	2 503	414	2 917	789	22	811	1 541	229	1 770
Totaal	5 669	2 556	8 225	63 323	7 888	71 211	19 710	490	20 200	32 973	3 716	36 689
Percentsgewijze verhouding tot het totaal . . .	2.5	1.1	3.6	27.5	3.4	30.9	8.5	0.2	8.7	14.3	1.6	15.9

op orders van betaling (Provincie's gewijze), gedurende het jaar 1892.

Rechtstreeks.	Op order.	Totaal.	Boven f 25 tot beneden f 100.			f 100.			Boven f 100 (alleen op order).	Totaal.		Algemeen totaal.
			Rechtstreeks.	Op order.	Totaal.	Rechtstreeks.	Op order.	Totaal.		Rechtstreeks.	Op order.	
2 274	47	2 321	3 005	1 234	4 239	1 205	352	1 557	3 470	17 636	6595	24 231
1 928	61	1 989	3 128	969	4 097	1 135	326	1 461	2 612	16 192	5 284	21 476
6 284	91	6 375	6 291	1 863	8 154	2 586	435	3 021	4 985	46 708	10 493	57 201
11 364	249	11 613	3 352	4 186	7 538	1 271	1 218	2 489	6 029	60 696	16 377	77 073
600	10	610	714	450	1 164	259	104	363	970	4 425	2 031	6 456
1 547	62	1 609	1 091	786	1 877	400	179	579	1 398	10 259	3 506	13 765
637	19	656	540	370	910	202	79	281	676	4 310	1 605	5 915
960	62	1 022	939	506	1 445	407	123	530	1 025	6 566	2 436	9 002
412	13	425	379	189	568	152	62	214	389	2 393	1 001	3 394
161	8	169	174	135	309	95	41	136	306	1 025	639	1 664
1 069	48	1 117	809	703	1 512	330	161	491	1 512	7 165	3 196	10 361
27 236	670	27 906	20 422	11 391	31 813	8 042	3 080	11 122	23 372	177 375	53 163	230 538
11.8	0.3	12.1	8.8	5.	13.8	3.5	1.4	4.9	10.1	76.9	23.1	

Het getal rechtstreeksche terugbetalingen, in verhouding tot dat der terugbetalingen op orders, vermeerderde in 1892 met 2.4 %.

Het eerste kwartaal van 1892 was ten aanzien der inlagen en het derde kwartaal ten aanzien der terugbetalingen het gunstigste.

Gedurende 1892 werden 108 telegraphische orders van betaling, tot een gezamenlijk bedrag van f 25 187.09 afgegeven, tegen 124, tot een gezamenlijk bedrag van f 31 307.07 in 1891.

Rente. Tegoed.	Onder de terugbetalingen is begrepen, wegens aan de inleggers <i>uitgekeerde</i> rente op geheel afbetaalde boekjes, eene som van	f	25 176.96
	Wegens rente werd aan het einde des jaars op de boekjes <i>bijgeschreven</i> een bedrag van		622 965.46
	Zoodat de som der <i>uitgekeerde</i> en <i>bijgeschreven</i> rente bedraagt	f	648 142.42
	Over 1891 bedroeg die som		571 809.67
	Dus <i>meer</i> in 1892	f	76 332.75
	Met inbegrip der bovenvermelde som, wegens <i>bijgeschreven</i> rente, bedroeg het gezamenlijk <i>tegoed</i> der inleggers aan het einde van 1892.		27 562 107.88 ⁵
	Aan het einde van 1891 bedroeg het		24 013 749.49 ⁵
	Zoodat het vermeerderde met.	f	3 548 358.39

Belegging	Wegens belegging van gelden werd in 1892 eene gezamenlijke rente verkregen van	f	861 913.80 ⁵
	Waarvan werd <i>uitgekeerd</i> of <i>bijgeschreven</i> ten behoeve van de inleggers (zie boven)		648 142.42
	Zoodat aan rente <i>meer</i> werd ontvangen dan uitgegeven	f	213 771.38 ⁵
	In 1891 bedroeg dit		209 026.06
	dus <i>meer</i> in 1892.	f	4 745.32 ⁵

Het *gemiddelde* rentebedrag in de jaren 1881—1892 verkregen, was:

a. wegens inschrijvingen op de Grootboeken en andere Nederlandsche Staatsschuld, in:

1881	3.74 %	1887	3.41 %
1882	3.70 „	1888	3.40 „
1883	3.81 „	1889	3.30 „
1884	3.87 „	1890	3.13 „
1885	3.78 „	1891	3.29 „
1886	3.61 „	1892	3.24 „

b. wegens effecten en pandbrieven, in:

1881	3.83 %	1887	3.74 %
1882	3.97 „	1888	3.71 „
1883	4.07 „	1889	3.60 „
1884	4.07 „	1890	3.54 „
1885	4.02 „	1891	3.63 „
1886	3.85 „	1892	3.59 „

c. wegens prolongatiën, in:

1881	4.54 %	1887	3.05 %
1882	4.59 „	1888	2.67 „
1883	4.35 „	1889	2.61 „
1884	3.18 „	1890	3.41 „
1885	2.82 „	1891	3.14 „
1886	2.56 „	1892	2.64 ⁸⁸ „

Het *gemiddeld* rentebedrag over 1892 verkregen, was 3,16 %, tegen 3,35 % in 1891.

De bijlagen A—I bevatten de volgende opgaven:

- 1°. overzicht van het *aantal* kantoren, inleggers, inlagen en terugbetalingen, van het *gezamenlijk* en *gemiddeld bedrag* der inlagen en terugbetalingen, en van het *tegoed* voor elke provincie afzonderlijk en over het geheele Rijk;
- 2°. staat, aanwijzende het bedrag der inlagen en terugbetalingen, alsmede het voor- of nadeelig saldo, aan het einde van elke maand;
- 3°. staat, aanwijzende het aantal in omloop zijnde boekjes en het *tegoed* der inleggers aan het einde der jaren 1881—1892;
- 4°. staat, aanwijzende het aantal der op ultimo December 1892 in omloop zijnde spaarbankboekjes, gesplitst naar het bedrag van het *tegoed*;
- 5°. staat, betrekkelijk de verhouding van het aantal werklieden tot het totaal der inleggers;
- 6°. overzicht der uitbetaalde rente op geheel afbetaalde boekjes en der bijgeschreven rente over 1892;
- 7°. staat, aantoonende de *percentsgewijze* verhouding van het aantal inlagen in postzegels en van het bedrag dier inlagen tot het totaal;
- 8°. overzicht van de *volstrekte* en *percentsgewijze* vermeerdering der in omloop zijnde boekjes en van het *tegoed* der inleggers over 1881—1892;
- 9°. overzicht van het aantal en bedrag der inlagen en terugbetalingen, het aantal uitgegeven en afbetaalde boekjes over 1881—1892, zoomede van het saldo *tegoed* en de in omloop zijnde boekjes aan het einde dier jaren; een en ander betreffende particuliere inleggers en vereenigingen;

10°. drie tabellen, aanwijzende de verkregen rente:

- a. wegens belegging in Nederlandsche Staatsschuld;
- b. " " " effecten en pandbrieven;
- c. " " " op prolongatie.

Bedrijfskosten. De kosten der Rijkspostspaarbank, over 1891, in het verslag over dat jaar op f 127 477.53⁵ geraamd, hebben in werkelijkheid f 125 735.97⁵ bedragen.

Eene som van f 172 000 werd in den loop van 1892 in 's Rijks schatkist overgebracht, op afrekening der door het Rijk, ten behoeve dier instelling over 1881—1891 voorgeschoten gelden, waarna deswege nog een bedrag van f 11 642.64 te vergoeden bleef. Deze restant schuld is, om de redenen, in het vorig jaarverslag onder deze rubriek vermeld, pas in 1893 aan het Rijk voldaan.

In afwijking van de tot dusver gevolgde wijze van handelen, en in verband met het feit, dat de oude schuld met het Rijk is verevend, zal in volgende jaren de terugbetaling der kosten van de Rijkspostspaarbank plaats hebben, *zoodra die met volkomen juistheid bekend zijn.*

Reservefonds. Het bedrag van het reservefonds, hetwelk, na afdoening van de restant-schuld, waarvan hierboven sprake, aan het einde van 1891 f 29 390.04 beliep, zoude, wanneer de raming der kosten over 1892, ad f 142 400 geheel overeenkomstig de werkelijkheid bleek, aan het einde van dat jaar zijn aangegroeid tot f 99 819.72⁵.

Aangezien, evenwel, de *gansche* verevening dier kosten nog niet heeft plaats gevonden (zie de noot bij de hiernavolgende tabel), zoo kan op dit oogenblik nog niet met volkomen juistheid worden medegedeeld, tot welke som bedoeld reservefonds aan het einde van laatstgenoemd dienstjaar is gestegen.

De kosten per operatie bedroegen in 1892 evenveel als in 1891, namelijk f 0.16⁵; die per inlegger beliepen over 1892 f 0.39⁵ tegen f 0.40 over 1891.

Wegens de verschillende onderwerpen zijn respectievelijk in 1891 en 1892 uitgegeven de volgende bedragen:

Onderwerpen van uitgaaf.	Uitgegeven ¹⁾		Meer + of minder — uitgegeven in 1892 dan in 1891.
	in 1891.	in 1892.	
Huur van gebouwen	f 3 000.00	f 3 600.00	f + 600.00
Schoonhouden der lokalen	741.66	900.00	— 158.34
Mobilair.	1 073.15	1 304.60	+ 231.45
Bezoldiging van den directeur en de verdere ambtenaren, benevens be- looning tijdelijk personeel	36 742.10	40 056.83	+ 3 314.73

¹⁾ Aangezien de kosten over 1892 thans nog niet ten volle verevend, en pas aan het einde van 1893 met *volkomen zekerheid* bekend zijn, *kunnen* enkele der hierna volgende posten later niet *volkomen* juist blijken.

Onderwerpen van uitgaaf.	Uitgegeven		Meer + of minder — uitgegeven in 1892 dan in 1891.
	in 1891.	in 1892.	
Reis- en verblijfkosten van den directeur en de verdere ambtenaren	f 39.00	f 30.60	f — 8.40
Presentiegelden voor den Raad van Toezicht	560.00	650.00	+ 90.00
Vergoeding aan de postambtenaren volgens Koninklijke besluiten van 23 Juni 1882, n°. 8, 26 April 1885, n°. 26 en 27 Januari 1888, n°. 5.	24 809.31	27 664.30	+ 2 854.99
Bijdragen in de kosten van het postpersoneel en lokaalkosten.	14 114.51	14 001.60	— 112.91
Vergoeding wegens portvrijdom (art 20 der wet).	33 900.10	38 036.30	+ 4 136.20
Schrijfbehoeften, schrijffloonen, druk- en bindwerk, vuur en licht, assurantiecosten en verdere verschillende uitgaven :	10 756.14 ⁵	12 104.53 ⁵	+ 1 348.39
Totaal	f 125 735.97 ⁵	f 138 348.76 ⁵	f + 12 612.79

De definitieve balans over 1891 en de voorloopige over 1892 zijn hierachter als bijlage K en L opgenomen, terwijl de bijlage M eene opgaaf bevat der bezittingen, die op 31 December 1892 bij de Nederlandsche Bank aanwezig waren.

De ingevolge de Koninklijke besluiten van 23 Juni 1882, n°. 8, 26 April 1885, n°. 26, en 27 Januari 1888, n°. 5, toegekende vergoeding aan de postambtenaren, voor hunne bemoeiingen met betrekking tot den dienst der Rijkspostspaarbank, beliep in 1892 eene som van f 27 664.20 of 0.10 % van het saldo-tegoed aan het einde van dat jaar, tegen een gelijk percentage van dat saldo in 1891.

Het aantal kantoren, voor den dienst der Rijkspostspaarbank aangewezen, werd in den loop van het jaar met 18 uitgebreid; daarentegen werden 1 post- en 4 hulpkantoren opgeheven. Aan het einde van het jaar waren 247 post- en 988 bij- en hulpkantoren, te zamen 1235 kantoren, tegen 1217 in 1891, voor den spaarbankdienst opengesteld.

Van de 1235 kantoren waren er 22 of 1.8 %, waar geen inlagen of terugbetalingen plaats vonden; in 1891 bedroeg dit aantal 24 of 2 % van de 1217 kantoren.

Vergoeding aan de Postambtenaren

Openstelling van kantoren voor den dienst der Rijkspostspaarbank.

OVERZICHT

OVERZICHT van het bedrag der inlagen en terugbetalingen, het aantal uitgegeven, afbetaalde en in omloop gebleven boekjes in 1892, alsmede het saldo der inlagen en terugbetalingen over 1892 en vorige jaren.

KANTOREN.	Saldo der inlagen en terugbetalingen op 31 Dec. 1891.	DIENSTJAAR 1892.			Saldo der inlagen en terugbetalingen op 31 Dec. 1892.	Aantal boekjes in omloop op 31 Dec. 1891.	DIENSTJAAR 1892.			Aantal boekjes in omloop op 31 Dec. 1892.	Aanmerkingen
		Bedrag der inlagen.	Bedrag der terugbetalingen.	Saldo.			Uitgegeven boekjes.	Ingetrokken boekjes.	Saldo.		
Noord-Brabant.											
Aalst	f— 2 130.98	f 4 052.01	f 3 629.09	f 422.92	f— 1 708.06	69	40	10	"	69	Opgeheven 1 Juni 1883
Aarle-Rikstel	4 634.28 ⁵	3 166.49	2 624.76	544.73	5 476.01 ⁵	58	18	7	41	69	
Agatha (St.)	2 20	"	"	"	2 20	"	"	"	"	"	
Alem	5 221.38	3 183.22	2 786.03	397.19	5 618.57	26	8	2	6	32	
Alfen	15 500.39 ⁵	11 767.42 ⁶	10 545.62	1 221.80 ⁵	16 722.20	155	24	11	13	168	
Almkerk	2 381.35	2 238.62	1 441.82	1 096.89	3 478.15	46	5	4	1	47	
Andel	1 828.83	736.38	591.84	144.54	1 973.37	35	6	4	2	37	
Anthonis (St.)	31 026.06	19 232.77	13 313.34	5 919.43	36 945.49	184	46	6	40	224	
ASTEN	10 664.76	13 567.08	8 162.84	5 404.24	16 069.00	179	133	13	120	199	
Baardwijk	5 768.22	4 494.83	2 099.42	1 495.41	7 263.63	170	36	13	23	193	
Baarle-Nassau	8 406.80	7 013.50	5 090.29	1 923.21	10 330.01	65	24	4	20	85	
Beek en Donk	12 301.41	8 068.52	6 833.98	1 234.54	13 535.95	198	16	13	3	201	
Beers	12 260.58	3 216.50	1 816.60	1 399.81	13 660.39	39	9	2	7	46	
Berchem	14 280.92	8 853.50 ⁵	9 208.38 ⁵	— 354.88	13 926.04	84	20	12	8	92	
Bergeik	33 503.93	20 679.00	15 408.87	5 270.13	38 774.00	288	36	12	24	312	
BERGEN OP ZOOM.	100 633.55 ⁵	51 688.80	38 667.19 ⁵	13 021.60 ⁵	113 655.16	1 739	314	111	203	1 942	
Berlikum	— 487.67 ⁵	4 724.02 ⁵	4 811.57	— 87.54 ⁵	— 575.22	66	10	5	5	71	
Best	27 034.44	13 751.77	13 693.83	57.94	27 092.38	183	29	8	21	204	
Beugen	26 077.69	34 300.17	35 336.81	— 1 036.64	25 041.05	120	31	4	27	147	
Bezoijen	7 000.10	2 497.85	3 253.92	— 756.07	6 244.03	109	15	7	8	117	
Bladel	10 194.70	5 257.35	6 386.20	— 1 128.85	9 065.85	89	12	8	4	93	
Boekel	27 709.44	12 939.81	14 125.66	— 1 125.85	26 643.59	160	25	13	12	172	
BOKSMER	85 813.29 ⁵	53 432.32	52 167.41 ⁵	3 264.90 ⁵	89 078.20	549	74	31	43	592	
BOKSTEL	76 729.81	44 148.31	33 526.91	10 621.40	87 351.21	629	133	47	86	715	

KANTOREN.	Saldo der inlagen en terugbetalingen op 31 Dec. 1891.	DIENSTJAAR 1892.			Saldo der inlagen en terugbetalingen op 31 Dec. 1892.	Aantal boekjes in omloop op 31 Dec. 1891.	DIENSTJAAR 1892.			Aantal boekjes in omloop op 31 Dec. 1892.	Aanmerkingen.
		Bedrag der inlagen.	Bedrag der terugbetalingen.	Saldo.			Uitgegeven boekjes.	Ingetrokken boekjes.	Saldo.		
Borkel	f 4 342.73	f 3 161.33	f 4 915.43	f - 1 754.10	f 2 588.63	38	7	2	5	43	
BREDA	315 166.28 ⁵	405 048.19	441 507.02	23 510.57	338 706.85 ⁵	3719	588	301	287	4006	
„ bijk. kamp bij Rijen	„	160.00	„	160.00	160.00	„	1	„	1	1	
Budel	21 333.70	8 311.13	0 929.90	- 1 618.77	19 714.93	115	27	11	16	131	
Chaan	13 912.18	7 385.95	5 539.29	1 846.66	15 758.84	154	23	8	15	169	
Deurne	39 131.96 ⁵	37 520.02	16 679.84	20 840.18	59 972.14 ⁵	392	96	30	66	458	
Deurzen	3 584.71	3 796.50	3 582.35	214.15	3 798.86	32	15	3	12	44	
Diesen	3 805.00	2 285.00	3 029.15	- 744.15	3 060.85	13	8	1	7	20	
Dinteloord	3 624.08 ⁵	2 508.35	2 173.54	334.81	3 958.89 ⁵	129	12	4	8	137	
Dinter	1 889.72 ⁵	1 983.40	2 424.63	- 541.23	1 348.40 ⁵	25	15	5	10	35	
DONGEN	27 453.66	17 330.76	12 160.31	5 170.45	32 324.05	397	93	32	61	458	
Drimmelen	2 481.41	624.91	509.08	1 5 83	2 600.24	75	1	3	- 2	73	
Drunen	22 730.27	16 874.80	11 271.67	5 603.13	28 333.40	310	64	13	51	361	
Duizel	1 819.84	987.06	148.30	839.66	2 659.50	22	1	6	- 5	17	
Dussen	5 848.47	2 209.55	2 963.04	- 753.49	5 094.98	58	10	5	5	63	
Eersel	8 372.65	9 944.00	3 706.51	- 852.51	7 520.14	52	7	4	3	55	
Eeten	654.24	131.00	230.18	- 99.18	555.06	28	4	1	3	31	
EINDROVEN	176 043.59	98 581.62	74 422.38	24 159.24	200 202.83	1880	282	96	186	2066	
Elshout	5 415.22	3 532.25	5 255.31	- 1 723.06	3 692.16	62	7	4	3	65	
Engelen	2 805.29 ⁵	1 458.93	1 322.22	136.71	2 912.00 ⁵	67	9	2	7	74	
Enschot	23 542.06	14 816.46	12 049.64	2 766.82	26 308.88	113	31	10	21	134	
Erp	1 773.93	1 358.61	352.11	1 006.50	2 780.43	38	5	5	„	38	
Escharen	8 064.72	7 681.00	6 943.65	737.35	8 802.07	33	12	1	11	44	
Elten	6 822.75	6 384.62	6 108.45	276.17	7 098.92	56	10	6	4	60	
Fijnaart	7 997.25	3 704.58	2 966.62	837.96	8 835.21	167	9	8	1	168	
Gassel	9 992.70	6 391.10	6 211.01	180.09	10 172.79	74	13	12	1	75	
GERTRUIDENBERG	30 887.16 ⁵	17 232.55 ⁵	15 601.19 ⁵	1 632.36	32 519.52 ⁵	295	45	27	18	313	
Geffen	2 089.09	787.47	1 490.63	- 703.16	1 385.93	29	4	4	„	29	
GELDROP	20 841.12	17 804.56 ⁵	14 081.11	3 723.45 ⁵	24 564.57 ⁵	285	37	15	22	307	
GEMERT	51 940.63 ⁵	29 520.48 ⁵	30 924.99	- 1 404.50 ⁵	50 545.13	301	67	38	29	330	
Gemonde	1 450.02	148.50	1 021.91	- 873.41	576.61	27	„	4	- 4	23	

KANTOREN.	Saldo der inlagen en terugbetalingen op 31 Dec. 1891.	DIENSTJAAR 1892.			Saldo der inlagen en terugbetalingen op 31 Dec. 1892.	Aantal boekjes in omloop op 31 Dec. 1891.	DIENSTJAAR 1892.			Aantal boekjes in omloop op 31 Dec. 1892.	Aanmerkingen.
		Bedrag der inlagen.	Bedrag der terugbetalingen.	Saldo.			Uitgegeven boekjes.	Ingetrokken boekjes.	Saldo.		
Genderen	f 4 442.04	f 3 121.43	f 2 383.63	f 737.80	f 4 880.44	98	19	6	13	111	
Gilze	17 944.06	13 025.30	7 807.69	5 217.61	23 161.67	141	32	10	22	163	
GINNEKEN	32 799.29	18 237.31	11 490.70	6 746.61	39 545.90	359	42	25	17	376	
Goorle	3 467.97	4 419.05	1 820.67	2 298.38	5 766.35	141	30	25	5	146	
GRAVE	59 777.88	22 230.31 ⁵	25 947.60	— 3 717.28 ⁵	56 000.50 ⁵	556	60	34	26	582	
Grevelduin-Kapelle (s) . .	5 312.76	3 202.74	991.51	2 211.23	7 523.99	93	25	7	18	111	
Gravemoer (s)	5 450.97	1 503.00	2 294.40	— 788.40	4 662.57	64	12	3	9	73	
Haarsteeg	18 816.25 ⁵	15 396.47	13 428.43	1 968.04	20 784.29 ⁵	274	36	10	26	300	
Halsteren	25 245.88	8 677.98	5 252.51	3 425.47	28 671.35	210	37	8	29	239	
Hank	"	4 669.95	451.87	4 218.08	4 218.08	"	41	1	40	40	
Hapert	2 380.84	3 559.81	3 422.33	137.48	2 518.32	23	6	4	2	25	
Haps	426.85	1 675.00	2 977.05	— 1 302.05	— 875.20	14	2	1	1	15	
Haaren	11 573.94	10 026.05	6 672.21	3 354.44	14 928.38	106	27	6	21	127	
Heesch	666.40	2 489.11	1 490.15	1 298.96	1 965.36	21	3	"	3	24	
Heeswijk	4 289.77	1 609.52	1 227.49	382.03	4 671.80	51	9	"	9	60	
Heeze	12 178.74	10 361.00	5 290.18	5 070.82	17 249.56	75	29	1	28	103	
Heiningen	2 027.30 ⁵	4 484.27	728.58	3 755.69	5 782.99 ⁵	64	16	2	14	78	
Helenaveen	6 447.95 ⁵	8 638.65 ⁵	1 952.65	6 686.00 ⁵	13 133.96	105	16	9	7	112	
HELMOND	67 177.05	30 158.08 ⁵	23 761.70	15 396.38 ⁵	82 573.43 ⁵	697	156	46	110	807	
Helvoort	9 170.29 ⁵	5 123.52	3 906.48	1 217.04	10 387.33 ⁵	207	21	15	6	213	
Herpen	5 682.16	4 212.30	2 976.17	1 236.13	6 918.29	56	12	2	10	66	
HERTOGENBOSCH (s) . . .	176 925.91 ⁵	110 030.86 ⁵	89 819.78	29 211.08 ⁵	206 137.00	2321	523	187	336	2657	
HEUSDEN	52 784.42 ⁵	26 929.75 ⁵	19 520.02 ⁵	7 409.73	60 194.15 ⁵	560	72	40	32	592	
Hilvarenbeek	20 320.02	15 552.25	10 044.61	5 507.64	25 827.66	176	26	14	12	188	
Hoeven (de)	19 175.51 ⁵	12 053.83	12 472.45	— 418.62	18 756.89 ⁵	105	18	5	13	118	
Hoogeloon	3 569.12	2 373.05	1 626.73	746.32	4 398.44	27	4	2	2	29	
Hoogerheide	13 399.46	5 157.24	2 401.25	3 055.99	16 455.45	72	15	1	14	86	
Hooge Zwaluwe	3 223.35 ⁵	1 478.23	2 672.33	— 1 494.10	1 729.25 ⁵	67	0	3	3	70	
Huiberger	688.89	93.11	50.00	43.11	732.00	5	"	"	"	5	
KAATSHEUVEL	33 238.24	16 656.14 ⁵	18 515.06	— 1 858.91 ⁵	31 379.32 ⁵	568	52	20	32	600	
KLUNDERT	38 406.43	19 761.65	22 707.40	— 2 945.75	35 460.68	381	43	29	14	395	

KANTOREN.	Saldo der inlagen en terug- betalingen op 31 Dec. 1891.	DIENSTJAAR 1892.			Saldo der inlagen en terug- betalingen op 31 Dec. 1892.	Aantal boekjes in om- loop op 31 Dec. 1891.	DIENSTJAAR 1892.			Aantal boekjes in om- loop op 31 Dec. 1892.	Aanmerkingen.
		Bedrag der inlagen.	Bedrag der terug- betalingen.	Saldo.			Uitgegeven boekjes.	Ingetrokken boekjes.	Saldo.		
Kruisland	f 4 977.41	f 3 265.73	f 1 885.26	f 1 380.47	f 6 357.58	108	44	5	39	147	
Kuik	70 641.81 ⁵	48 041.24 ⁵	48 819.99	— 778.74 ⁵	69 863.07	367	72	49	23	390	
Lage Zwaluwe	1 857.63	576.29	321.31	354.98	2 112.01	39	6	1	5	44	
Leende	2 160.08	684.28	2 521.78	— 1 837.50	322.58	29	3	2	1	30	
Leur	12 172.72	4 898.73	4 904.92	— 6.19	12 166.53	134	21	11	10	144	
Liende	6 357.62	7 446.00	5 514.91	1 931.09	8 288.71	61	12	8	4	65	
Lieshout	1 868.75	3 108.89	2 316.00	792.89	2 661.64	38	6	1	5	43	
Lith.	14 190.94	9 062.24	9 831.87	— 769.63	13 421.31	168	22	20	2	170	
Lithooijen	3 789.65	656.00	3 022.25	— 2 366.25	1 423.40	19	4	7	— 3	16	
Loon op Zand	1 886.71 ⁵	1 724.52	482.18	1 242.34	3 129.05 ⁵	32	15	"	15	47	
Made	19 469.44	9 431.20	6 976.08	2 455.12	21 924.26	267	25	36	— 11	256	
Maarhees	2 319.77	1 595.00	1 061.90	533.10	2 852.87	12	4	1	3	15	
Maashees	3 066.15 ⁴	2 724.00	815.46	1 908.54	4 974.69 ⁵	28	7	"	7	35	
Maren	2 835.64	2 194.76	2 214.40	— 19.64	2 816.00	35	8	3	5	40	
Meeuwen	1 032.24	433.27	106.00	327.27	1 359.51	28	5	"	5	43	
Megen	14 954.41	12 653.16	11 327.38	1 325.78	16 280.19	90	13	8	5	95	
Merevoldhoven	6 353.22	3 037.50	1 617.47	1 420.03	7 773.25	44	15	2	13	57	
Michielsgestel (St.)	10 701.53	5 586.00	4 205.48	1 381.42	12 142.95	121	15	10	5	126	
Mierloo	18 365.48	10 472.75	9 794.58	678.17	19 043.65	128	20	18	2	130	
Mil	14 406.88	12 136.35	8 114.46	4 021.89	18 428.77	74	25	6	19	93	
Moerdijk	2 716.05	1 325.50	633.32	692.18	3 408.23	61	20	1	19	80	
Moergestel	9 194.11	3 031.25	4 375.15	— 1 243.90	7 850.21	73	14	6	8	81	
Nieuwendijk	968.47 ⁵	113.00	339.46	— 226.46	742.01 ⁵	12	2	1	1	13	
Nieuwkuik	8 061.71	6 007.78	5 377.56	630.22	8 691.93	155	18	1	17	172	
Nieuw Vosmeer	1 374.88	1 149.50	583.25	566.25	1 941.13	18	32	"	32	50	
Nistelrode	330.57	40.00	"	40.00	370.57	2	"	"	"	2	
Nuland	— 401.10	901.00	395.00	505.00	104.90	16	5	"	5	21	
Nunen	15 714.75 ⁵	9 933.10	7 226.85	2 706.25	18 421.00 ⁵	156	34	10	24	180	
OEDENRODE (St.)	43 208.67 ⁵	19 009.74	21 359.15	— 2 349.41	40 859.26 ⁵	527	60	33	27	554	
Oeffelt	16 626.51	7 801.00	7 549.22	251.78	16 878.29	70	10	12	— 2	68	

KANTOREN.	Saldo der inlagen en terug- betalingen op 31 Dec. 1891.	DIENSTJAAR 1892.			Saldo der inlagen en terug- betalingen op 31 Dec. 1892.	Aantal boekjes in om- loop op 31 Dec. 1891.	DIENSTJAAR 1892.			Aantal boekjes in om- loop op 31 Dec. 1892.	Aanmerkingen.
		Bedrag der inlagen.	Bedrag der terug- betalingen.	Saldo.			Uitgegeven boekjes.	Ingetrokken boekjes.	Saldo.		
Oerle	f 3 236.93	f 2 309.94	f 2 223.82	f 86.12	f 3 323.05	18	4	2	2	20	
OISTERWIJK	27 135.99	15 246.60	12 777.01 ⁵	2 469.58 ⁵	29 605.57 ⁵	345	51	20	31	376	
Ooijen	9 304.96	5 493.18	7 003.85	— 1 510.67	7 794.29	51	14	7	7	58	
OORSCHOT	58 628.60 ⁵	46 675.54 ⁵	31 050.55	15 624.99 ⁵	74 253.60	436	96	36	60	496	
OOSTERHOUT	44 333.84	24 637.39 ⁵	17 855.39 ⁵	6 782.00	51 115.84	420	65	22	43	463	
OSCH	67 254.73 ⁵	42 478.73 ⁵	36 446.81	6 031.02 ⁵	73 286.66	783	97	48	49	832	
Ossendrecht	12 161.73	4 375.83	4 475.05	— 99.22	12 062.51	110	17	2	15	125	
Oudemolen	6 123.29	2 217.45	1 964.88	252.57	6 375.86	143	12	9	3	146	
UDENBOSCH	32 270.46	18 557.45 ⁵	17 936.29 ⁵	621.16	32 891.62	428	56	24	32	460	
Oud-Gastel	16 885.02	14 524.94 ⁵	6 406.24	8 118.70 ⁵	25 003.72 ⁵	411	52	45	7	418	
PRINCENHAGE	32 386.55	13 550.46	12 236.25 ⁵	1 314.20 ⁵	33 700.75 ⁵	299	51	24	27	326	
Putte	1 225.69	"	"	"	1 225.69	5	"	"	"	5	Opgeheven 1 November 1889.
RAAMSDONK	33 148.62 ⁵	13 857.65	14 861.19	— 1 003.54	32 145.08 ⁵	356	132	35	97	453	
RAVESTEIN	28 271.10	18 957.20	15 309.04	3 558.16	31 829.26	230	47	17	30	260	
Reek	9 759.55	5 958.50	5 022.01	866.49	10 626.04	82	9	6	3	85	
Reuzel	2 108.80	2 674.82	1 849.68	825.14	2 933.94	37	7	5	2	39	
Rijen	9 967.86	3 873.97	3 005.32	868.65	10 836.51	85	13	5	8	93	
Rijsbergen	21 695.68 ⁵	8 017.42	8 105.26	— 87.84	21 607.84 ⁵	96	24	17	7	103	
Rijswijk	5 956.84	2 041.75	2 029.77	11.98	5 968.82	37	8	2	6	43	
Rosmalen	6 595.53	5 627.16	2 697.61	2 929.55	9 525.08	83	20	8	12	95	
ROZENDAAL	58 770.79	43 923.59 ⁵	32 560.04	11 363.55 ⁵	70 134.34 ⁵	1137	155	77	78	1215	
Rukfen	5 829.20 ⁵	1 946.19	2 049.44 ⁵	— 103.25 ⁵	5 725.95	101	22	18	4	105	
Sambeek	17 230.83 ⁵	18 533.28	14 893.01	3 640.27	20 871.10 ⁵	135	31	7	24	159	
Schaik	5 646.24	5 445.50	4 943.16	502.34	6 148.58	28	9	7	2	30	
Schijndel	15 690.23 ⁵	11 070.50	7 729.92	3 355.58	19 045.84 ⁵	276	54	19	35	311	
Sleeuwijk	689.40	384.00	74.50	309.50	998.90	117	8	4	4	121	
Slikgat	2 871.47 ⁵	2 974.50	1 441.50 ⁵	1 532.99 ⁵	4 404.47	29	6	"	6	35	
Sprang	2 557.73	907.90	636.95	270.95	2 828.68	112	3	7	— 4	108	
Standdaarbuiten	7 919.57	6 638.62	4 834.13	1 804.49	9 724.06	145	15	6	9	134	
STEENBERGEN	7 031.93	10 215.78	4 250.98 ⁵	5 964.79 ⁵	12 996.72 ⁵	200	37	8	29	229	
Steensel	329.98	314.07	562.97	— 248.00	81.98	2	2	1	1	3	

KANTOREN.	Saldo der inlagen en terugbetalingen op 31 Dec. 1891.	DIENSTJAAR 1892.			Saldo der inlagen en terugbetalingen op 31 Dec. 1892.	Aantal boekjes in omloop op 31 Dec. 1891.	DIENSTJAAR 1892.			Aantal boekjes in omloop op 31 Dec. 1892.	Aanmerkingen.
		Bedrag der inlagen.	Bedrag der terugbetalingen.	Saldo.			Uitgegeven boekjes.	Ingetrokken boekjes.	S ^o ldo.		
Terheiden	f 14 569.14 ⁵	f 6 304.02	f 5 788.67	f 515.95	f 15 085.09 ⁵	127	90	12	8	135	
Teteringen	5 728.09 ⁵	2 057.05	1 160.07	896.98	6 625.07 ⁵	56	9	2	7	63	
TILBURG	96 842.23 ⁵	59 532.93	43 582.43 ⁵	15 950.40 ⁵	112 792.73	1210	263	118	145	1355	
„ bijk. Goirke	„	3 323.55	1 148.18	2 175.37	2 175.37	„	10	„	10	10	
Tongelre	7 854.54	5 234.79	5 239.73	— 4.94	7 849.60	71	16	7	9	80	
Uden	26 313.57	16 783.92	14 892.84	1 891.08	28 204.65	176	26	14	12	188	
Udenhout	2 978.66	5 794.92	1 844.37	3 950.55	6 929.21	52	24	5	19	71	
Ulvenhout	246.52	2 644.75	2 158.60	486.15	732.67	37	8	3	5	42	
Valkenswaard	23 830.53 ⁵	12 661.02	15 408.95 ⁵	— 2 747.93 ⁵	21 082.60	312	44	25	19	331	
Veen	1 462.67	927.75	1 119.27	— 101.52	1 271.15	11	5	„	5	16	
VEGHEL	1 946.48	4 708.10	6 897.53	— 2 189.43	— 242.95	52	8	5	3	55	
Velp	337.96	400.00	1 853.86	— 1 453.86	— 1 115.90	2	2	2	„	2	
Vessem	4 387.10	764.75	2 242.30	— 1 477.55	2 909.55	18	3	7	— 4	14	
Vierlingsbeek	7 032.29	6 716.38	4 889.87	1 826.51	8 858.80	41	15	3	12	53	
VLIJMN	34 583.03 ⁵	18 051.74	14 295.48	3 756.26	38 339.29 ⁵	367	51	10	41	408	
Volkel	3 678.99	„	„	„	3 678.99	16	„	1	— 1	15	Opgeheven 1 Mei 1891.
Vrijhoeven-Kapel	1 943.91	1 518.35 ⁵	1 416.21	102.14 ⁵	2 046.05 ⁵	70	11	2	9	79	
VUCHT	23 604.90 ⁵	20 619.89	13 326.09	6 693.80	30 298.70 ⁵	388	67	20	47	435	
Waalre	5 021.27	5 660.25	2 235.16	3 425.09	8 446.36	121	20	4	16	137	
WAALWIJK	24 302.24 ⁵	28 708.04 ⁵	20 104.20	8 603.84 ⁵	32 906.09	471	144	16	128	599	
Wagenberg	708.72	5 163.75	4 563.80	599.95	1 308.67	14	12	2	10	24	
Wanrooi	22 385.85	10 179.05	11 420.26	— 1 241.21	21 144.64	99	17	6	41	110	
WASPIK	10 809.58	11 567.79	9 212.01	2 355.78	13 165.36	162	34	12	22	184	
Werkendam	11 829.15	3 798.23	4 287.33	— 489.10	11 340.05	355	35	16	19	374	
Westerhoven	— 508.87	„	„	„	— 508.87	18	„	2	— 2	16	Opgeheven 1 April 1886.
Wijk en Aalborg	3 415.21	1 523.23	1 209.80	313.43	3 728.64	69	18	5	13	82	
WILLENSTAD	19 346.78	10 520.40	7 225.89	3 294.51	22 641.29	215	39	17	22	237	
Wintelre	680.49	900.00	1 066.63	— 166.63	513.86	5	2	2	„	5	
WOUDRICHEM	35 154.59	23 595.53	18 811.46 ⁵	4 784.06 ⁵	30 638.65 ⁵	383	42	31	11	394	
Wouw	11 468.71	7 803.20	6 454.14	1 349.06	12 817.77	138	31	13	18	156	
Zeeland	4 836.66	4 921.20	3 038.49	1 882.71	6 719.37	34	15	2	13	47	

KANTOREN.	Saldo der inlagen en terugbetalingen op 31 Dec. 1891.	DIENSTJAAR 1892.			Saldo der inlagen en terugbetalingen op 31 Dec. 1892.	Aantal boekjes in omloop op 31 Dec. 1891.	DIENSTJAAR 1892.			Aantal boekjes in omloop op 31 Dec. 1892.	Aanmerkingen.
		Bedrag der inlagen.	Bedrag der terugbetalingen.	Saldo.			Uitgegeven boekjes.	Ingetrokken boekjes.	Saldo.		
Zeelst	f 3 212.95	f 2 908.20	f 3 234.62	f — 326.42	f 2 886.53	42	14	5	9	51	
ZEVENBERGEN	7 414.32	5 978.31	3 730.02	2 248.29	9 662.61	168	53	16	37	205	
Zevenbergsche hoek	13 558.40	4 947.39	5 745.70	— 798.31	12 760.18	111	13	4	9	120	
Zon	6 140.10	5 356.27	3 332.61	2 023.66	8 163.76	70	22	2	20	99	
Zomerem	4 219.59	5 559.28	3 239.15	2 320.13	6 539.72	53	24	5	19	72	
Zundert	12 570.13 ⁵	9 229.63 ⁵	3 010.68	6 218.95 ⁵	18 780.09	163	40	8	32	195	
Totaal	f 3 316 835.20	f 2 080 286.24	f 1 691 497.89 ⁵	f 388 788.34 ⁵	f 3 705 623.54 ⁵	37 198	6738	2668	4070	41 268	
Hierbij gevoegd:											
Bijgeschreven rente	400 995.59			94 450.16	495 445.75						
Uitbetaalde „	46 492.31			3 255.95	49 748.26						
Verschuldigd aan de inleggers	f 3 734 323.10			f 486 494.45 ⁵	f 4 220 817.55 ⁵						
Gelderland.											
Aalst	f 5 415.70	f 4 225.17	f 4 241.03	f — 15.86	f 5 099.84	49	1	4	— 3	46	
AALTEN	48 653.32	49 162.44	41 479.60	7 682.84	56 336.16	588	84	26	58	646	
Afferden	8 383.87	2 651.40	4 000.44	— 1 439.04	6 944.83	84	4	9	— 5	79	
Akkooi	155.43	186.50	64.00	122.50	277.93	28	6	1	5	33	
Alfen	19 326.46	9 249.75	20 132.05	— 10 882.30	8 444.16	112	13	25	— 12	100	
Ammersooi	19 531.33	12 550.43	9 594.99	2 955.44	22 489.77	158	27	1	26	184	
Andelst	1 784.31	4 311.79	1 300.43	3 011.36	4 795.67	71	13	3	10	81	
Angeren	6 810.69	4 635.37	3 052.49	1 582.88	8 393.57	214	14	9	5	219	
APELDOORN	67 508.52	41 462.90	34 168.01 ⁶	6 994.88 ⁶	74 503.40 ⁵	1542	160	112	57	1599	
Appelteren	12 945.41	4 512.73 ⁵	5 320.72	— 807.38 ⁵	12 137.42 ⁵	127	10	5	5	132	
ARNHEM	97 424.57 ⁵	108 223.84	80 402.54	27 821.30	125 245.87 ⁵	2030	541	196	345	2375	
„ Bijk. Driekoningen- dwaarsstraat	32 867.91	50 448.83	30 352.17 ⁵	10 096.65 ⁵	42 964.56 ⁵	616	119	41	78	694	
„ „ Spoorwegstation	27 419.76 ⁵	17 637.24	10 386.30	7 250.94	34 670.70 ⁵	277	35	30	5	282	
BARNEVELD	1 086.29	1 710.82	2 227.42	— 486.60	599.69	87	11	7	4	91	
Batenburg	3 530.74 ⁵	8 055.96	6 098.03	1 057.93	4 588.67 ⁵	78	7	2	5	83	

KANTOREN.	Saldo der inlagen en terugbetalingen op 31 Dec. 1891.	DIENSTJAAR 1892.			Saldo der inlagen en terugbetalingen op 31 Dec. 1892.	Aantal boekjes in omloop op 31 Dec. 1891.	DIENSTJAAR 1892.			Aantal boekjes in omloop op 31 Dec. 1892.	Aanmerkingen.
		Bedrag der inlagen.	Bedrag der terugbetalingen.	Saldo.			Uitgegeven boekjes.	Ingetrokken boekjes.	Saldo.		
Beek	f 7 237.83	f 2 824.93	f 2 025.83	f 199.10	f 7 436.93	177	12	11	1	178	
Beesd	3 499.82	4 357.90	581.02	776.88	4 276.70	50	6	3	3	53	
Bekbergen	2 857.90	6 814.92 ⁵	3 461.39	3 653.53 ⁵	6 511.43 ⁵	107	19	14	5	112	
Bemmel	28 233.93	18 606.94 ⁵	17 239.40	1 367.54 ⁵	29 601.47 ⁵	634	32	20	12	646	
Bennekom	1 822.00 ⁵	877.52	893.56	— 16.04	1 805.96 ⁵	65	5	4	1	66	
Bergbaren	20 957.82	10 245.09	13 196.37	— 2 951.28	18 006.54	82	21	9	12	95	
Bauningen	1 005.33	8 856.61 ⁵	7 193.94	1 662.67 ⁵	2 668.00 ⁵	9	4	"	4	13	
Bousichem	6 550.64	3 840.68	5 060.33	— 1 210.65	5 339.99	87	12	6	6	93	
BORKELOO	2 559.34	8 119.92	4 796.98	3 322.94	5 882.28	94	36	7	29	123	
Brakel	431.70	488.50	600.00	— 411.50	20.20	14	10	"	10	24	
Bredevoort	4 563.47	6 290.45	5 572.80	717.65	5 281.12	77	13	2	11	88	
BRUMMEN	48 628.58	33 368.76 ⁵	28 432.74 ⁵	4 936.02	53 564.60	949	429	49	80	1 029	
Buren	472.61	1 394.02	1 204.09	189.93	662.54	32	8	3	5	37	
Buurmalsen	2 143.53	732.80	450.67	582.22	2 725.75	39	9	1	8	47	
CULENBORG	70 325.70 ⁵	48 305.90	44 970.25 ⁵	3 335.64 ⁵	73 661.35	865	132	27	105	970	
Dalem	5 168.58	1 286.50	3 095.24	— 1 808.74	3 359.84	42	4	2	2	44	
Deil	3 409.76	1 079.00	1 299.12	— 220.12	3 189.64	78	1	8	— 7	71	
DEUTICHEM	28 367.82	27 872.69 ⁵	25 531.89 ⁵	2 340.80	30 708.62	508	99	25	74	582	
Didam	11 940.45	10 785.11	6 744.67	4 040.44	15 080.89	140	48	12	36	176	
DIEREN	53 902.35 ⁵	28 548.14	28 363.25	184.89	54 087.24 ⁵	441	76	38	38	470	
Dinkspelloo	17 355.92 ⁵	12 822.95	11 254.57	1 568.38	18 924.30 ⁵	274	38	21	17	291	
Dodewaard	348.87	1 454.00	1 249.03	204.97	553.84	17	3	1	2	19	
DOEBBURG	31 611.59	10 215.48 ⁵	15 634.99	3 580.49 ⁵	35 192.08 ⁵	414	60	18	42	456	
Dorenburg	12 013.96	3 689.22	4 052.97	— 363.75	11 650.21	267	17	8	9	276	
Dreumel	15 906.02 ⁵	11 178.50	8 478.88	2 699.62	18 605.64 ⁵	70	12	12	"	70	
Driel	5 267.30	1 871.60	1 819.97	51.63	5 318.93	62	7	4	3	65	
Drunt	"	"	"	"	"	"	"	"	"	"	
DEUTEN	41 522.93 ⁵	17 233.63 ⁵	21 028.15	— 3 794.51 ⁵	37 728.42	352	37	35	2	354	
Duiven	6 453.55	6 203.89	4 735.17	1 468.72	7 922.27	81	18	5	13	94	
Echteld	79.82	19.00	"	19.00	98.82	10	2	"	2	12	
EDE	8 989.48	5 132.70	3 753.62	— 1 379.08	10 368.56	156	26	15	11	167	

Opgeheven 16
Januari 1897.

KANTOREN.	Saldo der inlagen en terugbetalingen op 31 Dec. 1891.	DIENSTJAAR 1892.			Saldo der inlagen en terugbetalingen op 31 Dec. 1892.	Aantal boekjes in omloop op 31 Dec. 1891.	DIENSTJAAR 1892.				Aantal boekjes in omloop op 31 Dec. 1892.	Aanmerkingen.
		Bedrag der inlagen.	Bedrag der terugbetalingen.	Saldo.			Uitgegeven boekjes.	Ingetrokken boekjes.	Saldo.			
Eerbeek	f 7 803.90 ⁵	f 3 383.77	f 2 458.83	f 924.94	f 8 728.84 ⁵	112	21	4	17	429		
ERBERGEN	1 879.46	831.72	432.88	398.84	2 278.30	102	22	6	16	118		
Ek en Wiel	541.77	450.82	147.35	3.47	545.24	35	4	2	2	37		
ELBURG	7 500.95	5 626.08	2 730.18	2 895.90	10 456.85	113	25	8	17	130		
Ellecum	9 910.00	4 426.75	5 593.35	— 1 166.60	8 743.40	64	17	4	13	77		
Elspeet	6 107.76	3 671.16	4 051.03	— 379.87	5 787.89	55	9	4	5	60		
ELST	16 498.63 ⁵	10 496.06 ⁵	5 961.01	4 235.05 ⁵	20 733.69	265	53	38	15	280		
Enspik	— 197.45	"	"	"	— 197.45	4	"	"	"	4	Opgeheven 1 Sept. 1884.	
EPR	5 776.85	2 826.11	2 518.68	307.43	6 084.28	158	30	9	21	179		
Ermelo	2 050.46	3 000.85 ⁵	6 030.65	— 3 029.79 ⁵	— 979.33 ⁵	22	6	1	5	27		
Est	14.00	"	"	"	14.00	1	"	"	"	1	Opgeheven 1 Juni 1884.	
Etten	7 789.96	8 515.06	3 453.86	5 061.20	12 842.16	90	22	4	18	108		
Gaanderen	173.00	"	103.26	— 103.26	69.74	2	"	1	— 1	1		
Geesteren	139.50	314.50	60.00	254.50	394.00	10	2	"	2	12		
Geldermalsen	16 533.52	5 302.63	3 256.46	2 046.17	18 629.69	78	24	8	16	94		
Gellikum	242.24	"	"	"	242.24	5	"	"	"	5	Opgeheven 1 Dec. 1883.	
Gendringen	15 072.32 ⁵	9 221.79	8 281.31	940.48	16 612.80 ⁵	168	40	8	32	200		
Gent	13 420.96	7 322.37	9 740.95 ⁵	— 2 418.58 ⁵	14 002.37 ⁵	142	28	11	17	159		
Giesbeek	7 184.41 ⁵	2 314.40	917.10	1 397.30	8 581.71 ⁵	104	15	6	9	113		
Gorsel	11 828.07 ⁵	5 457.15	4 218.35	938.80	12 766.87 ⁵	158	20	8	12	170		
GRONLOO	14 772.44	10 410.97 ⁵	8 776.59	1 642.38 ⁵	16 415.82 ⁵	223	46	7	39	262		
Groesbeek	16 976.99	10 952.96	10 418.03	534.93	17 511.92	110	25	10	15	125		
Groesen	4 081.57	"	"	"	4 081.57	20	"	1	— 1	10	Opgeheven 1 Oct. 1887.	
Haften	592.05 ⁵	1 474.53 ⁵	359.30	815.23 ⁵	1 407.29	10	2	"	2	12		
HARBERWIJK	61 570.60 ⁵	17 379.58	16 369.95	1 009.63	62 580.23 ⁵	647	70	28	42	689		
HATTEM	3 865.93 ⁵	2 412.45	1 092.06	1 320.39	5 286.32 ⁵	76	12	3	9	85		
Hedel	"	185.25	33.00	152.25	152.25	"	11	"	11	11		
Heerde	8 990.22 ⁵	5 098.37	4 036.39	971.98	9 962.20 ⁵	109	20	7	13	122		
Hees	4 210.00 ⁵	4 463.24 ⁵	3 499.98	963.26 ⁵	5 173.27	69	22	3	19	88		
Hemmen	2 721.76 ⁵	603.14	112.59	490.55	3 212.31 ⁵	53	3	4	— 1	52		
Hengeloo	40 481.63	7 580.00	7 668.31	— 88.31	40 393.32	159	29	11	18	177		

KANTOREN.	Saldo der inlagen en terug- betalingen op 31 Dec. 1891.	DIENSTJAAR 1892.			Saldo der inlagen en terug- betalingen op 31 Dec. 1892.	Aantal boekjes in om- loop op 31 Dec. 1891.	DIENSTJAAR 1892.			Aantal boekjes in om- loop op 31 Dec. 1892.	Aanmerkingen.
		Bedrag der inlagen.	Bedrag der terug- betalingen.	Saldo.			Uitgegeven boekjes.	Ingetrokken boekjes.	Saldo.		
's Heerenberg	f 23 011.02	f 15 015.18	f 11 784.80	f 4 130.29	f 27 141.31	212	218	18	200	412	
Herveld	6 184.38	1 395.31	2 813.86	— 1 418.55	4 765.83	50	6	3	3	53	
Herwarden	857.33	1 682.50	628.47	1 054.03	1 011.36	32	7	3	4	36	
Herwen	15 527.93 ⁵	4 337.32 ⁵	6 842.29	— 2 504.96 ⁵	13 022.97	126	8	9	— 1	125	
Herwijnen	6 902.72	3 270.15	677.59	2 592.56	9 495.28	82	19	2	17	99	
Heteren	1 813.64 ⁵	3 465.92	1 510.77	2 955.15	4 768.79 ⁵	44	11	1	10	54	
Hoewelaken	3 161.89	998.18	764.31	233.87	3 395.76	35	1	2	— 1	34	
Holterhoek	740.35	"	"	"	740.35	2	"	"	"	2	
Horsen	5 895.47	4 241.20	5 457.65	— 1 216.45	4 679.02	56	8	4	4	60	
HUISEN	5 979.38 ⁵	12 656.37 ⁵	8 341.85	4 314.52 ⁵	10 293.91	155	26	8	18	173	
Hurwenen	1 082.03	977.66	584.91	392.75	2 374.78	33	5	2	3	36	
IJzendoorn	— 13.85	100.00	"	100.00	86.15	"	2	"	2	2	
Ingen	"	200.00	"	200.00	200.00	"	5	"	5	5	
Keppel	4 569.53	3 812.48	1 515.36	2 297.12	6 866.65	44	13	2	11	55	
Kerk-Avezate	— 64.07	243.50	"	243.50	179.43	16	6	"	6	22	
Kerk-Driel	11 572.83	6 084.75	6 656.83	— 572.08	11 090.75	118	14	2	12	130	
Kesteren	2 176.94	948.42	500.54	447.88	2 624.82	38	4	"	4	42	
Klein-Dochteren	"	"	"	"	"	"	"	"	"	"	
Laag Soeren	926.39	1 340.70	859.80	480.90	1 407.29	47	4	2	2	49	
Laren	4 463.79	1 814.77 ⁵	574.09	240.68 ⁵	4 704.47 ⁵	61	7	3	4	65	
Leeuwen	21 708.00	9 464.29	10 971.28	— 1 506.99	20 201.01	134	32	9	23	157	
Lent	10 326.39	4 149.24	5 000.99	— 941.75	9 384.64	77	11	5	6	83	
LICHTENVOORDE	7 095.62	7 072.40	3 925.54	3 146.86	10 242.48	112	28	10	18	130	
Lienden	5 657.14	1 571.21	1 867.15	— 295.94	5 361.20	72	17	7	10	82	
LOBIT	20 916.28	9 170.54	8 686.63 ³	483.90 ⁵	21 400.18 ³	221	30	10	20	241	
LOCHEM	11 960.00 ⁵	13 522.28 ⁵	12 810.47 ⁵	711.81	12 678.41 ⁵	261	55	18	37	298	
Loenen	8 112.48	3 569.91	3 338.20	231.71	8 344.19	88	10	11	— 1	87	
Lunteren	4 376.79	9 257.25	7 432.94	4 824.31	6 201.10	67	11	"	11	78	
Maasbommel	7 752.60	3 196.28	2 728.62	467.66	8 220.26	34	3	4	— 1	33	
Maurik	2 109.88	3 418.99 ⁵	2 309.83	1 109.16 ⁵	2 19.04 ⁵	61	11	7	4	65	
Millingen	28 076.60	10 931.84	4 765.69	6 166.15	34 242.75	140	24	12	12	152	

Opgeheven
1 Maart 1888.

KANTOREN.	Saldo der inlagen en terugbetalingen op 31 Dec. 1891.	DIENSTJAAR 1892.			Saldo der inlagen en terugbetalingen op 31 Dec. 1892.	Aantal boekjes in omloop op 31 Dec. 1891.	DIENSTJAAR 1893			Aantal boekjes in omloop op 31 Dec. 1892.	Aanmerkingen.
		Bedrag der inlagen.	Bedrag der terugbetalingen.	Saldo.			Uitgegeven boekjes.	Ingetrokken boekjes.	Saldo.		
Neede	f 7 610.23	f 7 506.33	f 7 306.99	f 259.94	f 7 870.17	154	16	7	9	160	
Nederhemert	209.40	"	"	"	209.40	5	"	"	"	5	Opgeheven 1 Febr. 1888.
Netterden	10 047.43	9 805.59	1 768.71	1 096.88	11 144.31	65	13	3	10	75	
Nieuwaal	487.11	"	"	"	487.11	11	"	"	"	11	Opgeheven 1 April 1886.
NIEKERK	27 857.92	27 841.66	21 387.11	3 454.55	31 312.47	351	40	8	32	383	
NIJMEGEN	331 120.90 ³	250 020.55	190 754.12 ⁵	59 272.42 ⁵	390 393.33	5 481	976	223	753	6 234	
Nunspeet	561.40	604.20	1 340.97	— 676.77	— 115.37	9	9	"	9	18	
Ochten	1 884.86	1 118.00	457.30	060.61	2 545.47	50	6	4	2	52	
Oldebroek	4 782.01 ⁵	3 441.61	1 203.54	2 038.07	6 820.11 ⁵	47	13	3	10	57	
Ommeren	1.93	7.50	7.50	"	1.93	3	"	"	"	3	
OOSTERBEEK	28 995.00	15 251.45	12 110.75 ⁵	3 143.69 ⁵	32 048.69 ⁵	422	101	29	72	494	
Ophemert	414.44	641.50	716.66	— 75.16	369.28	8	1	"	1	9	
Opheusden	— 475.77	26.00	53.54	— 27.51	— 503.28	7	4	1	"	7	
Op-IJuen	8 480.60 ⁵	2 720.25	3 843.87	— 1 123.62	7 366.07 ⁵	69	5	1	4	73	
Overasselt	11 747.71	8 237.50	11 304.63	— 3 127.13	8 620.58	165	12	5	7	172	
Pannerden	8 120.54	2 920.13 ⁵	2 611.83	308.37 ³	8 428.81 ³	70	10	3	7	77	
Putten aan de Veluwe	2 978.35	2 172.44	1 026.57	1 146.87	4 124.22	76	7	5	2	78	
Randwijk	3 058.92	922.24	793.31	129.93	3 187.85	91	29	18	11	102	
Ravenswaai	— 398.49	"	"	"	— 398.49	1	"	"	"	1	
Rede	3 714.70 ⁵	5 144.53	3 063.86	2 080.67	5 795.37 ⁵	66	26	4	22	88	
RENKUM	25 609.90 ³	17 710.89	12 196.10 ⁵	5 514.38 ⁵	31 124.45	401	67	22	45	446	
Rossem	6 239.93	5 361.21	3 881.03	1 480.18	7 729.11	86	21	6	15	101	
Rumt	1 234.57	1 248.55	450.00	798.55	2 033.12	20	7	"	7	27	
Ruurloo	11 491.60	6 732.21	3 859.03	2 873.18	14 364.78	213	30	11	19	232	
Scherpenzeel	1 023.65	506.82	689.65	— 182.83	840.82	6	1	3	— 2	4	
Silvolde	6 622.86	6 643.07 ³	3 867.19	2 775.88 ³	9 398.74 ⁵	111	20	4	16	127	
Slijk-Ewijk	2 004.37	2 338.00	1 031.72	1 306.28	3 910.65	18	7	"	7	25	
Steeg (de)	6 601.54	2 754.50	3 504.32	— 749.82	5 854.72	38	16	5	11	49	
Steendersen	25 079.35	9 533.57 ³	8 933.73	551.84 ⁵	25 631.19 ⁵	242	33	12	21	263	
TERBORG	14 096.80 ⁵	8 007.48	6 560.14	2 137.34	16 234.14 ⁵	182	26	8	18	200	
Terwolde	— 204.81	76.00	73.00	3.00	— 201.81	11	1	"	1	12	

KANTOREN.	Saldo der inlagen en terug- betalingen op 31 Dec. 1891.	DIENSTJAAR 1892.			Saldo der inlagen en terug- betalingen op 31 Dec. 1892.	Aantal boekjes in om- loop op 31 Dec. 1891.	DIENSTJAAR 1892			Aantal boekjes in om- loop op 31 Dec. 1892.	Aanmerkingen
		Bedrag der inlagen.	Bedrag der terug- betalingen.	Saldo.			Uitgegeven boekjes.	Ingetrokken boekjes.	Saldo.		
TIEL	f 45 056 17	f 38 322.18 ⁵	f 38 319.95	f 2 23 ⁵	f 45 058.40 ⁵	802	154	64	90	802	
Tricht	9 899.71 ⁵	4 535.03	3 245.47	1 289.56	11 189.27 ⁵	91	20	11	9	100	
Tuil	0.84	"	"	"	0.84	2	"	"	"	2	
Twelloo	5 139.36 ⁵	2 312.31	2 179.81	132.50	5 271.86 ⁵	118	14	5	9	127	
Ubbergen.	2 562.58	712.25	361.02	351.23	2 013.81	78	6	3	3	81	
Uft	10 881.89	6 555.07	5 694.56	850.51	11 712.40	100	30	6	24	124	
Vaassen	1 039.85	242.12	230.91	8.79	1 031.06	22	4	"	4	26	
Valburg	9 292.38 ⁵	2 682.60	2 741.41	58.81	9 233.57 ⁵	98	21	13	8	106	
Varik	3 233.64	2 346.71	745.00	1 601.71	4 835.35	61	14	7	7	68	
Varseveld.	10 062.05	5 908.13	5 487.62	420.51	10 482.56	106	36	7	29	135	
Veessen	2 630.11	1 122.43	676.62	445.81	3 075.92	27	10	2	8	35	
VELP	70 834.47	46 029.72	32 005.90 ⁵	14 023.81 ⁵	84 858.28 ⁵	872	158	43	115	987	
Voorst.	28 683.83 ⁵	15 412.34	11 068.33	4 344.01	33 027.84 ⁵	293	49	20	29	322	
Voorthuizen	1 519.93	111.70	203.03	91.33	1 428.60	4	7	2	5	9	
Vorden.	32 653.06	18 045.48 ⁵	18 650.82	294.66 ⁵	32 947.72 ⁵	200	44	6	38	238	
Vuren	3 440.64	731.73	936.98	205.25	3 235.39	43	"	4	4	39	
Waardenburg	3 386.34	814.78	577.56	237.22	3 023.56	61	11	2	9	70	
WAGENINGEN	23 278.82 ⁵	18 138.21 ⁵	9 905.35 ⁵	8 232.86	31 506.68 ⁵	257	70	9	61	418	
Wamel	2 970.49	2 104.51	1 268.91	835.60	3 812.09	63	9	2	7	70	
Wapenvelde.	1 704.79	1 635.32	643.77	391.55	2 096.31	32	1	1	"	32	
Warnsveld	7 473.42 ⁵	1 901.22	3 547.82	1 616.00	5 856.82 ⁵	79	6	3	3	82	
Wehl	1 408.32	2 748.33	2 955.84	207.51	1 200.81	27	7	4	3	30	
Westervoort.	5 411.22 ⁵	1 630.77	3 710.52	2 079.75	3 331.47 ⁵	237	18	5	7	230	
Weurt.	30 132.94	40 895.02	9 301.81	1 593.21	31 726.15	219	14	5	9	228	
Wezep.	18 139.43	3 190.46	3 473.98	283.52	17 855.91	120	13	7	6	126	
Wichen	20 686.11	11 002.23 ⁵	9 832.31	1 170.02 ⁵	21 850.13 ⁵	150	39	15	24	184	
Wilp	— 866.83	637.80	476.92	400.88	— 405.95	13	11	2	9	22	
Winsen	19 948.92	9 752.10	13 860.93	4 108.83	15 840.09	153	7	8	1	152	
WINTERSWIJK	21 277.95 ⁵	24 631.04 ⁵	12 542.65 ⁵	12 088.09	33 366.94 ⁵	398	118	23	95	493	
ZALTBOMMEL	52 393.91	37 329.27 ⁵	30 367.40	6 961.87 ⁵	59 355.78 ⁵	733	97	45	52	785	

KANTOREN.	Saldo der inlagen en terugbetalingen op 31 Dec. 1891.	DIENSTJAAR 1892.			Saldo der inlagen en terugbetalingen op 31 Dec. 1892.	Aantal boekjes in omloop op 31 Dec. 1891.	DIENSTJAAR 1892.			Aantal boekjes in omloop op 31 Dec. 1892.	Aanmerkingen.
		Bedrag der inlagen.	Bedrag der terugbetalingen.	Saldo.			Uitgegeven boekjes.	Ingetrokken boekjes.	Saldo.		
Zeddam	f. 7 117 43	f. 4 007.03 ⁵	f. 3 001.24	f. 1 006.39 ⁵	f. 8 123.82 ⁵	77	24	3	21	98	
Zelhem	4 978.21	1 847.88	2 189.23	— 341 35	4 636.86	64	11	6	5	69	
Zatten	3 972.72 ⁵	3 951.25	3 071.61	879 64	4 852.30 ⁵	100	34	5	29	138	
ZEVENAAR	68 424 13 ⁵	43 215 35 ⁵	34 506 88	8 708 47 ⁵	77 132.61	538	115	51	64	602	
Zoelen	548.58	72.00	210 13	— 138 13	410.45	34	1	4	— 3	31	
Zoelmond	1 060.75	16 00	"	16 00	1 076 75	7	1	"	1	8	
Zuilichem	2 059.22	560 75	2 042 07	— 1 481.32	577 90	63	2	1	1	64	
ZUTPHEN	79 546.13 ⁵	67 652 46 ⁵	48 846 81 ⁵	48 805 65	98 351.78 ⁵	1270	297	100	107	1467	
Totaal	f 2 442 091.33 ⁵	f 1 603 310.67	f 1 375 771.21 ⁵	f 287 530.45 ⁵	f 2 730 530 79	34044	6091	2080	4011	38055	
Hierbij gevoegd:											
Bijgeschreven rente	278 607.57			70 532 97	349 140.54						
Uitbetaalde „	41 378.44			2 754 43	14 132.87						
Verschuldigd aan de inleggers	f 2 732 977.34 ⁵			f 360 826.85 ⁵	f 3 093 804.20						
Zuid-Holland.											
Abbenbroek	f. 1 172.24	f. 454 50	f. 55.53	f. 98 97	f. 1 271.21	12	2	1	1	13	
ALBLASSERDAM	4 444.77	5 278 15	5 401 53	176 62	4 621 39	107	19	5	14	121	
ALPEN	24 930.91	26 522.06 ⁵	27 383.15	— 860.18 ⁵	24 070.72 ⁵	586	97	34	63	640	
Ameide	980 91	2 610.50	2 599.75	10 75	991.66	6	5	"	5	11	
Ammerstol	2 855 07	276 58	643 16	— 366.58	2 488.49	36	2	3	— 1	35	
Arkel	3 621.23	1 129.47	1 668 00	— 538 83	3 082 40	30	9	"	9	39	
Asperen	9 888.69	4 290.86	4 325.23	— 34.47	9 854.22	48	7	6	1	49	
Barendrecht	3 360.08	1 938 11	2 547.06	— 608 95	2 751 13	88	8	9	— 1	87	
Benthuizen	3 984.25	1 155.71	1 805.03	— 709 32	3 274 93	57	11	3	8	65	
Bergambacht	7 647 87	5 231 00	1 479.15	3 751.85	11 399.72	126	40	11	20	155	
Bergschenhoek	6 433.58	5 744.25	4 159 52	1 584 73	8 018 31	110	15	7	8	127	
Berkel	19 468 95	9 650 57	9 800 43	— 140.86	19 319 09	133	8	9	— 1	132	
Bleiswijk	4 975 54	4 510.15	2 180.01	2 330.14	7 305.68	83	10	7	12	95	
Bleskensgraaf	2 078.23	2 240.45	110 97	2 099 48	4 177.71	50	5	"	5	55	

KANTOREN.	Saldo der inlagen en terugbetalingen op 31 Dec. 1891.	DIENSTJAAR 1892.			Saldo der inlagen en terugbetalingen op 31 Dec. 1892.	Aantal boekjes in omloop op 31 Dec. 1891.	DIENSTJAAR 1892.			Aantal boekjes in omloop op 31 Dec. 1892.	Aanmerkingen.
		Bedrag der inlagen.	Bedrag der terugbetalingen.	Saldo.			Uitgegeven boekjes.	Ingenrokken boekjes.	Saldo.		
BODEGRAVE	f 14 535.80	f 16 210.30 ⁵	f 12 644.19	f 3 566.17 ⁵	f 18 101.97 ⁵	193	35	15	19	212	
Bolnes	"	874.58 ⁵	494.71	379.87 ⁵	379.87 ⁵	"	12	"	12	12	
Bommel (den)	2 857.97	4 789.83	1 984.31	505.52	3 303.49	46	13	5	8	54	
Boskoop	41 086.97 ⁵	32 360.96 ⁵	27 296.18	5 064.78 ⁵	46 154.76	401	41	20	21	422	
BRIELLE	43 424.68	19 329.38	14 534.58	4 794.80	48 219.48	506	147	38	109	615	
Capelle a/d IJssel	— 987.36 ⁵	450.14	747.04	— 296.90	— 1 284.26 ⁵	13	1	"	1	14	
Charlois	6 199.71	2 794.71	4 060.22	— 1 265.51	4 934.20	25	7	2	5	30	
Deijl (den)	610.97	"	"	"	610.97	16	"	"	"	16	Opgeheven 15 Nov. 1886.
DELFT	175 676.75	130 486.47 ⁵	100 074.21 ⁵	30 412.26	206 089.01	2761	638	182	456	3217	
DELFTSHAVEN	5 078.05	"	"	"	5 078.05	93	"	"	"	93	Opgeheven 1 Mei 1886.
Dirksland	3 225.60	3 556.18	1 766.67	1 789.51	5 015.11	47	10	1	9	56	
DORDBRECHT	141 070.03 ⁵	87 872.22	70 748.47	17 123.75	158 193.78 ⁵	2425	401	200	291	2716	
Everdingen	3 768.64	2 235.29	1 470.78	704.51	4 533.15	38	8	6	2	40	
Geervliet	1 645.48	802.75	264.58	538.17	2 183.65	33	7	2	5	38	
Giesendam	19 183.08 ⁵	12 265.62	11 455.59	810.03	19 993.11 ⁵	212	31	14	17	229	
Giesen Nieuwkerk	7 834.38	1 309.46	2 769.75	— 1 460.29	6 374.09	109	14	3	11	120	
Goldschalxoord	668.40	450.10	"	150.10	818.50	7	1	1	"	7	
Goedereede	7 678.21 ⁵	2 485.89	2 421.15 ⁵	64.73 ⁵	7 742.95	82	17	12	5	87	
GORINCHEM	39 665.28	32 443.79 ⁵	26 308.71	6 135.08 ⁵	45 800.36 ⁵	815	183	77	106	921	
GOUDA	68 632.65	45 528.30 ⁵	34 070.44	11 457.86 ⁵	80 090.51 ⁵	1523	282	190	92	1615	
Gouderak	400.50	231.00	166.81	64.19	164.69	6	7	"	7	13	
Goudriaan	677.59	688.45	306.25	382.20	1 059.79	23	11	1	10	33	
's Gravendeel	3 637.01	994.65	1 124.11	— 129.46	3 507.55	60	7	5	2	62	
's GRAVENHAGE	936 326.61	755 376.36 ⁵	680 999.59	74 376.77 ⁵	1 010 703.38 ⁵	15747	1871	1240	631	16378	
Bijk. Balistraat	98 043.41 ⁵	97 161.24	71 503.14	25 658.10	123 704.51 ⁵	1454	347	89	258	1712	
„ Boekhorststraat	156 759.74 ⁵	170 767.09	137 455.14	33 311.05	190 071.69 ⁵	6541	1511	102	1409	7950	
„ Fluweelen Burgwal	58 313.66 ⁵	126 520.25 ⁵	110 604.00 ⁵	15 916.25	74 229.91 ⁵	2301	763	94	669	2970	
„ Van Galenstraat	97 722.64	144 825.01 ⁵	110 559.00	28 266.01 ⁵	125 988.65 ⁵	1752	573	118	455	2207	
„ Parkstraat	49 401.09	33 108.19 ⁵	29 991.54 ⁵	4 116.65	53 517.74	452	70	29	41	493	
's GRAVENZANDE	8 876.10	5 031.49 ⁵	6 865.58	— 1 834.08 ⁵	7 042.31 ⁵	56	9	7	3	58	
Grootammers	4 387.59	1 867.75	659.01	1 208.74	5 596.33	81	7	5	2	83	

KANTOREN.	Saldo der inlagen en terugbetalingen op 31 Dec. 1891.	DIENSTJAAR 1892.			Saldo der inlagen en terugbetalingen op 31 Dec. 1892.	Aantal boekjes in omloop op 31 Dec. 1891.	DIENSTJAAR 1892.			Aantal boekjes in omloop op 31 Dec. 1892.	Aanmerkingen.
		Bedrag der inlagen.	Bedrag der terugbetalingen.	Saldo.			Uitgegeven boekjes.	Ingetrokken boekjes.	Saldo.		
Groote Lindt	f 1 067.31	f 637.43	f 430.00	f 207.43	f 1 274.74	36	2	"	2	38	
Haastrecht	— 460.51	880.76	404.38	476.38	15.87	22	5	1	4	26	
Hagestein	1 000.00	2 233.00	1 585.48	647.52	1 647.52	1	8	1	7	8	
HARDINXVELD	10 364.51	6 481.82	4 516.48	1 965.34	12 320.85	108	25	10	15	123	
Hardinxveld	5 131.98	2 710.83	2 526.55	184.28	5 916.26	81	17	4	13	94	
Hazerswoude	5 859.09 ⁵	3 521.45	3 164.35	— 42.90	5 816.19 ⁵	100	15	9	6	106	
Hazerswoude (Rijndijk) . .	"	481.45	447.21	34.24	34.24	"	1	"	1	1	
Heenvliet	1 725.69	1 434.00	1 263.12	170.88	1 890.57	53	11	4	7	60	
Heer-Jans-dam	5 700.77	4 673.54	3 231.93	1 438.61	6 130.38	73	12	3	9	82	
Heinenoord	1 332.02	715.01	481.13	233.88	1 565.90	24	9	1	8	32	
Hekelingen	1 591.52	434.94	423.76	11.18	1 602.70	17	3	1	2	19	
Hekendorp	"	"	"	"	"	"	"	"	"	"	
HELLEVORTSLUIS	108 422.72	37 371.85	29 021.71	8 350.14	116 772.86	1 047	130	55	75	1 122	
Hendrik Ido Ambacht . . .	— 291.63	1 143.90	694.04	449.86	248.23	17	4	2	2	19	
Herkingen	236.29	223.85	107.75	116.10	352.39	13	9	"	9	22	
Heukelum	2 215.67 ⁵	127.80	1 541.91	— 1 414.11	801.56 ⁵	19	1	2	— 1	18	
Hillegersberg	12 309.58 ⁵	4 283.21	3 125.05	1 158.16	13 557.74 ⁵	168	10	4	6	174	
HILLEGOM	10 457.45 ⁵	10 280.35	7 531.83	2 748.52	13 200.97 ⁵	231	61	14	47	278	
Hoek van Holland	31 399.16	4 160.57 ⁵	2 095.16	2 065.41 ⁵	33 464.57 ⁵	129	12	1	11	140	
Honselersdijk	3 555.51 ⁵	3 647.12	2 288.34	1 358.78	4 914.29 ⁵	66	13	3	10	76	
Hoogvliet	3 523.24	1 094.06	1 193.38	— 99.38	3 423.86	134	5	11	— 6	128	
Hoornaar	4 041.80	1 778.32	1 393.18	385.14	4 420.94	45	9	3	6	51	
IJselmonde	6 848.14	3 556.44	1 406.01	2 150.43	8 998.57	111	18	7	11	122	
Katendrecht	4 343.38	4 661.30	3 209.58	1 451.72	5 795.10	53	10	5	5	58	
KATWIJK AAN ZEE	14 366.20 ⁵	3 926.00	2 719.10	1 206.81	15 573.01 ⁵	107	14	4	10	117	
Katwijkbinnen	— 594.73	304.00	301.27 ⁵	2.72 ⁵	— 592.00 ⁵	8	6	"	6	14	
Kinderdijk (de)	438.09	85.46	91.39	— 5.93	432.16	7	2	"	2	9	
Klaaswaal	7 496.98	9 369.86	5 336.65	4 033.21	11 530.19	99	12	2	10	109	
Koudekerk	4 396.75	1 427.75	1 604.42	— 176.67	4 220.08	56	3	9	— 6	50	
Kralingscheveer	4 289.15	1 531.99	777.24	754.75	5 023.90	77	7	4	3	80	
Krimpen aan den IJsel . .	451.74	990.20	17.95	972.25	1 423.99	26	4	"	4	30	

KANTOREN.	Saldo der inlagen en terug- betalingen op 31 Dec. 1891.	DIENSTJAAR 1892.			Saldo der inlagen en terug- betalingen op 31 Dec. 1892.	Aantal boekjes in om- loop op 31 Dec. 1891.	DIENSTJAAR 1892.			Aantal boekjes in om- loop op 31 Dec. 1892.	Aanmerkingen.
		Bedrag der inlagen.	Bedrag der terug- betalingen.	Saldo.			Uitgegeven boekjes.	Ingetrokken boekjes.	Saldo.		
Krimpen aan de Lek . . .	f 7 337.31	f 7 270.02	f 4 623.75	f 2 646.87	f 9 984.18	71	26	6	20	91	
Langeruigeweide	305.27	392.74	114.47	278.27	583.54	11	34	"	34	45	
Leerbroek	1 798.92	1 296.50	673.25	623.25	2 422.17	65	3	5	— 2	63	
LEERDAM	8 137.86 ⁵	6 580.24	3 313.96	3 266.28	11 404.14 ⁵	179	38	5	33	212	
LEIDEN	218 401.40 ⁵	179 842.61 ⁵	138 857.88	40 984.73 ⁵	259 386.14	3387	690	204	426	3813	
Leiderdorp	5 231.83	3 016.03	1 744.43	1 271.00	6 506.43	133	22	3	19	142	
Leidschendam	8 234.67 ⁵	10 487.10	5 303.44 ⁵	5 123.05 ⁵	13 358.33	334	58	22	36	370	
Leimuiden	1 328.34	1 370.00	1 248.00	122.00	1 450.34	28	2	1	1	29	
LEKKERKERK	15 193.73	8 950.17	6 585.07	2 364.50	17 560.23	148	24	8	16	164	
Leksmond	10 169.28	3 492.22 ⁵	5 388.86	— 1 896.63 ⁵	8 272.64 ⁵	83	14	9	5	88	
Lier (de)	9 883.30	3 272.00	3 464.31	— 192.22	9 691.08	122	11	11	"	122	
Lisse	15 402.67 ⁵	7 097.19	9 313.94	— 1 616.75	13 785.92 ⁵	216	27	13	14	230	
Loosduinen	20 703.12 ⁵	19 537.00	15 817.38	3 690.22	24 393.64 ⁵	250	38	18	20	270	
Maasdam	2 070.19	633.96	1 021.86	— 387.90	1 682.59	57	8	5	3	60	
Maasland	9 782.26 ⁵	6 480.11	5 720.51	765.60	10 547.86 ⁵	138	10	7	12	150	
MAASSLUIS	42 152.11	18 474.24	16 037.35	2 436.89	44 589.00	340	86	18	68	417	
Meerkerk	2 126.54	3 034.43	1 541.56	1 492.87	3 619.41	66	12	3	9	75	
Melissant	519.98	14.75	67.47	— 52.72	467.26	19	"	2	— 2	17	
MIDDELHARNIS	5 294.79	3 401.38	3 217.41	183.97	5 478.76	74	8	8	"	74	
Mijnsheerenland	12 129.96	5 710.40	9 266.86	— 3 556.46	8 573.20	116	10	16	— 6	110	
Moerkapelle	37.68	912.55	875.12	— 582.57	— 544.89	24	5	"	5	29	
Molenaarsgraaf	32 807.37	14 143.63	15 757.55	— 1 613.92	31 193.45	381	28	8	20	401	
Monster	2 694.18	2 058.35	582.00	1 476.35	4 170.53	45	3	2	1	46	
Moordrecht	3 969.35	2 482.00	1 467.81	1 014.10	4 983.54	45	4	8	— 4	41	
NAALDWIJK	12 360.04 ⁵	6 268.88	3 587.47 ⁵	2 681.40 ⁵	15 041.45	92	23	4	10	111	
Nieuw-Beijerland	3 921.51	1 648.85	1 282.55	306.30	4 287.81	94	11	10	1	95	
Nieuwenhoorn	768.97	630.04	902.75	— 272.71	496.26	19	1	"	1	20	
Nieuwerbrug	761.53	282.75	152.19	130.56	892.00	29	4	3	1	30	
Nieuwerkerk aan den IJsel	11 085.03 ⁵	4 127.06 ⁵	3 587.80	539.26 ⁵	11 624.35	84	6	4	2	86	
Nieuwesluis	8 501.40	13 258.47	9 993.08	3 265.39	11 766.79	143	10	1	9	152	
Nieuwetonge	3 838.43 ⁵	593.73	1 869.28	— 1 275.55	2 562.88 ⁵	75	11	5	6	81	

KANTOREN.	Saldo der inlagen en terug- betalingen op 31 Dec. 1891.	DIENSTJAAR 1892.			Saldo der inlagen en terug- betalingen op 31 Dec. 1892.	Aantal boekjes in om- loop op 31 Dec. 1891.	DIENSTJAAR 1892.			Aantal boekjes in om- loop op 31 Dec. 1892.	Aanmerkingen.
		Bedrag der inlagen.	Bedrag der terug- betalingen.	Saldo.			Uitgegeven boekjes.	Ingetrokken boekjes.	Saldo.		
Nieuw-Helvoet	f — 3 565.61	f 10 300.83	f 6 052.14	f 4 257.69	f 692.08	142	35	10	25	107	
Nieuwkoop	12 933.25 ⁵	3 568.01 ⁵	6 441.11	— 2 872.49 ⁵	10 065.76	168	19	9	10	178	
Nieuw-Lekkerland	631.83	523.00	1 002.19	— 479.19	152.64	12	2	"	2	14	
Nieuwpoort	36.50	"	"	"	36.50	1	"	"	"	1	Opgeheven 1 Jan. 1885.
Nieuwveen	8 080.16 ⁵	5 124.11	3 060.54	2 063.57	10 152.73 ⁵	202	14	15	— 1	201	
Noordeloos	5 040.46	1 970.60	877.75	1 092.85	6 142.31	85	17	2	15	100	
NOORDWIJK	11 841.81 ⁵	1 912.39	4 590.24	— 2 677.85	9 163.96 ⁵	128	11	11	"	128	
Noordwijk aan Zee	26.04	116.00	45.00	71.00	97.04	1	"	"	"	1	
Numansdorp	15 689.29 ⁵	8 786.26 ⁵	5 060.35	3 725.91 ⁵	19 415.21	223	28	5	23	246	
Oestgeest	5 063.83 ⁵	4 284.86	2 222.38	2 062.48	7 126.31 ⁵	79	17	7	10	89	
Ooltgensplaat	7 172.95	3 377.28	2 171.53	1 205.75	8 378.70	48	10	3	7	55	
Oostvoorne	55.25	"	"	"	55.25	3	"	"	"	3	Opgeheven 1 Dec. 1884.
Ondade	538.08	1 265.49	1 050.55	214.94	753.02	21	6	4	2	23	
Oud-Alblas	787.50	7 897.55	5 488.13	2 409.42	3 196.92	4	38	1	37	41	
oud-BEIJERLAND	30 492.77	31 062.37	19 757.28	11 305.09	41 797.86	565	105	45	60	625	
Ouddorp	599.38	872.00	191.32	680.08	1 280.06	50	5	10	— 5	45	
Oudenhoorn	1 147.21	643.71	419.83	223.88	1 371.09	159	23	10	13	172	
Ouderkerk aan den IJsel	11 950.65	7 858.29	6 413.73	1 444.56	13 395.21	199	25	15	10	200	
Oudetonge	8 143.71 ⁵	12 538.86	7 026.70	5 512.16	13 655.87 ⁵	101	35	6	29	130	
OUDEWATER	56 246.97	42 934.03 ⁵	40 149.81	2 784.22 ⁵	59 031.19 ⁵	830	121	63	58	888	
Oude-Wetering	2 497.66	1 426.31	2 195.19	— 768.88	1 728.78	59	6	1	5	64	
Oudshoorn	2 522.65	2 735.95 ⁵	2 156.14 ⁵	579.81	3 102.46	55	25	4	21	76	
Ouwerschie	4 829.95	3 136.83	3 204.32	— 67.49	4 762.46	155	17	11	6	161	
Papendrecht	— 494.82	335.66	1 411.47	— 1 075.81	— 1 570.63	11	1	"	1	12	
Pernis	3 273.68	2 869.00	2 058.36	810.64	4 084.32	81	8	3	5	86	
Piershil	522.02	522.10	361.36	160.74	682.76	42	24	2	22	64	
Pijnakker	14 059.38 ⁵	12 081.98	10 172.48	1 909.50	15 968.88 ⁵	120	17	8	9	129	
Poeldijk	"	838.22	14.75	823.47	823.47	"	6	"	6	6	
Poortugaal	3 734.53 ⁵	496.25	811.25	— 315.00	3 419.53 ⁵	58	6	2	4	62	
Puttershoek	4 759.43 ⁵	778.61	235.70	542.91	5 302.34 ⁵	44	8	3	5	49	
Reenwijk	1 294.72	566.65	239.00	327.56	1 622.28	18	4	"	4	22	

KANTOREN.	Saldo der inlagen en terugbetalingen op 31 Dec. 1891.	DIENSTJAAR 1892.			Saldo der inlagen en terugbetalingen op 31 Dec. 1892.	Aantal boekjes in omloop op 31 Dec. 1891.	DIENSTJAAR 1892.				Aantal boekjes in omloop op 31 Dec. 1892.	Aanmerkingen.
		Bedrag der inlagen.	Bedrag der terugbetalingen.	Saldo.			Uitgegeven boekjes.	Ingetrokken boekjes.	Saldo.			
Ridderkerk	f 4 474.82 ⁵	f 2 021.00	f 1 182.77	f 838.23	f 5 313.05 ⁵	36	5	3	2	38		
Rijnsburg	— 237.59	135.52	444.07	— 8 55	— 246.14	7	4	"	4	11		
Rijnzaterswoude	755.64	1 382.50	611.17	771.33	1 526.97	7	2	1	1	8		
Rijswijk	11 135.34 ⁵	5 474.81	3 781.45 ⁵	1 693.35 ⁵	12 828.70	138	33	7	26	164		
Roelofarendsveen	17 212.77	19 589.27	9 445.25	10 144.02	27 356.79	164	22	7	15	179		
Rokanje	832.57	2 373.75	1 809.72	474.03	4 306.60	60	13	2	11	71		
Roon	5 047.54	3 303.59 ⁵	3 756.67 ⁵	— 453.08	4 594.46	100	14	4	10	110		
ROTTERDAM	532 040.42 ⁵	499 204.62	420 070.31 ⁵	70 134.30 ⁵	611 174.73	6293	1528	599	929	7222		
Bijk. Delftshaven	12 444.15 ⁵	11 299.10 ⁵	9 337.73	1 961.37 ⁵	14 405.53	151	69	10	59	210		
" Goudsche Singel	97 711.56 ⁵	89 881.72	65 537.51 ⁵	24 344.20 ⁵	122 055.77	1445	359	96	293	1708		
" Kralingen	10 103.25	10 867.06	8 527.73	2 339.33	12 442.58	135	47	5	42	177		
" Kruiskade	119 119.80 ⁵	94 180.60 ⁵	92 547.42 ⁵	1 633.18	120 753.04 ⁵	2111	408	134	274	2385		
" van der Takstraat	42 068.03 ⁵	37 115.08	24 251.11	12 863.97	54 932.00 ⁵	324	143	36	107	431		
" Veerkade	18 572.09	19 503.34 ⁵	16 836.96	2 666.38 ⁵	21 233.47 ⁵	133	37	7	30	163		
Rozenburg	— 749.61	4 499.97	2 974.28	1 525.69	776.08	71	11	2	9	80		
Rijsoord	"	"	769.18	— 769.18	— 769.18	"	"	"	"	"		
Sassenheim	4 935.67	1 967.98	1 345.10	622.88	5 558.55	90	12	6	6	96		
Schelluinen	1 088.39	1 002.00	471.68	530.32	1 618.71	41	3	1	2	43		
SCHIEVENINGEN	37 634.14 ⁵	38 762.80 ⁵	34 601.29	4 161.57 ⁵	41 705.72	1043	243	116	127	1170		
Bijk. Badhuis	14 102.64	3 863.77	4 184.58	— 320.81	13 781.83	35	10	6	4	39		
SCHIEDAM	30 578.46	27 797.98	19 041.96 ⁵	8 156.01 ⁵	38 734.47 ⁵	388	136	26	110	498		
Schipluiden	10 492.31	3 980.26	3 602.68	377.58	10 869.89	110	22	7	15	125		
SCHOONHOVEN	24 529.36 ⁵	16 751.69	10 586.96	6 164.73	30 694.09 ⁵	1048	128	56	72	1120		
SLIEDRECHT	78 326.01	40 012.16	30 912.40 ⁵	9 099.75 ⁵	87 425.76 ⁵	729	137	52	85	814		
Slikkerveer	13 228.10 ⁵	6 444.05	3 739.67	2 704.38	15 932.48 ⁵	134	25	7	18	152		
Sommelsdijk	1 093.64	1 591.12	1 310.68	250.44	1 344.08	34	6	6	"	34		
Spijkenisse	10 000.21	10 490.00	8 435.39	2 054.61	12 054.82	200	19	9	10	210		
Stad aan 't Haringvliet	2 955.16	1 774.32	1 655.38	718.94	3 674.10	42	2	1	1	43		
Stellendam	203.85 ⁵	60.61	29.50	31.11	234.96 ⁵	7	"	"	"	7		
Stolwijk	3 543.64	1 366.50	1 614.26	— 247.76	3 295.88	51	5	7	— 2	40		
Streefkerk	2 029.68	852.99	649.48	203.51	2 233.19	88	3	8	— 5	83		

KANTOREN.	Saldo der inlagen en terug- betalingen op 31 Dec. 1891.	DIENSTJAAR 1892.			Saldo der inlagen en terug- betalingen op 31 Dec. 1892.	Aantal boekjes in on- loop op 31 Dec. 1891.	DIENSTJAAR 1892.				Aantal boekjes in on- loop op 31 Dec. 1892.	Aanmerkingen
		Bedrag der inlagen.	Bedrag der terug- betalingen.	Saldo.			Uitgegeven boekjes.	Ingetrokken boekjes.	Saldo.			
Strijen	f 9 221.20	f 6 103.00	f 5 762.92	f 340.08	f 9 561.37	142	27	16	11	153		
Ter Aar	879.00	260.00	659.26	— 399.26	479.74	6	3	4	2	8		
Valkenburg	2 290.70	332.50	185.37	147.13	2 437.83	30	7	•	7	37		
VIANEN	17 232.42 ⁵	6 911.25	8 097.05 ⁵	— 1 185.77 ⁵	16 046.65	282	36	25	11	293		
VLAARDINGEN	17 420.74	14 830.98	9 683.14	5 147.84	22 568.58	352	91	30	61	413		
VOORBURG	17 053.95	9 109.84	8 051.18	1 118.00	18 172.61	137	28	6	22	159		
Voorhout	1 147.66 ⁵	1 251.60	1 103.67	87.93	1 235.59 ⁵	64	21	6	15	79		
VOORSCHOTEN	20 507.33	8 922.26 ⁵	6 047.87 ⁵	2 874.39	23 381.72	826	56	34	22	848		
Vrijenban	2 233.18	281.95	363.75	— 78.80	2 154.38	30	2	1	1	31		
Waddingsveen	7 891.43	8 229.28	7 065.51	1 163.77	8 985.20	146	43	14	32	178		
WARMOND	11 344.10 ⁵	8 982.81	5 595.13	2 387.68	14 751.78 ⁵	162	61	6	55	217		
WASSENAAR	27 108.64	11 853.71	10 058.77 ⁵	1 794.93 ⁵	28 903.57 ⁵	280	47	13	34	314		
Wateringen	14 049.66	3 256.59	3 029.67	226.92	14 276.58	137	13	9	4	144		
Westmaas	7 361.49 ⁵	5 026.84	4 722.88	393.96	7 665.45 ⁵	60	14	3	11	80		
Willemsdorp	2 414.60	534.50	1 430.07	— 895.57	1 519.03	16	6	2	4	20		
WOERDEN	31 862.86	14 326.73	9 839.86 ⁵	— 4 486.86 ⁵	36 349.72 ⁵	248	45	19	26	274		
Woubrugge	— 552.37	665.71	2 005.17	— 1 340.00	— 1 892.43	45	9	3	6	51		
Zevenhoven	486.74	1 217.30	170.92	1 046.38	1 533.12	2	5	1	4	6		
Zevenhuizen	11 315.93	5 219.01	3 857.91	1 361.10	12 677.03	78	25	5	20	98		
Zoetermeer	13 142.62	10 068.50	6 836.41 ⁵	— 3 232.08 ⁵	16 374.70 ⁵	245	31	12	19	264		
Zuid-Beijerland	5 344.66	3 425.22 ⁵	3 222.92	202.30 ⁵	5 546.96 ⁵	96	14	7	7	103		
Zuidland	1 998.58	2 376.26	2 253.03	123.23	2 121.81	39	8	11	— 3	36		
Zwammerdam	793.23	68.30	441.19	— 372.89	420.34	20	3	2	1	21		
Zwartewaal	7 306.79	3 174.70	2 535.09	639.61	7 946.40	221	11	5	6	227		
ZWIJNDRECHT	28 519.12	15 692.99 ⁵	16 391.86	— 698.86 ⁵	27 820.25 ⁵	682	59	55	4	686		
Totaal	f 4 393 402.59 ⁵	f 3 521 703.35	f 2 926 604.07	f 595 099.28	f 4 988 501.87 ⁵	72328	13778	4936	8842	81170		
Hierbij gevoegd:												
Bijgeschreven rente	543 980.10			134 055.75	678 935.94							
Uitbetaalde „	27 652.33			6 295.67	33 948.00							
Verschuldigd aan de inleg- gers	f 4 965 035.11 ⁵			f 736 350.70	f 5 701 385.81 ⁵							

KANTOREN.	Saldo der inlagen en terugbetalingen op 31 Dec. 1891.	DIENSTJAAR 1892.			Saldo der inlagen en terugbetalingen op 31 Dec. 1892.	Aantal boekjes in omloop op 31 Dec. 1891.	DIENSTJAAR 1892.			Aantal boekjes in omloop op 31 Dec. 1892.	Aanmerkingen.
		Bedrag der inlagen.	Bedrag der terugbetalingen.	Saldo.			Uitgegeven boekjes.	Ingetrokken boekjes.	Saldo.		
Noord-Holland.											
Aalsmeer	f 10 690.25 ⁵	f 8 125.53	f 6 051.23	f 1 474.30	f 12 164.35 ⁵	120	21	3	18	438	
Abbekerk	1 617.98	234.87	675.00	— 440.13	1 177.85	3	"	"	"	3	
ALKMAAR	50 779.34 ⁵	35 518.75	42 013.05	13 505.70	64 285.04 ⁵	1643	292	102	190	1833	
Amstelvoen	14 019.24 ⁵	9 794.31 ⁵	6 363.21	3 431.10 ⁵	17 450.35	201	32	14	18	219	
AMSTERDAM	1 561 250.50	1 330 788.92	1 073 860.33	256 928.59	1 818 170.09	30823	5172	2283	2889	33712	
Bijkantoor Amsteldijk . .	103 850.32	71 481.06	69 168.03 ⁵	2 313.02 ⁵	108 163.31 ⁵	2317	301	109	199	2509	
" Amstelstraat	386 891.09 ⁵	389 135.61	300 022.97 ⁵	89 112.63 ⁵	476 003.73	6013	2170	825	1354	7367	
" Commelinstraat	209 179.73 ⁵	150 622.51 ⁵	116 127.16	34 495.35 ⁵	243 675.09	5930	809	200	690	6620	
" Handelskade	4 366.03	4 495.12	6 425.96	— 1 930.84	2 435.19	59	5	4	1	60	
" v. d. Helstraat	20 712.16	169 934.82	160 788.94	9 145.88	29 858.04	954	1127	100	1027	1981	
" Houtmankade	73 325.44	71 460.34	64 467.40	6 092.94	80 318.38	3109	764	109	655	3764	
" Overtoom	23 549.19	36 098.92	28 443.87	7 635.05	31 204.24	867	136	49	87	954	
" P. C. Hoofstr.	163 336.24	113 903.81 ⁵	97 541.53	16 302.28 ⁵	179 698.52 ⁵	2753	433	108	325	3078	
" Potgieterstraat	"	18 252.27 ⁵	15 853.58	2 398.69 ⁵	2 398.69 ⁵	"	286	"	286	286	
" Prins Hendrik- kade	190 125.03	154 507.67	126 327.40 ⁵	28 180.26 ⁵	218 305.20 ⁵	4451	1115	273	842	5293	
" Spiegelstraat	213 123.66 ⁵	181 233.02 ⁵	152 211.10 ⁵	29 021.92	242 145.58 ⁵	2648	593	184	409	3057	
" Tentoonstelling	10 123.17 ⁵	"	"	"	10 123.17 ⁵	47	"	4	— 1	46	Opgeheven 1 Nov. 1883.
" Tulpplein	"	30 733.11	17 839.10	12 894.01	12 894.01	"	115	1	114	114	
" Veemarkt	9 315.67 ⁵	1 908.42	1 368.81	539.61	9 855.28 ⁵	41	6	1	5	46	
" Westerdok	105 917.33 ⁵	37 929.98 ⁵	31 363.41	6 566.57 ⁵	112 483.91	651	70	29	41	692	
Andijk	— 94.70	"	20.85	— 20.85	— 115.55	1	"	1	— 1	"	
Anna Paulownapolder . .	2 817.05	436.54	972.20	— 535.66	2 281.39	65	6	2	4	69	
Assendelft	2 032.46	1 483.00	213.50	1 269.50	3 301.96	18	17	1	16	34	
Avenhorn	— 325.41	536.75	192.28	344.47	19.06	44	15	2	13	57	
Barsingerhorn	2 021.34 ⁵	3 839.68	889.06	2 950.62	4 971.96 ⁵	73	21	1	20	93	
Bennebroek	13 522.57	8 957.85	6 569.30	2 388.55	15 911.12	151	27	11	16	167	
Benningbroek	91.25	444.50	283.22	161.28	252.53	15	6	"	6	21	
Bergen	466.00	2 833.95 ⁵	1 322.07	1 511.88 ⁵	1 978.78 ⁵	19	15	1	14	33	
Berkhout	1 326.25	2 199.50	219.00	1 980.50	3 306.75	31	12	"	12	43	

KANTOREN.	Saldo der inlagen en terug- betalingen op 31 Dec. 1891.	DIENSTJAAR 1892.			Saldo der inlagen en terug- betalingen op 31 Dec. 1892.	Aantal boekjes in om- loop op 31 Dec. 1891.	DIENSTJAAR 1892				Aantal boekjes in om- loop op 31 Dec. 1892.	Aanmerkingen.
		Bedrag der inlagen.	Bedrag der terug- betalingen.	Saldo.			Uitgegeven boekjes.	Ingetrokken boekjes.	Saldo			
BEVERWIJK	f 17 623.01 ⁵	f 17 272.47 ⁵	f 17 607.85	f — 335.37 ⁵	f 17 287.66	648	08	20	60	717		
Blarikum	3 595.84	359.71	409.50	— 49.70	3 546.05	27	2	2	"	27		
Bovenkarspel	48.11	506.75	"	506.75	554.86	"	1	"	1	1		
Broek in Waterland	26 501.85	16 864.12 ⁵	17 837.02 ⁵	— 962.90	25 541.95	368	45	36	9	377		
Broek op Langendijk	5 523.62	6 690.66	5 214.28	1 476.38	7 000.00	413	21	8	13	420		
Buiksloot	11 357.38	10 497.33 ⁵	6 652.09	3 845.24 ⁵	18 202.62 ⁵	168	38	9	29	197		
Burgerbrug	5 483.90 ⁵	6 402.51	2 951.50	3 451.01	8 935.00 ⁵	409	19	4	15	424		
BUSSUM	32 373.38	20 376.00 ⁵	23 361.50 ⁵	6 014.41	38 387.79	399	81	24	57	456		
Cocks lorp (de)	815.19	616.26	665.87	— 19.61	795.58	46	4	1	3	49		
Diemerbrug	5 512.57 ⁵	4 271.54	1 871.03	2 400.51	7 913.08 ⁵	106	15	6	9	115		
Dirkshorn	3 527.03 ⁵	7 162.58	5 912.71	1 249.87	4 776.90 ⁵	135	20	8	12	147		
EDAM	17 635.04 ⁵	11 963.80 ⁵	15 252.00 ⁵	— 3 288.20	14 346.84 ⁵	200	24	7	17	217		
Egmond aan den Hoef	925.81 ⁵	929.03 ⁵	357.00	572.03 ⁵	1 407.85	19	7	"	7	26		
EGMOND AAN ZEE	4 387.43	2 406.75	2 145.17 ⁵	351.57 ⁵	4 739.00 ⁵	195	104	53	51	246		
ENKRUZEN	12 530.15 ⁵	8 891.86	6 868.46 ⁵	2 023.39 ⁵	14 553.55	346	60	29	31	377		
's GRAVELAND	6 975.20 ⁵	11 990.86	10 149.31	1 841.55	8 816.84 ⁵	135	74	13	61	190		
Grootebroek	327.13	659.47	80.95	578.52	905.65	22	115	14	101	123		
Groot Schermer	2 904.71 ⁵	2 042.61 ⁵	1 409.27	633.34 ⁵	3 538.06	50	11	2	9	50		
HAARLEM	391 752.47	238 904.34 ⁵	170 873.02 ⁵	59 031.32	450 783.79	4952	1043	332	711	5663		
HAARLEMMERMEER	11 278.62	8 394.15 ⁵	4 998.41	3 395.74 ⁵	17 674.36 ⁵	133	33	3	30	163		
HEEMSTEDÉ	10 510.87	7 477.95	0 783.43	694.52	11 205.39	205	70	21	49	344		
Heer Hugowaard	1 017.42	253.28	589.50	— 336.22	681.20	54	5	9	— 4	50		
Heiloo	8 362.59	6 074.61	4 360.90	1 713.71	10 076.30	246	27	18	9	255		
HELDER	207 288.50 ⁵	117 592.02 ⁵	112 080.69	5 511.33 ⁵	212 799.84	2584	472	151	321	2905		
Hypolitushoef	3 683.81	3 360.09	4 285.31	— 925.22	2 758.62	67	12	1	11	78		
HILVERSUM	62 554.52	55 189.36	36 344.76	10 144.60	81 699.12	799	207	52	155	954		
Hoogwoud	2 598.88	2 161.28	2 180.43 ⁵	— 19.15 ⁵	2 579.72 ⁵	35	19	6	13	48		
HOORN	50 540.20 ⁵	56 867.92	41 671.66	12 196.26	62 736.46 ⁵	646	151	58	93	730		
Houtrijk en Polanen	26 808.91	17 617.24	16 285.85	1 331.39	28 140.30	307	35	12	23	330		
Huizen	20 064.25	4 276.49	2 955.39	1 321.10	21 985.35	457	36	4	32	489		
IJMUIDEN	47 266.81 ⁵	22 521.30	19 079.86	3 441.44	50 708.28 ⁵	387	76	25	51	438		

KANTOREN.	Saldo der inlagen en terug- betalingen op 31 Dec. 1891.	DIENSTJAAR 1892.			Saldo der inlagen en terug- betalingen op 31 Dec. 1892.	Aantal boekjes in om- loop op 31 Dec. 1891.	DIENSTJAAR 1892.			Aantal boekjes in om- loop op 31 Dec. 1892.	Aanmerkingen.
		Bedrag der inlagen.	Bedrag der terug- betalingen.	Saldo.			Uitgegeven boekjes.	Ingetrokken boekjes.	Saldo.		
Ipendam	ƒ 2 674.19	ƒ 988.08	ƒ 1 216.13	ƒ — 228.05	ƒ 1 116.14	54	10	4	6	60	
Kastrikum	4 343.86	1 043.22	2 082.75	— 130.53	4 204.33	49	4	4	"	49	
Koedijk	2 112.55	3 047.47 ⁵	1 054.65	1 992.82 ⁵	4 105.37 ⁵	41	8	1	7	48	
Kolhorn	10 922.60	11 240.63	6 852.82	4 396.81	15 319.41	102	22	"	22	124	
KOOG-ZAANDIJK	25 975.40 ⁵	18 358.56 ⁵	19 736.47	— 1 377.90 ⁵	24 597.50	301	52	22	30	331	
Krommenie	8 633.14 ⁵	5 894.98 ⁵	3 819.67	2 075.31 ⁵	10 708.46	122	37	4	33	155	
Kwadijk	4 319.15	2 224.51	1 963.60	260.82	4 579.97	92	46	5	11	103	
Landsmeer	655.14	193.07	300.97	— 107.00	547.24	59	28	2	26	85	
LAREN	13 324.09	8 612.04	6 087.69	2 724.35	16 048.44	101	37	9	28	129	
Kamp bij Laren	"	26.30	"	26.30	26.30	"	3	"	3	3	
Limmen	3 372.59 ⁵	2 717.45	3 820.42	— 1 102.97	2 269.62 ⁵	87	6	1	5	92	
Maarten (Sint)	443.07	998.73	744.58	254.15	697.22	55	9	1	8	63	
Marken	66.85	"	"	"	66.85	1	"	"	"	1	
MEDEMBLIK	17 783.98	20 266.20 ⁵	15 355.50	4 910.79 ⁵	22 694.77 ⁵	159	32	13	19	178	
Middenbeemster	936.44 ⁵	458.78	177.53	281.25	1 217.69 ⁵	6	3	"	3	9	
Midsland	— 379.44	556.76	437.25	119.50	— 259.94	1	"	"	"	1	
MONNIKENDAM	24 304.26	21 665.58	13 765.81	7 899.77	32 204.03	354	42	18	24	378	
Muiden	4 295.04 ⁵	7 063.81	4 373.33	2 690.48	6 985.52 ⁵	111	39	10	29	140	
Muiderberg	10.00	"	65.00	— 65.00	— 55.00	"	"	"	"	"	
NAARDEN	39 460.05	20 152.13	16 621.86	3 530.27	42 990.32	650	95	24	71	721	
Nederhorst den Berg	3 962.50	2 941.25	2 185.34	755.91	4 718.41	71	17	7	10	81	
Nibbikwoud	1 153.90	195.00	291.56	— 6.56	1 147.43	11	1	1	"	11	
Nieuwendam	8 264.21	5 505.75 ⁵	4 888.58 ⁵	617.17	8 881.38	182	26	6	29	202	
Nieuwe Niedorp	7 280.74	6 525.75	7 307.69	— 781.94	6 498.80	109	15	2	13	122	
Nieuw Vennep	— 2 531.19	720.20	312.01	408.19	— 2 123.00	30	8	5	3	33	
Noordscharwoude	580.34	2 720.75	1 120.04	1 600.71	2 181.05	60	16	2	14	74	
Obdam	2 340.68	2 033.11	1 736.11	297.00	2 637.68	34	13	1	12	46	
Oosteinderdijk	264.04	92.81	"	92.81	456.85	2	"	"	"	2	
Oosterblokker	20.63	387.00	153.40	233.60	254.23	7	1	1	"	7	
Oosterend	5 975.34	8 178.29	7 564.39	613.90	6 589.24	54	18	2	16	70	
Oosthuizen	465.76	1 740.50	345.66	1 394.84	1 800.60	15	3	4	— 1	14	

KANTOREN.	Saldo der inlagen en terug- betalingen op 31 Dec. 1891.	DIENSTJAAR 1892.			Saldo der inlagen en terug- betalingen op 31 Dec. 1892.	Aantal boekjes in om- loop op 31 Dec. 1891.	DIENSTJAAR 1892.				Aantal boekjes in om- loop op 31 Dec. 1892.	Aanmerkingen.
		Bedrag der inlagen.	Bedrag der terug- betalingen.	Saldo.			Uitgegeven boekjes.	Ingetrokken boekjes.	Saldo.			
Oostzaan	f 12 849.31	f 10 407.37	f 6 266.34	f 4 141.03	f 16 990.34	545	69	19	50	595		
Opperdoes.	8 829.03	7 178.50	10 999.37	— 3 811.87	5 018.00	81	11	7	4	85		
Oterleek	— 23.40	1 409.50	1 105.00	304.50	281.10	6	8	"	8	14		
Oudendijk	1 196.88	371.57	1 185.07	— 813.50	383.38	82	9	10	— 1	81		
Oude Niedorp	2 305.06	2 020.15	1 220.67	799.48	3 104.54	43	41	3	8	51		
Ouderkerk aan den Amstel	11 431.26	4 429.05	3 965.28	463.77	11 895.03	271	14	15	— 1	270		
Oudeschild	3 523.58	2 212.04	1 410.74	801.30	4 324.88	168	14	14	"	168		
Oudesluis	2 696.51	3 485.09 ⁵	735.67	2 749.42 ⁵	5 445.93 ⁵	61	9	"	9	70		
Oudkarspel	— 155.35 ⁵	500.64	616.50	— 115.86	— 271.21 ⁵	6	3	"	3	9		
Oudorp	389.63	100.64	433.46	— 272.82	116.81	13	2	4	— 2	11		
OVERVEEN	13 616.31 ⁵	18 071.97 ⁵	9 260.27	8 811.70 ⁵	22 428.02	130	38	16	22	152		
Bijkantoor Bloemendaal.	14 508.78	8 805.99 ⁵	4 274.65	4 531.34 ⁵	19 040.12 ⁵	198	40	5	44	242		
Petten	4 534.87	2 100.62	2 062.30	38.23	4 573.10	105	40	5	5	110		
PURMEREND	41 268.37 ⁵	37 843.24 ⁵	30 590.17 ⁵	7 253.07	48 521.44 ⁵	495	129	23	106	601		
Ransdorp	7 802.26	5 889.24	4 680.98	1 208.26	9 010.52	196	14	10	4	200		
R.I.J.P.	25 560.56 ⁵	7 272.38	4 521.87	2 750.51	28 311.07 ⁵	247	42	28	14	261		
Sandpoort	14 268.91 ⁵	6 939.85	8 603.74	— 1 663.89	12 605.02 ⁵	217	24	15	0	226		
SCHAGEN	45 664.79	35 303.62 ⁵	34 742.74	560.88 ⁵	46 225.67 ⁵	907	124	61	63	970		
Schagerbrug	2 324.39	2 018.41 ⁵	1 597.38	421.03 ⁵	2 745.42 ⁵	78	23	14	9	87		
Schellinkhout	252.02	189.37	3.75	185.62	437.64	10	5	"	5	15		
Schermerhorn	3 688.56	3 506.71	2 671.55	835.16	4 523.72	36	3	"	3	39		
Schoorldam	3 102.22	2 790.25	1 808.93	981.32	4 083.54	52	25	3	22	74		
Sint-Pankras	— 0.34	2.00	"	2.00	1.66	"	"	"	"	"		
Sloten	25 769.83	11 394.37	7 494.36	3 810.01	29 579.84	213	37	14	23	266		
SLOTERDIJK	12 881.79 ⁵	6 862.45 ⁵	7 013.23 ⁵	— 150.78	12 731.01 ⁵	111	25	3	22	133		
Spanbroek	2 589.09	2 005.38	906.00	1 099.38	3 688.47	38	6	"	6	44		
TERSCHELLING	14 828.26	6 653.24 ⁵	4 104.44	2 543.80 ⁵	17 377.06 ⁵	178	28	20	8	186		
TEXEL	22 253.56 ⁵	13 526.51 ⁵	11 412.24	2 114.27 ⁵	24 367.84	331	39	7	22	353		
Twisk	7.05	237.60	456.70	— 219.10	— 212.05	10	1	"	1	11		
Uitgeest	14 548.40	9 986.87	9 708.21	278.66	14 827.06	481	43	12	31	512		
Uithoorn	2 135.03 ⁵	2 014.04	2 793.57	— 779.53	1 355.50 ⁵	167	5	23	— 18	149		

KANTOREN.	Saldo der inlagen en terug- betalingen op 31 Dec. 1891.	DIENSTJAAR 1892.			Saldo der inlagen en terug- betalingen op 31 Dec. 1892.	Aantal boekjes in om- loop op 31 Dec. 1891.	DIENSTJAAR 1892.			Aantal boekjes in om- loop op 31 Dec. 1892.	Aanmerkingen.
		Bedrag der inlagen.	Bedrag der terug- betalingen.	Saldo.			Uitgegeven boekjes.	Ingetrokken boekjes.	Saldo.		
Urk	f 830.62	f 1 417.01	f 437.40	f 980.51	f 1 811.13	71	53	9	44	115	
VELSEN	9 441.20	6 088.78	3 873.84	2 214.94	11 356.23	108	33	8	25	133	
Venhuizen.	2 035.48	820.34	488.99	331.35	2 366.83	109	15	15	"	109	
Vlieland	5 703.43	1 387.95	1 755.38	— 367.13	5 336.00	51	10	5	5	56	
Volendam	4 012.08	2 360.55	467.71	1 892.84	6 504.92	28	6	3	3	31	
Waal (de).	4 784.69 ⁵	2 615.56	2 205.90	310.66	5 104.35 ⁵	77	6	4	2	79	
Warmenhuizen	2 284.73 ⁵	3 506.77	1 508.84	1 997.93	4 282.66 ⁵	86	26	7	19	105	
Watergraafsmeer	3 544.50	1 350.09	1 778.84	— 422.15	3 092.35	84	9	4	5	89	
WHEEF	20 012.98	25 740.74	10 382.98 ⁵	6 356.75 ⁵	35 069.73 ⁵	518	113	38	77	595	
Westerblokker	274.90	1 022.29	221.00	801.29	1 076.19	15	2	1	1	16	
Westraan	2 384.88 ⁵	1 752.99	1 159.52	593.47	2 978.35 ⁵	31	5	3	2	33	
Wieringen	4 555.23	3 040.65 ⁵	4 875.11	— 1 834.45 ⁵	2 720.77 ⁵	46	11	3	8	54	
Wieringerwaard	4 094.61	2 090.82	1 468.09	922.73	5 017.34	87	9	2	7	94	
Wijk aan Zee	937.02	590.44	141.50	345.94	1 282.96	14	"	1	— 1	13	
WINKEL	5 791.85	6 445.39	2 710.65	3 734.74	9 526.59	53	10	7	3	56	
Wognum	1 953.85	1 679.50	733.63	945.87	2 899.72	21	4	3	1	25	
WORMERVEER	18 517.14	14 606.06	10 254.62	— 1 358.56	10 958.58	467	119	63	56	623	
ZAANDAM	67 154.03	66 131.47	54 465.60 ⁵	11 665.86 ⁵	78 819.89 ⁵	977	209	58	151	1128	
Zand (het).	4 382.49	1 382.84 ⁵	714.02	668.82 ⁵	5 051.31 ⁵	69	6	"	6	75	
ZANDVOORT	16 077.27 ⁵	11 343.93	14 885.92	— 3 541.39	12 535.88 ⁵	175	30	17	13	188	
Zuidscharwoude	12 256.30	16 802.14 ⁵	17 050.84	— 188.69 ⁵	12 067.66 ⁵	199	51	25	26	225	
Totaal	f 4 891 086.27 ⁵	f 4 082 295.58	f 3 328 719.40	f 753 576.18	f 5 644 662.45 ⁵	88480	18690	6116	12574	101054	
Hierbij gevoegd:											
Bijgeschreven rente	549 339.86			140 939.04	690 278.90						
Uitbetaalde "	25 551.93			5 920.35	31 472.28						
Verschuldigd aan de inleg- gers	f 5 465 978.06 ⁵			f 900 435.57	f 6 366 413.63 ⁵						
Zeeland.											
Aagtekerke	f 1 021.70	f 106.65	f 400.00	f — 203.95	f 727.75	28	2	"	2	30	

KANTOREN.	Saldo der inlagen en terug- betalingen op 31 Dec. 1891.	DIENSTJAAR 1892.			Saldo der inlagen en terug- betalingen op 31 Dec. 1892.	Aantal boekjes in om- loop op 31 Dec. 1891.	DIENSTJAAR 1892.			Aantal boekjes in om- loop op 31 Dec. 1892.	Aanmerkingen.
		Bedrag der inlagen.	Bedrag der terug- betalingen.	Saldo.			Uitgegeven boekjes	Ingetrokken boekjes.	Saldo.		
Aardenburg	f 64 582.40 ⁵	f 16 071.73	f 14 087.56	f 3 984.17	f 65 566.57 ⁵	386	46	39	7	323	
Annaland (St.)	27 100.42 ⁵	16 418.13	16 078.34 ⁵	339.78 ⁵	27 440.21	227	30	13	17	244	
Arnhemuiden	1 432.83	865.25	861.56	3.69	1 436.52	31	3	3	"	31	
Axel	14 672.80	6 710.15	4 040.74	2 660.41	17 333.21	148	12	4	8	156	
Bath	2 509.44	"	"	"	2 509.44	15	"	"	"	15	Opgegeven 1 Juli 1890.
Biervliet	6 270.15	3 295.00	2 489.72	805.28	7 075.43	175	14	1	13	188	
Biezelinge	2 448.28	1 026.91	936.93	89.98	2 538.26	30	12	1	11	50	
Biggekerke	— 135.40	111.18	"	111.18	— 24.22	13	14	"	14	27	
Borsele	2 713.88	2 742.25	1 397.00	1 345.16	4 059.04	50	12	2	10	60	
BRESKENS	18 294.28	7 361.29 ⁵	8 971.82	— 1 010.52 ⁵	16 683.75 ⁵	404	33	12	21	425	
Brouwershaven	3 942.45	1 288.75	634.26	654.49	4 596.94	47	11	1	10	57	
BRUINISSE	11 118.71	6 257.17	4 367.67	1 889.50	13 008.21	228	34	4	30	258	
Burg	286.59	459.05	136.30	322.69	609.28	89	6	2	4	93	
Domburg	4 220.01	4 598.99	3 315.20	1 283.79	5 503.80	87	10	8	2	89	
Drijschor	601.00	159.00	286.61	— 127.61	473.39	9	5	1	4	13	
Duivendijke	— 124.83	16.50	92.84	— 76.34	— 201.17	1	"	1	—1	"	
Elkersee	237.34	201.30	127.16	74.14	311.48	22	2	3	—1	21	
Ellemeet	126.77	104.75	51.25	53.50	180.27	28	2	1	1	29	
Ellewoudsdijk	2 423.93	2 985.33	1 938.60	1 046.73	4 470.66	60	15	3	12	72	
Filipsland (St.)	1 135.35	1 074.50	368.78	705.72	1 844.07	70	10	3	7	77	
GOES	45 124.51	29 253.87 ⁵	21 166.93 ⁵	8 086.94	53 211.45	961	98	65	33	904	
Graanw	5 283.05	2 037.75	1 449.39	588.36	5 871.41	81	11	10	1	82	
's Gravenpolder	5 935.46	1 919.97 ⁵	2 669.44	— 750.06 ⁵	5 185.39 ⁵	103	11	12	—1	102	
Grijpskerke	1 023.89	1 114.12	650.00	464.12	1 488.01	7	2	"	2	9	
Groede	12 951.21	7 560.00	5 160.15	2 399.85	15 351.06	163	23	6	17	180	
Haamstede	1 301.60	712.00	485.34	226.66	1 528.26	92	19	15	4	96	
Hansweerd	15 371.55	4 043.10	4 584.79	— 541.69	14 829.86	174	13	6	7	181	
's Heer Arendskerke	3 860.61 ⁵	1 158.63	2 097.84	— 939.21	2 921.43 ⁵	64	7	9	—2	62	
's Herenhoek	7 369.69 ⁵	3 692.38	4 771.03	— 1 078.65	6 291.04 ⁵	98	8	5	3	101	
's Heer Hendrikskinderen	3 643.25	4 801.93	2 355.90	2 446.03	6 089.28	51	5	5	"	51	
Heinkenszand	3 954.60	4 395.28	2 905.78	1 489.50	5 444.10	74	15	6	9	83	

KANTOREN.	Saldo der inlagen en terugbetalingen op 31 Dec 1891.	DIENSTJAAR 1892.			Saldo der inlagen en terugbetalingen op 31 Dec. 1892.	Aantal boekjes in omloop op 31 Dec. 1891.	DIENSTJAAR 1892.			Aantal boekjes in omloop op 31 Dec. 1892.	Aanmerkingen
		Bedrag der inlagen.	Bedrag der terugbetalingen.	Saldo.			Uitgegeven boekjes.	Ingetrokken boekjes.	Saldo.		
Hoedekenskerke	f 2 252.08 ⁵	f 3 153.58 ⁵	f 1 645.08	f 1 508.50 ⁵	f 3 760.59	61	8	4	4	65	
Hoek	13 751.95 ⁵	8 982.66 ⁵	3 123.38	5 859.28 ⁵	19 611.24	99	27	9	18	117	
Hoofdplaat	7 897.38	4 579.87	3 586.16 ⁵	993.70 ⁵	8 891.08 ⁵	245	16	5	11	256	
HULST.	54 196.69	27 297.72	23 554.80	3 742.02	57 939.61	623	55	49	6	629	
IERSEKE	15 542.61	14 451.21	8 693.36	5 757.85	21 270.46	243	27	9	18	261	
IJZENDIJK	19 443.82	13 017.05	6 311.53	6 705.52	26 149.34	352	55	5	50	402	
Jansland (Sint).	2 178.02	784.13	326.12	458.01	2 636.63	68	5	"	5	73	
Kadzand	4 814.46	1 210.46	1 569.91	359.45	4 455.01	50	10	5	5	55	
Kamperland	— 6.95	81.50	89.87	11.63	4.68	10	2	2	"	10	
Kapelle	2 412.49	2 097.08	2 110.00	— 12.02	2 309.57	79	4	4	"	79	
Kats.	2 234.82	165.75	251.24	— 85.49	2 149.33	68	1	3	— 2	66	
Kerkwerve	122.23	63.10	23.39	39.71	161.04	44	11	2	9	53	
Kloetinge	569.17 ⁵	3 188.40 ⁵	1 600.87	1 587.53 ⁵	2 156.71	41	12	4	8	49	
Kloosterzande	10 022.03	6 064.17	2 547.28	3 516.89	13 538.92	185	41	9	32	217	
Koewacht.	438.16	471.37	647.36	— 175.99	262.17	30	5	1	4	34	
Kolijnsplaat	3 869.65 ⁵	3 904.13	2 472.89	1 431.24	5 300.89 ⁵	87	14	8	6	93	
Kortgene	8 454.87	5 096.00	5 693.75	— 693.75	7 851.12	77	13	2	11	88	
Koudekerke	7 468.39	2 980.23	2 151.04	858.19	8 326.58	113	17	3	14	127	
Krabbendijke.	8 072.98	3 077.40	1 980.35	1 097.05	9 170.03	95	13	10	3	98	
Kruininge	8 376.58 ⁵	12 041.84 ⁵	6 695.71	5 346.13 ⁵	13 722.72	122	34	4	30	152	
Kuitaart	6 532.79	4 261.38	2 605.12	1 656.16	6 188.95	73	17	9	38	111	
Maartensdijk (St.).	22 357.62	23 845.57	18 947.01	4 898.56	27 256.18	248	34	7	27	275	
Meliskerke	474.54	20.50	98.00	— 77.50	397.04	8	"	"	"	8	
MIDDELBURG.	89 878.45 ⁵	63 777.49	52 539.79 ⁵	11 237.69 ⁵	101 116.15	1168	267	100	167	1335	
Nieuwdorp	4 066.37	5 744.14	3 274.13	2 470.01	6 536.38	70	13	2	11	81	
Nieuwerkerk.	1 838.81	1 874.40	2 187.71	— 313.31	1 525.50	59	3	3	"	59	
Nieuwvliet	1 486.35	1 283.21	1 571.06	— 287.85	1 198.50	23	6	6	"	23	
Nisse	141.55	305.85	5.00	300.85	412.40	7	9	"	9	16	
Noordgouwe	460.98	914.13	802.87	111.26	572.24	42	7	1	6	48	
Noordwelle	545.06	447.50	640.82	— 193.32	351.74	68	1	6	— 5	63	

KANTOREN.	Saldo der inlagen en terug- betalingen op 31 Dec. 1891.	DIENSTJAAR 1892.			Saldo der inlagen en terug- betalingen op 31 Dec. 1892.	Aantal boekjes in om- loop op 31 Dec. 1891.	DIENSTJAAR 1892.				Aantal boekjes in om- loop op 31 Dec. 1892.	Aanmerkingen.
		Bedrag der inlagen.	Bedrag der terug- betalingen.	Saldo.			Uitgegeven boekjes.	Ingetrokken boekjes.	Saldo.			
Oostburg	f 14 797.42	f 8 442.25	f 9 047.73	f — 605.48	f 14 191.94	164	24	3	21	185		
Oosterland	4 947.48 ⁵	1 941.14	1 595.32	435.82	5 383.30 ⁵	73	5	6	— 1	72		
Oostkapelle	2 300.33	839.77	4 423.41	— 583.34	1 716.99	23	3	2	1	24		
Oost-Souburg	11 07	1 236.97	602.92	634.05	645.12	27	7	2	5	32		
Oudelande	3 960.77	2 846.33	1 703.31	1 443.02	5 112.79	53	9	5	4	57		
Oud-Vosmeer	12 429.58	5 251.04	7 831.88	— 2 580.84	9 848.74	128	12	3	9	137		
Ouwkerk	— 81.49	23.35	45.25	— 21.90	— 106.39	26	0	1	— 1	25		
Overslag	4 502.72	1 710.83	3 157.21	— 1 446.38	— 3 056.34	91	12	11	1	92		
Ovezand	7 580.44	9 813.05	7 238.97	2 574.08	10 154.52	47	17	1	16	63		
Philippine	14 704.03	5 668.45	3 908.55	— 1 759.90	16 463.93	125	11	3	8	133		
Poortvliet	788.76	702.46	795.69	— 3.23	785.53	47	8	3	5	52		
Renesse	1 744.20	1 338.25	1 575.24	— 236.99	1 507.21	74	6	2	4	78		
Retranchement	4 180.18	4 389.36	1 990.42	2 398.94	6 579.12	65	14	3	11	76		
Rilland	2 692.49	1 818.04	1 173.00	645.04	3 337.53	26	8	2	6	32		
SAS VAN GEND.	29 947.16	12 846.63	15 663.80	— 2 817.17	27 129.99	292	32	27	5	297		
Scherpenisse	5 201.71	2 667.27	1 598.55	1 068.72	6 270.43	109	18	4	14	123		
Schoondijke	10 883.73	3 219.92	2 920.53 ⁵	— 299.38 ⁵	11 483.41 ⁵	119	17	5	12	131		
Schore	1 289.64	133.00	149.66	— 16.66	1 272.98	73	9	7	2	75		
Serooskerke (op Schouwen)	— 75.28	75.00	268.44	— 193.44	— 268.72	38	3	7	— 4	34		
Serooskerke (op Walcheren)	42.37 ⁵	2 171.13	1 341.68	829.45	871.82 ⁵	30	5	6	— 1	29		
SLUIS	18 697.59	12 889.97	7 546.48	5 343.49	24 041.08	319	90	26	64	383		
Sluiskil	2 007.94	628.00	963.58	— 335.58	1 732.36	19	2	0	2	21		
Stavenisse	8 055.22	3 941.96	2 701.02	1 240.94	9 296.16	130	11	4	7	137		
Stoppeldijk	13 731.07	5 819.60	4 408.32	1 411.28	15 142.35	93	14	5	9	102		
TERNEUZEN	65 465.34	51 173.32	34 657.83	16 515.49	81 980.83	755	184	45	139	894		
TOLN	17 652.22	16 767.21	15 139.04	1 628.17	19 280.39	221	36	12	24	245		
Veere	968.26	113.73	329.23	— 215.50	752.76	39	6	2	4	43		
VLISSINGEN	92 718.02	61 757.91 ⁵	40 782.23 ⁵	20 975.68	113 693.70	1243	282	96	186	1429		
Waarde	2 526.34	1 668.58 ⁵	1 437.38 ⁵	— 231.20	2 757.54	88	11	2	9	97		
Walsoorde	3 988.81	1 158.25	261.16	897.69	4 885.90	52	4	1	3	55		

KANTOREN.	Saldo der inlagen en terug- betalingen op 31 Dec. 1891.	DIENSTJAAR 1892.			Saldo der inlagen en terug- betalingen op 31 Dec. 1892.	Aantal boekjes in om- loop op 31 Dec. 1891.	DIENSTJAAR 1892.			Aantal boekjes in om- loop op 31 Dec. 1892.	Aanmerkingen.
		Bedrag der inlagen.	Bedrag der terug- betalingen.	Saldo.			Uitgegeven boekjes.	Ingetrokken boekjes.	Saldo.		
Waterlandkerkje	f 3 247.08	f 1 095.30	f 859.96	f 235.34	f 3 482.42	42	7	2	5	47	
Wemeldinge	3 572.95 ⁵	4 348.87	2 330.02	2 009.85	5 582.80 ⁵	108	9	8	1	109	
Westdorpe	16 700.73 ⁵	12 404.02	7 238.75	5 165.27	21 926.00 ⁵	163	28	7	21	184	
Westkapelle	6 277.49	2 414.84	1 580.80	534.04	6 811.53	85	10	9	1	86	
Wilhelminadorp.	1 577.18	1 120.24	587.50	532.74	2 109.92	43	6	2	4	47	
Wissekerke	11 317.94 ⁵	4 901.28	4 966.03	— 64.75	11 853.19 ⁵	139	22	12	10	149	
Wolfertsdijk	371.31 ⁵	1 630.45	1 585.71	44.74	416.05 ⁵	63	8	5	3	66	
Zaanslag	5 523.17	2 953.00	3 223.63	— 270.63	5 252.54	53	13	5	8	61	
ZIERIKSEE	13 318.85 ⁵	9 436.72	9 202.11	234.61	13 583.46 ⁵	386	36	17	19	405	
Zonnemaire	3 916.96	4 996.75	4 589.73	407.02	4 323.98	98	12	5	7	105	
Zoutelande	85.50	"	"	"	85.50	9	"	"	"	9	Opgeheven 1 Mei 1882.
Zuiddorpe	8 579.96	6 327.05	2 960.33	3 366.72	11 946.68	76	14	6	8	84	
Zuidzande	5 956.84	22 868.15 ⁵	6 063.68	16 804.47 ⁵	22 761.31 ⁵	84	35	3	32	116	
Totaal.	f 997 512.35 ⁵	f 647 071.92	f 483 964.40 ⁵	f 163 107.42 ⁵	f 1 160 619.78	14421	2302	890	1412	15833	
Hierbij gevoegd:											
Bijgeschreven rente	110 810.86			27 805.73	138 616.59						
Uitbetaalde "	4 382.74			884.44	5 267.18						
Verschuldigd aan de inleg- gers	f 1 112 705.95 ⁵			f 191 797.59 ⁵	f 1 304 503.55						
Utrecht.											
ABROUDE	f 23 887.76 ⁵	f 17 819.72	f 10 183.57	f 7 636.15	f 31 523.91 ⁵	279	44	20	24	303	
AMERONGEN	15 036.72	12 834.08 ⁵	7 364.29	5 469.79 ⁵	20 506.51 ⁵	115	32	15	17	132	
AMERSFOORT.	115 563.58	81 771.45	68 401.47 ⁵	13 369.97 ⁵	128 933.55 ⁵	1532	337	105	232	1764	
Baanbrugge	13 006.24	3 221.34	5 094.14	— 1 872.80	11 133.44	156	20	3	17	173	
BAAEN	53 779.11 ⁵	40 019.91	34 305.29	5 714.62	59 493.73 ⁵	641	120	68	52	693	
Bijk. Soestdijk	"	"	"	"	"	"	"	"	"	"	
Benschop	3 247.42	1 223.10	1 127.10	95.91	3 343.33	62	4	4	"	62	
BILT (DE).	10 790.37 ⁵	4 521.43	2 475.60	2 045.83	12 836.20 ⁵	199	45	7	38	237	
Blaauwkapel.	605.18	884.80	600.44	284.36	889.54	9	2	"	2	11	
BRUKELN	13 938.67	6 656.57	5 386.91	1 269.66	15 208.33	154	25	11	14	168	

KANTOREN.	Saldo der inlagen en terug- betalingen op 31 Dec. 1891.	DIENSTJAAR 1892.			Saldo der inlagen en terug- betalingen op 31 Dec. 1892.	Aantal boekjes in om- loop op 31 Dec. 1891.	DIENSTJAAR 1892.			Aantal boekjes in om- loop op 31 Dec. 1892.	Aanmerkingen.
		Bedrag der inlagen.	Bedrag der terug- betalingen.	Saldo.			Uitgegeven boekjes.	Ingetrokken boekjes.	Saldo.		
Bunnik	f 7 262.22	f 4 778.42	f 3 346.61	f 1 431.81	f 8 694.03	56	26	2	24	80	
Bunschoten	17 040.40	4 764.21	6 485.56	— 1 721.35	15 319.05	133	9	5	4	137	
Cothen	2 413.43	55.50	2 962.97	— 2 907.47	— 494.04	8	2	5	— 3	5	
DOORN	17 292.01 ⁵	6 851.54	5 795.87	1 055.67	18 347.68 ⁵	249	24	10	14	263	
DRIEBERGEN	21 845.12	9 044.75	8 522.44 ⁵	522.30 ⁵	22 367.42 ⁵	219	28	14	14	233	
Eemnes binnen	7 283.11	3 761.97	4 423.00	— 661.03	6 622.08	54	16	2	14	68	
Eemnes buiten	3 327.14	4 814.35	2 694.28	2 210.07	5 537.21	31	23	4	19	50	
Elst	43.46	56.00	183.11	— 127.11	— 83.65	6	5	2	3	9	
Harmelen	7 609.57	5 709.37	3 706.56	2 002.81	9 612.38	107	23	8	15	122	
Houten	5 369.02 ⁵	2 899.69 ⁵	5 077.25	— 2 777.55 ⁵	2 591.47	193	18	8	10	203	
IJSSELSTEIN	20 567.77	30 641.68 ⁵	22 362.23	8 279.45 ⁵	28 847.22 ⁵	352	58	36	22	374	
Jaarsveld	1 270.22	107.50	"	107.50	1 377.72	8	4	1	"	8	
Jutphaas	2 056.90	1 064.15	1 540.69	— 476.54	1 580.45	72	62	2	60	132	
Kamerik	1 495.63	5 364.00	1 037.64	4 326.36	5 821.99	30	23	2	21	51	
Kokengen	11 609.54	5 058.49	7 646.42	— 2 587.93	9 021.61	101	26	13	13	114	
Lage Vuursche	10 815.07	2 774.75	3 489.96	— 715.21	10 099.86	113	21	7	14	127	
Leersum	4 243.35	2 223.30	2 327.57	— 104.27	4 139.08	21	4	1	3	24	
Leusden	2 700.32	892.50	1 600.50	— 714.00	1 986.32	43	5	"	5	48	
Linschoten	— 662.01	576.00	341.88	234.12	— 427.89	17	16	"	16	33	
LORENEN	20 642.21	13 625.49 ⁵	8 845.92	4 770.57 ⁵	25 421.78 ⁵	293	23	11	12	215	
Loenersloot	308.20	245.00	414.96	— 169.96	138.24	8	2	"	2	10	
Lopik	6.39	506.90	6.00	500.90	507.20	15	11	"	11	26	
MAARSEN	23 576.47	15 178.77	11 995.20	3 183.48	26 759.95	211	37	23	14	225	
Maarsbergen	7 893.46	819.08	808.43	10.65	7 904.11	37	6	1	5	42	
Maartensdijk	4 730.58	3 122.20	215.67	2 906.53	7 637.11	47	10	4	6	53	
MIDDEBICHT	12 520.61 ⁵	6 583.95	5 716.59	867.36	13 387.97 ⁵	180	20	10	10	190	
MONTFOORT	21 273.74	10 680.53	8 045.53	2 635.00	23 908.74	309	87	40	47	356	
Neerlangbroek	8.86	955.00	196.00	759.00	767.86	12	5	1	4	16	
Nieuwersluis	3 150.69	1 471.14	1 204.13	267.01	3 417.70	175	19	3	16	191	
Odik	3 931.82	1 254.75	1 181.44	73.31	4 005.13	53	8	4	4	57	
Oud Loosdrecht	61.09	1.00	97.58	— 96.58	— 35.49	1	"	"	"	1	

KANTOREN.	Saldo der inlagen en terugbetalingen op 31 Dec. 1891.	DIENSTJAAR 1892.			Saldo der inlagen en terugbetalingen op 31 Dec. 1892.	Aantal boekjes in omloop op 31 Dec. 1891.	DIENSTJAAR 1892.			Aantal boekjes in omloop op 31 Dec. 1892.	Aanmerkingen.
		Bedrag der inlagen.	Bedrag der terugbetalingen.	Saldo.			Uitgegeven boekjes.	Ingetrokken boekjes.	Saldo.		
Polsbroek	f " "	f 32.00	f " "	f 32.00	f 32.00	"	2	"	2	"	
Renswoude	1 465 80	118 00	63.10	54.90	1 520.70	8	"	"	8	"	
RHENEN	26 368.42 ⁵	16 173 54	11 991 25	4 182.20	30 550.71 ⁵	412	47	40	7	419	
Schalkwijk	1 551 51 ⁵	1 500.22	1 220.97	330.25	1 881.76 ⁵	21	5	1	4	25	
Soest	28 723.36 ⁵	13 510.40	14 462.58	— 952.18	27 771 18 ⁵	346	50	27	23	369	
Soesterberg	— 155.04 ⁵	30.25	255.51	— 225.26	— 380.30 ⁵	5	"	1	— 1	4	
Tienhoven	2 050 00	1 319.10	1 762.36	— 443 26	1 606 74	31	8	2	0	37	
Tull-en-'t Waal	3 020.54 ⁵	486.04	2 694 92	— 2 203.88	1 411 63 ⁵	36	1	8	— 7	29	
UTRECHT	496 081 76 ⁵	318 083.53 ⁵	274 214.41 ⁵	43 869.12	539 950 88 ⁵	7498	1543	505	1038	8536	
Bijkantoor Catharynekade	31 538.67 ⁵	54 559.42	34 307 01	20 251.81	51 790.48 ⁵	427	308	54	254	681	
„ Twijnstraat	— 441 56	19 687.23	9 794.23	9 893.40	9 451 44	60	175	8	167	227	
„ Weistraat	3 403.27	36 878.04 ⁵	27 063.71	9 814.33 ⁵	13 217.60 ⁵	53	188	1	187	240	
VENENDAAL	32 672 66	16 188 73	14 134 18	2 054.55	34 727.21	727	88	41	47	774	
Vinkeveen	16 726.68	11 805.09	3 217 78	5 047 31	22 373.99	171	47	5	42	213	
Vleuten	15 162.90 ⁵	6 200 60 ⁵	8 380.43	— 2 119.73 ⁵	13 043.26	201	11	23	— 11	190	
Vreeland	— 500.96 ⁵	2 169.86	1 690 58	479.28	— 21.68 ⁵	77	14	3	11	88	
VREESWIJK	17 466.55 ⁵	15 385.97	7 492.56	7 893 41	25 359 96 ⁵	278	54	8	46	324	
Waverveen	438 09	"	"	"	438.09	1	"	"	"	1	
Werkhoven	7 126.05 ⁵	1 394.50 ⁵	979 00	415.50 ⁵	7 541 56	119	7	5	2	121	
Westbroek	1 072.33	74.30	225.00	— 150.70	921.63	21	5	1	4	25	
Wilnis	3 307.12 ⁵	3 869 35 ⁵	2 253.43	1 615 92 ⁵	4 923.05	76	15	2	13	89	
WIJK BIJ DUURSTEDEN	19 626.57	14 244 71 ⁵	13 161.05	1 083 66 ⁵	20 710 23 ⁵	350	56	22	34	384	
Woudenberg	7 059 81	3 883.75	3 232.60	651.15	7 710.96	79	11	4	7	86	
ZEIST	31 408 01	21 652 78	19 821.19	1 831.59	33 299.60	386	85	27	58	444	
Bijkantoor Kamp van Zeist	— 63.75	15 16	10.00	5.16	— 58.59	"	4	"	4	4	
Zuilen	711.91	1 305 17	1 121 49	183.68	895 59	20	2	1	1	21	
Totaal	f 1 238 022.36	f 875 582.26	f 714 285.93 ⁵	f 161 296.32 ⁵	f 1 399 318 68 ⁵	17614	3973	1240	2733	20347	
Hierbij gevoegd:											
Bijgeschreven rente	128 054 67			34 154.03	162 208 70						
Uitbetaalde „	6 144 89			1 578.70	7 723.59						
Verschuldigd aan de inleggers	f 1 372 221.92			f 197 029.05 ⁵	f 1 569 250 97 ⁵						

Opgeheven
1 Mei 1883.

KANTOREN.	Saldo der inlagen en terugbetalingen op 31 Dec. 1891.	DIENSTJAAR 1892.			Saldo der inlagen en terugbetalingen op 31 Dec. 1892.	Aantal boekjes in omloop op 31 Dec. 1891.	DIENSTJAAR 1892.			Aantal boekjes in omloop op 31 Dec. 1892.	Aanmerkingen.
		Bedrag der inlagen.	Bedrag der terugbetalingen.	Saldo.			Uitgegeven boekjes.	Ingetrokken boekjes.	Saldo.		
Friesland.											
Achlum	f 655.29	f 200.00	f 530.17	f — 330.17	f 325.12	15	2	2	"	15	
Akkum	2 422.65	3 297.10	2 828.10	469.00	2 891.65	37	9	9	"	37	
Anjum	— 29.76	344.11	405.14	238.07	209.21	28	6	"	6	34	
Anna Parochie (St.)	1 628.91	935.82	286.00	649.82	2 278.73	34	3	"	3	37	
Arum	102.00 ⁵	77.50	"	77.50	179.50 ⁵	8	3	"	3	11	
Augustinusga	1 599.86	616.32	102.30	514.02	2 113.88	58	8	"	8	66	
Baard	568.39	"	"	"	568.39	10	"	1	— 1	15	Opgeheven 1 Febr. 1886.
Bakhuizen	8 465.10	3 303.00	2 833.31	469.69	8 934.70	178	8	5	3	181	
Bakkeveen	2 063.50	683.75	940.76	— 257.01	1 806.49	34	1	5	— 4	30	
BALK	11 717.44 ⁵	4 852.55 ⁵	4 301.79	550.76 ⁵	12 268.21	354	35	44	21	375	
Beetgum	— 276.30	768.05	224.95	543.10	266.80	6	2	1	1	7	
Beetsterzwaag	6 703.21	1 733.05	2 009.12	— 276.07	6 427.14	80	14	5	9	89	
BERGUM	11 750.40 ⁵	4 616.32	4 053.46	562.86	12 313.32 ⁵	129	10	12	— 2	127	
Berlikum	3 982.00 ⁵	3 430.63	3 957.58	— 526.35	3 455.05 ⁵	64	12	6	6	70	
Birdaard	386.84	190.92	128.42	62.50	449.34	16	2	1	1	17	
Blaauwhuis	83.00	"	"	"	83.00	8	"	1	— 1	7	Opgeheven 8 Nov. 1885.
Blesse	6 773.00 ⁵	4 280.29	3 483.01	797.28	7 570.28 ⁵	59	18	4	14	73	
BOLSWARD	7 799.60 ⁵	6 961.24	4 402.60	2 558.64	10 358.33 ⁵	162	22	11	11	173	
Boornbergum	1 083.95	138.69	324.83	— 186.14	897.81	34	"	8	— 8	26	
Bozum	1 470.81 ⁵	1 175.00	559.74	615.26	2 086.07 ⁵	57	9	7	2	59	
Brantgum	"	118.00	"	118.00	118.00	"	1	"	1	1	
Buitenpost	2 497.04	3 044.81	3 209.42	— 164.61	2 332.43	31	6	6	"	31	
Cornjum	— 49.46	"	"	"	— 49.46	"	"	"	"	"	
Deinum	1 114.35	606.50	545.20	61.30	1 475.65	23	8	1	7	30	
DOKKUM	23 448.39	11 874.31 ⁵	10 547.87	1 323.44 ⁵	24 771.83 ⁵	536	67	22	45	581	
Donkerbroek	557.87	1 006.00	15.00	991.00	1 548.87	20	3	"	3	23	
DRACHTEN	24 582.27	20 467.63 ⁵	19 172.68	1 294.95 ⁵	25 877.22 ⁵	236	42	18	24	260	
Drachtster-Compagnie . . .	— 7.00	38.00	"	38.00	31.00	"	1	"	1	1	
Driesum	342.48	544.35	28.30	516.05	858.53	17	3	"	3	20	
Drogeham	909.55	710.00	373.04	336.96	1 246.51	17	2	1	1	18	

KANTOREN.	Saldo der inlagen en terug- betalingen op 31 Dec. 1891.	DIENSTJAAR 1892.			Saldo der inlagen en terug- betalingen op 31 Dec. 1892.	Aantal boekjes in om- loop op 31 Dec. 1891.	DIENSTJAAR 1892.			Aantal boekjes in om- loop op 31 Dec. 1892.	Aanmerkingen
		Bedrag der inlagen.	Bedrag der terug- betalingen.	Saldo.			Uitgegeven boekjes.	Ingetrokken boekjes.	Saldo.		
Dronrijp	f 3 253.43	f 2 030.04	f 1 898.52	f 131.52	f 3 384.95	90	23	8	15	405	
Echterbrug	447.42	1 346.45	275.42	1 071.03	1 518.45	16	2	"	2	48	
Ee	75.34	9.50	"	9.50	84.84	"	3	"	3	3	
Ferwerd	5 303.87	2 652.23	2 460.08	192.15	5 490.02	117	6	5	1	118	
FRANKEER	16 090.81	6 943.90	8 633.91	— 1 690.01	14 409.80	342	31	8	23	365	
Gaast	525.45	290.79	157.82	132.97	658.42	10	2	4	— 2	8	
Garijp	— 3 287.14	483.25	72.81	410.44	— 2 876.70	28	15	1	14	42	
GORREDIJK	4 535.81	4 146.17 ⁵	3 821.50	324.67 ⁵	4 860.48 ⁵	141	25	17	8	149	
GROUW.	5 297.36	2 452.33 ⁵	2 024.68	427.65 ⁵	5 725.01 ⁵	218	28	26	2	220	
Hallum.	3 065.39	1 736.37	1 405.58	330.79	3 396.18	46	3	2	1	47	
Hantum	288.95	439.50	74.89	64.61	353.56	18	5	4	1	19	
Hardegarijp	3 200.67	2 282.29	2 442.99	— 160.70	3 039.97	57	8	1	7	64	
HARLINGEN	26 793.69	26 121.95 ⁵	18 059.37	8 062.58 ⁵	34 856.27 ⁵	615	120	70	50	665	
Heeg	7 632.83	2 694.91	3 247.44	— 552.53	7 080.30	95	14	12	2	97	
HEERENVEEN	17 465.87	9 983.27 ⁵	11 284.08	— 1 300.80 ⁵	16 165.06 ⁵	290	48	28	20	310	
Hemrik.	— 495.28	51.25	"	51.25	— 444.03	13	6	"	6	19	
Hindeloopen	3 992.43	2 355.66	3 030.05	— 674.39	3 318.04	84	7	5	2	86	
Hollum.	1 958.12	704.28	171.13	533.15	2 491.27	32	6	2	4	36	
Holwerd	645.81	709.83	"	709.83	1 355.64	4	3	"	3	7	
IJlst.	4 795.86 ⁵	3 882.62	3 654.18	228.44	5 024.30 ⁵	56	12	6	6	62	
Irnsum.	392.01	1 521.26	1 352.32	168.94	560.95	26	11	6	5	31	
Jacobi Parochi (St.)	3 335.54 ⁵	1 572.65	1 563.29	9.36	3 404.90 ⁵	43	6	5	1	44	
Johannesga (St.)	1 263.45	454.15	744.42	— 590.27	673.18	23	2	2	"	23	
Jorwerd	60.25	645.29	50.00	595.29	655.54	3	9	"	9	12	
JOURE	10 288.48 ⁵	8 808.13 ⁵	8 651.11	157.02 ⁵	10 445.51	192	16	9	7	199	
Jubbega	303.91	2.50	"	2.50	306.41	28	"	"	"	28	
Jutrijp	892.44	1 403.33	1 029.59	373.74	1 476.18	47	7	1	6	53	
Kimsward.	239.32	12.50	1.18	11.32	250.64	2	"	1	— 1	1	
Knijpe (de)	3 091.43 ⁵	2 872.00	619.47	2 252.53	5 343.96 ⁵	69	15	3	12	81	
KOLLUM	6 144.00 ⁵	7 959.16	4 749.16	3 210.00	9 354.00 ⁵	90	27	12	15	105	
Koudum	4 623.76	1 827.58	2 822.48	— 994.90	3 628.86	72	11	3	8	80	

KANTOREN.	Saldo der inlagen en terugbetalingen op 31 Dec. 1891.		DIENSTJAAR 1892.			Saldo der inlagen en terugbetalingen op 31 Dec. 1892.		DIENSTJAAR 1893.				Aanmerkingen.
	Bedrag der inlagen.	Bedrag der terugbetalingen.	Saldo.	Saldo.	Aantal boekjes in omloop op 31 Dec. 1891.	Uitgegeven boekjes.	Ingetrokken boekjes.	Saldo.	Aantal boekjes in omloop op 31 Dec. 1892.			
Langezwaag	f 338.12	f 455.50	f 45.48	f 410.02	f 748.14	11	4	"	4	15		
Langweer	6 039 01	4 767.47	5 074.55	— 307.08	5 731.93	89	18	8	10	99		
LEEUWARDEN	124 154.18	90 926.93	80 198.85	10 728.08	134 882.26	1975	382	154	238	2203		
LEMMER (DE)	9 817.29 ⁵	9 560.11	6 322.93	3 237.46	13 084.45 ⁵	133	29	5	24	157		
Lieve Vrouwen Parochie .	699.46	4 423.09	559.61	863.39	4 562.85	30	4	1	3	33		
Lippenhuizen	859.02	456.55	4 420.73	— 664.18	494.84	26	3	1	2	28		
Makkinga	1 028.46	3 263.67	1 792.48	1 471.19	3 089.65	44	12	3	9	53		
MAKKUM	4 975.49	2 745.77	1 191.35	1 554.42	6 529.91	112	17	3	14	126		
Mantgum	— 269 80 ⁵	1 037.89	341.85	696.04	426.17 ⁵	46	8	1	7	53		
Marrum	367.36	108.00	80.00	28.00	395.36	21	3	"	3	24		
Marsum	1 747.70	1 161.34	589.18	612.16	2 359.86	27	7	3	4	31		
Menaldum	1 830.11 ⁵	760.68	1 313.28	— 552.60	1 277.51 ⁵	73	14	8	3	76		
Metslawier	328.32	187.83	524.51	— 336.68	— 8.36	45	1	"	1	46		
Minnertsga	654.41	100.50	18.00	82.50	736.91	13	2	"	2	15		
Nes	944.27	119.60	3.50	416.10	1 060.37	12	1	2	— 1	11		
Nes op Ameland	380.54	410.00	532.77	— 122.77	257.77	20	1	1	"	20		
Nicolaasga (St.)	— 575.12	1 087.26	356.70	730.56	155.44	34	5	"	5	39		
Nieuwebrug	55.00	78.27	51.60	24.67	79.67	7	3	"	3	10		
Nijehorne	86.53	24.75	"	24.75	114.28	7	"	"	"	7		
Nijkerk	"	70.00	"	70.00	70.00	"	1	"	1	1		
Nijland	637.31 ⁵	1 470.49	903.28	467.21	1 104.52 ⁵	18	4	1	3	21		
Noordwolde	7 563.52	2 103.96	2 636.55 ⁵	— 532.59 ⁵	7 030.92 ⁵	108	13	14	— 1	107		
Oldeberkoop	4 751.29	1 162.00	2 213.30	— 1 051.30	3 699.99	66	3	3	"	66		
Oldeboorn	2 717.86	476.80	600.00	— 123.20	2 594.66	10	2	1	1	11		
Oldeholtpade	6 095.23 ⁵	4 557.16 ⁵	1 061.07	496.09 ⁵	6 591.33	55	7	2	5	60		
Oosterend	— 194.00	4.00	402.50	— 398.50	— 592.50	1	"	"	"	1		
Oosterlittens	4 130.98	7 698.98	6 015.71	1 683.27	5 814.25	62	20	1	19	81		
Oostermeer	3 624.89	1 239.95	1 441.18	— 171.23	3 453.66	39	2	1	1	40		
Oosterwolde	5 768.57	2 993.05	3 586.35	— 593.30	5 175.27	52	10	4	6	58		
Oostmahorn	907.04	272.59	80.00	192.50	1 099.54	13	3	"	3	16		

KANTOREN.	Saldo der inlagen en terug- betalingen op 31 Dec 1891.	DIENSTJAAR 1892.			Saldo der inlagen en terug- betalingen op 31 Dec. 1892.	Aantal boekjes in om- loop op 31 Dec. 1891.	DIENSTJAAR 1892.			Aantal boekjes in om- loop op 31 Dec. 1892.	Aanmerkingen.
		Bedrag der inlagen.	Bedrag der terug- betalingen.	Saldo.			Uitgegeven boekjes.	Ingetrokken boekjes.	Saldo		
Opeinde	f 403.25	f 41.23	f 410.03	f — 68.81	f 334.44	22	4	2	2	24	
Oppenhuizen	1 054.40	202.65	34.79	257.86	1 312.26	22	3	4	— 1	21	
Oudega	— 603.28	562.40	342.88	219.52	— 383.76	20	5	"	5	25	
Oudeschoot	930.76	815.50	85.00	730.50	1 670.26	8	2	"	2	10	
Oudkerk	614.71	1 972.51	1 036.04	936.47	1 581.18	27	8	4	4	31	
Parrega	8.02	67.50	2.35	65.15	73.77	9	1	"	1	0	
Rauwerd	9 175.83	3 162.40	2 059.02	1 403.47	10 279.30	126	13	15	— 2	124	
Rinsumageest	412.45	286.00	381.82	— 95.82	316.03	17	2	4	— 2	15	
Roordahuizum	781.90	355.75	502.05	— 146.30	615.60	36	2	3	— 1	35	
Rottevalle	748.94	139.65	401.94	— 352.29	396.65	19	3	1	2	21	
Scharnegoutum	— 2 144.31	325.98	1 633.68	— 1 307.70	— 3 452.01	40	3	2	1	41	
Scharsterbrug	1 090.87	1 032.25	720.25	312.00	1 441.87	31	11	"	11	42	
Schraard	— 314.42	403.75	77.50	326.25	41.83	21	7	"	7	28	
Schiermonnikoog	11 861.50	2 175.98	1 512.64	663.34	12 524.93	59	7	2	5	64	
Seksbierum	4 759.27	2 584.21	2 675.36	— 92.15	4 667.12	173	12	8	4	177	
Sloten	2 086.85	337.70	304.96	32.83	2 419.68	32	3	2	1	33	
SNEEK	57 187.31 ⁵	29 354.74 ⁵	23 664.02 ⁵	5 690.72	62 878.03 ⁵	1038	171	73	98	1136	
Stavoren	2 574.41	2 248.41 ⁵	2 836.78 ⁵	— 588.37	1 986.04	127	9	10	— 1	126	
Stiens	3 943.38	793.27	630.00	163.27	4 106.65	20	2	"	2	22	
Stroobos	227.20	72.50	"	72.50	299.70	5	1	"	1	6	
Suawoude	25.00	5.25	5.72	— 0.47	24.53	2	1	"	1	3	
Surhuisterveen	587.74	277.50	382.11	— 104.61	483.13	42	4	2	2	44	
Ternaard	1 557.68	335.00	75.00	260.00	1 817.68	29	3	"	3	42	
Tjalleberd	1 573.12	650.09	63.10	586.99	2 160.11	45	6	2	4	49	
Tjerkwerd	"	"	"	"	"	"	"	"	"	"	
Tzummarum	3 416.99	1 910.13	2 609.73	— 759.00	2 357.39	57	7	10	— 3	54	
Twijzel	4 339.06	1 064.71	2 214.99	— 550.28	3 788.78	40	2	7	— 5	35	
Tzum	78.00	98.80	"	98.80	176.80	4	1	"	1	5	
Ursterp	87.88	151.08	45.00	106.08	193.96	3	1	"	1	4	
Veenwouden	635.65	404.56	52.16	352.40	988.05	6	3	"	3	9	
Warns	1 432.85	308.00	521.90	— 213.90	918.95	38	2	3	— 1	37	

KANTOREN.	Saldo der inlagen en terug- betalingen op 31 Dec. 1891.	DIENSTJAAR 1892.			Saldo der inlagen en terug- betalingen op 31 Dec. 1892.	Aantal boekjes in om- loop op 31 Dec. 1891.	DIENSTJAAR 1892.			Aantal boekjes in om- loop op 31 Dec. 1892.	Aanmerkingen.
		Bedrag der inlagen.	Bedrag der terug- betalingen.	Saldo.			Uitgegeven boekjes.	Ingetrokken boekjes.	Saldo.		
Warrega	f 40 847.01	f 3 511.03 ⁵	f 2 654.02	f 857.31 ⁵	f 41 705.22 ⁵	156	23	40	13	169	
Weidum	329 00	450.71	205.67	245.04	568.04	29	5	2	3	32	
Wirdum	— 47.50	204.50	"	204.50	457.00	3	4	"	4	7	
Witmarsum	— 139 66	"	"	"	— 139.66	1	"	"	"	1	
WOLVERGA.	26 015.41	12 308.61 ⁵	11 056.93 ⁵	1 251.08	27 267.09	299	42	25	17	316	
Wommels	588.17 ⁵	824.00	181.47	642.53	1 230 70 ⁵	7	1	"	1	8	
WORKUM	12 291.89	7 940.50	10 516.33	— 2 575 83	9 716.06	121	24	6	18	139	
Woudsend.	3 909 62	1 270.20	963.47	306.73	4 216.35	105	12	13	— 1	104	
Totaal	f 606 389.41 ⁵	f 390 808 27 ⁵	f 338 997.92	f 51 810 35 ⁵	f 658 199 77	11122	1754	808	946	12068	
Hierbij gevoegd:											
Bijgeschreven rente	70 766.96			16 968.06	87 735.02						
Uitbetaalde "	3 348.21			097.36	4 045.57						
Verschuldigd aan de inleg- gers	f 680 504 58 ⁵			f 69 475.77 ⁵	f 749 980.36						
Overijsel.											
ALMELOO	f 19 852.23 ⁵	f 11 647.64	f 9 203.92	f 2383.72	f 22 235 95 ⁵	609	69	64	5	614	
Balkbrug	3 356.45	1 261.15	103.16	1 067.99	4 424.44	17	10	1	9	26	
Batmen.	2 508.71	1 548.07	1 380.85	167.42	2 674.13	43	15	1	14	57	
BLOKZIJL	4 766 12	13 035.29	12 322.77 ⁵	712.51 ⁵	5 478.63 ⁵	151	98	16	82	233	
BORNE	22 864.77	12 974.66	8 470.55	4 504.11	27 368.88	287	33	10	23	310	
Colmschate	793.23	297.34	484.70	— 187.26	605 97	57	17	3	14	71	
Dalfsen.	23 104.37 ⁵	14 010 52	8 164.29	5 846 23	28 950.60 ⁵	162	40	14	26	188	
DEDEMSVAART (DE)	16 244.81	12 464.23	5 630 52	6 833.71	23 075.52	135	41	6	35	170	
DELLEN	20 092.54	10 592 43	9 542.90	1 049.53	21 142.07	657	27	13	14	674	
Denekamp.	6 013.38	2 336.10	1 180.53	1 155.57	7 168.95	108	19	5	14	122	
DEVENTER	98 940 83	70 138.28 ⁵	55 980 06 ⁵	14 158.22	113 099.05	2689	400	188	212	2901	
Diepenheim	5 521.06	2 884.85	2 254.15	630.70	6 151.76	70	18	8	10	89	
Diepenveen	1 069 34	890.70	357.13	533.57	1 602.01	44	6	3	3	47	
ENSCHEDÉ	60 461.70	43 331.24 ⁵	25 458.37 ⁵	17 872.87	78 334.57	1076	311	62	249	1325	
Enter	497 00	202 25	174.75	27.50	524.50	32	10	2	8	40	

KANTOREN.	Saldo der inlagen en terugbetalingen op 31 Dec. 1891.	DIENSTJAAR 1892.			Saldo der inlagen en terugbetalingen op 31 Dec. 1892.	Aantal boekjes in omloop op 31 Dec. 1891.	DIENSTJAAR 1892.			Aantal boekjes in omloop op 31 Dec. 1892.	Aanmerkingen
		Bedrag der inlagen.	Bedrag der terugbetalingen.	Saldo.			Uitgegeven boekjes.	Ingetrokken boekjes.	Saldo.		
Friezenveen	f 5 235.63 ^s	f 2 193.74	f 2 034.15	f 459.59	f 5 395.22 ^s	74	6	3	3	77	
Genemuiden	4 059.27	2 090.00	674.47	1 421.53	5 480.80	31	9	3	6	37	
Giethoorn	2 200.16	2 354.20	944.45	1 412.75	3 612.91	45	12	"	12	57	
GOOR	11 001.07	8 059.91	4 275.41	3 784.50	15 776.17	117	27	8	10	136	
HAAKSBERGEN	17 413.85 ^s	18 549.08 ^s	11 539.00 ^s	7 010.98	24 124.83 ^s	295	37	23	14	309	
Ham (den)	3 658.20	870.83	643.33	227.50	3 885.70	65	5	3	2	67	
Hardenberg	15 141.95 ^s	7 390.31	8 473.71	— 783.40	14 358.55 ^s	145	30	16	14	159	
Hasselt	6 230.60 ^s	6 336.85 ^s	4 632.84	1 704.01 ^s	7 034.62	111	29	6	23	134	
Heinoo	6 042.23	3 061.98	3 796.07	— 734.09	5 308.14	42	8	10	— 2	40	
Hellendoorn	948.01 ^s	781.55	866.90	— 85.35	863.66 ^s	30	1	"	1	31	
HENGELOO	46 047.32	27 025.66	22 461.32	4 564.34	50 611.66	907	405	31	74	981	
Holt en	8 145.38	7 852.14	6 347.87	1 504.27	9 649.65	72	31	12	19	91	
KAMPEN	103 602.60	67 027.37 ^s	75 965.50 ^s	— 8 938.13	94 664.47	1172	188	92	96	1268	
Kuinre	3 932.73	3 964.96	1 660.74	2 304.22	6 236.95	78	18	2	16	94	
Lemelerveld	4 933.89 ^s	4 430.90	863.99	566.91	5 500.80 ^s	48	4	3	1	49	
Lossen	4 569.69	4 954.05	3 767.99	1 186.06	5 755.75	48	14	4	13	61	
Lutten	232.76	2 363.09	"	2 363.09	2 595.85	25	8	"	8	33	
Markelo	2 317.53	480.62 ^s	210.00	270.62 ^s	2 588.15 ^s	20	7	"	7	27	
Nieuw Leuzen	1 355.00 ^s	658.85	304.53	354.32	1 709.32 ^s	31	5	7	— 2	29	
Nijverdal	5 288.26	3 362.74	3 057.54	305.20	5 593.46	84	22	12	10	94	
Oldemarkt	7 829.83 ^s	4 047.75	7 811.68	— 3 763.93	4 065.90 ^s	71	12	6	6	77	
OLDENZAAL	40 892.82 ^s	17 271.38	12 471.56	4 799.82	45 692.64 ^s	388	63	25	38	426	
OLST	32 311.26 ^s	17 698.99 ^s	12 818.17	4 880.82 ^s	37 192.09	705	65	21	44	749	
OMMEN	24 351.19	20 118.16	13 276.74	6 841.42	31 192.61	184	32	10	22	206	
OOTMARSUM	17 451.19	8 742.98	14 281.74	— 2 538.76	14 912.73	213	44	19	25	238	
RAALTE	10 846.80 ^s	20 367.96	12 417.70	7 890.26	27 737.15 ^s	243	89	23	60	309	
RIJSEN	14 703.34 ^s	7 234.75	5 743.41	1 491.34	16 194.68 ^s	222	32	25	7	229	
Staphorst	888.68	248.25	1 317.40	— 1 069.15	— 180.47	21	5	"	5	26	
STEENWIJK	59 948.02	57 964.56	48 111.31 ^s	9 853.24 ^s	69 801.26 ^s	656	100	34	66	732	
Tubbergen	2 644.12 ^s	708.25	1 551.52	— 843.27	1 800.85 ^s	57	4	5	— 1	56	

KANTOREN.	Saldo der inlagen en terugbetalingen op 31 Dec. 1891.	DIENSTJAAR 1892.			Saldo der inlagen en terugbetalingen op 31 Dec. 1892.	Aantal boekjes in omloop op 31 Dec. 1891.	DIENSTJAAR 1892.				Aantal boekjes in omloop op 31 Dec. 1892.	Aanmerkingen.
		Bedrag der inlagen.	Bedrag der terugbetalingen.	Saldo.			Uitgegeven boekjes.	Ingetrokken boekjes.	Saldo.			
Vollenhove	f — 355.72	f 506.28	f 382.53	f 213.75	f — 141.97	16	15	1	14	30		
Vroomshoop	6 333.76	3 123.89	2 983.28	140.61	6 474.37	61	12	3	9	70		
Weerseloo	388.86	216.00	500.90	— 284.90	403.96	18	1	"	1	19		
Wierden	1 453.49	1 138.11	1 827.18	— 689.07	764.42	56	10	5	5	61		
WIJHE	40 978.47	13 619.92	10 630.40	2 080.52	43 958.69	297	43	25	18	315		
Willemsoord	— 20.43	34.00	30.23	3.77	— 16.66	5	"	"	"	5		
Windesheim	315.00	6.00	"	6.00	321.00	"	1	"	1	1		
ZWARTSLUIS	48 691.92	10 577.71 ⁵	13 925.43 ⁵	5 652.28	54 344.20	452	55	28	27	479		
ZWOLLE	127 109.15	94 445.89	74 040.13 ⁵	20 405.75 ⁵	147 514.90 ⁵	2379	417	251	166	2545		
Totaal	f 984 890.18 ⁵	f 655 531.45	f 524 205.61	f 131 325.84	f 1 116 216.02 ⁵	15 630	2680	1100	1571	17 201		
Hierbij gevoegd:												
Bijgeschreven rente	105 953.64			28 128.45	134 082.09							
Uitbetaalde „	5 028.61			1 085.14	6 113.75							
Verschuldigd aan de inleggers	f 1 095 872.43 ⁵			f 100 530.43	f 1 256 411.86 ⁵							
Groningen.												
Adorp	f 120.70	f 245.53	f 200.00	f — 53.47	f 67.23	7	1	"	1	8		
Aduard	379.06	10.00	"	10.00	389.06	9	1	1	"	9		
Andel	207.41	310.00	"	310.00	577.41	5	1	"	1	6		
APPINGEDAM	2 104.69	4 018.26	3 110.35	907.91	3 012.60	63	13	3	10	73		
Bufoo	588.71	37.00	12.00	25.00	613.71	3	2	"	2	5		
Belum	1 363.22	1 056.83	1 097.38	— 40.55	1 222.67	23	7	1	6	29		
• Beerta	2 543.46	673.50	838.10	— 164.60	2 378.86	76	8	22	14	62		
Bellingwolde	4 047.19	2 592.30	1 611.61	980.69	5 027.88	105	12	5	7	112		
Bierum	13.00	65.25	"	65.25	78.25	2	4	"	4	6		
Bijham	348.16	102.00	105.44	— 3.44	344.72	29	3	6	3	29		
Boer (ten)	29.39	"	150.00	— 150.00	— 120.61	"	"	"	"	"		
DELFZIJL	21 998.66	7 636.42	7 151.89	484.53	22 483.19	276	38	13	25	301		
Drieborg	2 438.11	549.74	633.55	— 83.81	2 354.30	53	4	1	3	56		

KANTOREN.	Saldo der inlagen en terugbetalingen op 31 Dec. 1891.	DIENSTJAAR 1892.			Saldo der inlagen en terugbetalingen op 31 Dec. 1892.	Aantal boekjes in omloop op 31 Dec. 1891.	DIENSTJAAR 1892.			Aantal boekjes in omloop op 31 Dec. 1892.	Aanmerkingen.
		Bedrag der inlagen.	Bedrag der terugbetalingen.	Saldo.			Uitgegeven boekjes.	Ingetrokken boekjes.	Saldo.		
Eenrum	f — 113.85	f " "	f " "	f " "	f — 113.85	1	"	"	"	1	
Enumatil	"	30.00	"	30.00	30.00	"	1	"	1	1	
Ezinge	1 030.13	917.00	547.91	369.09	1 309.22	22	1	4	3	19	
Finsterwolde	5 010.83	2 112.25	2 370.86	— 258.61	4 752.22	124	10	13	3	121	
Garrelsweer	— 15.22	"	"	"	— 15.22	2	"	"	"	2	
Grijpskerk	1 219.62	223.42	292.58	— 69.16	1 150.46	13	1	2	— 1	12	
GRONINGEN	113 270.82 ⁵	103 260.32	81 318.39 ⁵	21 941.92 ⁵	135 212.75	1 789	454	193	261	2050	
Grootegast	2 798.01	1 612.50	2 411.40	— 898.90	1 899.71	27	4	1	3	30	
Haren	1 323.07	1 798.15	328.60	1 469.16	2 792.53	75	9	3	6	81	
HOOGZAND	6 226.04	4 625.61	3 956.60	669.01	6 895.05	134	31	17	14	148	
Hoogkerk	92.13	19.54	156.77	— 37.23	54.00	21	"	"	"	21	
Hornhuizen	814.75	77.85	"	77.85	892.60	17	"	"	"	17	
Kantens	— 29.19	"	"	"	— 29.19	"	"	"	"	"	
Kloosterburen	831.34	219.17	554.14	— 334.97	496.37	34	2	6	— 4	30	
Leek (de)	1 663.28	1 143.95	1 784.19	— 640.24	1 023.04	58	11	"	11	69	
Leens	993.56	677.31	677.04	0.27	993.83	30	4	4	"	30	
Loppersum	301.54	202.38	79.90	122.18	424.02	11	2	"	2	13	
Marum	1 375.36	1 418.50	1 042.83	375.67	1 751.03	25	3	1	2	27	
Meeden	1 828.03	623.35	7.32	616.03	2 444.06	47	2	2	"	47	
Mensingaweer	"	"	"	"	"	"	"	"	"	"	
Middelstum	— 282.70	892.38	22.74	869.64	586.94	3	2	"	2	5	
Midwolde	100.25	75.50	113.72	— 38.22	68.03	19	3	4	— 1	18	
Muntendam	— 953.63	489.94	340.98	148.96	— 804.67	39	7	3	4	43	
Niebert	96.32	10.00	"	10.00	106.32	3	"	"	"	3	
Nieuw Beerta	671.25	226.00	50.00	176.00	847.25	32	3	"	3	35	
NIEUWPEKELA	9 819.70 ⁵	3 198.60	3 270.84	— 72.24	9 747.46 ⁵	277	40	25	15	292	
Nieuweschans	11 384.81	5 614.05	4 164.52	1 449.53	12 834.34	144	32	12	20	164	
Nieuwolda	3 183.80	458.75	833.57	— 374.82	2 808.98	32	4	3	1	33	
Noordbroek	3 302.72	1 940.60	1 645.62	294.98	3 597.70	47	7	11	— 4	43	
Noorddijk	"	64.00	29.82 ⁵	34.17 ⁵	34.17 ⁵	"	1	"	1	1	

KANTOREN.	Saldo der inlagen en terugbetalingen op 31 Dec. 1891.	DIENSTJAAR 1892.			Saldo der inlagen en terugbetalingen op 31 Dec. 1892.	Aantal boekjes in omloop op 31 Dec. 1891.	DIENSTJAAR 1892			Aantal boekjes in omloop op 31 Dec. 1892.	Aanmerkingen.
		Bedrag der inlagen.	Bedrag der terugbetalingen.	Saldo.			Uitgegeven boekjes.	Ingetrokken boekjes.	Saldo.		
Noordhorn	f — 505.75	f "	f "	f "	f — 505.75	"	"	"	"	"	
Noordlaren	— 348.00	4.25	"	4.25	— 343.75	"	"	"	"	2	
Oldekerk	— 895.89	77.00	132.82	— 55.82	— 951.71	1	1	"	1	2	
Oldenhove	— 436.92	432.25	431.99	— 399.74	— 436.66	26	"	4	— 4	22	
Ommelandervijk	374.79 ⁵	1 346.16	258.91	1 087.25	1 462.04 ⁵	41	10	4	6	47	
ONDERDENDAM	2 634.69	2 592.53	1 037.00	1 555.53	4 190.22	31	5	"	5	36	
Onstwedde	946.09	418.23	137.14	281.09	1 227.18	12	2	1	1	13	
Oostwold bij Groningen	— 4.33	70.00	"	70.00	65.67	1	"	"	"	1	
Oostwolde bij Scheemda	— 2 035.20	1 421.85	342.46	1 079.39	— 955.81	61	13	4	9	70	
Opende	4 584.16	1 720.05	1 040.22	679.83	5 263.99	20	1	6	— 5	15	
OUDEPEKELA	6 952.86	3 241.69	3 028.77	212.92	7 165.78	280	24	18	6	286	
Oudeschans	94.78	87.00	"	87.00	181.78	9	1	"	1	10	
Pieterburen	— 36.27	"	"	"	— 36.27	"	"	"	"	"	
SAPPEMEEER	14 906.49 ⁵	7 512.13	4 551.70	2 900.43	17 866.92 ⁵	299	42	18	24	323	
Scharmer	143.86	"	0.44	— 0.44	143.42	3	"	1	— 1	2	
SCHREEMDA	2 460.83	792.63	1 383.52	— 590.89	1 878.94	37	10	5	5	42	
Schildwolde	9.49	"	"	"	9.49	1	"	"	"	1	
Sellingen	151.25	100.00	"	100.00	251.25	5	"	"	"	5	
Siddeburen	— 864.67	170.00	107.83	62.17	— 802.50	1	4	1	3	4	
Slochteren	— 172.89	50.00	40.00	40.00	— 162.89	7	"	1	— 1	6	
Spijk	145.17	"	290.00	— 200.00	— 144.83	"	"	"	"	"	
STADSKANAAL	43 573.43	17 262.51	15 782.46	1 480.05	45 053.48	277	45	34	11	288	
Ten Post	— 111.63	21.64	"	21.64	— 89.99	10	"	1	— 1	9	
Ter Apel	3 535.59	3 765.25	1 848.16	1 917.09	5 452.68	43	23	8	15	58	
Termunterzijl	82.24	463.00	349.37	113.63	195.87	3	1	1	"	3	
Tolbert	1 056.20	340.25	1 058.98	— 718.73	337.47	33	4	1	"	33	
UITHUIZEN	1 568.80 ⁵	2 092.28	1 429.02	1 563.26	3 132.06 ⁵	73	21	3	18	91	
Uithuizermeeden	1 075.55	1 206.00	264.75	941.25	2 016.80	28	7	"	7	35	
Ulrum	2 072.34	274.00	854.26	— 580.26	1 492.08	18	2	4	— 2	16	
Uskwert	— 905.26	10.00	"	10.00	— 895.26	3	"	"	"	3	

KANTOREN.	Saldo der inlagen en terugbetalingen op 31 Dec. 1891.	DIENSTJAAR 1892.			Saldo der inlagen en terugbetalingen op 31 Dec. 1892.	Aantal boekjes in omloop op 31 Dec. 1891.	DIENSTJAAR 1892.			Aantal boekjes in omloop op 31 Dec. 1892.	Aanmerkingen.
		Bedrag der inlagen.	Bedrag der terugbetalingen.	Saldo.			Uitgegeven boekjes.	Ingetrokken boekjes.	Saldo.		
VEENDAM.	f 10 460.32	f 9 134.40	f 8 861.22	f 273.27	f 10 733.50	243	30	16	14	257	
Visvliet.	298.48	93.00	41.77	51.23	339.71	9	2	2	"	9	
Vluchtwedde.	1 453.21	1 495.06	500.45	994.61	2 453.82	12	2	1	1	13	
Vriescheloo.	637.89	319.50	98.34	231.16	859.05	18	1	"	1	19	
Waar (het).	5 589.54	2 492.14	2 323.20	168.94	5 758.48	70	13	9	4	83	
Warfhuizen.	50.50	12.50	5.73	6.77	66.27	3	"	1	- 1	2	
Warfum.	1 908.74	1 525.38	1 572.62	- 47.24	1 861.50	79	10	12	- 2	77	
Wedde.	2 653.18	800.00	1 511.58	- 642.58	2 010.60	35	8	2	6	41	
Wehe.	169.35	66.22	5.70	60.52	229.87	5	3	1	2	7	
Weiwert.	2 620.70	246.50	1 633.36	- 1 386.86	1 239.84	14	"	1	- 1	13	
Westeremden.	"	"	"	"	"	"	"	"	"	"	
WILDERVANK.	4 548.50 ^s	2 437.85	1 579.97	857.88	5 406.47 ^s	141	18	6	12	153	
Wilp (de).	22.83	"	"	"	22.83	2	"	1	- 1	1	
WINSCHOTEN.	32 395.98	22 779.94	18 382.89	4 397.05	36 793.03	602	135	37	98	700	Opgeheven 1 Dec. 1885.
WINSUM.	1 736.66	3 638.02	4 051.91	- 413.89	1 322.77	33	4	4	"	33	
Wirdum.	25.16	"	"	"	25.16	"	"	"	"	"	
Woldendorp.	375.98	2 304.00	435.00	1 879.00	2 254.98	26	6	"	6	32	
't Zand.	- 50.00	"	50.00	- 50.00	- 100.00	"	"	"	"	"	
Zijldijk.	- 285.91	6.00	50.44	- 44.44	- 330.35	15	"	2	- 2	13	
Zoutkamp.	60.74	233.33	107.53	125.80	186.54	7	"	"	"	7	
Zuidbroek.	3 402.69 ^s	1 202.50	1 778.94 ^s	- 576.44 ^s	2 826.25	20	8	5	3	23	
Zuidhorn.	- 308.10	1 797.02	450.32	1 347.30	1 039.20	12	8	1	7	19	
Zuidwolde.	- 614.00	41.75	20.00	21.75	- 592.25	4	"	"	"	4	
Totaal.	f 349 615.49 ^s	f 245 993.45	f 198 830.53 ^s	f 47 162.91 ^s	f 396 778.41	6361	1189	572	617	6978	
Hierbij gevoegd:											
Bijgeschreven rente.	37 478.96			10 082.42	47 561.38						
Uitbetaalde "	1 962.31			495.77	2 458.08						
Verschuldigd aan de inleggers.	f 389 056.76 ^s			f 57 741.10 ^s	f 446 797.87						

KANTOREN.	Saldo der inlagen en terug- betalingen op 31 Dec. 1891.	DIENSTJAAR 1892.			Saldo der inlagen en terug- betalingen op 31 Dec. 1892.	Aantal boekjes in om- loop op 31 Dec. 1891.	DIENSTJAAR 1892.			Aantal boekjes in om- loop op 31 Dec. 1892.	Aanmerkingen.
		Bedrag der inlagen.	Bedrag der terug- betalingen.	Saldo.			Uitgegeven boekjes.	Ingetrokken boekjes.	Saldo.		
Drente.											
Appelscha.	f 1 268.14	f 3 070.20	f 1 793.07	f 1 285.62	f 2 553.70	17	11	3	8	25	
Assen	41 715.09 ⁵	34 136.52	23 735.10	10 401.42	52 117.41 ⁵	681	124	43	81	762	
Beilen	4 291.20	3 378.25	3 203.73	174.52	4 465.72	68	41	4	7	75	
Borger	2 203.54	395.50	65.00	330.50	2 534.04	16	3	"	3	19	
Dalen	581.22	916.41	1 890.61	— 974.20	— 392.98	26	5	"	5	31	
Diever	1 373.15	1 884.50	853.87	1 030.63	2 403.78	14	11	2	9	23	
Dwingeloo	2 293.49	880.46	104.77	775.69	3 069.18	26	6	2	4	30	
Elde	214.19	271.00	50.26	220.74	431.93	42	3	7	— 4	38	
Eext	— 154.46	"	"	"	— 154.46	"	"	"	"	"	
Eksloo	37.54	"	"	"	37.54	3	"	"	"	3	
EMMEN	8 154.84 ⁵	8 778.27	6 808.30	1 969.97	10 124.81 ⁵	78	51	6	45	123	
Frederiksoord	5 351.47 ⁵	5 076.99	4 001.32	1 075.67	6 427.14 ⁵	71	12	3	9	80	
Gasselte	— 91.50	516.88	46.33	470.55	379.05	7	1	"	1	8	
Gasselter Nijeveen	41 097.53	7 521.38	12 795.07	— 5 274.29	5 823.24	188	8	10	— 2	186	
Gieten	2 032.36	513.91	260.22	253.69	2 886.05	20	3	3	"	20	
Gramsbergen	3 662.82	2 347.83	1 598.50	749.33	4 412.15	59	11	1	10	69	
Havelte	2 063.65	382.00	863.94	— 481.94	1 581.71	13	2	2	"	13	
Hollandsche Veld	698.65	1 907.50	75.00	1 832.50	2 531.15	14	8	2	6	20	
HOOGVEEN	62 587.91 ⁵	27 877.55	24 036.76	3 840.79	66 428.70 ⁵	392	63	21	42	374	
KOEYORDEN	38 077.80 ⁵	18 418.56 ⁵	13 449.69 ⁵	4 068.87	42 746.70 ⁵	392	54	32	22	414	
Kok-Ange	695.28	292.50	50.00	242.50	937.78	10	2	"	2	12	
MEPPEL	34 618.74	25 152.18	20 077.49	5 074.69	39 693.43	495	98	38	60	555	
Nieuw-Amsterdam	12 266.61 ⁵	2 604.75	5 420.48 ⁵	— 2 815.73 ⁵	9 450.91	108	5	1	4	112	
Nieuw-Buinen	10 180.88	2 563.79	4 595.48	— 2 031.69	8 149.19	48	17	4	12	61	
Nieuw-Dordrecht	"	"	"	"	"	"	"	"	"	"	
Nieuweroord	2 128.24	1 439.29	525.79	913.50	3 041.74	13	3	1	2	15	
Nijeveen	774.92	562.17	390.00	172.17	947.09	13	1	"	1	14	
Norg	836.29	1 648.00	754.50	893.50	1 729.79	12	6	"	6	18	
Odoorn	554.94	759.60	359.01	400.59	955.53	24	18	3	15	39	
Oosterhesselen	9 052.13	1 540.00	1 292.69	217.31	9 269.44	60	4	8	— 4	56	

KANTOREN.	Saldo der inlagen en terugbetalingen op 31 Dec. 1891.	DIENSTJAAR 1892.			Saldo der inlagen en terugbetalingen op 31 Dec. 1892.	Aantal boekjes in omloop op 31 Dec. 1891.	DIENSTJAAR 1892.			Aantal boekjes in omloop op 31 Dec. 1892.	Aanmerkingen.
		Bedrag der inlagen.	Bedrag der terugbetalingen.	Saldo.			Uitgegeven boekjes.	Ingetrokken boekjes.	Saldo.		
Oud-Schoonebeek	f — 1 595.43*	f 452.55	f 689.37	f — 227.82	f — 1 823.25 ⁵	15	4	2	2	17	
Peize	567.44	151.00	81.32	69.68	637.12	30	3	6	— 3	27	
Roden	1 245.80	811.50	716.22	105.28	1 351.08	67	11	4	7	74	
Rolde	5.00	332.50	99.96	232.54	237.54	"	1	"	1	1	
Ruinen	1 305.51	1 526.00	1 050.00	476.00	1 781.51	6	6	"	6	12	
Ruinerwolde	3 870.34	1 850.00	671.43	1 187.57	5 057.91	39	12	1	11	50	
Schoonoord	1 262.61	1 036.35	95.00	941.35	2 203.96	20	13	1	12	32	
Sleen	4 101.29	2 341.63	1 674.54	667.09	4 768.38	37	13	5	8	45	
SMILDE	11 571.92 ⁵	4 119.88	2 939.93	1 170.95	12 751.87 ⁵	130	21	9	12	142	
Veenhuizen	2 882.60	1 624.95	685.33	939.62	3 822.22	37	17	2	15	52	
Vledder	4 072.92	1 482.50	2 536.50	— 1 054.00	3 018.92	24	2	1	1	25	
Vries	— 169.61 ⁵	197.15	84.60	112.55	— 57.06 ⁵	7	5	3	2	9	
Wanneperveen	607.76	349.20	100.00	249.20	856.96	4	2	"	2	6	
Westerbork	1 013.76	127.50	183.29	— 55.79	957.97	28	1	1	"	28	
Wijk (de)	328.00	1 673.00	597.50	1 075.50	1 403.50	9	3	"	3	12	
Zandberg	5 931.52	9 718.93	9 708.94	9.99	5 941.51	57	17	1	16	73	
Zuidlaren	653.59	604.50	89.20	515.30	1 168.89	49	4	5	— 1	48	
Zuidwolde	851.24 ⁵	223.00	586.00	— 363.00	488.24 ⁵	9	2	"	2	11	
Zweeloo	1 120.02 ⁵	717.55	814.21	— 96.66	1 023.36 ⁵	8	8	2	6	14	
Totaal	f 293 790.90 ⁵	f 1 483 873.77 ⁵	f 1 552 492.53	f 31 381.24 ⁵	f 330 172.24	3 426	686	239	447	3 873	
Hierbij gevoegd:											
Bijgeschreven rente	31 150.39			8 459.33	39 609.72						
Uitbetaalde "	1 341.11			325.31	1 666.42						
Verschuldigd aan de inleggers	f 331 282.40 ⁵			f 40 165.88 ⁵	f 371 448.38						

KANTOREN.	Saldo der inlagen en terugbetalingen op 31 Dec. 1891.	DIENSTJAAR 1892.			Saldo der inlagen en terugbetalingen op 31 Dec. 1892.	Aantal boekjes in omloop op 31 Dec. 1891.	DIENSTJAAR 1892.				Aantal boekjes in omloop op 31 Dec. 1892.	Aanmerkingen.
		Bedrag der inlagen.	Bedrag der terugbetalingen.	Saldo.			Uitgegeven boekjes.	Ingetrokken boekjes.	Saldo.			
Limburg.												
Afferden	f 1 835.00	f 925.75	f 1 719.82	f — 794.07	f 1 040.93	9	5	5	5	14		
Amstenrade	7 573.47	4 026.13	2 797.33	1 228.80	8 802.27	168	33	7	26	194		
Arcen	12 748.66	3 438.03	3 975.76	— 537.73	12 210.93	118	13	13	5	118		
Baaksem	8 361.72	8 034.51	3 468.03	4 566.48	12 928.20	89	17	11	6	95		
Beek	24 302.64	20 185.79	12 065.58	8 420.21	32 422.85	220	47	23	24	244		
Bierik	47 693.76	7 295.88	4 283.10	3 011.78	20 706.54	123	30	4	26	149		
Bunde	920.97	1 641.38	739.87	901.51	1 822.48	63	17	2	15	78		
Echt	7 747.45	3 560.75	5 194.50	— 1 633.84	6 113.61	83	15	12	3	86		
Eisden	5 970.98	5 795.46	4 995.95	799.51	6 770.49	262	46	21	25	287		
Geleen	6 227.30	6 060.92	7 085.89	— 1 048.97	5 208.33	69	17	4	13	82		
GENNEP	47 704.20	19 703.25	16 577.65 ⁵	3 125.59 ⁵	50 829.79 ⁵	523	68	20	48	570		
Gronsveld	4 221.10	2 117.85	1 553.82	564.03	4 785.13	41	6	4	2	43		
GULPEN	83 359.27 ⁵	32 858.23 ⁵	19 191.82	13 666.41 ⁵	97 025.69	606	86	40	46	652		
Grubbenvorst	9 026.54	4 231.21	3 446.66	784.55	9 811.09	59	17	4	13	72		
Halen	7 553.02	4 414.50	1 626.72	2 787.78	10 340.80	58	12	3	9	67		
HEERLE	121 441.83	63 905.34 ⁵	47 830.68	16 074.60 ⁵	137 516.49 ⁵	873	124	31	93	966		
Heijthuisen	15 028.18	8 892.13	3 128.59	5 763.54	20 791.72	165	30	0	21	186		
Helden-Panningen	27 776.50	10 683.16	7 105.62	3 487.54	31 264.04	197	44	22	22	219		
Horn	13 387.42	11 010.34	5 297.07	5 713.27	19 100.69	89	28	8	20	109		
Horst (ter)	20 220.25	15 689.49	13 304.86	2 384.63	31 004.88	225	55	5	50	275		
Houthem	8 953.82	1 030.10	486.80	543.30	9 497.12	145	10	2	8	153		
Kerkrade	125 419.72	40 284.08	40 516.70	— 232.62	125 187.10	646	98	37	61	707		
Kessel	8 254.77	1 486.98	1 208.14	278.84	8 533.61	78	16	5	11	89		
Limmel	2 096.71	"	"	"	2 096.71	37	"	"	"	37		
Linne	5 671.41	1 410.31	338.36	1 080.95	6 752.36	100	15	2	13	113		
Lottum	6 855.34	1 686.60	2 832.67	— 1 147.07	5 708.27	55	6	3	3	58		
Maasbracht	4 103.57	3 256.48	2 036.88	1 219.69	5 323.17	55	14	5	9	64		
MAASTRICHT	243 536.54	138 073.55 ⁵	97 268.07 ⁵	40 805.48	284 342.02	3980	588	317	271	4251		
Bijkantoor Wijk	9 461.64	25 482.52	19 350.84	6 131.68	15 503.32	183	158	20	138	321		

Opgeheven
1 Nov. 1884.

KANTOREN.	Saldo der inlagen en terugbetalingen op 31 Dec. 1891.	DIENSTJAAR 1892.			Saldo der inlagen en terugbetalingen op 31 Dec. 1892.	Aantal boekjes in omloop op 31 Dec. 1891.	DIENSTJAAR 1892.			Aantal boekjes in omloop op 31 Dec. 1892.	Aanmerkingen.
		Bedrag der inlagen.	Bedrag der terugbetalingen.	Saldo.			Uitgegeven boekjes.	Ingetrokken boekjes.	Saldo.		
Mechelen	f 15 293.84	f 9 144.25	f 5 703.82	f 3 440.43	f 18 734.27	81	24	13	11	92	
Meerloo	38 984.20	16 310.68	11 766.77	4 543.91	43 528.11	244	57	5	52	296	
MEERSEN	20 824.28 ^s	21 243.40	17 371.19	3 872.21	33 696.49 ^s	466	64	17	47	513	
Melik	4 224.53	"	"	"	4 224.53	50	"	1	—	49	Opgelieven 16 April 1890.
Montfort	3 211.71	2 386.50	1 069.85	1 310.65	4 528.36	64	8	2	6	70	
Mook	5 749.00	2 942.80	6 170.50	— 3 227.70	2 521.30	51	16	3	13	64	
Nederweert	15 168.08	17 201.35	7 085.59	10 115.76	25 283.84	125	55	3	52	177	
Neer.	17 990.91	7 490.45	5 832.29	1 058.16	10 649.07	83	16	5	41	94	
Nuth	9 239.47	7 168.77	2 922.58	4 246.19	13 485.66	90	17	4	13	103	
Odiliënberg (St.)	9 592.27	5 858.80	1 796.95	4 061.94	13 654.21	92	31	11	20	113	
Panheel	12 403.21	7 733.12	3 386.07	4 347.05	16 750.26	110	25	12	13	123	
Posterholt	3 753.20	2 648.09	1 815.35	832.74	4 585.94	37	6	5	1	38	
Reuver.	8 451.58	6 293.26	3 468.09	2 825.17	11 276.75	76	34	9	25	101	
ROERMOND	116 628.67 ^s	72 392.74 ^s	55 217.17	17 175.57 ^s	133 804.25	1045	213	80	133	1178	
Sevenum	17 280.80	8 756.64	7 334.71 ^s	1 421.92 ^s	18 702.72 ^s	86	30	9	21	107	
Simpelveld	17 399.20	11 429.61	9 645.25	1 784.36	19 183.56	44	27	7	20	64	
SITTARD	49 287.63 ^s	23 508.71	11 021.22	12 487.49	61 775.12 ^s	399	79	33	46	445	
Stevensweerd	8 884.25	3 090.03	2 172.84	917.19	9 801.44	140	12	17	—	135	
Susteren	12 543.90	3 948.55	3 430.51	518.04	13 061.94	281	28	35	—	274	
Swalmen	18 910.29	7 448.93	6 389.48	1 059.45	19 969.74	191	28	13	15	206	
Tegelen	31 094.34	15 734.50	12 317.93	3 416.57	34 510.91	237	50	17	33	270	
Thorn	17 419.96 ^s	5 472.32	1 828.93	3 643.39	21 063.35 ^s	174	32	18	14	188	
VAAALS	81 647.49 ^s	32 331.19	26 761.99	5 569.27	87 216.76 ^s	498	139	22	117	615	
VALKENBURG	67 605.63	42 767.46 ^s	30 979.31	14 788.15 ^s	79 393.78 ^s	507	121	21	100	607	
VENLOO	232 813.32 ^s	114 470.18	89 683.22	21 786.96	254 600.28 ^s	2371	339	121	218	2589	
VENRAAI	62 431.48	40 989.23 ^s	32 299.13	8 690.10 ^s	71 121.58 ^s	394	63	42	21	415	
Vlodrop	766.37	3 038.25	413.80	2 624.45	3 390.82	35	9	"	9	44	
Voerendaal	38 833.13	29 878.66	16 000.86	13 877.80	52 713.93	338	63	19	44	382	
WEERT	63 132.27	39 015.24	21 482.02	17 533.22	80 665.49	585	106	29	77	662	
Wel.	24 414.44	7 993.31	6 435.05	1 558.26	25 972.70	150	19	6	13	163	

KANTOREN.	Saldo der inlagen en terugbetalingen op 31 Dec. 1891.	DIENSTJAAR 1892.			Saldo der inlagen en terugbetalingen op 31 Dec. 1892.	Aantal boekjes in omloop op 31 Dec. 1891.	DIENSTJAAR 1892.			Aantal boekjes in omloop op 31 Dec. 1892.	Aanmerkingen.
		Bedrag der inlagen.	Bedrag der terugbetalingen.	Saldo.			Uitgegeven boekjes.	Ingetrokken boekjes.	Saldo.		
Wessem	f 1 954.76	f 2 317.00	f 716.45	f 4 600.55	f 3 555.33	19	45	1	14	33	
Wilre	16 323.28	8 125.76	5 191.28	2 934.48	19 257.76	100	35	8	27	127	
Totaal	f 1 919 714.32 ⁵	f 1 023 325.62	f 737 229.01 ⁵	f 286 096.60 ⁵	f 2 205 810.93	18482	3376	1222	2154	20636	
Hierbij gevoegd:											
Bijgeschreven rente	206 618.34			56 489.52	263 107.86						
Uitbetaalde „	7 434.05			1 883.84	9 317.89						
Verschuldigd aan de inleggers	f 2 133 766.71 ⁵			f 344 469.96 ⁵	f 2 478 236.68						

RECAPITULATIE.

PROVINCIEËN.	Saldo der inlagen en terugbetalingen op 31 Dec. 1891.	DIENSTJAAR 1892.			Saldo der inlagen en terugbetalingen op 31 Dec. 1892.	Aantal boekjes in omloop op 31 Dec. 1891.	DIENSTJAAR 1892.				Aantal boekjes in omloop op 31 Dec. 1892.	Aanmerkingen.
		Bedrag der inlagen.	Bedrag der terugbetalingen. (De uitbetaalde rente inbegrepen.)	Saldo.			Uitgegeven boekjes.	Ingetrokken boekjes.	Saldo.			
Noord-Brabant	f 3 316 835.20	f 2 080 286.24	f 1 601 497.80 ⁵	f 388 788.34 ⁵	f 3 705 623.54 ⁵	37108	6738	2668	4070	41268		
Gelderland	2 442 991.33 ⁵	1 063 310.67	1 375 771.21 ⁵	287 539.45 ⁵	2 730 530.79	34044	6091	2080	4011	38055		
Zuid-Holland	4 393 402.59 ⁵	3 521 703.35	2 926 604.07	595 099.28	4 988 501.87 ⁵	72328	13778	4936	8842	81170		
Noord-Holland	4 891 086.27 ⁵	4 082 295.58	3 328 719.40	753 576.18	5 644 662.45 ⁵	88480	18690	6116	12574	101054		
Zeeland	997 512.35 ⁵	647 071.92	483 964.49 ⁵	163 107.42 ⁵	1 460 619.78	14421	2302	890	1412	15833		
Utrecht	1 238 022.36	875 582.26	714 285.93 ⁵	161 296.32 ⁵	1 399 318.68 ⁵	17614	3973	1240	2733	20347		
Friesland	606 389.41 ⁵	390 808.27 ⁵	338 997.92	51 810.35 ⁵	658 499.77	41122	1754	808	946	12068		
Overijsel	984 890.18 ⁵	655 531.45	521 205.61	131 325.84	1 116 216.02 ⁵	15630	2680	1109	1571	17201		
Groningen	349 615.49 ⁵	245 993.45	198 830.53 ⁵	47 162.91 ⁵	396 778.41	6361	1189	572	617	6978		
Drente	298 799.09 ⁵	183 873.77 ⁵	152 492.53	31 381.21 ⁵	330 172.24	3426	686	239	447	3873		
Limburg	1 919 714.32 ⁵	1 023 325.62	737 229.01 ⁵	286 096.60 ⁵	2 205 810.03	18482	3376	1222	2154	20636		
Totaal	f 21 439 250.53 ⁵	f 15 369 782.59	f 12 472 598.62	f 2 897 183.97	f 24 336 434.50 ⁵	319106	61257	21880	39377	358483		
Hierbij gevoegd:												
Bijgeschreven rente	2 463 757.03			622 965.46	3 086 722.49							
Uitbetaalde „	110 716.93			25 176.96	135 893.89							
Wegens uitbetaalde gelden aan een niet rechthabende				655.00	655.00							
Wegens door Postambtenaren onverantwoord gelaten, en op hen niet te verhalen gelden				2 402.00	2 402.00							
Verschuldigd aan de inleggers	f 24 013 724.40 ⁵			f 3 548 383.39	f 27 562 107.88 ⁵							

Verschi-
llende
mededeelingen en
beschouwingen.

Het verschijnsel, dat de inlagen gedurende de maand Januari in klimmende mate blijven toenemen, deed zich ook nu wederom voor:

Ingelegd bedrag Januari 1882 /	195 552.05 ⁵
" " " 1883	283 446.01 ⁵
" " " 1884	384 594.54
" " " 1885	452 968.22
" " " 1886	588 023.44 ⁵
" " " 1887	755 849.74 ⁵
" " " 1888	880 347.97
" " " 1889	1 123 107.75
" " " 1890	1 211 206.48
" " " 1891	1 282 485.19 ⁵
" " " 1892	1 465 447.11 ⁵

Reeds in onderscheidene, vroegere verslagen is er met gróote voldoening de aandacht op gevestigd, dat juist in de maand, welke buitengewone baten doet toevloeien aan tal van personen, behoorende tot die maatschappelijke klassen, te wier behoefte de Rijkspostspaarbank vooral in het leven werd geroepen, een exceptioneel groot, en steeds stijgend, bedrag bij die instelling werd ingelegd. Een verschijnsel, dat met recht werd beschouwd: als een overtuigend bewijs voor de juistheid van het beweren, dat de Rijkspostspaarbank meer en meer wortel schiet in het volksleven.

In hóoge mate verblijdend is het, daarom, te kunnen constateeren, dat 1892 op dit punt niet alleen de meeste vroegere jaren evenaarde, maar die zelfs belangrijk overtrof.

En eveneens kan met voldoening gewezen worden op het feit, dat de minder sterke vooruitgang, die in Januari 1891 viel waar te nemen, en als welks vermoedelijke oorzaak in het verslag over dat jaar, de buitengewoon strenge winter van 1890—1891 werd aangeduid, plaats maakte voor een zoo zeer gunstigen toestand, nu deze reden tot het doen van grooter uitgaven zich niet voordeed.

Terwijl in het verslag over 1891 meer bijzonder in het licht gesteld kon worden, dat de percentsgewijze verhouding tusschen het algemeen totaal der, aan het einde van dat jaar in omloop zijnde, boekjes, en het totaal der boekjes, op dat tijdstip ten name van werklieden staande, voor *alle* provinciën aanmerkelijk gunstiger was, dan in vorige jaren, blijkt daarentegen thans (zie bijlage E van het verslag), dat de bedoelde verhouding, over het geheele Rijk genomen, van 26.6 % tot 23.7 % achteruitging.

Intusschen, mag dit verschijnsel, zonder méér, er nog niet toe leiden, om, ten opzichte van den spaarzin (of de spaarkracht) der werklieden, voor zoover die kan blijken uit hun inleggen bij de Rijkspostspaarbank, eene ongunstige conclusie te trekken; en vooral niet eene conclusie, als waartoe men, bij onderlinge vergelijking van de percentsgewijze verhouding der jaren 1891 en 1892, afgescheiden van alle andere omstandigheden, al lichtelijk zonde geraken.

Immers:

1°. Was, gelijk hiervoor reeds gezegd werd, de verhouding over 1891, zowel absoluut als relatief, *buitengewoon* aanzienlijk;

2°. Was, zooals in het Verslag over 1891 werd opgemerkt, dit exceptioneel verschijnsel voor een deel te danken aan het zéér groot aantal, op naam van werklieden geplaatste, spaarbankboekjes, uitgegeven in de provincie Overijssel; welke uitgifte het gevolg was van de omstandigheid, dat onderscheidene, aldaar gevestigde industrieelen, ten einde het sparen onder hunne arbeiders te bevorderen en tevens als geschenk bij feestelijke gelegenheden hen van een dergelijk boekje in het bezit stelden;

3°. is het mogelijk, dat bij enkele andere maatschappelijke klassen de progressie zóó sterk was, dat reeds dáárdoor voor de werklieden het *relatief* percentage aanmerkelijk moest dalen; eene mogelijkheid, welke, op grond van onderscheidene omstandigheden, als zeer waarschijnlijk te beschouwen is, doch die, door het ontbreken eener *algemeene* beroeps-statistiek, betrekkelijk de inleggers bij de Rijkspostspaarbank (zie, daaromtrent het Verslag over 1839) niet tot zekerheid te brengen is.

Verder mag, bij het beoordeelen van het percentage, hier bedoeld, niet uit het oog worden verloren, dat onder de, door middel der rijksinstelling sparende, zeer jeugdige personen, nog zonder beroep, ongetwijfeld een gróót aantal kinderen van werklieden voorkomt.

Het aantal inlagen, in één cents-frankeerzegels (schoolformulieren) gedaan, is kleiner dan in 't vorig jaar; het bedroeg in 1892: 22 362, tegen 24 017 in 1891; terwijl ook het aantal ingeleverde formulieren, voorzien van 20 vijfcents-frankeerzegels (35 779, tegen 36 925 in 1891), eenigszins verminderde.

Uit deze vermindering behoeft, evenwel, niet te worden afgeleid, dat bij de Rijkspostspaarbank in minder sterke mate, dan vroeger, door de schooljeugd, spaarpenningen werden belegd.

Immers, hier dient niet uit het oog te worden verloren, dat van de inleggers, die in pasmunt hunne kleine besparingen naar die instelling brachten, een groot deel tot de zeer jeugdigen van jaren behoort.

Het aantal der vereenigingen, van allerlei aard, welke hare kasgelden bij de Rijkspostspaarbank belegden, vermeerderde in 1892 met 311. Het bedroeg op 31 December 1892: 1566. Aan het einde van 1881 — 't eerste levensjaar der instelling — beliep het: 32.

Het gemiddeld saldo-tegoed der inleggers, in het gansche Rijk, beloopt over 1892: f 76.88⁵ tegen f 75.39 over 1891.

Het vermeerderde, derhalve, slechts met het luttel bedrag van f 1.49⁵; eene vermeerdering wel eenigszins grooter dan die, welke over 1891 (vergeleken met 1890) te constateeren viel, maar toch — vooral wanneer men de, wederom belangrijke, toeneming van het aantal inleggers in het thans besproken jaar in aanmerking neemt — van hoogst geringe beteekenis te achten, en ten volle recht gevende, om, evenals vroeger, uit het gemiddelde af te leiden, dat de Rijkspostspaarbank, bij voortduring, die klassen van personen tot zich trekt, voor wie zij in de éérste plaats werd opgericht.

Tengevolge van oneerlijke practijken van verschillenden aard, grootendeels door Brievengarders begaan, moest, als zuivere verliespost, eene som van f 3 057.— worden afgeschreven. Bedoelde oneerlijke handelingen (tegen het plegen waarvan in de toekomst

Misbruiken in den
dienst der
Rijkspostspaarbank.

nog meer dan tot dusver zal worden gewaakt) toonden wederom overtuigend aan, hoe wenschelijk het is, dat de inlegger:

- 1°. zelf zijn boekje in bewaring houde;
- 2°. op de juistheid der inschrijvingen, door den postambtenaar in dat boekje bewerkstelligd, nauwlettend toezie;
- 3°. ten bestemden tijde het boekje, ter verificatie en rentebijbeschrijving, aan den Directeur der Rijkspostspaarbank inzende;
- 4°. wanneer de kennisgeving, voor inlagen van *f* 25 of hooger, niet binnen 14 dagen door hem wordt ontvangen, daarvan *terstond* dien Directeur verwittige.

In verband met het voorafgaande, kan nog vermeld worden, dat, tengevolge van het stellen eener valsche handteekening, 4 terugbetalingen aan een niet rechthebbende plaats hadden. Deze, wegens valsheid in geschrifte voor de Rechtbank gedagvaard zijnde, werd te dier zake tot 4 maanden gevangenisstraf veroordeeld.

Maatregelen
ter bevordering van
den bloei der
instelling.

Met eene, nog altijd niet overtollig blijkende, doelmatige verspreiding van kaart-formulieren, de voornaamste bepalingen der instelling bevattende, is in 1892 ijverig voortgegaan. Eveneens met het doen voorhangen van in het oog vallende biljetten: op, voor het doel geschikte, plaatsen.

Of — en zoo ja, in hoever — de pogingen, om (naar aanleiding van de in het vorig jaarverslag aangeduide omstandigheden) op gepaste wijze propaganda voor de Rijkspostspaarbank te maken, in bepaalde buurten te Amsterdam, doel hebben getroffen, is niet met zekerheid te beslissen. De belangrijke progressie van het aantal nieuwe inleggers, welke aan bijkantoren der posterijen, in of nabij die buurten gevestigd, in vergelijking met vorige jaren viel waar te nemen, geeft, echter, grond tot het vermoeden, dat voormelde pogingen gunstig gevolg hadden.

's Gravenhage, den 4 September 1893.

De Minister van Waterstaat, Handel en Nijverheid,

C. LELY.

Bijlage A.

OVERZICHT van het aantal kantoren, inleggers, inlagen en terugbetalingen, van het gezamenlijk en gemiddeld bedrag der inlagen en terugbetalingen, en van het tegoed in 1892 of aan het einde van 1892, voor elke provincie afzonderlijk en over het geheele Rijk.

PROVINCIEËN.	Aantal kantoren.	Aantal inleggers.	Aantal inlagen.	Bedrag der inlagen.	Gemiddeld bedrag van elke inlage.	Aantal terugbetalingen.	Bedrag der terugbetalingen.	Gemiddeld bedrag van elke terugbetaling.	Bedrag van het tegoed.	Gemiddeld bedrag van het tegoed op elk boekje.
	op ult°. Dec. 1892.			in 1892.					op ult°. December 1892.	
Noord-Brabant . . .	180	41 268	71 801	f 2 080 286.24	f 28.97 ⁵	24 231	f 4 604 497.89 ⁵	f 69.80 ⁵	f 4 221 566.55 ⁵	f 102.28
Gelderland	168	38 055	49 053	1 663 310.07	33.91	21 476	1 375 771.21 ⁵	64.06	3 093 804.20	81.30
Zuid-Holland . . .	190	81 470	145 735	3 521 703.35	24 16 ⁵	57 201	2 926 604.07	51.16 ⁵	5 703 693 81 ⁵	70.24
Noord-Holland . . .	142	101 054	196 160	4 082 295.58	20 81	77 073	3 328 719.40	43.19	6 306 413.63 ⁵	63.00
Zeeland	103	15 833	28 017	647 071.92	23.09 ⁵	6 456	483 964.49 ⁵	74.96 ⁵	1 304 503.55	82.39
Utrecht	66	20 347	38 340	875 582.26	22.85 ⁵	13 765	714 285.93 ⁵	51.89	1 569 250.97 ⁵	77.12 ⁵
Friesland	127	12 068	20 154	390 808.27 ⁵	19.39	5 915	338 907.92	57.31	749 980.36	62.14 ⁵
Overijsel	54	17 204	26 475	655 531.45	24.76	9 002	524 205.61	58.23	1 256 411.86 ⁵	73.04 ⁵
Groningen	96	6 978	10 271	245 993.45	23 95	3 394	198 830.53 ⁵	58.58 ⁵	446 797.87	64.03
Drente	50	3 873	4 901	183 873 77 ⁵	37.06 ⁵	1 664	152 492.53	91.64	371 448 38	95.90 ⁵
Limburg	59	20 636	26 898	1 023 325.62	38.04 ⁵	10 361	737 229.01 ⁵	71.15 ⁵	2 478 236.68	120.08
Het Rijk	1 235	358 483	617 835	f 15 369 782.59	f 24 87 ⁵	230 538	f 12 472 598.62	f 54.10	f 27 562 107.88 ⁵	f 76.88 ⁵

Bijlage B.

STAAT aanwijzende het bedrag der inlagen en terugbetalingen, alsmede het voor- en nadeelig saldo, aan het einde van elke maand, gedurende het jaar 1892.

M A A N D.	BEDRAG DER		SALDO.	
	Inlagen.	Terug- betalingen. (De uitbetaalde rente inbegrepen.)	Voordeelig.	Nadeelig.
Januari	f 1 465 447.11 ⁵	f 1 025 765.06 ⁵	f 439 682.05	"
Februari	1 301 306.73	1 036 057.73	265 249.00	"
Maart	1 151 608.91	1 097 770.49	53 838.42	"
April	1 069.706.01 ⁵	1 253 306.17	"	f 183 600.15 ⁵
Mei	1 367.413.66 ⁵	1 144 460.83	222 952.83 ⁵	"
Juni	1 264 394.09	888 979.74 ⁵	375 414.34 ⁵	"
Juli	1 424 530.61 ⁵	960 096.75	464 433.86 ⁵	"
Augustus	1 269 645.06 ⁵	930 137.56	339 507.50 ⁵	"
September	1 178 253.78 ⁵	922 994.82	255 258.96 ⁵	"
October	1 223 394.02	1 121 999.65 ⁵	101 394.36 ⁵	"
November	1 410 303.99	1 043 736.70 ⁵	366 567.28 ⁵	"
December	1 243 778.59	1 047 293.10	196 485.49	"
Totaal	f 15 369 782.59	f 12 472 598.62	f 3 080 784.12 ⁵	f 183 600.15 ⁵
			Voordeelig saldo . .	f 3 080 784.12 ⁵
			Nadeelig " . .	183 600.15 ⁵
			Blijft voordeelig " . .	f 2 897 183.97(1)

(1) Hieraan is nog toe te voegen:

a. Uitbetaalde rente, ten bedrage van	f 25 176.96
b. Bijgeschreven	622 965.46
c. Een bedrag van f 655, uitbetaald aan een niet-rechthebbende	655.00
d. Aan onverantwoord gebleven, en op de daarbij betrokken postambtenaren niet te verhalen gelden	2 402.00
Te zamen	f 3 548 383.39

Bijlage C.

STAAT,

aanwijzende het aantal in omloop zijnde boekjes en het tegoed der inleggers
 (provincie'sgewijs), op het einde van de jaren 1881, 1882, 1883, 1884,
 1885, 1886, 1887, 1888, 1889, 1890, 1891 en 1892.



 PROVINCIEN.

PROVINCIEËN.	Aantal boekjes in omloop op het einde van:												Tegood der inleggers op het einde van:											
	1881.	1882.	1883.	1884.	1885.	1886.	1887.	1888.	1889.	1890.	1891.	1892.	1881.	1882.	1883.	1884.	1885.	1886.	1887.	1888.	1889.	1890.	1891.	1892.
Noordbrabant . . .	3 128	5 472	7 912	10 919	13 258	16 400	19 853	23 955	28 466	33 171	37 498	41 208	f 178 716 32 ^s	f 384 090.74	f 581 210.03	f 833 179.09	f 1 101 255 26 ^s	f 1 450 906.90	f 1 815 259.04	f 2 264 500.05 ^s	f 2 777 363.63 ^s	f 3 394 728 12 ^s	f 3 734 323.10	f 4 221 566.55 ^s
Gelderland	2 525	5 318	7 737	10 266	12 591	15 653	18 901	22 536	26 394	30 361	34 044	38 055	95 989.13	226 133.70	365 525.22	531 567.26	717 639.49 ^s	1 016 181.10	1 275 186 04	1 608 000.53	1 983 440.15	2 427 775 27	2 732 977.34 ^s	3 093 804.20
Zuid-Holland . . .	5 905	11 887	16 925	21 738	27 178	33 681	39 721	46 456	54 336	63 382	72 328	81 170	202 828.54	479 042.04	715 911.78 ^s	988 492.04 ^s	1 397 646.95 ^s	1 925 326.16	2 312 387.62	2 838 456.45 ^s	3 646 309.62	4 397 138.00 ^s	4 965 035.11 ^s	5 703 693.81 ^s
Noord-Holland . . .	4 197	9 683	15 488	21 519	27 437	35 679	44 040	53 776	63 987	77 607	88 480	101 054	162 045.39	394 353.00 ^s	687 613.78 ^s	1 024 658.69 ^s	1 415 647 64 ^s	2 060 163 01	2 626 103.91	3 262 453.78 ^s	4 018 860.54 ^s	4 770 834.41	5 465 978.06 ^s	6 366 413.63 ^s
Zeeland	1 557	2 721	3 913	4 951	6 041	7 213	8 681	10 043	11 474	12 956	14 421	15 833	41 621.07 ^s	91 817.35 ^s	142 417.31 ^s	217 471.15 ^s	285 088.58 ^s	389 812.99 ^s	515 386.33	626 836.27	797 471.63	1 001 183 52	1 112 705.95 ^s	1 304 503.55
Utrecht	1 214	2 221	3 253	4 812	6 023	7 297	8 691	10 505	12 751	15 225	17 014	20 347	49 195.87	99 873.40	154 768.92 ^s	225 523.09	311 175 29 ^s	441 401.45 ^s	554 736.33 ^s	750 908.12 ^s	955 801.01	1 205 272.94	1 372 221.92	1 569 250 97 ^s
Friesland	1 167	2 226	3 411	3 838	4 541	5 239	6 147	7 219	8 747	10 115	11 122	12 068	25 255.98	69 692.27	112 179.97	158 165.46 ^s	208 491.54 ^s	261 227.81	338 043.76 ^s	429 726.76 ^s	521 297.13	621 151.77	680 504.58 ^s	749 980.36
Overijssel	1 130	2 469	3 383	4 442	5 229	6 552	7 910	9 330	11 398	13 899	15 630	17 201	33 605.53 ^s	85 825.01 ^s	139 455.44	188 460.55	258 905.44 ^s	378 398.54	490 572.94	622 723.29	787 268.48 ^s	953 155.53 ^s	1 095 872.43 ^s	1 256 411.86 ^s
Groningen	620	1 025	1 457	1 755	2 017	2 548	3 074	3 664	4 581	5 575	6 361	6 978	15 932 43	36 696 32 ^s	47 065.57	67 044.97	91 994.95	141 399.73 ^s	171 383.93	227 177.88 ^s	297 445.27 ^s	363 056.95 ^s	389 056.76 ^s	446 797.87
Drente	270	538	796	1 074	1 258	1 536	1 883	2 168	2 561	3 027	3 426	3 873	7 065.85	23 799.37 ^s	38 477.67	57 177.27	71 479.64	101 902.01	132 125.55	183 561.58	243 090.78 ^s	299 179.35	331 282.49 ^s	371 448.38
Limburg	1 118	2 682	3 947	5 484	6 735	8 191	10 126	12 051	14 480	16 552	18 482	20 636	46 366.73	127 651.43	232 979.68	358 978.08	508 701.58 ^s	698 923.76	921 540.30 ^s	1 166 066 65 ^s	1 464 563.29 ^s	1 817 024.77 ^s	2 133 766.71 ^s	2 478 236.68
Totaal	22 831	46 242	67 922	90 798	112 308	139 989	169 027	201 763	241 475	281 870	319 106	358 483	f 858 622.85 ^s	f 2 018 975.56	f 3 217 605.39	f 4 650 717.67	f 6 369 017.40 ^s	f 8 865 642.77 ^s	f 11 152 725.76 ^s	f 13 980 411.39 ^s	f 17 522 911.56	f 21 250 500.65 ^s	f 24 013 724.49 ^s	f 27 562 107.88 ^s

PROVINCIEËN.	Aantal boekjes in omloop op het einde van:												Tegood der inleggers op het einde van:											
	1881.	1882.	1883.	1884.	1885.	1886.	1887.	1888.	1889.	1890.	1891.	1892.	1881.	1882.	1883.	1884.	1885.	1886.	1887.	1888.	1889.	1890.	1891.	1892.
Noordbrabant . . .	3 128	5 472	7 912	10 919	13 258	16 400	19 853	23 955	28 466	33 171	37 498	41 208	f 178 716 32 ^s	f 384 090.74	f 581 210.03	f 833 179.09	f 1 101 255 26 ^s	f 1 450 906.90	f 1 815 259.04	f 2 264 500.05 ^s	f 2 777 363.63 ^s	f 3 394 728 12 ^s	f 3 734 323.10	f 4 221 566.55 ^s
Gelderland	2 525	5 318	7 737	10 266	12 591	15 653	18 901	22 536	26 394	30 361	34 044	38 055	95 989.13	226 133.70	365 525.22	531 567.26	717 630.49 ^s	1 016 181.10	1 275 186 04	1 608 000.53	1 983 440.15	2 427 775 27	2 732 977.34 ^s	3 093 804.20
Zuid-Holland . . .	5 905	11 887	16 925	21 738	27 178	33 681	39 721	46 456	54 336	63 382	72 328	81 170	202 828.54	479 042.04	715 911.78 ^s	988 492.04 ^s	1 397 646.95 ^s	1 925 326.16	2 312 387.62	2 838 456.45 ^s	3 646 309.62	4 397 138.00 ^s	4 965 035.11 ^s	5 703 693.81 ^s
Noord-Holland . . .	4 197	9 683	15 488	21 519	27 437	35 679	44 040	53 776	63 987	77 607	88 480	101 054	162 045.39	394 353.00 ^s	687 613.78 ^s	1 024 658.69 ^s	1 415 647 64 ^s	2 060 163 01	2 626 103.91	3 262 453.78 ^s	4 018 860.54 ^s	4 770 834.41	5 465 978.06 ^s	6 366 413.63 ^s
Zeeland	1 557	2 721	3 913	4 951	6 041	7 213	8 681	10 043	11 474	12 956	14 421	15 833	41 621.07 ^s	91 817.35 ^s	142 417.31 ^s	217 471.15 ^s	285 088.58 ^s	389 812.99 ^s	515 386.33	626 836.27	797 471.63	1 001 183 52	1 112 705.95 ^s	1 304 503.55
Utrecht	1 214	2 221	3 253	4 812	6 023	7 297	8 691	10 505	12 751	15 225	17 014	20 347	49 195.87	99 873.40	154 768.92 ^s	225 523.09	311 175 29 ^s	441 401.45 ^s	554 736.33 ^s	750 908.12 ^s	955 801.01	1 205 272.94	1 372 221.92	1 569 250 97 ^s
Friesland	1 167	2 226	3 411	3 838	4 541	5 239	6 147	7 219	8 747	10 115	11 122	12 068	25 255.98	69 692.27	112 179.97	158 165.46 ^s	208 491.54 ^s	261 227.81	338 043.76 ^s	429 726.76 ^s	521 297.13	621 151.77	680 504.58 ^s	749 980.36
Overijsel	1 130	2 469	3 383	4 442	5 229	6 552	7 910	9 330	11 398	13 899	15 630	17 201	33 605.53 ^s	85 825.01 ^s	139 455.44	188 460.55	258 905.44 ^s	378 398.54	490 572.94	622 723.29	787 268.48 ^s	953 155.53 ^s	1 095 872.43 ^s	1 256 411.86 ^s
Groningen	620	1 025	1 457	1 755	2 017	2 548	3 074	3 664	4 581	5 575	6 361	6 978	15 932 43	36 696 32 ^s	47 065.57	67 044.97	91 994.95	141 399.73 ^s	171 383.93	227 177.88 ^s	297 445.27 ^s	363 056.95 ^s	389 056.76 ^s	446 797.87
Drente	270	538	796	1 074	1 258	1 536	1 883	2 168	2 561	3 027	3 426	3 873	7 065.85	23 799.37 ^s	38 477.67	57 177.27	71 479.64	101 902.01	132 125.55	183 561.58	243 090.78 ^s	299 179.35	331 282.49 ^s	371 448.38
Limburg	1 118	2 682	3 947	5 484	6 735	8 191	10 126	12 051	14 480	16 552	18 482	20 636	46 366.73	127 651.43	232 979.68	358 978.08	508 701.58 ^s	698 923.76	921 540.30 ^s	1 166 066 65 ^s	1 464 563.29 ^s	1 817 024.77 ^s	2 133 766.71 ^s	2 478 236.68
Totaal	22 831	46 242	67 922	90 798	112 308	139 989	169 027	201 763	241 175	281 870	319 106	358 483	f 858 622.85 ^s	f 2 018 975.56	f 3 217 605.39	f 4 650 717.67	f 6 369 017.40 ^s	f 8 865 642.77 ^s	f 11 152 725.76 ^s	f 13 980 411.39 ^s	f 17 522 911.56	f 21 250 500.65 ^s	f 24 013 724.49 ^s	f 27 562 107.88 ^s

Bijlage D.

STAAT, aanwijzende het aantal der op ultimo December 1892
in omloop zijnde spaarbankboekjes, gesplitst naar het bedrag
van het tegoed.

PROVINCIEËN.	Aantal Boekjes, waar op ult°. December 1892 een tegoed was van:				Totaal aantal boekjes.
	Beneden <i>f</i> 1.	<i>f</i> 1 tot beneden <i>f</i> 10.	<i>f</i> 10 tot beneden <i>f</i> 100.	<i>f</i> 100 en meer.	
Noord-Brabant	7 116	10 150	12 807	11 195	41 268
Gelderland	7 289	9 527	12 773	8 466	38 055
Zuid-Holland	22 681	19 632	23 314	15 543	81 170
Noord-Holland	32 053	26 808	25 787	16 406	101 054
Zeeland	2 587	4 252	5 944	3 050	15 833
Utrecht	4 568	5 151	6 547	4 081	20 347
Friesland	2 440	3 116	4 536	1 976	12 068
Overijssel	3 671	4 414	5 561	3 555	17 201
Groningen	1 013	2 043	2 679	1 243	6 978
Drente	416	1 008	1 453	996	3 873
Limburg	3 008	5 023	6 351	6 254	20 636
Totaal	86 842	91 124	107 752	72 765	358 483

Bijlage E.

STAAT, betrekkelijk de verhouding van het aantal werklieden
tot het totaal der inleggers.

PROVINCIEEN.	Aantal boekjes in 1892 uitgegeven.	Aantal boekjes in 1892 uitgegeven, welke ge- durende dat jaar geheel zijn afbetaald.	Aantal der in 1892 uitgegeven boekjes, die aan het einde van dat jaar nog in omloop zijn.	Aantal der in kolom 4 aangeduide boekjes, staande ten name van werklieden.	Percents- gewijze verhouding tusschen kolommen 4 en 5.
1.	2.	3	4.	5.	6.
Noord-Brabant . .	6 738	220	6 518	2 025	31.1
Gelderland . . .	6 091	190	5 801	1 235	21.3
Zuid-Holland . .	13 778	587	13 191	2 767	21.—
Noord-Holland . .	18 690	985	17 705	4 237	23.9
Zeeland	2 302	65	2 237	456	20.4
Utrecht	3 973	105	3 868	742	19.2
Friesland	1 754	54	1 700	359	21.1
Overijsel	2 680	99	2 581	769	29.8
Groningen	1 189	48	1 141	242	21.2
Drente	686	15	671	138	20.6
Limburg	3 376	76	3 300	943	28.6
Totaal . .	61 257	2 444	58 813	13 913	23.7
Af: kantoor <i>Amster-</i> <i>dam</i>	13 201	769	12 432	3 098	24.9
Blijft voor het overig deel des Rijks. .	48 056	1 675	46 381	10 815	23.3

Bijlage F.

OVERZICHT der uitbetaalde rente op geheel afbetaalde boekjes,
en der bijgeschreven rente (provincie's gewijze) over het
jaar 1892.

PROVINCIEËN.	Rente.		Totaal.	Aanmerkingen.
	Uitbetaald.	Bijgeschreven.		
Noord-Brabant	f 3 255.95	f 94 450.16	f 97 706.11	
Gelderland	2 754.43	70 532.97	73 287.40	
Zuid-Holland	6 295.67	134 955.75	141 251.42	
Noord-Holland	5 920.35	140 939.04	146 859.39	
Zeeland	884.44	27 805.73	28 690.17	
Utrecht	1 578.70	34 154.03	35 732.73	
Friesland	697.36	16 968.06	17 665.42	
Overijssel	1 085.14	28 128.45	29 213.59	
Groningen	495.77	10 082.42	10 578.19	
Drente	325.31	8 459.33	8 784.64	
Limburg	1 883.84	56 489.52	58 373.36	
Totaal	f 25 176.96	f 622 965.46	f 648 142.42	

Bijlage G.

STAAT, aantonende de percentsgewijze verhouding van het aantal inlagen in postzegels en van het bedrag dier inlagen tot het totaal.

JAREN.	Aantal inlagen in postzegel-formulieren.	Totaal aantal in-lagen.	Per-centsge-wijze verhou-ding.	Bedrag vertegen-woordigd door postzegels-formulieren.	Totaal bedrag der inlagen.	Per-centsge-wijze verhou-ding.
1881	13 088	86 023	15.2	f 13 088.00	f 1 126 961.96	1.2
1882	31 610	176 959	17.9	31 610.00	2 157 710.39 ⁵	1.5
1883	28 464	216 691	13.1	28 464.00	2 884 478.08	1.—
1884	37 647	267 298	14.1	37 647.00	3 857 453.50 ⁵	1.—
1885	34 339	300 502	11.4	34 339.00	4 920 790.73	0.7
1886	34 810	346 479	10.1	34 810.00	6 615 657.42 ⁵	0.5
1887	37 307	394 237	9.5	37 307.00	7 643 431.85	0.5
1888	43 334	445 799	9.8	43 334 00	9 282 802.89	0.5
1889	53 257	504 933	10.5	53 257.00	11 479 594.09 ⁵	0.5
1890	62 370	548 165	11.4	62 370 00	12 973 500.84	0.5
1891	60 942	562 549	10.8	60 942.00	13 558 868.79	0.5
1892	58 141	617 835	9.4	58 141 00	15 369.782.59	0.4
Totaal . . .	495 309	4 467 470	11.1	f 495 309.00	f 91 871 033.15	0.5

Bijlage H.


OVERZICHT van de volstreckte en percentgewijze vermeerdering der in omloop zijnde boekjes en van het tegoed der inleggers over 1881—1892.

JAAR.	Aantal boekjes aan het einde van elk jaar in omloop.	Vermeerdering van het eene jaar tot het andere.		Tegoed der inleggers aan het einde van elk jaar.	Vermeerdering van het eene jaar tot het andere.	
		Volstreckte.	Percentsgewijze.		Volstreckte.	Percentsgewijze.
1881	22 831	"	"	f 858 622.85 ^s	"	"
1882	46 242	23 411	102.5	2 018 975.56	f 1 160 352.70 ^s	135.—
1883	67 922	21 680	46.8	3 217 605.39	1 198 629.83	59.—
1884	90 798	22 876	33.6	4 650 717.67	1 433 112.28	44.5
1885	112 308	21 510	23.6	6 368 017.40 ^s	1 717 299.73 ^s	36.9
1886	139 989	27 681	24.6	8 865 642.77 ^s	2 497 625.37	39.2
1887	169 027	29 039	20.7	11 152 725.76 ^s	2 287 082.99	25.8
1888	201 763	32 736	19.3	13 980 411.39 ^s	2 827 685.63	20.5
1889	241 175	39 412	19.5	17 522 911.56	3 542 500.16 ^s	25.3
1890	281 870	40 695	16.9	21 250 500.65 ^s	3 727 589.09 ^s	21.3
1891	319 106	37 236	13.2	24 013 724.49 ^s	2 763 223.84	13.—
1892	358 483	39 377	12.3	27 562 107.88 ^s	3 548 383.39	14.8

Bijlage I.

OVERZICHT

van het aantal en het bedrag der inlagen en terugbetalingen en van het aantal uitgegeven en afbetaalde boekjes, over de jaren 1881—1892; zoomede van het saldo-tegoed en de in omloop zijnde spaarbankboekjes op het einde dier jaren, een en ander betreffende particulieren en vereenigingen.



Bijlage Ia.

TABEL, aanwijzende de verkregen rente gedurende het dienstjaar 1892,
wegens belegging van gelden in Nederlandsche Staatsschuld.

Dagteekening van aankoop.	Koopprijs met inbegrip der provisie.	Aantal dagen tot het einde des jaars, of tot het tijdstip van aflossing of conversie.	Genoten rente.	Gemiddeld rente-bedrag
2½ % Inschrijving Nederlandsche Werkelijke Schuld.				
Geschatte waarde van het saldo op 31 December 1891.	/ 7 030 822.25	360		
Maart 2	19 876.06	299		
" 3	39 661.87 ⁵	298		
" 4	39 703.12 ⁵	297		
" 10	23 840.62 ⁵	291		
" 14	21 498.75	287		
" 17	15 930.00	284		
" 18	28 652.50	283		
" 22	13 859.37 ⁵	279		
April 5	30 270.00	266		
" 6	34 666.87 ⁵	265		
" 7	23 934.38	264		
" 8	18 821.00	263		
Juli 2	49 941.23 ⁵	179		
" 4	29 325.75	177		
" 5	70 257.12 ⁵	176		
" 6	30 447.50	175		
" 7	32 031.25	174		
" 8	39 902.25	173		
" 12	40 062.50	169		
" 13	40 109.37 ⁵	168		

Dagtekening van aankoop.		Koopprijs met inbegrip der provisie.	Aantal dagen tot het einde des jaars, of tot het tijdstip van aflossing of conversie.	Genoten rente.	Gemiddeld rente-bedrag.
Juli	14	/ 49 898.12 ^s	167	/ 253 556.49	3.15 %
"	15	39 948.94	166		
"	18	48 206.25	163		
"	22	40 096.87 ^s	159		
"	23	48 112.50	158		
"	25	40 053.12 ^v	156		
"	26	48 075.00	155		
"	27	48 100.00	154		
"	29	28 064.06 ^s	152		
Augustus	2	33 678.75	149		
"	3	79 737.44	148		
"	4	49 857.19	147		
"	5	38 490.00	146		
"	6	104 243.75	145		
"	8	43 284.37 ^s	143		
"	9	28 028.12 ^s	142		
"	15	60 640.03	136		
"	16	56 920.37 ^s	135		
"	17	9 607.50	134		
September	3	90 429.31 ^s	118		
"	5	65 536.00	116		
"	8	32 075.00	113		
"	10	19 806.31 ^s	111		
"	13	49 636.06 ^s	108		
"	14	49 733.75	107		
"	16	24 075.00	105		
"	22	37 600.00	99		
			Over te brengen	/ 253 556.49	

Dagteekening van aankoop.	Koopprijs met inbegrip der provisie.	Aantal dagen tot het einde des jaars, of tot het tijdstip van aflossing of conversie.	Genoten rente.	Gemiddeld rente-bedrag.
		Overgebracht	f 253 556.49	
September 23	/ 44 763.62 ⁵	98		
„ 24	44 629.62 ⁵	97		
„ 26	59 971.87 ⁵	95		
October 1	16 865.62 ⁵	90		
„ 3	73 003.75	88		
„ 4	7 256.25	87		
„ 5	37 681.06 ⁶	86		
„ 24	24 871.87 ⁵	67		
„ 25	7 222.50	66		
November 9	29 635.31 ⁵	52		
„ 14	29 611.50	47		
„ 15	35 031.00	46		
„ 16	13 663.75	45		
„ 17	15 771.87 ⁵	44		
„ 23	72 693.75	38		
„ 24	98 667.50	37		
„ 26	32 340.62 ⁵	35		
December 3	29 575.00	28		
„ 5	53 229.06 ⁵	26		
„ 6	48 990.62 ⁵	25		
3 % Inschrijving Nederlandsche Werkelijke Schuld.				
Geschatte waarde enz. . .	f 741 314.75	360	23 785.50	3.21 %
3½ % Obligatiën Amortisatie Syndicaat.				
Geschatte waarde enz. . .	{ f 135 690.00	360	4 751.25	3.41 %
	{ 3 000.00	90		
Over te brengen			f 282 093.24	

Dagteekening van aankoop.	Koopprijs met inbegrip der provisie.	Aantal dagen tot het einde des jaars, of tot het tijdstip van aflossing of conversie.	Genoten rente.	Gemiddeld rente-bedrag.
		Overgebracht	f 282 093.24	
3½ % Inschrijving Nederlandsche Werkelijke Schuld.				
Geschatte waarde enz.	f 2 932 908.75	360	f 117 969.25	3.46 %
April 1.	634 959.00	270		
3½ % Obligatiën Nederland 1892.				
Februari 1.	f 189 540.00	60	2 397.69 ^s	3.49 %
Maart 1.	445 410.00	30		
		Totaal	f 402 460.18 ^s	3.24 %

Bijlage Ib.

TABEL, aanwijzende de verkregen rente gedurende het dienstjaar 1892,
wegens belegging van gelden in effecten en pandbrieven.

Dagteekening van aankoop.	Koopprijs met inbegrip der provisie.	Aantal dagen tot het einde des jaars, of tot het tijdstip van aflossing of conversie.	Genoten rente.	Gemiddeld rente-bedrag.
3% Obligatiën Noordzeekanaal.				
Geschatte waarde van het saldo op 31 December 1891.	f 26 260.00 f 1 000.00	360 120	f 850.00	3.20%
3% Obligatiën Gemeente Haarlem (Jan.—Juli).				
Geschatte waarde, enz.	f 44 500.00 2 000.00	360 180	1 470.00	3.23 „
3½% Pandbrieven Hollandse Hypotheekbank (met premie).				
Geschatte waarde, enz.	f 270 975.00	360	9 485.00	3.50 „
3½% Obligatiën Provincie Groningen.				
Geschatte waarde, enz.	f 113 425.00 1 000.00	360 300	4 019.17	3.52 „
3½% Pandbrieven Nationale Hypotheekbank.				
Geschatte waarde, enz.	f 311 225.00 8 000.00	360 180	11 392.50	3.52 „
Juli 1.	16 830.00	„		
Over te brengen			f 27 216.67	

Dagteekening van aankoop.	Koopprijs met inbegrip der provisie.	Aantal dagen tot het einde des jaars, of tot het tijdstip van aflossing of conversie.	Genoten rente.	Gemiddeld rente-bedrag.
Overgebracht			f 27 216.67	
3 ¹ / ₂ % Obligatiën Gemeente Amsterdam (April—Oct).				
Geschatte waarde, enz.	{ f 1 564 110.00	360	} 55 518.75	3.53 %
	1 000.00	90		
	8 000.00	270		
3 ¹ / ₂ % Obligatiën Gemeente Groningen.				
Geschatte waarde, enz.	{ f 140 550.00	360	} 5 057.50	3.53 „
	3 000.00	300		
3 ¹ / ₂ % Obligatiën Thesaurie Amsterdam.				
Geschatte waarde, enz.	{ f 294 000.00	360	} 10 403.75	3.54 „
	3 000.00	30		
3 ¹ / ₂ % Pandbrieven Amsterdamsche Hypotheekbank.				
Geschatte waarde, enz.	{ f 111 587.50	360	} 4 322.50	3.54 „
Juli 1.	20 685.00	180		
3 ¹ / ₂ % Obligatiën Gemeente 's Gravenhage (Mei—Nov.).				
Geschatte waarde, enz.	{ f 152 675.00	360	5 425.00	3.55 „
3 ¹ / ₂ % Obligatiën Gemeente Utrecht.				
Geschatte waarde, enz.	{ f 383 015.00	360	13 615.00	3.55 „
Over te brengen			f 121 559.17	

Dagteekening van aankoop.	Koopprijs met inbegrip der provisie.	Aantal dagen tot het einde des jaars, of tot het tijdstip van aflossing of conversie.	Genoten rente.	Gemiddeld rente-bedrag.
		Overgebracht	f 121 559.17	
3½ % Obligatiën gemeente Rotterdam (Maart—Sept.)				
Geschatte waarde, enz.	{ f 346 675.00	360	14 968.33	3.55 %
	3 000.00	240		
Augustus 31	170 723.11	120		
September 1	19 871.88	"		
" 5	29 793.75	116		
3½ % Obligatiën Gemeente Rotterdam (April—Oct.).				
Geschatte waarde, enz.	{ f 325 315.50	360	11 613.00	3.56 "
	2 000.00	270		
3½ % Obligatiën Gemeente 's Hage (April—Oct.).				
Geschatte waarde, enz.	f 59 100.00	360	2 100.00	3.56 "
3½ % Pandbrieven Hollandsche Hypotheekbank. (zonder premie).				
Geschatte waarde, enz.	f 281 075.00	360	10 097.50	3.56 "
Juli 1	4 937.50	180		
3½ % Pandbrieven Rotterdamsche Hypotheekbank voor Nederland.				
Geschatte waarde, enz.	{ f 621 643.75	360	23 893.39	3.56 "
	17 000.00	120		
	27 000.00	300		
Mei 1	23 640.00	240		
November 1	29 775.00	60		
		Over te brengen	f 184 231.39	

Dagteekening van aankoop.	Koopprijs met inbegrip der provisie.	Aantal dagen tot het einde des jaars, of tot het tijdstip van aflossing of conversie.	Genoten rente.	Gemiddeld rente-bedrag.
		Overgebracht	f 184 231.39	
3 ¹ / ₂ % Obligatiën Provincie Limburg.				
Geschatte waarde, enz.	f 24 500.00	360	875.00	3.57 %
3 ¹ / ₂ % Obligatiën Provincie Overijssel.				
Geschatte waarde, enz.	f 335 160.00	360	11 970.00	3.57 „
3 ¹ / ₂ % Obligatiën Gemeente Alkmaar.				
Geschatte waarde, enz.	f 14 620.00	360	1 286.25	3.57 „
	4 000.00	270		
October 1	73 695.00	90		
3 ¹ / ₂ % Obligatiën Gemeente Arnhem (Mei—Nov)				
Geschatte waarde, enz.	f 98 960.00	360	3 564.17	3.57 „
	1 000.00	300		
3 ¹ / ₂ % Obligatiën Gemeente Breda.				
Geschatte waarde, enz.	f 61 680.00	360	2 205.00	3.57 „
3 ¹ / ₂ % Obligatiën Gemeente Delft (Juni—Dec.)				
Geschatte waarde, enz.	f 99 920.00	360	3 599.17	3.57 „
	2 000.00	150		
3 ¹ / ₂ % Obligatiën Gemeente Deventer (Maart—Sept.)				
Geschatte waarde, enz.	f 14 700.00	360	525.00	3.57 „
		Over te brengen	f 208 255.98	

Dagteekening van aankoop.	Koopprijs met inbegrip der provisie.	Aantal dagen tot het einde des jaars, of tot het tijdstip van aflossing of conversie.	Genoten rente.	Gemiddeld rente-bedrag.
		Overgebracht	f 208 255.98	
3½ % Obligatiën Gemeente Deventer (Juni—December).				
Geschatte waarde, enz.	{ f 90 140.00 1 000.00	{ 360 150	} 3 234.58	3.57 %
3½ % Obligatiën Gemeente Dordrecht (April—October).				
Geschatte waarde, enz.	f 41 160.00	360	1 470.00	3.57 %
3½ % Obligatiën Gemeente Dordrecht (Juni—December).				
Geschatte waarde, enz.	{ f 249 840.00 3 000.00	{ 360 330	} 9 260.81	3.57 %
Juli 27	15 875.00	154		
3½ % Obligatiën Gemeente Enschede.				
Geschatte waarde, enz.	f 256 760 00	360	9 170.00	3.57 %
3½ % Obligatiën Gemeente Kampen (1 Juli).				
Geschatte waarde, enz.	{ f 97 000.00 1 000.00	{ 360 180	} 3 482.50	3.57 %
3½ % Obligatiën Gemeente Kampen (April—October).				
Geschatte waarde, enz.	{ f 32 320 00 1 000.00	{ 360 270	} 1 181.25	3.57 %
3½ % Obligatiën Gemeente Leeuwarden.				
Geschatte waarde, enz.	f 322 220.00	360	11 515.00	3.57 %
		Over te brengen	f 247 570.12	

Dagteekening van aankoop.	Koopprijs met inbegrip der provisie.	Aantal dagen tot het einde des jaars, of tot het tijdstip van aflossing of conversie.	Genoten rente.	Gemiddeld rente-bedrag.
		Overgebracht	f 247 570.12	
3 ¹ / ₂ % Obligatiën Gemeente Leiden.				
Geschatte waarde, enz. . .	{ f 298 760.00 7 000.00	{ 360 180	{ 10 797.50	3.57 %
3 ¹ / ₂ % Obligatiën Gemeente Zaltbommel.				
Geschatte waarde, enz. . .	{ f 77 357.98 3 500.00	{ 360 330	{ 2 877.29 ⁵	3.57 „
3 ¹ / ₂ % Obligatiën Gemeente Nijmegen.				
Geschatte waarde, enz. . .	f 429 200.00	360	15 330.00	3.57 „
3 ¹ / ₂ % Obligatiën Gemeente Schiedam.				
Geschatte waarde, enz. . .	f 64 660.00	360	2 310.00	3.57 „
3 ¹ / ₂ % Obligatiën Gemeente Tiel.				
Geschatte waarde, enz. . .	f 19 600.00	360	700.00	3.57 „
3 ¹ / ₂ % Obligatiën Gemeente Maastricht.				
Geschatte waarde, enz. . .	f 105 330.00	360	3 762.50	3.57 „
3 ¹ / ₂ % Obligatiën Gemeente Zaandam.				
Geschatte waarde, enz. . .	{ f 29 360.00 2 000.00	{ 360 240	{ 1 096.67	3.57 „
		Over te brengen	f 284 444.08 ⁵	

Dagteekening van aankoop.	Koopprijs met inbegrip der provisie.	Aantal dagen tot het einde des jaars, of tot het tijdstip van aflossing of conversie.	Genoten rente.	Gemiddeld rente-bedrag.
		Overgebracht	f 284 444.08 ⁵	
3 $\frac{1}{2}$ % Obligatiën Gemeente Delft (April—Oct.)				
Geschatte waarde, enz. . .	f 79 300.00	360	2 905.00	3.57 %
	4 000.00	180		
3 $\frac{1}{2}$ % Obligatiën Gemeente Haarlem,				
Geschatte waarde, enz. . .	f 174 380.00	360	6 282.50	3.57 „
	3 000.00	180		
3 $\frac{1}{2}$ % Pandbrieven 's Gravenhaagsche Hypotheekbank.				
Geschatte waarde, enz. . .	f 127 280.00	360	4 550.00	3.57 „
3 $\frac{1}{2}$ % Obligatiën Gemeente Delft (Januari—Juli).				
Geschatte waarde, enz. . .	f 30 320.00	360	1 137.50	3.58 „
	3 000.00	180		
3 $\frac{1}{2}$ % Obligatiën Gemeente Deventer (Januari—Juli).				
Geschatte waarde, enz. . .	f 38 220.00	360	1 365.00	3.58 „
3 $\frac{1}{2}$ % Obligatiën Gemeente Zeist.				
Geschatte waarde, enz. . .	f 76 359.24	360	2 730.00	3.58 „
3 $\frac{1}{2}$ % Obligatiën gemeente Zutphen.				
Geschatte waarde, enz. . .	f 45 550.00	360	1 662.50	3.58 „
	1 000.00	300		
		Over te brengen	f 305 076.58 ⁵	

Dagteekening van aankoop.	Koopprijs met inbegrip der provisie.	Aantal dagen tot het einde des jaars, of tot het tijdstip van aflossing of conversie.	Genoten rente.	Gemiddeld rente-bedrag.
		Overgebracht	f 305 076.58 ⁵	
3 $\frac{1}{2}$ % Obligatiën Gemeente Zwolle.				
Geschatte waarde, enz. . .	f 72 480.00	360	2 590.00	3.58 %
3 $\frac{1}{2}$ % Obligatiën Provincie Zeeland.				
Geschatte waarde, enz. . .	f 30 200.00	360	1 085.00	3.60 „
3 $\frac{1}{2}$ % Obligatiën Provincie Zuid-Holland (Mei—Nov.).				
Geschatte waarde, enz. . .	f 146 250.00	360	5 250.00	3.60 „
3 $\frac{1}{2}$ % Obligatiën Provincie Zuid-Holland (Juni—Dec.).				
Geschatte waarde, enz. . .	f 146 250.00	360	5 250.00	3.60 „
3 $\frac{1}{2}$ % Obligatiën Polderbestuur „Reeuwijk“.				
Juli 16	f 36 907 50	165	609.59	3.60 „
4% Pandbrieven Nationale Hypotheekbank.				
Geschatte waarde, enz. . .	f 103 280.00	360	4 220.00	3.92 „
	9 000.00	180		
4% Pandbrieven Rotterdamsche Hypotheekbank voor Nederland.				
Geschatte waarde, enz. . .	f 63 587.50	360	2 693.34	3.93 „
	7 000.00	120		
	3 000.00	300		
		Over te brengen	f 326 774.51 ⁵	

Dagteekening van aankoop.	Koopprijs met inbegrip der provisie.	Aantal dagen tot het einde des jaars, of tot het tijdstip van aflossing of conversie.	Genoten rente.	Gemiddeld rente-bedrag.
		Overgebracht	f 326 774.51 ³	
4 ^o / _o Pandbrieven Amsterdamsche Hypotheekbank.				
Geschatte waarde, enz. . .	f 365 880.00	360	} 14 940.00	3.97 ^o / _o
	21 000.00	180		
4 ^o / _o Pandbrieven Hollandsche Hypotheekbank.				
Geschatte waarde, enz. . .	f 145 820.00	360	} 5 860.00	3.98 „
	3 000.00	180		
4 ^o / _o Obligatiën Gemeente 's Hertogenbosch.				
Geschatte waarde, enz. . .	f 90 500.00	360	3 620.00	4.00 „
4 ^o / _o Obligatiën Gemeente Zaandam.				
Geschatte waarde, enz. . .	f 22 000.00	360	} 946.67	4.00 „
	2 000.00	300		
4 ^o / _o Obligatiën Gemeente Schiedam.				
Geschatte waarde, enz. . .	f 75 000.00	87	} 1 925.00	4.00 „
	60 000.00	180		
4 ^o / _o Pandbrieven 's Gravenhaagsche Hypotheekbank.				
Geschatte waarde, enz. . .	f 20 000.00	360	800.00	4.00 „
			Over te brengen	f 354 866.18 ⁵

Dagteekening van aankoop.	Koopprijs met inbegrip der provisie.	Aantal dagen tot het einde des jaars, of tot het tijdstip van aflossing of conversie.	Genoten rente.	Gemiddeld rente-bedrag.
		Overgebracht	f 354 866.18 ⁵	
4½ % Pandbrieven Nederlandsche Hypotheekbank.				
Geschatte waarde, enz. . .	{ f 13 332.50	360	630.00	4.39 %
	} 2 000.00	180		
4½ % Pandbrieven Nationale Hypotheekbank.				
Geschatte waarde, enz. . .	{ f 8 200.00	360	360.00	4.39 „
		Totaal . .	f 355 856.18 ⁵	3.59 „

Bijlage I.

OVERZICHT, betrekkelijk onze beleggingen op prolongatie, gedurende het dienstjaar 1892.

Tijdperken.	Nieuw gesloten.		Afgelost.		Vermeerdering of vermindering.		Toestand op ult. ^o der maand.		Gemiddelde prolongatie-koers per maand.
	Aantal posten.	Bedrag.	Aantal posten.	Bedrag.	Aantal posten.	Bedrag.	Aantal posten.	Bedrag.	
Ult. ^o Decem-ber 1891 .	"	"	"	"	"	"	328	f 3 788.200	"
1892 Januari	70	f 1 013.500	58	f 586.500	+ 12	f + 427.000	340	4 215.200	2.63 %
Februari . .	66	767.500	86	934.700	- 20	- 167.200	320	4 048.000	3.08 %
Maart . . .	37	467.000	37	500.500	"	- 33.500	320	4 014.500	2.50 %
April . . .	40	368.500	32	375.000	+ 8	- 6.500	328	4 008.000	2.80 %
Mei	62	628.000	47	603.500	+ 15	+ 24.500	343	4 032.500	3.16 %
Juni	58	609.000	51	483.500	+ 7	+ 125.500	350	4 158.000	2.30 %
Juli	48	495.500	53	559.500	- 5	- 64.000	345	4 094.000	2.43 %
Augustus .	24	227.500	47	563.500	- 23	- 336.000	322	3 758.000	2.01 %
September .	3	30.000	22	199.000	- 19	- 169.000	303	3 589.000	2.50 %
October . .	51	490.200	33	390.000	+ 18	+ 100.200	321	3 689.200	3.16 %
November .	31	272.000	38	382.500	- 7	- 110.500	314	3 578.700	2.60 %
December .	62	532.500	36	357.000	+ 26	+ 175.500	340	3 754.200	2.45 %
Totaal . .	552	f 5 901.200	540	f 5 935.200	+ 12	f - 34.000	het jaar 1892:		2.64 ⁸⁸ %

Bijlage K.

BALANS op 31 December 1891.

HOOFDEN VAN REKENING	OPTRELLINGEN.		SALDO'S.	
	Debet.	Credit.	Debet.	Credit.
De Nederlandsche Bank	f 9 721 606.36	f 9 679 570.44	f 42 035.92	f "
Te voldoen wegens geëffectueerde be- leggingen	299 361.45 ⁵	341 361.45 ⁵	"	42 000.00
's Rijks schatkist.	13 747 591.59	13 917 661.30	"	170 069.71
Kas, ingevolge art. 9 van het Koninklijk besluit, dd. 3 Maart 1881, n°. 16. . .	27 146.40 ⁵	26 398.67	747.73 ⁵	"
Nederlandsche Staatsschuld.	10 909 735.75	66 000.00	10 843 735.75	"
Effecten-rekening	9 983 999.30	97 528.75	9 886 470.55	"
Prolongatie-rekening	10 337 700.00	6 549 500.00	3 788 200.00	"
Inleggers	12 154 517.00	36 168 266.49 ⁵	"	(1) 24 013 749.49 ⁵
Interest-rekening	276 875.17 ⁵	"	(2) 276 875.17 ⁵	"
Diverse debiteuren	28 116.01	24 098.85 ⁵	4 017.15 ⁵	"
Waarde-wijziging van Inschrijving en Fondsen	"	586 873.04	"	586 873.04
Reserve-fonds	"	29 390.04	"	29 390.04
	f 67 486 649.04 ⁵	f 67 486 649.04 ⁵	f 24 842 082.28 ⁵	f 24 842 082.28 ⁵

Onderzocht en goedgekeurd door den Raad van Toezicht op de Rijkspostspaarbank, in de vergadering van den 10den April 1893.

VAN NIEROP, *Voorzitter.*
J. P. MOLTZER, *Secretaris.*

Aldus opgemaakt den 24sten Maart 1893.

De Directeur der Rijkspostspaarbank,
SASSEN.

(1) Hiern is begrepen de bijgeschreven rente, ten bedrage van f 548 658.93.

(2) Verloopen, maar nog niet verschenen renten.

WINST- EN VERLIFSREKENING, behoorende tot de Balans over het dienstjaar 1891.

Aan saldo . . .	f 57 906.66 ⁵	Per interest-rekening, voor gepro- fiteerd	f 209 026.06
Aan onkosten-rekening, voor af- schrijving	125 735.97 ⁵	„ duplicaat-spaarbankboekjes, voor ontvangen.	63.50
„ inleggers, voor terugbetaling, aan een niet-rechthebbend per- soon gedaan, tengevolge van het stellen eener valsche hand- teekening	25.00	„ Nederl. Staatsschuld, voor fei- telijk verkregen winst.	165.00
„ reserve-fonds, voor overschot, ingevolge art. 17 der Wet van 25 Mei 1880 (Staatsblad n°. 88).	29 390.04	„ effecten-rekening, voor als boven	3 803.12
	f 213 057.68		f 213 057.68

Bijlage L.

VOORLOOPIGE BALANS op 31 December 1892.

HOOFDEN VAN REKENING.	OPTELLINGEN.		SALDO'S.	
	Debet.	Credit.	Debet.	Credit.
De Nederlandsche Bank	f 9 827 633.59	f 9 825 296.05	f 2 337.54	f „
's Rijks schatkist.	15 541 782.59	15 457 672.94	84 109.65	„
Kas, ingevolge art. 9 van het Koninklijk besluit, dd. 3 Maart 1881, n°. 16	30 290.53 ⁵	29 571.19	719.34 ⁵	„
Nederlandsche Staatsschuld.	14 636 287.25	3 015.00	14 633 272.25	„
Effecten-rekening	10 292 037.25	178 635.00	10 113 402.25	„
Prolongatie-rekening	9 689 400.00	5 935 200.00	3 754 200.00	„
Inleggers	12 447 446.66	40 009 554.54 ⁵	„	(1) 27 562 107.88 ⁵
Interest-rekening	328 823.67	„	(2) 328 823.67	„
Diverse debiteuren	32 274.15 ⁵	25 931.58	6 342.57 ⁵	„
Waarde-Wijziging van Inschrijving en Fondsen	„	1 118 879.67	„	1 118 879.67
Winst- en verliesrekening	3 072.00	215 901.68 ⁵	„	212 829.68 ⁵
Reservefonds	„	29 390.04	„	29 390.04
	f 72 829 047.70	f 72 829 047.70	f 28 926 277.28	f 28 926 277.28

Onderzocht en goedgekeurd door den Raad van
Toezicht op de Rijkspostspaarbank, in de
vergadering van 10 April 1893.

VAN NIEROP, Voorzitter.

J. P. MOLTZER, Secretaris.

Aldus opgemaakt den 24sten Maart 1893:

De Directeur der Rijkspostspaarbank,

SASSEN.

(1) Hierin is begrepen de bijgeschreven rente, ten bedrage van f 622 965.46.

(2) Verloopen, maar nog niet verschenen rente.

		Overgebracht	f 3 297 610.00	f 14 633 272.25
$3\frac{1}{2}$ %	Oblig. Gemeente Dordrecht,	{ April—Oct., 42 à f 1000	41 265,00	
		{ Juni—Dec., 271 à f 1000	266 257,50	
$3\frac{1}{2}$ "	" " " Enschede, 262 à f 1000		258 070,00	
$3\frac{1}{2}$ "	" " " 's Gravenhage,	{ April—Oct., 60 à f 1000	59 700,00	
		{ Mei—Nov., 155 à f 1000	154 225,00	
$3\frac{1}{2}$ "	" " " Groningen, 142 à f 1000		142 000,00	
3	" " " Haarlem, 48 à f 1000		45 120,00	
$3\frac{1}{2}$ "	" " " " 178 à f 1000		174 885,00	
4	" " " 's Bosch, 1 à f 500, 90 à f 1000		90 500,00	
$3\frac{1}{2}$ "	" " " Kampen,	{ 1 Juli, 99 à f 1000	97 515,00	
		{ April—Oct., 33 à f 1000	32 505,00	
$3\frac{1}{2}$ "	" " " Leeuwarden, 329 à f 1000		324 065,00	
$3\frac{1}{2}$ "	" " " Leiden, 305 à f 1000		301 950,00	
$3\frac{1}{2}$ "	" " " Maastricht, 5 à f 500, 105 à f 1000		106 425,00	
$3\frac{1}{2}$ "	" " " Nijmegen, 438 à f 1000		431 430,00	
		{ Maart—September 574 à f 1000	571 130,00	
$3\frac{1}{2}$ "	" " " Rotterdam,	{ April - October { 3 " 100	328 648,50	
		{ 2 " 500		
		{ 329 " 1000		
$3\frac{1}{2}$ "	" " " Schiedam, 66 à f 1000		64 680,00	
$3\frac{1}{2}$ "	" " " Tiel, 20 à f 1000		19 600,00	
$3\frac{1}{2}$ "	" " " Utrecht, 389 à f 1000		387 055,00	
$3\frac{1}{2}$ "	" " " Zaandam, 30 à f 1000		29 400,00	
4	" " " " 22 à f 1000		22 000,00	
$3\frac{1}{2}$ "	" " " Zaltbommel, 158 à f 500		77 420,00	
$3\frac{1}{2}$ "	" " " Zeist, 156 à f 500		76 440,00	
$3\frac{1}{2}$ "	" " " Zutphen, 7 à f 500, 44 à f 1000		46 787,50	
$3\frac{1}{2}$ "	" " " Zwolle, 74 à f 1000		72 520,00	
$3\frac{1}{2}$ "	" " " Polder Recuwijk, 38 à f 1000		36 860,00	
$3\frac{1}{2}$ "	" Pandbr. Amsterd. Hypotheekbank 134 à f 1000		132 660,00	
4	" " " " 363 à f 1000		367 537,50	
Over te brengen			f 8 056 261,00	f 14 633 272,25

258 posten		Overgebracht	f 1 931 200.00	f 24 746 674.50
1	prolongatie-posten, groot	12 500	12 500.00	
3	" "	13 000	39 000.00	
6	" "	14 000	84 000.00	
2	" "	14 500	29 000.00	
20	" "	15 000	300 000.00	
4	" "	16 000	64 000.00	
3	" "	17 000	51 000.00	
2	" "	17 500	35 000.00	
4	" "	18 000	72 000.00	
1	" "	19 000	19 000.00	
9	" "	20 000	180 000.00	
1	" "	20 500	20 500.00	
3	" "	21 000	63 000.00	
4	" "	23 000	92 000.00	
2	" "	24 000	48 000.00	
2	" "	25 000	50 000.00	
1	" "	27 000	27 000.00	
3	" "	30 000	90 000.00	
1	" "	32 000	32 000.00	
3	" "	35 000	105 000.00	
1	" "	37 000	37 000.00	
1	" "	40 000	40 000.00	
1	" "	43 000	43 000.00	
1	" "	45 000	45 000.00	
1	" "	55 000	55 000.00	
1	" "	90 000	90 000.00	
1	" "	100 000	100 000.00	
340 posten				3 754 200.00
Totaal-generaal				f 28 500 874.50

Aldus opgemaakt den 24sten Maart 1893.

De Directeur der Rijkspostspaarbank.

SASSEN.


De Raad van Toezicht op de Rijkspostspaarbank heeft er zich van vergewist, dat de, hiervoor omschreven, afschrijvingsbewijzen en fondsen, benevens de onderpanden, op de hiervoor aangeduide prolongatie-posten betrekking hebbende, bij de Nederlandsche Bank aanwezig waren.

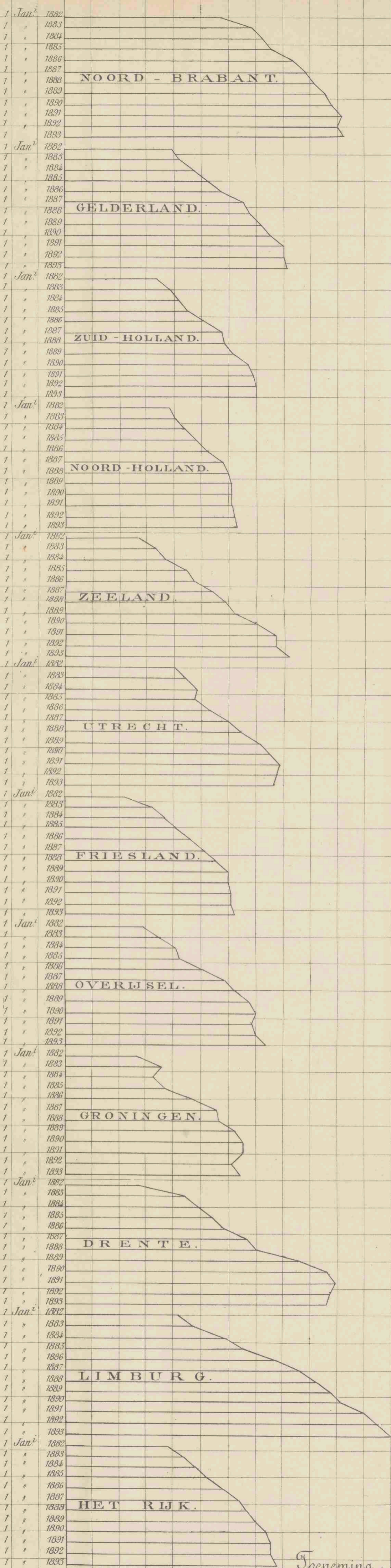
Amsterdam, den 10den April 1893.

VAN NIEROP, Voorzitter.

J. P. MORTZER, Secretaris.

1	1893/04	100000	100000
2	1893/05	100000	100000
3	1893/06	100000	100000
4	1893/07	100000	100000
5	1893/08	100000	100000
6	1893/09	100000	100000
7	1893/10	100000	100000
8	1893/11	100000	100000
9	1893/12	100000	100000
10	1894/01	100000	100000
11	1894/02	100000	100000
12	1894/03	100000	100000
13	1894/04	100000	100000
14	1894/05	100000	100000
15	1894/06	100000	100000
16	1894/07	100000	100000
17	1894/08	100000	100000
18	1894/09	100000	100000
19	1894/10	100000	100000
20	1894/11	100000	100000
21	1894/12	100000	100000
22	1895/01	100000	100000
23	1895/02	100000	100000
24	1895/03	100000	100000
25	1895/04	100000	100000
26	1895/05	100000	100000
27	1895/06	100000	100000
28	1895/07	100000	100000
29	1895/08	100000	100000
30	1895/09	100000	100000
31	1895/10	100000	100000
32	1895/11	100000	100000
33	1895/12	100000	100000
34	1896/01	100000	100000
35	1896/02	100000	100000
36	1896/03	100000	100000
37	1896/04	100000	100000
38	1896/05	100000	100000
39	1896/06	100000	100000
40	1896/07	100000	100000
41	1896/08	100000	100000
42	1896/09	100000	100000
43	1896/10	100000	100000
44	1896/11	100000	100000
45	1896/12	100000	100000
46	1897/01	100000	100000
47	1897/02	100000	100000
48	1897/03	100000	100000
49	1897/04	100000	100000
50	1897/05	100000	100000
51	1897/06	100000	100000
52	1897/07	100000	100000
53	1897/08	100000	100000
54	1897/09	100000	100000
55	1897/10	100000	100000
56	1897/11	100000	100000
57	1897/12	100000	100000
58	1898/01	100000	100000
59	1898/02	100000	100000
60	1898/03	100000	100000
61	1898/04	100000	100000
62	1898/05	100000	100000
63	1898/06	100000	100000
64	1898/07	100000	100000
65	1898/08	100000	100000
66	1898/09	100000	100000
67	1898/10	100000	100000
68	1898/11	100000	100000
69	1898/12	100000	100000
70	1899/01	100000	100000
71	1899/02	100000	100000
72	1899/03	100000	100000
73	1899/04	100000	100000
74	1899/05	100000	100000
75	1899/06	100000	100000
76	1899/07	100000	100000
77	1899/08	100000	100000
78	1899/09	100000	100000
79	1899/10	100000	100000
80	1899/11	100000	100000
81	1899/12	100000	100000
82	1900/01	100000	100000
83	1900/02	100000	100000
84	1900/03	100000	100000
85	1900/04	100000	100000
86	1900/05	100000	100000
87	1900/06	100000	100000
88	1900/07	100000	100000
89	1900/08	100000	100000
90	1900/09	100000	100000
91	1900/10	100000	100000
92	1900/11	100000	100000
93	1900/12	100000	100000
94	1901/01	100000	100000
95	1901/02	100000	100000
96	1901/03	100000	100000
97	1901/04	100000	100000
98	1901/05	100000	100000
99	1901/06	100000	100000
100	1901/07	100000	100000
101	1901/08	100000	100000
102	1901/09	100000	100000
103	1901/10	100000	100000
104	1901/11	100000	100000
105	1901/12	100000	100000
106	1902/01	100000	100000
107	1902/02	100000	100000
108	1902/03	100000	100000
109	1902/04	100000	100000
110	1902/05	100000	100000
111	1902/06	100000	100000
112	1902/07	100000	100000
113	1902/08	100000	100000
114	1902/09	100000	100000
115	1902/10	100000	100000
116	1902/11	100000	100000
117	1902/12	100000	100000
118	1903/01	100000	100000
119	1903/02	100000	100000
120	1903/03	100000	100000
121	1903/04	100000	100000
122	1903/05	100000	100000
123	1903/06	100000	100000
124	1903/07	100000	100000
125	1903/08	100000	100000
126	1903/09	100000	100000
127	1903/10	100000	100000
128	1903/11	100000	100000
129	1903/12	100000	100000
130	1904/01	100000	100000
131	1904/02	100000	100000
132	1904/03	100000	100000
133	1904/04	100000	100000
134	1904/05	100000	100000
135	1904/06	100000	100000
136	1904/07	100000	100000
137	1904/08	100000	100000
138	1904/09	100000	100000
139	1904/10	100000	100000
140	1904/11	100000	100000
141	1904/12	100000	100000
142	1905/01	100000	100000
143	1905/02	100000	100000
144	1905/03	100000	100000
145	1905/04	100000	100000
146	1905/05	100000	100000
147	1905/06	100000	100000
148	1905/07	100000	100000
149	1905/08	100000	100000
150	1905/09	100000	100000
151	1905/10	100000	100000
152	1905/11	100000	100000
153	1905/12	100000	100000
154	1906/01	100000	100000
155	1906/02	100000	100000
156	1906/03	100000	100000
157	1906/04	100000	100000
158	1906/05	100000	100000
159	1906/06	100000	100000
160	1906/07	100000	100000
161	1906/08	100000	100000
162	1906/09	100000	100000
163	1906/10	100000	100000
164	1906/11	100000	100000
165	1906/12	100000	100000
166	1907/01	100000	100000
167	1907/02	100000	100000
168	1907/03	100000	100000
169	1907/04	100000	100000
170	1907/05	100000	100000
171	1907/06	100000	100000
172	1907/07	100000	100000
173	1907/08	100000	100000
174	1907/09	100000	100000
175	1907/10	100000	100000
176	1907/11	100000	100000
177	1907/12	100000	100000
178	1908/01	100000	100000
179	1908/02	100000	100000
180	1908/03	100000	100000
181	1908/04	100000	100000
182	1908/05	100000	100000
183	1908/06	100000	100000
184	1908/07	100000	100000
185	1908/08	100000	100000
186	1908/09	100000	100000
187	1908/10	100000	100000
188	1908/11	100000	100000
189	1908/12	100000	100000
190	1909/01	100000	100000
191	1909/02	100000	100000
192	1909/03	100000	100000
193	1909/04	100000	100000
194	1909/05	100000	100000
195	1909/06	100000	100000
196	1909/07	100000	100000
197	1909/08	100000	100000
198	1909/09	100000	100000
199	1909/10	100000	100000
200	1909/11	100000	100000
201	1909/12	100000	100000
202	1910/01	100000	100000
203	1910/02	100000	100000
204	1910/03	100000	100000
205	1910/04	100000	100000
206	1910/05	100000	100000
207	1910/06	100000	100000
208	1910/07	100000	100000
209	1910/08	100000	100000
210	1910/09	100000	100000
211	1910/10	100000	100000
212	1910/11	100000	100000
213	1910/12	100000	100000
214	1911/01	100000	100000
215	1911/02	100000	100000
216	1911/03	100000	100000
217	1911/04	100000	100000
218	1911/05	100000	100000
219	1911/06	100000	100000
220	1911/07	100000	100000
221	1911/08	100000	100000
222	1911/09	100000	100000
223	1911/10	100000	100000
224	1911/11	100000	100000
225	1911/12	100000	100000
226	1912/01	100000	100000
227	1912/02	100000	100000
228	1912/03	100000	100000
229	1912/04	100000	100000
230	1912/05	100000	100000
231	1912/06	100000	100000
232	1912/07	100000	100000
233	1912/08	100000	100000
234	1912/09	100000	100000
235	1912/10	100000	100000
236	1912/11	100000	100000
237	1912/12	100000	100000
238	1913/01	100000	100000
239	1913/02	100000	100000
240	1913/03	100000	100000
241	1913/04	100000	100000
242	1913/05	100000	100000
243	1913/06	100000	100000
244	1913/07	100000	100000
245	1913/08	100000	100000
246	1913/09	100000	100000
247	1913/10	100000	100000
248	1913/11	100000	100000
249	1913/12	100000	100000
250	1914/01	100000	100000
251	1914/02	100000	100000
252	1914/03	100000	100000
253	1914/04	100000	100000
254	1914/05	100000	100000
255	1914/06	100000	100000
256	1914/07	100000	100000
257	1914/08	100000	100000
258	1914/09	100000	100000
259	1914/10	100000	100000




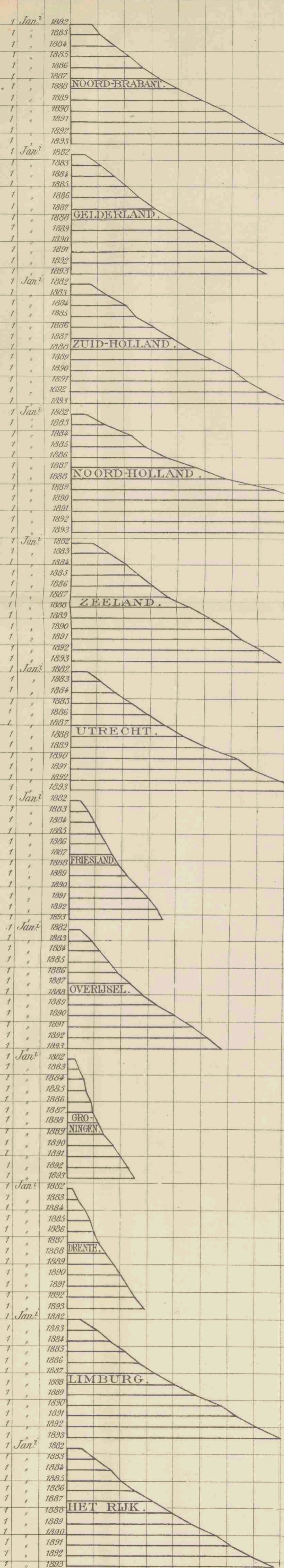


Toeneming van het gemiddeld Saldo-te goed.

	1882	1883	1884	1885	1886	1887	1888	1889	1890	1891	1892	1893
Noord-Brabant	57 gld.	69 gld.	73 gld.	76 gld.	83 gld.	88 gld.	91 gld.	95 gld.	98 gld.	102 gld.	100 gld.	102 gld.
Gelderland	38	42	47	52	57	65	67	71	75	80	80	81
Zuid-Holland	34	39	42	45	51	57	58	61	67	69	70	70
Noord-Holland	38	40	44	48	52	58	60	61	61	67	62	63
Zeeland	26	33	36	44	47	54	59	62	70	77	77	82
Utrecht	40	44	48	47	52	60	64	71	75	79	78	77
Friesland	21	31	36	41	46	50	55	60	60	61	61	62
Overijssel	29	34	41	42	50	58	62	67	69	68	70	73
Groningen	25	35	32	38	46	55	56	62	65	65	61	64
Drente	26	43	48	53	57	66	70	85	95	99	97	96
Limburg	41	47	59	65	76	85	91	97	101	110	115	120
Het Rijk	37	43	47	51	57	63	66	69	73	75	75	77

In de figuur wordt een bedrag van 1 gld. voorge- steld door 1 Millimeter op de evenwijdige zijden der trapexia.






Verhouding tusschen het aantal inleggers en de bevolking.

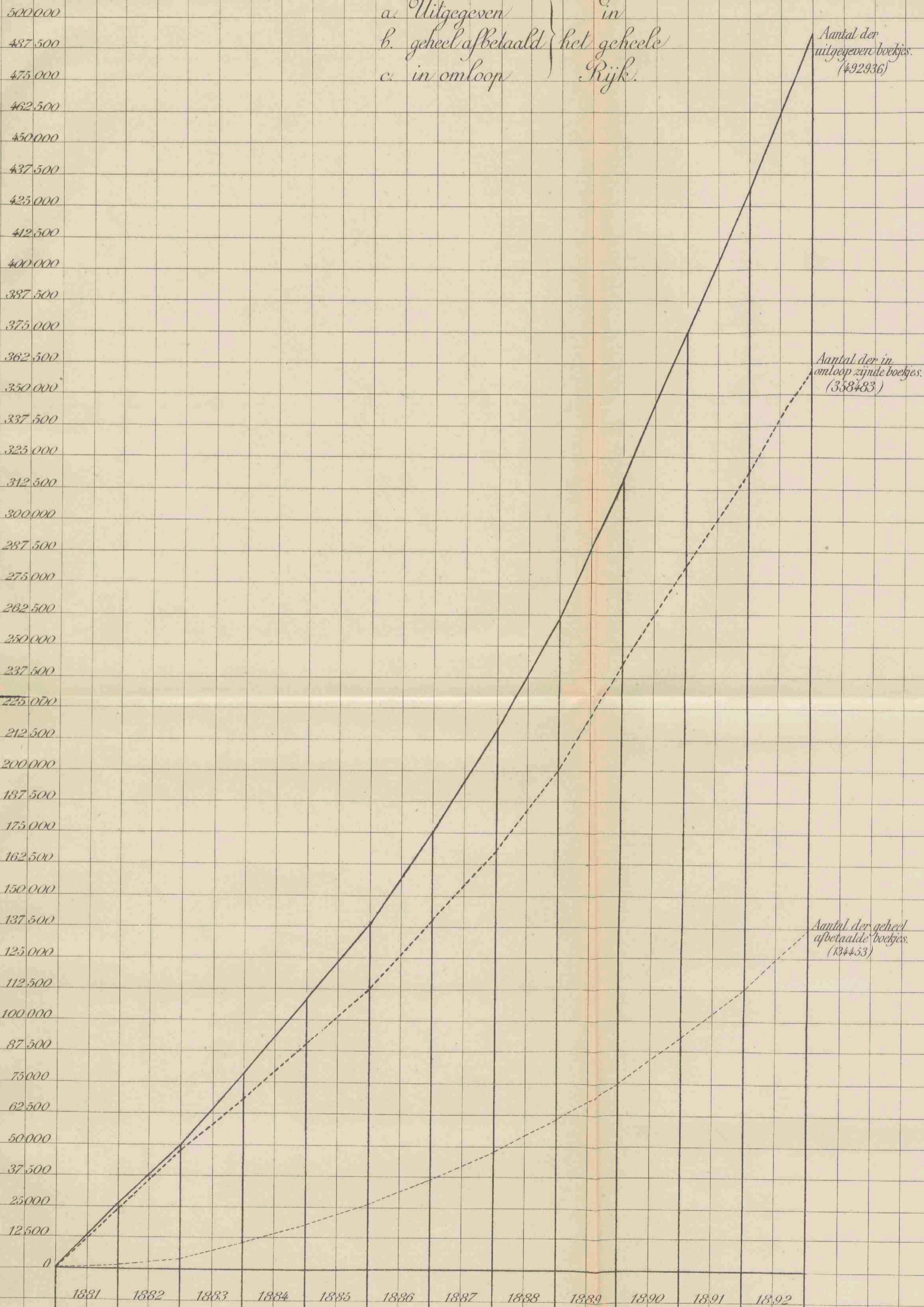
	1882	1883	1884	1885	1886	1887	1888	1889	1890	1891	1892	1893
Noord-Brabant.	6.7	11.4	17.	22.2	27.	33.4	40.4	48.8	58.	64.5	72.	79.8
Gelderland.	5.4	11.	16.6	20.9	25.6	31.9	38.5	45.9	53.8	59.	65.4	73.2
Zuid-Holland.	7.3	14	21.1	24.7	30.9	38.3	45.2	52.9	61.	66.2	73.3	82.2
Noord-Holland.	6.2	13.2	22.8	28.2	36.	46.8	57.8	70.6	86.6	93.4	102.8	117.4
Zeeland.	8.2	14.3	20.7	25.5	31.1	37.2	44.8	51.8	59.2	64.2	71.4	78.5
Utrecht.	6.3	11.1	17.	23.3	29.1	35.3	42.	51.1	61.7	68.5	77.7	89.7
Friesland.	3.5	6.8	9.5	11.6	13.7	15.8	18.6	21.8	26.4	30.	33.1	35.6
Overijssel.	4.1	8.8	12.3	15.6	18.3	23.	27.7	32.7	40.	46.7	52.	57.2
Groningen.	2.4	3.9	5.8	6.6	7.6	9.6	11.6	13.8	17.2	20.1	22.9	25.2
Drenthe.	2.2	4.4	6.7	8.6	10.1	12.4	15.2	17.5	20.6	23.	25.6	28.9
Limburg.	4.7	11.	16.5	22.	27.	32.9	40.7	48.4	58.1	63.1	71.2	79.5
Het Rijk.	5.7	11.1	16.9	21.2	26.3	32.7	39.5	47.2	56.4	62.	69.1	77.6


Deze getallen geven het aantal inleggers op 1000 inwoners aan.
In de figuur worden deze verhoudingsgetallen aangegeven door het aantal malen dat 1 Millimeter op de evenwijdige zijden der trapezia begrepen is.



Aantal Boekjes

a. Uitgegeven } in
 b. geheel afbetaald } het geheele
 c. in omloop } Rijk.





Gulden.

92 000 000
90 000 000
88 000 000
86 000 000
84 000 000
82 000 000
80 000 000
78 000 000
76 000 000
74 000 000
72 000 000
70 000 000
68 000 000
66 000 000
64 000 000
62 000 000
60 000 000
58 000 000
56 000 000
54 000 000
52 000 000
50 000 000
48 000 000
46 000 000
44 000 000
42 000 000
40 000 000
38 000 000
36 000 000
34 000 000
32 000 000
30 000 000
28 000 000
26 000 000
24 000 000
22 000 000
20 000 000
18 000 000
16 000 000
14 000 000
12 000 000
10 000 000
8 000 000
6 000 000
4 000 000
2 000 000


Bedrag der inlagen,
der terugbetalingen
en van het Saldo - te goed
in het geheele Rijk.

Bedrag der inlagen
(f 91.371.033.15)

Bedrag der terugbetalingen
(f 67.534.598.64⁵)

Saldo te goed
(f 27.562.107.88⁵)
In dit saldo is een routebedrag
van f 3.222.616.38 begrepen.

1881 1882 1883 1884 1885 1886 1887 1888 1889 1890 1891 1892




Blank page with faint grid lines and bleed-through from the reverse side.

Aantal boekjes in omloop
 en
 Saldo te goed der inleggers
 op
 Ultimo December 1892
 in elke provincie afzonderlijk.

Aantal boekjes in omloop
 Saldo te goed der inleggers



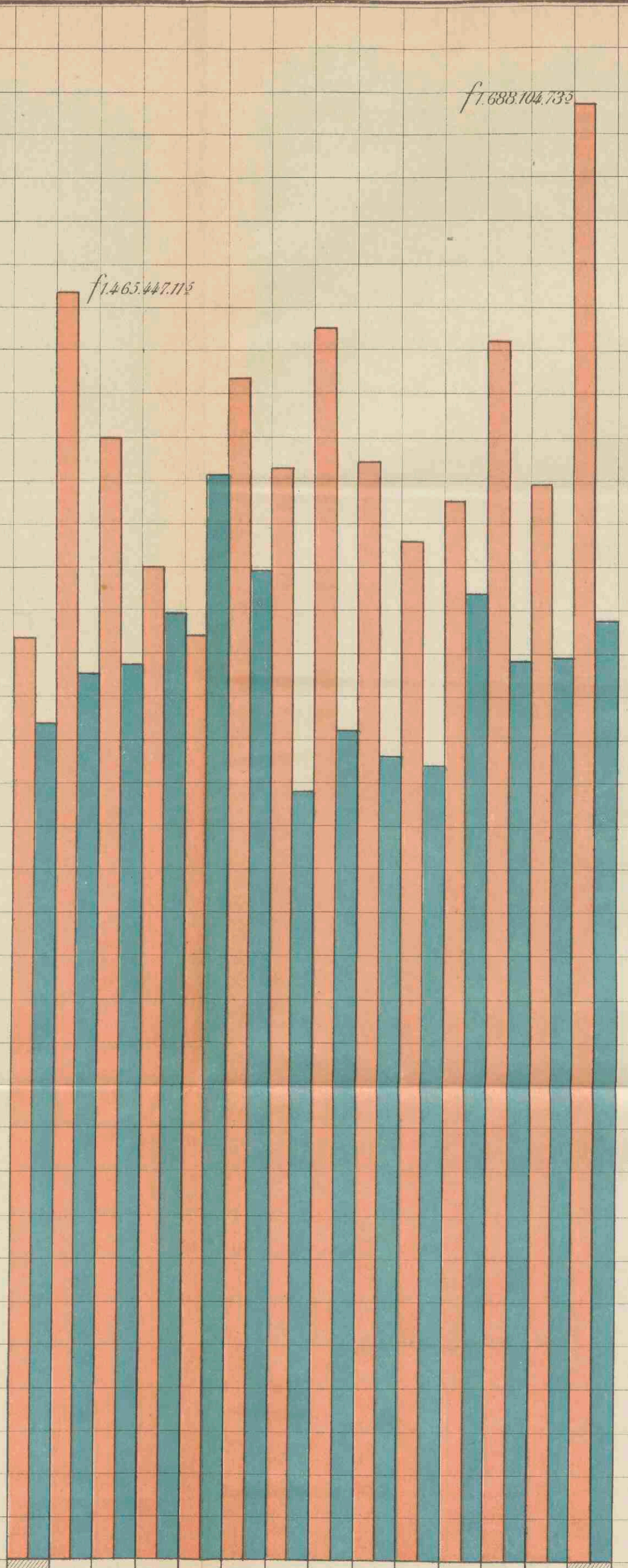


Vergelijking per maand
 van het bedrag
 der inlagen
 en
 der terugbetalingen
 gedurende het jaar 1892.


Bedrag der inlagen.
 Bedrag der terugbetalingen.

Gulden.

1 700 000
 1 650 000
 1 600 000
 1 550 000
 1 500 000
 1 450 000
 1 400 000
 1 350 000
 1 300 000
 1 250 000
 1 200 000
 1 150 000
 1 100 000
 1 050 000
 1 000 000
 950 000
 900 000
 850 000
 800 000
 750 000
 700 000
 650 000
 600 000
 550 000
 500 000
 450 000
 400 000
 350 000
 300 000
 250 000
 200 000
 150 000
 100 000
 50 000
 0



Maand
 Jaar



INHOUD.

	Bladz.
Toezicht	3
Personeel	3
Directie-gebouw.	3
Voorschriften tot uitvoering van den dienst	3
Internationale spaarbankdienst	4
Uitkomsten over 1892	5
Inleggers en inlagen	5
Terugbetalingen.	8
Rente. Tegoed	12
Belegging	12
Bedrijfskosten	14
Reservefonds	14
Vergoeding aan de postambtenaren	15
Openstelling van kantoren voor den dienst der Rijkspostspaarbank.	15
Overzicht van het bedrag der inlagen en terugbetalingen, het aantal uitgegeven, afbetaalde en in omloop gebleven boekjes, in 1892, zoomede het saldo der inlagen en terugbetalingen over 1892 en vorige jaren	16
Verschillende mededeelingen en beschouwingen	62
Misbruiken in den dienst der Rijkspostspaarbank	63
Maatregelen tot bevordering van den bloei der Rijkspostspaarbank.	64

BIJLAGEN.

- A. Overzicht van het aantal kantoren, inleggers, inlagen en terugbetalingen, van het gezamenlijk en gemiddeld bedrag der inlagen en terugbetalingen, en van het tegoed in 1892 of aan het einde van 1892, voor elke provincie afzonderlijk en over het geheele Rijk.
- B. Staat, aanwijzende het bedrag der inlagen en terugbetalingen, alsmede het voor- en nadeelig saldo, aan het einde van elke maand, gedurende het jaar 1892.
- C. Staat, aanwijzende het aantal in omloop zijnde boekjes en het tegoed der inleggers (provincie'sgewijze) op het einde der jaren 1881—1892.
- D. Staat, aanwijzende het aantal der op ultimo December 1892 in omloop zijnde spaarbankboekjes, gesplitst naar het bedrag van het tegoed.
- E. Staat, betreffende de verhouding van het aantal werklieden tot het totaal der inleggers.
- F. Overzicht der uitbetaalde rente op geheel afbetaalde boekjes en der bijgeschreven rente (provincie'sgewijze) over het jaar 1892.
- G. Staat, aantonende de percentsgewijze verhouding van het aantal inlagen in postzegels en van het bedrag dier inlagen tot het totaal.
- H. Overzicht van de volstreckte en percentsgewijze vermeerdering der in omloop zijnde boekjes en van het tegoed der inleggers over 1881—1892.
- I. Overzicht van het aantal en het bedrag der inlagen en terugbetalingen, en van het aantal uitgegeven en afbetaalde boekjes over de jaren 1881—1892, zoomede van het saldo-tegoed en de in omloop zijnde spaarbankboekjes op het einde dier jaren; een en ander betreffende particulieren en vereenigingen.
- Ia—c. Tabellen, aanwijzende de verkregen rente over 1892, wegens beleggingen.
- K. Balans op 31 December 1891.
- L. Voorloopige balans op 31 December 1892.
- M. Staat, aanwijzende de bezittingen van de Rijkspostspaarbank, op 31 December 1892 aanwezig bij de Nederlandsche Bank.
- N-S. Graphische voorstellingen.

