



Verslag aan de Koningin-Weduwe, Regentes van het Koninkrijk, betreffende den Dienst der Rijkspostspaarbank in Nederland ...

<https://hdl.handle.net/1874/422368>

257

VERSLAG

AAN DE

KONINGIN-WEDUWE, REGENTES VAN HET KONINKRIJK,

betrekkelijk den dienst der


RIJKSPOSTSPAARBANK

IN

NEDERLAND,

1894.





VV 257

VERSLAG

AAN DE

KONINGIN-WEDUWE, REGENTES VAN HET KONINKRIJK,

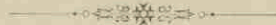
betrekkelijk den dienst der

RIJKSPOSTSPAARBANK

IN

NEDERLAND,

1894.



TE 'S-GRAVENHAGE BIJ
GEBROEDERS VAN CLEEF.

1895.





RIJKSPOSTSPAARBANK.

РУССКОЕ ПОШТОЕ ПРАВИЛНИКЪ

Aan

Hare Majesteit de Koningin-Weduwe,
Regentes van het Koninkrijk.

De heer W. Hovy, lid van den Raad van Toezicht, trad, ingevolge het bepaalde bij art. 3 der wet van 25 Mei 1880 (*Staatsblad* n°. 88), en volgens den daarvoor vastgestellten rooster van afftreding, den 1sten April 1894 als zoodanig af.

Toezicht.

De daardoor in dat College ontstane vacature werd voorloopig niet vervuld.

Het ontwerp van wet tot wijziging en aanvulling van de wet van 25 Mei 1880 (*Staatsblad* n°. 88), blijkens het verslag over 1893, door de vorige Regeering ingediend, werd door de tegenwoordige niet overgenomen en verviel daardoor.

Wetgeving.

Intusschen werd zeer spoedig na haar optreden door de tegenwoordige Regeering de bewerking van een nieuw ontwerp ter hand genomen, hetwelk met Uwer Majesteits machtiging in het laatst van het jaar aan den Raad van State ter overweging werd aangeboden.

Reeds in 1887 werden middelen beraamd om aan het personeel van de zeemacht, ook gedurende zijn verblijf buitenslands of in de koloniën, gelegenheid te geven van de Rijkspostspaarbank tot het doen van inlagen en tot het bekomen van terugbetalingen gebruik te maken. De toen met het Departement van Marine gevoerde onderhandelingen hebben, gelijk in het verslag over 1887 is vermeld, echter niet tot eene gewenschte uitkomst geleid.

Gebruik van de
Rijkspostspaarbank
door het personeel
der zeemacht.

In den loop van 1894 werden de onderhandelingen hervat en kwam, krachtens het Koninklijk besluit van 13 October 1894, n°. 26. eene regeling tot stand, die zoowel met de belangen der Rijkspostspaarbank als met die van het personeel der zeemacht in overeenstemming is.

Volgens die regeling zijn de officieren van administratie aan boord van Harer Majesteits schepen belast met het aannemen van inlagen en het doen van terugbetalingen aan het personeel der marine. Die inlagen en terugbetalingen worden door de genoemde officieren

aangeteekend in een door het Departement van Marine verstrekt spaarboekje en wordt daarvan geregeld opgave gedaan aan gemeld Departement. Door de zorg van dat Departement worden de inlagen en terugbetalingen, ten postkantore te 's Gravenhage, ingeschreven in een gewoon spaarbankboekje ten name van den inlegger en, te rekenen van de dagtekening dier inschrijving, als gewone inlagen in-, en terugbetalingen uit de Rijkspostspaarbank beschouwd.

De spaarbankboekjes worden bij het Departement van Marine bewaard en bij terugkeer van den schepeling aan dezen ter hand gesteld.

Directiegebouw.

Al werd door het betrekken van een ruimer bijgebouw, blijkens het vermeldde in het vorig jaarverslag, voorloopig in de behoefte aan meer ruimte ten behoeve van de Directie der Rijkspostspaarbank voorzien, die voorziening is slechts tijdelijk voldoende, terwijl de vestiging van de verschillende bureelen der Directie in twee op eenigen afstand van elkander gelegen gebouwen veel last en ongerief veroorzaakt.

Er is besloten tot de stichting van een nieuw Directiegebouw. Met het gemeentebestuur van Amsterdam zijn onderhandelingen aangeknoopt, ter verkrijging van den daarvoor noodigen grond. Die onderhandelingen waren aan het einde van 1894 nog niet afgehoopen.

Personeel.

Onder den Directeur was op 31 December 1894 ter Directie werkzaam het navolgende personeel:

2 hoofd-commiezen;

7 adjunct-commiezen;

9 klerken der eerste klasse;

13 „ „ tweede „ ;

1 concierge (waarnemende) voor het hoofdgebouw;

35 ambtenaren, op tijdelijken voet, waarvan één als portier dienst doet, en één het ambt van concierge in het bijgebouw der Directie vervult.

Internationale spaarbankdienst.

Ingevolge overeenkomst, den 16den September 1883 tusschen Nederland en België gesloten, zoowel betreffende de overdracht als de terugbetaling van gelden, hetzij in de Nederlandsche Rijkspostspaarbank, hetzij in de Belgische *Caisse générale d'Epargne et de Retraite* ingelegd, werden in 1894:

a. overgedragen op onze Rijkspostspaarbank:

19 Belgische boekjes, ten gezamenlijke bedrage van f 4 983 86⁵, uitmakende het geheele tegoed dier boekjes;

b. overgedragen op de Belgische *Caisse générale d'Epargne et de Retraite*:

27 Nederlandsche boekjes (het geheele tegoed), te zamen ad f 4 217.55;

c. terugbetaald:

1°. met betrekking tot 57 Belgische boekjes, in Nederland: op 35 het geheele tegoed, te zamen ad f 12 311.76⁵, en op 22 het gedeeltelijk tegoed, ad f 1 375.56⁵.

2°. met betrekking tot 83 Nederlandsche boekjes, in België: op 65 het geheele tegoed, te zamen ad / 11 572.72^s, en op 18 het gedeeltelijk tegoed, te zamen ad / 2 278.50.

Voorts werden 38 Nederlandsche boekjes, waarvan de inleggers in België verblijf hielden, door tusschenkomst van de *Caisse générale d'Epargne et de Retraite*, en 1 Belgisch boekje, waarvan de inlegger in Nederland verblijf hield, door tusschenkomst van de Nederlandsche Rijkspostspaarbank voorzien van het over het jaar 1894 verschuldigde rentebedrag.

Het totaal der overgedragen gelden beliep alzoo te zamen / 9 201.41^s, tegen / 7 167.70^s in 1893, terwijl in het geheel werd terugbetaald de som van / 27 538.55^s, tegen / 16 677.27^s in 1893.

Ook nu weder waren de uitkomsten, zooals uit onderstaande gegevens blijken kan, hoogst bevredigend.

Uitkomsten over
1894.

Het aantal inleggers of uitgegeven boekjes bedroeg:

Inleggers en inlagen.

	Boekjes in omloop op 31 Dec. van het vorig jaar.	Uitgegeven.	Geheel afbetaald.	In omloop op 31 Dec.
in 1881.	"	23 773	942	22 831
" 1882.	22 831	26 670	3 259	46 242
" 1883.	46 242	27 234	5 554	67 922
" 1884.	67 922	30 163	7 287	90 798
" 1885.	90 798	30 536	9 026	112 308
" 1886.	112 308	37 325	9 644	139 989
" 1887.	139 989	40 533	11 495	169 027
" 1888.	169 027	45 750	13 014	201 763
" 1889.	201 763	54 477	15 065	241 175
" 1890.	241 175	58 087	17 392	281 870
" 1891.	281 870	57 131	19 895	319 106
" 1892.	319 106	61 257	21 880	358 483
" 1893.	358 483	64 812	22 249	401 046
" 1894.	401 046	70 776	23 241	448 581

Het aantal in omloop zijnde boekjes *vermeerderde* dus in 1894 met 47 535 stuks of evenals in 1893 met 11.9 %.

In verhouding tot de bevolking, was het aantal inleggers over de verschillende provinciën verdeeld als volgt, met een gemiddeld aantal inlagen op elk boekje, als in de laatste kolom is vermeld:

PROVINCIEËN.	Aantal inleggers op 1000 zielen.														Vermeerdering.		Gemiddeld aantal inlagen op elk boekje in 1894.
	Opult. Dec. 1881.	Opult. Dec. 1882.	Opult. Dec. 1883.	Opult. Dec. 1884.	Opult. Dec. 1885.	Opult. Dec. 1886.	Opult. Dec. 1887.	Opult. Dec. 1888.	Opult. Dec. 1889.	Opult. Dec. 1890.	Opult. Dec. 1891.	Opult. Dec. 1892.	Opult. Dec. 1893.	Opult. Dec. 1894.	1881.	1893.	
	1881.	1882.	1883.	1884.	1885.	1886.	1887.	1888.	1889.	1890.	1891.	1892.	1893.	1894.	1881.	1894.	
Noord-Brabant . . .	6.7	11.4	17.-	22.2	27.-	33.4	40.4	48.8	58.-	64.5	72.-	79.8	88.5	97.9	91.2	9.4	1.7
Gelderland.	5.4	11.-	16.6	20.9	25.6	31.9	38.5	45.9	53.8	59.-	65.4	73.2	81.1	90.-	84.6	8.9	4.3
Zuid-Holland. . . .	7.3	14.-	21.1	24.7	30.9	38.3	45.2	52.9	61.8	66.2	73.3	82.2	89.8	98.2	90.9	8.4	1.7
Noord-Holland . . .	6.2	13.2	22.8	28.2	36.-	40.8	57.8	70.6	86.6	93.4	102.8	117.4	129.5	141.-	134.8	11.5	4.8
Zeeland.	8.2	14.3	20.7	25.5	31.1	37.2	44.8	51.8	59.2	64.2	71.4	78.3	87.2	95.1	86.0	7.9	1.7
Utrecht.	6.3	11.1	17.-	23.3	29.1	35.3	42.-	51.1	61.7	68.5	77.7	89.7	102.6	115.2	108.9	12.6	1.8
Friesland	3.5	6.8	9.5	11.6	13.7	15.8	18.6	21.8	26.4	30.-	33.1	35.6	39.9	44.-	40.5	4.1	1.6
Overijsel	4.1	8.8	12.3	15.6	18.3	23.-	27.7	32.7	40.-	46.7	52.-	57.2	63.3	69.1	65.-	5.8	1.5
Groningen.	2.4	3.9	5.8	6.6	7.6	9.6	11.6	13.8	17.2	20.1	22.9	25.2	27.6	31.4	29.-	3.5	1.4
Drenthe.	2.2	4.4	6.7	8.6	10.1	12.4	15.2	17.5	20.6	23.-	25.6	28.9	32.7	37.8	35.6	5.1	1.3
Limburg	4.7	11.-	16.5	22.-	27.-	32.9	40.7	48.4	58.1	63.1	71.2	79.5	88.2	101.8	97.1	13.6	1.3
Het Rijk.	5.7	11.1	16.9	21.2	26.3	32.7	39.5	47.2	56.4	62.-	69.1	77.6	85.9	94.8	89.1	8.9	1.6

Het totaal bedrag der *inlagen* over het geheele Rijk en per 1000 zielen, bedroeg op ultimo Decemher van de jaren:

1881.	f 263.41 ⁵	1888.	f 2 169.76
1882.	504.34	1889.	2 683.23
1883.	674.21 ⁵	1890.	2 852.30
1884.	901.64	1891.	2 933.78
1885.	1 150.18	1892.	3 325.53 ⁵
1886.	1 546.34	1893.	3 780.12 ⁵
1887.	1 786.57	1894.	4 247.40

Het getal en het gezamenlijk bedrag der inlagen waren:

	Getal inlagen.	Gezamenlijk bedrag.
in 1894.	728 373	/ 20 102 560.35 ^s
„ 1893.	672 144	17 631 588.84
dus meer in 1894 . .	56 229	/ 2 450 971.51 ^s

Het gemiddeld bedrag van elke inlage bedroeg in:

1881. /	13.10	1888. /	20.82 ^s
1882.	12.19 ^s	1889.	22.73 ^s
1883.	13.31	1890.	23.66 ^s
1884.	14.43	1891.	24.10 ^s
1885.	16.37 ^s	1892.	24.87 ^s
1886.	19.09 ^s	1893.	26.26
1887.	19.39	1894.	27.60

Naar het *geheele* getal inleggers en het getal, het gezamenlijk en het gemiddeld bedrag der inlagen in 1894, zijn de verschillende provinciën in de onderstaande volgorde te rangschikken:

Getal inleggers.	Getal inlagen.	Gezamenlijk	Gemiddeld
		bedrag der inlagen.	
Noord-Holland.	Noord-Holland.	Noord-Holland.	Limburg.
Zuid-Holland.	Zuid-Holland.	Zuid-Holland.	Drenthe.
Noord-Brabant.	Noord-Brabant.	Noord-Brabant.	Gelderland.
Gelderland.	Gelderland.	Gelderland.	Noord-Brabant.
Utrecht.	Utrecht.	Limburg.	Groningen.
Limburg.	Limburg.	Utrecht.	Overijssel.
Overijssel.	Zeeland.	Overijssel.	Zeeland.
Zeeland.	Overijssel.	Zeeland.	Zuid-Holland.
Friesland.	Friesland.	Friesland.	Utrecht.
Groningen.	Groningen.	Groningen.	Noord-Holland.
Drenthe.	Drenthe.	Drenthe.	Friesland.

Naar het bedrag van elke inlage, zijn de inlagen over de verschillende provinciën als volgt verdeeld:

PROVINCIEËN.	INLAGEN IN POSTZEGELS.		INLAGEN IN GELD VAN					Totaal.
	van 5 cent.	van 1 cent.	f 0 25	f 0.26	f 1	f 10	f 100	
				tot beneden f 1	tot beneden f 10	tot beneden f 100.	f 100 en hooger.	
Noord-Brabant . . .	2 200	1 129	4 307	6 620	37 995	24 317	8 672	85 240
Gelderland	3 010	337	1 116	2 990	25 220	22 078	6 614	61 365
Zuid-Holland	9 767	4 875	4 893	10 733	73 558	53 114	11 304	168 244
Noord-Holland	13 214	8 703	9 630	18 342	95 189	65 691	12 442	223 211
Zeeland	786	790	1 603	3 220	15 883	8 320	2 291	32 893
Utrecht	2 385	1 365	2 158	3 612	20 832	14 687	3 000	48 039
Friesland	696	349	980	2 165	12 348	6 073	1 481	24 092
Overijsel	804	598	921	2 092	15 433	10 412	2 451	32 711
Groningen	292	119	367	743	5 871	3 906	939	12 237
Drenthe	197	42	383	464	2 699	2 011	706	6 502
Limburg	1 766	227	601	1 511	15 269	10 649	3 816	33 839
Totaal	35 117	18 534	26 959	52 492	320 297	221 258	53 716	728 373
	53 651							
Percentsgewijze verhouding tot het totaal.	7.4		3.7	7.2	44	30.4	7.3	

In verhouding tot het *geheele* aantal inlagen, is het aantal inlagen in postzegels, in 1893 8.2 % bedragende, dus in 1894 op nieuw verminderd met 0.8 %. Ook het gezamenlijk aantal inlagen beneden f 10 verminderde weder, n.l. met 1.7 %. Die verminderingen beliepen in 1893 respectievelijk 1.2 % en 1.5 %.

Terugbetalingen. Het getal en het bedrag der terugbetalingen beliepen:

	Getal	Gezamenlijk bedrag
	der terugbetalingen.	
in 1894	277 204	f 15 577 505.02
„ 1893	250 438	13 725 601.37
dus meer in 1894	26 766	f 1 851 903.65

Over 1894 bedroegen de terugbetalingen 27 % van de som der inlagen over dat jaar, vermeerderd met het saldo tegoed over de vorige jaren. Die verhouding bedroeg in 1893: 30.4 %.

Het gemiddeld bedrag van elke terugbetaling bedroeg in:

1881 f	37.35 ⁵	1888 f	51.32 ⁵
1882	37.86	1889	53.66 ⁵
1883	46.69 ⁵	1890	53.55 ⁵
1884	46.55 ⁵	1891	51.90 ⁵
1885	46.27 ⁵	1892	54.10
1886	48.83	1893	54.80 ⁵
1887	51.42 ⁵	1894	56.19 ⁵

Ten opzichte van de terugbetalingen, nl. of zij al dan niet rechtstreeks (d. i. *zonder of met* voorafgaande machtiging van den Directeur der Rijkspostspaarbank) hebben plaats gehad, volgt hierachter een opgaaf naar de verschillende provinciën:

OVERZICHT van het aantal terugbetalingen, zoowel rechtstreeks als

PROVINCIEËN.	Beneden f 1.			f 1 tot beneden f 10.			f 10.			Boven f 10 tot beneden f 25.		
	Rechtstreeks.	Op order.	Totaal.	Rechtstreeks.	Op order.	Totaal.	Rechtstreeks.	Op order.	Totaal.	Rechtstreeks.	Op order.	Totaal.
Noord-Brabant . . .	422	192	614	6375	730	7105	2290	34	2324	4026	349	4375
Gelderland	445	177	622	6097	721	6818	2214	37	2251	3340	293	3633
Zuid-Holland . . .	1725	468	2193	18534	1686	20220	5804	78	5882	9288	757	10045
Noord-Holland . . .	2614	1164	3778	29393	2429	31822	9148	212	9360	14805	1062	15867
Zeeland	98	54	152	1698	247	1945	547	15	562	1116	129	1245
Utrecht	367	136	503	4907	393	5300	1704	12	1716	2497	191	2688
Friesland	91	80	171	1726	234	1960	578	5	583	1093	125	1218
Overijssel	215	108	323	2915	322	3237	1005	14	1019	1722	192	1854
Groningen	85	44	129	910	175	1085	341	6	347	556	68	624
Drenthe	26	10	36	366	68	434	152	2	154	274	46	320
Limburg	160	96	256	2699	336	3035	893	11	904	1827	133	1960
Totaal	6248	2529	8777	75620	7341	82961	24676	426	25102	40544	3285	43829
Percentsgewijze verhouding tot het totaal . . .	2.2	0.9	3.1	27.3	2.7	30	8.9	0.1	9	14.6	1.2	15.8

op orders van betaling (Provincie's gewijze), gedurende het jaar 1894.

PROVINCIEËN.	f 25.			Boven f 25 tot beneden f 100.			f 100.			Boven f 100 (alleen op order).	Totaal.		Algemeen totaal.
	Rechtstreeks.	Op order.	Totaal.	Rechtstreeks.	Op order.	Totaal.	Rechtstreeks.	Op order.	Totaal.		Rechtstreeks.	Op order.	
Noord-Brabant . . .	2342	38	2380	4285	935	5220	1890	178	2068	4272	21630	6728	28358
Gelderland	2233	49	2282	4318	905	5223	1602	135	1737	3178	20249	5495	25744
Zuid-Holland	6524	114	6638	8580	1862	10442	3686	258	3944	6280	54141	11503	65644
Noord-Holland	14206	303	14509	4528	5023	9551	2092	1022	3114	7985	76786	19200	95986
Zeeland	668	11	679	1138	342	1480	447	40	487	1381	5712	2219	7931
Utrecht	1817	16	1833	2185	423	2608	923	43	966	1623	14400	2837	17237
Friesland	726	9	735	891	355	1246	319	57	376	796	5424	1661	7085
Overijssel	990	15	1005	1664	407	2071	615	39	654	1345	9126	2382	11508
Groningen	435	4	439	596	191	787	231	16	247	519	3154	1023	4177
Drenthe	186	12	198	279	117	396	151	31	182	391	1434	677	2111
Limburg	1170	11	1181	1180	589	1769	407	80	487	1831	8336	3087	11423
Totaal	31297	582	31879	29644	11149	40793	12363	1899	14262	29601	220392	56812	277204
Percentsgewijze verhouding tot het totaal . . .	11.3	0.2	11.5	10.7	4	14.7	4.5	0.7	5.2	10.7	79.5	20.5	

OVERZICHT van het aantal terugbetalingen, zoowel rechtstreeks als

PROVINCIEËN.	Beneden f 1.			f 1 tot beneden f 10.			f 10.			Boven f 10 tot beneden f 25.		
	Rechtstreeks.	Op order.	Totaal.	Rechtstreeks.	Op order.	Totaal.	Rechtstreeks.	Op order.	Totaal.	Rechtstreeks.	Op order.	Totaal.
Noord-Brabant . . .	422	192	614	6 375	730	7 105	2 290	34	2 324	4 023	349	4 375
Gelderland	445	177	622	6 097	721	6 818	2 214	37	2 251	3 340	293	3 633
Zuid-Holland . . .	1 725	468	2 193	18 534	1 686	20 220	5 804	78	5 882	9 288	757	10 045
Noord-Holland . . .	2 614	1 164	3 778	29 393	2 429	31 822	9 148	212	9 360	14 805	1 062	15 867
Zeeland	98	54	152	1 698	247	1 945	547	15	562	1 116	129	1 245
Utrecht	367	136	503	4 907	393	5 300	1 704	12	1 716	2 497	191	2 688
Friesland	91	80	171	1 726	234	1 960	578	5	583	1 093	125	1 218
Overijssel	215	108	323	2 915	322	3 237	1 005	14	1 019	1 722	132	1 854
Groningen	85	44	129	910	175	1 085	341	6	347	556	68	624
Drenthe	26	10	36	366	68	434	152	2	154	274	46	320
Limburg	160	96	256	2 699	336	3 035	893	11	904	1 827	133	1 960
Totaal	6 248	2 529	8 777	75 620	7 341	82 961	24 676	426	25 102	40 544	3 235	43 829
Percentsgewijze verhouding tot het totaal . . .	2.2	0.9	3.1	27.3	2.7	30	8.9	0.1	9	14.6	1.2	15.8

op orders van betaling (Provincie's gewijze), gedurende het jaar 1894.

PROVINCIEËN.	f 25.			Boven f 25 tot beneden f 100.			f 100.			Boven f 100 (alleen op order).	Totaal.		Algemeen totaal.
	Rechtstreeks.	Op order.	Totaal.	Rechtstreeks.	Op order.	Totaal.	Rechtstreeks.	Op order.	Totaal.		Rechtstreeks.	Op order.	
Noord-Brabant . . .	2 342	38	2 380	4 285	935	5 220	1 890	178	2 068	4 272	21 630	6 728	28 358
Gelderland	2 233	49	2 282	4 318	905	5 223	1 602	135	1 737	3 178	20 249	5 495	25 744
Zuid-Holland	6 524	114	6 638	8 580	1 862	10 442	3 686	258	3 944	6 280	54 141	11 503	65 644
Noord-Holland	14 206	303	14 509	4 528	5 023	9 551	2 092	1 022	3 114	7 985	76 786	19 200	95 986
Zeeland	668	11	679	1 138	342	1 480	447	40	487	1 381	5 712	2 219	7 931
Utrecht	1 817	16	1 833	2 185	423	2 608	923	43	966	1 623	14 400	2 837	17 237
Friesland	726	9	735	891	355	1 246	319	57	376	796	5 424	1 661	7 085
Overijssel	990	15	1 005	1 664	407	2 071	615	39	654	1 345	9 126	2 382	11 508
Groningen	435	4	439	596	191	787	231	16	247	519	3 154	1 023	4 177
Drenthe	186	12	198	279	117	396	151	31	182	391	1 434	677	2 111
Limburg	1 170	11	1 181	1 180	589	1 769	407	80	487	1 831	8 336	3 087	11 423
Totaal	31 297	582	31 879	29 644	11 149	40 793	12 363	1 899	14 262	29 601	220 392	56 812	277 204
Percentsgewijze verhouding tot het totaal . . .	11.3	0.2	11.5	10.7	4	14.7	4.5	0.7	5.2	10.7	79.5	20.5	

Het getal rechtstreeksche terugbetalingen, in verhouding tot dat der terugbetalingen op orders, vermeerderde in 1894 op nieuw met 0.4 %.

Het eerste kwartaal van 1894, evenals in 1893, was ten opzichte van de inlagen en het derde kwartaal ten aanzien van de terugbetalingen het gunstigste.

Gedurende 1894 werden 199 telegraphische orders van betaling, tot een gezamenlijk bedrag van *f* 43 923.65, afgegeven, tegen 136, tot een gezamenlijk bedrag van *f* 32 679.59, in 1893.

Rente. Tegoed.	Onder de terugbetalingen is begrepen, wegens aan de inleggers <i>uitgekeerde</i> rente op geheel afbetaalde boekjes, eene som van	<i>f</i> 23 298.33
	Wegens rente werd aan het einde des jaars op de boekjes <i>bijgeschreven</i> een bedrag van	856 174.74
	Zoodat de som der <i>uitgekeerde</i> en <i>bijgeschreven</i> rente bedraagt :	<i>f</i> 884 473 07
	Over 1893 bedroeg die som	758 532.48
	Dus <i>meer</i> in 1894	<i>f</i> 125 940.59
	Met inbegrip van de bovenvermelde som, wegens <i>bijgeschreven</i> rente, bedroeg het gezamenlijk <i>tegoed</i> der inleggers aan het einde van 1894.	37 656 647.54 ⁵
	Aan het einde van 1893 bedroeg het	32 247 119.14
	Zoodat het vermeerderde met	<i>f</i> 5 409 528.40 ⁵

Belegging.	Wegens belegging van gelden werd in 1894 eene gezamenlijke rente verkregen van	<i>f</i> 1 105 275.40 ⁵
	Waarvan werd <i>uitgekeerd</i> of <i>bijgeschreven</i> ten behoeve van de inleggers (zie boven)	884 473.07
	Zoodat aan rente <i>meer</i> werd ontvangen dan uitgegeven	<i>f</i> 220 802.33 ⁵
	In 1893 bedroeg dit	271 847.26 ⁵
	dus <i>minder</i> in 1894.	<i>f</i> 51 044.93

Het *gemiddeld* rentebedrag in de jaren 1881—1894 verkregen, was:

a. wegens inschrijvingen op de Grootboeken en andere Nederlandsche Staatsschuld, in:

1881	3.74 %	1888	3.40 %
1882	3.70 "	1889	3.30 "
1883	3.81 "	1890	3.13 "
1884	3.87 "	1891	3.29 "
1885	3.78 "	1892	3.24 "
1886	3.61 "	1893	3.10 "
1887	3.41 "	1894	3.05 "

b. wegens effecten en pandbrieven, in:

1881	3.83 %	1888	3.71 %
1882	3.97 "	1889	3.60 "
1883	4.07 "	1890	3.54 "
1884	4.07 "	1891	3.63 "
1885	4.02 "	1892	3.59 "
1886	3.85 "	1893	3.59 "
1887	3.74 "	1894	3.49 "

c. wegens prolongatiën, in:

1881	4.54 %	1888	2.67 %
1882	4.59 "	1889	2.61 "
1883	4.35 "	1890	3.41 "
1884	3.18 "	1891	3.14 "
1885	2.82 "	1892	2.64 ⁸³ "
1886	2.56 "	1893	3.37 ³⁹ "
1887	3.05 "	1894	2.06 ²² "

Het *gemiddeld* rentebedrag over 1894 verkregen, was 3 $\frac{0}{10}$, tegen 3.25 $\frac{0}{10}$ in 1893.

De bijlagen A—I bevatten de volgende opgaven:

- 1°. overzicht van het *aantal* kantoren, inleggers, inlagen en terugbetalingen, van het gezamenlijk en gemiddeld *bedrag* der inlagen en terugbetalingen, en van het tegoed voor elke provincie afzonderlijk en over het geheele Rijk;
- 2°. staat, aanwijzende het bedrag der inlagen en terugbetalingen, alsmede het voor- of nadeelig saldo, aan het einde van elke maand;
- 3°. staat, aanwijzende het aantal in omloop zijnde boekjes en het tegoed der inleggers aan het einde der jaren 1881—1894;
- 4°. staat, aanwijzende het aantal der op ultimo December 1894 in omloop zijnde spaarbankboekjes, gesplitst naar het bedrag van het tegoed;
- 5°. staat, betrekkelijk de verhouding van het aantal werklieden tot het totaal der inleggers;
- 6°. overzicht der uitbetaalde rente op geheel afbetaalde boekjes en der bijgeschreven rente over 1894;
- 7°. staat, aantoonende de percentsgewijze verhouding van het aantal inlagen in postzegels en van het bedrag dier inlagen tot het totaal;
- 8°. overzicht van de volstreckte en percentsgewijze vermeerdering der in omloop zijnde boekjes en van het tegoed der inleggers over 1881—1894;
- 9°. overzicht van het aantal en bedrag der inlagen en terugbetalingen, het aantal uitgegeven en afbetaalde boekjes over 1881—1894, zoomede van het saldo tegoed en de in omloop zijnde boekjes aan het einde dier jaren; een en ander betreffende particuliere inleggers en vereenigingen;

10. twee tabellen, aanwijzende de verkregen rente:

a. wegens belegging in Nederlandsche Staatsschuld, benevens in effecten en pandbrieven;

b. wegens belegging op prolongatie.

Bedrijfskosten.

Tot aanzuivering van het door de Rijkspostspaarbank verschuldigde, wegens de, door het Rijk te haren behoefte gedane voorschotten over het jaar 1892, werd, in den loop van 1894, eene som van f 139 011.18⁵ in 's Rijks Schatkist overgebracht.

Bovendien werd, in de maand Juni van dat jaar, terugbetaald: eene som van f 151 530.19, wegens de door 's Rijks Schatkist gedane voorschotten, loopende over het jaar 1893 (voor zoover die bekend waren).

Volgens de later verstrekte eind-opgAAF beliepen deze kosten in werkelijkheid f 151 583.07, zoodat nog een bedrag van f 52.88 te vergoeden bleef.

De kosten per operatie bedroegen in 1894 f 0.17⁵ tegen f 0.19⁵ in 1893; die per inlegger beliepen over 1894 f 0.39⁵ tegen f 0.44⁵ over 1893.

Wegens de verschillende onderwerpen zijn respectievelijk in 1893 en 1894 uitgegeven de volgende bedragen:

Onderwerpen van uitgaaf.	Uitgegeven ¹⁾		Meer + of minder — uitgegeven in 1894 dan in 1893.
	in 1893.	in 1894.	
Huur van gebouwen.	f 4 200.00	f 4 581.55	f + 381.55
Schoonhonden der lokalen	994.97	1 066.66	+ 71.69
Mobilair	1 912.96	2 687.98	+ 775.02
Bezoldiging van den directeur en de verdere ambtenaren, benevens be- looning van het tijdelijk personeel. .	43 777.03 ⁵	47 581.09 ⁵	+ 3 804.06
Reis- en verblijfkosten van den directeur en de verdere ambtenaren.	62.00	50.40	— 11.60
Presentiegelden voor den Raad van Toe- zicht.	590.00	570.00	— 20.00
Vergoeding aan de postambtenaren vol- gens Koninklijke besluiten van 23 Juni 1882, n ^o . 8, 26 April 1885, n ^o . 26 en 27 Januari 1888, n ^o . 5.	30 951.95	34 515.65	+ 3 563.70

¹⁾ Aangezien de kosten over 1894 thans nog niet ten volle verzevend, en pas aan het einde van 1895 met volkomen zekerheid bekend zijn, kunnen enkele der hierna volgende posten later blijken niet volkomen juist te zijn geweest.

Onderwerpen van uitgaaf.	Uitgegeven		Meer + of minder — uitgegeven in 1894 dan in 1893.
	in 1893.	in 1894.	
Bijdragen in de kosten van het post- personeel en lokaalkosten.	f 14 137.90	f 25 147.50	f + 11 009.60
Vergoeding wegens portvrijdom (art. 20 der wet)	42 329.50	47 182.20	+ 4 852.70
Schrijfbehoeften, schrijffloonen, druk- en bindwerk, vuur en licht, assuran- tiekosten en verdere verschillende uitgaven	12 626.75 ⁵	12 888.53 ⁵	+ 261.78
Totaal	f 151 583.07	f 176 271.57	f + 24 688.50

De definitieve balans over 1893 en de voorloopige over 1894 zijn hierachter als bijlage K en L opgenomen, terwijl de bijlage M eene opgaaf bevat der bezittingen, die op 31 December 1894 bij de Nederlandsche Bank aanwezig waren.

De, ingevolge de Koninklijke besluiten van 23 Juni 1882, n^o. 8, 26 April 1885, n^o. 26 en 27 Januari 1888, n^o. 5, toegekende vergoeding aan de postambtenaren, voor hunne bemoeiingen met betrekking tot den dienst der Rijkspostspaarbank, beliep in 1894 eene som van f 34 515.65 of ± 0.09 % van het saldo-tegoed aan het einde van dat jaar, tegen 0.10 % van dat saldo in 1893.

Vergoeding aan de
Postambtenaren.

Aan het einde van het jaar waren alle post-, bij- en hulpkantoren, met uitzondering van 14 hulpkantoren, voor den dienst der Rijkspostspaarbank opengesteld.

Op 19 of 1⁵ % dier kantoren vonden geen inlagen of terugbetalingen plaats; in 1893 was dit aantal 20 of 1⁶ %.

Openstelling van
kantoren voor den
dienst der Rijkspost-
spaarbank.

OVERZICHT

OVERZICHT van het bedrag der inlagen en terugbetalingen, het aantal uitgegeven, afbetaalde en in omloop gebleven boekjes in 1894, alsmede het saldo der inlagen en terugbetalingen over 1894 en vorige jaren.

KANTOREN.	Saldo der inlagen en terugbetalingen op 31 Dec. 1893.	DIENSTJAAR 1894.			Saldo der inlagen en terugbetalingen op 31 Dec. 1894.	Aantal boekjes in omloop op 31 Dec. 1893.	DIENSTJAAR 1894.			Aantal boekjes in omloop op 31 Dec. 1894.	Aanmerkingen.
		Bedrag der inlagen.	Bedrag der terugbetalingen.	Saldo.			Uitgegeven boekjes.	Ingetrokken boekjes.	Saldo.		
Noord-Brabant.											
Aalst	f 193.88	f 5 792.47 ⁵	f 5 526.61	f 265.86 ⁵	f 459.74 ⁵	58	9	4	5	63	
Aarle Rikstel	5 412.52 ⁵	3 972.69 ⁵	3 871.17	101.52 ⁵	5 514.05	75	11	5	6	81	
Agatha (St)	2.20	"	"	"	2.20	"	"	"	"	"	Opgeheven 1 Juni 1883.
Alem	6 409.54	1 575.32 ⁵	2 217.31	— 641.98 ⁵	5 767.55 ⁵	33	4	1	3	36	
Alfen	20 140.80	18 586.83 ⁵	12 779.62	5 807.21 ⁵	25 948.01 ⁵	202	56	14	42	244	
Almkerk	5 237.10	2 823.71	1 875.33	948.38	6 185.48	50	12	1	11	61	
Andel	2 478.66	873.26	304.82	568.44	3 047.10	45	6	2	4	49	
Anthonis (St)	40 813.68 ⁵	24 731.74	19 790.28	4 941.46	45 755.14 ⁵	238	28	19	9	247	
ASTEN	16 736.62	18 464.73	9 493.31	8 971.42	25 708.04	350	59	23	37	387	
Baardwijk	6 269.31	5 742.98	2 911.40	2 831.49	9 100.80	214	36	8	28	242	
Baarle-Nassau	17 154.45	12 921.50	6 048.47	6 873.03	21 027.48	121	27	7	20	141	
Beek en Donk	18 348.54	15 814.63 ⁵	12 161.63	3 653.00 ⁵	22 001.54 ⁵	220	33	10	23	243	
Beers	10 784.79	4 662.85	2 060.84	2 002.01	12 786.80	45	6	7	— 1	44	
Berchem	13 841.02	6 627.14	7 070.64	— 443.50	13 397.52	102	15	9	6	108	
Bergeik	41 496.80	31 529.00	15 790.58	15 738.42	57 235.22	359	59	12	47	406	
BERGEN OP ZOOM	133 387.42	78 923.76	60 266.35 ⁵	17 757.40 ⁵	151 144.82 ⁵	2162	344	108	236	2398	
Berlikum	3 120.33 ⁵	6 137.77	2 774.41	3 363.36	6 483.69 ⁵	88	45	7	38	126	
Best	33 627.24	25 193.02	11 980.04	13 213.58	46 840.82	235	39	10	29	264	
Beugen	19 955.98	22 285.24	25 810.27	— 3 525.03	16 430.95	152	10	9	1	153	
Bezooijen	9 163.04 ⁵	4 427.98 ⁵	4 866.03	— 438.04 ⁵	8 725.90	139	21	4	17	156	
Bladel	10 790.85	11 678.50 ⁵	9 518.93	2 159.57 ⁵	12 959.42 ⁵	100	19	12	7	107	
Boekel	29 536.00	19 721.05	15 154.33	4 566.72	34 103.32	189	30	6	24	213	
BOKSMEER	104 286.74	59 474.63	60 802.15 ⁴	— 1 327.52 ⁵	102 959.21 ⁵	651	54	35	19	670	
BOKSTEL	107 255.01	76 951.63 ⁵	46 120.80 ⁵	30 760.83	138 015.84	757	203	46	157	914	

KANTOREN.	Saldo der inlagen en terugbetalingen op 31 Dec. 1893.	DIENSTJAAR 1894.			Saldo der inlagen en terugbetalingen op 31 Dec. 1894.	Aantal boekjes in omloop op 31 Dec. 1893.	DIENSTJAAR 1894.			Aantal boekjes in omloop op 31 Dec. 1894.	Aanmerkingen.
		Bedrag der inlagen.	Bedrag der terugbetalingen.	Saldo.			Uitgegeven boekjes.	Ingetrokken boekjes.	Saldo.		
Borkel	f 4 976.91	f 4 429.54	f 2 652.78	f 1 776.76	f 6 753.67	50	7	2	5	55	
BREDA	385 763.05 ^s	198 350.45	162 201.38 ^s	36 149.06 ^s	421 912.13	4291	637	317	320	4611	
„ bijk. kamp bij Rijen	160.00	„	„	„	160.00	1	„	„	„	1	
Budel	23 912.87	7 934.63	6 782.62	1 152.01	25 064.88	139	23	13	10	149	
Chaam	19 663.86	23 347.02	16 311.92	7 035.10	26 698.96	194	59	10	40	243	
Deurne	69 975.23 ^s	37 730.14	29 633.61	8 096.53	78 071.76 ^s	527	94	25	69	596	
Deurzen	2 979.68	5 499.12	3 424.12	2 075.00	5 054.68	51	10	4	6	57	
Diesen	6 057.29	10 739.00	6 811.61	3 927.39	9 984.68	35	38	2	36	71	
Dinteloord	7 097.34 ^s	4 699.13	6 600.15	— 1 901.02	5 196.32 ^s	153	20	13	7	160	
Dinter	1 213.13 ^s	972.59	1 109.15	— 136.56	1 076.57 ^s	39	8	3	5	44	
DONGEN	40 031.75	18 860.00	19 538.37	— 678.37	39 953.38	514	71	41	30	544	
Drimmelen	3 442.44	2 130.39	1 538.05	592.34	4 034.78	77	9	2	7	84	
Drunen	32 385.40	16 292.35	17 122.30	— 829.95	31 555.45	384	34	8	26	410	
Duizel	2 454.60	2 264.44	4 198.39	1 066.05	3 520.65	21	4	1	3	24	
Dussen	6 177.02	3 309.60	2 492.28	817.32	6 994.34	73	12	5	7	80	
Eersel	8 499.17	7 519.50	3 999.51	3 519.99	12 019.16	57	8	2	6	63	
Eeten	1 402.85	1 353.10	2 424.89	— 1 071.79	331.06	44	12	2	10	54	
EINDHOVEN	222 973.09 ^s	123 887.65	99 204.38	24 593.27	247 566.36 ^s	2274	320	117	203	2474	
Elshout	4 366.01	2 915.85	3 184.00	— 268.15	4 097.86	65	12	6	6	71	
Engelen	3 352.41 ^s	1 769.15	1 114.60	654.55	4 006.96 ^s	85	11	2	9	94	
Enschot	26 103.65	13 165.65	12 662.70	502.95	26 606.60	145	16	3	13	158	
Erp	3 671.56	2 932.38	737.71	2 194.67	5 866.23	41	8	5	3	44	
Escharen	14 280.99	10 049.50	8 589.89	1 459.61	15 739.70	51	16	5	11	62	
Etten	7 419.50	3 692.92	3 190.13	502.79	7 922.29	69	9	3	6	75	
Fijnaart	12 403.53	4 477.76	6 940.55	— 2 462.79	9 940.74	179	9	4	5	184	
Gassel	7 704.46	7 736.07	2 335.74	5 400.33	13 104.79	71	14	6	8	79	
GEERTRUIDENBERG	42 042.67 ^s	22 343.62	22 515.20	— 171.58	41 871.09 ^s	337	42	17	25	362	
Geffen	682.03	1 366.50	271.47	1 095.03	1 777.06	31	7	„	7	38	
GELDROP	30 882.88 ^s	22 926.87 ^s	14 207.88	8 718.99 ^s	39 601.88	336	43	10	33	369	
GEMERT	68 881.53	46 626.59	35 028.21	11 598.38	80 479.91	388	85	37	48	436	

KANTOREN.	Saldo der inlagen en terug- betalingen op 31 Dec 1893.	DIENSTJAAR 1894.			Saldo der inlagen en terug- betalingen op 31 Dec. 1894.	Aantal boekjes in om- loop op 31 Dec. 1893.	DIENSTJAAR 1894.			Aantal boekjes in om- loop op 31 Dec. 1894.	Aanmerkingen.
		Bedrag der inlagen.	Bedrag der terug- betalingen.	Saldo.			Uitgegeven boekjes.	Ingetrokken boekjes.	Saldo.		
Gemonde	f 1 127.66	f 558.50	f 806.32	f 247.82	f 879.84	24	5	2	3	27	
Genderen	5 189.10	3 419.16	1 017.67	2 401.49	7 290.59	115	24	10	14	129	
Gilze	28 485.14	19 412.25	11 442.04	7 969.31	36 454.45	192	32	11	21	213	
GINNEREN	46 387.35 ⁵	31 738.70	20 260.34	11 478.36	57 865.71 ⁵	414	94	28	66	480	
Goorle	10 488.40	7 364.05	3 442.70	3 921.35	14 409.75	176	26	7	19	195	
GRAVE	61 150.35	27 573.75	23 099.86	4 473.89	65 624.24	590	67	31	36	626	
Grevelduin-Kapelle ('s)	8 411.29	3 821.56	2 996.87	824.69	8 935.08	132	16	8	8	140	
Gravemoer ('s)	4 822.38	2 874.03	1 499.12	1 374.91	6 197.29	74	8	5	3	77	
Haarsteeg	21 230.12 ⁵	20 017.20	15 362.00	4 655.20	25 885.32 ⁵	318	29	14	15	333	
Halsteren	33 680.96	15 577.43	8 427.98	7 149.45	40 830.41	255	38	9	29	284	
Hank	11 518.36 ⁵	9 927.40	2 548.40	7 379.00	18 897.36 ⁵	68	31	"	31	99	
Hapert	3 785.70	1 835.62	4 202.56	- 2 366.94	1 418.76	31	8	10	- 2	29	
Haps	2 381.73	8 318.20	3 839.63	4 478.57	6 860.30	29	18	2	16	45	
Haren	19 902.36 ⁵	24 146.21 ⁵	13 100.89	11 045.32 ⁵	31 007.69	158	58	6	52	210	
Hoesch	2 893.75	1 021.36	448.00	573.36	3 407.11	26	2	1	1	27	
Heeswijk	5 455.01	6 224.92	2 950.30	3 274.02	8 729.63	72	14	2	12	84	
Heeze	18 734.78	10 492.00	6 076.84	4 415.16	23 149.04	130	26	7	19	149	
Heiningen	7 814.88 ⁴	3 506.45	3 394.43	412.02	7 956.90 ⁵	90	20	6	14	104	
Helenaveen	18 843.23 ⁵	7 956.13	3 287.73	4 668.40	23 511.63 ⁵	138	37	6	31	169	
HELMOND	90 851.17 ⁵	54 929.28	32 488.62	22 440.66	113 291.83 ⁵	872	163	46	117	980	
Helvoort	14 567.48	16 314.99	9 064.89 ⁵	7 250.29 ⁵	21 817.77 ⁵	230	75	11	64	294	
Herpen	7 174.38	4 438.80 ⁵	2 978.14	1 460.66 ⁵	8 635.04 ⁵	75	11	6	5	80	
HERTOGENBOSCH ('s)	265 608.12 ⁵	175 454.86	128 839.06 ⁵	46 615.79 ⁵	312 223.92	3125	630	194	436	3561	
HEUSDEN	65 541.67 ⁵	34 728.26	22 557.68 ⁵	12 170.57 ⁵	77 712.25	620	81	23	53	682	
Hilvarenbeek	34 215.65	15 344.50	7 784.39	7 560.11	41 775.76	199	30	9	21	220	
Hoeven (de)	25 207.98 ⁵	16 011.50	15 700.74	310.76	25 518.74 ⁵	139	26	5	21	160	
Hoogeloon	7 389.98	3 038.00	2 295.51	742.49	8 132.47	36	8	2	6	42	
Hoogerheide	17 735.39	8 421.79	3 119.69	5 302.10	23 037.49	93	26	8	18	111	
Hooge Zwaluwe	4 319.55 ⁵	2 618.65	756.11	1 862.54	6 182.09 ⁵	74	9	7	2	76	
Huibergen	904.50	306.10	10.00	296.10	1 200.60	8	6	"	6	14	

KANTOREN.	Saldo der inlagen en terug- betalingen op 31 Dec. 1893.	DIENSTJAAR 1894.			Saldo der inlagen en terug- betalingen op 31 Dec. 1894.	Aantal boekjes in om- loop op 31 Dec. 1893.	DIENSTJAAR 1894.			Aantal boekjes in om- loop op 31 Dec. 1894.	Aanmerkingen.
		Bedrag der inlagen.	Bedrag der terug- betalingen.	Saldo.			Uitgegeven boekjes	Ingevoorken boekjes.	S. ldo.		
Kaatsheuvel	f 34 039.28 ⁵	f 21 694.97	f 17 216.25 ⁵	f 4 478.71 ⁵	f 38 518.00	624	59	21	38	662	
Klundert	42 469.86	34 629.89	24 802.16	9 827.73	52 297.59	443	59	15	44	487	
Kruisland	12 282.99	7 196.88	3 151.52	4 045.36	16 928.35	175	35	7	28	203	
Kuik	09 589.18	54 737.70 ⁵	43 655.01	11 082.69 ⁵	80 671.87 ⁵	425	91	37	54	479	
Lage Zwaluwe	2 422.54	1 132.55	195.00	997.55	3 420.03	43	9	"	9	52	
Leende	2 084.96	3 264.72	2 681.25	583.47	2 668.43	35	9	"	9	44	
Leur	12 925.83	4 460.26	1 656.03 ⁵	2 804.22 ⁵	15 730.05 ⁵	156	24	8	16	172	
Lietnde	12 412.56	11 032.59	4 017.60	7 014.99	19 427.55	83	20	4	16	99	
Lieshout	2 726.23	4 617.00	2 456.84	2 160.16	4 886.39	48	10	1	9	57	
Lith	17 451.10 ⁵	12 927.14	10 058.40	2 868.74	29 319.84 ⁵	169	16	11	5	174	
Lithooijen	1 897.26	1 582.75	799.20	783.55	2 680.81	18	6	3	3	21	
Loon op Zand	4 341.52 ⁵	2 242.61	1 317.31	925.30	5 266.82 ⁵	61	11	1	10	71	
Made	22 270.04 ⁵	7 579.45	6 715.79	863.66	23 133.70 ⁵	264	27	18	9	273	
Maarhees	5 370.72	2 417.00	3 058.25	— 641.25	4 729.47	19	5	1	4	23	
Maashees	7 595.41 ⁵	4 405.96	4 746.92	— 340.96	7 254.45 ⁵	48	53	1	52	100	
Maren	2 107.44	1 195.00	1 559.15	— 364.15	1 743.29	39	4	3	1	40	
Meeuwen	1 251.03	1 117.72	682.99	434.78	1 685.76	46	8	"	8	54	
Megen	23 468.40	8 056.15	9 565.08	— 1 508.93	21 959.47	107	14	10	4	111	
Mereveldhoven	7 929.32	6 349.75	1 674.30	4 655.45	12 584.77	63	21	6	15	78	
Michielsgestel (St.).	18 214.93	16 525.75	6 870.54 ⁵	9 655.20 ⁵	27 900.13 ⁵	159	56	14	42	201	
Mierloo	19 538.81	8 232.61	6 406.03	1 826.58	21 365.39	139	14	18	— 4	135	
Mil	22 172.62	18 774.70	12 098.20	6 676.50	28 849.12	122	38	9	29	151	
Moerdijk	3 862.68	2 308.27	1 667.73	640.54	4 503.22	82	17	3	14	96	
Moergestel	10 488.36	9 013.25	6 118.43	2 894.82	13 383.18	96	24	4	20	116	
Nieuwendijk	714.15 ⁵	304.00	143.75	160.25	874.40 ⁵	10	3	3	"	10	
Nieuwkuik	10 968.39	7 797.71	10 376.33	— 2 578.62	8 389.77	193	20	10	10	203	
Nieuw Vosmeer	2 523.97	1 213.59	596.26	707.24	3 231.21	54	23	9	14	68	
Nistelrode	709.06	500.00	48.00	452.00	1 161.06	4	1	1	"	4	
Nuland	412.98	2 020.50	1 095.77	924.73	1 337.71	27	5	3	2	29	
Nunen	20 442.43	12 498.21 ⁵	10 897.35 ⁵	1 600.86	22 043.29	201	34	16	18	219	

KANTOREN.	Saldo der inlagen en terug- betalingen op 31 Dec. 1893	DIENSTJAAR 1894.			Saldo der inlagen en terug- betalingen op 31 Dec. 1894.	Aantal boekjes in om- loop op 31 Dec. 1893.	DIENSTJAAR 1894.				Aantal boekjes in om- loop op 31 Dec. 1894.	Aanmerkingen.
		Bedrag der inlagen.	Bedrag der terug- betalingen.	Saldo.			Saldo.	Uitgegeven boekjes.	Ingetrokken boekjes.	Saldo.		
OEDENRODE (St.)	f 57 012 84 ⁵	f 27 275.10 ⁵	f 18 460 07	f 8 815 12 ⁵	f 65 827.97	607	79	48	31	638		
Oeffelt	19 451 87	6 027 31	9 978.77	— 3 951.46	15 500.44	74	48	10	8	82		
Oerle	3 337.05	3 896 12	2 042 30	953.73	4 291.38	22	9	2	7	20		
OISTERWILK	40 332.34	20 782 32 ⁵	21 887.77 ⁵	— 1 405.45	39 226.89	426	59	30	29	455		
Ooijen	9 165.04	7 337.32	5 051.58	2 342.74	11 507.78	71	10	„	10	81		
OORSCHOT.	79 382.02	58 805 74	36 713 03	22 092.71	101 474 73	575	108	38	70	645		
OOSTERHOUT	58 437.79	32 928.56	21 529.98 ⁵	11 398.57 ⁵	69 836.36 ⁵	516	86	30	56	572		
OSCH	88 562 27	53 426 91 ⁵	46 486 66	6 940 25 ⁵	95 502.52 ⁵	905	144	47	64	909		
Osseendrecht	14 406.91	5 674 20	4 962.42	714.78	15 118.09	139	20	8	12	151		
Oudemolen	7 007.59	3 619 62	2 422.45	4 197.17	8 204.76	148	42	2	10	158		
OUDEBOSCH	41 932 00	29 226 94 ⁵	19 604.36	9 622.58 ⁵	51 554.67 ⁵	506	84	29	55	561		
Oud-Gastel	33 296.15 ⁵	17 542 14 ⁵	12 138.26	5 403.88 ⁵	38 700 04	471	72	18	54	525		
PRINCENHAGE	36 724 59 ⁵	27 950 55	18 902.50	9 048.05	45 772.64 ⁵	363	87	31	56	419		
Putte	1 225 69	„	„	„	1 225 69	5	„	„	„	5	Opgegeven 1 November 1889.	
RAAMSDONK	33 879.47 ⁵	21 684 10	14 436.92	7 247.18	41 126.65 ⁵	489	72	47	25	514		
RAVESTEN	33 388.75 ⁵	26 955.34	20 841.32	6 114.02	39 502.77 ⁵	276	51	20	31	307		
Reek	10 167.02	13 439.25	8 446.64	4 992 61	15 159.63	90	45	3	12	102		
Reuzel	5 295.74	6 281 00	3 504 27	2 770.73	7 982 47	44	48	3	15	59		
Rijen	13 490 68	6 931 25	5 084.83	1 849.42	15 340.10	96	20	6	14	110		
Rijsbergen	24 443 57 ⁵	9 718.75	10 044 55	— 325.80	24 117 77 ⁵	112	19	15	4	116		
Rijswijk	7 289.59	4 769.71	5 860.65	— 1 090 94	6 198 65	51	43	3	10	61		
Rosmalen	8 538.76	6 019.40	5 438.99	580 41	9 419.17	106	13	4	9	115		
ROZENDAAL	77 342.29 ⁵	47 495.98 ⁵	35 544.76	11 951.22 ⁵	89 203.52	1294	190	78	112	1406		
Rukfen	5 411.35	5 740 21	2 943.51	2 796.70	8 208.05	115	39	10	29	144		
Sambeek	16 789 34 ⁵	18 185.42	10 985.51 ⁵	7 199 90 ⁵	23 989.25	163	29	9	20	183		
Schaik	9 295.52	3 089.65	3 434.70	— 345 05	8 860.47	39	7	3	4	43		
Schijndel	23 412.08 ⁵	10 186 43 ⁵	9 761 35 ⁵	425.08	23 837.16 ⁵	330	33	12	21	351		
Sleeuwijk	1 216 41	567.61	201 30	366.31	1 582.72	124	14	6	8	132		
Slikgat	5 400.33	3 327.75	2 319.15	1 008.60	6 507.93	37	7	2	5	42		
Sprang	3 701.25	920 56	1 429.33	— 508.77	3 192 48	110	13	4	9	119		

KANTOREN.	Saldo der inlagen en terugbetalingen op 31 Dec. 1893.	DIENSTJAAR 1894.			Saldo der inlagen en terugbetalingen op 31 Dec. 1894.	Aantal boekjes in omloop op 31 Dec. 1893.	DIENSTJAAR 1894.				Aantal boekjes in omloop op 31 Dec. 1894.	Aanmerkingen.
		Bedrag der inlagen.	Bedrag der terugbetalingen.	Saldo.			Uitgegeven boekjes.	Ingetrokken boekjes.	Saldo.			
Standaardbuiten.	f 12 915.06	f 11 923.26	f 10 947.02	f 978.24	f 13 891.30	130	18	5	13	143		
STEENBERGEN	14 778.18 ⁵	11 186.90 ⁵	8 893.37	2 293.53 ⁵	17 071.72	253	54	13	41	294		
Steensel	241.98	640.00	1 450.54	— 810.54	— 598.56	3	1	2	1	2		
Terheiden	16 250.28 ⁵	7 321.62 ⁵	5 355.06	1 065.66 ⁵	18 224.95	156	26	15	11	167		
Teteringen	8 751.24 ⁵	3 628.32	4 701.79	— 1 073.47	7 677.77 ⁵	74	0	7	2	76		
TILBURG	137 161.04	89 307.42 ⁵	62 020.50	26 386.92 ⁵	163 547.06 ⁵	1599	362	129	233	1832		
„ bijk. Goirke	2 039.33	5 229.53	5 848.60	— 619.07	1 420.26	27	27	1	26	53		
Tongelre	7 435.02	7 702.67	4 179.28	3 523.39	10 058.41	88	15	5	10	98		
Uden	33 411.89	23 443.74	15 596.78	7 846.96	41 258.85	214	31	19	12	226		
Udenhout	8 466.00	5 666.53	4 587.25	1 079.28	9 545.28	82	25	2	23	105		
Ulvenhout	2 479.26	4 431.51	1 402.62	3 028.89	5 508.15	51	15	1	14	65		
VALKENSWAARD	31 456.82	27 534.16	18 879.62	8 654.54	40 151.36	383	92	22	70	453		
Veen	1 456.23	516.25	551.73	— 35.48	1 420.75	10	4	2	2	21		
VECHEL	— 2 924.74	4 953.16	3 283.61	1 669.55	— 1 255.19	58	12	6	6	64		
Velp.	— 980.90	300.00	10.00	290.00	— 690.90	3	1	..	1	4		
Vessem.	2 394.99	3 756.00	1 251.04	25 4.96	4 890.95	15	12	2	10	25		
Vierlingsbeek	8 610.40	10 084.75	3 876.74	6 208.01	14 818.41	57	23	4	19	76		
VLIJMEN	43 023.12 ⁵	24 772.30	21 733.06	3 030.33	46 062.45 ⁵	417	12	16	26	473		
Volkel	3 678.99	„	„	„	3 678.99	12	„	1	— 1	11	Opgeheven 1 Mei 1891.	
Vrijhoeven-Kapel	1 025.57 ⁵	1 637.38	1 034.49	602.89	2 528.46 ⁵	91	19	8	11	102		
VUCHT	45 733.25	42 143.57	33 062.11 ⁵	9 081.45 ⁵	54 814.70 ⁵	524	128	37	91	615		
Waalre.	9 390.31	4 941.75	3 686.79	1 254.96	10 645.27	147	21	8	13	160		
WAALWIJK	44 886.32	32 675.17	26 761.93	5 813.24	50 669.56	706	118	27	91	797		
Wagenberg	4 245.45	7 321.25	5 474.25	1 847.00	6 092.45	37	19	2	17	54		
Wanrooi	28 608.97	18 722.36	22 302.11	— 3 579.75	25 029.22	131	19	8	11	142		
WASPIK	17 364.22	16 061.17	14 527.43	1 534.04	18 898.26	206	36	16	20	226		
WERKENDAM	11 897.50 ⁵	8 708.82	4 882.07	3 826.75	15 724.34 ⁵	413	64	12	52	465		
Westerhoven.	— 508.87	„	„	„	— 508.87	14	„	„	„	14	Opgeheven 1 April 1886.	
Wijk en Aalborg	5 339.63	3 483.82	2 554.27	929.55	6 263.18	100	79	9	50	170		
WILLEMSTAD	26 607.92	9 580.97 ⁵	9 285.13 ⁵	295.84	26 903.76	250	25	9	16	266		

KANTOREN.	Saldo der inlagen en terugbetalingen op 31 Dec. 1893.	DIENSTJAAR 1894.			Saldo der inlagen en terugbetalingen op 31 Dec. 1894.	Aantal boekjes in omloop op 31 Dec. 1893.	DIENSTJAAR 1894.			Aantal boekjes in omloop op 31 Dec. 1894.	Aanmerkingen.
		Bedrag der inlagen.	Bedrag der terugbetalingen.	Saldo.			Uitgegeven boekjes.	Ingetrokken boekjes.	Saldo.		
Wintelre	f 927.56	f 802.50	f 1 161.33	f — 358.83	f 568.73	9	5	1	4	13	
Woudrichem	42 856.47 ⁵	29 950.91	26 465.11	3 485.80	46 342.27 ⁵	424	50	15	35	450	
Wouw	14 692.23	14 619.78	7 567.70	7 052.08	21 744.31	182	59	18	41	223	
Zeeland	9 352.64	6 159.79	5 629.98	529.81	9 882.45	50	20	6	14	64	
Zeelst	5 651.36	5 672.15	3 331.27	2 340.88	7 992.24	87	25	4	21	108	
ZEVENBERGEN	17 569.03 ⁶	20 272.25 ⁵	14 312.16	5 960.09 ⁵	23 529.13	241	52	11	41	282	
Zevenbergschen hoek	19 622.19	9 477.85	11 989.82	— 2 511.97	17 110.22	146	16	8	8	154	
Zon	13 849.57	15 572.67	7 787.54	7 785.13	21 634.70	121	70	11	59	180	
Zomerem	6 219.07	9 399.05	2 120.46	7 269.59	13 488.66	81	24	2	22	103	
Zundert	23 702.01	13 965.34	6 803.86	7 161.48	30 863.49	219	44	13	31	250	
Totaal	f 4 409 082 50	f 2 867 561 29 ⁵	f 2 131 326 07 ⁵	f 736 235 22	f 5 445 317 72	45923	8068	2736	5332	51 255	
Hierbij gevoegd:											
Bijgeschreven rente	606 522.15			131 187.29	737 709.44						
Uitbetaalde „	(1) 23 042.70			4 015.07	27 057.77						
Verschuldigd aan de inleggers	f 5 038 647.35			f 871 437.58	f 5 910 084.93						
Gelderland.											
Aalst	f 5 014.16	f 975.43	f 1 391.13	f — 415.70	f 4 598.46	52	1	3	— 2	50	
AALTEN	64 774.84	48 275.74	36 426.81	11 848.93	76 623.77	694	114	25	89	780	
Afferden	7 515.09	5 447.87	3 896.26	1 551.61	9 066.70	79	7	5	2	81	
Akkooi	299.36	46.25	25.08	20.57	319.93	30	3	2	1	31	
Alfen	12 090.24	13 520.36	12 301.38	1 218.98	13 309.22	104	23	11	12	116	
Ammersooi	24 047.25	12 482.01	7 124.26	5 357.75	29 405.00	201	28	4	24	225	
Andelst	4 734.38	4 445.61	1 986.04	2 459.57	7 193.95	99	18	4	14	113	
Angeren	10 469.01 ⁵	4 469.09	2 058.56	2 410.53	12 879.54 ⁵	224	14	5	9	233	
Angerlo	„	78.35	„	78.35	78.35	„	„	„	„	„	
APELDOORN	87 047.16	59 845.52 ⁵	51 150.46	8 695.06 ⁵	95 742.22 ⁵	1725	263	103	160	1885	
Appeltern	10 179.40 ⁵	2 018.03	3 446.19	— 228.07	9 951.33 ⁵	139	6	4	2	141	

(1) Onder „uitbetaalde rente” is te verstaan: de rente, welke, bij volledige afbetaling van boekjes, gedurende het loopende jaar, aan het saldo dier boekjes werd toegevoegd.

KANTOREN.	Saldo der inlagen en terug- betalingen op 31 Dec. 1893.	DIENSTJAAR 1894.			Saldo der inlagen en terug- betalingen op 31 Dec. 1894.	Aantal boekjes in om- loop op 31 Dec. 1893.	DIENSTJAAR 1894.				Aantal boekjes in om- loop op 31 Dec. 1894.	Aanmerkingen.
		Bedrag der inlagen.	Bedrag der terug- betalingen.	Saldo.			Uitgegeven boekjes.	Ingetrokken boekjes.	Saldo.			
ARNHEM	f 185 528.73	f 139 770 41 ⁵	f 100 575.23 ⁵	f 33 203 88	f 198 732.61	2721	578	960	318	3039		
„ Bijk. Driekonigen- dwardsstraat	46 283 59	36 480 79 ⁵	30 089.24	6 391.55 ⁵	52 675.14 ⁵	742	101	55	46	788		
„ „ Spoorwegstation	37 703.25 ⁵	14 820.55 ⁵	8 180.98	6 709 57 ⁵	44 412.83	285	57	19	38	323		
BARNEVELD	1 324.11	3 256.88	3 809.39	— 552.51	771.60	92	16	5	11	103		
Batenburg	5 297.81 ⁵	7 221 88	7 870.24	— 648.36	4 649.45 ⁵	83	9	4	5	88		
Beek	8 078 30	4 091.91	2 333 77	1 558.14	10 236.44	195	16	14	2	197		
Beesd	4 989 31	2 072.33	1 889 59	182.74	5 172.05	55	6	1	5	60		
Bekbergen	7 918.96	10 952.31	6 575.78 ⁵	4 376.52 ⁵	12 295 48 ⁵	130	48	8	40	170		
Bemmel	30 020 03 ⁵	20 850.68	17 147 96	3 703.02	33 723.05 ⁵	652	31	9	22	674		
Bennekom	3 011.18	1 184.67 ⁵	2 748.73 ⁵	— 1 564.06	1 447.12	70	14	3	11	81		
Bergharen	20 237.73	11 010 08	8 116.42	2 923.66	23 161.39	103	14	6	8	111		
Beuningen	3 042.80 ⁵	14 484.78	8 500.14	5 984.64	9 027 44 ⁵	32	15	1	14	46		
Beusichem	6 110 08	1 819.08	1 900.25	— 51.17	6 058.91	104	6	4	2	106		
BORKELOO	7 173 19	9 888.22 ⁵	6 343.26	3 545 66 ⁵	10 718.85 ⁵	144	29	4	25	169		
Brakel	— 132.33	480.50	20 00	460.50	328.17	28	8	1	7	35		
Bredevoort	6 858 20	6 443 75 ⁵	3 707 23	2 736.52 ⁵	9 594.72 ⁵	96	17	4	13	109		
BRUMMEN	59 425.44 ⁵	47 046.65 ⁵	35 083.76	11 962.89 ⁵	71 398.34	1093	127	68	59	1152		
Buren	1 497.21	478 36	760 52	— 282.16	1 215.05	40	6	2	4	44		
Buurmalsen	2 801 59	912 95	119 00	793.05	3 594.64	46	7	5	2	48		
CULENBORG	86 639.30 ⁵	53 934.71	48 188.61	5 746.10	92 385 40 ⁵	1065	164	36	128	1103		
Dalem	3 583.34	1 247.00	1 292.25	— 52.25	3 531 09	55	6	1	5	60		
Deil	4 652.17	2 071.53	1 247 81	1 723.72	6 375.89	73	6	2	4	77		
DEUTICHEM	34 956.46 ⁵	38 649.66 ⁵	28 725.30	9 924 36 ⁵	44 880.83	661	142	36	106	767		
Didam	24 491.63	16 070.86	10 246.15	5 824.71	30 316.34	242	54	17	37	249		
DIJREN	09 217.11 ⁵	30 646.86 ⁵	26 792.04	3 854 82 ⁵	73 071.94	559	73	38	40	599		
Dinkperloo	25 679.60 ⁵	19 224.87	11 478.06	7 746.81	33 426 41 ⁵	320	65	11	54	374		
Dodewaard	174.11	1 991.48	209.21	1 78 27	71 956 38	19	4	„	4	23		
DORSBURG	43 371 37 ⁵	26 935.35	22 335.76	4 599.59	47 960 96 ⁵	520	84	23	61	581		
Dorenburg	12 372.79	4 628.60	3 179.84	1 448.76	13 821.55	297	19	11	8	305		
Drempt	„	75.00	131.08	— 56.08	— 56 08	„	1	„	1	1		

KANTOREN.	Saldo der inlagen en terug- betalingen op 31 Dec. 1893.	DIENSTJAAR 1894.			Saldo der inlagen en terug- betalingen op 31 Dec. 1894.	Aantal boekjes in om- loop op 31 Dec. 1893.	DIENSTJAAR 1894.			Aantal boekjes in om- loop op 31 Dec. 1894.	Aanmerkingen.
		Bedrag der inlagen.	Bedrag der terug- betalingen.	Saldo.			Uitgegeven boekjes.	Ingetrokken boekjes.	Saldo.		
Dreumel	f 20 830.43 ^s	f 13 288.67	f 7 428.55	f 5 860.12	f 26 090.55 ^s	88	20	6	14	102	
Driel	5 864.79	2 427.39	1 506.90	920.49	6 785.28	69	11	4	40	79	
Drumt	"	"	"	"	"	"	"	"	"	"	
DRUTEN	42 251.91	21 076.50	16 186.81	4 889.69	47 141.60	361	42	19	23	384	Opgeheven 16 Jan. 1887.
Duiven	7 181.45	5 759.45	6 068.69	— 309.54	6 871.91	408	12	2	10	118	
Echteld.	119.77	109.92 ^s	"	109.92 ^s	229.69 ^s	47	7	"	7	24	
EDB.	9 089.00	11 502.56	6 389.12	5 113.44	14 202.44	167	34	11	23	190	
Eerbeek	10 347.60 ^s	2 945.18	3 009.05	— 124.47	10 223.13 ^s	138	16	7	9	147	
ELBERGEN	2 827.48	3 626.16 ^s	3 491.98	134.18 ^s	2 961.66 ^s	125	23	8	15	140	
Ek en Wiel	840.10	416.20	83.29	332.91	1 173.01	36	3	1	2	38	
ELBURG	14 495.71	5 757.47	5 620.11	137.26	14 633.07	156	25	7	18	174	
Ellecum	10 793.67 ^s	6 801.08 ^s	4 493.65	2 308.03 ^s	13 101.71	88	29	14	15	103	
Elspeet.	6 376.04	7 452.85	3 562.33	3 890.52	10 268.56	65	12	2	10	75	
ELST	25 545.50	10 005.75 ^s	7 768.35	2 237.40 ^s	27 782.90 ^s	298	30	25	14	312	
Enspik	— 197.45	"	"	"	— 197.45	4	"	"	"	4	Opgeheven 1 Sept. 1884.
EPB.	11 861.41	7 299.15 ^s	6 058.54	1 240.61 ^s	13 102.02 ^s	200	36	8	28	228	
Ermelo.	— 502.82 ^s	5 844.07	2 591.60	3 252.47	2 749.64 ^s	31	20	4	16	47	
Est	14.00	"	"	"	14.00	1	"	"	"	1	Opgeheven 1 Juni 1884.
Etten	11 270.55	8 124.24	5 043.73	3 080.51	14 351.06	113	20	6	14	127	
Gaanderen.	24.05	2.00	"	2.00	26.05	1	"	"	"	1	
Gameren	— 25.02	19.00	110.00	— 91.00	— 116.02	"	2	"	2	2	
Geesteren	562.03	65.02	315.81	— 250.79	311.24	15	"	"	"	15	
Geldermalsen.	19 408.30	6 166.76	4 062.93	2 103.83	21 512.13	98	16	5	11	109	
Gellikum	242.24	"	"	"	242.24	5	"	"	"	5	Opgeheven 1 Dec. 1883.
Gendringen	20 955.49 ^s	16 000.51	10 469.65	5 530.86	26 486.35 ^s	258	53	11	42	300	
Gent	14 026.78	7 943.24	4 061.12	2 982.12	17 008.90	186	28	3	25	211	
Giesbeek	10 218.34 ^s	2 528.60	1 423.64	1 104.96	11 323.30 ^s	177	50	4	55	232	
Gorsel	13 977.74	8 429.02	5 538.70	2 890.32	16 868.06	190	25	10	15	205	
GROENLOO	18 351.03	8 650.40 ^s	8 024.56	625.84 ^s	18 976.87 ^s	263	36	13	23	286	
Groesbeek.	27 069.79	12 966.53	13 738.94	— 772.42	26 297.37	140	27	6	21	161	

KANTOREN.	Saldo der inlagen en terug- betalingen op 31 Dec 1893.	DIENSTJAAR 1894.			Saldo der inlagen en terug- betalingen op 31 Dec. 1894.	Aantal boekjes in om- loop op 31 Dec. 1893.	DIENSTJAAR 1894.			Aantal boekjes in om- loop op 31 Dec. 1894.	Aanmerkingen.
		Bedrag der inlagen.	Bedrag der terug- betalingen.	Saldo.			Uitgegeven boekjes.	Ingetrokken boekjes.	Saldo.		
Groesen	f 4 081.57	f "	f "	f "	f 4 081.57	17	"	"	"	17	Opgeheven 1 Oct. 1887.
Haarlem	579.69	1 515.66	1 577.84	— 62.18	517.51	14	6	"	6	20	
HARDERWIJK	72 678.07 ⁵	21 759.54	23 762.27	— 2 002.73	70 675.34 ⁵	761	99	41	58	819	
HATTEM	7 014.12	10 670.60	3 756.95	6 913.65	13 927.77	88	38	6	32	120	
Hedel	2 579.40	1 407.02	1 106.56	300.46	2 879.86	33	8	"	8	41	
Heelsum	"	1 754.48	863.64 ⁵	890.83 ⁵	890.83 ⁵	"	14	"	14	14	
Heerde	8 779.14 ⁵	6 310.47	5 557.86	752.61	9 531.75 ⁵	128	15	2	13	141	
Hees	3 321.37	2 523.55	3 036.17	— 512.62	2 808.75	93	10	4	6	99	
Hemmen	3 935.53 ⁵	582.41	501.34	81.07	4 016.60 ⁵	53	4	3	1	54	
Hengeloo	17 574.27	14 137.25	9 852.87	4 284.38	21 858.65	217	38	13	25	242	
's Heerenberg	30 224.38	20 519.17	18 054.72	2 464.45	32 688.83	511	108	17	91	602	
Herveld	8 176.98	6 457.38	2 024.08	4 433.30	12 610.28	59	18	1	17	76	
Herwarden	2 235.87	2 090.20	381.28	1 708.92	3 944.79	39	14	3	11	50	
Herwen	14 103.86	10 609.39	7 088.85	3 520.54	17 624.40	142	25	2	23	165	
Herwijnen	10 689.72	7 744.65	2 549.20	5 195.45	15 885.17	110	33	6	27	137	
Heteren	4 764.79	902.14	1 577.30	— 675.16	4 089.63	60	5	8	— 3	57	
Hoeyelaken	3 869.55	2 550.25	4 890.39	— 2 340.14	1 529.41	37	7	1	6	43	
Holterhook	749.35	"	"	"	749.35	2	"	"	"	2	Opgeheven 1 Maart 1888.
Horsen	7 289.52	8 365.57	5 221.91	3 143.66	10 433.18	70	9	8	1	71	
HUSEN	13 316.43	12 913.55	9 347.41	3 566.14	16 882.57	189	29	7	22	211	
Hurwenen	2 597.78	575.14	330.47	244.67	2 842.45	41	11	3	8	49	
IJzendoorn	76.15	"	56.25	— 56.25	19.90	2	"	1	— 1	1	
Ingen	440.00	420.00	95.87	324.13	764.13	7	4	1	3	10	
Keppel	6 458.03	5 633.72	2 702.35	2 931.37	9 389.40	61	18	4	14	75	
Kerk-Avezate	263.18	76.50	189.07	— 112.57	150.61	19	2	3	— 1	18	
Kerk-Driel	12 476.09	9 161.80	2 306.36	6 855.44	19 331.53	142	28	8	20	162	
Kesteren	3 897.60	4 999.82	4 833.62	166.20	4 063.80	43	5	3	2	45	
Klein-Dochteren	"	"	"	"	"	"	"	"	"	"	Opgeheven 4 Sept. 1891.
Laag Soeren	4 276.87 ⁵	2 661.31	1 158.24	1 503.07	5 779.94 ⁵	61	5	1	4	65	
Laren	25 579.36	1 833.57	1 889.00	— 55.43	5 098.84 ⁵	64	9	2	7	71	

KANTOREN.	Saldo der inlagen en terug- betalingen op 31 Dec. 1893.	DIENSTJAAR 1894.			Saldo der inlagen en terug- betalingen op 31 Dec. 1894.	Aantal boekjes in om- loop op 31 Dec. 1893.	DIENSTJAAR 1894.			Aantal boekjes in om- loop op 31 Dec. 1894.	Aanmerkingen.
		Bedrag der inlagen.	Bedrag der terug- betalingen.	Saldo.			Uitgegeven boekjes.	Ingetrokken boekjes.	Saldo.		
Leeuwen	f 25 579.36	f 14 102.34	f 7 800.64	f 6 301.70	f 31 881.06	174	43	15	28	202	
Lent.	9 388.37 ⁵	9 576.06	4 263.72	5 312.34	14 700.71 ⁵	89	20	3	17	106	
LICHTENVOORDE	12 047.02	11 830.54	5 473.26	6 657.28	19 604.30	154	45	8	37	191	
Liendea.	5 605.94	3 324.90	2 881.48	443.42	6 049.36	88	19	7	12	100	
LOBIT	25 996.00	13 068.18	11 877.15	1 191.03	27 187.12	263	20	8	21	284	
LOCHEM	16 983.40	14 152.06 ⁵	12 332.25	1 810.81 ⁵	18 803.30 ⁵	315	60	28	32	347	
Loenen.	7 996.42	4 270.78	3 276.10	994.68	8 921.10	86	10	4	6	92	
Lunteren	8 426.53	9 168.55	9 218.39	— 49.84	8 376.69	84	17	8	9	93	
Maasbommel.	10 069.51	3 910.05	3 227.58	682.47	10 751.98	45	6	5	1	46	
Maurik.	3 154.17 ⁵	6 330.21	5 680.56 ⁵	649.64 ⁵	3 803.82	68	21	7	14	82	
Millingen.	35 991.72	14 456.41	8 229.90	6 226.42	42 218.14	166	41	6	35	201	
Neede	9 087.76	10 536.40	7 264.13	3 272.27	12 360.03	173	31	8	23	196	
Nederhemert.	299.40	„	„	„	299.40	5	„	„	„	5	Opgeheven 1 Febr. 1888.
Neerterden.	10 140.71	4 185.44	4 007.10	178.34	10 319.05	70	8	6	2	72	
Nieuwaal	487.11	„	„	„	487.11	11	„	„	„	11	Opgeheven 1 April 1886.
NIJKERK	38 775.43	38 981.41	30 440.17	8 541.24	47 316.67	446	77	10	67	513	
NIJMEGEN.	503 373.63 ⁵	415 398.77	267 676.24 ⁵	147 722.52 ⁵	651 006.16	7209	1445	319	1126	8335	
Nunspeet	345.96	1 796.56	570.49	1 226.07	1 572.93	19	11	„	11	30	
Ochten.	2 376.52	553.50	318.02	335.48	2 712.00	53	2	4	— 2	51	
Oldebroek.	5 938.46 ⁵	2 109.08	1 015.33	193.75	6 132.21 ⁵	56	8	5	3	59	
Ommeren	59.68	8.00	50.00	— 42.00	17.68	3	„	„	„	3	
OOSTERBERK.	36 747.38	21 537.17 ⁵	14 342.96 ⁵	7 194.21	43 941.50	573	83	25	58	631	
Ophemert.	194.27	784.00	566.55	217.45	411.72	16	4	1	3	19	
Opheusden	— 490.78	181.50	188.01	— 6.51	— 497.29	8	3	1	2	10	
Op-LJnen.	7 626.66 ⁵	8 411.53	1 723.10	6 688.43	14 315.09 ⁵	75	21	1	20	95	
Overasselt.	8 662.90	10 941.25	6 692.87	4 248.38	12 911.28	193	19	6	13	206	
Pannerden.	8 333.23	5 007.43 ⁵	2 575.71	2 431.72 ⁵	10 764.95 ⁵	81	10	3	7	88	
Putten aan de Veluwe	6 282.25	2 434.95	915.57	1 519.38	7 801.63	90	17	3	14	104	
Randwijk.	2 621.41	2 555.26	2 404.08	151.18	2 772.59	102	8	22	— 14	89	
Ravenswaai	— 398.49	„	„	„	— 398.49	1	„	„	„	1	

KANTOREN.	Saldo der inlagen en terug- betalingen op 31 Dec. 1893.	DIENSTJAAR 1894.			Saldo der inlagen en terug- betalingen op 31 Dec. 1894.	Aantal boekjes in om- loop op 31 Dec. 1893.	DIENSTJAAR 1894.			Aantal boekjes in om- loop op 31 Dec. 1894.	Aanmerkingen.
		Bedrag der inlagen.	Bedrag der terug- betalingen.	Saldo.			Uitgegeven boekjes.	Ingetrokken boekjes.	Saldo.		
Rede	f 8 082.16 ⁵	f 5 808.30	f 4 765.91	f 1 042.48	f 9 124.64 ⁵	99	21	6	15	114	
RENKUM	36 487.77 ⁵	22 561.08	15 247.24 ⁵	7 313.83 ⁵	43 801.61	504	87	30	57	561	
Rossem	7 673.50	4 479.87 ⁵	3 825.78	354.09 ⁵	8 027.68 ⁵	103	18	2	16	119	
Rumt	2 329.58	527.74	838.43	— 310.60	2 018.89	30	10	1	9	39	
Ruurloo	45 865.15 ⁵	9 365.50	5 939.47	4 026.03	19 894.48 ⁵	236	31	10	21	257	
Scherpenzeel	1 354.82	483.87	481.29	2.58	1 357.40	4	1	2	— 1	3	
Silvolde	10 345.08 ⁵	8 961.43	5 847.96	3 113.47	13 458.55 ⁵	145	24	1	23	168	
Slijk-Ewijk	5 258.31	2 453.70	2 425.27	— 271.57	4 986.74	32	7	2	5	37	
Steeg (de)	7 276.52	4 677.91	4 442.54 ⁵	235.36 ⁵	7 511.88 ⁵	58	13	11	2	60	
Steenderen	20 240.80 ⁵	18 472.21	9 815.59	8 656.62	37 897.42 ⁵	274	75	18	57	331	
TERBORG	17 396.26	9 890.70	9 131.63 ⁵	759.06 ⁵	18 155.32 ⁵	227	34	7	27	254	
Terwolde	— 1.81	411.00	70.00	41.00	39.19	19	7	„	7	26	
TIEL	58 675.87	51 868.69 ⁵	39 376.42 ⁵	12 492.27	71 168.14	980	190	91	99	1079	
Tricht	12 761.47 ⁵	2 743.23	5 025.00	— 2 282.67	10 478.80 ⁵	98	10	14	— 4	94	
Tuil	0.84	„	„	„	0.84	2	„	„	„	2	Opgeheven 1 Juni 1886.
Twelloo	5 921.07 ⁵	4 086.54 ⁵	2 627.94	1 458.60 ⁵	7 379.68	134	14	4	10	144	
Ubbergen	5 397.88	4 272.86	4 468.25	— 195.39	5 202.49	88	14	5	9	97	
Uft	15 093.84	14 311.79	7 590.85	6 720.94	21 814.78	153	39	4	35	188	
Vaassen	1 523.80	813.35	393.86	419.49	1 043.29	26	15	1	14	40	
Valburg	9 338.48	3 751.15	4 140.74	— 389.59	8 948.89	109	17	7	10	119	
Varik	13 328.50 ⁵	2 374.94	9 695.19	— 7 320.25	6 098.25 ⁵	86	22	2	20	106	
Varseveld	16 348.08	19 650.64	12 553.46	7 097.18	23 445.26	182	58	11	47	229	
Veessen	4 308.75	1 562.68	1 461.63	101.05	4 469.80	40	6	1	5	45	
VELP	91 408.38	57 549.33 ⁵	44 361.71	16 187.62 ⁵	107 296.00 ⁵	1104	172	69	103	1207	
Voorst	39 064.13	18 033.32	16 714.82	1 318.50	40 382.63	341	39	23	16	357	
Voorthuizen	2 244.75	1 099.00	929.21	169.79	2 414.54	15	7	„	7	22	
Vorden	36 824.17	23 088.67 ⁵	16 460.93	6 627.74 ⁵	43 451.91 ⁵	262	36	10	26	288	
Vuren	4 314.59 ⁵	476.08	845.00	— 368.92	3 945.67 ⁵	41	„	„	„	41	
Waardenburg	4 400.92	3 026.00 ⁵	1 126.09	1 899.91 ⁵	6 300.83 ⁵	80	16	5	11	91	
WAGENINGEN	38 452.45 ⁵	25 455.98 ⁵	17 980.12	7 475.86 ⁵	45 928.32	462	98	19	79	541	
Wamel	5 930.56	5 599.20	4 351.55	1 247.65	7 178.21	89	13	6	7	96	

KANTOREN.	Saldo der inlagen en terugbetalingen op 31 Dec. 1893.	DIENSTJAAR 1894.			Saldo der inlagen en terugbetalingen op 31 Dec. 1894.	Aantal boekjes in omloop op 31 Dec. 1893.	DIENSTJAAR 1894.			Aantal boekjes in omloop op 31 Dec. 1894.	Aanmerkingen.
		Bedrag der inlagen.	Bedrag der terugbetalingen.	Saldo.			Uitgegeven boekjes.	Tugetrokken boekjes.	Saldo.		
Wapenvelde	f 3 156.25	f 1 423.33 ⁵	f 1 519.58 ⁵	f — 96.25	f 3 060.00	38	4	3	1	39	
Warnsveld	5 355.93 ⁵	3 056.11	1 325.43	1 730.68	7 086.81 ⁵	83	8	3	5	88	
Wehl	1 661.93	2 029.57	2 061.35	868.22	2 530.15	42	7	3	4	46	
Westervoort	3 704.12 ⁵	4 032.15	1 545.43	2 486.72	6 280.84 ⁵	215	11	16	— 5	210	
Weurt	33 831.54	15 224.36	8 455.87	6 768.49	40 600.03	240	29	10	19	259	
Wezep	17 617.81 ⁵	3 397.96 ⁵	3 253.73	144.23 ⁵	17 762.05	134	8	7	1	135	
Wichen	24 096.42	19 385.40	11 437.51	7 947.89	32 044.31	216	52	14	38	254	
Wilp	— 296.21	907.75	1 113.13	— 205.38	— 501.59	24	5	1	4	28	
Winsen	19 579.99	19 258.57	11 597.79	7 660.78	27 240.77	153	26	4	22	175	
WINTERSWIJK	44 600.83	21 854.80	13 772.60 ⁵	8 082.19 ⁵	52 683.02 ⁵	570	87	14	73	643	
ZALTBOMMEL	67 867.14 ⁵	44 214.21 ⁵	33 662.41 ⁵	10 551.80	78 418.94 ⁵	859	114	28	86	945	
Zeddam	9 980.29	5 835.05	3 317.11	2 517.94	12 408.23	126	26	5	21	147	
Zelhem	5 348.84	2 751.49	2 072.19	679.30	6 028.14	79	16	1	15	94	
Zetten	8 500.90	5 920.04 ⁵	6 337.60	— 417.55 ⁵	8 083.34 ⁵	175	41	13	28	203	
ZEVENAAR	95 820.92 ⁵	65 971.53	55 325.80	10 645.73	106 466.65 ⁵	695	141	40	92	787	
Zoelen	406.95	857.79	778.66	79.13	486.08	30	7	1	6	36	
Zoelmond	1 077.14	5.00	„	5.00	1 082.14	8	„	„	„	8	
Zuilichem	1 343.92	1 326.75	237.38	1 089.37	2 433.29	65	2	3	— 1	64	
ZUTPHEN	113 237.83 ⁵	98 491.17 ⁵	64 664.81	33 826.36 ⁵	147 064.20	1631	348	111	237	1868	
Totaal	f 3 270 503.06	f 2 286 090.27 ⁵	f 1 652 365.48	f 633 724.70 ⁵	f 3 904 227.85 ⁵	42420	7440	2296	5150	47570	
Hierbij gevoegd:											
Bijgeschreven rente	432 940.38			99 637.25	532 577.63						
Uitbetaalde „	(1) 16 696.11			2 941.75	19 637.86						
Verschuldigd aan de inleggers	f 3 720 139.55			f 736 303.79 ⁵	f 4 456 443.34 ⁵						
Zuid-Holland.											
Aarlanderveen	f 364.55	f 2 930.55	f 1 436.00	f 1 494.55	f 1 859.10	12	7	1	6	18	
Abbenbroek	1 775.21	1 447.30	503.69	643.61	2 418.82	41	4	1	3	44	
ALBLASSERDAM	3 249.98	5 916.30	4 727.35	1 188.95	4 438.93	133	12	5	7	140	

(1) Zie de noot op bladz. 24.

KANTOREN.	Saldo der inlagen en terugbetalingen op 31 Dec. 1893.	DIENSTJAAR 1894.			Saldo der inlagen en terugbetalingen op 31 Dec. 1894.	Aantal boekjes in omloop op 31 Dec. 1893.	DIENSTJAAR 1894.			Aantal boekjes in omloop op 31 Dec. 1894.	Aanmerkingen.
		Bedrag der inlagen.	Bedrag der terugbetalingen.	Saldo.			Uitgegeven boekjes.	Ingetrokken boekjes.	Saldo.		
ALPEN	f 35 071.32	f 37 048.98	f 34 031.01 ⁵	f 3 017.96 ⁵	f 38 089.28 ⁵	717	133	44	89	806	
Ameide	351.87	2 288.00	1 483.51	1 104.49	1 456.36	11	2	1	1	12	
Ammerstol	2 855.87	1 034.30	1 208.63	— 174.33	2 081.54	42	7	4	3	45	
Arkel	2 805.50	1 945.20	366.00	1 579.20	4 384.70	46	5	1	4	50	
Asperen	7 200.98	5 001.02	2 908.87	2 092.15	9 353.13	51	6	3	3	54	
Barendrecht	2 415.92	1 498.41	1 314.66	183.75	2 599.67	72	7	3	4	76	
Benthuizen	4 314.61	1 594.00	536.38	1 037.62	5 372.23	68	13	1	12	80	
Bergambacht	13 065.14	4 857.69	3 040.55	1 817.14	14 882.28	156	16	9	7	163	
Bergschenhoek	7 885.07	12 365.00	7 708.56	4 656.44	12 541.51	133	20	5	15	148	
Berkel	24 149.03	10 398.99	12 988.24	— 2 589.25	21 559.83	144	16	7	9	153	
Bleiswijk	8 157.97	9 868.23	5 282.40	4 585.83	12 743.80	127	28	7	21	148	
Bleskensgraaf	4 109.83	205.25	630.80	— 425.55	3 684.28	52	1	4	— 3	49	
BODEGRAVE	20 386.48 ⁵	13 052.53	12 082.58	969.95	21 356.43 ⁵	224	28	14	14	238	
Bolnes	355.38 ⁵	1 755.63	475.86	1 279.77	1 035.15 ⁵	21	8	„	8	29	
Bommel (den)	1 714.02	2 208.03	1 737.44	470.59	2 184.61	49	13	3	10	59	
BOSKOOP	45 112.53 ⁵	26 267.10 ⁵	24 915.73	1 351.37 ⁵	46 463.91	441	57	24	33	474	
BRIELLE	52 558.62 ⁵	26 462.06 ⁵	17 429.25 ⁵	9 032.81	61 591.43 ⁵	689	120	35	85	774	
Capelle a/d IJssel	— 1 867.34 ⁵	1 224.85	1 198.77	26.08	— 1 841.26 ⁵	22	7	1	6	28	
Charlois	6 216.47	1 800.34	2 001.83	— 201.49	6 014.98	37	6	2	4	41	
Deijl (den)	610.97	„	„	„	610.97	16	„	„	„	16	Opgeheven 15 Nov. 1886.
DELFT	239 076.32 ⁵	172 095.66	132 204.78 ⁵	39 890.87 ⁵	278 967.20	3689	774	205	569	4258	
DELFTSHAVEN	5 078.05	„	„	„	5 078.05	91	„	„	„	91	Opgeheven 1 Mei 1886.
Dirksland	6 620.57 ⁵	8 269.58	4 052.68	4 216.90	10 837.47 ⁵	59	24	4	20	79	
DORDRECHT	165 156.94	109 878.81	84 484.87	25 393.94	190 550.88	2907	453	243	210	3117	
Dubbeldam	„	207.25	1 080.47	— 873.22	— 873.22	„	5	„	5	5	
Everdingen	5 021.06	2 806.82	2 460.43	346.39	5 367.45	38	11	8	3	41	
Geervliet	2 699.62	1 449.50	939.23	510.27	3 209.89	39	3	2	1	40	
Giesendam	21 905.14	10 064.75	10 078.60	— 13.85	21 891.29	252	36	13	23	275	
Giesen Nieuwkerk	5 780.26	2 211.73	1 758.57	453.16	6 233.42	133	12	10	2	135	
Goidschalxoord	956.14	301.00	128.46	172.54	1 128.68	8	„	1	— 1	7	

KANTOREN.	Saldo der inlagen en terug- betalingen op 31 Dec. 1893.	DIENSTJAAR 1894.			Saldo der inlagen en terug- betalingen op 31 Dec. 1894.	Aantal boekjes in om- loop op 31 Dec. 1893.	DIENSTJAAR 1894.				Aantal boekjes in om- loop op 31 Dec. 1894.	Aanmerkingen.
		Bedrag der inlagen.	Bedrag der terug- betalingen.	Saldo.			Uitgegeven boekjes.	Ingetrokken boekjes.	Saldo.			
Goedereede	f 9 823.30 ⁵	f 2 561.14	f 4 820.24	f 740 90	f 10 564.40 ⁵	95	14	9	5	100		
GORINCHEM	60 158.89	50 150.26 ⁵	32 346.81	47 203.45 ⁵	77 362 34 ⁵	1045	214	52	162	1207		
GOUDA	88 576 22	58 003.05 ⁵	43 608.13	14 394.92 ⁵	402 971.14 ⁵	1723	380	157	223	1946		
Gouderak	102 88	501.07	419.75	81.32	184 20	16	2	1	1	17		
Goudriaan	865.52	821.00	553.43	267.57	1 433.09	44	10	4	6	50		
's Gravendeel	4 122.34	2 546.06	2 193.36	352.70	4 475 04	65	16	3	13	78		
's GRAVENHAGE	1 053 866.55	770 408 61 ⁵	720 633.94	49 774.67 ⁵	1 403 041.22 ⁵	16781	1363	1317	46	16827		
Bijk. Balistraat	149 780.66	121 667.75 ⁵	96 842.45 ⁵	24 825.60	174 606.26	2002	407	98	309	2311		
„ Boekhorststraat	232 138.48	245 593.93 ⁵	100 636.70	54 957.23 ⁵	287 095 71 ⁵	2341	1554	116	1438	10779		
„ Fluweelen Burgwal	401 421.20 ⁵	197 447.39	141 991.96 ⁵	55 155.42 ⁵	156 276.63	3582	830	168	662	4244		
„ Van Galenstraat	149 407.80 ⁵	220 688.44	169 347.10 ⁵	51 341.33 ⁵	200 749.14	2668	828	120	708	3376		
„ Noordeinde	59 524.58 ⁵	55 469 92 ⁵	37 558.97 ⁵	17 910.95	77 435.53 ⁵	554	187	31	156	710		
's GRAVENZANDE	7 061.33	10 693 36 ⁵	7 330.74	3 362.62 ⁵	11 323.95 ⁵	62	21	5	16	78		
Grootammers	5 778 60	1 266.00	868 51	397.49	6 176 00	81	12	2	10	91		
Groote Lindt	1 072.28	614 80	547.78	67.02	1 139.30	35	5	„	5	40		
Haastrecht	1 023.93 ⁵	1 678.86 ⁵	2 300.51	— 621.04 ⁵	402.34	36	12	„	12	48		
Hagestein	1 605.52	976 50	244.89	761.61	2 367.13	12	5	„	5	17		
HARDINXVELD	12 561.61 ⁵	6 689 42	5 007.17	1 682.25	14 243.86 ⁵	138	47	8	39	177		
Hardinxveld	5 904.15 ⁵	5 189 09 ⁵	4 941.78	244 31 ⁵	6 148.47	101	6	„	6	107		
Hazerswoude	7 144 93 ⁵	6 083 00	5 144.72	938.28	8 083 21 ⁵	113	24	13	11	124		
Hazerswoude (Rijdijk)	— 568.78	365.68	729 10	— 363.42	— 932 20	5	4	„	4	9		
Heenvliet	2 720.79	3 198.55	2 630.05	563.50	3 289.29	62	11	4	7	69		
Heer-Jans-dam	7 235.15 ⁵	4 610.15	1 600.67	2 919 48	10 154.63 ⁵	82	18	5	13	95		
Heinenoord	1 799.02	5 066 36	4 806.94	3 259.42	5 058.44	33	19	6	13	46		
Hekelingen	1 997.47	2 244.37	1 894.19	350.18	2 347.65	24	3	1	2	26		
Hekendorp	— 41.18	„	„	„	— 41.18	„	„	„	„	„		
HELLEVOERTSLUIS	131 091.42	54 015.21	40 852.45	13 102.76	144 254.18	1214	169	70	99	1313		
Hendrik Ido Ambacht	90.87	564.99	294.59	270 40	361.27	21	2	„	2	23		
Herkingen	1 452.51	951.24	639.93	311.31	1 763 82	30	5	„	5	35		
Heukelum	817.92 ⁵	701.44	437.60	563.84	4 381.76 ⁵	18	2	2	„	18		

KANTOREN.	Saldo der inlagen en terug- betalingen op 31 Dec. 1893.	DIENSTJAAR 1894.			Saldo der inlagen en terug- betalingen op 31 Dec. 1894.	Aantal boekjes in om- loop op 31 Dec. 1893.	DIENSTJAAR 1894.			Aantal boekjes in om- loop op 31 Dec. 1894.	Aanmerkingen.
		Bedrag der inlagen.	Bedrag der terug- betalingen.	Saldo.			Uitgegeven boekjes.	Ingetrokken boekjes.	Saldo.		
Hillegersberg	f 45 905.15 ⁵	f 7 224.37	f 2 544.18	f 4 680.19	f 20 585.34 ⁵	184	18	7	11	195	
HILLEGOM	15 788.61	24 742.09 ⁵	8 399.56	16 342.53 ⁵	32 124.14 ⁵	324	61	14	47	371	
Hoek van Holland.	36 581.90 ⁵	7 405.14	4 530.66	2 874.48	39 456.38 ⁵	155	21	12	12	167	
Honselersdijk	5 056.22 ⁵	4 074.58	2 239.97	1 834.61	6 899.83 ⁵	145	35	6	29	144	
Hoog Blokland.	17.00	463.25	286.69	176.56	193.56	1	13	..	13	14	
Hoogvliet.	3 262.63	1 372.52	408.61	963.91	4 226.54	125	9	7	1	126	
Hoornaar	4 316.74	1 883.80	1 123.84	759.96	5 076.70	58	8	4	4	62	
IJselmonde	9 918.70 ⁵	7 004.25	6 293.76	710.49	10 6 9.19 ⁵	126	26	2	24	150	
Katendrecht	6 368.10 ⁵	10 821.28	4 709.82	6 111.46	12 479.56 ⁵	65	23	6	17	82	
KATWIJK AAN ZEE	15 082.83 ⁵	4 090.52 ⁵	2 064.22	2 026.30 ⁵	18 099.14	129	19	2	17	146	
Katwijk binnen.	— 2 378.77 ⁵	1 096.97	827.38	269.59	— 2 109.18 ⁵	18	4	2	2	20	
Kinderlijk (de).	372.04	101.00	1 412.28 ⁵	— 1 211.28 ⁵	— 939.24 ⁵	11	4	2	—	10	
Klaaswaal	10 576.77	19 028.53	9 325.52	9 703.01	20 279.78	115	24	5	19	134	
Koudekerk	6 876.78 ⁵	1 953.60	3 744.79	— 1 791.10	5 085.68 ⁵	61	6	5	1	62	
Kralingscheveer.	5 961.34	4 925.92	1 521.40 ⁵	3 404.51 ⁵	9 365.85 ⁵	91	11	4	7	98	
Krimpen aan den IJsel.	4 038.22	446.55	591.30	— 84.75	953.47	27	2	1	1	28	
Krimpen aan de Lek.	13 110.67	8 455.46 ⁵	6 356.63	2 098.83 ⁵	15 209.50 ⁵	103	21	4	17	120	
Langeruigeweide	946.21	397.13	45.76	351.37	1 297.58	54	17	3	14	68	
Leerbroek.	2 437.00	686.75	818.55	— 131.80	2 205.20	63	9	3	6	69	
LEERDAM	11 400.70 ⁵	8 332.23	6 233.50	2 028.70	13 409.49 ⁵	227	31	9	22	210	
LEIDEN	291 706.00 ⁵	230 908.11 ⁵	177 213.42 ⁵	53 694.69	345 400.69 ⁵	4227	735	329	406	4633	
Leidendorp	8 100.16	5 719.92	1 916.38	3 802.64	11 903.30	159	29	6	23	182	
Leidschendam	17 661.07 ⁵	15 130.79	12 231.67 ⁵	2 899.11 ⁵	20 560.19	418	65	16	19	407	
Leimuden.	1 664.83	2 526.93	2 331.36	195.57	1 860.40	30	1	1	..	30	
LEKKERKERK	22 210.99	9 753.56	6 759.62	2 993.74	25 204.73	186	23	14	9	195	
Leksmond.	9 700.62	5 841.48	2 741.53	3 099.95	12 800.57	104	23	4	19	123	
Lier (de)	10 880.72	6 015.32	3 297.54	2 717.78	13 598.50	129	22	11	11	140	
Lisse	18 193.25 ⁵	11 244.58	9 480.29 ⁵	1 764.98 ⁵	19 957.54	246	34	6	28	274	
Loosduinen	30 228.55 ⁵	22 113.34 ⁵	20 061.43	2 811.91 ⁵	32 340.47	297	47	18	29	326	
Maasdam	1 777.49	3 464.88	3 051.77	413.11	2 190.60	65	7	4	3	68	
Maasland	15 333.85 ⁵	8 351.87	6 333.20 ⁵	2 018.66 ⁵	17 352.52	170	27	7	20	190	

KANTOREN.	Saldo der inlagen en terugbetalingen op 31 Dec. 1893.	DIENSTJAAR 1894.			Saldo der inlagen en terugbetalingen op 31 Dec. 1894.	Aantal boekjes in omloop op 31 Dec. 1893.	DIENSTJAAR 1894.				Aantal boekjes in omloop op 31 Dec. 1894.	Aanmerkingen.
		Bedrag der inlagen.	Bedrag der terugbetalingen.	Saldo.			Uitgegeven boekjes.	Ingetrokken boekjes.	Saldo.			
MAASSLUIS	f 52 852.11	f 27 228.61 ⁵	f 17 320.31	f 9 908.30 ⁵	f 62 760.41 ⁵	408	84	35	49	517		
Meerkerk	3 619.83	5 515.31	3 044.85	2 470.46	6 090.29	77	13	1	12	89		
Meiissant	708.76	193.50	"	193.50	902.26	18	4	4	3	21		
MIDDELHARNIS	7 343.24	6 203.64	3 651.62	2 552.02	9 895.26	94	48	5	13	107		
Mijnsheereland	10 983.63 ⁵	4 492.53	6 854.75	— 2 302.22	8 621.41 ⁵	126	0	8	1	127		
Moerkapelle	— 243.23	294.98 ⁵	442.47	— 147.48 ⁵	— 390.71 ⁵	20	3	1	2	31		
Molenaarsgraaf	37 041.98	11 439.36	10 660.94	778.42	37 820.40	417	22	14	8	425		
MONSTER	3 662.27	3 311.90	3 560.90	— 240.00	3 413.27	45	3	"	3	48		
Mookhoek	"	860.50	288.50	572.00	572.00	"	4	"	4	4		
Moordrecht	6 053.99	1 158.25	1 815.85	— 657.60	5 396.39	46	2	4	— 2	44		
NAALDWIJK	11 040.53	10 667.78	7 032.16	3 635.62	14 676.15	118	28	7	21	139		
Nieuw Beijerland	4 155.21	1 142.74	1 751.92	— 609.18	3 546.03	91	7	15	— 8	83		
Nieuwenhoorn	1 074.26	345.85	294.11	51.74	1 126.00	23	"	4	— 4	19		
Nieuwerbrug	1 556.46	1 891.45	702.49	1 191.96	2 748.42	37	6	1	5	42		
Nieuwerkerk aan den IJssel	10 513.08 ⁵	5 493.89	2 469.74	2 964.15	13 477.23 ⁴	84	14	5	9	93		
Nieuwsluis	14 598.37	6 853.49	11 014.21	— 4 769.72	9 827.65	169	17	6	11	171		
Nieuwetonge	2 935.44 ⁵	4 881.87	234.07	4 647.80	7 583.24 ⁵	85	17	1	16	101		
Nieuw-Helvoet	4 810.17 ⁵	12 087.67	12 441.47	546.20	5 356.37 ⁵	182	23	11	12	194		
Nieuwkoop	13 182.29	6 001.06	5 613.04	338.02	13 570.31	197	24	11	13	210		
Nieuw-Lekkerland	1 618.54	425.11	431.49	— 6.38	1 612.16	18	1	"	1	19		
Nieuwpoort	319.38	1 512.75	706.09	722.66	1 042.04	9	25	2	43	52	Opgelieven 1 Jan. 1885.	
Nieuwveen	10 472.65 ⁵	4 294.69	3 298.71	995.98	11 468.83 ⁵	221	19	11	8	229		
Noordeloos	6 554.44	4 561.94 ⁵	2 154.76	2 407.18 ⁵	8 691.62 ⁵	103	13	9	4	107		
NOORDWIJK	8 037.07 ⁵	4 604.56	5 124.13	— 429.57	7 608.10 ⁵	137	19	5	14	151		
Noordwijk aan Zee	86.94	71.40	221.60	— 150.20	— 63.20	1	"	"	"	1		
Noordwijkerhout	"	839.00	695.09	134.97	434.97	"	1	"	1	1		
Nunansdorp	24 067.18	4 636.07	4 530.12	105.95	24 173.13	246	24	5	19	265		
Oestgeest	7 899.61 ⁵	7 402.12	5 682.74 ⁵	1 779.37 ⁵	9 678.99	99	11	2	9	108		
Ooltgensplaat	7 732.12	3 167.00	3 951.69	— 784.60	6 948.82	63	16	8	8	71		
Oortvoorne	1 287.55	2 902.95	230.36	2 732.20	4 019.84	18	15	1	14	32	Opgelieven 1 Dec. 1884.	

KANTOREN.	Saldo der inlagen en terugbetalingen op 31 Dec. 1893.	DIENSTJAAR 1894.			Saldo der inlagen en terugbetalingen op 31 Dec. 1894.	Aantal boekjes in omloop op 31 Dec. 1893.	DIENSTJAAR 1894.			Aantal boekjes in omloop op 31 Dec. 1894.	Aanmerkingen.
		Bedrag der inlagen.	Bedrag der terugbetalingen.	Saldo.			Uitgereeven boekjes.	Ingetrokken boekjes.	Saldo.		
Oudade	f — 380.57	f 2 273.27	f 2 311.29	f — 38.02	f — 418.59	31	14	5	9	40	
Oud-Alblas	5 568.70	5 636.56	1 735.01	3 900.95	9 469 65	56	26	"	26	82	
ODD-BELJERLAND	42 081.08	29 111.17	20 734.38	8 376 79	50 457.87	669	81	45	36	705	
Ouddorp	1 489.66	317.25	96.68	220.57	1 710.23	49	4	2	2	51	
Oudenhoorn	1 608.29	653.60	304.36	349.24	1 957 53	192	27	6	21	213	
Ouderkerk aan den IJssel .	14 833 74	9 284 38	6 731 36	2 553.02	17 386.76	209	32	10	22	231	
Ourlotonge	18 758 57	11 760 61	8 280.42	3 480.19	22 238 76	144	21	11	10	154	
OUDEWATER	73 038.92	52 180.82 ⁵	41 008.58 ⁵	8 082.24	81 121.16	971	124	45	79	1050	
Oude-Wetering	1 577.30	4 418 05	3 703.79	714.26	2 291.56	60	5	2	3	72	
Oudshoorn	4 031.06 ⁵	3 238.57 ⁵	1 490.31	1 739.26 ⁵	5 830.33	92	4	5	—	91	
Ouwerschie	6 805 77	5 437.73	4 839.64	598.09	7 403.86	177	34	0	25	202	
Papendrecht	— 2 151.32	1 295 21	1 277 95	17 26	— 2 134.06	17	1	"	1	18	
Pernis	5 369 04	4 401 50	2 428.06	1 973.44	7 342.48	92	11	2	0	101	
Piershil	1 068.25	653.90	1 175.84	— 521.94	546.31	70	10	2	8	78	
Pijnakker	10 241.09 ⁵	12 512 90	14 069.78	— 1 556.88	14 684.21 ⁵	148	22	6	16	164	
Poeldijk	1 529.01	4 232.42	1 788.44 ⁵	2 443.97 ⁵	3 973 88 ⁵	15	17	1	16	31	
Poortugaal	3 287.88 ⁵	645 70	877 47	— 231 77	3 056.11 ⁵	65	6	1	5	70	
Puttershoek	5 475 75 ⁵	1 570.15	2 132.61 ⁵	— 513 16 ⁵	4 922.59	55	9	4	5	60	
Reeuwijk	1 563.17	376 52	898 30	— 431.78	1 131 39	22	4	1	3	25	
Ridderkerk	5 999 08 ⁵	4 437 43 ⁵	1 789.61	2 647.82 ⁵	8 646.91	43	16	4	12	55	
Rijnsburg	— 251.21	31.09	"	31 09	— 220.12	11	1	"	1	12	
Rijnzaterswoude	1 676.24	738.60	1 414.00	— 675 40	1 000.84	8	1	"	1	9	
Rijs-ord	— 302 42	272.00	587.36	— 315.36	— 617.78	3	5	1	4	7	
Rijswijk	13 423.63	8 280.88	10 296.73	— 2 015 85	11 407 78	180	21	9	15	195	
Roel'nrendsveen	25 128.92	13 877.67	15 597 76	— 1 720.09	23 408 83	295	19	6	13	218	
Rokanje	1 459 77	3 294.15	2 826 03	488 12	1 927.89	75	83	13	70	145	
Roon	6 310.20	3 466 14	2 642 98	823.16	7 163 36	123	14	2	12	135	
ROTTERDAM	606 145.70 ⁵	630 515.87	545 849.60 ⁵	115 666 20 ⁵	811 811.97	8218	1863	601	1262	9480	
Bijk. Delftshaven . . .	20 667.06 ⁵	19 733.44 ⁵	16 006 07	3 126 77 ⁵	23 793.84	279	84	22	62	311	
" Goudsche Singel .	138 820 40 ⁵	113 141.99	81 750 99 ⁵	31 390.99 ⁵	170 211.40	1943	357	120	237	2180	

KANTOREN.	Saldo der inlagen en terugbetalingen op 31 Dec 1893.	DIENSTJAAR 1894.			Saldo der inlagen en terugbetalingen op 31 Dec. 1894.	Aantal boekjes in omloop op 31 Dec. 1893.	DIENSTJAAR 1894.			Aantal boekjes in omloop op 31 Dec. 1894.	Aanmerkingen.
		Bedrag der inlagen.	Bedrag der terugbetalingen.	Saldo.			Uitgegeven boekjes.	Ingetrokken boekjes.	Saldo.		
ROTTERDAM (Vervolg.)											
Bijk. Kralingen	f 45 416 08	f 48 548.97	f 13 633.43	f 4 915.54	f 20 332.52	206	54	13	41	247	
„ Kruiskade	140 074 31	117 294.85 ^b	91 603.72	25 601.13 ^b	166 575.44 ^b	2636	432	158	274	2010	
„ van der Takstraat	82 178.05	69 143.43	41 831.10	27 312.33	109 490.38	564	222	35	187	751	
„ Veerkade	19 175.61 ^b	27 599.32	20 527.64	7 071.68	26 247.29 ^b	489	47	17	30	219	
Rozenburg	3 075.90	4 584.37	1 810.56	2 743.81	5 819.71	92	20	5	24	116	
Sassenheim	5 331.44	4 508.73	2 439.15	2 089.58	7 400.99	108	23	0	44	122	
Scheffuinen	1 638.71	386.45	225.00	161.45	1 798.16	47	3	„	3	50	
SCHREVENINGEN	52 781.95	52 021.26 ^b	51 773.68	847.58 ^b	53 620.53 ^b	1368	469	68	401	1769	
Bijk. Badhuis	16 117.74	4 627.70	1 125.40	3 502.30	19 620.04	41	4	3	1	42	
SCHIEDAM	47 850.63	46 315.19	20 488.41	16 823.78	64 677.43	656	193	45	148	804	
Schipluiden	14 633.75	7 683.81	6 045.62	1 638.19	16 271.91	140	25	5	20	160	
SCHOONHOVEN	34 079.14 ^b	20 300.93 ^b	12 807.52	7 403.41 ^b	41 579.56	1200	123	63	60	1260	
SLIEDRECHT	99 685 89 ^b	36 026.07	33 668.31 ^b	2 358.65 ^b	102 044 55	884	130	60	51	935	
Shikerveer	18 747.71 ^b	5 041.99 ^b	4 588.97	453 02 ^b	19 200.74	150	26	5	21	177	
Sommelsdijk	1 548.40	1 666.25	1 892.27	— 226 02	1 322 38	37	4	3	1	38	
Spijkenisse	11 415.70	7 907.25	11 349.13	— 3 351.88	8 063 82	203	14	9	5	208	
Stad aan 't Haringvliet	4 337 09	2 877.48	1 629 78	1 247.70	5 584.79	44	15	1	14	58	
Stellendam	261.46 ^b	124 00	109.00	15.00	276.46 ^b	8	„	„	„	8	
Stolwijk	3 555 17	2 829.50	1 213.88	1 615 62	5 170.79	56	43	„	13	69	
Streefkerk	3 082.64	1 667.38	452.02	1 215 36	4 298.00	80	8	1	7	87	
Strijen	9 112.12	10 382 30	8 141.72	2 240.58	11 352.70	171	33	15	18	189	
Ter Aar	2 202.44	1 927.38	339 84	1 587 51	3 780.98	16	59	2	57	73	
Valkenburg	2 604 20	229.50	176 00	29.50	2 657.70	39	5	„	5	44	
VIANEN	22 424 25 ^b	15 831.17	19 008.26	3 822.91	26 247 16 ^b	315	32	19	13	328	
VLAARDINGEN	31 143.53	19 482.48	18 330.51	1 151 97	32 295.50	482	282	25	357	739	
VOORBURG	21 589.65	10 820.89	8 572.72	2 248 17	23 837.82	189	38	17	21	210	
Voorhout	3 125.25 ^b	3 073.54	3 757.29	— 683.75	2 411.50 ^b	107	20	3	17	124	
VOORSCHOTEN	25 127.46 ^b	11 122.09 ^b	8 786.06 ^b	2 330.93	27 463 49 ^b	913	90	47	43	956	
Vrijenban	2 470.13	580 13	715 00	— 131.87	2 335.26	38	6	„	6	44	

KANTOREN.	Saldo der inlagen en terugbetalingen op 31 Dec. 1893.	DIENSTJAAR 1894.			Saldo der inlagen en terugbetalingen op 31 Dec. 1894.	Aantal boekjes in omloop op 31 Dec. 1893.	DIENSTJAAR 1894			Aantal boekjes in omloop op 31 Dec. 1894.	Aanmerkingen
		Bedrag der inlagen.	Bedrag der terugbetalingen.	Saldo.			Uitgegeven boekjes.	Ingetrokken boekjes.	Saldo.		
WADDINGSVEEN	f 16 031.70	f 11 020.00 ^s	f 6 291.23	f 4 729.67 ^s	f 20 761.43 ^s	229	30	12	27	256	
WARMOND	20 274.85 ^s	11 172.00	5 982.00	5 189.97	25 464.82 ^s	263	45	16	39	292	
WASSENAAR	31 342.85	13 560.78	15 145.32 ^s	— 1 584.54 ^s	20 758.30 ^s	341	30	22	17	358	
Wateringen	14 236.84	14 723.74	8 834.10	5 889.64	20 126.48	143	40	5	35	178	
Westmaas	9 440.76	3 094.60 ^s	5 491.30	— 1 496.60 ^s	7 944.15 ^s	87	25	7	18	105	
Willemsdorp	1 984.03	904.50	884.50	10.91	2 003.94	28	5	2	3	31	
WORRDEN	43 508.13	20 402.89	13 589.61	6 873.28	50 171.41	317	74	18	56	373	
Woubrugge	— 3 976.70	473.79	1 004.00	— 530.21	— 4 506.91	56	6	3	3	59	
Zevenhoven	1 283.35	470.28	1 038.97	— 568.69	719.66	9	4	3	1	10	
Zevenhuizen	16 621.28	3 872.77	3 793.47	79.30	16 700.58	110	16	8	8	118	
Zoetermeer	15 930.92 ^s	6 765.27	4 005.41	2 759.86	18 690.78 ^s	278	30	7	23	301	
Zuid-Beijerland	7 879.79	3 324.28 ^s	3 497.05	— 172.76 ^s	7 707.02 ^s	116	13	1	12	128	
Zuidland	1 477.39	1 549.41	3 885.40	— 2 335.09	— 858.60	44	21	1	20	64	
Zwammerdam	648.89	837.25	473.00	364.25	1 013.14	23	7	"	7	30	
Zwartewaal	9 874.08	4 765.32	6 587.71	— 1 822.30	8 051.60	249	13	11	2	251	
ZWIJNDRECHT	33 047.76	19 099.13 ^s	19 342.64	656.49 ^s	33 704.25 ^s	711	60	29	31	742	
Totaal	f 5 665 693.37	f 4 480 715.64	f 3 592 427.91	f 888 287.73	f 6 553 081.10	89988	15585	5257	10328	100316	
Hierbij gevoegd:											
Bijgeschreven rente	835 444.60			179 579.31	1 015 023.91						
Uitbetaalde "	(1) 40 379.27			6 730.73	47 110.00						
Verschuldigd aan de inleggers	f 6 541 151.24			f 1 074 597.77	f 7 616 115.91						
Noord-Holland.											
Anlsmeer	f 15 055.49 ^s	f 6 584.58	f 6 212.55	f 372.03	f 15 427.52 ^s	147	18	6	12	159	
Abbekerk	1 700.40	1 054.18 ^s	1 019.44	34.74 ^s	1 825.14 ^s	6	3	1	1	7	
ALKMAAR	73 635.41 ^s	74 857.79 ^s	66 172.31	8 685.42 ^s	82 320.84	2104	331	100	231	2335	
Amstelveen	20 274.79	11 867.77 ^s	8 243.77	3 624.00 ^s	23 902.79 ^s	243	27	15	12	255	
AMSTERDAM	1 951 903.50	1 397 237.11	1 209 009.45 ^s	188 227.65 ^s	2 140 131.15 ^s	36433	4692	2020	2066	39099	
Bijk. Amsteldijk	112 040.07 ^s	78 297.22	63 888.24	14 408.98	126 449.05 ^s	2670	383	130	253	2923	
" Amstelstraat	485 513.68 ^s	384 395.26	336 891.40 ^s	47 503.85 ^s	533 017.52	8115	1645	922	723	8838	

(1) Zie de noot op bladz. 24.

KANTOREN.	Saldo der inlagen en terugbetalingen op 31 Dec. 1893.	DIENSTJAAR 1894.			Saldo der inlagen en terugbetalingen op 31 Dec. 1894.	Aantal boekjes in omloop op 31 Dec. 1893.	DIENSTJAAR 1894.				Aantal boekjes in omloop op 31 Dec. 1894.	Aanmerkingen.
		Bedrag der inlagen.	Bedrag der terugbetalingen.	Saldo.			Uitgegeven boekjes.	Ingetrokken boekjes.	Saldo.			
AMSTERDAM (Vervolg.)												
Bijk. Commelinstraat	f 278 274.76	f 215 614.86 ⁵	f 186 554.56 ⁵	f 29 060.30	f 307 335.06	7398	889	240	649	8047		
.. Haarlemmerplein	93 845.89 ⁵	121 545.35	87 277.39	34 267.96	128 143.85 ⁵	4291	879	108	771	5062		
.. Handelskade	4 256.34	7 000.64 ⁵	6 599.70	400.94 ⁵	4 657.28 ⁵	50	16	5	11	70		
.. v d Helststraat	49 144.06	233 171.39	200 130.00 ⁵	33 034.39 ⁵	82 179.35 ⁵	2025	1119	235	884	3809		
.. Overtoom	31 607.58 ⁵	46 771.48	42 451.56 ⁵	4 319.91 ⁵	35 927.50	1082	193	59	134	1246		
.. P. C. Hooftstr.	188 008.52 ⁵	144 862.92	124 336.40 ⁵	20 525.81 ⁵	208 534.34	3318	409	127	276	3594		
.. Potgieterstraat	32 481.20	110 759.11	94 703.61	15 995.50	48 476.70	1152	856	57	799	1951		
.. Prins Hendrikkade	243 091.84	150 058.73 ⁵	131 685.14 ⁵	18 373.59	261 405.43	5896	842	367	475	6371		
.. Spiegelstraat	293 515.32 ⁵	214 917.58	168 101.44	46 816.14	340 361.46 ⁵	3420	572	187	385	3805		
.. Tentoonstelling	40 123.17 ⁵	40 123.17 ⁵	46	..	1	—	45		Opgelieven 1 Nov. 1883.
.. Tulpplein	31 709.25 ⁵	124 668.60	89 939.22	31 679.38	63 388.63 ⁵	485	388	75	313	798		
.. Veemarkt	40 945.49 ⁵	2 457.27	1 533.93	923.34	11 868.83 ⁵	48	4	5	—	47		
.. Westerlok	123 122.66	42 925.49	27 231.05	15 693.84	138 816.50	749	64	25	39	788		
Andijk	— 116.61	47.50	6.00	41.50	— 105.11	..	8	..	8	8		
Ankeveen	20.00	20.00		
Anna Paulownapolder	— 3 801.25	4 314.56	4 054.77	259.79	4 061.04	76	7	1	6	82		
Assendelft	3 786.09	963.86	2 147.78	— 1 183.92	2 602.17	40	7	..	7	47		
Avenhorn	— 382.51	723.75	709.41	44.34	— 368.17	67	8	5	3	70		
Barsingerhorn	5 193.12 ⁵	3 026.32	4 097.30	— 1 070.98	4 122.14 ⁵	108	11	7	4	112		
Bennebroek	16 244.31	14 280.33	8 315.00	5 935.32	22 179.63	191	39	10	29	220		
Beeningbroek	— 477.22	1 720.21	1 654.59	65.62	— 411.60	22	6	2	4	20		
Bergen	3 087.98 ⁵	7 934.21	3 704.04	4 280.17	7 368.15 ⁵	51	79	4	75	126		
Berkhout	4 511.80 ⁵	2 664.80 ⁵	1 298.14	1 366.66 ⁵	5 878.47	54	7	7	..	54		
BEVERWIJK	21 562.17	26 689.26	20 295.22 ⁵	6 394.03 ⁵	27 956.20 ⁵	798	92	32	60	858		
Blaricum	5 400.63	3 222.97	1 644.93	1 578.94	6 979.57	30	7	1	6	36		
Bovenkarspel	1 323.61	107.45	150.05	— 42.60	1 281.01	3	3	1	2	5		
Broek in Waterland	34 427.26 ⁵	23 034.34 ⁵	16 458.31 ⁵	6 576.93	41 003.29 ⁵	424	66	30	36	460		
Broek op Langeadijk	9 162.55	4 832.66	7 520.86	— 2 688.20	6 474.35	140	11	7	4	144		
Buiksloot	20 951.09	12 981.06	10 823.75	2 158.21	23 110.20	215	46	11	35	250		
Burgerbrug	5 830.80	3 228.50	3 694.47	— 465.97	5 364.83	130	20	2	18	14		

KANTOREN.	Saldo der inlagen en terug- betalingen op 31 Dec. 1893.	DIENSTJAAR 1894.			Saldo der inlagen en terug- betalingen op 31 Dec. 1894.	Aantal boekjes in om- loop op 31 Dec. 1893.	DIENSTJAAR 1894.			Aantal boekjes in om- loop op 31 Dec. 1894.	Aanmerkingen.
		Bedrag der inlagen.	Bedrag der terug- betalingen.	Saldo.			Uitgegeven boekjes.	Ingetrokken boekjes.	Saldo.		
Bussum	f 40 317.01	f 42 316.74 ⁵	f 31 212.61 ⁵	f 11 104.13	f 57 421.14	529	138	21	117	646	
Cocksdorp (de)	1 079.43	826.45	892.95	— 66.50	1 012.93	26	10	2	8	34	
Diemerbrug	9 280.66	5 220.77	4 050.36	1 173.41	10 454.07	116	21	9	12	128	
Dirkshorn	5 458.12 ⁵	4 106.86	4 707.17	— 600.31	4 857.81 ⁵	166	18	6	12	178	
Edam	14 052.92 ⁵	18 388.90 ⁵	11 205.95	7 182.95 ⁵	21 235.88	243	51	16	35	278	
Egmond aan den Hoef	1 902.37	587.27	720.24	— 132.27	1 770.10	29	4	—	4	33	
EGMOND AAN ZEE	3 927.94 ⁵	3 096.13 ⁵	3 795.36	— 699.22 ⁵	3 228.72	259	27	32	—	254	
ENKHUIZEN	15 659.79 ⁵	12 970.47	12 128.77	841.70	16 501.49 ⁵	393	42	15	27	420	
's GRAVELAND	14 080.69 ⁵	13 361.55 ⁵	11 461.66	1 899.89 ⁵	15 980.59	265	40	23	17	282	
Grootebroek	1 226.30	1 155.61	771.38	384.23	1 610.53	121	13	28	—15	106	
Groot Schermer	4 735.92	1 983.24	2 820.34	— 837.10	3 898.82	64	10	6	4	68	
HAARLEM	505 858.69 ⁵	367 280.71	270 845.36	96 435.35	602 294.04 ⁵	6577	1420	447	973	7550	
Bijk. Bloemendaal	24 840.57 ⁵	13 606.50	9 003.88	— 4 602.62	29 443.19 ⁵	272	51	48	23	305	
HAARLEMMERMEER	19 557.73 ⁵	7 100.38 ⁵	10 217.05 ⁵	— 3 116.67	16 441.06 ⁵	172	39	48	21	193	
Heemskerk	„	150.00	„	150.00	150.00	„	3	„	3	3	
HEEMSTEDÉ	10 360.43	9 298.29 ⁵	6 870.96	2 427.33 ⁵	12 793.76 ⁵	360	55	22	33	330	
Heer Hugowaard	443.65	675.79	704.51	— 28.72	414.93	56	7	2	5	61	
Heiloo	8 833.84	4 714.76	2 880.13	1 834.63	10 688.47	259	26	14	12	271	
HELDER	236 624.04	156 407.32 ⁵	127 992.75	28 414.57 ⁵	265 038.61 ⁵	3286	583	166	417	3703	
Hensbroek	665.25	443.50	277.00	166.59	831.75	15	3	„	3	18	
Hypolithushoef	5 881.64	3 714.03	3 388.15	325.88	6 207.52	95	16	4	12	107	
HILVERSUM	101 994.33 ⁵	81 744.63	63 747.95	17 996.68	119 991.01 ⁶	1162	289	81	298	1370	
Hoogkarspel	„	„	„	„	„	„	„	„	„	„	
Hoogwoud	3 024.51	2 896.26 ⁵	2 585.46	310.80 ⁵	3 335.31 ⁵	53	8	8	„	53	
HOORN	76 964.19	59 116.69	59 386.35	8 730.34	85 094.53	821	167	51	116	937	
Houtrijk en Polanen	33 511.98	24 608.14	17 428.18	7 179.96	40 691.04	359	61	21	43	402	
Huizen	21 430.44	10 033.33	4 788.53	5 245.30	26 675.74	224	47	18	29	253	
IJMUIDEN	63 176.17 ⁵	29 680.15	22 309.37	7 379.78	70 546.95 ⁵	524	88	15	73	597	
Ipendam	3 053.95	1 056.85	469.92	595.93	3 648.88	73	17	5	12	85	
Kastrikum	3 235.17	4 157.13	1 739.34	2 417.79	5 652.96	70	75	2	73	143	
Koedijk	4 301.31	1 455.98	609.47	786.51	5 087.82	56	4	3	1	57	

KANTOREN.	Saldo der inlagen en terugbetalingen op 31 Dec. 1893.	DIENSTJAAR 1894.			Saldo der inlagen en terugbetalingen op 31 Dec. 1894.	Aantal boekjes in omloop op 31 Dec. 1893.	DIENSTJAAR 1894.			Aantal boekjes in omloop op 31 Dec. 1894.	Aanmerkingen.
		Bedrag der inlagen.	Bedrag der terugbetalingen.	Saldo.			Uitgegeven boekjes.	Ingetrokken boekjes.	Saldo.		
Kolhorn	f 16 618 05	f 3 280.02	f 7 360.13	f - 4 086 11	f 12 531.04	131	4	3	1	132	
KOOG- ZAAINDIJK	30 552.17 ⁵	27 472.29 ⁵	21 011.26	6 461.03 ⁵	37 013.21	366	55	30	25	391	
KROMMENIE	13 843.93	12 711.74 ⁵	8 176.49 ⁵	4 535.25	18 579.18	186	42	9	33	219	
Kwadijk	5 365.96	3 046.74	2 996.93	49.81	5 415.77	132	16	7	9	141	
Landsmeer	281.18	675.24	209.15	466.09	747.27	82	9	4	5	87	
LAREN	18 188 45	16 159.04 ⁵	7 266 53	8 893 41 ⁵	27 081 86 ⁵	176	67	12	55	231	
Kamp bij Laren	26.30	"	"	"	26.30	3	"	"	"	3	
Lidmen	2 540.00 ⁵	2 908.58	1 038.34	1 270 24	3 810.24 ⁵	100	10	4	6	106	
Maarten (Sint)	— 200.86	2 023 41	1 583 10	440 31	939.45	64	12	5	7	71	
Marken	66.85	"	"	"	66.85	1	"	"	"	1	
MEDEMBLIK	27 980.95	23 142.43	21 403.83	1 738.60	29 719.55	229	42	26	16	245	
Middenbeemster	1 058.18 ⁵	91.50	30.00	61.50	1 119.68 ⁵	8	1	"	1	9	
Midsland	— 582.74	411.30	917.59	— 506.29	— 1 089.03	1	"	1	— 1	"	
Midwoud	500.00	"	"	"	500.00	1	"	"	"	1	
MONNIKENDAM	33 856.68 ⁵	27 734.53	21 059.09 ⁵	6 075 43 ⁵	39 932 12	415	52	23	29	444	
Muiden	8 649 93 ⁵	4 901 53	4 005 01	896 52	9 546 45 ⁵	173	25	12	13	186	
Muiderberg	— 86.00	13 74	531 56	— 517.82	— 603.82	"	3	"	3	3	
NAARDEN	49 635.70 ⁵	30 748 35	26 840.34	3 908 01	53 543 71 ⁵	786	88	29	59	845	
Nederhorst den Berg.	6 011.76	3 319.50	2 133.97	1 185.53	8 097.29	89	14	6	8	97	
Nibbikswoud	1 495.21	2 285 50	866 95	418.55	1 913.76	8	7	2	5	13	
Nieuwendam	9 455.88 ⁵	5 604.09 ⁵	5 333.44	1 271 25 ⁵	10 727.14	216	22	4	18	234	
Nieuwe Niedorp	7 532.34	6 652.75	5 886.26	766.40	8 298.83	120	15	4	11	131	
Nieuw Vennep	— 1 832 77	1 232 56	365.57	866.99	— 965 78	33	23	"	23	62	
Noordscharwoude	3 831.86	3 844 59	3 624 39	220.11	4 054.97	90	9	2	7	97	
Obdam	3 023.27 ⁵	4 015.05	3 437.94	577 11	3 600.38 ⁵	50	10	2	8	58	
Oosteinderdijk	272.38	142.00	"	142.00	414.38	2	3	"	3	5	
Oosterblokker	466.38	3.00	"	3.00	469 38	7	"	"	"	7	
Oosterend	9 142.34	8 415 35	6 838.08	1 577.27	10 719.61	85	13	7	6	91	
Oosthuizen	2 940.86	3 242.00	2 539.20	702 80	3 643 66	15	14	2	12	27	
Oostzaan	17 712 84	11 822 87 ⁵	12 203.00 ⁵	— 380.13	17 332.71	638	61	20	41	679	

KANTOREN.	Saldo der inlagen en terugbetalingen op 31 Dec. 1893.	DIENSTJAAR 1894.			Saldo der inlagen en terugbetalingen op 31 Dec. 1894.	Aantal boekjes in omloop op 31 Dec. 1893.	DIENSTJAAR 1894.			Aantal boekjes in omloop op 31 Dec. 1894.	Aanmerkingen.
		Bedrag der inlagen.	Bedrag der terugbetalingen.	Saldo.			Uitgegeven boekjes.	Ingetrokken boekjes.	Saldo.		
Oppendoes	f 7 694.72	f 8 214.94	f 9 635.74	f- 1 420.80	f 6 273.92	97	18	10	8	105	
Oterleek	485.40	572.25	547.30	24.80	509.99	15	2	„	2	47	
Oudendijk	— 665.55	1 233.37 ⁵	971.08	262.20 ⁵	— 403.25 ⁵	76	1	2	— 1	75	
Oude Niedorp	3 003.58	2 380.52	1 548.70	831.82	3 835.40	56	41	2	9	65	
Ouderkerk aan den Amstel	15 019.50	11 076.61	7 598.47	3 478.14	18 497.64	295	50	41	29	324	
Oudeschild	4 760.55	3 080.60	1 350.13	1 730.47	6 401.02	176	13	42	4	177	
Oudsluis	7 044.60	1 320.94 ⁵	2 735.60	— 1 405.74 ⁵	5 638.85 ⁵	82	10	4	6	88	
Oudkarspel	256.68 ⁵	1 279.81	843.01	435.90	692.58 ⁵	18	4	„	4	22	
Oudorp	36.76	600.75	152.10	448.65	485.41	11	4	2	2	13	
OVERVEEN	21 918.08 ⁵	12 333.90	11 738.14	595.46	22 513.51 ⁵	166	56	21	35	201	
Petten	5 063.94	1 290.90	4 716.44	— 425.54	4 638.40	114	5	3	2	116	
PURMEREND	57 076.07	65 424.15 ⁵	46 366.03 ⁵	18 757.52	76 433.59	687	149	30	119	806	
Ransdorp	12 584.08	7 573.77	7 041.21	— 367.44	12 216.64	209	16	5	11	220	
Rijp	30 863.12 ⁵	9 643.93 ⁵	6 020.08	3 623.85 ⁵	34 486.98	270	41	28	13	283	
Rostenburg	7.00	95.00	60.50	— 34.50	41.50	1	3	„	3	4	
Sandpoort	15 327.30	7 272.82	6 507.68 ⁵	765.13 ⁵	16 092.43 ⁵	250	34	13	21	271	
SCHAGEN	47 836.98	31 696.84 ⁵	36 744.44 ⁵	— 2 047.00	45 789.28	1027	117	39	78	1105	
Schagerbrug	3 902.42 ⁵	3 221.25	3 573.21 ⁵	— 351.20 ⁵	3 551.13	92	14	14	„	92	
Schellinkhout	485.42	49.26	114.81	— 65.55	419.87	16	3	1	2	18	
Schermerhorn	5 752.60	6 278.97	6 003.25	275.72	6 028.32	42	11	4	10	52	
Schoorldam	4 381.47	2 743.75	2 746.06	— 2.91	4 378.56	78	22	4	18	96	
Sint-Pankras	1.66	2.00	79.15	— 77.15	— 75.49	„	„	„	„	„	
Sloten	30 925.19	14 714.48	11 081.57	3 632.91	34 558.10	289	40	13	27	316	
SLOTERDIJK	17 246.27 ⁵	12 086.86	9 211.82	2 875.04	20 115.31 ⁵	159	47	5	42	201	
Spanbroek	3 129.43	4 143.52	2 514.28	1 629.24	4 758.67	84	33	2	31	115	
Terschelling	18 372.38 ⁵	4 503.38	5 133.13 ⁵	— 629.75 ⁵	17 742.63	197	13	21	— 8	189	
TEXEL	30 032.51 ⁵	21 861.78	18 117.66	3 744.12	33 776.63 ⁵	394	48	22	26	420	
Twisk	82.70	214.50	52.26	162.24	244.94	11	„	2	— 2	9	
Uitgeest	16 110.56	18 488.32	12 737.98	5 750.34	21 860.90	543	36	17	19	562	
Uithoorn	789.10 ⁵	3 686.50	2 066.96	1 619.54	2 408.64 ⁵	116	56	15	41	187	

KANTOREN.	Saldo der inlagen en terugbetalingen op 31 Dec. 1893.	DIENSTJAAR 1894.			Saldo der inlagen en terugbetalingen op 31 Dec. 1894.	Aantal boekjes in omloop op 31 Dec. 1893.	DIENSTJAAR 1894			Aantal boekjes in omloop op 31 Dec. 1894.	Aanmerkingen.
		Bedrag der inlagen.	Bedrag der terugbetalingen.	Saldo.			Uitgegeven boekjes.	Ingetrokken boekjes.	Saldo.		
Urk	f 2 549.69	f 1 086.51	f 644.87	f 441.64	f 2 991.33	153	48	18	30	183	
VELSEN	14 574.16	6 964.97 ⁵	4 081.44	2 283.53 ⁵	16 857.60 ⁵	131	24	40	14	145	
Venhuizen.	3 671.03	5 032.41	4 856.26	176.15	3 847.18	132	20	42	8	140	
Vlieland	5 499.99	1 816.75	2 117.20	— 300.45	5 199.54	53	18	5	13	66	
Volendam	5 043.81	1 758.50	1 067.44	691.06	5 734.87	25	41	1	10	35	
Waal (de).	5 227.07 ⁵	3 781.44	2 034.50	1 746.04	6 974.01 ⁵	83	6	1	5	88	
Warmenhuizen	6 021.15 ⁵	3 733.73	4 665.52	— 931.79	5 089.36 ³	116	10	8	2	118	
Watergraafsmeer	3 697.07 ⁵	"	"	"	3 697.07 ⁵	89	"	2	— 2	87	Opgeheven 16 Jan. 1894.
WEESP.	43 383.46 ⁵	23 197.60 ⁵	19 575.28	3 622.32 ⁶	52 005.70	699	125	44	81	780	
Wervershoof	"	"	"	"	"	"	"	"	"	"	
Westerblokker	759.18	242.00	556.32	— 308.32	450.86	19	4	"	4	23	
Westwoud	"	"	"	"	"	"	"	"	"	"	
Westzaan	2 969.94 ⁵	1 375.13	2 083.63	— 708.50	2 261.44 ⁵	34	"	5	— 5	29	
Wieringen	2 098.02	3 634.16	2 154.84	1 479.32	3 577.34	55	2	3	— 1	54	
Wieringerwaard	6 251.57	2 253.30 ⁵	2 703.47	— 450.16 ⁵	5 801.40 ⁵	102	10	1	9	111	
Wijdenes	1 098.50	61.50	38.09	23.41	1 121.91	7	2	"	2	9	
Wijk aan Zee	89.11	392.55	400.00	292.55	381.66	16	5	"	5	21	
WINKEL	10 081.30	3 512.99	4 500.90	— 987.91	9 093.39	60	7	1	6	66	
Wognum	3 401.23	2 662.91	1 230.13	1 432.78	4 924.01	30	10	2	8	38	
WORMERVEER	17 899.49	19 348.83 ⁵	15 560.06	3 788.77 ⁵	21 688.26 ⁴	588	93	53	40	628	
ZAANDAM	90 709.39	88 237.25	78 961.95	9 275.30	108 984.69	1282	208	87	121	1403	
Zand (het).	5 201.52 ⁵	3 069.89 ⁵	2 110.25 ⁵	959.64	6 161.16 ⁵	84	49	2	17	101	
ZANDVOORT	16 826.77	15 963.79	13 790.41	2 173.29	19 000.06	210	37	44	23	233	
Zuidscharwoude	20 653.44 ⁵	12 071.54	15 176.77	— 3 105.23	17 548.21 ⁵	284	36	11	25	309	
Totaal	f 6 332 618.90	f 5 025 951 16 ⁵	f 4 179 172 57	f 846 778 59 ⁵	f 7 179 397.58 ⁵	113653	19235	6657	12578	126231	
Hierbij gevoegd:											
Bijgeschreven rente	854 009.22			188 079.86	1 042 089.08						
Uitbetaalde "	(1) 38 603.42			6 737.16	45 340.58						
Verschuldigd aan de inleggers	f 7 225 231.63			f 1 041 595.61 ⁵	f 8 266 827.24 ⁵						

(1) Zie de noot op blad. 24.

KANTOREN.	Saldo der inlagen en terug- betalingen op 31 Dec. 1893.	DIENSTJAAR 1894.			Saldo der inlagen en terug- betalingen op 31 Dec. 1894.	Aantal boekjes in om- loop op 31 Dec. 1893.	DIENSTJAAR 1894.			Aantal boekjes in om- loop op 31 Dec. 1894.	Aanmerkingen.
		Bedrag der inlagen.	Bedrag der terug- betalingen.	Saldo.			Uitgegeven boekjes.	Ingetrokken boekjes.	Saldo.		
Zeeland.											
Aagtekerke	f 1 127.62	f 722.90	f 790.17	f — 67.27	f 1 060.35	33	4	4	„	33	
Aardenburg	74 049.92 ⁵	21 326.91 ⁵	42 729.71	8 597.20 ⁵	82 647.13	418	51	34	17	435	
Annaland (St)	30 721.86	22 927.18 ⁵	23 294.06	— 366.87 ⁵	30 354.98 ⁵	275	38	16	22	297	
Arnhemuiden	1 785.93	2 124.88	2 360.81	— 235.93	1 550.00	29	22	2	20	49	
Axel	21 552.86	13 848.55 ⁵	12 099.49	1 749.06 ⁵	23 501.92 ⁵	179	26	15	11	190	
Bath	2 590.44	„	„	„	2 590.44	15	„	„	„	15	Opgeheven 1 Juli 1890.
Biervliet	12 590.89	2 703.18	4 393.33	— 1 690.15	10 000.74	198	10	4	6	204	
Biezelinghe	3 956.83	2 262.60	1 035.39	1 227.21	5 184.04	52	12	6	6	58	
Biggekerke	142.02	759.94	439.97	319.97	461.99	32	6	1	5	37	
Borsele	3 899.39 ⁵	1 731.43	1 278.40	453.03	4 352.42 ⁵	64	12	3	9	73	
BRESKENS	20 896.66	13 289.13	8 033.53 ⁵	5 255.59 ⁵	26 152.25 ⁵	447	65	15	50	497	
Brouwershaven	4 903.00	4 349.89	2 504.85	1 815.04	6 748.04	69	6	„	6	75	
BRUNISSE	16 634.10	12 568.70	8 028.80	4 539.90	21 174.09	284	39	7	32	316	
Burg	1 122.33	309.36	150.38	149.98	1 272.31	94	3	7	— 4	90	
Domburg	7 801.09	7 197.00	4 776.28	2 420.72	10 221.72	102	16	5	11	113	
Drijschor	1 396.53	1 997.75	1 610.38	387.37	1 783.90	24	40	4	36	60	
Duivendijke	— 201.17	10.00	„	10.00	— 191.17	„	1	„	1	1	
Elkersee	371.10	124.25	10.00	103.25	474.35	24	„	„	„	24	
Ellemeet	252.82	286.00	134.75	151.22	404.04	32	5	2	3	35	
Ellewoodsdijk	5 681.46 ⁵	2 345.65	1 874.40	471.25	6 152.41 ⁵	83	11	5	6	89	
Filipsland (St)	3 913.32	1 685.00	1 032.76	652.24	4 565.56	89	10	4	6	95	
GOES	65 855.85 ⁵	43 590.31 ⁵	34 106.78 ⁵	9 483.53	75 339.38 ⁵	1109	161	32	129	1238	
Graauw	8 641.78	2 323.50	1 687.77	635.73	9 277.51	88	13	5	8	96	
's Gravenpolder	5 278.22 ⁵	2 807.37	1 142.72	1 694.65	6 972.87 ⁵	106	14	8	6	112	
Grijpskerke	1 384.01	793.50	299.97	493.53	1 877.54	9	2	„	2	11	
Groede	18 247.42	7 444.03	6 568.50	875.53	19 122.95	200	15	9	6	206	
Haamstede	1 620.50	1 144.25	228.09	916.16	2 536.66	95	5	8	— 3	92	
Hansweerd	15 964.01	3 999.93	2 845.42	1 155.51	17 119.52	187	17	8	11	198	
's Heer Arendskerke	7 075.56	3 762.60 ⁵	4 671.37	— 908.76 ⁵	6 166.79 ⁵	69	9	9	„	69	
's Herenhoek	8 207.71 ⁵	4 657.06	3 842.89	814.17	9 021.88 ⁵	118	19	5	14	132	

KANTOREN.	Saldo der inlagen en terugbetalingen op 31 Dec. 1893	DIENSTJAAR 1894.			Saldo der inlagen en terugbetalingen op 31 Dec. 1894.	Aantal boekjes in omloop op 31 Dec. 1893.	DIENSTJAAR 1894.			Aantal boekjes in omloop op 31 Dec. 1894.	Aanmerkingen.
		Bedrag der inlagen.	Bedrag der terugbetalingen.	Saldo.			Uitgegeven boekjes.	Ingetrokken boekjes.	Saldo.		
's Heer Hendrikskinderen .	f 6 100.56	f 5 296.58	f 3 580.93	f 1 715.05	f 7 816.21	25	10	1	9	64	
Heinkensand	6 569.23	3 873.61	3 304.99	568.62	7 128.85	92	15	3	12	404	
Hoedekenskerke	5 868.44	3 928.30	1 581.92	2 346.38	8 214.82	76	10	1	9	85	
Hoek	29 021.51 ⁵	5 192.72	7 951.20	— 2 758.48	26 271.33 ⁵	152	12	17	— 5	147	
Hoofdplaat	11 226.44 ⁵	8 228.92	2 371.52	5 857.40	17 083.84 ⁵	270	20	8	12	282	
HULST	72 261.11	39 707.87	23 032.85	7 075.92	79 336.13	609	109	37	72	771	
IERSEKE	18 903.56 ⁵	22 047.67 ⁵	16 030.18	6 617.49 ⁵	25 521.06	290	46	15	31	321	
IJZENDIJK	32 958.82	15 097.32	9 665.27	5 432.05	38 390.87	453	47	10	37	490	
Jansland (Sint)	3 453.97	563.94	606.56	— 42.62	3 411.35	70	3	3	„	70	
Jansteede (Sint)	„	198.62	10.31 ⁵	188.30 ⁵	188.30 ⁵	„	2	„	2	2	
Kadzaad	5 553.77	2 051.45	2 115.02	— 63.57	5 490.20	59	9	6	3	62	
Kamperland	— 35.58	23.50	143.16	— 119.66	— 155.24	11	1	2	— 1	10	
Kapelle	2 831.61	2 530.11	3 156.27	— 626.16	2 208.45	92	8	7	1	93	
Kats	2 975.77	343.61	227.89	115.72	3 091.40	70	2	2	„	70	
Kerkwerve	250.85	92.24	47.51	44.73	295.58	67	15	6	9	76	
Klozti g.	3 125.26 ⁵	4 308.85 ⁵	1 732.27	2 576.58 ⁵	5 701.85	72	22	2	20	92	
Kloosterzande	17 277.91	10 251.44	6 906.38	3 345.06	20 622.97	262	42	18	24	286	
Koewacht	— 836.44	1 789.39	1 113.57	675.82	— 160.62	40	14	5	9	49	
Kolijnsplaat	8 019.88	4 303.76	4 192.84	110.92	8 130.80	102	16	2	14	116	
Kortge e	9 088.15	12 124.18	8 312.37	3 811.81	12 899.96	101	17	„	17	118	
Koudekerke	8 416.22	2 674.97	2 861.46	— 186.19	8 229.73	148	25	9	13	164	
Krabbendijke	10 109.27	5 749.72	4 209.79	1 539.93	11 649.20	145	23	11	12	127	
Kruininge	15 997.28	11 053.53	11 118.31	— 64.78	15 932.50	170	19	5	14	184	
Kuitaart	11 895.28	5 798.93	6 582.16	— 783.53	11 021.75	117	14	8	6	123	
Maartensdijk (Sint)	31 832.56	24 828.35	23 614.95	1 213.30	33 045.86	394	38	13	25	320	
Meliskerke	427.39	22.60	57.35	— 31.75	392.64	45	„	2	— 2	43	
MIDDELBURG	121 395.61 ⁵	90 740.10 ⁵	66 193.86	24 543.24 ⁵	145 941.86	1490	293	105	188	1678	
Nieuwdorp	5 144.10	5 144.82	2 719.67	2 425.15	7 569.25	69	18	5	13	82	
Nieuwerkerk	1 179.26	1 927.43	1 668.40	259.03	1 438.29	63	4	2	2	65	
Nieuwvliet	2 534.07	2 241.09	748.43	1 495.66	4 029.73	41	19	1	18	59	

KANTOREN.	Saldo der inlagen en terugbetalingen op 31 Dec. 1893.	DIENSTJAAR 1894.			Saldo der inlagen en terugbetalingen op 31 Dec. 1894.	Aantal boekjes in omloop op 31 Dec. 1893.	DIENSTJAAR 1894.			Aantal boekjes in omloop op 31 Dec. 1894.	Aanmerkingen.
		Bedrag der inlagen.	Bedrag der terugbetalingen.	Saldo.			Uitgegeven boekjes.	Ingetrokken boekjes.	Saldo.		
Nisse	f 693.54	f 661.79	f 403.89	f 557.90	f 1 251.44	20	4	2	2	22	
Noordgouwe	585.75	1 291.04	612.89	588.15	1 173.90	49	7	1	6	55	
Noordwelle	518.03	1 175.40	1 013.98	161.42	679.45	62	5	4	1	63	
Oostburg	17 576.41 ⁵	21 560.01	20 154.68	1 405.33	18 981.74 ⁵	217	37	7	30	247	
Oosterland	5 992.69 ⁵	1 405.09	2 405.09	— 1 000.00	4 992.69 ⁵	76	8	2	6	82	
Oostkapelle	2 844.28	1 076.96	1 060.00	16.96	2 861.24	52	1	1	..	52	
Oost-Souburg	1 081.31	2 312.94	2 303.29	— 50.35	1 030.96	35	17	5	12	47	
Oudelande	5 768.42	3 902.32	2 288.43	1 613.89	7 382.01	70	17	6	11	81	
Oud-Vosmeer	16 231.47	10 658.82	7 731.77	2 927.05	19 158.52	163	28	2	26	189	
Ouwerkerk	1.72	503.23	320.58	182.65	184.37	32	10	2	8	40	
Overslag	4 227.50	2 058.33	1 726.14	372.19	4 600.09	85	13	1	12	97	
Ovezand	12 276.58	16 691.00 ⁵	13 798.88	2 892.12 ⁵	15 168.70 ⁵	85	19	14	5	90	
Phillippine	15 759.84	7 783.72	4 535.80	3 247.92	19 007.76	133	15	1	14	147	
Poortvliet	1 349.33	1 689.25	1 734.13	— 44.88	1 304.45	51	11	1	10	61	
Renesse	2 273.33	1 057.75	1 211.89	445.86	2 819.19	84	6	4	2	86	
Retranchement	5 974.70	1 730.61	2 635.28	— 904.67	5 070.03	70	6	2	4	83	
Rilland	4 483.62	2 397.70 ⁵	1 503.95	893.75 ⁵	5 377.37 ⁵	44	6	1	5	49	
SAS VAN GEND.	34 703.96	45 288.15 ⁵	13 824.28	1 463.87 ⁵	36 167.83 ⁵	323	43	17	26	349	
Scherpenisse	7 116.59	3 377.06	2 399.63	977.43	8 094.02	134	14	8	6	149	
Schoondijke	16 055.19 ⁵	8 579.78	7 114.43	1 465.35	17 520.54 ⁵	154	19	3	16	170	
Schore	990.32	412.25	239.42	172.83	1 073.15	80	5	5	..	80	
Serooskerke (op Schouwen).	59.70	1 917.62	1 578.83 ⁵	338.78 ⁵	398.48 ⁵	33	4	2	— 1	32	
Serooskerke (op Walcheren)	1 556.11 ⁵	715.42	810.64	— 95.22	1 460.89 ⁵	33	1	1	..	33	
SLUIS	28 586.92 ⁵	16 419.97	8 570.58	7 849.39	36 436.31 ⁵	427	67	13	54	481	
Sluiskil	4 324.25	1 581.90	4 926.18	— 3 345.18	979.07	31	5	2	3	34	
Stavenisse	5 899.53	6 006.87 ⁵	4 144.98	1 861.89 ⁵	11 761.42 ⁵	143	17	4	13	156	
Stoppeldijk	17 789.99	6 464.12	2 775.66	3 688.46	21 477.55	117	22	9	13	139	
TERNEUZEN	107 273.74	77 105.77 ⁵	65 976.57	11 129.20 ⁵	118 402.94 ⁵	1001	146	56	90	1091	
TOLEN	23 188.46 ⁵	28 341.55 ⁵	23 062.99	5 278.56 ⁵	28 467.03	293	56	14	42	335	
Veere	1 515.87	854.64	278.29	576.35	2 092.22	49	7	3	4	53	

KANTOREN.	Saldo der inlagen en terugbetalingen op 31 Dec. 1893.	DIENSTJAAR 1894.			Saldo der inlagen en terugbetalingen op 31 Dec. 1894.	Aantal boekjes in omloop op 31 Dec. 1893.	DIENSTJAAR 1894.				Aantal boekjes in omloop op 31 Dec. 1894.	Aanmerkingen.
		Bedrag der inlagen.	Bedrag der terugbetalingen.	Saldo.			Uitgegeven boekjes.	Ingetrokken boekjes.	Saldo.			
VLISSINGEN	f 130 892.32	f 86 093.67 ⁵	f 63 209.34 ⁵	f 22 884.33	f 153 776.65	1646	303	114	189	1835		
Waarde	4 445.70 ⁵	3 488.75	3 187.00	301.75	4 747.45 ⁵	101	13	1	12	113		
Waloorde	7 036.78	1 397.87	272.00	1 125.87	8 162.65	56	6	2	4	60		
Waterlandkerkje	3 150.61	"	"	"	3 150.61	51	"	2	—	2	49	Opgeheven 16 Jan. 1894.
Wemeldinge	7 295.28 ⁵	4 054.19	2 380.43	1 673.76	8 969.04 ⁵	129	15	11	4	133		
Westdorpe	30 012.98	20 104.00	20 100.19	3.81	30 016.79	195	39	9	30	225		
Westkapelle	6 390.70 ⁵	2 110.07	2 145.87	— 35.80	6 354.90 ⁵	86	9	13	—	4	82	
Wilhelminadorp.	2 891.01	1 429.97	900.50	529.47	3 420.48	55	4	4	"	55		
Wissekerke	13 439.79 ⁵	7 062.98	4 297.93 ⁵	2 765.04 ⁵	16 204.84	155	29	8	21	176		
Wolfertsdijk	808.54	3 913.24	3 892.81	50.43	858.97	76	14	"	14	90		
Zaanslag	8 634.28 ⁵	6 019.10	3 459.41	2 559.69	11 193.97 ⁵	79	23	4	19	98		
ZIERIKSEE	17 005.82	13 323.17	9 318.93	4 004.24	21 010.06	448	54	13	41	489		
Zonnemaire	5 378.46	7 953.75	7 494.60	459.15	5 837.61	110	9	3	6	116		
Zoutelande	85.50	"	"	"	85.50	9	"	"	"	9		Opgeheven 1 Mei 1882.
Zuiddorpe	11 937.50	7 489.31	6 184.04	1 325.27	13 262.77	90	23	8	15	105		
Zuidzande	22 581.02 ⁵	6 136.58	3 296.31	2 840.24	25 421.26 ⁵	145	29	3	26	171		
Totaal	f 1 413.625 58 ⁵	f 883 006.34 ⁵	f 689 438.26	f 193 568 08 ⁵	f 1 607 193.67	17675	2688	910	1778	19453		
Hierbij gevoegd:												
Bijgeschreven rente	172 134.19			40 152.47	212 286.66							
Uitbetaalde "	(1) 6 247.62			1 158.63	7 406.25							
Verschuldigd aan de inleggers	f 1 592 007.39 ⁵			f 234 879.18 ⁵	f 1 826 886.58							
Utrecht.												
ABROUDE	f 32 096.28	f 21 409.93	f 17 580.91	f 3 829.02	f 35 925.30	332	40	19	21	353		
AMERONGEN	23 806.29	10 754.92	7 498.52	3 256.40	27 062.69	154	37	13	24	178		
AMERSFOORT	144 341.97	106 782.53 ⁵	78 070.44 ⁵	28 712.09	173 054.06	2038	416	101	315	2353		
Baanbrugge	12 856.63	6 510.89	3 503.53	3 007.36	15 863.99	202	24	7	17	219		
BAARN	68 314.45 ⁵	46 743.01	36 836.09 ⁵	9 906.91 ⁵	78 221.37	778	115	49	66	844		
Benschop	3 228.31	2 031.84	1 439.00	892.84	4 121.15	66	10	1	9	75		
BILT (DE)	16 641.12	6 116.93 ⁵	3 918.43	2 198.50 ⁵	18 839.62 ⁵	274	31	14	17	291		

(1) Zie de noot op bladz. 24.

KANTOREN.	Saldo der inlagen en terug- betalingen op 31 Dec. 1893.	DIENSTJAAR 1894.			Saldo der inlagen en terug- betalingen op 31 Dec. 1894.	Aantal boekjes in om- loop op 31 Dec. 1893.	DIENSTJAAR 1894			Aantal boekjes in om- loop op 31 Dec. 1894.	Aanmerkingen.
		Bedrag der inlagen.	Bedrag der terug- betalingen.	Saldo.			Uitgegeven boekjes.	Ingetrokken boekjes.	Saldo.		
Blaauwkapel	f 931.59	f 1 030.75	f 858.11	f 172.64	f 1 104.23	11	5	3	9	43	
BREUKELEN	15 316.08	8 498.18	4 200.87	4 297.31	19 614.29	173	49	14	5	178	
Bunnik	9 747.77	6 571.60	2 786.36	3 785.24	13 503.01	86	15	„	15	101	
Bunschoten	17 880.72	9 685.87	7 876.88	1 808.99	19 689.71	145	20	11	9	154	
Cothen	325.73	216.75	799.75	— 583.00	— 257.27	12	5	4	4	16	
DOORN	17 286.43 ^s	10 250.71 ^s	7 563.56	2 682.15 ^s	19 968.59	276	50	14	36	312	
DRIEBERGEN	32 947.65 ^s	16 237.90 ^s	17 120.52 ^s	— 882.62	32 065.03 ^s	269	56	16	40	309	
Eemnes binnen	9 725.31	6 462.81	2 561.51	3 901.30	13 626.61	79	18	3	15	94	
Eemnes buiten	8 523.98	10 031.51	4 613.23	5 418.28	13 942.26	65	27	5	22	87	
Elst	62.09	593.00	178.35	414.65	476.74	11	16	3	13	24	
Harmelen	9 568.00	7 783.29 ^s	7 255.31	527.98 ^s	10 096.58 ^s	134	21	12	9	143	
Houten	2 711.05 ^s	3 285.52	1 955.87	1 329.65	4 040.70 ^s	214	22	4	18	232	
IJSSELSTEIN	30 295.91	22 681.56 ^s	22 142.65	538.91 ^s	30 834.82 ^s	386	53	26	27	413	
Jaarsveld	1 804.27	81.00	613.37	— 562.37	1 241.90	10	4	2	— 1	9	
Jutfaas	1 732.30	3 079.68	2 103.31	976.37	2 708.67	134	23	3	20	154	
Kamerik	6 441.74	4 135.25	1 901.71	2 233.54	8 675.28	71	24	4	17	88	
Kokengen	10 744.87 ^s	6 274.23	4 068.17	2 206.06	12 950.93 ^s	171	39	4	35	206	
Kortenhoef	„	2.00	430.42	— 428.42	— 428.42	„	4	„	4	4	
Lage Vuurreche	12 921.09	3 506.70	2 238.44	1 268.26	14 189.35	135	15	7	8	143	
Leersum	5 422.38	4 044.94	1 608.30	2 436.64	7 859.02	28	6	3	3	31	
Leusden	3 525.40	2 131.05	2 470.21	— 339.16	3 186.24	57	12	2	10	67	
Linschoten	— 129.99	3 246.79	1 943.08	2 003.71	1 873.72	37	15	3	12	49	
LOENEN	30 447.23	15 060.20 ^s	14 077.58	982.68 ^s	31 429.91 ^s	256	30	14	16	272	
Loenersloot	156.10	277.25	603.96	— 326.71	— 170.61	10	„	„	„	10	
Lopik	1 458.44	1 920.21	667.41 ^s	1 261.79 ^s	2 726.23 ^s	36	13	4	12	48	
MAARSEN	48 457.04	24 865.30	16 356.76	8 508.54	56 965.58	368	64	16	48	416	
Maarsbeegen	8 242.32	1 740.03	462.22	1 277.81	9 520.13	50	6	2	4	54	
Maartensdijk	8 552.86	1 956.00	531.04	1 424.96	9 977.82	47	10	4	6	53	
MIDDRICHT	16 511.17	7 678.64	5 841.97	1 836.67	18 347.84	202	18	14	4	206	
MONTFOORT	32 672.32 ^s	15 401.16 ^s	12 764.95 ^s	2 636.21	35 208.53 ^s	381	53	35	18	399	

KANTOREN.	Saldo der inlagen en terug- betalingen op 31 Dec. 1893.	DIENSTJAAR 1894.			Saldo der inlagen en terug- betalingen op 31 Dec. 1894.	Aantal boekjes in om- loop op 31 Dec. 1893.	DIENSTJAAR 1894.			Aantal boekjes in om- loop op 31 Dec. 1894.	Aanmerkingen.
		Bedrag der inlagen.	Bedrag der terug- betalingen.	Saldo.			Uitgegeven boekjes.	Ingetrokken boekjes.	Saldo.		
Neerlangbroek	f 457.36	f 1 010.00	f 489.21	f 529.79	f 697.15	15	2	..	2	17	
Nichtvecht	2 401.25	981.64	1 419.61	1 419.61	..	4	..	4	4	
Nieuwersluis	3 618 13 ⁵	1 074.15	1 312.96	— 268.81	3 349 32 ⁵	213	8	2	6	219	
Odik	4 308 31	4 904.25	754.29	1 149.96	5 548.29	59	8	2	6	65	
Ond Loosdrecht	— 805.67	491.00	258.04	— 67.04	— 872 71	1	5	..	5	6	
Polsbroek	345.40	481.50	135.08	46.42	395.82	6	3	..	3	9	
Renswoude	1 288.77	378.00	171.54	206.46	1 495 23	8	1	1	..	8	
RHENEN	35 340 84	15 179.37 ⁵	12 505.95 ⁵	2 673.42	38 034 26	447	61	35	26	473	
Schalkwijk	2 481 26 ⁵	877.75	574.00	303.75	2 785 01 ⁵	34	9	..	9	43	
SOEST	32 718.43 ⁵	18 701.41	19 089.50	— 388.18	32 330.25 ⁵	398	65	29	36	434	
Bijk. Soestdijk	557.50	..	557.50	557.50	..	1	..	1	1	
Soesterberg	— 387 73 ⁵	509.00	199.00	310.00	— 77.73 ⁵	6	5	..	5	11	
Tienhoven	4 470.22	3 957.63	3 134.17	823 46	5 293.08	49	15	1	14	63	
Tull-en-'t Waal	2 048 23 ⁵	769 53	860.15	— 90 62	1 957 01 ⁵	34	8	4	4	38	
UTRECHT	580 662.75	403 255.96	327 016.09	76 230.87	656 902.62	9678	1384	514	870	10548	
Bijk. Catharynckade	70 758 59 ⁵	86 605.50 ⁵	54 331 44	32 271.06 ⁵	103 029.06	946	440	87	353	1299	
.. Twijnstraat	46 832.23	36 177.73 ⁵	26 441.25 ⁵	9 736 48	26 568.71	388	400	43	357	745	
.. Weistraat	22 478.19 ⁵	81 771.06	63 540.27	18 260 79	40 738.98 ⁵	450	338	23	315	765	
VENENDAAL	44 086 39	24 805.11	15 286.30	9 518.81	53 605 20	836	90	32	58	894	
Vinkeveen	25 761.02	9 958 72	12 443.50	— 2 484.78	23 276.24	239	32	5	27	266	
Vleuten	15 026.71	7 867.70	8 541.95 ⁵	— 674.25 ⁵	14 352.45 ⁵	190	20	6	14	204	
Vreeland	2 337.10	4 695.53	1 293.01	3 312.52	5 649.62	123	37	2	35	158	
VREESWIJK	24 193 80 ⁵	14 220.14	10 097.98	4 122.16	28 315 96 ⁵	354	51	12	30	393	
Waverveen	438.09	438.09	1	1	
Werkhoven	7 796.30	2 792.86	1 148.50	1 644.27	9 440.57	127	15	3	12	139	
Westbroek	2 253.09 ⁵	2 824 50	1 473 00 ⁵	1 350.89 ⁵	3 603 99	25	16	..	16	41	
Wilnis	6 291.95 ⁵	6 190 18	3 785.50 ⁵	2 410.67 ⁵	8 792 63	102	14	5	9	111	
WIJK BIJ DOURSTED	23 311 99 ⁵	12 182.56 ⁵	12 098.12	84.44 ⁵	23 366.44	423	72	32	40	463	
Woudenberg	10 408.45	3 483.00	2 970.37	512.63	10 921.08	95	10	6	4	99	
ZEIST	38 395 91 ⁵	38 693.31	24 283 50 ⁵	14 409.80 ⁵	52 805.72	536	100	20	80	616	
Bijk. Kamp van Zeist	— 61.59	— 61.59	4	4	

Opgeheven
1 Mei 1883.

KANTOREN.	Saldo der inlagen en terug- betalingen op 31 Dec. 1893.	DIENSTJAAR 1894.			Saldo der inlagen en terug- betalingen op 31 Dec. 1894.	Aantal boekjes in om- loop op 31 Dec. 1893.	DIENSTJAAR 1894			Aantal boekjes in om- loop op 31 Dec. 1894.	Aanmerkingen.
		Bedrag der inlagen.	Bedrag der terug- betalingen.	Saldo.			Uitgegeven boekjes.	Ingetrokken boekjes.	Saldo.		
Zuilen	f 1 694.29	f 1 131.40	f 385.00	f 746.40	f 2 440.69	27	4	"	4	31	
Totaal	f 1 623 901.34	f 1 183 352.65	f 902 073.93 ^b	f 281 278.71 ^b	f 1 905 180.02 ^b	23512	4545	1294	3251	26763	
Hierbij gevoegd:											
Bijgeschreven rente	204 555.50			49 325.90	253 881.49						
Uitbetaalde "	(¹) 8 953.10			1 426.76	40 379.86						
Verschuldigd aan de inleg- gers	f 1 837 410.00			f 332 031.37 ^b	f 2 169 441.37 ^b						
Friesland.											
Achlum	f 475.37	f 342.50	f 2 381.83	f - 2 039.33	f - 1 563.96	16	1	"	1	17	
AKKRUM	2 809.50	3 846.90	4 480.18	- 633.28	2 176.22	45	20	4	16	61	
Anjum	785.08	807.60	163.23	644.37	1 429.45	40	7	4	3	43	
Anna Parochie (St.)	2 394.88	1 895.60	1 398.67	496.03	2 891.81	39	11	1	10	40	
Arum	- 25.18 ^b	182.75	16.50	166.25	141.08 ^b	11	5	1	4	15	
Augustinusga	2 512.88	335.30	556.87	- 221.57	2 291.31	70	1	3	- 2	68	
Baard	568.39	"	"	"	568.39	15	"	1	- 1	14	Opgeheven 1 Febr. 1886.
Bakhuizen	8 487.82	4 068.25	2 510.41	1 557.84	10 045.66	185	17	1	16	201	
Bakkeveen	2 018.13	384.50	456.00	- 71.50	1 946.63	28	2	2	"	28	
BALK	13 385.71	7 217.36	4 233.99	2 983.37	10 369.08	426	39	26	13	439	
Beetgum	- 368.78	355.00	365.00	- 16.00	- 378.78	7	2	"	2	9	
Beetsterzwaag	7 064.81	3 020.54	3 071.99	- 51.45	7 013.36	96	14	2	12	108	
BERGUM	15 821.84 ^b	5 581.77	4 099.85	1 481.92	17 303.76 ^b	152	19	10	9	161	
Berlikum	4 640.55 ^b	4 745.06	2 913.86	1 831.20	6 471.75 ^b	78	25	4	21	99	
Birdaard	529.34	199.00	25.00	174.00	703.34	16	1	"	1	17	
Blaauwhuis	83.00	"	"	"	83.00	6	"	"	"	6	Opgeheven 8 Nov. 1885.
Blesse	7 926.50 ^b	3 127.21	2 576.27	559.94	8 477.44 ^b	78	15	4	11	89	
BOLSWARD	10 752.88 ^b	11 397.76 ^b	7 520.41	3 877.35 ^b	14 630.24	201	41	14	27	228	
Boornbergum	878.75	819.45	127.00	692.45	1 571.20	27	1	* 2	- 1	26	
Bozum	1 518.66 ^b	1 056.50	482.49	574.01	2 092.67 ^b	60	6	2	4	64	
Brantgum	- 134.91	"	"	"	- 134.91	"	"	"	"	"	
Buitenpost	1 726.30	2 958.43	1 950.46	1 007.97	2 734.27	28	10	3	7	35	

(¹) Zie de noot op bladz. 24.

KANTOREN.	Saldo der inlagen en terugbetalingen op 31 Dec. 1893.	DIENSTJAAR 1894.			Saldo der inlagen en terugbetalingen op 31 Dec. 1894.	Aantal boekjes in omloop op 31 Dec. 1893.	DIENSTJAAR 1894.			Aantal boekjes in omloop op 31 Dec. 1894.	Aanmerkingen.
		Bedrag der inlagen.	Bedrag der terugbetalingen.	Saldo.			Uitgegeven boekjes.	Ingetrokken boekjes.	Saldo.		
Cornjum	f — 71.46	f ..	f 110.21	f — 110.21	f — 181.67	
Deinum	1 810.54	789.25	939.50	— 150.25	1 600.26	32	5	..	5	37	
DOKKUM	28 404.22	13 816.06	13 036.15	— 110.19	28 375.03	619	76	17	59	678	
Donkerbroek	1 226.65	643.02	394.40	248.43	1 475.08	20	4	4	..	20	
DRACHTEN	35 099.45	30 831.81 ⁵	32 400.02 ⁵	— 1 569.11	33 530.34	312	72	21	51	363	
Drachtster-Compagnie . .	85.78	79.10	..	79.10	164.88	1	1	
Driesum	911.08	647.70	1 006.50	— 358.89	552.19	21	4	3	1	22	
Drogeham	1 396.21	1 654.50	268.84	1 385.66	2 781.87	20	6	3	3	23	
Dronrijp	4 289.11	3 180.93	1 421.55	1 759.38	6 048.40	114	34	11	23	137	
Echterbrug	2 457.23	1 229.40	1 976.44	— 747.04	1 710.19	18	5	..	5	23	
Ee	114.34	28.80	100.00	— 71.20	43.14	6	1	..	1	7	
Ferwerd	6 940.81	3 676.04	2 032.71	1 643.93	8 584.74	134	12	4	8	142	
FRANEKER	19 797.02 ⁵	13 032.81 ⁵	9 090.73	3 942.08 ⁵	23 740.01	405	40	12	37	442	
Gaast	557.02	234.00	139.15	24.85	652.77	8	1	2	— 1	7	
Garijp	— 1 368.03	2 850.50	2 224.68	631.82	— 736.21	55	7	5	2	57	
GORREDIJK	5 444.63 ⁶	5 518.69	2 695.50	2 823.19	8 267.82 ⁵	155	21	10	11	166	
GROUW	7 664.58	3 957.00 ⁵	1 936.66	2 020.34 ⁵	9 684.92 ⁵	224	11	17	— 6	218	
Hallum	2 445.33	3 770.37	2 540.28	1 230.09	3 684.42	50	10	3	7	57	
Hantum	509.56	62.50	..	62.50	572.06	22	22	
Hardegarijp	3 883.90 ⁶	2 265.90	1 751.53	514.37	4 398.27 ⁵	89	16	2	14	103	
HARLINGEN	41 979.11	27 773.55	22 278.41	5 495.14	47 474.25	730	96	61	35	765	
Heeg	8 662.50	2 088.72	2 734.89	253.83	8 910.33	113	26	7	19	132	
HEERENVEEN	18 649.93	15 857.17 ⁵	10 914.19	4 942.08 ⁵	23 592.91 ⁵	334	55	29	26	360	
Hemrik	— 467.93	65.81 ⁶	117.00	— 51.18 ⁵	— 519.11 ⁵	20	4	..	4	24	
Hindeloopen	6 142.69	2 651.22 ⁵	3 580.71	— 929.48 ⁵	5 213.20 ⁵	98	5	5	..	98	
Hollum	— 2 944.99	608.90	176.81	432.09	3 377.08	34	2	1	1	35	
Holwerd	2 837.14	536.85	1 612.50	— 1 075.65	1 761.49	13	5	..	5	18	
IJlst	5 875.15	3 961.71 ⁵	3 152.95	808.76 ⁵	6 683.91 ⁵	76	20	2	18	94	
Irnsum	807.92	2 692.89	2 202.51	490.38	1 298.30	42	8	2	6	48	
Jacobi Parochi (St) . . .	3 743.50 ⁵	1 019.40	915.31	104.09	3 852.59 ⁵	51	6	4	2	53	

KANTOREN.	Saldo der inlagen en terug- betalingen op 31 Dec. 1893.	DIENSTJAAR 1894.			Saldo der inlagen en terug- betalingen op 31 Dec. 1894.	Aantal boekjes in om- loop op 31 Dec. 1893.	DIENSTJAAR 1894			Aantal boekjes in om- loop op 31 Dec. 1894.	Aanmerkingen.
		Bedrag der inlagen.	Bedrag der terug- betalingen.	Saldo.			Uitgegeven boekjes.	Ingetrokken boekjes.	Saldo.		
Johannesga (St.)	f 1 370.09	f 174.75	f 193.03	f — 18.88	f 1 358.11	28	3	1	2	30	
Jorwerd	689.83	223.84	870.20	— 655.36	34.47	14	5	1	4	18	
Joure	7 700.78	8 670.64	7 709.54	961.10	8 661.88	213	21	20	1	214	
Jubbega	333.41	"	50.00	— 50.00	283.41	28	"	"	"	28	
Jutrijp	2 034.40	4 057.23	3 172.16	885.07	2 919.47	62	5	2	3	65	
Kimsward	263.64	"	114.79	— 114.79	148.85	1	"	1	— 1	"	
Knijpe (de)	5 740.94 ^s	3 383.05	3 071.05	312.00	6 052.94 ^s	94	12	9	3	97	
KOLLUM	6 370.33 ^s	5 563.76	3 097.72	2 406.04	8 845.37 ^s	120	27	7	20	140	
Koudum	5 840.10	3 140.32	2 564.04	582.28	6 422.38	87	18	2	16	103	
Langezwaag	642.62	1 767.31	95.81	1 671.50	2 314.12	14	3	"	3	17	
Langweer	6 216.77	2 723.45	2 526.13	197.32	6 414.09	108	9	4	5	113	
LEEUWARDEN	157 500.88	110 504.32 ^s	94 437.24 ^s	16 067.08	173 627.96	2545	528	169	359	2004	
LEMMER (DE)	17 183.39 ^s	11 987.28	7 280.02	4 757.26	21 940.65 ^s	177	38	8	30	207	
Lieve Vrouwen Parochie .	1 762.15	841.75	309.92	441.83	2 203.98	33	6	2	4	37	
Lippenhuizen	— 44.44	2 842.52	1 420.96	1 421.56	1 377.12	29	2	5	— 3	26	
Makkinga	8 255.65	2 983.51	5 762.61	— 2 779.10	5 476.55	68	12	11	1	69	
MAKKUM	6 188.26	3 233.28	1 661.36	1 571.92	7 760.18	135	26	4	22	157	
Mantgum	1 826.03 ^s	1 253.96 ^s	1 691.79	— 437.82 ^s	1 388.21	60	12	"	12	72	
Marrum	500.00	680.75	510.41	170.34	671.24	29	7	5	2	31	
Marsum	1 571.72	129.41	118.44	10.97	1 582.69	33	1	1	"	33	
Menaldum	1 244.11	775.80	726.64	49.16	1 293.27	70	5	2	3	73	
Metslawier	157.33	450.30	163.14	287.16	444.40	50	3	2	1	51	
Minnertsga	729.86	134.85	"	434.85	864.71	26	1	1	"	26	
Mummerwouden	"	"	"	"	"	"	"	"	"	"	
Nes	459.94	196.15 ^s	36.45	459.70 ^s	619.64 ^s	15	4	1	3	18	
Nes op Ameland	1 809.77	2 555.00	649.24	1 905.76	3 775.53	28	2	"	2	30	
Nicolaasga (St.)	481.27	931.05	351.53	579.52	1 060.79	53	14	2	12	65	
Nieuwebrug	161.32 ^s	155.00	8.00	147.00	308.32 ^s	10	"	"	"	10	
Nijehorne	191.28	40.00	25.00	15.00	206.28	6	"	"	"	6	
Nijkerk	— 1.32	100.00	"	100.00	98.68	"	1	"	1	1	

KANTOREN.	Saldo der inlagen en terugbetalingen op 31 Dec. 1893.	DIENSTJAAR 1894.			Saldo der inlagen en terugbetalingen op 31 Dec. 1894.	Aantal boekjes in omloop op 31 Dec. 1893.	DIENSTJAAR 1894.			Aantal boekjes in omloop op 31 Dec. 1894.	Aanmerkingen.
		Bedrag der inlagen.	Bedrag der terugbetalingen.	Saldo.			Uitgegeven boekjes.	Ingetrokken boekjes.	Saldo.		
Nijland	f 1 601.62 ⁵	f 1 777.68	f 896.78	f 880.00	f 2 482.52 ⁵	26	17	2	45	44	
Noordwolde	7 662.46 ⁵	6 941.90	1 728.14	5 213.76	12 876.22 ⁵	111	22	5	17	128	
Oldeberkoop	6 581.36	5 359.61	281.00	5 078.61	11 659.97	77	14	3	11	88	
Oldeboorn	1 925.61	314.50	368.92	— 54.42	1 871.19	13	3	1	2	15	
Oldeholtvade	6 335.75 ⁵	3 071.52	1 991.34	1 080.18	7 415.93 ⁵	65	4	1	3	68	
Oosterend	— 806.77	1 398.93	1 063.04	335.89	— 470.88	2	4	„	4	6	
Oosterlittens	4 834.45	5 492.14	5 084.80	407.34	5 241.79	92	7	4	3	95	
Oostermeer	1 520.99	1 493.91	609.33	884.58	2 405.57	41	2	4	— 2	39	
Oosterwolde	9 492.87 ⁵	6 518.73	4 484.50	2 034.23	11 527.40 ⁵	70	26	11	15	94	
Oostmahorn	1 989.54	462.50	1.99	460.51	2 450.05	16	1	„	1	17	
Opeinde	362.06	90.74	62.00	28.74	390.80	26	2	1	1	27	
Oppenhuizen	937.83	385.68	538.53	— 152.85	784.98	18	4	3	1	19	
Oudega	— 69.81	1 138.02	820.19	317.83	248.02	34	9	3	6	40	
Oudemirdum	221.38	804.75	124.00	680.75	902.13	2	6	„	6	8	
Oudeschoot	1 925.42	949.50	130.70	818.80	2 744.22	14	6	1	5	19	
Oudkerk	1 512.11	904.10 ⁵	718.21	— 185.89 ⁵	1 698.00 ⁵	39	6	2	4	43	
Parrega	383.77	307.00	400.00	— 93.00	290.77	13	1	1	„	13	
Rauwerd	9 647.46	1 287.04	2 106.40	— 819.36	8 828.10	121	6	14	— 8	113	
Rinsumageest	277.38	295.42	81.00	214.42	491.80	19	3	„	3	22	
Roordahuizum	233.14	319.81	139.57	180.24	413.38	34	3	4	— 1	33	
Rottevalle	234.54	290.50	506.08	— 215.58	18.96	22	1	2	— 1	21	
Scharnegoutum	— 4 420.00	633.98	594.63	39.35	— 4 380.65	43	5	3	2	45	
Scharsterbrug	2 112.10	848.50	729.00	119.50	2 231.60	43	4	2	2	45	
Schraard	115.28	651.58	1 027.50	— 375.92	— 260.64	29	5	„	5	34	
Schiermonnikoog	11 986.03	3 325.19	2 954.47	370.72	12 356.75	60	4	2	2	62	
Seksbierum	4 990.49	3 067.34	2 410.60	650.74	5 647.23	177	22	8	14	191	
Sloten	1 924.35	2 943.71	1 867.80	1 075.91	3 000.26	36	22	4	18	54	
SNEEK	72 237.96 ⁵	41 519.57 ⁵	29 855.92 ⁵	11 663.65	83 091.61 ⁵	1256	194	91	103	1359	
Stavoren	2 883.10	5 212.61	2 968.79	2 243.82	5 126.92	127	8	7	1	128	
Steggerda	„	72.42	181.80	— 109.38	— 109.38	„	2	„	2	2	

KANTOREN.	Saldo der inlagen en terugbetalingen op 31 Dec. 1893.	DIENSTJAAR 1894.			Saldo der inlagen en terugbetalingen op 31 Dec. 1894.	Aantal boekjes in omloop op 31 Dec. 1893.	DIENSTJAAR 1894.			Aantal boekjes in omloop op 31 Dec. 1894.	Aanmerkingen.
		Bedrag der inlagen.	Bedrag der terugbetalingen.	Saldo.			Uitgegeven boekjes.	Ingetrokken boekjes.	Saldo.		
Stiens	f 4 673.74	f 1 278.15	f 940.00	f 338.15	f 5 011.89	25	6	..	6	31	
Stroobos	251.45	139.51	..	139.51	390.96	6	2	..	2	8	
Suawoude	19.12	19.12	2	2	
Surhuisterveen	2 112.42	1 007.85	1 976.26	— 368.41	1 744.01	43	7	5	2	45	
Ternaard	2 210.18	511.97	528.70	— 16.73	2 193.45	46	5	..	5	51	
Tjalleberd	2 297.30	375.83	187.01	188.82	2 486.12	46	3	7	— 4	42	
Tjerkwerd	110.30	43.00	..	43.00	153.30	1	1	
Tzummarum	2 183.77	1 180.98	1 292.35	— 111.37	2 072.40	56	4	3	1	57	
Twijzel	5 535.08	3 959.05	2 570.55	1 388.50	6 923.58	45	8	2	6	51	
Tzum	38.40	336.00	..	336.00	374.40	..	1	..	1	1	
Ureterp	765.16	272.50	148.25	124.25	889.41	5	3	..	3	8	
Veenwouden	1 191.10	973.62 ⁵	1 398.82	— 425.20 ⁵	765.89 ⁵	16	23	2	21	37	
Warns	1 407.70	676.00	937.55	438.45	1 846.15	30	2	4	— 2	37	
Warrega	14 128.38 ⁵	5 279.20	5 219.63	59.57	14 187.95 ⁵	191	30	9	21	212	
Weidum	1 152.72	902.07	328.45	573.62	1 726.34	37	3	..	3	40	
Wirdum	352.43	534.78	843.45	— 308.67	43.76	14	3	..	3	17	
Witmarsum	— 146.69	..	732.16	— 732.16	— 878.85	1	1	
WOLVEGA	35 300.35 ⁵	21 685.30	10 490.02 ⁵	11 195.36 ⁵	46 495.72	341	69	32	37	378	
Wommels	784.82 ⁵	1 221.00	824.04	396.06	1 181.78 ⁵	7	5	1	4	11	
WORKUM	14 138.98	11 828.04	12 616.05	— 788.01	13 350.97	151	29	10	19	170	
Woudsend	5 787.40	2 912.31	2 166.91	745.40	6 532.86	123	21	4	17	140	
Totaal	f 776 965.09 ⁵	f 521 883.96	f 407 875.30	f 114 008.66	f 890 973.75 ⁵	13406	2200	827	1373	14779	
Hierbij gevoegd:											
Bijgeschreven rente	107 165.94			23 236.93	130 402.87						
Uitbetaalde	(1) 4 779.52			802.25	5 641.77						
Verschuldigd aan de inleggers	f 888 910.55 ⁵			f 138 107.84	f 1 027 018.39 ⁵						
Overijsel.											
ALMELO	f 28 516.38 ⁵	f 17 145.01 ⁵	f 14 860.54	f 2 284.47 ⁵	f 30 800.86	645	97	53	44	689	
Balkbrug	6 237.62	3 237.00	1 100.07	2 046.93	8 284.55	33	8	2	6	39	

¹ Zie de noot op bladz. 24.

KANTOREN.	Saldo der inlagen en terug- betalingen op 31 Dec 1893.	DIENSTJAAR 1894.			Saldo der inlagen en terug- betalingen op 31 Dec. 1894.	Aantal boekjes in om- loop op 31 Dec. 1893.	DIENSTJAAR 1894.			Aantal boekjes in om- loop op 31 Dec. 1894.	Aanmerkingen.
		Bedrag der inlagen.	Bedrag der terug- betalingen.	Saldo.			Uitgegeven boekjes.	Ingetrokken boekjes.	Saldo.		
Batmen.	f 3 671.12	f 4 287.65	f 3 360.80	f— 2 073.15	f 4 507.97	79	9	4	5	84	
Blankenham	" "	" "	" "	" "	" "	" "	" "	" "	" "	" "	
BLOKZIJL	11 653.76	15 549 52 ^s	15 807.71	— 258.18 ^s	11 395.57 ^s	282	50	15	35	317	
BORNE	30 450.40	13 873.31	9 807.80	3 975.51	34 425.91	331	44	17	27	358	
Coimscate	897 81	934.70	804.22	40.48	938.09	73	8	3	5	78	
Dalfsen.	31 179.35 ^s	9 133.00	7 836.76	1 296.24	32 475.59 ^s	213	30	14	16	229	
DEDEMSVAART (DE)	24 126.63 ^s	15 961 70 ^s	9 339 00	6 622.70 ^s	30 749 34	214	40	12	28	242	
DELLEN	23 489 59	13 408.35	8 321.07	5 084.28	28 573.87	605	38	22	16	681	
Denekamp.	8 721.12	5 753.71	2 642 14	3 111.57	11 832.69	134	33	7	26	160	
DEVENTER	132 726 35 ^s	88 828.41	68 998.56 ^s	19 829.84 ^s	152 556.20	3153	464	160	304	3457	
Diepenheim	5 804 06	4 785.34	3 438.89	1 346.45	7 150.51	100	28	9	19	119	
Diepenveen	2 186.95	1 612.82	638.36	1 004.46	3 191.41	51	14	6	8	59	
ENSCHEDÉ	104 586.76 ^s	81 643.25	53 669.77	27 973.48	132 566.24 ^s	1649	466	90	376	2025	
Enter	720 23	400.25	954 40	— 545.24	174.99	40	3	2	4	41	
Friezenveen	7 458.42	4 957.01	2 809.70 ^s	2 147.21 ^s	9 605.63 ^s	90	23	6	17	107	
Genemuiden	5 969.26	3 776 50	2 223.00	1 553 50	7 522 76	45	10	1	9	54	
Giethoorn	5 774.04	4 458.31	2 243.06	2 215 25	7 989.29	65	12	1	11	76	
GOOR	16 810.45	9 863.68	11 666 99	— 4 803.31	15 007.14	156	33	18	15	171	
HAAKSBERGEN	27 198.56 ^s	16 605.11	13 372.31 ^s	3 232.79 ^s	30 431.36	347	43	8	35	382	
Ham (den).	3 914 64	2 057.13	1 319.67 ^s	737.45 ^s	4 652.09 ^s	67	11	5	6	73	
Hardeberg	17 417.30 ^s	6 381.40	6 113.44	267.96	17 085.26 ^s	179	24	10	14	193	
Hasselt.	11 734.36	10 236.65	11 306.94	— 1 070.29	10 664 07	155	24	18	6	161	
Heinoo.	7 066 07	5 095 41 ^s	1 974.36	3 121.05 ^s	10 187.12 ^s	55	25	8	17	72	
Hellendoorn	4 812.99 ^s	2 782.97	985 00	1 797.97	3 610 96 ^s	34	11	"	11	45	
HENGELOO	60 066.66	37 030.09 ^s	26 890.18 ^s	10 139.91	70 206 57	1067	120	63	57	1124	
Holten.	9 777.12	8 350.25	3 519.46	4 839.79	14 616.91	96	34	12	22	118	
KAMPEN	96 059.09 ^s	91 680.82	79 560.93	12 108.89	108 167.98 ^s	1340	197	88	109	1458	
Kuirre.	8 027.38	5 357.26	3 907.70	1 449.50	9 476 94	100	24	5	19	119	
Leemelerveld	6 022.65 ^s	2 444 05	2 404 45	30.00	6 062.25 ^s	56	7	2	5	61	
Losser	6 664.83	2 391.96	1 858 61	533.35	7 198.18	68	9	6	3	71	

KANTOREN.	Saldo der inlagen en terugbetalingen op 31 Dec. 1893.	DIENSTJAAR 1894.			Saldo der inlagen en terugbetalingen op 31 Dec. 1894.	Aantal boekjes in omloop op 31 Dec. 1893.	DIENSTJAAR 1894.			Aantal boekjes in omloop op 31 Dec. 1894.	Aanmerkingen.
		Bedrag der inlagen.	Bedrag der terugbetalingen.	Saldo.			Uitgegeven boekjes.	Ingetrokken boekjes.	Saldo.		
Lutten	f 3 377.26	f 2 965.99	f 908.63	f 2 057.36	f 5 434.62	39	12	1	11	50	
Markeloo	2 132.06	1 461.00	1 241.23	— 80.23	2 051.83	24	9	1	8	32	
Nieuw Leuzen	2 182.32 ⁵	922.02	367.01 ⁵	555.00 ⁵	2 737.33	31	6	2	4	35	
Nijverdal	9 594.83	4 247.58	4 123.97	123.61	9 718.44	114	23	6	17	131	
Oldemarkt.	7 722.78 ⁵	4 338.14	4 543.97	— 205.83	7 516.95 ⁵	99	26	5	21	120	
OLDENZAAL	53 066.80 ⁵	25 359.40	12 639.33	12 720.07	65 786.87 ⁵	478	82	29	53	531	
OLST	41 864.70 ⁵	17 221.98 ⁵	16 034.06	1 187.92 ⁵	43 052.63	767	39	22	17	784	
OMMEN.	32 117.56	22 570.22 ^b	13 113.80	9 456.42 ⁵	41 573.98 ⁵	215	39	10	20	214	
OOTMARSUM	24 148.25 ⁵	21 438.75	15 060.20	5 778.55	29 026.80 ⁵	285	66	17	49	334	
RAALTER	41 971.09 ⁵	28 542.66	18 149.96	10 399.70	52 370.70 ⁵	385	99	23	76	461	
RIJSEN.	20 265.95 ⁵	10 777.55 ⁵	7 684.34	3 093.21 ⁵	23 359.17	259	49	30	19	278	
Staphorst	— 621.67	1 479.34	871.72	607.69	— 14.05	28	8	3	5	33	
STEENWIJK	98 754.89	79 829.01	83 230.48	— 3 401.47	95 353.42	822	120	55	65	887	
Tubbergen	2 341.64 ⁵	1 654.85	436.00	1 218.85	4 060.49 ⁵	57	10	„	10	67	
Vollenhove	33 ^a .57	1 142.76	1 400.11	— 263.35	96.22	44	5	7	— 2	42	
Vroomshoop	8 096.04	3 272.93	1 535.49	2 737.44	9 834.38	86	15	2	13	99	
Weerselo.	154.95	609.21	195.18	504.03	658.98	20	2	2	„	20	
Wierden	314.20 ⁵	737.37	450.68	277.69	591.89 ⁵	61	16	7	9	70	
WIJHE.	45 080.38	17 182.78	14 296.00	2 886.78	47 967.16	337	44	34	10	347	
Willemsoord	136.34	40.00	53.30	— 13.30	123.04	5	„	„	„	5	
Windesheim	656.00	524.17	95.00	499.17	1 155.17	7	6	„	6	13	
ZWARTSLUIS.	53 167.86	31 465.98	23 829.49	7 634.49	60 804.35	512	75	40	35	547	
ZWOLLE	179 340.76	128 517.25	95 775.51	32 741.74	212 082.50	2872	517	193	324	3196	
Totaal	f 1 333 407.30 ⁵	f 893 150.60	f 690 582.56	f 202 568.04	f 1 536 035.34 ⁵	19138	3207	1156	2051	21189	
Hierbij gevoegd:											
Bijgeschreven rente	167 264.58			39 759.97	207 024.55						
Uitbetaalde „	(1) 7 247.62			1 377.16	8 624.78						
Verschuldigd aan de inleggers	f 1 507 379.50 ⁵			f 243 705.17	f 1 751 684.67 ⁵						

(1) Zie de noot op bladz. 24.

KANTOREN.	Saldo der inlagen en terugbetalingen op 31 Dec. 1893.	DIENSTJAAR 1894.			Saldo der inlagen en terugbetalingen op 31 Dec. 1894.	Aantal boekjes in omloop op 31 Dec. 1893.	DIENSTJAAR 1894.			Aantal boekjes in omloop op 31 Dec. 1894.	Aanmerkingen.
		Bedrag der inlagen.	Bedrag der terugbetalingen.	Saldo.			Uitgegeven boekjes.	Ingetrokken boekjes.	Saldo.		
Groningen.											
Adorp	f 141.49	f 135.70	f 215.84	f — 80.14	f 61.35	9	2	1	1	10	
Aduard	323.06	„	46.97	— 46.97	276.09	10	„	1	— 1	9	
Andel	521.27	849.50	799.00	50.50	571.77	6	2	1	1	7	
APPINGEDAM	3 723.53	4 007.68	3 180.14	— 827.54	4 551.07	88	10	5	5	93	
Bafo	794.48	152.50	„	152.50	946.98	6	2	„	2	8	
Bedum	808.38	3 089.87	850.00	2 239.87	3 048.25	29	6	„	6	35	
Beerta	2 744.73	1 691.00	1 873.76	— 182.76	2 561.97	63	15	10	5	68	
Bellingwolde	6 222.83	2 426.55	1 424.99	1 001.56	7 224.39	117	19	2	17	134	
Bierum	283.21	12.00	„	12.00	295.21	8	„	„	„	8	
Blijham	1 013.79	300.05	1 062.16	— 762.11	251.68	29	4	2	2	31	
Boer (ten)	— 205.01	102.00	295.00	— 193.00	— 398.01	„	„	„	„	„	
DELFSZIL	20 136.75 ⁵	12 115.71 ⁵	9 728.67	2 387.04 ⁵	22 523.80	320	40	18	31	351	
Drieborg	2 578.44	329.16	299.38	29.78	2 608.22	57	6	4	2	59	
Eenrum	— 111.35	15.00	„	15.00	— 96.35	1	2	„	2	3	
Enumatil	30.00	70.00	„	70.00	100.00	1	„	„	„	1	
Ezinge	911.83	641.81	215.28	426.53	1 338.36	17	1	2	— 1	16	
Finsterwolde	4 297.92	3 771.75	2 020.51	1 742.24	6 040.16	124	17	10	7	131	
Garrelsweer	— 19.98	„	„	„	— 19.98	„	„	„	„	„	
Godlinze	„	„	„	„	„	„	„	„	„	„	
Grijpskerk	1 236.23	691.85	437.24	254.61	1 490.84	14	5	1	4	18	
GRONINGEN	152 089.41	138 552.03	120 146.10	18 405.93	171 095.34	2470	594	172	422	2892	
Grootegast	4 691.46	5 287.17	3 840.62	1 446.55	6 138.03	36	6	1	5	41	
Haren	5 119.25	3 654.30	2 163.16	1 491.14	6 610.39	89	14	„	14	103	
Holwierda	„	„	„	„	„	„	„	„	„	„	
HOOGZAND	11 254.64	6 754.66	5 932.60	822.06	12 076.70	181	31	7	24	205	
Hoogkerk	43.00	25.25	52.66	— 27.41	15.59	12	„	3	— 3	9	
Hornhuizen	880.92	298.58	259.97	38.61	919.53	16	4	1	3	19	
Kantens	— 29.19	„	„	„	— 29.19	„	„	„	„	„	
Kloosterburen	676.51	552.00	199.65	352.35	1 028.86	32	8	1	7	39	

KANTOREN.	Saldo der inlagen en terugbetalingen op 31 Dec. 1893.	DIENSTJAAR 1894.			Saldo der inlagen en terugbetalingen op 31 Dec. 1894.	Aantal boekjes in omloop op 31 Dec. 1893.	DIENSTJAAR 1894.			Aantal boekjes in omloop op 31 Dec. 1894.	Aanmerkingen.
		Bedrag der inlagen.	Bedrag der terugbetalingen.	Saldo.			Uitgegeven boekjes.	Ingetrokken boekjes.	Saldo.		
Leek (de)	f 1 945.87	f 1 899.25	f 2 479.16	f — 579.91	f 1 365.96	71	9	2	7	78	
Leens	1 661.05	317.85	852.73	— 535.08	1 125.97	34	1	4	— 3	31	
Loppersum	623.59	804.50	26.70	777.80	1 401.39	20	5	1	4	24	
Marum	494.53	3 522.04	1 725.44	1 796.60	2 291.13	27	6	2	4	31	
Meeden	3 045.93	678.20	1 612.36	— 934.16	2 111.77	51	2	3	— 1	50	
Mensingeweer	"	"	"	"	"	"	"	"	"	"	
Middelstum	1 149.80	718.50	347.48	371.02	1 520.82	11	"	"	"	11	
Midwolde	43.03	160.50	125.26	35.24	78.27	26	2	"	2	28	
Muntendam	— 828.06	800.39	40.67	759.72	— 68.34	50	12	1	11	61	
Niebert	121.17	25.00	95.00	— 70.00	51.17	3	"	"	"	3	
Nieuw Beerta	901.75	417.39	"	417.39	1 313.14	38	5	2	3	41	
NIEUWPEKELA	9 559.28 ⁵	4 785.25	3 428.76	1 356.49	10 915.77 ⁵	294	16	22	— 6	288	
Nieuweschans	14 087.12	4 818.75	3 846.23	972.52	15 059.64	174	16	7	9	183	
Nieuwolda	2 732.84	751.50	728.69	22.81	2 755.65	30	3	"	3	33	
Noordbroek	4 182.02	2 314.50	528.96	1 785.54	5 967.56	46	5	1	4	50	
Noorddijk	25.17 ⁵	210.75	87.00	123.75	148.92 ⁵	3	60	"	60	63	
Noordhorn	— 505.75	"	"	"	— 505.75	"	"	"	"	"	
Noordlaren	— 350.91	118.00	"	118.00	— 232.91	2	1	"	1	3	
Oldekerk	— 872.71	402.00	"	402.00	— 470.71	2	1	1	"	2	
Oldenhove	— 137.46	827.30	682.74	144.56	7.10	25	6	3	3	28	
Ommelandervijk	1 218.52 ⁵	1 806.67	735.00	1 071.67	2 290.19 ⁵	42	6	"	6	48	
ONDERDENDAM	3 733.52	2 359.94	1 781.06	578.88	4 312.40	41	7	4	3	44	
Onstwedde	387.21	435.50	376.90	58.51	415.72	15	1	2	— 1	14	
Oostwold bij Groningen	65.67	"	5.51	— 5.51	460.16	1	"	1	— 1	"	
Oostwolde bij Scheemda	— 1 168.09	1 264.98	1 347.83	— 82.85	— 1 250.94	74	11	7	4	78	
Opende	5 178.02	1 100.00	792.42	307.58	5 485.60	16	4	2	2	18	
OUDEPEKELA	9 173.04	7 002.74	3 555.15	3 477.59	12 620.63	297	24	8	16	313	
Oudeschans	222.68	50.50	91.12	— 40.62	182.06	9	"	"	"	9	
Pieterburen	— 36.27	"	"	"	— 36.27	"	"	"	"	"	
SAPPEMEER	20 415.25 ⁵	12 402.15 ⁵	8 532.19	3 869.96 ⁵	24 285.22	349	62	19	43	392	

KANTOREN.	Saldo der inlagen en terugbetalingen op 31 Dec. 1893.	DIENSTJAAR 1894.			Saldo der inlagen en terugbetalingen op 31 Dec. 1894.	Aantal boekjes in omloop op 31 Dec. 1893.	DIENSTJAAR 1894.			Aantal boekjes in omloop op 31 Dec. 1894.	Aanmerkingen.
		Bedrag der inlagen.	Bedrag der terugbetalingen.	Saldo.			Uitgegeven boekjes.	Ingetrokken boekjes.	Saldo.		
Scharmer	f 143.42	f "	f "	f "	f 143.42	2	"	"	"	2	
SCHREEMDA	1 751.24	1 934.60	1 642.87	291.82	2 043.06	43	16	3	13	56	
Schidwolde	19.49	8.50	279.66	— 271.16	— 251.67	1	"	"	"	1	
Sellingen	355.34	238.50	210.00	28.50	383.84	5	3	"	3	8	
Siddeburen	— 740.53	80.50	79.44	1.06	— 739.47	5	2	1	1	6	
Slochteren	— 232.89	5.00	193.79	— 118.79	— 351.68	5	"	2	— 2	3	
Spijk	— 329.61	373.91	325.00	48.91	— 280.70	"	"	"	"	"	
STADSKANAAL	42 883.37	23 163.19	15 924.09	7 238.20	50 121.57	330	76	25	51	381	
Stedum	12.00	23.00	167.78	— 144.78	— 132.78	1	"	"	"	1	
Ten Post	— 113.35	129.00	"	129.00	15.65	9	10	"	10	19	
TER APEL	7 328.70	6 593.50	2 453.15	4 140.35	11 469.05	79	32	9	23	102	
Termunterzyl	379.62	258.50	195.50	63.00	442.62	5	"	"	"	5	
Tolbert	— 294.11	1 479.50	431.71	1 047.79	753.68	35	11	5	6	41	
UITHUIZEN	2 899.91 ⁵	4 061.36	3 203.17	858.19	3 758.10 ⁵	91	19	8	11	102	
Uithuizermeeden	1 722.80	3 165.50	1 337.17	1 828.33	3 551.13	36	4	1	3	39	
Ulrum	1 288.51	247.71	237.69	10.02	1 298.53	15	4	1	3	18	
Uskwert	— 892.76	7.50	"	7.50	— 885.26	3	2	"	2	5	
VEENDAM	13 068.37	9 399.88	7 430.01 ⁵	1 969.86 ⁵	15 038.23 ⁵	292	35	18	17	309	
Visvliet	420.07	269.50	100.00	169.50	589.57	9	4	"	4	13	
Vlachtwedde	2 920.20	690.85	1 423.00	— 732.15	2 188.05	13	4	"	4	17	
Vriescheloo	1 202.71	394.00	331.07	62.93	1 265.64	21	4	3	1	22	
Waar (het)	6 071.48	5 729.01	2 208.72	3 520.29	9 591.77	78	16	10	6	84	
Warfhuizen	82.77	73.75	"	73.75	156.52	2	1	1	"	2	
Warfum	2 278.85	1 618.51	1 558.61	59.90	2 338.75	81	11	5	6	87	
Wedie	2 594.70	2 371.55	903.07	1 470.88	4 065.58	44	46	2	44	88	
Wehe	243.37	287.05	"	287.05	530.42	7	"	"	"	7	
Weiwert	1 602.08	1 647.00	900.00	747.00	2 349.08	11	6	1	5	16	
Westeremden	"	"	"	"	"	"	"	"	"	"	
WILDERVANK	5 350.71 ⁵	4 133.94	3 727.95 ⁵	406.08 ⁵	5 756.80	151	17	18	— 1	150	
Wilp (de)	22.83	"	"	"	22.83	1	"	"	"	1	

Opgeheven
1 Dec. 1883.

KANTOREN.	Saldo der inlagen en terugbetalingen op 31 Dec. 1893.	DIENSTJAAR 1894.			Saldo der inlagen en terugbetalingen op 31 Dec. 1894.	Aantal boekjes in omloop op 31 Dec. 1893.	DIENSTJAAR 1894			Aantal boekjes in omloop op 31 Dec. 1894.	Aanmerkingen.
		Bedrag der inlagen.	Bedrag der terugbetalingen.	Saldo.			Uitgegeven boekjes.	Ingetrokken boekjes.	Saldo.		
WINSCHOTEN	f 41 793.89 ⁵	f 30 989.88	f 19 455.91	f 11 533.97	f 53 327.86 ⁵	794	100	55	105	899	
WINSUM	1 686.13	4 022.78	3 687.00	395.78	2 021.91	39	1	2	— 1	38	
Wirdum	25.16	"	"	"	25.16	"	"	"	"	"	
Woldendorp	1 545.05	253.50	366.00	— 112.50	1 432.55	34	4	1	3	37	
't Zand	— 200.00	"	120.29	— 120.29	— 320.29	"	"	"	"	"	
Zijldijk	— 382.19	5.00	"	5.00	— 377.19	6	"	"	"	6	
Zoutkamp	216.54	785.90	575.00	210.90	427.44	7	3	"	3	10	
Zuidbroek	2 431.35	1 083.57	301.91	781.06	3 213.01	24	4	1	3	27	
Zuidhorn	2 204.25	1 085.95	2 055.58	— 960.03	1 234.62	28	1	1	"	26	
Zuidwolde	— 547.25	23.00	12.50	10.50	— 536.75	5	"	"	"	5	
Totaal	f 438 638.29	f 342 157.56	f 200 646.20	f 81 511.36	f 520 149.65	7796	1558	507	1051	8847	
Hierbij gevoegd:											
Bijgeschreven rente	59 263.41			14 184.54	73 447.65						
Uitbetaalde "	(1) 2 981.09			587.49	3 568.58						
Verschuldigd aan de inleggers	f 500 882.40			f 96 283.39	f 597 165.88						
Drente.											
Appelscha	f 4 298.16	f 2 779.56	f 2 066.60	f 712.96	f 5 011.12	31	12	5	7	38	
ASSEN	73 128.46 ⁵	50 791.02	36 147.34	14 643.68	87 772.14 ⁵	894	219	48	174	1062	
Beilen	5 366.54 ⁵	4 084.24 ⁵	2 865.19	1 219.05 ⁵	6 585.60	75	19	4	15	90	
Borger	2 378.44	691.00	289.38	401.62	2 780.06	21	2	1	1	22	
Dalen	— 203.81	1 778.75	2 219.90	— 441.15	— 644.96	30	0	1	8	38	
Diever	2 343.30	2 017.07	871.10	1 145.97	3 489.27	23	9	"	9	32	
Dwingeloo	3 492.61	2 363.97 ⁵	1 832.15	531.82 ⁵	4 024.43 ⁵	38	15	10	5	43	
Eelde	— 244.43	483.00	205.53	277.47	33.04	41	6	3	3	44	
Exst.	— 154.46	"	"	"	— 154.46	"	"	"	"	"	
Eksloo	— 168.86	175.00	"	175.00	6.14	2	1	"	1	3	
EMMEN.	16 432.50 ⁵	10 497.30	10 890.87	— 393.57	16 038.93 ⁵	147	35	7	28	175	
Emmer Compascuum.	"	14.00	"	14.00	14.00	"	"	"	"	"	
Frederiksoord	8 134.74 ⁵	7 725.40 ⁵	7 846.80	— 121.30 ⁵	8 013.35	85	16	4	12	97	

(1) Zie de noot op blad. 24.

KANTOREN.	Saldo der inlagen en terug- betalingen op 31 Dec. 1893.	DIENSTJAAR 1894.			Saldo der inlagen en terug- betalingen op 31 Dec. 1894.	Aantal boekjes in om- loop op 31 Dec. 1893.	DIENSTJAAR 1894.			Aantal boekjes in om- loop op 31 Dec. 1894.	Aanmerkingen.
		Bedrag der inlagen.	Bedrag der terug- betalingen.	Saldo.			Uitgegeven boekjes.	Ingetrokken boekjes.	Saldo.		
Gasselte	f 376.55	f 744.27	f 80.00	f 664.27	f 1 040.82	8	5	„	5	13	
Gasselter Nijeveen	3 423.81	13 788.14	40 139.49	3 648.65	7 072.46	208	27	6	21	220	
Gieten	2 831.94	123.24	897.17	— 773.93	2 058.01	25	1	3	— 2	23	
Gramsbergen	4 514.12	4 134.95	1 461.02	2 672.43	7 186.55	79	15	2	13	92	
Havelte	1 677.10	595.81	955.19	— 359.38	4 317.72	14	3	4	— 1	13	
Hollandsche Veld	2 393.80	207.17	80.67	126.50	2 520.30	19	1	1	„	19	
HOOGVEEN	77 091.06 ^s	24 860.97 ^s	23 830.18	1 030.79 ^s	78 121.86	442	80	24	56	498	
KOEVEDEN	50 225.17 ^s	21 527.18	11 816.91	9 710.27	59 935.44 ^s	439	72	28	44	483	
Kok-Ange	907.78	125.02	127.75	— 2.73	905.05	12	2	3	— 1	11	
MEPPEL	43 673.19	3 7092.36	28 240.34 ^s	8 852.01 ^s	52 525.20 ^s	632	191	36	155	787	
Nieuw-Amsterdam	12 577.25	5 490.48	5 378.06	112.42	12 689.67	114	19	3	16	130	
Nieuw-Buinen	8 767.99	8 869.00	5 459.39	3 409.61	12 177.60	74	16	1	15	80	
Nieuw-Dordrecht	54.12	165.00	256.00	— 91.00	— 36.88	„	1	„	1	1	
Nieuweroord	3 709.66	788.25	828.00	— 39.75	3 669.91	17	3	2	1	18	
Nieuw Weerdinge	„	„	„	„	„	„	„	„	„	„	
Nijeveen	1 857.44	749.67	918.77	— 169.10	1 688.34	18	3	„	3	21	
Norg	4 121.04	1 701.50	1 873.07	— 171.57	3 949.47	27	7	1	0	33	
Odoorn	1 502.92	1 079.25	816.50	262.66	1 765.58	48	4	5	— 1	47	
Oosterhesselen	11 037.10	2 283.45	1 197.85	1 085.60	12 122.70	70	12	5	7	77	
Oud-Schoonebeek	— 2 940.54 ^s	3 795.55 ^s	1 621.98	2 173.57 ^s	— 766.97	18	25	1	24	42	
Peize	755.40	569.50	147.18	422.32	1 177.72	24	2	2	„	24	
Roden	1 706.62	870.05	709.28	160.77	1 867.39	74	4	7	— 3	71	
Rolde	282.50	515.25	983.48	231.77	514.27	8	4	„	4	12	
Ruinen	1 796.51	490.50	162.97	327.53	2 124.04	12	1	2	— 1	11	
Ruinerwolde	5 315.87	2 141.00	1 104.47	1 036.53	6 352.40	58	7	1	6	64	
Schoonoord	4 054.00	235.80	1 124.39	— 888.59	3 165.50	46	4	3	1	47	
Sleen	4 643.94	1 434.36	2 041.40	— 557.04	4 086.90	52	5	5	„	52	
SMILDE	18 715.53	12 826.52 ^s	8 162.98 ^s	4 673.54	23 589.07	182	64	18	46	228	
Uffelte	209.25	374.57 ^s	184.32	100.25 ^s	309.50 ^s	6	6	„	6	12	
Valthermond	„	112.25	25.00	87.25	87.25	„	2	„	2	2	

KANTOREN.	Saldo der inlagen en terugbetalingen op 31 Dec. 1893.	DIENSTJAAR 1894.			Saldo der inlagen en terugbetalingen op 31 Dec. 1894.	Aantal boekjes in omloop op 31 Dec. 1893.	DIENSTJAAR 1894.			Aantal boekjes in omloop op 31 Dec. 1894.	Aanmerkingen.
		Bedrag der inlagen.	Bedrag der terugbetalingen.	Saldo.			Uitgegeven boekjes.	Ingetrokken boekjes.	Saldo.		
Veenhuizen	f 5 792.46	f 2 331.31	f 2 122.51	f 208.80	f 6 001.26	65	12	3	9	74	
Vledder	2 139.13	1 094.59	304.00	790.50	2 920.63	24	4	1	3	27	
Vries	490.04 ^s	1 124.45 ^s	685.65	438.80 ^s	920.75	11	6	"	6	17	
Waneperveen	573.99	300.00	405.64	— 105.64	468.35	7	"	"	"	7	
Westerbork	1 952.07	851.42	679.98	174.44	2 124.41	31	8	"	8	39	
Wijk (de)	2 425.50	1 313.50	1 573.64	— 260.14	2 105.36	14	8	3	5	19	
Zandberg	7 284.54	13 844.63	11 121.82	2 722.81	10 007.35	90	33	18	15	105	
Zuidlaren	1 471.92	897.10	881.08	16.02	1 487.94	52	5	5	"	52	
Zorgvliet	"	45.75	20.00	25.75	25.75	"	9	"	9	9	
Zuidwolde	— 89.95 ^s	2 772.30	555.00	2 217.30	2 127.34 ^s	17	16	4	15	32	
Zweeloo	1 308.41 ^s	2 669.66	1 516.05	1 153.61	2 460.02 ^s	14	9	4	8	22	
Totaal . . .	f 403 432.34	f 258 395.13	f 195 025.04	f 63 370.39	f 466 802.73	4435	1039	278	761	5196	
Hierbij gevoegd:											
Bijgeschreven rente . . .	50 182.08			11 897.55	62 079.63						
Uitbetaalde "	(1) 1 800.60			366.62	2 257.31						
Verschuldigd aan de inleggers	f 455 595.11			f 75 634.56	f 531 139.67						
Limburg.											
Afferden	f 3 286.43	f 2 426.50	f 945.00	f 1 481.50	f 4 707.93	22	11	"	11	33	
Amstenrade	11 541.62	5 734.33	2 750.74	2 983.59	14 525.21	211	23	9	21	232	
Arcen	12 646.19	5 424.00	5 414.64	9.36	12 655.55	120	22	10	12	132	
Baaksem	18 789.94	7 388.46	4 833.71	2 554.75	21 344.69	119	17	5	12	131	
Beek	39 102.82	13 564.04	11 668.40	1 895.64	40 998.46	291	59	22	37	328	
Blerik	22 374.27	12 106.94 ^s	12 953.88	— 846.93 ^s	21 547.33 ^s	186	38	10	28	214	
Bunde	2 380.40	4 220.44	1 408.33	2 812.11	5 192.51	89	18	4	14	103	
Echt	7 307.47	6 681.53	5 203.74	1 477.79	8 785.26	99	25	14	11	110	
Eisden	9 176.63 ^s	6 291.71	5 102.05	1 189.66	10 366.29 ^s	331	111	22	89	420	
Geleen	10 675.39	17 133.33	13 298.99	3 834.34	14 509.73	105	42	8	34	139	
GENNEP	60 203.08 ^s	30 402.28	17 767.41	12 634.87	72 837.95 ^s	617	78	31	44	661	
Gronsveld	5 408.48	2 930.13	354.00	2 576.13	7 984.61	45	11	1	10	55	

(1) Zie de noot op bladz. 24.

KANTOREN.	Saldo der inlagen en terug- betalingen op 31 Dec 1893.	DIENSTJAAR 1894.			Saldo der inlagen en terug- betalingen op 31 Dec. 1894.	Aantal boekjes in om- loop op 31 Dec. 1893.	DIENSTJAAR 1894.			Aantal boekjes in om- loop op 31 Dec. 1894.	Aanmerkingen.
		Bedrag der inlagen.	Bedrag der terug- betalingen.	Saldo.			Uitgegeven boekjes.	Ingetrokken boekjes.	Saldo.		
GULPEN	f 111 917.66	f 53 388.91	f 27 198.93 ^s	f 26 189.97 ^s	f 138 107.63 ^s	720	129	56	73	793	
Grubbenvorst	12 320.36	7 935.61	4 323.60	3 612.01	15 932.37	81	20	3	17	98	
Halen	10 028.79	5 715.99	3 865.88	1 850.11	11 878.90	69	17	2	15	84	
HEERLE	172 496.97	73 529.04	62 958.06	10 570.98	183 067.95	1098	159	57	102	1200	
Heijen	"	1 770.00	1 769.57	0.43	0.43	"	4	"	4	4	
Heijthuisen	27 609.22	15 166.23	5 123.42	10 042.81	37 652.03	223	54	14	40	263	
Helden-Panningen	46 399.08	22 805.85	8 376.83	14 429.02	60 828.10	280	67	22	45	325	
Horn	21 434.52	8 235.11	4 404.55	3 850.56	25 283.08	113	17	3	14	127	
Horst (ter)	40 567.48	24 322.03	9 043.94	15 278.09	55 845.57	322	62	11	51	373	
Houthem	9 511.37	1 483.90	1 178.48	305.42	9 816.79	153	10	4	6	159	
Kerkrade	132 591.50	48 957.71	37 257.13	11 700.58	144 292.08	754	120	48	72	826	
Kessel	11 887.85	5 733.62	591.97	5 141.65	17 029.50	106	14	6	8	114	
Linnel	2 096.71	"	"	"	2 096.71	37	"	"	"	37	Opgeheven 1 Nov. 1884.
Linne	7 770.03	2 363.82	1 578.72	785.10	8 555.13	121	14	4	10	131	
Lottum	6 427.01	4 092.04	1 794.62	2 297.42	8 724.43	66	7	1	6	72	
Maasbracht	7 077.53	3 402.75	3 570.09	— 167.34	6 910.19	73	7	11	— 4	69	
MAASTRICHT	334 480.27 ^s	167 806.27	118 216.86 ^s	49 589.40 ^s	384 069.08	4736	743	269	474	5210	
Bijk. Wijk	32 595.99	39 885.16	21 904.70	17 890.46	50 846.45	476	1276	48	1228	1704	
Mechelen	21 514.86	6 031.85	3 564.61	3 367.24	24 882.10	108	19	8	11	119	
Meerloo	43 366.37	16 397.00	15 845.25	551.75	43 918.12	315	41	10	31	346	
MEERSEN	40 022.43 ^s	27 640.47	10 586.49	17 053.98	57 076.41 ^s	556	85	16	69	625	
Melik	4 224.53	"	"	"	4 224.53	48	"	"	"	48	Opgeheven 16 April 1890.
Montfort	4 047.03	1 621.84	2 019.41	— 397.57	3 649.46	67	9	4	5	72	
Mook	2 670.70	8 803.53	4 816.16	3 987.37	6 658.07	66	14	2	12	78	
Nederweert	23 943.32	16 177.10	5 959.04	10 218.06	34 161.38	197	36	12	24	221	
Neer	20 915.77	4 039.01	5 961.71	— 1 952.70	18 963.07	107	15	9	6	113	
Nuth	14 041.94	9 272.50	4 478.38	4 794.12	18 836.06	110	27	13	14	124	
Odillenberg (St.)	16 051.85	10 012.36	2 158.99	7 853.37	23 905.22	140	23	4	19	159	
Panheel	19 177.07	6 815.13	4 366.36	1 978.77	21 155.84	127	28	10	18	145	
Posterholt	6 076.69	1 843.69	4 070.13	— 2 226.44	3 850.25	46	4	7	— 3	43	

KANTOREN.	Saldo der inlagen en terugbetalingen op 31 Dec. 1893.	DIENSTJAAR 1894.			Saldo der inlagen en terugbetalingen op 31 Dec. 1894.	Aantal boekjes in omloop op 31 Dec. 1893.	DIENSTJAAR 1894.			Aantal boekjes in omloop op 31 Dec. 1894.	Aanmerkingen.
		Bedrag der inlagen.	Bedrag der terugbetalingen.	Saldo.			Uitgegeven boekjes.	Ingetrokken boekjes.	Saldo.		
Reuver	f 19 549.32	f 42 258.36	f 6 710.20	f 5 539.16	f 10 088.48	118	42	11	31	149	
ROERMOND	154 584.23 ^s	114 299.89 ^s	72 570.96 ^s	44 728.93	196 313.16 ^s	1321	241	97	144	1405	
Sevenum	22 537.71 ^s	9 779.35	6 146.81	3 632.54	26 170.25 ^s	126	28	14	14	140	
Simpelveld	22 536.04	11 609.23	4 624.08	6 985.15	29 521.19	88	26	6	20	108	
SITTARD	81 418.02 ^s	40 300.20 ^s	22 627.39	17 672.81 ^s	99 091.74	543	169	44	125	668	
Stevensweerd	11 741.45	4 451.60	4 094.06	357.54	12 068.99	142	7	7	„	142	
Susteren	11 084.24	7 578.07	2 407.94	5 170.13	16 254.37	266	28	26	2	268	
Swalmen	23 071.78	13 866.47	4 321.90	9 544.57	32 616.35	226	39	13	26	252	
Tegelen	41 196.94	26 381.44	16 515.96	9 865.48	51 062.42	305	57	19	38	343	
Thorn	24 845.05 ^s	5 842.36	6 415.40	— 573.04	24 272.01 ^s	198	31	12	19	217	
VAALS	93 888.92 ^s	38 690.65	30 902.13	7 788.52	101 677.44 ^s	664	97	21	76	740	
VALKENBURG	95 041.39	59 827.23	37 423.90 ^s	22 403.32 ^s	117 444.71 ^s	670	123	28	95	765	
VENLOO	307 210.41 ^s	142 274.82 ^s	104 070.51	38 204.31 ^s	345 444.73	2874	502	147	355	3229	
VENRAAI	70 445.80 ^s	52 979.64	31 579.71	21 399.93	91 845.73 ^s	458	105	34	71	529	
Vlodrop	3 690.39	2 061.35	1 707.61	353.74	4 044.13	46	9	2	7	53	
Voerendaal	62 494.63	28 476.22 ^s	22 676.27	5 799.95 ^s	68 294.58 ^s	418	38	15	23	441	
WEERT	90 531.95	51 576.74	23 716.85	27 859.89	118 391.84	712	123	27	96	808	
Wel	33 340.58	10 332.20	12 179.98	— 1 847.78	31 492.80	186	18	3	15	201	
Wessem	4 941.73	3 121.15	1 198.14	1 923.01	6 864.74	41	15	3	12	53	
Wilre	23 743.28	14 616.23	5 898.10	8 718.13	32 464.41	148	31	8	23	171	
Totaal	f 2 598 042.43 ^s	f 1 360 295.43 ^s	f 876 571.69	f 483 733.74 ^s	f 3 084 766.18	23100	5205	1323	3882	26082	
Hierbij gevoegd:											
Bijgeschreven rente	329 675.98			79 133.67	408 809.65						
Uitbetaalde „	(1) 11 109.90			2 094.71	13 264.61						
Verschuldigd aan de inleggers	f 2 038 888.31 ^s			f 564 952.12 ^s	f 3 503 840.44						

(1) Zie de noot op bladz. 24.

R E C A P I T U L A T I E.

PROVINCIEËN.	Saldo der inlagen en terugbetalingen op 31 Dec. 1893.	DIENSTJAAR 1894.			Saldo der inlagen en terugbetalingen op 31 Dec. 1894.	Aantal boekjes in omloop op 31 Dec. 1893.	DIENSTJAAR 1894.			Aantal boekjes in omloop op 31 Dec. 1894.	Aanmerkingen.
		Bedrag der inlagen.	Bedrag der terugbetalingen. (De uitbetaalde rente inbegrepen.)	Saldo.			Uitgegeven boekjes.	Ingetrokken boekjes.	Saldo.		
Noord-Brabant	f 4 409 082.50	f 2 867 504.29 ⁵	f 2 431 326.07 ⁵	f 736 235.22	f 5 145 317.72	45923	8068	2736	5332	51255	
Gelderland	3 270 503.06	2 286 090.27 ⁵	1 652 365.48	633 724.79 ⁵	3 904 227.85 ⁵	42420	7446	2206	5150	47570	
Zuid-Holland	5 665 693.37	4 480 715.64	3 592 427.91	888 287.73	6 553 981.10	89988	15585	5257	10328	100316	
Noord-Holland	6 332 618.99	5 025 954.16 ⁵	4 179 172.57	846 778.50 ⁵	7 179 307.58 ⁵	113053	19235	6657	12578	126231	
Zeeland	1 413 625.58 ⁵	883 006.34 ⁵	689 438.26	193 568.08 ⁵	1 607 193.67	17675	2688	910	1778	19453	
Utrecht	1 623 901.31	1 183 352.65	902 073.93 ⁵	281 278.71 ⁵	1 905 180.03 ⁵	23512	4545	1294	3251	26763	
Friesland	776 965.09 ⁵	521 883.96	407 875.30	114 008.66	890 973.75 ⁵	13406	2200	827	1373	14779	
Overijssel	1 333 467.30 ⁵	893 150.60	690 582.56	202 568.04	1 536 035.34 ⁵	19138	3207	1156	2051	21189	
Groningen	438 638.29	342 157.50	260 646.20	81 511.36	520 149.65	7796	1558	507	1051	8847	
Drente	403 432.34	258 395.43	195 025.04	63 370.39	466 802.73	4435	1039	278	761	5196	
Limburg	2 598 042.43 ⁵	1 360 295.43 ⁵	876 571.69	483 723.74 ⁵	3 081 766.18	23100	5205	1323	3882	26982	
Totaal	f 28 265 970.28	f 20 102 560.35 ⁵	f 15 577 505.02	f 4 525 055.33 ⁵	f 32 791 025.61 ⁵	401046	70776	23241	47535	448581	
Hierbij gevoegd:											
Bijgeschreven rente	3 819 157.82			856 174.74	4 675 332.56						
Uitbetaalde „	(¹) 161 991.04			28 298.33	190 289.37						
Verschuldigd aan de inleggers	f 32 247 119.14			f 5 409 528.40 ⁵	f 37 656 647.54 ⁵						

(1) Zie de noot op bladz. 24.

Ook nu weder toont de maand Januari eene toeneming van de inlagen, grooter dan de vorige jaren en het gemiddelde der vorige maanden:

Ingelegd bedrag Januari 1882	f	195 552.05 ⁵
" " " 1883		283 446.01 ⁵
" " " 1884		384 594.54
" " " 1885		452 968.22
" " " 1886		588 023.44 ⁵
" " " 1887		755 849.74 ⁵
" " " 1888		880 347.97
" " " 1889		1 123 107.75
" " " 1890		1 211 206.48
" " " 1891		1 282 485.19
" " " 1892		1 465 447.11 ⁵
" " " 1893		1 688 104.73 ⁵
" " " 1894		1 982 814.72 ⁵

Met voldoening kan worden geconstateerd, dat de percentsgewijze verhouding tussehen het algemeen totaal der aan het einde van het jaar 1894 in omloop zijnde boekjes en het totaal der boekjes, op dat tijdstip ten name van werklieden staande, voor alle provinciën (Zie bijlage E van het *Verlag*) aanmerkelijk gunstiger was dan in het vorig jaar.

Die verhouding is het meest vooruitgegaan in de provincie Limburg. Zij bedraagt aldaar 49.7, tegen 25.7 in 1893.

Dit exceptioneel gunstig verschijnsel is voor een deel te danken aan de omstandigheid, dat een aldaar gevestigd industrieel, ten einde het sparen onder zijne arbeiders te bevorderen, en tevens als geschenk bij eene feestelijke gelegenheid, hen van een dergelijk boekje in het bezit stelde.

Over het geheele Rijk genomen, bedraagt voornoemde percentsgewijze verhouding: 35 tegen 25.7 in het vorig jaar.

De progressie is ditmaal relatief zóó groot, dat er aanvankelijk twijfel bestond aan de juistheid der op dit punt gehouden aantekeningen, doch eene nadere contróle heeft niet aangetoond, dat er eenige misvatting plaats had bij dezen arbeid. De uitdrukking „werkman” is opgevat in den *bepikten zin* des woords; doch even als vroeger zijn de echtgenooten der werklieden (óók, wanneer zij zelve in de zoogen. „Verklaringen” als „zonder beroep” werden vermeld, maar het beroep van den man uit die stukken bleek) mede onder de *werkliden* opgenomen.

De buitengewoon gróóte progressie, hiervóór aangeduid, moet derhalve als juist worden aangenomen, en vindt gewis voor een niet onbelangrijk deel haar oorzaak in de hierboven vermelde bijzonder gunstige verhouding, wat de provincie Limburg betreft.

Vermits het uitbrengen van adviezen, omtrent dergelijke aangelegenheden, geacht kan worden te behooren tot de taak, welke aan de Centrale commissie voor de statistiek, bij hare instelling, werd opgedragen, is het oordeel dier commissie ingeroepen, omtrent eene stelselmatige inrichting der statistiek van de beroepen der inleggers in verband met de algemeene beroepsstatistiek door die commissie bewerkt.

Beroepsstatistiek.

Tevens werd in overweging gegeven, om er naar te streven, dat gelijke splitsing geschiede door de particuliere spaarbanken. Alleen langs dien weg toch kan men te weten komen: de betrekkelijke, percentsgewijze uitgedrukte, toetreding als inleggers bij de spaarbanken (Rijkspostspaarbank en private instellingen), van de onderscheidene klassen, waarin men naar de beroepen het Nederlandsche volk heeft verdeeld.

In afwachting van eene in overleg met voornoemd college nader te regelen, bewerking van de onderwerpelijke, speciale beroepsstatistiek, is de rangschikking (bij wijze van proef) der inleggers, naar hunne beroepen, welke ten vorigen jare in algemeene termen in het Verslag werd opgenomen, ditmaal achterwege gebleven. Ook, wijl — gelijk reeds toen werd opgemerkt — bij gemis aan eene *algemeene* beroepsstatistiek, hier te lande, aan de *algemeene* splitsing der inleggers bij de Rijkspostspaarbank naar hunne beroepen eene te geringe beteekenis is toe te kennen.

Het aantal der vereenigingen, van allerlei aard, welke hare kasgelden bij de Rijkspostspaarbank belegden, vermeerderde in 1894 met 390.

Het bedroeg op 31 December van dat jaar 2036. Aan het einde van 1881 -- het éérste levensjaar der instelling — beliep het 32.

Het *gemiddeld* saldo-tegoed der inleggers in het geheele Rijk beliep over 1894: f 83.92⁵, tegen f 80.40⁵ over 1893. De toeneming van dit gemiddeld te goed, vergeleken bij die van het vorig jaar, is slechts f 3.52 en derhalve wederom van zoo weinig beteekenis, dat op nieuw gehandhaafd kan worden de reeds in vorige jaarverslagen vermelde conclusie, welke tot dusver uit de hoegrootheid van het gemiddelde kon worden getrokken; de conclusie namelijk: dat van de Rijkspostspaarbank het meest gebruik gemaakt wordt door die klassen der bevolking, wier belangen de wetgever in de éérste plaats op het oog had, toen hij die instelling in het leven riep.

Maatregelen tot
bevordering van den
bloei der instelling.

Hoewel uit tal van verschijnselen valt af te leiden, dat de Rijkspostspaarbank steeds dieper wortel schiet in het volksleven, in voortdurend toenemende mate sympathie verwerft, zoo blijft het toch nuttig steeds langs passenden weg de aandacht van het publiek op haar bestaan, hare organisatie en hare zegenrijke werking te vestigen. Evenals vroeger werd ook gedurende het jaar 1894 daarnaar gestreefd; zoo door doelmatige verspreiding van kaart-formulieren, de voornaamste bepalingen betrekkelijk de instelling bevattende, door het doen voorhangen van in het oogvallende biljetten op voor dat doel geschikte plaatsen, als op onderscheidene andere passende wijzen.

Bijlage A.

OVERZICHT van het aantal kantoren, inleggers, inlagen en terugbetalingen, van het gezamenlijk en gemiddeld bedrag der inlagen en terugbetalingen, en van het tegoed in 1894 of aan het einde van 1894, voor elke provincie afzonderlijk en over het geheele Rijk.

PROVINCIEËN.	Aantal kantoren.	Aantal in'eggers.	Aantal inlagen.	Bedrag der inlagen.	Gemiddeld bedrag van elke inlage.	Aantal terugbetalingen.	Bedrag der terugbetalingen.	Gemiddeld bedrag van elke terugbetaling.	Bedrag van het tegoed.	Gemiddeld bedrag van het tegoed op elk boekje.
	op ult ^o . Dec. 1894.		in 1894.					op ult ^o . December 1894.		
Noord-Brabant	180	51 255	85 240	f 2 867 561.20 ⁵	f 33.63 ⁵	28 358	f 2 131 3 6 07 ⁵	f 75.16	f 5 910 084.93	f 115.30 ⁵
Gelderland	171	47 570	61 365	2 286 090.27 ⁵	37.09	25 744	1 652 365.48	64.19 ⁵	4 456 443.34	93.68
Zuid-Holland	197	100 316	168 244	4 480 715.64	26.63	65 644	3 592 427.91	54.73 ⁵	7 616 415.01	75.92
Noord-Holland	150	126 231	223 211	5 025 951.16 ⁵	22 51 ⁵	95 986	4 179 172.57	43.54	8 266 827.24 ⁵	65.49
Zeeland	103	19 453	32 803	883 006.34 ⁵	26.84	7 931	689 438.26	86.93	1 826 886.58	93.91 ⁵
Utrecht	68	26 763	48 039	1 183 352.65	24.63 ⁵	17 237	902 073.93 ⁵	52.33 ⁵	2 169 441.37 ⁵	81.06
Friesland	130	14 779	24 092	521 883.96	21.66	7 085	407 875.30	57.55 ⁵	1 027 018.39 ⁵	69.49
Overijsel	55	21 189	32 711	893 150.60	27.30 ⁵	11 508	690 582.56	60.01	1 751 684.68	82.67
Groningen	99	8 847	12 237	342 157.56	27.91	4 177	260 646.20	62.40	597 165.88	67.50
Drenthe	54	5 196	6 509	258 395.43	39.77	2 111	195 025.04	92.38 ⁵	531 139.67	102.22
Limburg	60	26 982	33 839	1 360 295.43 ⁵	40.20	11 423	876 571.69	76.74	3 503 816.44	120.86
Het Rijk	1 267	448 581	728 273	f 20 402 560.35 ⁵	f 27.60	277 204	f 15 577 505.02	f 56.19 ⁵	f 37 656 647.54 ⁵	f 83.95

Bijlage B.

S T A A T, aanwijzende het bedrag der inlagen en terugbetalingen, alsmede het voor- en nadeelig saldo, aan het einde van elke maand, gedurende het jaar 1894.

M A A N D.	BEDRAG DER		SALDO.	
	Inlagen.	Terug- betalingen. (De uitbetaalde rente inbegrepen.)	Voordeelig.	Nadeelig.
Januari.	f 1 982 814.72 ⁵	f 1 271 495.80	f 711 318.92 ⁵	"
Februari	1 717 037.94	1 136 873.34	580 164.60	"
Maart	1 515 418.20	1 369 183.50 ⁵	146 234.69 ⁵	"
April	1 502 210.37	1 514 436.87	"	f 12 226.50
Mei	1 895 665.67	1 401 822.89	493 842.78	"
Juni.	1 611 398.04 ⁵	1 198 342.82 ⁵	413 055.22	"
Juli	1 834 180.62 ⁵	1 200 320.13 ⁵	633 860.49	"
Augustus	1 655 997.24 ⁵	1 261 655.54	394 341.70 ⁵	"
September.	1 483 122.81 ⁵	1 172 401.44	310 721.37 ⁵	"
October	1 667 655.85	1 380 451.52 ⁵	287 204.32 ⁵	"
November.	1 699 651.01	1 366 612.30	333 038.71	"
December.	1 537 407.86	1 303 908.85	233 499.01	"
Totaal.	f 20 102 560.35 ⁵	f 15 577 505.02	f 4 537 281.83 ⁵	f 12 226.50
			Voordeelig saldo . . .	f 4 537 281.83 ⁵
			Nadeelig " . . .	12 226.50
			Blijft voordeelig " . . .	f 4 525 055.33 ⁵
Hieraan is nog toe te voegen:				
a. Uitbetaalde rente, ten bedrage van.				28 298.33
b. Bijgeschreven.				856 174.74
			Te zamen.	f 5 409 528.40 ⁵

Bijlage C.

ST A A T,

aanwijzende het aantal in omloop zijnde boekjes en het tegoed der inleggers

(provincie'sgewijs), op het einde van de jaren 1881, 1882, 1883, 1884,

1885, 1886, 1887, 1888, 1889, 1890, 1891, 1892, 1893 en 1894.

PROVINCIËN.

AANTAL BOEKJES IN OMLOOP OP HET EINDE VAN:

PROVINCIEËN.

	1881.	1882.	1883.	1884.	1885.	1886.	1887.	1888.	1889.	1890.	1891.	1892.	1893.	1894.	1881.	1882.	1883.
Noord-Brabant .	3 128	5 472	7 912	10 919	13 258	16 400	19 853	23 955	28 466	33 171	37 198	41 268	45 923	51 255	f 178 716.32 ^s	f 384 090.74	f 581 210.03
Gelderland . . .	2 525	5 318	7 737	10 266	12 591	15 053	18 901	22 536	26 394	30 361	34 044	38 055	42 420	47 570	95 989.13	226 133.70	365 525.22
Zuid-Holland . .	5 905	11 887	16 925	21 738	27 178	33 681	39 721	46 456	54 336	63 382	72 328	81 170	89 988	100 316	202 828.54	479 042.94	715 911.73 ^s
Noord-Holland . .	4 197	9 683	15 488	21 519	27 437	35 079	44 040	53 776	65 987	77 667	88 480	101 054	113 653	126 231	162 045.39	304 353.00 ^s	687 613.78 ^s
Zeeland	4 557	9 721	3 913	4 951	6 041	7 213	8 681	10 043	11 474	14 956	14 421	15 833	17 675	19 453	41 621.07 ^s	91 817.35 ^s	142 417.31 ^s
Utrecht	4 214	2 221	3 253	4 812	6 023	7 297	8 691	10 565	12 751	15 225	17 614	20 347	23 512	26 763	49 195.87	99 873.40	154 768.92 ^s
Friesland	1 067	2 226	3 111	3 838	4 541	5 239	6 147	7 219	8 747	10 115	11 122	12 068	13 406	14 779	25 255.98	69 692.27	112 179.97
Overijssel	1 130	2 469	3 383	4 442	5 229	6 552	7 910	9 330	11 398	13 899	15 630	17 201	19 138	21 189	33 605.53 ^s	85 825.01 ^s	139 455.44
Groningen	620	1 025	1 457	1 755	2 017	2 518	3 074	3 664	4 581	5 575	6 361	6 978	7 706	8 847	15 932.43	36 696.32 ^s	47 065.57
Drenthe	270	538	796	1 074	1 258	1 536	1 883	2 168	2 561	3 027	3 426	3 873	4 435	5 106	7 065.85	23 799.37 ^s	38 477.61
Limburg	1 118	2 682	3 047	5 484	6 735	8 191	10 126	12 051	14 480	16 552	18 482	20 636	23 100	26 982	46 366.73	127 651.43	232 979.68
Totaal	22 831	46 242	67 922	90 798	112 308	139 989	169 027	201 763	241 175	281 870	319 106	358 483	401 046	448 581	f 858 622.85 ^s	f 2 018 975.56	f 3 217 605.39

PROVINCIEËN

TEGOED DER INLEGGERS OP HET EINDE VAN:

	1884.	1885.	1886.	1887.	1888.	1889.	1890.	1891.	1892.	1893.	1894.
Noord-Brabant .	f 833 179.09	f 1 101 255.26 ^s	f 1 450 906.90	f 1 815 529.04	f 2 264 500.05 ^s	f 2 777 363.63 ^s	f 3 394 728.12 ^s	f 3 734 323.10	f 4 221 566.55 ^s	f 5 038 647.35	f 5 910 084.03
Gelderland . . .	531 567.26	717 630.49 ^s	1 016 181.10	1 275 186.04	1 608 000.53	1 983 440.15	2 427 775.27	2 732 977.34 ^s	3 093 804.20	3 720 139.55	4 456 443.34
Zuid-Holland . .	988 402.04 ^s	1 397 646.95 ^s	1 925 326.16	2 312 387.62	2 838 456.45 ^s	3 646 309.62	4 397 138.00 ^s	4 965 035.11 ^s	5 703 693.81 ^s	6 541 517.24	7 616 115.01
Noord-Holland . .	1 024 658.69 ^s	1 415 647.64 ^s	2 060 163.01	2 626 103.91	3 262 453.78 ^s	4 048 860.54 ^s	4 770 834.41	5 465 978.06 ^s	6 366 413.63 ^s	7 225 231.63	8 266 827.24 ^s
Zeeland	217 471.15 ^s	285 018.58 ^s	389 812.29 ^s	515 386.33	626 836.27	797 471.63	1 001 183.52	1 112 705.95 ^s	1 304 503.55	1 592 007.39 ^s	1 826 886.58
Utrecht	225 523.09	311 175.29 ^s	441 401.45 ^s	554 736.33 ^s	750 908.12 ^s	955 801.01	1 205 272.94	1 372 221.02	1 569 250.97 ^s	1 837 410.00	2 169 441.37 ^s
Friesland	158 165.46 ^s	298 491.54 ^s	261 227.71	338 043.76 ^s	429 726.76 ^s	521 297.13	621 151.77	680 504.58 ^s	749 980.36	888 910.55 ^s	1 027 018.39 ^s
Overijssel	188 460.55	258 905.44 ^s	378 398.54	490 572.94	622 733.29	787 268.48 ^s	953 155.53 ^s	1 095 872.43 ^s	1 256 411.86 ^s	1 507 979.50 ^s	1 751 684.68
Groningen	67 044.97	91 994.95	141 399.73 ^s	171 383.03	227 177.88 ^s	297 445.27 ^s	363 056.95 ^s	389 056.76 ^s	446 797.87	500 882.49	597 165.88
Drenthe	57 177.27	71 479.64	101 902.01	132 125.55	183 561.58	243 090.78 ^s	299 179.35	331 282.49 ^s	371 448.38	455 505.11	531 139.67
Limburg	358 978.08	508 701.58 ^s	698 923.76	921 540.30 ^s	1 166 066.65 ^s	1 464 563.29 ^s	1 817 024.77 ^s	2 133 766.71 ^s	2 478 236.68	2 938 888.31 ^s	3 503 840.44
Totaal	f 4 650 717.67	f 6 368 017.40 ^s	f 8 865 632.77 ^s	f 11 152 725.76 ^s	f 13 980 411.39 ^s	f 17 522 914.56	f 21 250 500.65 ^s	f 24 031 724.49 ^s	f 27 562 107.88 ^s	f 32 247 119.14	f 37 656 647.54 ^s

AANTAL BOEKJES IN OMLOOP OP HET EINDE VAN:

PROVINCIEËN.

	1881.	1882.	1883.	1884.	1885.	1886.	1887.	1888.	1889.	1890.	1891.	1892.	1893.	1894.	1881.	1882.	1883.
Noord-Brabant . . .	3 128	5 472	7 912	10 919	13 258	16 400	19 853	23 955	28 466	33 171	37 198	41 268	45 923	51 255	f 178 716.32 ⁵	f 384 000.74	f 581 210.03
Gelderland . . .	2 525	5 318	7 737	10 266	12 591	15 653	18 901	22 536	26 394	30 361	34 044	38 055	42 420	47 570	95 989.13	226 133.70	365 525.22
Zuid-Holland . . .	5 905	11 887	16 925	21 738	27 178	33 681	39 721	46 456	54 336	63 382	72 328	81 170	89 988	100 316	202 828.54	479 042.94	715 911.78 ⁵
Noord-Holland . . .	4 197	9 683	15 488	21 519	27 437	35 079	44 040	53 776	65 987	77 667	88 480	101 054	113 653	126 231	162 045.39	304 353 00 ⁵	487 613.78 ⁵
Zeeland . . .	1 557	2 721	3 913	4 951	6 041	7 213	8 681	10 043	11 474	12 956	14 421	15 833	17 675	19 453	41 621.07 ⁵	91 817.35 ⁵	142 417.31 ⁵
Utrecht . . .	1 214	2 221	3 253	4 812	6 023	7 297	8 691	10 565	12 751	15 225	17 614	20 347	23 512	26 703	49 195.87	99 873.40	154 768.92 ⁵
Friesland . . .	1 067	2 226	3 111	3 838	4 541	5 239	6 147	7 219	8 747	10 115	11 122	12 068	13 406	14 779	25 255.98	69 692.27	112 479.97
Overijssel . . .	1 130	2 469	3 383	4 442	5 229	6 552	7 910	9 330	11 398	13 899	15 630	17 201	19 138	21 189	33 605 53 ⁵	85 825.01 ⁵	139 455 44
Groningen . . .	620	1 025	1 457	1 755	2 017	2 548	3 074	3 664	4 581	5 575	6 361	6 978	7 706	8 847	15 932.43	36 696.32 ⁵	47 065.57
Drenthe . . .	270	538	796	1 074	1 258	1 536	1 883	2 168	2 561	3 027	3 426	3 873	4 435	5 196	7 065.85	23 799.37 ⁵	38 477 61
Limburg . . .	1 118	2 682	3 347	5 484	6 735	8 151	10 126	12 051	14 480	16 552	18 482	20 636	23 100	26 982	46 366 73	127 651.43	232 979.68
Totaal . . .	22 831	46 242	67 922	90 798	112 368	139 989	169 027	201 763	241 475	281 870	319 106	358 483	401 046	448 581	f 858 622.85 ⁵	f 2 018 975.56	f 3 217 605.39

PROVINCIEËN.

TEGOED DER INLEGGERS OP HET EINDE VAN:

	1884.	1885.	1886.	1887.	1888.	1889.	1890.	1891.	1892.	1893.	1894.
	f 833 179.00	f 1 101 255.26 ⁵	f 1 450 906 90	f 1 815 529.04	f 2 264 500 05 ⁵	f 2 777 363.63 ⁵	f 3 394 728.12 ⁵	f 3 734 323.10	f 4 221 566 55 ⁵	f 5 038 647.35	f 5 910 084.03
	531 567.26	717 630 49 ⁵	1 016 181.10	1 275 186 04	1 608 000.53	1 983 440.15	2 427 775 27	2 732 977.34 ⁵	3 093 804.20	3 720 139.55	4 456 443.34
	988 402.04 ⁵	1 307 646.95 ⁵	1 925 326.16	2 312 387.62	2 838 456.45 ⁵	3 646 309.62	4 397 138.00 ⁵	4 965 035.11 ⁵	5 703 693.81 ⁵	6 541 517.24	7 616 115.01
	1 024 658.09 ⁵	1 415 647.64 ⁵	2 060 163.01	2 626 103.91	3 262 453.78 ⁵	4 048 860.54 ⁵	4 770 834 41	5 465 978 06 ⁵	6 366 413.63 ⁵	7 225 231.63	8 266 827 24 ⁵
	217 471.15 ⁵	285 018 58 ⁵	389 812 29 ⁵	515 386.33	626 836.27	797 471.63	1 001 183.52	1 112 705.95 ⁵	1 304 503.55	1 592 007.39 ⁵	1 826 886 58
	325 523.09	311 175.29 ⁵	441 401.45 ⁵	554 736.33 ⁵	750 908.12 ⁵	955 801 01	1 205 272.94	1 372 221.02	1 569 250.97 ⁵	1 837 410 00	2 169 441.37 ⁵
	158 165.46 ⁵	208 491 54 ⁵	261 227.71	338 043 76 ⁵	429 726.76 ⁵	521 297.13	621 151.77	680 504.58 ⁵	749 980.36	888 910 55 ⁵	1 027 018.39 ⁵
	188 460.55	258 905.44 ⁵	378 398 54	490 572 94	622 733.29	787 268.48 ⁵	953 155.53 ⁵	1 095 872.43 ⁵	1 256 411 86 ⁵	1 507 979.50 ⁵	1 751 684 68
	67 044.97	91 994.95	141 399.73 ⁵	171 383.93	227 177.88 ⁵	297 445.27 ⁵	363 056 05 ⁵	389 056 76 ⁵	446 797.87	500 882 49	597 165.88
	57 177.27	71 479.64	101 902.01	132 125.55	183 561 58	243 090 78 ⁵	299 179 35	331 282 49 ⁵	371 448 38	455 505.11	531 139.67
	358 978.08	508 701.58 ⁵	698 923.76	921 540.30 ⁵	1 166 066.65 ⁵	1 464 563.29 ⁵	1 817 024 77 ⁵	2 133 766.71 ⁵	2 478 236 68	2 938 888.31 ⁵	3 503 840.44
	f 4 650 717.67	f 6 368 017.40 ⁵	f 8 865 632.77 ⁵	f 11 152 725.76 ⁵	f 13 980 411.39 ⁵	f 17 522 911.56	f 21 250 500.65 ⁵	f 24 031 724.49 ⁵	f 27 562 107.88 ⁵	f 32 247 119 14	f 37 656 647.54 ⁵

Bijlage D.

STAAT, aanwijzende het aantal der op ultimo December 1894 in omloop zijnde spaarbankboekjes, gesplitst naar het bedrag van het tegoed.

PROVINCIE.	Aantal boekjes, waarop ult ^o . December 1894 een tegoed was van:				Totaal aantal boekjes.
	Beneden <i>f</i> 1.	<i>f</i> 1 tot beneden <i>f</i> 10.	<i>f</i> 10 tot beneden <i>f</i> 100.	<i>f</i> 100 en meer.	
Noord-Brabant	8 640	12 200	14 850	15 565	51 255
Gelderland	9 102	10 887	15 454	12 127	47 570
Zuid-Holland	28 745	22 788	29 156	19 627	100 316
Noord-Holland	43 812	30 518	31 431	20 470	126 231
Zeeland	3 009	4 658	7 369	4 417	19 453
Utrecht	6 089	6 353	8 791	5 530	26 763
Friesland	2 926	3 616	5 424	2 813	14 779
Overijssel	4 481	4 964	6 972	4 772	21 189
Groningen	1 431	2 278	3 412	1 726	8 847
Drenthe	574	1 374	1 891	1 357	5 196
Limburg	3 889	6 993	7 592	8 508	26 982
Totaal	112 698	106 629	132 342	96 912	448 581

Bijlage E.

STAAT, betrekkelijk de verhouding van het aantal werklieden tot het totaal der inleggers.

PROVINCIEËN.	Aantal boekjes in 1894 uitgegeven.	Aantal boekjes in 1894 uitgegeven, welke gedurende dat jaar geheel zijn afbetaald.	Aantal der in 1894 uitgegeven boekjes, die aan het einde van dat jaar nog in omloop zijn.	Aantal der in kolom 4 aangeduide boekjes, staande ten name van werklieden.	Percentsgewijze verhouding tusschen kolommen 4 en 5.
1.	2.	3.	4.	5.	6.
Noord-Brabant . .	8 068	218	7 850	2 717	34.6
Gelderland . . .	7 446	236	7 210	2 345	32.5
Zuid Holland . .	15 585	587	14 998	4 870	32.5
Noord-Holland . .	19 235	709	18 526	6 308	34
Zeeland	2 688	66	2 622	812	31
Utrecht	4 545	134	4 411	1 497	33.9
Friesland	2 200	64	2 136	707	33.1
Overijssel	3 207	111	3 096	1 337	43.2
Groningen	1 558	34	1 524	472	31
Drenthe	1 039	26	1 013	283	27.9
Limburg	5 205	112	5 093	2 531	49.7
Totaal	70 776	2 297	68 479	23 879	34.9
Af: kantoor Amsterdam	12 945	512	12 433	4 458	35.9
Blijft voor het overig deel des Rijks . .	57 831	1 785	56 046	19 421	35

Bijlage F.

OVERZICHT der uitbetaalde rente op geheel afbetaalde boekjes,
en der bijgeschreven rente (provincie's gewijze) over het
jaar 1894.

PROVINCIEËN.	Rente.		Totaal.	Aanmerkingen.
	Uitbetaald.	Bijgeschreven.		
Noord-Brabant	f 4 015.07	f 131 187.29	f 135 202.36	
Gelderland	2 941.75	99 637.25	102 579.00	
Zuid-Holland	6 730.73	179 579.31	186 310.04	
Noord-Holland	6 737.16	188 079.86	194 817.02	
Zeeland	1 158.63	40 152.47	41 311.10	
Utrecht	1 426.76	49 325.90	50 752.66	
Friesland	862.25	23 236.93	24 099.18	
Overijssel	1 377.16	39 759.97	41 137.13	
Groningen	587.49	14 184.54	14 772.03	
Drenthe	366.62	11 897.55	12 264.17	
Limburg	2 094.71	79 133.67	81 228.38	
Totaal	f 28 298.33	f 856 174.74	f 884 473.07	

Bijlage G.

STAAT, aantonende de percentsgewijze verhouding van het aantal inlagen in postzegels en van het bedrag dier inlagen tot het totaal.

JAREN.	Aantal inlagen in postzegel-formulieren.	Totaal aantal in-lagen.	Per- centsge- wijze verhou- ding.	Bedrag vertegen- woordigd door postzegel- formulieren.	Totaal bedrag der inlagen.	Per- centsge- wijze verhou- ding.
1881	13 088	86 023	15.2	f 13 088.00	f 1 126 961.96	1.2
1882	31 610	176 959	17.9	31 610.00	2 157 710.39 ⁵	1.5
1883	28 464	216 691	13.1	28 464.00	2 884 478.08	1
1884	37 647	267 298	14.1	37 647.00	3 857 453.50 ⁵	1
1885	34 339	300 502	11.4	34 339.00	4 920 790.73	0.7
1886	34 810	346 479	10.1	34 810.00	6 615 657.42 ⁵	0.5
1887	37 307	394 237	9.5	37 307.00	7 643 431.85	0.5
1888	43 334	445 799	9.8	43 334.00	9 282 802.89	0.5
1889	53 257	504 933	10.5	53 257 00	11 479 594.09 ⁵	0.5
1890	62 370	548 165	11.4	62 370.00	12 973 500.84	0.5
1891	60 942	562 549	10.8	60 942.00	13 558 868.79	0.5
1892	58 141	617 835	9.4	58 141 00	15 372 184.59	0.4
1893	54 919	672 144	8.2	54 919.00	17 652 080.14 ⁵	0.3
1894	53 651	728 373	7.4	53 651.00	20 102 560.35 ⁵	0.3
Totaal . . .	603 879	5 867 987	10.3	f 603 879 00	f 129 628 075.65	0.5

Bijlage H.

OVERZICHT van de volstreckte en percentsgewijze vermeerdering der in omloop zijnde boekjes en van het tegoed der inleggers over 1881—1894.

JAAR.	Aantal boekjes aan het einde van elk jaar in omloop.	Vermeerdering van het eene jaar tot het andere.		Tegoed der inleggers aan het einde van elk jaar.	Vermeerdering van het eene jaar tot het andere.	
		Volstreckte.	Percentsgewijze.		Volstreckte.	Percentsgewijze.
1881	22 831	"	"	f 858 622.85 ⁵	"	"
1882	46 242	23 411	102.5	2 018 975.56	f 1 160 352.70 ⁵	135
1883	67 922	21 680	46.8	3 217 605.39	1 198 629.83	59
1884	90 798	22 876	33.6	4 650 717.67	1 433 112.28	44.5
1885	112 308	21 510	23.6	6 368 017.40 ⁵	1 717 299.73 ⁵	36.9
1886	139 989	27 681	24.6	8 865 642.77 ⁵	2 497 625.37	39.2
1887	169 027	29 039	20.7	11 152 725.76 ⁵	2 287 082.99	25.8
1888	201 763	32 736	19.3	13 980 411.39 ⁵	2 827 685.63	20.5
1889	241 175	39 412	19.5	17 522 911.56	3 542 500.16 ⁵	25.3
1890	281 870	40 695	16.9	21 250 500.65 ⁵	3 727 589.09 ⁵	21.3
1891	319 106	37 236	13.2	24 013 724.49 ⁵	2 763 223.84	13
1892	358 483	39 377	12.3	27 562 107.88 ⁵	3 548 383.39	14.8
1893	401 046	42 563	11.9	32 247 119.14	4 685 011.25 ⁵	17
1894	448 581	47 535	11.9	37 656 647.54 ⁵	5 409 528.40 ⁵	16.8

O V E R Z I C H T

van het aantal en het bedrag der inlagen en terugbetalingen en van het aantal uitgegeven en afbetaalde boekjes, over de jaren 1881—1894, zoomede van het saldo-tegoed en de in omloop zijnde spaarbankboekjes op het einde dier jaren; een en ander betreffende particulieren en vereenigingen.

Original Articles

1. The Effect of the Diet on the Blood Sugar in Normal and Diabetic Subjects. (Continued from page 1000.)

2. The Effect of the Diet on the Blood Sugar in Normal and Diabetic Subjects. (Continued from page 1000.)

3. The Effect of the Diet on the Blood Sugar in Normal and Diabetic Subjects. (Continued from page 1000.)

4. The Effect of the Diet on the Blood Sugar in Normal and Diabetic Subjects. (Continued from page 1000.)

5. The Effect of the Diet on the Blood Sugar in Normal and Diabetic Subjects. (Continued from page 1000.)

6. The Effect of the Diet on the Blood Sugar in Normal and Diabetic Subjects. (Continued from page 1000.)

7. The Effect of the Diet on the Blood Sugar in Normal and Diabetic Subjects. (Continued from page 1000.)

8. The Effect of the Diet on the Blood Sugar in Normal and Diabetic Subjects. (Continued from page 1000.)

Bijlage J.

Aanwijzing	Gedurende het dienstjaar 1894	Tot	Totaal
Effecten	1.000.000	1.000.000	1.000.000
Pandbrieven	500.000	500.000	500.000
Overige	100.000	100.000	100.000
Totaal	1.600.000	1.600.000	1.600.000
Rente	100.000	100.000	100.000
Totaal	1.700.000	1.700.000	1.700.000

T A B E L,

aanwijzende de verkregen rente gedurende het dienstjaar **1894**, wegens belegging van gelden in Nederlandsche Staatsschuld, benevens in Effecten en Pandbrieven.

BENAMING VAN HET FONDS.	Geschatte waarde van het saldo op 31 December 1893.	Aangekocht (Provisie inbegrepen).
2½ % Inschrijving Nederlandsche Werkelijke Schuld . .	f 11 476 790.00	f 1 057 579.06 ⁵
3 " " " " " "	784 921.50	"
3½ " " " " " "	3 607 891.25	511 540.63
" Obligatiën Amortisatie Syndicaat	87 435.00	"
Nederlandsche Staatsschuld	f 15 957 037.75	f 1 569 119.69⁵
3½ % Obligatiën Provincie Friesland	"	f 216 075.00
" " " Groningen	f 111 000.00	"
" " " Limburg	24 010.00	"
" " " Overijssel	325 360.00	"
" " " Zeeland	27 440.00	"
" " " Zuid-Holland (Mei—Nov.)	144 540.00	"
" " " " (Juni—Dec.)	132 660.00	"
3 % " Noordzeekanaal	25 575.00	"
3½ " " Gemeente Alkmaar	235 415.00	5 025.00
" " " Thesaurie Amsterdam	354 420.00	"
" " " Gemeente " (April—Oct.)	1 768 635.00	"
" " " " (Juni—Dec.)	11 910.00	"
" " " Apeldoorn	12 610.56	"
" " " Arnhem (Mei—Nov.)	97 515.00	28 175.00
" " " " (Juni—Dec.)	269 280.00	"
" " " Breda	455 403.25	"
" " " Delft (Jan.—Juli)	26 595.00	"
" " " " (April—Oct.)	76 830.00	"
" " " " (Juni—Dec.)	100 470.00	"
" " " Deventer (Jan.—Juli)	38 707.50	31 193.75
" " " " (Maart—Sept.)	14 887.50	"
" " " " (Juni—Dec.)	89 325.00	"
Over te brengen	f 4 342 588.81	f 280 468.75

Te zamen.	Afgelest of uitgeloot.	Saldo op ultimo December 1894.	Genoten rente.	Gemiddeld rente-bedrag.
f 12 534 369.06 ⁵	"	f 12 534 369.06 ⁵	f 360 619.69 ⁵	2.95 %
784 921.50	"	784 921.50	23 785.50	3.03 "
4 119 431.88	"	4 119 431.88	131 204.71	3.42 "
87 435.00	f 36 000.00	51 435.00	1 785.00	3.50 "
f 17 526 157.44⁵	f 36 000.00	f 17 490 157.44⁵	f 517 394.90⁵	3.05 "
f 216 075.00	"	f 216 075.00	f 3 134.70	3.48 %
111 000.00	"	111 000.00	3 885.00	3.50 "
24 010.00	"	24 010.00	857.50	3.57 "
325 360.00	f 14 000.00	311 360.00	11 130.00	3.57 "
27 440.00	2 000.00	25 440.00	910.00	3.57 "
144 540.00	6 000.00	138 540.00	4 899.98	3.53 "
132 660.00	9 000.00	123 660.00	4 374.98 ⁵	3.53 "
25 575.00	500.00	25 075.00	815.00	3.23 "
240 440.00	4 000.00	236 440.00	8 400.49	3.55 "
354 420.00	3 000.00	351 420.00	12 433.77	3.53 "
1 768 635.00	10 000.00	1 758 635.00	62 230.00	3.52 "
11 910.00	"	11 910.00	420.00	3.52 "
12 610.56	"	12 610.56	455.00	3.61 "
125 690.00	3 000.00	122 690.00	3 874.89	3.51 "
269 280.00	4 000.00	265 280.00	9 508.34	3.53 "
455 403.25	3 000.00	452 403.25	15 995.00	3.53 "
26 595.00	2 000.00	24 595.00	910.00	3.55 "
76 830.00	3 000.00	73 830.00	2 677.50	3.55 "
100 470.00	3 000.00	97 470.00	3 508.75	3.55 "
69 901.25	1 000.00	68 901.25	1 794.14	3.51 "
14 887.50	"	14 887.50	525.00	3.53 "
89 325.00	1 000.00	88 325.00	3 129.58	3.53 "
f 4 623 057.56	f 68 500.00	f 4 554 557.56	f 155 869.62⁵	

BENAMING VAN HET FONDS.		Geschatte waarde van het saldo op 31 December 1893.	Aangekocht (Provisie inbegrepen).
	Overgebracht . . .	f 4 342 588.81	f 280 468.75
3½ %	Obligatiën Gemeente Dordrecht (April—Oct.) . . .	39 400.00	"
"	" " (Juni—Dec.) . . .	262 010.00	"
"	" " Enschede	256 100.00	"
"	" " Franeker	"	21 807.50
"	" " Gouda	33 606.25	100 969.23
"	" " 's Gravenhage (April—Oct.) . . .	338 580.00	"
"	" " (Mei—Nov.) . . .	152 460.00	"
"	" " Groningen	141 000.00	"
3 %	" " Haarlem (Jan.—Juli)	44 651.25	"
"	" " (April—Oct.)	413 250.00	47 513.75
3½ %	" " "	169 426.25	"
"	" " 's Hertogenbosch.	"	87 587.50
4 %	" " "	89 500.00	"
3½ %	" " Hilversum	"	25 951.25
"	" " Kampen (April—Oct.)	29 550.00	"
"	" " 1 Juli	97 515.00	"
"	" " Leeuwarden (Jan.—Juli)	319 140.00	"
"	" " (Mei—Nov.)	155 125.00	"
"	" " Leiden	296 485.00	"
"	" " Maastricht	105 887.50	"
"	" " Meppel	126 080.00	"
"	" " Nijmegen	426 505.00	"
3 %	" " Purmerend	"	108 000.00
"	" " Rotterdam	"	1 250 515.75
3½ %	" " (Maart—Sept)	666 330.00	"
"	" " (April—Oct.)	324 486.75	"
"	" " Schiedam	65 010.00	"
	Over te brengen . . .	f 8 894 686.81	f 1 922 813.73

Te zamen.	Afgelost of uitgeloot.	Saldo op ultimo December 1894.	Genoten rente.	Gemiddeld rente-bedrag.
f 4 623 057.56	f 68 500.00	f 4 554 557.56	f 155 869.62 ⁵	
39 400.00	1 000.00	38 400.00	1 391.25	3.55 %
262 010.00	6 000.00	256 010.00	9 292.50	3.55 "
256 100.00	6 000.00	250 100.00	8 890.00	3.55 "
21 807.50	"	21 807.50	320.76	3.53 "
134 575.48	"	134 575.48	4 760.00	3.53 "
338 580.00	2 000.00	336 580.00	11 953.00	3.53 "
152 460.00	5 000.00	147 460.00	5 273.34	3.53 "
141 000.00	4 000.00	137 000.00	4 911.67	3.50 "
44 651.25	1 000.00	43 651.25	1 395.00	3.16 "
460 763.75	11 000.00	449 763.75	14 413.33	3.16 "
169 426.25	5 000.00	164 426.25	5 932.50	3.55 "
87 587.50	"	87 587.50	2 041.37 ⁵	3.47 "
89 500.00	89 500.00	"	1 166.81	4.00 "
25 951.25	"	25 951.25	265.42	3.53 "
29 550.00	1 000.00	28 550.00	1 041.25	3.55 "
97 515.00	1 000.00	96 515.00	3 447.50	3.55 "
319 140.00	12 000.00	307 140.00	10 937.50	3.55 "
155 125.00	"	155 125.00	2 656.34 ⁵	3.50 "
296 485.00	4 000.00	292 485.00	10 465.00	3.55 "
105 887.50	"	105 887.50	3 762.50	3.55 "
126 080.00	"	126 080.00	4 480.00	3.55 "
426 505.00	5 000.00	421 505.00	14 980.00	3.55 "
108 000.00	"	108 000.00	18.75	3.13 "
1 250 515.75	"	1 250 515.75	3 198.25	3.07 "
666 330.00	666 330.00	"	21 344.17	3.50 "
324 486.75	324 486.75	"	10 412.30 ⁵	3.50 "
65 010.00	1 000.00	64 010.00	2 275.00	3.55 "
f 10 817 500.54	f 1 213 816.75	f 9 603 683.79	f 316 895.15	

BENAMING VAN HET FONDS.	Geschatte waarde van het saldo op 31 December 1893.	Aangekocht (Provisie inbegrepen).
Overgebracht.	f 8 894 686.81	f 1 922 813.73
3½ % Obligatiën Gemeente Tiel	18 620.00	"
" " " Utrecht	619 740.00	"
" " " Zaandam	28 420.00	"
" " " Zaltbommel	73 017.64	"
" " " Zeist	70 568.15	"
" " " Zutphen	43 832.50	"
" " " Zwolle	68 950.00	"
" " Polder Reeuwijk	36 860.00	"
3¾ % " " Nieuwkoop	94 881.25	"
3½ % Pandbrieven Amsterdamsche Hypotheekbank	172 260.00	39 765.00
4 " " " " " " "	327 037.50	"
3½ % " " 's Gravenhaagsche " " "	123 480.00	63 525.00
4 " " " " " " "	17 127.50	60 000.00
3½ % " " Hollandsche Hypotheekbank met premie.	269 325.00	"
" " " " " zonder " "	313 425.00	21 855.00
4 % " " " " " " "	129 222.50	"
4½ % " " " " " " "	12 240.00	"
3½ % " " Nationale " " "	343 000.00	33 820.00
4 " " " " " " "	91 800.00	"
4½ % " " " " " " "	6 135.00	"
3½ % " " Rotterdamsche " voor Nederl.	696 753.75	97 000.00
4 " " " " " " "	52 530.00	"
Effecten en pandbrieven	f 12 503 912.60	f 2 238 778.73

Te zamen.	Afgelost of uitgeloot.	Saldo op ultimo December 1894.	Genoten rente.	Gemiddeld rente-bedrag.
f 10 817 500.54	f 1 213 816.75	f 9 603 683.79	f 316 895.15	
18 620.00	"	18 620.00	665.00	3.57 %
619 740.00	14 000.00	605 740.00	21 420.00	3.53 "
28 420.00	"	28 420.00	1 015.00	3.57 "
73 017.64	3 500.00	69 517.64	2 597.29	3.57 "
70 568.15	4 000.00	66 568.15	2 380.00	3.57 "
43 832.50	2 000.00	41 832.50	1 545.84	3.55 "
68 950.00	2 000.00	66 950.00	2 380.00	3.55 "
36 860.00	"	36 860.00	1 330.00	3.60 "
94 881.25	"	94 881.25	3 562.50	3.75 "
212 025.00	4 000.00	208 025.00	7 035.00	3.53 "
327 037.50	36 000.00	291 037.50	11 840.00	3.95 "
187 005.00	14 000.00	173 005.00	4 935.00	3.55 "
77 127.50	"	77 127.50	3 080.00	3.99 "
269 325.00	7 175.00	262 150.00	9 117.50	3.46 "
335 280.00	6 000.00	329 280.00	11 410.00	3.52 "
129 222.50	7 000.00	122 222.50	4 920.00	3.93 "
12 240.00	2 000.00	10 240.00	472.50	4.41 "
376 820.00	19 000.00	357 820.00	12 337.50	3.50 "
91 800.00	13 000.00	78 800.00	3 260.00	3.92 "
6 135.00	2 000.00	4 135.00	225.00	4.40 "
793 753.75	81 500.00	712 253.75	24 581.67	3.50 "
52 530.00	15 500.00	37 030.00	1 906.67	3.92 "
f 14 742 691.33	f 1 446 491.75	f 13 296 199.58	f 448 911.62	3.49 "

Bijlage J^a.

OVERZICHT betrekkelijk de belegging van gelden op prolongatie, gedurende het dienstjaar 1894.

Tijdperken.	Nieuw gesloten.		Afgelost.		Vermeerdering of vermindering.		Toestand op ult ^o . der maand.		Gemiddelde prolongatie-koers per maand.
	Aantal posten.	Bedrag.	Aantal posten.	Bedrag.	Aantal posten.	Bedrag.	Aantal posten.	Bedrag.	
Ult ^o . Decem-ber 1893 .	"	"	"	"	"	"	471	f 5 277 000	"
Januari 1894	90	f 1 068.500	85	f 869 000	+ 5	f+ 199 500	476	5 476 500	2.29 %
Februari . .	86	1 069.500	54	650 000	+ 32	+ 419 500	508	5 896 000	2.06 "
Maart . . .	115	1 143.700	67	710 000	+ 48	+ 433 700	556	6 329 700	1.80 "
April . . .	72	652 700	59	516 700	+ 13	+ 136 000	569	6 465 700	2.17 "
Mei	99	1 163 500	77	955 000	+ 22	+ 208 500	591	6 674 200	2.25 "
Juni	74	888 000	151	1 754 000	- 77	- 866 000	514	5 808 200	2.05 "
Juli	126	1 481 500	86	954 000	+ 40	+ 527 500	554	6 335 700	2.05 "
Augustus . .	159	1 805 000	58	690 000	+ 101	+ 1 115 000	655	7 450 700	1.43 "
September .	131	1 269 700	81	905 700	+ 50	+ 364 000	705	7 814 700	1.78 "
October . . .	96	1 021 500	92	912 200	+ 4	+ 109 300	709	7 924 000	2.33 "
November . .	75	720 500	76	744 500	- 1	- 24 000	708	7 900 000	2.20 "
December . .	147	1 495 000	120	1 264 500	+ 27	+ 230 500	735	8 130 500	2.43 "
Totaal . . .	1270	f 13 779 100	1006	f 10 925 600	+ 264	f+ 2 853 500	Het jaar 1894:		2.06 ²² "

Bijlage K.

BALANS op 31 December 1893.

HOOFDEN VAN REKENING.	OPTELLINGEN.		SALDO'S.	
	Debet.	Credit.	Debet.	Credit.
De Nederlandsche Bank	f 10 829 876.94	f 10 808 630.03	f 21 246.91	"
Te voldoen wegens geëffectueerde be- leggingen	112 683.98	132 683.98	"	20 000.00
's Rijks schatkist.	17 663 231.48	17 844 451.41 ⁵	"	181 219.93 ⁵
Kas, ingevolge art. 9 van het Koninklijk besluit, dd. 3 Maart 1881, n ^o . 16. . .	33 505.04 ⁵	32 506.18 ⁵	998.86	"
Nederlandsche Staatsschuld.	16 005 277.75	48 240.00	15 957 037.75	"
Effecten-rekening	12 572 295.50	223 535.00	12 348 760.50	"
Prolongatie-rekening	10 938 200.00	5 661 200.00	5 277 000.00	"
Inleggers	13 699 504.22	45 946 623.36	"	(¹) 32 247 119.14
Interest-rekening	376 768.12 ⁵	"	(²) 376 768.12 ⁵	"
Diverse debiteuren	37 360.71	32 412.42	4 948.29	"
Reservefonds	(²) 427.50	30 074.04	"	29 646.54
Belegd reservefonds.	29 312.25	171.00	29 141.25	"
Waarde-wijziging van Inschrijving en Fonds	"	1 343 528.98	"	1 343 528.98
Overschot-rekening	"	194 387.09	"	194 387.09
	f 82 298 443.50	f 82 298 443.50	f 34 015 901.68 ⁵	f 34 015 901.68 ⁵

Onderzocht en goedgekeurd door den Raad van
Toezicht op de Rijkspostspaarbank, in de
vergadering van den 8sten April 1895.

P. A. L. VAN OGTROP, *Voorzitter.*

J. P. MOLTZER, *Secretaris.*

Aldus opgemaakt den 20sten Maart 1895.

De Directeur der Rijkspostspaarbank,

SASSEN.

(¹) Hierin is begrepen de bijgeschreven rente, ten bedrage van f 732 435.33.

(²) Verloopen, maar nog niet verschenen renten.

WINST- en VERLIESREKENING, behoorende tot de Balans over het dienstjaar 1893.

Aan onkostenrekening, voor afschrijving	f 151 583.07	Per interest-rekening, voor geprofitteerd	f 271 847.26 ⁵
„ Nederlandsche Staatsschuld, voor feitelijk geleden verlies ten gevolge van uitloting . .	240.00	„ duplicaat-spaarbankboekjes, voor ontvangen	93.50
„ Inleggers, voor ingelegde sommen, niet verantwoord door ambtenaren der posterijen en wier verhaal of niet, of slechts gedeeltelijk, op die ambtenaren of hunne erfgenamen, dan wel hunne borgen, mogelijk bleek	491.30 ⁵	„ toevallige baten, voor opbrengst van verkochte exemplaren, voorwaarden van aanbesteding van drukwerk, enz.	2.20
„ Overschot-rekening, voor overwinst (ter bestrijding der uitgaven voor de stichting van een eigen gebouw)	120 568.59	„ effecten-rekening, voor feitelijk verkregen winst ten gevolge van uitloting	940.00
	f 272 882.96 ⁵		f 272 882.96 ⁵

Bijlage L.

VOORLOOPIGE BALANS op 31 December 1894.

HOOFDEN VAN REKENING.	OPTELLINGEN.		SALDO'S.	
	Debet.	Credit.	Debet.	Credit.
De Nederlandsche Bank	f 17 816 475.18	f 17 806 475.75	f 9 999.43	f „
's Rijks schatkist.	20 393 101.73	20 305 072.09 ⁵	88 029.63 ⁵	„
Kas, volgens art. 9 van het Koninklijk besluit dd. 3 Maart 1881, n ^o . 16. . .	37 653.86	35 737.73 ⁵	1 916.12 ⁵	„
Nederlandsche Staatsschuld.	18 875 283.12 ⁵	36 180.00	18 839 103.12 ⁵	„
Effecten-rekening	14 627 162.00	1 155 385.00	13 471 777.00	„
Prolongatie-rekening	19 056 100.00	10 925 600.00	8 130 500.00	„
Inleggers	15 549 206.69	53 205 854.23 ⁵	„	(¹) 37 656 647.54 ⁵
Interest-rekening	395 749.67 ⁵	„	(²) 395 749.67 ⁵	„
Diverse debiteuren	38 967.72 ⁵	33 547.00	5 420.72 ⁵	„
Reservefonds	„	33 809.60 ⁵	„	33 809.60 ⁵
Belegd reservefonds	33 801.19	„	33 801.19	„
Waarde-wijziging van Inschrijving en Fondsen	„	2 866 248.33	„	2 866 248.33
Overshot-rekening	„	194 387.09	„	194 387 09
Winst- en verliesrekening	180.00	225 384.33 ⁵	„	225 204.33 ⁵
	f 106 823 681.17 ⁵	f 106 823 681.17 ⁵	f 40 976 296.90 ⁵	f 40 976 296.90 ⁵

Onderzocht en goedgekeurd door den Raad van
Toezicht op de Rijkspostspaarbank, in de
vergadering van den 8sten April 1895.

P. A. L. VAN OGTROP, *Voorzitter.*

J. P. MOLTZER, *Secretaris.*

Aldus opgemaakt den 20sten Maart 1895.

De Directeur der Rijkspostspaarbank,

SASSEN.

(¹) Hierin is begrepen de bijgeschreven rente, ten bedrage van f 856 174.74.

(²) Verloopen, maar nog niet verschenen rente.

NOTA van WINST- en VERLIES, behorende tot de **voorloopige** Balans
over het dienstjaar 1894.

HOOFDEN VAN REKENING.	Verlies.	Winst.
Interest-rekening voor het <i>debet</i> -saldo f 174 947.34		
Verloopen, maar nog niet verschenen renten wegens: Nederlandsche Staatsschuld f 228 421.62 ⁵		
Effecten 155 600.39 ⁵		
Prolongatiën. 11 726.65 ⁵		
————— 395 749.67 ⁵	f 220 802.33 ⁵
Ontvangen wegens uitgereikte duplicaat-spaarbankboekjes	115.00
Feitelijk ontvangen winst ten gevolge van uitloting van effecten	4 467.00
Feitelijk geleden verlies ten gevolge van uitloting van Nederlandsche Staatsschuld f 180.00	f 180.00	
<i>Netto winst</i>	225 204.33 ⁵	
	f 225 384.33 ⁵	f 225 384.33 ⁵

Bijlage M.

STAAT, aanwijzende de bezittingen van de Rijkspostspaarbank, op 31 December 1894 aanwezig bij de Nederlandsche Bank.

A. NEDERLANDSCHE STAATSSCHULD.		Ter waarde van:	
2 $\frac{1}{2}$ %	Inschrijving Nederlandsche Werkelijke Schuld, nominaal.	f 14 784 500	f 13 897 430.00
"	(Reservefonds) nominaal.	35 700	33 801.19
		f 14 820 200	f 13 931 231.19
3 %	" Nederlandsche Werkelijke Schuld, nominaal.	792 850	802 760.62 ⁵
3 $\frac{1}{2}$ %	" id.	4 027 500	4 087 912.50
"	Schuldbekentenissen Amortisatie-Syndicaat, 51 à f 1000.		51 000.00
			f 18 872 904.31 ⁵
B. EFFECTEN.		Ter waarde van:	
3 $\frac{1}{2}$ %	Provincie Friesland, 215 à f 1000	f 216 075.00	"
"	" Groningen, 111 à f 1000	112 110.00	"
"	" Limburg, 2 à f 250; 48 à f 500	24 622.50	"
"	" Overijsel, 318 à f 1000.	319 590.00	"
"	" Zeeland, 26 à f 1000	26 130.00	"
"	" Zuid-Holland, Mei—Nov., 140 à f 1000	141 400.00	"
"	" " Juni—Dec., 125 à f 1000	126 250.00	"
3 %	Noordzeekanaal, 54 à f 500.	26 460.00	"
3 $\frac{1}{2}$ %	Gemeente Alkmaar, 240 à f 1000.	241 200.00	"
"	Thesaurie Amsterdam, 355 à f 1000	357 662.50	"
"	Gemeente " April—Oct., 1772 à f 1000	1 780 860.00	"
"	" " Juni—Dec., 12 à f 1000	12 060.00	"
"	" Apeldoorn, 13 à f 1000	13 000.00	"
"	" Arnhem, Mei—Nov., 124 à f 1000	125 240.00	"
"	" " Juni—Dec., 268 à f 1000.	270 680.00	"
Over te brengen		f 3 793 340.00	f 18 872 904.31 ⁵

	Overgebracht	f 3 793 340.00	f 18 872 904.31 ⁵
3½ % Gemeente Breda, 16 à f 500, 449 à f 1000		459 285.00	
" " Delft, Jan.—Juli, 25 à f 1000		25 125.00	
" " " April—Oct., 75 à f 1000		75 375.00	
" " " Juni—Dec., 99 à f 1000		99 495.00	
" " Deventer, Jan.—Juli, 69 à f 1000		69 345.00	
" " " Maart—Sept., 15 à f 1000.		15 075.00	
" " " Juni—Dec., 89 à f 1000		89 445.00	
" " Dordrecht, April—Oct., 39 à f 1000.		39 195.00	
" " " Juni—Dec., 260 à f 1000		261 300.00	
" " Enschede, 254 à f 1000		254 000.00	
" " Franeker, 22 à f 1000		22 000.00	
" " Gouda, 136 à f 1000		136 000.00	
" " 's Gravenhage, April—Oct., 340 à f 1000		343 400.00	
" " " Mei—Nov., 149 à f 1000		150 490.00	
" " Groningen, 137 à f 1000		138 370.00	
3 % " Haarlem, Jan.—Juli, 46 à f 1000.		44 160.00	
" " " April—Oct., 474 à f 1000.		455 040.00	
3½ % " " 167 à f 1000		167 835.00	
" " 's Hertogenbosch, 1 à f 500, 87 à f 1000.		87 937.50	
" " Hilversum, 26 à f 1000		26 000.00	
" " Kampen, April—Oct, 29 à f 1000.		29 145.00	
" " " 1 Juli, 98 à f 1000		98 490.00	
" " Leeuwarden, Jan.—Juli, 312 à f 1000		313 560.00	
" " " Mei—Nov., 155 à f 1000		155 775.00	
" " Leiden, 297 à f 1000		298 485.00	
" " Maastricht, 5 à f 500, 105 à f 1000		108 037.50	
" " Meppel, 128 à f 1000		128 000.00	
" " Nijmegen, 428 à f 1000		430 140.00	
3 % " Purmerend, 1 à f 112 500.		108 000.00	
" " Rotterdam, 3 à f 100, 1279 à f 1000		1 250 515.75	
3½ % " Schiedam, 65 à f 1000.		65 000.00	
	Over te brengen	f 9 737 360.75	f 18 872 904.31 ⁵

		Overgebracht	f 9 737 360.75	f 18 872 904.31 ⁵
3 ¹ / ₂ %	Gemeente Tiel, 19 à f 1000		19 000.00	
"	" Utrecht, 612 à f 1000		618 120.00	
"	" Zaandam, 29 à f 1000		29 000.00	
"	" Zaltbommel, 142 à f 500		71 000.00	
"	" Zeist, 136 à f 500		68 000.00	
"	" Zutphen, 7 à f 500, 39 à f 1000		42 712.50	
"	" Zwolle, 68 à f 1000		68 340.00	
"	Polder Reeuwijk, 38 à f 1000		36 860.00	
3 ³ / ₄ %	" Nieuwkoop, 95 à f 1000		94 881.25	
3 ¹ / ₂ %	Pandbr. Amsterd. Hyp. bank, 210 à f 1000		210 525.00	
4 %	" " " 287 à f 1000		292 022.50	
3 ¹ / ₂ %	" 's Grav. " 176 à f 1000		176 000.00	
4 %	" " " 77 à f 1000		77 770.00	
3 ¹ / ₂ %	" Holl. " met premie, 259 à f 1000		266 770.00	
"	" " " zonder premie, 331 à f 1000		334 310.00	
4 %	" " " 120 à f 1000		123 000.00	
4 ¹ / ₂ %	" " " 10 à f 1000		10 250.00	
3 ¹ / ₂ %	" Nationale " 358 à f 1000		362 475.00	
4 %	" " " 77 à f 1000		78 540.00	
4 ¹ / ₂ %	" " " 4 à f 1000		4 120.00	
3 ¹ / ₂ %	" Rotterd. Hyp. bank voor Nederl., 2 à f 500, 713 à f 1000		714 000.00	
4 %	" " " " 36 à f 1000		36 720.00	
				f 13 471 777.00
C. LOOPENDE PROLONGATIE-POSTEN.				
2	prolongatie-posten, groot	f 2 000	f 4 000.00	
3	" " "	2 500	7 500.00	
15	" " "	3 000	45 000.00	
2	" " "	3 500	7 000.00	
45	" " "	4 000	180 000.00	
9	" " "	4 500	40 500.00	
102	" " "	5 000	510 000.00	
178 posten.		Over te brengen	f 794 000.00	f 32 344 681.31 ⁵

178		Overgebracht	f	794 000.00	f 32 344 681.31 ⁵
2	prolongatie-posten, groot	f	5 500	11 000.00	
57	"		6 000	342 000.00	
2	"		6 500	13 000.00	
35	"		7 000	245 000.00	
4	"		7 500	30 000.00	
43	"		8 000	344 000.00	
1	"		8 500	8 500.00	
22	"		9 000	198 000.00	
159	"		10 000	1 590 000.00	
19	"		11 000	209 000.00	
27	"		12 000	324 000.00	
4	"		12 500	50 000.00	
8	"		13 000	104 000.00	
1	"		13 500	13 500.00	
16	"		14 000	224 000.00	
1	"		14 500	14 500.00	
34	"		15 000	510 000.00	
7	"		16 000	112 000.00	
4	"		17 000	68 000.00	
2	"		17 500	35 000.00	
6	"		18 000	108 000.00	
1	"		19 000	19 000.00	
36	"		20 000	720 000.00	
1	"		21 000	21 000.00	
1	"		21 500	21 500.00	
4	"		22 000	88 000.00	
1	"		22 500	22 500.00	
4	"		23 000	92 000.00	
3	"		24 000	72 000.00	
20	"		25 000	500 000.00	
1	"		26 000	26 000.00	
704	posten.	Over te brengen	f	6 929 500.00	f 32 344 681.31 ⁵

704		Overgebracht	f 6 929 500.00	f 32 344 681.31 ⁵
2	prolongatie-posten, groot	f 27 000	54 000.00	
1	" "	28 000	28 000.00	
13	" "	30 000	390 000.00	
1	" "	32 000	32 000.00	
2	" "	35 000	70 000.00	
1	" "	36 000	36 000.00	
1	" "	37 000	37 000.00	
1	" "	40 000	40 000.00	
3	" "	45 000	135 000.00	
1	" "	49 000	49 000.00	
4	" "	50 000	200 000.00	
1	" "	55 000	55 000.00	
1	" "	75 000	75 000.00	
736 posten.				8 130 500.00
		Totaal-generaal.		f 40 475 181.31 ⁵

Aldus opgemaakt den 20sten Maart 1895.

De Directeur der Rijkspostspaarbank,

SASSEN.

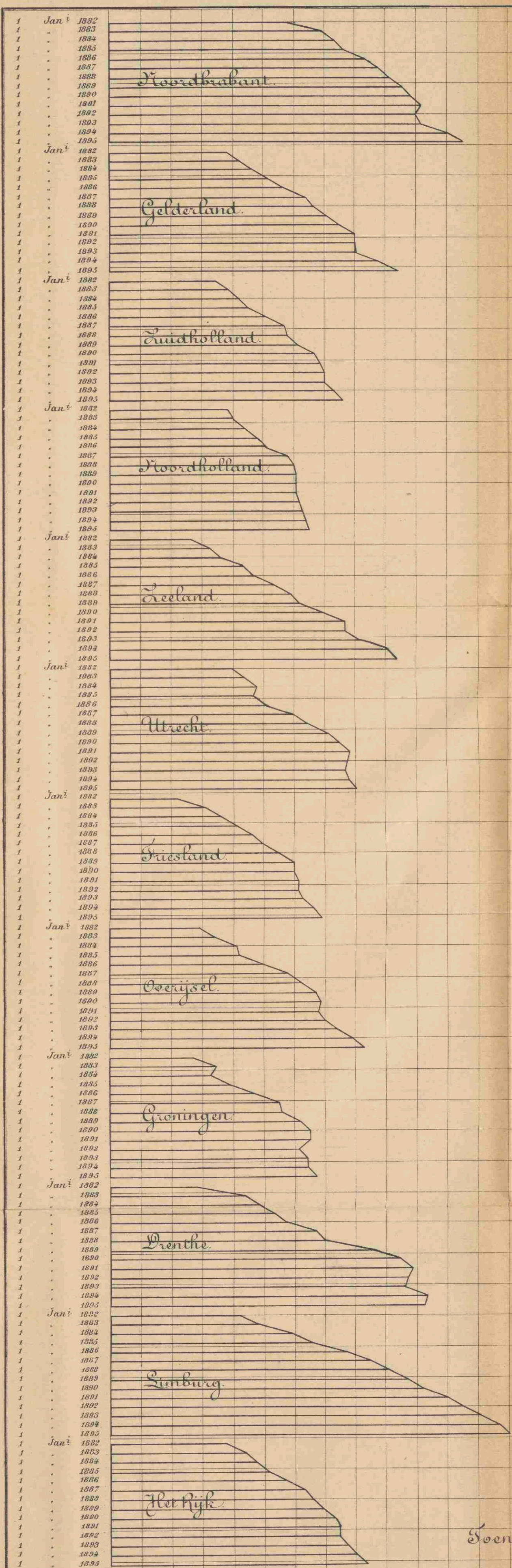
De Raad van Toezicht op de Rijkspostspaarbank heeft er zich van vergewist, dat de hiervoor omschreven afschrijvingsbewijzen en fondsen, benevens de onderpanden, op de hiervóór aangeduide prolongatie-posten betrekking hebbende, bij de Nederlandsche Bank aanwezig waren.

Amsterdam, den 8sten April 1895.

P. A. L. VAN OGTROP, *Voorzitter.*

J. P. MOLTZER, *Secretaris.*

Year	Month	Day	Event	Location	Notes
1870	Jan	1
1870	Jan	2
1870	Jan	3
1870	Jan	4
1870	Jan	5
1870	Jan	6
1870	Jan	7
1870	Jan	8
1870	Jan	9
1870	Jan	10
1870	Jan	11
1870	Jan	12
1870	Jan	13
1870	Jan	14
1870	Jan	15
1870	Jan	16
1870	Jan	17
1870	Jan	18
1870	Jan	19
1870	Jan	20
1870	Jan	21
1870	Jan	22
1870	Jan	23
1870	Jan	24
1870	Jan	25
1870	Jan	26
1870	Jan	27
1870	Jan	28
1870	Jan	29
1870	Jan	30
1870	Jan	31



Toeneming van het gemiddeld Saldo-te goed.

	1882.	1883.	1884.	1885.	1886.	1887.	1888.	1889.	1890.	1891.	1892.	1893.	1894.	1895.
Noordbrabant.	57 gld.	62 gld.	73 gld.	76 gld.	83 gld.	88 gld.	91 gld.	93 gld.	98 gld.	102 gld.	107 gld.	102 gld.	100 gld.	105 gld.
Gelderland.	38	42	47	52	57	65	67	71	75	80	80	81	88	94
Zuidholland.	34	39	42	45	51	57	58	61	67	69	70	70	73	76
Noordholland.	38	40	44	48	52	58	60	61	61	61	62	63	64	65
Zeeland.	26	33	36	44	47	54	59	62	70	77	77	82	90	94
Utrecht.	40	44	48	47	52	60	64	71	75	79	78	77	78	81
Friesland.	21	31	36	41	46	50	55	60	60	61	61	62	66	69
Overijssel.	29	32	41	42	50	58	62	67	69	68	70	73	79	83
Groningen.	25	35	32	38	46	55	56	62	65	65	61	64	67	67
Drenthe.	26	33	48	53	57	66	70	85	95	99	97	96	103	102
Limburg.	41	47	59	65	76	85	91	97	101	110	115	120	127	130
Het Rijk.	37	43	47	51	57	63	66	69	73	75	75	77	80	84


In de figuur wordt een bedrag van 1 gld. voorgesteld door 1 Millimeter op de evenwijdige zijden der trapezia.



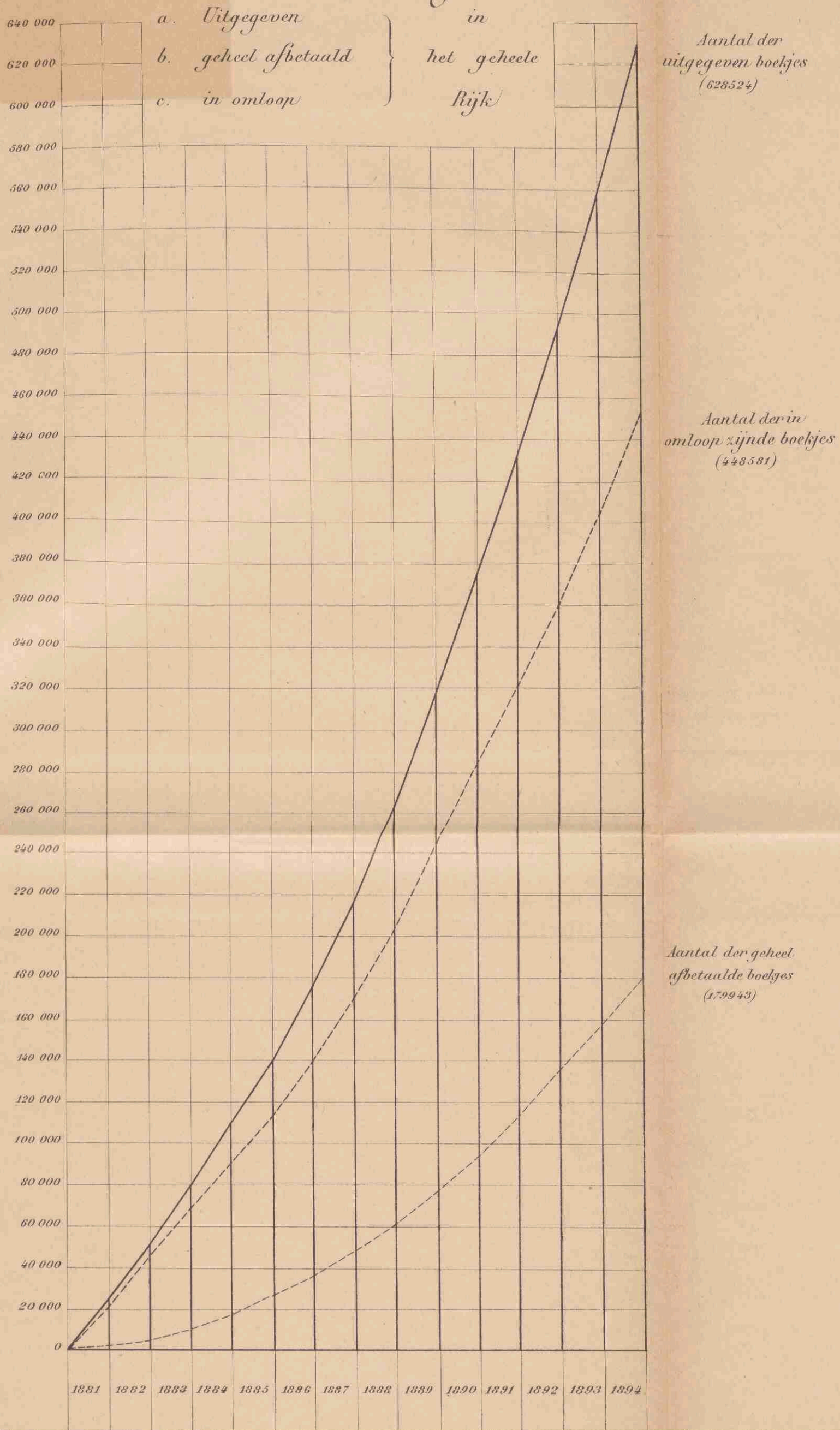
Verhouding tussehen het aantal inleggers en de bevolking.

	1882.	1883.	1884.	1885.	1886.	1887.	1888.	1889.	1890.	1891.	1892.	1893.	1894.	1895.
Noordbrabant.	6.7	11.4	17.	22.2	27.	33.4	40.4	48.2	56.	64.5	72.	79.8	88.5	97.9
Gelderland.	5.4	11.	16.6	20.9	25.6	31.9	38.5	45.9	53.8	61.	68.4	76.2	84.1	92.
Zuidholland.	7.3	14.	21.1	24.7	30.9	38.3	45.2	52.9	61.	68.2	75.3	82.2	89.8	98.2
Noordholland.	6.2	13.2	22.8	28.2	36.	46.8	57.8	70.6	86.6	102.8	117.4	129.5	141.	152.
Zeeland.	8.2	14.3	20.7	25.5	31.	37.2	44.8	51.6	59.2	64.2	71.4	78.3	87.2	95.1
Utrecht.	6.3	11.1	17.	23.3	29.1	35.3	42.	51.1	61.7	68.5	77.7	89.7	102.6	115.2
Friesland.	3.5	6.8	9.5	11.6	13.7	15.8	18.6	21.8	26.4	30.	33.1	35.6	39.9	44.
Overijssel.	4.1	8.8	12.3	15.6	18.3	23.	27.7	32.7	40.	46.7	52.	57.2	63.8	69.1
Groningen.	2.4	3.9	5.8	6.6	7.6	9.6	11.6	13.8	17.2	20.1	22.9	25.2	27.9	31.4
Drenthe.	2.2	4.4	6.7	8.6	10.1	12.4	15.2	17.5	20.6	23.	25.6	28.9	32.7	37.8
Limburg.	4.7	11.	16.5	22.	27.	32.9	40.7	48.4	58.1	63.1	71.2	79.5	88.2	101.8
Het Rijk.	5.7	11.1	16.9	21.2	26.3	32.7	40.5	47.2	56.4	62.	69.1	77.6	85.9	94.8

Dese getallen geven het aantal inleggers op 1000 inwoners aan.
 In de figuur worden dese verhoudingsgetallen aangegeven door het aantal malen dat 1 Millimeter op de eenzijdige zijden der trapezia begrepen is.



Aantal Boekjes



Gulden

132 000 000

128 000 000

124 000 000

120 000 000

116 000 000

112 000 000

108 000 000

104 000 000

100 000 000

96 000 000

92 000 000

88 000 000

84 000 000

80 000 000

76 000 000

72 000 000

68 000 000

64 000 000

60 000 000

56 000 000

52 000 000

48 000 000

44 000 000

40 000 000

36 000 000

32 000 000

28 000 000

24 000 000

20 000 000

16 000 000

12 000 000

8 000 000

4 000 000

0

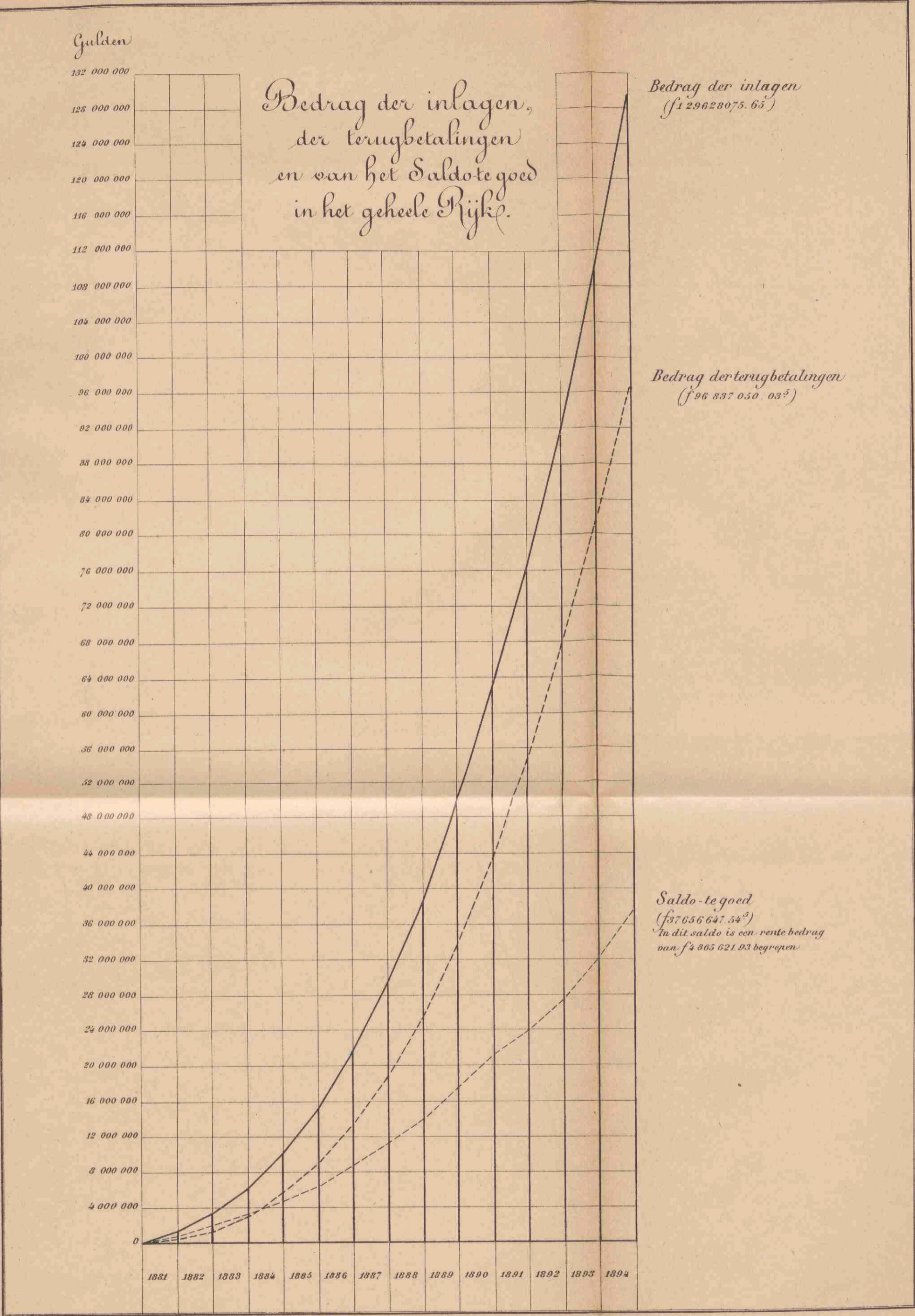
Bedrag der inlagen,
der terugbetalingen
en van het Saldo te goed
in het geheele Rijk.


Bedrag der inlagen
(f 129 628 075.65)

Bedrag der terugbetalingen
(f 96 837 050.03⁵)

Saldo-te goed
(f 37 656 647.54³)
In dit saldo is een rente bedrag
van f 4 865 621.93 begrepen

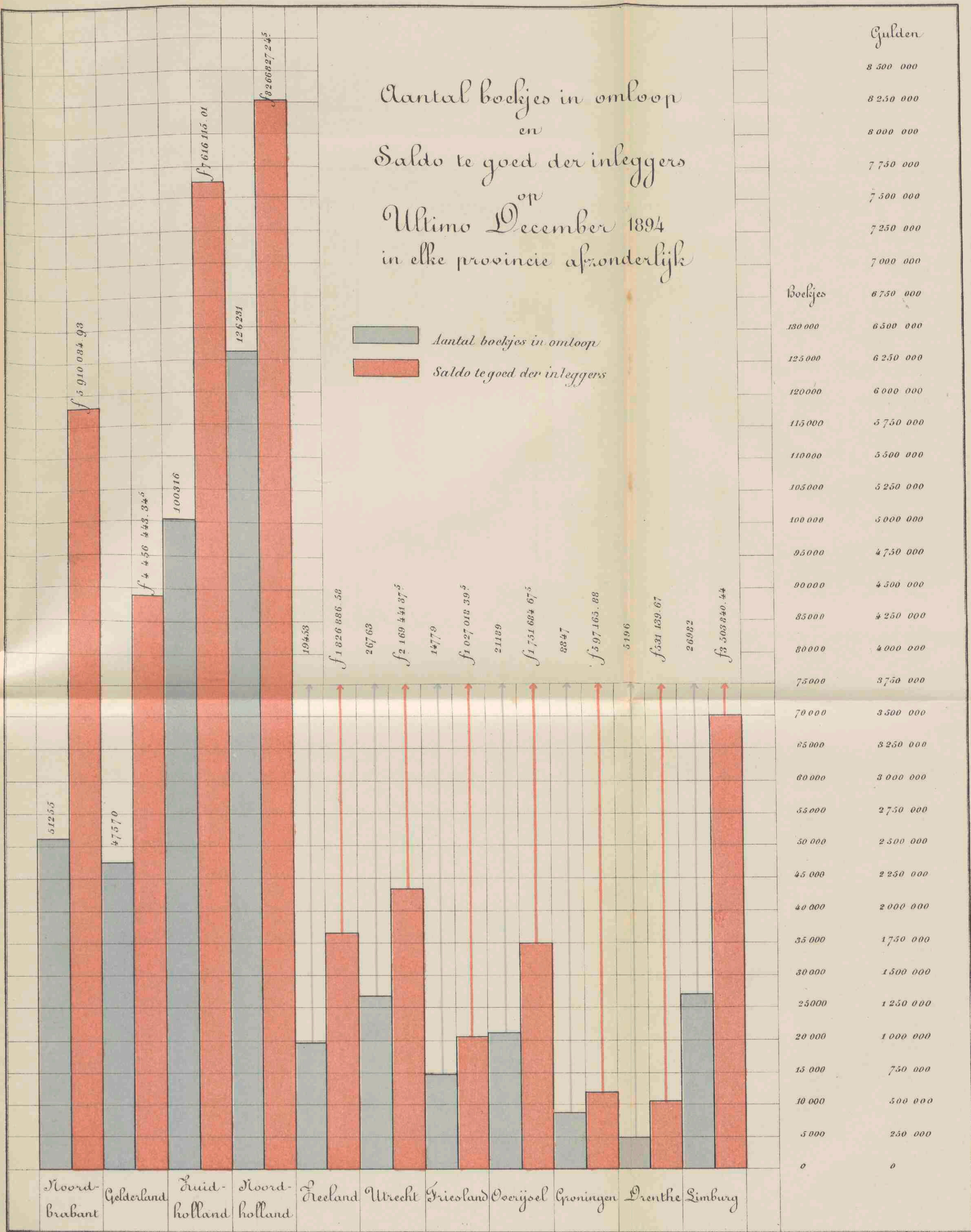
1881 1882 1883 1884 1885 1886 1887 1888 1889 1890 1891 1892 1893 1894





Aantal boekjes in omloop
en
Saldo te goed der inleggers
op
Ultimo December 1894
in elke provincie afzonderlijk

Aantal boekjes in omloop
 Saldo te goed der inleggers



Gulden

8 500 000

8 250 000

8 000 000

7 750 000

7 500 000

7 250 000

7 000 000

Boekjes

6 750 000

130 000

6 500 000

125 000

6 250 000

120 000

6 000 000

115 000

5 750 000

110 000

5 500 000

105 000

5 250 000

100 000

5 000 000

95 000

4 750 000

90 000

4 500 000

85 000

4 250 000

80 000

4 000 000

75 000

3 750 000

70 000

3 500 000

65 000

3 250 000

60 000

3 000 000

55 000

2 750 000

50 000

2 500 000

45 000

2 250 000

40 000

2 000 000

35 000

1 750 000

30 000

1 500 000

25 000

1 250 000

20 000

1 000 000

15 000

750 000

10 000

500 000

5 000

250 000

0

0

1870

1871

1872

1873

1874

1875

1876

1877

1878



1879

1880

1881

1882

Vergelyking per maand
 van het bedrag
 der inlagen
 en
 der terugbetalingen
 gedurende het jaar 1894.

 Bedrag der inlagen.
 Bedrag der terugbetalingen.

Gulden


2 220 000
 2 160 000
 2 100 000
 2 040 000
 1 980 000
 1 920 000
 1 860 000
 1 800 000
 1 740 000
 1 680 000
 1 620 000
 1 560 000
 1 500 000
 1 440 000
 1 380 000
 1 320 000
 1 260 000
 1 200 000
 1 140 000
 1 080 000
 1 020 000
 960 000
 900 000
 840 000
 780 000
 720 000
 660 000
 600 000
 540 000
 480 000
 420 000
 360 000
 300 000
 240 000
 180 000
 120 000
 60 000
 0

f 2 210 704 26⁵

f 1 982 814 72⁵

Maand
 Jaar

Dec ^r	Jan ^r	Febr ^r	Maart	April	Mei	Juni	Juli	Aug ^o	Sept ^r	Oct ^r	Nov ^r	Dec ^r	Jan ^r
1893.						1894.							1895.



INHOUD.

	Bladz.
Wetgeving	5
Toezicht	5
Gebruik van de Rijkspostspaarbank door het personeel van de zeemacht.	5
Personeel	6
Directie-gebouw.	6
Internationale spaarbankdienst	6
Uitkomsten over 1894	7
Inleggers en inlagen	7
Terugbetalingen	10
Rente. Te goed.	14
Belegging	14
Bedrijfskosten	16
Vergoeding aan de postambtenaren	17
Openstelling van kantoren voor den dienst der Rijkspostspaarbank	17
Overzicht van het bedrag der inlagen en terugbetalingen, het aantal uitgegeven, afbetaalde en in omloop gebleven boekjes in 1894, alsmede het saldo der inlagen en terugbetalingen over 1894 en vorige jaren.	18
Verschillende mededeelingen en beschouwingen	65
Beroepsstatistiek	65
Maatregelen tot bevordering van den bloei der instelling	66

B I J L A G E N.

- A. Overzicht van het aantal kantoren, inleggers, inlagen en terugbetalingen, van het gezamenlijk en gemiddeld bedrag der inlagen en terugbetalingen, en van het tegoed in 1894 of aan het einde van 1894, voor elke provincie afzonderlijk en over het geheele Rijk.
- B. Staat, aanwijzende het bedrag der inlagen en terugbetalingen, alsmede het voor- en nadeelig saldo, aan het einde van elke maand, gedurende het jaar 1894.
- C. Staat, aanwijzende het aantal in omloop zijnde boekjes en het tegoed der inleggers (provincie'sgewijze) op het einde der jaren 1881—1894.
- D. Staat, aanwijzende het aantal der op ultimo December 1894 in omloop zijnde spaarbankboekjes, gesplitst naar het bedrag van het tegoed.
- E. Staat, betrekkelijk de verhouding van het aantal werklieden tot het totaal der inleggers.
- F. Overzicht der uitbetaalde rente op geheel afbetaalde boekjes en der bijgeschreven rente (provincie'sgewijze) over het jaar 1894.
- G. Staat, aantoonende de percentsgewijze verhouding van het aantal inlagen in postzegels en van het bedrag dier inlagen tot het totaal.
- H. Overzicht van de volstreckte en percentsgewijze vermeerdering der in omloop zijnde boekjes en van het tegoed der inleggers over 1881—1894.
- I. Overzicht van het aantal en het bedrag der inlagen en terugbetalingen en van het aantal uitgegeven en afbetaalde boekjes over de jaren 1881—1894, zoomede van het saldo-tegoed en de in omloop zijnde spaarbankboekjes op het einde dier jaren, een en ander betreffende particulieren en vereenigingen.
- J. Tabel, aanwijzende de verkregen rente, gedurende het dienstjaar 1894, wegens belegging van gelden in Nederlandsche Staatsschuld, benevens in effecten en pandbrieven.
- Ja. Overzicht betrekkelijk de belegging van gelden op prolongatie, gedurende het dienstjaar 1894.
- K. Balans op 31 December 1893.
- L. Voorloopige balans op 31 December 1894.
- M. Staat, aanwijzende de bezittingen van de Rijkspostspaarbank, op 31 December 1894 aanwezig bij de Nederlandsche Bank.
- N. Graphische voorstellingen.