



# **Verslag aan de Koningin-Weduwe, Regentes van het Koninkrijk, betreffende den Dienst der Rijkspostspaarbank in Nederland ...**

<https://hdl.handle.net/1874/422380>


VERSLAG  
AAN DE KONINGIN BETREKKELIJK  
DEN DIENST DER RIJKSPOSTSPAAR-  
BANK IN NEDERLAND OVER

**1917.**



Gedrukt bij Gebrs. J. & H. VAN LANGENHUYSEN, 's-Gravenhage.

1918.



*Aan*  
*Hare Majesteit de Koningin.*

I. Mededeelingen van algemeenen aard.

Kon in het vorige verslag melding worden gemaakt van een toeneming van het saldo-tegoed der inleggers met niet minder dan 17,7 millioen, in het afgelopen jaar is dit tegoed opnieuw vermeerderd en wel met bijna 16 millioen, niet geheel dus zooveel als in 1916, maar toch meer dan in eenig ander jaar te voren. De inlagen — men zie het overzicht op bladz. 52 — bedroegen  $f\ 89\ 797\ 729,84\frac{1}{2}$ , zijnde het hoogste bedrag dat ooit bereikt werd, nog nagenoeg 3 millioen meer dan in 1913, het laatste vredesjaar, toen een recordeijfer behaald werd, en ruim 4,2 millioen meer dan in 1916. Ook de terugbetalingen zijn aanzienlijk gestegen en wel tot  $f\ 79\ 240\ 300,70$ , welk bedrag ruim 6,4 millioen meer is dan in 1916, doch nog altijd lager dan de cijfers van 1912 en 1913.

Omvang van het  
bedrijf.

Reeds in het verslag over 1916 werd er op gewezen, dat de groote toeneming van het tegoed der inleggers waarschijnlijk het gevolg is van het inleggen van groote bedragen, welke in normale omstandigheden een andere belegging zouden gevonden hebben. Deze meening wordt bevestigd door vergelijking van de overzichten, voorkomende op bladz. 44 en in het verslag van 1916 op bladz. 42, aangevende de splitsing van het totaal aantal inlagen naar het bedrag van elke inlage.

Aantal posten.

Jaar.	Beneden f 1.	Van f 1—10.	Van f 10—100.	Van f 100—1200.	Boven f 1200.	Totaal.
1916. . . . .	76 100	738 515	798 868	224 065	1510	1 839 058
1917. . . . .	61 142	718 565	791 671	235 297	1550	1 808 225

In het jaar 1917 is het totaal aantal minder dan in het voorafgaande jaar; de groote posten van  $f\ 100,-$  tot  $f\ 1200,-$  en boven de  $f\ 1200,-$  zijn nochtans niet onbelangrijk toegenomen.

Uit den staat op bladz. 61 blijkt voorts, dat het gemiddelde bedrag der inlagen aan de kantoren der posterijen in de jaren 1913—1917 respectievelijk bedroeg  $f\ 40,43$ ,  $f\ 42,68$ ,  $f\ 43,97$ ,  $f\ 46,52$  en  $f\ 49,66$ . Het gemiddelde bedrag der terugbetalingen, in 1916  $f\ 73,97$  bedragende, daalde in 1917 tot  $f\ 73,50$ .

In verband met het bovenstaande zij er ten slotte nog op gewezen, dat het gemiddeld tegoed per boekje, in 1916 gestegen van  $f\ 111,89$  tot  $f\ 119,56$ , in 1917 wederom een stijging vertoont en wel tot  $f\ 126,43$ .

Wordt het dus steeds duidelijker, dat in de laatste jaren bij de Rijkspostspaarbank veel geld is gebracht, dat er in gewone tijden niet gekomen zou zijn, het vermoeden, dat een goed



deel dier gelden weer zal wegvloeien, zoodra de redenen voor het beleggen bij de spaarbanken opgehouden hebben te bestaan, wordt daardoor versterkt. Hoe groot de wegvloeiende kapitalen zullen zijn is natuurlijk niet te zeggen, alleen zij er op gewezen, dat een vermeerdering van het saldo-tegoed der inleggers in de vier jaren van het tijdvak 1914—1917 met rond 39 miljoen (inclusief  $\pm$  19 miljoen bijgeschreven rente) of ruim 21 pct. doet vreezen, dat het bedrag niet gering zal zijn en dat het grooter zal worden naarmate de oorlog langer duurt. Niet onmogelijk is het ook, dat het bedrijfsleven na den oorlog zoo groot zal zijn, dat ook een beroep zal worden gedaan op een gedeelte van de reeds vóór den oorlog bij de bank in bewaring zijnde gelden, te meer daar bij meer geconsolideerde toestanden de gelegenheid om een veilige en rentegevende belegging te vinden, niet zal ontbreken.

Voor den omvang der zaken in het jaar 1917, in vergelijking met vorige jaren, wordt verwezen naar den staat op bladz. 52/53.

De gang van het bedrijf werd niet door bijzondere omstandigheden verstoord. Dit blijkt voldoende uit de overzichten op bladz. 58 en 59, waarin de bedragen van inlagen en terugbetalingen in de verschillende maanden van 1917 en voorgaande jaren zijn opgenomen.

De inlagen waren in de maand Februari iets ongunstiger, de terugbetalingen iets hoger dan in vorige jaren (uitgezonderd wat betreft Februari 1915 toen de stortingen op de eerste oorlogsleening begonnen), hetgeen misschien is toe te schrijven aan de tweede Staatsleening 1916, waarvan de eerste storting ad 40 pct. plaats had op 7 Februari 1917. De invloed van die leening is overigens op het bedrijf der Rijkspostspaarbank van weinig beteekenis geweest. Opmerkelijk is het, dat alleen de invloed van de eerste leening zeer duidelijk merkbaar was.

Voorschriften.

Ingevolge het Kon. Besluit van 5 October 1917 (*Staatsblad* n<sup>o</sup>. 598) zijn — te beginnen met Zondag 2 December 1917 — alle kantoren der posterijen des Zondags voor den dienst der Rijkspostspaarbank gesloten.

Voorschotten  
op Staatsschuld-  
boekjes.

In 1917 zijn geen nieuwe voorschotten op Staatsschuldboekjes gegeven. Aflossingen hadden in beperkte mate plaats, zooals uit onderstaand staatje blijkt:

Beleening van Staatsschuldboekjes.

M A A N D E N.	Afgelost.		Saldo ult. der maand.	
	Aantal posten.	Bedrag.	Aantal posten.	Bedrag.
Saldo 31 December 1916 . . . . .	—	—	69	f 24 645,—
Januari . . . . .	3	f 1980,—	66	22 665,—
Februari . . . . .	1	800,—	65	21 865,—
Maart . . . . .	2	600,—	63	21 265,—
April . . . . .	5	1670,—	58	19 595,—
Mei . . . . .	2	450,—	56	19 145,—
Juni . . . . .	4	1115,—	52	18 030,—
Juli . . . . .	1	50,—	51	17 980,—
Augustus . . . . .	1	210,—	50	17 770,—
September . . . . .	1	370,—	49	17 400,—
October . . . . .	—	—	49	17 400,—
November . . . . .	1	300,—	48	17 100,—
December . . . . .	—	—	48	17 100,—
Totaal . . . . .	21.	f 7545,—		

In 1914 werden gesloten 178 posten tot een bedrag van f 77 560,—, in 1915 198 posten tot een bedrag van f 76 135,—, samen 376 posten, makende samen f 153 695,—.

De vermindering bedroeg in 1914 2 posten, bedrag f 650,—, in 1915 232 posten, bedrag f 99 665,—, in 1916 73 posten, bedrag f 28 735,— en in 1917 21 posten, bedrag f 7 545,—, samen 328 posten met een bedrag van f 136 595,— zoodat einde des jaars in 48 posten nog uitstond f 17 100,—.

Met de uitbetaling op Belgische boekjes werd voortgegaan op de wijze als in de vorige verslagen aangegeven.

De volgende staatjes geven aan het aantal posten en het bedrag der terugbetalingen aan houders van Belgische boekjes in de verschillende maanden van 1917 en voor de provinciën, waarbij 's-Gravenhage, Rotterdam en Amsterdam afzonderlijk zijn opgegeven, zoodat de opgaven dier plaatsen niet begrepen zijn onder die van de provinciën Zuid- en Noordholland.

Uitbetaling op  
Belgische boekjes.

MAAND.	Aantal.	Bedrag.	PROVINCIE.	Aantal.	Bedrag.
1917.			Noord-Brabant . . .	3 025	f 71 943,41
Januari . . . . .	1 609	f 37 602,41	Gelderland . . . . .	1 877	44 138,85
Februari . . . . .	1 546	36 274,81	Zuid-Holland . . . . .	1 413	33 042,27
Maart . . . . .	1 655	38 761,52	's-Gravenhage . . . . .	1 405	33 039,82
April . . . . .	1 481	34 854,69	Rotterdam . . . . .	1 570	37 262,52
Mei . . . . .	1 472	34 685,44	Noord-Holland . . . . .	329	7 724,82
Juni . . . . .	1 617	38 400,23	Amsterdam . . . . .	821	19 123,01
Juli . . . . .	1 623	38 646,73	Zeeland . . . . .	4 285	101 901,35
Augustus . . . . .	1 617	38 226,67	Utrecht . . . . .	1 290	30 622,17
September . . . . .	1 652	39 879,61	Friesland . . . . .	114	2 720,46
October . . . . .	1 730	41 037,62	Overijssel . . . . .	59	1 504,60
November . . . . .	1 740	41 085,15	Groningen . . . . .	20	444,77
December . . . . .	1 603	37 975,60	Drente . . . . .	8	191,92
			Limburg . . . . .	3 129	73 770,51
Totaal . . . . .	19 345	f 457 430,48	Het Rijk . . . . .	19 345	f 457 430,48

In 1914 werd in 9 647 posten op bedoelde boekjes terugbetaald: f 414 984,16, in 1915 in 27 310 posten f 637 864,86, in 1916 in 22 638 posten f 533 491,99 en in 1917 in 19 345 posten f 457 430,48, samen dus in 78 940 posten f 2 043 771,49.

Terugbetalingen in België op Nederlandsche boekjes hadden, voor zoover bekend, evenmin als in 1916 plaats.

Op 1 Januari 1917 bestond de Raad van Toezicht uit de leden: Mr. J. G. N. DE HOOP Raad van Toezicht.  
SCHEFFER, Voorzitter, Prof. Mr. G. A. VAN HAMEL, A. E. J. BERTLING, W. G. WENDELAAR en Mr. J. G. SCHÖLVINCK, Secretaris. Er was eene vacature door het overlijden in November 1916 van Mr. G. M. DEN TEX.

Bij U.M.'s besluit van 22 Januari 1917 n°. 47 is met ingang van 1 Februari 1917 tot lid van den Raad benoemd Mr. H. A. HARTOGH, ter voorziening in bovenbedoelde vacature.

Bij U.M.'s besluit van 28 Maart 1917 n°. 29 is voorts tot lid van den Raad benoemd Prof. Mr. Dr. R. KRANENBURG, ter vervulling van de vacature ontstaan door het overlijden van Prof. Mr. G. A. VAN HAMEL, op 1 Maart 1917.



In zijne vergadering van 12 Februari 1917 benoemde de Raad in plaats van Mr. J. G. SCHÖLVINCK, tot Secretaris Mr. H. A. HARTOGH.

Personeel.           Onder den Directeur waren aan het einde van 1917 ter Directie in dienst :

- 1 onderdirecteur,
- 2 referendarissen,
- 15 hoofdcommiezen (1 vrouwelijke),
- 10 commiezen,
- 91 adjunct-commiezen (47 vrouwelijke),
- 43 klerken (13 vrouwelijke),
- 1 magazijnchef,
- 163 bureelambtenaren (62 vrouwelijke),
- 1 machinist,
- 1 conciërge,
- 15 bedienden,
- 6 boden, van wie 1 dienst doet als portier,
- 1 vakarbeider (boekbinder),
- 1 vaste knecht,
- 139 tijdelijke ambtenaren (37 vrouwelijke) van wie 1 dienst doet als stoker en 2 als nachtwaker.

Kiesrecht.

Het aantal nieuwe verklaringen in 1917 door den Directeur der Rijkspostspaarbank afgegeven, ingevolge het 2e lid van artikel 18 der Kieswet, bedroeg 266 tegen 721 in 1916.

Ter directie is niet bekend hoeveel personen, die op grond van vroeger afgegeven verklaringen als spaarbankkiezers werden ingeschreven, zijn afgevoerd van de kiezerslijst, welke van 15 Mei 1914 tot 15 Mei 1918 van kracht is geweest. Het totaal aantal spaarbankkiezers kan daarom niet worden opgegeven.

## II. Financiële Uitkomsten.

In 1917 werd, wegens belegging van gelden, eene gezamenlijke rente verkregen van . . . . .	f	8 858 157,86	Belegging.
wegens beleening op Staatsschuldboekjes werd genoten . . . . .	„	864,05	
terwijl over dat jaar ontvangen of alsnog te vorderen was van de Post-spaarbank in Nederlandsch-Indië en van de koloniale Postspaarbank in Suriname en Curaçao uit hoofde van de voor die instellingen verschuldigde saldo's der rente-vergoeding wegens sommen, overgedragen van die instellingen op de Rijkspostspaarbank en omgekeerd . . . . .	„	420,06	
Totaal . . . . .	f	8 859 441,97	

Uitgekeerd en bijgeschreven werd:

a. ten behoeve van inleggers op spaarbankboekjes . . . . .	f	5 424 133,56
b. ten behoeve van titularissen op Staatsschuldboekjes . . . . .	f	802 694,67
waarvan over 1916 . . . . .	„	259 081,72
	„	543 612,95

Voorts was op 31 December 1917 verschuldigd aan die titularissen eene rente van . . . . .

Totaal . . . . . „ 279 001,61

Zoodat een rente-winst werd gemaakt van . . . . . „ 2 612 693,85  
In 1916 bedroeg dit . . . . . „ 2 222 388,42<sup>s</sup>

Dus meer in 1917 . . . . . f 390 305,42<sup>s</sup>  
De gemiddeld verkregen rente bedroeg, wat betreft:

Jaren c. q. tijdperken.	Nederlandsche Staatsschuld en Koloniale Schuld.	Effecten.	Leeningen op korten termijn.	Prolongatiën.	Totaal der Beleggingen.
1881	3,74 pct.	3,83 pct.	—	4,54 pct.	3,97 pct.
1882—1886, per jaar	3,74 „	3,97 „	—	3,10 „	3,66 „
1887—1891, „ „	3,29 „	3,62 „	—	3,04 „	3,37 „
1892—1896, „ „	2,99 „	3,41 „	—	2,79 „	3,11 „
1897—1901, „ „	3,07 „	3,38 „	—	3,40 „	3,25 „
1902—1906, „ „	3,15 „	3,45 „	—	3,46 „	3,32 „
1907—1911, „ „	3,33 „	3,59 „	4,28 pct.	3,76 „	3,47 „
1912—1916, „ „	3,96 „	3,96 „	4,51 „	4,19 „	4,— „
1913, „ „	3,80 „	3,79 „	4,50 „	4,07 „	3,83 „
1914, „ „	3,82 „	3,97 „	4,38 „	4,60 „	3,97 „
1915, „ „	4,33 „	4,11 „	5,17 „	5,12 „	4,31 „
1916, „ „	4,20 „	4,27 „	4,05 „	3,17 „	4,19 „
1917, „ „	4,03 „	4,13 „	3,99 „	3,16 „	4,05 „

Ter aanzuivering van de totaal-som, door de Rijkspostspaarbank verschuldigd wegens de over 1915, 1916 en 1917 te haren behoeve door het Rijk gedane voorschotten, werd in 1917 een bedrag van f 1 228 916,69 aan 's Rijks schatkist terugbetaald.

De kosten per operatie bedroegen in 1917 f 0,39 tegen f 0,36<sup>s</sup> in 1916, die per boekje beliepen over 1917 f 0,64 tegen f 0,59<sup>s</sup> over 1916.

Bedrijfskosten.



Wegens de verschillende onderwerpen zijn respectievelijk in 1917 en 1916 uitgegeven de volgende bedragen:

Onderwerpen van uitgaaf.	Uitgegeven *)		Meer + of minder — uitge- gegeven in 1917 dan in 1916.
	in 1917.	in 1916.	
Onderhoud, inrichting, schoonhouden, enz. der lokalen . . . . .	f 12 853,08	f 12 444,85	+ f 408,23
Kosten van aan- en verbouw bij en van het Directiegebouw . . . . .	2 099,60	50 801,07	— 48 701,47
Aandeel in de kosten van gebouwen der Posterijen . . . . .	53 800,—	52 000,—	+ 1 800,—
Mobilair . . . . .	3 826,38	1 348,14	+ 2 478,24
Bezoldiging van den directeur en de verdere ambtenaren, benevens belooning van het tijdelijk personeel . . . . .	458 979,26	425 541,65 <sup>5</sup>	+ 33 437,60 <sup>5</sup>
Tegemoetkomingen wegens duurte van levensmiddelen . . . . .	23 345,36	5 639,84	+ 17 705,52
Reis- en examenkosten . . . . .	2 231,70	2 007,72	+ 223,98
Presentiegelden voor den Raad van Toezicht.	570,—	580,—	— 10,—
Toelagen aan de postambtenaren, volgens Kon. besluit van 20 Juli 1905 n°. 56, gewijzigd en aangevuld bij dat van 20 Nov. 1907 n°. 34	104,—	652,—	— 548,—
Bijdragen in de kosten van het personeel der posterijen . . . . .	159 100,—	144 600,—	+ 14 500,—
Vergoeding wegens portvrijdom (art. 22 der wet)	184 523,90	181 134,30	+ 3 389,60
Schrijfbehoeften, druk- en bindwerk, vuur en licht, assurantiecosten en verdere verschillende uitgaven . . . . .	75 849,83	58 215 92 <sup>5</sup>	+ 17 633,90 <sup>5</sup>
Wachtgelden . . . . .	—	—	—
Uitgaven ingevolge de Ongevallenwet 1901 .	4,10	—	+ 4,10
Uitkeering aan 's Rijksmiddelen voor pensioensbijdragen ad 5,44 pct. van de door de ambtenaren der Bank genoten inkomsten . . .	21 579,94	18 577,46	+ 3 002,48
Aandeel in de uitkeering van de door de posterijen aan 's Rijksmiddelen betaalde pensioensbijdrage . . . . .	8 655,04	7 900,—	+ 755,04
Proceskosten . . . . .	3 590,53	1 541,12	+ 2 049,41
Gratificatiën . . . . .	3 629,76	1 155,—	+ 2 474,76
Totaal . . . . .	f 1 014 742,48	f 964 139,08	+ f 50 603,40

\*) Aangezien de uitgaven over 1916 en 1917 thans nog niet ten volle verevend en onderscheidenlijk eerst in het begin van 1919 en vermoedelijk in het begin van 1920 met volkomen zekerheid bekend zijn, kunnen enkele der hierna volgende posten later blijken niet volkomen juist te zijn geweest.

Op 31 December 1917 waren de pandbrieven van 15 Hypotheekbanken geplaatst op de fondsenlijst, bedoeld bij art. 18 der wet op de Rijkspostspaarbank, tegen 14 op 31 December 1916. Hypotheekbanken.

Op 31 December 1915 was, ter uitvoering van het ten behoeve der bouwnijverheid genomen besluit, van zeven Hypotheekbanken in totaal een bedrag van f 1 331 500,— aan pandbrieven gekocht. Op 31 December 1917 was dit bedrag, door aflossing van met dit geld gesloten hypotheeken, verminderd tot f 131 000,—, verdeeld over vier hypotheekbanken.

De definitieve balans over het jaar 1916 en de voorloopige over 1917 zijn hierachter opgenomen.

Balansstukken  
met bijbehorende  
bescheiden.

Het vaststellen van de waarde der beleggingen op 31 December 1917 had zooveel mogelijk plaats volgens de beursnotering d.d. 29 December 1917 (laatste beursdag) of volgens de op 2 Januari 1918 vastgestelde koersen voor de regeling van het recht van successie. Voor zoover de waarde der fondsen niet op deze wijze kon worden vastgesteld, vond eene schatting plaats, gebaseerd op den algemeenen rentestand en rekening houdende met de uitlotingskans der obligatiën.

Hierbij bleek, dat het meerendeel der bezittingen in boekwaarde was achteruitgegaan, hetgeen per saldo een waarde-vermindering tengevolge had op :

Nationale Schuld van . . . . .	f 5 543 064,44
Waar tegenover staat de mindere waarde der Staatsschuldboekjes . . . . .	„ 1 131 556,45 <sup>s</sup>
Blijft . . . . .	f 4 411 507,98 <sup>s</sup>
Koloniale Schuld van . . . . .	„ 36 552,50
Effecten van . . . . .	„ 1 935 120,26 <sup>s</sup>
Totaal . . . . .	f 6 383 180,75

Dit bedrag werd, evenals vorige jaren, onder de aanduiding van „Waardewijziging van Inschrijving en Fondsen” overgebracht naar de Nota van Winst en Verlies.

Bij tegeldemaking (uitsluitend bij uitloting) werd een winst gemaakt op :

Koloniale Schuld van . . . . .	f 4 730,—
Effecten . . . . .	„ 248 156,88

De onkosten werden bij de Staatsbegroting voor het jaar 1917 geraamd op f 1 126 250,—.

Tot 31 December l.l. was daarvan betaald f 393 883,41; het restant ad f 732 366,59 werd op de balans gebracht op de rekening „Onkosten”, vermeerderd met een bedrag ad f 18 577,46 op 31 December 1917 nog te betalen over 1916.

Ook dit jaar werd weder f 15 000,— van het gebouw (Belegd Reservefonds) afgeschreven in verband waarmede het Reservefonds met een gelijk bedrag verminderde.

De rekening „Reserve voor Verliezen” stond aan het einde van het boekjaar 1917 credit voor . . . . .	f 1 959,29
hieraan kon worden toegevoegd door verjaring van spaarbankboekjes . . . . .	„ 1 057,75
	f 3 017,04

terwijl werd afgeschreven :	
wegens malversatiën . . . . .	„ 2 602,09 <sup>s</sup>
	f 414,94 <sup>s</sup>

Er is nog eene dubieuze vordering loopende, groot f 1 341,57 <sup>s</sup> . In verband hiermede werd de rekening „Reserve voor Verliezen” ten laste van de nota van Winst en Verlies verhoogd met . . . . .	„ 926,63
zoodat deze Reserve op de balans voorkomt met een bedrag van . . . . .	f 1 341,57 <sup>s</sup>



## Definitieve Balans op 31 December 1916.

Hoofden van Rekening.	Tellingen.		Saldi.	
	Debet.	Credit.	Debet.	Credit.
De Nederlandsche Bank . . .	f 56 156 109,45 <sup>5</sup>	f 55 816 916,64	f 339 192,81 <sup>5</sup>	"
's Rijks-Schatkist . . . . .	87 836 082,32	87 765 848,53 <sup>5</sup>	70 233,78 <sup>5</sup>	"
Inleggers . . . . .	72 689 496,25	279 549 049,61	"	f 206 859 553,36 <sup>1)</sup>
Nationale Schuld . . . . .	128 768 789,25	18 472 677,50	110 296 111,75	"
Koloniale Schuld . . . . .	1 424 715,—	31 500,—	1 393 215,—	"
Effecten . . . . .	95 273 427,14	3 449 536,04	91 823 891,10	"
Prolongatiën . . . . .	15 792 900,—	8 900 600,—	6 892 300,—	"
Leeningen op korten termijn	493 300,—	50 000,—	443 300,—	"
Staatsschuldboekjes . . . . .	1 751 874,57	21 175 098,57	"	19 423 224,—
Interest . . . . .	10 473 972,10	7 966 105,21 <sup>5</sup>	2 507 866,88 <sup>5</sup>	"
Postspaarbank in Ned.-Indië .	413 776,89 <sup>5</sup>	342 037,09	71 739,80 <sup>5</sup>	"
Koloniale Postspaarbank in Suriname . . . . .	29 933,57	24 788,15	5 145,42	"
Koloniale Postspaarbank in Curaçao . . . . .	7 883,96	7 939,71	"	55,75
Belgische Algemeene Spaar- en Pensioenkas . . . . .	674 301,33	"	674 301,33	"
Kas, volgens art. 9 van het Koninklijk Besluit d.d. 3 Maart 1881, n <sup>o</sup> . 16 . . . . .	319 075,29	316 597,83 <sup>5</sup>	2 477,45 <sup>5</sup>	"
Diverse Debiteuren . . . . .	352 254,32 <sup>5</sup>	306 006,18	46 248,14 <sup>5</sup>	"
Crediteuren . . . . .	133 049,73 <sup>5</sup>	138 569,94 <sup>5</sup>	"	5 520,21
Provisie . . . . .	1 374,52	590,98	783,54	"
Beleening op Staatsschuld- boekjes . . . . .	58 880,—	29 235,—	24 645,—	"
Onkosten . . . . .	526 943,13 <sup>5</sup>	1 228 139,08	"	701 195,94 <sup>5</sup>
Dubieuze Debiteuren . . . . .	1 970,34	11,05	1 959,29	"
Reserve voor verliezen . . . .	170,11	2 129,40	"	1 959,29
Reservefonds, volgens art. 19 der wet . . . . .	15 000,—	793 349,12	"	778 349,12
Belegd Reservefonds (Gebouw)	793 349,12	15 000,—	778 349,12	"
De Staat der Nederlanden . . .	20 537 124,67 <sup>5</sup>	8 139 027,44	12 398 097,23 <sup>5</sup>	"
	f 494 520 753,19	f 494 520 753,09	f 227 769 857,67 <sup>5</sup>	f 227 769 857,67 <sup>5</sup>

1) Hierin is begrepen de bijgeschreven rente ad f 4 886 015,44.

Onderzocht en goedgekeurd door den Raad van  
Toezicht op de Rijkspostspaarbank,

Amsterdam, 8 April 1918.

W. G. WENDELAAR, Voorzitter.  
H. A. HARTOGH, Secretaris.

Aldus opgemaakt, 16 Maart 1918.

De Directeur van de Rijkspostspaarbank,

BUSING.

Winst- en Verliesrekening behorende bij de Definitieve Balans  
op 31 December 1916.

Aan Onkosten, voor overgebracht . . . . .	*) f 1 175 763,01	Per Koloniale Schuld, voor de winst bij uitloting. . . .	f 6 063,75
„ Reserve voor Verliezen, voor gereserveerd . . .	1 270,34 <sup>s</sup>	„ Effecten, voor de winst bij uitloting . . . . .	267 339,20
„ Reservefonds, volgens art. 19 der wet, voor toegevoegd. . . . .	52 376,07	„ Interest, voor genoten . .	2 222 388,42 <sup>s</sup>
„ De Staat der Nederlanden, voor het saldo . .	8 139 027,44	„ Duplacaat-Spaarbankboekjes, voor ontvangen . . .	744,—
		„ Provisie, voor toekomst .	788,54
		„ Kleine Inkomsten, voor ontvangen . . . . .	504,81
		„ Waardewijziging van Inschrijving en Fondsen voor de meerdere waarde . . .	6 870 613,14
	f 9 368 436,86 <sup>s</sup>		f 9 368 436,86 <sup>s</sup>

Amsterdam, 16 Maart 1918.

*De Directeur van de Rijkspostspaarbank,*  
BUSING.

\*) Hieronder begrepen een bedrag groot f 264 000,— over het dienstjaar 1915 waarvan de opgave eerst werd ontvangen na het vaststellen van de definitieve Balans op 31 December 1915.



## Voorloopige Balans op 31 December 1917.

Hoofden van Rekening.	Tellingen.		Saldi.	
	Debet.	Credit.	Debet.	Credit.
De Nederlandsche Bank . . .	f 53 613 136,47 <sup>5</sup>	f 53 179 894,14	f 433 242,33 <sup>5</sup>	"
's Rijks-Schatkist . . . . .	90 967 956,50 <sup>5</sup>	90 571 528,25	396 428,25 <sup>5</sup>	"
Nationale Schuld . . . . .	144 016 853,68	27 043 269,59	116 973 584,09	"
Koloniale Schuld . . . . .	1 397 945,—	75 552,50	1 322 392,50	"
Effecten . . . . .	103 695 145,79 <sup>5</sup>	6 542 871,19 <sup>5</sup>	97 152 274,60	"
Prolongatie . . . . .	10 570 300,—	4 932 700,—	5 637 600,—	"
Leeningen op korten termijn	854 800,—	147 400,—	707 400,—	"
Staatsschuldboekjes . . . . .	2 747 646,89	22 754 212,92	"	f 20 006 566,03
Interest . . . . .	11 490 266,80 <sup>5</sup>	8 705 534,94 <sup>5</sup>	2 784 731,86	"
Postspaarbank in Ned.-Indië.	197 986,50	200 069,30 <sup>5</sup>	"	2 082,80 <sup>5</sup>
Koloniale Postspaarbank in Suriname . . . . .	9 930,57	8 214,22	1 716,35	"
Koloniale Postspaarbank in Curaçao . . . . .	5 175,27	4 264,17	911,10	"
Belgische Algemeene Spaar- en Pensioenkas . . . . .	1 131 731,81	"	1 131 731,81	"
Kas, volgens art. 9 van het Koninklijk Besluit d.d. 3 Maart 1881, n°. 16. . . . .	398 736,25	396 843,40 <sup>5</sup>	1 892,84 <sup>5</sup>	"
Debiteuren . . . . .	1 370 915,03 <sup>5</sup>	1 336 220,59 <sup>5</sup>	34 694,44	"
Crediteuren . . . . .	45 724 114,80	47 646 672,26	"	1 922 557,46
Provisie . . . . .	1 231,32	783,54	447,78	"
Inleggers . . . . .	79 241 358,45	802 081 416,76 <sup>5</sup>	"	222 840 058,31 <sup>5</sup> 1)
Beleening op Staatsschuld- boekjes . . . . .	17 100,—	"	17 100,—	"
Nog te ontvangen Fondsen .	47 553 605,68	45 633 260,94	1 920 344,74	"
Nog af te geven Fondsen . .	1 336 220,59 <sup>5</sup>	1 370 915,03 <sup>5</sup>	"	34 694,44
Onkosten . . . . .	1 076 501,89 <sup>5</sup>	1 827 445,94 <sup>5</sup>	"	750 944,05
Dubiëuse Debiteuren . . . .	1 959,29	617,71 <sup>5</sup>	1 341,57 <sup>5</sup>	"
Reserve voor verliezen. . . .	2 602,09 <sup>5</sup>	3 943,67	"	1 341,57 <sup>5</sup>
Reservefonds, volgens art. 19 der Wet . . . . .	15 000,—	778 349,12	"	763 349,12
Belegd Reservefonds (Gebouw)	778 349,12	15 000,—	763 349,12	"
De Staat der Nederlanden . .	17 040 410,39 <sup>5</sup>	"	17 040 410,39 <sup>5</sup>	"
	f 615 256 980,22 <sup>5</sup>	f 615 256 980,22 <sup>5</sup>	f 246 321 593,79 <sup>5</sup>	f 246 321 593,79 <sup>5</sup>

1) Hierin is begrepen de bijgeschreven rente ad f 5 304 646,23.

Onderzocht en goedgekeurd door den Raad van  
Toezicht op de Rijkspostspaarbank,  
Amsterdam, 8 April 1918.

W. G. WENDELAAR, Voorzitter.  
H. A. HARTOGH, Secretaris.

Aldus opgemaakt, 16 Maart 1918.

De Directeur van de Rijkspostspaarbank,  
BUSING.

Nota van Winst en Verlies, behorende bij de Voorloopige Balans  
op 31 December 1917.

O M S C H R I J V I N G.	Verlies.	Winst.
<i>Waardewijziging van Inschrijving en Fondsen:</i>		
voor de mindere waarde . . . . .	f 6 383 180,75	
<i>Onkosten:</i>		
voor geraamd volgens Staatsbegrooting . . . . .	„ 1 126 250,—	
<i>Reserve voor Verliezen:</i>		
voor gereserveerd . . . . .	„ 926,63	
<i>Koloniale Schuld:</i>		
voor de winst bij uitloting . . . . .		f 4 730,—
<i>Effecten:</i>		
voor de winst bij uitloting . . . . .		„ 248 156,88
<i>Duplicaat Spaarbankboekjes:</i>		
voor ontvangen . . . . .		„ 933,—
<i>Provisie:</i>		
voor genoten . . . . .		„ 447,78
<i>Kleine Inkomsten:</i>		
voor ontvangen . . . . .		„ 1 082,71
<i>Interest:</i>		
voor genoten . . . . .		„ 2 612 693,85
<i>De Staat der Nederlanden:</i>		
voor het saldo . . . . .		„ 4 642 313,16
	f 7 510 357,38	f 7 510 357,38

Aldus opgemaakt, 16 Maart 1918.

*De Directeur van de Rijkspostspaarbank,*  
BUSING.

Staat, aanwijzende de bezittingen van de Rijkspostspaarbank, op 31 December 1917  
aanwezig bij de Nederlandsche Bank.

A. NATIONALE SCHULD.		Ter waarde van:
2½ pct. Inschrijv. Nation. Schuld, nominaal . . . . .	f 61 126 500,—	f 36 217 451,25
3 " " " " " f 45 732 650,— ter waarde van „	31 984 272,09	
waarvan ingeschreven ten behoeve van titularissen op Staatsschuldboekjes . „	28 606 350,— „ „ „ „ 20 006 566,03	
Blijft. . . . .	f 17 126 300,—	11 977 706,06
3½ pct. Inschrijv. Nation. Schuld, nominaal f	19 717 700,— . . . . .	15 379 806,—
3 " Obligat. " " Mrt.—Sept . . . . .	8 à f 12 000	913 147,50
	1 207 „ 1 000	
	10 „ 500	
3½ " " " " Juni—Dec. . . . .	1 352 „ 1 000	1 063 140,—
	22 „ 500	
4 " " " " Apr.—Oct. . . . .	12 263 „ 1 000	11 129 126,25
	5 „ 100	
4½ " " " " Mei—Nov. . . . .	8 024 „ 1 000	7 984 676,—
	1 „ 500	
	3 „ 100	
5 " " " " Feb.—Aug. . . . .	1 563 „ 1 000	1 801 965,—
	460 „ 500	
4½ " Schatkistbiljetten dd. 1 Mei 1917 per 1 Mei 1918.	40 „ 25 000	2 000 000,—
" " " " " 1 Juni 1917 „ 1 Juni 1918.	40 „ 25 000	
Schatkistpromessen " 17 Oct. 1917 „ 1 Mei 1918.	70 „ 50 000	8 500 000,—
" " " " " 17 " 1917 „ 7 Febr. 1918.	20 „ 50 000	
" " " " " 15 Dec. 1917 „ 7 " 1918.	10 „ 50 000	
" " " " " 28 " 1917 „ 1 Apr. 1918.	70 „ 50 000	
		f 96 967 018,06
B. KOLONIALE SCHULD.		Ter waarde van:
3 pct. Obl. Kolonie Suriname (Prod. W.) Jan.—Juli 1103 à f 500	} f 455 317,50	
4 " " " " " " " 100		
3 " " " " " (Imm. f.) " " 765 „ 1 000		631 125,—
4½ " " " " " " " 242 „ 1 000		235 950,—
		1 322 392,50
Over te brengen . . . . .	—	f 98 289 410,56



		Overgebracht. . . . .	—	f 98 289 410,56
<b>C. EFFECTEN.</b>				
3½ pct. Obl. Prov. Drenthe	1 Mei . . . . .	40 à f 1000	f	35 100,—
3½ " " "	" " 15 Nov. . . . .	100 " 1000		87 750,—
3½ " " "	Friesland Jan.—Juli . . . .	79 " 1000		75 247,50
4 " " "	" " 30 Juni—31 Dec. . . . .	1113 " 1000		1 032 307,50
3½ " " "	Watersch. der Vijfdeelen Zeedijken Buitendijks te Harlingen 1) 1 Mei . . . .	473 " 1000		415 057,50
4 " " "	id. 1) 1 Sept. . . . .	107 " 1000		101 917,50
4 " " "	Contrib. Zeedijken van Westdongera- deel 1) 1 Dec. . . . .	132 " 1000		125 730,—
3½ " " "	de Oostholwerdepolder 1) 30 Apr. . . . .	50 " 1000		45 875,—
4 " " "	Prov. Gelderland Mei—Nov. . . . .	527 " 1000		488 792,50
4½ " " "	" " Mrt.—Sept. . . . .	750 " 1000		735 000,—
4½ " " "	" " Apr.—Oct. . . . .	500 " 1000		487 500,—
3½ " " "	Groningen Mei—Nov. . . . .	475 " 1000		399 000,—
4½ " " "	" " Apr.—Oct. . . . .	485 " 1000		475 300,—
3 " " "	Limburg Feb.—Aug. . . . .	236 " 500		97 350,—
3½ " " "	" " " " . . . . .	44 " 500	}	19 125,—
	" " " " . . . . .	2 " 250		
4½ " " "	" " " " . . . . .	363 " 500		176 962,50
4½ " " "	Noord-Brabant Jan.—Juli . . . . .	1 " 1000		980,—
3 " " "	Noord-Holland " " . . . . .	1 " 1000		930,—
3½ " " "	" " " " . . . . .	1188 " 1000		1 042 470,—
4 " " "	" " " " . . . . .	822 " 1000		739 800,—
4 " " "	" " Mei—Nov. . . . .	1215 " 1000		1 093 500,—
4½ " " "	" " Apr.—Oct. . . . .	170 " 1000		166 600,—
3½ " " "	Overijssel Jan.—Juli . . . . .	444 " 1000	}	390 487,50
	" " " " . . . . .	2 " 500		
4 " " "	" " " " . . . . .	500 " 1000		463 750,—
4½ " " "	" " " " . . . . .	600 " 1000		585 000,—
3½ " " "	Utrecht Jan. . . . .	53 " 1000		45 050,—
3½ " " "	Zeeland Jan.—Juli . . . . .	151 " 1000		138 542,50
4 " " "	" " " " . . . . .	153 " 1000		141 907,50
3 " " "	Zuid-Holland " " . . . . .	178 " 1000		165 540,—
Over te brengen. . . . .			f	9 772 572,50
				f 98 289 410,56

1) Voor rente en aflossing door de Prov. Friesland gewaarborgd.



				Overgebracht. . . .	f 9 772 572,50	f 98 289 410,56	
3 <sup>1</sup> / <sub>2</sub> pct. Obl. Prov. Zuid-Holland	Jan.—Juli. . . .	45 à f 1000			39 487,50		
3 <sup>1</sup> / <sub>2</sub> " " " "	Feb.—Aug. . . .	53 " 1000			48 627,50		
3 <sup>1</sup> / <sub>2</sub> " " " "	Juni—Dec. . . .	272 " 1000			238 680,—		
4 " " " "	Feb.—Aug. . . .	200 " 1000			182 500,—		
4 <sup>1</sup> / <sub>2</sub> " " " "	" " . . . .	189 " 1000			184 275,—		
3 " " Gem. Abbekerk	Juni. . . . .	26 " 200			4 550,—		
4 <sup>1</sup> / <sub>2</sub> " " " "	Oct. . . . .	11 " 200			2 150,50		
3 <sup>1</sup> / <sub>2</sub> " " " Alkmaar	Apr.—Oct. . . .	7 " 1000			6 615,—		
4 " " " "	Mei—Nov. . . .	24 " 1000			22 620,—		
4 <sup>1</sup> / <sub>2</sub> " " " "	Juni—Dec. . . .	20 " 1000			19 300,—		
4 " " " Stad-Almelo	" " . . . .	315 " 1000			296 887,50		
4 " " " Alphen (Z.-H.)	30 Juni—31 Dec.	141 " 1000	}		139 018,75		
		13 " 500					
3 <sup>1</sup> / <sub>2</sub> " " " Amersfoort	" " . . . .	149 " 1000			135 590,—		
4 " " " "	31 Dec. . . . .	71 " 500			33 458,75		
2 <sup>1</sup> / <sub>2</sub> " " " Amsterdam	Juni—Dec. . . .	835 " 1000	}		721 600,—		
		90 " 500					
3 " " " "	Jan.—Juli. . . .	3275 " 1000			2 652 750,—		
3 " " " "	Apr.—Oct. . . .	23 " 12000	}				
		82 " 6000					
		770 " 1200				1 777 624,—	
		232 " 1000					
		82 " 100					
3 " " " Nieuwer-Amstel	Dec. . . . .	18 " 600			9 558,—		
3 <sup>1</sup> / <sub>2</sub> " " " Amsterdam	Feb.—Aug. . . .	606 " 1000			515 100,—		
3 <sup>1</sup> / <sub>2</sub> " " " "	Apr.—Oct. . . .	1757 " 1000			1 493 450,—		
3 <sup>1</sup> / <sub>2</sub> " " " "	Mei—Nov. . . .	1229 " 1000			1 044 650,—		
4 " " " "	Jan.—Juli. . . .	363 " 1000			326 700,—		
4 " " " "	Mrt.—Sept. . . .	411 " 1000			369 900,—		
4 " " " "	Apr.—Oct. . . .	206 " 1000			185 400,—		
4 " " " "	Mei—Nov. . . .	440 " 1000	}		396 900,—		
		2 " 500					
4 <sup>1</sup> / <sub>2</sub> " " " "	Feb.—Aug. . . .	184 " 1000			179 400,—		
4 <sup>1</sup> / <sub>2</sub> " " " "	Apr.—Oct. . . .	419 " 1000			417 952,50		
				Over te brengen. . . .	f 21 217 317,50	f 98 289 410,56	



		Overgebracht. . . . .	f 25 384 901,75	f 98 289 410,56
3½ pct. Obl. Gem. Breda	Apr.—Oct. . . . .	70 à f 1000	63 700,—	
4 " " " "	Mei—Nov. . . . .	99 " 1000	90 337,50	
4½ " " " "	30 Juni—31 Dec. . . . .	628 " 1000	613 870,—	
3 " " " "	Delft Jan.—Juli . . . . .	109 " 1000	95,375,—	
3½ " " " "	" " " " . . . . .	7 " 1000	6 370,—	
3½ " " " "	" Juni—Dec. . . . .	45 " 1000	40 950,—	
4 " " " "	" Jan.—Juli . . . . .	35 " 1000	32 987,50	
3 " " " "	Deventer Juni—Dec. . . . .	97 " 1000	84 875,—	
3 " " " "	Doesburg Jan. . . . .	46 " 500	21 275,—	
4¼ " " " "	Ambt-Doetinchem Jan. . . . .	66 " 250	15 468,75	
3 " " " "	Dordrecht Juni—Dec. . . . .	589 " 1000	523 250,—	
		18 " 500		
3½ " " " "	" " " " . . . . .	112 " 1000	101 920,—	
3½ " Schulb. "	" " " " 3 stuks geza- menlijk groot f 553 000 waarvan afgelost " 85 000			
		f 468 000	425 880,—	
4½ " Obl. Gem. Dordrecht	Feb.—Aug. . . . .	967 à f 1000	933 155,—	
4½ " " " "	" Mrt.—Sept. . . . .	470 " 1000	450 025,—	
4½ " Schulb. "	Driebergen Jan.—Juli . . . . .	1 " 27000	26 892,50	
3 " Obl. "	Edam 31 Dec. . . . .	33 " 1000	30 525,—	
3½ " " " "	" " " " . . . . .	1 " 4500	16 016,—	
		12 " 1000		
		11 " 100		
4½ " " " "	Enkhuizen 31 Dec. . . . .	110 " 1000	107 525,—	
3½ " " " "	Enschede Jan.—Juli . . . . .	168 " 1000	150 506,25	
		13 " 500		
4 " " " "	" " " " . . . . .	109 " 1000	102 732,50	
4 " " " "	" 31 Dec. . . . .	331 " 1000	302 037,50	
5 " " " "	" 30 Juni—31 Dec. . . . .	19 " 1000	19 000,—	
4¼ " " " "	Ermelo Jan. . . . .	39 " 250	9 506,25	
4½ " " " "	" " " " . . . . .	19 " 300	27 418,87 <sup>5</sup>	
		105 " 200		
		1 " 150		
		12 " 100		
Over te brengen. . . . .			f 29 676 000,37 <sup>5</sup>	f 98 289 410,56



		Overgebracht. . . . .	f 29 676 000,37 <sup>s</sup>	f 98 289 410,56
4½ pct. Obl. Gem. Ermelo Juli. . . . .	17 à	600	11 583,37 <sup>s</sup>	
	11 „	150		
3½ „ „ „ Franeker Jan. . . . .	10 „	1000	9 100,—	
3 „ „ „ Gorinchem Jan.—Juli . . . . .	109 „	1000	100 825,—	
3 „ „ „ Gouda „ „ . . . . .	7 „	1000	6 125,—	
3½ „ „ „ „ „ „ . . . . .	20 „	1000	18 200,—	
4 „ „ „ „ Apr.—Oct. . . . .	68 „	1000	64 090,—	
4½ „ „ „ 's Gravendeel 30 Dec. . . . .	84 „	1000	80 430,—	
3 „ „ „ 's Gravenhage April—Oct. . . . .	1445 „	1000	1 184 900,—	
3½ „ „ „ „ Jan.—Juli . . . . .	1181 „	1000	992 040,—	
3½ „ „ „ „ Mrt.—Sept. . . . .	758 „	1000	636 720,—	
3½ „ „ „ „ Apr.—Oct. . . . .	1813 „	1000	1 522 920,—	
3½ „ „ „ „ Mei—Nov. . . . .	77 „	1000	64 680,—	
4 „ „ „ „ Jan.—Juli . . . . .	943 „	1000	858 130,—	
4 „ „ „ „ Feb.—Aug. . . . .	912 „	1000	825 360,—	
4 „ „ „ „ Mrt.—Sept. . . . .	101 „	1000	91 405,—	
4½ „ „ „ „ Jan.—Juli . . . . .	482 „	1000	482 000,—	
3 „ „ „ Groningen Mei—Nov . . . . .	296 „	1000	236 800,—	
3½ „ „ „ „ „ „ . . . . .	507 „	1000	427 140,—	
	3 „	500		
4 „ „ „ „ Mrt.—Sept. . . . .	6 „	1000	5 370,—	
4 „ „ „ „ Mei . . . . .	271 „	1000	255 417,50	
4½ „ „ „ „ Sept. . . . .	300 „	1000	295 500,—	
3 „ „ „ Haarlem Jan.—Juli . . . . .	22 „	1000	19 250,—	
3 „ „ „ „ April—Oct. . . . .	216 „	1000	189 000,—	
3½ „ „ „ „ Jan.—Juli . . . . .	235 „	1000	197 400,—	
3½ „ „ „ „ Mei—Nov. . . . .	211 „	1000	177 240,—	
3½ „ „ „ „ Juni—Dec . . . . .	182 „	1000	152 880,—	
4 „ „ „ „ Jan.—Juli . . . . .	16 „	1000	14 400,—	
4 „ „ „ „ Feb.—Aug . . . . .	33 „	1000	29 700,—	
4½ „ „ „ „ Apr.—Oct. . . . .	176 „	1000	169 840,—	
4 „ „ „ Heemstede Juni—Dec. . . . .	156 „	1000	147 825,—	
	12 „	500		
4¼ „ „ „ „ Nov . . . . .	156 „	1000	149 760,—	
Over te brengen. . . . .			f 39 092 031,25	f 98 289 410,56



			Overgebracht. . . .	f 39 092 031,25	f 98 289 410,56
4	pct. Obl. Gem.	Heerlen 15 Juni—15 Dec. . . . .	958 à f 500	437 087,50	
4	" "	Helder 30 Juni—31 Dec. . . . .	300 „ 1000	273 750,—	
3½	" "	Hengelo Juni—Dec. . . . .	51 „ 1000	46 410,—	
3½	" "	's Hertogenbosch Jan.—Juli . . . . .	53 „ 1000	48 685,—	
			1 „ 500		
3½	" "	Hilversum Mei—Nov. . . . .	165 „ 1000	150 150,—	
4	" "	" " " . . . . .	343 „ 1000	323 277,50	
4½	" "	" Apr.—Oct. . . . .	62 „ 1000	59 830,—	
4½	" "	" Mei—Nov. . . . .	1000 „ 1000	965 000,—	
4	" "	Hoogeveen 1 Feb. . . . .	273 „ 1000	244 335,—	
4½	" "	Hoogvliet Nov. . . . .	88 „ 100	8 492,—	
3	" "	Kampen Oct. . . . .	50 „ 1000	43 750,—	
4	" "	" Feb.—Aug. . . . .	140 „ 1000	127 750,—	
4½	" "	Kerkrade Sept. . . . .	91 „ 1000	88 952,50	
4½	" "	" Jan.—Juli . . . . .	400 „ 1000	478 750,—	
			1000 „ 100		
4	„ Schuldb.	Koudekerk Jan.—Juli 5 st. gezamenl. gr. f 25000 waarvan afgelost „ 2000			
			f 23000	20 987,50	
4¼	" Obl.	" Jan. . . . .	72 à f 100	6 912,—	
4½	" "	Krommenie Mrt.—Sept. . . . .	89 „ 500	43 498,75	
4	" "	Leerdam 31 Dec. . . . .	19 „ 1000	17 907,50	
3	" "	Leeuwarden Apr.—Oct. . . . .	561 „ 1000	463 937,50	
			50 „ 200		
3½	" "	" Jan.—Juli . . . . .	83 „ 1000	71 587,50	
4	" "	" Mrt.—Sept. . . . .	725 „ 1000	661 562,50	
3	" "	Leiden Jan.—Juli . . . . .	469 „ 1000	382 687,50	
			4 „ 500		
3½	" "	" " " . . . . .	929 „ 1000	845 390,—	
4	" "	" " " . . . . .	15 „ 1000	13 687,50	
4½	" "	" " " . . . . .	71 „ 1000	68 515,—	
4	" "	Lonneker 31 Jan. . . . .	86 „ 1000	78 475,—	
4	" "	Maartensdijk 31 Dec. . . . .	21 „ 500	9 896,25	
3	" "	Maassluis Jan.—Juli . . . . .	63 „ 1000	62 125,—	
			16 „ 500		
Over te brengen. . . .				f 45 135 420,25	f 98 289 410,56

		Overgebracht. . . .	f 45 135 420,25	f 98 289 410,56
4½ pct. Obl. Gem	Maassluis Jan.—Juli . . . .	66 à f 1000	63 690,—	
3 " " "	Maastricht " " . . . .	416 " 1000		
		213 " 500	424 531,25	
4½ " " "	" " " . . . .	4 " 1000	3 830,—	
3½ " " "	Meppel Jan.—Juli . . . .	59 " 1000	53 690,—	
3 " " "	Middelburg Jan.—Juli . . . .	103 " 1000	90 125,—	
4 " " "	" Jan. . . . .	75 " 1000	70 687,50	
4 " " "	Naaldwijk 31 Dec. . . . .	121 " 500	55 206,25	
3 " " "	Nijkerk Jan.—Juli . . . .	16 " 500	7 400,—	
3 " " "	Nijmegen Jan.—Juli . . . .	590 " 1000		
		12 " 500	484 250,—	
3½ " " "	" " " . . . .	206 " 1000	187 460,—	
4 " " "	" " " . . . .	769 " 1000	724 782,50	
5 " " "	" " " . . . .	928 " 1000	928 000,—	
4½ " Schuldb. "	Oud-Beijerland 1 Juni—1 Dec.	1 " 28000		
	waarvan afgelost " 19160			
		f 8840	8 707,40	
4½ " Obl. "	Pernis Nov. . . . .	308 à f 100	29 722,—	
4½ " " "	Poortugaal Nov. . . . .	132 " 100	12 738,—	
3 " " "	Purmerend Jan.—Juli . . . .	22 " 1000		
		24 " 500	31 450,—	
3½ " " "	" 30 Juni—31 Dec. . . . .	100 " 500	45 500,—	
" " "	" Jan.—Juli . . . .	14 " 1000		
		60 " 500	41 470,—	
4 " " "	Putten 31 Dec. . . . .	106 " 500	49 952,50	
4½ " " "	Puttershoek Feb.—Aug. . . . .	31 " 1000	29 915,—	
4½ " " "	Rhoon Nov. . . . .	132 " 100	12 738,—	
3½ " " "	Ridderkerk Jan.—Juli . . . .	3 " 1000	2 835,—	
3 " " "	Roermond Jan. . . . .	66 " 1000	57 750,—	
3 " " "	" Juli . . . . .	64 " 1000	56 000,—	
3½ " " "	" 31 Dec . . . . .	63 " 500	27 168,75	
4 " " "	" Jan . . . . .	34 " 1000	32 045,—	
4 " " "	" Jan.—Juli . . . . .	62 " 1000	58 435,—	
4 " " "	" Oct. . . . .	24 " 1000	22 620,—	
Over te brengen. . . .			f 48 748 119,40	f 98 289 410,56

		Overgebracht. . . .	f 48 748 119,40	f 98 289 410,56
4½ pct. Obl. Gem. Roermond	Jan.—Juli . . . . .	300 à f 1000	287 250,—	
3 " " " Rotterdam	Mrt—Sept. . . . .	2546 " 1000	2 050 174,—	
		1 " 500		
		3 " 100		
3½ " " " "	Apr.—Oct. . . . .	1973 " 1000	1 649 207,50	
		40 " 500		
4 " " " "	Mei—Nov. . . . .	1250 " 1000	1 140 230,—	
		6 " 500		
4½ " " " "	Juni—Dec. . . . .	964 " 1000	959 180,—	
4½ " " " Schaesberg	Jan.—Juli . . . . .	85 " 500	41 543,75	
3 " " " Schiedam	" " . . . . .	562 " 1000	435 550,—	
3½ " " " "	Apr.—Oct. . . . .	85 " 1000	73 312,50	
4½ " " " Sittard	Jan.—Juli . . . . .	120 " 1000	114 900,—	
4½ " " " Sloten (N. H.)	31 Dec. . . . .	74 " 1000	74 266,40	
		37 " 80		
4½ " " " Strijen	30 Dec. . . . .	188 " 500	90 005,—	
5½ " Ver. tot Ziekenverz. te Terneuzen <sup>1)</sup>	Jan.—Juli . . . . .	35 " 500	17 500,—	
4¼ " Obl. Gem. Texel	1 Juli—31 Dec. . . . .	30 " 500	14 400,—	
3 " " " Tiel	Jan.—Juli . . . . .	69 " 1000	63 825,—	
3 " " " Tilburg	Jan.—Juli . . . . .	11 " 1000	8 525,—	
3½ " " " " " "	" " " . . . . .	40 " 1000	36 400,—	
4½ " " " Urk	Mei—Nov. . . . .	25 " 500	12 218,75	
3½ " " " Utrecht	Jan.—Juli . . . . .	700 " 1000	588 000,—	
3½ " " " "	Mei—Nov. . . . .	410 " 1000	344 400,—	
3½ " " " "	Juni—Dec. . . . .	288 " 1000	241 920,—	
4 " " " "	Feb.—Aug. . . . .	193 " 1000	173 700,—	
4 " " " "	Juni—Dec. . . . .	216 " 1000	194 400,—	
4 " " Geneesk. gesticht voor krankzinnigen	te Utrecht Jan.—Juli <sup>2)</sup> . . . . .	366 " 1000	327 570,—	
4½ " " N.V. Open Zwem- en Badinrichting	te Utrecht <sup>2)</sup> Jan.—Juli . . . . .	63 " 1000	60 322,50	
4½ " " Gem. Velsen	Apr.—Oct. . . . .	95 " 1000	92 862,50	
4½ " " " "	Oct. . . . .	49 " 1000	47 285,—	
Over te brengen. . . .			f 57 887 067,30	f 98 289 410,56

1) Voor rente en aflossing door de Gemeente Terneuzen gewaarborgd.

2) " " " " " Utrecht "



		Overgebracht. . . . .	f 57 887 067,30	f 98 289 410,56
3½ pct. Obl. Gem. Venlo	Jan.—Juli . . . . .	245 à f 1000	211 312,50	
3½ "	" " " " Juni—Dec. . . . .	36 " 1000	34 020,—	
4½ "	" " " " 30 Juni—31 Dec. . . . .	50 " 1000	48 875,—	
4½ "	" " " Vlaardingen 30 Juni—31 Dec. . . . .	500 " 1000	488 750,—	
4½ "	" " " Voorburg Oct. . . . .	21 " 1000	69 402,50	
		100 " 500		
4 "	" " " Voorschoten Jan. . . . .	99 " 500	49 366,25	
		46 " 100		
4½ "	" " " Vreeswijk Oct. . . . .	74 " 500	35 705,—	
4 "	" " " Wageningen Jan.—Juli . . . . .	16 " 1000	15 080,—	
4½ "	" " " " " " " . . . . .	230 " 1000	221 950,—	
4½ "	" " " Wamel Mrt.—Sept. . . . .	52 " 1000	50 830,—	
3½ "	" " " Weert Jan.—Juli . . . . .	75 " 1000	64 687,50	
4½ "	" " " Weesp Jan. . . . .	41 " 1000	39 565,—	
3½ "	" " " Winterswijk Jan.—Juli . . . . .	78 " 500	35 490,—	
3½ "	" " " Woerden Jan.—Juli . . . . .	10 " 1000	9 450,—	
4 "	" " " Woubrugge Juli . . . . .	29 " 1000	35 405,—	
		41 " 200		
		10 " 100		
		12 " 50		
3½ "	" " " Zaandam Sept. . . . .	114 " 1000	103 740,—	
3½ "	" " " " Nov. . . . .	50 " 1000	45 500,—	
4 "	" " " " Juni . . . . .	70 " 1000	65 975,—	
4½ "	" " " " 16 Juni—16 Dec. . . . .	250 " 1000	241 250,—	
4½ "	" " " " 30 Juni . . . . .	79 " 1000	164 708,75	
		179 " 500		
3½ "	" " " Zaltbommel 1 Dec. . . . .	8 " 500	3 780,—	
4 "	" " " Zeist Jan.—Juli . . . . .	114 " 1000	107 445,—	
4 "	" " " Zevenaar Mei—Nov. . . . .	55 " 500	25 918,75	
4½ "	" " " " " " " . . . . .	18 " 1000	17 370,—	
3½ "	" " " Zutphen " " . . . . .	24 " 1000	21 131,25	
		1 " 500		
3 "	" " " Zwolle Jan. . . . .	16 " 1000	15 262,50	
		1 " 500		
Over te brengen. . . . .			f 60 109 037,30	f 98 289 410,56

		Overgebracht. . . .	f 60 109 037,30	f 98 289 410,56
3½ pct. Obl. Gem. Zwolle Jan. . . . .	89 à f	1000	80 990,—	
4 " " " " " . . . . .	91 "	1000	85 767,50	
3½ " " " " " Zwijndrecht 31 Dec. . . . .	188 "	1000	162 150,—	
3¾ " " Schuldb. ten laste der navolgende gemeenten, betrokken bij de N. V. Waterleiding Mij. „Zuid-Beveland” :				
Baarland	13 stuks tot een gezam. bedrag van f	27000	23 355,—	
Driewegen	13 " " " " " " "	23760	20 552,40	
Ellewoutsdijk	13 " " " " " " "	27000	23 355,—	
Goes	13 " " " " " " "	280800	242 892,—	
's Gravenpolder	12 " " " " " " "	34560	29 894,40	
's Heer-Abtskerke	13 " " " " " " "	11880	10 276,20	
's Heer-Arendskerke	13 " " " " " " "	120960	104 630,40	
's Heerenhoek	13 " " " " " " "	42120	36 433,80	
Heinkenszand	13 " " " " " " "	63720	55 117,80	
Hoedekenskerke	13 " " " " " " "	46440	40 170,60	
Kapelle	13 " " " " " " "	77760	67 262,40	
Kattendijke	13 " " " " " " "	42120	36 433,80	
Kloetinge	13 " " " " " " "	52920	45 775,80	
Krabbendijke	13 " " " " " " "	77760	67 262,40	
Kruiningen	13 " " " " " " "	138240	119 577,60	
Nisse	13 " " " " " " "	22680	19 618,20	
Oudelande	13 " " " " " " "	25920	22 420,80	
Ovezande	13 " " " " " " "	36720	31 762,80	
Rilland Bath	13 " " " " " " "	81000	70 065,—	
Schore	13 " " " " " " "	31320	27 091,80	
Waarde	13 " " " " " " "	31320	27 091,80	
Wemeldinge	13 " " " " " " "	77760	67 262,40	
Wolphaartsdijk	13 " " " " " " "	84240	72 867,60	
IJerseke	13 " " " " " " "	150120	129 853,80	
3¼ pct. Obl. Watersch. „de Beemster” Jan. . . . .	16 à f	1000	14 960 —	
4 " " " " „Cromstrijen” 15 Mei . . . . .	60 "	1000	56 550,—	
3 " " " " Hoogh. „Delfland” Jan.—Juli . . . . .	354 "	1000	287 625,—	
3½ " " " " " " Feb.—Aug. . . . .	45 "	1000	38 812,50	
4½ " " " " Polderdistr. Herwen Aerdt en Pan- nerden Mrt.—Sept. . . . .	40 "	500	19 700,—	
		Over te brengen. . . .	f 62 246 616,10	f 98 289 410,56

					Overgebracht. . . . .	f 62 246 616,10	f 98 289 410,56
4½	pct.	Obl.	Watersch. „de Hooge Boezem achter Haastrecht”	31 Dec. . . . .	86 à f 1000	82 990,—	
3¾	”	”	Polder Nieuwkoop	1 Dec. . . . .	81 ” 1000	71 887,50	
4¼	”	”	Watersch. „de Purmer”	31 Dec. . . . .	84 ” 500	40 320,—	
3½	”	”	Polder Reeuwijk	Mei . . . . .	21 ” 1000	19 110,—	
4	”	”	Watersch. „de Vier Noorderkoggen”	Jan. . . . .	155 ” 1000	146 087,50	
3	”	”	Watersch. „de Zeven Grietenijen en Stad Sloten”	Jan. . . . .	16 ” 1000	14 800,—	
2½	”	”	Mij. voor Gemeentecrediet	Jan.—Juli	632 ” 1000	455 040,—	
3	”	”	”	Mrt.—Sept.	211 ” 1000	166 690,—	
3½	”	”	”	Apr.—Oct.	690 ” 1000	562 350,—	
4	”	”	”	Jan.—Juli	433 ” 1000	389 700,—	
4	”	”	Deli Spoorw. Mij.	Jan.—Juli . . .	161 ” 1000	151 340,—	
3	”	”	Holl. IJzeren Spoorw Mij.	Mei—Nov.	1318 ” 1000	1 054 400,—	
3½	”	”	”	Feb.—Aug.	3839 ” 1000	3 186 370,—	
3½	”	”	”	Mrt.—Sept.	3030 ” 1000	2 514 900,—	
4	”	”	”	Juni—Dec.	1315 ” 1000	1 203 225,—	
5	”	”	”	Mei—Nov.	348 ” 1000	348 000,—	
3	”	”	Mij. tot Expl. v. Staatsspw.	Jan.—Juli	897 ” 1000	713 115,—	
3½	”	”	”	”	2457 ” 1000	2 020 882,50	
3½	”	”	”	Apr.—Oct.	661 ” 1000	546 977,50	
3½	”	”	”	Mei—Nov.	197 ” 1000	176 315,—	
4	”	”	”	Jan.—Juli	732 ” 1000	666 120,—	
4	”	”	”	Apr.—Oct.	232 ” 1000	211 120,—	
4½	”	”	”	”	2725 ” 1000	2 697 750,—	
5	”	”	”	Mei—Nov.	743 ” 1000	743 000,—	
3	”	”	Ned. Centraal Spw. Mij.	30 Juni—31 Dec.	658 ” 1000	818 900,—	
					1678 ” 250		
4	”	”	”	Jan.—Juli . . .	376 ” 1000	338 400,—	
4½	”	”	”	Feb.—Aug. . . .	204 ” 1000	203 490,—	
5	”	”	”	Juni—Dec. . . .	46 ” 1000	46 000,—	
2½	”	”	Ned. Ind. Spoorw. Mij.	Apr.—Oct. . . .	928 ” 1000	900 160,—	
3½	”	”	”	Mrt.—Sept. . . .	732 ” 1000	600 240,—	
4	”	”	”	Feb.—Aug. . . .	442 ” 1000	395 590,—	
					Over te brengen. . . . .	f 83 731 886,10	f 98 289 410,56



			Overgebracht. . . .	f 83 731 886,10	f 98 289 410,56
4	pct. Obl. Ned. Ind. Spoorw. Mij.	Mei—Nov.	462 à f 1000	415 800,—	
4½	" " " " " "	Jan.—Juli	771 " 1000	763 290,—	
5	" " " " " "	Mei—Nov.	497 " 1000	497 000,—	
4	" " Oost-Java Stoomtr. Mij.	Apr.—Oct.	33 " 1000	31 102,50	
3½	" " Rotterd. Tramw. Mij.	Mei—Nov.	172 " 1000	156 520,—	
5	" " " " " "	Juni—Dec.	17 " 1000	17 000,—	
4	" " Sam. Joana Sttr. Mij.	Feb.—Aug.	528 " 1000	472 560,—	
4½	" " " " " "	" " " "	145 " 1000	138 837,50	
4	" " Sem. Cheribon Sttr. Mij.	Mei—Nov.	123 " 1000	108 855,—	
4½	" " " " " "	" " " "	543 " 1000	519 922,50	
5	" " " " " "	" " " "	19 " 1000	19 000,—	
4½	" " Serajoedal Stoomtr.	Juni—Dec.	74 " 1000	71 410,—	
4	" Pandbr. Algem. Hyp. bank	Jan.—Juli	239 " 1000	226 000,—	
4½	" " " " " "	Mei—Nov.	534 " 1000	531 330,—	
5	" " " " " "	" " " "	149 " 1000	149 000,—	
4½	" " Alg. Friesche Hyp. bank	Juni—Dec.	200 " 1000	198 100,50	
3½	" " Amsterd. Hyp. bank	Jan.—Juli	395 " 1000	312 050,—	
4	" " " " " "	" " " "	93 " 1000	84 165,—	
4½	" " " " " "	" " " "	360 " 1000	355 876,—	
5	" " " " " "	" " " "	120 " 1000	118 200,—	
4½	" " Dordrechtsche Hyp. bank	Mei—Nov.	533 " 1000	519 838,50	
5	" " " " " "	" " " "	190 " 1000	188 800,—	
4	" Alg. Hyp. br. 1 <sup>e</sup> Ned. Hyp. br. bk.	Jan.—Juli	50 " 1000	47 875,—	
4½	" " " " " "	" " " "	580 " 1000	568 225,—	
5	" " " " " "	" " " "	8 " 1000	7 800,—	
4	" Pandbr. Friesch Gron. Hyp. bank	" "	140 " 1000	135 050,—	
4½	" " " " " "	Mrt.—Sept	265 " 1000	258 100,—	
3½	" " 's Gravenh. Hyp. bank	Jan.—Juli	99 " 1000	78 210,—	
4	" " " " " "	" " " "	259 " 1000	236 254,50	
4½	" " " " " "	" " " "	180 " 1000	177 750,—	
5	" " " " " "	" " " "	80 " 1000	80 000,—	
4	" " Haarl. Hyp. bank	" "	130 " 1000	126 300,—	
4½	" " " " " "	Apr.—Oct.	40 " 5000	348 061,—	
			155 " 1000		
Over te brengen. . . .				f 91 690 169,10	f 98 289 410,56

			Overgebracht. . . . .	f 91 690 169,10	f 98 289 410,56
5	pet. Pandbr. Haarl. Hyp.bank Jan.—Juli . . . . .	27 „ 5000		135 000,—	
3½	„ „ Hollandsche Hyp.bk. (met premie) Jan—Juli . . . . .	74 „ 1000		62 160,—	
3½	„ „ Hollandsche Hyp.bk. (zonder premie) Jan.—Juli . . . . .	294 „ 1000		242 182,50	
4	„ „ Hyp.bk. v. Nederl. Jan.—Juli . . . . .	298 „ 1000		270 588,50	
4½	„ „ „ „ „ „ „ „ . . . . .	285 „ 1000		277 050,—	
5	„ „ „ „ „ „ „ „ . . . . .	36 „ 1000		35 100,—	
4½	„ „ Maastr. Hyp. bank „ „ . . . . .	523 „ 1000		512 853,50	
5	„ „ „ „ „ „ „ „ . . . . .	128 „ 1000		124 850,—	
4	„ „ Mij. v. Hypoth. Credt. „ „ . . . . .	140 „ 1000		135 437,50	
3	„ „ Nation. Hyp. bank „ „ . . . . .	71 „ 1000		55 380,—	
3½	„ „ „ „ „ „ „ „ . . . . .	491 „ 1000		451 720,—	
4	„ „ „ „ „ „ „ „ . . . . .	414 „ 1000		394 335,—	
4½	„ „ „ „ „ „ „ „ . . . . .	838 „ 1000		838 000,—	
5	„ „ „ „ „ „ „ „ . . . . .	17 „ 1000		17 000,—	
4	„ „ Ned. Hyp. bk. te Veendam Jan.—Juli	74 „ 1000	}	107 000,—	
		72 „ 500			
4½	„ „ „ „ „ „ „ „ . . . . .	615 „ 1000		604 612,50	
5	„ „ „ „ „ „ „ „ . . . . .	88 „ 1000	}	87 870,—	
		1 „ 500			
3½	„ „ Rotterd. Hyp. bank v. Nederl. Mei—Nov. . . . .	289 „ 1000	}	258 100,—	
		2 „ 500			
4	„ „ Rotterd. Hyp. bank v. Nederl. Mei—Nov. . . . .	2 „ 1000		1 875,—	
4½	„ „ Stedelijke Hyp. bank Jan.—Juli	402 „ 1000		393 040,—	
5	„ „ „ „ „ „ „ „ . . . . .	132 „ 1000	}	128 900,—	
		1 „ 500			
4½	„ „ Zuider Hyp. bank Mei—Nov. . . . .	298 „ 1000	}	329 051,—	
		74 „ 500			
				97 152 274,60	
			Overgebracht. . . . .	f —	f 195 441 685,16

	Over te brengen . . . . .	—	f 195 441 685,16
<b>D. LEENINGEN OP KORTEN TERMIJN.</b>			
4	pct. Schuldb. ten laste der Gemeente Amsterrade 1 à . . . . .	f	9 000,—
4	„ „ „ „ „ „ Middelburg 1 à . . . . .		22 500,—
4	„ „ „ „ „ „ Nijmegen 1 à . . . . .		400 000,—
4	„ „ „ „ „ „ Zandvoort 1 à . . . . .		60 000,—
4	„ Schuldbekentenissen ten laste van de Gemeentelijke Credietbank te 's-Gravenhage voor gelden opgenomen ten behoeve van de navolgende gemeenten :		
	Sliedrecht . . . . . 1 à f 12000		
	waarvan afgelost . . . . . 4000		
			8 000,—
	Ferwerderadeel . . . . . 1 à f 4300		
	waarvan afgelost . . . . . 1400		
			2 900,—
	Eindhoven . . . . . 1 à f 237000		
	waarvan afgelost . . . . . 79000		
			158 000,—
	Haarll. en Spaarnwoude . . . . . 1 à f 8000		
	waarvan afgelost . . . . . 3000		
			5 000,—
	Sloten (N.-H.) 1 à . . . . .		27 000,—
	Vught 1 à . . . . .		15 000,—
			707 400,—
<b>E. LOOPENDE PROLONGATIËN.</b>			
	245 posten tot een totaal bedrag van . . . . .	—	5 637 600,—
			f 201 786 685,16

Aldus opgemaakt, den 16 Maart 1918.

*De Directeur van de Rijkspostspaarbank,*

BUSING.

De Raad van Toezicht op de Rijkspostspaarbank heeft er zich van vergewist, dat de hiervóór omschreven inschrijvingen en Fondsen, benevens de onderpanden, op de hiervóór aangeduide prolongatieposten betrekking hebbende, bij de Nederlandsche Bank aanwezig waren.

Amsterdam, den 8 April 1918.

W. G. WENDELAAR, *Voorzitter.*

H. A. HARTOGH, *Secretaris.*



A.

## REKENING bedoeld bij art. 8 der Instructie voor den Directeur. Dienstjaar 1917.

MAANDEN.	Saldo der vorige maand bij de Nederlandsche Bank.	Beschikbaarstellingen van Z. E. den Minister van Financien.	GESTORT WEGENS restitutie van gedane voorschotten aan 's Rijks Schatkist voor		BEDRAGEN VERKREGEN DOOR						ONTVANGEN RENTE VAN						GESTORT VOOR ONTVANGEN		ONTVANGEN VAN										Te zamen.									
			Salarissen enz.	Kleine onkosten enz.	tegeldemaking van aflosbare			Terugkoop van Pandbrieven.	Aflossing van		Nationale Schuld.	Koloniale Schuld.	Effecten en Pandbrieven (coupons).	Pandbrieven (bij terugkoop).	Leeningen op korten termijn.	Prolongatie.	Grootboekrente, geind ten behoeve van inleggers.	Kleine inkomsten.	van Dubieusen.	de Postspaarbanc in Nederlandsch-Indië				de Koloniale Postspaarbanc in Suriname				de Koloniale Postspaarbanc in Curaçao										
					Nationale Schuld, verdis van schatkistpapier inbegrepen.	Koloniale Schuld.	Obligatiën en Pandbrieven.		Leeningen op korten termijn.	Prolongatie.										wegens restitutie van gedane voorschotten.	wegens provisie inzake beleggingen.	wegens overgeschreven bedragen.	wegens rentevergoeding voor de overdrachten.	wegens restitutie van gedane voorschotten.	wegens provisie inzake beleggingen.	wegens overgeschreven bedragen.	wegens rentevergoeding voor de overdrachten.	wegens restitutie van gedane voorschotten.		wegens provisie inzake beleggingen.	wegens overgeschreven bedragen.	wegens rentevergoeding voor de overdrachten.						
																																	12.	13.	14.	15.	16.	17.
Januari . . . . .	f 339 192,81 <sup>5</sup>	f 1 571 263,—	—	—	—	f 39 000,—	f 1 152 530,—	f 198 237,50	f 25 000,—	f 1 203 000,—	f 764 081,25	f 25 843,50	f 775 851,88 <sup>5</sup>	f 774,92 <sup>5</sup>	—	f 23 116,65	f 4 712,50	—	f 485,03 <sup>5</sup>	—	—	—	—	—	—	—	—	—	—	—	—	—	—	—	—	—	—	f 6 123 059,06
Februari . . . . .	4 559 092,32	1 188,61	f 58 409,84	—	f 8 193 000,—	—	88 000,—	32 320,—	—	572 500,—	47 150,—	—	178 676,—	194,45	f 1 000,—	15 258,19 <sup>5</sup>	—	—	—	—	f 71 739,80 <sup>5</sup>	f 152,95	f 99,80	f 46,07	f 5 145,42	f 35,96	f 54,10	f 12,32	—	f 20,74	—	—	—	—	f 20,74	13 824 096,58		
Maart . . . . .	81 143,—	422 493,—	18 625,48 <sup>5</sup>	f 1 160,29 <sup>5</sup>	—	—	2 000,—	138 637,50	—	366 900,—	705 734,25	—	156 557,—	1 233,74	—	21 670,56 <sup>5</sup>	9 251,25	—	—	f 723,20	f 725,15	—	—	—	—	—	—	—	—	—	—	—	—	—	—	1 920 854,37 <sup>5</sup>		
April . . . . .	309 648,30 <sup>5</sup>	16 162,—	—	—	2 000 000,—	—	14 000,—	46 700,—	—	247 300,—	13 980,—	—	324 010,—	570,97	—	15 038,62	—	—	—	—	—	—	—	—	—	—	—	—	—	—	—	—	—	—	—	2 087 409,80 <sup>5</sup>		
Mei . . . . .	1 421 897,84 <sup>5</sup>	358 705,—	51 112,50	—	—	—	105 500,—	80 582,50	1 400,—	307 500,—	179 658,—	—	309 026,25	1 343,36	86,—	14 403,12	—	—	—	—	—	—	—	—	—	—	—	—	—	—	—	—	—	—	—	2 877 289,70		
Juni . . . . .	902 161,71	2 205 092,—	11 539,92	—	—	—	32 700,—	206 937,50	83 000,—	779 500,—	368 912,25	—	119 198,42 <sup>5</sup>	3 728,95	8 773,56	10 792,10 <sup>5</sup>	181,25	—	132,68	—	—	—	—	—	—	—	—	—	—	—	—	—	—	—	—	—	4 735 570,35	
Juli . . . . .	2 817 879,45	2 559 418,—	38 665,44 <sup>5</sup>	—	—	—	328 450,—	221 193,50	35 000,—	179 500,—	773 768,70	25 198,50	765 435,10	1 049,73	1 598,33	11 513,73 <sup>5</sup>	4 806,25	—	—	—	—	—	—	—	—	—	—	—	—	—	—	—	—	—	—	7 768 476,74		
Augustus . . . . .	978 727,95	2 417 657,—	53 737,50	—	—	—	4 015,68	97 774,50	—	253 000,—	46 602,75	—	171 755,—	543,—	—	13 011,31 <sup>5</sup>	—	—	—	—	—	—	—	—	—	—	—	—	—	—	—	—	—	—	—	4 076 083,19		
September . . . . .	1 452 185,05	842 606,—	26 353,03	735,17 <sup>5</sup>	2 000 000,—	—	230 500,—	29 734,—	—	100 000,—	710 379,95	—	234 682,—	368,75	—	10 333,42	8 898,75	—	—	—	—	—	—	—	—	—	—	—	—	—	—	—	—	—	—	5 646 776,12 <sup>5</sup>		
October . . . . .	124 431,62 <sup>5</sup>	641 830,—	421,34	—	5 000 000,—	—	946 200,—	33 815,25	—	530 700,—	364 924,26	—	340 833,50	423,33	—	12 921,01 <sup>5</sup>	—	—	—	—	—	—	—	—	—	—	—	—	—	—	—	—	—	—	—	7 996 500,32		
November . . . . .	1 362 003,76 <sup>5</sup>	749 209,—	—	—	1 260 000,—	—	231 100,—	73 272,25	—	166 200,—	214 913,—	—	308 315,25	1 081,39	58,—	12 774,91	—	f 398,47	—	—	—	—	—	—	—	—	—	—	—	—	—	—	—	—	—	—	4 392 064,40 <sup>5</sup>	
December . . . . .	707 060,08	1 024 305,—	109 724,99 <sup>5</sup>	402,32	3 000 000,—	—	150 700,—	162 850,75	3 000,—	226 600,—	438 482,25	—	137 463,12 <sup>5</sup>	2 860,25	3 788,—	17 074,56 <sup>5</sup>	164,50	—	—	—	—	—	—	—	—	—	—	—	—	—	—	—	—	—	—	5 980 156,85 <sup>5</sup>		
Te zamen . . . . .	f 15 055 423,91 <sup>5</sup>	f 12 813 901,61	f 368 590,05 <sup>5</sup>	f 2 297,73	f 21 453 000,—	f 39 000,—	f 3 235 695,63	f 1 322 055,25	f 147 400,—	f 4 932 700,—	f 4 623 586,66	f 51 042,—	f 3 821 833,53 <sup>5</sup>	f 14 172,84 <sup>5</sup>	f 15 303,39	f 177 908,21 <sup>5</sup>	f 27 964,50	f 1 079,47	f 617,71 <sup>5</sup>	f 723,20	f 725,15	f 163 577,13 <sup>5</sup>	f 803,30	f 99,80	f 46,07	f 6 483,44	f 74,10	f 54,10	f 12,32	f 4 154,32	f 41,57	—	—	—	f 68 329 367,37 <sup>5</sup>			



## REKENING, bedoeld bij art. 8 der Instructie voor den Directeur. Dienstjaar 1917.

B.

M A A N D E N.	Uitkeeringen aan 's Rijks Schatkist:		Aankoop van Nationale Schuld.	Aankoop van Koloniale Schuld.	Aankoop van- en onkosten op Effecten.	Gesloten leeningen op korten termijn.	Gesloten prolongatie-posten.	Bijbetaalde rente bij aankoop of verdisconting van:			Restitutie wegens ten onrechte ontvangen		Betaald voor Nationale Schuld, aangekocht ten behoeve van inleggers.	Lichting ten behoeve der Kas, volgens Kon. Besluit.	B E T A A L D A A N:						Verrekening van door de Ned. Bank. betaalde zegelkosten op saldo-biljetten.	Saldo bij de Nederlandsche Bank.	Te zamen.			
	voor terugbetaling van gedane voorschotten.	voor aanzuivering van nadeelige saldi.						Nationale Schuld.	Koloniale Schuld.	Effecten en Pandbrieven.	aflossing.	rente.			de Postspaarbank in Nederl.-Indië,		de Kol. Postspaarbank in Suriname		de Kol. Postspaarbank in Curaçao					De Belg. Algem. Spaar- en Pensioenkus, wegens het nadeelig saldo der overdrachten.		
															wegens het nadeelig saldo der overdrachten.	wegens rentevergoeding van de overdrachten.	wegens het nadeelig saldo der overdrachten.	wegens rentevergoeding van de overdrachten.	wegens het nadeelig saldo der overdrachten.	wegens rentevergoeding van de overdrachten.						
1.	2.	3.	4.	5.	6.	7.	8.	9.	10.	11.	12.	13.	14.	15.	16.	17.	18.	19.	20.	21.	22.	23.	24.	25.		
Januari . . . . .	—	—	f 46 239,38	—	f 1 041 902,71	—	f 432 000,—	f 218,45	—	f 1 402,28	—	—	f 7 201,42	f 35 032,50	—	—	—	—	—	—	—	—	—	f 4 559 092,32	f 6 123 089,06	
Februari . . . . .	f 152 916,69	f 867 742,—	11 739 490,40	—	810 101,02	—	102 000,—	37 535,34	—	1 225,—	—	—	13 621,93	18 265,45	—	—	—	—	f 55,75	—	—	—	—	81 143,—	13 824 096,58	
Maart . . . . .	—	—	—	—	823 304,68	f 59 000,—	686 000,—	—	—	1 685,91	—	—	9 049,99	38 165,49	—	—	—	—	—	—	—	—	—	309 648,30 <sup>5</sup>	1 926 854,37 <sup>5</sup>	
April . . . . .	—	208 548,—	1 000 000,—	—	223 406,25	8 000,—	80 000,—	—	—	540,—	—	—	4 647,07	40 370,73	—	—	—	—	—	—	—	—	—	1 421 897,84 <sup>5</sup>	2 987 409,89 <sup>5</sup>	
Mei . . . . .	233 000,—	716 163,—	1 008 000,—	—	—,15	—	—	—	—	—	—	—	10 539,90	7 423,77	—	—	—	—	—	f 1,17	—	—	—	902 161,71	2 877 289,70	
Juni . . . . .	—	—	1 007 230,—	—	331 309,75	242 500,—	288 000,—	—	—	4 804,09	—	—	8 604,73	35 242,33	—	—	—	—	—	—	—	—	—	2 817 879,45	4 735 570,35	
Juli . . . . .	220 000,—	—	4 775 833,15	—	1 332 403,21	60 000,—	345 000,—	2 187,50	—	9 376,03	—	f 86,—	5 255,40	34 607,50	—	—	—	—	—	—	—	—	—	—	978 727,95	7 763 476,74
Augustus . . . . .	450 000,—	—	1 094 173,50	—	749 589,03	—	303 000,—	2 155,55	—	3 685,49	—	—	12 926,59	8 367,98	—	—	—	—	—	—	—	—	—	—	1 452 185,05	4 076 083,19
September . . . . .	—	—	3 500 000,—	—	1 434 806,75	—	530 000,—	—	—	8 991,59	—	—	10 113,52	38 417,64	—	—	—	—	—	—	—	—	—	—	124 431,62 <sup>5</sup>	5 646 776,12 <sup>5</sup>
October . . . . .	—	—	4 500 000,—	—	1 583 065,55 <sup>5</sup>	27 000,—	470 000,—	—	—	11 696,62	f 2 007,50	3 285,—	3 199,88	34 242,50	—	—	—	—	—	—	—	—	—	—	1 362 003,76 <sup>5</sup>	7 996 500,32
November . . . . .	173 000,—	165 745,—	1 000 000,—	—	2 075 089,50	—	225 000,—	85,90	—	5 340,22	—	—	3 427,67	36 361,27 <sup>5</sup>	—	—	f 953,76	f 1,—	—	—	—	—	—	—	707 060,08	4 392 064,40 <sup>5</sup>
December . . . . .	—	—	4 049 775,50	—	1 216 111,71	15 000,—	217 000,—	2 000,—	—	5 496,55	—	—	2 266,26	39 264,13	—	—	—	—	—	—	—	—	f 0,35	433 242,33 <sup>5</sup>	5 980 156,83 <sup>5</sup>	
Te zamen . . . . .	f 1 228 916,69	f 1 958 198,—	f 33 720 741,93	—	f 11 621 090,31 <sup>5</sup>	f 411 500,—	f 3 678 000,—	f 44 182,74	—	f 54 243,78	f 2 007,50	f 3 336,—	f 90 853,86	f 365 761,29 <sup>5</sup>	—	—	f 953,76	f 1,—	f 55,75	f 1,17	—	f 0,35	f 15 149 473,43 <sup>5</sup>	f 68 329 367,57 <sup>5</sup>		

Onderzocht en goedgekeurd door den Raad van Toezicht op de  
Rijkspostspaarbank, den 8 April 1918.

W. G. WENDELAAR, Voorzitter.  
H. A. HARTOGH, Secretaris.

Amsterdam, 16 Maart 1918.

De Directeur van de Rijkspostspaarbank,  
BUSING.



Overzicht betrekkelijk de belegging van gelden op prolongatie gedurende het Dienstjaar 1917.

Maanden.	Omschrijving.	Gesloten.		Afgelost en gedeeltelijk afgelost.			Vermeerdering of vermindering.		Saldo op ultimo der maand.		Totaal op ultimo der maand.		
		Aantal.	Bedrag.	geh.	ged.	Bedrag.	Aantal.	Bedrag.	Aantal.	Bedrag.	Aantal.	Bedrag.	
Saldo 31 Dec. 1916.	Geblokkeerd	—	—	—	—	—	—	—	45	f 539 200	304	f 6 892 300	
	Niet geblokkeerd	—	—	—	—	—	—	—	18	112 100			
	Nieuwe posten	—	—	—	—	—	—	—	241	6 241 000			
Januari. . .	Geblokkeerd	—	—	7	4	f 68 000	—	7	f 68 000	38	f 471 200	283	6 121 300
	Niet geblokkeerd	—	—	1	—	11 000	—	1	11 000	17	101 100		
	Nieuwe posten	11	f 432 000	24	—	1 124 000	—	13	692 000	228	5 549 000		
Februari. . .	Geblokkeerd	—	—	1	—	6 500	—	1	6 500	37	f 464 700	266	5 650 800
	Niet g. geblokkeerd	—	—	—	2	2 500	—	—	2 500	17	98 600		
	Nieuwe posten	5	102 000	21	—	563 500	—	16	461 500	212	5 087 500		
Maart. . . .	Geblokkeerd	—	—	3	2	39 500	—	3	39 500	34	f 425 200	274	5 969 900
	Niet geblokkeerd	—	—	—	1	900	—	—	900	17	97 700		
	Nieuwe posten	22	686 000	11	—	326 500	+	11	359 500	223	5 447 000		
April. . . .	Geblokkeerd	—	—	4	1	15 300	—	4	15 300	30	f 409 900	265	5 802 600
	Niet geblokkeerd	—	—	—	—	—	—	—	—	17	97 700		
	Nieuwe posten	4	80 000	9	—	232 000	—	5	152 000	218	5 295 000		
Mei. . . . .	Geblokkeerd	—	—	2	1	20 500	—	2	20 500	28	f 389 400	250	5 495 100
	Niet geblokkeerd	—	—	2	1	32 000	—	2	32 000	15	65 700		
	Nieuwe posten	—	—	11	—	255 000	—	11	255 000	207	5 040 000		
Juni. . . . .	Geblokkeerd	—	—	6	—	86 500	—	6	86 500	22	f 302 900	248	5 003 600
	Niet geblokkeerd	—	—	—	—	—	—	—	—	15	65 700		
	Nieuwe posten	14	288 000	10	—	693 000	+	4	405 000	211	4 635 000		
Juli. . . . .	Geblokkeerd	—	—	—	—	—	—	—	—	22	f 302 900	246	5 169 100
	Niet geblokkeerd	—	—	2	—	10 500	—	2	10 500	13	55 200		
	Nieuwe posten	8	345 000	8	—	169 000	—	+	176 000	211	4 811 000		
Augustus. .	Geblokkeerd	—	—	—	—	—	—	—	—	22	f 302 900	250	5 219 100
	Niet geblokkeerd	—	—	—	—	—	—	—	—	13	55 200		
	Nieuwe posten	12	303 000	8	—	253 000	+	4	50 000	215	4 861 000		
September.	Geblokkeerd	—	—	1	—	3 000	—	1	3 000	21	f 299 900	261	5 649 100
	Niet geblokkeerd	—	—	—	—	—	—	—	—	13	55 200		
	Nieuwe posten	17	530 000	5	—	97 000	+	12	433 000	227	5 294 000		
October. . .	Geblokkeerd	—	—	—	—	—	—	—	—	21	f 299 900	257	5 588 400
	Niet geblokkeerd	—	—	—	2	700	—	—	700	13	54 500		
	Nieuwe posten	11	470 000	15	—	530 000	—	4	60 000	223	5 234 000		
November. .	Geblokkeerd	—	—	4	—	21 500	—	4	21 500	17	f 278 400	249	5 647 200
	Niet geblokkeerd	—	—	1	5	14 700	—	1	14 700	12	39 800		
	Nieuwe posten	4	225 000	7	—	130 000	—	3	95 000	220	5 329 000		
December. .	Geblokkeerd	—	—	—	1	5 000	—	—	5 000	17	f 273 400	245	5 637 600
	Niet geblokkeerd	—	—	—	2	600	—	—	600	12	39 200		
	Nieuwe posten	6	217 000	10	—	221 000	—	4	4 000	216	5 325 000		
Te zamen		114	f 3 678 000	173	224	f 4 932 700	—	59	—	f 1 254 700			

1) 22 aflossingen op 15 posten.



## III. Inleggers-Rekening.

## A. Algemeen Overzicht.

Boekjes.	Het aantal boekjes in omloop bedroeg:		
	einde 1917 . . . . .	f	1 762 619
	„ 1916 . . . . .	f	1 730 178
	Vermeerdering . . . . .		32 441 d. i. 1,9 pct.
	In 1917 werden uitgegeven 117 917 uit den omloop getrokken 85 476		
	„ 1916 „ „ 121 194 „ „ „ 81 165		
	Vermindering . . . . .	f	3 277
	In pct. . . . .		2,7
	Vermeerdering . . . . .	f	4 311
			5,3
Saldo-tegoed.	Het aan inleggers verschuldigde saldo-tegoed beliep:		
	einde 1917 . . . . .	f	222 840 058,31 <sup>s</sup>
	„ 1916 . . . . .	f	206 859 553,36
	Vermeerdering . . . . .	f	15 980 504,95 <sup>s</sup> = 7,73 pct.
Bedrag der inlagen.	Gedurende het verslagjaar werd ingelegd:		
		f	89 797 729,84 <sup>s</sup>
	„ vorig jaar . . . . .	f	85 555 945,22
	Vermeerdering . . . . .	f	4 241 784,62 <sup>s</sup> = 4,96 pct.
Bedrag der terugbetalingen.	Terugbetaald werd in totaal . . . . .	f	79 240 300,70
	rente bij geheele afbetalingen . . . . .		119 487,33
	kapitaal . . . . .	f	79 120 813,37
	in 1916 . . . . .	f	72 688 648,24 <sup>s</sup>
	Vermeerdering . . . . .	f	6 432 165,12 <sup>s</sup> = 8,85 pct.
Saldo van inlagen en terugbetalingen.	Dit bedroeg:		
	in 1917 . . . . .	f	10 676 916,47 <sup>s</sup>
	„ 1916 . . . . .	f	12 867 296,97 <sup>s</sup>
	Vermindering . . . . .	f	2 190 380,50
Verjaringen.	Het saldo-tegoed van per 31 Dec. verjaarde boekjes bedroeg:		
	in 1917 . . . . .	f	1 057,75
	„ 1916 . . . . .	f	848,00 <sup>s</sup>
	Vermeerdering . . . . .	f	209,74 <sup>s</sup>
Rente.	Wegens rente werd per 31 Dec. aan het saldo-tegoed der inleggers toegevoegd:		
	in 1917 . . . . .	f	5 304 646,23
	„ 1916 . . . . .	f	4 886 015,44
	Vermeerdering . . . . .	f	418 630,79
Internationale Spaarbankdienst.	Op de Belgische Algemeene Spaar- en Pensioenkas werd overgedragen:		
	in 1917 . . . . .	f	—
	„ 1916 . . . . .	f	—
	Op Nederlandsche spaarbankboekjes werd in België terugbetaald:		
	in 1917 . . . . .	f	—
	„ 1916 . . . . .	f	—

Op de Rijkspostspaarbank werd overgedragen van de Belgische Algemeene Spaar- en Pensioenkas:

in 1917 . . . . .	f	—
„ 1916 . . . . .	„	—

Op Belgische spaarbankboekjes werd in Nederland terugbetaald:

in 1917 . . . . .	f	457 430,48
„ 1916 . . . . .		533 491,99
Vermindering . . . . .	f	76 061,51

Deze terugbetalingen hadden plaats zonder tusschenkomst van de Directie der Belgische Algemeene Spaar- en Pensioenkas op de boekjes van Belgische vluchtelingen.

Van de Rijkspostspaarbank werd overgedragen:

	Op N.O.-Indië	Op Suriname	Op Curaçao	Totaal	Spaarbankverkeer met de Koloniën en bezittingen.
in 1917 . . . . .	f 35 768,97	f 1 630,98	f —	f 37 399,95	
„ 1916 . . . . .	101 921,41	2 823,27	360,53	105 105,21	
Vermindering . . . . .	f 66 152,44	f 1 192,29	f 360,53	f 67 705,26	

Op de Rijkspostspaarbank werd overgedragen:

	Van N.O.-Indië	Van Suriname	Van Curaçao	Totaal
in 1917 . . . . .	f 125 286,04 <sup>5</sup>	f 3 731,29	f 5 065,32	f 134 082,65 <sup>5</sup>
„ 1916 . . . . .	354 282,88	28 111,86	7 817,39	390 212,13
Vermindering . . . . .	f 228 996,83 <sup>5</sup>	f 24 380,57	f 2 752,07	f 256 129,47 <sup>5</sup>

	Aan de postkantoren	Ter Directie *)	Totaal	Aantal inlagen.
in 1917 . . . . .	1 754 553	53 672	1 808 225	
„ 1916 . . . . .	1 785 757	53 301	1 839 058	
Vermeerdering . . . . .	—	371	—	
Vermindering . . . . .	31 204	—	30 833	
In pct. . . . .	1,7	0,7	1,7	

	Aan de postkantoren	In Intern. dienst	Ter Directie **)	Totaal	Aantal terugbetalingen.
in 1917 . . . . .	1 070 746	138	7 234	1 078 118	
„ 1916 . . . . .	977 163	355	6 627	984 145	
Vermeerdering . . . . .	93 583	—	607	93 973	
Vermindering . . . . .	—	217	—	—	
In pct. . . . .	9,6	61,1	9,2	9,5	

Er werden langs telegraphischen weg 1 710 orders van betaling afgegeven, tot een bedrag van f 550 020,—, tegen 1 707 tot een bedrag van f 514 119,— in 1916.

Telegrafische terugbetalingen.

Het aantal boekjes, dat wegens het overlijden der betrokken inleggers door geheele afbetaling uit den omloop werd getrokken, bedroeg 9 855.

Terugbetaling op boekjes ten name van overledenen.

\*) Zie het Overzicht op biz. 44.

\*\*) „ „ „ „ 47.

Staatsschuld-  
boekjes.

De dienst der Staatsschuldboekjes, in vergelijking met het vorige jaar, leverde de volgende resultaten op:

a. Boekjes. Het aantal boekjes in omloop bedroeg:

einde 1917 . . . . .	25 528		
„ 1916 . . . . .	24 651		
Vermeerdering . . . . .	877 = 3,6 pct.		
er werden	Uitgegeven	en	Afbetaald
in 1917 . . . . .	2 372		1 495
„ 1916 . . . . .	2 499		1 697
Vermindering . . . . .	127		202

b. Kapitaal. Het nominaal bedrag der ingeschreven kapitalen was:

einde 1917 . . . . .	f 28 606 350,00
„ 1916 . . . . .	26 247 600,00
Vermeerdering . . . . .	f 2 358 750,00 = 9,0 pct.

c. Inschrijvingen.

	Aantal	Nominaal	Reëel
in 1917 . . . . .	7 081	f 4 587 950,00	f 3 330 988,92
„ 1916 . . . . .	6 410	3 958 750,00	2 870 620,72
Vermeerdering . . . . .	671	f 629 200,00	f 460 368,20

d. Afschrijvingen.

	Aantal	Nominaal	Reëel
in 1917 . . . . .	2 609	f 2 229 200,00	f 1 621 225,93 <sup>*)</sup>
„ 1916 . . . . .	3 042	2 379 250,00	1 761 521,60
Vermindering . . . . .	433	f 150 050,00	f 140 295,66 <sup>5</sup>

e. Conversie (in de Afschrijvingen begrepen). Van het recht om inschrijving in het Grootboek der 3 pct.'s Nationale Schuld te vorderen, tegen afschrijving van een gelijk nominaal bedrag op het Staatsschuldboekje, werd gebruik gemaakt:

in 1917	4 maal tot een (nominaal) bedrag van	f 8 300,00
„ 1916	1 „ „ „ „ „ „	1 000,00
Vermeerdering	3	f 7 300,00

f. Rente. Wegens halfjaarlijksche rente van de kapitalen, op Staatsschuldboekjes ingeschreven, werd op spaarbankboekjes aan inlagen bijgeboekt:

in 1917 . . . . .	f 791 417,17
„ 1916 . . . . .	748 328,60
Vermeerdering . . . . .	f 43 088,57

\*) Het nominaal bedrag geeft aan het bedrag der afschrijvingen op Staatsschuldboekjes 1<sup>o</sup> wegens levering van Inschrijvingen op het 3 pct. Grootboek (zie sub e Conversie) en 2<sup>o</sup> wegens betaling in den vorm van bijschrijving op spaarbankboekjes; het reële bedrag heeft slechts betrekking op laatstgenoemde betaling. (Zie den staat voorkomende op bladz. 64/65).



Ten behoeve van inleggers werd Nationale Schuld aangekocht:

	Aantal posten	Nominaal	Reëel
in 1917 . . . . .	153	f 101 400,00	f 87 546,37
„ 1916 . . . . .	217	146 700,00	136 805,70 <sup>s</sup>
Vermindering . . . . .	64	f 45 300,00	f 49 259,33 <sup>s</sup>
in 1917 . . . . .		f 27 964,50 op 993 posten.	
„ 1916 . . . . .		„ 28 217,00 „ 1047 „	
Vermindering . . . . .		f 252,50 op 54 posten.	

Aankoop van  
Nationale Schuld.

Geïnde renten van  
Grootboek-  
Inschrijvingen,  
aangekocht ten  
behoef van  
inleggers.

Van de Rijkspostspaarbank is, overeenkomstig de bekende, in vorige Verslagen aange-  
deide regeling, door het Marine-personeel, buitenslands vertoevende aan boord van U. Ms.  
schepen, wederom op bevredigende wijze gebruikt gemaakt.

Gebruik van de  
Rijkspostspaar-  
bank door het  
personeel der  
Zeemacht.

In 1917 zijn er 555 nieuwe boekjes uitgegeven, tegen 531 in 1916, terwijl in 1917 is  
ingelegd een totaal bedrag van f 237 229,66<sup>s</sup> tegen f 183 969,02 in 1916.

Aan het einde van 1917 waren voor den dienst der Rijkspostspaarbank geopend 1630  
kantoren, te weten 361 post-, 80 bij- en 1189 hulppostkantoren.

Openstelling van  
kantoren voor den  
dienst der Rijks-  
postspaarbank.

Als verjaard, in den zin van het 3e lid, sub a, van art. 19 der Spaarbankwet, bleken  
2856 boekjes met een gezamenlijk saldo-tegoed van f 1057,75, welk bedrag van het den  
inleggers verschuldigde saldo werd afgevoerd.

Verjaring.

Het aantal der werkgevers, die, ingevolge art. 1638s van het Burgerlijk Wetboek, bij  
schriftelijke overeenkomst of reglement sedert 1 Februari 1909 een zeker bedrag van het loon  
(het z.g. *staangeld*) ten name van hun personeel bij de Rijkspostspaarbank belegden, was 131  
met te zamen 3439 boekjes, tegen 130 met 5288 boekjes op 31 December 1916.

Staangeldboekjes.

In de statistische tabellen der Beroepsstatistiek, zie de bijlage, is onder de betrekkelijke  
bedrijven afzonderlijk opgenomen het aantal afgegeven staangeldboekjes, terwijl de staat op  
blz. 38 een algemeen overzicht geeft, ook wat betreft het *bedrag*, dat den 31 December 1917  
op de toen nog in omloop zijnde boekjes was ingeschreven.

### B. Overzicht per provincie.

Bookjes.

Overzicht betreffende het aantal spaarbankboekjes.

Provinciën.	In omloop op ult. December 1916.	DIENSTJAAR 1917.							In omloop op ult. December 1917.
		Uitgegeven.	Uit den omloop getrokken			Door overschrijving		Saldo.	
			wegens afbetaling.	wegens verjaring.	Totaal.	Ge-creëerd.	Inge-trokken.		
Noordbrabant.	181 900	13 145	9 378	184	9 562	3 133	3 247	3 469	185 369
Gelderland . .	163 807	11 409	7 662	233	7 895	3 492	3 750	3 256	167 063
Zuidholland .	435 647	27 957	20 187	780	20 967	9 523	8 883	7 630	443 277
Noordholland .	479 196	31 402	21 646	1 154	22 800	10 011	9 714	8 899	488 095
Zeeland . . .	66 823	4 139	2 784	88	2 872	724	986	1 005	67 328
Utrecht . . .	104 038	6 651	4 485	115	4 600	2 497	2 384	2 164	106 202
Friesland . .	57 175	4 131	3 711	43	3 754	992	1 070	299	57 474
Overijssel . .	97 896	7 029	4 922	119	5 041	1 560	1 840	1 708	99 604
Groningen . .	39 875	3 377	2 762	26	2 788	1 205	1 250	544	40 419
Drenthe . . .	19 456	1 673	1 235	10	1 245	472	438	462	19 918
Limburg . . .	84 365	7 004	3 848	104	3 952	1 071	1 118	3 005	87 370
Het Rijk . . .	1 730 178	117 917	82 620	2 856	85 476	34 680	34 680	32 441	1 762 619

Saldo-  
tegoed.

A.

## Overzicht betreffende het saldo-tegoed.

Provinciën.	Saldo-tegoed op ultimo December 1916.	Saldo der inlagen en terug- betalingen.	Overschrijvingen.		Saldo- tegoed van in 1917 ver- jaarde boekjes.	Bij- geschreven rente over 1917.	Saldo-tegoed op ultimo December 1917.	Gemiddeld saldo	
			Bij	Af				Per boekje.	Per 1000 zielen.
Noordbrabant.	f 28 657 569,78 <sup>5</sup>	f 2 136 910,07	f 727 901,55 <sup>5</sup>	f 720 447,43	f 76,97	f 745 064,02	f 31 546 921,03	f 170,19	f 44 128,11
Gelderland. .	22 181 570,25	1 385 174,60 <sup>5</sup>	719 248,73	811 896,06 <sup>5</sup>	78,85 <sup>5</sup>	570 821,61	24 044 835,27 <sup>5</sup>	143,93	38 237,36
Zuidholland .	46 621 653,15	1 588 343,23	1 868 027,38	1 756 247,92	276,01	1 185 313,11	49 506 812,94	111,68	30 259,58
Noordholland.	45 173 805,02	2 699 373,94	2 028 196,73	1 977 363,23	422,17 <sup>5</sup>	1 165 096,78 <sup>5</sup>	49 088 637,07	100,57	38 629,15
Zeeland. . .	9 381 303,94 <sup>5</sup>	219 191,55 <sup>5</sup>	148 276,19 <sup>5</sup>	188 946,14	36,97 <sup>5</sup>	238 303,05	9 798 091,63	144,45	39 848,11
Utrecht. . .	11 088 546,45 <sup>5</sup>	379 610,40 <sup>5</sup>	505 982,52 <sup>5</sup>	479 022,40 <sup>5</sup>	42,40 <sup>5</sup>	284 067,20	11 779 141,77 <sup>5</sup>	110,91	36 004,33
Friesland . .	8 272 047,88	244 497,43	200 026,91	211 450,73	15,46	205 936,52	8 711 042,55	151,56	22 660,81
Overijssel . .	14 119 994,89	874 884,26	279 143,69 <sup>5</sup>	325 022,31	35,45	363 497,08 <sup>5</sup>	15 312 462,17	158,73	35 462,75
Groningen . .	5 312 331,02	287 662,38 <sup>5</sup>	239 739,38	261 242,37	14,80	133 348,85	5 711 824,46 <sup>5</sup>	141,32	15 929,01
Drenthe. . .	2 836 954,40 <sup>5</sup>	233 496,43 <sup>5</sup>	105 142,68	86 720,21	4,79	72 431,66	3 161 300,18	158,72	15 728,10
Limburg . . .	13 213 776,56	627 772,16	263 373,37	266 695,34	53,86	340 766,34	14 178 939,23	162,29	32 924,35
Het Rijk . . .	f 206 859 553,86	f 10 676 916,47 <sup>5</sup>	f 7 085 054,15	f 7 085 054,15	f 1 057,75	f 5 304 646,23	f 222 840 058,31 <sup>5</sup>	f 126,43	f 33 137,87



Saldo-tegoed. **B.** Staat, aanwijzende het aantal der op ultimo December 1917 in omloop zijnde spaarbankboekjes, gesplitst naar het bedrag van het tegoed.

Provinciën.	Aantal boekjes, op welke zich den 31 December 1917 een tegoed bevond van:							Totaal.
	Beneden f 1.	f 1 tot beneden f 10.	f 10 tot beneden f 100.	f 100 tot en met f 800.	Boven f 800 tot en met f 1200.	Boven f 1200 tot en met f 2400.	Boven f 2400.	
Noordbrabant . .	35 044	40 846	48 831	48 354	10 689	1 584	21	185 369
Gelderland . . .	33 464	37 867	45 995	41 489	7 125	1 097	26	167 063
Zuidholland . .	144 448	95 034	101 892	85 035	14 076	2 746	46	443 277
Noordholland . .	185 606	101 191	101 335	83 062	14 104	2 719	78	488 095
Zeeland . . . .	10 213	14 105	22 933	17 405	2 652	506	14	67 828
Utrecht . . . .	31 774	23 439	25 816	21 527	3 091	548	7	106 202
Friesland . . . .	8 002	11 942	18 888	15 740	2 538	357	7	57 474
Overijssel . . .	18 625	21 750	27 361	26 631	4 530	698	9	99 604
Groningen . . .	5 352	9 240	13 516	10 544	1 543	228	1	40 419
Drenthe . . . .	2 002	4 393	7 067	5 342	977	135	2	19 918
Limburg . . . .	17 598	21 833	21 535	20 534	5 060	751	9	87 370
Totaal . . . .	492 128	381 640	435 219	375 663	66 385	11 364	220	1 762 619
Percentsgewijze verhouding tot het totaal . . .	27,92	21,65	24,69	21,31	3,77	0,65	0,01	100

Saldo-  
tegoed.

**C.** Overzicht, betreffende het aantal boekjes, uitgegeven aan Vereenigingen, en het op die boekjes verschuldigde saldo-tegoed, benevens de percentsgewijze verhouding tot het totaal.

PROVINCIËN.	Aantal boekjes ten name van Vereenigingen.					Saldo-tegoed, op 31 December 1917.		
	In omloop op 31 Dec. 1916.	Dienstjaar 1917.			In omloop op 31 Dec. 1917.	Percentsgewijze verhouding tot het totaal.	Op boekjes ten name van vereenigingen.	Percentsgewijze verhouding tot het totaal.
		Uitgegeven.	Af-betaald.	Saldo.				
Noordbrabant . . . . .	1 039	67	52	15	1 054	0,57	f 396 648,09	1,26
Gelderland . . . . .	1 115	53	77	— 24	1 091	0,65	400 065,52	1,66
Zuidholland . . . . .	2 132	145	139	6	2 138	0,48	870 474,61	1,76
Noordholland . . . . .	2 174	140	174	— 34	2 140	0,44	825 071,44	1,68
Zeeland . . . . .	822	40	36	4	826	1,22	357 835,77 <sup>5</sup>	3,65
Utrecht . . . . .	587	43	47	— 4	583	0,55	183 838,75	1,56
Friesland . . . . .	480	14	29	— 15	465	0,81	151 891,15	1,74
Overijssel . . . . .	630	45	44	1	631	0,63	230 955,10 <sup>5</sup>	1,51
Groningen . . . . .	229	29	28	1	230	0,57	80 335,57	1,41
Drenthe . . . . .	177	8	11	— 3	174	0,88	52 685,21 <sup>5</sup>	1,67
Limburg . . . . .	370	21	21	"	370	0,42	133 748,50 <sup>5</sup>	0,94
Het Rijk . . . . .	9 755	605	658	— 53	9 702	0,55	f 3 688 549,73	1,65

Overzicht van het aantal in omloop zijnde boekjes, dat, in verband met de heffing van „staangeld”, aan werkgevers werd uitgereikt, met vermelding van het op Ult<sup>o</sup>. December 1917 daarop ingeschreven bedrag.

Saldo-tegoed.

**D.**


(In werking getreden : 1 Februari 1909).

PROVINCIEËN.	Aantal werk- gevers.	Aantal staangeldboekjes.				Ingeschreven bedrag.	
		In omloop op 31 Dec. 1916.	Dienstjaar 1917.				In omloop op 31 Dec. 1917.
			Uitgegeven. ( <sup>o</sup> )	Afbetaald.	Saldo.		
Noordbrabant . . .	9	344	24	162	— 138	206	f 2 711,21 <sup>5</sup>
Gelderland . . .	10	205	18	41	— 23	182	2 955,44
Zuidholland. . .	43	910	223	228	— 5	905	13 577,87 <sup>5</sup>
Noordholland . . .	41	3 415	481	2 045	— 1 614	1 801	40 139,65
Zeeland . . . . .	2	13	2	7	— 5	8	77,76
Utrecht . . . . .	6	108	6	35	— 29	79	188,81
Friesland. . . . .	1	2	"	"	"	2	1,04
Overijssel . . . .	5	118	8	16	— 8	110	623,91
Groningen . . . .	4	14	1	"	1	15	258,18
Drenthe . . . . .	7	88	12	27	— 15	73	1 098,90
Limburg . . . . .	3	71	"	13	— 13	58	306,69
Totaal 1917 . . .	131	5 288	725	2 574	— 1 849	3 439	f 61 939,47

Einde 1916 beliep het aantal werkgevers 130, het aantal boekjes 5288, het bedrag f 84 265,71<sup>5</sup>.  
 " 1915 " " " " " 132, " " " " 5760, " " " " 92 666,09<sup>5</sup>.  
 " 1914 " " " " " 130, " " " " 6010, " " " " 103 940,97<sup>5</sup>.  
 " 1913 " " " " " 135, " " " " 6043, " " " " 104 542,61.

\*) Zie voor de onderscheiding naar de bedrijven: de bijlage.





Inlagen en  
Terugbetalingen.

A.

Overzicht van alle in- en afschrijvingen op spaarbankboekjes

PROVINCIEËN.	I N L A G E N.					Aan de kantoren der posterijen.
	Aan de kantoren der posterijen. 1)	Ter Directie ingeschreven op spaarbankboekjes wegens:			Totaal.	
		Afschrijvingen op Staatsschuldboekjes.	Renten, verschuldigd op Staatsschuldboekjes.	Geinde Grootboekrenten.		
1.	2.	3.	4.	5.	6.	7.
Noordbrabant . . .	f 11 639 670,16	f 209 119 225	f 103 466,70	f 1 554,50	f 11 958 810,585	f 9 325 709,92
Gelderland . . . .	8 640 770,18	177 543,33	83 219,95	1 756,—	8 908 289,46	7 143 639,24
Zuidholland . . . .	20 360 744,915	365 052,03	194 989,54	8 916,25	20 929 652,735	18 623 347,46
Noordholland . . .	23 673 635,97	455 550,915	191 172,84	10 566,75	24 330 976,475	20 798 804,78
Zeeland . . . . .	2 986 156,785	73 096,725	34 083,11	1 266,50	3 094 603,12	2 714 644,44
Utrecht . . . . .	4 627 078,495	80 921,035	46 929,03	1 480,—	4 756 408,56	4 158 191,36
Friesland . . . . .	2 939 354,93	80 266,685	26 922,34	315,—	3 046 858,955	2 699 290,04
Overijssel . . . . .	5 198 239,725	75 707,585	46 412,76	672,50	5 316 032,57	4 262 603,89
Groningen . . . . .	2 126 676,45	25 285,885	12 845,91	582,50	2 165 390,745	1 818 639,06
Drenthe . . . . .	1 108 873,815	17 600,515	7 941,42	154,—	1 134 569,75	870 672,99
Limburg . . . . .	4 060 870,815	61 082,005	43 483,57	700,50	4 166 136,89	3 368 822,26
Het Rijk . . . . .	f 87 357 122,24	f 1 621 225,935	f 791 417,17	f 27 964,50	f 89 797 729,845	f 75 784 365,46

Op dezen staat geven de bedragen der inlagen en der terugbetalingen aan de postkantoren (kol. 2 en 7) geen betrekking; worden deze handelingen gerangschikt:

- 1°. naar het postkantoor alwaar het *boekje*, waarop de handeling plaats had, werd uitgegeven of laatstelijk oeffende;
- 2°. naar het *postkantoor* alwaar de handeling plaats had.

Door den hiervolgenden staat wordt een totaal beeld van beide verkregen.

(1) Hierin zijn begrepen de gelden, overgedragen van Ned. O. Indische, Surinaamsche, Curaçaosche en Belgische op Nederlandsche boekjes.

zoowel aan de kantoren der posterijen als ter Directie.

T E R U G B E T A L I N G E N.						Saldo der inlagen en terugbetalingen.
Ter Directie afgeschreven op spaarbankboekjes wegens:		In internation. dienst.	Totaal.	Af: rente, bijbetaald tengevolge geheele afbetaling van spaarbankboekjes.	Blijft.	
Inschrijvingen op Staatsschuldboekjes.	Aankoop van Nationale Schuld.					
8.	9.	10.	11.	12.	13.	14.
f 501 700,255	f 2 863,80	f 1 441,86	f 9 831 715,835	f 14 815,32	f 9 816 900,515	f 2 136 910,07
375 806,145	7 717,23	3 301,02	7 530 463,635	12 348,78	7 518 114,855	1 385 174,605
698 665,89	27 601,11	19 138,20	19 868 752,665	27 443,16	19 341 309,505	1 588 343,23
825 508,65	21 331,81	10 682,21	21 656 327,455	24 724,92	21 631 602,535	2 699 373,94
161 388,95	4 106,99	29,02	2 880 169,405	4 757,84	2 875 411,565	219 191,555
214 729,45	8 401,41	1 370,93	4 332 693,155	5 895,—	4 376 798,155	379 610,405
106 248,975	3 374,57	—	2 808 913,585	6 552,06	2 802 361,525	244 497,43
180 205,905	4 809,17	1 088,61	4 448 707,58	7 559,27	4 441 148,31	874 884,26
58 520,50	4 995,26	348,10	1 882 502,92	4 774,56	1 877 728,36	287 662,385
32 239,74	293,10	—	903 205,835	2 132,52	901 073,315	233 496,435
175 974,46	2 051,92	—	3 546 848,63	8 483,90	3 538 364,73	627 772,16
f 3 330 988,92	f 87 546,37	f 37 399,95	f 79 240 300,70	f 119 487,33	f 79 120 813,37	f 10 676 916,475

van het lokaal spaarbankverkeer in de betrekkelijke provinciën. In verband met de boekhouding en controle ter Directie afgeschreven, zooals in bovenstaand overzicht is geschied;



Inlagen en  
Terugbetalingen.

A.

Overzicht van alle in- en afschrijvingen op spaarbankboekjes

PROVINCIEËN.	I N L A G E N.					Aan de kantoren der posterijen.
	Aan de kantoren der posterijen. 1)	Ter Directie ingeschreven op spaarbankboekjes wegens:			Totaal.	
		Afschrijvingen op Staatsschuldboekjes.	Renten, verschuldigd op Staatsschuldboekjes.	Geinde Grootboekrenten.		
1.	2.	3.	4.	5.	6.	7.
Noordbrabant . . .	f 11 639 670,16	f 209 119 22 <sup>5</sup>	f 103 466,70	f 1 554,50	f 11 958 810,58 <sup>5</sup>	f 9 325 709,92
Gelderland . . . .	8 640 770,18	177 543,33	83 219,95	1 756,—	8 903 289,46	7 143 639,24
Zuidholland . . . .	20 360 744,91 <sup>5</sup>	365 052,03	194 939,54	8 916,25	20 929 652,73 <sup>5</sup>	18 623 347,46
Noordholland . . .	23 673 635,97	455 550,91 <sup>5</sup>	191 172,84	10 566,75	24 330 976,47 <sup>5</sup>	20 798 804,78
Zeeland . . . . .	2 986 156,78 <sup>5</sup>	73 096,72 <sup>5</sup>	34 083,11	1 266,50	3 094 603,12	2 714 644,44
Utrecht . . . . .	4 627 078,49 <sup>5</sup>	80 921,03 <sup>5</sup>	46 929,03	1 480,—	4 756 408,56	4 158 191,36
Friesland . . . . .	2 939 354,93	80 266,68 <sup>5</sup>	26 922,34	315,—	3 046 858,95 <sup>5</sup>	2 699 290,04
Overijssel . . . . .	5 193 239,72 <sup>5</sup>	75 707,58 <sup>5</sup>	46 412,76	672,50	5 316 032,57	4 262 603,89
Groningen . . . . .	2 126 676,45	25 285,88 <sup>5</sup>	12 845,91	582,50	2 165 390,74 <sup>5</sup>	1 818 639,06
Drenthe . . . . .	1 108 873,81 <sup>5</sup>	17 600,51 <sup>5</sup>	7 941,42	154,—	1 134 569,75	870 672,99
Limburg . . . . .	4 060 870,81 <sup>5</sup>	61 082,00 <sup>5</sup>	43 483,57	700,50	4 166 136,89	3 368 822,26
Het Rijk . . . . .	f 87 357 122,24	f 1 621 225,93 <sup>5</sup>	f 791 417,17	f 27 964,50	f 89 797 729,84 <sup>5</sup>	f 75 784 365,46

Op dezen staat geven de bedragen der inlagen en der terugbetalingen aan de postkantoren (kol. 2 en 7) geen be worden deze handelingen gerangschikt:

- 1°. naar het postkantoor alwaar het *boekje*, waarop de handeling plaats had, werd uitgegeven of laatstelijk of
- 2°. naar het *postkantoor* alwaar de handeling plaats had.

Door den hiervolgenden staat wordt een totaal beeld van beide verkregen.

(1 Hierin zijn begrepen de gelden, overgedragen van Ned. O. Indische, Surinaamsche, Curaçaosche en Belgische op Nederlandsche boel

zoowel aan de kantoren der posterijen als ter Directie.

T E R U G B E T A L I N G E N.						Saldo der inlagen en terugbetalingen.
Ter Directie afgeschreven op spaarbankboekjes wegens:		In internation. dienst.	Totaal.	Af: rente, bijbetaald tengevolge geheele afbetaling van spaarbankboekjes.	Blijft.	
Inschrijvingen op Staatsschuldboekjes.	Aankoop van Nationale Schuld.					
8.	9.	10.	11.	12.	13.	14.
f 501 700,25 <sup>5</sup>	f 2 863,80	f 1 441,86	f 9 831 715,83 <sup>5</sup>	f 14 815,32	f 9 816 900,51 <sup>5</sup>	f 2 136 910,07
375 806,14 <sup>5</sup>	7 717,23	3 301,02	7 530 463,63 <sup>5</sup>	12 348,78	7 518 114,85 <sup>5</sup>	1 385 174,60 <sup>5</sup>
698 665,89	27 601,11	19 138,20	19 868 752,66 <sup>5</sup>	27 443,16	19 341 309,50 <sup>5</sup>	1 588 343,23
825 508,65	21 331,81	10 682,21	21 656 327,45 <sup>5</sup>	24 724,92	21 631 602,53 <sup>5</sup>	2 699 373,94
161 388,95	4 106,99	29,02	2 880 169,40 <sup>5</sup>	4 757,84	2 875 411,56 <sup>5</sup>	219 191,55 <sup>5</sup>
214 729,45	8 401,41	1 370,93	4 332 693,15 <sup>5</sup>	5 895,—	4 376 798,15 <sup>5</sup>	379 610,40 <sup>5</sup>
106 248,97 <sup>5</sup>	3 374,57	—	2 808 913,58 <sup>5</sup>	6 552,06	2 802 361,52 <sup>5</sup>	244 497,43
180 205,90 <sup>5</sup>	4 809,17	1 088,61	4 448 707,58	7 559,27	4 441 148,31	874 884,26
58 520,50	4 995,26	348,10	1 882 502,92	4 774,56	1 877 728,36	287 662,38 <sup>5</sup>
32 239,74	293,10	—	903 205,83 <sup>5</sup>	2 132,52	901 073,31 <sup>5</sup>	233 496,43 <sup>5</sup>
175 974,46	2 051,92	—	3 546 848,63	8 483,90	3 538 364,73	627 772,16
f 3 330 988,92	f 87 546,37	f 37 399,95	f 79 240 300,70	f 119 487,33	f 79 120 813,37	f 10 676 916,47 <sup>5</sup>

van het lokaal spaarbankverkeer in de betrekkelijke provinciën. In verband met de boekhouding en controle ter Directie geschreven, zooals in bovenstaand overzicht is geschied;



**B.**

Overzicht van de inlagen en terugbetalingen aan de kantoren der posteries.

PROVINCIEËN.	OP BOEKJES VAN <i>EIGEN</i> KANTOOR.						Op boekjes van <i>andere</i> kantoren.	Totaal (Rangschikking naar het kantoor van handeling).		
	INLAGEN.			TERUGBETALINGEN.				Inlagen (kol. 2 + 8).	Terug- betalingen (kol. 5 + 9).	
	Aan eigen kantoor.	Aan andere kantoren.	Totaal.	Aan eigen kantoor.	Aan andere kantoren.	Totaal.	Inlagen.			Terug- betalingen.
1.	2.	3.	4.	5.	6.	7.	8.	9.	10.	11.
Noordbrabant. . .	f 10 894 578,52 <sup>5</sup>	f 745 091,63 <sup>5</sup>	f 11 639 670,16	f 8 586 935,20 <sup>5</sup>	f 738 774,71 <sup>5</sup>	f 9 325 709,92	f 807 718,94 <sup>5</sup>	f 740 757,16 <sup>5</sup>	f 11 702 297,47	f 9 327 692,37
Gelderland. . . .	7 853 178,98	787 591,20	8 640 770,18	6 385 241,69 <sup>5</sup>	758 397,54 <sup>5</sup>	7 143 639,24	740 296,69	725 748,18	8 593 476,67	7 110 989,87 <sup>5</sup>
Zuidholland . . .	17 036 141,69 <sup>5</sup>	3 324 603,22	20 360 744,91 <sup>5</sup>	16 314 702,51 <sup>5</sup>	2 308 644,95	18 623 347,46 <sup>5</sup>	3 369 681,65 <sup>5</sup>	2 415 783,83 <sup>5</sup>	20 405 823,35	18 730 485,85
Noordholland . . .	19 359 825,14 <sup>5</sup>	4 313 860,82 <sup>5</sup>	23 673 685,97	18 000 852,48	2 797 952,30 <sup>5</sup>	20 798 804,78 <sup>5</sup>	4 406 915,78 <sup>5</sup>	2 932 313,30	23 766 740,93	20 933 170,78
Zeeland . . . . .	2 779 380,61 <sup>5</sup>	206 776,17	2 986 156,78 <sup>5</sup>	2 510 248,42 <sup>5</sup>	204 396,02	2 714 644,44 <sup>5</sup>	174 774,59	165 863,93	2 954 155,20 <sup>5</sup>	2 676 112,35 <sup>5</sup>
Utrecht . . . . .	3 954 922,90 <sup>5</sup>	672 155,59	4 627 078,49 <sup>5</sup>	3 593 181,51	565 009,85 <sup>5</sup>	4 158 191,36 <sup>5</sup>	681 113,87 <sup>5</sup>	538 402,88	4 636 036,78	4 181 584,39
Friesland . . . . .	2 722 109,46	217 245,47	2 939 354,93	2 405 880,61	293 409,43	2 699 290,04	186 543,68	235 633,30 <sup>5</sup>	2 908 653,14	2 641 513,91 <sup>5</sup>
Overijssel . . . .	4 877 117,71	316 122,01 <sup>5</sup>	5 193 239,72 <sup>5</sup>	3 975 558,74	287 045,15 <sup>5</sup>	4 262 603,89 <sup>5</sup>	230 566,53	233 549,52	5 107 684,24	4 209 108,26
Groningen . . . .	1 883 624,44 <sup>5</sup>	243 052,00 <sup>5</sup>	2 126 676,45	1 503 021,92	315 617,14	1 818 639,06	233 975,86 <sup>5</sup>	301 754,65 <sup>5</sup>	2 117 600,31	1 804 776,57 <sup>5</sup>
Drenthe . . . . .	995 214,68	113 659,13 <sup>5</sup>	1 108 873,81 <sup>5</sup>	756 632,93	114 040,06 <sup>5</sup>	870 672,99 <sup>5</sup>	110 572,28 <sup>5</sup>	109 735,49	1 105 736,91 <sup>5</sup>	866 368,42
Limburg . . . . .	3 722 497,59 <sup>5</sup>	338 373,22	4 060 870,81 <sup>5</sup>	2 973 414,86	395 407,39	3 368 822,25	336 370,63 <sup>5</sup>	379 147,81	4 058 868,23	3 352 562,67
Het Rijk. . . . .	f 76 078 591,75 <sup>5</sup>	f 11 278 530,48 <sup>5</sup>	f 87 357 122,24	f 67 005 670,39	f 8 778 694,57	f 75 784 365,46	f 11 278 530,48 <sup>5</sup>	f 8 778 694,57	f 87 357 122,24	f 75 784 365,46

In kolom 2 zijn aangegeven de inlagen, die plaats hadden aan het kantoor tot welks nummerreeks het betrokken boekje behoorde b.v. de inlagen, geschied te 's-Hertogenbosch, op boekjes, uitgegeven door 's-Hertogenbosch.

In kolom 3 zijn aangegeven de inlagen, die plaats hadden aan een ander kantoor dan dat van uitgifte van het betrokken boekje b.v. de inlagen, geschied te Breda, op boekjes, uitgegeven door 's-Hertogenbosch.

Ten aanzien van de terugbetalingen gelden dezelfde bemerkingen voor de kolommen 5 en 6.

In kolommen 8 en 9 zijn aangegeven de inlagen resp. terugbetalingen op boekjes, niet behoorende tot de nummerreeks van het kantoor van handeling.

Uit den aard der zaak moet er overeenstemming zijn tusschen de totalen van de kolommen 3 en 8, en 6 en 9.



**C.** Overzicht van het aantal kantoren, van het aantal inlagen en terugbetalingen, en van het gemiddeld bedrag der inlagen en terugbetalingen.

Inlagen en  
Terugbetalingen.

PROVINCIEËN.	Aantal kantoren.	Aantal inlagen.	Gemiddeld bedrag der inlagen.	Aantal terugbetalingen.	Gemiddeld bedrag der terugbetalingen.
	2.	3.	4.	5.	6.
1.	op ult <sup>o</sup> . Dec. 1917.	in 1917.			
Noordbrabant . . . . .	229	200 192	f 58,46	100 484	f 92,83
Gelderland . . . . .	220	157 289	54,63	95 687	74,32
Zuidholland . . . . .	282	439 937	46,38	280 404	66,80
Noordholland . . . . .	197	511 973	46,42	349 423	59,91
Zeeland . . . . .	113	63 714	46,37	26 587	100,65
Utrecht . . . . .	77	106 254	43,63	64 595	63,96
Friesland . . . . .	150	53 397	54,47	26 246	100,64
Overijssel . . . . .	80	95 044	53,74	59 113	71,20
Groningen . . . . .	139	34 144	62,02	21 052	85,73
Drenthe . . . . .	62	16 528	66,90	8 356	103,68
Limburg . . . . .	181	76 081	53,35	38 799	86,41
Het Rijk . . . . .	1630	1 754 553	49,79	1 070 746	70,78


De kolommen 3 tot en met 6 hebben uitsluitend betrekking op de handelingen aan de kantoren der posterijen.

lagen  
Terug-  
lingen.

**D.** Overzicht van het totale aantal inlagen, gesplitst naar het bedrag van elke inlage; alsmede afzonderlijk van het aantal bedragen ter Directie als „inlagen” op spaarbankboekjes ingeschreven.

PROVINCIEËN.	AANTAL INLAGEN.										Aantal inlagen (begrepen in de voorgaande kolommen) ter Directie op de spaarbankboekjes ingeschreven wegens:		
	van f 1.—, in spaarbankzegels		beneden f 1.	f 1 tot beneden f 10.	f 10 tot beneden f 100.	f 100 tot en met f 800.	boven f 800 tot en met f 1200.	boven f 1200 tot en met f 2400.	boven f 2400.	Totaal.	geinde Groot-boek-renten.	renten, ver-schuldigd op Staatsschuld-boekjes.	afschrij-vingen op Staatsschuld-boekjes.
	van 5 cent.	van 1 cent.											
Noordbrabant . . . .	2 166	9 745	9 024	67 135	85 680	31 664	1 513	113	48	207 088	90	6 499	307
Gelderland . . . . .	2 228	7 633	4 329	48 379	76 443	23 465	922	139	30	163 468	69	5 821	289
Zuidholland . . . . .	8 954	29 151	14 657	148 954	198 162	50 273	2 418	299	101	452 969	230	12 130	672
Noordholland . . . . .	10 611	30 714	19 278	167 804	233 723	58 787	2 692	344	98	524 051	385	11 028	665
Zeeland . . . . .	1 341	5 730	1 765	23 630	25 817	7 411	385	60	18	66 157	42	2 286	115
Utrecht . . . . .	2 049	11 884	3 459	32 520	47 214	11 928	471	64	16	109 605	59	3 135	157
Friesland . . . . .	1 023	2 331	1 528	18 305	24 088	7 574	489	37	17	55 393	20	1 878	97
Overijssel . . . . .	1 025	4 184	2 986	29 948	45 668	13 948	519	52	9	98 339	29	3 137	129
Groningen . . . . .	222	1 347	694	10 602	16 315	5 725	313	29	3	35 250	25	1 034	47
Drenthe . . . . .	12	334	469	5 379	7 869	2 870	166	10	3	17 112	8	553	23
Limburg . . . . .	1 184	7 369	3 053	24 672	30 692	11 201	563	44	16	78 794	36	2 573	104
Totaal . . . . .	30 815	110 422	61 142	577 328	791 671	224 846	10 451	1 191	359	1 808 225	993	50 074	2 605
	141 237										53 672		
Percentsgewijze verhouding tot het totaal.	7,8		3,4	31,9	43,8	12,4	0,6	0,1	—	100			





## E.

Overzicht van het totale aantal terugbetalingen, gesplitst naar bedrag van elke terugbetaling; alsmede afzonderlijk van het aantal bedragen ter Directie als „terugbetalingen” op spaarbankboekjes afgeschreven.

PROVINCIEËN.	AANTAL TERUGBETALINGEN.																	Aantal terugbetalingen (begrepen in de voorgaande kolommen)		
	Beneden f 1.			f 1 tot beneden f 10.			f 10 tot en met f 50.			Op order van betaling.					Totaal der		Totaal.	ter Directie op spaarbankboekjes ingeschreven, wegens:		wegens Internationalen Dienst.
	Recht-streeks.	Op order.	Totaal.	Recht-streeks.	Op order.	Totaal.	Recht-streeks.	Op order.	Totaal.	Boven f 50 tot beneden f 100.	f 100 tot en met f 800.	Boven f 800 tot en met f 1200.	Boven f 1200 tot en met f 2400.	Boven f 2400.	Recht-streeksche terugbetalingen.	Terugbetalingen op order.		Aankoop van Nationale Schuld.	Inschrijvingen op Staatsschuldboekjes.	
Noordbrabant . . . . .	351	555	906	15 022	2 148	17 170	58 078	3 219	61 297	2 454	17 016	2 086	820	56	73 451	27 854	101 305	7	810	4
Gelderland . . . . .	399	390	789	14 406	1 898	16 304	58 555	3 291	61 846	2 601	13 462	1 268	225	37	73 360	23 172	96 532	11	817	17
Zuidholland . . . . .	1 998	1 392	3 390	51 053	5 235	56 288	178 522	7 560	181 082	5 646	31 793	3 163	658	129	226 573	55 576	282 149	55	1 626	64
Noordholland . . . . .	2 386	17 318	19 704	62 641	8 981	71 622	204 460	8 710	213 170	6 342	36 218	3 435	663	109	269 487	81 776	351 263	41	1 761	38
Zeeland . . . . .	119	141	260	3 851	625	4 476	14 190	1 061	15 251	969	5 264	577	98	14	18 160	8 749	26 909	7	314	1
Utrecht . . . . .	408	326	734	11 588	1 278	12 866	39 275	2 282	41 557	1 404	7 783	621	130	13	51 271	13 837	65 108	11	494	8
Friesland . . . . .	82	160	242	2 859	743	3 602	14 666	1 260	15 926	1 006	5 078	533	95	12	17 607	8 887	26 494	8	242	"
Overijssel . . . . .	286	234	520	10 052	1 028	11 080	36 303	1 502	37 805	1 455	7 855	749	116	12	46 641	12 951	59 592	7	468	4
Groningen . . . . .	73	99	172	1 960	613	2 573	12 875	1 003	13 878	733	3 454	334	59	3	14 903	6 298	21 206	5	147	2
Drenthe . . . . .	26	48	74	774	269	1 043	4 597	491	5 088	327	1 677	181	28	3	5 397	3 024	8 421	1	64	"
Limburg . . . . .	156	215	371	5 594	925	6 519	22 996	1 443	24 439	1 068	5 855	724	133	25	23 746	10 393	34 139	2	333	"
Totaal . . . . .	6 284	20 878	27 162	179 800	23 743	203 543	639 517	31 822	671 339	24 005	135 455	13 671	2 530	413	825 601	252 517	1 078 118	153	7 081	138
Percentsgewijze verhouding tot het totaal .	0,6	1,9	2,5	16,7	2,2	18,9	59,3	3,0	62,3	2,2	12,6	1,3	0,2	—	76,6	23,4	100	7 372		



## E.

Overzicht van het totale aantal terugbetalingen, gesplitst naar het bedrag van elke terugbetaling; alsmede afzonderlijk van het aantal bedragen ter Directie als „terugbetalingen” op spaarbankboekjes afgeschreven.

PROVINCIEËN.	A A N T A L E R U G B E T A L I N G E N.																	Aantal terugbetalingen (begrepen in de voorgaande kolommen)		
	Beneden f 1.			f 1 tot beneden f 10.			f 10 tot en met f 50.			Op order van betaling.					Totaal der		Totaal.	ter Directie op spaarbankboekjes ingeschreven, wegens:		wegens Internationalen Dienst.
	Recht-streeks.	Op order.	Totaal.	Recht-streeks.	Op order.	Totaal.	Recht-streeks.	Op order.	Totaal.	Boven f 50 tot beneden f 100.	f 100 tot en met f 800.	Boven f 800 tot en met f 1200.	Boven f 1200 tot en met f 2400.	Boven f 2400.	Recht-streeksche terugbetalingen.	Terugbetalingen op order.		Aankoop van Nationale Schuld.	Inschrijvingen op Staatsschuldboekjes.	
Noordbrabant . . . . .	351	555	906	15 022	2 148	17 170	58 078	3 219	61 297	2 454	17 016	2 086	820	56	73 451	27 854	101 305	7	810	4
Gelderland . . . . .	399	390	789	14 406	1 898	16 304	58 555	3 291	61 846	2 601	13 462	1 268	225	37	73 360	23 172	96 532	11	817	17
Zuidholland . . . . .	1 998	1 392	3 390	51 053	5 235	56 288	173 522	7 560	181 082	5 646	31 793	3 163	658	129	226 573	55 576	282 149	55	1 626	64
Noordholland . . . . .	2 386	17 318	19 704	62 641	8 981	71 622	204 460	8 710	213 170	6 342	36 218	3 435	663	109	269 487	81 776	351 263	41	1 761	38
Zeeland . . . . .	119	141	260	3 851	625	4 476	14 190	1 061	15 251	969	5 264	577	98	14	18 160	8 749	26 909	7	314	1
Utrecht . . . . .	408	326	734	11 588	1 278	12 866	39 275	2 282	41 557	1 404	7 783	621	130	13	51 271	13 837	65 108	11	494	8
Friesland . . . . .	82	160	242	2 859	743	3 602	14 666	1 260	15 926	1 006	5 078	533	95	12	17 607	8 887	26 494	8	242	„
Overijssel . . . . .	286	234	520	10 052	1 028	11 080	36 303	1 502	37 805	1 455	7 855	749	116	12	46 641	12 951	59 592	7	468	4
Groningen . . . . .	73	99	172	1 960	613	2 573	12 875	1 003	13 878	733	3 454	334	59	3	14 903	6 298	21 206	5	147	2
Drenthe . . . . .	26	48	74	774	269	1 043	4 597	491	5 088	327	1 677	181	28	3	5 397	3 024	8 421	1	64	„
Limburg . . . . .	156	215	371	5 594	925	6 519	22 996	1 443	24 439	1 068	5 855	724	133	25	23 746	10 393	34 139	2	333	„
Totaal . . . . .	6 284	20 878	27 162	179 800	23 743	203 543	639 517	31 822	671 339	24 005	135 455	13 671	2 530	413	825 601	252 517	1 078 118	153	7 081	138
Percentsgewijze verhouding tot het totaal .	0,6	1,9	2,5	16,7	2,2	18,9	59,3	3,0	62,3	2,2	12,6	1,3	0,2	—	76,6	23,4	100	7 372		



Inlagen en  
Terugbetalingen.

F.

Staat, aanwijzende het bedrag der inlagen en der terugbetalingen alsmede het voor- of nadeelig saldo, aan het einde van elke maand.

MAAND.	I N L A G E N .							T E R U G B E T A L I N G E N .							Saldo.		
	Aan de postkantoren.			Ingeschreven op spaarbankboekjes, wegens:				Aan de kantoren postertien	Overgedragen van Nederlandsche op Nederl. O.-Indische, Surinaamsche en Curaçaosche boekjes.	Overgedragen op, en terugbetaald door de Belgische spaarkas.	Afgeschreven op spaarbankboekjes tengevolge van:		Totaal.	Uitbetaalde rente.	Blijft: bedrag der terugbetalingen.	Voordeelig.	Nadeelig.
	in geld.	overgedragen van Nederl. O. Indische, Surinaamsche en Curaçaosche op Nederlandsche boekjes.	overgedragen van Belgische op Nederlandsche boekjes.	gefinde Grootboekrenten.	afschrijving op Staatsschuldboekjes.	renten, verschuldigd op Staatsschuldboekjes.	Totaal.				aankoop van Nederlandsche staatsschuld.	inschrijving op Staatsschuldboekjes.					
Januari. .	f 7 982 539,59 <sup>6</sup>	f 26 293,61	"	f 4 712,50	f 144 131,16	"	f 8 157 676,86 <sup>6</sup>	f 6 664 539	f 1 717,84	"	f 4 537,07	f 274 140,34	f 6 944 934,46 <sup>5</sup>	f 412,59	f 6 944 521,87 <sup>5</sup>	f 1 213 154,99	"
Februari.	6 173 732,64	20 295,19	"	"	132 493,03 <sup>5</sup>	f 388 171,52	6 714 692,38 <sup>5</sup>	6 877 480	4 597,83	"	10 766,07	269 301,01 <sup>5</sup>	7 162 144,95	2 589,72	7 159 555,23	"	f 444 862,84 <sup>5</sup>
Maart. . .	6 376 227,42 <sup>5</sup>	5 476,60 <sup>5</sup>	"	9 251,25	150 145,44 <sup>5</sup>	"	6 541 100,72 <sup>5</sup>	6 178 510	"	"	11 202,76	339 737,15	6 529 450,56 <sup>5</sup>	4 721,10	6 524 729,46 <sup>5</sup>	16 371,26	"
April . . .	5 956 392,94 <sup>5</sup>	18 352,79	"	"	120 899,83 <sup>5</sup>	"	6 095 645,57	6 637 911	4 580,70	"	4 311,21	295 995,86	6 942 799,47	7 988,21	6 934 811,26	"	839 165,69
Mei . . . .	7 998 588,67 <sup>5</sup>	18 437,49 <sup>5</sup>	"	"	163 928,61	"	8 180 954,78	6 703 311	"	"	10 026,21	275 357,96 <sup>5</sup>	6 988 695,85 <sup>5</sup>	8 933,35	6 979 762,50 <sup>5</sup>	1 201 192,27 <sup>5</sup>	"
Juni . . . .	8 018 114,50	12 316,72	"	131,25	121 564,81 <sup>5</sup>	"	8 152 127,28 <sup>5</sup>	5 638 918	5 543,35	"	8 645,04	219 898,07	5 873 005,04 <sup>5</sup>	8 930,51	5 864 074,53 <sup>5</sup>	2 288 052,75	"
Juli . . . .	8 424 963,09 <sup>5</sup>	15 678,53	"	4 806,25	120 092,71	"	8 565 540,58 <sup>5</sup>	5 678 877	10 333,52	"	4 948,59	283 101,38 <sup>5</sup>	5 977 260,85	10 378,44	5 966 882,41	2 598 653,17 <sup>5</sup>	"
Augustus	7 689 444,07 <sup>5</sup>	4 524,79	"	"	133 666,78	403 245,65	8 230 881,29 <sup>5</sup>	5 887 180	154,15	"	12 296,43	244 266,66	6 143 897,29	11 774,17	6 132 123,12	2 098 758,17 <sup>5</sup>	"
September	6 553 223,21 <sup>5</sup>	1 927,57	"	8 898,75	129 364,52	"	6 693 414,05 <sup>5</sup>	6 140 768	"	"	9 706,96	272 753,08 <sup>5</sup>	6 423 213,15 <sup>5</sup>	11 991,20	6 411 221,95 <sup>5</sup>	282 192,10	"
October .	6 983 785,19 <sup>5</sup>	11,15 <sup>5</sup>	"	"	139 786,81 <sup>5</sup>	"	7 123 583,16 <sup>5</sup>	6 515 406	4 407,29	"	3 703,32	278 623,27	6 802 145,38 <sup>5</sup>	16 374,55	6 785 770,83 <sup>5</sup>	337 812,33	"
November	7 696 709,41	4 733,65	"	"	144 904,50	"	7 846 347,56	6 562 988	6 065,27	"	2 918,73	288 959,58	6 855 932,44 <sup>5</sup>	17 816,65	6 838 115,79 <sup>5</sup>	1 008 231,76 <sup>5</sup>	"
December	7 369 318,81 <sup>5</sup>	6 034,55	"	164,50	120 247,71	"	7 495 765,57 <sup>5</sup>	6 298 487	"	"	4 478,98	293 354,54	6 596 821,22 <sup>5</sup>	17 576,84	6 579 244,38 <sup>5</sup>	916 521,19	"
Totaal .	f 87 223 039,58 <sup>5</sup>	f 134 082,65 <sup>5</sup>	"	f 27 964,50	f 1 621 225,93 <sup>5</sup>	f 791 417,17	f 89 797 729,84 <sup>5</sup>	f 75 784 366	f 37 399,95	"	f 87 546,37	f 3 330 988,92	f 79 240 300,70	f 119 487,33	f 79 120 813,37	f 11 960 945,01	f 1 284 028,53 <sup>5</sup>
																Voordeelig saldo . . . . .	f 11 960 945,01
																Nadeelig saldo . . . . .	" 1 284 028,53 <sup>5</sup>
																Blijft voordeelig saldo . . . . .	f 10 676 916,47 <sup>5</sup>
																Hieraan is nog toe te voegen:	
																Bijgeschreven rente, ten bedrage van . . . . .	" 5 304 646,23
																Tezamen . . . . .	f 15 981 562,70 <sup>5</sup>
																Terwijl in aftrek te brengen is:	
																Krachtens het 3e lid, sub a, van art. 19 der Spaarbankwet („verjaring”) . . . . .	" 1 057,75
																Blijft . . . . .	f 15 980 504,95 <sup>5</sup>

N.B. De graphische voorstelling N<sup>o</sup>. 6 behoort hierbij.



Inlagen en  
Terugbetalingen.

F.

Staat, aanwijzende het bedrag der inlagen en der terugbetalingen alsmede het voor- of nadeelig saldo, aan het einde van elke maand.

MAAND.	INLAGEN.							TERUGBETALINGEN.							Saldo.		
	Aan de postkantoren.			Ingeschreven op spaarbankboekjes, wegens:				Aan de kantoren postertien	Overgedragen van Nederlandsche op Nederl. O.-Indische, Surinaamsche en Curaçaosche boekjes.	Overgedragen op, en terugbetaald door de Belgische spaarkas.	Afgeschreven op spaarbankboekjes tengevolge van:		Totaal.	Uitbetaalde rente.	Blijft: bedrag der terugbetalingen.	Voordeelig.	Nadeelig.
	in geld.	overgedragen van Nederl. O. Indische, Surinaamsche en Curaçaosche op Nederlandsche boekjes.	overgedragen van Belgische op Nederlandsche boekjes.	geinde Grootboekrenten.	afschrijving op Staatsschuldboekjes.	renten, verschuldigd op Staatsschuldboekjes.	Totaal.				aankoop van Nederlandsche staatsschuld.	inschrijving op Staatsschuldboekjes.					
Januari . .	f 7 982 539,59 <sup>5</sup>	f 26 293,61	"	f 4 712,50	f 144 131,16	"	f 8 157 676,86 <sup>5</sup>	f 6 664 539	"	f 1 717,84	f 4 537,07	f 274 140,34	f 6 944 934,46 <sup>5</sup>	f 412,59	f 6 944 521,87 <sup>5</sup>	f 1 213 154,99	"
Februari . .	6 173 732,64	20 295,19	"	"	132 493,03 <sup>5</sup>	f 388 171,52	6 714 692,38 <sup>5</sup>	6 877 480	"	4 597,33	10 766,07	269 301,01 <sup>5</sup>	7 162 144,95	2 589,72	7 159 555,23	"	f 444 862,84 <sup>5</sup>
Maart . . .	6 376 227,42 <sup>5</sup>	5 476,60 <sup>5</sup>	"	9 251,25	150 145,44 <sup>5</sup>	"	6 541 100,72 <sup>5</sup>	6 178 510	"	"	11 202,76	339 737,15	6 529 450,56 <sup>5</sup>	4 721,10	6 524 729,46 <sup>5</sup>	16 371,26	"
April . . .	5 956 392,94 <sup>5</sup>	18 352,79	"	"	120 899,83 <sup>5</sup>	"	6 095 645,57	6 637 911	"	4 580,70	4 311,21	295 995,86	6 942 799,47	7 988,21	6 934 811,26	"	839 165,69
Mei . . . .	7 998 588,67 <sup>5</sup>	18 437,49 <sup>5</sup>	"	"	163 928,61	"	8 180 954,78	6 703 311	"	"	10 026,21	275 357,96 <sup>5</sup>	6 988 695,85 <sup>5</sup>	8 933,35	6 979 762,50 <sup>5</sup>	1 201 192,27 <sup>5</sup>	"
Juni . . . .	8 018 114,50	12 316,72	"	131,25	121 564,81 <sup>5</sup>	"	8 152 127,28 <sup>5</sup>	5 638 918	"	5 543,35	8 645,04	219 898,07	5 873 005,04 <sup>5</sup>	8 930,51	5 864 074,53 <sup>5</sup>	2 288 052,75	"
Juli . . . .	8 424 963,09 <sup>5</sup>	15 678,53	"	4 806,25	120 092,71	"	8 565 540,58 <sup>5</sup>	5 678 877	"	10 333,52	4 948,59	283 101,38 <sup>5</sup>	5 977 260,85	10 378,44	5 966 882,41	2 598 653,17 <sup>5</sup>	"
Augustus . .	7 689 444,07 <sup>5</sup>	4 524,79	"	"	133 666,78	403 245,65	8 230 881,29 <sup>5</sup>	5 887 180	"	154,15	12 296,43	244 266,66	6 143 897,29	11 774,17	6 132 123,12	2 098 758,17 <sup>5</sup>	"
September . .	6 553 223,21 <sup>5</sup>	1 927,57	"	8 898,75	129 364,52	"	6 693 414,05 <sup>5</sup>	6 140 758	"	"	9 706,96	272 753,08 <sup>5</sup>	6 423 213,15 <sup>5</sup>	11 991,20	6 411 221,95 <sup>5</sup>	282 192,10	"
October . . .	6 983 785,19 <sup>5</sup>	11,15 <sup>5</sup>	"	"	139 786,81 <sup>5</sup>	"	7 123 583,16 <sup>5</sup>	6 515 406	"	4 407,29	3 708,32	278 623,27	6 802 145,33 <sup>5</sup>	16 374,55	6 785 770,83 <sup>5</sup>	337 812,33	"
November . .	7 696 709,41	4 733,65	"	"	144 904,50	"	7 846 347,56	6 562 988	"	6 065,27	2 918,73	283 959,58	6 855 932,44 <sup>5</sup>	17 816,05	6 838 115,79 <sup>5</sup>	1 008 231,76 <sup>5</sup>	"
December . .	7 369 318,81 <sup>5</sup>	6 034,55	"	164,50	120 247,71	"	7 495 765,57 <sup>5</sup>	6 298 487	"	"	4 478,98	293 354,54	6 596 821,22 <sup>5</sup>	17 576,84	6 579 244,38 <sup>5</sup>	916 521,19	"
Totaal . . .	f 87 223 039,58 <sup>5</sup>	f 134 082,65 <sup>5</sup>	"	f 27 964,50	f 1 621 225,93 <sup>5</sup>	f 791 417,17	f 89 797 729,84 <sup>5</sup>	f 75 784 366	f 37 399,95	"	f 87 546,37	f 3 330 988,92	f 79 240 300,70	f 119 487,33	f 79 120 813,37	f 11 960 945,01	f 1 284 028,53 <sup>5</sup>

N.B. De graphische voorstelling No. 6 behoort hierbij.

Voordeelig saldo . . . . .	f 11 960 945,01
Nadeelig saldo . . . . .	" 1 284 028,53 <sup>5</sup>
Blijft voordeelig saldo . . . . .	f 10 676 916,47 <sup>5</sup>
Hieraan is nog toe te voegen:	
Bijgeschreven rente, ten bedrage van . . . . .	" 5 304 646,23
Tezamen . . . . .	f 15 981 562,70 <sup>5</sup>
Terwijl in aftrek te brengen is:	
Krachtens het 3e lid, sub a, van art. 19 der Spaarbankwet („verjaring”) . . . . .	" 1 057,75
Blijft . . . . .	f 15 980 504,95 <sup>5</sup>



Internationale Dienst. **A.** De Internationale Spaarbankdienst en het spaarbankverkeer met Ned. Oost-Indië, met Suriname en met Curaçao gaf de volgende uitkomsten per provincie.

PROVINCIEËN.	OVERGEDRAGEN VAN DE NED. RIJKSPOSTSPAARBANK								Terugbetaald in België.		TOTAAL.	
	op België.		op N.O.-Indië.		op Suriname.		op Curaçao.		Aantal boekjes.	Bedrag.	Aantal boekjes.	Bedrag.
	Aantal boekjes.	Bedrag.	Aantal boekjes.	Bedrag.	Aantal boekjes.	Bedrag.	Aantal boekjes.	Bedrag.				
Noordbrabant . . .	"	"	4	f 1 441,86	"	"	"	"	"	"	4	f 1 441,86
Gelderland . . .	"	"	17	3 301,02	"	"	"	"	"	"	17	3 301,02
Zuidholland . . .	"	"	63	19 127,33	1	f 10,87	"	"	"	"	64	19 138,20
Noordholland . . .	"	"	37	10 095,60	1	586,61	"	"	"	"	38	10 682,21
Zeeland . . .	"	"	1	29,02	"	"	"	"	"	"	1	29,02
Utrecht . . .	"	"	8	1 370,93	"	"	"	"	"	"	8	1 370,93
Friesland . . .	"	"	"	"	"	"	"	"	"	"	"	"
Overijssel . . .	"	"	2	55,11	2	1 033,50	"	"	"	"	4	1 088,61
Groningen . . .	"	"	2	348,10	"	"	"	"	"	"	2	348,10
Drenthe . . .	"	"	"	"	"	"	"	"	"	"	"	"
Limburg . . .	"	"	"	"	"	"	"	"	"	"	"	"
Het Rijk . . .	"	"	134	f 35 768,97	4	f 1 630,98	"	"	"	"	138	f 37 399,95

**B.**

PROVINCIEËN.	OVERGEDRAGEN OP DE NED. RIJKSPOSTSPAARBANK								Terugbetaald in Nederland op Belgische boekjes.			
	van België.		van N.O.-Indië.		van Suriname.		van Curaçao.		Totaal.			
	Aantal boekjes.	Bedrag.	Aantal boekjes.	Bedrag.	Aantal boekjes.	Bedrag.	Aantal boekjes.	Bedrag.	Aantal boekjes.	Bedrag.		
Noordbrabant . . .	"	"	19	f 6 097,—	"	"	"	"	19	f 6 097,—	3025	f 71 943,41
Gelderland . . .	"	"	51	16 920,05 <sup>5</sup>	11	f 830,26	22	f 2 165,03	84	19 915,34 <sup>5</sup>	1877	44 138,85
Zuidholland . . .	"	"	110	40 800,13 <sup>5</sup>	4	1 528,62	4	1 989,29	118	44 408,04 <sup>5</sup>	4388	103 344,61
Noordholland . . .	"	"	98	41 080,37 <sup>5</sup>	2	1 292,67	"	"	100	42 373,04 <sup>7</sup>	1150	26 847,83
Zeeland . . .	"	"	5	4 266,53	"	"	"	"	5	4 266,53	4285	101 901,35
Utrecht . . .	"	"	18	6 738,42	"	"	"	"	18	6 738,42	1290	30 622,17
Friesland . . .	"	"	10	3 442,47	"	"	"	"	10	3 442,47	114	2 720,46
Overijssel . . .	"	"	2	901,82	"	"	1	911,—	3	1 812,62	59	1 504,60
Groningen . . .	"	"	1	4 355,28	1	79,74	"	"	12	4 435,02	20	444,77
Drenthe . . .	"	"	2	129,91	"	"	"	"	2	129,91	8	191,92
Limburg . . .	"	"	6	464,—	"	"	"	"	6	464,—	3129	73 770,51
Het Rijk . . .	"	"	332	f 125 256,04 <sup>5</sup>	18	f 3 731,29	27	f 5 065,32	377	f 134 082,65 <sup>5</sup>	10345	f 457 430,43

De tegenwoordige wijze van overschrijving van spaarbankboekjes, waarmede met ingang van 1911 een aanvang werd gemaakt (zie blz. 5 van het Verslag over dat jaar), en waarvan het doel is, dat elk boekje zooveel mogelijk den naam draagt van het postkantoor, of bijpostkantoor, alwaar de handelingen plaats hebben \*), werd in 1917 toegepast op 34 680 boekjes, tegen 35 856 in 1916. Sedert den aanvang werden 333 905 boekjes overgeschreven. Overschrijvingen.

Als gevolg van het feit dat bij overschrijving van twee of meer boekjes ten name van denzelfden inlegger het gezamenlijk tegoed op één nieuw boekje werd vermeld, werden in 1917 30 boekjes aan den omloop onttrokken en sedert Januari 1911 270.

Uit het Overzicht op blz. 42 blijkt, dat in 1917 op een totaal bedrag aan inlagen van f 87 357 122,24 nog f 11 278 530,48<sup>5</sup> elders werd ingelegd dan ten kantore op het boekje aangegeven, of omstreeks 12,9%; en op een totaal bedrag aan terugbetalingen van f 75 784 365,46 nog f 8 778 694,57 elders dan ten kantore op het boekje aangegeven werd terugbetaald, of omstreeks 11,6%.

Voor het aantal boekjes, bij de Overschrijvingen betrokken, wordt verwezen naar den staat, voorkomende op blz. 34.

Het bedrag der Overschrijvingen per provincie, blijkt uit den staat, voorkomende op blz. 35.

---

\*) Hiermede wordt geen afbreuk gedaan aan het feit dat de boekjes der Rijkspostspaarbank een *algemeen* karakter dragen waardoor men op eenzelfde boekje *in het geheele Rijk* inlagen doen en terugbetalingen erlangen kan.



C. Overzicht van 1917 vergeleken met vorige jaren.  
Overzicht van de ontwikkeling der instelling sedert 1881.

Jaren.	Aantal post-, bijpost- en hulp- postkantoren.	Aantal spaarbankboekjes.					INLAGEN.			TERUGBETALINGEN.			Saldo der inlagen en terugbetalingen.	Af: saldi- tegoed van verjaarde boekjes.	Bijgeschreven rente op het einde des jaars	Saldo-tegoed der inleggers op ult. December.	Geïndeld tegoed per boekje.	Jaren.	
		Uitge- geven.	Uit den omloop getrokken.			Saldo.	In omloop.	Aantal.		Bedrag.									
			wegens afbetaling	wegens verjaring.	Totaal			Aantal.	Bedrag.	Totaal	Uitbetaalde rente.	Kapitaal.							
1881	809	23 773	942	"	942	22 831	22 881	86 023	f 1 126 961,96	7 405	f 276 622,38 <sup>5</sup>	f 338,30	f 276 284,08 <sup>5</sup>	f 850 677,87 <sup>5</sup>	"	f 794,98	f 858 622,85 <sup>5</sup>	f 37,61	1881
1882	1017	26 670	3 259	"	3 259	23 411	46 242	176 959	2 157 710,39 <sup>5</sup>	27 292	1 033 342,38	1 891,33	1 031 451,05	1 126 259,34 <sup>5</sup>	"	34 093,36	2 018 975,56	43,66	1882
1883	1093	27 234	5 554	"	5 554	21 680	67 922	216 691	2 884 478,08	37 515	1 751 559,35	3 572,08	1 747 987,27	1 136 490,81	"	62 139,02	3 217 605,39	47,37	1883
1884	1122	30 163	7 287	"	7 287	22 876	90 798	267 298	3 857 453,50 <sup>5</sup>	54 199	2 523 134,57 <sup>5</sup>	5 315,23	2 517 819,34 <sup>5</sup>	1 339 634,16	"	93 478,12	4 650 717,67	51,22	1884
1885	1131	30 536	9 026	"	9 026	21 510	112 303	300 502	4 920 790,73	72 219	3 341 958,53 <sup>5</sup>	7 134,26	3 334 824,27 <sup>5</sup>	1 585 966,45 <sup>5</sup>	"	131 333,28	6 368 017,40 <sup>5</sup>	56,70	1885
1886	1147	37 325	9 644	"	9 644	27 681	139 989	346 479	6 615 657,42 <sup>5</sup>	88 282	4 810 643,23 <sup>5</sup>	8 491,49	4 802 151,74 <sup>5</sup>	2 313 505,68	"	184 119,69	8 865 642,77 <sup>5</sup>	63,33	1886
1887	1164	40 533	11 495	"	11 495	29 038	169 027	394 237	7 643 431,85	109 071	5 608 990,16	11 331,15	5 597 659,01	2 045 822,84	"	241 260,15	11 152 725,76 <sup>5</sup>	65,98	1887
1888	1183	45 750	13 014	"	13 014	32 736	201 763	445 799	9 282 802,89	131 969	6 773 168,93	13 078,53	6 760 090,40	2 522 712,49	"	304 973,14	13 980 411,39 <sup>5</sup>	69,29	1888
1889	1191	54 477	15 065	"	15 065	39 412	241 175	504 933	11 479 594,09 <sup>5</sup>	155 325	8 335 679,76	16 358,63	8 319 321,13	3 160 272,96 <sup>5</sup>	"	382 227,20	17 522 911,56	72,05	1889
1890	1202	58 087	17 392	"	17 392	40 695	281 870	548 165	12 973 500,84	181 866	9 739 446,09 <sup>5</sup>	20 005,19	9 719 440,90 <sup>5</sup>	3 254 059,93 <sup>5</sup>	"	473 529,16	21 250 500,65 <sup>5</sup>	75,39	1890
1891	1217	57 131	19 895	"	19 895	37 236	319 106	562 549	13 558 863,79	207 031	11 367 454,62	23 150,74	11 344 303,88	2 214 564,91	"	548 658,93	24 013 724,49 <sup>5</sup>	75,25	1891
1892	1235	61 257	21 880	"	21 880	39 377	358 483	617 835	15 372 184,59	230 538	12 471 943,62	25 176,96	12 446 766,66	2 925 417,93	"	622 965,46	27 562 107,88 <sup>5</sup>	76,88	1892
1893	1251	64 812	22 249	"	22 249	42 563	401 046	672 144	17 652 080,14 <sup>5</sup>	250 438	13 725 601,87	26 097,15	13 699 504,22	3 952 575,92 <sup>5</sup>	"	732 435,33	32 247 119,14	80,40	1893
1894	1267	70 776	23 241	"	23 241	47 535	448 581	728 373	20 102 560,35 <sup>5</sup>	277 204	15 577 505,02	28 298,33	15 549 206,69	4 553 353,66 <sup>5</sup>	"	856 174,74	37 656 647,54 <sup>5</sup>	83,95	1894
1895	1274	76 497	25 115	"	25 115	51 382	499 963	790 842	23 220 110,74 <sup>5</sup>	309 512	17 727 430,37 <sup>5</sup>	32 199,81	17 695 230,56 <sup>5</sup>	5 524 880,18	"	1 003 355,81	44 184 883,53 <sup>5</sup>	88,37	1895
1896	1284	89 667	27 641	"	27 641	62 026	561 989	916 519	28 640 484,12 <sup>5</sup>	348 451	21 191 322,02 <sup>5</sup>	33 775,28	21 157 546,74 <sup>5</sup>	7 437 937,38	"	1 190 666,85	52 863 487,76 <sup>5</sup>	94,06	1896
1897	1288	96 749	31 329	"	31 329	65 420	627 409	976 435	31 736 335,60 <sup>5</sup>	378 154	24 406 599,47 <sup>5</sup>	46 236,55	24 360 362,92 <sup>5</sup>	7 375 972,68	"	1 407 020,09	61 645 480,58 <sup>5</sup>	98,25	1897
1898	1304	98 841	33 022	"	33 022	65 819	693 228	1 057 453	34 706 280,22	421 453	28 013 018,16 <sup>5</sup>	51 295,67	27 961 722,49 <sup>5</sup>	6 744 557,72 <sup>5</sup>	"	1 621 110,69	70 012 148,95	100,99	1898
1899	1313	105 269	34 296	"	34 296	70 973	764 201	1 172 966	38 254 565,48	460 854	31 825 190,81	57 390,88	31 767 799,93	6 436 765,55	"	1 845 722,22	78 344 636,72	102,51	1899
1900	1319	102 942	38 012	"	38 012	64 930	829 131	1 190 331	39 212 559,10	510 910	34 932 194,48 <sup>5</sup>	64 275,09	34 867 919,39 <sup>5</sup>	4 344 639,76 <sup>5</sup>	"	2 007 737,38	84 697 013,80 <sup>5</sup>	102,15	1900
1901	1335	106 599	38 969	"	38 969	67 630	896 761	1 249 336	43 774 949,87	552 560	36 961 304,25 <sup>5</sup>	64 161,97	36 897 142,28 <sup>5</sup>	6 877 807,58 <sup>5</sup>	"	2 196 842,45	93 771 6 3,84	104,56	1901
1902	1349	112 801	43 129	"	43 129	69 672	966 433	1 351 974	47 573 480,91 <sup>5</sup>	620 126	42 240 629,33	71 214,38	42 169 415,45	5 404 065,46 <sup>5</sup>	"	2 413 850,08	101 589 579,38 <sup>5</sup>	105,12	1902
1903	1372	115 024	45 930	"	45 930	69 094	1 035 527	1 420 098	51 549 182,47 <sup>5</sup>	662 127	46 279 859,51 <sup>5</sup>	78 397,39	46 201 462,12 <sup>5</sup>	5 347 720,35	"	2 586 400,66	109 523 700,39 <sup>5</sup>	105,76	1903
1904	1389	122 569	46 506	"	46 506	76 063	1 111 590	1 539 335	58 011 554,32 <sup>5</sup>	719 648	50 026 288,10	79 409,19	49 946 873,91	8 064 680,41 <sup>5</sup>	"	2 846 210,36	120 434 591,17	108,34	1904
1905	1408	123 269	50 543	"	50 543	72 726	1 184 316	1 641 783	61 446 453,97 <sup>5</sup>	777 742	55 134 656,35	91 829,80	55 042 826,55	6 403 627,42 <sup>5</sup>	"	3 091 355,05	129 929 573,64 <sup>5</sup>	109,71	1905
1906	1431	129 332	53 967	"	53 967	75 365	1 259 681	1 776 556	66 501 187,39 <sup>5</sup>	840 999	60 182 266,14 <sup>5</sup>	96 375,63	60 085 890,48 <sup>5</sup>	6 415 296,91	"	3 338 415,42	139 683 285,97 <sup>5</sup>	110,83	1906
1907	1445	136 125	58 960	"	58 960	77 165	1 336 846	1 781 041	69 201 667,48 <sup>5</sup>	926 998	66 980 428,94 <sup>5</sup>	107 258,08	66 873 170,91 <sup>5</sup>	2 328 496 57	"	3 483 888,45	145 495 650,99 <sup>5</sup>	108,83	1907
1908	1463	125 033	60 109	"	60 209	64 824	1 401 670	1 759 134	72 100 766,08 <sup>5</sup>	997 874	69 694 846,50	104 561,94	69 590 274,56	2 510 491,52 <sup>5</sup>	"	3 632 192,22	151 638 334,74	107,18	1908
1909	1480	130 553	69 608	"	69 608	60 945	1 462 615	1 902 301	77 014 243,90	1 007 434	72 200 233,15 <sup>5</sup>	112 431,80	72 086 806,35 <sup>5</sup>	4 927 437,54 <sup>5</sup>	"	3 857 318,26	160 423 090,54 <sup>5</sup>	109,68	1909
1910	1507	131 068	83 650	"	83 650	47 418	1 510 033	1 964 710	78 859 369,96 <sup>5</sup>	1 066 395	79 125 664,46	131 260,00	78 994 404,46	— 135 034,49 <sup>5</sup>	"	3 989 537,36	164 277 593,41	108,79	1910
1911	1510	126 624	79 493	214	79 707	46 917	1 556 950	1 971 304	81 263 478,78 <sup>5</sup>	1 081 212	79 064 720,95 <sup>5</sup>	127 821,80	78 936 899,15 <sup>5</sup>	2 326 579,63	f 102,36	1) 4 356 736,86 <sup>5</sup>	170 960 807,54 <sup>5</sup>	109,80	1911
1912	1525	128 691	77 769	856	78 625	50 066	1 607 016	2 028 995	83 199 954,71	1 111 966	81 909 778,21 <sup>5</sup>	131 061,82	81 778 716,39 <sup>5</sup>	1 421 238,31 <sup>5</sup>	"	4 275 233,97	176 656 810,65	109,93	1912
1913	1537	133 496	90 474	1 318	91 792	41 704	1 648 720	2 147 167	86 817 501,23 <sup>5</sup>	1 145 612	84 255 559,50 <sup>5</sup>	133 234,46	84 122 325,04 <sup>5</sup>	2 695 176,19	511,98 <sup>5</sup>	4 439 630,29	183 791 105,19 <sup>5</sup>	111,48	1913
1914	1549	109 309	84 934	1 597	86 531	22 778	1 671 498	1 747 614	74 594 538,45	1 257 316	78 498 106,46	121 080,52	78 377 025,94	— 3 782 487,49	585,59	4 577 413,77	184 585 445,89 <sup>5</sup>	110,43	1914
1915	1570	101 320	80 670	1 999	82 669	18 651	1 690 149	1 539 540	67 688 404,15	994 228	67 761 792,17	102 160,83	67 659 631,34	28 772,81	858,33 <sup>5</sup>	4 493 723,59	189 107 088,95	111,89	1915
1916	1606	121 194	78 876	2 289	81 165	40 029	1 730 178	1 839 058	85 555 945,22	984 145	72 800 492,35 <sup>5</sup>	111 844,11	72 688 648,24 <sup>5</sup>	12 867 296,97 <sup>5</sup>	848,00 <sup>5</sup>	4 886 015,44	206 859 553,36	119,56	1916
1917	1630	117 917	82 620	2 856	85 476	32 441	1 762 619	1 808 225	89 797 729,84 <sup>5</sup>	1 078 118	79 240 300,70	119 487,33	79 120 813,37	10 676 916,47 <sup>5</sup>	1 057,75	5 304 646,23	222 840 058,31 <sup>5</sup>	126,43	1917
		3 269 418	1 495 665	11 129	1 506 794	1 762 619		41 440 754	f 1 520 348 819,71	20 084 183	f 1 877 289 722,98 <sup>5</sup>	f 2 265 053,68	f 1 375 024 669,30 <sup>5</sup>	f 145 324 150,40 <sup>5</sup>	f 4 433,15 <sup>5</sup>	f 77 520 341,06 <sup>5</sup>			

1) Voor eene som van f 247 833,74<sup>5</sup> hierin begrepen, wordt verwezen naar het verslag over 1911.



## C. Overzicht van 1917 vergeleken met vorige jaren.

Overzicht van de ontwikkeling der instelling sedert 1881.

Jaren.	Aantal post-, bijkantoren.	Aantal spaarbankboekjes.				INLAGEN.		Aantal.	TERUGBETALINGEN.			Saldo der inlagen en terugbetalingen.	Af: saldi- tegoed van verjaarde boekjes.	Bijgeschreven rente op het einde des jaars	Saldo-tegoed der inleggers op ult. December.	Gemiddeld tegoed per boekje.	Jaren.		
		Uitge- geven.	Uit den omloop getrokken.			Saldo.	In omloop.		Bedrag.		Bedrag.								
			wegens afbetaling	wegens verjaring.	Totaal				Aantal.	Bedrag.	Totaal							Uitbetaalde rente.	Kapitaal.
1881	809	23 773	942	"	942	22 831	22 881	86 023	f 1 126 961,96	7 405	f 276 622,38 <sup>5</sup>	f 338,30	f 276 284,08 <sup>5</sup>	f 850 677,87 <sup>5</sup>	"	f 7 941,98	f 858 622,85 <sup>5</sup>	f 37,61	1881
1882	1017	26 670	3 259	"	3 259	23 411	46 242	176 959	2 157 710,39 <sup>5</sup>	27 292	1 033 342,38	1 891,33	1 031 451,05	1 126 259,34 <sup>5</sup>	"	34 093,36	2 018 975,56	43,66	1882
1883	1093	27 234	5 554	"	5 554	21 680	67 922	216 691	2 884 478,08	37 515	1 751 559,35	3 572,08	1 747 987,27	1 136 490,81	"	62 139,02	3 217 605,39	47,37	1883
1884	1122	30 163	7 287	"	7 287	22 876	90 798	267 298	3 857 453,50 <sup>5</sup>	54 199	2 523 134,57 <sup>5</sup>	5 315,23	2 517 819,34 <sup>5</sup>	1 339 634,16	"	93 478,12	4 650 717,67	51,22	1884
1885	1131	30 536	9 026	"	9 026	21 510	112 309	300 502	4 920 790,73	72 219	3 341 958,53 <sup>5</sup>	7 134,26	3 334 824,27 <sup>5</sup>	1 585 966,45 <sup>5</sup>	"	131 333,28	6 368 017,40 <sup>5</sup>	56,70	1885
1886	1147	37 325	9 644	"	9 644	27 681	139 939	346 479	6 615 657,42 <sup>5</sup>	88 282	4 310 643,23 <sup>5</sup>	8 491,49	4 302 151,74 <sup>5</sup>	2 313 505,68	"	184 119,69	8 865 642,77 <sup>5</sup>	63,33	1886
1887	1164	40 533	11 495	"	11 495	29 038	169 027	394 237	7 643 431,85	109 071	5 608 990,16	11 331,15	5 597 659,01	2 045 822,84	"	241 260,15	11 152 725,76 <sup>5</sup>	65,98	1887
1888	1183	45 750	13 014	"	13 014	32 736	201 763	445 799	9 282 802,89	131 969	6 773 168,93	13 078,53	6 760 090,40	2 522 712,49	"	304 973,14	13 980 411,39 <sup>5</sup>	69,29	1888
1889	1191	54 477	15 065	"	15 065	39 412	241 175	504 933	11 479 594,09 <sup>5</sup>	155 325	8 335 679,76	16 358,63	8 319 321,13	3 160 272,96 <sup>5</sup>	"	382 227,20	17 522 911,56	72,65	1889
1890	1202	58 087	17 392	"	17 392	40 695	281 870	548 165	12 973 500,84	181 866	9 739 446,09 <sup>5</sup>	20 005,19	9 719 440,90 <sup>5</sup>	3 254 059,93 <sup>5</sup>	"	473 529,16	21 250 500,65 <sup>5</sup>	75,39	1890
1891	1217	57 131	19 895	"	19 895	37 236	319 106	562 549	13 558 868,79	207 031	11 367 454,62	23 150,74	11 344 303,88	2 214 564,91	"	548 658,93	24 013 724,49 <sup>5</sup>	75,25	1891
1892	1235	61 257	21 880	"	21 880	39 377	358 433	617 335	15 372 184,59	230 538	12 471 943,62	25 176,96	12 446 766,66	2 925 417,93	"	622 965,46	27 562 107,88 <sup>5</sup>	76,88	1892
1893	1251	64 812	22 249	"	22 249	42 563	401 046	672 144	17 652 080,14 <sup>5</sup>	250 438	13 725 601,37	26 097,15	13 699 504,22	3 952 575,92 <sup>5</sup>	"	732 435,33	32 247 119,14	80,40	1893
1894	1267	70 776	23 241	"	23 241	47 535	448 581	723 373	20 102 560,35 <sup>5</sup>	277 204	15 577 505,02	28 298,33	15 549 206,69	4 553 353,65 <sup>5</sup>	"	856 174,74	37 656 647,54 <sup>5</sup>	83,95	1894
1895	1274	76 497	25 115	"	25 115	51 382	499 963	790 842	23 220 110,74 <sup>5</sup>	309 512	17 727 430,37 <sup>5</sup>	32 199,81	17 695 230,56 <sup>5</sup>	5 524 830,18	"	1 003 355,81	44 134 833,52 <sup>5</sup>	88,37	1895
1896	1284	89 667	27 641	"	27 641	62 026	561 939	916 519	28 640 484,12 <sup>5</sup>	348 451	21 191 322,02 <sup>5</sup>	38 775,28	21 152 546,74 <sup>5</sup>	7 487 937,38	"	1 190 666,85	52 863 487,76 <sup>5</sup>	94,06	1896
1897	1288	96 749	31 329	"	31 329	65 420	627 409	976 435	31 736 335,60 <sup>5</sup>	373 154	24 406 599,47 <sup>5</sup>	46 236,55	24 360 362,92 <sup>5</sup>	7 375 972,68	"	1 407 020,09	61 646 480,53 <sup>5</sup>	98,25	1897
1898	1304	98 841	33 022	"	33 022	65 819	693 228	1 057 453	34 706 280,22	421 453	28 013 018,16 <sup>5</sup>	51 295,67	27 961 722,49 <sup>5</sup>	6 744 557,72 <sup>5</sup>	"	1 621 110,69	70 012 148,95	100,99	1898
1899	1313	105 269	34 296	"	34 296	70 973	764 201	1 172 966	38 254 565,48	460 854	31 825 190,81	57 390,88	31 767 799,93	6 486 765,55	"	1 845 722,22	78 344 636,72	102,51	1899
1900	1319	102 942	38 012	"	38 012	64 930	829 131	1 190 381	39 212 559,10	510 910	34 932 194,48 <sup>5</sup>	64 275,09	34 867 919,39 <sup>5</sup>	4 344 639,70 <sup>5</sup>	"	2 007 737,38	84 697 013,80 <sup>5</sup>	102,15	1900
1901	1335	106 599	38 969	"	38 969	67 630	896 761	1 249 336	43 774 949,87	552 560	36 961 304,25 <sup>5</sup>	64 161,97	36 897 142,28 <sup>5</sup>	6 877 807,58 <sup>5</sup>	"	2 196 342,45	93 771 6 3,84	104,56	1901
1902	1349	112 801	43 129	"	43 129	69 672	966 433	1 351 974	47 573 480,91 <sup>5</sup>	620 126	42 240 629,33	71 214,38	42 169 415,45	5 404 065,46 <sup>5</sup>	"	2 413 850,08	101 589 579,38 <sup>5</sup>	105,12	1902
1903	1372	115 024	45 930	"	45 930	69 094	1 035 527	1 420 098	51 549 182,47 <sup>5</sup>	662 127	46 279 859,51 <sup>5</sup>	78 397,39	46 201 462,12 <sup>5</sup>	5 347 720,35	"	2 586 400,66	109 523 700,39 <sup>5</sup>	105,76	1903
1904	1389	122 569	46 506	"	46 506	76 063	1 111 590	1 539 335	58 011 554,32 <sup>5</sup>	719 648	50 026 283,10	79 409,19	49 946 873,91	6 064 630,41 <sup>5</sup>	"	2 846 210,36	120 434 591,17	103,34	1904
1905	1408	123 269	50 543	"	50 543	72 726	1 184 316	1 641 783	61 446 453,97 <sup>5</sup>	777 742	55 134 656,35	91 329,80	55 042 326,55	6 403 627,42 <sup>5</sup>	"	3 091 355,05	129 929 573,64 <sup>5</sup>	109,71	1905
1906	1431	129 332	53 967	"	53 967	75 365	1 259 681	1 776 556	66 501 187,39 <sup>5</sup>	840 999	60 132 266,14 <sup>5</sup>	96 375,63	60 035 890,48 <sup>5</sup>	6 415 296,91	"	3 338 415,42	139 633 285,97 <sup>5</sup>	110,83	1906
1907	1445	136 125	58 960	"	58 960	77 165	1 336 846	1 781 041	69 201 667,48 <sup>5</sup>	926 993	66 980 428,94 <sup>5</sup>	107 258,03	66 873 170,91 <sup>5</sup>	2 328 496 57	"	3 483 868,45	145 495 650,99 <sup>5</sup>	103,33	1907
1908	1463	125 033	60 109	"	60 209	64 824	1 401 670	1 759 134	72 100 766,08 <sup>5</sup>	997 374	69 694 836,50	104 561,94	69 590 274,56	2 510 491,52 <sup>5</sup>	"	3 632 192,22	151 638 334,74	105,18	1908
1909	1480	130 553	69 608	"	69 608	60 945	1 462 615	1 902 301	77 014 243,90	1 007 434	72 200 233,15 <sup>5</sup>	112 431,80	72 086 806,35 <sup>5</sup>	4 927 437,54 <sup>5</sup>	"	3 857 318,26	160 423 090,54 <sup>5</sup>	109,65	1909
1910	1507	131 068	83 650	"	83 650	47 418	1 510 033	1 964 710	78 859 369,96 <sup>5</sup>	1 066 395	79 125 664,46	131 260,00	78 994 404,46	— 135 034,49 <sup>5</sup>	"	3 989 537,36	164 277 593,41	108,79	1910
1911	1510	126 624	79 493	214	79 707	46 917	1 556 950	1 971 304	81 233 478,78 <sup>5</sup>	1 081 212	79 064 720,95 <sup>5</sup>	127 821,80	78 936 899,15 <sup>5</sup>	2 326 579,63	f 102,36	1) 4 356 736,86 <sup>5</sup>	170 960 807,54 <sup>5</sup>	109,80	1911
1912	1525	128 691	77 769	856	78 625	50 066	1 607 016	2 028 995	83 199 954,71	1 111 960	81 909 778,21 <sup>5</sup>	131 061,32	81 778 716,39 <sup>5</sup>	1 421 238,31 <sup>5</sup>	"	4 275 233,97	176 656 810,65	109,93	1912
1913	1537	133 496	90 474	1 318	91 792	41 704	1 648 720	2 147 167	86 817 501,23 <sup>5</sup>	1 145 612	84 255 559,50 <sup>5</sup>	133 234,46	84 122 325,04 <sup>5</sup>	2 695 176,19	"	511,93 <sup>5</sup>	183 791 105,19 <sup>5</sup>	111,48	1913
1914	1549	109 309	84 934	1 597	86 531	22 778	1 671 498	1 747 614	74 594 538,45	1 257 316	78 498 106,46	121 030,52	78 377 025,94 <sup>5</sup>	— 3 782 487,49	"	585,59	184 535 445,38 <sup>5</sup>	110,43	1914
1915	1570	101 320	80 670	1 999	82 669	18 651	1 690 149	1 539 540	67 688 404,15	994 228	67 761 792,17	102 160,83	67 659 631,34	28 772,81	"	858,33 <sup>5</sup>	189 107 083,95	111,39	1915
1916	1606	121 194	78 876	2 289	81 165	40 029	1 730 178	1 839 058	85 555 945,22	984 145	72 800 492,35 <sup>5</sup>	111 844,11	72 688 648,24 <sup>5</sup>	12 867 296,97 <sup>5</sup>	"	848,00 <sup>5</sup>	206 859 553,36	119,56	1916
1917	1630	117 917	82 620	2 856	85 476	32 441	1 762 619	1 808 225	89 797 729,84 <sup>5</sup>	1 078 118	79 240 300,70	119 487,33	79 120 813,37	10 676 916,47 <sup>5</sup>	1 057,75	5 304 646,23	222 840 053,31 <sup>5</sup>	126,43	1917
		3 269 413	1 495 665	11 129	1 506 794	1 762 619		41 440 754	f 1 520 348 819,71	20 084 133	f 1 377 289 722,98 <sup>5</sup>	f 2 265 053,68	f 1 375 024 669,30 <sup>5</sup>	f 145 324 150,40 <sup>5</sup>	f 4 433,15 <sup>5</sup>	f 77 520 341,06 <sup>5</sup>			


1) Voor eene som van f 247 833,74<sup>5</sup> hierin begrepen, wordt verwezen naar het verslag over 1911.



Overzicht van het verloop in het aantal spaarbankboekjes per 1000 zielen en per provincie sedert 1881 en van het gemiddeld aantal handelingen per boekje in 1917.

PROVINCIEËN.	Aantal boekjes op 1000 zielen op ultimo Dec. 1881.	Aantal boekjes op 1000 zielen aan het einde der tijdperken:							Aantal boekjes op 1000 zielen op ultimo Dec. 1917.	Vermeerdering of vermindering 1916 / 1917	Gemiddeld aantal inlagen op elk boekje in 1917.	Gemiddeld aantal terugbetalingen op elk boekje in 1917.
		1882 / 1886	1887 / 1891	1892 / 1896	1897 / 1901	1902 / 1906	1907 / 1911	1912 / 1916				
Noordbrabant	6,7	33,4	72,0	119,9	176,0	220,9	257,9	259,9	259,3	-0,6	1,1	0,5
Gelderland .	5,4	31,9	65,4	111,3	164,8	204,1	228,0	231,4	230,9	-0,5	1,0	0,6
Zuidholland .	7,3	38,3	73,3	118,5	171,4	223,6	264,3	272,4	270,9	-1,5	1,0	0,6
Noordholland	6,2	46,8	102,8	170,0	250,1	319,2	375,2	385,1	384,1	-1,0	1,1	0,7
Zeeland . .	8,2	37,2	71,4	117,6	177,1	226,9	266,1	274,2	275,9	1,7	1,0	0,4
Utrecht . .	6,3	35,3	77,7	144,7	217,0	274,1	318,7	324,2	324,6	0,4	1,0	0,6
Friesland . .	3,5	15,8	33,1	54,7	93,7	131,9	153,0	150,3	149,5	-0,8	1,0	0,5
Overijsel . .	4,1	23,0	52,0	86,3	136,5	179,1	220,8	229,8	230,7	0,9	1,0	0,6
Groningen .	2,4	9,6	22,9	40,0	68,7	90,9	114,7	112,3	112,7	0,4	0,9	0,5
Drenthe . .	2,2	12,4	25,6	49,5	84,1	108,4	107,3	99,0	99,1	0,1	0,9	0,4
Limburg . .	4,7	32,9	71,2	119,0	183,8	215,4	227,2	206,2	202,9	-3,3	0,9	0,4
Het Rijk .	5,7	32,7	69,1	115,6	173,2	222,1	258,6	262,8	262,1	-0,7	1,0	0,6

N.B. De graphische voorstelling n<sup>o</sup>. 4 behoort hierbij.









Boekjes en tegoed.

Staat, aanwijzende het aantal in omloop zijnde boekjes en het tegoed der inleggers (provinciesgewijze),

benevens de jaarlijksche vermeerdering, van het in werking treden der instelling af (1 April 1881).

Jaren, respectievelijk tijdperken.	Noordbrabant.	Gelderland.	Zuidholland.	Noordholland.	Zeeland.	Utrecht.	Friesland.	Overijssel.	Groningen.	Drenthe.	Limburg.	Het Rijk.	Jaarlijksche vermeerdering.
BOEKJES IN OMLOOP.													
Op het einde van het jaar 1881 . . . .	3 128	2 525	5 905	4 197	1 557	1 214	1 167	1 130	620	270	1 118	22 831	—
" " " " " " tijdperk 1882—1886	16 400	15 653	33 681	35 679	7 213	7 297	5 239	6 552	2 548	1 536	8 191	139 989	23 432
" " " " " " " 1887—1891	37 198	34 044	72 328	88 480	14 421	17 614	11 122	15 630	6 361	3 426	18 482	319 106	35 824
" " " " " " " 1892—1896	63 972	60 184	125 804	156 285	24 640	34 473	18 544	27 183	11 543	6 991	32 370	561 989	48 577
" " " " " " " 1897—1901	97 452	94 405	200 802	246 085	38 486	55 295	32 074	46 152	20 790	12 688	52 582	896 761	66 954
" " " " " " " 1902—1906	133 748	126 640	293 645	347 160	51 809	76 521	47 149	66 241	29 451	18 146	69 171	1 259 681	72 584
" " " " " " " 1907—1911	164 786	149 111	381 313	427 081	62 533	93 711	55 676	86 359	38 214	19 101	79 065	1 556 950	59 454
" " " " " " " 1912—1916	181 900	163 807	435 647	479 196	66 823	104 038	57 175	97 896	39 875	19 456	84 365	1 730 178	34 646
" " " " " " " jaar 1913 . . . .	171 940	156 496	411 145	457 402	64 218	98 771	56 494	91 932	39 588	19 683	81 051	1 648 720	41 704
" " " " " " " 1914 . . . .	174 183	157 630	418 376	465 625	64 592	100 537	56 157	93 413	39 528	19 512	81 945	1 671 498	22 778
" " " " " " " 1915 . . . .	176 512	160 315	423 938	469 535	65 414	101 550	56 276	95 288	39 294	19 353	82 725	1 690 149	18 651
" " " " " " " 1916 . . . .	181 900	163 807	435 647	479 196	66 823	104 038	57 175	97 896	39 875	19 456	84 365	1 730 178	40 029
" " " " " " " 1917 . . . .	185 369	167 063	443 277	488 095	67 828	106 202	57 474	99 604	40 419	19 918	87 370	1 762 619	32 441
TEGOED DER INLEGGERS.													
Op het einde van het jaar 1881 . . . .	f 178 716,32 <sup>s</sup>	f 95 989,13	f 202 828,54	f 162 045,39	f 41 621,07 <sup>s</sup>	f 49 195,87	f 25 255,98	f 33 605,53 <sup>s</sup>	f 15 932,43	f 7 065,85	f 46 366,73	f 558 622,85 <sup>s</sup>	—
" " " " " " " tijdperk 1882—1886	1 450 906,90	1 016 181,10	1 925 326,16	2 000 163,01	389 812,29 <sup>s</sup>	441 401,45 <sup>s</sup>	261 227,81	378 398,54	141 399,73 <sup>s</sup>	101 902,01	698 923,76	8 865 642,77 <sup>s</sup>	f 1 601 403,98 <sup>s</sup>
" " " " " " " " 1887—1891	3 734 323,10	2 732 977,34 <sup>s</sup>	4 965 035,11 <sup>s</sup>	5 465 978,06 <sup>s</sup>	1 112 705,95 <sup>s</sup>	1 372 221,92	680 504,58 <sup>s</sup>	1 095 872,43 <sup>s</sup>	389 056,76 <sup>s</sup>	331 282,49 <sup>s</sup>	2 133 766,71 <sup>s</sup>	24 013 724,49 <sup>s</sup>	3 029 616 34 <sup>s</sup>
" " " " " " " " 1892—1896	8 348 270,10	6 241 005,35	10 689 262,21 <sup>s</sup>	11 269 347,52	2 640 836,61 <sup>s</sup>	3 016 113,37	1 501 044,43	2 498 731,34 <sup>s</sup>	987 765,04	799 411,92	4 871 699,86	52 863 487,76 <sup>s</sup>	5 769 952,65
" " " " " " " " 1897—1901	13 993 912,71 <sup>s</sup>	10 862 574,70 <sup>s</sup>	19 212 530,04 <sup>s</sup>	18 968 689,18 <sup>s</sup>	5 039 492,37	4 998 633,80 <sup>s</sup>	3 339 566,16 <sup>s</sup>	4 847 133,76 <sup>s</sup>	2 027 846,49	1 688 363,46	8 797 921,13 <sup>s</sup>	93 771 663,84	8 181 635,21 <sup>s</sup>
" " " " " " " " 1902—1906	19 353 293,91	15 377 671,85	30 995 787,90	29 689 715,58	7 037 875,59	6 834 690,25 <sup>s</sup>	6 044 867,11	7 660 973,76	3 223 067,74 <sup>s</sup>	2 518 019,75	10 947 322,52 <sup>s</sup>	139 683 285,97 <sup>s</sup>	9 182 324,42 <sup>s</sup>
" " " " " " " " 1907—1911	22 945 504,28	18 163 365,32	38 816 844,69	36 737 746,05 <sup>s</sup>	8 236 940,37 <sup>s</sup>	8 919 863,32 <sup>s</sup>	7 231 130,32	11 164 909,06 <sup>s</sup>	4 727 784,79 <sup>s</sup>	2 637 569,42	11 379 149,40	170 960 807,54 <sup>s</sup>	6 255 504,31
" " " " " " " " 1912—1916	28 657 569,78 <sup>s</sup>	22 181 570,25	46 621 653,15	45 173 805,02	9 381 303,94 <sup>s</sup>	11 088 546,45 <sup>s</sup>	8 272 047,88	14 119 994,89	5 312 331,02	2 836 954,40 <sup>s</sup>	13 213 776,56	206 859 553,36	7 179 749,16
" " " " " " " " jaar 1913 . . . .	23 880 389,45	19 685 708,27 <sup>s</sup>	42 664 612,21	39 850 603,33	8 510 209,81	9 608 411,64	7 571 125,10 <sup>s</sup>	12 340 002,75 <sup>s</sup>	5 055 670,52 <sup>s</sup>	2 836 712,36	11 787 659,73 <sup>s</sup>	183 791 105,19 <sup>s</sup>	7 134 294,54 <sup>s</sup>
" " " " " " " " 1914 . . . .	24 408 422,47	20 031 952,15	42 609 081,38 <sup>s</sup>	39 564 850,98 <sup>s</sup>	8 250 431,98 <sup>s</sup>	9 986 848,35	7 462 943,57	12 735 631,33 <sup>s</sup>	4 979 985,58 <sup>s</sup>	2 758 927,56	11 796 370,51	184 585 445,88 <sup>s</sup>	794 340,69
" " " " " " " " 1915 . . . .	25 906 775,67	20 541 969,67 <sup>s</sup>	42 659 825,91	40 438 620,98	8 668 987,52 <sup>s</sup>	10 142 047,15 <sup>s</sup>	7 634 971,68	13 176 221,33	4 938 786,55	2 737 794,25	12 231 088,22 <sup>s</sup>	189 107 088,95	4 521 643,03 <sup>s</sup>
" " " " " " " " 1916 . . . .	28 657 569,78 <sup>s</sup>	22 181 570,25	46 621 653,15	45 173 805,02	9 381 303,94 <sup>s</sup>	11 088 546,45 <sup>s</sup>	8 272 047,88	14 119 994,89	5 312 331,02	2 836 954,40 <sup>s</sup>	13 213 776,56	206 859 553,36	17 752 464,41
" " " " " " " " 1917 . . . .	31 546 921,03	24 044 835,27 <sup>s</sup>	49 506 812,94	49 088 687,07	9 798 091,63	11 779 141,77 <sup>s</sup>	8 711 042,55	15 312 462,17	5 711 824,46 <sup>s</sup>	3 161 300,18	14 178 939,23	222 840 058,31 <sup>s</sup>	15 980 504,95 <sup>s</sup>



## Overzicht — maandsgewijze — van het bedrag der inlagen. 1881—1917.

MAAND.	1917.	1916.	1915.	1914.	1913.	1881—1912.	T O T A A L.
Januari . . .	f 8 155 536,59 <sup>5</sup>	f 7 402 279,85	4 701 230,87 <sup>5</sup>	f 8 264 590,80 <sup>5</sup>	f 8 116 309,64 <sup>5</sup>	f 109 229 764,34 <sup>5</sup>	f 145 869 712,11 <sup>5</sup>
Februari . . .	6 716 747,65 <sup>5</sup>	7 695 187,16	4 758 400,33	7 704 376,33	7 468 477,10	90 745 693,12	125 088 881,69 <sup>5</sup>
Maart . . . .	6 540 805,22 <sup>5</sup>	6 363 759,84	4 507 341,30 <sup>5</sup>	6 833 161,94	6 493 190,91	83 663 111,90 <sup>5</sup>	114 401 371,12 <sup>5</sup>
April . . . .	6 095 850,07	4 763 365,27	4 740 015,32 <sup>5</sup>	7 001 624,06 <sup>5</sup>	6 704 751,20 <sup>5</sup>	80 310 969,98 <sup>5</sup>	109 616 575,92
Mei . . . . .	8 180 814,87	7 851 738,79 <sup>5</sup>	6 016 999,42 <sup>5</sup>	8 119 909,87	7 976 896,47	101 312 236,74 <sup>5</sup>	139 458 596,17 <sup>5</sup>
Juni . . . . .	8 151 396,19 <sup>5</sup>	7 293 653,11	5 387 987,35 <sup>5</sup>	7 222 111,51 <sup>5</sup>	6 977 651,53	90 984 222,82	126 017 022,52 <sup>5</sup>
Juli . . . . .	8 566 404,08 <sup>5</sup>	8 057 671,75 <sup>5</sup>	6 954 729,81 <sup>5</sup>	8 062 090,45 <sup>5</sup>	8 304 095,06 <sup>5</sup>	104 295 736,39 <sup>5</sup>	144 240 727,57
Augustus . . .	8 229 793,11 <sup>5</sup>	7 969 929,36 <sup>5</sup>	6 696 769,14 <sup>5</sup>	4 578 954,06 <sup>5</sup>	7 229 359,03	93 395 779,56	128 100 584,28
September . .	6 694 003,73 <sup>5</sup>	6 934 161,90	5 971 767,48 <sup>5</sup>	4 004 331,53	7 030 016,28	86 693 225,93	117 327 506,86
October . . . .	7 124 134,16 <sup>5</sup>	6 798 034,74 <sup>5</sup>	5 730 633,89	3 999 962,69 <sup>5</sup>	7 040 990,32 <sup>5</sup>	89 285 933,71 <sup>5</sup>	119 979 689,53 <sup>5</sup>
November . . .	7 845 470,50	7 554 135,13 <sup>5</sup>	6 135 363,36	4 548 053,79 <sup>5</sup>	6 867 217,47 <sup>5</sup>	96 896 153,77 <sup>5</sup>	129 846 394,04
December. . .	7 496 773,63 <sup>5</sup>	6 872 028,29 <sup>5</sup>	6 087 165,84	4 255 371,38 <sup>5</sup>	6 608 546,20	89 081 872,51 <sup>5</sup>	120 401 757,87
Totaal . . . .	f 89 797 729,84 <sup>5</sup>	f 85 555 945,22	f 67 688 404,15	f 74 594 538,45	86 817 501,23 <sup>5</sup>	f 1 115 894 700,81	f 1 520 348 819,71

Overzicht — maandsgewijze — van het bedrag der terugbetalingen. 1881—1917.

MAAND.	1917.	1916.	1915.	1914.	1913.	1881—1912.	TOTAAL.
Januari . . .	f 6 944 934,46 <sup>5</sup>	f 5 711 337,74	f 9 412 579,18 <sup>5</sup>	f 7 804 687,55	f 7 435 615,53	f 85 046 846,31	f 122 356 000,78
Februari . . .	7 162 144,95	5 695 370,48 <sup>5</sup>	9 806 488,95 <sup>5</sup>	6 905 682,87	6 563 065,68	76 731 764,09	112 864 517,03
Maart . . . .	6 529 450,56 <sup>5</sup>	6 194 150,87 <sup>5</sup>	4 994 569,01	7 085 698,27 <sup>5</sup>	7 024 602,32	84 719 216,88	116 547 687,92 <sup>5</sup>
April . . . .	6 942 799,47	7 541 764,53 <sup>5</sup>	5 010 571,85 <sup>5</sup>	7 912 732,60 <sup>5</sup>	8 000 702,91	96 093 522,28 <sup>5</sup>	131 502 093,66
Mei . . . . .	6 988 695,85 <sup>5</sup>	7 782 454,27	4 959 443,22	7 937 325,85 <sup>5</sup>	7 856 053,32	93 923 242,97 <sup>5</sup>	129 447 215,49 <sup>5</sup>
Juni . . . . .	5 873 005,04 <sup>5</sup>	5 436 936,63 <sup>5</sup>	4 380 961,13 <sup>5</sup>	6 345 059,06 <sup>5</sup>	6 103 278,82 <sup>5</sup>	73 273 342,55 <sup>5</sup>	101 412 583,26
Juli . . . . .	5 977 260,85	5 467 756,28 <sup>5</sup>	4 537 900,48	8 915 757,88 <sup>5</sup>	6 775 583,26 <sup>5</sup>	78 502 171,43	110 176 430,19 <sup>5</sup>
Augustus . . .	6 143 897,29	5 234 619,08 <sup>5</sup>	4 269 271,95 <sup>5</sup>	7 430 721,39	6 340 135,72 <sup>5</sup>	75 373 131,34	104 791 776,78 <sup>5</sup>
September . .	6 423 213,15 <sup>5</sup>	5 585 915,83	4 509 421,72	4 512 331,49	6 326 316,43	74 386 663,45 <sup>5</sup>	101 743 862,08
October . . . .	6 802 145,38 <sup>5</sup>	6 191 520,20	5 215 348,57	5 025 205,89	7 591 419,24	87 559 853,14 <sup>5</sup>	118 385 492,43
November . . .	6 855 932,44 <sup>5</sup>	5 981 424,65 <sup>5</sup>	5 357 628,08 <sup>5</sup>	4 115 756,52	7 033 898,49 <sup>5</sup>	84 942 438,27	114 287 078,47
December . . .	6 596 821,22 <sup>5</sup>	5 977 241,76	5 307 608,00	4 507 147,06 <sup>5</sup>	7 204 887,76 <sup>5</sup>	84 181 279,06	113 774 984,87 <sup>5</sup>
Totaal . . . .	f 79 240 300,70	f 72 800 492,35 <sup>5</sup>	f 67 761 792,17	f 78 498 106,46	f 84 255 559,50 <sup>5</sup>	f 994 733 471,79 <sup>5</sup>	f 1 377 289 722,98 <sup>5</sup>
Uitbet. rente .	119 487,33	111 844,11	102 160,83	121 080,52	133 234,46	1 677 246,43	2 265 053,68
	f 79 120 813,37	f 72 688 648,24 <sup>5</sup>	f 67 659 631,34	f 78 377 025,94	f 84 122 325,04 <sup>5</sup>	f 993 056 225,36 <sup>5</sup>	f 1 375 024 669,30 <sup>5</sup>



Inlagen.

Overzicht — maandsgewijze — van het aantal inlagen, 1912—1917.

MAAND.	1917.	1916.	1915.	1914.	1913.	1912.	Totaal 1912—1917.
Januari . . .	181 754	180 359	126 843	213 321	204 054	210 027	1 116 358
Februari . . .	171 874	203 034	145 646	234 345	220 079	207 436	1 182 414
Maart . . . .	146 327	150 523	118 484	192 016	173 876	163 647	944 873
April . . . .	122 967	105 330	106 158	158 628	158 268	146 547	797 948
Mei. . . . .	136 499	147 084	116 651	177 435	168 908	158 972	905 549
Juni . . . . .	147 606	135 446	114 520	172 668	168 520	153 232	891 992
Juli. . . . .	158 999	157 778	134 877	172 277	183 554	169 624	977 109
Augustus. . .	174 023	179 465	157 261	74 635	187 804	184 309	957 497
September . .	135 812	145 874	127 986	80 877	174 102	157 897	822 548
October . . . .	146 530	146 908	126 769	82 897	175 726	162 659	841 489
November . . .	149 955	150 925	131 923	93 898	170 809	163 478	860 988
December . . .	135 879	136 282	132 422	94 617	161 467	151 167	811 834
Totaal . . . .	1 808 225	1 839 058	1 539 540	1 747 614	2 147 167	2 028 995	11 110 599

Terugbetalingen.

Overzicht — maandsgewijze — van het aantal terugbetalingen, 1912—1917.

MAAND.	1917.	1916.	1915.	1914.	1913.	1912.	Totaal 1912—1917.
Januari . . .	81 169	72 088	86 192	95 811	87 652	87 487	510 399
Februari . . .	87 829	72 197	89 979	87 921	83 353	85 845	507 120
Maart . . . .	90 842	84 451	84 568	93 466	93 441	92 000	538 765
April . . . .	90 594	90 763	83 371	105 851	99 455	98 812	568 849
Mei. . . . .	99 521	92 418	88 027	111 134	106 295	105 140	602 535
Juni . . . . .	83 697	79 743	78 362	95 279	85 282	85 827	508 187
Juli . . . . .	83 256	78 884	79 090	132 833	97 526	92 726	564 319
Augustus. . .	92 354	81 793	77 555	161 093	96 391	95 954	605 139
September . .	92 772	81 192	76 912	97 951	90 882	83 582	523 295
October . . . .	93 026	82 895	80 929	101 794	98 441	91 866	548 951
November . . .	90 860	83 890	83 363	84 479	96 525	94 245	533 362
December . . .	92 198	83 831	85 880	89 704	110 369	98 482	560 464
Totaal . . . .	1 078 118	984 145	994 228	1 257 316	1 145 612	1 111 966	6 571 385

## OVERZICHT SEDERT 1881 VAN :

- a. het bedrag der inlagen en terugbetalingen over het geheele Rijk en per 1000 zielen ; Inlagen en terugbetalingen.  
 b. het gemiddelde bedrag der inlagen en terugbetalingen aan de kantoren der posterijen ;  
 c. het gemiddelde bedrag van alle inlagen en terugbetalingen.

Jaren, respectievelijk tijdperken.	Inlagen	Terug- betalingen	Gemiddeld bedrag der		Gemiddeld bedrag van alle inlagen en terugbetalingen.	
			Inlagen	Terug- betalingen		
	per 1000 zielen.		aan de kantoren der posterijen.			
1881	f 263,41	f 67,24	f 13,10	f 37,35	f 13,10	f 37,35
1882—1886	954,81	605,55	15,62	46,32	15,62	46,37
1887—1891	2 426,08	1 846,99	22,37	53,24	22,37	53,26
1892—1896	4 376,99	3 364,17	28,17	56,92	28,18	56,98
1897—1901	7 314,07	6 084,71	33,24	66,81	33,24	67,18
1902—1906	10 347,06	9 214,00	36,88	69,65	36,88	70,11
1907—1911	12 865,68	12 477,25	39,97	68,36	40,35	72,26
1912—1916	12 461,66	12 052,49	42,71	67,94	42,92	70,35
1913	13 442,40	12 918,10	39,85	70,76	40,43	73,55
1914	11 765,80	12 381,51	42,47	60,87	42,68	62,43
1915	10 496,27	10 507,65	44,17	66,74	43,97	68,16
1916	12 996,40	11 058,78	46,49	71,32	46,52	73,97
1917	13 353,55	11 783,58	49,79	70,78	49,66	73,50



ngen.

Staat, aantonende de percentsgewijze verhouding van :

a. het aantal aan de kantoren der postertijen gedane inlagen, door middel van formulieren met aangehechte zegels (frankeer- (\*) of spaarbankzegels) ;

b. het bedrag dier inlagen, tot het totaal.

Omschrijving.	Jaar 1881.	Gemiddelden over de tijdperken :							Jaren :				
		1882-1886.	1887-1891.	1892-1896.	1897-1901.	1902-1906.	1907-1911.	1912-1916.	1913.	1914.	1915.	1916.	1917.
Aantal <i>zoodanige</i> inlagen.	13 088	33 374	51 422	56 065	70 983	104 376	140 842	122 483	137 590	116 483	101 112	126 090	141 237
Totaal aantal inlagen . .	86 023	261 586	491 137	745 143	1 129 314	1 545 949	1 853 322	1 810 467	2 096 395	1 696 792	1 439 054	1 785 757	1 754 553
Percentsgewijze verhouding . . . .	15,2	12,8	10,5	7,5	6,3	6,8	7,6	6,8	6,6	6,9	6,8	6,9	8,0
Bedrag vertegenwoordigd door :													
<i>Zoodanige</i> inlagen . . . .	f 13 088	f 33 374	f 51 422	f 56 065	f 70 983	f 104 376	f 140 242	f 122 483	f 137 590	f 116 483	f 101 112	f 126 090	f 141 237
Totaal bedrag der inlagen . .	„ 1 126 961	„ 4 087 218	„ 10 987 639	„ 20 997 483	„ 37 536 938	„ 57 016 371	„ 74 658 245	„ 76 790 378	„ 83 505 591	„ 72 004 418	„ 65 370 063	„ 83 627 666	„ 87 223 040
Percentsgewijze verhouding . . . .	1,2	0,8	0,5	0,3	0,2	0,2	0,2	0,2	0,2	0,2	0,2	0,2	0,2

62

(\*) Het gebruik van frankeerzegels voor dit doel is, sinds de invoering van spaarbankzegels in 1896, afgeschaft.

Overzicht der rente, die sedert 1881:

Rente.

a. werd uitbetaald op uit den omloop getrokken boekjes;

b. werd bijgeschreven op de rekening-courant.

JAREN, respectievelijk TIJDPERKEN.	Rente.		Totaal.
	Uitbetaald.	Bijgeschreven.	
Totaal jaar 1917 (*) . . .	f 119 487,33	f 5 304 646,23	f 5 424 133,56
Totaal over het tijdperk: 1912—1916 . .	599 381,74	22 672 022,06	23 271 403,80
1907—1911 . .	584 333,57	19 071 819,41	19 656 152,98
1902—1906 . .	417 226,42	14 276 231,57	14 693 457,99
1897—1901 . .	283 360,16	9 078 432,83	9 361 792,99
1892—1896 . .	150 547,53	4 405 598,19	4 556 145,72
1887—1891 . .	83 974,24	1 950 648,58	2 034 622,82
1882—1886 . .	26 404,39	505 163,47	531 567,86
Over 1881 . .	338,30	7 944,98	8 283,28
Totaal over het tijdperk: 1881—1917 . .	f 2 265 053,68	f 77 272 507,32	f 79 537 561,—

(\*) Provinciesgewijs gedetailleerd te vinden in het Overzicht op blz. 35 en 41.



De dienst der Staatsschuldboekjes, aangevangen 1 November 1907 gaf in 1917

PROVINCIEËN.	Aantal Staatsschuldboekjes			Aantal inschrijvin- gen.	Nominaal bedrag der inschrijvingen op Staatsschuld- boekjes.	Reële bedragen, afgeschreven op spaarbank- boekjes, tengevolge der in kolom 6 vermelde inschrijvingen.
	uitgegeven.	afbetaald.	saldo.			
1.	2.	3.	4.	5.	6.	7.
Noordbrabant . . . . .	319	199	120	810	f 689 550	f 501 700,25 <sup>5</sup>
Gelderland . . . . .	272	171	101	817	518 450	375 806,14 <sup>5</sup>
Zuidholland . . . . .	558	375	183	1 626	961 850	698 665,89
Noordholland . . . . .	536	344	192	1 761	1 136 500	825 508,65
Zeeland . . . . .	102	75	27	314	222 150	161 388,95
Utrecht . . . . .	148	76	72	494	296 300	214 729,45
Friesland . . . . .	83	66	17	242	146 600	106 248,97 <sup>5</sup>
Overijssel . . . . .	142	76	66	468	248 850	180 205,90 <sup>5</sup>
Groningen . . . . .	46	29	17	147	80 800	58 520,50
Drenthe . . . . .	30	18	12	64	44 350	32 239,74
Limburg . . . . .	136	66	70	338	242 550	175 974,46
Totaal jaar 1917 . . . . .	2 372	1 495	877	7 081	f 4 587 950	f 3 330 988,92
1916 . . . . .	2 499	1 697	802	6 410	3 958 750	2 870 620,72
1915 . . . . .	1 202	1 158	44	3 744	1 946 850	1 410 270,26 <sup>5</sup>
1914 . . . . .	1 842	1 344	498	5 429	2 768 550	2 155 616,02 <sup>5</sup>
1913 . . . . .	3 513	2 019	1 494	10 260	4 818 650	3 758 514,37 <sup>5</sup>
1912 . . . . .	4 701	1 675	3 026	12 355	5 836 300	4 704 185,10
1911 . . . . .	4 619	1 479	3 140	12 482	5 973 750	5 077 318,38
1910 . . . . .	4 591	1 366	3 225	11 120	6 006 350	5 417 238,07
1909 . . . . .	4 220	1 307	2 913	8 513	4 855 750	4 451 407,51 <sup>5</sup>
1908 . . . . .	7 384	444	6 940	10 517	5 786 150	5 224 516,57
1 Nov.—31 Dec. 1907 . . . . .	2 575	6	2 569	2 747	1 501 600	1 388 451,16 <sup>5</sup>
	39 518	13 990		90 658	f 48 040 650	f 39 739 127,10 <sup>5</sup>

Op ult. December 1917 waren derhalve in omloop 25 528 Staatsschuldboekjes, met een daarop ingeschreven

Berekend naar den aangenomen koers (zie blz. 9) hadden de titularissen van Staatsschuldboekjes te vorderen

In totaal was, op 31. December 1917, aan de inleggers dus feitelijk verschuldigd f 242 846 624,34<sup>5</sup>, gelijkstaande

Ten vorigen jare bedroegen deze drie laatste getallen respectievelijk . . . . . „ 226 282 777,36 . . . . .

Vermeerdering saldo-tegoed dus . . . . . „ 16 563 846,98<sup>5</sup> tegen . . . . .N.B. De graphische voorstelling n<sup>o</sup>. 8 behoort hierbij.

per provincie, ook in vergelijking met vorige jaren, het volgende resultaat

Aantal afschrijvingen	Nominaal bedrag der afschrijvingen op Staatsschuldboekjes			Ingeschreven op spaarbank- boekjes, tengevolge der in kolom 12 vermelde afschrijvingen.	Saldo der in- en afschrijvingen op Staats- schuldboekjes.		
	wegens levering.	wegens betaling.	totaal.			wegens levering van Inschrijvingen op het 3 <sup>o</sup> /'s Grootboek.	wegens betaling.
8.	9.	10.	11.	12.	13.	14.	15.
„	307	307	„	f 287 350	f 287 350	f 209 119,22 <sup>5</sup>	f 402 200
1	289	290	f 1 300	242 900	244 200	177 543,33	274 250
„	672	672	„	498 000	498 000	365 052,03	463 850
2	665	667	2 000	625 000	627 000	455 550,15 <sup>5</sup>	509 500
„	115	115	„	99 900	99 900	73 096,72 <sup>5</sup>	122 250
1	157	158	5 000	110 600	115 600	80 921,03 <sup>5</sup>	180 700
„	97	97	„	110 500	110 500	80 266,68 <sup>5</sup>	36 100
„	129	129	„	104 000	104 000	75 707,58 <sup>5</sup>	144 850
„	47	47	„	34 850	34 850	25 285,88 <sup>5</sup>	45 950
„	23	23	„	24 200	24 200	17 600,51 <sup>5</sup>	20 150
„	104	104	„	83 600	83 600	61 082,00 <sup>5</sup>	158 950
4	2 605	2 609	f 8 300	f 2 220 900	f 2 229 200	f 1 621 225,93 <sup>5</sup>	f 2 358 750
1	3 041	3 042	1 000	2 378 250	2 379 250	1 761 521,60	1 579 500
14	1 957	1 971	27 200	1 582 300	1 609 500	1 161 398,23	337 350
8	2 407	2 415	13 200	1 828 550	1 841 750	1 428 682,16	926 800
17	3 780	3 797	9 600	2 815 650	2 825 250	2 201 226,47 <sup>5</sup>	1 993 400
6	3 426	3 432	13 900	2 214 000	2 227 900	1 786 218,98	3 608 400
8	3 155	3 163	19 200	2 042 050	2 061 250	1 738 872,87	3 912 500
5	2 882	2 887	20 100	1 891 000	1 911 100	1 708 116,58 <sup>5</sup>	4 095 250
1	2 689	2 690	100	1 701 950	1 702 050	1 570 127,07 <sup>5</sup>	3 153 700
6	985	991	17 200	609 400	626 600	550 393,58 <sup>5</sup>	5 159 550
„	11	11	„	20 450	20 450	18 438,00 <sup>5</sup>	1 481 150
70	26 938	27 008	f 129 800	f 19 304 500	f 19 434 300	f 15 546 221,50	

totaal nominaal saldo, ad . . . . . f 28 606 350

f 20 006 566,03. Aan het einde van 1916 was dit f 19 423 224,00.

met een gemiddeld saldo-tegoed per inlegger van f 137,78 en per hoofd der bevolking van f 36,11.

. . . . . „ 130,79 en . . . . . „ 34,37.

f 20 463 050,66 in 1916 en f 4 689 370,81<sup>5</sup> in 1915.



De dienst der Staatsschuldboekjes, aangevangen 1 November 1907 gaf in 1917

PROVINCIEËN.	Aantal Staatsschuldboekjes			Aantal inschrijvingen.	Nominiaal bedrag der inschrijvingen op Staatsschuldboekjes.	Reële bedragen, afgeschreven op spaarbankboekjes, tengevolge der in kolom 6 vermelde inschrijvingen.
	uitgegeven.	afbetaald.	saldo.			
1.	2.	3.	4.	5.	6.	7.
Noordbrabant . . . . .	319	199	120	810	f 689 550	f 501 700,25 <sup>5</sup>
Gelderland . . . . .	272	171	101	817	518 450	375 806,14 <sup>5</sup>
Zuidholland . . . . .	558	375	183	1 626	961 850	698 665,89
Noordholland . . . . .	586	344	192	1 761	1 136 500	825 508,65
Zeeland . . . . .	102	75	27	314	222 150	161 388,95
Utrecht . . . . .	148	76	72	494	296 300	214 729,45
Friesland . . . . .	83	66	17	242	146 600	106 248,97 <sup>5</sup>
Overijssel . . . . .	142	76	66	468	248 850	180 205,90 <sup>5</sup>
Groningen . . . . .	46	29	17	147	80 800	58 520,50
Drenthe . . . . .	30	18	12	64	44 350	32 239,74
Limburg . . . . .	136	66	70	338	242 550	175 974,46
Totaal jaar 1917 . . . . .	2 372	1 495	877	7 081	f 4 587 950	f 3 330 988,92
1916 . . . . .	2 499	1 697	802	6 410	3 958 750	2 870 620,72
1915 . . . . .	1 202	1 158	44	3 744	1 946 850	1 410 270,26 <sup>5</sup>
1914 . . . . .	1 842	1 344	498	5 429	2 768 550	2 155 616,02 <sup>5</sup>
1913 . . . . .	3 513	2 019	1 494	10 260	4 818 650	3 758 514,37 <sup>5</sup>
1912 . . . . .	4 701	1 675	3 026	12 355	5 836 300	4 704 185,10
1911 . . . . .	4 619	1 479	3 140	12 482	5 973 750	5 077 318,38
1910 . . . . .	4 591	1 366	3 225	11 120	6 006 350	5 417 238,07
1909 . . . . .	4 220	1 307	2 913	8 513	4 855 750	4 451 407,51 <sup>5</sup>
1908 . . . . .	7 384	444	6 940	10 517	5 786 150	5 224 516,57
1 Nov.—31 Dec. 1907 . . . . .	2 575	6	2 569	2 747	1 501 600	1 338 451,16 <sup>5</sup>
	39 518	13 990		90 658	f 48 040 650	f 39 739 127,10 <sup>5</sup>

Op ult. December 1917 waren derhalve in omloop 25 528 Staatsschuldboekjes, met een daarop ingeschreven

Berekend naar den aangenomen koers (zie blz. 9) hadden de titularissen van Staatsschuldboekjes te vorderen

In totaal was, op 31. December 1917, aan de inleggers dus feitelijk verschuldigd f 242 846 624,34<sup>5</sup>, gelijkstaande

Ten vorigen jare bedroegen deze drie laatste getallen respectievelijk . . . . . „ 226 282 777,36 . . . . .

Vermeerdering saldo-tegoed dus . . . . . „ 16 563 846,98<sup>5</sup> tegen . . . . .N.B. De graphische voorstelling n<sup>o</sup>. 8 behoort hierbij.

per provincie, ook in vergelijking met vorige jaren, het volgende resultaat

Aantal afschrijvingen	Nominiaal bedrag der afschrijvingen op Staatsschuldboekjes			Ingeschreven op spaarbankboekjes, tengevolge der in kolom 12 vermelde afschrijvingen.	Saldo der in- en afschrijvingen op Staatsschuldboekjes.		
	wegens levering.	wegens betaling.	totaal.			wegens levering van Inschrijvingen op het 3 <sup>o</sup> / <sub>o</sub> 's Grootboek.	wegens betaling.
8.	9.	10.	11.	12.	13.	14.	15.
„	307	307	„	f 287 350	f 287 350	f 209 119,22 <sup>5</sup>	f 402 200
1	289	290	f 1 300	242 900	244 200	177 543,33	274 250
„	672	672	„	498 000	498 000	365 052,03	463 850
2	665	667	2 000	625 000	627 000	455 550,11 <sup>5</sup>	509 500
„	115	115	„	99 900	99 900	73 096,72 <sup>5</sup>	122 250
1	157	158	5 000	110 600	115 600	80 921,03 <sup>5</sup>	180 700
„	97	97	„	110 500	110 500	80 266,68 <sup>5</sup>	36 100
„	129	129	„	104 000	104 000	75 707,58 <sup>5</sup>	144 850
„	47	47	„	34 850	34 850	25 285,88 <sup>5</sup>	45 950
„	23	23	„	24 200	24 200	17 600,51 <sup>5</sup>	20 150
„	104	104	„	83 600	83 600	61 082,00 <sup>5</sup>	158 950
4	2 605	2 609	f 8 300	f 2 220 900	f 2 229 200	f 1 621 225,93 <sup>5</sup>	f 2 358 750
1	3 041	3 042	1 000	2 378 250	2 379 250	1 761 521,60	1 579 500
14	1 957	1 971	27 200	1 582 300	1 609 500	1 161 398,23	337 350
8	2 407	2 415	13 200	1 828 550	1 841 750	1 428 682,16	926 800
17	3 780	3 797	9 600	2 815 650	2 825 250	2 201 226,47 <sup>5</sup>	1 993 400
6	3 426	3 432	13 900	2 214 000	2 227 900	1 786 218,98	3 608 400
8	3 155	3 163	19 200	2 042 050	2 061 250	1 738 872,87	3 912 500
5	2 882	2 887	20 100	1 891 000	1 911 100	1 708 116,58 <sup>5</sup>	4 095 250
1	2 689	2 690	100	1 701 950	1 702 050	1 570 127,07 <sup>5</sup>	3 153 700
6	985	991	17 200	609 400	626 600	550 393,58 <sup>5</sup>	5 159 550
„	11	11	„	20 450	20 450	18 438,00 <sup>5</sup>	1 481 150
70	26 938	27 008	f 129 800	f 19 304 500	f 19 434 300	f 15 546 221,50	f 28 606 350

totaal nominaal saldo, ad . . . . . f 28 606 350

f 20 006 566,03. Aan het einde van 1916 was dit f 19 423 224,00.

met een gemiddeld saldo-tegoed per inlegger van f 137,78 en per hoofd der bevolking van f 36,11.

. . . . . „ 130,79 en . . . . . „ 34,37.

f 20 463 050,66 in 1916 en f 4 689 370,81<sup>5</sup> in 1915.



Aankoop van  
Nationale Schuld  
ten behoeve van  
inleggers.

Van de bij de wet van 20 Juli 1895 (*Staatsblad* n°. 135) aan de inleggers verleende bevoegdheid om — door tusschenkomst van de Rijkspostspaarbank — Nationale Schuld aan te koopen, is in dit jaar 153 maal gebruik gemaakt.

Er werden aangekocht:

a.	Inschrijvingen op naam in het 2 $\frac{1}{2}$ pct.'s Grootboek der Nationale Schuld tot een nominaal bedrag van . . . . .	f 16 900
b.	Inschrijvingen op naam in het 3 pct.'s Grootboek der Nationale Schuld tot een nominaal bedrag van . . . . .	11 500
c.	Inschrijvingen op naam in het 3 $\frac{1}{2}$ pct.'s Grootboek der Nationale Schuld tot een nominaal bedrag van . . . . .	1 900
d.	2 $\frac{1}{2}$ pct.'s certificaten Nationale Schuld, tot een nominaal bedrag van . . . . .	4 000
e.	3 " " " " " " " " " " " " . . . . .	2 100
f.	2 $\frac{1}{2}$ " obligatiën " " " " " " " " " " " " . . . . .	100
g.	3 " " " " " " " " " " " " . . . . .	8 100
h.	3 $\frac{1}{2}$ " " " " " " " " " " " " . . . . .	nihil
i.	4 " " " " " " " " " " " " . . . . .	17 800
j.	4 $\frac{1}{2}$ " " " " " " " " " " " " . . . . .	8 100
k.	5 " " " " " " " " " " " " . . . . .	30 900

In 't geheel is er dus, ten behoeve van inleggers, aan Nationale Schuld, in verschillenden vorm een nominaal bedrag van f 101 400 aangekocht.

Sinds daartoe bij bovengenoemde wet de gelegenheid werd geopend heeft aankoop van Nationale Schuld (inschrijvingen, certificaten of obligatiën) ten bate en ten verzoeken van inleggers, plaats gehad als volgt:

Over het tijdperk 1896—1907 werden, ten behoeve van inleggers, 3995 kooporders uitgevoerd tot een nominaal bedrag van f 3 450 400	
In 1908 " " " " " 179 " " " " " " " 160 400	
" 1909 " " " " " 127 " " " " " " " 116 400	
" 1910 " " " " " 158 " " " " " " " 130 300	
" 1911 " " " " " 163 " " " " " " " 152 800	
" 1912 " " " " " 119 " " " " " " " 94 600	
" 1913 " " " " " 83 " " " " " " " 76 300	
" 1914 " " " " " 37 " " " " " " " 30 300	
" 1915 " " " " " 327 " " " " " " " 205 100	
" 1916 " " " " " 217 " " " " " " " 146 700	
" 1917 " " " " " 153 " " " " " " " 101 400	
Totaal . . . . .	f 5 558
	f 4 664 700

's-GRAVENHAGE, 4 Juli 1918.

*De Minister van Waterstaat,*

C. LELY.

Bijlage.

---

**BEROEPS-STATISTIEK**

**DER**

**NIEUW TOEGETREDEN INLEGGERS.**

---

---

De boekjes ten name van *onderscheidene* personen, niet te zamen eene vereeniging of eenige andere dergelijke collectiviteit vormende, zijn beschouwd als te staan ten name van één persoon.



Nijverheid.

PROVINCIEËN.	A. Hoofden van bedrijf.				B. Personen, belast met directie of contrôle.				C. Werklieden.					Staangeldboekjes.	Minderjarigen, geen eigen verdiensten hebbende, en onderhouden wordende door ouders of voogden, die werkzaam zijn op nijverheidsgebied; als:						Totaal.
	Mannen.		Vrouwen.		Mannen.		Vrouwen.		Mannen.		Vrouwen.				A. Hoofden van bedrijf.		B. Personen, belast met directie of contrôle.		C. Werklieden.		
	Meerderjarig.	Minderjarig.	Meerderjarig.	Minderjarig.	Meerderjarig.	Minderjarig.	Meerderjarig.	Minderjarig.	Meerderjarig.	Minderjarig.	Meerderjarig, een eigen beroep uitoefenende.	Meerderjarig gehuwd, die niet zelf van arbeid een beroep maken, maar wier <i>mannen</i> werklieden zijn.	Minderjarig.		Mannen.	Vrouwen.	Mannen.	Vrouwen.	Mannen.	Vrouwen.	
Noordbrabant . . .	225	2	119	..	32	2	6	1	1336	513	300	386	140	21	317	366	19	16	463	454	4716
Gelderland . . .	141	2	46	..	21	1	7	..	789	395	97	221	74	18	316	297	12	13	466	436	3352
Zuidholland . . .	349	2	96	..	34	1	20	..	2300	278	127	1001	95	188	738	490	47	42	1322	821	7951
Noordholland (*) . .	319	5	228	5	67	4	44	2	2392	750	459	926	363	260	554	513	56	51	1693	1380	10071
Zeeland . . .	36	1	10	..	6	..	1	..	209	118	30	65	14	2	101	111	3	4	146	169	1019
Utrecht . . .	61	2	36	4	9	1	8	1	372	183	59	118	37	6	139	146	10	16	366	352	1926
Friesland . . .	58	5	17	3	6	1	2	1	245	112	22	26	20	..	129	85	8	10	151	125	1026
Overijssel . . .	83	1	44	2	4	1	5	1	644	272	157	125	135	8	148	136	20	23	355	345	2509
Groningen . . .	35	2	18	1	8	1	4	..	244	93	37	48	15	1	61	50	7	10	108	93	836
Drenthe . . .	14	2	11	1	3	1	4	..	94	34	7	14	4	8	28	36	5	5	38	45	354
Limburg . . .	78	2	52	..	10	..	6	..	701	221	64	252	39	..	215	157	25	24	710	465	3011
Totaal 1917. . .	1399	24	677	16	200	13	107	6	9326	2964	1359	3180	936	512	2746	2387	212	214	5818	4675	36771
.. 1916. . .	1420	18	709	18	277	23	119	7	9594	3620	1668	2671	1040	999	2628	2709	230	226	5683	5003	38662
.. 1915. . .	1215	25	681	23	276	36	143	10	7005	3063	1339	2020	849	878	2253	2326	235	235	4263	3939	30729
.. 1914. . .	1915	44	1021	29	319	23	151	9	8680	2675	1166	2488	778	1243	2352	2622	220	267	3791	3638	33431
.. 1913. . .	2173	77	1106	48	382	68	175	13	11788	3890	1931	2424	1119	1669	2815	3103	273	266	4965	5055	43335
Gemiddeld over de tijdperken:																					
1912—1916. . .	1835	43	921	30	312	37	143	8	9962	3256	1585	2349	913	1231	3586	2749	231	250	4831	4601	37873
1907—1911. . .	2696	109	1370	89	375	71	150	9	9990	4235	1607	2186	889	1142	3231	3307	240	254	4810	4610	41361
1902—1906. . .	2759	105	1123	82	242	43	104	11	9134	5142	659	1362	499	..	3743	3387	132	134	4894	4383	38438
1897—1901. . .	2521	168	631	74	360	58	101	6	7933	4266	485	1680	903	..	2137	2906	179	168	3120	3492	31138
(*) Waaronder Amsterdam:																					
Totaal 1917. . .	175	1	149	2	49	4	30	2	1620	441	369	714	295	257	257	245	34	31	939	742	6406
.. 1916. . .	180	2	124	2	63	4	30	1	1541	535	525	556	262	215	261	251	36	36	992	886	6532
.. 1915. . .	152	6	131	9	64	7	47	2	1021	461	405	391	191	592	201	213	50	50	644	601	5238
.. 1914. . .	128	..	143	..	55	2	27	..	1700	279	195	671	119	373	232	268	35	39	653	631	6050
.. 1913. . .	267	5	205	9	59	8	43	5	2197	617	525	549	238	1044	280	328	30	37	1071	1110	8617
Gemiddeld, over de tijdperken:																					
1912—1916. . .	201	4	161	5	57	5	36	2	1729	442	426	522	192	721	357	276	37	42	925	899	6939
1907—1911. . .	335	15	251	20	60	16	36	2	1896	790	404	579	211	660	305	335	44	41	1095	1037	8132
1902—1906. . .	326	10	189	10	34	6	18	1	2280	949	155	518	104	..	420	420	16	22	1311	1343	8133
1897—1901. . .	290	39	164	36	70	17	28	2	1336	1032	101	557	232	..	306	337	53	56	941	963	6540

(Vervolg.)

## Handel.

PROVINCIEËN.	A. Hoofden van bedrijf.				B. Personen, belast met directie of contrôle.				C. Werklieden.					Staatsgeldboekjes.	Minderjarigen, geen eigen verdiensten hebbende, en onderhouden wordende door ouders of voogden, die werkzaam zijn op handelsgebied; als:						Totaal.
	Mannen.		Vrouwen.		Mannen.		Vrouwen.		Mannen.		Vrouwen.				A. Hoofden van bedrijf.		B. Personen, belast met directie of contrôle.		C. Werklieden.		
	Meerderjarig.	Minderjarig.	Meerderjarig.	Minderjarig.	Meerderjarig.	Minderjarig.	Meerderjarig.	Minderjarig.	Meerderjarig.	Minderjarig.	Meerderjarig, een eigen beroep uitoefenende.	Meerderjarig geluwd, die niet zelf van arbeid een beroep maken, maar vier maanden werklieden zijn.	Minderjarig.		Mannen.	Vrouwen.	Mannen.	Vrouwen.	Mannen.	Vrouwen.	
Noordbrabant . . .	191	7	145	..	287	85	87	18	245	81	6	81	1	3	315	304	137	141	177	151	2 462
Gelderland . . .	182	3	116	..	254	84	54	21	224	108	4	58	..	..	326	320	86	113	167	155	2 275
Zuidholland . . .	466	13	178	..	1 503	151	547	44	700	85	7	107	13	34	1 161	750	705	652	447	232	7 843
Noordholland (*). . .	575	21	360	..	1 438	446	585	292	821	295	42	229	39	166	1 010	837	667	659	607	566	9 957
Zeeland . . .	57	3	45	..	59	21	18	4	87	41	1	23	..	..	176	183	36	28	91	83	964
Utrecht . . .	67	13	58	..	183	83	106	39	123	45	..	41	1	..	186	184	133	121	178	157	1 723
Friesland . . .	70	6	38	..	86	46	32	13	95	42	3	28	..	..	147	133	65	50	81	54	984
Overijssel . . .	98	4	43	..	165	74	52	25	166	53	3	36	..	..	165	172	100	104	84	87	1 435
Groningen . . .	89	5	31	..	107	45	36	13	108	40	..	23	2	..	105	112	54	33	47	50	899
Drenthe . . .	35	2	22	..	19	24	6	1	39	9	..	9	..	4	69	65	13	9	12	21	359
Limburg . . .	73	..	65	..	116	35	41	10	149	37	1	40	..	..	168	155	70	59	118	108	1 245
Totaal 1917. . .	1 903	77	1 104	4	4 217	1 094	1 864	480	2 762	836	67	670	57	207	3 828	3 220	2 064	1 969	2 009	1 714	30 146
„ 1916. . .	1 865	98	1 115	5	3 873	1 060	1 672	365	2 885	1 046	66	816	37	323	3 445	3 377	1 969	2 005	1 960	1 754	29 736
„ 1915. . .	1 481	39	963	2	3 444	1 014	1 372	293	1 921	670	49	529	14	335	2 729	2 785	1 792	1 832	1 238	1 184	23 736
„ 1914. . .	2 019	76	1 144	3	4 233	772	1 300	329	2 732	760	71	676	18	463	2 907	2 903	1 807	1 759	1 321	1 410	26 608
„ 1913. . .	2 838	114	1 524	13	4 788	1 206	1 956	279	3 020	860	81	651	22	405	3 221	3 303	2 108	2 143	1 521	1 544	31 597
Gemiddeld, over de tijdperken:																					
1912—1916. . .	2 230	91	1 234	7	4 229	970	1 590	261	2 716	803	78	656	23	374	3 117	3 180	1 966	1 974	1 525	1 492	28 530
1907—1911. . .	2 941	164	1 551	16	4 378	1 348	1 558	202	2 708	952	96	593	29	601	3 289	3 394	2 031	1 978	1 327	1 256	30 407
1902—1906. . .	3 123	205	1 048	21	3 613	1 375	844	126	1 901	755	13	504	16	..	3 608	3 229	1 721	1 462	1 169	1 028	25 761
1897—1901. . .	2 822	276	910	38	2 520	1 011	548	99	2 110	818	4	402	49	..	2 802	3 535	998	1 230	862	945	21 979
(*) Waaronder Amsterdam:																					
Totaal 1917. . .	361	6	207	1	1 118	342	721	247	627	227	39	157	35	166	607	456	487	445	414	377	7 040
„ 1916. . .	311	10	211	1	967	328	492	131	522	277	36	239	17	221	414	420	427	408	336	295	6 063
„ 1915. . .	275	19	204	2	784	310	440	124	282	146	14	136	2	256	326	339	370	338	211	205	4 783
„ 1914. . .	259	8	203	..	1 356	154	346	52	563	85	14	146	4	321	471	432	445	461	203	250	5 773
„ 1913. . .	484	14	314	2	1 421	285	662	89	599	127	18	159	8	292	521	486	455	457	335	334	7 062
Gemiddeld, over de tijdperken:																					
1912—1916. . .	377	12	249	1	1 203	240	504	87	522	144	19	161	8	266	465	445	440	446	284	289	6 162
1907—1911. . .	535	36	329	2	1 139	411	473	63	533	186	24	136	15	323	514	516	462	446	271	275	8 749
1902—1906. . .	609	53	231	4	920	469	261	40	349	127	2	119	3	..	612	594	442	396	245	253	5 729
1897—1901. . .	538	90	268	12	540	341	165	45	551	200	5	139	20	..	526	519	299	324	280	254	5 116



(Vervolg).

## Landbouw.

PROVINCIEËN.	A. Hoofden van bedrijf.				B. Personen, belast met directie of controle.				C. Werklieden.				Staaingeldboekjes.	Minderjarigen, geen eigen verdiensten hebbende, en onderhouden wordende door ouders of voogden, die werkzaam zijn op landbouwgebied; als:						Totaal.	
	Mannen.		Vrouwen.		Mannen.		Vrouwen.		Mannen.		Vrouwen.			A. Hoofden van bedrijf.		B. Personen, belast met directie of controle.		C. Werklieden.			
	Meerderjarig.	Minderjarig.	Meerderjarig.	Minderjarig.	Meerderjarig.	Minderjarig.	Meerderjarig.	Minderjarig.	Meerderjarig.	Minderjarig.	Meerderjarig, een eigen beroep uitoefnende.	Meerderjarig, gehuwd, die niet zelf van arbeid een beroep maken, maar wier <i>mannen</i> werklieden zijn.		Minderjarig.	Mannen.	Vrouwen.	Mannen.	Vrouwen.	Mannen.		Vrouwen.
Noordbrabant . . . .	527	5	198	1	2	..	..	..	255	133	12	24	6	..	374	377	1	1	67	74	2 056
Gelderland . . . . .	319	2	80	1	1	..	..	..	156	158	2	18	2	..	352	371	..	1	64	54	1 578
Zuidholland . . . . .	185	7	26	1	4	..	..	..	410	125	2	22	3	..	458	285	6	7	222	117	1 816
Noordholland (*). . . .	104	9	54	1	9	1	1	..	193	169	2	45	..	..	245	233	9	19	191	179	1 463
Zeeland . . . . .	55	..	16	..	..	..	..	..	133	70	8	10	4	..	187	178	..	..	166	161	989
Utrecht . . . . .	35	..	11	..	2	..	..	..	81	62	1	12	2	..	55	65	8	9	55	72	470
Friesland . . . . .	61	5	21	..	1	..	..	..	104	95	5	13	15	..	90	102	2	2	87	83	695
Overijssel . . . . .	110	4	30	1	2	..	..	..	205	112	15	35	5	..	144	140	1	5	109	109	1 027
Groningen . . . . .	11	..	4	..	2	..	1	..	49	23	1	12	..	..	39	28	5	2	73	67	317
Drenthe . . . . .	20	1	5	..	3	..	..	..	55	20	2	6	..	..	27	37	2	1	65	67	311
Limburg . . . . .	201	1	75	2	1	..	1	..	77	44	1	7	1	..	359	360	..	..	25	18	1 173
Totaal 1917. . . . .	1 578	34	520	5	26	1	9	..	1 718	1 009	51	204	38	..	2 339	2 156	34	48	1 124	1 001	11 895
.. 1916. . . . .	1 704	36	554	2	37	1	17	4	1 875	1 044	64	219	22	..	2 346	2 276	42	55	1 041	1 001	12 340
.. 1915. . . . .	1 676	44	483	..	28	3	12	..	1 393	882	63	121	25	1	2 003	2 076	46	57	732	639	10 289
.. 1914. . . . .	1 922	60	485	4	39	1	8	..	1 340	730	60	120	31	11	1 733	1 799	34	48	585	474	9 414
.. 1913. . . . .	2 402	76	558	5	108	25	25	2	1 686	815	100	140	38	..	2 421	2 186	57	42	659	632	11 977
Gemiddeld, over de tijdperken:																					
1912—1916. . . . .	2 047	54	511	3	56	7	16	1	1 636	814	76	144	31	2	2 180	2 114	44	47	727	667	11 167
1907—1911. . . . .	2 887	96	633	7	75	11	16	2	2 012	900	94	145	45	..	2 470	2 428	55	49	676	638	13 239
1902—1906. . . . .	2 869	82	497	10	106	12	20	1	2 728	1 110	32	313	32	..	2 639	2 045	79	64	958	870	14 517
1897—1901. . . . .	2 050	69	246	3	84	6	17	1	2 785	906	18	351	47	..	1 349	1 443	50	33	1 149	1 073	11 685
(*) Waaronder Amsterdam:																					
Totaal 1917. . . . .	15	1	5	..	..	1	1	..	17	13	1	5	..	..	52	45	..	..	20	11	187
.. 1916. . . . .	17	1	6	..	..	..	..	..	25	20	..	4	..	..	35	27	..	1	11	14	161
.. 1915. . . . .	11	..	2	..	1	..	..	..	23	15	..	6	..	..	18	28	..	..	8	4	116
.. 1914. . . . .	10	1	2	..	..	..	..	..	24	4	1	3	..	..	33	29	1	2	5	4	119
.. 1913. . . . .	19	1	8	..	4	..	2	..	21	12	3	1	1	..	32	34	..	..	6	5	149
Gemiddeld, over de tijdperken:																					
1912—1916. . . . .	16	1	5	..	1	..	..	..	23	12	1	3	..	..	31	31	..	1	8	7	140
1907—1911. . . . .	20	1	5	..	2	1	..	..	23	14	1	5	..	..	24	28	1	1	9	11	146
1902—1906. . . . .	29	..	8	..	1	..	1	..	44	18	..	10	..	..	43	41	1	..	20	21	242
1897—1901. . . . .	23	4	5	..	2	..	1	..	37	11	..	7	..	..	27	30	..	1	28	24	200

(Vervolg).

## Jacht en Visscherij.

PROVINCIEËN.	A. Hoofden van bedrijf.				B. Personen, belast met directie of contrôle.				C. Werklieden.					Staatsgeldboekjes.	Minderjarigen, geen eigen verdiensten hebbende, en onderhouden wordende door ouders of voogden, die werkzaam zijn op het gebied der jacht en visscherij; als:						Totaal.
	Mannen.		Vrouwen.		Mannen.		Vrouwen.		Mannen.		Vrouwen.				A. Hoofden van bedrijf.		B. Personen, belast met directie of contrôle.		C. Werklieden.		
	Meerderjarig.	Minderjarig.	Meerderjarig.	Minderjarig.	Meerderjarig.	Minderjarig.	Meerderjarig.	Minderjarig.	Meerderjarig.	Minderjarig.	Meerderjarig, een eigen beroep uitoefenende.	Meerderjarig gehuwd, die niet zelf van arbeid een beroep maken, maar wier <i>man</i> 's werklieden zijn.	Minderjarig.		Mannen.	Vrouwen.	Mannen.	Vrouwen.	Mannen.	Vrouwen.	
Noordbrabant. . . . .	2	"	5	"	1	"	1	"	2	2	"	1	"	"	6	7	1	1	3	4	29
Gelderland . . . . .	10	"	8	"	3	"	1	"	9	13	"	1	"	"	7	15	4	4	3	4	84
Zuidholland . . . . .	6	"	3	"	"	"	"	"	49	13	1	13	13	1	16	18	1	3	57	37	228
Noordholland (*). . . . .	14	1	7	"	2	"	2	"	34	5	"	12	1	"	11	15	8	4	34	26	184
Zeeland . . . . .	4	"	"	"	2	"	3	"	3	1	"	2	"	"	3	4	4	2	"	1	24
Utrecht . . . . .	5	"	1	"	2	"	"	"	5	1	"	2	"	"	6	2	"	4	2	2	28
Friesland . . . . .	3	"	"	"	2	"	"	"	11	4	"	2	"	"	6	3	"	"	5	7	43
Overijssel . . . . .	7	"	3	"	3	"	1	"	15	2	"	1	"	"	4	4	2	"	2	"	44
Groningen . . . . .	"	"	"	"	1	"	"	"	"	"	"	"	"	"	2	"	"	"	"	"	3
Drenthe . . . . .	1	"	"	"	1	"	"	"	"	"	"	"	"	"	"	"	"	"	"	"	2
Limburg . . . . .	"	"	"	"	1	"	"	"	"	"	"	"	"	"	"	"	1	"	"	"	2
Totaal 1917. . . . .	52	1	24	"	13	1	8	"	128	41	1	36	14	1	56	68	21	18	103	85	671
" 1916. . . . .	61	5	18	"	25	4	5	"	178	81	"	62	3	"	58	68	25	34	105	110	842
" 1915. . . . .	36	8	11	"	12	1	6	"	126	72	3	21	2	"	103	55	24	22	65	39	609
" 1914. . . . .	76	4	15	"	12	"	4	"	109	48	2	30	2	"	124	113	14	18	56	57	684
" 1913. . . . .	107	6	37	"	15	"	6	"	137	85	6	12	5	"	104	112	28	13	63	59	795
Gemiddeld, over de tijdperken:																					
1912—1916. . . . .	77	6	22	"	15	1	5	"	132	66	3	28	3	"	100	90	21	21	67	60	717
1907—1911. . . . .	67	5	17	"	16	1	4	"	118	43	3	17	2	"	66	72	13	13	57	68	582
1902—1906. . . . .	87	8	21	1	22	1	3	"	103	53	"	20	"	"	70	62	24	20	68	57	625
1897—1901. . . . .	65	7	9	"	9	"	2	"	87	42	"	17	"	"	84	89	9	8	82	75	585
(*) Waaronder Amsterdam:																					
Totaal 1917. . . . .	"	"	"	"	"	"	1	"	1	"	"	"	"	"	"	"	"	"	2	"	4
" 1916. . . . .	"	"	"	"	"	"	"	"	"	"	"	"	"	"	"	"	"	"	"	"	1
" 1915. . . . .	1	"	"	"	"	"	"	"	"	"	"	"	"	"	"	"	"	"	"	"	1
" 1914. . . . .	"	"	"	"	"	"	"	"	2	"	"	"	"	"	"	"	"	"	"	"	2
" 1913. . . . .	1	"	"	"	"	"	"	"	"	2	"	"	"	"	"	"	"	"	"	"	3
Gemiddeld, over de tijdperken:																					
1912—1916. . . . .	"	"	"	"	"	"	"	"	"	"	"	"	"	"	"	"	"	"	"	"	"
1907—1911. . . . .	"	"	"	"	"	"	"	"	1	"	"	"	"	"	1	1	"	"	"	"	3
1902—1906. . . . .	1	"	"	"	"	"	"	"	1	"	"	"	"	"	1	"	"	"	"	"	3
1897—1901. . . . .	2	1	"	"	"	"	"	"	2	1	"	"	"	"	5	7	"	"	4	3	25



(Vervolg).

## Vrije beroepen, onderwijs, verpleging, ambten of bedieningen.

PROVINCIEËN.	Mannen.		Vrouwen.		Stangeld- boekjes.	<i>Minderjarigen, geen eigen ver- diensten hebbende, en onder- houden wordende door ouders of voogden, die werkzaam zijn op de hierboven aangeduide wijze.</i>		Totaal.
	Meerder- jarig.	Minder- jarig.	Meerder- jarig.	Minder- jarig.		Mannen.	Vrouwen.	
Noordbrabant . . . . .	329	26	156	4	"	191	167	873
Gelderland . . . . .	423	31	173	11	"	212	239	1 089
Zuidholland . . . . .	1 731	235	448	6	"	880	549	3 849
Noordholland (*) . . . . .	1 115	58	698	39	"	806	622	3 338
Zeeland . . . . .	122	13	62	3	"	85	77	362
Utrecht . . . . .	287	34	130	10	"	199	161	821
Friesland . . . . .	130	9	65	4	"	100	78	386
Overijssel . . . . .	181	31	80	12	"	130	120	554
Groningen . . . . .	143	11	63	4	"	56	59	336
Drenthe . . . . .	69	8	41	5	"	42	37	202
Limburg . . . . .	137	7	61	"	"	118	105	428
Totaal 1917 . . . . .	4 667	463	1 977	98	"	2 819	2 214	12 238
" 1916 . . . . .	4 816	461	2 079	104	"	2 660	2 183	12 303
" 1915 . . . . .	4 487	628	2 039	147	"	2 342	2 152	11 795
" 1914 . . . . .	5 228	548	2 262	128	"	2 297	1 998	12 461
" 1913 . . . . .	5 341	796	2 459	148	"	2 543	2 521	13 808
Gemiddeld over de tijdperken:								
1912—1916 . . . . .	4 995	628	2 225	126	"	2 423	2 223	12 620
1907—1911 . . . . .	5 153	842	2 299	117	"	2 361	2 218	12 990
1902—1906 . . . . .	4 912	1 092	1 430	148	"	2 386	2 136	12 104
1897—1901 . . . . .	4 277	1 138	1 048	163	"	1 699	2 217	10 542
(*) Waaronder Amsterdam:								
Totaal 1917 . . . . .	679	25	397	22	"	426	311	1 860
" 1916 . . . . .	639	27	430	22	"	335	274	1 727
" 1915 . . . . .	545	67	421	24	"	302	308	1 667
" 1914 . . . . .	718	27	373	9	"	327	286	1 740
" 1913 . . . . .	705	41	521	17	"	377	381	2 042
Gemiddeld, over de tijdperken:								
1912—1916 . . . . .	648	36	442	16	"	335	318	1 795
1907—1911 . . . . .	713	51	457	19	"	346	317	1 903
1902—1906 . . . . .	836	121	296	30	"	349	338	1 970
1897—1901 . . . . .	652	112	278	58	"	298	251	1 649

(Vervolg)

Personen, verrichtende huiselijke diensten (huis- en stalbedienden en dergelijke).

PROVINCIEËN.	Mannen.		Vrouwen.			Staangelboekjes.	Minderjarigen, geen eigen verdiensten hebbende, en onderhouden wordende door ouders of voogden, bovenstaande diensten verrichtende.		Totaal.
	Meerderjarig.	Minderjarig.	Meerderjarig, een eigen beroep uitoefenende.	Meerderjarig gehuwd, die niet zelf van arbeid een beroep maken, maar wier mannen werklieden zijn.	Minderjarig.		Mannen.	Vrouwen.	
Noordbrabant . . . . .	6	6	381	„	276	1	3	4	677
Gelderland . . . . .	14	4	381	„	507	„	3	3	912
Zuidholland . . . . .	24	3	1 316	4	600	„	56	45	2 048
Noordholland (*) . . . . .	51	10	1 170	3	760	„	59	54	2 107
Zeeland . . . . .	2	„	68	11	80	„	3	„	164
Utrecht . . . . .	18	1	244	1	285	„	13	11	573
Friesland . . . . .	5	2	156	„	125	„	5	8	301
Overijssel . . . . .	7	3	177	„	200	„	6	8	401
Groningen . . . . .	8	5	107	„	87	„	7	9	223
Drenthe . . . . .	4	2	51	1	40	„	1	2	101
Limburg . . . . .	5	8	202	„	105	„	2	3	325
Totaal 1917 . . . . .	144	44	4 253	20	3 065	1	158	147	7 832
„ 1916 . . . . .	165	63	4 836	14	3 828	„	156	120	9 182
„ 1915 . . . . .	173	64	4 471	26	3 698	„	126	126	8 684
„ 1914 . . . . .	184	77	4 874	35	3 562	1	160	165	9 058
„ 1913 . . . . .	203	79	5 919	37	4 308	„	207	208	10 961
Gemiddeld, over de tijdperken:									
1912—1916 . . . . .	196	68	5 404	27	3 733	„	168	175	9 771
1907—1911 . . . . .	290	80	5 854	53	4 535	„	218	230	11 260
1902—1906 . . . . .	203	84	5 235	40	5 308	„	178	199	11 247
1897—1901 . . . . .	361	141	4 209	31	4 619	„	114	148	9 623
(*) Waaronder Amsterdam:									
Totaal 1917 . . . . .	26	5	723	3	376	„	36	34	1 203
„ 1916 . . . . .	19	4	714	1	390	„	18	12	1 158
„ 1915 . . . . .	11	5	604	3	437	„	14	11	1 085
„ 1914 . . . . .	31	6	922	13	316	„	33	33	1 354
„ 1913 . . . . .	34	4	1 150	13	483	„	62	61	1 807
Gemiddeld, over de tijdperken:									
1912—1916 . . . . .	29	5	939	7	370	„	38	36	1 424
1907—1911 . . . . .	46	7	995	12	621	„	45	50	1 776
1902—1906 . . . . .	31	12	869	8	774	„	42	46	1 782
1897—1901 . . . . .	43	14	693	8	709	„	29	31	1 527



(Vervolg)

Losse werklieden en andere niet in een bepaald beroep arbeidenden.

PROVINCIEËN.	Mannen.		Vrouwen.			Staangeldboekjes.	<i>Minderjarigen, geen eigen verdiensten hebbende, en onderhouden wordende door ouders of voogden, die werkzaam zijn op de hierboven aangeduide wijze.</i>		Totaal.
	Meerderjarig.	Minderjarig.	Meerderjarig, een eigen beroep uitoefenende.	Meerderjarig gehuwd, die niet zelf van arbeid een beroep maken, maar wier mannen werklieden zijn.	Minderjarig.		Mannen.	Vrouwen.	
Noordbrabant . . . . .	279	28	2	61	2	"	170	117	659
Gelderland . . . . .	251	48	"	39	"	"	127	144	609
Zuidholland . . . . .	295	14	53	51	2	"	271	188	874
Noordholland (*) . . . . .	282	61	15	104	2	"	331	315	1 110
Zeeland . . . . .	33	9	"	10	"	"	43	44	139
Utrecht . . . . .	78	30	7	19	"	"	89	90	313
Friesland . . . . .	97	20	3	12	1	"	69	49	251
Overijssel . . . . .	106	15	2	16	2	"	82	54	277
Groningen . . . . .	146	46	2	20	2	"	84	90	390
Drenthe . . . . .	72	8	2	9	"	"	37	33	161
Limburg . . . . .	44	6	"	12	2	"	37	36	137
Totaal 1917 . . . . .	1 683	285	86	353	13	"	1 340	1 160	4 920
" 1916 . . . . .	1 669	311	104	343	11	"	1 185	1 152	4 775
" 1915 . . . . .	1 199	265	30	265	8	"	905	848	3 520
" 1914 . . . . .	1 828	303	115	452	28	"	1 140	1 013	4 879
" 1913 . . . . .	2 654	406	79	573	25	"	1 389	1 380	6 506
Gemiddeld, over de tijdperken:									
1912—1916 . . . . .	1 777	282	94	378	17	"	1 077	1 030	4 655
1907—1911 . . . . .	2 281	332	119	446	42	"	1 159	1 123	5 502
1902—1906 . . . . .	2 193	485	21	534	23	"	1 282	1 157	5 695
1897—1901 . . . . .	2 262	457	10	564	75	"	1 193	1 252	5 813
(*) Waaronder Amsterdam:									
Totaal 1917 . . . . .	96	9	15	52	2	"	117	110	401
" 1916 . . . . .	79	12	5	55	"	"	73	93	317
" 1915 . . . . .	72	22	"	27	1	"	68	52	242
" 1914 . . . . .	76	3	3	68	"	"	72	88	310
" 1913 . . . . .	139	7	2	65	1	"	95	123	432
Gemiddeld, over de tijdperken:									
1912—1916 . . . . .	101	11	4	53	"	"	87	94	350
1907—1911 . . . . .	121	13	4	63	3	"	106	108	418
1902—1906 . . . . .	236	53	1	123	2	"	198	279	892
1897—1901 . . . . .	178	39	"	113	12	"	211	223	776

(Vervolg) Gepensioneerden (uit openbare, kerkelijke of particuliere kassen) en personen zonder ambt, beroep of betrekking.

PROVINCIEËN.	Mannen.		Vrouwen.		<i>Minderjarigen, geen eigen verdiensten hebbende en onderhouden wordende door ouders of voogden, die behooren tot bovengenoemde rubrieken.</i>		Totaal.
	Meerderjarig.	Minderjarig.	Meerderjarig.	Minderjarig.	Mannen.	Vrouwen.	
Noordbrabant. . . . .	122	1	1 013	8	235	219	1 598
Gelderland. . . . .	145	9	793	5	171	203	1 326
Zuidholland . . . . .	565	8	2 182	6	246	181	3 188
Noordholland (*) . . . . .	447	78	1 753	131	306	311	3 026
Zeeland . . . . .	34	"	251	2	53	72	412
Utrecht . . . . .	121	22	452	32	53	69	749
Friesland . . . . .	55	38	211	32	53	44	433
Overijssel . . . . .	105	46	413	60	53	47	724
Groningen . . . . .	56	23	205	19	21	24	348
Drenthe . . . . .	14	14	90	24	9	26	177
Limburg. . . . .	58	3	406	4	82	104	657
Totaal 1917 . . . . .	1 722	242	7 769	323	1 282	1 300	12 638
" 1916 . . . . .	1 872	196	7 839	267	1 024	1 289	12 487
" 1915 . . . . .	1 639	257	6 663	316	1 031	1 112	11 018
" 1914 . . . . .	1 601	238	7 586	410	904	1 009	11 748
" 1913 . . . . .	1 886	161	8 364	296	1 244	1 442	13 393
Gemiddeld, over de tijdperken:							
1912—1916 . . . . .	1 766	224	7 830	355	1 072	1 204	12 451
1907—1911 . . . . .	1 977	275	8 295	504	1 104	1 185	13 340
1902—1906 . . . . .	1 620	105	7 431	129	801	1 054	11 140
1897—1901 . . . . .	1 349	328	6 008	655	587	926	9 853
(*) Waaronder Amsterdam:							
Totaal 1917 . . . . .	253	6	1 033	26	165	158	1 641
" 1916 . . . . .	203	18	1 104	24	134	169	1 652
" 1915 . . . . .	192	23	928	13	173	139	1 468
" 1914 . . . . .	168	9	1 171	12	105	137	1 602
" 1913 . . . . .	299	13	1 402	15	153	180	2 062
Gemiddeld, over de tijdperken:							
1912—1916 . . . . .	229	18	1 225	21	142	164	1 799
1907—1911 . . . . .	304	43	1 254	72	175	174	2 022
1902—1906 . . . . .	223	5	1 192	10	116	190	1 736
1897—1901 . . . . .	249	52	914	93	120	173	1 601



(Vervolg) Minderjarigen, verblijfhoudende in gestichten of daardoor uitbesteed.

PROVINCIEËN.	Mannelijke.	Vrouwelijke.	Totaal.	<i>Aanmerkingen.</i>
Noordbrabant. . . . .	14	10	24	
Gelderland. . . . .	85	52	137	
Zuidholland . . . . .	22	14	36	
Noordholland (*) . . . . .	25	13	38	
Zeeland. . . . .	11	16	27	
Utrecht. . . . .	7	8	15	
Friesland . . . . .	"	"	"	
Overijssel . . . . .	6	8	14	
Groningen. . . . .	7	"	7	
Drenthe. . . . .	"	"	"	
Limburg . . . . .	2	7	9	
Totaal 1917 . . . . .	179	128	307	
" 1916 . . . . .	187	171	358	
" 1915 . . . . .	220	171	391	
" 1914 . . . . .	148	146	294	
" 1913 . . . . .	248	165	413	
Gemiddeld, over de tijdperken:				
1912—1916 . . . . .	204	160	364	
1907—1911 . . . . .	108	133	241	
1902—1906 . . . . .	84	122	206	
1897—1901 . . . . .	103	129	232	
(*) Waaronder Amsterdam:				
Totaal 1917 . . . . .	18	6	24	
" 1916 . . . . .	21	24	45	
" 1915 . . . . .	13	18	31	
" 1914 . . . . .	16	13	29	
" 1913 . . . . .	12	9	21	
Gemiddeld, over de tijdperken:				
1912—1916 . . . . .	20	15	35	
1907—1911 . . . . .	9	17	26	
1902—1906 . . . . .	8	8	16	
1897—1901 . . . . .	6	8	14	

(Vervolg)

Staat betrekkelijk het aantal boekjes, in den loop des jaars uitgegeven en op 31 December nog in wezen, die zich bevinden ten name van personen naar hun beroep te rangschikken in de klassen:

PROVINCIEËN.	Nijverheid.	Handel.	Landbouw.	Jacht en visscherij.	Vrije beroepen, onderwijs, verpleging, ambten of bedie- ningen.	Personen, verrichtende huiselijke diensten (huis en stal- bedienden en dergelijke).	Losse werklieden en andere niet in een bepaald beroep arbeidenden.	Gepension- neerden (uit openbare, kerkelijke of particuliere kassen) en personen zonder ambt, beroep of betrekking.	Minder- jarigen, verblijf houdende in gestichten of daardoor uitbesteed.	Minder- jarigen, geen eigen verdiens- ten hebbende, en onder- houden wordende door ouders of voogden.
Noordbrabant .	2 983	1 172	1 141	14	492	655	361	1 096	23	4 851
Gelderland . .	1 741	1 047	717	47	568	891	330	899	137	4 661
Zuidholland . .	4 276	3 620	722	91	2 302	1 896	392	2 652	35	10 926
Noordholland (*)	5 568	5 338	562	74	1 810	1 914	450	2 297	38	12 209
Zeeland. . . .	470	342	292	15	187	158	52	271	27	2 195
Utrecht. . . .	862	737	202	14	435	537	129	602	15	2 931
Friesland . . .	489	437	315	22	197	287	125	309	„	1 822
Overijssel . . .	1 439	695	504	32	291	377	137	604	14	2 740
Groningen . . .	491	463	98	„	212	199	207	293	7	1 281
Drenthe. . . .	187	163	110	3	120	94	86	139	„	716
Limburg . . . .	1 364	535	402	1	188	311	59	440	9	3 471
Totaal. . . .	19 870	14 549	5 065	313	6 802	7 319	2 328	9 602	305	47 803
(*) Waaronder Amsterdam . .	3 917	4 053	49	2	1 062	1 083	165	1 243	24	6 463

N.B. Hieronder ook begrepen de „staangeldboekjes”.



(Vervolg)

Staat betrekkelijk de verhouding van het aantal werklieden-inleggers, tot het totaal der inleggers. <sup>1)</sup>

PROVINCIEËN.	Totaal der boekjes in 1917 uitgegeven.	Aantal dier boekjes, staande ten name van werklieden.	Percentsgewijze verhouding tusschen de kolommen 2 en 3.	Percentsgewijze verhouding tusschen de kolommen van gelijken aard over:								Aanmerkingen.
				1916.	1915.	1914.	1913.	Gemiddeld over de tijdperken:				
								1912—1916.	1907—1911.	1902—1906.	1897—1901.	
Noordbrabant . . .	13 145	4 590	34,9	37,5	35,7	31,8	35,0	35,0	32,3	32,8	36,9	De boekjes, uitgegeven ten name van minderjarigen, geen eigen verdiensten hebbende, en onderhouden wordende door ouders of voogden, werkzaam als werklieden, zijn niet in dezen staat opgenomen, maar kan men provinciesgewijs aangeduid vinden in statistische tabellen, betrekkelijk de verschillende bedrijven.
Gelderland . . .	11 409	3 591	31,5	32,7	29,8	29,8	29,9	30,6	30,3	33,0	34,2	
Zuidholland . . .	27 957	7 169	25,6	30,0	28,0	31,9	33,5	31,5	32,1	32,0	35,3	
Noordholland (*)	31 402	9 661	30,8	32,8	31,8	33,9	34,3	32,1	32,7	32,0	34,7	
Zeeland . . . .	4 139	1 027	24,8	27,4	27,7	28,6	29,0	27,7	27,5	29,0	28,8	
Utrecht . . . .	6 651	1 839	27,6	29,6	29,9	30,8	33,0	31,2	30,8	32,0	33,9	
Friesland . . . .	4 131	1 258	30,5	32,7	31,8	36,3	33,9	33,4	34,4	33,5	34,5	
Overijssel . . . .	7 029	2 519	35,8	40,5	36,6	38,1	39,5	38,6	38,9	37,8	40,4	
Groningen . . . .	3 377	1 118	33,1	35,6	35,7	36,7	36,0	35,3	33,8	32,4	32,6	
Drenthe . . . .	1 673	494	29,5	32,4	28,4	27,6	30,4	29,5	29,0	32,0	30,7	
Limburg . . . .	7 004	2 018	28,8	31,2	29,0	31,4	35,1	32,0	27,9	28,6	34,0	
Het Rijk . . . .	117 917	35 284	29,9	32,7	31,1	32,7	33,8	32,6	32,1	32,3	34,9	
(*) Waaronder Amsterdam . . . .	18 829	6 291	33,4	35,4	34,8	37,8	37,3	35,9	34,8	33,0	34,3	


<sup>1)</sup> De graphische voorstelling n<sup>o</sup>. 7 behoort hierbij.

(Vervolg en slot).

Vereenigingen.

PROVINCIEËN.	Kerkgenootschappelijke, behalve die, aangeduid sub <i>c.</i>	Kerkgenootschappelijke, van philantropischen aard.	Van werklieden, behalve die, aangeduid sub <i>e.</i>	Werklieden-vereenigingen van philantropischen aard.	Particuliere vereenigingen, van philantropischen aard, andere dan die, aangeduid sub letters <i>c</i> en <i>e.</i>	Staatsrechtelijke lichamen (Gemeenten, Armbesturen, Polderbesturen, enz.).	Vereenigingen, tot onderlingen steun, geen liefdadigheidskarakter dragende.	Coöperatieve vereenigingen.	Vereenigingen, tot bevordering van gezellig samenzijn (Kegelclubs, Kaartclubs, enz.).	Totaal.
<i>a.</i>	<i>b.</i>	<i>c.</i>	<i>d.</i>	<i>e.</i>	<i>f.</i>	<i>g.</i>	<i>h.</i>	<i>i.</i>	<i>j.</i>	<i>k.</i>
Noordbrabant . . . . .	6	8	2	"	3	6	16	1	9	51
Gelderland . . . . .	10	7	6	"	2	"	15	1	6	47
Zuidholland . . . . .	21	8	12	"	6	5	50	3	19	124
Noordholland (*) . . . . .	11	5	17	"	2	5	47	3	18	108
Zeeland . . . . .	8	5	3	"	3	4	14	"	2	39
Utrecht . . . . .	4	3	3	"	2	2	14	2	3	33
Friesland . . . . .	2	1	2	"	"	1	4	"	2	12
Overijssel . . . . .	5	4	3	"	1	2	23	1	5	44
Groningen . . . . .	5	"	2	"	"	"	10	1	1	19
Drenthe . . . . .	1	"	"	"	2	"	2	"	"	5
Limburg . . . . .	5	1	2	"	"	1	5	"	3	17
Totaal 1917 . . . . .	78	42	52	"	21	26	200	12	68	499
" 1916 . . . . .	68	37	88	"	20	49	186	8	53	509
" 1915 . . . . .	67	31	97	"	25	58	201	10	60	549
" 1914 . . . . .	119	60	77	"	43	59	282	13	84	737
" 1913 . . . . .	79	42	95	"	30	72	258	25	108	709
Gemiddeld, over de tijdperken:										
1912—1916 . . . . .	92	43	85	"	32	62	242	15	81	652
1907—1911 . . . . .	129	70	111	1	38	82	369	28	117	945
1902—1906 . . . . .	79	99	110	60	82	69	197	48	122	866
1897—1901 . . . . .	82	78	69	55	76	50	109	32	112	663
(*) Waaronder Amsterdam:										
Totaal 1917 . . . . .	3	2	11	"	1	1	31	2	13	64
" 1916 . . . . .	4	"	14	"	1	"	19	1	11	50
" 1915 . . . . .	1	"	21	"	"	"	22	1	11	56
" 1914 . . . . .	5	2	13	"	2	"	35	"	12	69
" 1913 . . . . .	2	"	19	"	5	"	33	"	15	74
Gemiddeld, over de tijdperken:										
1912—1916 . . . . .	4	1	16	"	2	"	29	"	12	64
1907—1911 . . . . .	6	3	14	"	5	"	47	3	22	100
1902—1906 . . . . .	2	6	20	15	12	1	28	5	22	111
1897—1901 . . . . .	4	5	13	11	10	2	16	2	18	81



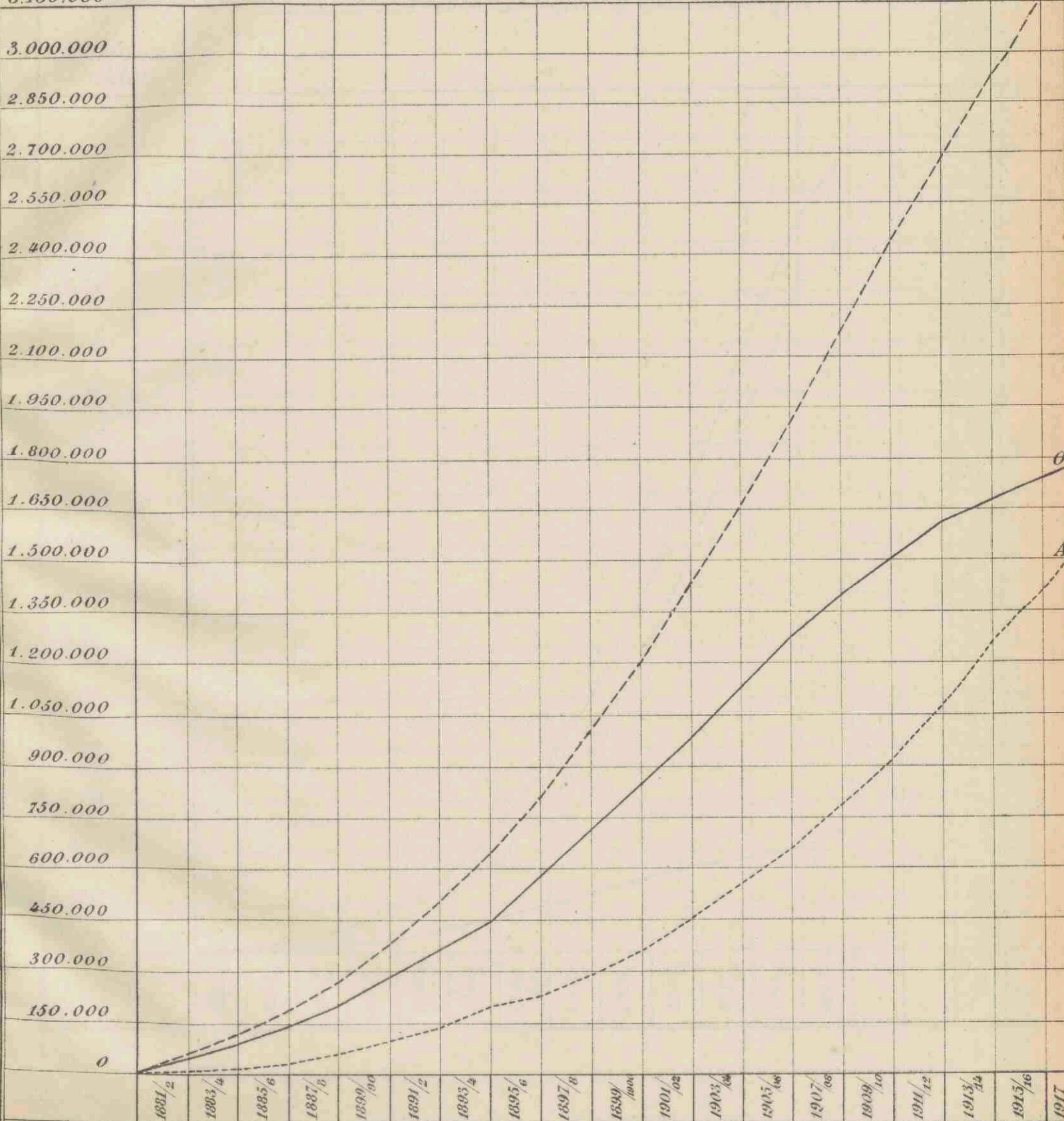


# Aantal Boekjes

(zie de tabel op blz. <sup>52</sup>/<sub>53</sub>)

Boekjes.  
3.150.000

----- Uitgegeven      - - - - - Geheel afbetaald      \_\_\_\_\_ In omloop




U: Aantal uitgegeven boekjes (sedert 1 April 1881) 3.269.413



Annual Report

of the [illegible]

Year ending [illegible]



[illegible]

[illegible]

[illegible]

[illegible]

[illegible]

[illegible]

[illegible]

[illegible]

[illegible]

[illegible]

[illegible]

[illegible]

[illegible]

[illegible]

[illegible]

[illegible]

[illegible]

[illegible]

[illegible]

[illegible]

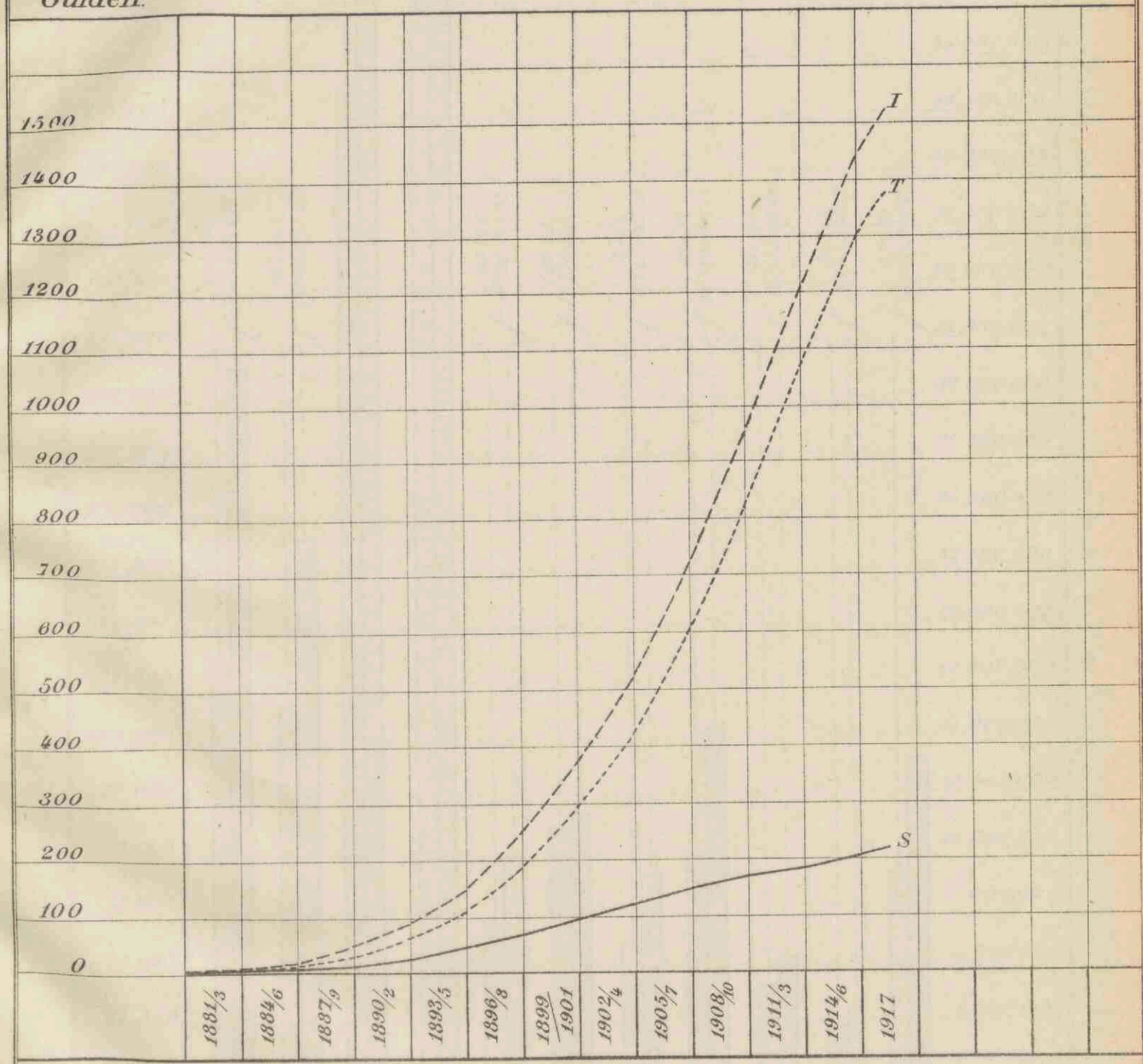
[illegible]

[illegible]

# Totaal bedrag:

----- der inlagen.      ----- der terugbetalingen.  
 \_\_\_\_\_ van het saldo-tegoed op spaarbankboekjes.

Millioen  
Gulden.



I: Bedrag der inlagen..... f 1.520.348.819.71


T: " " terugbetalingen..... f 1.377.289.722.98<sup>2</sup>



Total barbs

the total \_\_\_\_\_  
can be with respect to \_\_\_\_\_

100000  
10000

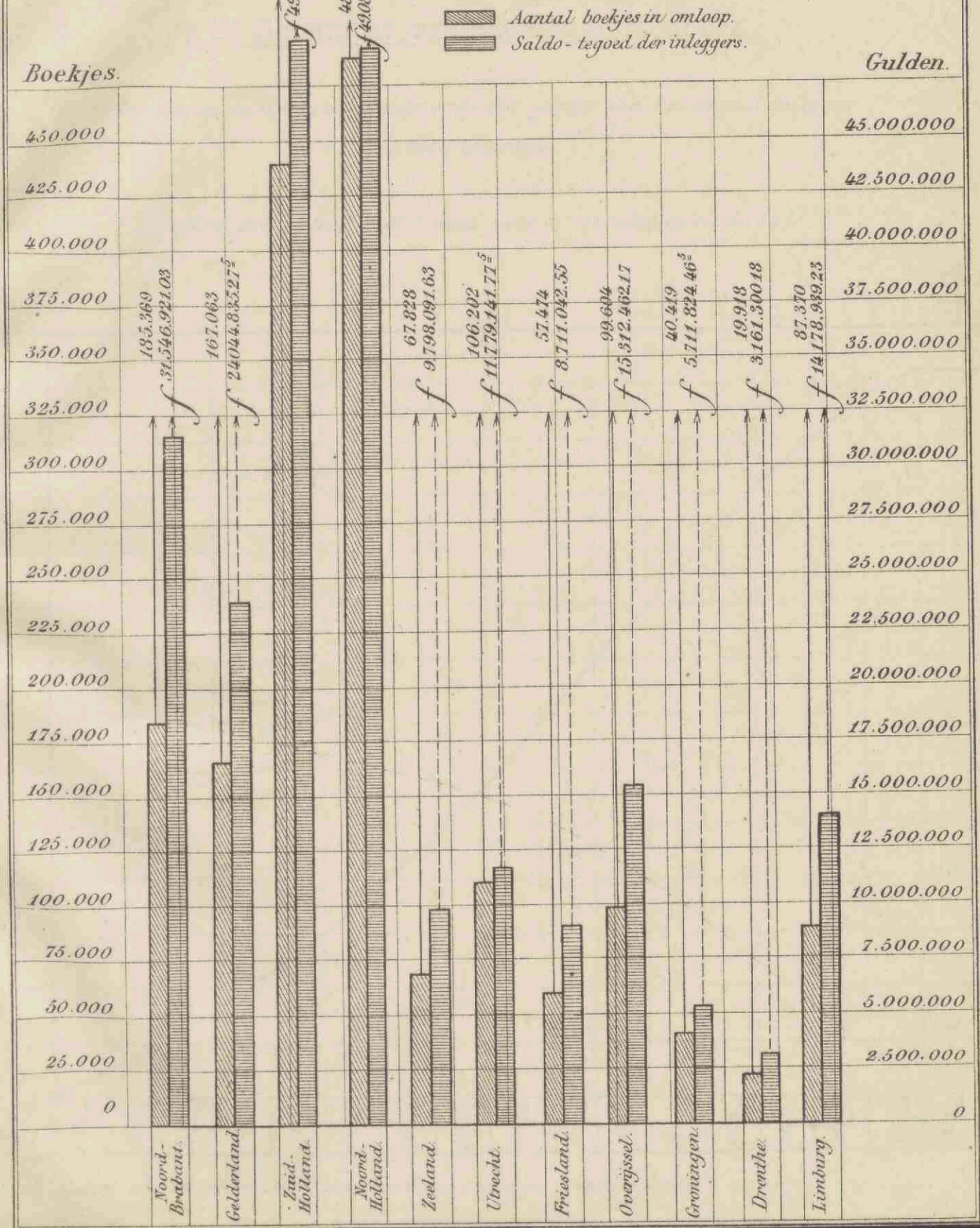


100000

10000


Aantal Spaarbankboekjes in omloop en het daarop verschuldigde Saldo  
tegoed op 31 December 1917.

(Elke provincie afzonderlijk.)





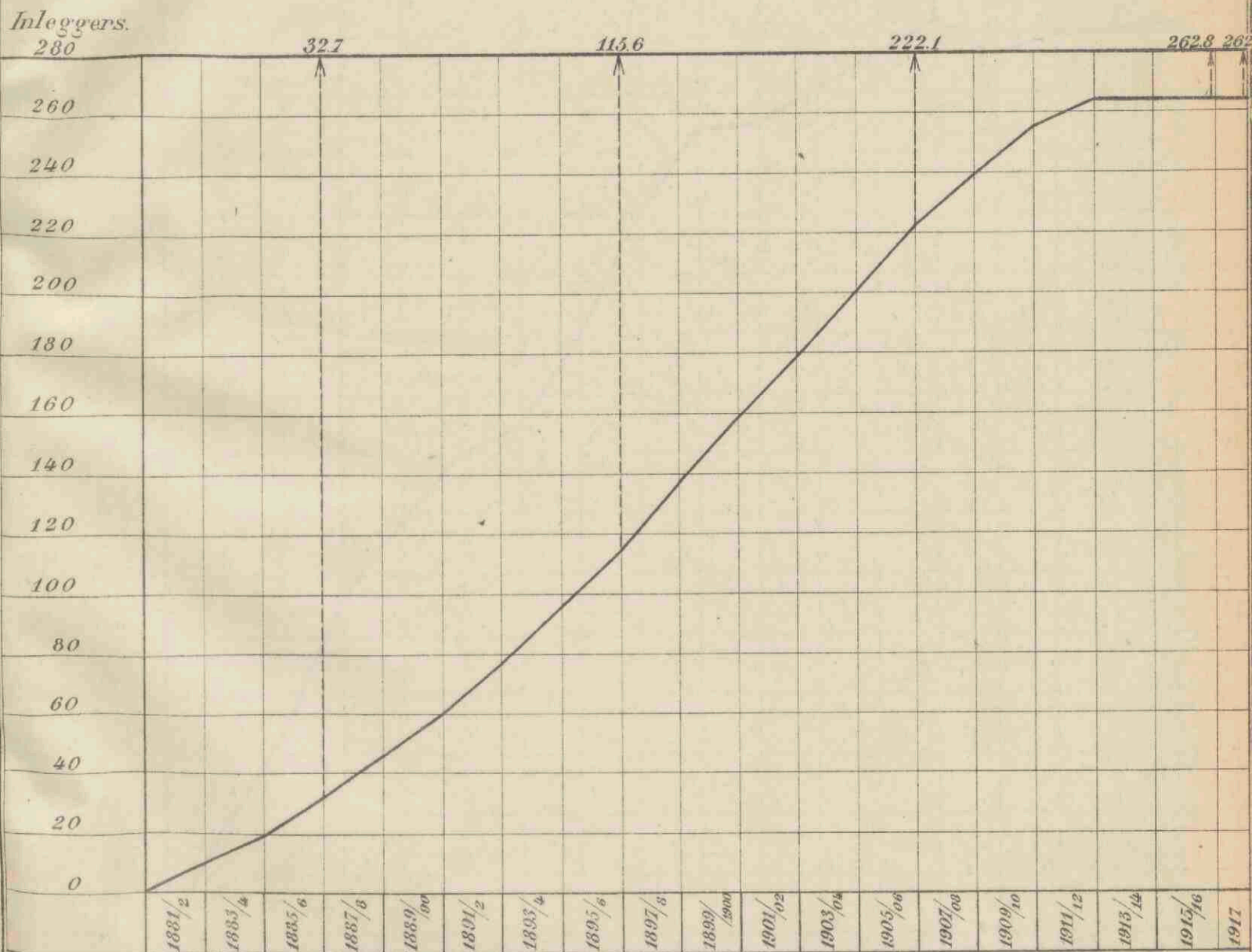
Report on the ...  
 ...



Verhouding tusschen het aantal inleggers  
en de bevolking  
op 31 December van elk. 2 jaarl. tijdperk.

*De cijfers naast en boven de figuur geplaatst geven aan het aantal inleggers  
per 1000 inwoners.*

*(De cijfers per provincie komen voor in de tabel op bladz. 54.)*



*Sedert ult<sup>o</sup> December 1910, derhalve ruim 1 inlegger op 4 inwoners.*



Verhandlungen des Ausschusses für soziale Interessen

des Reichstages


des 31. Deutschen Reichstages

des Reichstages vom 1. bis zum 10. März 1900

des Reichstages

des Reichstages vom 1. bis zum 10. März 1900

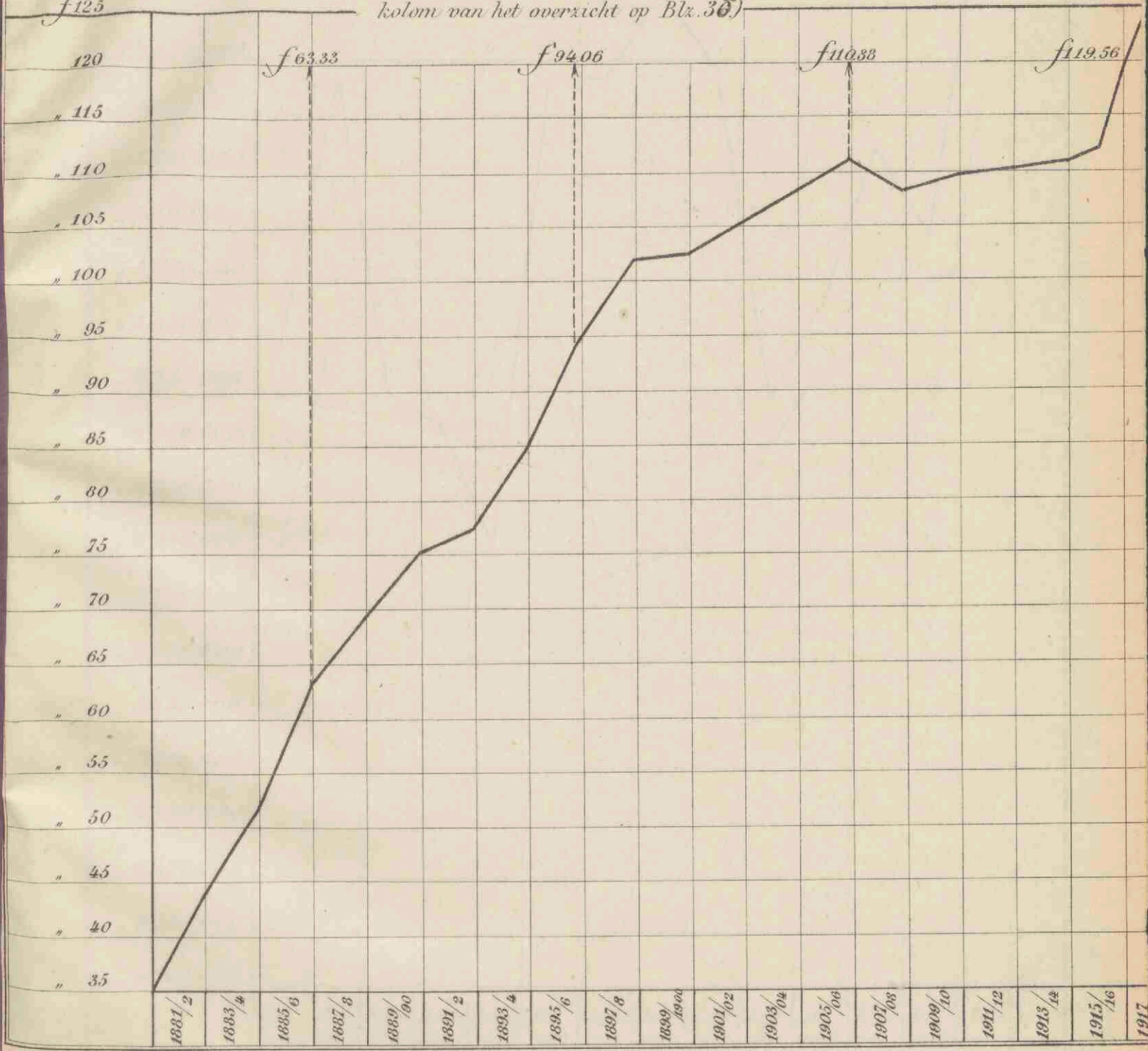
1900



Verlag des Reichstages

Beloop van het gemiddeld saldo-tegoed per  
spaarbankboekje op 31 December  
van elk 2 jaarl: tijdperk.

(De cijfers per provincie zijn wat betreft het dienstjaar 1917 vermeld in de voorlaatste kolom van het overzicht op Blz. 36)






Journal of the

Exploring Party

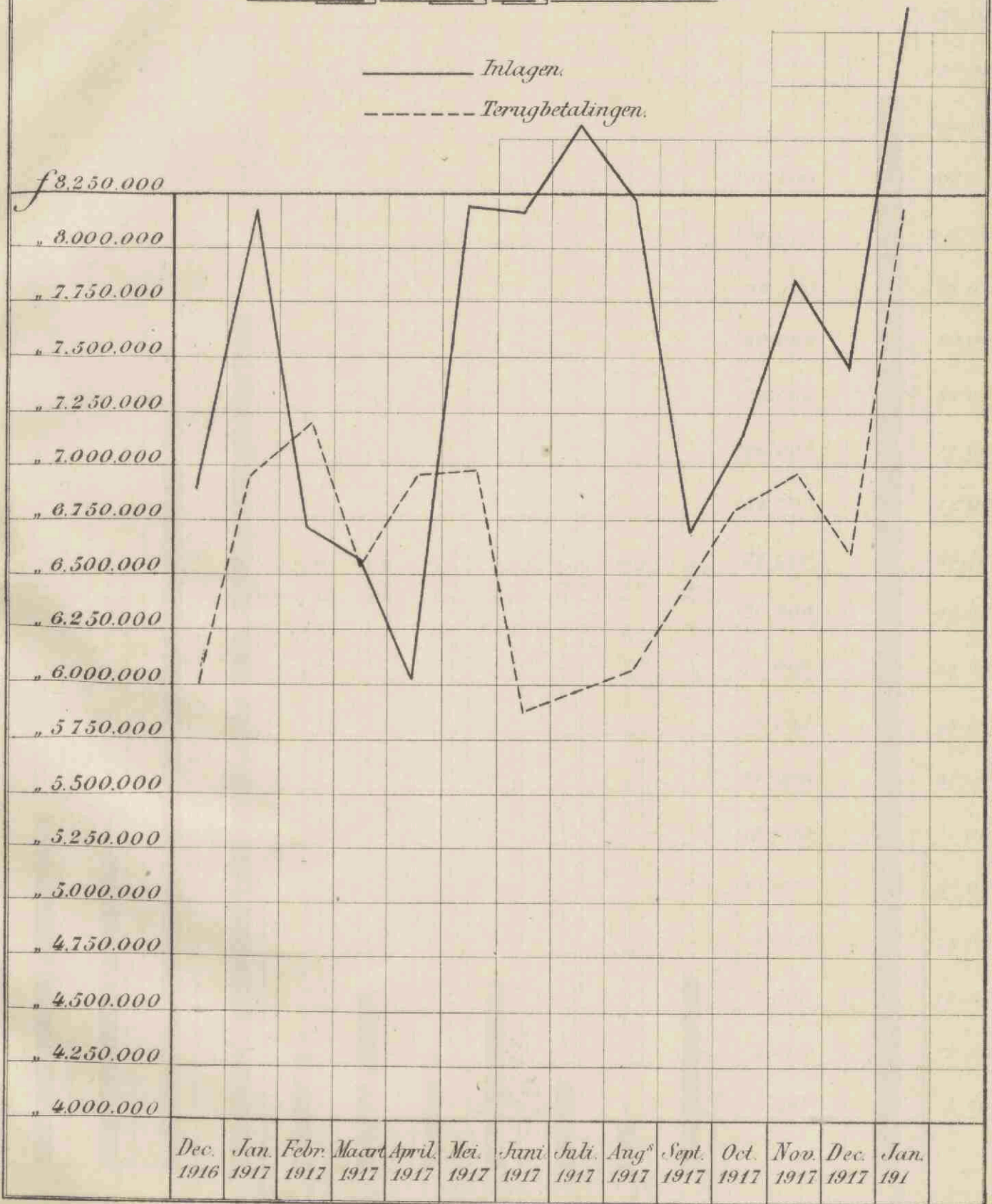
to the North Pole

By Dr. J. H. [Name]

1855-1856




Vergeelijking per maand van het bedrag der inlagen  
en terugbetalingen gedurende 1917.





Veranderinge der toestand van het land van 1850 tot 1870  
an (verschillen) in de toestand van 1850 tot 1870



1850	1851	1852	1853	1854	1855	1856	1857	1858	1859	1860	1861	1862	1863	1864	1865	1866	1867	1868	1869	1870
------	------	------	------	------	------	------	------	------	------	------	------	------	------	------	------	------	------	------	------	------

■ Aantal der boekjes, in 1917 uitgegeven.  
 □ Aantal dier boekjes, gesteld ten name van werklieden.

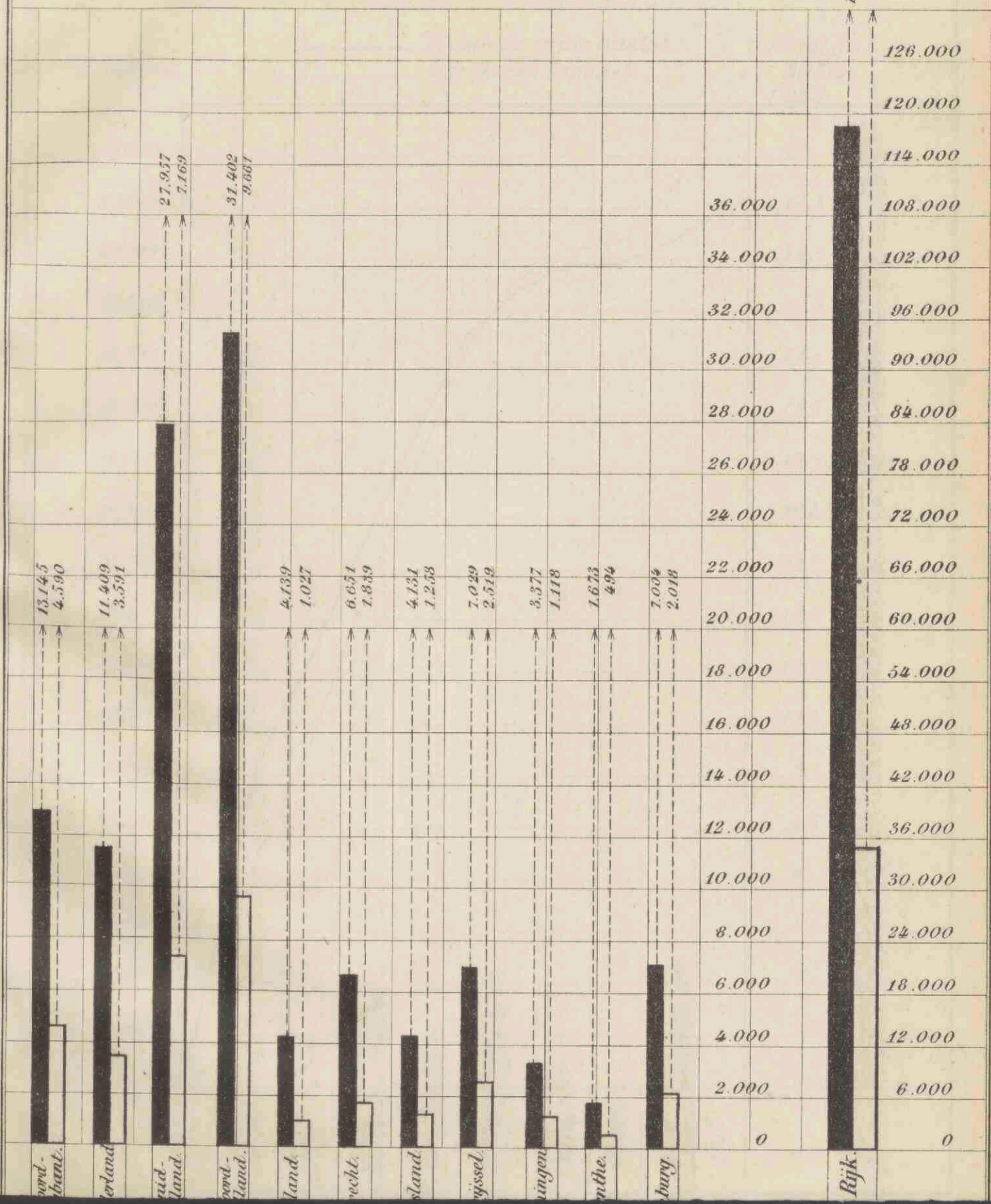




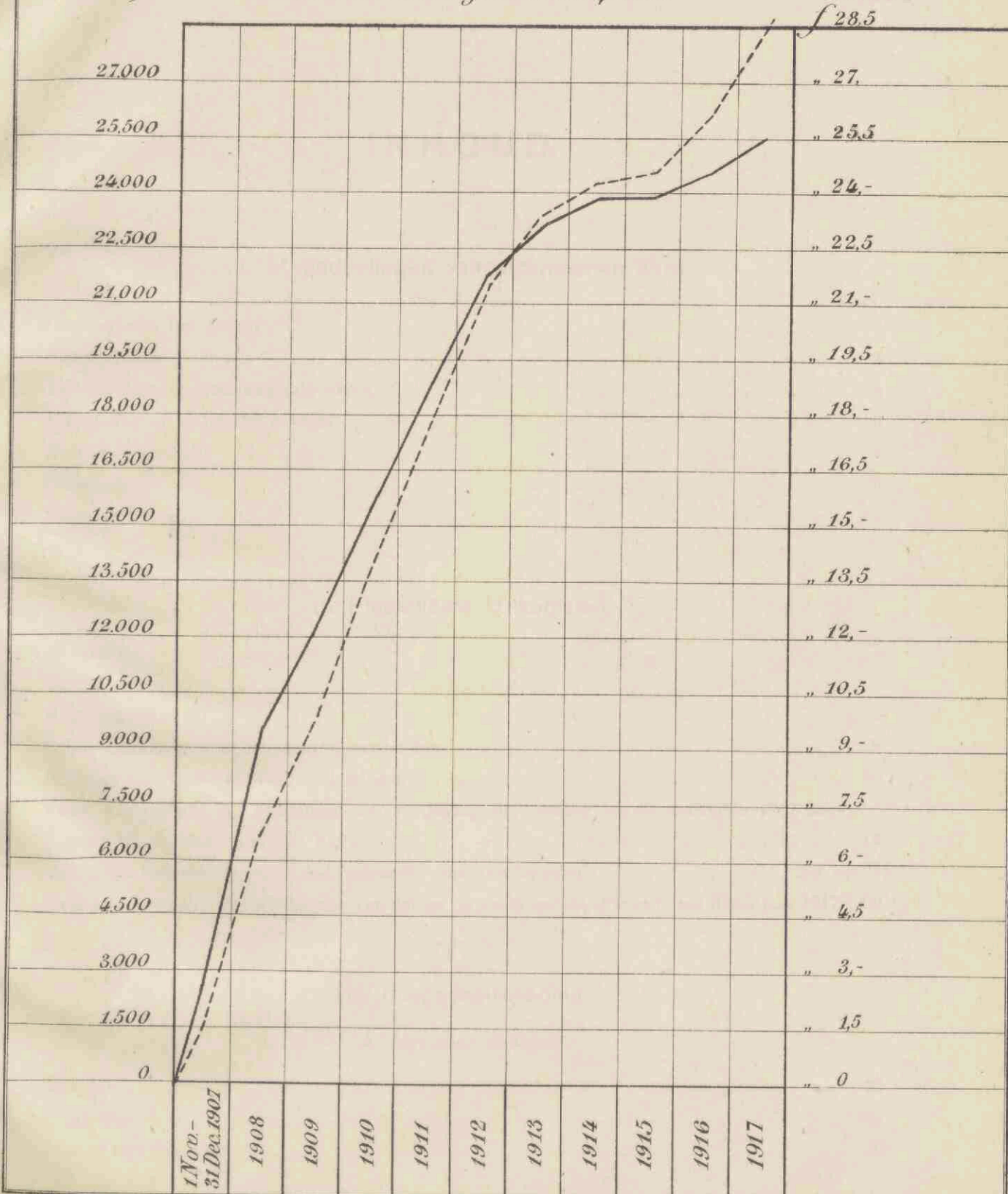
Table 1. Mean values of the variables measured in the study. The values are expressed as mean  $\pm$  standard deviation. The variables are: (1) Body weight (kg), (2) Body fat (%) and (3) Body fat mass (kg).

Variable	Pre-Intervention	Post-Intervention	Significance
1. Body weight (kg)	70.5 $\pm$ 10.2	70.8 $\pm$ 10.5	ns
2. Body fat (%)	15.2 $\pm$ 2.5	14.8 $\pm$ 2.3	ns
3. Body fat mass (kg)	10.7 $\pm$ 2.6	10.5 $\pm$ 2.5	ns
4. Fat-free mass (kg)	59.8 $\pm$ 7.6	60.3 $\pm$ 8.0	ns
5. Fat-free mass index (kg/m <sup>2</sup> )	18.5 $\pm$ 1.5	18.7 $\pm$ 1.6	ns
6. Fat-free mass index (kg/m <sup>2</sup> )	18.5 $\pm$ 1.5	18.7 $\pm$ 1.6	ns
7. Fat-free mass index (kg/m <sup>2</sup> )	18.5 $\pm$ 1.5	18.7 $\pm$ 1.6	ns
8. Fat-free mass index (kg/m <sup>2</sup> )	18.5 $\pm$ 1.5	18.7 $\pm$ 1.6	ns
9. Fat-free mass index (kg/m <sup>2</sup> )	18.5 $\pm$ 1.5	18.7 $\pm$ 1.6	ns
10. Fat-free mass index (kg/m <sup>2</sup> )	18.5 $\pm$ 1.5	18.7 $\pm$ 1.6	ns
11. Fat-free mass index (kg/m <sup>2</sup> )	18.5 $\pm$ 1.5	18.7 $\pm$ 1.6	ns
12. Fat-free mass index (kg/m <sup>2</sup> )	18.5 $\pm$ 1.5	18.7 $\pm$ 1.6	ns
13. Fat-free mass index (kg/m <sup>2</sup> )	18.5 $\pm$ 1.5	18.7 $\pm$ 1.6	ns
14. Fat-free mass index (kg/m <sup>2</sup> )	18.5 $\pm$ 1.5	18.7 $\pm$ 1.6	ns
15. Fat-free mass index (kg/m <sup>2</sup> )	18.5 $\pm$ 1.5	18.7 $\pm$ 1.6	ns
16. Fat-free mass index (kg/m <sup>2</sup> )	18.5 $\pm$ 1.5	18.7 $\pm$ 1.6	ns
17. Fat-free mass index (kg/m <sup>2</sup> )	18.5 $\pm$ 1.5	18.7 $\pm$ 1.6	ns
18. Fat-free mass index (kg/m <sup>2</sup> )	18.5 $\pm$ 1.5	18.7 $\pm$ 1.6	ns
19. Fat-free mass index (kg/m <sup>2</sup> )	18.5 $\pm$ 1.5	18.7 $\pm$ 1.6	ns
20. Fat-free mass index (kg/m <sup>2</sup> )	18.5 $\pm$ 1.5	18.7 $\pm$ 1.6	ns
21. Fat-free mass index (kg/m <sup>2</sup> )	18.5 $\pm$ 1.5	18.7 $\pm$ 1.6	ns
22. Fat-free mass index (kg/m <sup>2</sup> )	18.5 $\pm$ 1.5	18.7 $\pm$ 1.6	ns
23. Fat-free mass index (kg/m <sup>2</sup> )	18.5 $\pm$ 1.5	18.7 $\pm$ 1.6	ns
24. Fat-free mass index (kg/m <sup>2</sup> )	18.5 $\pm$ 1.5	18.7 $\pm$ 1.6	ns
25. Fat-free mass index (kg/m <sup>2</sup> )	18.5 $\pm$ 1.5	18.7 $\pm$ 1.6	ns
26. Fat-free mass index (kg/m <sup>2</sup> )	18.5 $\pm$ 1.5	18.7 $\pm$ 1.6	ns
27. Fat-free mass index (kg/m <sup>2</sup> )	18.5 $\pm$ 1.5	18.7 $\pm$ 1.6	ns
28. Fat-free mass index (kg/m <sup>2</sup> )	18.5 $\pm$ 1.5	18.7 $\pm$ 1.6	ns
29. Fat-free mass index (kg/m <sup>2</sup> )	18.5 $\pm$ 1.5	18.7 $\pm$ 1.6	ns
30. Fat-free mass index (kg/m <sup>2</sup> )	18.5 $\pm$ 1.5	18.7 $\pm$ 1.6	ns

# Staatsschuldboekjes.

(Zie ook het overzicht op blz 64/65)

Boekjes. ————— In omloop zijnde aantal. Kapitaal  
- - - - - Ingeschreven kapitaal. Milloen.






Vertical Section  
(to be filled in with pencil)

Horizontal  
Scale  
1:100

Vertical Scale  
1:100

Vertical Scale  
1:100



100  
90  
80  
70  
60  
50  
40  
30  
20  
10  
0

100  
90  
80  
70  
60  
50  
40  
30  
20  
10  
0

# INHOUD.

## I. Mededeelingen van algemeen aard.

	Bladz.
Omvang van het bedrijf . . . . .	3
Voorschriften . . . . .	4
Voorschotten op Staatsschuldboekjes. . . . .	4
Uitbetaling op Belgische boekjes . . . . .	5
Raad van Toezicht . . . . .	5
Personeel . . . . .	6
Kiesrecht. . . . .	6

## II. Financiële Uitkomsten.

Belegging. . . . .	7
Bedrijfskosten . . . . .	7
Hypotheekbanken . . . . .	9
Balansstukken met bijbehorende bescheiden . . . . .	9
Balansen en Winst- en Verliesrekeningen. . . . .	10
Staat, aanwijzende de bezittingen van de Rijkspostspaarbank, op 31 December 1917 aanwezig bij de Nederlandsche Bank . . . . .	14
Rekening, bedoeld bij art. 8 der Instructie voor den Directeur. . . . .	28a en 28b
Overzicht betrekkelijk de belegging van gelden op prolongatie gedurende het dienstjaar 1917. . . . .	29

## III. Inleggers-rekening.

### A. Algemeen overzicht.

Boekjes . . . . .	30
Saldo-tegoed. . . . .	30
Bedrag der Inlagen . . . . .	30



II	Bladz.
Bedrag der Terugbetalingen . . . . .	30
Saldo van Inlagen en Terugbetalingen . . . . .	30
Rente . . . . .	30
Internationale Spaarbankdienst. . . . .	30
Spaarbankverkeer met de koloniën en bezittingen . . . . .	31
Aantal inlagen . . . . .	31
Aantal terugbetalingen. . . . .	31
Telegrafische terugbetalingen. . . . .	31
Terugbetaling op boekjes ten name van overledenen. . . . .	31
Staatsschuldboekjes . . . . .	32
a. Boekjes . . . . .	32
b. Kapitaal . . . . .	32
c. Inschrijvingen . . . . .	32
d. Afschrijvingen . . . . .	32
e. Conversie. . . . .	32
f. Rente . . . . .	32
Aankoop van Nationale Schuld voor inleggers . . . . .	33
Geïnde renten van Grootboek-inschrijvingen, aangekocht ten behoeve van inleggers . . . . .	33
Gebruik van de Rijkspostspaarbank door het personeel der Zeemacht . . . . .	33
Openstelling van kantoren voor den dienst der Rijkspostspaarbank . . . . .	33
Verjaring. . . . .	33
Staangeldboekjes . . . . .	33

#### B. Overzicht der provincie.

Boekjes:	
Overzicht betreffende het aantal spaarbankboekjes. . . . .	34
Saldo-tegoed:	
A. Overzicht betreffende het saldo-tegoed . . . . .	35
B. Staat van het aantal boekjes, gesplitst naar het bedrag van het tegoed . . . . .	36
C. Overzicht betreffende het aantal boekjes, uitgegeven aan <i>Vereenigingen</i> en het op die boekjes verschuldigde saldo-tegoed, benevens de percentsgewijze verhouding tot het totaal . . . . .	37
D. Overzicht betreffende het aantal en het bedrag der <i>Staangeld</i> -boekjes . . . . .	38
Inlagen en Terugbetalingen:	
A. Overzicht van alle in- en afschrijvingen op spaarbankboekjes, zoowel aan de kantoren der posterijen, als ter Directie . . . . .	40
B. Overzicht van de inlagen en terugbetalingen aan de kantoren der posterijen . . . . .	42
C. Overzicht van het aantal kantoren, inlagen en terugbetalingen en gemiddeld bedrag daarvan . . . . .	43

	III
	Bladz.
D. Overzicht van het aantal inlagen aan de kantoren der posterijen, gesplitst naar het bedrag; alsmede van het aantal bedragen ter Directie als inlagen ingeschreven . . . . .	44
E. Idem, voor terugbetalingen . . . . .	46
F. Staat van inlagen en terugbetalingen, alsmede voor- of nadeelig saldo, aan het einde van elke maand . . . . .	48
Internationale dienst:	
A. Overdrachten van de Rijkspostspaarbank . . . . .	50
B.       " <i>op</i> "       "       "       " . . . . .	50
Overschrijvingen . . . . .	51
C. Overzicht van 1917 vergeleken met vorige jaren.	
Overzicht van de ontwikkeling der instelling sedert 1881. . . . .	52
Boekjes. Overzicht van het verloop in het aantal spaarbankboekjes per 1000 zielen en per provincie sedert 1881 en van het aantal handelingen per boekje in 1917 . . . . .	54
Boekjes en tegoed: Staat van het aantal en tegoed der boekjes benevens de jaarlijksche vermeerdering per provincie sedert 1881 . . . . .	56
Inlagen: Overzicht — maandsgewijze — van het bedrag der inlagen 1881—1917. . . . .	58
Terugbetalingen: Overzicht — maandsgewijze — van het bedrag der terugbetalingen 1881—1917 . . . . .	59
Inlagen: Overzicht — maandsgewijze — van het aantal inlagen 1912—1917. . . . .	60
Terugbetalingen: Overzicht — maandsgewijze — van het aantal terugbetalingen 1912—1917. . . . .	60
Inlagen en terugbetalingen: Overzicht sedert 1881 van het bedrag der inlagen en terugbetalingen over het geheele Rijk en per 1000 zielen en van het gemiddeld bedrag der inlagen en terugbetalingen . . . . .	61
Zegel-inlagen: Staat, aantoonende de percentsgewijze verhouding van het aantal en bedrag der zegel-inlagen tot het totaal sedert 1881 . . . . .	62
Rente: Overzicht der uitbetaalde en bijgeschreven rente sedert 1881. . . . .	63
Staatsschuldboekjes . . . . .	64
Aankoop van Nationale Schuld ten behoeve van inleggers . . . . .	66

#### IV. Bijlage.

Beroepsstatistiek der nieuw toegetreden inleggers. . . . .	67
--	----

#### V. Graphische voorstellingen.

N<sup>o</sup>. 1 tot en met 8.



