



# **Verslag aan de Koningin-Weduwe, Regentes van het Koninkrijk, betreffende den Dienst der Rijkspostspaarbank in Nederland ...**

<https://hdl.handle.net/1874/422383>

# VERSLAG


AAN DE KONINGIN BETREKKELIJK  
DEN DIENST DER RIJKSPOSTSPAAAR-  
BANK IN NEDERLAND OVER

1920.



BLIKMAN & SARTORIUS, Amsterdam—Sloterdijk.

Verkrijgbaar bij GEBROEDERS VAN CLEEF, te 's-Gravenhage à f 2.50 per exemplaar.



# VERSLAG

AAN DE KONINGIN BETREKKELIJK DEN  
DIENST DER RIJKSPOSTSPAARBANK  
IN NEDERLAND OVER

1920.



FRANZ

VON DER KUNST DER STRECKEN

DIENT DER KUNST DER STRECKEN

IN DER KUNST DER STRECKEN

1830

1830

# INHOUD.

---

## I. Mededeelingen van algemeen aard.

	Bladz.
Omvang van het bedrijf . . . . .	4
Voorschriften . . . . .	2
Inrichting van het verslag . . . . .	2
Raad van Toezicht . . . . .	2
Personeel . . . . .	2

---

## II. Financiële Uitkomsten.

Rentewinst . . . . .	3
Bedrijfskosten . . . . .	5
Hypotheekbanken . . . . .	7
Middenstandswoningbouwverenigingen . . . . .	7
Ambachts- en Nijverheidsonderwijs . . . . .	7
Balansstukken met bijbehorende bescheiden . . . . .	7
Balansen en Winst- en Verliesrekeningen . . . . .	8
Staat, aanwijzende de bezittingen van de Rijkspostspaarbank, op 31 December 1920 aanwezig bij de Nederlandsche Bank . . . . .	12
Overzicht betreffende de belegging van gelden op prolongatie . . . . .	32

---

## III. Inleggers-rekening.

### A. Algemeen overzicht.

Boekjes . . . . .	33
Saldo-tegoed . . . . .	33
Bedrag der inlagen . . . . .	33
Bedrag der terugbetalingen . . . . .	33
Saldo van inlagen en terugbetalingen . . . . .	33
Verjaringen . . . . .	33
Rente . . . . .	33

	Bladz.
Internationale Spaarbankdienst . . . . .	34
Spaarbankverkeer met de koloniën en bezittingen . . . . .	34
Aantal inlagen . . . . .	34
Aantal terugbetalingen . . . . .	35
Staatsschuldboekjes . . . . .	35
a. Boekjes . . . . .	35
b. Kapitaal . . . . .	35
c. Inschrijvingen . . . . .	35
d. Afschrijvingen . . . . .	35
e. Conversie . . . . .	36
f. Rente . . . . .	36
Aankoop van Nationale Schuld voor inleggers . . . . .	36
Geïnde renten van Grootboek-inschrijvingen, aangekocht ten behoeve van inleggers . . . . .	36
Verificatie van boekjes . . . . .	36
Telegrafische terugbetalingen . . . . .	36
Terugbetaling op boekjes ten name van overledenen . . . . .	36
Terugbetalingen op order . . . . .	36
Gebruik van de Rijkspostspaarbank door het personeel der Zeemacht . . . . .	36
Openstelling van kantoren voor den dienst der Rijkspostspaarbank . . . . .	36
Staangeldboekjes . . . . .	36

#### B. Overzicht per provincie,

##### Boekjes en Saldo-tegoed :

A. Overzicht van het aantal spaarbankboekjes . . . . .	37
B. Overzicht van het saldo-tegoed . . . . .	38
C. Staat van het aantal boekjes, gesplitst 1 <sup>o</sup> naar het bedrag van het tegoed; 2 <sup>o</sup> per 1000 zielen . . . . .	39
D. Overzicht van het aantal boekjes, uitgegeven aan <i>Vereenigingen</i> en het op die boekjes verschuldigde saldo-tegoed, benevens de percentsgewijze verhouding tot het totaal . . . . .	40
E. Overzicht van het aantal en het bedrag der <i>Staangeld</i> -boekjes . . . . .	41
Inlagen en Terugbetalingen :	
A. Overzicht van alle in- en afschrijvingen op spaarbankboekjes, zoowel aan de kantoren der posterijen, als ter Directie . . . . .	42
B. Overzicht van de inlagen en terugbetalingen aan de kantoren der posterijen . . . . .	44
C. Overzicht van het aantal kantoren, van het aantal inlagen en terugbetalingen aan die kantoren en van het gemiddeld bedrag dier inlagen en terugbetalingen . . . . .	45
D. Overzicht van het aantal inlagen aan de kantoren der posterijen, gesplitst naar het bedrag; alsmede van het aantal bedragen ter Directie als inlagen ingeschreven . . . . .	46
E. Idem, voor terugbetalingen . . . . .	47
F. Staat van inlagen en terugbetalingen, alsmede voor- of nadeelig saldo, aan het einde van elke maand . . . . .	48
Internationale dienst :	
A. Overdrachten <i>op</i> de Rijkspostspaarbank . . . . .	50
B. „ „ <i>van</i> „ „ . . . . .	50
Overschrijvingen . . . . .	51

## C. Overzicht van 1920 vergeleken met vorige jaren.

	Bladz.
Overzicht van de ontwikkeling der instelling sedert 1881 . . . . .	52
Boekjes en tegoed: Staat van het aantal en het tegoed der boekjes, benevens de jaarlijksche vermeerdering per provincie sedert 1881 . . . . .	54
Inlagen: Overzicht — maandsgewijze — van het bedrag der inlagen 1881—1920 . . . . .	56
Terugbetalingen: Overzicht — maandsgewijze — van het bedrag der terugbetalingen 1881—1920 . . . . .	57
Inlagen: Overzicht — maandsgewijze — van het aantal inlagen 1915—1920 . . . . .	58
Terugbetalingen: Overzicht — maandsgewijze — van het aantal terugbetalingen 1915—1920 . . . . .	58
Inlagen en terugbetalingen: Overzicht sedert 1881 van het bedrag der inlagen en terugbetalingen over het geheele Rijk per 1000 zielen en van het gemiddeld bedrag der inlagen en terugbetalingen . . . . .	59
Zegel-inlagen: Staat, aantoonende de percentsgewijze verhouding van het aantal en bedrag der zegel-inlagen tot het totaal sedert 1881 . . . . .	60
Staatschuldboekjes . . . . .	62
Aankoop van Nationale Schuld ten behoeve van inleggers. . . . .	64

## IV. Graphische voorstellingen.

No. 1 tot en met 8.



IV. Günstige vorstelligen

The text in this section is extremely faint and largely illegible. It appears to be a list or a series of entries, possibly related to the 'Günstige vorstelligen' mentioned in the header. The text is mirrored across the page, suggesting bleed-through from the reverse side.

The text in this section is also extremely faint and illegible. It continues the list or series of entries from the previous section. The text is mirrored across the page, suggesting bleed-through from the reverse side.

Aan  
Hare Majesteit de Koningin.

### I. Mededeelingen van algemeenen aard.

Ofschoon de resultaten voor de Rijkspostspaarbank, in het dienstjaar 1920 verkregen, niet onbevredigend zijn te noemen, vormt dit dienstjaar toch in het algemeen een scherpe tegenstelling met het zoo abnormaal gunstige jaar 1919.

In 1920 werd minder ingelegd en meer terugbetaald dan in 1919. Het terugbetaalde kapitaal bedroeg in 1920 in totaal 1.8 millioen gulden meer dan het ingelegde. Een dergelijk feit is, sedert de oprichting der bank slechts tweemaal voorgekomen n.l. in 1910 en 1914 toen de terugbetalingen de inlagen overtroffen met resp. f 135.000,— en f 3.800.000,—.

Valt er voor de provinciën Zuidholland, Noordholland en Utrecht in 1920 nog een surplus aan inlagen aan te wijzen, voor de andere provinciën is het tegendeel het geval. Voor de provinciën Noordbrabant, Gelderland, Zeeland, Friesland, Drenthe en Limburg vertoont het saldo-tegoed, ook na bijvoeging van de rente per 31 December, een achteruitgang. Voor het geheele Rijk steeg het saldo-tegoed, met inbegrip der rente per 31 December, met 4.8 millioen gulden.

Het aantal in omloop zijnde boekjes, dat in de provinciën Gelderland, Zeeland, Friesland, Groningen en Drenthe verminderde, nam voor het geheele Rijk toe met ruim 20.000. Het totale aantal handelingen verminderde met 207.000. In *elke* maand van 1920 was het aantal inlagen kleiner dan in de overeenkomstige maand van 1919.

Laat men de resultaten van 1919 buiten beschouwing en vergelijkt men de uitkomsten van 1920 met die van 1916 tot en met 1918, welke van groote ontwikkeling getuigen, dan blijkt, zooals onderstaand staatje duidelijk aangeeft, het dienstjaar 1920 geenszins ongunstig te zijn.

	1916	1917	1918	1919	1920
a. Bedrag der inlagen in millioenen guldens . . . . .	85.6	89.8	104.9	137.8	125
b. Bedrag der terugbetalingen in millioenen guldens . . . . .	72.7	79.1	91.6	117.7	126.8
c. Verschil in millioenen guldens . . . . .	+ 12.9	+ 10.7	+ 13.3	+ 20.1	— 1.8
d. Aantal inlagen in duizendtallen . . . . .	1839	1808	1956	2364	2195
e. Aantal terugbetalingen in duizendtallen . . . . .	984	1078	1130	1208	1171
f. Totaal aantal handelingen in duizendtallen . . . . .	2823	2886	3086	3572	3365

Naast bovenstaande gegevens verdienen de cijfers van enkele steden, met name van Amsterdam en Rotterdam, nog afzonderlijke vermelding. Vooral in laatstgenoemde stad was het totaal bedrag der inlagen wederom belangrijk hooger dan dat der terugbetalingen. Terwijl het gemiddeld saldo-tegoed per boekje voor het geheele Rijk met slechts f 0,93 toenam, bedroeg de toeneming voor Amsterdam f 5,91 en voor Rotterdam zelfs f 10,21.

Omvang van het  
bedrijf.

De Staatsschuldboekjes vertoonen een normale stijging, zoowel ten aanzien van het aantal als van de ingeschreven kapitalen.

## Voorschriften.

Bij Koninklijk besluit van 22 December 1919, Staatsblad Nr. 820 is de tekst van de artikelen 2 en 13 van het Spaarbankbesluit gewijzigd. Bij eerstgenoemd art. is thans bepaald, dat de kantoren der posterijen, behalve des Zondags, voortaan ook voor den dienst der Rijkspostspaarbank gesloten zijn op Nieuwjaarsdag, indien deze althans niet op Maandag valt, Paaschmaandag, Hemelvaartsdag, Pinkstermaandag en de beide Kerstdagen; in art. 13 is ingelascht, dat het saldo-tegoed van een spaarbankboekje door rechtstreeksche terugbetaling niet beneden f 1,— mag dalen.

## Inrichting van het Verslag.

Met ingang van 8 Augustus 1920 werden eenige voorschriften voor de postambtenaren, betrekkelijk den dienst der Rijkspostspaarbank, gewijzigd.

In verband daarmee is in den staat op blz. 47 de onderscheiding tusschen rechtstreeksche terugbetalingen en die op order vervallen.

Naar aanleiding van het door de Bezuinigingscommissie kenbaar gemaakte verlangen, dat zal worden gestreefd naar de uiterste beperking van uitgaven wegens drukwerk, werd nog eens nauwkeurig nagegaan of en zoo ja, welke gegevens uit het Verslag zonder groot bezwaar zouden kunnen vervallen. Als hiervoor in aanmerking komende werden niet meer opgenomen: de Rekening bedoeld bij art. 8 der Instructie voor den Directeur, het provinciaal overzicht van het verloop in het aantal spaarbankboekjes per 1000 zielen sedert 1881, het overzicht der uitbetaalde en bijgeschreven rente en de als bijlage aan het Verslag toegevoegde beroepsstatistiek.

## aad van Toezicht.

Op 1 Januari 1920 bestond de Raad van Toezicht uit de leden: W. G. WENDELAAR, Voorzitter, A. E. J. BERTLING, Mr. H. A. HARTOGH, Mr. A. MOENS, Jhr. W. H. VAN LOON en Prof. Mr. Dr. R. KRANENBURG, Secretaris.

Bij U.M.'s besluit van 23 Maart 1920 No. 38 is met ingang van 1 April 1920, op zijn verzoek, eervol ontslag verleend als lid van dien Raad aan den heer Mr. A. MOENS en ingevolge den rooster voor periodieke aftredingen, aan den heer A. E. J. BERTLING, terwijl tot leden werden benoemd de heeren Mr. W. B. BLIJDENSTEIN en Mr. J. G. SCHÖLVINCK.

## Personeel.

Onder den Directeur waren aan het einde van 1920 ter Directie in dienst:

- 1 onderdirecteur,
- 16 referendarissen (1 vr.),
- 7 hoofdcommiezen,
- 15 commiezen,
- 104 adjunct-commiezen (55 vr.),
- 203 klerken (96 vr.),
- 26 aspirant-klerken (16 vr.),
- 1 magazijnchef,
- 1 machinist,
- 1 concierge,
- 38 bedienden,
- 9 boden (van wie 1 dienst doet als portier),
- 1 vakarbeider (boekbinder),
- 2 nachtwakers,
- 81 tijdelijke ambtenaren (van wie 1 dienst doet als stoker).

## II. Financiële Uitkomsten.

In 1920 werd, wegens belegging van gelden, eene gezamenlijke rente verkregen van . . . . .	f	12 542 875,82½	Rente-winst.
over het op ult. Dec. 1920 per saldo alsnog door de Belgische Algemeene Spaar- en Pensioenkas verschuldigd bedrag, wegens de gedurende den oorlog op Belgische boekjes in <i>Nederland</i> gedane terugbetalingen, werd aan rente gemaakt . . . . .	„	41 899,18	
terwijl over dat jaar per saldo genoten werd van de Postspaarbank in <i>Nederlandsch-Indië</i> en van de Koloniale Postspaarbank in <i>Suriname</i> en <i>Curaçao</i> uit hoofde van de saldo's der rente-vergoeding wegens sommen, overgedragen van die instellingen op de Rijkspostspaarbank en omgekeerd . . . . .	„	1 540,71	
Totaal . . . . .	f	12 586 315,71½	

Uitgekeerd en bijgeschreven werd :

a. ten behoeve van inleggers op spaarbankboekjes	f	6 822 110,58
b. ten behoeve van titularissen op Staatsschuldboekjes . . . . .	f	1 153 366,22
waarvan over 1919 . . . . .	„	363 026,41
	„	790 339,81

Voorts was op 31 December 1920 verschuldigd aan die titularissen eene rente van . . . . .

Totaal . . . . . 8 022 914,49

Zoodat eene rente-winst werd gemaakt van . . . . .	f	4 563 401,22½
In 1919 bedroeg deze . . . . .	„	3 903 874,26
Dus meer in 1920 . . . . .	f	659 526,96½

De gemiddeld verkregen rente (winst of verlies bij uitloting bij onderstaande berekening inbegrepen) bedroeg, wat betreft :

Jaren c. q. tijdperken	Nederlandsche Staatsschuld en Koloniale Schuld	Effecten	Leeningen op korten termijn	Prolongatiën	De geheele belegging	
					volgens balanswaarde	volgens aankoopprijs
1881	3,74 pct.	3,83 pct.	—	4,54 pct.	3,97 pct.	4,01 pct.
1882—1886 per jaar	3,74 „	3,97 „	—	3,10 „	3,66 „	3,75 „
1887—1891 „ „	3,29 „	3,62 „	—	3,04 „	3,37 „	3,50 „
1892—1896 „ „	2,99 „	3,43 „	—	2,79 „	3,12 „	3,29 „
1897—1901 „ „	3,07 „	3,48 „	—	3,40 „	3,29 „	3,28 „
1902—1906 „ „	3,15 „	3,57 „	—	3,46 „	3,37 „	3,32 „
1907—1911 „ „	3,33 „	3,73 „	4,28 pct.	3,76 „	3,53 „	3,39 „
1912—1916 „ „	3,96 „	4,23 „	4,51 „	4,19 „	4,10 „	3,61 „
1916	4,20 „	4,59 „	4,05 „	3,17 „	4,33 „	3,65 „
1917	4,03 „	4,39 „	3,99 „	3,16 „	4,16 „	3,70 „
1918	4,24 „	4,54 „	4,— „	3,74 „	4,36 „	3,80 „
1919	4,60 „	4,84 „	4,18 „	3,94 „	4,68 „	3,96 „
1920	5,24 „	5,84 „	4,58 „	4,35 „	5,50 „	4,21 „

De financiële resultaten, sedert de oprichting der Bank verkregen, waren als volgt :

JAREN	WAARDEWIJZIGING		BEDRIJFSRESULTAAT			
			Winst bij uitloting	Verlies bij uitloting	Overige	
	Voordeelig	Nadeelig			Winst	Verlies
1881	3 589,42	—	—	—	—	53 318,88½
1882	—	19 168,84	—	—	—	34 361,63½
1883	—	28 170,37	—	—	—	23 845,17
1884	46 647,31½	—	—	—	—	24 361,21
1885	91 776,35½	—	—	—	—	22 325,53½
1886	157 360,86½	—	—	—	—	12 343,55½
1887	—	18 742,79	—	—	2 679,56	—
1888	307 869,87	—	—	—	9 274,65	—
1889	556 029,50½	—	—	2 577,50	35 078,57	—
1890	—	739 526,35½	—	2 142,23	70 336,27½	—
1891	229 208,06½	—	3 968,12	—	83 328,58½	—
1892	532 006,63	—	2 052,50	—	71 766,—	—
1893	224 649,31	—	700,—	—	119 868,59	—
1894	1 522 719,35	—	4 287,—	—	44 081,35½	—
1895	—	304 923,84½	—	302,50	34 023,52½	—
1896	—	1 052 295,45½	4 392,—	—	140 097,44	—
1897	—	211 949,05½	13 467,50	—	111 596,49½	—
1898	—	491 183,83	16 724,—	—	110 873,51½	—
1899	—	3 786 952,29½	18 464,50	—	200 117,71	—
1900	—	1 560 034,44½	48 154,25	—	320 924,97	—
1901	2 674 942,54	—	59 239,50	—	302 391,86½	—
1902	556 505,05½	—	50 493,75	—	357 065,43	—
1903	—	1 980 256,51	53 695,25	—	433 405,30½	—
1904	1 207 323,30½	—	61 317,87½	—	308 238,19½	—
1905	—	1 443 732,32	51 339,68½	—	366 690,72½	—
1906	—	1 353 093,22½	56 278,87½	—	637 034,50	—
1907	—	3 788 057,97	76 999,37½	—	928 623,10	—
1908	3 016 179,27½	—	124 518,49½	—	633 295,44½	—
1909	920 660,19	—	72 864,—	—	423 070,87	—
1910	—	4 109 484,91½	66 043,25	—	635 588,24½	—
1911	—	5 613 393,68½	93 022,62½	—	669 912,12	—
1912	—	3 942 344,06½	133 242,12½	—	947 892,85	—
1913	—	2 429 254,93½	151 804,75	—	1 114 133,47½	—
1914	—	11 265 114,76	210 386,37½	—	1 364 134,44	—
1915	—	729 691,57½	200 109,40	—	1 325 432,57	—
1916	6 870 613,14	—	273 402,95	—	1 047 387,42	—
1917	—	6 383 180,75	252 886,88	—	1 601 724,45	—
1918	—	10 493 900,77½	297 291,42½	—	1 769 389,24	—
1919	—	23 293 643,93½	379 693,01½	—	2 386 660,18½	—
1920	—	6 250 525,97½	764 226,73	—	2 278 962,66½*	—

\*) Geraamd.

De onkosten werden bij de Staatsbegrooting voor het jaar 1920 geraamd op *f* 2 290 050,—. Tot 31 December l.l. was daarvan door het Rijk voorgeschoten *f* 1 211 196,03½; het restant ad *f* 1 078 853,96½ werd op de balans gebracht op de rekening „Onkosten”.

Bedrijfskosten.

Ter aanzuivering van de totaal-som, door de Rijkspostspaarbank verschuldigd wegens de over 1918, 1919 en 1920 te haren behoefte door het Rijk gedane voorschotten, werd in 1920 een bedrag van *f* 1 526 579,11½ terugbetaald (over 1918 *f* 579,11½, 1919 *f* 954 000,— en over 1920 *f* 572 000,—).

De kosten uitgedrukt in percenten van het aan inleggers verschuldigde saldo-tegoed bedroegen in 1920 0,84% tegen 0,57% in 1919; die per operatie bedroegen in 1920 *f* 0,68 tegen *f* 0,43 in 1919; die per boekje beliepen over 1920 *f* 1,20 tegen *f* 0,81 in 1919.

De cijfers over 1920 zijn voorloopige.

Ook dit jaar werd weder *f* 15 000,— van het gebouw (Belegd Reservefonds) afgeschreven, in verband waarmede het Reservefonds met een gelijk bedrag verminderde.

De rekening „Reserve voor Verliezen” stond aan het einde van het boekjaar 1920 credit voor . . . . .	<i>f</i>	1 341,57½
ten laste dier rekening werd gebracht wegens malversatiën . . . . .	<i>f</i>	5 797,11½
en wegens afschrijving op Dub. Debiteuren . . . . .	„	1 341,57½
		<hr/>
	„	7 138,69
Saldo . . . . .	<i>f</i>	5 797,11½

welk bedrag geheel ten laste der nota van Winst en Verlies werd gebracht.

Wegens de verschillende onderwerpen zijn respectievelijk in 1920 en 1919 uitgegeven de navolgende bedragen:

Onderwerpen van uitgaaf.	Uitgegeven in <sup>1)</sup>		Meer + of minder — uitgegeven in 1920 dan in 1919
	1920	1919	
Onderhoud, inrichting en schoonhouden der lokalen . . .	f 22 509,12	f 19 151,04	+ f 3 358,08
Kosten van aan- en verbouw bij en van het Directiegebouw . . . . .	„ 138,54	—	+ „ 138,54
Vergoeding voor door het Staatsbedrijf der Posterijen, Telegrafie en Telefonie bewezen diensten <sup>2)</sup>	„ 727 246,39 <sup>5</sup>	„ 631 700,—	+ „ 95 546,39 <sup>5</sup>
Meubilair . . . . .	„ 5 566,82	„ 5 589,52 <sup>5</sup>	— „ 22,70 <sup>5</sup>
Bezoldiging van den Directeur en de verdere ambtenaren benevens belooning van tijdelijk personeel . . . . .	„ 991 286,93 <sup>5</sup>	„ 881 094,65 <sup>5</sup>	+ „ 110 192,28
Tegemoetkoming wegens duurte van levensmiddelen	—	„ 99 993,05 <sup>5</sup>	— „ 99 993,05 <sup>5</sup>
Reis- en examenkosten . . . . .	„ 1 141,81	„ 1 849,25	— „ 707,44
Presentiegelden Raad van Toezicht . . . . .	„ 620,—	„ 610,—	+ „ 10,—
Vergoeding wegens portvrijdom (art. 22 der Wet)	„ 201 886,20	„ 198 146,90	+ „ 3 739,30
Schrijfbehoeften, druk- en bindwerk, vuur en licht, assurantiekosten en verschillende uitgaven . . .	„ 162 065,49	„ 143 568,89 <sup>5</sup>	+ „ 18 496,59 <sup>5</sup>
Uitgaven ingevolge de Ongevallenwet 1901 en de Invaliditeitswet . . . . .	„ 1 835,60	„ 311,—	+ „ 1 524,60
Uitkeering aan 's Rijksmiddelen voor pensioensbijdragen ad. 4,90% van de door de ambtenaren der Bank genoten inkomsten . . . . .	„ 44 609,75	„ 32 238,85	+ „ 12 370,90
Proceskosten . . . . .	—	„ 3,38	— „ 3,38
Gratificatiën . . . . .	„ 4 767,32	„ 4 479,81	+ „ 287,51
Duurtetoeslag personeel (uitkeering ineens) . . .	—	„ 58 671,62	— „ 58 671,62
Buitengewone traktementsverhooging . . . . .	„ 83,33	—	+ „ 83,33
Kindertoelage . . . . .	„ 9 057,52	—	+ „ 9 057,52
id. tijdelijk personeel . . . . .	„ 60,28 <sup>5</sup>	—	+ „ 60,28 <sup>5</sup>
Vergoeding ingevolge art. 38 Bezoldigingsbesluit . .	„ 82 046,58	—	+ „ 82 046,58
Totaal . . . . .	f2 254 921,69 <sup>5</sup>	f2 077 407,98	+ f 177 513,71 <sup>5</sup>

<sup>1)</sup> Aangezien de uitgaven over 1919 en 1920 thans nog niet ten volle verevend en onderscheidenlijk eerst in het begin van 1922 en vermoedelijk in het begin van 1923 met volkomen zekerheid bekend zijn, kunnen enkele der hierna volgende posten later blijken niet volkomen juist te zijn geweest.

<sup>2)</sup> Deze post was t/m 1919 gesplitst in 3 deelen, n.l.:

1<sup>o</sup>. aandeel in de kosten van gebouwen der Posterijen;

2<sup>o</sup>. bijdragen in de kosten van het personeel der Posterijen;

3<sup>o</sup>. aandeel in de uitkeering van de door de Posterijen aan 's Rijksmiddelen betaalde pensioensbijdragen; voor welke onderwerpen in 1919 resp. werd uitgegeven f 65 200,—; f 549 140,— en f 17 360,—.

Op 31 December 1920 waren de pandbrieven van 17 Hypotheekbanken geplaatst op de fondsenlijst bedoeld bij artikel 18 der wet op de Rijkspostspaarbank, tegen 16 op 31 December 1919.

Hypotheek-  
banken.

Op 31 December 1915 was, ter uitvoering van het ten behoeve der bouwnijverheid genomen besluit, van zeven hypotheekbanken in totaal een bedrag van f 1 331 500,— aan pandbrieven gekocht. Op 31 December 1920 was dit bedrag geheel afgelost.

In verband met de bepalingen van het Koninklijk besluit van 6 November 1919, krachtens hetwelk ten behoeve van den bouw van middenstandswoningen bijdragen van Rijk en Gemeenten konden worden toegekend, kwamen talrijke aanvragen van woningbouwverenigingen in, waarbij het naast deze bijdragen benoodigd bouwkapitaal onder verband van eerste hypotheek ter leen werd gevraagd.

Middenstands-  
woningbouw-  
verenigingen.

Aangezien het verstrekken dezer gelden in niet geringe mate zou kunnen bijdragen tot bestrijding van den woningnood, werd het wenschelijk geacht een zeker bedrag voor dit doel beschikbaar te stellen. Aan verscheidene verenigingen werd dan ook een gedeelte van hetgeen naast de bijdragen à fonds perdu voor den bouw benoodigd was, toegezegd.

Behalve eerste hypotheek werd ter voldoening aan art. 18 der Spaarbankwet geëischt, dat de betrokken gemeente zich borg stelde voor de betaling van rente en aflossing. Een aantal leeningen werd op deze wijze in 1920 gesloten.

Bij de wet van 22 December 1919 S 882 werd de mogelijkheid geopend tot het van Rijkswege garandeeren van rente en aflossing van leeningen voor den aankoop van grond en de stichting en inrichting van gebouwen van door het Rijk gesubsidieerde inrichtingen van ambachts- en nijverheidsonderwijs. Ook voor dit doel werd een bedrag beschikbaar gesteld.

Ambachts- en  
Nijverheids-  
onderwijs.

De definitieve balans over het jaar 1919 en de voorloopige over 1920 zijn hierachter opgenomen. Het vaststellen van de waarde der beleggingen op 31 December 1920 had zooveel mogelijk plaats volgens de beursnotering van 30 December 1920 (laatsten beursdag). Voor zoover de waarde der fondsen niet op deze wijze kon worden vastgesteld, vond eene schatting plaats, gebaseerd op den algemeenen rentestand en rekening houdende met de uitlotingskans der obligatiën en pandbrieven.

Balansstukken  
met bijbehorend  
bescheiden.

Hierbij bleek ook thans weder, dat het meerendeel der bezittingen in boekwaarde was achteruitgegaan, hetgeen per saldo eene waarde-vermindering tengevolge had op:

Nationale Schuld van . . . . .	f	1 177 538,03
waarbij komt de meerdere waarde der Staatsschuldboekjes . . . . .	„	486 694,13½
Tezamen . . . . .	f	1 664 232,16½
Koloniale Schuld van . . . . .	„	66 725,75
Effecten en Leeningen op korten termijn van . . . . .	„	4 519 568,06
Totaal . . . . .	f	6 250 525,97½

Dit bedrag werd, evenals vorige jaren, onder aanduiding van „Waardewijziging van Inschrijving en Fondsen”, overgebracht naar de Nota van Winst en Verlies.

Bij tegeldemaking (uitsluitend bij uitloting) werd een winst gemaakt op:

Nationale Schuld van . . . . .	f	38 544,37
Koloniale Schuld van . . . . .	„	10 810,—
Effecten van . . . . .	„	714 872,36
Totaal . . . . .	f	764 226,73



## Definitieve Balans op 31 December 1919.

Hoofden van Rekening.	Saldi	
	Debet	Credit
De Nederlandsche Bank . . . . .	f 1 578 466,78 <sup>5</sup>	
's Rijks Schatkist . . . . .	" 374 954,54 <sup>5</sup>	
Inleggers . . . . .		f 268 188 392,45 <sup>1)</sup>
Staatsschuldboekjes . . . . .		" 19 426 216,06
Nationale Schuld . . . . .	" 113 691 138,76	
Koloniale Schuld . . . . .	" 2 065 047,50	
Effecten . . . . .	" 110 916 071,03	
Leeningen op korten termijn . . . . .	" 445 398,12	
Prolongatie . . . . .	" 9 347 600,—	
Interest . . . . .	" 3 340 219,30	
Provisie . . . . .	" 2 202,41	
Nog te ontvangen Fondsen . . . . .	" 6 293 539,78	
Nog af te geven Fondsen . . . . .		" 39 594,58
Het Rijk der Nederlanden (Postchèque- en Girodienst) . . . . .	" 20,20	
Postspaarbank in Ned.-Indië . . . . .	" 131 111,77	
Koloniale Postspaarbank in Suriname . . . . .	" 9 609,56	
Koloniale Postspaarbank in Curaçao . . . . .	" 724,31 <sup>5</sup>	
Belgische Algemeene Spaar- en Pensioenkas . . . . .	" 809 221,12	
Kas, volgens art. 9 van het Kon. Besluit d.d. 3 Maart 1881, no. 16 . . . . .	" 2 042,28	
Debiteuren . . . . .	" 39 594,58	
Dubieuze Debiteuren . . . . .	" 1 341,57 <sup>5</sup>	
Crediteuren . . . . .		" 6 294 113,44
Onkosten . . . . .		" 954 332,62 <sup>5</sup>
Reserve voor verliezen . . . . .		" 1 341,57 <sup>5</sup>
Reservefonds . . . . .		" 737 858,72
Belegd Reservefonds (Gebouw) . . . . .	" 737 858,72	
De Staat der Nederlanden . . . . .	" 45 885 687,10	
	f 295 641 849,45	f 295 641 849,45

Onderzocht en goedgekeurd door den Raad van  
Toezicht op de Rijkspostspaarbank.

Amsterdam, 11 April 1921.

J. G. SCHÖLVINCK, *Voorzitter.*

R. KRANENBURG, *Secretaris.*

Aldus opgemaakt, 21 Maart 1921.

*De Directeur van de Rijkspostspaarbank,*  
BUSING.

1) Hierin is begrepen de bijgeschreven rente ad f 6 305 231,52

## Winst- en Verliesrekening behorende bij de Definitieve Balans op 31 December 1919.

Aan Waardewijziging van Inschrijving en Fondsen, voor de mindere waarde.	f 23 293 643,93 <sup>5</sup>	Per Nationale Schuld, voor de winst bij uitloting.	f 16 368,75
„ Onkosten, voor betaald . . . . .	„ 1 521 875,02	„ Koloniale Schuld, voor de winst bij uitloting.	„ 7 633,43 <sup>5</sup>
„ Reserve voor Verliezen, voor gereserveerd . . . . .	„ 1 228,45 <sup>5</sup>	„ Effecten, voor de winst bij uitloting.	„ 355 690,83
		„ Interest, voor genoten . . . . .	„ 3 903 874,26
		„ Provisie, voor genoten . . . . .	„ 2 202,41
		„ Koersverschil op Wissels voor genoten inzake verrekening met de Belg. Alg. Spaar- en Pensioenkas . . . . .	„ 412,56
		„ Inleggers, voor afgeschreven wegens verjaringen . . . . .	„ 1 996,62
		„ Duplicaat Spaarbankboekjes, voor ontvangen . . . . .	„ 440,75
		„ Kleine Inkomsten, voor ontvangen . . . . .	„ 837,06
		„ De Staat der Nederlanden, voor het nadeelig saldo . . . . .	„ 20 527 290,73 <sup>5</sup>
	f 24 816 747,41		f 24 816 747,41

Aldus opgemaakt, 21 Maart 1921.

De Directeur van de Rijkspostspaarbank,  
BUSING.

## Voorloopige Balans op 31 December 1920.

Hoofden van Rekening.	Saldi	
	Debet	Credit
De Nederlandsche Bank . . . . .	f 1 259 218,06	
's Rijks Schatkist . . . . .		f 856 779,41
Inleggers . . . . .		„ 272 954 045,64 <sup>1)</sup>
Staatsschuldboekjes . . . . .		„ 22 317 530,34
Nationale Schuld . . . . .	„ 115 273 345,15	
Koloniale „ . . . . .	„ 1 928 631,75	
Effecten . . . . .	„ 115 621 780,33	
Leeningen op korten termijn . . . . .	„ 313 816,73	
Prolongatie . . . . .	„ 9 327 000,—	
Interest . . . . .	„ 3 410 285,16	
Provisie . . . . .	„ 7 638,84	
Nog te ontvangen Fondsen . . . . .	„ 8 962 678,—	
Nog af te geven Fondsen . . . . .		„ 41 653,50
Het Rijk der Nederlanden (Postchèque- en Girodienst) . . . . .	„ 417,65	
Postspaarbank in Nederl.-Indië . . . . .	„ 117 602,49	
Koloniale Postspaarbank in Suriname . . . . .	„ 7 028,94	
„ „ „ „ Curaçao . . . . .		„ 467,18
Belgische Algem. Spaar- en Pensioenkas . . . . .	„ 847 532,80	
Kas, volgens art. 9 van het Kon. Besluit d.d. 3 Maart 1881 No. 16. . . . .	„ 2 008,99 <sup>5</sup>	
Debiteuren . . . . .	„ 41 891,58	
Crediteuren . . . . .		„ 8 964 269,82
Onkosten . . . . .		„ 1 078 853,96 <sup>5</sup>
Reservefonds, volgens art. 19 der Wet . . . . .		„ 722 858,72
Belegd Reservefonds (Gebouw) . . . . .	„ 722 858,72	
De Staat der Nederlanden . . . . .	„ 49 093 023,68	
	f 306 936 458,57 <sup>5</sup>	f 306 936 458,57 <sup>5</sup>

Onderzocht en goedgekeurd door den Raad van  
Toezicht op de Rijkspostspaarbank.  
Amsterdam, 11 April 1921.

J. G. SCHÖLVINCK, *Voorzitter.*  
R. KRANENBURG, *Secretaris.*

Aldus opgemaakt, 21 Maart 1921.  
*De Directeur van de Rijkspostspaarbank,*  
BUSING.

<sup>1)</sup> Hierin is begrepen de bijgeschreven rente ad f 6 565 163,46

Nota van Winst en Verlies, behorende bij de Voorloopige Balans  
op 31 December 1920.

OMSCHRIJVING	Verlies	Winst
<i>Waardewijziging van Inschrijving en Fondsen,</i> voor de mindere waarde . . . . .	f 6 250 525,97 <sup>5</sup>	—
<i>Onkosten,</i> voor geraamd . . . . .	„ 2 290 050,—	—
<i>Reserve voor Verliezen,</i> voor te min gereserveerd . . . . .	„ 5 797,11 <sup>5</sup>	—
<i>Nationale Schuld,</i> voor de winst bij uitloting . . . . .	—	f 38 544,37
<i>Koloniale Schuld,</i> voor de winst bij uitloting . . . . .	—	„ 10 810,—
<i>Effecten,</i> voor de winst bij uitloting . . . . .	—	„ 714 872,36
<i>Interest,</i> voor genoten . . . . .	—	„ 4 563 401,22 <sup>5</sup>
<i>Provisie,</i> voor genoten . . . . .	—	„ 7 638,84
<i>Koersverschil op wissels,</i> voor genoten i/z verrekening met de Belgische Alge- meene Spaar- en Pensioenkas . . . . .	—	„ 25,41
<i>Inleggers,</i> voor afgeschreven wegens verjaringen . . . . .	—	„ 2 015,13 <sup>5</sup>
<i>Duplicaat Spaarbankboekjes,</i> voor ontvangen . . . . .	—	„ 385,50
<i>Kleine Inkomsten,</i> voor ontvangen . . . . .	—	„ 1 343,67
<i>De Staat der Nederlanden,</i> voor het nadeelig saldo . . . . .	—	„ 3 207 336,58
	f 8 546 373,09	f 8 546 373,09

Aldus opgemaakt, 21 Maart 1921.

De Directeur van de Rijkspostspaarbank,  
BUSING.



		Overgebracht . . . .	f	29 300,—	f 94 884 446,56
3½ pCt. Oblig. Prov.	Drenthe	15 Nov. . . . . 100 à f	1 000,—	73 250,—	
3½ "	"	Friesland Jan.—Juli . . . 35 "	1 000,—	30 887,50	
4 "	"	" " 30 Juni—31 Dec 1077 "	1 000,—	866 985,—	
4½ "	"	" " " " 736 "	1 000,—	601 680,—	
4 "	"	Gelderland Mei—Nov. . . . 494 "	1 000,—	416 195,—	
4½ "	"	" " Mrt.—Sept. . . . . 709 "	1 000,—	618 602,50	
4½ "	"	" " April—Oct. . 1442 "	1 000,—	1 160 810,—	
6 "	"	" " Jan.—Juli . . . 2000 "	1 000,—	1 895 000,—	
3½ "	"	Groningen Mei—Nov. . . . 406 "	1 000,—	317 695,—	
4½ "	"	" " April—Oct. . . 479 "	1 000,—	391 582,50	
3 "	"	Limburg Febr.—Aug. . . 225 "	500,—	77 343,75	
3½ "	"	" " " " . 42 "	500,—	15 748,75	
		" " " " . 2 "	250,—		
4½ "	"	" " " " . 362 "	500,—	142 537,50	
4½ "	"	Noord-Brabant Jan.—Juli 111 "	1 000,—	90 742,50	
3½ "	"	Noord-Holland " " 1070 "	1 000,—	805 175,—	
4 "	"	" " " " 753 "	1 000,—	549 690,—	
4 "	"	" " Mei—Nov. 1268 "	1 000,—	925 640,—	
4½ "	"	" " Apr.—Oct. 159 "	1 000,—	129 982,50	
5½ "	"	" " Juni-Dec. 872 "	1 000,—	752 100,—	
3½ "	"	Overijssel Jan.—Juli . . . 401 "	1 000,—	303 510,—	
		" " " " . 2 "	500,—		
4 "	"	" " " " . 480 "	1 000,—	372 000,—	
4½ "	"	" " " " . 588 "	1 000,—	480 690,—	
5½ "	"	" " " " . 800 "	1 000,—	724 000,—	
3½ "	"	Utrecht Jan. . . . . 50 "	1 000,—	36 625,—	
5 "	"	" " Jan.—Juli . . . 697 "	1 000,—	599 420,—	
6 "	"	" " " " . 3122 "	1 000,—	3 004 925,—	
3½ "	"	Zeeland " " . . . 105 "	1 000,—	92 662,50	
4 "	"	" " " " . . . 136 "	1 000,—	105 400,—	
3 "	"	Zuid-Holland " " . . . 83 "	1 000,—	83 000,—	
3½ "	"	" " " " . . . 20 "	1 000,—	17 650,—	
3½ "	"	" " Febr.-Aug.. 52 "	1 000,—	42 250,—	
3½ "	"	" " Juni—Dec. 251 "	1 000,—	203 937,50	
4 "	"	" " Febr.-Aug.. 196 "	1 000,—	144 550,—	
4½ "	"	" " " " 174 "	1 000,—	151 815,—	
3 "	"	gem. Abbekerk Juni . . . . . 23 "	200,—	3 507,50	
4½ "	"	" " " " Oct. . . . . 8 "	200,—	1 448,—	
5 "	"	Schuldb. gem. Alblasserdam 16 Jan.-16 Juli 1 "	45 000,—		
		waarop afgelost "	10 000,—		
		f	35 000,—	32 375,—	
		Over te brengen . . . . .	f	16 290 713,—	f 94 884 446,56

		Overgebracht . . . .	f 16 290 713,—	f 94 884 446,56
4	pCt. Oblig. Gem. Alkmaar Mei—Nov. . . . .	21 à f 1 000,—	„ 17 272,50	
4½	„ „ „ „ Juni—Dec. . . . .	19 „ „ 1 000,—	„ 15 010,—	
4	„ „ „ Stad Almelo „ „ . . . .	276 „ „ 1 000,—	„ 227 010,—	
4	„ „ „ Alphen 30 Juni—31 Dec. . . . .	117 „ „ 1 000,—	„ 101 167,50	
		12 „ „ 500,—		
6	„ „ „ „ „ „ . . . .	80 „ „ 1 000,—	„ 91 500,—	
		40 „ „ 500,—		
3½	„ „ „ Amersfoort „ „ . . . .	125 „ „ 1 000,—	„ 99 062,50	
4	„ „ „ „ „ 31 Dec. . . . .	56 „ „ 500,—	„ 24 850,—	
5	„ „ „ „ „ 30 Juni—31 Dec. . . . .	963 „ „ 1 000,—	„ 847 440,—	
2½	„ „ „ Amsterdam Juni—Dec. . . . .	772 „ „ 1 000,—	„ 567 000,—	
		76 „ „ 500,—		
3	„ „ „ „ „ Jan.—Juli . . . . .	3146 „ „ 1 000,—	„ 1 824 680,—	
3	„ „ „ „ „ April—Oct. . . . .	15 „ „ 12 000,—	„ 1 203 924,—	
		69 „ „ 6 000,—		
		575 „ „ 1 200,—		
		181 „ „ 1 000,—		
		32 „ „ 100,—		
3	„ „ „ N.-Amstel Dec. . . . .	15 „ „ 600,—	„ 6 480,—	
3½	„ „ „ Amsterdam Febr.—Aug. . . . .	601 „ „ 1 000,—	„ 383 137,50	
3½	„ „ „ „ „ April—Oct. . . . .	2055 „ „ 1 000,—	„ 1 294 650,—	
3½	„ „ „ „ „ Mei—Nov. . . . .	1205 „ „ 1 000,—	„ 759 150,—	
4	„ „ „ „ „ Jan.—Juli . . . . .	468 „ „ 1 000,—	„ 318 240,—	
4	„ „ „ „ „ Mrt.—Sept. . . . .	583 „ „ 1 000,—	„ 396 440,—	
4	„ „ „ „ „ April—Oct. . . . .	280 „ „ 1 000,—	„ 190 400,—	
4	„ „ „ „ „ Mei—Nov. . . . .	605 „ „ 1 000,—	„ 412 080,—	
		2 „ „ 500,—		
4½	„ „ „ „ „ Febr.—Aug. . . . .	197 „ „ 1 000,—	„ 135 930,—	
4½	„ „ „ „ „ April—Oct. . . . .	470 „ „ 1 000,—	„ 327 750,—	
		10 „ „ 500,—		
5	„ „ „ „ „ Mrt.—Sept. . . . .	446 „ „ 1 000,—	„ 353 130,—	
		2 „ „ 500,—		
5½	„ „ „ „ „ Juni—Dec. . . . .	243 „ „ 1 000,—	„ 201 690,—	
6	„ „ „ „ „ Febr.—Aug. . . . .	100 „ „ 1 000,—	„ 94 500,—	
3½	„ „ „ Apeldoorn Mei—Nov. . . . .	2 „ „ 1 000,—	„ 1 740,—	
4	„ „ „ „ „ Juni—Dec. . . . .	27 „ „ 1 000,—	„ 23 962,50	
5	„ „ „ „ „ Jan.—Juli . . . . .	1335 „ „ 1 000,—	„ 1 174 800,—	
2½	„ „ „ Arnhem Mei—Nov. . . . .	1031 „ „ 1 000,—	„ 579 937,50	
3½	„ „ „ „ „ April—Oct. . . . .	351 „ „ 1 000,—	„ 228 150,—	
Over te brengen . . . . .			f 28 191 797,—	f 94 884 446,56

		Overgebracht . . . .	f 28 191 797,—	f 94 884 446,56
3½ pCt. Oblig. Gem. Arnhem	Mei—Nov. . . . .	62 à f 1 000,—	„ 40 300,—	
3½ „ „ „	„ Juni—Dec. . . . .	218 „ „ 1 000,—	„ 141 700,—	
4 „ „ „	„ Jan.—Juli . . . . .	39 „ „ 1 000,—	„ 26 520,—	
4 „ „ „	„ April—Oct. . . . .	8 „ „ 1 000,—	„ 5 440,—	
4½ „ „ „	„ Jan.—Juli . . . . .	63 „ „ 1 000,—	„ 43 470,—	
3½ „ „ „	Assen 15 Mei—15 Nov. . . . .	9 „ „ 500,—	„ 3 915,—	
4 „ „ „	„ 15 Mei . . . . .	11 „ „ 1 000,—	„ 9 047,50	
4 „ „ „	Bergen (N.-H.) Jan. . . . .	32 „ „ 500,—	„ 12 000,—	
3½ „ „ „	Bergen op Zoom Jan.—Juli	8 „ „ 1 000,—	} „ 5 467,50	
		1 „ „ 100,—		
5½ „ „ „	„ „ „ „ „ „	400 „ „ 500,—	„ 188 500,—	
3½ „ „ „	Beverwijk „ „	102 „ „ 500,—	„ 44 370,—	
5½ „ „ „	„ „ „ „ „ „	520 „ „ 1 000,—	„ 490 100,—	
5 „ „ „	de Bilt „ „	185 „ „ 1 000,—	„ 162 800,—	
5 „ „ Schuld. „	„ 30 Juni—31 Dec. . . . .	1 „ „ 23 440,—		
		waarop afgelost „ 11 720,—		
		f 11 720,—	„ 10 841,—	
4¼ „ „ Oblig. „	Bloemendaal 30 Juni—31 Dec	218 à „ 1 000,—	„ 182 575,—	
6 „ „ „	„ „ „ „ „ „	460 „ „ 1 000,—	„ 432 400,—	
4½ „ „ Schuld. „	Bodegraven 31 Dec. . . . .	1 „ „ 15 000,—		
		waarop afgelost „ 2 000,—		
		f 13 000,—	„ 11 082,50	
4½ „ „ Oblig. „	Boskoop 15 Nov. . . . .	84 à „ 500,—	} „ 36 487,—	
		8 „ „ 100,—		
6 „ „ „	„ Jan.—Juli . . . . .	225 „ „ 1 000,—	„ 211 500,—	
3½ „ „ „	Breda „ „ . . . . .	260 „ „ 1 000,—	} „ 186 730,—	
		6 „ „ 500,—		
3½ „ „ „	„ April—Oct. . . . .	58 „ „ 1 000,—	„ 45 965,—	
4 „ „ „	„ Mei—Nov. . . . .	90 „ „ 1 000,—	„ 74 025,—	
4½ „ „ „	„ 30 Juni—31 Dec. . . . .	562 „ „ 1 000,—	„ 479 105,—	
5 „ „ „	„ „ „ „ „ „	500 „ „ 1 000,—	„ 440 000,—	
4½ „ „ Schuld. „	Broek in Waterland 30 Dec.	1 „ „ 12 000,—		
		waarop afgelost „ 4 800,—		
		f 7 200,—	„ 6 516,—	
5 „ „ „	Brunssum 18 Mrt.—18 Sept	1 à „ 20 000,—		
		waarop afgelost „ 4 000,—		
		f 16 000,—	„ 14 800,—	
5½ „ „ „	Buiksloot Jan.—Juli . . . . .	1 à „ 36 500,—	„ 33 215,—	
4½ „ „ Oblig. „	Bunschoten 30 Juni—31 Dec.	81 „ „ 1 000,—	} „ 76 725,—	
		18 „ „ 500,—		
Over te brengen . . . .			f 31 607 393,50	f 94 884 446,56



		Overgebracht . . .	f 31 607 393,50	f 94 884 446,56
6	pCt. Oblig. Gem. Capelle a/d IJ. 30 Juni-31 Dec.	175 à f 1 000,—	}	
		10 „ „ 500,—		
3	„ „ „ Delft Jan.—Juli . . . . .	87 „ „ 1 000,—	„	66 337,50
3½	„ „ „ „ „ „ . . . . .	3 „ „ 1 000,—	„	2 377,50
3½	„ „ „ „ Juni—Dec. . . . .	28 „ „ 1 000,—	„	24 360,—
4	„ „ „ „ Jan.—Juli . . . . .	30 „ „ 1 000,—	„	24 675,—
4½	„ „ „ „ Mei—Nov. . . . .	2 „ „ 1 000,—	„	1 580,—
3	„ „ „ Deventer Juni—Dec. . . . .	81 „ „ 1 000,—	„	61 762,50
3	„ „ „ Doesburg Jan. . . . .	35 „ „ 500,—	„	14 875,—
4¼	„ „ „ Ambt. Doetinchem Jan. . . . .	60 „ „ 250,—	„	12 562,50
3	„ „ „ Dordrecht Juni—Dec. . . . .	530 „ „ 1 000,—	}	384 670,—
		16 „ „ 500,—		
3½	„ „ „ „ „ „ . . . . .	103 „ „ 1 000,—	„	66 435,—
3½	„ Schuldb. „ „ „ „ 3 tezamen „	553 000,—		
		waarop afgelost „		172 000,—
		f 381 000,—	„	282 892,50
4½	„ Oblig. „ „ „ Febr.—Aug. . . . .	866 à „ 1 000,—	„	623 520,—
4½	„ „ „ „ „ „ Mrt.—Sept. . . . .	448 „ „ 1 000,—	„	322 560,—
4½	„ „ „ „ „ „ April—Oct. . . . .	1750 „ „ 1 000,—	„	1 260 000,—
5	„ „ „ „ „ „ Mrt.—Sept. . . . .	2119 „ „ 1 000,—	„	1 642 225,—
4½	„ Schuldb. „ Driebergen Jan.—Juli . . . . .	1 „ „ 27 000,—		
		waarop afgelost „		4 050,—
		f 22 950,—	„	19 564,87
3	„ Oblig. „ Edam 31 Dec. . . . .	15 à „ 1 000,—	„	12 750,—
3½	„ „ „ „ „ „ . . . . .	1 „ „ 4 500,—	}	12 441,—
		9 „ „ 1 000,—		
		8 „ „ 100,—		
5	„ Schuldb. „ „ 30 Juni—31 Dec. . . . .	1 „ „ 41 150,—	„	38 063,75
5½	„ „ „ „ „ „ „ . . . . .	1 „ „ 10 000,—		
		waarop afgelost „		500,—
		f 9 500,—	„	8 645,—
5½	„ „ „ Ede 30 Juni—31 Dec. . . . .	4 à „ 45 350,—		
		waarop afgelost „		3 350,—
		f 42 000,—	„	39 585,—
4½	„ Oblig. „ Enkhuizen 31 Dec. . . . .	95 à „ 1 000,—	„	80 987,50
3½	„ „ „ Enschede Jan.—Juli . . . . .	138 „ „ 1 000,—	}	121 907,50
		10 „ „ 500,—		
4	„ „ „ „ „ „ . . . . .	94 „ „ 1 000,—	„	77 315,—
4	„ „ „ „ 31 Dec. . . . .	300 „ „ 1 000,—	„	246 750,—
		Over te brengen . . .	f 37 220 935,62	f 94 884 446,56

		Overgebracht . . . . .	f 37 220 935,62	f 94 884 446,56
5	pCt. Oblig. Gem. Enschede	30 Juni—31 Dec. 17 à f 1 000,—	„ 14 960,—	
5	„ Schuldb. „	„ „ „ „ 4 tezamen „ 1 000 000—	„ 925 000,—	
4¼	„ Obl. „	Ermelo Jan. . . . . 27 „ „ 250,—	„ 6 058,12	
4½	„ „ „	„ „ „ „ . . . . . 16 „ „ 300,—	} 19 309,12	
		84 „ „ 200,—		
		1 „ „ 150,—		
		9 „ „ 100,—		
4½	„ „ „	„ Juli . . . . . 14 „ „ 600,—	} 8 232,—	
		8 „ „ 150,—		
3½	„ „ „	„ Franeker Jan. . . . . 9 „ „ 1 000,—	„ 7 132,50	
5	„ Schuldb.,	Goes 1 Juli—31 Dec. . . . 1 „ „ 40 000,—		
		waarop afgelost „ 8 000,—		
		f 32,000,—	„ 29 600,—	
3	„ Oblig. „	Gorinchem Jan.—Juli . . 71 à „ 1 000,—	„ 60 350,—	
5½	„ „ „	„ „ 30 Juni—31 Dec 571 „ „ 1 000,—	„ 519 610,—	
3	„ „ „	Gouda Jan.—Juli . . . . . 5 „ „ 1 000,—	„ 3 812,50	
3½	„ „ „	„ „ „ „ . . . . . 14 „ „ 1 000,—	„ 12 180,—	
4	„ „ „	„ April—Oct. . . . . 56 „ „ 1 000,—	„ 46 060,—	
4½	„ „ „	„ 15 Febr.—15 Aug. . . 46 „ „ 1 000,—	„ 39 215,—	
5	„ „ „	„ Juni—Dec. . . . . 160 „ „ 1 000,—	„ 148 000,—	
5½	„ „ „	„ „ „ „ . . . . . 422 „ „ 1 000,—	„ 369 250,—	
4½	„ „ „	„ 's Gravendeel 30 Dec. . . 81 „ „ 1 000,—	„ 63 990,—	
3	„ „ „	„ 's Gravenhage April—Oct. . 1329 „ „ 1 000,—	„ 837 270,—	
3½	„ „ „	„ „ Jan.—Juli . 1044 „ „ 1 000,—	„ 678 600,—	
3½	„ „ „	„ „ Mrt.—Sept. . 752 „ „ 1 000,—	„ 488 800,—	
3½	„ „ „	„ „ April—Oct. . 1828 „ „ 1 000,—	„ 1 188 200,—	
3½	„ „ „	„ „ Mei—Nov. . 56 „ „ 1 000,—	„ 46 900,—	
4	„ „ „	„ „ Jan.—Juli . 1041 „ „ 1 000,—	„ 744 315,—	
4	„ „ „	„ „ Febr.—Aug. 803 „ „ 1 000,—	„ 570 130,—	
4	„ „ „	„ „ Mrt.—Sept. . 133 „ „ 1 000,—	„ 94 430,—	
4½	„ „ „	„ „ Jan.—Juli . 468 „ „ 1 000,—	„ 355 680,—	
4½	„ „ „	„ „ Febr.—Aug. . 41 „ „ 1 000,—	„ 31 160,—	
5	„ „ „	„ „ „ „ „ 312 „ „ 1 000,—	„ 249 600,—	
5	„ „ „	„ „ April—Oct. . 255 „ „ 1 000,—	„ 206 550,—	
3	„ „ „	Groningen Mei—Nov. . 271 „ „ 1 000,—	„ 168 020,—	
3½	„ „ „	„ „ „ „ . 428 „ „ 1 000,—	} 279 175,—	
		3 „ „ 500,—		
4	„ „ „	„ „ Mrt.—Sept. . 6 „ „ 1 000,—	„ 4 935,—	
4	„ „ „	„ „ Mei . . . . . 220 „ „ 1 000,—	„ 180 950,—	
		Over te brengen . . . . .	f 45 618 409,86	f 94 884 446,56

		Overgebracht . . . .	f 45 618 409,86	f 94 884 446,56
4½ pCt. Oblig. Gem. Groningen	Sept. . . . .	150 à f 1 000,—	135 750,—	
5 " " "	" Mei—Nov. . . . .	1098 " " 1 000,—	914 085,—	
3 " " "	Haarlem Jan.—Juli . . . .	16 " " 1 000,—	10 880,—	
3 " " "	" April—Oct. . . . .	180 " " 1 000,—	122 400,—	
3½ " " "	" Jan.—Juli . . . . .	240 " " 1 000,—	138 075,—	
3½ " " "	" Mei—Nov. . . . .	188 " " 1 000,—	118 440,—	
3½ " " "	" Juni—Dec. . . . .	156 " " 1 000,—	98 280,—	
4 " " "	" Jan.—Juli . . . . .	16 " " 1 000,—	11 360,—	
4 " " "	" Febr.—Aug. . . . .	54 " " 1 000,—	38 340,—	
4½ " " "	" April—Oct. . . . .	151 " " 1 000,—	108 720,—	
4½ " " "	Harderwijk Jan.—Juli . . . .	109 " " 1 000,—	86 110,—	
4½ " " "	" Febr.—Aug. . . . .	72 " " 1 000,—	61 380,—	
5½ " „Schuldb. „	Hardinxveld 30 Juni-31 Dec.	1 " " 11 000,—		
	waarop afgelost „	1 222,—		
		f 9 778,—	9 215,76	
4 " „Oblig. „	Heemstede Juni—Dec. . . . .	144 à " 1 000,—	112 500,—	
		12 " " 500,—		
4¼ " " "	" Nov. . . . .	138 " " 1 000,—	115 575,—	
5½ " " "	" 30 Juni-31 Dec	341 " " 1 000,—	311 162,50	
4 " " "	Heerlen 15 Juni—15 Dec. . . .	931 " " 500,—	349 125,—	
4 " " "	Helder 30 Juni—31 Dec. . . . .	282 " " 1 000,—	211 500,—	
4½ " " "	" " " . . . . .	476 " " 1 000,—	376 040,—	
4½ " " "	Helmond " " . . . . .	80 " " 1 000,—	60 600,—	
3½ " " "	Hengelo Juni—Dec. . . . .	42 " " 1 000,—	33 285,—	
3½ " " "	's Hertogenbosch Jan.—Juli	48 " " 1 000,—	38 040,—	
3½ " " "	Hilversum Mei—Nov. . . . .	148 " " 1 000,—	117 660,—	
4 " " "	" " " . . . . .	301 " " 1 000,—	248 325,—	
4½ " " "	" April—Oct. . . . .	61 " " 1 000,—	52 002,50	
4½ " " "	" Mei—Nov. . . . .	892 " " 1 000,—	704 680,—	
5½ " " "	" " " . . . . .	955 " " 1 000,—	869 050,—	
4 " " "	Hoogeveen Febr. . . . .	261 " " 1 000,—	195 750,—	
4½ " " "	Hoogvliet Nov. . . . .	82 " " 100,—	6 478,—	
3 " " "	Kampen Oct. . . . .	28 " " 1 000,—	23 800,—	
4 " " "	" Febr.—Aug. . . . .	137 " " 1 000,—	102 750,—	
4½ " " "	Kerkrade Jan.—Juli . . . . .	400 " " 1 000,—	378 750,—	
		1000 " " 100,—		
4½ " " "	" Sept. . . . .	82 " " 1000,—	69 905,—	
4½ " „Schuldb. „	Kortgene Mei—Nov. . . . .	1 " " 36 600,—		
	waarop afgelost „	4 880,—		
		f 31 720,—	27 041,30	
Over te brengen . . . . .			f 51 875 464 92	f 94 884 446,56

		Overgebracht . . . .	f 51 875 464,92	f 94 884 446,56
4	pCt.Schuldb. Gem. Koudekerk	Jan.-Juli 5 tezamen	f 25 000,—	
		waarop afgelost	„ 5 000,—	
			f 20 000,—	„ 16 450,—
4 1/4	„ Oblig. „	„ Jan. . . . . 68 à	„ 100,—	„ 5 695,—
5	„ Schuldb. „	Krimpen a.d. Lek Mei-Nov. . . . . 1 „	„ 27 000,—	
		waarop afgelost	„ 3 000,—	
			f 24 000,—	„ 22 200,—
5	„ „ „	Krimpen a.d. IJssel Mei-Nov. . . . . 1 à	„ 19 000,—	
		waarop afgelost	„ 5 000,—	
			f 14 000,—	„ 12 950,—
4 1/2	„ Oblig. „	Krommenie Mrt.—Sept. . . . . 71 à	„ 500,—	„ 30 263,75
4	„ „ „	Leerdam 31 Dec. . . . . 16 „	„ 1 000,—	„ 13 160,—
3	„ „ „	Leeuwarden April—Oct. . . . . 503 „	„ 1 000,—	„ 390 400,—
			45 „	„ 200,—
3 1/2	„ „ „	„ Jan.—Juli . . . . . 77 „	„ 1 000,—	„ 54 477,50
4	„ „ „	„ Mrt.—Sept. . . . . 698 „	„ 1 000,—	„ 523 500,—
5	„ „ „	„ 14 Apr.—14 Oct 1184 „	„ 1 000,—	„ 953 120,—
3	„ „ „	Leiden Jan.—Juli . . . . . 436 „	„ 1 000,—	
			2 „	„ 500,—
3 1/2	„ „ „	„ „ „ . . . . . 844 „	„ 1 000,—	„ 290 605,—
4	„ „ „	„ „ „ . . . . . 12 „	„ 1 000,—	„ 637 220,—
4 1/2	„ „ „	„ „ „ . . . . . 67 „	„ 1 000,—	„ 9 000,—
5	„ Schuldb. „	Limbricht 30 Apr.—31 Oct. . . . . 1 „	„ 5 000,—	„ 52 930,—
4	„ Oblig. „	Lonneker 31 Jan. . . . . 83 „	„ 1 000,—	„ 4 400,—
5 1/2	„ „ „	„ 25 Juni—25 Dec. . . . . 211 „	„ 1 000,—	„ 68 267,50
			39 „	„ 500,—
5	„ „ „	Losser April—Oct. . . . . 137 „	„ 500,—	„ 216 093,75
4	„ „ „	Maartensdijk 31 Dec. . . . . 18 „	„ 500,—	„ 57 026,25
4 1/2	„ Schuldb. „	Maasdam Juni—Dec. . . . . 1 „	„ 21 500,—	„ 7 402,50
		waarop afgelost	„ 1 200,—	
			f 20 300,—	„ 16 037,—
5	„ „ „	„ April—Oct. . . . . 1 à	„ 7 500,—	
		waarop afgelost	„ 1 650,—	
			f 5 850,—	„ 5 411,25
3	„ Oblig. „	Maassluis Jan.—Juli . . . . . 51 à	„ 1 000,—	„ 43 843,75
			13 „	„ 500,—
4 1/2	„ „ „	„ „ „ . . . . . 60 „	„ 1 000,—	„ 51 150,—
3	„ „ „	Maastricht „ „ . . . . . 396 „	„ 1 000,—	
			201 „	„ 500,—
				„ 304 106,25
		Over te brengen . . . .	f 55 661 174,42	f 94 884 446,56

		Overgebracht . . . .		f 55 661 174,42	f 94 884 446,56
4½ pCt. Oblig. Gem.	Maastricht	Jan.—Juli . . . .	4 à f 1 000,—	„ 3 030,—	
3½ „ „ „	Meppel	„ „ . . . .	49 „ „ 1 000,—	„ 38 832,50	
3 „ „ „	Middelburg	„ „ . . . .	93 „ „ 1 000,—	„ 70 912,50	
4 „ „ „	„	Jan. . . . .	65 „ „ 1 000,—	„ 53 462,50	
4½ „ „ „	„	Mei—Nov. . . .	150 „ „ 500,—	„ 63 937,50	
5½ „ „ „	„	Juni—Dec. . . .	260 „ „ 1 000,—	„ 227 500,—	
4 „ „ „	Naaldwijk	31 Dec. . . . .	112 „ „ 500,—	„ 46 060,—	
5½ „ Schuldb.,	Nederhorst/B.	30 Juni-31 Dec. 1 „ „	33 000,—	„ 30 030,—	
6 „ Oblig. „	Nieuweschans	Jan.—Juli . . . .	44 „ „ 1 000,—	} „ 51 700,—	
			22 „ „ 500,—		
3 „ „ „	Nijkerk	„ „ . . . .	10 „ „ 500,—	„ 4 250,—	
3 „ „ „	Nijmegen	„ „ . . . .	536 „ „ 1 000,—	} „ 360 430,—	
			12 „ „ 500,—		
3½ „ „ „	„	„ „ . . . .	185 „ „ 1 000,—	„ 146 612,50	
4 „ „ „	„	„ „ . . . .	690 „ „ 1 000,—	„ 567 525,—	
5 „ „ „	„	„ „ . . . .	1788 „ „ 1 000,—	„ 1 573 440,—	
5½ „ Schuldb.,	Ootmarsum	„ „ . . . .	1 „ „ 45 250,—		
		waarop afgelost „	4 000,—		
			f 41 250,—	„ 38 878,12	
4½ „ „ „	Oud Beijerland	Juni—Dec. . . .	1 à „ 28 000,—		
		waarop afgelost „	22 160,—		
			f 5 840,—	„ 5 285,20	
4½ „ Oblig. „	Oude Pekela	Febr.—Aug. . . .	1 à „ 11 000,—	„ 9 955,—	
6 „ Schuldb.,	Ouderkerk a/d IJssel	Jan.-Juli 1 „ „	58 500,—		
		waarop afgelost „	6 500,—		
			f 52 000,—	„ 50 050,—	
5 „ „ „	Papendrecht	30 Juni-31 Dec. 1 à „	16 371,—		
		waarop afgelost „	3 638,—		
			f 12 733,—	„ 11 778,02	
4½ „ Oblig. „	Pernis	Nov. . . . .	287 à „ 100,—	„ 22 673,—	
4½ „ „ „	Poortugaal	„ . . . .	123 „ „ 100,—	„ 9 717,—	
3 „ „ „	Purmerend	Jan.—Juli . . . .	1 „ „ 1 000,—	} „ 11 050,—	
			24 „ „ 500,—		
3½ „ „ „	„	30 Juni—31 Dec 67 „ „	500,—	„ 29 145,—	
4 „ „ „	„	Jan.—Juli . . . .	11 „ „ 1 000,—	} „ 30 660,—	
			51 „ „ 500,—		
6 „ Schuldb. „	„	30 Juni—31 Dec 1 „ „	150 000,—		
		waarop afgelost „	19 000,—		
			f 131 000,—	„ 126 087,50	
Over te brengen . . . .				f 59 244 175,76	f 94 884 446,56

		Overgebracht . . . .	f 59 244 175,76	f 94 884 446,56
4	pCt. Oblig. Gem.	Putten 31 Dec. . . . 103 à f 500,—	„ 42 358,75	
5	„ Schuldb. „	Ransdorp April—Oct. 1 „ „ 22 500,—		
		waarop afgelost „ 4 500,—		
		f 18 000,—	„ 16 650,—	
5	„ Oblig. „	Rheden Jan.—Juli . . . . 525 à „ 1 000,—	„ 437 062,50	
4½	„ „ „	Rhoon Nov. . . . . 123 „ „ 100,—	„ 9 717,—	
3	„ „ „	Roermond Jan. . . . . 52 „ „ 1 000,—	„ 44 200,—	
3	„ „ „	„ Juli . . . . . 49 „ „ 1 000,—	„ 41 650,—	
3½	„ „ „	„ 31 Dec. . . . . 59 „ „ 500,—	„ 23 378,75	
4	„ „ „	„ Jan. . . . . 28 „ „ 1 000,—	„ 23 030,—	
4	„ „ „	„ Jan.—Juli . . . . 51 „ „ 1 000,—	„ 41 947,50	
4	„ „ „	„ Oct. . . . . 18 „ „ 1 000,—	„ 15 975,—	
4½	„ „ „	„ Jan.—Juli . . . 300 „ „ 1 000,—	„ 227 250,—	
3	„ „ „	Rotterdam Mrt.—Sept. . 2381 „ „ 1 000,—		
		1 „ „ 500,—	„ 1 524 352,—	
		3 „ „ 100,—		
3½	„ „ „	„ April—Oct. . 2263 „ „ 1 000,—		
		52 „ „ 500,—	„ 1 396 290,—	
4	„ „ „	„ Mei—Nov. . . 1522 „ „ 1 000,—		
		9 „ „ 500,—	„ 1 068 550,—	
4½	„ „ „	„ Juni—Dec. . . 894 „ „ 1 000,—	„ 643 680,—	
5	„ „ „	„ Jan.—Juli . . . 250 „ „ 1 000,—	„ 197 500,—	
5½	„ „ „	„ Mrt.—Sept. . . 300 „ „ 1 000,—	„ 246 000,—	
4½	„ Schuldb. „	Rijssen Jan.—Juli . . . . 1 „ „ 15 000,—		
		waarop afgelost „ 3 000,—		
		f 12 000,—	„ 10 860,—	
5	„ „ „	„ Jan.—Juli 2 tezamen „ 22 000,—		
		waarop afgelost „ 4 150,—		
		f 20 850,—	„ 18 348,—	
4½	„ Oblig. „	Schaesberg Jan.—Juli . . 76 à „ 500,—	„ 32 395,—	
3	„ „ „	Schiedam „ „ . . . 545 „ „ 1 000,—	„ 333 812,50	
3½	„ „ „	„ April—Oct. . . . 82 „ „ 1 000,—	„ 54 120,—	
5½	„ Schuldb. „	Schoonh. 30 Juni-31 Dec. 2 tezamen „ 40 000,—		
		waarop afgelost „ 2 100,—		
		f 37 900,—	„ 34 773,25	
4½	„ Oblig. „	Sittard Jan.—Juli . . . 120 à „ 1 000,—	„ 90 900,—	
4½	„ „ „	Sloten (N.-H.) 31 Dec. . . 68 „ „ 1 000,—		
		34 „ „ 80,—	„ 55 868,80	
5½	„ „ „	„ 30 Juni—31 Dec. 290 „ „ 1 000,—	„ 263 900,—	
		Over te brengen . . .	f 66 138 744,81	f 94 884 446,56

		Overgebracht . . . .	f 66 138 744,81	f 94 884 446,56
4½ pCt. Oblig. Gem. Strijen	30 Dec.	. . . . 182 à f 500,—	71 890,—	
4¼ " " " Texel	1 Juli—31 Dec.	. . . . 24 " " 500,—	10 050,—	
3 " " " Tiel	Jan.—Juli	. . . . 43 " " 1 000,—	36 550,—	
3 " " " Tilburg	" " . . . .	8 " " 1 000,—	6 400,—	
3½ " " " " " " . . . .		32 " " 1 000,—	25 360,—	
4½ " " " Urk	Mei—Nov.	. . . . 22 " " 500,—	9 377,50	
3½ " " " Utrecht	Jan.—Juli	. . . . 585 " " 1 000,—	374 400,—	
3½ " " " " " " . . . .	Mei—Nov.	. . . . 389 " " 1 000,—	248 960,—	
3½ " " " " " " . . . .	Juni—Dec.	. . . . 259 " " 1 000,—	165 760,—	
4 " " " " " " . . . .	Febr.—Aug.	. . . . 167 " " 1 000,—	116 900,—	
4 " " " " " " . . . .	Juni—Dec.	. . . . 199 " " 1 000,—	139 300,—	
5 " " " " " " . . . .	" " . . . .	982 " " 1 000,—	785 600,—	
5½ " " " " " " . . . .	" " . . . .	1427 " " 1 000,—	1 198 680,—	
6 " " " " " " . . . .	Jan.—Juli	. . . . 250 " " 1 000,—	240 000,—	
4½ " " " Velsen	April—Oct.	. . . . 80 " " 1 000,—	68 200,—	
4½ " " " " " " . . . .	Oct. . . . .	46 " " 1 000,—	36 340,—	
3½ " " " Venlo	Jan.—Juli	. . . . 224 " " 1 000,—	158 480,—	
3½ " " " " " " . . . .	Juni—Dec.	. . . . 24 " " 1 000,—	20 880,—	
4½ " " " " " " . . . .	30 Juni—31 Dec.	. . . . 46 " " 1 000,—	39 215,—	
4½ " " " Vlaardingen	30 Juni—31 Dec.	487 " " 1 000,—	384 730,—	
5 " " " " " " . . . .	" " " " . . . .	232 " " 1 000,—	204 160,—	
5½ " " " " " " . . . .	" " " " . . . .	500 " " 1 000,—	437 500,—	
6 " " Schuld.,	" " " " . . . .	1 " " 390 000,—	375 375,—	
4½ " Oblig.	Voorburg	Oct. . . . . 18 " " 1 000,—	54 560,—	
		92 " " 500,—		
4 " " " Voorschoten	Jan. . . . .	96 " " 500,—	39 000,—	
		40 " " 100,—		
4½ " " " Vreeswijk	Oct. . . . .	68 " " 500,—	28 985,—	
4 " " " Wageningen	Jan.—Juli . . . .	15 " " 1 000,—	12 337,50	
4½ " " " " " " . . . .	" " " " . . . .	217 " " 1 000,—	184 992,50	
4½ " " " Wamel	Mrt.—Sept. . . .	52 " " 1 000,—	41 080,—	
5 " " Schuld.,	Watergr.m.	30 Juni—31 Dec. 2 tez. " 76 000,—		
		waarop afgelost " 3 700,—		
		f 72 300,—	63 624,—	
3½ " Oblig.	Weert	Jan.—Juli . . . . 69 à " 1 000,—	48 817,50	
4½ " " " Weesp	Jan. . . . .	35 " " 1 000,—	27 650,—	
3½ " " " Winterswijk	Jan.—Juli . . . .	69 " " 500,—	27 341,25	
3½ " " " Woerden	" " . . . .	1 " " 1 000,—	998,75	
6 " " " " " " . . . .	30 Juni—31 Dec	600 " " 500,—	282 000,—	
		Over te brengen . . . .	f 72 103 938,81	f 94 884 446,56

			Overgebracht . . . . .	f 72 103 938,81	f 94 884 446,56
4 1/2	pCt. Schuldb. Gem. Wormerveer	15 Febr.-15 Aug. 2 tez.	f 57 000,—		
		waarop afgelost „	5 000,—		
			f 52 000,—	„ 44 330,—	
4	„ Oblig. „ Woubrugge	Juli . . . . .	26 à „ 1 000,—		
			38 „ „ 200,—		
			8 „ „ 100,—	„ 28 705,25	
			10 „ „ 50,—		
5	„ Schuldb. „ „	30 April	1 „ „ 17 000,—		
		waarop afgelost „	1 140,—		
			f 15 860,—	„ 13 956,80	
5	„ „ „ „	30 Juni-31 Dec	1 à 22 700,—		
		waarop afgelost „	2 820,—		
			f 19 880,—	„ 17 494,40	
3 1/2	„ Oblig. „ Zaandam	Sept. . . . .	88 à „ 1 000,—	„ 75 460,—	
3 1/2	„ „ „ „	Nov. . . . .	38 „ „ 1 000,—	„ 30 115,—	
4	„ „ „ „	Juni . . . . .	61 „ „ 1 000,—	„ 50 172,50	
4 1/2	„ „ „ „	16 Juni-16 Dec.	242 „ „ 1 000,—	„ 191 180,—	
4 1/2	„ „ „ „	30 Juni . . . . .	72 „ „ 1 000,—		
			158 „ „ 500,—	„ 128 727,50	
5	„ Schuldb. „ Zaltbommel	Mei—Nov. . . . .	1 „ „ 20 000,—	„ 17 600,—	
6	„ Oblig. „ Zandvoort	Jan.—Juli . . . . .	500 „ „ 1 000,—		
			100 „ „ 500,—	„ 503 250,—	
4	„ „ „ Zeist	„ „ . . . . .	96 „ „ 1 000,—	„ 78 960,—	
4	„ „ „ Zevenaar	Mei—Nov. . . . .	45 „ „ 500,—	„ 18 506,25	
4 1/2	„ „ „ „	„ „ . . . . .	18 „ „ 1 000,—	„ 14 220,—	
3 1/2	„ „ „ Zutphen	„ „ . . . . .	21 „ „ 1 000,—		
			1 „ „ 500,—	„ 17 038,75	
4 1/2	„ Schuldb. „ „	31 Dec. . . . .	1 „ „ 285 000,—		
		waarop afgelost „	80,000,—		
			f 205 000,—	„ 185 525,—	
5 1/2	„ „ „ „	Jan.—Juli . . . . .	1 à „ 250 000,—	„ 235 625,—	
3	„ Oblig. „ Zwolle	Jan. . . . .	12 „ „ 1 000,—	„ 10 200,—	
3 1/2	„ „ „ „	„ . . . . .	76 „ „ 1 000,—	„ 55 480,—	
4	„ „ „ „	„ . . . . .	82 „ „ 1 000,—	„ 61 500,—	
3 1/2	„ „ „ Zwijndrecht	31 Dec. . . . .	176 „ „ 1 000,—	„ 124 520,—	
4	„ „ Waterschap Cromstrijen	15 Mei . . . . .	51 „ „ 1 000,—	„ 41 947,50	
3	„ „ Hoogh.raadsch. Delfland	Jan.-Juli	329 „ „ 1 000,—	„ 218 785,—	
3 1/2	„ „ „ „	Febr. Aug.	40 „ „ 1 000,—	„ 28 300,—	
4 1/2	„ „ „ Polderdistrict Herwen-Aerdt-	Pannerden Mrt.—Sept. . . . .	28 „ „ 500,—	„ 12 670,—	
			Over te brengen . . . . .	f 74 308 207,76	f 94 884 446,56



		Overgebracht . . . .	f 74 308 207,76	f 94 884 446,56
4½ pCt.	Oblig. Waterschap de Hooge Boezem			
	a/Haastrecht 31 Dec. . . . .	80 à f 1 000,—	„ 68 200,—	
3¾ „	„ Polder Nieuwkoop Dec. . . . .	76 „ „ 1 000,—	„ 55 290,—	
4¼ „	„ Waterschap de Purmer 31 Dec. . . . .	63 „ „ 500,—	„ 28 271,25	
3½ „	„ Polder Reeuwijk Mei . . . . .	49 „ „ 1 000,—	„ 15 057,50	
4 „	„ Waterschap de Vier Noorder Koggen			
	Jan. . . . .	143 „ „ 1 000,—	„ 117 617,50	
3 „	„ Waterschap de Zeven Grietenijen			
	en Stad Sloten Jan. . . . .	1 „ „ 1 000,—	„ 1 000,—	
1) 6 pCt.	Schuldb. Vereen. de Ambachtsschool			
	te Utrecht Jan.—Juli . . . . .	1 „ „ 350 000,—	„ 331 625,—	
1) 6 „	„ „ Vereen. ter bevordering v.			
	Nijverheidsonderwijs te			
	Kollum 30 Juni—31 Dec. . . . .	1 „ „ 30 000,—	„ 28 650,—	
1) 6 „	„ „ Vereen. Volkshuishoudsch.			
	voor Heerlen, te Heerlen			
	April—Oct. . . . .	1 „ „ 186 000,—	„ 176 235,—	
1) 6 „	„ R.K. Vereen. tot bestrijding der			
	tuberculose „Herwonnen			
	Levenskracht” Utrecht			
	April—Oct. 2 tezamen . . . . .	„ 600 000,—	„ 588 000,—	
1) 6 „	„ „ Vereen. „Het Limburgsche			
	Groene Kruis” te Sittard			
	Febr.—Aug. . . . .	2 „ „ 300 000,—	„ 294 000,—	
2) 3½ „	Oblig. Watersch. Vijf Deelen Zee-			
	dijken Buitendijks te Har-			
	lingen Mei . . . . .	449 „ „ 1 000,—	„ 328 892,50	
2) 4 „	„ „ idem, Sept. . . . .	95 „ „ 1 000,—	„ 80 037,50	
2) 4 „	„ „ Contributie Zeedijken van			
	Westdongeradeel Dec. . . . .	121 „ „ 1 000,—	„ 101 942,50	
2) 3½ „	„ „ de Oostholwerderp. 30 Apr. . . . .	46 „ „ 1 000,—	„ 37 375,—	
3) 6 „	Schuldb. Coöp. Bouwvereen. „Eigen			
	Haard” te Bussum Jan.—Juli . . . . .	1 „ „ 343 000,—	„ 343 000,—	
3) 6¼ „	„ „ Vereen. Middenstandsbouw-			
	vereen. te Heerlen			
	Febr.—Aug. . . . .	1 „ „ 259 575,—	„ 259 575,—	
3) 6 „	„ „ Woningb. vereen. „’t Goede			
	Woonhuys” te Hilversum			
	Febr.—Aug. . . . .	1 „ „ 359 300,—	„ 359 300,—	
3) 6¼ „	„ „ Woningb. vereen. „Blerick”			
	te Blerick Juni—Dec. . . . .	1 „ „ 74 465,—	„ 74 465,—	
		Over te brengen . . . . .	f 77 596 741,51	f 94 884 446,56

1) Voor rente en aflossing gewaarborgd door het Rijk.  
2) „ „ „ „ „ „ „ de Provincie.  
3) „ „ „ „ „ „ „ Gemeente.

		Overgebracht . . . . .	f 77 596 741,51	f 94 884 446,56	
1) 6¼ pCt.	Schuldb. Onderoff. Woningbouw- stichting „Excelsior” te Blerick Juni—Dec. . . . .	1 à f 72 600,—	„ 72 600,—		
1) 6	„ „ Middenstandsw.b.vereen. „Zonnewijk” te Nijmegen Jan.—Juli . . . . .	4 „ „ 212 000,—	„ 212 000,—		
1) 6¼	„ „ Vereen. tot het bouwen van Ambt.-en Middenstands- woningen „Woningzorg” te Sittard April—Oct. . . . .	1 „ „ 135 000,—	„ 135 000,—		
1) 6	„ „ Alkmaarsche Huishoud- en Industrieschool te Alkmaar 12 Febr.—12 Aug. . . . .	1 „ „ 20 000,—	„ 19 250,—		
1) 3½	„ „ Bouwmij. tot Verkrijging van Eigen woningen te Amsterdam Sept. . . . .	1 „ „ 476 000,— waarop afgelost „ 16 000,—			
		f 460 000,—	„ 277 150,—		
1) 4	„ „ Bouwmij. tot Verkrijging v. Eigen Woningen te Am- sterdam Juli . . . 3 tezamen	f 1 000 000,— waarop afgelost „ 16 500,—			
		f 983 500,—	„ 634 357,50		
1) 4	„ „ idem, Sept. . . . .	1 à „ 360 000,— waarop afgelost „ 5 000,—			
		f 355 000,—	„ 228 975,—		
1) 4½	„ Oblig. Electr. Centrale „Beilen” te Beilen 20 Juni—20 Dec. . . . .	17 à „ 1000,—	} „ 19 735,37		
		9 „ „ 350,—			
		40 „ „ 300,—			
1) 5½	„ „ Vereen. tot Ziekenverz. te Terneuzen Jan.—Juli . . . . .	34 „ „ 500,—	„ 14 875,—		
1) 5½	„ „ de Ambachtsschool voor Terneuzen en Omstreken te Terneuzen April—Oct. . . . .	89 „ „ 1 000,—	„ 77 875,—		
1) 4	„ „ Geneesk. Gesticht v. Krank- zinnigen te Utrecht Jan—Juli	353 „ „ 1 000,—	„ 243 570,—		
1) 4½	„ „ N.V. Open Zwem- en Bad- inrichting te Utrecht Jan.—Juli . . . . .	61 „ „ 1 000,—	„ 44 530,—		
Over te brengen . . . . .			f 79 576 659,38	f 94 884 446,56	

1) Voor rente en aflossing gewaarborgd door de Gemeente.

		Overgebracht . . . .	f 79 576 659,38	f 94 884 446,56
3 <sup>3</sup> / <sub>4</sub> pCt. Schuldb. ten laste der navolgende gemeenten, betrokken bij de N.V. Waterleiding Maatsch <sup>ij</sup> „Zuid-Beve- land” Jan.—Juli.				
Gem. Baarland	13 st. tot een gez. bedrag van f	27 000,—	18 495,—	
„ Driewegen	13 „ „ „ „ „	23 760,—	16 275,60	
„ Ellewoutsdijk	13 „ „ „ „ „	27 000,—	18 495,—	
„ Goes	13 „ „ „ „ „	280 800,—	192 348,—	
„ 's Gravenpolder	12 „ „ „ „ „	34 560,—	23 673,60	
„ 's Heer Abtskerke	13 „ „ „ „ „	11 880,—	8 137,80	
„ 's Heer Arendskerke	13 „ „ „ „ „	120 960,—	82 857,60	
„ 's Heerenhoek	13 „ „ „ „ „	42 120,—	28 852,20	
„ Heinkenszand	13 „ „ „ „ „	63 720,—	43 648,20	
„ Hoedekenskerke	13 „ „ „ „ „	46 440,—	31 811,40	
„ Kapelle	13 „ „ „ „ „	77 760,—	53 265,60	
„ Kattendijke	13 „ „ „ „ „	42 120,—	28 852,20	
„ Kloetinge	13 „ „ „ „ „	52 920,—	36 250,20	
„ Krabbendijke	13 „ „ „ „ „	77 760,—	53 265,60	
„ Kruiningen	13 „ „ „ „ „	138 240,—	94 694,40	
„ Nisse	13 „ „ „ „ „	22 680,—	15 535,80	
„ Oudelande	13 „ „ „ „ „	25 920,—	17 755,20	
„ Ovezande	13 „ „ „ „ „	36 720,—	25 153,20	
„ Rilland Bath	13 „ „ „ „ „	81 000,—	55 485,—	
„ Schore	13 „ „ „ „ „	31 320,—	21 454,20	
„ Waarde	13 „ „ „ „ „	31 320,—	21 454,20	
„ Wemeldinge	13 „ „ „ „ „	77 760,—	53 265,60	
„ Wolphaartsdijk	13 „ „ „ „ „	84 240,—	57 704,40	
„ Yerseke	13 „ „ „ „ „	150 120,—	102 832,20	
2 <sup>1</sup> / <sub>2</sub> pCt. Oblig. Mij. v. Gemeente-Crediet Jan.-Juli	606 à „	1 000,—	384 810,—	
3 „ „ „ „ „	Mrt.-Sept. 278 „ „	1 000,—	180 700,—	
3 <sup>1</sup> / <sub>2</sub> „ „ „ „ „	April-Oct. 693 „ „	1 000,—	429 660,—	
4 „ „ „ „ „	Jan.-Juli 537 „ „	1 000,—	381 944,25	
5 „ „ „ „ „	„ „ „ 700 „ „	1 000,—	574 000,—	
4 „ „ Deli Spoorweg Mij.	„ „ 155 „ „	1 000,—	122 450,—	
5 „ „ „ „ „	„ „ 199 „ „	1 000,—	175 120,—	
3 „ „ Holl. IJzeren Spoorw. Mij. Mei-Nov.	1273 „ „	1 000,—	891 100,—	
3 <sup>1</sup> / <sub>2</sub> „ „ „ „ „	Febr.-Aug. 3860 „ „	1 000,—	2 663 400,—	
3 <sup>1</sup> / <sub>2</sub> „ „ „ „ „	Mrt.-Sept. 3158 „ „	1 000,—	2 246 127,50	
4 „ „ „ „ „	Juni-Dec. 1345 „ „	1 000,—	1 022 200,—	
5 „ „ „ „ „	Mei-Nov. 596 „ „	1 000,—	502 130,—	
5 <sup>1</sup> / <sub>2</sub> „ „ „ „ „	Apr.-Oct. 144 „ „	1 000,—	131 040,—	
	Over te brengen . . . .		f 90 382 900,33	f 94 844 446,56

		Overgebracht . . . .	f 90 382 900,33	f 94 884 446,56
3	pCt. Oblig. Mij. tot Expl. van S. S. Jan.-Juli	878 à f 1 000,—	581 675,—	
3½	" " " " " " " " " " " "	2487 " " 1 000,—	1 709 812,50	
3½	" " " " " " " " " " " "	April-Oct. 650 " " 1 000,—	451 750,—	
3½	" " " " " " " " " " " "	Mei-Nov. 193 " " 1 000,—	149 575,—	
4	" " " " " " " " " " " "	Jan.-Juli 777 " " 1 000,—	588 577,50	
4	" " " " " " " " " " " "	Apr.-Oct. 258 " " 1 000,—	195 435,—	
4½	" " " " " " " " " " " "	" " " " 2700 " " 1 000,—	2 065 500,—	
5	" " " " " " " " " " " "	Mei-Nov. 733 " " 1 000,—	620 301,25	
5½	" " " " " " " " " " " "	Apr.-Oct. 853 " " 1 000,—	786 892,50	
3	" " " " " " " " " " " "	Ned. Centr. Spoorw. Mij.		
		30 Juni-31 Dec. 671 " " 1 000,—	684 267,50	
		1803 " " 250,—		
4	" " " " " " " " " " " "	Ned. Centr. Spoorw. Mij. Jan.-Juli 399 " " 1 000,—	274 811,25	
4½	" " " " " " " " " " " "	" " " " " " Febr.-Aug. 203 " " 1 000,—	150 220,—	
5	" " " " " " " " " " " "	" " " " " " Juni-Dec. 45 " " 1 000,—	36 787,50	
3½	" " " " " " " " " " " "	Ned. Ind. Spoorw. Mij. Mrt.-Sept. 732 " " 1 000,—	527 040,—	
4	" " " " " " " " " " " "	" " " " " " Febr.-Aug. 491 " " 1 000,—	369 477,50	
4	" " " " " " " " " " " "	" " " " " " Mei-Nov. 548 " " 1 000,—	419 220,—	
4½	" " " " " " " " " " " "	" " " " " " Jan.-Juli 762 " " 1 000,—	622 935,—	
5	" " " " " " " " " " " "	" " " " " " Mei-Nov. 961 " " 1 000,—	855 290,—	
4	" " " " " " " " " " " "	Oost Java Stoomtr. Mij. April-Oct. 29 " " 1 000,—	24 722,50	
3½	" " " " " " " " " " " "	Rotterd. Tramw. Mij. Mei-Nov. 159 " " 1 000,—	84 270,—	
5	" " " " " " " " " " " "	" " " " " " Juni-Dec. 16 " " 1 000,—	11 360,—	
4	" " " " " " " " " " " "	SamarJoanaStm.tr.Mij. Febr.-Aug. 527 " " 1 000,—	384 710,—	
4½	" " " " " " " " " " " "	" " " " " " " " " " 144 " " 1 000,—	109 440,—	
4	" " " " " " " " " " " "	SemarCherib. Stm.tr.Mij. Mei-Nov. 119 " " 1 000,—	85 680,—	
4½	" " " " " " " " " " " "	" " " " " " " " " " 535 " " 1 000,—	417 300,—	
5	" " " " " " " " " " " "	" " " " " " " " " " 19 " " 1 000,—	15 960,—	
4½	" " " " " " " " " " " "	Serajoedal Stoomtr. Mij. Juni-Dec. 68 " " 1 000,—	56 610,—	
4	" " " " " " " " " " " "	Pandbr. Algem. Hyp. Bank Jan.-Juli 58 " " 1 000,—	54 400,—	
4½	" " " " " " " " " " " "	" " " " " " Mei-Nov. 409 " " 1 000,—	347 650,—	
5	" " " " " " " " " " " "	" " " " " " " " " " 523 " " 1 000,—	507 310,—	
6	" " " " " " " " " " " "	" " " " " " " " " " 50 " " 1 000,—	50 000,—	
4½	" " " " " " " " " " " "	Alg.Friesche Hyp.Bk. Juni-Dec. 140 " " 1 000,—	138 600,—	
5	" " " " " " " " " " " "	" " " " " " " " " " 516 " " 1 000,—	483 750,—	
6	" " " " " " " " " " " "	" " " " " " " " " " 50 " " 1 000,—	*50 000,—	
3½	" " " " " " " " " " " "	Amsterd. Hyp. Bank Jan.-Juli 340 " " 1 000,—	217 600,—	
4	" " " " " " " " " " " "	" " " " " " " " " " 81 " " 1 000,—	59 130,—	
4½	" " " " " " " " " " " "	" " " " " " " " " " 240 " " 1 000,—	237 200,—	
5	" " " " " " " " " " " "	" " " " " " " " " " 167 " " 1 000,—	160 125,—	
6	" " " " " " " " " " " "	" " " " " " " " " " 100 " " 1 000,—	100 000,—	
		Over te brengen . . . .	f 105 068 285,33	f 94 884 446,56

				Overgebracht . . . .	f 105 068 285,33	f 94 884 446,56
4½ pCt.	Pandbr.	Dordr. Hyp. Bank	Mei-Nov. 363	à f 1 000,—	„ 354 085,—	
5	„	„	„ - „ 459	„ „ 1 000,—	„ 442 890,—	
6	„	„	„ - „ 100	„ „ 1 000,—	„ 100 000,—	
4	„	Alg.hyp.br. E.Ned.Hyp.Br.bk.	Jan.-Juli 20	„ „ 1 000,—	„ 19 150,—	
4½	„	„	„ - „ 555	„ „ 1 000,—	„ 528 350,—	
5	„	„	„ - „ 341	„ „ 1 000,—	„ 319 875,—	
6	„	„	„ - „ 50	„ „ 1 000,—	„ 50 000,—	
4	„	Pandbr. Fr.-Gron. Hyp. Bank	„ - „ 30	„ „ 1 000,—	„ 28 900,—	
4½	„	„	Mrt.-Sept. 160	„ „ 1 000,—	„ 155 600,—	
3½	„	's-Gravenh. Hyp. Bk.	Jan.-Juli 74	„ „ 1 000,—	„ 49 580,—	
4	„	„	„ - „ 184	„ „ 1 000,—	„ 151 565,—	
4½	„	„	„ - „ 264	„ „ 1 000,—	„ 248 745,—	
5	„	„	„ - „ 502	„ „ 1 000,—	„ 474 375,—	
6	„	„	„ - „ 100	„ „ 1 000,—	„ 100 000,—	
4	„	Haarlemsche Hyp. Bk.	„ - „ 20	„ „ 1 000,—	„ 19 200,—	
4½	„	„	Apr.-Oct 30	„ „ 5 000,—	} „ 427 630,—	
			326	„ „ 1 000,—		
5	„	„	Jan.-Juli 65	„ „ 5 000,—	} „ 408 000,—	
			100	„ „ 1 000,—		
3½	„	Hollandsche Hyp. Bank				
		(met premie)	„ - „ 59	„ „ 1 000,—	„ 39 530,—	
3½	„	Hollandsche Hyp. Bank				
		(zonder premie)	„ - „ 261	„ „ 1 000,—	„ 174 870,—	
4	„	Hyp. Bk. v. Nederland	„ - „ 161	„ „ 1 000,—	„ 143 730,—	
4½	„	„	„ - „ 514	„ „ 1 000,—	„ 477 020,—	
5	„	„	„ - „ 315	„ „ 1 000,—	„ 296 137,50	
6	„	„	„ - „ 100	„ „ 1 000,—	„ 100 000,—	
4½	„	Maastr. Hyp. Bank	„ - „ 357	„ „ 1 000,—	„ 350 080,—	
5	„	„	„ - „ 411	„ „ 1 000,—	„ 387 197,50	
6	„	„	„ - „ 100	„ „ 1 000,—	„ 100 000,—	
4	„	Mij. voor Hyp. Crediet	„ - „ 40	„ „ 1 000,—	„ 38 650,—	
5	„	„	„ - „ 96	„ „ 1 000,—	„ 90 000,—	
3	„	Nationale Hyp. Bank	„ - „ 64	„ „ 1 000,—	„ 52 480,—	
3½	„	„	„ - „ 331	„ „ 1 000,—	„ 291 280,—	
4	„	„	„ - „ 302	„ „ 1 000,—	„ 264 250,—	
4½	„	„	„ - „ 663	„ „ 1 000,—	„ 609 960,—	
5	„	„	„ - „ 409	„ „ 1 000,—	„ 404 910,—	
4	„	Ned. Hyp. Bk. te Veend.	„ - „ 40	„ „ 500,—	„ 19 200,—	
4½	„	„	„ - „ 664	„ „ 1 000,—	„ 632 230,—	
5	„	„	„ - „ 36	„ „ 1 000,—	„ 35 640,—	
6	„	„	„ - „ 200	„ „ 1 000,—	„ 200 000,—	
				Over te brengen . . . .	f 113 653 395,33	f 94 884 446,56

		Overgebracht . . . . .	f 113 653 395,33	f 94 884 446,56
4½ pCt.	Pandbr. Oranje-Nassau Hyp.Bk.	Jan.-Juli 200 à f 1 000,—	„ 160 000,—	
3½	„ „ Rotterd. Hyp. Bank	Mei-Nov. 199 „ „ 1 000,—	„ 165 585,—	
		1 „ „ 500,—	„	
4	„ „ „ „ „	„ - „ 1 „ „ 1 000,—	„ 855,—	
4½	„ „ Stedelijke Hyp. Bank	Jan.-Juli 275 „ „ 1 000,—	„ 268 920,—	
5	„ „ „ „ „	„ - „ 315 „ „ 1 000,—	„ 297 750,—	
6	„ „ „ „ „	„ - „ 50 „ „ 1 000,—	„ 50 000,—	
6	„ „ Zeeuwse Hyp. Bank	Juni-Dec. 200 „ „ 1 000,—	„ 200 000,—	
4½	„ „ Zuider Hyp. Bank	Mei-Nov. 195 „ „ 1 000,—	„ 225 900,—	
		70 „ „ 500,—	„	
5	„ „ „ „ „	„ - „ 426 „ „ 1 000,—	„ 399 375,—	
6	„ „ „ „ „	„ - „ 200 „ „ 1 000,—	„ 200 000,—	
				„ 115 621 780,33
<b>D. LEENINGEN OP KORTEN TERMIJN.</b>				
5 pCt.	Schuldb. Prov. Drenthe	31 Dec. 2 tezamen f 100 000,—	f 100 000,—	
4	„ „ Gem. Beemster	22 Juli 1 à „ 17 250,—		
		waarop afgelost „ 11 500,—		
		f 5 750,—	„ 5 750,—	
5	„ „ „ Edam	30 Juni-31 Dec. 1 à „ 16 400,—	„ 16 400,—	
6½	„ „ „ Landsmeer	31 Dec. 1 à f 35 000,—		
		waarop afgelost „ 15 000,—		
		f 20 000,—	„ 20 000,—	
5	„ „ „ Muntendam	15 April 1 à „ 22 000,—		
		waarop afgelost „ 7 333,33		
		f 14 666,67	„ 14 666,67	
5	„ „ „ Nederh. d. B.	30 Juni-31 Dec. 1 à „ 4 000,—		
		waarop afgelost „ 1 500,—		
		f 2 500,—	„ 2 500,—	
4	„ „ „ Schoonhoven	31 Dec. 1 à „ 15 000,—		
		waarop afgelost „ 7 500,—		
		f 7 500,—	„ 7 500,—	
4	„ „ „ Wormerveer	15 Aug. 1 à „ 45 000,—		
		waarop afgelost „ 30 000,—		
		f 15 000,—	„ 15 000,—	
		Over te brengen . . . . .	f 181 816,67	f 210 506 226,89

	Oyergebracht . . . .	f	181 816,67	f	210 506 226,89
4	pCt. Schuldb. Gem. Wijmbritseradeel Juni-Dec. 1 à f 13 500,— waarop afgelost „ 9 000,— f 4 500,—	„	4 500,—		
5	„ „ „ Zeist 31 Dec. 1 à „ 50 000,—	„	50 000,—		
4	„ „ ten laste der gemeentelijke Credietbank te 's Gra- venhage op onderpand van 4½ pCt. Schuldb. ten laste der gemeenten:				
	Berkhout 1 à f 7 500,— waarop afgelost „ 5 000,— f 2 500,—	„	2 500,—		
	Koog a/d Zaan 1 à „ 5 000,— waarop afgelost „ 3 332,— f 1 668,—	„	1 668,—		
	Limmen 1 à „ 8 000,— waarop afgelost „ 5 500,— f 2 500,—	„	2 500,—		
	Nieuwe Pekela 1 à „ 17 000,— waarop afgelost „ 12 000,— f 5 000,—	„	5 000,—		
	Onstwedde 1 à „ 10 500,— waarop afgelost „ 7 000,— f 3 500,—	„	3 500,—		
	Ouderkerk a/d Amstel 1 à „ 10 000,— waarop afgelost „ 7 000,— f 3 000,—	„	3 000,—		
	Sloten (N.H.) 1 à „ 21 600,— waarop afgelost „ 14 400,— f 7 200,—	„	7 200,—		
	Spaarndam 1 à „ 3 000,— waarop afgelost „ 2 000,— f 1 000,—	„	1 000,—		
	Velsen 1 à „ 37 500,— waarop afgelost „ 25 000,— f 12 500,—	„	12 500,—		
	Over te brengen . . . .	f	275 184,67	f	210 506 226,89

Overgebracht . . . . .	f	275 184,67	f	210 506 226,89
Zeist				
1 à f 40 896,18				
waarop afgelost „ 27 264,12				
		f 13 632,06	„	13 632,06
4½ pCt. Schuldb. ten laste der Gemeentelijke Credietbank te 's-Gravenhage op onderpand eener 5 pCt. Schuldb. ten laste der gemeente Sloten (N.H.)				
1 à f 75 000,—				
waarop afgelost „ 50 000,—				
		f 25 000,—	„	25 000,—
			„	313 816,73
<b>E. PROLONGATIËN.</b>				
277 posten tot een totaal bedrag van . . . . .			„	9 327 000,—
			f	220 147 043,62

Aldus opgemaakt, 21 Maart 1921.

De Directeur van de Rijkspostspaarbank,  
BUSING.

De Raad van Toezicht op de Rijkspostspaarbank heeft er zich van vergewist, dat de hiervóór omschreven inschrijvingen en fondsen, benevens de onderpanden, op de hiervóór aange-  
deuide prolongatie-posten betrekking hebbende, bij de Nederlandsche Bank aanwezig waren.

J. G. SCHÖLVINCK, *Voorzitter.*

Amsterdam, 11 April 1921.

R. KRANENBURG, *Secretaris.*



Overzicht betrekkelijk de belegging van gelden op prolongatie gedurende het dienstjaar 1920.

Maanden	Omschrijving	Gesloten		Afgelost		Vermeerdering of vermindering		Saldo op ultimo der maand		Totaal op ultimo der maand	
		Aantal	Bedrag	Aantal	Bedrag	Aantal	Bedrag	Aantal	Bedrag	Aantal	Bedrag
Saldo 31 Dec. 1919	Geblokkeerd	—	—	—	—	—	—	5	f 130 400		
	Niet geblokkeerd	—	—	—	—	—	—	3	„ 8 700		
	Nieuwe posten	—	—	—	—	—	—	290	„ 9 208 500	298	f 9 347 600
Januari . . .	Geblokkeerd	—	—	4*	f 121 000	— 3	— f 121 000	2	f 9 400		
	Niet geblokkeerd	—	—	3	„ 8 700	— 3	— „ 8 700	—	—		
	Nieuwe posten	27	f 1 159 000	15	„ 387 500	+ 12	+ „ 771 500	302	„ 9 980 000	304	„ 9 989 400
Februari . . .	Geblokkeerd	—	—	1	„ 5 000	— 1	— „ 5 000	1	f 4 400		
	Nieuwe posten	13	„ 343 000	12	„ 398 000	+ 1	— „ 55 000	303	„ 9 925 000	304	„ 9 929 400
Maart . . . . .	Geblokkeerd	—	—	—	—	—	—	1	f 4 400		
	Nieuwe posten	13	„ 302 000	12	„ 507 000	+ 1	— „ 205 000	304	„ 9 720 000	305	„ 9 724 400
April . . . . .	Geblokkeerd	—	—	—	—	—	—	1	f 4 400		
	Nieuwe posten	11	„ 372 000	10	„ 230 000	+ 1	+ „ 142 000	305	„ 9 862 000	306	„ 9 866 400
Mei . . . . .	Geblokkeerd	—	—	—	—	—	—	1	f 4 400		
	Nieuwe posten	20	„ 508 000	20	„ 549 000	—	— „ 41 000	305	„ 9 821 000	306	„ 9 825 400
Juni . . . . .	Geblokkeerd	—	—	—	—	—	—	1	f 4 400		
	Nieuwe posten	12	„ 698 000	16	„ 599 000	— 4	+ „ 99 000	301	„ 9 920 000	302	„ 9 924 400
Juli . . . . .	Geblokkeerd	—	—	1	„ 4 400	— 1	— „ 4 400	—	—		
	Nieuwe posten	—	—	20	„ 868 000	— 20	— „ 868 000	281	f 9 052 000	281	„ 9 052 000
Augustus . .	Nieuwe posten	29	„ 2 227 000	21	„ 1 894 000	+ 8	+ „ 333 000	289	f 9 385 000	289	„ 9 385 000
September . .	Nieuwe posten	13	„ 662 000	8	„ 276 000	+ 5	+ „ 386 000	294	f 9 771 000	294	„ 9 771 000
October . . .	Nieuwe posten	7	„ 591 000	16	„ 510 000	— 9	+ „ 81 000	285	f 9 852 000	285	„ 9 852 000
November . .	Nieuwe posten	3	„ 88 000	12	„ 520 000	— 9	— „ 432 000	276	f 9 420 000	276	„ 9 420 000
December . .	Nieuwe posten	23	„ 812 000	22	„ 905 000	+ 1	— „ 93 000	277	f 9 327 000	277	„ 9 327 000
		171	f 7 762 000	193	f 7 782 600	— 21	— f 20 600				

\* waaronder 1 gedeeltelijk.

## III. Inleggers-Rekening.

## A. Algemeen Overzicht.

Het aantal boekjes in omloop bedroeg :					
	einde 1920 . . . . .	1 908 305			Boekjes.
	„ 1919 . . . . .	1 887 362			
	Vermeerdering . . . . .	20 943	=	1,1 pCt.	
In 1920 werden uitgegeven	131 500, uit den omloop getrokken	110 557			
„ 1919 „ „	164 734, „ „ „ „	94 107			
	Vermindering . . . 33 234	Vermeerdering . . . . .	16 450		
	In pCt. . . . . 20,2		17,5		
Het aan inleggers verschuldigde saldo-tegoed beliep :					Saldo-tegoed.
	einde 1920 . . . . .	f 272 954 045,64			
	„ 1919 . . . . .	268 188 392,45			
	Vermeerdering . . . f	4 765 653,19	=	1,78 pCt.	
Gedurende het verslagjaar werd ingelegd :					Bedrag der inlag.
		f 124 983 281,45 <sup>5</sup>			
	vorig jaar . . . . .	137 836 032,33 <sup>5</sup>			
	Vermindering . . . f	12 852 750,88	=	9,32 pCt.	
Terugbetaald werd in totaal . . . . .	f 127 037 723,71				Bedrag der ter- betalingen.
rente bij geheele afbetalingen „	256 947,12				
kapitaal . . . . .	f 126 780 776,59				
in 1919 . . . . .	117 706 219,60				
	Vermeerdering . . . . . f	9 074 556,99	=	7,71 pCt.	
Het saldo bedroeg :					Saldo van inlagen en ter- betalingen.
	in 1920 . . . . .	- f 1 797 495,13 <sup>5</sup>			
	„ 1919 . . . . .	+ „ 20 129 812,73 <sup>5</sup>			
	Vermindering . . . f	21 927 307,87			
Het aantal en het saldo-tegoed van de per 31 Dec. verjaarde boekjes bedroeg :					Verjaringen.
	in 1920 . . . . 4637 en	f 2 015,13 <sup>5</sup>			
	„ 1919 . . . . 4052 „ „	1 996,62			
	Vermeerdering . 585 en	f 18,51 <sup>5</sup>			
Wegens rente werd per 31 Dec. aan het saldo-tegoed der inleggers toegevoegd :					Rente.
	in 1920 . . . . .	f 6 565 163,46			
	„ 1919 . . . . .	6 305 231,52			
	Vermeerdering . . . f	259 931,94			

Internationale  
paarbankdienst.

Op de Rijkspostspaarbank werd overgedragen van de Belgische Algemeene Spaar- en Pensioenkas :

in 1920 . . . . .	f 3 123,11
„ 1919 . . . . .	„ 9 195,46
Vermindering . . . . .	f 6 072,35

Op de Belgische Algemeene Spaar- en Pensioenkas werd overgedragen :

in 1920 . . . . .	f 5 594,86
„ 1919 . . . . .	„ 10 228,76
Vermindering . . . . .	f 4 633,90

Op Nederlandsche Spaarbankboekjes werd in België terugbetaald :

in 1920 . . . . .	f 27 183,00
„ 1919 . . . . .	„ 45 084,07
Vermindering . . . . .	f 17 901,07

Op Belgische spaarbankboekjes werd in Nederland terugbetaald :

in 1920 . . . . .	f 17 193,97 <sup>5</sup>
„ 1919 . . . . .	„ 56 044,13
Vermindering . . . . .	f 38 850,15 <sup>5</sup>

paarbankverkeer  
in de Koloniën  
en bezittingen.

Op de Rijkspostspaarbank werd overgedragen :

	Van N. O.-Indië	Van Suriname	Van Curaçao	Totaal
in 1920 . . . . .	f 505 859,09	f 38 459,77	f 4 748,43	f 549 067,29
„ 1919 . . . . .	„ 501 520,98	„ 33 074,44	„ 11 507,45 <sup>5</sup>	„ 546 102,87 <sup>5</sup>
Vermeerdering . . . . .	f 4 338,11	f 5 385,33	—	f 2 964,41 <sup>5</sup>
Vermindering . . . . .	—	—	f 6 759,02 <sup>5</sup>	—

Van de Rijkspostspaarbank werd overgedragen :

	Op N. O.-Indië	Op Suriname	Op Curaçao	Totaal
in 1920 . . . . .	f 212 178,74 <sup>5</sup>	f 1 067,43	f 583,77	f 213 829,94 <sup>5</sup>
„ 1919 . . . . .	„ 133 798,52	„ 2 610,15	„ 1 272,81	„ 137 681,48
Vermeerdering . . . . .	f 78 380,22 <sup>5</sup>	—	—	f 76 148,46 <sup>5</sup>
Vermindering . . . . .	—	f 1 542,72	f 689,04	—

Aantal inlagen.

	Aan de postkantoren	Ter Directie*)	Totaal
in 1920 . . . . .	2 132 029	62 551	2 194 580
„ 1919 . . . . .	2 304 613	59 761	2 364 374
Vermeerdering . . . . .	—	2 790	—
Vermindering . . . . .	172 584	—	169 794
In pCt. . . . .	7,5	4,7	7,2

\*) Zie het overzicht op blz. 46.

	Aan de postkantoren	In Intern. dienst	Ter Directie*)	Totaal	Aantal terug- betalingen.
in 1920 . . . . .	1 160 298	715	9 822	1 170 835	
„ 1919 . . . . .	1 196 027	607	11 083	1 207 717	
Vermeerdering . . .	—	108	—	—	
Vermindering . . .	35 729	—	1 261	36 882	
In pCt. . . . .	3,0	17,8	11,4	3,1	

De dienst der Staatsschuldboekjes, in vergelijking met het vorige jaar, leverde de volgende resultaten op :

a. Boekjes. Het aantal boekjes in omloop bedroeg :

einde 1920 . . . . .	29 968
„ 1919 . . . . .	28 692

Vermeerdering . . . . . 1 276 = 4,4 pCt.

	Uitgegeven	Afbetaald
in 1920 . . . . .	3 266	1 990
„ 1919 . . . . .	3 809	2 042
Vermindering	543	52

b. Kapitaal. Het nominaal bedrag der ingeschreven kapitalen was :

einde 1920 . . . . .	f 42 058 950,—
„ 1919 . . . . .	„ 37 493 300,—

Vermeerdering . . . . . f 4 565 650,— = 12,2 pCt.

c. Inschrijvingen.

	Aantal	Nominaal	Reëel
in 1920 . . . . .	9 650	f 8 303 850,—	f 4 340 545,73
„ 1919 . . . . .	10 863	„ 8 370 200,—	„ 5 134 325,76 <sup>5</sup>
Vermindering . . . . .	1 213	f 66 350,—	f 793 780,03 <sup>5</sup>

d. Afschrijvingen.

	Aantal	Nominaal	Reëel**)
in 1920 . . . . .	2 945	f 3 738 200,—	f 1 921 200,34 <sup>5</sup>
„ 1919 . . . . .	3 018	„ 3 340 700,—	„ 2 032 286,60 <sup>5</sup>
Vermeerdering . . . . .	—	f 397 500,—	—
Vermindering . . . . .	73	—	f 111 086,26

\*) Zie het overzicht op blz. 47.

\*\*\*) Het nominaal bedrag geeft aan het bedrag der afschrijvingen op Staatsschuldboekjes 1<sup>o</sup> wegens levering van Inschrijvingen op het 3 pCt. Grootboek (zie sub. e Conversie) en 2<sup>o</sup> wegens betaling in den vorm van bijschrijving op spaarbankboekjes; het reële bedrag heeft slechts betrekking op laatstgenoemde betaling. (Zie den staat voorkomende op bladz. 62/63).

e. **Conversie** (in de Afschrijvingen begrepen). Van het recht om inschrijving in het Grootboek der 3 pCt's Nationale schuld te vorderen, tegen afschrijving van een gelijk nominaal bedrag op het Staatsschuldboekje, werd gebruik gemaakt :

in 1920	17 maal tot een (nominaal) bedrag van	f 64 300,—
„ 1919	7 „ „ „ „ „ „ „ „	„ „ „ 17 700,—
<b>Vermeerdering</b>	<b>10</b>	<b>f 46 600,—</b>

f. **Rente**. Wegens halfjaarlijksche rente van de kapitalen, op Staatsschuldboekjes ingeschreven, werd op spaarbankboekjes aan inlagen bijgeboekt :

in 1920 . . . . .	f 1 134 775,96
„ 1919 . . . . .	„ 991 357,14
<b>Vermeerdering . . . . .</b>	<b>f 143 418,82</b>

Ten behoeve van inleggers werd Nationale Schuld aangekocht :

	Aantal posten	Nominaal	Reëel
in 1920 . . . . .	172	f 157 800,—	f 108 158 94
„ 1919 . . . . .	220	„ 172 050,—	„ 136 533,98 <sup>5</sup>
<b>Vermindering . . . . .</b>	<b>48</b>	<b>f 14 250,—</b>	<b>f 28 375,04<sup>5</sup></b>

in 1920 . . . . .	f 27 706,50	op 890 posten
„ 1919 . . . . .	„ 27 712,—	„ 933 „
<b>Vermindering . . . . .</b>	<b>f 5,50</b>	<b>43 posten</b>

Het aantal boekjes dat door de inleggers ter verificatie en rentebijinschrijving aan den Directeur werd ingezonden, bedroeg 993 391 = 52,6 pCt. van het totaal tegen 977 664 = 53,8 pCt. in 1919.

Er werden langs telegraphischen weg 1937 orders van betaling afgegeven, tot een bedrag van f 804 104,73 tegen 2 976 tot een bedrag van f 1 105 756,78 in 1919.

Het aantal boekjes, dat wegens het overlijden der betrokken inleggers door geheele afbetaling, uit den omloop werd getrokken, bedroeg 9 722 tegen 11 747 in 1919.

Het totaal aantal afgegeven orders van betaling bedroeg 349 111 tegen 316 468 in 1919.

Van de Rijkspostspaarbank is, overeenkomstig de bekende, in vorige Verslagen aangeduide regeling, door het Marine-personeel buitenslands vertoevende aan boord van U. Ms. schepen, wederom op bevredigende wijze gebruik gemaakt.

In 1920 zijn er 551 nieuwe boekjes uitgegeven tegen 649 in 1919, terwijl in 1920 is ingelegd een totaal bedrag van f 571.361,52 tegen f 476 535,80½ in 1919 .

Aan het einde van 1920 waren voor den dienst der Rijkspostspaarbank geopend 1709 kantoren, te weten 368 post-, 81 bij- en 1260 hulppostkantoren.

Het aantal der werkgevers, die, ingevolge art. 1638s van het Burgerlijk Wetboek, bij schriftelijke overeenkomst of reglement sedert 1 Februari 1909 een zeker bedrag van het loon (het z.g. *staangeld*), ten name van hun personeel bij de Rijkspostspaarbank belegden, was 93 met te zamen 2227 boekjes, tegen 101 met 2589 boekjes op 31 December 1919.

De staat op blz. 41 geeft een algemeen overzicht, ook wat betreft het *bedrag*, dat den 31 December 1920 op de toen nog in omloop zijnde boekjes was ingeschreven.

Aankoop van Nationale Schuld.

Geinde renten van Grootboek-Inschrijvingen, aangekocht ten behoeve van inleggers.

Verificatie van boekjes.

Telegrafische terugbetalingen.

Terughetaling op boekjes ten name van overledenen.

Terughetalingen op order.

Gebruik van de Rijkspostspaarbank door het personeel der Zeemacht.

Openstelling van kantoren voor den dienst der Rijkspostspaarbank. Staangeldboekjes.

A.

## B. Overzicht per provincie.

Boekjes.

Overzicht van het aantal spaarbankboekjes.

Provinciën	In omloop op ult. December 1919	Uitgegeven	Uit den omloop getrokken			Door overschrijving		Saldo	In omloop op ult. December 1920
			wegens afbetaling	wegens verjaring	Totaal	gecreëerd	ingetrokken		
Noordbrabant . . .	200 684	14 900	11 698	239	11 937	3 081	3 353	2 691	203 375
Gelderland . . . .	177 152	11 771	11 503	297	11 800	3 490	3 822	— 361	176 791
Zuidholland . . . .	474 515	34 180	24 804	1 081	25 885	10 292	9 541	9 046	483 561
Noordholland . . . .	524 042	33 734	23 556	2 265	25 821	10 543	9 997	8 459	532 501
Zeeland . . . . .	70 934	4 161	4 348	91	4 439	860	1 210	— 628	70 306
Utrecht . . . . .	114 824	8 111	6 300	238	6 538	2 936	2 743	1 766	116 590
Friesland . . . . .	58 979	4 079	5 066	72	5 138	1 222	1 456	— 1 293	57 686
Overijssel . . . . .	108 233	8 068	6 359	127	6 486	1 484	1 833	1 233	109 466
Groningen . . . . .	42 815	3 819	3 929	29	3 958	807	853	— 185	42 630
Drenthe . . . . .	21 548	1 826	1 887	12	1 899	418	502	— 157	21 391
Limburg . . . . .	93 636	6 851	6 470	186	6 656	1 576	1 399	372	94 008
Het Rijk . . . . .	1 887 362	131 500	105 920	4 637	110 557	36 709	36 709	20 943	1 908 305

## Overzicht van het saldo-tegoed.

Provinciën	Saldo-tegoed op ultimo December 1919	Saldo der inlagen en terug- betalingen	Overschrijving		Saldo- tegoed van in 1920 verjaarde boekjes	Bij- geschreven rente over 1920	Saldo-tegoed op ultimo December 1920	Gemiddeld saldo	
			Bij	Af				Per boekje	Per 1000 zielen
Noordbrabant . . .	f 37 244 710,02 <sup>s</sup>	f -1 082 080,84 <sup>s</sup>	f 829 713,38 <sup>s</sup>	f 909 139,61	f 151,81	f 905 880,34	f 36 988 931,48 <sup>s</sup>	f 181,88	f 50 560,89
Gelderland . . .	„ 27 754 756,09	„ -1 160 380,39	„ 905 316,44	„ 982 225,61 <sup>s</sup>	„ 228,72	„ 666 099,61	„ 27 183 337,41 <sup>s</sup>	„ 153,76	„ 37 383,24
Zuidholland . . .	„ 59 611 642,71	„ 1 581 210,72	„ 2 515 902,71 <sup>s</sup>	„ 2 372 422,03 <sup>s</sup>	„ 408,07 <sup>s</sup>	„ 1 481 239,09	„ 62 817 165,12 <sup>s</sup>	„ 129,91	„ 37 594,09
Noordholland . . .	„ 63 020 658,80	„ 1 168 483,17	„ 2 604 175,75	„ 2 461 203,68 <sup>s</sup>	„ 851,04	„ 1 573 176,62	„ 65 904 439,61 <sup>s</sup>	„ 123,76	„ 51,062,27
Zeeland . . . . .	„ 11 208 395,22	„ -407 339,99 <sup>s</sup>	„ 254 250,21 <sup>s</sup>	„ 300 957,06	„ 40,43 <sup>s</sup>	„ 271 421,45	„ 11 025 729,39 <sup>s</sup>	„ 156,82	„ 44 962,97
Utrecht . . . . .	„ 14 067 857,24	„ 11 799,99	„ 704 359,91	„ 617 217,53 <sup>l</sup>	„ 93,15 <sup>s</sup>	„ 346 356,82	„ 14 513 063,27 <sup>s</sup>	„ 124,48	„ 42 461,56
Friesland . . . . .	„ 9 825 202,88 <sup>s</sup>	„ -737 884,53	„ 315 292,37	„ 390 583,86	„ 51,93	„ 227 385,15	„ 9 239 360,08 <sup>s</sup>	„ 160,17	„ 24 138,09
Overijssel . . . . .	„ 18 724 297,14 <sup>s</sup>	„ -168 716,61	„ 391 568,34 <sup>s</sup>	„ 476 196,96 <sup>s</sup>	„ 50,43	„ 458 288,00	„ 18 929 189,48 <sup>s</sup>	„ 172,92	„ 43 308,79
Groningen . . . . .	„ 7 202 380,55	„ -62 680,62	„ 212 221,00	„ 239 572,61 <sup>s</sup>	„ 21,41	„ 171 746,93	„ 7 284 073,83 <sup>s</sup>	„ 170,87	„ 20 033,98
Drenthe . . . . .	„ 4 018 007,13 <sup>s</sup>	„ -260 173,39	„ 105 388,63	„ 122 376,12 <sup>s</sup>	„ 10,38	„ 94 293,59	„ 3 835 135,46	„ 179,29	„ 18 374,72
Limburg . . . . .	„ 15 510 484,65	„ -679 732,63 <sup>s</sup>	„ 451 055,36	„ 417 349,02	„ 107,75	„ 369 269,86	„ 15 233 620,46 <sup>s</sup>	„ 162,05	„ 34 562,01
Het Rijk . . . . .	f 268 188 392,45	f -1 797 495,13 <sup>s</sup>	f 9 289 244,12	f 9 289 244,12	f 2 015,13 <sup>s</sup>	f 6 565 163,46	f 272 954 045,64	f 143,03	f 39 904,12

Op 31 December 1920 was op spaarbankboekjes en staatsschuldboekjes gezamenlijk verschuldigd f 295 271 575,98 (in 1919 f 287 614 608,51), gelijkstaande met een gemiddeld saldo-tegoed per inlegger van f 154,73 (in 1919 f 152,39) en per duizend zielen van f 43 166,79 (in 1919 f 42 103,39).

C. Staat, aanwijzende het aantal der op ultimo December 1920 in omloop zijnde spaarbankboekjes, 1° gesplitst naar het bedrag van het tegoed; 2° per 1000 zielen.

Boekjes.

PROVINCIEËN	Beneden <i>f</i> 1.	<i>f</i> 1 tot beneden <i>f</i> 10.	<i>f</i> 10 tot beneden <i>f</i> 100.	<i>f</i> 100 tot en met <i>f</i> 800.	Boven <i>f</i> 800 tot en met <i>f</i> 1200.	Boven <i>f</i> 1200 tot en met <i>f</i> 2400.	Boven <i>f</i> 2400.	Totaal	Aantal per 1000 zielen
Noordbrabant . . . . .	30 640	49 110	55 341	52 973	13 201	2 063	47	203 375	278,0
Gelderland . . . . .	30 541	43 768	48 601	43 955	8 395	1 497	34	176 791	243,1
Zuidholland . . . . .	133 158	117 143	111 925	97 807	19 342	4 092	94	483 561	289,4
Noordholland . . . . .	169 261	128 855	109 203	99 590	20 839	4 643	110	532 501	412,6
Zeeland . . . . .	8 873	15 352	23 809	18 431	3 194	632	15	70 306	286,7
Utrecht . . . . .	28 979	29 808	28 440	24 354	4 236	756	17	116 590	341,1
Friesland . . . . .	7 265	13 259	18 246	15 674	2 780	451	11	57 686	150,7
Overijssel . . . . .	16 844	25 544	29 693	30 224	6 094	1 053	14	109 466	250,5
Groningen . . . . .	4 801	9 673	13 771	11 740	2 254	386	5	42 630	117,2
Drenthe . . . . .	1 773	4 799	7 315	6 063	1 253	187	1	21 391	102,5
Limburg . . . . .	16 345	26 137	24 045	21 025	5 542	904	10	94 008	213,3
Totaal . . . . .	448 480	463 448	470 389	421 836	87 130	16 664	358	1 908 305	279,0
Percents-gewijze verhouding tot het totaal . . . . .	23,50	24,28	24,65	22,11	4,57	0,87	0,02		



D. Overzicht van het aantal boekjes, uitgegeven aan Vereenigingen, en het op die boekjes verschuldigde saldo-tegoed, benevens de percentsgewijze verhouding tot het totaal.

PROVINCIEËN	In omloop op 31 Dec. 1919	Uitgegeven	Af-betaald	Saldo	In omloop op 31 Dec. 1920	Percentsgewijze verhouding tot het totaal	Saldo-tegoed op 31 December 1920	Percentsgewijze verhouding tot het totaalbedrag van alle boekjes
Noordbrabant . . . . .	1032	47	92	— 45	987	0,49	f 408 083,32 <sup>5</sup>	1,10
Gelderland . . . . .	1026	44	91	— 47	979	0,55	„ 346 267,15 <sup>5</sup>	1,27
Zuidholland . . . . .	2043	70	194	— 124	1919	0,40	„ 905 964,64 <sup>5</sup>	1,44
Noordholland . . . . .	2041	116	184	— 68	1973	0,37	„ 783 250,62 <sup>5</sup>	1,19
Zeeland . . . . .	810	33	49	— 16	794	1,13	„ 325 428,92	2,95
Utrecht . . . . .	553	34	55	— 21	532	0,46	„ 200 523,02 <sup>5</sup>	1,38
Friesland . . . . .	426	13	38	— 25	401	0,69	„ 151 979,61 <sup>5</sup>	1,64
Overijssel . . . . .	603	22	49	— 27	576	0,53	„ 205 447,49 <sup>5</sup>	1,09
Groningen . . . . .	241	16	21	— 5	206	0,48	„ 70 781,51 <sup>5</sup>	0,97
Drenthe . . . . .	163	8	16	— 8	155	0,72	„ 43 691,76	1,14
Limburg . . . . .	339	12	29	— 17	322	0,34	„ 119 099,47 <sup>5</sup>	0,78
Het Rijk . . . . .	9247	415	818	— 403	8844	0,46	f 3 560 517,55 <sup>5</sup>	1,30

E. Overzicht van het aantal in omloop zijnde boekjes, dat, in verband met de heffing van „staangeld”, aan werkgevers werd uitgereikt, met vermelding van het op Ult<sup>o</sup>. December 1920 daarop ingeschreven bedrag.

(In werking getreden: 1 Februari 1909).

Staangeldboekjes.

PROVINCIEËN	Aantal werkgevers	In omloop op 31 December 1919	Uitgegeven	Afbetaald	Saldo	In omloop op 31 December 1920	Ingeschreven bedrag
Noordbrabant . . . . .	8	87	19	16	3	90	f 1 903,51 <sup>5</sup>
Gelderland . . . . .	7	36	16	5	11	47	„ 884,82
Zuidholland . . . . .	31	842	342	365	— 23	819	„ 12 691,30
Noordholland . . . . .	27	1 293	138	473	— 335	958	„ 12 173,10 <sup>5</sup>
Zeeland . . . . .	2	87	18	18	—	87	„ 847,70
Utrecht . . . . .	5	30	—	4	— 4	26	„ 222,15
Friesland . . . . .	1	5	2	2	—	5	„ 197,37
Overijssel . . . . .	4	106	30	24	6	112	„ 1 259,61
Groningen . . . . .	3	7	—	—	—	7	„ 56,43
Drenthe . . . . .	3	40	15	34	— 19	21	„ 352,09
Limburg . . . . .	2	56	—	1	— 1	55	„ 260,13
Totaal . . . . .	93	2 589	580	942	— 362	2 227	f 30 848,22

Einde 1919 beliep het aantal werkgevers 101, het aantal boekjes 2589, het bedrag f 32 139,60 .  
 „ 1918 „ „ „ „ 130, „ „ „ 2989, „ „ „ 35 399,67<sup>5</sup>.  
 „ 1917 „ „ „ „ 131, „ „ „ 3439, „ „ „ 61 939,47.  
 „ 1916 „ „ „ „ 130, „ „ „ 5288, „ „ „ 84 265,71<sup>5</sup>.

Inlagen en  
Terug-  
betalingen.

A.

## Overzicht van alle in- en afschrijvingen op spaarbankboekjes,

PROVINCIEËN	INLAGEN					
	Aan de kantoren der posterijen <sup>1)</sup>	Ter Directie ingeschreven op spaarbankboekjes wegens:			Totaal	Aan de kantoren der posterijen
		Afschrijvingen op Staatsschuldboekjes	Renten, verschuldigd op Staatsschuldboekjes	Geïnde Grootboekrenten		
1	2	3	4	5	6	7
Noordbrabant . . .	f 14 960 476,63	f 251 774,20 <sup>5</sup>	f 160 512,74	f 1 257,—	f 15 374 020,57 <sup>5</sup>	f 15 843 186,60
Gelderland . . . . .	10 606 725,81 <sup>5</sup>	204 052,79 <sup>5</sup>	122 275,08	1 759,—	10 934 812,69	11 638 655,69 <sup>5</sup>
Zuidholland . . . . .	30 484 804,43	460 565,02 <sup>5</sup>	262 897,95	9 660,—	31 217 927,40 <sup>5</sup>	28 597 163,70 <sup>5</sup>
Noordholland . . . . .	35 018 148,85 <sup>5</sup>	571 922,73 <sup>5</sup>	267 283,29	10 085,75	35 867 440,63	33 591 356,15 <sup>5</sup>
Zeeland . . . . .	3 803 405,73	70 840,62	52 065,07	1 437,—	3 927 748,42	4 132 982,66 <sup>5</sup>
Utrecht . . . . .	6 634 515,87 <sup>5</sup>	113 768,57 <sup>5</sup>	63 761,14	1 371,50	6 813 417,09	6 570 407,43 <sup>5</sup>
Friesland . . . . .	3 463 567,21	55 456,37	39 681,05	192,—	3 558 896,63	4 123 515,66
Overijssel . . . . .	7 304 140,21 <sup>5</sup>	86 101,04 <sup>5</sup>	70 583,94	546,50	7 461 371,70	7 359 318,32 <sup>5</sup>
Groningen . . . . .	3 019 947,37	19 579,85	21 052,86	515,50	3 061 095,58	2 994 609,49 <sup>5</sup>
Drenthe . . . . .	1 414 036,89 <sup>5</sup>	17 368,41	14 393,59	154,—	1 445 952,89 <sup>5</sup>	1 643 412,22 <sup>5</sup>
Limburg . . . . .	5 189 829,62 <sup>5</sup>	69 770,71 <sup>5</sup>	60 269,25	728,25	5 320 597,84	5 847 803,27 <sup>5</sup>
Het Rijk . . . . .	f121 899 598,65	f1 921 200,34 <sup>5</sup>	f1 134 775,96	f27 706,50	f124 983 281,45 <sup>5</sup>	f122 342 411,23 <sup>5</sup>

Op dezen staat geven de bedragen der inlagen en der terugbetalingen aan de postkantoren (kol. 2 en 7) geen ter Directie worden deze handelingen gerangschikt:

- 1°. naar het postkantoor alwaar het *boekje*, waarop de handeling plaats had, werd uitgegeven of laatstelijk
- 2°. naar het *postkantoor* alwaar de handeling plaats had.

Door den hiervolgenden staat wordt een totaal beeld van beide verkregen.

<sup>1)</sup> Hierin zijn begrepen de gelden, overgedragen van Ned. O.-Indische, Surinaamsche, Curaçaosche en Belgische op Nederlandsche boekjes.

zoowel aan de kantoren der posterijen als ter Directie.

TERUGBETALINGEN							Saldo der inlagen en terugbetalingen
Ter Directie afgeschreven op spaarbankboekjes wegens:		In internationalen dienst	Totaal	Af: rente, bijbetaald tengevolge geheele afbetaling van spaarbankboekjes	Blijft		
Inschrijvingen op Staatsschuldboekjes	Aankoop van Nationale Schuld						
8	9	10	11	12	13	14	
f 627 836,20	f 6 773,85	f 10 240,85	f 16 488 037,50	f 31 936,08	f 16 456 101,42	f—1 082 080,84 <sup>5</sup>	
445 098,80 <sup>5</sup>	13 296,88	27 592,62	12 124 644,00	29 450,92	12 095 193,08	—1 160 380,39	
978 928,63	29 660,10	86 109,43	29 691 861,86 <sup>5</sup>	55 145,18	29 636 716,68 <sup>5</sup>	1 581 210,72	
1 065 665,20	29 847,03	65 134,21 <sup>5</sup>	34 752 002,60	53 045,14	34 698 957,46	1 168 483,17	
203 448,73	2 136,06	5 347,03	4 343 914,48 <sup>5</sup>	8 826,07	4 335 088,41 <sup>5</sup>	— 407 339,99 <sup>5</sup>	
222 835,19 <sup>5</sup>	5 528,99	16 189,70	6 814 961,32	13 344,22	6 801 617,10	11 799,99	
178 843,91	2 056,82	5 568,52	4 309 984,91	13 203,75	4 296 781,16	— 737 884,53	
269 181,73 <sup>5</sup>	9 113,80	10 277,82	7 647 891,68	17 803,37	7 630 088,31	— 168 716,61	
129 322,43 <sup>5</sup>	3 472,03	6 577,67	3 133 981,63	10 205,43	3 123 776,20	— 62 680,62	
65 454,66	2 774,55	28,73	1 711 670,16 <sup>5</sup>	5 543,88	1 706 126,28 <sup>5</sup>	— 260 173,39	
153 930,23	3 498,83	13 541,22	6 018 773,55 <sup>5</sup>	18 443,08	6 000 330,47 <sup>5</sup>	— 679 732,63 <sup>5</sup>	
f 4 340 545,73	f 108 158,94	f 246 607,80 <sup>5</sup>	f127 037 723,71	f 256 947,12	f126 780 776,59	f—1 797 495,13 <sup>5</sup>	

beeld van het lokaal spaarbankverkeer in de betrekkelijke provinciën. In verband met de boekhouding en controle overgeschreven, zooals in bovenstaand overzicht is geschied;

Inlagen en  
Terug-  
betalingen.

A.

## Overzicht van alle in- en afschrijvingen op spaarbankboekjes,

PROVINCIEËN	INLAGEN					
	Aan de kantoren der posterijen <sup>1)</sup>	Ter Directie ingeschreven op spaarbankboekjes wegens:			Totaal	Aan de kantoren der posterijen
		Afschrijvingen op Staatsschuldboekjes	Renten, verschuldigd op Staatsschuldboekjes	Geïnde Grootboekrenten		
1	2	3	4	5	6	7
Noordbrabant . . .	f 14 960 476,63	f 251 774,20 <sup>5</sup>	f 160 512,74	f 1 257,—	f 15 374 020,57 <sup>5</sup>	f 15 843 186,60
Gelderland . . . . .	10 606 725,81 <sup>5</sup>	204 052,79 <sup>5</sup>	122 275,08	1 759,—	10 934 812,69	11 638 655,69 <sup>5</sup>
Zuidholland . . . . .	30 484 804,43	460 565,02 <sup>5</sup>	262 897,95	9 660,—	31 217 927,40 <sup>5</sup>	28 597 163,70 <sup>5</sup>
Noordholland . . . . .	35 018 148,85 <sup>5</sup>	571 922,73 <sup>5</sup>	267 283,29	10 085,75	35 867 440,63	33 591 356,15 <sup>5</sup>
Zeeland . . . . .	3 803 405,73	70 840,62	52 065,07	1 437,—	3 927 748,42	4 132 982,66 <sup>5</sup>
Utrecht . . . . .	6 634 515,87 <sup>5</sup>	113 768,57 <sup>5</sup>	63 761,14	1 371,50	6 813 417,09	6 570 407,43 <sup>5</sup>
Friesland . . . . .	3 463 567,21	55 456,37	39 681,05	192,—	3 558 896,63	4 123 515,66
Overijssel . . . . .	7 304 140,21 <sup>5</sup>	86 101,04 <sup>5</sup>	70 583,94	546,50	7 461 371,70	7 359 318,32 <sup>5</sup>
Groningen . . . . .	3 019 947,37	19 579,85	21 052,86	515,50	3 061 095,58	2 994 609,49 <sup>5</sup>
Drenthe . . . . .	1 414 036,89 <sup>5</sup>	17 368,41	14 393,59	154,—	1 445 952,89 <sup>5</sup>	1 643 412,22 <sup>5</sup>
Limburg . . . . .	5 189 829,62 <sup>5</sup>	69 770,71 <sup>5</sup>	60 269,25	728,25	5 320 597,84	5 847 803,27 <sup>5</sup>
Het Rijk . . . . .	f121 899 598,65	f1 921 200,34 <sup>5</sup>	f1 134 775,96	f27 706,50	f124 983 281,45 <sup>5</sup>	f122 342 411,23 <sup>5</sup>

Op dezen staat geven de bedragen der inlagen en der terugbetalingen aan de postkantoren (kol. 2 en 7) geen ter Directie worden deze handelingen gerangschikt:

- 1°. naar het postkantoor alwaar het *boekje*, waarop de handeling plaats had, werd uitgegeven of laatstelijk
- 2°. naar het *postkantoor* alwaar de handeling plaats had.

Door den hiervolgenden staat wordt een totaal beeld van beide verkregen.

<sup>1)</sup> Hierin zijn begrepen de gelden, overgedragen van Ned. O.-Indische, Surinaamsche, Curaçaosche en Belgische op Nederlandsche boekjes.

zoowel aan de kantoren der posterijen als ter Directie.

TERUGBETALINGEN						Saldo der inlagen en terugbetalingen
Ter Directie afgeschreven op spaarbankboekjes wegens:		In internationalen dienst	Totaal	Af: rente, bijbetaald tengevolge geheele afbetaling van spaarbankboekjes	Blijft	
Inschrijvingen op Staatsschuldboekjes	Aankoop van Nationale Schuld					
8	9	10	11	12	13	14
f 627 836,20	f 6 773,85	f 10 240,85	f 16 488 037,50	f 31 936,08	f 16 456 101,42	f—1 082 080,84 <sup>5</sup>
445 098,80 <sup>5</sup>	13 296,88	27 592,62	12 124 644,00	29 450,92	12 095 193,08	—1 160 380,39
978 928,63	29 660,10	86 109,43	29 691 861,86 <sup>5</sup>	55 145,18	29 636 716,68 <sup>5</sup>	1 581 210,72
1 065 665,20	29 847,03	65 134,21 <sup>5</sup>	34 752 002,60	53 045,14	34 698 957,46	1 168 483,17
203 448,73	2 136,06	5 347,03	4 343 914,48 <sup>5</sup>	8 826,07	4 335 088,41 <sup>5</sup>	— 407 339,99 <sup>5</sup>
222 835,19 <sup>5</sup>	5 528,99	16 189,70	6 814 961,32	13 344,22	6 801 617,10	11 799,99
178 843,91	2 056,82	5 568,52	4 309 984,91	13 203,75	4 296 781,16	— 737 884,53
269 181,73 <sup>5</sup>	9 113,80	10 277,82	7 647 891,68	17 803,37	7 630 088,31	— 168 716,61
129 322,43 <sup>5</sup>	3 472,03	6 577,67	3 133 981,63	10 205,43	3 123 776,20	— 62 680,62
65 454,66	2 774,55	28,73	1 711 670,16 <sup>5</sup>	5 543,88	1 706 126,28 <sup>5</sup>	— 260 173,39
153 930,23	3 498,83	13 541,22	6 018 773,55 <sup>5</sup>	18 443,08	6 000 330,47 <sup>5</sup>	— 679 732,63 <sup>5</sup>
f 4 340 545,73	f 108 158,94	f 246 607,80 <sup>5</sup>	f127 037 723,71	f 256 947,12	f126 780 776,59	f—1 797 495,13 <sup>5</sup>

beeld van het lokaal spaarbankverkeer in de betrekkelijke provinciën. In verband met de boekhouding en controle overgeschreven, zooals in bovenstaand overzicht is geschied;

B. Overzicht van de inlagen en terugbetalingen aan de kantoren der postereien.

PROVINCIEËN	OP BOEKJES VAN <i>EIGEN</i> KANTOOR						Op boekjes van <i>andere</i> kantoren		Totaal (Rangschikking naar het kantoor van handeling)	
	INLAGEN			TERUGBETALINGEN			Inlagen	Terug- betalingen	Inlagen (kol. 2+8)	Terug- betalingen (kol. 5+9)
	Aan eigen kantoor	Aan andere kantoren	Totaal	Aan eigen kantoor	Aan andere kantoren	Totaal				
1	2	3	4	5	6	7	8	9	10	11
Noordbrabant .....	f13 837 842,83 <sup>a</sup>	f 1 122 633,79 <sup>a</sup>	f14 960 476,63	f14 509 611,30 <sup>a</sup>	f 1 333 575,29 <sup>a</sup>	f15 843 186,60	f 1 034 339,80 <sup>a</sup>	f 1 245 623,67 <sup>a</sup>	f14 872 182,64	f15 755 234,98
Gelderland .....	9 617 096,93 <sup>a</sup>	989 628,88	10 606 725,81 <sup>a</sup>	10 382 292,04 <sup>a</sup>	1 256 363,65	11 638 655,69 <sup>a</sup>	931 572,26	1 245 163,34 <sup>a</sup>	10 548 669,19 <sup>a</sup>	11 627 455,39
Zuidholland .....	25 436 271,58	5 048 532,85	30 484 804,43	24 094 506,19 <sup>a</sup>	4 502 657,51	28 597 163,70 <sup>a</sup>	5 172 282,04	4 411 800,90	30 608 553,62	28 506 307,09 <sup>a</sup>
Noordholland .....	28 449 576,82	6 568 572,03 <sup>a</sup>	35 018 148,85 <sup>a</sup>	28 634 191,48 <sup>a</sup>	4 957 164,67	33 591 356,15 <sup>a</sup>	6 762 680,91 <sup>a</sup>	5 192 823,63 <sup>a</sup>	35 212 257,73 <sup>a</sup>	33 827 015,12
Zeeland .....	3 445 056,90	358 348,83	3 803 405,73	3 752 433,13	380 549,53 <sup>a</sup>	4 132 982,66 <sup>a</sup>	261 298,11	334 855,57 <sup>a</sup>	3 706 355,01	4 087 288,70 <sup>a</sup>
Utrecht .....	5 678 871,47 <sup>a</sup>	955 644,40	6 634 515,87 <sup>a</sup>	5 689 541,83 <sup>a</sup>	880 865,60	6 570 407,43 <sup>a</sup>	997 002,77 <sup>a</sup>	954 609,90	6 675 874,25	6 644 151,73 <sup>a</sup>
Friesland .....	3 099 551,99 <sup>a</sup>	364 015,21 <sup>a</sup>	3 463 567,21	3 565 257,27	558 258,39	4 123 515,66	278 219,20	457 015,63	3 377 771,19 <sup>a</sup>	4 022 272,90
Overijssel .....	6 830 342,20	473 798,01 <sup>a</sup>	7 304 140,21 <sup>a</sup>	6 757 969,78	601 348,54 <sup>a</sup>	7 359 318,32 <sup>a</sup>	365 037,03	523 288,53	7 195 379,23	7 281 258,31
Groningen .....	2 725 013,81 <sup>a</sup>	294 933,55 <sup>a</sup>	3 019 947,37	2 565 221,04 <sup>a</sup>	429 388,45	2 994 609,49 <sup>a</sup>	292 785,30 <sup>a</sup>	421 042,84 <sup>a</sup>	3 017 799,12	2 986 263,89
Drenthe .....	1 264 317,24	149 719,65 <sup>a</sup>	1 414 036,89 <sup>a</sup>	1 424 970,95	218 441,27 <sup>a</sup>	1 643 412,22 <sup>a</sup>	134 461,79	231 657,19	1 398 779,03	1 656 628,14
Limburg .....	4 648 024,45	541 805,17 <sup>a</sup>	5 189 829,62 <sup>a</sup>	5 061 040,85	786 762,42 <sup>a</sup>	5 847 803,27 <sup>a</sup>	637 953,17 <sup>a</sup>	887 404,12	5 285 977,62 <sup>a</sup>	5 948 534,97
Het Rijk .....	f105 031 966,24 <sup>a</sup>	f16 867 632,40 <sup>a</sup>	f121 899 598,65	f106 437 035,89	f15 905 375,34 <sup>a</sup>	f122 342 411,23 <sup>a</sup>	f16 867 632,40 <sup>a</sup>	f15 905 375,34 <sup>a</sup>	f121 899 598,65	f122 342 411,23 <sup>a</sup>

In kolom 2 zijn aangegeven de inlagen, die plaats hadden aan het kantoor tot welks nummerreeks het betrokken boekje behoorde b.v. de inlagen, geschied te 's-Hertogenbosch, op boekjes, uitgegeven door 's-Hertogenbosch.

In kolom 3 zijn aangegeven de inlagen, die plaats hadden aan een ander kantoor dan dat van uitgifte van het betrokken boekje b.v. de inlagen, geschied te Breda, op boekjes, uitgegeven door 's-Hertogenbosch.

Ten aanzien van de terugbetalingen gelden dezelfde bemerkingen voor de kolommen 5 en 6.

In de kolommen 8 en 9 zijn aangegeven de inlagen resp. terugbetalingen op boekjes, niet behoorende tot de nummerreeks van het kantoor van handeling.

Uit den aard der zaak moet er overeenstemming zijn tusschen de totalen van de kolommen 3 en 8, en 6 en 9.

C. Overzicht van het aantal kantoren, van het aantal inlagen en terugbetalingen aan die kantoren en van het gemiddeld bedrag dier inlagen en terugbetalingen.

Inlagen en  
Terug-  
betalingen.

PROVINCIEËN	Aantal kantoren	Aantal inlagen	Gemiddeld bedrag der inlagen	Aantal terugbetalingen	Gemiddeld bedrag der terugbetalingen
	Op ultimo Dec. 1920	in 1920			
Noordbrabant . . . . .	237	235 366	<i>f</i> 63,19	120 790	<i>f</i> 130,43
Gelderland . . . . .	240	170 804	61,76	106 462	109,22
Zuidholland . . . . .	237	570 593	53,64	292 899	97,32
Noordholland . . . . .	207	622 508	56,57	368 788	91,72
Zeeland . . . . .	114	71 336	51,96	30 734	132,99
Utrecht . . . . .	78	142 180	46,95	67 753	98,06
Friesland . . . . .	151	57 524	58,72	28 087	143,21
Overijssel . . . . .	83	120 671	59,63	62 305	116,86
Groningen . . . . .	146	38 214	78,97	21 836	136,76
Drenthe . . . . .	69	17 433	80,24	10 689	154,98
Limburg . . . . .	147	85 400	61,90	49 955	119,08
Het Rijk . . . . .	1 709	2 132 029	<i>f</i> 57,18	1 160 298	<i>f</i> 105,44

D. Overzicht van het totale aantal inlagen, gesplitst naar het bedrag van elke inlage; alsmede afzonderlijk van het aantal bedragen ter Directie als „inlagen” op spaarbankboekjes ingeschreven.

PROVINCIEËN	AANTAL INLAGEN										Aantal inlagen (begrepen in de voorgaande kolommen) ter Directie op de spaarbankboekjes ingeschreven wegens:		
	van f 1.— in spaarbankzegels		beneden f 1	f 1 tot beneden f 10	f 10 tot beneden f 100	f 100 tot en met f 800	boven f 800 tot en met f 1200	boven f 1200 tot en met f 2400	boven f 2400	Totaal	geïnde Groot-boekrenten	renten, ver-schuldigd op Staatsschuld-boekjes	afschrij-vingen op Staatsschuld-boekjes
	van 5 cent	van 1 cent		Totaal									
Noordbrabant . . . . .	1 926	13 648	4 584	66 988	110 038	44 504	1 673	165	57	243 583	80	7 774	363
Gelderland . . . . .	3 527	9 674	2 704	45 893	83 231	34 574	1 109	164	38	177 914	61	6 718	331
Zuidholland . . . . .	12 335	45 078	9 312	164 841	264 497	85 890	3 001	434	179	585 567	213	14 040	721
Noordholland . . . . .	13 544	41 832	6 994	165 094	302 740	102 254	3 493	490	128	636 566	331	12 925	802
Zeeland . . . . .	1 459	5 850	791	23 686	31 596	10 317	452	63	13	74 227	41	2 750	100
Utrecht . . . . .	3 451	19 774	1 948	39 700	60 868	19 500	572	85	44	145 942	56	3 526	180
Friesland . . . . .	1 653	2 577	1 142	18 130	26 116	9 759	409	53	18	59 857	14	2 227	92
Overijssel . . . . .	1 521	4 940	1 661	33 316	60 447	22 124	619	69	18	124 715	26	3 871	147
Groningen . . . . .	189	1 309	428	9 475	18 443	9 360	344	39	10	39 597	23	1 323	37
Drenthe . . . . .	51	409	139	4 848	8 503	4 048	187	27	4	18 216	8	748	27
Limburg . . . . .	896	6 733	1 459	24 993	37 469	16 167	614	55	10	88 396	37	2 831	128
Totaal * . . . .	40 549	151 824	31 162	596 964	1 003 948	355 497	12 473	1 644	519	2 194 580	890	58 733	2 928
	192 373										62 551		
Percentsgewijze verhouding tot het totaal . . . . .	8,8		1,4	27,2	45,7	16,2	0,6	0,1	—	100			
* Waaronder													
a. aan de postkantoren	40 549	151 824	28 196	573 729	970 150	353 767	12 087	1 345	382	2 132 029			
b. ter Directie . . . . .	—	—	2 966	23 235	33 798	1 730	386	299	137	62 551			

E. Overzicht van het totale aantal terugbetalingen, gesplitst naar het bedrag van elke terugbetaling; alsmede afzonderlijk van het aantal bedragen ter Directie als „terugbetalingen” op spaarbankboekjes afgeschreven.

PROVINCIEËN	AANTAL TERUGBETALINGEN								Aantal terugbetalingen (begrepen in de voorgaande kolommen)		
	beneden <i>f</i> 1	<i>f</i> 1 tot beneden <i>f</i> 10	boven <i>f</i> 10 tot beneden <i>f</i> 100	<i>f</i> 100 tot en met <i>f</i> 800	boven <i>f</i> 800 tot en met <i>f</i> 1200	boven <i>f</i> 1200 tot en met <i>f</i> 2400	boven <i>f</i> 2400	Totaal	ter Directie op spaarbankboekjes ingeschreven wegens:		Wegens Inter- nationalen dienst
			aankoop van Nationale schuld	inschrij- vingen op Staats- schuld boekjes							
Noordbrabant . . . . .	478	13 825	76 107	26 848	4 110	615	66	122 049	11	1 172	76
Gelderland . . . . .	475	12 422	70 829	20 842	2 502	487	45	107 602	19	1 022	99
Zuidholland . . . . .	1 329	40 220	200 222	46 783	5 669	1 187	177	295 587	52	2 426	210
Noordholland . . . . .	5 879	48 430	250 801	57 895	6 795	1 306	151	371 257	46	2 260	163
Zeeland . . . . .	157	3 516	18 633	7 735	994	158	20	31 213	4	445	30
Utrecht . . . . .	321	9 577	44 952	11 885	1 340	264	38	68 377	11	569	44
Friesland . . . . .	127	2 948	16 774	7 454	1 016	179	18	28 516	3	415	41
Overijssel . . . . .	232	6 836	40 758	13 100	1 701	284	22	62 933	13	588	27
Groningen . . . . .	80	1 645	14 123	5 429	739	134	8	22 158	5	305	12
Drenthe . . . . .	29	816	6 560	2 875	448	82	5	10 815	4	121	1
Limburg . . . . .	253	6 046	32 381	9 796	1 571	267	14	50 328	4	327	42
Totaal* . . . . .	9 360	146 281	772 140	210 642	26 885	4 963	564	1 170 835	172	9 650	715
Percentsgewijze verhouding tot het totaal . . . . .	0,8	12,5	66,0	18,0	2,3	0,4	—		10 537		
*Waaronder:											
a. aan de postkantoren . . . . .	9 348	146 169	770 094	203 970	25 740	4 517	460	1 160 298			
b. ter Directie en wegens Internationalen dienst.	12	112	2 046	6 672	1 145	446	104	10 537			



Inlagen en Terugbetalingen.

F. Staat, aanwijzende het bedrag der inlagen en terugbetalingen,

MAAND	I N L A G E N							T o t a a l	Aan de kantoren der postertien
	Aan de postkantoren			Ingeschreven op spaarbankboekjes wegens:					
	in geld	overgedragen van Nederl. O.-Indische, Surinaamsche en Curaçaosche op Nederlandsche boekjes	overgedragen van Belgische op Nederlandsche boekjes	getnde Grootboekrenten	afschrijving op Staatsschuldboekjes	renten, verschuldigd op Staatsschuldboekjes			
Januari . . . .	f 12 003 229,30	f 60 872,99	f 705,65	f 5 095,62 <sup>s</sup>	f 129 442,68	—	f 12 199 346,24 <sup>s</sup>	f 10 118 339,89 <sup>s</sup>	
Februari. . . .	10 359 443,35	58 950,78	643,98	—	103 166,68 <sup>s</sup>	f 548 901,69	11 071 106,48 <sup>s</sup>	9 548 087,45 <sup>s</sup>	
Maart. . . . .	9 067 978,29 <sup>s</sup>	39 251,07	343,39	8 194,50	217 809,95 <sup>s</sup>	—	9 333 577,21	10 703 911,30 <sup>s</sup>	
April . . . . .	8 443 156,96	40 845,79	140,51	—	140 360,38	—	8 624 503,64	11 572 224,70	
Mei. . . . .	10 062 726,81 <sup>s</sup>	44 454,54	27,82	—	152 737,65	—	10 259 943,82 <sup>s</sup>	11 185 740,18 <sup>s</sup>	
Juni . . . . .	9 828 260,56 <sup>s</sup>	30 384,99	956,90	737,87 <sup>s</sup>	145 412,62 <sup>s</sup>	—	10 005 752,95 <sup>s</sup>	9 910 922,42 <sup>s</sup>	
Juli . . . . .	11 749 200,20	25 882,77	59,39	5 036,87 <sup>s</sup>	162 066,94	—	11 942 246,17 <sup>s</sup>	10 040 711,87	
Augustus . . .	10 587 544,57	39 245,18	180,41	—	125 152,12 <sup>s</sup>	585 874,27	11 337 993,55 <sup>s</sup>	8 988 962,45	
September . .	9 662 579,66	36 570,16	—	8 163,—	189 959,61	—	9 897 272,43	9 394 307,19 <sup>s</sup>	
October . . . .	9 734 415,00 <sup>s</sup>	66 434,43	4,60	—	181 828,27 <sup>s</sup>	—	9 982 682,31	10 907 092,62 <sup>s</sup>	
November . . .	9 830 359,17	56 404,70	58,81	—	231 287,08	—	10 118 106,76	10 304 009,41	
December. . .	10 018 517,36	49 775,89	1,65	478,62 <sup>s</sup>	141 976,34	—	10 240 749,86 <sup>s</sup>	9 668 104,72	
Totaal . . . .	f 121 347 408,25	f 549 067,29	f 3 123,11	f 27 706,50	f 1 921 200,34 <sup>s</sup>	f 1 134 775,96	f 124 983 281,45 <sup>s</sup>	f 122 342 411,23 <sup>s</sup>	

N.B. De graphische voorstelling No. 6 behoort hierbij.

alsmede het voor- of nadeelig saldo, aan het einde van elke maand.

T E R U G B E T A L I N G E N							S a l d o	
overgedragen van Nederlandsche op Nederl. O.-Indische, Surinaamsche en Curaçaosche boekjes	overgedragen op, en terugbetaald door de Belgische spaarkas	Afgeschreven op spaarbankboekjes tengevolge van:		T o t a a l	Uitbetaalde rente	Blijft terugbetaald kapitaal	Voordeelig	Nadeelig
		aankoop van Nederlandsche staatschuld	inschrijving op Staatsschuldboekjes					
f 32 678,85 <sup>s</sup>	f 5 190,23	f 9 254,38	f 391 038,24	f 10 556 501,60	f 880,82	f 10 555 620,78	f 1 643 725,46 <sup>s</sup>	—
3 862,32	3 553,53	7 701,93	412 542,53	9 975 747,76 <sup>s</sup>	4 388,54	9 971 359,22 <sup>s</sup>	1 099 747,26	—
22 560,09	5 501,98	8 363,98	400 195,73	11 140 533,08 <sup>s</sup>	9 667,12	11 130 865,96 <sup>s</sup>	—	f 1 797 288,75 <sup>s</sup>
13 220,48	2 425,78	8 271,85	288 024,47 <sup>s</sup>	11 884 167,28 <sup>s</sup>	15 552,98	11 868 614,30 <sup>s</sup>	—	3 244 410,66 <sup>s</sup>
21 648,24	3 666,79	14 509,87	382 493,23 <sup>s</sup>	11 608 058,32	18 081,22	11 589 977,10	—	1 330 033,27 <sup>s</sup>
13 564,40	3 261,18	15 643,32	385 909,48	10 329 300,80 <sup>s</sup>	18 863,40	10 310 437,40 <sup>s</sup>	—	304 684,45
12 575,86	5 197,72	11 406,68	385 268,31	10 455 160,44	22 384,02	10 432 776,42	1 509 469,75 <sup>s</sup>	—
14 357,40	172,55	6 732,33	331 954,24 <sup>s</sup>	9 342 178,97 <sup>s</sup>	24 456,46	9 317 722,51 <sup>s</sup>	2 020 271,04	—
30 872,13	1 434,47	5 388,45	445 717,—	9 847 749,24 <sup>s</sup>	28 703,50	9 819 015,74 <sup>s</sup>	78 256,68 <sup>s</sup>	—
13 271,65	1 645,88	7 489,01	347 956,03	11 277 455,19 <sup>s</sup>	34 927,62	11 242 527,57 <sup>s</sup>	—	1 259 845,26 <sup>s</sup>
16 030,67	532,29	9 617,—	292 329,30 <sup>s</sup>	10 622 548,67 <sup>s</sup>	38 482,49	10 584 036,18 <sup>s</sup>	—	465 929,42 <sup>s</sup>
19 187,85	195,46	3 780,14	307 117,15	9 998 382,32	40 558,95	9 957 823,37	252 926,49 <sup>s</sup>	—
f 213 829,94 <sup>s</sup>	f 32 777,86	f 108 158,94	f 4 340 545,73	f 127 037 723,71	f 256 947,12	f 126 780 776,59	f 6 604 396,70	f 8 401 891,83 <sup>s</sup>

Voordeelig saldo . . . . .	6 604 396,70
Blijft nadeelig saldo . . . . .	f 1 797 495,13 <sup>s</sup>
Bijgeschreven rente, ten bedrage van . . . . .	6 565 163,46
Saldo. . . . .	f 4 767 668,32 <sup>s</sup>
In aftrek te brengen is:	
Krachtens het 3e lid, sub a, van artikel 19 der Spaarbankwet („verjaring”) . . . . .	2 015,13 <sup>s</sup>
Blijft . . . . .	f 4 765 653,19

Inlagen en Terugbetalingen.

F. Staat, aanwijzende het bedrag der inlagen en terugbetalingen,

MAAND	I N L A G E N							Totaal	Aan de kantoren der postertijen
	Aan de postkantoren			Ingeschreven op spaarbankboekjes wegens:					
	in geld	overgedragen van Nederl. O.-Indische, Surinaamsche en Curaçaosche op Nederlandsche boekjes	overgedragen van Belgische op Nederlandsche boekjes	getnde Grootboekrenten	afschrijving op Staatsschuldboekjes	renten, verschuldigd op Staatsschuldboekjes			
Januari . . . .	f 12 003 229,30	f 60 872,99	f 705,65	f 5 095,62 <sup>s</sup>	f 129 442,68	—	f 12 199 346,24 <sup>s</sup>	f 10 118 339,89 <sup>s</sup>	
Februari . . . .	10 359 443,35	58 950,78	643,98	—	103 166,68 <sup>s</sup>	f 548 901,69	11 071 106,48 <sup>s</sup>	9 548 087,45 <sup>s</sup>	
Maart . . . . .	9 067 978,29 <sup>s</sup>	39 251,07	343,39	8 194,50	217 809,95 <sup>s</sup>	—	9 333 577,21	10 703 911,30 <sup>s</sup>	
April . . . . .	8 443 156,96	40 845,79	140,51	—	140 360,38	—	8 624 503,64	11 572 224,70	
Mei . . . . .	10 062 726,81 <sup>s</sup>	44 454,54	27,82	—	152 737,65	—	10 259 943,82 <sup>s</sup>	11 185 740,18 <sup>s</sup>	
Juni . . . . .	9 828 260,56 <sup>s</sup>	30 384,99	956,90	737,87 <sup>s</sup>	145 412,62 <sup>s</sup>	—	10 005 752,95 <sup>s</sup>	9 910 922,42 <sup>s</sup>	
Juli . . . . .	11 749 200,20	25 882,77	59,39	5 036,87 <sup>s</sup>	162 066,94	—	11 942 246,17 <sup>s</sup>	10 040 711,87	
Augustus . . . .	10 587 544,57	39 245,18	180,41	—	125 152,12 <sup>s</sup>	585 874,27	11 337 993,55 <sup>s</sup>	8 988 962,45	
September . . .	9 662 579,66	36 570,16	—	8 163,—	189 959,61	—	9 897 272,43	9 394 307,19 <sup>s</sup>	
October . . . .	9 734 415,00 <sup>s</sup>	66 434,43	4,60	—	181 828,27 <sup>s</sup>	—	9 982 682,31	10 907 092,62 <sup>s</sup>	
November . . .	9 830 359,17	56 404,70	58,81	—	231 287,08	—	10 118 106,76	10 304 009,41	
December . . .	10 018 517,36	49 775,89	1,65	478,62 <sup>s</sup>	141 976,34	—	10 240 749,86 <sup>s</sup>	9 668 104,72	
Totaal . . . .	f 121 347 408,25	f 549 067,29	f 3 123,11	f 27 706,50	f 1 921 200,34 <sup>s</sup>	f 1 134 775,96	f 124 983 281,45 <sup>s</sup>	f 122 342 411,23 <sup>s</sup>	

N.B. De graphische voorstelling No. 6 behoort hierbij.

alsmede het voor- of nadeelig saldo, aan het einde van elke maand.

T E R U G B E T A L I N G E N							S a l d o	
overgedragen van Nederlandsche op Nederl. O.-Indische, Surinaamsche en Curaçaosche boekjes	overgedragen op, en terugbetaald door de Belgische spaarkas	Afgeschreven op spaarbankboekjes tengevolge van:		Totaal	Uitbetaalde rente	Blijft terugbetaald kapitaal	Voordeelig	Nadeelig
		aankoop van Nederlandsche staatschuld	inschrijving op Staatsschuldboekjes					
f 32 678,85 <sup>s</sup>	f 5 190,23	f 9 254,38	f 391 038,24	f 10 556 501,60	f 880,82	f 10 555 620,78	f 1 643 725,46 <sup>s</sup>	—
3 862,32	3 553,53	7 701,93	412 542,53	9 975 747,76 <sup>s</sup>	4 388,54	9 971 359,22 <sup>s</sup>	1 099 747,26	—
22 560,09	5 504,98	8 363,98	400 195,73	11 140 533,08 <sup>s</sup>	9 667,12	11 130 865,96 <sup>s</sup>	—	f 1 797 288,75 <sup>s</sup>
13 220,48	2 425,78	8 271,85	288 024,47 <sup>s</sup>	11 884 167,28 <sup>s</sup>	15 552,98	11 868 614,30 <sup>s</sup>	—	3 244 410,66 <sup>s</sup>
21 648,24	3 666,79	14 509,87	382 493,23 <sup>s</sup>	11 608 058,32	18 081,22	11 589 977,10	—	1 330 033,27 <sup>s</sup>
13 564,40	3 261,18	15 643,32	385 909,48	10 329 300,80 <sup>s</sup>	18 863,40	10 310 437,40 <sup>s</sup>	—	304 684,45
12 575,86	5 197,72	11 406,68	385 268,31	10 455 160,44	22 384,02	10 432 776,42	1 509 469,75 <sup>s</sup>	—
14 357,40	172,55	6 732,33	331 954,24 <sup>s</sup>	9 342 178,97 <sup>s</sup>	24 456,46	9 317 722,51 <sup>s</sup>	2 020 271,04	—
30 872,13	1 434,47	5 388,45	445 717,—	9 847 749,24 <sup>s</sup>	28 703,50	9 819 015,74 <sup>s</sup>	78 256,68 <sup>s</sup>	—
13 271,65	1 645,88	7 489,01	347 956,03	11 277 455,19 <sup>s</sup>	34 927,62	11 242 527,57 <sup>s</sup>	—	1 259 845,26 <sup>s</sup>
16 030,67	532,29	9 617,—	292 329,30 <sup>s</sup>	10 622 548,67 <sup>s</sup>	38 482,49	10 584 036,18 <sup>s</sup>	—	465 929,42 <sup>s</sup>
19 187,85	195,46	3 780,14	307 117,15	9 998 382,32	40 558,95	9 957 823,37	252 926,49 <sup>s</sup>	—
f 243 829,94 <sup>s</sup>	f 32 777,86	f 108 158,94	f 4 340 545,73	f 127 037 723,71	f 256 947,12	f 126 780 776,59	f 6 604 396,70	f 8 401 891,83 <sup>s</sup>

Voordeelig saldo . . . . .	6 604 396,70
Blijft nadeelig saldo . . . . .	f 1 797 495,13 <sup>s</sup>
Bijgeschreven rente, ten bedrage van . . . . .	6 565 163,46
Saldo . . . . .	f 4 767 668,32 <sup>s</sup>
In aftrek te brengen is:	
Krachtens het 3e lid, sub a, van artikel 19 der Spaarbankwet („verjaring”) . . . . .	2 015,13 <sup>s</sup>
Blijft . . . . .	f 4 765 653,19

A. De Internationale Spaarbankdienst en het spaarbankverkeer met Ned. Oost-Indië, met Suriname en met Curaçao gaf de volgende uitkomsten per provincie.

PROVINCIEËN	OVERGEDRAGEN OP DE NED. RIJKSPOSTSPAARBANK										Terugbetalingen in Nederland op Belgische boekjes	
	van België		van N.O.-Indië		van Suriname		van Curaçao		Totaal		Aantal	Bedrag
	Aantal boekjes	Bedrag	Aantal boekjes	Bedrag	Aantal boekjes	Bedrag	Aantal boekjes	Bedrag	Aantal boekjes	Bedrag		
Noordbrabant	7	f 1 101,54	53	f 23 792,41	1	f 682,69	—	f —	61	f 25 576,31	29	f 2 389,05
Gelderland . .	1	126,32	204	78 291,52	5	193,54	2	1 695,80	212	80 307,18	4	526,—
Zuidholland. .	4	1 359,20	441	196 334,48	15	14 266,85	4	2 321,84	464	214 282,37	50	5 019,96
Noordholland.	5	203,04	248	115 555,86	22	18 098,54	3	730,79	278	134 588,20	27	1 974,07
Zeeland, . . .	—	—	22	12 263,53	2	121,32	—	—	24	12 384,85	9	175,99 <sup>6</sup>
Utrecht . . . .	3	222,89	92	41 634,70	2	251,15	—	—	97	62 108,74	4	809,96
Friesland . . .	—	—	16	8 032,07	—	—	—	—	16	8 032,07	1	29,38
Overijssel . . .	1	80,10	27	5 263,96	3	3 624,41	—	—	31	8 968,17	2	724,02
Groningen. . .	—	—	19	11 603,88	1	1 221,60	—	—	20	12 825,48	2	19,67
Drenthe. . . .	—	—	14	3 406,71	—	—	—	—	14	3 406,71	—	—
Limburg . . . .	4	30,05	32	9 680,27	—	—	—	—	36	9 710,32	40	5 525,87
Het Rijk . . .	22	f 3 123,11	1 165	f 505 859,09	51	f 38 459,77	9	f 4 748,43	1 247	f 552 190,40	168	f 17 193,97 <sup>8</sup>

## B.

PROVINCIEËN	OVERGEDRAGEN VAN DE NED. RIJKSPOSTSPAARBANK								Terugbetaald in België		TOTAAL	
	op België		op N.O.-Indië		op Suriname		op Curaçao		Aantal boekjes	Bedrag	Aantal boekjes	Bedrag
	Aantal boekjes	Bedrag	Aantal boekjes	Bedrag	Aantal boekjes	Bedrag	Aantal boekjes	Bedrag				
Noordbrabant	12	f 661,31	11	f 3 153,54	—	f —	—	f —	49	f 6 426,—	72	f 10 240,85
Gelderland . .	2	119,27	74	26 370,19	6	630,65	1	112,99	16	359,52	99	27 592,62
Zuidholland. .	8	2 407,65	169	77 886,80	2	422,75	1	470,78	27	4 921,45	207	86 109,43
Noordholland.	3	1 269,81	133	61 425,59 <sup>5</sup>	4	14,03	—	—	21	2 424,78	161	65 134,21 <sup>5</sup>
Zeeland . . . .	4	953,46	12	1 856,56	—	—	—	—	13	2 537,01	29	5 347,03
Utrecht . . . .	—	—	38	15 918,60	—	—	—	—	6	271,10	44	16 189,70
Friesland . . .	—	—	7	5 285,23	—	—	—	—	4	283,29	11	5 568,52
Overijssel . . .	—	—	24	10 253,23	—	—	—	—	3	24,59	27	10 277,82
Groningen . . .	2	7,76	9	6 567,34	—	—	—	—	1	2,57	12	6 577,67
Drenthe. . . .	—	—	—	—	—	—	—	—	1	28,73	1	28,73
Limburg . . . .	2	175,60	5	3 461,66	—	—	—	—	31	9 903,96	38	13 541,22
Het Rijk . . .	33	f 5 594,86	482	f 212 178,74 <sup>5</sup>	12	f 1 067,43	2	f 583,77	172	f 27 183,—	704	f 246 607,80 <sup>5</sup>

De tegenwoordige wijze van overschrijving van spaarbankboekjes, waarmede met ingang van 1911 een aanvang werd gemaakt, en waarvan het doel is, dat elk boekje zooveel mogelijk den naam draagt van het postkantoor of bijpostkantoor, alwaar de handelingen plaats hebben\*), werd in 1920 toegepast op 36 709 boekjes, tegen 41 109 in 1919. Sedert den aanvang werden 444 875 boekjes overgeschreven.

Als gevolg van het feit dat bij overschrijving van twee of meer boekjes ten name van denzelfden inlegger het gezamenlijk tegoed op één nieuw boekje werd vermeld, werden in 1920 12 boekjes aan den omloop onttrokken en sedert Januari 1911 309.

Uit het Overzicht op blz. 44 blijkt, dat in 1920 op een totaal bedrag aan inlagen van f 121 899 598,65 nog f 16 867 632,40<sup>5</sup> elders werd ingelegd dan ten kantore op het boekje aangegeven, of ruim 13,8 %; en op een totaal bedrag aan terugbetalingen van f 122 342 411,23<sup>5</sup> nog f 15 905 375,34<sup>5</sup> elders dan ten kantore op het boekje aangegeven werd terugbetaald, of ruim 13,0 %.

Voor het aantal boekjes, bij de Overschrijvingen betrokken, wordt verwezen naar den staat, voorkomende op blz. 37.

Het bedrag der Overschrijvingen per provincie blijkt uit den staat, voorkomende op blz. 38.

Provincie	1919	1920	Totaal
Amsterdam	8.123	8.123	16.246
Friesland	1.234	1.234	2.468
Groningen	1.345	1.345	2.690
Drenthe	1.456	1.456	2.912
Overijssel	1.567	1.567	3.134
Limburg	1.678	1.678	3.356
Utrecht	1.789	1.789	3.578
Van der Aarde	1.890	1.890	3.790
Zuid-Nederlandsche	1.901	1.901	3.802
Westerbaterland	1.912	1.912	3.824
Zuid-Overijsel	1.923	1.923	3.846
Zuid-Brabant	1.934	1.934	3.868
North-Nederlandsche	1.945	1.945	3.890
Zeeland	1.956	1.956	3.912
West-Brabant	1.967	1.967	3.934
West-Overijsel	1.978	1.978	3.956
West-Brabant	1.989	1.989	3.978
West-Overijsel	1.990	1.990	3.980
West-Brabant	1.991	1.991	3.982
West-Overijsel	1.992	1.992	3.984
West-Brabant	1.993	1.993	3.986
West-Overijsel	1.994	1.994	3.988
West-Brabant	1.995	1.995	3.990
West-Overijsel	1.996	1.996	3.992
West-Brabant	1.997	1.997	3.994
West-Overijsel	1.998	1.998	3.996
West-Brabant	1.999	1.999	3.998
Totaal	41.109	36.709	77.818

\*) Hiermede wordt geen afbreuk gedaan aan het feit dat de boekjes der Rijkspostspaarbank een algemeen karakter dragen, waardoor men op eenzelfde boekje in het geheele Rijk inlagen doen en terugbetalingen erlangen kan.











## Overzicht — maandsgewijze — van het bedrag der inlagen 1881—1920.

MAAND	1920	1919	1918	1917	1916	1881—1915	TOTAAL
Januari . .	f 12 199 346,24 <sup>5</sup>	f 13 290 023,81 <sup>5</sup>	f 9 104 082,83	f 8 157 676,86 <sup>5</sup>	f 7 402 279,85	f 130 311 895,67	f 180 465 305,27 <sup>5</sup>
Februari . .	11 071 106,48 <sup>5</sup>	12 756 854,20 <sup>5</sup>	9 038 260,30	6 714 692,38 <sup>5</sup>	7 695 187,16	110 676 946,88	157 953 047,41 <sup>5</sup>
Maart . . .	9 333 577,21	12 094 219,46 <sup>5</sup>	7 710 306,64 <sup>5</sup>	6 541 100,72 <sup>5</sup>	6 363 759,84	101 496 806,06	143 539 769,94 <sup>5</sup>
April . . .	8 624 503,64	9 869 018,14 <sup>5</sup>	7 008 385,79	6 095 645,57	4 763 365,27	98 757 360,58	135 118 278,99 <sup>5</sup>
Mei . . . .	10 259 943,82 <sup>5</sup>	11 943 897,52 <sup>5</sup>	8 741 092,81 <sup>5</sup>	8 180 954,78	7 851 738,79 <sup>5</sup>	123 426 042,51	170 403 670,25
Juni . . . .	10 005 752,95 <sup>5</sup>	11 551 343,57	7 890 454,55	8 152 127,28 <sup>5</sup>	7 293 653,11	110 571 973,22	155 465 304,69
Juli . . . .	11 942 246,17 <sup>5</sup>	12 868 632,47	8 755 996,02 <sup>5</sup>	8 565 540,58 <sup>5</sup>	8 057 671,75 <sup>5</sup>	127 616 651,73	177 806 738,74
Augustus .	11 337 993,55 <sup>5</sup>	11 318 100,09 <sup>5</sup>	9 271 967,46	8 230 881,29 <sup>5</sup>	7 969 929,36 <sup>5</sup>	111 900 861,80	160 029 733,57
September.	9 897 272,43	10 158 910,93 <sup>5</sup>	8 090 206,88	6 693 414,05 <sup>5</sup>	6 934 161,90	103 699 341,22 <sup>5</sup>	145 473 307,42 <sup>5</sup>
October . .	9 982 682,31	11 067 588,31	8 330 139,85 <sup>5</sup>	7 123 583,16 <sup>5</sup>	6 798 034,74 <sup>5</sup>	106 057 520,62 <sup>5</sup>	149 359 549,01
November .	10 118 106,76	10 303 649,52 <sup>5</sup>	9 322 043,86 <sup>5</sup>	7 846 347,56	7 554 135,13 <sup>5</sup>	114 446 788,40 <sup>5</sup>	159 591 071,25
December .	10 210 749,86 <sup>5</sup>	10 613 794,27 <sup>5</sup>	11 621 877,64 <sup>5</sup>	7 495 765,57 <sup>5</sup>	6 872 028,29 <sup>5</sup>	106 032 955,94	152 847 171,59 <sup>5</sup>
Totaal . .	f 124 983 281,45 <sup>5</sup>	f 137 836 032,33 <sup>5</sup>	f 104 884 814,66	f 89 797 729,84 <sup>5</sup>	f 85 555 945,22	f 1 344 995 144,64 <sup>5</sup>	f 1 888 052 948,16

Overzicht — maandsgewijze — van het bedrag der terugbetalingen 1881—1920.

MAAND	1920	1919	1918	1917	1916	1881—1915	TOTAAL
Januari . .	<i>f</i> 10 556 501,60	<i>f</i> 9 190 937,64 <sup>5</sup>	<i>f</i> 8 180 137,01 <sup>5</sup>	<i>f</i> 6 944 934,46 <sup>5</sup>	<i>f</i> 5 711 337,74	<i>f</i> 109 699 728,57 <sup>5</sup>	<i>f</i> 150 283 577,04
Februari . .	9 975 747,76 <sup>5</sup>	9 033 740,51	8 266 140,52 <sup>5</sup>	7 162 144,95	5 695 370,48 <sup>5</sup>	100 007 001,59 <sup>5</sup>	140 140 145,83
Maart . . .	11 140 533,08 <sup>5</sup>	8 951 045,47 <sup>5</sup>	8 042 448,29	6 529 450,56 <sup>5</sup>	6 194 150,87 <sup>5</sup>	103 824 086,48 <sup>5</sup>	144 681 714,77 <sup>5</sup>
April . . .	11 884 167,28 <sup>5</sup>	10 372 265,38 <sup>5</sup>	8 500 101,94 <sup>5</sup>	6 942 799,47	7 541 764,53 <sup>5</sup>	117 017 529,65 <sup>5</sup>	162 258 628,27 <sup>5</sup>
Mei . . . .	11 608 058,32	10 584 978,84	8 313 849,21 <sup>5</sup>	6 988 695,85 <sup>5</sup>	7 782 454,27	114 676 065,37	159 954 101,87
Juni . . . .	10 329 300,80 <sup>5</sup>	8 892 802,60 <sup>5</sup>	6 452 805,34 <sup>5</sup>	5 873 005,04 <sup>5</sup>	5 436 936,63 <sup>5</sup>	90 102 641,58	127 087 492,01 <sup>5</sup>
Juli . . . .	10 455 160,44	10 256 533,42	7 594 292,03 <sup>5</sup>	5 977 260,85	5 467 756,28 <sup>5</sup>	98 731 413,06	138 482 416,09
Augustus . .	9 342 178,97 <sup>5</sup>	9 828 112,49	6 761 172,47 <sup>5</sup>	6 143 897,29	5 234 619,08 <sup>5</sup>	93 413 260,41	130 723 240,72 <sup>5</sup>
September .	9 847 719,24 <sup>5</sup>	9 641 837,39 <sup>5</sup>	6 888 298,51	6 423 213,15 <sup>5</sup>	5 585 915,83	89 734 733,09 <sup>5</sup>	128 121 717,23
October . . .	11 277 455,19 <sup>5</sup>	11 608 918,33 <sup>5</sup>	8 159 394,13	6 802 145,38 <sup>5</sup>	6 191 520,20	105 391 826,84 <sup>5</sup>	149 431 260,09
November . .	10 622 518,67 <sup>5</sup>	9 408 382,46	7 916 943,32 <sup>5</sup>	6 855 932,44 <sup>5</sup>	5 981 424,65 <sup>5</sup>	101 449 721,37	142 234 922,93
December . .	9 998 382,32	10 149 504,89	6 690 851,52 <sup>5</sup>	6 596 821,22 <sup>5</sup>	5 977 241,76	101 200 921,89	140 613 723,61
Totaal . . .	<i>f</i> 127 037 723,71	<i>f</i> 117 919 059,45	<i>f</i> 91 766 434,33 <sup>5</sup>	<i>f</i> 79 240 300,70	<i>f</i> 72 800 492,35 <sup>5</sup>	<i>f</i> 1 225 248 929,93	<i>f</i> 1 714 012 940,48
Uitbet.rente	256 947,12	212 839,85	141 067,38	119 487,33	111 844,11	2 033 722,24	2 875 908,03
Terugh.kap.	<i>f</i> 126 780 776,59	<i>f</i> 117 706 219,60	<i>f</i> 91 625 366,95 <sup>5</sup>	<i>f</i> 79 120 813,37	<i>f</i> 72 688 648,24 <sup>5</sup>	<i>f</i> 1 223 215 207,69	<i>f</i> 1 711 137 032,45

Inlagen.

## Overzicht — maandgewijze — van het aantal inlagen 1915 — 1920.

MAAND	1920	1919	1918	1917	1916	1915
Januari . . . . .	231 677	233 001	186 467	181 754	180 359	126 843
Februari . . . . .	233 705	245 994	202 105	171 874	203 034	145 646
Maart . . . . .	185 276	219 939	154 518	146 327	150 523	118 484
April . . . . .	150 283	169 406	131 463	122 967	105 380	106 158
Mei . . . . .	159 068	180 139	137 623	136 499	147 084	116 651
Juni . . . . .	170 030	179 816	146 057	147 606	135 446	114 520
Juli . . . . .	186 700	205 170	157 134	158 999	157 778	134 877
Augustus . . . . .	201 248	202 879	176 661	174 023	179 465	157 261
September . . . . .	173 096	181 338	150 939	135 812	145 874	127 986
October . . . . .	170 176	190 412	163 025	146 530	146 908	126 769
November . . . . .	169 567	173 800	159 258	149 955	150 925	131 923
December . . . . .	163 754	182 480	190 617	135 879	136 282	132 422
Totaal . . . . .	2 194 580	2 364 374	1 955 867	1 808 225	1 839 058	1 539 540

Terugbetalingen.

## Overzicht — maandgewijze — van het aantal terugbetalingen 1915 — 1920.

MAAND	1920	1919	1918	1917	1916	1915
Januari . . . . .	94 403	88 408	89 184	81 169	72 088	86 192
Februari . . . . .	87 989	87 096	88 305	87 829	72 197	89 979
Maart . . . . .	108 599	96 303	103 700	90 842	84 451	84 568
April . . . . .	109 203	111 128	105 726	90 594	90 763	83 371
Mei . . . . .	110 761	115 307	109 748	99 521	92 418	88 027
Juni . . . . .	95 042	99 725	88 267	83 697	79 743	78 362
Juli . . . . .	97 732	103 874	101 766	83 256	78 884	79 090
Augustus . . . . .	89 672	103 484	95 843	92 354	81 793	77 555
September . . . . .	90 866	98 986	88 536	92 772	81 192	76 912
October . . . . .	96 493	105 647	89 759	93 026	82 895	80 929
November . . . . .	94 672	93 316	83 243	90 860	83 890	83 363
December . . . . .	95 403	104 443	85 842	92 198	83 831	85 880
Totaal . . . . .	1 170 835	1 207 717	1 129 919	1 078 118	984 145	994 228

## OVERZICHT SEDERT 1881 VAN:

Inlagen en  
terugbetalingen

- a. het bedrag van alle inlagen en terugbetalingen over het geheele Rijk per 1000 zielen;  
 b. het gemiddelde bedrag van alle inlagen en terugbetalingen;  
 c. het gemiddelde bedrag der inlagen en terugbetalingen aan de kantoren der postereien.

Jaren, respectievelijk tijdperken.	Inlagen	Terug- betalingen	Gemiddeld bedrag van <i>alle</i>		Gemiddeld bedrag der	
			Inlagen	Terug- betalingen	Inlagen	Terug- betalingen
	per 1000 zielen				aan de kantoren der postereien	
1881	f 263,41	f 67,24	f 13,10	f 37,35	f 13,10	f 37,35
1882—1886	954,81	605,55	15,62	46,37	15,62	46,32
1887—1891	2 426,08	1 846,99	22,37	53,26	22,37	53,24
1892—1896	4 376,99	3 364,17	28,18	56,98	28,17	56,92
1897—1901	7 314,07	6 084,71	33,24	67,18	33,24	66,81
1902—1906	10 347,06	9 214,00	36,88	70,11	36,88	69,65
1907—1911	12 865,68	12 477,25	40,35	72,26	39,97	68,36
1912—1916	12 461,66	12 052,49	42,92	70,35	42,71	67,94
1916	12 996,40	11 058,78	46,52	73,97	46,49	71,32
1917	13 353,55	11 783,58	49,66	73,50	49,79	70,78
1918	15 474,32	13 538,88	53,63	81,22	53,87	78,01
1919	20 177,57	17 261,96	58,30	97,64	58,48	94,02
1920	18 271,75	18 572,09	56,95	108,50	57,18	105,44

Staat, aantonende de percentsgewijze verhouding van:

- a. het aantal aan de kantoren der posterijen gedane inlagen, door middel van formulieren met aangehechte zegels (frankeer-<sup>(\*)</sup>) of spaarbankzegels);
- b. het bedrag dier inlagen tot het totaal.

Omschrijving	Jaar 1881	Gemiddelden over de tijdperken:							Jaren:				
		1882—1886	1887—1891	1892—1896	1897—1901	1902—1906	1907—1911	1912—1916	1916	1917	1918	1919	1920
Aantal zoodanige inlagen	13 088	33 374	51 422	56 065	70 983	104 376	140 242	122 483	126 090	141 237	171 477	199 619	192 373
Totaal aantal inlagen . . .	86 023	261 586	491 137	745 143	1 129 314	1 545 949	1 853 322	1 810 467	1 785 757	1 754 553	1 899 766	2 304 613	2 132 029
Percentsgewijze verhouding	15,2	12,8	10,5	7,5	6,3	6,8	7,6	6,8	7,1	8,0	9,0	8,7	9,0
Bedrag vertegenwoordigd door:													
zoodanige inlagen . . . . .	f 13 088	f 33 374	f 51 422	f 56 065	f 70 983	f 104 376	f 140 242	f 122 483	f 126 090	f 141 237	f 171 477	f 199 619	f 192 373
Totaal bedrag der inlagen	„ 1 126 961	„ 4 087 218	„ 10 987 639	„ 20 997 483	„ 37 536 938	„ 57 016 371	„ 74 658 245	„ 76 790 378	„ 82 627 666	„ 87 223 040	„ 102 314 489	„ 134 784 677	„ 121 899 599
Percentsgewijze verhouding	1,2	0,8	0,5	0,3	0,2	0,2	0,2	0,2	0,2	0,2	0,2	0,1	0,2

(\*) Het gebruik van frankeerzegels voor dit doel is, sinds de invoering van spaarbankzegels in 1896, afgeschaft.

The first two thousand specimens of the genus *...*

No.	Date	Locality	Length		Wing		Tail		Sex	Remarks
			mm	in	mm	in	mm	in		
1	...	...	...	...	...	...	...	...	...	...
2	...	...	...	...	...	...	...	...	...	...
3	...	...	...	...	...	...	...	...	...	...
4	...	...	...	...	...	...	...	...	...	...
5	...	...	...	...	...	...	...	...	...	...
6	...	...	...	...	...	...	...	...	...	...
7	...	...	...	...	...	...	...	...	...	...
8	...	...	...	...	...	...	...	...	...	...
9	...	...	...	...	...	...	...	...	...	...
10	...	...	...	...	...	...	...	...	...	...
11	...	...	...	...	...	...	...	...	...	...
12	...	...	...	...	...	...	...	...	...	...
13	...	...	...	...	...	...	...	...	...	...
14	...	...	...	...	...	...	...	...	...	...
15	...	...	...	...	...	...	...	...	...	...
16	...	...	...	...	...	...	...	...	...	...
17	...	...	...	...	...	...	...	...	...	...
18	...	...	...	...	...	...	...	...	...	...
19	...	...	...	...	...	...	...	...	...	...
20	...	...	...	...	...	...	...	...	...	...
21	...	...	...	...	...	...	...	...	...	...
22	...	...	...	...	...	...	...	...	...	...
23	...	...	...	...	...	...	...	...	...	...
24	...	...	...	...	...	...	...	...	...	...
25	...	...	...	...	...	...	...	...	...	...
26	...	...	...	...	...	...	...	...	...	...
27	...	...	...	...	...	...	...	...	...	...
28	...	...	...	...	...	...	...	...	...	...
29	...	...	...	...	...	...	...	...	...	...
30	...	...	...	...	...	...	...	...	...	...
31	...	...	...	...	...	...	...	...	...	...
32	...	...	...	...	...	...	...	...	...	...
33	...	...	...	...	...	...	...	...	...	...
34	...	...	...	...	...	...	...	...	...	...
35	...	...	...	...	...	...	...	...	...	...
36	...	...	...	...	...	...	...	...	...	...
37	...	...	...	...	...	...	...	...	...	...
38	...	...	...	...	...	...	...	...	...	...
39	...	...	...	...	...	...	...	...	...	...
40	...	...	...	...	...	...	...	...	...	...
41	...	...	...	...	...	...	...	...	...	...
42	...	...	...	...	...	...	...	...	...	...
43	...	...	...	...	...	...	...	...	...	...
44	...	...	...	...	...	...	...	...	...	...
45	...	...	...	...	...	...	...	...	...	...
46	...	...	...	...	...	...	...	...	...	...
47	...	...	...	...	...	...	...	...	...	...
48	...	...	...	...	...	...	...	...	...	...
49	...	...	...	...	...	...	...	...	...	...
50	...	...	...	...	...	...	...	...	...	...

Continued from the previous page...

...

## De dienst der Staatsschuldboekjes, aangevangen 1 November 1907 gaf in 1920

PROVINCIEËN.	Aantal Staatsschuldboekjes				Aantal inschrijvingen.	Nominiaal bedrag der inschrijvingen op Staatsschuldboekjes.	Reële bedragen, afgeschreven op spaarbankboekjes, tengevolge der in kolom 7 vermelde inschrijvingen.
	uitgegeven.	afbetaald.	saldo.	In omloop op ult. Dec.			
1	2	3	4	5	6	7	8
Noordbrabant . . .	465	253	212	3981	1172	f 1 201 400	f 627 836,20
Gelderland . . . .	373	229	144	3431	1022	852 650	445 098,80 <sup>5</sup>
Zuidholland . . . .	782	466	316	7219	2426	1 872 900	978 928,63
Noordholland . . .	723	539	184	6515	2260	2 038 600	1 065 665,20
Zeeland . . . . .	156	70	86	1412	445	388 650	203 448,73
Utrecht . . . . .	133	115	18	1765	569	425 100	222 835,19 <sup>5</sup>
Friesland . . . . .	154	72	82	1140	415	342 000	178 843,91
Overijssel . . . . .	212	100	112	1984	588	515 800	269 181,73 <sup>5</sup>
Groningen . . . . .	116	27	89	708	305	247 150	129 322,43 <sup>5</sup>
Drenthe . . . . .	51	20	31	391	121	125 100	65 454,66
Limburg . . . . .	101	99	2	1422	327	294 500	153 930,23
Totaal jaar 1920	3266	1990	1276	29968	9650	f 8 303 850	f 4 340 545,73
1919	3809	2042	1767	28692	10863	8 370 200	5 134 325,76 <sup>5</sup>
1918	2975	1578	1397	26925	9334	6 287 100	4 255 661,10
1917	2372	1495	877	25528	7081	4 587 950	3 330 988,92
1916	2499	1697	802	24651	6410	3 958 750	2 870 620,72
1915	1202	1158	44	23849	3744	1 946 850	1 410 270,26 <sup>5</sup>
1914	1842	1344	498	23805	5429	2 768 550	2 155 616,02 <sup>5</sup>
1913	3513	2019	1494	23307	10260	4 818 650	3 758 514,37 <sup>5</sup>
1912	4701	1675	3026	21813	12355	5 836 300	4 704 185,10
1911	4619	1479	3140	18787	12482	5 973 750	5 077 318,38
1910	4591	1366	3225	15647	11120	6 006 350	5 417 238,07
1909	4220	1307	2913	12422	8513	4 855 750	4 451 407,51 <sup>5</sup>
1908	7384	444	6940	9509	10517	5 786 150	5 224 516,57
1 Nov.—31 Dec. 1907	2575	6	2569	2569	2747	1 501 600	1 338 451,16 <sup>5</sup>
	49568	19600	29968		120505	f 71 001 800	f 53 469 659,70

Berekend naar den beurskoers van 30 December 1920 ad  $53\frac{1}{16}$  (zie blz. 7) hadden de titularissen van Staats-

N.B. De graphische voorstelling n<sup>o</sup>. 8 behoort hierbij.

## per provincie, ook in vergelijking met vorige jaren, het volgende resultaat:

Aantal afschrijvingen	Nominiaal bedrag der afschrijvingen op Staatsschuldboekjes			Ingeschreven op spaarbankboekjes, tengevolge der in kolom 13 vermelde afschrijvingen.	Saldo der in- en afschrijvingen op Staatsschuldboekjes.	Nominiaal bedrag ingeschreven op Staatsschuldboekjes op ult <sup>o</sup> December.		
	wegens levering van Inschrijvingen op het 3% 's Grootboek.	wegens betaling.	totaal.				wegens levering van Inschrijvingen op het 3% 's Grootboek.	wegens betaling.
9	10	11	12	13	14	15	16	17
2	363	365	f 8 800	f 479 800	f 488 600	f 251 774,20 <sup>5</sup>	f 712 800	f 5 986 150
1	331	332	6 000	389 700	395 700	204 052,79 <sup>5</sup>	456 950	4 496 850
4	721	725	12 500	880 850	893 350	460 565,02 <sup>5</sup>	979 550	9 772 750
8	802	810	28 000	1 094 000	1 122 000	571 922,73 <sup>5</sup>	916 600	9 778 400
	100	100		135 550	135 550	70 840,62	253 100	1 956 250
	180	180		218 150	218 150	113 768,57 <sup>5</sup>	206 950	2 328 700
	92	92		105 900	105 900	55 456,37	236 100	1 506 950
	147	147		165 500	165 500	86 101,04 <sup>5</sup>	350 300	2 657 850
	37	37		37 500	37 500	19 579,85	209 650	869 750
	27	27		33 400	33 400	17 368,41	91 700	555 950
2	128	130	9 000	133 550	142 550	69 770,71 <sup>5</sup>	151 950	2 149 350
17	2928	2945	f 64 300	f 3 673 900	f 3 738 200	f 1 921 200,34 <sup>5</sup>	f 4 565 650	f 42 058 950
7	3011	3018	17 700	3 323 000	3 340 700	2 032 286,60 <sup>5</sup>	5 029 500	37 493 300
10	2766	2776	17 300	2 412 350	2 429 650	1 641 491,24 <sup>5</sup>	3 857 450	32 463 800
4	2605	2609	8 300	2 220 900	2 229 200	1 621 225,93 <sup>5</sup>	2 358 750	28 606 350
1	3041	3042	1 000	2 378 250	2 379 250	1 761 521,60	1 579 500	26 247 600
14	1957	1971	27 200	1 582 300	1 609 500	1 161 398,23	337 350	24 668 100
8	2407	2415	13 200	1 828 550	1 841 750	1 428 682,16	926 800	24 330 750
17	3780	3797	9 600	2 815 650	2 825 250	2 201 226,47 <sup>5</sup>	1 993 400	23 403 950
6	3426	3432	13 900	2 214 000	2 227 900	1 786 218,98	3 608 400	21 410 550
8	3155	3163	19 200	2 042 050	2 061 250	1 738 872,87	3 912 500	17 802 150
5	2882	2887	20 100	1 891 000	1 911 100	1 708 116,58 <sup>5</sup>	4 095 250	13 889 650
1	2689	2690	100	1 701 950	1 702 050	1 570 127,07 <sup>5</sup>	3 153 700	9 794 400
6	985	991	17 200	609 400	626 600	550 393,58 <sup>5</sup>	5 159 550	6 640 700
—	11	11	—	20 450	20 450	18 438,00 <sup>5</sup>	1 481 150	1 481 150
104	35643	35747	f 229 100	f 28 713 750	f 28 942 850	f 21 141 199,69 <sup>5</sup>	f 42 058 950	

schuldboekjes te vorderen f 22 317 530,34. Aan het einde van 1919 was dit f 19 426 216,06.

## De dienst der Staatsschuldboekjes, aangevangen 1 November 1907 gaf in 1920

PROVINCIEËN.	Aantal Staatsschuldboekjes				Aantal inschrijvingen.	Nominiaal bedrag der inschrijvingen op Staatsschuldboekjes.	Reële bedragen, afgeschreven op spaarbankboekjes, tengevolge der in kolom 7 vermelde inschrijvingen.
	uitgegeven.	afbetaald.	saldo.	In omloop op ult. Dec.			
1	2	3	4	5	6	7	8
Noordbrabant . . .	465	253	212	3981	1172	f 1 201 400	f 627 836,20
Gelderland . . . .	373	229	144	3431	1022	852 650	445 098,80 <sup>5</sup>
Zuidholland . . . .	782	466	316	7219	2426	1 872 900	978 928,63
Noordholland . . .	723	539	184	6515	2260	2 038 600	1 065 665,20
Zeeland . . . . .	156	70	86	1412	445	388 650	203 448,73
Utrecht . . . . .	133	115	18	1765	569	425 100	222 835,19 <sup>5</sup>
Friesland . . . . .	154	72	82	1140	415	342 000	178 843,91
Overijssel . . . . .	212	100	112	1984	588	515 800	269 181,73 <sup>5</sup>
Groningen . . . . .	116	27	89	708	305	247 150	129 322,43 <sup>5</sup>
Drenthe . . . . .	51	20	31	391	121	125 100	65 454,66
Limburg . . . . .	101	99	2	1422	327	294 500	153 930,23
Totaal jaar 1920	3266	1990	1276	29968	9650	f 8 303 850	f 4 340 545,73
1919	3809	2042	1767	28692	10863	8 370 200	5 134 325,76 <sup>5</sup>
1918	2975	1578	1397	26925	9334	6 287 100	4 255 661,10
1917	2372	1495	877	25528	7081	4 587 950	3 330 988,92
1916	2499	1697	802	24651	6410	3 958 750	2 870 620,72
1915	1202	1158	44	23849	3744	1 946 850	1 410 270,26 <sup>5</sup>
1914	1842	1344	498	23805	5429	2 768 550	2 155 616,02 <sup>5</sup>
1913	3513	2019	1494	23307	10260	4 818 650	3 758 514,37 <sup>5</sup>
1912	4701	1675	3026	21813	12355	5 836 300	4 704 185,10
1911	4619	1479	3140	18787	12482	5 973 750	5 077 318,38
1910	4591	1366	3225	15647	11120	6 006 350	5 417 238,07
1909	4220	1307	2913	12422	8513	4 855 750	4 451 407,51 <sup>5</sup>
1908	7384	444	6940	9509	10517	5 786 150	5 224 516,57
1 Nov.—31 Dec. 1907	2575	6	2569	2569	2747	1 501 600	1 338 451,16 <sup>5</sup>
	49568	19600	29968		120505	f 71 001 800	f 53 469 659,70

Berekend naar den beurskoers van 30 December 1920 ad  $53\frac{1}{16}$  (zie blz. 7) hadden de titularissen van Staats-

N.B. De graphische voorstelling n<sup>o</sup>. 8 behoort hierbij.

## per provincie, ook in vergelijking met vorige jaren, het volgende resultaat:

Aantal afschrijvingen	Nominiaal bedrag der afschrijvingen op Staatsschuldboekjes			Ingeschreven op spaarbankboekjes, tengevolge der in kolom 13 vermelde afschrijvingen.	Saldo der in- en afschrijvingen op Staatsschuldboekjes.	Nominiaal bedrag ingeschreven op Staatsschuldboekjes op ult <sup>o</sup> December.		
	wegens levering van inschrijvingen op het 3% 's Grootboek.	wegens betaling.	totaal.				wegens levering van inschrijvingen op het 3% 's Grootboek.	wegens betaling.
9	10	11	12	13	14	15	16	17
2	363	365	f 8 800	f 479 800	f 488 600	f 251 774,20 <sup>5</sup>	f 712 800	f 5 986 150
1	331	332	6 000	389 700	395 700	204 052,79 <sup>5</sup>	456 950	4 496 850
4	721	725	12 500	880 850	893 350	460 565,02 <sup>5</sup>	979 550	9 772 750
8	802	810	28 000	1 094 000	1 122 000	571 922,73 <sup>5</sup>	916 600	9 778 400
	100	100		135 550	135 550	70 840,62	253 100	1 956 250
	180	180		218 150	218 150	113 768,57 <sup>5</sup>	206 950	2 328 700
	92	92		105 900	105 900	55 456,37	236 100	1 506 950
	147	147		165 500	165 500	86 101,04 <sup>5</sup>	350 300	2 657 850
	37	37		37 500	37 500	19 579,85	209 650	869 750
	27	27		33 400	33 400	17 368,41	91 700	555 950
2	128	130	9 000	133 550	142 550	69 770,71 <sup>5</sup>	151 950	2 149 350
17	2928	2945	f 64 300	f 3 673 900	f 3 738 200	f 1 921 200,34 <sup>5</sup>	f 4 565 650	f 42 058 950
7	3011	3018	17 700	3 323 000	3 340 700	2 032 286,60 <sup>5</sup>	5 029 500	37 493 300
10	2766	2776	17 300	2 412 350	2 429 650	1 641 491,24 <sup>5</sup>	3 857 450	32 463 800
4	2605	2609	8 300	2 220 900	2 229 200	1 621 225,93 <sup>5</sup>	2 358 750	28 606 350
1	3041	3042	1 000	2 378 250	2 379 250	1 761 521,60	1 579 500	26 247 600
14	1957	1971	27 200	1 582 300	1 609 500	1 161 398,23	337 350	24 668 100
8	2407	2415	13 200	1 828 550	1 841 750	1 428 682,16	926 800	24 330 750
17	3780	3797	9 600	2 815 650	2 825 250	2 201 226,47 <sup>5</sup>	1 993 400	23 403 950
6	3426	3432	13 900	2 214 000	2 227 900	1 786 218,98	3 608 400	21 410 550
8	3155	3163	19 200	2 042 050	2 061 250	1 738 872,87	3 912 500	17 802 150
5	2882	2887	20 100	1 891 000	1 911 100	1 708 116,58 <sup>5</sup>	4 095 250	13 889 650
1	2689	2690	100	1 701 950	1 702 050	1 570 127,07 <sup>5</sup>	3 153 700	9 794 400
6	985	991	17 200	609 400	626 600	550 393,58 <sup>5</sup>	5 159 550	6 640 700
—	11	11	—	20 450	20 450	18 438,00 <sup>5</sup>	1 481 150	1 481 150
104	35643	35747	f 229 100	f 28 713 750	f 28 942 850	f 21 141 199,69 <sup>5</sup>	f 42 058 950	


schuldboekjes te vorderen f 22 317 530,34. Aan het einde van 1919 was dit f 19 426 216,06.





April 1885

Day	Temperature	Wind	Direction	Remarks
1	60	W	SW	Clear
2	65	W	SW	Clear
3	70	W	SW	Clear
4	75	W	SW	Clear
5	80	W	SW	Clear
6	85	W	SW	Clear
7	90	W	SW	Clear
8	95	W	SW	Clear
9	100	W	SW	Clear
10	105	W	SW	Clear
11	110	W	SW	Clear
12	115	W	SW	Clear
13	120	W	SW	Clear
14	125	W	SW	Clear
15	130	W	SW	Clear
16	135	W	SW	Clear
17	140	W	SW	Clear
18	145	W	SW	Clear
19	150	W	SW	Clear
20	155	W	SW	Clear
21	160	W	SW	Clear
22	165	W	SW	Clear
23	170	W	SW	Clear
24	175	W	SW	Clear
25	180	W	SW	Clear
26	185	W	SW	Clear
27	190	W	SW	Clear
28	195	W	SW	Clear
29	200	W	SW	Clear
30	205	W	SW	Clear
31	210	W	SW	Clear



# Aantal Boekjes.

(Zie de tabel op blz. 52/53.)


Boekjes      ++++++ Uitgegeven      ----- Geheel afbetaald      ————— In omloop.



Annual Report

of the

Board of Directors



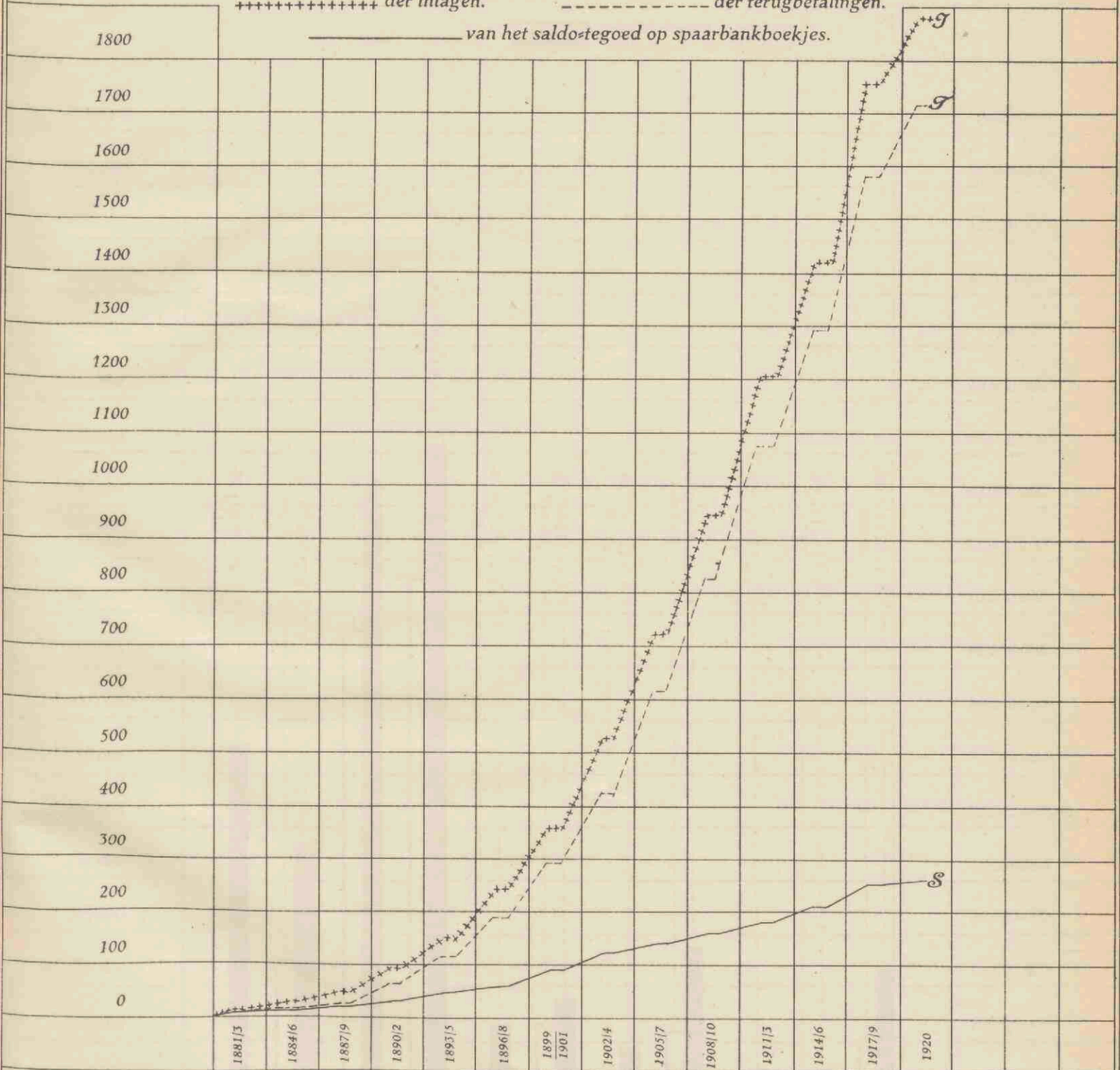
# Totaal bedrag.

Millioen  
Gulden

+++++ der inlagen.

----- der terugbetalingen.

\_\_\_\_\_ van het saldo-tegoed op spaarbankboekjes.



I: Bedrag der inlagen

f 1.888.052.948,16


T: terugbetalingen

f 1.714.012.940,48

Total beding

1870

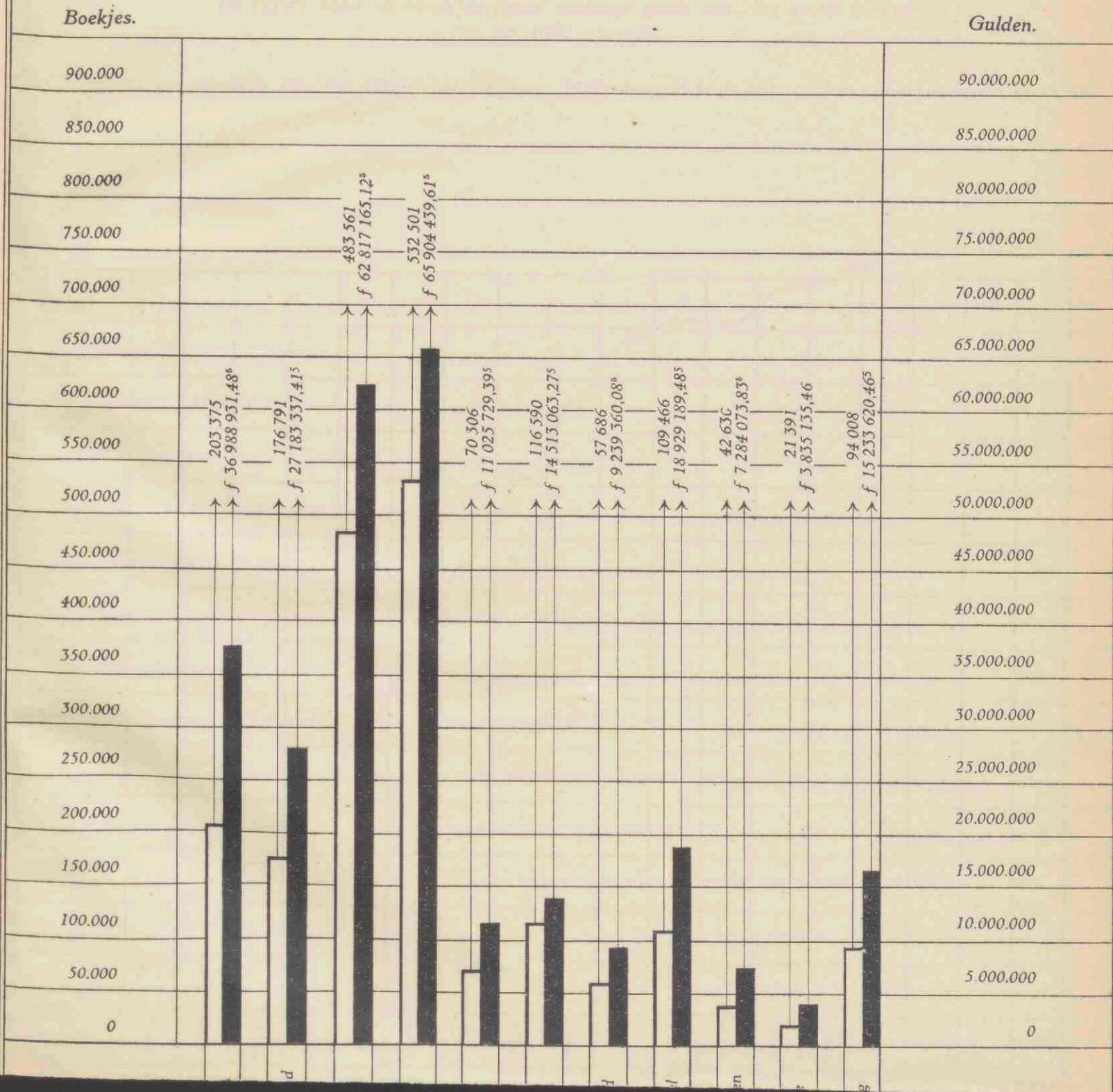
1870 1871 1872 1873 1874 1875 1876 1877 1878 1879 1880 1881 1882 1883 1884 1885 1886 1887 1888 1889 1890 1891 1892 1893 1894 1895 1896 1897 1898 1899 1900



# Aantal Spaarbankboekjes in omloop en het daarop verschuldigde Saldo-tegoed op 31 December 1920.

(Elke provincie afzonderlijk).

Aantal boekjes in omloop.  
 Saldo-tegoed der inleggers.





# Annual Spätkrankheiten in omliep en het daarop verschuldigde Saldo-tegoed op 31 December 1920

(In guld en centen)

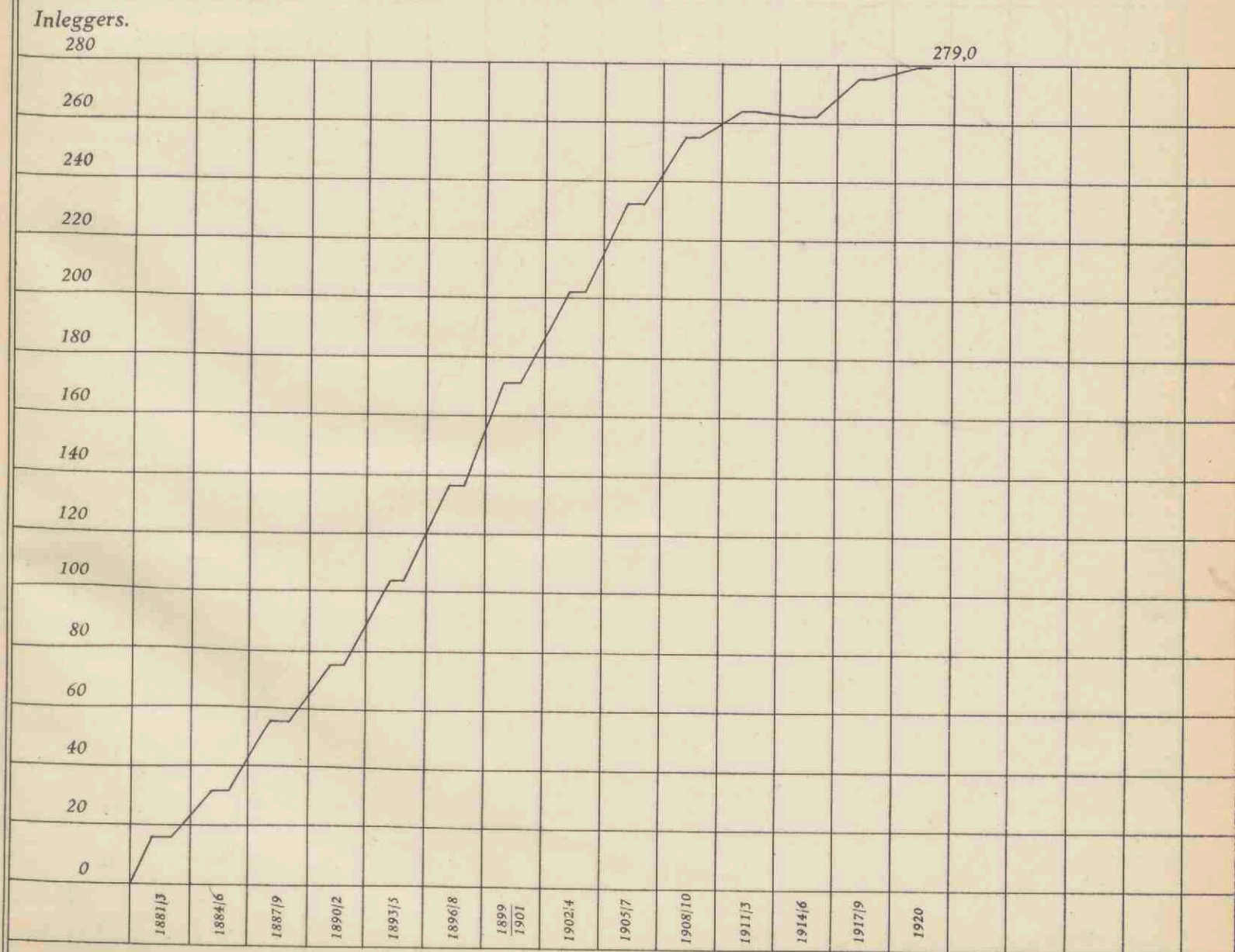
Saldo-tegoed in omliep  
Saldo-tegoed in verschuldigd



## Verhouding tusschen het aantal inleggers en de bevolking.

*De cijfers naast en boven de figuur geplaatst geven aan: het aantal inleggers  
per 1000 inwoners.*

*(De cijfers per provincie zijn, wat betreft het dienstjaar 1920, vermeld in de laatste kolom van het overzicht op blz. 39)*




# Verhouding tusschen het aantal inwoners en de bevolking

De afwijking van de bevolking van het aantal inwoners  
in 1850

De afwijking van de bevolking van het aantal inwoners  
in 1850

1850

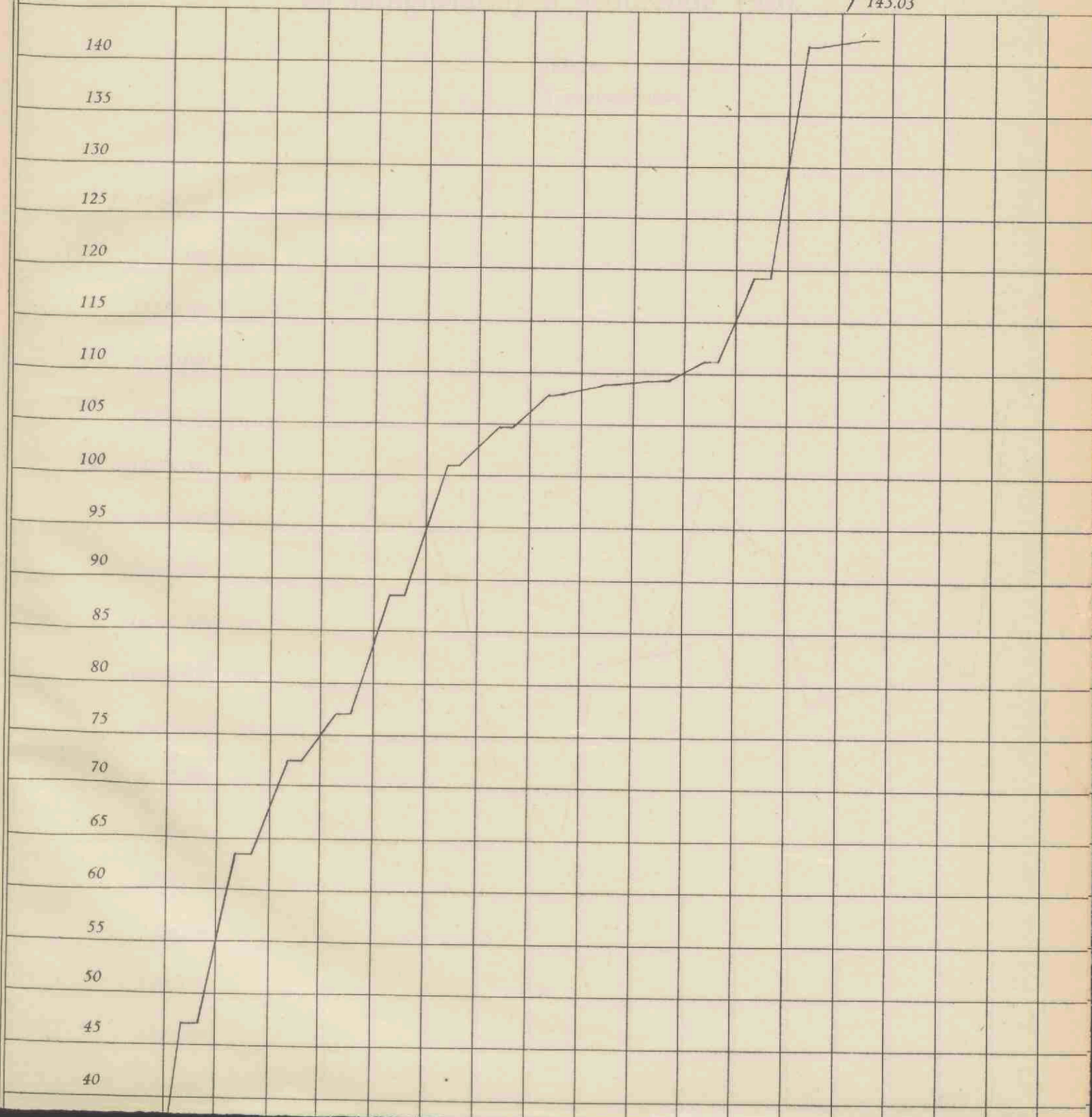


# Belooft van het gemiddeld saldo-tegoed per spaarbankboekje.

(De cijfers per provincie zijn, wat betreft het dienstjaar 1920, vermeld in de voorlaatste kolom van het overzicht op blz.38)

f 145


f 143.03



Beloop van het gevoeld zelfontgiet per spanningshoek

Gevoel per eenheidsoppervlakte van het zelfontgiet in de richting van de spanningshoek

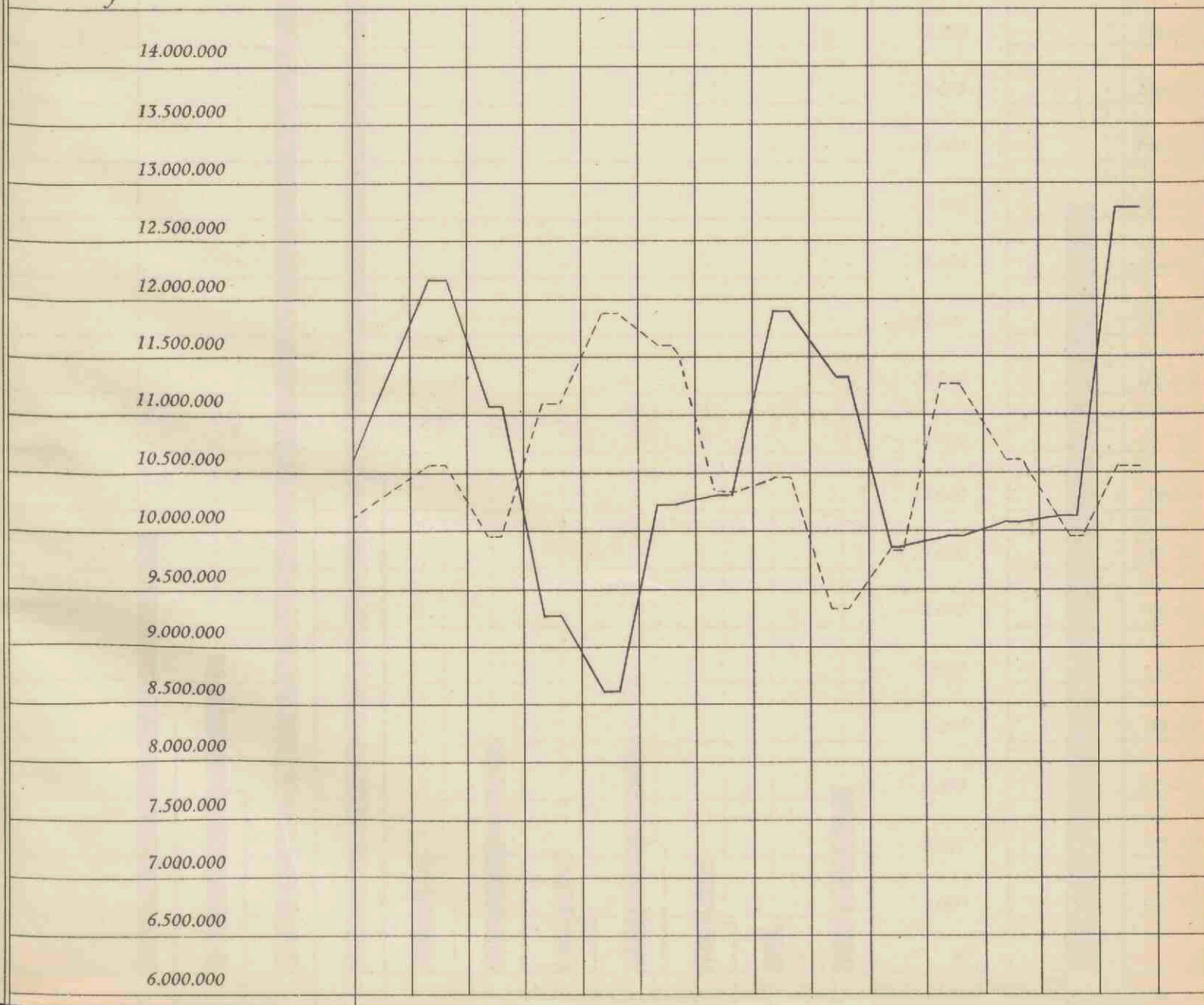
Fig. 10



## Vergelijking per maand van het bedrag der inlagen en terugbetalingen gedurende 1920.


————— Inlagen.  
 - - - - - Terugbetalingen.

f 14.500.000

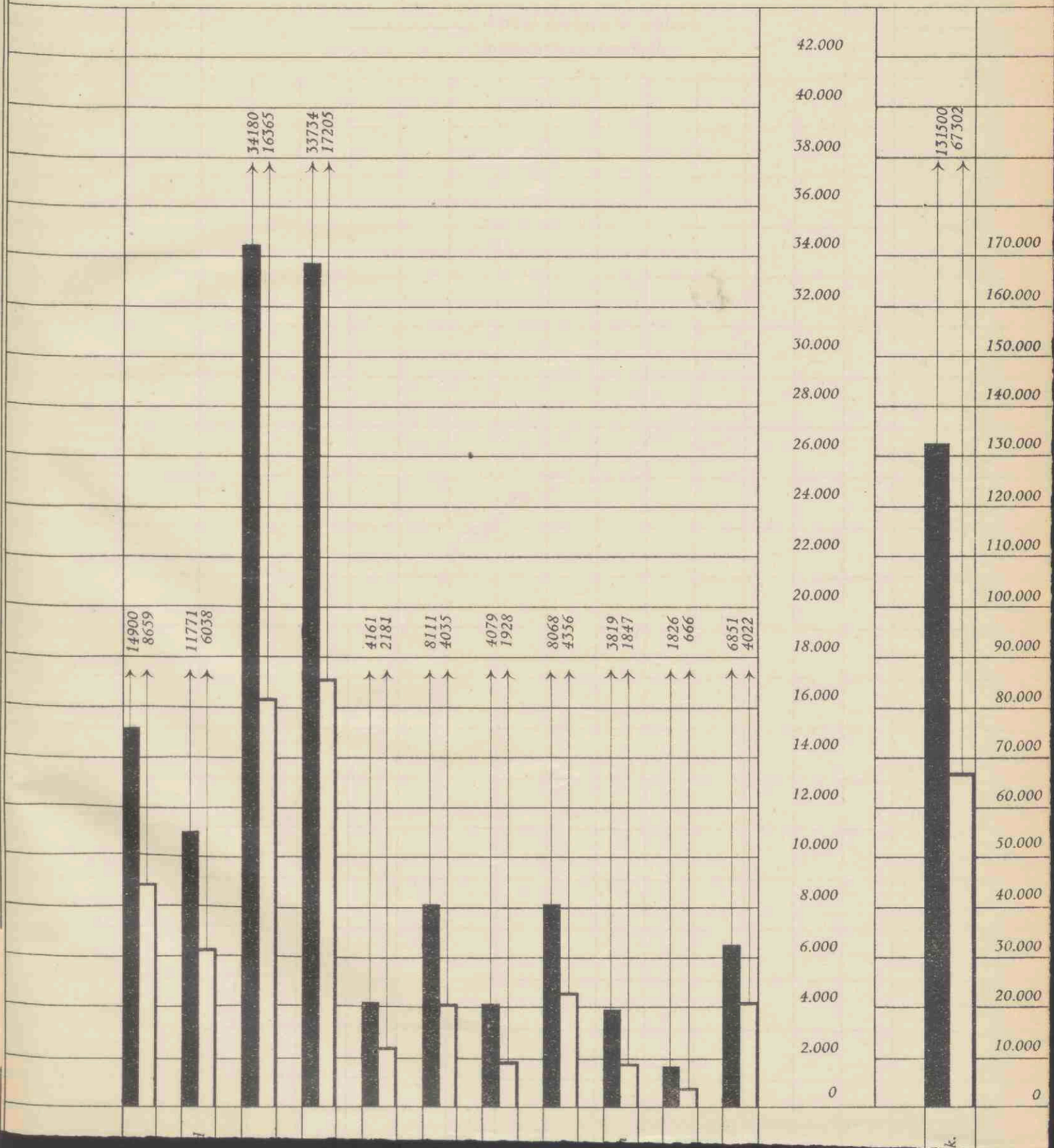


Vergelijking per maand van het bedrag der inlagen  
 en terugbetalingen gedurende 1930

Inlagen  
 Terugbetalingen




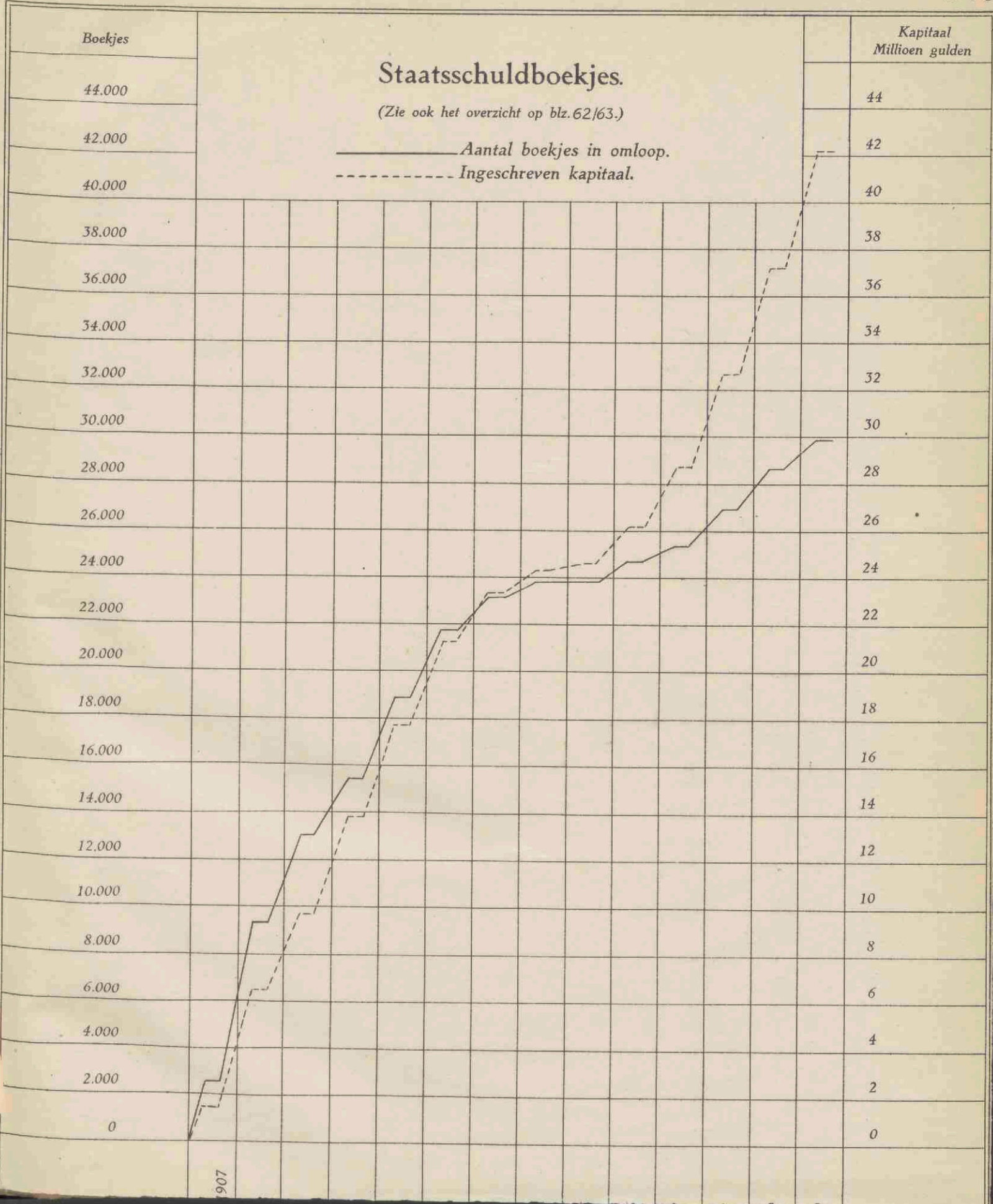
Aantal boekjes, in 1920 uitgegeven.  
 Aantal dier boekjes, gesteld ten name van werklieden.





Aerial photos of 1970 and 1971  
 showing the extent of the forest fire





1907

22222222222222222222

The first part of the survey was completed

on the 15th day of August 1881

at the station of the survey

Station  
No.

Station  
No.

1  
2  
3  
4  
5  
6  
7  
8  
9  
10  
11  
12  
13  
14  
15  
16  
17  
18  
19  
20  
21  
22  
23  
24  
25  
26  
27  
28  
29  
30  
31  
32  
33  
34  
35  
36  
37  
38  
39  
40  
41  
42  
43  
44  
45  
46  
47  
48  
49  
50  
51  
52  
53  
54  
55  
56  
57  
58  
59  
60  
61  
62  
63  
64  
65  
66  
67  
68  
69  
70  
71  
72  
73  
74  
75  
76  
77  
78  
79  
80  
81  
82  
83  
84  
85  
86  
87  
88  
89  
90  
91  
92  
93  
94  
95  
96  
97  
98  
99  
100

1  
2  
3  
4  
5  
6  
7  
8  
9  
10  
11  
12  
13  
14  
15  
16  
17  
18  
19  
20  
21  
22  
23  
24  
25  
26  
27  
28  
29  
30  
31  
32  
33  
34  
35  
36  
37  
38  
39  
40  
41  
42  
43  
44  
45  
46  
47  
48  
49  
50  
51  
52  
53  
54  
55  
56  
57  
58  
59  
60  
61  
62  
63  
64  
65  
66  
67  
68  
69  
70  
71  
72  
73  
74  
75  
76  
77  
78  
79  
80  
81  
82  
83  
84  
85  
86  
87  
88  
89  
90  
91  
92  
93  
94  
95  
96  
97  
98  
99  
100

