



Verslag aan de Koningin-Weduwe, Regentes van het Koninkrijk, betrekkelijk den Dienst der Rijkspostspaarbank in Nederland ...

<https://hdl.handle.net/1874/422386>

VERSLAG


AAN DE KONINGIN BETREKKELIJK DEN
DIENST DER RIJKSPOSTSPAARBANK
IN NEDERLAND OVER

1923.



ALGEMEENE LANDSDRUKKERIJ, 's-Gravenhage.

Verkrijgbaar bij GEBROEDERS VAN CLEEF, te 's-Gravenhage à f 1,75 per exemplaar.



VERSLAG

AAN DE KONINGIN BETREKKELIJK DEN
DIENST DER RIJKSPOSTSPAARBANK
IN NEDERLAND OVER

1923.

VERBODEN

TOEGANG TOEGELATEN
TOEGANG TOEGELATEN
TOEGANG TOEGELATEN

E
V
R
P

R
W
F
W
B
R
O
S
H
S
O
B
S

Sp
Sa
Be
Be
Sa

INHOUD.

I. Mededeelingen van algemeen aard.

	Bladz.
Inleiding	1
Voorschriften.	1
Raad van Toezicht.	1
Personeel	2

II. Financiële Uitkomsten.

Rentewinst	3
Winst bij uitloting.	3
Financiële resultaten.	4
Waarde der beleggingen.	5
Bedrijfskosten	5
Reservefonds	5
Onvoorziene Inkomsten en Uitgaven	5
Specificatie der bedrijfskosten	6
Hypotheekbanken	7
Schoolbouw	7
Overzicht betrekkelijk de belegging van gelden op prolongatie	7
Balansen en Winst- en Verliesrekeningen.	8
Staat, aanwijzende de bezittingen van de Rijkspostspaarbank, op 31 December 1923 aanwezig bij de Nederlandsche Bank	12

III. Inleggers-Rekening.

A. Algemeen Overzicht.

Spaarbankboekjes	36
Saldo-tegoed	36
Bedrag der inlagen.	36
Bedrag der terugbetalingen.	36
Saldo van inlagen en terugbetalingen	36

	Bladz.
Verjaringen	36
Rente	37
Internationale Spaarbankdienst	37
Spaarbankverkeer met Ned. Oost- en West-Indië	37
Aantal inlagen	38
Aantal terugbetalingen	38
Staatschuldboekjes	38
<i>a.</i> Boekjes	38
<i>b.</i> Kapitaal	38
<i>c.</i> Inschrijvingen	39
<i>d.</i> Afschrijvingen	39
<i>e.</i> Conversie	39
<i>f.</i> Rente	39
Aankoop van Nationale Schuld voor inleggers	39
Geïnde renten van Grootboek-Inschrijvingen, aangekocht ten behoeve van inleggers.	39
Verificatie van boekjes	39
Telegrafische terugbetalingen	40
Terugbetaling op boekjes ten name van overledenen.	40
Terugbetalingen op order	40
Gebruik van de Rijkspostspaarbank door het personeel der Zeemacht	40
Openstelling van kantoren voor den dienst der Rijkspostspaarbank	40
Staangeldboekjes	40

B. Overzicht per Provincie en per Maand.

Boekjes en Saldo-tegoed:

Overzicht van het aantal spaarbankboekjes	41
Overzicht van het saldo-tegoed.	42
Staat van het aantal boekjes, gesplitst 1 ^o . naar het bedrag van het tegoed; 2 ^o . per 1000 zielen.	43

Inlagen en Terugbetalingen:

Overzicht van alle in- en afschrijvingen op spaarbankboekjes, zoowel aan de kantoren der posterijen, als ter Directie	44
Overzicht van de inlagen en terugbetalingen aan de kantoren der posterijen	46
Overzicht van het aantal kantoren, van het aantal inlagen en terugbetalingen aan die kantoren en van het gemiddeld bedrag dier inlagen en terugbetalingen	47
Overzicht van het totale aantal inlagen, gesplitst naar het bedrag; alsmede afzonderlijk van het aantal bedragen ter Directie als inlagen ingeschreven	48
Idem, voor terugbetalingen	49
Staat van inlagen en terugbetalingen, alsmede voor- of nadeelig saldo, aan het einde van elke maand	50

Internationale Spaarbankdienst en Spaarbankverkeer met Ned. Oost- en West-Indië:


Overdracht <i>op</i> de Rijkspostspaarbank	52
" <i>van de</i> "	52

C. Overzicht van 1923 vergeleken met vorige jaren.

	Bladz.
Overzicht van de ontwikkeling der instelling sedert 1881	54
Boekjes en tegoed: Staat van het aantal en het tegoed der boekjes, per provincie van af 1919	56
Inlagen: Overzicht — maandsgewijze — van het bedrag der inlagen 1881—1923 . . .	57
Terugbetalingen: Overzicht — maandsgewijze — van het bedrag der terugbetalingen 1881—1923.	58
Inlagen: Overzicht — maandsgewijze — van het aantal inlagen 1919—1923	59
Terugbetalingen: Overzicht maandsgewijze — van het aantal terugbetalingen 1919—1923	59
Inlagen en terugbetalingen: Overzicht sedert 1881 van het aantal inleggers, saldo-tegoed, bedrag der inlagen en terugbetalingen over het geheele Rijk per 1000 zielen en van het gemiddeld bedrag der inlagen en terugbetalingen.	60
Zegel-inlagen: Staat, aantoonende de percentsgewijze verhouding van het aantal en bedrag der zegel-inlagen tot het totaal sedert 1881	61
Staatsschuldboekjes	62
Aankoop van Nationale Schuld ten behoeve van inleggers.	64

IV. Graphische voorstellingen.

N^o. 1 tot en met 8.



Aan
Hare Majesteit de Koningin.

I. Mededeelingen van algemeen aard.

Het aan de inleggers verschuldigde saldo-tegoed, met inbegrip der per 31 December bijgeschreven rente, is gestegen tot meer dan 305 miljoen gulden. Werd de eerste honderd miljoen bereikt na een tijdvak van 21 jaren (1902), de 200 miljoen werd overschreden 14 jaren daarna (1916) en nu, slechts 7 jaren later, is ook de derde honderd miljoen aan de Rijkspostspaarbank toevertrouwd. Deze laatste tijdsruimte zoude nog korter zijn geweest, indien de minder gunstige economische omstandigheden niet ook op het sparen remmend hadden gewerkt. De invloed daarvan heeft zich in 1923 voor de Rijkspostspaarbank sterker doen gevoelen dan in 1922; het aantal en het totaal-bedrag der inlagen waren kleiner (5,8 pCt. en 3,1 pCt.), het aantal en het totaal-bedrag der terugbetalingen daarentegen grooter (8,7 pCt. en 3,2 pCt.) dan in 1922. Dat ten slotte slechts een gering bedrag meer is terugbetaald dan ingelegd, is te danken aan de gunstige uitkomst, welke de provinciën Noordbrabant en Limburg en in mindere mate ook Gelderland en Zeeland hebben opgeleverd, die gezamenlijk met een voordeelig saldo van ruim f 4¹/₂ miljoen sluiten.

Inleiding.

Het saldo-tegoed van Noordholland, Friesland en Drenthe vertoont ook na bijvoeging der rente een achteruitgang.

Het aantal inlagen was in Limburg, het aantal terugbetalingen in alle provinciën grooter dan in 1922.

Het nominaal bedrag, ingeschreven op Staatsschuldboekjes, nam, voor het eerst sinds de invoering dier boekjes, iets af.

Bij de wet van 23 Juni 1923 (*Staatsblad* 293) werd art. 18 der Spaarbankwet aangevuld: 1^o. met de bepaling, dat de beschikbare gelden der Rijkspostspaarbank voor een gedeelte kunnen worden belegd in schuldbrieven ten laste van maatschappijen, welke aandeelenkapitaal voor ten minste de helft aan den Staat in eigendom toebehoort; 2^o. met de bepaling, dat voor de toepassing van genoemd artikel onder belegging van gelden in schuldbrieven mede verstaan wordt het geheel of gedeeltelijk overnemen van leeningen.

Voorschriften.

Op 1 Januari 1923 bestond de Raad van Toezicht uit de leden: W. G. WENDELAAR, Voorzitter, Prof. Mr. Dr. R. KRANENBURG, Secretaris, Jhr. W. H. VAN LOON, Mr. J. G. SCHÖLVINCK, A. E. J. BERTLING en J. M. TELDERS.

Raad van Toezicht.

Bij Koninklijk Besluit van 28 Februari 1923 n^o. 41 is met ingang van 1 April 1923, ingevolge den rooster voor periodieke aftredingen, eervol ontslag verleend als lid van dien Raad aan den heer Prof. Mr. Dr. R. KRANENBURG en is tot lid benoemd de heer Mr. H. A. HARTOGH, die tevens de functie van secretaris bekleedt.

De heer Mr. J. G. SCHÖLVINCK is 8 Augustus 1923 overleden. In diens plaats is bij Koninklijk Besluit van 23 November 1923 n^o. 31 met ingang van 1 December 1923 tot lid van den Raad benoemd de heer L. J. A. M. WESTERWOUT.

Personeel.

Onder den Directeur waren aan het einde van 1923 ter Directie in dienst:

1 onderdirecteur,	92 bedienden,
11 referendarissen (1 vr.),	1 machinist,
12 hoofdcommiezen,	1 concierge,
69 commiezen (34 vr.),	7 boden (van wie 1 dienst doet als portier),
1 magazijnchef,	1 vakarbeider (boekbinder),
137 adjunct-commiezen (41 vr.),	2 nachtwakers,
77 klerken (50 vr.),	14 tijdelijke bedienden,
8 schrijvers (5 vr.),	1 hulpstoker.

II. Financiële Uitkomsten.

In 1923, werd, wegens belegging van gelden, eene gezamenlijke rente verkregen van	f 14 763 476,25	Rente-winst
over het op ult. Dec. 1923 per saldo alsnog door de Belgische Algemeene Spaar- en Pensioenkas verschuldigd bedrag, wegens de gedurende den oorlog op Belgische boekjes in <i>Nederland</i> gedane terugbetalingen, werd aan rente gemaakt.	„ 47 919,16	
terwijl over dat jaar per saldo genoten werd van de Postspaarbank in <i>Nederlandsch-Indië</i> en van de Koloniale Postspaarbank in <i>Suriname</i> en <i>Curaçao</i> wegens rentevergoeding der sommen, overgedragen van die instellingen op de Rijkspostspaarbank en omgekeerd.	„ 2 702,43	
Totaal	f 14 814 097,84	

Uitgekeerd en bijgeschreven werd:

a. ten behoeve van inleggers op spaarbankboekjes	f 7 569 289,33
b. ten behoeve van titularissen op staatsschuldboekjes	f 1 342 501,22
waarvan over 1922.	„ 442 224,42
„	900 276,80

Voorts was op 31 December 1923 verschuldigd aan die titularissen een rente van	„ 440 206,45
Totaal	„ 8 909 772,58
Zoodat eene rente-winst werd gemaakt van	f 5 904 325,26
In 1922 bedroeg deze	„ 5 562 379,44
Dus meer in 1923	f 341 945,82

Het percentage van de gemiddeld verkregen rente (winst of verlies bij uitloting inbegrepen) is in onderstaanden staat aangegeven:

Jaren c. q. tijdperken	Nederlandsche Staatsschuld en Koloniale Schuld	Effecten	Leeningen op korten termijn	Prolongatiën	De geheele belegging	
					volgens balans- waarde 1)	volgens aankoop- prijs
1881	3,74 pCt.	3,83 pCt.	—	4,54 pCt.	3,97 pCt.	4,01 pCt.
1882—1886 per jaar	3,74 „	3,97 „	—	3,10 „	3,66 „	3,75 „
1887—1891 „ „	3,29 „	3,62 „	—	3,04 „	3,37 „	3,50 „
1892—1896 „ „	2,99 „	3,43 „	—	2,79 „	3,12 „	3,29 „
1897—1901 „ „	3,07 „	3,48 „	—	3,40 „	3,29 „	3,28 „
1902—1906 „ „	3,15 „	3,57 „	—	3,46 „	3,37 „	3,32 „
1907—1911 „ „	3,33 „	3,73 „	4,28 pCt.	3,76 „	3,53 „	3,39 „
1912—1916 „ „	3,96 „	4,23 „	4,51 „	4,19 „	4,10 „	3,61 „
1917—1921 „ „	4,69 „	5,18 „	4,49 „	3,76 „	4,88 „	4,01 „
1919	4,60 „	4,84 „	4,18 „	3,94 „	4,68 „	3,96 „
1920	5,24 „	5,84 „	4,58 „	4,35 „	5,50 „	4,21 „
1921	5,34 „	6,30 „	5,72 „	3,61 „	5,72 „	4,36 „
1922	5,00 „	5,74 „	5,12 „	3,53 „	5,28 „	4,31 „
1923	4,71 „	5,54 „	3,25 „	3,38 „	5,01 „	4,28 „

Bij tegeldemaking (uitsluitend bij uitloting) werd een winst gemaakt op:

Nationale Schuld van	f 26 488,38	Winst bij uitloting.
Koloniale Schuld van	„ 12 414,38	
Effecten van	„ 551 325,61	
Totaal	f 590 228,37	

1) Volgens balanswaarde op 1 Januari 1923. De in 1923 aangekochte fondsen zijn gesteld op aankoopprijs.

Financiële
resultaten.

De financiële resultaten, sedert de oprichting der Bank verkregen, waren als volgt:

Jaren	Waardewijziging		Bedrijfsresultaat	
	Voordeelig	Nadeelig	Winst bij uitloting	Overige winst
1881	f 3 589,42	—	—	f — 53 318,88 ⁵
1882	—	f 19 168,84	—	— 34 361,63 ⁵
1883	—	" 28 170,37	—	" — 23 845,17
1884	" 46 647,31 ⁵	—	—	" — 24 361,21
1885	" 91 776,35 ⁵	—	—	" — 22 325,53 ⁵
1886	f 157 360,86 ⁵	—	—	f — 12 343,55 ⁵
1887	—	f 18 742,79	—	" 2 679,56
1888	" 307 869,87	—	—	" 9 274,65
1889	" 556 029,50 ⁵	—	f — 2 577,50	" 35 078,57
1890	—	" 739 526,35 ⁵	" — 2 142,23	" 70 336,27 ⁵
1891	f 229 208,06 ⁵	—	f 3 968,12	f 83 328,58 ⁵
1892	" 532 006,63	—	" 2 052,50	" 71 766,—
1893	" 224 478,31	—	" 700,—	" 120 296,09
1894	" 1 526 027,41 ⁵	—	" 4 287,—	" 44 936,35 ⁵
1895	—	f 305 280,84 ⁵	" — 302,50	" 34 916,02 ⁵
1896	—	f 1 053 671,83	f 4 392,—	f 141 007,44
1897	—	" 212 666,20 ⁵	" 13 467,50	" 112 523,99 ⁵
1898	—	" 491 647,58	" 16 724,—	" 111 801,01 ⁵
1899	—	" 3 786 952,29 ⁵	" 18 464,50	" 200 117,71
1900	—	" 1 560 034,44 ⁵	" 48 154,25	" 320 924,97
1901	f 2 674,942,54	—	f 59 239,50	f 302 391,86 ⁵
1902	" 556 505,05 ⁵	—	" 50 493,75	" 357 065,43
1903	—	f 1 980 256,51	" 53 695,25	" 433 405,30 ⁵
1904	" 1 207 323,30 ⁵	—	" 61 317,87 ⁵	" 292 084,61 ⁵
1905	—	" 1 443 732,32	" 51 339,68 ⁵	" 351 990,72 ⁵
1906	—	f 1 353 093,22 ⁵	f 56 278,87 ⁵	f 622 534,50
1907	—	" 3 788 057,97	" 76 999,37 ⁵	" 913 623,10
1908	f 3 016 179,27 ⁵	—	" 124 518,49 ⁵	" 618 295,44 ⁵
1909	" 920 660,19	—	" 72 864,—	" 408 070,87
1910	—	" 4 109 484,91 ⁵	" 66 043,25	" 620 588,24 ⁵
1911	—	f 5 613 393,68 ⁵	f 93 022,62 ⁵	f 654 912,12
1912	—	" 3 942 344,06 ⁵	" 133 242,12 ⁵	" 932 892,85
1913	—	" 2 429 254,93 ⁵	" 151 804,75	" 1 099 133,47 ⁵
1914	—	" 11 265 114,76	" 210 386,37 ⁶	" 1 349 134,44
1915	—	" 729 691,57 ⁵	" 200 109,40	" 1 310 432,57
1916	f 6 870 613,14	—	f 273 402,95	f 1 032 387,42
1917	—	f 6 383 180,75	" 252 886,88	" 1 586 724,45
1918	—	" 10 493 900,77 ⁵	" 297 291,42 ⁵	" 1 754 889,24
1919	—	" 23 293 643,93 ⁵	" 379 693,01 ⁵	" 2 371 660,18 ⁵
1920	—	" 6 250 525,97 ⁵	" 764 226,73	" 1 932 231,11
1921	f 12 944 220,48 ⁵	—	f 973 439,39	f 2 713 593,45
1922	" 8 187 263,30	—	" 709 790,16	" 3 252 181,36
1923	—	f 4 127 436,60	" 590 228,37	" 3 386 500,47 ¹⁾
Totaal . . .	f 40 052 703,04	f 95 418 973,55	f 5 809 501,89	f 29 484 654,49

Nadeelig saldo der Waardewijziging	f 55 366 270,51
Voordeelig " " Bedrijfsresultaten	" 35 294 156,38
	f 20 072 114,13
Gebouw	f 978 212,30
Afschrijving	" 301 212,30
	" 677 000,—
De Staat der Nederlanden	f 20 749 114,13

1) Geraamd.

De definitieve balans over het jaar 1922 en de voorloopige over 1923 zijn hierachter opgenomen. Het vaststellen van de waarde der beleggingen op 31 December 1923 had, voor zoover deze op 29 December 1923 (laatsten beursdag) verhandeld werden, volgens de beursnotering van dien dag plaats of volgens de op een datum, het dichtst bij ultimo December, officieel vastgestelde prijscourant van de successiekoersen, nl. 2 Januari 1924. Voor zoover de waarde der fondsen niet op deze wijze kon worden vastgesteld, vond eene schatting plaats, waarbij, evenals vorige jaren, rekening werd gehouden o.a. met de uitlotingskansen en de meerdere of mindere courantheid van elk fonds.

Waarde der
beleggingen.

Hierbij bleek, dat het meerendeel der bezittingen in boekwaarde was achteruitgegaan, hetgeen per saldo eene waardevermindering ten gevolge had op:

Nationale Schuld van	f 1 137 788,45
waarbij komt de meerdere waarde der Staatsschuldboekjes	„ 126 281,60
	f 1 264 070,05
Koloniale Schuld van	„ 78 970,51
Effecten van	„ 2 784 396,04
Totaal	f 4 127 436,60

Dit bedrag werd, evenals vorige jaren, onder aanduiding van „Waardewijziging van Inschrijving en Fondsen”, overgebracht naar de Nota van Winst en Verlies.

De onkosten werden bij de Staatsbegroting voor het jaar 1923 geraamd op f 2 475 644,—.

Tot 31 December l.l. was daarvan door het Rijk voorgeschoten f 817 327,52; het restant ad f 1 658 316,48 werd op de balans gebracht op de rekening „Onkosten”.

De kosten, afschrijving gebouw inbegrepen, uitgedrukt in percenten van het aan inleggers verschuldigde saldo-tegoed bedroegen in 1923 0,72 pCt. tegen 0,78 pCt. in 1922; die per operatie bedroegen in 1923 f 0,72 tegen f 0,75 in 1922; die per boekje beliepen over 1923 f 1,12 tegen f 1,20 in 1922.

Bedrijfskosten.

De cijfers over 1923 zijn voorloopige, doch zullen vermoedelijk niet veel van de definitieve verschillen.

De afschrijving van het gebouw (Belegd Reservefonds) bedroeg dit jaar f 15 000, in verband waarmede het Reservefonds volgens art. 19 der Wet met een gelijk bedrag verminderde.

Reservefonds.

Onder het hoofd „Onvoorziene Inkomsten en Uitgaven” is gebracht een bedrag van f 1839,11, zijnde de ontvangsten wegens Duplicaat Spaarbankboekjes ad . . . f 319,25

Opbrengst oud papier e. d. „ 1475,65⁵

Slotuitkeering uit den boedel van een in 1915 gefailleerden debiteur . . . „ 82,56

Te zamen f 1877,46⁵

Onvoorziene
Inkomsten en
Uitgaven.

na aftrek van een nadeelig saldo der koersverschillen in zake verrekening

der overdrachten en uitbetalingen met de Belg. Spaarkas ad „ 38,35⁵

Saldo f 1839,11

Ten gevolge van het in gebreke blijven van een tweetal debiteuren en enkele kleine malversatiën werd een bedrag van f 35 442,08 ten laste gebracht van de Winst- en Verliesrekening 1923, van welke som f 33 113,32 op de rekening Reserve voor Dubieuse Debiteuren in de Balans is opgenomen.

Specificatie der
bedrijfskosten.

Wegens de verschillende onderwerpen zijn respectievelijk in 1923 en 1922 uitgegeven de navolgende bedragen:

Onderwerpen van uitgaaf.	Uitgegeven in:	
	1923 ¹⁾	1922
1. Bezoldiging van den Directeur en de verdere ambtenaren, benevens belooning van tijdelijk personeel	f 1 012 104,66	f 1 005 608,54 ⁵
2. Kindertoelagen vast en tijdelijk personeel	" 12 210,91	" 11 202,29
3. Buitengewone traktementsverhooging	—	—
4. Vergoeding ingevolge art. 38 Bezoldigingsbesluit	—	" 39 457,75
5. Gratificatiën	" 495,96	696,40 ⁵
6. Uitkeering aan 's Rijks middelen voor pensioensbijdragen ad 4,90 pCt. van de door de ambtenaren der Bank genoten inkomsten (1ste halfjaar 1922)	—	" 23 484,47
7. Uitkeering aan het Algemeen Burgerlijk Pensioenfonds ten bedrage van 5 ¹ / ₂ pCt. van de salarissen van het vaste en tijdelijke personeel, voor ambtenaren, die bij de inwerkingtreding van de Pensioenwet 1922 in 's Rijks dienst waren of daarna in dienst van het Rijk zijn gekomen, na aftrek van het deel der bijdragen voor weduwen- en weezenpensioen, op de ambtenaren te verhalen	" 4 184,18	" 27 417,06
8. Uitkeering aan 's Rijks middelen ten bedrage van 10 pCt. van de salarissen van het vaste en tijdelijke personeel voor ambtenaren, die bij de inwerkingtreding van de Pensioenwet 1922 in 's Rijks dienst waren, na aftrek van het deel der bijdragen voor eigen pensioen, dat op de ambtenaren wordt verhaald	" 82 120,49	" 49 849,20
9. Uitkeering aan het Algemeen Burgerlijk Pensioenfonds wegens inkoop voor pensioen van dienstdtijd, dien ambtenaren vóór de inwerkingtreding der Pensioenwet 1922 als ambtenaar, ook als tijdelijk ambtenaar, in zijdelingschen dienst of in eene onbezoldigde betrekking hebben doorgebracht	" 375,14	—
10. Uitgaven ingevolge de Ongevallenwet 1921 en de Invaliditeitswet	" 2 472,52	" 2 521,57
11. Presentiegelden van den Raad van Toezicht en reis- en examenkosten	" 2 005,66	" 2 779,21
12. Kosten van aan- en verbouw bij en aan het Directiegebouw	—	—
13. Onderhoud, inrichting en schoonhouden der lokalen	" 18 069,66	" 18 303,77
14. Meubilair	" 8 310,24	" 3 692,96
15. Schrijfbehoeften, druk- en bindwerk, vuur en licht, assurantie-kosten en verschillende uitgaven	" 65 425,17	" 111 774,49 ⁵
16. Vergoeding van door het Staatsbedrijf der Posterijen, Telegrafie en Telefonie bewezen diensten	" 637 390,—	" 667 888,—
17. Vergoeding voor briefport (art. 22 der wet)	" 315 105,32	" 334 329,93
18. Wachtgelden	" 2 459,64	—
19. Zakelijke bedrijfsbelasting over 1921 en 1923	" 7 812,30	—
20. Exploiten en proceskosten	" 203,90	—
Totaal	f 2 170 745,75	f 2 299 005,65 ⁵

¹⁾ Aangezien de uitgaven over 1923 thans nog niet ten volle verevend zijn, kunnen enkele der opgegeven bedragen later blijken niet volkomen juist te zijn geweest.

Op 31 December 1923 waren de pandbrieven van 18 Hypotheekbanken geplaatst op de fondsenlijst, bedoeld bij artikel 18 der Wet op de Rijkspostspaarbank. Deze hebben zich alle onderworpen aan de in 1906 vastgestelde voorwaarden, betreffende de belegging van gelden der Rijkspostspaarbank in schuldbrieven van Hypotheekbanken en staan dientengevolge onder voortdurend toezicht der Rijkspostspaarbank. Het pandbrievenbezit van de overige op pag. 34/35 van dit verslag voorkomende Hypotheekbanken dateert van vóór 1906 en loopt af, aangezien deze Hypotheekbanken zich aan die voorwaarden niet hebben onderworpen.

Hypotheek-
banken.

Onder garantie van het Rijk voor rente en aflossing kwamen ook dit jaar leeningen tot stand met een 5-tal Hoogere Burgerscholen of Gymnasia, tot een totaal bedrag van f 1 066 000, terwijl nog aan één bouwvereniging onder hypothecair verband en garantie der gemeente een leening werd verstrekt tot een bedrag van f 526 000.

Schoolbouw.

Belegging van gelden op prolongatie:

Prolongatie.

Saldo op 31 Dec. 1922	474	posten met f	15 393 000,—
Gesloten 294		posten met f	10 563 500,—
Afgelost 231		" " " "	8 270 000,—
	63	" " "	2 293 500,—
Saldo op 31 Dec. 1923	537	" " "	f 17 686 500,—

Definitieve Balans op 31 December 1922.

Namen der Rekeningen	Debet	Credit
De Nederlandsche Bank	f 439 648,84	—
's Rijks Schatkist	" 550 233,13	—
Inleggers	—	f 298 004 904,29 ¹⁾
Staatsschuldboekjes.	—	" 27 970 636,88
Nationale Schuld	" 145 804 034,01	—
Koloniale Schuld.	" 5 438 283,13	—
Effecten	" 134 683 632,18	—
Prolongatie.	" 15 393 000,—	—
Intrest	" 3 628 673,61	—
Nog te ontvangen Fondsen	" 3 617 762,79	—
Nog af te geven Fondsen	—	" 7 992,50
Debiteuren	" 7 992,50	—
Crediteuren.	—	" 3 620 403,55
Postspaarbank in Nederlandsch-Indië	" 102 711,26	—
Koloniale Postspaarbank in Suriname.	" 9 173,20	—
Koloniale Postspaarbank in Curaçao	" 91,17	—
Het Rijk der Nederlanden (Postchèque- en Girodienst).	" 811,79	—
Belgische Algemeene Spaar- en Pensioenkas	" 957 706,23	—
Kas, volgens art. 9 van het Kon. Besluit dd. 3 Maart 1881 n ^o . 16.	" 599,33	—
Onkosten	—	" 1 643 822,32
Reservefonds volgens art. 19 der Wet.	—	" 692 000,—
Belegd Reservefonds (Gebouw).	" 692 000,—	—
De Staat der Nederlanden	" 20 613 406,37	—
	f 331 939 759,54	f 331 939 759,54

Onderzocht en goedgekeurd door den Raad van
Toezicht op de Rijkspostspaarbank.

Amsterdam, 14 April 1924.

W. H. VAN LOON, *wvd. Voorzitter.*

R. KRANENBURG, *Secretaris.*

Aldus opgemaakt, 10 Maart 1924.

De Directeur van de Rijkspostspaarbank,

BUSING.

¹⁾ Hierin is begrepen de bijgeschreven rente ad f 7 107 523,01

Winst- en Verliesrekening, behoorende bij de Definitieve Balans op 31 December 1922.

<i>Onkosten,</i>		<i>Nationale Schuld,</i>	
voor betaald	f 2 299 005,66	voor de winst bij uitloting .	f 26 178,76
<i>Inleggers,</i>		<i>Koloniale Schuld,</i>	
voor bijzondere baten en lasten	" 200,34	voor de winst bij uitloting .	" 17 237,50
<i>De Staat der Nederlanden,</i>		<i>Effecten,</i>	
voor het saldo	" 12 165 095,54	voor de winst bij uitloting .	" 666 378,90
		<i>Waardewijziging van Inschrijving en Fondsen,</i>	
		voor de meerdere waarde .	" 8 187 265,30
		<i>Intrest,</i>	
		voor genoten	" 5 562 379,44
		<i>Provisie,</i>	
		voor genoten	" 1 303,49
		<i>Inleggers,</i>	
		voor afgeschreven wegens verjaringen	" 2 498,51
		<i>Onvoorziene Inkomsten en Uitgaven,</i>	
		voor het saldo	" 1 064,64
	f 14 464 301,54		f 14 464 301,54

Aldus opgemaakt, 10 Maart 1924.

De Directeur van de Rijkspostspaarbank,

BUSING.

Voorloopige Balans op 31 December 1923.

Namen der rekeningen	Debet	Credit
De Nederlandsche Bank.	f 664 695,35	—
's Rijks Schatkist	" 30 922,89	—
Inleggers	—	f 305 319 305,27 ¹⁾
Staatsschuldboekjes	—	" 28 031 628,63
Nationale Schuld	" 147 579 992,44	—
Koloniale Schuld	" 6 937 216,56	—
Effecten.	" 135 132 123,44	—
Leeningen op kerten termijn.	" 1 000 000,—	—
Prolongatie	" 17 686 500,—	—
Intrest	" 4 054 052,80	—
Nog te ontvangen Fondsen	" 13 957 593,80	—
Nog af te geven Fondsen	—	" 7 992,50
Debiteuren.	" 7 992,50	—
Crediteuren	—	" 13 960 265,45
Postspaarbank in Nederlandsch-Indië.	" 199 054,96	—
Koloniale Postspaarbank in Suriname	" 15 482,20	—
Koloniale Postspaarbank in Curaçao	" 502,29	—
Het Rijk der Nederlanden (Postchèque- en Girodienst)	" 2 151,18	—
Belgische Algem. Spaar- en Pensioenkas	" 958 402,73	—
Kas, volgens art. 9 van het Kon. Besluit dd. 3 Maart 1881 n ^o . 16	" 1 711,06	—
Onkosten	—	" 1 658 316,48
Reservefonds.	—	" 677 000,—
Belegd Reservefonds	" 677 000,—	—
Dubieuse Debiteuren	" 33 113,32	—
Reserve voor Dubieuse Debiteuren.	—	" 33 113,32
De Staat der Nederlanden	" 20 749 114,13	—
	f 349 687 621,65	f 349 687 621,65

Onderzocht en goedgekeurd door den Raad van
Toezicht op de Rijkspostspaarbank,

Amsterdam, 14 April 1924.

W. H. VAN LOON, *wnd. Voorzitter.*

R. KRANENBURG, *Secretaris.*

Aldus opgemaakt, 10 Maart 1924.

De Directeur van de Rijkspostspaarbank,

BUSING.

¹⁾ Hierin is begrepen de bijgeschreven rente ad f 7 370 661,78.

Nota van Winst en Verlies, behorende bij de Voorloopige Balans
op 31 December 1923.

Namen der Rekeningen	Verlies	Winst
<i>Nationale Schuld,</i> voor de winst bij uitloting	—	f 26 488,38
<i>Koloniale Schuld,</i> voor de winst bij uitloting	—	" 12 414,38
<i>Effecten,</i> voor de winst bij uitloting	—	" 551 325,61
<i>Intrest,</i> voor genoten	—	" 5 904 325,26
<i>Provisie,</i> voor genoten	—	" 2 584,34
<i>Onkosten,</i> voor geraamd	f 2 475 644,—	—
<i>Waardewijziging van Inschrijving en Fondsen,</i> voor de mindere waarde	" 4 127 436,60	—
<i>Inleggers,</i> voor bijzondere baten en lasten	" 2 328,76	—
voor afgeschreven wegens verjaringen	—	" 3 837,84
<i>Onvoorziene Inkomsten en Uitgaven,</i> voor het saldo	—	" 1 839,11
<i>Reserve voor Dubieuse Debiteuren,</i> voor gereserveerd	" 33 113,32	—
<i>De Staat der Nederlanden,</i> voor het saldo	—	" 135 707,76
	f 6 638 522,68	f 6 638 522,68

Aldus opgemaakt, 10 Maart 1924.

De Directeur van de Rijkspostspaarbank,
BUSING.

						Overgebracht	f 126 485 580,37
C. EFFECTEN.							
3 $\frac{1}{2}$ pCt.	Obl.	Prov.	Drenthe	1 Mei	40 à f	1 000,—	f 34 200,—
3 $\frac{1}{2}$	"	"	"	15 Nov.	100 " "	1 000,—	" 79 000,—
4	"	"	Friesland	31 Dec.-30 Juni	1005 " "	1 000,—	" 871 837,50
4 $\frac{1}{2}$	"	"	"	30 Juni-31 Dec.	696 " "	1 000,—	" 614 220,—
4	"	"	Gelderland	Mei—Nov.	457 " "	1 000,—	" 405 587,50
4 $\frac{1}{2}$	"	"	"	Mrt.—Sept.	658 " "	1 000,—	" 605 360,—
4 $\frac{1}{2}$	"	"	"	April—Oct.	1345 " "	1 000,—	" 1 207 137,50
6	"	"	"	Jan.—Juli	1826 " "	1 000,—	" 1 826 000,—
3 $\frac{1}{2}$	"	"	Groningen	Mei—Nov.	331 " "	1 000,—	" 281 350,—
4 $\frac{1}{2}$	"	"	"	April—Oct.	457 " "	1 000,—	" 420 440,—
3	"	"	Limburg	Febr.—Aug.	211 " "	500,—	" 78 333,75
3 $\frac{1}{2}$	"	"	"	Febr.—Aug.	41 " "	500,—	} " 16 590,—
					2 " "	250,—	
4 $\frac{1}{2}$	"	"	"	Febr.—Aug.	353 " "	500,—	" 151 790,—
5 $\frac{1}{2}$	"	"	"	Febr.—Aug.	200 " "	1 000,—	" 194 000,—
4 $\frac{1}{2}$	"	"	Noord-Brabant	Jan.—Juli	111 " "	1 000,—	" 97 957,50
5 $\frac{1}{2}$	"	"	"	Jan.—Juli	30 " "	1 000,—	" 29 250,—
3 $\frac{1}{2}$	"	"	Noord-Holland	Jan.—Juli	954 " "	1 000,—	" 767 970,—
4	"	"	"	Jan.—Juli	688 " "	1 000,—	" 557 280,—
4	"	"	"	Mei—Nov.	1195 " "	1 000,—	" 963 468,75
4 $\frac{1}{2}$	"	"	"	April—Oct.	147 " "	1 000,—	" 129 727,50
5 $\frac{1}{2}$	"	"	"	Juni—Dec.	804 " "	1 000,—	" 789 930,—
3 $\frac{1}{2}$	"	"	Overijssel	Jan.—Juli	363 " "	1 000,—	} " 293 020,—
					2 " "	500,—	
4	"	"	"	Jan.—Juli	450 " "	1 000,—	" 375 750,—
4 $\frac{1}{2}$	"	"	"	Jan.—Juli	552 " "	1 000,—	" 487 140,—
5 $\frac{1}{2}$	"	"	"	Jan.—Juli	768 " "	1 000,—	" 748 800,—
3 $\frac{1}{2}$	"	"	Utrecht	Jan.	47 " "	1 000,—	" 37 130,—
5	"	"	"	Jan.—Juli	652 " "	1 000,—	" 606 360,—
6	"	"	"	Jan.—Juli	2801 " "	1 000,—	" 2 801 000,—
3 $\frac{1}{2}$	"	"	Zeeland	Jan.—Juli	76 " "	1 000,—	" 69 350,—
4	"	"	"	Jan.—Juli	126 " "	1 000,—	" 103 005,—
3 $\frac{1}{2}$	"	"	Zuid-Holland	Febr.—Aug.	46 " "	1 000,—	" 41 975,—
3 $\frac{1}{2}$	"	"	"	Juni—Dec.	213 " "	1 000,—	" 194 362,50
4	"	"	"	Febr.—Aug.	193 " "	1 000,—	" 155 365,—
4 $\frac{1}{2}$	"	"	"	Febr.—Aug.	152 " "	1 000,—	" 144 400,—
3	"	"	Gem. Abbekerk	Juni	20 " "	200,—	" 3 200,—
4 $\frac{1}{2}$	"	"	"	Oct.	5 " "	200,—	" 932,50
5	"	Schuldb.	Alblasserdam	16 Jan.-16 Juli	1 " "	45 000,—	
				waarop afgelost		25 000,—	
					f 20 000,—		" 19 000,—
Over te brengen						f 16 202 220,—	f 126 485 580,37

					Overgebracht	f 16 202 220,—	f126 485 580,37
4	pCt.	Obl. Gem.	Alkmaar	Mei—Nov.	18 à f	1 000,—	" 15 480,—
4 ^{1/2}	"	"	"	Juni—Dec.	19 " "	1 000,—	" 16 007,50
4	"	"	Stad-Almelo	Juni—Dec.	235 " "	1 000,—	" 202 100,—
4	"	"	Alphen (Z.-H.)	30 Juni-31 Dec.	94 " "	1 000,—	" 84 710,—
					9 " "	500,—	
6	"	"	"	Jan.—Juli	76 " "	1 000,—	" 92 862,50
					38 " "	500,—	
3 ^{1/2}	"	"	Amersfoort	30 Juni-31 Dec.	103 " "	1 000,—	" 85 490,—
4	"	"	"	31 Dec.	41 " "	500,—	" 18 706,25
5	"	"	"	30 Juni-31 Dec.	852 " "	1 000,—	" 785 970,—
2 ^{1/2}	"	"	Amsterdam	Juni—Dec.	668 " "	1 000,—	" 566 595,—
					63 " "	500,—	
3	"	"	"	Jan.—Juli	2971 " "	1 000,—	" 2 146 547,50
3	"	"	"	Apr.—Oct.	12 " "	12 000,—	" 944 230,—
					45 " "	6 000,—	
					390 " "	1 200,—	
					119 " "	1 000,—	
					35 " "	100,—	
3	"	"	" (N. Amstel)	Dec.	12 " "	600,—	" 6 192,—
3 ^{1/2}	"	"	"	Febr.—Aug.	576 " "	1 000,—	" 437 760,—
3 ^{1/2}	"	"	"	Apr.—Oct.	1883 " "	1 000,—	" 1 431 080,—
3 ^{1/2}	"	"	"	Mei—Nov.	1172 " "	1 000,—	" 890 720,—
4	"	"	"	Jan.—Juli	655 " "	1 000,—	" 517 450,—
4	"	"	"	Mrt.—Sept.	669 " "	1 000,—	" 532 460,—
					7 " "	500,—	
					15 " "	100,—	
4	"	"	"	Apr.—Oct.	291 " "	1 000,—	" 229 890,—
4	"	"	"	Mei—Nov.	552 " "	1 000,—	" 436 080,—
4 ^{1/2}	"	"	"	Feb.—Aug.	196 " "	1 000,—	" 154 840,—
4 ^{1/2}	"	"	"	Apr.—Oct.	466 " "	1 000,—	" 383 130,—
					14 " "	500,—	
5	"	"	"	Mrt.—Sept.	461 " "	1 000,—	" 406 560,—
					2 " "	500,—	
5	"	"	"	Mei—Nov.	243 " "	1 000,—	" 214 720,—
					2 " "	500,—	
5	"	"	"	Juni—Dec.	104 " "	1 000,—	" 91 520,—
5	"	"	"	Juni—Dec.	15 " "	1 000,—	" 14 906,25
5 ^{1/2}	"	"	"	Mei—Nov.	235 " "	1 000,—	" 219 480,—
					2 " "	500,—	
5 ^{1/2}	"	"	"	Juni—Dec.	353 " "	1 000,—	" 328 290,—
6	"	"	"	Feb.—Aug.	414 " "	1 000,—	" 412 965,—
4	"	"	Apeldoorn	Juni—Dec.	18 " "	1 000,—	" 16 425,—
5	"	"	"	Jan.—Juli	1178 " "	1 000,—	" 1 086 705,—
					Over te brengen	f 28 972 092,—	f126 485 580,37

						Overgebracht	f 28 972 092,—	f126 485 580,37
5½ pCt.	Obl.	Gem.	Apeldoorn	30 Juni-31 Dec. 2000	à f	1 000,—	" 1 905 000,—	
2½	"	"	Arnhem	Mei—Nov. 1018	" "	1 000,—	" 618 435,—	
3½	"	"	"	Apr.—Oct. 297	" "	1 000,—	" 240 570,—	
3½	"	"	"	Mei—Nov. 48	" "	1 000,—	" 38 880,—	
3½	"	"	"	Juni—Dec. 170	" "	1 000,—	" 137 700,—	
4	"	"	"	Jan.—Juli 36	" "	1 000,—	" 29 520,—	
4	"	"	"	Apr.—Oct. 5	" "	1 000,—	" 4 100,—	
4½	"	"	"	Jan.—Juli 59	" "	1 000,—	" 51 330,—	
6	"	"	"	Feb.—Aug. 2656	" "	1 000,—	" 2 596 240,—	
3½	"	"	Assen	15 Mei-15 Nov. 6	" "	500,—	" 2 685,—	
4	"	"	"	15 Mei 8	" "	1 000,—	" 7 300,—	
4	"	"	Bergen (N.-H.)	Jan. 29	" "	500,—	" 12 470,—	
3½	"	"	Bergen op Zoom	Jan.—Juli 8	" "	1 000,—	" 5 872,50	
						1 " 100,—		
3½	"	"	Beverwijk	Jan.—Juli 66	" "	500,—	" 29 535,—	
5½	"	"	"	Jan.—Juli 373	" "	1 000,—	" 355 282,50	
5	"	"	de Bilt	Jan.—Juli 153	" "	1 000,—	" 141 142,50	
4¼	"	"	Bloemendaal	30 Juni-31 Dec. 185	" "	1 000,—	" 161 875,—	
6	"	"	"	30 Juni-31 Dec. 405	" "	1 000,—	" 403 987,50	
4½	"	Schuldb.	Bodegraven	31 Dec. 1	" "	15 000,—		
				waarop afgelost . . .	"	6 000,—		
					f	9 000,—	" 8 392,50	
4½	"	Obl.	Boskoop	15 Nov. 75	à "	500,—	" 33 820,—	
						5 " 100,—		
6	"	"	"	Jan.—Juli 171	" "	1 000,—	" 168 007,50	
3½	"	"	Breda	Jan.—Juli 215	" "	1 000,—	" 165 135,—	
						6 " 500,—		
3½	"	"	"	Apr.—Oct. 46	" "	1 000,—	" 38 180,—	
4	"	"	"	Mei—Nov. 78	" "	1 000,—	" 67 080,—	
4½	"	"	"	30 Juni-31 Dec. 495	" "	1 000,—	" 440 550,—	
5	"	"	"	30 Juni-31 Dec. 425	" "	1 000,—	" 392 062,50	
5	"	Schuldb.	Brunssum	18 Mrt-18 Sept. 1	" "	20 000,—		
				waarop afgelost . . .	"	16 000,—		
					f	4 000,—	" 3 980,—	
5½	"	"	Buiksloot	Jan.—Juli 1	à "	36 500,—		
				waarop afgelost . . .	"	6 500,—		
					f	30 000,—	" 28 650,—	
4½	"	Obl.	Bunschoten	30 Juni-31 Dec. 65	à "	1 000,—	" 60 520,—	
						6 " 500,—		
6	"	"	Capelle a/d IJssel	30 Juni-31 Dec. 160	" "	1 000,—	" 160 798,75	
						9 " 500,—		
Over te brengen						f	37 281 193,25	f126 485 580,37

						Overgebracht	f 37 281 193,25	f 126 485 580,37
3 pCt.	Obl.	Gem.	Delft	Jan.—Juli	63 à f	1 000,—	" 50 400,—	
2½	"	"	"	Jan.—Juli	2 " "	1 000,—	" 1 660,—	
3½	"	"	"	Juni—Dec.	16 " "	1 000,—	" 14 320,—	
4	"	"	"	Jan.—Juli	26 " "	1 000,—	" 22 360,—	
3	"	"	Deventer	Juni—Dec.	69 " "	1 000,—	" 55 200,—	
3	"	"	Doesburg	Jan.	15 " "	500,—	" 7 500,—	
4¼	"	"	Ambt- Doetinchem	Jan.	54 " "	250,—	" 11 812,50	
3	"	"	Dordrecht	Juni—Dec.	474 " "	1 000,—	" 384 000,—	
					12 " "	500,—		
3½	"	"	"	Juni—Dec.	96 " "	1 000,—	" 79 680,—	
3½	"	Schuldb.	"	Juni—Dec.	3 tez. "	553 000,—		
				waarop afgelost	"	260 000,—		
					f	293 000,—	" 243 190,—	
4½	"	Obl.	"	Febr.—Aug.	786 à "	1 000,—	" 662 205,—	
4½	"	"	"	Mrt.—Sept.	409 " "	1 000,—	" 344 582,50	
4½	"	"	"	Apr.—Oct.	1465 " "	1 000,—	" 1 234 262,50	
5	"	"	"	Mrt.—Sept.	1876 " "	1 000,—	" 1 679 020,—	
4½	"	Schuldb.	Driebergen	Jan.—Juli	1 " "	27 000,—		
				waarop afgelost	"	14 000,—		
					f	13 000,—	" 12 122,50	
3½	"	Obl.	Edam	31 Dec.	6 à "	1 000,—	" 10 312,50	
					5 " "	100,—		
					1 " "	4 500,—		
5½	"	Schuldb.	"	30 Juni-31 Dec.	1 " "	10 000,—		
				waarop afgelost	"	2 500,—		
					f	7 500,—	" 7 143,75	
5½	"	"	Ede	30 Juni-31 Dec.	1 à "	45 350,—		
				waarop afgelost	"	19 100,—		
					f	26 250,—	" 25 462,50	
5	"	"	Eindhoven	Mrt.—Sept.	1 à "	920 000,—	" 874 000,—	
5	"	"	"	Juni—Dec.	3 tez. "	1 000 000,—	" 950 000,—	
4½	"	Obl.	Enkhuizen	31 Dec.	80 à "	1 000,—	" 71 200,—	
3½	"	"	Enschede	Jan.—Juli	97 " "	1 000,—	" 89 696,25	
					7 " "	500,—		
4	"	"	"	Jan.—Juli	76 " "	1 000,—	" 65 360,—	
4	"	"	"	31 Dec.	266 " "	1 000,—	" 228 760,—	
5	"	"	"	30 Juni-31 Dec.	15 " "	1 000,—	" 13 837,50	
5	"	Schuldb.	"	30 Juni-31 Dec.	4 tez. "	1 000 000,—	" 997 500,—	
4¼	"	Obl.	Ermelo	Jan.	15 à "	250,—	" 3 459,38	
Over te brengen						f 45 420 240,13	f 126 485 580,37	

					Overgebracht	f 45 420 240,13	f 126 485 580,37
4 $\frac{1}{2}$	pCt.	Obl. Gem.	Ermelo	Jan.	13 à f	300,—	} 15 870,—
					63 " "	200,—	
					1 " "	150,—	
					6 " "	100,—	
4 $\frac{1}{2}$	"	"	"	Juli	11 " "	600,—	} 6 559,88
					5 " "	150,—	
3 $\frac{1}{2}$	"	"	Franeke	Jan.	8 " "	1 000,—	" 7 160,—
5	"	Schuldb.	Goes	1 Juli—31 Dec.	1 " "	40 000,—	
				waarop afgelost	"	20 000,—	
					f	20 000,—	" 19 000,—
3	"	Obl.	Gorinchem	Jan.—Juli	30 à "	1 000,—	" 26 250,—
3	"	"	Gouda	Jan.—Juli	5 " "	1 000,—	" 4 000,—
3 $\frac{1}{2}$	"	"	"	Jan.—Juli	8 " "	1 000,—	" 7 160,—
4	"	"	"	Apr.—Oct.	44 " "	1 000,—	" 37 840,—
4 $\frac{1}{2}$	"	"	"	15 Febr.—15 Aug.	40 " "	1 000,—	" 35 600,—
5 $\frac{1}{2}$	"	"	"	Juni—Dec.	383 " "	1 000,—	" 364 807,50
6	"	Schuldb.	"	Juni—Dec.	1 " "	300 000,—	
				waarop afgelost	"	12 000,—	
					"	288 000,—	" 282 960,—
4 $\frac{1}{2}$	"	Obl.	's Gravendeel	30 Dec.	78 à f	1 000,—	" 65 715,—
3	"	"	's Gravenhage	Apr.—Oct.	1187 " "	1 000,—	" 925 860,—
3 $\frac{1}{2}$	"	"	"	Jan.—Juli	828 " "	1 000,—	" 645 840,—
3 $\frac{1}{2}$	"	"	"	Mrt.—Sept.	660 " "	1 000,—	" 514 800,—
3 $\frac{1}{2}$	"	"	"	Apr.—Oct.	1780 " "	1 000,—	" 1 388 400,—
3 $\frac{1}{2}$	"	"	"	Mei—Nov.	33 " "	1 000,—	" 30 030,—
4	"	"	"	Jan.—Juli	904 " "	1 000,—	" 736 760,—
4	"	"	"	Febr.—Aug.	703 " "	1 000,—	" 572 945,—
4	"	"	"	Mrt.—Sept.	119 " "	1 000,—	" 96 985,—
4 $\frac{1}{2}$	"	"	"	Jan.—Juli	438 " "	1 000,—	" 371 205,—
4 $\frac{1}{2}$	"	"	"	Febr.—Aug.	47 " "	1 000,—	" 39 715,—
5	"	"	"	Febr.—Aug.	276 " "	1 000,—	" 260 820,—
5	"	"	"	Apr.—Oct.	224 " "	1 000,—	" 210 560,—
5 $\frac{1}{2}$	"	"	"	Juni—Dec.	56 " "	1 000,—	" 54 320,—
3	"	"	Groningen	Mei—Nov.	243 " "	1 000,—	" 199 260,—
3 $\frac{1}{2}$	"	"	"	Mei—Nov.	361 " "	1 000,—	} 297 250,—
					3 " "	500,—	
4	"	"	"	Mrt.—Sept.	6 " "	1 000,—	" 5 160,—
4	"	"	"	Mei	178 " "	1 000,—	" 153 080,—
5	"	"	"	Mei—Nov.	940 " "	1 000,—	" 834 250,—
3	"	"	Haarlem	Jan.—Juli	12 " "	1 000,—	" 9 600,—
3	"	"	"	Apr.—Oct.	147 " "	1 000,—	" 117 600,—
3 $\frac{1}{2}$	"	"	"	Jan.—Juli	185 " "	1 000,—	" 148 462,50
					Over te brengen	f 53 906 065,01	f 126 485 580,37

						Overgebracht	f 53 906 065,01	f126 485 580,37
3 $\frac{1}{2}$	pCt. Obl. Gem.	Haarlem	Mei—Nov.	162 à f	1 000,—	"	127 980,—	
3 $\frac{1}{2}$	"	"	Juni—Dec.	132 " "	1 000,—	"	101 280,—	
4	"	"	Jan.—Juli	13 " "	1 000,—	"	11 180,—	
4	"	"	Febr.—Aug.	50 " "	1 000,—	"	43 000,—	
4 $\frac{1}{2}$	"	"	April—Oct.	141 " "	1 000,—	"	117 030,—	
4 $\frac{1}{2}$	"	Harderwijk	Jan.—Juli	105 " "	1 000,—	"	88 462,50	
4 $\frac{1}{2}$	"	"	Febr.—Aug.	60 " "	1 000,—	"	53 400,—	
5 $\frac{1}{2}$	" Schuldb.	Hardinxveld	30 Juni-31 Dec.	1 " "	11 000,—			
			waarop afgelost	"	6 110,—			
				f	4 890,—	"	4 743,30	
4	" Obl.	Heemstede	Juni—Dec.	132 à "	1 000,—	}	" 110 400,—	
				12 " "	500,—			
4 $\frac{1}{4}$	"	"	Nov.	120 " "	1 000,—	"	105 000,—	
5 $\frac{1}{2}$	"	"	30 Juni-31 Dec.	200 " "	1 000,—	"	191 500,—	
4	"	Heerlen	15 Juni-15 Dec.	898 " "	500,—	"	368 180,—	
4	"	Helder	30 Juni-31 Dec.	264 " "	1 000,—	"	211 200,—	
4 $\frac{1}{2}$	"	"	30 Juni-31 Dec.	440 " "	1 000,—	"	370 700,—	
4 $\frac{1}{2}$	"	Helmond	30 Juni-31 Dec.	79 " "	1 000,—	"	64 385,—	
3 $\frac{1}{2}$	"	Hengelo	Juni—Dec.	31 " "	1 000,—	"	25 730,—	
3 $\frac{1}{2}$	"	's Hertogenbosch	Jan.—Juli	40 " "	1 000,—	"	33 200,—	
3 $\frac{1}{2}$	"	Hilversum	Mei—Nov.	119 " "	1 000,—	"	98 770,—	
4	"	"	Mei—Nov.	259 " "	1 000,—	"	222 740,—	
4 $\frac{1}{2}$	"	"	April—Oct.	59 " "	1 000,—	"	52 510,—	
4 $\frac{1}{2}$	"	"	Mei—Nov.	788 " "	1 000,—	"	701 320,—	
5 $\frac{1}{2}$	"	"	Mei—Nov.	820 " "	1 000,—	"	781 050,—	
4	"	Hoogeveen	Febr.	246 " "	1 000,—	"	196 800,—	
4 $\frac{1}{2}$	"	Hoogvliet	Nov.	76 " "	100,—	"	6 764,—	
3	"	Kampen	Oct.	15 " "	1 000,—	"	13 125,—	
4	"	"	Febr.—Aug.	125 " "	1 000,—	"	107 500,—	
4 $\frac{1}{2}$	"	Kerkrade	Jan.—Juli	397 " "	1 000,—	}	" 405 055,—	
				1000 " "	100,—			
4 $\frac{1}{2}$	"	"	Sept.	73 " "	1 000,—	"	64 970,—	
4 $\frac{1}{2}$	" Schuldb.	Kortgene	Mei—Nov.	1 " "	36 600,—			
			waarop afgelost	"	12 200,—			
				f	24 400,—	"	22 753,—	
4	"	Koudekerk	Jan.—Juli	5 tez. "	25 000,—			
			waarop afgelost	"	8 000,—			
				f	17 000,—	"	14 620,—	
4 $\frac{1}{4}$	" Obl.	"	Jan.	62 à "	100,—	"	5 425,—	
						Over te brengen	f 58 629 837,81	f126 485 580,37

						Overgebracht	f 58 629 837,81	f126 485 580,37
5	pCt. Schuldb. Gem.	Krimpen a/d Lek	Mei—Nov.	1 à f	27 000,—			
					waarop afgelost	"	12 000,—	
						f	15 000,—	" 14 250,—
5	" "	" Krimpen a/d IJssel	Mei—Nov.	1 à "	19 000,—			
					waarop afgelost	"	12 500,—	
						f	6 500,—	" 6 175,—
4½	Obl.	" Krommenie	Maart—Sept.	53 à "	500,—			" 24 711,25
4	" "	" Leerdam	31 Dec.	13 "	1 000,—			" 11 180,—
3	" "	" Leeuwarden	April—Oct.	449 "	1 000,—			" 366 400,—
					45 "		200,—	" 57 270,—
3½	" "	" "	Jan.—Juli	69 "	1 000,—			" 534 400,—
4	" "	" "	Maart—Sept.	668 "	1 000,—			" 1 008 200,—
5	" "	" "	14 Apr.—14 Oct.	1136 "	1 000,—			" 291 100,—
3	" "	" Leiden	Jan.—Juli	409 "	1 000,—			" 605 302,50
					2 "		500,—	" 6 880,—
3½	" "	" "	Jan.—Juli	759 "	1 000,—			" 50 995,—
4	" "	" "	Jan.—Juli	8 "	1 000,—			" 66 220,—
4½	" "	" "	Jan.—Juli	62 "	1 000,—			" 140 650,—
4	" "	" Lonneker	31 Jan.	77 "	1 000,—			" 59 040,—
5½	" "	" "	25 Juni—25 Dec.	130 "	1 000,—			" 6 450,—
					30 "		500,—	" 38 500,—
5	" "	" Losser	April—Oct.	128 "	500,—			" 48 060,—
4	" "	" Maartensdijk	31 Dec.	15 "	500,—			" 337 250,—
3	" "	" Maassluis	Jan—Juli	39 "	1 000,—			" 3 260,—
					10 "		500,—	" 28 220,—
4½	" "	" "	Jan.—Juli	54 "	1 000,—			" 67 200,—
3	" "	" Maastricht	Jan.—Juli	377 "	1 000,—			" 47 450,—
					196 "		500,—	" 58 740,—
4½	" "	" "	Jan.—Juli	4 "	1 000,—			" 224 790,—
3½	" "	" Meppel	Jan.—Juli	34 "	1 000,—			" 43 000,—
3	" "	" Middelburg	Jan.—Juli	84 "	1 000,—			" 27 241,50
4	" "	" "	Jan.	52 "	1 000,—			" 46 668,75
4½	" "	" "	Mei—Nov.	132 "	500,—			" 1 935,—
5½	" "	" "	Juni—Dec.	236 "	1 000,—			
4	" "	" Naaldwijk	31 Dec.	100 "	500,—			
5½	Schuldb.	" Nederhorst	30 Juni.—31 Dec.	1 "	33 000,—			
					den Berg			
					waarop afgelost	"	4 400,—	
						f	28 600,—	" 27 241,50
6	Obl.	" Nieuweschans	Jan.—Juli	38 à "	1 000,—			" 46 668,75
					19 "		500,—	" 1 935,—
3	" "	" Nijkerk	Jan.—Juli	4 "	500,—			
						f	62 851 376,81	f126 485 580,37
					Over te brengen			

				Overgebracht	f 62 851 376,81	f126 485 580,37	
3 pCt.	Obl.	Gem.	Nijmegen	Jan.—Juli	488 à f 1 000,—	}	
					12 " " 500,—		
3½ "	"	"	"	Jan.—Juli	164 " " 1 000,—	"	350 740,—
4 "	"	"	"	Jan.—Juli	610 " " 1 000,—	"	136 120,—
5 "	"	"	"	Jan.—Juli	1513 " " 1 000,—	"	524 600,—
5½ "	Schuldb.	"	Ootmarsum	Jan.—Juli	1 " " 45 250,—	"	1 395 742,50
				waarop afgelost	" 16 000,—		
					f 29 250,—	"	28 372,50
4½ "	"	"	Oud-Beijerland	Juni—Dec.	1 à " 28 000,—		
				waarop afgelost	" 25 160,—		
					f 2 840,—	"	2 648,30
6 "	"	"	Ouderkerk a/d IJssel	Jan.—Juli.	1 à " 58 500,—		
				waarop afgelost	" 26 000,—		
					f 32 500,—	"	32 175,—
5 "	"	"	Papendrecht	30 Juni-31 Dec.	1 à " 16 371,—		
				waarop afgelost	" 9 095,—		
					f 7 276,—	"	6 912,20
4½ "	Obl.	"	Pernis	Nov.	266 à " 100,—	"	23 674,—
4½ "	"	"	Poortugaal	Nov.	114 " " 100,—	"	10 146,—
3½ "	"	"	Purmerend	30 Juni-31 Dec.	34 " " 500,—	"	15 257,50
4 "	"	"	"	Jan.—Juli	8 " " 1 000,—	}	25 302,50
					42 " " 500,—		
6 "	Schuldb.	"	"	30 Juni-31 Dec.	1 " " 150 000,—		
				waarop afgelost	" 57 000,—		
					f 93 000,—	"	92 070,—
4 "	Obl.	"	Putten	31 Dec.	90 à " 500,—	"	38 700,—
5 "	Schuldb.	"	Ransdorp	Apr.—Oct.	1 " " 22 500,—		
				waarop afgelost	" 11 250,—		
					f 11 250,—	"	10 828,13
5 "	Obl.	"	Rheden	Jan.—Juli	489 à " 1 000,—	"	433 987,50
4½ "	"	"	Rhoon	Nov.	114 " " 100,—	"	10 146,—
3 "	"	"	Roermond	Jan.	37 " " 1 000,—	"	32 375,—
3 "	"	"	"	Juli	34 " " 1 000,—	"	29 750,—
3½ "	"	"	"	31 Dec.	56 " " 500,—	"	23 240,—
4 "	"	"	"	Jan.	22 " " 1 000,—	"	20 075,—
4 "	"	"	"	Jan.—Juli	40 " " 1 000,—	"	34 400,—
4 "	"	"	"	Oct.	12 " " 1 000,—	"	10 950,—
4½ "	"	"	"	Jan.—Juli	294 " " 1 000,—	"	247 695,—
				Over te brengen	f 66 387 283,94	f126 485 580,37	

						Overgebracht	f 66 387 283,94	f 126 485 580,37
3	pCt. Obl. Gem.	Rotterdam	Mrt.—Sept.	2252 à f	1 000,—	}	" 1 623 456,—	
				5 " "	500,—			
				3 " "	100,—			
3 ¹ / ₂	" " "	"	Apr.—Oct.	2239 " "	1 000,—	}	" 1 647 060,—	
				50 " "	500,—			
4	" " "	"	Mei—Nov.	1546 " "	1 000,—	}	" 1 190 793,75	
				6 " "	500,—			
4 ¹ / ₂	" " "	"	Juni—Dec.	964 " "	1 000,—	}	" 791 300,—	
				2 " "	5 00,—			
5	" " "	"	Jan.—Juli	636 " "	1 000,—	}	" 568 887,50	
				10 " "	500,—			
5 ¹ / ₂	" " "	"	Jan.—Juli	340 " "	1 000,—	}	" 317 050,—	
5 ¹ / ₂	" " "	"	Mrt.—Sept.	387 " "	1 000,—			
				2 " "	500,—	}	" 361 810,—	
6	" " "	"	Apr.—Oct.	682 " "	1 000,—			
				8 " "	500,—	}	" 677 425,—	
5	" Schuldb.	Rijssen	Jan.—Juli	2 tez.	22 000,—			
			waarop afgelost . . .	"	5 750,—	}	" 14 990,63	
				f	16 250,—			
4 ¹ / ₂	" Obl.	Schaesberg	Jan.—Juli	67 à "	500,—	}	" 29 815,—	
3	" " "	Schiedam	Jan.—Juli	524 " "	1 000,—			
3 ¹ / ₂	" " "	"	Apr.—Oct.	80 " "	1 000,—	}	" 60 400,—	
5 ¹ / ₂	" Schuldb.	Schoonhoven	30 Juni-31 Dec.	2 tez.	40 000,—			
			waarop afgelost . . .	"	10 500,—	}	" 28 172,50	
				f	29 500,—			
4 ¹ / ₂	" Obl.	Sittard	Jan.—Juli	120 à f	1 000,—	}	" 97 800,—	
6 ¹ / ₄	" Schuldb.	"	Febr.—Aug.	1 " "	111 500,—			
			waarop afgelost . . .	"	1 000,—	}	" 110 500,—	
				f	110 500,—			
4 ¹ / ₂	" Obl.	Sloten (N.-H.)	31 Dec.	62 à "	1 000,—	}	" 54 808,—	
				31 " "	80,—			
5 ¹ / ₂	" " "	"	30 Juni-31 Dec.	260 " "	1 000,—	}	" 244 400,—	
4 ¹ / ₂	" " "	Strijen	30 Dec.	174 " "	500,—			
4 ¹ / ₄	" " "	Texel	1 Juli-31 Dec.	18 " "	500,—	}	" 8 302,50	
3	" " "	Tiel	Jan.—Juli	20 " "	1 000,—			
3	" " "	Tilburg	Jan.—Juli	6 " "	1 000,—	}	" 4 800,—	
3 ¹ / ₂	" " "	"	Jan.—Juli	25 " "	1 000,—			
4 ¹ / ₂	" " "	Urk	Mei—Nov.	19 " "	500,—	}	" 8 858,75	
3 ¹ / ₂	" " "	Utrecht	Jan.—Juli	462 " "	1 000,—			
3 ¹ / ₂	" " "	"	Mei—Nov.	364 " "	1 000,—	}	" 294 840,—	
Over te brengen						f 75 354 861,07	f 126 485 580,37	

						Overgebracht	f 75 354 861,07	f126 485 580,37
3 ¹ / ₂	pCt.	Obl.	Gem.	Utrecht	Juni—Dec.	232 à f 1 000,—	" 187 920,—	
4	"	"	"	"	Febr.—Aug.	144 " " 1 000,—	" 115 230,—	
4	"	"	"	"	Juni—Dec.	172 " " 1 000,—	" 137 600,—	
4 ¹ / ₂	"	"	"	"	Mrt.—Sept.	20 " " 1 000,—	" 17 000,—	
5	"	"	"	"	Juni—Dec.	907 " " 1 000,—	" 825 370,—	
5 ¹ / ₂	"	"	"	"	Juni—Dec.	1290 " " 1 000,—	" 1 193 250,—	
6	"	"	"	"	Jan.—Juli	245 " " 1 000,—	" 245 000,—	
4 ¹ / ₂	"	"	"	Velsen	Apr.—Oct.	65 " " 1 000,—	" 57 850,—	
4 ¹ / ₂	"	"	"	"	Oct.	43 " " 1 000,—	" 36 227,50	
3 ¹ / ₂	"	"	"	Venlo	Jan.—Juli	203 " " 1 000,—	" 168 490,—	
3 ¹ / ₂	"	"	"	"	Juni—Dec.	12 " " 1 000,—	" 10 740,—	
4 ¹ / ₂	"	"	"	"	30 Juni-31 Dec.	44 " " 1 000,—	" 39 160,—	
4 ¹ / ₂	"	"	"	Vlaardingen	30 Juni-31 Dec.	448 " " 1 000,—	" 377 440,—	
5	"	"	"	"	30 Juni-31 Dec.	178 " " 1 000,—	" 169 100,—	
5 ¹ / ₂	"	"	"	"	30 Juni-31 Dec.	452 " " 1 000,—	" 430 530,—	
6	"	Schuldb.	"	"	30 Juni-31 Dec.	1 " " 390 000,—		
					waarop afgelost . . .	" 132 000,—		
						f 258 000,—	" 255 420,—	
4 ¹ / ₂	"	Obl.	"	Voorburg	Oct.	15 à " 1 000,—		
						83 " " 500,—	" 50 285,—	
4	"	"	"	Voorschoten	Jan.	90 " " 500,—		
						37 " " 100,—	" 41 882,—	
4 ¹ / ₂	"	"	"	Vreeswijk	Oct.	62 " " 500,—	" 27 590,—	
4	"	"	"	Wageningen	Jan.—Juli	14 " " 1 000,—	" 12 040,—	
4 ¹ / ₂	"	"	"	"	Jan.—Juli	201 " " 1 000,—	" 178 890,—	
4 ¹ / ₂	"	"	"	Wamel	Mrt.—Sept.	48 " " 1 000,—	" 42 720,—	
5	"	Schuldb.	"	Watergraafsmeer	30 Juni 31 Dec.	2 tez. " 76 000,—		
					waarop afgelost . . .	" 18 500,—		
						f 57 500,—	" 53 187,50	
3 ¹ / ₂	"	Obl.	"	Weert	Jan.—Juli	63 à " 1 000,—	" 52 290,—	
4 ¹ / ₂	"	"	"	Weesp	Jan.	32 " " 1 000,—	" 26 960,—	
3 ¹ / ₂	"	"	"	Winterswijk	Jan.—Juli	60 " " 500,—	" 24 900,—	
6	"	"	"	Woerden	30 Juni-31 Dec.	537 " " 500,—	" 263 801,25	
4 ¹ / ₂	"	Schuldb.	"	Wormerveer	15 Feb.-15 Aug.	2 tez. " 57 000,—		
					waarop afgelost . . .	" 12 500,—		
						f 44 500,—	" 39 605,—	
4	"	Obl.	"	Woubrugge	Juli	23 à " 1 000,—		
						32 " " 200,—		
						7 " " 100,—		
						9 " " 50,—	" 26 273,—	
5	"	Schuldb.	"	"	30 April	1 " " 17 000,—		
					waarop afgelost . . .	" 2 850,—		
						f 14 150,—	" 13 053,38	
						Over te brengen	f 80 474 635,70	f126 485 580,37

					Overgebracht	f 80 474 635,70	f126 485 580,37
5 pCt. Schuldb. Gem. Woubrugge	30 Juni-31 Dec.	1 à f	22 700,—				
	waarop afgelost	"	5 100,—				
			f 17 600,—		"	16 236,—	
3 ¹ / ₂ " Obl. " Zaandam	Sept.	60 à "	1 000,—		"	54 300,—	
3 ¹ / ₂ " " " "	Nov.	31 " "	1 000,—		"	25 730,—	
4 " " " "	Juni	52 " "	1 000,—		"	44 720,—	
4 ¹ / ₂ " " " "	16 Juni-16 Dec.	218 " "	1 000,—		"	194 020,—	
4 ¹ / ₂ " " " "	30 Juni	63 " "	1 000,—	}			
		137 " "	500,—				
5 " Schuldb. " Zalt-Bommel	Mei—Nov.	1 " "	20 000,—		"	18 450,—	
6 " Obl. " Zandvoort	Jan.—Juli	461 " "	1 000,—	}			
		94 " "	500,—				
4 " " " Zeist	Jan.—Juli	78 " "	1 000,—		"	67 080,—	
4 " " " Zevenaar	Mei—Nov.	35 " "	500,—		"	15 968,75	
4 ¹ / ₂ " " " "	Mei—Nov.	17 " "	1 000,—		"	15 130,—	
3 ¹ / ₂ " " " Zutphen	Mei—Nov.	19 " "	1 000,—	}			
		1 " "	500,—				
5 ¹ / ₂ " Schuldb. " " "	Jan.—Juli	1 " "	250 000,—				
	waarop afgelost	"	150 000,—				
			f 100 000,—		"	99 250,—	
3 " Obl. " Zwolle	Jan.	6 à "	1 000,—		"	5 250,—	
3 ¹ / ₂ " " " "	Jan.	67 " "	1 000,—		"	51 422,50	
4 " " " "	Jan.	72 " "	1 000,—		"	57 600,—	
3 ¹ / ₂ " " " Zwijndrecht	31 Dec.	164 " "	1 000,—		"	136 120,—	
4 " " Waterschap Crom-							
	strijen 15 Mei	42 " "	1 000,—		"	36 120,—	
3 " " Hoogheemr. Delfland	Jan.—Juli	305 " "	1 000,—		"	244 000,—	
3 ¹ / ₂ " " " " "	Febr.—Aug.	39 " "	1 000,—		"	29 445,—	
4 ¹ / ₂ " " Polderdistr. Herwen,							
	Aerd en Pannerden Maart—Sept.	16 " "	500,—		"	7 120,—	
4 ¹ / ₂ " " Watersch. „de Hooge							
	Boezem" aan Haas-						
	trecht 31 Dec.	74 " "	1 000,—		"	65 860,—	
3 ³ / ₄ " " Polder Nieuwkoop .	1 Dec.	73 " "	1 000,—		"	56 757,50	
4 ¹ / ₄ " " Waterschap „de Pur-							
	mer" 31 Dec.	42 " "	500,—		"	19 372,50	
3 ¹ / ₂ " " Polder „Reeuwijk" .	Mei	17 " "	1 000,—		"	14 110,—	
4 " " Waterschap „de Vier							
	Noorder Koggen" . Jan.	127 " "	1 000,—		"	109 220,—	
6 ¹ / ₂ " Schuldb. Verg. „Het Amster-							
	damsch Lyceum" . Febr.—Aug.	1 " "	100 000,—				
	waarop afgelost	"	1 250,—				
			f 98 750,—		"	98 750,—	
Over te brengen					f 82 586 457,95	f126 485 580,37	

	Overgebracht	f 82 586 457,95	f126 485 580,37
6 ³ / ₄ pCt. Schuldb.	Vakschool tot opleiding van verkoopsters te Amsterdam. 30 Juni—31 Dec. 1 à f 80 000,— waarop afgelost " 1 300,— f 78 700,—	" 78 700,—	
6 ¹ / ₂ " "	De vakschool voor Brielle en omstreken te Brielle. Juni—Dec. 1 à " 101 600,— waarop afgelost " 4 000,— f 97 600,—	" 97 600,—	
6 ¹ / ₂ " "	Gooische vakschool voor meisjes te Bussum 15 Juni—15 Dec. 1 à " 140 000,— waarop afgelost " 1 000,— f 139 000,—	" 139 000,—	
6 ¹ / ₂ " "	Verg. De Ambachtschool voor Delft en omstreken, te Delft. April—Oct. 1 à " 110 000,— waarop afgelost " 4 400,— f 105 600,—	" 105 600,—	
6 ¹ / ₂ " "	Verg. voor Middelbaar Technisch Onderwijs, te Dordrecht Jan.—Juli 1 à " 300 000,— waarop afgelost " 16 000,— f 284 000,—	" 284 000,—	
6 ¹ / ₂ " "	Verg. Ambachtschool voor Enschedé en omstreken, te Enschedé. Maart—Sept. 1 à " 1 028 000,— waarop afgelost " 31 800,— f 996 200,—	" 996 200,—	
6 ¹ / ₂ " "	Haagsche Schoenmakerspatroonsverg. te 's Gravenhage Maart—Sept. 1 à " 334 000,— waarop afgelost " 7 000,— f 327 000,—	" 327 000,—	
7 " "	Vereeniging „Licht, Liefde en Leven” te 's Gravenhage Febr.—Aug. 1 à " 70 000,— waarop afgelost " 300,— f 69 700,—	" 69 700,—	
6 " "	Vereeniging voor Christelijk Middelbaar Onderwijs te Groningen Febr.—Aug. 2 tez. " 100 000,—	" 97 250,—	
6 ¹ / ₄ " "	Vereeniging voor Christelijk Middelbaar en Voorbereidend Hooger Onderwijs te Groningen Mei—Nov. 5 " " 200 000,—	" 200 000,—	
	Over te brengen	f 84 981 507,95	f126 485 580,37

	Overgebracht	f 84 981 507,95	f 126 485 580,37
6 $\frac{1}{2}$ pCt.	Schuldb.Vereen. voor Am- bachts- en Middelbaar Technisch Vakonder- wijs te Haarlem Maart—Sept 2	à f 1 075 000,— waarop afgelost " 6 600,— f 1 068 400,—	" 1 068 400,—
6 $\frac{1}{2}$ " "	Vereeniging voor Christelijk Middel- baar en Voorberei- dend Hooger Onder- wijs voor Harderwijk en Omstreken Jan.—Juli 1	à " 315 000,—	" 315 000,—
7 " "	Vereeniging Steun aan Vrouwenarbeid te Harderwijk Febr.—Aug. 1	" " 87 500,— waarop afgelost " 3 500,— f 84 000,—	" 84 000,—
6 $\frac{1}{2}$ " "	Vereeniging Am- bachtsschool voor Heerlen en omstreken 15 April—15 Oct. 1	à " 135 000,— waarop afgelost " 9 000,— f 126 000,—	" 126 000,—
6 " "	Vereeniging Volks- huishoudschool voor Heerlen April—Oct. 1	à " 186 000,— waarop afgelost " 6 000,— f 180 000,—	" 175 050,—
6 $\frac{1}{2}$ " "	Vereeniging Het Christelijk Lyceum in het Gooi te Hil- versum Mei—Nov. 1	à " 500 000,— waarop afgelost " 3 100,— f 496 900,—	" 496 900,—
6 " "	Vereeniging ter be- vordering van Nijver- heids-onderwijs, te Kollum 30 Juni—31 Dec. 1	à " 30 000,— waarop afgelost " 1 500,— f 28 500,—	" 27 858,75
6 $\frac{1}{2}$ " "	Vereeniging de Leeu- warder Industrie- en Huishoudschool te Leeuwarden. Febr.—Aug. 1	à " 7 000,— waarop afgelost " 2 100,— f 4 900,—	" 4 900,—
	Over te brengen	f 87 279 616,70	f 126 485 580,37

		Overgebracht	f 87 279 616,70	f126 485 580,37
6 ¹ / ₄	pCt. Schuldb. Vereeniging Christelijk Middelbaar en Voorbereidend Hooger Onderwijs in Friesland, te Leeuwarden Mei—Nov.	1 à f 65 000,—		
	waarop afgelost	" 2 000,—		
		f 63 000,—	" 63 000,—	
6	" " Vereeniging voor Middelbaar Technisch en Ambachtsonderwijs, te Leeuwarden. Jan.—Juli	1 à " 25 000,—		
	waarop afgelost	" 3 000,—		
		f 22 000,—	" 21 615,—	
6 ¹ / ₂	" " Vereeniging Ambachtsschool, te Leiden. Febr.—Aug.	1 à " 235 000,—		
	waarop afgelost	" 7 200,—		
		f 227 800,—	" 227 800,—	
6 ¹ / ₄	" " Vereeniging voor Christelijk Middelbaar onderwijs, te Leiden. 15 April-15 Oct. 4 tez."	347 400,—	" 347 400,—	
6 ¹ / ₄	" " Vereeniging Vaksch. voor Meisjes voor Leiden en omstreken, te Leiden. Mei—Nov.	1 à " 37 000,—		
	waarop afgelost	" 1 000,—		
		f 36 000,—	" 36 000,—	
6 ¹ / ₂	" " Vereeniging Industrieschool voor meisjes, te Rotterdam . Febr.—Aug.	2 tez. " 76 000,—		
	waarop afgelost	" 4 600,—		
		f 71 400,—	" 71 400,—	
6	" " Vereeniging de Ambachtsschool, te Utrecht Jan.—Juli	1 à " 350 000,—		
	waarop afgelost	" 5 000,—		
		f 345 000,—	" 335 512,50	
6	" " Vereeniging School voor de Grafische Vakken, te Utrecht . Febr.—Aug.	1 à " 30 000,—		
	waarop afgelost	" 2 000,—		
		f 28 000,—	" 27 510,—	
6 ¹ / ₂	" " Vereeniging De Ambachtssch., te Utrecht April—Oct.	1 à " 330 000,—		
	waarop afgelost	" 1 900,—		
		f 328 100,—	" 328 100,—	
Over te brengen			f 88 737 954,20	f126 485 580,37

	Overgebracht		f 88 737 954,20	f126 485 580,37
6 $\frac{1}{2}$ pCt.	Schuldb. R.-K. Middenstands- vereniging „St. Lau- rentius” te Weert . Febr.—Aug.	1 à f	160 000,—	
	waarop afgelost	”	5 200,—	
		f	154 800,—	” 154 800,—
6	” ” Vereniging tot Stieh- ting en Instandhou- ding eener H. B. S. met 5-jar. cursus, te Woerden Maart—Sept.	4 tez. ”	100 000,—	” 97 250,—
6 $\frac{1}{2}$	” ” Zeister Industrie- en Huishoudsch. te Zeist Juni—Dec.	1 à ”	145 000,—	
	waarop afgelost	”	5 800,—	
		f	139 200,—	” 139 200,—
6	” ” R.-K. Vereeniging „Het Limburgsche Groene Kruis”, te Sittard Febr.—Aug.	4 tez. ”	550 000,—	
	waarop afgelost	”	165 000,—	
		f	385 000,—	” 381 150,—
6 $\frac{1}{2}$	” ” R.-K. Vereeniging „Het Limburgsche Groene Kruis”, te Sittard Febr.—Aug.	1 à ”	140 000,—	
	waarop afgelost	”	28 000,—	
		f	112 000,—	” 112 000,—
6	” ” R.K. Vereeniging tot bestrijding der tuber- culose „Herwonnen Levenskracht” te Utrecht April—Oct.	2 tez. ”	600 000,—	
	waarop afgelost	”	180 000,—	
		f	420 000,—	” 415 800,—
3 $\frac{1}{2}$ pCt.	Obl. Waterschap „De Oost- holwerderpolder” . . . 30 April	40 à ”	1 000,—	” 33 200,—
3 $\frac{1}{2}$	” ” Waterschap Vijfd. Zeedijken Buitendijks te Harlingen Mei	423 ” ”	1 000,—	” 319 365,—
4	” ” Waterschap Vijfd. Zeedijken Buitendijks te Harlingen Sept.	83 ” ”	1 000,—	” 71 380,—
4	” ” Contrib. Zeedijken van Westdongeradeel Dec.	107 ” ”	1 000,—	” 93 357,50
6	” Schuldb. Middenst. Woning- bouwvereniging „Frisia” te Amers- foort Febr.—Aug.	1 ” ”	202 700,—	
	waarop afgelost	”	1 000,—	
		f	201 700,—	” 201 700,—
	Over te brengen		f 90 757 156,70	f126 485 580,37

	Overgebracht		f 90 757 156,70	f126 485 580,37
6 ¹ / ₄ pCt.	Schuldb. Coöperatieve Bouw- vereniging „Midden- stand” te Apeldoorn. Febr.—Aug.	1 à f	155 000,—	
	waarop afgelost	”	1 500,—	
			f 153 500,—	” 153 500,—
6 ¹ / ₄ ”	Arbeiderswoning- bouwvereniging „Ons Belang”, te Baarn Febr.—Aug.	1 à ”	389 000,—	
	waarop afgelost	”	2 500,—	
			f 386 500,—	” 386 500,—
6 ”	Coöperatieve Bouw- vereniging „Eigen Haard” te Bussum . Jan.—Juli	1 à ”	343 000,—	
	waarop afgelost	”	2 500,—	
			f 340 500,—	” 340 500,—
6 ¹ / ₄ ”	Coöperatieve vereeni- ging tot exploitatie van onroerende goe- deren „Copernicus- laan” te 's Gravenhage Jan.—Juli	1 à ”	505 400,—	
	waarop afgelost	”	30 000,—	
			f 475 400,—	” 475 400,—
6 ¹ / ₄ ”	Coöperatieve woning- bouwvereniging Tuinstadwijk „Daal en Berg” te 's Gra- venhage Jan.—Juli	1 à ”	154 000,—	
	waarop afgelost	”	6 200,—	
			f 147 800,—	” 147 800,—
6 ¹ / ₄ ”	Coöperatieve woning- bouwvereniging Tuinstadwijk „Daal en Berg” te 's Gra- venhage Maart—Sept.	1 à ”	261 500,—	
	waarop afgelost	”	10 500,—	
			f 251 000,—	” 251 000,—
6 ¹ / ₄ ”	Middenstandsbouw- vereniging, te Heerlen Febr.—Aug.	1 à ”	259 575,—	
	waarop afgelost	”	3 300,—	
			f 256 275,—	” 256 275,—
6 ”	Vereeniging Woning- zorg, te Heerlen . . Febr.—Aug.	1 à ”	223 600,—	
	waarop afgelost	”	1 500,—	
			f 222 100,—	” 222 100,—
	Over te brengen		f 92 990 231,70	f126 485 580,37

	Overgebracht	f	92 990 231,70	f126 485 580,37
6 pCt. Schuld.	Woningbouwvereeni- ging „t Goede Woon- huys”, te Hilversum Febr.—Aug.	1 à f	359 300,—	
	waarop afgelost	f	5 000,—	
			<u>354 300,—</u>	” 354 300,—
6 ¹ / ₄ ” ”	Woningbouwvereeni- ging „Blerick”, te Blerick, gemeente Maasbree Juni—Dec.	1 à ”	74 465,—	
	waarop afgelost	”	4 467,90	
			<u>69 997,10</u>	” 69 997,10
6 ¹ / ₄ ” ”	Onderoff. woning- bouwstichting „Ex- celsior”, te Blerick, gemeente Maasbree . Juni—Dec.	1 à ”	72 600,—	
	waarop afgelost	”	4 356,—	
			<u>68 244,—</u>	” 68 244,—
6 ¹ / ₄ ” ”	Bouwvereniging „Huis en Hof”, te Nijmegen Febr.—Aug.	1 à ”	163 500,—	
	waarop afgelost	”	9 000,—	
			<u>154 500,—</u>	” 154 500,—
6 ” ”	Middenstandswoning- bouwvereniging „Zonnewijk”, te Nij- megen Jan.—Juli	1 à ”	212 000,—	
	waarop afgelost	”	3 500,—	
			<u>208 500,—</u>	” 208 500,—
6 ¹ / ₄ ” ”	Middenstandswoning- bouwvereniging „Ons Voordeel”, te Oss Febr.—Aug.	1 à ”	135 000,—	
	waarop afgelost	”	800,—	
			<u>134 200,—</u>	” 134 200,—
6 ¹ / ₄ ” ”	N. V. Middenstands- woningbouw van de gemeente Rheden . Mei—Nov.	1 à ”	526 000,—	” 526 000,—
6 ¹ / ₄ ” ”	Vereeniging tot het bouwen van Ambt- en Middenstandswon- ingen „Woning- zorg”, te Sittard . . April—Oct.	1 à ”	135 000,—	
	waarop afgelost	”	800,—	
			<u>134 200,—</u>	” 134 200,—
6 ” ”	Woningbouwvereeni- ging „Werkmansbe- lang”, te Terneuzen. Febr.—Aug.	1 à ”	52 500,—	
	waarop afgelost	”	600,—	
			<u>51 900,—</u>	” 51 900,—
	Over te brengen	f	94 692 072,80	f126 485 580,37

	Overgebracht		f 94 692 072,80	f 126 485 580,37
3 $\frac{1}{2}$ pCt.	Schuldb. Bouwmaatschappij tot verkrijging van eigen woningen, te Amsterdam Sept.	1 à f	476 000,—	
	waarop afgelost "	"	22 000,—	
		f	454 000,—	" 295 100,—
4	" " Bouwmaatschappij tot verkrijging van eigen woningen, te Amsterdam Juli	3 tez. "	1 000 000,—	
	waarop afgelost "	"	26 500,—	
		f	973 500,—	" 686 317,50
4	" " Bouwmaatschappij tot verkrijging van eigen woningen, te Amsterdam Sept.	1 à "	360 000,—	
	waarop afgelost "	"	8 000,—	
		f	352 000,—	" 246 400,—
6	" " Vereeniging „De Alk- maarsche huishoud- en industrieschool”, te Alkmaar 12 Febr.-12 Aug.	1 à "	20 000,—	
	waarop afgelost "	"	6 000,—	
		f	14 000,—	" 13 720,—
4 $\frac{1}{2}$	" Obl. Coöperatieve Veree- niging Electr. Cent- rale „Beilen”, te Beilen 20 Juni-20 Dec.	14 à "	1 000,—	} " 16 760,25
		6 "	350,—	
		10 "	300,—	
5 $\frac{1}{2}$	" " Vereeniging De Am- bachtsschool voor Terneuzen en omstre- ken, te Terneuzen . April—Oct.	86 "	1 000,—	" 78 475,—
5 $\frac{1}{2}$	" " Ver. Ziekenverzor- ging, te Terneuzen . Jan.—Juli	32 "	500,—	" 15 000,—
4	" " Geneeskundig Ge- sticht voor krankzin- nigen, te Utrecht . Jan.—Juli	338 "	1 000,—	" 248 430,—
4 $\frac{1}{2}$	" " N. V. Open Zwem- en Badinrichting, te Utrecht Jan.—Juli	59 "	1 000,—	" 48 675,—
3 $\frac{3}{4}$	" Schuldb. ten laste der gemeen- ten betrokken bij de N. V. waterleiding- maatschappij „Zuid- Beveland” Jan.—Juli			
Gem. Baarland	13 te zamen "	"	27 000,—	
	waarop afgelost "	"	389,—	
		f	26 611,—	" 19 159,92
	Over te brengen		f 96 360 110,47	f 126 485 580,37

		Overgebracht	f 96 360 110,47	f126 485 580,37
Gem. Driewegen	13 te zamen	f 23 760,—		
	waarop afgelost	„ 342,—		
		f 23 418,—	„ 16 860,96	
„ Ellewoutsdijk	13 te zamen	„ 27 000,—		
	waarop afgelost	„ 389,—		
		f 26 611,—	„ 19 159,92	
„ Goes	13 te zamen	„ 280 800,—		
	waarop afgelost	„ 4 045,—		
		f 276 755,—	„ 199 263,60	
„ 's Gravenpolder	12 te zamen	„ 34 560,—		
	waarop afgelost	„ 497,—		
		f 34 063,—	„ 24 525,36	
„ 's Heer Abtskerke	13 te zamen	„ 11 880,—		
	waarop afgelost	„ 171,—		
		f 11 709,—	„ 8 430,48	
„ 's Heer Arendskerke	13 te zamen	f 120 960,—		
	waarop afgelost	„ 1 742,—		
		f 119 218,—	„ 85 836,96	
„ 's Heerenhoek	13 te zamen	„ 42 120,—		
	waarop afgelost	„ 607,—		
		f 41 513,—	„ 29 889,36	
„ Heinkenszand	13 te zamen	„ 63 720,—		
	waarop afgelost	„ 918,—		
		f 62 802,—	„ 45 217,44	
„ Hoedekenskerke	13 te zamen	„ 46 440,—		
	waarop afgelost	„ 669,—		
		f 45 771,—	„ 32 955,12	
„ Kapelle	13 te zamen	„ 77 760,—		
	waarop afgelost	„ 1 120,—		
		f 76 640,—	„ 55 180,80	
„ Kattendijke	13 te zamen	„ 42 120,—		
	waarop afgelost	„ 607,—		
		f 41 513,—	„ 29 889,36	
„ Kloetinge	13 te zamen	„ 52 920,—		
	waarop afgelost	„ 762,—		
		f 52 158,—	„ 37 553,76	
		Over te brengen	f 96 944 873,59	f126 485 580,37

		Overgebracht	f 96 944 873,59	f126 485 580,37
Gem. Krabbendijke	13 te zamen	f 77 760,—		
	waarop afgelost	" 1 120,—		
		f 76 640,—	" 55 180,80	
" Kruiningen	13 te zamen	" 138 240,—		
	waarop afgelost	" 1 991,—		
		f 136 249,—	" 98 099,28	
" Nisse	13 te zamen	" 22 680,—		
	waarop afgelost	" 326,—		
		f 22 354,—	" 16 094,88	
" Oudelande	13 te zamen	" 25 920,—		
	waarop afgelost	" 373,—		
		f 25 547,—	" 18 393,84	
" Ovezande	13 te zamen	" 36 720,—		
	waarop afgelost	" 529,—		
		f 36 191,—	" 26 057,52	
" Rilland—Bath	13 te zamen	" 81 000,—		
	waarop afgelost	" 1 167,—		
		f 79 833,—	" 57 479,76	
" Schore	13 te zamen	" 31 320,—		
	waarop afgelost	" 451,—		
		f 30 869,—	" 22 225,68	
" Waarde	13 te zamen	" 31 320,—		
	waarop afgelost	" 451,—		
		f 30 869,—	" 22 225,68	
" Wemeldinge	13 te zamen	" 77 760,—		
	waarop afgelost	" 1 120,—		
		f 76 640,—	" 55 180,80	
" Wolphaartsdijk	13 te zamen	" 84 240,—		
	waarop afgelost	" 1 214,—		
		f 83 026,—	" 59 778,72	
" Yerseke	13 te zamen	" 150 120,—		
	waarop afgelost	" 2 162,—		
		f 147 958,—	" 106 529,76	
2 $\frac{1}{2}$ pCt. Obl. Mij. v. Gem. Crediet	Jan.—Juli	572 à " 1 000,—	" 366 080,—	
3 " "	idem	Mrt.—Sept. 283 " " 1 000,—	" 208 760,—	
3 $\frac{1}{2}$ " "	idem	Apr.—Oct. 677 " " 1 000,—	" 490 825,—	
4 " "	idem	Jan.—Juli 522 " " 1 000,—	" 401 940,—	
5 " "	idem	Jan.—Juli 697 " " 1 000,—	" 627 300,—	
	Over te brengen		f 99 572 025,31	f126 485 580,37

				Overgebracht	f 99 572 025,31	f 126 485 580,37
4	pCt.	Obl. Deli Spoorw. Mij.	Jan.—Juli	148 à f 1 000,—	" 120 250,—	
5	"	idem	Jan.—Juli	195 " " 1 000,—	" 173 793,75	
6	"	idem	Jan.—Juli	16 " " 1 000,—	" 15 960,—	
3	"	Holl. IJz. Spoorw. Mij.	Mei—Nov.	1195 " " 1 000,—	" 860 400,—	
3 ¹ / ₂	"	idem	Febr.—Aug.	3773 " " 1 000,—	" 2 603 370,—	
3 ¹ / ₂	"	idem	Mrt.—Sept.	3242 " " 1 000,—	" 2 386 922,50	
4	"	idem	Juni—Dec.	1319 " " 1 000,—	" 976 060,—	
5	"	idem	Mei—Nov.	586 " " 1 000,—	" 496 635,—	
5 ¹ / ₂	"	idem	Apr.—Oct.	911 " " 1 000,—	" 831 856,88	
6	"	idem	Jan.—Juli	640 " " 1 000,—	" 632 800,—	
3	"	Mij.t. Expl.v. Staatssp.w.	Jan.—Juli	811 " " 1 000,—	" 592 030,—	
3 ¹ / ₂	"	idem	Jan.—Juli	2559 " " 1 000,—	" 1 772 107,50	
3 ¹ / ₂	"	idem	Apr.—Oct.	638 " " 1 000,—	" 462 550,—	
3 ¹ / ₂	"	idem	Mei—Nov.	186 " " 1 000,—	" 151 590,—	
4	"	idem	Jan.—Juli	752 " " 1 000,—	" 562 120,—	
4	"	idem	Apr.—Oct.	253 " " 1 000,—	" 188 485,—	
4 ¹ / ₂	"	idem	Apr.—Oct.	2735 " " 1 000,—	" 2 136 718,75	
5	"	idem	Mei—Nov.	725 " " 1 000,—	" 616 250,—	
5 ¹ / ₂	"	idem	Apr.—Oct.	1558 " " 1 000,—	" 1 422 648,75	
6	"	idem	Mrt.—Sept.	550 " " 1 000,—	" 543 812,50	
6 ¹ / ₂	"	idem	Mei—Nov.	21 " " 1 000,—	" 21 000,—	
3	"	Ned. Centr. Spoorw. Mij.	30Juni-31Dec.	647 " " 1 000,—	} 732 020,—	
				1718 " " 250,—		
4	"	idem	Jan.—Juli	409 " " 1 000,—	" 294 991,25	
4 ¹ / ₂	"	idem	Febr.—Aug.	201 " " 1 000,—	" 154 770,—	
5	"	idem	Juni—Dec.	65 " " 1 000,—	" 54 600,—	
3 ¹ / ₂	"	Ned. Ind. Spoorw. Mij.	Mrt.—Sept.	703 " " 1 000,—	" 527 250,—	
4	"	idem	Febr.—Aug.	485 " " 1 000,—	" 367 387,50	
4	"	idem	Mei—Nov.	537 " " 1 000,—	" 406 777,50	
4 ¹ / ₂	"	idem	Jan.—Juli	747 " " 1 000,—	" 601 335,—	
5	"	idem	Mei—Nov.	950 " " 1 000,—	" 860 937,50	
4	"	Oost-Java Stoomtr. Mij.	Apr.—Oct.	27 " " 1 000,—	" 21 870,—	
3 ¹ / ₂	"	Rotterd. Tramw. Mij.	Mei—Nov.	142 " " 1 000,—	" 85 200,—	
5	"	idem	Juni—Dec.	16 " " 1 000,—	" 13 280,—	
4	"	Samarang-Joana St.tr.Mij.	Febr.—Aug.	517 " " 1 000,—	" 374 825,—	
4 ¹ / ₂	"	idem	Febr.—Aug.	143 " " 1 000,—	" 117 260,—	
4	"	Samarang-Cheribon Stoomtram Mij.	Mei—Nov.	113 " " 1 000,—	" 84 750,—	
4 ¹ / ₂	"	idem	Mei—Nov.	517 " " 1 000,—	" 413 600,—	
5	"	idem	Mei—Nov.	18 " " 1 000,—	" 15 075,—	
4 ¹ / ₂	"	Serajoedal St.tram Mij.	Juni—Dec.	66 " " 1 000,—	" 54 120,—	
4 ¹ / ₂	"	Pandbr. Algem. Hyp. bank ¹⁾	Mei—Nov.	318 " " 1 000,—	" 276 650,—	
5	"	idem	Mei—Nov.	623 " " 1 000,—	" 610 540,—	
6	"	idem	Mei—Nov.	46 " " 1 000,—	" 46 000,—	
Over te brengen					f 123 252 634,69	f 126 485 580,37

1) Toegetroden tot de Voorwaarden, vermeld op pag. 7.

				Overgebracht	f 123 252 634,69	f 126 485 580,37
4 $\frac{1}{2}$	pCt. Pandbr. Alg. Fr. Hyp.bank ¹⁾	Juni—Dec.	80 à f	1 000,—	"	79 200,—
5	" "	idem	Juni—Dec.	468 " "	1 000,—	" 458 640,—
6	" "	idem	Juni—Dec.	46 " "	1 000,—	" 46 000,—
3 $\frac{1}{2}$	" " Amsterd. Hyp.bank ¹⁾	Jan.—Juli	305 " "	1 000,—	"	225 700,—
4	" "	idem	Jan.—Juli	74 " "	1 000,—	" 60 680,—
4 $\frac{1}{2}$	" "	idem	Jan.—Juli	120 " "	1 000,—	" 118 625,—
5	" "	idem	Jan.—Juli	110 " "	1 000,—	" 101 750,—
5 $\frac{1}{2}$	" "	idem	Jan.—Juli	100 " "	1 000,—	" 99 500,—
6	" "	idem	Jan.—Juli	184 " "	1 000,—	" 184 000,—
4 $\frac{1}{2}$	" " Dordrechtsche Hyp.bk. ¹⁾	Mei—Nov.	192 " "	1 000,—	"	187 425,—
5	" "	idem	Mei—Nov.	366 " "	1 000,—	" 357 300,—
5 $\frac{1}{2}$	" "	idem	Mei—Nov.	96 " "	1 000,—	" 96 000,—
6	" "	idem	Mei—Nov.	88 " "	1 000,—	" 88 000,—
4 $\frac{1}{2}$	" Alg. Hyp. br. Eerste Ned. Hypotheekbriefbank ¹⁾	Jan.—Juli	320 " "	1 000,—	"	291 900,—
5	" "	idem	Jan.—Juli	296 " "	1 000,—	" 284 190,—
5 $\frac{1}{2}$	" "	idem	Jan.—Juli	100 " "	1 000,—	" 99 000,—
6	" "	idem	Jan.—Juli	50 " "	1 000,—	" 50 000,—
4 $\frac{1}{2}$	" Pandbr. Fr.-Gron. Hyp.bank ¹⁾	Mrt.—Sept.	55 " "	1 000,—	"	53 075,—
5	" "	idem	Mrt.—Sept.	300 " "	1 000,—	" 294 000,—
6	" "	idem	Mrt.—Sept.	288 " "	1 000,—	" 288 000,—
3 $\frac{1}{2}$	" " 's Gravenh. Hyp.bank ¹⁾	Jan.—Juli	55 " "	1 000,—	"	42 350,—
4	" "	idem	Jan.—Juli	116 " "	1 000,—	" 96 550,—
4 $\frac{1}{2}$	" "	idem	Jan.—Juli	156 " "	1 000,—	" 132 720,—
5	" "	idem	Jan.—Juli	418 " "	1 000,—	" 406 360,—
5 $\frac{1}{2}$	" "	idem	Jan.—Juli	148 " "	1 000,—	" 147 260,—
6	" "	idem	Jan.—Juli	92 " "	1 000,—	" 92 000,—
4 $\frac{1}{2}$	" " Haarlemsche Hyp.bk. ¹⁾	April—Oct.	24 " "	5 000,—	}	" 298 497,50
			213 " "	1 000,—		
5	" "	idem	Jan.—Juli	50 " "		
			88 " "	1 000,—	"	332 040,—
3 $\frac{1}{2}$	" " Hollandsche Hypotheekbank m/pr. . .	Jan.—Juli	59 " "	1 000,—	"	41 300,—
3 $\frac{1}{2}$	" " idem z/pr. . .	Jan.—Juli	227 " "	1 000,—	"	158 900,—
4	" " Hyp.bk. voor Nederland ¹⁾	Jan.—Juli	74 " "	1 000,—	"	65 120,—
4 $\frac{1}{2}$	" "	idem	Jan.—Juli	372 " "	1 000,—	" 336 780,—
5	" "	idem	Jan.—Juli	463 " "	1 000,—	" 449 155,—
6	" "	idem	Jan.—Juli	87 " "	1 000,—	" 87 000,—
4 $\frac{1}{2}$	" " Maastrichtsche Hyp.bk. ¹⁾	Jan.—Juli	190 " "	1 000,—	"	186 415,—
5	" "	idem	Jan.—Juli	321 " "	1 000,—	" 311 370,—
6	" "	idem	Jan.—Juli	88 " "	1 000,—	" 88 000,—
4 $\frac{1}{2}$	" " Maatsch. voor Hypothecair Crediet ¹⁾	Jan.—Juli	342 " "	1 000,—	"	312 930,—
5	" "	idem	Jan.—Juli	234 " "	1 000,—	" 228 150,—
				Over te brengen	f 130 528 517,19	f 126 485 580,37

¹⁾ Toegetreden tot de Voorwaarden, vermeld op pag. 7.

				Overgebracht	f 130 528 517,19	f 126 485 580,37
3 pCt. Pandbr. Nat. Hypotheekbank ¹⁾	Jan.—Juli	39 à f	1 000,—	"	30 420,—	
3 ¹ / ₂ " "	idem	Jan.—Juli	266 " "	1 000,—	"	220 780,—
4 " "	idem	Jan.—Juli	247 " "	1 000,—	"	217 360,—
4 ¹ / ₂ " "	idem	Jan.—Juli	522 " "	1 000,—	"	490 680,—
5 " "	idem	Jan.—Juli	383 " "	1 000,—	"	371 510,—
4 ¹ / ₂ " "	Ned. Hypotheekbank te Veendam ¹⁾	Jan.—Juli	370 " "	1 000,—	"	350 237,50
5 " "	idem	Jan.—Juli	409 " "	1 000,—	"	398 910,—
6 " "	idem	Jan.—Juli	184 " "	1 000,—	"	184 000,—
4 ¹ / ₂ " "	Oranje-Nassau Hypo- theekbank ¹⁾	Jan.—Juli	176 " "	1 000,—	"	144 320,—
5 " "	idem	Jan.—Juli	188 " "	1 000,—	"	172 960,—
3 ¹ / ₂ " "	Rotterdamsche Hyp.bk.	Mei—Nov.	164 " "	1 000,—	}	134 478,75
			1 " "	500,—		
4 " "	idem	Mei—Nov.	1 " "	1 000,—	"	860,—
4 ¹ / ₂ " "	Stedelijke Hyp.bank ¹⁾	Jan.—Juli	146 " "	1 000,—	"	142 840,—
5 " "	idem	Jan.—Juli	240 " "	1 000,—	"	230 700,—
6 " "	idem	Jan.—Juli	140 " "	1 000,—	"	140 000,—
5 ¹ / ₂ " "	Utrechtsche Hyp.bank ¹⁾	Jan.—Juli	300 " "	1 000,—	"	298 500,—
5 " "	Zeeuwsche Hyp.bank ¹⁾	Juni—Dec.	48 " "	1 000,—	"	46 080,—
6 " "	idem	Juni—Dec.	268 " "	1 000,—	"	268 000,—
4 ¹ / ₂ " "	Zuider Hyp.bank ¹⁾	Mei—Nov.	97 " "	1 000,—	}	122 850,—
			56 " "	500,—		
5 " "	idem	Mei—Nov.	372 " "	1 000,—	"	357 120,—
6 " "	idem	Mei—Nov.	281 " "	1 000,—	"	281 000,—
						„135 132 123,44
D. LEENING OP KORTEN TERMIJN.						
3 ¹ / ₄ pCt. Schuldb. Prov. Gelderland per 29/2/1924. 1 à f 1 000 000,—						„ 1 000 000,—
E. PROLONGATIËN.						
537 posten tot een totaal bedrag van						„ 17 686 500,—
						f 280 304 203,81

Aldus opgemaakt, den 10^{den} Maart 1924.

De Directeur van de Rijkspostspaarbank,
BUSING.

De Raad van Toezicht op de Rijkspostspaarbank heeft er zich van vergewist, dat de hiervóór omschreven inschrijvingen en fondsen, benevens de onderpanden, op de hiervóór aangeduide prolongatieposten betrekking hebbende, bij de Nederlandsche Bank aanwezig waren.

Amsterdam, 14 April 1924.

W. H. VAN LOON, waarn. Voorzitter.
R. KRANENBURG, Secretaris.

¹⁾ Toegetreden tot de Voorwaarden, vermeld op pag. 7.

III. Inleggers-Rekening.

A. Algemeen Overzicht.

Spaarbank- boekjes.	Het aantal boekjes in omloop bedroeg:	
	einde 1923	1 947 214
	„ 1922	1 931 845
	Vermeerdering	15 369 = 0,8 pCt.

In 1923 werden uitgegeven	116 691,	uit den omloop getrokken	101 322
„ 1922 „ „ „	118 334,	„ „ „ „	101 352
Vermindering.	1 643		30
In pCt.	1,4		—

Saldo-tegoed.	Het aan inleggers verschuldigde saldo-tegoed beliep:	
	einde 1923	f 305 319 305,27
	„ 1922	„ 298 004 904,29
	Vermeerdering	f 7 314 400,98 = 2,5 pCt.

Bedrag der inlagen.	Gedurende het verslagjaar werd ingelegd:	
		f 119 403 042,09 ⁵
	vorig jaar.	„ 123 176 048,68
	Vermindering	f 3 773 006,58 ⁵ = 3,1 pCt.

Bedrag der terugbetalingen.	Terugbetaald werd in totaal	f 119 654 092,60 ⁵
	rente bij geheele afbetalingen . „	198 627,55
	kapitaal	f 119 455 465,05 ⁵
	in 1922	„ 115 725 456,47 ⁵
	Vermeerdering	f 3 730 008,58 = 3,2 pCt.

Saldo van in- lagen en terugbetalingen.	Het saldo bedroeg:	
	in 1923.	f -- 52 422,96
	„ 1922.	„ 7 450 592,20 ⁵
	Vermindering	f 7 503 015,16 ⁵

Verjaringen.	Het aantal en het saldo-tegoed van de per 31 Dec. verjaarde boekjes bedroeg:	
	in 1923.	6714 en f 3 837,84
	„ 1922.	6321 „ „ 2 498,51
	Vermeerdering	393 en f 1 339,33

Wegens rente werd per 31 Dec. aan het saldo-tegoed der inleggers toegevoegd:

Rente.

in 1923	f 7 370 661,78
„ 1922	„ 7 107 723,01
Vermeerdering	f 262 938,77

Op de Rijkspostspaarbank werd overgedragen van de Belgische Algemeene Spaar- en Pensioenkas:

Internationale
Sparbank-
dienst.

in 1923	f 4 521,04
„ 1922	„ 3 989,84 ⁵
Vermeerdering	f 531,19 ⁵

Op de Belgische Algemeene Spaar- en Pensioenkas werd overgedragen:

in 1923	f 622,42
„ 1922	„ 4 754,01
Vermindering	f 4 131,59

Op Nederlandsche spaarbankboekjes werd in België terugbetaald:

in 1923	f 16 765,97
„ 1922	„ 8 811,85
Vermeerdering	f 7 954,12

Op Belgische spaarbankboekjes werd in Nederland terugbetaald:

in 1923	f 24 761,—
„ 1922	„ 21 356,75
Vermeerdering	f 3 404,25

Op de Rijkspostspaarbank werd overgedragen:

Spaarbank-
verkeer met
Ned. Oost- en
West-Indië.

	Van N. O.-Indië	Van Suriname	Van Curaçao	Totaal
in 1923	f 663 002,55	f 125 855,99	f 6 888,15	f 795 746,69
„ 1922	„ 883 924,20	„ 62 528,73	„ 5 819,75	„ 952 272,68
Vermeerdering	—	f 63 327,26	f 1 068,40	—
Vermindering	f 220 921,65	—	—	f 156 525,99

Van de Rijkspostspaarbank werd overgedragen:

	Op N. O.-Indië	Op Suriname	Op Curaçao	Totaal
in 1923	f 126 253,07	f 5 668,13	f 1 240,43	f 133 161,63
„ 1922	„ 191 060,46	„ 1 119,58	„ 1 018,68	„ 193 198,72
Vermeerdering	—	f 4 548,55	f 221,75	—
Vermindering	f 64 807,39	—	—	f 60 037,09

Aantal inlagen. Het aantal inlagen bedroeg:

	Aan de postkantoren	Ter Directie ¹⁾	Totaal
in 1923	1 815 375	65 816	1 881 191
„ 1922	1 930 135	66 794	1 996 929
Vermindering	114 760	978	115 738
In pCt.	5,9	1,5	5,8

Aantal terugbetalingen. Het aantal terugbetalingen bedroeg:

	Aan de postkantoren	In Intern. dienst	Ter Directie ²⁾	Totaal
in 1923	1 161 445	530	6 883	1 168 858
„ 1922	1 067 028	595	7 645	1 075 268
Vermeerdering	94 417	—	—	93 590
Vermindering	—	65	762	—
In pCt.	8,8	10,9	10,0	8,7

Staatsschuldboekjes.

De dienst der staatsschuldboekjes, in vergelijking met het vorige jaar, leverde de volgende resultaten op:

a. Boekjes. Het aantal boekjes in omloop bedroeg:

einde 1923	30 084
„ 1922	30 510
Vermindering	426 = 1,4 pCt.

	Uitgegeven	Afbetaald
in 1923	2 276	2 702
„ 1922	2 747	2 797
Vermindering	471	95

b. Kapitaal. Het nominaal bedrag der ingeschreven kapitalen was:

einde 1923	f 44 805 800,—
„ 1922	„ 44 932 750,—
Vermindering	f 126 950,— = 0,3 pCt.

¹⁾ Zie het overzicht op blz. 48.

²⁾ Zie het overzicht op blz. 49.

c. Inschrijvingen.

	Aantal	Nominaal	Reëel
in 1923.	6 646	f 5 640 850,—	f 3 643 931,74
„ 1922.	7 389	„ 6 276 200,—	„ 3 837 588,02
Vermindering.	743	f 635 350,—	f 193 656,28

d. Afschrijvingen.

	Aantal	Nominaal	Reëel*)
in 1923.	4 350	f 5 767 800,—	f 3 718 785,86
„ 1922.	4 431	„ 5 708 350,—	„ 3 524 426,40 ⁵
Vermeerdering	—	f 59 450,—	f 194 359,45 ⁵
Vermindering	81	—	—

e. Conversie (in de Afschrijvingen begrepen). Van het recht om inschrijving in het Grootboek der 3 pCt's Nationale Schuld te vorderen, tegen afschrijving van een gelijk nominaal bedrag op het staatsschuldboekje, werd gebruikt gemaakt:

in 1923	9	maal tot een (nominaal) bedrag van f 28 600,—
„ 1922	10	„ „ „ „ „ „ „ 19 250,—
Vermindering	1	Vermeerdering f 9 350,—

f. Rente. Wegens halfjaarlijksche rente van de kapitalen, op staatsschuldboekjes ingeschreven, werd op spaarbankboekjes aan inlagen bijgeboekt:

in 1923	f 1 315 133,45
„ 1922	„ 1 313 700,32
Vermeerdering	f 1 433,13

Ten behoeve van inleggers werd Nationale Schuld aangekocht:

	Aantal posten	Nominaal	Reëel
in 1923	237	f 243 950,—	f 219 893,61
„ 1922	256	„ 241 050,—	„ 204 137,03
Vermeerdering.	—	f 2 900,—	f 15 756,58
Vermindering	19	—	—

Aankoop van
Nationale
Schuld voor
inleggers.

Aan rente van voor inleggers aangekochte Grootboek-Inschrijvingen werd, op verzoek der inleggers, geïnd en op hun spaarbankboekjes bijgeschreven:

in 1923	f 26 844,98	op 788 posten
„ 1922	„ 26 804,99 ⁵	„ 825 „
Vermeerdering	f 39,98 ⁵	—
Vermindering	—	37 posten

Geïnde renten
van Grootboek-
Inschrijvingen,
aangekocht ten
behoefte van
inleggers.

Het aantal boekjes, dat door de inleggers ter verificatie en rentebijinschrijving aan den Directeur werd ingezonden, bedroeg 1 121 133 = 58 pCt. van het totaal, tegen 1 173 371 = 61 pCt. in 1922.

Verificatie van
boekjes.

*) Het nominaal bedrag geeft aan het bedrag der afschrijvingen op staatsschuldboekjes: 1°. wegens levering van inschrijvingen op het 3 pCt's Grootboek (zie sub e Conversie) en 2°. wegens betaling in den vorm van bijinschrijving op spaarbankboekjes; het reële bedrag heeft slechts betrekking op laatstgenoemde betaling. (Zie den staat, voorkomende op bladz. 63/63.)

Telegrafische
terugbetalingen.

Er werden langs telegrafischen weg 1440 orders van betaling afgegeven, tot een bedrag van f 611 235,26 tegen 1502 tot een bedrag van f 641 195,25 in 1922.

Terugbetaling
op boekjes
ten name van
overledenen.

Het aantal boekjes, dat wegens het overlijden der inleggers door geheele afbetaling uit den omloop werd getrokken, bedroeg 8938 tegen 10064 in 1922.

Terug-
betalingen
op order.

Het totaal aantal afgegeven orders van betaling bedroeg 247982 tegen 247083 in 1922.

Gebruik van de
Rijkspostspaar-
bank door het
personeel der
Zeemacht.

Van de Rijkspostspaarbank is, overeenkomstig de bekende, in vorige Verslagen aangeduide regeling, door het Marine-personeel buitenslands vertoevende aan boord van U. Ms. schepen, wederom op bevredigende wijze gebruik gemaakt.

In 1923 zijn 252 nieuwe boekjes uitgegeven tegen 322 in 1922, terwijl in 1923 is ingelegd een totaal bedrag van f 475 925,50 tegen f 564 389,33 in 1922.

Openstelling
van kantoren
voor den dienst
der Rijkspost-
spaarbank.

Aan het einde van 1923 waren voor den dienst der Rijkspostspaarbank geopend 1670 kantoren, te weten 356 post-, 82 bijpost- en 1232 hulppostkantoren.

Staangeld-
boekjes.

Het aantal der werkgevers, die, ingevolge art. 1638s van het Burgerlijk Wetboek, bij schriftelijke overeenkomst of reglement sedert 1 Februari 1909 een zeker bedrag van het loon (het z.g. *staangeld*), ten name van hun personeel bij de Rijkspostspaarbank belegden, was 87 met te zamen 1877 boekjes, tegen 88 met 2015 boekjes op 31 December 1922.

B. Overzicht per Provincie en per Maand.

Boekjes.

Overzicht van het aantal spaarbankboekjes.

Provinciën	In omloop op ult. December 1922	Uitgegeven	Uit den omloop - getrokken			Door overschrijving.		Saldo	In omloop op ult. December 1923
			wegens afbetaling	wegens verjaring	Totaal	gecreëerd	ingetrokken		
1	2	3	4	5	6	7	8	9	10
Noordbrabant .	205 856	15 038	9 892	346	10 238	3 242	3 543	4 499	210 355
Gelderland . .	175 558	11 142	9 387	457	9 844	4 128	4 064	1 362	176 920
Zuidholland . .	498 945	29 346	23 494	1 815	25 309	13 547	13 038	4 546	503 491
Noordholland. .	540 023	28 649	23 317	3 029	26 346	13 207	12 870	2 640	542 663
Zeeland. . . .	69 495	3 830	3 302	77	3 379	977	1 257	171	69 666
Utrecht. . . .	120 216	6 927	5 856	419	6 275	4 855	4 491	1 016	121 232
Friesland . . .	54 632	3 202	4 241	118	4 359	966	1 206	— 1 397	53 235
Overijssel . . .	110 705	6 550	5 584	152	5 736	1 308	1 631	491	111 196
Groningen. . .	42 198	2 957	3 019	76	3 095	868	902	— 172	42 026
Drenthe	20 616	1 276	1 410	18	1 428	371	477	— 258	20 358
Limburg	93 601	7 774	5 106	207	5 313	1 588	1 578	2 471	96 072
Het Rijk	1 931 845	116 691	94 608	6 714	101 322	45 057	45 057	15 369	1 947 214

Sedert de invoering der tegenwoordige wijze van overschrijving, waarmede met ingang van 1911 een aanvang werd gemaakt, werden 569 347 boekjes overgeschreven.

Als gevolg van het feit, dat bij overschrijving van twee of meer boekjes ten name van denzelfden inlegger het gezamenlijk tegoed op één nieuw boekje werd vermeld, werden in 1923 16 boekjes aan den omloop onttrokken. Deze zijn opgenomen in de aantallen van kolom 4.

Overzicht van het saldo-tegoed.

Provinciën	Saldo-tegoed op ultimo December 1922	Saldo der inlagen en terug- betalingen	Overschrijving		Saldo- tegoed van in 1923 verjaarde boekjes	Bijgeschreven rente over 1923	Saldo-tegoed op ultimo December 1923	Gemiddeld saldo	
			Bij	Af				per boekje	per 1000 zielen
Noordbrabant	f 38 850 295,34	f 1 797 085,09	f 960 314,25	f 1 058 886,98	f 229,79	f 983 897,20	f 41 532 475,11	f 197,44	f 53 271,62
Gelderland . .	„ 28 279 355,01	„ 467 664,53	„ 1 157 406,56	„ 1 078 260,20	„ 218,74	„ 710 576,77	„ 29 536 523,93	„ 166,95	„ 38 509,56
Zuidholland . .	„ 73 993 218,88	„ — 1 284 097,68	„ 3 834 438,79	„ 3 807 837,68	„ 601,90	„ 1 811 866,89	„ 74 546 987,30	„ 148,06	„ 42 338,10
Noordholland . .	„ 71 861 761,98	„ — 1 849 995,69	„ 3 576 946,26	„ 3 498 885,08	„ 1 335,39	„ 1 753 188,88	„ 71 841 680,96	„ 132,39	„ 52 754,56
Zeeland	„ 12 113 905,23	„ 436 162,59	„ 273 736,07	„ 353 275,92	„ 41,06	„ 305 623,30	„ 12 776 110,21	„ 183,39	„ 51 284,35
Utrecht	„ 16 488 074,21	„ — 145 445,86	„ 1 261 862,57	„ 1 090 261,51	„ 185,81	„ 411 440,24	„ 16 925 483,84	„ 139,61	„ 45 969,55
Friesland	„ 9 072 753,22	„ — 448 421,63	„ 270 843,19	„ 331 476,56	„ 47,39	„ 213 625,11	„ 8 777 275,94	„ 164,88	„ 22 243,53
Overijssel	„ 20 129 524,16	„ — 332 652,06	„ 385 726,13	„ 462 681,10	„ 294,71	„ 496 086,32	„ 20 215 708,74	„ 181,80	„ 43 882,61
Groningen	„ 7 936 121,03	„ — 136 456,27	„ 240 883,54	„ 254 497,81	„ 715,91	„ 194 181,35	„ 7 979 515,93	„ 189,87	„ 21 057,41
Drenthe	„ 3 642 334,00	„ — 127 194,77	„ 103 682,01	„ 138 142,02	„ 9,38	„ 86 813,40	„ 3 567 483,24	„ 175,24	„ 16 139,39
Limburg	„ 15 637 561,23	„ 1 570 928,79	„ 532 628,86	„ 524 263,37	„ 157,76	„ 403 362,32	„ 17 620 060,07	„ 183,40	„ 37 441,61
Het Rijk	f 298 004 904,29	f — 52 422,96	f 12 598 468,23	f 12 598 468,23	f 3 837,84	f 7 370 661,78	f 305 319 305,27	„ 156,80	„ 42 332,76

Op 31 December 1923 was op spaarbankboekjes en staatsschuldboekjes gezamenlijk verschuldigd f 333 350 933,90 (in 1922 f 325 975 541,17), gelijkstaande met een gemiddeld saldo-tegoed per inlegger van f 171,19 (in 1922 f 168,74) en per duizend zielen van f 46 219,37 (in 1922 f 45 997,74).

Staat, aanwijzende het aantal der op ultimo December 1923 in omloop zijnde spaarbankboekjes:

1°. gesplitst naar het bedrag van het tegoed; 2°. per 1000 zielen.

Boekjes.

PROVINCIEËN.	Beneden f 1	f 1 tot f 10	f 10 tot f 100	f 100 tot f 800	f 800 tot f 1200	f 1200 tot f 2400	Boven f 2400	Totaal	Aantal per 1000 zielen
Noordbrabant . . .	25 496	59 178	53 320	53 691	15 725	2 878	67	210 355	269,8
Gelderland	26 805	49 303	45 843	43 024	9 865	2 038	42	176 920	230,7
Zuidholland	118 399	140 027	110 515	103 085	25 450	5 868	147	503 491	286,0
Noordholland . . .	148 660	156 587	106 793	100 798	23 896	5 776	153	542 663	398,5
Zeeland.	7 486	16 152	21 975	18 991	4 202	832	28	69 666	279,6
Utrecht.	25 792	35 201	28 406	25 126	5 540	1 134	33	121 232	329,3
Friesland	5 994	13 273	16 836	13 890	2 721	513	8	53 235	134,9
Overijssel	14 658	29 397	29 303	29 661	6 817	1 326	34	111 196	241,4
Groningen.	4 256	10 171	12 627	11 748	2 705	511	8	42 026	110,9
Drenthe	1 599	5 164	6 724	5 516	1 121	231	3	20 358	92,1
Limburg	14 340	28 794	22 871	21 879	6 953	1 210	25	96 072	204,1
Het Rijk	393 485	543 247	455 213	427 409	104 995	22 317	548	1 947 214	270,0
Percentsgewijze verhouding tot het totaal	20,2	27,9	23,4	22,0	5,4	1,1	—		

Overzicht van alle in- en afschrijvingen op spaarbankboekjes,

Inlagen en
Terug-
betalingen.

PROVINCIEËN	INLAGEN					Totaal	Aan de kantoren der posterijen
	Aan de kantoren der posterijen ¹⁾	Ter Directie ingeschreven op spaarbankboekjes wegens:					
		afschrijvingen op staatsschuldboekjes	renten verschuldigd op staatsschuldboekjes	geïnde Grootboekrenten			
1	2	3	4	5	6	7	
Noordbrabant . . .	f 15 997 447,76 ^b	f 546 573,30	f 188 602,26	f 1 140,50	f 16 733 763,82 ^b	f 14 385 914,49 ^b	
Gelderland . . .	" 10 422 322,52 ^b	" 414 722,34	" 136 308,56	" 1 590,50	" 10 974 943,92 ^b	" 10 127 039,17 ^b	
Zuidholland . . .	" 28 588 622,92 ^b	" 894 068,56	" 321 091,46	" 9 259,49	" 29 753 042,43 ^b	" 30 081 096,37 ^b	
Noordholland . . .	" 29 872 426,77	" 887 712,21	" 296 339,27	" 9 218,49	" 31 065 696,74	" 32 054 754,26	
Zeeland	" 3 909 563,81	" 169 146,74	" 58 337,27	" 2 018,50	" 4 139 066,32	" 3 534 916,35	
Utrecht	" 6 335 289,41 ^b	" 193 718,53	" 75 942,77	" 1 405,50	" 6 606 356,21 ^b	" 6 533 463,21 ^b	
Friesland	" 2 747 270,28 ^b	" 135 324,07	" 46 220,96	" 217,00	" 2 929 032,31 ^b	" 3 250 295,17 ^b	
Overijssel	" 6 369 636,36	" 227 554,86	" 78 370,32	" 621,50	" 6 676 183,04	" 6 814 112,41	
Groningen	" 2 654 137,29 ^b	" 84 118,16	" 31 001,06	" 515,00	" 2 769 771,51 ^b	" 2 797 479,09 ^b	
Drenthe	" 1 085 920,61	" 59 055,67	" 16 617,13	" 49,00	" 1 161 642,44	" 1 234 253,55	
Limburg	" 6 359 640,01 ^b	" 166 791,42	" 66 302,39	" 809,50	" 6 593 543,32 ^b	" 4 826 393,13 ^b	
Het Rijk	f 114 842 277,80 ^b	f 3 718 785,86	f 1 315 133,45	f 26 844,98	f 119 403 042,09 ^b	f 115 639 717,23 ^b	

Op dezen staat geven de bedragen der inlagen en der terugbetalingen aan de postkantoren (kol. 2 en 7) geen beeld worden deze handelingen gerangschikt:

- 1°. naar het postkantoor alwaar het *boekje*, waarop de handeling plaats had, werd uitgegeven of laatstelijk over-
- 2°. naar het *postkantoor* alwaar de handeling plaats had.

Door den hiervolgenden staat wordt een totaal beeld van beide verkregen.

^{b)} Hierin zijn begrepen de gelden, overgedragen van Ned. O-Indische, Surinaamsche, Curaçaosche en Belgische op Nederlandsche boekjes.

zoowel aan de kantoren der posterijen als ter Directie.

TERUGBETALINGEN						Saldo der inlagen en terugbetalingen		
Ter Directie afgeschreven op spaarbankboekjes wegens:		In internationalen dienst	Totaal	Uitbetaalde rente	Blijft terugbetaald kapitaal			
inschrijvingen op staatsschuldboekjes	aankoop van Nationale Schuld						8	9
f 553 788,06	f 13 808,59	f 3 947,75	f 14 957 458,89 ^b	f 20 780,16	f 14 936 678,73 ^b	f 1 797 085,09		
" 349 984,75	" 30 046,75	" 19 472,36	" 10 526 543,03 ^b	" 19 263,64	" 10 507 279,39 ^b	" 467 664,58		
" 878 067,79	" 63 335,25	" 64 145,20	" 31 086 644,61 ^b	" 49 504,50	" 31 037 140,11 ^b	" - 1 284 097,68		
" 826 604,22	" 40 948,11	" 42 103,13	" 32 964 409,72	" 48 717,29	" 32 915 692,43	" - 1 849 995,69		
" 154 195,65	" 18 312,96	" 1 685,45	" 3 709 110,41	" 6 206,68	" 3 702 903,73	" 436 162,59		
" 218 520,76	" 6 850,61	" 3 750,77	" 6 762 585,35 ^b	" 10 783,28	" 6 751 802,07 ^b	" - 145 445,86		
" 127 297,67	" 8 976,16	" 47,21	" 3 386 616,21 ^b	" 9 162,27	" 3 377 453,94 ^b	" - 448 421,63		
" 194 587,62	" 11 820,88	" 1 665,01	" 7 022 185,92	" 13 350,82	" 7 008 835,10	" - 332 652,06		
" 107 773,94	" 5 136,98	" 3 344,28	" 2 913 734,29 ^b	" 7 506,51	" 2 906 227,78 ^b	" - 136 456,27		
" 54 730,11	" 491,41	" 2 514,25	" 1 291 989,32	" 3 152,11	" 1 288 837,21	" - 127 194,77		
" 178 381,17	" 20 165,91	" 7 874,61	" 5 032 814,82 ^b	" 10 200,29	" 5 022 614,53 ^b	" 1 570 928,79		
f 3 643 931,74	f 219 893,61	f 150 550,02	f 119 654 092,60 ^b	f 198 627,55	f 119 455 465,05 ^b	f - 52 422,96		

van het lokaal spaarbankverkeer in de betreffende provinciën. In verband met de boekhouding en controle ter Directie geschreven, zooals in bovenstaand overzicht is geschied;

Overzicht van alle in- en afschrijvingen op spaarbankboekjes,

Inlagen en
Terug-
betalingen.

PROVINCIEËN	INLAGEN					Totaal	Aan de kantoren der posterijen
	Aan de kantoren der posterijen 1)	Ter Directie ingeschreven op spaarbankboekjes wegens:					
		afschrijvingen op staatsschuldboekjes	renten verschuldigd op staatsschuldboekjes	geinde Grootboekrenten			
1	2	3	4	5	6	7	
Noordbrabant . . .	f 15 997 447,76 ⁵	f 546 573,30	f 188 602,26	f 1 140,50	f 16 733 763,82 ⁵	f 14 385 914,49 ⁵	
Gelderland . . .	" 10 422 322,52 ⁵	" 414 722,34	" 136 308,56	" 1 590,50	" 10 974 943,92 ⁵	" 10 127 039,17 ⁵	
Zuidholland . . .	" 28 588 622,92 ⁵	" 834 068,56	" 321 091,46	" 9 259,49	" 29 753 042,43 ⁵	" 30 081 096,37 ⁵	
Noordholland . . .	" 29 872 426,77	" 887 712,21	" 296 339,27	" 9 218,49	" 31 065 696,74	" 32 054 754,26	
Zeeland	" 3 909 563,81	" 169 146,74	" 58 337,27	" 2 018,50	" 4 139 066,32	" 3 534 916,35	
Utrecht	" 6 335 289,41 ⁵	" 193 718,53	" 75 942,77	" 1 405,50	" 6 606 356,21 ⁵	" 6 533 463,21 ⁵	
Friesland	" 2 747 270,28 ⁵	" 135 324,07	" 46 220,96	" 217,00	" 2 929 032,31 ⁵	" 3 250 295,17 ⁵	
Overijssel	" 6 369 636,36	" 227 554,86	" 78 370,32	" 621,50	" 6 676 183,04	" 6 814 112,41	
Groningen	" 2 654 137,29 ⁵	" 84 118,16	" 31 001,06	" 515,00	" 2 769 771,51 ⁵	" 2 797 479,09 ⁵	
Drenthe	" 1 085 920,61	" 59 055,67	" 16 617,13	" 49,00	" 1 161 642,44	" 1 234 253,55	
Limburg	" 6 359 640,01 ⁵	" 166 791,42	" 66 302,39	" 809,50	" 6 593 543,32 ⁵	" 4 826 393,13 ⁵	
Het Rijk	f 114 342 277,80 ⁵	f 3 718 785,86	f 1 315 133,45	f 26 844,98	f 119 403 042,09 ⁵	f 115 639 717,23 ⁵	

Op dezen staat geven de bedragen der inlagen en der terugbetalingen aan de postkantoren (kol. 2 en 7) geen beeld worden deze handelingen gerangschikt:

- 1°. naar het postkantoor alwaar het *boekje*, waarop de handeling plaats had, werd uitgegeven of laatstelijk over-
- 2°. naar het *postkantoor* alwaar de handeling plaats had.

Door den hiervolgenden staat wordt een totaal beeld van beide verkregen.

1) Hierin zijn begrepen de gelden, overgedragen van Ned. O-Indische, Surinaamsche, Curaçaosche en Belgische op Nederlandsche boekjes.

zoowel aan de kantoren der posterijen als ter Directie.

TERUGBETALINGEN						Saldo der inlagen en terugbetalingen
Ter Directie afgeschreven op spaarbankboekjes wegens:		In internationalen dienst	Totaal	Uitbetaalde rente	Blijft terugbetaald kapitaal	
inschrijvingen op staatsschuldboekjes	aankoop van Nationale Schuld					
8	9	10	11	12	13	14
f 553 788,06	f 13 808,59	f 3 947,75	f 14 957 458,89 ⁵	f 20 780,16	f 14 936 678,73 ⁵	f 1 797 085,09
" 349 984,75	" 30 046,75	" 19 472,36	" 10 526 543,03 ⁵	" 19 263,64	" 10 507 279,39 ⁵	" 467 664,53
" 875 067,79	" 63 335,25	" 64 145,20	" 31 086 644,61 ⁵	" 49 504,50	" 31 037 140,11 ⁵	" - 1 284 097,68
" 826 604,22	" 40 948,11	" 42 103,13	" 32 964 409,72	" 48 717,29	" 32 915 692,43	" - 1 849 995,69
" 154 195,65	" 18 312,96	" 1 685,45	" 3 709 110,41	" 6 206,68	" 3 702 903,73	" 436 162,59
" 218 520,76	" 6 850,61	" 3 750,77	" 6 762 585,35 ⁵	" 10 783,28	" 6 751 802,07 ⁵	" - 145 445,86
" 127 297,67	" 8 976,16	" 47,21	" 3 386 616,21 ⁵	" 9 162,27	" 3 377 453,94 ⁵	" - 448 421,63
" 194 587,62	" 11 820,88	" 1 665,01	" 7 022 185,92	" 13 350,82	" 7 008 835,10	" - 332 652,06
" 107 773,94	" 5 136,98	" 3 344,28	" 2 913 734,29 ⁵	" 7 506,51	" 2 906 227,78 ⁵	" - 136 456,27
" 54 730,11	" 491,41	" 2 514,25	" 1 291 989,32	" 3 152,11	" 1 288 837,21	" - 127 194,77
" 178 381,17	" 20 165,91	" 7 874,61	" 5 032 814,82 ⁵	" 10 200,29	" 5 022 614,53 ⁵	" 1 570 928,79
f 3 643 931,74	f 219 893,61	f 150 550,02	f 119 654 092,00 ⁵	f 198 627,55	f 119 455 465,05 ⁵	f - 52 422,96

van het lokaal spaarbankverkeer in de betrekkelijke provinciën. In verband met de boekhouding en controle ter Directie geschreven, zooals in bovenstaand overzicht is geschied;

Overzicht van de inlagen en terugbetalingen aan de kantoren der posterijen.

PROVINCIEËN	OP BOEKJES VAN <i>EIGEN</i> KANTOOR						Op boekjes van <i>andere</i> kantoren		Totaal (Rangschikking naar het kantoor van handel(ing))	
	INLAGEN			TERUGBETALINGEN			Inlagen	Terugbetalingen	Inlagen (kol. 2 + 8)	Terugbetalingen (kol. 5 + 9)
	Aan eigen kantoor	Aan andere kantoren	Totaal	Aan eigen kantoor	Aan andere kantoren	Totaal				
1	2	3	4	5	6	7	8	9	10	11
Noordbrabant	f 15 063 652,89 ⁵	f 998 794,87	f 15 997 447,76 ⁵	f 13 296 233,05 ⁵	f 1 087 681,44	f 14 285 914,49 ⁵	f 979 160,90 ⁵	f 992 312,25 ⁵	f 15 982 813,20	f 14 290 545,31
Gelderland	" 9 528 705,48 ⁵	" 895 617,04	" 10 422 322,52 ⁵	" 9 116 060,44 ⁵	" 1 010 978,78	" 10 127 039,17 ⁵	" 928 210,55	" 1 064 933,33	" 10 454 916,03 ⁵	" 10 180 993,77 ⁵
Zuidholland	" 23 950 663,23	" 4 637 959,09 ⁵	" 28 588 622,92 ⁵	" 25 651 475,58	" 4 429 620,49 ⁵	" 30 081 096,37 ⁵	" 4 813 783,87 ⁵	" 4 355 147,56	" 28 764 447,10 ⁵	" 30 006 623,44
Noordholland	" 24 080 238,71	" 5 792 138,06	" 29 872 426,77	" 27 113 615,08	" 4 941 138,08	" 32 054 754,36	" 5 831 041,12	" 5 226 202,22	" 29 911 279,83	" 32 339 817,90
Zeeland	" 3 649 653,25 ⁵	" 259 910,55 ⁵	" 3 909 563,81	" 3 226 233,70	" 308 622,65	" 3 534 916,35	" 207 031,03 ⁵	" 272 771,09	" 3 856 684,29	" 3 499 064,79
Utrecht	" 5 400 992,42 ⁵	" 934 236,99	" 6 335 229,41 ⁵	" 5 616 639,03 ⁵	" 916 824,18	" 6 533 463,21 ⁵	" 851 576,16	" 855 977,14	" 6 252 863,58 ⁵	" 6 472 616,17 ⁵
Friesland	" 2 543 050,70 ⁵	" 204 219,58	" 2 747 270,28 ⁵	" 2 884 869,77 ⁵	" 365 425,40	" 3 250 295,17 ⁵	" 182 073,71	" 347 103,22	" 2 725 124,41 ⁵	" 3 231 972,99 ⁵
Overijssel	" 6 007 634,61	" 361 951,75	" 6 369 636,36	" 6 301 626,86	" 512 485,55	" 6 814 112,41	" 333 796,58	" 468 523,10	" 6 341 481,19	" 6 770 149,96
Groningen	" 2 406 949,27	" 247 188,02 ⁵	" 2 654 137,29 ⁵	" 2 466 855,43 ⁵	" 330 623,86	" 2 797 479,09 ⁵	" 229 369,02	" 323 963,84	" 2 636 318,39	" 2 790 819,27 ⁵
Drenthe	" 966 491,58	" 119 519,06	" 1 085 920,64	" 1 068 073,81	" 166 179,74	" 1 234 253,55	" 70 738,02	" 150 511,73	" 1 037 139,60	" 1 218 585,54
Limburg	" 5 805 063,55 ⁵	" 554 576,46	" 6 359 640,01 ⁵	" 4 241 757,05 ⁵	" 584 636,08	" 4 826 393,13 ⁵	" 574 141,71	" 596 771,02	" 6 379 205,26 ⁵	" 4 898 528,07 ⁵
Het Rijk	f 99 341 055,72	f 15 001 222,08 ⁵	f 114 342 277,80 ⁵	f 100 985 500,73	f 14 654 216,50 ⁵	f 115 639 717,23 ⁵	f 15 001 222,08 ⁵	f 14 654 216,50 ⁵	f 114 342 277,80 ⁵	f 115 639 717,23 ⁵

In kolom 2 zijn aangegeven de inlagen, die plaats hadden aan het kantoor, tot welks nummerreeks het betrokken boekje behoorde, b.v. de inlagen, geschied te 's-Hertogenbosch, op boekjes, uitgegeven door 's-Hertogenbosch.

In kolom 3 zijn aangegeven de inlagen, die plaats hadden aan een ander kantoor dan dat van uitgifte van het betrokken boekje, b.v. de inlagen, geschied te Breda, op boekjes, uitgegeven door 's-Hertogenbosch.

Ten aanzien van de terugbetalingen gelden dezelfde bemerkingen voor de kolommen 5 en 6.

In de kolommen 8 en 9 zijn aangegeven de inlagen, resp. terugbetalingen op boekjes, niet behoorende tot de nummerreeks van het kantoor van handel(ing).

Uit den aard der zaak moet er overeenstemming zijn tusschen de totalen van de kolommen 3 en 8, 6 en 9, 4 en 10, 7 en 11.

Uit bovenstaand overzicht blijkt, dat in 1923 op een totaal bedrag aan inlagen van f 114 342 277,80⁵ nog f 15 001 222,08⁵ elders werd ingelegd dan ten kantore op het boekje aangegeven, of ruim 13,1 pCt., en op een totaal bedrag aan terugbetalingen van f 115 639 717,23⁵ nog f 14 654 216,50⁵ elders dan ten kantore op het boekje aangegeven werd terugbetaald, of bijna 12,7 pCt.

Overzicht van het aantal kantoren, van het aantal inlagen en terugbetalingen aan die kantoren en van het gemiddeld bedrag dier inlagen en terugbetalingen.

Inlagen en
Terug-
betalingen.

PROVINCIEËN	Aantal kantoren	Aantal inlagen	Gemiddeld bedrag der inlagen	Aantal terugbetalingen	Gemiddeld bedrag der terugbetalingen
	op ultimo Dec. 1923	in 1923			
Noordbrabant.	228	202 334	f 78,99	127 815	f 111,81
Gelderland.	237	149 154	„ 70,09	100 939	„ 100,86
Zuidholland	235	486 781	„ 59,09	313 841	„ 95,61
Noordholland.	203	524 869	„ 56,90	355 036	„ 91,09
Zeeland.	107	61 359	„ 62,85	28 323	„ 123,54
Utrecht.	75	117 638	„ 53,15	70 159	„ 92,26
Friesland	152	47 182	„ 57,76	25 224	„ 128,13
Overijssel	83	99 605	„ 63,67	59 993	„ 112,85
Groningen	137	31 532	„ 83,61	21 975	„ 127,—
Drenthe.	66	13 554	„ 76,52	9 257	„ 131,64
Limburg	147	81 367	„ 78,40	48 883	„ 98,98
Het Rijk	1 670	1 815 375	„ 62,99	1 161 415	„ 99,57

Overzicht van het totale aantal inlagen, geplitst naar het bedrag van elke inlage; alsmede afzonderlijk van het aantal bedragen ter Directie als „inlagen” op spaarbankboekjes ingeschreven.

PROVINCIEËN	AANTAL INLAGEN										Aantal inlagen (begrepen in de voorgaande kolommen) ter Directie op de spaarbankboekjes ingeschreven wegens:		
	van f 1.— in spaarbankzegels		beneden f 1	f 1	f 10	f 100	f 800	f 1200	boven f 2400	Totaal	geïnde Groot-boek-renten	renten, ver-schuldigd op staats-schuld-boekjes	afschrij-vingen op staats-schuld-boekjes
	van 5 cent	van 1 cent		tot f 10	tot f 100	tot f 800	tot f 1200	tot f 2400					
Noordbrabant	1 951	9 734	4 622	53 447	96 359	41 669	2 889	314	119	211 104	66	8 090	614
Gelderland	3 441	7 559	1 441	36 433	77 213	28 517	1 422	286	95	156 407	49	6 732	472
Zuidholland	10 288	33 172	6 186	123 257	248 290	77 935	3 185	749	225	503 287	188	15 245	1 073
Noordholland	12 510	39 657	4 592	119 213	273 825	85 335	3 285	561	172	539 150	294	12 996	991
Zeeland	1 781	4 076	513	17 487	29 672	10 103	571	100	39	64 342	41	2 773	169
Utrecht	4 499	16 184	1 240	26 140	55 580	17 178	673	103	48	121 645	47	3 693	267
Friesland	2 160	2 050	743	13 281	22 881	8 028	369	69	20	49 601	16	2 250	153
Overijssel	1 334	3 296	740	24 896	53 509	19 098	576	110	42	103 601	27	3 723	246
Groningen	35	540	264	7 613	16 583	7 853	345	57	15	33 305	20	1 642	111
Drenthe	20	145	91	3 505	7 505	2 936	139	38	5	14 384	4	757	69
Limburg	879	4 540	780	20 419	39 588	16 869	1 112	131	47	84 365	36	2 786	176
Het Rijk*	38 898	120 953	21 212	445 691	921 005	315 521	14 566	2 518	827	1 881 191	788	60 687	4 341
	159 851										65 816		
Percentsgewijze verhouding tot het totaal	8,5		1,1	23,7	49,0	16,8	0,8	0,1	—				
* Waaronder:													
a. aan de postkantoren	38 898	120 953	18 370	423 448	883 998	313 289	14 145	1 818	456	1 815 375			
b. ter Directie	—	—	2 842	22 243	37 007	2 232	421	700	371	65 816			

Overzicht van het totale aantal terugbetalingen, gesplitst naar het bedrag van elke terugbetaling; alsmede afzonderlijk van het aantal bedragen ter Directie als „terugbetalingen” op spaarbankboekjes afgeschreven.

PROVINCIEËN	AANTAL TERUGBETALINGEN								Aantal terugbetalingen (begrepen in de voorgaande kolommen)		
	beneden f 1	f 1 tot f 10	f 10 tot f 100	f 100 tot f 800	f 800 tot f 1200	f 1200 tot f 2400	boven f 2400	Totaal	ter Directie op spaarbankboekjes ingeschreven wegens:		wegens Inter- nationalen dienst
		aankoop van Nationale Schuld	inschrij- vingen op staats- schuld- boekjes								
Noordbrabant	431	16 236	75 513	32 676	3 076	612	118	128 662	16	803	28
Gelderland	368	13 248	60 749	24 913	1 850	479	99	101 706	26	662	79
Zuidholland	1 139	45 194	188 864	73 224	5 851	1 391	240	315 903	73	1 782	207
Noordholland	1 846	49 704	216 820	81 088	5 667	1 369	212	356 706	45	1 509	116
Zeeland	127	3 466	15 796	8 281	722	183	44	28 619	22	262	12
Utrecht	260	10 753	41 793	16 326	1 206	233	46	70 617	7	428	23
Friesland	88	3 252	13 938	7 248	747	179	33	25 485	10	249	2
Overijssel	226	7 623	35 629	15 154	1 392	316	44	60 384	12	361	18
Groningen	41	2 058	12 045	7 321	594	158	18	22 235	9	242	9
Drenthe	39	968	5 379	2 613	257	79	11	9 346	1	83	5
Limburg	192	7 036	29 655	11 033	1 005	230	44	49 195	16	265	31
Het Rijk*	4 757	159 538	696 181	279 877	22 367	5 229	909	1 168 858	237	6 646	530
Percentsgewijze verhouding tot het totaal	0,4	13,7	59,6	23,9	1,9	0,4	0,1		7 413		
*Waaronder:											
a. aan de postkantoren	4 752	159 461	694 708	275 503	21 653	4 623	745	1 161 445			
b. ter Directie en wegens Inter- nationalen dienst	5	77	1 473	4 374	714	606	164	7 413			

Staat, aanwijzende het bedrag der inlagen en terugbetalingen,

Inlagen en
Terug-
betalingen.

MAAND	INLAGEN						Totaal
	Aan de kantoren der posterijen			Ter Directie ingeschreven op spaarbankboekjes wegens:			
	in geld	overgedragen van Nederl. O.-Indische, Surinaamsche en Curaçaosche op Nederlandsche boekjes	overgedragen van Belgische op Nederlandsche boekjes	geïnde Grootboek renten	afschrijving op staatsschuldboekjes	renten, verschuldigd op staatsschuldboekjes	
Januari . . .	f 10 950 497,44 ⁵	f 47 129,32	f 1 041,28	f 4 689,37	f 269 907,82	—	f 11 273 265,23 ⁵
Februari . . .	" 9 130 166,99 ⁵	" 34 300,40	" 23,28	—	" 267 801,31	f 660 161,79	" 10 092 453,77 ⁵
Maart	" 8 804 390,72 ⁵	" 43 337,79	" 456,15	" 8 211,75	" 448 657,41	—	" 9 305 053,82 ⁵
April	" 7 267 808,61 ⁵	" 31 241,73	" 164,64	—	" 420 284,36	—	" 7 719 499,31 ⁵
Mei	" 8 739 049,08 ⁵	" 71 505,87	" 301,96	—	" 389 642,29	—	" 9 200 499,20 ⁵
Juni	" 9 703 248,26 ⁵	" 92 227,90	—	" 702,62	" 448 694,05	—	" 10 244 872,83 ⁵
Juli	" 10 929 568,24	" 96 934,08	" 12,79	" 4 574,37	" 249 208,45	—	" 11 280 297,93
Augustus . .	" 9 997 156,28 ⁵	" 68 389,16	" 1 357,70	—	" 234 968,35	" 654 971,66	" 10 956 843,15 ⁵
September . .	" 9 219 723,44	" 79 240,97	" 566,62	" 7 964,25	" 287 885,41	—	" 9 595 380,69
October . . .	" 9 836 959,59	" 103 112,76	—	—	" 252 697,35	—	" 10 192 769,70
November . .	" 9 409 510,97 ⁵	" 79 891,69	" 275,40	—	" 273 977,36	—	" 9 763 655,42 ⁵
December . .	" 9 553 930,41 ⁵	" 48 435,02	" 321,22	" 702,62	" 175 061,70	—	" 9 778 450,97 ⁵
Totaal	f 113 542 010,07 ⁵	f 795 746,69	f 4 521,04	f 26 844,98	f 3 718 785,86	f 1 315 133,45	f 119 403 042,09 ⁵

N.B. Zie de graphische voorstelling N^o. 7.

alsmede het voor- of nadeelig saldo, aan het einde van elke maand.

Aan de kantoren der posterijen	TERUGBETALINGEN						Totaal	Uit-betaalde rente	Blijft: terugbetaald kapitaal	Saldo
	overgedragen van Nederl. O.-Ind., Sur. en Cur. boekjes	overgedragen op en terugbetaald door de Belgische spaarkas	Ter Directie afgeschreven op spaarbankboekjes wegens:		Totaal					
			aankoop van Nationale Schuld	inschrijving op staatsschuldboekjes						
f 11 204 117,61 ⁵	f 14 032,82	f 920,58	f 12 068,39	f 365 826,06	f 11 596 965,46 ⁵	f 832,27	f 11 596 133,19 ⁵	f —	322 867,96	
" 8 482 711,53 ⁵	" 18 926,63	" 634,01	" 34 613,38	" 337 140,59	" 8 874 026,14 ⁵	" 3 696,21	" 8 870 329,93 ⁵	"	1 222 123,84	
" 10 193 031,93 ⁵	" 21 526,24	" 1 277,98	" 25 314,32	" 295 565,21	" 10 536 715,68 ⁵	" 8 011,05	" 10 528 704,62 ⁵	"	—1 223 650,80	
" 10 153 988,31	" 7 696,99	" 360,69	" 11 131,27	" 266 402,09	" 10 439 579,35	" 11 559,43	" 10 428 019,92	"	—2 708 520,57 ⁵	
" 10 576 375,34	" 9 151,67	" 549,05	" 21 441,71	" 281 863,31	" 10 839 381,08	" 15 889,32	" 10 873 491,76	"	—1 672 992,55 ⁵	
" 10 119 822,29	" 14 567,07	" 2 073,28	" 17 128,88	" 289 613,06	" 10 443 204,58	" 17 707,12	" 10 425 497,46	"	—180 624,62 ⁵	
" 9 042 380,25	" 6 295,48	" 6 773,78	" 16 184,18	" 342 745,89	" 9 414 879,58	" 17 224,61	" 9 397 154,97	"	1 883 142,96	
" 8 901 324,51 ⁵	" 10 784,81	" 243,21	" 14 474,81	" 269 311,42	" 9 196 138,76 ⁵	" 19 432,03	" 9 176 706,73 ⁵	"	1 780 136,42	
" 8 093 107,37	" 13 310,79	" 210,73	" 11 548,33	" 281 431,82	" 8 399 609,04	" 20 043,95	" 8 379 565,09	"	1 215 815,60	
" 10 219 050,81 ⁵	" 2 521,18	" 1 097,49	" 22 307,82	" 308 692,11	" 10 553 669,41 ⁵	" 29 422,94	" 10 524 246,47 ⁵	"	—331 476,77 ⁵	
" 9 663 465,42 ⁵	" 10 779,93	" 2 314,25	" 17 605,21	" 241 642,76	" 9 935 807,57 ⁵	" 28 684,82	" 9 907 122,75 ⁵	"	—143 467,33	
" 8 990 341,83 ⁵	" 3 568,02	" 933,34	" 16 075,31	" 363 697,42	" 9 374 615,92 ⁵	" 26 123,79	" 9 348 492,13 ⁵	"	429 958,84	
f 115 639 717,23 ⁵	f 133 161,63	f 17 388,39	f 219 893,61	f 3 643 931,74	f 119 654 092,60 ⁵	f 198 627,55	f 119 455 465,05 ⁵	f —	52 422,96	

Staat, aanwijzende het bedrag der inlagen en terugbetalingen,

Inlagen en
Terug-
betalingen.

MAAND	INLAGEN						Totaal
	Aan de kantoren der posterijen			Ter Directie ingeschreven op spaarbankboekjes wegens:			
	in geld	overgedragen van Nederl. O.-Indische, Surinaamsche en Curaçaosche op Nederlandsche boekjes	overgedragen van Belgische op Nederlandsche boekjes	geïnde Grootboek renten	afschrijving op staatsschuldboekjes	renten, verschuldigd op staatsschuldboekjes	
Januari . . .	f 10 950 497,44 ^b	f 47 129,32	f 1 041,28	f 4 689,37	f 269 907,82	—	f 11 273 265,23 ^b
Februari . . .	" 9 130 166,99 ^b	" 34 300,40	" 23,28	—	" 267 801,31	f 660 161,79	" 10 092 453,77 ^b
Maart	" 8 804 390,72 ^b	" 43 337,79	" 456,15	" 8 211,75	" 448 657,41	—	" 9 305 053,82 ^b
April	" 7 267 808,61 ^b	" 31 241,73	" 164,64	—	" 420 284,36	—	" 7 719 499,34 ^b
Mei	" 8 739 049,08 ^b	" 71 505,87	" 301,96	—	" 389 642,29	—	" 9 200 499,20 ^b
Juni	" 9 703 248,26 ^b	" 92 227,90	—	" 702,62	" 448 694,05	—	" 10 244 872,83 ^b
Juli	" 10 929 568,24	" 96 934,08	" 12,79	" 4 574,37	" 249 208,45	—	" 11 280 297,93
Augustus . .	" 9 997 156,28 ^b	" 68 389,16	" 1 357,70	—	" 234 968,35	" 654 971,66	" 10 956,843,15 ^b
September . .	" 9 219 723,44	" 79 240,97	" 566,62	" 7 964,25	" 287 885,41	—	" 9 595 380,69
October . . .	" 9 836 959,59	" 103 112,76	—	—	" 252 697,35	—	" 10 192 769,70
November . .	" 9 409 510,97 ^b	" 79 591,69	" 275,40	—	" 273 977,36	—	" 9 763 655,42 ^b
December . .	" 9 553 930,41 ^b	" 48 435,02	" 321,22	" 702,62	" 175 061,70	—	" 9 778 450,97 ^b
Totaal	f 113 542 010,07 ^b	f 795 746,69	f 4 521,04	f 26 844,98	f 3 718 785,86	f 1 315 133,45	f 119 403 042,09 ^b

N.B. Zie de graphische voorstelling N^o. 7.

alsmede het voor- of nadeelig saldo, aan het einde van elke maand.

Aan de kantoren der posterijen	TERUGBETALINGEN						Totaal	Uitbetaalde rente	Blijft: terugbetaald kapitaal	Saldo
	overgedragen van Nederl. O.-Ind., Sur. en Cur. boekjes	overgedragen op en terugbetaald door de Belgische spaarkas	Ter Directie afgeschreven op spaarbankboekjes wegens:		Totaal					
			aankoop van Nationale Schuld	inschrijving op staatsschuldboekjes						
f 11 204 117,61 ^b	f 14 032,82	f 920,58	f 12 068,39	f 365 826,06	f 11 596 965,46 ^b	f 832,27	f 11 596 133,19 ^b	f —	322 867,96	
" 8 482 711,53 ^b	" 18 926,63	" 634,01	" 34 613,38	" 337 140,59	" 8 874 026,14 ^b	" 3 696,21	" 8 870 329,93 ^b	" 1 222 123,84		
" 10 193 031,93 ^b	" 21 526,24	" 1 277,98	" 25 314,32	" 295 565,21	" 10 536 715,68 ^b	" 8 011,05	" 10 528 704,62 ^b	" —	1 223 650,80	
" 10 153 988,31	" 7 696,99	" 360,69	" 11 131,27	" 266 402,09	" 10 439 579,35	" 11 559,43	" 10 428 019,92	" —	2 708 520,57 ^b	
" 10 576 375,34	" 9 151,67	" 549,05	" 21 441,71	" 281 863,31	" 10 839 381,08	" 15 889,32	" 10 873 491,76	" —	1 672 992,55 ^b	
" 10 119 822,29	" 14 567,07	" 2 073,28	" 17 128,88	" 289 613,06	" 10 443 204,58	" 17 707,12	" 10 425 497,46	" —	180 624,62 ^b	
" 9 042 380,25	" 6 295,48	" 6 773,78	" 16 184,18	" 342 745,89	" 9 414 379,58	" 17 224,61	" 9 397 154,97	" 1 883 142,96		
" 8 901 324,51 ^b	" 10 784,81	" 243,21	" 14 474,81	" 269 311,42	" 9 196 138,76 ^b	" 19 432,03	" 9 176 706,73 ^b	" 1 780 136,42		
" 8 093 107,37	" 13 310,79	" 210,73	" 11 548,33	" 281 431,82	" 8 399 609,04	" 20 043,95	" 8 379 565,09	" 1 215 815,60		
" 10 219 050,81 ^b	" 2 521,18	" 1 097,49	" 22 307,32	" 308 692,11	" 10 553 669,41 ^b	" 29 422,94	" 10 524 246,47 ^b	" —	331 476,77 ^b	
" 9 663 465,42 ^b	" 10 779,93	" 2 314,25	" 17 605,21	" 241 642,76	" 9 935 807,57 ^b	" 28 634,82	" 9 907 122,75 ^b	" —	143 467,33	
" 8 990 341,83 ^b	" 3 568,02	" 933,34	" 16 075,31	" 363 697,42	" 9 374 615,92 ^b	" 26 123,79	" 9 348 492,13 ^b	" 429 958,84		
f 115 639 717,23 ^b	f 133 161,63	f 17 388,39	f 219 893,61	f 3 643 931,74	f 119 654 092,60 ^b	f 198 627,55	f 119 455 465,05 ^b	f —	52 422,96	

De Internationale Spaarbankdienst en het spaarbankverkeer met Ned. Oost-Indië, met Suriname en met Curaçao gaf de volgende uitkomsten per provincie.

Internationale
Spaarbank-
dienst en Spaar-
bankverkeer
met Ned. Oost-
en West-Indië.

Provinciën	Overgedragen op de Ned. Rijkspostspaarbank										Terugbetalingen in Nederland op Belgische boekjes	
	van België		van N. O.-Indië		van Suriname		van Curaçao		Totaal		Aantal	Bedrag
	Aantal boekjes	Bedrag	Aantal boekjes	Bedrag	Aantal boekjes	Bedrag	Aantal boekjes	Bedrag	Aantal boekjes	Bedrag		
Noordbrabant	4	f 964,58	42	f 33 973,18	—	—	—	—	46	f 34 937,76	18	f 3 092,74
Gelderland . .	—	—	130	„ 78 399,31	15	f 11 438,17	—	—	145	„ 89 837,48	5	„ 1 523,82
Zuidholland .	9	„ 2 125,93	442	„ 266 291,23	46	„ 44 927,09	5	f 3419,62	502	„ 316 763,87	56	„ 7 677,63
Noordholland	7	„ 802,19	262	„ 180 418,20	57	„ 53 154,37	2	„ 3468,53	328	„ 237 843,29	22	„ 3 321,77
Zeeland . . .	—	—	20	„ 13 586,98	—	—	—	—	20	„ 13 586,98	21	„ 4 084,28
Utrecht . . .	1	„ 193,88	55	„ 21 840,18	13	„ 13 927,97	—	—	69	„ 35 962,03	3	„ 537,97
Friesland . . .	—	—	10	„ 3 723,97	—	—	—	—	10	„ 3 723,97	3	„ 430,24
Overijssel . .	—	—	19	„ 6 337,87	—	—	—	—	19	„ 6 337,87	2	„ 38,98
Groningen . .	—	—	32	„ 23 780,08	2	„ 2 408,39	—	—	34	„ 26 188,47	2	„ 178,44
Drenthe . . .	—	—	11	„ 7 975,48	—	—	—	—	11	„ 7 975,48	1	„ 314,79
Limburg . . .	2	„ 434,46	32	„ 26 676,07	—	—	—	—	34	„ 27 110,53	33	„ 3 560,34
Het Rijk . . .	23	f 4 521,04	1055	f 663 002,55	133	f 125 855,99	7	f 6888,15	1218	f 800 267,73	166	f 24 761,—

Provinciën	Overgedragen van de Ned. Rijkspostspaarbank								Terugbetaald in België		Totaal	
	op België		op N. O.-Indië		op Suriname		op Curaçao		Aantal boekjes	Bedrag	Aantal boekjes	Bedrag
	Aantal boekjes	Bedrag	Aantal boekjes	Bedrag	Aantal boekjes	Bedrag	Aantal boekjes	Bedrag				
Noordbrabant	—	—	8	f 2 724,57	—	—	—	—	15	f 1 223,18	23	f 3 947,75
Gelderland . .	1	f 94,66	62	„ 18 576,81	3	f 257,81	1	f 201,29	9	„ 341,79	76	„ 19 472,36
Zuidholland .	5	„ 361,01	177	„ 53 135,79	2	„ 535,45	—	—	13	„ 10 112,95	197	„ 64 145,20
Noordholland	4	„ 127,59	83	„ 35 250,33	8	„ 4 869,87	1	„ 1027,96	18	„ 827,38	114	„ 42 103,13
Zeeland . . .	—	—	10	„ 1 606,10	—	—	—	—	2	„ 79,35	12	„ 1 685,45
Utrecht . . .	—	—	22	„ 3 749,72	—	—	—	—	1	„ 1,05	23	„ 3 750,77
Friesland . . .	—	—	1	„ 44,30	—	—	—	—	1	„ 2,91	2	„ 47,21
Overijssel . .	1	„ 1,29	16	„ 1 660,44	—	—	—	—	1	„ 3,28	18	„ 1 665,01
Groningen . .	—	—	8	„ 3 324,28	—	—	—	—	—	„ 20,—	8	„ 3 344,28
Drenthe . . .	1	„ 8,27	4	„ 2 505,98	—	—	—	—	—	—	5	„ 2 514,25
Limburg . . .	2	„ 29,60	10	„ 3 674,75	1	„ 5,—	1	„ 11,18	15	„ 4 154,08	29	„ 7 874,61
Het Rijk . . .	14	f 622,42	401	f 126 253,07	14	f 5 668,13	3	f 1240,43	75*	f 16 765,97	507	f 150 550,02

*) In totaal 98 terugbetalingen waaronder 23 van het gedeeltelijk tegoed.

Overzicht van de ontwikkeling

Jaren	Aantal post- bijkantoren en hulp- postkantoren	Aantal spaarbankboekjes					INLAGEN				Aantal
		Uitge- geven	Uit den omloop getrokken			Saldo	In omloop	Aantal	Bedrag		
			wegens afbetaling	wegens verjaring	Totaal						
1881	809	23 773	942	—	942	22 831	22 831	86 023	f 1 126 961,96	7 405	
1882	1017	26 670	3 259	—	3 259	23 411	46 242	176 959	" 2 157 710,39 ⁵	27 292	
1883	1093	27 234	5 554	—	5 554	21 680	67 922	216 691	" 2 884 478,08	37 515	
1884	1122	30 163	7 287	—	7 287	22 876	90 798	267 298	" 3 857 453,50 ⁵	54 199	
1885	1131	30 536	9 026	—	9 026	21 510	112 308	300 502	" 4 920 790,73	72 219	
1886	1147	37 325	9 644	—	9 644	27 681	139 989	346 479	" 6 615 657,42 ⁵	88 282	
1887	1164	40 533	11 495	—	11 495	29 038	189 027	394 237	" 7 613 431,85	109 071	
1888	1183	45 750	13 014	—	13 014	32 736	201 763	445 799	" 9 282 802,89	131 969	
1889	1191	54 477	15 065	—	15 065	39 412	241 175	504 933	" 11 479 594,09 ⁵	155 325	
1890	1202	58 087	17 392	—	17 392	40 695	281 870	548 165	" 12 973 500,84	181 896	
1891	1217	57 131	19 895	—	19 895	37 236	319 106	562 549	f 13 558 868,79	207 031	
1892	1235	61 257	21 880	—	21 880	39 377	358 483	617 835	" 15 372 184,59	230 538	
1893	1251	64 812	22 249	—	22 249	42 563	401 046	672 144	" 17 652 080,14 ⁵	250 438	
1894	1267	70 776	23 241	—	23 241	47 535	448 581	728 373	" 20 102 560,35 ⁵	277 204	
1895	1274	76 497	25 115	—	25 115	51 382	499 963	790 842	" 23 220 110,74 ⁵	309 512	
1896	1284	89 667	27 641	—	27 641	62 026	561 989	916 519	" 28 640 484,12 ⁵	348 451	
1897	1288	96 749	31 329	—	31 329	65 420	627 409	976 435	" 31 736 335,60 ⁵	378 151	
1898	1304	98 841	33 022	—	33 022	65 819	693 228	1 057 453	" 34 706 280,22	421 453	
1899	1313	105 289	34 296	—	34 296	70 973	764 201	1 172 966	" 38 254 565,48	460 854	
1900	1319	102 942	38 012	—	38 012	64 930	829 131	1 190 381	" 39 212 559,10	510 910	
1901	1335	106 599	38 969	—	38 969	67 630	896 761	1 249 336	f 43 774 949,87	552 560	
1902	1349	112 801	43 129	—	43 129	69 672	966 433	1 351 974	" 47 573 480,91 ⁵	620 126	
1903	1372	115 024	45 930	—	45 930	69 094	1 035 527	1 420 098	" 51 549 182,47 ⁵	662 127	
1904	1389	122 569	46 506	—	46 506	76 063	1 111 590	1 539 335	" 58 011 554,32 ⁵	719 648	
1905	1408	123 269	50 543	—	50 543	72 726	1 184 316	1 641 783	" 61 446 453,97 ⁵	777 742	
1906	1431	129 332	53 967	—	53 967	75 365	1 259 681	1 776 556	" 66 501 187,39 ⁵	840 999	
1907	1445	136 125	58 960	—	58 960	77 165	1 336 846	1 781 041	" 69 201 667,48 ⁵	923 993	
1908	1463	125 033	60 209	—	60 209	64 824	1 401 670	1 759 134	" 72 100 766,08 ⁵	997 874	
1909	1480	130 553	69 608	—	69 608	60 945	1 462 615	1 902 301	" 77 014 243,90	1 007 434	
1910	1507	131 068	83 650	—	83 650	47 418	1 510 033	1 964 710	" 78 859 369,95 ⁵	1 066 395	
1911	1510	126 624	79 493	214	79 707	46 917	1 556 950	1 971 304	f 81 263 478,78 ⁵	1 081 212	
1912	1525	128 691	77 769	856	78 625	50 063	1 607 016	2 028 995	" 83 199 954,71	1 111 966	
1913	1537	133 496	90 474	1 318	91 792	41 704	1 648 720	2 147 167	" 86 817 501,23 ⁵	1 145 612	
1914	1549	109 309	84 934	1 597	86 531	22 778	1 671 498	1 747 614	" 74 594 538,45	1 257 316	
1915	1570	101 320	80 670	1 999	82 669	18 651	1 690 149	1 539 540	" 67 688 404,15	994 228	
1916	1606	121 194	78 876	2 289	81 165	40 029	1 730 178	1 839 058	" 85 555 945,22	984 145	
1917	1630	117 917	82 620	2 856	85 476	32 441	1 762 619	1 808 225	" 89 797 729,84 ⁵	1 078 118	
1918	1661	133 847	76 407	3 324	79 731	54 116	1 816 735	1 955 867	" 104 884 814,66	1 129 919	
1919	1700	164 734	90 055	4 052	94 107	70 627	1 887 362	2 364 374	" 137 836 032,33 ⁵	1 207 717	
1920	1709	131 500	105 920	4 637	110 557	20 943	1 908 305	2 194 580	" 124 983 281,45 ⁵	1 170 835	
1921	1727	119 756	107 809	5 389	113 198	6 558	1 914 863	2 114 945	f 125 365 837,92	1 100 512	
1922	1722	118 334	95 031	6 321	101 352	16 982	1 931 845	1 996 929	" 123 176 048,68	1 075 268	
1923	1670	116 691	94 608	6 714	101 322	15 369	1 947 214	1 881 191	" 119 403 042,09 ⁵	1 168 858	
		4 054 275	2 065 495	41 566	2 107 061	1 947 214		53 948 640	f 2 255 937 876,85 ⁵	26 937 292	

De rente bedraagt sedert de oprichting der Bank onveranderd 2,64 pct.

der instelling sedert 1881.

TERUGBETALINGEN			Saldo der inlagen en terugbetalingen	Af: saldi- tegoed van verjaarde boekjes	Bijgeschreven rente op het einde des jaars	Saldo-tegoed der inleggers op ult. December	Gemiddeld tegoed per boekje	Jaren	
Bedrag									
Totaal	Uitbetaalde rente	Kapitaal							
f	276 622,38 ⁵	f 338,30	f 276 284,08 ⁵	f 850 677,87 ⁵	—	f 7 944,98	f 858 622,85 ⁵	f 37,61	1881
"	1 033 342,38	" 1 891,33	" 1 031 451,05	" 1 126 259,34 ⁵	—	" 34 093,36	" 2 018 975,56	" 43,66	1882
"	1 751 559,35	" 3 572,08	" 1 747 987,27	" 1 136 490,81	—	" 62 139,02	" 3 217 605,39	" 47,37	1883
"	2 523 134,57 ⁵	" 5 315,23	" 2 517 819,34 ⁵	" 1 339 634,16	—	" 93 478,12	" 4 650 717,67	" 51,22	1884
"	3 341 958,53 ⁵	" 7 134,26	" 3 334 824,27 ⁵	" 1 585 966,45 ⁵	—	" 131 333,28	" 6 368 017,40 ⁵	" 56,70	1885
"	4 310 643,23 ⁵	" 8 491,49	" 4 302 151,74 ⁵	" 2 313 505,68	—	" 184 119,69	" 8 865 642,77 ⁵	" 63,33	1886
"	5 608 990,16	" 11 381,15	" 5 597 609,01	" 2 045 822,84	—	" 241 260,15	" 11 152 725,76 ⁵	" 65,98	1887
"	6 773 168,93	" 13 078,53	" 6 760 090,40	" 2 522 712,49	—	" 304 973,14	" 13 980 411,39 ⁵	" 69,29	1888
"	8 335 679,76	" 16 358,63	" 8 319 321,13	" 3 160 272,96 ⁵	—	" 382 227,20	" 17 522 911,56	" 72,65	1889
"	9 739 446,09 ⁵	" 20 005,19	" 9 719 440,90 ⁵	" 3 254 059,93 ⁵	—	" 473 529,16	" 21 250 500,65 ⁵	" 75,39	1890
f	11 367 454,62	f 23 150,74	f 11 344 303,88	f 2 214 564,91	—	f 548 658,93	f 24 013 724,49 ⁵	f 75,25	1891
"	12 471 943,62	" 25 176,96	" 12 446 766,66	" 2 925 417,93	—	" 622 965,46	" 27 562 107,88 ⁵	" 76,88	1892
"	13 725 601,37	" 26 097,15	" 13 699 504,22	" 3 952 575,92 ⁵	—	" 732 435,33	" 32 247 119,14	" 80,40	1893
"	15 577 505,02	" 28 298,33	" 15 549 206,69	" 4 553 353,66 ⁵	—	" 856 174,74	" 37 656 647,54 ⁵	" 83,95	1894
"	17 727 430,37 ⁵	" 32 199,81	" 17 695 230,56 ⁵	" 5 524 880,18	—	" 1 003 355,81	" 44 184 883,59 ⁵	" 88,37	1895
"	21 191 322,02 ⁵	" 38 775,28	" 21 152 546,74 ⁵	" 7 487 937,38	—	" 1 190 666,85	" 52 863 487,76 ⁵	" 94,06	1896
"	24 406 599,47 ⁵	" 46 236,55	" 24 360 362,92 ⁵	" 7 375 972,68	—	" 1 407 020,09	" 61 646 480,53 ⁵	" 98,25	1897
"	28 013 018,16 ⁵	" 51 295,67	" 27 961 722,49 ⁵	" 6 744 557,72 ⁵	—	" 1 621 110,69	" 70 012 148,95	" 100,99	1898
"	31 825 190,81	" 57 390,88	" 31 767 799,93	" 6 486 765,55	—	" 1 845 722,22	" 78 344 636,72	" 102,51	1899
"	34 932 194,48 ⁵	" 64 275,09	" 34 867 919,39 ⁵	" 4 344 639,70 ⁵	—	" 2 007 737,38	" 84 697 013,80 ⁵	" 102,15	1900
f	36 961 304,25 ⁵	f 64 161,97	f 36 897 142,28 ⁵	f 6 877 807,58 ⁵	—	f 2 196 842,45	f 93 771 663,84	f 104,56	1901
"	42 240 629,83	" 71 214,38	" 42 169 415,45	" 5 404 065,46 ⁵	—	" 2 413 850,08	" 101 589 579,38 ⁵	" 105,12	1902
"	46 279 859,51 ⁵	" 78 397,39	" 46 201 462,12 ⁵	" 5 347 720,35	—	" 2 588 400,66	" 109 523 700,39 ⁵	" 105,76	1903
"	50 026 283,10	" 79 409,19	" 49 946 873,91	" 8 064 680,41 ⁵	—	" 2 846 210,36	" 120 431 591,17	" 108,34	1904
"	55 134 656,35	" 91 829,80	" 55 042 826,55	" 6 403 627,42 ⁵	—	" 3 091 355,05	" 129 929 573,64 ⁵	" 109,71	1905
"	60 182 266,14 ⁵	" 93 375,66	" 60 088 890,48 ⁵	" 6 415 296,91	—	" 3 338 415,42	" 139 683 285,97 ⁵	" 110,88	1906
"	66 980 428,94 ⁵	" 107 258,03	" 66 873 170,91 ⁵	" 2 328 496,57	—	" 3 483 868,45	" 145 495 650,99 ⁵	" 108,33	1907
"	69 694 836,50	" 104 561,94	" 69 590 274,56	" 2 510 491,52 ⁵	—	" 3 632 192,22	" 151 638 334,74	" 108,18	1908
"	72 200 238,15 ⁵	" 113 431,80	" 72 086 806,35 ⁵	" 4 927 437,54 ⁵	—	" 3 857 318,26	" 160 423 090,54 ⁵	" 109,68	1909
"	79 125 664,46	" 131 260,—	" 78 994 404,46	" 135 034,49 ⁵	—	" 3 989 537,36	" 164 277 593,41	" 108,79	1910
f	79 064 720,95 ⁵	f 127 821,80	f 78 936 899,15 ⁵	f 2 326 579,63	f 102,36	f 4 356 736,86 ⁵	f 170 960 807,54 ⁵	f 109,80	1911
"	81 909 778,21 ⁵	" 131 061,82	" 81 778 716,39 ⁵	" 1 421 238,31 ⁵	" 469,18	" 4 275 233,97	" 176 656 810,65	" 109,93	1912
"	84 255 559,50 ⁵	" 133 234,46	" 84 122 325,04 ⁵	" 2 695 176,19	" 511,93 ⁵	" 4 439 630,29	" 183 791 105,19 ⁵	" 111,48	1913
"	78 498 106,46	" 121 080,52	" 78 377 025,94	" 3 782 487,49	" 585,59	" 4 577 413,77	" 184 585 445,88 ⁵	" 110,43	1914
"	67 761 792,17	" 102 160,33	" 67 659 631,84	" 28 772,81	" 858,33 ⁵	" 4 493 728,59	" 189 107 088,95	" 111,89	1915
"	72 800 492,35 ⁵	" 111 844,11	" 72 688 648,24 ⁵	" 12 867 293,97 ⁵	" 818,00 ⁵	" 4 886 015,44	" 206 859 553,36	" 119,56	1916
"	79 240 300,70	" 119 487,33	" 79 120 813,37	" 10 6					

Overzicht van de ontwikkeling

Jaren	Aantal post- bijkantoren en hulp- postkantoren	Aantal spaarbankboekjes					INLAGEN				Aantal
		Uitge- geven	Uit den omloop getrokken			Saldo	In omloop	Aantal		Bedrag	
			wegens afbetaling	wegens verjaring	Totaal			Aantal	Bedrag		
1881	809	23 773	942	—	942	22 831	22 831	86 023	f 1 126 961,96	7 405	
1882	1017	26 670	3 259	—	3 259	23 411	46 242	176 959	" 2 157 710,39 ⁵	27 292	
1883	1093	27 234	5 554	—	5 554	21 680	67 922	216 691	" 2 884 478,08	37 515	
1884	1122	30 163	7 287	—	7 287	22 876	90 798	267 298	" 3 857 453,50 ⁵	54 199	
1885	1131	30 536	9 026	—	9 026	21 510	112 308	300 502	" 4 920 790,73	72 219	
1886	1147	37 325	9 644	—	9 644	27 681	139 989	346 479	" 6 615 657,42 ⁵	88 282	
1887	1164	40 533	11 495	—	11 495	29 038	169 027	394 237	" 7 643 431,85	109 071	
1888	1183	45 750	13 014	—	13 014	32 736	201 763	445 799	" 9 282 802,89	131 969	
1889	1191	54 477	15 065	—	15 065	39 412	241 175	504 933	" 11 479 594,09 ⁵	155 325	
1890	1202	58 087	17 392	—	17 392	40 695	281 870	548 165	" 12 973 500,84	181 806	
1891	1217	57 131	19 895	—	19 895	37 236	319 106	562 549	f 13 558 868,79	207 031	
1892	1235	61 257	21 880	—	21 880	39 377	358 483	617 835	" 15 372 184,59	230 538	
1893	1251	64 812	22 249	—	22 249	42 563	401 046	672 144	" 17 652 080,14 ⁵	250 438	
1894	1267	70 776	23 241	—	23 241	47 535	448 581	728 373	" 20 102 560,35 ⁵	277 204	
1895	1274	76 497	25 115	—	25 115	51 382	499 963	790 842	" 23 220 110,74 ⁵	309 512	
1896	1284	89 667	27 641	—	27 641	62 026	561 989	916 519	" 28 640 484,12 ⁵	348 451	
1897	1288	96 749	31 329	—	31 329	65 420	627 409	976 435	" 31 736 335,60 ⁵	378 154	
1898	1304	98 841	33 022	—	33 022	65 819	693 228	1 057 453	" 34 706 280,22	421 453	
1899	1313	105 289	34 296	—	34 296	70 973	764 201	1 172 966	" 38 254 565,48	460 854	
1900	1319	102 942	38 012	—	38 012	64 930	829 131	1 190 381	" 39 212 559,10	510 910	
1901	1335	106 599	38 969	—	38 969	67 630	896 761	1 249 336	f 43 774 949,87	552 560	
1902	1349	112 801	43 129	—	43 129	69 672	966 433	1 351 974	" 47 573 480,91 ⁵	620 126	
1903	1372	115 024	45 930	—	45 930	69 094	1 035 527	1 420 098	" 51 549 182,47 ⁵	662 127	
1904	1389	122 569	46 506	—	46 506	76 063	1 111 590	1 539 335	" 58 011 554,32 ⁵	719 648	
1905	1408	123 269	50 543	—	50 543	72 726	1 184 316	1 641 783	" 61 446 453,97 ⁵	777 742	
1906	1431	129 332	53 967	—	53 967	75 365	1 259 681	1 776 556	" 66 501 187,39 ⁵	840 999	
1907	1445	136 125	58 960	—	58 960	77 165	1 336 846	1 781 041	" 69 201 667,48 ⁵	923 993	
1908	1463	125 033	60 209	—	60 209	64 824	1 401 670	1 759 134	" 72 100 766,08 ⁵	997 874	
1909	1480	130 553	69 608	—	69 608	60 945	1 462 615	1 902 301	" 77 014 243,90	1 007 434	
1910	1507	131 068	83 650	—	83 650	47 418	1 510 033	1 964 710	" 78 859 369,96 ⁵	1 066 395	
1911	1510	126 624	79 493	214	79 707	46 917	1 556 950	1 971 304	f 81 263 478,78 ⁵	1 081 212	
1912	1525	128 691	77 769	856	78 625	50 063	1 607 016	2 028 995	" 83 199 954,71	1 111 966	
1913	1537	133 496	90 474	1 318	91 792	41 704	1 648 720	2 147 167	" 86 817 501,23 ⁵	1 145 612	
1914	1549	109 309	84 934	1 597	86 531	22 778	1 671 498	1 747 614	" 74 594 538,45	1 257 316	
1915	1570	101 320	80 670	1 999	82 669	18 651	1 690 149	1 539 540	" 67 688 404,15	994 228	
1916	1606	121 194	78 876	2 289	81 165	40 029	1 730 178	1 839 058	" 85 555 945,22	984 145	
1917	1630	117 917	82 620	2 856	85 476	32 441	1 762 619	1 808 225	" 89 797 729,84 ⁵	1 078 118	
1918	1661	133 847	76 407	3 324	79 731	54 116	1 816 735	1 955 887	" 104 884 814,66	1 129 919	
1919	1700	164 734	90 055	4 052	94 107	70 627	1 887 362	2 364 374	" 137 836 032,33 ⁵	1 207 717	
1920	1709	131 500	105 920	4 637	110 557	20 943	1 908 305	2 194 580	" 124 983 281,45 ⁵	1 170 835	
1921	1727	119 756	107 809	5 389	113 198	6 558	1 914 863	2 114 945	f 125 365 837,92	1 100 512	
1922	1722	118 334	95 031	6 321	101 352	16 982	1 931 845	1 996 929	" 123 176 048,68	1 075 268	
1923	1670	116 691	94 608	6 714	101 322	15 369	1 947 214	1 881 191	" 119 403 042,09 ⁵	1 168 858	
		4 054 275	2 065 495	41 566	2 107 061	1 947 214		53 948 640	f 2 255 937 876,85 ⁵	26 937 292	

De rente bedraagt sedert de oprichting der Bank onveranderd 2,64 pct.

der instelling sedert 1881.

TERUGBETALINGEN			Saldo der inlagen en terugbetalingen	Af: saldi- tegoed van verjaarde boekjes	Bijgeschreven rente op het einde des jaars	Saldo-tegoed der inleggers op ult. December	Gemiddeld tegoed per boekje	Jaren
Bedrag								
Totaal	Uitbetaalde rente	Kapitaal						
f 276 622,38 ⁵	f 338,30	f 276 284,08 ⁵	f 850 677,87 ⁵	—	f 7 944,98	f 858 622,85 ⁵	f 37,61	1881
" 1 033 342,38	" 1 891,33	" 1 031 451,05	" 1 126 259,34 ⁵	—	" 34 093,36	" 2 018 975,56	" 43,66	1882
" 1 751 559,35	" 3 572,08	" 1 747 987,27	" 1 136 490,81	—	" 62 139,02	" 3 217 605,39	" 47,37	1883
" 2 523 134,57 ⁵	" 5 315,23	" 2 517 819,34 ⁵	" 1 339 634,16	—	" 93 478,12	" 4 650 717,67	" 51,22	1884
" 3 341 958,53 ⁵	" 7 134,26	" 3 334 824,27 ⁵	" 1 585 966,45 ⁵	—	" 131 333,28	" 6 368 017,40 ⁵	" 56,70	1885
" 4 310 643,23 ⁵	" 8 491,49	" 4 302 151,74 ⁵	" 2 313 505,68	—	" 184 119,69	" 8 865 642,77 ⁵	" 63,33	1886
" 5 608 990,16	" 11 381,15	" 5 597 609,01	" 2 045 822,84	—	" 241 260,15	" 11 152 725,76 ⁵	" 65,98	1887
" 6 773 168,93	" 13 078,53	" 6 760 090,40	" 2 522 712,49	—	" 304 973,14	" 13 980 411,39 ⁵	" 69,29	1888
" 8 335 679,76	" 16 358,63	" 8 319 321,13	" 3 160 272,96 ⁵	—	" 382 227,20	" 17 522 911,56	" 72,65	1889
" 9 739 446,09 ⁵	" 20 005,19	" 9 719 440,90 ⁵	" 3 254 059,93 ⁵	—	" 473 529,16	" 21 250 500,65 ⁵	" 75,39	1890
f 11 367 454,62	f 23 150,74	f 11 344 303,88	f 2 214 564,91	—	f 548 658,93	f 24 013 724,49 ⁵	f 75,25	1891
" 12 471 943,62	" 25 176,96	" 12 446 766,66	" 2 925 417,93	—	" 622 965,46	" 27 562 107,88 ⁵	" 76,88	1892
" 13 725 601,37	" 26 097,15	" 13 699 504,22	" 3 952 575,92 ⁵	—	" 732 435,33	" 32 247 119,14	" 80,40	1893
" 15 577 505,02	" 28 298,33	" 15 549 206,69	" 4 553 353,66 ⁵	—	" 856 174,74	" 37 656 647,54 ⁵	" 83,95	1894
" 17 727 430,37 ⁵	" 32 199,81	" 17 695 230,56 ⁵	" 5 524 880,18	—	" 1 003 355,81	" 44 184 883,53 ⁵	" 88,37	1895
" 21 191 322,02 ⁵	" 38 775,28	" 21 152 546,74 ⁵	" 7 487 937,38	—	" 1 190 666,85	" 52 863 487,76 ⁵	" 94,06	1896
" 24 406 599,47 ⁵	" 46 236,55	" 24 360 362,92 ⁵	" 7 375 972,68	—	" 1 407 020,09	" 61 646 480,53 ⁵	" 98,25	1897
" 28 013 018,16 ⁵	" 51 295,67	" 27 961 722,49 ⁵	" 6 744 557,72 ⁵	—	" 1 621 110,69	" 70 012 148,95	" 100,99	1898
" 31 825 190,81	" 57 390,88	" 31 767 799,93	" 6 486 765,55	—	" 1 845 722,22	" 78 344 636,72	" 102,51	1899
" 34 932 194,48 ⁵	" 64 275,09	" 34 867 919,39 ⁵	" 4 344 639,70 ⁵	—	" 2 007 737,38	" 84 697 013,80 ⁵	" 102,15	1900
f 36 961 304,25 ⁵	f 64 161,97	f 36 897 142,28 ⁵	f 6 877 807,58 ⁵	—	f 2 196 842,45	f 93 771 663,84	f 104,56	1901
" 42 240 629,83	" 71 214,38	" 42 169 415,45	" 5 404 065,46 ⁵	—	" 2 413 850,08	" 101 589 579,38 ⁵	" 105,12	1902
" 46 279 859,51 ⁵	" 78 397,39	" 46 201 462,12 ⁵	" 5 347 720,35	—	" 2 583 400,66	" 109 523 700,39 ⁵	" 105,76	1903
" 50 026 283,10	" 79 409,19	" 49 946 873,91	" 8 064 680,41 ⁵	—	" 2 846 210,36	" 120 431 591,17	" 108,34	1904
" 55 134 656,35	" 91 829,80	" 55 042 826,55	" 6 403 627,42 ⁵	—	" 3 091 355,05	" 129 929 573,64 ⁵	" 109,71	1905
" 60 182 266,14 ⁵	" 93 375,66	" 60 088 890,48 ⁵	" 6 415 296,91	—	" 3 338 415,42	" 139 683 285,97 ⁵	" 110,88	1906
" 66 980 428,94 ⁵	" 107 258,03	" 66 873 170,91 ⁵	" 2 328 496,57	—	" 3 483 868,45	" 145 495 650,99 ⁵	" 108,83	1907
" 69 694 836,50	" 104 561,94	" 69 590 274,56	" 2 510 491,52 ⁵	—	" 3 632 192,22	" 151 638 334,74	" 108,18	1908
" 72 200 238,15 ⁵	" 113 431,80	" 72 086 806,35 ⁵	" 4 927 437,54 ⁵	—	" 3 857 318,26	" 160 423 090,54 ⁵	" 109,68	1909
" 79 125 664,46	" 131 260,—	" 78 994 404,46	" 1 350 034,49 ⁵	—	" 3 989 537,36	" 164 277 593,41	" 108,79	1910
f 79 064 720,95 ⁵	f 127 821,80	f 78 936 899,15 ⁵	f 2 326 579,63	f 102,36	f 4 356 736,86 ⁵	f 170 960 807,54 ⁵	f 109,80	1911
" 81 909 778,21 ⁵	" 131 061,82	" 81 778 716,39 ⁵	" 1 421 238,31 ⁵	" 469,18	" 4 275 233,97	" 176 656 810,65	" 109,93	1912
" 84 255 559,50 ⁵	" 133 234,46	" 84 122 325,04 ⁵	" 2 695 176,19	" 511,93 ⁵	" 4 439 630,29	" 183 791 105,19 ⁵	" 111,48	1913
" 78 498 106,46	" 121 080,52	" 78 377 025,94	" 3 782 487,49	" 585,59	" 4 577 413,77	" 184 585 445,88 ⁵	" 110,43	1914
" 67 761 792,17	" 102 160,33	" 67 659 631,84	" 28 772,81	" 858,33 ⁵	" 4 493 728,59	" 189 107 088,95	" 111,89	1915
" 72 800 492,35 ⁵	" 111 844,11	" 72 688 648,24 ⁵	" 12 867 293,97 ⁵	" 818,00 ⁵	" 4 888 015,44	" 206 859 553,36	" 119,56	1916
" 79 240 300,70	" 119 487,33	" 79 120 813,37	" 10 676 916,47 ⁵	" 1 057,75	" 5 304 646,23	" 222 840 058,31 ⁵	" 126,43	1917
" 91 766 434,33 ⁵	" 1							

Staat, aanwijzende het aantal in omloop zijnde boekjes en het tegoed der inleggers (provinciesgewijze) vanaf 1919.

Provinciën.	Boekjes in omloop op het einde van:					Tegoed der inleggers op het einde van:				
	1919	1920	1921	1922	1923	1919	1920	1921	1922	1923
Noordbrabant . . .	200 684	203 375	203 770	205 856	210 355	f 37 244 710,02 ⁵	f 36 988 931,48 ⁵	f 37 444 791,92	f 38 850 295,34	f 41 532 475,11
Gelderland	177 152	176 791	175 208	175 558	176 920	" 27 754 756,09	" 27 183 337,41 ⁵	" 27 066 685,50 ⁵	" 28 279 355,01	" 29 536 523,93
Zuidholland	474 515	483 561	490 484	498 945	503 491	" 59 611 642,71	" 62 817 165,12 ⁵	" 68 213 122,60 ⁵	" 73 993 218,88	" 74 546 987,30
Noordholland . . .	524 042	532 501	535 625	540 023	542 663	" 63 020 658,80	" 65 904 439,61 ⁵	" 69 248 616,97	" 71 861 761,98	" 71 841 680,96
Zeeland	70 934	70 306	69 502	69 495	69 666	" 11 208 395,22	" 11 025 729,39 ⁵	" 11 355 676,34 ⁵	" 12 113 905,23	" 12 776 110,21
Utrecht	114 824	116 590	118 250	120 216	121 232	" 14 067 857,24	" 14 513 063,27 ⁵	" 15 656 474,30 ⁵	" 16 488 074,21	" 16 925 483,84
Friesland	58 979	57 686	55 648	54 632	53 235	" 9 825 202,88 ⁵	" 9 239 360,08 ⁵	" 8 997 090,79	" 9 072 753,22	" 8 777 275,94
Overijssel	108 233	109 466	109 917	110 705	111 196	" 18 724 297,14 ⁵	" 18 929 189,48 ⁵	" 19 473 588,38	" 20 129 524,16	" 20 215 708,74
Groningen	42 815	42 630	42 191	42 198	42 026	" 7 202 380,55	" 7 284 073,83 ⁵	" 7 467 521,54 ⁵	" 7 936 121,03	" 7 979 515,93
Drenthe	21 548	21 391	20 937	20 616	20 358	" 4 018 007,13 ⁵	" 3 835 135,46	" 3 738 492,48 ⁵	" 3 642 334,—	" 3 567 483,24
Limburg	93 636	94 008	93 331	93 601	96 072	" 15 510 484,65	" 15 233 620,46 ⁵	" 14 787 026,73 ⁵	" 15 637 561,23	" 17 620 060,07
Het Rijk	1 887 362	1 908 305	1 914 863	1 931 845	1 947 214	f 268 188 392,45	f 272 954 045,64	f 283 449 087,58 ⁵	f 298 004 904,29	f 305 319 305,27

Het aantal boekjes ten name van *Vereenigingen* beliep

einde 1919	9 247	waarop een saldo-tegoed van f 3 640 246,46 ⁵
" 1920	8 844	" " " " " " 3 560 517,55 ⁵
" 1921	8 409	" " " " " " 3 303 987,41
" 1922	8 152	" " " " " " 3 256 514,35
" 1923	8 115	" " " " " " 3 382 768,47

Het aantal boekjes dat in verband met de heffing van „*Staangeld*” werd uitgereikt beliep

einde 1919	2 589	waarop ingeschreven een bedrag van f 32 139,60
" 1920	2 227	" " " " " " 30 848,22
" 1921	1 637	" " " " " " 28 487,41 ⁵
" 1922	2 015	" " " " " " 34 246,58
" 1923	1 877	" " " " " " 32 333,41

Overzicht — maandsgewijze — van het bedrag der inlagen 1881—1923.

Maand	1923	1922	1921	1920	1919	1881—1918	Totaal
Januari . . .	f 11 273 265,23 ⁵	f 10 800 336,42	f 12 788 202,69 ⁵	f 12 199 346,24 ⁵	f 13 290 023,81 ⁵	f 154 975 935,21 ⁵	f 215 327 109,62 ⁵
Februari . . .	" 10 092 453,77 ⁵	" 10 789 072,56 ⁵	" 12 803 400,43 ⁵	" 11 071 106,48 ⁵	" 12 756 854,20 ⁵	" 134 125 086,72 ⁵	" 191 637 974,19
Maart . . .	" 9 305 053,82 ⁵	" 9 360 691,40	" 10 183 635,37	" 9 333 577,21	" 12 094 219,46 ⁵	" 122 111 973,27	" 172 389 150,54
April . . .	" 7 719 499,34 ⁵	" 9 208 171,37	" 9 315 051,16	" 8 624 503,64	" 9 869 018,14 ⁵	" 116 624 757,21	" 161 361 000,87
Mei . . .	" 9 200 499,20 ⁵	" 11 040 000,69 ⁵	" 9 855 480,30 ⁵	" 10 259 943,82 ⁵	" 11 943 897,52 ⁵	" 148 199 828,90	" 200 499 650,45 ⁵
Juni . . .	" 10 244 872,83 ⁵	" 10 261 203,27 ⁵	" 10 138 993,06	" 10 005 752,95 ⁵	" 11 551 343,57	" 133 908 208,16 ⁵	" 186 110 373,86
Juli . . .	" 11 280 297,93	" 11 024 173,18	" 10 666 848,94 ⁵	" 11 942 246,17 ⁵	" 12 868 632,47	" 152 995 860,09 ⁵	" 210 778 058,79 ⁵
Augustus . . .	" 10 956 843,15 ⁵	" 11 046 211,58	" 11 211 918,22	" 11 337 993,55 ⁵	" 11 318 100,09 ⁵	" 137 373 639,92	" 193 244 706,52 ⁵
September . . .	" 9 595 380,69	" 10 722 430,79 ⁵	" 9 714 597,59	" 9 897 272,43	" 10 158 910,93 ⁵	" 125 417 124,06	" 175 505 716,50
October . . .	" 10 192 769,70	" 9 181 265,02	" 9 758 986,60 ⁵	" 9 982 682,31	" 11 067 588,31	" 128 309 278,39	" 178 492,570,33 ⁵
November . . .	" 9 763 655,42 ⁵	" 10 051 898,55 ⁵	" 9 151 461,04 ⁵	" 10 118 106,76	" 10 303 649,52 ⁵	" 139 169 314,96 ⁵	" 188 558 086,27 ⁵
December . . .	" 9 778 450,97 ⁵	" 9 690 593,82 ⁵	" 9 717 262,49	" 10 210 749,86 ⁵	" 10 613 794,27 ⁵	" 132 022 627,45 ⁵	" 182 033 478,88 ⁵
Totaal . . .	f 119 403 042,09 ⁵	f 123 176 048,68	f 125 305 837,92	f 124 983 281,45 ⁵	f 137 836 032,33 ⁵	f 1 625 233 634,37	f 2 255 937 876,85 ⁵

Overzicht — maandsgewijze — van het bedrag der terugbetalingen 1881—1923.

Maand	1923	1922	1921	1920	1919	1881—1918	Totaal
Januari . . .	f 11 596 965,46 ⁵	f 8 705 238,78	f 10 522 531,96	f 10 556 501,60	f 9 190 937,64 ⁵	f 130 536 137,79 ⁵	f 181 108 313,24 ⁵
Februari . . .	„ 8 874 026,14 ⁵	„ 8 748 365,81 ⁵	„ 10 022 445,81	„ 9 975 747,76 ⁵	„ 9 033 740,51	„ 121 130 657,55 ⁵	„ 167 784 983,60
Maart	„ 10 536 715,68 ⁵	„ 11 921 888,52 ⁵	„ 10 959 535,84 ⁵	„ 11 140 533,08 ⁵	„ 8 951 045,47 ⁵	„ 124 590 136,21 ⁵	„ 178 099 854,83
April	„ 10 439 579,35	„ 10 264 381,08	„ 11 852 258,60 ⁵	„ 11 884 167,28 ⁵	„ 10 372 265,38 ⁵	„ 140 002 195,60 ⁵	„ 194 814 847,31
Mei	„ 10 889 381,08	„ 10 986 310,16	„ 10 556 682,33	„ 11 608 058,32	„ 10 584 978,84	„ 137 761 064,71	„ 192 386 475,44
Juni	„ 10 443 204,58	„ 9 127 398,78	„ 9 561 647,44	„ 10 329 300,80 ⁵	„ 8 892 802,60 ⁵	„ 107 865 388,60 ⁵	„ 156 219 742,81 ⁵
Juli	„ 9 414 379,58	„ 10 431 860,78 ⁵	„ 9 453 656,15 ⁵	„ 10 455 160,44	„ 10 256 533,42	„ 117 770 722,23	„ 167 782 312,61
Augustus . . .	„ 9 196 138,76 ⁵	„ 9 060 228,85	„ 9 784 910,05 ⁵	„ 9 342 178,97 ⁵	„ 9 828 112,49	„ 111 552 949,26	„ 158 764 518,39 ⁵
September . .	„ 8 399 609,04	„ 9 148 008,29 ⁵	„ 9 664 532,45	„ 9 847 719,24 ⁵	„ 9 641 837,39 ⁵	„ 108 632 160,59	„ 155 333 867,01 ⁵
October . . .	„ 10 553 669,41 ⁵	„ 9 916 255,26 ⁵	„ 10 642 599,02 ⁵	„ 11 277 455,19 ⁵	„ 11 608 918,33 ⁵	„ 126 544 886,56	„ 180 543 783,79 ⁵
November . . .	„ 9 935 807,57 ⁵	„ 9 249 015,06	„ 9 463 364,06 ⁵	„ 10 622 518,67 ⁵	„ 9 408 382,46	„ 122 204 021,79 ⁵	„ 170 883 109,63
December . . .	„ 9 374 615,92 ⁵	„ 8 376 130,30	„ 9 367 804,57	„ 9 998 382,32	„ 10 149 504,89	„ 120 465 836,40	„ 167 732 274,40 ⁵
Totaal	f 119 654 092,60 ⁵	f 115 935 081,69 ⁵	f 121 851 968,31	f 127 037 723,71	f 117 919 059,45	f 1 469 056 157,32	f 2 071 454 083,09
Uitbet. rente	„ 198 627,55	„ 209 625,22	„ 239 347,57	„ 256 947,12	„ 212 839,85	„ 2 406 121,06	„ 3 523 508,37
Terugb. kap.	f 119 455 465,05 ⁵	f 115 725 456,47 ⁵	f 121 612 620,74	f 126 780 776,59	f 117 706 219,60	f 1 466 650 036,26	f 2 067 930 574,72

Overzicht — maandsgewijze — van het aantal inlagen 1919—1923.

Inlagen.

Maand	1923	1922	1921	1920	1919
Januari	198 177	195 401	220 972	231 677	233 001
Februari	201 405	218 500	241 131	233 705	245 994
Maart	159 271	172 390	174 423	185 276	219 939
April	130 279	141 193	153 568	150 283	169 406
Mei	143 285	150 887	153 243	159 068	180 139
Juni	152 999	151 919	167 197	170 030	179 816
Juli	144 216	168 295	165 628	186 700	205 170
Augustus	170 277	181 332	200 504	201 248	202 879
September	142 243	162 146	166 666	173 096	181 338
October	159 942	152 712	165 901	170 176	190 412
November	140 302	154 224	148 033	169 567	173 800
December	138 795	147 930	157 679	163 754	182 480
Totaal	1 881 191	1 996 929	2 114 945	2 194 580	2 364 374

Overzicht — maandsgewijze — van het aantal terugbetalingen 1919—1923.

Terug-
betalingen.

Maand	1923	1922	1921	1920	1919
Januari	94 039	73 451	85 404	94 403	88 408
Februari	82 028	75 632	82 257	87 989	87 096
Maart	102 739	95 023	100 401	108 599	96 303
April	98 008	93 965	103 075	109 203	111 128
Mei	107 233	105 185	100 672	110 761	115 307
Juni	96 044	88 328	87 721	95 042	99 725
Juli	97 577	92 016	87 591	97 732	103 874
Augustus	98 704	90 804	90 392	89 672	103 484
September	87 754	85 190	88 677	90 866	98 986
October	101 960	93 640	92 698	96 493	105 647
November	101 032	91 153	91 248	94 672	93 316
December	101 740	90 881	90 376	95 403	104 443
Totaal	1 168 858	1 075 268	1 100 512	1 170 835	1 207 717

OVERZICHT SEDERT 1881 VAN:

Inlagen en
Terug-
betalingen.

- a. het aantal inleggers, saldo-tegoed en bedrag van inlagen en terugbetalingen over het geheele Rijk per 1000 zielen;
- b. het gemiddelde bedrag van alle inlagen en terugbetalingen;
- c. het gemiddelde bedrag der inlagen en terugbetalingen aan de kantoren der posterijen.

Jaren, respectievelijk tijdperken	Aantal inleggers	Saldo-tegoed	Inlagen	Terug- betalingen	Gemiddeld bedrag		Gemiddeld bedrag der	
	op het einde van het jaar, resp. tijdperk				van <i>alle</i>		Inlagen	Terug- betalingen
	per 1000 zielen				Inlagen	Terugbe- talingen	aan de kantoren der posterijen	
1881	5,7	f 208,71	f 263,41	f 67,24	f 13,10	f 37,35	f 13,10	f 37,35
1882—1886	32,7	" 2 019,11	" 954,81	" 605,55	" 15,62	" 46,37	" 15,62	" 46,32
1887—1891	69,1	" 5 205,93	" 2 426,08	" 1 846,99	" 22,37	" 53,26	" 22,37	" 53,24
1892—1896	115,6	" 10 725,74	" 4 376,99	" 3 364,17	" 28,18	" 56,98	" 28,17	" 56,92
1897—1901	173,2	" 17 816,25	" 7 314,07	" 6 084,71	" 33,24	" 67,18	" 33,24	" 66,81
1902—1906	222,1	" 24 625,78	" 10 347,06	" 9 214,00	" 36,88	" 70,11	" 36,88	" 69,65
1907—1911	258,6	" 28 387,25	" 12 865,68	" 12 477,25	" 40,35	" 72,26	" 39,97	" 68,36
1912—1916	262,8	" 31 423,05	" 12 461,66	" 12 052,49	" 42,92	" 70,35	" 42,71	" 67,94
1917—1921	275,4	" 40 769,97	" 17 060,12	" 15 736,62	" 55,56	" 94,32	" 55,69	" 91,13
1919	276,3	" 39 259,62	" 20 177,57	" 17 261,96	" 58,30	" 97,64	" 58,48	" 94,02
1920	279,0	" 39 904,12	" 18 271,75	" 18 572,09	" 56,95	" 108,50	" 57,18	" 105,44
1921	275,4	" 40 769,97	" 18 023,40	" 17 526,61	" 59,25	" 110,72	" 59,13	" 107,39
1922	272,6	" 42 050,86	" 17 381,12	" 16 359,36	" 61,68	" 107,82	" 61,30	" 104,67
1923	270,0	" 42 332,76	" 16 555,33	" 16 590,14	" 63,47	" 102,37	" 62,99	" 99,57

Staat, aantonende de percentsgewijze verhouding van:

- a. het aantal aan de kantoren der posterijen gedane inlagen, door middel van formulieren met aangehechte zegels (frankeer-*) of spaarbankzegels);
- b. het bedrag dier inlagen tot het totaal.

Omschrijving	Jaar 1881	Gemiddelden over de tijdperken:								Jaren:				
		1882—1886	1887—1891	1892—1896	1897—1901	1902—1906	1907—1911	1912—1916	1917—1921	1919	1920	1921	1922	1923
		Aantal <i>zoodanige</i> inlagen .	13 088	33 374	51 422	56 065	70 983	104 376	140 242	122 483	179 668	199 619	192 373	193 635
<i>Totaal</i> aantal inlagen . .	86 023	261 583	491 137	745 143	1 129 314	1 545 949	1 853 322	1 810 467	2 028 045	2 304 613	2 132 029	2 049 264	1 990 135	1 815 375
Percentsgewijze verhouding	15,2	12,8	10,5	7,5	6,3	6,8	7,6	6,8	8,9	8,7	9,0	9,4	9,2	8,8
Bedrag vertegenwoordigd door:														
<i>zoodanige</i> inlagen	f 13 088	f 33 374	f 51 422	f 56 065	f 70 983	f 104 376	f 140 242	f 122 483	f 179 668	f 199 619	f 192 373	f 193 635	f 178 283	f 159 851
<i>Totaal</i> bedrag der inlagen .	„ 1 126 961	„ 4 087 218	„ 10 987 639	„ 20 997 483	„ 37 536 933	„ 57 016 371	„ 74 658 245	„ 76 790 373	„ 113 509 959	„ 124 784 677	„ 121 899 599	„ 121 163 908	„ 118 311 117	„ 114 342 278
Percentsgewijze verhouding	1,2	0,8	0,5	0,3	0,2	0,2	0,2	0,2	0,2	0,1	0,2	0,2	0,2	0,1

(*) Het gebruik van frankeerzegels voor dit doel is, sinds de invoering van spaarbankzegels in 1896, afgeschaft.

De dienst der staatsschuldboekjes, aangevangen 1 November 1907, gaf in 1923

Staatsschuld-
boekjes.

PROVINCIEËN	Aantal staatsschuldboekjes				Aantal inschrijvingen	Nominiaal bedrag der inschrijvingen op staatsschuldboekjes	Reële bedragen, afgeschreven op spaarbankboekjes, tengevolge der in kolom 7 vermelde inschrijvingen
	uitgegeven	afbetaald	saldo	in omloop op ult. Dec.			
1	2	3	4	5	6	7	8
Noordbrabant. . .	328	356	— 28	4 026	803	f 854 300	f 553 788,06
Gelderland. . . .	232	306	— 74	3 322	662	" 542 850	" 349 984,75
Zuidholland . . .	583	651	— 68	7 582	1 782	" 1 357 500	" 878 067,79
Noordholland. . .	479	627	— 148	6 414	1 509	" 1 284 250	" 826 604,22
Zeeland.	97	102	— 5	1 382	262	" 238 050	" 154 195,65
Utrecht.	135	159	— 24	1 862	428	" 337 150	" 218 520,76
Friesland	68	104	— 36	1 084	249	" 197 100	" 127 297,67
Overijssel	136	150	— 14	1 851	361	" 303 400	" 194 587,62
Groningen. . . .	77	76	— 1	822	242	" 167 100	" 107 773,94
Drenthe.	39	51	— 12	359	83	" 84 850	" 54 730,11
Limburg	102	120	— 18	1 380	265	" 274 300	" 178 381,17
Totaal jaar 1923	2 276	2 702	— 426	30 084	6 646	f 5 640 850	f 3 643 931,74
1922	2 747	2 797	— 50	30 510	7 329	" 6 276 200	" 3 837 588,02
1921	3 053	2 461	592	30 560	8 651	" 7 147 700	" 4 241 338,58 ⁵
1920	3 266	1 990	1 276	29 968	9 650	" 8 303 850	" 4 340 545,73
1919	3 809	2 042	1 767	28 692	10 863	" 8 370 200	" 5 134 325,76 ⁵
1918	2 975	1 578	1 397	26 925	9 334	" 6 287 100	" 4 255 661,10
1917	2 372	1 495	877	25 528	7 081	" 4 587 950	" 3 330 988,92
1916	2 499	1 697	802	24 651	6 410	" 3 958 750	" 2 870 620,72
1915	1 202	1 158	44	23 849	3 744	" 1 946 850	" 1 410 270,26 ⁵
1914	1 842	1 344	498	23 805	5 429	" 2 768 550	" 2 155 616,02 ⁵
1913	3 513	2 019	1 494	23 307	10 260	" 4 818 650	" 3 758 514,37 ⁵
1912	4 701	1 675	3 026	21 813	12 355	" 5 836 300	" 4 704 185,10
1911	4 619	1 479	3 140	18 787	12 482	" 5 973 750	" 5 077 318,38
1910	4 591	1 366	3 225	15 647	11 120	" 6 006 350	" 5 417 238,07
1909	4 220	1 307	2 913	12 422	8 513	" 4 855 750	" 4 451 407,51 ⁵
1908	7 384	444	6 940	9 509	10 517	" 5 786 150	" 5 224 516,57
1 Nov.—31 Dec. 1907	2 575	6	2 569	2 569	2 747	" 1 501 600	" 1 338 451,16 ⁵
	57 644	27 560	30 084		143 191	f 90 066 550	f 65 192 518,04 ⁵

Berekend naar den beurskoers van 29 December 1923 ad 62⁹/₁₆ (zie blz. 5) hadden de titularissen van staats-N.B. De graphische voorstelling n^o. 8 behoort hierbij.

per provincie, ook in vergelijking met vorige jaren, het volgende resultaat:

Aantal afschrijvingen	Nominaal bedrag der afschrijvingen op staatsschuldboekjes		Ingeschreven op spaarbankboekjes, tengevolge der in kolom 13 vermelde afschrijvingen	Saldo der in- en afschrijvingen op staatsschuldboekjes	Nominaal bedrag ingeschreven op staatsschuldboekjes op ult. December			
	wegens levering van Inschrijvingen op het 3 pCt.'s Grootboek	wegens betaling				wegens levering van Inschrijvingen op het 3 pCt.'s Grootboek	wegens betaling	
9	10	11	12	13	14	15	16	17
—	614	614	—	f 843 550	f 843 550	f 546 573,30	f 10 750	f 6 446 400
—	472	472	—	" 640 500	" 640 500	" 414 722,34	" — 97 650	" 4 573 250
3	1 073	1 076	f 16 000	" 1 287 250	" 1 303 250	" 834 068,56	" 54 250	" 11 014 450
3	991	994	" 4 600	" 1 369 000	" 1 373 600	" 887 712,21	" — 89 350	" 10 068 050
1	169	170	" 2 000	" 259 950	" 261 950	" 169 146,74	" — 23 900	" 1 957 800
1	267	268	" 4 000	" 299 900	" 303 900	" 193 718,53	" 33 250	" 2 635 200
—	153	153	—	" 209 100	" 209 100	" 135 324,07	" — 12 000	" 1 568 700
—	246	246	—	" 351 000	" 351 000	" 227 554,86	" — 47 600	" 2 640 950
1	111	112	" 2 000	" 130 600	" 132 600	" 84 118,16	" 34 500	" 1 083 000
—	69	69	—	" 91 100	" 91 100	" 59 055,67	" — 6 250	" 555 450
—	176	176	—	" 257 250	" 257 250	" 166 791,42	" 17 050	" 2 262 550
9	4 341	4 350	f 28 600	f 5 739 200	f 5 767 800	f 3 718 785,86	f — 126 950	f 44 805 800
10	4 421	4 431	" 19 250	" 5 689 100	" 5 708 350	" 3 524 426,40 ⁵	" 567 850	" 41 932 750
21	3 911	3 932	" 68 600	" 4 773 150	" 4 841 750	" 2 859 844,77	" 2 305 950	" 44 364 900
17	2 928	2 945	" 64 300	" 3 673 900	" 3 738 200	" 1 921 200,34 ⁵	" 4 565 650	" 42 058 950
7	3 011	3 018	" 17 700	" 3 323 000	" 3 340 700	" 2 032 286,60 ⁵	" 5 029 500	" 37 493 300
10	2 766	2 776	" 17 300	" 2 412 350	" 2 429 650	" 1 641 491,24 ⁵	" 3 857 450	" 32 463 800
4	2 605	2 609	" 8 300	" 2 220 900	" 2 229 200	" 1 621 225,93 ⁵	" 2 358 750	" 28 606 350
1	3 041	3 042	" 1 000	" 2 378 250	" 2 379 250	" 1 761 521,60	" 1 579 500	" 26 247 600
14	1 957	1 971	" 27 200	" 1 582 300	" 1 609 500	" 1 161 398,23	" 337 350	" 24 668 100
8	2 407	2 415	" 13 200	" 1 828 550	" 1 841 750	" 1 428 682,16	" 926 800	" 24 330 750
17	3 780	3 797	" 9 600	" 2 815 650	" 2 825 250	" 2 201 226,47 ⁵	" 1 993 400	" 23 403 950
6	3 426	3 432	" 13 900	" 2 214 000	" 2 227 900	" 1 786 218,98	" 3 608 400	" 21 410 550
8	3 155	3 163	" 19 200	" 2 042 050	" 2 061 250	" 1 738 872,87	" 3 912 500	" 17 802 150
5	2 882	2 887	" 20 100	" 1 891 000	" 1 911 100	" 1 708 116,58 ⁵	" 4 095 250	" 13 889 650
1	2 689	2 690	" 100	" 1 701 950	" 1 702 050	" 1 570 127,07 ⁵	" 3 153 700	" 9 794 400
6	985	991	" 17 200	" 609 400	" 626 600	" 550 393,58 ⁵	" 5 159 550	" 6 640 700
—	11	11	—	" 20 450	" 20 450	" 18 438,00 ⁵	" 1 481 150	" 1 481 150
144	48 316	48 460	f 345 550	f 44 915 200	f 45 260 750	f 31 244 256,73	f 44 805 800	

schuldboekjes te vorderen f 28 031 628,63. Aan het einde van 1922 was dit f 27 970 636,88.

De dienst der staatsschuldboekjes, aangevangen 1 November 1907, gaf in 1923

Staatsschuld-
boekjes.

PROVINCIEËN	Aantal staatsschuldboekjes				Aantal inschrijvingen	Nominiaal bedrag der inschrijvingen op staatsschuldboekjes	Reële bedragen, afgeschreven op spaarbankboekjes, tengevolge der in kolom 7 vermelde inschrijvingen
	uitgegeven	afbetaald	saldo	in omloop op ult. Dec.			
1	2	3	4	5	6	7	8
Noordbrabant. . .	328	356	— 28	4 026	803	f 854 300	f 553 788,06
Gelderland. . . .	232	306	— 74	3 322	662	" 542 850	" 349 984,75
Zuidholland . . .	583	651	— 68	7 582	1 782	" 1 357 500	" 878 067,79
Noordholland. . .	479	627	— 148	6 414	1 509	" 1 284 250	" 826 604,22
Zeeland.	97	102	— 5	1 382	262	" 238 050	" 154 195,65
Utrecht.	135	159	— 24	1 862	428	" 337 150	" 218 520,76
Friesland	68	104	— 36	1 084	249	" 197 100	" 127 297,67
Overijssel	136	150	— 14	1 851	361	" 303 400	" 194 587,62
Groningen. . . .	77	76	— 1	822	242	" 167 100	" 107 773,94
Drenthe.	39	51	— 12	359	83	" 84 850	" 54 730,11
Limburg	102	120	— 18	1 380	265	" 274 300	" 178 381,17
Totaal jaar 1923	2 276	2 702	— 426	30 084	6 646	f 5 640 850	f 3 643 931,74
1922	2 747	2 797	— 50	30 510	7 389	" 6 276 200	" 3 837 588,02
1921	3 053	2 461	592	30 560	8 651	" 7 147 700	" 4 241 338,58 ⁵
1920	3 266	1 990	1 276	29 968	9 650	" 8 303 850	" 4 340 545,73
1919	3 809	2 042	1 767	28 692	10 863	" 8 370 200	" 5 134 325,76 ⁵
1918	2 975	1 578	1 397	26 925	9 334	" 6 287 100	" 4 255 661,10
1917	2 372	1 495	877	25 528	7 081	" 4 587 950	" 3 330 988,92
1916	2 499	1 697	802	24 651	6 410	" 3 958 750	" 2 870 620,72
1915	1 202	1 158	44	23 849	3 744	" 1 946 850	" 1 410 270,26 ⁵
1914	1 842	1 344	498	23 805	5 429	" 2 768 550	" 2 155 616,02 ⁵
1913	3 513	2 019	1 494	23 307	10 260	" 4 818 650	" 3 758 514,37 ⁵
1912	4 701	1 675	3 026	21 813	12 355	" 5 836 300	" 4 704 185,10
1911	4 619	1 479	3 140	18 787	12 482	" 5 973 750	" 5 077 318,38
1910	4 591	1 366	3 225	15 647	11 120	" 6 006 350	" 5 417 238,07
1909	4 220	1 307	2 913	12 422	8 513	" 4 855 750	" 4 451 407,51 ⁵
1908	7 384	444	6 940	9 509	10 517	" 5 786 150	" 5 224 516,57
1 Nov.—31 Dec. 1907	2 575	6	2 569	2 569	2 747	" 1 501 600	" 1 338 451,16 ⁵
	57 644	27 560	30 084		143 191	f 90 066 550	f 65 192 518,04 ⁵

Berekend naar den beurskoers van 29 December 1923 ad 62⁹/₁₆ (zie blz. 5) hadden de titularissen van staats-N.B. De graphische voorstelling n^o. 8 behoort hierbij.

per provincie, ook in vergelijking met vorige jaren, het volgende resultaat:

Aantal afschrijvingen	Nominaal bedrag der afschrijvingen op staatsschuldboekjes			Ingeschreven op spaarbankboekjes, tengevolge der in kolom 13 vermelde afschrijvingen	Saldo der in- en afschrijvingen op staatsschuldboekjes	Nominiaal bedrag ingeschreven op staatsschuldboekjes op ult. December		
	wegens levering van Inschrijvingen op het 3 pCt.'s Grootboek	wegens betaling	totaal				wegens levering van Inschrijvingen op het 3 pCt.'s Grootboek	wegens betaling
9	10	11	12	13	14	15	16	17
—	614	614	—	f 843 550	f 843 550	f 546 573,30	f 10 750	f 6 446 400
—	472	472	—	" 640 500	" 640 500	" 414 722,34	" — 97 650	" 4 573 250
3	1 073	1 076	f 16 000	" 1 287 250	" 1 303 250	" 834 068,56	" 54 250	" 11 014 450
3	991	994	" 4 600	" 1 369 000	" 1 373 600	" 887 712,21	" — 89 350	" 10 068 050
1	169	170	" 2 000	" 259 950	" 261 950	" 169 146,74	" — 23 900	" 1 957 800
1	267	268	" 4 000	" 299 900	" 303 900	" 193 718,53	" 33 250	" 2 635 200
—	153	153	—	" 209 100	" 209 100	" 135 324,07	" — 12 000	" 1 568 700
—	246	246	—	" 351 000	" 351 000	" 227 554,86	" — 47 600	" 2 640 950
1	111	112	" 2 000	" 130 600	" 132 600	" 84 118,16	" 34 500	" 1 083 000
—	69	69	—	" 91 100	" 91 100	" 59 055,67	" — 6 250	" 555 450
—	176	176	—	" 257 250	" 257 250	" 166 791,42	" 17 050	" 2 262 550
9	4 341	4 350	f 28 600	f 5 739 200	f 5 767 800	f 3 718 785,86	f — 126 950	f 44 805 800
10	4 421	4 431	" 19 250	" 5 689 100	" 5 708 350	" 3 524 426,40 ⁵	" 567 850	" 41 932 750
21	3 911	3 932	" 68 600	" 4 773 150	" 4 841 750	" 2 859 844,77	" 2 305 950	" 44 364 900
17	2 928	2 945	" 64 300	" 3 673 900	" 3 738 200	" 1 921 200,34 ⁵	" 4 565 650	" 42 058 950
7	3 011	3 018	" 17 700	" 3 323 000	" 3 340 700	" 2 032 286,60 ⁵	" 5 029 500	" 37 493 300
10	2 766	2 776	" 17 300	" 2 412 350	" 2 429 650	" 1 641 491,24 ⁵	" 3 857 450	" 32 463 800
4	2 605	2 609	" 8 300	" 2 220 900	" 2 229 200	" 1 621 225,93 ⁵	" 2 358 750	" 28 606 350
1	3 041	3 042	" 1 000	" 2 378 250	" 2 379 250	" 1 761 521,60	" 1 579 500	" 26 247 600
14	1 957	1 971	" 27 200	" 1 582 300	" 1 609 500	" 1 161 398,23	" 337 350	" 24 668 100
8	2 407	2 415	" 13 200	" 1 828 550	" 1 841 750	" 1 428 682,16	" 926 800	" 24 330 750
17	3 780	3 797	" 9 600	" 2 815 650	" 2 825 250	" 2 201 226,47 ⁵	" 1 993 400	" 23 403 950
6	3 426	3 432	" 13 900	" 2 214 000	" 2 227 900	" 1 786 218,98	" 3 608 400	" 21 410 550
8	3 155	3 163	" 19 200	" 2 042 050	" 2 061 250	" 1 738 872,87	" 3 912 500	" 17 802 150
5	2 882	2 887	" 20 100	" 1 891 000	" 1 911 100	" 1 708 116,58 ⁵	" 4 095 250	" 13 889 650
1	2 689	2 690	" 100	" 1 701 950	" 1 702 050	" 1 570 127,07 ⁵	" 3 153 700	" 9 794 400
6	985	991	" 17 200	" 609 400	" 626 600	" 550 393,58 ⁵	" 5 159 550	" 6 640 700
—	11	11	—	" 20 450	" 20 450	" 18 438,00 ⁵	" 1 481 150	" 1 481 150
144	48 316	48 460	f 345 550	f 44 915 200	f 45 260 750	f 31 244 256,73	f 44 805 800	

schuldboekjes te vorderen f 28 031 628,63. Aan het einde van 1922 was dit f 27 970 636,88.

Annex. Spaarbanktoelagen in europa en het daaraan verschuldigde wettelijke bedrag

De staat van den 1^{sten} 1871

Staat van den 1^{sten} 1871

Staat van den 1^{sten} 1871

IV. GRAPHISCHE VOORSTELLINGEN.

THE UNIVERSITY OF CHICAGO
LIBRARY

1891

1892

1893

1894

1895

1896

1897

1898

1899

1900

1901

1902

1903

1904

1905

Aantal Spaarbankboekjes in omloop en het daarop verschuldigde Saldo-tegoed.

(Zie de tabel op blz. 54/55)

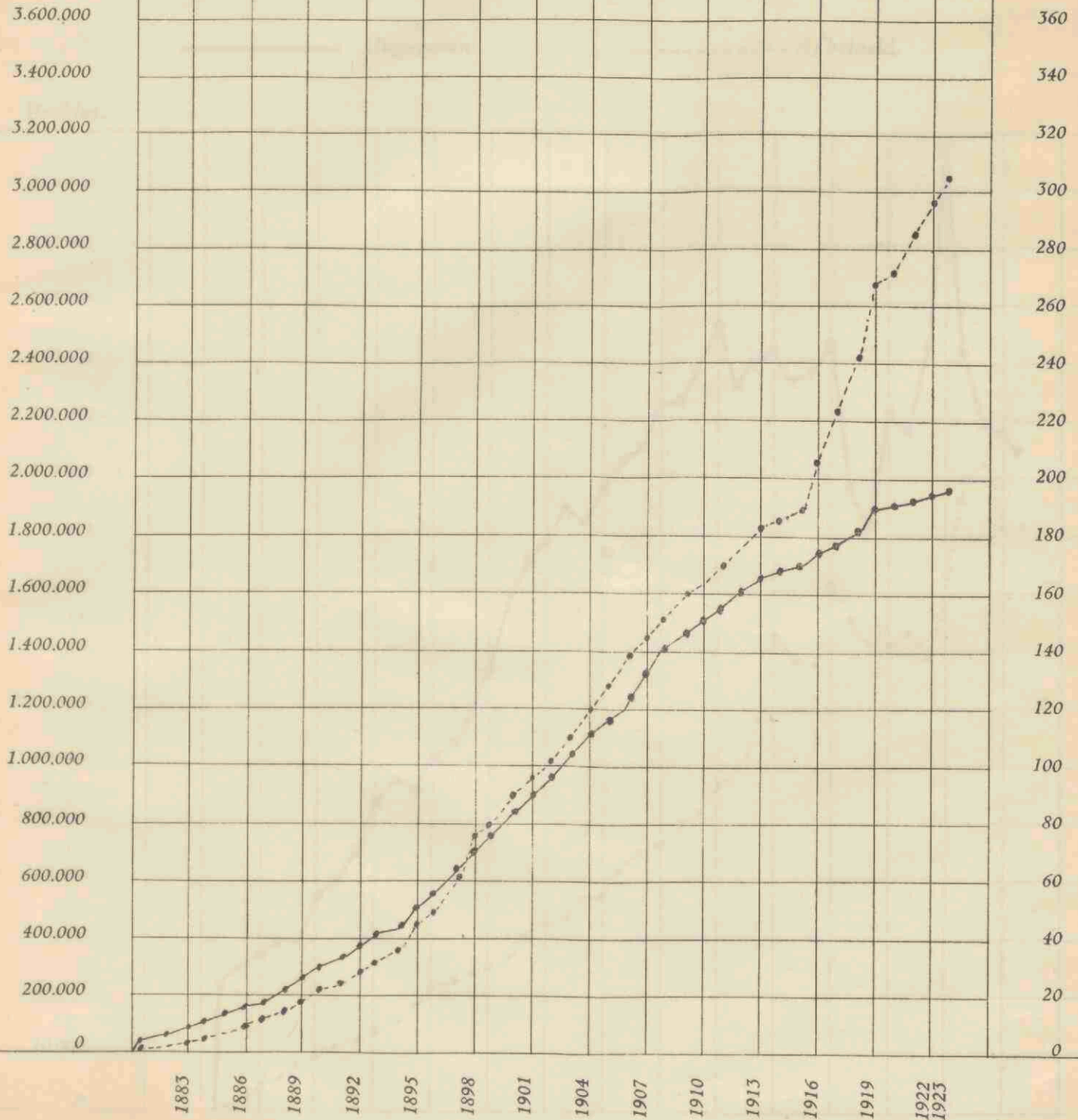
Aantal uitgegeven en afbetaalde Spaarbankboekjes

————— Aantal boekjes in omloop.

- - - - - Verschuldigde saldo-tegoed.

Boekjes

Saldo-tegoed
Millioen guldens



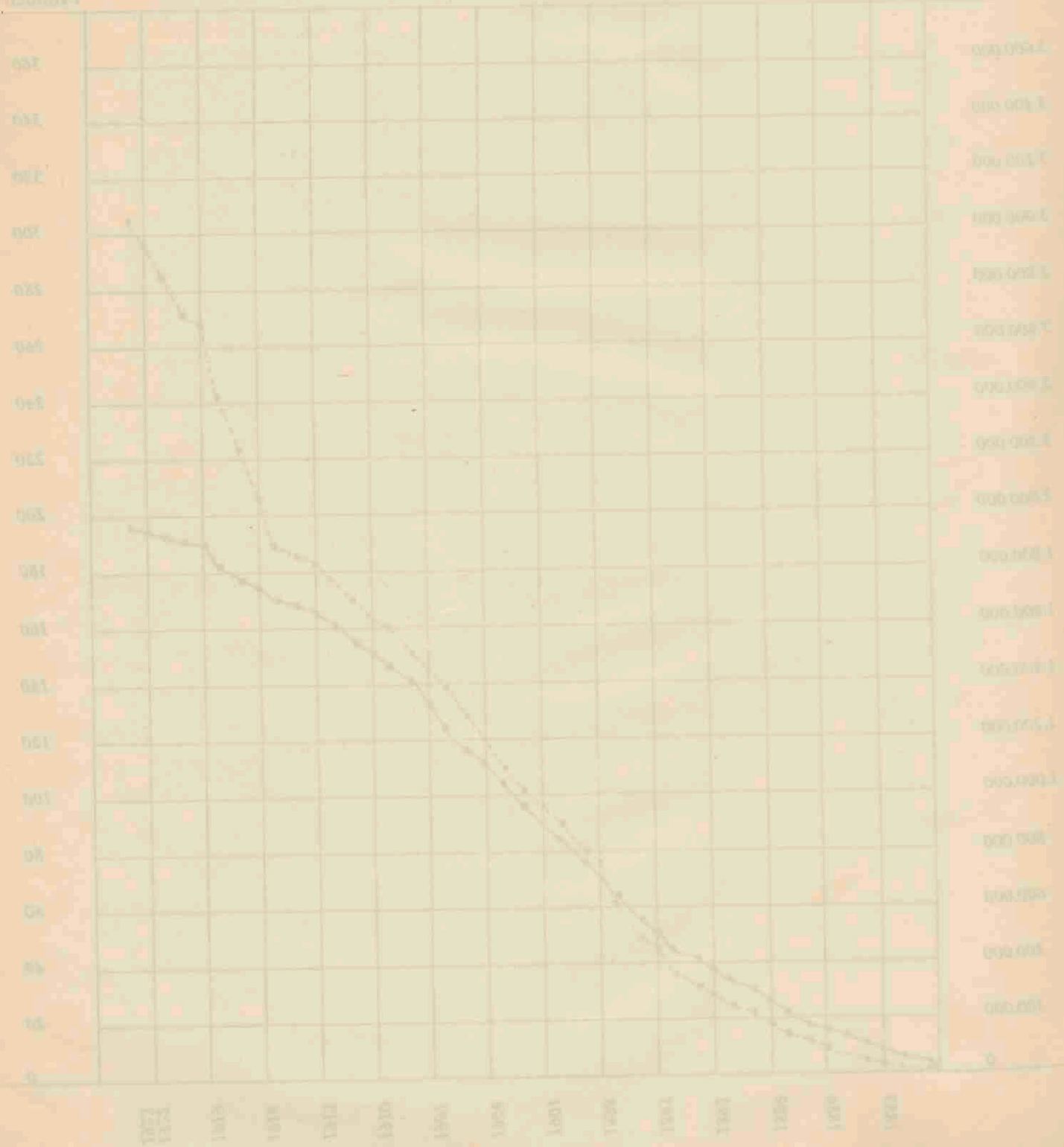
Aantal Spaarbankboekjes in omloop en het daarop verschuldigde saldototaal.

(Zie de tabel op blz. 172)

— Aantal boekjes in omloop - - - - - Verschuldigd saldototaal

Saldototaal
Millioen gulden

Boekjes

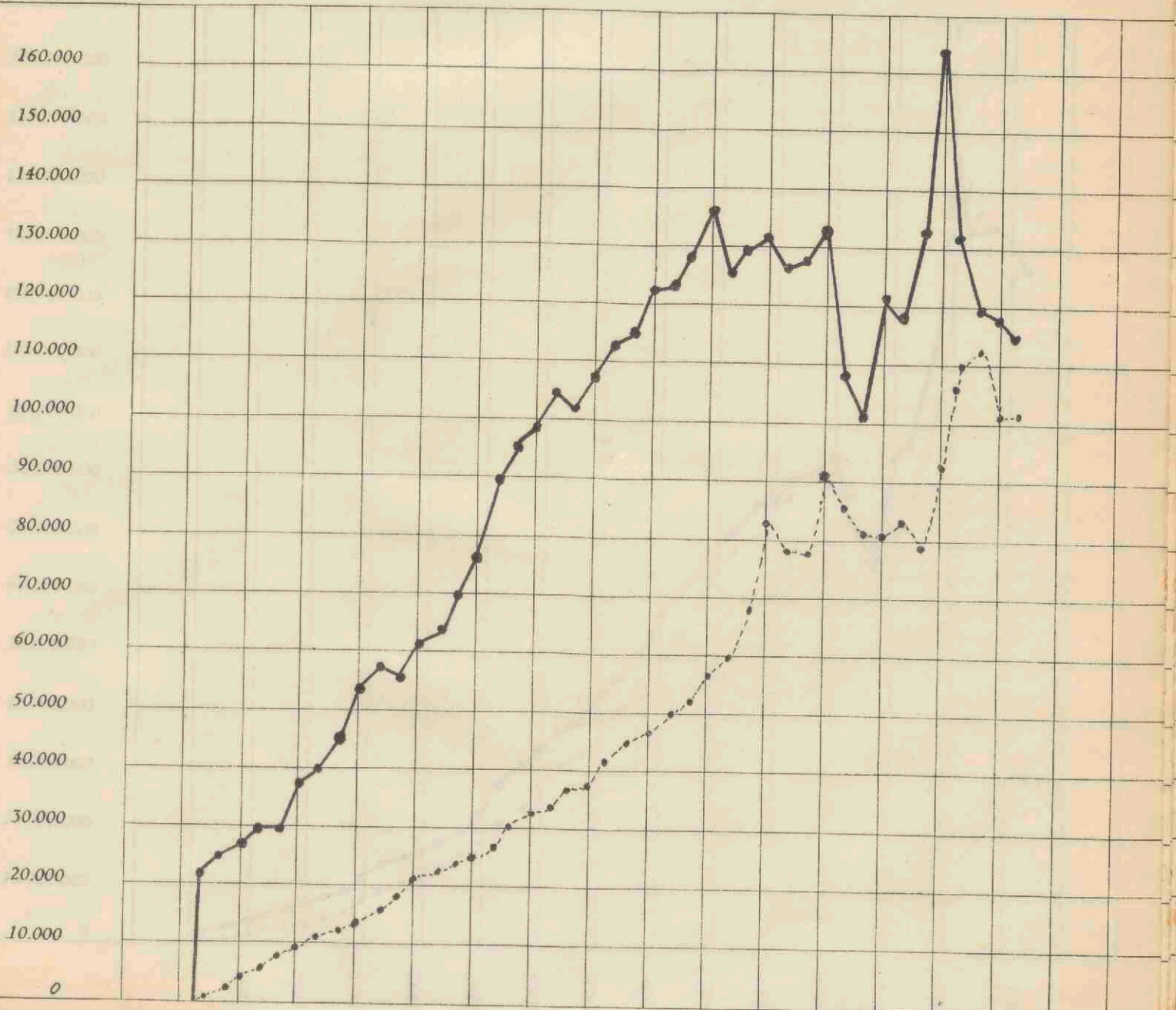


Aantal uitgegeven en afbetaalde Spaarbankboekjes.

(Zie de tabel op blz. 54/55)

Uitgegeven.
 Afbetaald.

Boekjes.

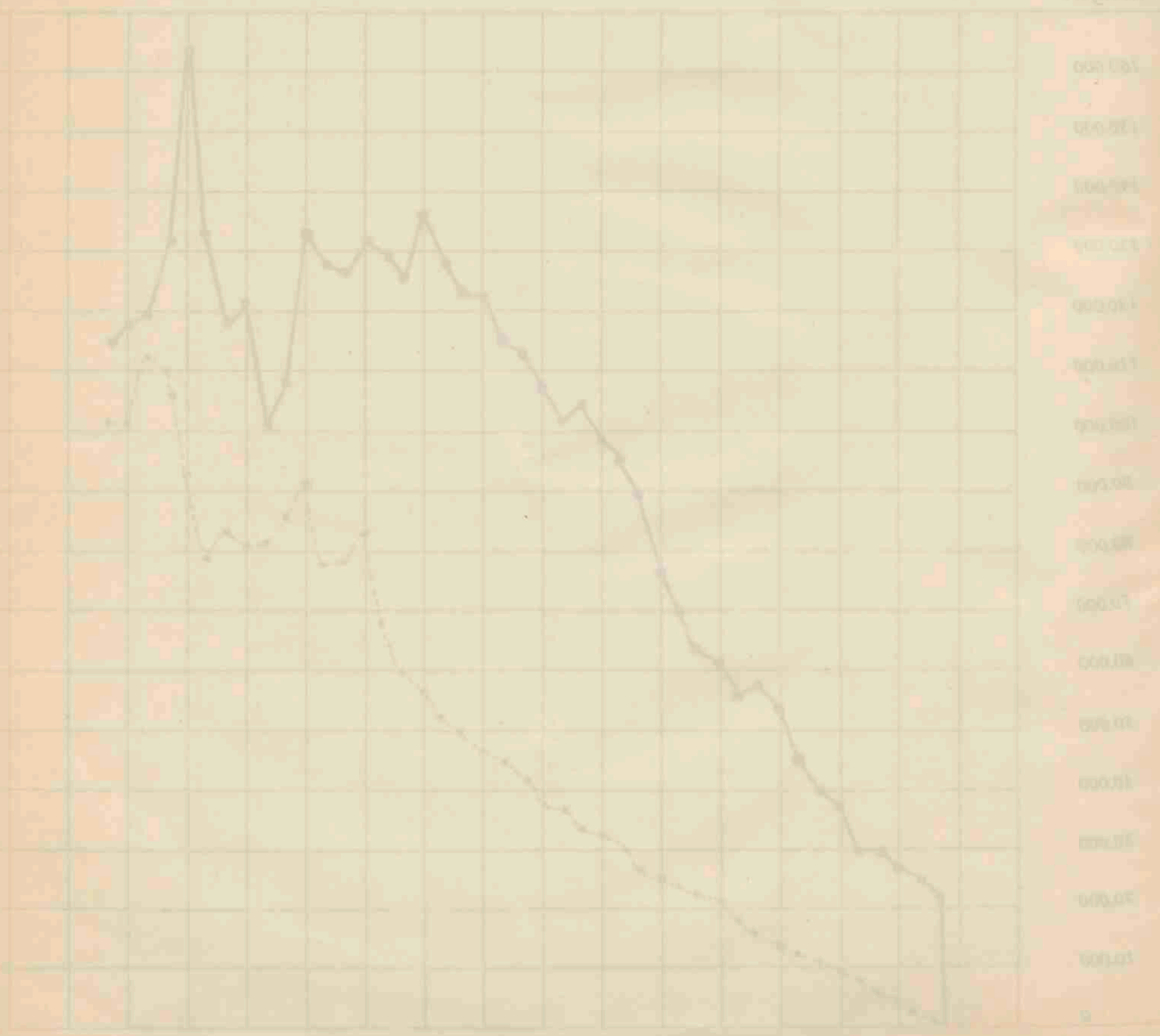


Aantal uitgegeven en afbetaalde spaarbankboekjes.

(Zie de tabel op blz. 2433)

Tijdsduur van de afbetaald

Boekjes



Aantal Spaarbankboekjes in omloop en het bedrag verschuldigde

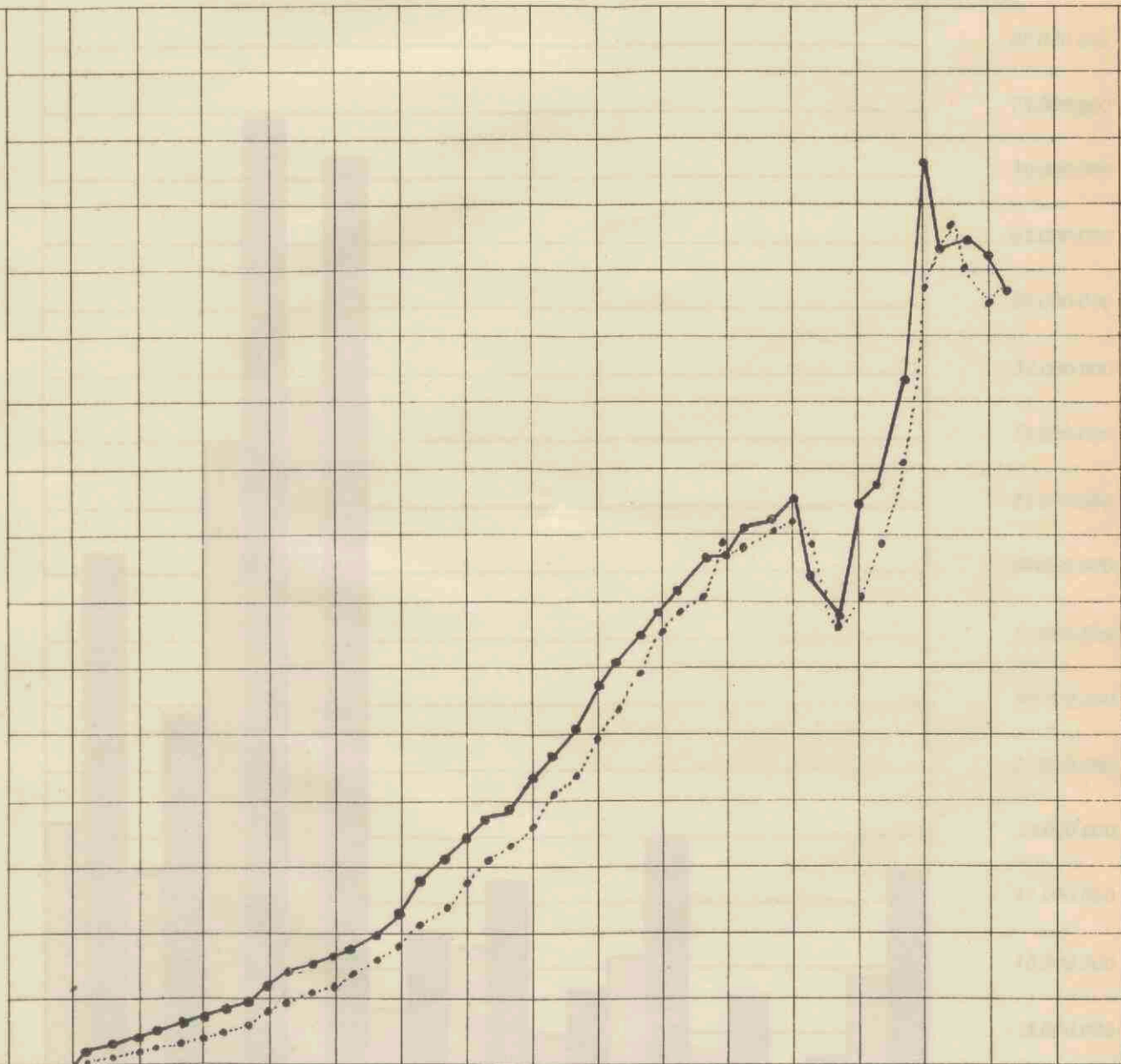
Bedrag der inlagen en terugbetalingen

(Zie de tabel op blz. 54/55)

————— Inlagen.
----- Terugbetalingen.

Gulden.

150.000.000
140.000.000
130.000.000
120.000.000
110.000.000
100.000.000
90.000.000
80.000.000
70.000.000
60.000.000
50.000.000
40.000.000
30.000.000
20.000.000
10.000.000
0



1883 1886 1889 1892 1895 1898 1901 1904 1907 1910 1913 1916 1919 1922 1925

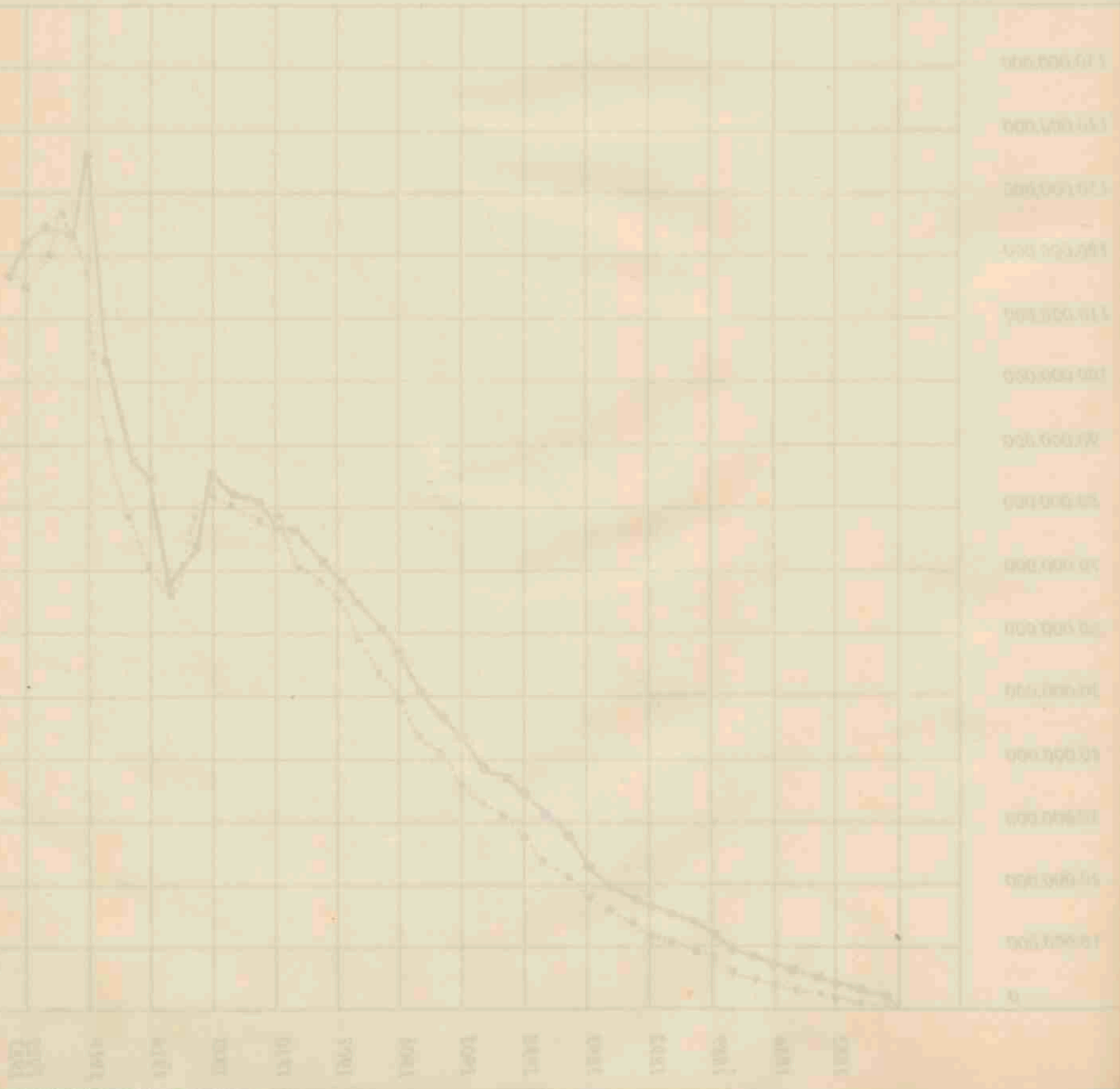
Bedrag der Anlagen an Fertigungsanlagen

(Zie die tabel op bla. 24/23)

Fertigungsanlagen

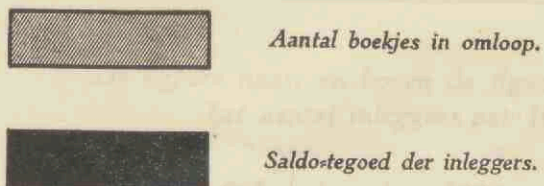
Anlagen

Gulden



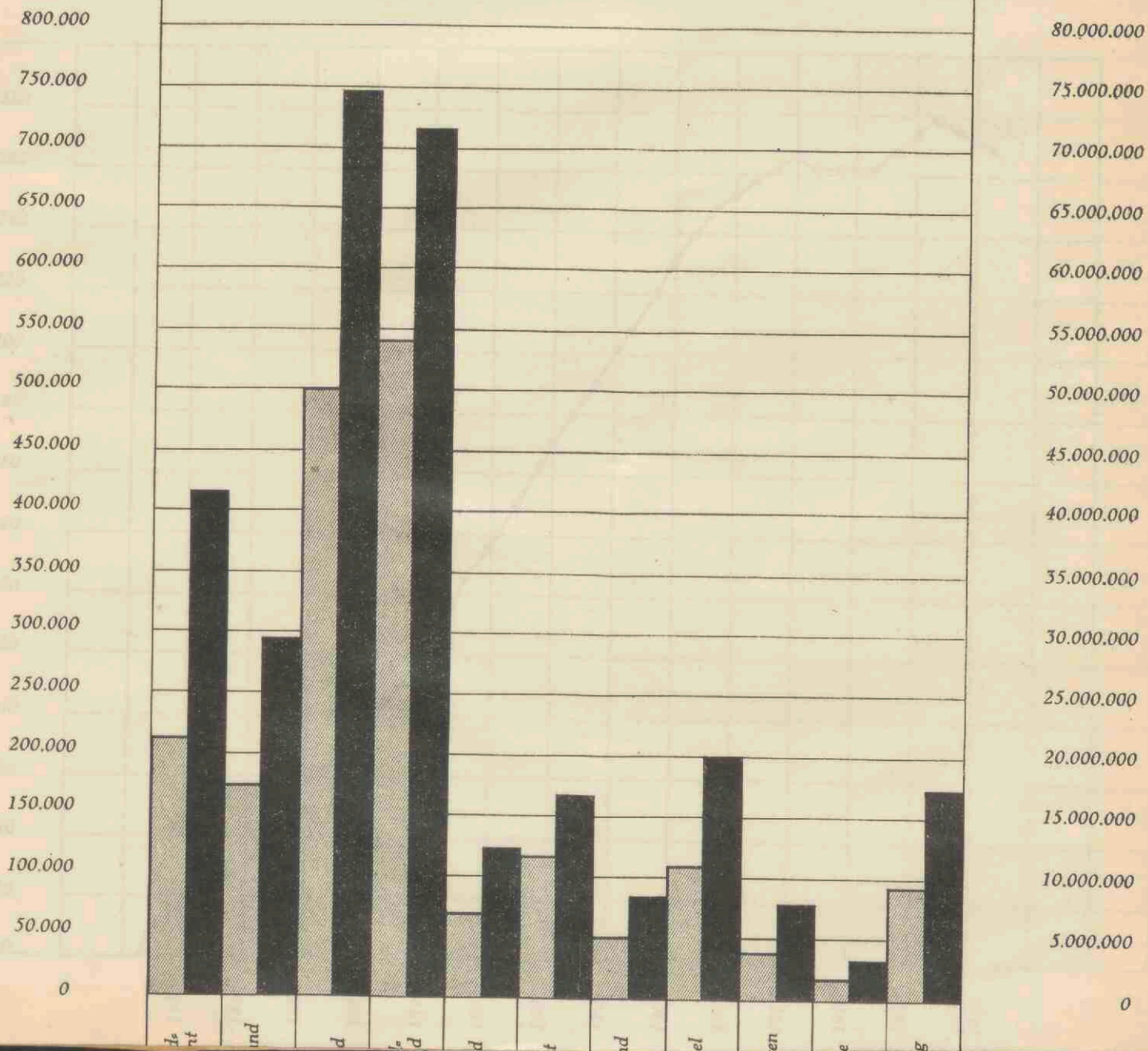
Aantal Spaarbankboekjes in omloop en het daarop verschuldigde Saldo-tegoed op 31 December 1923.

(Elke provincie afzonderlijk).



Boekjes.

Gulden.



Aantal spaarbankboekjes in omloop en het daarop verschuldigde
Saldo-tegoed op 31 December 1923.

(Een procente standaard)

Aantal boekjes in omloop

Saldo-tegoed der boekjes



Gulden

Boekjes

80.000.000
75.000.000
70.000.000
65.000.000
60.000.000
55.000.000
50.000.000
45.000.000
40.000.000
35.000.000
30.000.000
25.000.000
20.000.000
15.000.000
10.000.000
5.000.000

800.000
750.000
700.000
650.000
600.000
550.000
500.000
450.000
400.000
350.000
300.000
250.000
200.000
150.000
100.000
50.000

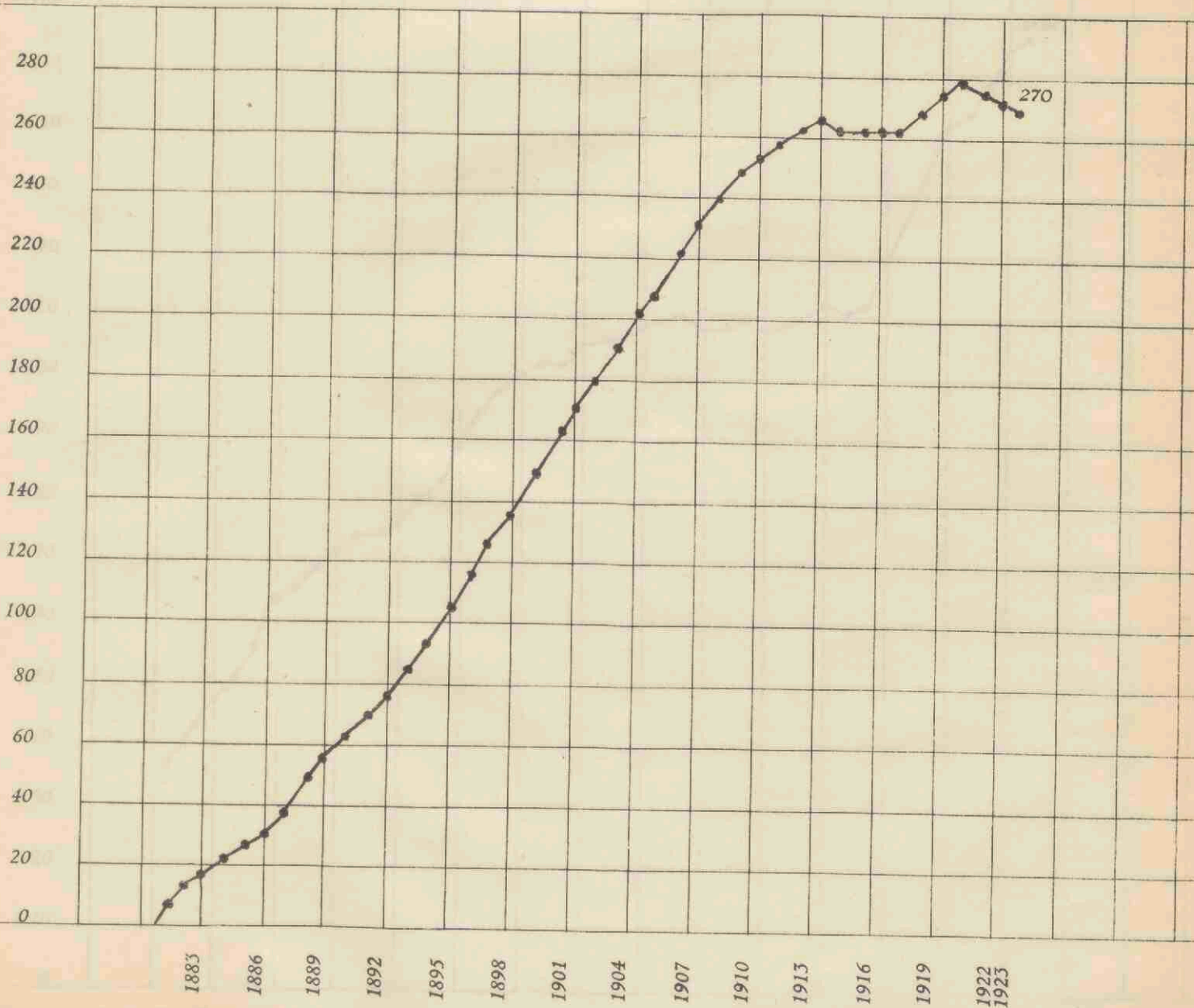


Beloop van het gemiddeld saldo-tegoed per boeker.

Verhouding tusschen het aantal inleggers
en de bevolking.

De cijfers naast en boven de figuur geplaatst geven aan:
het aantal inleggers per 1000 inwoners.

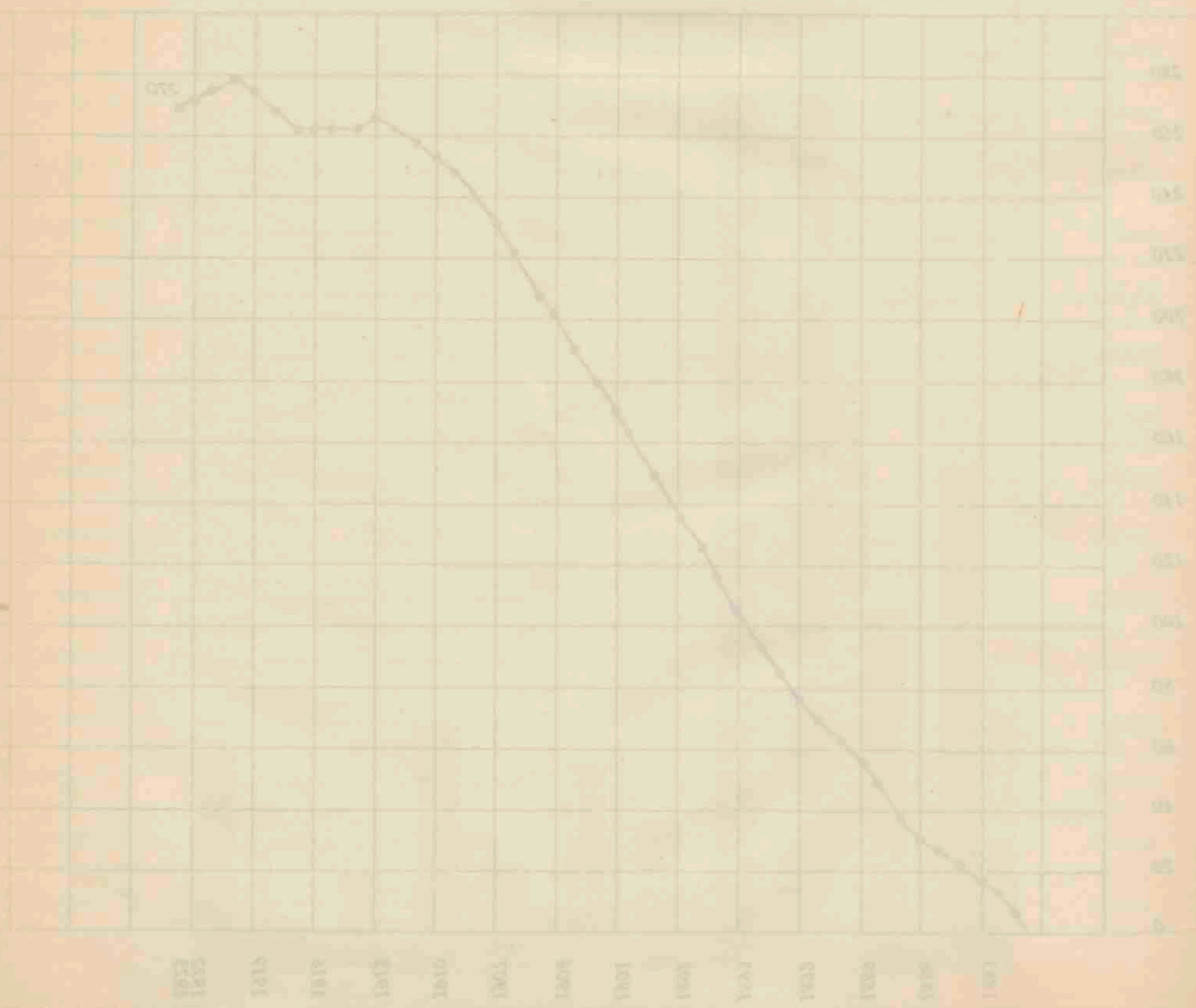
(De cijfers per provincie zijn, wat betreft het dienstjaar 1923 vermeld in de laatste kolom van het overzicht op blz. 43)



Verhouding tusschen het aantal inleegers en de bevolking.

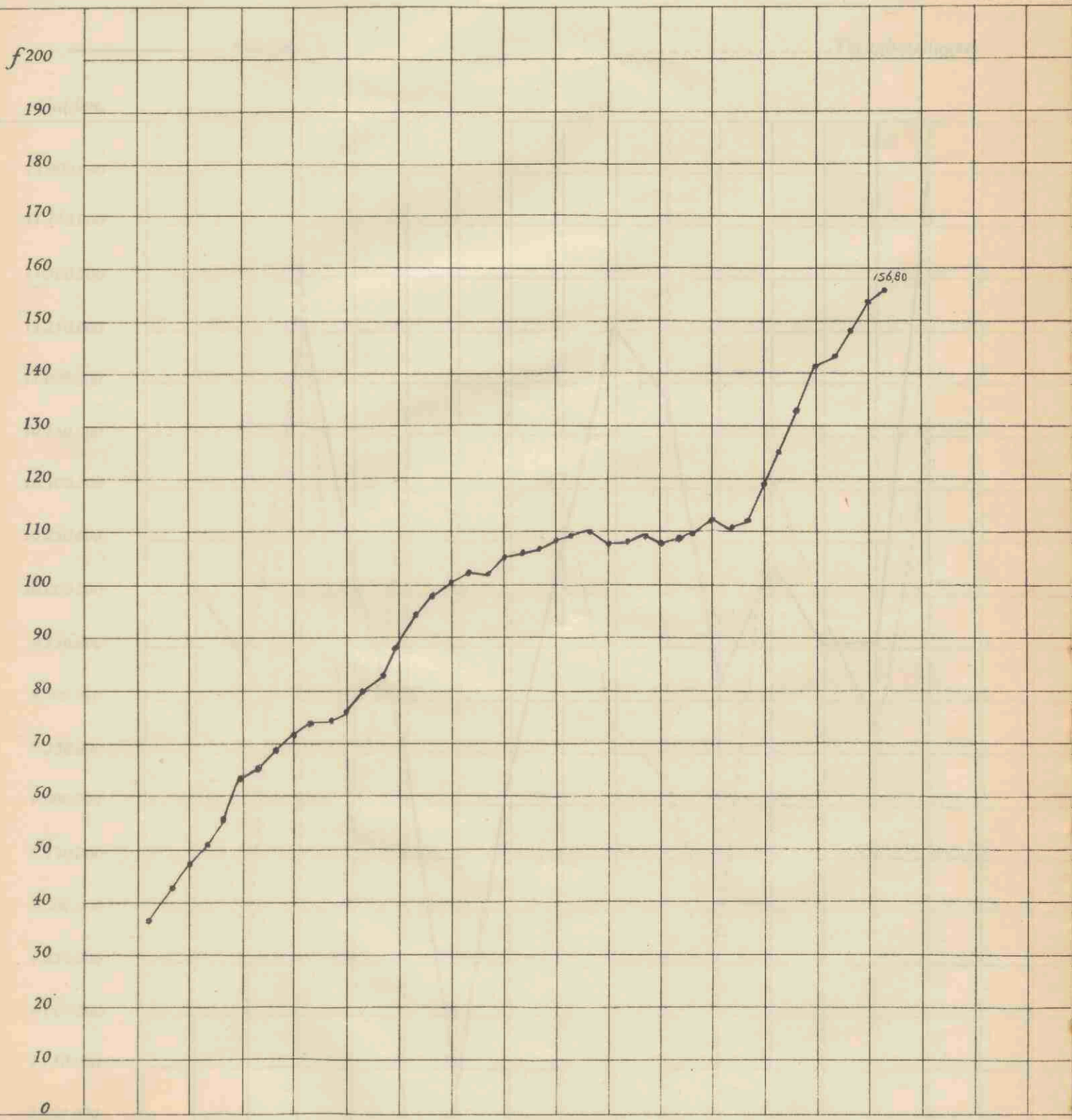
De cijfers naast en boven de figuren getuigen van
het aantal inleegers per 1000 inwoners.

(De cijfers en beschrijvingen zijn wat betreft het oorspronkelijk 1925 vermeld in de laatste kolom van het overzicht op pag. 43)




Beloop van het gemiddeld saldo-tegoed per boekje.

(De cijfers per provincie zijn, wat betreft het dienstjaar 1923, vermeld in de voorlaatste kolom op blz. 42)



Beleef van het gemiddeld saldotegoeed per boekje

(De oeffen per procenten die wat betref het saldotegoeed in de verdunde saldotegoeed (M. 1))



Bedrag der inlagen en terugbetalingen per maand
gedurende 1923.

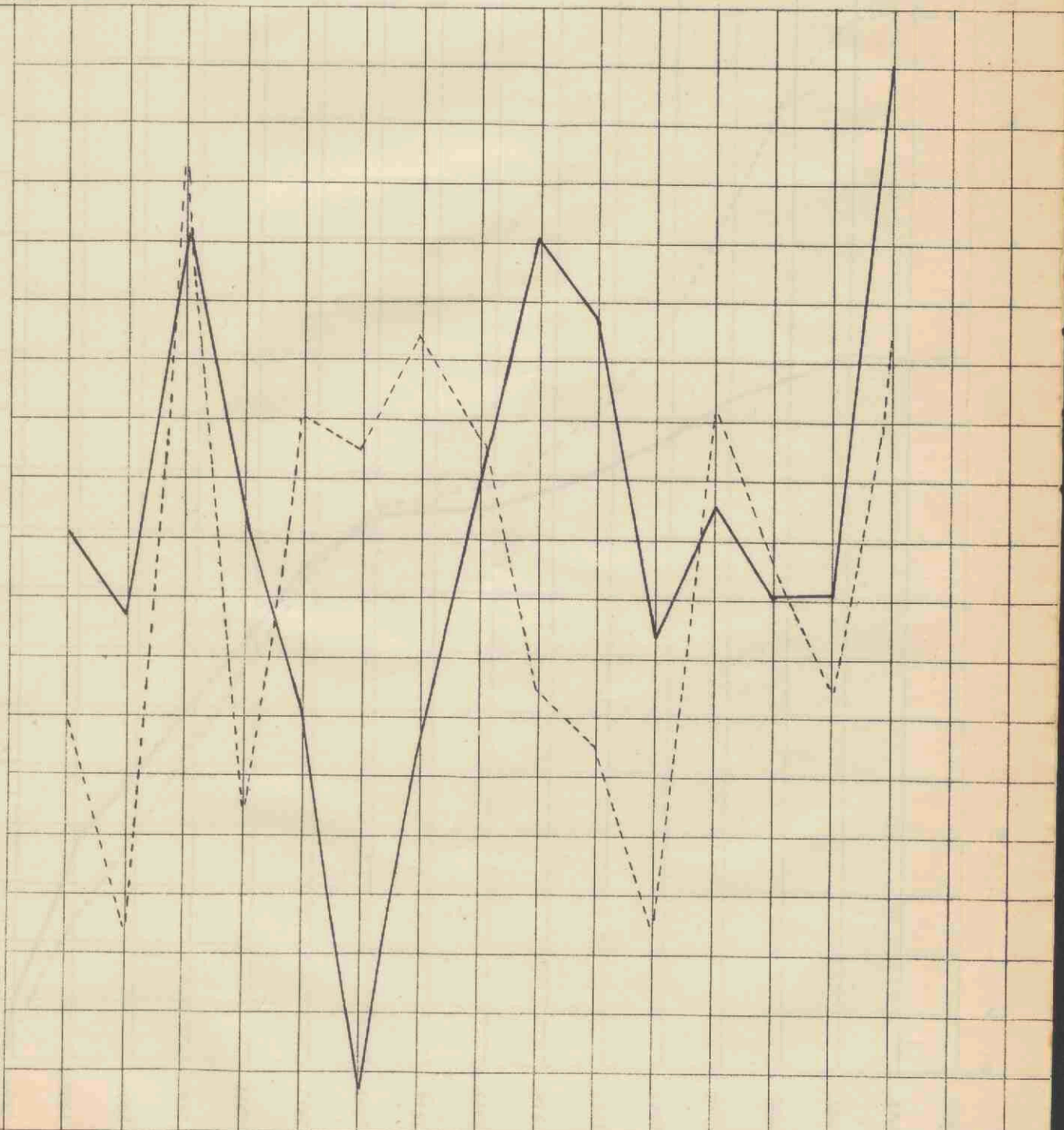
(Zie den staat op blz. 50/51).

————— Inlagen.

----- Terugbetalingen.

Gulden.

12.000.000
 11.750.000
 11.500.000
 11.250.000
 11.000.000
 10.750.000
 10.500.000
 10.250.000
 10.000.000
 9.750.000
 9.500.000
 9.250.000
 9.000.000
 8.750.000
 8.500.000
 8.250.000
 8.000.000
 7.750.000
 7.500.000



Bedrag der inlagen an tenugebetlungen per maand

gedurende 1922

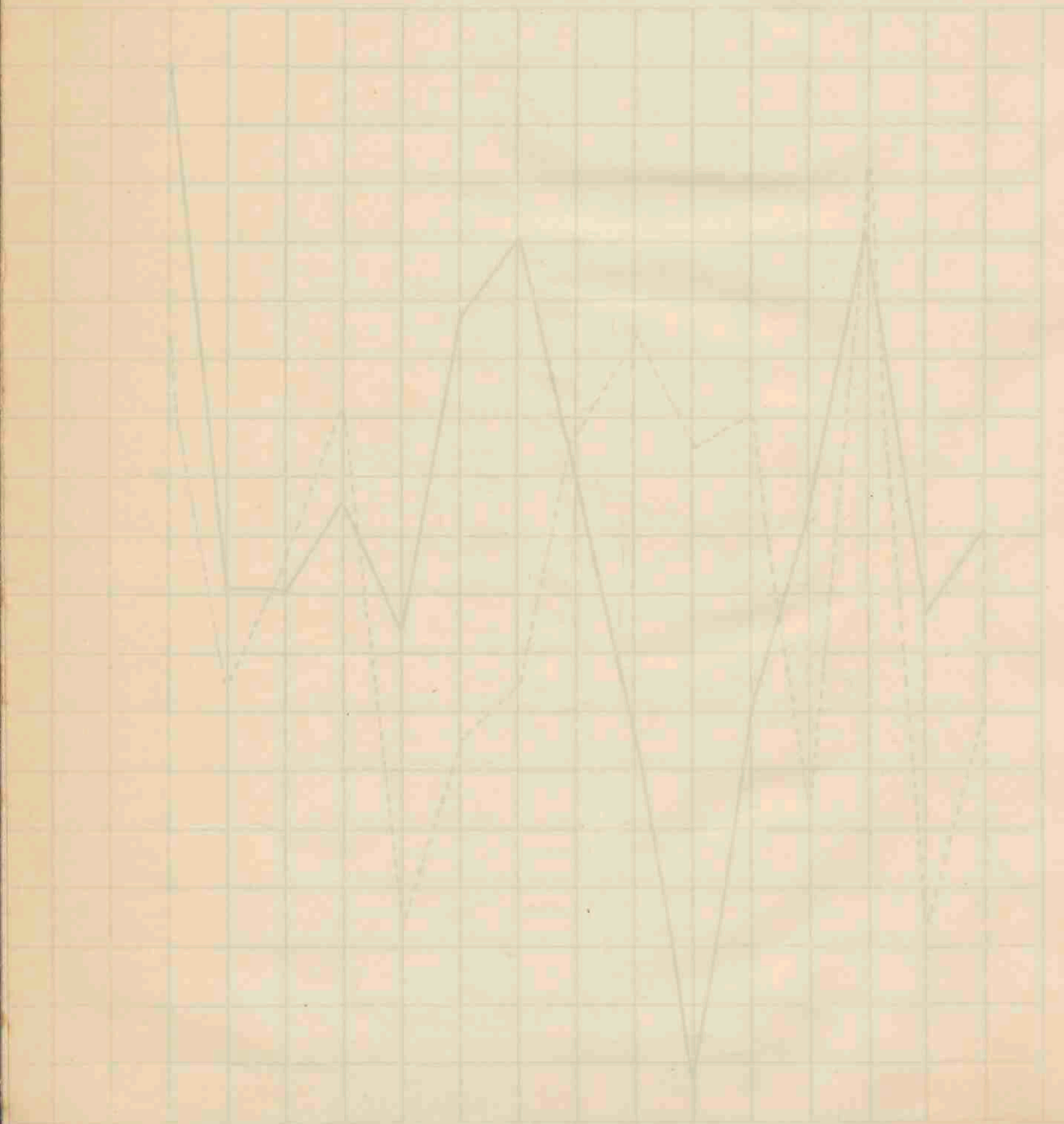
(Van den staat op de 30/12)

.....Tenugebetlungen

inlagen

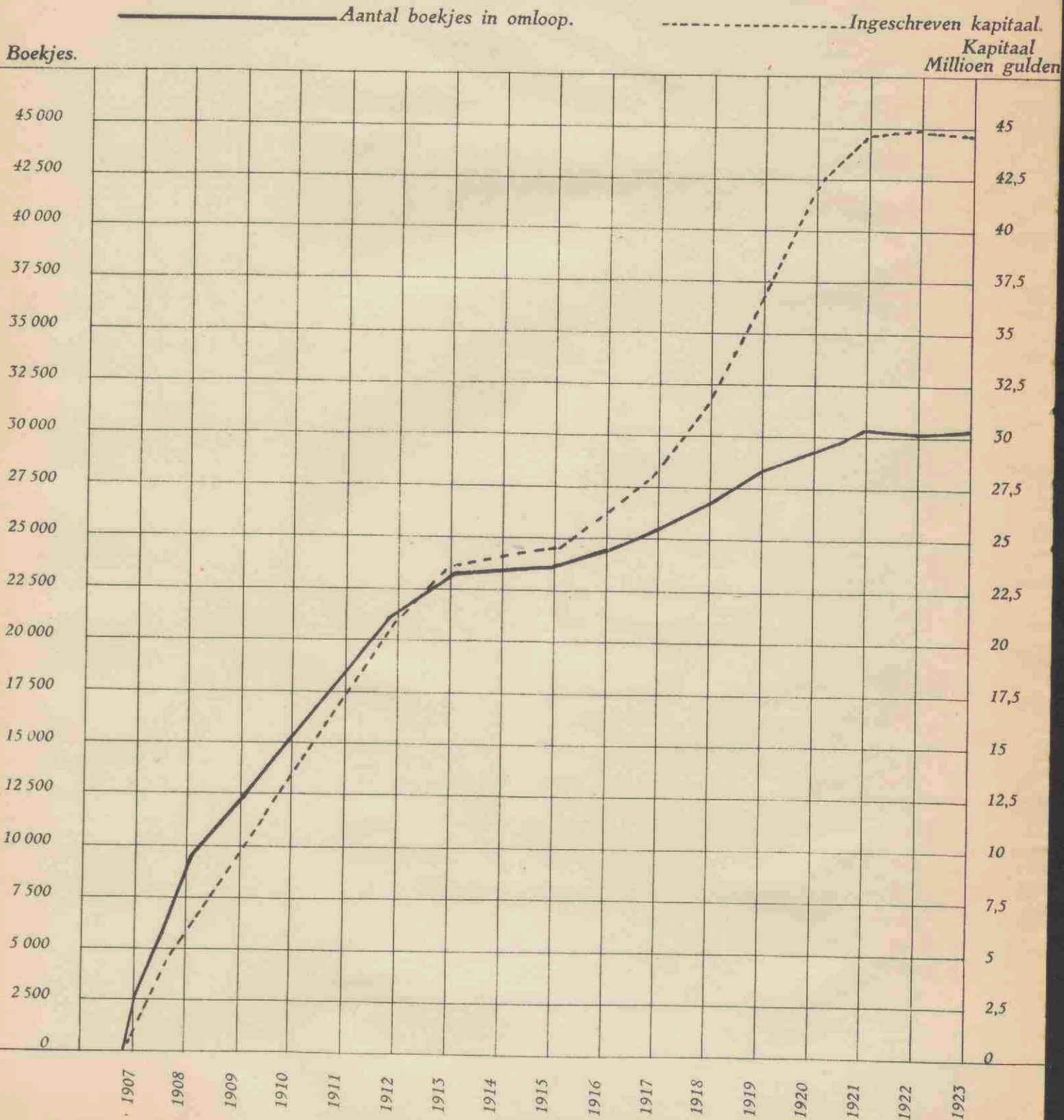
Gulden

12.000.000
11.750.000
11.500.000
11.250.000
11.000.000
10.750.000
10.500.000
10.250.000
10.000.000
9.750.000
9.500.000
9.250.000
9.000.000
8.750.000
8.500.000
8.250.000
8.000.000
7.750.000
7.500.000
7.250.000
7.000.000
6.750.000
6.500.000
6.250.000
6.000.000
5.750.000
5.500.000
5.250.000
5.000.000
4.750.000
4.500.000
4.250.000
4.000.000
3.750.000
3.500.000
3.250.000
3.000.000
2.750.000
2.500.000
2.250.000
2.000.000
1.750.000
1.500.000
1.250.000
1.000.000
750.000
500.000
250.000
0.000



Aantal Staatsschuldboekjes in omloop en het daarop ingeschreven nominaal kapitaal

(Zie het overzicht op blz. 62/63)



Aantal staatschuldboeken in omloop en het daarop ingeschr. kapital

nominaal kapital

(De bet. waarde van de staats)

Aantal boeken in omloop. ————— ingeschr. kapital

