



Verslag aan de Koningin-Weduwe, Regentes van het Koninkrijk, betreffende den Dienst der Rijkspostspaarbank in Nederland ...

<https://hdl.handle.net/1874/422397>



VERSLAG

AAN DE

KONINGIN

BETREKKELIJK DEN DIENST DER

RIJKSPOSTSPAARBANK

IN

NEDERLAND


OVER

1911.

GEDRUKT TER ALGEMEENE LANDSDRUKKERIJ.

Verkrijgbaar bij Gebroeders VAN CLEEF te 's-Gravenhage,
à f 0,50 per exemplaar.

V.V.
25
A



UNIVERSITEITSBIBLIOTHEEK UTRECHT



4208 8496

W 4235

VERSLAG

AAN DE

KONINGIN

BETREKKELIJK DEN DIENST DER

RIJKSPOSTSPAARBANK


IN

NEDERLAND

OVER

1911.





Aan
Haar Majesteit de Koningin.

De Staatsleening van 1911 gaf aanleiding om van af 7 Juni van dat jaar, voor inleggers de gelegenheid open te stellen, door tusschenkomst van de Rijkspostspaarbank $3\frac{1}{2}$ pcts. obligatiën ten laste van den Staat, alsmede inschrijvingen op naam van het Grootboek van Nationale Schuld, te verkrijgen.

Voorschriften.

Ter tegemoetkoming aan de bezwaren van vele onderwijzers tegen dadelijke betaling van de door hen, ten verkoop aan hun leerlingen, aan te schaffen spaarbankzegels, werden de postkantoren gemachtigd om aan Hoofden van scholen op *crediet*, dus ter nadere verrekening, een voorraad spaarzegels te verstrekken tot eene waarde van f 5 à f 10, naar gelang van den omvang van het zegeldebiet.

Spaarbankzegels.

In verband met het voorschrift, vervat in het 3de lid, sub *a*, van art. 19 der Spaarbankwet, werd — thans voor de eerste maal — een onderzoek ingesteld naar het tegoed op spaarbankboekjes ten name van inleggers, die dertig jaar hebben laten verloopen, zonder eenige inlage gedaan of eenige terugbetaling of bijschrijving van rente verzocht te hebben.

Verjaring.

Als verjaard, in den zin van voormeld wetsartikel, bleken 214 boekjes met een gezamenlijk saldo-tegoed van f 102,36, welk bedrag van het den inleggers verschuldigde saldo werd afgevoerd.

Bij Koninklijk besluit van 31 Maart 1911, n°. 20, is, met ingang van 1 April van dat jaar, benoemd tot lid van den Raad van Toezicht op de Rijkspostspaarbank: de heer Mr. G. A. VAN HAMEL, lid van de Tweede Kamer der Staten-Generaal, te Amsterdam, ter vervanging van den heer Mr. J. G. SCHÖLVINCK, aan wien op denzelfden datum, volgens den rooster voor periodieke aftredingen, als lid van dat College eervol ontslag is verleend geworden.

Toezicht.

Onder den Directeur waren, aan het einde van 1911, ter Directie in dienst:

Personeel.

- 1 onderdirecteur;
- 2 referendarissen;
- 7 hoofdcommiezen;
- 8 commiezen (1 vrouwelijke);
- 15 adjunct-commiezen;
- 163 klerken (80 vrouwelijke);

- 1 magazijnchef;
 55 assistenten;
 1 machinist;
 1 conciërge;
 8 boden, van wie 1 dienst doet als portier;
 1 vaste knecht;
 145 tijdelijke ambtenaren (39 vrouwelijke) van wie 1 dienst doet als stoker, 1 als boekbinder en 2 dienst doen als nachtwaker;
 7 schrijvers op tijdelijken voet.

De heer J. D. D. PRUISSEN, candidaat-notaris, die, sedert 15 April 1908 buiten de personeelsorganisatie aan de Rijkspostspaarbank verbonden, door den Raad van Toezicht was belast met speciale werkzaamheden in verband met het onderzoek naar de soliditeit van fondsen, meer in het bijzonder naar de werking van Hypotheekbanken, wier pandbrieven tot het effectenbezit van de Rijkspostspaarbank behooren, werd op zijn verzoek, met ingang van 30 April 1911, eervol van zijne functie ontheven. De werkzaamheden van den heer PRUISSEN zijn sindsdien opgedragen aan een der ambtenaren van het personeel ter Directie.

Openstelling van kantoren voor den dienst der Rijkspostspaarbank.

Aan het einde van 1911 waren voor den dienst der Rijkspostspaarbank geopend 1510 kantoren, te weten 337 post-, 71 bij- en 1102 hulppostkantoren.

Resultaten over 1911, in verband met die van vroegere perioden.

De over 1911 verkregen resultaten blijken uit de volgende overzichten en tabellen, terwijl op blz. 14 eene algemeene beschouwing voorkomt.

Spaarbankboekjes.

Jaren, respectievolijk tijdperken.	Uitgegeven:		Afbetaald:		Verjaard.	In omloop aan het einde van elk jaar, resp. tijdperk.
	in het jaar.	gemiddeld gedurende de ver- schillende tijd- perken.	in het jaar.	gemiddeld gedurende de ver- schillende tijd- perken.		
1881	23 773	"	942	"	"	22 831
1882—1886	"	30 386	"	6 954	"	139 989
1887—1891	"	51 196	"	15 372	"	319 106
1892—1896	"	72 602	"	24 025	"	561 989
1897—1901	"	102 080	"	35 126	"	896 761
1902—1906	"	120 599	"	48 015	"	1 259 681
1907—1911	"	130 422	"	65 279	"	1 556 950
1907	136 125	"	58 960	"	"	1 336 846
1908	125 033	"	60 209	"	"	1 401 670
1909	130 553	"	69 608	"	"	1 462 615
1910	131 068	"	83 650	"	"	1 510 033
1911	126 624	"	79 493	"	214	1 556 950

Met ingang van 1911 werd een aanvang gemaakt met de nieuwe wijze van overschrijving van spaarbankboekjes.

Volgens de tot Ult^o. 1910 gevolgde methode van overschrijving, ingeval van verhuizing van den inlegger, of anderszins, behield het spaarbankboekje den naam van het kantoor alwaar het oorspronkelijk werd uitgegeven. Thans echter wordt bij zoodanige overschrijving het boekje vervangen door een ander, uit te geven door het kantoor, gevestigd in de nieuwe woonplaats van den belanghebbende.

In den loop van 1911 werden op deze wijze 45,169 boekjes op andere kantoren overgeschreven. Dientengevolge en mede wegens de invoering der nieuwe boekhouding, onderging de rangschikking van het aantal boekjes over de verschillende provinciën eene wijziging, als in de laatste kolom van onderstaande tabel is aangegeven.

Provinciën.	In omloop op ult. Dec. 1910.	Dienstjaar 1911.				Per saldo.	In omloop op ult. Dec. 1911.	Gerang- schikt in verband met overschrij- vingen en veranderde indeeling van kantoren.
		Uit- gegeven.	Uit den omloop getrokken					
			wegens afbe- taling.	wegens ver- jaring.	totaal.			
Noordbrabant	160 970	12 505	8 094	26	8 120	4 385	165 355	164 786
Gelderland	146 984	12 808	9 963	14	9 977	2 831	149 815	149 111
Zuidholland	365 972	30 750	16 917	81	16 998	13 752	379 724	381 313
Noordholland	411 255	34 225	19 427	52	19 479	14 746	426 001	427 081
Zeeland	61 245	4 685	2 896	5	2 901	1 784	63 029	62 533
Utrecht	91 076	7 024	4 350	5	4 355	2 669	93 745	93 711
Friesland	54 866	5 208	3 965	16	3 981	1 227	56 093	55 676
Overijssel	83 278	7 971	4 619	6	4 625	3 346	86 624	86 359
Groningen	35 444	3 864	2 989	5	2 994	870	36 314	38 214
Drenthe	20 572	1 912	1 280	1	1 281	631	21 203	19 101
Limburg	78 371	5 672	4 963	3	4 996	676	79 047	79 065
Het Rijk	1 510 033	126 624	79 493	214	79 707	46 917	1 556 950	1 556 950

N.B. De graphische voorstelling n^o. 1 behoort hierbij.

Het aantal in omloop zijnde boekjes *vermeerderde* dus in 1911 met 46 917 stuks of met 3.1 pct. In 1909 was het 60 945 of 4.3 pct., in 1910: 47 418 of 3.2 pct.

In *verhouding tot de bevolking* was het aantal boekjes over de provinciën verdeeld als volgt:

Provinciën.	Aantal boekjes op 1000 zielen op ult. Dec. 1881.	Gemiddelde van het aantal boekjes op 1000 zielen over de tijdperken:						Aantal boekjes op 1000 zielen.					Vermeer- dering.	Gemiddeld aantal inlagen op elk boekje in 1911.	Gemiddeld aantal terugbetalingen op elk boekje in 1911.
		1882	1887	1892	1897	1902	1907	Op ult. Dec. 1907.	Op ult. Dec. 1908.	Op ult. Dec. 1909.	Op ult. Dec. 1910.	Op ult. Dec. 1911.			
		1886	1891	1896	1901	1906	1911								
Noordbrabant . . .	6.7	22.-	55.8	98.2	150.4	202.-	246.6	232.3	240.3	248.3	254.2	257.9	3.7	1.2	0.7
Gelderland . . .	5.4	21.-	51.5	90.3	143.-	187.5	222.3	211.6	218.1	226.8	227.-	228.-	1.-	1.1	0.7
Zuidholland . . .	7.3	25.3	58.-	97.8	148.8	201.6	251.3	236.3	245.5	252.7	258.1	264.3	6.2	1.3	0.7
Noordholland . . .	6.2	28.9	79.3	140.6	213.8	291.-	355.5	332.5	343.7	359.9	366.2	375.2	9.-	1.4	0.8
Zeeland	8.2	25.6	57.3	95.9	153.5	205.1	253.7	237.4	247.3	256.6	261.5	266.1	4.6	1.3	0.5
Utrecht	6.3	22.9	58.6	115.-	185.6	249.4	304.3	287.5	297.5	306.-	311.8	318.7	6.9	1.3	0.7
Friesland	3.5	11.4	25.7	44.5	77.7	115.8	147.7	138.7	143.9	151.4	151.5	153.-	1.5	1.2	0.5
Overijssel	4.1	15.5	39.2	69.9	115.9	161.3	206.4	189.7	198.5	207.3	215.-	220.8	5.8	1.2	0.6
Groningen	2.4	6.6	16.9	31.6	57.-	82.1	104.1	96.-	98.9	104.-	107.-	114.7	7.7	1.-	0.6
Drenthe	2.2	8.4	19.9	38.2	69.8	98.5	113.4	112.8	114.1	116.1	116.9	107.3	— 9.6	0.9	0.5
Limburg	4.7	21.7	55.6	98.3	155.7	202.4	228.9	224.3	227.9	234.4	230.5	227.2	— 3.3	1.-	0.5
Het Rijk	5.7	21.4	53.6	94.6	148.5	201.7	247.1	232.6	240.5	249.9	254.-	258.6	4.6	1.3	0.7

N.B. De graphische voorstelling n°. 4 behoort hierbij.

Het aantal der werkgevers die, ingevolge art. 1638s van het Burgerlijk Wetboek, bij schriftelijke overeenkomst of reglement sedert 1 Februari 1909 een zeker bedrag van het loon (het z.g. *staangeld*) ten name van hun personeel bij de Rijkspostspaarbank belegden, was 141, met te zamen 5293 boekjes, tegen 137, met 5125 boekjes, op 31 December 1910.

Staangeldboekjes.

In de statistische tabellen der Beroepsstatistiek, bijlage E, is onder de betrekkelijke bedrijven afzonderlijk opgenomen het aantal afgegeven staangeldboekjes, terwijl een speciale tabel — bijlage J — een algemeen overzicht geeft, ook wat betreft het *bedrag*, dat den 31 December 1911 op de toen nog in omloop zijnde boekjes was ingeschreven.

De percentsgewijze verhouding — blijkende uit de splitsing der inleggers naar hunne bedrijven — tusschen het totaal der in 1911 ten name van werklieden uitgegeven boekjes en het algemeen totaal der in dat jaar uitgegeven boekjes, wordt uitgedrukt door het cijfer 33.6; vergeleken bij 1910, over welk jaar dit cijfer 33.5 was, eene stijging dus van 0.1. (Zie verder bijlage E.)

Beroepsstatistiek
der nieuw toetredenen
inleggers.

Het bedrag der inlagen en terugbetalingen over het geheele Rijk en per 1000 zielen beliep:

	Inlagen:	Terugbetalingen:
over 1881	f 263,41 ⁵	en f 67,24
gemiddeld over de jaren 1882—1886	954,81 ⁵	" 605,55
" " " " 1887—1891	2 426,08 ⁵	" 1 846,99
" " " " 1892—1896	4 376,99 ⁵	" 3 364,17 ⁵
" " " " 1897—1901	7 314,07 ⁵	" 6 084,71
" " " " 1902—1906	10 347,06 ⁵	" 9 214,00
" " " " 1907—1911	12 865,68	" 12 477,25 ⁵
over 1907	12 040,78 ⁵	" 11 654,29 ⁵
" 1908	12 370,01 ⁵	" 11 957,24
" 1909	13 158,68 ⁵	" 12 336,16
" 1910	13 264,48	" 13 309,27
" 1911	13 494,43 ⁵	" 13 129,31

Het gezamenlijk getal en bedrag der inlagen waren:

Inlagen.

	Getal.	Bedrag.
in 1911	1 971 304 *)	f 81 263 478,78 ⁵ **)
" 1910	1 964 710	" 78 859 369,96 ⁵
dus <i>meer</i> in 1911	6 594	f 2 404 108,82 ⁵

Het gemiddeld bedrag der inlagen aan de kantoren der postertijen, beliep:

in 1881	f 13,10
over de jaren 1882—1886	15,62 ⁵
" " " " 1887—1891	22,37
" " " " 1892—1896	26,83 ⁵
" " " " 1897—1901	33,24
" " " " 1902—1906	36,88
" " " " 1907—1911	40,28
in 1907	38,85 ⁵
" 1908	40,98 ⁵
" 1909	40,48 ⁵
" 1910	40,14
" 1911	40,91 ⁵

*) Zie de tabel op blz. 8.

**) Zie kolom 6 van het overzicht op blz. 16.

OVERZICHT — provinciesgewijze — van het aantal inlagen, geschied aan de kantoren der posterijen, gesplitst naar het bedrag van elke inlage; alsmede van het aantal bedragen ter Directie als „inlagen” op spaarbankboekjes ingeschreven.

PROVINCIEËN.	Aantal inlagen, geschied aan de kantoren der posterijen:										Aantal inlagen, ter Directie op de spaarbankboekjes ingeschreven wegens:			Gezamen- lijk aantal inlagen.
	van f l.—, in spaarbankzegels		in geld van								geïnde Groot- boek- renten.	renten, ver- schuldigd op Staats- schuld- boekjes.	af- schrijvin- gen op Staats- schuld- boekjes.	
	van 5 cent.	van 1 cent.	beneden f l.	f 1 tot beneden f 10.	f 10 tot beneden f 100.	f 100 tot en met f 800.	boven f 800 tot en met f 1200.	boven f 1200 tot en met f 2400.	boven f 2400.	Totaal.				
Noordbrabant	2130	9854	9350	62 445	79 577	27 416	852	76	20	191 720	117	4 913	488	197 238
Gelderland	2465	6 461	4 760	49 292	76 379	20 804	682	84	23	160 900	96	4 024	373	165 393
Zuidholland	8 256	27 219	21 430	174 081	211 001	45 987	1 908	256	70	490 158	302	7 894	754	499 108
Noordholland	11 486	29 407	43 683	212 650	248 293	51 065	1 669	238	40	598 531	446	7 374	730	607 081
Zeeland	1 330	5 388	2 914	29 377	28 745	8 489	324	42	9	76 624	58	1 537	108	78 327
Utrecht	1 895	8 482	6 199	42 328	46 473	10 064	324	43	14	115 822	61	2 069	169	118 121
Friesland	557	2 364	4 287	22 843	26 521	7 874	333	30	4	64 703	18	1 433	134	66 348
Overijssel	1 331	3 964	4 076	33 226	47 379	11 832	349	40	6	102 293	37	2 197	176	104 613
Groningen	223	928	1 291	13 213	19 076	5 422	216	21	—	40 390	25	767	54	41 286
Drenthe	120	941	861	5 365	7 471	2 798	113	15	1	17 685	10	403	33	18 131
Limburg	1 085	5 475	2 535	23 267	31 413	9 456	298	38	7	73 569	58	1 938	143	75 708
Totaal	30 884	100 483	101 336	668 037	822 328	201 207	7 013	883	194	1 982 365	1 228	34 549	3 162	1 971 304
	181 367													
Percentsgewijze ver- houding tot het totaal (wat betreft den inleg aan de kantoren der posterijen)	6,8		5,2	34,6	42,6	10,4	0,4	—	—					

Het aantal inlagen, in zegels, bedroeg over 1910 6.8 pct. van het geheel aantal inlagen. Deze verhouding is dus, volgens nevenstaande tabel, thans gelijk aan die van het vorige jaar.

Met betrekking tot het aantal inlagen, beneden f 10, viel er, vergeleken met het totaal der inlagen, over 1911 eene *vermindering* te constateeren van 0.9 pct.

Zooals sedert het in werking treden der instelling steeds het geval was, bleek, dat ook in 1911 de som, ingelegd gedurende de maand Januari, die, gemiddeld ingelegd gedurende de overige maanden, *belangrijk* heeft overtroffen. In Januari van dat jaar bedroeg n.l. het totaal der inlagen f 7 651 159,79⁵, dat der overige maanden gemiddeld f 6 692 029,—.

Het aantal der vereenigingen van allerlei aard, welke hare kasgelden bij de Rijkspostspaarbank beleggen, neemt voortdurend toe. Het bedroeg op 31 December 1911: 9268. (Zie verder bijlage D).

Het inleggen door vereenigingen.

Van de Rijkspostspaarbank is, overeenkomstig de bekende, in vorige Verslagen aangeduide regeling, door het Marine-personeel, buitenslands vertoevende aan boord van Ur. Ms. schepen, wederom op bevredigende wijze gebruik gemaakt.

Gebruik van de Rijkspostspaarbank door het personeel der Zeemacht.

In 1911 zijn er 524 nieuwe boekjes uitgegeven, tegen 570 in 1910, terwijl in 1911 is ingelegd een totaal bedrag van f 188 554,86⁵ tegen f 191 406,01 in 1910.

Getal en bedrag der terugbetalingen beliepen te zamen:

Terugbetalingen.

	Getal.	Bedrag.
in 1911	1 081 212 *)	f 79 064 720,95 ⁵ **)
„ 1910	1 066 395	„ 79 125 664,46
dus in 1911	meer 14 817	minder f 60 943,50 ⁵

Het gemiddeld bedrag der terugbetalingen aan de kantoren der postertijen beliep:

in 1881	f 37,35 ⁵
over de jaren 1882—1886	46,37
„ „ „ 1887—1891	53,26
„ „ „ 1892—1896	56,98
„ „ „ 1897—1901	67,18 ⁵
„ „ „ 1902—1906	70,11 ⁵
„ „ „ 1907—1911	71,48
in 1907	72,25 ⁵
„ 1908	69,84 ⁵
„ 1909	71,66 ⁵
„ 1910	74,20
„ 1911	69,12

Ter zake van de terugbetalingen, n.l. of zij al dan niet rechtstreeks (d.i. *zonder of met* voorafgaande machtiging van den directeur der Rijkspostspaarbank) hebben plaats gehad, volgt op de beide volgende bladzijden een opgaaf naar de verschillende provinciën:

*) Zie de tabel op blz. 10 en 11.

**) Zie kolom 10 van het overzicht op blz. 17.

OVERZICHT — provinciesgewijze — van het aantal terugbetalingen, geschied aan de
aantal bedragen ter Directie als „terugbetalingen“, op spaarbankboekjes

PROVINCIEËN.	AANTAL TERUGBETALINGEN, GESCHIED AAN								
	Beneden f 1.			f 1 tot beneden f 10.			f 10 tot en met f 50.		
	Recht- streeks.	Op order.	Totaal.	Recht- streeks.	Op order.	Totaal.	Recht- streeks.	Op order.	Totaal.
Noordbrabant	765	596	1 361	19 685	2 375	22 060	56 652	2 998	59 650
Gelderland	780	472	1 252	17 046	2 293	19 339	54 026	3 823	57 849
Zuidholland	3 683	1 732	5 415	63 739	5 422	69 181	161 772	6 884	168 656
Noordholland	4 335	3 613	7 948	79 204	6 729	85 933	191 703	8 319	200 022
Zeeland	211	156	367	4 601	739	5 340	13 729	1 082	14 811
Utrecht	847	422	1 269	14 790	1 451	16 241	34 283	1 873	36 156
Friesland	166	136	302	3 606	938	4 544	14 471	1 467	15 938
Overijssel	438	261	699	9 663	1 232	10 895	28 811	1 877	30 688
Groningen	102	144	246	2 831	730	3 561	13 019	1 294	14 313
Drenthe	32	41	73	921	325	1 246	4 625	631	5 256
Limburg	245	258	503	7 290	1 422	8 712	19 619	1 777	21 396
Totaal	11 604	7 831	19 435	223 376	23 676	247 052	592 710	32 025	624 735
Percentsgewijze verhou- ding tot het totaal (wat betreft de terugbetaling aan de postkantoren) .	1.1	0.7	1.8	20.9	2.2	23.1	55.5	3.-	58.5

kantoren der posterijen, gesplitst naar het bedrag van elke terugbetaling; alsmede van het
afgeschreven.

DE KANTOREN DER POSTERIJEN.													Aantal terugbetalingen, ter Directie op spaarbankboekjes afgeschreven, wegens		Gezamen- lijk aantal terug- betalingen.
Op order van betaling.					Totaal der			Totaal.	Aankoop van Nationale Schuld.	Inscrij- vingen op Staats- schuld- boekjes.					
Boven f 50 tot beneden f 100.	f 100 tot en met f 800.	Boven f 800 tot en met f 1200.	Boven f 1200 tot en met f 2400.	Boven f 2400.	Recht- streeksche terug- be- talingen.	Terug- be- talingen, op order.									
3 272	18 247	1 549	234	36	77 102	29 307	106 409	15	1 521	107 945					
2 989	15 947	1 067	186	22	71 852	26 799	98 651	6	1 430	100 087					
5 496	31 044	2 683	476	71	229 194	53 828	283 022	42	2 911	285 975					
6 306	34 066	2 600	477	64	275 242	62 174	337 416	57	3 136	340 609					
1 236	5 615	545	109	9	18 541	9 491	28 032	8	563	28 603					
1 493	6 767	539	103	13	49 920	12 601	62 521	10	656	63 187					
1 296	5 877	562	96	7	18 243	10 379	28 622	3	521	29 146					
1 661	7 878	620	116	8	38 912	13 653	52 565	11	759	53 335					
837	3 714	302	61	1	15 952	7 083	23 035	5	301	23 341					
417	2 063	169	35	4	5 578	3 685	9 263	4	141	9 408					
1 262	6 350	661	133	14	27 154	11 877	39 031	2	543	39 576					
26 205	137 568	11 297	2 026	249	827 690	240 877	1 068 567	163	12 482	1 081 212					
3.5	12.9	1.-	0.2	—	77.5	22.5	—	—	—	—					

OVERZICHT — provinciesgewijze — van het aantal terugbetalingen, geschied aan de
aantal bedragen ter Directie als „terugbetalingen”, op spaarbankboekjes

PROVINCIEËN.	AANTAL TERUGBETALINGEN, GESCHIED AAN								
	Beneden f 1.			f 1 tot beneden f 10.			f 10 tot en met f 50.		
	Recht- streeks.	Op order.	Totaal.	Recht- streeks.	Op order.	Totaal.	Recht- streeks.	Op order.	Totaal.
Noordbrabant	765	596	1 361	19 685	2 375	22 060	56 652	2 998	59 650
Gelderland	780	472	1 252	17 046	2 293	19 339	54 026	3 823	57 849
Zuidholland	3 683	1 732	5 415	63 739	5 422	69 181	161 772	6 884	168 656
Noordholland	4 335	3 613	7 948	79 204	6 729	85 933	191 703	8 319	200 022
Zeeland	211	156	367	4 601	739	5 340	13 729	1 082	14 811
Utrecht	847	422	1 269	14 790	1 451	16 241	34 283	1 873	36 156
Friesland	166	136	302	3 606	938	4 544	14 471	1 467	15 938
Overijssel	438	261	699	9 663	1 232	10 895	28 811	1 877	30 688
Groningen	102	144	246	2 831	730	3 561	13 019	1 294	14 313
Drenthe	32	41	73	921	325	1 246	4 625	631	5 256
Limburg	245	258	503	7 290	1 422	8 712	19 619	1 777	21 396
Totaal	11 604	7 831	19 435	223 376	23 676	247 052	592 710	32 025	624 735
Percentsgewijze verhouding tot het totaal (wat betreft de terugbetaling aan de postkantoren)	1.1	0.7	1.8	20.9	2.2	23.1	55.5	3.-	58.5

kantoren der posterijen, gesplitst naar het bedrag van elke terugbetaling; alsmede van het
afgeschreven.

DE KANTOREN DER POSTERIJEN.													Aantal terugbetalingen, ter Directie op spaarbankboekjes afgeschreven, wegens		Gezamen- lijk aantal terug- betalingen.
Op order van betaling.					Totaal der			Totaal.	Aankoop van Nationale Schuld.	Inscrij- vingen op Staats- schuld- boekjes.					
Boven f 50 tot beneden f 100.	f 100 tot en met f 800.	Boven f 800 tot en met f 1200.	Boven f 1200 tot en met f 2400.	Boven f 2400.	Recht- streeksche terug- be- talingen.	Terug- be- talingen, op order.									
3 272	18 247	1 549	234	36	77 102	29 307	106 409	15	1 521	107 945					
2 989	15 947	1 067	186	22	71 852	26 799	98 651	6	1 430	100 087					
5 496	31 044	2 683	476	71	229 194	53 828	283 022	42	2 911	285 975					
6 306	34 066	2 600	477	64	275 242	62 174	337 416	57	3 136	340 609					
1 236	5 615	545	109	9	18 541	9 491	28 032	8	563	28 603					
1 433	6 767	539	103	13	49 920	12 601	62 521	10	656	63 187					
1 296	5 877	562	96	7	18 243	10 379	28 622	3	521	29 146					
1 661	7 878	620	116	8	38 912	13 653	52 565	11	759	53 335					
837	3 714	302	61	1	15 952	7 083	23 035	5	301	23 341					
417	2 063	169	35	4	5 578	3 685	9 263	4	141	9 408					
1 262	6 350	661	133	14	27 154	11 877	39 031	2	543	39 576					
26 205	137 568	11 297	2 026	249	827 690	240 877	1 068 567	163	12 482	1 081 212					
3.5	12.9	1.-	0.2	—	77.5	22.5	—	—	—	—					

In het eerste kwartaal van 1911 werd het meest ingelegd en het minst terugbetaald.

Van de in 1885 geopende gelegenheid, om de overbrenging van aanvragen om terugbetaling en die der betrekkelijke orders tot terugbetaling door middel van de telegraaf te bespoedigen, werd wederom in ruime mate gebruik gemaakt. In 1911 werden n.l. door bemiddeling van de telegraaf 2728 orders van betaling afgegeven, tot een bedrag van f 851 354.

Het aantal boekjes dat in 1911 wegens het overlijden der betrokken inleggers, door geheele afbetaling uit den omloop werd getrokken, bedroeg 7097.

Tegoed en Rente.

Onder de terugbetalingen is begrepen, wegens aan de inleggers *uitgekeerde* rente op geheel afbetaalde boekjes, eene som van f 127 821,80

Wegens rente werd aan het einde des jaars op de boekjes *bijgeschreven* f 4 108 903,12

Zoodat de som der *uitgekeerde* en *bijgeschreven* rente bedraagt 4 236 724,92

Over 1910 bedroeg die som f 4 120 797,36

Dus *meer* in 1911. 115 927,56

Het *tegoed* der inleggers bedroeg aan het einde van 1911 f 170 960 807,54⁵

Aan het einde van 1910 bedroeg het 164 277 593,41

Zoodat het vermeerderde met f 6 683 214,13⁵

Gemiddeld saldo-
tegoed.

Het gemiddeld saldo-tegoed op spaarbankboekjes beliep:

In 1907 per boekje:	f 108,83 ⁵	en per hoofd der bevolking:	f 25,32
" 1908 " "	108,18 ⁵	" " " "	26,03
" 1909 " "	109,68	" " " "	27,41
" 1910 " "	108,79	" " " "	27,63
" 1911 " "	109,80	" " " "	28,39

Staatsschuld-
boekjes.

Wet van 8 Dec. 1906.
(*Stbl.* n^o. 319).

De gunstige resultaten van den, met 1 Nov. 1907 in werking getreden, dienst der Staatsschuldboekjes blijken uit het navolgende:

Van 1 Nov. 1907 tot ult^o Dec. 1911 hadden plaats: 45 379 *inschrijvingen* tot een totaal nominaal bedrag van f 24 123 600, tegen 9742 *afschrijvingen* ad f 6 321 450.

Het aantal Staatsschuldboekjes vermeerderde in 1911 met 3140 en het verschuldigde nominaal saldo met f 3 912 500. Dientengevolge waren aan het einde van dat jaar in omloop 18 787 boekjes met een nominaal saldo van f 17 802 150.

Door houders van Staatsschuldboekjes werd tot nog toe slechts matig gebruik gemaakt van het recht om Inschrijving in het Grootboek der 3^o/_o Nationale Schuld te vorderen. Sedert 1 Nov. 1907 toch geschiedde dit slechts 20 maal tot een totaal nominaal bedrag van f 56 600.

Aan renten van kapitalen ingeschreven op Staatsschuldboekjes werd in 1911 een som van f 440 474,48 bijgeschreven op de spaarbankboekjes der daarbij betrokken inleggers. Te weten: f 431 348,69 aan *halfjaarlijksche* rente en f 9 125,79 aan rente die te vorderen was op *geheel afbetaalde Staatsschuldboekjes*. — In totaal werd sedert 1 Nov. 1907 aan het spaarbank-tegoed dier inleggers toegevoegd een rente-bedrag van f 1 056 906,825 (zie verder bijlage K).

Van de bij de wet van 20 Juli 1895 (*Staatsblad* n^o. 135) aan de inleggers verleende bevoegdheid om — door tusschenkomst van de Rijkspostspaarbank — Nationale Schuld aan te koopen, is in dit jaar 163 maal gebruik gemaakt.

Er werden aangekocht:

a. Inschrijvingen op naam in het 2 ¹ / ₂ pct.'s Grootboek der Nationale Schuld tot een nominaal bedrag van	f 34 800
b. Inschrijvingen op naam in het 3 pct.'s Grootboek der Nationale Schuld tot een nominaal bedrag van	53 400
c. Inschrijvingen op naam in het 3 ¹ / ₂ pct.'s Grootboek der Nationale Schuld tot een nominaal bedrag van	2 700
d. 2 ¹ / ₂ pct.'s certificaten Nationale Schuld, tot een nominaal bedrag van	10 000
e. 3 " " " " " " " " " " " "	21 600
f. 3 " obligatiën " " " " " " " " " " " "	27 600
g. 3 ¹ / ₂ " " " " " " " " " " " "	3 200

In 't geheel is er dus, ten behoeve van inleggers, aan Nationale Schuld, in verschillenden vorm een nominaal bedrag van f 152 800 aangekocht.

In welke mate — sinds daartoe bij bovengenoemde wet de gelegenheid werd geopend — aankoop van Nationale Schuld (inschrijvingen, certificaten of obligatiën) heeft plaats gevonden ten bate en ten verzoeken van inleggers, blijkt uit het volgende overzicht:

Over het tijdperk 1896—1906 werden, ten behoeve van inleggers, 3367 kooporders uitgevoerd tot een nominaal bedrag van f 2 895 700

In 1907 " " " " " " 628 " " " " " " " " 554 700
" 1908 " " " " " " 179 " " " " " " " " 160 400
" 1909 " " " " " " 127 " " " " " " " " 116 400
" 1910 " " " " " " 158 " " " " " " " " 130 300
" 1911 " " " " " " 163 " " " " " " " " 152 800

Totaal 4622

f 4 010 300

Aankoop van
Nationale Schuld,
ten behoeve van
inleggers.

Ingevorderde
renten van Grootboek-
inschrijvingen, aangekocht
ten behoeve van Inleggers.

Tengevolge van de inning der renten, wegens de inschrijvingen in een der Grootboeken van de Nationale Schuld, door tusschenkomst van de Rijkspostspaarbank verkregen (eene inning, welke plaats vond krachtens daartoe door de belanghebbenden verstrekte speciale machtiging), is, in 1227 posten, een bedrag van f 31 800,50 als gewone inleg op spaarbankboekjes bijgeschreven.

Spaarbankverkeer met de
Koloniën en Bezittingen.

Van de gelegenheid tot wederzijdsche overdracht van gelden werd in 1911 volgenderwijze gebruik gemaakt.

Van de Rijkspostspaarbank werden overgedragen:

op de Postspaarbank in N.-O.-Indië, 1965 boekjes met f	316 617,22
„ „ Surinaamsche Spaarbank, 64 „ „	5 717,57
„ „ Curaçaosche Spaarbank, 104 „ „	14 137,11

terwijl werden overgedragen op de Rijkspostspaarbank:

van de Postspaarbank in N.-O.-Indië, 815 boekjes met f	315 072,31 ⁵
„ „ Surinaamsche Spaarbank, 66 „ „	24 013,80
„ „ Curaçaosche Spaarbank, 31 „ „	6 941,60

Internationale Spaar-
bankdienst.

Ingevolge de overeenkomst, den 8sten November 1902 tusschen Nederland en België gesloten, met betrekking tot de overdracht, alsmede de terugbetaling van gelden, hetzij in de Nederlandsche Rijkspostspaarbank, hetzij in de Belgische *Caisse générale d'Épargne et de Retraite* ingelegd, werden in 1911:

overgedragen op onze Rijkspostspaarbank:

103 Belgische boekjes, ten gezamenlijke bedrage van f 25 768,76;

overgedragen op de Belgische *Caisse générale d'Épargne et de Retraite*:

91 Nederlandsche boekjes, te zamen, ad f 16 412,41.

Er hadden plaats in Nederland:

197 terugbetalingen op Belgische boekjes, in totaal bedragende f 51 465,22;

in België:

211 terugbetalingen op Nederlandsche boekjes, tot een bedrag van f 25 448,42.

Aanteekeningen
op de uitkomsten.

Zoals uit de onderscheidene overzichten, tabellen en graphische voorstellingen blijkt, valt voor 1911 weder in alle opzichten vooruitgang op te merken. Hoewel de toename van het aantal in omloop zijnde spaarbankboekjes in 1911 501 *minder* bedroeg dan in 1910, was daarentegen de vermeerdering van het saldo-tegoed op die boekjes f 2 828 711,27 *hooger* dan in het voorafgaande jaar.

Hierna volgt een overzicht van de hoofdcijfers betrekking hebbende op de spaarbank- en Staatsschuldboekjes, over de laatste 5 jaren.

Jaren.	Spaarbankboekjes.		Staatsschuldboekjes.	
	Aantal.	Ingeschreven saldo.	Aantal.	Ingeschreven saldo.
1907	1 336 846	f 145 495 650,99 ⁵	2 569*	f 1 481 150
1908	1 401 670	151 638 334,74	9 509	6 640 700
1909	1 462 615	160 423 090,54 ⁵	12 422	9 794 400
1910	1 510 033	164 277 593,41	15 647	13 889 650
1911	1 556 950	170 960 807,54 ⁵	18 787	17 802 150

Berekend naar den koers der 3 pcts. Nationale Schuld op 31 December 1911, hadden de titularissen van Staatsschuldboekjes te vorderen f 14 553 257,62⁵. (Aan het einde van 1910 was dit f 12 309 702,31).

In totaal was, op 31 December 1911, aan de inleggers dus feitelijk verschuldigd f 185 514 065,17; gelijk staande met een gemiddeld saldo-tegoed: per inlegger, van f 119,15 en per hoofd der bevolking van f 30,80⁵.

Op ult^o. December 1910 was op spaarbank- en Staatsschuldboekjes te zamen, verschuldigd: f 176 587 295,72, zoodat dit saldo vermeerderde met f 8 926 769,45. Ten vorige jare bedroeg die toename f 7 232 946,67⁵.

Uit het navolgende overzicht blijkt het ontstaan van de over 1911 verkregen tegoedvermeerdering op spaarbankboekjes, verdeeld over de verschillende provinciën.

A L G E M E E N, provinciesgewijs, overzicht van alle in- en afschrijvingen op terugbetalingen, als ter Directie uit anderen hoofde aan het tegoed der in totaal, per boekje en op 1000 zielen.

DIENSTJAAR 1911.								
PROVINCIEËN.	BEDRAG DER INLAGEN.					BEDRAG DER		
	Aan de kantoren der posterijen.	Ter Directie ingeschreven op spaarbankboekjes wegens:			TOTAAL.	Aan de kantoren der posterijen (uitbetaalde rente inbegrepen.)	Ter Directie afgeschreven op spaarbankboekjes wegens:	
		Geïnde Grootboek-renten.	Afschrijvingen op Staatsschuldboekjes.	Rente verschuldigd op Staatsschuldboekjes.			Aankoop van Nat. Schuld.	Inschrijvingen op Staatsschuldboekjes.
1.	2.	3.	4.	5.	6.	7.	8.	9.
Noordbrabant	f 9 682 541,69 ^a	f 1 979,00	f 283 234,20	f 59 216,03	f 10 026 970,92 ^b	f 9 271 335,21	f 6 793,83	f 673 819,55
Gelderland	7 763 987,98	2 619,00	292 697,29	45 746,08	8 015 050,35	7 586 481,19	4 085,37 ^b	515 273,99
Zuidholland	19 401 094,90 ^a	9 281,00	429 477,33	102 676,01	19 942 529,24 ^b	17 801 028,55 ^a	20 413,14 ^b	1 173 104,88
Noordholland	20 987 074,20 ^a	10 684,25	362 855,56	100 790,01	21 461 404,02 ^b	19 207 915,72 ^a	46 916,73	1 285 632,02
Zeeland	3 283 715,75 ^a	1 090,00	65 286,81	17 751,86	3 347 844,42 ^b	2 916 103,44	5 600,89 ^b	220 175,25
Utrecht	4 072 238,27	1 673,75	86 691,50	23 568,47	4 184 171,99	3 738 329,30 ^b	10 850,47 ^b	257 874,21
Friesland	3 024 476,28	341,00	81 353,95	17 215,83	3 123 387,06	2 975 868,59 ^a	2 564,61 ^b	218 943,53
Overijssel	4 423 954,81 ^a	2 409,00	91 725,15	27 039,30	4 545 128,26 ^b	4 005 147,11 ^b	21 002,00	295 829,22
Groningen	1 965 163,71 ^b	416,00	22 670,36	7 553,26	2 025 800,33 ^b	1 891 770,95 ^a	3 498,78	100 153,59
Drenthe	1 021 565,85	190,00	15 872,16	4 106,41	1 041 734,42	978 093,04	2 588,06	44 644,24
Limburg	3 425 637,25 ^a	1 117,50	97 007,96	25 685,43	3 549 448,14 ^b	3 430 137,91 ^b	1 308,62 ^b	291 867,90
Het Rijk	f 79 061 456,72 ^a	f 31 800,50	f 1 738 872,87	f 431 348,69	f 81 263 478,78 ^b	f 73 861 711,04 ^b	f 125 691,53	f 5 077 318,38
	1)		2)			3)		

- 1) Hieronder begrepen: a. f 315 072,31^a, overgeschreven van de Postspaarbank in Ned. O. Indië op de Rijkspostspaarbank in Nederland.
 b. „ 24 013,80, „ „ „ Koloniale Spaarbank in Suriname „ „ „ „
 c. „ 6 941,00, „ „ „ Postspaarbank in Curaçao „ „ „ „
 d. „ 26 425,67, „ „ „ Belgische Spaarkas „ „ „ „
 2) „ „ „ 9 125,79, aan renten die te vorderen waren op geheel afbetaalde Staatsschuldboekjes.
 3) „ „ „ a. „ 316 617,22, overgeschreven van de Rijkspostspaarbank in Nederland op de Postspaarbank in Ned. O. Indië.
 b. „ 5 717,57, „ „ „ „ „ „ „ „ Koloniale Spaarbank in Suriname.
 c. „ 14 137,11, „ „ „ „ „ „ „ „ Postspaarbank in Curaçao.
 d. „ 41 860,83, „ „ „ „ „ „ „ „ op en terugbetaald door de Belgische Spaarkas.

spaarbankboekjes, zoowel geschied aan de kantoren der posterijen wegens gewone inlagen en inleggers toegevoegd of daarop afgeschreven, benevens van het daaruit ontstane saldo-tegoed:

TERUGBETALINGEN.													
TOTAAL.	Af: rente, bijbetaald tengevolge der geheele afbetaling van spaarbankboekjes.	BLIJFT.	Saldo der inlagen en terugbetalingen.	Saldo-tegoed op Ult ^e . December 1910.	Af: Gezaamenlijk saldo-tegoed van in 1911 verjaarde boekjes.	Bijgeschreven rente over 1911.	Saldo-tegoed op Ult ^e . December 1911. (*).	Gemiddeld saldo:					
								Per boekje.	Op 1000 zielen.				
10.	11.	12.	13.	14.	15.	16.	17.	18.	19.				
f 9 951 948,59	f 15 578,97	f 9 936 369,62	f 90 601,30 ^b	f 22 790 775,12 ^b	f 24,43	f 555 826,90	f 22 945 504,28	f 139,24 ^b	f 35 879,99				
8 105 840,55 ^a	14 654,01	8 091 186,54 ^a	— 76 193,19 ^b	17 988 015,73	8,98	439 734,65	18 163 365,82	121,81	27 759,19				
18 994 546,58	26 146,18	18 968 400,40	974 128,84 ^b	36 940 617,81 ^b	37,11	927 272,63	38 816 844,69	101,80	26 883,95				
20 540 464,47 ^a	26 508,94	20 513 955,53 ^a	947 448,49	34 120 980,24 ^b	24,03	882 344,11	36 737 746,05 ^b	86,02	32 270,79				
3 141 948,58 ^a	5 296,48	3 136 652,10 ^b	211 192,32	8 374 031,48 ^b	1,52	195 446,02	8 236 940,37 ^b	131,72	35 049,76 ^b				
4 037 053,99	6 270,57	4 030 783,42	183 888,57	8 109 775,10	1,07	214 045,01	8 919 863,32 ^b	95,18 ^b	80 244,—				
3 196 876,74	7 198,50	3 189 678,24	— 66 291,18	7 346 179,04	6,13	172 592,02	7 231 190,32	129,88	19 843,12				
4 321 978,33 ^b	8 315,51	4 313 662,82 ^b	231 465,44	10 328 132,33	1,41	270 489,18	11 164 909,06 ^b	129,23 ^b	28 500,74				
1 965 423,32 ^b	4 882,07	1 960 541,25 ^b	35 298,08	3 977 107,11	1,44	111 151,92	4 727 784,79 ^b	123,72	14 188,30 ^b				
1 025 325,34	2 618,42	1 022 706,92	19 027,50	2 814 372,32	0,50	62 353,16	2 637 569,42	138,08 ^b	14 771,25				
3 788 314,44	10 353,15	3 777 961,29	— 223 514,14 ^b	11 487 607,11	0,79	277 647,52	11 379 149,40	143,92	32 654,88 ^b				
f 79 064 720,95 ^a	f 127 821,80	f 78 936 899,15 ^a	f 2 326 579,63	f 164 277 593,41	f 102,36	f 4 108 903,12	f 170 960 807,54 ^b	f 109,80	f 28 387,25				

(*) In verband met eene nieuwe methode van controle, zijn deze bedragen gerangschikt naar de provinciën waarin de boekjes werden uitgegeven (of overgeschreven) en niet — gelijk vroeger geschiedde — naar die, waarin de inlagen of terugbetalingen plaats vonden. Tevens is daaronder begrepen een totaal bedrag van f 247 833,74^a, waarmede de inleggers-rekening, over vroegere jaren alsnog behoorde te worden gecrediteerd. (Zie op blz. 22).

ALGEMEEN, provinciesgewijs, overzicht van alle in- en afschrijvingen op terugbetalingen, als ter Directie uit anderen hoofde aan het tegoed der in totaal, per boekje en op 1000 zielen.

PROVINCIEËN.	DIENSTJAAR 1911.							
	BEDRAG DER INLAGEN.				BEDRAG DER TERUGBETALINGEN.			
	Aan de kantoren der posterijen.	Ter Directie ingeschreven op spaarbankboekjes wegens:			TOTAAL.	Aan de kantoren der posterijen (uitbetaalde rente inbegrepen.)	Ter Directie afgeschreven op spaarbankboekjes wegens:	
		Gelnde Groot-boek-renten.	Afschrijvingen op Staatsschuldboekjes.	Rente verschuldigd op Staatsschuldboekjes.			Aankoop van Nat. Schuld.	Inschrijvingen op Staatsschuldboekjes.
1.	2.	3.	4.	5.	6.	7.	8.	9.
Noordbrabant	f 9 682 541,69 ¹⁾	f 1 979,00	f 283 234,20	f 59 216,03	f 10 026 970,92 ³⁾	f 9 271 335,21	f 6 793,83	f 673 819,55
Gelderland	7 763 987,98	2 619,00	202 697,29	45 746,08	8 015 050,35	7 586 481,19	4 085,37 ³⁾	515 273,99
Zuidholland	19 401 094,90 ³⁾	9 281,00	429 477,33	102 676,01	19 942 529,24 ³⁾	17 801 028,55 ³⁾	20 413,14 ³⁾	1 173 104,88
Noordholland	20 987 074,20 ³⁾	10 084,25	362 855,56	100 790,01	21 461 404,02 ³⁾	19 207 915,73 ³⁾	46 916,73	1 285 632,02
Zeeland	3 263 715,75 ³⁾	1 090,00	65 286,81	17 751,86	3 347 844,42 ³⁾	2 916 103,44	5 660,89 ³⁾	220 175,25
Utrecht	4 072 238,27	1 673,75	86 691,50	23 568,47	4 184 171,99	3 738 329,30 ³⁾	10 850,47 ³⁾	257 874,21
Friesland	3 024 476,28	341,00	81 353,95	17 215,83	3 123 387,06	2 975 368,59 ³⁾	2 564,01 ³⁾	218 943,53
Overijssel	4 423 954,81 ³⁾	2 409,00	91 735,15	27 039,30	4 545 128,26 ³⁾	4 005 147,11 ³⁾	21 002,00	295 829,22
Groningen	1 995 169,71 ³⁾	416,00	22 670,36	7 554,26	2 025 809,33 ³⁾	1 891 770,95 ³⁾	3 498,78	100 153,59
Drenthe	1 021 565,85	190,00	15 872,16	4 106,41	1 041 734,42	978 093,04	2 588,06	44 644,24
Limburg	3 425 637,25 ³⁾	1 117,50	97 007,96	25 685,43	3 549 448,14 ³⁾	3 490 137,91 ³⁾	1 308,62 ³⁾	291 867,90
Het Rijk	f 79 061 456,72 ³⁾	f 31 800,50	f 1 738 872,87	f 431 348,69	f 81 293 478,78 ³⁾	f 73 861 711,04 ³⁾	f 125 691,53	f 5 077 318,38

1) Hieronder begrepen: a. f 315 072,31⁵⁾, overgeschreven van de Postspaarbank in Ned. O. Indië op de Rijkspostspaarbank in Nederland.
 b. „ 24 013,80, „ „ „ Koloniale Spaarbank in Suriname „ „ „ „
 c. „ 6 941,00, „ „ „ Postspaarbank in Curaçao „ „ „ „
 d. „ 26 425,67, „ „ „ Belgische Spaarkas „ „ „ „
 2) „ „ „ 9 125,79, aan renten die te vorderen waren op geheel afbetaalde Staatsschuldboekjes.
 3) „ „ „ a. „ 316 617,22, overgeschreven van de Rijkspostspaarbank in Nederland op de Postspaarbank in Ned. O. Indië.
 b. „ 5 717,57, „ „ „ „ „ „ „ „ „ Koloniale Spaarbank in Suriname.
 c. „ 14 137,11, „ „ „ „ „ „ „ „ „ Postspaarbank in Curaçao.
 d. „ 41 860,83, „ „ „ op, en terugbetaald door de Belgische Spaarkas.

spaarbankboekjes, zoowel geschied aan de kantoren der posterijen wegens gewone inlagen en inleggers toegevoegd of daarop afgeschreven, benevens van het daaruit ontstane saldo-tegoed:

PROVINCIEËN.	DIENSTJAAR 1911.							
	BEDRAG DER INLAGEN.				BEDRAG DER TERUGBETALINGEN.			
	Aan de kantoren der posterijen.	Ter Directie ingeschreven op spaarbankboekjes wegens:			TOTAAL.	Aan de kantoren der posterijen (uitbetaalde rente inbegrepen.)	Ter Directie afgeschreven op spaarbankboekjes wegens:	
		Gelnde Groot-boek-renten.	Afschrijvingen op Staatsschuldboekjes.	Rente verschuldigd op Staatsschuldboekjes.			Aankoop van Nat. Schuld.	Inschrijvingen op Staatsschuldboekjes.
1.	2.	3.	4.	5.	6.	7.	8.	9.
Noordbrabant	f 9 682 541,69 ¹⁾	f 1 979,00	f 283 234,20	f 59 216,03	f 10 026 970,92 ³⁾	f 9 271 335,21	f 6 793,83	f 673 819,55
Gelderland	7 763 987,98	2 619,00	202 697,29	45 746,08	8 015 050,35	7 586 481,19	4 085,37 ³⁾	515 273,99
Zuidholland	19 401 094,90 ³⁾	9 281,00	429 477,33	102 676,01	19 942 529,24 ³⁾	17 801 028,55 ³⁾	20 413,14 ³⁾	1 173 104,88
Noordholland	20 987 074,20 ³⁾	10 084,25	362 855,56	100 790,01	21 461 404,02 ³⁾	19 207 915,73 ³⁾	46 916,73	1 285 632,02
Zeeland	3 263 715,75 ³⁾	1 090,00	65 286,81	17 751,86	3 347 844,42 ³⁾	2 916 103,44	5 660,89 ³⁾	220 175,25
Utrecht	4 072 238,27	1 673,75	86 691,50	23 568,47	4 184 171,99	3 738 329,30 ³⁾	10 850,47 ³⁾	257 874,21
Friesland	3 024 476,28	341,00	81 353,95	17 215,83	3 123 387,06	2 975 368,59 ³⁾	2 564,01 ³⁾	218 943,53
Overijssel	4 423 954,81 ³⁾	2 409,00	91 735,15	27 039,30	4 545 128,26 ³⁾	4 005 147,11 ³⁾	21 002,00	295 829,22
Groningen	1 995 169,71 ³⁾	416,00	22 670,36	7 554,26	2 025 809,33 ³⁾	1 891 770,95 ³⁾	3 498,78	100 153,59
Drenthe	1 021 565,85	190,00	15 872,16	4 106,41	1 041 734,42	978 093,04	2 588,06	44 644,24
Limburg	3 425 637,25 ³⁾	1 117,50	97 007,96	25 685,43	3 549 448,14 ³⁾	3 490 137,91 ³⁾	1 308,62 ³⁾	291 867,90
Het Rijk	f 79 061 456,72 ³⁾	f 31 800,50	f 1 738 872,87	f 431 348,69	f 81 293 478,78 ³⁾	f 73 861 711,04 ³⁾	f 125 691,53	f 5 077 318,38

TOTAAL.	Af: rente, bijbetaald tengevolge der geheele afbetaling van spaarbankboekjes.	BLIJFT.	Saldo der inlagen en terugbetalingen.	Saldo-tegoed op Ult ^o . December 1910.	Af: Gezaamenlijk saldo-tegoed van in 1911 verjaarde boekjes.	Bijgeschreven rente over 1911.	Saldo-tegoed op Ult ^o . December 1911. (*)	Per boekje.	Op 1000 zielen.
10.	11.	12.	13.	14.	15.	16.	17.	18.	19.
f 9 951 948,50	f 15 578,97	f 9 936 369,62	f 90 601,30 ⁵⁾	f 22 790 775,12 ⁵⁾	f 24,43	f 555 826,90	f 22 945 504,28	f 139,24 ⁵⁾	f 35 879,99
8 105 840,55 ⁵⁾	14 654,01	8 091 186,54 ⁵⁾	— 76 136,79 ⁵⁾	17 868 015,73	3,93	439 734,65	18 168 365,82	121,81	27 759,19
18 994 546,58	26 146,18	18 968 400,40	974 128,84 ⁵⁾	36 040 617,81 ⁵⁾	37,11	927 272,63	38 516 844,60	101,80	26 883,95
20 540 464,47 ⁵⁾	26 568,94	20 513 895,53 ⁵⁾	947 448,49	34 120 980,24 ⁵⁾	24,03	882 344,11	36 737 746,05 ⁵⁾	86,02	32 270,79
3 141 948,58 ⁵⁾	5 236,48	3 136 652,10 ⁵⁾	211 132,32	8 374 631,48 ⁵⁾	1,52	195 446,02	8 290 940,37 ⁵⁾	131,72	35 049,76 ⁵⁾
4 037 053,90	6 270,57	4 000 783,42	183 888,57	8 109 775,10	1,07	214 045,01	8 919 833,32 ⁵⁾	95,18 ⁵⁾	30 244,—
3 196 876,74	7 198,50	3 189 678,24	— 60 201,18	7 346 179,04	6,13	172 592,02	7 231 130,32	129,88	19 843,12
4 321 978,33 ⁵⁾	8 315,51	4 313 662,82 ⁵⁾	231 465,44	10 328 132,33	1,41	270 489,18	11 164 909,06 ⁵⁾	129,28 ⁵⁾	28 500,74
1 995 423,32 ⁵⁾	4 882,07	1 990 541,25 ⁵⁾	35 268,68	3 977 107,11	1,44	111 151,92	4 727 784,79 ⁵⁾	123,72	14 188,30 ⁵⁾
1 025 325,34	2 618,42	1 022 706,92	19 027,50	2 814 372,32	0,50	62 353,16	2 637 569,42	138,08 ⁵⁾	14 771,25
3 783 314,44	10 352,15	3 772 962,29	— 223 514,14 ⁵⁾	11 487 607,11	0,79	277 647,52	11 379 149,40	143,92	32 654,88 ⁵⁾
f 79 064 720,95 ⁵⁾	f 127 821,50	f 78 936 899,15 ⁵⁾	f 2 326 879,03	f 164 277 593,41	f 102,36	f 4 108 063,12	f 170 060 807,54 ⁵⁾	f 109,50	f 28 387,25

(*) In verband met eene nieuwe methode van controle, zijn deze bedragen gerangschikt naar de provinciën waarin de boekjes werden uitgegeven (of overgeschreven) en niet — gelijk vroeger geschiedde — naar die, waarin de inlagen of terugbetalingen plaats vonden. Tevens is daaronder begrepen een totaal bedrag van f 247 833,74⁵⁾, waarmede de inleggers-rekening, over vroegere jaren alsnog behoorde te worden gecrediteerd. (Zie op blz. 22).

Bedrijfskosten.

Ter aanzuivering van de totaal-som, door de Rijkspostspaarbank verschuldigd wegens de over 1909, 1910 en 1911 te haren behoefte door het Rijk gedane voorschotten, werd in 1911 een bedrag van f 690 986,80 aan 's Rijks schatkist terugbetaald.

De kosten per operatie bedroegen in 1911 f 0,25⁵ tegen f 0,24⁵ in 1910; die per boekje beliepen over 1911 f 0,50 tegen f 0,49⁵ over 1910.

Wegens de verschillende onderwerpen zijn respectievelijk in 1910 en 1911 uitgegeven de volgende bedragen:

Onderwerpen van uitgaaf.	Uitgegeven *)		Meer + of minder — uitge- geven in 1911 dan in 1910.
	in 1910.	in 1911.	
Onderhoud, inrichting schoonhouden enz. der lokalen	f 17 302,61	f 40 184,35	+ f 22 881,74
Mobilair	5 094,59	7 326,51	+ 2 231,92
Bezoldiging van den directeur en de verdere ambtenaren, benevens belooning van het tijdelijk personeel	286 977,11 ⁵	363 792,16 ⁵	+ 76 815,05
Reis- en examenkosten	571,90	1 297,87	+ 725,97
Presentiegelden voor den Raad van Toezicht	810,—	700,—	— 110,—
Toelagen aan de postambtenaren volgens Kon. besluit van 20 Juli 1905, n ^o . 56, gewijzigd en aangevuld bij dat van 20 Nov. '07, n ^o . 34	12 028,—	5 765,—	— 6 317,—
Bijdragen in de kosten van het personeel der posteries	100 000,—	104 000,—	+ 4 000,—
Vergoeding wegens portvrijdom (art. 22 der wet)	159 368,30	163 665,70	+ 4 297,40
Schrijfbehoeften, druk en bindwerk, vuur en licht, assurantielkosten en verdere verschillende uitgaven	93 619,96 ⁵	95 543,11 ⁵	+ 1 923,15
Onderzoek naar de soliditeit van fondsen, welke voor belegging in aanmerking komen	2 093,18	705,06	— 1 388,12
Wachtgelden en pensioenen	974,39 ⁵	2 033,—	+ 1 058,60 ⁵
Totaal	f 678 894,05 ⁵	f 785 012,77	+ f 106 118,71 ⁵

Onderzoek naar de soliditeit van fondsen.

Op 31 December 1911 waren de pandbrieven van acht hypotheekbanken geplaatst op de fondsenlijst, bedoeld bij artikel 18 der Wet op de Rijkspostspaarbank.

Nieuwe aanvragen van hypotheekbanken, om in aanmerking te komen voor plaatsing harer pandbrieven op bovenbedoelde fondsenlijst, kwamen in den loop van dit dienstjaar niet in.

*) Aangezien de uitgaven over 1911 thans nog niet ten volle verevend en eerst in het begin van 1913 met volkomen zekerheid bekend zijn, kunnen enkele der hierna volgende posten later blijken niet volkomen juist te zijn geweest.

In 1911 werd, wegens belegging van gelden eene gezamenlijke rente verkregen van f 6 176 954,35⁵

Belegging.

terwijl over dat jaar ontvangen of alsnog te vorderen was van de Post-spaarbank in Nederlandsch-Indië en van de koloniale Postspaarbanken in Suriname en Curaçao uit hoofde van de voor die instellingen verschuldigde saldo's der rente-vergoeding wegens sommen, overgedragen van die instellingen op de Rijkspostspaarbank en omgekeerd 67,78

Totaal f 6 177 022,13⁵

Uitgekeerd en bijgeschreven werd:

a. ten behoeve van inleggers op spaarbankboekjes . . . f 4 236 729,48

b. ten behoeve van titularissen op Staatsschuldboekjes. 309 008,76

Voorts was op 31 December 1911 verschuldigd aan die titularissen eene rente van 170 316,10

Totaal 4 716 054,34

Zoodat aan rente meer werd ontvangen f 1 460 967,79⁵

In 1910 bedroeg dit. 1 541 816,32⁵

Dus minder in 1911 f 80 848,53

De *gemiddeld* verkregen rente bedroeg, wat betreft:

Jaren c.q. tijdperken.	Nederlandsche Staatsschuld en Koloniale Schuld.	Effecten.	Leeningen op korten termijn.	Prolongatiën.	Totaal der beleggingen.
1881	3.74 pct.	3.83 pct.	—	4.54 pct.	3.97 pct.
1882—1886, per jaar .	3.74 "	3.97 "	—	3.10 "	3.66 "
1887—1891, " " .	3.29 "	3.62 "	—	3.04 "	3.37 "
1892—1896, " " .	2.99 "	3.41 "	—	2.79 "	3.11 "
1897—1901, " " .	3.07 "	3.38 "	—	3.40 "	3.25 "
1902—1906, " " .	3.15 "	3.45 "	—	3.46 "	3.32 "
1907—1911, " " .	3.33 "	3.59 "	4.28 pct.	3.76 "	3.47 "
1907	3.25 "	3.54 "	5.88 "	5.76 "	3.64 "
1908	3.35 "	3.69 "	3.85 "	3.47 "	3.49 "
1909	3.30 "	3.56 "	3.34 "	2.35 "	3.23 "
1910	3.33 "	3.54 "	4.61 "	3.97 "	3.48 "
1911	3.44 "	3.61 "	3.74 "	3.23 "	3.48 "

Balansstukken,
met bijbehorende
bescheiden.

De definitieve balans over 1910, benevens de voorloopige over 1911, zijn (als bijlage M en N) hierachter opgenomen.

Bijlage O bevat eene opgaaf der bezittingen, welke op 31 December 1911 bij de Nederlandsche Bank aanwezig waren.

Bijlage P is de rekening, bedoeld bij artikel 8 der Instructie voor den Directeur.

Omtrent de Balans en Winst- en Verliesrekening valt het volgende optemerken:

Behalve door geregelde aankopen ter beurze van Nationale Schuld, in verband met inschrijvingen op Staatsschuldboekjes en voor eigen belegging, vermeerderde het bezit aan Nationale schuld ook doordien tegen den emissie-koers werd afgestaan eene Inschrijving nominaal groot f 10 498.700 in het $3\frac{1}{2}\%$'s Grootboek, krachtens eene met de Regeering aangegane overeenkomst, volgens welke het genomen bedrag, ad 10 miljoen, aan Schatkistpromessen aldus omgezet zou kunnen worden.

Aan de vrij algemeene daling in de koerswaarde van Staatsfondsen kon ook die onzer Nationale Schuld niet ontsnappen.

Het boekverlies geleden op de waarde van het effectenbezit is voor het jaar, waarop dit verslag betrekking heeft, wederom hooger dan het vorige jaar en beliep op de Nationale Schuld f 4 376 359.11, op de Koloniale Schuld f 81 477 op de Effecten f 1 155 557.57⁵, zijnde in totaal f 5 613 393.68⁵.

Overeenkomstig den aangenomen regel werd dit totaal-bedrag gebracht op de rekening winst- en verlies.

Een bedrag van f 216 862.97⁵, zijnde het nog te betalen restant der onkosten over het verslagjaar op de Staatsbegrooting geraamd op f 780 734, werd gereserveerd.

Per saldo viel er een boek-verlies te constateeren groot f 4 845 734.72, waardoor het debet-saldo der rekening: „de Staat der Nederlanden” steeg tot f 7 443 458.05.

De vermindering van de waarde der op Staatsschuldboekjes ingeschreven kapitalen beliep, berekend naar den koers der 3% certificaten Nationale Schuld op 31 December, f 1 237 034.48.

De rente-winst bedroeg f 1 460 967.79⁵; de winst bij uitloting ontstaan door het verschil tusschen den koers van aankoop of de Balans-waarde en den koers van uitloting beliep f 93 022.62⁵.

Voorts waren nog enkele kleine baten ten voordeele der Instelling te boeken. Voor de eerste maal werd een bedrag van f 102.36 afgeschreven van de rekening „Inleggers” als saldo-tegoed, verjaard ingevolge art. 19, derde lid, sub α , der Wet terwijl aan diezelfde rekening werd toegevoegd: f 7 833.74⁵ uit de Winst- en Verliesrekening en f 240 000 uit de Buitengewone Reserve, voorkomende op de Balans pro 1910.

Een en ander vindt nadere toelichting onder mededoelingen van verschillenden aard.

Voor verliezen was gereserveerd pro 1 Januari 1911	f 402.34
Door onrechtmatige uitbetalingen in den loop van het dienstjaar bedroeg het werkelijke verlies	„ 230.61 ⁵
Zoodat van de reserve overbleef	f 171.72 ⁵
Daarentegen kon alsnog verhaald worden op posten, die in vorige jaren reeds geheel als verlies waren afgeschreven	„ 533.17
Waardoor de reserve opgevoerd werd tot	f 704.89 ⁵
Wijl nog kans bestaat op terugbekoming van f 150.92 ⁵ , werd dit bedrag als gereserveerd voor verliezen op de Balans gebracht	„ 150.92 ⁵
Zoodat van de „Reserve” naar Winstrekening als voordeelig saldo overgebracht werd	f 553.97

Evenals in voorgaande jaren werd ook thans een bedrag van f 15 000 op de waarde van het gebouw afgeschreven.

Op de gebruikelijke wijze werden met verschillende Provinciën en Gemeenten leeningen aangegaan, zoowel op korten termijn als van meer definitieven aard.

Met de Vereeniging Bouw-Maatschappij tot verkrijging van Eigen Woningen, gevestigd te Amsterdam, werd, evenals in 1909, onder garantie der Gemeente Amsterdam eene leenings-overeenkomst aangegaan tot een maximum-bedrag van f 1 000 000 doch ditmaal tegen eene rente van 4 ⁰/₀, om in den loop der jaren 1911 tot 1915 bij gedeelten te worden opgenomen.

In verband hiermede werd in het Verslagjaar reeds over een bedrag ad f 299 000 beschikt.

Mededeelingen van verschillenden aard.

In den loop van het verslagjaar is de reorganisatie der boekhouding en contróle ter Directie, waarvan in vorige jaarverslagen is gewag gemaakt, geheel tot stand gekomen.

Vastgesteld kon nu worden dat een bedrag van f 247 833,74⁵ aan de inleggersrekening over vroegere dienstjaren moest worden toegevoegd, gevende dus eene overschrijding met f 7 833,74⁵ van de verleden jaar tot dat doel uitgetrokken buitengewone reserve ad f 240 000. Deze post is nu uit de boekhouding verdwenen, terwijl het genoemde bedrag van f 7 833,74⁵ op de winst- en verliesrekening is gebracht.

Bedriegelijke
handelingen, enz.

Tengevolge van het stellen eener valsche handteekening hadden op een 4-tal spaarbankboekjes uitbetalingen aan niet-rechthebbenden plaats, tot een gezamenlijk bedrag van f 242,02.

Deze som, benevens de verschuldigde rente ad f 4,56, derhalve een totaal van f 246,58, werd den inleggers te goed geschreven.

Voor een dier terugbetalingen, ten bedrage van f 25 moest de postambtenaar, die ze deed, aansprakelijk worden gesteld.

Voorts was als verlies aan te merken eene som van f 13,59⁵ in verband met uitbetalingen van hoogere bedragen dan volgens de desbetreffende rekeningen-courant was te vorderen.

Van de nog te verrekenen som ad f 167,58⁵ (zie vorig Jaarverslag) werd na hetgeen op de jaarwedden van postambtenaren successievelijk was ingehouden wegens door hen gedane uitbetalingen aan niet-rechthebbenden, door hen verder teruggestort een bedrag van f 57,78; zoodat zij op ult^o. December nog aansprakelijk bleven voor f 109,80⁵, welke som met andere bedragen onder het hoofd „Reserve voor verliezen” in de balans is opgenomen.

Kiesrecht
voor inleggers.

Volgens de Kieswet zijn o. m. kiesgerechtigden de mannelijke ingezetenen des Rijks, tevens Nederlanders, die, vóór of op 15 Mei, den leeftijd hebben bereikt van 25 jaren en op 1 Februari sedert een jaar den eigendom, met recht van vrije beschikking, hebben van ten minste f 50.— ingelegd bij de Rijkspostspaarbank.


Het aantal nieuwe verklaringen deswege in 1911 door den Directeur der Rijkspostspaarbank afgegeven, ingevolge het 2e lid van artikel 18 der kieswet, bedroeg 765 tegen 773 in 1910. Het aantal spaarbankkiezers, voorkomende op de lijsten van Burgemeesters, welke volgens art. 21, 2e lid, dier wet, aan dien Directeur worden toegezonden, ten einde na te gaan of de aangeezenen nog aan de gestelde eischen voldoen, beliep over datzelfde jaar 4778 tegen 5117 in 1910.

's-GRAVENHAGE, 24 Aug. 1912.

De Minister van Waterstaat,

L. H. W. REGOUT.

BIJLAGEN.



Bijlage A.

OVERZICHT van het aantal kantoren, in omloop zijnde boekjes, inlagen en terugbetalingen, van het gezamenlijk en gemiddeld bedrag der inlagen en terugbetalingen, voor elke provincie afzonderlijk en over het geheele Rijk.

Provinciën.	Aantal kantoren	Aantal boekjes	Aantal inlagen	Bedrag der inlagen	Gemiddeld bedrag der inlagen	Aantal terugbetalingen	Bedrag der terugbetalingen	Gemiddeld bedrag der terugbetalingen
	op ult ^o . Dec. 1911.			in 1911.				
Noordbrabant.	208	164 786	197 238	f 10 026 970,92 ⁵	f 50,83 ⁵	107 945	f 9 951 948,59	f 92,19 ⁵
Gelderland.	209	149 111	165 393	8 015 050,35	48,46	100 087	8 105 840,55 ⁵	80,99
Zuidholland	221	381 313	499 108	19 942 529,24 ⁵	39,95 ⁵	285 975	18 994 546,58	66,42
Noordholland.	179	427 081	607 081	21 461 404,02 ⁵	35,35	340 609	20 540 464,47 ⁵	60,30 ⁵
Zeeland.	113	62 533	78 327	3 347 844,42 ⁵	42,74	28 603	3 141 948,58 ⁵	109,84 ⁵
Utrecht.	72	93 711	118 121	4 184 171,99	35,42	63 187	4 007 053,99	63,41 ⁵
Friesland	152	55 676	66 348	3 123 387,06	47,07 ⁵	29 146	3 196 876,74	109,68 ⁵
Overijssel	78	86 359	104 613	4 545 128,26 ⁵	43,44 ⁵	53 335	4 321 978,33 ⁵	81,03 ⁵
Groningen.	119	38 214	41 236	2 025 809,93 ⁵	49,13	23 341	1 995 423,32 ⁵	85,49
Drenthe	62	19 101	18 131	1 041 734,42	57,45 ⁵	9 408	1 025 325,34	108,98 ⁵
Limburg	97	79 065	75 708	3 549 448,14 ⁵	46,88 ⁵	39 576	3 783 314,44	95,59 ⁵
Het Rijk	1510	1 556 950	1 971 304	f 81 263 478,78 ⁵	41,22 ⁵	1 081 212	f 79 064 720,95 ⁵	73,12 ⁵

Bijlage B.

STAAT, aanwijzende het bedrag der inlagen en terugbetalingen, alsmede

MAAND.	I N L A G E N.						
	Aan de kantoren der posterijen.	Overgedragen van Nederl. O.-Indische, Surinaamsche en Curaçaosche op Nederlandsche boekjes.	Overgedragen van Belgische op Nederlandsche boekjes.	Ingeschreven op spaarbankboekjes, wegens:			Totaal.
				geïnde Grootboekrenten.	afschrijving op Staatsschuldboekjes.	renten, verschuldigd op Staatsschuldboekjes.	
Januari	f 7 451 843,32	f 13 520,86 ⁵	f 2 000,14	f 4 743,75	f 179 321,72	"	f 7 651 159,79 ⁵
Februari	6 273 044,20	14 437,56	898,86	"	147 303,92	f 199 755,08	6 635 439,62
Maart	6 103 061,80	15 642,12 ⁵	771,23	11 252,52	169 467,79	"	6 300 195,19 ⁵
April	5 499 696,20	17 734,59	1 652,48	"	180 569,54	"	5 699 652,81
Mei	7 315 681,49	49 747,43	3 102,19	"	149 584,99	"	7 518 116,10
Juni	6 471 226,40 ⁶	32 114,25	5 184,80	"	123 134,22	"	6 631 659,67 ⁶
Juli	7 271 535,07 ⁵	27 738,00 ⁵	1 797,58	4 380,50	118 739,48	"	7 421 190,64
Augustus	6 753 880,09	43 783,28	944,03	"	115 580,67	231 593,61	7 145 781,68
September	6 240 861,68	42 516,48	1 020,28	11 646,75	145 158,50	"	6 441 203,69
October	6 209 806,96	36 282,00	8 051,76	"	165 352,46	"	6 419 493,18
November	6 939 496,70	35 655,45	454,88	"	125 250,45	"	7 130 857,48
December	6 128 869,42	16 855,68	547,44	47,25	119 409,13	"	6 265 728,92
Totaal	f 78 689 003,34	f 346 027,71 ⁵	f 26 425,67	f 31 800,50	f 1 738 872,87	f 413 348,69	f 81 263 478,78 ⁵

N.B. De graphische voorstelling No. 6 behoort hierbij.

het voor- of nadeelig saldo, aan het einde van elke maand.

T E R U G B E T A L I N G E N.						Saldo.	
Aan de kantoren der posterijen. (De uitbetaalde rente inbegrepen.)	Overgedragen van Nederlandsche op Nederl. O.-Indische, Surinaamsche en Curaçaosche boekjes.	Overgedragen op, en terugbetaald door de Belgische spaarkas.	Afgeschreven op spaarbankboekjes tengevolge van:		Totaal.	Voordeelig.	Nadeelig.
			aankoop van Nederlandsche staatsschuld-enz.	inschrijving op Staatsschuldboekjes.			
f 6 363 601,42	"	f 3 530,35	f 21 331,47 ⁵	f 448 589,66	f 6 837 052,90 ⁵	f 814 106,89	"
5 833 577,84	"	2 837,11	4 972,59 ⁵	469 289,32	6 310 676,86 ⁵	324 762,75 ⁵	"
6 364 583,62 ⁵	"	3 487,68	16 419,02	646 943,82	7 031 434,14 ⁵	"	f 731 238,95
6 873 220,39	f 183 577,52 ⁵	2 362,16	12 472,19 ⁵	396 616,63	7 468 248,90 ⁵	"	1 768 596,09 ⁵
7 111 695,72	"	4 584,64	5 855,12	484 501,03	7 606 636,51	"	88 520,41
5 487 725,68 ⁵	"	2 983,41	11 114,90	385 477,89	5 887 301,88 ⁵	744 357,79	"
5 531 748,98	82 303,80	1 524,63	6 201,72 ⁵	394 718,27	6 016 497,40 ⁵	1 407 693,23 ⁵	"
5 536 412,94 ⁵	"	2 383,44	11 118,90	322 750,05	5 872 665,33 ⁵	1 273 116,34 ⁵	"
5 902 012,33 ⁵	"	5 432,79 ⁵	12 043,30	375 535,24	6 295 023,67	146 180,02	"
6 293 495,90 ⁵	34 738,68	5 784,07 ⁵	12 769,24 ⁵	432 425,45	6 779 213,35 ⁵	"	359 720,17 ⁵
6 097 564,28 ⁵	"	3 103,18	5 668,62 ⁵	390 918,76	6 497 254,85	633 602,63	"
6 087 739,18	35 851,89 ⁵	3 847,36	5 724,43	320 552,26	6 462 715,12 ⁵	"	196 986,20
f 73 483 378,31 ⁵	f 336 471,90	f 41 860,83	f 125 691,53	f 5 077 318,38	f 79 064 720,95 ⁵	f 5 343 819,66 ⁵	f 3 145 061,83 ⁵

Voordeelig saldo f 5 343 819,66⁵Nadeelig saldo 3 145 061,83⁵

Blijft voordeelig saldo f 2 198 757,83

Hieraan is nog toe te voegen:

a. Uitbetaalde rente, ten bedrage van 127 821,80

b. Bijgeschreven " " " " 4 108 903,12

Te zamen. f 6 435 482,75

Terwijl in aftrek te brengen is:

Krachtens het 3e lid, sub a, van art. 19 der Spaarbankwet („verjaring”) 102,36

Blijft f 6 435 380,39

Bij, voor hetgeen inleggers over vroegere dienstjaren

nog is goedgeschreven 247 833,74⁵f 6 683 214,13⁵

Bijlage B.

STAAT, aanwijzende het bedrag der inlagen en terugbetalingen, alsmede

MAAND.	I N L A G E N.						
	Aan de kantoren der posterijen.	Overgedragen van Nederl. O.-Indische, Surinaamsche en Curaçaosche op Nederlandsche boekjes.	Overgedragen van Belgische op Nederlandsche boekjes.	Ingeschreven op spaarbankboekjes, wegens:			Totaal.
				geïnde Grootboekrenten.	afschrijving op Staatsschuldboekjes.	renten, verschuldigd op Staatsschuldboekjes.	
Januari	f 7 451 843,32	f 13 520,86 ⁵	f 2 000,14	f 4 743,75	f 179 321,72	"	f 7 651 159,79 ⁵
Februari	6 273 044,20	14 437,56	898,86	"	147 303,92	f 199 755,08	6 635 439,62
Maart	6 103 061,80	15 642,12 ⁵	771,23	11 252,52	169 467,79	"	6 300 195,19 ⁵
April	5 499 696,20	17 734,59	1 652,48	"	180 569,54	"	5 699 652,81
Mei	7 315 681,49	49 747,43	3 102,19	"	149 584,99	"	7 518 116,10
Juni	6 471 226,40 ⁶	32 114,25	5 184,80	"	123 134,22	"	6 631 659,67 ⁵
Juli	7 271 535,07 ⁵	27 738,00 ⁵	1 797,58	4 380,50	118 739,48	"	7 421 190,64
Augustus	6 753 880,09	43 783,28	944,03	"	115 580,67	231 593,61	7 145 781,68
September . . .	6 240 861,68	42 516,48	1 020,28	11 646,75	145 158,50	"	6 441 203,69
October	6 209 806,96	36 282,00	8 051,76	"	165 352,46	"	6 419 493,18
November . . .	6 969 496,70	35 655,45	454,88	"	125 250,45	"	7 130 857,48
December . . .	6 128 869,42	16 855,68	547,44	47,25	119 409,13	"	6 265 728,92
Totaal	f 78 689 003,34	f 346 027,71 ⁵	f 26 425,67	f 31 800,50	f 1 738 872,87	f 413 348,69	f 81 263 478,78 ⁵

N.B. De graphische voorstelling No. 6 behoort hierbij.

het voor- of nadeelig saldo, aan het einde van elke maand.

T E R U G B E T A L I N G E N.						Saldo.	
Aan de kantoren der posterijen. (De uitbetaalde rente inbegrepen.)	Overgedragen van Nederlandsche op Nederl. O.-Indische, Surinaamsche en Curaçaosche boekjes.	Overgedragen op, en terugbetaald door de Belgische spaarkas.	Afgeschreven op spaarbankboekjes tengevolge van:		Totaal.	Voordeelig.	Nadeelig.
			aankoop van Nederlandsche staatsschuld-enz.	inschrijving op Staatsschuldboekjes.			
f 6 363 601,42	"	f 3 530,35	f 21 331,47 ⁵	f 448 589,66	f 6 837 052,90 ⁵	f 814 106,89	"
5 833 577,84	"	2 837,11	4 972,59 ⁵	469 289,32	6 310 676,86 ⁵	324 762,75 ⁵	"
6 364 583,62 ⁵	"	3 487,68	16 419,02	646 943,82	7 031 434,14 ⁵	"	f 731 238,95
6 873 220,39	f 183 577,52 ⁵	2 362,16	12 472,19 ⁵	396 616,63	7 468 248,90 ⁵	"	1 768 596,09 ⁵
7 111 695,72	"	4 584,64	5 855,12	484 501,03	7 606 636,51	"	88 520,41
5 487 725,68 ⁵	"	2 983,41	11 114,90	385 477,89	5 887 301,88 ⁵	744 357,79	"
5 531 748,98	82 303,80	1 524,63	6 201,72 ⁵	394 718,27	6 016 497,40 ⁵	1 407 693,23 ⁵	"
5 536 412,94 ⁵	"	2 383,44	11 118,90	322 750,05	5 872 665,33 ⁵	1 273 116,34 ⁵	"
5 902 012,33 ⁵	"	5 432,79 ⁵	12 043,30	375 535,24	6 295 023,67	146 180,02	"
6 293 495,90 ⁵	34 738,68	5 784,07 ⁵	12 769,24 ⁵	432 425,45	6 779 213,35 ⁵	"	359 720,17 ⁵
6 097 564,28 ⁵	"	3 103,18	5 668,62 ⁵	390 918,76	6 497 254,85	633 602,63	"
6 087 739,18	35 851,89 ⁵	3 847,36	5 724,43	329 552,26	6 462 715,12 ⁵	"	196 985,20
f 73 483 378,31 ⁵	f 336 471,90	f 41 860,83	f 125 691,53	f 5 077 318,38	f 79 064 720,95 ⁵	f 5 343 819,66 ⁵	f 3 145 061,83 ⁵

Voordeelig saldo f 5 343 819,66⁵Nadeelig saldo 3 145 061,83⁵

Blijft voordeelig saldo f 2 198 757,83

Hieraan is nog toe te voegen:

a. Uitbetaalde rente, ten bedrage van 127 821,80

b. Bijgeschreven " " " " 4 108 903,12

Te zamen. f 6 435 482,75

Terwijl in aftrek te brengen is:

Krachtens het 3e lid, sub a, van art. 19 der Spaarbankwet („verjaring”) 102,36

Blijft f 6 435 380,39

Bij, voor hetgeen inleggers over vroegere dienstjaren

nog is goedgeschreven 247 833,74⁵f 6 683 214,13⁵

Bijlage D.


STAAT, aanwijzende het aantal der op ultimo December 1911 in omloop zijnde spaarbankboekjes, gesplitst naar het bedrag van het tegoed.

PROVINCIEËN.	Aantal boekjes, op welke zich den 31 December 1911 een tegoed bevond van:							Totaal.
	Beneden f 1.	f 1 tot beneden f 10.	f 10 tot beneden f 100.	f 100 tot en met f 800.	Boven f 800 tot en met f 1200.	Boven f 1200 tot en met f 2400.	Boven f 2400.	
1.	2.	3.	4.	5.	6.	7.	8.	9.
Noordbrabant	37 232	36 861	42 637	40 516	6 814	705	21	164 786
Gelderland	33 528	34 819	40 534	34 953	4 714	551	12	149 111
Zuidholland	128 472	81 169	88 691	70 785	10 373	1 773	50	381 313
Noordholland	168 539	90 282	89 208	67 896	9 609	1 518	28	427 081
Zeeland	10 728	12 986	20 845	15 483	2 168	320	3	62 533
Utrecht	29 960	21 023	22 578	17 723	2 138	278	11	93 711
Friesland	9 163	11 815	18 209	14 432	1 845	210	2	55 676
Overijssel	18 298	19 344	23 529	22 065	2 787	328	8	86 359
Groningen	5 685	8 614	12 805	9 920	1 077	112	1	38 214
Drenthe	2 766	4 641	6 074	4 798	737	85	—	19 101
Limburg	16 501	19 913	19 460	19 212	3 563	412	5	79 065
Totaal	460 872	341 467	384 570	317 783	45 825	6 292	141	1 556 950
Percentsgewijze verhouding tot het totaal	29.60	21.93	24.70	20.42	2.94	0.40	0.01	—

Bijlage E.

BEROEPS-STATISTIEK
der nieuw toegetreden inleggers.

De boekjes ten name van *onderscheidene* personen, niet te zamen eene vereeniging of eenige andere dergelijke collectiviteit vormende, zijn beschouwd als te staan ten name van één persoon.



Bijlage E. (Vervolg.)

Nijverheid.

PROVINCIEËN.	A. Hoofden van bedrijf.		B. Personen, belast met directie of controle.				C. Werklieden.						Stangeldboekjes.	Minderjarigen, geen eigen verdiensten hebbende, en onderhouden wordende door ouders of voogden, die werkzaam zijn op nijverheidsgebied; als:						Totaal		
	Mannen.		Vrouwen.		Mannen.		Vrouwen.		Mannen.		Vrouwen.				A. Hoofden van bedrijf.		B. Personen, belast met directie of controle.		C. Werklieden.			
	Moederjarig.	Minderjarig.	Moederjarig.	Minderjarig.	Moederjarig.	Minderjarig.	Moederjarig.	Minderjarig.	Moederjarig.	Minderjarig.	Moederjarig, een eigen beroep uitoefnende.	Moederjarig, gezinsvrouw, die niet zelf van arbeid leeft, maar vier maanden werklieden zijn.		Minderjarig.	Mannen.	Vrouwen.	Mannen.	Vrouwen.	Mannen.		Vrouwen.	
																						Mannen.
Noordbrabant . . .	406	16	156	5	65	9	18	7	1 199	327	216	264	141	1	373	369	34	41	290	381	4 311	
Gelderland . . .	259	10	100	4	47	7	20	2	867	383	118	141	81	63	361	353	29	33	304	348	3 529	
Zuidholland . . .	448	30	284	16	148	33	60	3	2 269	987	373	479	198	165	599	602	69	73	1 186	1 194	9 216	
Noordholland (*) . . .	549	9	315	10	138	36	73	3	3 258	954	533	694	239	687	613	681	91	90	1 795	1 832	12 630	
Zeeland . . .	72	2	35	1	12	6	3	1	302	81	27	32	6	11	146	133	6	8	102	90	1 065	
Utrecht . . .	126	3	54	5	24	9	13	1	513	202	70	78	94	62	174	165	15	17	294	313	2 172	
Friesland . . .	125	3	41	4	12	4	5	1	385	95	45	28	12	44	127	135	15	17	123	145	1 364	
Overijssel . . .	166	2	72	2	23	5	7	1	1 047	393	313	87	116	30	213	221	15	21	370	322	3 328	
Groningen . . .	96	1	35	4	14	4	4	1	326	64	52	32	9	1	103	95	13	9	74	67	1 001	
Drenthe . . .	60	1	20	3	7	3	3	1	125	17	13	4	1	20	56	59	2	4	31	20	453	
Limburg . . .	175	4	69	3	21	7	6	1	644	123	76	121	15	55	156	183	12	10	260	244	2 178	
Totaal 1911. . .	2 482	81	1 181	54	511	114	212	9	10 985	3 526	1 896	1 960	852	1 148	2 921	2 996	301	323	4 799	4 946	41 247	
" 1910. . .	2 474	82	1 571	69	323	56	113	5	10 873	4 176	1 638	2 419	827	1 679	2 939	3 087	265	320	5 174	4 753	42 145	
" 1900. . .	2 898	92	1 344	105	337	69	154	14	9 565	4 501	1 483	2 199	974	3 485	3 170	3 240	194	211	4 410	4 163	42 548	
" 1908. . .	2 732	95	1 369	92	337	63	154	8	8 826	4 243	1 494	1 982	835	1 109	3 309	3 356	183	228	4 510	4 294	38 690	
" 1907. . .	2 895	148	1 388	125	417	55	119	7	9 809	4 727	1 526	2 368	960	1 109	3 822	3 855	258	288	5 153	4 952	42 847	
Gemiddeld, over de tijdperken:																						
1907—1911. . .	2 696	100	1 370	89	375	71	150	9	9 990	4 235	1 607	2 186	889	1 109	3 231	3 307	240	254	4 810	4 610	40 210	
1902—1906. . .	2 759	105	1 123	82	242	43	104	11	9 134	5 142	659	1 862	499	1 109	3 743	3 387	132	134	4 894	4 383	38 438	
1897—1901. . .	2 521	168	631	74	360	58	101	6	7 933	4 266	485	1 670	903	1 109	2 137	2 906	179	168	3 120	3 492	31 188	
(*) Waaronder Amsterdam:																						
Totaal 1911. . .	312	6	212	7	91	26	56	2	2 252	707	475	529	199	674	301	352	61	53	1 203	1 270	8 788	
" 1910. . .	233	15	288	12	41	10	25	1	2 310	879	470	713	203	590	330	315	40	25	1 307	1 183	9 020	
" 1909. . .	380	14	273	29	51	13	29	2	1 810	827	368	600	231	2 037	205	306	46	38	1 027	997	9 373	
" 1908. . .	350	17	232	25	55	20	39	1	1 355	722	331	466	174	1 109	276	288	29	40	924	888	6 242	
" 1907. . .	372	22	248	26	65	11	32	2	1 754	813	378	596	247	1 109	324	403	45	47	1 015	1 099	7 489	
Gemiddeld, over de tijdperken:																						
1907—1911. . .	335	15	251	20	60	16	36	2	1 896	790	404	579	211	1 109	305	335	44	41	1 095	1 087	7 522	
1902—1906. . .	323	10	189	10	34	6	18	1	2 280	949	155	518	104	1 109	420	420	16	22	1 311	1 343	8 132	
1897—1901. . .	290	39	164	36	70	17	28	2	1 396	1 022	101	557	222	1 109	306	337	63	56	941	963	6 540	

Bijlage E. (Vervolg.)

Handel.

PROVINCIEËN.	A. Hoofden van bedrijf.				B. Personen, belast met directie of controle.				C. Werklieden.				Staangeldboekjes.	Minderjarigen, geen eigen verdiensten hebbende, en onderhouden wordende door ouders of voogden, die werkzaam zijn op handelsgebied; als:						Totaal	
	Mannen.		Vrouwen.		Mannen.		Vrouwen.		Mannen.		Vrouwen.			A. Hoofden van bedrijf.		B. Personen, belast met directie of controle.		C. Werklieden.			
	Meerderjarig.	Minderjarig.	Meerderjarig.	Minderjarig.	Meerderjarig.	Minderjarig.	Meerderjarig.	Minderjarig.	Meerderjarig.	Minderjarig.	Meerderjarig, een eigen beroep uitoefnende.	Meerderjarig gehuwd, die niet zelf van arbeid een beroep maken, maar wier <i>vrouwen</i> werklieden zijn.		Minderjarig.	Mannen.	Vrouwen.	Mannen.	Vrouwen.	Mannen.		Vrouwen.
Noordbrabant	265	11	124	1	282	43	86	9	204	37	17	45	3	214	263	116	102	77	66	1967	
Gelderland	238	6	102	1	244	42	73	2	224	54	12	33	2	249	244	117	112	82	78	1936	
Zuidholland	757	57	330	2	1148	295	378	41	921	294	60	223	7	290	785	790	495	493	452	418	8154
Noordholland (*)	789	48	439	1	1496	302	433	43	843	194	54	176	10	285	918	936	698	585	456	468	9232
Zeeland	106	1	43	1	87	14	26	3	109	25	5	15	2	158	182	51	43	65	66	1002	
Utrecht	161	11	73	1	196	45	77	7	128	54	6	35	3	241	181	120	103	123	104	1676	
Friesland	156	3	50	1	144	36	33	3	134	40	8	12	6	153	200	61	60	52	38	1184	
Overijssel	172	9	51	1	243	32	38	2	207	40	13	16	1	172	187	100	101	60	61	1506	
Groningen	126	6	37	1	165	17	44	4	107	31	6	11	1	127	113	53	66	35	13	958	
Drenthe	58	3	17	1	47	11	8	1	32	8	1	5	1	52	45	17	21	12	15	362	
Limburg	109	3	37	1	124	6	36	1	102	8	11	19	1	129	105	49	58	53	49	919	
Totaal 1911.	2937	158	1382	13	4176	843	1292	122	3011	785	195	595	30	538	3196	3206	1817	1677	1437	1376	28876
„ 1910.	2842	127	1531	14	4506	1233	1577	205	2775	905	80	627	18	795	3183	3257	2084	2029	1399	1235	30612
„ 1909.	2902	190	1527	14	4295	1467	1691	243	2559	946	83	550	28	1073	3090	3267	1941	1951	1192	1131	30650
„ 1908.	2395	162	1577	22	4271	1484	1498	212	2407	1040	76	537	15	3306	3330	2030	1908	1225	1170	29373	
„ 1907.	3134	183	1739	19	4584	1652	1732	225	2763	1087	44	659	53	3721	3732	2232	2237	1382	1369	32537	
Gemiddeld, over de tijdperken:																					
1907—1911.	2941	164	1551	16	4378	1348	1558	202	2703	952	96	593	29	3259	3394	2031	1978	1327	1256	29806	
1902—1906.	2123	205	1048	21	3613	1375	844	123	1901	755	13	504	16	3608	3229	1721	1462	1169	1028	25761	
1897—1901.	2822	276	910	38	2520	1011	548	99	2110	318	4	402	49	2802	3535	998	1230	862	945	21799	
(*) Waaronder Amsterdam:																					
Totaal 1911.	515	35	312	1	1163	247	389	37	556	153	37	141	6	285	506	546	447	405	322	329	6438
„ 1910.	521	33	300	1	1133	339	475	67	508	195	28	142	7	260	520	528	502	452	296	286	6061
„ 1909.	630	46	364	5	1170	482	574	99	520	192	26	142	9	1084	490	429	430	400	260	270	7031
„ 1908.	629	34	340	3	1094	439	441	60	520	189	12	118	8	536	504	459	434	224	238	6282	
„ 1907.	631	33	390	1	1131	483	485	78	561	198	16	137	46	519	570	470	532	252	254	6732	
Gemiddeld, over de tijdperken:																					
1907—1911.	585	36	320	2	1139	411	473	68	533	186	24	136	15	514	516	462	446	271	275	6421	
1902—1906.	609	53	231	4	920	469	261	40	349	127	2	119	3	612	594	442	396	245	253	5729	
1897—1901.	538	90	268	12	540	341	165	45	551	200	1	139	20	526	519	290	324	290	254	5116	

Bijlage E. (Vervolg.)

Landbouw.

PROVINCIEËN.	A. Hoofden van bedrijf.				B. Personen, belast met directie of contrôle.				C. Werklieden.					Staatselboekjes.	Minderjarigen, geen eigen verdiensten hebbende, en onderhouden wordende door ouders of voogden, die werkzaam zijn op landbouwgebied; als:						Totaal.
	Mannen.		Vrouwen.		Mannen.		Vrouwen.		Mannen.		Vrouwen.				A. Hoofden van bedrijf.		B. Personen, belast met directie of contrôle.		C. Werklieden.		
	Meerderjarig.	Minderjarig.	Meerderjarig.	Minderjarig.	Meerderjarig.	Minderjarig.	Meerderjarig.	Minderjarig.	Meerderjarig.	Minderjarig.	Meerderjarig, een eigen beroep uitoefenende.	Meerderjarig geheel niet met zelf van arbeid een beroep maken, maar wier <i>moeder</i> werklieden zijn.	Minderjarig.		Mannen.	Vrouwen.	Mannen.	Vrouwen.	Mannen.	Vrouwen.	
Noordbrabant	606	29	147	4	22	1	8		423	95	33	37	12		328	289	7	2	111	89	2 236
Gelderland	367	14	63		9	2	2		333	129	11	18	4		340	302	8	5	114	105	1 826
Zuidholland	290	8	51		15	2	2		423	195	25	43	6		306	302	1	4	156	183	2 133
Noordholland (*)	239	8	53		6	2			222	63	7	24			259	286	4	3	108	100	1 384
Zeeland	117		33		1				284	47	19	18			155	152	8	3	162	130	1 133
Utrecht	66	4	8		4				129	37	8	12			105	78	8	7	53	28	550
Friesland	143		24		7	1			263	72	23	7			124	123		1	53	55	916
Overijssel	313	4	45	1	9				208	71	11	14	2		184	149	2	3	81	24	1 071
Groningen	90		16		6				135	50	6	6			69	52		2	38	26	496
Drenthe	111		10		3		1		71	13	2	1			111	115	2		15	15	473
Limburg	318		81	1	7				139	17	4	6	3		221	217	1	1	21	23	1 067
Totaal 1911	2 660	69	531	6	89	8	19	1	2 632	789	150	186	46		2 292	2 065	41	31	892	778	13 285
„ 1910	2 733	60	630	5	68	5	16	4	2 110	808	91	161	40	1	2 376	2 223	54	43	691	630	12 589
„ 1909	2 710	87	583	9	66	8	14	1	1 779	962	94	112	60	14	2 231	2 331	58	47	568	580	12 904
„ 1908	3 087	121	706	8	90	15	23	4	1 740	920	60	144	45		2 434	2 528	60	61	612	589	13 247
„ 1907	3 244	142	664	8	61	21	10	1	1 801	941	77	124	35		3 017	2 964	60	62	615	615	14 492
Gemiddeld, over de tijdperken:																					
1907—1911	2 887	96	633	7	75	11	16	2	2 012	900	94	145	45		2 470	2 428	55	49	676	638	13 239
1902—1906	2 869	82	497	10	106	12	20	1	2 728	1 110	32	313	32		2 689	2 045	79	64	958	870	14 517
1897—1901	2 050	69	246	3	84	6	17	1	2 785	906	18	351	47		1 349	1 448	50	33	1 149	1 073	11 685
(*) Waaronder Amsterdam:																					
Totaal 1911	29	1	6		3	2			28	14		3			32	31	2	1	7	10	169
„ 1910	16		5		3	1			28	14	2	8			27	26	1	3	15	17	166
„ 1909	14	1	3		3	1			14	13		6			24	25	2		10	11	127
„ 1908	21	2	10		1				19	11	1	6			17	26			7	2	123
„ 1907	21		2		1				26	16	1	3			20	29	2		8	17	146
Gemiddeld, over de tijdperken:																					
1907—1911	20	1	5		2	1			23	14	1	5			24	28	1	1	9	11	146
1902—1906	29		8		1		1		44	18		10			48	41	1		20	21	242
1897—1901	23	4	5		2		1		37	11		35			27	30		1	28	24	260

Bijlage E. (Vervolg.)

Jacht en Visscherij.

PROVINCIEËN.	A. Hoofden van bedrijf.				B. Personen, belast met directie of contrôle.				C. Werklieden.				Stamseldboekjes.	Minderjarige, geen eigen verdiensten hebbende, en onderhouden wordende door ouders of voogden, die werkzaam zijn op het gebied der jacht en visscherij; als:						Totaal	
	Mannen.		Vrouwen.		Mannen.		Vrouwen.		Mannen.		Vrouwen.			A. Hoofden van bedrijf.		B. Personen, belast met directie of contrôle.		C. Werklieden.			
	Meerderjarig.	Minderjarig.	Meerderjarig.	Minderjarig.	Meerderjarig.	Minderjarig.	Meerderjarig.	Minderjarig.	Meerderjarig.	Minderjarig.	Meerderjarig, geen eigen beroep uitoefenende.	Meerderjarig, gehuwd, die niet zelf van arbeid een beroep maken, maar wier <i>mazalen</i> werklieden zijn.		Minderjarig.	Mannen.	Vrouwen.	Mannen.	Vrouwen.	Mannen.		Vrouwen.
Noordbrabant	12		3		1	1			6					6		1		1	2	30	
Gelderland	5		3		4				4					6		1		11	13	66	
Zuidholland	18		3		15				41					16		1		15	21	179	
Noordholland (*)	12		4		4				35					20		3		19	29	189	
Zeeland	5		3		3				6					3		6		6	6	46	
Utrecht	3		2		2				6					3		1		3	3	25	
Friesland	10		2		9				9					10		1		3	3	48	
Overijssel	3		2		1				3					12		3		3	3	18	
Groningen	1		1		1				1					1		1		1	1	1	
Drenthe	1		1		1				1					1		1		1	1	1	
Limburg	1		1		1				1					1		1		1	1	3	
Totaal 1911.	70	11	20		30	2	2	1	114	30	5	15	4	65	81	13	12	60	68	603	
" 1910.	86	3	23		10		4	1	108	34	5	18	3	67	82	15	14	53	57	583	
" 1909.	65	4	17		8		5		136	57	2	18		79	73	15	16	58	74	631	
" 1908.	63	3	14		15	1	5		118	44	1	11		44	48	10	15	38	62	492	
" 1907.	53	3	10	1	13		6		114	49	1	21		77	74	15	6	76	81	603	
Gemiddeld, over de tijdperken:																					
1907—1911.	67	5	17		13	1	4		118	43	3	17	2	66	72	13	13	57	68	582	
1902—1906.	87	21	21	1	12	1	3		103	58		20		70	62	24	20	68	57	625	
1897—1901.	65	7	9		9				87	42		17		84	39	9	8	82	75	585	
(*) Waaronder Amsterdam:																					
Totaal 1911.														1				2		3	
" 1910.			1						1											2	
" 1909.									1											2	
" 1908.	1																		1	1	
" 1907.									4											9	
Gemiddeld, over de tijdperken:																					
1907—1911.	1								1					1	1					3	
1902—1906.	1								1					1	1					3	
1897—1901.	2								2	1				5	7			4	3	25	

Vrije beroepen, onderwijs, ambten en bedieningen.

PROVINCIEËN.	Mannen.		Vrouwen.		Staangeldboekjes.	Minderjarigen, geen eigen verdiensten hebbende, en onderhouden wordende door ouders of voogden, die werkzaam zijn op de hierboven aangeduide wijze.		Totaal.
	Meerderjarig.	Minderjarig.	Meerderjarig.	Minderjarig.		Mannen.	Vrouwen.	
Noordbrabant	371	38	115	6	"	150	146	826
Gelderland	1 088	357	232	10	"	228	206	2 121
Zuidholland	1 598	246	631	37	"	610	582	3 704
Noordholland (*)	1 223	143	750	31	"	567	577	3 291
Zeeland	154	10	63	3	"	90	100	420
Utrecht	300	75	135	2	"	180	114	806
Friesland	166	8	69	3	"	84	77	407
Overijssel	219	23	72	6	"	97	102	519
Groningen	126	10	92	4	"	64	58	354
Drenthe	87	2	33	2	"	39	32	195
Limburg	165	10	46	"	"	72	68	361
Totaal 1911	5 497	922	2 238	104	"	2 181	2 062	13 004
" 1910	5 416	819	2 605	104	"	2 363	2 148	13 455
" 1909	5 045	923	2 380	144	"	2 339	2 243	13 081
" 1908	5 011	876	2 118	132	"	2 420	2 227	12 784
" 1907	4 793	672	2 152	100	"	2 504	2 408	12 629
Gemiddeld, over de tijdperken:								
1907—1911	5 153	842	2 299	117	"	2 361	2 218	12 889
1902—1906	4 912	1 092	1 430	148	"	2 386	2 136	12 104
1897—1901	4 277	1 138	1 148	163	"	1 699	2 217	10 542
(*) Waaronder Amsterdam:								
Totaal 1911	749	59	477	24	"	328	341	1 978
" 1910	695	41	489	13	"	339	311	1 888
" 1909	684	55	467	21	"	354	313	1 804
" 1908	720	46	458	20	"	363	313	1 920
" 1907	717	54	397	12	"	345	307	1 832
Gemiddeld, over de tijdperken:								
1907—1911	713	51	457	19	"	346	317	1 903
1902—1906	836	121	296	30	"	349	338	1 970
1897—1901	652	112	278	58	"	298	251	1 649

Bijlage E. (Vervolg.)

Personen, verrichtende huiselijke diensten (huis- en stalbedienden en dergelijke).

PROVINCIEËN.	Mannen.		Vrouwen.			Staangeldboekjes.	Minderjarigen, geen eigen verdiensten hebbende, en onderhouden wordende door ouders of voogden, bovenstaande diensten verrichtende.		Totaal.
	Meerderjarig.	Minderjarig.	Meerderjarig, een eigen beroep uitoefenende.	Meerderjarig gehuwd, die niet zelf van arbeid een beroep maken, maar wier mannen werklieden zijn.	Minderjarig.		Mannen.	Vrouwen.	
Noordbrabant	16	1	559	1	323	"	10	5	915
Gelderland	24	11	615	2	500	"	22	21	1 195
Zuidholland	71	20	1 644	7	1 049	"	49	44	2 884
Noordholland (*)	63	13	1 857	14	767	"	39	71	2 824
Zeeland	8	"	204	"	98	"	16	13	339
Utrecht	13	7	393	2	292	"	15	16	738
Friesland	3	"	348	"	143	"	7	7	508
Overijssel	8	5	363	"	160	"	7	14	557
Groningen	7	1	253	"	96	"	4	3	364
Drenthe	6	"	97	"	32	"	3	4	142
Limburg	19	3	249	"	60	"	6	3	340
Totaal 1911	238	61	6 582	26	3 520	"	178	201	10 806
" 1910	297	66	6 355	38	4 517	" 1	195	212	11 681
" 1909	253	72	5 199	61	4 991	" 2	215	176	10 969
" 1908	324	101	5 335	42	4 825	"	221	256	11 104
" 1907	338	101	5 801	98	4 821	"	278	306	11 743
Gemiddeld, over de tijdperken:									
1907—1911	290	80	5 854	53	4 535	"	218	230	11 260
1902—1906	203	84	5 235	40	5 308	"	178	199	11 247
1897—1901	361	141	4 210	31	4 619	"	114	148	9 623
(*) Waaronder Amsterdam:									
Totaal 1911	45	8	1 156	12	469	"	28	54	1 772
" 1910	46	6	1 073	8	606	"	38	24	1 801
" 1909	38	8	917	17	684	"	48	47	1 759
" 1908	52	4	876	14	688	"	51	62	1 747
" 1907	49	7	952	9	660	"	61	61	1 799
Gemiddeld, over de tijdperken:									
1907—1911	46	7	995	12	621	"	45	50	1 776
1902—1906	31	12	869	8	774	"	42	46	1 782
1897—1901	43	14	692	8	709	"	29	31	1 527

Bijlage E. (Vervolg.)

Losse werklieden en andere niet in een bepaald beroep arbeidenden.

PROVINCIEËN.	Mannen.		Vrouwen.			Staangeldboekjes.	Minderjarigen, geen eigen verdiensten hebbende, en onderhouden wordende door ouders of voogden, die werkzaam zijn op de hierboven aangeduide wijze.		Totaal.
	Meerderjarig.	Minderjarig.	Meerderjarig, een eigen beroep nitoevenende.	Meerderjarig gehuwd, die niet zelf van arbeid een beroep maken, maar wier mannen werklieden zijn.	Minderjarig.		Mannen.	Vrouwen.	
Noordbrabant	249	29	19	52	4	"	85	75	513
Gelderland	238	28	8	27	5	"	84	105	495
Zuidholland	417	61	15	108	3	"	187	217	1 008
Noordholland (*)	353	32	16	127	1	"	288	270	1 087
Zeeland	87	3	6	18	2	"	28	31	175
Utrecht	81	11	5	14	1	"	43	54	209
Friesland	152	11	11	11	"	"	45	46	276
Overijssel	97	3	6	9	"	"	31	23	169
Groningen	148	10	9	13	"	"	39	36	255
Drenthe	70	5	3	4	1	"	15	15	113
Limburg	51	3	3	10	1	"	23	22	113
Totaal 1911	1 943	196	101	393	18	"	868	894	4 413
" 1910	2 349	275	132	448	32	"	1 108	979	5 323
" 1909	2 163	349	117	439	46	19	1 037	1 017	5 187
" 1908	2 345	414	114	436	41	"	1 163	1 277	5 790
" 1907	2 603	426	130	516	71	"	1 619	1 448	6 813
Gemiddeld, over de tijdperken:									
1907—1911	2 281	332	119	446	42	"	1 159	1 123	5 502
1902—1906	2 193	485	21	534	23	"	1 282	1 157	5 695
1897—1901	2 262	457	10	564	75	"	1 193	1 252	5 813
(*) Waaronder Amsterdam:									
Totaal 1911	136	14	5	65	"	"	109	105	434
" 1910	133	11	7	75	"	"	117	99	442
" 1909	94	10	3	45	2	"	100	118	372
" 1908	118	20	5	54	10	"	93	97	397
" 1907	123	12	1	74	2	"	110	122	444
Gemiddeld, over de tijdperken:									
1907—1911	121	13	4	63	3	"	106	108	418
1902—1906	236	53	1	123	2	"	198	279	892
1897—1901	178	39	"	113	12	"	211	223	776

Bijlage E. (Vervolg.)

Gepensioneerden (uit openbare, kerkelijke of particuliere kassen)
en personen zonder ambt, beroep of betrekking.

PROVINCIEËN.	Mannen.		Vrouwen.		<i>Minderjarigen, geen eigen verdiensten hebbende en onderhouden wordende door ouders of voogden, die behooren tot bovengenoemde rubrieken.</i>		Totaal.
	Meerderjarig.	Minderjarig.	Meerderjarig.	Minderjarig.	Mannen.	Vrouwen.	
Noordbrabant	183	13	1 041	64	152	171	1 624
Gelderland	194	22	947	51	132	121	1 467
Zuidholland	464	40	2 104	103	258	275	3 244
Noordholland(*)	537	38	2 223	58	255	289	3 400
Zeeland	72	3	286	12	26	40	439
Utrecht	118	12	499	16	69	66	780
Friesland	78	3	319	5	33	23	461
Overijssel	126	9	472	12	59	54	732
Groningen	74	2	276	5	19	23	399
Drenthe	34	3	99	1	7	6	150
Limburg	85	3	464	10	39	41	642
Totaal 1911	1 965	148	8 730	337	1 049	1 109	13 338
" 1910	1 975	176	7 992	395	1 268	1 355	13 191
" 1909	1 984	427	8 071	743	1 238	1 289	13 752
" 1908	1 949	306	8 194	500	1 026	1 054	13 029
" 1907	2 010	317	8 489	545	941	1 088	13 390
Gemiddeld, over de tijdperken:							
1907—1911	1 977	275	8 295	504	1 104	1 185	13 340
1902—1906	1 620	105	7 431	129	801	1 054	11 140
1897—1901	1 349	328	6 008	655	587	926	9 853
(*) Waaronder Amsterdam:							
Totaal 1911	326	22	1 299	33	169	174	2 023
" 1910	297	28	1 168	73	199	186	1 951
" 1909	334	77	1 336	107	209	199	2 262
" 1908	271	41	1 223	63	127	167	1 892
" 1907	294	47	1 245	84	170	143	1 983
Gemiddeld, over de tijdperken:							
1907—1911	304	43	1 254	72	175	174	2 022
1902—1906	223	5	1 192	10	116	190	1 736
1897—1901	249	52	914	93	120	173	1 601

Bijlage E. (Vervolg.)

Minderjarigen, verblijf houdende in gestichten of daardoor uitbested.

PROVINCIEËN.	Mannelijke.	Vrouwelijke.	Totaal.	Aanmerkingen.
Noordbrabant	14	11	25	
Gelderland	58	43	101	
Zuidholland	20	35	55	
Noordholland (*)	7	11	18	
Zeeland	3	4	7	
Utrecht	10	19	29	
Friesland	"	1	1	
Overijssel	5	14	19	
Groningen	1	2	3	
Drenthe	2	2	4	
Limburg	3	7	10	
Totaal 1911	123	149	272	
" 1910	168	159	327	
" 1909	142	177	319	
" 1908	71	147	218	
" 1907	37	31	68	
Gemiddeld over de tijdperken:				
1907—1911.	108	133	241	
1902—1906.	84	122	206	
1897—1901.	103	129	232	
(*) Waaronder Amsterdam:				
Totaal 1911	6	11	17	
" 1910	16	23	39	
" 1909	15	23	38	
" 1908	8	23	31	
" 1907	2	6	8	
Gemiddeld over de tijdperken:				
1907—1911.	9	17	26	
1902—1906.	8	8	16	
1897—1901.	6	8	14	

Bijlage E. (Vervolg.)

STAAT betrekkelijk het aantal boekjes, in den loop des jaars uitgegeven en op 31 December nog in wezen, die zich bevinden ten name van personen naar hun beroep te rangschikken in de klassen :

PROVINCIEËN.	Nijverheid.	Handel.	Landbouw.	Jacht en visscherij.	Vrije beroepen, onder- wijs, ambten en be- dieningen.	Personen, ver- richtende huiselijke diensten (huis- en stalbe- dienden en dergelijke).	Losse werklieden, en andere niet in een bepaald beroep arbeiden- den.	Gepension- neerden (uit openbare, kerkelijke of particuliere kassen) en personen zonder ambt, beroep of betrekking.	Minder- jarigen, verblijf houdende in gestichten of daardoor uit- besteed.	Minder- jarigen, geen eigen verdiensten hebbende, en onder- houden wordende door ouders of voogden.
Noordbrabant	2 707	1 053	1 368	23	503	876	335	1 249	25	3 888
Gelderland	1 993	964	909	23	1 160	1 107	271	1 140	100	4 080
Zuidholland	5 124	4 344	1 012	105	2 356	2 710	568	2 548	53	10 297
Noordholland (*) . . .	6 973	4 753	585	74	1 997	2 574	487	2 597	17	11 792
Zeeland	630	424	513	17	214	306	113	366	7	1 904
Utrecht	1 121	761	265	16	461	695	96	609	29	2 646
Friesland	756	570	554	25	233	480	168	381	1	1 757
Overijssel	2 041	771	643	8	286	522	113	574	19	2 582
Groningen	577	514	299	1	221	347	168	329	3	1 166
Drenthe	255	190	204	1	114	130	80	125	4	708
Limburg	1 225	448	556	2	201	227	66	518	10	2 127
Totaal	23 402	14 792	6 908	295	7 746	9 974	2 465	10 436	268	42 947
(*) Waaronder Am- sterdam	5 090	3 569	83	"	1 211	1 601	194	1 529	16	6 729

N.B. Hieronder ook begrepen de „staangeldboekjes”.

Bijlage E. (Vervolg.)

STAAT betrekkelijk de verhouding van het aantal werklieden-inleggers, tot het totaal der inleggers. (1)

PROVINCIEËN.	Totaal der boekjes, in 1911 uitgegeven.	Aantal dier boekjes, staande ten name van werklieden.	Percentsgewijze verhouding tusschen de kolommen 2 en 3.	Percentsgewijze verhouding, tusschen de kolommen, van gelijken aard, over:							Aanmerkingen.
				1910.	1909.	1908.	1907.	Gemiddeld over de tijdperken:			
								1907-1911.	1902-1906.	1897-1901.	
Noordbrabant . . .	12 505	4 312	34.5	34.2	32.7	30.7	29.5	32.3	32.8	36.9	De boekjes, uitgegeven ten name van minderjarigen, geen eigen verdiensten hebbende, en onderhouden wordende door ouders of voogden, werkzaam als werklieden, zijn niet in dezen staat opgenomen, maar kan men provincie's-gewijs aangeduid vinden in statistische tabellen, betrekkelijk de verschillende bedrijven.
Gelderland . . .	12 808	3 948	30.8	31.2	31.3	29.6	28.7	30.3	33.0	34.2	
Zuidholland . . .	30 750	10 358	33.7	33.9	34.1	30.8	27.8	32.1	32.0	35.3	
Noordholland (*).	34 225	11 593	33.9	33.8	37.3	30.4	28.0	32.7	32.0	34.7	
Zeeland . . .	4 685	1 420	30.3	29.3	27.8	26.2	24.0	27.5	29.0	28.8	
Utrecht . . .	7 024	2 209	31.4	31.6	32.1	29.6	29.1	30.8	32.0	33.9	
Friesland . . .	5 208	1 879	36.1	34.5	34.8	34.5	32.1	34.4	33.5	34.5	
Overijssel . . .	7 971	3 127	39.2	38.1	41.6	38.2	37.5	38.9	37.8	40.4	
Groningen . . .	3 864	1 376	35.7	35.6	31.8	35.8	30.0	33.8	32.4	32.6	
Drenthe . . .	1 912	552	28.9	29.1	31.1	29.5	26.3	29.0	32.0	30.7	
Limburg . . .	5 672	1 744	30.7	29.7	29.6	26.2	23.5	27.9	28.6	34.0	
Het Rijk . . .	126 624	42 518	33.6	33.5	34.4	30.8	28.6	32.1	32.3	34.9	
(*) Waaronder Amsterdam . . .	21 717	7 969	36.7	36.5	41.2	30.8	29.0	34.8	33.0	34.3	

(1) De graphische voorstelling n°. 7 behoort hierbij.

Bijlage E. (Vervolg en slot.)

Vereenigingen.

PROVINCIEËN.	Kerkgenootschappelijke, behalve die, aangeduid sub c.	Kerkgenootschappelijke, van philanthropischen aard.	Van werklieden, behalve die, aangeduid sub e.	Werklieden-vereenigingen van philanthropischen aard.	Particuliere vereenigingen, van philanthropischen aard, andere dan die, aangeduid sub letters c en e.	Staats-rechtelijke lichamen (Gemeenten, Armbesturen, Polderbesturen, enz.).	Vereenigingen, tot onderlingen steun, geen liefdadigheidskarakter dragende.	Coöperatieve vereenigingen.	Vereenigingen, tot bevordering van gezellig samenzijn (Kegeelclubs, Kaartclubs, enz.).	Totaal.
a.	b.	c.	d.	e.	f.	g.	h.	i.	j.	k.
Noordbrabant	9	5	6	"	"	3	15	1	13	52
Gelderland	14	8	9	"	7	4	29	4	7	82
Zuidholland	15	7	27	"	9	10	71	5	29	173
Noordholland (*)	14	5	31	"	4	5	90	5	35	189
Zeeland	8	3	2	"	3	10	23	1	9	59
Utrecht	9	1	5	"	2	3	13	1	5	39
Friesland	11	4	"	"	1	2	16	"	6	40
Overijssel	14	2	6	"	"	9	21	"	3	55
Groningen	4	2	3	"	1	2	16	1	4	31
Drenthe	5	"	1	"	2	1	7	1	2	19
Limburg	11	2	"	"	"	12	10	2	2	39
Totaal 1911.	114	39	90	"	29	61	311	21	115	780
" 1910.	98	60	91	1	37	61	378	22	116	864
" 1909.	150	73	133	"	33	92	462	34	132	1112
" 1908.	146	97	94	"	39	119	340	23	108	966
" 1907.	137	84	144	2	52	77	357	38	112	1003
Gemiddeld, over de tijdperken:										
1907-1911.	129	71	111	1	38	82	370	28	117	945
1902-1906.	79	99	110	60	82	69	197	48	122	836
1897-1901.	82	78	69	55	76	50	109	32	112	633
(*) Waaronder Amsterdam:										
Totaal 1911.	6	1	18	"	2	"	45	"	23	95
" 1910.	3	10	14	"	4	"	49	1	30	111
" 1909.	8	3	9	"	6	"	54	4	23	107
" 1908.	12	1	11	"	3	"	37	3	15	82
" 1907.	3	"	19	"	8	"	48	7	21	106
Gemiddeld, over de tijdperken:										
1907-1911.	6	3	14	"	5	"	47	3	22	100
1902-1906.	2	6	20	15	12	1	28	5	22	111
1897-1901.	4	5	13	11	10	2	16	2	18	81

Bijlage F.

OVERZICHT der rente, die:

- a. werd uitbetaald op uit den omloop getrokken boekjes;
b. werd bijgeschreven op de rekeningen-courant.

JAREN, respectievelijk TIJDPERKEN.	Rente.		Totaal.
	Uitbetaald.	Bijgeschreven.	
Totaal jaar 1911 (*). . .	f 127 821,80	f 4 108 903,12	f 4 236 724,92
" " 1910 . . .	131 260,00	3 989 537,36	4 120 797,36
" " 1909 . . .	113 431,80	3 857 318,26	3 970 750,06
" " 1908 . . .	104 561,94	3 632 192,22	3 736 754,16
" " 1907 . . .	107 258,03	3 483 868,45	3 591 126,48
Totaal over het tijdperk: 1902—1906 . . .	417 226,42	14 276 231,57	14 693 457,99
1897—1901 . . .	233 360,16	9 078 432,83	9 361 792,99
1892—1896 . . .	150 547,53	4 405 598,19	4 556 145,72
1887—1891 . . .	83 974,24	1 950 648,58	2 034 622,82
1882—1886 . . .	26 404,39	505 163,47	531 567,86
Over 1881 . . .	338,30	7 944,98	8 283,28
Totaal over het tijdperk: 1881—1911 . . .	f 1 546 184,61	f 49 295 839,03	f 50 842 023,64

(*) Provinciesgewijs gedetailleerd, te vinden in het Overzicht op blz. 17 en 18 (kolommen 11 en 15).

Bijlage G.

STAAT, aantoonende de percentsgewijze verhouding van:

- a. het aantal aan de kantoren der postereien gedane inlagen, door middel van formulieren met aangehechte zegels (frankeer-*) of spaarbankzegels);
- b. het bedrag dier inlagen, tot het totaal.

Omschrijving.	Jaar 1881.	Gemiddelden over de tijdperken:						Jaren:				
		1882—1886.	1887—1891.	1892—1896.	1897—1901.	1902—1906.	1907—1911.	1907.	1908.	1909.	1910.	1911.
Aantal <i>zoodanige</i> inlagen .	13 088	33 374	51 422	56 065	70 983	104 376	140 842	162 566	141 824	133 262	132 191	131 367
Totaal aantal inlagen	86 023	261 586	491 137	745 143	1 129 314	1 545 949	1 853 322	1 781 041	1 744 077	1 876 315	1 932 815	1 932 365
Percentsgewijze verhouding .	15.2	12.8	10.5	7.5	6.3	6.8	7.6	9.1	8.1	7.1	6.8	6.8
Bedrag vertegenwoordigd door:												
<i>Zoodanige</i> inlagen	f 13 088	f 33 374	f 51 422	f 56 065	f 70 983	f 104 376	f 140 242	f 162 566	f 141 824	f 133 262	f 132 191	f 131 367
Totaal bedrag der inlagen .	„ 1 126 961	„ 4 067 218	„ 10 987 639	„ 20 997 483	„ 37 536 938	„ 57 016 371	„ 74 658 245	„ 69 201 667	„ 71 342 294	„ 75 198 879	„ 78 850 369	„ 78 689 003
Percentsgewijze verhouding .	1.3	0.8	0.5	0.3	0.2	0.2	0.2	0.2	0.2	0.2	0.2	0.2

(*) Het gebruik van frankeerzegels voor dit doel is, sinds de invoering van spaarbankzegels in 1896, afgeschaft.

Bijlage H.

OVERZICHT, betreffende de inlagen, de terugbetalingen, het aantal in omloop zijnde boekjes en het saldo-tegoed sedert 1881.

Om- schrijving.	Jaar 1881.	Gemiddelden over de tijdperken:					Jaren:					
		1882-1886.	1887-1891.	1892-1896.	1897-1901.	1902-1906.	1907-1911.	1907.	1908.	1909.	1910.	1911.
<i>Inlagen.</i>												
Aantal . . .	86 023	261 586	491 137	745 143	1 129 314	1 545 949	1 875 689	1 781 041	1 759 134	1 902 301	1 964 710	1 971 804
Totaal gelds- bedrag . .	f 1 126 961,96	f 4 087 218,03	f 10 987 639,69	f 20 997 483,90	f 37 636 938,05	f 57 016 371,32	f 75 687 905,20	f 69 201 667,48 ⁵	f 72 100 766,08 ⁵	f 77 014 243,90	f 78 859 369,96 ⁵	f 81 263 478,75 ⁵
Geldsbedrag, per integ. .	" 13,10	" 15,62 ⁵	" 22,37	" 28,35 ⁵	" 33,24	" 36,88	" 40,34	" 38,85 ⁵	" 40,98 ⁵	" 40,45 ⁵	" 40,14	" 41,22 ⁵
<i>Terug- betalingen.</i>												
Aantal . . .	7 405	55 901	157 052	383 229	464 786	724 128	1 015 981	923 998	997 874	1 007 434	1 066 395	1 081 212
Totaal gelds- bedrag . .	f 276 622,88 ⁵	f 2 562 127,61	f 8 364 947,91	f 16 138 760,48	f 31 227 661,44	f 50 772 738,90	f 73 413 177,60	f 66 980 428,94 ⁵	f 69 694 836,50	f 72 200 238,15 ⁵	f 79 125 064,46	f 70 064 720,95 ⁵
Geldsbedrag, per terug- betaling. .	" 37,35 ⁵	" 46,37	" 53,26	" 56,98	" 67,18 ⁵	" 70,11 ⁵	" 72,22	" 72,25 ⁵	" 69,84 ⁵	" 71,66 ⁵	" 74,20	" 73,12 ⁵
<i>Boekjes.</i>												
Aantal . . .	22 831	91 452	242 588	454 012	762 146	1 111 569	1 453 623	1 336 846	1 401 670	1 462 615	1 510 033	1 556 950
Totaal saldo- tegoed. . .	f 858 622,85 ⁵	f 5 024 191,76	f 17 584 054,77	f 33 902 849,17	f 77 694 388,77	f 120 232 146,11	f 159 397 820,60	f 145 495 050,99 ⁵	f 151 638 334,74	f 160 423 090,54 ⁵	f 164 277 593,41	f 170 960 807,54 ⁵
Tegood per boekje. . .	" 37,61	" 54,94	" 72,48 ⁵	" 85,68 ⁵	" 101,94	" 108,17	" 108,96	" 108,83 ⁵	" 108,18 ⁵	" 109,68	" 108,79	" 109,80

Bijlage I.

OVERZICHT, betrekkelijk het aantal boekjes, uitgegeven aan Vereenigingen, en het op die boekjes verschuldigde saldo-tegoed, benevens de percentsgewijze verhouding tot het totaal.

PROVINCIEËN.	Totaal der boekjes in omloop op 31 Dec. 1911.	Aantal boekjes ten name van Vereenigingen.						Saldo-tegoed, op 31 December 1911.		
		In omloop op 31 Dec. 1910.	Dienstjaar 1911.			In omloop op 31 Dec. 1911.	Percentsgewijze verhouding tot het totaal.	Totaal op alle boekjes.	Op boekjes ten name van vereenigingen.	Percentsgewijze verhouding.
			Uitgegeven.	Af-betaald.	Saldo.					
Noordbrabant	164 786	919	61	74	— 13	906	0.54	f 22 945 504,28	f 359 415,76 ⁵	1.13
Gelderland	149 111	1 055	96	75	21	1 076	0.72	18 163 365,82	368 641,29	2.03
Zuidholland	381 313	1 931	217	176	41	1 972	0.51	38 816 844,69	764 244,29	1.97
Noordholland	427 081	2 065	233	201	32	2 097	0.49	36 737 746,05 ⁵	780 721,90 ⁵	2.13
Zeeland	62 533	706	68	35	33	739	1.18	8 236 940,37 ⁵	296 696,26 ⁵	3.60
Utrecht	93 711	543	50	46	4	547	0.58	8 919 863,32 ⁵	186 246,70 ⁵	2.09
Friesland	55 676	502	43	46	— 3	499	0.89	7 231 130,32	163 081,01 ⁵	2.26
Overijssel	86 359	549	60	12	48	597	0.69	11 164 909,06 ⁵	218 675,96 ⁵	1.96
Groningen	38 214	234	38	31	7	241	0.63	4 727 784,79 ⁶	74 816,34	1.58
Drenthe	19 101	201	19	30	— 11	190	0.99	2 637 569,42	58 191,10 ⁵	2.21
Limburg	79 065	394	42	32	10	404	0.51	11 379 149,40	126 214,86 ⁵	1.11
Het Rijk	1 556 950	9 099	927	758	196	9 268	0.59	f 170 960 807,54 ⁵	f 3 396 945,51	1.99

48

Bijlage J.

STAANGELDBOEKJES.

OVERZICHT van het aantal in omloop zijnde boekjes, dat, in verband met de heffing van „staangeld”, aan werkgevers werd uitgereikt, met vermelding van het op Ult^o December 1911 daarop ingeschreven bedrag.
(In werking getreden: 1 Februari 1909.)

PROVINCIEËN.	Aantal werk- gevers.	Aantal staangeldboekjes.				Ingeschreven bedrag.	
		In omloop op 31 Dec. 1910.	Dienstjaar 1911.				In omloop op 31 Dec. 1911.
			Uitgegeven. (^c)	Afbetaald.	Saldo.		
Noordbrabant .	5	72	3	14	— 11	61	f 1 111,30 ⁵
Gel terland . . .	12	180	63	66	— 3	177	2 697,67
Zuidholland . . .	42	1 174	395	282	113	1 287	16 712,64 ⁵
Noordholland . .	57	3 248	971	969	2	3 250	65 050,81
Zeeland	2	7	11	3	8	15	103,05
Utrecht	3	81	68	50	18	99	227,34
Friesland	4	16	45	14	31	47	675,05
Overijssel	6	167	30	45	— 15	151	1 144,57
Groningen	3	25	6	8	— 2	23	445,76
Drenthe	5	21	38	7	31	53	710,36
Limburg	2	134	55	59	— 4	130	548,27
Het Rijk.	141	5 125	1 685	1 517	168	5 293	f 89 426,83

N.B. Op 31 December 1910 bedroeg het aantal werkgevers 137, het aantal onder hunne berusting zijnde boekjes 5 125 en het daarop ingeschreven bedrag f 84 503,75

(^c) Zie voor de onderscheiding naar de bedrijven: bijlage E, blz. 31—42.

Bijlage K.

OVERZICHT van:

- a. het aantal in omloop zijnde Staatsschuldboekjes;
 b. het aantal en het nominaal bedrag der op die boekjes plaats gehad
 c. het, per saldo, op Staatsschuldboekjes ingeschreven nominaal bedrag.

PROVINCIEËN.	Aantal Staatsschuldboekjes			Aantal in- schrijvingen.	Nominaal bedrag der inschrijvingen op Staatsschuld- boekjes.	Reële bedragen, afge- schreven op spaarbank- boekjes, tengevolge der in kolom 6 vermelde inschrijvingen.
	uitgegeven.	afbetaald.	in omloop.			
1.	2.	3.	4.	5.	6.	7.
Noordbrabant	598	235	363	1 521	f 791 450	f 673 819,55
Gelderland	527	167	360	1 430	606 550	515 273,99
Zuidholland	1 061	333	728	2 911	1 380 450	1 173 104,88
Noordholland	1 071	311	760	3 136	1 513 600	1 285 632,02
Zeeland	218	72	146	563	258 550	220 175,25
Utrecht	246	86	160	656	302 900	257 874,21
Friesland	218	65	153	521	257 950	218 943,53
Overijssel	291	73	218	759	348 400	295 829,22
Groningen	106	28	78	301	118 300	100 153,59
Drenthe	68	18	50	141	52 350	44 644,24
Limburg	215	91	124	543	343 250	291 867,90
Totaal jaar 1911	4 619	1 479	3 140	12 482	5 973 750	5 077 318,38
1910	4 591	1 366	3 225	11 120	6 006 350	5 417 238,07
1909	4 220	1 307	2 913	8 513	4 855 750	4 451 407,51 ⁵
1908	7 384	444	6 940	10 517	5 786 150	5 224 516,57
1 Nov.—31 Dec. 1907	2 575	6	2 569	2 747	1 501 600	1 338 451,16 ⁵
Op ult. December 1911 waren derhalve in omloop			18 787	Staatsschuldboekjes, met een daarop ingeschreven		

N.B. De graphische voorstelling n°. 8 behoort hierbij.

STAATSSCHULD BOEKJES.

hebbende in- en afschrijvingen;

Aantal afschrijvingen			Nominaal bedrag der afschrijvingen op Staatsschuldboekjes			Reële bedragen, ingeschreven op spaarbankboekjes, tengevolge der in kolom 10 vermelde afschrijvingen.	Saldo der in- en afschrijvingen op Staatsschuldboekjes.
wegens levering.	wegens betaling.	totaal.	wegens levering van Inschrijvingen op het 3% ⁵ s Grootboek.	wegens betaling.	totaal.		
8.	8a.	8b.	9.	10.	11.	12.	13.
"	488	488	"	f 332 700	f 332 700	f 283 234,20	f 458 750
"	373	373	"	237 750	237 750	202 697,29	368 800
5	750	755	f 11 700	506 000	517 700	429 477,33	862 750
3	727	730	7 500	426 150	433 650	362 855,56	1 079 950
"	108	108	"	76 350	76 350	65 286,81	182 200
"	169	169	"	101 200	101 200	86 691,50	201 700
"	134	134	"	95 800	95 800	81 353,95	162 150
"	176	176	"	107 100	107 100	91 725,15	241 300
"	54	54	"	26 550	26 550	22 670,96	91 750
"	33	33	"	18 400	18 400	15 872,16	33 950
"	143	143	"	114 050	114 050	97 007,96	229 200
8	3 155	3 163	f 19 200	f 2 042 050	f 2 061 250	f 1 738 872,87	f 3 912 500
5	2 882	2 887	20 100	1 891 000	1 911 100	1 708 116,58 ⁵	4 095 250
1	2 689	2 690	100	1 701 950	1 702 050	1 570 127,07 ⁵	3 153 700
6	985	991	17 200	609 400	626 600	550 393,58 ⁵	5 159 550
"	11	11	"	20 450	20 450	18 438,00 ⁵	1 481 150
totaal nominaal saldo, ad							f 17 802 150

Bijlage K.

OVERZICHT van:

- a. het aantal in omloop zijnde Staatsschuldboekjes;
 b. het aantal en het nominaal bedrag der op die boekjes plaats gehad
 c. het, per saldo, op Staatsschuldboekjes ingeschreven nominaal bedrag.

PROVINCIEËN.	Aantal Staatsschuldboekjes			Aantal in- schrijvingen.	Nominaal bedrag der inschrijvingen op Staatsschuld- boekjes.	Reële bedragen, afge- schreven op spaarbank- boekjes, tengevolge der in kolom 6 vermelde inschrijvingen.
	uitgegeven.	afbetaald.	in omloop.			
1.	2.	3.	4.	5.	6.	7.
Noordbrabant	598	235	363	1 521	f 791 450	f 673 819,55
Gelderland	527	167	360	1 430	606 550	515 273,99
Zuidholland	1 061	333	728	2 911	1 380 450	1 173 104,88
Noordholland	1 071	311	760	3 136	1 513 600	1 285 632,02
Zeeland	218	72	146	563	258 550	220 175,25
Utrecht	246	86	160	656	302 900	257 874,21
Friesland	218	65	153	521	257 950	218 943,53
Overijssel	291	73	218	759	348 400	295 829,22
Groningen	106	28	78	301	118 300	100 153,59
Drenthe	68	18	50	141	52 350	44 644,24
Limburg	215	91	124	543	343 250	291 867,90
Totaal jaar 1911	4 619	1 479	3 140	12 482	5 973 750	5 077 318,38
1910	4 591	1 366	3 225	11 120	6 006 350	5 417 238,07
1909	4 220	1 307	2 913	8 513	4 855 750	4 451 407,51 ⁵
1908	7 384	444	6 940	10 517	5 786 150	5 224 516,57
1 Nov.—31 Dec. 1907	2 575	6	2 569	2 747	1 501 600	1 338 451,16 ⁵
Op ult. December 1911 waren derhalve in omloop			18 787	Staatsschuldboekjes, met een daarop ingeschreven		

N.B. De graphische voorstelling n°. 8 behoort hierbij.

STAATSSCHULD BOEKJES.

hebbende in- en afschrijvingen;

Aantal afschrijvingen			Nominaal bedrag der afschrijvingen op Staatsschuldboekjes			Reële bedragen, ingeschreven op spaarbankboekjes, tengevolge der in kolom 10 vermelde afschrijvingen.	Saldo der in- en afschrijvingen op Staatsschuldboekjes.
wegens levering.	wegens betaling.	totaal.	wegens levering van Inschrijvingen op het 3% ⁵ s Grootboek.	wegens betaling.	totaal.		
8.	8a.	8b.	9.	10.	11.	12.	13.
"	488	488	"	f 332 700	f 332 700	f 283 234,20	f 458 750
"	373	373	"	237 750	237 750	202 697,29	368 800
5	750	755	f 11 700	506 000	517 700	429 477,33	862 750
3	727	730	7 500	426 150	433 650	362 855,56	1 079 950
"	108	108	"	76 350	76 350	65 286,81	182 200
"	169	169	"	101 200	101 200	86 691,50	201 700
"	134	134	"	95 800	95 800	81 353,95	162 150
"	176	176	"	107 100	107 100	91 725,15	241 300
"	54	54	"	26 550	26 550	22 670,96	91 750
"	33	33	"	18 400	18 400	15 872,16	33 950
"	143	143	"	114 050	114 050	97 007,96	229 200
8	3 155	3 163	f 19 200	f 2 042 050	f 2 061 250	f 1 738 872,87	f 3 912 500
5	2 882	2 887	20 100	1 891 000	1 911 100	1 708 116,58 ⁵	4 095 250
1	2 689	2 690	100	1 701 950	1 702 050	1 570 127,07 ⁵	3 153 700
6	985	991	17 200	609 400	626 600	550 393,58 ⁵	5 159 550
"	11	11	"	20 450	20 450	18 438,00 ⁵	1 481 150
totaal nominaal saldo, ad							f 17 802 150

Bijlage L.

OVERZICHT, betrekkelijk de belegging van gelden op prolongatie,
gedurende het dienstjaar 1911.

Maanden.	Aantal posten.	Gesloten.	Aantal posten.	Afgelost.	Aantal posten.	Vermeerde- ring of vermindering.	Aantal posten.	Saldo op ult ^o . der maand.
						Saldo op 31 Dec. 1910.	956	f 14 672 000
Jannari . . .	163	f 3 706 500	102	f 1 791 500	+ 61	+ f 191 5 000	1 017	16 587 000
Februari . .	106	2 177 500	76	1 366 000	+ 30	+ 811 500	1 047	17 398 500
Maart	80	1 830 000	92	2 150 500	— 12	— 320 500	1 035	17 078 000
April	57	753 500	86	1 585 000	— 29	— 831 500	1 006	16 246 500
Mei	106	2 300 000	183	4 091 500	— 77	— 1 791 500	929	14 455 000
Juni	146	3 120 500	56	1 017 500	+ 90	+ 2 103 000	1 019	16 558 000
Juli	113	3 033 000	96	1 741 000	+ 17	+ 1 289 000	1 036	17 847 000
Augustus . .	132	3 066 500	99	2 264 500	+ 33	+ 802 000	1 069	18 649 000
September .	131	2 817 500	96	2 114 000	+ 35	+ 703 500	1 104	19 352 500
October . . .	33	1 049 000	64	1 088 500	— 31	— 39 500	1 073	19 313 000
November . .	48	1 146 000	42	853 000	+ 6	+ 293 000	1 079	19 606 000
December . .	77	1 474 500	69	1 077 500	+ 8	+ 397 000	1 087	20 003 000
Te zamen . .	1 192	f 26 474 500	1 061	f 21 143 500	+ 131	+ f 5 331 000		

Bijlage M.

Definitieve Balans op 31 December 1910.

Folio's.	Hoofden van Rekening.	Optellingen.		Saldo's.	
		Debet.	Credit.	Debet.	Credit.
2	De Nederlandsche Bank . . .	f 65 293 678,44	f 65 211 392,90 ⁵	f 82 285,53 ⁵	"
14	's Rijks-Schatkist	80 303 004,75	80 712 899,37	"	f 409 894,62
28	Inleggers	78 998 888,02 ⁵	243 276 481,43 ⁵	"	164 277 593,41(1)
37	Nationale Schuld	115 163 518,91 ⁵	23 359 130,26	91 804 388,68 ⁵	"
44	Koloniale Schuld	1 391 594,00	64 843,50	1 326 750,50	"
47	Effecten.	66 123 407,94 ⁵	2 612 126,32	63 511 281,62 ⁵	"
57	Prolongatiën	41 346 400,00	26 674 400,00	14 672 000,00	"
66	Leeningen op korten termijn	1 705 000,00	410 000,00	1 295 000,00	"
73	Staatsschuldboekjes	2 038 794,26	14 348 496,57	"	12 309 702,31
84	Interest.	7 980 255,40 ⁵	6 026 907,64 ⁵	1 953 347,76	"
96	Postspaarbank in Ned.-Indië .	301 112,57	329 528,31	"	28 415,74
100	Koloniale Postspaarbank in Suriname	9 511,53	17 068,93	"	7 557,40
107	Belgische Algemeene Spaar- en Pensioenkas	73 210,83	74 363,84 ⁵	"	1 153,01 ⁵
116	Kas, volgens art. 9 van het Koninklijk besluit, d.d. 3 Maart 1881, n ^o . 16.	216 973,94 ⁵	213 165,06 ⁵	3 808,88	"
126	Diverse Debiteuren	231 811,91 ⁵	204 678,85	27 133,06 ⁵	"
145	Provisie.	983,59	386,48	597,11	"
204	Buitengewone Reserve	"	240 000,00	"	240 000,00
220	Dubieuse Debiteuren.	9 434,32	9 031,98	402,34	"
225	Reserve voor verliezen	11 614,84 ⁵	12 017,18 ⁵	"	402,34
227	Reservefonds, volgens art. 19 der Wet	"	646 300,00	"	646 300,00
229	Belegd Reservefonds (Gebouw)	646 300,00	"	646 300,00	"
231	De Staat der Nederlanden. . .	2 597 723,33 ⁵	"	2 597 723,33 ⁵	"
		f 464 443 218,65	f 464 443 218,65	f 177 921 018,83 ⁵	f 177 921 018,83 ⁵

Onderzocht en goedgekeurd door den Raad van
Toezicht op de Rijkspostspaarbank.

VAN NIEROP, Voorzitter.
G. M. DEN TEX, Secretaris.

Aldus opgemaakt, den 1 April 1912.

De Directeur der Rijkspostspaarbank,
DU BOIS.

(1) Hierin is begrepen: de bijgeschreven reute, ten bedrage van f 3489 537,36.

Winst- en Verliesrekening behorende tot de Definitieve Balans
op 31 December 1910.

Aan Overschot, voor overboeking	f 95 530,10 ⁵	Per Interest, voor rentewinst	f 1 541 816,32 ⁵
„ Gebouw, voor afschrijving	15 000,—	„ Provisie, voor toekomst	597,11
„ Onkosten, „	678 894,05 ⁵	„ Koloniale Schuld, voor winst bij uitloting	2 115,—
„ Koersverschil op wissels, voor betaald	2,48	„ Effecten, voor winst bij uitl. of verkoop	63 928,25
„ Waardewijziging van Inschrijving en fondsen, voor de mindere waarde	3 188 824,72 ⁵	„ Reserve voor verliezen, voor terug ontvangen	11 614,84 ⁵
„ Buitengewone Reserve	240 000,—	„ Duplicaat-spaarbankboekjes voor ontvangen	456,50
		„ De Staat der Nederlanden, voor het saldo	2 597 723,—
	f 4 218 251,36 ⁵		f 4 218 251,36 ⁵

Aldus opgemaakt, den 1^{en} April 1912.

De Directeur der Rijkspostspaarbank.

DU BOIS.

Bijlage N.

Voorloopige Balans op 31 December 1911.

Folio's.	Hoofden van Rekening.	Optellingen.		Saldo's.	
		Debet.	Credit.	Debet.	Credit.
2	De Nederlandsche Bank . . .	f 72 085 941,64 ⁵	f 72 019 034,57	f 66 907,07 ⁵	"
14	's Rijks Schatkist	81 754 432,07 ⁵	81 826 690,59	"	f 72 258,51 ⁵
29	Inleggers	86 361 926,26 ⁵	257 322 733,81	"	(1) 170 960 807,54 ⁵
37	Nationale Schuld	130 633 023,22	38 480 375,09 ⁵	92 152 648,12 ⁵	"
44	Koloniale Schuld	1 329 335,50	103 477,00	1 225 858,50	"
47	Effecten.	65 685 084,74 ⁵	3 091 786,74 ⁵	62 593 298,00	"
57	Prolongatie	41 146 500,00	21 143 500,00	20 003 000,00	"
67	Leeningen op korten termijn	2 405 000,00	2 195 000,00	210 000,00	"
73	Staatsschuldboekjes	2 833 763,06 ⁵	17 387 020,69	"	14 553 257,62 ⁵
86	Interest.	8 224 144,05	6 208 607,83 ⁵	2 015 536,21 ⁵	"
96	Postspaarbank in Ned.-Indië .	484 459,78	438 355,47 ⁵	46 104,30 ⁵	"
100	Koloniale Postspaarbank in Suriname	31 620,26	26 471,95	5 148,31	"
103	Koloniale Postspaarbank in Curaçao	18 958,56	18 882,07	76,49	"
107	Belgische Algemeene Spaar- en Pensioenkas	77 890,89	78 471,88 ⁵	"	580,99 ⁵
117	Kas, volgens art. 9 van het Koninklijk besluit, dd. 3 Maart 1881, n ^o . 16	269 040,90	264 263,21	4 777 69	"
126	Diverse Debiteuren	284 921,93	248 698,65	36 223,28	"
145	Provisie.	1 328,72	597,11	731,61	"
205	Reserve, voor te betalen on- kosten	"	216 862,97 ⁵	"	216 862,97 ⁵
220	Dubieuze Debiteuren	402,34	251,41 ⁵	150,92 ⁵	"
225	Reserve voor verliezen	784,58 ⁵	935,51	"	150,92 ⁵
227	Reservefonds, volgens art. 19 der Wet	15 000,00	646 300,00	"	631 300,00
229	Belegd Reservefonds (Gebouw)	646 300,00	15 000,00	631 300,00	"
231	De Staat der Nederlanden . . .	7 443 458,05 ⁵	"	7 443 458,05 ⁵	"
		f 501 733 316,58 ⁵	f 501 733 316,58 ⁵	f 186 435 218,58	f 186 435 218,58

Onderzocht en goedgekeurd door den Raad van
Toezicht op de Rijkspostspaarbank.

VAN NIEROP, Voorzitter.

G. M. DEN TEX, Secretaris.

Aldus opgemaakt, den 29^{en} Juni 1912.

De Directeur der Rijkspostspaarbank,

DU BOIS.

(1) Hierin is begrepen: de bijgeschreven rente, ten bedrage van f 4 168 903,12.

NOTA van Winst en Verlies, behorende tot de Voorloopige Balans, op
31 December 1911.

O M S C H R I J V I N G.	Verlies.	Winst.
<i>Inleggers:</i>		
voor afgeschreven door verjaring		f 102,36
<i>Koloniale Schuld:</i>		
voor de winst bij uitloting.		" 2 585,—
<i>Effecten:</i>		
voor de winst bij uitloting.		" 90 437,62 ⁵
<i>Interest:</i>		
voor genoten.		" 1 460 967,79 ⁵
<i>Duplicaat Spaarbankboekjes:</i>		
voor ontvangen		" 173,50
<i>Provisie:</i>		
voor toekomst.		" 731,61
<i>Kleine inkomsten:</i>		
voor ontvangen		" 734,85
<i>Reserve voor verliezen:</i>		
voor terugontvangen		" 553,97
<i>Inleggers:</i>		
voor tegoed geschreven	f 7 833,74 ⁵	
<i>Waardewijziging van Inschrijving en Fondsen:</i>		
voor de mindere waarde.	" 5 613 393,68 ⁵	
<i>Onkosten:</i>		
volgens Staatsbegrooting geraamd op f 780 434, waar- van reeds betaald	" 563 571,02 ⁵	
en nog te reserveeren	" 216 862,97 ⁵	
Saldo, overgebracht naar <i>De Staat der Nederlanden</i>		" 4 845 734,72
	f 6 401 661,43	f 6 401 661,43

Aldus opgemaakt den 29^{en} Juni 1912.

De Directeur der Rijkspostspaarbank,
DU Bois.

	Overgebracht	f 15 430 892,75	f 78 825 249,00
3½ pct. Oblig. Gem. Beverwijk Jan.—Juli 210 à f 500		98 175,00	
3½ " " " Breda Jan.—Juli 371 à f 1000; 11 à f 500		252 027,50	
3½ " " " " April—Oct. 88 à f 1000		82 280,00	
3½ " " " " Mei—Nov. 117 à f 1000		117 585,00	
4 " " " Delft Jan.—Juli 187 à f 1000		160 820,00	
3 " " " " " 21 à f 1000		19 635,00	
3½ " " " " April—Oct. 14 à f 1000		13 090,00	
3½ " " " " Juni—Dec. 67 à f 1000		62 645,00	
3½ " " " " Jan.—Juli 44 à f 1000		44 220,00	
4 " " " Deventer Juni—Dec. 117 à f 1000		100 620,00	
3 " " " Doesburg Jan. 66 à f 500		28 380,00	
3 " " " Stad Doetinchem Jan. 12 à f 500		5 160,00	
3 " " " Dordrecht Juni—Dec. 704 à f 1000; 18 à f 500		613 180,00	
3½ " " " " " 125 à f 1000		116 875,00	
3½ " Schuldb. Gem. Dordrecht Juni—Dec., tot een gezamenlijk bedrag van f 553 000		517 055,00	
3 " Oblig. Gem. Edam 31 Dec. 69 à f 1000		59 340,00	
3½ " " " " 31 " 18 à f 1000; 1 à f 4500; 17 à f 100		22 627,00	
3½ " " " Enschedé Jan.—Juli 243 à f 1000; 19 à f 500		236 087,50	
4 " " " " " 126 à f 1000		126 630,00	
4 " " " " 31 Dec. 384 à f 1000		385 920,00	
3½ " " " Franeker Jan. 11 à f 1000		10 285,00	
3 " " " Gorinchem Jan.—Juli 176 à f 1000		151 360,00	
3 " " " Gouda " " 13 à f 1000		11 180,00	
3½ " " " " " 94 à f 1000		87 890,00	
4 " " " " April—Oct. 94 à f 1000		94 470,00	
3 " " " 's Gravenhage April—Oct. 1605 à f 1000		1 408 387,50	
3½ " " " " Jan.—Juli 1353 à f 1000		1 268 437,50	
3½ " " " " Maart—Sept. 793 à f 1000		743 437,50	
3½ " " " " April—Oct. 1887 à f 1000		1 769 062,50	
3½ " " " " Mei—Nov. 109 à f 1000		102 187,50	
3 " " " Groningen Mei—Nov. 375 à f 1000		326 250,00	
3½ " " " " " 666 à f 1000; 3 à f 500		627 450,00	
4 " " " " Mei 409 à f 1000		411 045,00	
3 " " " Haarlem Jan.—Juli 32 à f 1000		27 520,00	
3 " " " " April—Oct. 284 à f 1000		244 240,00	
3½ " " " " Jan.—Juli 284 à f 1000		264 120,00	
3½ " " " " Mei—Nov. 263 à f 1000		244 590,00	
3½ " " " " Juni—Dec. 250 à f 1000		232 500,00	
3½ " " " Harlingen Mei—Nov. 4 à f 1000		3 740,00	
4 " " " Heerlen 15 Juni—15 Dec. 386 à f 500		193 965,00	
3½ " " " Hengelo Juni—Dec. 67 à f 1000		62 645,00	
3½ " " " 's Hertogenbosch Jan.—Juli 64 à f 1000; 1 à f 500		60 307,50	
3½ " " " Hilversum Mei—Nov. 205 à f 1000		191 675,00	
4 " " " " " 438 à f 1000		440 190,00	
	Over te brengen	f 27 570 179,75	f 78 825 249,00

		Overgebracht	f 27 570 179,75	f 78 825 249,00
3	pet. Oblig. Gem. Kampen Oct. 64 à f 1000		55 040,00	
4	" Schuldb. Gem. Koudekerk Jan.—Juli, tot een gezamenlijk bedrag van f 25 000, waarop werd afgelost f 500		24 622,50	
4	" Oblig. Gem. Leerdam 31 Dec. 30 à f 1000		30 150,00	
3	" " " Leeuwarden April—Oct. 645 à f 1000; 80 à f 200.		568 460,00	
3½	" " " " Jan.—Juli 97 à f 1000		90 695,00	
3	" " " Leiden Jan.—Juli 532 à f 1000; 6 à f 500		460 100,00	
3½	" " " " " " 1097 " f 1000		1 025 695,00	
4	" " " Lonneker 31 Jan. 92 à f 1000		92 460,00	
4	" " " Maartensdijk 31 Dec. 27 à f 500		13 567,50	
3	" " " Maassluis Jan.—Juli 87 à f 1000; 22 à f 500		84 280,00	
3	" " " Maastricht Jan.—Juli 434 à f 1000; 214 à f 500		465 260,00	
3½	" " " Meppel " " 79 à f 1000.		73 865,00	
3	" " " Middelburg " " 120 à f 1000		103 200,00	
4	" " " " Jan. 95 à f 1000		95 475,00	
4	" " " Naaldwijk 31 Dec. 9 à f 500.		4 522,50	
3	" " " Nijkerk Jan.—Juli 40 à f 500		17 200,00	
3	" " " Nijmegen Jan.—Juli 667 à f 1000; 18 à f 500		581 360,00	
3½	" " " " " " 249 à f 1000		232 815,00	
4	" " " " " " 294 à f 1000		295 470,00	
3	" " " Purmerend " " 64 à f 1000; 24 à f 500		65 360,00	
3½	" " " " 30 Juni—31 Dec. 166 à f 500		77 605,00	
4	" " " " Jan.—Juli 20 à f 1000; 78 à f 500		59 295,00	
3½	" " " Ridderkerk Jan.—Juli 9 à f 1000		8 415,00	
3	" " " Roermond Jan. 90 à f 1000		77 400,00	
3	" " " " Juli 94 à f 1000		80 840,00	
3½	" " " " 31 Dec. 72 à f 500		33 660,00	
4	" " " " Jan. 46 à f 1000		46 230,00	
4	" " " " Jan.—Juli 84 à f 1000		84 420,00	
4	" " " " Oct. 36 à f 1000		36 180,00	
3	" " " Rotterdam Maart—Sept. 2719 à f 1000; 1 à f 500; 3 à f 100		2 359 426,50	
3½	" " " " April—Oct. 1766 à f 1000; 36 à f 500.		1 659 120,00	
3	" " " Schiedam Jan.—Juli 591 à f 1000.		508 260,00	
3½	" " " " April—Oct. 95 à f 1000.		88 825,00	
3	" " " Tiel Jan.—Juli 112 à f 1000.		96 320,00	
3	" " " Tilburg Jan.—Juli 20 à f 1000		17 200,00	
3½	" " " " " " 54 à f 1000		50 490,00	
3½	" " " Utrecht " " 896 à f 1000		840 000,00	
3½	" " " " Mei—Nov. 459 à f 1000		430 312,50	
3½	" " " " Juni—Dec. 337 à f 1000		315 937,50	
4	" " " " " " 253 à f 1000		255 530,00	
3½	" " " Venlo Jan.—Juli 287 à f 1000		268 345,00	
3½	" " " " Juni—Dec. 60 à f 1000		56 100,00	
4	" " " Voorschoten Jan. 101 à f 500; 58 à f 100.		56 581,50	
		Over te brengen	f 39 456 270,25	f 78 825 249,00

	Overgebracht . . .	f 39 456 270,25	f 78 825 249,00
3¼ pct. Oblig. Gem. Weert Jan.—Juli 87 à f 1000		81 345,00	
3¼ " " " Winterswijk Jan.—Juli 90 à f 500		42 075,00	
3¼ " " " Woerden " " 23 à f 1000		21 505,00	
3¼ " " " Zaandam Sept. 166 à f 1000		155 210,00	
3¼ " " " " Nov. 71 à f 1000		66 385,00	
4 " " " " Juni 88 à f 1000		88 440,00	
3¼ " " " Zaltbommel 1 Dec. 43 à f 500		20 102,50	
4 " " " Zeist Jan.—Juli 168 à f 1000		168 840,00	
4 " " " Zevenaar Mei—Nov. 70 à f 500		35 175,00	
3¼ " " " Zutphen Mei—Nov. 28 à f 1000; 1 à f 500		26 647,50	
3 " " " Zwolle Jan. 26 à f 1000; 3 à f 500		23 650,00	
3½ " " " " " 119 à f 1000		111 265,00	
4 " " " " " 112 à f 1000		112 560,00	
3¼ " " " Zwijndrecht 31 Dec. 200 à f 1000		187 000,00	
3¼ " " Schuld. ten laste der Gem ^{ten} , betrokken bij de N. V. Waterleiding "Zuid-Beveland":			
Baarland 2 à f 2500		4 900,00	
Driewegen 2 à f 2200		4 312,00	
Ellewoutsdijk 2 à f 2500		4 900,00	
Goes 2 à f 26 000		50 960,00	
's Heer Abtskerke 2 à f 1100		2 156,00	
's Heer Arendskerke 2 à f 11 200		21 962,00	
's Heerenhoek 2 à f 3900		7 644,00	
Heinkenszand 2 à f 5900		11 564,00	
Hoedekenskerke 2 à f 4300		8 428,00	
Kapelle 2 à f 7200		14 112,00	
Kattendijke 2 à f 3900		7 644,00	
Kloetinge 2 à f 4900		9 604,00	
Krabbendijke 2 à f 7200		14 112,00	
Kruiningen 2 à f 12 800		25 088,00	
Nisse 2 à f 2100		4 116,00	
Oudelande 2 à f 2400		4 704,00	
Ovezande 2 à f 3400		6 664,00	
Rilland Bath 2 à f 7500		14 700,00	
Schore 2 à f 2900		5 684,00	
Waarde 2 à f 2900		5 684,00	
Wemeldinge 2 à f 7200		14 112,00	
Wolphaartsdijk 2 à f 7800		15 288,00	
Yerseke 2 à f 13 900		27 244,00	
's Gravenpolder 1 à f 6400		6 272,00	
3¼ " Oblig. Waterschap "de Beemster" Jan. 64 à f 1000		56 320,00	
3 " " Hoogheemr. "Delfland" Jan.—Juli 398 à f 1000		338 300,00	
3¼ " " " " Febr.—Aug. 49 à f 1000		45 692,50	
3¼ " " Polder "Maas en Waal" 10 Juli 11 à f 1000		10 257,50	
3¼ " " " "Nieuwkoop" 1 Dec. 87 à f 1000		84 390,00	
	Over te brengen	f 41 423 274,25	f 78 825 249,00

	Overgebracht . . .	f 41 423 274,25	f 78 825 249,00
4½ pct. Oblig. Waterschap „de Purmer” 31 Dec. 126 à f 500		63 630,00	
3½ ” ” Polder „Reeuwijk” Mei 26 à f 1000		24 245,00	
4 ” ” Waterschap „de Vier N. Koggen” Jan. 169 à f 1000		169 845,00	
3 ” ” ” „de Zeven Griet. en Stad Sloten” Jan. 42 à f 1000		35 700,00	
3½ ” ” Polder „Zuidland” Jan. 3 à f 1000		2 640,00	
2½ ” ” Mij. voor Gemeentecrediet Jan.—Juli 646 à f 1000		503 880,00	
3 ” ” ” ” ” Maart—Sept. 147 à f 1000		122 010,00	
3½ ” ” ” ” ” April—Oct. 438 à f 1000		405 150,00	
4 ” ” Deli Spoorw. Mij. Jan.—Juli 28 à f 1000		28 157,50	
3 ” ” Holl. IJzeren Spw. Mei—Nov. 1370 à f 1000		1 154 225,00	
3½ ” ” ” ” ” Febr.—Aug. 3695 à f 1000		3 399 400,00	
3½ ” ” ” ” ” Maart—Sept. 2800 à f 1000		2 576 000,00	
3 ” ” Mij. tot Expl. van Staatsspw. Jan.—Juli 813 à f 1000		682 920,00	
3½ ” ” ” ” ” ” ” ” 2219 à f 1000		2 063 670,00	
3½ ” ” ” ” ” ” ” April—Oct. 607 à f 1000		564 510,00	
3½ ” ” ” ” ” ” ” Mei—Nov. 88 à f 1000		81 840,00	
3 ” ” Ned. Centraalspw. 30 Juni—31 Dec. 601 à f 1000		500 332,50	
3 ” ” ” ” ” 30 ” 31 ” 1593 à f 250		326 565,00	
4 ” ” ” ” ” Jan.—Juli 346 à f 1000		346 865,00	
2½ ” ” Ned. Indische Spw. April—Oct. 1728 à f 1000		1 654 560,00	
3½ ” ” ” ” ” Maart—Sept. 733 à f 1000		690 852,50	
4 ” ” ” ” ” Mei—Nov. 214 à f 1000		215 471,25	
3½ ” ” Rott. Tramw. Mij. ” ” 184 à f 1000		172 960,00	
4 ” ” Sam.—Joana Stoomtr. Febr.—Aug. 538 à f 1000		535 310,00	
4 ” ” Sem.—Cheribon Stoomtr. Mei—Nov. 128 à f 1000		128 640,00	
4 ” Pandbrieven Algemeene Hyp. bank Jan.—Juli 368 à f 1000		362 400,00	
3½ ” ” Amsterdamsche ” ” ” ” 457 à f 1000		411 300,00	
4 ” ” ” ” ” ” ” 115 à f 1000		112 125,00	
4 ” ” Friesch-Groningsche Hyp. bank Jan.—Juli 330 à f 1000		323 875,00	
3½ ” ” ’s Gravenhaagsche ” ” ” ” 117 à f 1000		107 640,00	
4 ” ” ” ” ” ” ” 355 à f 1000		348 955,00	
4 ” ” Haarlemsche ” ” ” ” 320 à f 1000		316 250,00	
3½ ” ” Hollandsche Hyp. bank (met premie) Jan.—Juli 99 à f 1000		87 120,00	
3½ ” ” Hollandsche Hyp. bank (zonder premie) Jan.—Juli 329 à f 1000		289 520,00	
4 ” ” Hyp. bank voor Nederland Jan.—Juli 200 à f 1000		195 625,00	
4 ” ” Mij. voor Hypothecair Crediet ” ” 270 à f 1000		262 000,00	
3 ” ” Nationale Hyp. bank ” ” 84 à f 1000		72 240,00	
3½ ” ” ” ” ” ” ” 713 à f 1000		670 220,00	
4 ” ” ” ” ” ” ” 416 à f 1000		416 000,00	
4½ ” ” ” ” ” ” ” 77 à f 1000		77 385,00	
4 ” ” Ned. Hyp. bank te Veendam ” ” 300 à f 1000		292 000,00	
3½ ” ” Rott. Hyp. bank v. Nederland Mei—Nov. 399 à f 1000; 2 à f 500		372 000,00	
4 ” ” ” ” ” ” ” 4 à f 1000		3 990,00	
	Over te brengen . . .		f 62 593 298,00
			f 141 418 547,00

Overgebracht		f 141 418 547,00
D. LEENINGEN OP KORTEN TERMIJN.		
4 pct. Schuldb. Prov. Groningen 1 à f 110 000; 1 à f 100 000	210 000,00	210 000,00
E. LOOPENDE PROLONGATIËN.		
1087 posten, tot een totaal bedrag van		20 003 000,00
Totaal	f 161 631 547,00	

Aldus opgemaakt, den 29^{sten} Maart 1912.

De Directeur van de Rijkspostspaarbank,
du Bois.

De Raad van Toezicht op de Rijkspostspaarbank heeft er zich van vergewist, dat de, hiervoor omschreven, inschrijvingen en fondsen, benevens de onderpanden, op de hiervoor aangeduide prolongatieposten betrekking hebbende, bij de Nederlandsche Bank aanwezig waren.

Amsterdam, den 8^{sten} Juli 1912.

VAN NIEROP, *Voorzitter.*
G. M. DEN TEX, *Secretaris.*

Bijlage P.

A.

REKENING bedoeld bij art. 8 der Instructie voor de

MAANDEN.	Nog beschikbaar deel van het saldo der vorige maand bij de Nederlandsche Bank.	Beschikbaarstellingen van Zijne Excellentie den Minister van Financiën.	BEDRAG VERKREGEN DOOR:					Nationale Schuld. (Disconto schatk. prom. inbegrepen).	Koloniale Schuld.
			Tegeldemaking van uitgelote		Aflossing van:				
			Nat. Schuld (Schatkist-promessen) en Koloniale Schuld.	Obligatiën en Pandbrieven.	Obligatiën en Pandbrieven.	Leeningen op korten termijn.	Prolongatie.		
Januari	f 82 255,58 ⁵	f 758 285,00	f 2 022 000,00	f 373 550,00	f 240,—	f 435 000,00	f 1 791 500,00	f 757 314,55	f 22 551,00
Februari	42 517,26 ⁵	620 650,23 ⁵	10 000 000,00	30 000,00	—	650 000,00	1 360 000,00	87 500,00	—
Maart	292 300,05	130 648,00	—	—	48 250,00	200 000,00	2 150 500,00	660 637,95	—
April	71 552,91 ⁵	—	—	10 000,00	—	—	1 585 000,00	—	—
Mei	38 131,84 ⁵	07 258,00	10 000 000,00	71 000,00	70 525,00	—	4 091 500,00	87 500,00	—
Juni	82 506,08	1 103 431,00	11 000 000,00	29 200,00	95 625,00	320 000,00	1 017 500,00	—	—
Juli	17 078,41 ⁵	1 705 155,00	—	158 000,00	47 585,00	56 000,00	1 744 000,00	762 043,75	22 221,00
Augustus	850 817,32	1 060 349,00	—	1 000,00	95 000,00	—	2 264 500,00	—	—
September	19 949,91 ⁵	856 630,00	—	147 000,00	38 500,00	100 000,00	2 114 000,00	665 277,75	—
October	664 554,85	91 484,00	—	283 800,00	—	250 000,00	1 088 500,00	—	—
November	491 687,64	458 053,00	—	167 000,00	95 000,00	150 000,00	853 000,00	—	—
December	59 019,06 ⁵	433 194,00	—	73 850,00	95 000,00	40 000,00	1 077 500,00	245 624,75	—
Te zamen	f 2 718 469,35 ⁵	f 7 318 146,23 ⁵	f 33 022 000,00	f 1 344 400,00	f 691 725,00	f 2 195 000,00	f 21 143 500,00	f 3 265 808,75	f 44 772,00

directeur. (Koninklijk Besluit van 3 Maart 1881, n^o. 16.)

INGEN RENTEN VAN:		GESTORT:		ONTVANGEN VAN:					Te zamen.
Effecten en aandrieven.	Leeningen op korten termijn.	Prolongatie.	naar aanleiding der restitutie van gedane voor-schotten, toevallige baten enz.	Grootboek-rente, geïnd ten behoeve van inleggers.	de Postspaarbanc in Ned.-Indië, de Koloniale Postspaarbanc in Suriname en Curaçao		de Belg. Alg. Spaar-en Pens.kas wegens het voordeel saldo der overdrachten.		
					wegens restitutie van gedane voor-schotten.	wegens provisio in zake be- leggingen.	wegens over-geschreven bedragen.	wegens rente-vergoeding voor de overdrachten.	
480 856,85	f 24 320,00 ⁵	f 49 019,52 ⁵	—	f 4 473,75	—	—	—	—	f 6 801 397,11 ⁵
91 903,75	2 219,30	50 413,97	f 86 707,50	—	f 119,15	f 507,11	—	—	f 93,48 ⁵
117 265,84	1 327,57	52 047,25 ⁵	9 240,82	11 252,25	713,40	—	—	f 691,39	3 674 883,12 ⁵
216 752,50	—	47 987,91	900,00	—	—	—	—	—	1 931 593,32 ⁵
192 041,25	—	46 829,02 ⁵	49 388,07 ⁵	—	—	—	—	—	3 059,07
85 488,83	2 491,07	40 287,18 ⁵	3 035,88	—	—	—	—	—	13 782 565,04 ⁵
411 685,72 ⁵	—	39 370,06 ⁵	—	4 380,50	—	—	—	—	4 961 519,48 ⁵
88 071,81	220,00	43 577,90	180,00	—	—	—	—	—	18 485,50
144 944,51	467,85	40 850,84 ⁵	50 932,69	11 646,75	—	—	29 309,43	—	4 225 548,74
220 400,00	4 823,96	43 523,38 ⁵	44 795,67	—	—	—	—	—	2 691 887,39 ⁵
157 941,94	2 087,11	41 529,07	99 275,00	—	—	—	—	—	19 819,98 ⁵
88 496,67	8 887,82	58 971,35 ⁵	15 145,31	47,25	—	—	80 911,21 ⁵	208,22	2 276 795,65 ⁵
2 295 780,17 ⁵	f 46 825,68 ⁵	f 554 422,61	f 255 000,94 ⁵	f 31 800,50	f 892,55	f 597,11	f 110 220,04 ⁵	f 899,61	f 35 458,04
									f 74 975 758,25

B.

M A A N D E N.	Aankoop van Nationale Schuld.	Aankoop van onkosten op Effecten.	Bijbetaalde rente bij aankoop van:		Gesloten leeningen op korten termijn.	Gesloten prolongatieposten.
			Nationale Schuld (Terugbetaalde disconto inbegrepen).	Effecten en Pandbrieven.		
Januari	f 2 262 441,07 ⁵	f 123 231,60	f 3 216,57	"	f 435 000,00	f 3 706 500
Februari	10 357 521,18	29 176,09	4 251,82	"	110 000	2 177 500
Maart	1 479 445,16	34 200,00	2 516,34	"	70 000	1 830 000
April	239 050,90	150 200,00	1 239,96 ⁵	f 1 033,33	75 000	753 500
Mei	10 339 560,20	240 700,15	2 497,82 ⁵	1 588,89	155 000	2 300 000
Juni	10 250 335,40	2,35	66 442,37 ⁵	"	150 000	3 120 500
Juli	657 087,47 ⁵	95 007,76 ⁵	3 087,98	22,22	75 000	3 033 000
Augustus	505 229,37 ⁵	811 438,59	3 571,93	5 392,91	"	3 066 500
September	323 062,50	323 463,75	3 178,47	2 328,07	40 000	2 817 500
October	904 978,76	16 987,50	12 885,44	52,31	"	1 049 000
November	996 172,50 ⁵	145 715,15	16 876,40	"	"	1 146 000
December	513 750,00 ⁵	113 138,38	1 137,48 ⁵	64,80	"	1 474 500
Te zamen	f 38 828 634,53 ⁵	f 2 083 261,32 ⁵	f 120 902,60	f 10 482,53	f 1 110 000	f 26 474 500


Onderzocht en goedgekeurd door den Raad van Toezicht op de Rijkspostspaarbank, in de vergadering van den 8sten Juli 1912.

VAN NIEBOP, Voorzitter.
G. M. DEN TEX, Secretaris.

Lichting ten behoeve der Kas, volgens Koninklijk Besluit.	Uitkeeringen aan 's Rijks Schatkist		Aangekochte Nationale Schuld ten behoeve van inleggers.	Betaald aan de Postsp. in N.-Indië, de Kol. Postsp. in Surin. en Curaçao		Beschikbaar overschot van het saldo bij de Nederlandsche Bank.	Te zamen.
	voor terugbetaling van gedane voorschotten.	voor aanzuivering van nadeelige saldo's.		wegens het nadeelig saldo der overdrachten.	wegens rentevergoeding voor de overdrachten.		
f 27 938,16	f 92 000,00	f 87 221	f 21 331,47 ⁵	"	"	f 42 517,23 ⁵	f 6 801 397,11 ⁵
3 000,00	"	"	4 972,59 ⁵	"	"	292 300,05	12 978 730,73 ⁵
47 566,75	986,80	86 223	16 419,02	f 35 973,14	"	71 552,91 ⁵	3 674 883,12 ⁵
32 850,09	"	628 055	12 472,19 ⁵	"	"	38 191,84 ⁵	1 931 593,32 ⁵
12 865,00	277 000,00	1 335 719	5 855,12	"	"	82 506,08	14 753 292,26 ⁵
27 008,17	"	"	11 114,90	139 976,97 ⁵	f 106,46	17 078,41 ⁵	13 782 565,04 ⁵
24 295,00	211 000,00	"	6 201,72 ⁵	"	"	856 817,32	4 961 519,48 ⁵
5 000,00	"	"	11 118,90	"	"	19 949,91 ⁵	4 428 201,62
26 357,50	"	"	12 043,30	12 016,96	1 043,81	664 554,38	4 225 548,74
24 637,50	110 000,00	68 889	12 769,24 ⁵	"	"	491 687,64	2 691 887,39 ⁵
5 000,00	"	94 892	5 668,62 ⁵	"	"	59 019,06 ⁵	2 469 343,74 ⁵
28 540,35	"	72 944	5 724,43	"	89,13	66 907,07 ⁵	2 276 795,65 ⁵
f 265 058,52	f 690 986,80	f 2 373 943	f 125 691,53	f 187 967,07 ⁵	f 1 239,40	f 2 703 090,93 ⁵	f 74 975 758,25

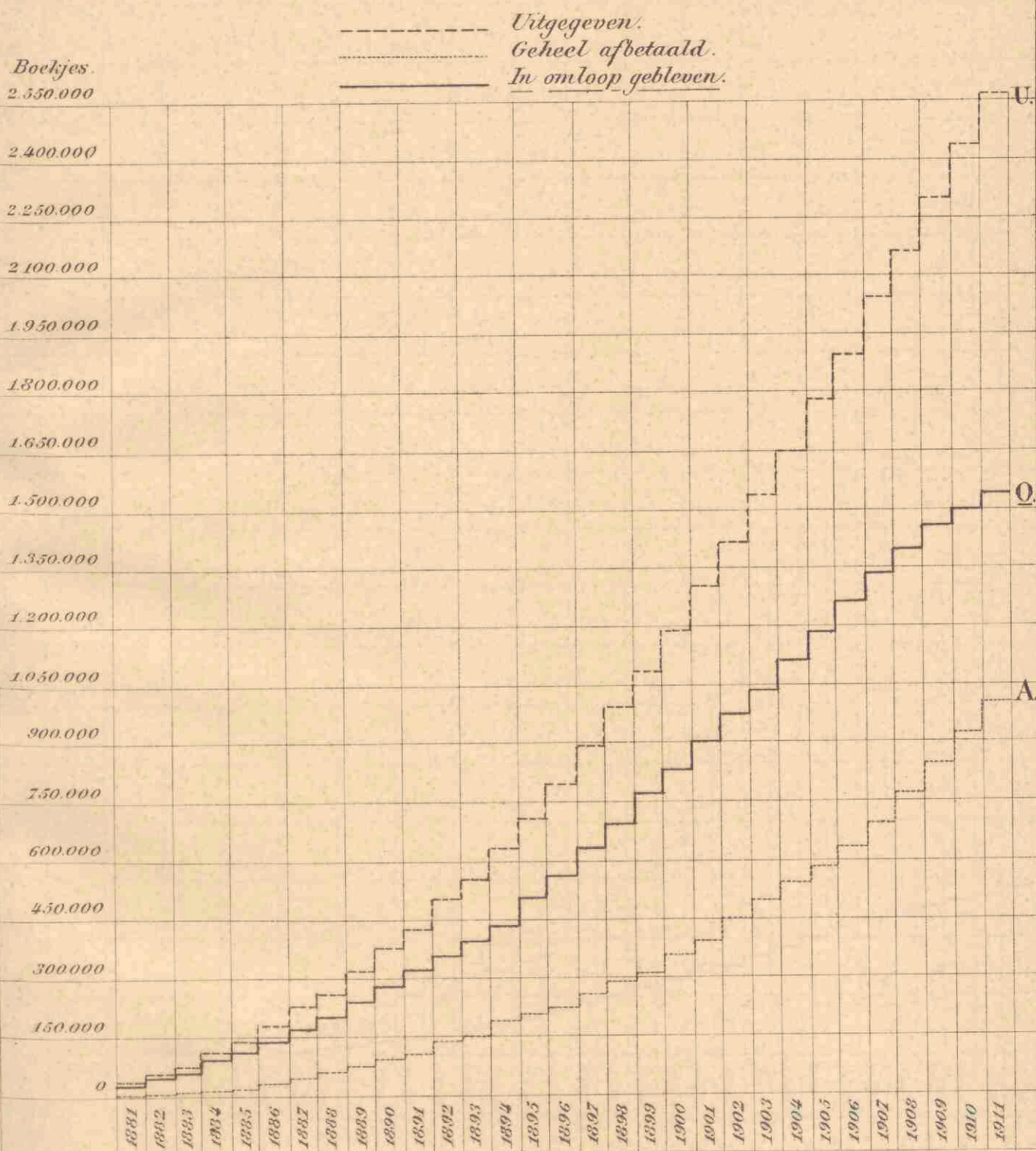
Aldus opgemaakt, den 29sten Maart 1912.

De Directeur der Rijkspostspaarbank,
DU BOIS.



Aantal Boekjes.

(zie de tabellen op blz. 5)



U: Aantal uitgegeven boekjes (sedert 1 April 1881) 2.557.486.

A: „ afbetaalde en verjaarde (214) boekjes (sedert 1 April 1881) 1000.536.

O: „ in omloop gebleven boekjes 1.556.950.

Journal Book

1880

Journal of the
Board of Directors
of the
Company

No.	Date	Particulars	Dr.	Cr.
1	Jan 1	Balance		100.00
2	Jan 15	Interest	5.00	
3	Jan 30	Interest	5.00	
4	Feb 15	Interest	5.00	
5	Feb 28	Interest	5.00	
6	Mar 15	Interest	5.00	
7	Mar 31	Interest	5.00	
8	Apr 15	Interest	5.00	
9	Apr 30	Interest	5.00	
10	May 15	Interest	5.00	
11	May 31	Interest	5.00	
12	Jun 15	Interest	5.00	
13	Jun 30	Interest	5.00	
14	Jul 15	Interest	5.00	
15	Jul 31	Interest	5.00	
16	Aug 15	Interest	5.00	
17	Aug 31	Interest	5.00	
18	Sep 15	Interest	5.00	
19	Sep 30	Interest	5.00	
20	Oct 15	Interest	5.00	
21	Oct 31	Interest	5.00	
22	Nov 15	Interest	5.00	
23	Nov 30	Interest	5.00	
24	Dec 15	Interest	5.00	
25	Dec 31	Interest	5.00	
26	Jan 1	Balance		100.00
27	Jan 15	Interest	5.00	
28	Jan 30	Interest	5.00	
29	Feb 15	Interest	5.00	
30	Feb 28	Interest	5.00	
31	Mar 15	Interest	5.00	
32	Mar 31	Interest	5.00	
33	Apr 15	Interest	5.00	
34	Apr 30	Interest	5.00	
35	May 15	Interest	5.00	
36	May 31	Interest	5.00	
37	Jun 15	Interest	5.00	
38	Jun 30	Interest	5.00	
39	Jul 15	Interest	5.00	
40	Jul 31	Interest	5.00	
41	Aug 15	Interest	5.00	
42	Aug 31	Interest	5.00	
43	Sep 15	Interest	5.00	
44	Sep 30	Interest	5.00	
45	Oct 15	Interest	5.00	
46	Oct 31	Interest	5.00	
47	Nov 15	Interest	5.00	
48	Nov 30	Interest	5.00	
49	Dec 15	Interest	5.00	
50	Dec 31	Interest	5.00	

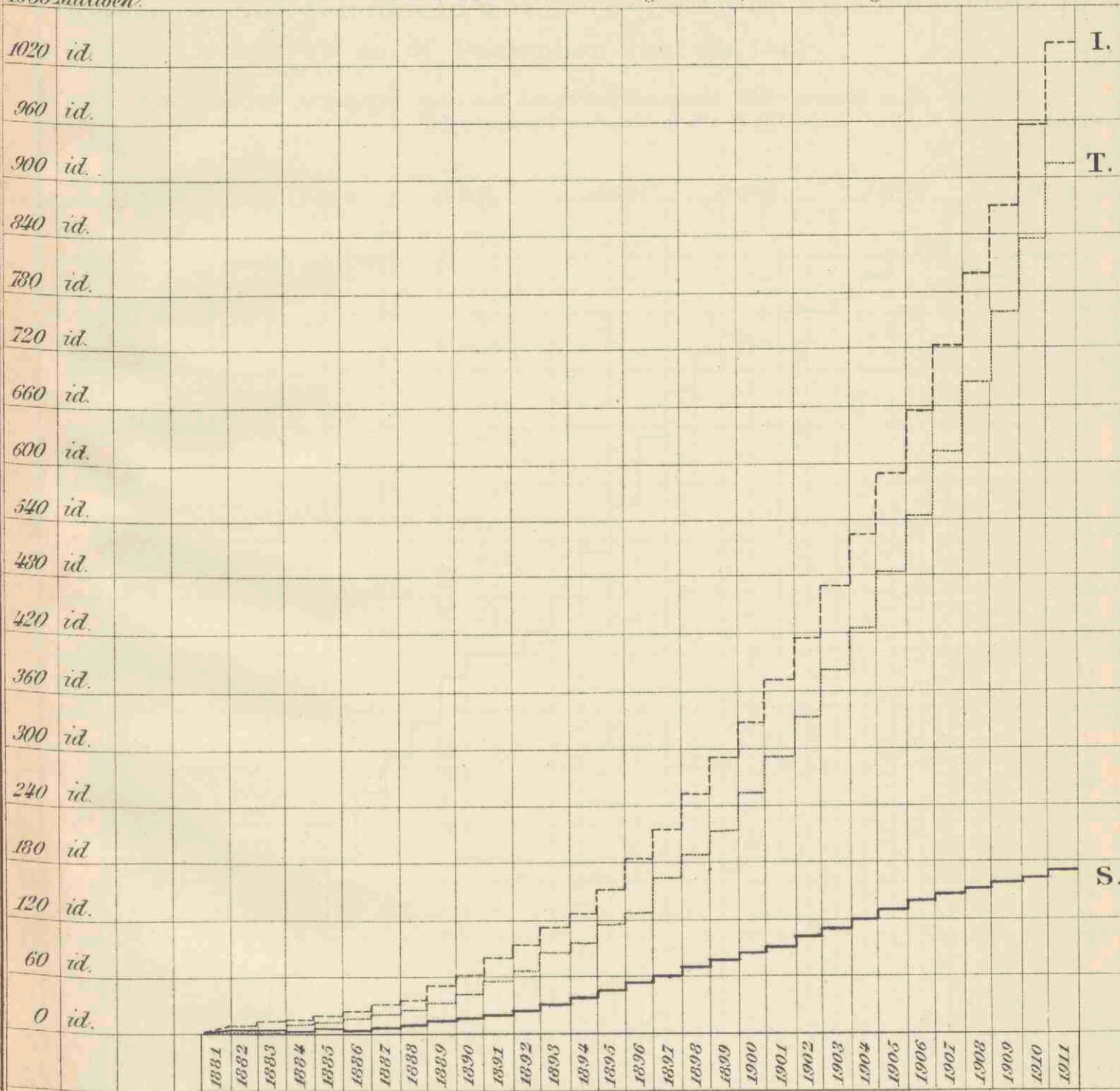
1880

Journal of the
Board of Directors
of the
Company

Totaal bedrag :

----- der Inlagen.
 , Terugbetalingen.
 ————— v/h Saldo tegoed op spaarbankboekjes.

Gulden
 1080 Millioen/.



I. Bedrag der inlagen 1.032.694.746.10


T. " " terugbetalingen 912.823.693.58

S. Saldo te goed f 170.960.807.54⁵ (In dit saldo is, na afstrek van f 102.36 als verjaard saldo-tegoed in den zin van het 3^e lid sub a van art. 19 der wet, begrepen: een rentebedrag van f 50.842.023.64, en een bedrag van f 247.833.74⁵ over vroegere dienstjaren, der inleggers-rekening nog toekomende.)

Total bedrock

Vertical scale
Horizontal scale
Reference to geological map

Vertical scale
Horizontal scale



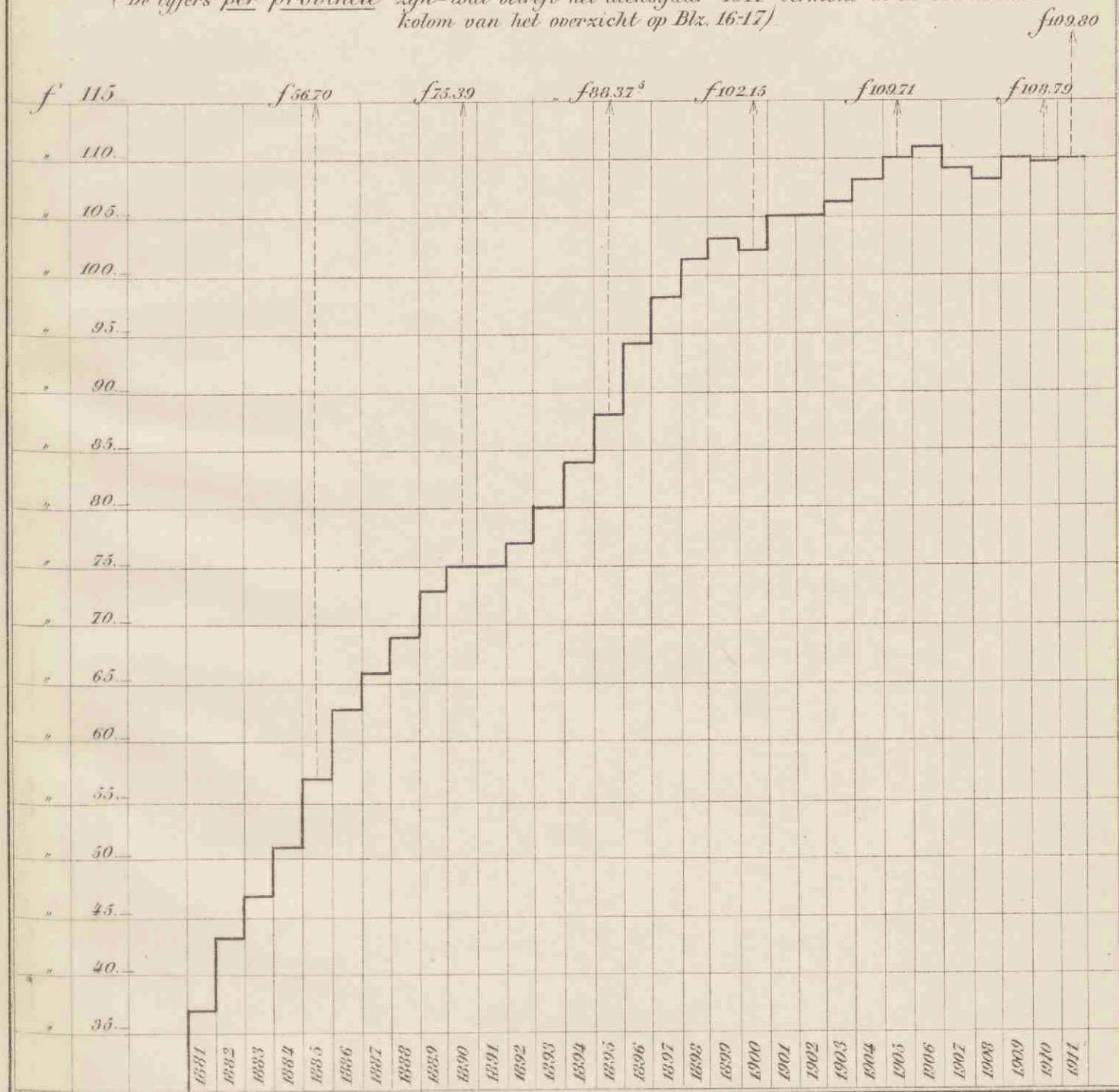
Vertical scale
Horizontal scale
Reference to geological map

Vertical scale
Horizontal scale

Vertical scale
Horizontal scale

Belooft van het gemiddeld saldo-tegoed per spaarbankboekje op 31 December van elk jaar.

(De cijfers per provincie zijn - wat betreft het dienstjaar 1911 - vermeld in de voorlaatste kolom van het overzicht op Blz. 16-17)



THE UNIVERSITY OF CHICAGO LIBRARY

1100 EAST 58TH STREET, CHICAGO, ILL. 60637

TEL: 773-936-3700 FAX: 773-936-3701

WWW.CHICAGO.LIBRARY.EDU

UNIVERSITY OF CHICAGO PRESS

500 N. LAKE STREET, CHICAGO, ILL. 60611

TEL: 773-703-7000 FAX: 773-703-7001

WWW.UCHICAGO.PRESS.EDU

UNIVERSITY OF CHICAGO PRESS

500 N. LAKE STREET, CHICAGO, ILL. 60611

TEL: 773-703-7000 FAX: 773-703-7001

WWW.UCHICAGO.PRESS.EDU

UNIVERSITY OF CHICAGO PRESS

500 N. LAKE STREET, CHICAGO, ILL. 60611

TEL: 773-703-7000 FAX: 773-703-7001

WWW.UCHICAGO.PRESS.EDU

UNIVERSITY OF CHICAGO PRESS

500 N. LAKE STREET, CHICAGO, ILL. 60611

TEL: 773-703-7000 FAX: 773-703-7001

WWW.UCHICAGO.PRESS.EDU

UNIVERSITY OF CHICAGO PRESS

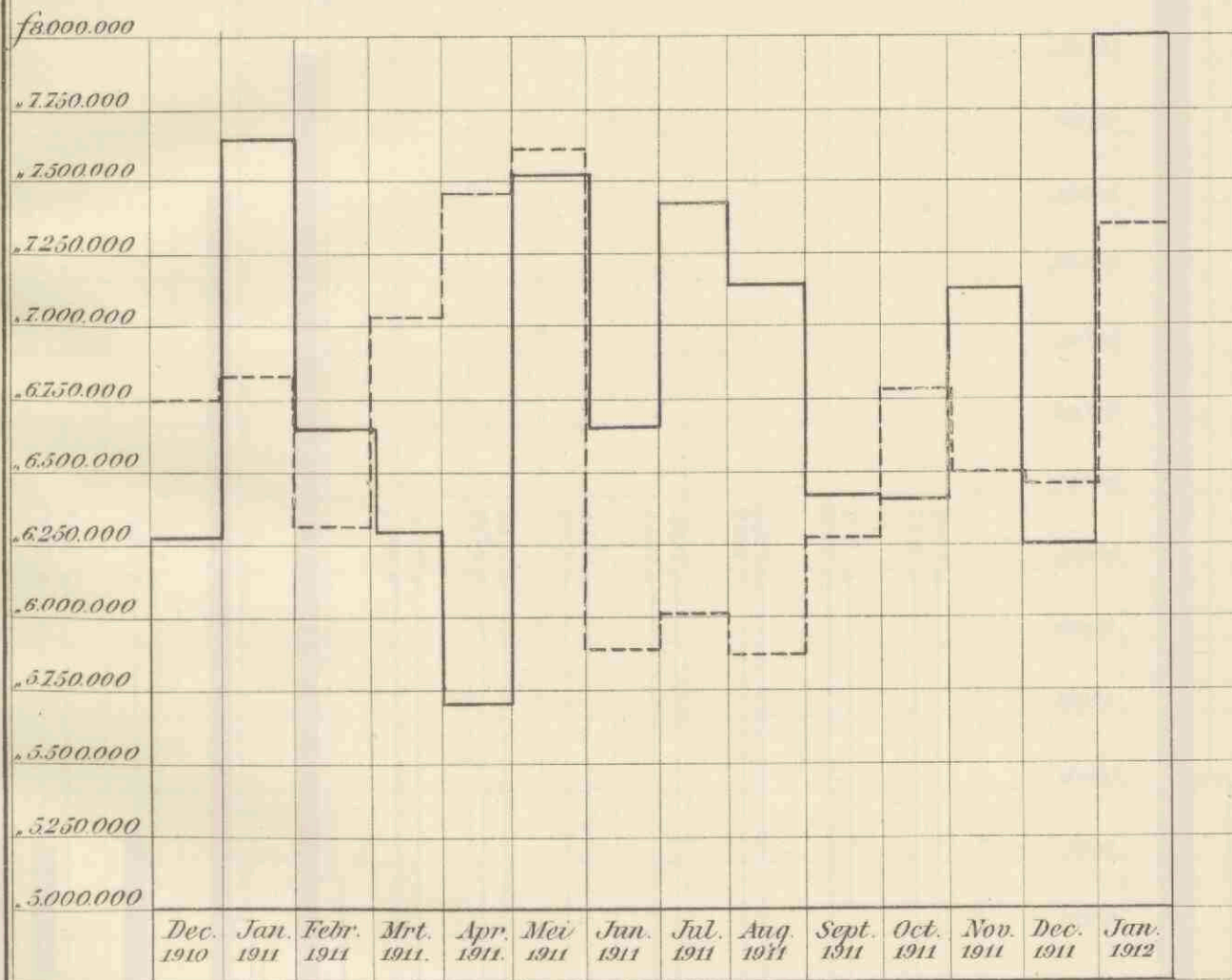
500 N. LAKE STREET, CHICAGO, ILL. 60611

TEL: 773-703-7000 FAX: 773-703-7001

WWW.UCHICAGO.PRESS.EDU


Vergelijking per maand, van het bedrag der
inlagen en terugbetalingen gedurende 1911.

————— Inlagen.
----- Terugbetalingen.



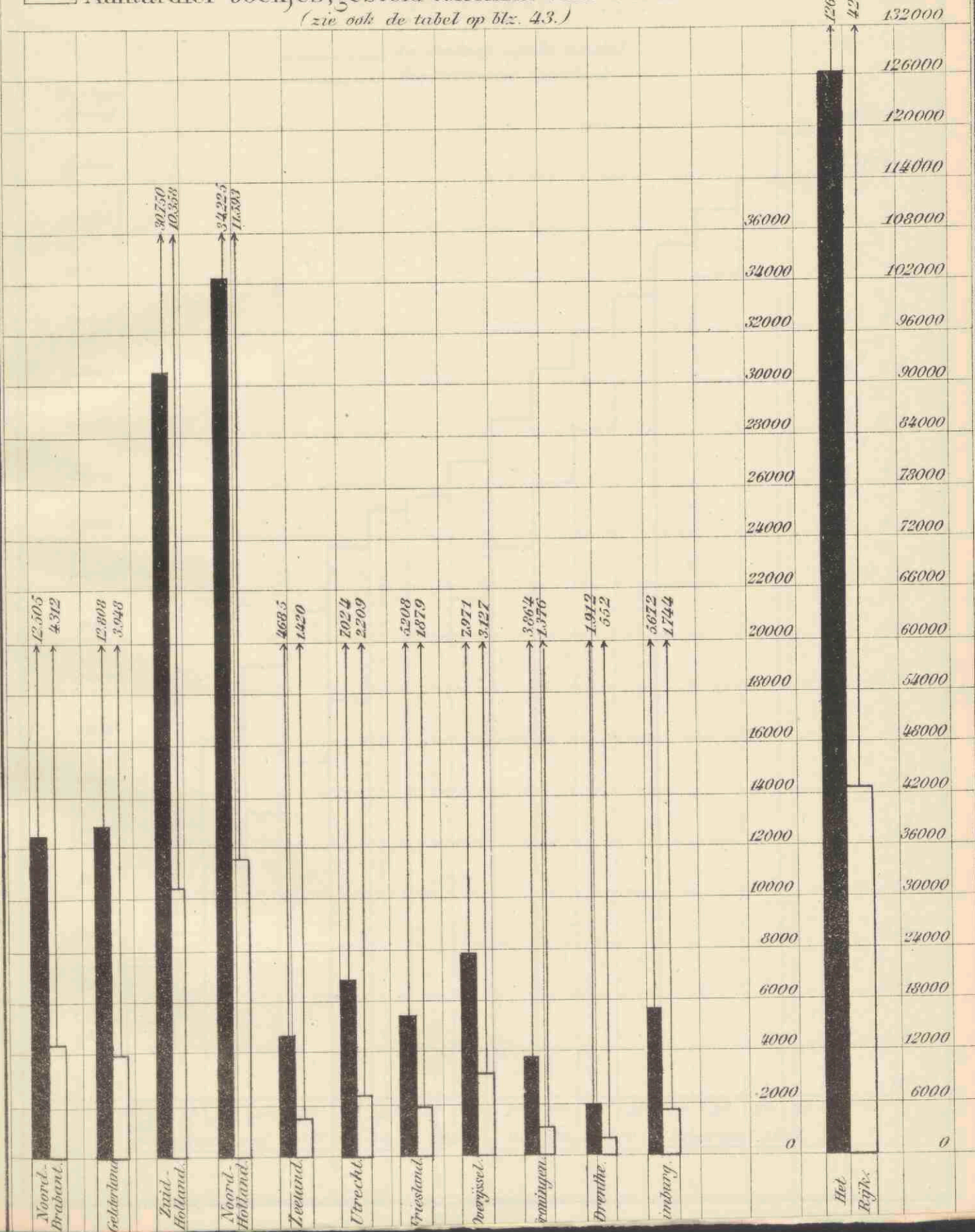
Behoort bij Bijlage B.

Verzeichnis der ...
...




Verzeichnis der ...

Aantal der boekjes, in 1911 uitgegeven. en
 Aantal dier boekjes, gesteld ten name van werklieden.
 (zie ook de tabel op blz. 43.)



Number of deaths in 1911 attributed to
 influenza in the various countries



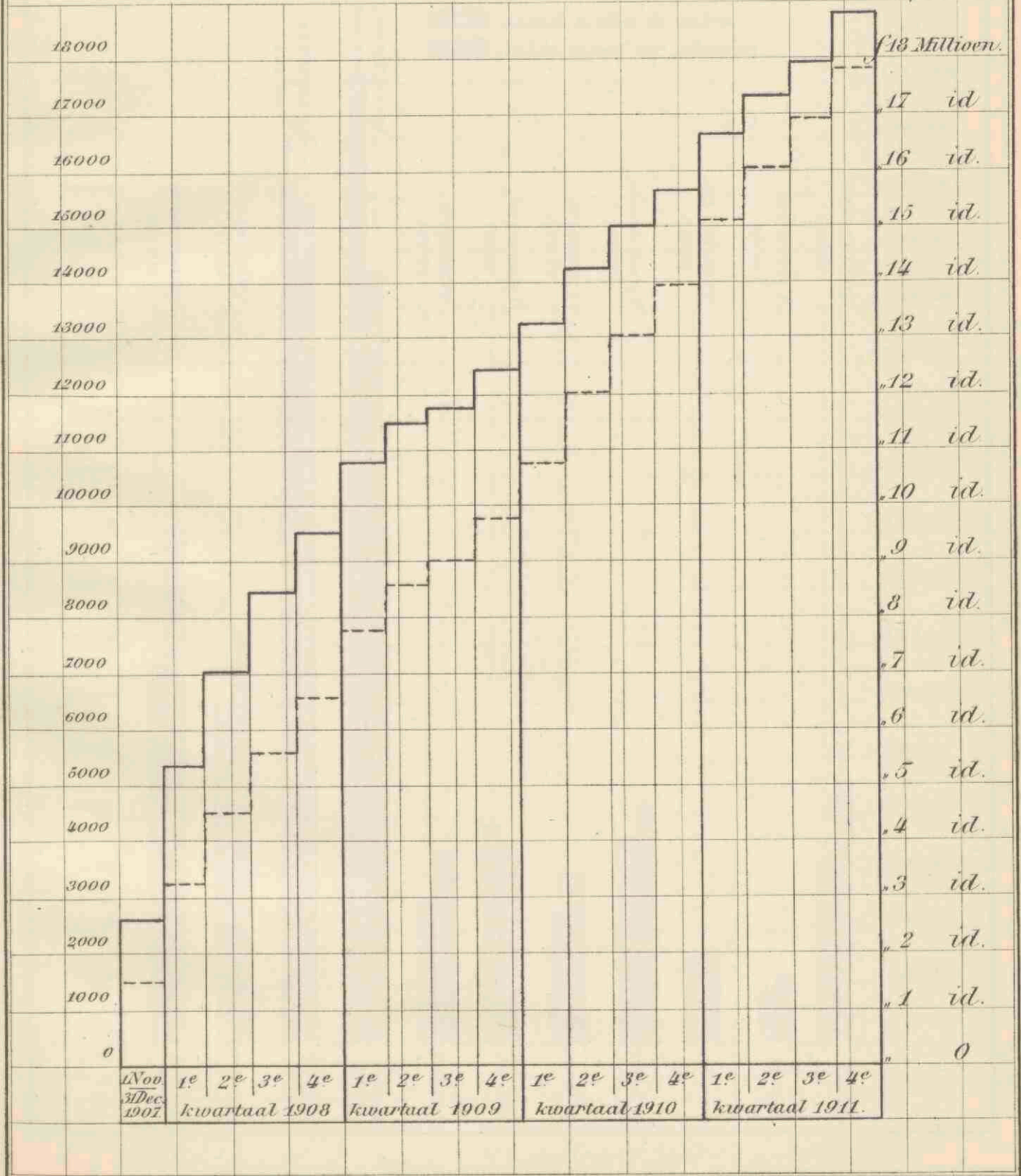
Staatschuldboekjes.

(zie ook bijlage K)

————— In omloop zijnde aantal.
 - - - - - Ingeschreven kapitaal.

Boekjes
19000

Kapitaal.



18000
17000
16000
15000
14000
13000
12000
11000
10000
9000
8000
7000
6000
5000
4000
3000
2000
1000
0

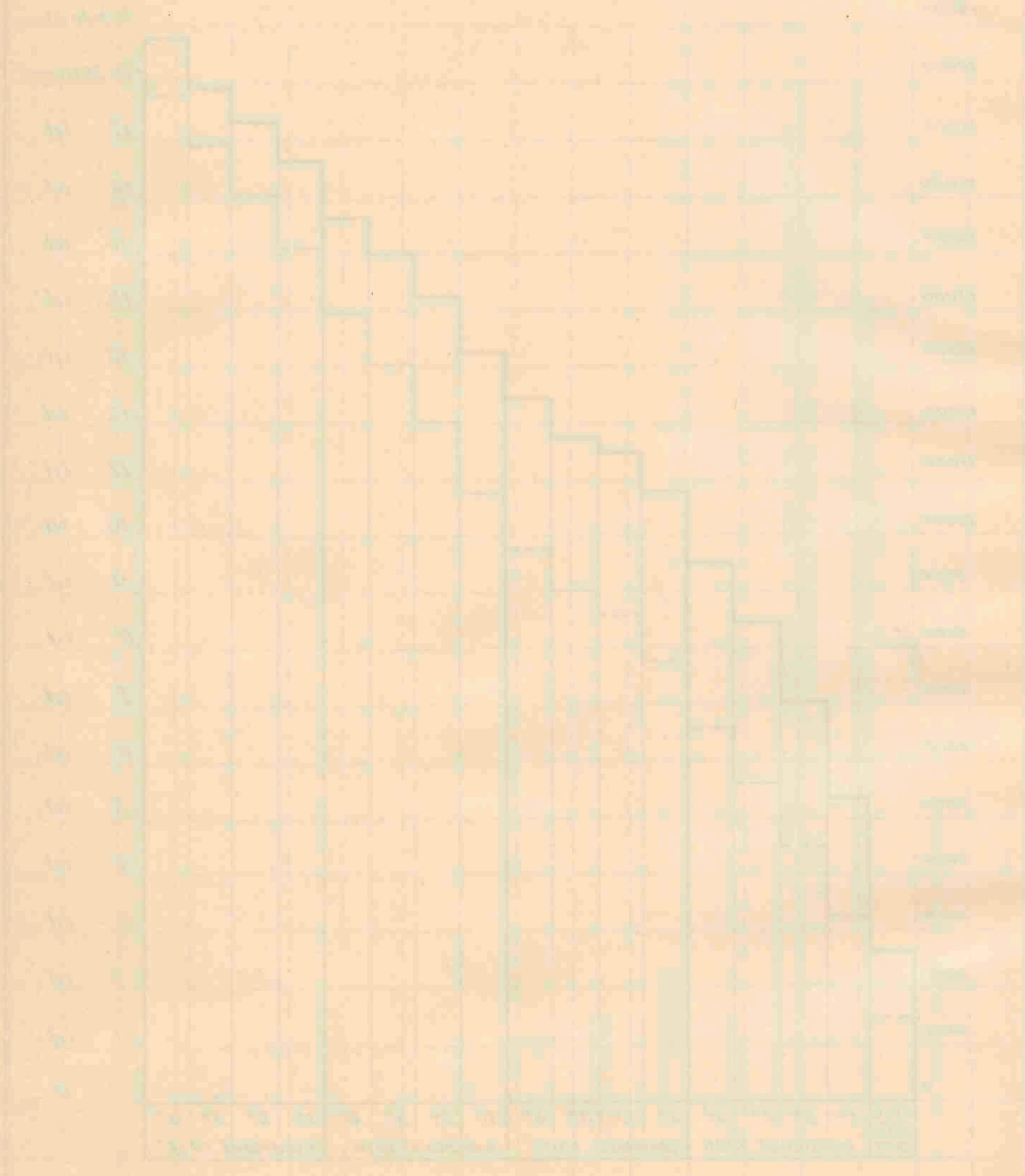
f18 Millioen.
17 id.
16 id.
15 id.
14 id.
13 id.
12 id.
11 id.
10 id.
9 id.
8 id.
7 id.
6 id.
5 id.
4 id.
3 id.
2 id.
1 id.
0

1 Nov. 1907
1^e 2^e 3^e 4^e
kwartaal 1908
1^e 2^e 3^e 4^e
kwartaal 1909
1^e 2^e 3^e 4^e
kwartaal 1910
1^e 2^e 3^e 4^e
kwartaal 1911.

Diagram of a building's structure

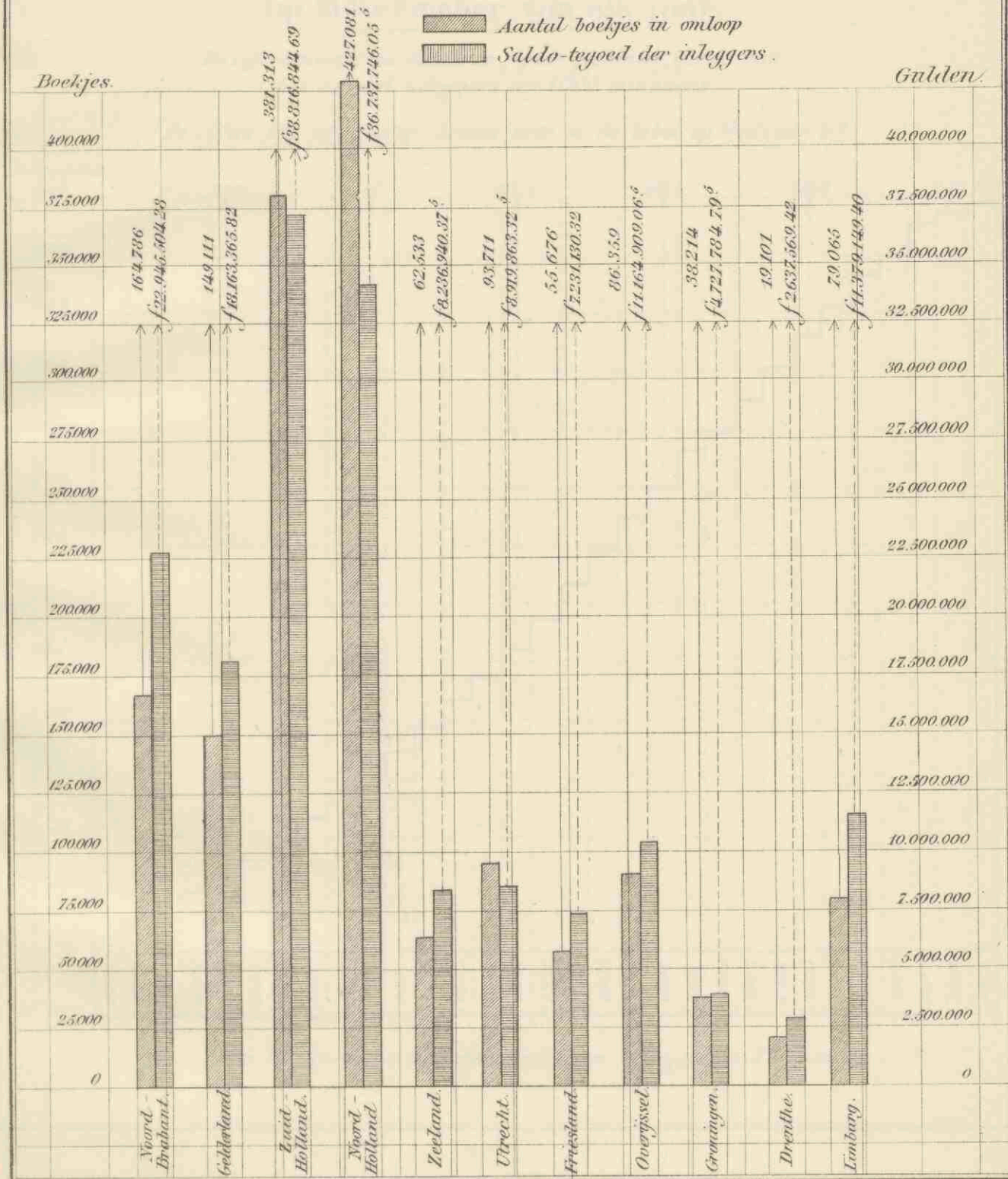
Scale: 1 inch = 10 feet

Legend: ———— Foundation
————— Walls



Aantal Spaarbankboekjes in omloop, en het daarop verschuldigde Saldo-tegoed op 31 December 1911.

(Elke provincie afzonderlijk.)



1911 Annual Report of the Department of the Interior, Bureau of Land Management

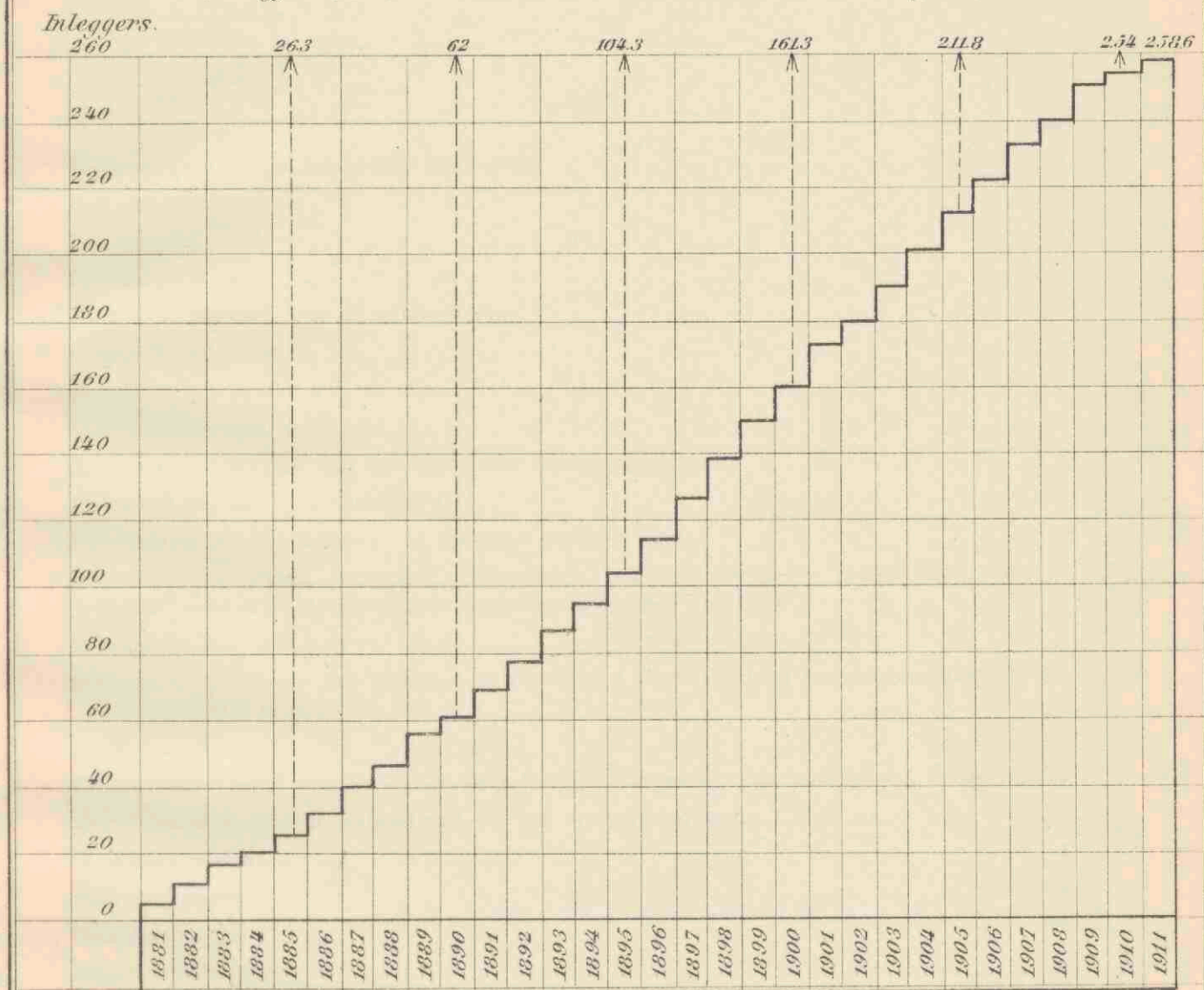
Table showing the number of acres of land in the public domain, by State and Territory, and the amount of land disposed of during the year.

State or Territory	Public Domain, January 1, 1911	Public Domain, December 31, 1911	Land Disposed of, 1911
Alabama	1,000,000	1,000,000	0
Arizona	10,000,000	10,000,000	0
Arkansas	1,000,000	1,000,000	0
California	100,000,000	100,000,000	0
Colorado	10,000,000	10,000,000	0
Connecticut	0	0	0
Delaware	0	0	0
District of Columbia	0	0	0
Florida	1,000,000	1,000,000	0
Georgia	1,000,000	1,000,000	0
Idaho	10,000,000	10,000,000	0
Illinois	0	0	0
Indiana	0	0	0
Iowa	1,000,000	1,000,000	0
Kansas	10,000,000	10,000,000	0
Kentucky	0	0	0
Louisiana	1,000,000	1,000,000	0
Maine	0	0	0
Maryland	0	0	0
Massachusetts	0	0	0
Michigan	1,000,000	1,000,000	0
Minnesota	10,000,000	10,000,000	0
Mississippi	1,000,000	1,000,000	0
Missouri	1,000,000	1,000,000	0
Montana	10,000,000	10,000,000	0
Nebraska	10,000,000	10,000,000	0
Nevada	10,000,000	10,000,000	0
New Hampshire	0	0	0
New Jersey	0	0	0
New Mexico	10,000,000	10,000,000	0
New York	0	0	0
North Carolina	1,000,000	1,000,000	0
North Dakota	10,000,000	10,000,000	0
Ohio	0	0	0
Oklahoma	10,000,000	10,000,000	0
Oregon	10,000,000	10,000,000	0
Pennsylvania	0	0	0
Rhode Island	0	0	0
South Carolina	1,000,000	1,000,000	0
South Dakota	10,000,000	10,000,000	0
Tennessee	1,000,000	1,000,000	0
Texas	10,000,000	10,000,000	0
Vermont	0	0	0
Virginia	1,000,000	1,000,000	0
Washington	10,000,000	10,000,000	0
West Virginia	1,000,000	1,000,000	0
Wisconsin	1,000,000	1,000,000	0
Wyoming	10,000,000	10,000,000	0
Total	1,000,000,000	1,000,000,000	0

Verhouding tusschen het aantal inleggers en de bevolking, op 31 December van elk jaar.

*De cijfers naast en boven de figuur geplaatst, geven aan:
het aantal inleggers per 1000 inwoners.*

(De cijfers per provincie, komen voor in de tabel op bladzijde 6.)



Op Ult^o December 1911 derhalve ruim 1 inlegger op 4 inwoners.

I N H O U D.

	Bladz.
Balansstukken met bijbehorende bescheiden.	20
Bedrijfskosten	18
Belegging.	19
Beroepsstatistiek	7
Fondsen (onderzoek naar de soliditeit van)	18
Gemiddeld saldo-tegoed.	12
Inlagen	7
Internationale spaarbankdienst	14
Kantoren (openstelling voor den dienst der Rijkspostspaarbank)	4
Mededeelingen van verschillenden aard.	22
Nationale Schuld ten behoeve van inleggers (aankoop van)	13
Overzichten en staten, behelzende cijfergroepen, benevens graphische voorstellingen van onderscheidenen aard. (Zie omschrijving hierna op pag. 70 en 71).	
Personeel.	3
Postspaarbanken in de Ned. Koloniën en bezittingen (Samenwerking tusschen de Rijkspostspaarbank hier te lande en de)	14
Rente	12
Renten (ingevorderd van Grootboek-inschrijvingen, aangekocht ten behoeve van inleggers)	14
Resultaten over 1911 in verband met die van vroegere perioden	4
Spaarbankboekjes	4
Spaarbankzegels	3
Staangeldboekjes	49
Staatsschuldboekjes	12
Tegoed.	12
Terugbetalingen	9
Toezicht	3
Uitkomsten (aanteekeningen op de)	14

	Bladz.
Vereenigingen (het inleggen door)	9
Verjaring	3
Voorschriften, ter uitvoering van den dienst der Rijkspostspaarbank	3
Zeemacht (gebruik van de Rijkspostspaarbank door het personeel der)	9

B I J L A G E N.

- A. Overzicht van het aantal kantoren, in omloop zijnde boekjes, inlagen en terugbetalingen, van het gezamenlijk en gemiddeld bedrag der inlagen en terugbetalingen, voor elke provincie afzonderlijk en over het geheele Rijk.
- B. Staat, aanwijzende het bedrag der inlagen en terugbetalingen, alsmede het voor- of na-deelig saldo, aan het einde van elke maand.
- C. Staat, aanwijzende het aantal in omloop zijnde boekjes en het tegoed der inleggers (provincie's gewijze) benevens de jaarlijksche vermeerdering vanaf het in werking treden der instelling (1 April 1881).
- D. Staat, aanwijzende het aantal der op ultimo December 1911 in omloop zijnde spaarbankboekjes, gesplitst naar het bedrag van het tegoed.
- E. Beroepsstatistiek, der nieuw toegetreden inleggers (12 tabellen).
- F. Overzicht der rente die:
 - a. werd uitbetaald op uit den omloop getrokken boekjes;
 - b. werd bijgeschreven op de rekeningen-courant.
- G. Staat, aantoonende de percentsgewijze verhouding van: a. het aantal aan de kantoren der posterijen gedane inlagen door middel van formulieren, met aangehechte zegels (frankeer- of spaarbankzegels); b. het bedrag dier inlagen, tot het totaal.
- H. Overzicht betrekkelijk de inlagen, de terugbetalingen, het aantal in omloop zijnde boekjes en het saldo-tegoed, sedert 1881.
- I. Overzicht betrekkelijk het aantal boekjes, uitgegeven aan *Vereenigingen*, en het op die boekjes verschuldigde saldo-tegoed, benevens de percentsgewijze verhouding tot het totaal.
- J. Overzicht betrekkelijk de staangeldboekjes.
- K. Overzicht betrekkelijk de Staatsschuldboekjes.
- L. Overzicht betrekkelijk de belegging van gelden op prolongatie, gedurende het jaar 1911.

- M. Definitieve Balans op 31 December 1910.
- N. Voorloopige Balans op 31 December 1911.
- O. Staat, aanwijzende de bezittingen van de Rijkspostspaarbank, op 31 December 1911 aanwezig bij de Nederlandsche Bank.
- P. Rekening, bedoeld bij art. 8 der Instructie voor den Directeur.
- Q. Graphische voorstellingen.



