




Verslag aan de Koningin-Weduwe, Regentes van het Koninkrijk, betreffende den Dienst der Rijkspostspaarbank in Nederland ...

<https://hdl.handle.net/1874/422399>

VERSLAG
AAN DE KONINGIN BETREKKELIJK
DEN DIENST DER RIJKSPOSTSPAAR-
BANK IN NEDERLAND OVER
1913.



VERSLAG
AAN DE KONINGIN BETREKKELIJK
DEN DIENST DER RIJKSPOSTSPAAR-
BANK IN NEDERLAND OVER
1913.



Aan
Haar Majesteit de Koningin.

I. Mededeelingen van algemeenen aard.

Bij Koninklijk besluit van 14 Maart 1913, n^o. 35, is, met ingang van 1 April 1913, benoemd tot lid van den Raad van Toezicht op de Rijkspostspaarbank de heer mr. J. G. SCHÖLVINCK, Directeur van de Wiegman's Bank te Amsterdam, ter vervanging van den heer mr. G. H. M. DELPRAT, aan wien met ingang van denzelfden datum, volgens rooster van aftreding, eervol ontslag werd verleend.

Raad van Toezicht.

Bij Koninklijk besluit van 14 Juni 1913, n^o. 65, werd aan den heer P. J. F. DU BOIS, sedert 1909 Directeur der Rijkspostspaarbank, met ingang van 1 September 1913, op zijn daartoe gedaan verzoek, eervol ontslag verleend.

Directie.

Met ingang van dienzelfden datum werd in zijne plaats bij Koninklijk besluit van 9 Augustus 1913, n^o. 76, tot Directeur benoemd de heer mr. J. H. C. BUSING, onderdirecteur, terwijl bij Koninklijk besluit van 19 December 1913, n^o. 32, met ingang van 1 Februari 1914 tot onderdirecteur werd benoemd de heer H. J. HAGELEN te Arnhem.

Onder den Directeur waren, aan het einde van 1913, ter Directie in dienst:

Personeel.

- 1 onderdirecteur (vacature);
- 2 referendarissen;
- 8 hoofdcommiezen;
- 13 commiezen (1 vrouwelijke);
- 14 adjunct-commiezen;
- 144 klerken (73 vrouwelijke);
- 1 magazijnchef;
- 75 assistenten;
- 1 machinist;
- 1 conciërge;
- 8 boden, van wie 1 dienst doet als portier,
- 1 vaste knecht;

173 tijdelijke ambtenaren (69 vrouwelijke) van wie 1 dienst doet als stoker, 1 als boekbinder en 2 dienst doen als nachtwaker;

6 schrijvers op tijdelijken voet.

Directiegebouw.

Het in aanbouw zijnde nieuwe gedeelte van het directiegebouw was aan het einde van het jaar bijna voltooid. De ingebruikneming zal vermoedelijk in den loop van 1914 kunnen geschieden.

Kiesrecht.

Het aantal nieuwe verklaringen in 1913 door den Directeur der Rijkspostspaarbank afgegeven, ingevolge het 2e lid van artikel 18 der Kieswet, bedroeg 2488, tegen 681 in 1912. Het aantal spaarbankkiezers, voerkomende op de lijsten van Burgemeesters, welke volgens art. 21, 2e lid, dier wet, aan dien Directeur worden toegezonden, ten einde na te gaan of de aangewezenen nog aan de gestelde eischen voldoen, beliep over datzelfde jaar 4417, tegen 4603 in 1912.

II. Financiële Uitkomsten.

In 1913 werd, wegens belegging van gelden, eene gezamenlijke rente verkregen van f 7 157 990,12⁵

Belegging.

terwijl over dat jaar ontvangen of alsnog te vorderen was van de Post-spaarbank in Nederlandsch-Indië en van de koloniale Postspaarbanken in Suriname en Curaçao uit hoofde van de voor die instellingen verschuldigde saldo's der rente-vergoeding wegens sommen, overgedragen van die instellingen op de Rijkspostspaarbank en omgekeerd 1 435,03

Totaal f 7 159 425,15⁵

Uitgekeerd en bijgeschreven werd:

a. ten behoeve van inleggers op spaarbankboekjes f 4 572 864,84

b. ten behoeve van titularissen op Staatsschuldboekjes. 449 068,03

Voorts was op 31 December 1913 verschuldigd aan die titularissen eene rente van 228 410,10

Totaal 5 250 342,97

Zoodat aan rente meer werd ontvangen f 1 909 082,18⁵

In 1912 bedroeg dit. 1 746 188,11

Dus meer in 1913 f 162 894,07⁵

De *gemiddeld* verkregen rente bedroeg, wat betreft:

Jaren c.q. tijdperken.	Nederlandsche Staatsschuld en Koloniale Schuld.	Effecten.	Leeningen op korten termijn.	Prolongatiën.	Totaal der beleggingen.
1881	3.74 pct.	3.83 pct.	—	4.54 pct.	3.97 pct.
1882—1886, per jaar .	3.74 "	3.97 "	—	3.10 "	3.66 "
1887—1891, " " .	3.29 "	3.62 "	—	3.04 "	3.37 "
1892—1896, " " .	2.99 "	3.41 "	—	2.79 "	3.11 "
1897—1901, " " .	3.07 "	3.38 "	—	3.40 "	3.25 "
1902—1906, " " .	3.15 "	3.45 "	—	3.46 "	3.32 "
1907—1911, " " .	3.33 "	3.59 "	4.28 pct.	3.76 "	3.47 "
1909	3.30 "	3.56 "	3.34 "	2.35 "	3.28 "
1910	3.33 "	3.54 "	4.61 "	3.97 "	3.48 "
1911	3.44 "	3.61 "	3.74 "	3.23 "	3.48 "
1912	3.65 "	3.68 "	4.46 "	4.01 "	3.71 "
1913	3.80 "	3.79 "	4.50 "	4.07 "	3.83 "

Bedrijfskosten.

Ter aanzuivering van de totaal-som, door de Rijkspostspaarbank verschuldigd wegens de over 1911, 1912 en 1913 te haren behoeve door het Rijk gedane voorschotten, werd in 1913 een bedrag van f 855 158,22 aan 's Rijks schatkist terugbetaald.

De kosten per operatie bedroegen in 1913 f 0,26 tegen f 0,28 in 1912; die per boekje beliepen over 1913 f 0,52⁵ tegen f 0,55 over 1912.

Wegens de verschillende onderwerpen zijn respectievelijk in 1912 en 1913 uitgegeven de volgende bedragen:

Onderwerpen van uitgaaf.	Uitgegeven *)		Meer + of minder — uitge- geven in 1913 dan in 1912.
	in 1912.	in 1913.	
Onderhoud, inrichting, schoonhouden enz. der lokalen	f 50 661,86 ⁵	f 11 962,04	— f 38 699,82 ⁵
Aanbouw van een zijvleugel aan het directiegebouw	30 144,25	108 803,07 ⁵	+ 78 658,82 ⁵
Mobilair	12 244,24	6 638,89 ⁵	— 5 605,34 ⁵
Bezoldiging van den directeur en de verdere ambtenaren, benevens belooning van het tijdelijk personeel	386 856,64 ⁵	405 881,53 ⁵	+ 19 024,89
Reis- en examenkosten	794,57	1 342,21	+ 547,64
Presentiegelden voor den Raad van Toezicht	590,—	670,—	+ 80,—
Toelagen aan de postambtenaren volgens Kon. besluit van 20 Juli 1905, n°. 56, gewijzigd en aangevuld bij dat van 20 Nov. '07, n°. 34	3 750,—	2 709,—	— 1 041,—
Bijdragen in de kosten van het personeel der posterijen	108 000,—	112 000,—	+ 4 000,—
Vergoeding wegens portvrijdom (art. 22 der wet)	168 565,20	174 051,30	+ 5 486,10
Schrijfbehoeften, druk en bindwerk, vuur en licht, assurantiekosten en verdere verschillende uitgaven	66 773,04	71 291,29 ⁵	+ 4 518,25 ⁵
Wachtgelden en pensioenen	2 095,—	3 325,92	+ 1 230,92
Totaal	f 830 474,81	f 898 675,27	+ f 68 200,46

Hypotheekbanken.

Op 31 December 1913 waren de pandbrieven van negen hypotheekbanken geplaatst op de fondsenlijst, bedoeld bij art. 18 der wet op de Rijkspostspaarbank.

Het aantal toegelaten banken is, in den loop van het dienstjaar, niet vermeerderd.

*) Aangezien de uitgaven over 1913 thans nog niet ten volle verevend en eerst in het begin van 1915 met volkomen zekerheid bekend zijn, kunnen enkele der hierna volgende posten later blijken niet volkomen juist te zijn geweest.

De definitieve balans over het jaar 1912 en de voorloopige over het jaar 1913 zijn hierachter opgenomen.

Balansstukken met
bijbehorende bescheiden.

Met betrekking tot de voorloopige Balans en Winst- en Verliesrekening over het boekjaar 1913 valt het navolgende op te merken.

In verband met de inschrijvingen, welke op Staatsschuldboekjes plaats hadden, en ook voor eigen belegging, werd geregeld Nationale Schuld aangekocht.

Verder werden met verschillende gemeenten leeningen gesloten op gewone obligatiën en werden aan enkele gemeenten gelden op korten termijn verstrekt. Voorts had nog belegging van gelden plaats door aankoop ter beurze van obligatiën, uitgegeven door enkele gemeenten, door aankoop van pandbrieven onder de daarvoor gestelde voorwaarden, door het aangaan van enkele leeningen onder garantie van gemeenten (art. 18 letter *c.* der wet) en door het in portefeuille nemen van promessen der provincie Zuid-Holland.

De algemeene daling der koersen, waarop in de laatste jaren de aandacht moest worden gevestigd, duurde voort en was weder de oorzaak, dat vooral wat betreft het Effectenbezit een belangrijk boekverlies moest worden geconstateerd. Zoo verminderden in waarde:

1°. de Nationale Schuld met f 474 814,18 waar tegenover staat de vermindering der waarde van kapitalen ingeschreven op Staatsschuldboekjes met f 237 389,09;

2°. de Koloniale Schuld met f 28 718,—;

3°. de Effecten enz. met f 2 163 111,84⁵.

De winst daartegenover mocht, behalve door het meer te beleggen kapitaal, ook door de hoogere rente van de beleggingen gemaakt, toenemen. Zoo beliep de rentewinst thans f 1 909 082,18⁵, de winst bij uitloting van Effecten enz. f 151 804,75, terwijl nog kleine baten waren te boeken tot een gezamenlijk bedrag van f 1 635,55.

De onkosten werden voor 1913 geraamd op f 965 726,—, waaronder begrepen is een bedrag van f 102 000,— voor vergrooting van het directie-gebouw. Het per resto nog verschuldigde gedeelte werd als zoodanig op de Balans gebracht onder het hoofd Reserve voor te betalen onkosten. Van het Gebouw (Belegd Reservefonds) werd, overeenkomstig den regel f 15 000,— afgeschreven, met welk bedrag dus het Reservefonds verminderde.

Een bedrag, per saldo groot f 2 130,43 moest dit jaar aan de inleggersrekening worden tegoedgeschreven naar aanleiding van diverse bedriegelijke handelingen. Dit bedrag is verkregen door van het totaal der deswege geleden verliezen ad f 2 176,55 af te trekken f 46,12 voor terugbetalingen in verband met, hetzij in dit jaar, hetzij in voorafgaande jaren, te veel of aan niet rechthebbenden uitbetaalde bedragen.

Aan de rekening Reserve voor verliezen ten vorige jaren per saldo groot f 939,45 werd toegevoegd een bedrag ad f 512,00⁵ (f 511,93⁵ door verjaring van spaarbankboekjes verkregen en f 0,07 voor aan inleggers te weinig uitbetaalde rente), daarentegen moest een bedrag ad f 690,15, waarvan restitutie niet meer te verwachten is, worden afgeschreven.

31 December 1913 werd het bedrag, waarop nog kans bestaat op restitutie, vastgesteld op f 2 409,71. In verband hiermede werd na verrekening van bovengenoemde baten en afschrijvingen aan het saldo dier Reserverekening, bedragende f 761,30⁵ toegevoegd eene som groot f 1 648,40⁵, ten laste der Winst- en Verliesrekening.

In den loop van het jaar werd door de directie der Nederlandsche Bank een voorstel gedaan om voor het vervolg bij de belegging van gelden op prolongatie het giro-stelsel toe te passen. In plaats van, zooals tot dusverre, de verrekening der gelden bij het uitzetten en terugbetalen en bij de betaling der verschuldigde rente in *geld* te doen plaats hebben, zoude worden bepaald, dat deze steeds door middel van overboeking via een kassier moest geschieden en dat voor de levering en afgifte der fondsen mede van diens tusschenkomst zou kunnen

worden gebruik gemaakt. De drie hier ter stede gevestigde kassiersfirma's bleken, tegen eene zeer geringe provisie ($\frac{1}{20} \frac{0}{100}$) van de overgeboekte bedragen, tot medewerking bereid.

Met het oog op deze betrekkelijk geringe kosten voor de commissionnaires bestond geen bezwaar dit voorstel aan te nemen. In den loop van het jaar 1914 zal dientengevolge de nieuwe regeling worden ingevoerd.

Definitieve Balans op 31 December 1912.

Folio's.	Hoofden van Rekening.	Tellingen.		Saldo's.	
		Debet.	Credit.	Debet.	Credit.
2	De Nederlandsche Bank . . .	f 42 746 973,77 ⁵	f 42 544 887,75	f 202 086,02 ⁵	"
15	's Rijks Schatkist	84 190 085,25 ⁵	84 314 648,58 ⁵	"	f 124 563,33
30	Inleggers	81 779 441,40	258 436 252,05	"	176 656 810,65
38	Nationale Schuld	95 556 155,63	3 514 345,00 ⁵	92 041 810,62 ⁵	"
44	Koloniale Schuld	1 229 826,00	74 044,00	1 155 782,00	"
48	Effecten.	67 489 316,80	2 936 855,55	64 552 461,25	"
57	Prolongatiën	49 324 500,00	27 085 000,00	22 239 500,00	"
67	Leeningen op korten termijn	1 085 000,00	250 000,00	835 000,00	"
74	Staatsschuldboekjes	2 503 687,35	19 257 442,72 ⁵	"	16 753 755,37 ⁵
87	Interest.	8 788 711,37	6 721 595,27	2 067 116,10	"
96	Postspaarbank in Ned.-Indië .	376 633,43	320 168,44	56 464,99	"
100	Koloniale Postspaarbank in Suriname	40 420,34	39 164,14	1 256,20	"
103	Koloniale Postspaarbank in Curaçao	6 800,61	7 329,57	"	528,96
108	Belgische Algemeene Spaar- en Pensioenkas	64 786,85	67 425,28	"	2 638,43
118	Kas, volgens art. 9 van het Koninklijk besluit, dd. 3 Maart 1881, n°. 16	285 546,02	282 097,15	3 448 87	"
127	Diverse Debiteuren	309 222,26 ⁵	267 550,10 ⁵	41 672,16	"
145	Provisie.	1 566,94	731,61	835,33	"
220	Dubieuze Debiteuren	1 055,63 ⁵	116,18 ⁵	939,45	"
225	Reserve voor verliezen	558,57	1 498,02	"	939,45
227	Reservefonds, volgens art. 19 der Wet	15 000,00	662 771,83	"	647 771,83
229	Belegd Reservefonds (Gebouw)	662 771,83	15 000,00	647 771,83	"
231	De Staat der Nederlanden . .	10 340 863,19 ⁵	"	10 340 863,19 ⁵	"
		f 446 798 923,26 ⁵	f 446 798 923,26 ⁵	f 194 187 008,02 ⁵	f 194 187 008,02 ⁵

Onderzocht en goedgekeurd door den Raad van
Toezicht op de Rijkspostspaarbank, 20 April 1914.

J. W. C. TELLEGEN, *wvd. Voorzitter.*
G. H. M. DELPRAT, *Secretaris.*

Aldus opgemaakt, 1 April 1914.

De Directeur der Rijkspostspaarbank,
BUSING.

Winst- en Verliesrekening behorende bij de Definitieve Balans
op 31 December 1912.

Aan Reserve voor verliezen, voor gereserveerd	f 877,79	Per Koloniale Schuld, voor de winst bij uitloting	f 3 967,50
„ Waardewijziging van Inschrijving en Fondsen, voor de mindere waarde	3 942 344,06 ⁵	„ Effecten, voor de winst bij uitloting.	129 274,62 ⁵
„ Onkosten voor afschrijving .	799 002,98	„ Interest, voor de rentewinst	1 746 188,11
Reservefonds voor overgebracht .	31 471,83	„ Duplicaat-spaarbankboekjes, voor ontvangen	179,75
		„ Provisie, voor toekomst .	835,33
		„ Kleine Inkomsten, voor ontvangen	570,43
		„ De Staat der Nederlanden, voor het saldo	2 892 680,92
	f 4 773 696,66 ⁵		f 4 773 696,66 ⁵

Amsterdam, 1 April 1914.

De Directeur der Rijkspostspaarbank.

BUSING.

Voorloopige Balans op 31 December 1913.

Folio's.	Hoofden van Rekening.	Tellingen.		Saldo's.	
		Debet.	Credit.	Debet.	Credit.
2	De Nederlandsche Bank . . .	f 46 340 572,04	f 45 983 454,56 ⁵	f 357 117,47 ⁵	"
15	's Rijks-Schatkist	87 689 663,69 ⁵	87 935 178,62	"	f 245 514,92 ⁵
30	Inleggers	84 122 883,10	267 913 988,29 ⁵	"	183 791 105,19 ^{5 1)}
38	Nationale Schuld	93 997 237,80 ⁵	482 326,18	93 514 911,62 ⁵	"
44	Koloniale Schuld	1 160 450,75	51 218,00	1 109 232,75	"
48	Effecten.	73 119 368,04 ⁵	4 296 821,84 ⁵	68 822 546,20	"
57	Prolongatiën	53 671 000,00	30 353 000,00	23 318 000,00	"
67	Leeningen op korten termijn	2 414 000,00	1 053 000,00	1 361 000,00	"
74	Staatsschuldboekjes	2 432 718,37 ⁵	20 512 269,75	"	18 079 551,37 ⁵
87	Interest.	9 258 131,39 ⁵	7 103 323,09	2 154 808,30 ⁵	"
96	Postspaarbank in Ned.-Indië .	440 246,71	353 638,30 ⁵	86 608,40 ⁵	"
100	Koloniale Postspaarbank in Suriname	25 529,90	19 579,47	5 950,43	"
103	Koloniale Postspaarbank in Curaçao	8 853,98 ⁵	11 242,06 ⁵	"	2 388,08
108	Belgische Algemeene Spaar- en Pensioenkas	77 129,76 ⁵	73 582,28	3 547 48 ⁵	"
118	Kas, volgens art. 9 van het Koninklijk besluit, d.d. 3 Maart 1881, n ^o . 16	301 493,80	297 337,68 ⁵	4 156,11 ⁵	"
127	Diverse Debiteuren	329 834,40	283 932,57 ⁵	45 901,82 ⁵	"
145	Provisie.	1 789,73	835,33	954,40	"
205	Reserve voor te betalen on- kosten	"	341 145,49	"	341 145,49
220	Dubieuse Debiteuren.	2 485,85	76,14	2 409,71	"
225	Reserve voor verliezen	690 15	3 099,86	"	2 409,71
227	Reservefonds, volgens art. 19 der Wet	15 000,00	722 302,83	"	707 302,83
229	Belegd Reservefonds (Gebouw)	722 302,83	15 000,00	707 302,83	"
231	De Staat der Nederlanden. . .	11 674 970,05	"	11 674 970,05	"
		f 467 806 352,37 ⁵	f 467 806 352,37 ⁵	f 203 169 417,60 ⁵	f 203 169 417,60 ⁵

Onderzocht en goedgekeurd door den Raad van
Toezicht op de Rijkspostspaarbank, 20 April 1914.

J. W. C. TELLEGEN, *wvd. Voorzitter*,
G. H. M. DELPRAT, *Secretaris*.

Aldus opgemaakt, 1 April 1914.

De Directeur der Rijkspostspaarbank,
BUSING.

(1) Hierin is begrepen: de bijgeschreven rente, ad f 4 439 630,29.

Nota van Winst en Verlies, behorende bij de Voorloopige Balans, op 31 December 1913.

O M S C H R I J V I N G.	Verlies.	Winst.
<i>Koloniale Schuld:</i>		
voor de winst bij uitloting		f 4 668,75
<i>Effecten:</i>		
voor de winst bij uitloting		" 147 136,—
<i>Interest:</i>		
voor genoten		" 1 909 082,18 ⁵
<i>Duplicaat-Spaarbankboekjes:</i>		
voor ontvangen		" 334,50
<i>Provisie:</i>		
voor toekomstend		" 954,40
<i>Kleine Inkomsten:</i>		
voor ontvangen		" 346,65
<i>Reserve voor verliezen:</i>		
voor gereserveerd	f 1 648,40 ⁵	
<i>Waardewijziging van Inschrijving en Fondsen:</i>		
voor de mindere waarde	" 2 429 254,93 ⁵	
<i>Onkosten:</i>		
volgens Staatsbegrooting geraamd op f 965 726, waar- van reeds betaald	" 550 049,51	
id. voor Gebouw	" 74 531,—	
en nog te reserveeren	" 341 145,49	
Saldo, overtebrengen naar <i>De Staat der Nederlanden</i>		" 1 334 106,85 ⁵
	f 3 396 629,34	f 3 396 629,34

Aldus opgemaakt, 1 April 1914.

De Directeur der Rijkspostspaarbank,
BUSING.

	Overgebracht . . .	f 3 257 140,00	f 76 544 593,00
3½	pct. Oblig. Prov. Overijssel Jan.—Juli 487 à f 1000; 2 à f 500 . . .	424 560,00	
3½	" " " Utrecht Jan. 57 à 1000.	49 590,00	
3½	" " " Zeeland Jan.—Juli 205 à f 1000	178 350,00	
4	" " " " " " 87 à 1000	82 650,00	
3	" " " Zuid-Holland Jan.—Juli 178 à f 1000	147 740,00	
3½	" " " " " " 93 à f 1000	80 910,00	
3½	" " " " Febr.—Aug. 54 à f 1000	46 980,00	
3½	" " " " Juni—Dec. 280 à f 1000	243 600,00	
	Promessen " 5 à f 30 000	150 000,00	
3	pct. Oblig. Gem. Abbekerk Juni 30 à f 200	4 980,00	
4½	" " " " Oct. 20 à f 200	3 960,00	
3½	" " " Alkmaar April—Oct. 46 à f 1000	40 020,00	
4	" " " " Mei—Nov. 28 à f 1000	26 600,00	
4	" " " Stad-Almelo Juni—Dec. 359 à f 1000	341 050,00	
3½	" " " Amersfoort 30 Juni—31 Dec. 180 à f 1000	156 600,00	
4	" " " " 31 Dec. 91 à f 500	43 225,00	
2½	" " " Amsterdam Juni—Dec. 930 à f 1000; 89 à f 500	801 526,25	
3	" " " " Jan.—Juli 1953 à f 1000.	1 591 695,00	
3	" " " " April—Oct. 15 à f 12 000; 53 à f 6000; 787 à f 1200; 215 à f 1000; 92 à f 100.	1 491 607,00	
3	" " " " (Noordzeekanaal) Mei 6 à f 500	2 820,00	
3	" " " " (Nieuwer Amstel) Dec. 22 à f 600	10 956,00	
3½	" " " " Febr.—Aug. 570 à f 1000	501 600,00	
3½	" " " " April—Oct. 1483 à f 1000	1 305 040,00	
3½	" " " " Mei—Nov. 1279 à f 1000.	1 125 520,00	
4	" " " " Jan—Juli 4 à f 1000	3 820,00	
4	" " " " Apr.—Oct. 3 à f 1000.	2 865,00	
4	" " " " Mei—Nov. 265 à f 1000	253 075,00	
3½	" Schuldb. Bouwmaatschappij tot verkrijging van eigen woningen te Amsterdam, (¹) (Sept.) tot een gezamenlijk bedrag van f 476 000 waarop werd afgelost f 3000	411 510,00	
4	" idem (¹) (Juli) tot een gezamenlijk bedrag van f 883 000	838 850,00	
3½	" Oblig. Gem. Apeldoorn Mei—Nov. 3 à f 1000	2 610,00	
4	" " " " Juni—Dec. 47 à f 1000	44 650,00	
2½	" " " Arnhem Mei—Nov. 1058 à f 1000.	814 660,00	
3½	" " " " April—Oct. 431 à f 1000.	379 280,00	
	Over te brengen . . .	f 14 860 039,25	f 76 544 593,00

	Overgebracht . . .	f 14 860 039,25	f 76 544 593,00
3½ pct. Oblig. Gem. Arnhem Mei—Nov. 89 à f 1000.		78 320,00	
3½ " " " " Juni—Dec. 259 à f 1000		227 920,00	
4½ " " " " Jan.—Juli 78 à f 1000.		78 780,00	
3½ " " " Assen 15 Mei—15 Nov. 16 à f 500		6 960,00	
4 " " " " 15 Mei 18 à f 1000.		17 100,00	
4 " " " Bergen (N.H.) Jan. 39 à f 500		18 525,00	
3½ " " " Bergen op Zoom Jan.—Juli 8 à f 1000; 1 à f 100		7 047,00	
4½ " " " Boskoop 15 Nov. 105 à f 500; 15 à f 100.		53 460,00	
3½ " " " Beverwijk Jan.—Juli 186 à f 500.		80 910,00	
4½ " " " Bloemendaal 30 Juni—31 Dec. 284 à f 1000.		275 480,00	
3½ " " " Breda Jan.—Juli 351 à f 1000; 10 à f 500		309 720,00	
3½ " " " " April—Oct. 82 à f 1000		71 340,00	
4 " " " " Mei—Nov. 111 à f 1000		105 450,00	
3 " " " Delft Jan.—Juli 142 à f 1000		117 860,00	
3½ " " " " " " 17 à f 1000.		14 790,00	
3½ " " " " Juni—Dec. 59 à f 1000.		51 330,00	
4 " " " " Jan.—Juli 41 à f 1000.		38 950,00	
3 " " " Deventer Juni—Dec. 110 à f 1000.		91 300,00	
3 " " " Doesburg Jan. 57 à f 500.		23 655,00	
3 " " " Stad Doetinchem Jan. 8 à f 500		3 320,00	
4½ " " " Ambt Doetinchem Jan. 72 à f 250		17 460,00	
3 " " " Dordrecht Juni—Dec. 664 à f 1000; 18 à f 500.		558 590,00	
3½ " " " " " " 120 à f 1000		104 400,00	
3½ " Schuld. Gem. Dordrecht Juni—Dec., 3 tot een gezamenlijk bedrag van f 553 000, waarvan werd afgelost f 7000		475 020,00	
3 " Oblig. Gem. Edam 31 Dec. 57 à f 1000		47 310,00	
3½ " " " " 31 " 1 à f 4500; 16 à f 1000; 15 à f 100		19 140,00	
4½ " " Electr. Centrale „Beilen” (1) 20 Juni—20 Dec. 23 à f 1000; 15 à f 350; 10 à f 300		30 937,50	
3½ " " Gem. Enschedé Jan.—Juli 220 à f 1000; 17 à f 500		198 795,00	
4 " " " " " " 114 à f 1000.		108 300,00	
4 " " " " 31 Dec. 368 à f 1000.		349 600,00	
4½ " " " Enkhuizen 31 Dec. 125 à f 1000		123 750,00	
4½ " " " Ermelo Jan. 54 à f 250		13 095,00	
4½ " " " " 21 à f 300; 126 à f 200.		31 185,00	
	Over te brengen . . .	f 18 609 838,75	f 76 544 593,00

(1) Rechtstreeksch en onvoorwaardelijk voor rente en aflossing door de gemeente Beilen gewaarborgd.

		Overgebracht . . .	f 18 609 838,75	f 76 544 593,00
3½	pct. Oblig. Gem. Franeker Jan. 11 à f 1000		9 570,00	
3	" " " Gorinchem Jan.—Juli 155 à f 1000		128 650,00	
3	" " " Gouda " " 11 à f 1000		9 130,00	
3½	" " " " " " 68 à f 1000		59 160,00	
4	" " " " April—Oct. 84 à f 1000.		79 800,00	
3	" " " 's Gravenhage April—Oct. 1537 à f 1000		1 291 080,00	
3½	" " " " Jan.—Juli 1293 à f 1000.		1 150 770,00	
3½	" " " " Maart—Sept. 754 à f 1000		671 060,00	
3½	" " " " April—Oct. 1864 à f 1000		1 658 960,00	
3½	" " " " Mei—Nov. 95 à f 1000		84 550,00	
4	" " " " Jan.—Juli 4 à f 1000.		3 820,00	
4	" " " " Maart—Sept. 15 à f 1000		14 325,00	
4½	" " " 's Gravendeel 30 Dec. 85 à f 1000		84 150,00	
3	" " " Groningen Mei—Nov. 347 à f 1000		284 540,00	
3½	" " " " " " 614 à f 1000; 3 à f 500		541 640,00	
4	" " " " Mei 363 à f 1000		359 370,00	
4½	" " " " Sept. 500 à f 1000		495 000,00	
3	" " " Haarlem Jan.—Juli 29 à f 1000		24 070,00	
3	" " " " April—Oct. 260 à f 1000.		215 800,00	
3½	" " " " Jan.—Juli 266 à f 1000		236 740,00	
3½	" " " " Mei—Nov. 241 à f 1000		214 490,00	
3½	" " " " Juni—Dec. 224 à f 1000.		199 360,00	
4½	" " " Heemstede 1 Nov. 179 à f 1000		173 630,00	
4	" " " Heerlen 15 Juni—15 Dec. 982 à f 500		466 450,00	
3½	" " " Hengelo Juni—Dec. 64 à f 1000		55 680,00	
3½	" " " 's Hertogenbosch Jan.—Juli 61 à f 1000; 1 à f 500		53 505,00	
3½	" " " Hilversum Mei—Nov. 195 à f 1000		169 650,00	
4	" " " " " " 399 à f 1000		379 050,00	
4½	" " " " April—Oct. 70 à f 1000		69 300,00	
4½	" " " Hoogvliet 1 Nov. 100 à f 100		9 900,00	
3	" " " Kampen Oct. 59 à f 1000.		48 970,00	
4	" Schuldb. Gem. Koudekerk Jan.—Juli, tot een gezamenlijk bedrag van f 25 000, waarvan werd afgelost f 750		23 037,50	
4½	pct. Oblig. Gem. Koudekerk Jan. 75 à f 100		7 275,00	
4½	" " " Krommenie Maart—Sept. 120 à f 500.		59 400,00	
4	" Oblig. Gem. Leerdam 31 Dec. 26 à f 1000		24 700,00	
		Over te brengen . . .	f 27 966 421,25	f 76 544 593,00

	Overgebracht . . .	f 27 966 421,25	f 76 544 593,00
3 pct. Oblig. Gem. Leeuwarden April—Oct. 609 à f 1000; 80 à f 200. . .		518 750,00	
3½ " " " " Jan.—Juli 94 à f 1000		81 780,00	
3 " " " Leiden Jan.—Juli 513 à f 1000; 6 à f 500		428 280,00	
3½ " " " " " " 1041 " f 1000		905 670,00	
4 " " " Lonneker 31 Jan. 90 à f 1000		85 500,00	
4 " " " Maartensdijk 31 Dec. 25 à f 500		11 875,00	
3 " " " Maassluis Jan.—Juli 79 à f 1000; 20 à f 500		73 870,00	
3 " " " Maastricht Jan.—Juli 425 à f 1000; 212 à f 500		440 730,00	
3½ " " " Meppel " " 70 à f 1000.		60 900,00	
3 " " " Middelburg " " 115 à f 1000		95 450,00	
4 " " " " Jan. 89 à f 1000		84 550,00	
4 " " " Naaldwijk 31 Dec. 133 à f 500.		63 175,00	
3 " " " Nijkerk Jan.—Juli 32 à f 500		13 280,00	
3 " " " Nijmegen Jan.—Juli 646 à f 1000; 12 à f 500		541 160,00	
3½ " " " " " " 235 à f 1000		204 450,00	
4 " " " " " " 278 à f 1000		264 100,00	
4½ " " " Pernis Nov. 350 à f 100		34 650,00	
4½ " " " Poortugaal Nov. 150 à f 100.		14 850,00	
3 " " " Purmerend Jan.—Juli 50 à f 1000; 24 à f 500		51 460,00	
3½ " " " " 30 Juni—31 Dec. 144 à f 500		62 640,00	
4 " " " " Jan.—Juli 18 à f 1000; 72 à f 500		51 300,00	
4 " " " Putten 31 Dec. 109 à f 500		51 775,00	
4½ " " " Rhoon Nov. 150 à f 100		14 850,00	
3½ " " " Ridderkerk Jan.—Juli 7 à f 1000		6 090,00	
3 " " " Roermond Jan. 82 à f 1000		68 060,00	
3 " " " " Juli 84 à f 1000		69 720,00	
3½ " " " " 31 Dec. 68 à f 500		29 580,00	
4 " " " " Jan. 42 à f 1000		39 900,00	
4 " " " " Jan.—Juli 77 à f 1000		73 150,00	
4 " " " " Oct. 32 à f 1000		30 400,00	
3 " " " Rotterdam Maart—Sept. 2578 à f 1000; 1 à f 500; 3 à f 100		2 121 063,00	
3½ " " " " April—Oct. 1723 à f 1000; 36 à f 500.		1 519 022,50	
4 " " " " Mei—Nov. 814 à f 1000		773 300,00	
4½ " " " Schaesberg Jan.—Juli 94 à f 500		46 530,00	
3 " " " Schiedam Jan.—Juli 586 à f 1000.		486 380,00	
	Over te brengen . . .	f 37 384 661,75	f 76 544 593,00

	Overgebracht . . .	f 37 384 661,75	f 76 544 593,00
3½ pct. Oblig. Gem. Schiedam April—Oct. 94 à f 1000.		81 780,00	
4½ " " " Sloten 31 Dec. 80 à f 1000; 40 à f 80		82 368,00	
4½ " " " Strijen 30 Dec. 190 à f 500		94 050,00	
4½ " " " Texel 1 Juli—31 Dec. 38 à f 500		18 430,00	
3 " " " Tiel Jan.—Juli 99 à f 1000		82 170,00	
3 " " " Tilburg Jan.—Juli 16 à f 1000		13 280,00	
3½ " " " " " " 49 à f 1000		42 630,00	
3½ " " " Utrecht " " 818 à f 1000		736 200,00	
3½ " " " " Mei—Nov. 440 à f 1000		391 600,00	
3½ " " " " Juni—Dec. 319 à f 1000		283 910,00	
4 " " " " Feb.—Aug. 200 à f 1000		192 000,00	
4 " " " " Juni—Dec. 242 à f 1000		232 320,00	
4 " " Geneesk. Gesticht voor Krankzinnigen te Utrecht (1) Jan.— Juli 350 à f 1000		332 500,00	
3½ " " Gem. Venlo Jan.—Juli 273 à f 1000		237 510,00	
3½ " " " " Juni—Dec. 52 à f 1000		45 240,00	
4½ " " " Velsen 1 Oct. 52 à f 1000		51 480,00	
4 " " " Voorschoten Jan. 101 à f 500; 54 à f 100.		53 105,00	
4½ " " " Voorburg Oct. 25 à f 1000		24 750,00	
4½ " " " Vreeswijk Oct. 80 à f 500		39 600,00	
4½ " " " Wageningen Jan.—Juli 240 à f 1000.		237 600,00	
3½ " " " Weert Jan.—Juli 83 à f 1000		72 210,00	
4½ " " " Weesp 2 Jan. 45 à f 1000.		44 550,00	
3½ " " " Winterswijk Jan.—Juli 86 à f 500		37 410,00	
3½ " " " Woerden " " 17 à f 1000		14 790,00	
4 " " " Woubrugge Jul 30 à f 1000; 42 à f 200; 10 à f 100; 12 à f 50		38 000,00	
3½ " " " Zaandam Sept. 149 à f 1000.		129 630,00	
3½ " " " " Nov. 62 à f 1000		53 940,00	
4 " " " " Juni 82 à f 1000		77 900,00	
3½ " " " Zaltbommel Dec. 34 à f 500.		14 790,00	
4 " " " Zeist Jan.—Juli 156 à f 1000		148 200,00	
4 " " " Zevenaar Mei—Nov. 65 à f 500		30 875,00	
3½ " " " Zutphen Mei—Nov. 26 à f 1000; 1 à f 500		23 055,00	
3 " " " Zwolle Jan. 23 à f 1000; 1 à f 500		19 505,00	
3½ " " " " " 111 à f 1000		96 570,00	
	Over te brengen . . .	f 41 458 609,75	f 76 544 593,00

(1) Rechtstreeks en onvoorwaardelijk voor rente en aflossing door de Gemeente Utrecht gewaarborgd.

		Overgebracht . . .	f 41 458 609,75	f 76 544 593,00
4	pct. Oblig. Gem. Zwolle Jan. 106 à f 1000		100 700,00	
3½	" " " Zwijndrecht 31 Dec. 200 à f 1000.		174 000,00	
3½	" Schuldb. ten laste der Gem ^{ten} , betrokken bij de N. V. Waterleiding Mij. „Zuid-Beveland”, Jan.—Juli :			
12	t/l der Gem. Baarland, tot één gezamel. bedrag van f 24 500		22 295,00	
12	" " " Driewegen " " " " " 21 560		19 619,60	
12	" " " Ellewoutsdijk " " " " " 24 500		22 295,00	
12	" " " Goes " " " " " 254 800		231 868,00	
11	" " " 's Gravenpolder " " " " " 31 360		28 537,60	
12	" " " 's Heer Abtskerke " " " " " 10 780		9 809,80	
12	" " " 's Heer Arendsk. " " " " " 109 760		99 881,60	
12	" " " 's Heerenhoek " " " " " 38 220		34 780,20	
12	" " " Heinkenszand " " " " " 57 820		52 616,20	
12	" " " Hoedekenskerke " " " " " 42 140		38 347,40	
12	" " " Kapelle " " " " " 70 560		64 209,60	
12	" " " Kattendijke " " " " " 38 220		34 780,20	
12	" " " Kloetinge " " " " " 48 020		43 698,20	
12	" " " Krabbendijke " " " " " 70 560		64 209,60	
12	" " " Kruiningen " " " " " 125 440		114 150,40	
12	" " " Nisse " " " " " 20 580		18 727,80	
12	" " " Oudelande " " " " " 23 520		21 403,20	
12	" " " Ovezande " " " " " 33 320		30 321,20	
12	" " " Rilland Bath " " " " " 73 500		66 885,00	
12	" " " Schore " " " " " 28 420		25 862,20	
12	" " " Waarde " " " " " 28 420		25 862,20	
12	" " " Wemeldinge " " " " " 70 560		64 209,60	
12	" " " Wolphaartsdijk " " " " " 76 440		69 560,40	
12	" " " Yerseke " " " " " 136 220		123 960,20	
3½	pct. Oblig. Waterschap „de Beemster” Jan. 48 à f 1000.		40 560,00	
4	" " " Cromstrijen 15 Mei 72 à f 1000		68 040,00	
3	" " Hoogheemr. „Delfland” Jan.—Juli 384 à f 1000		316 800,00	
3½	" " " " Febr.—Aug. 49 à f 1000		42 385,00	
4½	" " Waterschap „de Hooge Boezem achter Haastrecht” 31 Dec. 56 à f 1000		55 160,00	
3½	" " Polder „Maas en Waal” 10 Juli 3 à f 1000.		2 595,00	
3½	" " " „Nieuwkoop” Dec. 86 à f 1000		77 830,00	
		Over te brengen . . .	f 43 664 569,95	f 76 544 593,00

	Overgebracht . . .	f 43 664 569,95	f 76 544 593,00
4½	pct. Oblig. Waterschap „de Pürmer” 31 Dec. 112 à f 500	54 040,00	
3½	” ” Polder „Reeuwijk” Mei 24 à f 1000	20 760,00	
4	” ” Waterschap van het Ambacht van West-Friesland gen. „de Vier Noorder Koggen” Jan. 165 à f 1000.	155 925,00	
3	” ” Waterschap „de Zeven Griet. en Stad Sloten” Jan. 35 à f 1000	28 875,00	
2½	” ” Mij. voor Gemeentecrediet Jan.—Juli 629 à f 1000.	459 170,00	
3	” ” ” ” ” Maart—Sept. 143 à f 1000	114 400,00	
3½	” ” ” ” ” April—Oct. 435 à f 1000	376 275,00	
4	” ” ” ” ” Jan.—Juli 12 à f 1000	11 460,00	
4	” ” Deli Spoorw. Mij. Jan.—Juli 128 à f 1000	121 600,00	
3	” ” Holl. IJzeren Spw. Mei—Nov. 1327 à f 1000	1 101 410,00	
3½	” ” ” ” ” Febr.—Aug. 3648 à f 1000	3 128 160,00	
3½	” ” ” ” ” Maart—Sept. 2746 à f 1000	2 354 695,00	
4	” ” ” ” ” Juni—Dec. 924 à f 1000	868 560,00	
3	” ” Mij. tot Expl. van Staatsspw. Jan.—Juli 801 à f 1000	658 822,50	
3½	” ” ” ” ” ” ” ” ” 2197 à f 1000	1 894 912,50	
3½	” ” ” ” ” ” ” April—Oct. 605 à f 1000.	521 812,50	
3½	” ” ” ” ” ” ” Mei—Nov. 86 à f 1000	74 175,00	
4	” ” ” ” ” ” ” Jan.—Juli 511 à f 1000	482 895,00	
4	” ” ” ” ” ” ” April—Oct. 14 à f 1000	13 230,00	
4½	” ” ” ” ” ” ” ” ” 500 à f 1000.	508 750,00	
3	” ” Ned. Centraalspw. 30 Juni—31 Dec. 590 à f 1000, 1564 à f 250	763 953,75	
4	” ” ” ” ” Jan.—Juli 342 à f 1000.	318 060,00	
2½	” ” Ned. Indische Spw. April—Oct. 1728 à f 1000	1 658 880,00	
3½	” ” ” ” ” Maart—Sept. 731 à f 1000	626 832,50	
4	” ” ” ” ” Febr.—Aug. 405 à f 1000	384 750,00	
4	” ” ” ” ” Mei—Nov. 411 à f 1000	390 450,00	
4	” ” Oost-Java Stoomtram Mij April—Oct. 40 à f 1000	38 000,00	
3½	” ” Rott. Tramw. Mij. Mei—Nov. 182 à f 1000	161 070,00	
4	” ” Sam.—Joana Stoomtr. Febr.—Aug. 533 à f 1000.	506 350,00	
4½	” ” Serajoedal Stoomtr. Juni—Dec. 74 à f 1000	74 000,00	
4	” ” Sem.—Cheribon Stoomtr. Mei—Nov. 126 à f 1000	119 700,00	
4½	” ” ” ” ” ” ” ” ” 550 à f 1000	550 000,00	
4	” Pandbrieven Algemeene Hyp. bank Jan.—Juli 483 à f 1000	465 087,50	
3½	” ” Amsterdamsche ” ” ” ” 431 à f 1000	366 350,00	
4	” ” ” ” ” ” ” ” ” 108 à f 1000	98 550,00	
	Over te brengen . . .	f 63 136 531,20	f 76 544 593,00

	Overgebracht . . .	f 63 136 531,20	f 76 544 593,00
4	pct. Alg. Hyp. br. 1 ^e Ned. Hyp. briefbank Jan.—Juli 90 à f 1000 . . .	86 175,00	
4½	" " " " " " " " " " " " 285 à f 1000 . . .	282 825,00	
4	" Pandbrieven Friesch-Gron. Hyp. bank " " 340 à f 1000 . . .	331 600,00	
4½	" " " " " " " " " " " " Mrt—Sept. 100 à f 1000 . . .	99 000,00	
3½	" " 's Gravenhaagsche Hyp. bank Jan.—Juli 112 à f 1000 . . .	89 600,00	
4	" " " " " " " " " " " " 386 à f 1000 . . .	374 132,50	
4½	" " " " " " " " " " " " 200 à f 1000 . . .	198 750,00	
4	" " Haarlemsche " " " " " " 330 à f 1000 . . .	323 700,00	
4½	" " " " " " " " " " " " April—Oct. 305 à f 1000 . . .	297 750,00	
3½	" " Hollandsche Hyp. bank (met premie) Jan.—Juli 77 à f 1000 . . .	68 530,00	
3½	" " Hollandsche Hyp. bank (zonder premie) Jan.—Juli 316 à f 1000 . . .	278 080,00	
4	" " Hyp. bank voor Nederland Jan.—Juli 240 à f 1000 . . .	233 600,00	
4½	" " " " " " " " " " " " 200 à f 1000 . . .	194 500,00	
4	" " Mij. voor Hypotheekair Crediet " " 300 à f 1000 . . .	290 487,50	
3	" " Nationale Hyp. bank " " 81 à f 1000 . . .	65 610,00	
3½	" " " " " " " " " " " " 636 à f 1000 . . .	575 580,00	
4	" " " " " " " " " " " " 552 à f 1000 . . .	529 920,00	
4½	" " " " " " " " " " " " 355 à f 1000 . . .	355 000,00	
4	" " Ned. Hyp. bank te Veendam " " 274 à f 1000 . . .	301 375,00	
4½	" " " " " " " " " " " " 370 à f 1000 . . .	367 650,00	
3½	" " Rott. Hyp. bank v. Nederland Mei—Nov. 377 à f 1000 . . .	338 310,00	
4	" " " " " " " " " " " " 4 à f 1000 . . .	3 840,00	
			68 822 546,20
D. LEENINGEN OP KORTEN TERMIJN.			
4	pct. Schuld. Prov. Groningen, 3 tot een gezamenlijk bedr. van f 510 000 . . .	f 510 000,00	
4	" " " gem. Utrecht, 6 tot een gezamenlijk bedrag van f 600 000 . . .	600 000,00	
4½	" " " " Zaandam, 3 tot een gezamenlijk bedr. van f 195 000 . . .	195 000,00	
4½	" " " " Bussum, 2 tot een gezamenlijk bedrag van f 56 000 . . .	56 000,00	
			1 361 000,00
E. LOOPENDE PROLONGATIËN.			
	1142 posten, tot een totaal bedrag van		23 318 000,00
		Totaal . . .	f 170 046 139,20

Aldus opgemaakt, den 9^{den} Maart 1914.

De Directeur van de Rijkspostspaarbank,
BUSING.

De Raad van Toezicht op de Rijkspostspaarbank heeft er zich van vergewist, dat de hiervóór omschreven inschrijvingen en fondsen, benevens de onderpanden, op de hiervóór aangeduide prolongatieposten betrekking hebbende, bij de Nederlandsche Bank aanwezig waren.

Amsterdam, den 20^{sten} April 1914.

J. W. C. TELLEGEN, *wnd. Voorzitter.*
G. H. M. DELPRAT, *Secretaris.*

REKENING, bedoeld bij art. 8 der Instructie voor den Directeur (Koninklijk Besluit van 3 Maart 1881, N^o. 16.).

B.

M A A N D E N.	Aankoop van Nationale Schuld.	Aankoop van onkosten op Effecten.	Bijbetaalde rente bij aankoop van:		Gesloten leeningen op korten termijn.	Gesloten prolongatie-posten.	Lichting ten behoeve der Kas, volgens Koninklijk Besluit.	Uitkeeringen aan 's Rijks Schatkist		Aangekochte Nationale Schuld ten behoeve van inleggers.	B E T A A L D A A N:						Beschikbaar deel van het saldo bij de Nederlandsche Bank.	Te zamen.	
			Nationale Schuld	Effecten en Pandbrieven.				voor terugbetaling van gedane voorschotten.	voor aanzuivering van nadeelige saldo's.		de Postspaarb. in Ned. Indië,	de Kol. Postspaarb. in Suriname,	de Kol. Postspaarb. in Curaçao,	de Belg. Alg. Spaarbank en Pensioenkas, wegens het nadeelig saldo der overdrachten.					
															wegens het nadeelig saldo der overdrachten.	wegens rentevergoeding voor de overdrachten.			wegens het nadeelig saldo der overdrachten.
Jannari	f 185 664,06 ⁵	f 1 479 728,94	f 806,75	f 7 730,22	f 80 000,00	f 3 472 500,00	f 32 080,00	f 129 000,00	"	f 3 877,58 ⁵	"	"	"	"	"	"	f 246 334,20 ⁵	f 5 637 721,71 ⁵	
Februari	239 138,44 ⁵	818 701,07	1 792,78	1 199,00	90 000,00	2 971 000,00	17 211,27	"	"	6 766,40 ⁵	"	"	"	f 528,96	"	f 2 347,64	74 858,70	4 223 544,27	
Maart	214 119,70	326 110,00	2 203,78	1 698,98 ⁵	150 000,00	2 269 000,00	38 373,20	158,22	f 281 742,00	8 118,67 ⁵	"	"	"	"	"	"	74 405,00	3 368 929,56	
April	85 908,74 ⁵	249 360,00	456,66	1 319,06	3 000,00	1 076 500,00	38 553,66	308 000,00	525 129,00	4 988,05	"	"	"	"	"	"	27 095,28	2 320 310,45 ⁵	
Mei	134 966,25 ⁵	182 700,15	1 237,64	1 862,50	225 000,00	2 960 500,00	7 000,00	"	1 364 411,00	3 519,76	"	"	"	"	f 11,95	"	78 385,93	4 959 595,18 ⁵	
Juni	108 250,00	142 222,05	1 161,25	101,33	100 000,00	2 620 000,00	28 422,50	"	"	5 374,90	"	"	"	"	"	"	420 005,88 ⁵	3 425 537,91 ⁵	
Juli	436 503,14	1 275 325,88 ⁵	2 453,49	8 325,01	26 000,00	4 358 500,00	31 544,30	132 000,00	"	2 553,19	"	"	"	"	"	"	261 159,27	6 534 364,28 ⁵	
Augustus	173 312,50 ⁵	311 651,07	2 066,66 ⁵	537,50	105 000,00	2 342 000,00	7 000,00	"	"	4 257,08	"	"	"	"	"	"	670 387,55 ⁵	3 616 212,37 ⁵	
September	117 641,00	988 370,00	849,34	5 243,75	70 000,00	2 232 000,00	27 002,50	"	"	784,11	"	"	"	"	"	"	238 328,94 ⁵	3 630 219,64 ⁵	
October	50 588,12 ⁵	576 575,00	715,65	"	15 000,00	3 023 000,00	32 643,42 ⁵	286 000,00	228 257,00	4 678,54	"	"	"	"	"	"	257 330,31	4 474 788,05	
November	126 342,50	392 522,65	1 503,99	3 300,00	490 000,00	2 539 000,00	7 000,00	"	444 062,00	10 565,55	"	"	"	"	507,36 ⁵	"	286 919,78 ⁵	4 301 723,79	
December	82 992,70	1 726 503,98	991,38	5 289,75	225 000,00	1 567 500,00	30 879,57 ⁵	"	484 444,00	2 116,75	"	"	"	"	"	"	357 117,47 ⁵	4 482 835,61	
Te zamen	f 1 955 427,18	f 8 419 770,79 ⁵	f 16 239,37 ⁵	f 36 607,10 ⁵	f 1 579 000,00	f 31 431 500,00	f 297 710,43	f 855 158,22	f 3 331 045,00	f 57 600,54 ⁵	"	"	"	"	f 1 036,32 ⁵	f 11,95	f 2 347,64	f 2 992 328,29	f 50 975 782,85 ⁵

Onderzocht en goedgekeurd door den Raad van Toezicht op de
Rijkspostspaarbank, in de vergadering van den 20 April 1914.


J. W. C. TELLEGEN, *ind. Voorzitter.*
G. H. M. DELPRAT, *Secretaris.*

Amsterdam, 1 April 1914.

De Directeur der Rijkspostspaarbank,
BUSING.

Overzicht, betrekkelijk de belegging van gelden op prolongatie,
gedurende het dienstjaar 1913.

Maanden.	Gesloten.		Afgelost.		Vermeerdering of vermindering.		Saldo op ult ^o . der maand.	
	Aantal posten.	Bedrag.	Aantal posten.	Bedrag.	Aantal posten.	Bedrag.	Aantal posten.	Bedrag.
Saldo op 31 Dec. 1912.							1 140	f22 239 500,00
Januari . . .	123	f 3 472 500,00	106	f 2 674 000,00	+ 17	+ f 798 500,00	1 157	23 038 000,00
Februari . .	134	2 971 000,00	106	2 285 000,00	+ 28	+ 686 000,00	1 185	23 724 000,00
Maart	79	2 269 000,00	77	2 030 500,00	+ 2	+ 238 500,00	1 187	23 962 500,00
April	60	1 076 500,00	79	1 948 500,00	- 19	- 872 000,00	1 168	23 090 500,00
Mei	106	2 960 500,00	141	4 079 000,00	- 35	- 1 118 500,00	1 133	21 972 000,00
Juni	104	2 620 000,00	74	1 737 500,00	+ 30	+ 882 500,00	1 163	22 854 500,00
Juli	145	4 358 500,00	102	2 678 000,00	+ 43	+ 1 680 500,00	1 206	24 535 000,00
Augustus . .	108	2 342 000,00	102	2 107 000,00	+ 6	+ 235 000,00	1 212	24 770 000,00
September .	81	2 232 000,00	59	1 221 000,00	+ 22	+ 1 011 000,00	1 234	25 781 000,00
October . . .	119	3 023 000,00	121	3 131 500,00	- 2	- 108 500,00	1 232	25 672 500,00
November . .	103	2 539 000,00	143	3 384 000,00	- 40	- 845 000,00	1 192	24 827 500,00
December . .	79	1 567 500,00	129	3 077 000,00	- 50	- 1 509 500,00	1 142	23 318 000,00
Te zamen .	1 241	f31 431 500,00	1 239	f30 353 000,00	+ 2	+f 1 078 500,00		



III. INLEGGERS-REKENING.

I. Algemeen Overzicht.

Boekjes.	Het aantal boekjes in omloop bedroeg:	
	einde 1912	1 607 016
	„ 1913	1 648 720
	Vermeerdering	41 704 d. i. bijna 2,6 pct.
	In 1913 werden uitgegeven 133 496, uit den omloop getrokken 91 792	
	„ 1912 „ „ 128 691, „ „ „ „ 78 625	
	Vermeerdering	4 805, 13 167
	In pct. ruim	3,7, ruim 16,7
Saldo-tegoed.	Het aan inleggers verschuldigde saldo-tegoed beliep:	
	einde 1912	f 176 656 810,65
	„ 1913	183 791 105,19 ⁵
	Vermeerdering	f 7 134 294,54 ⁵ = bijna 4,04 pct.
Bedrag der inlagen.	Gedurende het verslagjaar werd ingelegd:	
		f 86 817 501,23 ⁵
	orig jaar	83 199 954,71
	Vermeerdering	f 3 617 546,52 ⁵ = bijna 4,35 pct.
Bedrag der terugbetalingen.	Terugbetaald werd:	
	in 1913	f 84 122 836,98
	„ 1912	81 779 185,57 ⁵
	Vermeerdering	f 2 343 651,40 ⁵ = bijna 2,87 pct.
Saldo van inlagen en terugbetalingen.	Dit bedroeg:	
	in 1913	f 2 694 664,25 ⁵
	„ 1912	1 420 769,13 ⁵
	Vermeerdering	f 1 273 895,12
Rente.	Wegens rente werd in totaal aan het saldo-tegoed der inleggers toegevoegd:	
	in 1913	f 4 572 864,75
	„ 1912	4 406 295,79
	Vermeerdering	f 166 568,96
Internationale Spaarbankdienst.	Op de Belgische Caisse Générale d'Epargne et de Retraite werd overgedragen:	
	in 1913	f 10 632,19 ⁵
	„ 1912	30 184,81 ⁵
	Vermindering	f 19 552,62
	Op Nederlandsche spaarbankboekjes werd in België terugbetaald:	
	in 1913	f 31 590,49 ⁵
	„ 1912	34 907,34 ⁵
	Vermindering	f 3 316,85

Op de Rijkspostspaarbank werd overgedragen van de Belgische Caisse Générale d'Epargne et de Retraite:

in 1913	f 22 254,87 ⁵
„ 1912	20 952,53
Vermeerdering	f 1 302,34 ⁵

Op Belgische spaarbankboekjes werd in Nederland terugbetaald:

in 1913	f 52 527,25
„ 1912	33 704,31
Vermeerdering	f 18 822,94

Van de Rijkspostspaarbank werd overgedragen:

	Op N.O.-Indië	Op Suriname	Op Curaçao	Totaal	Spaarbankverkeer met de Koloniën en bezittingen.
in 1913	f 134 814,64	f 9 843,98	f 3 988,44 ⁵	f 148 647,06 ⁵	
„ 1912	153 292,66	7 029,62	4 216,19	164 538,47	
Vermeerdering		f 2 814,36			
Vermindering	f 18 478,02		f 227,74 ⁵	f 15 891,40 ⁵	

Op de Rijkspostspaarbank werd overgedragen:

	Van N.O.-Indië	Van Suriname	Van Curaçao	Totaal
in 1913	f 383 781,72	f 24 273,70	f 7 817,66	f 415 873,08
„ 1912	330 529,12 ⁵	35 272 03	4 582,19	370 383,34 ⁵
Vermeerdering	f 53 252,59 ⁵		f 3 235,47	f 45 489,73 ⁵
Vermindering		f 10 998,33		

	Aan de postkantoren	Ter Directie *)	Totaal	Aantal inlagen.
in 1913	2 096 895	50 272	2 147 167	
„ 1912	1 983 835	45 160	2 028 995	
Vermeerdering	113 060	5 112	118,172	
In pct.	5,7 pct.	11,3 pct.	5,8 pct.	

	Aan de postkantoren	In Intern. dienst	Ter Directie **)	Totaal	Aantal terugbetalingen.
in 1913	1 134 036	1 233	10 343	1 145 612	
„ 1912	1 098 086	1 406	12 474	1 111 966	
Vermeerdering	35 950			33 646	
Vermindering		173	2 131		
In pct.	3,3 pct.	12,3 pct.	17,1 pct.	3 pct.	

Van de in 1885 geopende gelegenheid, om de overbrenging van aanvragen om terugbetaling en die der daarop afgegeven orders tot terugbetaling door middel van de telegraaf te bespoedigen, werd wederom in ruime mate gebruik gemaakt. Er werden n.l. langs telegraphischen weg 3 128 orders van betaling afgegeven, tot een bedrag van f 1 256 331,—, tegen 3 643 tot een bedrag van f 882 240,— in 1912.

Telegrafische terugbetalingen.

*) Zie het Overzicht op blz. 38.

**) „ „ „ „ „ 40.

Terugbetaling op boekjes
ten name van
overledenen.

Het aantal boekjes, dat wegens het overlijden der betrokken inleggers door geheele afbetaling uit den omloop werd getrokken, bedroeg 8274.

Staatsschuldboekjes.

De dienst der Staatsschuldboekjes, in vergelijking met het vorige jaar, leverde de volgende resultaten op:

a. Boekjes. Het aantal boekjes in omloop bedroeg:

einde 1913	23 307
„ 1912	21 813
Vermeerdering	1 494 = ruim 6,8 pct.
er werden	Uitgegeven en Afbetaald
in 1913	3 513 2 019
„ 1912	4 701 1 675
Vermeerdering	344
Vermindering	1 188

b. Kapitaal. Het nominaal bedrag der ingeschreven kapitalen was:

einde 1913	f 23 403 950,00
„ 1912	21 410 550,00
Vermeerdering	f 1 993 400,00 = 9,3 pct.

c. Inschrijvingen.

	Aantal	Nominaal	Reëel
in 1913	10 260	f 4 818 650,00	f 3 758 514,37 ⁵
„ 1912	12 355	5 836 300,00	4 704 185,10
Vermindering	2 095	f 1 017 650,00	f 945 670,72 ⁵

d. Afschrijvingen.

	Aantal	Nominaal	Reëel
in 1913	3 797	f 2 825 250,00	f 2 201 226,47 ⁵ *)
„ 1912	3 432	2 227 900,00	1 786 218,98
Vermeerdering	365	f 597 350,00	f 415 007,49 ⁵

e. Conversie (in de Afschrijvingen begrepen). Van het recht om Inschrijving in het Grootboek der 3 pct.'s Nationale Schuld te vorderen, tegen afschrijving van een gelijk nominaal bedrag op het Staatsschuldboekje, werd gebruik gemaakt:

in 1913	17 maal tot een (nominaal) bedrag van	f 9 600,00
„ 1912	6 „ „ „ „ „ „	13 900,00

Vermeerdering 11 posten.

Vermindering van het (nominaal) bedrag f 4 300,00

*) Het nominaal bedrag stelt voor het bedrag der afschrijvingen op Staatsschuldboekjes 1^o wegens levering van Inschrijvingen op het 3 pct. Grootboek, 2^o wegens betaling in den vorm van bijschrijving op spaarbankboekjes, terwijl het reële bedrag slechts betrekking heeft op de afschrijvingen sub 2^o bedoeld. (Zie den staat voorkomende op bladz. 58 en 59).

f. Rente. Wegens halfjaarlijksche rente van de kapitalen, op Staatsschuldboekjes ingeschreven, werd op spaarbankboekjes aan inlagen bijgeboekt:

in 1913	f 642 800,65
„ 1912	547 140,82
Vermeerdering	f 95 659,83

Ten behoeve van inleggers werd Nationale Schuld aangekocht:

	aantal posten	nominaal	reëel
in 1913	83	f 76 300,00	f 57 600,54 ⁵
„ 1912	119	94 600,00	74 432,93
Vermindering	36	f 18 300,00	f 16 832,38 ⁵

Aankoop van Nationale Schuld.

in 1913.	f 29 755,25	op 1 130 posten.
„ 1912.	31 105,50	„ 1 195 „
Vermindering	f 1 350,25	„ 65 „

Geïnde renten van Grootboek-Inschrijvingen, aangekocht ten behoeve van inleggers.

Van de Rijkspostspaarbank is, overeenkomstig de bekende, in vorige Verslagen aangeduide regeling, door het Marine-personeel, buitenslands vertoevende aan boord van Hr. Ms. schepen, wederom op bevredigende wijze gebruik gemaakt.

Gebruik van de Rijkspostspaarbank door het personeel der Zeemacht.

In 1913 zijn er 581 nieuwe boekjes uitgegeven, tegen 473 in 1912, terwijl in 1913 is ingelegd een totaal bedrag van f 196 574,59⁵ tegen f 170 626,20 in 1912.

Aan het einde van 1913 waren voor den dienst der Rijkspostspaarbank geopend 1537 kantoren, te weten 346 post-, 75 bij- en 1116 hulppostkantoren.

Openstelling van kantoren voor den dienst der Rijkspostspaarbank.

Als verjaard, in den zin van het 3e lid, sub a, van art. 19 der Spaarbankwet, bleken 1318 boekjes met een gezamenlijk saldo-tegoed van f 511,93⁵, welk bedrag van het den inleggers verschuldigde saldo werd afgevoerd.

Verjaring.

Het aantal der werkgevers, die, ingevolge art. 1638s van het Burgerlijk Wetboek, bij schriftelijke overeenkomst of reglement sedert 1 Februari 1909 een zeker bedrag van het loon (het z.g. *staangeld*) ten name van hun personeel bij de Rijkspostspaarbank belegden, was 135 met te zamen 6043 boekjes, tegen 138 met 5807 boekjes, op 31 December 1912.

Staangeldboekjes.

In de statistische tabellen der Beroepsstatistiek, zie de bijlage, is onder de betrekkelijke bedrijven afzonderlijk opgenomen het aantal afgegeven staangeldboekjes, terwijl de staat op blz. 32 een algemeen overzicht geeft, ook wat betreft het *bedrag*, dat den 31 December 1913 op de toen nog in omloop zijnde boekjes was ingeschreven.

II. Overzicht per provincie.

Boekjes.

Overzicht betreffende het aantal spaarbankboekjes.

Provinciën.	In omloop op ult. December 1912.	DIENSTJAAR 1913.						Saldo.	In omloop op ult. December 1913.
		Uitge- geven.	Uit den omloop getrokken			Door overschrijving			
			wegens afbe- taling.	wegens ver- jaring.	Totaal.	Ge- creëerd.	Inge- trokken.		
Noordbrabant . . .	169 280	13 486	9 370	89	9 459	5 351	6 718	2 660	171 940
Gelderland . . .	153 678	13 269	10 027	105	10 132	8 058	8 377	2 818	156 496
Zuidholland . . .	397 206	33 037	21 050	417	21 467	20 685	18 316	13 939	411 145
Noordholland . . .	442 397	35 875	21 843	455	22 298	18 612	17 184	15 005	457 402
Zeeland . . .	64 004	4 670	3 550	38	3 588	2 005	2 873	214	64 218
Utrecht . . .	96 002	7 532	4 874	36	4 910	4 861	4 714	2 769	98 771
Friesland . . .	56 417	5 413	4 664	47	4 711	2 837	3 462	77	56 494
Overijssel . . .	89 260	8 333	5 077	70	5 147	3 043	3 557	2 672	91 932
Groningen . . .	39 180	4 170	3 545	20	3 565	2 048	2 245	408	39 588
Drenthe . . .	19 445	1 846	1 432	6	1 438	956	1 126	238	19 683
Limburg . . .	80 147	5 865	5 042	35	5 077	2 869	2 753	904	81 051
Het Rijk . . .	1 607 016	133 496	90 474	1318	91 792	71 325	71 325	41 704	1 648 720

A.

Overzicht betreffende het saldo-tegoed.

Saldo-tegoed.

Provinciën.	Saldo-tegoed op ultimo December 1912.	Saldo der inlagen en terug- betalingen.	Overschrijvingen.		Saldo- tegoed van in 1913 ver- jaarde boekjes.	Blijft als saldo.	Bij- geschreven rente over 1913.	Saldo-tegoed op ultimo December 1913.	Gemiddeld saldo.	
			Bij	Af					Per boekje.	Per 1000 zielen.
Noordbrabant .	f 23 467 981,70	f 140 282,13 ⁵	f 1 097 410,50 ⁵	f 1 407 878,58	f 31,22	f - 170 217,16	f 582 624,91	f 23 880 989,45	f 138,89	f 36 313,52
Gelderland . .	18 827 938,10	403 285,09 ⁵	1 725 091,07 ⁵	1 744 148,47 ⁵	48,96	384 178,73 ⁵	473 591,44	19 685 708,27 ⁵	125,79	29 368,94
Zuidholland .	40 642 081,16	454 256,34	4 209 973,88	3 669 752,19	119,34 ⁵	994 358,68 ⁵	1 028 172,36 ⁵	42 664 612,21	103,77	28 403,48
Noordholland .	38 021 585,59	579 525,81	3 653 921,40	3 371 565,49	223,80	861 657,92	967 359,82	39 850 603,33	87,12	33 883,11
Zeeland . . .	8 434 668,41	47 083,54	383 409,37 ⁵	562 603,13 ⁵	15,03	- 132 125,25	207 666,65	8 510 209,81	132,52	35 831,86
Utrecht . . .	9 162 095,55 ⁵	159 954,76	926 883,46	873 953,85 ⁵	14,28	212 870,08 ⁵	233 446,00	9 608 411,64	97,28	31 822,36
Friesland . .	7 393 294,11 ⁵	135 564,08	544 363,11 ⁵	682 165,66 ⁵	15,83	- 2 254,50	180 085,29	7 571 125,10 ⁵	134,02	20 572,26
Overijssel . .	11 643 701,04	528 097 28 ⁵	625 568,92 ⁵	752 326,46	19,80	401 319,95	294 981,76 ⁵	12 340 002,75 ⁵	134,23	30 588,63
Groningen . .	4 910 362 19 ⁵	87 195,17	392 961,75	453 909,49	7,51	26 239,92	119 068,41	5 055 670,52 ⁵	127,71	14 860,66
Drenthe . . .	2 703 489 56	110 217,45 ⁵	186 950,39 ⁵	230 750,21	2,28	66 415,36	66 807,44	2 836 712,36	144,12	15 356,32
Limburg . . .	11 449 613,22 ⁵	49 714,52	735 103,59	732 583,92	13,88	52 220,31	285 826,20	11 787 659,73 ⁵	145,44	31 844,17
Het Rijk . . .	f176 656 810,65	f2 695 176,19	f14 481 637,47	f14 481 637,47	f 511,93 ⁵	f 2 694 664,25 ⁵	f4 439 630,29	f183 791 105,19 ⁵	f 111,48	f29 585,97

B.

Saldo-tegoed.

Staat, aanwijzende het aantal der op ultimo December 1913 in omloop zijnde spaarbankboekjes, gesplitst naar het bedrag van het tegoed.

PROVINCIEËN.	Aantal boekjes, op welke zich den 31 December 1913 een tegoed bevond van:							Totaal.
	Beneden f 1.	f 1 tot beneden f 10.	f 10 tot beneden f 100.	f 100 tot en met f 800.	Boven f 800 tot en met f 1200.	Boven f 1200 tot en met f 2400.	Boven f 2400.	
1.	2.	3.	4.	5.	6.	7.	8.	9.
Noordbrabant	38 295	38 915	44 833	42 125	6 952	800	20	171 940
Gelderland	34 475	36 182	43 034	36 824	5 312	657	12	156 496
Zuidholland	136 551	86 684	96 461	78 067	11 417	1 913	52	411 145
Noordholland	180 095	95 342	96 115	73 809	10 313	1 686	42	457 402
Zeeland	10 622	13 323	21 823	15 925	2 219	300	6	64 218
Utrecht	31 181	21 896	23 942	19 137	2 301	287	27	98 771
Friesland	8 893	12 256	18 448	14 697	1 977	219	4	56 494
Overijssel	19 088	20 407	25 015	23 805	3 157	453	7	91 932
Groningen	5 794	8 965	13 150	10 312	1 224	141	2	39 588
Drenthe	2 815	4 591	6 317	5 063	795	102	—	19 683
Limburg	17 437	19 841	19 959	19 720	3 665	427	2	81 051
Totaal	485 246	358 402	409 097	339 484	49 332	6 985	174	1 648 720
Percentsgewijze verhouding tot het totaal .	29.43	21.74	24.81	20.59	2.99	0.42	0.01	—

Overzicht, betreffende het aantal boekjes, uitgegeven aan Vereenigingen, en het op die boekjes verschuldigde saldo-tegoed, benevens de percentsgewijze verhouding tot het totaal.

PROVINCIEËN.	Aantal boekjes ten name van Vereenigingen.						Saldo-tegoed, op 31 December 1913.	
	In omloop op 31 Dec. 1912.	Dienstjaar 1913.			In omloop op 31 Dec. 1913.	Percentsgewijze verhouding tot het totaal.	Op boekjes ten name van vereenigingen.	Percentsgewijze verhouding tot het totaal.
		Uitgegeven.	Afbetaald.	Saldo.				
Noordbrabant	939	95	53	42	981	0.57	f 341 457,22	1.43
Gelderland	1 103	89	84	5	1 108	0.71	398 272,76 ⁵	2.02
Zuidholland	2 019	222	196	26	2 045	0.50	795 026,79 ⁵	1.86
Noordholland	2 115	230	197	33	2 148	0.47	808 680,44 ⁵	2.03
Zeeland	752	71	36	35	787	1.23	319 668,23	3.76
Utrecht	569	50	43	7	576	0.58	176 755,13	1.84
Friesland	523	41	63	— 22	501	0.89	168 492,48 ⁶	2.23
Overijssel	601	41	42	— 1	600	0.65	235 124,37	1.91
Groningen	235	25	25	—	235	0.59	78 167,16	1.55
Drenthe	192	16	10	6	198	1.00	63 317,48	2.23
Limburg	405	34	35	— 1	404	0.50	134 266,14	1.14
Het Rijk	9 453	914	784	130	9 583	0.58	f 3 519 228,22	1.91

D.

Saldo-tegoed.

Overzicht van het aantal in omloop zijnde boekjes, dat, in verband met de heffing van „staangeld”, aan werkgevers werd uitgereikt, met vermelding van het op Ult^o December 1913 daarop ingeschreven bedrag.

(In werking getreden: 1 Februari 1909.)

PROVINCIEËN.	Aantal werk- gevers.	Aantal staangeldboekjes.					Ingeschreven bedrag.
		In omloop op 31 Dec. 1912.	Dienstjaar 1913.			In omloop op 31 Dec. 1913.	
			Uitgegeven. (*)	Afbetaald.	Saldo.		
Noordbrabant .	7	137	5	31	— 26	111	f 1 295,81 ⁵
Gelderland . . .	9	164	55	39	16	180	2 658,26
Zuidholland . .	45	1 418	436	518	— 82	1 336	21 205,47 ⁶
Noordholland .	50	3 570	1 340	991	349	3 919	76 026,91
Zeeland	2	14	70	76	— 6	8	85,88
Utrecht	5	101	65	57	8	109	178,20
Friesland	3	13	1	4	— 3	10	106,28
Overijssel . . .	5	151	48	49	— 1	150	1 308,63
Groningen . . .	1	18	—	7	— 7	11	207,71
Drenthe	5	60	30	29	1	61	847,72
Limburg	3	161	42	55	— 13	148	621,73
Totaal 1913.	135	5 807	2 092	1 856	236	6 043	f 104 542,61


Einde 1912 beliep het aantal werkgevers 138, het aantal boekjes 5807, het bedrag f 99 053,58⁵.

„ 1911 „ „ „ „ 141, „ „ „ 5293, „ „ „ 89 426,83.

„ 1910 „ „ „ „ 137, „ „ „ 5125, „ „ „ 84 503,75.

„ 1909 „ „ „ „ 127, „ „ „ 4440, „ „ „ 76 149,46⁵.

(*) Zie voor de onderscheiding naar de bedrijven: de bijlage.



Overzicht van alle in- en afschrijvingen op spaarbankboekjes,

Provinciën.	I N L A G E N.					Aan de kantoren der posterijen.
	Aan de kantoren der posterijen.	Ter Directie ingeschreven op spaarbankboekjes wegens:			Totaal.	
		Afschrijvingen op Staatsschuldboekjes.	Renten, verschuldigd op Staatsschuldboekjes.	Geïnde Grootboekrenten.		
1.	2.	3.	4.	5.	6.	7.
Noordbrabant . . .	f 10 986 815,10 ⁵	f 271 134,19 ⁵	f 83 878,07	f 2 062,50	f 10 743 889,87	f 10 116 708,98 ⁵
Gelderland	8 293 271,28	226 466,63	67 372,69	2 278,75	8 589 389,35	7 775 242,24 ⁵
Zuidholland	20 474 029,12 ⁵	530 596,52	155 038,03	8 471,00	21 168 134,67 ⁵	19 701 158,41 ⁵
Noordholland	22 067 806,23 ⁵	600 407,10 ⁵	155 240,31	11 075,00	22 834 528,65	21 287 979,71 ⁵
Zeeland	3 313 431,13	80 803,85 ⁵	26 785,21	1 335,00	3 422 355,19 ⁵	3 218 669,04
Utrecht	4 262 215,09 ⁵	114 355,25	35 667,08	1 732,50	4 413 969,92 ⁵	4 042 823,35
Friesland	3 245 102,31	123 982,42	24 253,60	211,00	3 393 549,33	3 114 000,81
Overijssel	4 984 059,64	125 184,71 ⁵	39 529,68	880,50	5 149 654,53 ⁵	4 405 597,43
Groningen	2 121 004,75 ⁵	26 878,94	11 522,90	581,00	2 159 987,62 ⁵	2 021 117,86 ⁵
Drenthe	1 113 047,87	17 620,98 ⁵	7 130,34	168,00	1 137 967,19 ⁵	996 424,86
Limburg	3 682 936,28 ⁵	83 795,86	36 382,74	960,00	3 804 074,88 ⁵	3 568 852,11 ⁵
Het Rijk.	f 83 943 718,86	f 2 201 226,47 ⁵	f 642 800,65	f 29 755,25	f 86 817 501,23 ⁵	f 80 248 574,83

Op dezen staat geven de bedragen der inlagen en der terugbetalingen aan de postkantoren (kol. 2 en 7) geen beeld worden deze handelingen gerangschikt:

- 1°. naar het postkantoor alwaar het *boekje*, waarop de handeling plaats had, werd uitgegeven of laatstelijk overgegeven;
- 2°. naar het *postkantoor* alwaar de handeling plaats had.

Door den hiervolgenden staat wordt een totaal beeld van beide verkregen.

zoowel aan de kantoren der posterijen als ter Directie.

T E R U G B E T A L I N G E N.						Saldo der inlagen en der terugbetalingen.
Ter Directie afgeschreven op spaarbankboekjes wegens:		in internation. dienst.	Totaal.	Af: rente, bijbetaald tengevolge geheele afbetaling van spaarbankboekjes.	Blijft.	
Inschrijvingen op Staatsschuldboekjes.	Aankoop van Nationale Schuld.					
8.	9.	10.	11.	12.	13.	14.
f 491 087,62 ⁵	f 1 802,56 ⁵	f 10 126,09	f 10 619 725,26 ⁵	f 16 117,53	f 10 603 607,73 ⁵	f 140 282,13 ⁵
358 504,17	5 881,25 ⁵	60 692,30 ⁵	8 200 319,97 ⁵	14 215,72	8 186 104,25 ⁵	403 285,09 ⁵
958 818,77	24 085,72	61 366,17	20 745 429,07 ⁵	31 550,74	20 713 878,33 ⁵	454 256,34
944 108,74	17 037,62 ⁵	33 843,75	22 282 969,83	27 966,99	22 255 002,84	579 525,81
149 545,89	3 023,88 ⁵	8 756,54	3 379 995,35 ⁵	4 723,70	3 375 271,65 ⁵	47 083,54
211 319,53	2 124,39 ⁵	4 304,49	4 260 571,76 ⁵	6 566,60	4 254 015,16 ⁵	159 954,76
147 574,59	1 566,84	1 736,84	3 264 878,58	6 893,33	3 257 985,25	135 564,08
223 082,56	661,81	486,37	4 629 828,17	8 270,92	4 621 557,25	528 097,28 ⁵
55 712,66	469,78	1 107,11	2 078 407,41 ⁵	5 614,96	2 072 792,45 ⁵	87 195,17
32 971,65	156,41	539,77	1 030 092,69	2 342,95	1 027 749,74	110 217,45 ⁵
185 788,19	790,76	7 910,32	3 763 341,38 ⁵	8 981,02	3 754 360,36 ⁵	49 714,52
f 3 758 514,37 ⁵	f 57 600,54 ⁵	f 190 869,75 ⁵	f 84 255,559,50 ⁵	f 133 234,46	f 84 122 325,04 ⁵	f 2 695 176,19

van het lokaal spaarbankverkeer in de betreffende provinciën. In verband met de boekhouding en controle ter Directie afgeschreven, zooals in bovenstaand overzicht is geschied;

Overzicht van alle in- en afschrijvingen op spaarbankboekjes,

Provinciën.	I N L A G E N.					Aan de kantoren der posterijen.
	Aan de kantoren der posterijen.	Ter Directie ingeschreven op spaarbankboekjes wegens:			Totaal.	
		Afschrijvingen op Staatsschuldboekjes.	Renten, verschuldigd op Staatsschuldboekjes.	Geïnde Grootboekrenten.		
1.	2.	3.	4.	5.	6.	7.
Noordbrabant	f 10 986 815,10 ⁵	f 271 134,19 ⁵	f 83 878,07	f 2 062,50	f 10 743 889,87	f 10 116 708,98 ⁵
Gelderland	8 293 271,28	226 466,63	67 372,69	2 278,75	8 589 389,35	7 775 242,24 ⁵
Zuidholland	20 474 029,12 ⁵	530 596,52	155 038,03	8 471,00	21 168 134,67 ⁵	19 701 158,41 ⁵
Noordholland	22 067 806,23 ⁵	600 407,10 ⁵	155 240,31	11 075,00	22 834 528,65	21 287 979,71 ⁵
Zeeland	3 313 431,13	80 803,85 ⁵	26 785,21	1 335,00	3 422 355,19 ⁵	3 218 669,04
Utrecht	4 262 215,09 ⁵	114 355,25	35 667,08	1 732,50	4 413 969,92 ⁵	4 042 823,35
Friesland	3 245 102,31	123 982,42	24 253,60	211,00	3 393 549,33	3 114 000,81
Overijssel	4 984 059,64	125 184,71 ⁵	39 529,68	880,50	5 149 654,53 ⁵	4 405 597,43
Groningen	2 121 004,78 ⁵	26 878,94	11 522,90	581,00	2 159 987,62 ⁵	2 021 117,86 ⁵
Drenthe	1 113 047,87	17 620,98 ⁵	7 130,34	168,00	1 137 967,19 ⁵	996 424,86
Limburg	3 682 936,28 ⁵	83 795,86	36 382,74	960,00	3 804 074,88 ⁵	3 568 852,11 ⁵
Het Rijk.	f 83 943 718,86	f 2 201 226,47 ⁵	f 642 800,65	f 29 755,25	f 86 817 501,23 ⁵	f 80 248 574,83

Op dezen staat geven de bedragen der inlagen en der terugbetalingen aan de postkantoren (kol. 2 en 7) geen beeld worden deze handelingen gerangschikt:

- 1°. naar het postkantoor alwaar het *boekje*, waarop de handeling plaats had, werd uitgegeven of laatstelijk overge-
- 2°. naar het *postkantoor* alwaar de handeling plaats had.

Door den hiervolgenden staat wordt een totaal beeld van beide verkregen.

zoowel aan de kantoren der posterijen als ter Directie.

T E R U G B E T A L I N G E N.						Saldo der inlagen en der terugbetalingen.
Ter Directie afgeschreven op spaarbankboekjes wegens:		in internation. dienst.	Totaal.	Af: rente, bijbetaald tengevolge geheele afbetaling van spaarbankboekjes.	Blijft.	
Inschrijvingen op Staatsschuldboekjes.	Aankoop van Nationale Schuld.					
8.	9.	10.	11.	12.	13.	14.
f 491 087,62 ⁵	f 1 802,56 ⁵	f 10 126,09	f 10 619 725,26 ⁵	f 16 117,53	f 10 603 607,73 ⁵	f 140 282,13 ⁵
358 504,17	5 881,25 ⁵	60 692,30 ⁵	8 200 319,97 ⁵	14 215,72	8 186 104,25 ⁵	403 285,09 ⁵
958 818,77	24 085,72	61 366,17	20 745 429,07 ⁵	31 550,74	20 713 878,33 ⁵	454 256,34
944 108,74	17 037,62 ⁵	33 843,75	22 282 969,83	27 966,99	22 255 002,84	579 525,81
149 545,89	3 023,88 ⁵	8 756,54	3 379 995,35 ⁵	4 723,70	3 375 271,65 ⁵	47 083,54
211 319,53	2 124,39 ⁵	4 304,49	4 260 571,76 ⁵	6 556,60	4 254 015,16 ⁵	159 954,76
147 574,59	1 566,34	1 736,84	3 264 878,58	6 893,33	3 257 985,25	135 564,08
223 082,56	661,81	486,37	4 629 828,17	8 270,92	4 621 557,25	528 097,28 ⁵
55 712,66	469,78	1 107,11	2 078 407,41 ⁵	5 614,96	2 072 792,45 ⁵	87 195,17
32 971,65	156,41	539,77	1 030 092,69	2 342,95	1 027 749,74	110 217,45 ⁵
185 788,19	790,76	7 910,32	3 763 341,38 ⁵	8 981,02	3 754 360,36 ⁵	49 714,52
f 3 758 514,37 ⁵	f 57 600,54 ⁵	f 190 869,75 ⁵	f 84 255,559,50 ⁵	f 133 234,46	f 84 122 325,04 ⁵	f 2 695 176,19

van het lokaal spaarbankverkeer in de betreffende provinciën. In verband met de boekhouding en controle ter Directie schreven, zooals in bovenstaand overzicht is geschied;

Overzicht van de inlagen en terugbetalingen aan de kantoren der postereien.

PROVINCIEËN.	OP BOEKJES VAN EIGEN KANTOOR.						Op boekjes van andere kantoren.		Totaal (Rangschikking naar het kantoor van handeling.)	
	INLAGEN.			TERUGBETALINGEN.			Inlagen.	Terugbetalingen.	Inlagen (kol. 2 + 8).	Terugbetalingen (kol. 5 + 9)
	Aan eigen kantoor.	Aan andere kantoren.	Totaal.	Aan eigen kantoor.	Aan andere kantoren.	Totaal.				
1.	2.	3.	4.	5.	6.	7.	8.	9.	10.	11.
Noordbrabant . . .	f 9 707 864,89	f 678 950,215	f 10 386 815,105	f 9 329 893,82	f 787 315,165	f 10 116 708,985	f 543 939,77	f 651 486,00	f 10 251 804,66	f 9 980 879,91
Gelderland . . .	7 448 114,435	845 156,845	8 293 271,28	6 846 291,865	928 950,38	7 775 242,245	850 006,71	891 908,02	8 238 121,145	7 788 199,885
Zuidholland . . .	17 218 112,065	3 255 917,06	20 474 029,125	16 516 602,635	3 184 555,78	19 701 158,415	3 471 124,495	3 330 341,335	20 689 236,56	19 846 943,97
Noordholland . . .	17 675 773,085	4 392 033,15	22 067 806,235	17 648 479,99	3 639 499,725	21 287 979,715	4 600 044,74	3 871 220,895	22 275 817,825	21 519 700,685
Zeeland	3 038 878,685	274 552,445	3 313 431,13	2 886 123,78	332 545,26	3 218 669,04	208 204,455	231 025,735	3 247 083,14	3 117 149,515
Utrecht	3 608 849,175	653 365,92	4 262 215,095	3 446 694,675	596 128,675	4 042 823,35	661 051,565	646 343,095	4 269 900,74	4 093 087,77
Friesland	2 948 192,80	296 909,71	3 245 102,31	2 703 017,36	410 983,45	3 114 000,81	243 242,89	360 825,03	3 191 495,49	3 063 842,39
Overijssel	4 608 532,975	380 526,665	4 984 059,64	3 985 676,835	419 920,595	4 405 597,43	272 193,305	328 629,72	4 875 726,78	4 314 306,555
Groningen	1 896 569,905	224 434,88	2 121 004,785	1 746 775,91	274 341,955	2 021 117,865	183 085,725	281 417,195	2 079 655,63	2 028 139,105
Drenthe	991 910,38	121 137,49	1 113 047,87	841 064,395	155 360,465	996 424,86	86 231,25	133 037,045	1 078 141,68	974 101,44
Limburg	3 347 558,96	385 377,305	3 682 936,265	3 125 315,44	443 536,675	3 568 852,115	339 236,28	446 903,965	3 686 795,26	3 572 219,405
Het Rijk	f 72 485 357,175	f 11 458 361,685	f 83 943 718,86	f 69 075 436,705	f 11 173 138,125	f 80 248 574,83	f 11 458 361,685	f 11 173 138,125	f 83 943 718,86	f 80 248 574,83

In kolom 2 zijn aangegeven de inlagen, die plaats hadden aan het kantoor tot welks nummerreeks het betrokken boekje behoorde b. v. de inlagen, geschied te 's Hertogenbosch, op boekjes, uitgegeven door 's Hertogenbosch.

In kolom 3 zijn aangegeven de inlagen, die plaats hadden aan een ander kantoor dan dat van uitgifte van het betrokken boekje b. v. de inlagen, geschied te Breda, op boekjes, uitgegeven door 's Hertogenbosch.

Ten aanzien van de terugbetalingen gelden dezelfde bemerkingen voor de kolommen 5, 6 en 7.

In kolommen 8 en 9 zijn aangegeven de inlagen, resp. terugbetalingen op boekjes, niet behoorende tot de nummerreeks van het kantoor van handeling.

Uit den aard der zaak moet er overeenstemming zijn tusschen de totalen van de kolommen 3 en 8, en 6 en 9.

C. Overzicht van het aantal kantoren, van het aantal inlagen en terugbetalingen, en van het gemiddeld bedrag der inlagen en terugbetalingen.


PROVINCIEËN.	Aantal kantoren.	Aantal inlagen.	Gemiddeld bedrag der inlagen.	Aantal terugbetalingen.	Gemiddeld bedrag der terugbetalingen.
	2	3	4	5	6
1	op ult ^o . Dec. 1913.		in 1913.		
Noordbrabant	209	213 164	f 48,09	109 845	f 90,86
Gelderland	214	171 901	48,27	99 923	77,44
Zuidholland	222	540 745	38,26	297 926	66,62
Noordholland	184	645 770	34,49	374 406	57,48
Zeeland	113	80 236	40,47	29 928	104,15
Utrecht	75	124 121	34,40	64 534	63,42
Friesland	154	68 572	46,54	29 424	104,13
Overijssel	78	113 040	43,13	55 020	78,41
Groningen	120	42 718	48,68	23 542	86,15
Drenthe	63	18 508	58,25	9 251	105,30
Limburg	105	78 120	47,19	40 237	88,78
Het Rijk	1 537	2 096 895	f 40,03	1 134 036	f 70,76

De kolommen 3 tot en met 6 hebben uitsluitend betrekking op de handelingen aan de kantoren der posten.

D.

Overzicht van het aantal inlagen, geschied aan de kantoren der posterijen, gesplitst naar het bedrag van elke inlage; alsmede van het aantal bedragen ter Directie als inlagen op spaarbankboekjes ingeschreven.

PROVINCIEËN.	Aantal inlagen, geschied aan de kantoren der posterijen:										Aantal inlagen, ter Directie op de spaarbankboekjes ingeschreven wegens:			Gezamen- lijk aantal inlagen.
	van f 1.—, in spaarbankzegels		in geld van								geïnde Groot- boek- renten.	renten, ver- schuldigd op Staats- schuld- boekjes.	af- schrijvin- gen op Staats- schuld- boekjes.	
	van 5 cent.	van 1 cent.	beneden f 1.	f 1 tot beneden f 10.	f 10 tot beneden f 100.	f 100 tot en met f 800.	boven f 800 tot en met f 1200.	boven f 1200 tot en met f 2400.	boven f 2400.	Totaal.				
Noordbrabant	1 871	9 877	11 448	69 416	90 341	29 235	873	91	12	213 164	114	6 095	468	219 841
Gelderland	2 407	7 079	5 032	52 055	81 411	23 008	705	95	19	171 901	86	5 279	432	177 698
Zuidholland	10 285	28 504	23 257	187 799	237 637	51 150	1 785	275	53	540 745	265	10 716	394	552 620
Noordholland	11 947	30 506	50 634	224 430	270 877	55 510	1 637	188	41	645 770	428	9 866	1 003	657 067
Zeeland	1 851	5 235	2 843	30 884	30 580	8 469	327	39	8	80 236	50	1 997	129	82 412
Utrecht	2 058	9 130	5 223	44 608	52 048	10 682	317	41	14	124 121	58	2 739	234	127 202
Friesland	847	2 920	2 320	24 247	28 846	8 517	353	19	3	68 572	14	1 823	152	70 566
Overtijsseel	1 392	4 046	4 398	35 844	53 516	13 436	358	44	6	113 040	29	2 855	207	116 131
Groningen	307	1 518	1 143	13 150	20 499	5 384	158	7	2	42 718	27	1 009	78	43 832
Drenthe	65	624	842	5 430	8 276	3 169	85	14	3	18 508	12	559	37	19 116
Limburg	886	4 235	2 320	24 266	35 708	10 329	341	28	7	78 120	47	2 369	146	80 682
Totaal	33 916	103 674	109 960	712 129	909 739	219 529	6 939	841	168	2 096 836	1 130	45 362	3 780	2 147 167
	137 590										50 272			
Percentsgewijze ver- houding tot het totaal (wat betreft den inleg aan de kantoren der posterijen)	6,6		5,2	34	43,4	10,5	0,3	—	—					



Overzicht van het aantal terugbetalingen, geschied aan de kantoren der posterijen, gesplitst naar het bedrag van elke terugbetaling; alsmede van het aantal bedragen ter Directie als „terugbetalingen” op spaarbankboekjes afgeschreven.

PROVINCIEËN.	AANTAL TERUGBETALINGEN, GESCHIED AAN									DE KANTOREN DER POSTERLIJEN.								Aantal terugbetalingen, ter Directie op spaarbankboekjes ingeschreven, wegens:	Gezamen- lijk aantal terug- betalingen.	
	Beneden f 1.			f 1 tot beneden f 10.			f 10 tot en met f 50.			Op order van betaling.					Totaal der					
	Recht- streeks.	Op order.	Totaal.	Recht- streeks.	Op order.	Totaal.	Recht- streeks.	Op order.	Totaal.	Boven f 50 tot f 100.	f 100 tot en met f 800.	Boven f 800 tot en met f 1200.	Boven f 1200 tot en met f 2400.	Boven f 2400.	Recht- streeksche terug- be- talingen.	Terug- be- talingen, op order.	Totaal.			Aankoop van Nationale Schuld.
Noordbrabant	753	817	1 570	19 391	2 323	21 714	58 995	2 642	61 637	3 289	19 486	1 918	280	27	79 139	30 782	109 921	3	1 212	111 136
Gelderland	649	671	1 320	16 705	2 416	19 121	56 831	3 324	60 155	3 796	14 850	1 155	179	33	74 185	26 424	100 609	6	1 043	101 658
Zuidholland	3 375	2 065	5 440	64 845	6 285	71 130	170 626	6 809	177 435	5 967	34 222	3 196	625	107	238 846	59 276	298 122	36	2 649	300 807
Noordholland	4 324	10 733	15 057	83 265	8 202	91 467	211 723	7 801	219 524	6 781	38 052	3 056	544	82	299 312	75 251	374 563	25	2 502	377 090
Zeeland	152	228	380	4 410	839	5 249	15 080	1 051	16 131	1 232	6 284	575	104	11	19 642	10 324	29 966	4	396	30 366
Utrecht	655	531	1 186	14 446	1 489	15 935	36 184	1 727	37 911	1 472	7 330	590	110	19	51 285	13 268	64 553	3	688	65 244
Friesland	176	244	420	3 626	993	4 619	15 062	1 359	16 421	1 232	6 061	573	92	12	18 864	10 566	29 430	2	408	29 840
Overijssel	452	326	778	9 876	1 320	11 196	30 474	1 580	32 054	1 710	8 482	665	128	11	40 802	14 222	55 024	1	628	55 653
Groningen	97	159	256	2 694	806	3 500	13 149	1 198	14 347	852	4 249	298	43	2	15 940	7 607	23 547	1	204	23 752
Drenthe	90	65	95	863	349	1 212	4 826	533	5 359	356	2 034	158	37	2	5 719	3 534	9 253	1	90	9 344
Limburg	233	346	579	7 115	1 409	8 524	20 971	1 446	22 417	1 253	6 705	663	129	11	28 319	11 962	40 281	1	440	40 722
Totaal	10 896	16 185	27 081	227 236	26 431	253 667	633 921	29 470	663 391	27 940	147 755	12 847	2 271	317	872 053	263 216	1 135 269	83	10 260	1 145 612
Percentsgewijze verhou- ding tot het totaal (wat betreft de terugbetaling aan de postkantoren) .	1	1,4	2,4	20	2,3	22,3	55,8	2,6	58,4	2,5	13	1,2	0,2	—	76,8	23,2	—			

Overzicht van het aantal terugbetalingen, geschied aan de kantoren der posterijen, gesplitst naar het bedrag van elke terugbetaling; alsmede van het aantal bedragen ter Directie als „terugbetalingen” op spaarbankboekjes afgeschreven.

PROVINCIEËN.	AANTAL TERUGBETALINGEN, GESCHIED AAN									DE KANTOREN DER POSTERIJEN.								Aantal terugbetalingen, ter Directie op spaarbankboekjes ingeschreven, wegens:	Gezamen- lijk aantal terug- betalingen.	
	Beneden f 1.			f 1 tot beneden f 10.			f 10 tot en met f 50.			Op order van betaling.					Totaal der					
	Recht- streeks.	Op order.	Totaal.	Recht- streeks.	Op order.	Totaal.	Recht- streeks.	Op order.	Totaal.	Boven f 50 tot f 100.	f 100 tot en met f 800.	Boven f 800 tot en met f 1200.	Boven f 1200 tot en met f 2400.	Boven f 2400.	Recht- streeksche terug- be- talingen.	Terug- be- talingen, op order.	Totaal.			Aankoop van Nationale Schuld.
Noordbrabant	753	817	1 570	19 391	2 323	21 714	58 995	2 642	61 637	3 289	19 486	1 918	280	27	79 139	30 782	109 921	3	1 212	111 136
Gelderland	649	671	1 320	16 705	2 416	19 121	56 831	3 324	60 155	3 796	14 850	1 155	179	33	74 185	26 424	100 609	6	1 043	101 658
Zuidholland	3 375	2 065	5 440	64 845	6 285	71 130	170 626	6 809	177 435	5 967	34 222	3 196	625	107	238 846	59 276	298 122	36	2 649	300 807
Noordholland	4 324	10 733	15 057	83 265	8 202	91 467	211 723	7 801	219 524	6 781	38 052	3 056	544	82	299 312	75 251	374 563	25	2 502	377 090
Zeeland	152	228	380	4 410	839	5 249	15 080	1 051	16 131	1 232	6 284	575	104	11	19 642	10 324	29 966	4	396	30 366
Utrecht	655	531	1 186	14 446	1 489	15 935	36 184	1 727	37 911	1 472	7 330	590	110	19	51 285	13 268	64 553	3	688	65 244
Friesland	176	244	420	3 626	993	4 619	15 062	1 359	16 421	1 232	6 061	573	92	12	18 864	10 566	29 430	2	408	29 840
Overijssel	452	326	778	9 876	1 320	11 196	30 474	1 580	32 054	1 710	8 482	665	128	11	40 802	14 222	55 024	1	628	55 653
Groningen	97	159	256	2 694	806	3 500	13 149	1 198	14 347	852	4 249	298	43	2	15 940	7 607	23 547	1	204	23 752
Drenthe	30	65	95	863	349	1 212	4 826	533	5 359	356	2 034	158	37	2	5 719	3 534	9 253	1	90	9 344
Limburg	233	346	579	7 115	1 409	8 524	20 971	1 446	22 417	1 253	6 705	663	129	11	28 319	11 962	40 281	1	440	40 722
Totaal	10 896	16 185	27 081	227 236	26 431	253 667	633 921	29 470	663 391	27 940	147 755	12 847	2 271	317	872 053	263 216	1 135 269	83	10 260	1 145 612
Percentsgewijze verhou- ding tot het totaal (wat betreft de terugbetaling aan de postkantoren) .	1	1,4	2,4	20	2,3	22,3	55,8	2,6	58,4	2,5	13	1,2	0,2	—	76,8	23,2	—			

F.

Staat, aanwijzende het bedrag der inlagen en der terugbetalingen, alsmede het voor- of nadeelig saldo, aan het einde van elke maand.

MAAND.	I N L A G E N .								T E R U G B E T A L I N G E N .							Saldo.	
	Aan de kantoren der posterijen.	Overgedragen van Nederl. O.-Indische, Surinaamsche en Curacaosche op Nederlandsche boekjes.	Overgedragen van Belgische op Nederlandsche boekjes.	Ingeschreven op spaarbankboekjes, wegens:			Totaal.	Aan de kantoren der posterijen.	Overgedragen van Nederlandsche op Nederl. O.-Indische, Surinaamsche en Curacaosche boekjes.	Overgedragen op, en terugbetaald door de Belgische spaarkas.	Afgeschreven op spaarbankboekjes tengevolge van:		Totaal.	Uitbetaalde rente.	Blijft: bedrag der terugbetalingen.	Voordeelig.	Nadeelig.
				geïnde Grootboekrenten.	afschrijving op Staatsschuldboekjes.	renten, verschuldigd op Staatsschuldboekjes.					aankoop van Nederlandsche staatsschuld.	inschrijving op Staatsschuldboekjes.					
Januari. . .	f 7 913 735,37 ⁵	f 22 579,41	f 1 390,20	f 4 628,75	f 173 975,91	"	f 8 116 309,64 ⁵	f 7 078 361,62	f 7 650,21 ⁵	f 2 474,27	f 3 877,53 ⁵	f 343 251,89	f 7 435 615,53	f 517,81	f 7 435 097,72	f 681 211,92 ⁵	"
Februari. . .	6 953 786,64	22 179,55	845,28	"	179 821,72	f 311 843,91	7 468 477,10	6 129 595,73 ⁵	11 062,90	2 280,29	6 766,40 ⁵	413 360,35	6 563 065,68	2 503,36	6 560 562,32	907 914,78	"
Maart . . .	6 287 675,05 ⁵	16 983,91 ⁵	1 132,57	10 236,75	177 162,62	"	6 493 190,91	6 625 565,25	11 126,00 ⁵	3 107,71	8 118,67 ⁵	376 684,68	7 024 602,32	5 148,87	7 019 453,45	"	f 526 262,54
April	6 439 819,29	20 788,04 ⁵	3 033,85	"	241 110,02	"	6 704 751,20 ⁵	7 645 818,25	15 525,73	2 883,15	4 988,05	331 487,73	8 000 702,91	9 267,12	7 991 435,79	"	1 286 684,58 ⁵
Mei	7 751 948,98 ⁵	36 010,50 ⁵	1 318,89	"	187 618,09	"	7 976 896,47	7 526 016,76	5 160,40	2 873,22	3 519,76	318 483,18	7 856 053,32	11 181,07	7 844 872,25	132 024,22	"
Juni	6 804 044,76 ⁵	39 485,10	1 203,17 ⁵	84,00	132 834,49	"	6 977 651,53	5 794 408,87	15 831,46	4 892,12 ⁵	5 374,90	282 771,47	6 103 278,82 ⁵	9 354,19	6 093 924,63 ⁵	883 726,89 ⁵	"
Juli	8 055 135,02	48 682,92 ⁵	5 793,55	4 725,00	189 758,57	"	8 304 095,06 ⁵	6 446 258,95 ⁵	22 449,56	4 226,69	2 553,19	300 094,87	6 775 583,26 ⁵	12 005,45	6 763 577,81 ⁵	1 540 517,25	"
Augustus . .	6 737 956,48 ⁵	40 332,06 ⁵	953,14	"	119 160,60	330 956,74	7 229 359,03	6 065 847,25	14 143,35	3 410,45	4 257,08	252 477,59 ⁵	6 340 135,72 ⁵	12 108,26	6 328 027,46 ⁵	901 331,56 ⁵	"
September. .	6 751 026,51	54 286,00	1 327,62	9 996,75	213 379,40	"	7 030 016,28	5 986 196,79 ⁵	21 322,63 ⁵	3 935,91	784,11	314 076,98	6 326 316,43	14 099,79	6 312 216,64	717 799,64	"
October. . .	6 763 987,48 ⁵	49 944,15	2 259,89	"	224 798,80	"	7 040 990,32 ⁵	7 304 032,48	5 489,24	5 449,05	4 678,54	271 769,93	7 591 419,24	17 827,53	7 573 591,71	"	532 601,38 ⁵
November . .	6 682 068,36	34 420,04 ⁵	2 872,83	"	147 856,24	"	6 867 217,47 ⁵	6 709 907,25 ⁵	7 795,04	3 627,56	10 565,55	302 003,09	7 033 898,49 ⁵	18 994,56	7 014 903,93 ⁵	"	147 686,46
December . .	6 364 406,93 ⁵	30 181,37	123,88	84,00	213 750,01 ⁵	"	6 608 546,20	6 936 565,61	11 090,53	3 062,26 ⁵	2 116,75	252 052,61	7 204 887,76 ⁵	20 226,45	7 184 661,31 ⁵	"	576 115,11 ⁵
Totaal . . .	f 83 505 590,90 ⁵	f 415 873,08	f 22 254,87 ⁵	f 29 755,25	f 2 201 226,47 ⁵	f 642 800,65	f 86 817 501,23 ⁵	f 80 248 574,83	f 148 647,06 ⁵	f 42 222,69	f 57 600,54 ⁵	f 3 758 514,37 ⁵	f 84 255 559,50 ⁵	f 133 234,46	f 84 122 325,04 ⁵	f 5 764 526,27 ⁵	f 3 069 350,08 ⁵

Voordeelig saldo f 5 764 526,27⁵

Nadeelig saldo 3 069 350,08⁵

Blijft voordeelig saldo f 2 695 176,19

Hieraan is nog toe te voegen:

Bijgeschreven rente, ten bedrage van 4 439 630,29

Te zamen. f 7 134 806,48

Terwijl in aftrek te brengen is:

Krachtens het 3e lid, sub a, van art. 19 der Spaarbankwet („verjaring”) 511,93⁵

Blijft f 7 134 294,54⁵

N.B. De graphische voorstelling N°. 6 behoort hierbij.

Staat, aanwijzende het bedrag der inlagen en der terugbetalingen, alsmede het voor- of nadeelig saldo, aan het einde van elke maand.

MAAND.	I N L A G E N.								T E R U G B E T A L I N G E N.							Saldo.	
	Aan de kantoren der posterijen.	Overgedragen van Nederl. O.-Indische, Surinaamsche en Curacaosche op Nederlandsche boekjes.	Overgedragen van Belgische op Nederlandsche boekjes.	Ingeschreven op spaarbankboekjes, wegens:			Totaal.	Aan de kantoren der posterijen.	Overgedragen van Nederlandsche op Nederl. O.-Indische, Surinaamsche en Curacaosche boekjes.	Overgedragen op, en terugbetaald door de Belgische spaarkas.	Afgeschreven op spaarbankboekjes tengevolge van:		Totaal.	Uitbetaalde rente.	Blijft: bedrag der terugbetalingen.	Voordeelig.	Nadeelig.
				geïnde Grootboekrenten.	afschrijving op Staatsschuldboekjes.	renten, verschuldigd op Staatsschuldboekjes.					aankoop van Nederlandsche staatsschuld.	inschrijving op Staatsschuldboekjes.					
Januari. . .	f 7 913 735,37 ⁵	f 22 579,41	f 1 390,20	f 4 628,75	f 173 975,91	"	f 8 116 309,64 ⁵	f 7 078 361,62	f 7 650,21 ⁵	f 2 474,27	f 3 877,53 ⁵	f 343 251,89	f 7 435 615,53	f 517,81	f 7 435 097,72	f 681 211,92 ⁵	"
Februari. . .	6 953 786,64	22 179,55	845,28	"	179 821,72	f 311 843,91	7 468 477,10	6 129 595,73 ⁵	11 062,90	2 280,29	6 766,40 ⁵	413 360,35	6 563 065,68	2 503,36	6 560 562,32	907 914,78	"
Maart . . .	6 287 675,05 ⁵	16 983,91 ⁵	1 132,57	10 236,75	177 162,62	"	6 493 190,91	6 625 565,25	11 126,00 ⁵	3 107,71	8 118,67 ⁵	376 684,68	7 024 602,32	5 148,87	7 019 453,45	"	f 526 262,54
April	6 439 819,29	20 788,04 ⁵	3 033,85	"	241 110,02	"	6 704 751,20 ⁵	7 645 818,25	15 525,73	2 883,15	4 988,05	331 487,73	8 000 702,91	9 267,12	7 991 435,79	"	1 286 684,58 ⁵
Mei	7 751 948,98 ⁵	36 010,50 ⁵	1 318,89	"	187 618,09	"	7 976 896,47	7 526 016,76	5 160,40	2 873,22	3 519,76	318 483,18	7 856 053,32	11 181,07	7 844 872,25	132 024,22	"
Juni	6 804 044,76 ⁵	39 485,10	1 203,17 ⁵	84,00	132 834,49	"	6 977 651,53	5 794 408,87	15 831,46	4 892,12 ⁵	5 374,90	282 771,47	6 103 278,82 ⁵	9 354,19	6 093 924,63 ⁵	883 726,89 ⁵	"
Juli	8 055 135,02	48 682,92 ⁵	5 793,55	4 725,00	189 758,57	"	8 304 095,06 ⁵	6 446 258,95 ⁵	22 449,56	4 226,69	2 553,19	300 094,87	6 775 583,26 ⁵	12 005,45	6 763 577,81 ⁵	1 540 517,25	"
Augustus . .	6 737 956,48 ⁵	40 332,06 ⁵	953,14	"	119 160,60	330 956,74	7 229 359,03	6 065 847,25	14 143,35	3 410,45	4 257,08	252 477,59 ⁵	6 340 135,72 ⁵	12 108,26	6 328 027,46 ⁵	901 331,56 ⁵	"
September. .	6 751 026,51	54 286,00	1 327,62	9 996,75	213 379,40	"	7 030 016,28	5 986 196,79 ⁵	21 322,63 ⁵	3 935,91	784,11	314 076,98	6 326 316,43	14 099,79	6 312 216,64	717 799,64	"
October. . .	6 763 987,48 ⁵	49 944,15	2 259,89	"	224 798,80	"	7 040 990,32 ⁵	7 304 032,48	5 489,24	5 449,05	4 678,54	271 769,93	7 591 419,24	17 827,53	7 573 591,71	"	532 601,38 ⁵
November . .	6 682 068,36	34 420,04 ⁵	2 872,83	"	147 856,24	"	6 867 217,47 ⁵	6 709 907,25 ⁵	7 795,04	3 627,56	10 565,55	302 003,09	7 033 898,49 ⁵	18 994,56	7 014 903,93 ⁵	"	147 686,46
December . .	6 364 406,93 ⁵	30 181,37	123,88	84,00	213 750,01 ⁵	"	6 608 546,20	6 936 565,61	11 090,53	3 062,26 ⁵	2 116,75	252 052,61	7 204 887,76 ⁵	20 226,45	7 184 661,31 ⁵	"	576 115,11 ⁵
Totaal . . .	f 83 505 590,90 ⁵	f 415 873,08	f 22 254,87 ⁵	f 29 755,25	f 2 201 226,47 ⁵	f 642 800,65	f 86 817 501,23 ⁵	f 80 248 574,83	f 148 647,06 ⁵	f 42 222,69	f 57 600,54 ⁵	f 3 758 514,37 ⁵	f 84 255 559,50 ⁵	f 133 234,46	f 84 122 325,04 ⁵	f 5 764 526,27 ⁵	f 3 069 350,08 ⁵

Voordeelig saldo f 5 764 526,27⁵

Nadeelig saldo 3 069 350,08⁵

Blijft voordeelig saldo f 2 695 176,19

Hieraan is nog toe te voegen:

Bijgeschreven rente, ten bedrage van 4 439 630,29

Te zamen. f 7 134 806,48

Terwijl in aftrek te brengen is:

Krachtens het 3e lid, sub a, van art. 19 der Spaarbankwet („verjaring”) 511,93⁵

Blijft f 7 134 294,54⁵

N.B. De graphische voorstelling N°. 6 behoort hierbij.

Internationale dienst. **A.** De Internationale Spaarbankdienst en het spaarbankverkeer met Ned. Oost-Indië, met Suriname en met Curaçao gaf de volgende uitkomsten per provincie.

PROVINCIEËN.	OVERGEDRAGEN VAN DE NED. RIJKSPOSTSPAARBANK								Terugbetaald in België.		TOTAAL.	
	op België.		op N.O.-Indië.		op Suriname.		op Curaçao.		Aantal boekjes.	Bedrag.	Aantal boekjes.	Bedrag.
	Aantal boekjes.	Bedrag.	Aantal boekjes.	Bedrag.	Aantal boekjes.	Bedrag.	Aantal boekjes.	Bedrag.				
Noordbrabant . . .	16	f 1 715,84	14	f 4 408,25	"	"	"	"	33	f 4 002,50	63	f 10 126,09
Gelderland	2	694,08	583	52 253,39 ⁵	62	f 4 635,13	33	f 2 681,79	4	427,91	684	60 692,90 ⁵
Zuidholland	15	2 790,21	132	45 261,69	6	4 855,78	"	"	31	8 428,49	184	61 366,17
Noordholland . . .	19	1 952,61 ⁵	82	22 557,73 ⁵	2	58,25	2	1 306,65 ⁵	40	7 968,40 ⁵	145	33 843,75
Zeeland	15	2 156,36	3	1 590,21	"	"	"	"	13	5 009,97	31	8 756,54
Utrecht	"	"	17	3 190,68	"	"	"	"	2	1 113,81	19	4 304,49
Friesland	"	"	5	1 028,66	"	"	"	"	1	108,18	6	1 736,84
Overijssel	1	2,06	1	216,84	1	334,82	"	"	1	3,65	4	486,37
Groningen	"	"	3	337,24	"	"	"	"	1	769,87	4	1 107,11
Drenthe	"	"	1	439,77	"	"	"	"	"	100,00	1	539,77
Limburg	10	1 321,53	3	2 930,17	"	"	"	"	22	3 658,62	35	7 910,32
Het Rijk	78*	f 10 632,19 ⁵	844	f 134 814,64	71	f 9 843,98	35	f 3 988,44 ⁵	148*	f 31 590,49 ⁵	1176	f 190 869,75 ⁵

* In deze aantallen zijn (niet begrepen de overdrachten en terugbetalingen van het gedeeltelijk tegoed, in totaal resp. 1 en 56 stuks.

B.

PROVINCIEËN.	OVERGEDRAGEN OP DE NED. RIJKSPOSTSPAARBANK										Terugbetaald in Nederland op Belgische boekjes.	
	van België.		van N.O.-Indië.		van Suriname.		van Curaçao.		Totaal.		Aantal boekjes.	Bedrag.
	Aantal boekjes.	Bedrag.	Aantal boekjes.	Bedrag.	Aantal boekjes.	Bedrag.	Aantal boekjes.	Bedrag.	Aantal boekjes.	Bedrag.		
Noordbrabant . . .	16	f 3 370,87	29	f 8 433,33	"	"	1	f 1 010,00	46	f 12 814,20	45	f 10 814,23
Gelderland	2	67,84	328	74 833,55	53	f 4 928,71	18	1 682,51	401	81 512,61	10	1 877,20
Zuidholland	25	5 396,28	332	163 113,58 ⁵	16	10 530,89	5	4 433,45	378	183 474,20 ⁵	52	13 873,18
Noordholland	29	3 533,69	180	86 858,95 ⁵	9	5 570,37	4	439,43	222	96 404,84 ⁵	35	9 247,64
Zeeland	3	870,89 ⁵	12	5 781,76	1	323,34	"	"	16	6 975,99 ⁵	13	3 688,95
Utrecht	2	413,73	48	16 888,99	3	2 224,61	1	252,27	54	19 779,60	"	"
Friesland	"	"	18	11 293,91	"	"	"	"	18	11 293,91	1	1,96
Overijssel	3	771,83	10	3 979,32 ⁵	1	340,33	"	"	14	5 091,48 ⁵	3	489,50
Groningen	1	292,28	17	6 888,96 ⁵	1	355,45	"	"	19	7 536,69 ⁵	"	"
Drenthe	1	163,05	6	2 963,71	"	"	"	"	7	3 126,76	"	"
Limburg	15	7 371,41	12	2 746,24	"	"	"	"	27	10 117,65	56	12 534,59
Het Rijk	97	f 22 254,87 ⁵	992	f 383 781,72	84	f 24 273,70	29	f 7 817,66	1202	f 438 127,95 ⁵	215	f 52 527,25

De nieuwe wijze van overschrijving van spaarbankboekjes, waarmede met ingang van 1911 een aanvang werd gemaakt (zie blz. 5 van het Verslag over dat jaar), en waarvan het doel is, dat elk boekje zooveel mogelijk den naam draagt van het postkantoor, of bijpostkantoor, alwaar de handelingen plaats hebben*), werd in 1913 toegepast op 71 325 boekjes, tegen 64 267 in 1912.

Uit het Overzicht op blz. 36 blijkt, dat op een totaal bedrag aan inlagen van f 83 943 718,86 nog f 11 458 361,68⁵ elders werd ingelegd dan ten kantore op het boekje aangegeven, of omstreeks 13.7 %; en op een totaal bedrag aan terugbetalingen van f 80 248 574,83 nog f 11 173 138,12⁵ elders dan ten kantore op het boekje aangegeven werd terugbetaald, of omstreeks 13.9 %.

Voor het aantal boekjes, bij de Overschrijvingen betrokken, wordt verwezen naar den staat, voorkomende op blz. 28.

Het bedrag der Overschrijvingen per provincie, blijkt uit den staat, voorkomende op blz. 29.

*) Hiermede wordt in geen enkel opzicht afbreuk gedaan aan het feit dat de boekjes der Rijkspostspaarbank een *algemeen* karakter dragen, waardoor men op eenzelfde boekje *in het geheele Rijk* inlagen doen en terugbetalingen erlangen kan.

III. Overzicht van 1913 vergeleken met vorige jaren.

Overzicht van de ontwikkeling der instelling sedert 1881.

Jaren.	Aantal post-, bijpost- en hulp- postkantoren.	Aantal spaarbankboekjes.					Inlagen aan de postkantoren en inschrijvingen op spaarbank- boekjes ter Directie geschied.		Terughbetalingen aan de postkantoren en afschrijvingen op spaarbankboekjes ter Directie geschied.	Saldo der inlagen en terughbetalingen.	Af: saldo's-tegoed van verjaarde boekjes.	Bij: totaal der uitbetaalde- en bijgeschreven rente.	Saldo-tegoed der inleggers op ult. December.	Gemiddeld tegoed per boekje.		
		Uitgegeven.	Uit den omloop getrokken			Saldo.	In omloop.	Aantal. Bedrag.								
			wegens afbetaling.	wegens verjaring.	Totaal.			Aantal.							Bedrag.	
1881	809	23 773	942	"	942	22 831	22 831	86 023	f 1 126 961,96	7 405	f 276 622,88 ⁵	f 850 339,57 ⁵	"	f 8 283,28	f 858 622,85 ⁵	f 37,61
1882	1017	26 670	3 259	"	3 259	23 411	46 242	176 959	2 157 710,39 ⁵	27 292	1 033 342,38	1 124 368,01 ⁵	"	35 984,69	2 018 975,56	43,66
1883	1093	27 234	5 554	"	5 554	21 680	67 922	216 691	2 884 478,08	37 515	1 751 559,35	1 132 918,73	"	65 711,10	3 217 605,39	47,37
1884	1122	30 163	7 287	"	7 287	22 876	90 798	267 298	3 857 453,50 ⁵	54 199	2 523 134,57 ⁵	1 334 318,93	"	98 793,35	4 650 717,67	51,22
1885	1131	30 536	9 026	"	9 026	21 510	112 308	300 502	4 920 790,73	72 219	3 341 958,53 ⁵	1 578 832,19 ⁵	"	138 467,54	6 368 017,40 ⁵	56,70
1886	1147	37 325	9 644	"	9 644	27 681	139 989	346 479	6 615 657,42 ⁵	88 282	4 310 643,23 ⁵	2 305 014,19	"	192 611,18	8 865 642,77 ⁵	63,33
1887	1164	40 533	11 495	"	11 495	29 038	169 027	394 237	7 643 431,85	109 071	5 608 990,16	2 034 441,69	"	252 641,30	11 152 725,76 ⁵	65,98
1888	1183	45 750	13 014	"	13 014	32 736	201 763	445 799	9 282 802,89	131 969	6 773 168,93	2 509 633,96	"	318 051,67	13 980 411,39 ⁵	69,29
1889	1191	54 477	15 065	"	15 065	39 412	241 175	504 933	11 479 594,09 ⁵	155 325	8 335 679,76	3 143 914,33 ⁵	"	398 585,83	17 522 911,56	72,65
1890	1202	58 087	17 392	"	17 392	40 695	281 870	548 165	12 973 500,84	181 866	9 739 446,09 ⁵	3 234 054,74 ⁵	"	493 534,35	21 250 500,65 ⁵	75,39
1891	1217	57 131	19 895	"	19 895	37 236	319 106	562 549	13 558 868,79	207 031	11 367 454,62	2 191 414,17	"	571 809,67	24 013 724,49 ⁵	75,25
1892	1235	61 257	21 880	"	21 880	39 377	358 483	617 835	15 372 184,59	230 538	12 471 943,62	2 900 240,97	"	648 142,42	27 562 107,88 ⁵	76,88
1893	1251	64 812	22 249	"	22 249	42 563	401 046	672 144	17 652 080,14 ⁵	250 438	13 725 601,37	3 926 478,77 ⁵	"	758 532,48	32 247 119,14	80,40
1894	1267	70 776	23 241	"	23 241	47 535	448 581	728 373	20 102 560,35 ⁵	277 204	15 577 505,02	4 525 055,33 ⁵	"	884 473,07	37 656 647,54 ⁵	83,95
1895	1274	76 497	25 115	"	25 115	51 382	499 963	790 842	23 220 110,74 ⁵	309 512	17 727 430,37 ⁵	5 492 680,37	"	1 035 555,62	44 184 883,53 ⁵	88,37
1896	1284	89 667	27 641	"	27 641	62 026	561 989	916 519	28 640 484,12 ⁵	348 451	21 191 322,02 ⁵	7 449 162,10	"	1 229 442,13	52 863 487,76 ⁵	94,06
1897	1288	96 749	31 329	"	31 329	65 420	627 409	976 435	31 736 335,60 ⁵	378 154	24 406 599,47 ⁵	7 329 736,13	"	1 453 256,64	61 646 480,53 ⁵	98,25
1898	1304	98 841	33 022	"	33 022	65 819	693 228	1 057 453	34 706 280,22	421 453	28 013 018,16 ⁵	6 693 262,05 ⁵	"	1 672 406,36	70 012 148,95	100,99
1899	1313	105 269	34 296	"	34 296	70 973	764 201	1 172 966	38 254 565,48	460 854	31 825 190,81	6 429 374,67	"	1 903 113,10	78 344 636,72	102,51
1900	1319	102 942	38 012	"	38 012	64 930	829 131	1 190 381	39 212 559,10	510 910	34 932 194,48 ⁵	4 280 364,61 ⁵	"	2 072 012,47	84 697 013,80 ⁵	102,15
1901	1335	106 599	38 969	"	38 969	67 630	896 761	1 249 336	43 774 949,87	552 560	36 961 304,25 ⁵	6 813 645,61 ⁵	"	2 261 004,42	93 771 663,84	104,56
1902	1349	112 801	43 129	"	43 129	69 672	966 433	1 351 974	47 573 480,91 ⁵	620 126	42 240 629,83	5 332 851,08 ⁵	"	2 485 064,46	101 589 579,38 ⁵	105,12
1903	1372	115 024	45 930	"	45 930	69 094	1 035 527	1 420 098	51 549 182,47 ⁵	662 127	46 279 859,51 ⁵	5 269 322,96	"	2 664 798,05	109 523 700,39 ⁵	105,76
1904	1389	122 569	46 506	"	46 506	76 063	1 111 590	1 539 335	58 011 554,32 ⁵	719 648	50 026 233 10	7 985 271,22 ⁵	"	2 925 619,55	120 434 591,17	108,34
1905	1408	123 269	50 543	"	50 543	72 726	1 184 316	1 641 783	61 446 453,97 ⁵	777 742	55 134 656,35	6 311 797,62 ⁵	"	3 183 184,85	129 929 573,64 ⁵	109,71
1906	1431	129 332	53 967	"	53 967	75 365	1 259 631	1 776 556	66 501 187,39 ⁵	840 999	60 182 266,14 ⁵	6 318 921,25	"	3 434 791,08	139 683 285,97 ⁵	110,88
1907	1445	136 125	58 960	"	58 960	77 165	1 336 846	1 781 041	69 201 667,48 ⁵	926 993	66 980 428,94 ⁵	2 221 238,54	"	3 591 126,48	145 495 650,9 ⁵	108,83
1908	1463	125 033	60 209	"	60 209	64 824	1 401 670	1 759 134	72 100 766,98 ⁵	997 874	69 694 836,50	2 405 929,58 ⁵	"	3 736 754,16	151 638 334,74	108,18
1909	1480	130 553	69 608	"	69 608	60 945	1 462 615	1 902 301	77 014 243,90	1 007 434	72 200 238,15 ⁵	4 814 005,74 ⁵	"	3 970 750,06	160 423 090,54 ⁵	109,68
1910	1507	131 068	83 650	"	83 650	47 418	1 510 033	1 964 710	78 859 369,96 ⁵	1 066 395	79 125 664,46	— 266 294,49 ⁵	"	4 120 797,36	164 277 593,41	108,79
1911	1510	126 624	79 493	214	79 707	46 917	1 556 950	1 971 304	81 263 478,78 ⁵	1 081 212	79 064 720,95 ⁵	2 198 757,83	f 102,36	4 484 558,66 ⁵	170 960 807,54 ⁵	109,80
1912	1525	128 691	77 769	856	78 625	50 066	1 607 016	2 028 995	83 199 954,71	1 111 966	81 909 778,21 ⁵	1 290 176,49 ⁵	469,18	4 406 295,79	176 656 810,65	109,93
1913	1537	133 496	90 474	1 318	91 792	41 704	1 648 720	2 147 167	86 817 501,23 ⁵	1 145 612	84 255 559,50 ⁵	2 561 941,73	511,93 ⁵	4 572 864,75	183 791 105,19 ⁵	111,48
		2 819 673	1 168 565	2 388	1 170 953	1 648 720		34 506 317	f 1 202 712 202,04 ⁵	15 770 376	f 1 078 989 031,30	f 123 723 170,74 ⁵	f 1 083,47 ⁵	f 60 069 017,92 ⁵		

1) Voor eene som van f 247 833,74⁵ hierin begrepen, wordt verwezen naar pag. 22 van het verslag over 1911.

III. Overzicht van 1913 vergeleken met vorige jaren.

Overzicht van de ontwikkeling der instelling sedert 1881.


Jaren.	Aantal post-, bijpost- en hulp- postkantoren.	Aantal spaarbankboekjes.					Inlagen aan de postkantoren en inschrijvingen op spaarbank- boekjes ter Directie geschied.		Terughbetalingen aan de postkantoren en afschrijvingen op spaarbankboekjes ter Directie geschied.	Saldo der inlagen en terughbetalingen.	Af: saldo's-tegoed van verjaarde boekjes.	Bij: totaal der uitbetaalde- en bijgeschreven rente.	Saldo-tegoed der inleggers op ult. December.	Gemiddeld tegoed per boekje.		
		Uitgegeven.	Uit den omloop getrokken			Saldo.	In omloop.	Aantal. Bedrag.								
			wegens afbetaling.	wegens verjaring.	Totaal.			Aantal.							Bedrag.	
1881	809	23 773	942	"	942	22 831	22 831	86 023	f 1 126 961,96	7 405	f 276 622,88 ⁵	f 850 339,57 ⁵	"	f 8 283,28	f 858 622,85 ⁵	f 37,61
1882	1017	26 670	3 259	"	3 259	23 411	46 242	176 959	2 157 710,39 ⁵	27 292	1 033 342,38	1 124 368,01 ⁵	"	35 984,69	2 018 975,56	43,66
1883	1093	27 234	5 554	"	5 554	21 680	67 922	216 691	2 884 478,08	37 515	1 751 559,35	1 132 918,73	"	65 711,10	3 217 605,39	47,37
1884	1122	30 163	7 287	"	7 287	22 876	90 798	267 298	3 857 453,50 ⁵	54 199	2 523 134,57 ⁵	1 334 318,93	"	98 793,35	4 650 717,67	51,22
1885	1131	30 536	9 026	"	9 026	21 510	112 308	300 502	4 920 790,73	72 219	3 341 958,53 ⁵	1 578 832,19 ⁵	"	138 467,54	6 368 017,40 ⁵	56,70
1886	1147	37 325	9 644	"	9 644	27 681	139 989	346 479	6 615 657,42 ⁵	88 282	4 310 643,23 ⁵	2 305 014,19	"	192 611,18	8 865 642,77 ⁵	63,33
1887	1164	40 533	11 495	"	11 495	29 038	169 027	394 237	7 643 431,85	109 071	5 608 990,16	2 034 441,69	"	252 641,30	11 152 725,76 ⁵	65,98
1888	1183	45 750	13 014	"	13 014	32 736	201 763	445 799	9 282 802,89	131 969	6 773 168,93	2 509 633,96	"	318 051,67	13 980 411,39 ⁵	69,29
1889	1191	54 477	15 065	"	15 065	39 412	241 175	504 933	11 479 594,09 ⁵	155 325	8 335 679,76	3 143 914,33 ⁵	"	398 585,83	17 522 911,56	72,65
1890	1202	58 087	17 392	"	17 392	40 695	281 870	548 165	12 973 500,84	181 866	9 739 446,09 ⁵	3 234 054,74 ⁵	"	493 534,35	21 250 500,65 ⁵	75,39
1891	1217	57 131	19 895	"	19 895	37 236	319 106	562 549	13 558 868,79	207 031	11 367 454,62	2 191 414,17	"	571 809,67	24 013 724,49 ⁵	75,25
1892	1235	61 257	21 880	"	21 880	39 377	358 483	617 835	15 372 184,59	230 538	12 471 943,62	2 900 240,97	"	648 142,42	27 562 107,88 ⁵	76,88
1893	1251	64 812	22 249	"	22 249	42 563	401 046	672 144	17 652 080,14 ⁵	250 438	13 725 601,37	3 926 478,77 ⁵	"	758 532,48	32 247 119,14	80,40
1894	1267	70 776	23 241	"	23 241	47 535	448 581	728 373	20 102 560,35 ⁵	277 204	15 577 505,02	4 525 055,33 ⁵	"	884 473,07	37 656 647,54 ⁵	83,95
1895	1274	76 497	25 115	"	25 115	51 382	499 963	790 842	23 220 110,74 ⁵	309 512	17 727 430,37 ⁵	5 492 680,37	"	1 035 555,62	44 184 883,53 ⁵	88,37
1896	1284	89 667	27 641	"	27 641	62 026	561 989	916 519	28 640 484,12 ⁵	348 451	21 191 322,02 ⁵	7 449 162,10	"	1 229 442,13	52 863 487,76 ⁵	94,06
1897	1288	96 749	31 329	"	31 329	65 420	627 409	976 435	31 736 335,60 ⁵	378 154	24 406 599,47 ⁵	7 329 736,13	"	1 453 256,64	61 646 480,53 ⁵	98,25
1898	1304	98 841	33 022	"	33 022	65 819	693 228	1 057 453	34 706 280,22	421 453	28 013 018,16 ⁵	6 693 262,05 ⁵	"	1 672 406,36	70 012 148,95	100,99
1899	1313	105 269	34 296	"	34 296	70 973	764 201	1 172 966	38 254 565,48	460 854	31 825 190,81	6 429 374,67	"	1 903 113,10	78 344 636,72	102,51
1900	1319	102 942	38 012	"	38 012	64 930	829 131	1 190 381	39 212 559,10	510 910	34 932 194,48 ⁵	4 280 364,61 ⁵	"	2 072 012,47	84 697 013,80 ⁵	102,15
1901	1335	106 599	38 969	"	38 969	67 630	896 761	1 249 336	43 774 949,87	552 560	36 961 304,25 ⁵	6 813 645,61 ⁵	"	2 261 004,42	93 771 663,84	104,56
1902	1349	112 801	43 129	"	43 129	69 672	966 433	1 351 974	47 573 480,91 ⁵	620 126	42 240 629,83	5 332 851,08 ⁵	"	2 485 064,46	101 589 579,38 ⁵	105,12
1903	1372	115 024	45 930	"	45 930	69 094	1 035 527	1 420 098	51 549 182,47 ⁵	662 127	46 279 859,51 ⁵	5 269 322,96	"	2 664 798,05	109 523 700,39 ⁵	105,76
1904	1389	122 569	46 506	"	46 506	76 063	1 111 590	1 539 335	58 011 554,32 ⁵	719 648	50 026 233 10	7 985 271,22 ⁵	"	2 925 619,55	120 434 591,17	108,34
1905	1408	123 269	50 543	"	50 543	72 726	1 184 316	1 641 783	61 446 453,97 ⁵	777 742	55 134 656,35	6 311 797,62 ⁵	"	3 183 184,85	129 929 573,64 ⁵	109,71
1906	1431	129 332	53 967	"	53 967	75 365	1 259 631	1 776 556	66 501 187,39 ⁵	840 999	60 182 266,14 ⁵	6 318 921,25	"	3 434 791,08	139 683 285,97 ⁵	110,88
1907	1445	136 125	58 960	"	58 960	77 165	1 336 846	1 781 041	69 201 667,48 ⁵	926 993	66 980 428,94 ⁵	2 221 238,54	"	3 591 126,48	145 495 650,9 ⁵	108,83
1908	1463	125 033	60 209	"	60 209	64 824	1 401 670	1 759 134	72 100 766,98 ⁵	997 874	69 694 836,50	2 405 929,58 ⁵	"	3 736 754,16	151 638 334,74	108,18
1909	1480	130 553	69 608	"	69 608	60 945	1 462 615	1 902 301	77 014 243,90	1 007 434	72 200 238,15 ⁵	4 814 005,74 ⁵	"	3 970 750,06	160 423 090,54 ⁵	109,68
1910	1507	131 068	83 650	"	83 650	47 418	1 510 033	1 964 710	78 859 369,96 ⁵	1 066 395	79 125 664,46	— 266 294,49 ⁵	"	4 120 797,36	164 277 593,41	108,79
1911	1510	126 624	79 493	214	79 707	46 917	1 556 950	1 971 304	81 263 478,78 ⁵	1 081 212	79 064 720,95 ⁵	2 198 757,83	f 102,36	4 484 558,66 ⁵	170 960 807,54 ⁵	109,80
1912	1525	128 691	77 769	856	78 625	50 066	1 607 016	2 028 995	83 199 954,71	1 111 966	81 909 778,21 ⁵	1 290 176,49 ⁵	469,18	4 406 295,79	176 656 810,65	109,93
1913	1537	133 496	90 474	1 318	91 792	41 704	1 648 720	2 147 167	86 817 501,23 ⁵	1 145 612	84 255 559,50 ⁵	2 561 941,73	511,93 ⁵	4 572 864,75	183 791 105,19 ⁵	111,48
		2 819 673	1 168 565	2 388	1 170 953	1 648 720		34 506 317	f 1 202 712 202,04 ⁵	15 770 376	f 1 078 989 031,30	f 123 723 170,74 ⁵	f 1 083,47 ⁵	f 60 069 017,92 ⁵		

1) Voor eene som van f 247 833,74⁵ hierin begrepen, wordt verwezen naar pag. 22 van het verslag over 1911.

Overzicht van het verloop in het aantal spaarbankboekjes per 1000 zielen en per provincie sedert 1881.

Provinciën.	Aantal boekjes op 1000 zielen op ult. Dec. 1881.	Gemiddelde van het aantal boekjes op 1000 zielen over de tijdperken:						Aantal boekjes op 1000 zielen.						Vermeerdering of vermindering.	Gemiddeld aantal inlagen op elk boekje in 1913.	Gemiddeld aantal terugbetalingen op elk boekje in 1913.
		1882	1887	1892	1897	1902	1907	Op ult. Dec. 1908.	Op ult. Dec. 1909.	Op ult. Dec. 1910.	Op ult. Dec. 1911.	Op ult. Dec. 1912.	Op ult. Dec. 1913.			
		1886	1891	1896	1901	1906	1911									
Noordbrabant . .	6,7	22,-	55,8	98,2	150,4	202,-	246,6	240,3	248,3	254,2	257,9	260,7	261,5	0,8	1,3	0,6
Gelderland . . .	5,4	21,-	51,5	90,3	143,-	187,5	222,3	218,1	226,8	227,-	228,-	232,-	233,5	1,5	1,1	0,6
Zuidholland . .	7,3	25,3	58,-	97,8	148,8	201,6	251,3	245,5	252,7	258,1	264,3	269,9	273,7	3,8	1,3	0,7
Noordholland . .	6,2	28,9	79,3	140,6	213,8	291,-	355,5	343,7	359,9	366,2	375,2	382,6	388,9	6,3	1,4	0,8
Zeeland	8,2	25,6	57,3	95,9	153,5	205,1	253,7	247,3	256,6	261,5	266,1	271,-	270,4	— 0,6	1,3	0,5
Utrecht	6,3	22,9	58,6	115,-	185,6	249,4	304,3	297,5	306,-	311,8	318,7	321,8	327,1	5,3	1,3	0,7
Friesland	3,5	11,4	25,7	44,5	77,7	115,8	147,7	143,9	151,4	151,5	153,-	154,1	153,5	— 0,6	1,2	0,5
Overijssel . . .	4,1	15,5	39,2	69,9	115,9	161,3	206,4	198,5	207,3	215,-	220,8	224,6	227,9	3,3	1,3	0,6
Groningen . . .	2,4	6,6	16,9	31,6	57,-	82,1	104,1	98,9	104,-	107,-	114,7	116,3	116,4	0,1	1,1	0,6
Drenthe	2,2	8,4	19,9	38,2	69,8	98,5	113,4	114,1	116,1	116,9	107,3	107,1	106,6	— 0,5	1,-	0,5
Limburg	4,7	21,7	55,6	98,3	155,7	202,4	228,9	227,9	234,4	230,5	227,2	223,6	219,-	— 4,6	1,-	0,5
Het Rijk	5,7	21,4	53,6	94,6	148,5	201,7	247,1	240,5	249,9	254,-	258,6	262,8	265,4	2,6	1,3	0,7

N.B. De graphische voorstelling n^o. 4 behoort hierbij.



Overzicht, betrekkelijk de inlagen, de terugbetalingen, het aantal in omloop zijnde boekjes en het saldo-tegoed sedert 1881.

Omschrijving.	Jaar 1881.	Gemiddelden over de tijdperken:				Jaren:						
		1882—1886.	1887—1891.	1892—1896.	1897—1901.	1902—1906.	1907—1911.	1909.	1910.	1911.	1912.	1913.
<i>Inlagen.</i>												
Aantal	86 023	261 586	491 137	745 143	1 129 314	1 545 949	1 875 689	1 902 301	1 964 710	1 971 304	2 028 995	2 147 167
Totaal geldsbedrag	f 1 126 961,96	f 4 087 218,03	f 10 987 639,69	f 20 997 483,99	f 37 536 938,05	f 57 016 371,82	f 75 687 905,20	f 77 014 243,90	f 78 859 369,96 ⁵	f 81 263 478,78 ⁵	f 83 199 954,71	f 86 817 501,23 ⁵
Geldsbedrag per inlage	" 13,10	" 15,62 ⁵	" 22,37	" 26,83 ⁵	" 33,24	" 36,88	" 40,34	" 40,48 ⁵	" 40,14	" 41,22 ⁵	" 41,00 ⁵	" 40,43
<i>Terugbetalingen.</i>												
Aantal	7 405	55 901	157 052	283 229	464 786	724 128	1 015 981	1 007 434	1 066 395	1 081 212	1 111 966	1 145 612
Totaal geldsbedrag	f 276 622,38 ⁵	f 2 592 127,61	f 8 364 947,91	f 16 138 760,48	f 31 227 661,44	f 50 772 738,99	f 73 413 177,60	f 72 200 238,15 ⁵	f 79 125 664,46	f 79 064 720,95 ⁵	f 81 909 778,21 ⁵	f 84 255 559,50 ⁵
Geldsbedrag per terugbetaling	" 37,35 ⁵	" 46,37	" 53,26	" 56,98	" 67,18 ⁵	" 70,11 ⁵	" 72,22	" 71,66 ⁵	" 74,20	" 73,12 ⁵	" 73,66	" 73,55
<i>Boekjes.</i>												
Aantal	22 831	91 452	242 588	454 012	762 146	1 111 509	1 453 623	1 462 615	1 510 033	1 556 950	1 607 016	1 648 720
Totaal saldo-tegoed	f 858 622,85 ⁵	f 5 024 191,76	f 17 584 054,77	f 38 902 849,17	f 77 694 388,77	f 120 232 146,11	f 159 307 820,60	f 160 423 090,54 ⁵	f 164 277 593,41	f 170 960 807,54 ⁵	f 176 656 810,65	f 183 791 105,19 ⁵
Tegoed per boekje	" 37,61	" 54,94	" 72,48 ⁵	" 85,68 ⁵	" 101,94	" 108,17	" 108,96	" 109,68	" 108,79	" 109,80	" 109,93	" 111,48

Overzicht, betrekkelijk de inlagen, de terugbetalingen, het aantal in omloop zijnde boekjes en het saldo-tegoed sedert 1881.

Omschrijving.	Jaar 1881.	Gemiddelden over de tijdperken:				Jaren:						
		1882—1886.	1887—1891.	1892—1896.	1897—1901.	1902—1906.	1907—1911.	1909.	1910.	1911.	1912.	1913.
<i>Inlagen.</i>												
Aantal	86 023	261 586	491 137	745 143	1 129 314	1 545 949	1 875 689	1 902 301	1 964 710	1 971 304	2 028 995	2 147 167
Totaal geldsbedrag	f 1 126 961,96	f 4 087 218,03	f 10 987 639,69	f 20 997 483,99	f 37 536 938,05	f 57 016 371,82	f 75 687 905,20	f 77 014 243,90	f 78 859 369,96 ⁵	f 81 263 478,78 ⁵	f 83 199 954,71	f 86 817 501,23 ⁵
Geldsbedrag per inlage	" 13,10	" 15,62 ⁵	" 22,37	" 26,83 ⁵	" 33,24	" 36,88	" 40,34	" 40,48 ⁵	" 40,14	" 41,22 ⁵	" 41,00 ⁵	" 40,43
<i>Terugbetalingen.</i>												
Aantal	7 405	55 901	157 052	283 229	464 786	724 128	1 015 981	1 007 434	1 066 395	1 081 212	1 111 966	1 145 612
Totaal geldsbedrag	f 276 622,38 ⁵	f 2 592 127,61	f 8 364 947,91	f 16 138 760,48	f 31 227 661,44	f 50 772 738,99	f 73 413 177,60	f 72 200 238,15 ⁵	f 79 125 664,46	f 79 064 720,95 ⁵	f 81 909 778,21 ⁵	f 84 255 559,50 ⁵
Geldsbedrag per terugbetaling	" 37,35 ⁵	" 46,37	" 53,26	" 56,98	" 67,18 ⁵	" 70,11 ⁵	" 72,22	" 71,66 ⁵	" 74,20	" 73,12 ⁵	" 73,66	" 73,55
<i>Boekjes.</i>												
Aantal	22 831	91 452	242 588	454 012	762 146	1 111 509	1 453 623	1 462 615	1 510 033	1 556 950	1 607 016	1 648 720
Totaal saldo-tegoed	f 858 622,85 ⁵	f 5 024 191,76	f 17 584 054,77	f 38 902 849,17	f 77 694 388,77	f 120 232 146,11	f 159 307 820,60	f 160 423 090,54 ⁵	f 164 277 593,41	f 170 960 807,54 ⁵	f 176 656 810,65	f 183 791 105,19 ⁵
Tegoed per boekje	" 37,61	" 54,94	" 72,48 ⁵	" 85,68 ⁵	" 101,94	" 108,17	" 108,96	" 109,68	" 108,79	" 109,80	" 109,93	" 111,48

Inlagen en terugbetalingen.

Het bedrag der inlagen en der terugbetalingen over het geheele Rijk en per 1000 zielen, en het gemiddeld bedrag der inlagen en der terugbetalingen aan de kantoren der posterijen, sedert 1881, was als volgt:

	Inlagen per 1000 zielen.	Terug- betalingen	Gemiddeld bedrag der Inlagen.	Gemiddeld bedrag der Terug- betalingen.
over 1881	f 263,41 ⁵	f 67,24	f 13,10	f 37,35 ⁵
gemiddeld over de jaren 1882—1886	954,81 ⁵	605,55	15,62 ⁵	46,37 ⁵
„ „ „ „ 1887—1891	2 426,08 ⁵	1 846,99	22,37	53,26
„ „ „ „ 1892—1896	4 376,99 ⁵	3 364,17 ⁵	26,83 ⁵	56,98
„ „ „ „ 1897—1901	7 314,07 ⁵	6 084,71	33,24	67,18 ⁵
„ „ „ „ 1902—1906	10 347,06 ⁵	9 214,—	36,88	70,11 ⁵
„ „ „ „ 1907—1911	12 865,68	12 477,25 ⁵	40,28	71,48
over 1909	13 158,68 ⁵	12 336,16	40,48 ⁵	71,66 ⁵
„ 1910	13 264,48	13 309,27	40,14	74,20
„ 1911	13 494,43 ⁵	13 129,31	40,91 ⁵	69,12
„ 1912	13 607,43 ⁵	13 396,43	40,57	70,03
„ 1913	13 442,40	12 918,10	39,85	70,76

Staat, aantonende de percentsgewijze verhouding van:

- a. het aantal aan de kantoren der posterijen gedane inlagen, door middel van formulieren met aangehechte zegels (frankeer-*) of spaarbankzegels);
 b. het bedrag dier inlagen, tot het totaal.

Omschrijving.	Jaar 1881.	Gemiddelden over de tijdperken:						Jaren:				
		1882—1886.	1887—1891.	1892—1896.	1897—1901.	1902—1906.	1907—1911.	1909.	1910.	1911.	1912.	1913.
Aantal <i>zoodanige</i> inlagen .	13 088	33 374	51 422	56 065	70 983	104 376	140 842	133 262	132 191	131 367	131 141	137 590
<i>Totaal</i> aantal inlagen	86 023	261 586	491 137	745 143	1 129 314	1 545 949	1 853 322	1 876 315	1 932 815	1 932 365	1 983 835	2 096 895
Percentsgewijze verhouding .	15,2	12,8	10,5	7,5	6,3	6,8	7,6	7,1	6,8	6,8	6,6	6,6
Bedrag, vertegenwoordigd door:												
<i>Zoodanige</i> inlagen	f 13 068	f 33 374	f 51 422	f 56 065	f 70 983	f 104 376	f 140 242	f 133 262	f 132 191	f 131 367	f 131 141	f 137 590
<i>Totaal</i> bedrag der inlagen .	„ 1 126 961	„ 4 087 218	„ 10 987 639	„ 20 997 483	„ 37 536 938	„ 57 016 371	„ 74 658 245	„ 75 198 879	„ 76 505 918	„ 78 689 003	„ 80 444 154	„ 83 505 591
Percentsgewijze verhouding .	1,2	0,8	0,5	0,3	0,2	0,2	0,2	0,2	0,2	0,2	0,2	0,2

(*) Het gebruik van frankeerzegels voor dit doel is, sinds de invoering van spaarbankzegels in 1896, afgeschaft.

Rente.

Overzicht der rente, die sedert 1881:

- a. werd uitbetaald op uit den omloop getrokken boekjes;
b. werd bijgeschreven op de rekeningen-courant.

JAREN, respectievelijk TIJDPERKEN.	Rente.		Totaal.
	Uitbetaald.	Bijgeschreven.	
Totaal jaar 1913 . . .	f 133 234,46(*)	f 4 439 630,29	f 4 572 864,75
" " 1912 . . .	131 061,82	4 275 233,97	4 406 295,79
" " 1911 . . .	127 821,80	4 108 903,12	4 236 724,92
" " 1910 . . .	131 260,00	3 989 537,36	4 120 797,36
" " 1909 . . .	113 431,80	3 857 318,26	3 970 750,06
" " 1908 . . .	104 561,94	3 632 192,22	3 736 754,16
" " 1907 . . .	107 258,03	3 483 868,45	3 591 126,48
Totaal over het tijdperk: 1902—1906 . . .	417 226,42	14 276 231,57	14 693 457,99
1897—1901 . . .	283 360,16	9 078 432,83	9 361 792,99
1892—1896 . . .	150 547,53	4 405 598,19	4 556 145,72
1887—1891 . . .	83 974,24	1 950 648,58	2 034 622,82
1882—1886 . . .	26 404,39	505 163,47	531 567,86
Over 1881 . . .	338,30	7 944,98	8 283,28
Totaal over het tijdperk: 1881—1913 . . .	f 1 810 480,89	f 58 010 703,29	f 59 821 184,18

(*) Provinciesgewijs gedetailleerd te vinden in het Overzicht op blz. 34 en 35.

(Vervolg.)

Jacht en Visscherij.

PROVINCIEËN.	A. Hoofden van bedrijf.				B. Personen, belast met directie of contrôle.				C. Werklieden.					Staangeldboekjes.	Minderjarigen, geen eigen verdiensten hebbende, en onderhouden wordende door ouders of voogden, die werkzaam zijn op het gebied der jacht en visscherij; als:						Totaal
	Mannen.		Vrouwen.		Mannen.		Vrouwen.		Mannen.		Vrouwen.				A. Hoofden van bedrijf.		B. Personen, belast met directie of contrôle.		C. Werklieden.		
	Meerderjarig.	Minderjarig.	Meerderjarig.	Minderjarig.	Meerderjarig.	Minderjarig.	Meerderjarig.	Minderjarig.	Meerderjarig.	Minderjarig.	Meerderjarig, een eigen beroep uitoefenende.	Meerderjarig, gehuwd, die niet zelf van arbeid een beroep maken, maar vier maanden werkloos zijn.	Minderjarig.		Mannen.	Vrouwen.	Mannen.	Vrouwen.	Mannen.	Vrouwen.	
Noordbrabant	6	"	4	"	"	"	"	1	3	"	1	1	5	5	"	"	1	"	30		
Gelderland	12	"	3	"	"	"	1	11	3	"	"	"	12	9	"	"	4	"	79		
Zuidholland	40	6	7	"	2	"	"	17	21	5	"	"	32	29	7	"	6	"	214		
Noordholland (*)	17	"	12	"	1	"	"	46	8	1	"	"	36	33	"	"	11	11	186		
Zeeland	5	"	"	"	"	"	"	3	3	"	"	"	6	6	"	"	22	14	214		
Utrecht	6	"	"	"	"	"	"	3	4	"	"	"	7	7	"	"	1	1	30		
Friesland	13	"	"	"	"	"	"	6	4	"	"	"	7	1	"	"	"	"	28		
Overijssel	3	"	1	"	1	"	"	11	4	"	"	"	5	6	"	"	2	2	44		
Groningen	3	"	"	"	"	"	"	13	1	"	"	"	5	5	"	"	1	1	31		
Drenthe	1	"	"	"	"	"	"	1	"	"	"	"	"	"	"	"	"	"	4		
Limburg	"	"	"	"	1	"	"	"	"	"	"	"	"	"	"	"	"	"	3		
Totaal 1912	105	6	28	"	11	"	3	100	44	3	14	1	112	104	13	20	42	35	650		
" 1911	70	11	20	"	30	2	2	114	80	5	15	4	65	81	13	12	60	68	603		
" 1910	86	3	23	"	10	"	1	108	54	5	18	3	67	82	15	14	53	57	583		
" 1909	65	4	17	"	8	"	5	136	67	2	18	4	79	73	15	16	58	74	681		
" 1908	63	3	14	"	15	1	5	118	44	1	11	"	44	48	10	15	38	62	492		
Gemiddeld, over de tijdperken:																					
1907-1911	67	5	17	"	16	1	4	118	43	3	17	2	66	72	13	13	57	68	582		
1902-1906	87	8	21	1	22	1	3	103	58	"	20	"	70	62	24	20	68	57	625		
1897-1901	65	7	9	"	9	"	2	87	42	"	17	"	84	89	9	8	82	75	585		
(*) Waaronder Amsterdam:																					
Totaal 1912	"	"	"	"	"	"	"	"	"	"	1	"	"	1	"	"	"	2	2	4	
" 1911	"	"	"	"	"	"	"	"	"	"	"	"	"	"	"	"	"	"	"	3	
" 1910	"	"	1	"	"	"	"	"	"	"	"	"	"	"	"	"	"	"	"	2	
" 1909	"	"	"	"	"	"	"	"	"	"	"	"	"	"	"	"	"	"	"	2	
" 1908	1	"	"	"	"	"	"	"	"	"	"	"	"	"	"	"	"	"	"	2	
Gemiddeld, over de tijdperken:																					
1907-1911	"	"	"	"	"	"	"	1	"	"	"	"	"	1	1	"	"	"	"	3	
1902-1906	1	"	"	"	"	"	"	1	"	"	"	"	"	1	"	"	"	"	"	3	
1897-1901	2	1	"	"	3	"	"	2	1	"	"	"	5	7	"	"	"	4	3	25	

(Vervolg.)

Vrije beroepen, onderwijs, ambten en bedieningen.

PROVINCIEËN.	Mannen.		Vrouwen.		Staangeldboekjes.	<i>Minderjarigen, geen eigen verdiensten hebbende, en onderhouden wordende door ouders of voogden, die werkzaam zijn op de hierboven aangeduide wijze.</i>		Totaal.
	Meerderjarig.	Minderjarig.	Meerderjarig.	Minderjarig.		Mannen.	Vrouwen.	
Noordbrabant	308	21	134	7	"	165	158	793
Gelderland	1 018	317	206	16	"	210	226	1 993
Zuidholland	1 457	208	675	51	"	648	654	3 693
Noordholland (*)	1 177	73	741	8	"	599	610	3 208
Zeeland	130	6	65	1	"	98	113	413
Utrecht	259	64	131	9	"	160	154	777
Friesland	174	5	68	3	"	93	66	409
Overijssel	212	10	91	5	"	125	112	555
Groningen	125	2	79	2	"	65	57	330
Drenthe	80	"	36	"	"	38	43	197
Limburg	164	1	62	2	"	71	68	368
Totaal 1912	5 104	707	2 288	104	"	2 272	2 261	12 736
" 1911	5 497	922	2 238	104	"	2 181	2 062	13 004
" 1910	5 416	819	2 605	104	"	2 363	2 148	13 455
" 1909	5 045	923	2 380	144	"	2 339	2 243	13 081
" 1908	5 011	876	2 118	132	"	2 420	2 227	12 784
Gemiddeld, over de tijdperken:								
1907—1911	5 153	842	2 299	117	"	2 361	2 218	12 889
1902—1906	4 912	1 092	1 430	148	"	2 386	2 136	12 104
1897—1901	4 277	1 138	1 148	163	"	1 699	2 217	10 542
(*) Waaronder Amsterdam:								
Totaal 1912	634	17	463	6	"	336	343	1 799
" 1911	749	59	477	24	"	328	341	1 978
" 1910	695	41	489	13	"	339	311	1 888
" 1909	684	55	467	21	"	354	313	1 894
" 1908	720	46	458	20	"	363	313	1 920
Gemiddeld, over de tijdperken:								
1907—1911	713	51	457	19	"	346	317	1 903
1902—1906	836	121	296	30	"	349	338	1 970
1897—1901	652	112	278	58	"	298	251	1 649

(Vervolg.)

Personen, verrichtende huiselijke diensten (huis- en stalbedienden en dergelijke).

PROVINCIEËN.	Mannen.		Vrouwen.			Staangeldboekjes.	Minderjarigen, geen eigen verdiensten hebbende, en onderhouden wordende door ouders of voogden, bovenstaande diensten verrichtende.		Totaal.
	Meerderjarig.	Minderjarig.	Meerderjarig, een eigen beroep uitoefenende.	Meerderjarig gehuwd, die niet zelf van arbeid een beroep maken, maar wier mannen werklieden zijn.	Minderjarig.		Mannen.	Vrouwen.	
Noordbrabant	26	7	523	1	314	"	7	12	890
Gelderland	18	10	585	"	626	"	7	14	1 260
Zuidholland	60	16	1 599	"	1 195	"	54	81	3 005
Noordholland (*)	88	6	2 140	14	404	"	79	87	2 818
Zeeland	3	"	228	3	40	"	11	14	299
Utrecht	16	6	346	"	375	"	19	13	775
Friesland	6	2	382	1	95	"	5	9	500
Overijssel	11	3	425	"	104	"	2	7	552
Groningen	5	"	256	"	54	"	4	10	329
Drenthe	5	3	106	1	26	"	1	1	143
Limburg	15	2	331	1	37	"	4	6	396
Totaal 1912	253	55	6 921	21	3 270	"	193	254	10 967
" 1911	238	61	6 582	26	3 520	"	178	201	10 806
" 1910	297	66	6 355	38	4 517	1	195	212	11 681
" 1909	253	72	5 199	61	4 991	2	215	176	10 969
" 1908	324	101	5 335	42	4 825	"	221	256	11 104
Gemiddeld, over de tijdperken:									
1907—1911	290	80	5 854	53	4 535	"	218	230	11 260
1902—1906	203	84	5 235	40	5 308	"	178	199	11 247
1897—1901	361	141	4 210	31	4 619	"	114	148	9 623
(*) Waaronder Amsterdam:									
Totaal 1912	51	4	1 307	7	224	"	61	63	1 717
" 1911	45	8	1 156	12	469	"	28	54	1 772
" 1910	46	6	1 073	8	606	"	38	24	1 801
" 1909	38	8	917	17	684	"	48	47	1 759
" 1908	52	4	876	14	688	"	51	62	1 747
Gemiddeld, over de tijdperken:									
1907—1911	46	7	995	12	621	"	45	50	1 776
1902—1906	31	12	869	8	774	"	42	46	1 782
1897—1901	43	14	692	8	709	"	29	31	1 527

(Vervolg)

Losse werklieden en andere niet in een bepaald beroep arbeidenden.

PROVINCIEËN.	Mannen.		Vrouwen.			Staangeldboekjes.	<i>Minderjarigen, geen eigen verdiensten hebbende, en onderhouden wordende door ouders of voogden, die werkzaam zijn op de hierboven aangeduide wijze.</i>		Totaal.
	Meerderjarig.	Minderjarig.	Meerderjarig, een eigen beroep uitoefenende.	Meerderjarig gehuwd, die niet zelf van arbeid een beroep maken, maar wier mannen werklieden zijn.	Minderjarig.		Mannen.	Vrouwen.	
Noordbrabant	80	9	8	27	"	"	30	30	184
Gelderland	74	18	3	11	1	"	18	25	150
Zuidholland	252	46	45	74	6	"	138	162	723
Noordholland(*)	374	18	16	81	1	"	317	270	1 077
Zeeland	72	4	2	9	"	"	36	35	158
Utrecht	27	10	4	4	"	"	32	23	100
Friesland	200	6	4	15	"	"	68	73	366
Overijssel	73	2	46	6	6	"	35	45	213
Groningen	215	10	8	10	"	"	46	53	342
Drenthe	85	"	4	9	1	1	19	12	131
Limburg	82	"	1	12	"	"	26	27	148
Totaal 1912	1 534	123	141	258	15	1	765	755	3 592
" 1911	1 943	196	101	393	18	"	868	894	4 413
" 1910	2 349	275	132	448	32	"	1 108	979	5 323
" 1909	2 163	349	117	439	46	19	1 037	1 017	5 187
" 1908	2 345	414	114	436	41	"	1 163	1 277	5 790
Gemiddeld, over de tijdperken:									
1907—1911	2 281	332	119	446	42	"	1 159	1 123	5 502
1902—1906	2 193	485	21	534	23	"	1 282	1 157	5 695
1897—1901	2 262	457	10	564	75	"	1 193	1 252	5 813
(*) Waaronder Amsterdam:									
Totaal 1912	141	9	10	50	"	"	127	113	450
" 1911	136	14	5	65	"	"	109	105	434
" 1910	133	11	7	75	"	"	117	99	442
" 1909	94	10	3	45	2	"	100	118	372
" 1908	118	20	5	54	10	"	93	97	397
Gemiddeld, over de tijdperken:									
1907—1911	121	13	4	63	3	"	106	108	418
1902—1906	236	53	1	123	2	"	198	279	892
1897—1901	178	39	"	113	12	"	211	223	776

(Vervolg.)

Gepensionneerden (uit openbare, kerkelijke of particuliere kassen)
en personen zonder ambt, beroep of betrekking.

PROVINCIEËN.	Mannen.		Vrouwen.		<i>Minderjarigen, geen eigen verdiensten hebbende en onderhouden wordende door ouders of voogden, die behooren tot bovengenoemde rubrieken.</i>		Totaal.
	Meerderjarig.	Minderjarig.	Meerderjarig.	Minderjarig.	Mannen.	Vrouwen.	
Noordbrabant	145	114	1 034	229	207	96	1 825
Gelderland	178	24	822	42	153	162	1 381
Zuidholland	449	50	1 990	109	323	344	3 265
Noordholland (*)	508	36	2 467	54	227	302	3 594
Zeeland	86	6	328	10	17	45	492
Utrecht	113	25	449	18	77	81	763
Friesland	82	3	326	7	27	33	478
Overijssel	93	4	400	4	61	44	606
Groningen	65	5	305	5	22	21	423
Drenthe	24	1	135	2	16	10	188
Limburg	89	1	440	5	25	28	588
Totaal 1912	1 832	269	8 696	485	1 155	1 166	13 608
" 1911	1 965	148	8 730	337	1 049	1 109	13 338
" 1910	1 975	176	7 992	395	1 268	1 385	13 191
" 1909	1 984	427	8 071	743	1 238	1 289	13 752
" 1908	1 949	306	8 194	500	1 026	1 054	13 029
Gemiddeld, over de tijdperken:							
1907—1911	1 977	275	8 295	504	1 104	1 185	13 340
1902—1906	1 620	105	7 431	129	801	1 054	11 140
1897—1901	1 349	328	6 008	655	587	926	9 853
(*) Waaronder Amsterdam:							
Totaal 1912	235	28	1 521	39	143	193	2 209
" 1911	326	22	1 299	33	169	174	2 023
" 1910	297	28	1 168	73	199	186	1 951
" 1909	334	77	1 336	107	209	199	2 262
" 1908	271	41	1 223	63	127	167	1 892
Gemiddeld, over de tijdperken:							
1907—1911	304	43	1 254	72	175	174	2 022
1902—1906	223	5	1 192	10	116	190	1 736
1897—1901	249	52	914	93	120	173	1 601

(Vervolg.)

Minderjarigen, verblijf houdende in gestichten of daardoor uitbesteed.

PROVINCIEËN.	Mannelijke.	Vrouwelijke.	Totaal.	Aanmerkingen.
Noordbrabant	35	31	66	
Gelderland	90	43	133	
Zuidholland	12	18	30	
Noordholland (*)	47	23	70	
Zeeland	5	6	11	
Utrecht	5	8	13	
Friesland	4	2	6	
Overijssel	10	10	20	
Groningen	"	1	1	
Drenthe	"	"	"	
Limburg	10	5	15	
Totaal 1912	218	147	365	
" 1911	123	149	272	
" 1910	168	159	327	
" 1909	142	177	319	
" 1908	71	147	218	
Gemiddeld over de tijdperken:				
1907—1911.	108	133	241	
1902—1906.	84	122	206	
1897—1901.	103	129	232	
(*) Waaronder Amsterdam:				
Totaal 1912	37	12	49	
" 1911	6	11	17	
" 1910	16	23	39	
" 1909	15	23	38	
" 1908	8	23	31	
Gemiddeld over de tijdperken:				
1907—1911.	9	17	26	
1902—1906.	8	8	16	
1897—1901.	6	8	14	

Vervolg.)

Staat betrekkelijk het aantal boekjes, in den loop des jaars uitgegeven en op 31 December nog in wezen, die zich bevinden ten name van personen naar hun beroep te rangschikken in de klassen:

PROVINCIEËN.	Nijverheid.	Handel.	Landbouw.	Jacht en visscherij.	Vrije beroepen, onder- wijs, ambten en be- dieningen.	Personen, ver- richtende huiselijke diensten (huis- en stalbe- dienden en dergelijke).	Losse werklieden, en andere niet in een bepaald beroep arbeiden- den.	Gepension- neerden (uit openbare, kerkelijke of particuliere kassen) en personen zonder ambt, beroep of betrekking.	Minder- jarigen, verblijf houdende in gestichten of daardoor uit- besteed.	Minder- jarigen, geen eigen verdiens- ten heb- bende, en onder- houden wordende door ouders of voogden.
Noordbrabant	3 303	1 149	1 100	15	445	850	110	1 477	66	3 966
Gelderland	2 198	1 089	731	34	1 028	1 203	93	992	130	4 149
Zuidholland	5 994	4 646	834	93	2 241	2 767	384	2 418	30	11 271
Noordholland (*) . . .	6 357	5 085	552	88	1 863	2 506	450	2 883	69	12 706
Zeeland	539	423	418	12	185	264	84	408	11	2 294
Utrecht	1 171	728	199	17	430	723	39	570	13	2 659
Friesland	696	604	441	28	233	467	212	399	6	1 972
Overijssel	1 936	735	534	18	298	533	126	477	19	2 685
Groningen	627	526	195	4	192	303	233	353	„	1 447
Drenthe	201	168	138	1	108	138	92	151	„	618
Limburg	1 376	500	474	1	221	367	93	505	14	1 969
Totaal	24 398	15 653	5 616	311	7 244	10 121	1 916	10 633	358	45 736
(*) Waaronder Am- sterdam	4 538	3 874	59	1	1 029	1 502	190	1 733	48	7 311

N.B. Hieronder ook begrepen de „staangeldboekjes”.

(Vervolg.)

Staat betrekkelijk de verhouding van het aantal werklieden-inleggers, tot het totaal der inleggers. ¹⁾


PROVINCIEËN.	Totaal der boekjes, in 1912 uitgegeven.	Aantal dier boekjes, staande ten name van werklieden.	Percentsgewijze verhouding tusschen de kolommen 2 en 3.	Percentsgewijze verhouding, tusschen de kolommen, van gelijken aard, over:							Aanmerkingen.
				1911.	1910.	1909.	1908.	Gemiddeld over de tijdperken:			
								1907-1911.	1902-1906.	1897-1901.	
Noordbrabant . . .	12 902	4 507	34.9	34.5	34.2	32.7	30.7	32.3	32.8	36.9	De boekjes, uitgegeven ten name van minderjarigen, geen eigen verdiensten hebbende, en onderhouden wordende door ouders of voogden, werkzaam als werklieden, zijn niet in dezen staat opgenomen, maar kan men provincie's-gewijs aangeduid vinden in statistische tabellen, betrekkelijk de verschillende bedrijven.
Gelderland . . .	12 625	3 864	30.6	30.8	31.2	31.3	29.6	30.3	33.0	34.2	
Zuidholland . . .	32 160	10 889	33.9	33.7	33.9	34.1	30.8	32.1	32.0	35.3	
Noordholland (*).	34 713	11 022	27.9	33.9	33.8	37.3	30.4	32.7	32.0	34.7	
Zeeland	4 844	1 264	26.0	30.3	29.3	27.8	26.2	27.5	29.0	28.8	
Utrecht	6 843	2 249	32.9	31.4	31.6	32.1	29.6	30.8	32.0	33.9	
Friesland	5 323	1 732	32.5	36.1	34.5	34.8	34.5	34.4	33.5	34.5	
Overijssel	7 714	2 963	38.4	39.2	38.1	41.6	38.2	38.9	37.8	40.4	
Groningen	4 102	1 332	32.5	35.7	35.6	31.8	35.8	33.8	32.4	32.6	
Drenthe	1 702	486	28.5	28.9	29.1	31.1	29.5	29.0	32.0	30.7	
Limburg	5 763	1 909	33.1	30.7	29.7	29.6	26.2	27.9	28.6	34.0	
Het Rijk	128 691	42 217	32.8	33.6	33.5	34.4	30.8	32.1	32.3	34.9	
(*) Waaronder Amsterdam	21 846	7 428	34.0	36.7	36.5	41.2	30.8	34.8	33.0	34.3	

(1) De graphische voorstelling n^o. 7 behoort hierbij.

(Vervolg en slot.)

Vereenigingen.

PROVINCIEËN.	Kerkgenootschappelijke, behalve die, aangeduid sub c.	Kerkgenootschappelijke, van philanthropischen aard.	Van werklieden, behalve die, aangeduid sub e.	Werklieden-vereenigingen van philanthropischen aard.	Particuliere vereenigingen, van philanthropischen aard, andere dan die, aangeduid sub letters c en e.	Staatsrechtelijke lichamen (Gemeenten, Armbesturen, Polderbesturen, enz.).	Vereenigingen, tot onderlingen steun, geen liefdadigheidskarakter dragende.	Coöperatieve vereenigingen.	Vereenigingen, tot bevordering van gezellig samenzijn (Kegelclubs, Kaartclubs, enz.).	Totaal.
a.	b.	c.	d.	e.	f.	g.	h.	i.	j.	k.
Noordbrabant	13	4	4	"	3	12	37	6	10	89
Gelderland	17	8	3	"	7	10	27	1	15	88
Zuidholland	28	7	21	"	8	17	62	2	20	165
Noordholland (*)	24	10	20	"	6	6	69	5	24	164
Zeeland	6	3	1	"	5	3	17	1	5	41
Utrecht	10	3	4	"	2	6	27	1	5	58
Friesland	14	3	3	"	4	8	9	1	8	50
Overijssel	4	4	6	"	4	5	19	"	7	49
Groningen	3	"	1	"	"	"	9	"	2	15
Drenthe	4	1	1	"	1	1	3	1	1	13
Limburg	6	3	2	"	1	4	4	1	4	25
Totaal 1912.	129	46	66	"	41	72	283	19	101	757
" 1911.	114	39	90	"	29	61	311	21	115	780
" 1910.	98	60	91	1	37	61	378	22	116	864
" 1909.	150	73	136	"	33	92	462	34	132	1.112
" 1908.	146	97	94	"	39	119	340	23	108	966
Gemiddeld, over de tijdperken:										
1907-1911.	129	71	111	1	38	82	370	28	117	945
1902-1906.	79	99	110	60	82	69	197	48	122	806
1897-1901.	82	78	69	55	76	50	109	32	112	663
(*) Waaronder Amsterdam:										
Totaal 1912.	7	2	11	"	2	1	38	"	13	74
" 1911.	6	1	18	"	2	"	45	"	23	95
" 1910.	3	10	14	"	4	"	49	1	30	111
" 1909.	8	3	9	"	6	"	54	4	23	107
" 1908.	12	1	11	"	3	"	37	3	15	82
Gemiddeld, over de tijdperken:										
1907-1911.	6	3	14	"	5	"	47	3	22	100
1902-1906.	2	6	20	15	12	1	28	5	22	111
1897-1901.	4	5	13	11	10	2	16	2	18	81



Aantal Boekjes.

(zie de tabellen op blz.23).

Boekjes.

2.700.000

2.550.000

2.400.000

2.250.000

2.100.000

1.950.000

1.800.000

1.650.000

1.500.000

1.350.000

1.200.000

1.050.000

900.000

750.000

600.000

450.000

300.000

150.000

0

1881

1882

1883

1884

1885

1886

1887

1888

1889

1890

1891

1892

1893

1894

1895

1896

1897

1898

1899

1900

1901

1902

1903

1904

1905

1906

1907

1908

1909

1910

1911

1912

----- Uitgegeven.
 Geheel afbetaald.
 _____ In omloop gebleven.

U

O

A

U: Aantal uitgegeven boekjes (sedert 1 April 1881) 2.686.177.

A: " afbetaalde en verjaarde (1070) boekjes (sedert 1 April 1881) 1.079.161.

O: " in omloop gebleven boekjes 1.607.016.

April 1864

...

...

...

...

...

...

...

...

...

...

...

...

...

...

...

...

...

...

...

...

...

...

...

...

...

...

...

...

...

...

...

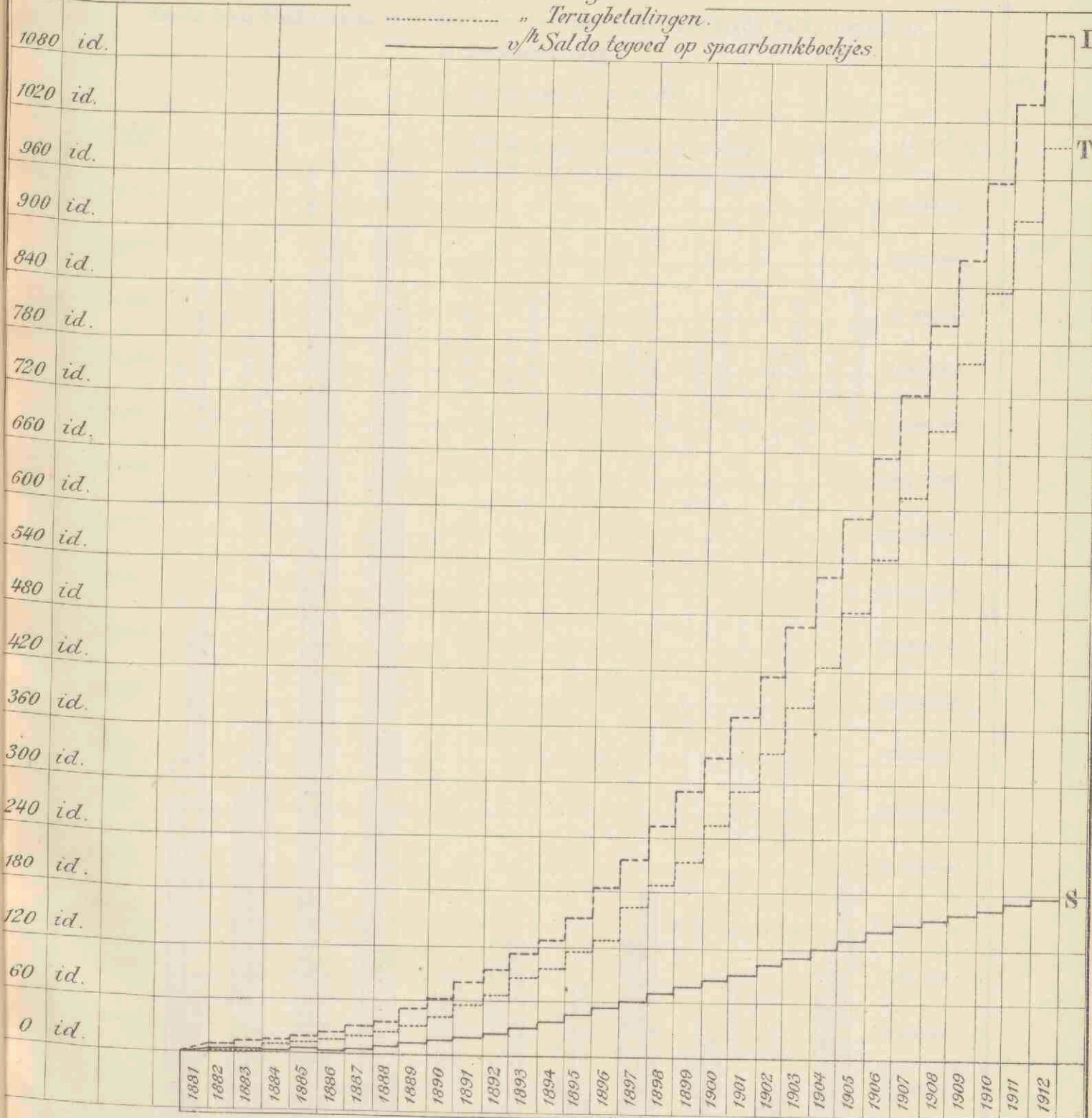
1
1
1
3
8
7
7
6
6
5
4
4
36
36
24
18
12
6
6

Totaal bedrag:

Gulden

1140 Millioen.

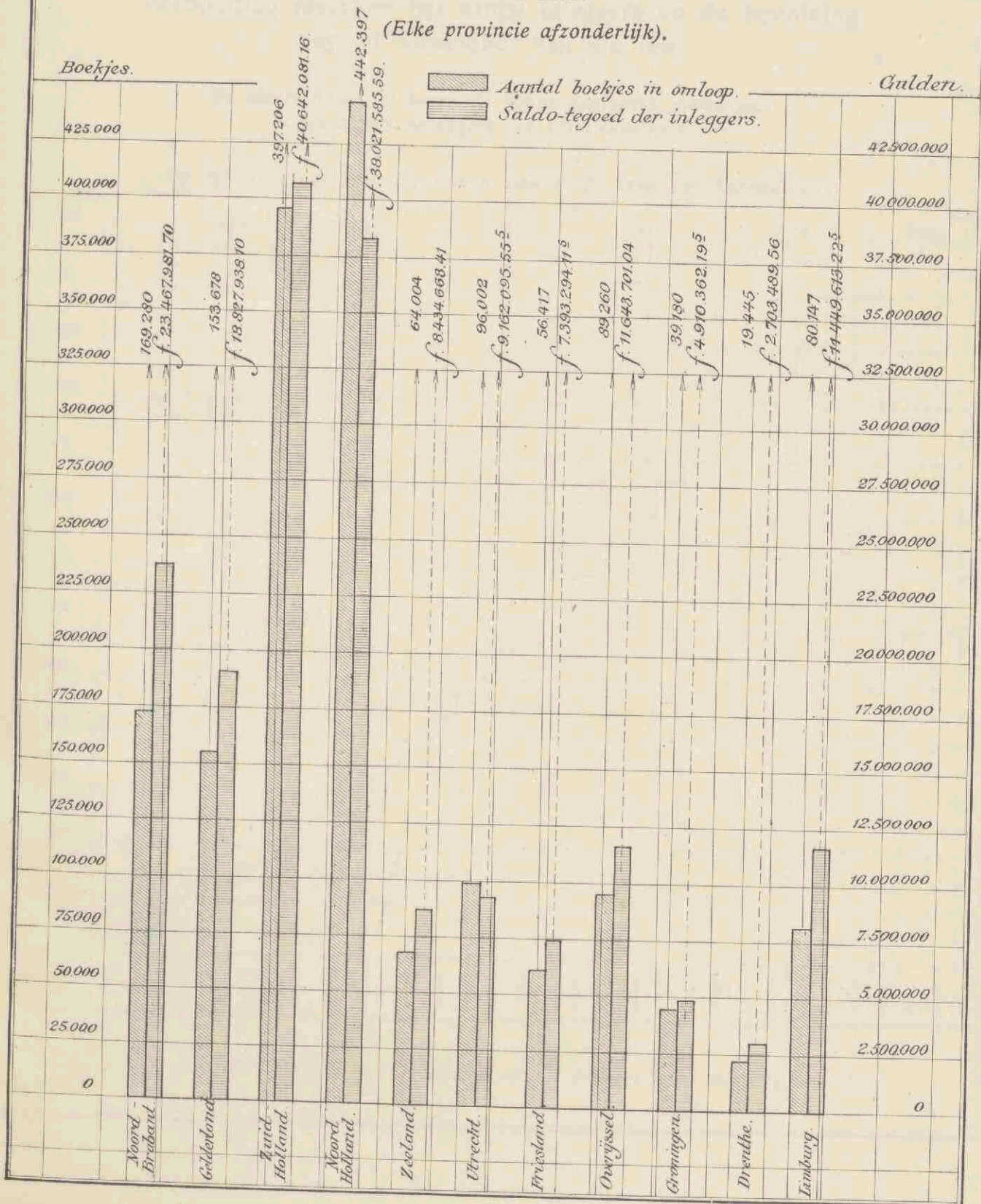
----- der Inlagen.
 " Terugbetalingen.
 ————— $\frac{1}{2}$ Saldo te goed op spaarbankeboekjes




- I. Bedrag der inlagen f 1.115.894.700.81.
- T. " " terugbetalingen f 994.602.409.97^s.
- S. Saldo te goed f 176.656.810.65, waaronder f 55.117.257.61 rente.

Aantal Spaarbankboekjes in omloop, en het daarop verschuldigde Saldo tegoed op 31 December 1912.

(Elke provincie afzonderlijk).



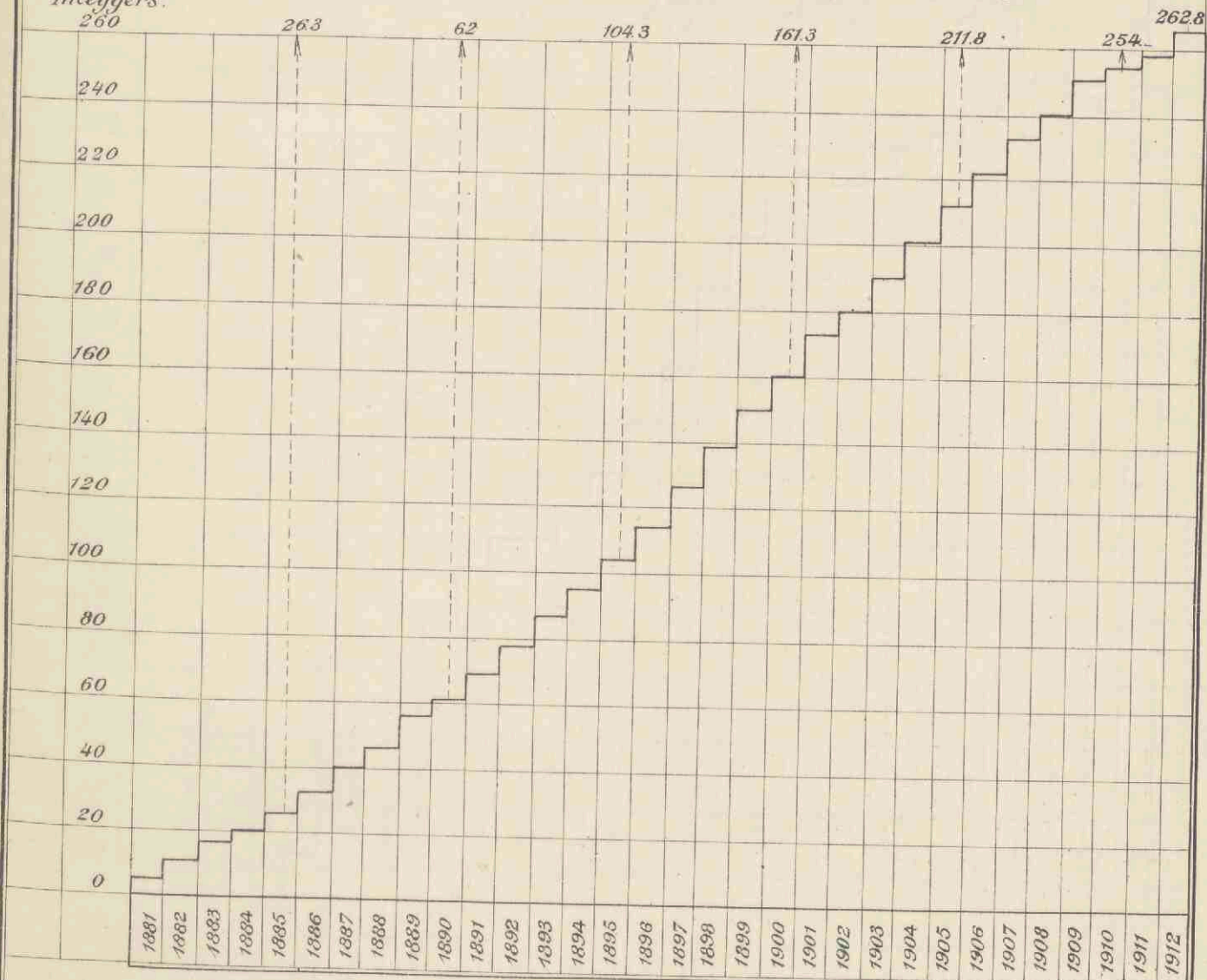


Verhouding tusschen het aantal inleggers en de bevolking op 31 December van elk jaar.

De cijfers naast en boven de figuur geplaatst, geven aan:
het aantal inleggers per 1000 inwoners.

(De cijfers per provincie, komen voor in de tabel op bladzijde 40).

Inleggers.




Op Ult^e. December 1912 derhalve ruim 1 inlegger op 4 inwoners.

Verschieding toekennen der aantal inbegrepen en de bevelling
op 31 December van elk jaar

De tabel geeft de toekennen der aantal inbegrepen en de bevelling
van 1800 tot 1899.

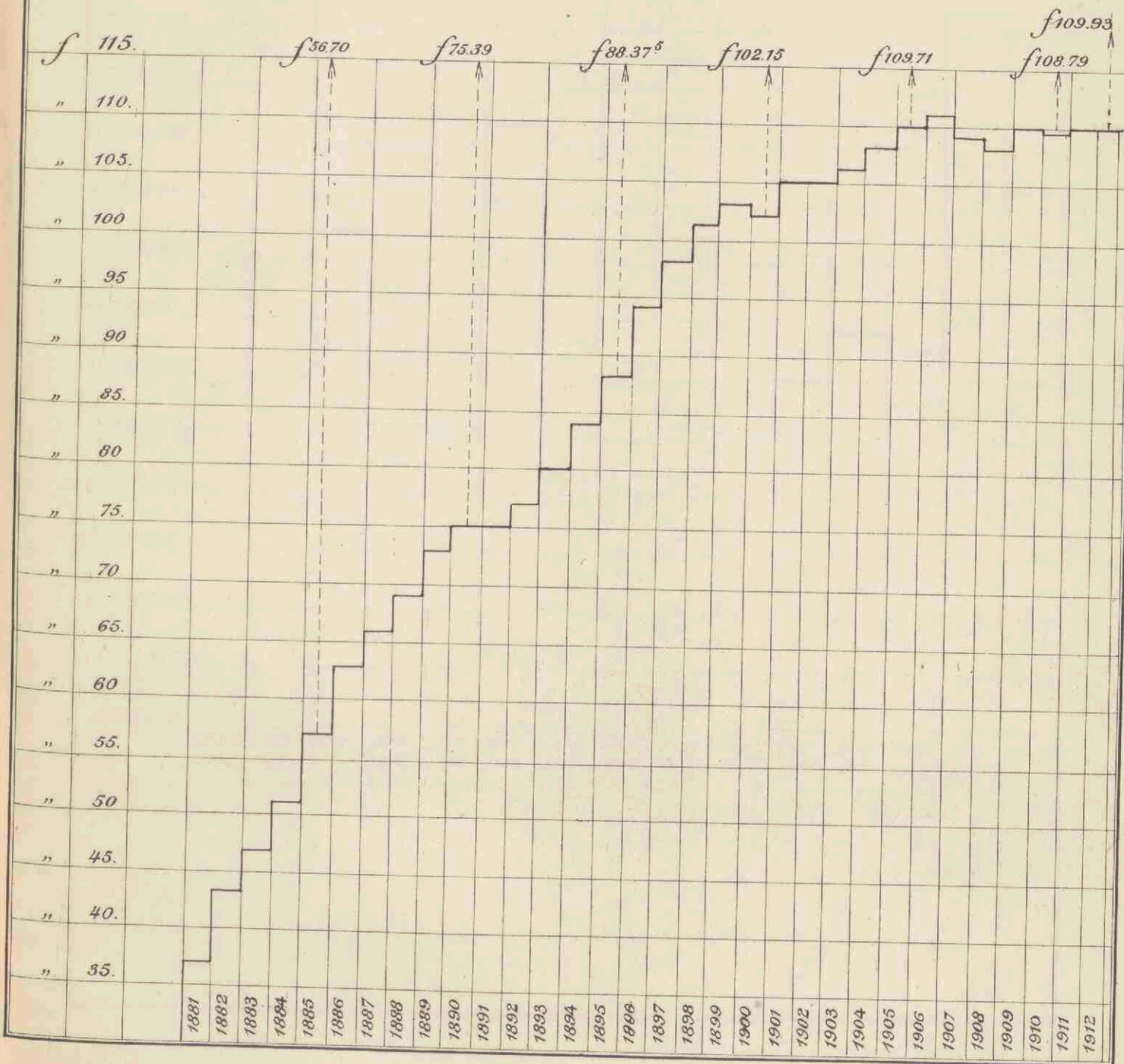
De tabel geeft de toekennen der aantal inbegrepen en de bevelling
van 1800 tot 1899.




De tabel geeft de toekennen der aantal inbegrepen en de bevelling
van 1800 tot 1899.

Beloop van het gemiddeld saldo-tegoed per spaarbankboekje
op 31 December van elk jaar.

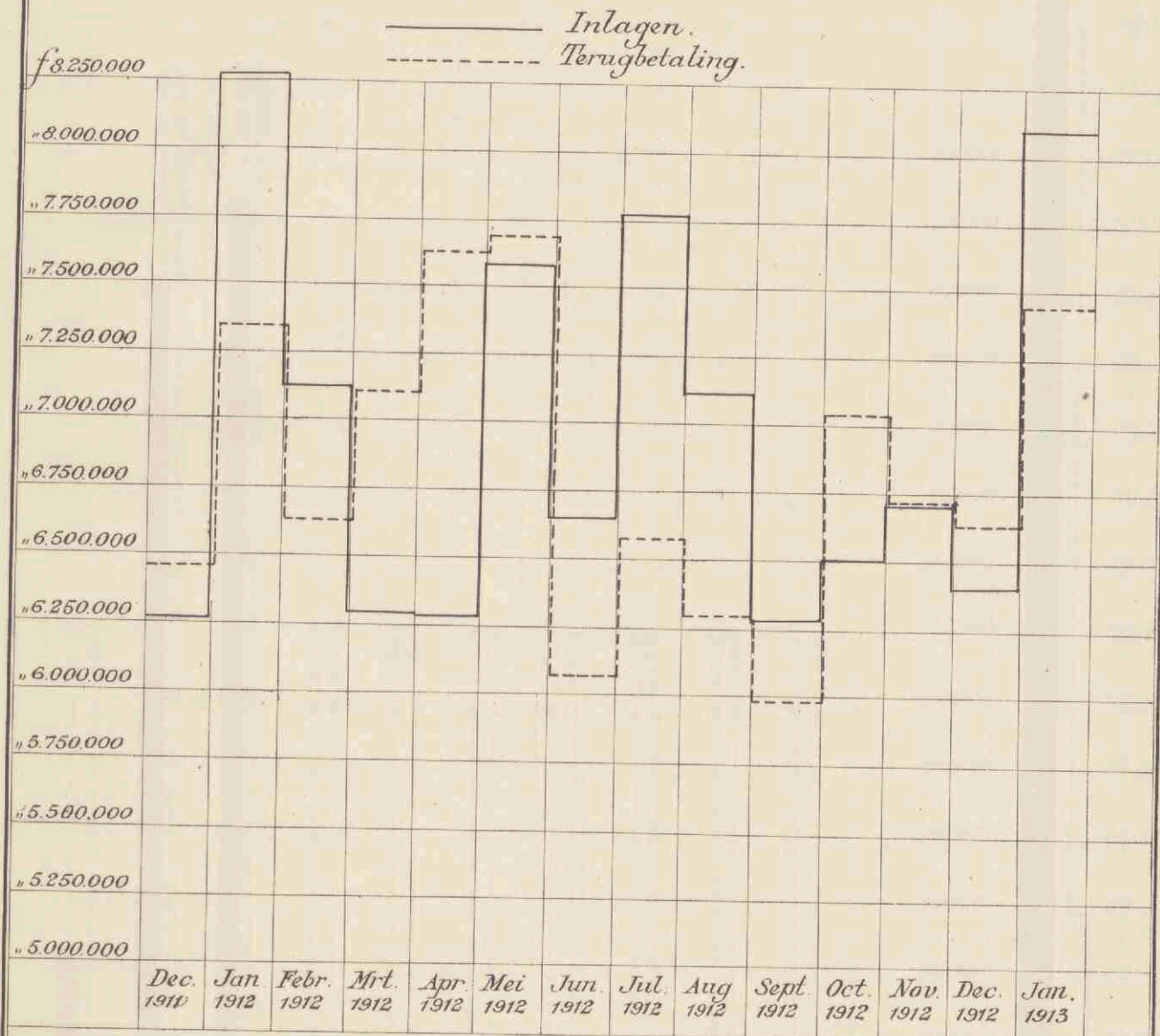
(De cijfers per provincie zijn wat betreft het dienstjaar 1912 vermeld in de voorlaatste kolom van het overzicht op Blz. 24).



Deel van het gebied van de provincie van de provincie
 op 31 December van dit jaar
 De afmeting van het gebied van de provincie van de provincie
 is in de tabel van de provincie van de provincie




Vergelijking per maand, van het bedrag der inlagen en terugbetalingen gedurende 1912.



Vergleichen der Bestand von der Bildung der Inlagen der verschiedenen Klassen 1912

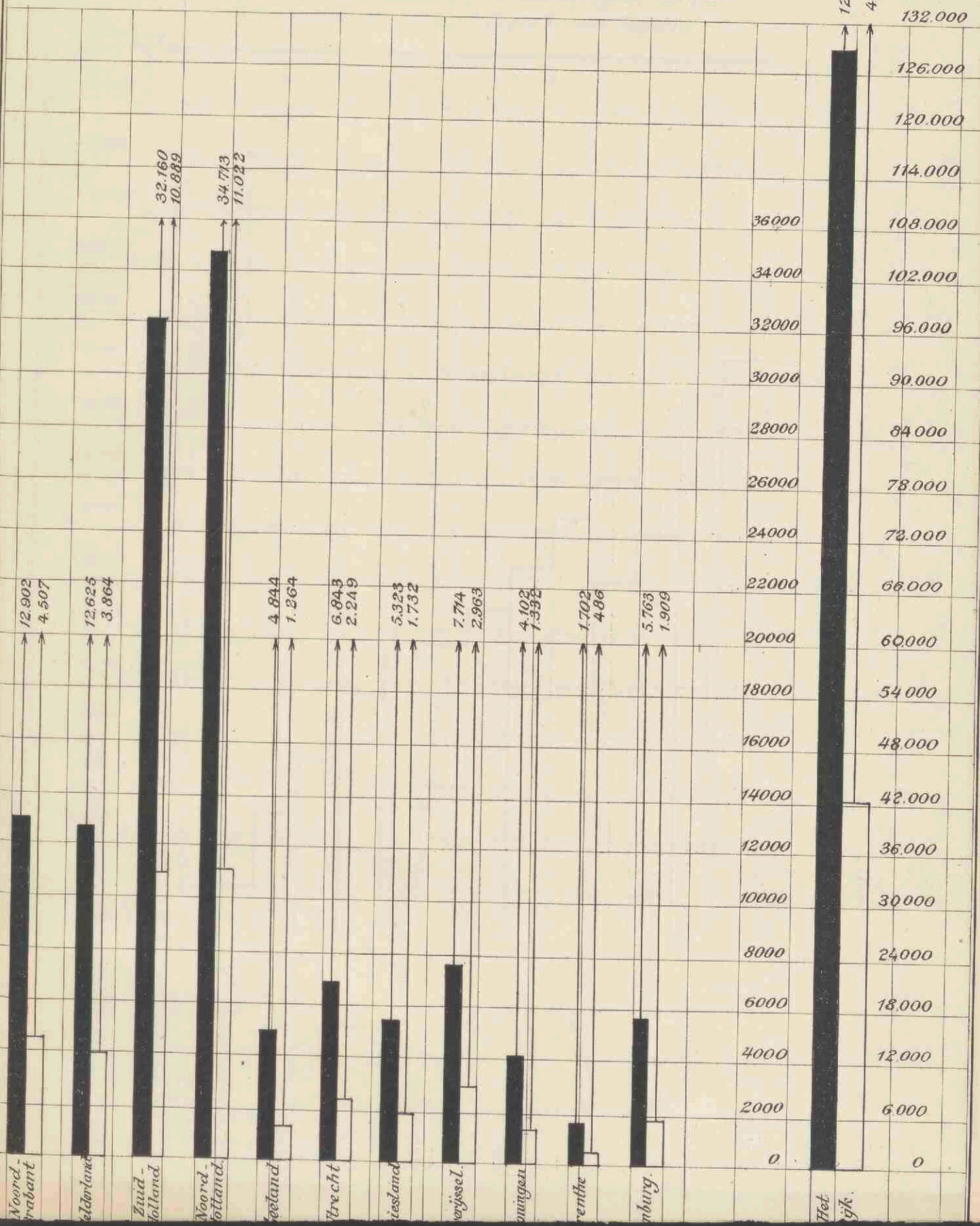
Verhältnis



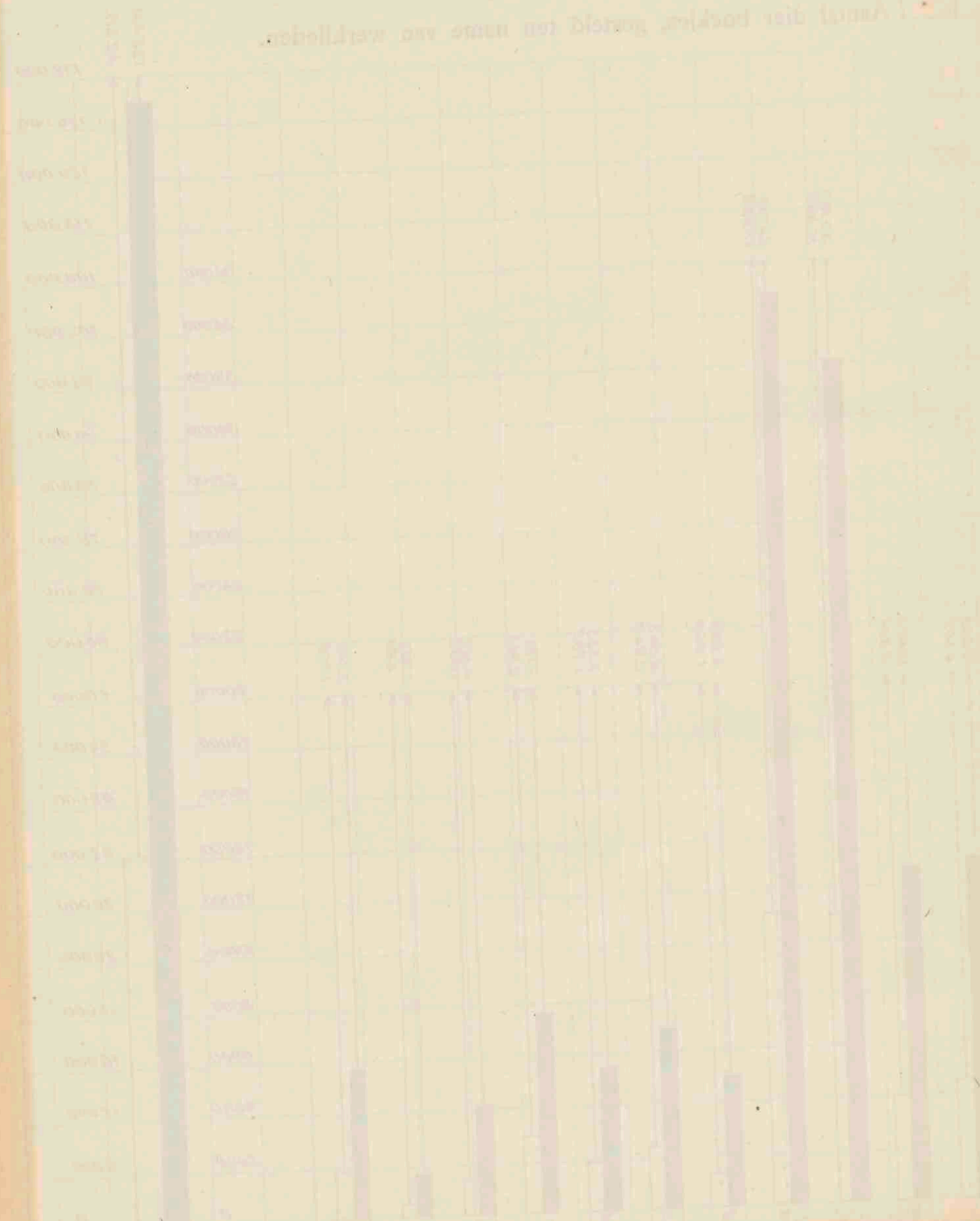
Die Höhe der Inlagen in den verschiedenen Klassen ist durch die Breite der Balken dargestellt. Die vertikale Achse zeigt das Verhältnis der Inlagen zu den Gesamteinlagen.

Quelle: Statistisches Amt, Berlin, 1913.

Aantal der boekjes, in 1912 uitgegeven, en
 Aantal dier boekjes, gesteld ten name van werklieden.



Anzahl der Bücher, gewidmet dem Herrn von Weissenhof
 Anzahl der Bücher, in 1912 abgegeben, an



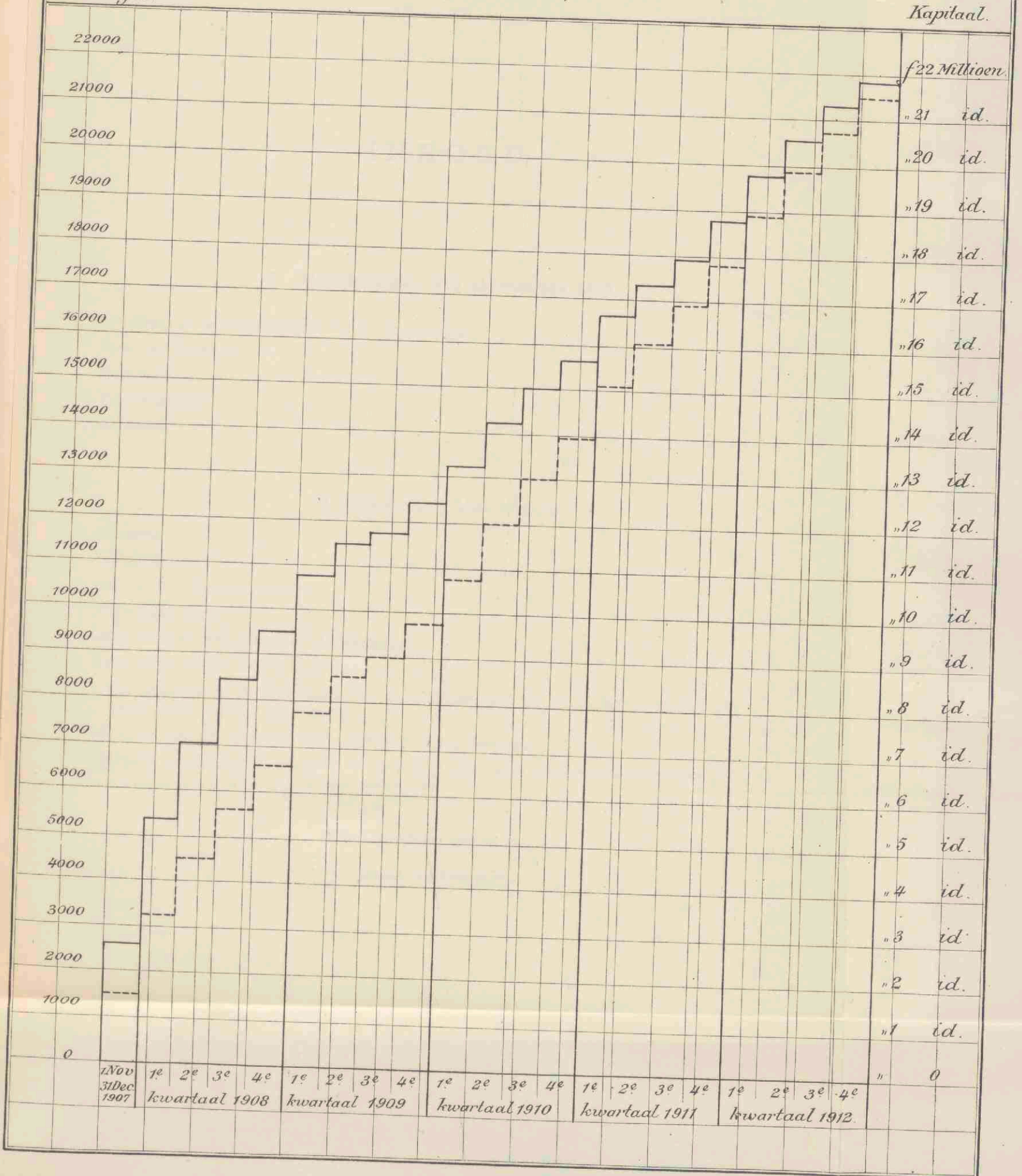
Staats-schuldboekjes.

(zie ook het overzicht op blz. 50)

Boekjes.

— In omloop zijnde aantal.
 - - - - - Ingeschreven kapitaal.

Kapitaal.



f 22 Millioen.

„ 21 id.

„ 20 id.

„ 19 id.

„ 18 id.

„ 17 id.

„ 16 id.

„ 15 id.

„ 14 id.

„ 13 id.

„ 12 id.

„ 11 id.

„ 10 id.

„ 9 id.

„ 8 id.

„ 7 id.

„ 6 id.

„ 5 id.

„ 4 id.

„ 3 id.

„ 2 id.

„ 1 id.

„ 0

1 Nov
31 Dec
1907

1^e 2^e 3^e 4^e
kwartaal 1908

1^e 2^e 3^e 4^e
kwartaal 1909

1^e 2^e 3^e 4^e
kwartaal 1910

1^e 2^e 3^e 4^e
kwartaal 1911

1^e 2^e 3^e 4^e
kwartaal 1912.

Stammesgeschichte

Stammesgeschichte der Pflanzen

1. Klasse

2. Klasse

3. Klasse

4. Klasse

5. Klasse

6. Klasse

7. Klasse

8. Klasse

9. Klasse

10. Klasse

11. Klasse

12. Klasse

13. Klasse

14. Klasse

15. Klasse

16. Klasse

17. Klasse

18. Klasse

19. Klasse

20. Klasse

21. Klasse

22. Klasse

23. Klasse

24. Klasse

25. Klasse

26. Klasse

27. Klasse

28. Klasse

INHOUD.

I. Mededeelingen van algemeen aard.

	Bladz.
Wijziging in de samenstelling van het Jaarverslag	3
Raad van Toezicht	3
Personeel	3
Directie-gebouw	4
Kiesrecht	4

II. Financiële Uitkomsten.

Belegging	4
Bedrijfskosten	5
Bedriegelijke handelingen enz.	6
Hypotheekbanken	7
Balansstukken met bijbehorende bescheiden	7
Balansen en Winst- en Verliesrekeningen	8
Staat, aanwijzende de bezittingen van de Rijkspostspaarbank, op 31 December 1912 aan- wezig bij de Nederlandsche Bank	12
Rekening, bedoeld bij art. 8 der Instructie voor den Directeur	18a
Overzicht betrekkelijk de belegging van gelden op prolongatie gedurende het dienstjaar 1912.	19

III. Inleggers-rekening.

I. Algemeen Overzicht.

Boekjes	19
Saldo-tegoed	20
Bedrag der Inlagen	20

	Bladz
Bedrag der Terugbetalingen	20
Saldo van Inlagen en Terugbetalingen	20
Rente	20
Internationale Spaarbankdienst	20
Spaarbankverkeer met de koloniën en bezittingen	21
Aantal inlagen	21
Aantal terugbetalingen	21
Telegrafische terugbetalingen	21
Terugbetalingen op boekjes ten name van overledenen	21
Staatsschuldboekjes:	
a. Boekjes	21
b. Kapitaal	22
c. Inschrijvingen	22
d. Afschrijvingen	22
e. Conversie	22
f. Rente	22
Aankoop van Nationale Schuld voor inleggers	22
Geïnde renten van Grootboek-inschrijvingen, aangekocht ten behoeve van inleggers	22
Gebruik van de Rijkspostspaarbank door het personeel der Zeemacht	23
Openstelling van kantoren voor den dienst der Rijkspostspaarbank	23
Verjaring	23
Staangeldboekjes	23

II. Overzicht per provincie.

Boekjes:	
Overzicht van het verloop in het aantal spaarbankboekjes per provincie	23
Saldo te goed:	
A. Overzicht van het verloop in het saldo-tegoed per provincie	24
B. Staat van het aantal boekjes, gesplitst naar het bedrag van het tegoed	25
C. Overzicht betrekkelijk het aantal boekjes, uitgegeven aan <i>Vereenigingen</i> , en het op die boekjes verschuldigde saldo-tegoed, benevens de percentsgewijze verhouding tot het totaal	26
D. Overzicht betrekkelijk het aantal en het bedrag der <i>Staangeld</i> -boekjes	27
Inlagen en Terugbetalingen:	
A. Overzicht per provincie van alle in- en afschrijvingen op spaarbankboekjes, zoowel aan de kantoren der posterijen, als ter Directie	28
B. Overzicht per provincie van de inlagen en terugbetalingen aan de kantoren der posterijen	30

