



# **Verslag aan de Koningin-Weduwe, Regentes van het Koninkrijk, betrekkelijk den Dienst der Rijkspostspaarbank in Nederland ...**

<https://hdl.handle.net/1874/422400>

VERSLAG  
AAN DE KONINGIN BETREKKELIJK  
DEN DIENST DER RIJKSPOSTSPAAR-  
BANK IN NEDERLAND OVER  
1914.



Faint, illegible text or markings, possibly bleed-through from the reverse side of the page.

*Aan*  
*Haar Majesteit de Koningin.*

**I. Mededeelingen van algemeenen aard.**

**A. De Oorlog en de Rijkspostspaarbank.**

Het jaar 1914 is voor de Rijkspostspaarbank een der belangrijkste geweest van geheel haar bestaan. De in Juli uitgebroken oorlog, waaraan binnen korten tijd het grootste gedeelte van Europa deelnam, heeft deze instelling voor moeilijkheden geplaatst als nooit te voren werden ondervonden.

In de laatste dagen van Juli en de eerste dagen van Augustus had er een bepaalde stormloop op de postkantoren, vooral op die der grootere gemeenten, plaats. De eerste stroom van aanvragen kwam in op 29 Juli en gedurende de daarop onmiddellijk volgende dagen nam de hoeveelheid steeds toe om haar hoogtepunt, zoowel wat aantal als wat totaal aangevraagd bedrag betreft, te bereiken op 1 Augustus. De volgende cijfers, aangevende de aantallen en bedragen der in de eerste dagen der crisis ingekomen aanvragen om terugbetaling, geven een beeld van de onrust, die zich van de gemoederen had meester gemaakt en die er toe leidde om gespaarde gelden zooveel mogelijk beschikbaar te krijgen. Opgemerkt zij hierbij, dat in normale tijden dagelijks ongeveer 700 à 800 aanvragen inkomen tot een gezamenlijk bedrag van f 180 000,—.

Stormloop op de postkantoren.

Ingekomen aanvragen om terugbetaling

Datum.	Aantal	Bedrag.
29 Juli . . . . .	1 408 . . . . .	f 362 265,93
30 " . . . . .	2 871 . . . . .	" 1 035 187,59 <sup>5</sup>
31 " . . . . .	6 874 . . . . .	" 2 585 202,21 <sup>5</sup>
1 Augustus . . . . .	13 771 . . . . .	" 4 821 379,20 <sup>5</sup>
3 " . . . . .	11 228 . . . . .	" 3 718 405,66 <sup>5</sup>

Daar de vrees bestond, dat de inleggers bij de Rijkspostspaarbank zouden doorgaan noodeloos groote sommen aan de bank en dus aan het verkeer te onttrekken, is het middel in toepassing gebracht, dat de wet daarvoor geeft. Op grond van het bepaalde bij art. 16, 2e lid, der Wet tot instelling eener Rijkspostspaarbank is bij U.M.'s Besluit van 3 Augustus 1914, n°. 36, (voor de eerste maal sinds de oprichting der bank) goedgevonden „te bepalen, „dat de termijn van veertien dagen, bij art. 16, eerste lid der Wet vastgesteld voor de terugbetaling van op spaarbankboekjes verschuldigde gelden, wordt verlengd tot zes maanden, met „dien verstande evenwel, dat binnen den genoemden termijn van zes maanden op elk spaarbankboekje desverlangd terugbetalingen zullen geschieden tot een gezamenlijk bedrag van „ten hoogste vijf en twintig gulden in zeven dagen”.

Wetgeving. Voorschriften.



Terugkeer van het  
vertrouwen.

Intusschen waren er reeds op dienzelfden dag talrijke teekenen, die er op wezen, dat het vertrouwen terugkeerde.

De geruststellende verklaringen van autoriteiten, de publicaties van de directie der bank en de krachtige medewerking der pers hebben daartoe niet weinig bijgedragen. Deels tengevolge van dat terugkeerende vertrouwen, deels tengevolge van genoemd Koninklijk Besluit verminderde spoedig de stroom van aanvragen om terugbetaling, hetgeen de volgende cijfers aantonen.

Datum.	Ingekomen aanvragen om terugbetaling.	
	Aantal.	Bedrag.
4 Augustus . . . . .	1607 . . . . .	f 514 758,48 <sup>5</sup>
5 " . . . . .	1777 . . . . .	" 517 950,03
6 " . . . . .	1289 . . . . .	" 335 884,72
7 " . . . . .	696 . . . . .	" 175 613,40 <sup>5</sup>
8 " . . . . .	506 . . . . .	" 131 539,02 <sup>5</sup>
10 " . . . . .	665 . . . . .	" 153 885,59
11 " . . . . .	1040 . . . . .	" 363 654,33
12 " . . . . .	1156 . . . . .	" 347 075,98
13 " . . . . .	1051 . . . . .	" 300 739,91 <sup>5</sup>
14 " . . . . .	613 . . . . .	" 170 305,07
15 " . . . . .	586 . . . . .	" 194 176,32 <sup>5</sup>
17 " . . . . .	573 . . . . .	" 152 452,91
18 " . . . . .	446 . . . . .	" 93 110,45

Na dezen datum bleven de aantallen aanvragen en het totaal aangevraagde bedrag steeds zeer laag.

Een enkele maal bedroeg het aantal slechts 370, het aangevraagde bedrag ruim f 76 000,—. Eerst tegen het einde van December begon zich in de getallen de nadering van de Staatsleening 1914 af te spiegelen.

Toelichting der aanvragen.

Nu de termijn binnen welke terugbetaling moest plaats hebben belangrijk was verlengd, werd het niet noodig geacht alle aanvragen om terugbetaling, welke in de dagen van ongerustheid waren gedaan, onmiddellijk in behandeling te nemen. Hiertoe bestond te minder aanleiding, omdat vele brieven de directie bereikten, waarin verklaard werd, dat het verzoek was gedaan uit vrees, welke na de geruststellende verklaringen was geweken, en verzocht werd de aanvragen daarom als niet gedaan te beschouwen. Het werk, verbonden aan het voldoen aan al die aanvragen, zoude bovendien zoo tijdrovend geweest zijn voor het door de mobilisatie belangrijk ingekrompen personeel, dat tengevolge daarvan de verzoeken om terugbetaling, die na de eerste dagen van spanning waren ingediend en waaromtrent geen twijfel bestond, dat zij uit werkelijke behoefte aan geld waren gedaan, geruimen tijd hadden moeten blijven liggen.

Aan den anderen kant ging het ook niet de behandeling van alle aanvragen, in de eerste dagen der crisis gedaan, langen tijd uit te stellen. Inimmers daaronder waren natuurlijk verscheidene van inleggers, die in moeilijkheden zouden zijn gekomen. Er werd besloten in de eerste plaats in behandeling te nemen alle aanvragen, die toegelicht waren en uit welker toelichting de noodzakelijkheid der terugbetaling bleek. Dit besluit werd op 8 Augustus ter kennis gebracht van de inzenders van nog niet in behandeling genomen aanvragen met het verzoek om desgewenscht hun aanvragen te vernieuwen en daarbij de reden op te geven waarom de terugbetaling gevraagd werd. Uit de niet zeer belangrijke vermeerdering van de aanvragen op 11 tot en met 15 Augustus blijkt, dat aan dit verzoek slechts in beperkte mate is voldaan.

De niet-toegelichte aanvragen, welke na 8 Augustus inkwamen, werden reeds na 14 dagen in behandeling genomen, een termijn, die op 24 September tot 7 dagen werd

teruggebracht, terwijl reeds op 19 October werd overgegaan tot de behandeling der ingekomen aanvragen onmiddellijk na de ontvangst ter directie.

De begrijpelijke wensch om in de tegenwoordige omstandigheden steeds geld in kas te hebben, meer of minder gepaard aan een gevoel van onzekerheid of de Rijkspostspaarbank wel steeds zooals vroeger in zeer korten tijd aan aanvragen om terugbetaling zou voldoen, heeft er stellig toe bijgedragen, dat de inlagen in het tijdperk Augustus—December 1914 bijzonder laag zijn gebleven.

Vermindering van  
inlagen en terugbetalingen.

Dit komt uit in onderstaande tabel. Daarin zijn eveneens opgenomen de aantallen der inlagen en terugbetalingen en der uitgegeven en aan den omloop onttrokken boekjes in de tijdvakken 1 Januari tot 31 Juli en 1 Augustus tot 31 December van de jaren 1913 en 1914.

	1 Januari—31 Juli.	1 Augustus—31 December.
Bedrag der inlagen 1914 . . . . .	f 53 207 864,98	f 21 386 673,47
„ „ „ 1913 . . . . .	„ 52 041 371,92 <sup>5</sup>	„ 34 776 129,31
Meer	<u>f 1 166 493,05<sup>5</sup></u>	Minder <u>f 13 389 455,84</u>
Bedrag der terugbet. 1914 . . . . .	f 52 853 929,65 <sup>5</sup>	f 25 523 681,87 <sup>5</sup>
„ „ „ 1913 . . . . .	„ 49 708 923,98	„ 34 413 913,—
Meer	<u>f 3 145 005,67<sup>5</sup></u>	Minder <u>f 8 890 231,12<sup>5</sup></u>
Aantal posten van inleg 1914 . . . . .	1 320 708	426 906
„ „ „ „ 1913 . . . . .	1 277 276	869 891
Meer	<u>43 432</u>	Minder <u>442 985</u>
Aantal posten van terugbet. 1914 . . . . .	722 311	535 005
„ „ „ „ 1913 . . . . .	653 012	492 600
Meer	<u>69 299</u>	Meer <u>42 405</u>
Nieuwe boekjes 1914 . . . . .	81 879	27 430
„ „ 1913 . . . . .	80 598	52 898
Meer	<u>1 281</u>	Minder <u>25 468</u>
Afbetaalde boekjes 1914 . . . . .	57 059	29 472
„ „ 1913 . . . . .	54 813	36 979
Meer	<u>2 246</u>	Minder <u>7 507</u>

Het jaar 1914 is met uitzondering van 1910 het eenige jaar na de oprichting der bank, waarin de terugbetalingen de inlagen overtroffen, maar, terwijl in 1910 het nadeelig saldo slechts f 266 294,49<sup>5</sup> bedroeg en het tegoed der inleggers door de goedgeschreven rente nog steeg van f 160 423 090,54<sup>5</sup> tot f 164 277 593,41, bedroeg in 1914 het nadeelig verschil f 3 903 568,01 en steeg door de goedgeschreven rente het tegoed der inleggers slechts van f 183 791 105,19<sup>5</sup> tot f 184 585 445,88<sup>5</sup>.



Een beeld van den loop der inlagen en terugbetalingen gedurende het jaar 1914, in vergelijking met dien in 1913, geven de cijfers op blz. 30 en 31 en de grafische voorstellingen nrs. 1, 2 en 3.

Staatsschuldboekjes.

Ten gevolge van de sluiting der effectenbeurs hadden van einde Juli tot einde des jaars geen in- of afschrijvingen plaats op Staatsschuldboekjes en kon evenmin Nationale Schuld voor rekening van inleggers gekocht worden.

De directie heeft zich verplicht gezien er ook de houders van Staatsschuldboekjes op te wijzen, dat de Staat de volledige nakoming waarborgt van de verplichtingen, welke aan de spaarbank tegenover hen zijn opgelegd.

Vele hunner kwamen evenwel door de behoefte aan kasmiddelen en de onmogelijkheid om het tegoed op hun Staatsschuldboekje te gelde te maken in ongelegenheid. Vandaar dat hun van 20 Augustus 1914 af de gelegenheid werd geboden om op onderpand van die boekjes van den directeur voorschotten te erlangen tot ten hoogste 70% van de op die boekjes ingeschreven waarde volgens den beurskoers van 28 Juli 1914 ( $76\frac{11}{16}\%$ ) en tegen de rente, welke de Nederlandsche Bank voor beleening op binnenlandsche effecten in rekening brengt, met dien verstande, dat het te verstrekken voorschot in het algemeen niet meer dan f 1000 mocht bedragen.

De uitbetaling en de terugontvangst van de bedragen bij het aangaan en aflossen der beleeningen werd aan de postkantoren opgedragen.

Tot 31 December werd in 178 posten gezamenlijk een bedrag van f 77 560 verstrekt, over de verschillende maanden en provinciën verdeeld als volgt:

PROVINCIEËN.	Augustus.		September.		October.		November.		December.		Totaal.	
	Aantal posten.	Bedrag.	Aantal posten.	Bedrag.	Aantal posten.	Bedrag.	Aantal posten.	Bedrag.	Aantal posten.	Bedrag.	Aantal posten.	Bedrag.
Noord-Brabant . . .	—	—	1	f 690,—	5	f 4 025,—	2	f 890,—	2	f 550,—	10	f 6 155,—
Gelderland . . .	—	—	4	1 325,—	7	3 125,—	3	600,—	1	210,—	15	5 260,—
Zuid-Holland . . .	—	—	15	7 420,—	14	4 740,—	7	3 600,—	11	1 480,—	47	17 240,—
Noord-Holland . . .	3	f 2 210,—	17	9 390,—	25	12 160,—	13	4 220,—	11	3 075,—	69	31 055,—
Zeeland . . . . .	—	—	2	3 300,—	—	—	1	1 200,—	—	—	3	4 500,—
Utrecht . . . . .	—	—	3	830,—	3	780,—	1	800,—	2	240,—	9	2 650,—
Friesland . . . . .	—	—	2	3 200,—	1	100,—	—	—	4	390,—	7	3 690,—
Overijssel . . . . .	—	—	1	200,—	2	2 450,—	7	1 150,—	1	150,—	11	3 950,—
Groningen . . . . .	—	—	1	480,—	—	—	1	130,—	—	—	2	610,—
Drenthe . . . . .	—	—	1	150,—	—	—	—	—	1	290,—	2	440,—
Limburg . . . . .	—	—	—	—	1	1 000,—	1	800,—	1	210,—	3	2 010,—
Totaal . . . . .	3	f 2 210,—	47	f 26 985,—	58	f 28 380,—	36	f 13 390,—	34	f 6 595,—	178	f 77 560,—

Tot 31 December werden afgelost 3 posten, waarvan 1 gedeeltelijk, tot een gezamenlijk bedrag van f 650, en wel 1 post ad f 200 in Utrecht, 1 ad f 150 in Gelderland en 1 ad f 300 in Zeeland. Op genoemd tijdstip liepen dus nog in totaal 176 posten tot een gezamenlijk bedrag van f 76 910.

Vele der Belgische vluchtelingen, die in September ons land binnenstroomden, waren in het bezit van spaarbankboekjes der Belgische „Caisse générale d'Epargne et de Retraite”, waarop zij geen terugbetaling konden krijgen. De Rijkspostspaarbank toch kon niet, als voorheen, haar bemiddeling tot het doen van uitbetalingen in Nederland op die boekjes verleenen, aangezien de aanvragen daartoe aan het bestuur der Belgische Spaarkas — dat ingevolge de gesloten overeenkomst tusschen België en Nederland orders van betaling moest afgeven — onbeantwoord bleven.

Uitbetaling op Belgische  
boekjes.

Om de vluchtelingen te helpen is daarop, in afwijking van de bestaande regeling, besloten, dat in Nederland vertoevende en in behoeftige omstandigheden verkeerende Belgen aan de directie der Rijkspostspaarbank aanvragen om terugbetaling konden indienen en dat deze — na accoordbevinding — orders van betaling zou afgeven, betaalbaar aan Nederlandsche postkantoren. Deze regeling, waaraan het bestuur van genoemde Spaarkas later, toen de verbinding hersteld was, zijn goedkeuring hechtte, heeft goed gewerkt. Genoemd bestuur heeft zijn erkentelijkheid uitgesproken voor de hulp, op deze wijze aan de gevluchte Belgen verleend.

Aanvankelijk werd het maximum der uitbetaling gesteld op 500 francs in 14 dagen. Nadat reeds op 29 October het maximum verlaagd was tot 100 francs, werd korten tijd daarna door het bestuur der Belgische Spaarkas beslist, dat op Belgische spaarbankboekjes, evenals in België, in 14 dagen niet meer dan 50 francs mocht worden uitbetaald aan een en hetzelfde gezin (man, vrouw en minderjarige kinderen).

Er werd tot 31 December in 9647 posten een gezamenlijk bedrag van frs. 865 083,77 of f 414 984,16 terugbetaald, over de verschillende maanden en provinciën verdeeld als volgt:

PROVINCIEËN.	October.		November.		December.		Totaal.	
	Aantal posten.	Bedrag.	Aantal posten.	Bedrag.	Aantal posten.	Bedrag.	Aantal posten.	Bedrag.
Noord-Brabant . . . . .	1279	f 67 265,08	1210	f 50 818,70	888	f 20 711,68	3377	f 138 795,46
Gelderland . . . . .	43	4 904,67	77	3 078,77	110	2 494,97	230	10 478,41
Zuid-Holland . . . . .	573	37 854,11	498	20 392,29	465	10 623,17	1536	68,869,57
Noord-Holland . . . . .	272	18 071,64	205	7 646,66	195	4 504,11	672	30 222,41
Zeeland . . . . .	798	52 153,33	1061	43 239,70	771	18 016,44	2630	113,409,47
Utrecht . . . . .	32	1 450,62	79	3 586,96	100	2 319,83	211	7 357,41
Friesland . . . . .	12	799,45	4	163,10	13	310,91	29	1 273,46
Overijssel . . . . .	12	722,85	13	436,56	13	294,11	38	1 453,52
Groningen . . . . .	10	709,88	5	215,87	7	155,46	22	1 081,21
Drenthe . . . . .	4	152,69	6	122,23	13	311,87	23	586,79
Limburg . . . . .	216	20 204,25	326	13 269,30	337	7 982,90	879	41 456,45
Totaal . . . . .	3251	f 204 288,57	3484	f 142,970,14	2912	f 67 725,45	9647	f 414 984,16

### B. Verdere mededeelingen.

Bij U.M.'s besluit van 5 Maart 1914, n°. 38, is, met ingang van 1 April 1914, benoemd tot lid van den Raad van Toezicht op de Rijkspostspaarbank de heer mr. G. H. M. DELPRAT te

Raad van Toezicht.



Rotterdam, directeur van de Spaarbank aldaar, ter vervanging van den heer mr. G. M. DEN TEX, aan wien met ingang van denzelfden datum, volgens rooster van aftreding, eervol ontslag werd verleend.

Bij U.M.'s besluit van 10 November 1914, n<sup>o</sup>. 22, is aan mr. G. H. M. DELFRAT op zijn verzoek eervol ontslag verleend.

**Personeel.**

Onder den Directeur waren, aan het einde van 1914, ter directie in dienst:

- 1 onderdirecteur;
- 2 referendarissen;
- 8 hoofdcommiezen;
- 15 commiezen (1 vrouwelijke);
- 18 adjunct-commiezen;
- 134 klerken (70 vrouwelijke);
  - 1 magazijnchef;
  - 75 assistenten;
  - 1 machinist;
  - 1 concierge;
  - 8 boden, van wie 1 dienst doet als portier;
  - 1 vaste knecht;
- 188 tijdelijke ambtenaren (80 vrouwelijke), van wie 1 dienst doet als stoker, 1 als boekbinder en 2 dienst doen als nachtwaker;
- 6 schrijvers op tijdelijken voet.

**Voorschriften.**

Op 1 Januari 1914 zijn de nieuwe bepalingen in werking getreden in zake de Grootboeken der Nationale Schuld (Grootboekwet, *Stbl.* 1913, n<sup>o</sup>. 123, en Grootboekbesluit, *Stbl.* 1913, n<sup>o</sup>. 345).

Krachtens die bepalingen kunnen ook inleggers van de Rijkspostspaarbank, behalve de inschrijvingen in een der Grootboeken als tot dusver, inschrijvingen bekomen met rentebewijzen aan toonder.

**Boekhouding en controle.**

Het controlesysteem, sedert 1 Januari 1912 op de geheele administratie toegepast en sedert dat tijdstip in verschillende opzichten aangevuld en verbeterd, bleef geheel aan de verwachting beantwoorden.

Na de afsluiting van het verslagjaar werden, evenals tot dusver, alle verschillen tusschen de rekeningen-courant der inleggers en de controleregisters, zelfs de kleinste, zoowel in de kapitalen als in de vooruitberekende renten, in zeer korten tijd opgespoord en verbeterd.

**Directiegebouw.**

Het nieuwe gedeelte van het directiegebouw werd voltooid en in November in gebruik genomen.

**Kiesrecht.**

Het aantal nieuwe verklaringen in 1914 door den Directeur der Rijkspostspaarbank afgegeven, ingevoige het 2e lid van artikel 18 der Kieswet, bedroeg 1113, tegen 2488 in 1913. Het aantal spaarbankkiezers, voorkomende op de lijsten van Burgemeesters, welke volgens art. 21, 2e lid, dier wet, aan dien Directeur worden toegezonden, ten einde na te gaan of de aangewezenen nog aan de gestelde eischen voldoen, beliep over datzelfde jaar 5575, tegen 4417 in 1913.

## II. Financiële Uitkomsten.

In 1914 werd, wegens belegging van gelden, eene gezamenlijke rente verkregen van . . . . .	f 7 593 303,21 <sup>5</sup>	Belegging.
wegens beleening op staatsschuldboekjes werd genoten . . . . .	885,32 <sup>5</sup>	
terwijl over dat jaar ontvangen of alsnog te vorderen was van de Post-spaarbank in Nederlandsch-Indië en van de koloniale Postspaarbanken in Suriname en Curaçao uit hoofde van de voor die instellingen verschuldigde saldo's der rente-vergoeding wegens sommen, overgedragen van die instellingen op de Rijkspostspaarbank en omgekeerd . . . . .	1 911,49	
Totaal . . . . .	f 7 596 050,03	

Uitgekeerd en bijgeschreven werd:

a. ten behoeve van inleggers op spaarbankboekjes . . . . .	f 4 698 494,29
b. ten behoeve van titularissen op Staatsschuldboekjes . . . . .	478 987,93
Voorts was op 31 December 1914 verschuldigd aan die titularissen eene rente van . . . . .	243 307,50
terwijl aan rente van in beleening opgenomen gelden werd betaald . . . . .	6 708,34
Totaal . . . . .	5 427 498,06
Zoodat aan rente meer werd ontvangen . . . . .	f 2 168 551,97
In 1913 bedroeg dit. . . . .	1 909 082,18 <sup>5</sup>
Dus meer in 1914 . . . . .	f 259 469,78 <sup>5</sup>

De *gemiddeld* verkregen rente bedroeg, wat betreft:

Jaren c.q. tijdperken.	Nederlandsche Staatsschuld en Koloniale Schuld.	Effecten.	Leeningen op korten termijn.	Prolongatiën.	Totaal der beleggingen.
1881 . . . . .	3.74 pct.	3.83 pct.	—	4.54 pct.	3.97 pct.
1882—1886, per jaar . . . . .	3.74 "	3.97 "	—	3.10 "	3.66 "
1887—1891, " " . . . . .	3.29 "	3.62 "	—	3.04 "	3.37 "
1892—1896, " " . . . . .	2.99 "	3.41 "	—	2.79 "	3.11 "
1897—1901, " " . . . . .	3.07 "	3.38 "	—	3.40 "	3.25 "
1902—1906, " " . . . . .	3.15 "	3.45 "	—	3.46 "	3.32 "
1907—1911, " " . . . . .	3.33 "	3.59 "	4.28 pct.	3.76 "	3.47 "
1910 . . . . .	3.33 "	3.54 "	4.61 "	3.97 "	3.48 "
1911 . . . . .	3.44 "	3.61 "	3.74 "	3.23 "	3.48 "
1912 . . . . .	3.65 "	3.68 "	4.46 "	4.01 "	3.71 "
1913 . . . . .	3.80 "	3.79 "	4.50 "	4.07 "	3.83 "
1914 . . . . .	3.82 "	3.97 "	4.38 "	4.60 "	3.97 "



## Bedrijfskosten.

Ter aanzuivering van de totaal-som, door de Rijkspostspaarbank verschuldigd wegens de over 1912, 1913 en 1914 te haren behoeve door het Rijk gedane voorschotten, werd in 1914 een bedrag van f 884 474,81 aan 's Rijks schatkist terugbetaald.

De kosten per operatie bedroegen in 1914 f 0,29<sup>5</sup> tegen f 0,26 in 1913; die per boekje beliepen over 1914 f 0,53<sup>5</sup> tegen f 0,52<sup>5</sup> over 1913.

Wegens de verschillende onderwerpen zijn respectievelijk in 1913 en 1914 uitgegeven de volgende bedragen:

Onderwerpen van uitgaaf.	Uitgegeven *)		Meer + of minder — uitge- geven in 1914 dan in 1913.
	in 1913.	in 1914.	
Onderhoud, inrichting, schoonhouden enz. der lokalen . . . . .	f 9 057,79	f 8 981,81	— f 75,98
Aanbouw van een zijvleugel aan het directiegebouw . . . . .	115 351,45	22 643,97	— 92 707,48
Mobilair . . . . .	6 464,89 <sup>5</sup>	18 561,13 <sup>5</sup>	+ 12 096,24
Bezoldiging van den directeur en de verdere ambtenaren, benevens belooning van het tijdelijk personeel . . . . .	405 881,53 <sup>5</sup>	404 285,90 <sup>5</sup>	— 1 595,63
Reis- en examenkosten . . . . .	1 342,21	1 782,69	+ 440,48
Presentiegelden voor den Raad van Toezicht.	670,—	680,—	+ 10,—
Toelagen aan de postambtenaren volgens Kon. besluit van 20 Juli 1905, n <sup>o</sup> . 56, gewijzigd en aangevuld bij dat van 20 Nov. '07, n <sup>o</sup> . 34	2 709,—	1 643,—	— 1 066,—
Bijdragen in de kosten van het personeel der posterijen . . . . .	112 000,—	116 000,—	+ 4 000,—
Vergoeding wegens portvrijdom (art. 22 der wet)	174 051,30	175 802,90	+ 1 751,60
Schrijfbehoeften, druk en bindwerk, vuur en licht, assurantiekosten en verdere verschillende uitgaven . . . . .	78 905,08	70 731,12 <sup>5</sup>	— 8 173,95 <sup>5</sup>
Wachtgelden en pensioenen . . . . .	3 347,—	5 593,84	+ 2 246,84
Uitgaven ingevolge de Ongevallenwet 1901 . . . . .	507,04 <sup>5</sup>	28,04	— 479,00 <sup>5</sup>
Totaal . . . . .	f 910 287,30 <sup>5</sup>	f 826 734,41 <sup>5</sup>	— f 83 552,89

## Hypotheekbanken.

Op 31 December 1914 waren de pandbrieven van elf hypotheekbanken geplaatst op de fondsenlijst, bedoeld bij art. 18 der wet op de Rijkspostspaarbank, tegen negen in 1913.

Het aantal toegelaten banken is derhalve, in den loop van het dienstjaar, met twee vermeerderd.

\*) Aangezien de uitgaven over 1914 thans nog niet ten volle verevend en eerst in het begin van 1916 met volkomen zekerheid bekend zijn, kunnen enkele der hierna volgende posten later blijken niet volkomen juist te zijn geweest.

De definitieve balans over het jaar 1913 en de voorloopige over het jaar 1914 zijn hierachter opgenomen.

Balansstukken met  
bijbehorende bescheiden.

Met betrekking tot de voorloopige Balans en Winst- en Verliesrekening over het boekjaar 1914 valt het navolgende op te merken.

Gedurende het tijdvak Januari—Juli had het spaarbankbedrijf een normaal verloop en hadden dientengevolge de gewone beleggingen plaats. Zoo werd, zoowel in verband met de inschrijvingen, welke op Staatsschuldboekjes plaats vonden, als voor eigen belegging, Nationale Schuld aangekocht. Met verschillende provinciën en gemeenten werden leeningen gesloten op gewone obligatiën, terwijl aan enkele op de gebruikelijke voorwaarden gelden op korten termijn werden verstrekt. Voorts had nog belegging van gelden plaats door aankoop ter beurze van gemeente- en spoorwegobligatiën, door aankoop van pandbrieven onder de daarvoor gestelde voorwaarden, door het aangaan van enkele leeningen onder garantie van gemeenten (art. 18, letter c, der wet).

Hieraan kwam evenwel een einde door het uitbreken van den oorlog en de sluiting der beurs op 28. Juli; de steeds als meest liquide belegging beschouwde prolongatiën konden daardoor niet aangezegd worden, en konden dus op dat oogenblik niet dienen ter aanzuivering van de steeds aanhoudende nadeelige saldi van inlagen en terugbetalingen. Daar ook verkoop van fondsen was uitgesloten werd een beroep gedaan op de hulp der Nederlandsche Bank, welke in de maand Augustus een gedeelte van het effecten-bezit der Rijkspostspaarbank in beleening nam. Deze beleening werd echter, voor een deel door vrijwillige aflossing van bedragen belegd in prolongatie en voor een ander deel door rente-opbrengst en de aflossing van uitgelote obligatiën enz., in de maand October weder afgelost.

Uit dezelfde bronnen konden tot het einde van het jaar de nadeelige saldi van inlagen en terugbetalingen worden voldaan.

Op de uitstaande prolongatiën (in Juli) groot 26 millioen werden zelfs zulke aanzienlijke bedragen (tot 31 December ruim f 6 800 000,—) afgelost dat weder tot belegging van gelden kon worden overgegaan. Deze had plaats door aankoop van schatkistpapier en het aangaan van leeningen met looptijd van enkele maanden aan provinciën en gemeenten.

Wegens het ontbreken eener beursnotering ging het vaststellen van de waarde der beleggingen op 31 December 1914 niet gemakkelijk. Voor die vaststelling toch had men de keuze uit verschillende stelsels, alle hierin overeenkomende, dat zij slechts op gissingen berustten, zoodat — welk stelsel ook gekozen werd — de balans nooit een getrouw beeld van den toestand op het oogenblik zou kunnen geven. Besloten werd als basis voor de waarde-bepaling te nemen de in den aanvang van 1915 geannonceerde koersen voor de regeling van het recht voor de successie, terwijl in verband met die opgegeven koersen en met inachtneming van de uitlotingskansen en den rentevoet, een schatting gedaan werd voor die fondsen, welke niet op de betreffende lijst voorkwamen.

De Nationale Schuld verminderde aldus in waarde met f 11 775 860,48<sup>5</sup>  
waartegenover staat dat de waarde van kapitalen, ingeschreven  
op Staatsschuldboekjes, verminderd is met . . . . . „ 2 261 199,17

blijft . . . . . f 9 514 661,31<sup>5</sup>

terwijl de waarde der overige effecten verminderde met . . . . . „ 1 750 453,44<sup>5</sup>

zoodat ten laste der Winst- en verliesrekening was te boeken . . . . . f 11 265 114,76

De winst daartegenover is ook dit jaar door de hoogere rente, van de beleggingen gemaakt, toegenomen. Zoo beliep de zuivere rentewinst thans f 2 168 551,97, de winst bij uitloting van effecten enz. f 210 386,37<sup>5</sup>, terwijl aan kleine baten f 1 445,70 werd gewonnen.



De onkosten werden bij de Staatsbegroting voor het jaar 1914 geraamd op f 909 275,—, waarin begrepen f 18 400,— voor vergroting van het gebouw. Tot 31 December was daarvan betaald f 578 853,63; het overschietende bedrag werd op de Balans gebracht onder het hoofd Reserve voor te betalen onkosten. Van het gebouw (Belegd Reservefonds) werd, overeenkomstig den regel f 15 000,— afgeschreven, met welk bedrag dus het Reservefonds werd verminderd.

Tengevolge van bedriegelijke handelingen en abuizen bij terugbetaling moest dit jaar f 2 093,61<sup>5</sup> op de Inleggersrekening worden tegoed geschreven.

De rekening Reserve voor verliezen stond aan het begin van het boekjaar 1914 credit voor. . . . .	f	2 409,71
hieraan kon worden toegevoegd door verjaring van spaarbankboekjes. . . . .	„	585,59
	Credit	f 2 995,30

Van dit bedrag moet bovengenoemd verlies over 1914 worden afgeschreven . . . . .	f	2 093,61 <sup>5</sup>
terwijl als oninbaar van vorige jaren moest worden geconstateerd een bedrag van . . . . .	„	1 262,93
		<u>3 356,54<sup>5</sup></u>

alzo een tekort op deze rekening van . . . . .	f	361,24 <sup>5</sup>
--	---	---------------------

Het bedrag te reserveeren voor dubieuze debiteuren moest dit jaar worden bepaald op. . . . .	„	1 146,78
--	---	----------

zoodat ten laste van de Winst- en Verliesrekening moest worden gebracht in totaal . . . . .	f	1 508,02 <sup>5</sup>
---	---	-----------------------

De verrekening van gelden op prolongatie per giro, waarvan in het verslag over 1913 reeds werd gewag gemaakt, is in het begin van het jaar 1914 definitief geregeld en den 1sten Juni daaropvolgende ingevoerd.

## Definitieve Balans op 31 December 1913.

Hoofden van Rekening.	Tellingen.		Saldo's.	
	Debet.	Credit.	Debet.	Credit.
De Nederlandsche Bank . . .	f 46 340 572,04	f 45 983 454,56 <sup>5</sup>	f 357 117,47 <sup>5</sup>	"
's Rijks Schatkist . . . . .	87 689 663,69 <sup>5</sup>	88 220 885,41 <sup>5</sup>	"	f 531 221,72
Inleggers . . . . .	84 122 883,10	267 913 988,29 <sup>5</sup>	"	183 791 105,19 <sup>5</sup> 1)
Nationale Schuld . . . . .	93 997 237,80 <sup>5</sup>	482 326,18	93 514 911,62 <sup>5</sup>	"
Koloniale Schuld . . . . .	1 160 450,75	51 218,00	1 109 232,75	"
Effecten. . . . .	73 119 368,04 <sup>5</sup>	4 296 821,84 <sup>5</sup>	68 822 546,20	"
Prolongatiën . . . . .	53 671 000,00	30 353 000,00	23 318 000,00	"
Leeningen op korten termijn	2 414 000,00	1 053 000,00	1 361 000,00	"
Staatsschuldboekjes . . . . .	2 432 718,37 <sup>5</sup>	20 512 269,75	"	18 079 551,37 <sup>5</sup>
Interest. . . . .	9 258 131,39 <sup>5</sup>	7 103 323,09	2 154 808,30 <sup>5</sup>	"
Postspaarbank in Ned.-Indië .	440 246,71	353 638,30 <sup>5</sup>	86 608,40 <sup>5</sup>	"
Koloniale Postspaarbank in Suriname . . . . .	25 529,90	19 579,47	5 950,43	"
Koloniale Postspaarbank in Curaçao . . . . .	8 853,98 <sup>5</sup>	11 242,06 <sup>5</sup>	"	2 388,08
Belgische Algemeene Spaar- en Pensioenkas . . . . .	77 129,76 <sup>5</sup>	73 582,28	3 547,48 <sup>5</sup>	"
Kas, volgens art. 9 van het Koninklijk besluit, dd. 3 Maart 1881, n°. 16 . . . . .	301 493,80	297 337,68 <sup>5</sup>	4 156 11 <sup>5</sup>	"
Diverse Debiteuren . . . . .	329 834,40	283 982,57 <sup>5</sup>	45 901,82 <sup>5</sup>	"
Provisie. . . . .	1 789,73	835,33	954,40	"
Dubieuze Debiteuren . . . . .	2 485,85	76,14	2 409,71	"
Reserve voor verliezen . . . .	690,15	3 099,86	"	2 409,71
Reservefonds, volgens art. 19 der Wet . . . . .	15 000,00	763 123,28	"	748 123,28
Belegd Reservefonds (Gebouw)	763 123,28	15 000,00	748 123,28	"
De Staat der Nederlanden . .	11 619 531,35 <sup>5</sup>	"	11 619 531,35 <sup>5</sup>	"
	f 467 791 734,13	f 467 791 734,13	f 203 154 799,36	f 203 154 799,36

1) Hierin is begrepen de bijgeschreven rente ad f 4 439 630,20.

Onderzocht en goedgekeurd door den Raad van  
Toezicht op de Rijkspostspaarbank.

Amsterdam, 10 Mei 1915.

DE HOOP SCHEFFER, *Voorzitter.*  
J. G. SCHÖLVINK, *Secretaris.*

Aldus opgemaakt, 31 Maart 1915.

*De Directeur der Rijkspostspaarbank.*  
BUSING.

Winst- en Verliesrekening behorende bij de Definitieve Balans  
op 31 December 1913.

Aan Reserve voor verliezen, voor gereserveerd . . . . .	f 1 648,40 <sup>5</sup>	Per Koloniale Schuld, voor de winst bij uitloting . . . . .	f 4 668,75
„ Waardewijziging van Inschrijving en Fondsen, voor de mindere waarde . . . . .	2 429 254,93 <sup>5</sup>	„ Effecten, voor de winst bij uitloting. . . . .	147 136,—
„ Onkosten voor afschrijving . . . . .	794 935,85 <sup>5</sup>	„ Interest, voor genoten . . . . .	1 909 082,18 <sup>5</sup>
„ Reservefonds voor overgebracht . . . . .	115 351,45	„ Duplicaat-spaarbankboekjes, voor ontvangen . . . . .	334,50
		„ Provisie, voor toekomstend . . . . .	954,40
		„ Kleine Inkomsten, voor ontvangen . . . . .	346,65
		„ De Staat der Nederlanden, voor het saldo . . . . .	1 278 668,16
	f 3 341 190,64 <sup>5</sup>		f 3 341 190,64 <sup>5</sup>

Amsterdam, 31 Maart 1915.

*De Directeur der Rijkspostspaarbank.*

BUSING.



## Voorloopige Balans op 31 December 1914.

Hoofden van Rekening.	Tellingen.		Saldo's.	
	Debet.	Credit.	Debet.	Credit.
De Nederlandsche Bank . . .	f 38 681 510,76 <sup>5</sup>	f 38 417 888,16 <sup>5</sup>	f 263 622,60	"
's Rijks-Schatkist . . . . .	81 419 280,91	82 017 661,77 <sup>5</sup>	"	f 598 380,86 <sup>5</sup>
Inleggers . . . . .	78 377 611,53	262 963 057,41 <sup>5</sup>	"	184 585 445,88 <sup>5</sup> 1)
Nationale Schuld . . . . .	97 566 769,48 <sup>5</sup>	11 786 057,48 <sup>5</sup>	85 780 712,00	"
Koloniale Schuld . . . . .	1 192 405,00	27 000,00	1 165 405,00	"
Effecten. . . . .	73 559 731,84 <sup>5</sup>	4 304 504,44 <sup>5</sup>	69 255 227 40	"
Prolongatiën . . . . .	39 751 300,00	21 145 500,00	18 605 800,00	"
Leeningen op korten termijn	4 306 000,00	1 556 000,00	2 750 000,00	"
Staatsschuldboekjes . . . . .	3 690 257,40	20 235 167,40	"	16 544 910,00
Interest. . . . .	9 757 516,77	7 520 769,33 <sup>5</sup>	2 236 747,43 <sup>5</sup>	"
Postspaarbank in Ned.-Indië .	476 275,67 <sup>5</sup>	428 479,02 <sup>5</sup>	47 796,65	"
Koloniale Postspaarbank in Suriname . . . . .	31 364,90	32 057,61	"	692 71
Koloniale Postspaarbank in Curaçao . . . . .	8 890,96	7 682,96	1 208,00	"
Belgische Algemeene Spaar- en Pensioenkas . . . . .	463 005,21 <sup>5</sup>	48 441,90 <sup>5</sup>	414 563,31	"
Kas, volgens art. 9 van het Koninklijk besluit, d.d. 3 Maart 1881, n°. 16 . . . . .	298 013,49 <sup>5</sup>	295 021,52 <sup>5</sup>	2 991,97	"
Diverse Debiteuren . . . . .	331 949,03	288 891,48	43 057,55	"
Provisie. . . . .	1 718,22	954,40	763,82	"
Beleening op Staatsschuld- boekjes . . . . .	77 560,00	650,00	76 910,00	"
Reserve voor te betalen on- kosten . . . . .	"	330 421,37	"	330 421,37
Dubieuse Debiteuren. . . . .	2 409,71	1 262,98	1 146,78	"
Reserve voor verliezen . . . .	3 356,54 <sup>5</sup>	4 503,32 <sup>5</sup>	"	1 146,78
Reservefonds. . . . .	15 000,00	756 886,55 <sup>5</sup>	"	741 886,55 <sup>5</sup>
Belegd Reservefonds (Gebouw)	756 886,55 <sup>5</sup>	15 000,00	741 886,55 <sup>5</sup>	"
De Staat der Nederlanden. . .	21 415 045,09 <sup>5</sup>	"	21 415 045,09 <sup>5</sup>	"
	f 452 183 859,10 <sup>5</sup>	f 452 183 859,10 <sup>5</sup>	f 202 802 884,16 <sup>5</sup>	f 202 802 884,16 <sup>5</sup>

Onderzocht en goedgekeurd door den Raad van  
Toezicht op de Rijkspostspaarbank.

Amsterdam, 10 Mei 1915

DE HOOP SCHEFFER, *Voorzitter*,  
J. G. SCHÖLVINCK, *Secretaris*.

Aldus opgemaakt, 31 Maart 1915.

*De Directeur der Rijkspostspaarbank*,  
BUSING.

1) Hierin is begrepen: de bijgeschreven rente, ad f 4 577 413,77.



## Nota van Winst en Verlies, behorende bij de Voorloopige Balans, op 31 December 1914.

O M S C H R I J V I N G.	Verlies.	Winst.
<i>Koloniale Schuld:</i>		
voor de winst bij uitloting . . . . .		f 6 142,50
<i>Effecten:</i>		
voor de winst bij uitloting . . . . .		" 204 243,87 <sup>5</sup>
<i>Interest:</i>		
voor genoten . . . . .		" 2 168 551,97
<i>Duplicaat-Spaarbankboekjes:</i>		
voor ontvangen . . . . .		" 513,75
<i>Provisie:</i>		
voor toekomend . . . . .		" 763,82
<i>Kleine Inkomsten:</i>		
voor ontvangen . . . . .		" 168,13
<i>Onkosten:</i>		
volgens Staatsbegrooting geraamd op f 909 275, waar- van reeds betaald . . . . .	f 570 090,35 <sup>5</sup>	
id. voor Gebouw . . . . .	" 8 763,27 <sup>5</sup>	
en nog te reserveeren . . . . .	" 330 421,37	
<i>Reserve voor verliezen:</i>		
voor gereserveerd . . . . .	" 1 508,02 <sup>5</sup>	
<i>Waardewijziging van Inschrijving en Fondsen:</i>		
voor de mindere waarde . . . . .	" 11 265 114,76	
Saldo, overtebrengen naar <i>De Staat der Nederlanden</i> . . . . .		" 9 795 513,74
	f 12 175 897,78 <sup>5</sup>	f 12 175 897,78 <sup>5</sup>

Aldus opgemaakt, 31 Maart 1915.

De Directeur der Rijkspostspaarbank,

BUSING.

Staat, aanwijzende de bezittingen van de Rijkspostspaarbank, op 31 December 1914  
aanwezig bij de Nederlandsche Bank.

A. NATIONALE SCHULD.		Ter waarde van:
2½ pct. Inschrijving Nation. Schuld, nominaal . . . . .	f 61 126 500,00	f 35 453 370,00
3 " " " " " " f 45 369 150,00 ter waarde van " 30 851 022,00		
waarvan ingeschreven ten behoeve van titularissen op Staatsschuldboekjes: . . . . .	24 330 750,00 " 16 544 910,00	
Blijft: . . . . .	f 21 038 400,00	14 906 112,00
3½ pct. Inschrijving Nation. Schuld, nominaal f 19 677 700,00 . . . . .		15 742 160,00
3 " Obligatiën " " 22 à f 1000 . . . . .		14 960,00
3½ " " " " 1013 à f 1000; 22 à f 500 . . . . .		819 200,00
4 " Nederl. Schatkistbiljetten 11 à f 25 000; 52 à 5 000; 65 à 1 000 . . . . .		600 000,00
Schatkistpromessen 4 à 100 000; 16 à 50 000; 10 à 10 000 . . . . .		1 300 000,00
4½ pct. Nederl. Schatkistbiljetten 1 000 à f 1 000 . . . . .		1 000 000,00
		f 69 235 802,00
B. KOLONIALE SCHULD.(1)		Ter waarde van:
3 pct. Obligatiën Kol. Suriname (Prod. W.) Jan.—Juli 1 209 à f 500 . . . . .	f 514 165,00	1 165 405,00
4 à f 100 . . . . .		
3 " " " " (Imm. f.) " " 804 à f 1000 . . . . .	651 240,00	
C. EFFECTEN.		
3½ pct. Obligatiën Provincie Drenthe 1 Mei 40 à f 1 000 . . . . .	f 35 600,00	
3½ " " " " 15 Nov. 100 à f 1000 . . . . .	89 000,00	
3 " " " Friesland Jan.—Juli 9 à f 1000 . . . . .	8 460,00	
3½ " " " " " 111 à f 1000 . . . . .	105 450,00	
3½ " " Waterschap der Vijfdeelen Zeedijken Buitendijks te Harlingen (2) 1 Mei 488 à f 1000 . . . . .	424 560,00	
4 " " id. (2) 1 Sept. 119 à f 1000 . . . . .	111 860,00	
4 " " Contributie Zeedijken van Westdongeradeel (2) 1 Dec. 143 à f 1000 . . . . .	134 420,00	
3½ pct. Oblig. Waterschap „de Oostholwerdepolder” (2) 30 April 58 à f 1000 . . . . .	48 230,00	
4 " " Prov. Friesland 31 December—30 Juni 162 à 1 000 . . . . .	150 660,00	
Over te brengen . . . . .	f 1 108 240,00	f 1 108 240,00

(1) Rechtstreeks en onvoorwaardelijk voor rente en aflossing door den Staat gewaarborgd.

(2) " " " " " " " " " " " " de provincie Friesland gewaarborgd.

		Overgebracht . . .	f 1 108 240,00	f 1 108 240,00
4 pct.	Obl. Prov. Gelderland Mei—Nov. 532 à f 1000 . . . . .		489 440,00	
3½	" " " Groningen " " 550 à f 1000 . . . . .		462 000,00	
3	" " " Limburg Febr.—Aug. 246 à f 500 . . . . .		100 860,00	
3½	" " " " " " 47 à f 500; 2 à f 250 . . . . .		20 880,00	
3	" " " Noord-Holland Jan.—Juli 16 à f 1000 . . . . .		14 880,00	
3½	" " " " " " 1293 à f 1000 . . . . .		1 085 120,00	
4	" " " " " " 312 à f 1000 . . . . .		283 920,00	
3½	" " " Overijssel Jan.—Juli 477 à f 1000; 2 à f 500 . . . . .		434 980,00	
3½	" " " Utrecht Jan. 56 à 1000. . . . .		47 040,00	
3½	" " " Zeeland Jan.—Juli 193 à f 1000 . . . . .		167 910,00	
4	" " " " " " 167 à 1000 . . . . .		151 970,00	
3	" " " Zuid-Holland Jan.—Juli 178 à f 1000 . . . . .		165 540,00	
3½	" " " " " " 79 à f 1000 . . . . .		75 050,00	
3½	" " " " Febr.—Aug. 54 à f 1000 . . . . .		46 440,00	
3½	" " " " Juni—Dec. 278 à f 1000 . . . . .		252 980,00	
4½	" " " " Febr.—Aug. 200 à f 1000 . . . . .		194 000,00	
3	" " " Gem. Abbekerk Juni 29 à f 200 . . . . .		4 872,00	
4½	" " " " Oct. 19 à f 200 . . . . .		3 724,00	
3½	" " " Alkmaar April—Oct. 31 à f 1000 . . . . .		29 450,00	
4	" " " " Mei—Nov. 27 à f 1000 . . . . .		25 110,00	
4	" " " Stad-Almelo Juni—Dec. 348 à f 1000 . . . . .		323 640,00	
3½	" " " Amersfoort 30 Juni—31 Dec. 171 à f 1000 . . . . .		155 610,00	
4	" " " " 31 Dec. 86 à f 500 . . . . .		40 420,00	
2½	" " " Amsterdam Juni—Dec. 909 à f 1000; 101 à f 500. . . . .		815 575,00	
3	" " " " Jan.—Juli 1920 à f 1000. . . . .		1 574 400,00	
3	" " " " April—Oct. 15 à f 12 000; 52 à f 6000; 726 à f 1200; 221 à f 1000; 89 à f 100. . . . .		1 433 790,00	
3	" " " " (Noordzeekanaal) Mei 3 à f 500 . . . . .		1 395,00	
3	" " " " (Nieuwer Amstel) Dec. 21 à f 600 . . . . .		11 088,00	
3½	" " " " Febr.—Aug. 563 à f 1000 . . . . .		472 920,00	
3½	" " " " April—Oct. 1433 à f 1000 . . . . .		1 246 710,00	
3½	" " " " Mei—Nov. 1257 à f 1000. . . . .		1 093 590,00	
4	" " " " Jan.—Juli 4 à f 1000 . . . . .		3 680,00	
4	" " " " Apr.—Oct. 3 à f 1000. . . . .		2 760,00	
4	" " " " Mei—Nov. 265 à f 1000 . . . . .		241 150,00	
		Over te brengen . . .	f 12 581 134,00	f 12 581 134,00







	Overgebracht . . .	f 17 984 710,50	f 17 984 710,50
4½ pct. Oblig. Gem. Dordrecht Maart—Sept. 500 à f 1 000 . . . . .		480 000,00	
3 " Oblig. Gem. Edam 31 Dec. 51 à f 1000 . . . . .		47 430,00	
3½ " " " " 31 " 1 à f 4500; 15 à f 1000; 14 à f 100 . . . . .		19 437,00	
4½ " " " " Enkhuizen Jan. 125 à f 1000 . . . . .		121 250,00	
3½ " " Gem. Enschedé Jan.—Juli 202 à f 1000; 16 à f 500 . . . . .		191 100,00	
4 " " " " " " 108 à f 1000. . . . .		101 520,00	
4 " " " " " " 31 Dec. 359 à f 1000. . . . .		337 460,00	
4½ " " " " Ermelo Jan. 51 à f 250 . . . . .		12 367,50	
4½ " " " " " " 14 à f 100; 1 à f 150; 126 à f 200; 21 à f 300. . . . .		32 389,00	
4½ " " " " " " Juli, 20 à f 600; 14 à f 150 . . . . .		13 877,00	
3½ " " " " Franeker Jan. 11 à f 1000 . . . . .		10 010,00	
3 " " " " Gorinchem Jan.—Juli 144 à f 1000 . . . . .		133 920,00	
3 " " " " Gouda " " 10 à f 1000 . . . . .		8 700,00	
3½ " " " " " " 46 à f 1000 . . . . .		41 400,00	
4 " " " " " " April—Oct. 80 à f 1000. . . . .		75 200,00	
4½ " " " " 's Gravendeel 30 Dec. 85 à f 1000 . . . . .		82 450,00	
3 " " " " 's Gravenhage April—Oct. 1503 à f 1000 . . . . .		1 307 610,00	
3½ " " " " " " Jan.—Juli 1258 à f 1000. . . . .		1 094 460,00	
3½ " " " " " " Maart—Sept. 732 à f 1000 . . . . .		636 840,00	
3½ " " " " " " April—Oct. 1850 à f 1000 . . . . .		1 609 500,00	
3½ " " " " " " Mei—Nov. 89 à f 1000 . . . . .		81 880,00	
4 " " " " " " Jan.—Juli 359 à f 1000 . . . . .		330 280,00	
4 " " " " " " Maart—Sept. 25 à f 1000 . . . . .		23 000,00	
3 " " " " Groningen Mei—Nov. 330 à f 1000 . . . . .		277 200,00	
3½ " " " " " " " 594 à f 1000; 3 à f 500 . . . . .		512 130,00	
4 " " " " " " Mei 340 à f 1000 . . . . .		312 800,00	
4½ " " " " " " Sept. 500 à f 1000 . . . . .		495 000,00	
3 " " " " Haarlem Jan.—Juli 27 à f 1000 . . . . .		23 760,00	
3 " " " " " " April—Oct. 250 à f 1000. . . . .		217 500,00	
3½ " " " " " " Jan.—Juli 260 à f 1000 . . . . .		226 200,00	
3½ " " " " " " Mei—Nov. 229 à f 1000 . . . . .		203 810,00	
3½ " " " " " " Juni—Dec. 207 à f 1000. . . . .		182 160,00	
4½ " " " " Heemstede Nov. 174 à f 1000 . . . . .		165 300,00	
4 " " " " Heerlen 15 Juni—15 Dec. 977 à f 500 . . . . .		449 420,00	
3½ " " " " Hengelo 1 Juni—1 Dec. 62 à f 1000. . . . .		54 560,00	
	Over te brengen . . .	f 27 896 431,00	f 27 896 431,00

	Overgebracht . . .	f 27 896 431,00	f 27 896 431,00
3½	pet. Oblig. Gem. 's Hertogenbosch Jan.—Juli 57 à f 1000; 1 à f 500 . . .	50 600,00	
3½	" " " Hilversum Mei—Nov. 192 à f 1000 . . . . .	174 720,00	
4	" " " " " " 385 à f 1000 . . . . .	350 350,00	
4½	" " " " " " April—Oct. 69 à f 1000 . . . . .	66 930,00	
4½	" " " Hoogvliet Nov. 94 à f 100 . . . . .	9 118,00	
3	" " " Kampen Oct. 58 à f 1000. . . . .	52 200,00	
4½	" " " Kerkrade Sept. 100 à f 1000 . . . . .	97 000,00	
4	" Schuldb. Gem. Koudekerk 1 Jan.—Juli, 5 stuks tot een gezamenlijk bedrag van f 25 000, waarvan afgelost f 1000 . . . . .	22 560,00	
4½	pet. Oblig. Gem. Koudekerk 1 Jan. 75 à f 100 . . . . .	7 200,00	
4½	" " " Krommenie Maart—Sept. 114 à f 500. . . . .	55 290,00	
4	" Oblig. Gem. Leerdam 31 Dec. 24 à f 1000 . . . . .	22 560,00	
3	" Oblig. Gem. Leeuwarden April—Oct. 588 à f 1000; 65 à f 200. . . . .	492 820,00	
3½	" " " " " " Jan.—Juli 91 à f 1000 . . . . .	78 260,00	
3	" " " Leiden Jan.—Juli 504 à f 1000; 6 à f 500 . . . . .	405 600,00	
3½	" " " " " " " 1014 " f 1000 . . . . .	872 040,00	
4	" " " Lonneker 31 Jan. 89 à f 1000 . . . . .	81 880,00	
4	" " " Maartensdijk 31 Dec. 24 à f 500 . . . . .	11 280,00	
3	" " " Maassluis Jan.—Juli 75 à f 1000; 19 à f 500 . . . . .	74 360,00	
4½	" " " " " " " 70 à f 1000. . . . .	67 900,00	
3	" " " Maastricht " " 423 à f 1000; 210 à f 500 . . . . .	401 280,00	
3½	" " " Meppel " " 68 à f 1000. . . . .	61 200,00	
3	" " " Middelburg " " 112 à f 1000 . . . . .	96 320,00	
4	" " " " " " Jan. 86 à f 1000 . . . . .	81 700,00	
4	" " " Naaldwijk 31 Dec. 130 à f 500 . . . . .	59 800,00	
3	" " " Nijkerk Jan.—Juli 28 à f 500 . . . . .	13 020,00	
3	" " " Nijmegen Jan.—Juli 635 à f 1000; 12 à f 500 . . . . .	525 620,00	
3½	" " " " " " " 227 à f 1000 . . . . .	202 030,00	
4	" " " " " " " 270 à f 1000 . . . . .	248 400,00	
4½	" " " Pernis Nov. 329 à f 100 . . . . .	31 913,00	
4½	" " " Poortugaal Nov. 141 à f 100. . . . .	13 677,00	
3	" " " Purmerend Jan.—Juli 43 à f 1000; 24 à f 500 . . . . .	51 150,00	
3½	" " " " " " " 30 Juni—31 Dec. 133 à f 500 . . . . .	61 180,00	
4	" " " " " " " Jan.—Juli 17 à f 1000; 69 à f 500 . . . . .	48 925,00	
4	" " " Putten 31 Dec. 109 à f 500 . . . . .	51 230,00	
3½	" " " Ridderkerk Jan.—Juli 6 à f 1000 . . . . .	5 820,00	
4½	" " " Rhoon Nov. 141 à f 100 . . . . .	13 677,00	
	Over te brengen . . .	f 32 856 041,00	f 32 856 041,00



		Overgebracht . . .	f 32 856 041,00	f 32 856 041,00
3	pet. Oblig. Gem. Roermond Jan. 78 à f 1000 . . . . .		70 200,00	
3	" " " " Juli 79 à f 1000 . . . . .		71 100,00	
3½	" " " " 31 Dec. 67 à f 500 . . . . .		29 480,00	
4	" " " " Jan. 40 à f 1000 . . . . .		38 000,00	
4	" " " " Jan.—Juli 73 à f 1000 . . . . .		69 350,00	
4	" " " " Oct. 30 à f 1000 . . . . .		28 500,00	
3	" " " " Rotterdam Maart—Sept. 2497 à f 1000; 1 à f 500; 3 à f 100 . . . . .		2 048 196,00	
3½	" " " " April—Oct. 1694 à f 1000; 36 à f 500 . . . . .		1 438 080,00	
4	" " " " Mei—Nov. 799 à f 1000 . . . . .		719 100,00	
4½	" " " " Schaesberg Jan.—Juli 94 à f 500 . . . . .		45 590,00	
3	" " " " Schiedam Jan.—Juli 577 à f 1000 . . . . .		450 060,00	
3½	" " " " Schiedam April—Oct. 93 à f 1000 . . . . .		79 980,00	
4½	" " " " Sloten 31 Dec. 80 à f 1000; 40 à f 80 . . . . .		80 704,00	
4½	" " " " Strijen 30 Dec. 190 à f 500 . . . . .		92 150,00	
4½	" " " " Texel 1 Juli—31 Dec. 36 à f 500 . . . . .		17 460,00	
3	" " " " Tiel Jan.—Juli 94 à f 1000 . . . . .		87 420,00	
3	" " " " Tilburg Jan.—Juli 14 à f 1000 . . . . .		11 060,00	
3½	" " " " " " " 49 à f 1000 . . . . .		44 100,00	
4½	" " " " Urk Mei—Nov. 28 à f 500 . . . . .		13 580,00	
3½	" " " " Utrecht Jan.—Juli 778 à f 1000 . . . . .		707 980,00	
3½	" " " " " Mei—Nov. 432 à f 1000 . . . . .		375 840,00	
3½	" " " " " Juni—Dec. 311 à f 1000 . . . . .		270 570,00	
4	" " " " " Feb.—Aug. 196 à f 1000 . . . . .		178 360,00	
4	" " " " " Juni—Dec. 239 à f 1000 . . . . .		222 270,00	
4	" " " " Geneesk. Gesticht voor Krankzinnigen te Utrecht (1) Jan.— Juli 371 à f 1000 . . . . .		341 320,00	
4½	" " " " Openb. Zwem- en Badinrichting te Utrecht (1) Jan.—Juli 65 à f 1000 . . . . .		63 050,00	
3½	" " " " Gem. Venlo Jan.—Juli 266 à f 1000 . . . . .		231 420,00	
3½	" " " " " Juni—Dec. 48 à f 1000 . . . . .		45 600,00	
4½	" " " " Velsen Oct. 52 à f 1000 . . . . .		50 440,00	
4½	" " " " Vlaardingen 30 Juni—31 Dec. 200 à f 1000 . . . . .		194 000,00	
4	" " " " Voorschoten Jan. 101 à f 500; 52 à f 100 . . . . .		50 687,00	
4½	" " " " Voorburg Oct. 24 à f 1000; 106 à f 500 . . . . .		74 690,00	
4½	" " " " Vreeswijk 80 à f 500 . . . . .		38 800,00	
		Over te brengen . . .	f 41 135 178,00	f 41 135 178,00

(1) Rechtstreeks en onvoorwaardelijk voor rente en aflossing door de Gemeente Utrecht gewaarborgd

	Overgebracht . . . . .	f 41 135 178,00	f 41 135 178,00
3½	pct. Oblig. Gem. Weert Jan.—Juli 81 à f 1000 . . . . .	69 660,00	
4½	" " " Weesp Jan. 45 à f 1000 . . . . .	43 650,00	
3½	" " " Winterswijk Jan.—Juli 84 à f 500 . . . . .	38 220,00	
4½	" " " Wageningen Jan.—Juli 240 à f 1000. . . . .	232 800,00	
3½	" " " Woerden " " 15 à f 1000 . . . . .	14 250,00	
4	" " " Woubrugge Juli 30 à f 1000; 42 à f 200; 10 à f 100; 12 à f 50 . . . . .	36 800,00	
3½	" " " Zaandam Sept. 141 à f 1000. . . . .	129 720,00	
3½	" " " " Nov. 59 à f 1000 . . . . .	53 690,00	
4	" " " " Juni 79 à f 1000 . . . . .	74 260,00	
4½	" " " " 30 Juni 85 à f 1000; 200 à f 500 . . . . .	179 450,00	
3½	" " " Zaltbommel 1 Dec. 27 à f 500 . . . . .	13 095,00	
4	" " " Zeist Jan.—Juli 132 à f 1000 . . . . .	124 080,00	
4	" " " Zevenaar Mei—Nov. 63 à f 500 . . . . .	29 925,00	
3½	" " " Zutphen Mei—Nov. 26 à f 1000; 1 à f 500 . . . . .	22 790,00	
3	" " " Zwolle Jan. 21 à f 1000; 1 à f 500 . . . . .	19 995,00	
3½	" " " " " 107 à f 1000 . . . . .	93 090,00	
4	" " " " " 102 à f 1000 . . . . .	95 880,00	
3½	" " " Zwijndrecht 31 Dec. 200 à f 1000. . . . .	174 000,00	
3½	" Schuldv. ten laste der navolgende Gemeen, betrokken bij de N. V. Waterleiding Mij. „Zuid-Beveland“:		
Gem.	Baarland, 13 stuks tot een gezamenl. bedrag van f 27 000	23 490,00	
"	" Driewegen 13 " " " " " " 23 760	20 671,20	
"	" Ellewoutsdijk 13 " " " " " " 27 000	23 490,00	
"	" Goes 13 " " " " " " 280 800	244 296,00	
"	" 's Heer Abtskerke 13 " " " " " " 11 880	10 335,60	
"	" 's Heer Arendsk. 13 " " " " " " 120 960	105 235,20	
"	" 's Heerenhoek 13 " " " " " " 42 120	36 644,40	
"	" Heinkenszand 13 " " " " " " 63 720	55 436,40	
"	" Hoedekenskerke 13 " " " " " " 46 440	40 402,80	
"	" Kapelle 13 " " " " " " 77 760	67 651,20	
"	" Kattendijke 13 " " " " " " 42 120	36 644,40	
"	" Kloetinge 13 " " " " " " 52 920	46 040,40	
"	" Krabbendijke 13 " " " " " " 77 760	67 651,20	
"	" Kruiningen 13 " " " " " " 138 240	120 268,80	
"	" Nisse 13 " " " " " " 22 680	19 731,60	
"	" Oudelande 13 " " " " " " 25 920	22 550,40	
	Over te brengen . . . . .	f 43 521 072,60	f 43 521 072,60



			Overgebracht . . .	f 43 521 072,60	f 43 521 072,60
Gem. Rilland Bath	13 stuks tot een gezamenl. bedrag van f	81 000		70 470,00	
" Ovezande	13 " " " " " "	36 720		31 946,40	
" Schore	13 " " " " " "	31 320		27 248,40	
" Waarde	13 " " " " " "	31 320		27 248,40	
" Wemeldinge	13 " " " " " "	77 760		67 651,20	
" Wolphaartsdijk	13 " " " " " "	84 240		73 288,80	
" Yerseke	13 " " " " " "	150 120		130 604,40	
" 's Gravenpolder	12 " " " " " "	34 560		30 067,20	
3¼ pct. Oblig. Waterschap „de Beemster” Jan. 40 à f 1000 . . . . .				38 400,00	
4 " " " Cromstrijen 15 Mei 69 à f 1000 . . . . .				64 860,00	
3 " " Hoogheemr. „Delfland” Jan.—Juli 376 à f 1000 . . . . .				304 560,00	
3¼ " " " Febr.—Aug. 49 à f 1000 . . . . .				42 140,00	
4½ " " Waterschap „de Hooge Boezem achter Haastrecht” 31 Dec. 90 à f 1000 . . . . .				87 300,00	
3¼ " " Polder „Maas en Waal” 10 Juli 2 à f 1000 . . . . .				1 940,00	
3¼ " " " „Nieuwkoop” 1 Dec. 85 à f 1000 . . . . .				79 900,00	
4¼ " " Waterschap „de Purmer” 31 Dec. 105 à f 500 . . . . .				50 925,00	
3½ " " Polder „Reeuwijk” Mei 24 à f 1000 . . . . .				21 360,00	
4 " " Waterschap „de Vier Noorder Koggen” Jan. 163 à f 1000 . . . . .				154 850,00	
3 " " Waterschap „de Zeven Griet. en Stad Sloten” Jan. 29 à f 1000 . . . . .				26 970,00	
2¼ " " Mij. voor Gemeentecrediet Jan.—Juli 622 à f 1000 . . . . .				466 500,00	
3 " " " " " Maart—Sept. 139 à f 1000 . . . . .				112 590,00	
3¼ " " " " " April—Oct. 431 à f 1000 . . . . .				362 040,00	
4 " " " " " Jan.—Juli 37 à f 1000 . . . . .				33 300,00	
4 " " Deli Spoorw. Mij. Jan.—Juli 147 à f 1000 . . . . .				130 830,00	
3 " " Holl. IJzeren Spw. Mei—Nov. 1301 à f 1000 . . . . .				1 027 790,00	
3¼ pct. Oblig. Holl. IJzeren Spw. Febr.—Aug. 3620 à f 1000 . . . . .				2 896 000,00	
3½ " " " " " Maart—Sept. 2737 à f 1000 . . . . .				2 189 600,00	
4 " " " " " Juni—Dec. 950 à f 1000 . . . . .				845 500,00	
3 " " Mij. tot Expl. van Staatsspw. Jan.—Juli 789 à f 1000 . . . . .				631 200,00	
3¼ " " " " " " " " 2200 à f 1000 . . . . .				1 760 000,00	
3½ " " " " " " " April—Oct. 603 à f 1000 . . . . .				482 400,00	
3½ " " " " " " " Mei—Nov. 86 à f 1000 . . . . .				68 800,00	
4 " " " " " " " Jan.—Juli 530 à f 1000 . . . . .				471 700,00	
4 " " " " " " " April—Oct. 14 à f 1000 . . . . .				12 460,00	
4½ " " " " " " " " 526 à f 1000 . . . . .				504 960,00	
Over te brengen . . . . .				f 56 848 472,40	f 56 848 472,40

	Overgebracht . . . . .	f 56 848 472,40	f 56 848 472,40
3 pct. Oblig. Ned. Centraalspw. 30 Juni—31 Dec. 585 à f 1000, 1550 à f 250		768 275,00	
4 " " " " " " Jan.—Juli 340 à f 1000 . . . . .		302 600,00	
4½ " " " " " " Febr.—Aug. 200 à f 1000 . . . . .		192 000,00	
2½ " " Ned. Indische Spw. April—Oct. 1728 à f 1000 . . . . .		1 555 200,00	
3½ " " " " " " Maart—Sept. 726 à f 1000 . . . . .		580 800,00	
4 " " " " " " Febr.—Aug. 405 à f 1000 . . . . .		360 450,00	
4 " " " " " " Mei—Nov. 405 à f 1000 . . . . .		360 450,00	
4½ " " " " " " Jan.—Juli 650 à f 1000 . . . . .		624 000,00	
3½ " " Rott. Tramw. Mij. Mei—Nov. 181 à f 1000 . . . . .		144 800,00	
4½ " " Serajoedal Stoomtr. Juni—Dec. 74 à f 1000 . . . . .		71 040,00	
4 " " Sam.—Joana Stoomtr. Febr.—Aug. 532 à f 1000 . . . . .		473 480,00	
4½ " " " " " " " " 75 à f 1000 . . . . .		72 000,00	
4 " " Sam.—Cheribon Stoomtr. Mei—Nov. 125 à f 1000 . . . . .		111 250,00	
4½ " " " " " " " " 550 à f 1000 . . . . .		528 000,00	
4 " " Oost-Java Stoomtram Mij April—Oct. 40 à f 1000 . . . . .		35 600,00	
4 " Pandbrieven Algemeene Hyp. bank Jan.—Juli 422 à f 1000 . . . . .		404 850,00	
4½ " " " " " " Mei—Nov. 150 à f 1000 . . . . .		147 000,00	
3½ " " Amsterdamsche " " " " " " Jan.—Juli 422 à f 1000 . . . . .		337 600,00	
4 " " " " " " " " " " 103 à f 1000 . . . . .		91 670,00	
4½ " " " " " " " " " " 100 à f 1000 . . . . .		98 750,00	
4 " Alg. Hyp. br. 1 <sup>e</sup> Ned. Hyp. briefbank " " " " 80 à f 1000 . . . . .		76 600,00	
4½ " " " " " " " " " " 255 à f 1000 . . . . .		253 050,00	
4 " Pandbrieven Friesch-Gron. Hyp. bank " " " " 290 à f 1000 . . . . .		282 100,00	
4½ " " " " " " " " Mrt—Sept. 190 à f 1000 . . . . .		187 850,00	
3½ " " 's Gravenhaagsche Hyp. bank Jan.—Juli 109 à f 1000 . . . . .		87 200,00	
4 " " " " " " " " " " 337 à f 1000 . . . . .		322 377,50	
4½ " " " " " " " " " " 180 à f 1000 . . . . .		178 850,00	
4 " " Haarlemsche " " " " " " 280 à f 1000 . . . . .		274 200,00	
4½ " " " " " " " " April—Oct. 230 à f 1000 . . . . .		227 575,00	
3½ " " Hollandsche Hyp. bank (met premie) Jan.—Juli 75 à f 1000 . . . . .		60 000,00	
3½ " " Hollandsche Hyp. bank (zonder premie) Jan.—Juli 314 à f 1000 . . . . .		251 200,00	
4 " " Hyp. bank voor Nederland Jan.—Juli 205 à f 1000 . . . . .		198 950,00	
4½ " " " " " " " " " " 90 à f 1000 . . . . .		89 550,00	
4 " " Mij. voor Hypothecair Crediet " " " " 220 à f 1000 . . . . .		212 962,50	
	Over te brengen . . . . .	f 66 810 752,40	f 66 810 752,40



				Overgebracht . . . . .	f 66 810 752,40	f 66 810 752,40
3 pct. Pandbrieven	Nationale Hyp. bank	Jan.—Juli	80 à f 1000	54 400,00		
3½ "	" " "	" "	596 à f 1000	501 400,00		
4 "	" " "	" "	518 à f 1000	501 980,00		
4½ "	" " "	" "	380 à f 1000	372 400,00		
4 "	Ned. Hyp. bank te Veendam	" "	224 à f 1000 72 à f 500	253 250,00		
4½ "	" " "	" "	380 à f 1000	377 275,00		
5 "	" " "	" "	90 à f 1000	89 100,00		
3½ "	Rott. Hyp. bank v. Nederland	Mei—Nov.	364 à f 1000 2 à f 500	292 000,00		
4 "	" " "	" "	3 à f 1000	2 670,00		
						69 255 227,40
<b>D. LEENINGEN OP KORTEN TERMIJN.</b>						
4 pct. Schuldb. Prov. Groningen	1 ad . . . . .			f 300 000,00		
4½ "	" " "	2 stuks gezamenlijk groot . . . . .		210 000,00		
5 "	" " "	2 " " " " . . . . .		400 000,00		
5½ "	" " "	1 ad . . . . .		300 000,00		
4½ "	gem. Bussum	6 stuks gezamenlijk groot . . . . .		90 000,00		
5 "	" Krommenie	1 ad . . . . .		10 000,00		
4½ "	" Nijmegen	1 " . . . . .		630 000,00		
5 "	" Utrecht	2 stuks gezamenlijk groot . . . . .		400 000,00		
4½ "	" "	1 ad . . . . .		100 000,00		
5 "	" Winschoten	1 " . . . . .		25 000,00		
4½ "	" Zaandam	12 stuks gezamenlijk groot . . . . .		285 000,00		
						2 750 000,00
<b>E. LOOPENDE PROLONGATIËN.</b>						
948 posten, tot een totaal bedrag van . . . . .						18 605 800,00
					Totaal . . . . .	f 161 012 234,40

Aldus opgemaakt, den 31 Maart 1915.

*De Directeur van de Rijkspostspaarbank,*  
BUSING.

De Raad van Toezicht op de Rijkspostspaarbank heeft er zich van vergewist, dat de hiervoor omschreven inschrijvingen en fondsen, benevens de onderpanden, op de hiervoor aangeduide prolongatieposten betrekking hebbende, bij de Nederlandsche Bank aanwezig waren.

Amsterdam, den 10 Mei 1915.

DE HOOP SCHEFFER, *Voorzitter.*  
J. G. SCHÖLVINCK, *Secretaris.*



## REKENING, bedoeld bij art. 8 der Instructie voor den Directeur. Dienstjaar 1914.

MAANDEN.	Nog beschikbaar deel van het saldo der vorige maand bij de Nederlandsche Bank.	Beschikbaarstellingen van Zijne Excellentie den Minister van Financiën.	BEDRAG VERKREGEN DOOR:					ONTVANGEN RENTEN VAN:					GESTORT:					ONTVANGEN VAN:												Contract-zegels.	Belening o/g.	Te zamen.						
			Tegeldemaking van uitgelote		Aflossing van:			Nationale Schuld.	Koloniale Schuld.	Effecten en Pandbrieven (Coupons).	Effecten en Pandbrieven (bij terugkoop).	Leeningen op korten termijn.	Prolongatie.	naar aanleiding der restitutie van gedane voorschotten.		Grootboek-rente, gelind ten behoeve van inloggers.	de Postspaarkbank in Ned-Indië.			de Koloniale Postspaarkbank in Suriname.			de Koloniale Postspaarkbank in Curaçao.			de Belg. Alg. Spaar- en Pens.kas wegens het voordelig saldo der overdrachten.												
			Nationale Schuld en Koloniale Schuld.	Obligatiën en Pandbrieven.	Verkoop, terugkoop, aflossing en verwisseling van: Obligatiën, Pandbrieven en Promessen.	Leeningen op korten termijn.	Prolongatie.							Diverse debiteuren.	Kleine onkosten. Toevallige baten, enz.		wegens restitutie van gedane voorschotten.	wegens provisio in zake be- leggingen.	wegens over- geschreven bedragen.	wegens rente- vergoeding voor de over- drachten.	wegens restitutie van gedane voorschotten.	wegens provisio inzake be- leggingen.	wegens over- geschreven bedragen.	wegens rente- vergoeding voor de over- drachten.	wegens restitutie van gedane voorschotten.		wegens provisio inzake be- leggingen.	wegens over- geschreven bedragen.	wegens rente- vergoeding voor de over- drachten.									
Januari . . . .	f 357 117,47 <sup>5</sup>	f 416 412,00	f 27 000,00	f 522 850,00	f 117,50	f 76 000,00	f 2 015 000,00	f 764 081,25	f 21 538,50	f 565 371,72	"	f 6 069,49	f 99 393,58 <sup>5</sup>	"	"	f 4 680,00	"	"	"	"	"	"	"	"	"	"	"	"	"	"	"	"	"	"	"	"	"	f 4 875 681,52
Februari . . . .	281 372,51 <sup>5</sup>	416 805,38 <sup>5</sup>	"	41 000,00	"	600 000,00	2 106 000,00	"	"	104 272,50	"	17 750,48 <sup>5</sup>	88 388,90 <sup>5</sup>	f 43 402,50	"	"	f 890,18	f 86 608,40 <sup>5</sup>	f 411,67	f 43,55	f 40,95	f 5 950,43	f 21,67	f 23,35	f 23,27	"	"	"	"	"	"	"	"	"	"	f 8 067,35 <sup>5</sup>	3 746 437,10	
Maart . . . . .	89 336,28	348 839,00	"	"	238 362,50	"	2 718 500,00	676 824,60	"	118 709,50	f 610,00	"	92 073,25	25 361,82 <sup>5</sup>	f 2 674,25 <sup>5</sup>	9 750,75	"	"	"	"	"	"	"	"	"	"	"	"	"	"	"	"	"	"	"	"	"	4 330 971,96
April . . . . .	80 820,18	2 176,00	"	12 000,00	"	30 000,00	1 577 500,00	"	"	236 071,50	"	356,25	77 242,10	"	"	"	f 754,80	"	"	"	"	"	"	"	"	"	"	"	"	"	"	"	"	"	"	"	2 016 920,83	
Mei . . . . .	58 254,56 <sup>5</sup>	212 736,00	"	88 000,00	62 416,25	"	2 121 600,00	"	"	210 030,00	1 004,33	"	75 838,47 <sup>5</sup>	42 580,00	"	"	"	"	37 774,58 <sup>5</sup>	560,38	"	"	"	"	"	"	f 298,37	"	"	"	"	"	"	"	"	5 797,14	2 916 457,08 <sup>5</sup>	
Juni . . . . .	75 783,13 <sup>5</sup>	500 463,00	"	38 200,00	298 425,00	165 000,00	698 000,00	355 717,25	"	105 000,87 <sup>5</sup>	4 595,41	3 691,87 <sup>5</sup>	77 699,14	21 587,90	1 727,33	84,00	"	"	"	"	"	"	"	"	"	"	"	"	"	"	"	"	"	"	"	"	2 745 980,91 <sup>5</sup>	
Juli . . . . .	43 114,48	1 694 746,00	"	162 500,00	"	55 000,00	2 171 000,00	765 742,25	21 133,50	546 968,32 <sup>5</sup>	"	1 043,12 <sup>5</sup>	60 531,13	25 105,63	"	4 616,25	"	"	"	"	"	"	"	"	"	"	"	"	"	"	"	"	"	"	"	5 551 500,69		
Augustus . . . .	822 082,91	"	"	"	60 237,50	"	2 664 000,00	"	"	109 897,50	244,00	"	68 582,62 <sup>5</sup>	"	"	"	"	"	"	"	"	"	"	"	"	"	"	"	"	"	"	"	"	"	"	4 708,00	f 700 000,00	4 429 747,63 <sup>5</sup>
September . . . .	674 031,71 <sup>5</sup>	"	"	153 500,00	19 800,00	"	2 267 000,00	680 855,10	"	169 597,22	392,50	"	138 742,26	65 480,83	1 164,85	9 471,75	"	"	30 430,80 <sup>5</sup>	168,10	"	"	"	"	"	"	12 467,47	"	"	"	"	"	"	3 163,01	f 1,83	"	f 644,25	4 267 791,75
October . . . . .	802 471,93	"	"	315 700,00	"	"	1 195 500,00	"	"	243 896,50	"	4 917,50	165 413,78	50,00	"	"	"	"	"	"	"	"	"	"	"	"	"	"	"	"	"	"	"	"	"	"	2 967 949,71	
November . . . .	377 027,04	108 778,00	"	176 100,00	136 537,50	"	840 000,00	5 376,50	"	199 169,85	2 113,33	12 000,00	98 510,50 <sup>5</sup>	40 752,50	"	"	"	"	"	"	"	"	"	"	"	"	"	"	"	"	"	"	"	"	"	"	1 995 365,28 <sup>5</sup>	
December . . . .	440 057,78 <sup>5</sup>	139 682,00	"	122 600,00	29 775,00	630 000,00	772 000,00	366 498,50	"	110 132,87 <sup>5</sup>	637,50	16 398,05 <sup>5</sup>	96 842,33	24 570,23 <sup>5</sup>	2 749,31 <sup>5</sup>	110,00	"	"	91 280,36 <sup>5</sup>	529,34	"	"	"	"	"	"	7 063,72	83,49	"	"	"	"	"	1 485,25	20,40	"	"	2 852 395,32
Te zamen . . . .	f 4 051 470,04	f 4 240 296,38 <sup>5</sup>	f 27 000,00	f 1 681 450,00	f 845 371,25	f 1 556 000,00	f 21 145 500,00	f 3 615 026,51	f 42 672,00	f 2 710 124,36 <sup>5</sup>	f 9 597,07	f 62 145,78	f 1 079 233,14 <sup>5</sup>	f 288 891,48	f 8 315,75	f 28 721,75	f 754,80	f 890,18	f 296 044,22	f 1 669,43	f 43,55	f 40,95	f 25 421,62	f 157,87	f 23,35	f 23,27	f 4 886,83	f 22,23	f 14 467,49 <sup>5</sup>	f 644,25	f 700 000,00	f 42 887 119,64						



## REKENING, bedoeld bij art. 8 der Instructie voor den Directeur. Dienstjaar 1914.

B.

M A A N D E N.	Aankoop van Nationale Schuld.	Aankoop van onkosten op Effecten.	Bijbetaalde rente bij aankoop van:		Gesloten leeningen op korten termijn.	Gesloten prolongatie-posten.	Lichting ten behoeve der Kas, volgens Koninklijk Besluit.	Uitkeeringen aan 's Rijks Schatkist		Aangekochte Nationale Schuld ten behoeve van inleggers.	B E T A A L D A A N:						Contract zegels.	Rente van beleening o/g	Beleening o/g	Beschikbaar overschot van het saldo bij de Nederlandsche Bank.	Te zamen.	
			Nationale Schuld	Effecten en Pandbrieven.				voor terugbetaling van gedane voorschotten.	voor aanzuivering van nadeelige saldo's.		de Postspaarb. in Ned. Indië.		de Kol. Postspaarb. in Suriname.		de Kol. Postspaarb. in Curaçao.							de Belg. Alg. Spaar- en Pensioenkas, wegens het nadeelig saldo der overdrachten.
											wegens het nadeelig saldo der overdrachten.	wegens rentevergoeding voor de overdrachten.	wegens het nadeelig saldo der overdrachten.	wegens rentevergoeding voor de overdrachten.	wegens het nadeelig saldo der overdrachten.	wegens rentevergoeding voor de overdrachten.						
Januari . . . . .	f 101 748,75	f 972 973,44	f 477,20	f 2 483,82 <sup>5</sup>	f 50 000,00	f 3 201 000,00	f 32 754,00	f 155 000,00	f 122 184,00	f 5 637,99	"	"	"	"	"	"	"	"	"	"	f 281 372,51 <sup>5</sup>	f 4 875 631,52
Februari . . . . .	142 390,64	527 103,57	1 276,51	1 600,50	380 000,00	2 564 500,00	16 456,35	"	19 798,00	1 585,00	"	"	"	"	2 388,08	f 2,26	"	"	"	"	89 336,28	3 746 437,19
Maart . . . . .	366 638,12	982 808,75	1 682,43	1 807,00	10 000,00	2 645 000,00	35 661,68	474,81	195 218,00	860,99	"	"	"	"	"	"	"	"	"	"	80 820,18	4 320 971,96
April . . . . .	49 956,25	91 470,00	688,82	6,62 <sup>5</sup>	110 000,00	1 232 000,00	34 921,60	145 000,00	288 264,00	6 358,94	"	"	"	"	"	"	"	"	"	"	58 254,59 <sup>5</sup>	2 016 920,83
Mei . . . . .	128 901,25	69 300,15	2 196,06	"	170 000,00	1 540 000,00	7 000,00	"	918 648,00	3 366,62	"	"	f 1 247,02	"	"	14,80	"	"	"	"	75 783,13 <sup>5</sup>	2 916 457,03 <sup>5</sup>
Juni . . . . .	193 642,50	338 436,75	633,66 <sup>5</sup>	438,98	200 000,00	1 936 500,00	30 187,50	"	"	2 620,54	"	"	"	"	"	"	"	f 406,50	"	"	43 114,48	2 745 980,91 <sup>5</sup>
Juli . . . . .	868 392,25	1 144 417,92	1 130,12	4 694,69	"	2 240 500,00	31 602,50	435 000,00	"	3 442,55	"	"	"	"	"	"	"	237,75	"	"	822 082,91	5 551 500,69
Augustus . . . . .	"	172 773,57	"	232,25	250 000,00	180 000,00	8 000,00	"	3 144 710,00	"	"	"	"	"	"	"	"	"	"	"	674 031,71 <sup>5</sup>	4 429 747,53 <sup>5</sup>
September . . . . .	188,10	69 300,00	"	"	470 000,00	396 500,00	28 340,00	"	2 497 191,00	"	"	"	"	f 9 05	"	"	"	"	f 3 791,67	"	802 471,93	4 267 791,75
October . . . . .	"	12,50	"	"	595 000,00	208 500,00	31 562,50	149 000,00	603 931,00	"	"	"	"	"	"	"	"	"	2 916,67	f 700 000,00	377 027,04	2 667 949,71
November . . . . .	450 000,00	122 760,00	"	1 662,50	80 000,00	152 000,00	7 000,00	"	741 885,00	"	"	"	"	"	"	"	"	"	"	"	440 057,78 <sup>5</sup>	1 995 365,28 <sup>5</sup>
December . . . . .	1 750 000,00	41 585,12	500,00	"	630 000,00	136 800,00	29 857,50	"	"	"	"	"	"	"	"	"	"	"	"	"	263 622,60	2 852 365,22
Te zamen . . . . .	f 4 051 857,86	f 4 532 941,77	f 8 584,80 <sup>5</sup>	f 12 926,17	f 2 945 000,00	f 16 433 300,00	f 293 343,63	f 884 474,81	f 8 531 829,00	f 23 872,63	"	"	f 1 247,02	f 9 05	f 2 388,08	f 17,06	"	f 644,25	f 6 708,34	f 700 000,00	f 3 957 975,16 <sup>5</sup>	f 42 387 119,64

Amsterdam, 31 Maart 1915.

Onderzocht en goedgekeurd door den Raad van Toezicht op de Rijkspostspaarbank, den 10 Mei 1915.

DE HOOP SCHEFFER, Voorzitter.  
J. G. SCHÖLVINC, Secretaris.De Directeur der Rijkspostspaarbank,  
BUSING.



Overzicht, betrekkelijk de belegging van gelden op prolongatie,  
gedurende het dienstjaar 1914.

Maanden.	Gesloten.		Afgelost.		Vermeerdering of vermindering.		Saldo op ult <sup>o</sup> . der maand.	
	Aantal posten.	Bedrag.	Aantal posten.	Bedrag.	Aantal posten.	Bedrag.	Aantal posten.	Bedrag.
Saldo op 31 Dec. 1913.							1 142	f23318000,00
Januari . . .	124	f 3 201 000,00	94	f 2 015 000,00	+ 30	+f 1 186 000,00	1 172	24 504 000,00
Februari . .	105	2 564 500,00	69	2 106 000,00	+ 36	+ 458 500,00	1 208	24 962 500,00
Maart . . . .	103	2 645 000,00	113	2 718 500,00	— 10	— 73 500,00	1 198	24 889 000,00
April . . . .	55	1 232 000,00	80	1 577 500,00	— 25	— 345 500,00	1 173	24 543 500,00
Mei . . . . .	79	1 540 000,00	94	2 121 000,00	— 15	— 581 000,00	1 158	23 962 500,00
Juni . . . . .	86	1 936 500,00	39	698 000,00	+ 47	+ 1 238 500,00	1 205	25 201 000,00
Juli . . . . .	68	2 240 500,00	95	2 171 000,00	— 27	+ 69 500,00	1 178	25 270 500,00
Augustus . .	7	180 000,00	88	2 664 000,00	— 81	— 2 484 000,00	1 097	22 786 500,00
September .	22	396 500,00	77	2 267 000,00	— 55	— 1 870 500,00	1 042	20 916 000,00
October . . .	16	208 500,00	58	1 195 500,00	— 42	— 987 000,00	1 000	19 929 000,00
November . .	9	152 000,00	38	840 000,00	— 29	— 688 000,00	971	19 241 000,00
December . .	6	136 800,00	29	772 000,00	— 23	— 635 200,00	948	18 605 800,00
Te zamen . .	680	f16 433 300,00	874	f21 145 500,00	— 194	—f 4 712 200,00		





III. INLEGGERS-REKENING.



## A. Algemeen Overzicht.

Boekjes.	Het aantal boekjes in omloop bedroeg:	
	einde 1914 . . . . .	1 671 498
	" 1913 . . . . .	1 648 720
	Vermeerdering . . . . .	22 778 d. i. bijna 1,4 pct.
	In 1914 werden uitgegeven 109 309, uit den omloop getrokken 86 531	
	" 1913 " " 133 496, " " " " 91 792	
	Vermindering . . . . .	24 187, 5 261
	In pct. . . . .	18,1, 5,7
Saldo-tegoed.	Het aan inleggers verschuldigde saldo-tegoed beliep:	
	einde 1914 . . . . . f	184 585 445,88 <sup>5</sup>
	" 1913 . . . . .	183 791 105,19 <sup>5</sup>
	Vermeerdering . . . . . f	794 340,69 = 0,43 pct.
Bedrag der inlagen.	Gedurende het verslagjaar werd ingelegd:	
	vorig jaar . . . . . f	74 594 538,45
	" 1913 . . . . .	86 817 501,23 <sup>5</sup>
	Vermindering . . . . . f	12 222 962,78 <sup>5</sup> = 14,08 pct.
Bedrag der terugbetalingen.	Terugbetaald werd:	
	in 1914 . . . . . f	78 377 611,53
	" 1913 . . . . .	84 122 836,98
	Vermindering . . . . . f	5 745 225,45 = 6,83 pct.
Saldo van inlagen en terugbetalingen.	Dit bedroeg:	
	in 1914 . . . . . f	- 3 783 073,08
	" 1913 . . . . .	2 694 664,25 <sup>5</sup>
	Vermindering . . . . . f	6 477 737,33 <sup>5</sup>
Rente.	Wegens rente werd in totaal aan het saldo-tegoed der inleggers toegevoegd:	
	in 1914 . . . . . f	4 698 494,29
	" 1913 . . . . .	4 572 864,75
	Vermeerdering . . . . . f	125 629,54
Internationale Spaarbankdienst.	Op de Belgische Caisse Générale d'Epargne et de Retraite werd overgedragen:	
	in 1914 . . . . . f	11 346,21
	" 1913 . . . . .	10 632,19 <sup>5</sup>
	Vermeerdering . . . . . f	714,01 <sup>5</sup>
	Op Nederlandsche spaarbankboekjes werd in België terugbetaald:	
	in 1914 . . . . . f	22 628,20
	" 1913 . . . . .	31 590,49 <sup>5</sup>
	Vermindering . . . . . f	8 962,29 <sup>5</sup>

Op de Rijkspostspaarbank werd overgedragen van de Belgische Caisse Générale d'Épargne et de Retraite:

in 1914 . . . . .	f 14 802,25
„ 1913 . . . . .	22 254,87 <sup>5</sup>
Vermindering . . . . .	f 7 452,62 <sup>5</sup>

Op Belgische spaarbankboekjes werd in Nederland terugbetaald:

in 1914 . . . . .	f 444 655,48
„ 1913 . . . . .	52 527,25
Vermeerdering . . . . .	f 392 128,23

Deze belangrijke vermeerdering is veroorzaakt door de terugbetaling zonder tusschenkomst van de Directie der Belgische Algemeene Spaar- en Pensioenkas op de boekjes van Belgische vluchtelingen van af 8 October—31 December tot een bedrag van f 414 984,16 zie blz. 7.

Van de Rijkspostspaarbank werd overgedragen:

	Op N.O.-Indië	Op Suriname	Op Curaçao	Totaal	Spaarbankverkeer met de Koloniën en bezittingen.
in 1914 . . . . .	f 132 434,80 <sup>5</sup>	f 6 635,99	f 408,05	f 139 478,84 <sup>5</sup>	
„ 1913 . . . . .	134 814,64	9 843,98	3 988,44 <sup>5</sup>	148 647,06 <sup>5</sup>	
Vermindering . . . . .	f 2 379,83 <sup>5</sup>	f 3 207,99	f 3 580,39 <sup>5</sup>	f 9 168,22	

Op de Rijkspostspaarbank werd overgedragen:

	Van N.O.-Indië	Van Suriname	Van Curaçao	Totaal
in 1914 . . . . .	f 389 667,27	f 24 167,45	f 6 502,88	f 420 337,60
„ 1913 . . . . .	383 781,72	24 273,70	7 817,66	415 873,08
Vermeerdering . . . . .	f 5 885,55			f 4 464,52
Vermindering . . . . .		f 106,25	f 1 314,78	

	Aan de postkantoren	Ter Directie *)	Totaal	Aantal inlagen.	
in 1914 . . . . .	1 696 792	50 822	1 747 614		
„ 1913 . . . . .	2 096 895	50 272	2 147 167		
Vermeerdering . . . . .		550			
Vermindering . . . . .	400 103		399 553		
In pct. . . . .	19,1 pct.	1,1 pct.	18,6 pct.		
	Aan de postkantoren	In Intern. dienst	Ter Directie **)	Totaal	Aantal terugbetalingen.
in 1914 . . . . .	1 250 958	892	5 466	1 257 316	
„ 1913 . . . . .	1 134 036	1 233	10 343	1 145 612	
Vermeerdering . . . . .	116 922			111 704	
Vermindering . . . . .		341	4 877		
In pct. . . . .	10,3 pct.	27,7 pct.	47,2 pct.	9,8 pct.	

Van de in 1885 geopende gelegenheid, om de overbrenging van aanvragen om terugbetaling en die der daarop afgegeven orders tot terugbetaling door middel van de telegraaf te bespoedigen, werd wederom in ruime mate gebruik gemaakt. Er werden n.l. langs telegraphischen weg 2 674 orders van betaling afgegeven, tot een bedrag van f 871 570,—, tegen 3 128 tot een bedrag van f 1 256 331,— in 1913.

Telegrafische terugbetalingen.

\*) Zie het Overzicht op blz. 44.

\*\*) „ „ „ „ „ 47.



Terughetaling op boekjes  
ten name van  
overledenen.

Het aantal boekjes, dat wegens het overlijden der betrokken inleggers door geheele afbetaling uit den omloop werd getrokken, bedroeg 8575.

Staatsschuldboekjes.

De dienst der Staatsschuldboekjes, in vergelijking met het vorige jaar, leverde de volgende resultaten op, waarbij de sluiting der Beurs van af 29 Juli in aanmerking genomen moet worden:

a. Boekjes. Het aantal boekjes in omloop bedroeg:

einde 1914 . . . . .	23 805
„ 1913 . . . . .	23 307
Vermeerdering . . . . .	498 = 2,1 pct.
er werden	Uitgegeven en Afbetaald
in 1914 . . . . .	1 842 1 844
„ 1913 . . . . .	3 513 2 019
Vermindering . . . . .	1 671 675

b. Kapitaal. Het nominaal bedrag der ingeschreven kapitalen was:

einde 1914 . . . . .	f 24 330 750,00
„ 1913 . . . . .	23 408 950,00
Vermeerdering . . . . .	f 926 800,00 = 4,— pct.

c. Inschrijvingen.

	Aantal	Nominaal	Reëel
in 1914 . . . . .	5 429	f 2 768 550,00	f 2 155 616,02 <sup>5</sup>
„ 1913 . . . . .	10 260	4 818 650,00	3 758 514,37 <sup>5</sup>
Vermindering . . . . .	4 831	f 2 050 100,00	f 1 602 898,35

d. Afschrijvingen.

	Aantal	Nominaal	Reëel
in 1914 . . . . .	2 415	f 1 841 750,00	f 1 428 682,16 *)
„ 1913 . . . . .	3 797	2 825 250,00	2 201 226,47 <sup>5</sup>
Vermindering . . . . .	1 382	f 983 500,00	f 772 544,31 <sup>5</sup>

e. Conversie (in de Afschrijvingen begrepen). Van het recht om Inschrijving in het Grootboek der 3 pct.'s Nationale Schuld te vorderen, tegen afschrijving van een gelijk nominaal bedrag op het Staatsschuldboekje, werd gebruik gemaakt:

in 1914	8 maal tot een (nominaal) bedrag van	f 13 200,00
„ 1913	17 „ „ „ „ „ „	9 600,00
Vermindering . . . . .	9 posten.	
Vermeerdering van het (nominaal) bedrag . . . . .		f 3 600,00

\*) Het nominaal bedrag stelt voor het bedrag der afschrijvingen op Staatsschuldboekjes 1<sup>o</sup> wegens levering van Inschrijvingen op het 3 pct. Grootboek (zie sub c. Conversie), 2<sup>o</sup> wegens betaling in den vorm van bijschrijving op spaarbankboekjes; terwijl het reële bedrag slechts betrekking heeft op de afschrijvingen sub 2<sup>o</sup> bedoeld. (Zie den staat voorkomende op bladz. 64 en 65).

f. Rente. Wegens halfjaarlijksche rente van de kapitalen, op Staatsschuldboekjes ingeschreven, werd op spaarbankboekjes aan inlagen bijgeboekt:

in 1914 . . . . .	f 697 577,10
„ 1913 . . . . .	642 800,65
Vermeerdering . . . . .	f 54 776,45

Ten behoeve van inleggers werd Nationale Schuld aangekocht:

	Aantal posten	Nominaal	Reëel
in 1914 . . . . .	37	f 30 300,00	f 23 872,63
„ 1913 . . . . .	83	76 300,00	57 600,54 <sup>5</sup>
Vermindering . . . . .	46	f 46 000,00	f 33 727,91 <sup>5</sup>

Aankoop van Nationale Schuld.

Hierbij moet de sluiting der Beurs vanaf 29 Juli in aanmerking genomen worden.

in 1914. . . . .	f 28 721,75	op 1 082 posten.
„ 1913. . . . .	29 755,25	„ 1 130 „
Vermindering . . . . .	f 1 033,50	„ 48 „

Geïnde renten van Grootboek-Inschrijvingen, aangekocht ten behoeve van inleggers.

Van de Rijkspostspaarbank is, overeenkomstig de bekende, in vorige Verslagen aangeduide regeling, door het Marine-personeel, buitenslands vertoevende aan boord van U. Ms. schepen, wederom op bevredigende wijze gebruik gemaakt.

Gebruik van de Rijkspostspaarbank door het personeel der Zee-macht.

In 1914 zijn er 566 nieuwe boekjes uitgegeven, tegen 581 in 1913, terwijl in 1914 is ingelegd een totaal bedrag van f 219 176,27 tegen f 196 574,59<sup>5</sup> in 1913.

Aan het einde van 1914 waren voor den dienst der Rijkspostspaarbank geopend 1549 kantoren, te weten 349 post-, 76 bij- en 1124 hulppostkantoren.

Openstelling van kantoren voor den dienst der Rijkspostspaarbank.

Als verjaard, in den zin van het 3e lid, sub a, van art. 19 der Spaarbankwet, bleken 1597 boekjes met een gezamenlijk saldo-tegoed van f 585,59, welk bedrag van het den inleggers verschuldigde saldo werd afgevoerd.

Verjaring.

Het aantal der werkgevers, die, ingevolge art. 1638s van het Burgerlijk Wetboek, bij schriftelijke overeenkomst of reglement sedert 1 Februari 1909 een zeker bedrag van het loon (het z.g. *staangeld*) ten name van hun personeel bij de Rijkspostspaarbank belegden, was 130 met te zamen 6010 boekjes, tegen 135 met 6043 boekjes, op 31 December 1913.

Staangeldboekjes.

In de statistische tabellen der Beroepsstatistiek, zie de bijlage, is onder de betrekkelijke bedrijven afzonderlijk opgenomen het aantal afgegeven staangeldboekjes, terwijl de staat op blz. 38 een algemeen overzicht geeft, ook wat betreft het *bedrag*, dat den 31 December 1914 op de toen nog in omloop zijnde boekjes was ingeschreven.



## B. Overzicht per provincie.

## Overzicht betreffende het aantal spaarbankboekjes.

Boekjes.

Provincieën.	In omloop op ult. December 1913.	DIENSTJAAR 1914.							In omloop op ult. December 1914.
		Uitge- geven.	Uit den omloop getrokken			Door overschrijving		Saldo.	
			wegens afbe- taling.	wegens ver- jaring.	Totaal.	Ge- creëerd.	Inge- trokken.		
Noordbrabant . . .	171 940	11 059	7 936	113	8 049	3 532	4 299	2 243	174 183
Gelderland . . .	156 496	10 739	9 317	126	9 443	4 950	5 112	1 134	157 630
Zuidholland . . .	411 145	27 356	21 035	522	21 557	15 935	14 503	7 231	418 376
Noordholland . . .	457 402	28 753	20 829	556	21 385	12 905	12 050	8 223	465 625
Zeeland . . . . .	64 218	3 602	2 862	39	2 901	1 163	1 490	374	64 592
Utrecht . . . . .	98 771	6 464	4 470	52	4 522	3 167	3 343	1 766	100 537
Friesland . . . . .	56 494	4 159	4 148	46	4 194	1 563	1 865	— 337	56 157
Overijssel . . . . .	91 932	6 869	4 992	84	5 076	1 992	2 304	1 481	93 413
Groningen . . . . .	39 588	3 454	3 445	16	3 461	1 547	1 600	— 60	39 528
Drenthe . . . . .	19 683	1 426	1 466	5	1 471	549	675	— 171	19 512
Limburg . . . . .	81 051	5 428	4 434	38	4 472	1 557	1 619	894	81 945
Het Rijk . . . . .	1 648 720	109 309	84 934	1597	86 531	48 860	48 860	22 778	1 671 498

## Overzicht betreffende het saldo-tegoed.

Provinciën.	Saldo-tegoed op ultimo December 1913.	Saldo der inlagen en terug- betalingen.	Overschrijvingen.		Saldo- tegoed van in 1914 ver- jaarde boekjes.	Blijft als saldo.	Bij- geschreven rente over 1914.	Saldo-tegoed op ultimo December 1914.	Gemiddeld saldo.	
			Bij	Af					Per boekje.	Per 1000 zielen.
Noordbrabant .	f 23 880 389,45	f 66 470,34 <sup>5</sup>	f 668 532,27 <sup>5</sup>	f 804 561,86 <sup>5</sup>	f 47,06	f 74 606,30 <sup>5</sup>	f 602 639,32 <sup>5</sup>	f 24 408 422,47	f 140,13	f 36 430,26
Gelderland . .	19 685 708,27 <sup>5</sup>	170 683,87	976 650,64	952 385,79 <sup>5</sup>	50,98	146 470,00 <sup>5</sup>	492 713,88	20 031 952,15	127,08	29 379,34
Zuidholland .	42 664 612,21	1 341 600,73 <sup>5</sup>	2 995 431,29 <sup>5</sup>	2 770 498,99 <sup>5</sup>	153,31 <sup>5</sup>	1 116 821,75	1 061 290,92 <sup>5</sup>	42 609 081,38 <sup>5</sup>	101,84	27 712,79
Noordholland .	39 850 603,33	1 428 878,69	2 515 968,82 <sup>5</sup>	2 360 337,70	212,86	1 273 460,42 <sup>5</sup>	987 708,08	39 564 850,98 <sup>5</sup>	84,97	32 890,81
Zeeland . . .	8 510 209,81	413 212,61	218 324,39	273 816,70	10,74 <sup>5</sup>	468 715,66 <sup>5</sup>	208 937,84	8 250 431,98 <sup>5</sup>	127,73	34 423,99
Utrecht . . .	9 608 411,64	165 498,74 <sup>5</sup>	583 352,74	612 202,89 <sup>5</sup>	34,48	136 614,11	241 822,60	9 986 848,35	99,34	32 478,08
Friesland . .	7 571 125,10 <sup>5</sup>	255 912,81	308 505,51 <sup>5</sup>	344 595,16	18,27	292 020,72 <sup>5</sup>	183 839,19	7 462 943,57	132,89	20 030,34
Overijssel . .	12 340 002,75 <sup>5</sup>	154 279 15 <sup>5</sup>	383 545,59	455 736,51 <sup>5</sup>	22,81	82 065,42	313 563,16	12 735 631,33 <sup>5</sup>	136,34	31 001,57
Groningen . .	5 055 670,52 <sup>5</sup>	181 903,24 <sup>5</sup>	301 297,64 <sup>5</sup>	316 094,47	7,60	196 707,67	121 022,73	4 979 985,58 <sup>5</sup>	125,99	14 408,01
Drenthe . . .	2 836 712,36	122 179,42	99 458,33 <sup>5</sup>	123 575,21	2,60	146 298,89 <sup>5</sup>	68 514,09 <sup>5</sup>	2 758 927,56	141,40	14 617,61
Limburg . . .	11 787 659,73 <sup>5</sup>	254 364,35 <sup>5</sup>	369 510,10	401 772,04 <sup>5</sup>	24,87	286 651,17	295 361,94 <sup>5</sup>	11 796 370,51	143,95	30 821,41
Het Rijk . . .	f 183 791 105,19 <sup>5</sup>	f 3 782 487,49	f 9 415 577,35	f 9 415 577,35	f 585,59	f 3 783 073,08	f 4 577 413,77	f 184 585 445,88 <sup>5</sup>	f 110,43	f 29 114,66



Saldo-tegoed. **B.** Staat, aanwijzende het aantal der op ultimo December 1914 in omloop zijnde spaarbankboekjes, gesplitst naar het bedrag van het tegoed.

PROVINCIEËN.	Aantal boekjes, op welke zich den 31 December 1914 een tegoed bevond van:							Totaal.
	Beneden f 1.	f 1 tot beneden f 10.	f 10 tot beneden f 100.	f 100 tot en met f 800.	Boven f 800 tot en met f 1200.	Boven f 1200 tot en met f 2400.	Boven f 2400.	
1.	2.	3.	4.	5.	6.	7.	8.	9.
Noordbrabant . . . . .	40 113	40 038	43 750	41 991	7 348	923	20	174 183
Gelderland . . . . .	35 182	36 444	42 704	37 215	5 287	792	6	157 630
Zuidholland . . . . .	145 359	88 937	93 646	77 045	11 292	2 041	56	418 376
Noordholland . . . . .	192 638	96 781	91 837	72 129	10 260	1 925	55	465 625
Zeeland . . . . .	11 131	13 849	21 288	15 553	2 402	354	15	64 592
Utrecht . . . . .	33 092	21 982	23 345	19 359	2 420	393	6	100 537
*Friesland . . . . .	9 273	12 154	18 219	14 288	1 955	265	3	56 157
Overijssel . . . . .	19 749	20 842	25 174	23 820	3 336	480	12	98 413
Groningen . . . . .	5 965	9 208	12 892	10 138	1 184	139	2	39 528
Drenthe . . . . .	2 708	4 576	6 361	5 015	757	94	1	19 512
Limburg . . . . .	18 125	20 712	19 538	19 354	3 713	498	5	81 945
Totaal . . . . .	513 275	365 523	398 754	335 907	49 954	7 904	181	1 671 498
Percentsgewijze verhou- ding tot het totaal . . . . .	30,70	21,87	23,86	20,10	2,99	0,47	0,01	—

Overzicht, betreffende het aantal boekjes, uitgegeven aan Vereenigingen, en het op die boekjes verschuldigde saldo-tegoed, benevens de percentsgewijze verhouding tot het totaal.

PROVINCIEËN.	Aantal boekjes ten name van Vereenigingen.					Saldo-tegoed, op 31 December 1914.		
	In omloop op 31 Dec. 1913.	Dienstjaar 1914.			In omloop op 31 Dec. 1914.	Percentsgewijze verhouding tot het totaal.	Op boekjes ten name van vereenigingen.	Percentsgewijze verhouding tot het totaal.
		Uitgegeven.	Af-betaald.	Saldo.				
Noordbrabant . . . . .	981	97	58	39	1 020	0,59	f 346 931,84 <sup>5</sup>	1,42
Gelderland . . . . .	1 108	107	88	19	1 127	0,72	368 523,31	1,84
Zuidholland . . . . .	2 045	213	173	40	2 085	0,50	778 603,12	1,83
Noordholland . . . . .	2 148	213	189	24	2 172	0,47	783 690,42 <sup>5</sup>	1,98
Zeeland . . . . .	787	46	34	12	799	1,24	313 685,11	3,80
Utrecht . . . . .	576	59	42	17	593	0,59	166 206,83 <sup>5</sup>	1,66
Friesland . . . . .	501	44	32	12	513	0,91	171 156,45	2,29
Overijssel . . . . .	600	65	36	29	629	0,67	236 087,98	1,85
Groningen . . . . .	235	33	31	2	237	0,60	74 112,03	1,49
Drenthe . . . . .	198	9	15	— 6	192	0,98	60 083,77	2,18
Limburg . . . . .	404	27	45	— 18	386	0,47	124 925,81	1,06
Het Rijk . . . . .	9 583	913	743	170	9 753	0,58	f 3 424 006,68 <sup>5</sup>	1,85




Overzicht van het aantal in omloop zijnde boekjes, dat, in verband met de heffing van „staangeld”, aan werkgevers werd uitgereikt, met vermelding van het op Ult° December 1914 daarop ingeschreven bedrag.

Saldo-tegoed. **D.** (In werking getreden: 1 Februari 1909.)

PROVINCIEËN.	Aantal werkgevers.	Aantal staangeldboekjes.				Ingeschreven bedrag.	
		In omloop op 31 Dec. 1913.	Dienstjaar 1914.				In omloop op 31 Dec. 1914.
			Uitgegeven. (*)	Afbetaald.	Saldo.		
Noordbrabant . . .	8	111	8	19	— 11	100	f 1 186,42 <sup>s</sup>
Gelderland . . . .	6	180	36	32	4	184	2 291,95
Zuidholland . . .	45	1 336	316	541	— 225	1 111	16 439,88 <sup>s</sup>
Noordholland . . .	43	3 919	1 203	974	229	4 148	81 193,98 <sup>s</sup>
Zeeland . . . . .	2	8	7	5	2	10	113,68
Utrecht . . . . .	5	109	44	51	— 7	102	165,87
Friesland . . . . .	3	10	—	—	—	10	108,90
Overijssel . . . .	6	150	2	37	— 35	115	645,86
Groningen . . . .	3	11	28	21	7	18	269,16
Drenthe . . . . .	6	61	24	27	— 3	58	879,07
Limburg . . . . .	3	148	50	44	6	154	646,19
Totaal 1914.	130	6 043	1 718	1 751	— 33	6 010	f 103 940,97 <sup>s</sup>

Einde 1913 beliep het aantal werkgevers 135, het aantal boekjes 6043, het bedrag f 104 542,61  
 „ 1912 „ „ „ „ 138, „ „ „ 5807, „ „ „ 99 053,58<sup>s</sup>.  
 „ 1911 „ „ „ „ 141, „ „ „ 5293, „ „ „ 89 426,83.  
 „ 1910 „ „ „ „ 137, „ „ „ 5125, „ „ „ 84 503,75.  
 „ 1909 „ „ „ „ 127, „ „ „ 4440, „ „ „ 76 149,46<sup>s</sup>.

(\*) Zie voor de onderscheiding naar de bedrijven: de bijlage I.





A.

## Overzicht van alle in- en afschrijvingen op spaarbankboekjes,

Provinciën.	I N L A G E N.					Aan de kantoren der posterijen.
	Aan de kantoren der posterijen.	Ter Directie ingeschreven op spaarbankboekjes wegens:			Totaal.	
		Afschrijvingen op Staatsschuldboekjes.	Renten, verschuldigd op Staatsschuldboekjes.	Geïnde Grootboekrenten.		
1.	2.	3.	4.	5.	6.	7.
Noordbrabant . . .	f 9 000 995,80	f 153 586,30	f 90 235,75	f 1 672,75	f 9 246 490,60	f 8 904 039,73
Gelderland . . . .	7 202 541,98 <sup>5</sup>	153 774,69	71 901,53	2 036,00	7 430 254,20 <sup>5</sup>	7 356 701,72
Zuidholland . . .	17 973 131,50 <sup>5</sup>	365 663,86	174 372,76	8 921,00	18 522 089,12 <sup>5</sup>	19 236 194,21
Noordholland . . .	18 802 619,88 <sup>5</sup>	336 720,00 <sup>5</sup>	169 384,51	10 712,00	19 319 436,40	20 206 028,94
Zeeland . . . . .	2 518 806,18	43 005,47	28 594,95	1 292,00	2 591 698,60	2 931 003,63 <sup>5</sup>
Utrecht . . . . .	4 067 688,09 <sup>5</sup>	86 175,49	38 432,95	1 534,50	4 193 831,03 <sup>5</sup>	3 908 357,07 <sup>5</sup>
Friesland . . . . .	2 687 093,94 <sup>5</sup>	86 039,23	24 263,65	258,00	2 797 654,82 <sup>5</sup>	2 973 525,50 <sup>5</sup>
Overijssel . . . . .	4 366 839,53 <sup>5</sup>	78 530,47	41 426,91	690,50	4 487 487,41 <sup>5</sup>	4 212 775,01
Groningen . . . . .	1 808 410,11	28 756,94	11 974,63	614,00	1 849 755,68	1 996 437,87
Drenthe . . . . .	898 476,82	16 267,70 <sup>5</sup>	7 783,28	230,50	922 758,30 <sup>5</sup>	1 021 266,57
Limburg . . . . .	3 112 953,58	80 162,00	39 206,18	760,50	3 233 082,26	3 398 834,28 <sup>5</sup>
Het Rijk . . . . .	f 72 439 557,44	f 1 428 682,16	f 697 577,10	f 28 721,75	f 74 594 538,45	f 76 145 164,55

Op dezen staat geven de bedragen der inlagen en der terugbetalingen aan de postkantoren (kol. 2 en 7) geen beeld worden deze handelingen gerangschikt:

- 1°. naar het postkantoor alwaar het *boekje*, waarop de handeling plaats had, werd uitgegeven of laatstelijk overgeschreven, zooals in bovenstaand overzicht is geschied;
- 2°. naar het *postkantoor* alwaar de handeling plaats had.

Door den hiervolgenden staat wordt een totaal beeld van beide verkregen.

## zoo wel aan de kantoren der posterijen als ter Directie.

Provinciën.	T E R U G B E T A L I N G E N.						Saldo der inlagen en der terugbetalingen.
	Ter Directie afgeschreven op spaarbankboekjes wegens:		in internation. dienst.	Totaal.	Af: rente, bijbetaald tengevolge geheele afbetaling van spaarbankboekjes.	Blijft.	
	Inschrijvingen op Staatsschuldboekjes.	Aankoop van Nationale Schuld.					
1.	2.	3.	4.	5.	6.	7.	8.
Noordbrabant . . .	f 277 977,92 <sup>5</sup>	f 1 392,76	f 8 020,24	f 9 191 430,65 <sup>5</sup>	f 11 410,40	f 9 180 020,25 <sup>5</sup>	f 66 470,34 <sup>5</sup>
Gelderland . . . .	205 401,30 <sup>5</sup>	782,91	49 463,11	7 612 349,04 <sup>5</sup>	11 410,97	7 600 938,07 <sup>5</sup>	— 170 683,57
Zuidholland . . .	602 103,34	7 618,59	48 711,63	19 894 627,77	30 937,91	19 863 689,86	— 1 341 600,73 <sup>5</sup>
Noordholland . . .	517 489,19	8 917,36	44 723,22	20 777 158,71	28 843,62	20 748 315,09	— 1 428 878,69
Zeeland . . . . .	75 647,17 <sup>5</sup>	787,13	1 264,37	3 008 702,31	3 791,10	3 004 911,21	— 413 212,61
Utrecht . . . . .	119 684,34	1 588,12	4 234,69 <sup>5</sup>	4 033 864,23	5 531,94	4 028 332,29	165 498,74 <sup>5</sup>
Friesland . . . . .	83 131,93	921,93	2 663,24	3 060 242,60 <sup>5</sup>	6 674,97	3 053 567,63 <sup>5</sup>	— 255 912,81
Overijssel . . . . .	125 404,80	—	2 306,77	4 340 486,58	7 278,32	4 333 208,26	154 279,15 <sup>5</sup>
Groningen . . . . .	38 744,88 <sup>5</sup>	787,13	580,41	2 036 550,29 <sup>5</sup>	4 891,37	2 031 658,92 <sup>5</sup>	— 181 903,24 <sup>5</sup>
Drenthe . . . . .	24 704,15 <sup>5</sup>	920,17	473,72	1 047 364,61 <sup>5</sup>	2 426,89	1 044 937,72 <sup>5</sup>	— 122 179,42
Limburg . . . . .	85 326,98	156,53	11 011,85	3 495 329,64 <sup>5</sup>	7 883,03	3 487 446,61 <sup>5</sup>	— 254 364,35 <sup>5</sup>
Het Rijk . . . . .	f 2 155 616,02 <sup>5</sup>	f 23 872,63	f 173 453,25 <sup>5</sup>	f 78 498 106,46	f 121 080,52	f 78 377 025,94	f — 3 782 487,49

van het-locaal spaarbankverkeer in de betrekkelijke provinciën. In verband met de boekhouding en controle ter Directie



A.

## Overzicht van alle in- en afschrijvingen op spaarbankboekjes, zowel aan de kantoren der posterijen als ter Directie.

Provinciën.	I N L A G E N.					T E R U G B E T A L I N G E N.						Saldo der inlagen en der terugbetalingen.	
	Aan de kantoren der posterijen.	Ter Directie ingeschreven op spaarbankboekjes wegens:			Totaal.	Ter Directie afgeschreven op spaarbankboekjes wegens:		in internation. dienst.	Totaal.	Af: rente, bijbetaald tengevolge geheele afbetaling van spaarbank- boekjes.	Blijft.		
		Afschrijvingen op Staatsschuld- boekjes.	Renten, verschuldigd op Staats- schuldboekjes.	Geïnde Grootboek- renten.		Inschrijvingen op Staatsschuld- boekjes.	Aankoop van Nationale Schuld.						
1.	2.	3.	4.	5.	6.	7.	8.	9.	10.	11.	12.	13.	14.
Noordbrabant . . .	f 9 000 995,80	f 153 586,30	f 90 235,75	f 1 672,75	f 9 246 490,60	f 8 904 039,73	f 277 977,92 <sup>5</sup>	f 1 392,76	f 8 020,24	f 9 191 430,65 <sup>5</sup>	f 11 410,40	f 9 180 020,25 <sup>5</sup>	f 66 470,34 <sup>5</sup>
Gelderland . . . .	7 202 541,98 <sup>5</sup>	153 774,69	71 901,53	2 036,00	7 430 254,20 <sup>5</sup>	7 356 701,72	205 401,30 <sup>5</sup>	782,91	49 463,11	7 612 349,04 <sup>5</sup>	11 410,97	7 600 938,07 <sup>5</sup>	— 170 683,57
Zuidholland . . .	17 973 131,50 <sup>5</sup>	365 663,86	174 372,76	8 921,00	18 522 089,12 <sup>5</sup>	19 236 194,21	602 103,34	7 618,59	48 711,63	19 894 627,77	30 937,91	19 863 689,86	— 1 341 600,73 <sup>5</sup>
Noordholland . . .	18 802 619,38 <sup>5</sup>	336 720,00 <sup>5</sup>	169 384,51	10 712,00	19 319 436,40	20 206 028,94	517 489,19	8 917,36	44 723,22	20 777 158,71	28 843,62	20 748 315,09	— 1 428 878,69
Zeeland . . . . .	2 518 806,18	43 005,47	28 594,95	1 292,00	2 591 698,60	2 931 003,63 <sup>5</sup>	75 647,17 <sup>5</sup>	787,13	1 264,37	3 008 702,31	3 791,10	3 004 911,21	— 413 212,61
Utrecht . . . . .	4 067 688,09 <sup>5</sup>	86 175,49	38 432,95	1 534,50	4 193 831,03 <sup>5</sup>	3 908 357,07 <sup>5</sup>	119 684,34	1 588,12	4 234,69 <sup>5</sup>	4 033 864,23	5 531,94	4 028 332,29	165 498,74 <sup>5</sup>
Friesland . . . . .	2 687 093,94 <sup>5</sup>	86 039,23	24 263,65	258,00	2 797 654,82 <sup>5</sup>	2 973 525,50 <sup>5</sup>	83 131,93	921,93	2 663,24	3 060 242,60 <sup>5</sup>	6 674,97	3 053 567,63 <sup>5</sup>	— 255 912,81
Overijssel . . . . .	4 366 839,53 <sup>5</sup>	78 530,47	41 426,91	690,50	4 487 487,41 <sup>5</sup>	4 212 775,01	125 404,80	—	2 306,77	4 340 486,58	7 278,32	4 333 208,26	154 279,15 <sup>5</sup>
Groningen . . . . .	1 808 410,11	28 756,94	11 974,63	614,00	1 849 755,68	1 996 437,87	38 744,88 <sup>5</sup>	787,13	580,41	2 036 550,29 <sup>5</sup>	4 891,37	2 031 658,92 <sup>5</sup>	— 181 903,24 <sup>5</sup>
Drenthe . . . . .	898 476,82	16 267,70 <sup>5</sup>	7 783,28	230,50	922 758,30 <sup>5</sup>	1 021 266,57	24 704,15 <sup>5</sup>	920,17	473,72	1 047 364,61 <sup>5</sup>	2 426,89	1 044 937,72 <sup>5</sup>	— 122 179,42
Limburg . . . . .	3 112 953,58	80 162,00	39 206,18	760,50	3 233 082,26	3 398 834,28 <sup>5</sup>	85 326,98	156,53	11 011,85	3 495 329,64 <sup>5</sup>	7 883,03	3 487 446,61 <sup>5</sup>	— 254 364,35 <sup>5</sup>
Het Rijk . . . . .	f 72 439 557,44	f 1 428 682,16	f 697 577,10	f 28 721,75	f 74 594 538,45	f 76 145 164,55	f 2 155 616,02 <sup>5</sup>	f 23 872,63	f 173 453,25 <sup>5</sup>	f 78 498 106,46	f 121 080,52	f 78 377 025,94	f — 3 782 487,49

Op dezen staat geven de bedragen der inlagen en der terugbetalingen aan de postkantoren (kol. 2 en 7) geen beeld worden deze handelingen gerangschikt:

- 1°. naar het postkantoor alwaar het *boekje*, waarop de handeling plaats had, werd uitgegeven of laatstelijk overg
- 2°. naar het *postkantoor* alwaar de handeling plaats had.

Door den hiervolgenden staat wordt een totaal beeld van beide verkregen.

van het lokaal spaarbankverkeer in de betrekkelijke provinciën. In verband met de boekhouding en controle ter Directie schreven, zooals in bovenstaand overzicht is geschied;



**B.**

Overzicht van de inlagen en terugbetalingen aan de kantoren der posterijen.

PROVINCIEËN.	OP BOEKJES VAN EIGEN KANTOOR.						Op boekjes van andere kantoren.		Totaal (Rangschikking naar het kantoor van handeling.)	
	INLAGEN.			TERUGBETALINGEN.			Inlagen.	Terugbetalingen.	Inlagen (kol. 2 + 8).	Terugbetalingen (kol. 5 + 9)
	Aan eigen kantoor.	Aan andere kantoren.	Totaal.	Aan eigen kantoor.	Aan andere kantoren.	Totaal.				
1.	2.	3.	4.	5.	6.	7.	8.	9.	10.	11.
Noordbrabant . . .	f 8 526 861,66	f 474 134,14	f 9 000 995,80	f 8 350 506,58 <sup>5</sup>	f 553 538,14 <sup>5</sup>	f 8 904 044,73	f 337 165,62	f 460 651,16	f 8 924 027,28	f 8 811 157,74 <sup>5</sup>
Gelderland . . .	6 611 384,46 <sup>5</sup>	591 157,52	7 202 541,98 <sup>5</sup>	6 713 503,13	643 198,59	7 356 701,72	591 417,89 <sup>5</sup>	648 618,81	7 202 802,16	7 362 121,34
Zuidholland . . .	15 968 245,67	2 604 886,83 <sup>5</sup>	17 973 131,50 <sup>5</sup>	16 931 986,22 <sup>5</sup>	2 304 207,98 <sup>5</sup>	19 236 194,21	2 662 059,76	2 339 462,96	18 030 305,43	19 271 449,18 <sup>5</sup>
Noordholland . . .	15 448 238,13 <sup>5</sup>	3 354 381,75	18 802 619,88 <sup>5</sup>	17 583 499,25 <sup>5</sup>	2 622 529,68 <sup>5</sup>	20 206 028,94	3 447 547,74 <sup>5</sup>	2 775 648,89	18 895 785,88	20 359 148,14 <sup>5</sup>
Zeeland . . . . .	2 376 451,62	142 354,56	2 518 806,18	2 733 502,60	197 501,03 <sup>5</sup>	2 931 003,63 <sup>5</sup>	124 135,95 <sup>5</sup>	164 237,09	2 500 587,57 <sup>5</sup>	2 897 739,69
Utrecht . . . . .	3 518 530,70	549 157,39 <sup>5</sup>	4 067 688,09 <sup>5</sup>	3 434 231,81 <sup>5</sup>	474 125,23	3 908 357,07 <sup>5</sup>	545 067,20 <sup>5</sup>	434 295,06	4 064 497,90 <sup>5</sup>	3 868 436,87 <sup>5</sup>
Friesland . . . . .	2 534 796,34	152 297,60 <sup>5</sup>	2 687 093,94 <sup>5</sup>	2 733 498,54	240 026,06 <sup>5</sup>	2 973 525,50 <sup>5</sup>	145 982,36	214 454,55	2 680 778,70	2 947 953,09
Overijssel . . . . .	4 142 202,43	224 637,10 <sup>5</sup>	4 366 839,53 <sup>5</sup>	3 998 381,09 <sup>5</sup>	274 393,01 <sup>5</sup>	4 272 775,01	182 646,27	245 801,71	4 324 848,70	4 184 183,70 <sup>5</sup>
Groningen . . . . .	1 639 196,46 <sup>5</sup>	169 213,04 <sup>5</sup>	1 808 410,11	1 757 606,20	238 831,67	1 996 437,87	162 181,74	257 969,87 <sup>5</sup>	1 801 378,20 <sup>5</sup>	2 015 576,07 <sup>5</sup>
Drenthe . . . . .	837 311,92	61 164,90	898 476,82	917 523,30 <sup>5</sup>	103 743,26 <sup>5</sup>	1 021 266,57	52 652,09 <sup>5</sup>	97 813,75	889 964,01 <sup>5</sup>	1 015 337,05 <sup>5</sup>
Limburg . . . . .	2 869 474,79 <sup>5</sup>	243 478,84 <sup>5</sup>	3 112 953,58	3 036 703,65 <sup>5</sup>	332 130,63	3 368 834,28 <sup>5</sup>	255 106,85 <sup>5</sup>	375 307,39	3 124 581,59	3 412 011,04 <sup>5</sup>
Het Rijk . . . . .	f 63 872 694,14	f 8 566 863,30	f 72 439 557,44	f 68 130 943,30 <sup>5</sup>	f 8 014 221,24 <sup>5</sup>	f 76 145 164,55	f 8 566 868,30	f 8 014 221,24 <sup>5</sup>	f 72 439 557,44	f 76 145 164,55

In kolom 2 zijn aangegeven de inlagen, die plaats hadden aan het kantoor tot welks nummerreeks het betrokken boekje behoorde b. v. de inlagen, geschied te 's Hertogenbosch, op boekjes, uitgegeven door 's Hertogenbosch.

In kolom 3 zijn aangegeven de inlagen, die plaats hadden aan een ander kantoor dan dat van uitgifte van het betrokken boekje b. v. de inlagen, geschied te Breda, op boekjes, uitgegeven door 's Hertogenbosch.

Ten aanzien van de terugbetalingen gelden dezelfde bemerkingen voor de kolommen 5 en 6.

In kolommen 8 en 9 zijn aangegeven de inlagen, resp. terugbetalingen op boekjes, niet behoorende tot de nummerreeks van het kantoor van handeling.

Uit den aard der zaak moet er overeenstemming zijn tusschen de totalen van de kolommen 3 en 8, en 6 en 9.

**C.** Overzicht van het aantal kantoren, van het aantal inlagen en terugbetalingen, en van het gemiddeld bedrag der inlagen en terugbetalingen.

PROVINCIEËN.	Aantal kantoren.	Aantal inlagen.	Gemiddeld bedrag der inlagen.	Aantal terugbetalingen.	Gemiddeld bedrag der terugbetalingen.
	2	3	4	5	6
1	op ult <sup>o</sup> . Dec. 1914.		in 1914.		
Noordbrabant . . . . .	210	173 699	f 51,26	116 917	f 75,36
Gelderland . . . . .	217	146 342	48,74	107 553	68,45
Zuidholland . . . . .	223	438 414	40,78	338 750	56,89
Noordholland . . . . .	186	502 815	37,39	407 693	49,94
Zeeland . . . . .	113	63 879	39,02	34 031	85,15
Utrecht . . . . .	75	105 924	38,21	70 507	54,87
Friesland . . . . .	154	55 578	48,17	32 915	89,56
Overijssel . . . . .	78	93 195	46,38	60 897	68,71
Groningen . . . . .	122	35 236	50,90	26 506	76,04
Drenthe . . . . .	64	15 521	57,33	10 753	94,42
Limburg . . . . .	107	66 189	47,16	44 436	76,78
Het Rijk . . . . .	1 549	1 696 792	f 42,47	1 250 958	f 60,87


De kolommen 3 tot en met 6 hebben uitsluitend betrekking op de handelingen aan de kantoren der posterijen.



**D.**

Overzicht van het aantal inlagen, geschied aan de kantoren der posterijen, gesplitst naar het bedrag van elke inlage; alsmede van het aantal bedragen ter Directie als inlagen op spaarbankboekjes ingeschreven.

PROVINCIEËN.	Aantal inlagen, geschied aan de kantoren der posterijen:										Aantal inlagen, ter Directie op de spaarbankboekjes ingeschreven wegens:			Gezamen- lijk aantal inlagen.
	van f 1.—, in spaarbankzegels		in geld van								geinde Groot- boek- renten.	renten, ver- schuldigd op Staats- schuld- boekjes.	af- schrijvin- gen op Staats- schuld- boekjes.	
	van 5 cent.	van 1 cent.	beneden f 1.	f 1 tot beneden f 10.	f 10 tot beneden f 100.	f 100 tot en met f 800.	boven f 800 tot en met f 1200.	boven f 1200 tot en met f 2400.	boven f 2400.	Totaal.				
Noordbrabant . . . . .	1 495	7 635	9 072	56 467	72 950	25 190	895	73	12	173 699	99	6 215	264	180 277
Gelderland . . . . .	2 251	6 178	4 035	44 132	69 381	19 642	628	82	18	146 842	72	5 417	274	152 105
Zuidholland . . . . .	8 968	24 750	17 017	147 806	193 693	44 141	1 774	254	68	438 414	262	11 511	595	450 782
Noordholland . . . . .	9 642	26 078	34 698	172 086	212 294	46 187	1 649	200	41	502 815	417	10 855	599	514 186
Zeeland . . . . .	1 265	4 340	2 652	24 480	24 312	6 546	237	37	4	63 879	47	2 077	76	66 079
Utrecht . . . . .	1 727	7 818	4 855	36 325	44 732	10 084	367	59	7	105 924	55	2 921	169	109 069
Friesland . . . . .	871	2 273	1 994	19 302	23 751	7 067	291	28	1	55 578	16	1 836	102	57 592
Overijssel . . . . .	1 215	3 310	2 953	29 306	44 353	11 640	366	44	8	93 195	30	2 971	144	96 340
Groningen . . . . .	136	1 192	872	10 999	16 889	4 966	160	19	3	35 296	27	1 019	55	36 337
Drenthe . . . . .	38	412	704	4 757	7 024	2 481	96	9	—	15 521	15	591	32	16 159
Limburg . . . . .	645	4 309	2 889	20 853	28 669	8 511	274	26	13	66 159	42	2 420	97	68 748
Totaal . . . . .	28 193	88 290	81 681	566 519	737 991	186 375	6 737	831	175	1 696 792	1 082	47 333	2 407	1 747 614
	116 483										50 822			
Percentsgewijze ver- houding tot het totaal (wat betreft den inleg aan de kantoren der posterijen) . . . . .	6,9		4,8	33,4	43,5	11	0,4	—	—					





Inlagen en Terugbetalingen. E.

Overzicht van het aantal terugbetalingen, geschied aan de kantoren alsmede van het aantal bedragen ter Directie als

PROVINCIEËN.	AANTAL TERUGBETALINGEN, GESCHIED AAN								
	Beneden f 1.			f 1 tot beneden f 10.			f 10 tot en met f 50.		
	Rechtstreeks.	Op order.	Totaal.	Rechtstreeks.	Op order.	Totaal.	Rechtstreeks.	Op order.	Totaal.
Noordbrabant . . . . .	673	660	1 333	18 022	1 879	19 901	72 399	2 959	75 358
Gelderland . . . . .	690	674	1 364	15 601	2 275	17 876	67 209	3 780	70 989
Zuidholland . . . . .	3 273	1 902	4 175	62 439	5 726	68 165	218 054	8 207	226 261
Noordholland . . . . .	5 377	10 051	15 428	79 936	9 208	89 144	251 893	8 640	260 533
Zeeland . . . . .	163	205	368	4 272	689	5 961	20 517	1 118	21 635
Utrecht . . . . .	667	438	1 105	13 756	1 364	15 120	43 885	1 900	45 785
Friesland . . . . .	158	212	370	3 627	905	4 532	19 352	1 609	20 961
Overijssel . . . . .	451	293	744	9 874	1 216	11 090	37 314	1 764	39 078
Groningen . . . . .	67	144	211	2 691	769	3 460	16 350	1 473	17 823
Drenthe . . . . .	37	54	91	980	286	1 266	6 384	520	6 904
Limburg . . . . .	206	279	485	6 740	1 182	7 922	26 659	1 620	28 279
Totaal . . . . .	11 702	14 912	25 614	217 938	25 499	244 437	780 016	33 590	813 606
Percentsgewijze verhouding tot het totaal (wat betreftde terugbetaling aan de postkantoren) .	1	1,2	2,2	17,4	2	19,4	62,3	2,7	65

der posterijen, gesplitst naar het bedrag van elke terugbetaling; „terugbetalingen” op spaarbankboekjes afgeschreven.

DE KANTOREN DER POSTERIJEN.										Aantal terugbetalingen, ter Directie op spaarbankboekjes ingeschreven, wagens:		Gezamenlijk aantal terugbetalingen.
Op order van betaling.					Totaal der			Aankoop van Nationale Schuld.	Inschrijvingen op Staatsschuldboekjes.			
Boven f 50 tot beneden f 100.	f 100 tot en met f 800.	Boven f 800 tot en met f 1200.	Boven f 1200 tot en met f 2400.	Boven f 2400.	Rechtstreeksche terugbetalingen.	Terugbetalingen, op order.	Totaal.					
4 697	13 688	1 358	557	25	91 094	25 823	116 917	4	623	117 544		
2 788	13 285	1 095	190	26	83 440	24 113	107 553	1	539	108 093		
5 448	30 075	2 939	610	77	283 766	54 984	338 750	14	1 458	340 222		
6 181	33 181	2 705	519	52	337 206	70 487	407 693	11	1 288	408 992		
1 034	5 447	499	83	4	24 952	9 079	34 031	1	244	34 276		
1 379	6 472	546	83	17	58 308	12 199	70 507	2	358	70 867		
1 061	5 380	516	83	12	23 137	9 778	32 915	1	200	33 116		
1 441	7 796	625	112	11	47 639	13 258	60 897	—	339	61 236		
829	3 824	288	67	4	19 108	7 398	26 506	1	117	26 624		
343	1 911	194	43	1	7 401	3 352	10 753	1	63	10 817		
1 112	5 884	622	115	17	33 605	10 831	44 436	1	200	44 637		
26 313	126 893	11 387	2 462	246	1 009 656	241 302	1 250 958	37	5 429	1 256 424		
2,1	10,2	0,9	0,2	—	80,7	19,3	—	5 466				



## E.

Overzicht van het aantal terugbetalingen, geschied aan de kantoren  
alsmede van het aantal bedragen ter Directie als

PROVINCIEËN.	AANTAL TERUGBETALINGEN, GESCHIED AAN								
	Beneden f 1.			f 1 tot beneden f 10.			f 10 tot en met f 50.		
	Recht- streeks.	Op order.	Totaal.	Recht- streeks.	Op order.	Totaal.	Recht- streeks.	Op order.	Totaal.
Noordbrabant . . . . .	673	660	1 333	18 022	1 879	19 901	72 399	2 959	75 358
Gelderland . . . . .	630	674	1 304	15 601	2 275	17 876	67 209	3 780	70 989
Zuidholland . . . . .	3 273	1 902	4 175	62 439	5 726	68 165	218 054	8 207	226 261
Noordholland . . . . .	5 377	10 051	15 428	79 936	9 208	89 144	251 893	8 640	260 533
Zeeland . . . . .	163	205	368	4 272	689	5 961	20 517	1 118	21 635
Utrecht . . . . .	667	438	1 105	13 756	1 364	15 120	43 885	1 900	45 785
Friesland . . . . .	158	212	370	3 627	905	4 532	19 352	1 609	20 961
Overijssel . . . . .	451	293	744	9 874	1 216	11 090	37 314	1 764	39 078
Groningen . . . . .	67	144	211	2 691	769	3 460	16 350	1 473	17 823
Drenthe . . . . .	37	54	91	980	286	1 266	6 384	520	6 904
Limburg . . . . .	206	279	485	6 740	1 182	7 922	26 659	1 620	28 279
Totaal . . . . .	11 702	14 912	25 614	217 938	25 499	244 437	780 016	33 590	813 606
Percentsgewijze verhou- ding tot het totaal (wat betreft de terugbetaling aan de postkantoren) .	1	1,2	2,2	17,4	2	19,4	62,3	2,7	65

der posterijen, gesplitst naar het bedrag van elke terugbetaling;  
„terugbetalingen” op spaarbankboekjes afgeschreven.

DE KANTOREN DER POSTERIJEN.										Aantal terugbetalingen, ter Directie op spaarbankboekjes ingeschreven, wegens:		Gezamen- lijk aantal terug- betalingen.
Op order van betaling.					Totaal der			Aankoop van Nationale Schuld.	Inschrij- vingen op Staats- schuld- boekjes.			
Boven f 50 tot beneden f 100.	f 100 tot en met f 800.	Boven f 800 tot en met f 1200.	Boven f 1200 tot en met f 2400.	Boven f 2400.	Recht- streeksche terug- be- talingen.	Terug- be- talingen, op order.	Totaal.					
4 697	13 688	1 358	557	25	91 094	25 823	116 917	4	623	117 544		
2 788	13 285	1 095	190	26	83 440	24 113	107 553	1	539	108 093		
5 448	30 075	2 939	610	77	283 766	54 984	338 750	14	1 458	340 222		
6 181	33 131	2 705	519	52	337 206	70 487	407 693	11	1 288	408 992		
1 034	5 447	499	83	4	24 952	9 079	34 031	1	244	34 276		
1 379	6 472	546	83	17	58 308	12 199	70 507	2	358	70 867		
1 061	5 380	516	83	12	23 137	9 778	32 915	1	200	33 116		
1 441	7 796	625	112	11	47 639	13 258	60 897	—	339	61 236		
829	3 824	288	67	4	19 108	7 398	26 506	1	117	26 624		
343	1 911	194	43	1	7 401	3 352	10 753	1	63	10 817		
1 112	5 884	622	115	17	33 605	10 831	44 436	1	200	44 637		
26 313	126 893	11 387	2 462	246	1 009 656	241 302	1 250 958	37	5 429	1 256 424		
2,1	10,2	0,9	0,2	—	80,7	19,3	—	5 466				



Staat, aanwijzende het bedrag der inlagen en der terugbetalingen, alsmede het voor- of nadeelig saldo, aan het einde van elke maand.

MAAND.	I N L A G E N.							T E R U G B E T A L I N G E N.							Saldo.		
	Aan de kantoren der posterijen.	Overgedragen van Nederl. O. Indische, Surinaamsche en Curaçaosche op Nederlandsche boekjes.	Overgedragen van Belgische op Nederlandsche boekjes.	Ingeschreven op spaarbankboekjes, wegens:			Totaal.	Aan de kantoren der posterijen.	Overgedragen van Nederlandsche op Nederl. O. Indische, Surinaamsche en Curaçaosche boekjes.	Overgedragen op en terugbetaald door de Belgische spaarkas.	Afgeschreven op spaarbankboekjes tengevolge van:		Totaal.	Uitbetaalde rente.	Blijft: bedrag der terugbetalingen.	Voordeelig.	Nadeelig.
				geïnde Grootboekrenten.	afschrijving op Staatsschuldboekjes.	renten, verschuldigd op Staatsschuldboekjes.					aankoop van Nederlandsche staatsschuld.	inschrijving op Staatsschuldboekjes.					
Januari. . .	f 8 003 218,04	f 22 867,04 <sup>5</sup>	f 700,85	f 4 680,00	f 233 124,87	"	f 8 264 590,80 <sup>5</sup>	f 7 465 218,02 <sup>5</sup>	f 8 380,90	f 3 474,40	f 5 637,99	f 321 976,23 <sup>5</sup>	f 7 804 687,55	f 515,25	f 7 804 172,30	f 460 418,50 <sup>5</sup>	"
Februari. . .	7 173 308,39 <sup>6</sup>	18 875,47	783,35	"	169 723,84 <sup>5</sup>	f 341 685,27	7 704 376,33	6 576 650,94	19 762,60	4 321,51	1 585,00	303 362,82	6 905 682,87	2 550,49	6 903 132,38	801 243,95	"
Maart . . .	6 545 970,87 <sup>5</sup>	43 251,16 <sup>5</sup>	4 301,14	9 750,75	229 888,01	"	6 833 161,94	6 701 253,99	20 024,04 <sup>5</sup>	3 390,24	860,99	360 169,00 <sup>5</sup>	7 085 698,27 <sup>5</sup>	5 293,75	7 080 404,52 <sup>5</sup>	"	f 247 242,58 <sup>5</sup>
April . . . .	6 720 543,39	41 597,79	2 629,57	"	236 853,31 <sup>5</sup>	"	7 001 624,06 <sup>5</sup>	7 601 405,57	9 497,01	3 649,98	6 358,94	291 821,10 <sup>5</sup>	7 912 732,60 <sup>6</sup>	8 995,87	7 903 736,73 <sup>5</sup>	"	902 112,67
Mei . . . . .	7 888 001,46	49 145,04 <sup>5</sup>	1 060,87	"	181 702,49 <sup>5</sup>	"	8 119 909,87	7 612 712,59	8 405,96 <sup>5</sup>	3 994,61	3 366,62	308 846,07	7 937 325,85 <sup>5</sup>	10 494,55	7 926 831,30 <sup>5</sup>	193 078,56 <sup>5</sup>	"
Juni . . . . .	7 011 413,40	48 447,58 <sup>5</sup>	3 263,37	84,00	158 903,16	"	7 222 111,51 <sup>5</sup>	6 006 810,79	25 346,10	7 976,17	2 620,54	302 305,46	6 345 059,06 <sup>5</sup>	10 066,25	6 334 992,81 <sup>5</sup>	887 118,70	"
Juli . . . . .	7 804 450,40	33 782,84	754,50	4 616,25	218 486,46 <sup>5</sup>	"	8 062 090,45 <sup>5</sup>	8 630 715,39	7 297,11	7 167,50	3 442,55	267 135,33	8 915 757,88 <sup>5</sup>	15 098,29	8 900 659,59 <sup>5</sup>	"	888 569,14
Augustus . .	4 184 314,68	37 568,30 <sup>5</sup>	1 179,25	"	"	355 891,83	4 578 954,06 <sup>5</sup>	7 421 787,99	8 933,40	"	"	"	7 430 721,39	12 514,60	7 418 206,79	"	2 839 252,72 <sup>5</sup>
September. .	3 943 556,12 <sup>5</sup>	51 303,65 <sup>5</sup>	"	9 471,75	"	"	4 004 331,53	4 505 686,53 <sup>5</sup>	6 644,95 <sup>5</sup>	"	"	"	4 512 331,49	10 682,47	4 501 649,02	"	497 317,49
October. . .	3 968 155,11 <sup>5</sup>	31 807,58	"	"	"	"	3 999 962,69 <sup>5</sup>	5 014 751,90	10 453,99	"	"	"	5 025 205,89	15 519,58	5 009 686,31	"	1 009 723,61 <sup>5</sup>
November. .	4 521 936,17 <sup>5</sup>	25 988,27	129,35	"	"	"	4 548 053,79 <sup>5</sup>	4 103 999,11	11 757,41	"	"	"	4 115 756,52	14 214,64	4 101 541,88	446 511,91 <sup>5</sup>	"
December. .	4 239 549,53 <sup>5</sup>	15 702,85	"	119,00	"	"	4 255 371,38 <sup>5</sup>	4 504 171,70	2 975,36	"	"	"	4 507 147,06 <sup>5</sup>	15 134,78	4 492 012,28 <sup>5</sup>	"	236 640,90
Totaal . . .	f 72 004 417,59	f 420 337,60	f 14 802,25	f 28 721,75	f 1 428 682,16	f 697 577,10	f 74 594 538,45	f 76 145 164,56	f 139 478,84 <sup>5</sup>	f 33 974,41	f 23 872,63	f 2 155 616,02 <sup>5</sup>	f 78 498 106,46	f 121 080,52	f 78 377 025,94	f 2 788 371,63 <sup>5</sup>	f 6 570 859,12 <sup>5</sup>

N.B. De graphische voorstelling N<sup>o</sup>. 9 behoort hierbij.

Voordeelig saldo . . . . . f 2 788 371,63<sup>5</sup>

Nadeelig saldo . . . . . 6 570 859,12<sup>5</sup>

Blijft nadeelig saldo . . . . . f 3 782 487,49

Bijgeschreven rente, ten bedrage van . . . . . 4 577 413,77

Saldo. . . . . f 794 926,28

In aftrek te brengen:

Krachtens het 3e lid, sub a, van art. 19 der Spaarbankwet („verjaring”) . . . . . 585,59

Blijft . . . . . f 794 340,69



Staat, aanwijzende het bedrag der inlagen en der terugbetalingen, alsmede het voor- of nadeelig saldo, aan het einde van elke maand.

MAAND.	I N L A G E N.							T E R U G B E T A L I N G E N.							Saldo.		
	Aan de kantoren der posterijen.	Overgedragen van Nederl. O-Indische, Surinaamsche en Curaçoesche op Nederlandsche boekjes.	Overgedragen van Belgische op Nederlandsche boekjes.	Ingeschreven op spaarbankboekjes, wegens:			Totaal.	Aan de kantoren der posterijen.	Overgedragen van Nederlandsche op Nederl. O-Indische, Surinaamsche en Curaçoesche boekjes.	Overgedragen op en terugbetaald door de Belgische spaarkas.	Afgeschreven op spaarbankboekjes tengevolge van:		Totaal.	Uitbetaalde rente.	Blijft: bedrag der terugbetalingen.	Voordeelig.	Nadeelig.
				gemeinde Grootboekrenten.	afschrijving op Staatsschuldboekjes.	renten, verschuldigd op Staatsschuldboekjes.					aankoop van Nederlandsche staatsschuld.	inschrijving op Staatsschuldboekjes.					
Januari. . .	f 8 003 218,04	f 22 867,04 <sup>5</sup>	f 700,85	f 4 680,00	f 233 124,87	"	f 8 264 590,80 <sup>5</sup>	f 7 465 218,02 <sup>5</sup>	f 8 380,90	f 3 474,40	f 5 637,99	f 321 976,23 <sup>5</sup>	f 7 804 687,55	f 515,25	f 7 804 172,30	f 460 418,50 <sup>5</sup>	"
Februari. . .	7 173 308,89 <sup>6</sup>	18 875,47	783,85	"	169 723,84 <sup>5</sup>	f 341 685,27	7 704 376,33	6 576 650,94	19 762,60	4 321,51	1 585,00	303 362,82	6 905 682,87	2 550,49	6 903 132,38	801 243,95	"
Maart . . .	6 545 970,87 <sup>5</sup>	43 251,16 <sup>5</sup>	4 301,14	9 750,75	229 888,01	"	6 833 161,94	6 701 253,99	20 024,04 <sup>5</sup>	3 390,24	860,99	360 169,00 <sup>5</sup>	7 085 698,27 <sup>5</sup>	5 293,75	7 080 404,52 <sup>5</sup>	"	f 247 242,58 <sup>5</sup>
April . . . .	6 720 543,39	41 597,79	2 629,57	"	236 853,31 <sup>5</sup>	"	7 001 624,06 <sup>5</sup>	7 601 405,57	9 497,01	3 649,98	6 358,94	291 821,10 <sup>5</sup>	7 912 732,60 <sup>5</sup>	8 995,87	7 903 736,73 <sup>5</sup>	"	902 112,67
Mei . . . . .	7 888 001,46	49 145,04 <sup>5</sup>	1 060,87	"	181 702,49 <sup>5</sup>	"	8 119 909,87	7 612 712,59	8 405,96 <sup>5</sup>	3 994,61	3 366,62	308 846,07	7 937 325,85 <sup>5</sup>	10 494,55	7 926 831,30 <sup>5</sup>	193 078,56 <sup>5</sup>	"
Juni . . . . .	7 011 413,40	48 447,58 <sup>5</sup>	3 263,37	84,00	158 903,16	"	7 222 111,51 <sup>5</sup>	6 006 810,79	25 346,10	7 976,17	2 620,54	302 305,46	6 345 059,06 <sup>5</sup>	10 066,25	6 334 992,81 <sup>5</sup>	887 118,70	"
Juli . . . . .	7 804 450,40	33 782,84	754,50	4 616,25	218 486,40 <sup>5</sup>	"	8 062 090,45 <sup>5</sup>	8 630 715,39	7 297,11	7 167,50	3 442,55	267 135,33	8 915 757,88 <sup>5</sup>	15 098,29	8 900 659,59 <sup>5</sup>	"	838 569,14
Augustus . .	4 184 314,68	37 568,30 <sup>5</sup>	1 179,25	"	"	355 891,83	4 578 954,06 <sup>5</sup>	7 421 787,99	8 933,40	"	"	"	7 430 721,39	12 514,60	7 418 206,79	"	2 839 252,72 <sup>5</sup>
September. .	3 943 556,12 <sup>5</sup>	51 303,65 <sup>5</sup>	"	9 471,75	"	"	4 004 331,53	4 505 686,53 <sup>5</sup>	6 644,95 <sup>5</sup>	"	"	"	4 512 331,49	10 682,47	4 501 649,02	"	497 317,49
October. . .	3 968 155,11 <sup>5</sup>	31 807,58	"	"	"	"	3 999 962,69 <sup>5</sup>	5 014 751,90	10 453,99	"	"	"	5 025 205,89	15 519,58	5 009 686,31	"	1 009 723,61 <sup>5</sup>
November. .	4 521 936,17 <sup>5</sup>	25 988,27	129,35	"	"	"	4 548 053,79 <sup>5</sup>	4 103 999,11	11 757,41	"	"	"	4 115 756,52	14 214,64	4 101 541,88	446 511,91 <sup>5</sup>	"
December. .	4 239 549,53 <sup>5</sup>	15 702,85	"	119,00	"	"	4 255 371,38 <sup>5</sup>	4 504 171,70	2 975,36	"	"	"	4 507 147,06 <sup>5</sup>	15 134,78	4 492 012,28 <sup>5</sup>	"	236 640,90
Totaal . . .	f 72 004 417,59	f 420 337,60	f 14 802,25	f 28 721,75	f 1 428 682,16	f 697 577,10	f 74 594 538,45	f 76 145 164,56	f 139 478,84 <sup>5</sup>	f 33 974,41	f 23 872,63	f 2 155 616,02 <sup>5</sup>	f 78 498 106,46	f 121 080,52	f 78 377 025,94	f 2 788 371,63 <sup>5</sup>	f 6 570 859,12 <sup>5</sup>

N.B. De graphische voorstelling N<sup>o</sup>. 9 behoort hierbij.

Voordeelig saldo . . . . . f 2 788 371,63<sup>5</sup>

Nadeelig saldo . . . . . 6 570 859,12<sup>5</sup>

Blijft nadeelig saldo . . . . . f 3 782 487,49

Bijgeschreven rente, ten bedrage van . . . . . 4 577 413,77

Saldo . . . . f 794 926,28

In aftrek te brengen:

Krachtens het 3e lid, sub a, van art. 19 der Spaarbankwet („verjaring”) . . . . . 585,59

Blijft . . . . f 794 340,69



Internationale dienst. **A.** De Internationale Spaarbankdienst en het spaarbankverkeer met Ned. Oost-Indië, met Suriname en met Curaçao gaf de volgende uitkomsten per provincie.

PROVINCIEËN.	OVERGEDRAGEN VAN DE NED. RIJKSPPOSTSPAARBANK								Terugbetaald in België.		TOTAAL.	
	op België.		op N.O.-Indië.		op Suriname.		op Curaçao.		Aantal boekjes.	Bedrag.	Aantal boekjes.	Bedrag.
	Aantal boekjes.	Bedrag.	Aantal boekjes.	Bedrag.	Aantal boekjes.	Bedrag.	Aantal boekjes.	Bedrag.				
Noordbrabant . . .	16	f 1 882,15	16	f 3 041,95	"	"	"	"	21	f 3 596,14	53	f 8 020,24
Gelderland . . . .	2	1 288,73	985	46 236,27	4	f 22,79	3	f 408,05	9	1 507,27	997	49 463,11
Zuidholland . . . .	8	1 360,18	144	40 665,19	4	4 494,88	"	"	15	2 191,38	171	48 711,63
Noordholland . . .	11	2 910,81	94	32 132,78	3	857,92	"	"	28	8 821,71	136	44 723,22
Zeeland . . . . .	12	516,81	3	602,29	"	"	"	"	4	145,27	19	1 264,37
Utrecht . . . . .	1	91,02	20	3 910,73 <sup>5</sup>	"	"	"	"	1	232,94	22	4 234,69 <sup>5</sup>
Friesland . . . . .	1	6,54	8	2 656,70	"	"	"	"	"	"	9	2 663,24
Overijssel . . . . .	"	"	4	855,40	2	1 230,40	"	"	2	190,97	8	2 306,77
Groningen . . . . .	"	"	3	580,41	"	"	"	"	"	"	3	580,41
Drenthe . . . . .	"	"	3	425,75	"	"	"	"	"	47,97	3	473,72
Limburg . . . . .	7	3 789,97	3	1 327,33	"	"	"	"	23	5 894,55	33	11 011,85
Het Rijk . . . . .	58	f 11 346,21	683	f 192 434,80 <sup>5</sup>	13	f 6 635,99	3	f 408,05	97*	f 22 628,20	854	f 173 453,25 <sup>5</sup>

\* In dit aantal zijn niet begrepen de terugbetalingen van het gedeeltelijk tegoed, in totaal 38 stuks.

**B.**

PROVINCIEËN.	OVERGEDRAGEN OP DE NED. RIJKSPPOSTSPAARBANK										Terugbetaald in Nederland op Belgische boekjes.	
	van België.		van N.O.-Indië.		van Suriname.		van Curaçao.		Totaal.		Aantal boekjes.	Bedrag.
	Aantal boekjes.	Bedrag.	Aantal boekjes.	Bedrag.	Aantal boekjes.	Bedrag.	Aantal boekjes.	Bedrag.	Aantal boekjes.	Bedrag.		
Noordbrabant . . .	18	f 3 568,77	53	f 19 310,65	2	f 1 140,65	"	"	73	f 24 020,07	3397	f 140 178,01
Gelderland . . . .	1	125,59	896	81 523,37 <sup>5</sup>	38	9 009,61	39	3 043,80	471	33 702,37 <sup>5</sup>	232	11 084,22
Zuidholland . . . .	20	4 864,25	347	149 554,03	8	7 526,17	3	3 450,08	378	165 403,53	1578	78 964,32
Noordholland . . .	11	3 573,07	237	95 066,00 <sup>5</sup>	10	6 405,27	"	"	258	105 634,34 <sup>5</sup>	694	32 201,98
Zeeland . . . . .	1	21,45	19	7 951,02	"	"	"	"	20	7 972,47	2649	120 963,13
Utrecht . . . . .	2	77,08	41	18 389,42	"	"	"	"	43	18 467,10	212	7 797,19
Friesland . . . . .	1	330,16	11	3 757,54	"	"	"	"	12	4 087,70	30	1 393,36
Overijssel . . . . .	"	"	16	3 338,89	"	"	"	"	16	3 338,89	30	1 455,96
Groningen . . . . .	1	556,91	15	7 168,53	"	"	"	"	16	7 725,44	22	1 081,21
Drenthe . . . . .	"	"	4	362,17	2	85,75	"	"	6	447,92	23	586,79
Limburg . . . . .	6	1 684,37	10	2 355,64	"	"	"	"	16	4 040,01	917	48 966,32
Het Rijk . . . . .	61	f 14 802,25	1146	f 389 667,27	60	f 24 167,45	42	f 6 502,88	1309	f 435 139,85	9793	f 444 655 48

De tegenwoordige wijze van overschrijving van spaarbankboekjes, waarmede met ingang van 1911 een aanvang werd gemaakt (zie blz. 5 van het Verslag over dat jaar), en waarvan het doel is, dat elk boekje zooveel mogelijk den naam draagt van het postkantoor, of bijpostkantoor, alwaar de handelingen plaats hebben\*), werd in 1914 toegepast op 48 860 boekjes, tegen 71 325 in 1913. Sedert den aanvang werden 229 621 boekjes overgeschreven.

Als gevolg van het feit dat bij overschrijving van twee of meer boekjes ten name van denzelfden inlegger het gezamenlijk tegoed op één nieuw boekje werd vermeld, werden in 1914 51 boekjes aan den omloop onttrokken en sedert Januari 1911 185.

Uit het Overzicht op blz. 42 blijkt, dat in 1914 op een totaal bedrag aan inlagen van f 72 439 557,44 nog f 8 566 863,30 elders werd ingelegd dan ten kantore op het boekje aangegeven, of omstreeks 11,8 %; en op een totaal bedrag aan terugbetalingen van f 76 145 164,55 nog f 8 014 221,24<sup>5</sup> elders dan ten kantore op het boekje aangegeven werd terugbetaald, of omstreeks 10,5 %.

Voor het aantal boekjes, bij de Overschrijvingen betrokken, wordt verwezen naar den staat, voorkomende op blz. 34.

Het bedrag der Overschrijvingen per provincie, blijkt uit den staat, voorkomende op blz. 35.

\*) Hiermede wordt geen afbreuk gedaan aan het feit dat de boekjes der Rijkspostspaarbank een *algemeen* karakter dragen, waardoor men op eenzelfde boekje *in het gheele Rijk* inlagen doen en terugbetalingen erlangen kan.



III. Overzicht van 1914  
Overzicht van de ontwikkeling

Jaren.	Aantal post-, bijpost- en hulp- postkantoren.	Aantal spaarbankboekjes.					INLAGEN.		Aantal.	Bedrag.
		Uitgegeven.	Uit den omloop getrokken			Saldo.	In omloop.			
			wegens afbetaling.	wegens verjaring.	Totaal.					
1881	809	23 773	942	"	942	22 831	22 831	86 023	f 1 126 961,96	
1882	1017	26 670	3 259	"	3 259	23 411	46 242	176 959	2 157 710,39 <sup>b</sup>	
1883	1093	27 234	5 554	"	5 554	21 680	67 922	216 691	2 884 478,08	
1884	1122	30 163	7 287	"	7 287	22 876	90 798	267 298	3 857 453,50 <sup>b</sup>	
1885	1131	30 536	9 026	"	9 026	21 510	112 308	300 502	4 920 790,73	
1886	1147	37 325	9 644	"	9 644	27 681	139 989	346 479	6 615 657,42 <sup>b</sup>	
1887	1164	40 533	11 495	"	11 495	29 038	169 027	394 237	7 643 431,85	
1888	1183	45 750	13 014	"	13 014	32 736	201 763	445 799	9 282 802,89	
1889	1191	54 477	15 065	"	15 065	39 412	241 175	504 983	11 479 594,09 <sup>b</sup>	
1890	1202	58 087	17 392	"	17 392	40 695	281 870	548 165	12 973 500,84	
1891	1217	57 131	19 895	"	19 895	37 236	319 106	562 549	13 558 868,79	
1892	1235	61 257	21 880	"	21 880	39 377	358 483	617 835	15 372 184,59	
1893	1251	64 812	22 249	"	22 249	42 563	401 046	672 144	17 652 080,14 <sup>b</sup>	
1894	1267	70 776	23 241	"	23 241	47 535	448 581	728 373	20 102 560,35 <sup>b</sup>	
1895	1274	76 497	25 115	"	25 115	51 382	499 963	790 842	23 220 110,74 <sup>b</sup>	
1896	1284	89 607	27 641	"	27 641	62 026	561 989	916 519	28 640 484,12 <sup>b</sup>	
1897	1288	96 749	31 329	"	31 329	65 420	627 409	976 435	31 736 335,00 <sup>b</sup>	
1898	1304	98 841	33 022	"	33 022	65 819	693 228	1 057 453	34 706 280,22	
1899	1313	105 269	34 296	"	34 296	70 973	764 201	1 172 966	38 254 565,48	
1900	1319	102 942	38 012	"	38 012	64 930	829 131	1 190 381	39 212 559,10	
1901	1335	106 599	38 969	"	38 969	67 630	896 761	1 249 336	43 774 949,87	
1902	1349	112 801	43 129	"	43 129	69 672	966 433	1 351 974	47 573 480,91 <sup>b</sup>	
1903	1372	115 024	45 930	"	45 930	69 094	1 035 527	1 420 098	51 549 182,47 <sup>b</sup>	
1904	1389	122 569	46 506	"	46 506	76 063	1 111 590	1 539 335	58 011 554,32 <sup>b</sup>	
1905	1408	123 269	50 543	"	50 543	72 726	1 184 316	1 641 783	61 446 453,97 <sup>b</sup>	
1906	1431	129 332	53 967	"	53 967	75 365	1 259 681	1 776 556	66 501 187,39 <sup>b</sup>	
1907	1445	136 125	58 960	"	58 960	77 165	1 336 846	1 781 041	69 201 667,48 <sup>b</sup>	
1908	1463	125 033	60 209	"	60 209	64 824	1 401 670	1 759 134	72 100 766,08 <sup>b</sup>	
1909	1480	130 553	69 608	"	69 608	60 945	1 462 615	1 902 301	77 014 243,90	
1910	1507	131 068	83 650	"	83 650	47 418	1 510 033	1 964 710	78 839 369,96 <sup>b</sup>	
1911	1510	126 624	79 493	214	79 707	46 917	1 556 950	1 971 304	81 263 478,78 <sup>b</sup>	
1912	1525	128 601	77 769	856	78 625	50 086	1 607 016	2 028 995	83 199 954,71	
1913	1537	133 496	90 474	1 318	91 792	41 704	1 648 720	2 147 167	86 817 501,23 <sup>b</sup>	
1914		109 309	84 934	1 597	86 531	22 778	1 671 498	1 747 614	74 594 588,45 <sup>b</sup>	
		2 928 982	1 253 499	3 985	1 257 484	1 671 498		36 253 931	f 1 277 306 740,49 <sup>b</sup>	

b) Voor eene som van f 247 833,74<sup>b</sup> hierin begrepen, wordt verwezen naar pag. 22 van het verslag over 1911.

vergeleken met vorige jaren.

der instelling sedert 1881.

TERUGBETALINGEN.		Saldo der inlagen en terugbetalingen.	Af: saldo's- tegoed van verjaarde boekjes.	Bij: rente.	Saldo-tegoed der inleggers op uit. December.	Gemiddeld tegoed per boekje.	Jaren.
Aantal.	Bedrag.						
7 405	f 276 622,38 <sup>b</sup>	f 850 339,57 <sup>b</sup>	"	f 8 283,28	f 858 622,85 <sup>b</sup>	f 37,61	1881
27 292	1 033 342,38	1 124 368,01 <sup>b</sup>	"	35 984,69	2 018 975,56	43,66	1882
37 515	1 751 559,35	1 132 918,73	"	65 711,10	3 217 605,39	47,37	1883
54 199	2 523 134,57 <sup>b</sup>	1 334 318,93	"	98 793,35	4 650 717,67	51,22	1884
72 219	3 341 958,53 <sup>b</sup>	1 578 832,19 <sup>b</sup>	"	138 467,54	6 368 017,40 <sup>b</sup>	56,70	1885
88 282	4 310 643,23 <sup>b</sup>	2 305 014,19	"	192 611,18	8 865 642,77 <sup>b</sup>	63,33	1886
109 071	5 608 990,16	2 034 441,69	"	252 641,30	11 152 725,76 <sup>b</sup>	65,98	1887
131 969	6 773 168,93	2 509 633,96	"	318 051,67	13 980 411,39 <sup>b</sup>	69,29	1888
155 325	8 335 679,76	3 143 914,33 <sup>b</sup>	"	398 585,83	17 522 911,56	72,65	1889
181 866	9 739 446,09 <sup>b</sup>	3 234 054,74 <sup>b</sup>	"	493 534,35	21 250 500,65 <sup>b</sup>	75,39	1890
207 031	11 367 454,62	2 191 414,17	"	571 809,67	24 013 724,49 <sup>b</sup>	75,25	1891
230 538	12 471 943,62	2 900 240,97	"	648 142,42	27 562 107,88 <sup>b</sup>	76,88	1892
250 438	13 725 601,37	3 926 478,77 <sup>b</sup>	"	758 532,48	32 247 119,14	80,40	1893
277 204	15 577 505,02	4 525 055,33 <sup>b</sup>	"	884 473,07	37 656 647,54 <sup>b</sup>	83,95	1894
309 512	17 727 430,37 <sup>b</sup>	5 492 680,37	"	1 035 555,62	44 184 883,53 <sup>b</sup>	88,37	1895
348 451	21 191 322,02 <sup>b</sup>	7 449 162,10	"	1 229 442,13	52 863 487,76 <sup>b</sup>	94,06	1896
378 154	24 406 599,47 <sup>b</sup>	7 329 736,13	"	1 453 256,64	61 646 480,53 <sup>b</sup>	98,25	1897
421 453	28 013 018,16 <sup>b</sup>	6 693 262,05 <sup>b</sup>	"	1 672 406,36	70 012 148,95	100,99	1898
460 854	31 825 190,81	6 429 374,67	"	1 903 113,10	78 344 636,72	102,51	1899
510 910	34 932 194,48 <sup>b</sup>	4 280 364,61 <sup>b</sup>	"	2 072 012,47	84 697 013,80 <sup>b</sup>	102,15	1900
552 560	36 961 304,25 <sup>b</sup>	6 813 645,61 <sup>b</sup>	"	2 261 004,42	93 771 663,84	104,56	1901
620 126	42 240 629,83	5 332 851,08 <sup>b</sup>	"	2 485 064,46	101 589 579,38 <sup>b</sup>	105,12	1902
662 127	46 279 859,51 <sup>b</sup>	5 269 322,96	"	2 664 798,05	109 523 700,39 <sup>b</sup>	105,76	1903
719 648	50 026 283,10	7 985 271,22 <sup>b</sup>	"	2 925 619,55	120 434 591,17	108,34	1904
777 742	55 134 656,35	6 311 797,62 <sup>b</sup>	"	3 183 184,85	129 929 573,64 <sup>b</sup>	109,71	1905
840 999	60 182 266,14 <sup>b</sup>	6 318 921,25	"	3 434 791,08	139 683 285,97 <sup>b</sup>	110,88	1906
926 993	66 980 428,94 <sup>b</sup>	2 221 238,54	"	3 591 126,48	145 495 650,99 <sup>b</sup>	108,83	1907
997 874	69 694 836,50	2 405 929,58 <sup>b</sup>	"	3 736 754,16	151 638 334,74	108,18	1908
1 007 434	72 200 238,15 <sup>b</sup>	4 814 005,74 <sup>b</sup>	"	3 970 750,06	160 423 090,54 <sup>b</sup>	109,68	1909
1 066 395	79 125 664,46	— 266 294,49 <sup>b</sup>	"	4 120 797,36	164 277 593,41	108,79	1910
1 081 212	79 064 720,95 <sup>b</sup>	2 198 757,83	f 102,36	4 484 558,66 <sup>b</sup>	170 960 807,54 <sup>b</sup>	109,80	1911
1 111 966	81 909 778,21 <sup>b</sup>	1 290 176,49 <sup>b</sup>	469,18	4 406 295,79	176 656 810,65	109,93	1912
1 145 612	84 255 559,50 <sup>b</sup>	2 561 941,73	511,99 <sup>b</sup>	4 572 864,75	183 791 105,19 <sup>b</sup>	111,48	1913
1 257 316	78 498 106,46	— 3 903 568,01	585,59	4 698 494,29	184 585 445,88 <sup>b</sup>	110,43	1914
17 027 692	f 1 157 487 137,76	f 119 819 602,73 <sup>b</sup>	f 1 669,06 <sup>b</sup>	f 64 767 512,21 <sup>b</sup>			



III. Overzicht van 1914 vergeleken met vorige jaren.  
Overzicht van de ontwikkeling der instelling sedert 1881.

Jaren.	Aantal post-, bijpost- en hulp- postkantoren.	Aantal spaarbankboekjes.					INLAGEN.		
		Uitgegeven.	Uit den omloop getrokken			Saldo.	In omloop.	Aantal.	Bedrag.
			wegens afbetaling.	wegens verjaring.	Totaal.				
1881	809	23 773	942	"	942	22 831	22 831	86 023	f 1 126 961,96
1882	1017	26 670	3 259	"	3 259	23 411	46 242	176 959	2 157 710,39 <sup>b</sup>
1883	1093	27 234	5 554	"	5 554	21 680	67 922	216 691	2 884 478,08
1884	1122	30 163	7 287	"	7 287	22 876	90 798	267 298	3 857 453,50 <sup>b</sup>
1885	1131	30 536	9 026	"	9 026	21 510	112 308	300 502	4 920 790,73
1886	1147	37 325	9 644	"	9 644	27 681	139 989	346 479	6 615 657,42 <sup>b</sup>
1887	1164	40 533	11 495	"	11 495	29 038	169 027	394 237	7 643 431,85
1888	1183	45 750	13 014	"	13 014	32 736	201 763	445 799	9 282 802,89
1889	1191	54 477	15 065	"	15 065	39 412	241 175	504 933	11 479 594,09 <sup>b</sup>
1890	1202	58 087	17 392	"	17 392	40 695	281 870	548 165	12 973 500,84
1891	1217	57 131	19 895	"	19 895	37 236	319 106	562 549	13 558 868,79
1892	1235	61 257	21 880	"	21 880	39 377	358 483	617 835	15 372 184,59
1893	1251	64 812	22 249	"	22 249	42 563	401 046	672 144	17 652 080,14 <sup>b</sup>
1894	1267	70 776	23 241	"	23 241	47 535	448 581	728 373	20 102 560,35 <sup>b</sup>
1895	1274	76 497	25 115	"	25 115	51 382	499 963	790 842	23 220 110,74 <sup>b</sup>
1896	1284	89 667	27 641	"	27 641	62 026	561 989	916 519	28 640 484,12 <sup>b</sup>
1897	1288	96 749	31 329	"	31 329	65 420	627 409	976 435	31 736 335,00 <sup>b</sup>
1898	1304	98 841	33 022	"	33 022	65 819	603 228	1 057 453	34 706 280,22
1899	1313	105 269	34 296	"	34 296	70 973	764 201	1 172 966	38 254 565,48
1900	1319	102 942	38 012	"	38 012	64 930	829 131	1 190 381	39 212 559,10
1901	1335	106 599	38 969	"	38 969	67 630	896 761	1 249 336	43 774 949,87
1902	1349	112 801	43 129	"	43 129	69 672	966 433	1 351 974	47 573 480,91 <sup>b</sup>
1903	1372	115 024	45 930	"	45 930	69 094	1 085 527	1 420 098	51 549 182,47 <sup>b</sup>
1904	1389	122 569	46 506	"	46 506	76 063	1 111 590	1 539 335	58 011 554,32 <sup>b</sup>
1905	1408	123 269	50 543	"	50 543	72 726	1 184 316	1 641 783	61 446 453,97 <sup>b</sup>
1906	1431	129 332	53 967	"	53 967	75 365	1 259 681	1 776 556	66 501 187,39 <sup>b</sup>
1907	1445	136 125	58 960	"	58 960	77 165	1 336 846	1 781 041	69 201 667,48 <sup>b</sup>
1908	1463	125 033	60 209	"	60 209	64 824	1 401 670	1 759 134	72 100 766,08 <sup>b</sup>
1909	1480	130 553	69 608	"	69 608	60 945	1 462 615	1 902 301	77 014 243,90 <sup>b</sup>
1910	1507	131 068	83 650	"	83 650	47 418	1 510 033	1 964 710	78 859 369,96 <sup>b</sup>
1911	1510	126 624	79 493	214	79 707	46 917	1 556 950	1 971 304	81 263 478,78 <sup>b</sup>
1912	1525	128 691	77 769	856	78 625	50 066	1 607 016	2 028 995	83 199 954,71
1913	1537	133 496	90 474	1 318	91 792	41 704	1 648 720	2 147 167	86 817 501,23 <sup>b</sup>
1914		109 309	84 934	1 597	86 531	22 778	1 671 498	1 747 614	74 594 538,45
		2 928 982	1 253 499	3 985	1 257 484	1 671 498		36 253 931	f 1 277 306 740,49 <sup>b</sup>

b) Voor eene som van f 247 833,74<sup>b</sup> hierin begrepen, wordt verwezen naar pag. 22 van het verslag over 1911.

vergeleken met vorige jaren.  
der instelling sedert 1881.


TERUGBETALINGEN.		Saldo der inlagen en terugbetalingen.	Af: saldo's- tegoed van verjaarde boekjes.	Bij: rente.	Saldo-tegoed der inleggers op ult. December.	Gemiddeld tegoed per boekje.	Jaren.
Aantal.	Bedrag.						
7 405	f 276 622,38 <sup>b</sup>	f 850 339,57 <sup>b</sup>	"	f 8 283,28	f 858 622,85 <sup>b</sup>	f 37,61	1881
27 292	1 033 342,38	1 124 368,01 <sup>b</sup>	"	35 984,69	2 018 975,56	43,66	1882
37 515	1 751 559,35	1 132 918,73	"	65 711,10	3 217 605,39	47,37	1883
54 199	2 523 134,57 <sup>b</sup>	1 334 318,93	"	98 793,35	4 650 717,67	51,22	1884
72 219	3 341 958,53 <sup>b</sup>	1 578 832,19 <sup>b</sup>	"	138 467,54	6 368,017,40 <sup>b</sup>	56,70	1885
88 282	4 310 643,23 <sup>b</sup>	2 305 014,19	"	192 611,18	8 865 642,77 <sup>b</sup>	63,33	1886
109 071	5 608 990,16	2 034 441,69	"	252 641,30	11 152 725,76 <sup>b</sup>	65,98	1887
131 969	6 773 168,93	2 509 633,96	"	318 051,67	13 980 411,39 <sup>b</sup>	69,29	1888
155 325	8 335 679,76	3 143 914,33 <sup>b</sup>	"	398 585,83	17 522 911,56	72,65	1889
181 866	9 739 446,09 <sup>b</sup>	3 234 054,74 <sup>b</sup>	"	493 534,35	21 250 500,65 <sup>b</sup>	75,39	1890
207 031	11 367 454,62	2 191 414,17	"	571 809,67	24 013 724,49 <sup>b</sup>	75,25	1891
230 538	12 471 943,62	2 900 240,97	"	648 142,42	27 562 107,88 <sup>b</sup>	76,88	1892
250 438	13 725 601,37	3 926 478,77 <sup>b</sup>	"	758 532,48	32 247 119,14	80,40	1893
277 204	15 577 505,02	4 525 055,33 <sup>b</sup>	"	884 473,07	37 656 647,54 <sup>b</sup>	83,95	1894
309 512	17 727 430,37 <sup>b</sup>	5 492 680,37	"	1 035 555,62	44 184 883,53 <sup>b</sup>	88,37	1895
348 451	21 191 322,02 <sup>b</sup>	7 449 162,10	"	1 229 442,13	52 863 487,76 <sup>b</sup>	94,06	1896
378 154	24 406 599,47 <sup>b</sup>	7 329 736,13	"	1 453 256,64	61 646 480,53 <sup>b</sup>	98,25	1897
421 453	28 013 018,16 <sup>b</sup>	6 693 262,05 <sup>b</sup>	"	1 672 406,36	70 012 148,95	100,99	1898
460 854	31 825 190,81	6 429 374,67	"	1 903 113,10	78 344 636,72	102,51	1899
510 910	34 932 194,18 <sup>b</sup>	4 280 364,61 <sup>b</sup>	"	2 072 012,47	84 697 013,80 <sup>b</sup>	102,15	1900
552 560	36 961 304,25 <sup>b</sup>	6 813 645,61 <sup>b</sup>	"	2 261 004,42	93 771 663,84	104,56	1901
620 126	42 240 629,83	5 332 851,08 <sup>b</sup>	"	2 485 064,46	101 589 579,38 <sup>b</sup>	105,12	1902
662 127	46 279 859,51 <sup>b</sup>	5 269 322,96	"	2 664 798,05	109 523 700,39 <sup>b</sup>	105,76	1903
719 648	50 026 283,10	7 985 271,22 <sup>b</sup>	"	2 925 619,55	120 434 591,17	108,34	1904
777 742	55 134 656,35	6 311 797,62 <sup>b</sup>	"	3 183 184,85	129 929 573,64 <sup>b</sup>	109,71	1905
840 999	60 182 266,14 <sup>b</sup>	6 318 921,25	"	3 434 791,08	139 683 285,97 <sup>b</sup>	110,88	1906
926 993	66 980 428,94 <sup>b</sup>	2 221 238,54	"	3 591 126,48	145 495 650,99 <sup>b</sup>	108,83	1907
997 874	69 694 836,50	2 405 929,58 <sup>b</sup>	"	3 736 754,16	151 638 334,74	108,18	1908
1 007 434	72 200 238,15 <sup>b</sup>	4 814 005,74 <sup>b</sup>	"	3 970 750,06	160 423 090,54 <sup>b</sup>	109,68	1909
1 066 395	79 125 664,46	— 266 294,49 <sup>b</sup>	"	4 120 797,36	164 277 593,41	108,79	1910
1 081 212	79 064 720,95 <sup>b</sup>	2 198 757,83	f 102,36	4 484 558,66 <sup>b</sup>	170 960 807,54 <sup>b</sup>	109,80	1911
1 111 966	81 909 778,21 <sup>b</sup>	1 290 176,49 <sup>b</sup>	469,18	4 406 295,79	176 656 810,65	109,93	1912
1 145 612	84 255 559,50 <sup>b</sup>	2 561 941,73	511,99 <sup>b</sup>	4 572 864,75	183 791 105,19 <sup>b</sup>	111,48	1913
1 257 316	78 498 106,46	— 3 903 568,01	585,59	4 698 494,29	184 585 445,88 <sup>b</sup>	110,43	1914
17 027 692	f 1 157 487 137,76	f 119 819 602,73 <sup>b</sup>	f 1 669,06 <sup>b</sup>	f 64 767 512,21 <sup>b</sup>			



## Overzicht van het verloop in het aantal spaarbankboekjes per 1000 zielen en per provincie sedert 1881.

Provinciën.	Aantal boekjes op 1000 zielen op ult. Dec. 1881.	Gemiddelde van het aantal boekjes op 1000 zielen over de tijdperken:						Aantal boekjes op 1000 zielen.					Vermeerdering of vermindering 1913 1914	Gemiddeld aantal inlagen op elk boekje in 1914.	Gemiddeld aantal terugbetalingen op elk boekje in 1914.
		1882	1887	1892	1897	1902	1907	Op ult. Dec. 1910.	Op ult. Dec. 1911.	Op ult. Dec. 1912.	Op ult. Dec. 1913.	Op ult. Dec. 1914.			
		1886	1891	1896	1901	1906	1911								
Noordbrabant . . .	6,7	22,0	55,8	98,2	150,4	202,0	246,6	254,2	257,9	260,7	261,5	260,0	— 1,5	1,0	0,7
Gelderland . . .	5,4	21,0	51,5	90,3	143,0	187,5	222,3	227,0	228,0	232,0	233,5	231,2	— 2,3	1,0	0,7
Zuidholland . . .	7,3	25,3	58,0	97,8	148,8	201,6	251,3	258,1	264,3	269,9	273,7	272,1	— 1,6	1,1	0,8
Noordholland . . .	6,2	28,9	79,3	140,6	213,8	291,0	355,5	366,2	375,2	382,6	388,9	387,1	— 1,8	1,1	0,9
Zeeland . . . . .	8,2	25,6	57,3	95,9	153,5	205,1	253,7	261,5	266,1	271,0	270,4	269,5	— 0,9	1,0	0,5
Utrecht . . . . .	6,3	22,9	58,6	115,0	185,6	249,4	304,3	311,8	318,7	321,8	327,1	327,0	— 0,1	1,1	0,7
Friesland . . . . .	3,5	11,4	25,7	44,5	77,7	115,8	147,7	151,5	153,0	154,1	153,5	150,7	— 2,8	1,0	0,6
Overijssel . . . . .	4,1	15,5	39,2	69,9	115,9	161,3	206,4	215,0	220,8	224,6	227,9	227,4	— 0,5	1,0	0,7
Groningen . . . . .	2,4	6,6	16,9	31,6	57,0	82,1	104,1	107,0	114,7	116,3	116,4	114,4	— 2,0	0,9	0,7
Drenthe . . . . .	2,2	8,4	19,9	38,2	69,8	98,5	113,4	116,9	107,3	107,1	106,6	103,4	— 3,2	0,8	0,6
Limburg . . . . .	4,7	21,7	55,6	98,3	155,7	202,4	228,9	230,5	227,2	223,6	219,0	214,1	— 4,9	0,8	0,5
Het Rijk . . . . .	5,7	21,4	53,6	94,6	148,5	201,7	247,1	254,0	258,6	262,8	265,4	263,6	— 1,8	1,0	0,8

N.B. De graphische voorstelling n°. 7 behoort hierbij.













## Overzicht — maandsgewijze — van het bedrag der inlagen. 1881—1914.

MAAND.	1914.	1913.	1912.	1911.	1881—1910.	TOTAAL.
Januari . . . . .	f 8 264 590,80 <sup>5</sup>	f 8 116 309,64 <sup>5</sup>	f 8 319 349,61	f 7 651 159,79 <sup>5</sup>	f 93 259 254,94	f 125 610 664,79 <sup>5</sup>
Februari . . . . .	7 704 376,33	7 468 477,10	7 187 234,30	6 635 439,62	76 923 019,20	105 918 546,55
Maart . . . . .	6 833 161,94	6 493 190,91	6 303 994,16	6 300 195,19 <sup>5</sup>	71 058 922,55	96 989 464,75 <sup>5</sup>
April . . . . .	7 001 624,06 <sup>5</sup>	6 704 751,20 <sup>5</sup>	6294 411,88 <sup>5</sup>	5 699 652,81	68 316 905,29	94 017 345,25 <sup>5</sup>
Mei . . . . .	8 119 909,87	7 976 896,47	7 600 969,66	7 518 116,10	86 193 150,98 <sup>5</sup>	117 409 043,08 <sup>5</sup>
Juni . . . . .	7 222 111,51 <sup>5</sup>	6 977 651,53	6 654 271,67 <sup>5</sup>	6 631 659,67 <sup>5</sup>	77 698 291,47	105 183 985,86 <sup>5</sup>
Juli . . . . .	8 06 2090,45 <sup>5</sup>	8 304 095,06 <sup>5</sup>	7 772 816,48	7 424 190,64	89 098 729,27 <sup>5</sup>	120 661 921,91 <sup>5</sup>
Augustus . . . . .	4 578 954,06 <sup>5</sup>	7 229 359,03	7 139 925,73 <sup>5</sup>	7 145 781,68	79 110 072,14 <sup>5</sup>	105 204 092,65 <sup>5</sup>
September . . . . .	4 004 331,53	7 030 016,28	6 295 971,70	6 441 203,69	73 956 050,54	97 727 573,74
October . . . . .	3 999 962,69 <sup>5</sup>	7 040 990,32 <sup>5</sup>	6 503 738,13 <sup>5</sup>	6 419 493,18	76 362 702,40	100 326 886,73 <sup>5</sup>
November . . . . .	4 548 053,79 <sup>5</sup>	6 867 217,47 <sup>5</sup>	6 735 591,57	7 130 857,48	83 029 704,72 <sup>5</sup>	108 311 425,04 <sup>5</sup>
December . . . . .	4 255 371,38 <sup>5</sup>	6 608 546,20	6 391 679,80	6 265 728,92	76 424 463,79 <sup>5</sup>	99 945 790,10
Totaal . . . . .	f 74 594 538,45	f 86 817 501,23 <sup>5</sup>	f 83 199 954,71	f 81 263 478,78 <sup>5</sup>	f 951 431 267,31 <sup>5</sup>	f 1 277 306 740,49 <sup>5</sup>

## Overzicht — maandsgewijze — van het bedrag der terugbetalingen. 1881—1914.

MAAND.	1914.	1913.	1912.	1911.	1881—1910.	TOTAAL.
Januari . . . . .	f 7 804 687,55	f 7 435 615,53	f 7 374 034,62	f 6 837 052,90 <sup>5</sup>	f 70 835 758,78 <sup>5</sup>	f 100 287 149,39
Februari . . . . .	6 905 682,87	6 563 065,68	6 644 504,89 <sup>5</sup>	6 310 676,86 <sup>5</sup>	63 776 582,33	90 200 512,64
Maart . . . . .	7 085 698,27 <sup>5</sup>	7 024 602,32	7 134 162,11 <sup>5</sup>	7 031 434,14 <sup>5</sup>	70 553 620,62	98 829 517,47 <sup>5</sup>
April . . . . .	7 912 732,60 <sup>5</sup>	8 000 702,91	7 635 697,93 <sup>5</sup>	7 468 248,90 <sup>5</sup>	80 989 575,44 <sup>5</sup>	112 006 957,80
Mei . . . . .	7 937 325,85 <sup>5</sup>	7 856 055,32	7 714 488,39	7 606 636,51	78 602 118,07 <sup>5</sup>	109 716 622,15
Juni . . . . .	6 345 059,06 <sup>5</sup>	6 103 278,82 <sup>5</sup>	6 082 432,97 <sup>5</sup>	5 887 301,88 <sup>5</sup>	61 303 607,69 <sup>5</sup>	85 721 680,44 <sup>5</sup>
Juli . . . . .	8 915 757,88 <sup>5</sup>	6 775 583,26 <sup>5</sup>	6 596 921,32	6 016 497,40 <sup>5</sup>	65 888 752,70 <sup>5</sup>	94 193 512,58
Augustus . . . . .	7 430 721,39	6 340 135,72 <sup>5</sup>	6 314 286,80 <sup>5</sup>	5 872 665,33 <sup>5</sup>	63 186 179,20	89 143 988,45 <sup>5</sup>
September . . . . .	4 512 331,49	6 326 316,43	5 933 051,28	6 295 023,67	62 158 588,50 <sup>5</sup>	85 225 311,37 <sup>5</sup>
October . . . . .	5 025 205,89	7 591 419,24	7 078 946,75 <sup>5</sup>	6 779 213,35 <sup>5</sup>	73 701 693,03 <sup>5</sup>	100 176 478,27 <sup>5</sup>
November . . . . .	4 115 756,52	7 033 898,49 <sup>5</sup>	6 738 865,43	6 497 254,85	71 706 317,99	96 092 093,28 <sup>5</sup>
December . . . . .	4 507 147,06 <sup>5</sup>	7 204 887,76 <sup>5</sup>	6 662 385,69 <sup>5</sup>	6 462 715,12 <sup>5</sup>	71 056 178,24	95 893 313,89
Totaal . . . . .	f 78 498 106,46	f 84 255 559,50 <sup>5</sup>	f 81 909 778,21 <sup>5</sup>	f 79 064 720,95 <sup>5</sup>	f 833 758 972,62 <sup>5</sup>	f 1 157 487 137,76
Uitbet. rente . . . . .	121 080,52	133 234,46	131 061,82	127 821,80	1 418 362,81	1 931 561,41
	f 78 377 025,94	f 84 122 325,04 <sup>5</sup>	f 81 778 716,39 <sup>5</sup>	f 78 936 899,15 <sup>5</sup>	f 832 340 609,81 <sup>5</sup>	f 1 155 555 576,35



Inlagen en terugbetalingen.

## OVERZICHT SEDERT 1881 VAN:

- a. het bedrag der inlagen en terugbetalingen over het geheele Rijk en per 1000 zielen;
- b. het gemiddelde bedrag der inlagen en terugbetalingen aan de kantoren der posterijen;
- c. het gemiddelde bedrag van alle inlagen en terugbetalingen.

Jaren, respectievelijk tijdperken.	inlagen		terugbetalingen		Gemiddeld bedrag der inlagen		terugbetalingen	
	per 1000 zielen.		aan de kantoren der posterijen		van alle inlagen en terugbetalingen.			
1881	f	263,41	f	67,24	f	13,10	f	37,35
1882—1886		954,81		605,55		15,62		46,32
1887—1891		2 426,08		1 846,99		22,37		53,24
1892—1896	gemiddeld	4 376,99		3 364,17		28,17		56,92
1897—1901		7 314,07		6 084,71		33,24		66,81
1902—1906		10 347,06		9 214,00		36,88		69,65
1907—1911		12 865,68		12 477,25		39,97		68,36
1910		13 264,48		13 309,27		39,60		69,64
1911		13 494,43		13 129,31		40,74		68,93
1912		13 607,43		13 396,43		40,57		70,03
1913		13 442,40		12 918,10		39,85		70,76
1914		11 765,80		12 381,51		42,47		60,87

Staat, aantonende de percentsgewijze verhouding van:

- a. het aantal aan de kantoren der posterijen gedane inlagen, door middel van formulieren met aangehechte zegels (frankeer-\*) of spaarbankzegels);  
 b. het bedrag dier inlagen, tot het totaal.

Omschrijving.	Jaar 1881.	Gemiddelden over de tijdperken:						Jaren:				
		1882-1886.	1887-1891.	1892-1896.	1897-1901.	1902-1906.	1907-1911.	1910.	1911.	1912.	1913.	1914.
Aantal <i>zoodanige</i> inlagen . . . . .	13 088	33 374	51 422	56 065	70 983	104 376	140 842	132 191	131 367	131 141	137 590	116 483
Totaal aantal inlagen . . . . .	86 023	261 586	491 137	745 143	1 139 314	1 545 949	1 859 322	1 992 815	1 992 365	1 983 835	2 096 895	1 696 792
Percentsgewijze verhouding . . . . .	15,2	12,8	10,5	7,5	6,3	6,8	7,6	6,8	6,8	6,6	6,6	6,9
Bedrag vertegenwoordigd door:												
<i>Zoodanige</i> inlagen . . . . .	f 13 088	f 33 374	f 51 422	f 56 065	f 70 983	f 104 376	f 140 242	f 1 321,91	f 1 313,67	f 1 311,41	f 1 375,90	f 1 164,83
Totaal bedrag der inlagen . . . . .	" 1 126 961	" 4 087 218	" 10 987 639	" 20 997 483	" 37 536 938	" 57 016 371	" 74 658 245	" 765 059,18	" 786 890,93	" 804 441,54	" 835 056,91	" 720 044,18
Percentsgewijze verhouding . . . . .	1,2	0,8	0,5	0,3	0,2	0,2	0,2	0,2	0,2	0,2	0,2	0,2

(\*) Het gebruik van frankeerzegels voor dit doel is, sinds de invoering van spaarbankzegels in 1896, afgeschaft.




Rente.

## Overzicht der rente, die sedert 1881:

- a. werd uitbetaald op uit den omloop getrokken boekjes;  
 b. werd bijgeschreven op de rekeningen-courant.

JAREN, respectievelijk TIJDPERKEN.	Rente.		Totaal.
	Uitbetaald.	Bijgeschreven.	
Totaal jaar 1914(*) . . .	f 121 080,52	f 4 577 418,77	f 4 698 494,29
„ „ 1913 . . .	133 234,46	4 439 630,29	4 572 864,75
„ „ 1912 . . .	131 061,82	4 275 233,97	4 406 295,79
Totaal over het tijdperk: 1907—1911 . . .	584 333,57	19 071 819,41	19 656 152,98
1902—1906 . . .	417 226,42	14 276 231,57	14 693 457,99
1897—1901 . . .	283 360,16	9 078 432,83	9 361 792,99
1892—1896 . . .	150 547,53	4 405 598,19	4 556 145,72
1887—1891 . . .	83 974,24	1 950 648,58	2 034 622,82
1882—1886 . . .	26 404,39	505 163,47	531 567,86
Over 1881 . . .	338,30	7 944,98	8 283,28
Totaal over het tijdperk: 1881—1914 . . .	f 1 931 561,41	f 62 588 117,06	f 64 519 678,47

(\*) Provinciesgewijs gedetailleerd te vinden in het Overzicht op blz. 41.





De dienst der Staatsschuldboekjes, aangevangen 1 Nov. 1907 gaf in 1914

PROVINCIEËN.	Aantal Staatsschuldboekjes			Aantal in-schrijvingen.	Nominiaal bedrag der inschrijvingen op Staatsschuldboekjes.	Reële bedragen, afgeschreven op spaarbankboekjes, tengevolge der in kolom 6 vermelde inschrijvingen.
	uitgegeven.	afbetaald.	vermeerdering.			
1.	2.	3.	4.	5.	6.	7.
Noordbrabant . . . . .	235	154	81	623	f 356 950	f 277 977,92 <sup>5</sup>
Gelderland . . . . .	180	160	20	539	268 800	205 401,30 <sup>6</sup>
Zuidholland . . . . .	476	339	137	1 458	773 350	602 103,34
Noordholland . . . . .	389	285	104	1 288	664 550	517 489,19
Zeeland . . . . .	92	49	43	244	97 150	75 647,17 <sup>5</sup>
Utrecht . . . . .	116	85	31	358	153 700	119 684,34
Friesland . . . . .	77	70	7	200	106 850	83 131,93
Overijssel . . . . .	137	82	55	339	161 050	125 404,80
Groningen . . . . .	40	37	3	117	49 800	38 744,88 <sup>6</sup>
Drenthe . . . . .	29	15	14	63	31 750	24 704,15 <sup>6</sup>
Limburg . . . . .	71	68	3	200	109 600	85 326,98
<b>Totaal jaar 1914 . . . . .</b>	<b>1 842</b>	<b>1 344</b>	<b>498</b>	<b>5 429</b>	<b>f 2 768 550</b>	<b>f 2 155 616,02<sup>5</sup></b>
1913 . . . . .	3 513	2 019	1 494	10 260	4 818 650	3 758 514,37 <sup>5</sup>
1912 . . . . .	4 701	1 675	3 026	12 355	5 836 300	4 704 185,10
1911 . . . . .	4 619	1 479	3 140	12 482	5 973 750	5 077 318,38
1910 . . . . .	4 591	1 366	3 225	11 120	6 006 350	5 417 238,07
1909 . . . . .	4 220	1 307	2 913	8 513	4 855 750	4 451 407,51 <sup>5</sup>
1908 . . . . .	7 384	444	6 940	10 517	5 786 150	5 224 516,57
1 Nov.—31 Dec. 1907 . . . . .	2 575	6	2 569	2 747	1 501 600	1 338 451,16 <sup>5</sup>
	33 445	9 640		73 423	f 37 547 100	f 32 127 247,20

Op ult. December 1914 waren derhalve in omloop . . . . . **23 805** Staatsschuldboekjes, met een daarop ingeschreven

Berekend naar den aangenomen koers (zie blz. 11) hadden de titularissen van Staatsschuldboekjes te vorderen

In totaal was, op 31 December 1914, aan de inleggers dus feitelijk verschuldigd f 201 130 355,88<sup>5</sup>, gelijkstaande met

Ten vorigen jare bedroegen deze drie laatste getallen resp. f 201 870 656,57, f 122,44 en f 32,50.

Vermindering saldo-tegoed dus f 740 300,68<sup>5</sup> tegen eene vermeerdering van f 8 460 090,54<sup>5</sup> in 1913 en 7 896 500,85<sup>5</sup> in 1912

N.B. De graphische voorstelling n°. 11 behoort hierbij.

per provincie, ook in vergelijking met vorige jaren, het volgende resultaat:

Aantal afschrijvingen			Nominiaal bedrag der afschrijvingen op Staatsschuldboekjes			Ingeschreven op spaarbankboekjes, tengevolge der in kolom 12 vermelde afschrijvingen.	Saldo der in- en afschrijvingen op Staatsschuldboekjes.
wegens levering.	wegens betaling.	totaal.	wegens levering van inschrijvingen op het 3 <sup>o</sup> / <sub>o</sub> 's Grootboek.	wegens betaling.	totaal.		
8.	9.	10.	11.	12.	13.	14.	15.
2	264	266	f 1 000	f 196 400	f 197 400	f 153 586,30	f 159 550
1	274	275	1 600	196 650	198 250	153 774,69	65 550
2	595	597	5 000	468 050	473 050	365 663,86	300 300
1	599	600	100	431 150	431 250	336 720,00 <sup>5</sup>	233 300
"	76	76	"	55 100	55 100	43 005,47	42 050
1	169	170	4 000	110 450	114 450	86 175,49	39 250
1	102	103	1 500	110 150	111 650	86 039,23	— 4 800
"	144	144	"	100 450	100 450	78 530,47	60 600
"	55	55	"	36 750	36 750	28 756,94	13 050
"	32	32	"	20 850	20 850	16 267,70 <sup>5</sup>	10 900
"	97	97	"	102 550	102 550	80 162,00	7 050
8	2 407	2 415	f 13 200	f 1 828 550	f 1 841 750	f 1 428 682,16	f 926 800
17	3 780	3 797	9 600	2 815 650	2 825 250	2 201 226,47 <sup>5</sup>	1 993 400
6	3 426	3 432	13 900	2 214 000	2 227 900	1 786 218,98	3 608 400
8	3 155	3 163	19 200	2 042 050	2 061 250	1 738 872,87	3 912 500
5	2 882	2 887	20 100	1 891 000	1 911 100	1 708 116,58 <sup>5</sup>	4 095 250
1	2 689	2 690	100	1 701 950	1 702 050	1 570 127,07 <sup>5</sup>	3 153 700
6	985	991	17 200	609 400	626 600	550 393,58 <sup>5</sup>	5 159 550
"	11	11	"	20 450	20 450	18 438,00 <sup>5</sup>	1 481 150
51	19 335	19 386	f 93 300	f 13 123 050	f 13 216 350	f 11 002 075,73 <sup>5</sup>	f 24 330 750

totaal nominaal saldo, ad . . . . . f **24 330 750**f 16 544 910,00. (Aan het einde van 1913 was dit f 18 079 551,37<sup>5</sup>).

een gemiddeld saldo-tegoed per inlegger van f 120,33 en per hoofd der bevolking van f 31,72.



De dienst der Staatsschuldboekjes, aangevangen 1 Nov. 1907 gaf in 1914

PROVINCIEËN.	Aantal Staatsschuldboekjes			Aantal in-schrijvingen.	Nominiaal bedrag der inschrijvingen op Staatsschuldboekjes.	Reële bedragen, afgeschreven op spaarbankboekjes, tengevolge der in kolom 6 vermelde inschrijvingen.
	uitgegeven.	afbetaald.	vermeerdering.			
1.	2.	3.	4.	5.	6.	7.
Noordbrabant . . . . .	235	154	81	623	f 356 950	f 277 977,92 <sup>5</sup>
Gelderland . . . . .	180	160	20	539	263 800	205 401,30 <sup>6</sup>
Zuidholland . . . . .	476	339	137	1 458	773 350	602 103,34
Noordholland . . . . .	389	285	104	1 288	664 550	517 489,19
Zeeland . . . . .	92	49	43	244	97 150	75 647,17 <sup>5</sup>
Utrecht . . . . .	116	85	31	358	153 700	119 684,34
Friesland . . . . .	77	70	7	200	106 850	83 131,93
Overijssel . . . . .	137	82	55	339	161 050	125 404,80
Groningen . . . . .	40	37	3	117	49 800	38 744,88 <sup>6</sup>
Drenthe . . . . .	29	15	14	63	31 750	24 704,15 <sup>6</sup>
Limburg . . . . .	71	68	3	200	109 600	85 326,98
<b>Totaal jaar 1914 . . . . .</b>	<b>1 842</b>	<b>1 344</b>	<b>498</b>	<b>5 429</b>	<b>f 2 768 550</b>	<b>f 2 155 616,02<sup>5</sup></b>
1913 . . . . .	3 513	2 019	1 494	10 260	4 818 650	3 758 514,37 <sup>5</sup>
1912 . . . . .	4 701	1 675	3 026	12 355	5 836 300	4 704 185,10
1911 . . . . .	4 619	1 479	3 140	12 482	5 973 750	5 077 318,38
1910 . . . . .	4 591	1 366	3 225	11 120	6 006 350	5 417 238,07
1909 . . . . .	4 220	1 307	2 913	8 513	4 855 750	4 451 407,51 <sup>5</sup>
1908 . . . . .	7 384	444	6 940	10 517	5 786 150	5 224 516,57
1 Nov.—31 Dec. 1907 . . . . .	2 575	6	2 569	2 747	1 501 600	1 938 451,16 <sup>5</sup>
	33 445	9 640		73 423	f 37 547 100	f 32 127 247,20

Op ult. December 1914 waren derhalve in omloop . . . . . **23 805** Staatsschuldboekjes, met een daarop ingeschreven

Berekend naar den aangenomen koers (zie blz. 11) hadden de titularissen van Staatsschuldboekjes te vorderen  
 In totaal was, op 31 December 1914, aan de inleggers dus feitelijk verschuldigd f 201 130 355,88<sup>5</sup>, gelijkstaande met  
 Ten vorigen jare bedroegen deze drie laatste getallen resp. f 201 870 656,57, f 122,44 en f 32,50.

Vermindering saldo-tegoed dus f 740 300,68<sup>5</sup> tegen eene vermeerdering van f 8 460 090,54<sup>5</sup> in 1913 en 7 896 500,85<sup>5</sup> in 1912.

N.B. De graphische voorstelling n°. 11 behoort hierbij.

per provincie, ook in vergelijking met vorige jaren, het volgende resultaat:

Aantal afschrijvingen			Nominiaal bedrag der afschrijvingen op Staatsschuldboekjes			Ingeschreven op spaarbankboekjes, tengevolge der in kolom 12 vermelde afschrijvingen.	Saldo der in- en afschrijvingen op Staatsschuldboekjes.
wegens levering.	wegens betaling.	totaal.	wegens levering van inschrijvingen op het 3% <sup>5</sup> 's Grootboek.	wegens betaling.	totaal.		
8.	9.	10.	11.	12.	13.	14.	15.
2	264	266	f 1 000	f 196 400	f 197 400	f 153 586,30	f 159 550
1	274	275	1 600	196 650	198 250	153 774,69	65 550
2	595	597	5 000	468 050	473 050	365 663,86	300 300
1	599	600	100	431 150	431 250	336 720,00 <sup>5</sup>	233 300
"	76	76	"	55 100	55 100	43 005,47	42 050
1	169	170	4 000	110 450	114 450	86 175,49	39 250
1	102	103	1 500	110 150	111 650	86 039,23	— 4 800
"	144	144	"	100 450	100 450	78 530,47	60 600
"	55	55	"	36 750	36 750	28 756,94	13 050
"	32	32	"	20 850	20 850	16 267,70 <sup>5</sup>	10 900
"	97	97	"	102 550	102 550	80 162,00	7 050
8	2 407	2 415	f 13 200	f 1 828 550	f 1 841 750	f 1 428 682,16	f 926 800
17	3 780	3 797	9 600	2 815 650	2 825 250	2 201 226,47 <sup>5</sup>	1 993 400
6	3 426	3 432	13 900	2 214 000	2 227 900	1 786 218,98	3 608 400
8	3 155	3 163	19 200	2 042 050	2 061 250	1 738 872,87	3 912 500
5	2 882	2 887	20 100	1 891 000	1 911 100	1 708 116,58 <sup>5</sup>	4 095 250
1	2 689	2 690	100	1 701 950	1 702 050	1 570 127,07 <sup>5</sup>	3 153 700
6	985	991	17 200	609 400	626 600	550 393,58 <sup>5</sup>	5 159 550
"	11	11	"	20 450	20 450	18 438,00 <sup>5</sup>	1 481 150
51	19 335	19 386	f 93 300	f 13 123 050	f 13 216 350	f 11 002 075,73 <sup>5</sup>	f 24 330 750

totaal nominaal saldo, ad . . . . . f 16 544 910,00. (Aan het einde van 1913 was dit f 18 079 551,37<sup>5</sup>).

een gemiddeld saldo-tegoed per inlegger van f 120,33 en per hoofd der bevolking van f 31,72.





Bijlage I.

**BEROEPS-STATISTIEK**  
der nieuw toegetreden inleggers.

De boekjes ten name van *onderscheidene* personen, niet te zamen eene vereeniging of eenige andere dergelijke collectiviteit vormende, zijn beschouwd als te staan ten name van één persoon.



## Nijverheid.

PROVINCIEËN.	A. Hoofden van bedrijf.				B. Personen, belast met directie of contrôle.				C. Werklieden.						Staatsgeldboekjes.	Minderjarigen, geen eigen verdiensten hebbende, en onderhouden wordende door ouders of voogden, die werkzaam zijn op nijverheidsgebied; als:						Totaal.	
	Mannen.		Vrouwen.		Mannen.		Vrouwen.		Mannen.			Vrouwen.				A. Hoofden van bedrijf.		B. Personen, belast met directie of contrôle.		C. Werklieden.			
	Meerderjarig.	Minderjarig.	Meerderjarig.	Minderjarig.	Meerderjarig.	Minderjarig.	Meerderjarig.	Minderjarig.	Meerderjarig.	Minderjarig.	Meerderjarig, een eigen beroep uitoefenende.	Meerderjarig ge- huwd, die niet zelf van arbeid een beroep maken, maar vier <i>mannen</i> werklieden zijn.	Minderjarig.	Mannen.		Vrouwen.	Mannen.	Vrouwen.	Mannen.	Vrouwen.			
Noordbrabant . . . . .	338	8	191	6	26	2	15			888	321	214	247	144	12	395	354	10	24	292	278	3 685	
Gelderland . . . . .	192	9	86		21	1	9			609	318	95	137	68	36	259	235	21	19	286	248	2 684	
Zuidholland . . . . .	375	5	203	3	85	10	27			2 348	350	155	770	100	181	498	620	56	55	941	962	7 749	
Noordholland (*) . . . . .	323	3	242	4	91	4	53	1		2 420	577	233	847	156	877	513	558	65	70	1 174	1 125	9 399	
Zeeland . . . . .	59	2	29		6		1			174	96	22	49	12	7	106	111	3	4	93	86	860	
Utrecht . . . . .	125	4	64	4	41	4	19			347	290	71	72	43	38	125	153	27	24	216	225	1 834	
Friesland . . . . .	92	1	31		8		4			287	142	42	44	19		81	102	10	13	111	98	1 088	
Overijsel . . . . .	141	5	57		15		10	1		760	318	187	131	169	27	124	138	10	22	305	285	2 670	
Groningen . . . . .	77	1	26		8		8			285	96	32	62	24	27	103	98	2	16	71	63	1 001	
Drenthe . . . . .	31	2	10		2		5			65	29	9	14	2	23	34	31	3	1	27	17	900	
Limburg . . . . .	159	4	82	5	16	2	5			497	198	56	125	41	56	176	172	13	19	335	256	2 211	
Totaal 1914 . . . . .	1 915	44	1 021	29	319	23	151	9		8 680	2 675	1 166	2 483	778	1 243	2 352	2 622	220	267	3 791	3 638	33 431	
" 1913 . . . . .	2 173	77	1 106	48	382	63	175	13		11 785	3 890	1 931	2 424	1 119	1 069	2 815	3 103	273	266	4 965	5 055	43 335	
" 1912 . . . . .	2 454	51	1 086	32	308	41	198	2		12 741	3 093	1 820	2 140	777	1 638	2 854	2 983	196	258	5 506	5 370	43 208	
" 1911 . . . . .	2 482	31	1 181	54	511	114	212	9		10 985	3 526	1 896	1 990	852	1 148	2 921	2 996	301	323	4 799	4 946	41 247	
" 1910 . . . . .	2 474	82	1 571	69	323	56	113	5		10 873	4 176	1 688	2 419	827	1 079	2 939	3 087	265	220	5 174	4 753	42 143	
Gemiddeld over de tijdperken:																							
1907-1911 . . . . .	2 696	100	1 370	89	375	71	150	9		9 990	4 235	1 607	2 186	889		3 231	3 307	240	254	4 810	4 610	40 219	
1902-1906 . . . . .	2 759	105	1 123	82	242	43	104	11		9 134	5 142	659	1 862	499		3 743	3 387	132	134	4 894	4 383	38 438	
1897-1901 . . . . .	2 521	168	631	74	360	58	101	6		7 933	4 266	485	1 670	903		2 137	2 906	179	168	3 120	3 492	31 188	
(*) Waaronder Am- sterdam:																							
Totaal 1914 . . . . .	128		143		55	2	27			1 700	279	195	671	119	873	232	268	35	30	653	631	6 050	
" 1913 . . . . .	267		205		59	8	43			2 197	617	525	549	228	1 044	280	328	30	37	1 071	1 110	8 617	
" 1912 . . . . .	276		201		43	5	34			2 187	318	481	444	160	879	313	289	32	47	1 235	1 239	8 254	
" 1911 . . . . .	312		212		91	26	56			2 252	707	475	529	199	674	301	352	61	53	1 203	1 270	8 788	
" 1910 . . . . .	263		288		41	10	25			2 310	879	470	713	203	590	330	315	40	25	1 307	1 133	9 020	
Gemiddeld, over de tijdperken:																							
1907-1911 . . . . .	395		251		60	16	36			1 896	790	404	579	211		305	335	44	41	1 095	1 087	7 522	
1902-1906 . . . . .	326		189		34	6	18			2 280	949	155	518	104		420	430	16	22	1 311	1 343	8 132	
1897-1901 . . . . .	290		164		70	17	28			1 386	1 022	101	557	222		306	357	53	56	941	963	6 540	

(Vervolg.)

## Handel.

PROVINCIEËN.	A. Hoofden van bedrijf.				B. Personen, belast met directie of controle.				C. Werklieden.					Stuurgeldboekjes.	Minderjarigen, geen eigen verdiensten hebbende, en onderhouden wordende door ouders of voogden, die werkzaam zijn op handelsgebied; als:						Totaal.	
	Mannen.		Vrouwen.		Mannen.		Vrouwen.		Mannen.		Vrouwen.				A. Hoofden van bedrijf.		B. Personen, belast met directie of controle.		C. Werklieden.			
	Meerderjarig.	Minderjarig.	Meerderjarig.	Minderjarig.	Meerderjarig.	Minderjarig.	Meerderjarig.	Minderjarig.	Meerderjarig.	Minderjarig.	Meerderjarig, een eigen beroep uitoefenende.	Meerderjarig, geen inwvd, die niet zelf van arbeid een beroep maken, maar vier maanden werklieden zijn.	Minderjarig.		Mannen.	Vrouwen.	Mannen.	Vrouwen.	Mannen.	Vrouwen.		
Noordbrabant . . . . .	196	3	114	1	250	58	97	15	196	49	14	72	1	6	222	239	142	118	77	84	1948	
Gelderland . . . . .	186	9	95	1	216	87	80	20	193	70	1	42	1	1	216	235	125	107	103	111	1875	
Zuidholland . . . . .	490	14	269	1	1361	141	367	53	824	141	5	194	5	124	739	779	554	513	355	371	7359	
Noordholland (C) . . . . .	471	18	332	1	1678	234	466	87	795	219	21	269	6	323	838	829	589	631	395	443	8587	
Zeeland . . . . .	77	5	46	1	59	26	23	1	85	39	3	28	3	6	136	156	49	41	52	61	887	
Utrecht . . . . .	122	7	59	1	196	51	96	8	175	83	16	33	3	6	158	152	110	100	113	113	1608	
Friesland . . . . .	107	6	45	2	78	40	28	10	95	40	2	20	2	1	104	129	42	51	48	48	953	
Overijssel . . . . .	129	8	56	1	158	67	60	17	148	46	2	27	1	1	146	128	89	85	67	89	1323	
Groningen . . . . .	113	1	42	1	99	40	47	11	101	36	2	17	1	1	89	90	39	30	34	31	823	
Drenthe . . . . .	48	3	21	1	34	15	5	1	20	9	1	6	1	1	35	48	14	13	9	12	295	
Limburg . . . . .	80	2	64	1	104	18	31	6	124	28	4	28	1	1	104	118	54	70	68	47	950	
Totaal 1914 . . . . .	2019	76	1144	3	4233	772	1300	229	2732	760	71	676	18	463	2907	2908	1807	1759	1321	1410	26603	
" 1913 . . . . .	2338	114	1524	13	4788	1206	1956	279	3020	860	81	651	22	405	3221	3303	2108	2143	1521	1544	31597	
" 1912 . . . . .	2992	78	1425	10	4809	796	1651	141	3032	678	125	610	51	344	3284	3534	2155	2133	1587	1568	30993	
" 1911 . . . . .	2987	158	1382	13	4176	843	1292	122	3011	785	195	595	30	538	3196	3296	1817	1677	1437	1376	28876	
" 1910 . . . . .	2842	127	1531	14	4596	1293	1577	205	2775	905	80	637	18	795	3193	3287	2084	2029	1399	1235	30612	
Gemiddeld, over de tijdperken:																						
1907-1911 . . . . .	2941	164	1551	16	4378	1348	1558	202	2708	952	96	593	29	3	3289	3394	2031	1978	1327	1256	29806	
1902-1906 . . . . .	2123	205	1048	21	3613	1375	844	126	1901	755	13	504	16	1	3608	3229	1721	1462	1169	1028	25761	
1897-1901 . . . . .	2822	276	910	38	2520	1011	548	99	2110	818	4	402	49	1	2802	3535	998	1230	862	945	21799	
(C) Waaronder Amsterdam:																						
Totaal 1914 . . . . .	259	8	203	1	1356	154	346	52	563	85	14	146	4	321	471	432	445	461	293	250	5773	
" 1913 . . . . .	484	14	314	2	1421	285	662	89	599	127	18	159	8	292	521	486	455	457	395	394	7062	
" 1912 . . . . .	557	7	312	1	1486	122	581	37	645	84	14	124	11	240	594	549	502	564	396	361	7127	
" 1911 . . . . .	515	35	312	1	1139	247	389	37	556	153	37	141	6	285	505	546	447	405	322	329	6438	
" 1910 . . . . .	521	33	300	1	1133	399	475	67	508	195	28	142	7	269	520	528	502	452	295	286	6661	
Gemiddeld, over de tijdperken:																						
1907-1911 . . . . .	585	36	329	2	1139	411	473	68	533	186	24	136	15	1	514	516	462	446	271	275	6421	
1902-1906 . . . . .	609	53	231	4	920	469	261	40	349	127	2	119	3	1	612	594	442	396	245	256	5729	
1897-1901 . . . . .	538	90	268	12	540	341	165	45	551	200	1	139	20	1	526	519	299	324	290	254	5116	



(Vervolg.)

## Landbouw.

PROVINCIEËN.	A. Hoofden van bedrijf.				B. Personen, belast met directie of contrôle.				C. Werklieden.					Staangetboekjes.	Minderjarigen, geen eigen verdiensten hebbende, en onderhouden wordende door ouders of voogden, die werkzaam zijn op landbouwgebied; als:						Totaal.
	Mannen.		Vrouwen.		Mannen.		Vrouwen.		Mannen.		Vrouwen.				A. Hoofden van bedrijf.		B. Personen, belast met directie of contrôle.		C. Werklieden.		
	Meerderjarig.	Minderjarig.	Meerderjarig.	Minderjarig.	Meerderjarig.	Minderjarig.	Meerderjarig.	Minderjarig.	Meerderjarig.	Minderjarig.	Meerderjarig, eigen beoep uitoefenende.	Meerderjarig, gehuwd die niet zelf van arbeid een beroep maken, maar <i>verzuimden</i> werklieden zijn.	Minderjarig.		Mannen.	Vrouwen.	Mannen.	Vrouwen.	Mannen.	Vrouwen.	
Noordbrabant . . . . .	551	11	159	"	11	"	1	"	199	75	22	15	7	276	263	6	4	35	32	1667	
Gelderland . . . . .	320	20	57	"	4	"	2	"	127	113	3	10	12	262	305	5	6	54	37	1327	
Zuidholland . . . . .	129	4	22	"	4	"	1	"	357	99	4	32	11	270	268	11	9	143	124	1497	
Noordholland (*) . . . . .	150	12	38	"	4	"	2	"	168	106	6	25	"	196	216	4	10	101	93	1121	
Zeeland . . . . .	43	1	20	"	5	"	"	"	111	54	3	9	3	114	112	4	9	72	80	645	
Utrecht . . . . .	55	3	11	"	1	"	"	"	56	45	3	3	"	87	93	3	3	34	25	416	
Friesland . . . . .	104	5	20	"	4	"	1	"	108	33	3	6	13	96	32	3	1	32	14	587	
Overijssel . . . . .	257	8	42	3	2	"	"	"	95	85	3	5	4	142	172	1	4	17	10	850	
Groningen . . . . .	34	1	2	"	"	"	"	"	49	20	1	4	1	54	44	"	1	59	41	311	
Drenthe . . . . .	69	2	4	"	1	"	1	"	11	6	"	"	"	59	61	"	1	2	4	222	
Limburg . . . . .	210	3	60	1	"	"	"	"	59	34	3	5	1	177	183	1	3	16	14	771	
Totaal 1914 . . . . .	1922	60	435	4	39	1	8	"	1340	730	60	120	31	1733	1799	34	48	565	474	9414	
" 1913 . . . . .	2402	76	558	5	108	25	25	2	1686	815	100	140	38	2421	2186	57	42	659	632	11977	
" 1912 . . . . .	2523	53	527	4	69	7	18	"	1834	598	95	119	39	2394	2231	40	35	636	587	11815	
" 1911 . . . . .	2660	69	531	6	89	8	19	"	2632	739	150	186	46	2292	2065	41	31	892	778	13285	
" 1910 . . . . .	2732	60	680	5	68	5	16	4	2110	898	91	161	40	2376	2223	54	43	691	630	12889	
Gemiddeld, over de tijdperken:																					
1907—1911 . . . . .	2887	96	633	7	75	11	16	2	2012	900	94	145	45	2470	2428	55	49	676	638	13239	
1902—1906 . . . . .	2869	82	497	10	106	12	20	1	2728	1110	32	313	32	2639	2045	79	64	958	870	14517	
1897—1901 . . . . .	2050	69	246	3	34	6	17	1	2785	906	18	351	47	1349	1448	50	33	1149	1073	11685	
(*) Waaronder Amsterdam:																					
Totaal 1914 . . . . .	10	1	2	"	4	"	2	"	24	4	1	3	"	33	29	1	2	5	4	119	
" 1913 . . . . .	19	1	3	"	4	"	2	"	21	12	3	1	"	32	34	"	2	6	5	149	
" 1912 . . . . .	22	"	9	"	1	"	"	"	24	10	"	3	"	39	37	1	2	9	6	163	
" 1911 . . . . .	29	"	6	"	3	"	2	"	23	14	"	3	"	32	31	2	1	7	10	169	
" 1910 . . . . .	16	"	5	"	3	"	1	"	23	14	2	8	"	27	26	1	3	15	17	166	
Gemiddeld, over de tijdperken:																					
1907—1911 . . . . .	20	1	5	"	2	1	"	"	23	14	1	5	"	24	28	1	1	9	11	146	
1902—1906 . . . . .	29	"	8	"	1	"	"	"	44	18	"	10	"	48	41	1	"	20	21	242	
1897—1901 . . . . .	23	4	5	"	2	"	1	"	37	11	"	35	"	27	30	"	1	23	24	200	

(Vervolg).

## Jacht en Visscherij.

PROVINCIEËN.	A. Hoofden van bedrijf.				B. Personen, belast met directie of contrôle.				C. Werklieden.				Staangeldboekjes.	Minderjarigen, geen eigen verdiensten hebbende, en onderhouden wordende door ouders of voogden, die werkzaam zijn op het gebied der jacht en visscherij, als:						Totaal	
	Mannen.		Vrouwen.		Mannen.		Vrouwen.		Mannen.		Vrouwen.			A. Hoofden van bedrijf.		B. Personen, belast met directie of contrôle.		C. Werklieden.			
	Meerderjarig.	Minderjarig.	Meerderjarig.	Minderjarig.	Meerderjarig.	Minderjarig.	Meerderjarig.	Minderjarig.	Meerderjarig.	Minderjarig.	Meerderjarig, geen eigen beroep uitoefenende.	Meerderjarig, gehuwd, die niet zelf van arbeid een beroep maken, maar wier <i>mannen</i> werklieden zijn.		Minderjarig.	Mannen.	Vrouwen.	Mannen.	Vrouwen.	Mannen.		Vrouwen.
Noordbrabant . . . . .	4	"	1	"	3	"	1	"	3	1	"	"	"	9	12	"	1	"	33	1	34
Gelderland . . . . .	6	"	"	"	3	"	"	"	10	5	"	"	"	10	11	"	"	"	33	"	43
Zuidholland . . . . .	7	"	"	"	1	"	"	"	5	24	"	"	"	34	20	"	4	35	39	252	
Noordholland (*) . . . . .	25	"	"	"	"	"	"	"	32	7	"	"	"	52	41	"	1	17	14	207	
Zeeland . . . . .	2	"	1	"	"	"	"	"	1	"	"	"	"	5	15	"	3	2	1	37	
Utrecht . . . . .	5	"	"	"	2	"	"	"	5	3	"	"	"	4	2	"	"	"	"	25	
Friesland . . . . .	14	"	12	"	"	"	"	"	"	6	"	"	"	4	8	"	"	"	12	36	
Overijssel . . . . .	4	"	"	"	1	"	"	"	4	1	"	"	"	5	4	"	1	"	"	21	
Groningen . . . . .	1	"	"	"	"	"	"	"	"	"	"	"	"	1	"	"	"	"	"	2	
Drenthe . . . . .	"	"	"	"	1	"	"	"	"	"	"	"	"	1	"	"	1	"	"	4	
Limburg . . . . .	"	"	"	"	1	"	"	"	"	1	"	"	"	"	"	"	1	"	"	3	
Totaal 1914. . . . .	76	4	15	"	12	"	4	"	109	48	2	30	2	124	113	14	18	56	57	684	
" 1913. . . . .	107	6	37	"	15	"	6	"	187	85	6	12	5	104	112	28	13	63	59	795	
" 1912. . . . .	105	6	28	"	11	"	3	"	109	44	3	14	1	112	104	13	20	42	35	650	
" 1911. . . . .	70	11	20	"	30	2	2	1	114	30	5	15	4	65	81	13	12	60	68	603	
" 1910. . . . .	86	3	23	"	10	"	4	1	108	34	5	18	3	67	82	15	14	53	57	583	
Gemiddeld, over de tijdperken:																					
1907—1911. . . . .	67	5	17	"	16	1	4	"	118	43	3	17	2	66	72	13	13	57	68	582	
1902—1906. . . . .	87	8	21	1	22	1	3	"	103	58	"	20	"	70	62	24	20	68	57	625	
1897—1901. . . . .	65	7	9	"	9	"	2	"	87	42	"	17	"	84	89	9	8	82	75	585	
(*) Waaronder Amsterdam:																					
Totaal 1914. . . . .	"	"	"	"	"	"	"	"	2	"	"	"	"	"	"	"	"	"	"	"	2
" 1913. . . . .	1	"	"	"	"	"	"	"	"	"	12	"	"	"	"	"	"	"	"	"	3
" 1912. . . . .	"	"	"	"	"	"	"	"	"	"	"	1	"	"	"	"	"	"	"	"	4
" 1911. . . . .	"	"	"	"	"	"	"	"	"	"	"	"	"	1	"	"	"	"	"	"	3
" 1910. . . . .	"	"	1	"	"	"	"	"	1	"	"	"	"	"	"	"	"	"	"	"	2
Gemiddeld, over de tijdperken:																					
1907—1911. . . . .	1	"	"	"	"	"	"	"	1	"	"	"	"	1	1	"	"	"	"	"	3
1902—1906. . . . .	1	"	"	"	"	"	"	"	1	1	"	"	"	1	1	"	"	"	"	"	3
1897—1901. . . . .	2	1	"	"	"	"	"	"	2	1	"	"	"	2	7	"	"	"	4	3	5



(Vervolg.)

## Vrije beroepen, onderwijs, verpleging, ambten of bedieningen.

PROVINCIEËN.	Mannen.		Vrouwen.		Staangeldboekjes.	Minderjarigen, geen eigen verdiensten hebbende, en onderhouden wordende door ouders of voogden, die werkzaam zijn op de hierboven aangeduide wijze.		Totaal.
	Meerderjarig.	Minderjarig.	Meerderjarig.	Minderjarig.		Mannen.	Vrouwen.	
Noordbrabant . . . . .	354	24	151	7	"	140	157	833
Gelderland . . . . .	876	132	225	19	"	231	224	1 707
Zuidholland . . . . .	1 762	141	688	33	"	729	516	3 819
Noordholland (*) . . . . .	1 163	102	704	33	"	587	532	3 121
Zeeland . . . . .	125	7	64	—	"	75	75	346
Utrecht . . . . .	282	49	156	11	"	136	138	772
Friesland . . . . .	129	16	62	10	"	88	70	375
Overijssel . . . . .	184	46	106	5	"	92	93	526
Groningen . . . . .	142	12	77	5	"	79	59	374
Drenthe . . . . .	68	5	27	2	"	43	41	186
Limburg . . . . .	143	14	52	3	"	97	93	402
Totaal 1914 . . . . .	5 228	548	2 262	128	"	2 297	1 998	12 461
" 1913 . . . . .	5 341	796	2 459	148	"	2 543	2 521	13 808
" 1912 . . . . .	5 104	707	2 288	104	"	2 272	2 261	12 736
" 1911 . . . . .	5 497	922	2 238	104	"	2 181	2 062	13 004
" 1910 . . . . .	5 416	819	2 605	104	"	2 363	2 148	13 455
Gemiddeld, over de tijdperken:								
1907—1911 . . . . .	5 153	842	2 299	117	"	2 361	2 218	12 889
1902—1906 . . . . .	4 912	1 092	1 430	148	"	2 386	2 136	12 104
1897—1901 . . . . .	4 277	1 138	1 148	163	"	1 699	2 217	10 542
(*) Waaronder Amsterdam:								
Totaal 1914 . . . . .	718	27	378	9	"	327	286	1 740
" 1913 . . . . .	705	41	521	17	"	377	381	2 042
" 1912 . . . . .	634	17	463	6	"	336	343	1 799
" 1911 . . . . .	749	59	477	24	"	328	341	1 978
" 1910 . . . . .	695	41	489	13	"	339	311	1 888
Gemiddeld, over de tijdperken:								
1907—1911 . . . . .	713	51	457	19	"	346	317	1 903
1902—1906 . . . . .	836	121	296	30	"	349	338	1 970
1897—1901 . . . . .	652	112	278	58	"	298	251	1 649

(Vervolg.)

Personen, verrichtende huiselijke diensten (huis- en stalbedienden en dergelijke).

PROVINCIEËN.	Mannen.		Vrouwen.			Staangeldboekjes.	Minderjarigen, geen eigen verdiensten hebbende, en onderhouden wordende door ouders of voogden, bovenstaande diensten verrichtende.		Totaal.
	Meerderjarig.	Minderjarig.	Meerderjarig, een eigen beroep uitoefenende.	Meerderjarig gehuwd, die niet zelf van arbeid een beroep maken, maar wier mannen werklieden zijn.	Minderjarig.		Mannen.	Vrouwen.	
Noordbrabant . . . . .	13	7	362	2	286	"	13	12	695
Gelderland . . . . .	23	14	447	2	551	"	15	17	1 069
Zuidholland . . . . .	43	13	1 597	12	676	"	45	57	2 443
Noordholland (*). . . . .	43	13	1 357	15	807	"	42	46	2 323
Zeeland . . . . .	1	1	87	1	105	"	4	2	201
Utrecht . . . . .	13	5	277	1	338	"	14	5	653
Friesland . . . . .	5	2	166	"	219	"	4	9	405
Overijssel . . . . .	7	3	219	"	253	"	10	6	498
Groningen . . . . .	7	4	133	"	133	1	5	3	286
Drenthe . . . . .	4	2	53	1	68	"	4	4	136
Limburg . . . . .	25	13	176	1	126	"	4	4	349
Totaal 1914 . . . . .	184	77	4 874	35	3 562	1	160	165	9 058
" 1913 . . . . .	203	79	5 919	37	4 308	"	207	208	10 961
" 1912 . . . . .	253	55	6 921	21	3 270	"	193	254	10 967
" 1911 . . . . .	238	61	6 582	26	3 520	"	178	201	10 806
" 1910 . . . . .	297	66	6 355	38	4 517	1	195	212	11 681
Gemiddeld, over de tijdperken:									
1907—1911 . . . . .	290	80	5 854	53	4 535	"	218	230	11 260
1902—1906 . . . . .	203	84	5 235	40	5 308	"	178	199	11 247
1897—1901 . . . . .	361	141	4 210	31	4 619	"	114	148	9 623
(*) Waaronder Amsterdam:									
Totaal 1914 . . . . .	31	6	922	13	316	"	33	33	1 354
" 1913 . . . . .	34	4	1 150	13	483	"	62	61	1 807
" 1912 . . . . .	51	4	1 307	7	224	"	61	63	1 717
" 1911 . . . . .	45	8	1 156	12	469	"	28	54	1 772
" 1910 . . . . .	46	6	1 073	8	606	"	38	24	1 801
Gemiddeld, over de tijdperken:									
1907—1911 . . . . .	46	7	995	12	621	"	45	50	1 776
1902—1906 . . . . .	31	12	869	8	774	"	42	46	1 782
1897—1901 . . . . .	43	14	692	8	709	"	29	31	1 527



(Vervolg.)

Losse werklieden en andere niet in een bepaald beroep arbeidenden.

PROVINCIEËN.	Mannen.		Vrouwen.			Staangeldboekjes.	Minderjarigen, geen eigen verdiensten hebbende, en onderhouden wordende door ouders of voogden, die werkzaam zijn op de hierboven aangeduide wijze.		Totaal.
	Meerderjarig.	Minderjarig.	Meerderjarig, een eigen beroep uitoefenende.	Meerderjarig gehuwd, die niet zelf van arbeid een beroep maken, maar wier mannen werklieden zijn.	Minderjarig.		Mannen.	Vrouwen.	
Noordbrabant . . . . .	235	32	36	55	9	"	175	86	628
Gelderland . . . . .	250	57	6	35	3	"	143	132	626
Zuidholland . . . . .	391	26	18	131	5	"	189	199	959
Noordholland (*) . . . . .	255	36	10	115	2	"	244	273	935
Zeeland . . . . .	82	24	12	16	1	"	57	68	260
Utrecht . . . . .	72	17	9	27	2	"	81	64	272
Friesland . . . . .	142	27	4	22	1	"	65	49	310
Overijssel . . . . .	108	26	4	14	1	"	49	44	246
Groningen . . . . .	167	38	7	19	1	"	67	40	339
Drenthe . . . . .	54	6	2	6	1	"	32	33	134
Limburg . . . . .	72	14	7	12	2	"	38	25	170
Totaal 1914 . . . . .	1 828	303	115	452	28	"	1 140	1 013	4 879
" 1913 . . . . .	2 654	406	79	573	25	"	1 389	1 380	6 506
" 1912 . . . . .	1 534	123	141	258	15	1	765	755	3 592
" 1911 . . . . .	1 943	196	101	393	18	"	868	894	4 413
" 1910 . . . . .	2 349	275	132	448	32	"	1 108	979	5 323
Gemiddeld, over de tijdperken:									
1907—1911 . . . . .	2 281	332	119	446	42	"	1 159	1 123	5 502
1902—1906 . . . . .	2 193	485	21	534	23	"	1 282	1 157	5 695
1897—1901 . . . . .	2 262	457	10	564	75	"	1 193	1 252	5 813
(*) Waaronder Amsterdam:									
Totaal 1914 . . . . .	76	3	3	68	"	"	72	88	310
" 1913 . . . . .	139	7	2	65	1	"	95	123	432
" 1912 . . . . .	141	9	10	50	"	"	127	113	450
" 1911 . . . . .	136	14	5	65	"	"	109	105	434
" 1910 . . . . .	133	11	7	75	"	"	117	99	442
Gemiddeld, over de tijdperken:									
1907—1911 . . . . .	121	13	4	63	3	"	106	108	418
1902—1906 . . . . .	236	53	1	123	2	"	198	279	892
1897—1901 . . . . .	178	39	"	113	12	"	211	223	776

(Vervolg.)

Gepensionneerden (uit openbare, kerkelijke of particuliere kassen)  
en personen zonder ambt, beroep of betrekking.

PROVINCIEËN.	Mannen.		Vrouwen.		<i>Minderjarigen, geen eigen verdiensten hebbende en onderhouden wordende door ouders of voogden, die behooren tot bovengenoemde rubrieken.</i>		Totaal.
	Meerderjarig.	Minderjarig.	Meerderjarig.	Minderjarig.	Mannen.	Vrouwen.	
Noordbrabant . . . . .	225	62	854	104	134	134	1 513
Gelderland . . . . .	159	30	738	50	107	129	1 213
Zuidholland . . . . .	388	15	2 222	55	194	206	3 080
Noordholland (*) . . . . .	345	25	1 923	45	240	269	2 847
Zeeland . . . . .	60	8	190	16	13	30	317
Utrecht . . . . .	135	19	458	27	72	75	786
Friesland . . . . .	80	9	195	21	26	27	358
Overijssel . . . . .	79	29	403	34	53	56	654
Groningen . . . . .	31	15	181	21	16	30	294
Drenthe . . . . .	27	10	82	5	3	11	138
Limburg . . . . .	72	16	340	32	46	42	548
Totaal 1914 . . . . .	1 601	238	7 586	410	904	1 009	11 748
" 1913 . . . . .	1 886	161	8 364	296	1 244	1 442	13 393
" 1912 . . . . .	1 832	269	8 696	485	1 155	1 166	13 603
" 1911 . . . . .	1 965	148	8 730	337	1 049	1 109	13 338
" 1910 . . . . .	1 975	176	7 992	395	1 268	1 385	13 191
Gemiddeld, over de tijdperken:							
1907—1911 . . . . .	1 977	275	8 295	504	1 104	1 185	13 340
1902—1906 . . . . .	1 620	105	7 431	129	801	1 054	11 140
1897—1901 . . . . .	1 349	328	6 008	655	587	926	9 853
(*) Waaronder Amsterdam:							
Totaal 1914 . . . . .	168	9	1 171	12	105	137	1 602
" 1913 . . . . .	299	13	1 402	15	153	180	2 062
" 1912 . . . . .	285	28	1 521	39	143	193	2 209
" 1911 . . . . .	326	22	1 299	33	169	174	2 023
" 1910 . . . . .	297	28	1 168	73	199	186	1 951
Gemiddeld, over de tijdperken:							
1907—1911 . . . . .	304	43	1 254	72	175	174	2 022
1902—1906 . . . . .	223	5	1 192	10	116	190	1 736
1897—1901 . . . . .	249	52	914	93	120	173	1 601



(Vervolg.)

## Minderjarigen, verblijf houdende in gestichten of daardoor uitbesteed.

PROVINCIEËN.	Mannelijke.	Vrouwelijke.	Totaal.	Aanmerkingen.
Noordbrabant . . . . .	15	5	20	
Gelderland . . . . .	39	45	84	
Zuidholland . . . . .	18	11	29	
Noordholland (*) . . . . .	27	27	54	
Zeeland . . . . .	3	5	8	
Utrecht . . . . .	20	33	53	
Friesland . . . . .	5	5	10	
Overijssel . . . . .	13	5	18	
Groningen . . . . .	4	5	9	
Drenthe . . . . .	2	2	4	
Limburg . . . . .	2	3	5	
Totaal 1914 . . . . .	148	146	294	
„ 1913 . . . . .	248	165	413	
„ 1912 . . . . .	218	147	365	
„ 1911 . . . . .	123	149	272	
„ 1910 . . . . .	168	159	327	
Gemiddeld, over de tijdperken:				
1907—1911. . . . .	108	133	241	
1902—1906. . . . .	84	122	206	
1897—1901. . . . .	103	129	232	
(*) Waaronder Amsterdam:				
Totaal 1914 . . . . .	16	13	29	
„ 1913 . . . . .	12	9	21	
„ 1912 . . . . .	37	12	49	
„ 1911 . . . . .	6	11	17	
„ 1910 . . . . .	16	23	39	
Gemiddeld, over de tijdperken:				
1907—1911. . . . .	9	17	26	
1902—1906. . . . .	8	8	16	
1897—1901. . . . .	6	8	14	

(Vervolg.)

Staat betrekkelijk het aantal boekjes, in den loop des jaars uitgegeven en op 31 December nog in wezen, die zich bevinden ten name van personen naar hun beroep te rangschikken in de klassen:

PROVINCIEËN.	Nijverheid.	Handel.	Landbouw.	Jacht en visscherij.	Vrije beroepen, onder- wijs, verpleging, ambten of be- dieneningen.	Personen, ver- richtende huiselijke diensten (huis- en stalbe- dienden en dergelijke).	Losse werklieden, en andere niet in een bepaald beroep arbeiden- den.	Gepension- neerden (uit openbare, kerkelijke of particuliere kassen) en personen zonder ambt, beroep of betrekking.	Minder- jarigen, verblijf houdende in gestichten of daardoor uit- besteed.	Minder- jarigen, geen eigen verdiensten hebbende, en onder- houden wordende door ouders of voogden.
Noordbrabant . . . .	2 331	1 013	1 011	11	511	658	350	1 187	20	3 551
Gelderland . . . . .	1 497	911	638	28	839	1 008	337	929	83	3 646
Zuidholland . . . . .	4 282	3 566	633	100	2 357	2 251	532	2 528	29	9 425
Noordholland (*) . . .	5 312	4 449	478	76	1 835	2 105	378	2 180	53	10 000
Zeeland . . . . .	446	375	249	10	182	193	132	264	8	1 624
Utrecht . . . . .	962	800	169	18	477	621	118	605	53	2 322
Friesland . . . . .	618	435	341	21	201	385	180	278	10	1 457
Overijssel . . . . .	1 694	678	484	9	318	473	146	513	18	2 195
Groningen . . . . .	588	469	105	1	219	270	211	234	9	1 188
Drenthe . . . . .	174	155	87	1	91	127	65	119	4	539
Limburg . . . . .	1 137	449	353	2	210	333	107	435	5	2 142
Totaal . . . . .	19 041	13 300	4 548	277	7 240	8 424	2 556	9 272	292	38 039
(*) Waaronder Am- sterdam . . . . .	3 711	3 181	42	2	1 013	1 203	130	1 245	29	5 125

N.B. Hieronder ook begrepen de „staangeldboekjes”.



(Vervolg.)

Staat betrekkelijk de verhouding van het aantal werklieden-inleggers, tot het totaal der inleggers. <sup>1)</sup>

PROVINCIEËN.	Totaal der boekjes, in 1914 uitgegeven.	Aantal der boekjes, staande ten name van werklieden.	Percentsgewijze verhouding tusschen de kolommen 2 en 3.	Percentsgewijze verhouding tusschen de kolommen, van gelijken aard, over:							Aanmerkingen.
				1913.	1912.	1911.	1910.	Gemiddeld over de tijdperken:			
								1907-1911.	1902-1906.	1897-1901.	
Noordbrabant . . .	11 059	3 513	31,8	35,0	34,9	34,5	34,2	32,3	32,8	36,9	De boekjes, uitgegeven ten name van minderjarigen, geen eigen verdiensten hebbende, en onderhouden wordende door ouders of voogden, werkzaam als werklieden, zijn niet in dezen staat opgenomen, maar kan men provincie's-gewijs aangeduid vinden in statistische tabellen, betrekkelijk de verschillende bedrijven.
Gelderland . . .	10 739	3 197	29,8	29,9	30,6	30,8	31,2	30,3	33,0	34,2	
Zuidholland . . .	27 356	8 719	31,9	33,5	33,9	33,7	33,9	32,1	32,0	35,3	
Noordholland (*).	28 753	9 750	33,9	34,3	27,9	33,9	33,8	32,7	32,0	34,7	
Zeeland . . . . .	3 602	1 031	28,6	29,0	26,0	30,3	29,3	27,5	29,0	28,8	
Utrecht . . . . .	6 464	1 993	30,8	33,0	32,9	31,4	31,6	30,8	32,0	33,9	
Friesland . . . . .	4 159	1 511	36,3	33,9	32,5	36,1	34,5	34,4	33,5	34,5	
Overijssel . . . . .	6 869	2 614	38,1	39,5	38,4	39,2	38,1	38,9	37,8	40,4	
Groningen . . . . .	3 454	1 268	36,7	36,0	32,5	35,7	35,6	33,8	32,4	32,6	
Drenthe . . . . .	1 426	394	27,6	30,4	28,5	28,9	29,1	29,0	32,0	30,7	
Limburg . . . . .	5 428	1 702	31,4	35,1	33,1	30,7	29,7	27,9	28,6	34,0	
Het Rijk . . . . .	109 309	35 692	32,7	33,8	32,8	33,6	33,5	32,1	32,3	34,9	
(*) Waaronder Amsterdam . . . . .	17 048	6 442	37,8	37,3	34,0	36,7	36,5	34,8	33,0	34,3	

(1) De graphische voorstelling n°. 10 behoort hierbij.

(Vervolg en slot.)

Vereenigingen.

PROVINCIEËN.	Kerkgenootschappelijke, behalve die, aangeduid sub <i>c.</i>	Kerkgenootschappelijke, van philanthropischen aard.	Van werklieden, behalve die, aangeduid sub <i>e.</i>	Werklieden-vereenigingen van philanthropischen aard.	Particuliere vereenigingen, van philanthropischen aard, andere dan die, aangeduid sub letters <i>c</i> en <i>e.</i>	Staatsrechtelijke lichamen (Gemeenten, Armbesturen, Polderbesturen, enz.).	Vereenigingen, tot onderlingen steun, geen liefdadigheidskarakter dragende.	Coöperatieve vereenigingen.	Vereenigingen, tot bevordering van gezellig samenzijn (Kegelclubs, Kaartclubs, enz.).	Totaal.
<i>a.</i>	<i>b.</i>	<i>c.</i>	<i>d.</i>	<i>e.</i>	<i>f.</i>	<i>g.</i>	<i>h.</i>	<i>i.</i>	<i>j.</i>	<i>k.</i>
Noordbrabant . . . . .	19	7	4	"	1	9	30	"	10	86
Gelderland . . . . .	14	13	8	"	5	6	28	1	16	91
Zuidholland . . . . .	23	15	16	"	13	18	60	2	19	169
Noordholland (*) . . . . .	16	11	29	"	7	5	68	2	21	159
Zeeland . . . . .	6	2	5	"	3	7	15	"	3	41
Utrecht . . . . .	4	1	5	"	6	4	26	1	3	50
Friesland . . . . .	12	6	1	"	1	1	10	1	5	37
Overijssel . . . . .	10	1	6	"	4	2	31	4	5	63
Groningen . . . . .	5	1	1	"	1	2	4	1	"	15
Drenthe . . . . .	1	2	"	"	1	"	3	"	"	7
Limburg . . . . .	6	1	2	"	1	5	1	1	2	19
Totaal 1914 . . . . .	119	60	77	"	43	59	282	13	84	737
" 1913 . . . . .	79	42	95	"	30	72	268	25	108	709
" 1912 . . . . .	129	46	66	"	41	72	283	19	101	757
" 1911 . . . . .	114	39	90	"	29	61	311	21	115	780
" 1910 . . . . .	98	60	91	1	37	61	378	22	116	864
Gemiddeld, over de tijdperken:										
1907-1911 . . . . .	129	71	111	1	38	82	370	28	117	945
1902-1906 . . . . .	79	99	110	60	82	69	197	48	122	866
1897-1901 . . . . .	82	78	69	55	76	50	109	32	112	668
(*) Waaronder Amsterdam:										
Totaal 1914 . . . . .	5	2	13	"	2	"	35	"	12	69
" 1913 . . . . .	2	"	19	"	5	"	33	"	15	74
" 1912 . . . . .	7	2	11	"	2	1	38	"	13	74
" 1911 . . . . .	6	1	18	"	2	"	45	"	23	95
" 1910 . . . . .	3	10	14	"	4	"	49	1	30	111
Gemiddeld, over de tijdperken:										
1907-1911 . . . . .	6	3	14	"	5	"	47	3	22	100
1902-1906 . . . . .	2	6	20	15	12	1	28	5	22	111
1897-1901 . . . . .	4	5	13	11	10	2	16	2	18	81



Vergelijkend overzicht van het totaal bedrag der inlagen en der terugbetalingen van 1 Juli tot en met 31 December 1913 en 1914 in duizendtallen van gulden.

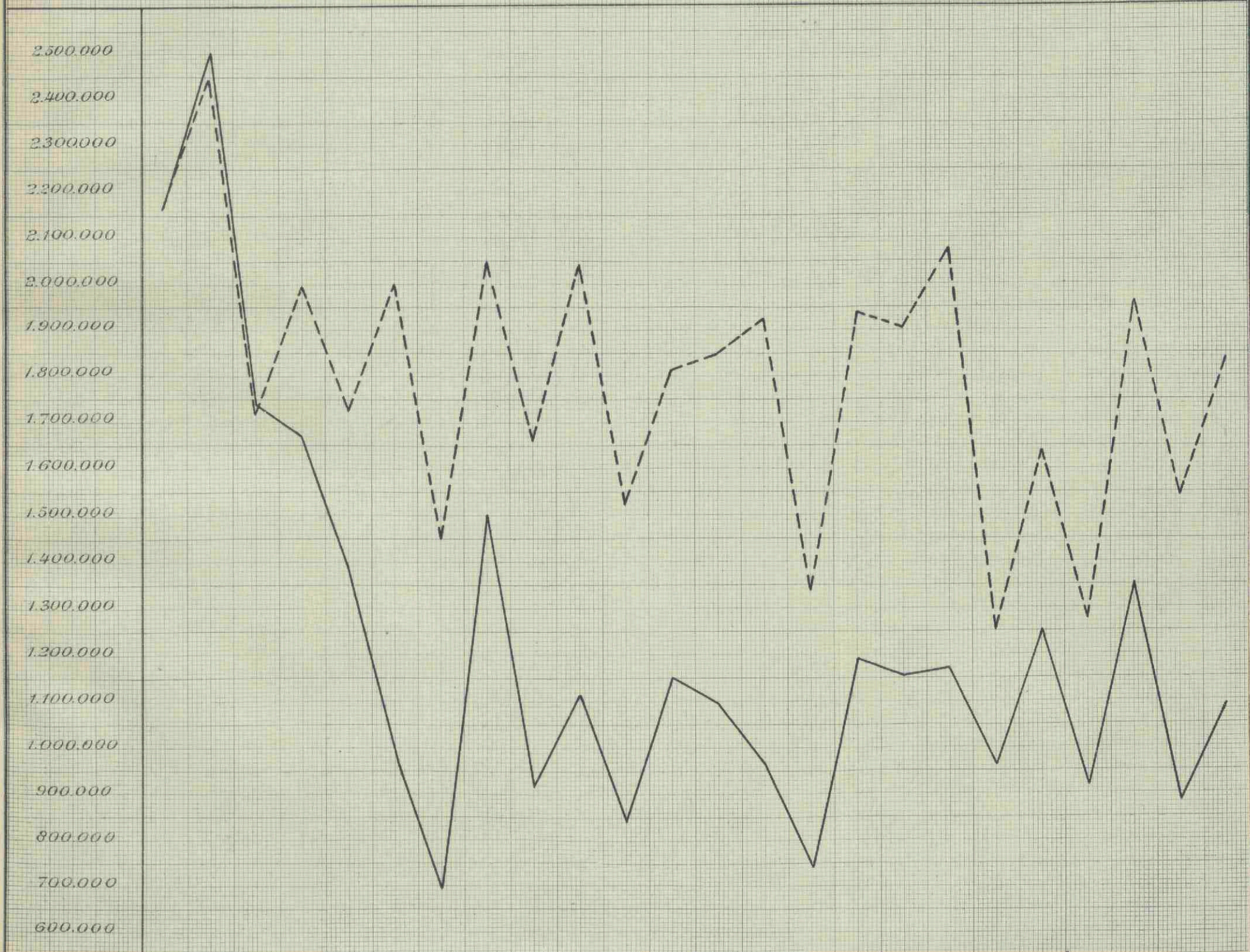
(Zie Hoofdstuk I A „De Oorlog en de Rijkspostspaarbank”, blz. 3).

TIJDVAK.	Jaar.	Bedrag der		Saldo.		Saldo-tegoed aan het einde der maand.	TIJDVAK.	Jaar.	Bedrag der		Saldo.		Saldo-tegoed aan het einde der maand.
		inlagen.	terug- betalin- gen.	Voor- deelig.	Nadeelig.				inlagen.	terug- betalin- gen.	Voor- deelig.	Nadeelig.	
1 Juli.	1914	—	—	—	—	184984	1—7 Oct.	1914	1094	1184	—	90	—
	1913	—	—	—	—	177449		1913	1844	1753	91	—	—
1—7 "	1914	2159	1706	453	—	—	8—15 "	1914	963	1234	—	271	—
	1913	2157	1739	418	—	—		1913	1927	1802	125	—	—
8—15 "	1914	2492	1704	788	—	—	16—23 "	1914	746	1276	—	530	—
	1913	2437	1543	894	—	—		1913	1335	1973	—	638	—
16—23 "	1914	1735	1801	—	66	—	24—31 "	1914	1198	1332	—	134	179799
	1913	1715	1838	—	123	—		1913	1933	2065	—	132	180076
24—31 "	1914	1676	3703	—	2027	184145	1—7 Nov.	1914	1158	1080	78	—	—
	1913	1995	1657	338	—	178989		1913	1903	2140	—	237	—
1—7 Aug.	1914	1391	2486	—	1095	—	8—15 "	1914	1175	920	255	—	—
	1913	1725	1667	58	—	—		1913	2075	1782	293	—	—
8—15 "	1914	994	1083	—	89	—	16—23 "	1914	965	1178	—	213	—
	1913	2003	1546	457	—	—		1913	1253	1561	—	308	—
16—23 "	1914	697	2217	—	1520	—	24—30 "	1914	1249	938	311	—	180245
	1913	1456	1768	—	312	—		1913	1638	1550	88	—	179928
24—31 "	1914	1498	1647	—	149	181306	1—7 Dec.	1914	916	1043	—	127	—
	1913	2047	1359	688	—	179891		1913	1275	1615	—	340	—
1—7 Sept.	1914	910	1170	—	260	—	8—15 "	1914	1356	1052	304	—	—
	1913	1661	1525	136	—	—		1913	1958	1639	319	—	—
8—15 "	1914	1109	1195	—	86	—	16—23 "	1914	888	1432	—	544	—
	1913	2032	1535	497	—	—		1913	1539	2336	—	797	—
16—23 "	1914	835	1219	—	384	—	24—31 "	1914	1094	980	114	—	180008
	1913	1527	1763	—	236	—		1913	1835	1616	219	—	179351
24—30 "	1914	1149	927	222	—	180808							
	1913	1809	1501	308	—	180608							



# Vergelijking per tijdvak van het bedrag der inlagen in 1913 en 1914 van 1 Juli - 31 December.

----- Bedrag der inlagen in 1913.  
\_\_\_\_\_ " " " " 1914.



1-7	8-15	16-23	24-31	1-7	8-15	16-23	24-31	1-7	8-15	16-23	24-31	1-7	8-15	16-23	24-30	1-7	8-15	16-23	24-31				
Juli	Juli	Juli	Juli	Aug <sup>o</sup>	Aug <sup>o</sup>	Aug <sup>o</sup>	Aug <sup>o</sup>	Sept.	Sept.	Sept.	Sept.	Oct.	Oct.	Oct.	Oct.	Nov.	Nov.	Nov.	Nov.	Dec.	Dec.	Dec.	Dec.



Handwritten text at the top of the page, possibly a title or header, in a cursive script.

Handwritten text below the title, possibly a subtitle or a note.

Handwritten text below the subtitle, possibly a date or a reference.

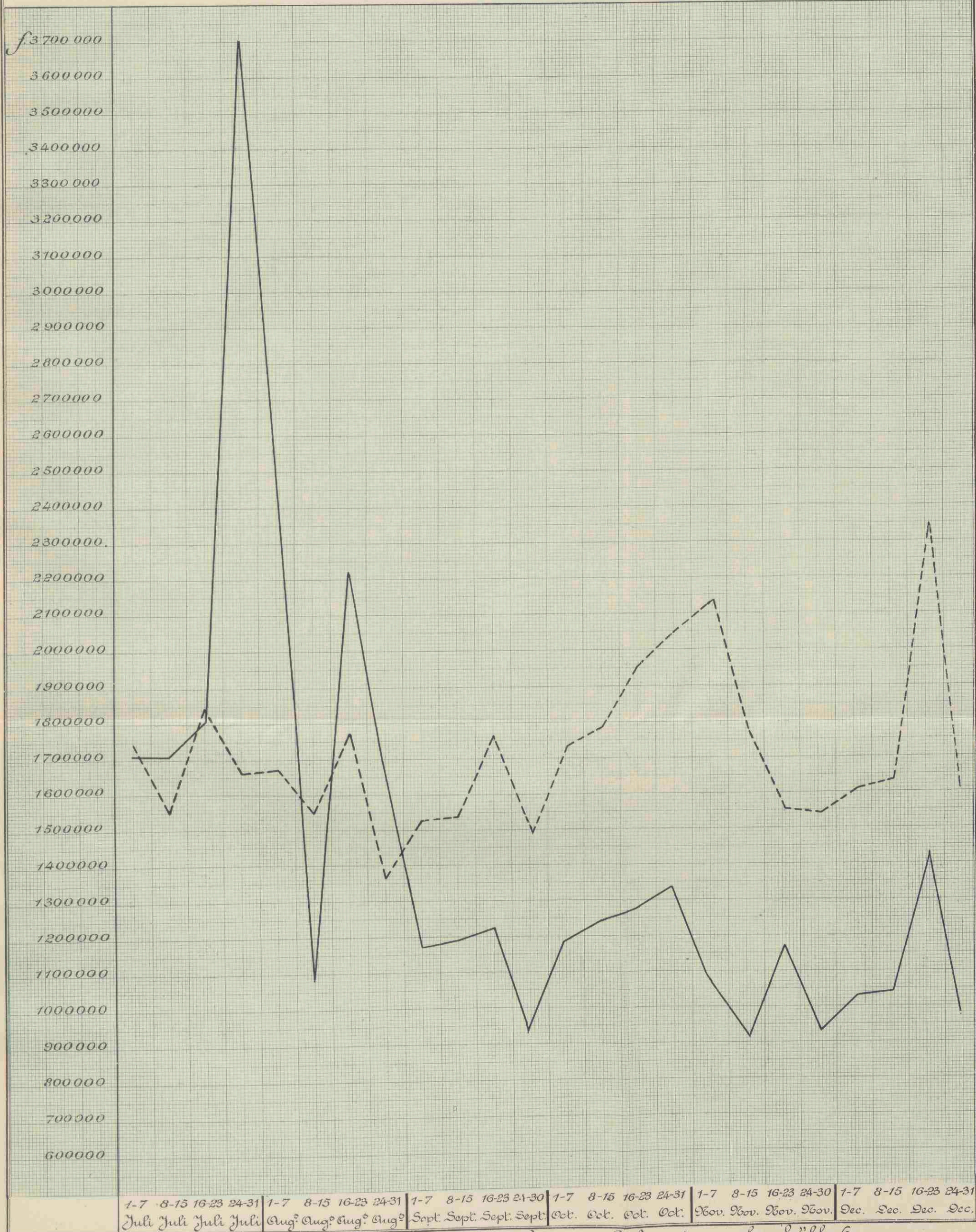


Handwritten text at the bottom of the page, possibly a footer or a note.



Vergelijking per tijdvak van het bedrag der terugbetalingen in 1913 en 1914 van 1 Juli-31 December.

----- Bedrag der terugbetalingen in 1913.  
 \_\_\_\_\_ " " " " 1914.



Zie Boekstuk I A „de Oorlog en de Rijkspostspaarbank”, blz 6



The following are the names of the  
 persons who were present at the  
 meeting of the Board of Directors  
 on the 15th day of January 1851.

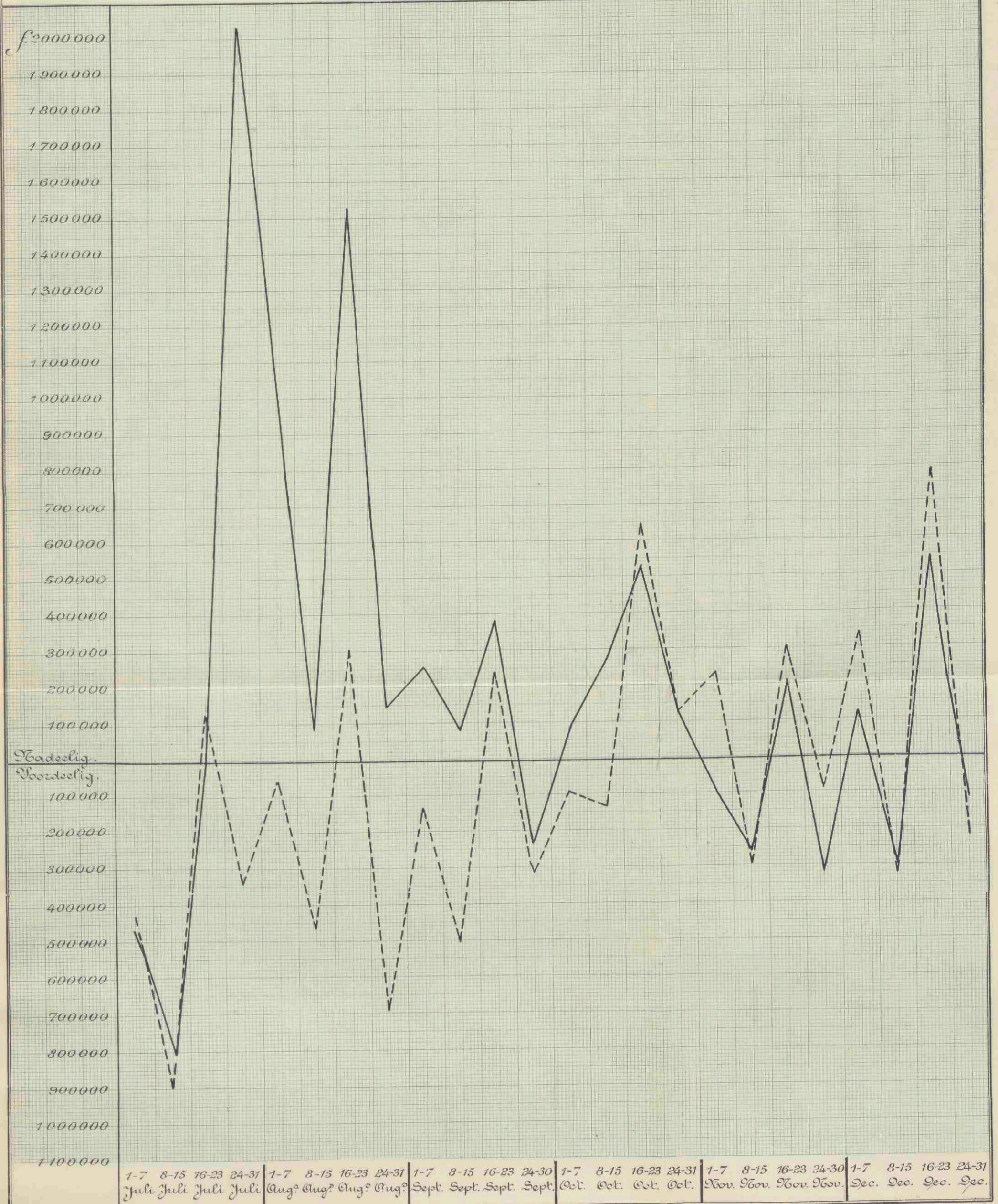
Name	Residence	Office
John A. Smith	New York	President
James B. Jones	London	Vice President
Robert C. Brown	Paris	Secretary
William D. White	Boston	Treasurer
Thomas E. Green	Philadelphia	Member
Charles F. Black	Washington	Member
Henry G. Gray	Richmond	Member
Isaac H. Hall	Portland	Member
Samuel I. King	Baltimore	Member
George J. Lee	San Francisco	Member
Edward K. Martin	St. Louis	Member
Frank L. Nelson	Chicago	Member
David M. Owen	San Diego	Member
Richard P. Quinn	San Jose	Member
Joseph R. Taylor	San Antonio	Member
Andrew S. Walker	San Bernardino	Member
George T. Young	San Francisco	Member

The following are the names of the  
 persons who were present at the  
 meeting of the Board of Directors  
 on the 15th day of January 1851.



Vergelijking per tijdvak van het saldo der inlagen en terugbetalingen in 1913 en 1914 van 1 Juli-31 December.

----- Saldo in 1913.  
 \_\_\_\_\_ " " 1914.



Zie Hoofdstuk I A „de Oorlog en de Rijkspostspaarbank”, blz. 6



1870

1870

1870

1870

1870

1870

1870

1870

1870

1870

1870

1870

1870

1870

1870

1870

1870

1870

1870

1870

1870

1870

1870

1870

1870

1870

1870

1870

1870

1870

1870

1870

1870

1870

1870

1870

1870

1870

1870

1870

1870

1870

1870

1870

1870

1870

1870

1870

1870

1870

1870

1870

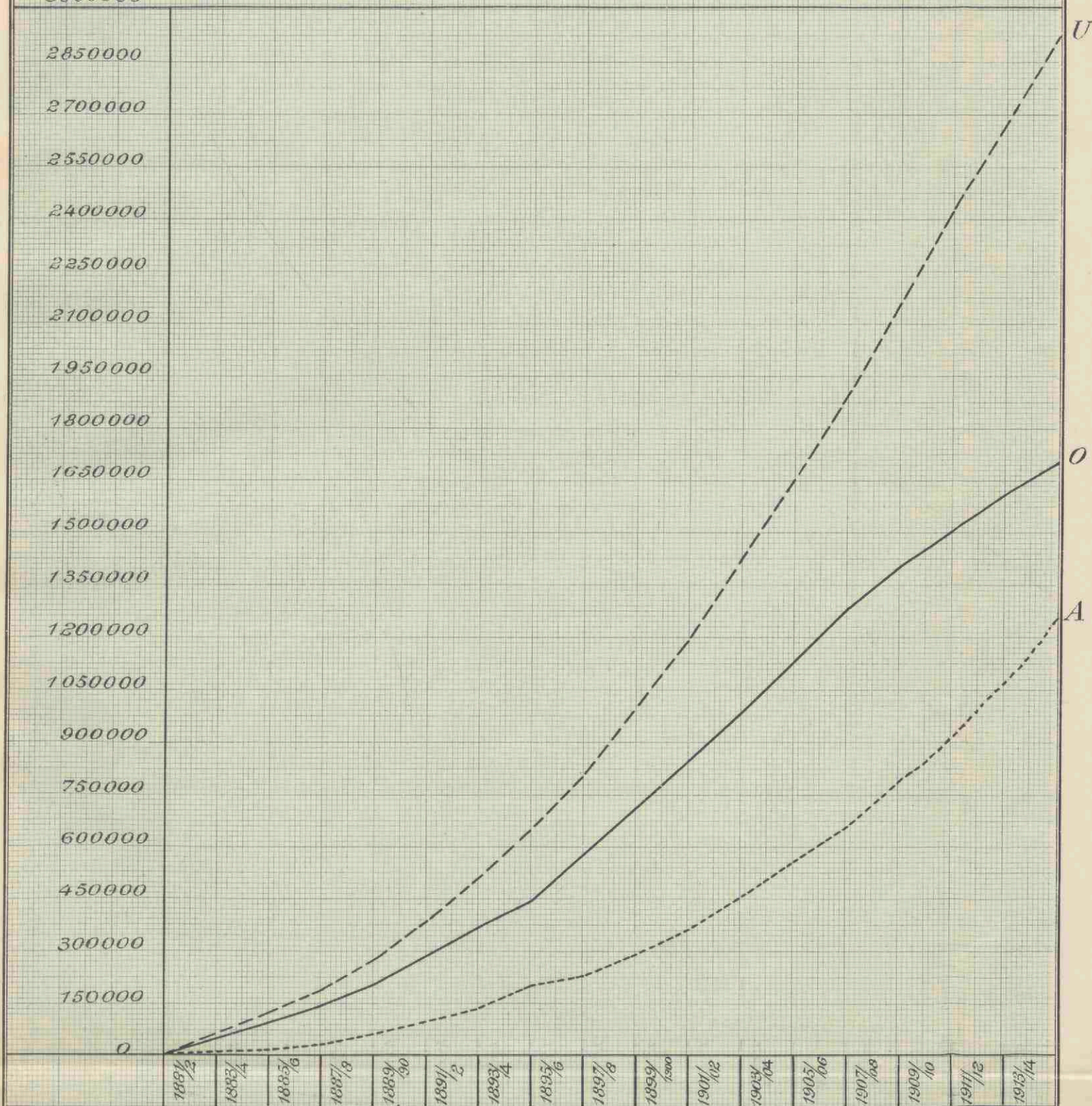


# Aantal Boekjes

(zie de tabel op blz. 34)

--- Uitgegeven.  
 - - - - - Geheel afbetaald.  
 ——— In omloop gebracht.

Boekjes.  
 3000000



U: Aantal uitgegeven boekjes (sedert 1 April 1881) 2.928.982.  
 A: " afbetaalde en verjaarde (3985) boekjes (sedert 1 April 1881) 1.257.484  
 O: " in omloop gebleven boekjes 1.671.498







# Totaal bedrag :

- - - - - der inlagen  
 ········· " terugbetalingen.  
 ————— v/h saldo-tegoed op opbaar bankboekjes.

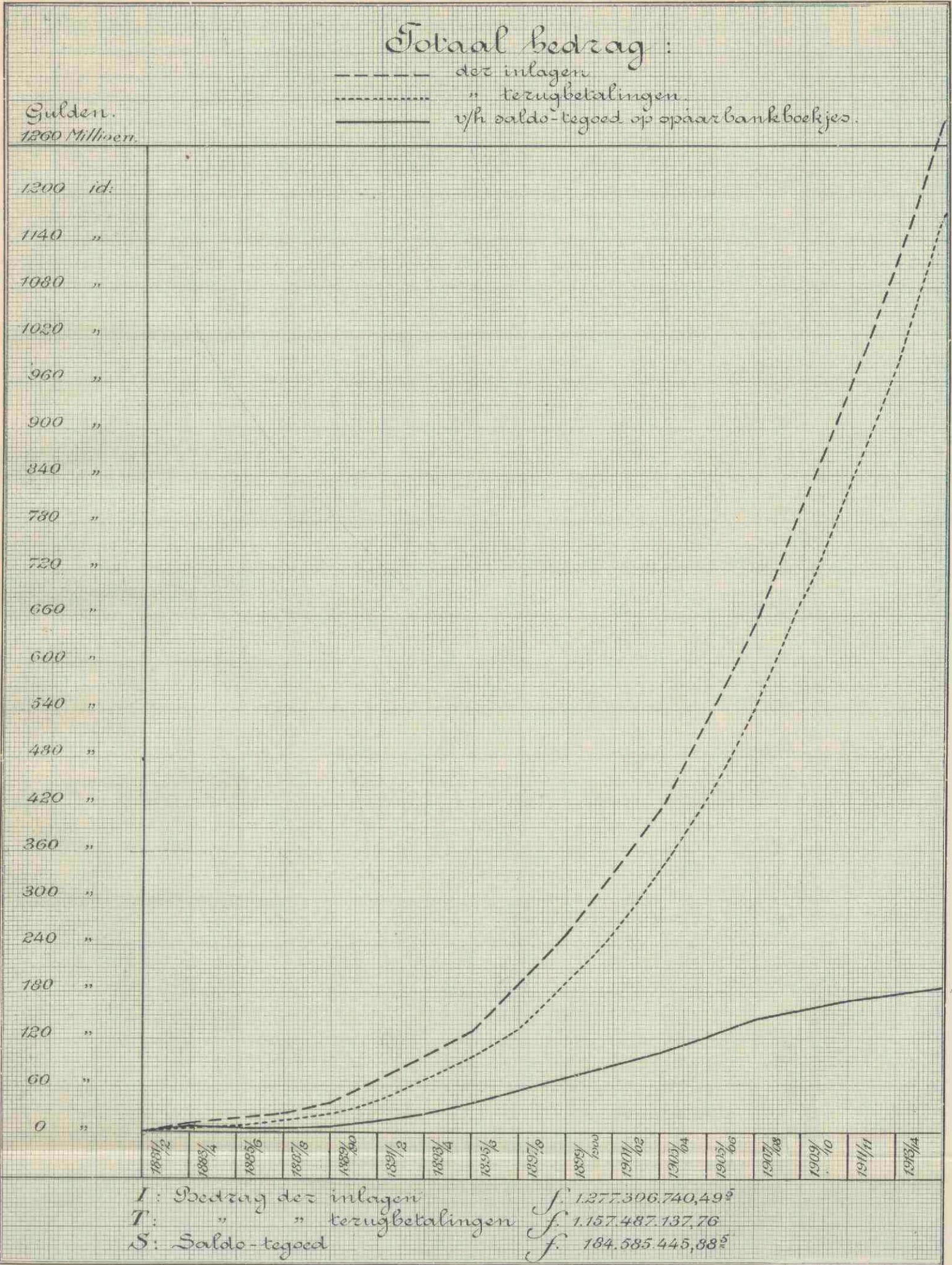
Gulden.  
1260 Millioen.

1200 id.  
 1140 "  
 1080 "  
 1020 "  
 960 "  
 900 "  
 840 "  
 780 "  
 720 "  
 660 "  
 600 "  
 540 "  
 480 "  
 420 "  
 360 "  
 300 "  
 240 "  
 180 "  
 120 "  
 60 "  
 0 "


1881/12    1883/4    1885/6    1887/8    1889/10    1891/2    1893/4    1895/6    1897/8    1899/1000  
 1901/02    1903/04    1905/06    1907/08    1909/10    1911/12    1913/14

I: Bedrag der inlagen f. 1.277.306.740,49<sup>9</sup>  
 T: " " terugbetalingen f. 1.157.487.137,76  
 S: Saldo-tegoed f. 184.585.445,88<sup>2</sup>

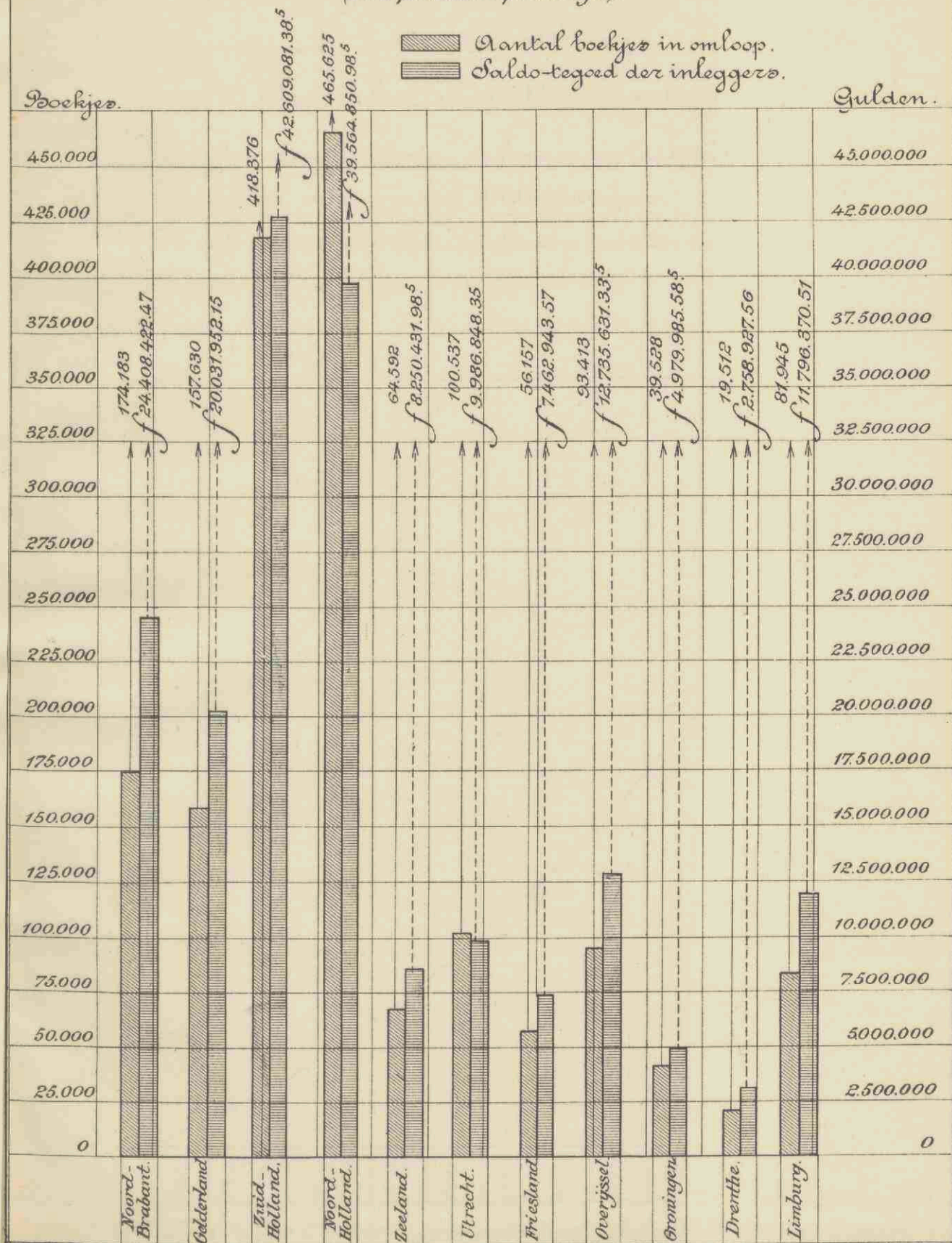
I.  
T.  
S.







Aantal Spaarbankboekjes in omloop en het daarop verzochuldigde Saldo  
tegoed op 31 December 1914.  
(Elke provincie afzonderlijk).





Statistical Report on the Production of Cotton in the United States

Report of the Bureau of Census

(Under the Act of August 11, 1906)

Legend:   
 Cotton in the field   
 Cotton in the gin



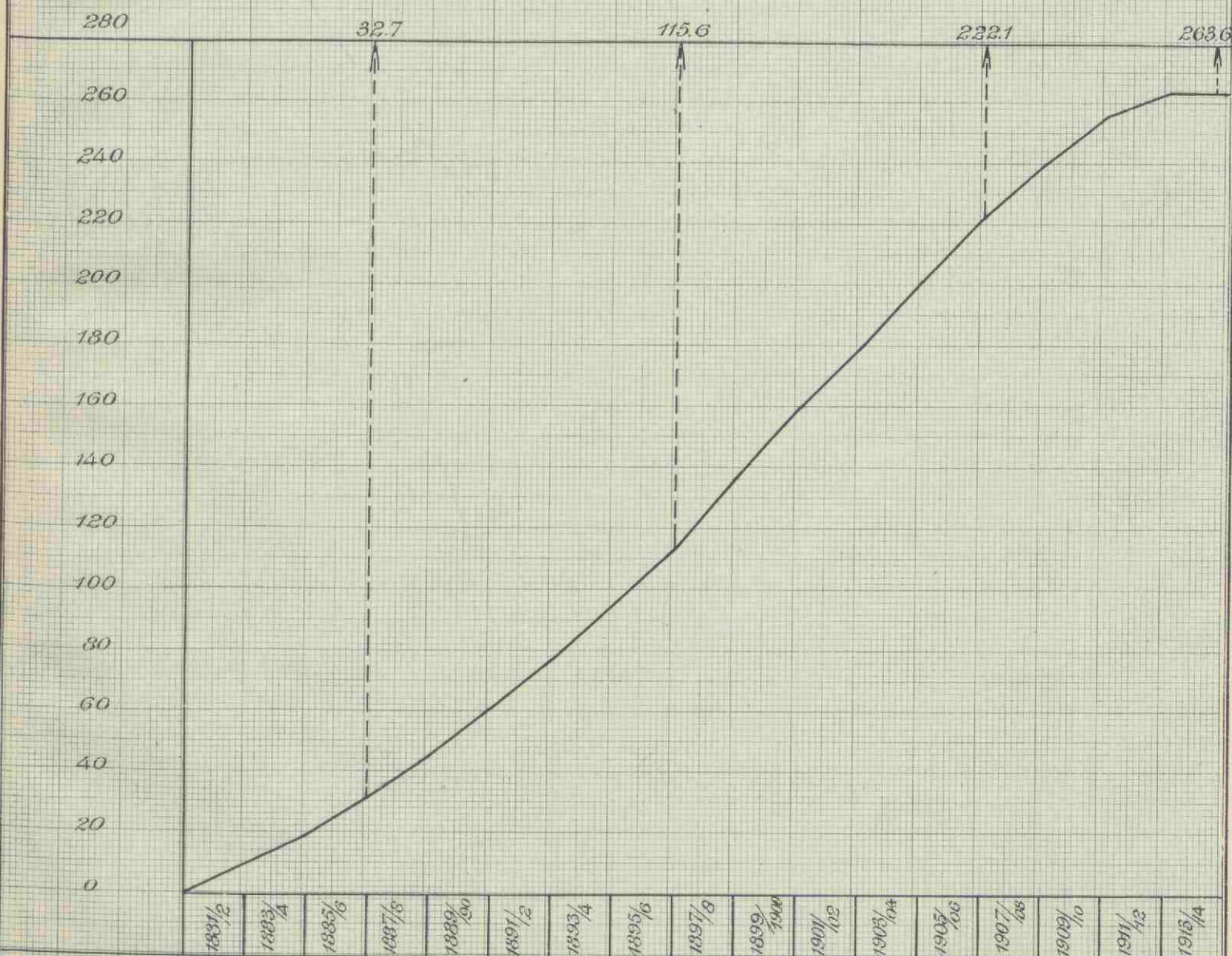


Verhouding tusschen het aantal inleggers  
en de bevolking  
op 31 December van elk 2jaars-tijdperk.

De cijfers naast en boven de figuur geplaatst geven aan:  
het aantal inleggers per 1000 inwoners.

(De cijfers per provincie komen voor in de tabel op bladz. 54)

Inleggers



Bedert ult<sup>o</sup> December 1910 derhalve ruim 1 inlegger op 4 inwoners.

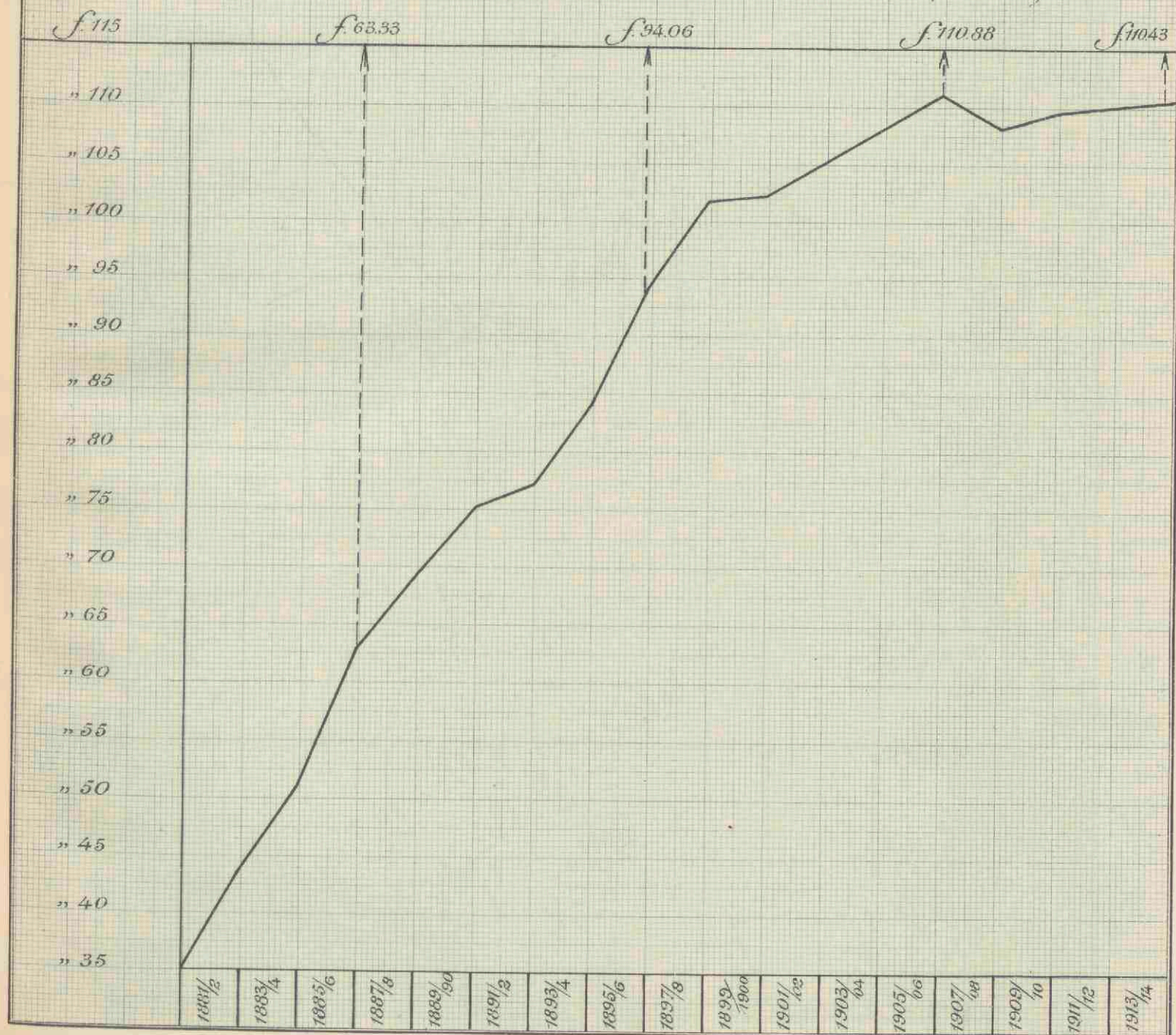







Bedloop van het gemiddeld saldo-tegoed per  
spaarbankboekje op 31 December van  
elk 2jaarl: tijdperk.

(De cijfers per provincie zijn wat betreft het dienstjaar  
1914 vermeld in de voorlaatste kolom van het overzicht op Blz 35)



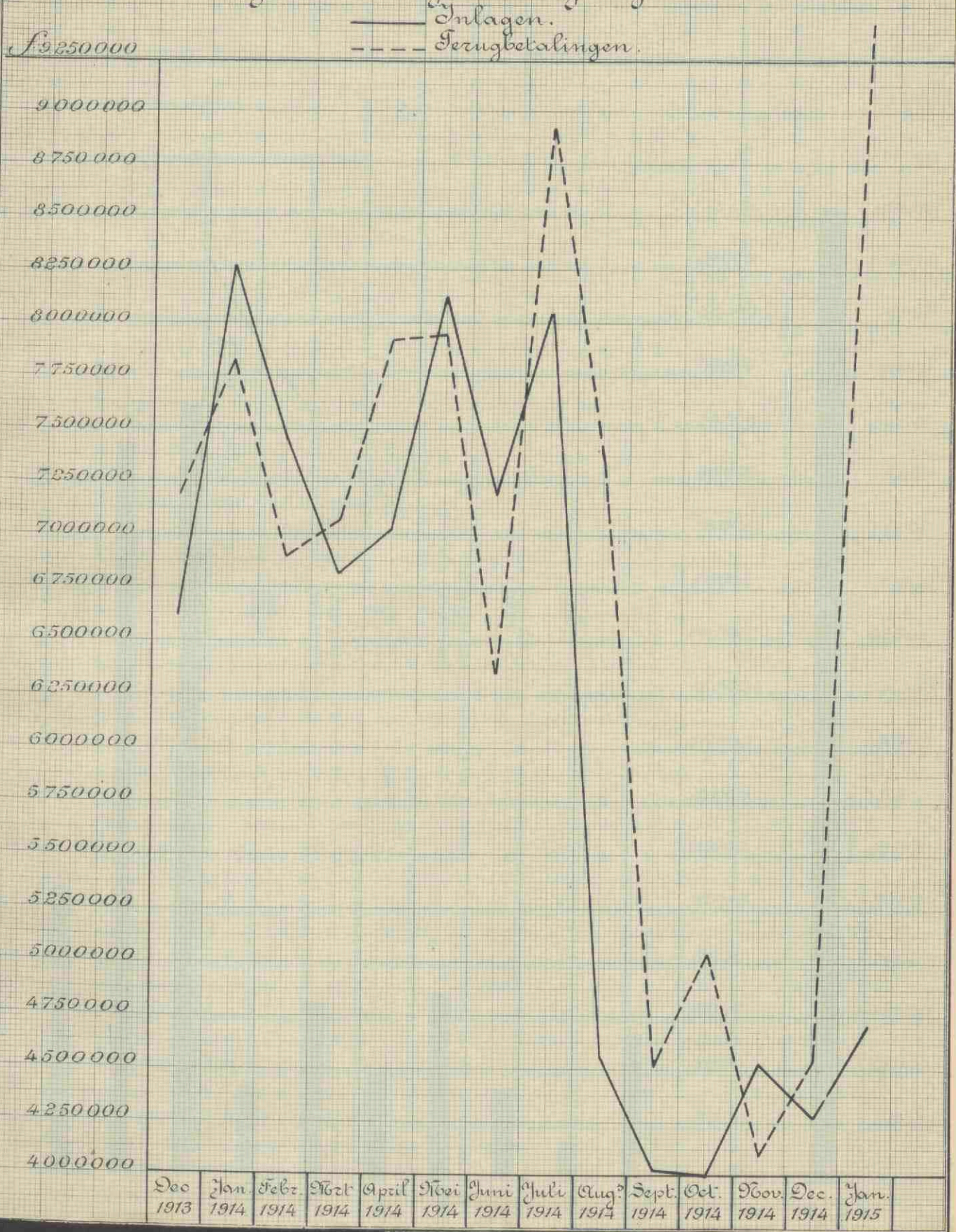


The first part of the report  
 describes the general situation  
 of the country and the  
 progress of the work  
 during the year.



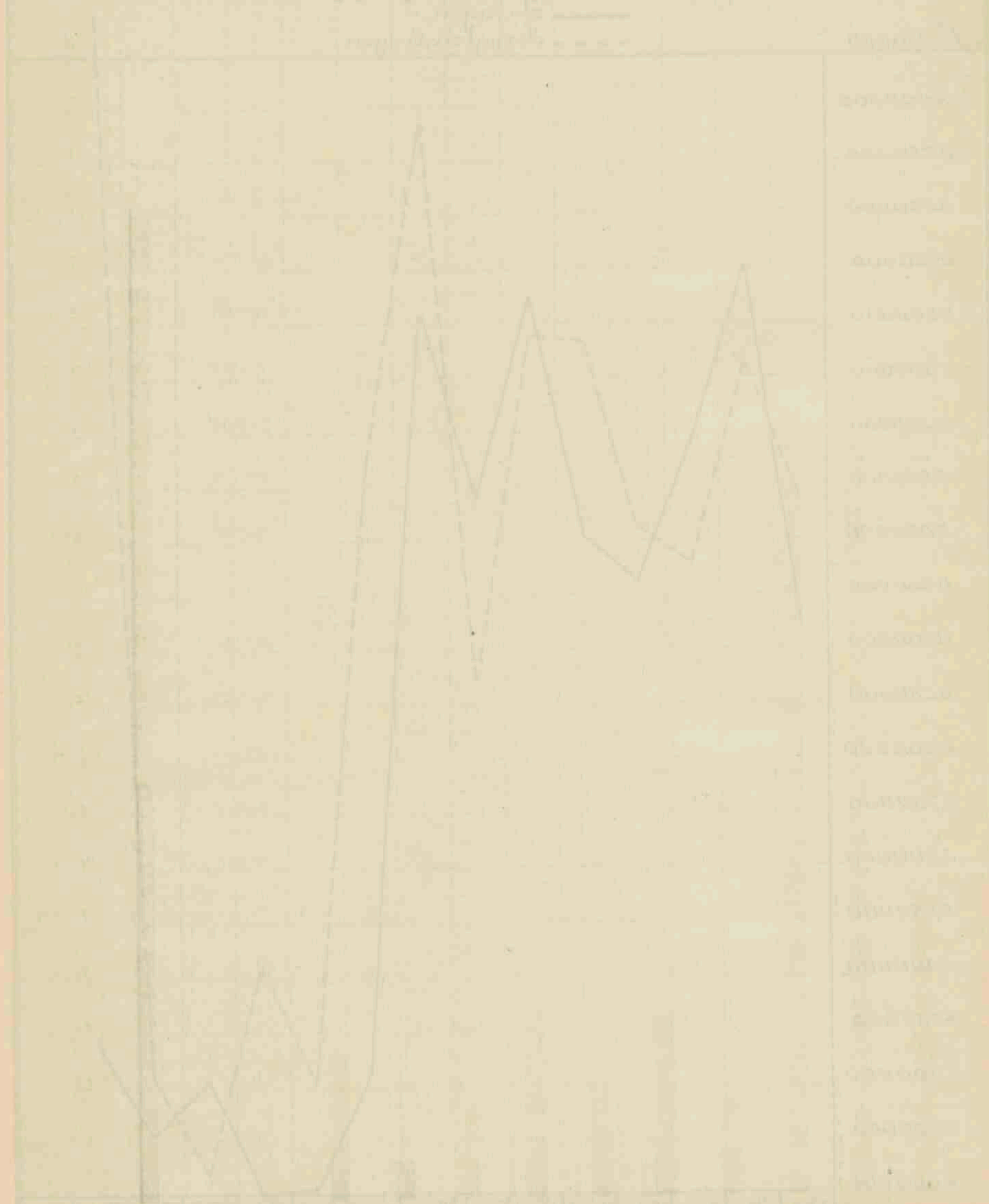


Vergelyking per maand van het bedrag der inlagen en terugbetalingen gedurende 1914.



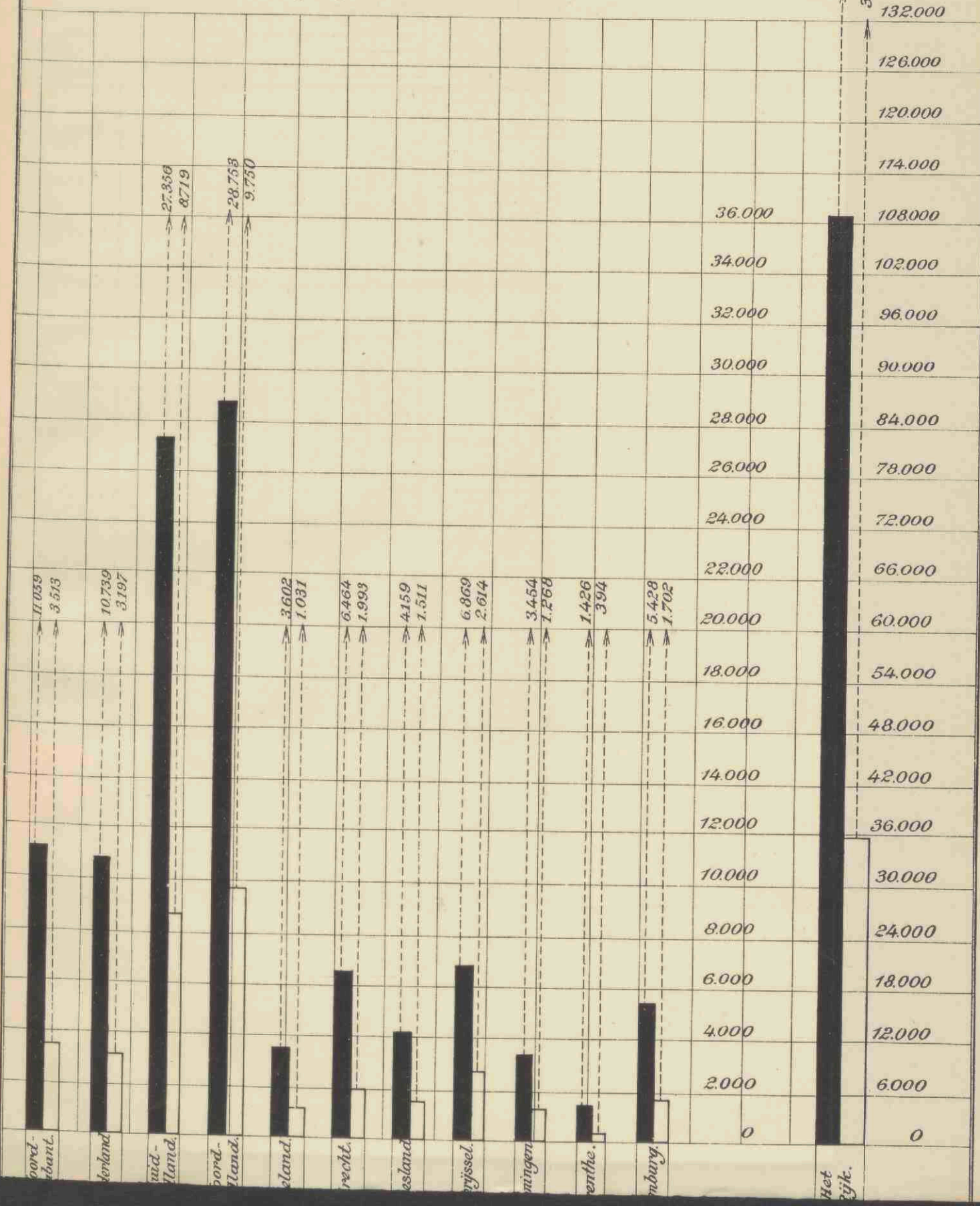


The following table shows the results of the experiments conducted on the 15th of June 1881.
 The temperature of the air was 75° F. and the humidity 70%.




The following table shows the results of the experiments conducted on the 15th of June 1881.
 The temperature of the air was 75° F. and the humidity 70%.

■ Aantal der boekjes, in 1914 uitgegeven.  
 □ Aantal diez boekjes, gesteld ten name van werkhlieden.





Annual Report of the  
 Board of Directors for the Year 1900





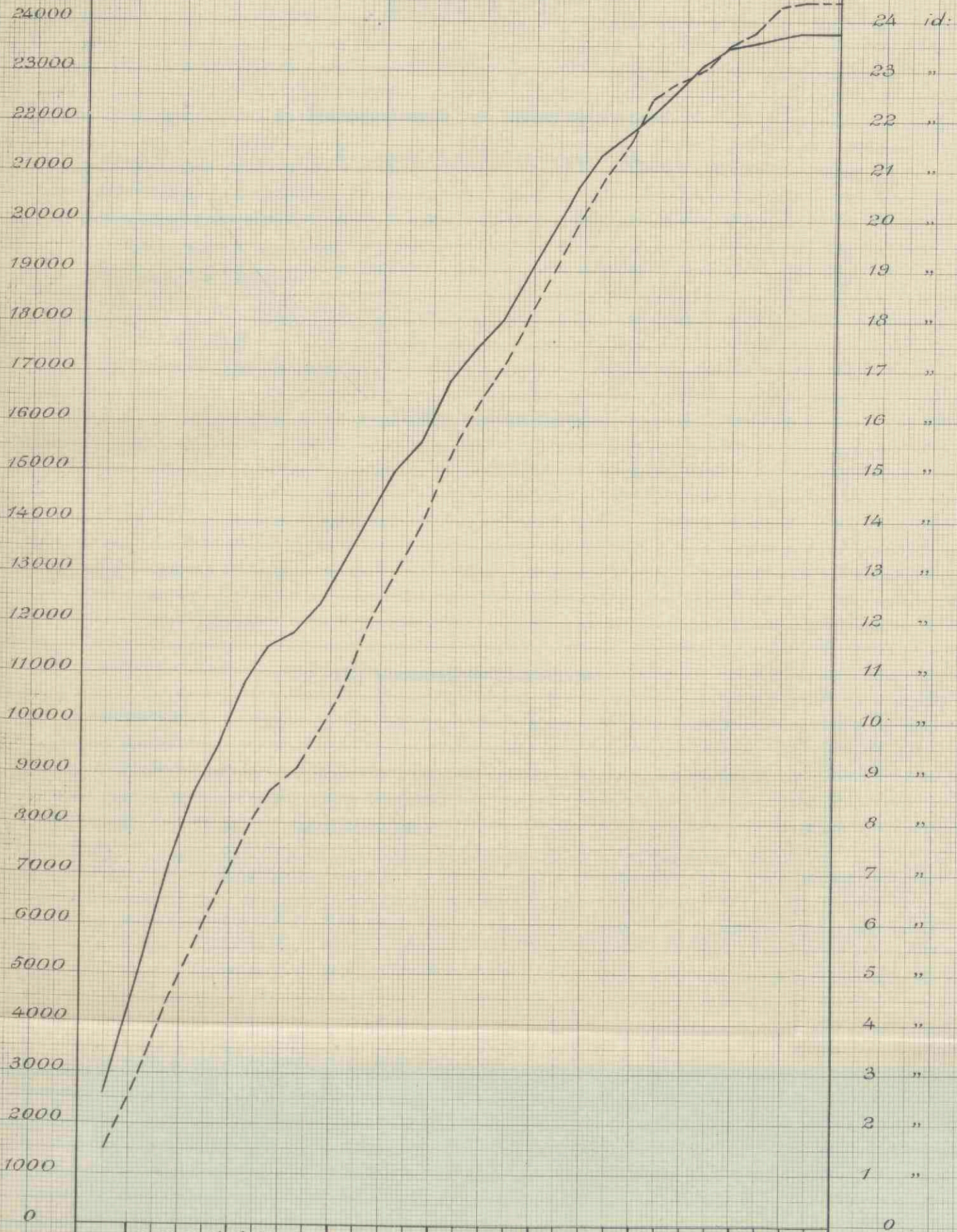
# Staatsschuldboekjes.

(Zie ook het overz. zicht op blz 64/65)

Boekjes.  
25000

— In omloop zijnde aantal.  
- - - - - Ingeochteven kapitaal.

Kapitaal.  
f. 25 Miljoen.



1907	1 <sup>o</sup>	2 <sup>o</sup>	3 <sup>o</sup>	4 <sup>o</sup>	1 <sup>o</sup>	2 <sup>o</sup>	3 <sup>o</sup>	4 <sup>o</sup>	1 <sup>o</sup>	2 <sup>o</sup>	3 <sup>o</sup>	4 <sup>o</sup>	1 <sup>o</sup>	2 <sup>o</sup>	3 <sup>o</sup>	4 <sup>o</sup>	1 <sup>o</sup>	2 <sup>o</sup>	3 <sup>o</sup>	4 <sup>o</sup>	1 <sup>o</sup>	2 <sup>o</sup>	3 <sup>o</sup>	4 <sup>o</sup>								
Nov.	1 <sup>o</sup> kwartaal 1908				2 <sup>o</sup> kwartaal 1908				3 <sup>o</sup> kwartaal 1908				4 <sup>o</sup> kwartaal 1908				1 <sup>o</sup> kwartaal 1909				2 <sup>o</sup> kwartaal 1909				3 <sup>o</sup> kwartaal 1909				4 <sup>o</sup> kwartaal 1909			
31 Dec.	1 <sup>o</sup> kwartaal 1910				2 <sup>o</sup> kwartaal 1910				3 <sup>o</sup> kwartaal 1910				4 <sup>o</sup> kwartaal 1910				1 <sup>o</sup> kwartaal 1911				2 <sup>o</sup> kwartaal 1911				3 <sup>o</sup> kwartaal 1911				4 <sup>o</sup> kwartaal 1911			
1907	1 <sup>o</sup> kwartaal 1908				2 <sup>o</sup> kwartaal 1908				3 <sup>o</sup> kwartaal 1908				4 <sup>o</sup> kwartaal 1908				1 <sup>o</sup> kwartaal 1909				2 <sup>o</sup> kwartaal 1909				3 <sup>o</sup> kwartaal 1909				4 <sup>o</sup> kwartaal 1909			



رسالة في بيان  
الطريق إلى  
الجنة



# INHOUD.

## I. Mededeelingen van algemeenen aard.

### A. De Oorlog en de Rijkspostspaarbank.

	Bladz.
Stormloop op de postkantoren . . . . .	3
Wetgeving. Voorschriften . . . . .	3
Terugkeer van het vertrouwen . . . . .	4
Toelichting der aanvragen . . . . .	4
Vermindering van inlagen en terugbetalingen . . . . .	5
Staatsschuldboekjes . . . . .	6
Uitbetaling op Belgische boekjes . . . . .	7

### B. Verdere mededeelingen.

Raad van Toezicht . . . . .	7
Personeel . . . . .	8
Voorschriften . . . . .	8
Boekhouding en contrôle . . . . .	8
Directie-gebouw . . . . .	8
Kiesrecht . . . . .	8

## II. Financiële Uitkomsten.

Belegging . . . . .	9
Bedrijfskosten . . . . .	10
Hypotheekbanken . . . . .	10
Balansstukken met bijbehorende bescheiden . . . . .	11
Balansen en Winst- en Verliesrekeningen . . . . .	13—16
Staat, aanwijzende de bezittingen van de Rijkspostspaarbank, op 31 December 1914 aanwezig bij de Nederlandsche Bank . . . . .	17—26
Rekening, bedoeld bij art. 8 der Instructie voor den Directeur . . . . .	26a en 26b
Overzicht betrekkelijk de belegging van gelden op prolongatie gedurende het dienstjaar 1914.	27



## III. Inleggers-rekening.

## A. Algemeen Overzicht.

Boekjes . . . . .	30
Saldo-tegoed . . . . .	30
Bedrag der Inlagen . . . . .	30
Bedrag der Terugbetalingen . . . . .	30
Saldo van Inlagen en Terugbetalingen . . . . .	30
Rente . . . . .	30
Internationale Spaarbankdienst . . . . .	30
Spaarbankverkeer met de koloniën en bezittingen . . . . .	31
Aantal inlagen . . . . .	31
Aantal terugbetalingen . . . . .	31
Telegrafische terugbetalingen . . . . .	31
Terugbetalingen op boekjes ten name van overledenen . . . . .	32
Staatsschuldboekjes:	
<i>a.</i> Boekjes . . . . .	32
<i>b.</i> Kapitaal . . . . .	32
<i>c.</i> Inschrijvingen . . . . .	32
<i>d.</i> Afschrijvingen . . . . .	32
<i>e.</i> Conversie . . . . .	32
<i>f.</i> Rente . . . . .	33
Aankoop van Nationale Schuld voor inleggers . . . . .	33
Geïnde renten van Grootboek-inschrijvingen, aangekocht ten behoeve van inleggers . . . . .	33
Gebruik van de Rijkspostspaarbank door het personeel der Zeemacht . . . . .	33
Openstelling van kantoren voor den dienst der Rijkspostspaarbank . . . . .	33
Verjaring . . . . .	33
Staangeldboekjes . . . . .	33

## B. Overzicht per provincie.

## Boekjes:

Overzicht betreffende het aantal spaarbankboekjes . . . . .	34
---	----

## Saldo-tegoed:

A. Overzicht betreffende het saldo-tegoed . . . . .	35
B. Staat van het aantal boekjes, gesplitst naar het bedrag van het tegoed . . . . .	36
C. Overzicht betrekkelijk het aantal boekjes, uitgegeven aan <i>Vereenigingen</i> en het op die boekjes verschuldigde saldo-tegoed, benevens de percentsgewijze verhouding tot het totaal . . . . .	37
D. Overzicht betrekkelijk het aantal en het bedrag der <i>Staangeld</i> -boekjes . . . . .	38





