




Verslag aan de Koningin-Weduwe, Regentes van het Koninkrijk, betreffende den Dienst der Rijkspostspaarbank in Nederland ...

<https://hdl.handle.net/1874/422401>

VERSLAG
AAN DE KONINGIN BETREKKELIJK
DEN DIENST DER RIJKSPOSTSPAAR-
BANK IN NEDERLAND OVER
1915.





INHOUD.

I. Mededeelingen van algemeenen aard.

A. De Oorlog en de Rijkspostspaarbank.

	Bladz.
Vermindering van omvang van het bedrijf	3
Gang van het bedrijf	3
Beleening van Staatsschuldboekjes	4
Gewone dienst der Staatsschuldboekjes, enz.	5
Uitbetaling op Belgische boekjes	5

B. Verdere mededeelingen.

Raad van Toezicht	6
Personeel	7
Boekhouding en contrôle	7
Kiesrecht	7

II. Financiële Uitkomsten.

Belegging	8
Bedrijfskosten	8
Hypotheekbanken	10
Balansstukken met bijbehorende bescheiden	10
Balansen en Winst- en Verliesrekeningen	12—15
Staat, aanwijzende de bezittingen van de Rijkspostspaarbank, op 31 December 1915 aanwezig bij de Nederlandsche Bank	16—26
Rekening, bedoeld bij art. 8 der Instructie voor den Directeur	26a en 26b
Overzicht betrekkelijk de belegging van gelden op prolongatie gedurende het dienstjaar 1915.	27

III. Inleggers-rekening.

A. Algemeen Overzicht.

Boekjes	30
Saldo-tegoed	30
Bedrag der Inlagen	30
Bedrag der Terugbetalingen	30
Saldo van Inlagen en Terugbetalingen	30
Rente	30
Internationale Spaarbankdienst	30
Spaarbankverkeer met de koloniën en bezittingen	31
Aantal inlagen	31
Aantal terugbetalingen	31
Telegrafische terugbetalingen	31
Terugbetaling op boekjes ten name van overledenen	32
Staatsschuldboekjes:	
<i>a.</i> Boekjes	32
<i>b.</i> Kapitaal	32
<i>c.</i> Inschrijvingen	32
<i>d.</i> Afschrijvingen	32
<i>e.</i> Conversie	32
<i>f.</i> Rente	33
Aankoop van Nationale Schuld voor inleggers	33
Geïnde renten van Grootboek-inschrijvingen, aangekocht ten behoeve van inleggers	33
Gebruik van de Rijkspostspaarbank door het personeel der Zeemacht	33
Openstelling van kantoren voor den dienst der Rijkspostspaarbank	33
Verjaring	33
Staangeldboekjes	33


B. Overzicht per provincie.

Boekjes:

Overzicht betreffende het aantal spaarbankboekjes	34
---	----

Saldo-tegoed:

A. Overzicht betreffende het saldo-tegoed	35
B. Staat van het aantal boekjes, gesplitst naar het bedrag van het tegoed	36
C. Overzicht betreffende het aantal boekjes, uitgegeven aan <i>Vereenigingen</i> en het op die boekjes verschuldigde saldo-tegoed, benevens de percentsgewijze verhouding tot het totaal	37
D. Overzicht betreffende het aantal en het bedrag der <i>Staangeld</i> -boekjes	38



Aan
Haare Majesteit de Koningin.

I. Mededeelingen van algemeenen aard.

A. De Oorlog en de Rijkspostspaarbank.

Hoewel de invloed van den Europeeschen oorlog zich in menig opzicht bleef doen gevoelen op het bedrijf der Rijkspostspaarbank, kan toch niet gezegd worden, dat de rustige gang van zaken in het jaar 1915 door bijzondere voorvallen werd verstoord.

Die invloed openbaarde zich vooral hierin, dat de omvang van het bedrijf een vermindering onderging, hetgeen blijkt uit het volgende staatje: Vermindering van omvang van het bedrijf.

	1913.	1914.	1915.
Bedrag der inlagen	f 86 817 501,23 ⁵	f 74 594 538,45	f 67 688 404,15
„ „ terugbetalingen	„ 84 255 559,50 ⁵	„ 78 498 106,46	„ 67 761 792,17
Aantal posten van inleg	2 147 167	1 747 614	1 539 540
„ „ „ terugbetaling	1 145 612	1 257 316	994 229
Nieuwe boekjes	133 496	109 309	101 320
Afbetaalde boekjes	91 792	86 531	82 669

Het jaar 1915 is het derde jaar sedert de oprichting der bank, waarin de terugbetalingen, met inbegrip van het bedrag der in den loop des jaars bij geheele aflossing van spaarbankboekjes uitbetaalde rente, de inlagen overtroffen. Bedroeg in 1910 het nadeelig saldo f 266 294,49⁵ en in 1914 f 3 903 568,01, in 1915 was het slechts f 73 388,02 en door de goedgeschreven rente steeg het tegoed der inleggers nog van f 184 585 445,88⁵ tot f 189 107 088,95. Dit resultaat mag bevredigend genoemd worden, vooral als in aanmerking wordt genomen, dat volgens berekeningen ter directie gemaakt een bedrag van ongeveer 10 millioen door inleggers aan deze instelling zoude zijn onttrokken voor deelneming in de Staatslening 1914. Waarschijnlijk zou dus, zonder die lening het totaal der terugbetalingen een 10 millioen kleiner zijn geweest en het totaal tegoed der inleggers op het einde des jaars een zelfde bedrag hooger.

Zooals gezegd is, werd de rustige gang van het bedrijf niet door bijzondere omstandigheden verstoord, ingrijpende maatregelen als in het voorafgaande jaar behoeften dan ook niet genomen te worden. Gedurende het geheele jaar bleef van kracht de bepaling, dat men recht- Gang van het bedrijf.

streeks slechts f 25,— per week aan de post-, bij- en hulppostkantoren kon ontvangen; de behandeling der aanvragen om terugbetaling geschiedde, in tegenstelling met in de eerste maanden van den oorlog, geheel als in normale jaren; de terugbetaling op Belgische boekjes bleef voortgaan op de wijze, als dit in het laatst van 1914 geregeld was, en met het inschrijven op en het afschrijven van Staatsschuldboekjes kon weer een aanvang worden gemaakt, nadat de 3 pct. Staatsschuld op 26 April in de notering werd opgenomen.

Om den rustigen voortgang van het bedrijf te doen zien is het voldoende te verwijzen naar de staten, voorkomende op blz. 58/59 van dit verslag, waarin het bedrag der inlagen en terugbetalingen in de verschillende maanden van 1915 en voorgaande jaren is opgenomen.

De inlagen bedroegen in de verschillende maanden van 1915 veel minder dan in de overeenkomstige maanden van het normale jaar 1913, maar wijzen toch ook op een vooruitgang, zoo zelfs, dat in November en December de cijfers die van November en December 1913 reeds nabij komen. Ook bij de terugbetalingen valt onmiddellijk in het oog het vrij constante bedrag ervan, al is het belangrijk lager dan in normale jaren. Dat de maanden Januari en Februari hierop een uitzondering maken is slechts toe te schrijven aan de Staatsleening 1914, waarop de eerste storting 8 Februari moest geschieden.

Uit het overzicht, voorkomende op blz. 60 blijkt, dat het gemiddeld bedrag van inlage van f 42,68 in 1914 tot f 43,97 in 1915 steeg, het hoogste gemiddelde, dat tot dusver bereikt werd, terwijl het gemiddelde van elke terugbetaling steeg van f 62,43 tot f 68,16 en daarmee nog aanmerkelijk bleef beneden het hoogste gemiddelde van normale jaren en zulks ondanks de hoge terugbetalingsposten voor de Staatsleening.

Beleening van
Staatsschuldboekjes.

Met het geven van voorschot op Staatsschuldboekjes werd voorloopig nog doorgestaan, ook nadat de 3 pct. Staatsschuld in de officiële beursnotering werd opgenomen.

Het maximum van het in leen te geven bedrag werd nader vastgesteld op 80 pct. van den geldenden koers.

Het aflossen der in voorschot genomen bedragen geschiedde uit den aard der zaak in het begin alleen in contanten; na de opneming van den koers der 3 pct. Certificaten Nationale Schuld in de officiële notering werd door velen van de gelegenheid gebruik gemaakt om af te lossen door verkoop van het benodigde kapitaal van hun Staatsschuldboekje.

In verband met den steeds stijgenden koers der 3 pct. Certificaten werd in Juli besloten op 1 Augustus d.a.v. den noodmaatregel in te trekken, doch de alsdan loopende beleeningen dezerzijds niet eerder op te zeggen vóódat de officiële notering der 3 pct. Certificaten Nationale Schuld tot die van 28 Juli 1914 is gestegen of, mocht dit vóór dien tijd niet hebben plaats gehad, 6 maanden nadat de vrede tusschen Duitschland, Engeland en Frankrijk zal zijn gesloten.

Enkele beleeners, die wenschten af te lossen, doch het geleende bedrag niet direct ten volle konden terugbetalen in contanten, of die liever niet het verlies wilden lijden bij verkoop van het in totaal benodigde bedrag van hun Staatsschuldboekje, losten gedeeltelijk af.

In zulk een geval werd de beleeningsacte vernieuwd tegen een tot een lager bedrag. De in het volgende staatje voorkomende, na 1 Augustus gesloten beleeningen behooren daartoe.

Beleening van Staatsschuldboekjes.

MAANDEN.	Gesloten.		Afgelost.		Vermeerdering of vermindering.		Saldo ultimo der maand.	
	Aantal posten.	Bedrag.	Aantal posten.	Bedrag.	Aantal posten.	Bedrag.	Aantal posten.	Bedrag.
Saldo 31 Dec. 1914.							176	f 76 910
1915. Januari . .	47	f 19 195	5	f 3 440	+ 42	+ 15 755	218	92 665
Februari . .	36	13 645	5	3 450	+ 31	+ 10 195	249	102 860
Maart . .	47	17 760	4	2 280	+ 43	+ 15 480	292	118 340
April . .	41	18 745	50	22 335	— 9	— 3 590	283	114 750
Mei . .	14	2 850	50	20 180	— 36	— 17 330	247	97 420
Juni . .	5	1 340	21	7 790	— 16	— 6 450	231	90 970
Juli . .	4	1 130	23	7 805	— 19	— 6 675	212	84 295
Augustus .	1	270	19	7 960	— 18	— 7 690	194	76 605
September .	1	530	30	14 275	— 29	— 13 745	165	62 860
October . .	2	670	15	4 730	— 13	— 4 060	152	58 800
November .	—	—	9	5 260	— 9	— 5 260	143	53 540
December .	—	—	1	160	— 1	— 160	142	53 380
Totaal . .	198	f 76 135	232	f 99 665	— 34	— 23 530		

De resultaten van den gewonen dienst der Staatsschuldboekjes, die bij de opnemng van de koersen der 3 pct. Certificaten in de beursnotering hervat werd, worden gevonden op blz. 64 en 65 van dit verslag.

Gewone dienst der Staatsschuldboekjes, enz.

Op den dag, waarop de koers weer in de beursnotering werd opgenomen (26 April 1915) waren op de bank aanwezig 39 aanvragen om afschrijving en 59 om inschrijving, welke van het sluiten der beurs af waren ingekomen.

Het aantal der aanvragen om in- en afschrijving, welke sedert dien datum ter behandeling inkwamen, vertoont de gewone schommelingen, die ook in normale tijdsomstandigheden voorkomen, en geeft geen aanleiding tot bijzondere beschouwingen.

Op blz. 66 komt voor de specificatie van den aankoop van Nationale Schuld ten behoeve van inleggers.

In het verslag over 1914 is medegeedeeld, dat door de directie der Rijkspostspaarbank aan Belgische vluchtelingen, in het bezit van Belgische spaarbankboekjes en in behoeftige omstandigheden verkeerende, in afwijking van de bepalingen der overeenkomst van 8 November 1902 betreffende de samenwerking tusschen de Nederlandsche Rijkspostspaarbank en de Belgische Algemeene Spaar- en Pensioenkas, orders van betaling werden afgegeven, betaalbaar aan Nederlandsche postkantoren en loopende tot een maximum van fr. 50 in de 14 dagen aan één en hetzelfde gezin. Tot einde 1914 was op deze wijze in 9647 posten terugbetaald f 414 984,16.

Uitbetaling op Belgische boekjes.

Aangezien het ook in 1915 wenschelijk bleek deze noodregeling te bestendigen, is gedurende het geheele jaar voortgegaan met het behandelen van aanvragen om terugbetaling, ingediend door Belgische vluchtelingen, op de boven aangeduide wijze.

Door bemiddeling van het Departement van Buitenlandsche Zaken was het aan de directies van de beide instellingen mogelijk met elkaar in vrij regelmatige verbinding te blijven.

Van 25 November af was echter alle verbinding tusschen de Rijkspostspaarbank en de Algemeene Spaar- en Pensioenkas verbroken.

De volgende staatjes geven aan het aantal posten en het bedrag der terugbetalingen aan houders van Belgische boekjes in de verschillende maanden van 1915 en voor de provinciën, waarbij 's Gravenhage, Rotterdam en Amsterdam afzonderlijk zijn opgegeven, zoodat de opgaven dier plaatsen niet begrepen zijn onder die van de provinciën Zuid- en Noord-Holland.

MAAND.	Aantal.	Bedrag.	PROVINCIE.	Aantal.	Bedrag.
Januari	2 812	f 65 147,72	Noordbrabant	5 814	f 136 445,19
Februari	2 361	54 947,47	Gelderland	1 862	42 159,26
Maart	2 920	68 067,75	Zuidholland	1 517	35 106,19
April	2 365	55 384,48	's Gravenhage	1 050	24 231,51
Mei	2 316	54 145,51	Rotterdam	2 022	47 288,85
Juni	2 182	51 217,15	Noordholland	359	8 304,26
Juli	2 256	52 547,78	Amsterdam	1 496	34 680,60
Augustus	2 086	48 739,73	Zeeland	6 436	151 774,94
September	2 007	46 857,93	Utrecht	1 621	37 402,39
October	1 909	44 738,80	Friesland	150	3 551,97
November	1 961	45 949,96	Overijssel	77	1 656,31
December	2 135	50 120,58	Groningen	50	1 176,47
			Drenthe	50	1 149,10
			Limburg	4 806	112 937,82
Totaal	27 310	f 637 864,86	Het Rijk	27 310	f 637 864,86

Natuurlijk hebben in België ook eenige terugbetalingen op Nederlandsche boekjes plaats gehad. Zoo werd in het vierde kwartaal 1914 in België in 4 posten uitbetaald f 858,74 en in het jaar 1915, voor zoover bekend, in 15 posten f 385,74.

De verrekening tusschen de Belgische spaarkas en de Rijkspostspaarbank heeft plaats gehad tot en met het derde kwartaal 1915. Wegens het verbreken der verbinding tusschen beide instellingen was zulks met het vierde kwartaal niet meer mogelijk, zoodat op 31 December 1915 de Rijkspostspaarbank nog te vorderen had f 140 809,34, te verminderen met het eventueel in België op Nederlandsche boekjes uitbetaalde bedrag.

B. Verdere mededeelingen.

Raad van Toezicht.

Bij U.M.'s besluit van 15 Maart 1915 n°. 10, is, met ingang van 1 April 1915, ingevolge den rooster voor periodieke aftredingen eervol ontslag verleend als lid en voorzitter van den Raad van Toezicht op de Rijkspostspaarbank aan den heer Mr. F. S. VAN NIEROP, zijn benoemd tot leden de heeren A. E. J. BERTLING, bewaarder van hypotheeken en het kadaster te

Amsterdam en W. G. WENDELAAR, Commissionnair in Effecten, lid der firma F. en G. WENDELAAR te Amsterdam en is benoemd tot voorzitter, het lid Mr. J. G. N. DE HOOP SCHEFFER, directeur der Nederlandsche Bank te Amsterdam.

Onder den Directeur waren, aan het einde van 1915, ter directie in dienst:

Personeel.

- 1 onderdirecteur;
- 2 referendarissen;
- 8 hoofdcommiezen;
- 15 commiezen (1 vrouwelijke);
- 18 adjunct-commiezen;
- 132 klerken (68 vrouwelijke);
- 1 magazijnchef;
- 109 assistenten (28 vrouwelijke);
- 1 machinist;
- 1 conciërge;
- 8 boden, van wie 1 dienst doet als portier;
- 1 vaste knecht;
- 163 tijdelijke ambtenaren (52 vrouwelijke), van wie 1 dienst doet als stoker, 1 als boekbinder en 1 als nachtwaker;
- 5 schrijvers op tijdelijken voet.

Het controlesysteem, sedert 1 Januari 1912 op de geheele administratie toegepast, blijft Boekhouding en controle. uitstekende resultaten opleveren.

Het aantal verschillen in de kapitalen en in de vooruit berekende renten, dat na de afsluiting van het boekjaar tusschen de rekeningen-courant der inleggers en de controleregisters blijkt te bestaan, verminderde sedert 1912 nog steeds en was ook thans weer belangrijk minder dan het vorige jaar, zoodat een paar dagen tijds voldoende was voor opsporing en verbetering.

Het aantal nieuwe verklaringen in 1915 door den Directeur der Rijkspostspaarbank afgegeven, ingevolge het 2de lid van artikel 18 der Kieswet, bedroeg 413 tegen 1113 in 1914. Kiesrecht.

In verband met het bepaalde bij de Wet van 30 Januari 1915, *Stbl.* n^o. 137, houdende tijdelijke afwijking van de Kieswet, is ter directie niet nagegaan of de personen, wier namen voorkwamen op die lijsten van Burgemeesters, welke volgens art. 21, 2de lid dier laatste wet zijn ontvangen, aan de gestelde eischen voldeden.

Op de kiezerslijst, welke den 15 Mei 1914 van kracht is geworden, konden 6688 spaarbankkiesers worden ingeschreven. Aangezien het ter directie evenwel niet bekend is welke personen van deze lijst zijn afgevoerd kan het aantal van hen, die op grond van vroeger afgegeven verklaringen spaarbankkiezer zijn gebleven, niet worden vastgesteld.

II. Financiële Uitkomsten.

Belegging.

In 1915 werd, wegens belegging van gelden, eene gezamenlijke rente verkregen van f 7 531 874,73⁵
 wegens beleening op Staatsschuldboekjes werd genoten 4 122,28
 terwijl over dat jaar ontvangen of alsnog te vorderen was van de Post-spaarbank in Nederlandsch-Indië en van de koloniale Postspaarbanken in Suriname en Curaçao uit hoofde van de voor die instellingen verschuldigde saldo's der rente-vergoeding wegens sommen, overgedragen van die instellingen op de Rijkspostspaarbank en omgekeerd f 339,75
 Totaal f 7 537 336,76⁵

Uitgekeerd en bijgeschreven werd:

a. ten behoeve van inleggers op spaarbankboekjes f 4 595 889,42
 b. ten behoeve van titularissen op Staatsschuldboekjes. 487 961,36
 Voorts was op 31 December 1914 verschuldigd aan die titularissen eene rente van 241 495,94
 terwijl aan rente van in beleening opgenomen gelden werd betaald aan het Rijk. 21 345,62⁵
 „ de Nederlandsche Bank 231,—
 Totaal f 5 346 923,34⁵

Zoodat aan rente meer werd ontvangen f 2 190 413,42

In 1914 bedroeg dit 2 168 551,97

Dus meer in 1915 f 21 861,45

De gemiddeld verkregen rente bedroeg, wat betreft:

Jaren e.g. tijdperken.	Nederlandsche Staatsschuld en Koloniale Schuld.	Effecten.	Leeningen op korten termijn.	Prolongatiën.	Totaal der beleggingen.
1881	3,74 pct.	3,88 pct.	—	4,54 pct.	3,97 pct.
1882—1886, per jaar .	3,74 „	3,97 „	—	3,10 „	3,66 „
1887—1891, „ „ .	3,29 „	3,62 „	—	3,04 „	3,37 „
1892—1896, „ „ .	2,99 „	3,41 „	—	2,79 „	3,11 „
1897—1901, „ „ .	3,07 „	3,38 „	—	3,40 „	3,25 „
1902—1906, „ „ .	3,15 „	3,45 „	—	3,46 „	3,32 „
1907—1911, „ „ .	3,33 „	3,59 „	4,28 pct.	3,76 „	3,47 „
1911	3,44 „	3,61 „	3,74 „	3,23 „	3,48 „
1912	3,65 „	3,68 „	4,46 „	4,01 „	3,71 „
1913	3,80 „	3,79 „	4,50 „	4,07 „	3,83 „
1914	3,82 „	3,97 „	4,38 „	4,60 „	3,97 „
1915	4,33 „	4,11 „	5,17 „	5,12 „	4,31 „

Bedrijfskosten.

Ter aanzuivering van de totaal-som, door de Rijkspostspaarbank verschuldigd wegens de over 1913, 1914 en 1915 te aaren behoeve door het Rijk gedane voorschotten, werd in 1915 een bedrag van f 899 287,30⁵ aan 's Rijks schatkist terugbetaald.

De kosten per operatie bedroegen in 1915 f 0,40 tegen f 0,29⁵ in 1914; die per boekje beliepen over 1915 f 0,60 tegen f 0,53⁵ over 1914.

Wegens de verschillende onderwerpen zijn respectievelijk in 1914 en 1915 uitgegeven de volgende bedragen:

Onderwerpen van uitgaaf.	Uitgegeven *)		Meer + of minder — uitge- geven in 1915 dan in 1914.
	in 1915.	in 1914.	
Onderhoud, inrichting, schoonhouden enz. der lokalen	**) f 6 877,60 ⁵	f 8 981,81	— f 2 104,20 ⁵
Aanbouw van een zijvleugel aan het directiegebouw	458,82	22 643,97	— 22 185,15
Aandeel in de kosten van gebouwen der Posterijen	49 250,—	—	+ 49 250,—
Mobilair	2 970,22	18 560,13 ⁵	— 15 589,91 ⁵
Bezoldiging van den directeur en de verdere ambtenaren, benevens belooning van het tijdelijk personeel	412 533,07 ⁵	405 833,94 ⁵	+ 6 699,13
Reis- en examenkosten	1 883,60 ⁵	1 708,06 ⁵	+ 175,54
Presentiegelden voor den Raad van Toezicht	710,—	680,—	+ 30,—
Toelagen aan de postambtenaren volgens Konbesluit van 20 Juli 1905, n ^o . 56, gewijzigd en aangevuld bij dat van 20 Nov. '07, n ^o . 34	1 908,—	1 643,—	+ 265,—
Bijdragen in de kosten van het personeel der posterijen	136 700,—	116 000,—	+ 20 700,—
Vergoeding wegens portvrijdom (art. 22 der wet)	169 214,80	175 802,90	— 6 588,10
Schrijfbehoeften, druk en bindwerk, vuur en licht, assurantielkosten en verdere verschillende uitgaven	50 129,98 ⁵	69 482,31	— 19 352,32 ⁵
Wachtgelden	—	5 635,—	— 5 635,—
Uitgaven ingevolge de Ongevallenwet 1901	—	28,04	— 28,04
Uitkeering aan 's Rijks middelen voor pensioensbijdrage ad 5,44 pct. van de door de ambtenaren van de Bank genoten inkomsten	21 645,76	—	+ 21 645,76
Aandeel in de uitkeering van de door de Posterijen aan 's Rijks middelen betaalde pensioensbijdrage	7 450,—	—	+ 7 450,—
Uitkeering aan 's Rijks middelen van de contante waarde op 1 Januari 1915 der pensioenen, waarop recht is verkregen door gewezen ambtenaren der Bank, alsmede van de op dien datum ten opzichte van in dienst zijnde ambtenaren bestaande pensioensverplichting	264 000,—	—	+ 264 000,—
Proceskosten	245,30 ⁵	—	+ 245,30 ⁵
Totaal	f 1 125 977,17 ⁵	f 826 999,17 ⁵	+ f 298 978,—

*) Aangezien de uitgaven over 1915 thans nog niet ten volle verevend en eerst in het begin van 1917 met volkomen zekerheid bekend zijn, kunnen enkele der hierna volgende posten later blijken niet volkomen juist te zijn geweest.

***) Het voor dit onderdeel werkelijk uitgegeven bedrag ad f 9377,60⁵ werd verminderd met een bedrag van f 2500 wegens overdracht aan den Telegraafdienst van een aan de Rijkspostspaarbank behorende loods.

Hypotheekbanken.

Op 31 December 1915 waren de pandbrieven van dertien hypotheekbanken geplaatst op de fondsenlijst, bedoeld bij art. 18 der wet op de Rijkspostspaarbank, tegen elf op 31 December 1914.

Het aantal toegelaten banken is derhalve, in den loop van het dienstjaar, met twee vermeerderd.

In verband met het dreigend gevaar voor werkeloosheid op groote schaal in de bouwvakken richtte het bestuur van den Bond van vereenigingen van fabrikanten van en handelaren in materialen voor het bouwbedrijf zich in het begin des jaars tot de Rijkspostspaarbank met de vraag of deze instelling bereid zou zijn in meerdere mate dan tot nu toe pandbrieven van hypotheekbanken te koopen, waarbij dan als voorwaarde zou moeten worden gesteld, dat de aldus beschikbaar gestelde gelden werden besteed om de eigenaren van nieuwe perceelen in staat te stellen de voor hen zeer drukkende bouweredieten af te lossen.

Dit verzoek ging uit van de meening, dat als de bouwondernemers de dure bouweredieten konden omzetten in vaste posten, zij wel weer tot nieuwen bouw zouden overgaan, en op dien grond werd besloten daaraan te voldoen en van de toegelaten hypotheekbanken voor dat doel pandbrieven te koopen, zulks, dank zij de medewerking van de betrokken hypotheekbanken, onder eenige voor de bouwondernemers gunstige voorwaarden.

Ter uitvoering van dit besluit was op 31 December 1915 van 7 hypotheekbanken in totaal een bedrag van f 1 331 500 aan pandbrieven gekocht, waarvan toen reeds weder f 8 000 waren afgelost.

Balansstukken met
bijbehorende bescheiden.

De definitieve balans over het jaar 1914 en de voorloopige over 1915 zijn hierachter opgenomen.

Moest in het verslag over 1914 worden gewezen op het abnormale verloop van het spaarbankbedrijf in het laatste gedeelte van dat jaar en op de onmogelijkheid zelfs de meest liquide beleggingen te gelde te maken, ten aanzien van 1915 kan gezegd worden, dat met den terugkeer van een meer normaal spaarbankverkeer ook de te geldemaking der beleggingen en het opnieuw beleggen van aan de Bank toevertrouwde spaargelden, behalve in de eerste maanden, op vrijwel regelmatige wijze plaats had.

In de maanden Januari tot en met April overtroffen de terugbetalingen nog de inlagen, zoodat over die maanden in totaal aan 's Rijks Schatkist moest worden terugbetaald een bedrag van f 11 264 925. Met den Minister van Financiën was overeengekomen de nadeelige saldo's niet *onmiddellijk* aan te zuiveren, maar naar gelang er gelden beschikbaar kwamen en tegen vergoeding van 5 pet. rente. Daartoe werd 21 Februari 1915 een rekening-courant met het Rijk geopend, welke 20 Mei d. a. v. weder kon worden afgesloten, wijl op dien datum het geheele debet saldo was aangezuiverd.

De na dien datum vrijkomende gelden werden voorshands besteed tot aankoop van schatkistpapier, Nationale Schuld, gemeente- en spoorwegobligatiën en pandbrieven van hypotheekbanken en tot het aangaan van leeningen op korten termijn met enkele gemeenten; later ook tot het sluiten van prolongatieposten.

Van het crediet groot f 1 000 000, hetwelk de Rijkspostspaarbank zich in den loop van 1914 bij de Nederlandsche Bank geopend had, behoefde in 1915 slechts éénmaal gebruik te worden gemaakt, n.l. van 28—30 Juni, ter betaling van in die maand aangekochte schatkistbiljetten.

Ten aanzien van de belegging van gelden op prolongatie zij verwezen naar den staat, voorkomende op blz. 27, waaruit o.m. blijkt, dat het bedrag van de op die wijze belegde gelden voortdurend is afgenomen.

Wat de prolongatiën betreft, vóór het uitbreken van den oorlog gesloten, zij opgemerkt, dat van de bij art. 26 der Beursvoorschriften geboden gelegenheid tot het zgn. „blokkeeren” van prolongatiën een ruim gebruik werd gebruikt. Van de op ultimo Februari loopende 887 posten

tot een totaal kapitaal van f 16 482 600,— werden geblokkeerd 811 posten tot een bedrag van f 15 175 000,—, niet-geblokkeerd 76 posten tot een bedrag van f 1 307 600.

Door vrijwillige aflossing en door oversluiting in nieuwe posten verminderde in den loop van het jaar het „geblokkeerde” en „niet-geblokkeerde” kapitaal aanmerkelijk, zoodat op 31 December van de oude posten nog waren geblokkeerd 281 met een kapitaal van f 4 045 900,— en niet-geblokkeerd 34 met een kapitaal van f 359 500,—.

Met het sluiten van nieuwe prolongatiën werd eerst begonnen in Juni. Wel was 9 Februari de beurs heropend, maar de Rijkspostspaarbank had in de eerste maanden geen geld beschikbaar voor deze belegging.

Tot ultimo Juli werden de prolongatie-overeenkomsten door haar gesloten op de voorwaarden, vastgesteld door de in 1914 opgerichte „Prolongatie-Vereeniging”, met ingang van 1 Augustus overeenkomstig de met dien datum gewijzigde „Beursvoorschriften 1914”.

Het vaststellen van de waarde der beleggingen op 31 December 1915 had zooveel mogelijk plaats volgens de beursnotering of volgens de op dien datum laatstvastgestelde koersen voor de regeling van het recht van successie. Voor het grootste gedeelte der fondsen moest echter, wegens het ontbreken eener notering, ook dit jaar weder een schatting plaats hebben, welke gebaseerd werd op den algemeenen rentestand en den rentevoet, benevens de uitlotingskans der obligatiën.

Op de Nationale Schuld werd per saldo een koerswinst gemaakt van f 719 311,75⁵ de waarde der Koloniale Schuld en der overige effecten verminderde echter met „ 1 520 184,10⁵

een waardevermindering dus van f 800 872,35

hiervan valt echter op de vorderingen der houders van Staatsschuldboekjes f 71 180,77⁵

zoodat ten laste der Winst en Verliesrekening was te boeken f 729 691,57⁵

De zuivere rentewinst beloopt over 1915 f 2 190 413,42, de winst bij uitloting van Koloniale Schuld en van effecten f 215 309,40, het verlies bij tegeldemaking van $4\frac{1}{2}$ % schatkistbiljetten f 15 200,—.

De onkosten werden bij de Staatsbegroting voor het jaar 1915 geraamd op f 1 158 629,—.

Tot 31 December was daarvan betaald f 831 231,69; het restant werd op de balans gebracht als „Reserve voor te betalen Onkosten”. Van het gebouw (Belegd Reservefonds) werd ook dit jaar weder f 15 000,— afgeschreven ten laste van het Reservefonds.

Van een vroeger geheel afgeschreven vordering kwam een belangrijk bedrag in, zoodat op de rekening „Reserve voor verliezen” een winst kon worden geboekt van f 4 215,74⁵, aldus gespecificeerd:

De rekening „Reserve voor verliezen” stond aan het einde van het boekjaar 1915 credit voor f 1 146,78

hieraan kon worden toegevoegd door verjaring van spaarbankboekjes „ 858,33⁵

en het voordeelig saldo der malversatiën, tengevolge van van inning eener reeds geheel afgeschreven vordering „ 3 357,41

f 5 362,52⁵

Van dit bedrag moet worden afgeschreven als oninbaar over vorige jaren f 1 135,73

het overschot bedraagt dus f 4 226,79⁵

waarvan over 1915 voor Dubieuse Debiteuren moet worden gereserveerd. „ 11,05

zoodat ten bate van de Winst- en Verliesrekening moet worden gebracht f 4 215,74⁵

Definitieve Balans op 31 December 1914.

Hoofden van Rekening.	Tellingen.		Saldo's.	
	Debet.	Credit.	Debet.	Credit.
De Nederlandsche Bank . . .	f 38 681 510,76 ⁵	f 38 417 888,16 ⁵	f 263 622,60	"
's Rijks Schatkist	81 419 280,91	82 265 807,32	"	f 846 526,41
Inleggers	78 377 611,53	262 963 057,41 ⁵	"	184 585 445,88 ⁵ 1)
Nationale Schuld	97 566 769,48 ⁵	11 786 057,48 ⁵	85 780 712,00	"
Koloniale Schuld	1 192 405,00	27 000,00	1 165 405,00	"
Effecten.	73 559 731,84 ⁵	4 304 504,44 ⁵	69 255 227,40	"
Prolongatiën	39 751 300,00	21 145 500,00	18 605 800,00	"
Leeningen op korten termijn	4 306 000,00	1 556 000,00	2 750 000,00	"
Staatsschuldboekjes	3 690 257,40	20 235 167,40	"	16 544 910,00
Interest.	9 757 516,77	7 520 769,33 ⁵	2 236 747,43 ⁵	"
Postspaarbank in Ned.-Indië .	476 275,67 ⁵	428 479,02 ⁵	47 796,65	"
Koloniale Postspaarbank in Suriname	31 364,90	32 057,61	"	692,71
Koloniale Postspaarbank in Curaçao	8 890,96	7 682,96	1 208,00	"
Belgische Algemeene Spaar- en Pensioenkas	463 005,21 ⁵	48 441,90 ⁵	414 563,31	"
Kas, volgens art. 9 van het Koninklijk besluit, dd. 3 Maart 1881, n°. 16.	298 013,49 ⁵	295 021,52 ⁵	2 991,97	"
Diverse Debiteuren	331 949,03	288 891,48	43 057,55	"
Provisie.	1 718,22	954,40	763,82	"
Beleening op Staatschuldboekjes	77 560,00	650,00	76 910,00	"
Dubieuse Debiteuren	2 409,71	1 262,93	1 146,78	"
Reserve voor verliezen	3 356,54 ⁵	4 503,32 ⁵	"	1 146,78
Reservefonds, volgens art. 19 der Wet	15 000,00	770 767,25	"	755 767,25
Belegd Reservefonds (Gebouw)	770 767,25	15 000,00	755 767,25	"
De Staat der Nederlanden . . .	21 332 769,27	"	21 332 769,27	"
	f 452 115 463,97 ⁵	f 452 115 463,97 ⁵	f 202 734 489,03 ⁵	f 202 734 489,03 ⁵

1) Hierin is begrepen de bijgeschreven reente ad f 4 577 413,77.

Onderzocht en goedgekeurd door den Raad van
Toezicht op de Rijkspostspaarbank,
Amsterdam, 19 Juni 1916.

DE HOOP SCHEFFER, *Voorzitter.*

J. G. SCHÖLVINCK, *Secretaris.*

Aldus opgemaakt, 31 Mei 1916.

De Directeur der Rijkspostspaarbank,
BUSING.

Winst- en Verliesrekening behorende bij de Definitieve Balans
op 31 December 1914.

Aan Reserve voor verliezen, voor gereserveerd	f 1 508,02 ⁵	Per Koloniale Schuld, voor de winst bij uitloting	f 6 142,50
„ Waardewijziging van Inschrijving en Fondsen, voor de mindere waarde	11 265 114,76	„ Effecten, voor de winst bij uitloting	204 243,87 ⁵
„ Onkosten voor afschrijving	804 355,20 ⁵	„ Interest, voor genoten	2 168 551,97
„ Reservefonds voor overgebracht	22 643,97	„ Duplicaat-spaarbankboekjes, voor ontvangen	513,75
		„ Provisie, voor toekomst	763,82
		„ Kleine Inkomsten, voor ontvangen	168,13
		„ De Staat der Nederlanden, voor het saldo	9 713 237,91 ⁵
	f12 093 621,96		f12 093 621,96

Amsterdam, 31 Mei 1916.

De Directeur der Rijkspostspaarbank.

BUSING.

Voorloopige Balans op 31 December 1915.

Hoofden van Rekening.	Tellingen.		Saldo's.	
	Debet.	Credit.	Debet.	Credit.
De Nederlandsche Bank . . .	f 48 173 039,90	f 48 099 187,90	f 73 852,00	"
's Rijks-Schatkist/	77 851 291,09 ⁵	77 913 786,15 ⁵	"	f 62 495,06
Inleggers	67 663 966,08 ⁵	256 771 055,03 ⁵	"	189 107 088,95 ¹⁾
Nationale Schuld	102 178 231,25	6 936 196,00	95 242 035,25	"
Koloniale Schuld	1 170 350,00	56 484,50	1 113 865,50	"
Effecten.	80 475 038,70 ⁵	3 751 227,10 ⁵	76 723 811,60	"
Prolongatiën	26 016 800,00	16 432 900,00	9 583 900,00	"
Leeningen op korten termijn	3 330 000,00	3 280 000,00	50 000,00	"
Staatsschuldboekjes	1 242 827,55 ⁵	17 955 465,30 ⁵	"	16 712 637,75
Interest	9 895 633,39 ⁵	7 593 135,99 ⁵	2 302 497,40	"
Postspaarbank in Ned.-Indië..	426 603,78	367 109,76 ⁵	59 494,01 ⁵	"
Koloniale Postspaarbank in Suriname	24 438,51	26 260,22	"	1 821 71
Koloniale Postspaarbank in Curaçao	4 391,84	4 324,77	66,57	"
Belgische Algemeene Spaar- en Pensioenkas	1 052 735,71	911 926,37	140 809,34	"
Kas, volgens art. 9 van het Koninklijk besluit, d.d. 3 Maart 1881, n ^o . 16	309 245,51	306 508,11	2 737,40	"
Diverse Debiteuren	343 857,24 ⁵	302 528,44	41 328,80 ⁵	"
Crediteuren	195 118,42 ⁵	196 882,66 ⁵	"	1 764 24
Provisie.	3 854,80	3 263,82	590,98	"
Beleening op Staatsschuld- boekjes	153 045,00	99 665,00	53 380,00	"
Reserve voor te betalen on- kosten	"	327 397,31	"	327 397 31
Dubieuse Debiteuren.	1 146,78	1 135,73	11,05	"
Reserve voor verliezen	5 351,47 ⁵	5 362,52 ⁵	"	11,05
Reservefonds, vlg. art. 19 d. wet	15 000,00	755 767,25	"	740 767,25
Belegd Reservefonds (Gebouw)	755 767,25	15 000,00	740 767,25	"
De Staat der Nederlanden. . .	21 332 769,27	507 933,11	20 824 836,16	"
	f 442 620 503,08	f 442 620 503,08	f 206 953 983,32	f 206 953 983,32

Onderzocht en goedgekeurd door den Raad van
Toezicht op de Rijkspostspaarbank.
Amsterdam, 19 Juni 1916.

DE HOOP SCHEFFER, *Voorzitter*,
J. G. SCHÖLVINCK, *Secretaris*.

Aldus opgemaakt, 31 Mei 1916.

De Directeur der Rijkspostspaarbank,
BUSING.

(1) Hierin is begrepen: de bijgeschreven rente, ad f 4 493 728,59

Nota van Winst en Verlies, behoorende bij de Voorloopige Balans, op 31 December 1915.

O M S C H R I J V I N G.	Verlies.	Winst.
<i>Koloniale Schuld:</i>		
voor de winst bij uitloting.		f 4 945,—
<i>Effecten:</i>		
voor de winst bij uitloting.		" 210 364,40
<i>Interest:</i>		
voor genoten.		" 2 190 413,42
<i>Duplicaat-Spaarbankboekjes:</i>		
voor ontvangen		" 642,75
<i>Provisie:</i>		
voor toekomend.		" 590,98
<i>Kleine Inkomsten:</i>		
voor ontvangen		" 281,39
<i>Reserve voor verliezen:</i>		
voor winst wegens restitutie		" 4 215,74 ⁵
<i>Waardewijziging van Inschrijving en Fondsen:</i>		
voor de mindere waarde.	f 729 691,57 ⁵	
<i>Nationale Schuld:</i>		
voor verlies bij tegeldemaking van Schatkistbiljetten .	" 15 200,—	
<i>Onkosten:</i>		
volgens Staatsbegrooting geraamd op f 1 158 629,—,		
waarvan reeds betaald	" 831 231,69	
en nog te reserveeren.	" 327 397,31	
Saldo, overtebrengen naar		
<i>De Staat der Nederlanden</i>	" 507 933,11	
	f 2 411 453,68 ⁵	f 2 411 453,68 ⁵

Aldus opgemaakt, 31 Mei 1916.

De Directeur der Rijkspostspaarbank,
BUSING.

	Overgebracht . . .	f 1 027 517,50	f 79 643 263,00
3½ pct. Oblig. Waterschap Oostholwerdepolder ⁽¹⁾	30 April 52 à f 1000 . . .	47 060,00	
4 " " prov. Gelderland	Mei—Nov. 531 à f 1000 . . .	483 210,00	
3½ " " " Groningen	" " 524 à f 1000 . . .	419 200,00	
3 " " " Limburg	Febr.—Aug. 243 à f 500. . .	106 008,75	
3½ " " " " " "	" " 45 à f 500; 2 à f 250 . . .	19 090,00	
3 " " " Noord-Holland	Jan.—Juli 11 à f 1000 . . .	10 175,00	
3½ " " " " " "	" " 1256 à f 1000 . . .	1 077 020,00	
4 " " " " " "	" " 783 à f 1000 . . .	712 530,00	
4½ " " " " " "	April—Oct. 173 à f 1000 . . .	168 242,50	
3½ " " " Overijssel	Jan.—Juli 463 à f 1000; 2 à f 500 . . .	397 880,00	
3½ " " " Utrecht	Jan. 55 à 1000. . .	45 650,00	
3½ " " " Zeeland	Jan.—Juli 179 à f 1000 . . .	158 492,50	
4 " " " " " "	" " 163 à 1000 . . .	148 330,00	
3 " " " Zuid-Holland	Jan.—Juli 178 à f 1000 . . .	164 650,00	
3½ " " " " " "	" " 66 à f 1000 . . .	62 370,00	
3½ " " " " " "	Febr.—Aug. 54 à f 1000 . . .	44 820,00	
3½ " " " " " "	Juni—Dec. 276 à f 1000 . . .	249 780,00	
4½ " " " " " "	Febr.—Aug. 195 à f 1000 . . .	187 200,00	
3 " " Gem. Abbekerk	Juni 28 à f 200 . . .	4 858,00	
4½ " " " " " "	Oct. 14 à f 200 . . .	2 709,00	
3½ " " " Alkmaar	April—Oct. 22 à f 1000 . . .	21 670,00	
4 " " " " " "	Mei—Nov. 26 à f 1000 . . .	24 440,00	
4 " " " Stad-Almelo	Juni—Dec. 337 à f 1000 . . .	315 095,00	
3½ " " " Amersfoort	30 Juni—31 Dec. 167 à f 1000 . . .	151 135,00	
4 " " " " " "	31 Dec. 81 à f 500 . . .	38 070,00	
2½ " " " Amsterdam	Juni—Dec. 869 à f 1000; 98 à f 500 . . .	743 580,00	
3 " " " " " "	Jan.—Juli 2681 à f 1000. . .	2 077 775,00	
3 " " " " " "	April—Oct. 16 à f 12 000; 82 à f 6000; 838 à f 1200; 262 à f 1000; 93 à f 100.	1 745 201,00	
3 " " " " " "	(Nieuwer Amstel) Dec. 20 à f 600 . . .	10 470,00	
3½ " " " " " "	Febr.—Aug. 559 à f 1000 . . .	447 200,00	
3½ " " " " " "	April—Oct. 1642 à f 1000 . . .	1 313 600,00	
3½ " " " " " "	Mei—Nov. 1228 à f 1000. . .	982 400,00	
4 " " " " " "	Jan—Juli 71 à f 1000. . .	62 835,00	
	Over te brengen. . .	f 13 465 264,25	f 79 643 263,00

(1) Voor route en aflossing door de Provincie Friesland gewaarborgd.

		Overgebracht	f 18 625 589,00	f 79 643 263,00
3	pct. Obl. Gem. Deventer Juni—Dec. 101 à f 1000		88 122,50	
3	" " " Doesburg Jan. 52 à f 500		22 555,00	
3	" " " Stad Doetinchem Jan. 4 à f 500		2 000,00	
4½	" " " Ambt Doetinchem Jan. 70 à f 250		16 800,00	
3	" " " Dordrecht Juni—Dec. 621 à f 1000; 18 à f 500		549 675,00	
3½	" " " " " " 114 à f 1000		103 170,00	
3½	" Schuld. Gem. Dordrecht Juni—Dec., 3 ad f 553 000 tezamen, waarop afgelost f 40 000			
		f 513 000	464 265,00	
4½	" Oblig. Gem. Dordrecht Maart—Sept. 486 à f 1000		466 560,00	
3	" " " Edam 31 Dec. 45 à f 1000		41 400,00	
3½	" " " " 31 " 14 à f 1000; 13 à f 100; 1 à f 4500		17 820,00	
4½	" " " Enkhuizen 31 Dec. 120 à f 1000		116 100,00	
3½	" " " Enschedé Jan.—Juli 186 à f 1000; 15 à f 500		175 117,50	
4	" " " " " " 103 à f 1000		96 820,00	
4	" " " " 31 Dec. 350 à f 1000		329 000,00	
5	" " " " 30 Juni—31 Dec. 19 à f 1000		19 000,00	
4½	" " " Ermelo Jan. 47 à f 250		11 338,75	
4½	" " " " " 119 à f 200; 21 à f 300; 14 à f 100; 1 à f 150.		30 621,375	
4½	" " " " Juli, 19 à f 600; 13 à f 150		12 916,125	
3½	" " " Franeker Jan. 11 à f 1000		10 670,00	
3	" " " Gorinchem Jan.—Juli 133 à f 1000		115 377,50	
3	" " " Gouda " " 9 à f 1000		7 807,50	
3½	" " " " " " 24 à f 1000		23 520,00	
4	" " " " April—Oct. 76 à f 1000		71 060,00	
4½	" " " 's Gravendeel 30 Dec. 85 à f 1000		79 900,00	
3	" " " 's Gravenhage April—Oct. 1479 à f 1000		1 153 620,00	
3½	" " " " Jan.—Juli 1217 à f 1000		1 101 385,00	
3½	" " " " Maart—Sept. 713 à f 1000		570 400,00	
3½	" " " " April—Oct. 1838 à f 1000		1 576 085,00	
3½	" " " " Mei—Nov. 80 à f 1000		75 600,00	
4	" " " " Jan.—Juli 432 à f 1000		382 320,00	
4	" " " " Maart—Sept. 25 à f 1000		22 125,00	
4½	" " " " Jan—Juli 250 à f 1000		243 125,00	
3	" " " Groningen Mei—Nov. 318 à f 1000		248 040,00	
		Over te brengen	f 26 869 905,25	f 79 643 263,00

		Overgebracht	f 26 869 905,25	f 79 643 263,00
3½	pet. Obl. Gem. Groningen Mei—Nov. 571 à f 1000; 3 à f 500		458 000,00	
4	" " " " Mei 317 à f 1000		297 980,00	
4½	" " " " Sept. 400 à f 1000		394 000,00	
3	" " " Haarlem Jan.—Juli 24 à f 1000		20 940,00	
3	" " " " April—Oct. 238 à f 1000.		207 655,00	
3½	" " " " Jan.—Juli 250 à f 1000		200 000,00	
3½	" " " " Mei—Nov. 220 à f 1000		176 000,00	
3½	" " " " Juni—Dec. 197 à f 1000.		157 600,00	
4	" " " " Jan.—Juli 1 à f 1000		880,00	
4½	" " " Heemstede Nov. 168 à f 1000		161 280,00	
4	" " " Heerlen 15 Juni—15 Dec. 972 à f 500		427 680,00	
3½	" " " Hengelo 1 Juni—1 Dec. 60 à f 1000.		51 000,00	
3½	" " " 's Hertogenbosch Jan.—Juli 57 à f 1000; 1 à f 500		52 037,50	
3½	" " " Hilversum Mei—Nov. 183 à f 1000		164 700,00	
4	" " " " " " " 371 à f 1000		333 900,00	
4½	" " " " April—Oct. 67 à f 1000		63 650,00	
4	" " " Hoogeveen Febr. 275 à f 1000.		247 500,00	
4½	" " " Hoogvliet Nov. 92 à f 100		8 280,00	
3	" " " Kampen Oct. 57 à f 1000.		49 447,50	
4½	" " " Kerkrade Sept. 97 à f 1000		92 150,00	
4	" Schuldb. Gem. Koudekerk Jan.—Juli 5 ad f 25 000,00 tezamen, waarop afgelost " 1 250,00 f 23 750,00		22 206,25	
4½	" Oblig. Gem. Koudekerk 1 Jan. 74 à f 100		7 104,00	
4½	" " " Krommenie Maart—Sept. 108 à f 500.		52 245,00	
4	" " " Leerdam 31 Dec. 22 à f 1000		20 570,00	
3	" " " Leeuwarden April—Oct. 570 à f 1000; 55 à f 200.		464 800,00	
3½	" " " " Jan.—Juli 87 à f 1000		74 602,50	
3	" " " Leiden Jan.—Juli 492 à f 1000; 6 à f 500		399 712,50	
3½	" " " " " " " 985 " f 1000		844 637,50	
4½	" " " " " " " 75 " f 1000		72 000,00	
4	" " " Lonneker 31 Jan. 88 à f 1000		79 200,00	
4	" " " Maartensdijk 31 Dec. 23 à f 500		10 752,50	
3	" " " Maassluis Jan.—Juli 71 à f 1000; 18 à f 500		69 400,00	
4½	" " " " " " " 70 à f 1000		66 500,00	
3	" " " Maastricht " " 418 à f 1000; 208 à f 500		455 445,00	
		Over te brengen	f 33 073 760,50	f 79 643 263,00

		Overgebracht . . .	f 33 073 760,50	f 79 643 263,00
3½	pct. Oblig. Gem. Meppel	Jan.—Juli 63 à f 1000	56 700,00	
3	" " " Middelburg "	" " 111 à f 1000	96 847,50	
4	" " " " "	Jan. 83 à f 1000	78 020,00	
4	" " " Naaldwijk	31 Dec. 127 à f 500	57 150,00	
3	" " " Nijkerk	Jan.—Juli 24 à f 500	11 040,00	
3	" " " Nijmegen	Jan.—Juli 622 à f 1000; 12 à f 500	483 560,00	
3½	" " " " "	" " " 220 à f 1000	188 650,00	
4	" " " " "	" " " 264 à f 1000	240 240,00	
5	" " " " "	" " " 1200 à f 1000	1 200 000,00	
4½	" " " Pernis	Nov. 322 à f 100	30 590,00	
4½	" " " Poortugaal	Nov. 138 à f 100	13 110,00	
3	" " " Purmerend	Jan.—Juli 36 à f 1000; 24 à f 500	44 160,00	
3½	" " " " "	30 Juni—31 Dec. 122 à f 500	54 900,00	
4	" " " " "	Jan.—Juli 16 à f 1000; 66 à f 500	45 815,00	
4	" " " Putten	31 Dec. 108 à f 500	50 490,00	
4½	" " " Rhoon	Nov. 138 à f 100	13 110,00	
3½	" " " Ridderkerk	Jan.—Juli 5 à f 1000	4 700,00	
3	" " " Roermond	Jan. 74 à f 1000	64 195,00	
3	" " " " "	Juli 74 à f 1000	64 195,00	
3½	" " " " "	31 Dec. 66 à f 500	28 050,00	
4	" " " " "	Jan. 38 à f 1000	35 530,00	
4	" " " " "	Jan.—Juli 69 à f 1000	64 515,00	
4	" " " " "	Oct. 28 à f 1000	26 180,00	
3	" " " Rotterdam	Maart—Sept. 2437 à f 1000; 1 à f 500; 3 à f 100	1 950 240,00	
3½	" " " " "	April—Oct. 1631 à f 1000; 34 à f 500	1 375 960,00	
4	" " " " "	Mei—Nov. 878 à f 1000	777 030,00	
4½	" " " " "	Juni—Dec. 261 à f 1000	247 950,00	
4½	" " " Schaesberg	Jan.—Juli 91 à f 500	44 021,25	
3	" " " Schiedam	Jan.—Juli 571 à f 1000	433 960,00	
3½	" " " Schiedam	April—Oct. 91 à f 1000	74 620,00	
4½	" " " Sloten (N.H.)	31 Dec. 78 à f 1000; 39 à f 80	77 064,00	
4½	" " " Strijen	30 Dec. 190 à f 500	89 300,00	
4½	" " " Texel	1 Juli—31 Dec. 34 à f 500	16 235,00	
3	" " " Tiel	Jan.—Juli 86 à f 1000	79 120,00	
3	" " " Tilburg	Jan.—Juli 13 à f 1000	10 010,00	
		Over te brengen . . .	f 41 201 018,25	f 79 643 263,00

	Overgebracht . . .	f 41 201 018,25	f 79 643 263,00
3½	pet. Obl. Gem. Tilburg Jan.—Juli 46 à f 1000	41 630,00	
5½	" " Verg. tot Ziekenverzorging te Terneuzen/ Jan.—Juli ¹⁾ 36 à f 500	18 000,00	
4½	" " " Urk Mei—Nov. 27 à f 500	13 061,25	
3½	" " " Utrecht Jan.—Juli 735 à f 1000	588 000,00	
3½	" " " " Mei—Nov. 427 à f 1000	341 600,00	
3½	" " " " Juni—Dec. 303 à f 1000	242 400,00	
4	" " " " Feb.—Aug. 184 à f 1000	165 600,00	
4	" " " " Juni—Dec. 230 à f 1000	203 550,00	
4	" " Geneesk. Gesticht voor Krankzinnigen te Utrecht ²⁾ Jan.— Juli 371 à f 1000	328 335,00	
4½	" " N.V. Openb. Zwem- en Badinrichting te Utrecht ²⁾ Jan.—Juli 65 à f 1000	63 212,50	
4½	" " Gem. Velsen Oct. 51 à f 1000	49 342,50	
3½	" " " Venlo Jan.—Juli 259 à f 1000	220 150,00	
3½	" " " " Juni—Dec. 44 à f 1000	39 600,00	
4½	" " " Vlaardingen 30 Juni—31 Dec. 194 à f 1000	184 300,00	
4½	" " " Voorburg Oct. 23 à f 1000; 104 à f 500	71 250,00	
4	" " " Voorschoten Jan. 101 à f 500; 50 à f 100.	49 950,00	
4½	" " " Vreeswijk Oct. 78 à f 500	37 050,00	
4½	" " " Wageningen Jan.—Juli 237 à f 1000.	225 150,00	
3½	" " " Weert Jan.—Juli 79 à f 1000	67 150,00	
4½	" " " Weesp Jan. 45 à f 1000	42 750,00	
3½	" " " Winterswijk Jan.—Juli 82 à f 500	36 900,00	
3½	" " " Woerden " " 14 à f 1000	13 160,00	
4	" " " Woubrugge Juli 30 à f 1000; 42 à f 200; 10 à f 100; 12 à f 50.	37 400,00	
3½	" " " Zaandam Sept. 132 à f 1000.	118 800,00	
3½	" " " " Nov. 57 à f 1000	51 300,00	
4	" " " " Juni 76 à f 1000	71 060,00	
4½	" " " " 30 Juni 83 à f 1000; 193 à f 500	170 525,00	
4½	" " " " 16 Juni—16 Dec. 250 à f 1000	240 000,00	
3½	" " " Zaltbommel 1 Dec. 21 à f 500	10 185,00	
4	" " " Zeist Jan.—Juli 126 à f 1000	117 810,00	
4	" " " Zevenaar Mei—Nov. 61 à f 500	28 517,50	
	Over te brengen . . .	f 45 088 757,00	f 79 643 263,00

(1) Voor rente en aflossing door de Gemeente Terneuzen gewaarborgd.

(2) " " " " " " " Utrecht

	Overgebracht . . .	f 45 088 757,00	f 79 643 263,00
3½ pct.	Obl. Gem. Zutphen Mei—Nov. 24 à f 1000; 1 à f 500 . . .	20 825,00	
3	" " " Zwolle Jan. 19 à f 1000; 1 à f 500 . . .	17 940,00	
3½	" " " " " 103 à f 1000 . . .	88 322,50	
4	" " " " " 99 à f 1000 . . .	93 060,00	
3½	" " " Zwijndrecht 31 Dec. 200 à f 1000. . .	170 000,00	
3½	" Schuld. ten laste der navolgende Gem ^{ten} , betrokken bij de N. V. Waterleiding Mij. „Zuid-Beveland“:		
Gem.	Baarland, 13 stuks tot een gezamenl. bedrag van f 27 000	22 410,00	
"	Driewegen 13 " " " " " " 23 760	19 720,80	
"	Ellewoutsdijk 13 " " " " " " 27 000	22 410,00	
"	Goes 13 " " " " " " 280 800	233 064,00	
"	's Gravenpolder 12 " " " " " " 34 560	28 684,80	
"	's Heer Abtskerke 13 " " " " " " 11 880	9 860,40	
"	's Heer Arendsk. 13 " " " " " " 120 960	100 396,80	
"	's Heerenhoek 13 " " " " " " 42 120	34 959,60	
"	Heinkenszand 13 " " " " " " 63 720	52 887,60	
"	Hoedekenskerke 13 " " " " " " 46 440	38 545,20	
"	Kapelle 13 " " " " " " 77 760	64 540,80	
"	Kattendijke 13 " " " " " " 42 120	34 959,60	
"	Kloetinge 13 " " " " " " 52 920	43 923,60	
"	Krabbendijke 13 " " " " " " 77 760	64 540,80	
"	Kruiningen 13 " " " " " " 138 240	114 739,20	
"	Nisse 13 " " " " " " 22 680	18 824,40	
"	Oudelande 13 " " " " " " 25 920	21 513,60	
"	Ovezande 13 " " " " " " 36 720	30 477,60	
"	Rilland Bath 13 " " " " " " 81 000	67 230,00	
"	Schore 13 " " " " " " 31 320	25 995,60	
"	Waarde 13 " " " " " " 31 320	25 995,60	
"	Wemeldinge 13 " " " " " " 77 760	64 540,80	
"	Wolphaartsdijk 13 " " " " " " 84 240	69 919,20	
"	Yerseke 13 " " " " " " 150 120	124 599,60	
3½ pct.	Oblig. Waterschap „de Beemster“ Jan. 32 à f 1000 . . .	30 960,00	
4	" " " Cromstrijen 15 Mei 66 à f 1000 . . .	61 710,00	
3	" " Hoogheemr. „Delfland“ Jan.—Juli 368 à f 1000 . . .	294 400,00	
3½	" " " " " Febr.—Aug. 47 à f 1000 . . .	39 950,00	
	Over te brengen . . .	f 47 240 664,10	f 79 643 263,00

		Overgebracht	f 47 240 664,10	f 79 643 263,00
4½	pct. Obl. Waterschap „de Hooge Boezem achter Haastrecht” 31 Dec. 90 à f 1000		85 500,00	
3½	„ „ Polder „Maas en Waal” 10 Juli 1 à f 1000		1 000,00	
3½	„ „ „ „Nieuwkoop” 1 Dec. 83 à f 1000		73 040,00	
4½	„ „ Waterschap „de Purmer” 31 Dec. 98 à f 500.		47 040,00	
3½	„ „ Polder „Reeuwijk” Mei 23 à f 1000		20 700,00	
4	„ „ Waterschap „de Vier Noorder Koggen” Jan. 161 à f 1000.		150 535,00	
8	„ „ Waterschap „de Zeven Griet. en Stad Sloten” Jan. 24 à f 1000		23 160,00	
2½	„ „ Mij. voor Gemeentecrediet Jan.—Juli 615 à f 1000.		428 962,50	
3	„ „ „ „ „ „ Maart—Sept. 137 à f 1000		98 640,00	
3½	„ „ „ „ „ „ April—Oct. 429 à f 1000		343 200,00	
4	„ „ „ „ „ „ Jan.—Juli 37 à f 1000		32 560,00	
4	„ „ Deli Spoorw. Mij. Jan.—Juli 147 à f 1000		129 360,00	
3	„ „ Holl. IJzeren Spw. Mei—Nov. 1316 à f 1000		1 033 060,00	
3½	„ „ Holl. IJzeren Spw. Febr.—Aug. 3601 à f 1000		2 871 797,50	
3½	„ „ „ „ „ „ Maart—Sept. 2802 à f 1000		2 234 595,00	
4	„ „ „ „ „ „ Juni—Dec. 1039 à f 1000.		898 735,00	
5	„ „ „ „ „ „ Mei—Nov. 350 à f 1000		350 000,00	
3	„ „ Mij. tot Expl. van Staatssp. Jan.—Juli 813 à f 1000		638 205,00	
3½	„ „ „ „ „ „ „ „ „ „ 2350 à f 1000		1 850 625,00	
3½	„ „ „ „ „ „ „ „ „ „ April—Oct. 610 à f 1000.		488 000,00	
3½	„ „ „ „ „ „ „ „ „ „ Mei—Nov. 86 à f 1000		68 800,00	
4	„ „ „ „ „ „ „ „ „ „ Jan.—Juli 596 à f 1000		517 030,00	
4	„ „ „ „ „ „ „ „ „ „ April—Oct. 38 à f 1000		32 965,00	
4½	„ „ „ „ „ „ „ „ „ „ „ „ 1987 à f 1000.		1 907 520,00	
5	„ „ „ „ „ „ „ „ „ „ Mei—Nov. 750 à f 1000		750 000,00	
3	„ „ Ned. Centraalspw. 30 Juni—31 Dec. 581 à f 1000, 1538 à f 250		709 642,50	
4	„ „ „ „ „ „ „ „ „ „ Jan.—Juli 337 à f 1000.		289 820,00	
4½	„ „ „ „ „ „ „ „ „ „ Febr.—Aug. 205 à f 1000		195 775,00	
5	„ „ „ „ „ „ „ „ „ „ Juni—Dec. 46 à f 1000		46 000,00	
2½	„ „ Ned. Indische Spw. April—Oct. 1649 à f 1000		1 566 550,00	
3½	„ „ „ „ „ „ „ „ „ „ Maart—Sept. 720 à f 1000		576 000,00	
4	„ „ „ „ „ „ „ „ „ „ Febr.—Aug. 405 à f 1000		353 362,50	
4	„ „ „ „ „ „ „ „ „ „ Mei—Nov. 403 à f 1000		351 617,50	
4½	„ „ „ „ „ „ „ „ „ „ Jan.—Juli 647 à f 1000		617 885,00	
5	„ „ „ „ „ „ „ „ „ „ Mei—Nov. 500 à f 1000		500 000,00	
		Over te brengen	f 67 522 346,60	f 79 643 263,00

	Overgebracht . . .	f 67 522 346,60	f 79 643 263,00
4	" " Oost-Java Stoomtram Mij April—Oct. 37 à f 1000	32 190,00	
3½	" " Rott. Tramw. Mij. Mei—Nov. 177 à f 1000	146 467,50	
5	" " " " " Juni—Dec. 17 à f 1000	17 000,00	
4	" " Sam.—Joana Stoomtr. Febr.—Aug. 528 à f 1000.	459 360,00	
4½	" " " " " " " 85 à f 1000	79 050,00	
4	" " Sem.—Cheribon Stoomtr. Mei—Nov. 125 à f 1000	110 000,00	
4½	" " " " " " " 550 à f 1000	511 500,00	
5	" " " " " " " 19 à f 1000	19 000,00	
4½	" " Serajoedal Stoomtr. Juni—Dec. 74 à f 1000	68 820,00	
4	" Pandbrieven Algemeene Hyp. bank Jan.—Juli 361 à f 1000	344 245,00	
4½	" " " " " Mei—Nov. 148 à f 1000	143 560,00	
5	" " " " " " " 60 à f 1000	60 000,00	
3½	" " " Amsterdamsche " " Jan.—Juli 415 à f 1000	338 225,00	
4	" " " " " " " 101 à f 1000	89 385,00	
4½	" " " " " " " 90 à f 1000	88 875,00	
5	" " " " " " " 206 à f 1000	203 750,00	
5	" Pandbrieven Dordrechtsche Hyp. Bk. Mei—Nov. 289 à f 1000.	287 500,00	
4	" Alg. Hyp. br. 1 ^e Ned. Hyp. briefbank Jan.—Juli 70 à f 1000	67 025,00	
4½	" " " " " " " " " 225 à f 1000	223 275,00	
5	" " " " " " " " " 363 à f 1000	363 750,00	
	" " " " " " " " " 2 à 500		
4	" Pandbrieven Friesch-Gron. Hyp. bank " " 240 à f 1000	232 600,00	
4½	" " " " " " " Mrt—Sept. 170 à f 1000	168 050,00	
3½	" " " 's Gravenhaagsche Hyp. bank Jan.—Juli 104 à f 1000	81 120,00	
4	" " " " " " " " 293 à f 1000	275 280,00	
4½	" " " " " " " " 160 à f 1000	158 950,00	
4 pct.	" Pandbrieven Haarlemsche Hyp. bank Jan.—Juli 230 à f 1000	224 700,00	
4½	" " " " " " " April—Oct. 205 à f 1000	202 825,00	
3½	" " " " " " " " " 75 à f 1000	61 500,00	
3½	" " " " " " " " " 306 à f 1000	244 800,00	
4	" " " " " " " " " 170 à f 1000	164 300,00	
4½	" " " " " " " " " 80 à f 1000	79 600,00	
5	" " " " " " " " " 140 à f 1000	138 875,00	
5	" " " " " " " " " Jan. 1 à f 500	500,00	
	Over te brengen . . .	f 73 208 424,10	f 79 643 263,00

	Overgebracht . . .	f 73 208 424,10	f 79 643 263,00
4	pct. Pandbrieven Mij. voor Hypothecair Crediet Jan.—Juli 220 à f 1000	212 962,50	
5	" " Maastr. Hyp. bank Jan.—Juli 328 à f 1000	323 500,00	
3	" " Nationale Hyp. bank Jan.—Juli 79 à f 1000	59 250,00	
34	" " " " " " " " 582 à f 1000	494 700,00	
4	" " " " " " " " 508 à f 1000	464 820,00	
44	" " " " " " " " 374 à f 1000	364 650,00	
5	" " " " " " " " 31 à f 1000	31 000,00	
4	" " Ned. Hyp. bank te Veendam " " 174 à f 1000 72 à f 500	205 125,00	
4½	" " " " " " " " 335 à f 1000	332 587,50	
5	" " " " " " " " 178 à f 1000 1 à f 500	177 690,00	
34	" " Rott. Hyp. bank v. Nederland Mei—Nov. 352 à f 1000 2 à f 500	297 402,50	
4	" " " " " " " " 3 à f 1000	2 700,00	
5	" " Stedelijke Hyp. Bk. Jan.—Juli 553 à f 1000; 1 à f 500.	549 000,00	
	D. LEENINGEN OP KORTEN TERMIJN.		
4	pct. Schuldb. Gem. Winschoten 1 ad.	25 000,00	
5	" " " " " " 1 ad.	25 000,00	
	E. LOOPENDE PROLONGATIËN.		
	499 posten, tot een totaal bedrag van		9 583 900,00
			f 166 000 974,60

Aldus opgemaakt, den 31 Mei 1916.

De Directeur van de Rijkspostspaarbank,
BUSING.

De Raad van Toezicht op de Rijkspostspaarbank heeft er zich van vergewist, dat de hiervoor omschreven inschrijvingen en fondsen, benevens de onderpanden, op de hiervoor aangeduide prolongatieposten betrekking hebbende, bij de Nederlandsche Bank aanwezig waren.

Amsterdam, den 19 Juni 1916.

DE HOOP SCHEFFER, *Voorzitter.*
J. G. SCHÖLVINGCK, *Secretaris.*

REKENING, bedoeld bij art. 8 der Instructie voor den Directeur. Dienstjaar 1915.

B.

M A A N D E N.	Aankoop van Nationale Schuld.	Aankoop van onkosten op Effecten.	Bijbetaalde rente bij aankoop of verdisconting van:		Gesloten leeningen op korten termijn.	Gesloten prolongatieposten.	Lichting ten behoeve der Kas, volgens Koninklijk Besluit.	Uitkeeringen aan 's Rijks Schatkist		Betaald voor Nationale Schuld aangekocht ten behoeve van inleggers.	B E T A A L D A A N:						Rente, inzake rekening der nadeelige saldi met 's Rijks-Schatkist.	Rente-vergoeding voor voorschotten in Rekening-courant.	Beschikbaar overschot van het saldo bij de Nederlandsche Bank.	Te zamen.	
			Nationale Schuld	Effecten en Pandbrieven.				voor terugbetaling van gedane voorschotten.	voor aanzuivering van nadeelige saldo's.		de Postspaarb. in Ned. Indië,		de Kol. Postspaarb. in Suriname,		de Kol. Postspaarb. in Curaçao,						de Belg. Alg. Spaar- en Pensioenkas, wegens het nadeelig saldo der overdrachten.
											wegens het nadeelig saldo der overdrachten.	wegens rente-vergoeding voor de overdrachten.	wegens het nadeelig saldo der overdrachten.	wegens rente-vergoeding voor de overdrachten.	wegens het nadeelig saldo der overdrachten.	wegens rente-vergoeding voor de overdrachten.					
Januari	"	f 42,70	f 2 625,00	"	f 220 000,00	f 55 500,00	f 33 668,75	f 135 000,00	f 1 865 352,00	"	"	"	"	"	"	"	"	"	f 931 463,15 ⁵	f 3 243 651,60 ⁵	
Februari	f 400 000,00	70 911,07	213,89	f 101,75	25 000,00	"	17 595,21	"	4 644 814,93	f 15 131,39	"	"	"	"	"	"	"	"	-195 453,69 ⁵	5 369 221,93 ⁵	
Maart	200 000,00	56 815,00	833,33	107,56	"	"	37 218,97	287,30 ⁵	1 904 989,00	22 825,31 ⁵	"	"	f 692,71	"	"	"	"	"	963 553,23	3 187 322,42	
April	200 000,00	272 772,50	1 666,67	2 252,33	10 000,00	"	39 912,17	"	2 099 467,00	19 022,85	"	"	"	"	"	"	"	"	61 337,58 ⁵	2 706 431,10 ⁵	
Mei	800 966,24 ⁵	58 625,15	12 650,27	391,67	"	"	6 000,00	302 000,00	812 542,00	19 610,16	"	"	"	"	"	"	f 21 345,62 ⁵	"	695 640,96 ⁵	2 724 772,08 ⁵	
Juni	2 872 342,50	1 248 877,50	5 854,85	14 389,01 ⁵	"	"	31 262,54	"	"	14 415,13	"	"	"	"	"	"	"	"	- 462 139,67 ⁵	4 430 001,86	
Juli	"	899 242,52 ⁵	"	10 117,77	"	1 185 000,00	31 660,00	334 000,00	"	15 752,15	"	"	"	f 2,41	"	"	"	f 231,00	3 216 719,86 ⁵	5 692 725,72	
Augustus	5 000 000,00	1 206 020,07	"	7 946,09 ⁵	"	1 261 000,00	6 000,00	"	"	17 456,07	"	"	"	"	"	"	"	"	317 150,30 ⁵	7 815 572,54	
September	500 000,00	3 176 062,85	"	31 408,11 ⁵	"	1 437 500,00	31 778,72	"	"	18 824,33	"	"	"	"	"	"	"	"	438 316,43	5 633 890,44 ⁵	
October	1 500 000,00	852 490,75	"	6 126,86	"	1 140 500,00	31 847,50	128 000,00	"	16 192,83 ⁵	"	"	"	"	"	"	"	"	455 831,37 ⁵	4 130 989,32	
November	1 178 673,75	2 090 435,15	2 909,69	7 827,50	65 000,00	1 079 500,00	5 000,00	"	149 295,00	21 997,09	"	"	"	"	"	"	"	"	110 960,55	4 711 598,73	
December	3 023 725,00	1 082 151,84	319,17	10 818,69	"	547 000,00	33 666,43	"	"	13 891,10 ⁵	"	"	"	"	"	"	"	"	73 852,00	4 785 424,53 ⁵	
Te zamen	f 15 675 707,49 ⁵	f 11 009 446,90 ⁵	f 27 072,87	f 91 487,35 ⁵	f 320 000,00	f 7 411 000,00	f 305 610,79	f 899 287,30 ⁵	f 11 476 459,93	f 195 118,42 ⁵	"	"	f 692,71	f 2,41	"	"	"	f 21 345,62 ⁵	f 231,00	f 6 998 139,48	f 54 431 602,30

Onderzocht en goedgekeurd door den Raad van Toezicht op de Rijkspostspaarbank, den 19 Juni 1916.

DE HOOP SCHEFFER, Voorzitter.
J. G. SCHÖLVINCK, Secretaris.

Amsterdam, 31 Mei 1916.


De Directeur der Rijkspostspaarbank,
BUSING.

Overzicht betrekkelijk de belegging van gelden op prolongatie gedurende het dienstjaar 1915.

Maanden.	Omschrijving.	Gesloten.		Afgelost en gedeeltelijk afgelost.			Vermeerdering of vermindering.		Saldo op Ult ^o . der maand.		Totaal Ult ^o . der maand.	
		Aan-tal.	Bedrag.	Aantal.		Bedrag.	Aantal.	Bedrag.	Aan-tal.	Bedrag.	Aan-tal.	Bedrag.
				geh.	ged.							
									Saldo op 31 Dec. 1914			948 f 18 605 800
Januari . . .	Oude posten	4 ¹⁾	f 55 500	32	13	f 930 200	— 28	— f 874 700	920	f 17 731 100	920	17 731 100
Februari . . .		—	—	33	63	1 248 500	— 33	— 1 248 500	887	16 482 600	887	16 482 600
Maart	Geblokkeerd	—	—	28	48	620 500	— 28	— 620 500	790	14 644 500		
	Niet geblokkeerd	—	—	9	2	459 000	— 9	— 459 000	60	758 600	850	15 403 100
April	Geblokkeerd	—	—	32	62	921 000	— 32	— 921 000	758	f 13 723 500		
	Niet geblokkeerd	—	—	—	1	1 500	—	— 1 500	60	757 100	818	14 480 600
Mei	Geblokkeerd	—	—	81	55	1 679 700	— 81	— 1 679 700	677	f 12 043 800		
	Niet geblokkeerd	—	—	—	2	5 500	—	— 5 500	60	751 600	737	12 795 400
Juni	Geblokkeerd	—	—	71	59	1 706 900	— 71	— 1 706 900	606	f 10 336 900		
	Niet geblokkeerd	—	—	3	8	53 400	— 3	— 53 400	57	698 200		
	Nieuwe posten	11 ²⁾	705 000	—	—	—	+	+ 705 000	11	705 000	674	11 740 100
Juli	Geblokkeerd	—	—	67	56	1 583 000	— 67	— 1 583 000	539	f 8 753 900		
	Niet geblokkeerd	—	—	17	9	221 200	— 17	— 221 200	40	477 000		
	Nieuwe posten	28	1 185 000	—	—	—	+	+ 1 185 000	39	1 890 000	618	11 120 900
Augustus . . .	Geblokkeerd	—	—	74	39	1 447 800	— 74	— 1 447 800	465	f 7 306 100		
	Niet geblokkeerd	—	—	2	9	33 000	— 2	— 33 000	38	444 000		
	Nieuwe posten	57	1 261 000	1	—	40 000	+	+ 1 221 000	95	3 111 000	598	10 861 100
September . . .	Geblokkeerd	—	—	64	27	1 046 100	— 64	— 1 046 100	401	f 6 260 000		
	Niet geblokkeerd	—	—	—	5	15 000	—	— 15 000	38	429 000		
	Nieuwe posten	48	1 437 500	13	—	1 117 000	+	+ 320 500	130	3 431 500	569	10 120 500
October	Geblokkeerd	—	—	69	58	1 384 400	— 69	— 1 384 400	332	f 4 875 600		
	Niet geblokkeerd	—	—	2	3	37 500	— 2	— 37 500	36	391 500		
	Nieuwe posten	39	1 140 500	15	—	350 000	+	+ 790 500	154	4 222 000	522	9 489 100
November . . .	Geblokkeerd	—	—	22	16	494 200	— 22	— 494 200	310	f 4 381 400		
	Niet geblokkeerd	—	—	1	4	11 800	— 1	— 11 800	35	379 700		
	Nieuwe posten	32	1 079 500	8	—	440 000	+	+ 639 500	178	4 861 500	523	9 622 600
December . . .	Geblokkeerd	—	—	29	29	335 500	— 29	— 335 500	281	f 4 045 900		
	Niet geblokkeerd	—	—	1	7	20 200	— 1	— 20 200	34	359 500		
	Nieuwe posten	13	547 000	7	—	230 000	+	+ 317 000	184	5 178 500	499	9 583 900
	Te zamen	232	f 7 411 000	681	575 ³⁾	f 16 432 900	— 449	— f 9 021 900				

27

1) Deze sluitingen zijn het gevolg van vermindering van oude posten, hetwelk vóór het in werking treden der Beursvoorschriften aanvankelijk geschiedde door middel van overshuiting.
 2) Posten gesloten na heropening der Beurs.
 3) 575 aflossingen op 313 posten.



III. INLEGGERS-REKENING.

A. Algemeen Overzicht.

Boekjes.	Het aantal boekjes in omloop bedroeg:		
	einde 1915	1 690 149	
	" 1914	1 671 498	
	Vermeerdering	18 651 d. i. ruim 1,1 pct.	
	In 1915 werden uitgegeven 101 320, uit den omloop getrokken 82 669		
	" 1914 " " 109 309, " " " " 86 531		
	Vermindering	7 989,	3 862
	In pct.	7,3	4,5
Saldo-tegoed.	Het aan inleggers verschuldigde saldo-tegoed beliep:		
	einde 1915	f 189 107 088,95	
	" 1914	184 585 445,88 ⁵	
	Vermeerdering	f 4 521 643,06 ⁵ = 2,45 pct.	
Bedrag der inlagen.	Gedurende het verslagjaar werd ingelegd:		
	vorig jaar	f 67 688 404,15	
	Vermindering	f 6 906 134,30 = 9,26 pct.	
Bedrag der terugbetalingen.	Terugbetaald werd, met inbegrip van de verjaringen ad f 858,83 ⁵ :		
	in totaal	f 67 762 650,50 ⁵	
	rente, bij geheele afbetalingen	102 160,83	
	kapitaal	f 67 660 489,67 ⁵	
	in 1914	78 377 611,53	
	Vermindering	f 10 717 121,85 ⁵ = 13,67 pct.	
Saldo van inlagen en terugbetalingen.	Dit bedroeg:		
	in 1915	f 27 914,47 ⁵	
	" 1914	-3 783 073,08	
	Vermeerdering	f 3 810 987,55 ⁵	
Rente.	Wegens rente werd per 31 Dec. aan het saldo-tegoed der inleggers toegevoegd:		
	in 1915	f 4 493 728,59	
	" 1914	4 577 413,77	
	Vermindering	f 83 685,18	
Internationale Spaarbankdienst.	Op de Belgische Caisse Générale d'Epargne et de Retraite werd overgedragen:		
	in 1915	f —	
	" 1914	11 346,21	
	Vermindering	f 11 346,21	
	Op Nederlandsche spaarbankboekjes werd in België terugbetaald:		
	in 1915	f 1 244,45	
	" 1914	22 628,20	
	Vermindering	f 21 383,75	

Op de Rijkspostspaarbank werd overgedragen van de Belgische Caisse Générale d'Epargne et de Retraite:

in 1915	f 307,54
„ 1914	14 802,25
Vermindering	f 14 494,71

Op Belgische spaarbankboekjes werd in Nederland terugbetaald:

in 1915	f 637 864,86
„ 1914	444 655,48
Vermeerdering	f 193 209,38

Deze terugbetalingen hadden plaats zonder tusschenkomst van de Directie der Belgische Algemeene Spaar- en Pensioenkas op de boekjes van Belgische vluchtelingen; zie blz. 5.

Van de Rijkspostspaarbank werd overgedragen:

	Op N.O.-Indië	Op Suriname	Op Curaçao	Totaal	Spaarbankverkeer met de Koloniën en bezittingen.
in 1915	f 88 232,93 ⁵	f 5 792,58	f 1 156,08	f 95 181,59 ⁵	
„ 1914	132 434,80 ⁵	6 635,99	408,05	139 478,84 ⁵	
Vermindering	f 44 201,87	f 843,41		f 44 297,25	
Vermeerdering			f 748,03		

Op de Rijkspostspaarbank werd overgedragen:

	Van N.O.-Indië	Van Suriname	Van Curaçao	Totaal
in 1915	f 378 807,13	f 23 745,80	f 3 183,34	f 405 736,27
„ 1914	389 667,27	24 167,45	6 502,88	420 337,60
Vermindering	f 10 860,14	f 421,65	f 3 319,54	f 14 601,33

	Aan de postkantoren	Ter Directie *)	Totaal	Aantal inlagen.
in 1915	1 489 054	50 486	1 539 540	
„ 1914	1 696 792	50 822	1 747 614	
Vermindering	207 738	336	208 074	
In pct.	12,2 pct.	0,7 pct.	11,9 pct.	

	Aan de postkantoren	In Intern. dienst	Ter Directie **)	Totaal	Aantal terugbetalingen.
in 1915	989 822	335	4 071	994 228	
„ 1914	1 250 958	892	5 466	1 257 316	
Vermindering	261 136	557	1 395	263 088	
In pct.	20,9 pct.	62,4 pct.	25,5 pct.	20,9 pct.	

Er werden langs telegraphischen weg 1 729 orders van betaling afgegeven, tot een bedrag van f 413 564,—, tegen 2 674 tot een bedrag van f 871 570,— in 1914.

Telegrafische terugbetalingen.

*) Zie het Overzicht op blz. 44.

**) „ „ „ „ 45.

Terugbetaling op boekjes
ten name van
overledenen.

Het aantal boekjes, dat wegens het overlijden der betrokken inleggers door geheele afbetaling uit den omloop werd getrokken, bedroeg 8832.

Staatsschuldboekjes.

De dienst der Staatsschuldboekjes, in vergelijking met het vorige jaar, leverde de volgende resultaten op, waarbij in aanmerking genomen moet worden de sluiting der Beurs vanaf 29 Juli 1914—9 Febr. 1915, terwijl 3 pct. Cert. Nat. Schuld eerst 26 April 1915 weder in de officiële koersnotering werden opgenomen.

a. Boekjes. Het aantal boekjes in omloop bedroeg:

einde 1915	23 849
„ 1914	23 805
Vermeerdering	44 = 0,2 pct.
er werden	Uitgegeven en Afbetaald
in 1915	1 202 1 158
„ 1914	1 842 1 344
Vermindering	640 186

b. Kapitaal. Het nominaal bedrag der ingeschreven kapitalen was:

einde 1915	f 24 668 100,00
„ 1914	24 330 750,00
Vermeerdering	f 337 350,00 = 1,4 pct.

c. Inschrijvingen.

	Aantal	Nominaal	Reeel
in 1915	3 744	f 1 946 850,00	f 1 410 270,26 ⁵
„ 1914	5 429	2 768 550,00	2 155 616,02 ⁵
Vermindering	1 685	f 821 700,00	f 745 345,76

d. Afschrijvingen.

	Aantal	Nominaal	Reeel
in 1915	1 971	f 1 609 500,00	f 1 161 398,23 *)
„ 1914	2 415	1 841 750,00	1 428 682,16
Vermindering	444	f 232 250,00	f 267 283,93

e. Conversie (in de Afschrijvingen begrepen). Van het recht om Inschrijving in het Grootboek der 3 pct.'s Nationale Schuld te vorderen, tegen afschrijving van een gelijk nominaal bedrag op het Staatsschuldboekje, werd gebruik gemaakt:

in 1915	14 maal tot een (nominaal) bedrag van	f 27 200,00
„ 1914	8 „ „ „ „ „ „	13 200,00
Vermeerdering	6	f 14 000,00

*) Het nominaal bedrag geeft aan het bedrag der afschrijvingen op Staatsschuldboekjes 1° wegens levering van Inschrijvingen op het 3 pct. Grootboek (zie sub e. Conversie) en 2° wegens betaling in den vorm van bijschrijving op spaarbankboekjes; het reële bedrag heeft slechts betrekking op laatstgenoemde betaling. (Zie den staat voorkomende op bladz. 64/65).

f. Rente. Wegens halfjaarlijksche rente van de kapitalen, op Staatsschuldboekjes ingeschreven, werd op spaarbankboekjes aan inlagen bijgeboekt:

in 1915	f 722 736,37
„ 1914	697 577,10
Vermeerdering	f 25 159,27

Ten behoeve van inleggers werd Nationale Schuld aangekocht:

	Aantal posten	Nominaal	Reëel
in 1915	327	f 205 100,00	f 196 882,66 ⁵
„ 1914	37	30 300,00	23 872,63
Vermeerdering	290	f 174 800,00	f 173 010,03 ⁵

in 1915.	f 28 162,50	op 1 056 posten.
„ 1914.	28 721,75	„ 1 082 „
Vermindering	f 559,25	„ 26 „

Aankoop van Nationale Schuld.

Geïnde renten van Grootboek-Inschrijvingen, aangekocht ten behoeve van inleggers.

Gebruik van de Rijkspostspaarbank door het personeel der Zeemacht.

Van de Rijkspostspaarbank is, overeenkomstig de bekende, in vorige Verslagen aangeduide regeling, door het Marine-personeel, buitenslands vertoevende aan boord van U. Ms. schepen, wederom op bevredigende wijze gebruik gemaakt.

In 1915 zijn er 607 nieuwe boekjes uitgegeven, tegen 566 in 1914, terwijl in 1915 is ingelegd een totaal bedrag van f 229 110,05⁵ tegen f 219 176,27 in 1914.

Aan het einde van 1914 waren voor den dienst der Rijkspostspaarbank geopend 1570 kantoren, te weten 351 post-, 80 bij- en 1139 hulppostkantoren.

Openstelling van kantoren voor den dienst der Rijkspostspaarbank.

Als verjaard, in den zin van het 3e lid, sub a, van art. 19 der Spaarbankwet, bleken 1999 boekjes met een gezamenlijk saldo-tegoed van f 858,33⁵, welk bedrag van het den inleggers verschuldigde saldo werd afgevoerd.

Verjaring.

Het aantal der werkgevers, die, ingevolge art. 1638s van het Burgerlijk Wetboek, bij schriftelijke overeenkomst of reglement sedert 1 Februari 1909 een zeker bedrag van het loon (het z.g. *staangeld*) ten name van hun personeel bij de Rijkspostspaarbank belegden, was 132 met te zamen 5760 boekjes, tegen 130 met 6010 boekjes, op 31 December 1914.

Staangeldboekjes.

In de statistische tabellen der Beroepsstatistiek, zie de bijlage, is onder de betrekkelijke bedrijven afzonderlijk opgenomen het aantal afgegeven staangeldboekjes, terwijl de staat op blz. 38 een algemeen overzicht geeft, ook wat betreft het *bedrag*, dat den 31 December 1915 op de toen nog in omloop zijnde boekjes was ingeschreven.

B. Overzicht per provincie.

Boekjes.

Overzicht betreffende het aantal spaarbankboekjes.

Provinciën.	In omloop op ult. December 1914.	DIENSTJAAR 1915.							In omloop op ult. December 1915.
		Uitgegeven.	Uit den omloop getrokken			Door overschrijving		Saldo.	
			wegens afbetaling.	wegens verjaring.	Totaal.	Gecreëerd.	Ingetrokken.		
Noordbrabant . . .	174 183	10 876	8 068	134	8 202	2 686	3 031	2 329	176 512
Gelderland . . .	157 630	10 960	8 046	158	8 204	3 466	3 537	2 685	160 315
Zuidholland . . .	418 376	24 202	18 588	636	19 224	9 866	9 282	5 562	423 938
Noordholland . . .	465 625	25 937	21 747	724	22 471	9 937	9 493	3 910	469 535
Zeeland . . .	64 592	3 600	2 517	53	2 570	693	901	822	65 414
Utrecht . . .	100 537	6 119	4 989	73	5 062	2 297	2 341	1 013	101 550
Friesland . . .	56 157	4 185	3 813	46	3 859	1 050	1 258	118	56 275
Overijssel . . .	93 413	6 361	4 330	87	4 417	1 439	1 558	1 825	95 238
Groningen . . .	39 528	2 884	3 179	24	3 203	946	861	— 234	39 294
Drenthe . . .	19 512	1 390	1 467	6	1 473	344	420	— 159	19 353
Limburg . . .	81 945	4 806	3 926	58	3 984	1 024	1 066	780	82 725
Het Rijk . . .	1 671 498	101 320	80 670	1999	82 669	33 748	33 748	18 651	1 690 149

Overzicht betreffende het saldo-tegoed.

Provincieën.	Saldo-tegoed op ultimo December 1914.	Saldo der inlagen en terug- betalingen.	Overschrijvingen.		Saldo- tegoed van in 1915 ver- jaarde boekjes.	Blijft als saldo.	Bij- geschreven rente over 1915.	Saldo-tegoed op ultimo December 1915.	Gemiddeld saldo.	
			Bij	Af					Per boekje.	Per 1000 zielen.
Noordbrabant .	f 24 408 422,47	f 926 786,62	f 508 317,39 ⁵	f 549 958,91	f 184,81 ⁵	f 884 960,29	f 613 392,91	f 25 906 775,67	f 146,77	f 37 866,43
Gelderland . .	20 031 952,15	6 767,16 ⁵	*643 053,54 ⁵	628 071,51	68,51	21 680,69	488 336,83 ⁵	20 541 969,67 ⁵	128,14	29 699,61
Zuidholland .	42 609 081,38 ⁵	— 1 049 039,95	1 726 749,14	1 644 959,75	174,24 ⁵	— 967 424,80 ⁵	1 018 169,33	42 659 825,91	100,63	27 229,17
Noordholland .	39 564 850,98 ⁵	— 104 545,68	1 762 296,30 ⁵	1 710 347,35	300,58	— 52 897,30 ⁵	956 667,30	40 468 620,98	86,19	33 159,64
Zeeland . . .	8 250 431,98 ⁵	241 529,87 ⁵	126 368,76 ⁵	154 151,78	21,45	213 725,41	204 830,13	8 668 987,52 ⁵	132,52	35 799,92
Utrecht . . .	9 986 848,35	— 93 538,43 ⁵	388 174,04 ⁵	380 617,56 ⁵	19,49	— 86 001,44 ⁵	241 200,25	10 142 047,15 ⁵	99,87	32 344,84
Friesland . .	7 462 943,57	30 598,30	186 730,51	224 848,16 ⁵	24,97	— 7 544,32 ⁵	179 572,43 ⁵	7 634 971,68	135,67	20 276,49
Overijssel . .	12 735 631,33 ⁵	145 361,61 ⁵	259 382,51	279 287,99	24,32	125 431,81 ⁵	315 158,18	13 176 221,33	138,35	31 487,64
Groningen . .	4 979 985,58 ⁵	— 165 295,17 ⁵	155 592,23 ⁵	148 215,45 ⁵	8,70	— 157 927,09 ⁵	116 728,06	4 938 786,55	125,69	14 096,64
Drenthe . . .	2 758 927,56	— 76 397,81 ⁵	63 716,50 ⁵	73 485,74	1,70	— 86 168,75	65 035,44	2 737 794,25	141,47	14 234,51
Limburg . . .	11 796 370,51	166 546,29	214 479,08	240 915,82	29,55 ⁵	140 079,99 ⁵	294 637,72	12 231 088,22 ⁵	147,85	31 163,91
Het Rijk. . .	f 184 585 445,88 ⁵	f 28 772,81	f 6 034 860,03 ⁵	f 6 034 860,03 ⁵	f 858,33 ⁵	f 27 914,47 ⁵	f 4 493 728,59	f 189 107 088,95	f 111,89	f 29 324,35

Saldo-tegoed.

B. Staat, aanwijzende het aantal der op ultimo December 1915 in omloop zijnde spaarbankboekjes, gesplitst naar het bedrag van het tegoed.

PROVINCIEËN.	Aantal boekjes, op welke zich den 31 December 1915 een tegoed bevond van:							Totaal.
	Beneden f 1.	f 1 tot beneden f 10.	f 10 tot beneden f 100.	f 100 tot en met f 800.	Boven f 800 tot en met f 1200.	Boven f 1200. tot en met f 2400.	Boven f 2400.	
1.	2.	3.	4.	5.	6.	7.	8.	9.
Noordbrabant	38 107	40 301	45 362	43 749	7 947	1 029	17	176 512
Gelderland	34 317	37 155	44 402	38 176	5 379	883	3	160 315
Zuidholland	144 687	90 361	97 604	78 018	11 067	2 156	45	423 938
Noordholland	189 256	98 476	95 417	73 860	10 397	2 083	46	469 535
Zeeland	10 680	13 990	22 245	15 913	2 190	378	18	65 414
Utrecht	32 072	22 412	24 517	19 679	2 431	435	4	101 550
Friesland	8 686	12 219	18 519	14 602	1 935	309	5	56 275
Overijssel	19 263	21 418	25 805	24 704	3 508	531	9	95 238
Groningen	5 607	9 238	13 147	10 020	1 137	143	2	39 294
Drenthe	2 399	4 564	6 561	4 979	727	121	2	19 353
Limburg	17 996	20 718	19 937	19 538	3 997	531	8	82 725
Totaal	503 070	370 852	413 516	343 238	50 715	8 599	159	1 690 149
Percentsgewijze verhouding tot het totaal	29,76	21,94	24,47	20,31	3,00	0,51	0,01	—

Overzicht, betreffende het aantal boekjes, uitgegeven aan Vereenigingen, en het op die boekjes verschuldigde saldo-tegoed, benevens de percentsgewijze verhouding tot het totaal.

PROVINCIEËN.	Aantal boekjes ten name van Vereenigingen.					Saldo-tegoed, op 31 December 1915.			
	In omloop op 31 Dec. 1914.	Dienstjaar 1915.			In omloop op 31 Dec. 1915.	Percentsgewijze verhouding tot het totaal.	Op boekjes ten name van vereenigingen.		Percentsgewijze verhouding tot het totaal.
		Uitgegeven.	Af-betaald.	Saldo.					
Noordbrabant	1 020	70	68	2	1 022	0,58	f 357 447,00 ⁵	1,38	
Gelderland	1 127	62	66	— 4	1 123	0,70	379 966,04 ⁵	1,85	
Zuidholland	2 085	140	101	39	2 124	0,50	784 605,81	1,84	
Noordholland	2 172	176	164	12	2 184	0,47	790 406,24 ⁵	1,95	
Zeeland	799	42	25	17	816	1,25	359 590,49	4,15	
Utrecht	593	37	38	— 1	592	0,58	161 982,63	1,60	
Friesland	513	20	30	— 10	503	0,89	167 233,23 ⁵	2,19	
Overijssel	629	36	28	8	637	0,67	231 263,60	1,76	
Groningen	237	13	19	— 6	231	0,59	77 003,92 ⁵	1,56	
Drenthe	192	9	11	— 2	190	0,98	66 695,09	2,44	
Limburg	386	22	20	— 2	388	0,47	127 950,98 ⁵	1,05	
Het Rijk	9 753	627	570	57	9 810	0,58	f 3 504 145,06	1,85	

Overzicht van het aantal in omloop zijnde boekjes, dat, in verband met de heffing van „staangeld”, aan werkgevers werd uitgereikt, met vermelding van het op Ult^o December 1915 daarop ingeschreven bedrag.

Saldo-tegoed. **D.**


(In werking getreden: 1 Februari 1909.)

PROVINCIEËN.	Aantal werkgevers.	Aantal staangeldboekjes.					Ingeschreven bedrag.
		In omloop op 31 Dec. 1914.	Dienstjaar 1915.			In omloop op 31 Dec. 1915.	
			Uitgegeven. (*)	Afbetaald.	Saldo.		
Noordbrabant . . .	9	100	37	11	26	126	f 1 999,34 ⁵
Gelderland . . .	8	184	61	20	41	225	3 391,07
Zuidholland . . .	44	1 111	136	311	— 175	936	15 459,37 ⁵
Noordholland . . .	44	4 148	917	979	— 62	4 086	69 319,73 ⁵
Zeeland	2	10	5	—	5	15	159,10
Utrecht	5	102	42	38	4	106	181,48
Friesland	2	10	—	6	— 6	4	52,37
Overijssel	6	115	—	26	— 26	89	543,65
Groningen	3	18	—	5	— 5	13	205,99
Drenthe	6	58	15	13	2	60	900,58
Limburg	3	154	1	55	— 54	100	453,40
Totaal 1915.	132	6 010	1 214	1 464	— 250	5 760	f 92 666,09 ⁵

Einde 1914 beliep het aantal werkgevers 130, het aantal boekjes 6010, het bedrag f 103 940,97⁵.

" 1913	"	"	"	135,	"	"	"	6043,	"	"	"	104 542,61.
" 1912	"	"	"	138,	"	"	"	5807,	"	"	"	99 053,58 ⁵ .
" 1911	"	"	"	141,	"	"	"	5293,	"	"	"	89 426,83.
" 1910	"	"	"	137,	"	"	"	5125,	"	"	"	84 503,75.

(*) Zie voor de onderscheiding naar de bedrijven: de bijlage.



A.

Overzicht van alle in- en afschrijvingen op spaarbankboekjes, ^{zooowel aan de kantoren der posterijen als ter Directie.}

Provinciën.	I N L A G E N.					T E R U G B E T A L I N G E N.						Saldo der inlagen en terugbetalingen.	
	Aan de kantoren der posterijen.	Ter Directie ingeschreven op spaarbankboekjes wegens:			Totaal.	Aan de kantoren der posterijen.	Ter Directie afgeschreven op spaarbankboekjes wegens:		in internation. dienst.	Totaal.	Af: rente, bijbetaald tengevolge geheele afbetaling van spaarbank- boekjes.		Blijft.
		Afschrijvingen op Staatsschuld- boekjes.	Renten, verschuldigd op Staats- schuldboekjes.	Geïnde Grootboek- renten.			Inschrijvingen op Staatsschuld- boekjes.	Aankoop van Nationale Schuld.					
1.	2.	3.	4.	5.	6.	7.	8.	9.	10.	11.	12.	13.	14.
Noordbrabant . . .	f 8 401 227,98 ⁵	f 123 735,60 ⁵	f 93 917,06	f 1 680,25	f 8 620 560,90	f 7 513 552,23	f 171 337,18	f 15 886,45	f 5 490,51	f 7 706 266,37	f 12 492,09	f 7 693 774,28	f 926 786,62
Gelderland	6 823 647,50	92 367,16 ⁵	74 584,57	1 893,50	6 992 492,73 ⁵	6 826 597,85 ⁵	129 902,87	26 242,63	13 803,10 ⁵	6 996 546,46	10 820,89	6 985 725,57	6 767,16 ⁵
Zuidholland . . .	15 702 305,02	330 306,65 ⁵	181 817,26	8 705,25	16 223 134,18 ⁵	16 872 458,24	235 665,29 ⁵	52 514,50	35 009,59	17 295 617,62 ⁵	23 473,49	17 272 174,13 ⁵	— 1 049 039,95
Noordholland . . .	16 731 627,89	298 011,53	174 842,11	10 727,00	17 215 208,03	16 922 522,13	352 661,88	42 914,07	23 447,48	17 341 545,56	21 791,85	17 319 753,71	— 104 545,68
Zeeland	2 566 221,27 ⁵	31 949,92 ⁵	29 302,27	1 223,00	2 628 696,47	2 321 167,65	56 553,27 ⁵	8 458,46	4 319,41	2 390 498,79 ⁵	3 332,20	2 387 166,59 ⁵	241 529,87 ⁵
Utrecht	3 627 305,80 ⁵	65 643,40 ⁵	40 469,81	1 432,50	3 734 851,52	3 710 946,75 ⁵	105 390,97	11 590,00	5 450,16	3 833 377,88 ⁵	4 987,93	3 828 389,95 ⁵	— 93 538,43 ⁵
Friesland	2 500 356,52	56 144,31 ⁵	24 530,83	282,00	2 581 313,66 ⁵	2 484 980,80 ⁵	62 311,31	7 936,14	1 342,06	2 556 570,31 ⁵	5 854,95	2 550 715,36 ⁵	30 598,30
Overijssel	4 026 948,98 ⁵	63 517,01	42 632,89	710,00	4 133 808,88 ⁵	3 889 860,69	86 194,98	13 937,06	5 102,34	3 995 095,07	6 647,80	3 988 447,27	145 361,61 ⁵
Groningen	1 579 967,59 ⁵	28 274,08	12 366,40	602,00	1 621 210,07 ⁵	1 757 257,80	20 586,66 ⁵	12 113,53 ⁵	661,78	1 790 619,78	4 114,53	1 786 505,25	— 165 295,17 ⁵
Drenthe	820 532,69	10 599,36 ⁵	8 419,37	166,00	839 717,42 ⁵	902 347,79	13 725,87	1 646,59	357,45	918 077,70	1 962,46	916 115,24	— 76 397,81 ⁵
Limburg	2 995 966,28 ⁵	60 849,17 ⁵	39 853,80	741,00	3 097 410,26	2 856 521,25	75 939,97	3 643,23	1 442,16	2 937 546,61	6 682,64	2 930 863,97	166 546,29
Het Rijk	f 65 776 107,05	f 1 161 398,23	f 722 736,37	f 28 162,50	f 67 688 404,15	f 66 058 213,19 ⁵	f 1 410 270,26 ⁵	f 196 882,66 ⁵	f 96 426,04 ⁵	f 67 761 792,17	f 102 160,83	f 67 659 631,34	f 28 772,81

Op dezen staat geven de bedragen der inlagen en der terugbetalingen aan de postkantoren (kol. 2 en 7) geen beeld van het lokaal spaarbankverkeer in de betrekkelijke provinciën. In verband met de boekhouding en controle ter Directie worden deze handelingen gerangschikt:

1°. naar het postkantoor afwaar het *boekje*, waarop de handeling plaats had, werd uitgegeven of laatstelijk overge-

2°. naar het *postkantoor* alwaar de handeling plaats had.

Door den hiervolgenden staat wordt een totaal beeld van beide verkregen.

schreven, zooals in bovenstaand overzicht is geschied;

A.

Overzicht van alle in- en afschrijvingen op spaarbankboekjes, ^{zooowel aan de kantoren der posterijen als ter Directie.}

Provinciën.	I N L A G E N.						T E R U G B E T A L I N G E N.						Saldo der inlagen en terugbetalingen.
	Aan de kantoren der posterijen.	Ter Directie ingeschreven op spaarbankboekjes wegens:			Totaal.	Aan de kantoren der posterijen.	Ter Directie afgeschreven op spaarbankboekjes wegens:		in internation. dienst.	Totaal.	Af: rente, bijbetaald tengevolge geheele afbetaling van spaarbank- boekjes.	Blijft.	
		Afschrijvingen op Staatsschuld- boekjes.	Renten, verschuldigd op Staats- schuldboekjes.	Gefinde Grootboek- renten.			Inschrijvingen op Staatsschuld- boekjes.	Aankoop van Nationale Schuld.					
1.	2.	3.	4.	5.	6.	7.	8.	9.	10.	11.	12.	13.	14.
Noordbrabant . . .	f 8 401 227,98 ⁵	f 123 735,60 ⁵	f 93 917,06	f 1 680,25	f 8 620 560,90	f 7 513 552,23	f 171 337,18	f 15 886,45	f 5 490,51	f 7 706 266,37	f 12 492,09	f 7 693 774,28	f 926 786,62
Gelderland	6 823 647,50	92 367,16 ⁵	74 584,57	1 893,50	6 992 492,73 ⁵	6 826 597,85 ⁵	129 902,87	26 242,63	13 803,10 ⁵	6 996 546,46	10 820,89	6 985 725,57	6 767,16 ⁵
Zuidholland . . .	15 702 305,02	330 306,65 ⁵	181 817,26	8 705,25	16 223 134,18 ⁵	16 872 458,24	235 665,29 ⁵	52 514,50	35 009,59	17 295 617,62 ⁵	23 473,49	17 272 174,13 ⁵	— 1 049 039,95
Noordholland . . .	16 731 627,89	298 011,53	174 842,11	10 727,00	17 215 208,03	16 922 522,13	352 661,88	42 914,07	23 447,48	17 341 545,56	21 791,85	17 319 753,71	— 104 545,68
Zeeland	2 566 221,27 ⁵	31 949,92 ⁵	29 302,27	1 223,00	2 628 696,47	2 321 167,65	56 553,27 ⁵	8 458,46	4 319,41	2 390 498,79 ⁵	3 332,20	2 387 166,59 ⁵	241 529,87 ⁵
Utrecht	3 627 305,80 ⁵	65 643,40 ⁵	40 469,81	1 432,50	3 734 851,52	3 710 946,75 ⁵	105 390,97	11 590,00	5 450,16	3 833 377,88 ⁵	4 987,93	3 828 389,95 ⁵	— 93 538,43 ⁵
Friesland	2 500 356,52	56 144,31 ⁵	24 530,83	282,00	2 581 313,66 ⁵	2 484 980,80 ⁵	62 311,31	7 936,14	1 342,06	2 556 570,31 ⁵	5 854,95	2 550 715,36 ⁵	30 598,30
Overijssel	4 026 948,98 ⁵	63 517,01	42 632,89	710,00	4 133 808,88 ⁵	3 889 860,69	86 194,98	13 937,06	5 102,34	3 995 095,07	6 647,80	3 988 447,27	145 361,61 ⁵
Groningen	1 579 967,59 ⁵	28 274,08	12 366,40	602,00	1 621 210,07 ⁵	1 757 257,80	20 586,66 ⁵	12 113,53 ⁵	661,78	1 790 619,78	4 114,53	1 786 505,25	— 165 295,17 ⁵
Drenthe	820 532,69	10 599,36 ⁵	8 419,37	166,00	839 717,42 ⁵	902 347,79	13 725,87	1 646,59	357,45	918 077,70	1 962,46	916 115,24	— 76 397,81 ⁵
Limburg	2 995 966,28 ⁵	60 849,17 ⁵	39 853,80	741,00	3 097 410,26	2 856 521,25	75 939,97	3 643,23	1 442,16	2 937 546,61	6 682,64	2 930 863,97	166 546,29
Het Rijk	f 65 776 107,05	f 1 161 398,23	f 722 736,37	f 28 162,50	f 67 688 404,15	f 66 058 213,19 ⁵	f 1 410 270,26 ⁵	f 196 882,66 ⁵	f 96 426,04 ⁵	f 67 761 792,17	f 102 160,83	f 67 659 631,34	f 28 772,81

Op dezen staat geven de bedragen der inlagen en der terugbetalingen aan de postkantoren (kol. 2 en 7) geen beeld van het lokaal spaarbankverkeer in de betrekkelijke provinciën. In verband met de boekhouding en controle ter Directie worden deze handelingen gerangschikt:

1°. naar het postkantoor afwaar het *boekje*, waarop de handeling plaats had, werd uitgegeven of laatstelijk overge-

2°. naar het *postkantoor* alwaar de handeling plaats had.

Door den hiervolgenden staat wordt een totaal beeld van beide verkregen.

zooowel aan de kantoren der posterijen als ter Directie.

Provinciën.	I N L A G E N.						T E R U G B E T A L I N G E N.						Saldo der inlagen en terugbetalingen.
	Aan de kantoren der posterijen.	Ter Directie ingeschreven op spaarbankboekjes wegens:			Totaal.	Aan de kantoren der posterijen.	Ter Directie afgeschreven op spaarbankboekjes wegens:		in internation. dienst.	Totaal.	Af: rente, bijbetaald tengevolge geheele afbetaling van spaarbank- boekjes.	Blijft.	
		Afschrijvingen op Staatsschuld- boekjes.	Renten, verschuldigd op Staats- schuldboekjes.	Gefinde Grootboek- renten.			Inschrijvingen op Staatsschuld- boekjes.	Aankoop van Nationale Schuld.					
1.	2.	3.	4.	5.	6.	7.	8.	9.	10.	11.	12.	13.	14.
Noordbrabant . . .	f 8 401 227,98 ⁵	f 123 735,60 ⁵	f 93 917,06	f 1 680,25	f 8 620 560,90	f 7 513 552,23	f 171 337,18	f 15 886,45	f 5 490,51	f 7 706 266,37	f 12 492,09	f 7 693 774,28	f 926 786,62
Gelderland	6 823 647,50	92 367,16 ⁵	74 584,57	1 893,50	6 992 492,73 ⁵	6 826 597,85 ⁵	129 902,87	26 242,63	13 803,10 ⁵	6 996 546,46	10 820,89	6 985 725,57	6 767,16 ⁵
Zuidholland . . .	15 702 305,02	330 306,65 ⁵	181 817,26	8 705,25	16 223 134,18 ⁵	16 872 458,24	235 665,29 ⁵	52 514,50	35 009,59	17 295 617,62 ⁵	23 473,49	17 272 174,13 ⁵	— 1 049 039,95
Noordholland . . .	16 731 627,89	298 011,53	174 842,11	10 727,00	17 215 208,03	16 922 522,13	352 661,88	42 914,07	23 447,48	17 341 545,56	21 791,85	17 319 753,71	— 104 545,68
Zeeland	2 566 221,27 ⁵	31 949,92 ⁵	29 302,27	1 223,00	2 628 696,47	2 321 167,65	56 553,27 ⁵	8 458,46	4 319,41	2 390 498,79 ⁵	3 332,20	2 387 166,59 ⁵	241 529,87 ⁵
Utrecht	3 627 305,80 ⁵	65 643,40 ⁵	40 469,81	1 432,50	3 734 851,52	3 710 946,75 ⁵	105 390,97	11 590,00	5 450,16	3 833 377,88 ⁵	4 987,93	3 828 389,95 ⁵	— 93 538,43 ⁵
Friesland	2 500 356,52	56 144,31 ⁵	24 530,83	282,00	2 581 313,66 ⁵	2 484 980,80 ⁵	62 311,31	7 936,14	1 342,06	2 556 570,31 ⁵	5 854,95	2 550 715,36 ⁵	30 598,30
Overijssel	4 026 948,98 ⁵	63 517,01	42 632,89	710,00	4 133 808,88 ⁵	3 889 860,69	86 194,98	13 937,06	5 102,34	3 995 095,07	6 647,80	3 988 447,27	145 361,61 ⁵
Groningen	1 579 967,59 ⁵	28 274,08	12 366,40	602,00	1 621 210,07 ⁵	1 757 257,80	20 586,66 ⁵	12 113,53 ⁵	661,78	1 790 619,78	4 114,53	1 786 505,25	— 165 295,17 ⁵
Drenthe	820 532,69	10 599,36 ⁵	8 419,37	166,00	839 717,42 ⁵	902 347,79	13 725,87	1 646,59	357,45	918 077,70	1 962,46	916 115,24	— 76 397,81 ⁵
Limburg	2 995 966,28 ⁵	60 849,17 ⁵	39 853,80	741,00	3 097 410,26	2 856 521,25	75 939,97	3 643,23	1 442,16	2 937 546,61	6 682,64	2 930 863,97	166 546,29
Het Rijk	f 65 776 107,05	f 1 161 398,23	f 722 736,37	f 28 162,50	f 67 688 404,15	f 66 058 213,19 ⁵	f 1 410 270,26 ⁵	f 196 882,66 ⁵	f 96 426,04 ⁵	f 67 761 792,17	f 102 160,83	f 67 659 631,34	f 28 772,81

van het lokaal spaarbankverkeer in de betrekkelijke provinciën. In verband met de boekhouding en controle ter Directie worden deze handelingen gerangschikt:

1°. naar het postkantoor afwaar het *boekje*, waarop de handeling plaats had, werd uitgegeven of laatstelijk overge-

2°. naar het *postkantoor* alwaar de handeling plaats had.

Door den hiervolgenden staat wordt een totaal beeld van beide verkregen.

B.

Overzicht van de inlagen en terugbetalingen aan de kantoren der posterijen.

PROVINCIEËN.	OP BOEKJES VAN EIGEN KANTOOR.						Op boekjes van andere kantoren.		Totaal (Rangschikking naar het kantoor van handeling).	
	INLAGEN.			TERUGBETALINGEN.			Inlagen.	Terugbetalingen.	Inlagen (kol. 2 + 8).	Terugbetalingen (kol. 5 + 9).
	Aan eigen kantoor.	Aan andere kantoren.	Totaal.	Aan eigen kantoor.	Aan andere kantoren.	Totaal.				
1.	2.	3.	4.	5.	6.	7.	8.	9.	10.	11.
Noordbrabant . . .	f 7 886 918,44 ⁵	f 514 300,54	f 8 401 227,98 ⁵	f 6 902 994,84	f 610 557,39	f 7 513 552,23	f 491 551,50	f 521 775,98 ⁵	f 8 378 469,94 ⁵	f 7 424 770,77 ⁵
Gelderland . . .	6 245 258,32 ⁵	578 389,17 ⁵	6 823 647,50	6 130 144,57 ⁵	696 453,28	6 826 597,85 ⁵	587 159,71	666 181,45 ⁵	6 832 418,09 ⁵	6 796 326,03
Zuidholland . . .	13 976 772,55	2 325 532,47	15 702 305,02	14 464 639,25	2 407 788,99	16 872 458,24	2 361 637,27	2 461 894,66	15 738 400,82	16 926 563,91
Noordholland . . .	13 768 751,63	2 962 875,76	16 731 627,39	14 150 417,38 ⁵	2 772 104,74 ⁵	16 922 522,13	3 025 274,67 ⁵	2 884 082,10 ⁵	16 794 026,30 ⁵	17 034 499,49
Zeeland	2 424 241,68 ⁵	141 979,59	2 566 221,27 ⁵	2 162 316,64	158 861,01	2 321 167,65	152 800,41	158 481,28	2 577 042,09 ⁵	2 320 797,92
Utrecht	3 107 311,71 ⁵	519 904,09	3 627 305,80 ⁵	3 186 715,70 ⁵	524 231,05	3 710 946,75 ⁵	527 170,33	570 312,49	3 694 482,04 ⁵	3 757 023,19 ⁵
Friesland	2 333 740,77	166 615,75	2 500 356,52	2 257 005,85 ⁵	227 974,95	2 484 980,80 ⁵	144 423,35	200 997,01 ⁵	2 478 164,12	2 458 002,87
Overijssel	3 815 048,77	211 900,21 ⁵	4 026 948,98 ⁵	3 604 168,33 ⁵	285 692,35 ⁵	3 889 860,69	166 101,47 ⁵	233 193,35 ⁵	3 981 150,24 ⁵	3 837 361,69
Groningen	1 432 390,59 ⁵	147 577,00	1 579 967,59 ⁵	1 526 506,20 ⁵	230 751,59 ⁵	1 757 257,80	140 248,41 ⁵	234 572,18 ⁵	1 572 639,01	1 761 078,59
Drenthe	743 004,79	77 527,90	820 532,69	804 560,03 ⁵	97 787,75 ⁵	902 347,79	55 139,91	77 600,10 ⁵	798 144,70	882 160,14
Limburg	2 747 550,47 ⁵	248 415,81	2 995 966,28 ⁵	2 525 247,31 ⁵	381 279,33 ⁵	2 856 521,25	243 610,25 ⁵	334 376,47	2 991 160,73	2 850 623,78 ⁵
Het Rijk	f 57 880 989,75	f 7 895 117,30	f 65 776 107,05	f 57 714 746,14	f 8 343 467,05 ⁵	f 66 058 213,19 ⁵	f 7 895 117,30	f 8 343 467,05 ⁵	f 65 776 107,05	f 66 058 213,19 ⁵

In kolom 2 zijn aangegeven de inlagen, die plaats hadden aan het kantoor tot welks nummerreeks het betrokken boekje behoorde b. v. de inlagen, geschied te 's Hertogenbosch, op boekjes, uitgegeven door 's Hertogenbosch.

In kolom 3 zijn aangegeven de inlagen, die plaats hadden aan een ander kantoor dan dat van uitgifte van het betrokken boekje b. v. de inlagen, geschied te Breda, op boekjes, uitgegeven door 's Hertogenbosch.

Ten aanzien van de terugbetalingen gelden dezelfde bemerkings voor de kolommen 5 en 6.

In kolommen 8 en 9 zijn aangegeven de inlagen, resp. terugbetalingen op boekjes, niet behoorende tot de nummerreeks van het kantoor van handeling.

Uit den aard der zaak moet er overeenstemming zijn tusschen de totalen van de kolommen 3 en 8, en 6 en 9.

Inlagen
Terugbetalingen.

C. Overzicht van het aantal kantoren, van het aantal inlagen en terugbetalingen, en van het gemiddeld bedrag der inlagen en terugbetalingen.

PROVINCIEËN. 1	Aantal kantoren.	Aantal inlagen.	Gemiddeld bedrag der inlagen.	Aantal terugbetalingen.	Gemiddeld bedrag der terugbetalingen.
	2	3	4	5	6
	op ult ^o . Dec. 1915.	in 1915.			
Noordbrabant	213	159 728	f 52,45	88 118	f 84,26
Gelderland	215	140 571	48,60	93 353	72,80
Zuidholland	231	372 799	42,22	264 944	63,89
Noordholland	189	423 768	39,63	317 341	53,68
Zeeland	112	56 650	45,49	24 322	95,42
Utrecht	75	95 238	38,16	58 728	63,97
Friesland	150	51 388	48,22	25 116	97,87
Overijssel	79	87 477	45,51	50 827	75,50
Groningen	137	30 433	51,68	21 094	83,49
Drenthe	58	14 155	56,39	8 473	104,11
Limburg	111	56 847	52,62	37 506	76,24
Het Rijk	1 570	1 489 054	f 44,17	989 822	f 66,74


43

De kolommen 3 tot en met 6 hebben uitsluitend betrekking op de handelingen aan de kantoren der posten.

D.

Overzicht van het aantal inlagen, geschied aan de kantoren der posterijen, gesplitst naar het bedrag van elke inlage; alsmede van het aantal bedragen ter Directie als inlagen op spaarbankboekjes ingeschreven.

PROVINCIEËN.	Aantal inlagen, geschied aan de kantoren der posterijen:										Aantal inlagen, ter Directie op de spaarbankboekjes ingeschreven wegens:			Gezamen- lijk aantal inlagen.
	van f 1.—, in spaarbankzegels		in geld van								geïnde Groot- boek- renten.	renten, ver- schuldigd op Staats- schuld- boekjes.	af- schrijvin- gen op Staats- schuld- boekjes.	
	van 5 cent.	van 1 cent.	beneden f 1.	f 1 tot beneden f 10.	f 10 tot beneden f 100.	f 100 tot en met f 800.	boven f 800 tot en met f 1200.	boven f 1200 tot en met f 2400.	boven f 2400.	Totaal.				
Noordbrabant	1 160	6 484	8 522	52 529	66 384	23 760	814	62	13	159 728	98	6 230	190	166 246
Gelderland	2 247	5 615	3 232	42 665	67 054	19 113	566	72	7	140 571	66	5 456	192	146 285
Zuidholland	6 982	21 019	14 618	125 665	163 307	39 432	1 597	196	33	372 799	245	11 590	532	385 166
Noordholland	7 995	22 698	22 043	145 112	182 163	42 166	1 490	156	15	423 768	418	10 402	497	436 665
Zeeland	1 253	4 049	2 212	20 512	21 819	6 456	301	37	11	56 650	44	2 051	64	58 809
Utrecht	1 920	6 641	4 586	31 569	40 758	9 483	238	41	2	95 238	58	2 912	130	98 338
Friesland	815	2 266	1 869	17 522	21 999	6 629	274	11	3	51 388	19	1 818	88	53 313
Overijssel	1 113	3 223	3 198	27 513	41 013	11 071	318	24	4	87 477	31	3 001	118	90 627
Groningen	61	942	667	9 894	14 342	4 429	141	16	1	30 433	26	1 017	44	31 520
Drenthe	27	406	488	4 659	6 297	2 184	84	8	2	14 155	10	602	21	14 788
Limburg	468	3 848	2 202	17 566	23 037	8 492	301	27	6	56 847	41	2 394	81	59 363
Totaal	23 991	77 121	63 697	495 146	649 073	173 215	6 124	650	97	1 489 054	1 056	47 473	1 957	1 539 540
	101 112										50 486			
Percentsgewijze ver- houding tot het totaal (wat betreft den inleg aan de kantoren der posterijen)	6,8		4,3	33,3	43,6	11,6	0,4	—	—					



E.

Overzicht van het aantal terugbetalingen, geschied aan de kantoren
alsmede van het aantal bedragen ter Directie als

PROVINCIEËN.	AANTAL TERUGBETALINGEN, GESCHIED AAN								
	Beneden f 1.			f 1 tot beneden f 10.			f 10 tot en met f 50.		
	Recht- streeks.	Op order.	Totaal.	Recht- streeks.	Op order.	Totaal.	Recht- streeks.	Op order.	Totaal.
Noordbrabant	514	612	1 126	15 231	2 008	17 239	45 240	4 834	50 074
Gelderland	510	511	1 021	15 198	2 078	17 276	49 846	5 869	55 715
Zuidholland	2 406	1 596	4 002	53 279	5 054	58 333	146 864	12 027	158 891
Noordholland	2 803	14 924	17 727	65 287	8 778	74 065	164 903	15 140	180 043
Zeeland	125	157	282	3 656	628	4 284	11 476	1 840	13 316
Utrecht	508	391	899	11 692	1 255	12 947	31 360	3 156	34 516
Friesland	136	201	337	3 216	801	4 017	12 017	1 883	13 900
Overijssel	335	248	583	9 114	1 054	10 168	26 875	2 807	29 682
Groningen	64	147	211	2 355	690	3 045	10 980	1 677	12 657
Drenthe	18	78	96	833	285	1 118	4 018	740	4 758
Limburg	255	258	513	6 504	1 036	7 540	20 055	2 209	22 264
Totaal	7 674	19 123	26 797	186 365	23 667	210 032	523 634	52 182	575 816
Percentsgewijze verhon- ding tot het totaal (wat betreftde terugbetaling aan de postkantoren) .	0,8	1,9	2,8	18,8	2,4	21,2	52,9	5,3	58,2

der posterijen, gesplitst naar het bedrag van elke terugbetaling;
„terugbetalingen” op spaarbankboekjes afgeschreven.

DE KANTOREN DER POSTERIJEN.								Aantal terugbetalingen, ter Directie op spaarbankboekjes ingeschreven, wegens:		Gezamen- lijk aantal terug- betalingen.
Op order van betaling.					Totaal der			Aankoop van Nationale Schuld.	Inschrij- vingen op Staats- schuld- boekjes.	
Boven f 50 tot beneden f 100.	f 100 tot en met f 800.	Boven f 800 tot en met f 1200.	Boven f 1200 tot en met f 2400.	Boven f 2400.	Recht- streeksche terug- betalingen.	Terug- be- talingen, op order.	Totaal.			
3 141	14 855	1 490	180	13	60 985	27 133	88 118	22	403	88 543
3 486	14 577	1 113	150	15	65 554	27 799	93 353	53	387	93 793
7 555	32 781	2 860	450	72	202 549	62 395	264 944	80	953	265 977
8 482	33 977	2 558	440	49	232 993	84 348	317 341	71	889	318 301
1 198	4 704	452	78	8	15 257	9 065	24 322	18	133	24 473
1 968	7 703	609	78	8	43 560	15 168	58 728	24	299	59 051
1 216	5 102	464	76	4	15 369	9 747	25 116	13	153	25 282
1 890	7 670	706	122	6	36 324	14 503	50 827	17	247	51 091
1 013	3 796	330	38	4	13 399	7 695	21 094	19	81	21 194
434	1 877	156	33	1	4 869	3 604	8 473	3	46	8 522
1 250	5 276	549	102	12	26 814	10 692	37 506	7	153	37 666
31 633	132 318	11 287	1 747	192	717 673	272 149	989 822	327	3 744	993 893
3,2	13,4	1,1	0,2	—	72,5	27,5	—	4 071		

E.

Overzicht van het aantal terugbetalingen, geschied aan de kantoren
alsmede van het aantal bedragen ter Directie als

PROVINCIEËN.	AANTAL TERUGBETALINGEN, GESCHIED AAN								
	Beneden f 1.			f 1 tot beneden f 10.			f 10 tot en met f 50.		
	Recht- streeks.	Op order.	Totaal.	Recht- streeks.	Op order.	Totaal.	Recht- streeks.	Op order.	Totaal.
Noordbrabant	514	612	1 126	15 231	2 008	17 239	45 240	4 834	50 074
Gelderland	510	511	1 021	15 198	2 078	17 276	49 846	5 869	55 715
Zuidholland	2 406	1 596	4 002	53 279	5 054	58 333	146 864	12 027	158 891
Noordholland	2 803	14 924	17 727	65 287	8 778	74 065	164 903	15 140	180 043
Zeeland	125	157	282	3 656	628	4 284	11 476	1 840	13 316
Utrecht	508	391	899	11 692	1 255	12 947	31 360	3 156	34 516
Friesland	136	201	337	3 216	801	4 017	12 017	1 883	13 900
Overijssel	335	248	583	9 114	1 054	10 168	26 875	2 807	29 682
Groningen	64	147	211	2 355	690	3 045	10 980	1 677	12 657
Drenthe	18	78	96	833	285	1 118	4 018	740	4 758
Limburg	255	258	513	6 504	1 036	7 540	20 055	2 209	22 264
Totaal	7 674	19 123	26 797	186 365	23 667	210 032	523 634	52 182	575 816
Percentsgewijze verhon- ding tot het totaal (wat betreftde terugbetaling aan de postkantoren) .	0,8	1,9	2,8	18,8	2,4	21,2	52,9	5,3	58,2

der posterijen, gesplitst naar het bedrag van elke terugbetaling;
„terugbetalingen” op spaarbankboekjes afgeschreven.

DE KANTOREN DER POSTERIJEN.								Aantal terugbetalingen, ter Directie op spaarbankboekjes ingeschreven, wegens:		Gezamen- lijk aantal terug- betalingen.
Op order van betaling.					Totaal der			Aankoop van Nationale Schuld.	Inschrij- vingen op Staats- schuld- boekjes.	
Boven f 50 tot beneden f 100.	f 100 tot en met f 800.	Boven f 800 tot en met f 1200.	Boven f 1200 tot en met f 2400.	Boven f 2400.	Recht- streeksche terug- betalingen.	Terug- be- talingen, op order.	Totaal.			
3 141	14 855	1 490	180	13	60 985	27 133	88 118	22	403	88 543
3 486	14 577	1 113	150	15	65 554	27 799	93 353	53	387	93 793
7 555	32 781	2 860	450	72	202 549	62 395	264 944	80	953	265 977
8 482	33 977	2 558	440	49	232 993	84 348	317 341	71	889	318 301
1 198	4 704	452	78	8	15 257	9 065	24 322	18	133	24 473
1 968	7 703	609	78	8	43 560	15 168	58 728	24	299	59 051
1 216	5 102	464	76	4	15 369	9 747	25 116	13	153	25 282
1 890	7 670	706	122	6	36 324	14 503	50 827	17	247	51 091
1 013	3 796	330	38	4	13 399	7 695	21 094	19	81	21 194
434	1 877	156	33	1	4 869	3 604	8 473	3	46	8 522
1 250	5 276	549	102	12	26 814	10 692	37 506	7	153	37 666
31 633	132 318	11 287	1 747	192	717 673	272 149	989 822	327	3 744	993 893
3,2	13,4	1,1	0,2	—	72,5	27,5	—	4 071		

Staat, aanwijzende het bedrag der inlagen en der terugbetalingen

MAAND.	I N L A G E N.							Aan de kantoren der posterijen.
	Aan de kantoren der posterijen.	Overgedragen van Nederl. O-Indische, Surinaamsche en Curacaosche op Nederlandsche boekjes.	Overgedragen van Belgische op Nederlandsche boekjes.	Inggeschreven op spaarbankboekjes, wegens:			Totaal.	
				gemeinde Grootboekrenten.	afschrijving op Staatsschuldboekjes.	renten, verschuldigd op Staatsschuldboekjes.		
Januari . . .	f 4 678 054,48	f 18 306,35 ⁵	f 307,54	f 4 562,50	"	"	f 4 701 230,87 ⁵	f 9 399 339,62 ⁵
Februari . . .	4 371 885,00 ⁵	21 644,82 ⁵	"	"	"	f 864 870,50	4 758 400,33	9 786 020,04 ⁵
Maart	4 460 297,35 ⁵	37 630,70	"	9 413,25	"	"	4 507 341,30 ⁵	4 965 950,60 ⁵
April	4 645 409,27 ⁵	26 429,80	"	"	f 68 176,45	"	4 740 015,32 ⁵	4 945 538,58 ⁵
Mei	5 824 311,80 ⁵	23 039,91 ⁵	"	"	169 647,70 ⁵	"	6 016 999,42 ⁵	4 764 438,50 ⁵
Juni	5 192 968,25 ⁵	50 088,22 ⁵	"	119,00	144 811,87 ⁵	"	5 387 987,35 ⁵	4 225 208,21 ⁵
Juli	6 768 202,78	41 215,96	"	4 615,00	140 696,07 ⁵	"	6 954 729,81 ⁵	4 373 297,42 ⁵
Augustus . . .	6 152 571,65	45 599,09 ⁵	"	"	140 732,53	357 865,87	6 696 769,14 ⁵	4 123 178,66 ⁵
September . .	5 736 128,22 ⁵	48 005,71 ⁵	"	9 315,75	178 317,79 ⁵	"	5 971 767,48 ⁵	4 304 309,09 ⁵
October	5 561 286,40	35 484,86 ⁵	"	"	133 862,62 ⁵	"	5 730 633,89	5 025 376,47 ⁵
November . . .	6 017 933,23 ⁵	23 049,07	"	"	94 381,05 ⁵	"	6 135 363,36	5 076 355,82 ⁵
December . . .	5 961 014,77 ⁵	35 241,94 ⁵	"	137,00	90 772,12	"	6 087 165,84	5 069 200,32 ⁵
Totaal	f 65 370 063,24	f 405 736,27	f 307,54	f 28 162,50	f 1 161 398,23	f 722 736,37	f 67 688 404,15	f 66 058 213,19 ⁵

N.B. De graphische voorstelling N^o. 6 behoort hierbij.

alsmede het voor- of nadeelig saldo, aan het einde van elke maand.

MAAND.	T E R U G B E T A L I N G E N.										Saldo.	
	Overgedragen van Nederlandsche op Nederl. O-Indische, Surinaamsche en Curacaosche boekjes.	Overgedragen op, en terugbetaald door de Belgische spaarkas.	Afgeschreven op spaarbankboekjes tengevolge van:		Totaal.	Uitbetaalde rente.	Blijft: bedrag der terugbetalingen.	Voordeelig.	Nadeelig.			
			aankoop van Nederlandsche staatsschuld.	inschrijving op Staatsschuldboekjes.								
Januari . . .	f 12 380,85	f 858,71	"	"	f 9 412 579,18 ⁵	f 532,06	f 9 412 047,12 ⁵	"	f 4 710 816,25			
Februari . . .	5 337,52	"	f 15 131,39	"	9 806 488,95 ⁵	2 561,61	9 803 927,34 ⁵	"	5 045 527,01 ⁵			
Maart	5 793,00	"	22 825,31 ⁵	"	4 994 569,01	4 082,96	4 990 486,05	"	483 144,74 ⁵			
April	6 697,41 ⁵	50,00	19 022,85	f 39 262,76 ⁵	5 010 571,85 ⁵	6 057,50	5 004 514,35 ⁵	"	264 499,03			
Mei	2 856,58	191,86	19 610,16	172 346,11 ⁵	4 959 443,22	7 178,97	4 952 264,25	f 1 064 735,17 ⁵	"			
Juni	740,58	"	14 415,13	140 597,21	4 380 961,13 ⁵	8 088,68	4 372 872,45 ⁵	1 015 114,90	"			
Juli	10 785,41 ⁵	"	15 752,15	138 065,49 ⁵	4 537 900,48	9 135,65	4 528 764,83	2 425 964,98 ⁵	"			
Augustus . . .	3 904,47	95,92	17 456,07	124 636,84 ⁵	4 269 271,95 ⁵	9 275,48	4 259 996,47 ⁵	2 436 772,67	"			
September . .	10 648,76	23,98	18 824,33	175 615,56	4 509 421,72	11 029,13	4 498 392,59	1 473 374,89 ⁵	"			
October	9 291,10	"	16 192,83 ⁵	164 488,16	5 215 348,57	13 583,54	5 201 765,03	528 868,86	"			
November . . .	8 059,74 ⁵	23,98	21 997,09	251 191,94 ⁵	5 357 628,08 ⁵	14 788,78	5 342 839,30 ⁵	792 524,05 ⁵	"			
December . . .	18 686,16	"	15 655,34 ⁵	204 066,17	5 307 608,00	15 846,47	5 291 761,53	795 404,31	"			
Totaal	f 65 181,59 ⁵	f 1 244,45	f 196 882,66 ⁵	f 1 410 270,26 ⁵	f 67 761 792,17	f 102 160,83	f 67 659 631,34	f 10 532 759,85	f 10 503 987,04			

Voordeelig saldo f 10 532 759,85

Nadeelig saldo 10 503 987,04

Blijft voordeelig saldo f 28 772,81

Hieraan is nog toe te voegen:

Bijgeschreven rente, ten bedrage van 4 493 728,59

Tezamen f 4 522 501,40

Terwijl in aftrek te brengen is:

Krachtens het 3e lid, sub a, van art. 19 der Spaarbankwet („verjaring”) 858,33⁵Blijft f 4 521 643,06⁵

Staat, aanwijzende het bedrag der inlagen en der terugbetalingen

MAAND.	I N L A G E N.							Aan de kantoren der posterijen.
	Aan de kantoren der posterijen.	Overgedragen van Nederl. O-Indische, Surinaamsche en Curacaosche op Nederlandsche boekjes.	Overgedragen van Belgische op Nederlandsche boekjes.	Inggeschreven op spaarbankboekjes, wegens:			Totaal.	
				gemeinde Grootboekrenten.	afschrijving op Staatsschuldboekjes.	renten, verschuldigd op Staatsschuldboekjes.		
Januari . . .	f 4 678 054,48	f 18 306,35 ⁵	f 307,54	f 4 562,50	"	"	f 4 701 230,87 ⁵	f 9 399 339,62 ⁵
Februari . . .	4 371 885,00 ⁵	21 644,82 ⁵	"	"	"	f 864 870,50	4 758 400,33	9 786 020,04 ⁵
Maart	4 460 297,35 ⁵	37 630,70	"	9 413,25	"	"	4 507 341,30 ⁵	4 965 950,60 ⁵
April	4 645 409,27 ⁵	26 429,80	"	"	f 68 176,45	"	4 740 015,32 ⁵	4 945 538,58 ⁵
Mei	5 824 311,80 ⁵	23 039,91 ⁵	"	"	169 647,70 ⁵	"	6 016 999,42 ⁵	4 764 438,50 ⁵
Juni	5 192 968,25 ⁵	50 088,22 ⁵	"	119,00	144 811,87 ⁵	"	5 387 987,35 ⁵	4 225 208,21 ⁵
Juli	6 768 202,78	41 215,96	"	4 615,00	140 696,07 ⁵	"	6 954 729,81 ⁵	4 373 297,42 ⁵
Augustus . . .	6 152 571,65	45 599,09 ⁵	"	"	140 732,53	357 865,87	6 696 769,14 ⁵	4 123 178,66 ⁵
September . .	5 736 128,22 ⁵	48 005,71 ⁵	"	9 315,75	178 317,79 ⁵	"	5 971 767,48 ⁵	4 304 309,09 ⁵
October	5 561 286,40	35 484,86 ⁵	"	"	133 862,62 ⁵	"	5 730 633,89	5 025 376,47 ⁵
November . . .	6 017 933,23 ⁵	23 049,07	"	"	94 381,05 ⁵	"	6 135 363,36	5 076 355,82 ⁵
December . . .	5 961 014,77 ⁵	35 241,94 ⁵	"	137,00	90 772,12	"	6 087 165,84	5 069 200,32 ⁵
Totaal	f 65 370 063,24	f 405 736,27	f 307,54	f 28 162,50	f 1 161 398,23	f 722 736,37	f 67 688 404,15	f 66 058 213,19 ⁵

N.B. De graphische voorstelling N^o. 6 behoort hierbij.

alsmede het voor- of nadeelig saldo, aan het einde van elke maand.

MAAND.	T E R U G B E T A L I N G E N.										Saldo.	
	Overgedragen van Nederlandsche op Nederl. O-Indische, Surinaamsche en Curacaosche boekjes.	Overgedragen op, en terugbetaald door de Belgische spaarkas.	Afgeschreven op spaarbankboekjes tengevolge van:		Totaal.	Uitbetaalde rente.	Blijft: bedrag der terugbetalingen.	Voordeelig.	Nadeelig.			
			aankoop van Nederlandsche staatsschuld.	inschrijving op Staatsschuldboekjes.								
Januari . . .	f 12 380,85	f 858,71	"	"	f 9 412 579,18 ⁵	f 532,06	f 9 412 047,12 ⁵	"	f 4 710 816,25			
Februari . . .	5 337,52	"	f 15 131,39	"	9 806 488,95 ⁵	2 561,61	9 803 927,34 ⁵	"	5 045 527,01 ⁵			
Maart	5 793,00	"	22 825,31 ⁵	"	4 994 569,01	4 082,96	4 990 486,05	"	483 144,74 ⁵			
April	6 697,41 ⁵	50,00	19 022,85	f 39 262,76 ⁵	5 010 571,85 ⁵	6 057,50	5 004 514,35 ⁵	"	264 499,03			
Mei	2 856,58	191,86	19 610,16	172 346,11 ⁵	4 959 443,22	7 178,97	4 952 264,25	f 1 064 735,17 ⁵	"			
Juni	740,58	"	14 415,13	140 597,21	4 380 961,13 ⁵	8 088,68	4 372 872,45 ⁵	1 015 114,90	"			
Juli	10 785,41 ⁵	"	15 752,15	138 065,49 ⁵	4 537 900,48	9 135,65	4 528 764,83	2 425 964,98 ⁵	"			
Augustus . . .	3 904,47	95,92	17 456,07	124 636,84 ⁵	4 269 271,95 ⁵	9 275,48	4 259 996,47 ⁵	2 436 772,67	"			
September . .	10 648,76	23,98	18 824,33	175 615,56	4 509 421,72	11 029,13	4 498 392,59	1 473 374,89 ⁵	"			
October	9 291,10	"	16 192,83 ⁵	164 488,16	5 215 348,57	13 583,54	5 201 765,03	528 868,86	"			
November . . .	8 059,74 ⁵	23,98	21 997,09	251 191,94 ⁵	5 357 628,08 ⁵	14 788,78	5 342 839,30 ⁵	792 524,05 ⁵	"			
December . . .	18 686,16	"	15 655,34 ⁵	204 066,17	5 307 608,00	15 846,47	5 291 761,53	795 404,31	"			
Totaal	f 65 181,59 ⁵	f 1 244,45	f 196 882,66 ⁵	f 1 410 270,26 ⁵	f 67 761 792,17	f 102 160,83	f 67 659 631,34	f 10 532 759,85	f 10 503 987,04			

Voordeelig saldo f 10 532 759,85

Nadeelig saldo 10 503 987,04

Blijft voordeelig saldo f 28 772,81

Hieraan is nog toe te voegen:

Bijgeschreven rente, ten bedrage van 4 493 728,59

Tezamen f 4 522 501,40

Terwijl in aftrek te brengen is:

Krachtens het 3e lid, sub a, van art. 19 der Spaarbankwet („verjaring”) 858,33⁵Blijft f 4 521 643,06⁵

Internationale dienst. **A.** De Internationale Spaarbankdienst en het spaarbankverkeer met Ned. Oost-Indië, met Suriname en met Curaçao gaf de volgende uitkomsten per provincie.

PROVINCIEËN.	OVERGEDRAGEN VAN DE NED. RIJKSPOSTSPAARBANK								Terugbetaald in België.		TOTAAL.	
	op België.		op N.O.-Indië.		op Suriname.		op Curaçao.		Aantal boekjes.	Bedrag.	Aantal boekjes.	Bedrag.
	Aantal boekjes.	Bedrag.	Aantal boekjes.	Bedrag.	Aantal boekjes.	Bedrag.	Aantal boekjes.	Bedrag.				
Noordbrabant	"	"	19	f 5 041,36	1	f 63,71	"	"	1	f 385,44	21	f 5 490,51
Gelderland	"	"	70	13 223,86 ⁵	6	f 525,78	1	f 53,46	"	"	77	13 803,10 ⁵
Zuidholland	"	"	110	30 508,29	6	4 054,03	"	"	1	447,27	117	35 009,59
Noordholland	"	"	50	22 130,56	3	1 149,06	"	"	"	167,86	53	23 447,48
Zeeland	"	"	5	4 199,51	"	"	"	"	"	119,90	5	4 319,41
Utrecht	"	"	16	4 347,54	"	"	1	1 102,62	"	"	17	5 450,16
Friesland	"	"	2	1 342,06	"	"	"	"	"	"	2	1 342,06
Overijssel	"	"	15	5 102,34	"	"	"	"	"	"	15	5 102,34
Groningen	"	"	4	661,78	"	"	"	"	"	"	4	661,78
Drentho	"	"	3	333,47	"	"	"	"	"	23,93	3	357,45
Limburg	"	"	4	1 342,16	"	"	"	"	"	100,—	4	1 442,16
Het Rijk	"	"	298	f 88 232,93 ⁵	16	f 5 792,58	2	f 1 156,08	2*	f 1 244,45	318	f 96 426,04 ⁵

* In dit aantal zijn niet begrepen de terugbetalingen van het gedeeltelijk tegoed, in totaal 17 stuks.

B.

PROVINCIEËN.	OVERGEDRAGEN OP DE NED. RIJKSPOSTSPAARBANK										Terugbetaald in Nederland op Belgische boekjes.	
	van België.		van N.O.-Indië.		van Suriname.		van Curaçao.		Totaal.		Aantal boekjes.	Bedrag.
	Aantal boekjes.	Bedrag.	Aantal boekjes.	Bedrag.	Aantal boekjes.	Bedrag.	Aantal boekjes.	Bedrag.	Aantal boekjes.	Bedrag.		
Noordbrabant	1	f 68,20	37	f 14 354,65 ⁵	1	f 303,02	"	"	39	f 14 726,47 ⁵	5814	f 136 445,19
Gelderland	"	"	272	68 235,00	44	8 031,69	4	442,98	320	76 709,67	1862	42 159,26
Zuidholland	"	"	292	140 661,21	10	3 853,21	1	105,40	303	144 619,82	4589	106 626,55
Noordholland	1	133,61	243	94 664,41 ⁵	10	8 118,30	4	1 615,81	258	104 532,63 ⁵	1855	42 984,36
Zeeland	"	"	12	7 435,02	"	"	"	"	12	7 435,02	6436	151 774,94
Utrecht	"	"	57	24 673,44	3	3 438,48	"	"	60	28 111,92	1621	37 402,39
Friesland	"	"	14	6 535,57 ⁵	"	"	"	"	14	6 535,57 ⁵	150	3 551,97
Overijssel	"	"	11	6 216,72 ⁵	"	"	3	1 019,15	14	7 235,87 ⁵	77	1 656,31
Groningen	1	82,41	20	12 765,90	"	"	"	"	21	12 848,40	50	1 176,47
Drentho	"	"	4	1 093,46	"	"	"	"	4	1 093,46	50	1 149,10
Limburg	2	23,32	11	2 171,64	"	"	"	"	13	2 194,96	4806	112 937,82
Het Rijk	5	f 307,54	973	f 378 807,13	68	f 23 745,80	12	f 3 183,34	1058	f 406 043,81	27310	f 637 864,86

De tegenwoordige wijze van overschrijving van spaarbankboekjes, waarmede met ingang van 1911 een aanvang werd gemaakt (zie blz. 5 van het Verslag over dat jaar), en waarvan het doel is, dat elk boekje zooveel mogelijk den naam draagt van het postkantoor, of bijpostkantoor, alwaar de handelingen plaats hebben*), werd in 1915 toegepast op 33 748 boekjes, tegen 48 860 in 1914. Sedert den aanvang werden 263 369 boekjes overgeschreven.

Als gevolg van het feit dat bij overschrijving van twee of meer boekjes ten name van denzelfden inlegger het gezamenlijk tegoed op één nieuw boekje werd vermeld, werden in 1915 24 boekjes aan den omloop onttrokken en sedert Januari 1911 209.

Uit het Overzicht op blz. 42 blijkt, dat in 1915 op een totaal bedrag aan inlagen van f 65 776 107,05 nog f 7 895 117,30 elders werd ingelegd dan ten kantore op het boekje aangegeven, of omstreeks 12 %; en op een totaal bedrag aan terugbetalingen van f 66 058 213,195 nog f 8 343 467,055 elders dan ten kantore op het boekje aangegeven werd terugbetaald, of omstreeks 12,6 %.

Voor het aantal boekjes, bij de Overschrijvingen betrokken, wordt verwezen naar den staat, voorkomende op blz. 34.

Het bedrag der Overschrijvingen per provincie, blijkt uit den staat, voorkomende op blz. 35.

*) Hiermede wordt geen afbreuk gedaan aan het feit dat de boekjes der Rijkspostspaarbank een algemeen karakter dragen waardoor men op eenzelfde boekje in het geheele Rijk inlagen doen en terugbetalingen erlangen kan.

C. Overzicht van 1915
Overzicht van de ontwikkeling
vergeleken met vorige jaren.
der instelling sedert 1881.

Jaren.	Aantal post-, bijpost- en hulp- postkantoren.	Aantal spaarbankboekjes.					INLAGEN.		
		Uitgegeven.	Uit den omloop getrokken			Saldo.	In omloop.	Aantal.	Bedrag.
			wegens afbetaling.	wegens verjaring.	Totaal.				
1881	809	23 773	942	"	942	22 831	22 831	86 023	f 1 126 961,90
1882	1017	26 670	3 259	"	3 259	23 411	46 242	176 959	2 157 710,39 ^b
1883	1093	27 234	5 554	"	5 554	21 680	67 922	216 691	2 884 478,06
1884	1122	30 163	7 287	"	7 287	22 876	90 798	267 298	3 857 453,50 ^b
1885	1131	30 536	9 026	"	9 026	21 510	112 308	300 502	4 920 790,73
1886	1147	37 325	9 644	"	9 644	27 681	139 989	346 479	6 615 657,42 ^b
1887	1164	40 533	11 495	"	11 495	29 038	169 027	394 237	7 643 431,56
1888	1183	45 750	13 014	"	13 014	32 736	201 763	445 799	9 282 802,89
1889	1191	54 477	15 065	"	15 065	39 412	241 175	504 933	11 479 594,09 ^b
1890	1202	58 087	17 392	"	17 392	40 695	281 870	548 165	12 973 500,84
1891	1217	57 131	19 895	"	19 895	37 236	319 106	562 549	13 558 868,79
1892	1235	61 257	21 880	"	21 880	39 377	358 483	617 835	15 372 184,59
1893	1251	64 812	22 249	"	22 249	42 563	401 046	672 144	17 652 080,14 ^b
1894	1267	70 776	23 241	"	23 241	47 535	448 581	728 373	20 102 560,35 ^b
1895	1274	76 497	25 115	"	25 115	51 382	499 963	790 842	23 220 110,74 ^b
1896	1284	89 667	27 641	"	27 641	62 026	561 989	916 519	28 640 484,12 ^b
1897	1288	96 749	31 329	"	31 329	65 420	627 409	976 435	31 736 335,60 ^b
1898	1304	98 841	33 022	"	33 022	65 819	693 228	1 057 453	34 706 280,22
1899	1313	105 269	34 296	"	34 296	70 973	764 201	1 172 966	38 254 565,48
1900	1319	102 942	38 012	"	38 012	64 930	829 131	1 190 381	39 212 559,10
1901	1335	106 599	38 969	"	38 969	67 630	896 761	1 249 336	43 774 949,87
1902	1349	112 801	43 129	"	43 129	69 672	966 433	1 351 974	47 573 480,91 ^b
1903	1372	115 024	45 930	"	45 930	69 094	1 035 527	1 420 098	51 549 182,47 ^b
1904	1389	122 569	46 506	"	46 506	76 063	1 111 590	1 539 335	58 011 554,32 ^b
1905	1408	123 269	50 543	"	50 543	72 726	1 184 316	1 641 783	61 446 453,97 ^b
1906	1431	129 332	53 967	"	53 967	75 365	1 259 681	1 776 556	66 501 187,39 ^b
1907	1445	136 125	58 960	"	58 960	77 165	1 336 846	1 781 041	69 201 667,48 ^b
1908	1463	125 033	60 209	"	60 209	64 824	1 401 670	1 759 134	72 100 766,08 ^b
1909	1480	130 553	69 608	"	69 608	60 945	1 462 615	1 902 301	77 014 243,90
1910	1507	131 068	83 650	"	83 650	47 418	1 510 033	1 964 710	78 859 369,96 ^b
1911	1510	126 624	79 493	214	79 707	46 917	1 556 950	1 971 304	81 263 478,78 ^b
1912	1525	128 691	77 769	856	78 625	50 066	1 607 016	2 028 995	83 199 954,71
1913	1537	133 496	90 474	1 318	91 792	41 704	1 648 720	2 147 167	86 817 501,23 ^b
1914	1549	109 309	84 934	1 597	86 531	22 778	1 671 498	1 747 614	74 594 538,45
1915	1570	101 320	80 670	1 993	82 669	18 651	1 690 149	1 539 540	67 688 404,15
		3 030 302	1 334 169	5 984	1 340 153	1 690 149		37 793 471	f 1 344 995 144,64 ^b

b) Voor eene som van f 247 833,74^b hierin begrepen, wordt verwezen naar pag. 22 van het verslag over 1911.

vergeleken met vorige jaren.
der instelling sedert 1881.

TERUGBETALINGEN.		Saldo der inlagen en terugbetalingen.	Af: saldo's- tegoed van verjaarde boekjes.	Bij: rente.	Saldo-tegoed der inleggers op ult. December.	Gemiddeld tegoed per boekje.	Jaren.
Aantal.	Bedrag.						
7 405	f 276 622,38 ^b	f 850 339,57 ^b	"	f 8 283,28	f 858 622,85 ^b	f 37,61	1881
27 292	1 033 342,38	1 124 368,01 ^b	"	35 984,69	2 018 975,56	43,66	1882
37 515	1 751 559,35	1 132 918,73	"	65 711,10	3 217 605,39	47,37	1883
54 199	2 523 134,57 ^b	1 334 318,93	"	98 793,35	4 650 717,67	51,22	1884
72 219	3 341 958,53 ^b	1 578 832,19 ^b	"	138 467,54	6 368 017,40 ^b	56,70	1885
88 282	4 310 643,23 ^b	2 305 014,19	"	192 611,18	8 865 642,77 ^b	63,33	1886
109 071	5 608 990,16	2 034 441,69	"	252 641,30	11 152 725,76 ^b	65,98	1887
131 969	6 773 168,93	2 509 633,96	"	318 051,67	13 980 411,39 ^b	69,29	1888
155 325	8 335 679,76	3 143 914,33 ^b	"	398 585,83	17 522 911,56	72,65	1889
181 866	9 739 446,09 ^b	3 234 054,74 ^b	"	493 534,35	21 250 500,65 ^b	75,39	1890
207 031	11 367 454,62	2 191 414,17	"	571 809,67	24 013 724,49 ^b	75,25	1891
230 538	12 471 943,62	2 900 240,97	"	648 142,42	27 562 107,88 ^b	76,88	1892
250 438	13 725 601,37	3 926 478,77 ^b	"	758 532,48	32 247 119,14	80,40	1893
277 204	15 577 505,02	4 525 055,33 ^b	"	884 473,07	37 656 647,54 ^b	83,95	1894
309 512	17 727 430,37 ^b	5 492 680,37	"	1 035 555,62	44 184 883,53 ^b	88,37	1895
348 451	21 191 322,02 ^b	7 449 162,10	"	1 229 442,13	52 863 487,76 ^b	94,06	1896
378 154	24 406 599,47 ^b	7 329 736,13	"	1 453 256,64	61 646 480,53 ^b	98,25	1897
421 453	28 013 018,16 ^b	6 693 262,05 ^b	"	1 672 406,36	70 012 148,95	100,99	1898
460 854	31 825 190,81	6 429 374,67	"	1 903 113,10	78 344 636,72	102,51	1899
510 910	34 932 194,48 ^b	4 280 364,61 ^b	"	2 072 012,47	84 697 013,80 ^b	102,15	1900
552 560	36 961 304,25 ^b	6 813 645,61 ^b	"	2 261 004,42	93 771 663,84	104,56	1901
620 126	42 240 629,83	5 332 851,08 ^b	"	2 485 064,46	101 589 579,38 ^b	105,12	1902
662 127	46 279 859,51 ^b	5 269 322,96	"	2 664 798,05	109 523 700,39 ^b	105,76	1903
719 648	50 026 283,10	7 985 271,22 ^b	"	2 925 619,55	120 434 591,17	108,34	1904
777 742	55 134 656,35	6 311 797,62 ^b	"	3 183 184,85	129 929 573,64 ^b	109,71	1905
840 999	60 182 266,14 ^b	6 318 921,25	"	3 434 791,08	139 683 285,97 ^b	110,88	1906
926 993	66 980 428,94 ^b	2 221 238,54	"	3 591 126,48	145 495 650,99 ^b	108,83	1907
997 874	69 694 836,50	2 405 929,58 ^b	"	3 736 754,16	151 638 334,74	108,18	1908
1 007 434	72 200 238,15 ^b	4 814 005,74 ^b	"	3 970 750,06	160 423 090,54 ^b	109,68	1909
1 066 395	79 125 664,46	— 266 294,49 ^b	"	4 120 797,36	164 277 593,41	108,79	1910
1 081 212	79 064 720,95 ^b	2 198 757,83	f 102,36	4 484 558,66 ^b	170 960 807,54 ^b	109,80	1911
1 111 966	81 909 778,21 ^b	1 290 176,49 ^b	409,18	4 406 295,79	176 656 810,65	109,93	1912
1 145 612	84 255 559,50 ^b	2 561 941,73	511,93 ^b	4 572 864,75	183 791 105,19 ^b	111,48	1913
1 257 316	78 498 106,46	— 3 903 568,01	585,59	4 698 494,29	184 585 445,88 ^b	110,43	1914
994 228	67 761 792,17	— 73 388,02	858,33 ^b	4 595 889,42	189 107 088,95	111,89	1915
18 021 920	f 1 225 248 929,93	f 119 746 214,71 ^b	f 2 527,40	f 69 363 401,63 ^b			

C. Overzicht van 1915
Overzicht van de ontwikkeling
vergeleken met vorige jaren.
der instelling sedert 1881.

Jaren.	Aantal post-, bijpost- en hulp- postkantoren.	Aantal spaarbankboekjes.					INLAGEN.		
		Uitgegeven.	Uit den omloop getrokken			Saldo.	In omloop.	Aantal.	Bedrag.
			wegens afbetaling.	wegens verjaring.	Totaal.				
1881	809	23 773	942	"	942	22 831	22 831	86 023	f 1 126 961,90
1882	1017	26 670	3 259	"	3 259	23 411	46 242	176 959	2 157 710,39 ^b
1883	1093	27 234	5 554	"	5 554	21 680	67 922	216 691	2 884 478,06
1884	1122	30 163	7 287	"	7 287	22 876	90 798	267 298	3 857 453,50 ^b
1885	1131	30 536	9 026	"	9 026	21 510	112 308	300 502	4 920 790,73
1886	1147	37 325	9 644	"	9 644	27 681	139 989	346 479	6 615 657,42 ^b
1887	1164	40 533	11 495	"	11 495	29 038	169 027	394 237	7 643 431,56
1888	1183	45 750	13 014	"	13 014	32 736	201 763	445 799	9 282 802,89
1889	1191	54 477	15 065	"	15 065	39 412	241 175	504 933	11 479 594,09 ^b
1890	1202	58 087	17 392	"	17 392	40 695	281 870	548 165	12 973 500,84
1891	1217	57 131	19 895	"	19 895	37 236	319 106	562 549	13 558 868,79
1892	1235	61 257	21 880	"	21 880	39 377	358 483	617 835	15 372 184,59
1893	1251	64 812	22 249	"	22 249	42 563	401 046	672 144	17 652 080,14 ^b
1894	1267	70 776	23 241	"	23 241	47 535	448 581	728 373	20 102 560,35 ^b
1895	1274	76 497	25 115	"	25 115	51 382	499 963	790 842	23 220 110,74 ^b
1896	1284	89 667	27 641	"	27 641	62 026	561 989	916 519	28 640 484,12 ^b
1897	1288	96 749	31 329	"	31 329	65 420	627 409	976 435	31 736 335,60 ^b
1898	1304	98 841	33 022	"	33 022	65 819	693 228	1 057 453	34 706 280,22
1899	1313	105 269	34 296	"	34 296	70 973	764 201	1 172 966	38 254 565,48
1900	1319	102 942	38 012	"	38 012	64 930	829 131	1 190 381	39 212 559,10
1901	1335	106 599	38 969	"	38 969	67 630	896 761	1 249 336	43 774 949,87
1902	1349	112 801	43 129	"	43 129	69 672	966 433	1 351 974	47 573 480,91 ^b
1903	1372	115 024	45 930	"	45 930	69 094	1 035 527	1 420 098	51 549 182,47 ^b
1904	1389	122 569	46 506	"	46 506	76 063	1 111 590	1 539 335	58 011 554,32 ^b
1905	1408	123 269	50 543	"	50 543	72 726	1 184 316	1 641 783	61 446 453,97 ^b
1906	1431	129 332	53 967	"	53 967	75 365	1 259 681	1 776 556	66 501 187,39 ^b
1907	1445	136 125	58 960	"	58 960	77 165	1 336 846	1 781 041	69 201 667,48 ^b
1908	1463	125 033	60 209	"	60 209	64 824	1 401 670	1 759 134	72 100 766,08 ^b
1909	1480	130 553	69 608	"	69 608	60 945	1 462 615	1 902 301	77 014 243,90
1910	1507	131 068	83 650	"	83 650	47 418	1 510 033	1 964 710	78 859 369,96 ^b
1911	1510	126 624	79 493	214	79 707	46 917	1 556 950	1 971 304	81 263 478,78 ^b
1912	1525	128 691	77 769	856	78 625	50 066	1 607 016	2 028 995	83 199 954,71
1913	1537	133 496	90 474	1 318	91 792	41 704	1 648 720	2 147 167	86 817 501,23 ^b
1914	1549	109 309	84 934	1 597	86 531	22 778	1 671 498	1 747 614	74 594 538,45
1915	1570	101 320	80 670	1 993	82 669	18 651	1 690 149	1 539 540	67 688 404,15
		3 030 302	1 334 169	5 984	1 340 153	1 690 149		37 793 471	f 1 344 995 144,64 ^b

b) Voor eene som van f 247 833,74^b hierin begrepen, wordt verwezen naar pag. 22 van het verslag over 1911.


vergeleken met vorige jaren.
der instelling sedert 1881.

TERUGBETALINGEN.		Saldo der inlagen en terugbetalingen.	Af: saldo's- tegoed van verjaarde boekjes.	Bij: rente.	Saldo-tegoed der inleggers op ult. December.	Gemiddeld tegoed per boekje.	Jaren.
Aantal.	Bedrag.						
7 405	f 276 622,38 ^b	f 850 339,57 ^b	"	f 8 283,28	f 858 622,85 ^b	f 37,61	1881
27 292	1 033 342,38	1 124 368,01 ^b	"	35 984,69	2 018 975,56	43,66	1882
37 515	1 751 559,35	1 132 918,73	"	65 711,10	3 217 605,39	47,37	1883
54 199	2 523 134,57 ^b	1 334 318,93	"	98 793,35	4 650 717,67	51,22	1884
72 219	3 341 958,53 ^b	1 578 832,19 ^b	"	138 467,54	6 368 017,40 ^b	56,70	1885
88 282	4 310 643,23 ^b	2 305 014,19	"	192 611,18	8 865 642,77 ^b	63,33	1886
109 071	5 608 990,16	2 034 441,69	"	252 641,30	11 152 725,76 ^b	65,98	1887
131 969	6 773 168,93	2 509 633,96	"	318 051,67	13 980 411,39 ^b	69,29	1888
155 325	8 335 679,76	3 143 914,33 ^b	"	398 585,83	17 522 911,56	72,65	1889
181 866	9 739 446,09 ^b	3 234 054,74 ^b	"	493 534,35	21 250 500,65 ^b	75,39	1890
207 031	11 367 454,62	2 191 414,17	"	571 809,67	24 013 724,49 ^b	75,25	1891
230 538	12 471 943,62	2 900 240,97	"	648 142,42	27 562 107,88 ^b	76,88	1892
250 438	13 725 601,37	3 926 478,77 ^b	"	758 532,48	32 247 119,14	80,40	1893
277 204	15 577 505,02	4 525 055,33 ^b	"	884 473,07	37 656 647,54 ^b	83,95	1894
309 512	17 727 430,37 ^b	5 492 680,37	"	1 035 555,62	44 184 883,53 ^b	88,37	1895
348 451	21 191 322,02 ^b	7 449 162,10	"	1 229 442,13	52 863 487,76 ^b	94,06	1896
378 154	24 406 599,47 ^b	7 329 736,13	"	1 453 256,64	61 646 480,53 ^b	98,25	1897
421 453	28 013 018,16 ^b	6 693 262,05 ^b	"	1 672 406,36	70 012 148,95	100,99	1898
460 854	31 825 190,81	6 429 374,67	"	1 903 113,10	78 344 636,72	102,51	1899
510 910	34 932 194,48 ^b	4 280 364,61 ^b	"	2 072 012,47	84 697 013,80 ^b	102,15	1900
552 560	36 961 304,25 ^b	6 813 645,61 ^b	"	2 261 004,42	93 771 663,84	104,56	1901
620 126	42 240 629,83	5 332 851,08 ^b	"	2 485 064,46	101 589 579,38 ^b	105,12	1902
662 127	46 279 859,51 ^b	5 269 322,96	"	2 664 798,05	109 523 700,39 ^b	105,76	1903
719 648	50 026 283,10	7 985 271,22 ^b	"	2 925 619,55	120 434 591,17	108,34	1904
777 742	55 134 656,35	6 311 797,62 ^b	"	3 183 184,85	129 929 573,64 ^b	109,71	1905
840 999	60 182 266,14 ^b	6 318 921,25	"	3 434 791,08	139 683 285,97 ^b	110,88	1906
926 993	66 980 428,94 ^b	2 221 238,54	"	3 591 126,48	145 495 650,99 ^b	108,83	1907
997 874	69 694 836,50	2 405 929,58 ^b	"	3 736 754,16	151 638 334,74	108,18	1908
1 007 434	72 200 238,15 ^b	4 814 005,74 ^b	"	3 970 750,06	160 423 090,54 ^b	109,68	1909
1 066 395	79 125 664,46	— 266 294,49 ^b	"	4 120 797,36	164 277 593,41	108,79	1910
1 081 212	79 064 720,95 ^b	2 198 757,83	f 102,36	b) 4 484 558,66 ^b	170 960 807,54 ^b	109,80	1911
1 111 966	81 909 778,21 ^b	1 290 176,49 ^b	409,18	4 406 295,79	176 656 810,65	109,93	1912
1 145 612	84 255 559,50 ^b	2 561 941,73	511,93 ^b	4 572 864,75	183 791 105,19 ^b	111,48	1913
1 257 316	78 498 106,46	— 3 903 568,01	585,59	4 698 494,29	184 585 445,88 ^b	110,43	1914
994 228	67 761 792,17	— 73 388,02	858,33 ^b	4 595 889,42	189 107 088,95	111,89	1915
18 021 920	f 1 225 248 929,93	f 119 746 214,71 ^b	f 2 527,40	f 69 363 401,63 ^b			

Overzicht van het verloop in het aantal spaarbankboekjes per 1000 zielen en per provincie sedert 1881.

Provinciën.	Aantal boekjes op 1000 zielen op ult. Dec. 1881.	Gemiddelde van het aantal boekjes op 1000 zielen over de tijdperken:						Aantal boekjes op 1000 zielen.					Vermeerde- ring of verminde- ring	Gemiddeld aantal inlagen op elk boekje in 1915.	Gemiddeld aantal terughetalingen op elk boekje in 1915.
		1882	1887	1892	1897	1902	1907	Op ult. Dec. 1911.	Op ult. Dec. 1912.	Op ult. Dec. 1913.	Op ult. Dec. 1914.	Op ult. Dec. 1915.			
		1886	1891	1896	1901	1906	1911								
Noordbrabant . . .	6,7	22,0	55,8	98,2	150,4	202,0	246,6	257,9	260,7	261,5	260,0	258,0	- 2,0	0,9	0,5
Gelderland . . .	5,4	21,0	51,5	90,3	143,0	187,5	222,3	228,0	232,0	233,5	231,2	231,8	0,6	0,9	0,6
Zuidholland . . .	7,3	25,3	58,0	97,8	148,8	201,6	251,3	264,3	269,9	273,7	272,1	270,6	- 1,5	0,9	0,6
Noordholland . . .	6,2	28,9	79,3	140,6	213,8	291,0	355,5	375,2	382,6	388,9	387,1	384,7	- 2,4	0,9	0,7
Zeeland	8,2	25,6	57,3	95,9	153,5	205,1	253,7	266,1	271,0	270,4	269,5	270,1	0,6	0,9	0,4
Utrecht	6,3	22,9	58,6	115,0	185,6	249,4	304,3	318,7	321,8	327,1	327,0	323,9	- 3,1	1,0	0,6
Friesland	3,5	11,4	25,7	44,5	77,7	115,8	147,7	153,0	154,1	153,5	150,7	149,5	- 1,2	0,9	0,4
Overijssel	4,1	15,5	39,2	69,9	115,9	161,3	206,4	220,8	224,6	227,9	227,4	227,6	0,2	1,0	0,5
Groningen	2,4	6,6	16,9	31,6	57,0	82,1	104,1	114,7	116,3	116,4	114,4	112,2	- 2,2	0,8	0,5
Drenthe	2,2	8,4	19,9	38,2	69,8	98,5	113,4	107,3	107,1	106,6	103,4	100,6	- 2,8	0,8	0,4
Limburg	4,7	21,7	55,6	98,3	155,7	202,4	228,9	227,2	223,6	219,0	214,1	210,8	- 3,3	0,7	0,5
Het Rijk	5,7	21,4	53,6	94,6	148,5	201,7	247,1	258,6	262,8	265,4	263,6	262,1	- 1,5	0,9	0,6

N.B. De graphische voorstelling n^o. 4 behoort hierbij.



Overzicht — maandsgewijze — van het bedrag der inlagen. 1881—1915.

MAAND.	1915.	1914.	1913.	1912.	1911.	1881—1910.	TOTAAL.
Januari . . .	f 4 701 230,87 ⁵	f 8 264 590,80 ⁵	f 8 116 309,64 ⁵	f 8 319 349,61	f 7 651 159,79 ⁵	f 98 259 254,94	f 130 311 895,67
Februari . . .	4 758 400,33	7 704 376,33	7 468 477,10	7 187 234,30	6 635 439,62	76 923 019,20	110 676 946,88
Maart	4 507 341,30 ⁵	6 833 161,94	6 493 190,91	6 303 994,16	6 300 195,19 ⁵	71 058 922,55	101 496 806,06
April	4 740 015,32 ⁵	7 001 624,06 ⁵	6 704 751,20 ⁵	6 294 411,88 ⁵	5 699 652,81	68 316 905,29	98 757 360,58
Mei	6 016 999,42 ⁵	8 119 909,87	7 976 896,47	7 600 969,66	7 518 116,10	86 193 150,98 ⁵	123 426 042,51
Juni	5 387 987,35 ⁵	7 222 111,51 ⁵	6 977 651,53	6 654 271,67 ⁵	6 631 659,67 ⁵	77 698 291,47	110 571 973,22
Juli	6 954 729,81 ⁵	8 062 090,45 ⁵	8 304 095,06 ⁵	7 772 816,48	7 424 190,64	89 098 729,27 ⁵	127 616 651,73
Augustus . . .	6 696 769,14 ⁵	4 578 954,06 ⁵	7 229 359,03	7 139 925,73 ⁵	7 145 781,68	79 110 072,14 ⁵	111 900 861,80
September . .	5 971 767,48 ⁵	4 004 331,53	7 030 016,28	6 295 971,70	6 441 203,69	73 956 050,54	103 699 341,22 ⁵
October	5 730 633,89	3 999 962,69 ⁵	7 040 990,32 ⁵	6 503 738,13 ⁵	6 419 493,18	76 362 702,40	106 057 520,62 ⁵
November . . .	6 135 363,36	4 548 053,79 ⁵	6 867 217,47 ⁵	6 735 591,57	7 130 857,48	83 029 704,72 ⁵	114 446 788,40 ⁵
December . . .	6 087 165,84	4 255 371,38 ⁵	6 608 546,20	6 391 679,80	6 265 728,92	76 424 463,79 ⁵	106 032 955,94
Totaal	f 67 688 404,15	f 74 594 538,45	f 86 817 501,23 ⁵	f 83 199 954,71	f 81 263 478,78 ⁵	f 951 431 267,31 ⁵	f 1 344 995 144,64 ⁵

Overzicht — maandsgewijze — van het bedrag der terugbetalingen. 1881—1915.

MAAND.	1915.	1914.	1913.	1912.	1911.	1881—1910.	TOTAAL.
Januari . . .	f 9 412 579,18 ⁵	f 7 804 687,55	f 7 435 615,53	f 7 374 034,62	f 6 837 052,90 ⁵	f 70 835 758,78 ⁵	f 109 699 728,57 ⁵
Februari. . .	9 806 488,95 ⁵	6 905 682,87	6 563 065,68	6 644 504,89 ⁵	6 310 676,86 ⁵	63 776 582,33	100 007 001,59 ⁵
Maart. . . .	4 994 569,01	7 085 698,27 ⁵	7 024 602,32	7 134 162,11 ⁵	7 031 434,14 ⁵	70 553 620,62	103 824 086,48 ⁵
April	5 010 571,85 ⁵	7 912 732,60 ⁵	8 000 702,91	7 635 697,93 ⁵	7 468 248,90 ⁵	80 989 575,44 ⁵	117 017 529,65 ⁵
Mei	4 959 443,22	7 937 325,85 ⁵	7 856 053,32	7 714 488,39	7 606 636,51	78 602 118,07 ⁵	114 676 065,37
Juni	4 380 961,13 ⁵	6 345 059,06 ⁵	6 103 278,82 ⁵	6 082 432,97 ⁵	5 887 301,88 ⁵	61 303 607,69 ⁵	90 102 641,58
Juli	4 537 900,48	8 915 757,88 ⁵	6 775 583,26 ⁵	6 596 921,32	6 016 497,40 ⁵	65 888 752,70 ⁵	98 731 413,06
Augustus . .	4 269 271,95 ⁵	7 430 721,39	6 340 135,72 ⁵	6 314 286,80 ⁵	5 872 665,33 ⁵	63 186 179,20	93 413 260,41
September . .	4 509 421,72	4 512 331,49	6 326 316,43	5 933 051,28	6 295 023,67	62 158 588,50 ⁵	89 734 733,09 ⁵
October . . .	5 215 348,57	5 025 205,89	7 591 419,24	7 078 946,75 ⁵	6 779 213,35 ⁵	73 701 693,03 ⁵	105 391 826,84 ⁵
November . .	5 357 628,08 ⁵	4 115 756,52	7 033 898,49 ⁵	6 738 865,43	6 497 254,85	71 706 317,99	101 449 721,37
December . .	5 307 608,00	4 507 147,06 ⁵	7 204 887,76 ⁵	6 662 385,69 ⁵	6 462 715,12 ⁵	71 056 178,24	101 200 921,89
Totaal . . .	f 67 761 792,17	f 78 498 106,46	f 84 255 559,50 ⁵	f 81 909 778,21 ⁵	f 79 064 720,95 ⁵	f 833 758 972,62 ⁵	f 1 225 248 929,93
Uitbet. rente .	102 160,83	121 080,52	133 234,46	131 061,82	127 821,80	f 418 362,81	2 033 722,24
	f 67 659 631,34	f 78 377 025,94	f 84 122 325,04 ⁵	f 81 778 716,39 ⁵	f 78 936 899,15 ⁵	f 832 340 609,81 ⁵	f 1 223 215 207,69

Inlagen en terugbetalingen.

OVERZICHT SEDERT 1881 VAN:

- a. het bedrag der inlagen en terugbetalingen over het geheele Rijk en per 1000 zielen;
- b. het gemiddelde bedrag der inlagen en terugbetalingen aan de kantoren der posterijen;
- c. het gemiddelde bedrag van alle inlagen en terugbetalingen.

Jaren, respectievelijk tijdperken.	inlagen		terugbetalingen		Gemiddeld bedrag der inlagen terugbetalingen aan de kantoren der posterijen		Gemiddeld bedrag van alle inlagen en terugbetalingen.					
	per 1000 zielen.											
1881	f	263,41	f	67,24	f	13,10	f	37,35	f	13,10	f	37,35
1882—1886		954,81		605,55		15,62		46,32		15,62		46,37
1887—1891		2 426,08		1 846,99		22,37		53,24		22,37		53,26
1892—1896	gemiddeld	4 376,99		3 364,17		28,17		56,92		28,18		56,98
1897—1901		7 314,07		6 084,71		33,24		66,81		33,24		67,18
1902—1906		10 347,06		9 214,00		36,88		69,65		36,88		70,11
1907—1911		12 865,68		12 477,25		39,97		68,36		40,35		72,26
1911		13 494,43		13 129,31		40,74		68,93		41,22		73,12
1912	13 607,43		13 396,43		40,57		70,03		41,00		73,66	
1913	13 442,40		12 918,10		39,85		70,76		40,43		73,55	
1914	11 765,80		12 381,51		42,47		60,87		42,68		62,43	
1915	10 496,27		10 507,65		44,17		66,74		43,97		68,16	

Staat, aantoonende de percentsgewijze verhouding van:

- a. het aantal aan de kantoren der posterijen gedane inlagen, door middel van formulieren met aangehechte zegels (frankeer-*) of spaarbankzegels);
- b. het bedrag dier inlagen, tot het totaal.

Omschrijving.	Jaar 1881.	Gemiddelden over de tijdperken:						Jaren:				
		1882—1886.	1887—1891.	1892—1896.	1897—1901.	1902—1906.	1907—1911.	1911.	1912.	1913.	1914.	1915.
Aantal <i>zoodanige</i> inlagen .	13 088	33 374	51 422	56 065	70 983	104 376	140 842	131 367	131 141	137 590	116 483	101 112
Totaal aantal inlagen	86 033	261 586	491 137	745 143	1 139 314	1 545 949	1 853 322	1 932 365	1 989 835	2 096 895	1 696 792	1 489 054
Percentsgewijze verhouding .	15,2	12,8	10,5	7,5	6,3	6,8	7,6	6,8	6,6	6,5	6,9	6,8
Bedrag vertegenwoordigd door:												
<i>Zoodanige</i> inlagen	f 13 068	f 33 374	f 51 422	f 56 065	f 70 983	f 104 376	f 140 242	f 131 367	f 131 141	f 137 590	f 116 483	f 101 112
Totaal bedrag der inlagen .	„ 1 126 961	„ 4 087 218	„ 10 987 639	„ 20 997 489	„ 37 536 938	„ 57 016 371	„ 74 658 245	„ 78 689 003	„ 80 444 154	„ 83 505 591	„ 72 004 418	„ 65 370 063
Percentsgewijze verhouding .	1,2	0,8	0,5	0,3	0,2	0,2	0,2	0,2	0,2	0,2	0,2	0,2

(*) Het gebruik van frankeerzegels voor dit doel is, sinds de invoering van spaarbankzegels in 1896, afgeschaft.

Rente.


Overzicht der rente, die sedert 1881:

a. werd uitbetaald op uit den omloop getrokken boekjes;

b. werd bijgeschreven op de rekeningen-courant.

JAREN, respectievelijk TIJDPERKEN.	Rente.		Totaal.
	Uitbetaald.	Bijgeschreven.	
Totaal jaar 1915(*) . . .	f 102 160,83	f 4 498 728,59	f 4 595 889,42
„ „ 1914 . . .	121 080,52	4 577 413,77	4 698 494,29
„ „ 1913 . . .	133 234,46	4 439 630,29	4 572 864,75
„ „ 1912 . . .	131 061,82	4 275 233,97	4 406 295,79
Totaal over het tijdperk: 1907—1911 . . .	584 333,57	19 071 819,41	19 656 152,98
1902—1906 . . .	417 226,42	14 276 231,57	14 693 457,99
1897—1901 . . .	283 360,16	9 078 432,83	9 361 792,99
1892—1896 . . .	150 547,53	4 405 598,19	4 556 145,72
1887—1891 . . .	83 974,24	1 950 648,58	2 034 622,82
1882—1886 . . .	26 404,39	505 163,47	531 567,86
Over 1881 . . .	338,30	7 944,98	8 283,28
Totaal over het tijdperk: 1881—1915 . . .	f 2 033 722,24	f 67 081 845,65	f 69 115 567,89

(*) Provinciesgewijs gedetailleerd te vinden in het Overzicht op blz. 35/41.



De dienst der Staatsschuldboekjes, aangevangen 1 Nov. 1907 gaf in 1915

PROVINCIEËN.	Aantal Staatsschuldboekjes			Aantal in-schrijvingen.	Nominiaal bedrag der inschrijvingen op Staatsschuldboekjes.	Reële bedragen, afgeschreven op spaarbankboekjes, tengevolge der in kolom 6 vermelde inschrijvingen.
	uitgegeven.	afbetaald.	vermeerdering.			
1.	2.	3.	4.	5.	6.	7.
Noordbrabant	135	123	12	403	f 236 100	f 171 337,18
Gelderland	138	103	35	387	179 650	129 902,87
Zuidholland	289	309	— 20	953	463 100	335 665,29 ^b
Noordholland	273	267	6	889	485 700	352 661,88
Zeeland	47	39	8	133	78 650	56 553,27 ^b
Utrecht	76	81	— 5	299	145 300	105 390,97
Friesland	64	60	4	153	86 550	62 311,31
Overijssel	82	78	4	247	119 200	86 194,98
Groningen	23	35	— 12	81	28 550	20 586,66 ^b
Drenthe	16	17	— 1	46	19 200	13 725,87
Limburg	59	46	13	153	104 850	75 939,97
Totaal jaar 1915	1 202	1 158	44	3 744	f 1 946 850	f 1 410 270,26^b
1914	1 842	1 344	498	5 429	2 768 550	2 155 616,02 ^b
1913	3 513	2 019	1 494	10 260	4 818 650	3 758 514,37 ^b
1912	4 701	1 675	3 026	12 355	5 836 300	4 704 185,10
1911	4 619	1 479	3 140	12 482	5 973 750	5 077 318,38
1910	4 591	1 366	3 225	11 120	6 006 350	5 417 238,07
1909	4 220	1 307	2 913	8 513	4 855 750	4 451 407,51 ^b
1908	7 384	444	6 940	10 517	5 786 150	5 224 516,57
1 Nov.—31 Dec. 1907	2 575	6	2 569	2 747	1 501 600	1 338 451,16 ^b
	34 647	10 798		77 167	f 39 493 950	f 33 537 517,46^b

Op ult. December 1915 waren derhalve in omloop **23 849** Staatsschuldboekjes, met een daarop ingeschreven

Berekend naar den aangenomen koers (zie blz. 11) hadden de titularissen van Staatsschuldboekjes te vorderen

In totaal was, op 31 December 1915, aan de inleggers dus feitelijk verschuldigd f 205 819 726,70, gelijkstaande met Ten vorigen jare bedroegen deze drie laatste getallen resp. f 201 130 355,88^b, f 120,33 en f 31,72.Vermeerdering saldo-tegoed dus f 4 689 370,81^b tegen eene vermindering van f 740 300,63^b in 1914 en eene vermeer-

N.B. De graphische voorstelling n°. 8 behoort hierbij.

Per provincie, ook in vergelijking met vorige jaren, het volgende resultaat:

Aantal afschrijvingen	Nominaal bedrag der afschrijvingen op Staatsschuldboekjes			Ingeschreven op spaarbankboekjes, tengevolge der in kolom 12 vermelde afschrijvingen.	Saldo der in- en afschrijvingen op Staatsschuldboekjes.		
	wegens levering.	wegens betaling.	totaal.			wegens levering van Inschrijvingen op het 3% ^s Grootboek.	wegens betaling.
8.	9.	10.	11.	12.	13.	14.	15.
"	190	190	"	f 169 150	f 169 150	f 123 735,60 ^b	f 66 950
1	192	193	f 1 500	126 650	128 150	92 367,16 ^b	51 500
7	532	539	15 850	449 550	465 400	330 306,65 ^b	— 2 300
4	497	501	8 000	405 600	413 600	298 011,53	72 100
"	64	64	"	43 600	43 600	31 949,92 ^b	35 050
"	130	130	"	89 650	89 650	65 643,40 ^b	55 650
"	88	88	"	76 450	76 450	56 144,31 ^b	10 100
1	118	119	1 200	86 500	87 700	63 517,01	31 500
1	44	45	650	38 200	38 850	28 274,08	— 10 300
"	21	21	"	14 350	14 350	10 599,36 ^b	4 850
"	81	81	"	82 600	82 600	60 849,17 ^b	22 250
14	1 957	1 971	f 27 200	f 1 582 300	f 1 609 500	f 1 161 398,23	f 337 350
8	2 407	2 415	13 200	1 828 550	1 841 750	1 428 682,16	926 800
17	3 780	3 797	9 600	2 815 650	2 825 250	2 201 226,47 ^b	1 993 400
6	3 426	3 432	13 900	2 214 000	2 227 900	1 786 218,98	3 608 400
8	3 155	3 163	19 200	2 042 050	2 061 250	1 738 872,87	3 912 500
5	2 882	2 887	20 100	1 891 000	1 911 100	1 708 116,58 ^b	4 095 250
1	2 689	2 690	100	1 701 950	1 702 050	1 570 127,07 ^b	3 153 700
6	985	991	17 200	609 400	626 600	550 393,58 ^b	5 159 550
"	11	11	"	20 450	20 450	18 438,00 ^b	1 481 150
65	21 292	21 357	f 120 500	f 14 705 350	f 14 825 850	f 12 163 473,96 ^b	f 24 668 100

totaal nominaal saldo, ad. f 16 712 637,75. Aan het einde van 1914 was dit f 16 544 910,00.

een gemiddeld saldo-tegoed per inlegger van f 121,78 en per hoofd der bevolking van f 31,92.

dering van f 8 460 090,54^b in 1913.

De dienst der Staatsschuldboekjes, aangevangen 1 Nov. 1907 gaf in 1915

PROVINCIEËN. 1.	Aantal Staatsschuldboekjes			Aantal in- schrijvingen. 5.	Nominiaal bedrag der inschrijvingen op Staatsschuld- boekjes. 6.	Reële bedragen, afge- schreven op spaarbank- boekjes, tengevolge der in kolom 6 vermelde inschrijvingen. 7.
	uitgegeven. 2.	afbetaald. 3.	vermeer- dering. 4.			
Noordbrabant	135	123	12	403	f 236 100	f 171 337,18
Gelderland	138	103	35	387	179 650	129 902,87
Zuidholland	289	309	— 20	953	463 100	335 665,29 ^b
Noordholland	273	267	6	889	485 700	352 661,88
Zeeland	47	39	8	133	78 650	56 553,27 ^b
Utrecht	76	81	— 5	299	145 300	105 390,97
Friesland	64	60	4	153	86 550	62 311,31
Overijssel	82	78	4	247	119 200	86 194,98
Groningen	23	35	— 12	81	28 550	20 586,66 ^b
Drenthe	16	17	— 1	46	19 200	13 725,87
Limburg	59	46	13	153	104 850	75 939,97
Totaal jaar 1915	1 202	1 158	44	3 744	f 1 946 850	f 1 410 270,26^b
1914	1 842	1 344	498	5 429	2 768 550	2 155 616,02 ^b
1913	3 513	2 019	1 494	10 260	4 818 650	3 758 514,37 ^b
1912	4 701	1 675	3 026	12 355	5 836 300	4 704 185,10
1911	4 619	1 479	3 140	12 482	5 973 750	5 077 318,38
1910	4 591	1 366	3 225	11 120	6 006 350	5 417 238,07
1909	4 220	1 307	2 913	8 513	4 855 750	4 451 407,51 ^b
1908	7 384	444	6 940	10 517	5 786 150	5 224 516,57
1 Nov.—31 Dec. 1907	2 575	6	2 569	2 747	1 501 600	1 338 451,16 ^b
	34 647	10 798		77 167	f 39 493 950	f 33 537 517,46^b

Op ult. December 1915 waren derhalve in omloop **23 849** Staatsschuldboekjes, met een daarop ingeschreven

Berekend naar den aangenomen koers (zie blz. 11) hadden de titularissen van Staatsschuldboekjes te vorderen

In totaal was, op 31 December 1915, aan de inleggers dus feitelijk verschuldigd f 205 819 726,70, gelijkstaande met Ten vorigen jare bedroegen deze drie laatste getallen resp. f 201 130 355,88^b, f 120,33 en f 31,72.Vermeerdering saldo-tegoed dus f 4 689 370,81^b tegen eene vermindering van f 740 300,63^b in 1914 en eene vermeer-

N.B. De graphische voorstelling n°. 8 behoort hierbij.

Per provincie, ook in vergelijking met vorige jaren, het volgende resultaat:

Aantal afschrijvingen	Nominaal bedrag der afschrijvingen op Staatsschuldboekjes			Ingeschreven op spaarbankboekjes, tengevolge der in kolom 12 vermelde afschrijvingen. 14.	Saldo der in- en afschrijvingen op Staatsschuldboekjes. 15.		
	wegens levering. 8.	wegens betaling. 9.	totaal. 10.			wegens levering van Inschrijvingen op het 3% ^s Grootboek. 11.	wegens betaling. 12.
"	190	190	190	f 169 150	f 169 150	f 123 735,60 ^b	
1	192	193	193	f 1 500	126 650	128 150	92 367,16 ^b
7	532	539	539	15 850	449 550	465 400	330 306,65 ^b
4	497	501	501	8 000	405 600	413 600	298 011,53
"	64	64	64	"	43 600	43 600	31 949,92 ^b
"	130	130	130	"	89 650	89 650	65 643,40 ^b
"	88	88	88	"	76 450	76 450	56 144,31 ^b
1	118	119	119	1 200	86 500	87 700	63 517,01
1	44	45	45	650	38 200	38 850	28 274,08
"	21	21	21	"	14 350	14 350	10 599,36 ^b
"	81	81	81	"	82 600	82 600	60 849,17 ^b
14	1 957	1 971	1 971	f 27 200	f 1 582 300	f 1 609 500	f 1 161 398,23
8	2 407	2 415	2 415	13 200	1 828 550	1 841 750	1 428 682,16
17	3 780	3 797	3 797	9 600	2 815 650	2 825 250	2 201 226,47 ^b
6	3 426	3 432	3 432	13 900	2 214 000	2 227 900	1 786 218,98
8	3 155	3 163	3 163	19 200	2 042 050	2 061 250	1 738 872,87
5	2 882	2 887	2 887	20 100	1 891 000	1 911 100	1 708 116,58 ^b
1	2 689	2 690	2 690	100	1 701 950	1 702 050	1 570 127,07 ^b
6	985	991	991	17 200	609 400	626 600	550 393,58 ^b
"	11	11	11	"	20 450	20 450	18 438,00 ^b
65	21 292	21 357	21 357	f 120 500	f 14 705 350	f 14 825 850	f 12 163 473,96 ^b
totaal nominaal saldo, ad.							f 24 668 100

f 16 712 637,75. Aan het einde van 1914 was dit f 16 544 910,00.

een gemiddeld saldo-tegoed per inlegger van f 121,78 en per hoofd der bevolking van f 31,92.

dering van f 8 460 090,54^b in 1913.

Bijlage.

BEROEPS-STATISTIEK
der nieuw toetreden inleggers.

De boekjes ten name van *onderscheidene* personen, niet te zamen eene vereeniging of eenige andere dergelijke collectiviteit vormende, zijn beschouwd als te staan ten name van één persoon.

Nijverheid.

PROVINCIEËN.	A. Hoofden van bedrijf.				B. Personen, belast met directie of controle.				C. Werklieden.					Stangeldboekjes.	Minderjarigen, geen eigen verdiensten hebbende, en onderhouden wordende door ouders of voogden, die werkzaam zijn op nijverheidsgebied; als:						Totaal.	
	Mannen.		Vrouwen.		Mannen.		Vrouwen.		Mannen.		Vrouwen.				A. Hoofden van bedrijf.		B. Personen, belast met directie of controle.		C. Werklieden.			
	Meerderjarig.	Minderjarig.	Meerderjarig.	Minderjarig.	Meerderjarig.	Minderjarig.	Meerderjarig.	Minderjarig.	Meerderjarig.	Minderjarig.	Meerderjarig, eel eigen beroep uitoefnende.	Meerderjarig, gehuwd, die niet zelf van arbeid een beroep maken, maar wien <i>moeder</i> werkloos zijn.	Minderjarig.		Mannen.	Vrouwen.	Mannen.	Vrouwen.	Mannen.	Vrouwen.		
																						Mannen.
Noordbrabant	213	1	94	..	37	6	10	..	1 052	473	268	323	193	37	302	301	15	19	295	312	3 952	
Gelderland	151	1	68	..	32	4	8	1	644	341	102	142	60	39	298	312	18	19	347	358	2 945	
Zuidholland	132	5	100	..	45	6	23	..	1 720	268	183	523	91	79	537	557	62	76	1 219	1 080	6 705	
Noordholland (*)	274	11	210	12	83	9	62	33	1 647	803	468	577	247	661	425	426	71	68	1 174	1 153	8 384	
Zeeland	39	—	14	..	4	..	8	..	175	116	29	35	12	5	98	88	4	4	110	94	630	
Utrecht	69	1	47	3	11	4	9	1	383	212	53	91	28	42	145	148	16	20	264	282	1 784	
Friesland	58	1	24	..	5	1	9	..	209	132	24	31	28	..	102	89	4	5	189	120	1 031	
Overijssel	98	3	35	..	14	2	5	..	606	364	113	105	141	..	145	150	18	7	316	291	2 423	
Groningen	58	1	33	1	9	..	3	..	173	96	26	43	20	..	44	48	11	3	72	57	638	
Drenthe	22	—	11	..	6	..	3	..	68	29	3	9	1	15	26	33	4	4	18	24	280	
Limburg	101	1	45	..	30	2	14	..	373	169	65	141	28	..	161	174	11	10	204	168	1 697	
Totaal 1915	1 215	25	681	23	276	36	143	10	7 005	3 003	1 339	2 020	849	878	2 283	2 326	235	235	4 208	3 969	30 729	
„ 1914	1 915	44	1 021	29	319	23	151	9	8 680	2 675	1 166	2 488	778	1 243	2 352	2 622	220	267	3 791	3 638	33 431	
„ 1913	2 173	77	1 106	48	382	63	175	13	11 788	3 890	1 931	2 424	1 119	1 669	2 815	3 103	273	293	4 965	5 055	43 335	
„ 1912	2 454	51	1 086	32	308	41	128	2	12 741	3 093	1 320	2 140	777	1 638	2 854	2 983	196	258	5 506	5 370	43 208	
„ 1911	2 482	81	1 181	54	511	114	212	9	10 985	3 526	1 896	1 960	852	1 148	2 921	2 996	301	323	4 799	4 946	41 247	
Gemiddeld over de tijdperken:																						
1907—1911	2 696	100	1 370	89	375	71	150	9	9 990	4 235	1 607	2 186	889	..	3 231	3 307	240	254	4 510	4 610	40 219	
1902—1906	2 759	105	1 123	82	242	43	104	11	9 134	5 142	659	1 362	499	..	3 743	3 387	132	134	4 894	4 383	38 438	
1897—1901	2 521	168	631	74	360	58	101	6	7 933	4 266	485	1 670	903	..	2 137	2 906	179	168	3 120	3 492	31 188	
(*) Waaronder Amsterdam:																						
Totaal 1915	152	6	131	9	64	7	47	2	1 021	461	405	391	191	592	201	213	50	50	644	601	5 233	
„ 1914	123	..	143	..	55	2	27	..	1 700	279	195	671	119	873	232	238	35	39	653	631	6 050	
„ 1913	267	5	205	9	59	8	43	5	2 197	617	525	549	228	1 044	280	328	20	37	1 071	1 110	8 617	
„ 1912	276	5	201	6	43	5	34	..	2 187	318	481	444	160	879	313	289	32	47	1 265	1 239	8 254	
„ 1911	312	6	212	7	91	26	56	5	2 252	707	475	529	199	674	301	352	61	53	1 203	1 270	8 788	
Gemiddeld, over de tijdperken:																						
1907—1911	335	15	251	20	60	16	36	2	1 896	790	404	579	211	..	305	335	44	41	1 095	1 087	7 522	
1902—1906	326	10	189	10	34	6	18	1	2 280	949	155	518	104	..	420	420	16	22	1 311	1 343	8 132	
1897—1901	330	39	164	36	70	17	28	2	1 336	1 022	101	557	222	..	306	337	53	56	941	963	6 540	

(Vervolg).

Handel.

PROVINCIEËN.	A. Hoofden van bedrijf.				B. Personen, belast met directie of contrôle.				C. Werklieden.				Staatgeldboekjes.	Minderjarigen, geen eigen verdiensten hebbende, en onderhouden wordende door ouders of voogden, die werkzaam zijn op handelsgebied; als:						Totaal.	
	Mannen.		Vrouwen.		Mannen.		Vrouwen.		Mannen.		Vrouwen.			A. Hoofden van bedrijf.		B. Personen, belast met directie of contrôle.		C. Werklieden.			
	Meerderjarig.	Minderjarig.	Meerderjarig.	Minderjarig.	Meerderjarig.	Minderjarig.	Meerderjarig.	Minderjarig.	Meerderjarig.	Minderjarig.	Meerderjarig, een eigen beroep uitoefenende.	Meerderjarig, gehuwd, die niet zelf van arbeid een beroep maken, maar wier moezien werklieden zijn.		Minderjarig.	Mannen.	Vrouwen.	Mannen.	Vrouwen.	Mannen.		Vrouwen.
Noordbrabant	167	7	121	"	230	67	110	18	174	53	7	53	"	248	240	113	170	78	75	1 981	
Gelderland	172	7	102	"	259	82	79	21	182	77	1	36	"	261	286	148	152	75	85	2 046	
Zuidholland	247	2	161	"	1 239	157	353	34	551	79	11	104	"	742	719	609	639	840	262	6 313	
Noordholland (*)	426	33	318	"	1 055	449	553	147	474	229	22	193	"	674	683	539	506	881	371	7 314	
Utrecht	53	1	39	"	66	22	27	2	62	37	1	17	"	125	159	37	35	68	64	806	
Zeeland	70	9	51	"	163	54	85	22	113	52	1	34	"	134	170	113	120	97	107	1 395	
Utrecht	76	10	30	"	81	58	30	17	75	38	3	22	"	158	134	35	43	63	62	933	
Friesland	107	13	41	"	128	60	41	13	108	48	3	29	"	169	152	79	68	65	65	1 193	
Overijssel	66	5	32	"	83	34	37	12	66	23	2	17	"	81	78	41	30	20	35	633	
Groningen	33	1	15	"	24	12	11	2	25	13	7	22	"	33	51	9	7	14	16	288	
Drenthe	64	1	53	"	116	19	46	5	91	31	1	22	"	104	113	69	62	34	42	874	
Limburg																					
Totaal 1915	1 481	89	963	2	3 444	1 014	1 372	293	1 921	670	49	529	14	335	2 729	2 785	1 792	1 832	1 233	1 184	23 736
" 1914	2 019	76	1 144	3	4 233	772	1 300	229	2 732	760	71	670	18	463	2 907	2 903	1 807	1 759	1 321	1 410	23 603
" 1913	2 338	114	1 524	13	4 788	1 206	1 966	273	3 020	960	81	651	22	405	3 221	3 303	2 108	2 143	1 521	1 544	31 597
" 1912	2 992	78	1 425	10	4 809	796	1 651	141	3 022	678	125	610	51	344	3 234	3 534	2 155	2 133	1 587	1 568	30 991
" 1911	2 987	158	1 382	13	4 176	843	1 292	122	3 011	785	195	595	30	538	3 196	3 296	1 817	1 677	1 437	1 376	25 876
Gemiddeld, over de tijdperken:																					
1907—1911	2 941	164	1 551	16	4 378	1 348	1 558	202	2 703	952	96	563	29	3 289	3 394	2 031	1 978	1 327	1 256	1 184	29 806
1902—1906	2 123	205	1 048	21	3 613	1 375	844	126	1 901	755	13	504	16	3 608	3 223	1 721	1 462	1 169	1 028	945	25 761
1897—1901	2 822	276	910	38	2 520	1 011	543	99	2 110	818	4	402	49	2 802	3 535	998	1 230	862	862	945	21 793
(*) Waaronder Amsterdam:																					
Totaal 1915	275	19	204	2	784	310	440	124	282	146	14	136	2	256	326	339	370	338	211	205	4 783
" 1914	259	8	203	"	1 356	154	346	52	563	85	14	146	4	321	471	432	445	461	203	250	5 773
" 1913	484	14	314	2	1 421	385	662	89	599	127	18	159	8	292	521	486	455	457	335	334	7 062
" 1912	557	7	312	1	1 436	122	581	37	645	84	14	124	11	240	594	549	502	564	338	361	7 127
" 1911	515	35	312	1	1 169	247	989	37	556	133	37	141	6	285	506	546	447	405	322	329	6 438
Gemiddeld, over de tijdperken:																					
1907—1911	585	36	329	2	1 139	411	473	68	533	186	24	136	15	514	516	462	446	271	275	275	6 421
1902—1906	609	53	231	4	920	469	261	40	349	127	2	119	3	612	594	442	396	245	256	256	5 729
1897—1901	538	90	268	12	540	341	165	45	551	200	1	139	20	523	519	290	324	230	254	254	5 116

(Vervolg).

Landbouw.

PROVINCIEËN.	A. Hoofden van bedrijf.				B. Personen, belast met directie of contrôle.				C. Werklieden.				Staangetalboekjes.	Minderjarigen, geen eigen verdiensten hebbende, en onderhouden wordende door ouders of voogden, die werkzaam zijn op landbouwgebied; als:						Totaal.	
	Mannen.		Vrouwen.		Mannen.		Vrouwen.		Mannen.		Vrouwen.			A. Hoofden van bedrijf.		B. Personen, belast met directie of contrôle.		C. Werklieden.			
	Moederjarig.	Minderjarig.	Moederjarig.	Minderjarig.	Moederjarig.	Minderjarig.	Moederjarig.	Minderjarig.	Moederjarig.	Minderjarig.	Moederjarig, een eigen beroep uitoefenende.	Moederjarig, geheel of gedeeltelijk zelf van arbeid en beroep maken, maar niet <i>manoeuvr</i> werklieden zijn.		Minderjarig.	Mannen.	Vrouwen.	Mannen.	Vrouwen.	Mannen.		Vrouwen.
Noordbrabant	398	5	159	"	3	1	1	"	218	88	18	15	7	277	261	4	6	37	31	1529	
Gelderland	336	3	79	"	3	"	"	"	149	165	5	9	4	299	339	1	1	54	60	1568	
Zuidholland	89	12	25	"	4	"	1	"	328	109	9	16	1	377	342	1	9	170	121	1604	
Noordholland (*)	164	11	44	"	6	1	4	"	163	120	1	27	"	238	263	14	15	131	116	1324	
Zeeland	59	1	14	"	"	"	"	"	133	91	13	14	6	149	173	2	4	137	141	938	
Utrecht	33	5	7	"	2	"	3	"	50	48	2	2	"	72	75	11	10	40	24	390	
Friesland	106	3	33	"	2	1	1	"	92	97	5	13	4	134	112	1	1	45	43	689	
Overijssel	188	11	41	"	2	1	1	"	115	78	5	4	"	153	155	4	5	46	32	841	
Groningen	32	3	3	"	1	"	"	"	38	30	5	6	2	39	49	5	4	36	39	279	
Drenthe	50	3	5	"	5	"	1	"	33	17	"	12	"	50	35	1	1	29	22	243	
Limburg	231	1	73	"	1	"	1	"	78	39	"	7	"	230	212	3	1	7	10	884	
Totaal 1915.	1676	44	483	"	28	3	12	"	1308	882	63	121	25	1	2008	2076	46	57	792	639	10289
" 1914.	1922	60	435	4	39	1	8	"	1340	730	60	120	31	11	1733	1799	34	48	505	474	9414
" 1913.	2402	76	558	5	108	25	25	"	1686	815	100	140	38	"	2421	2186	57	42	659	632	11977
" 1912.	2529	53	527	4	69	7	18	"	1894	598	95	119	39	"	2394	2231	40	35	636	587	11815
" 1911.	2660	69	531	6	89	3	19	1	2632	789	150	186	46	"	2392	2065	41	31	892	778	13285
Gemiddeld, over de tijdperken:																					
1907-1911.	2887	96	633	7	75	11	16	2	2012	900	94	145	45	"	2470	2423	55	49	676	638	13239
1902-1906.	2869	82	497	10	106	12	20	1	2728	1110	32	313	32	"	2689	2045	79	64	958	870	14517
1897-1901.	2050	69	246	3	84	6	17	1	2785	966	18	351	47	"	1349	1448	50	33	1149	1073	11685
(*) Waaronder Amsterdam:																					
Totaal 1915.	11	"	12	"	1	"	"	"	23	15	1	6	"	18	28	"	"	8	4	116	
" 1914.	10	1	12	"	4	"	2	"	24	4	1	3	"	33	29	1	2	5	4	110	
" 1913.	19	1	5	"	4	"	2	"	21	12	3	1	"	32	34	1	2	6	5	149	
" 1912.	22	1	9	"	1	3	"	"	24	10	"	3	"	35	37	1	1	9	6	163	
" 1911.	29	1	6	"	3	"	"	"	28	14	"	3	"	32	31	2	1	7	10	169	
Gemiddeld, over de tijdperken:																					
1907-1911.	20	1	5	"	2	1	1	"	23	14	1	5	"	24	28	1	1	9	11	146	
1902-1906.	29	1	5	"	2	"	1	"	44	18	"	10	"	48	41	1	1	20	21	242	
1897-1901.	23	1	5	"	2	"	1	"	37	11	"	35	"	27	30	1	1	28	24	200	

(Vervolg.)

Jacht en Visscherij.

PROVINCIEËN.	A. Hoofden van bedrijf.		B. Personen, belast met directie of controle.				C. Werklieden.						Staangeldboekjes.	Minderjarigen, geen eigen verdiensten hebbende, en onderhouden wordende door ouders of voogden, die werkzaam zijn op het gebied der jacht en visscherij; als:		Totaal					
	Mannen.		Vrouwen.		Mannen.		Vrouwen.		Mannen.		Vrouwen.			A. Hoofden van bedrijf.			B. Personen, belast met directie of controle.		C. Werklieden.		
	Meerderjarig.	Minderjarig.	Meerderjarig.	Minderjarig.	Meerderjarig.	Minderjarig.	Meerderjarig.	Minderjarig.	Meerderjarig.	Minderjarig.	Meerderjarig, geen eigen beroep uitoefenende.	Meerderjarig, geen huwft, die niet zelf van arbeid en beroep maken, maar wier <i>minoren</i> werklieden zijn.		Minderjarig.	Mannen.		Vrouwen.	Mannen.	Vrouwen.	Mannen.	Vrouwen.
Noordbrabant	1	"	1	"	3	"	2	2	2	1	5	"	1	"	2	2	1	2	2	12	
Gelderland	"	"	2	"	3	"	2	2	2	6	3	"	10	"	2	2	2	2	2	70	
Zuidholland	"	"	2	"	2	"	2	2	2	26	29	"	12	"	11	4	5	5	5	198	
Noordholland (C)	"	"	4	"	1	"	1	1	2	2	2	"	2	"	4	3	3	3	3	194	
Zeeland	4	"	"	"	1	"	1	1	2	10	3	"	10	"	1	1	5	5	5	23	
Utrecht	"	"	"	"	"	"	"	"	"	"	"	"	"	"	14	4	2	"	"	28	
Friesland	4	"	1	"	"	"	"	"	9	4	3	"	1	"	4	2	"	"	"	34	
Overijssel	3	"	"	"	4	"	"	"	"	"	"	"	"	"	1	"	"	"	"	6	
Groningen	"	"	"	"	1	"	"	"	"	"	"	"	"	"	"	"	"	"	"	4	
Drenthe	"	"	"	"	"	"	"	"	"	"	"	"	"	"	"	"	"	"	"	4	
Limburg	1	"	"	"	"	"	"	"	"	"	"	"	"	"	"	"	"	"	"	4	
Totaal 1915.	36	8	11	"	12	1	6	"	126	72	3	21	2	"	103	55	24	22	68	39	600
" 1914.	76	4	15	"	12	"	4	"	109	48	2	30	2	"	124	113	14	18	56	57	684
" 1913.	107	6	37	"	15	"	6	"	137	85	6	12	5	"	104	112	25	13	63	59	785
" 1912.	105	6	28	"	11	"	3	"	109	44	3	14	1	"	112	104	15	20	42	35	650
" 1911.	70	11	20	"	30	2	2	1	114	30	5	15	4	"	65	51	13	12	60	65	603
Gemiddeld, over de tjåperken: 1907-1911.	67	5	17	"	16	1	4	"	118	43	3	17	2	"	66	72	13	13	57	68	582
1902-1906.	87	3	21	"	22	1	3	"	103	58	"	20	"	"	70	62	24	20	68	57	625
1897-1901.	65	7	9	"	9	"	2	"	87	42	"	17	"	"	84	89	9	8	82	75	585
(C) Waaronder Am- sterdam: Totaal 1915.	1	"	"	"	"	"	"	"	2	"	"	"	"	"	"	"	"	"	"	"	1
" 1914.	"	"	"	"	"	"	"	"	"	"	"	"	"	"	"	"	"	"	"	"	2
" 1913.	1	"	"	"	"	"	"	"	"	"	2	"	"	"	"	"	"	"	"	"	3
" 1912.	"	"	"	"	"	"	"	"	"	"	"	"	"	"	1	"	"	"	"	"	4
" 1911.	"	"	"	"	"	"	"	"	"	"	"	"	"	"	"	"	"	"	"	"	3
Gemiddeld, over de tjåperken: 1907-1911.	1	"	"	"	"	"	"	"	1	"	"	"	"	"	1	1	"	"	"	"	3
1902-1906.	1	"	"	"	"	"	"	"	1	"	"	"	"	"	5	7	"	"	"	"	3
1897-1901.	2	1	"	"	"	"	"	"	2	1	"	"	"	"	"	"	"	"	4	"	5

(Vervolg.)

Vrije beroepen, onderwijs, verpleging, ambten of bedieningen.

PROVINCIEËN.	Mannen.		Vrouwen.		Staangeldboekjes.	Minderjarigen, geen eigen verdiensten hebbende, en onderhouden wordende door ouders of voogden, die werkzaam zijn op de hierboven aangeduide wijze.		Totaal.
	Meerderjarig.	Minderjarig.	Meerderjarig.	Minderjarig.		Mannen.	Vrouwen.	
Noordbrabant	362	26	148	6	"	161	178	881
Gelderland	676	64	239	11	"	184	206	1 380
Zuidholland	1 421	317	414	20	"	755	594	3 521
Noordholland (*)	950	111	720	49	"	602	583	3 015
Zeeland	115	17	50	7	"	60	56	305
Utrecht	335	34	146	10	"	185	161	871
Friesland	137	9	68	10	"	89	86	399
Overijssel	181	23	96	17	"	114	101	532
Groningen	112	9	74	5	"	76	66	342
Drenthe	70	8	34	10	"	37	30	189
Limburg	128	10	50	2	"	79	91	360
Totaal 1915	4 487	628	2 039	147	"	2 342	2 152	11 795
" 1914	5 228	548	2 262	128	"	2 297	1 998	12 461
" 1913	5 341	796	2 459	148	"	2 543	2 521	13 808
" 1912	5 104	707	2 288	104	"	2 272	2 261	12 736
" 1911	5 497	922	2 233	104	"	2 181	2 062	13 004
Gemiddeld, over de tijdperken:								
1907—1911	5 153	842	2 299	117	"	2 361	2 218	12 889
1902—1906	4 912	1 092	1 430	148	"	2 386	2 136	12 104
1897—1901	4 277	1 138	1 148	163	"	1 699	2 217	10 542
(*) Waaronder Amsterdam:								
Totaal 1915	545	67	421	24	"	302	308	1 667
" 1914	718	27	373	9	"	327	286	1 740
" 1913	705	41	521	17	"	377	381	2 042
" 1912	634	17	463	6	"	336	343	1 799
" 1911	749	59	477	24	"	328	341	1 978
Gemiddeld, over de tijdperken:								
1907—1911	713	51	457	19	"	346	317	1 903
1902—1906	836	121	296	30	"	349	338	1 970
1897—1901	652	112	278	58	"	298	251	1 649

(Vervolg).

Personen, verrichtende huiselijke diensten (huis- en stalbedienden en dergelijke).

PROVINCIEËN.	Mannen.		Vrouwen.			Staangeldboekjes.	Minderjarigen, geen eigen verdiensten hebbende, en onderhouden wordende door ouders of voogden, bovenstaande diensten verrichtende.		Totaal.
	Meerderjarig.	Minderjarig.	Meerderjarig, een eigen beroep uitoefenende.	Meerderjarig gehuwd, die niet zelf van arbeid een beroep maken, maar wier mannen werklieden zijn.	Minderjarig.		Mannen.	Vrouwen.	
Noordbrabant	19	7	361	—	286	"	2	4	679
Gelderland	10	7	446	1	594	"	4	8	1 070
Zuidholland	58	8	1 450	8	713	"	45	42	2 324
Noordholland (*)	29	10	1 035	8	893	"	36	36	2 047
Zeeland	4	1	105	—	107	"	—	2	219
Utrecht	16	7	292	4	321	"	18	16	674
Friesland	3	2	171	1	225	"	7	4	413
Overijssel	12	2	222	1	258	"	11	8	514
Groningen	8	8	147	3	139	"	2	2	309
Drenthe	2	2	47	—	65	"	—	2	118
Limburg	12	10	195	—	97	"	1	2	317
Totaal 1915	173	64	4 471	26	3 698	"	126	126	8 684
" 1914	184	77	4 874	35	3 562	" 1	160	165	9 058
" 1913	203	79	5 919	37	4 308	"	207	208	10 961
" 1912	253	55	6 921	21	3 270	"	193	254	10 967
" 1911	238	61	6 582	26	3 520	"	178	201	10 806
Gemiddeld, over de tijdperken:									
1907—1911	290	80	5 854	53	4 535	"	218	230	11 260
1902—1906	203	84	5 235	40	5 308	"	178	199	11 247
1897—1901	361	141	4 210	31	4 619	"	114	148	9 623
(*) Waaronder Amsterdam:									
Totaal 1915	11	5	604	3	437	"	14	11	1 085
" 1914	31	6	922	13	316	"	33	33	1 354
" 1913	34	4	1 150	13	483	"	62	61	1 807
" 1912	51	4	1 307	7	224	"	61	63	1 717
" 1911	45	8	1 156	12	469	"	28	54	1 772
Gemiddeld, over de tijdperken:									
1907—1911	46	7	995	12	621	"	45	50	1 776
1902—1906	31	12	869	8	774	"	42	46	1 782
1897—1901	43	14	692	8	709	"	29	31	1 527

(Vervolg.)

Losse werklieden en andere niet in een bepaald beroep arbeidenden.

PROVINCIEËN.	Mannen.		Vrouwen.			Staangeldboekjes.	Minderjarigen, geen eigen verdiensten hebbende, en onderhouden wordende door ouders of voogden, die werkzaam zijn op de hierboven aangeduide wijze.		Totaal.
	Meerderjarig.	Minderjarig.	Meerderjarig, een eigen beroep uitoefenende.	Meerderjarig gehuwd, die niet zelf van arbeid een beroep maken, maar wier mannen werklieden zijn.	Minderjarig.		Mannen.	Vrouwen.	
Noordbrabant	155	30	7	37	—	"	116	70	415
Gelderland	151	41	1	23	—	"	100	89	405
Zuidholland	209	17	11	54	3	"	169	171	634
Noordholland (*)	208	62	1	70	1	"	235	208	785
Zeeland	27	6	1	4	—	"	23	34	95
Utrecht	75	15	1	15	—	"	55	65	226
Friesland	104	24	3	22	1	"	62	70	286
Overijssel	72	20	2	11	2	"	51	28	186
Groningen	120	40	1	15	—	"	36	47	259
Drenthe	53	9	2	8	1	"	27	41	141
Limburg	25	1	—	6	—	"	31	25	88
Totaal 1915	1 199	265	30	265	8	"	905	848	3 520
" 1914	1 828	303	115	452	28	"	1 140	1 013	4 879
" 1913	2 654	406	79	573	25	"	1 389	1 380	6 506
" 1912	1 534	123	141	258	15	"	765	755	3 592
" 1911	1 943	196	101	393	18	"	868	894	4 413
Gemiddeld, over de tijdperken:									
1907—1911	2 281	332	119	446	42	"	1 159	1 123	5 502
1902—1906	2 193	485	21	534	23	"	1 282	1 157	5 695
1897—1901	2 262	457	10	564	75	"	1 193	1 252	5 813
(*) Waaronder Amsterdam:									
Totaal 1915	72	22	—	27	1	"	68	52	242
" 1914	76	3	3	68	7	"	72	88	310
" 1913	139	7	2	65	1	"	95	123	432
" 1912	141	9	10	50	—	"	127	113	450
" 1911	136	14	5	65	—	"	109	105	434
Gemiddeld, over de tijdperken:									
1907—1911	121	13	4	63	3	"	106	108	418
1902—1906	236	53	1	123	2	"	198	279	892
1897—1901	178	39	"	113	12	"	211	223	776

(Vervolg.)

Gepensioneerden (uit openbare, kerkelijke of particuliere kassen)
en personen zonder ambt, beroep of betrekking.

PROVINCIEËN.	Mannen.		Vrouwen.		<i>Minderjarigen, geen eigen verdiensten hebbende en onderhouden wordende door ouders of voogden, die behooren tot bovengenoemde rubrieken.</i>		Totaal.
	Meerderjarig.	Minderjarig.	Meerderjarig.	Minderjarig.	Mannen.	Vrouwen.	
Noordbrabant	132	7	799	25	184	204	1 351
Gelderland	167	13	713	31	155	184	1 263
Zuidholland	590	15	1 748	27	184	180	2 744
Noordholland (*)	335	60	1 631	77	302	283	2 688
Zeeland	40	4	186	5	33	59	327
Utrecht	113	33	433	34	49	43	705
Friesland	62	14	205	26	25	47	379
Overijssel	74	63	308	47	32	46	570
Groningen	43	21	209	19	15	9	316
Drenthe	16	20	68	13	8	11	136
Limburg	67	7	363	12	44	46	539
Totaal 1915	1 639	257	6 663	316	1 031	1 112	11 018
" 1914	1 601	238	7 586	410	904	1 009	11 748
" 1913	1 886	161	8 364	296	1 244	1 442	13 393
" 1912	1 832	269	8 696	485	1 155	1 166	13 603
" 1911	1 965	148	8 730	337	1 049	1 109	13 338
Gemiddeld, over de tijdperken:							
1907—1911	1 977	275	8 295	504	1 104	1 185	13 340
1902—1906	1 620	105	7 431	129	801	1 054	11 140
1897—1901	1 349	328	6 008	655	587	926	9 853
(*) Waaronder Amsterdam:							
Totaal 1915	192	23	928	13	173	139	1 468
" 1914	168	9	1 171	12	105	137	1 602
" 1913	299	13	1 402	15	153	180	2 062
" 1912	285	23	1 521	39	143	193	2 209
" 1911	326	22	1 299	33	169	174	2 023
Gemiddeld, over de tijdperken:							
1907—1911	304	43	1 254	72	175	174	2 022
1902—1906	223	5	1 192	10	116	190	1 736
1897—1901	249	52	914	93	120	173	1 601

(Vervolg.)

Minderjarigen, verblijf houdende in gestichten of daardoor uitbesteed.

PROVINCIEËN.	Mannelijke.	Vrouwelijke.	Totaal.	Aanmerkingen.
Noordbrabant	51	11	62	
Gelderland	86	71	157	
Zuidholland	20	10	30	
Noordholland (*)	19	31	50	
Zeeland	6	10	16	
Utrecht	8	4	12	
Friesland	1	—	1	
Overijssel	12	23	35	
Groningen	1	—	1	
Drenthe	—	3	3	
Limburg	16	8	24	
Totaal 1915	220	171	391	
„ 1914	148	146	294	
„ 1913	248	165	413	
„ 1912	218	147	365	
„ 1911	123	149	272	
Gemiddeld, over de tijdperken:				
1907—1911.	108	133	241	
1902—1906.	84	122	206	
1897—1901.	103	129	232	
(*) Waaronder Amsterdam:				
Totaal 1915	13	18	31	
„ 1914	16	13	29	
„ 1913	12	9	21	
„ 1912	37	12	49	
„ 1911	6	11	17	
Gemiddeld, over de tijdperken:				
1907—1911.	9	17	26	
1902—1906.	8	8	16	
1897—1901.	6	8	14	

(Vervolg.)

Staat betrekkelijk het aantal boekjes, in den loop des jaars uitgegeven en op 31 December nog in wezen, die zich bevinden ten name van personen naar hun beroep te rangschikken in de klassen:

PROVINCIEËN.	Nijverheid.	Handel.	Landbouw.	Jacht en visscherij.	Vrije beroepen, onder- wijs, verpleging, ambten of be- dientingen.	Personen, ver- richtende huiselijke diensten (huis- en stalbe- dienten en dergelijke).	Losse werklieden, en andere niet in een bepaald beroep arbeiden- den.	Gepension- neerden (uit openbare, kerkelijke of particuliere kassen) en personen zonder ambt, beroep of betrekking.	Minder- jarigen, verblijf houdende in gestichten of daardoor uit- besteed.	Minder- jarigen, geen eigen verdiens- ten heb- bende, en onder- houden- wordende door ouders of voogden.
Noordbrabant	2 628	968	896	5	513	661	225	926	60	3 686
Gelderland	1 531	990	727	24	756	1 038	202	881	154	4 129
Zuidholland	2 976	2 828	561	131	1 983	2 169	279	2 270	30	10 024
Noordholland (*) . . .	4 607	3 773	524	64	1 646	1 894	301	1 955	50	9 526
Zeeland	418	305	326	11	181	213	37	218	16	1 761
Utrecht	869	615	154	16	482	625	101	586	12	2 442
Friesland	494	402	343	9	213	389	144	297	1	1 728
Overijssel	1 427	569	438	25	297	486	99	478	35	2 289
Groningen	435	359	101	3	185	297	172	284	1	983
Drenthe	165	129	100	4	118	114	71	109	2	527
Limburg	922	432	415	1	173	302	32	432	24	1 908
Totaal	16 472	11 370	4 585	293	6 547	8 188	1 663	8 436	385	38 953
(*) Waaronder Am- sterdam	3 095	2 698	54	1	940	1 010	94	1 060	31	4 595

N.B. Hieronder ook begrepen de „staangeldboekjes”.

(Vervolg.)

Staat betrekkelijk de verhouding van het aantal werklieden-inleggers, tot het totaal der inleggers. ¹⁾


PROVINCIEËN.	Totaal der boekjes, in 1915 uitgegeven.	Aantal der boekjes, staande ten name van werklieden.	Percentsgewijze verhouding tusschen de kolommen 2 en 3.	Percentsgewijze verhouding tusschen de kolommen, van gelijken aard, over:							Aanmerkingen.
				1914.	1913.	1912.	1911.	Gemiddeld over de tijdperken:			
								1907-1911.	1902-1906.	1897-1901.	
Noordbrabant . . .	10 876	3 882	35,7	31,8	35,0	34,9	34,5	32,3	32,8	36,9	De boekjes, uitgegeven ten name van minderjarigen, geen eigen verdiensten hebbende, en onderhouden wordende door ouders of voogden, werkzaam als werklieden, zijn niet in dezen staat opgenomen, maar kan men provincie's-gewijs aangeduid vinden in statistische tabellen, betrekkelijk de verschillende bedrijven.
Gelderland . . .	10 960	3 264	29,8	29,8	29,9	30,6	30,8	30,3	33,0	34,2	
Zuidholland . . .	24 202	6 784	28,0	31,9	33,5	33,9	33,7	32,1	32,0	35,3	
Noordholland (*).	25 987	8 256	31,8	33,9	34,3	27,9	33,9	32,7	32,0	34,7	
Zeeland . . .	3 600	997	27,7	28,6	29,0	26,0	30,3	27,5	29,0	28,8	
Utrecht . . .	6 119	1 831	29,9	30,8	33,0	32,9	31,4	30,8	32,0	33,9	
Friesland . . .	4 185	1 331	31,8	36,3	33,9	32,5	36,1	34,4	33,5	34,5	
Overijssel . . .	6 361	2 348	36,6	38,1	39,5	38,4	39,2	33,9	37,8	40,4	
Groningen . . .	2 884	1 030	35,7	36,7	36,0	32,5	35,7	33,8	32,4	32,6	
Drenthe . . .	1 390	395	28,4	27,6	30,4	28,5	28,9	29,0	32,0	30,7	
Limburg . . .	4 806	1 392	29,0	31,4	35,1	33,1	30,7	27,9	28,6	34,0	
Het Rijk . . .	101 320	31 510	31,1	32,7	33,8	32,8	33,6	32,1	32,3	34,9	
(*) Waaronder Amsterdam . . .	14 687	5 117	34,8	37,8	37,3	34,0	36,7	34,8	33,0	34,3	

(1) De graphische voorstelling n^o. 7 behoort hierbij.

(Vercolg en slot.)

Vereenigingen.

PROVINCIEËN.	Kerkgenootschappelijke, behalve die, aangeduid sub c.	Kerkgenootschappelijke, van philanthropischen aard.	Van werklieden, behalve die, aangeduid sub e.	Werklieden-vereenigingen van philanthropischen aard.	Particuliere vereenigingen, van philanthropischen aard, andere dan die, aangeduid sub letters c en e.	Staatsrechtelijke lichamen (Gemeenten, Armbesturen, Polderbesturen, enz.).	Vereenigingen, tot onderlingen steun, geen liefdadigheidskarakter dragende.	Coöperatieve vereenigingen.	Vereenigingen, tot bevordering van gezellig samenzijn (Kegelclubs, Kaartclubs, enz.).	Totaal.
a.	b.	c.	d.	e.	f.	g.	h.	i.	j.	k.
Noordbrabant	10	5	16	"	2	11	15	2	3	64
Gelderland	8	6	6	"	4	3	24	"	5	56
Zuidholland	17	6	19	"	6	11	50	2	18	129
Noordholland (*)	9	6	32	"	2	11	57	3	16	136
Zeeland	6	3	2	"	1	10	14	"	5	41
Utrecht	1	1	10	"	6	1	12	1	2	34
Friesland	4	2	3	"	1	4	2	"	2	18
Overijssel	5	1	5	"	1	3	10	1	6	32
Groningen	"	"	3	"	"	1	5	"	2	11
Drenthe	3	"	"	"	"	"	6	"	"	9
Limburg	4	1	1	"	2	3	6	1	1	19
Totaal 1915.	67	31	97	"	25	58	201	10	60	549
" 1914.	119	60	77	"	43	59	282	13	84	737
" 1913.	79	42	95	"	30	72	258	25	108	709
" 1912.	129	46	66	"	41	72	283	19	101	757
" 1911.	114	39	90	"	29	61	311	21	115	780
Gemiddeld, over de tijdperken:										
1907-1911.	129	71	111	1	38	82	370	28	117	945
1902-1906.	79	99	110	60	82	69	197	48	122	866
1897-1901.	82	78	69	55	76	50	109	32	112	663
(*) Waaronder Amsterdam:										
Totaal 1915.	1	"	21	"	"	"	22	1	11	56
" 1914.	5	2	13	"	2	"	35	"	12	69
" 1913.	2	"	19	"	5	"	33	"	15	74
" 1912.	7	2	11	"	2	1	88	"	13	74
" 1911.	6	1	18	"	2	"	45	"	23	95
Gemiddeld, over de tijdperken:										
1907-1911.	6	3	14	"	5	"	47	3	22	100
1902-1906.	2	6	20	15	12	1	28	5	22	111
1897-1901.	4	5	13	11	10	2	16	2	18	81

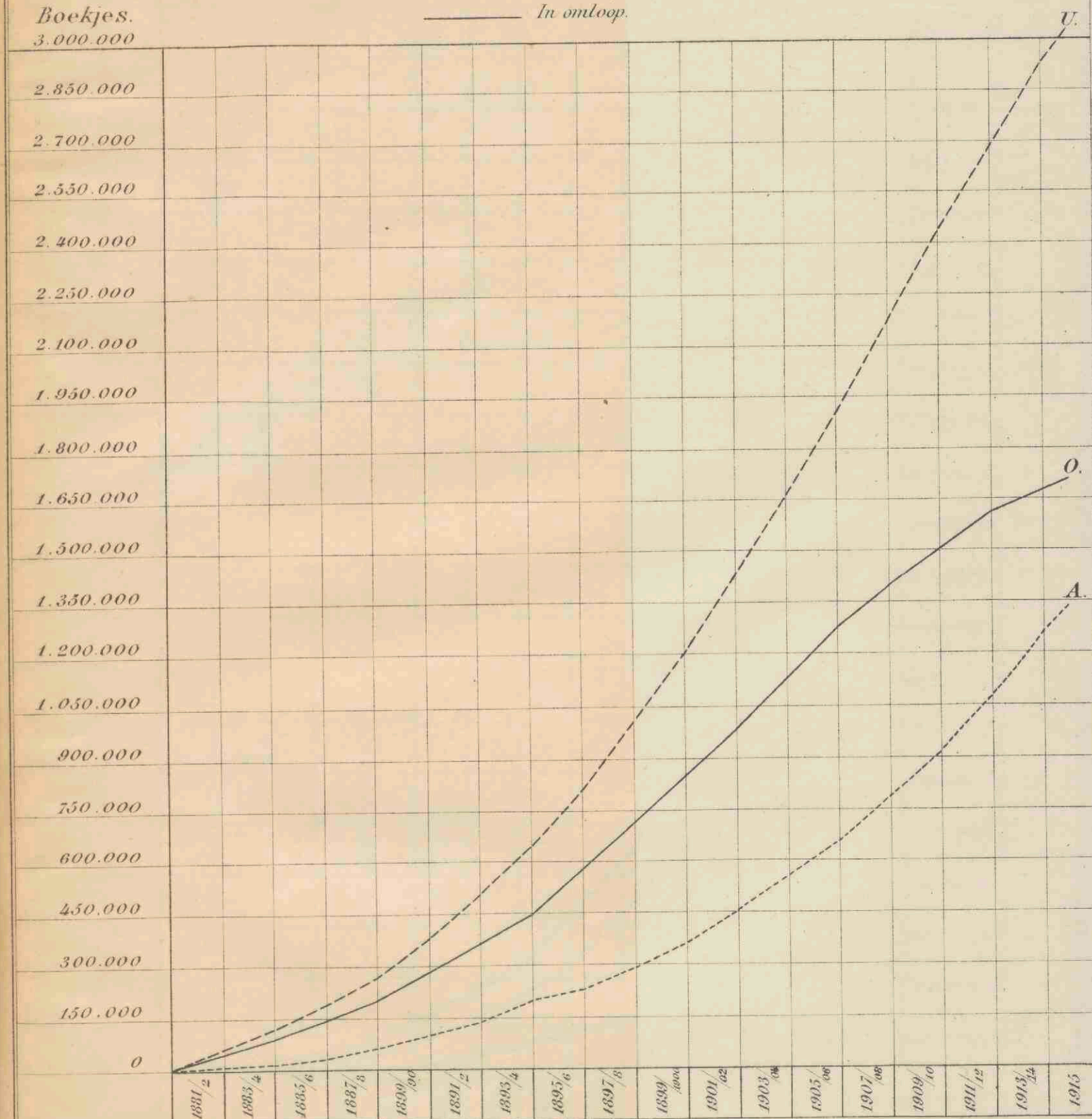


Aantal Boekjes.

(zie de tabel op blz. 34.)

Boekjes.
3.000.000

- - - - - Uitgegeven.
 - - - - - Geheel afbetaald.
 ————— In omloop.



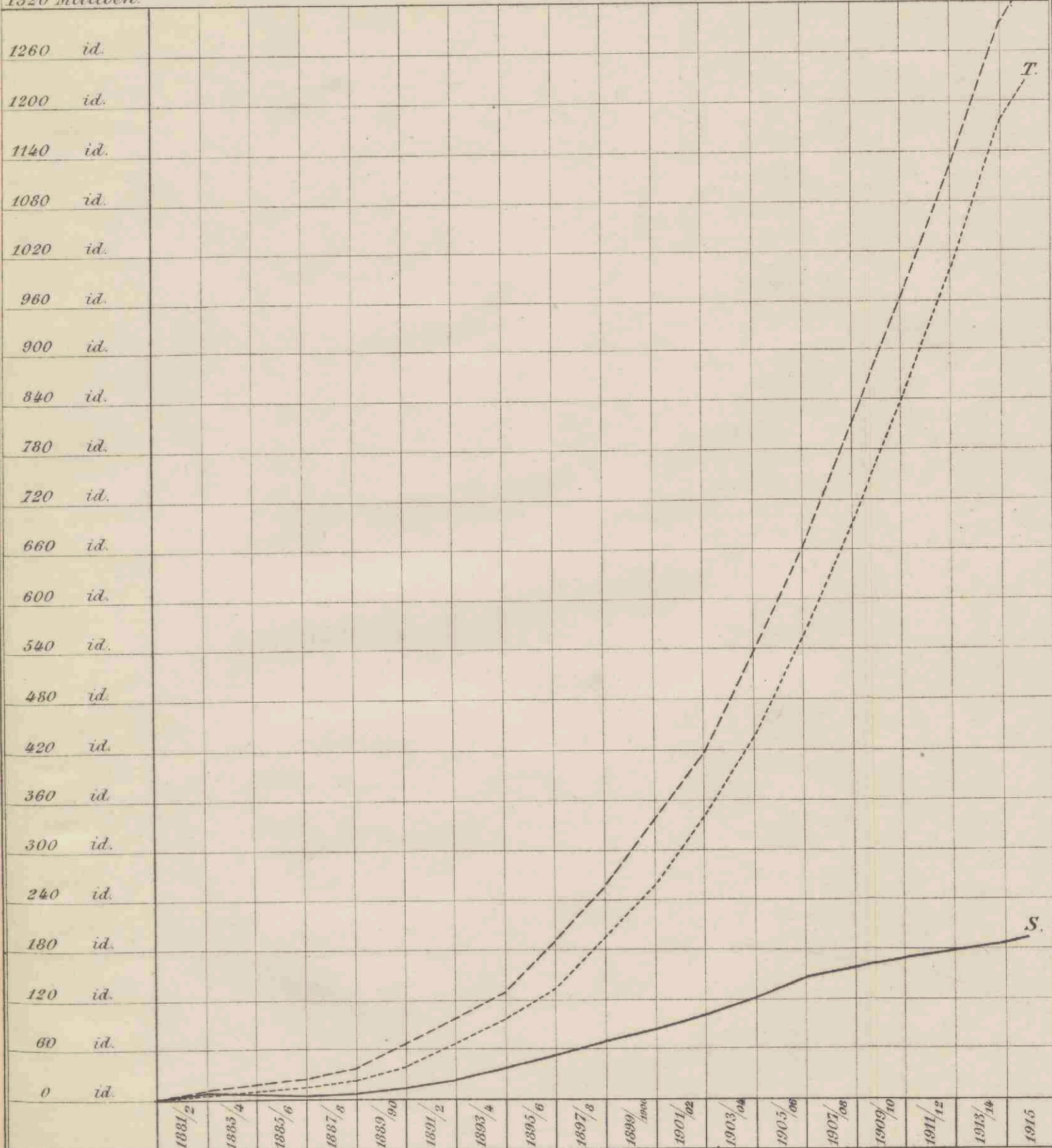
U: Aantal uitgegeven boekjes (sedert 1 April 1881) 3.030.302.

A: afbetaalde en verjaarde (5.984) boekjes (sedert 1 April 1881) 1.340.153.

Totaal bedrag: _____

----- der inlagen, ----- der terugbetalingen,
 _____ van het saldo te goed op spaarbankboekjes.

Gulden.
 1320 Millioen.



I: Bedrag der inlagen f 1.344.995.144.64⁵

T: Terugbetalingen f 1.225.249.020.02

No. 1000
 Date: _____
 Name: _____
 Address: _____
 City: _____
 State: _____
 Zip: _____

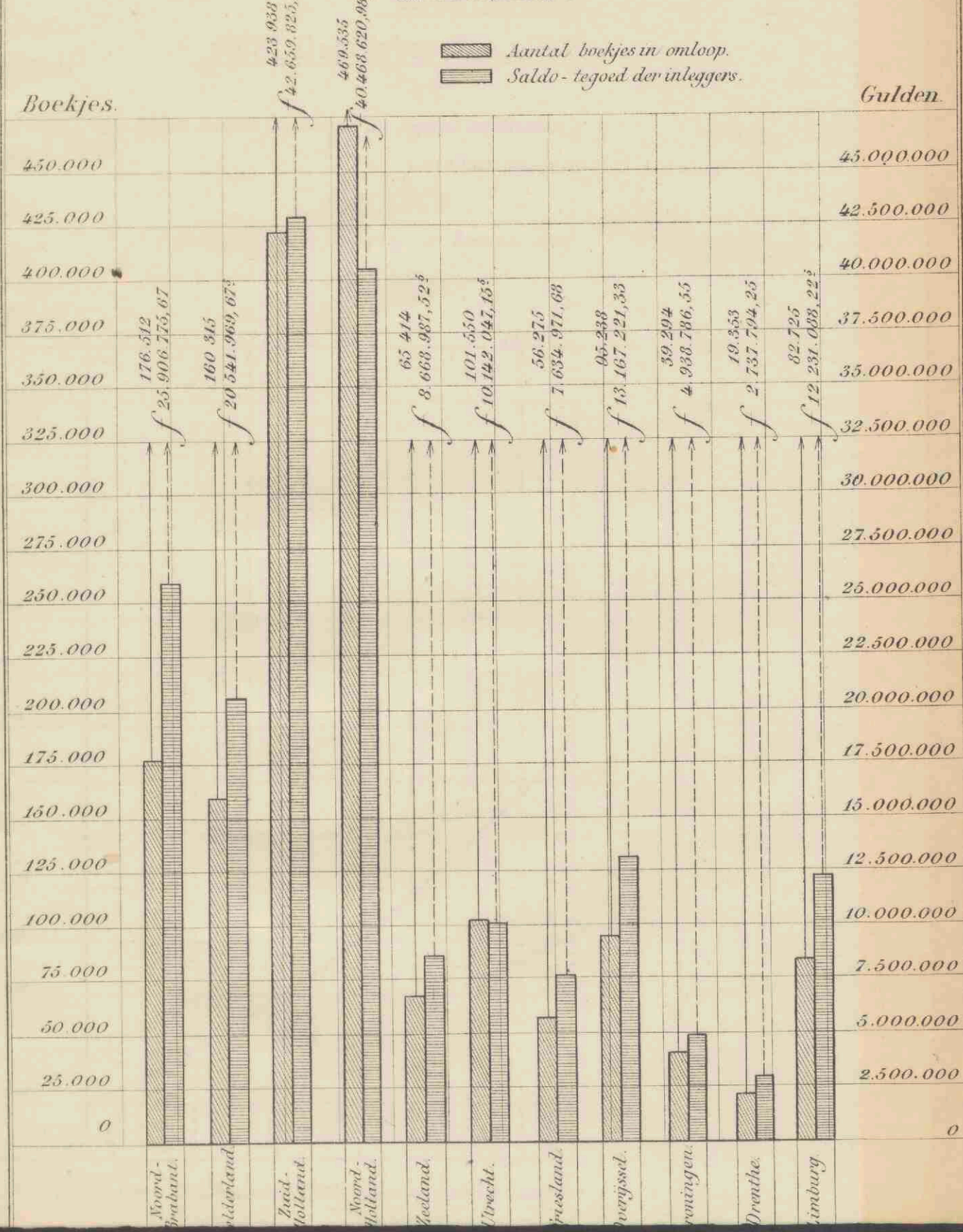


Time	Distance
0	0
1	1
2	4
3	9
4	16
5	25
6	36
7	49
8	64
9	81
10	100

Name: _____
 Date: _____
 Class: _____

Aantal Spaarbankboekjes in omloop en het daarop verschuldigde Saldo
tegoed op 31 December 1915.

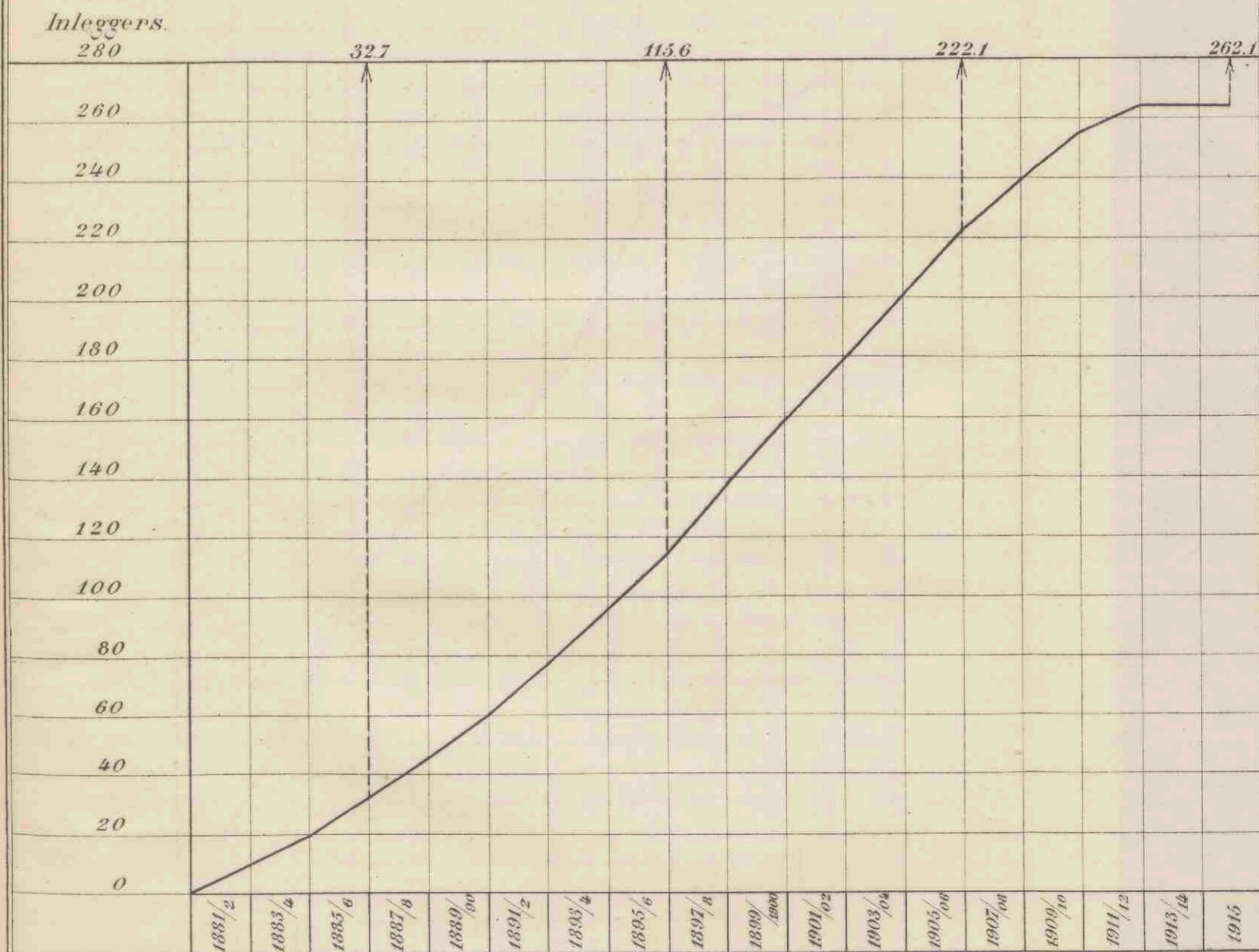
(Elke provincie afzonderlijk.)



Verhouding tusschen het aantal inleggers
en de bevolking
op 31 December van elk 2 jaarl. tijdperk.

*De cijfers naast en boven de figuur geplaatst geven aan: het aantal inleggers
per 1000 inwoners*

(De cijfers per provincie komen voor in de tabel op bladz. 54.)



Sedert ult^o December 1910, derhalve ruim 1 inlegger op 4 inwoners.

1870

1870

1870

1870

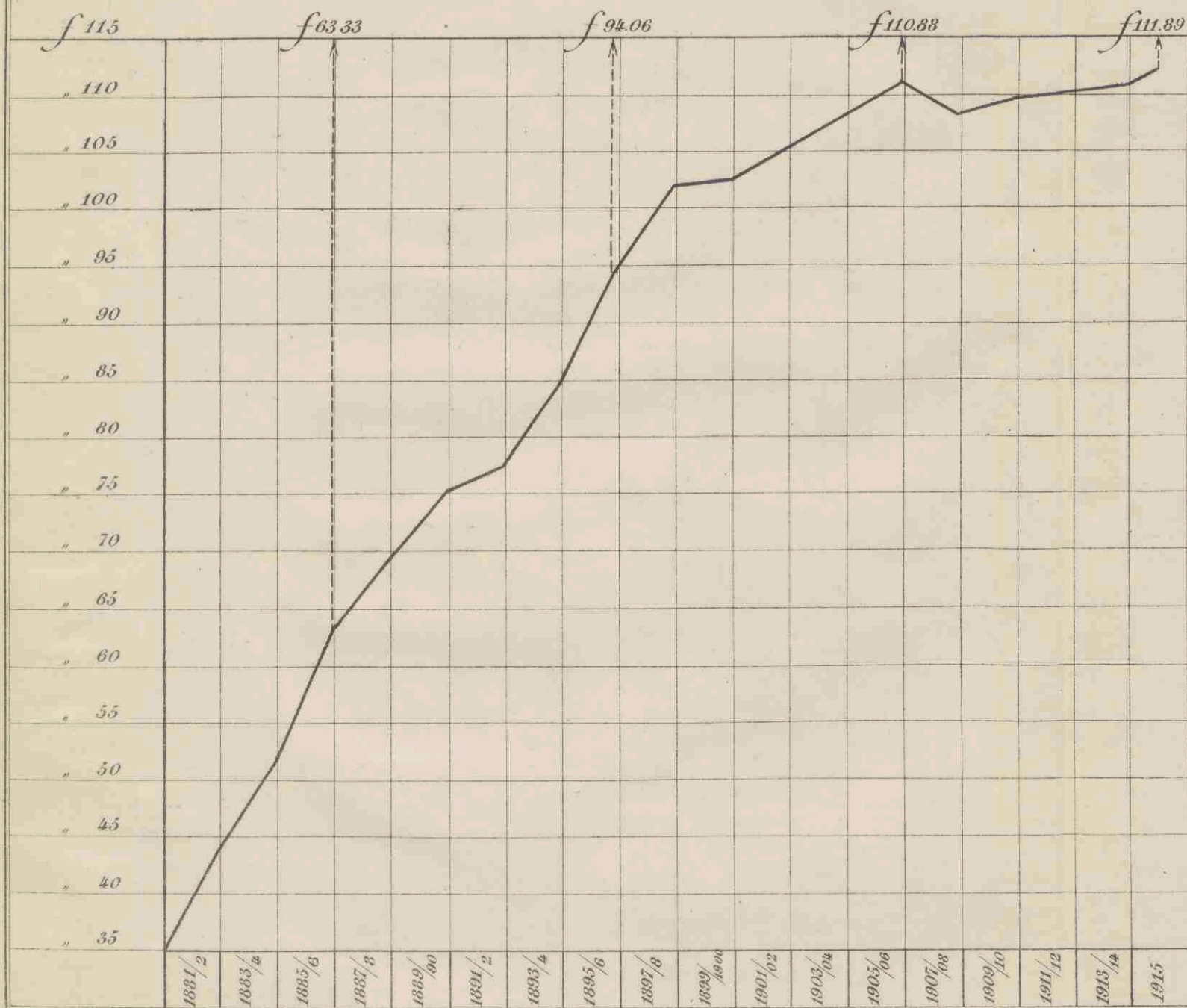
1870



1870

Beloop van het gemiddeld saldo-tegoed per
spaarbankboekje op 31 December
van elk 2 jaarl. tijdperk.

(De cijfers per provincie zijn wat betreft het dienstjaar 1915 vermeld in de voorlaatste kolom van het overzicht op Blz. 35.)

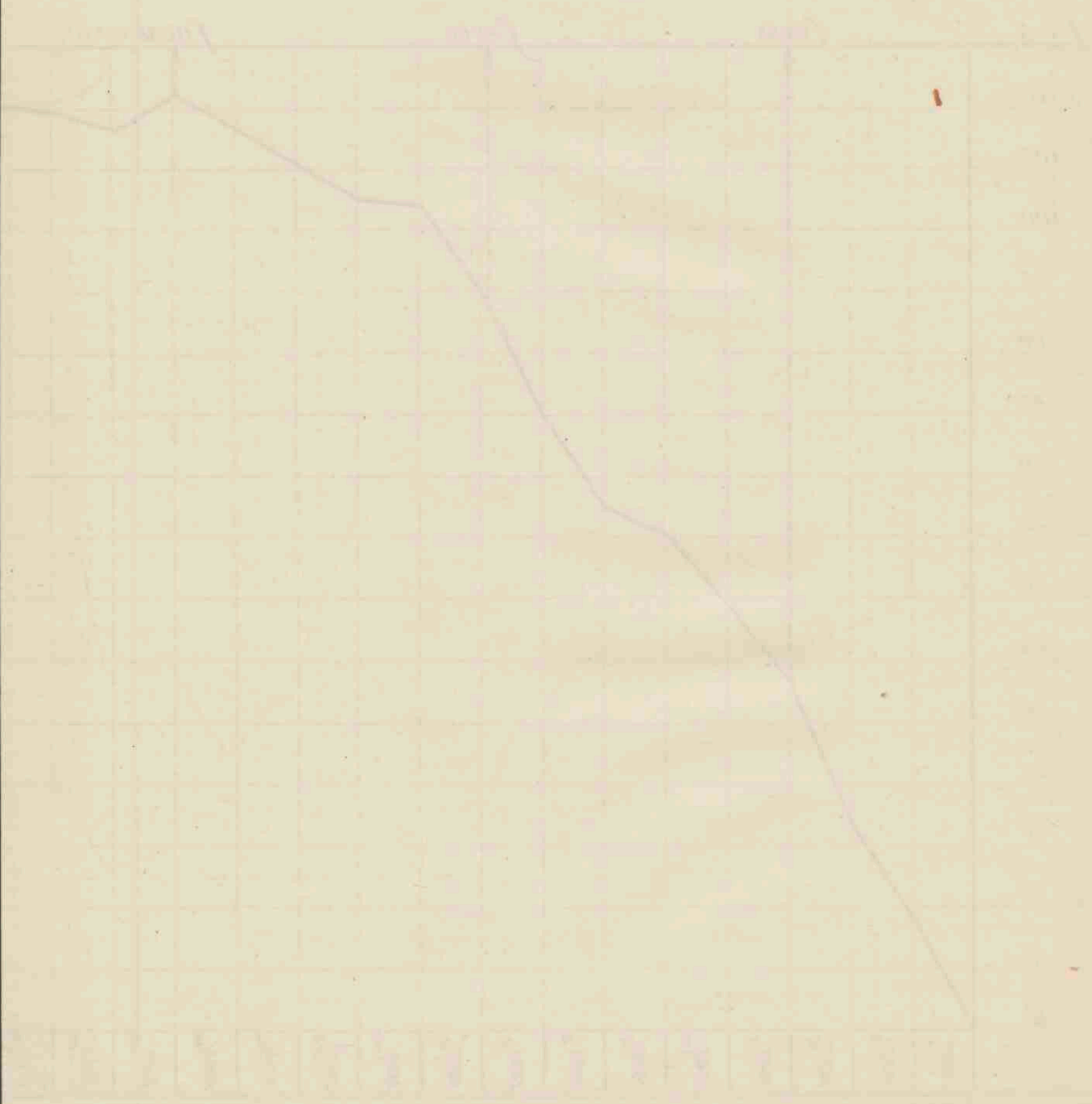


1871

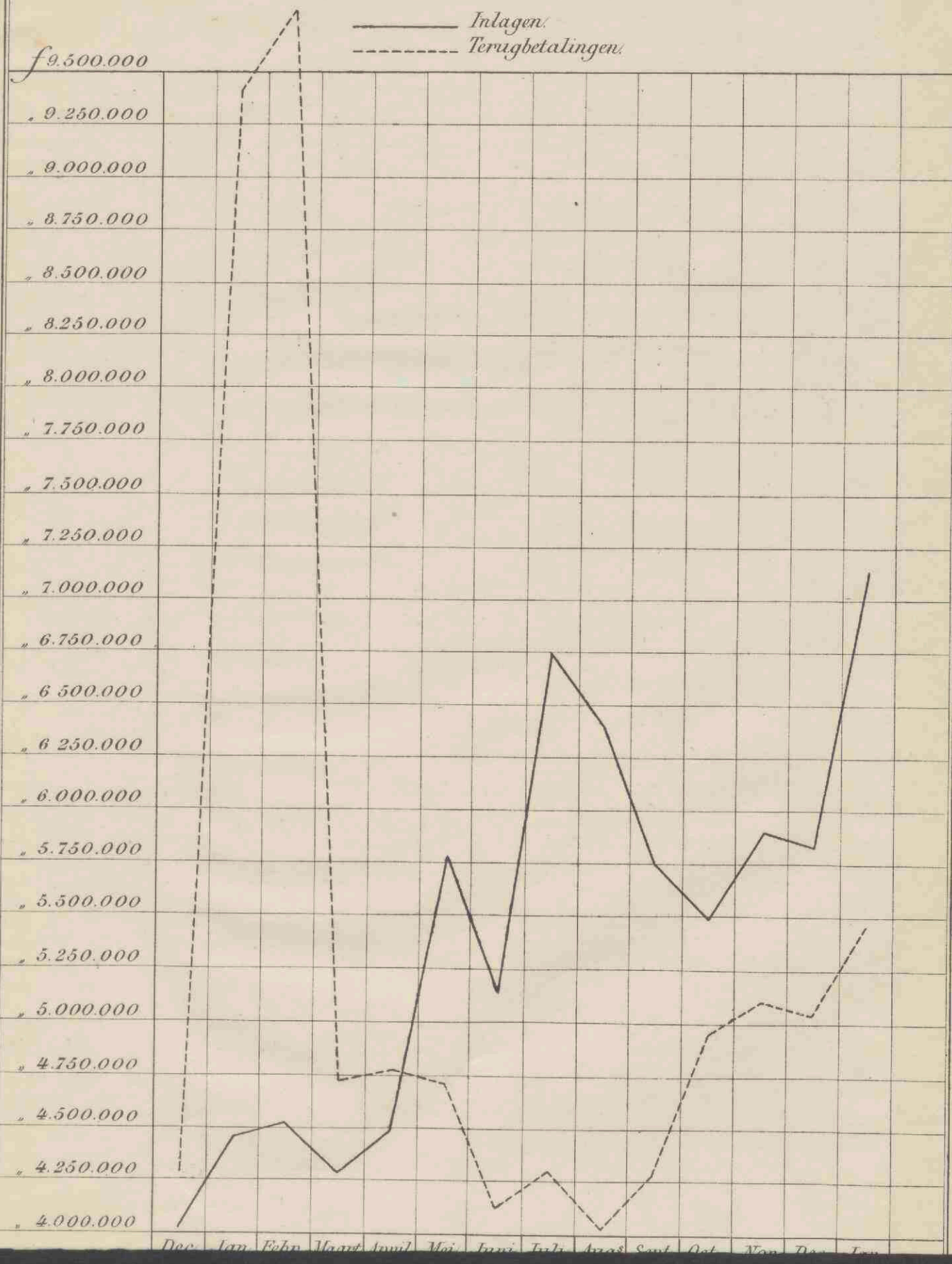
Journal of the

United States

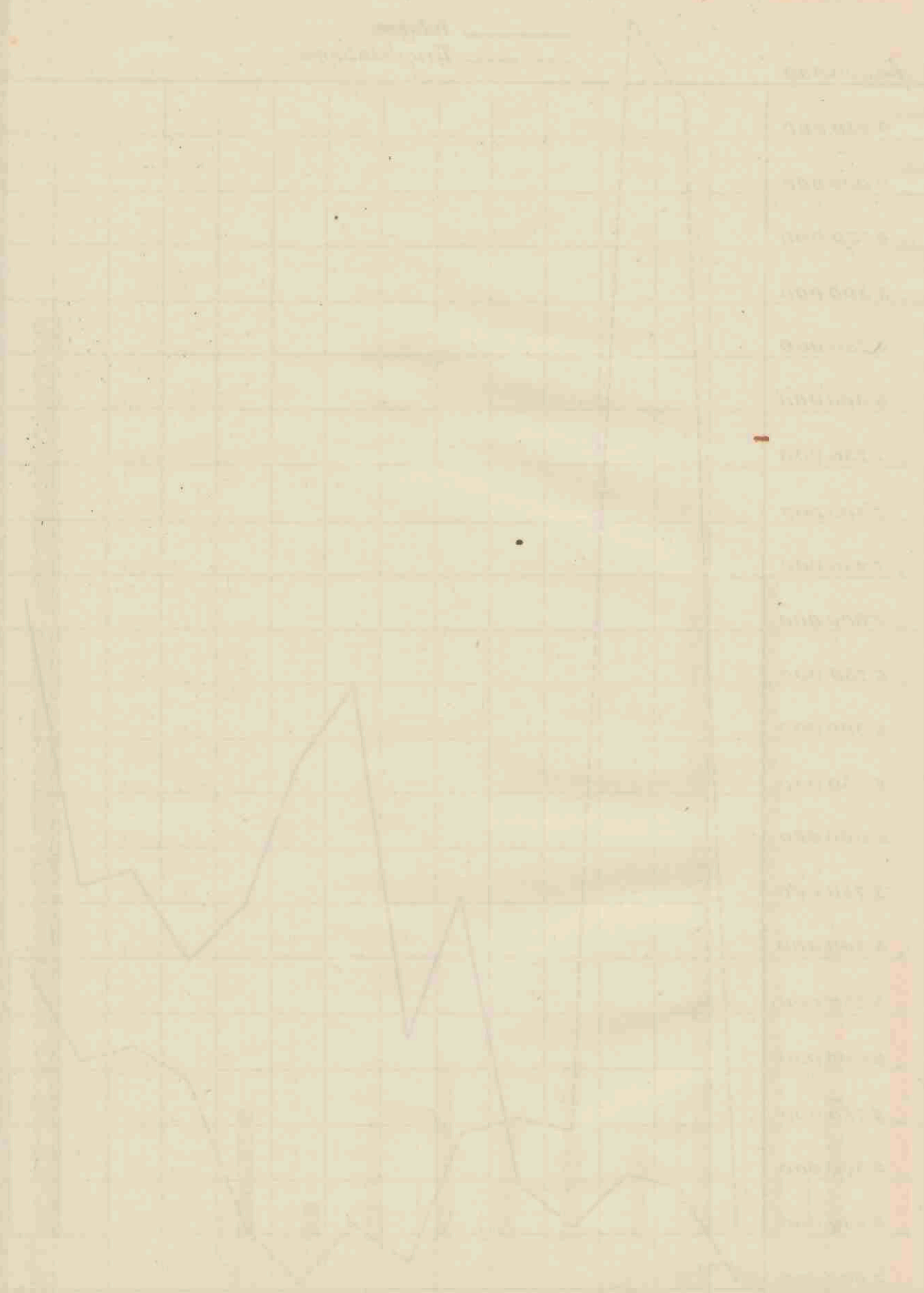
Geological Survey



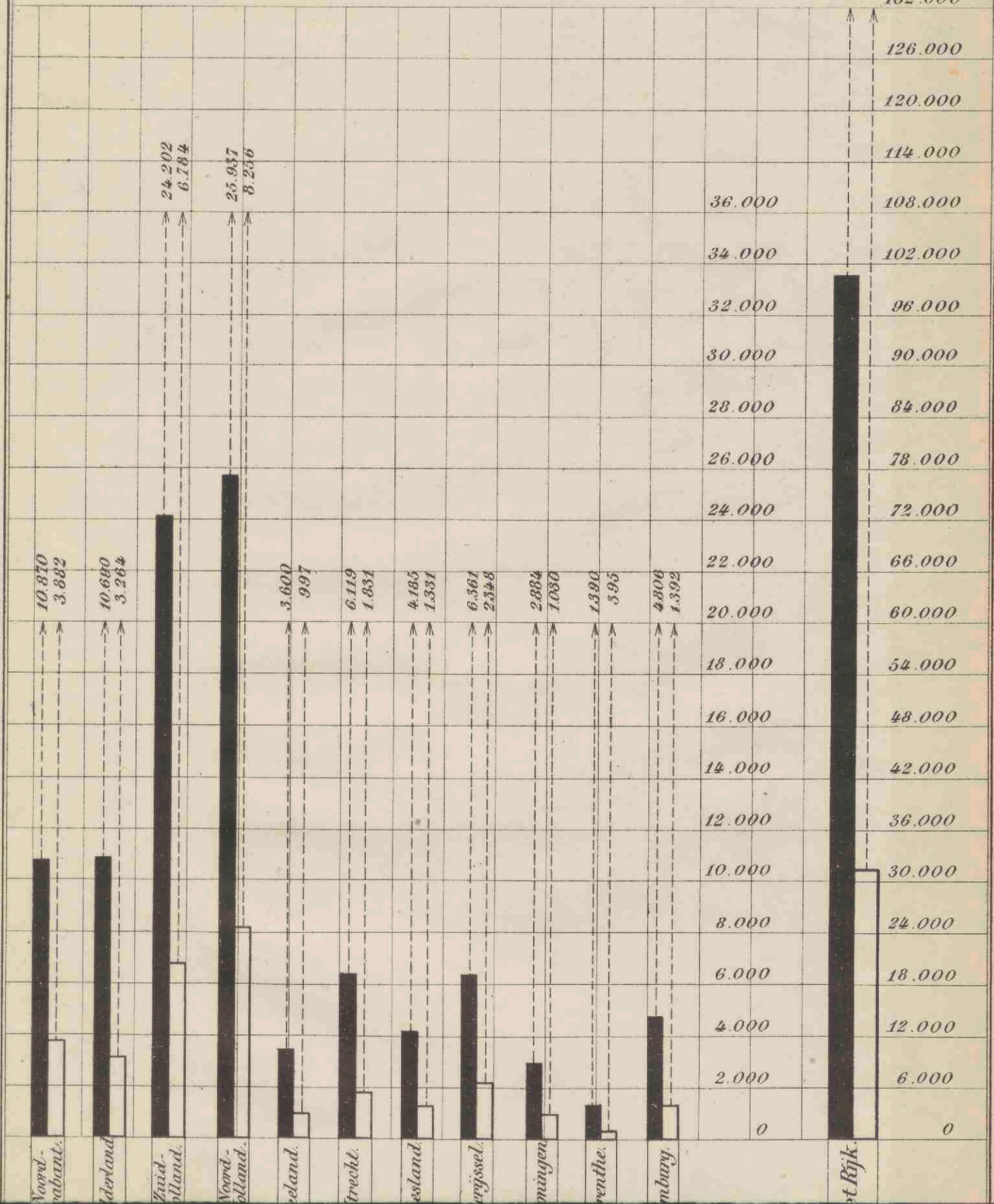
Vergelijking per maand, van het bedrag der inlagen
en terugbetalingen gedurende 1915.



Temperature and Humidity at Fort Snelling
for the year 1855



Aantal der boekjes, in 1915 uitgegeven.
 Aantal dier boekjes, gesteld ten name van werklieden.



1900

Bar chart showing data for various categories. Legend: [shaded box] [unshaded box]



1900

Boekjes.
25.000

Staatsschuldboekjes.

(Zie ook het overzicht op blz. ⁶⁹/₆₅)

Kapitaal.
f25 Millioen.

