



Verslag aan de Koningin-Weduwe, Regentes van het Koninkrijk, betreffende den Dienst der Rijkspostspaarbank in Nederland ...

<https://hdl.handle.net/1874/422518>

VERSLAG

AAN DE

KONINGIN

betrekkelijk den dienst der

RIJKSPOSTSPAARBANK


IN

NEDERLAND

OVER

1906.

V.V.
25
A



UNIVERSITEITSBIBLIOTHEEK UTRECHT



4208 8504

25 A

VV 4235

VERSLAG

AAN DE

KONINGIN

betrekkelijk den dienst der

RIJKSPOSTSPAARBANK

IN

NEDERLAND

OVER

1906.



RIJKSPPOSTSPAARBANK.

Aan
Hare Majesteit de Koningin.

Bij Koninklijk Besluit, van 27 Maart 1906, n^o. 19, werd benoemd, tot Lid van den Raad van Toezicht, op de Rijkspostspaarbank: de heer mr. J. G. SCHÖLVINCK, ook vroeger Lid van dien Raad, Advocaat, enz., te Amsterdam; zulks ter vervanging van den heer W. Hovy, die aan de beurt van aftreding was.

Toezicht.

Van de Rijkspostspaarbank is, overeenkomstig de bekende, in vorige Verslagen aangeduide regeling, door het Marine-personeel, buitenslands vertoevende aan boord van Hr. Ms. schepen, wederom op bevredigende wijze gebruik gemaakt.

Gebruik van de
Rijkspostspaarbank,
door het personeel
der Zeemacht.

In 1906 zijn er 508 nieuwe boekjes uitgegeven, tegen 713 in 1905, terwijl in 1906 is ingelegd een totaal bedrag van f 189 578,07⁵ tegen f 218 610,16 in 1905.

Onder den Directeur was, aan het einde van 1906, ter Directie in dienst het
novolgende personeel:

Personeel.

- 1 onderdirecteur;
- 2 hoofdcommiezen;
- 7 commiezen;
- 17 adjunct-commiezen;
- 22 eerste-klerken;
- 71 tweede-klerken;
- 13 eerste-assistenten

- 9 tweede-assistenten;
- 1 conciërge;
- 4 boden, onder wie: 1, dienstdoende als portier;
- 3 adjunct-boden;
- 1 vaste-knecht;
- 87 beambten, op tijdelijken voet; onder wie: 1, dienstdoende als machinist, 1 als stoker, en 2 als nachtwakers.

**Internationale
spaarbankdienst.**

Ingevolge de overeenkomst, den 8sten November 1902 tusschen Nederland en België gesloten, met betrekking tot de overdracht, alsmede de terugbetaling van gelden, hetzij in de Nederlandsche Rijkspostspaarbank, hetzij in de Belgische *Caisse générale d'Epargne et de Retraite* ingelegd, werden in 1906:

a. overgedragen op onze Rijkspostspaarbank:

63 Belgische boekjes, ten gezamenlijke bedrage van f 15 243,86, uitmakende het geheele tegoed dier boekjes;

b. overgedragen op de Belgische *Caisse générale d'Epargne et de Retraite*:

63 Nederlandsche boekjes, te zamen ad f 12 451,86;

c. terugbetaald:

1^o. met betrekking tot 159 Belgische boekjes, in Nederland: op 127 het geheele tegoed, te zamen ad f 26 528,76 en op 32 het gedeeltelijk tegoed, ad f 7 219,64;

2^o. met betrekking tot 175 Nederlandsche boekjes, in België: op 141 het geheele tegoed, te zamen ad f 22 307,05⁵ en op 34 het gedeeltelijk tegoed, te zamen ad f 4 796,87.

Voorts werden 277 Nederlandsche boekjes, waarvan de inleggers in België verblijf hielden, door tusschenkomst van de *Caisse générale d'Epargne et de Retraite*, voorzien van het over het jaar 1905 verschuldigde rentebedrag.

Het totaal der overgedragen gelden beliep alzoo te zamen f 27 695,72 tegen f 24 277,33 in 1905, terwijl in het geheel werd terugbetaald de som van f 60 852,32⁵, tegen f 60 666,19⁵ in 1905.

**Resultaten, over
1906, in verband
met die van
vroegere perioden.**

In overeenstemming met het advies, uitgebracht door de Centrale Commissie voor de Statistiek, worden hier niet meer (gelijk vroeger steeds geschiedde) de resultaten van elk dienstjaar, afzonderlijk, aangeduid.

Zulks geschiedt nu uitsluitend, wat de jaren 1881, benevens 1902 tot en met 1906, betreft.

Overigens zijn achtereenvolgens een 4-tal vijfjarige perioden aangegeven.

Uit een en ander blijkt, dat, wat de hierna aan te duiden punten betreft, de verkregen resultaten hoogst bevredigend te achten [zijn].

JAREN, resp. tijdperken.		B O E K J E S.					
		Uitgegeven:		Afbetaald:		In omloop gebleven:	
		in het be- trekkelijk jaar.	gemiddeld gedurende de ver- schillende tijd- perken.	in het be- trekkelijk jaar.	gemiddeld gedurende de ver- schillende tijd- perken.	op 31 Dec.	gemiddeld gedurende de ver- schillende tijd- perken.
wat betreft 1881 . . .	23 773	"	942	"	22 831	"	
" " 1882-1886	"	30 386	"	6 954	"	91 452	
" " 1887-1891	"	51 196	"	15 372	"	242 588	
" " 1892-1896	"	72 602	"	24 025	"	454 012	
" " 1897-1901	"	102 080	"	35 126	"	762 146	
" " 1902 . . .	112 801	"	43 129	"	966 433	"	
" " 1903 . . .	115 024	"	45 930	"	1 035 527	"	
" " 1904 . . .	122 569	"	46 506	"	1 111 590	"	
" " 1905 . . .	123 269	"	50 543	"	1 184 316	"	
" " 1906 . . .	129 332	"	53 967	"	1 259 681	"	

Het aantal in omloop zijnde boekjes *vermeerderde* dus in 1906 met 75365 stuks of met 6.4 pct. In 1904 was het 76 063, of 7.3 pct. in 1905: 72 726, of 6.5 pct.

In verhouding tot de bevolking was het aantal inleggers over de provinciën verdeeld als volgt, met een gemiddeld aantal inlagen en terugbetalingen op elk boekje als in de laatste twee kolommen is vermeld:

PROVINCIEËN:	Aantal inleggers op 1000 zielen op ult. Dec. 1881.	Gemiddelde van het aantal inleggers, op 1000 zielen over de perioden:				Aantal inleggers op 1000 zielen.					Vermeer- dering.		Gemiddeld aantal inlagen op elk boekje in 1906.	Gemiddeld aantal terugbetalingen op elk boekje in 1906.
		1882	1887	1892	1897	Op ult. Dec. 1902.	Op ult. Dec. 1903.	Op ult. Dec. 1904.	Op ult. Dec. 1905.	Op ult. Dec. 1906.	1881	1905		
		1886	1891	1896	1901						1906	1906		
Noordbrabant. . .	6.7	22.-	55.8	98.2	150.4	182.7	191.9	201.9	211.1	220.9	214.2	9.8	1.4	0.6
Gelderland	5.4	21.-	51.5	90.3	143.-	171.-	178.6	187.1	195.5	204.1	198.7	8.6	1.2	0.6
Zuidholland. . . .	7.3	25.3	58.-	97.8	148.8	178.7	189.5	201.7	212.2	223.6	216.3	11.4	1.5	0.7
Noordholland. . .	6.2	28.9	79.3	140.6	213.8	260.5	275.2	291.5	306.-	319.2	313.-	13.2	1.6	0.8
Zeeland	8.2	25.6	57.3	95.9	153.5	184.3	194.2	204.6	214.7	226.9	218.7	12.2	1.4	0.4
Utrecht	6.3	22.9	58.6	115.-	185.6	224.7	236.5	248.7	261.4	274.1	267.8	12.7	1.4	0.7
Friesland	3.5	11.4	25.7	44.5	77.7	100.-	106.6	115.8	124.-	131.9	128.4	7.9	1.3	0.5
Overijssel	4.1	15.5	39.2	69.9	115.9	143.4	151.9	160.9	170.-	179.1	175.-	9.1	1.3	0.6
Groningen.	2.4	6.6	16.9	31.6	57.-	73.4	77.2	82.2	86.4	90.9	88.5	4.5	1.1	0.6
Drenthe	2.2	8.4	19.9	38.2	69.8	87.9	93.2	98.6	103.4	108.4	106.2	5.-	1.-	0.4
Limburg.	4.7	21.7	55.6	98.3	155.7	188.-	194.8	203.-	209.2	215.4	210.7	6.2	1.1	0.5
Het Rijk. . .	5.7	21.4	53.6	94.6	148.5	180.7	190.7	201.7	211.8	222.1	216.4	10.3	1.4	0.7

Wat het bedrag der inlagen en terugbetalingen, over het geheele Rijk, en per 1000 zielen betreft, dit bedroeg:

	<i>Inlagen:</i>	en	<i>Terugbetalingen:</i>
over 1881	f 263,41 ^s		f 67,24
gemiddeld over de jaren 1882-1886.	954,81 ^s		605,55
" " " " 1887-1891.	2 426,08 ^s		1 846,99
" " " " 1892-1896.	4 376,99 ^s		3 364,17 ^s
" " " " 1897-1901.	7 314,07 ^s		6 084,71
over 1902	8 896,84		7 899,52 ^s
" 1903.	9 491,70		8 521,46 ^s
" 1904.	10 528,78		9 079,50
" 1905.	10 989,03 ^s		9 860,23 ^s
" 1906.	11 723,24 ^s		10 609,30 ^s

Het getal en het gezamenlijk bedrag der inlagen waren:

	Getal der inlagen.	Gezamenlijk bedrag.
in 1906	1 776 556	f 66 501 187,39 ^s
" 1905	1 641 783	" 61 446 453,97 ^s
dus <i>meer</i> in 1906	134 773	f 5 054 733,42

Het gemiddeld bedrag der inlagen beliep:

in 1881	f 13,10
over de jaren 1882-1886	15,62 ^s
" " " " 1887-1891	22,37
" " " " 1892-1896	26,83 ^s
" " " " 1897-1901	33,24
in 1902	35,19
" 1903	36,30
" 1904	37,68 ^s
" 1905	37,42 ^s
" 1906	37,43 ^s

Gelijk hieronder blijkt, wijkt de percentsgewijze verhouding der inlagen, gesplitst naar het 8-tal daartoe aangenomen klassen, tot het totaal der inlagen over 1906, in geringe mate af van die over het vorig jaar.

INLAGEN.	Aantal		Percentsgewijze verhouding tot het totaal der inlagen	
	in 1905.	in 1906.	in 1905.	in 1906.
f 0,25.	34 308	29 930	2.0897	1.6847
Boven f 0,25 tot beneden f 1.	78 375	77 490	4.7738	4.3618
f 1 tot beneden f 10	730 232	808 077	44.4780	45.4856
f 10 tot beneden f 100	641 714	684 185	39.0864	38.5119
f 100 tot en met f 800	150 287	169 476	9.1539	9.5396
Boven f 800 tot en met f 1200	6 269	6 918	0.3818	0.3894
" f 1200 " " " f 2400	532	422	0.0324	0.0237
" f 2400	66	58	0.0040	0.0033
	1 641 783	1 776 556		

Naar het aantal inleggers en naar het aantal, benevens het gezamenlijk en het gemiddeld bedrag der inlagen, zijn, over 1906, aan de verschillende provinciën de hieronder aangeduide rangnummers te verstrekken:

PROVINCIEËN.	Aantal		Gezamenlijk	Gemiddeld
	inleggers.	inlagen.	bedrag der inlagen.	
Noordbrabant.	n°. 3	n°. 3	n°. 3	n°. 6
Gelderland.	" 4	" 4	" 4	" 3
Zuidholland	" 2	" 2	" 2	" 9
Noordholland	" 1	" 1	" 1	" 10
Zeeland	" 8	" 8	" 9	" 7
Utrecht	" 5	" 5	" 7	" 11
Friesland	" 9	" 9	" 8	" 5
Overijssel	" 7	" 6	" 5	" 8
Groningen	" 10	" 10	" 10	" 2
Drenthe	" 11	" 11	" 11	" 1
Limburg.	" 6	" 7	" 6	" 4

Naar het bedrag van elke inlage, zijn de inlagen over de provinciën als volgt verdeeld:

PROVINCIEËN.	Inlagen van f 1. , in spaar- bankzegels.		INLAGEN IN GELD VAN								Totaal.
	van 5 cent.	van 1 cent.	f 0.25	boven f 0.25 tot beneden f 1	f 1 tot beneden f 10	f 10 tot beneden f 100	f 100 tot en met f 800	boven f 800 tot en met f 1200	boven f 1200 tot en met f 2400	boven f 2400	
Noordbrabant. .	6 994	9 264	3 468	6 686	67 227	65 231	22 156	757	38	5	181 826
Gelderland . . .	3 564	5 795	1 602	4 362	51 090	63 838	18 387	615	35	"	146 288
Zuidholland. . .	16 115	19 816	5 728	18 365	163 461	171 438	40 088	2 075	147	30	437 263
Noordholland. .	14 429	24 025	12 156	28 748	217 834	211 643	41 763	1 544	90	13	552 245
Zeeland	1 479	3 440	1 226	3 195	30 151	23 651	6 738	360	19	4	70 263
Utrecht	3 377	8 979	1 642	5 726	42 228	38 845	8 200	332	30	"	109 359
Friesland	1 170	1 679	1 168	2 800	25 435	23 496	6 903	388	13	"	63 052
Overijssel	1 477	2 709	1 520	3 396	32 383	36 726	8 985	270	18	3	87 487
Groningen. . . .	279	1 259	334	971	11 743	14 722	4 093	157	10	1	33 569
Drenthe	86	765	123	433	6 489	6 511	2 850	124	5	"	17 386
Limburg.	1 214	4 067	963	2 808	28 054	28 084	9 313	296	17	2	74 818
Totaal	50 184	81 798	29 930	77 490	676 095	684 185	169 476	6 918	422	58	1776 556
Percentsgewijze verhouding tot het totaal	131 982										
	7.4		1.7	4.4	38.1	38.5	9.5	0.4	—	—	

Het aantal inlagen, in zegels, bedroeg over 1905 6.4 pet. van het geheel aantal inlagen. Deze verhouding is dus, volgens bovenstaande tabel, thans gestegen met 1 pet.

Met betrekking tot het aantal inlagen, beneden f 10, viel er, vergeleken met het totaal der inlagen, over 1906 eene *vermeerdering* te constateeren = 0.2 pet.

Het getal en het bedrag der terugbetalingen beliepen:

	Terugbetalingen.	
	Getal	Gezamenlijk bedrag
	der terugbetalingen.	
in 1906	840 999	f 60 182 266.14 ⁵
„ 1905	777 742	55 134 656.35
dus meer in 1906	63 257	f 5 047 609.79 ⁵

Over 1906 bedroegen de terugbetalingen 30.6 pct. van de som der inlagen over dat jaar, vermeerderd met het saldo-tegoed over de vorige jaren. Die verhouding bedroeg in 1905 30.3 pct.

Het gemiddeld bedrag der terugbetalingen beliep:

in 1881.	f	37,35 ^s
over de jaren 1882—1886		46,37
" " " 1887—1891		53,26
" " " 1892—1896		56,98
" " " 1897—1901		67,18 ^s
in 1902.		68,11 ^s
" 1903.		69,89 ^s
" 1904.		69,51 ^s
" 1905.		70,89
" 1906.		71,56

Ter zake van de terugbetalingen, nl. of zij al dan niet rechtstreeks (d. i. *zonder* of *met* voorafgaande machtiging van den directeur der Rijkspostspaarbank) hebben plaats gehad, volgt hierachter een opgaaf naar de verschillende provinciën:

OVERZICHT

van het aantal terugbetalingen, zoowel rechtstreeks
als op orders van betaling (Provincie's-gewijze),
gedurende het jaar 1906.



PROVINCIE.	Beneden f 1			f 1 tot beneden f 10			f 10			Boven f 10 tot beneden f 25			f 25		
	Rechtstreeks.	Op order.	Totaal.	Rechtstreeks.	Op order.	Totaal.	Rechtstreeks.	Op order.	Totaal.	Rechtstreeks.	Op order.	Totaal.	Rechtstreeks.	Op order.	Totaal.
Noordbrabant . . .	813	372	1185	16540	2019	18559	6818	159	6977	10638	989	11627	5952	168	6120
Gelderland . . .	806	389	1195	14304	1918	16222	6239	258	6497	9643	1071	10714	5895	274	6169
Zuidholland . . .	3733	890	4623	47688	9299	56987	20335	343	20678	28817	3794	32611	23654	418	24070
Noordholland . . .	3869	1840	5709	67218	8077	75295	27460	502	27962	41855	3645	45500	41459	650	42109
Zeeland	203	125	328	3644	797	4441	1444	48	1492	2730	419	3149	1767	80	1847
Utrecht	859	265	1124	13440	1699	15139	4771	147	4918	6485	735	7220	4428	161	4589
Friesland	136	116	252	3542	765	4307	1716	54	1770	2806	441	3247	1940	97	2037
Overijssel	549	233	782	8254	1032	9286	3587	123	3710	5809	583	6392	3745	135	3880
Groningen	73	88	161	2341	490	2831	1252	51	1303	2017	279	2296	1355	75	1430
Drenthe	37	42	79	950	274	1224	501	36	537	807	177	984	736	38	774
Limburg	243	165	408	6193	948	7141	2506	70	2576	4562	526	5088	2076	90	2166
Totaal	11321	4525	15846	184114	27318	211432	76629	1791	78420	116169	12659	128828	93007	2186	95193
Percentsgewijze verhouding tot het totaal . . .	1.4	0.5	1.9	21.9	3.2	25.1	9.1	0.2	9.3	13.8	1.5	15.3	11.1	0.2	11.3

Rechtstreeks.	Op order.	Totaal.	Rechtstreeks.	Op order.	Totaal.	Op order van betaling				Totaal.		Algemeen totaal.
						Boven f 100 tot en met f 800	Boven f 800 tot en met f 1200	Boven f 1200 tot en met f 2400	Boven f 2400	Rechtstreeks.	Op order.	
16097	2067	18164	7366	598	7964	10299	1319	141	5	64224	18136	82360
16048	2438	18486	7489	572	8061	8584	971	119	10	60424	16604	77028
31394	6689	38083	15911	1372	17283	18809	2545	389	31	171532	44579	216111
24263	9824	34087	11520	2924	14444	23180	2754	330	20	217644	53746	271390
4138	1073	5211	1844	222	2066	3503	535	61	1	15770	6864	22634
8442	1342	9784	3808	287	4095	4021	414	56	2	42233	9129	51362
4144	1171	5315	2075	261	2336	3362	481	60	2	16359	6810	23169
6454	1607	8061	2782	401	3183	4226	460	66	3	31180	8869	40049
3333	793	4126	1576	158	1734	2074	259	21	.	11947	4288	16235
1430	454	1884	729	126	855	1401	170	17	1	5190	2736	7926
6038	1410	7448	2386	270	2656	4530	619	101	2	24004	8731	32735
121781	28868	150649	57486	7191	64677	83989	10527	1361	77	660507	180492	840999
14.5	3.4	17.9	6.8	0.9	7.7	10	1.3	0.2	.	78.6	21.4	

PROVINCIEËN.	Beneden f 1			f 1 tot beneden f 10			f 10			Boven f 10 tot beneden f 25			f 25		
	Rechtstreeks.	Op order.	Totaal.	Rechtstreeks.	Op order.	Totaal.	Rechtstreeks.	Op order.	Totaal.	Rechtstreeks.	Op order.	Totaal.	Rechtstreeks.	Op order.	Totaal.
	Noordbrabant . . .	813	372	1185	16540	2019	18559	6818	159	6977	10638	989	11627	5952	168
Gelderland . . .	806	389	1195	14304	1918	16222	6239	258	6497	9643	1071	10714	5895	274	6169
Zuidholland . . .	3733	890	4623	47688	9299	56987	20335	343	20678	28817	3794	32611	23654	418	24070
Noordholland . . .	3869	1840	5709	67218	8077	75295	27460	502	27962	41855	3645	45500	41459	650	42109
Zeeland . . .	203	125	328	3644	797	4441	1444	48	1492	2730	419	3149	1767	80	1847
Utrecht . . .	859	265	1124	13440	1699	15139	4771	147	4918	6485	735	7220	4428	161	4589
Friesland . . .	136	116	252	3542	765	4307	1716	54	1770	2806	441	3247	1940	97	2037
Overijssel . . .	549	233	782	8254	1032	9286	3587	123	3710	5809	583	6392	3745	135	3880
Groningen . . .	73	88	161	2341	490	2831	1252	51	1303	2017	279	2296	1355	75	1430
Drenthe . . .	37	42	79	950	274	1224	501	36	537	807	177	984	736	38	774
Limburg . . .	243	165	408	6193	948	7141	2506	70	2576	4562	526	5088	2076	90	2166
Totaal . . .	11321	4525	15846	184114	27318	211432	76629	1791	78420	116169	12659	128828	93007	2186	95193
Percentsgewijze verhouding tot het totaal . . .	1.4	0.5	1.9	21.9	3.2	25.1	9.1	0.2	9.3	13.8	1.5	15.3	11.1	0.2	11.3

Boven f 25 tot beneden f 100	f 100			Op order van betaling				Totaal.		Algemeen totaal.			
	Rechtstreeks.	Op order.	Totaal.	Rechtstreeks.	Op order.	Totaal.	Boven f 100 tot en met f 800	Boven f 800 tot en met f 1200	Boven f 1200 tot en met f 2400		Boven f 2400	Rechtstreeks.	Op order.
	16097	2067	18164	7366	598	7964	10299	1319	141		5	64224	18136
16048	2438	18486	7489	572	8061	8584	971	119	10	60424	16604	77028	
31394	6689	38083	15911	1372	17283	18809	2545	389	31	171532	44579	216111	
24263	9824	34087	11520	2924	14444	23180	2754	330	20	217644	53746	271390	
4138	1073	5211	1844	222	2066	3503	535	61	1	15770	6864	22634	
8442	1342	9784	3808	287	4095	4021	414	56	2	42233	9129	51362	
4144	1171	5315	2075	261	2336	3362	481	60	2	16359	6810	23169	
6454	1607	8061	2782	401	3183	4226	460	66	3	31180	8869	40049	
3333	793	4126	1576	158	1734	2074	259	21	.	11947	4288	16235	
1430	454	1884	729	126	855	1401	170	17	1	5190	2736	7926	
6038	1410	7448	2386	270	2656	4530	619	101	2	24004	8731	32735	
121781	28868	150649	57486	7191	64677	83989	10527	1361	77	660507	180492	840999	
14.5	3.4	17.9	6.8	0.9	7.7	10	1.3	0.2	.	78.6	21.4		

Het getal rechtstreeksche terugbetalingen, in verhouding tot dat der terugbetalingen op orders, verminderde in 1906 met 1.7 pct.

In het eerste kwartaal van 1906 werd het meest ingelegd en in het derde kwartaal van 1906 het minst terugbetaald.

In welke mate van de in 1885 geopende gelegenheid, om de overbrenging van aanvragen om terugbetaling en die der betrekkelijke orders tot terugbetaling door middel van de telegraaf te bespoedigen, werd gebruik gemaakt, kan uit de volgende opgave blijken:

In 1885 (het éérste jaar na de invoering van het betrekkelijk stelsel) werden, door bemiddeling van de telegraaf, 7 orders van betaling afgegeven, tot een bedrag van f 1 189,50; in 1886 51 orders, tot een bedrag van f 9 552,50.

Over de jaren 1887-1891 waren deze cijfers, gemiddeld, resp. 83 en f 20 923,88

„ „ „ 1892-1896 „ „ „ „ „ „ 222 „ 54 928,73

„ „ „ 1897-1901 „ „ „ „ „ „ 1189 „ 295 606,38:

terwijl werden afgegeven:

in 1902 . . . 1814 orders, tot een bedrag van f 429 096,00

„ 1903 . . . 1950 „ „ „ „ „ „ 556 388,46⁵

„ 1904 . . . 1775 „ „ „ „ „ „ 514 729,00

„ 1905 . . . 2062 „ „ „ „ „ „ 558 493,76

„ 1906 . . . 2642 „ „ „ „ „ „ 557 972,13⁵

Rente, Tegoed.

Onder de terugbetalingen is begrepen, wegens aan de inleggers *uitgekeerde* rente op geheel afbetaalde boekjes, eene som van f 96 375,66

Wegens rente werd aan het einde des jaars op de boekjes *bijgeschreven* 3 338 415,42

Zoodat de som der *uitgekeerde* en *bijgeschreven* rente bedraagt . . f 3 434 791,08

Over 1905 bedroeg die som 3 183 184,85

Dus *meer* in 1906 f 251 606,23

Met inbegrip van de bovenvermelde som, wegens bijgeschreven rente, bedroeg het gezamenlijk *tegoed* der inleggers aan het einde van 1906 f 139 683 285,97⁵

Aan het einde van 1905 bedroeg het 129 929 573,64⁵

Zoodat het vermeerderde met f 9 753 712,33

Wegens belegging van gelden werd in 1906 eene gezamenlijke rente verkregen
van f 4 569 068,66

Belegging.

Waarvan werd *uitgekeerd* of *bijgeschreven* ten behoeve van de inleggers
(zie boven) 3 434 791,08

Zoodat aan rente *meer* werd ontvangen dan uitgegeven. f 1 134 277,58

In 1905 bedroeg dit. 842 197,49

Dus *meer* overschot in 1906 f 292 080,09

De *gemiddeld* verkregen rente bedroeg:

a. wat betreft de Inschrijvingen op de Grootboeken der Nationale Schuld, benevens
andere Nederlandsche Staatsschuld:

1°.	over het	jaar	1881	3.74	pet.;
2°.	"	"	tijdperk	1882-1886, per jaar,	3.74	" ;
3°.	"	"	"	1887-1891, " "	3.29	" ;
4°.	"	"	"	1892-1896, " "	2.99	" ;
5°.	"	"	"	1897-1901, " "	3.07	" ;
6°.	"	"	jaar	1902	3.12 " ;
7°.	"	"	"	1903	3.08 " ;
8°.	"	"	"	1904	3.18 " ;
9°.	"	"	"	1905	3.15 " ;
10°.	"	"	"	1906	3.21 " ;

b. wat betreft de effecten:

1°.	over het	jaar	1881	3.83	pet ;
2°.	"	"	tijdperk	1882-1886, per jaar,	3.97	" ;
3°.	"	"	"	1887-1891, " "	3.62	" ;
4°.	"	"	"	1892-1896, " "	3.41	" ;
5°.	"	"	"	1897-1901, " "	3.38	" ;
6°.	"	"	jaar	1902	3.45 " ;
7°.	"	"	"	1903	3.44 " ;
8°.	"	"	"	1904	3.46 " ;
9°.	"	"	"	1905	3.46 " ;
10°.	"	"	"	1906	3.46 " ;

e. wat betreft de prolongatiën:

1 ^o .	over het jaar	1881	4.54	pet.;
2 ^o .	" " tijdperk	1882-1886,	per jaar,	3.10	" ;
3 ^o .	" " "	1887-1891,	" " "	3.04	" ;
4 ^o .	" " "	1892-1896,	" " "	2.79	" ;
5 ^o .	" " "	1897-1901,	" " "	3.40	" ;
6 ^o .	" " jaar	1902	3.70	" ;
7 ^o .	" " "	1903	3.84	" ;
8 ^o .	" " "	1904	2.82	" ;
9 ^o .	" " "	1905	2.73	" ;
10 ^o .	" " "	1906	4.23	" ;

d. wat betreft het totaal der beleggingen:

1 ^o .	over het jaar	1881	3.97	pet.;
2 ^o .	" " tijdperk	1882-1886,	per jaar,	3.66	" ;
3 ^o .	" " "	1887-1891,	" " "	3.37	" ;
4 ^o .	" " "	1892-1896,	" " "	3.11	" ;
5 ^o .	" " "	1897-1901,	" " "	3.25	" ;
6 ^o .	" " jaar	1902	3.34	" ;
7 ^o .	" " "	1903	3.34	" ;
8 ^o .	" " "	1904	3.26	" ;
9 ^o .	" " "	1905	3.22	" ;
10 ^o .	" " "	1906	3.43	" ;

Overzichten, staten
en tabellen.

De bijlagen A—M bevatten de volgende opgaven:

1^o. overzicht van het *aantal* kantoren, inleggers, inlagen en terugbetalingen, van het gezamenlijk en gemiddeld *bedrag* der inlagen en terugbetalingen, en van het tegoed, voor elke provincie afzonderlijk, en over het geheele Rijk;

2^o. staat, aanwijzende het bedrag der inlagen en terugbetalingen, alsmede het voor- of nadeelig saldo, aan het einde van elke maand;

3^o. staat, aanwijzende het aantal in omloop zijnde boekjes en het tegoed der inleggers (provincie's-gewijze): *a.* op het einde van het jaar 1881; *b.* gemiddeld gedurende de perioden 1882-1886, 1887-1891, 1892-1896, 1897-1901 en *c.* op het einde van de jaren 1902, 1903, 1904, 1905 en 1906.

4^o. staat, aanwijzende het aantal der op ultimo December 1906 in omloop zijnde spaarbankboekjes, gesplitst naar het bedrag van het tegoed;

- 5°. beroeps-statistiek over 1906;
- 6°. overzicht der rente, betrekkelijk de jaren, respectievelijk de tijdperken 1906, 1905, 1904, 1903, 1902, 1897-1901, 1892-1896, 1887-1891, 1882-1886 en 1881, die:
- werd uitbetaald op uit den omloop getrokken boekjes;
 - werd bijgeschreven op de rekeningen-courant;
- 7°. staat, aantoonende de percentsgewijze verhouding van: *a.* het aantal inlagen door middel van formulieren met aangehechte zegels (post- of spaarbankzegels) en *b.* van het bedrag dier inlagen, tot het totaal;
- 8°. overzicht van de volstrekte en percentsgewijze vermeerdering der in omloop zijnde boekjes en van het tegoed der inleggers over de jaren, respectievelijk de tijdperken 1881, 1882-1886, 1887-1891, 1892-1896, 1897-1901, 1902, 1903, 1904, 1905 en 1906.
- 9°. overzicht betrekkelijk: *a.* de inlagen; *b.* de terugbetalingen en *c.* de inleggers (jaren, respectievelijk tijdperken 1881, 1882-1886, 1887-1891, 1892-1896, 1897-1901, 1902, 1903, 1904, 1905 en 1906).
- 10°. overzicht omtrent:
- aantal en bedrag der inlagen en terugbetalingen;
- uitgegeven en afbetaalde boekjes, betrekkelijk het tijdvak 1881—1906;
 - het saldo-tegoed en het aantal in omloop zijnde spaarbankboekjes, geconstateerd aan het einde van 1906, een en ander betreffende particulieren en vereenigingen;
- 11°. overzicht, betrekkelijk de belegging op prolongatie;
- 12°. twee tabellen, aanwijzende:
- de aankopen van Nationale Schuld, ten behoeve van inleggers;
 - de door bemiddeling der Rijkspostspaarbank ingevorderde renten der ten behoeve van inleggers aangekochte Grootboek-inschrijvingen.
- 13°. Staat, biedende een overzicht, betrekkelijk het eerste 25-jarig tijdperk van het bestaan der instelling (1 April 1881-31 Maart 1906).

Ter aanzuivering van de totaal-som, door de Rijkspostspaarbank verschuldigd wegens de over 1904, 1905 en 1906 te haren behoeve door het Rijk gedane voorschotten, werd in 1906 een bedrag van f 513 202,32 aan 's Rijks schatkist terugbetaald.

Bedrijfskosten

De kosten per operatie bedroegen in 1906 f 0,21⁵ tegen f 0,21 in 1905, die per inlegger beliepen over 1906 f 0,44⁵ tegen f 0,43⁵ over 1905.

Wegens de verschillende onderwerpen zijn respectievelijk in 1905 en 1906 uitgegeven de volgende bedragen:

Onderwerpen van uitgaaf.	Uitgegeven ¹⁾		Meer + of minder — uitgegeven in 1906 dan in 1905.
	in 1905.	in 1906.	
Onderhoud, schoonhouden enz. der lokalen	f 14 664,71	f 15 435,01	f + 770,30
Mobilair	5 853,24	4 282,63	— 1 570,61
Bezoldiging van den directeur en de verdere ambtenaren, benevens belooning van het tijdelijk personeel	157 380,22 ⁵	168 944,23	+ 11 564,00 ⁵
Reis-, bureel- en examenkosten	349,50	341,10	— 8,40
Presentiegelden voor den Raad van Toezicht	510,—	670,—	+ 160,—
Vergoeding aan de postambtenaren volgens Koninklijke besluiten van 23 Juni 1882, n ^o . 8, 26 April 1885, n ^o . 26 en 27 Januari 1888, n ^o . 5 ²⁾ .	77 454,95 ⁵	—	— 77 454,95 ⁵
Bijdragen in de kosten van het personeel der posterijen	50 000,—	60 000,—	+ 10 000,—
Vergoeding wegens postvrijdom (art. 20 der wet)	123 485,90	131 364,80	+ 7 878,90
Schrijfbehoeften, druk- en bindwerk, vuur en licht, assurantiekosten en verdere verschillende uitgaven	38 249,92 ⁵	40 702,20 ⁵	+ 2 452,28
Onderzoek naar de soliditeit van fondsen, welke voor belegginh in aanmerking komen	1 583,44 ⁵	1 450,67 ⁵	— 132,77
Wachtgelden en pensioenen	—	295,50	+ 295,50
Totaal	f 469 531,90	f 423 486,15	f — 46 045,75

Balansstukken,
met bijbehorende
bescheiden.

De definitieve balans over 1905, benevens de voorloopige over 1906, zijn (als bijlage N en O) hierachter opgenomen.

Bijlage P bevat eene opgaaf der bezittingen, welke op 31 December 1906 bij de Nederlandsche Bank aanwezig waren.

¹⁾ Aangezien de kosten over 1906 thans nog niet ten volle verevend, en eerst aan het begin van 1908 met volkomen zekerheid bekend zijn, kunnen enkele der hierna volgende posten later blijken niet volkomen juist te zijn geweest.

²⁾ De Koninklijke besluiten, waarbij de vergoeding aan de postambtenaren voor hun bemoeiingen met betrekking tot den dienst der Rijkspostspaarbank is geregeld, zijn ingetrokken. Aan de ambtenaren, die op deze vergoeding aanspraak ou'en hebben, wordt wegens gemis er van thans eene toelage toegekend, overeenkomstig de bepalingen van het Koninklijk besluit van 20 Juli 1905, n^o. 56.

Het totaal bedrag dezer toelagen over het jaar 1906 was bij het afdrukken van dit verslag nog niet vastgesteld.

Bijlage Q is de rekening, bedoeld bij artikel 8 der *Instructie, voor den Directeur*.

Nopens de balans zij medegedeeld, dat — tengevolge van den teruggang in koers van schier alle effecten, waarin de gelden der Rijkspostspaarbank zijn belegd — wederom valt te constateeren een vrij belangrijk boek-verlies, hetwelk (gelijk uit de betrekkelijke Nota van Winst en Verlies kan blijken) de som van f 1 353 093,22^s bedraagt.

Tegenover gemeld boekverlies staat: *a.* eene winst, groot f 1 134 277,58, verkregen door het gunstig verschil tusschen de renten, gekweekt door de beleggingen, en die, aan de inleggers tegoed gedaan; *b.* eene winst, groot f 56 278,87^s, voortgesproten uit het verschil tusschen de hoogere opbrengst van tegelde gemaakte, uitgelote, effecten, en den koers, tegen welken bedoelde fondsen in onze vorige balans werden opgenomen.

Voor het nadeelig slot der Winst- en Verliesrekening werd, evenals in de voorafgaande jaren, de rekening: „De Staat der Nederlanden” gedebiteerd. Zij steeg diengevolge van f 217 442,84^s tot f 956 235,43^s.

Gelijk ook elders wordt vermeld, is den 1^{en} Maart 1906 in werking getreden eene, met den Minister van Koloniën gesloten, overeenkomst betrekkelijk het hier te lande door onze tusschenkomst rentegevend maken van gelden der Postspaarbank in Nederlandsch-Oost-Indië.

Als gevolg dezer overeenkomst, benevens van die, waarbij is vastgesteld, dat inlagen, gedaan bij gemelde instelling, kunnen worden overgedragen op ons instituut en omgekeerd (zie bladz. 37), verschijnt dit jaar, voor de eerste maal, op de balans de rekening: „*Postspaarbank, in Nederlandsch Oost-Indië*”.

Overeenkomstig het haar verleende octrooi, is óók van het Indisch instituut de Nederlandsche Bank kassier, tevens belast met de kostelooze bewaring van aan dat instituut toebehoorende fondsen, alsmede van door haar in pand genomen waarden.

De belangrijke rentewinst is natuurlijk voor een gróót deel te weeg gebracht door de hooge prolongatie-rente.

Daarbij dient in het oog te worden gehouden, dat (in verhouding tot het totaal-kapitaal) het bedrag, hetwelk op *prolongatie* werd uitgezet, slechts eene betrekkelijk gerings som bedraagt.

In het jaar, waarop dit verslag betrekking heeft, werd voortgegaan met het aan gemeenten verstrekken van gelden, *op korten termijn*, hetzij tegen eene rente, gelijk aan die, welke de Nederlandsche Bank vordert voor beleening op *binnenlandsche* effecten, hetzij tegen het *gemiddelde* der prolongatie-renten, gedurende het tijdperk, tijdens hetwelk de gelden zijn verstrekt.

Een en ander, met een minimum, van 3 %.

Slechts met *éene* gemeente is eene leening, als hier bedoeld aangegaan, tegen een *vasten* interest.

De Koninklijke besluiten, waarbij de vergoeding aan de postambtenaren voor hun bemoeiingen met betrekking tot den dienst der Rijkspostspaarbank is geregeld, zijn ingetrokken. Aan de ambtenaren, die op deze vergoeding aanspraak zouden hebben, wordt wegens gemis er van thans eene toelage toegekend overeenkomstig de bepalingen van het Koninklijk besluit van 20 Juli 1905, n^o. 56.

Aan het einde van het jaar waren alle post-, bij- en hulpkantoren, met uitzondering van 1 hulpkantoor, voor den dienst der Rijkspostspaarbank opengesteld.

Op 1 of 0.1 pct. dier kantoren vonden geene inlagen of terugbetalingen plaats; in 1905 was dit aantal 3 of 0.2 pct.

Vergoeding aan de
Postambtenaren.

Openstelling van
kantoren voor den
dienst der Rijks-
postspaarbank.

OVERZICHT van het bedrag der inlagen en terugbetalingen, het aantal uitgegeven, afbetaalde en in omloop gebleven boekjes in 1906, alsmede het saldo der inlagen en terugbetalingen over 1906 en vorige jaren.

PROVINCIE.	Saldo der inlagen en terugbetalingen op 31 Dec. 1905.	DIENSTJAAR 1906.			Saldo der inlagen en terugbetalingen op 31 Dec. 1906.	Aantal boekjes in omloop op 31 Dec. 1905.	DIENSTJAAR 1906			Aantal boekjes in omloop op 31 Dec. 1906.
		Bedrag der inlagen.	Bedrag der terugbetalingen.	Saldo.			Uitgegeven boekjes.	Ingetrokken boekjes.	Saldo.	
Noordbrabant.										
Alle gemeenten beneden 5000 zielen.	f7 138 103.48 ⁵	f3 866 334.06 ⁵	f3 547 765.53	f 318 568.53 ⁵	f7 456 672.02	56606	5447	2602	2845	59451
" " van 5 000—10 000 zielen	2 908 585.17 ⁵	1 633 241.58	1 537 520.70	95 720.88	3 004 300.05 ⁵	26212	3074	1236	1838	28050
" " " 10 000—20 000 "	1 455 645.58 ⁵	750 162.40	680 264.04 ⁵	69 898.35 ⁵	1 525 543.94	15581	1072	641	1031	16612
" " " 20 000—50 000 "	2 675 206.17 ⁵	1 533 856.56 ⁵	1 419 932.01 ⁵	113 924.55	2 789 130.72 ⁵	27743	3043	1151	1892	29635
Wegens gaande Grootboek-renten	"	1 566.25	"	1 566.25	1 566.25					
" aankoop van Nationale Schuld	"	"	36 220.27	— 36 220.27	— 36 220.27					
Totaal.	f14 177 540.42	f 7 785 160.86	f7 221 702.56	f 503 458.30	f14740 998.72	126142	13236	5630	7006	133748
Hierbij gevoegd:										
Bijgeschreven rente.	4 026 746.87			460 465.16	4 487 212.03					
Uitbetaalde	(1) 113 434.89			11 648.27	125 083.16					
Verschuldigd aan de inleggers.	f18347 722.18			f1 035 571.73	f19353 293.91					

¹⁾ Onder „uitbetaalde rente” is te verstaan: de rente, welke, bij volledige afbetaling van boekjes, *gedurende* het loopende jaar, aan het saldo dier boekjes werd toegevoegd.

PROVINCIE.	Saldo der inlagen en terugbetalingen op 31 Dec. 1905.	DIENSTJAAR 1906.			Saldo der inlagen en terugbetalingen op 31 Dec. 1906.	Aantal boekjes in omloop op 31 Dec. 1905.	DIENSTJAAR 1906.			Aantal boekjes in omloop op 31 Dec. 1906.
		Bedrag der inlagen.	Bedrag der terugbetalingen.	Saldo.			Uitgegeven boekjes.	Ingetrokken boekjes.	Saldo.	
Gelderland.										
Alle gemeenten beneden 5000 zielen	f 3 497 203.08	f 1 850 172.87 ⁵	f 1 686 899.42	f 1 72 273.45 ⁵	f 3 660 476.53 ⁵	34358	3592	1699	1893	30251
" " van 5 000--10 000 zielen	2 871 085.29 ⁵	1 720 247.78	1 518 697.04 ⁵	201 550.13 ⁵	3 672 635.43	31502	3054	1379	1675	33177
" " " 10 000--20 000 "	1 737 931.68 ⁵	989 535.59 ⁵	888 069.70	101 465.89 ⁵	1 829 397.58	17391	1913	864	1040	18440
" " " 20 000--50 000 "	371 110.01 ⁵	365 202.38 ⁵	333 361.08	31 841.30 ⁵	402 951.32	6076	856	348	508	6584
Arnhem	779 040.87 ⁵	558 086.60	506 218.54	51 868.06	830 908.93 ⁵	9246	4083	533	550	9796
Nijmegen	1 876 457.24 ⁵	1 271 200.35 ⁵	1 133 390.22 ⁵	137 810.13	2 014 267.37 ⁵	21140	2039	787	1252	22392
Wegens geinde Grootboek-renten	"	2 271.25	"	2 271.25	2 271.25					
" aankoop van Nationale Schuld	"	"	37 366.00 ⁵	— 37 366.00 ⁵	— 37 366.00 ⁵					
Totaal	f 11 122 828.19 ⁵	f 6 765 716.84	f 6 404 002.61 ⁵	f 661 714.22 ⁵	f 11 784 542.42	119713	12537	5610	6927	120640
Hierbij gevoegd:										
Bijgeschreven rente	3 117 281.13			372 078.18	3 489 359.31					
Uitbetaalde "	(1) 94 028.42			9 741.70	103 770.12					
Verschuldigd aan de inleggers	f 14 334 137.74 ⁵			f 1 043 534.10 ⁵	f 15 377 671.85					

(1) Zie de noot op blad. 22.

PROVINCIE.	Saldo der inlagen en terug- betalingen op 31 Dec. 1905.	DIENSTJAAR 1906.			Saldo der inlagen en terug- betalingen op 31 Dec. 1906.	Aantal boekjes in om- loop op 31 Dec. 1905.	DIENSTJAAR 1906			Aantal boekjes in om- loop op 31 Dec. 1906.
		Bedrag der inlagen.	Bedrag der terug- betalingen.	Saldo.			Uitgegeven boekjes.	Ingetrokken boekjes.	Saldo.	
Zuidholland.										
Alle gemeenten beneden 5000 zielen.	f4 479 013.40	f2 960 607.78 ⁵	f2 546 980.47	f 413 717.31 ⁵	f4 892 730 71 ⁵	49248	5591	2358	3233	52481
" " van 5 000—10 000 zielen.	1 715 747.69	1 462 487.82 ⁵	1 012 722.86 ⁵	149 764.96	1 865 512.65	16749	1953	838	1115	17864
" " " 10 000—20 000 "	586 963.93	285 090.84 ⁵	224 724.50	60 366.34 ⁵	647 330.27 ⁵	4858	553	176	377	5235
" " " 20 000—50 000 "	2 373 015.84	1 639 688 18 ⁵	1 297 255.59 ⁵	342 432.59	2 715 449.43	31765	4237	1268	2969	34734
's-Gravenhage.	7 234 577.57 ⁵	6 013 374.74 ⁵	5 461 144.06 ⁵	552 230.68	7 786 808.25 ⁵	100741	10230	3536	6594	107435
Leiden	1 098 204.06 ⁵	910 989.14	822 551.58	88 437.56	1 186 644.62 ⁵	13254	1632	735	897	14151
Rotterdam	4 998 553.59	3 603 669.42 ⁵	3 159 859 54 ⁵	443 809.88	5 442 363.47	56572	7727	2554	5173	61745
Wegens geinde Grootboek-renten	"	5 242.00	"	5 242.00	5 242.00					
" aankoop van Nationale Schuld	"	"	153 590.48	— 153 590.48	— 153 590.48					
Totaal.	f22486 076.09	f16381 239.95	f14678 829.10	f1 902 410.85	f24388 486.94	273187	31923	11465	20458	293645
Hierbij gevoegd:										
Bijgeschreven rente.	5 668 845.88			726 597.68	6 395 443.56					
Uitbetaalde "	(1) 191 556.27			20 301.43	211 857.40					
Verschuldigd aan de integgers.	f28346 478.24			f2 649 309.66	f30995 787.90					

(1) Zie de noot op bladz. 22.

PROVINCIE.	Saldo der inlagen en terug- betalingen op 31 Dec. 1905.	DIENSTJAAR 1906.			Saldo der inlagen en terug- betalingen op 31 Dec. 1906.	Aantal boekjes in om- loop op 31 Dec. 1905	DIENSTJAAR 1906.			Aantal boekjes in om- loop op 31 Dec. 1906.
		Bedrag der inlagen.	Bedrag der terug- betalingen.	Saldo.			Uitgegeven boekjes.	Ingetrokken boekjes.	Saldo.	
Noordholland.										
Alle gemeenten beneden 5000 zielen.	f 3 078 947.20 ⁵	f 2 101 995.75	f 1 954 271 02 ⁵	f 1 447 724.72 ⁵	f 3 226 671.93	36483	3652	1780	1872	38355
" " van 5 000—10 000 zielen.	1 630 897.41	1 035 263 00	946 670.28	88 592.72	1 719 400.13	17728	2014	867	1147	18875
" " " 10 000—20 000 "	1 004 733 64	789 013.00	723 877.43 ⁵	65 135.62 ⁵	1 069 869.26 ⁵	11103	1630	568	1062	12165
" " " 20 000—50 000 "	1 793 078 26 ⁵	1 602 963 02	1 500 699.42 ⁵	102 263.59 ⁵	1 895 341.86	25207	3086	1340	1746	26953
Ams'erdam.	12 322 279.55	10 276 338.82 ⁵	9 288 263.44 ⁵	938 070.68	13 310 350.23	211774	21063	8787	12276	224050
Haarlem.	1 997 468 34	1 555 891.12 ⁵	1 484 821.75	71 069.37 ⁵	2 068 537.71 ⁵	25080	2907	1225	1682	26762
Wegens geinde Grootboek-renten	"	9 307.00	"	9 307.00	9 307.00					
" aankoop van Nationale Schuld.	"	"	198 850.87	— 198 850.87	— 198 850.87					
Totaal.	f 21821 404.41	f 17370 771.78	f 16097 458.93	f 1 273 312.85	f 23100 717.26	327375	34352	14567	19785	347160
Hierbij gevoegd:										
Bijgeschreven rente.	5 610 056.76			716 848.67	6 356 905.43					
Uitbetaalde "	(1) 208 141.10			23 951.79	232 092.89					
Verschuldigd aan de inleggers.	f 27675 602.27			f 2 014 113.31	f 29689 715.58					

(1) Zie de noot op blad 22.

PROVINCIE.	Saldo der inlagen en terug- betalingen op 31 Dec. 1905.	DIENSTJAAR 1906.			Saldo der inlagen en terug- betalingen op 31 Dec. 1906.	Aantal boekjes in om- loop op 31 Dec. 1905.	DIENSTJAAR 1906.			Aantal boekjes in om- loop op 31 Dec. 1906.
		Bedrag der inlagen.	Bedrag der terug- betalingen.	Saldo.			Uitgegeven boekjes.	Ingetrokken boekjes.	Saldo.	
Zeeland.										
Alle gemeenten beneden 5000 zielen.	f3 619 481.93	f1 755 255.51	f1 577 743.27 ⁵	f 477 542 23 ⁵	f3 796 724 16 ⁵	32346	32334	1422	1812	34158
" " van 5 000—10 000 zielen	602 389 87 ⁵	324 483.70 ⁵	290 135.12	34 348.58 ⁵	636 738 46	6549	615	265	350	6899
" " " 10 000—20 000 "	493 903.86 ⁵	308 440.63 ⁵	277 185.90	31 254.73 ⁵	525 158 60	4957	648	232	416	5373
" " " 20 000—50 000 "	543 895.13 ⁵	323 194.87	286 654.44 ⁵	30 540.42 ⁵	580 435.56	4049	652	222	430	5379
Wegens geïnde Grootboek-renten	"	862.50	"	862 50	862.50					
" aankoop van Nationale Schuld	"	"	20 913.18 ⁵	— 20 913 48 ⁵	— 20 913.18 ⁵					
Totaal.	f5 259 370 80 ⁵	f2 712 237.22	f2 452 604 92 ⁵	f 259 635 29 ⁵	f5 519 006.10	48801	5149	2141	3008	51800
Hierbij gevoegd:										
Bijgeschreven rente	1 319 645.69			461 948.29	1 481 593.98					
Uitbetaalde "	(1) 33 543.65			3 731.86	37 275.51					
Verschuldigd aan de inleggers.	f6 612 560.14 ⁵			f 425 315.44 ⁵	f7 037 875.59					

(1) Zie de noot op blad 22.

PROVINCIE.	Saldo der inlagen en terug- betalingen op 31 Dec. 1905.	DIENSTJAAR 1906.			Saldo der inlagen en terug- betalingen op 31 Dec. 1906.	Aantal boekjes in om- loop op 31 Dec. 1905.	DIENSTJAAR 1906.			Aantal boekjes in om- loop op 31 Dec. 1906.
		Bedrag der inlagen.	Bedrag der terug- betalingen.	Saldo.			Uitgegeven boekjes.	Ingetrokken boekjes.	Saldo.	
Utrecht.										
Alle gemeenten beneden 5000 zielen.	f 1 086 775.71 ⁵	f 967 244.15 ⁵	f 830 233.83 ⁵	f 137 010.32	f 1 823 786.03 ⁵	18069	1911	931	1010	19979
" " van 5 000—10 000 zielen.	454 892.82	268 957.77	241 902.86	26 994.91	481 887.73	5773	570	229	341	6114
" " " 10 000—20 000 "	160 538.05	155 710.00	138 668.14	17 041.86	177 579.91	2096	533	101	432	2528
" " " 20 000—50 000 "	580 904.37 ⁵	370 478.70 ⁵	337 223.80 ⁵	33 254.90	614 156.27 ⁵	6809	671	311	360	7160
Utrecht	1 040 982.97 ⁵	1 551 361.96 ⁵	1 406 924.01 ⁵	144 437.95	2 085 400.92 ⁵	38627	3551	1447	2104	40731
Wegens goinde Grootboek-renten	"	1 112.25	"	1 112.25	1 112.25					
" aankoop van Nationale Schuld.	"	"	28 457.94	— 28 457.94	— 28 457.94					
Totaal.	f 4 824 070.93 ⁵	f 3 314 864.84 ⁵	f 2 983 470.59 ⁵	f 331 394.25	f 5 155 465.18 ⁵	72274	7266	3019	4247	76521
Hierbij gevoegd:										
Bijgeschreven rente	1 400 443.42			169 921.11	1 630 364.53					
Uitbetaalde "	(1) 44 619.58			4 240.06	48 860.54					
Verschuldigd aan de inleggers.	f 6 329 133.93 ⁵			f 505 556.32	f 6 834 690.25 ⁵					

(1) Zie de noot op bladz. 22.

PROVINCIE	Saldo der inlagen en terug- betalingen op 31 Dec. 1905.	DIENSTJAAR 1906.			Saldo der inlagen en terug- betalingen op 31 Dec. 1906.	Aantal boekjes in om- loop op 31 Dec. 1905.	DIENSTJAAR 1906.				Aantal boekjes in om- loop op 31 Dec. 1906.
		Bedrag der inlagen.	Bedrag der terug- betalingen.	Saldo.			Uitgegeven boekjes.	Ingetrokken boekjes.	Saldo.		
Friesland.											
Alle gemeenten beneden 5000 zielen . . .	f 637 872.62 ⁵	f 382 756.44	f 301 760.22 ⁵	f 80 996.21 ⁵	f 718 868.84	5704	684	280	404	6108	
„ „ van 5 000—10 000 zielen . . .	1 307 320.45 ⁵	788 055.89 ⁵	641 328.69 ⁵	146 727.20	1 454 056.65 ⁵	12921	1665	775	890	13811	
„ „ „ 10 000—20 000 „ . . .	1 844 300.23 ⁵	1 110 069.38	956 173.67	153 895.71	1 998 195.94 ⁵	18007	2324	1110	1221	19231	
„ „ „ 20 000—50 000 „ . . .	731 917.77	486 131.42	406 852.28	79 270.14	811 496.91	7502	941	444	497	7990	
Wegens geïnde Grootboek-renten . . .	„	474.75	„	474.75	474.75						
„ aankoop van Nationale Schuld. . .	„	„	41 340.39	— 41 340.39	— 41 340.39						
Totaal.	f 4 521 420.08 ⁵	f 2 767 487.88 ⁵	f 2 317 455.26	f 450 032.62 ⁵	f 4 971 452.71	44134	5624	2600	3015	47149	
Hierbij gevoegd:											
Bijgeschreven rente.	898 410.78			141 762.85	1 040 173.63						
Uitbetaalde „	(1) 28 845.76			4 395.01	33 240.77						
Verschuldigd aan de inleggers.	f 5 448 676.62 ⁵			f 596 190.48 ⁵	f 6 044 867.11						

(1) Zie de noot op bladz. 22.

PROVINCIE.	Saldo der inlagen en terug- betalingen op 31 Dec. 1905.	DIENSTJAAR 1906.			Saldo der inlagen en terug- betalingen op 31 Dec. 1906.	Aantal boekjes in om- loop op 31 Dec. 1905.	DIENSTJAAR 1906			Aantal boekjes in om- loop op 31 Dec. 1906.
		Bedrag der inlagen.	Bedrag der terug- betalingen.	Saldo.			Uitgegeven boekjes.	Ingetrokken boekjes.	Saldo.	
Overijssel.										
Alle gemeenten beneden 5000 zielen.	f1 084 606.00 ⁵	f 618 297.92 ⁵	f 539 487.16	f 78 810.76 ⁵	f1 163 416.77	10898	1275	573	702	11600
" " van 5 000—10 000 zielen	1 633 521.47 ⁵	942 246.73 ⁵	809 089.87	133 156.86 ⁵	1 766 678.34	14538	1580	659	921	15459
" " " 10 000—20 000 "	646 826.03	443 034.74	402 810.07	40 224.67	687 050.70	8139	911	460	451	8590
" " " 20 000—50 000 "	2 231 477.68	1 353 489.34	1 118 239.35	235 240.99	2 466 727.07	28431	3368	4207	2161	30592
Wegens geïnde Grootboek-renten.	"	881.00	"	881.00	881.00					
" aankoop van Nationale Schuld.	"	"	14 703.40	— 14 703.40	— 14 703.40					
Totaal.	f5 596 431.19	f3 357 940.74	f2 884 320.85	f 473 610.89	f6 070 051.08	62006	7134	2899	4235	66244
Hierbij gevoegd:										
Bijgeschreven rente.	1 356 760.35			185 983.92	1 542 744.27					
Uitbetaalde "	(¹) 43 059.32			5 119.09	48 178.41					
Verschuldigd aan de inleggers.	f6 996 250.86			f 664 722.99	f7 660 973.76					

(¹) Zie de noot op bladz. 22.

PROVINCIE.	Saldo der inlagen en terug- betalingen op 31 Dec. 1905.	DIENSTJAAR 1906			Saldo der inlagen en terug- betalingen op 31 Dec. 1906.	Aantal boekjes in om- loop op 31 Dec. 1905.	DIENSTJAAR 1906.			Aantal boekjes in om- loop op 31 Dec. 1906.
		Bedrag der inlagen.	Bedrag der terug- betalingen.	Saldo.			Uitgegeven boekjes.	Ingetrokken boekjes.	Saldo.	
Groningen.										
Alle gemeenten beneden 5000 zielen.	f 479 651.23 ⁵	f 328 697.20 ⁵	f 308 764.97	f 19 932.23 ⁵	f 409 583.47	5920	856	441	415	6335
" " van 5 000—10 000 zielen	487 176.37	271 532.56 ⁵	255 075.83 ⁵	16 456.73	503 633.10	5857	692	405	287	6144
" " " 10 000—20 000 "	456 265.55 ⁵	291 432.68 ⁵	249 097.80 ⁵	42 334.88	498 600.43 ⁵	5838	813	409	404	6242
Groningen	1 018 419.56 ⁵	657 365 19 ⁵	622 611.30	34 753.89 ⁵	1 053 173.46	10024	1238	532	706	10730
Wegens geïnde Grootboek-renten.	"	190.00	"	190.00	190.00					
" aankoop van Nationale Schuld.	"	"	3 916.54	— 3 916.54	— 3 916.54					
Totaal.	f2 441 512.72 ⁵	f1 549 217.65	f1 439 466.45	f 109 751.20	f2 551 263.92 ⁵	27639	3599	1787	1812	29451
Hierbij gevoegd:										
Bijgeschreven rente.	564 302.22			81 198.57	645 500.79					
Uitbetaalde "	(1) 23 019.31			3 283.72	26 303.03					
Verschuldigd aan de inleggers.	f3 028 834.25 ⁵			f 194 233.49	f3 223 067.74 ⁵					

(1) Zie de noot op bladz. 22.

PROVINCIE.	Saldo der inlagen en terugbetalingen op 31 Dec. 1905.	DIENSTJAAR 1906.			Saldo der inlagen en terugbetalingen op 31 Dec. 1906.	Aantal boekjes in omloop op 31 Dec. 1905.	DIENSTJAAR 1906.			Aantal boekjes in omloop op 31 Dec. 1906.
		Bedrag der inlagen.	Bedrag der terugbetalingen.	Saldo.			Uitgegeven boekjes.	Ingetrokken boekjes.	Saldo.	
Drenthe.										
Alle gemeenten beneden 5000 zielen . . .	f 699 149.06 ⁵	f 324 213.53 ⁵	f 290 506.88 ⁵	f 33 706.65	f 732 855.71 ⁵	6210	874	423	448	6658
" " - van 5 000—10 000 zielen . . .	978 881.37 ⁵	134 529.77	117 992.27	16 537.50	295 418.87 ⁵	2192	917	128	189	2381
" " " 10 000—20 000 " . . .	772 212.74	415 915.03 ⁵	375 861.96	40 053.07 ⁵	812 265.81 ⁵	7239	678	383	295	7534
" " " 20 000—50 000 " . . .	162 895.98	103 139.39	92 930.41 ⁵	10 208.97 ⁵	173 104.95 ⁵	1395	253	75	178	1573
Wegens geïnde Grootboek-renten. . . .	"	190.50	"	190.50	190.50					
" aankoop van Nationale Schuld. . .	"	"	3 109.32	— 3 109.32	— 3 109.32					
Totaal.	f1 913 139.16	f 977 988.23	f 880 400.85	f 97 587.38	f2 010 726.54	17036	2419	1009	1110	18146
Hierbij gevoegd:										
Bijgeschreven rente	432 971.32			57 452.61	400 423.93					
Uitbetaalde "	(1) 15 028.00			1 844.19	16 869.28					
Verschuldigd aan de inleggers	f2 361 138.57			f 156 881.18	f2 518 019.75					

(1) Zie de noot op bladz. 22.

PROVINCIE.	Saldo der inlagen en terugbetalingen op 31 Dec. 1905.	DIENSTJAAR 1906.			Saldo der inlagen en terugbetalingen op 31 Dec. 1906.	Aantal boekjes in omloop op 31 Dec. 1905.	DIENSTJAAR 1906.			Aantal boekjes in omloop op 31 Dec. 1906.
		Bedrag der inlagen.	Bedrag der terugbetalingen.	Saldo.			Uitgegeven boekjes.	Ingetrokken boekjes.	Saldo.	
Limburg.										
Alle gemeenten beneden 5000 zielen.	f2 995 088.45 ⁵	f1 226 243.63	f1 474 018.93	f 52 224.68	f3 047 313.13 ⁵	23052	2228	1208	930	23082
" " van 5 000—10 000 zielen	2 396 083.37 ⁵	973 578.60 ⁵	836 018.26 ⁵	137 530.40	2 533 613.77 ⁵	46364	1824	827	997	47361
" " " 10 000—20 000 "	1 449 525.84	605 342.73 ⁵	608 531.73 ⁵	— 1 189.00	1 448 336.84	13632	4164	551	613	14245
" " " 20 000—50 000 "	1 168 002.38	512 377.92 ⁵	488 323.18 ⁵	24 054.74	1 192 057.12	12931	4177	555	622	13583
Wegens geïnde Grootboek-renten.	"	1 009.50	"	1 009.50	1 009.50					
" aankoop van Nationale Schuld.	"	"	17 625.93 ⁵	— 17 625.93 ⁵	— 17 625.93 ⁵					
Totaal.	16 038 700.05	f3 318 553.39 ⁵	f3 122 548.01	f 196 004.38 ⁵	f8 204 704.43 ⁵	66000	6378	3231	3162	69171
Hierbij gevoegd:										
Bijgeschreven rente.	2 400 439.78			264 158.38	2 664 598.16					
Uitbetaalde "	(1) 70 498.99			8 420.94	78 319.93					
Verschuldigd aan de inleggers.	f10479 038.82			f 468 283.70 ⁵	10947 322.53 ⁵					

(1) Zie de noot op bladz. 22.

RECAPITULATIE NAAR DE PROVINCIEËN.

PROVINCIEËN.	Saldo der inlagen en terugbetalingen op 31 Dec 1905.	DIENSTJAAR 1906.			Saldo der inlagen en terugbetalingen op 31 Dec. 1906.	Aantal boekjes in omloop op 31 Dec. 1905.	DIENSTJAAR 1906.			Aantal boekjes in omloop op 31 Dec. 1906.
		Bedrag der inlagen.	Bedrag der terugbetalingen. (De uitbetaalde rente inbegrepen.)	Saldo.			Uitgegeven boekjes.	Ingetrokken boekjes.	Saldo.	
Noordbrabant	f 14 177 540.42	f 7 783 594.61	f 7 185 482.29	f 598 112.32	f 14 775 652.74	120142	13236	5030	7606	133748
Gelderland	11 122 828.19 ⁵	6 769 445.59	6 066 636.61	696 808.98	11 819 637.17 ⁵	119713	12537	5610	6927	126640
Zuidholland	22 486 076.09	16 575 997.95	14 525 238.62	2 050 759.33	24 336 835.42	273187	31923	11465	20458	293645
Noordholland.	21 827 404.41	17 361 464.78	15 898 608.06	1 462 856.72	23 290 261.13	327375	24352	14567	10785	347160
Zeeland	5 259 370.80 ⁵	2 711 374.72	2 431 688.74	279 685.98	5 530 056.78 ⁵	48801	5149	2141	3008	51809
Utrecht.	4 824 070.93 ⁵	3 313 752.59 ⁵	2 955 012.65 ⁵	358 739.94	5 182 810.87 ⁵	72274	7266	3019	4247	76521
Friesland	4 521 420.08 ⁵	2 767 013.13 ⁵	2 306 114.87	460 898.26 ⁵	4 982 318.35	41134	5624	2609	3015	47149
Overijssel.	5 596 431.19	3 357 068.74	2 869 626.45	487 442.99	6 083 873.48	62006	7134	2899	4235	66241
Groningen.	2 441 512.72 ⁵	1 549 027.65	1 435 519.91	113 477.74	2 554 990.46 ⁵	27639	3599	1787	1812	29451
Drenthe	1 913 139.16	977 797.73	877 291.53	100 506.20	2 013 645.36	17036	2119	1009	1110	18146
Limburg	8 008 700.05	3 317 542.89 ⁵	3 104 922.07 ⁵	212 620.82	8 221 320.87	66009	6393	3231	3162	69171
Wegens geïnde Grootboekrenten	"	23 107.00	"	23 107.00	23 107.00					
Wegens aankoop van Nationale Schuld	"	"	526 094.33 ⁵	— 526 094.33 ⁵	— 526 094.33 ⁵					
Totaal	f 102 178 494.06 ⁵	f 66 501 187.39 ⁵	f 60 182 266.14 ⁵	f 6 318 921.25	f 108 497 415.31 ⁵	1184316	129332	53967	75365	1259681
Hierbij gevoegd:										
Bijgeschreven rente	26 885 604.20			3 338 415.42	30 224 019.62					
Uitbetaalde "	(1) 865 475.38			96 375.66	961 851.04					
Verschuldigd aan de inleggers	f 129 929 573.64 ⁵			f 9 753 712.33	f 139 683 285.97 ⁵					

(1) Zie de noot op bladz. 22.

RECAPITULATIE, naar de bevolking, zóó wat het gansche, overig deel des Rijks, als wat het 9-tal, afzonderlijk gehouden, gemeenten, betreft.

GEMEENTEN.	Saldo der inlagen en terugbetalingen op 31 Dec. 1905.	DIENSTJAAR 1906.			Saldo der inlagen en terugbetalingen op 31 Dec. 1906.	Aantal boekjes in omloop op 31 Dec. 1905.	DIENSTJAAR 1906.			Aantal boekjes in omloop op 31 Dec. 1906.
		Bedrag der inlagen.	Bedrag der terugbetalingen.	Saldo.			Uitgegeven boekjes.	Ingetrokken boekjes.	Saldo.	
Alle gemeenten beneden 5000 zielen.	f29 395 592.20	f16 390 908 87 ⁵	f14 758 401.74 ⁵	f1 632 507.13	f31 028 099 33	279794	49371	13807	15564	295358
" " van 5 000-10 000 "	40 286 590.31 ⁵	9 254 625 23	8 207 244.34 ⁵	1 047 380.88 ⁵	17 333 971 20	156385	17358	7608	9750	166135
" " " 10 000-20 000 "	10 598 847.15 ⁵	6 143 747.11	5 523 264.96	620 482.15	11 219 329.30 ⁵	408841	12849	5495	7354	446195
" " " 20 000-50 000 "	12 631 590.61 ⁵	8 230 521.80 ⁵	7 281 471.59 ⁵	1 009 050.21	13 640 350 82 ⁵	152838	18284	6921	11363	164201
Amsterdam	12 322 279.55	10 276 338.82 ⁵	9 288 268.14 ⁵	988 070.68	13 310 350.23	211774	21063	8787	12276	221050
Arnhem	779 040.87 ⁵	558 080 60	506 218 54	51 868.06	830 908.93 ⁵	9246	1083	533	550	9796
's-Gravenhage	7 234 577.57 ⁵	6 013 374.74 ⁵	5 461 144.06 ⁵	552 230 68.	7 786 808 25 ⁵	100741	10230	3536	6694	107435
Groningen.	1 018 419.56 ⁵	657 365.19 ⁵	622 611 30	34 753.89 ⁵	1 053 173.16	10024	1238	532	706	10730
Haarlem	1 997 468.34	1 555 891.12 ⁵	1 484 821.75	71 069.37 ⁵	2 068 537.71 ⁵	25080	2907	1225	1682	26762
Leiden	1 093 204.00 ⁵	910 989.14	822 551.58	88 437.56	1 186 641 62 ⁵	13254	1632	735	897	14151
Nijmegen	1 876 457.24 ⁵	1 271 200.35 ⁵	1 133 390.22 ⁵	137 810.13	2 014 267.37 ⁵	21140	2039	787	1252	22392
Rotterdam.	4 998 553.59	3 603 669.42 ⁵	3 459 359 54 ⁵	443 809 88	5 442 363 47	56572	7727	2554	5173	61745
Utrecht.	1 040 962.97 ⁵	1 551 361.96 ⁵	1 406 924.01 ⁵	144 437.95	2 085 400.92 ⁵	38627	3551	1447	2104	40731
Wegens geinde Grootboek-renten . .	"	23 107.00	"	23 107.00	23 107.00					
" aankoop van Nationale Schuld.	"	"	526 094.33 ⁵	— 526 094.33 ⁵	— 526 094.33 ⁵					
Totaal.	f102178 494.06 ⁵	f66501 487 39 ⁵	f60182 266 14 ⁵	f6 318 921.25	f108497 415.31 ⁵	1184316	129832	53967	75365	1259681
Hierbij gevoegd.										
Bijgeschreven rente	26 885 604.20			3 338 415 42	30 224 019.62					
Uitbetaalde "	(1) 865 475.38			96 375 66	964 851.04					
Verschuldigd aan de inleggers . . .	f129929 573.84 ⁵			f9 753 712.33	f130683 285.97 ⁵					

(1) Zie de noot op bladz. 22.

In 't geheel is er dus, ten behoeve van inleggers, aan Nationale Schuld, in verschillende vorm, een nominaal bedrag van f 584 400 aangekocht.

In welke mate — sinds daartoe bij bovengenoemde wet de gelegenheid werd geopend — aankoop van Nationale Schuld (inschrijvingen, certificaten of obligatiën) heeft plaats gevonden, ten bate en ten verzoeken van inleggers, blijkt uit het volgende overzicht:

In 1896 werden, ten behoeve van inleggers, 77 kooporders uitgevoerd; tot een nominaal bedrag van f 40 800.	
" 1897 " " " " " 153 " " " " " " 119 200.	
" 1898 " " " " " 199 " " " " " " 188 700.	
" 1899 " " " " " 257 " " " " " " 215 800.	
" 1900 " " " " " 227 " " " " " " 189 900.	
" 1901 " " " " " 226 " " " " " " 183 400.	
" 1902 " " " " " 257 " " " " " " 222 300.	
" 1903 " " " " " 350 " " " " " " 316 400.	
" 1904 " " " " " 423 " " " " " " 372 800.	
" 1905 " " " " " 520 " " " " " " 462 000.	
" 1906 " " " " " 678 " " " " " " 584 400.	
Totaal. . . 3367 " " " " " " f 2895 700.	

Ingevorderde renten van Grootboek-Inschrijvingen, aangekocht ten behoeve van inleggers.

Tengevolge van de inning der renten, wegens de inschrijvingen in een der Grootboeken van de Nationale Schuld, door tusschenkomst van de Rijkspostspaarbank verkregen (eene inning, welke plaats vond krachtens daartoe door de belanghebbenden verstrekte speciale machtiging), is, in 1131 posten, een bedrag van f 23 107 als gewone inleg op spaarbankboekjes bijgeschreven. (Zie verder den staat: bijlage La.)

Beroepsstatistiek.

Uit de splitsing der inleggers, naar hunne beroepen, blijkt dat de *percentsgewijze* verhouding tusschen het totaal van de in 1906 uitgegeven boekjes, gesteld ten name van *werklieden*, en het totaal-*generaal* van de in dat jaar uitgegeven boekjes, in vergelijking gebracht met de over 1905 waargenomen dergelijke verhouding, een *nadeelig* verschil oplevert van 2.1 (31 tegen 33,1).

Wat de — dit punt rakende — gegevens betrekkelijk de provinciën, afzonderlijk, aangaat, te dien opzichte kan worden medegedeeld, dat de provinciën Overijssel en Limburg eene stijging doen zien, resp. van 0.7 en 0.3 pct., terwijl bij de overige provinciën eene daling valt te constateeren, variërende tusschen 1.2 (Zuidholland) en 4.7 pct. (Utrecht).

Het inleggen door vereenigingen.

Het aantal der vereenigingen van allerlei aard, welke hare kasgelden bij de Rijkspostspaarbank beleggen, neemt voortdurend toe. Het bedroeg op 31 December 1906: 7259.

Aan het einde van 1881 (het jaar der inwerkingtreding dier instelling), beliep het: 32. In 1906 traden 988 vereenigingen als *nieuwe* inlegsters toe.

Gemiddeld saldo-tegoed.

Het gemiddeld saldo-tegoed der inleggers belooft over 1906: f 110.88^s, tegen f 109.71 over 1905. Het vermeerderde derhalve met f 1.17^s.

Met den Minister van Koloniën is den 31^{sten} Juli 1906 overeengekomen, om — met ingang van 1 October van dat jaar — aan de in Nederland vertoevende inleggers bij de Postspaarbank in Nederlandsch Oost-Indië, de bevoegdheid te verleen tot het doen overschrijven van hun tegoed op de Rijkspostspaarbank in het moederland; en, omgekeerd, aan de (in Nederlandsch-Indië verblijvende) inleggers bij laatstgenoemde Bank toetestaan, op de Postspaarbank ginds hun tegoed te doen overschrijven; een en ander met inachtneming van de daartoe vastgestelde regelen.

Samenwerking
tusschen de Rijkspostspaarbank, hier te lande, en de Postspaarbank, in Ned. Oost-Indië.

Gedurende de periode 1 October—31 December 1906 werden overgedragen, van de Nederlandsch-Oost-Indische Postspaarbank, op de Rijkspostspaarbank in het moederland 17 boekjes, met een gezamenlijk tegoed, groot f 8 221.10; omgekeerd werd van de Rijkspostspaarbank hier te lande, op de Nederlandsch-Oost-Indische Postspaarbank overgeschreven 1 boekje, met een tegoed van f 817.

Op de Staatsbegrooting voor het dienstjaar 1905 werd uitgetrokken een post, luidende: „Onderzoek, naar de soliditeit van fondsen, welke voor belegging in aanmerking komen”. Onderzoek, naar de soliditeit van fondsen.

Met de hier bedoelde functie, zich tot dusver bepaald hebbende tot een onderzoek naar de soliditeit van schuldbrieven van hypotheekbanken (zoogen. pandbrieven), te vervullen onder den Directeur der Bank, werd (den 23^{sten} Februari 1905) door den Raad van Toezicht op bedoelde instelling belast, Mr. H. G. F. CHRISTMANN, te Amsterdam.

Op zijn verzoek is deze met ingang 1 Februari 1906 daarvan eervol ontheven.

Te zijner vervanging werd (bij beschikking van 14 Mei 1906) gemelde functie toevertrouwd aan den heer P. G. A. BLOK VAN LAER, Candidaat-notaris, te Haarlem.

De voorbereiding a. h. leidde tot het door gemelden Raad, in zijne vergadering van 9 October 1905, vaststellen van een *Reglement, houdende bepalingen, betreffende de belegging der beschikbare gelden van de Rijkspostspaarbank*.

Naar aanleiding van bezwaren, tegen dat *Reglement, enz.* aangevoerd door besturen van Hypotheekbanken, is het ingetrokken; en vervangen door: *Voorwaarden, betreffende de belegging van gelden der Rijkspostspaarbank in schuldbrieven van hypotheekbanken*.

Een en ander geschiedde in de vergaderingen van bedoelden Raad, dd. 30 Maart en 9 April 1906.

Nog van slechts ééne Hypotheekbank werden in 1906 pandbrieven gekocht.

Met de overige dergelijke instellingen, die bereid waren zich aan de zooeven bedoelde *Voorwaarden, enz.* te onderwerpen (toen ten getale van 8), zijn de onderhandelingen voortgezet.

De resultaten van het school-sparen, door middel van spaarbankzegels, zijn bijzonder gunstig geweest. Sparen, op de scholen, voor lager onderwijs.

Gebruikt werden gedurende dat jaar: 131.982 met dergelijke zegels volgeplakte formulieren = 7.4 % van het geheele aantal inlagen, tegen 104.866 = 6.4 %, in 1905.

Vermoedelijk is in vele gemeenten het sparen op de scholen voor lager onderwijs in niet geringe mate bevorderd door de autoriteiten; eene wijze van handelen, waartoe de circulaire, door den Minister van Binnenlandsehe Zaken gericht tot de Schoolopzieners, ongetwijfeld véél heeft bijgedragen.

Vast staat het, dat vooral door Onderwijzers op de lagere scholen geene moeite wordt ontzien, om de deugd der spaarzaamheid bij de leerlingen aan te kweeken en te ontwikkelen.

Mededeelingen, van
verschillenden aard.

Gedurende de maand Januari van onderstaande twee jaren, was het spaarbank-
mouvement, als volgt:

Ingelegd	in 1906: f 7 068 668.70 ;	waaronder te Amsterdam: f 1 090 793.75 ⁵ ;
"	" 1905: f 6 063 323.48 ;	" " " : f 950 450.89 ⁵ .
Terugbetaald	" 1906: f 5 290 661.14 ;	" " " : f 800 073.11 ;
"	" 1905: f 4 658 852.93 ⁵ ;	" " " : f 674 764.98 ⁵ .
Saldo	" 1906: f 1 778 007.56 ;	" " " : f 290 720.64 ⁵ ;
"	" 1905: f 1 404 470.54 ⁵ ;	" " " : f 275 685.91 .

Deze cijfers toonen, wat betreft: de maand Januari 1906, vergeleken met de
maand Januari 1905, eene exceptioneele vermeerdering aan: *a.* wat betreft den inleg,
groot ruim 1 millioen gulden; *b.* wat aangaat het saldo, groot ruim f 373 000.—.

Vermoedelijk is aan dezen aanzienlijken vooruitgang wederom niet vreemd de
krachtige propaganda, gedurende de éérste dagen van dit jaar, van onderscheidene
zijden (ook ditmaal) met groote welwillendheid gesteund, om de fooien, welke in dien
tijd doorgaans mildelijk vloeien, den weg naar de Postspaarbank te doen gaan.

Op 31 Januari 1905 was aan de 1 122 619 inleggers verschuldigd: f 121 839 614.36⁵.

Op 31 Januari 1906 bedroeg die som, verschuldigd aan 1 195 929 inleggers
f 131 708 367.95⁵.

Derhalve, na een tijdvak van een jaar, bijna f 10 000 000 méér.

Den 1^{sten} April 1906 was het 25 jaar geleden, dat de Rijkspostspaarbank in
werking trad.

Hoe — sedert dat tijdstip — die instelling zich heeft ontwikkeld, blijkt voldoende
uit de navolgende gegevens:

Aan het einde van 1881, bedroeg: *a.* het tegoed f 858 622.85⁵; *b.* het aantal
boekjes 22831.

Aan het einde van 1906, beliep: *a.* het tegoed ± 140 millioen gulden; *b.* het
aantal boekjes 1 259 681.

Hieromtrent wordt overigens verwezen naar bijlage: M.

Maatregelen, ter
bevordering van den
bloei der
instelling.

Pogingen, om de bekendheid met de strekking der Rijkspostspaarbank, en met
hare organisatie, te vermeerderen, werden (langs de gebruikelijke wegen) ook nu
wederom op ruime schaal aangewend. Evenals vroeger, met gunstig gevolg.

's Gravenhage, 8 Augustus 1907.

De Minister van Waterstaat,

J. KRAUS.

BIJLAGEN.

Bijlage A.

OVERZICHT van het aantal kantoren, inleggers, inlagen en terugbetalingen, van het gezamenlijk en gemiddeld bedrag der inlagen en terugbetalingen, en van het tegoed in 1906 of aan het einde van 1906, voor elke provincie afzonderlijk en over het geheele Rijk.

PROVINCIEËN.	Aantal kantoren.	Aantal inleggers.	Aantal inlagen.	Bedrag der inlagen.	Gemiddeld bedrag der inlagen.	Aantal terugbetalingen.	Bedrag der terugbetalingen.	Gemiddeld bedrag der terugbetalingen.	Bedrag van het tegoed.	Gemiddeld bedrag van het tegoed.
	op ult ^o . Dec. 1906.			in 1906.				op ult ^o . December 1906.		
Noordbrabant . . .	198	133 748	481 826	f 7 785 160.86	f 42.81 ⁵	82 360	f 7 321 702.56	f 87.08 ⁵	f 19 353 293.91	f 144.70
Gelderland . . .	197	126 640	449 288	6 765 716.84	45.32	77 028	6 404 002.61 ⁵	79.24 ⁵	45 377 671.85	121.48
Zuidholland . . .	215	293 645	437 263	16 581 239.95	37.92	216 111	14 678 829.10	67.91 ⁵	30 995 787.90	105.43 ⁵
Noordholland . . .	171	347 160	552 245	17 370 771.78	31.45 ⁵	271 390	16 097 458.93	59.31	29 689 715.58	85.31 ⁵
Zeeland	110	51 809	70 263	2 712 237.22	38.60	22 634	2 452 001.92 ⁵	108.36	7 037 875.59	135.84 ⁵
Utrecht	70	76 521	109 359	3 314 864.84 ⁵	30.31	51 362	2,983 470 50 ⁵	58.08 ⁵	6 834 690.25 ⁵	89.32
Friesland	144	47 149	63 052	2 767 487.88 ⁵	43.87 ⁵	23 169	2 317 455.26	100.02 ⁵	6 044 867.11	128.20
Overijssel	68	66 241	87 487	3 357 949.74	38.38	40 049	2 884 329.85	72.02	7 060 973.76	115.65
Groningen	114	29 451	33 569	1 540 217.65	46.15	16 235	1 439 466.45	88.62	3 223 067.74 ⁵	109.44
Drenthe	58	18 146	17 386	977 988.23	56.25	7 926	880 400.85	111.08	2 518 019.75	138.76
Limburg	86	69 171	74 818	3 318 552.39 ⁵	44.32	32 735	3 122 548.01	25.39	10 947 322.52 ⁵	158.26 ⁵
Het Rijk	1 431	4 259 681	1 776 556	f 66 501 187.39 ⁵	f 37.43 ⁵	840 999	f 60 182 266.14 ⁵	f 71.56	f 139 683 285.97 ⁵	f 110.88 ⁵

STAAT, aanwijzende het aantal in omloop zijnde boekjes en het tegoed der perioden 1882—1886, 1887—1891, 1892—1896, 1897—1901 en *c.* op het

PROVINCIEËN.	BOEKJES IN OMLOOP:									
	Op het einde van 1881.	Gemiddeld, over de perioden				Op het einde van:				
		1882-1886.	1887-1891.	1892-1896.	1897-1901.	1902.	1903.	1904.	1905.	1906.
Noordbrabant	<i>a</i> 3 128	<i>b.</i> 10 792	<i>b.</i> 28 529	<i>b.</i> 51 928	<i>b.</i> 83 747	<i>c</i> 104 951	<i>c.</i> 111 618	<i>c.</i> 119 075	<i>c.</i> 126 142	<i>c.</i> 133 748
Gelderland	2 525	10 319	26 447	48 334	81 222	100 777	106 605	113 456	119 713	126 640
Zuidholland	5 905	22 282	55 245	101 884	170 901	217 426	235 110	254 755	273 487	293 980
Noordholland	4 197	21 961	65 978	127 441	208 788	265 765	285 843	307 021	327 375	346 825
Zeeland	1 557	4 968	11 515	19 870	33 261	40 907	43 388	46 152	48 801	51 809
Utrecht	1 214	4 721	12 969	27 055	46 700	59 256	63 414	67 860	72 274	76 521
Friesland	1 167	3 791	8 670	15 032	26 605	34 810	37 377	40 902	44 134	47 149
Overijssel	4 430	4 415	11 633	21 709	38 746	50 174	53 926	57 823	62 006	66 241
Groningen	620	1 761	4 651	9 029	17 184	22 684	24 131	25 970	27 639	29 451
Drenthe	270	1 040	2 613	5 317	10 428	13 748	14 830	15 985	17 036	18 146
Limburg	1 118	5 408	14 338	26 413	44 534	55 935	59 285	62 891	66 009	69 171
Het Rijk	22 831	91 452	242 588	454 012	762 146	966 433	1 035 527	1 111 580	1 184 316	1 259 681

inleggers (provincie'sgewijze): *a.* op het einde van het jaar 1881; *b.* gemiddeld gedurende de einde van de jaren 1902, 1903, 1904, 1905 en 1906.

Op het einde van 1881.	TEGOED DER INLEGGERS:									
	1882-1886.	Gemiddeld, over de perioden				Op het einde van:				
		1887-1891.	1892-1896.	1897-1901.	1902.	1903.	1904.	1905.	1906.	
<i>a</i> f 178 716.32 ⁵	<i>b.</i> f 870 128.10 ⁵	<i>b.</i> f 2 797 234.79	<i>b.</i> f 6 101 638.92	<i>b.</i> f 11 698 250.78	<i>c</i> f 15 134 547.70 ⁵	<i>c.</i> f 16 111 756.05	<i>c.</i> f 17 380 169.48 ⁵	<i>c.</i> f 18 317 722.18	<i>c.</i> f 19 353 293.91	
95 989 13	571 407.56	2 005 475.87	4 543 723.15	9 211 582.59	11 778 232.86 ⁵	12 464 091.69 ⁵	13 268 002.60	14 334 137 74 ⁵	15 377 671.85	
202 828 54	1 401 283 97 ⁵	3 631 865.36	7 901 401.56	15 925 571.80	21 189 727.97 ⁵	23 538 886.91 ⁵	26 178 177.46 ⁵	28 346 478.24	30 995 787.90	
162 045.30	1 116 487.23	4 034 846.14	8 548 742.07	15 922 749 47	20 039 021.12 ⁵	22 398 988.41 ⁵	25 045 999.92 ⁵	27 675 602.27	29 689 715.58	
41 621.07 ⁵	225 321.34	810 716.74	1 903 445.71	4 082 555 19	5 271 662.66 ⁵	5 622 488.19	6 227 285.22	6 612 560.14 ⁵	7 037 875.59	
40 105.87	246 548.43	967 788.07	2 226 509 19	4 283 231.82	5 249 840.00	5 496 251.36 ⁵	5 967 097.23	6 320 133.93 ⁵	6 834 690.25 ⁵	
25 256.98	161 951.41	518 144.80	1 075 586 98	2 555 150.01	3 668 710.27	4 022 025.49 ⁵	4 835 404.99 ⁵	5 448 676.62 ⁵	6 044 867.11	
33 005.53 ⁵	210 209.00	789 918.54	1 811 124.72	3 922 377 30	5 344 372.24 ⁵	5 700 811.73	6 363 913.55 ⁵	6 996 250.86	7 660 973.76	
15 932.43	76 840.31	289 624.16	656 238 78	1 601 662.40	2 221 702.93	2 429 285.75 ⁵	2 769 143.21	3 028 834.25 ⁵	3 223 067.74 ⁵	
7 065.85	58 567.19	237 847.95	555 988.63	1 296 442.65	1 839 144.40	2 018 617.76 ⁵	2 228 871.09 ⁵	2 361 138.57	2 518 019 75	
46 366.73	385 446.91	1 500 592 35	3 575 449 46	7 194 815.06	9 252 647.14 ⁵	9 630 497 02	10 173 525.79	10 479 038.82	10 947 332.52 ⁵	
f 858 622.85 ⁵	f 5 024 191.76	f 17 584 054.77	f 38 902 849.17	f 77 694 388.77	101 589 579.38 ⁵	f 109 523 700.39 ⁵	f 120 434 591.17	f 129 929 573.64 ⁵	f 139 683 285.97 ⁵	

STAAT, aanwijzende het aantal in omloop zijnde boekjes en het tegoed der perioden 1882—1886, 1887—1891, 1892—1896, 1897—1901 en *c.* op het

PROVINCIEËN.	BOEKJES IN OMLOOP:									
	Op het einde van 1881.	Gemiddeld, over de perioden				Op het einde van:				
		1882-1886.	1887-1891.	1892-1896.	1897-1901.	1902.	1903.	1904.	1905.	1906.
Noordbrabant	<i>a</i> 3 128	<i>b.</i> 40 792	<i>b.</i> 28 529	<i>b.</i> 51 928	<i>b.</i> 83 747	<i>c.</i> 104 951	<i>c.</i> 111 618	<i>c.</i> 119 075	<i>c.</i> 126 142	<i>c.</i> 133 748
Gelderland	2 525	10 313	26 447	48 334	81 222	100 777	106 605	113 156	119 713	126 640
Zuidholland	5 905	22 282	55 245	101 884	170 901	217 426	235 110	254 755	273 187	293 980
Noordholland	4 197	21 061	65 978	127 441	208 788	265 765	285 843	307 021	327 375	346 823
Zeeland	1 557	4 968	11 515	19 870	33 261	40 907	43 388	46 152	48 801	51 809
Utrecht	1 214	4 721	12 969	27 055	46 760	59 256	63 414	67 860	72 274	76 521
Friesland	1 167	3 791	8 670	15 032	26 605	34 810	37 377	40 902	44 134	47 143
Overijssel	4 130	4 415	11 633	21 709	38 746	50 174	53 926	57 823	62 006	66 241
Groningen	620	1 761	4 651	9 029	17 184	22 684	24 131	25 970	27 639	29 451
Drenthe	270	1 040	2 613	5 317	10 428	13 748	14 830	15 985	17 036	18 146
Limburg	1 118	5 408	14 338	26 413	44 534	55 935	59 285	62 891	66 009	69 171
Het Rijk	22 831	91 452	242 588	454 012	762 116	966 433	1 035 527	1 111 590	1 184 316	1 259 681

inleggers (provincie'sgewijze): *a.* op het einde van het jaar 1881; *b.* gemiddeld gedurende de einde van de jaren 1902, 1903, 1904, 1905 en 1906.

Op het einde van 1881.	TEGOED DER INLEGGERS:									
	1882-1886.	Gemiddeld, over de perioden				Op het einde van:				
		1887-1891.	1892-1896.	1897-1901.	1902.	1903.	1904.	1905.	1906.	
<i>a</i> f 178 716.325	<i>b.</i> f 870 128.105	<i>b.</i> f 2 797 234.79	<i>b.</i> f 6 101 638.92	<i>b.</i> f 11 698 250.78	<i>c.</i> f 15 134 547.705	<i>c.</i> f 46 141 756.05	<i>c.</i> f 17 380 169.485	<i>c.</i> f 18 317 722.18	<i>c.</i> f 19 313 293.91	
95 989 13	571 407.56	2 005 475.87	4 543 723 15	9 211 582.59	11 778 232.865	12 464 091.695	13 268 002.60	14 334 137 745	15 377 671.85	
202 828 54	1 101 283 975	3 631 863.36	7 901 401.56	15 925 571.80	21 189 727.975	23 538 886.915	26 178 177.465	28 346 478.24	30 995 787.90	
161 045.30	1 116 487.23	4 034 846.14	8 548 742.07	15 922 749 17	20 639 021.125	22 398 988.415	25 045 999.925	27 675 602.27	29 689 715.58	
41 621.075	225 321.34	810 716.74	1 903 445.71	4 082 555 19	5 271 062.665	5 622 488.19	6 227 285.22	6 612 560.145	7 037 875.59	
40 105.87	246 548.43	967 788.07	2 226 509 19	4 283 231.82	5 249 810.06	5 496 251.365	5 967 097.23	6 329 133.935	6 834 690.355	
25 256.98	161 951.41	518 144.80	1 075 586 98	2 555 150.01	3 668 710.27	4 022 025.495	4 835 404.995	5 448 676.625	6 044 867.11	
33 005.535	210 209.00	789 918.54	1 811 124.72	3 922 377 30	5 344 372.245	5 790 811.73	6 363 913.555	6 996 250.86	7 660 973.76	
15 932.43	76 840.31	289 624.16	656 238 78	1 001 662.40	2 221 702.93	2 429 285.755	2 766 143.21	3 028 834.255	3 223 067.745	
7 065.85	58 567.19	237 847.95	555 988.03	1 296 442.65	1 839 144.40	2 018 617.765	2 228 871.695	2 361 438.57	2 518 019 75	
46 366.73	385 446.91	1 500 592 35	3 575 449 46	7 194 815.06	9 252 647.145	9 630 497.02	10 173 525.79	10 479 038.82	10 947 322.525	
f 858 622.855	f 5 024 191.76	f 17 584 054.77	f 38 902 849.17	f 77 694 388.77	101 589 579.385	f 109 523 700.395	f 120 434 591.17	f 129 929 573.645	f 139 683 285.975	

Bijlage D.

STAAT, aanwijzende het aantal der op ultimo December 1906 in omloop zijnde spaarbankboekjes, gesplitst naar het bedrag van het tegoed.

PROVINCIEËN.	Aantal boekjes, op welke zich den 31 December 1906 een tegoed bevond van:							Totaal.
	Beneden	f 1	f 10	f 100	Boven	Boven	Boven	
	f 1.	tot beneden f 10.	tot beneden f 100.	tot en met f 800.	f 800 tot en met f 1200.	f 1200 tot en met f 2400.		
1.	2.	3.	4.	5.	6.	7.	8.	9.
Noordbrabant . . .	26 804	30 021	36 290	34 203	5 112	1 306	12	133 748
Gelderland	24 580	29 667	36 145	31 499	3 758	978	13	126 640
Zuidholland	90 521	63 722	72 798	56 847	7 245	2 798	49	293 980
Noordholland	128 044	75 506	77 579	56 113	6 979	2 571	33	346 825
Zeeland	8 016	10 983	18 104	12 516	1 664	516	10	51 809
Utrecht	22 623	17 941	19 623	14 383	1 503	439	9	76 521
Friesland	7 327	10 107	15 917	11 903	1 512	379	4	47 149
Overijssel	14 236	14 830	18 551	16 448	1 766	403	7	66 241
Groningen	4 460	6 851	9 862	7 348	756	171	3	29 451
Drenthe	2 271	4 449	5 905	4 715	662	142	2	18 146
Limburg	12 085	16 822	17 880	18 425	3 034	911	14	69 171
Totaal	340 967	280 899	328 654	264 400	33 991	10 614	156	1259 681
Percentsgewijze verhouding tot het totaal	27.07	22.30	26.09	20.99	2.70	0.84	0.01	

Bijlage E.

BEROEPS-STATISTIEK.

1906.

De weinige boekjes, welke zich bevonden ten name van [*onderscheidene* personen niet te zamen eene vereeniging of eenige andere dergelijke] collectiviteit vormende zijn beschouwd als te staan ten name van een *enkel* persoon.

Nijverheid.

PROVINCIEËN.	A. Hoofden van bedrijf.				B. Personen, belast met Directie of Contrôle.				C. Werklieden.				Minderjarigen, geen eigen verdiensten hebbende, en onderhouden wordende door ouders of voogden, die werkzaam zijn op Nijverheidsgebied; als:				Totaal			
	Mannen.		Vrouwen.		Mannen.		Vrouwen.		Mannen.		Vrouwen.		A. Hoofden van bedrijf.		B. Personen, belast met Directie of Contrôle.			C. Werklieden.		
	Meerderjarig.	Minderjarig.	Meerderjarig.	Minderjarig.	Meerderjarig.	Minderjarig.	Meerderjarig.	Minderjarig.	Meerderjarig.	Minderjarig.	Meerderjarig, een eigen beroep uitoefenende.	Meerderjarige gehuwde, die niet sed' van arbeid een beroep maken, maar wter <i>swaasen</i> werklieden zijn.	Minderjarig.	(1)	Vrouwen.	Mannen.		Vrouwen.	Mannen.	Vrouwen.
Noordbrabant.	446	0	175	11	30	3	10	*	1062	445	163	242	61	574	466	26	3	422	327	4180
Gelderland.	303	4	99	4	32	5	1	2	763	416	53	112	33	545	380	16	20	398	275	3446
Zuidholland.	573	13	272	16	103	6	34	1	2272	1336	197	645	141	859	663	54	48	1734	1091	10058
Noordholland (*).	691	15	387	26	94	11	44	1	2867	1460	270	808	196	943	640	74	51	2233	1325	12133
Zeeland.	90	1	33	3	14	"	3	"	268	415	22	44	7	190	147	5	7	155	98	1206
Utrecht.	133	2	50	1	16	"	8	"	538	276	37	88	23	301	177	12	4	410	269	2345
Friesland.	160	2	36	2	9	"	2	1	336	211	22	42	17	189	117	9	10	153	78	1398
Overijssel.	185	3	60	"	17	1	2	"	829	389	99	88	65	260	161	10	10	354	187	2729
Groningen.	117	2	30	5	14	"	2	"	255	112	15	22	10	135	105	7	5	99	36	974
Drenthe.	69	3	20	1	4	"	3	"	86	50	12	9	5	89	66	3	1	52	18	491
Limburg.	173	4	84	4	20	3	6	"	537	182	34	78	22	325	222	11	6	275	164	2150
Totaal 1906	2040	58	1246	73	350	33	121	5	9813	4993	924	2182	580	4389	3153	227	170	6285	3868	41410
" 1905	2814	47	1132	43	155	10	47	4	11306	5242	595	1786	483	4579	2884	80	55	5599	3520	40300
" 1904	2881	84	1197	25	86	25	55	5	9320	5674	710	1926	344	3933	3331	58	44	5104	4704	39493
" 1903	2631	172	1232	169	271	78	144	38	7771	5044	635	1719	451	3231	3608	126	180	3818	4456	35824
" 1902	2528	161	758	99	349	68	151	4	7458	4757	429	1705	638	2583	3956	178	223	3668	5360	35073
Gemiddeld, over het tijdperk 1897-1904	2521	168	631	74	360	58	101	6	7933	4266	485	1670	903	2137	2006	179	168	3120	3492	31188
(*) Waaronder Amsterdam:																				
Totaal 1906	397	11	263	16	59	8	32	1	1978	949	223	631	148	492	317	41	32	1576	939	8118
" 1905	383	3	196	8	28	1	12	2	2765	1015	125	549	134	592	329	4	1	1592	965	8704
" 1904	289	5	198	4	19	4	14	1	2832	569	183	519	60	457	414	18	8	1311	1322	8225
" 1903	282	17	183	13	16	8	5	"	2086	1266	153	476	64	302	425	3	5	1070	1509	7883
" 1902	282	14	84	8	49	9	28	2	1742	949	85	417	118	257	616	20	61	1006	1983	7730
Gemiddeld, over het tijdperk 1897-1904	290	30	164	36	70	17	28	2	1336	1022	101	557	222	306	337	53	56	931	963	6540

(1) De in deze kolommen voorkomende *geslachtsaanduiding* heeft betrekking op de *minderjarigen*.

Handel.

PROVINCIEËN.	A. Hoofden van bedrijf.				B. Personen, belast met Directie of Contrôle.				C. Werklieden.						Minderjarige, geen eigen verdiensten hebbende, en onderhouden wordende door ouders of voogden, die werkzaam zijn op Handelsgebied; als:						Totaal.	
	Mannen.		Vrouwen.		Mannen.		Vrouwen.		Mannen.		Vrouwen				A. Hoofden van bedrijf.		B. Personen, belast met Directie of Contrôle.		C. Werklieden.			
	Meerderjarig.	Minderjarig.	Meerderjarig.	Minderjarig.	Meerderjarig.	Minderjarig.	Meerderjarig.	Minderjarig.	Meerderjarig.	Minderjarig.	Meerderjarige, geen eigen beroep uitoefenende.	Meerderjarige gen. bruid, die niet zelf van arbeid een beroep maken, maar wier <i>moeder</i> werkzaam zijn.	Minderjarig.	(1)		Mannen.	Vrouwen.	Mannen.	Vrouwen.	Mannen.		Vrouwen.
														Mannen.	Vrouwen.							
Noordbrabant	273	4	152	1	299	76	69	7	125	27	5	43	•	•	341	275	157	130	68	35	2087	
Gelderland	288	9	93	•	320	81	73	9	118	44	•	28	•	•	354	250	185	142	63	58	2118	
Zuidholland	833	18	374	5	1245	420	314	34	653	256	3	195	1	•	997	784	634	421	419	279	7887	
Noordholland (*)	937	25	403	7	1549	594	439	58	465	186	5	107	3	•	1169	870	845	543	308	201	8714	
Zeeland	146	2	60	•	127	36	26	1	63	33	7	10	•	•	259	175	87	55	66	50	1203	
Utrecht	164	5	67	•	290	64	58	1	98	44	•	19	•	•	213	171	150	104	76	57	1583	
Friesland	188	8	41	1	180	47	39	2	101	32	1	14	•	•	231	139	74	61	29	24	1182	
Overyijssel	163	3	38	1	182	53	10	1	125	32	1	9	•	•	191	132	115	57	43	22	1186	
Groningen	144	•	32	1	156	53	31	3	76	24	1	6	•	•	161	110	57	36	12	15	918	
Drenthe	58	2	12	•	48	5	9	•	31	9	•	•	•	•	86	54	25	16	6	4	367	
Limburg	119	2	55	•	133	37	30	3	70	13	•	19	•	•	168	96	94	59	34	17	949	
Totaal 1906	3293	77	1327	18	4529	1466	1097	119	1925	700	36	450	4	•	4170	3056	2423	1624	1124	762	28194	
„ 1905	3307	224	1112	12	3980	1248	626	92	1628	533	24	370	5	•	4123	2683	2034	1273	1017	690	24981	
„ 1904	3351	205	1061	6	3630	1381	1079	135	2003	679	6	502	3	•	3482	3089	1539	1460	1181	1166	25958	
„ 1903	2935	223	883	18	3127	1579	869	173	1744	852	2	657	31	•	3158	3453	1433	1514	1346	1301	25298	
„ 1902	2731	298	856	49	2799	1202	548	110	2205	1012	1	542	39	•	3108	3864	1177	1438	1176	1218	24373	
Gemiddeld, over het tijdperk 1897-1901	2822	276	910	38	2520	1011	548	99	2110	818	4	402	49	•	2802	3535	998	1230	862	945	21979	
(*) Waaronder Amsterdam:																						
Totaal 1906	582	10	275	7	1192	482	352	46	328	120	5	82	2	•	638	477	648	401	200	126	5979	
„ 1905	679	48	225	4	1167	470	232	41	254	97	•	89	1	•	732	443	530	323	193	109	5635	
„ 1904	620	48	225	1	826	499	335	29	310	65	2	91	1	•	591	534	394	359	238	294	5462	
„ 1903	628	34	230	4	775	508	240	58	265	144	•	193	11	•	543	734	304	451	255	390	5765	
„ 1902	536	121	202	5	640	385	146	26	590	209	1	142	2	•	555	782	333	446	340	344	5805	
Gemiddeld, over het tijdperk 1897-1901	538	90	268	12	540	341	165	45	551	200	1	139	20	•	526	519	290	324	280	254	5116	

(1) Zie de noot op bladz. 46.

Landbouw.

PROVINCIEËN.	A. Hoofden van bedrijf.				B. Personen, belast met Directie of Contrôle.				C. Werklieden.					Minderjarigen, geen eigen verdiensten hebbende, en onderhouden wordende door ouders of voogden, die werkzaam zijn op Land-ouwegebied; als:				Totaal.		
	Mannen.		Vrouwen.		Mannen.		Vrouwen.		Mannen.		Vrouwen			A. Hoofden van bedrijf.		B. Personen, belast met Directie of Contrôle.			C. Werklieden.	
	Meerderjarig.	Minderjarig.	Meerderjarig.	Minderjarig.	Meerderjarig.	Minderjarig.	Meerderjarig.	Minderjarig.	Meerderjarig.	Minderjarig.	Meerderjarige, een eigen beroep uitoefenende.	Meerderjarige, huwde, die niet zelf van arbeid een beroep maken, maar wier mannen werklieden zijn.	Minderjarig.	Mannen. (1)	Vrouwen.	Mannen.	Vrouwen.		Mannen.	Vrouwen.
Noordbrabant.	772	8	160	4	17	"	4	"	283	108	14	28	1	439	288	5	6	64	33	2238
Gelderland.	520	8	75	1	8	"	"	"	251	110	2	9	"	413	357	9	2	67	39	1871
Zuidholland.	328	11	64	"	2	4	2	"	330	160	2	27	"	483	358	3	5	130	91	1997
Noordholland.	282	12	61	1	6	"	1	"	181	91	"	27	2	447	283	12	4	114	59	1584
Zeeland.	105	3	25	"	13	"	1	"	202	58	20	21	3	229	142	11	8	117	80	1038
Utrecht.	80	"	10	"	4	1	"	"	106	41	"	5	"	155	108	5	6	36	25	582
Friesland.	195	6	27	"	5	"	2	"	220	102	7	9	5	196	124	2	2	36	31	970
Overijssel.	297	10	34	"	2	"	"	"	191	66	"	6	2	226	168	2	1	21	16	1042
Groningen.	83	1	6	"	1	"	"	"	61	37	"	2	"	82	64	1	2	25	17	382
Drenthe.	142	3	15	"	2	"	"	"	50	18	2	"	"	113	77	2	"	10	4	438
Limburg.	416	6	94	4	5	"	"	"	144	54	2	2	1	426	238	8	2	20	13	1435
Totaal 1906.	3220	68	571	7	66	2	8	"	2019	845	49	136	14	3219	2207	60	38	640	408	12577
" 1905.	3093	39	551	4	75	13	18	1	2005	1127	61	228	8	3222	1911	90	54	933	652	14985
" 1904.	2644	22	449	"	108	14	20	1	3340	1249	16	395	11	2781	1966	92	83	1143	1110	15530
" 1903.	2855	119	487	16	125	14	30	5	2484	1203	11	294	28	2358	2133	88	74	952	932	14208
" 1902.	2532	111	424	10	155	16	19	"	2893	1125	24	511	96	1863	2009	64	71	1123	1238	14284
Gemiddeld, over het tijdperk 1897-1901	2050	69	246	3	84	6	17	1	2785	906	18	351	47	1349	1448	50	33	1149	1073	11685
(*) Waaronder Amsterdam.																				
Totaal 1906.	22	"	13	"	"	"	"	"	26	12	"	8	"	41	22	"	"	17	12	171
" 1905.	37	1	11	"	1	"	3	"	53	24	2	7	"	62	40	"	"	30	11	282
" 1904.	26	"	3	1	"	"	"	"	72	18	"	10	"	49	39	"	"	22	23	263
" 1903.	29	"	8	"	1	"	2	"	40	23	"	11	"	40	48	2	1	16	33	263
" 1902.	29	"	0	"	4	"	"	"	27	13	"	12	"	38	56	"	"	14	25	227
Gemiddeld, over het tijdperk 1897-1901	23	4	5	"	2	"	1	"	37	11	"	35	"	27	30	"	1	28	24	200

(1) Zie de noot op blad 46.

Jacht en Visscherij.

PROVINCIEËN.	A. Hoofden van bedrijf.				B. Personen, belast met Directie of Contrôle.				C. Werklieden.				Minderjarigen, geen eigen verdiensten hebbende, en onderhouden wordende door ouders of voogden, die werkzaam zijn op het gebied der Jacht en Visscherij; als:				Totaal			
	Mannen.		Vrouwen.		Mannen.		Vrouwen.		Mannen.		Vrouwen.		A. Hoofden van bedrijf.		B. Personen, belast met Directie of Contrôle.			C. Werklieden.		
	Meerderjarig.	Minderjarig.	Meerderjarig.	Minderjarig.	Meerderjarig.	Minderjarig.	Meerderjarig.	Minderjarig.	Meerderjarig.	Minderjarig.	Meerderjarig.	Minderjarig.	Mannen (1)	Vrouwen.	Mannen.	Vrouwen.		Mannen.	Vrouwen.	
											Meerderjarige, (en eigen beroep uitoefenende.	Meerderjarige gehuwde, die niet zelf van arbeid oen beroep maken, maar wier mannen werklieden zijn.	Minderjarig.							
Noordbrabant	8	5	7	1	3	1	1	1	1	5	10	1	1	2	3	4	3	1	44	
Geelderland	5	1	5	1	6	1	1	1	1	6	10	1	1	3	7	5	1	1	48	
Zuidholland	25	1	3	1	3	1	1	1	1	44	35	12	12	14	6	35	34	238		
Noordholland (*)	28	1	2	1	1	1	1	1	1	45	20	1	1	34	5	14	16	227		
Zeeland	9	1	4	1	1	1	1	1	1	3	12	1	1	2	5	5	3	50		
Utrecht	3	1	1	1	4	1	1	1	1	1	1	1	1	2	3	3	5	31		
Friesland	2	1	1	1	1	1	1	1	1	3	10	1	1	10	1	12	12	46		
Overijssel	14	1	1	1	1	1	1	1	1	3	10	1	1	3	1	1	1	33		
Groningen	1	1	1	1	1	1	1	1	1	1	1	1	1	1	1	1	1	1		
Drenthe	1	1	1	1	1	1	1	1	1	1	1	1	1	1	1	1	1	3		
Limburg	1	1	1	1	1	1	1	1	1	1	1	1	1	3	1	1	1	8		
Totaal 1906.	103	2	31	1	23	1	4	1	1	116	64	2	40	92	72	91	30	65	64	729
.. 1905.	115	3	24	1	23	1	5	1	1	90	53	1	12	70	59	40	37	51	38	620
.. 1904.	91	13	17	1	19	1	1	1	1	122	82	1	16	77	67	24	12	31	47	670
.. 1903.	74	16	14	1	26	1	4	1	1	100	47	1	16	66	53	19	4	34	58	587
.. 1902.	53	5	20	1	18	1	1	1	1	86	43	1	16	47	61	18	17	59	76	549
Gemiddeld, over het tijdperk 1897-1901	65	7	9	1	9	1	12	1	1	87	42	1	17	84	80	9	8	82	75	585
(*) Waaronder Amsterdam:																				
Totaal 1906.	1	1	1	1	1	1	1	1	1	1	1	1	1	1	1	1	1	1	1	12
.. 1905.	1	1	1	1	1	1	1	1	1	1	1	1	1	1	1	1	1	1	1	12
.. 1904.	1	1	1	1	1	1	1	1	1	1	1	1	1	1	1	1	1	1	1	12
.. 1903.	1	1	1	1	1	1	1	1	1	1	1	1	1	1	1	1	1	1	1	12
.. 1902.	1	1	1	1	1	1	1	1	1	1	1	1	1	1	1	1	1	1	1	12
Gemiddeld, over het tijdperk 1897-1901	2	1	1	1	1	1	1	1	1	12	1	1	1	5	7	1	1	4	3	26

(1) Zie de noot op blad. 48.

Vrije beroepen, onderwijs, ambten en bedieningen.

PROVINCIEËN.	A. Niet-werklieden.				B. Werklieden.						Minderjarigen, geen eigen verdiensten hebbende, en onderhouden wordende door ouders of voogden, die werkzaam zijn op de hierboven aangeduide wijze.				Totaal.
	Mannen.		Vrouwen.		Mannen.		Vrouwen.				A. Niet-werklieden.		B. Werklieden.		
	Meerderjarig.	Minderjarig.	Meerderjarig.	Minderjarig.	Meerderjarig.	Minderjarig.	Meerderjarige, een eigen beroep uitoefenende.	Meerderjarige, gehuwde, die niet zelf van arbeid een beroep maken, maar wier <i>meuzen</i> werklieden zijn.	Minderjarig.	Mannen.	Vrouwen.	Mannen.	Vrouwen.		
														(1)	
Noordbrabant	366	51	87	5	"	"	"	"	"	"	220	167	"	"	896
Gelderland	511	113	166	7	"	"	"	"	"	"	270	202	"	"	1269
Zuidholland	1653	232	499	24	"	"	"	"	"	"	700	505	"	"	3613
Noordholland (*)	1429	184	576	25	"	"	"	"	"	"	688	508	"	"	3410
Zeeland	196	13	50	3	"	"	"	"	"	"	157	123	"	"	542
Utrecht	303	32	103	3	"	"	"	"	"	"	211	115	"	"	767
Friesland	199	21	68	1	"	"	"	"	"	"	133	88	"	"	510
Overijssel	274	82	43	4	"	"	"	"	"	"	125	91	"	"	619
Groningen	139	12	59	2	"	"	"	"	"	"	73	71	"	"	356
Drenthe	84	10	28	"	"	"	"	"	"	"	54	30	"	"	206
Limburg	180	34	40	1	"	"	"	"	"	"	97	81	"	"	433
Totaal 1906	5334	784	1719	75	"	"	"	"	"	"	2728	1981	"	"	12621
" 1905	5724	1252	1523	91	"	"	"	"	"	"	2731	1852	"	"	13173
" 1904	5070	1065	1411	195	"	"	"	"	"	"	2121	2199	"	"	12061
" 1903	4417	1054	1246	173	"	"	"	"	"	"	2183	2335	"	"	11408
" 1902	4017	1305	1250	207	"	"	"	"	"	"	2167	2314	"	"	11260
Gemiddeld, over het tijdperk 1897-1901.	4277	1138	1148	163	"	"	"	"	"	"	1699	2217	"	"	10542
(*) Waaronder Am- sterdam :															
Totaal 1906	864	112	343	19	"	"	"	"	"	"	385	279	"	"	2002
" 1905	966	259	367	20	"	"	"	"	"	"	445	300	"	"	2357
" 1904	840	92	315	21	"	"	"	"	"	"	290	343	"	"	1904
" 1903	850	57	252	20	"	"	"	"	"	"	325	440	"	"	1953
" 1902	651	84	202	68	"	"	"	"	"	"	302	330	"	"	1637
Gemiddeld, over het tijdperk 1897-1901.	652	112	278	58	"	"	"	"	"	"	298	251	"	"	1649

(1) Zie de noot op bladz. 46.

Personen, verrichtende huiselijke diensten (huis- en stalbedienden en dergelijke).

PROVINCIEËN.	Mannen.		Vrouwen.			Minderjarigen, 'geen eigen verdiensten hebbende, en onderhouden wordende door ouders of voogden, bovenstaande diensten verrichtende.		Totaal
	Meerderjarig.	Minderjarig.	Meerderjarige, een eigen beroep uitoefenende.	Meerderjarige gehuwde, die niet zelf van arbeid een beroep maken, maar wier mannen werklieden zijn.	Minderjarig.	Mannen. (1)	Vrouwen.	
Noordbrabant	31	5	530	2	424	11	13	1 016
Gelderland	49	24	677	2	662	21	29	1 464
Zuidholland	88	22	1501	16	1392	55	76	3 060
Noordholland (*)	63	12	1619	12	1398	78	95	3 277
Zeeland	4	"	173	1	166	6	15	305
Utrecht	11	5	399	4	359	15	12	805
Friesland	6	5	297	"	263	5	7	583
Overijssel	7	4	329	"	247	13	4	604
Groningen	5	2	224	"	133	4	7	375
Drenthe	6	4	103	"	76	2	3	94
Limburg	30	5	288	3	156	8	6	496
Totaal 1906.	300	88	6140	40	5126	218	207	12 179
" 1905.	183	39	5618	26	5362	245	213	11 686
" 1904.	174	93	5235	43	5086	152	221	11 004
" 1903.	175	120	4577	42	5383	158	182	10 657
" 1902.	183	79	4587	48	5584	116	114	10 711
Gemiddeld, over het tijdperk 1897-1901	301	144	4210	31	4619	144	148	9 623
(*) Waaronder Amsterdam:								
Totaal 1906.	40	6	1019	10	808	60	65	2 008
" 1905.	36	6	1033	3	779	60	51	1 968
" 1904.	27	23	894	11	636	32	54	1 677
" 1903.	22	18	799	9	825	29	42	1 654
" 1902.	30	7	691	2	820	23	19	1 604
Gemiddeld, over het tijdperk 1897-1901	43	14	692	8	709	29	31	1 527

(1) Zie de noot op bladz. 46.

Losse werklieden en andere niet in een bepaald beroep arbeidenden.

PROVINCIEËN.	Mannen.		Vrouwen.			Minderjarigen, geen eigen verdiensten hebbende, en onderhouden wordende door ouders of voogden, die werkzaam zijn op de hierboven aangeduide wijze		Totaal.
	Meerderjarig.	Minderjarig.	Meerderjarige, een eigen beroep uitoefenende.	Meerderjarige gehuwde, die niet zelf van arbeid een beroep maken, maar wier <i>mannen</i> werklieden zijn.	Minderjarig.	Mannen. (1)	Vrouwen.	
Noordbrabant	382	55	19	94	6	201	101	858
Gelderland	313	48	8	44	1	206	140	760
Zuidholland	512	106	2	160	1	318	273	1372
Noordholland (*)	461	82	3	179	"	370	287	1382
Zeeland	124	20	4	28	"	59	62	297
Utrecht	115	18	1	29	"	83	64	310
Friesland	185	29	"	19	"	65	67	365
Oyerijssel	132	9	3	16	"	54	14	228
Groningen	155	22	"	14	"	43	32	266
Drenthe	119	16	2	7	"	63	32	239
Limburg	110	9	3	17	"	62	35	236
Totaal 1906.	2608	414	45	607	8	1524	1107	6313
" 1905.	2226	391	38	400	8	1221	778	5062
" 1904.	1918	589	10	561	24	1283	1188	5573
" 1903.	1878	560	7	557	47	1258	1287	5594
" 1902.	2334	470	7	543	28	1124	1425	5931
Gemiddeld, over het tijdperk 1-97-1901.	2262	457	10	564	75	1193	1252	5813
(*) Waaronder Amsterdam:								
Totaal 1906.	168	24	1	93	"	161	130	577
" 1905.	177	29	5	72	"	195	117	595
" 1904.	230	71	"	213	1	181	363	1059
" 1903.	252	68	"	115	8	200	373	1016
" 1902.	355	71	"	120	1	256	411	1214
Gemiddeld, over het tijdperk 1897-1901	178	39	"	113	12	211	223	776

(1) Zie de noot op bladz. 46.

Gepensionneerden (uit openbare, kerkelijke of particuliere kassen) en personen,
zonder ambt, beroep of betrekking.

PROVINCIEËN.	Mannen.		Vrouwen.		<i>Minderjarigen, geen eigen verdiensten hebbende en onderhouden wordende door ouders of voogden, die behooren tot bovengenoemde rubrieken.</i>		Totaal.
	Meerderjarig.	Minderjarig.	Meerderjarig.	Minderjarig.	Mannen. (¹)	Vrouwen.	
Noordbrabant	216	4	917	8	155	191	1 491
Gelderland	212	5	892	9	168	162	1 448
Zuidholland	512	5	2210	7	314	380	3 428
Noordholland (*)	543	12	2176	17	280	327	3 355
Zeeland	71	1	268	1	41	61	443
Utrecht	110	2	501	3	83	81	780
Friesland	86	3	317	2	47	51	506
Overijssel	73	4	435	6	54	55	627
Groningen	49	"	207	1	20	22	299
Drenthe	21	"	105	"	17	7	150
Limburg	72	1	422	2	72	68	637
Totaal 1906.	1965	37	8450	56	1251	1405	13 164
" 1905.	1937	80	7542	91	857	812	11 319
" 1904.	1673	126	7659	175	669	890	11 192
" 1903.	1291	193	7114	193	594	1005	10 390
" 1902.	1232	90	6389	132	632	1160	9 635
Gemiddeld, over het tijdperk 1897—1901	1349	328	6008	655	587	926	9 853
(*) Waaronder Amster- dam:							
Totaal 1906.	360	8	1343	10	197	193	2 111
" 1905.	317	6	1112	7	126	96	1 664
" 1904.	246	"	1226	11	115	161	1 759
" 1903.	109	"	1134	13	68	252	1 576
" 1902.	81	10	1142	11	76	249	1 569
Gemiddeld, over het tijdperk 1897—1901	249	52	914	93	120	173	1 601

(¹) Zie de noot op bladz. 46.

Minderjarigen, verblijf houdende in gestichten of daardoor uitbesteed.

PROVINCIEËN.	Mannelijke.	Vrouwelijke.	Totaal.	Aanmerkingen.
Noordbrabant.	5	8	13	
Gelderland	4	8	12	
Zuidholland	15	23	38	
Noordholland (*)	16	24	40	
Zeeland	1	1	2	
Utrecht	7	8	15	
Friesland	2	3	5	
Overijssel	"	19	19	
Groningen	1	"	1	
Drenthe	1	"	1	
Limburg.	4	7	11	
Totaal 1906.	56	101	157	
" 1905.	89	127	216	
" 1904.	96	116	212	
" 1903.	86	138	224	
" 1902.	93	128	221	
Gemiddeld, over het tijd- perk 1897—1901	103	129	232	
(*) Waaronder Amster- dam:				
Totaal 1906.	8	13	21	
" 1905	8	15	23	
" 1904.	4	2	6	
" 1903.	8	2	10	
" 1902.	11	7	18	
Gemiddeld, over het tijd- perk 1897—1901	6	8	14	

Vereenigingen.

PROVINCIEËN.	Kerk- genoot- schappelijke, behalve die, aangeduid sub <i>c.</i>	Kerk- genoot- schappelijke, van philanthropi- schen aard.	Van werklieden, behalve die, aangeduid sub <i>c.</i>	Werklieden- vereening- gen van philanthropi- schen aard.	Particuliere vereening- gen, van philanthropi- schen aard, andere dan die, aange- duid sub letters <i>c</i> en <i>e.</i>	Staats- rechtelijke lichamen (Gemeenten, Armbesturen, Polderbe- sturen enz.).	Vereening- gen, tot onderlingen steun, geen liefdadig- heidskarakter dragende.	Coöperatieve vereening- gen.	Vereening- gen, tot bevordering van gezellig samenzijn (Kegelclubs, Kaartclubs, enz.).	Totaal.
<i>a.</i>	<i>b.</i>	<i>c.</i>	<i>d.</i>	<i>e.</i>	<i>f.</i>	<i>g.</i>	<i>h.</i>	<i>i.</i>	<i>j.</i>	<i>k.</i>
Noordbrabant	17	12	15	1	5	19	28	3	14	114
Gelderland	18	15	13	2	7	4	25	5	11	109
Zuidholland	15	19	33	2	9	48	65	8	33	232
Noordholland (*).	21	12	36	1	22	7	78	6	47	230
Zeeland	9	7	8	1	3	11	20	"	4	63
Utrecht	6	4	6	"	2	6	13	1	11	49
Friesland	11	11	1	"	6	2	21	3	5	60
Overijssel	7	7	12	"	3	"	16	"	3	58
Groningen	3	2	1	"	"	6	11	"	3	20
Drenthe	2	1	2	"	1	1	16	1	2	26
Limburg	4	2	2	"	2	9	13	1	7	40
Totaal 1906	113	92	129	7	60	113	306	28	140	988
„ 1905	50	113	114	61	82	69	175	45	129	837
„ 1904	75	99	104	95	105	50	142	64	142	876
„ 1903	74	105	106	67	79	69	179	46	109	834
„ 1902	82	87	98	71	86	46	182	54	88	794
Gemiddeld, over het tijdperk 1897-1901	82	78	69	55	76	50	109	32	112	663
(*) Waaronder Am- sterdam:										
Totaal 1906	4	4	19	1	13	"	35	"	21	97
„ 1905	2	8	21	14	8	"	28	5	21	107
„ 1904	1	5	21	20	16	1	24	10	26	124
„ 1903	2	5	26	17	8	1	23	4	26	112
„ 1902	3	7	15	21	12	3	30	6	18	115
Gemiddeld, over het tijdperk 1897-1901	4	5	13	11	10	2	16	2	18	81

92

DIENSTJAAR 1906.

STAAT, betrekkelijk de verhouding van het aantal werklieden-inleggers,
tot het totaal der inleggers. ⁽¹⁾

PROVINCIEËN.	Totaal der boekjes, in 1906 uitgegeven.	Aantal der boekjes, staande ten name van werklieden.	Percentsgewijze verhouding tusschen de kolommen 2 en 3.	Percentsgewijze verhouding, tusschen de kolommen, van gelijken aard, over:					Aanmerkingen.
				1905.	1904.	1903.	1902.	Gemiddeld over het tijdperk 1897-1901.	
Noordbrabant . . .	13 236	4 163	31.5	32.9	33.6	32.6	33.6	36.9	De boekjes, gedurende de jaren 1902, 1903, 1904, 1905 en 1906, benevens over het tijdperk 1897-1901, uitgegeven, ten name van minderjarigen, geen eigen verdiensten hebbende, en onderhouden wordende door ouders of voogden, werkzaam als werklieden, zijn niet in dezen staat opgenomen, maar kan men provincie'sgewijs aangeduid vinden in statistische tabellen, betrekkelijk de verschillende bedrijven.
Gelderland . . .	12 537	3 813	30.4	33.1	34.5	34.1	32.7	34.2	
Zuidholland . . .	31 923	10 029	31.4	32.6	32.2	30.8	33.3	35.3	
Noordholland (*)	34 352	10 580	30.8	33.1	32.9	32.4	34.8	34.7	
Zeeland . . .	5 149	1 346	26.1	29.7	29.8	28.5	31.-	28.8	
Utrecht . . .	7 266	2 223	30.6	35.3	32.9	27.3	33.8	33.9	
Friesland . . .	5 624	1 933	34.4	35.9	33.5	30.8	33.1	34.5	
Overijssel . . .	7 134	2 652	37.2	36.5	37.3	37.4	40.8	40.4	
Groningen . . .	3 599	1 167	32.4	34.5	31.7	30.7	32.7	32.6	
Drenthe . . .	2 119	602	28.4	32.6	32.9	29.6	36.3	30.7	
Limburg . . .	6 393	1 784	27.9	27.6	26.9	28.4	32.3	34.-	
Totaal generaal.	129 332	40 292	31.0	33.1	32.7	31.7	33.2	34.9	
(*) Waaronder Amsterdam . . .	21 063	6 688	31.8	34.-	33.4	33.4	32.2	34.3	

(1) De graphische voorstelling n^o. 7 behoort hierbij.

DIENSTJAAR 1906.

STAAT, betrekkelijk het aantal boekjes, in den loop des jaars uitgegeven en op 31 December nog in wezen, die zich bevinden ten name van personen, naar hun beroep te rangschikken in de klassen:

PROVINCIEËN.	Nijverheid.	Handel.	Landbouw.	Jacht en Visscherij.	Vrije beroepen, onderwijs, ambten en bedieningen.	Personen verrichtende huiselijke diensten (huis- en stal- bedienden en dergelijke).	Losse werklieden, en andere niet in een bepaald beroep arbeidenden.	Gepension- neerden (uit openbare, kerkelijke of particuliere kassen) en personen zonder ambt, beroep of betrekking.	Minderjari- gen, verblijf houdende in gestichten of daardoor uitbesteed.	Minder- jarigen (geen eigen ver- diensten hebbende, en onderhouden wordende door ouders of voogden.
Noordbrabant	2595	4032	1350	25	485	974	543	1101	13	4677
Gelderland	1768	1012	964	25	766	1376	398	1084	12	4694
Zuidholland	5389	4164	889	131	2398	2830	760	2651	38	11577
Noordholland (*). . . .	6536	4463	637	115	2040	2998	682	2589	40	12617
Zeeland.	584	496	438	23	253	276	175	331	2	2398
Utrecht.	1125	776	234	10	428	757	158	593	15	2935
Friesland	809	599	561	21	282	558	224	386	5	1970
Overijssel	1670	597	597	21	383	580	153	504	19	2379
Groningen.	566	498	186	1	200	353	181	249	1	1220
Drenthe	240	172	226	1	119	183	138	121	1	226
Limburg	1108	460	706	5	241	466	126	481	11	2587
Totaal.	22390	14266	6785	378	7495	11351	3538	10090	157	47880
(*) Waaronder Amster- dam	4466	3241	75	2	1223	1823	272	1605	21	7299

Bijlage F.

OVERZICHT der rente, betrekkelijk de jaren, respectievelijk tijdperken: 1906, 1905, 1904, 1903, 1902, 1897—1901, 1892—1896, 1887—1891, 1882—1886 en 1881, die:

- a. werd uitbetaald op uit den omloop getrokken boekjes;
b. werd bijgeschreven op de rekeningen-courant.

PROVINCIËN.	Rente.		Totaal.	Aanmerkingen.
	Uitbetaald.	Bijgeschreven.		
Noordbrabant	f 11 648.27	f 460 465.16	f 472 113.43	
Gelderland	9 741.70	372 078.18	381 819.88	
Zuidholland	20 301.13	726 597.68	746 898.81	
Noordholland	23 951.79	716 848.67	740 800.46	
Zeeland	3 731.86	161 948.29	165 680.15	
Utrecht	4 240.96	169 921.11	174 162.07	
Friesland	4 395.01	141 762.85	146 157.86	
Overijssel	5 119.09	185 983.92	191 103.01	
Groningen	3 283.72	81 198.57	84 482.29	
Drenthe	1 841.19	57 452.61	59 293.80	
Limburg	8 120.94	264 158.38	272 279.32	
Totaal 1906.	f 96 375.66	f 3 338 415.42	f 3 434 791.08	
„ 1905.	91 829 80	3 091 355 05	3 183 184.85	
„ 1904.	79 409.19	2 846 210 36	2 925 619.55	
„ 1903.	78 397.39	2 586 400.66	2 664 798.05	
„ 1902.	71 214.38	2 413 850.08	2 485 064.46	
Totaal over het tijdperk 1897-1901	283 360.16	9 078 432.83	9 361 792.99	
Id. id. 1892-1896.	150 547.53	4 405 598.19	4 556 145.72	
Id. id. 1887-1891.	83 974.24	1 950 648.58	2 034 622.82	
Id. id. 1882-1886.	26 404.39	505 163.47	531 567.86	
Totaal 1881.	338.30	7 944.98	8 283.28	
Totaal over het tijdperk 1881-1906	f 961 851.04	f 30 224 019.62	f 31 185 870.66	

Bijlage G.

STAAT, aantonende de percentsgewijze verhouding van:


- a. het aantal inlagen, door middel van formulieren, met aangehechte zegels (post- of spaarbankzegels);
 b. het bedrag dier inlagen, tot het totaal.

Omschrijving.	Jaar 1881.	Gemiddelden over de tijdperken:				Jaren:				
		1882-1886.	1887-1891.	1892-1896.	1897-1901.	1902.	1903.	1904.	1905.	1906.
Aantal <i>zoodanige</i> inlagen.	13 088	33.374	51 422	56 065	70 983	89 696	96 092	99 242	104 866	131 982
Totaal aantal inlagen.	86 023	261 586	491 437	745.143	1 129 314	1 351 974	1 420 098	1 539 335	1 641 783	1 776 556
Percentsgewijze verhouding . . .	15.2	12.8	10.5	7.5	6.3	6.6	6.8	6.5	6.4	7.4
Bedrag vertegenwoordigd door:										
<i>Zoodanige</i> inlagen f	f 13 088.00	f 33 374.00	f 51 422.00	f 56 065.00	f 70 983.00	f 89 696.00	f 96 092.00	f 99 242.00	f 104 866.00	f 131 982.00
Totaal bedrag der inlagen.	„ 1 126 961.96	„ 4 087 218.03	„ 10 987 639.69	„ 20 997 483.99	„ 37 536 938.05 ⁵	„ 47 573 480.91 ⁵	„ 51 549 182.47 ⁵	„ 58 011 554.32 ⁵	„ 61 446 453.97 ⁵	„ 66 501 187.39 ⁵
Percentsgewijze verhouding . . .	1.2	0.8	0.5	0.3	0.2	0.2	0.2	0.2	0.2	0.2

Bijlage H.

OVERZICHT van de volstreckte en percentsgewijze vermeerdering der in omloop zijnde boekjes, benevens van het tegoed der inleggers.

Omschrijving.	Jaar 1881.	Gemiddelden over de tijdperken:				Jaren:				
		1882-1886.	1887-1891.	1892-1896.	1897-1901.	1902.	1903.	1904.	1905.	1906.
Aantal boekjes, in omloop . . .	22 831	91 452	242 588	454 012	762 146	966 433	1 035 527	1 111 590	1 184 316	1 259 681
Volstreckte vermeerdering	"	23 432	35 824	48 577	66 954	69 672	69 094	76 063	72 726	75 365
Percentsgewijze vermeerdering	"	102.6	39.2	20.5	14.8	7.8	7.1	7.3	6.5	6.4
Tegoed der inleggers . . .	f 858 622.85 ⁵	f 5 023 191.76	f 17 584 054.77	f 38 902 849.17	f 77 694 388.77	f 101 589 579.38 ⁵	f 109 523 700.39 ⁵	f 120 434 591.17	f 129 929 573.64 ⁵	f 139 683 285.97 ⁵
Volstreckte vermeerdering	"	" 1 601 403.98 ⁵	" 3 029 616.34 ⁵	" 5 769 952.65 ⁵	" 8 181 635.21 ⁵	" 7 817 915.54 ⁵	" 7 934 121.01	" 10 910 890.77 ⁵	" 9 494 982.47 ⁵	" 9 753 712.33
Percentsgewijze vermeerdering	"	186.5	60.3	32.8	21.1	8.3	7.8	10.-	7.9	7.5



Bijlage I.

OVERZICHT, betrekkelijk: *a.* de inlagen, *b.* de terugbetalingen en *c.* de inleggers.

Omschrijving.	Jaar 1881.	Gemiddelden over de tijdperken:				Jaren:				
		1882-1886.	1887-1891.	1892-1896.	1897-1901.	1902.	1903.	1904.	1905.	1906.
<i>Inlagen.</i>										
Aantal	86 023	261 586	491 137	745 143	1 129 314	1 351 974	1 420 098	1 539 335	1 641 783	1 776 556
Totaal gelds- bedrag	f 1 126 961.96	f 4 087 218.03	f 10 987 639.69	f 20 997 483.99	f 37 536 938.05	f 47 573 480.91 ⁵	f 51 549 182.47 ⁵	f 58 041 554.32 ⁵	f 61 446 453.97 ⁵	f 66 501 187.39 ⁵
Geldsbedrag, per inleg	" 13.40	" 15.62 ⁵	" 22.37	" 26.83 ⁵	" 33.24	" 35.19	" 36.30	" 37.68 ⁵	" 37.42 ⁵	" 37.43 ⁵
<i>Terugbetalingen.</i>										
Aantal	7 405	55 901	157 052	283 229	464 786	620 126	662 127	719 648	777.742	840 999
Totaal gelds- bedrag	f 276 622.38 ⁵	f 2 502 127.61	f 8 364 947.91	f 16 138 760.48	f 31 227 661.44	f 42 240 629.83	f 46 279 859.51 ⁵	f 50 026 283.10	f 55 134 656.35	f 60 182 266.14 ⁵
Geldsbedrag, per terugbetaling	" 37.35 ⁵	" 46.37	" 53.26	" 56.98	" 67.18 ⁵	" 68.11 ⁵	" 69.89 ⁵	" 69.51 ⁵	" 70.89	" 71.56
<i>Inleggers.</i>										
Aantal	22 831	91 452	242 588	454 012	762 146	966 433	1 035 527	1 111 590	1 184 316	1 259 681
Totaal saldo- tegoed	f 858 622.85 ⁵	f 5 024 191.76	f 17 584 054.77	f 38 902 849.17	f 77 694 388.77	f 101 589 579.38 ⁵	f 109 523 700.39 ⁵	f 120 434 591.17	f 129 929 573.64 ⁵	f 139 683 285.97 ⁵
Tegoed, per boekje	" 37.61	" 54.94	" 72.48 ⁵	" 85.68 ⁵	" 101.94	" 105.12	" 105.76 ⁵	" 108.34 ⁵	" 109.71	" 110.88 ⁵

Bijlage K.

OVERZICHT, betrekkelijk de belegging van gelden op prolongatie, gedurende het dienstjaar 1906.

Tijdperken.	Nieuw gesloten.		Afgelost.		Vermeerdering of vermindering.		Toestand op ult ^o . der maand.		Gemiddelde prolongatiekoers per maand.
	Aantal posten.	Bedrag.	Aantal posten.	Bedrag.	Aantal posten.	Bedrag.	Aantal posten.	Bedrag.	
Ult ^o . Dec. 1905.	"	"	"	"	"	"	802	f 13 064 500	
1906.									
Januari . . .	193	f 4 439 500	161	f 2 154 000	+ 32	+ f 2 285 500	834	15 350 000	2.64
Februari . . .	194	3 199 000	127	2 882 000	+ 67	+ 317 000	901	15 667 000	2.50
Maart	190	2 982 500	131	2 107 500	+ 59	+ 875 000	960	16 542 000	2.36
April	131	1 731 000	127	2 277 500	+ 4	— 546 500	964	15 995 500	3.52
Mei	117	1 690 500	155	2 464 000	— 38	— 773 500	926	15 222 000	3.86
Juni	167	2 437 000	117	1 706 000	+ 50	+ 731 000	976	15 953 000	4.48
Juli	205	3 441 500	133	2 135 500	+ 72	+ 1 306 000	1048	17 259 000	4.58
Augustus . . .	173	3 127 000	143	2 230 500	+ 30	+ 896 500	1078	18 155 500	4.60
September . .	140	2 024 000	108	1 477 000	+ 32	+ 547 000	1110	18 702 500	4.89
October	109	1 526 000	150	2 233 000	— 41	— 707 000	1069	17 995 500	5.36
November. . .	126	1 764 500	120	1 903 500	+ 6	— 139 000	1075	17 856 500	5.70
December. . .	133	2 293 000	152	2 964 500	— 19	— 671 500	1056	17 185 000	6.15
Te zamen . .	1878	f 30 655 500	1624	f 26 535 000	+254	+ f 4 120 500		Het jaar 1906	4.23

Bijlage L.

STAAT, aanwijzende: 1°. de Inschrijvingen op naam, in een der Grootboeken van de Nationale Schuld; 2°. de rentegevende Obligatiën, ten laste van den Staat, en 3°. de Certificaten aan toonder van Inschrijvingen in een der genoemde Grootboeken, die, gedurende het tijdperk: 1 Januari tot 31 December 1906, ten behoeve van inleggers werden aangekocht.

Provinciën.	Aantal posten.	Inschrijvingen op naam in een der Grootboeken van de Nationale Schuld.		Rente-gevende obligatiën ten laste van den Staat. (nominaal bedrag.)	Certificaten aan toonder van Inschrijvingen in een der Grootboeken van de Nationale Schuld.		Vereenigd bedrag van den koopprijs, de bijbetaalde rente, het commissieloon, en de kosten, op de verzending der brieven met aangegeven waarde, gevallen.
		2 $\frac{1}{2}$ pct's. (nominaal bedrag.)	3 pct's. (nominaal bedrag.)		2 $\frac{1}{2}$ pct's. (nominaal bedrag.)	3 pct's. (nominaal bedrag.)	
Noordbrabant .	50	f 4 300	f 7 300	f 24 700	"	f 2 800	f 36 220.27
Gelderland . . .	52	3 900	14 900	17 900	f 1 000	3 100	37 366.00 ⁵
Zuidholland . .	195	29 000	54 200	58 300	12 200	16 800	153 590.48
Noordholland .	255	44 300	91 500	55 400	7 300	22 300	198 850.87
Zeeland	26	4 000	9 300	6 800	1 000	2 100	20 913.18 ⁵
Utrecht	41	8 700	4 300	11 900	4 700	2 900	28 457.94
Friesland	14	2 700	1 000	7 700	100	1 000	11 340.39
Overijssel	17	1 500	5 800	6 900	1 300	700	14 703.40
Groningen	6	1 000	500	"	2 100	1 100	3 916.54
Drenthe	4	1 000	1 500	1 000	"	"	3 109.32
Limburg	18	5 800	7 300	2 500	5 000	"	17 625.93 ⁵
Te zamen .	678	f 106 200	f 197 600	f 193 100	f 34 700	f 52 800	f 526 094.33 ⁵


Bijlage L^a.

STAAT, aanwijzende de renten van kapitalen, ingevolge aankoop, door tusschenkomst der Rijkspostspaarbank, in een der Grootboeken van de Nationale Schuld ingeschreven, die, gedurende het tijdperk 1 Januari tot 31 December 1906, ten behoeve van inleggers werden ingevorderd.

PROVINCIEËN.	Aantal posten.	Ingevorderde rente van Inschrijvingen in een der Grootboeken van de Nationale Schuld.	
		2½ pet's.	3 pet's.
Noordbrabant.	90	f 493.75	f 1 072.50
Gelderland.	107	366.25	1 905.—
Zuidholland	226	2 522.50	2 701.50
Noordholland.	468	2 005.—	7 429.50
Zeeland	51	322.50	540.—
Utrecht	54	266.25	801.—
Friesland	25	56.25	354.—
Overijsscl	27	80.—	801.—
Groningen.	13	62.50	127.50
Drenthe.	8	,	190.50
Limburg	62	330.—	679.50
Totaal	1131	f 6 505.—	f 16 602.—

OVERZICHT, betreffende het eerste 25-jarig tijdperk van haar bestaan (1 April 1881—31 Maart 1906).

Jaren, c. q. tijdperken.	Ingelegd aan de kantoren der Posterijen.	Tegood geschreven, tengevolge der inning van Grootboek- renten.	TOTAAL	Terug- betaald aan de kantoren der Posterijen.	Afgeschreven, tengevolge van aankoop van Nationale Schuld.	TOTAAL	Batig saldo, kolommen 4 en 7.	Rente, uitgekeerd, tengevolge der geheele afbetaling van Spaarbank- boekjes.	Jaarlijks bijgeschreven rente.	Rentebedrag (in totaal), toe te voegen aan het saldo: kolom 3.	Sa do-tegoed der inleggers.	Aantal inlagen:			Aantal terugbetalingen.			Aantal Spaarbankboekjes:				Aantal kantoren der Posterijen, voor den dienst der Rijkspost- spaarbank open- gesteld.
												In geld.	In zegels.	TOTAAL	Rechtstreeks.	Op orders van betaling afgegeven door den directeur.	TOTAAL	Uitgegeven.	Afbetaald.	Saldo.	In omloop.	
1.	2.	3.	4.	5.	6.	7.	8.	9.	10.	11.	12.	13.	14.	15.	16.	17.	18.	19.	20.	21.	22.	23.
1 April-31 Dec. 1881	f 1 126 961.96	..	f 1 126 961.96	f 276 622.38 ⁵	..	f 276 622.38 ⁵	f 850 339 57 ⁵	f 338 30	f 7 044.38	f 8 283.28	f 858 622 85 ⁵	72 935	13 088	86 023	4 837	2 588	7 405	23 773	942	22 831	22 831	809
1882	2 157 710 39 ⁵	..	2 157 710 39 ⁵	1 033 342.38	..	1 033 342.38	4 124 368 01 ⁵	1 891 33	34 093 36	35 984.69	2 018 975 56	145 349	31 610	176 959	16 610	10 682	27 292	26 670	3 259	23 411	46 242	1 017
1883	2 884 478 08	..	2 884 478 08	1 751 559 35	..	1 751 559 35	4 132 918 73	3 572.08	62 139.02	65 711.10	3 217 605 39	188 227	28 464	216 691	24 505	13 010	37 515	27 234	5 554	21 680	67 922	1 093
1884	3 857 453 50 ⁵	..	3 857 453 50 ⁵	2 523 134 57 ⁵	..	2 523 134 57 ⁵	4 334 318 93	5 315 23	93 478 12	98 793.25	4 650 717 67	229 651	37 647	267 298	38 967	15 232	54 199	30 163	7 287	22 876	90 798	1 123
1885	4 920 790 73	..	4 920 790 73	3 341 958 53 ⁵	..	3 341 958 53 ⁵	4 578 832 19 ⁵	7 134 26	134 333.28	138 467.54	6 368 012 40⁵	266 163	34 339	300 502	51 097	21 122	72 210	30 536	9 026	21 510	112 308	1 131
1886	6 615 657 42 ⁵	..	6 615 657 42 ⁵	4 310 643 23 ⁵	..	4 310 643 23 ⁵	2 305 014 19	8 491 49	184 119.69	192 641.18	8 865 642 77⁵	311 669	34 810	346 479	65 106	23 176	88 282	37 325	9 614	27 681	139 989	1 147
1887	7 643 431 85	..	7 643 431 85	5 603 990 16	..	5 603 990 16	2 034 441 69	11 381 15	241 260 15	252 641.30	11 152 725 76⁵	356 930	37 307	394 237	80 828	28 243	109 071	40 533	11 495	29 038	169 027	1 164
1888	9 282 802 99	..	9 282 802 99	6 773 168 93	..	6 773 168 93	2 509 633 96	13 078 53	304 973.14	318 051.67	13 980 411 39⁵	402 465	43 334	445 799	98 453	33 516	131 969	45 750	13 014	32 736	201 763	1 183
1889	11 479 594 09 ⁵	..	11 479 594 09 ⁵	8 335 679 76	..	8 335 679 76	3 143 914 33 ⁵	16 358 63	382 227.20	398 585 83	15 522 911 56	451 676	53 257	504 933	400 409	48 916	155 325	54 477	15 065	39 412	241 175	1 191
1890	12 973 500 84	..	12 973 500 84	9 739 446 09 ⁵	..	9 739 446 09 ⁵	3 234 054 74 ⁵	20 005 19	473 529.16	493 534 35	21 250 500 65⁵	485 795	62 370	548 165	130 128	51 738	181 866	58 087	17 392	40 695	281 870	1 202
1891	13 558 868 79	..	13 558 868 79	11 367 454 62	..	11 367 454 62	2 191 414 17	23 150 74	548 658.93	571 809 67	24 013 724 49⁵	501 607	60 942	562 549	154 401	52 630	207 031	57 131	19 895	37 236	319 106	1 217
1892	15 372 184 59	..	15 372 184 59	12 471 943 62	..	12 471 943 62	2 900 240 97	25 176 96	622 965 46	648 142 42	27 562 107 88⁵	559 694	58 141	617 835	177 375	53 163	230 538	61 257	21 880	39 377	358 483	1 235
1893	17 652 080 14 ⁵	..	17 652 080 14 ⁵	13 725 601 37	..	13 725 601 37	3 926 478 77 ⁵	26 097 15	732 435 33	758 532 48	32 247 119 14	617 225	54 919	672 144	198 156	52 282	250 438	64 812	22 249	42 563	401 046	1 251
1894	20 102 560 35 ⁵	..	20 102 560 35 ⁵	15 577 505 02	..	15 577 505 02	4 525 055 33 ⁵	28 298 33	856 174 74	884 473 07	37 656 647 54⁵	674 722	53 651	728 373	220 392	56 812	277 204	70 776	23 241	47 535	448 581	1 267
1895	23 220 410 74 ⁵	..	23 220 410 74 ⁵	17 727 430 37 ⁵	..	17 727 430 37 ⁵	5 492 680 37	32 499 81	1 003 355 81	1 035 555 62	44 184 883 53⁵	736 584	54 258	790 842	248 138	61 374	309 512	76 497	25 115	51 382	499 963	1 274
1896	28 640 417 12 ⁵	f 67 00	28 640 484 12 ⁵	21 450 980 94 ⁵	f 40 341 08	21 191 329 02 ⁵	7 449 162 10	38 775 23	1 190 666 85	1 229 442 13	52 863 487 76⁵	857 164	59 355	916 519	276 159	72 292	348 451	89 667	27 641	62 026	561 989	1 284
1897	31 735 802 60 ⁵	733 00	31 736 335 60 ⁵	24 289 961 62 ⁵	116 637 85	24 406 599 47 ⁵	7 329 736 13	46 236 55	1 407 020 09	1 453 256 64	61 646 480 53⁵	921 695	54 740	976 435	293 862	84 292	378 154	96 749	31 329	65 420	627 409	1 288
1898	34 704 375 97	1 904 25	34 706 280 22	27 832 242 50	180 775 66 ⁵	28 013 018 16 ⁵	6 693 262 05 ⁵	51 295 67	1 621 110 69	1 672 400 36	70 012 148 95	995 561	61 892	1 057 453	328 287	93 166	421 453	98 841	33 022	65 819	693 228	1 304
1899	38 250 864 48	3 791 00	38 254 565 48	31 623 930 27 ⁵	291 260 53 ⁵	31 825 190 81	6 429 374 67	57 399 88	1 845 722 22	1 903 113 10	78 344 636 72	1 098 191	74 775	1 172 966	361 448	99 406	460 854	105 269	34 296	70 973	764 201	1 313
1900	39 207 703 85	4 855 25	39 212 559 10	34 762 374 48 ⁵	169 820 00	34 932 194 48 ⁵	4 280 361 61 ⁵	64 275 09	2 007 737 38	2 072 012 47	84 697 013 80⁵	1 107 938	82 443	1 190 381	403 806	107 104	510 910	102 942	38 012	64 930	829 131	1 319
1901	43 768 621 87	6 328 90	43 774 949 87	36 791 431 60 ⁵	169 872 65	36 961 304 25 ⁵	6 813 645 61 ⁵	64 161 97	2 196 842 45	2 261 004 42	93 771 663 84	1 168 274	81 062	1 249 336	430 833	112 727	552 560	106 599	38 963	67 630	896 761	1 335
1902	47 565 919 41 ⁵	7 561 50	47 573 480 91 ⁵	42 032 991 42 ⁵	207 638 40 ⁵	42 240 629 83	5 332 851 08 ⁵	71 214 38	2 413 850 08	2 485 064 46	101 589 579 38⁵	1 262 278	89 696	1 351 974	494 299	125 827	620 126	112 804	43 120	69 672	966 433	1 349
1903	51 539 239 47 ⁵	9 943 00	51 549 182 47 ⁵	45 988 196 26 ⁵	291 663 25	46 279 859 51 ⁵	5 269 322 96	78 397 39	2 586 400 66	2 664 798 05	109 523 700 39⁵	1 324 006	96 092	1 420 098	527 041	135 086	662 127	115 024	45 930	69 094	1 035 527	1 372
1904	57 997 968 07 ⁵	13 586 25	58 011 554 32 ⁵	49 684 530 24	341 752 86	50 026 283 10	7 985 271 22 ⁵	79 409 19	2 846 210 36	2 925 619 55	120 434 591 17	1 440 093	99 242	1 539 335	579 139	140 509	719 648	122 569	46 506	76 063	1 111 590	1 389
1905	61 428 809 22 ⁵	17 644 75	61 446 453 97 ⁵	54 717 456 55	417 199 80	55 134 656 35	6 311 797 62 ⁵	91 829 80	3 091 355 05	3 183 184 85	129 929 573 64⁵	1 536 917	104 866	1 641 783	624 344	153 398	777 742	123 269	50 543	72 726	1 184 316	1 403
1 Jan-31 Maart 1906	17 622 937 34	10 878 50	17 633 815 84	14 614 350 34 ⁵	150 988 66 ⁵	14 765 339 01	2 868 476 83	6 059 70	..	6 059 70	132 804 110 17⁵	463 210	31 440	494 650	146 588	47 509	494 097	38 704	13 906	24 798	1 209 114	1 412
	f 605 310 645 82 ⁵	f 77 202 50	f 605 387 848 32 ⁵	f 498 052 926 67	f 2 287 950 76	f 500 340 877 43	f 105 046 970 89 ⁵	f 871 535 08	f 26 885 604 20	f 27 757 139 28		18 176 019	1 493 740	19 669 759	6 090 208	1 695 780	7 785 988	1 817 455	608 341	1 209 114		



Bijlage N.

DEFINITIEVE BALANS, op 31 December 1905.

Folio's.	HOOFDEN VAN REKENING.	OPTELLINGEN.		SALDO'S.	
		Debet.	Credit.	Debet.	Credit.
5	De Nederlandsche Bank . .	f 46 271 445.53	f 45 960 951.12 ⁵	f 310 494.40 ⁵	"
19	's Rijks-Schatkist.	63 242 291.64	63 577 209.11 ⁵	"	f 334 917.47 ⁵
33	Inleggers	55 047 759.76	184 977 333.40 ⁵	"	(¹)129929 573.64 ⁵
39	Nationale Schuld	82 175 758.59	16 502 329.34	65 673 429.25	"
48	Effecten	50 172 088.93 ⁵	1 445 725.43 ⁵	48 726 363.50	"
55	Prolongatie.	30 297 500.—	17 233 000.—	13 064 500.—	"
67	Interest	5 420 489.35 ⁵	3 891 115.42	1 529 373.93 ⁵	"
70	Gebouw	735 500.—	14 700.—	720 800.—	"
79	Kas, volgens art. 9 van het Koninklijk besluit, dd. 3 Maart 1881, n ^o . 16	112 691.15 ⁵	110 060.42	2 630.73 ⁵	"
88	Diverse Debiteuren.	121 682.24 ⁵	102 225.79 ⁵	19 456.45	"
106	De Staat der Nederlanden .	261 584.94 ⁵	44 142.10	217 442.84 ⁵	"
		f333 858 792.15 ⁵	f333 858 792.15 ⁵	f130 264 491.12	f130 264 491.12

Onderzocht en goedgekeurd door den Raad van
Toezicht op de Rijkspostspaarbank, in de
vergadering van den 29sten Maart 1907.

VAN NIEROP, *Voorzitter*,
G. A. VAN HAMEL, *Secretaris*.

Aldus opgemaakt, den 28sten Maart 1907.

De Directeur van de Rijkspostspaarbank,

SASSEN.

(¹) Hierin is begrepen de bijgeschreven rente, ten bedrage van f 3 094 355.05.

Winst- en Verliesrekening, behoorende tot de Balans, op 31 December 1905.

Aan Inleggers, voor, tengevolge van malversatiën, door post-ambtenaren begaan, en uitbetalingen door hen gedaan aan niet-rechthebbenden, per resto als onverhaalbaar ten laste der Rijkspostspaarbank te brengen: een totaal-bedrag van.	f 6 082.36 ³	Per Interest, voor genoten	f 842 197.49
„ Gebouw, voor afschrijving	14 700.—	„ Duplicaat-spaarbankboekjes, voor ontvangen	107.50
„ Waardewijziging van Inschrijving en Fondsen, voor het debet-saldo	974 175 74 ⁵	„ Nationale Schuld (Kolonie Suriname), voor feitelijke winst bij uitloting. f 715.—	
„ Onkosten, voor afschrijving	469 531.90	„ Effecten, voor idem. 50 624.68 ³	
	f 1 464 490.01		51 339.68 ⁵
		„ Overschot, voor overbrenging	353 402.49
		„ De Staat der Nederlanden, voor het saldo	217 442.84 ⁵
			f 1 464 490.01

Amsterdam, 28 Maart 1907.

De Directeur van de Rijkspostspaarbank,

SASSER.

Bijlage 0.

VOORLOOPIGE BALANS, op 31 December 1906.

Folio's.	HOOFDEN VAN REKENING.	OPTELLINGEN.		SALDO'S.	
		Debet.	Credit.	Debet.	Credit.
5	De Nederlandsche Bank .	f 42 138 742.18 ⁵	f 41 468 843.37 ⁵	f 669 898.81	"
20	's Rijks-Schatkist .	68 474 475.61 ⁵	68 592 710.13	"	f 118 234.51 ⁵
34	Inleggers	60 133 650 24 ⁵	199 816 936.22	"	(1)139683 285.97 ⁵
40	Nationale Schuld	67 278 490.32	559 288.25 ⁵	66 719 202.06 ⁵	"
48	Effecten	55 303 681.72	2 943 962.47	52 359 719.25	"
55	Prolongatie	43 720 000.—	26 535 000.—	17 185 000.—	"
68	Interest	6 134 878.35	4 492 534.64 ⁵	1 642 343.70 ⁵	"
71	Gebouw	720 800.—	14 500.—	706 300.—	"
80	Kas, volgens art. 9 van het Koninklijk besluit, dd. 3 Maart 1881, n ^o . 16	122 853.93 ⁵	119 554.96 ⁵	3 298.97	"
88	Diverse Debiteuren	134 375.38 ⁵	118 223.29 ⁵	16 152.09	"
90	Postspaarbank in Ned.-Indië	8 410.63	817.—	7 593.63	"
97	Reserve, voor te betalen on- kosten	"	464 223.46 ⁵	"	464 223.46 ⁵
107	De Staat der Nederlanden .	956 235.43 ⁵	"	956 235.43 ⁵	"
		f345 126 593.82	f345 126 593.82	f140 265 743.95 ⁵	f140 265 743.95 ⁵

Onderzocht en goedgekeurd door den Raad van
Toezicht op de Rijkspostspaarbank, in de
vergadering van den 29sten Maart 1907.

VAN NIEROP, *Voorzitter*,
G. A. VAN HAMEL, *Secretaris*.

Aldus opgemaakt, den 28sten Maart 1907.

De Directeur van de Rijkspostspaarbank,
SASSEN.

(1) Hierin is begrepen de bijgeschreven rente, ten bedrage van f 3 338 415.42.

NOTA van Winst en Verlies, behorende tot de **Voorloopige** Balans,
op 31 December 1906.

O M S C H R I J V I N G.	Verlies.	Winst.
Interest, voor het debet-saldo. f 508 066.12 ⁵		
Verloopen, maar nog niet verschenen rente van:		
Nationale Schuld f 940 730.—		
Effecten. 652 902.45 ⁵		
Prolongatie 48 711.25		
1 642 343.70 ⁵		f 1 134 277.58
Ontvangen voor uitgereikte Duplacaat-spaarbankboekjes.	"	124.75
Toevallige baten, voor ontvangen	"	1.90
Provisie, voor te ontvangen van de Postspaarbank in Ned.-Indië . .	"	189.53
Feitelijke winst, tengevolge van uitloting:		
Nationale Schuld (Kolonie Suriname). f 1 300.—		
Effecten 54 978.87 ⁵		
56 278.87 ⁵		
Gebouw, voor afschrijving f 14 500.—		"
Waardewijziging van Inschrijving en Fondsen, voor afschrijving . .	1 353 093.22 ⁵	"
Onkosten, volgens de Staatsbegrooting, voor 1906, hoofdstuk IX, afdeeling VI, letter G, geraamd op: f 562 072.—, waarvan in 1906 reeds betaald	97 848.53 ⁵	"
en alsnog over te brengen naar de rekening Reserve, voor te betalen onkosten	464 223.46 ⁵	"
Het debet-saldo gebracht op de rekening: „De Staat der Nederlanden”	"	738 792.59
	f 1 929 665.22 ⁵	f 1 929 665.22 ⁵

Amsterdam, 28 Maart 1907.

De Directeur van de Rijkspostspaarbank,
SASSEN.

	Overgebracht . . .	f 3 382 730.—	f 66 719 202.06 ^s
3½	pct. Obligatiën Provincie Zuidholland (Juni—Dec.) 288 à f 1000 .	282 240.—	
3	" " Gemeente Abbekerk 37 à f 200	6 364.—	
3½	" " " Alkmaar 150 à f 1000.	145 500.—	
3½	" " " Amersfoort 119 à f 1000	115 430.—	
2½	" " " Amsterdam 1107 à f 1000, 114 à f 500 .	986 490.—	
3	" " " " (Jan.—Juli) 2080 à f 1000 .	1 820 000.—	
3	" " " " (April—Oct.) 21 à f 12 000; 79 à f 6000; 1045 à f 1200; 341 à f 1000; 1 à f 100	2 123 806.50	
3	" " " " (Noordzeekanaal) 31 à f 500 .	14 415.—	
3	" " " " (Nieuwer-Amstel) 29 à f 600.	15 225.—	
3½	" " " " (Febr.—Aug.) 572 à f 1000 .	556 270.—	
3½	" " " " (April—Oct.) 1674 à f 1000 .	1 627 965.—	
4	" " " " 134 à f 1000	137 015.—	
3½	" " " Apeldoorn 6 à f 1000	5 850.—	
4	" " " " 61 à f 1000	61 915.—	
2½	" " " Arnhem 1081 à f 1000	902 635.—	
3½	" " " " (April—Oct.) 500 à f 1000 . .	487 500.—	
3½	" " " " (Mei—Nov.) 121 à f 1000 . .	117 975.—	
3½	" " " " (Juni—Dec.) 332 à f 1000 . .	323 700.—	
3½	" " " Assen 23 à f 500	11 155.—	
3½	" " " Bergen op Zoom 10 à f 1000; 1 à f 100 .	9 797.—	
3½	" " " Beverwijk 243 à f 500.	117 855.—	
3½	" " " Breda (Jan.—Juli) 411 à f 1000; 12 à f 500	404 490.—	
3½	" " " " (April—Oct.) 102 à f 1000. . .	98 940.—	
4	" " " " 128 à f 1000	129 920.—	
3	" " " Delft 226 à f 1000	196 620.—	
3½	" " " " (Jan.—Juli) 30 à f 1000. . . .	29 100.—	
3½	" " " " (April—Oct.) 35 à f 1000 . . .	33 950.—	
3½	" " " " (Juni—Dec.) 77 à f 1000 . . .	74 690.—	
4	" " " " 51 à f 1000	51 765.—	
3	" " " Deventer 132 à f 1000	114 180.—	
3	" " " Doesburg 73 à f 500	31 390.—	
3	" " " Stad Doetinchem 21 à f 500	9 030.—	
	Over te brengen . . .	f 14 425 907.50	f 66 719 202.06 ^s

		Overgebracht . . .	f 14 425 907.50	f 66 719 202.06 ⁵
3	pct. Obligatiën Gemeente Dordrecht	797 à f 1000; 22 à f 500 . . .	698 920.—	
3½	" " "	" 134 à f 1000	129 980.—	
3	" " "	Edam 99 à f 1000	85 387.50	
3½	" " "	" 1 à f 4500; 23 à f 1000; 22 à f 100 . . .	28 660.50	
3½	" " "	Enschede 295 à f 1000; 24 à f 500 . . .	297 790.—	
4	" " "	" 155 à f 1000.	157 325.—	
3½	" " "	Franeker 15 à f 1000	14 475.—	
3	" " "	Gorinchem 223 à f 1000	192 895.—	
3	" " "	Gouda 17 à f 1000	14 747.50	
3½	" " "	" 135 à f 1000	130 950.—	
4	" " "	" 114 à f 1000	115 710.—	
3	" " "	's Gravenhage 1706 à f 1000	1 501 280.—	
3½	" " "	" (Jan.—Juli) 350 à f 1000	340 375.—	
3½	" " "	" (Maart—Sept.) 300 à f 1000	292 500.—	
3½	" " "	" (April—Oct.) 1910 à f 1000	1 857 475.—	
3½	" " "	" (Mei—Nov.) 115 à f 1000	111 837.50	
3	" " "	Groningen 442 à f 1000	393 380.—	
3½	" " "	" 564 à f 1000; 3 à f 500	554 190.—	
3	" " "	Haarlem (Jan.—Juli) 34 à f 1000	30 260.—	
3	" " "	" (April—Oct.) 341 à f 1000	303 490.—	
3½	" " "	" (Jan.—Juli) 322 à f 1000	315 560.—	
3½	" " "	" (Mei—Nov.) 305 à f 1000	298 900.—	
3½	" " "	" (Juni—Dec.) 306 à f 1000	299 880.—	
4	" " "	" 145 à f 1000	147 900.—	
3½	" " "	Harlingen 29 à f 1000	28 130.—	
3½	" " "	Hengelo 83 à f 1000	80 510.—	
3½	" " "	's Hertogenbosch 77 à f 1000; 1 à f 500	75 175.—	
3½	" " "	Hilversum 231 à f 1000	224 070.—	
4	" " "	" 45 à f 1000.	45 675.—	
5	" Schuldbekent. " "	" 1 à f 150 000	150 000.—	
3	" Obligatiën " "	Kampen 72 à f 1000	62 280.—	
3	" " " "	Leeuwarden 731 à f 1000; 85 à f 200	647 020.—	
3½	" " " "	" 1 à f 1000	970.—	
Over te brengen . . .			f 24 053 605.50	f 66 719 202.06 ⁵

	Overgebracht . . .	f 24 053 605.50	f 66 719 202.06 ^b
3	pct. Obligatiën Gemeente Leiden 590 à f 1000; 6 à f 500 . . .	512 945.—	
3½	" " " " 490 à f 1000	475 300.—	
3	" " " " Maassluis 107 à f 1000; 27 à f 500. . .	103 630.—	
3	" " " " Maastricht 446 à f 1000; 223 à f 500 . .	482 237.50	
3½	" " " " Meppel 97 à f 1000	93 605.—	
3	" " " " Middelburg 135 à f 1000	116 775.—	
4	" " " " " 107 à f 1000	108 070.—	
4	" " " " Naaldwijk 16 à f 500	8 080.—	
3	" " " " Nijkerk 56 à f 500.	24 080.—	
3	" " " " Nijmegen 730 à f 1000; 21 à f 500. . .	640 532.50	
3½	" " " " " 285 à f 1000	276 450.—	
3	" " " " Purmerend 99 à f 1000; 24 à f 500 . . .	95 737.50	
3½	" " " " " 221 à f 500	107 185.—	
3½	" " " " Ridderkerk 14 à f 1000	13 545.—	
3	" " " " Roermond (Jan.) 110 à f 1000	95 700.—	
3	" " " " " (Juli) 115 à f 1000.	100 050.—	
3½	" " " " " 80 à f 500	38 800.—	
4	" " " " " (Jan.) 71 à f 1000	71 887.50	
4	" " " " " (Oct.) 46 à f 1000	46 575.—	
4	" " " " " (Jan.—Juli) 38 à f 1000	38 475.—	
3	" " " " Rotterdam 3020 à f 1000; 1 à f 500; 3 à f 100	2 643 200.—	
3½	" " " " " 1175 à f 1000.	1 144 156.25	
3	" " " " Schiedam 609 à f 1000	517 650.—	
3½	" " " " " 97 à f 1000	93 120.—	
3	" " " " Tiel 143 à f 1000	123 695.—	
3	" " " " Tilburg 30 à f 1000	25 950.—	
3½	" " " " " 62 à f 1000	60 140.—	
3½	" " " " Utrecht (Jan.—Juli) 1100 à f 1000 . . .	1 072 500.—	
3½	" " " " " (Mei—Nov.) 500 à f 1000	485 000.—	
	Schuldbekentenissen " " 3 à f 100 000; 1 à f 75 000; 1 à f 250 000.	625 000.—	
3½	pct. Obligatiën " Venlo (Jan.—Juli) 322 à f 1000 . . .	312 340.—	
3½	" " " " " (Juni—Dec.) 80 à f 1000	77 600.—	
3½	" " " " Weert 95 à f 1000	92 150.—	
	Over te brengen . . .	f 34 775 766.75	f 66 719 202.06 ^b

		Overgebracht . . .	f 34 775 766.75	f 66 719 202.06 ^s
3½	pct. Obligatiën Gemeente Winterswijk	95 à f 500	46 075.—	
3½	" " " Woerden	34 à f 1000	32 980.—	
3½	" " " Zaandam (Sept.)	210 à f 1000	203 700.—	
3½	" " " " (Nov.)	91 à f 1000	88 270.—	
	Schuldbekentenis " "	1 à f 150 000	150 000.—	
3½	pct. Obligatiën " Zaltbommel	75 à f 500	36 375.—	
3½	" " " Zutphen	29 à f 1000; 1 à f 500	28 615.—	
3	" " " Zwolle	34 à f 1000; 3 à f 500	30 707.50	
3½	" " " " "	148 à f 1000	143 560.—	
3½	" " " " "	Zwijndrecht 200 à f 1000	194 000.—	
2½	" " " Maatschappij voor Gemeentecrediet	691 à f 1000	533 797.50	
3	" " " " " "	156 à f 1000	137 280.—	
3½	" " " " " "	445 à f 1000	426 087.50	
4	" " " Deli Spoorweg Maatschappij	9 à f 1000	9 045.—	
3	" " " Holl. IJzeren Spoorweg Maatsch.	1474 à f 1000	1 311 860.—	
3½	" " " " " " (Februari—Aug.)	1775 à f 1000	1 735 062.50	
3½	" " " " " " (Maart—Sept.)	2586 à f 1000	2 527 815.—	
4	" " " " " " "	291 à f 1000	298 275.—	
3	" " " Mij. tot Expl. van Staatsspw.	853 à f 1000	759 170.—	
3½	" " " " " " (Jan.—Juli)	345 à f 1000	338 100.—	
3½	" " " " " " (April—Oct.)	606 à f 1000	592 365.—	
3½	" " " " " " (Mei—Nov.)	53 à f 1000	51 807.50	
4	" " " " " " "	141 à f 1000	143 820.—	
3	" " " Ned. Centraal Spoorw.	631 à f 1000; 1657 à f 250	897 879.37 ^s	
4	" " " " " " "	407 à f 1000	413 105.—	
2½	" " " Ned. Indische Spoorweg Maatsch.	1728 à f 1000	1 520 640.—	
3½	" " " " " " "	706 à f 1000	679 525.—	
4	" " " " " " "	19 à f 1000	19 190.—	
3½	" " " Rotterdamsche Tramweg Maatschappij	204 à f 1000	187 170.—	
4	" " " Semarang—Joana Stoomtr.	296 à f 1000	299 700.—	
4	" " " Semarang—Cheribon " "	86 à f 1000	87 290.—	
3½	" " " Waterschap „de Beemster”	104 à f 1000	94 640.—	
		Over te brengen . . .	f 48 793 673.62 ^s	f 66 719 202.06 ^s

		Overgebracht . . .	f 48 793 673.62 ⁵	f 66 719 202.06 ⁵
3	pet. Obligatiën Hoogheemraadschap „Delfland” 427 à f 1000 . .		371 490.—	
3½	„ „ Polder „Maas en Waal” 15 à f 1000		14 250.—	
3¼	„ „ „ „Nieuwkoop” 92 à f 1000		89 700.—	
3½	„ „ „ „Reeuwijk” 29 à f 1000		27 550.—	
3	„ „ Waterschap „de Zeven Grietenijen en Stad Sloten” 67 à f 1000.		58 290.—	
3¼	„ „ Polder „Zuidland” 12 à f 1000		10 680.—	
3¼	„ „ Pandbrieven Amsterdamsche Hyp.bank 517 à f 1000 . . .		465 300.—	
4	„ „ „ „ 132 à f 1000		126 720.—	
3¼	„ „ ’s Gravenhaagsche „ 150 à f 1000		136 500.—	
4	„ „ „ „ 98 à f 1000		96 285.—	
3½	„ „ Hollandsche „ met premie 119 à f 1000		110 670.—	
3½	„ „ „ „ zonder premie 367 à f 1000		341 310.—	
4	„ „ „ „ 107 à f 1000		100 513.12 ⁵	
4½	„ „ „ „ 1 à f 1000		945.—	
3	„ „ Nationale „ 101 à f 1000		86 860.—	
3½	„ „ „ „ 717 à f 1000		681 150.—	
4	„ „ „ „ 309 à f 1000		309 000.—	
3½	„ „ Rotterdamsche „ voor Nederland 558 à f 1000; 2 à f 500		538 845.—	
4	„ „ „ „ voor Nederland 5 à f 1000		4 987.50	
C. LOOPENDE PROLONGATIËN.				
1056 posten, tot een totaal bedrag van				52 359 719.25
				17 185 000.—
			Totaal	f 136 263 921.31 ⁵

Aldus opgemaakt, den 28sten Maart 1907.

De Directeur der Rijkspostspaarbank,

SASSEN.

De Raad van Toezicht op de Rijkspostspaarbank heeft er zich van vergewist, dat de, hiervoor omschreven, inschrijvingen en fondsen, benevens de onderpanden op de hiervoor aangeduide prolongatieposten betrekking hebbende, bij de Nederlandsche Bank aanwezig waren.

Amsterdam, den 29sten Maart 1907.

VAN NIEROP, *Voorzitter,*

G. A. VAN HAMEL, *Secretaris.*

REKENING, bedoeld bij art. 8 der Instructie voor den Directeur. (Koninklijk besluit van 3 Maart 1881, n°. 16.)

A.

Maanden.	Nog beschikbaar deel van het saldo der vorige maand, bij de Nederlandsche Bank.	Beschikbaarstellingen van Zijne Excellentie den Minister van Financiën.	Bedrag, verkregen door tegeladmaking van uitgelote obligatiën Nationale Schuld (Kolonie Suriname).	Bedrag, verkregen door tegeladmaking van uitgelote effecten en pandbrieven.	Bedrag, verkregen door aflossing van prolongatiën.	Ontvangen renten van:			Gestort, naar aanleiding der restitutie van gedane voorschotten.	Grootboek-rente, geïnd ten behoeve van inleggers.	Te zamen.
						Nationale Schuld	Effecten en pandbrieven.	Prolongatiën.			
Januari . .	f 310 494.40 ⁵	f 1 400 382.—	f 13 000.—	f 298 125.—	f 2 154 000.—	f 639 825.00	f 340 054.62	f 31 685.31 ⁵	f 6 196.75	f 3 087.50	f 5 196 850.59
Februari . .	338 790.11 ⁵	1 085 572.31	"	8 000.—	2 882 000.—	"	18 790.—	37 946.96 ⁵	23 495.07 ⁵	"	4 394 603.46 ⁵
Maart . . .	33 661.98 ⁵	591 273.—	"	100 000.—	2 107 500.—	416 802.75	103 208.67	33 268.13 ⁵	410.—	7 791.—	3 393 915.54
April . . .	7 204.00 ⁵	100 947.—	"	8 000.—	2 277 500.—	"	209 788.—	33 123 33 ⁵	1 477.62 ⁵	"	2 638 039.06 ⁵
Mei	487 053.21 ⁵	148 212.—	"	1 053 500.—	2 464 000.—	"	126 517.08	29 703.50 ⁵	18 340.—	"	4 337 325.80
Juni	28 942.97 ⁵	964 083.—	"	16 700.—	1 706 000.—	"	59 666.75	52 834.64	20 007.58 ⁵	"	2 848 234.95
Juli	129 559.07	1 407 257.—	"	188 132.50	2 135 500.—	644 526.25	289 342.52	51 912.87	"	3 417.50	4 849 647.71
Augustus.	1 017 231.76	986 349.—	"	"	2 230 500.—	"	38 515.—	66 656.83	"	"	4 339 252.59
September	455 135.18 ⁵	744 970.—	"	96 000.—	1 477 000.—	423 523.50	116 677.—	69 869.39	26 842.93	8 811.—	3 418 829.00 ⁵
October . .	59 930.94 ⁵	409 274.—	"	186 100.—	2 233 000.—	"	230 383.—	75 031.67	"	"	3 493 710.61 ⁵
November.	271 002.35 ⁵	334 632.—	"	141 000.—	1 903 500.—	"	117 098.75	78 031.69 ⁵	20 060.—	"	2 835 324.80
December.	171 981.11 ⁵	331 638.—	"	71 600.—	2 964 500.—	"	64 861.25	82 800.15 ⁵	6 029.36	"	3 693 499.88
Te zamen .	f 3 310 996.13	f 8 504 589.31	f 13 000.—	f 2 437 157.50	f 26 535 000.—	f 2 124 677.50	f 1 714 002.64	f 652 954.50 ⁵	f 122 859.32 ⁵	f 23 107.—	f 45 139 243.91

B.

Maanden.	Aankoop van Nationale Schuld.	Aankoop van- en onkosten op effecten.	Gesloten prolongatie- posten.	Lichting, ten behoeve der kas, volgens Koninklijk besluit.	Uitkeeringen aan 's Rijks Schatkist		Aangekochte Nationale Schuld, ten behoeve van inleggers.	Beschikbaar overschot van het saldo bij de Nederlandsche Bank.	Te zamen.
					voor terugbetaling van gedane voorschotten.	voor aanzuivering van nadeelige saldo's			
Januari. .	f 52 414.88	f 185 165.49	f 4 439 500.—	f 14 692.96	f 114 251.07	"	f 52 027.07 ⁵	1 338 799.11 ⁵	f 5 196 850.59
Februari .	261 432.62 ⁵	854 449.30	3 199 000.—	2 000.—	"	"	44 359.55 ⁵	33 661.98 ⁵	4 394 603.46 ⁵
Maart. . .	48 634.22	279 967.69	2 982 500.—	21 008.59	"	"	54 601.03 ⁵	7 204.00 ⁵	3 393 915.54
April . . .	"	264 081.94	1 731 000.—	13 210.—	"	f 94 836.—	47 838.81	487 053.21 ⁵	2 638 039.96 ⁵
Mei. . . .	"	1 320 845.99	1 690 500.—	2 000.—	126 373.20 ⁵	1 130 711.—	37 952.63	28 942.97 ⁵	4 337 325.80
Juni. . . .	"	245 950.26	2 437 000.—	12 870.—	"	"	22 855.62	129 559.07	2 848 234.95
Juli. . . .	"	323 728.52	3 441 500.—	12 880.—	"	"	54 307.43	1 017 231.76	4 849 647.71
Augustus.	58 731.33 ⁵	600 745.83	3 127 000.—	2 000.—	67 342.90	"	28 295.34	455 135.18 ⁵	4 339 252.59
September	496 668.40	784 079.93	2 024 000.—	12 005.—	"	"	42 144.67	59 930.94 ⁵	3 418 829.00 ⁵
October. .	389 518.24 ⁵	938 130.36	1 526 000.—	12 275.—	"	"	56 793.65 ⁵	271 002.35 ⁵	3 193 719.61 ⁵
November	144 014.19 ⁵	224 170.72	1 764 500.—	3 000.—	205 235.14 ⁵	265 867.—	56 556.62 ⁵	171 981.11 ⁵	2 835 324.80
December	467 204.30	522 899.88	2 293 000.—	12 125.—	"	"	28 371.89	669 898.81	3 693 499.88
Te zamen	f 4 618 620.20	f 6 543 915.97	f 30 655 500.—	f 120 096.55	f 513 202.32	f 1 491 414.—	f 526 094.33 ⁵	f 3 670 400.53 ⁵	f 45 439 243.91

Onderzocht en goedgekeurd door den Raad van
Toezicht op de Rijkspostspaarbank, in de
vergadering van den 29sten Maart 1907.

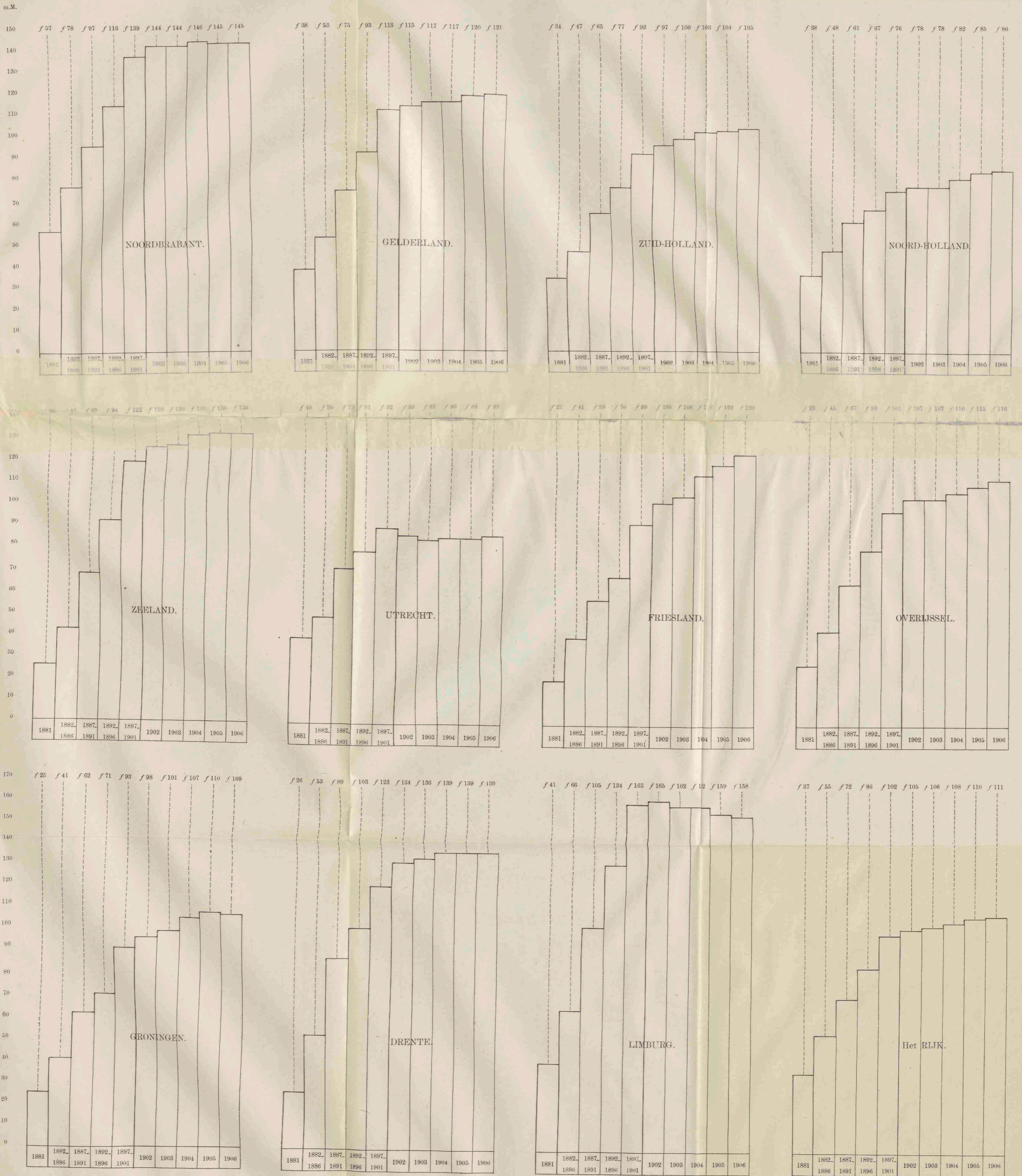
VAN NIEBOP, Voorzitter,
G. A. VAN HAMEL, Secretaris.

Aldus opgemaakt, den 28sten Maart 1907.

De Directeur der Rijkspostspaarbank,
SASSEN.

Toeneming van het gemiddeld Saldo-tegoed, in de, hieronder aangeduide, jaren, resp^{te} tijdperken.

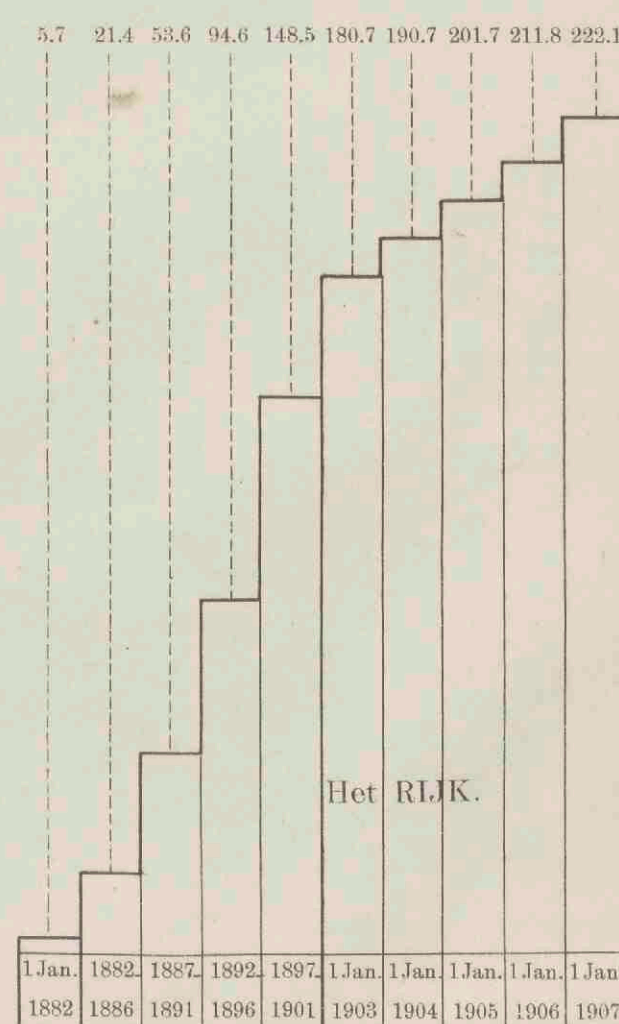

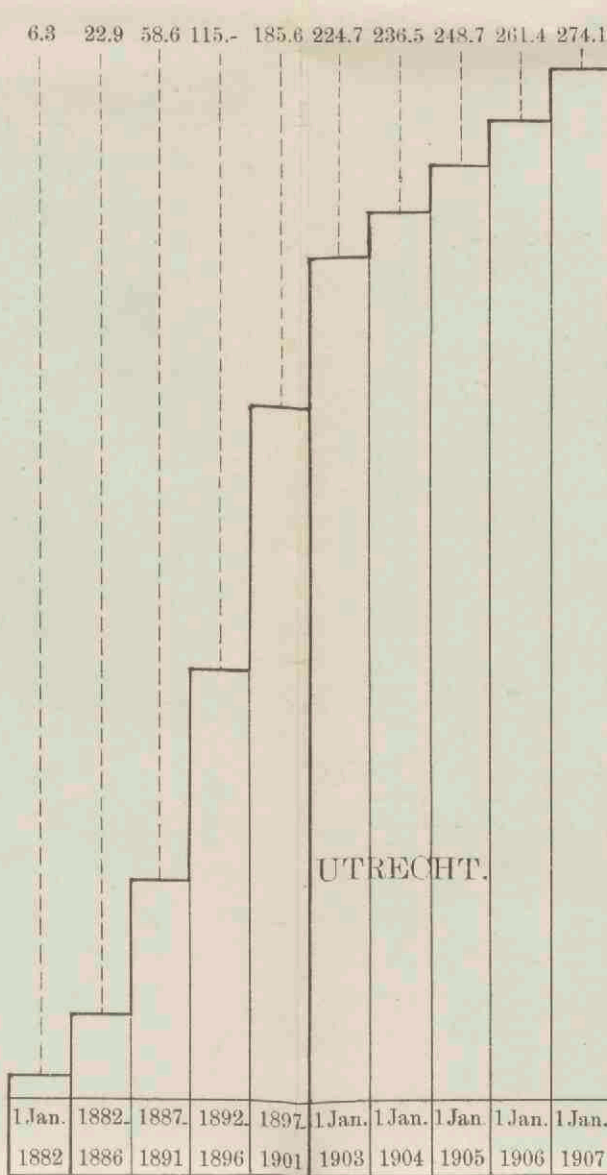
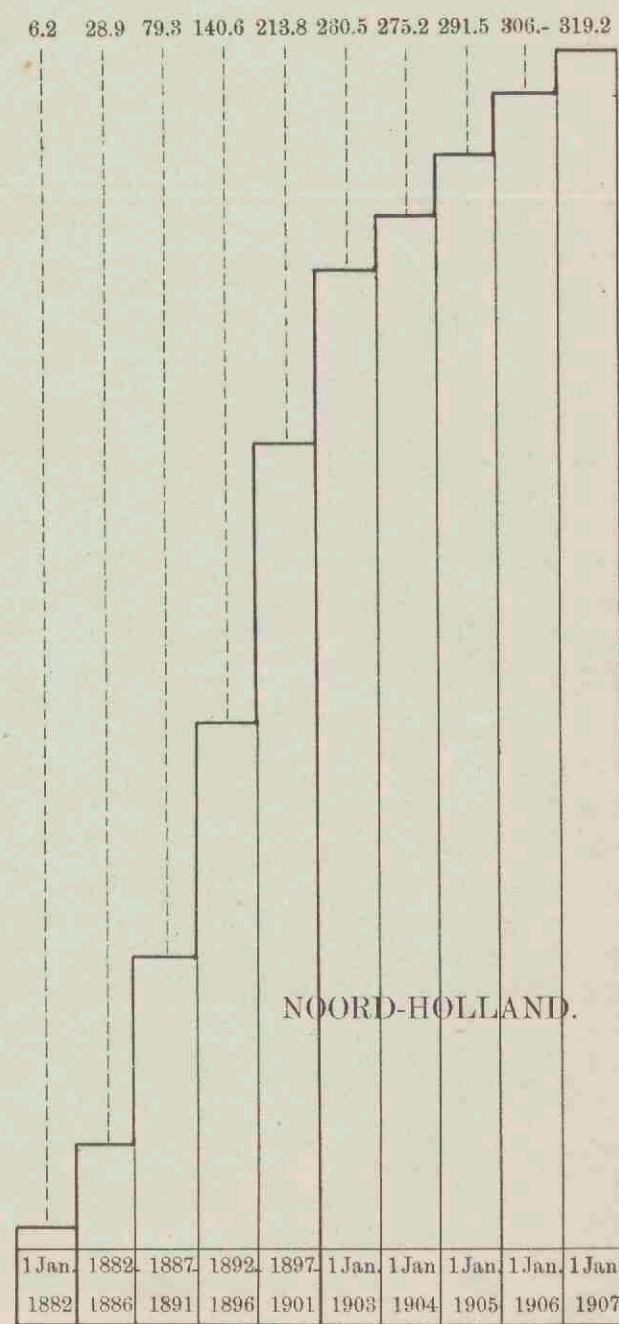


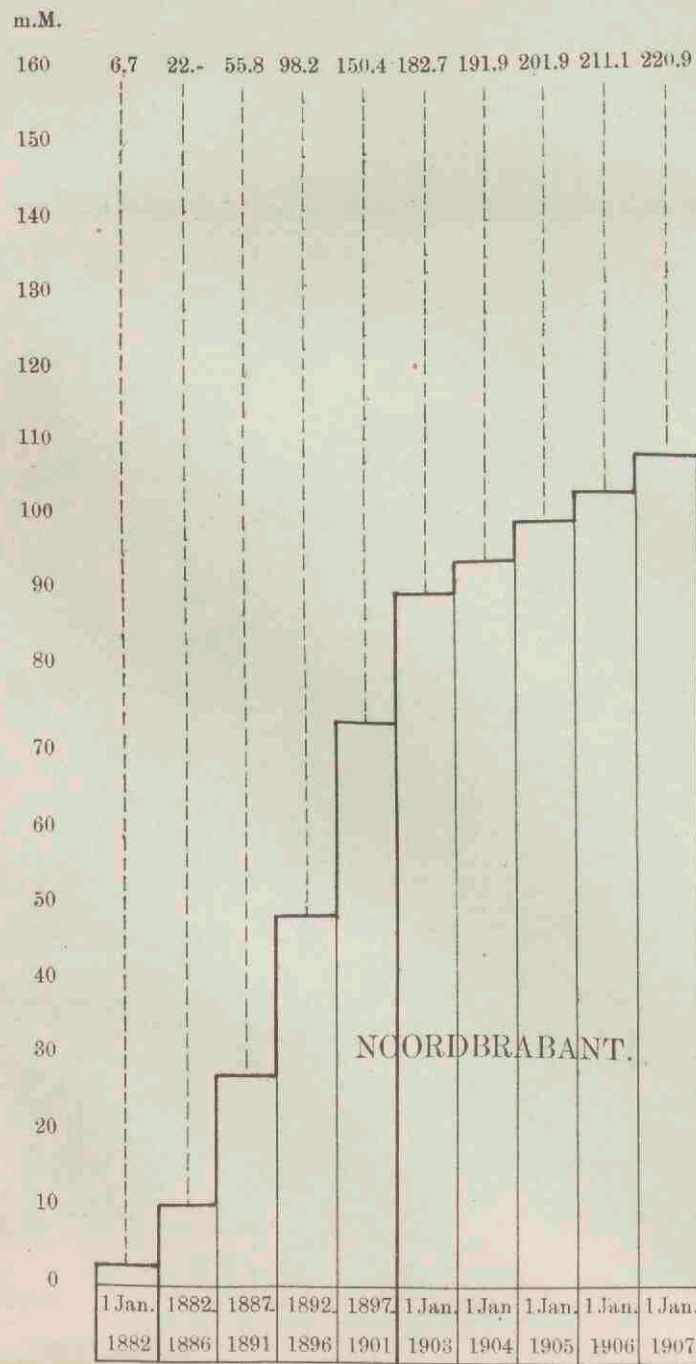
In elke figuur wordt een bedrag van 1 gulden, voorgesteld door 1 millimeter



Verhouding, tusschen het aantal inleggers en de bevolking.

De aanduidingen, boven elk figuur geplaatst, hebben betrekking op: het aantal (resp. 't gemiddelde van het aantal) inleggers, per 1000 inwoners.

De stijging dier verhoudingscijfers is in halve millimeters voorgesteld.



AANTAL BOEKJES.

a. Uitgegeven } in
 b. Geheel afbetaald } het geheele
 c. In omloop } Rijk.

BOEKJES

1920000
 1860000
 1800000
 1740000
 1680000
 1620000
 1560000
 1500000
 1440000
 1380000
 1320000
 1260000
 1200000
 1140000
 1080000
 1020000
 960000
 900000
 840000

660000
 600000
 540000
 480000
 420000
 360000
 300000
 240000
 180000
 120000
 60000
 0


1881 1882 1883 1884 1885 1886 1887 1888 1889 1890 1891 1892 1893 1894 1895 1896 1897 1898 1899 1900 1901 1902 1903 1904 1905 1906

U.

O.

A.

U.	Aantal der uitgegeven boekjes	1 908 083
A.	Aantal der geheel afbetaalde boekjes	648 402
O.	Aantal der in omloop zijnde boekjes	1 259 681



BEDRAG DER INLAGEN, DER TERUGBETALINGEN EN
VAN HET SALDO-TEGOED IN HET GEHEELE RIJK.

GULDEN

660000 000
640000 000
620000 000
600000 000
580000 000
560000 000
540000 000
520000 000
500000 000
480000 000
460000 000
440000 000
420000 000
400000 000
380000 000
360000 000
340000 000
320000 000
300000 000
280000 000

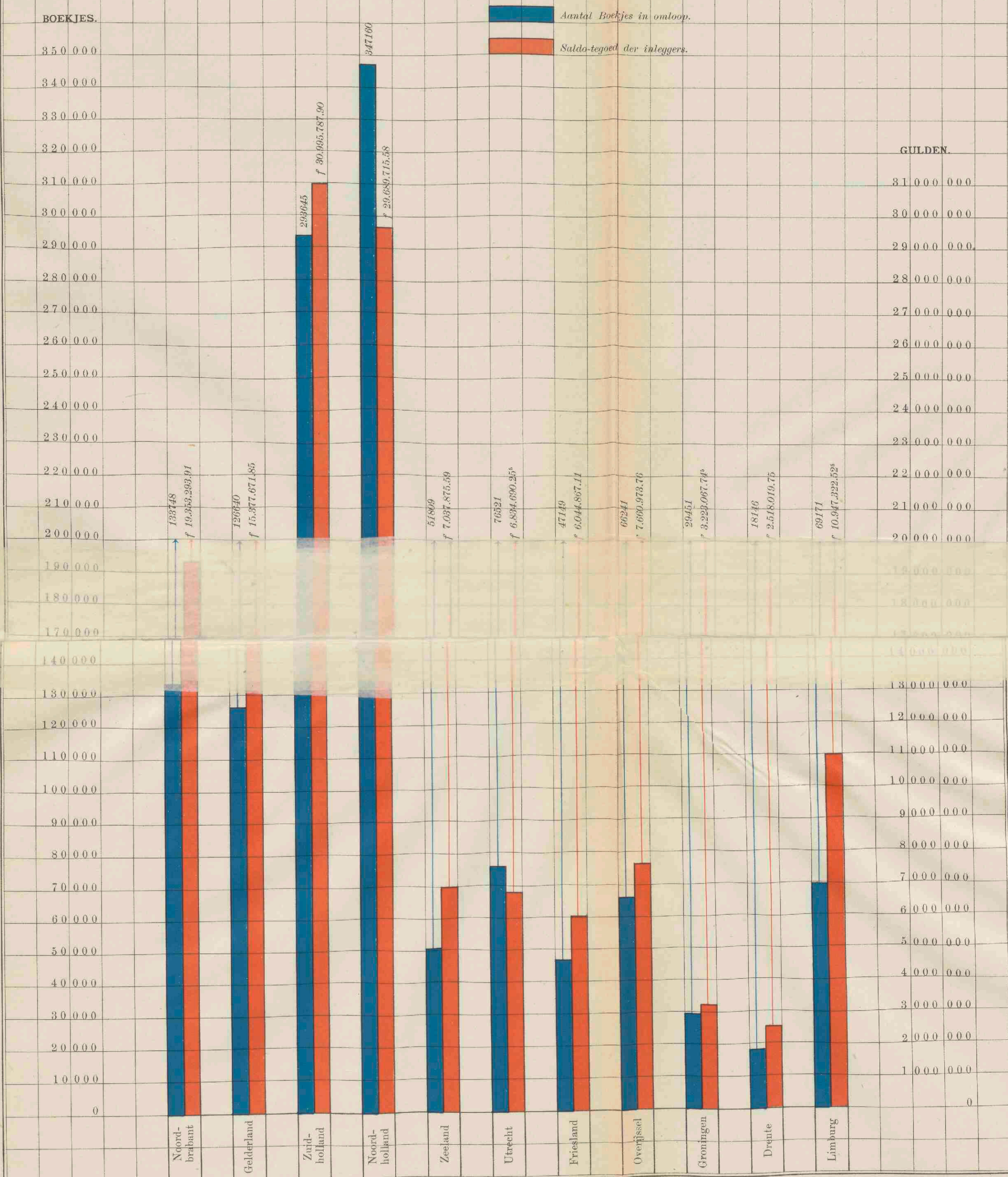
220000 000
200000 000
180000 000
160000 000
140000 000
120000 000
100000 000
80000 000
60000 000
40000 000
20000 000
0

1881 1882 1883 1884 1885 1886 1887 1888 1889 1890 1891 1892 1893 1894 1895 1896 1897 1898 1899 1900 1901 1902 1903 1904 1905 1906

I.	Bedrag der inlagen	f 654.255.219.88
T.	Bedrag der terugbetalingen	f 545.757.804.56 ⁵
S.	Saldo-tegoed	f 139.683.285.97 ⁵ (In dit saldo is een rente-bedrag van f 31.185.870.66 begrepen.)

AANTAL BOEKJES, IN OMLOOP, EN SALDO-TEGOED DER INLEGGERS, OP ULTIMO DECEMBER 1906,

in elke provincie afzonderlijk.



VERGELIJKING PER MAAND, VAN HET BEDRAG DER INLAGEN
EN DER TERUGBETALINGEN, GEDURENDE HET JAAR 1906.

GULDEN.

7 200 000

7 000 000

6 800 000

6 600 000

6 400 000

6 200 000

6 000 000

5 800 000

5 600 000

5 400 000

5 200 000

5 000 000

4 800 000

4 600 000

4 400 000

4 200 000

4 000 000

3 800 000

3 600 000

3 400 000

3 200 000

3 000 000

2 800 000

2 600 000

2 400 000

2 200 000

2 000 000

1 800 000

1 600 000

1 400 000

1 200 000

1 000 000

800 000

600 000


400 000

200 000

0

Bedrag der inlagen
Bedrag der terugbetalingen.





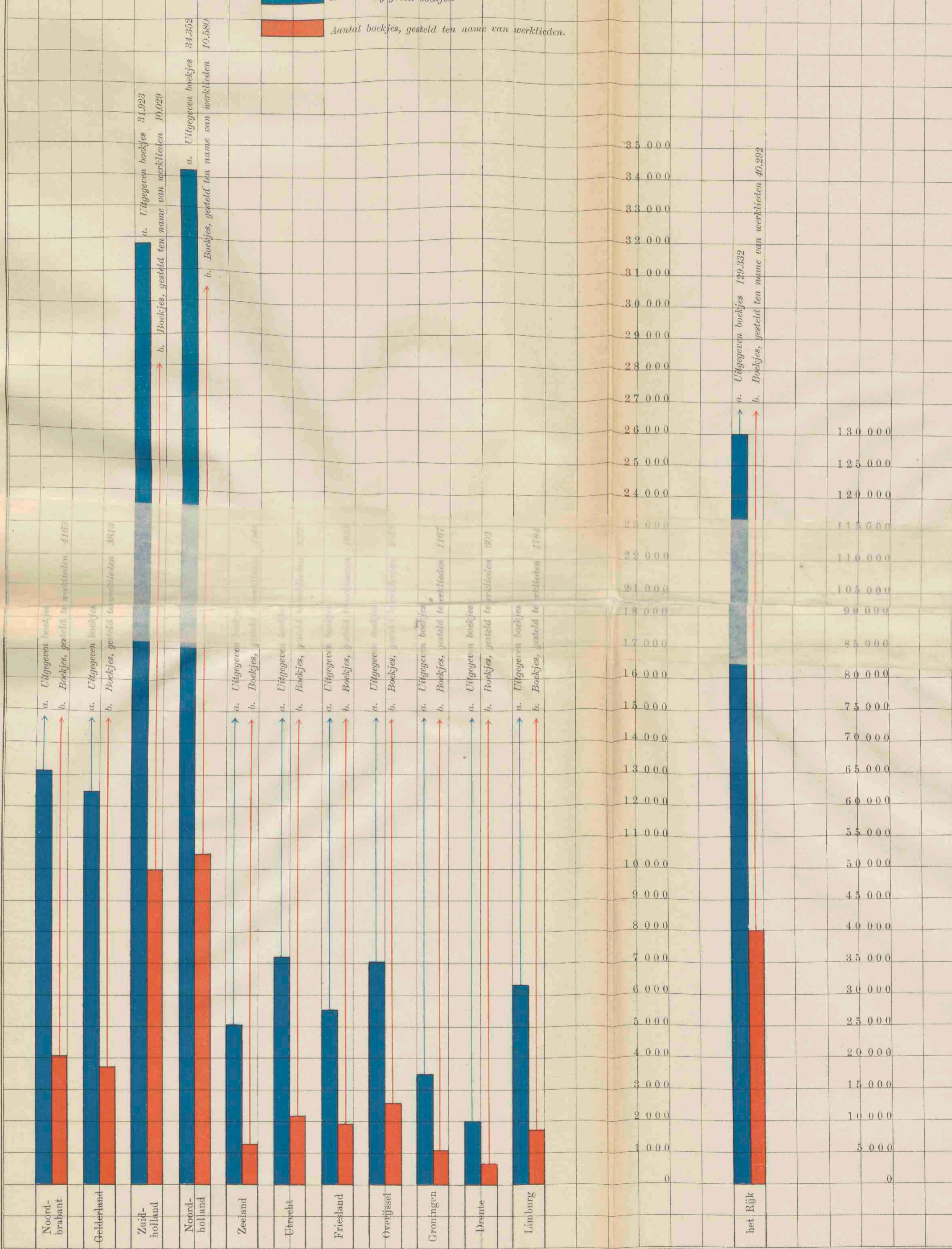


a. AANTAL DER BOEKJES, IN 1906 UITGEGEVEN.

b. AANTAL DIER BOEKJES, GESTELD TEN NAME VAN WERKLIEDEN.

provincie's gewijze
en
in het geheele Rijk

 Aantal uitgegeven boekjes.
 Aantal boekjes, gesteld ten name van werklieden.



INHOUD.

	Bladz.
Toezicht	5
Gebruik van de Rijkspostspaarbank door het personeel der zeemacht	5
Personeel	5
Internationale Spaarbankdienst	6
Resultaten over 1906, in verband met die van vroegere perioden	6
Inleggers en inlagen	7
Terugbetalingen	11
Rente. Tegoed	16
Belegging	17
Overzichten, staten en tabellen	18
Bedrijfskosten	19
Balansstukken, met bijbehorende bescheiden	20
Vergoeding aan de postambtenaren	21
Openstelling van kantoren voor den dienst der Rijkspostspaarbank	21
Overzicht van het bedrag der inlagen en terugbetalingen, het aantal uitgegeven, afbetaalde en in omloop gebleven boekjes in 1906, alsmede het saldo der inlagen en terugbetalingen over 1906 en vorige jaren	22
Inlagen in de maand Januari	35
Aankoop van Nationale Schuld, ten behoeve van inleggers	35
Ingevorderde renten van Grootboek-Inschrijvingen, aangekocht ten behoeve van inleggers	36
Beroepsstatistiek	36
Het inleggen door vereenigingen	36
Gemiddeld saldo-tegoed	36
Samenwerking tusschen de Rijkspostspaarbank, hier te lande, en de Postspaarbank, in Nederlandsch Oost-Indië	37
Onderzoek, naar de soliditeit van fondsen	37
Sparen, op de scholen, voor lager onderwijs	37
Mededeelingen, van verschillenden aard	38
Maatregelen, ter bevordering van den bloei der instelling	38

BIJLAGEN.

- A. Overzicht van het aantal kantoren, inleggers, inlagen en terugbetalingen, van het gezamenlijk en gemiddeld bedrag der inlagen en terugbetalingen, en van het tegoed in 1906 of aan het einde van 1906, voor elke provincie afzonderlijk en over het geheele Rijk.
- B. Staat, aanwijzende het bedrag der inlagen en terugbetalingen, alsmede het voor- of nadeelig saldo, aan het einde van elke maand, gedurende het jaar 1906.
- C. Staat, aanwijzende het aantal in omloop zijnde boekjes en het tegoed der inleggers (provincie's-gewijze): *a.* op het einde van het jaar 1881; *b.* gemiddeld gedurende de perioden 1882—1886, 1887—1891, 1892—1896, 1897—1901 en *c.* op het einde van de jaren 1902, 1903, 1904, 1905 en 1906.
- D. Staat, aanwijzende het aantal der op ultimo December 1906 in omloop zijnde spaarbankboekjes, gesplitst naar het bedrag van het tegoed.
- E. Beroepsstatistiek, over 1906 (12 tabellen).
- F. Overzicht der rente, betrekkelijk de jaren, respectievelijk tijdperken 1906, 1905, 1904, 1903, 1902, 1897—1901, 1892—1896, 1887—1891, 1882—1886 en 1881, die:
a. werd uitbetaald op uit den omloop getrokken boekjes;
b. werd bijgeschreven op de rekeningen-courant.
- G. Staat, aantoonende de percentsgewijze verhouding van: *a.* het aantal inlagen door middel van formulieren, met aangehechte zegels (post- of spaarbankzegels); *b.* het bedrag dier inlagen, tot het totaal.
- H. Overzicht van de volstreckte en percentsgewijze vermeerdering der in omloop zijnde boekjes, benevens van het tegoed der inleggers over de jaren, respectievelijk tijdperken 1881, 1882—1886, 1887—1891, 1892—1896, 1897—1901, 1902, 1903, 1904, 1905 en 1906.
- I. Overzicht, betrekkelijk: *a.* de inlagen; *b.* de terugbetalingen; *c.* de inleggers (jaren, respectievelijk tijdperken 1881, 1882—1886, 1887—1891, 1892—1896, 1897—1901, 1902, 1903, 1904, 1905 en 1906).

- J. Overzicht, omtrent *a.* aantal en bedrag der inlagen en terugbetalingen; *b.* aantal uitgegeven en afbetaalde boekjes, betrekkelijk het tijdvak 1881—1906; *c.* het saldo-tegoed en het aantal in omloop zijnde spaarbankboekjes, geconstateerd aan het einde van 1906, een en ander betreffende particulieren en vereenigingen.
- K. Overzicht, betrekkelijk de belegging van gelden op prolongatie, gedurende het dienstjaar 1906.
- L. Staat, aanwijzende: 1°. de Inschrijvingen, op naam, in een der Grootboeken van de Nationale Schuld; 2°. de rentegevende Obligatiën, ten laste van den Staat, en 3°. de Certificaten aan toonder van Inschrijvingen in een der genoemde Grootboeken, die, gedurende het tijdperk: 1 Januari tot 31 December 1906, ten behoeve van inleggers werden aangekocht.
- La. Staat, aanwijzende de renten van kapitalen, ingevolge aankoop door tusschenkomst der Rijkspostspaarbank in een der Grootboeken van de Nationale Schuld ingeschreven, die gedurende het tijdperk 1 Januari tot 31 December 1906, ten behoeve van inleggers werden ingevorderd.
- M. Overzicht, betrekkelijk het eerste 25-jarig tijdperk van het bestaan der instelling (1 April 1881—31 Maart 1906).
- N. Balans op 31 December 1905.
- O. Voorloopige balans op 31 December 1906.
- P. Staat, aanwijzende de bezittingen van de Rijkspostspaarbank, op 31 December 1906 aanwezig bij de Nederlandsche Bank.
- Q. Rekening, bedoeld bij art. 8 der Instructie voor den Directeur.
- R. Graphische voorstellingen.
-

