



Verslag aan de Koningin-Weduwe, Regentes van het Koninkrijk, betreffende den Dienst der Rijkspostspaarbank in Nederland ...

<https://hdl.handle.net/1874/422519>

VERSLAG

AAN DE

KONINGIN

betrekkelijk den dienst der

RIJKSPOSTSPAARBANK

IN

NEDERLAND

OVER

1907.



GEDRUKT TER ALGEMEENE LANDSDRUKKERIJ. 1908.

Verkrijgbaar bij **GEBROEDERS VAN CLEEF** te 's-Gravenhage.

à f 0,50 per ex.

VERSLAG

AAN DE

KONINGIN

betrekkelijk den dienst der

RIJKSPOSTSPAARBANK


IN

NEDERLAND

OVER

1907.





RIJKSPOSTSPAARBANK.

Aan
Hare Majesteit de Koningin.

Bij Koninklijk besluit, van 30 Maart 1907, n^o. 80, werd benoemd, tot Lid van den Raad van Toezicht op de Rijkspostspaarbank: de heer mr. C. H. VAN TIENHOVEN, Directeur der Nederlandsche Bank te Amsterdam, zulks ter vervanging van den heer L. C. VAN HEUKELOM, die aan de beurt van aftreding was.

Toezicht.

De wet, van 8 December 1906 (*Staatsblad*, n^o. 319), waarbij de bestaande wet, op de Rijkspostspaarbank, werd herzien, is in werking gesteld den 1^{en} November 1907.

Wetgeving.

Die wetsherziening strekte voornamelijk tot invoering der zoogenaamde *Staats-schuldboekjes*.

Voorts is, bij die gelegenheid, art. 9 der bestaande wet in overeenstemming gebracht met de thans geldende bepalingen van het Burgerlijk Wetboek, omtrent de ouderlijke macht.

Bij Koninklijk besluit, van 9 September 1907 (*Staatsblad*, n^o. 248), tot uitvoering der hiervoor bedoelde wijzigingswet, werd het maximum bedrag dier terugbetalingen, welke *rechtstreeks* kunnen geschieden, van f 25 op f 50 gebracht.

Voorschriften,
ter uitvoering van
den dienst der
Rijkspostspaarbank.

In verband met deze verhooging werd de, aan de postambtenaren verstrekte, machtiging, om — *op eigen verantwoordelijkheid* — de *rechtstreeksche* terugbetalingen tot f 100 op te voeren, ingetrokken.

Eveneens werd ingetrokken: de bepaling, volgens welke de handteekening (van den inlegger of aanvrager), gesteld op het formulier, tot aanvraag van een duplicaatboekje, moest worden gelegaliseerd, door den Burgemeester.

Van de Rijkspostspaarbank is, overeenkomstig de bekende, in vorige Verslagen aangeduide regeling, door het Marine-personeel, buitenslands vertoevende aan boord van Hr. Ms schepen, wederom op bevredigende wijze gebruik gemaakt.

Gebruik van de
Rijkspostspaarbank,
door het personeel
der Zeemacht.

In 1907 zijn er 608 nieuwe boekjes uitgegeven, tegen 508 in 1906, terwijl in 1907 is ingelegd een totaal bedrag van f 170 985,86⁵ tegen f 189 578,07⁵ in 1906.

Onder den Directeur was, aan het einde van 1907, ter Directie in dienst het navolgende personeel:

Personeel.

- 1 onderdirecteur;
- 1 referendaris;
- 1 hoofdcommies;
- 8 commiezen;
- 19 adjunct-commiezen, onder wie één vrouwelijke;
- 26 eerste-klerken, onder wie 16 vrouwelijke;

- 79 tweede-klerken, onder wie 58 vrouwelijke;
 12 eerste-assistenten;
 23 tweede-assistenten;
 1 concierge;
 4 boden, onder wie 1, dienstdoende als portier;
 3 adjunct-boden;
 1 vaste-knecht;
 115 beambten, op tijdelijken voet onder wie: 10 vrouwelijke, 1 dienstdoende als machinist, 1 als stoker, en 2 als nachtwakers;
 19 schrijvers op tijdelijken voet.

Internationale
 spaarbankdienst.

Ingevolge de overeenkomst, den 8sten November 1902 tusschen Nederland en België gesloten, met betrekking tot de overdracht, alsmede de terugbetaling van gelden, hetzij in de Nederlandsche Rijkspostspaarbank, hetzij in de Belgische *Caisse générale d'Épargne et de Retraite* ingelegd, werden in 1907:

a. overgedragen op onze Rijkspostspaarbank:

71 Belgische boekjes, ten gezamenlijke bedrage van f 14 201,53, uitmakende het geheele tegoed dier boekjes;

b. overgedragen op de Belgische *Caisse générale d'Épargne et de Retraite*:

102 Nederlandsche boekjes, te zamen ad f 22 877,05;

c. terugbetaald:

1°. met betrekking tot 177 Belgische boekjes, in Nederland: op 129 het geheele tegoed, te zamen ad f 25 400,68 en op 48 het gedeeltelijk tegoed, ad f 12 702,75;

2°. met betrekking tot 181 Nederlandsche boekjes, in België: op 130 het geheele tegoed, te zamen ad f 15 865,50 en op 51 het gedeeltelijk tegoed, te zamen ad f 6 879,41.

Voorts werden 267 Nederlandsche boekjes, waarvan de inleggers in België verblijf hiielden, door tusschenkomst van de *Caisse générale d'Épargne et de Retraite*, voorzien van het over het jaar 1906 verschuldigde rentebedrag.

Het totaal der overgedragen gelden beliep alzoo te zamen f 37 078,58 tegen f 27 695,72 in 1906, terwijl in het geheel werd terugbetaald de som van f 60 848,34, tegen f 60 852,32⁵ in 1906.

Resultaten, over
 1907, in verband
 met die van
 vroegere perioden.

In overeenstemming met het advies, uitgebracht door de Centrale Commissie voor de Statistiek, worden hier niet meer (gelijk vroeger steeds geschiedde) de resultaten van elk dienstjaar, afzonderlijk, aangeduid.

Zulks geschiedt nu uitsluitend, wat de jaren 1881, benevens 1903 tot en met 1907 betreft

Overigens zijn achtereenvolgens een 5-tal vijfjarige perioden aangegeven.

Inleggers en
inlagen.

JAREN, resp. tijdperken.	B O E K J E S.					
	Uitgegeven:		Afbetaald:		In omloop gebleven:	
	in het be- trekkelijk jaar.	gemiddeld gedurende de ver- schillende tijd- perken.	in het be- trekkelijk jaar.	gemiddeld gedurende de ver- schillende tijd- perken.	op 31 Dec.	gemiddeld gedurende de ver- schillende tijd- perken.
wat betreft 1881 . . .	23 773	"	942	"	22 831	"
" " 1882-1886	"	30 386	"	6 954	"	91 452
" " 1887-1891	"	51 196	"	15 372	"	242 588
" " 1892-1896	"	72 602	"	24 025	"	454 012
" " 1897-1901	"	102 080	"	35 126	"	762 146
" " 1902-1906	"	120 599	"	48 015	"	1 111 509
" " 1903 . . .	115 024	"	45 930	"	1 035 527	"
" " 1904 . . .	122 569	"	46 506	"	1 111 590	"
" " 1905 . . .	123 269	"	50 543	"	1 184 316	"
" " 1906 . . .	129 332	"	53 967	"	1 259 681	"
" " 1907 . . .	136 125	"	58 960	"	1 336 846	"

Het aantal in omloop zijnde boekjes *vermeerderde* dus in 1907 met 77 165 stuks of met 6.1 pct. In 1905 was het 72 726, of 6.5 pct. in 1906: 75 365, of 6.4 pct.

In verhouding tot de bevolking was het aantal inleggers over de provinciën verdeeld als volgt, met een gemiddeld aantal inlagen en terugbetalingen op elk boekje als in de laatste twee kolommen is vermeld:

PROVINCIEËN.	Aantal inleggers op 1000 zielen op ult. Dec. 1881.	Gemiddelde van het aantal inleggers, op 1000 zielen over de perioden:					Aantal inleggers op 1000 zielen.					Vermeer- dering.		Gemiddeld aantal inlagen op elk boekje in 1907.	Gemiddeld aantal terugbetalingen op elk boekje in 1907.
		1882	1887	1892	1897	1902	Op ult. Dec. 1903.	Op ult. Dec. 1904.	Op ult. Dec. 1905.	Op ult. Dec. 1906.	Op ult. Dec. 1907.	1881	1906		
		1886	1891	1896	1901	1906						1907	1907		
Noordbrabant .	6.7	22.-	55.8	98.2	150.4	202.-	191.9	201.9	211.1	220.9	232.3	225.6	11.4	1.3	0.6
Gelderland . . .	5.4	21.-	51.5	90.3	143.-	187.5	178.6	187.1	195.5	204.1	211.6	206.2	7.5	1.1	0.6
Zuidholland . .	7.3	25.3	58.-	97.8	148.8	201.6	189.5	201.7	212.2	223.6	236.3	229.-	12.7	1.4	0.8
Noordholland .	6.2	28.9	79.3	140.6	213.8	291.-	275.2	291.5	306.-	319.2	332.5	326.3	13.3	1.4	0.8
Zeeland	8.2	25.6	57.3	95.9	153.5	205.1	194.2	204.6	214.7	226.9	237.4	229.2	10.5	1.3	0.4
Utrecht	6.3	22.9	58.6	115.-	185.6	249.4	236.5	248.7	261.4	274.1	287.5	281.2	13.4	1.3	0.7
Friesland	3.5	11.4	25.7	44.5	77.7	115.8	106.6	115.8	124.-	131.9	138.7	135.2	6.8	1.3	0.5
Overijssel	4.1	15.5	39.2	69.9	115.9	161.3	151.9	160.9	170.-	179.1	189.7	185.6	10.6	1.3	0.6
Groningen	2.4	6.6	16.9	31.6	57.-	82.1	77.2	82.2	86.4	90.9	96.-	93.6	5.1	1.1	0.6
Drenthe	2.2	8.4	19.9	38.2	69.8	98.5	93.2	98.6	103.4	108.4	112.8	110.6	4.-	0.9	0.4
Limburg	4.7	21.7	55.6	98.3	155.7	202.4	194.8	203.-	209.2	215.4	224.3	219.6	8.9	1.1	0.5
Het Rijk	5.7	21.4	53.6	94.6	148.5	201.7	190.7	201.7	211.8	222.1	232.6	226.9	10.5	1.3	0.7

Wat het bedrag der inlagen en terugbetalingen, over het geheele Rijk, en per 1000 zielen betreft, dit bedroeg:

	<i>Inlagen:</i>	<i>Terugbetalingen:</i>
over 1881	f 263,41 ^s en f	67,24
gemiddeld over de jaren 1882-1886	954,81 ^s „	605,55
„ „ „ „ 1887-1891	2 426,08 ^s „	1 846,99
„ „ „ „ 1892-1896	4 376,99 ^s „	3 364,17 ^s
„ „ „ „ 1897-1901	7 314,07 ^s „	6 084,71
„ „ „ „ 1902-1906	10 347,06 ^s „	9 214,00
over 1903	9 491,70 „	8 521,46 ^s
„ 1904	10 528,78 „	9 079,50
„ 1905	10 989,03 ^s „	9 860,23 ^s
„ 1906	11 723,24 ^s „	10 609,30 ^s
„ 1907	12 040,78 ^s „	11 654,29 ^s

Het getal en het gezamenlijk bedrag der inlagen waren:

	Getal der inlagen.	Gezamenlijk bedrag.
in 1907	1 781 041	f 69 201 667,48 ^s
„ 1906	1 776 556	„ 66 501 187,39 ^s
dus <i>meer</i> in 1907	4 485	f 2 700 480,09

Het gemiddeld bedrag der inlagen beliep:

in 1881.	f 13,10
over de jaren 1882-1886	15,62 ^s
„ „ „ 1887-1891.	22,37
„ „ „ 1892-1896.	26,83 ^s
„ „ „ 1897-1901.	33,24
„ „ „ 1902-1906.	36,88
in 1903	36,30
„ 1904	37,68 ^s
„ 1905	37,42 ^s
„ 1906.	37,43 ^s
„ 1907	38,85 ^s

Gelijk hieronder blijkt, wijkt de percentsgewijze verhouding der inlagen, gesplitst naar het 8-tal daartoe aangenomen klassen, tot het totaal der inlagen over 1906, in geringe mate af van die over het vorig jaar.

INLAGEN.	Aantal		Percentsgewijze verhouding tot het totaal der inlagen	
	in 1906.	in 1907.	in 1906.	in 1907.
f 0,25	29 930	28 474	1.6847	1.5987
Boven f 0,25 tot beneden f 1 . .	77 490	76 214	4.3618	4.2792
f 1 tot beneden f 10	808 077	802 483	45.4856	45.0569
f 10 tot beneden f 100	684 185	689 973	38.5119	38.7399
f 100 tot en met f 800	169 476	175 913	9.5396	9.8770
Boven f 800 tot en met f 1200 . .	6 918	7 266	0.3894	0.4080
" f 1200 " " " f 2400	422	606	0.0237	0.0340
" f 2400	58	112	0.0033	0.0063
	1 776 556	1 781 041		

Naar het aantal inleggers en naar het aantal, benevens het gezamenlijk en het gemiddeld bedrag der inlagen, zijn, over 1907, aan de verschillende provinciën de hieronder aangeduide rangnummers te verstrekken:

PROVINCIEËN.	Aantal		Gezamenlijk bedrag der inlagen.	Gemiddeld
	inleggers.	inlagen.		
Noordbrabant	n ^o . 3	n ^o . 3	n ^o . 3	n ^o . 5
Gelderland	" 4	" 4	" 4	" 2
Zuidholland	" 2	" 2	" 1	" 8
Noordholland	" 1	" 1	" 2	" 11
Zeeland	" 8	" 8	" 9	" 9
Utrecht	" 5	" 5	" 6	" 10
Friesland	" 9	" 9	" 8	" 4
Overijssel	" 7	" 6	" 5	" 6
Groningen	" 10	" 10	" 10	" 3
Drenthe	" 11	" 11	" 11	" 1
Limburg	" 6	" 7	" 7	" 7

Naar het *bedrag* van elke inlage, zijn de inlagen over de provinciën als volgt verdeeld:

PROVINCIEËN.	Inlagen van f 1. , in spaar- bankzegels.		INLAGEN IN GELD VAN								Totaal.
	van 5 cent.	van 1 cent.	f 0.25	boven f 0.25 tot beneden f 1	f 1 tot beneden f 10	f 10 tot beneden f 100	100 tot en met f 800	boven f 800 tot en met f 1200	boven f 1200 tot en met f 2400	boven f 2400	
Noordbrabant . .	13 594	11 642	3 378	8 074	63 593	66 381	24 212	826	44	8	191 752
Gelderland . . .	4 115	6 712	1 594	4 372	47 950	65 655	19 294	680	60	12	150 444
Zuidholland . . .	20 866	24 110	5 388	17 757	161 748	179 310	41 488	2 034	207	45	452 953
Noordholland . .	16 393	27 532	11 771	26 665	196 782	200 420	40 754	1 429	150	33	521 929
Zeeland	1 720	4 142	1 031	3 075	28 701	24 316	6 794	336	13	3	70 131
Utrecht	3 475	9 214	1 562	5 444	39 823	39 300	8 783	397	46	6	108 050
Friesland	1 213	1 612	905	2 749	24 140	24 177	7 421	365	19	„	62 601
Overijssel	1 343	3 008	1 209	3 152	30 771	38 951	10 586	561	32	2	89 615
Groningen	215	1 640	302	932	11 725	15 271	4 436	167	10	1	34 699
Drenthe	202	809	162	450	5 856	6 757	2 774	126	3	„	17 139
Limburg	1 817	7 192	1 172	3 544	28 828	29 435	9 371	345	22	2	81 728
Totaal	64 953	97 613	28 474	76 214	639 917	689 973	175 913	7 266	606	112	1781 041
	162 566										
Percentsgewijze verhouding tot het totaal	9.1		1.6	4.3	35.9	38.8	9.9	0.4	—	—	

Het aantal inlagen, in zegels, bedroeg over 1906 7.4 pct. van het geheel aantal inlagen. Deze verhouding is dus, volgens bovenstaande tabel, thans gestegen met 1.7 pct.

Met betrekking tot het aantal inlagen, beneden f 10, viel er, vergeleken met het totaal der inlagen, over 1907 eene *vermindering* te constateeren = 0.7 pct.

Het getal en het bedrag der terugbetalingen beliepen:

	Terugbetalingen.	
	Getal	Gezamenlijk bedrag
	der terugbetalingen.	
in 1907	926 993	f 66 980 428.94 ⁵
„ 1906	840 999	60 182 266.14 ⁵
dus meer in 1907	85 994	f 6 798 162.80

Over 1907 bedroegen de terugbetalingen 32.1 pct. van de som der inlagen over dat jaar, vermeerderd met het saldo-tegoed over de vorige jaren. Die verhouding bedroeg in 1906 30.6 pct.

Het gemiddeld bedrag der terugbetalingen beliep:

in 1881	f 37,35 ⁵
over de jaren 1882—1886	46,37
„ „ „ 1887—1891	53,26
„ „ „ 1892—1896	56,98
„ „ „ 1897—1901	67,18 ⁵
„ „ „ 1902—1906	70,11 ⁵
in 1903	69,89 ⁵
„ 1904	69,51 ⁵
„ 1905	70,89
„ 1906	71,56
„ 1907	72,25 ⁵

Ter zake van de terugbetalingen, nl. of zij al dan niet rechtstreeks (d. i. *zonder of met* voorafgaande machtiging van den directeur der Rijkspostspaarbank) hebben plaats gehad, volgt op blz. 13 een opgaaf naar de verschillende provinciën.

Uit de verkregen eind-resultaten blijkt, dat (niettegenstaande den, in 1907, over het algemeen ongunstigen economischen toestand) de groei der instelling wederom bevredigend is te achten.

Enkele maanden van bedoeld jaar, gaven echter *buitengewoon ongunstige* uitkomsten.

Immers, over de maand Maart, beliep het nadeelig saldo ruim f 1 000 000; terwijl, over de maand April, dit zelfs steeg boven de f 2 000 000. Dus, over die twee maanden, bedroeg het, in totaal, ruim f 3 000 000.

Nimmer bereikte het totaal der nadeelige saldo's, over een *geheel* jaar, de *helft* van dit bedrag.

Niettemin bleek, aan het einde van het dienstjaar 1907, het saldo-tegoed, op onze spaarbankboekjes, toegenomen met f 5 812 365,02 (waaronder f 3 483 868,45, aan bijgeschreven renten).

Of de hóóge prijs van het geld, ten onzent kapitalen deed opvragen, om ze te beleggen bij *andere* instellingen, die voor deposito's een belangrijk hóógere rente gaven, is eene vraag, welke (met het oog op de meer dan gewone onttrekking van geld aan de Rijkspostspaarbank) gewis mag gesteld, doch niet met *zekerheid* kan beantwoord worden.

Andere vermoedelijke redenen, voor de hoegrootheid van voormelde nadeelige saldo's, liggen niet zoo voor de hand; doch de ernstige financieele rampen, voorgekomen in enkele streken van ons land, de werkeloosheid, in sommige bedrijven, mogen wel als factoren worden aangemerkt, die daartoe een deel hebben bijgedragen.

OVERZICHT

het van aantal terugbetalingen, zoowel rechtstreeks
als op orders van betaling (Provincie's-gewijze),
gedurende het jaar 1907.

PROVINCIEËN.	Beneden f 1			f 1 tot beneden f 10			f 10			Boven f 10 tot beneden f 25			f 25		
	Rechtstreeks.	Op order.	Totaal.	Rechtstreeks.	Op order.	Totaal.	Rechtstreeks.	Op order.	Totaal.	Rechtstreeks.	Op order.	Totaal.	Rechtstreeks.	Op order.	Totaal.
Noordbrabant . . .	895	415	1310	17215	1630	18845	7253	167	7420	11474	882	12356	6226	192	6418
Gelderland . . .	864	384	1248	15531	1863	17394	6604	202	6806	10578	1050	11628	6212	279	6491
Zuidholland . . .	4316	1033	5349	58238	3680	61918	23060	453	23513	34079	1960	36039	28887	576	29463
Noordholland . . .	4934	1778	6712	77368	5219	82587	30857	491	31348	49292	2645	51937	48252	868	49120
Zeeland	213	116	329	4106	524	4630	1536	28	1564	3021	337	3358	1785	44	1829
Utrecht	907	300	1207	14731	1030	15761	5124	109	5233	7479	528	8007	4739	140	4879
Friesland	181	127	308	3749	705	4454	1820	88	1908	3075	450	3525	2091	114	2205
Overijssel	501	250	751	8815	884	9699	3872	99	3971	6424	535	6959	4084	108	4192
Groningen	79	97	176	2479	571	3050	1466	58	1524	2205	305	2510	1458	79	1537
Drenthe	36	38	74	1001	318	1319	539	26	565	982	185	1167	655	27	682
Limburg	274	182	456	6346	931	7277	2485	68	2553	4958	548	5506	2255	83	2338
Totaal	13200	4720	17920	209379	17355	226934	84616	1789	86405	155367	9425	442992	106644	2510	109154
Percentsgewijze verhouding tot het totaal . . .	1.4	0.5	1.9	22.6	1.9	24.5	9.2	0.2	9.4	14.4	1.0	15.4	11.5	0.3	11.8

Boven f 25 tot beneden f 100	f 100			Op order van betaling				Totaal.		Algemeen totaal.		
	Rechtstreeks.	Op order.	Totaal.	Rechtstreeks.	Op order.	Totaal.	Boven f 100 tot en met f 800	Boven f 800 tot en met f 1200	Boven f 1200 tot en met f 2400		Boven f 2400	Rechtstreeks.
17943	2460	20403	6312	898	7210	11666	1474	165	9	67318	19958	87276
18700	3002	21702	6622	892	7514	9638	1091	146	10	65111	18557	83668
36140	7045	43185	13166	2702	15868	22024	2854	471	61	197886	42859	240745
28873	12677	41550	8905	4567	13472	26368	2826	506	33	248481	57978	306459
4864	1028	5892	1718	291	2009	3992	549	78	3	17243	6990	24233
2525	1402	10927	3276	435	3711	4827	504	92	9	45781	9376	55157
4798	1245	6043	1791	432	2223	3967	577	66	"	17505	7771	25276
7545	1818	9363	2358	608	2966	4986	547	73	3	33599	9911	43510
3681	917	4598	1417	221	1638	2326	265	45	"	12785	4884	17669
1537	526	2063	705	177	882	1559	186	21	1	5455	3064	8519
6525	1499	8024	2176	346	2522	5024	680	99	2	25019	9462	34481
40151	33619	475730	48446	11569	60015	96377	11553	1762	131	736183	190810	926993
15.1	3.6	18.7	5.2	1.3	6.5	10.4	1.2	0.2	—	79.4	20.6	

PROVINCIEËN.	Beneden / 1			/ 1 tot beneden / 10			/ 10			Boven / 10 tot beneden / 25			/ 25		
	Rechtstreeks.	Op order.	Totaal.	Rechtstreeks.	Op order.	Totaal.	Rechtstreeks.	Op order.	Totaal.	Rechtstreeks.	Op order.	Totaal.	Rechtstreeks.	Op order.	Totaal.
Noordbrabant . . .	895	415	1310	17215	1630	18845	7253	167	7420	11474	882	12356	6226	192	6418
Gelderland . . .	864	384	1248	15531	1863	17394	6604	202	6806	10578	1050	11628	6212	279	6491
Zuidholland . . .	4316	1033	5349	58238	3680	61918	23060	453	23513	34079	1960	36039	28887	576	29463
Noordholland . . .	4934	1778	6712	77368	5219	82587	30857	491	31348	49292	2645	51937	48252	868	49120
Zeeland	213	116	329	4106	524	4630	1536	28	1564	3021	337	3358	1785	44	1829
Utrecht	907	300	1207	14731	1030	15761	5124	109	5233	7479	528	8007	4739	140	4879
Friesland	181	127	308	3749	705	4454	1820	88	1908	3075	450	3525	2091	114	2205
Overijssel	501	250	751	8815	884	9699	3872	99	3971	6424	535	6959	4084	108	4192
Groningen	79	97	176	2479	571	3050	1466	58	1524	2205	305	2510	1458	79	1537
Drenthe	36	38	74	1001	318	1319	539	26	565	982	185	1167	655	27	682
Limburg	274	182	456	6346	931	7277	2485	68	2553	4958	548	5506	2255	83	2338
Totaal	13200	4720	17920	209379	17355	226934	84616	1789	86405	155367	9425	142992	106644	2510	109154
Percentsgewijze verhouding tot het totaal . . .	1.4	0.5	1.9	22.6	1.9	24.5	9.2	0.2	9.4	14.4	1.0	15.4	11.5	0.3	11.8

Boven / 25 tot beneden / 100	/ 100			Op order van betaling				Totaal.		Algemeen totaal.		
	Rechtstreeks.	Op order.	Totaal.	Rechtstreeks.	Op order.	Totaal.	Boven / 100 tot en met / 800	Boven / 800 tot en met / 1200	Boven / 1200 tot en met / 2400		Boven / 2400	Rechtstreeks.
17943	2460	20403	6312	898	7210	11666	1474	165	9	67318	19958	87276
18700	3002	21702	6622	892	7514	9638	1091	146	10	65111	18557	83668
36140	7045	43185	13166	2702	15868	22024	2854	471	61	197886	42859	240745
28873	12677	41550	8905	4567	13472	26368	2826	506	33	248481	57978	306459
4864	1028	5892	1718	291	2009	3992	549	78	3	17243	6990	24233
3525	1402	10927	3276	435	3711	4827	504	92	9	45781	9376	55157
4798	1245	6043	1791	432	2223	3967	577	66	"	17505	7771	25276
7545	1818	9363	2358	608	2966	4986	547	73	3	33599	9911	43510
3681	917	4598	1417	221	1638	2326	265	45	"	12785	4884	17669
1537	526	2063	705	177	882	1559	186	21	1	5455	3064	8519
6525	1499	8024	2176	346	2522	5024	680	99	2	25019	9462	34481
40151	33619	175730	48446	11569	60015	96377	11553	1762	131	736183	190810	926993
15.1	3.6	18.7	5.2	1.3	6.5	10.4	1.2	0.2	—	79.4	20.6	

Het getal rechtstreeksche terugbetalingen, in verhouding tot dat der terugbetalingen op orders, vermeerderde in 1907 met 0.8 pct.

In het vierde kwartaal van 1907 werd het meest ingelegd en in het derde kwartaal van 1907 het minst terugbetaald.

In welke mate van de in 1885 geopende gelegenheid, om de overbrenging van aanvragen om terugbetaling en die der betrekkelijke orders tot terugbetaling door middel van de telegraaf te bespoedigen, werd gebruik gemaakt, kan uit de volgende opgave blijken:

In 1885 (het eerste jaar na de invoering van het betrekkelijk stelsel) werden, door bemiddeling van de telegraaf, 7 orders van betaling afgegeven, tot een bedrag van f 1 189,50; in 1886 51 orders, tot een bedrag van f 9 552,50.

Over de jaren 1887-1891 waren deze cijfers, gemiddeld, resp.	83	en f	20 923,88
" " " 1892-1896	" " " " " "	222	" 54 928,73
" " " 1897-1901	" " " " " "	1189	" 295 606,38
" " " 1902-1906	" " " " " "	2049	" 523 335,87

terwijl werden afgegeven:

in 1903 . . .	1950 orders, tot een bedrag van f	556 388,46 ⁵
" 1904 . . .	1775 " " " " " "	514 729,00
" 1905 . . .	2062 " " " " " "	558 493,76
" 1906 . . .	2642 " " " " " "	557 972,13 ⁵
" 1907 . . .	3379 " " " " " "	890 502,39

Rente. Tegoed.

Onder de terugbetalingen is begrepen, wegens aan de inleggers *uitgekeerde* rente op geheel afbetaalde boekjes, eene som van f 107 258,03

Wegens rente werd aan het einde des jaars op de boekjes *bijgeschreven* 3 483 868,45

Zoodat de som der *uitgekeerde* en *bijgeschreven* rente bedraagt. . . f 3 591 126,48

Over 1906 bedroeg die som. 3 434 791,08

Dus *meer* in 1907. f 156 335,40

Met inbegrip van de bovenvermelde som, wegens *bijgeschreven* rente, bedroeg het *gezamenlijk tegoed* der inleggers aan het einde van 1907 f 145 495 650,99⁵

Aan het einde van 1906 bedroeg het 139 683 285,97⁵

Zoodat het vermeerderde met f 5 812 365,02

Wegens belegging van gelden werd in 1907 eene gezamenlijke rente verkregen van f 5 056 839,02

Belegging.

Waarvan werd *uitgekeerd* of *bijgeschreven* ten behoeve van inleggers op spaarbankboekjes. f 3 591 126,48

Voorts was op 31 December 1907 verschuldigd aan titularissen op Staatsschuldboekjes eene rente van 4 043,00

3 595 169,48

Zoodat aan rente *meer* werd ontvangen dan uitgegeven. f 1 461 669,54

In 1906 bedroeg dit. 1 134 277,58

Dus *meer* overschot in 1907 f 327 391,96

De *gemiddeld* verkregen rente bedroeg:

a. wat betreft de Inschrijvingen op de Grootboeken der Nationale Schuld, benevens andere Nederlandsche Staatsschuld:

1 ^o .	over het jaar	1881	3.74 pct.;
2 ^o .	" " tijdperk	1882-1886, per jaar,	3.74 " ;
3 ^o .	" " "	1887-1891, " " ,	3.29 " ;
4 ^o .	" " "	1892-1896, " " ,	2.99 " ;
5 ^o .	" " "	1897-1901, " " ,	3.07 " ;
6 ^o .	" " "	1902-1906, " " ,	3.15 " ;
7 ^o .	" " jaar	1903	3.08 " ;
8 ^o .	" " "	1904	3.18 " ;
9 ^o .	" " "	1905	3.15 " ;
10 ^o .	" " "	1906	3.21 " ;
11 ^o .	" " "	1907	3.25 " ;

b. wat betreft de effecten:

1 ^o .	over het jaar	1881	3.83 pct.;
2 ^o .	" " tijdperk	1882-1886, per jaar,	3.97 " ;
3 ^o .	" " "	1887-1891, " " ,	3.62 " ;
4 ^o .	" " "	1892-1896, " " ,	3.41 " ;
5 ^o .	" " "	1897-1901, " " ,	3.38 " ;
6 ^o .	" " "	1902-1906, " " ,	3.45 " ;
7 ^o .	" " jaar	1903	3.44 " ;
8 ^o .	" " "	1904	3.46 " ;
9 ^o .	" " "	1905	3.46 " ;
10 ^o .	" " "	1906	3.46 " ;
11 ^o .	" " "	1907	3.54 " ;

c. wat betreft de leeningen op korten termijn: (1)

over het jaar 1907 5.88 pct.;

d. wat betreft de prolongatiën:

1°.	over het jaar	1881	4.54 pct.;
2°.	" " tijdperk	1882-1886, per jaar,	3.10 " ;
3°.	" " "	1887-1891, " " ,	3.04 " ;
4°.	" " "	1892-1896, " " ,	2.79 " ;
5°.	" " "	1897-1901, " " ,	3.40 " ;
6°.	" " "	1902-1906, " " ,	3.46 " ;
7°.	" " jaar	1903	3.84 " ;
8°.	" " "	1904	2.82 " ;
9°.	" " "	1905	2.73 " ;
10°.	" " "	1906	4.23 " ;
11°.	" " "	1907	5.76 " .

e. wat betreft het totaal der beleggingen:

1°.	over het jaar	1881	3.97 pct ;
2°.	" " tijdperk	1882-1886, per jaar,	3.66 " ;
3°.	" " "	1887-1891, " " ,	3.37 " ;
4°.	" " "	1892-1896, " " ,	3.11 " ;
5°.	" " "	1897-1901, " " ,	3.25 " ;
6°.	" " "	1902-1906, " " ,	3.32 " ;
7°.	" " jaar	1903	3.34 " ;
8°.	" " "	1904	3.26 " ;
9°.	" " "	1905	3.22 " ;
10°.	" " "	1906	3.43 " ;
11°.	" " "	1907	3.64 " .

Overzichten, staten
en tabellen.

De bijlagen A—M bevatten de volgende opgaven:

1°. overzicht van het *aantal* kantoren, inleggers, inlagen en terugbetalingen, van het gezamenlijk en gemiddeld *bedrag* der inlagen en terugbetalingen, en van het tegoed, voor elke provincie afzonderlijk, en over het geheele Rijk;

2°. staat, aanwijzende het bedrag der inlagen en terugbetalingen, alsmede het voor- of nadeelig saldo, aan het einde van elke maand;

3°. staat, aanwijzende het aantal in omloop zijnde boekjes en het tegoed der inleggers (provincie's-gewijze): *a.* op het einde van het jaar 1881; *b.* gemiddeld ge-

(1) De belegging, sub *δ* bedoeld, werd in dit jaar gesplitst in effecten en leeningen op korten termijn.

durende de perioden 1882-1886, 1887-1891, 1892-1896, 1897-1901, 1902-1906 en *c.* op het einde van de jaren 1903, 1904, 1905, 1906 en 1907;

4°. staat, aanwijzende het aantal der op ultimo December 1907 in omloop zijnde spaarbankboekjes, gesplitst naar het bedrag van het tegoed;

5°. beroeps-statistiek over 1907;

6°. overzicht der rente, die:

a. werd uitbetaald op uit den omloop getrokken boekjes;

b. werd bijgeschreven op de rekeningen-courant;

7°. staat, aantoonende de percentsgewijze verhouding van: *a.* het aantal inlagen door middel van formulieren met aangehechte zegels (post- of spaarbankzegels) en *b.* van het bedrag dier inlagen, tot het totaal;

8°. overzicht van de volstreckte en percentsgewijze vermeerdering der in omloop zijnde boekjes en van het tegoed der inleggers over de jaren, respectievelijk de tijdperken 1881, 1882-1886, 1887-1891, 1892-1896, 1897-1901, 1902-1906, 1903, 1904, 1905, 1906 en 1907;

9°. overzicht betrekkelijk: *a.* de inlagen; *b.* de terugbetalingen en *c.* de inleggers (jaren, respectievelijk tijdperken 1881, 1882-1886, 1887-1891, 1892-1896, 1897-1901, 1902-1906, 1903, 1904, 1905, 1906 en 1907);

10°. overzicht omtrent:

aantal en bedrag der inlagen en terugbetalingen;

„ uitgegeven en afbetaalde boekjes, betrekkelijk het tijdvak 1881—1907;

het saldo-tegoed en het aantal in omloop zijnde spaarbankboekjes, geconstateerd aan het einde van 1907, een en ander betreffende particulieren en vereenigingen;

11°. overzicht, betrekkelijk de Staatsschuldboekjes;

12°. twee tabellen, aanwijzende:

a. de aankopen van Nationale Schuld, ten behoeve van inleggers;

b. de door bemiddeling der Rijkspostspaarbank ingevorderde renten der ten behoeve van inleggers aangekochte Grootboek-inschrijvingen;

13°. Overzicht, betrekkelijk de belegging op prolongatie, gedurende het jaar 1907.

Ter aanzuivering van de totaal-som, door de Rijkspostspaarbank verschuldigd wegens de over 1905, 1906 en 1907 te haren behoeve door het Rijk gedane voorschotten, werd in 1907 een bedrag van f 381 750,79 aan 's Rijks schatkist terugbetaald.

Bedrijfskosten.

De kosten per operatie bedroegen in 1907 f 0,22 tegen f 0,21⁵ in 1906, die per boekje beliepen over 1907 f 0,44 tegen f 0,44⁵ over 1906.

Wegens de verschillende onderwerpen zijn respectievelijk in 1906 en 1907 uitgegeven de volgende bedragen:

Onderwerpen van uitgaaf.	Uitgegeven ¹⁾		Meer + of minder — uitgegeven in 1907 dan in 1906.
	in 1906.	in 1907.	
Onderhoud, schoonhouden enz. der lokalen	f 16 180,95 ⁵	f 16 125,75	— f 55,20 ⁵
Mobilair.	6 301,33	4 158,82 ⁵	— 2 142,50 ⁵
Bezoldiging van den directeur en de verdere ambtenaren, benevens be- looning van het tijdelijk personeel .	168 970,23	197 093,08	+ 28 122,85
Reis-, bureel- en examenkosten . . .	352,90	1 997,70	+ 1 644,80
Presentiegelden voor den Raad van Toezicht.	670,—	630,—	— 40,—
Vergoeding aan de postambtenaren volgens Koninklijke besluiten van 23 Juni 1882, n°. 8, 26 April 1885, n°. 26 en 27 Januari 1888, n°. 5 ²⁾ .	71 220,62 ⁵	—	— 71 220,62 ⁵
Bijdragen in de kosten van het personeel der posterijen	60 000,—	63 000,—	+ 3 000,—
Vergoeding wegens portvrijdom (art. 20 der wet).	131 364,80	139 580,60	+ 8 215,80
Schrijfbehoeften, druk- en bindwerk, vuur en licht, assuratiekosten en verdere verschillende uitgaven. . .	40 702,10 ⁵	56 098,65 ⁵	+ 15 396,55
Onderzoek naar de soliditeit van fondsen, welke voor belegging in aanmerking komen	1 450,67 ⁵	2 651,59	+ 1 200,91 ⁵
Wachtgelden en pensioenen	394,—	554,—	+ 160,—
Totaal	f 497 607,62	f 481 890,20	— f 15 717,42

Balansstukken,
met bijbehorende
bescheiden.

De definitieve balans over 1906, benevens de voorloopige over 1907, zijn (als bijlage N en O) hierachter opgenomen.

Bijlage P bevat eene opgaaf der bezittingen, welke op 31 December 1907 bij de Nederlandsche Bank aanwezig waren.

¹⁾ Aangezien de kosten over 1907 thans nog niet ten volle verevend, en eerst aan het begin van 1909 met volkomen zekerheid bekend zijn, kunnen enkele der hierna volgende posten later blijken niet volkomen juist te zijn geweest.

²⁾ De Koninklijke besluiten, waarbij de vergoeding aan de postambtenaren voor hun bemoeiingen met betrekking tot den dienst der Rijkspostspaarbank is geregeld, zijn ingetrokken. Aan de ambtenaren, die op deze vergoeding aanspraak zouden hebben, wordt wegens gemis er van thans eene toelage toegekend, overeenkomstig de bepalingen van het bij Koninklijk besluit van 20 November 1907, n°. 4, gewijzigd besluit van 20 Juli 1905, n°. 56. Het totaal bedrag dezer toelagen over het jaar 1907 was bij het afdrucken van dit verslag nog niet vastgesteld.

Bijlage Q is de rekening, bedoeld bij artikel 8 der Instructie voor den Directeur. Aangaande de Voorloopige Balans, over 1907, en de daarbij behorende nota van Winst en Verlies, zij medegedeeld, dat — gelijk uit die stukken kan blijken — door de daling in koers van het meerendeel der fondsen, waarin de gelden onzer Bank op 31 December jl., belegd waren, een boekverlies werd geleden, bedragende, in totaal: f 3 788 057,97; vertegenwoordigende 2.57 % van het kapitaal dier instelling.

Tegenover dat *boek-verlies* staat eene *werkelijke* winst, groot f 1 462 213,67; voortspruitende uit het gunstig verschil, tusschen de gekweekte renten, en die, aan de inleggers tegoed gedaan; waaraan nog valt toe te voegen: een winstcijfer, ad f 76 999,37⁵, verkregen door het verschil, tusschen de hoogere opbrengst van tegelde gemaakte (uitgelote) effecten, en den koers, tegen welken bedoelde fondsen in onze vorige balans werden opgenomen, dan wel in den loop des jaars zijn aangekocht.

Voor het nadeelig slot, ad f 2 854 430,23⁵, der Winst- en Verlies-rekening, werd de Staat der Nederlanden gedebiteerd. Dit debet-saldo steeg dientengevolge tot f 3 746 152,93.

Een, zonder twijfel voorname, factor der belangrijke rente-winst is gelegen in de schier voortdurend hooge prolongatie-rente, welke in het afgelopen jaar gemiddeld 5.76 % bedroeg. Een percentage, gedurende het bestaan der instelling nimmer bereikt.

Als een der gevolgen van de hooge geldprijzen kan worden aangemerkt de *lage* stand van *schier alle* beleggings-waarden, waarvan (gelijk hiervóór vermeld) de nadeelige resultaten ook voor óns instituut niet uitbleven; doch waardoor aan onze instelling de gelegenheid werd geschonken, tegen die verlaagde prijzen, beleggings-fondsen aan te koopen. (Zie: bijlage Q, sub b).

Evenals voorgaande jaren, werd in het jaar, waarop het onderwerpelijk verslag betrekking heeft, voortgegaan, zoowel met het sluiten van *definitieve* leeningen, als met het verstrekken van gelden, *op korten termijn*. Een en ander aan Gemeenten en Waterschappen.

Als gevolg der met 1 November jl. in werking getreden gewijzigde Wet, op de Rijkspostspaarbank, komt thans, voor de éérste maal, op onze Balans voor: de rekening „*Staatsschuldboekjes*”. En wel met een credit-saldo, ad f 1 341 243,73⁵; vertegenwoordigende de som, welke (berekend naar den koers der betrekkelijke Schuld, op 31 December jl.) titularissen van *Staatsschuldboekjes*, ten gemelden dage, van de Rijkspostspaarbank te vorderen hadden.

Aan het einde van het jaar waren alle post-, bij- en hulpkantoren, met uitzondering van 1 hulpkantoor, voor den dienst der Rijkspostspaarbank opengesteld.

Evenals in 1906 hadden op één dier kantoren geene inlagen of terugbetalingen plaats.

Openstelling van kantoren voor den dienst der Rijkspostspaarbank.

OVERZICHT van het bedrag der inlagen en terugbetalingen, het aantal uitgegeven, afbetaalde en in omloop gebleven boekjes in 1907, alsmede het saldo der inlagen en terugbetalingen over 1907 en vorige jaren.

PROVINCIE.	Saldo der inlagen en terugbetalingen op 31 Dec. 1906.	DIENSTJAAR 1907.			Saldo der inlagen en terugbetalingen op 31 Dec. 1907.	Aantal boekjes in omloop op 31 Dec. 1906.	DIENSTJAAR 1907.			Aantal boekjes in omloop op 31 Dec. 1907.
		Bedrag der inlagen.	Bedrag der terugbetalingen.	Saldo.			Uitgegeven boekjes.	Ingetrokken boekjes.	Saldo.	
Noordbrabant.										
Alle gemeenten beneden 5000 zielen . . .	f 7 446 046.99 ⁵	f 4 235 412.88 ⁵	f 3 728 380.49 ⁵	f 506 732.39	f 7 952 779.38 ⁵	59451	6264	2671	3593	63044
" " van 5 000—10 000 zielen . . .	3 000 531.98 ⁵	1 745 470.35	1 634 699.38 ⁵	110 770.96 ⁵	3 111 302.95	28050	3323	1273	2050	30100
" " " 10 000—20 000 " . . .	1 519 997.28 ⁵	789 293.00 ⁵	767 762.03	21 530.97 ⁵	1 541 528.26	16812	1735	636	1099	17711
" " " 20 000—50 000 " . . .	2 774 422.45 ⁵	1 668 679.96 ⁵	1 519 206.38 ⁵	149 473.58	2 923 896.03 ⁵	29635	3150	1349	1901	31536
Wegens geinde Grootboekrenten	"	2 010.00	"	2 010.00	2 010.00					
" afschrijving van Staatsschuldboekjes	"	"	"	"	"					
" aankoop van Nationale Schuld	"	"	36 920.62	— 36 920.62	— 36 920.62					
" inschrijving op Staatsschuldboekjes	"	"	187 339.91	— 187 339.91	— 187 339.91					
Totaal	f 14 740 998.72	f 8 440 566.20 ⁵	f 7 874 308.82 ⁵	f 566 257.38	f 15307 256.10	133748	14472	5829	8643	142391
Hierbij gevoegd:										
Bijgeschreven rente	4 487 212.03			483 497.70	4 970 709.73					
Uitbetaalde	(1) 425 083.16			41 367.07	436 450.23					
Verschuldigd aan de inleggers	f 10353 293.91			f 1 061 422.15	f 20414 416 06					

¹⁾ Onder „uitbetaalde rente" is te verstaan: de rente, welke, bij volledige afbetaling van boekjes, *gedurende* het loopende jaar, aan het saldo dier boekjes werd toegevoegd.

PROVINCIE.	Saldo der inlagen en terug- betalingen op 31 Dec. 1906.	DIENSTJAAR 1907.			Saldo der inlagen en terug- betalingen op 31 Dec. 1907.	Aantal boekjes in om- loop op 31 Dec. 1906.	DIENSTJAAR 1907.			Aantal boekjes in om- loop op 31 Dec. 1907.
		Bedrag der inlagen.	Bedrag der terug- betalingen.	Saldo.			Uitgegeven boekjes.	Ingetrokken boekjes.	Saldo.	
Gelderland.										
Alle gemeenten beneden 5000 zielen. . .	f 3 664 763.71 ⁵	f 1 918 995.18 ⁵	f 1 753 385.17	f 1 65 610.01 ⁵	f 3 827 373.73	36251	3572	1767	1805	38056
" " van 5 000—10 000 zielen . . .	3 064 206.22 ⁵	1 848 344.22	1 669 113.03	179 231.19	3 243 437.41 ⁵	33177	3091	1611	1480	34657
" " " 10 000—20 000 " . . .	1 825 331.34	1 046 637.91 ⁵	926 576.96 ⁵	120 000.95	1 945 392.29	18440	2074	890	1184	19624
" " " 20 000—50 000 " . . .	403 026.32	407 157.46	403 291.27 ⁵	3 866.18 ⁵	406 892.50 ⁵	6584	893	359	534	7118
Arnhem	828 799.46 ⁵	593 302.02	572 843.32	20 459.30	849 258.76 ⁵	9706	1101	658	443	10239
Nijmegen	2 001 415.35 ⁵	1 304 399.82 ⁵	1 213 214.38	91 185.44 ⁵	2 092 600.80	22392	2132	951	1181	23573
Wegens geinde Grootboek-renten . . .	"	2 697.75	"	2 697.75	2 697.75					
" afschrijving van Staatsschuld- boekjes	"	712.70	"	712.70	712.70					
" aankoop van Nationale Schuld . . .	"	"	38 405.26	— 38 405.26	— 38 405.26					
" inschrijving op Staatsschuld- boekjes	"	"	163 881.41	— 163 881.41	— 163 881.41					
Totaal	f 11 784 542.42	f 7 122 247.67 ⁵	f 6 740 710.81	f 381 536.86 ⁵	f 12 166 079.28 ⁵	120640	12863	6236	6627	133267
Hierbij gevoegd:										
Bijgeschreven rente.	3 489 359.31			389 467.25	3 878 826.56					
Uitbetaalde "	(1) 103 770.12			11 736.09	115 506.21					
Verschuldigd aan de inleggers.	f 15 377 671.85			f 782 740.20 ⁵	f 16 160 412.05 ⁵					

(1) Zie de noot op bladz. 22.

PROVINCIE.	Saldo der inlagen en terugbetalingen op 31 Dec. 1906.	DIENSTJAAR 1907.			Saldo der inlagen en terugbetalingen op 31 Dec. 1907.	Aantal boekjes in omloop op 31 Dec. 1906.	DIENSTJAAR 1907.			Aantal boekjes in omloop op 31 Dec. 1907.
		Bedrag der inlagen.	Bedrag der terugbetalingen.	Saldo.			Uitgegeven boekjes.	Ingetrokken boekjes.	Saldo.	
Zuidholland.										
Alle gemeenten beneden 5000 zielen . . .	f 4 774 812 74	f 2 838 648.50 ⁵	f 2 727 724 07	f 110 924.43 ⁵	f 4 885 737.17 ⁵	51459	5644	2449	3192	54615
" " van 5 000—10 000 zielen . . .	1 962 555.38 ⁵	1 246 966.43 ⁵	1 224 560.09 ⁵	22 406.34	1 984 961.72 ⁵	48868	2244	899	1345	20234
" " " 10 000—20 000 " . . .	647 144.07	338 410.95	280 834.55 ⁵	57 585.39 ⁵	704 729.46 ⁵	5235	533	193	390	5625
" " " 20 000—50 000 " . . .	2 706 363.74 ⁵	1 045 032.57 ⁵	1 468 475.32 ⁵	176 557.25	2 882 920.99 ⁵	34734	4522	1345	3177	37911
's-Gravenhage	7 704 136.98	6 296 486.57 ⁵	5 905 414.78 ⁵	391 371.79	8 095 508.77	107435	10302	3805	6497	113932
Leiden	1 180 972.48	930 420.40 ⁵	893 405.30	37 015.10 ⁵	1 217 987.58 ⁵	14151	1650	716	934	45085
Rotterdam	5 412 501.54	4 278 803.12 ⁵	3 422 800.87 ⁵	856 002.25	6 268 503.79	61745	10221	2775	7446	69191
Wegens geinde Grootboek-renten	"	7 446.00	"	7 446.00	7 446.00					
" afschrijving van Staatsschuldboekjes	"	2 424.34	"	2 424.34	2 424.34					
" aankoop van Nationale Schuld	"	"	148 753.81	— 148 753.81	— 148 753.81					
" inschrijving op Staatsschuldboekjes	"	"	364 305.90 ⁵	— 364 305.90 ⁵	— 364 305.90 ⁵					
Totaal	f 24 388 486.94	f 17 584 647.91	f 16 435 974.72	f 1 148 673.19	f 25 537 160.13	293645	35163	12182	22981	316626
Hierbij gevoegd:										
Bijgeschreven rente	6 395 443.56			767 041.83	7 162 485.39					
Uitbetaalde "	(1) 211 857.40			22 664.80	234 522.20					
Verschuldigd aan de integgers	f 30 995 787.90			f 1 938 379.82	f 32 934 167.72					

(1) Zie de noot op bladz. 22.

PROVINCIE.	Saldo der inlagen en terugbetalingen op 31 Dec. 1906.	DIENSTJAAR 1907.			Saldo der inlagen en terugbetalingen op 31 Dec. 1907.	Aantal boekjes in omloop op 31 Dec. 1906	DIENSTJAAR 1907.				Aantal boekjes in omloop op 31 Dec. 1907.
		Bedrag der inlagen.	Bedrag der terugbetalingen.	Saldo.			Uitgegeven boekjes.	Ingetrokken boekjes.	Saldo.		
Noordholland.											
Alle gemeenten beneden 5000 zielen. . .	f3 210 413.99 ⁵	f2 032 459.49 ⁵	f2 125 176.77	- f92 717.27 ⁵	f3 117 696.72	38355	3728	2012	4716	40071	
" " van 5000—10 000 zielen.	1 713 161.57 ⁵	1 053 095.40 ⁵	1 020 477.98 ⁵	23 617.42	1 736 778.99 ⁵	18875	2079	948	1131	20006	
" " " 10 000—20 000 "	1 065 636.24	767 403.22	766 093.37	1 009.85	1 066 046.09	12163	1409	632	777	12942	
" " " 20 000—50 000 "	1 887 900.95	1 637 377.44 ⁵	1 659 625.00 ⁵	- 22 247.56	1 865 653.39	26953	2871	1440	1431	28384	
Amsterdam	13 174 132.86 ⁵	9 740 783.30	10 328 254.97 ⁵	- 587 471.67 ⁵	12 586 661.19	224050	20548	10130	10418	234468	
Haarlem	2 049 471.63 ⁵	1 591 711.17 ⁵	1 570 706.96 ⁵	21 004.21	2 070 475.84 ⁵	26762	2891	1346	1545	28307	
Wegens geïnde Grootboek-renten . . .	"	11 746.25	"	11 746.25	11 746.25						
" afschrijving van Staatsschuldboekjes	"	14 313.43	"	14 313.43	14 313.43						
" aankoop van Nationale Schuld. . .	"	"	165 887.56 ⁵	- 165 887.56 ⁵	- 165 887.56 ⁵						
" inschrijving op Staatsschuldboekjes	"	"	287 909.03	- 287 909.03	- 287 909.03						
Totaal	f23100 717.26	f16848 589.72	f17933 131.66 ⁵	-f1084 541.94 ⁵	f22016 175.31 ⁵	347100	33526	16508	17018	364178	
Hierbij gevoegd:											
Bijgeschreven rente.	6 356 905.43			729 362.26	7 086 267.69						
Uitbetaalde "	(1) 232 092.89			26 762.00	258 854.89						
Verschuldigd aan de inleggers.	f29689 715.58			-f328 417.68 ⁵	f29361 297.89 ⁵						

(1) Zie de noot op bladz. 22.

PROVINCIE.	Saldo der inlagen en terug- betalingen op 31 Dec. 1906.	DIENSTJAAR 1907.			Saldo der inlagen en terug- betalingen op 31 Dec. 1907.	Aantal boekjes in om- loop op 31 Dec. 1906.	DIENSTJAAR 1907.			Aantal boekjes in om- loop op 31 Dec. 1907.
		Bedrag der inlagen.	Bedrag der terug- betalingen.	Saldo.			Uitgegeven boekjes.	Ingetrokken boekjes.	Saldo.	
Zeeland.										
Alle gemeenten beneden 5000 zielen . . .	f3 783 079.32 ⁵	f1 740 530.72	f1 680 933.40 ⁵	f 59 597.31 ⁵	f3 842 076.04	34158	2984	1495	1489	35047
„ „ van 5000—10 000 zielen . . .	636 166.03	304 209.91 ⁵	305 589.14 ⁵	— 1 379.23	634 786.80	6899	530	253	277	7176
„ „ „ 10 000—20 000 „ . . .	522 409.86 ⁵	295 178.20	209 048.83	26 129.37	548 539.23 ⁵	5373	632	205	427	5800
„ „ „ 20 000—50 000 „ . . .	577 350.88	334 234.88 ⁵	342 153.16	— 7 918.27 ⁵	560 432.60 ⁵	5379	767	261	506	5885
Wegens geïnde Grootboek-renten . . .	„	1 085.50	„	1 085.50	1 085.50					
„ afschrijving van Staatsschuld- boekjes	„	„	„	„	„					
„ aankoop van Nationale Schuld . . .	„	„	8 504.39 ⁵	— 8 504.39 ⁵	— 8 504.39 ⁵					
„ inschrijving op Staatsschuld- boekjes	„	„	36 633.40	— 36 633.40	— 36 633.40					
Totaal	f5 519 006.10	f2 675 239.22	f2 642 862.33 ⁵	f 32 376.88 ⁵	f5 551 382.98 ⁵	51809	4913	2214	2699	54508
Hierbij gevoegd:										
Bijgeschreven rente	1 484 593.98			168 584.50	1 650 178.48					
Uitbetaalde „	(1) 37 275.51			4 022.97	41 298.48					
Verschuldigd aan de inleggers	f7 037 875.59			f 204 984.35 ⁵	f7 242 859.94 ⁵					

(1) Zie de noot op bladz. 22.

PROVINCIE.	Saldo der inlagen en terug- betalingen op 31 Dec. 1906.	DIENSTJAAR 1907.			Saldo der inlagen en terug- betalingen op 31 Dec. 1907.	Aantal boekjes in om- loop op 31 Dec. 1906.	DIENSTJAAR 1907.			Aantal boekjes in om- loop op 31 Dec. 1907.
		Bedrag der inlagen.	Bedrag der terug- betalingen.	Saldo.			Uitgegeven boekjes.	Ingetrokken boekjes.	Saldo.	
Utrecht.										
Alle gemeenten beneden 5000 zielen . . .	f 1 818 414.21 ⁵	f 1 034 963.67 ⁵	f 935 235.32 ⁵	f 99 728.35	f 1 917 842.56 ⁵	19979	2064	1006	1058	21037
" " van 5000—10 000 zielen . . .	470 714.06	287 034.77	260 800.12	17 144.65	496 858.71	6114	529	258	271	6385
" " " 10 000—20 000 " . . .	174 901.91	167 705.23	170 332.97	— 2 627.74	172 274.17	2528	425	141	284	2812
" " " 20 000—50 000 " . . .	613 835.12	391 850.04	393 335.45	— 1 485.41	612 349.71	7169	649	306	343	7512
Utrecht	2 068 899.88	1 815 207.39 ⁵	1 617 566.55 ⁵	197 640.84	2 266 540.72	40731	4072	1589	2483	43214
Wegens gemeente Grootboek-renten . . .	"	1 187.50	"	1 187.50	1 187.50					
" afschrijving van Staatsschuld- boekjes	"	987.53 ⁵	"	987.53 ⁵	987.53 ⁵					
" aankoop van Nationale Schuld . . .	"	"	22 620.19 ⁵	— 22 620.19 ⁵	— 22 620.19 ⁵					
" inschrijving op Staatsschuld- boekjes	"	"	109 676.34 ⁵	— 109 676.34 ⁵	— 109 676.34 ⁵					
Totaal	f 5 153 465.18 ⁵	f 3 698 936.14 ⁵	f 3 518 656.96	f 180 279.18 ⁵	f 5 335 744.37	76521	7739	3300	4439	80960
Hierbij gevoegd:										
Bijgeschreven rente	4 630 364.53			176 289.39	4 806 653.92					
Uitbetaalde "	(1) 48 860.54			5 028.09	53 888.63					
Verschuldigd aan de inleggers	f 6 834 690.25 ⁵			f 361 596.66 ⁵	f 7 196 286.92					

(1) Zie de noot op blad. 22.

PROVINCIE.	Saldo der inlagen en terug- betalingen op 31 Dec. 1906.	DIENSTJAAR 1907.			Saldo der inlagen en terug- betalingen op 31 Dec. 1907.	Aantal boekjes in om- loop op 31 Dec. 1906.	DIENSTJAAR 1907.			Aantal boekjes in om- loop op 31 Dec. 1907.
		Bedrag der inlagen.	Bedrag der terug- betalingen.	Saldo.			Uitgegeven boekjes.	Ingetrokken boekjes.	Saldo.	
Friesland.										
Alle gemeenten beneden 5000 zielen. . .	f 557 872.49 ⁵	f 305 333.06 ⁵	f 309 337.64	— f 4 004.57 ⁵	f 553 867.85	4880	532	272	260	5140
„ „ van 5000—10 000 zielen . . .	1 610 657.31	941 584.27	783 385.39 ⁵	158.178.87 ⁵	1 768 836.18 ⁵	15039	1891	904	987	16026
„ „ „ 10 000—20 000 „ . . .	1 995 317.78	1 187 206.51	1 095 833.83	91 372.68	2 086 690.46	19231	2186	1143	1043	20274
„ „ „ 20 000—50 000 „ . . .	807 605.19 ⁵	400 873.99	444 536.45	46 337.54	853 042.73 ⁵	7999	853	475	378	8377
Wegens geïnde Grootboek-renten . . .	„	396.50	„	396.50	396.50					
„ afschrijving van Staatsschuld- boekjes	„	„	„	„	„					
„ aankoop van Nationale Schuld. . .	„	„	12 902.69 ⁵	— 12 902.69 ⁵	— 12 902.69 ⁵					
„ inschrijving op Staatsschuld- boekjes	„	„	30 484.31	— 30 484.31	— 30 484.31					
Totaal.	f 4 971 452.71	f 2 925 374.33 ⁵	f 2 676 480.32	f 248 894.01 ⁵	f 5 220 346.72 ⁵	47149	5462	2794	2668	49817
Hierbij gevoegd:										
Bijgeschreven rente.	1 040 173.63			153 378.80	1 193 552.43					
Uitbetaalde „	(1) 33 240.77			5 141.77	38 382.54					
Verschuldigd aan de inleggers.	f 6 044 867.11			f 407 414.58 ⁵	f 6 452 281.69 ⁵					

(1) Zie de noot op bladz. 22.

PROVINCIE.	Saldo der inlagen en terug- betalingen op 31 Dec. 1906.	DIENSTJAAR 1907.			Saldo der inlagen en terug- betalingen op 31 Dec. 1907.	Aantal boekjes in om- loop op 31 Dec. 1906.	DIENSTJAAR 1907			Aantal boekjes in om- loop op 31 Dec. 1907.
		Bedrag der inlagen.	Bedrag der terug- betalingen.	Saldo.			Uitgegeven boekjes.	Ingetrokken boekjes.	Saldo.	
Overijssel.										
Alle gemeenten beneden 5000 zielen . . .	f 1 128 962.95 ⁵	f 685 972.41 ⁵	f 579 842.68	f 106 129.73 ⁵	f 1 235 092.69	11284	1205	523	682	11966
" " van 5000—10 000 zielen . . .	1 796 819.98 ⁵	1 100.580.45 ⁵	943 388.86 ⁵	157 191.59	1 954 011.57 ⁵	15775	1946	772	1174	16949
" " " 10 000—20 000 " . . .	685 565.77	527 394.20	416 680.82	110 707.38	796 273.15	8590	1229	454	775	9365
" " " 20 000—50 000 " . . .	2 458 702.37	1 602 592.01	1 286 479.43 ⁵	316 113.47 ⁵	2 774 815.84 ⁵	30592	3648	1416	2232	32824
Wegens geïnde Grootboek-renten	"	1 215.25	"	1 215.25	1 215.25					
" afschrijving van Staatsschuld- boekjes	"	"	"	"	"					
" aankoop van Nationale Schuld . . .	"	"	30 684.92 ⁵	— 30 684.92 ⁵	— 30 684.92 ⁵					
" inschrijving op Staatsschuld- boekjes	"	"	54 672.33	— 54 672.33	— 54 672.33					
Totaal	f 6 070 051.08	f 3 917 755.23	f 3 311 755.05⁵	f 606 000 17⁵	f 6 676 051.25⁵	66241	8028	3165	4863	71104
Hierbij gevoegd:										
Bijgeschreven rente	1 542 744.27			200 438.91	1 743 183.18					
Uitbetaalde "	(1) 48 178.41			5 772.54	53 950.95					
Verschuldigd aan de inleggers	f 7 660 973.76			f 812 211.62 ⁵	f 8 473 185.38 ⁵					

(1) Zie de noot op bladz. 22.

PROVINCIE.	Saldo der inlagen en terugbetalingen op 31 Dec. 1906.	DIENSTJAAR 1907.			Saldo der inlagen en terugbetalingen op 31 Dec. 1907.	Aantal boekjes in omloop op 31 Dec. 1906.	DIENSTJAAR 1907.			Aantal boekjes in omloop op 31 Dec. 1907.
		Bedrag der inlagen.	Bedrag der terugbetalingen.	Saldo.			Uitgegeven boekjes.	Ingetrokken boekjes.	Saldo.	
Groningen.										
Alle gemeenten beneden 5000 zielen. . .	f 499 723.47	f 321 511.87 ⁵	f 289 752.43	f 31 759.44 ⁵	f 531 482.91 ⁵	6335	1043	455	588	6023
" " van 5000—10 000 zielen . . .	503 197.51 ⁵	281 897.27	256 782.49 ⁵	25 114.77 ⁵	528 312.20	6144	714	422	292	6436
" " " 10 000—20 000 " . . .	497 824.04 ⁵	301 736.33 ⁵	309 053.92	— 7 322.58 ⁵	490 504.46	6242	847	416	431	6673
Groningen	1 050 518.89 ⁵	734 516.37	666 896.87 ⁵	67 619.40 ⁵	1 118 138.39	10730	1353	722	631	11361
Wegens geinde Grootboek-renten. . . .	"	212.50	"	212.50	212.50					
" afschrijving van Staatsschuldboekjes	"	"	"	"	"					
" aankoop van Nationale Schuld. . .	"	"	3 168.02	— 3 168.02	— 3 168.02					
" inschrijving op Staatsschuldboekjes	"	"	15 425.78	— 15 425.78	— 15 425.78					
Totaal.	f 9 551 293.92 ⁵	f 1 639 874.35	f 1 541 084.52	f 98 789.83	f 2 650 053.75 ⁵	29451	3957	2015	1942	31393
Hierbij gevoegd:										
Bijgeschreven rente.	645 500.79			85 280.66	730 781.45					
Uitbetaalde "	(1) 26 303.03			3 707.44	30 010.47					
Verschuldigd aan de inleggers.	f 3 223 067.74 ⁵			f 187 777.93	f 3 410 845.67 ⁵					

(1) Zie de noot op bladz. 22.

PROVINCIE.	Saldo der inlagen en terug- betalingen op 31 Dec. 1906.	DIENSTJAAR 1907.			Saldo der inlagen en terug- betalingen op 31 Dec. 1907.	Aantal boekjes in om- loop op 31 Dec. 1906.	DIENSTJAAR 1907.			Aantal boekjes in om- loop op 31 Dec. 1907.
		Bedrag der inlagen.	Bedrag der terug- betalingen.	Saldo.			Uitgegeven boekjes.	Ingetrokken boekjes.	Saldo.	
Drenthe.										
Alle gemeenten beneden 5000 zielen.	f 732 855.71 ⁵	f 315 641.16 ⁵	f 305 456.47 ⁵	f 10 184.69	f 743 040.40 ⁵	6658	651	404	247	6905
" " van 5000—10 000 zielen	295.478.87 ⁵	138 733.65 ⁵	123 452.95 ⁵	15 280.70	310 759.57 ⁵	2381	255	141	114	2495
" " " 10 000—20 000 "	812 276.31 ⁵	445 003.45 ⁵	429 488.94	15 514 51 ⁵	827 790.83	7534	865	417	448	7982
" " " 20 000—50 000 "	170 115.63 ⁵	92 177.93	100 983.29 ⁵	— 8 805.36 ⁵	161 310.27	1573	253	107	116	1719
Wegens geinde Grootboek-renten.	"	230.00	"	230.00	230.00					
" afschrijving van Staatsschuld- boekjes	"	"	"	"	"					
" aankoop van Nationale Schuld.	"	"	4 693.68	— 4 693.68	— 4 693.68					
" inschrijving op Staatsschuld- boekjes	"	"	5 717.85 ⁵	— 5 717.85 ⁵	— 5 717.85 ⁵					
Totaal.	f2 010 726.54	f 991 780.20 ⁵	f 969 793.20	f 21 993.00 ⁵	f2 032 719.54 ⁵	18146	2024	1000	955	19101
Hierbij gevoegd:										
Bijgeschreven rente.	490 423.93			59 521.84	549 945.77					
Uitbetaalde "	(1) 16 869.28			2 154.68	19 023.96					
Verschuldigd aan de inleggers.	f2 518 019.75			f 83 669.52 ⁵	f2 601 689.27 ⁵					

(1) Zie de noot op bladz. 22.

PROVINCIE.	Saldo der inlagen en terugbetalingen op 31 Dec. 1906.	DIENSTJAAR 1907.			Saldo der inlagen en terugbetalingen op 31 Dec. 1907.	Aantal boekjes in omloop op 31 Dec. 1906.	DIENSTJAAR 1907.			Aantal boekjes in omloop op 31 Dec. 1907.
		Bedrag der inlagen.	Bedrag der terugbetalingen.	Saldo.			Uitgegeven boekjes.	Ingetrokken boekjes.	Saldo.	
Limburg.										
Alle gemeenten beneden 5000 zielen	f 3 038 918.96 ⁵	f 1 229 480.48	f 1 186 992.80	f 42 487.68	f 3 081 406.64 ⁵	23982	2619	1433	1186	25168
„ „ van 5000—10 000 zielen	2 531 815.73	965 496.94 ⁵	909 864.51	55 632.43 ⁵	2 587 448.16 ⁵	17361	2637	960	1677	19038
„ „ „ 10 000—20 000 „	1 447 484.67	661 113.72 ⁵	635 898.04 ⁵	25 215.68	1 472 700.35	14245	4205	665	540	44785
„ „ „ 20 000—50 000 „	1 186 485.07	499 311.84	508 191.59 ⁵	— 8 879.75 ⁵	1 177 605.31 ⁵	13583	4517	500	927	14510
Wegens geinde Grootboek-renten.	„	1 247.50	„	1 247.50	1 247.50					
„ afschrijving van Staatsschuldboekjes	„	„	„	„	„					
„ aankoop van Nationale Schuld.	„	„	12 318.69 ⁵	— 12 318.69 ⁵	— 12 318.69 ⁵					
„ inschrijving op Staatsschuldboekjes	„	„	82 404.89	— 82 404.89	— 82 404.89					
Totaal.	f 8 204 704.43 ⁵	f 3 356 650.49	f 3 335 670.53 ⁵	f 20 979.95 ⁵	f 8 225 684.39	69174	7978	3648	4330	73501
Hierbij gevoegd:										
Bijgeschreven rente.	2 664 298.16			271 005.31	2 935 303.47					
Uitbetaalde	(1) 78 319.93			8 900.58	87 220.51					
Verschuldigd aan de inleggers.	f 46947 322.52 ⁵			f 300 885.84 ⁵	f 11248 208.37					

(1) Zie de noot op bladz. 22.

RECAPITULATIE NAAR DE PROVINCIEËN.

PROVINCIEËN.	Saldo der inlagen en terugbetalingen op 31 Dec 1906.	DIENSTJAAR 1907.			Saldo der inlagen en terugbetalingen op 31 Dec. 1907.	Aantal boekjes in omloop op 31 Dec. 1906.	DIENSTJAAR 1907.			Aantal boekjes in omloop op 31 Dec. 1907.
		Bedrag der inlagen.	Bedrag der terugbetalingen. (De uitbetaalde rente inbegrepen.)	Saldo.			Uitgegeven boekjes.	Ingetrokken boekjes.	Saldo.	
Noordbrabant	f 14 740 998.72	f 8 438 556.20 ⁵	f 7 650 048.29 ⁵	f 788 507.91	f 15 529 506.63	133748	14472	5829	8643	142391
Gelderland	11 784 542.42	7 118 837.22 ⁵	6 538 424.14	580 413.08 ⁵	12 364 955.50 ⁵	126640	12863	6236	6627	133267
Zuidholland	24 388 486.94	17 574 777.57	15 922 915 00 ⁵	1 651 862.56 ⁵	26 040 349.50 ⁵	293645	35163	12182	22981	316626
Noordholland.	23 100 717.26	16 821 530.04	17 479 335 07	— 656 805.03	22 443 912.23	347160	33526	16508	17018	364178
Zeeiland	5 519 006.10	2 674 153.72	2 597 724.54	76 429.18	5 595 435.28	51809	4913	2214	2609	54508
Utrecht.	5 155 465.18 ⁵	3 696 761.11	3 386 360.42	310 400.69	5 465 865.87 ⁵	76521	7739	3300	4439	80960
Friesland	4 971 452.71	2 924 977.83 ⁵	2 633 093.31 ⁴	291.884.52	5 263 337.23	47149	5462	2794	2668	49817
Overijssel.	6 070 051.08	3 916 539.98	3 226 397.80	690 142.18	6 760 193.26	66241	8028	3165	4863	71104
Groningen.	2 551 263.92 ⁵	1 639 661.85	1 522 490.72	117 171.13	2 668 435.05 ⁵	29451	3957	2015	1942	31393
Drenthe	2 010 726.54	991 556.20 ⁵	959 381.66 ⁵	32 174.54	2 042 901.08	18146	2024	1069	955	19101
Limburg	8 204 704.43 ⁵	3 355 402.99	3 240 946.95	114 456.04	8 319 160.47 ⁵	69171	7978	2648	4330	73501
Wegens geïnde Grootboekrenten	"	29 474.75	"	29 474.75	29 474.75					
Wegens afschrijving van Staatsschuldboekjes	"	48 438.00 ⁵	"	48 438.00 ⁵	48 438.00 ⁵					
Wegens aankoop van Nationale Schuld	"	"	484 859.86	— 484 859.86	— 484 859.86					
Wegens inschrijving op Staatsschuldboekjes	"	"	1 338 451.16 ⁵	— 1 338 451.16 ⁵	— 1 338 451.16 ⁵					
Totaal	f 108 497 415.31 ⁵	f 69 204 667.48 ⁵	f 66 980 428.94 ⁵	f 2 221 238.54	f 110 748 653.85 ⁵	1259681	136125	58960	77165	1336846
Hierbij gevoegd:										
Bijgeschreven rente	30 224 019.62			3 483 868.45	33 707 888.07					
Uitbetaalde "	(1) 961 851.04			107 258.03	1 069 109.07					
Verschuldigd aan de inleggers	f 139 683 285.97 ⁵			f 5 812 365.02	f 145 495 650.99 ⁵					

(1) Zie de noot op bladz. 22.

RECAPITULATIE naar de bevolking, zóó wat het gansche overig deel des Rijks, als wat het 9-tal afzonderlijk gehouden gemeenten betreft.

GEMEENTEN.	Saldo der inlagen en terugbetalingen op 31 Dec. 1906.	DIENSTJAAR 1907.			Saldo der inlagen en terugbetalingen op 31 Dec. 1907.	Aantal boekjes in omloop op 31 Dec. 1906.	DIENSTJAAR 1907.			Aantal boekjes in omloop op 31 Dec. 1907.
		Bedrag der inlagen.	Bedrag der terugbetalingen.	Saldo.			Uitgegeven boekjes.	Ingetrokken boekjes.	Saldo.	
Alle gemeenten beneden 5000 zielen.	f30 652 564.51 ⁵	f10858 649.46 ⁵	f15622 217.26	f1 036 432.20 ⁵	f31 688 996.72	292792	30303	14487	15816	308608
" " van 5 000-10 000 "	17 594 304.67 ⁵	9 913 393.69	9 150 203.98	763 189.71	18 357 494.38 ⁵	168701	19239	8441	10798	179499
" " " 10 000-20 000 "	11 193 889.29	6 526 791.74 ⁵	6 067 705.27 ⁵	459 086.47	11 652 975.76	116195	13190	5792	7398	123593
" " " 20 000-50 000 "	13 585 807.74	8 769 289.04	8 126 187.37 ⁵	643 101.66 ⁵	14 228 909.40 ⁵	164201	19123	7548	11575	175776
Amsterdam	13 174 132.86 ⁵	9 740 783.30	10 328 254.97 ⁵	- 587 471.87 ⁵	12 586 661.10	224050	20548	10130	10418	234468
Arnhem	828 799.46 ⁵	593 392.62	572 843.32	20 450.30	849 258.76 ⁵	9796	4101	658	448	10239
's-Gravenhage	7 704 136.98	6 296 486.57 ⁵	5 995 114.78 ⁵	391 371.79	8 095 598.77	107435	10302	3805	6497	113932
Groningen.	1 050 518.89 ⁵	734 516.37	666 896.87 ⁵	67 619.49 ⁵	1 118 138.39	10730	1353	722	631	11361
Haarlem	2 049 471.63 ⁵	1 591 741.17 ⁵	1 570 706.96 ⁵	21 004.21	2 070 475.84 ⁵	26762	2891	1346	1545	28307
Leiden	1 180 972.48	930 420.40 ⁵	893 405.30	37 015.10 ⁵	1 217 987.58 ⁵	14151	1650	716	934	15085
Nijmegen	2 001 415.35 ⁵	1 304 399.82 ⁵	1 213 214.38	91 185.44 ⁵	2 092 600.80	22392	2132	951	1181	23573
Rotterdam.	5 412 501.54	4 278 893.12 ⁵	3 422 800.87 ⁵	856 092.25	6 268 593.79	61745	10221	2775	7446	69191
Utrecht.	2 068 899.88	1 845 207.39 ⁵	1 617 566.55 ⁵	197 640.84	2 266 540.72	40731	4072	1589	2483	43214
Wegens geinde Grootboek-renten . .	"	29 474.75	"	29 474.75	29 474.75					
" afschrijving van Staatsschuldboekjes	"	18 438.00 ⁵	"	18 438.00 ⁵	18 438.00 ⁵					
" aankoop van Nationale Schuld.	"	"	484 859.86	- 484 859.86	- 484 859.86					
" inschrijving op Staatsschuldboekjes.	"	"	1 338 451.16 ⁵	-1338 451.16 ⁵	- 1 338 451.16 ⁵					
Totaal.	f108497 415.31 ⁵	f69201 667.48 ⁵	f66980 428.94 ⁵	f2 221 238.54	f110718 653.85 ⁵	1259681	136125	58960	77165	1336846
Hierbij gevoegd:										
Bijgeschreven rente	30 224 019.62			3 483 868.45	33 707 888.07					
Uitbetaalde "	(1) 961 851.04			107 258.03	1 069 109.07					
Verschuldigd aan de inleggers	f139683 285.97 ⁵			f5 812 365.02	f145495 650.99 ⁵					

(1) Zie de noot op bladz. 22.

Uit onderstaand twéétal rubrieken blijkt, dat — sedert het in werking treden der instelling — de som, ingelegd gedurende de maand *Januari*, die, gemiddeld ingelegd gedurende de overige maanden, steeds *belangrijk* heeft overtroffen.

inlagen in de maand Januari.

Tijdperken.	Gemiddeld ingelegd bedrag.	
	Maand Januari.	Overige maanden.
1882-1886	f 380 916,85 ^s	f 336 934,70 ^s
1887-1891	1 050 599,43	905 185,48
1892-1896	2 025 195,20 ^s	1 724 509,85 ^s
1897-1901	3 732 400,73 ^s	3 053 139,75 ^s
1902-1906	5 740 583,37	4 661 434,40

Afzonderlijke jaren.	Ingelegd bedrag.	
	Maand Januari.	Gemiddelde der overige maanden.
1903	f 5 066 491,98 ^s	f 4 225 699,13 ^s
1904	5 723 490,98	4 753 455,76
1905	6 063 323,48	5 034 830,04 ^s
1906	7 068 668,70	5 402 956,24 ^s
1907	6 653 566,59 ^s	5 686 190,99

Van de, bij de wet van 20 Juli 1895 (*Staatsblad* n°. 135), aan de inleggers verleende bevoegdheid, om — door tusschenkomst van de Rijkspostspaarbank — Nationale Schuld aan te kopen, is 628 maal gebruik gemaakt. (Zie verder bijlage L).

Aankoop van Nationale Schuld, ten behoeve van inleggers.

Er werden aangekocht:

a. Inschrijvingen op naam in het 2½ pct.'s Grootboek der N. S. tot een nominaal bedrag van	f	74 900
b. Inschrijvingen op naam in het 3 pct.'s Grootboek der N. S. tot een nominaal bedrag van.		198 500
c. 2½ pct.'s certificaten N. S., tot een nominaal bedrag van.		39 900
d. 3 " " " " " " " " " " " " " " " " "		60 100
e. 3 " obligatiën " " " " " " " " " " " " " " " " "		181 300

In 't geheel is er dus, ten behoeve van inleggers, aan Nationale Schuld, in verschillende vorm een nominaal bedrag van f 554 700 aangekocht.

In welke mate — sinds daartoe bij bovengenoemde wet de gelegenheid werd geopend — aankoop van Nationale Schuld (inschrijvingen, certificaten of obligatiën) heeft plaats gevonden ten bate en ten verzoeken van inleggers, blijkt uit het volgende overzicht:

In 1896 werden, ten behoeve van inleggers, 77 kooporders uitgevoerd tot een nominaal bedrag van f 40 800.	
" 1897 " " " " " 153 " " " " " " 119 200.	
" 1898 " " " " " 199 " " " " " " 188 700.	
" 1899 " " " " " 257 " " " " " " 215 800.	
" 1900 " " " " " 227 " " " " " " 189 900.	
" 1901 " " " " " 226 " " " " " " 183 400.	
" 1902 " " " " " 257 " " " " " " 222 300.	
" 1903 " " " " " 350 " " " " " " 316 400.	
" 1904 " " " " " 423 " " " " " " 372 800.	
" 1905 " " " " " 520 " " " " " " 462 000.	
" 1906 " " " " " 678 " " " " " " 584 400.	
" 1907 " " " " " 628 " " " " " " 554 700.	
Totaal . . . 3995 " " " " " " f3450 400.	

Ingevorderde renten van Grootboek-Inschrijvingen, aangekocht ten behoeve van inleggers.

Tengevolge van de inning der renten, wegens de inschrijvingen in een der Grootboeken van de Nationale Schuld, door tusschenkomst van de Rijkspostspaarbank verkregen (eene inning, welke plaats vond krachtens daartoe door de belanghebbenden verstrekte speciale machtiging), is, in 1404 posten, een bedrag van f 29 474,75 als gewone inleg op spaarbankboekjes bijgeschreven. (Zie verder den staat: bijlage L a.)

Staatsschuldboekjes.

Van dezen nieuwen vorm van sparen werd, terstond na invoering, een ruim gebruik gemaakt. En wel in die mate, dat op het einde van het jaar reeds een kapitaal, groot f 1 481 150,— (nominaal), was ingeschreven, verdeeld over 2569 Staatsschuldboekjes.

Ten einde bij latere afschrijvingen tegen *hoogere* koers, ons voor verliezen te vrijwaren, werd het wenschelijk geoordeeld onze aankopen van *Nationale Schuld* met dit feit gelijken tred te doen houden.

Beroepsstatistiek.

Uit de splitsing der inleggers, naar hunne beroepen, blijkt dat de *percentsgewijze* verhouding tusschen het totaal van de in 1907 uitgegeven boekjes, gesteld ten name van *werklieden*, en het totaal-generaal van de in dat jaar uitgegeven boekjes, in vergelijking gebracht met de over 1906 waargenomen dergelijke verhouding, een *nadeelig* verschil oplevert van 2.4 (28.6 tegen 31)

Wat de — dit punt rakende — gegevens betrekkelijk de provinciën, afzonderlijk, aangaat, te dien opzichte kan worden medegedeeld, dat de provincie Overijssel eene stijging doet zien, van 0.3 pct., terwijl bij de overige provinciën eene daling valt te constateeren, variërende tusschen 1.5 (Utrecht) en 4.4 pct. (Limburg).

Het aantal der vereenigingen van allerlei aard, welke hare kasgelden bij de Rijkspostspaarbank beleggen, neemt voortdurend toe. Het bedroeg op 31 December 1907 : 7795.

Het inleggen door vereenigingen.

Aan het einde van 1881 (het jaar der inwerkingtreding dier instelling), beliep het : 32. In 1907 traden 998 vereenigingen als *nieuwe* inlegsters toe.

Het gemiddeld saldo-tegoed der boekjes beloopt over 1907: f 108.83⁵, tegen f 110.88⁵ over 1906. Het verminderde derhalve met f 2.05.

Gemiddeld saldo-tegoed.

Ingevolge de daartoe in 1906 vastgestelde regeling werden, gedurende de periode 1 October—31 December van dat jaar, overgedragen, van de Nederlandsch-Oost-Indische Postspaarbank op de Rijkspostspaarbank in het moederland 17 boekjes, met een gezamenlijk tegoed, groot f 8 221.10; omgekeerd werd van de Rijkspostspaarbank hier te lande op de Nederlandsch-Oost-Indische Postspaarbank overgeschreven 1 boekje met een tegoed van f 817. Voor 1907 waren deze cijfers resp. 426 met een bedrag van f 247 377 63⁵ en 61 met een bedrag van f 19 749.92⁵.

Samenwerking tusschen de Rijkspostspaarbank, hier te lande, en de Postspaarbank, in Ned. Oost-Indië.

Het onderzoek naar de soliditeit der fondsen, welke voor belegging in aanmerking komen (een onderzoek, hetwelk zich ook *dit* jaar bepaalde tot Schuldbrieven van hypotheekbanken, de zogenaamde *pandbrieven*) had tot resultaat, dat, ter plaatsing op de fondsenlijst bedoeld bij artikel 16 der wet van 25 Mei 1880 (*Staatsblad*, n^o. 88), van *vier* hypotheekbanken de pandbrieven aan de Regeering konden worden voorgedragen.

Onderzoek naar de soliditeit van fondsen.

Op bedoelde lijst, betrekkelijk het dienstjaar 1907, komen voor: de pandbrieven, van *vijf* hypotheekbanken.

Met *vier* dergelijke banken werden de in 1906 aangevangen besprekingen voortgezet.

Twee hypotheekbanken verklaarden, ten jare 1907, zich bereid zich te onderwerpen aan de, door den Raad van Toezicht op de Rijkspostspaarbank, vastgestelde: „*Voorwaarden, betreffende de belegging van gelden der Rijkspostspaarbank in Schuldbrieven van hypotheekbanken.*”

Met háár werden onderhandelingen aangevangen.

Gedurende de maand Januari van onderstaande twee jaren, was het spaarbank-mouvemement, als volgt:

Mededeelingen van verschillenden aard.

Ingelegd	in 1907: f 6 653 566,59 ⁵ ; waaronder te Amsterdam: f 1 020 346,01 ;
„	„ 1906: f 7 068 668,70 ; „ „ „ : f 1 090 793,75 ⁵ ;
Terugbetaald	„ 1907: f 5 567 843,89 ⁵ ; „ „ „ : f 881 028,95 ⁵ ;
„	„ 1906: f 5 290 661,14 ; „ „ „ : f 800 073,11 ;
Saldo	„ 1907: f 1 085 722,70 ; „ „ „ : f 139 317,05 ⁵ ;
„	„ 1906: f 1 778 007,56 ; „ „ „ : f 290 720,64 ⁵ .

Deze cijfers toonen, wat betreft de maand Januari 1907, vergeleken met de maand Januari 1906, eene vermindering aan: *a.* wat betreft den inleg, groot ruim f 415 000; *b.* wat aangaat het saldo, groot ruim f 692 000.

Op 31 Januari 1906 was aan de 1 195 929 inleggers verschuldigd: f 131 708 367,95⁵

Op 31 Januari 1907 bedroeg die som, verschuldigd aan 1 270 646 inleggers f 140 769 542,83⁵.

Derhalve, na een tijdvak van een jaar, ruim f 9 000 000 méér.

Maatregelen, ter
bevordering van den
bloei der
instelling.

Pogingen, om de bekendheid met de strekking der Rijkspostspaarbank en met hare werking te vermeerderen, werden — langs de tot dusver gebruikelijke wegen — ook nu weder op ruime schaal aangewend.

Voorgescreven werd, om bij de teruggave van spaarbankboekjes, welke voor het doen van inlagen of het erlangen van terugbetalingen op de kantoren der posterijen worden aangeboden, daarin te leggen: een exemplaar der wettelijke bepalingen, betreffende de *Staatschuldboekjes*. Zulks, in afwachting dat de, in de spaarbankboekjes opgenomen, *Belangrijkste voorschriften betreffende den dienst der Rijkspostspaarbank*, ter zake zijn aangevuld.

— Aldus geschiedt ook ter Directie, bij de terugzending der aldaar ter verificatie en rentebijinschrijving ontvangen boekjes.

Ook werd aan de kantoren der posterijen eene populaire uiteenzetting van de Staatschuldboekjes *gratis* verkrijgbaar gesteld.

's-Gravenhage, 17 Augustus 1908.

De Minister van Waterstaat,

J. G. S. BEVERS.

BIJLAGEN.

Bijlage A.

OVERZICHT van het aantal kantoren, inleggers, inlagen en terugbetalingen, van het gezamenlijk en gemiddeld bedrag der inlagen en terugbetalingen, en van het tegoed in 1907 of aan het einde van 1907, voor elke provincie afzonderlijk en over het geheele Rijk.

PROVINCIEËN.	Aantal kantoren.	Aantal inleggers.	Aantal inlagen.	Bedrag der inlagen.	Gemiddeld bedrag der inlagen.	Aantal terugbetalingen.	Bedrag der terugbetalingen.	Gemiddeld bedrag der terugbetalingen.	Bedrag van het tegoed.	Gemiddeld bedrag van het tegoed.
	op ult ^o . Dec. 1907.			in 1907.					op ult ^o . December 1907.	
Noordbrabant . . .	199	442 391	191 752	f 8 440 566.20 ⁵	f 44.02	87 276	f 7 874 308.82 ⁵	f 90.22 ⁵	f 20 414 416.05	f 143.37
Gelderland	197	133 267	150 441	7 122 247.67 ⁵	47.34	83 668	6 740 710.81	80.56 ⁵	16 160 412.05 ⁵	121.26 ⁵
Zuidholland . . .	216	316 626	452 953	17 584 647.91	38.82	240 745	16 435 974.72	68.27	32 934 167.72	104.01 ⁵
Noordholland . . .	171	364 478	521 929	16 848 589.72	32.28	306 459	17 933 131.66 ⁵	58.51	29 361 297.89 ⁵	80.62 ⁵
Zeeland	112	54 508	70 131	2 675 239.22	38.14 ⁵	24 233	2 642 862.33 ⁵	109.06	7 242 859.94 ⁵	132.87 ⁵
Utrecht	71	80 960	108 050	3 698 936.14 ⁵	34.23 ⁵	55 457	3 518 656.96	63.79 ⁵	7 196 286.92	88.88 ⁵
Friesland	146	49 817	62 601	2 925 374.33 ⁵	46.73	25 276	2 676 480.32	105.89	6 452 281.69 ⁵	129.52
Overijssel	71	71 104	89 615	3 917 755.23	43.72	43 510	3 311 755.05 ⁵	76.11 ⁵	8 473 485.38 ⁵	119.16 ⁵
Groningen	116	31 393	34 699	1 639 874.35	47.26	17 669	1 541 084.52	87.22	3 410 845.67 ⁵	108.65
Drenthe	57	19 101	17 139	991 786.20 ⁵	57.86 ⁵	8 519	969 793.20	113.84	2 601 689.27 ⁵	136.20 ⁵
Limburg	89	73 501	81 728	3 356 650.49	41.07	34 481	3 335 670.53 ⁵	96.74	11 248 208.37	153.03 ⁵
Het Rijk.	1 445	1 336 846	1 781 041	f 69 201 667.48 ⁵	f 38.85 ⁵	926 993	f 66 980 428.94 ⁵	f 72.25 ⁵	f 145 495 650.99 ⁵	f 108.83 ⁵

0*

Bijlage B.

STAAT, aanwijzende het bedrag der inlagen en terugbetalingen, alsmede het voor

MAAND.	Bedrag der inlagen				Totaal.
	aan de kantoren der posterijen.	wegens gelden overgedragen van de Post-spaarbank in N. O.-Indië, op de Rijks-postspaarbank in Nederland.	wegens geïnde Groot-boekrenten.	ingeschreven op Spaarbank-boekjes wegens afschrijving van Staatsschuld-boekjes.	
Januari	f 6 637 703,31 ^s	f 11 958,28	f 3 905,00	"	f 6 653 566,59 ^s
Februari	5 109 589,53	9 760,55	"	"	5 119 350,08
Maart	4 769 942,52	8 053,39	9 951,00	"	4 787 946,91
April	4 679 999,39	12 659,70	"	"	4 692 659,09
Mei	5 859 294,90	34 710,29 ^s	"	"	5 894 005,19 ^s
Juni	5 294 766,35	29 327,63	"	"	5 324 093,98
Juli	6 520 908,23	31 335,45 ^s	4 136,25	"	6 556 379,93 ^s
Augustus	5 471 177,34	26 512,01	"	"	5 497 689,35
September	5 170 163,58 ^s	37 719,93	11 482,50	"	5 219 366,01 ^s
October	6 328 059,90	20 774,70	"	"	6 348 834,60
November	7 170 208,95 ^s	11 253,26	"	f 534,30	7 181 996,51 ^s
December	5 894 563,08	13 312,43 ^s	"	f 17 903,70 ^s	5 925 779,22
Totaal	f 68 906 377,09 ^s	f 247 377,63 ^s	f 29 474,75	f 18 438,00 ^s	f 69 201 667,48 ^s

of nadeelig saldo, aan het einde van elke maand, gedurende het jaar 1907.

aan de kantoren der posterijen. (De nitbetaalde rente inbegrepen.)	wegens gelden overgedragen van de Rijks-postspaarbank in Nederland, op de Post-spaarbank in N. O.-Indië.	afgeschreven van Spaarbank-boekjes tengevolge van:		Totaal.	Saldo.	
		aankoop van Nederlandsche Staatsschuld-enz.	inschrijving op Staatsschuld-boekjes.		Voordeelig.	Nadeelig.
f 5 515 209,67	"	f 52 634,22 ^s	"	f 5 567 843,89 ^s	f 1 085 722,70	"
4 757 034,23 ^s	"	23 330,71 ^s	"	4 780 364,95	338 985,13	"
5 834 394,57 ^s	"	70 023,57	"	5 904 418,14 ^s	"	f 1 116 471,23 ^s
6 728 231,35 ^s	f 1 219,69 ^s	60 844,49 ^s	"	6 790 295,54 ^s	"	2 097 636,45 ^s
6 255 025,34	"	55 195,06	"	6 310 220,40	"	416 215,20 ^s
4 731 909,14 ^s	"	39 212,62 ^s	"	4 771 121,77	552 972,21	"
5 201 134,35	5 970,66	37 808,75 ^s	"	5 244 913,76 ^s	1 311 466,17	"
4 975 502,91 ^s	"	20 399,64	"	4 995 902,55 ^s	501 786,79 ^s	"
4 580 191,15	"	43 983,39	"	4 624 174,54	595 191,47 ^s	"
5 644 687,00 ^s	4 071,38	47 190,94	"	5 695 949,32 ^s	652 885,27 ^s	"
5 505 579,47 ^s	"	25 212,58 ^s	f 787 732,92	6 318 524,98	863 471,53 ^s	"
5 408 468,78	8 488,19	9 023,86	550 718,24 ^s	5 976 699,07 ^s	"	50 919,85 ^s
f 65 137 367,99 ^s	f 19 749,92 ^s	f 484 859,86	f 1 338 451,16 ^s	f 66 980 428,94 ^s	f 5 902 481,29	f 3 681 242,75

Voordeelig saldo f 5 902 481,29

Nadeelig saldo 3 681 242,75

Blijft voordeelig saldo f 2 221 238,54

Hieraan is nog toe te voegen:

a. Uitbetaalde rente, ten bedrage van 107 258,03

b. Bijgeschreven " " " " 3 483 868,45

Te zamen f 5 812 365,02

Bijlage B.

STAAT, aanwijzende het bedrag der inlagen en terugbetalingen, alsmede het voor

MAAND.	Bedrag der inlagen				Totaal.
	aan de kantoren der posterijen.	wegens gelden overgedragen van de Post-spaarbank in N. O.-Indië, op de Rijks-postspaarbank in Nederland.	wegens geïnde Groot-boekrenten.	ingeschreven op Spaarbank-boekjes wegens afschrijving van Staatsschuld-boekjes.	
Januari	f 6 637 703,31 ^s	f 11 958,28	f 3 905,00	"	f 6 653 566,59 ^s
Februari	5 109 589,53	9 760,55	"	"	5 119 350,08
Maart	4 769 942,52	8 053,39	9 951,00	"	4 787 946,91
April	4 679 999,39	12 659,70	"	"	4 692 659,09
Mei	5 859 294,90	34 710,29 ^s	"	"	5 894 005,19 ^s
Juni	5 294 766,35	29 327,63	"	"	5 324 093,98
Juli	6 520 908,23	31 335,45 ^s	4 136,25	"	6 556 379,93 ^s
Augustus	5 471 177,34	26 512,01	"	"	5 497 689,35
September	5 170 163,58 ^s	37 719,93	11 482,50	"	5 219 366,01 ^s
October	6 328 059,90	20 774,70	"	"	6 348 834,60
November	7 170 208,95 ^s	11 253,26	"	f 534,30	7 181 996,51 ^s
December	5 894 563,08	13 312,43 ^s	"	f 17 903,70 ^s	5 925 779,22
Totaal	f 68 906 377,09 ^s	f 247 377,63 ^s	f 29 474,75	f 18 438,00 ^s	f 69 201 667,48 ^s

of nadeelig saldo, aan het einde van elke maand, gedurende het jaar 1907.

Bedrag der terugbetalingen				Saldo.		
aan de kantoren der posterijen. (De nitbetaalde rente inbegrepen.)	wegens gelden overgedragen van de Rijks-postspaarbank in Nederland, op de Post-spaarbank in N. O.-Indië.	afgeschreven van Spaarbank-boekjes tengevolge van:		Totaal.	Voordeelig.	Nadeelig.
		aankoop van Nederlandsche Staatsschuld-enz.	inschrijving op Staatsschuld-boekjes.			
f 5 515 209,67	"	f 52 634,22 ^s	"	f 5 567 843,89 ^s	f 1 085 722,70	"
4 757 034,23 ^s	"	23 330,71 ^s	"	4 780 364,95	338 985,13	"
5 834 394,57 ^s	"	70 023,57	"	5 904 418,14 ^s	"	f 1 116 471,23 ^s
6 728 231,35 ^s	f 1 219,69 ^s	60 844,49 ^s	"	6 790 295,54 ^s	"	2 097 636,45 ^s
6 255 025,34	"	55 195,06	"	6 310 220,40	"	416 215,20 ^s
4 731 909,14 ^s	"	39 212,62 ^s	"	4 771 121,77	552 972,21	"
5 201 134,35	5 970,66	37 808,75 ^s	"	5 244 913,76 ^s	1 311 466,17	"
4 975 502,91 ^s	"	20 399,64	"	4 995 902,55 ^s	501 786,79 ^s	"
4 580 191,15	"	43 983,39	"	4 624 174,54	595 191,47 ^s	"
5 644 687,00 ^s	4 071,38	47 190,94	"	5 695 949,32 ^s	652 885,27 ^s	"
5 505 579,47 ^s	"	25 212,58 ^s	f 787 732,92	6 318 524,98	863 471,53 ^s	"
5 408 468,78	8 488,19	9 023,86	550 718,24 ^s	5 976 699,07 ^s	"	50 919,85 ^s
f 65 137 367,99 ^s	f 19 749,92 ^s	f 484 859,86	f 1 338 451,16 ^s	f 66 980 428,94 ^s	f 5 902 481,29	f 3 681 242,75

Voordeelig saldo f 5 902 481,29

Nadeelig saldo 3 681 242,75

Blijft voordeelig saldo f 2 221 238,54

Hieraan is nog toe te voegen:

a. Uitbetaalde rente, ten bedrage van 107 258,03

b. Bijgeschreven " " " " 3 483 868,45

Te zamen f 5 812 365,02

Bijlage C.

STAAT, aanwijzende het aantal in omloop zijnde boekjes en het tegoed der perioden 1882—1886, 1887—1891, 1892—1896, 1897—1901, 1902—1906

PROVINCIEËN.	BOEKJES IN OMLOOP:										Op het einde van 1881.	
	Op het einde van 1881.	Gemiddeld, over de perioden					Op het einde van:					
		1882—1886.	1887—1891.	1892—1896.	1897—1901.	1902—1906.	1903.	1904.	1905.	1906.		1907.
Noordbrabant . . .	a. 3 428	b. 40 792	b. 28 529	b. 51 928	b. 83 747	b. 119 107	c. 111 618	c. 119 075	c. 126 142	c. 133 748	c. 142 391	f 178 716.82 ⁵
Gelderland . . .	2 525	40 313	26 447	48 334	81 222	113 378	106 605	113 156	119 713	126 640	133 267	95 989.13
Zuidholland . . .	5 905	22 282	55 245	101 884	170 901	254 892	235 110	254 755	273 187	293 980	316 626	202 828.54
Noordholland . . .	4 197	21 961	65 978	127 441	208 788	306 566	285 843	307 021	327 375	346 825	363 178	162 045.39
Zeeland	1 557	4 968	11 515	19 870	33 261	46 211	43 388	46 152	48 801	51 809	54 508	41 621.07 ⁵
Utrecht	1 214	4 721	12 969	27 055	46 760	67 865	63 414	67 800	72 274	76 521	80 960	49 105.87
Friesland	1 167	3 791	8 670	15 032	26 005	40 874	37 377	40 902	44 134	47 149	49 817	25 255.98
Overijssel	1 130	4 415	11 633	21 709	38 716	58 034	53 926	57 823	62 006	66 241	71 104	33 605.53 ⁵
Groningen	620	1 761	4 651	9 029	17 184	25 975	24 131	25 970	27 639	29 451	31 393	15 932.43
Drenthe	270	1 040	2 613	5 317	10 428	15 949	14 830	15 985	17 036	18 146	19 101	7 065.85
Limburg	1 118	5 408	14 338	26 413	44 534	62 658	59 285	62 891	66 000	69 171	73 501	46 366.73
Het Rijk	22 831	91 452	242 588	454 012	762 146	1 111 509	1 035 527	1 111 590	1 184 316	1 259 681	1 336 846	f 858 622.85 ⁵

inleggers (provincie'gewijze): a. op het einde van het jaar 1881; b. gemiddeld gedurende de perioden 1882—1886, 1887—1891, 1892—1896, 1897—1901, 1902—1906 en c. op het einde van de jaren 1903, 1904, 1905, 1906 en 1907.

PROVINCIEËN.	TEGOED DER INLEGGERS:									
	Gemiddeld, over de perioden					Op het einde van:				
	1882—1886.	1887—1891.	1892—1896.	1897—1901.	1902—1906.	1903.	1904.	1905.	1906.	1907.
Noordbrabant . . .	b. f 870 128.40 ⁵	b. f 2 797 234.79	b. f 6 401 638.92	b. f 11 698 250.78	b. f 17 259 497.86 ⁵	c. f 16 111 756.05	c. f 17 380 169.48 ⁵	c. f 18 317 722.18	c. f 19 353 293.91	c. f 20 414 416.06
Gelderland	571 407.56	2 005 475.87	4 543 723.15	9 211 582.59	13 444 427.35	12 464 091.69 ⁵	13 268 002.60	14 334 137.74 ⁵	15 377 671.85	16 160 412.05 ⁵
Zuidholland	1 401 283.97 ⁵	3 631 865.36	7 904 401.56	15 925 571.80	26 049 811.70	23 538 886.01 ⁵	26 178 177.46 ⁵	28 346 478.24	30 995 787.90	32 934 167.72
Noordholland	1 146 487.23	4 034 846.14	8 548 742.07	15 922 749 17	25 089 865.46	22 398 988.41 ⁵	25 045 999.92 ⁵	27 675 602.27	29 689 715.58	29 361 297.89 ⁵
Zeeland	225 321.34	810 716.74	1 903 445.71	4 082 555.19	6 154 374.36	5 622 488 19	6 227 285.22	6 612 560.14 ⁵	7 037 875.59	7 242 859 94 ⁵
Utrecht	246 548 43	967 788.07	2 226 509.19	4 283 231.82	5 975 396.57	5 496 251.36 ⁵	5 967 097.23	6 329 133.93 ⁵	6 834 690.35 ⁵	7 196 286.92
Friesland	161 951.41	518 144 80	1 075 586.98	2 555 150.01	4 803 936.90	4 022 025.49 ⁵	4 835 404.99 ⁵	5 448 676.62 ⁵	6 044 867.11	6 452 281.69 ⁵
Overijssel	210 209.00	789 918.54	1 811 124.72	3 922 377.30	6 431 264.43	5 790 811.73	6 363 913.55 ⁵	6 996 250.86	7 660 973.76	8 473 185.38 ⁵
Groningen	76 840.31	289 624.16	656 238.78	1 001 662.40	2 733 806.78	2 429 285.75 ⁵	2 766 143.21	3 028 834.25 ⁵	3 223 067.74 ⁵	3 410 845.67 ⁵
Drenthe	58 567.19	237 847.95	555 988.63	1 296 442.85	2 193 158.43 ⁵	2 018 617.76 ⁵	2 228 871.69 ⁵	2 361 138.57	2 518 019.75	2 601 689.27 ⁵
Limburg	385 446.91	1 500 592.35	3 575 449.46	7 194 815.06	10 096 606.26	9 630 497.02	10 173 525.79	10 479 038.82	10 947 322.52 ⁵	11 248 208.37
Het Rijk	f 5 024 191.76	f 17 584 054.77	f 38 902 849.17	f 77 694 388.77	f 120 232 146.11	f 109 523 700.39 ⁵	f 120 434 591.17	f 129 929 573.64 ⁵	f 139 683 285.97 ⁵	f 145 495 650.99 ⁵

Bijlage C.

STAAT, aanwijzende het aantal in omloop zijnde boekjes en het tegoed der perioden 1882—1886, 1887—1891, 1892—1896, 1897—1901, 1902—1906

PROVINCIEËN.	BOEKJES IN OMLOOP:										Op het einde van 1881.	
	Op het einde van 1881.	Gemiddeld, over de perioden					Op het einde van:					
		1882—1886.	1887—1891.	1892—1896.	1897—1901.	1902—1906.	1903.	1904.	1905.	1906.		1907.
Noordbrabant . . .	a. 3 428	b. 40 792	b. 28 529	b. 51 928	b. 83 747	b. 119 107	c. 111 618	c. 119 075	c. 126 142	c. 133 748	c. 142 391	f 178 716.82 ⁵
Gelderland	2 525	40 313	26 447	48 334	81 222	113 378	106 605	113 156	119 713	126 640	133 267	95 989.13
Zuidholland	5 905	22 282	55 245	101 884	170 901	254 892	235 110	254 755	273 187	293 980	316 626	202 828.54
Noordholland . . .	4 197	21 961	65 978	127 441	208 788	306 566	285 843	307 021	327 375	346 825	363 178	162 045.39
Zeeland	1 557	4 968	11 515	19 870	33 261	46 211	43 388	46 152	48 801	51 809	54 508	41 621.07 ⁵
Utrecht	1 214	4 721	12 969	27 055	46 760	67 865	63 414	67 800	72 274	76 521	80 960	49 105.87
Friesland	1 167	3 791	8 670	15 032	26 005	40 874	37 377	40 902	44 134	47 149	49 817	25 255.98
Overijssel	1 130	4 415	11 633	21 709	38 716	58 034	53 926	57 823	62 006	66 241	71 104	33 605.53 ⁵
Groningen	620	1 761	4 651	9 029	17 184	25 975	24 131	25 970	27 639	29 451	31 393	15 932.43
Drenthe	270	1 040	2 613	5 317	10 428	15 949	14 830	15 985	17 036	18 146	19 101	7 065.85
Limburg	1 118	5 408	14 338	26 413	44 534	62 658	59 285	62 891	66 000	69 171	73 501	46 366.73
Het Rijk	22 831	91 452	242 588	454 012	762 146	1 111 509	1 035 527	1 111 590	1 184 316	1 259 681	1 336 846	f 858 622.85 ⁵

inleggers (provincie'gewijze): a. op het einde van het jaar 1881; b. gemiddeld gedurende de perioden 1882—1886, 1887—1891, 1892—1896, 1897—1901, 1902—1906 en c. op het einde van de jaren 1903, 1904, 1905, 1906 en 1907.

PROVINCIEËN.	TEGOED DER INLEGGERS:									
	Gemiddeld, over de perioden					Op het einde van:				
	1882—1886.	1887—1891.	1892—1896.	1897—1901.	1902—1906.	1903.	1904.	1905.	1906.	1907.
Noordbrabant . . .	b. f 870 128.40 ⁵	b. f 2 797 234.79	b. f 6 401 638.92	b. f 11 698 250.78	b. f 17 259 497.86 ⁵	c. f 16 111 756.05	c. f 17 380 169.48 ⁵	c. f 18 317 722.18	c. f 19 353 293.91	c. f 20 414 416.06
Gelderland	571 407.56	2 005 475.87	4 543 723.15	9 211 582.59	13 444 427.35	12 464 091.69 ⁵	13 268 002.60	14 334 137.74 ⁵	15 377 671.85	16 160 412.05 ⁵
Zuidholland	1 101 283.97 ⁵	3 631 865.36	7 904 401.56	15 925 571.80	26 049 811.70	23 538 886.01 ⁵	26 178 177.46 ⁵	28 346 478.24	30 995 787.90	32 934 167.72
Noordholland . . .	1 146 487.23	4 034 846.14	8 548 742.07	15 922 749 17	25 089 865.46	22 398 988.41 ⁵	25 045 999.92 ⁵	27 675 602.27	29 689 715.58	29 361 297.89 ⁵
Zeeland	225 321.34	810 716.74	1 903 445.71	4 082 555.19	6 154 374.36	5 622 488 19	6 227 285.22	6 612 560.14 ⁵	7 037 875.59	7 242 859 94 ⁵
Utrecht	246 548.43	967 788.07	2 226 509.19	4 283 231.82	5 975 396.57	5 496 251.36 ⁵	5 967 097.23	6 329 133.93 ⁵	6 834 690.35 ⁵	7 196 286.92
Friesland	161 951.41	518 144 80	1 075 586.98	2 555 150.01	4 803 936.90	4 022 025.49 ⁵	4 835 404.99 ⁵	5 448 676.62 ⁵	6 044 867.11	6 452 281.69 ⁵
Overijssel	210 209.00	789 918.54	1 811 124.72	3 922 377.30	6 431 264.43	5 790 811.73	6 363 913.55 ⁵	6 996 250.86	7 660 973.76	8 473 185.38 ⁵
Groningen	76 840.31	289 624.16	656 238.78	1 001 662.40	2 733 806.78	2 429 285.75 ⁵	2 766 143.21	3 028 834.25 ⁵	3 223 067.74 ⁵	3 410 845.67 ⁵
Drenthe	58 567.19	237 847.95	555 988.63	1 296 442.85	2 193 158.43 ⁵	2 018 617.76 ⁵	2 228 871.69 ⁵	2 361 138.57	2 518 019.75	2 601 689.27 ⁵
Limburg	385 446.91	1 500 592.35	3 575 449.46	7 194 815.06	10 096 606.26	9 630 497.02	10 173 525.79	10 479 038.82	10 947 322.52 ⁵	11 248 208.37
Het Rijk	f 5 024 191.76	f 17 584 054.77	f 38 902 849.17	f 77 694 388.77	f 120 232 146.11	f 109 523 700.39 ⁵	f 120 434 591.17	f 129 929 573.64 ⁵	f 139 683 285.97 ⁵	f 145 495 650.99 ⁵

Bijlage D.

STAAT, aanwijzende het aantal der op ultimo December 1907 in omloop zijnde spaarbankboekjes, gesplitst naar het bedrag van het tegoed.

PROVINCIËN.	Aantal boekjes, op welke zich den 31 December 1907 een tegoed bevond van:							Totaal.
	Beneden	f 1	f 10	f 100	Boven	Boven	Boven	
	f 1. tot beneden	f 10. tot beneden	f 100. tot en met	f 800. tot en met	f 800 tot en met	f 1200 tot en met	f 2400. tot en met	
1.	2.	3.	4.	5.	6.	7.	8.	9.
Noordbrabant . . .	28 491	32 874	38 321	35 804	5 498	1 389	14	142 391
Gelderland	27 282	31 204	37 397	32 473	3 837	1 055	19	133 267
Zuidholland	98 811	69 721	77 449	60 004	7 640	2 958	43	316 626
Noordholland . . .	139 189	80 194	79 492	56 151	6 655	2 456	41	364 178
Zeeland	8 502	11 922	18 825	13 023	1 687	541	8	54 508
Utrecht	24 068	19 064	20 567	15 170	1 626	460	5	80 960
Friesland	7 782	10 698	16 696	12 578	1 660	398	5	49 817
Overijssel	14 801	16 007	20 054	17 785	1 980	472	5	71 104
Groningen	4 817	7 454	10 445	7 694	785	196	2	31 393
Drenthe	2 783	4 595	6 177	4 754	640	150	2	19 101
Limburg	13 220	18 694	18 729	18 822	3 096	932	8	73 501
Totaal	369 746	302 427	344 152	274 258	35 104	11 007	152	1336 846
Percentsgewijze verhouding tot het totaal	27.66	22.62	25.74	20.52	2.63	0.82	0.01	

Bijlage E.

BEROEPS-STATISTIEK.

1907.

De weinige boekjes, welke zich bevonden ten name van *onderscheidene* personen, niet te zamen eene vereeniging of eenige andere dergelijke collectiviteit vormende, zijn beschouwd als te staan ten name van een *enkel* persoon.

Nijverheid.

PROVINCIEËN.	A. Hoofden van bedrijf.				B. Personen, belast met Directie of Contrôle.				C. Werklieden.					<i>Minderjarigen, geen eigen verdiensten hebbende, en onderhouden wordende door ouders of voogden, die werkzaam zijn op Nijverheidsgebied; als:</i>				Totaal.		
	Mannen.		Vrouwen.		Mannen.		Vrouwen.		Mannen.		Vrouwen.			A. Hoofden van bedrijf.		B. Personen, belast met Directie of Contrôle.			C. Werklieden.	
	Meerderjarig.	Minderjarig.	Meerderjarig.	Minderjarig.	Meerderjarig.	Minderjarig.	Meerderjarig.	Minderjarig.	Meerderjarig.	Minderjarig.	Meerderjarige, een eigen beroep uitoefnende.	Meerderjarige gehuwde, die niet zelf van arbeid een beroep maken, maar vter vrouwen werklieden zijn.	Minderjarig.	Mannen	Vrouwen.	Mannen.	Vrouwen.		Mannen.	Vrouwen.
														(1)						
Noordbrabant	437	16	178	17	71	7	14	*	1245	520	218	895	97	580	512	19	26	372	334	4958
Gelderland	317	15	122	7	52	5	6	1	660	392	91	145	65	436	443	23	24	277	308	3389
Zuidholland	516	30	303	25	100	13	32	1	2199	1303	346	685	239	770	709	73	101	1475	1521	10541
Noordholland (*	601	31	388	40	85	15	43	2	2588	1203	454	787	308	663	319	66	73	1527	1610	11301
Zeeland	124	8	28	1	6	1	2	"	269	133	18	46	10	168	167	7	4	141	153	1289
Utrecht	141	12	84	3	19	5	4	"	443	265	91	114	49	186	183	12	12	309	306	3238
Friesland	107	9	44	5	14	2	4	"	339	178	41	30	26	196	175	4	5	102	86	1367
Overijssel	235	15	96	5	20	3	4	2	1077	593	176	113	113	212	247	12	9	275	204	3211
Groningen	123	2	40	9	18	2	6	*	260	115	35	34	16	150	128	16	5	65	74	1098
Drenthe	48	3	16	1	6	2	2	"	70	33	9	8	3	63	54	7	3	32	47	407
Limburg	216	7	89	2	26	"	2	1	659	492	47	111	36	398	328	19	26	580	309	3048
Totaal 1907	2865	148	1388	125	417	55	119	7	9809	4727	1526	2368	960	3822	3855	258	288	5158	4952	42847
„ 1906	2940	58	1246	73	350	33	121	5	9813	4993	924	2182	580	4389	3153	227	170	6285	3868	41410
„ 1905	2814	47	1132	43	155	10	47	4	11306	5242	595	1786	483	4579	2884	80	55	5599	3520	40300
„ 1904	2884	84	1197	25	86	25	55	5	9320	5674	710	1916	344	3933	3331	58	44	5101	4704	39493
„ 1903	2631	172	1282	169	271	78	144	38	7771	5044	635	1719	451	3231	3608	126	180	3818	4456	35824
Gemiddeld, over de tijdperken: 1902-1906	2759	105	1123	82	242	43	104	11	9134	5142	659	1862	490	3743	3387	132	134	4894	4383	38438
1897-1901	2521	168	631	74	360	58	101	6	7933	4266	485	1670	903	2137	2906	179	168	3120	3492	31188
(*) Waaronder Amsterdam:																				
Totaal 1907	372	22	248	26	65	11	32	2	1754	813	378	586	247	324	403	45	47	1015	1099	7489
„ 1906	397	11	263	16	59	8	32	1	1978	940	228	631	148	492	317	41	32	1576	939	8118
„ 1905	383	3	196	8	28	1	12	2	2765	1015	125	549	134	592	329	4	1	1592	965	8704
„ 1904	289	5	198	4	19	4	14	1	2832	569	183	519	60	457	414	16	8	1311	1322	8225
„ 1903	282	17	183	13	16	8	5	"	2086	1266	153	476	64	302	425	3	5	1070	1509	7883
Gemiddeld, over de tijdperken: 1902-1906	326	10	189	10	34	6	18	1	2280	940	155	518	104	420	420	16	22	1311	1343	8132
1897-1901	290	39	164	36	70	17	28	2	1336	1022	101	557	222	306	337	53	56	941	963	6540

(1) De in deze kolommen voorkomende *geslachtsaanduiding* heeft betrekking op de *minderjarigen*.

Handel.

PROVINCIEËN.	A. Hoofden van bedrijf.				B. Personen, belast met Directie of Contrôle.				C. Werklieden.					Minderjarigen, geen eigen verdiensten hebbende, en onderhouden wordende door ouders of voogden, die werkzaam zijn op Handelsgebied; als:						Totaal.
	Mannen.		Vrouwen.		Mannen.		Vrouwen.		Mannen.		Vrouwen.			A. Hoofden van bedrijf.		B. Personen, belast met Directie of Contrôle.		C. Werklieden.		
	Meerderjarig.	Minderjarig.	Meerderjarig.	Minderjarig.	Meerderjarig.	Minderjarig.	Meerderjarig.	Minderjarig.	Meerderjarig.	Minderjarig.	Meerderjarige, een eigen beroep uitoefnende.	Moederjarige gehuwde, die niet zelf van arbeid een beroep maken, maar wier <i>mannen</i> werkzaam zijn.	Minderjarig.	Mannen.	Vrouwen.	Mannen.	Vrouwen.	Mannen.	Vrouwen.	
	(1)																			
Noordbrabant	266	44	166	2	354	63	94	13	186	38	5	44	2	328	301	169	131	79	85	2340
Gelderland	226	20	423	1	340	84	111	13	170	81	*	33	1	296	351	166	160	67	82	2325
Zuidholland	817	44	510	9	1330	537	608	75	987	412	13	308	3	995	964	710	654	548	530	10054
Noordholland (*)	932	52	488	2	1483	625	608	95	737	307	18	173	47	955	1000	659	738	382	373	9664
Zeeland	127	7	73	2	110	39	21	2	88	32	4	10	*	180	168	46	76	43	42	1050
Utrecht	155	11	98	1	277	75	104	11	156	66	1	39	*	185	185	157	164	114	119	1918
Friesland	152	20	66	1	150	59	37	4	104	43	*	9	*	186	182	45	64	29	31	1182
Overijssel	168	4	80	*	197	69	57	4	175	51	2	18	*	208	165	101	93	58	37	1487
Groningen	132	6	44	1	164	49	40	5	73	31	*	6	*	118	140	63	69	9	19	969
Drenthe	63	4	20	*	48	23	7	*	21	10	1	3	*	80	81	24	17	9	12	423
Limburg	96	1	71	*	131	29	45	3	86	16	*	16	*	190	195	82	81	44	39	1125
Totaal 1907	3134	183	1739	19	4584	1652	1732	225	2763	1087	44	659	53	3721	3732	2222	2237	1382	1369	32537
„ 1906	3203	77	1327	18	4529	1466	1097	119	1925	700	30	450	4	4170	3056	2423	1624	1124	762	28194
„ 1905	3307	224	1412	12	3980	1248	626	92	1628	533	24	370	5	4123	2683	2034	1273	1017	690	24981
„ 1904	3351	205	1061	6	3630	1381	1079	135	2003	679	6	502	3	3482	3089	1539	1460	1181	1166	25958
„ 1903	2935	223	883	18	3127	1579	869	173	1744	852	2	657	31	3458	3453	1433	1514	1346	1301	25298
Gemiddeld, over de tijdperken: 1902-1906	2123	205	1048	21	3613	1375	844	126	1901	755	13	504	16	3608	3229	1721	1462	1169	1028	25761
1897-1901	2822	276	910	38	2520	1041	548	99	2110	818	4	402	49	2802	3535	998	1230	862	945	21979
(*) Waaronder Am- sterdam:																				
Totaal 1907	631	33	330	1	1131	488	485	78	561	199	16	137	46	519	570	470	532	252	254	6732
„ 1906	582	16	275	7	1192	482	352	46	328	120	5	82	4	638	477	648	401	200	126	5979
„ 1905	679	46	225	4	1167	470	232	41	254	97	*	89	1	732	443	530	323	193	109	5635
„ 1904	620	48	225	1	826	499	335	29	310	65	2	91	1	591	531	394	359	238	294	5462
„ 1903	628	34	230	4	775	508	240	56	265	144	*	193	11	543	731	304	451	255	390	5765
Gemiddeld, over de tijdperken: 1902-1906	609	53	231	4	920	469	261	40	349	127	2	119	3	612	591	442	396	245	253	5729
1897-1901	538	90	268	12	540	341	165	45	551	200	1	130	20	526	519	299	324	280	251	5116

(1) Zie de noot op bladz. 48.

Landbouw.

PROVINCIEËN.	A. Hoofden van bedrijf.				B. Personen, belast met Directie of Contrôle.				C. Werklieden.						Minderjarigen, geen eigen verdiensten hebbende, en onderhouden wordende door ouders of voogden, die werkzaam zijn op Landbouwgebied; als:				Totaal.			
	Mannen.		Vrouwen.		Mannen.*		Vrouwen.		Mannen.		Vrouwen.				A. Hoofden van bedrijf.		B. Personen, belast met Directie of Contrôle.			C. Werklieden.		
	Meerderjarig.	Minderjarig.	Meerderjarig.	Minderjarig.	Meerderjarig.	Minderjarig.	Meerderjarig.	Minderjarig.	Meerderjarig.	Minderjarig.	Meerderjarige, een eigen beroep uitoefenende.	Meerderjarige, huwde, die niet zelf van arbeid een beroep maken, maar wier mannen werklieden zijn.	Minderjarig.	Mannen. (1)	Vrouwen.	Mannen.	Vrouwen.	Mannen.		Vrouwen.	Mannen.	Vrouwen.
Noordbrabant	743	19	192	2	18	7	2	2	284	110	17	15	6	557	454	11	11	67	31	2546		
Gelderland	509	25	77	2	7	2	2	2	233	133	6	10	1	396	424	2	8	50	50	1934		
Zuidholland	305	18	79	1	5	4	1	1	285	183	7	28	3	420	436	8	7	112	125	2028		
Noordholland (*).	218	16	63	3	7	3	1	1	181	119	4	19	2	327	330	20	15	99	128	1562		
Zeeland	117	7	20	2	10	2	1	1	169	55	19	13	2	157	187	2	10	118	113	1011		
Utrecht	107	6	17	1	1	1	1	1	87	47	2	12	3	125	149	6	4	33	44	644		
Friesland	206	11	37	2	7	1	1	1	187	121	11	10	14	161	149	2	2	56	47	1020		
Overijssel	450	16	55	2	3	3	2	2	152	68	6	2	3	194	180	2	3	14	16	1171		
Groningen	71	5	8	1	2	1	1	1	54	40	1	1	1	86	61	2	1	29	37	397		
Drenthe	122	5	15	1	1	1	1	1	51	17	1	1	1	84	99	1	1	6	3	405		
Limburg	393	14	101	1	1	1	1	1	118	49	5	3	3	510	516	1	3	31	21	1774		
Totaal 1907.	3244	142	664	8	61	21	10	1	1801	941	57	124	35	3017	2994	60	62	615	615	14493		
„ 1906.	3220	68	571	7	60	2	8	1	2019	845	49	136	14	3219	2207	60	38	640	406	13577		
„ 1905.	3093	39	551	4	75	13	18	1	2005	1127	61	228	2	3222	1911	90	54	933	652	14985		
„ 1904.	2644	82	449	11	108	14	26	1	3340	1249	16	395	11	2781	1966	92	83	1443	1119	15530		
„ 1903.	2855	119	487	16	125	14	30	5	2484	1203	11	294	28	2358	2133	88	74	952	932	14208		
Gemiddeld, over de tijdperken: 1902-1906	2869	82	497	10	106	12	20	1	2728	1110	32	343	32	2689	2045	79	64	958	870	14517		
1897-1901	2050	69	246	3	84	6	17	1	2785	906	18	351	47	1349	1448	50	33	1149	1073	11085		
(*) Waaronder Am- sterdam:																						
Totaal 1907.	21	2	2	1	1	1	1	1	26	16	1	3	1	20	20	2	2	8	17	146		
„ 1906.	22	12	12	1	1	1	1	1	26	12	1	2	1	41	22	2	1	17	12	174		
„ 1905.	37	1	11	1	1	1	3	1	53	24	2	7	1	62	40	1	1	30	11	282		
„ 1904.	26	3	3	1	1	1	1	1	72	18	1	10	1	49	39	1	1	22	23	263		
„ 1903.	29	8	8	1	1	1	2	1	40	23	1	11	1	49	48	2	1	16	33	263		
Gemiddeld, over de tijdperken: 1902-1906	29	8	8	1	1	1	1	1	44	18	1	10	1	48	41	1	1	20	21	242		
1897-1901	23	4	5	1	2	1	1	1	37	11	1	35	1	27	30	1	1	28	24	200		

(1) Zie de noot op bladz 48.

Jacht en Visscherij.

PROVINCIEËN.	A. Hoofden van bedrijf.		B. Personen, belast met Directie of Contrôle.				C. Werklieden.						<i>Minderjarigen, geen eigen verdiensten hebbende, en onderhouden wordende door ouders of voogden, die werkzaam zijn op het gebied der Jacht en Visscherij; als:</i>				Totaal.				
	Mannen.		Vrouwen.		Mannen.		Vrouwen.		Mannen.		Vrouwen.				A. Hoofden van bedrijf.			B. Personen, belast met Directie of Contrôle.		C. Werklieden.	
	Meerderjarig.	Minderjarig.	Meerderjarig.	Minderjarig.	Meerderjarig.	Minderjarig.	Meerderjarig.	Minderjarig.	Meerderjarig.	Minderjarig.	Meerderjarige, een eigen beroep uitoefenende.	Meenderjarige gevende, die niet zelf van arbeid een beroepmaken, maar wier <i>vaders</i> werkzaam zijn.	Minderjarig.	Mannen. (1)	Vrouwen.	Mannen.		Vrouwen.	Mannen.	Vrouwen.	
Noordbrabant	5	"	1	"	10	"	"	6	1	"	1	"	8	12	10	1	10	4	35		
Gelderland	3	1	1	"	3	"	1	8	4	"	"	"	5	4	5	1	5	4	47		
Zuidholland	15	1	10	"	1	"	3	33	15	1	"	"	8	7	4	12	5	4	159		
Noordholland (*)	13	"	10	"	10	"	1	45	21	"	"	"	48	48	12	"	31	31	252		
Zeeland	12	"	"	"	"	"	"	8	2	"	"	"	"	"	"	"	7	2	28		
Utrecht	"	1	10	1	4	"	1	7	3	"	"	"	1	3	1	12	"	4	127		
Friesland	9	"	"	"	"	"	"	4	12	"	"	"	3	3	"	"	4	4	29		
Overijssel	3	"	"	"	"	"	"	10	"	"	"	"	3	1	1	"	"	"	44		
Groningen	10	"	"	"	"	"	"	1	1	"	"	"	"	"	"	"	"	"	6		
Drenthe	"	"	"	"	1	"	"	"	"	"	"	"	"	"	"	"	"	"	1		
Limburg	1	"	"	"	1	"	"	"	"	"	"	"	1	12	"	"	"	"	5		
Totaal 1907.	53	3	10	1	16	"	6	114	49	1	"	"	77	74	15	6	76	81	603		
" 1906.	103	2	31	"	23	"	4	116	64	2	"	"	92	72	21	30	65	64	729		
" 1905.	115	3	24	"	23	"	5	90	53	"	"	"	70	59	40	37	51	38	620		
" 1904.	91	13	17	2	19	1	10	122	82	"	"	"	77	67	21	12	81	47	670		
" 1903.	74	16	14	1	26	4	5	100	47	"	"	"	66	53	19	4	84	58	587		
Gemiddeld, over de tijdperken: 1902-1906	87	8	21	1	22	1	3	103	58	"	"	"	70	62	24	20	68	57	625		
1897-1901	65	7	9	"	9	"	2	87	42	"	"	"	84	89	9	8	82	75	585		
(*) Waaronder Am- sterdam:																					
Totaal 1907.	"	"	"	"	1	"	"	4	"	"	"	"	12	12	"	"	"	"	9		
" 1906.	"	"	1	"	"	"	"	1	"	"	"	1	"	"	"	"	"	"	2		
" 1905.	1	"	"	"	"	"	"	"	"	"	"	"	"	"	"	"	"	"	2		
" 1904.	"	"	"	"	"	"	"	"	1	"	"	"	"	"	"	"	"	"	4		
" 1903.	"	1	"	"	"	"	"	1	1	"	"	"	"	3	"	"	"	"	4		
Gemiddeld, over de tijdperken: 1902-1906	1	"	"	"	"	"	"	1	"	"	"	"	"	"	"	"	1	1	6		
1897-1901	2	1	"	"	"	"	"	1	1	"	"	"	5	7	"	"	4	3	25		

(1) Zie de noot op bladz. 48.

Vrije beroepen, onderwijs, ambten en bedieningen.

PROVINCIEËN.	Mannen.		Vrouwen.		Minderjarigen, geen eigen verdiensten hebbende, en onderhouden wordende door ouders of voogden, die werkzaam zijn op de hierboven aangegeuide wijze.		Totaal.
	Meerderjarig.	Minderjarig.	Meerderjarig.	Minderjarig.	(1) Mannen.	Vrouwen.	
Noordbrabant	344	49	407	2	240	165	847
Gelderland	520	148	493	2	252	225	1348
Zuidholland	1539	256	678	35	676	714	3898
Noordholland (*).	1175	111	657	26	580	538	3137
Zeeland	164	17	73	2	163	128	547
Utrecht	284	30	457	2	435	151	759
Friesland	180	12	68	6	114	106	466
Overijssel	229	54	86	9	110	95	583
Groningen	121	9	66	5	91	75	367
Drenthe	82	8	15	3	34	37	179
Limburg	175	8	52	2	139	124	500
Totaal 1907	4793	672	2152	100	2504	2408	12629
„ 1906	5334	784	1719	75	2728	1981	12621
„ 1905	5724	1252	1523	91	2731	1852	13173
„ 1904	5070	1065	1411	195	2121	2199	12081
„ 1903	4417	1054	1246	173	2183	2335	11408
Gemiddeld, over de tijdperken 1902-1906	4912	1092	1430	148	2386	2136	12104
1897-1901	4277	1138	1148	163	1699	2217	10542
(*) Waaronder Amsterdam:							
Totaal 1907	717	54	397	12	345	307	1832
„ 1906	864	112	343	19	385	279	2002
„ 1905	966	259	367	20	445	300	2357
„ 1904	840	92	315	21	290	343	1904
„ 1903	859	57	252	20	325	440	1953
Gemiddeld, over de tijdperken: 1902-1906	836	121	296	30	349	338	1970
1897-1901	652	112	278	58	298	251	1649

(1) Zie de noot op bladz. 48.

Personen, verrichtende huiselijke diensten (huis- en stalbedienden en dergelijke).

PROVINCIEËN.	Mannen.		Vrouwen.			Minderjarigen, geen eigen verdiensten hebbende, en onderhouden wordende door ouders of voogden, bovenstaande diensten verrichtende.		Totaal.
	Meerderjarig.	Minderjarig.	Meerderjarige, een eigen beroep uitoefenende.	Meerderjarige gehuwde, die niet zelf van arbeid een beroep maken, maar wier <i>winnen</i> werklieden zijn.	Minderjarig.	Mannen. (1)	Vrouwen.	
Noordbrabant	44	10	486	3	340	16	22	930
Gelderland	50	9	577	4	656	25	31	1 352
Zuidholland	74	19	1619	19	1266	78	82	3 157
Noordholland (*)	68	15	1474	12	1231	88	80	2 965
Zeeland	13	5	140	2	113	14	19	306
Utrecht	23	8	422	4	381	26	31	895
Friesland	12	1	244	51	176	4	11	499
Overyijssel	18	15	300	"	282	9	5	629
Groningen	5	6	171	1	150	6	9	348
Drenthe	3	3	78	"	74	1	4	163
Limburg	28	10	293	2	143	11	12	493
Totaal 1907.	338	101	5804	98	4821	278	306	11 743
" 1906.	300	88	6140	40	5126	218	267	12 179
" 1905.	183	39	5618	26	5362	245	213	11 686
" 1904.	174	93	5235	43	5086	152	221	11 004
" 1903.	175	120	4597	43	5383	158	182	10 657
Gemiddeld, over de tijdperken: 1902-1906.	203	84	5235	40	5308	178	199	11 247
1897-1901.	361	141	4210	31	4619	114	148	9 623
*) Waaronder Amsterdam: Totaal 1907.	49	7	952	9	660	61	61	1 799
" 1906.	40	6	1019	10	808	60	65	2 008
" 1905.	36	6	1033	3	779	60	51	1 968
" 1904.	27	23	894	11	636	32	54	1 677
" 1903.	22	18	709	9	825	29	42	1 654
Gemiddeld, over de tijdperken: 1902-1906.	31	12	869	8	774	42	46	1 782
1897-1901.	43	14	692	8	709	29	31	1 527

(1) Zie de noot op bladz. 48.

Losse werklieden en andere niet in een bepaald beroep arbeidenden.

PROVINCIEËN.	Mannen.		Vrouwen.			Minderjarige, geen eigen verdiensten hebbende, en onderhouden wordende door ouders of voogden, die werkzaam zijn op de hierboven aangeduide wijze.		Totaal.
	Meerderjarig.	Minderjarig.	Meerderjarige, een eigen beroep uitoefnende.	Meerderjarige gehuwde, die niet <i>zelf</i> van arbeid een beroep maken, maar wier <i>waszen</i> werklieden zijn.	Minderjarig.	Mannen. (1)	Vrouwen.	
Noordbrabant	423	67	44	94	12	362	158	1160
Gelderland	383	65	26	34	27	181	194	910
Zuidholland	476	92	7	169	10	294	333	1381
Noordholland (*)	357	51	13	130	5	303	307	1166
Zeeland	84	11	14	4	3	63	55	234
Utrecht	147	29	1	16	3	81	89	366
Friesland	150	32	3	12	2	67	62	328
Overijssel	144	15	5	13	2	49	36	261
Groningen	165	32	6	18	5	82	82	390
Drenthe	151	21	5	7	1	42	50	277
Limburg	123	11	6	19	1	95	82	337
Totaal 1907.	2603	426	130	516	71	1619	1448	6813
„ 1906.	2608	414	45	607	8	1524	1107	6313
„ 1905.	2226	391	38	400	8	1221	778	5062
„ 1904.	1918	589	10	561	24	1283	1188	5573
„ 1903.	1878	560	7	557	47	1258	1287	5594
Gemiddeld, over de tijdperken: 1902-1906.	2193	485	21	534	23	1282	1157	5695
1897-1904.	2262	457	10	564	75	1193	1252	5813
(*) Waaronder Amsterdam:								
Totaal 1907.	123	12	1	74	2	110	122	444
„ 1906.	168	24	1	93	„	161	130	577
„ 1905.	177	29	5	72	„	195	117	595
„ 1904.	230	71	„	213	1	181	363	1059
„ 1903.	252	68	„	115	8	200	373	1016
Gemiddeld, over de tijdperken: 1902-1906.	236	53	1	123	2	198	279	892
1897-1904.	178	39	„	113	12	211	223	776

(1) Zie de noot op bladz. 48.

Gepensionneerden (uit openbare, kerkelijke of particuliere kassen) en personen,
zonder ambt, beroep of betrekking.

PROVINCIEËN.	Mannen.		Vrouwen.		<i>Minderjarigen, geen eigen verdiensten hebbende en onderhouden wordende door ouders of voogden, die behooren tot bovengenoemde rubrieken.</i>		Totaal.
	Meerderjarig.	Minderjarig.	Meerderjarig.	Minderjarig.	Mannen.	Vrouwen.	
					(1)		
Noordbrabant	224	82	925	69	125	121	1546
Gelderland	219	36	879	53	119	152	1458
Zuidholland	552	73	2339	170	233	303	3670
Noordholland (*)	464	63	2067	131	250	255	3230
Zeeland	49	7	250	21	28	38	393
Utrecht	155	13	536	32	40	60	836
Friesland	102	3	312	14	37	31	499
Overijssel	74	12	426	15	30	42	599
Groningen	66	11	230	11	18	23	359
Drenthe	25	4	91	8	10	10	148
Limburg	80	13	434	21	51	53	652
Totaal 1907	2010	317	8489	545	941	1088	13390
„ 1906	1965	37	8450	56	1251	1405	13164
„ 1905	1937	80	7542	91	857	812	11319
„ 1904	1673	126	7659	175	669	890	11192
„ 1903	1291	193	7114	193	594	1005	10390
Gemiddeld, over de tijdperken: 1902—1906	1620	105	7431	129	801	1054	11140
1897—1901	1349	328	6008	655	587	926	9853
(*) Waaronder Amster- dam:							
Totaal 1907	294	47	1245	84	170	143	1983
„ 1906	360	8	1343	10	197	193	2111
„ 1905	317	6	1112	7	126	96	1664
„ 1904	246	„	1226	11	115	161	1759
„ 1903	109	„	1134	13	68	252	1576
Gemiddeld, over de tijdperken: 1902—1906	223	5	1192	10	116	190	1736
1897—1901	249	52	914	93	120	173	1601

(1) Zie de noot op blad. 48.

Minderjarigen, verblijf houdende in gestichten of daardoor uitbesteed.

PROVINCIËN.	Mannelijke.	Vrouwelijke.	Totaal.	Aanmerkingen.
Noordbrabant	5	1	6	
Gelderland	9	6	15	
Zuidholland	14	7	21	
Noordholland (*).	2	8	10	
Zeeland	1	3	4	
Utrecht	1	3	4	
Friesland	2	„	2	
Overijssel	1	1	2	
Groningen	1	„	1	
Drenthe	„	1	1	
Limburg	1	1	2	
Totaal 1907.	37	31	68	
„ 1906.	56	101	157	
„ 1905.	89	127	216	
„ 1904.	96	116	212	
„ 1903.	86	138	224	
Gemiddeld, over de tijd- perken 1902—1906	84	122	206	
1897—1901	103	129	232	
(*) Waaronder Amster- dam:				
Totaal 1907.	2	6	8	
„ 1906.	8	13	21	
„ 1905.	8	15	23	
„ 1904.	4	2	6	
„ 1903.	8	2	10	
Gemiddeld, over de tijd- perken 1902—1906	8	8	16	
1897—1901	6	8	14	

Vereenigingen.

PROVINCIEËN.	Kerk- genoot- schappelijke, behalve die, aangeduid sub <i>c.</i>	Kerk- genoot- schappelijke, van philanthropi- schen aard.	Van werklieden, behalve die, aangeduid sub <i>e.</i>	Werklieden- vereening- gen van philanthropi- schen aard.	Particuliere vereening- gen, van philanthropi- schen aard, andere dan die, aange- duid sub letters <i>c</i> en <i>e.</i>	Staats- rechtelijke lichamen (Gemeenten, Armbesturen, Polderbe- sturen, enz.).	Vereening- gen, tot onderlingen steun, geen liefdadig heidskarakter dragende.	Coöperatieve vereening- gen.	Vereening- gen, tot bevordering van gezellig samenzijn (Kegelclubs, Kaartclubs, enz.).	Totaal.
<i>a.</i>	<i>b.</i>	<i>c.</i>	<i>d.</i>	<i>e.</i>	<i>f.</i>	<i>g.</i>	<i>h.</i>	<i>i.</i>	<i>j.</i>	<i>k.</i>
Noordbrabant	16	7	16	"	1	13	36	5	10	104
Gelderland	17	9	9	"	2	5	26	6	13	87
Zuidholland	33	16	39	2	18	18	94	12	22	254
Noordholland (*).	14	19	43	"	12	7	97	10	37	239
Zeeland	10	5	1	"	4	8	24	"	2	51
Utrecht	6	5	8	"	5	3	16	"	9	52
Friesland	10	8	3	"	7	5	29	1	7	70
Overijssel	15	7	18	"	2	3	16	"	7	68
Groningen	2	1	3	"	"	5	9	2	"	22
Drenthe	4	3	1	"	1	4	4	1	2	20
Limburg	10	4	3	"	"	6	9	1	3	38
Totaal 1907	437	84	144	2	52	77	357	38	112	1003
" 1906	113	92	129	7	60	113	306	28	140	988
" 1905	50	113	114	61	82	69	174	45	129	837
" 1904	75	99	104	95	105	50	142	64	142	276
" 1903	74	105	106	67	79	69	179	46	109	834
Gemiddeld, over de tijdperken: 1902-1906	79	99	110	60	82	69	197	48	122	866
1897-1901	82	78	69	55	76	50	109	32	112	663
*) Waaronder Am- sterdam.										
Totaal 1907	3	"	19	"	8	"	48	7	21	106
" 1906	4	4	19	1	13	"	35	"	21	97
" 1905	2	8	21	14	8	"	28	5	21	107
" 1904	1	5	21	20	16	1	24	10	26	124
" 1903	2	5	26	17	8	1	23	4	26	112
Gemiddeld, over de tijdperken: 1902-1906	2	6	20	15	12	1	28	5	22	111
1897-1901	4	5	13	11	10	2	16	2	18	81

DIENSTJAAR 1907.

STAAT, betreffende de verhouding van het aantal werklieden-inleggers,
tot het totaal der inleggers. ⁽¹⁾

PROVINCIEËN.	Totaal der boekjes, in 1907 uitgegeven.	Aantal der boekjes, staande ten name van werklieden.	Percentsgewijze verhouding tusschen de kolommen 2 en 3.	Percentsgewijze verhouding, tusschen de kolommen, van gelijken aard, over:						Aanmerkingen.
				1906.	1905.	1904.	1903.	Gemiddeld over de tijdperken:		
								1902-1906.	1897-1901.	
Noordbrabant . . .	14 472	4 267	29.5	31.5	32.9	33.6	32.6	32.8	33.9	De boekjes, uitgegeven, ten name van minderjarigen, geen eigen verdiensten hebbende, en onderhouden wordende door ouders of voogden, werkzaam als werklieden, zijn niet in dezen staat opgenomen, maar kan men provincie'sgewijs aangeduid vinden in statistische tabellen, betrekkelijk de verschillende bedrijven.
Gelderland . . .	12 863	3 695	28.7	30.4	33.1	34.5	34.1	33.0	34.2	
Zuidholland . . .	35 163	9 780	27.8	31.4	32.6	32.2	30.8	32.0	35.3	
Noordholland (*)	33 526	9 383	28.0	30.8	33.1	32.9	32.4	32.0	34.7	
Zeeland	4 913	1 178	24.0	26.1	29.7	29.8	28.5	29.0	28.8	
Utrecht	7 739	2 254	29.1	30.6	35.3	32.9	27.3	32.0	33.9	
Friesland	5 462	1 753	32.1	34.4	35.0	33.5	30.8	33.5	34.5	
Overijssel	8 028	3 012	37.5	37.2	36.5	37.3	37.4	37.8	40.4	
Groningen	3 957	1 185	30.0	32.4	34.5	31.7	30.7	32.4	32.6	
Drenthe	2 024	533	26.3	28.4	32.6	32.9	29.6	32.0	30.7	
Limburg	7 978	1 872	23.5	27.9	27.6	26.9	28.4	28.6	34.0	
Totaal generaal	136 125	38 912	28.6	31.0	33.1	32.7	31.7	32.3	34.0	
(*) Waaronder Amsterdam . . .	20 548	5 949	29.0	31.8	34.0	33.4	33.4	33.0	34.3	

(1) De graphische voorstelling n^o. 7 behoort hierbij.

DIENSTJAAR 1907.

STAAT, betrekkelijk het aantal boekjes, in den loop des jaars uitgegeven en op 31 December nog in wezen, die zich bevinden ten name van personen, naar hun beroep te rangschikken in de klassen:

PROVINCIEËN.	Nijverheid.	Handel.	Landbouw.	Jacht en Visscherij.	Vrije beroepen, onderwijs, ambten en bedieningen.	Personen, verrichtende huiselijke diensten (huis- en stal- bedienden en dergelijke).	Losse werklieden, en andere niet in een bepaald beroep arbeidenden.	Gepension- neerden (uit openbare, kerkelijke of particuliere kassen) en personen zonder ambt, beroep of betrekking.	Minderjari- gen, verblijf houdende in gestichten of daardoor uitbesteed.	Minder- jarigen, geen eigen ver- diensten hebbende, en onderhouden wordende door ouders of voogden.
Noordbrabant	2743	4173	1378	15	451	871	622	1267	6	5562
Gelderland	1674	1114	966	21	809	1269	524	1139	15	4874
Zuidholland	5063	5097	869	68	2392	2932	742	3052	21	13750
Noordholland (*). . . .	5462	5119	594	82	1851	2694	517	2571	10	13014
Zeeland.	588	467	389	13	243	268	115	320	4	2364
Utrecht.	1088	899	264	19	413	817	192	714	4	3021
Friesland	721	612	571	15	237	465	194	418	2	1996
Overijssel	2071	778	727	7	357	607	170	500	2	2504
Groningen.	590	518	172	4	192	328	218	305	1	1463
Drenthe	488	188	209	1	106	156	179	123	1	808
Limburg	1211	460	676	2	229	459	154	529	2	4019
Totaal.	21429	16422	6815	247	7316	10866	3627	10935	68	53372
(*) Waaronder Amster- dam	3759	3758	61	5	1099	1610	186	1548	8	7382

Bijlage F.

OVERZICHT der rente, die:

a. werd uitbetaald op uit den omloop getrokken boekjes;

b. werd bijgeschreven op de rekeningen-courant.

PROVINCIEËN.	Rente.		Totaal.
	Uitbetaald.	Bijgeschreven.	
Noordbrabant.	f 11 367,07	f 483 497,70	f 494 864,77
Gelderland.	11 736,09	389 467,25	401 203,34
Zuidholland	22 664,80	767 041,83	789 706,63
Noordholland	26 762,00	729 362,26	756 124,26
Zeeland	4 022,97	168 584,50	172 607,47
Utrecht	5 028,09	176 289,39	181 317,48
Friesland	5 141,77	153 378,80	158 520,57
Overijssel	5 772,54	200 438,91	206 211,45
Groningen	3 707,44	85 280,66	88 988,10
Drenthe	2 154,68	59 521,84	61 676,52
Limburg.	8 900,58	271 005,31	279 905,89
Totaal 1907	f 107 258,03	f 3 483 868,45	f 3 591 126,48
Totaal over het tijdperk 1902—1906 .	417 226,42	14 276 231,57	14 693 457,99
Id. id. 1897—1901 .	283 360,16	9 078 432,83	9 361 792,99
Id. id. 1892—1896 .	150 547,53	4 405 598,19	4 556 145,72
Id. id. 1887—1891 .	83 974,24	1 950 648,58	2 034 622,82
Id. id. 1882—1886 .	26 404,39	505 163,47	531 567,86
Totaal 1881	338,30	7 944,98	8 283,28
Totaal over het tijdperk 1881—1907 .	f 1 069 109,07	f 33 707 888,07	f 34 776 997,14

Bijlage G.

STAAT, aantonende de percentsgewijze verhouding van:

- a. het aantal inlagen, door middel van formulieren met aangehechte zegels (post- of spaarbankzegels);
 b. het bedrag dier inlagen, tot het totaal.

Omschrijving.	Jaar 1881.	Gemiddelden over de tijdperken:					Jaren:				
		1882-1886.	1887-1891.	1892-1896.	1897-1901.	1902-1906.	1903.	1904.	1905.	1906.	1907.
Aantal <i>zoodanige</i> inlagen	13 088	33 374	51 422	56 065	70 983	104 376	96 092	90 242	104 866	131 982	162 566
Totaal aantal inlagen	86 023	261 586	491 137	745 143	1 129 314	1 545 940	1 420 098	1 539 335	1 641 783	1 776 556	1 781 041
Percentsgewijze verhouding . .	15.2	12.8	10.5	7.5	6.3	6.8	6.8	6.5	6.4	7.4	9.1
Bedrag vertegenwoordigd door:											
<i>Zoodanige</i> inlagen f	13 088.00	f 33 374.00	f 51 422.00	f 56 065.00	f 70 983.00	f 104 376.00	f 96 092.00	f 90 242.00	f 104 866.00	f 131 982.00	f 162 566.00
Totaal bedrag der inlagen	1 126 961.96	4 087 218.03	10 987 639.69	20 997 483.99	37 536 938.05 ⁵	57 016 371.81 ⁵	51 549 182.47 ⁵	58 011 554.32 ⁵	61 446 453.97 ⁵	66 501 187.39 ⁵	69 201 667.48 ⁵
Percentsgewijze verhouding . .	1.2	0.8	0.5	0.3	0.2	0.2	0.2	0.2	0.2	0.2	0.2

Bijlage H.

OVERZICHT van de volstreckte en percentsgewijze vermeerdering der in omloop zijnde boekjes, benevens van het tegoed der inleggers.

Omschrijving.	Jaar 1884	Gemiddelden over 'de tijdperken:					Jaren :				
		1882-1886.	1887-1891.	1892-1896.	1897-1901.	1902-1906.	1903.	1904.	1905.	1906.	1907.
Aantal boekjes, in omloop . . .	22 831	91 452	242 588	454 012	762 146	1 111 509	1 035 527	1 111 590	1 184 316	1 259 681	1 336 846
Volstreckte vermeerdering	"	23 432	35 824	48 577	66 954	72 584	69 094	76 063	72 726	75 365	77 165
ercentsgewijze vermeerdering	"	102.6	39.2	20.5	14.8	9.5	7.1	7.3	6.5	6.4	6.1
Tegoed der inleggers . . .	f 858 622.85 ⁵	f 5 024 491.76	f 17 584 054.77	f 38 902 849.17	f 77 694 388.77	f 120 232 146.11	f 109 523 700.39 ⁵	f 120 434 591.17	f 129 929 573.64 ⁵	f 139 683 285.97 ⁵	f 145 495 650.99 ⁵
Volstreckte vermeerdering	"	" 1 601 403.98 ⁵	" 3 029 616.34 ⁵	" 5 769 952.65 ⁵	" 8 181 635.21 ⁵	" 9 182 321.42 ⁵	" 7 934 121.01	" 10 910 890.77 ⁵	" 9 494 982.47 ⁵	" 9 753 712.33	" 5 842 365.02
Percentsgewijze vermeerdering	"	186.5	60.3	32.8	21.1	11.8	7.8	10.—	7.9	7.5	4.2

Bijlage I.

OVERZICHT, betrekkelijk: *a.* de inlagen, *b.* de terugbetalingen en *c.* de inleggers.

Omschrijving.	Jaar 1881.	Gemiddelden over de tijdperken:					Jaren:				
		1882-1886.	1887-1891.	1892-1896.	1897-1901.	1902-1906.	1903.	1904.	1905.	1906.	1907.
<i>Inlagen.</i>											
Aantal	86 023	261 586	491 137	745 143	1 129 314	1 545 949	1 420 098	1 539 335	1 641 783	1 776 556	1 781 041
Totaal gelds- bedrag	f 1 126 961.96	f 4 087 218.03	f 10 987 639.69	f 20 997 483.99	f 37 536 938.05	f 57 016 371.82	f 51 549 182.47 ⁵	f 58 011 554.32 ⁵	f 61 446 453.97 ⁵	f 66 501 187.39 ⁵	f 69 201 667.48 ⁵
Geldsbedrag, per inleg	" 13.10	" 15.62 ⁵	" 22.37	" 26.83 ⁵	" 33.24	" 36.88	" 36.30	" 37.68 ⁵	" 37.42 ⁵	" 37.43 ⁵	" 38.85 ⁵
<i>Terugbetalingen.</i>											
Aantal	7 405	55 901	157 052	283 229	464 786	724 128	662 127	719 648	777 742	840 999	926 993
Totaal gelds- bedrag	f 276 622.38 ⁵	f 2 592 127.61	f 8 364 947.91	f 16 138 760.48	f 31 227 661.44	f 50 772 738.99	f 46 279 859.51 ⁵	f 50 026 283.10	f 55 134 656.35	f 60 182 266.14 ⁵	f 66 980 428.94 ⁵
Geldsbedrag, per terugbetaling	" 37.35 ⁵	" 46.37	" 53.26	" 56.98	" 67.18 ⁵	" 70.11 ⁵	" 69.89 ⁵	" 69.51 ⁵	" 70.89	" 71.56	" 72.25 ⁵
<i>Inleggers.</i>											
Aantal	22 831	91 452	242 588	454 012	762 146	1 111 509	1 035 527	1 111 590	1 184 316	1 259 681	1 336 846
Totaal saldo- tegoed	f 858 622.85 ⁵	f 5 094 191.76	f 17 584 054.77	f 38 902 849.17	f 77 694 388.77	f 120 232 146.11	f 109 523 700.39 ⁵	f 120 434 591.17	f 129 929 573.64 ⁵	f 139 083 285.97 ⁵	f 145 495 650.99 ⁵
Tegoed, per boekje	" 37.61	" 54.94	" 72.48 ⁵	" 85.68 ⁵	" 101.94	" 108.17	" 105.76 ⁵	" 108.34 ⁵	" 109.71	" 110.88 ⁵	" 108.83 ⁵

OVERZICHT, omtrent: a. aantal en bedrag der inlagen en te

betalingen; b. aantal uitgegeven en afbetaalde boekjes, betrekkelijk het tijdvak 1881-1907; c. het saldo-tegoed en het aantal in omloop zijnde spaarbankboekjes, geconstateerd aan het einde van 1907; een en ander betreffende particulieren en vereenigingen.

Table with multiple columns for provinces: Noordbrabant, Gelderland, Zuidholland, Noordholland, Zeeland, Utrecht, Friesland, Overijssel, Groningen, Drenthe, Limburg, and Totaal-Generaal. Rows include 'Bedrag der inlagen', 'Bedrag der terugbetalingen', 'Saldo-tegoed op ult.', 'Aantal inlagen', 'Aantal terugbetalingen', 'Aantal uitgegeven boekjes', 'Aantal afbetaalde boekjes', and 'Aantal in omloop zijnde boekjes op ult.'.

Overzicht van:

- a. het aantal in omloop zijnde Staatsschuldboekjes, op ult. December 1907;
 b. het aantal en het nominaal bedrag, der, op die boekjes plaats gehad
 c. het, per saldo, op Staatsschuldboekjes ingeschreven nominaal bedrag,

Staatsschuld boekjes.DIENSTJAAR 1907.
(1 November—ult. December)hebbende, in- en afschrijvingen;
aan het einde van het dienstjaar 1907.

PROVINCIEËN.	Aantal Staatsschuldboekjes.			Aantal in- schrijvingen.	Nominaal bedrag der inschrijvingen op Staatsschuld- boekjes.	Reële bedragen, afgeschreven op Spaar- bankboekjes, tengevolge der, in kolom 6 vermelde, inschrijvingen.	Aantal af- schrijvin- gen.	Nominaal bedrag der afschrijvingen op Staatsschuldboekjes.			Reële bedragen, ingeschreven op Spaar- bankboekjes, tengevolge der, in kolom 10 vermelde, afschrijvingen.	Saldo der in- en afschrijvingen op Staatsschuld- boekjes.
	uitgegeven.	afbetaald.	in omloop.					Wegens levering van In- schrijvingen op het 3 ^o / _o 's Grootboek.	Wegens betaling.	Totaal.		
1.	2.	3.	4.	5.	6.	7.	8.	9.	10.	11.	12.	13.
Noordbrabant	390	"	390	420	f 210 100,00	f 187 339,91	"	"	"	"	"	f 210 100,00
Gelderland	345	2	343	367	183 900,00	163 881,41	2	"	f 800,00	f 800,00	f 712,70	183 100,00
Zuidholland	581	1	580	613	408 700,00	364 305,90 ⁵	3	"	2 700,00	2 700,00	2 424,34	406 000,00
Noordholland	499	2	497	546	323 050,00	287 909,03	4	"	15 850,00	15 850,00	14 313,43	307 200,00
Zeeland	90	"	90	96	41 100,00	36 633,40	"	"	"	"	"	41 100,00
Utrecht	233	1	232	250	123 100,00	109 676,34 ⁵	2	"	1 100,00	1 100,00	987,53 ⁵	122 000,00
Friesland	74	"	74	77	34 200,00	30 484,31	"	"	"	"	"	34 200,00
Overijssel	110	"	110	115	61 400,00	54 672,33	"	"	"	"	"	61 400,00
Groningen	45	"	45	47	17 300,00	15 425,78	"	"	"	"	"	17 300,00
Drenthe	24	"	24	24	6 400,00	5 717,85 ⁵	"	"	"	"	"	6 400,00
Limburg	184	"	184	192	92 350,00	82 404,89	"	"	"	"	"	92 350,00
Het Rijk	2 575	6	2 569	2 747	f 1 501 600,00	f 1 338 451,16 ⁵	11	"	f 20 450,00	f 20 450,00	f 18 438,00 ⁵	f 1 481 150,00

Bijlage L.

STAAT, aanwijzende: 1°. de Inschrijvingen op naam, in een der Grootboeken van de Nationale Schuld; 2°. de rentegevende Obligatiën ten laste van den Staat, en 3°. de Certificaten aan toonder van Inschrijvingen in een der genoemde Grootboeken, die, gedurende het tijdperk 1 Januari tot 31 December 1907, ten behoeve van inleggers werden aangekocht.

Provinciën.	Aantal posten.	Inschrijvingen op naam in een der Grootboeken van de Nationale Schuld.		Rentegevende obligatiën ten laste van den Staat. (nominaal bedrag.)	Certificaten aan toonder van Inschrijvingen in een der Grootboeken van de Nationale Schuld.		Vereenigd bedrag van den koopprijs, de bijbetaalde rente, het commissieloon, en de kosten op de verzending der brieven met aangegeven waarde gevallen.
		2½ pct's. (nominaal bedrag.)	3 pct's. (nominaal bedrag.)		2½ pct's. (nominaal bedrag.)	3 pct's. (nominaal bedrag.)	
Noordbrabant .	51	f 3 800	f 12 500	f 16 000	f 1 300	f 8 000	f 36 920,62
Gelderland . . .	56	5 700	17 100	14 000	3 000	4 100	38 405,26
Zuidholland . .	173	27 000	41 800	59 900	16 700	26 100	148 753,81
Noordholland .	221	24 800	93 100	45 200	6 400	19 100	165 887,56 ^s
Zeeland	16	3 200	3 100	2 500	1 200	"	8 504,39 ^s
Utrecht	30	3 000	3 900	14 600	4 500	"	22 620,19 ^s
Friesland	18	"	3 300	10 100	1 000	100	12 902,69 ^s
Overijssel	31	2 500	17 700	11 100	2 400	1 300	30 684,92 ^s
Groningen	5	500	1 300	1 000	1 000	"	3 168,02
Drenthe	7	2 800	800	"	2 400	"	4 693,68
Limburg	20	1 600	3 900	6 900	"	1 400	12 318,69 ^s
Te zamen	628	f 74 900	f 198 500	f 181 300	f 39 900	f 60 100	f 484 859,86

Bijlage L^a.

STAAT, aanwijzende de renten van kapitalen, ingevolge aankoop door tusschenkomst der Rijkspostspaarbank, in een der Grootboeken van de Nationale Schuld ingeschreven, die, gedurende het tijdperk 1 Januari tot 31 December 1907, ten behoeve van inleggers werden ingevorderd.

PROVINCIEËN.	Aantal posten.	Ingevorderde rente van Inschrijvingen in een der Grootboeken van de Nationale Schuld.	
		2 ¹ / ₂ pct's.	3 pct's.
Noordbrabant.	117	f 630,—	f 1 380,—
Gelderland.	119	438,75	2 259,—
Zuidholland	321	3 292,50	4 153,50
Noordholland.	563	2 251,25	9 495,—
Zeeland	62	430,—	655,50
Utrecht	64	257,50	930,—
Friesland	24	117,50	279,—
Overijssel	40	111,25	1 104,—
Groningen	13	62,50	150,—
Drenthe.	8	35,—	195,—
Limburg	73	370,—	877,50
Totaal	1 404	f 7 996,25	f 21 478,50

Bijlage M.

OVERZICHT, betrekkelijk de belegging van gelden op prolongatie,
gedurende het dienstjaar 1907.

Maanden.	Aantal posten.	Gesloten.	Aantal posten.	Afgelost.	Aantal posten.	Vermeerdering of vermindering.	Aantal posten.	Toestand op ult ^o . der maand.
						31 Dec. 1906	1056	f 17 185 000
Januari . . .	180	f 2 753 500	174	f 2 434 000	+ 6	+ f 319 500	1062	17 504 500
Februari . . .	121	1 811 500	128	1 979 000	- 7	- 167 500	1055	17 337 000
Maart	104	1 387 000	124	1 913 500	- 20	- 526 500	1035	16 810 500
April	58	777 500	215	4 250 500	-157	- 3 473 000	878	13 337 500
Mei	63	1 254 000	192	4 070 500	-129	- 2 816 500	749	10 521 000
Juni	77	1 435 000	59	1 026 500	+ 18	+ 408 500	767	10 929 500
Juli	177	3 337 000	96	1 490 000	+ 81	+ 1 847 000	848	12 776 500
Augustus . . .	143	2 182 500	106	1 810 000	+ 37	+ 372 500	885	13 149 000
September . .	135	2 367 500	118	1 775 000	+ 17	+ 592 500	902	13 741 500
October	228	3 409 500	192	2 811 000	+ 36	+ 598 500	938	14 340 000
November . . .	159	2 237 500	137	1 942 000	+ 22	+ 295 500	960	14 635 500
December . . .	107	1 517 500	139	2 222 500	- 32	- 705 000	928	13 930 500
	1552	f 24 470 000	1680	f 27 724 500	-128	- f 3 254 500		

Bijlage N.

DEFINITIEVE BALANS, op 31 December 1906.

Folio's.	HOOFDEN VAN REKKNING.	OPTELLINGEN.		SALDO'S.	
		Debet.	Credit.	Debet.	Credit.
5	De Nederlandsche Bank . . .	f 42 138 742,18 ⁵	f 41 468 843,37 ⁵	f 669,898,81	"
20	's Rijks-Schatkist.	68 474 475,61 ⁵	68 992 469,21 ⁵	"	f 517 993,60
34	Inleggers	60 133 650,24 ⁵	199 816 936,22	"	(¹)139 683 285,97 ⁵
40	Nationale Schuld	67 278 490,32	559 288,25 ⁵	66 719 202,06 ⁵	"
48	Effecten	55 303 681,72	2 943 962,47	52 359 719,25	"
55	Prolongatiën	43 720 000,—	26 535 000,—	17 185 000,—	"
68	Interest	6 134 973,38	4 492 581,31 ⁵	1 642 392,06 ⁵	"
71	Gebouw	720 800,—	14 500,—	706 300,—	"
80	Kas, volgens art. 9 van het Koninklijk besluit, dd. 3 Maart 1881, n ^o . 16	122 853,93 ⁵	119 554,96 ⁵	3 298,97	"
88	Diverse Debiteuren.	134 375,38 ⁵	118 223,29 ⁵	16 152,09	"
90	Postspaarbank, in Ned. Indië	8 458,99	1 054,89	7 404,10	"
124	Provisie	189,53	"	189,53	"
107	De Staat der Nederlanden . . .	956 235,43 ⁵	64 512,74	891 722,69 ⁵	"
		f 345 126 926,74	f 345 126 926,74	f 140 201 279,57 ⁵	f 140 201 279,57 ⁵

Onderzocht en goedgekeurd door den Raad van Toezicht, op de Rijkspostspaarbank, in de vergadering, van 27 Maart 1908.

VAN NIEROP, Voorzitter,
G. A. VAN HAMEL, Secretaris.

Aldus opgemaakt, 26 Maart 1908.

De Directeur van de Rijkspostspaarbank,

SASSEN.

(¹) Hierin is begrepen de bijgeschreven rente, ten bedrage van f 3 338 415,42.

Winst- en Verliesrekening, behorende tot de Balans, op 31 December 1906.

Aan Gebouw, voor afschrijving	f 14 500,—	Per Interest, voor genoten	f 1 134 325,94
„ Waardewijziging van In- schrijving en Fondsen, voor afschrijving	1 353 093,22 ⁵	„ Dupicaat-spaarbankboekjes, voor ontvangen	124,75
„ Onkosten, voor afschrijving	497 607,62	„ Toevallige baten, voor ont- vangen	1,90
		„ Provisie, voor toekomst . . .	189,53
		„ Nationale Schuld (Kolonie Suriname) voor feitelijke winst bij uitloting . . . f 1 300,—	
		„ Effecten voor idem 54 978,87 ⁵	56 278,87 ⁵
		„ De Staat der Nederlanden, voor het saldo	674 279,85
	<u>f 1 865 200,84⁵</u>		<u>f 1 865 200,84⁵</u>

Aldus opgemaakt, 26 Maart 1908.

De Directeur van de Rijkspostspaarbank,

SASSEN.

Bijlage 0.

VOORLOOPIGE BALANS, op 31 December 1907.

Folio's.	HOOFDEN VAN REKENING.	OPTELLINGEN.		SALDO'S.	
		Debet.	Credit.	Debet.	Credit.
6	De Nederlandsche Bank . .	f 43 805 629,74 ⁵	f 43 697 412,99	f 108 216,75 ⁵	"
21	's Rijks-Schatkist	73 228 178,88 ⁵	73 176 145,69	52 033,19 ⁵	"
35	Inleggers	66 885 901,06	212 381 552,05 ⁵	"	(¹) "
40	Nationale Schuld	71 983 902,04 ⁵	2 059 177,86	69 924 724,18 ⁵	f145 495 650,99 ⁵
49	Effecten	60 061 432,32	3 769 856,19 ⁵	56 291 576,12 ⁵	"
56	Prolongatie	41 655 000,—	27 724 500,—	13 930 500,—	"
58	Leeningen, op korten termijn	2 365 000,—	1 625 000,—	740 000,—	"
59	Staatsschuldboekjes	18 416,84 ⁵	1 359 660,58	"	(²) 1 341 243,73 ⁵
69	Interest	6 761 445,64	4 982 860,70 ⁵	1 778 584,93 ⁵	"
71	Gebouw	706 300,—	15 000,—	691 300,—	"
80	Kas, volgens art. 9 van het Koninklijk besluit, dd. 3 Maart 1881, n ^o . 16	146 875,08	142 497,39 ⁵	4 377,68 ⁵	"
89	Diverse Debiteuren	152 616,26 ⁵	131 430,31	21 185,95 ⁵	"
90	Postspaarbank, in Ned -Indië	265 801,90	228 958,48 ⁵	36 843,41 ⁵	"
120	Reserve, voor te betalen on- kosten	"	488 869,23	"	488 869,23
126	Provisie	458,31	189,53	268,78	"
107	De Staat der Nederlanden .	3 746 152,93	"	3 746 152,93	"
		f371 783 111,02 ⁵	f371 783 111,02 ⁵	f147 325 763,96	f147 325 763,96

Onderzocht en goedgekeurd door den Raad van Toezicht, op de Rijkspostspaarbank, in de vergadering, van 27 Maart 1908.

VAN NIEROP, Voorzitter,
G. A. VAN HAMEL, Secretaris.

Aldus opgemaakt, 26 Maart 1908.

De Directeur van de Rijkspostspaarbank,
SASSEN.

(¹) Hierin is begrepen de bijgeschreven rente, ten bedrage van f 3 483 868,45.

(²) Hierin is begrepen de tegoedkomende rente op 31 December 1907, ten bedrage van f 4 043,—.

NOTA van Winst en Verlies, behorende tot de **Voorloopige** Balans,
op 31 December 1907.

O M S C H R I J V I N G.	Verlies.	Winst.
Interest, voor het debet-saldo f 316 371,26 ⁵		
Verloopen, maar nog niet verschenen rente van:		
Nationale Schuld . . . f 1 013 736,50		
Effecten en Leenin- gen, op korten termijn. 729 782,33 ⁵		
Prolongatiën 34 521,97		
. f 1 778 040,80 ⁵		
Nog tegoedkomende rente van over- drachten van de Postspaarbank, in Neder- landsch-Indië 544,13		
. 1 778 584,93 ⁵		
		f 1 462 213,67
Tegoedkomende provisie van de Postspaarbank, in Nederlandsch-Indië	"	268,78
Ontvangen voor uitgereikte Duplacaat-spaarbankboekjes	"	122,75
Feitelijke winst, tengevolge van uitloting:		
Nationale Schuld (Kolonie Suriname) f 1 400,—		
Effecten 75 599,37 ⁵		
.		76 999,37 ⁵
Gebouw, voor afschrijving f 15 000,—		"
Waardewijziging van Inschrijving en Fonds, voor afschrijving	3 788 057,97	"
Onkosten, volgens de Staatsbegroting 1907, hoofdstuk IX, afdeeling 6, letter G, geraamd op: f 590 834,—, waarvan in 1907 reeds betaald, en alsnog over te brengen naar de rekening:	101 964,77	"
Reserve, voor te betalen onkosten	488 869,23	"
Tengevolge van het slechts gedeeltelijk verantwoord van een tweetal ingelegde bedragen, is ten laste onzer instelling te brengen f 49,—		
Uitbetaling, gedaan aan niet-rechthebbenden, tengevolge van het stellen van valsche handteekeningen; een nadeel, waarvoor de betrokken ambtenaren der Posterijen niet aansprakelijk zijn te stellen, en dat dientengevolge te brengen is, ten laste onzer instelling 93,84		
. 142,84		"
Het debet-saldo gebracht op de rekening:		
De Staat der Nederlanden	"	2 854 430,23 ⁵
	f 4 394 034,81	f 4 394 034,81

Aldus opgemaakt, 26 Maart 1908.

De Directeur van de Rijkspostspaarbank,

SASSEN.

Bijlage P.

STAAT, aanwijzende de bezittingen van de Rijkspostspaarbank, op
31 December 1907, aanwezig bij de Nederlandsche Bank.

A. NEDERLANDSCHE STAATSSCHULD.		Ter waarde van:
2½ pct. Inschrijving Nationale Schuld, nominaal	f 54 340 200,—	f 40 381 561,12 ^s
3 " " " " " " " "	29 948 300,—	27 056 417,28
3 " Certificaten " " 1312 à f 1000; 1 à f 500		1 183 300,78
3 " Obligatiën Kolonie Suriname (Prod. werken) 1188 à f 500; 4 à f 100.		531 245,—
3 " " " " (Imm. fonds) 864 à f 1 000		772 200,—
		f 69 924 724,18 ^s
B. EFFECTEN.		Ter waarde van:
3½ pct. Obligatiën Provincie Drenthe (1 Mei) 40 à f 1000.	f 37 200,—	
3½ " " " " (15 November) 100 à f 1000	93 000,—	
3 " " " " Friesland 36 à f 1000	32 130,—	
3½ " " " " " 149 à f 1000	138 570,—	
3½ " " Waterschap der Vijfdeelen Zeedijken buitendijs, te Harlingen (1) 508 à f 1000	472 440,—	
4 " " Idem, idem (1) 143 à f 1000	141 570,—	
4 " " Contributie Zeedijken van Westdongeradeel (1) 58 à f 1000	58 000,—	
3½ " " Waterschap: „de Oostholwerdepolder” (1) 60 à f 1000	55 800,—	
4 " " Provincie Gelderland 538 à f 1000	538 000,—	
3½ " " " Groningen 702 à f 1000	652 860,—	
3 " " " Limburg 262 à f 500	116 917,50	
3½ " " " " 48 à f 500; 2 à f 250.	22 785,—	
		f 2 359 272,50
	Over te brengen	f 69 924 724,18 ^s

(1) Voor rente en aflossing door de Provincie Friesland gewaarborgd.

		Overgebracht . . .	f 2 359 272,50	f 69 924 724,18 ⁵
3	pet.	Obligatiën Provincie Noord-Holland 67 à f 1000	59 965,—	
3½	"	" " " " 1098 à f 1000	1 021 140,—	
3½	"	" " " " Overijssel 417 à f 1000; 2 à f 500.	388 740,—	
3½	"	" " " " Utrecht 63 à f 1000	58 590,—	
3½	"	" " " " Zeeland 90 à f 1000	83 700,—	
3	"	" " " " Zuid-Holland 178 à f 1000	159 310,—	
3½	"	" " " " " (Jan.—Juli.) 109 à f 1000	101 370,—	
3½	"	" " " " " (Febr.—Aug.) 54 à f 1000	50 220,—	
3½	"	" " " " " (Juni—Dec.) 285 à f 1000	265 050,—	
3	"	Gemeente Abbekerk 36 à f 200	6 048,—	
3½	"	" " " " Alkmaar 136 à f 1000	126 480,—	
4	"	" " " " " 34 à f 1000.	33 660,—	
4	"	" " " " Stad Almelo 283 à f 1000	280 170,—	
3½	"	" " " " Amersfoort 116 à f 1000	107 880,—	
4	"	" " " " " 90 à f 500	44 325,—	
2½	"	" " " " Amsterdam 1082 à f 1000; 110 à f 500.	963 607,50	
3	"	" " " " " (Jan.—Juli) 2059 à f 1000	1 781 035,—	
3	"	" " " " " (April—Oct.) 1 à f 100; 309 à f 1000; 1007 à f 1200; 75 à f 6000; 21 à f 12000	2 000 324,37 ⁵	
3	"	" " " " " (Noordzeekanaal) 27 à f 500	12 453,75	
3	"	" " " " " (Nieuwer-Amstel) 28 à f 600	14 448,—	
3½	"	" " " " " (Febr.—Aug.) 596 à f 1000	555 770,—	
3½	"	" " " " " (April—Oct.) 1654 à f 1000	1 542 355,—	
4	"	" " " " " 132 à f 1000	132 000,—	
3½	"	" " " " Apeldoorn 6 à f 1000	5 610,—	
4	"	" " " " " 59 à f 1000	59 000,—	
2½	"	" " " " Arnhem 1078 à f 1000.	900 130,—	
3½	"	" " " " " (April—Oct.) 500 à f 1000	470 000,—	
3½	"	" " " " " (Mei—Nov.) 117 à f 1000	109 980,—	
3½	"	" " " " " (Juni—Dec.) 321 à f 1000	301 740,—	
3½	"	" " " " Assen 22 à f 500	10 230,—	
		Over te brengen . . .	f 14 004 604,12 ⁵	f 69 924 724,18 ⁵

		Overgebracht . . .	f 14 004 604,12 ⁵	f 69 924 724,18 ⁵
4	pct.	Obligatiën Gemeente Assen 24 à f 1000	23 760,—	
3½	"	" " " Bergen op Zoom 10 à f 1000; 1 à f 100	9 393,—	
3½	"	" " " Beverwijk 237 à f 500	110 205,—	
3½	"	" " " Breda (Jan.—Juli) 406 à f 1000; 12 à f 500	383 160,—	
3½	"	" " " " (April—Oct.) 100 à f 1000	93 000,—	
4	"	" " " Breda 126 à f 1000	117 180,—	
3	"	" " " Delft 217 à f 1000	183 365,—	
3½	"	" " " " (Jan.—Juli) 27 à f 1000	25 110,—	
3½	"	" " " " (April—Oct.) 31 à f 1000	28 830,—	
3½	"	" " " " (Juni—Dec) 75 à f 1000	69 750,—	
4	"	" " " " 50 à f 1000	49 500,—	
3	"	" " " Deventer 128 à f 1000	108 160,—	
3	"	" " " Doesburg 72 à f 500.	30 330,—	
3	"	" " " Stad-Doetinchem 20 à 500.	8 425,—	
3	"	" " " Dordrecht 72 à f 1000; 20 à f 500	660 790,—	
3½	"	" " " " 133 à f 1000	124 355,—	
3	"	" " " Edam 93 à f 1000.	78 352,50	
3½	"	" " " " 22 à f 1000; 21 à f 100; 1 à f 4500	26 598,—	
3½	"	" " " Enschedé 285 à f 1000; 23 à f 500	275 745,—	
4	"	" " " " (Jan.—Juli) 150 à f 1000	148 500,—	
4	"	" " " " (31 Dec.) 400 à f 1000	396 000,—	
3½	"	" " " Franeker 14 à f 1000	13 020,—	
3	"	" " " Gorinchem 214 à f 1000	180 295,—	
3	"	" " " Gouda 16 à f 1000	13 480,—	
3½	"	" " " " 128 à f 1000	119 040,—	
4	"	" " " " 110 à f 1000	108 900,—	
3	"	" " " 's Gravenhage 1687 à f 1000	1 400 210,—	
3½	"	" " " " (Jan.—Juli) 840 à f 1000	783 300,—	
3½	"	" " " " (Mrt.—Sept.) 300 à f 1000	278 250,—	
3½	"	" " " " (Apr.—Oct.) 1907 à f 1000	1 778 277,50	
3½	"	" " " " (Mei—Nov.) 113 à f 1000	105 372,50	
Over te brengen . . .			f 21 735 257,62 ⁵	f 69 924 724,18 ⁵

		Overgebracht . . .	f 21 735 257,62 ⁵	f 69 924 724,18 ⁵
3	pet. Obligatiën Gemeente Groningen	429 à f 1000	356 070,—	
3½	" " " "	537 à f 1000; 3 à f 500	500 805,—	
4	" " " "	490 à f 1000	490 000,—	
3	" " " Haarlem (Jan.—Juli)	33 à f 1000	27 390,—	
3	" " " " (April—Oct.)	331 à f 1000	274 730,—	
3½	" " " " (Jan.—Juli)	316 à f 1000	293 880,—	
3½	" " " " (Mei—Nov.)	296 à f 1000	275 280,—	
3½	" " " " (Juni—Dec.)	294 à f 1000	273 420,—	
4	" " " " "	139 à f 1000	139 347,50	
3½	" " " Harlingen	27 à f 1000	25 110,—	
4	" " " Heerlen	333 à f 500	164 835,—	
3½	" " " Hengelo	80 à f 1000	74 400,—	
3½	" " " 's Hertogenbosch	76 à f 1000; 1 à f 500	71 145,—	
3½	" " " Hilversum	226 à f 1000	210 180,—	
4	" " " " "	543 à f 1000	537 570,—	
3	" " " Kampen	72 à f 1000	60 840,—	
3	" " " Leeuwarden	718 à f 1000; 85 à f 200	619 237,50	
3½	" " " " "	1 à f 1000	930,—	
4	" " " Leerdam	34 à f 1000	33 660,—	
3	" " " Leiden	576 à f 1000; 6 à f 500	487 807,50	
3½	" " " " "	1198 à f 1000	1 114 140,—	
3	" " " Muassluis	103 à f 1000; 26 à f 500	97 730,—	
3	" " " Maastricht	445 à f 1000; 218 à f 500	466 745,—	
3½	" " " Meppel	95 à f 1000	88 350,—	
3	" " " Middelburg	134 à f 1000	112 895,—	
4	" " " " "	105 à f 1000	103 950,—	
4	" " " Naaldwijk	16 à f 500	7 920,—	
3	" " " Nijkerk	52 à f 500	21 905,—	
3	" " " Nijmegen	718 à f 1000; 19 à f 500	612 918,75	
3½	" " " " "	278 à f 1000	253 540,—	
4	" " " " "	318 à f 1000	314 820,—	
Over te brengen . . .			f 29 851 808,87 ⁵	f 69 924 724,18 ⁵

		Overgebracht . . .	f 29 851 808,87 ^s	f 69 924 724,18 ^s
3	pet. Obligatiën Gemeente Purmerend	92 à f 1000; 24 à f 500 . . .	87 620,—	
3½	"	" " 210 à f 500	97 650,—	
4	"	" " 22 à f 1000	21 780,—	
3½	"	Ridderkerk 13 à f 1000	12 090,—	
3	"	Roermond (Jan.) 106 à f 1000	89 305,—	
3	"	" (Juli) 111 à f 1000	93 517,50	
3½	"	" " 77 à f 500	32 436,25	
4	"	" (Jan.) 66 à f 1000	65 340,—	
4	"	" (Oct.) 44 à f 1000	43 560,—	
4	"	Roermond (Jan.—Juli) 61 à f 1000	60 390,—	
3	"	Rotterdam 3 à f 100; 1 à f 500; 2951 à f 1000	2 531 168,50	
3½	"	" " 1262 à f 1000; 36 à f 500	1 203 200,—	
4	"	" " 500 à f 1000	500 625,—	
3	"	Schiedam 607 à f 1000	511 397,50	
3½	"	" " 96 à f 1000	89 280,—	
3	"	Tiel 136 à f 1000	114 580,—	
3	"	Tilburg 29 à f 1000	24 432,50	
3½	"	" " 60 à f 1000	55 800,—	
3½	"	Utrecht (Jan.—Juli) 1061 à f 1000	989 382,50	
3½	"	" (Mei—Nov.) 495 à f 1000	461 587,50	
4	"	" " 394 à f 1000	394 000,—	
3½	"	Venlo (Jan.—Juli) 315 à f 1000	293 737,50	
3½	"	" (Juni—Dec.) 76 à f 1000	70 870,—	
4½	"	Vlaardingen 160 à f 500	79 200,—	
3½	"	Weert 95 à f 1000	88 350,—	
3½	"	Winterswijk 94 à f 500	43 710,—	
3½	"	Woerden 31 à f 1000	28 830,—	
3½	"	Zaandam (Sept.) 202 à f 1000	187 860,—	
3½	"	" (Nov.) 87 à f 1000	80 910,—	
4	"	" (Juni) 100 à f 1000	99 000,—	
3½	"	Zaltbommel 67 à f 500	31 155,—	
Over te brengen . . .			f 38 334 573,62 ^s	f 69 924 724,18 ^s

	Overgebracht . . .	f 38 334 573,62 ⁵	f 69 924 724,18 ⁵
3½ pct.	Obligatiën Gemeente Zutphen 29 à f 1000; 1 à f 500 . . .	27 435,—	
3	" " " Zwolle 32 à f 1000; 3 à f 500 . . .	28 223,75	
3½	" " " " 144 à f 1000 . . .	133 920,—	
4	" " " " 75 à f 1000 . . .	74 250,—	
3½	" " " Zwijndrecht 200 à f 1000 . . .	186 000,—	
2½	" " Maatschappij voor Gemeentecrediet 685 à f 1000 .	513 750,—	
3	" " " " " 154 à f 1000 .	131 285,—	
3½	" " " " " 444 à f 1000 .	410 700,—	
4	" " Deli Spoorweg Maatschappij 130 à f 1000 . . .	129 675,—	
3	" " Holl. IJzeren Spoorweg Maatsch. 1455 à f 1000 .	1 247 662,50	
3½	" " " " " (Februari—Aug.) 1772 à f 1000 .	1 647 960,—	
3½	" " " " " (Maart—Sept.) 2632 à f 1000 .	2 447 760,—	
4	" " " " " 291 à f 1000 . .	291 363,75	
3	" " Mij. tot Expl. van Staatsspw. 849 à f 1000 . . .	725 895,—	
3½	" " " " " (Jan.—Juli) 372 à f 1000	352 935,—	
3½	" " " " " (April-Oct.) 608 à f 1000	577 600,—	
3½	" " " " " (Mei—Nov.) 69 à f 1000	64 860,—	
4	" " " " " 137 à f 1000 . . .	137 171,25	
3	" " Ned. Centraal Spoorw 624 à f 1000; 1648 à f 250.	875 420,—	
4	" " " " " 403 à f 1000 . . .	399 977,50	
2½	" " Ned. Indische Spoorweg Maatsch. 1728 à f 1000 .	1 464 480,—	
3½	" " " " " 699 à f 1000 . .	641 332,50	
4	" " " " " 421 à f 1000 . .	421 526,25	
3½	" " Rotterdamsche Tramweg Maatschappij 199 à f 1000	180 095,—	
4	" " Semarang—Joana Stoomtr. " 527 à f 1000	525 682,50	
4	" " Semarang—Cheribon " " 141 à f 1000	139 237,50	
3½	" " Waterschap „de Beemster” 96 à f 1000. . . .	84 480,—	
3	" " Hoogheemraadschap „Delfland” 422 à f 1000 . . .	354 480,—	
3½	" " " " " 52 à f 1000 . . .	48 360,—	
3½	" " Polder „Maas en Waal” 15 à f 1000	13 875,—	
	Over te brengen . . .	f 52 611 966,12 ⁵	f 69 924 724,18 ⁵

	Overgebracht	f 52 611 966,12 ⁵	f 69 924 724,18 ⁵
3 $\frac{3}{4}$	pet. Obligatiën Polder „Nieuwkoop” 92 à f 1000	87 860,—	
3 $\frac{1}{2}$	” ” ” „Reeuwijk” 28 à f 1000	25 900,—	
3	” ” Waterschap „de Zeven Grietenijen en Stad Sloten” 63 à f 1000	52 920,—	
3 $\frac{1}{4}$	” ” Polder „Zuidland” 11 à f 1000	9 680,—	
3 $\frac{1}{2}$	” Pandbrieven Amsterdamsche Hyp.bank 502 à f 1000	426 700,—	
4	” ” ” ” 130 à f 1000	122 037,50	
3 $\frac{1}{2}$	” ” ’s Gravenhaagsche ” 140 à f 1000	117 600,—	
4	” ” ” ” 98 à f 1000	89 180,—	
4	” ” Haarlemsche ” 100 à f 1000	96 250,—	
3 $\frac{1}{2}$	” ” Hollandsche ” met premie 119 à f 1000	103 827,50	
3 $\frac{1}{2}$	” ” ” ” zonder premie 361 à f 1000	314 972,50	
4	” ” ” ” 104 à f 1000	91 520,—	
4 $\frac{1}{2}$	” ” ” ” 1 à f 1000	950,—	
4	” ” Hyp.bank voor Nederland 100 à f 1000	96 250,—	
3	” ” Nationale Hyp.bank 93 à f 1000	78 120,—	
3 $\frac{1}{2}$	” ” ” ” 676 à f 1000	632 205,—	
4	” ” ” ” 358 à f 1000	350 885,—	
4 $\frac{1}{2}$	” ” ” ” 200 à f 1000	202 000,—	
4	” ” Ned. Hyp.bank te Veendam 300 à f 1000	288 750,—	
3 $\frac{1}{2}$	” ” Rotterdamsche Hvp.bank voor Nederland 535 à f 1000; 2 à f 500	487 090,—	
4	” ” ” ” voor Nederland 5 à f 1000	4 912,50	
			56 291 576,12 ⁵
C. LERNINGEN, OP KORTEN TERMIJN.			
4	” Schuldbek. Provincie Groningen à f 110.000	110 000,—	
	” ” Gemeente Utrecht à f 450.000.	450 000,—	
	” ” ” Zaandam à f 180.000.	180 000,—	
			740 000,—
	Over te brengen		f 126 956 300,31

Overgebracht	f 126 956 300,31
D. LOOPENDE PROLONGATIËN.	
928 posten, tot een totaal bedrag van	13 930 500.—
Totaal	f 140 886 800,31

Aldus opgemaakt, den 25sten Maart 1908.

De Directeur van de Rijkspostspaarbank,

SASSEN.

De Raad van Toezicht op de Rijkspostspaarbank heeft er zich van vergewist, dat de, hiervoor omschreven, inschrijvingen en fondsen, benevens de onderpanden op de hiervóór aangeduide prolongatieposten betrekking hebbende, bij de Nederlandsche Bank aanwezig waren.

Amsterdam, den 27sten Maart 1908.

VAN NIEROP, *Voorzitter,*

G. A. VAN HAMMEL, *Secretaris.*

Bijlage Q.

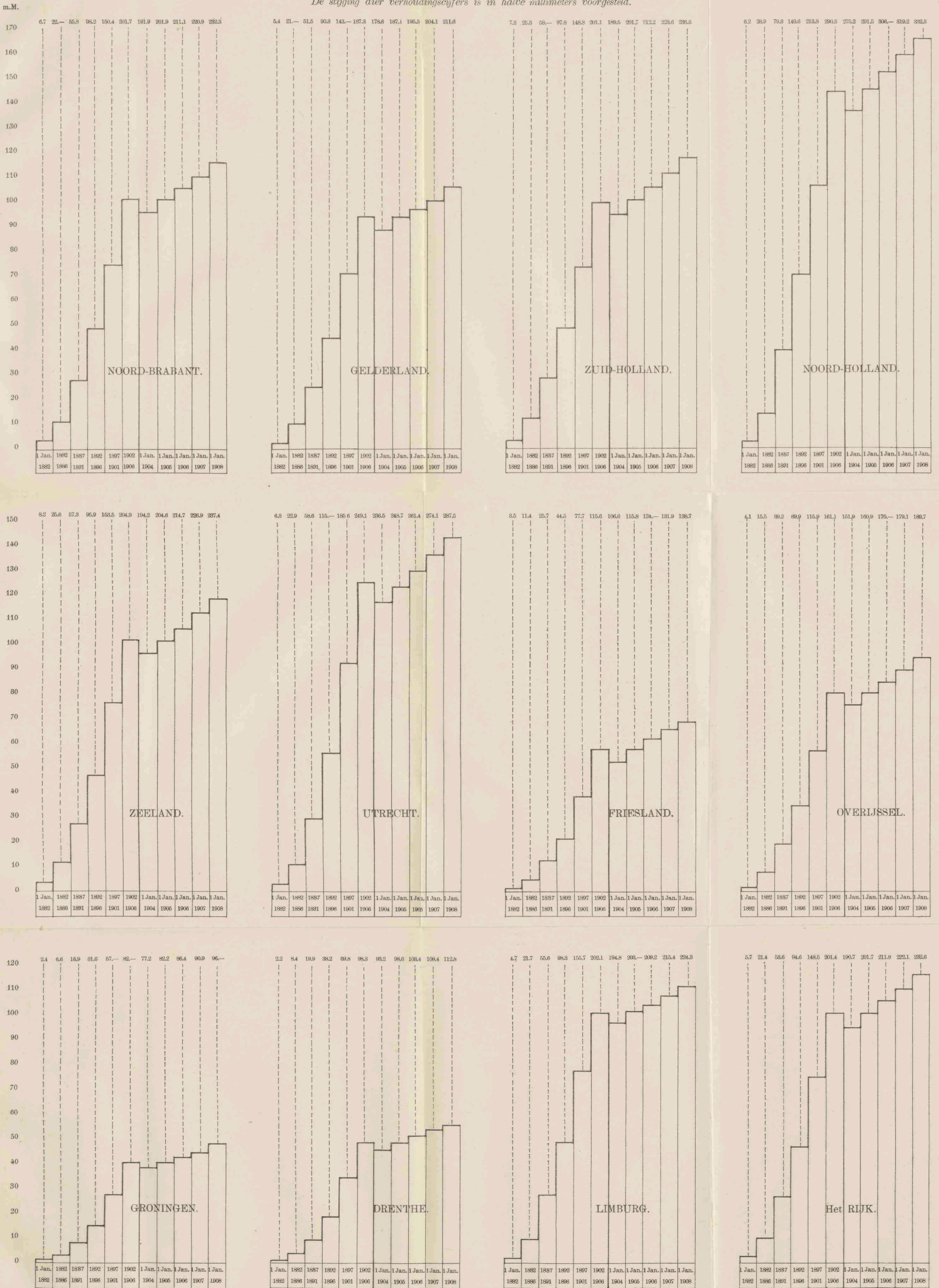
A. REKENING, bedoeld bij art. 8 der Instructie voor den


M A A N D E N.	Nog beschikbaar deel van het saldo der vorige maand bij de Nederlandsche Bank.	Beschikbaarstellingen van Zijne Excellentie den Minister van Financiën.	Bedrag verkregen door			
			tegeldemaking van uitgelote		aflossing van	
			Obligatiën Nationale Schuld (Kolonie Suriname).	Effecten en Pandbrieven.	Leeningen op korten termijn.	Prolongatiën.
Januari	f 669 898,84	f 815 099,—	f 14 000,—	f 266 882,50	"	f 2 434 000,00
Februari	401 925,38 ⁵	538 535,48 ⁵	"	43 000,—	"	1 979 000,—
Maart	427 809,62 ⁵	147 418,—	"	"	"	1 943 500,—
April	464 779,16 ⁵	"	"	10 000,—	"	4 350 500,—
Mei	508 360,87 ⁵	"	"	53 500,—	"	4 070 500,—
Juni	724 018,17 ⁵	722 106,—	"	15 700,—	f 1 065 000,—	1 028 500,—
Juli	250 501,90 ⁵	1 030 374,—	"	131 860,—	"	1 490 000,—
Augustus	62 952,78	760 782,—	"	2 000,—	"	1 810 000,—
September	81 715,23	556 312,—	"	99 000,—	460 000,—	1 775 000,—
October	93 136,67	591 236,—	"	231 600,—	"	2 811 000,—
November	304 697,57	1 495 090,—	"	103 000,—	100 000,—	1 942 000,—
December	542 412,83	747 917,—	"	82 600,—	"	2 222 500,—
Te zamen	f 4 532 209,02	f 7 404 869,48 ⁵	f 14 000,—	f 1 009 142,50	f 1 625 000,—	f 27 724 500,—

Verhouding tusschen het aantal inleggers en de bevolking.

De aanduidingen boven elke figuur geplaatst, hebben betrekking op het aantal (resp. 't gemiddelde van het aantal) inleggers, per 1000 inwoners.

De stijging dier verhoudingscijfers is in halve millimeters voorgesteld.





DIENSTJAAR 1907.

Directeur. (Koninklijk besluit van 3 Maart 1881, n°. 16.)

Nationale Schuld.	Ontvangen renten van:			Gestort naar aan- leiding der restitutie van gedane voor- schotten.	Groot- boek- rente, geind ten behoefte van in- leggers.	Ontvangen van de Postspaarbank, in Nederlandsch-Indië				Te zamen.
	Effecten en Pandbrieven.	Leeningen op korten termijn.	Pro- longatiën.			wegens restitutie van gedane voor- schotten.	wegens provisie in zake beleggin- gen.	wegens over- geschreven be- dragen.	wegens rente- ver- goeding voor de over- drachten.	
57 531,—	f 338 132,88 ⁵	f 13 253,77	f 85 346,68 ⁵	f 1 672,57	f 3 905,—	"	"	"	"	f 5 299 722,22
"	51 300,—	"	83 502,53	19 490,—	"	"	"	"	"	3 086 753,40
25 637,90	115 732,—	"	77 181,39	6 770,09 ⁵	9 951,—	f 20,90	f 189,53	f 7 404,10	"	3 134 614,54
"	223 336,50	"	80 492,13 ⁵	1 560,09	"	"	"	"	"	5 030 667,89
"	137 931,35	"	76 065,16 ⁵	21 275,—	"	"	"	28 552,52 ⁵	f 48,36	4 896 233,27 ⁵
"	58 609,50	23 835,30	55 873,55 ⁵	22 152,52	"	"	"	"	"	3 713 795 05
101 396,62 ⁵	329 679,75	— 247,60	53 642,80 ⁵	"	4 136,25	"	"	"	"	3 981 343,73 ⁵
"	50 287,50	"	60 313,72	"	"	"	"	76 697,62 ⁵	189,99	2 829 223,61 ⁵
140 311,35	124 532,—	8 422,64	60 008,88 ⁵	23 055,—	11 482,50	"	"	"	"	3 639 839,60 ⁵
"	229 734,—	"	61 888,11 ⁵	9 085,77	"	"	"	"	"	4 027 680,55 ⁵
"	142 570,72	2 593,68	61 747,75	31 981,58 ⁵	"	"	"	95 576,18 ⁵	373,07	4 279 630,56
"	80 176,60	12 732,50	62 696 58	400,—	"	"	"	"	"	3 751 435,51
114 876,87 ⁵	f 1 888 022,80 ⁵	f 60 590,29	f 818 759,31 ⁵	f 137 442 63	f 29 474,75	f 20,90	f 189,53	f 208 230,43 ⁵	f 611,42	f 47 667 930,95 ⁵

B.

Maanden.	Aankoop van Nationale Schuld.	Aankoop van en onkosten op effecten.	Gesloten Leeningen op korten termijn.	Gesloten Prolongatieposten.	Lichting, ten behoeve der kas, volgens Koninklijk besluit.	Uitkeeringen aan 's Rijks Schatkist		Aangekochte Nationale Schuld, ten behoeve van inleggers.	Betaald aan de Post-spaarbank in Nederlandsch-Indië wegens over geschreven bedragen.	Beschikbaar overschot van het saldo bij de Nederlandsche Bank.	Te zamen.
						voor terugbetaling van gedane voorschotten.	voor aanzuivering van nadeelige saldo's.				
Januari. .	f 633 102,56	f 1 234 734,39	f 100 000,—	f 2 753 500,—	f 15 512,87	f 61 948,79	f 46 364,—	f 52 634,22 ⁵	"	f 401 925,38 ⁵	f 5 299 722,22
Februari .	250 343,15	405 401,91	150 000,—	1 811 500,—	3 000,—	"	15 368,—	23 330,71 ⁵	"	427 809,62 ⁵	3 086 753,40
Maart. . .	762 838,18 ⁵	115 625,61	"	1 387 000,—	24 275,49	78 976,52	228 096,—	70 023,57	"	464 779,16 ⁵	3 131 614,54
April. . .	549 433,86 ⁵	811 041,65 ⁵	185 000,—	777 500,—	13 945,—	"	2 124 542,—	60 844,49 ⁵	"	508 360,87 ⁵	5 030 667,89
Mei. . . .	580 404,42 ⁵	578 935,14	135 000,—	1 254 000,—	3 000,—	53 806,47 ⁵	1 511 874,—	55 195,06	"	724 018,17 ⁵	4 806 233,27 ⁵
Juni. . . .	63 073,99	1 711 834,53	200 000,—	1 435 000,—	14 175,—	"	"	39 212,62 ⁵	"	250 501,90 ⁵	3 713 795,05
Juli. . . .	170 125,—	288 012,20	70 000,—	3 337 000,—	15 445,—	"	"	37 808,75 ⁵	"	62 952,78	3 984 343,73 ⁵
Augustus.	202 705,05	51 780,11	160 000,—	2 182 500,—	4 000,—	120 152,92 ⁵	"	20 399,64	f 5 970,66	81 715,23	2 829 223,61 ⁵
September	701 110,79 ⁵	369 483,75	50 000,—	2 367 500,—	14 625,—	"	"	43 983,39	"	93 136,67	3 639 839,60 ⁵
October. .	38 990,52 ⁵	144 765,44	"	3 409 500,—	15 670,—	66 866,08	"	47 190,94	"	304 697,57	4 027 680,55 ⁵
November	631 530,68	781 903,08 ⁵	50 000,—	2 237 500,—	4 000,—	"	"	25 212,58 ⁵	4 071,38	542 412,83	4 277 036,88
December	709 448,61 ⁵	1 161 441,28	230 000,—	1 517 500,—	15 805,—	"	"	9 023,86	"	408 216,75 ⁵	3 754 029,19
Te zamen	f 5 296 106,84	f 7 654 956,10	f 1 330 000,—	f 24 470 000,—	f 143 453,36	f 381 750,79	f 3 926 244,—	f 484 859,86	f 10 042,04	f 3 970 526,96 ⁵	147 667 939,95 ⁵

Onderzocht en goedgekeurd door den Raad van Toezicht op de Rijkspostspaarbank, in de vergadering van 27 Maart 1908.

VAN NIEROP, Voorzitter,
G. A. VAN HAMEL, Secretaris.


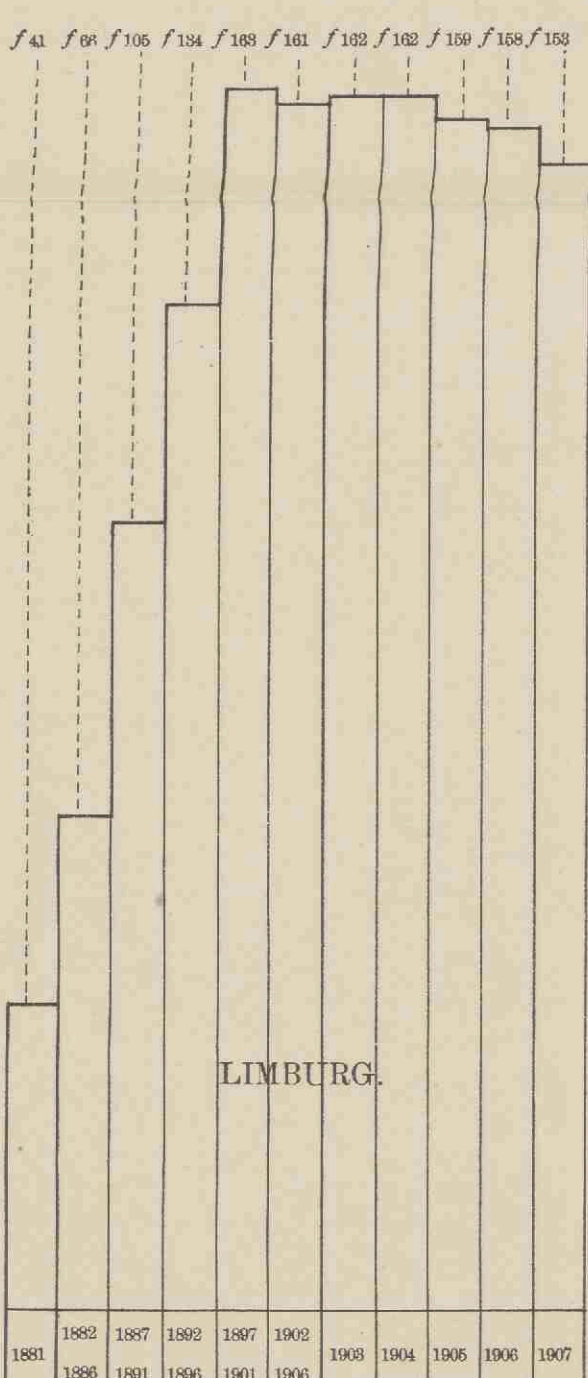
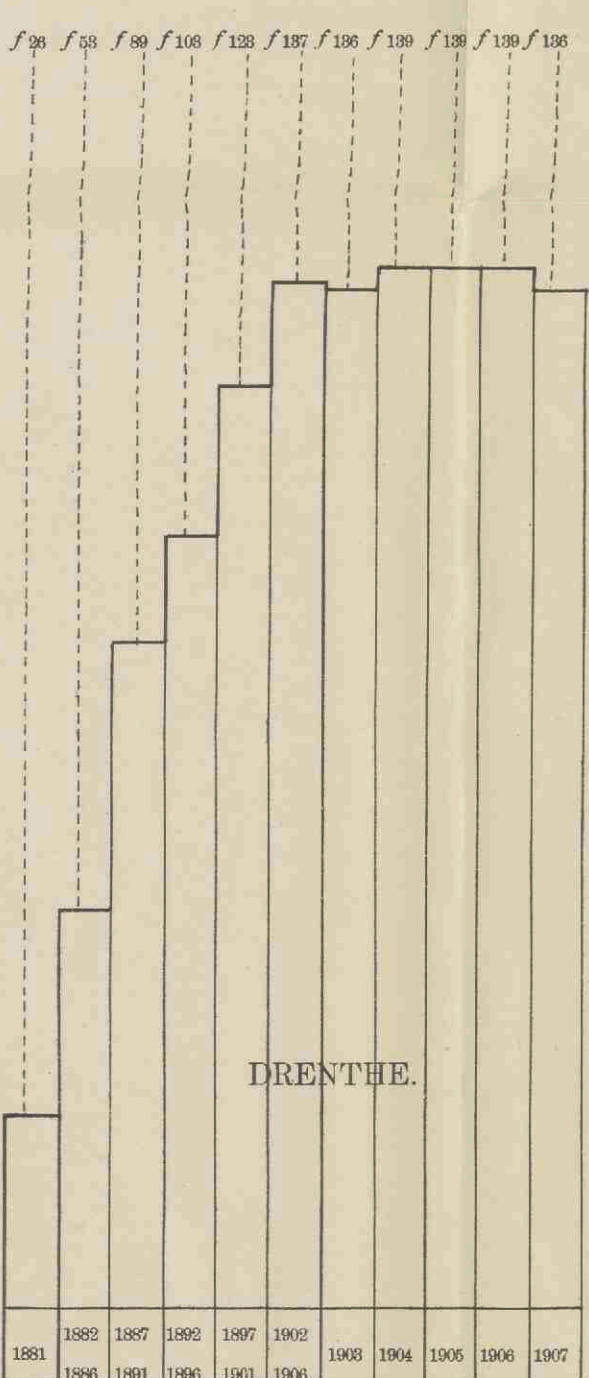
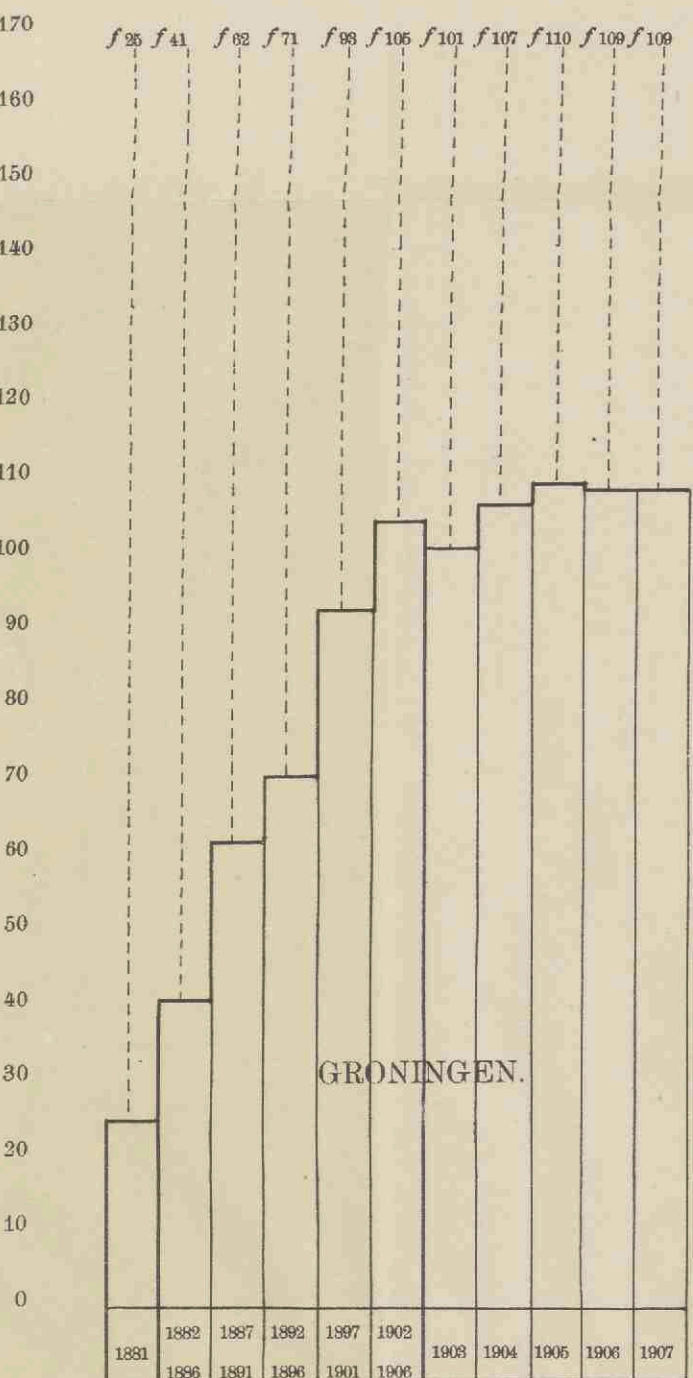
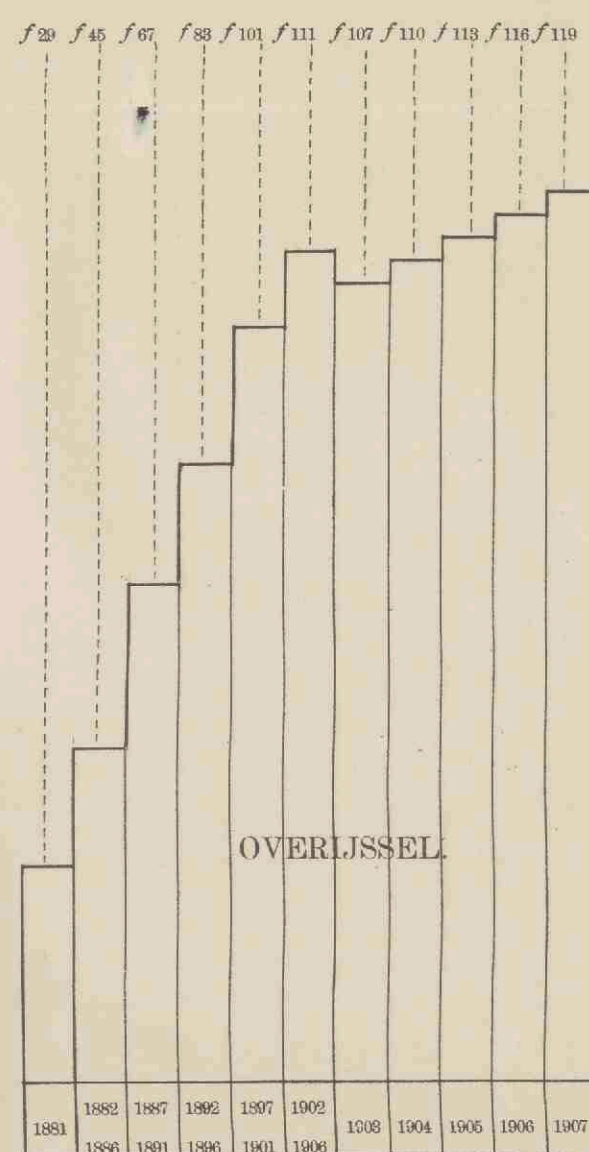
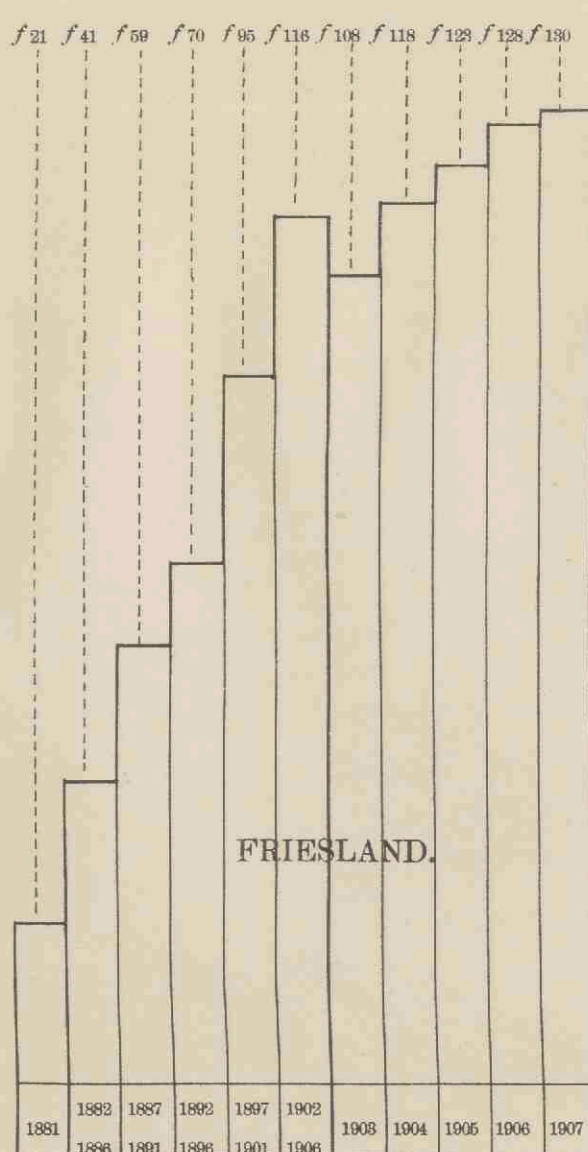

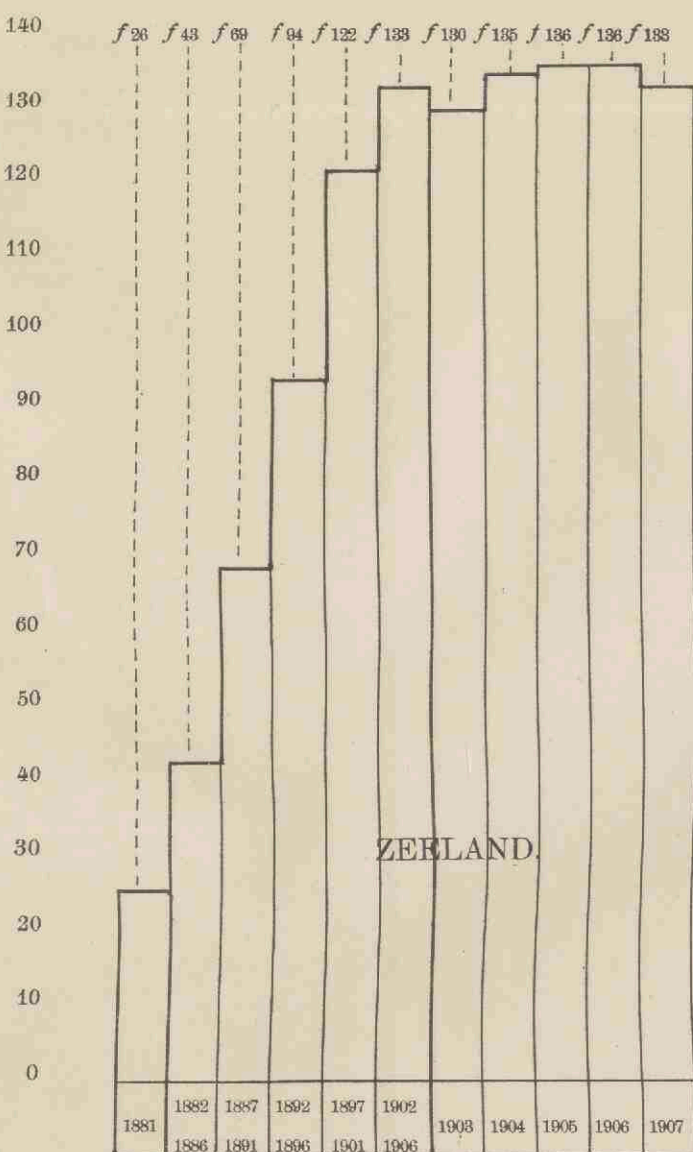
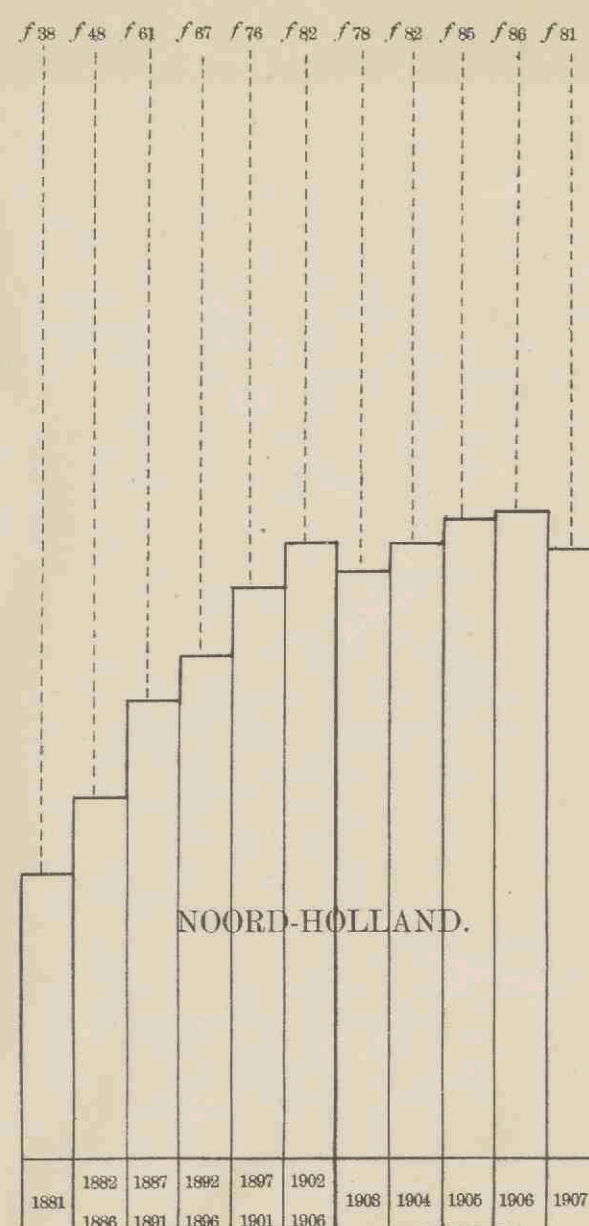

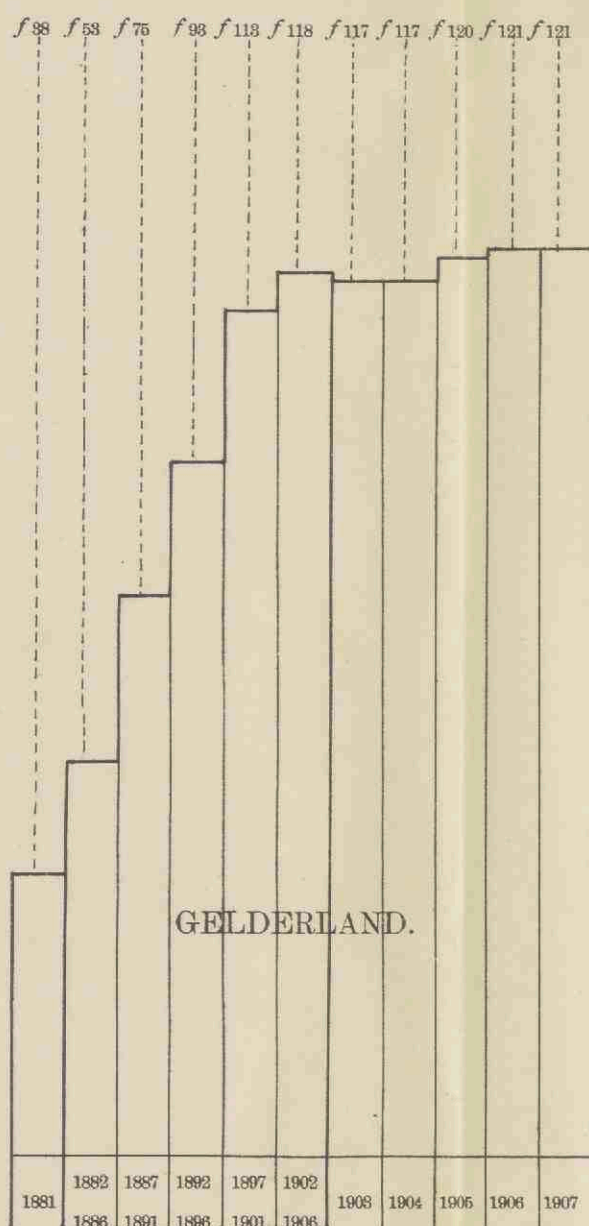
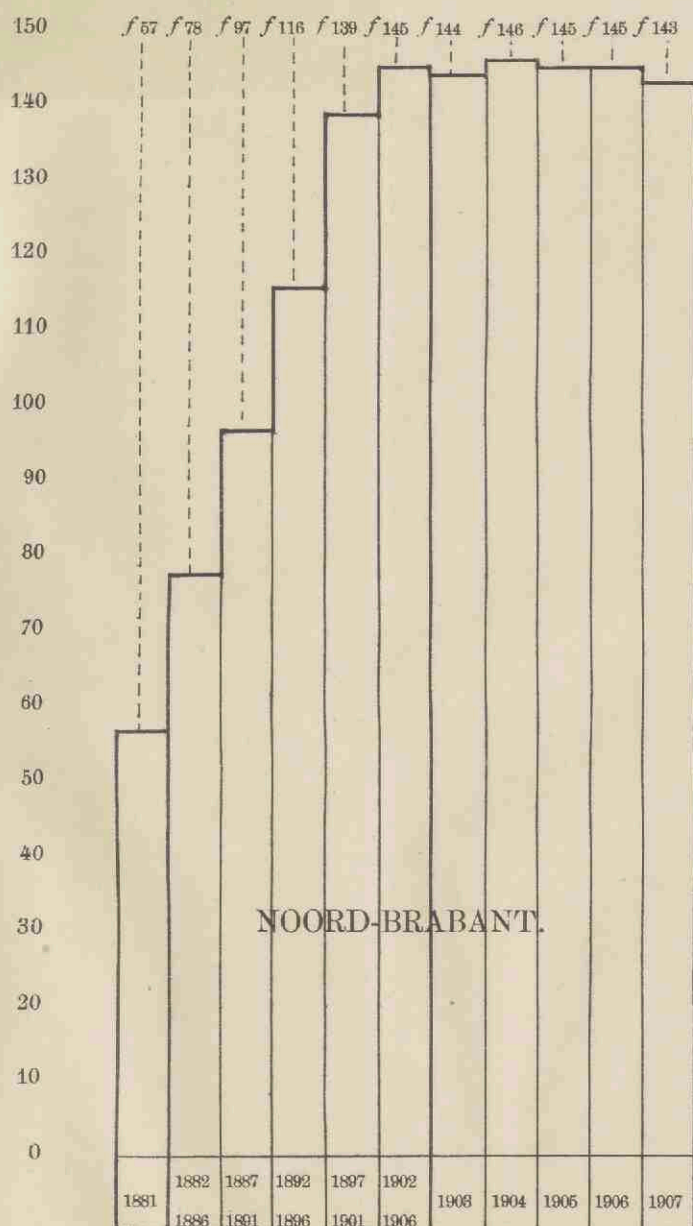
Aldus opgemaakt, 25 Maart 1908.

De Directeur der Rijkspostspaarbank,
SASSEN.

Toeneming van het gemiddeld Saldo-tegoed in de hieronder aangeduide jaren, resp^k tijdperken.

In elke figuur wordt een bedrag van 1 gulden voorgesteld door 1 millimeter.

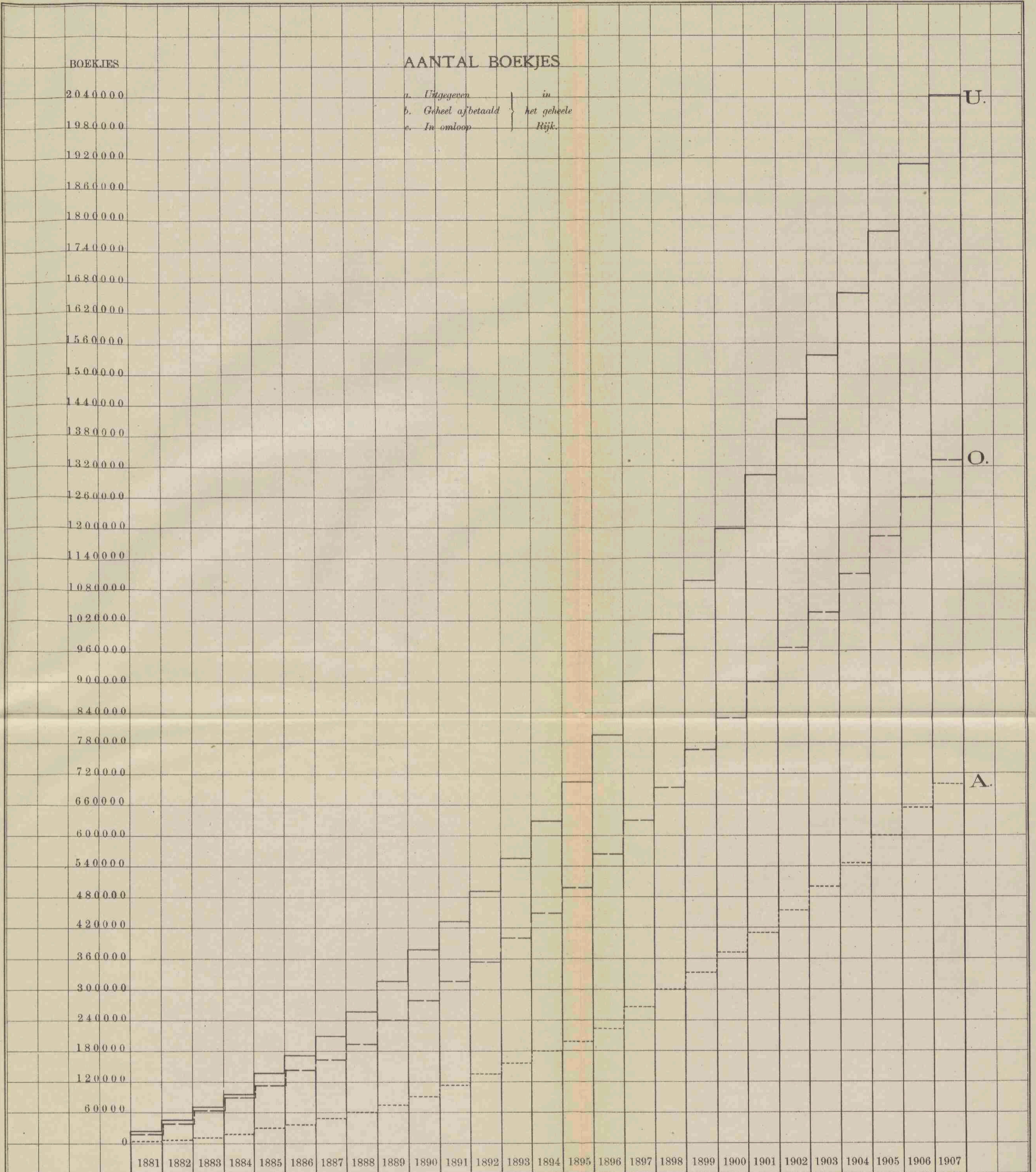
m.M.



THE UNIVERSITY OF CHICAGO
LIBRARY

NO.	NAME	DATE	PRICE	REMARKS
1
2
3
4
5
6
7
8
9
10
11
12
13
14
15
16
17
18
19
20
21
22
23
24
25
26
27
28
29
30
31
32
33
34
35
36
37
38
39
40
41
42
43
44
45
46
47
48
49
50

THE UNIVERSITY OF CHICAGO LIBRARY
100 EAST HASTING STREET, CHICAGO, ILL. 60607

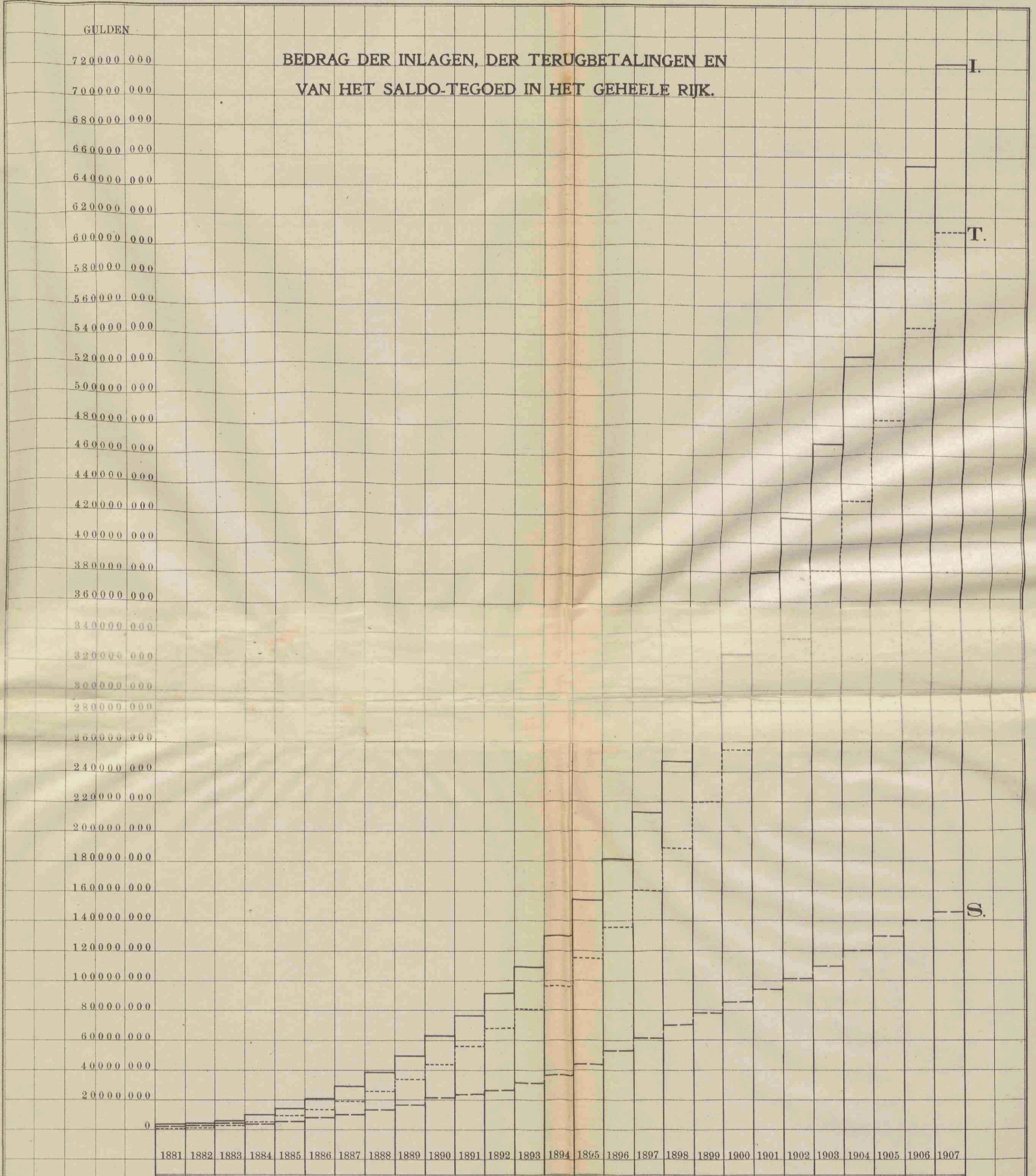


U.	Aantal der uitgegeven boekjes	2 044 208
A.	Aantal der geheel afbetaalde boekjes	707 362
O.	Aantal der in omloop zijnde boekjes	1 336 846

AANTAL BOEKJES

BOEKJES

1	204,000
2	188,000
3	102,000
4	181,000
5	150,000
6	174,000
7	182,000
8	102,000
9	102,000
10	102,000
11	102,000
12	102,000
13	102,000
14	102,000
15	102,000
16	102,000
17	102,000
18	102,000
19	102,000
20	102,000
21	102,000
22	102,000
23	102,000
24	102,000
25	102,000
26	102,000
27	102,000
28	102,000
29	102,000
30	102,000
31	102,000
32	102,000
33	102,000
34	102,000
35	102,000
36	102,000
37	102,000
38	102,000
39	102,000
40	102,000
41	102,000
42	102,000
43	102,000
44	102,000
45	102,000
46	102,000
47	102,000
48	102,000
49	102,000
50	102,000
51	102,000
52	102,000
53	102,000
54	102,000
55	102,000
56	102,000
57	102,000
58	102,000
59	102,000
60	102,000
61	102,000
62	102,000
63	102,000
64	102,000
65	102,000
66	102,000
67	102,000
68	102,000
69	102,000
70	102,000
71	102,000
72	102,000
73	102,000
74	102,000
75	102,000
76	102,000
77	102,000
78	102,000
79	102,000
80	102,000
81	102,000
82	102,000
83	102,000
84	102,000
85	102,000
86	102,000
87	102,000
88	102,000
89	102,000
90	102,000
91	102,000
92	102,000
93	102,000
94	102,000
95	102,000
96	102,000
97	102,000
98	102,000
99	102,000
100	102,000



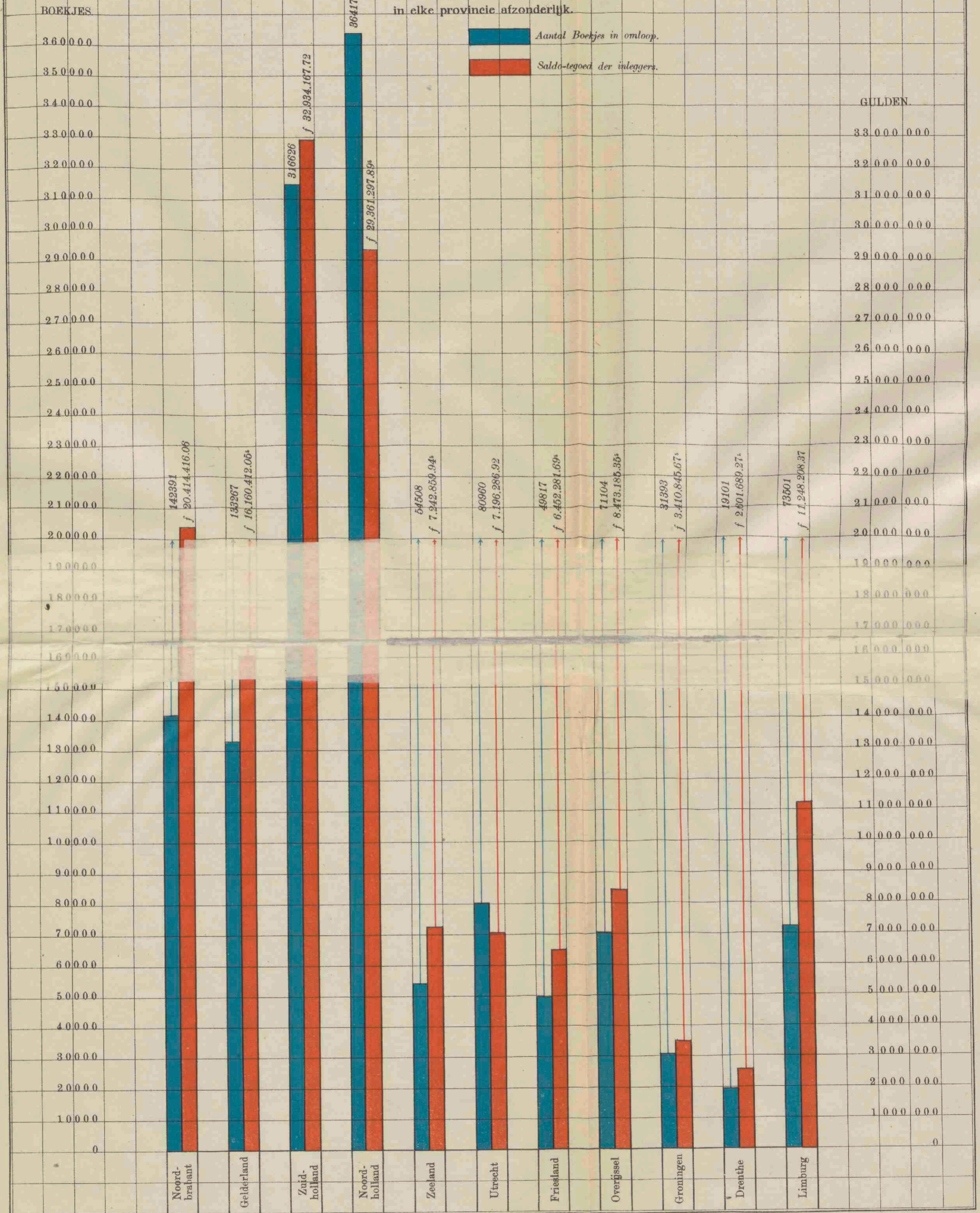
I.	Bedrag der inlagen	<i>f</i> 723 456 887.36 ⁵	
T.	Bedrag der terugbetalingen	<i>f</i> 612 738 233.51	
S.	Saldo-tegoed	<i>f</i> 145 495 650.99 ⁵	(In dit saldo is een rente-bedrag van <i>f</i> 34 776 997.14 begrepen.)

BEDRAG DER INLAGEN DER TER
VAN HET SALDO-TOEGED IN H

120000 000
100000 000
80000 000
60000 000
40000 000
20000 000
10000 000
5000 000
2000 000
1000 000
500 000
200 000
100 000
50 000
20 000
10 000
5 000
2 000
1 000
500
200
100
50
20
10
5
2
1

AANTAL BOEKJES, IN OMLOOP, EN SALDO-TEGOED DER INLEGGERS, OP ULTIMO DECEMBER 1907.

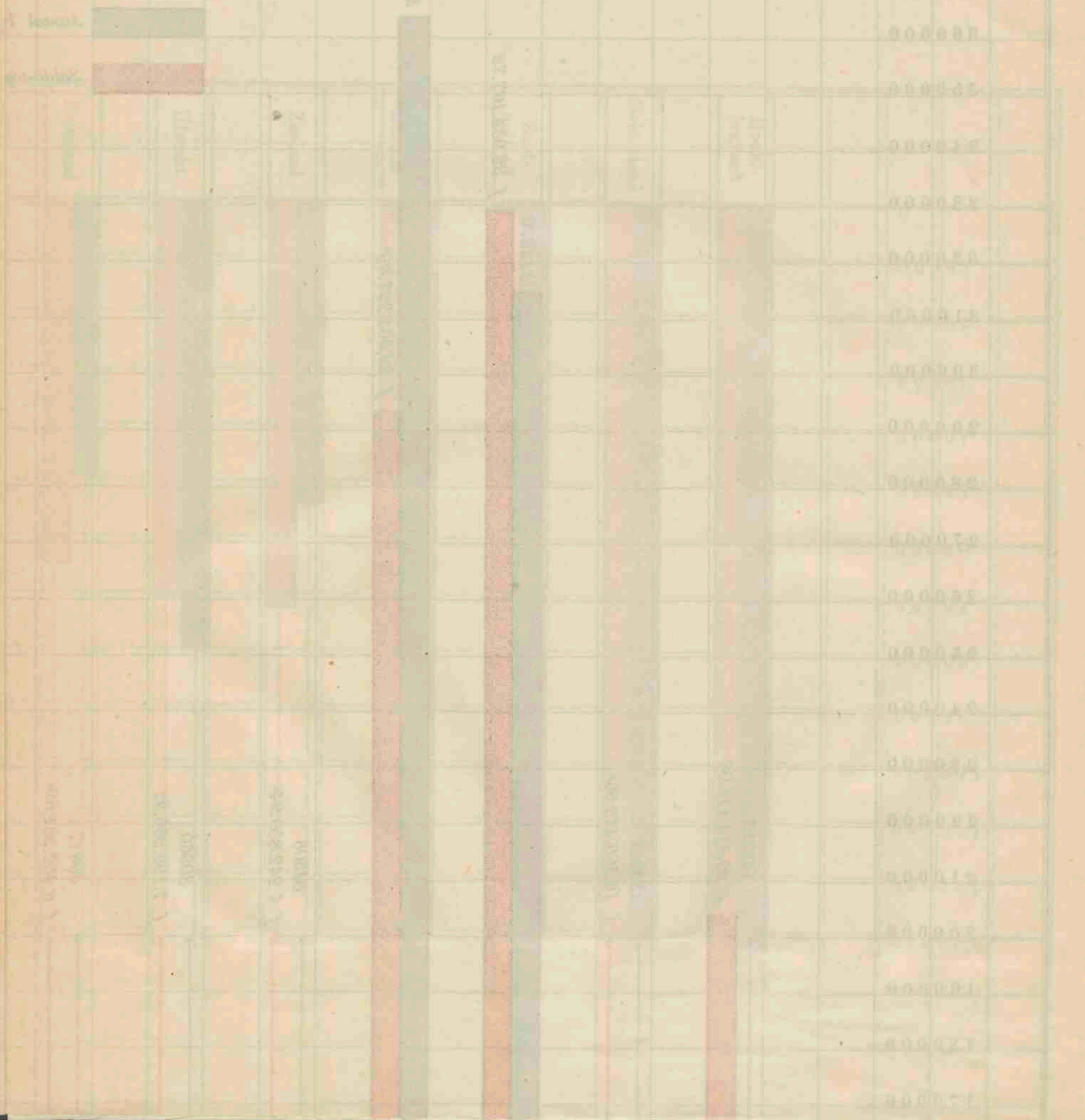
in elke provincie afzonderlijk.



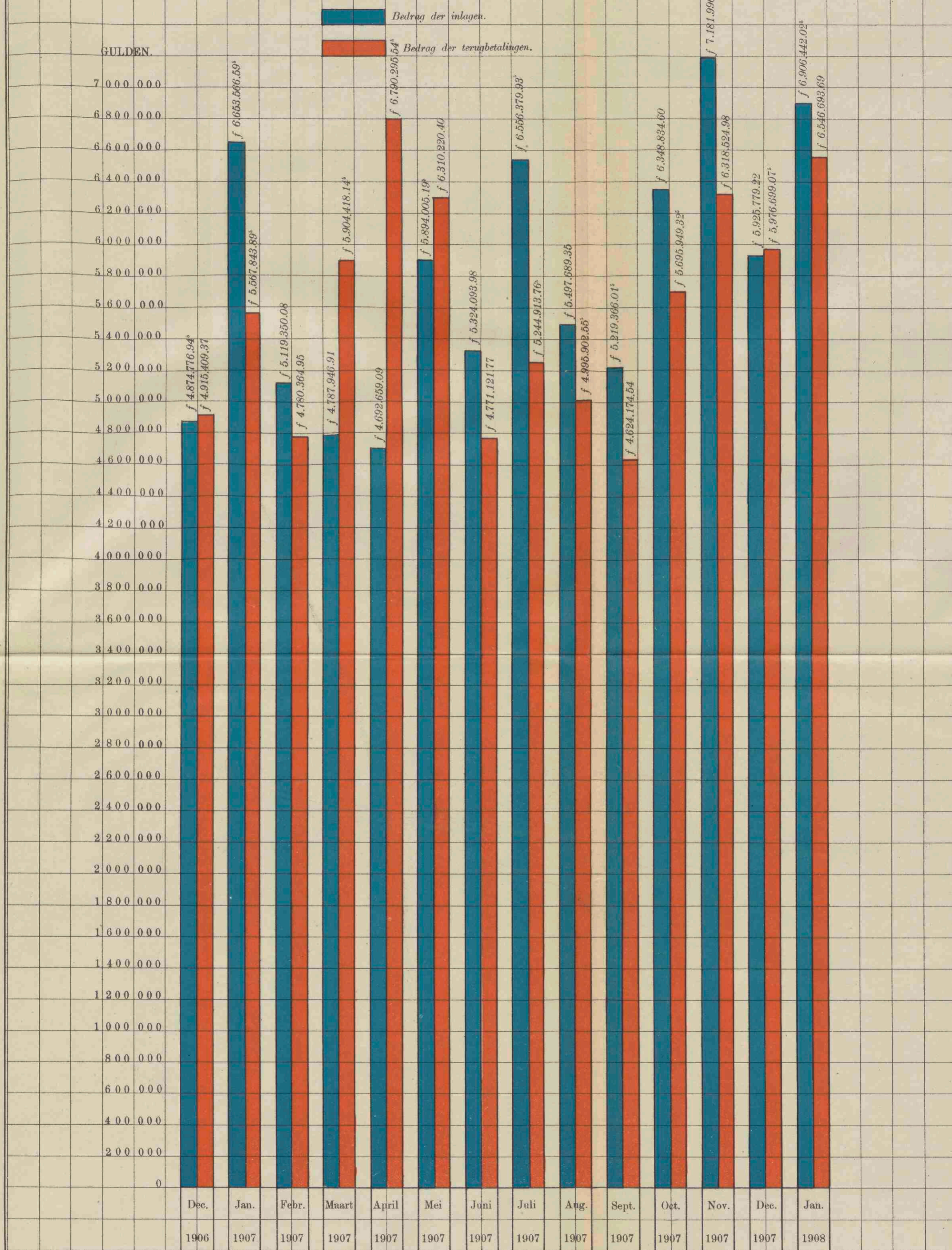
AANTAL BOEKJES IN OMLOOP EN IN ALDOP

OP ULTIMO DECEMBER 1881

in elke provincie afzonderlijk




VERGELIJKING PER MAAND, VAN HET BEDRAG DER INLAGEN EN DER TERUGBETALINGEN, GEDURENDE HET JAAR 1907



VERGELIJKING PER MAAND VAN HET BEDRAG
 TERUGBETAALINGEN, GEDURENDE HET

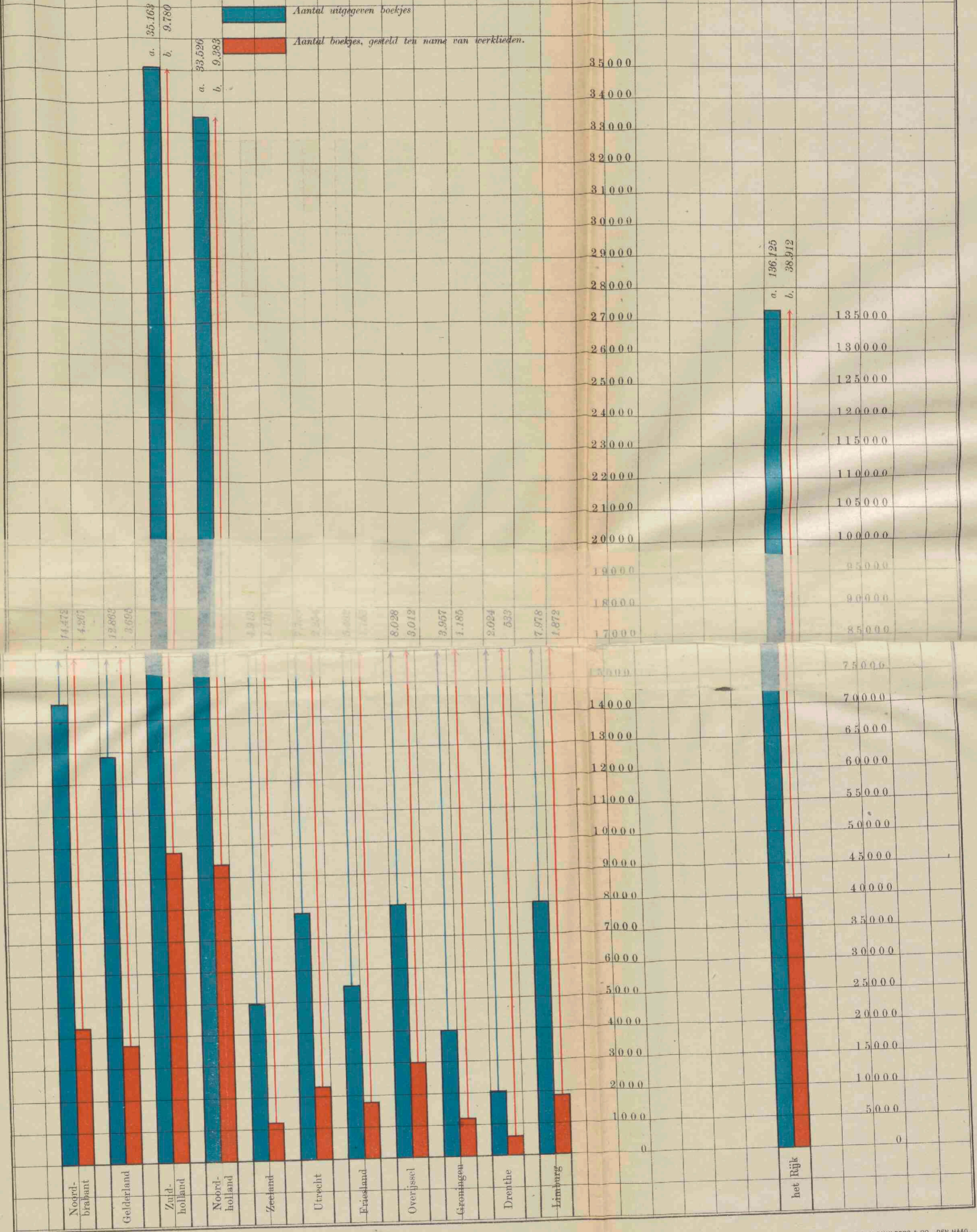
■ Bedrag der ontvangsten
■ Bedrag der uitgaven




a. AANTAL DER BOEKJES, IN 1907 UITGEGEVEN.

b. AANTAL DIER BOEKJES, GESTELD TEN NAME VAN WERKLIEDEN.

provincie's gewijze
en
in het geheele Rijk



AANTAL DER BOEKJES IN 1907 UITGEVEN
AANTAL DER BOEKJES GESTELD TEN NAAM



INHOUD.

	Bladz.
Toezicht	5
Wetgeving	5
Voorschriften, ter uitvoering van den dienst der Rijkspostspaarbank	5
Gebruik van de Rijkspostspaarbank door het personeel der zeemacht	5
Personeel	5
Internationale Spaarbankdienst	6
Resultaten over 1907, in verband met die van vroegere perioden.	6
Inleggers en inlagen	7
Terugbetalingen	11
Rente. Tegoed	16
Belegging	17
Overzichten, staten en tabellen	18
Bedrijfskosten	19
Balansstukken, met bijbehorende bescheiden	20
Openstelling van kantoren voor den dienst der Rijkspostspaarbank	21
Overzicht van het bedrag der inlagen en terugbetalingen, het aantal uitgegeven, afbetaalde en in omloop gebleven boekjes in 1907, alsmede het saldo der inlagen en terugbetalingen over 1907 en vorige jaren	22
Inlagen in de maand Januari	35
Aankoop van Nationale Schuld, ten behoeve van inleggers	35
Ingevorderde renten van Grootboek-Inschrijvingen, aangekocht ten behoeve van inleggers	36
Staatsschuldboekjes	36
Beroepsstatistiek	36
Het inleggen door vereenigingen.	37
Gemiddeld saldo-tegoed	37
Samenwerking tusschen de Rijkspostspaarbank, hier te lande, en de Postspaarbank, in Nederlandsch Oost-Indië	37
Onderzoek, naar de soliditeit van fondsen	37
Mededeelingen, van verschillenden aard	37
Maatregelen, ter bevordering van den bloei der instelling	38

BIJLAGEN.

- A. Overzicht van het aantal kantoren, inleggers, inlagen en terugbetalingen, van het gezamenlijk en gemiddeld bedrag der inlagen en terugbetalingen, en van het tegoed in 1907 of aan het einde van 1907, voor elke provincie afzonderlijk en over het geheele Rijk.
- B. Staat, aanwijzende het bedrag der inlagen en terugbetalingen, alsmede het voor- of nadeelig saldo, aan het einde van elke maand, gedurende het jaar 1907.
- C. Staat, aanwijzende het aantal in omloop zijnde boekjes en het tegoed der inleggers (provincie's-gewijze): *a.* op het einde van het jaar 1881: *b.* gemiddeld gedurende de perioden 1882—1886, 1887—1891, 1892—1896, 1897—1901, 1902—1906 en *c.* op het einde van de jaren 1903, 1904, 1905, 1906 en 1907.
- D. Staat, aanwijzende het aantal der op ultimo December 1907 in omloop zijnde spaarbankboekjes, gesplitst naar het bedrag van het tegoed.
- E. Beroepsstatistiek, over 1907 (12 tabellen).
- F. Overzicht der rente, betrekkelijk de jaren, respectievelijk tijdperken 1907, 1906, 1905, 1904, 1903, 1902—1906, 1897—1901, 1892—1896, 1887—1891, 1882—1886 en 1881, die:
- a.* werd uitbetaald op uit den omloop getrokken boekjes;
- b.* werd bijgeschreven op de rekeningen-courant.
- G. Staat, aantoonende de percentsgewijze verhouding van: *a.* het aantal inlagen door middel van formulieren, met aangehechte zegels (post- of spaarbankzegels); *b.* het bedrag dier inlagen, tot het totaal.
- H. Overzicht van de volstreckte en percentsgewijze vermeerdering der in omloop zijnde boekjes, benevens van het tegoed der inleggers over de jaren, respectievelijk tijdperken 1881, 1882—1886, 1887—1891, 1892—1896, 1897—1901, 1902—1906, 1903, 1904, 1905, 1906 en 1907.
- I. Overzicht, betrekkelijk: *a.* de inlagen; *b.* de terugbetalingen; *c.* de inleggers (jaren, respectievelijk tijdperken 1881, 1882—1886, 1887—1891, 1892—1896, 1897—1901, 1902—1906, 1903, 1904, 1905, 1906 en 1907.)

- J. Overzicht, omtrent *a.* aantal en bedrag der inlagen en terugbetalingen; *b.* aantal uitgegeven en afbetaalde boekjes, betrekkelijk het tijdvak 1881—1907; *c.* het saldo-tegoed en het aantal in omloop zijnde spaarbankboekjes, geconstateerd aan het einde van 1907, een en ander betreffende particulieren en vereenigingen.
- K. Overzicht, betrekkelijk de Staatsschuldboekjes, over het dienstjaar 1907.
- L. Staat, aanwijzende: 1°. de Inschrijvingen, op naam, in een der Grootboeken van de Nationale Schuld; 2°. de rentegevende Obligatiën, ten laste van den Staat, en 3°. de Certificaten aan toonder van Inschrijvingen in een der genoemde Grootboeken, die, gedurende het tijdperk 1 Januari tot 31 December 1907, ten behoeve van inleggers werden aangekocht.
- L. a. Staat, aanwijzende de renten van kapitalen, ingevolge aankoop door tussehenkomst der Rijkspostspaarbank in een der Grootboeken van de Nationale Schuld ingeschreven, die gedurende het tijdperk 1 Januari tot 31 December 1907, ten behoeve van inleggers werden ingevorderd.
- M. Overzicht, betrekkelijk de belegging van gelden op prolongatie, gedurende het jaar 1907.
- N. Balans op 31 December 1906.
- O. Voorloopige balans op 31 December 1907.
- P. Staat, aanwijzende de bezittingen van de Rijkspostspaarbank, op 31 December 1907 aanwezig bij de Nederlandsche Bank.
- Q. Rekening, bedoeld bij art. 8 der Instructie voor den Directeur.
- R. Graphische voorstellingen.

