



Verslag aan de Koningin-Weduwe, Regentes van het Koninkrijk, betreffende den Dienst der Rijkspostspaarbank in Nederland ...

<https://hdl.handle.net/1874/422520>

VERSLAG

AAN DE

KONINGIN

betrekkelijk den dienst der

RIJKSPOSTSPAARBANK

IN


NEDERLAND

OVER

1908.



Gedrukt ter Algemeene Landsdrukkerij. 1909.
Verkrijgbaar bij Gebr. VAN CLEEF te 's-Gravenhage,
à f 0,50 per ex.



VERSLAG

AAN DE

KONINGIN

betrekkelijk den dienst der

RIJKSPOSTSPAARBANK

IN


NEDERLAND

OVER

1908.



RIJKSPOSTSPAARBANK.



Aan

Hare Majesteit de Koningin.

Bij Koninklijk besluit van 9 April 1908, N^o. 22, zijn benoemd tot leden van den Raad van toezicht op de Rijkspostspaarbank: mr. G. M. DEN TEX, lid van de Hoofddirectie te Amsterdam der Surinaamsche Bank en mr. G. H. M. DELPRAT, Directeur der Spaarbank te Rotterdam, wonende aldáár, terwijl tot Voorzitter van dat College werd benoemd het lid de heer J. W. C. TELLEGEN, zulks ter vervanging van mr. F. S. VAN NIEROP, die, volgens den vastgestelden rooster voor periodieke aftredingen, aan de beurt was om zijne functie neêr te leggen.

Toezicht.

Het voorschrift, dat bij de indiening van eene aanvraag om terugbetaling van het geheele tegoed, de postambtenaren den inleggers moesten aanraden een klein bedrag op dat boekje te laten staan, met het doel om daardoor den band tusschen de Bank en den inlegger in stand te houden, werd ingetrokken.

Voorschriften,
ter uitvoering van
den dienst der
Rijkspostspaarbank.

Aanleiding daartoe werd gevonden in het bestaan van een overgroot aantal boekjes met een zeer gering saldo, die geabandonneerd schijnen en niet meer terecht kunnen worden gebracht. Een dergelijk boekje wordt later veelal verwaarloosd, terwijl voor verder sparen een nieuw wordt genomen.

Het „aantal boekjes” is niet gelijk aan het „aantal inleggers”. Aan denzelfden persoon toch kan meer dan één boekje op eigen naam worden uitgerekte.

Inleggers
en boekjes.

Een te dezer zake ingesteld onderzoek heeft aangetoond, dat hiervan een ruimer gebruik gemaakt is, dan tot nog toe werd vermoed. Bevonden werd, dat ongeveer 100.000 inleggers meer dan één boekje bezitten, hetgeen in hoofdzaak een gevolg is van bovengenoemd, thans ingetrokken voorschrift.

Aangezien, tengevolge der voortdurende schommelingen op dit gebied echter geen zuiver cijfer te verkrijgen is, kan niet met juistheid worden nagegaan of, en zoo ja, in hoeverre dit óók invloed heeft op de percentsgewijze uitgedrukte verhouding. Men dient hier tevens rekening te houden met het feit, dat één boekje kan staan ten name van 2 of meer inleggers, ook al wordt hiervan een niet zoo druk gebruik gemaakt.

Onder den Directeur was, aan het einde van 1908, ter Directie in dienst het navolgende personeel:

Personeel.

1 onderdirecteur;

1 referendaris;

1 hoofdcommies;

- 11 commiezen;
- 19 adjunct-commiezen, onder wie één vrouwelijke;
- 39 eerste-klerken, onder wie 28 vrouwelijke;
- 87 tweede-klerken, onder wie 52 vrouwelijke;
- 12 eerste-assistenten;
- 31 tweede-assistenten;
- 1 concierge;
- 7 boden, onder wie 1, dienstdoende als portier;
- 1 vaste-knecht;
- 93 beamtten op tijdelijken voet onder wie: 4 vrouwelijke, voorts 1 dienstdoende als boekbinder, 1 als machinist, 1 als stoker, en 2 als nachtwakers;
- 28 schrijvers op tijdelijken voet.

De heer P. G. A. BLOK VAN LAER, die sedert 1906 ter Directie met het onderzoek naar de soliditeit van fondsen, die voor belegging in aanmerking komen, was belast, werd op zijn verzoek eervol van zijne functie ontheven met ingang van 15 April 1908. Te zijner vervanging werd, met ingang van dien datum, gemelde functie opgedragen aan den heer J. D. D. PRUISSEN, candidaat-notaris te Naarden.

Openstelling van kantoren voor den dienst der Rijkspostspaarbank.

Aan het einde van 1908 waren voor den dienst der Rijkspostspaarbank geopend: 1463 kantoren, te weten 325 post-, 61 bij- en 1077 hulpkantoren. (Alleen het hulpkantoor te Viane, ressorteerende onder het postkantoor Zieriksee, *niet*.)

Aan twee hulpkantoren hadden noch inlagen noch terugbetalingen plaats.

Resultaten, over 1908, in verband met die van vroegere perioden.

De over 1908 verkregen resultaten blijken uit de volgende overzichten en tabellen, terwijl op blz. 34 eene algemeene beschouwing voorkomt, gevolgd door mededeelingen van verschillenden aard.

Jaren, respectievelijk tijdperken.	B O E K J E S.					
	Uitgegeven:		Afbetaald:		In omloop gebleven:	
	in het jaar.	gemiddeld gedurende de ver- schillende tijd- perken.	in het jaar.	gemiddeld gedurende de ver- schillende tijd- perken.	op 31 Dec.	gemiddeld gedurende de ver- schillende tijd- perken.
wat betreft 1881	23 773	"	942	"	22 831	"
" " 1882—1886	"	30 386	"	6 954	"	91 452
" " 1887—1891	"	51 196	"	15 372	"	242 588
" " 1892—1896	"	72 602	"	24 025	"	454 012
" " 1897—1901	"	102 080	"	35 126	"	762 146
" " 1902—1906	"	120 599	"	48 015	"	1 111 509
" " 1904	122 569	"	46 506	"	1 111 590	"
" " 1905	123 269	"	50 543	"	1 184 316	"
" " 1906	129 332	"	53 967	"	1 259 681	"
" " 1907	136 125	"	58 960	"	1 336 846	"
" " 1908	125 033	"	60 209	"	1 401 670	"

Het aantal in omloop zijnde boekjes *vermeerderde* dus in 1908 met 64 824 stuks of met 4.8 pct. In 1906 was het 75 365, of 6.4 pct., in 1907: 77 165, of 6.1 pct.

In verhouding tot de bevolking was het aantal boekjes over de provinciën verdeeld als volgt, met een gemiddeld aantal inlagen en terugbetalingen op elk boekje als in de laatste twee kolommen is vermeld:

Provinciën.	Aantal boekjes op 1000 zielen op ult. Dec. 1881. ¹⁾	Gemiddelde van het aantal boekjes op 1000 zielen over de tijdperken :					Aantal boekjes op 1000 zielen.					Vermeer- dering.		Gemiddeld aantal inlagen op elk boekje in 1908.	Gemiddeld aantal terugbetalingen op elk boekje in 1908.
		1882	1887	1892	1897	1902	Op ult.	Op ult.	Op ult.	Op ult.	Op ult.	1881	1907		
		1886	1891	1896	1901	1906	Dec. 1904.	Dec. 1905.	Dec. 1906.	Dec. 1907.	Dec. 1908.	1908	1908		
Noordbrabant	6.7	22.-	55.8	98.2	150.4	202.-	201.9	211.1	220.9	232.3	240.3	233.6	8.-	1.3	0.5
Gelderland	5.4	21.-	51.5	90.3	143.-	187.5	187.1	195.5	204.1	211.6	218.1	212.7	6.5	1.1	0.7
Zuidholland	7.3	25.3	58.-	97.8	148.8	201.6	201.7	212.2	223.6	236.3	245.5	238.2	9.2	1.4	0.8
Noordholland	6.2	28.9	79.3	140.6	213.8	291.-	291.5	306.-	319.2	332.5	343.7	337.5	11.2	1.3	0.8
Zeeland	8.2	25.6	57.3	95.9	153.5	205.1	204.6	214.7	226.9	237.4	247.3	239.1	9.9	1.3	0.4
Utrecht	6.3	22.9	58.6	115.-	185.6	249.4	248.7	261.4	274.1	287.5	297.5	291.2	10.-	1.3	0.7
Friesland	3.5	11.4	25.7	44.5	77.7	115.8	115.8	124.-	131.9	138.7	143.9	140.4	5.2	1.2	0.5
Overijssel	4.1	15.5	39.2	69.9	115.9	161.3	160.9	170.-	179.1	189.7	198.5	194.4	8.8	1.2	0.6
Groningen	2.4	6.6	16.9	31.6	57.-	82.1	82.2	86.4	90.9	96.-	98.9	96.5	2.9	1.-	0.6
Drenthe	2.2	8.4	19.9	38.2	69.8	98.5	98.6	103.4	108.4	112.8	114.1	111.9	1.3	0.9	0.4
Limburg	4.7	21.7	55.6	98.3	156.7	202.4	203.-	209.2	215.4	224.3	227.9	223.2	3.6	1.1	0.5
Het Rijk.	5.7	21.4	53.6	94.6	148.5	201.7	201.7	211.8	222.1	232.6	240.5	234.8	7.9	1.3	0.7

¹⁾ Zie toelichting op blz. 5.

Wat het bedrag der inlagen en terugbetalingen over het gheeele Rijk en per 1000 zielen betreft, dit bedroeg:

	<i>Inlagen:</i>	<i>Terugbetalingen:</i>
over 1881	f 263,41 ⁵	en f 67,24
gemiddeld over de jaren 1882—1886	954,81 ⁵	„ 605,55
„ „ „ „ 1887—1891	2 426,08 ⁵	„ 1 846,99
„ „ „ „ 1892—1896	4 376,99 ⁵	„ 3 364,17 ⁵
„ „ „ „ 1897—1901	7 314,07 ⁵	„ 6 084,71
„ „ „ „ 1902—1906	10 347,06 ⁵	„ 9 214,00
over 1904	10 528,78	„ 9 079,50
„ 1905	10 989,03 ⁵	„ 9 860,23 ⁵
„ 1906	11 723,24 ⁵	„ 10 609,30 ⁵
„ 1907	12 040,78 ⁵	„ 11 654,29 ⁵
„ 1908	12 370,01 ⁵	„ 11 957,24

Het gezamenlijk getal en bedrag der inlagen waren:

	<i>Getal.</i>	<i>Bedrag.</i>	<i>Inlagen.</i>
in 1908	1 759 134 *)	f 72 100 766,08 ⁵ **)	
„ 1907	1 781 041	„ 69 201 667,48 ⁵	
dus in 1908	<i>minder</i> 21 907	<i>meer</i> f 2 899 098,60	

Het gemiddeld bedrag der inlagen beliep:

in 1881	f 13,10
over de jaren 1882—1886	15,62 ⁵
„ „ „ 1887—1891	22,37
„ „ „ 1892—1896	26,83 ⁵
„ „ „ 1897—1901	33,24
„ „ „ 1902—1906	36,88
in 1904	37,68 ⁵
„ 1905	37,42 ⁵
„ 1906	37,43 ⁵
„ 1907	38,85 ⁵
„ 1908	40,98 ⁵

*) Zie de tabel op blz. 10.

**) Zie bijlage B.

OVERZICHT — provincie'gewijze — van het aantal inlagen, geschied aan de kantoren der posterijen, gesplitst naar het bedrag van elke inlage; alsmede van het aantal bedragen ter Directie als „inlagen" op spaarbankboekjes ingeschreven.

PROVINCIEËN.	Aantal inlagen, geschied aan de kantoren der posterijen:											Aantal inlagen, ter Directie op de spaarbankboekjes ingeschreven wegens:			Gezamen- lijk aantal inlagen.
	van f 1, , in spaarbankzegels		in geld van									gemeente Groot- boeken- renten.	renten, ver- schuldigd op staats- schuld- boekjes.	af- schrijvin- gen op staats- schuld- boekjes.	
	van 5 cent.	van 1 cent.	f 0,25.	boven f 0,25 tot beneden f 1.	f 1 tot beneden f 10.	f 10 tot beneden f 100.	f 100 tot en met f 800.	boven f 800 tot en met f 1200.	boven f 1200 tot en met f 2400.	boven f 2400.	Totaal.				
Noordbrabant	3 841	12 450	2 822	7 503	63 067	69 627	24 065	922	85	30	185 882	133	133	1 948	188 066
Gelderland	4 167	6 433	1 435	4 082	47 459	67 780	19 398	718	86	20	151 578	126	114	1 653	153 471
Zuidholland	14 992	24 910	5 047	17 295	159 683	184 461	41 830	1 058	279	73	450 528	345	239	2 906	454 018
Noordholland	13 600	24 092	11 839	24 432	182 300	194 237	40 870	1 495	182	33	494 010	592	243	2 367	497 212
Zeeland	1 685	4 763	893	2 567	29 282	25 290	7 492	431	29	4	72 376	65	27	530	72 988
Utrecht	2 003	8 851	1 317	4 990	38 689	40 000	9 240	374	47	14	106 785	68	82	911	107 846
Friesland	878	1 972	737	2 720	23 004	24 041	7 402	394	38	9	61 795	23	30	393	62 241
Overijssel	1 137	2 775	1 099	2 617	30 733	40 700	11 058	422	48	23	90 672	53	34	633	91 392
Groningen	498	1 303	275	765	11 303	15 296	4 348	156	9	1	33 734	15	18	237	34 004
Drenthe	181	755	98	358	5 573	6 996	2 835	116	7	1	16 860	12	11	121	17 004
Limburg	2 077	7 231	1 121	2 936	27 391	29 440	9 362	285	38	6	79 857	68	53	874	80 852
Totaal	45 359	96 465	26 623	70 325	619 084	699 118	178 770	7 271	848	214	1 744 077	1 500	984	12 573	1 759 134
	141 824														
Percentsgewijze ver- houding tot het totaal (wat betreft den inleg aan de kantoren der pos- terijen)	8,1		1,5	4,1	35,5	40,1	10,3	0,4	—	—	—				

De vorm van bovenstaande tabel verschilt in zooverre met de tot nog toe gebezigde, dat eene duidelijke afcheiding werd gemaakt tusschen den werkelijken inleg, en de, op andere wijze verkregen tegoed-vermeerdering. Dit hoofdzakelijk in verband met de invoering der staatsschuldboekjes.

Het aantal inlagen, in zegels, bedroeg over 1907 9.1 pct. van het geheel aantal inlagen. Deze verhouding is dus, volgens bovenstaande tabel, thans gedaald met 1. pct.

Met betrekking tot het aantal inlagen, beneden f10, viel er, vergeleken met het totaal der inlagen, over 1908 eene *vermindering* te constateeren = 1.7 pct.

Het gezamenlijk getal en bedrag der terugbetalingen beliepen:

	Getal	Bedrag	Terugbetalingen.
	der terugbetalingen.		
in 1908	997 874 *)	f 69 694 836,50 **)	
„ 1907	926 993	„ 66 980 428,94 ⁵	
dus <i>meer</i> in 1908	70 881	f 2 714 407,55 ⁵	

Over 1908 bedroegen de terugbetalingen 32 pct. van de som der inlagen over dat jaar, vermeerderd met het saldo-tegoed over de vorige jaren. Die verhouding bedroeg in 1907 32.1 pct.

Het gemiddeld bedrag der terugbetalingen beliep:

in 1881	f 37,35 ⁵
over de jaren 1882—1886	46,37
„ „ „ 1887—1891	53,26
„ „ „ 1892—1896	56,98
„ „ „ 1897—1901	67,18 ⁵
„ „ „ 1902—1906	70,11 ⁵
in 1904	69,51 ⁵
„ 1905	70,89
„ 1906	71,56
„ 1907	72,25 ⁵
„ 1908	69,84 ⁵

Ter zake van de terugbetalingen, nl. of zij al dan niet rechtstreeks (d. i. *zonder of met* voorafgaande machtiging van den directeur der Rijkspostspaarbank) hebben plaats gehad, volgt op blz. 12 en 13 een opgaaf naar de verschillende provinciën:

*) Zie de tabel op blz. 13 en 13.

**) Zie bijlage B.

OVERZICHT — provincie'sgewijze — van het aantal terugbetalingen, geschied aan de Directie als „terugbetalingen” op spaarbankboekjes.

PROVINCIEËN.	AANTAL TERUGBETALINGEN, GESCHIED AAN DE KANTOREN DER POSTERIJEN.								
	Beneden f 1.			f 1 tot beneden f 10.			f 10 tot en met f 50.		
	Rechtstreeks.	Op order.	Totaal.	Rechtstreeks.	Op order.	Totaal.	Rechtstreeks.	Op order.	Totaal.
Noordbrabant	965	495	1 460	18 617	1 756	20 373	50 586	2 991	53 577
Gelderland	895	424	1 319	16 794	1 888	18 682	50 626	3 385	54 011
Zuidholland	4 455	1 199	5 654	63 098	4 244	67 342	147 917	6 073	153 990
Noordholland	5 148	1 943	7 091	82 289	5 304	87 593	177 739	6 523	184 262
Zeeland	239	146	385	4 247	545	4 792	12 897	826	13 723
Utrecht	815	293	1 108	14 955	976	15 931	32 072	1 468	33 540
Friesland	176	142	318	3 762	745	4 507	13 495	1 243	14 738
Overijssel	428	224	652	9 173	932	10 105	26 302	1 501	27 803
Groningen	71	87	158	2 554	512	3 066	10 449	857	11 306
Drenthe	42	24	66	944	274	1 218	4 166	516	4 682
Limburg	349	204	553	7 021	1 072	8 093	19 203	1 533	20 736
Totaal	13 583	5 181	18 764	223 454	18 248	241 702	545 452	26 916	572 368
Per centsgewijze verhouding tot het totaal (wat betreft de terugbetaling aan de postkantoren) . .	1.4	0.5	1.9	22.6	1.9	24.5	55.3	2.7	58.-

Voor het verschil in vorm van bovenstaande tabel met dien van de tot nog toe bestaande, gelden dezelfde redenen. Het bedrag dat aan inleggers „rechtstreeks” kan worden terugbetaald, werd gesteld op f 50, maakte voorts eene herziening v.

kantoren der posterijen, gesplitst naar het bedrag van elke terugbetaling; alsmede van het aantal terugbetalingen, geschied aan de Directie als „terugbetalingen” op spaarbankboekjes.

DE KANTOREN DER POSTERIJEN.	Op order van betaling.							Totaal der			Aantal terugbetalingen, ter Directie op spaarbankboekjes afgeschreven, wegens		Gezamenlijk aantal terugbetalingen.
	Boven f 50 tot beneden f 100.	f 100 tot en met f 800.	Boven f 800 tot en met f 1200.	Boven f 1200 tot en met f 2400.	Boven f 2400.	Rechtstreeksche terugbetalingen, op order.	Totaal.	Aankoop van Nationale Schuld.	Inschrijvingen op staats-schuldboekjes.				
										Terugbetalingen, op order.			
	2 642	16 223	1 470	201	25	70 168	25 803	95 971	13	1 473	97 457		
	2 481	13 008	951	137	9	68 315	22 283	90 598	16	1 373	91 987		
	4 690	28 440	2 379	441	63	215 470	47 529	262 999	55	2 558	265 612		
	5 359	29 323	1 941	350	29	265 176	50 772	315 948	58	2 157	318 163		
	854	4 939	477	70	5	17 383	7 862	25 245	4	431	25 680		
	1 136	6 174	497	71	12	47 842	10 627	58 469	12	670	59 151		
	948	5 070	547	66	3	17 433	8 764	26 197	3	342	26 542		
	1 426	6 813	526	89	3	35 903	11 514	47 417	9	580	48 006		
	566	2 780	220	48	1	13 074	5 070	18 144	1	215	18 360		
	443	1 687	559	56	11	5 152	3 570	8 722	2	91	8 815		
	1 119	6 181	689	92	5	26 573	10 895	37 468	6	627	38 101		
	21 664	120 638	10 256	1 621	165	782 489	204 689	987 178	179	10 517	997 874		
	2.2	12.2	1.-	0.2	—	79.3	20.7	—	—	—	—		

als opgegeven bij die der inlagen. Het Koninklijk Besluit van 9 September 1907 (*Staatsblad* n°. 248) waarbij het maximum enkele groepen noodzakelijk.

OVERZICHT — provincie'gewijze — van het aantal terugbetalingen, geschied aan de kantoren der postkeren, gesplitst naar het bedrag van elke terugbetaling; alsmede van het aantal bedragen ter Directie als „terugbetalingen” op spaarbankboekjes afgeschreven.

PROVINCIEËN.	AANTAL TERUGBETALINGEN, GESCHIED AAN DE KANTOREN DER POSTERIJEN.								
	Beneden f 1.			f 1 tot beneden f 10.			f 10 tot en met f 50.		
	Rechtstreeks.	Op order.	Totaal.	Rechtstreeks.	Op order.	Totaal.	Rechtstreeks.	Op order.	Totaal.
Noordbrabant	965	495	1 460	18 617	1 756	20 373	50 586	2 991	53 577
Gelderland	895	424	1 319	16 794	1 888	18 682	50 626	3 385	54 011
Zuidholland	4 455	1 199	5 654	63 098	4 244	67 342	147 917	6 073	153 990
Noordholland	5 148	1 943	7 091	82 289	5 304	87 593	177 739	6 523	184 262
Zeeland	239	146	385	4 247	545	4 792	12 897	826	13 723
Utrecht	815	293	1 108	14 955	976	15 931	32 072	1 468	33 540
Friesland	176	142	318	3 762	745	4 507	13 495	1 243	14 738
Overijssel	428	224	652	9 173	932	10 105	26 302	1 501	27 803
Groningen	71	87	158	2 554	512	3 066	10 449	857	11 306
Drenthe	42	24	66	944	274	1 218	4 166	516	4 682
Limburg	349	204	553	7 021	1 072	8 093	19 203	1 533	20 736
Totaal	13 583	5 181	18 764	223 454	18 248	241 702	545 452	26 916	572 368
Percentsgewijze verhouding tot het totaal (wat betreft de terugbetaling aan de postkantoren). .	1.4	0.5	1.9	22.6	1.9	24.5	55.3	2.7	58.-

kantoren der postkeren, gesplitst naar het bedrag van elke terugbetaling; alsmede van het aantal bedragen ter Directie als „terugbetalingen” op spaarbankboekjes afgeschreven.

AANTAL TERUGBETALINGEN, GESCHIED AAN DE KANTOREN DER POSTERIJEN.										Aantal terugbetalingen, ter Directie op spaarbankboekjes afgeschreven, wegens			Gezamenlijk aantal terugbetalingen.
Op order van betaling.					Totaal der			Aankoop van Nationale Schuld.	Inschrijvingen op staats-schuldboekjes.				
Boven f 50 tot beneden f 100.	f 100 tot en met f 800.	Boven f 800 tot en met f 1200.	Boven f 1200 tot en met f 2400.	Boven f 2400.	Rechtstreeksche terugbetalingen.	Terugbetalingen, op order.	Totaal.						
2 642	16 223	1 470	201	25	70 168	25 803	95 971	13	1 473	97 457			
2 481	13 008	951	137	9	68 315	22 283	90 598	16	1 373	91 987			
4 690	28 440	2 379	441	63	215 470	47 529	262 999	55	2 558	265 612			
5 359	29 323	1 941	350	29	265 176	50 772	315 948	58	2 157	318 163			
854	4 939	477	70	5	17 383	7 862	25 245	4	431	25 680			
1 136	6 174	497	71	12	47 842	10 627	58 469	12	670	59 151			
948	5 070	547	66	3	17 433	8 764	26 197	3	342	26 542			
1 426	6 813	526	89	3	35 903	11 514	47 417	9	580	48 006			
566	2 780	220	48	„	13 074	5 070	18 144	1	215	18 360			
443	1 687	559	56	11	5 152	3 570	8 722	2	91	8 815			
1 119	6 181	689	92	5	26 573	10 895	37 468	6	627	38 101			
21 664	120 638	10 256	1 621	165	782 489	204 689	987 178	179	10 517	997 874			
2.2	12.2	1.-	0.2	—	79.3	20.7	—						

Voor het verschil in vorm van bovenstaande tabel met dien van de tot nog toe bestaande, gelden dezelfde redenen als opgegeven bij die der inlagen. Het Koninklijk Besluit van 9 September 1907 (*Staatsblad* n°. 248) waarbij het maximum bedrag dat aan inleggers „rechtstreeks” kan worden terugbetaald, werd gesteld op f 50, maakte voorts eene herziening van enkele groepen noodzakelijk.

Het getal rechtstreeksche terugbetalingen, in verhouding tot dat der terugbetalingen op orders, vermeerderde in 1908 met 0.8 pct.

In het derde kwartaal van 1908 werd het meest ingelegd en het minst terugbetaald.

In welke mate van de in 1885 geopende gelegenheid, om de overbrenging van aanvragen om terugbetaling en die der betrekkelijke orders tot terugbetaling door middel van de telegraaf te bespoedigen, werd gebruik gemaakt, kan uit de volgende opgave blijken:

In 1885 (het eerste jaar na de invoering van het betrekkelijk stelsel) werden, door bemiddeling van de telegraaf, 7 orders van betaling afgegeven, tot een bedrag van f 1 189,50; in 1886 51 orders, tot een bedrag van f 9 552,50.

Over de jaren 1887—1891 waren deze cijfers, gemiddeld, resp.	83	en f	20 923,88
" " " 1892—1896	" " " "	" " "	222 " 54 928,73
" " " 1897—1901	" " " "	" " "	1189 " 295 606,38
" " " 1902—1906	" " " "	" " "	2049 " 523 335,87

tewijl werden afgegeven:

in 1904 . . .	1775 orders, tot een bedrag van f	514 729,00
" 1905 . . .	2062 " " " "	558 493,76
" 1906 . . .	2642 " " " "	557 972,13 ⁵
" 1907 . . .	3379 " " " "	890 502,39
" 1908 . . .	3528 " " " "	889 747,33

Rente. Tegoed.

Onder de terugbetalingen is begrepen, wegens aan de inleggers *uitgekeerde* rente op geheel afbetaalde boekjes, eene som van f 104 561,94

Wegens rente werd aan het einde des jaars op de boekjes *bijgeschreven* 3 632 192,22

Zoodat de som der *uitgekeerde* en *bijgeschreven* rente bedraagt f 3 736 754,16

Over 1907 bedroeg die som 3 591 126,48

Dus *meer* in 1908 f 145 627,68

Met inbegrip van de bovenvermelde som, wegens bijgeschreven rente, bedroeg het gezamenlijk *tegoed* der inleggers aan het einde van 1908 f 151 638 334,74

Aan het einde van 1907 bedroeg het 145 495 650,99⁵

Zoodat het vermeerderde met f 6 142 683,74⁵

De resultaten van den, met 1 Nov. 1907 in werking getreden dienst der staatsschuldboekjes blijken uit het navolgende:

in 1907 zijn ingekomen	2747 aanvragen om inschrijving, tot een nominaal bedrag ad	f 1 501 600,00
" 1908 " "	10517 " " " " " "	5 786 150,00

Totaal f 7 287 750,00

Staatschuld-
boekjes.

Wet van 8 Dec. 1906.
(*Stek.* n^o. 319).

in 1907 zijn ingekomen 11 aanvragen om <i>a</i> /schrijving, tot een nominaal bedrag ad f	20 450,00
„ 1908 „ „ 985 „ „ „ „ „ „ „ „ „ „	609 400,00
Totaal . . .	f 629 850,—

Voorts werd door houders van staatsschuldboekjes de levering gevorderd van Inschrijvingen in het Grootboek der 3%^o's Nationale Schuld, tot een nominaal bedrag van f 17 200,00, verdeeld over 6 aanvragen.

Op 31 December 1907 waren in omloop 2569 staatsschuldboekjes, aanwijzende een nominaal kapitaal van f 1 481 150,00. In 1908 werden uitgegeven 7384 en geheel afgeschreven 444 staatsschuldboekjes. Op het einde van dit jaar waren in omloop 9509 staatsschuldboekjes, aanwijzende een nominaal kapitaal van f 6 640 700,00.

Op ultimo Februari 1908 werd een bedrag van f 14 584,20 en op ultimo Augustus 1908 een bedrag van f 60 441,12 aan halfjaarlijksche rente van kapitalen ingeschreven op staatsschuldboekjes, aan het spaarbank-tegoed der inleggers toegevoegd. (Zie verder bijlage M.)

In 1908 werd, wegens belegging van gelden eene gezamenlijke rente verkregen van. f 5 096 230,175

Belegging.

terwijl in dat jaar ontvangen of alsnog te vorderen was van de Post-spaarbank in Nederlandsch-Indië, uit hoofde van de voor die instelling verschuldigde saldo's der rente-vergoeding wegens sommen, overgedragen van genoemde instelling op de Rijkspostspaarbank en omgekeerd 667,92

Totaal f 5 096 898,095

Uitgekeerd en bijgeschreven werd:

a. ten behoeve van inleggers op spaarbankboekjes. . . . f 3 736 754,16

b. ten behoeve van titularissen op staatsschuldboekjes 72 913,325

Voorts was op 31 December 1908 verschuldigd aan die titularissen eene rente van. 58 835,30

Totaal 3 868 502,785

Zoodat aan rente meer werd ontvangen f 1 128 395,31

In 1907 bedroeg dit. 1 461 669,54

Dus minder overschot in 1908. f 233 274,23

De *gemiddeld* verkregen rente bedroeg:

a. wat betreft de Inschrijvingen op de Grootboeken der Nationale Schuld, benevens andere Nederlandsche Staatsschuld:

1^o. over het jaar 1881 3,74 pct.:

2^o. „ „ tijdperk 1882—1886, per jaar, 3,74 „ :

3^o. „ „ „ 1887—1891, „ „ , 3,29 „ :

4°.	over het tijdperk	1892—1896, per jaar,	2.99 pct.:
5°.	" " "	1897—1901, " " ,	3.07 " :
6°.	" " "	1902—1906, " " ,	3.15 " :
7°.	" " jaar	1904	3.18 " :
8°.	" " "	1905	3.15 " :
9°.	" " "	1906	3.21 " :
10°.	" " "	1907	3.25 " :
11°.	" " "	1908	3.35 " :

b. wat betreft de effecten:

1°.	over het jaar	1881	3.83 pct.:
2°.	" " tijdperk	1882—1886, per jaar,	3.97 " :
3°.	" " "	1887—1891, " " ,	3.62 " :
4°.	" " "	1892—1896, " " ,	3.41 " :
5°.	" " "	1897—1901, " " ,	3.38 " :
6°.	" " "	1902—1906, " " ,	3.45 " :
7°.	" " jaar	1904	3.46 " :
8°.	" " "	1905	3.46 " :
9°.	" " "	1906	3.46 " :
10°.	" " "	1907	3.54 " :
11°.	" " "	1908	3.69 " :

c. wat betreft de leeningen op korten termijn:

over het jaar	1907	5.88 pct.:
" " "	1908	3.85 " :

d. wat betreft de prolongatiën:

1°.	over het jaar	1881	4.54 pct.:
2°.	" " tijdperk	1882—1886, per jaar,	3.10 " :
3°.	" " "	1887—1891, " " ,	3.04 " :
4°.	" " "	1892—1896, " " ,	2.79 " :
5°.	" " "	1897—1901, " " ,	3.40 " :
6°.	" " "	1902—1906, " " ,	3.46 " :
7°.	" " jaar	1904	2.82 " :
8°.	" " "	1905	2.73 " :
9°.	" " "	1906	4.23 " :
10°.	" " "	1907	5.76 " :
11°.	" " "	1908	3.47 " :

e. wat betreft het totaal der beleggingen:

1 ^o .	over het jaar	1881	3.97 pet.;
2 ^o .	" " tijdperk	1882—1886, per jaar,	3.66 " ;
3 ^o .	" " "	1887—1891, " " ,	3.37 " ;
4 ^o .	" " "	1892—1896, " " ,	3.11 " ;
5 ^o .	" " "	1897—1901, " " ,	3.25 " ;
6 ^o .	" " "	1902—1906, " " ,	3.32 " ;
7 ^o .	" " jaar	1904	3.26 " ;
8 ^o .	" " "	1905	3.22 " ;
9 ^o .	" " "	1906	3.43 " ;
10 ^o .	" " "	1907	3.64 " ;
11 ^o .	" " "	1908	3.49 " .

Ter aanzuivering van de totaal-som, door de Rijkspostspaarbank verschuldigd wegens de over 1906, 1907 en 1908 te haren behoefte door het Rijk gedane voorschotten, werd in 1908 een bedrag van f 492 160,98⁵ aan 's Rijks schatkist terugbetaald.

Bedrijfskosten.

De kosten per operatie bedroegen in 1908 f 0,22, evenals in 1907 die per boekje beliepen over 1908 f 0,43⁵ tegen f 0,44 over 1907.

Wegens de verschillende onderwerpen zijn respectievelijk in 1907 en 1908 uitgegeven de volgende bedragen:

Onderwerpen van nitgaaf.	Uitgegeven ¹⁾		Meer + of minder — uitge- geven in 1908 dan in 1907.
	in 1907.	in 1908.	
Onderhoud, schoonhouden enz. der lokalen	f 15 971,47	f 23 551,91	+ f 7 580,44
Mobilair	4 163,52 ⁵	8 502,96	+ 4 339,43 ⁵
Bezoldiging van den directeur en de verdere ambte- naren, benevens belooning van het tijdelijk personeel	197 088,08	236 188,95	+ 39 100,87
Reis-, bureel- en examenkosten	1 997,70	1 667,06 ⁵	— 330,63 ⁵
Presentiegelden voor den Raad van Toezicht	630,00	920,00	+ 290,00
Vergoeding aan de postambtenaren volgens Konink- lijke besluiten van 23 Juni 1882, n ^o . 8, 26 April 1885, n ^o . 26 en 27 Januari 1888, n ^o . 5 ²⁾	52 075,00	—	— 52 075,00
Bijdragen in de kosten van het personeel der posterijen	63 000,00	66 000,00	+ 3 000,—
Vergoeding wegens portvrijdom (art. 20 der wet)	139 580,60	146 187,90	+ 6 607,30
Schrijfbehoeften, druk- en bindwerk, vuur en licht, assurantiekosten en verdere verschillende uitgaven	56 408,23 ⁵	55 755,04	— 653,19 ⁵
Onderzoek naar de soliditeit van fondsen, welke voor belegging in aanmerking komen	2 651,59	2 597,22	— 54,37
Wachtgelden en pensioenen	554,00	586,00	+ 32,00
Totaal	f 534 120,20	f 541 957,04 ⁵	+ f 7 836,84 ⁵

¹⁾ Aangezien de kosten over 1908 thans nog niet ten volle verevend, en eerst aan het begin van 1910 met volkomen zekerheid bekend zijn, kunnen enkele der hierna volgende posten later blijken niet volkomen juist te zijn geweest.

²⁾ De Koninklijke besluiten, waarbij de vergoeding aan de postambtenaren voor hun bemoeiingen met betrekking tot den dienst der Rijkspostspaarbank is geregeld, zijn ingetrokken. Aan de ambtenaren, die op deze vergoeding aanspraak zouden hebben, wordt wegens gemis er van thans eene toelage toegekend, overeenkomstig de bepalingen van het bij Koninklijk besluit van 20 November 1907, n^o. 34, gewijzigd besluit van 20 Juli 1905, n^o. 56.

Het totaal bedrag dezer toelagen over het jaar 1908 was bij het samenstellen van dit verslag nog niet bekend.

Balansstukken,
met bijbehorende
bescheiden.

De definitieve balans over 1907, benevens de voorloopige over 1908, zijn (als bijlage N en O) hierachter opgenomen.

Bijlage P bevat eene opgaaft der bezittingen, welke op 31 December 1908 bij de Nederlandsche Bank aanwezig waren.

Gelijk uit de voorloopige Balans over het dienstjaar 1908 blijkt, is eene gunstige wending gekomen in de waarde van de fondsen der Bank. En wel in die mate, dat, met inbegrip van de rente-winst en andere baten, het in vorige jaren daarop geleden boekverlies, waarvoor de rekening: „De Staat der Nederlanden” werd gedebiteerd, geheel kon worden afgeschreven. Uit het resteerende winsteijfer, bedragende: f 595 502,09⁵ zijn nog te voldoen de onkosten over 1908, voor welke onkosten een bedrag groot f 559 865,22⁵ werd gereserveerd. Dientengevolge sluit de voorloopige winst- en verliesrekening met een voordeelig saldo ad f 35 636,87.

Met betrekking tot de belegging zij medegedeeld, dat evenals het voorafgaande jaar ook thans de aankopen van Nationale Schuld gelijken tred hielden met de op staatsschuldboekjes ingeschreven kapitalen, en voorts dat met enkele gemeenten wederom leeningen van definitieven aard werden gesloten.

Het verstrekken van gelden op korten termijn vond ook dit jaar plaats doch nu tegen het gemiddelde der prolongatie-renten, verhoogd met $\frac{1}{2}$ 0/0, gedurende het tijdvak, waarin de gelden werden verstrekt, met een minimum van 3 0/0.

Eene leening werd gecontinueerd tegen den vasten interest van 4 0/0.

In het bijzonder werd er naar gestreefd, gelden op prolongatie uit te zetten, hetgeen veelal bezwaren ondervond voornamelijk gelegen in de beperking van het onderpand, voortspruitende uit art. 16 der Spaarbankwet.

Niettemin slaagde men er in het kapitaal, op deze wijze uitgezet, met circa 6½ miljoen te vergrooten.

Gelijk elders in dit verslag wordt vermeld, was het gemiddelde der prolongatie-renten dit jaar belangrijk lager dan in het voorafgaande; de rente-winst toont dan ook den invloed van dat geringere rentepeil aan.

Als gevolg eener veranderde wijze van verrekening der saldo's, voortspruitende uit de met de Belgische Algemeene Spaar- en Pensioenkas getroffen overeenkomst dd. 16 September 1883, gewijzigd bij die van 8 November 1902, komt bedoeld instituut dit jaar voor de eerste maal op de Balans voor.

Op den 1sten Juli 1908 is in werking getreden de met den Minister van Koloniën getroffen overeenkomst aangaande belegging en het rentegevend maken hier te lande, met medewerking der Rijkspostspaarbank, van gelden der postspaarbanken in de Koloniën Suriname en Curaçao.

De aan die instellingen toebehoorende fondsen, alsmede de onderpanden der gesloten prolongatieposten berusten in open bewaargeving bij de Nederlandsche Bank.

Evenals van de Postspaarbank in Nederlandsch-Indië geniet de Rijkspostspaarbank voor hare bemoeiingen in deze eene kleine geldelijke vergoeding, afhankelijk van den omzet.

Het onderzoek naar de soliditeit van fondsen beperkte zich in 1908 tot schuldbrieven van hypotheekbanken (zoogenaamde pandbrieven).

De pandbrieven van drie hypotheekbanken werden geplaatst op de fondsenlijst, bedoeld bij artikel 16, litt. d, der wet van 25 Mei 1880 (*Staatsblad* n^o. 88). Op ultimo December 1908 kwamen dientengevolge op deze lijst voor de pandbrieven van acht hypotheekbanken.

Van al deze instellingen waren op het einde van het dienstjaar pandbrieven aangekocht.

Onderzoek
naar de soliditeit
van fondsen.

OVERZICHT van het bedrag der inlagen en terugbetalingen, het aantal uitgegeven, afbetaalde en in omloop gebleven boekjes in 1908, alsmede het saldo der inlagen en terugbetalingen over 1908 en vorige jaren.

PROVINCIE.	Saldo der inlagen en terugbetalingen op 31 Dec. 1907. (2)	DIENSTJAAR 1908.			Saldo der inlagen en terugbetalingen op 31 Dec. 1908.	Aantal boekjes in omloop op 31 Dec. 1907.	DIENSTJAAR 1908.			Aantal boekjes in omloop op 31 Dec. 1908.
		Bedrag der inlagen.	Bedrag der terugbetalingen.	Saldo.			Uitgegeven boekjes.	Ingetrokken boekjes.	Saldo.	
Noordbrabant.										
Alle gemeenten beneden 5000 zielen . . .	f 8 091 139,59 ⁵	f 4 524 872,07	f 4 108 949,48	f 415 922,64	f 8 447 062,29 ⁵	63 044	5 549	3 092	2 457	65 501
" " van 5 000—10 000 zielen . . .	3 161 882,00	1 911 932,13	1 683 828,86 ⁵	228 103,26 ⁵	3 889 985,26 ⁵	30 100	3 096	1 707	1 389	31 480
" " „ 10 000—20 000 „ . . .	1 562 087,83 ⁵	933 507,81 ⁵	790 665,52	133 842,29 ⁵	1 695 390,13	17 711	1 800	676	1 124	18 835
" " „ 20 000—50 000 „ . . .	2 992 254,80	1 680 243,90 ⁵	1 605 157,77	75 086,13 ⁵	3 067 340,93 ⁵	31 536	3 082	1 425	1 657	33 193
Wegens geïnde Grootboek-renten . . .	7 537,50	2 353,00	"	2 353,00	9 890,50					
" rente, verschuldigd op staats-schuldboekjes	"	11 126,94	"	11 126,94	11 126,94					
" afschrijving van staats-schuld-boekjes	"	87 390,54 ⁵	"	87 390,54 ⁵	87 390,54 ⁵					
" aankoop van Nationale Schuld	— 230 305,72	"	8 236,60	— 8 236,60	— 238 542,32					
" inschrijving op staats-schuld-boekjes	— 187 839,91	"	733 399,18 ⁵	— 733 399,18 ⁵	— 920 739,06 ⁵					
Totaal	f 15 307 256,10	f 9 151 426,40 ⁵	f 8 939 237,97	f 212 189,03 ⁵	f 15 519 445,13 ⁵	142 391	13 527	6 900	6 627	149 018
Hierbij gevoegd:										
Bijgeschreven rente	4 970 709,73			501 690,17	5 472 399,90					
Uitbetaalde " (1)	196 450,23			13 219,90	149 670,13					
Verschuldigd aan de inleggers	f 20 414 416,06			f 727 099,10 ⁵	f 21 141 515,16 ⁵					

(1) Onder „uitbetaalde rente" is te verstaan de rente, welke, bij volledige afbetaling van boekjes, gedurende het loopende jaar, aan het saldo dier boekjes werd toegevoegd.

(2) Bij de overbrenging der eind-saldo's van een vorig naar een nieuw dienstjaar werden tot dusver de bedragen, betrekking hebbende op de, gedurende dat vorige dienstjaar geïnde, Grootboek-rente en aangekochte Staatsschuld, onder die saldo's verwerkt.

Van nu af echter worden de totaal-bedragen, op die onderwerpen betrekking hebbende, afzonderlijk vermeld, zoodat de bedragen achter de gemeenten voorkomende, thans uitsluitend betrekking hebben op de handelingen aan de postkantoren.

PROVINCIE.	Saldo der inlagen en terug- betalingen op 31 Dec. 1907. (2)	DIENSTJAAR 1908.			Saldo der inlagen en terug- betalingen op 31 Dec. 1908.	Aantal boekjes in omloop op 31 Dec. 1907.	DIENSTJAAR 1908.			Aantal boekjes in omloop op 31 Dec. 1908.
		Bedrag der inlagen.	Bedrag der terug- betalingen.	Saldo.			Uitgegeven boekjes.	Ingetrokken boekjes.	Saldo.	
Gelderland.										
Alle gemeenten beneden 5000 zielen . . .	f 3 885 995,15	f 1 000 589,45 ⁵	f 1 748 261,67	f 152 318,78 ⁵	f 3 988 313,93 ⁵	37 652	3 419	1 697	1 722	39 374
„ „ van 5 000—10 000 zielen . . .	3 341 307,47	1 831 794,91	1 721 884,10 ⁵	109 910,80 ⁵	3 451 218,27 ⁵	35 061	3 115	1 617	1 498	36 559
„ „ „ 10 000—20 000 „ . . .	1 983 447,50 ⁵	1 139 140,55	955 482,03 ⁵	183 658,51 ⁵	2 167 106,02	19 624	2 000	929	1 071	20 695
„ „ „ 20 000—50 000 „ . . .	414 039,36 ⁵	461 880,50	368 754,07	93 136,43	507 165,79 ⁵	7 118	894	310	584	7 702
Arnhem	877 247,52	631 571,09	571 805,00	59 766,09	937 013,61	10 239	1 072	637	435	10 674
Nijmegen	2 176 401,39 ⁵	1 337 478,64 ⁵	1 174 712,75 ⁵	162 765,89	2 339 167,28 ⁵	23 573	2 195	949	1 246	24 819
Wegens geïnde Grootboek-renten . . .	14 267,75	2 942,75	„	2 942,75	17 210,50					
„ rente, verschuldigd op staats- schuldboekjes	„	9 338,36	„	9 338,36	9 338,36					
„ afschrijving van staatsschuld- boekjes	712,70	67 210,27 ⁵	„	67 210,27 ⁵	67 922,97 ⁵					
„ aankoop van Nationale Schuld	— 313 458,16	„	10 364,68 ⁵	— 10 364,68 ⁵	— 323 822,84 ⁵					
„ inschrijving op staatsschuld- boekjes	— 163 881,41	„	641 285,15 ⁵	— 641 285,15 ⁵	— 805 166,56 ⁵					
Totaal	f 12 166 079,28 ⁵	f 7 981 937,53 ⁵	f 7 192 549,47 ⁵	f 189 388,06	f 12 355 467,34 ⁵	133 267	12 695	6 139	6 556	139 823
Hierbij gevoegd:										
Bijgeschreven rente	3 878 826,56			408 426,70	4 287 253,26					
Uitbetaalde „ (1)	115 506,21			11 263,03	126 769,24					
Verschuldigd aan de inleggers	f 16 160 412,05 ⁵			f 609 077,79	f 16 769 489,84 ⁵					

(1) Zie de noot op bladz. 19.

(2) „ „ „ „ „ „

PROVINCIE.	Saldo der inlagen en terug- betalingen op 31 Dec. 1907. (2)	DIENSTJAAR 1908.			Saldo der inlagen en terug- betalingen op 31 Dec. 1908.	Aantal boekjes in omloop op 31 Dec. 1907.	DIENSTJAAR 1908.			Aantal boekjes in omloop op 31 Dec. 1908.
		Bedrag der inlagen.	Bedrag der terug- betalingen.	Saldo.			Uitgegeven boekjes.	Ingetrokken boekjes.	Saldo.	
Zuidholland.										
Alle gemeenten beneden 5000 zielen . . .	f 4 960 751,37	f 3 017 113,07	f 2 686 070,00	f 831 043,07	f 5 291 794,44	54 651	5 204	2 639	2 505	57 156
" " van 5 000—10 000 zielen . . .	2 023 250,62 ²	1 271 136,46	1 145 808,36 ⁵	125 328,06 ⁵	2 148 578,72	20 231	2 101	923	1 178	21 409
" " " 10 000—20 000 " . . .	708 137,20 ⁵	388 727,62	278 293,12	60 434,50	768 571,70 ⁵	5 625	573	267	306	5 931
" " " 20 000—50 000 " . . .	2 929 413,39	1 741 325,93 ⁵	1 500 488,19 ⁵	240 837,74	3 170 251,13	37 911	4 145	1 466	2 679	40 599
's-Gravenhage	8 412 428,73	6 529 041,74 ⁵	5 908 299,62	620 742,12 ⁵	9 033 170,85 ⁵	113 932	9 554	4 049	5 505	119 437
Leiden	1 238 405,27 ⁵	880 015,06 ⁵	786 597,01 ⁵	93 418,05	1 331 823,32 ⁵	15 085	1 571	708	863	15 948
Rotterdam	6 406 521,50 ⁵	4 031 396,76	3 630 367,16 ⁵	401 029,59 ⁵	6 807 551,10	69 191	8 082	3 047	5 035	74 221
Wegens gefinde Grootboek-renten . . .	25 768,75	8 802,25	"	8 802,25	34 571,00					
" rente, verschuldigd op staats- schuldboekjes	"	19 410,13	"	19 410,13	19 410,13					
" afschrijving van staatschuld- boekjes	2 424,34	149 086,90	"	149 086,90	151 511,33					
" aankoop van Nationale Schuld — 805 635,15 ⁵	"	"	46 510,75 ⁵	— 46 510,75 ⁵	— 852 145,91					
" inschrijving op staatschuld- boekjes	— 364 305,90 ⁵	"	1 332 195,88 ⁵	— 1 332 195,88 ⁵	— 1 696 501,79					
Totaal	f 25 537 160,13	f 17 986 056,02 ⁵	f 17 314 630,12	f 671 425,90 ⁵	f 26 208 586,03 ⁵	316 626	31 230	13 159	18 071	334 637
Hierbij gevoegd:										
Bijgeschreven rente	7 162 485,39			812 320,28	7 974 805,67					
Uitbetaalde " (1)	234 522,20			23 209,39	257 731,59					
Verschuldigd aan de inleggers	f 32 934 167,72			f 1 506 955,57 ⁵	f 34 441 123,29 ⁵					

(1) Zie de noot op bladz. 19.

(2) " " " " " "

PROVINCIE.	Saldo der inlagen en terug- betalingen op 31 Dec. 1907. (²)	DIENSTJAAR 1908.			Saldo der inlagen en terug- betalingen op 31 Dec. 1908.	Aantal boekjes in omloop op 31 Dec. 1907.	DIENSTJAAR 1908.			Aantal boekjes in omloop op 31 Dec. 1908.
		Bedrag der inlagen.	Bedrag der terug- betalingen.	Saldo.			Uitgegeven boekjes.	Ingetrokken boekjes.	Saldo.	
Noordholland.										
Alle gemeenten beneden 5000 zielen . . .	f 3 175 260,55	f 2 084 440,79 ⁵	f 1 916 062,69	f 118 378,10 ⁵	f 3 293 638,65 ⁵	40 071	3 094	1 954	1 140	41 211
„ „ van 5 000—10 000 zielen . . .	1 782 132,89	1 092 533,04 ⁵	1 044 968,89 ⁵	47 564,15	1 829 697,04	20 003	1 785	1 092	753	20 756
„ „ „ 10 000—20 000 „ . . .	1 086 325,69	880 180,27 ⁵	770 362,00	109 826,67 ⁵	1 136 152,36 ⁵	12 942	1 482	605	877	13 819
„ „ „ 20 000—50 000 „ . . .	1 924 735,10	1 710 346,84 ⁵	1 564 555,98	145 790,86 ⁵	2 070 525,96 ⁵	28 384	2 625	1 289	1 336	29 720
Amsterdam	13 204 637,82	9 812 392,99 ⁵	9 280 347,35	532 045,58 ⁵	13 736 683,40 ⁵	234 471	18 717	9 005	9 712	244 183
Haarlem	2 127 139,79	1 556 978,86	1 461 483,61	95 495,25	2 222 635,04	28 307	2 551	1 286	1 265	29 572
Wegens gefinde Grootboek-renten. . .	45 442,50	12 646,00	„	12 646,00	58 088,50					
„ rente, verschuldigd op staats- schuldboekjes	„	14 924,90	„	14 924,90	14 924,90					
„ afschrijving van staatschuld- boekjes	14 313,43	102 149,98	„	102 149,98	116 463,41					
„ aankoop van Nationale Schuld . . .	- 1 055 903,42 ⁵	„	41 222,82	- 41 222,82	- 1 097 126,24 ⁵					
„ inschrijving op staatschuld- boekjes	- 287 909,03	„	1 059 974,10 ⁵	- 1 059 974,10 ⁵	- 1 347 883,13 ⁵					
Totaal	f 22 016 175,31 ⁵	f 17 216 602,63 ⁵	f 17 138 978,05	f 77 624,56 ⁵	f 22 093 799,90	364 178	30 254	15 171	15 083	370 261
Hierbij gevoegd:										
Bijgeschreven rente	7 086 267,69			732 525,41	7 818 793,10					
Uitbetaalde „ (1)	258 854,89			21 169,53	280 024,42					
Verschuldigd aan de inleggers	f 29 361 297,89 ⁵			f 831 319,52 ⁵	f 30 192 617,42					

(1) Zie de noot op bladz. 19.

(2) „ „ „ „ „ „

PROVINCIE.	Saldo der inlagen en terug- betalingen op 31 Dec. 1907. (2)	DIENSTJAAR 1908.			Saldo der inlagen en terug- betalingen op 31 Dec. 1908.	Aantal boekjes in omloop op 31 Dec. 1907.	DIENSTJAAR 1908.			Aantal boekjes in omloop op 31 Dec. 1908.
		Bedrag der inlagen.	Bedrag der terug- betalingen.	Saldo.			Uitgegeven boekjes.	Ingetrokken boekjes.	Saldo.	
Zeeland.										
Alle gemeenten beneden 5000 zielen . . .	f 9 982 547,51 ⁵	f 2 089 080,81 ⁵	f 1 679 094,37	f 359 986,44 ⁵	f 4 292 533,96	35 647	3 257	1 504	1 753	37 400
" " van 5 000—10 000 zielen . . .	646 851,28	354 842,49 ⁵	278 861,05 ⁵	75 981,44	722 832,72	7 176	616	281	335	7 511
" " „ 10 000—20 000 „ . . .	561 476,97	321 223,47 ⁵	249 578,23 ⁵	71 645,24	633 122,21	5 800	648	233	415	6 215
" " „ 20 000—50 000 „ . . .	591 065,72	348 470,68 ⁵	286 997,77 ⁵	61 472,91	652 538,03	5 885	585	297	348	6 233
Wegens geïnde Grootboek-renten . . .	5 447,75	1 194,50	"	1 194,50	6 642,25					
" rente, verschuldigd op staats- schuldboekjes	"	2 726,34	"	2 726,34	2 726,34					
" afschrijving van staatsschuld- boekjes	"	14 324,21	"	14 324,21	14 324,21					
" aankoop van Nationale Schuld	— 149 372,85	"	2 315,37 ⁵	— 2 315,37 ⁵	— 151 688,22 ⁵					
" inschrijving op staatsschuld- boekjes	— 36 633,40	"	200 823,42 ⁵	— 200 823,42 ⁵	— 246 456,82 ⁵					
Totaal	f 5 551 382,98 ⁵	f 3 081 862,52	f 2 706 670,28 ⁵	f 375 192,28 ⁵	f 5 926 575,27	54 508	5 106	2 255	2 851	57 359
Hierbij gevoegd:										
Bijgeschreven rente	1 650 178,48			176 348,32	1 826 526,80					
Uitbetaalde " (1)	41 208,48			3 821,40	45 119,88					
Verschuldigd aan de inleggers	f 7 242 859,94 ⁵			f 555 362,00 ⁵	f 7 798 221,95					

(1) Zie de noot op bladz. 19.

(2) " " " " " "

PROVINCIE.	Saldo der inlagen en terug- betalingen op 31 Dec. 1907. (2)	DIENSTJAAR 1908.			Saldo der inlagen en terug- betalingen op 31 Dec. 1908.	Aantal boekjes in omloop op 31 Dec. 1907.	DIENSTJAAR 1908.			Aantal boekjes in omloop op 31 Dec. 1908.
		Bedrag der inlagen.	Bedrag der terug- betalingen.	Saldo.			Uitgegeven boekjes.	Ingetrokken boekjes.	Saldo.	
Utrecht.										
Alle gemeenten beneden 5000 zielen . . .	f 1 955 681,45 ⁵	f 1 116 914,73	f 945 284,07	f 171 630,66	f 2 127 312,11 ⁵	21 037	1 870	1 008	862	21 890
„ „ van 5 000—10 000 zielen . . .	506 039,15	290 235,41 ⁵	262 903,63	27 331,78 ⁵	533 370,93 ⁵	6 385	582	277	305	6 690
„ „ „ 10 000—20 000 „ . . .	184 301,66 ⁵	205 412,63	158 076,23	47 336,40	231 638,06 ⁵	2 812	391	138	253	3 065
„ „ „ 20 000—50 000 „ . . .	621 730,92	431 020,25	370 905,72 ⁵	60 084,52 ⁵	681 815,44 ⁵	7 512	653	288	365	7 877
Utrecht	2 340 915,49 ⁵	1 753 170,26	1 608 141,78 ⁵	145 028,47 ⁵	2 485 943,91	43 214	3 627	1 498	2 189	45 463
Wegens gelnde Grootboek-renten . . .	6 442,75	1 236,00	„	1 236,00	7 678,75					
„ rente, verschuldigd op staats- schuldboekjes	„	5 145,37	„	5 145,37	5 145,37					
„ afschrijving van staatschuld- boekjes	987,59 ⁵	49 206,60	„	49 206,60	50 254,13 ⁵					
„ aankoop van Nationale Schuld	— 170 678,19 ⁵	„	7 453,99 ⁵	— 7 453,99 ⁵	— 178 132,13					
„ inschrijving op staatschuld- boekjes	— 109 676,34 ⁵	„	292 292,09 ⁵	— 292 292,09 ⁵	— 401 968,44					
Totaal	f 5 335 744,37	f 3 852 401,25 ⁵	f 3 645 087,47	f 207 313,78 ⁵	f 5 543 058,15 ⁵	80 900	7 123	3 149	3 974	84 904
Hierbij gevoegd:										
Bijgeschreven rente	1 806 053,92			189 690,11	1 996 344,03					
Uitbetaalde „ (1)	53 888,63			5 225,91	59 114,54					
Verschuldigd aan de inleggers	f 7 196 236,92			f 402 229,80 ⁵	f 7 598 516,72 ⁵					

(1) Zie de noot op blad. 19.

(2) „ „ „ „ „ „

PROVINCIE.	Saldo der inlagen en terug- betalingen op 31 Dec. 1907. (2)	DIENSTJAAR 1908.			Saldo der inlagen en terug- betalingen op 31 Dec. 1908.	Aantal boekjes in omloop op 31 Dec. 1907.	DIENSTJAAR 1908.			Aantal boekjes in omloop op 31 Dec. 1908.
		Bedrag der inlagen.	Bedrag der terug- betalingen.	Saldo.			Uitgegeven boekjes.	Ingetrokken boekjes.	Saldo.	
Friesland.										
Alle gemeenten beneden 5000 zielen . . .	f 562 873,81	f 301 093,14	f 270 725,80	f 30 367,34	f 503 241,15	5 149	462	262	200	5 349
„ „ van 5 000—10 000 zielen . . .	1 788 060,56	971 991,35	801 654,67	170 336,68	1 958 397,24	16 017	1 851	952	899	16 916
„ „ „ 10 000—20 000 „ . . .	2 111 965,27 ⁵	1 257 814,71	1 082 178,68 ⁵	175 641,02 ⁵	2 287 596,30	20 274	2 230	1 234	966	21 270
„ „ „ 20 000—50 000 „ . . .	873 273,89 ⁵	451 583,66	411 690,78	39 892,88	913 166,71 ⁵	8 377	813	472	941	8 718
Wegens geïnde Grootboek-renten . . .	1 735,50	395,25	„	395,25	2 130,75					
„ rente, verschuldigd op staats- schuldboekjes	„	2 015,49	„	2 015,49	2 015,49					
„ afschrijving van staatschuld- boekjes	„	13 163,77	„	13 163,77	13 163,77					
„ aankoop van Nationale Schuld	— 87 067,94 ⁵	„	2 730,21 ⁵	— 2 730,21 ⁵	— 89 798,16					
„ inschrijving op staatschuld- boekjes	— 30 484,31	„	189 233,47	— 189 233,47	— 219 717,78					
Totaal	f 5 220 346,72 ⁵	f 2 908 057,37	f 2 758 208,62	f 239 848,75	f 5 460 195,47 ⁵	49 817	5 356	2 920	2 496	52 253
Hierbij gevoegd:										
Bijgeschreven rente	1 193 552,43			162 227,67	1 355 780,10					
Uitbetaalde „ (1)	38 382,54			5 395,73	43 778,27					
Verschuldigd aan de inleggers	f 6 452 281,69 ⁵			f 407 472,15	f 6 859 753,84 ⁵					

(1) Zie de noot op bladz. 19.

(2) „ „ „ „ „ „

PROVINCIE.	Saldo der inlagen en terug- betalingen op 31 Dec. 1907. (2)	DIENSTJAAR 1908.			Saldo der inlagen en terug- betalingen op 31 Dec. 1908.	Aantal boekjes in omloop op 31 Dec. 1907.	DIENSTJAAR 1908.			Aantal boekjes in omloop op 31 Dec. 1908.
		Bedrag der inlagen.	Bedrag der terug- betalingen.	Saldo.			Uitgegeven boekjes.	Ingevoerden boekjes.	Saldo.	
Overijssel.										
Alle gemeenten beneden 5000 zielen . . .	f 1 239 619,89	f 754 719,87	f 626 346,14	f 128 373,73	f 1 367 969,62	11 066	1 185	622	563	12 529
„ „ van 5 000—10 000 zielen . . .	1 965 895,59 ⁵	1 304 155,69 ⁵	971 791,76	332 363,93 ⁵	2 298 250,59	16 949	1 983	854	1 129	18 078
„ „ „ 10 000—20 000 „ . . .	805 643,86 ⁵	526 222,86	439 381,20 ⁵	86 841,65 ⁵	892 485,52	9 365	937	429	508	9 873
„ „ „ 20 000—50 000 „ . . .	2 809 487,02	1 679 386,49 ⁵	1 367 923,62 ⁵	311 462,87	3 120 949,89	32 824	3 569	1 482	2 081	34 905
Wegens geïnde Grootboek-renten . . .	5 437,75	1 777,00	„	1 777,00	7 214,75					
„ rente, verschuldigd op staats- schuldboekjes	„	3 691,15	„	3 691,15	3 691,15					
„ afschrijving van staatsschuld- boekjes	„	20 132,73 ⁵	„	20 132,73 ⁵	20 132,73 ⁵					
„ aankoop van Nationale Schuld	— 95 360,53 ⁵	„	14 500,27 ⁵	— 14 500,27 ⁵	— 109 860,81					
„ inschrijving op staatsschuld- boekjes	— 54 672,33	„	308 621,33	— 308 621,33	— 363 293,66					
Totaal	f 6 676 051,25 ⁵	f 4 290 085,80 ⁵	f 3 728 564,38 ⁵	f 561 521,47	f 7 237 572,72 ⁵	71 104	7 668	3 387	4 281	75 385
Hierbij gevoegd:										
Bijgeschreven rente	1 743 189,18			222 687,06	1 965 876,24					
Uitbetaalde „ (1)	53 950,95			6 475,86	60 426,81					
Verschuldigd aan de inleggers	f 8 473 185,38 ⁵			f 790 684,39	f 9 263 869,77 ⁵					

(1) Zie de noot op bladz. 19.

(2) „ „ „ „ „ „

PROVINCIE.	Saldo der inlagen en terug- betalingen op 31 Dec. 1907. (2)	DIENSTJAAR 1908.			Saldo der inlagen en terug- betalingen op 31 Dec. 1908.	Aantal boekjes in omloop op 31 Dec. 1907.	DIENSTJAAR 1908.			Aantal boekjes in omloop op 31 Dec. 1908.
		Bedrag der inlagen.	Bedrag der terug- betalingen.	Saldo.			Uitgegeven boekjes.	Ingetrokken boekjes.	Saldo.	
Groningen.										
Alle gemeenten beneden 5000 zielen . . .	f 540 245,27 ⁵	f 350 291,10	f 308 650,47	f 47 640,63	f 587 885,90 ⁵	6 923	849	505	344	7 267
„ „ van 5 000—10 000 zielen . . .	533 261,65 ⁵	313 083,32 ⁵	261 654,26 ⁵	51 429,06	584 690,71 ⁵	6 436	712	423	289	6 725
„ „ „ 10 000—20 000 „ . . .	492 981,31	328 319,57 ⁵	326 758,17	1 563,40 ⁵	494 547,71 ⁵	6 673	779	495	284	6 957
Groningen	1 124 100,10 ⁵	693 193,20	606 885,32	86 307,97	1 210 417,07 ⁵	11 861	1 291	648	643	12 001
Wegens gemeente Grootboek-renten . . .	622,50	212,50	—	212,50	835 00					
„ rente, verschuldigd op staats- schuldboekjes	—	1 005,63	—	1 005,63	1 005,63					
„ afschrijving van staatschuld- boekjes	—	11 699,78	—	11 699,78	11 699,78					
„ aankoop van Nationale Schuld . . .	— 25 740,31	—	915,00	— 915,00	— 26 655,31					
„ inschrijving op staatschuld- boekjes	— 15 425,78	—	80 903,15	— 80 903,15	— 96 328,93					
Totaal	f 2 650 053,75 ⁵	f 1 703 805,20	f 1 585 761,37 ⁵	f 118 043,82 ⁵	f 2 768 097,58	31 393	3 631	2 071	1 560	32 953
Hierbij gevoegd:										
Bijgeschreven rente	730 781,45			90 486,05	821 267,50					
Uitbetaalde „ (1)	30 010,47			3 782,10	33 792,57					
Verschuldigd aan de inleggers	f 3 410 845,67 ⁵			f 212 311,97 ⁵	f 3 623 157,65					

(1) Zie de noot op bladz. 19.

(2) „ „ „ „ „ „

PROVINCIE.	Saldo der inlagen en terug- betalingen op 31 Dec. 1907. (2)	DIENSTJAAR 1908.			Saldo der inlagen en terug- betalingen op 31 Dec. 1908.	Aantal boekjes in omloop op 31 Dec. 1907.	DIENSTJAAR 1908.			Aantal boekjes in omloop op 31 Dec. 1908.
		Bedrag der inlagen.	Bedrag der terug- betalingen.	Saldo.			Uitgegeven boekjes.	Ingetrokken boekjes.	Saldo.	
Drenthe.										
Alle gemeenten beneden 5000 zielen . . .	f 751 985,60 ⁵	f 339 486,30	f 335 481,55 ⁵	f 4 004,74 ⁵	f 755 990,35	6 905	574	470	104	7 000
„ „ van 5 000—10 000 zielen . . .	315 438,04 ⁵	134 149,11 ⁵	161 129,32	— 26 680,20 ⁵	288 457,84	2 495	904	211	93	2 588
„ „ „ 10 000—20 000 „ . . .	895 112,56 ⁵	456 958,62 ⁵	409 636,78	47 321,84 ⁵	882 434,41	7 982	738	403	335	8 317
„ „ „ 20 000—50 000 „ . . .	169 142,53 ⁵	90 375,01	82 958,90	7 316,11	176 458,64 ⁵	1 719	179	96	83	1 802
Wegens geïnde Grootboek-renten . . .	708,50	244,00	„	244,00	952,50					
„ rente, verschuldigd op staats- schuldboekjes	„	539,65	„	539,65	539,65					
„ afschrijving van staatsschuld- boekjes	„	9 092,45	„	9 092,45	9 092,45					
„ aankoop van Nationale Schuld	— 33 949,55	„	1 520,19 ⁵	— 1 520,19 ⁵	— 35 470,04 ⁵					
„ inschrijving op staatsschuld- boekjes	— 5 717,85 ⁵	„	48 320,63	— 48 320,63	— 54 038,48 ⁵					
Totaal	f 2 032 719,54 ⁵	f 1 030 745,15	f 1 039 047,38	f — 8 302,23	f 2 024 417,31 ⁵	19 101	1 705	1 180	615	19 710
Hierbij gevoegd:										
Bijgeschreven rente	549 945,77			61 480,53	611 426,30					
Uitbetaalde „ (1) „	19 023,06			2 197,68	21 221,64					
Verschuldigd aan de inleggers	f 2 001 630,27 ⁵			f 55 375,98	f 2 057 005,25 ⁵					

(1) Zie de noot op bladz. 19.

(2) „ „ „ „ „ „

PROVINCIE.	Saldo der inlagen en terug- betalingen op 31 Dec. 1907. (2)	DIENSTJAAR 1908.			Saldo der inlagen en terug- betalingen op 31 Dec. 1908.	Aantal boekjes in omloop op 31 Dec. 1907.	DIENSTJAAR 1908.			Aantal boekjes in omloop op 31 Dec. 1908.
		Bedrag der inlagen.	Bedrag der terug- betalingen.	Saldo.			Uitgegeven boekjes.	Ingetrokken boekjes.	Saldo.	
Limburg.										
Alle gemeenten beneden 5000 zielen . . .	f 3 130 902,50 ⁵	f 1 209 528,81 ⁵	f 1 245 623,89 ⁵	f - 36 094,58	f 3 109 807,92 ⁵	25 168	2 255	1 449	806	25 974
" " van 5 000—10 000 zielen . . .	2 604 464,94	991 656,11 ⁵	903 267,15 ⁵	88 388,96	2 692 553,90	19 038	2 029	1 069	930	19 968
" " „ 10 000—20 000 „ . . .	1 492 893,44	646 767,52	695 489,43	- 48 721,91	1 444 171,53	14 785	1 198	760	438	15 223
" " „ 20 000—50 000 „ . . .	1 215 778,04	526 006,62 ⁵	468 726,16 ⁵	57 880,46	1 273 658,50	14 510	1 166	570	596	15 106
Wegens gefinde Grootboek-renten . . .	5 494,50	1 249,50	„	1 249,50	6 744,00					
" rente, verschuldigd op staats- schuldboekjes	„	5 101,36	„	5 101,36	5 101,36					
" afschrijving van staatschuld- boekjes	„	26 876,25	„	26 876,25	26 876,25					
" aankoop van Nationale Schuld „ inschrijving op staatschuld- boekjes	= 150 444,14 ⁵ - 82 404,89	„	4 527,78 ⁵ 328 468,14	- 4 527,78 ⁵ - 328 468,14	= 154 971,93 - 410 873,03					
Totaal	f 8 225 684,39	f 3 407 786,18 ⁵	f 3 646 102,07	f - 238 315,88 ⁵	f 7 987 368,50 ⁵	73 501	6 648	3 878	2 770	76 271
Hierbij gevoegd:										
Bijgeschreven rente	2 935 303,47			274 309,92	3 209 613,39					
Uitbetaalde „ (1)	87 220,51			8 801,41	96 021,92					
Verschuldigd aan de inleggers	f 11 248 208,37			f 44 795,44 ⁵	f 11 293 003,81 ⁵					

(1) Zie de noot op bladz. 19.

(2) " " " " " "

RECAPITULATIE naar de bevolking, zóó wat het gansche overig deel des Rijks, als wat het 9-tal afzonderlijk gehouden gemeenten betreft.

GEMEENTEN.	Saldo der inlagen en terugbetalingen op 31 Dec. 1907. (2)	DIENSTJAAR 1908.			Saldo der inlagen en terugbetalingen op 31 Dec. 1908.	Aantal boekjes in omloop op 31 Dec. 1907.	DIENSTJAAR 1908.			Aantal boekjes in omloop op 31 Dec. 1908.
		Bedrag der inlagen.	Bedrag der terugbetalingen.	Saldo.			Uitgegeven boekjes.	Ingetrokken boekjes.	Saldo.	
Alle gemeenten beneden 5000 zielen . . .	f 32 126 002,72	f 17 594 121,16	f 15 870 549,59	f 1 723 571,57	f 33 849 574,29	308 213	27 718	15 292	12 456	320 669
" " van 5 000—10 000 zielen . . .	18 668 584,21	10 467 510,05 ⁵	9 237 752,08 ⁵	1 229 757,97	19 898 342,18	179 891	18 174	9 376	8 798	188 689
" " " 10 000—20 000 " . . .	11 824 363,32 ⁵	7 034 234,05 ⁵	6 164 892,01	869 392,04 ⁵	12 698 755,97	123 593	12 776	6 169	6 607	130 200
" " " 20 000—50 000 " . . .	14 540 920,72 ⁵	9 121 139,91	8 028 188,98 ⁵	1 092 950,92 ⁵	15 633 871,65	175 776	17 705	7 635	10 070	185 846
Amsterdam	13 204 637,82	9 812 392,93 ⁵	9 230 347,95	582 045,58 ⁵	13 736 683,40 ⁵	234 471	18 717	9 005	9 712	244 183
Arnhem	877 247,52	631 571,09	571 805,00	59 766,09	937 013,61	10 230	1 072	637	495	10 674
's-Gravenhage	8 412 428,73	6 529 041,74 ⁵	5 908 290,62	620 742,12 ⁵	9 038 170,85 ⁵	113 932	9 554	4 049	5 505	119 437
Groningen	1 124 109,10 ⁵	693 193,29	606 885,32	86 307,97	1 210 417,07 ⁵	11 361	1 291	648	643	12 004
Haarlem	2 127 139,79	1 556 978,86	1 461 483,61	95 495,25	2 222 635,04	28 897	2 551	1 286	1 265	29 572
Leiden	1 288 405,27 ⁵	880 015,06 ⁵	786 597,01 ⁵	93 418,05	1 331 823,32 ⁵	15 085	1 571	708	863	15 948
Nijmegen	2 176 401,39 ⁵	1 337 478,04 ⁵	1 174 712,75 ⁵	162 765,59	2 339 167,28 ⁵	23 573	2 195	949	1 246	24 819
Rottordam	6 406 521,50 ⁵	4 031 396,76	3 630 367,16 ⁵	401 029,59 ⁵	6 807 551,10	69 191	8 082	3 047	5 035	74 236
Utrecht	2 340 915,43 ⁵	1 753 170,26	1 608 141,78 ⁵	145 028,47 ⁵	2 485 943,91	43 214	3 627	1 438	2 189	45 403
Wegens geïnde Grootboekrenten . . .	118 905,75	33 052,75	"	33 052,75	151 958,50					
" rente, verschuldigd op staats- schuldboekjes	"	75 025,32	"	75 025,32	75 025,32					
" afschrijving van staats- schuldboekjes	18 438,00 ⁵	550 333,58 ⁵	"	550 333,58 ⁵	568 831,59					
" aankoop van Nationale Schuld	— 3 147 916,29	"	140 297,64	— 140 297,64	— 3 288 213,93					
" inschrijving op staats- schuldboekjes	— 1 338 451,16 ⁵	"	5 224 516,57	— 5 224 516,57	— 6 562 967,73 ⁵					
Totaal	f 110 718 653,85 ⁵	f 72 100 766,08 ⁵	f 69 694 836,50	f 2 405 929,58 ⁵	f 113 124 583,44	1 336 846	125 033	60 209	64 824	1 401 670
Hierbij gevoegd:										
Bijgeschreven rente	31 707 888,07			3 632 192,22	37 340 080,29					
Uitbetaalde " (1)	1 069 109,07			104 561,94	1 173 671,01					
Verschuldigd aan de inleggers	f 145 495 650,99 ⁵			f 6 142 683,74 ⁵	f 151 638 334,74					

(1) Zie de noot op bladz. 19.

(2) " " " " " "

RECAPITULATIE NAAR DE PROVINCIEËN.

PROVINCIEËN.	Saldo der inlagen en terug- betalingen op 31 Dec. 1907. (2)	DIENSTJAAR 1908.			Saldo der inlagen en terug- betalingen op 31 Dec. 1908.	Aantal boekjes in omloop op 31 Dec. 1907.	DIENSTJAAR 1908.			Aantal boekjes in omloop op 31 Dec. 1908.
		Bedrag der inlagen.	Bedrag der terug- betalingen.	Saldo.			Uitgegeven boekjes.	Ingetrokken boekjes.	Saldo.	
Noordbrabant	f 15 747 364,23	f 9 050 555,92	f 8 197 601,58 ⁵	f 852 954,33 ⁵	f 16 600 318,56 ⁵	142 391	13 527	6 900	6 627	149 018
Gelderland	12 628 438,40 ⁵	7 302 446,15	6 540 899,63 ⁵	761 546,51 ⁵	13 389 984,92	133 287	12 695	6 139	6 556	139 823
Zuidholland	26 678 908,10	17 808 756,05 ⁵	15 985 923,48	1 872 833,17 ⁵	28 551 741,27 ⁵	316 626	31 230	13 159	18 071	334 697
Noordholland	23 900 231,84	17 086 881,75 ⁵	16 037 781,12 ⁵	1 049 100,63	24 349 332,47	364 178	30 254	15 171	15 083	379 261
Zeeland	5 731 941,48 ⁵	3 063 617,47	2 494 581,49 ⁵	569 036,03 ⁵	6 301 027,52	54 508	5 106	2 255	2 851	57 359
Utrecht	5 608 608,62 ⁵	3 796 753,28 ⁵	3 345 341,44	451 411,84 ⁵	6 060 080,47	80 960	7 123	3 149	3 974	84 934
Friesland	5 396 169,48	2 982 482,86	2 566 244,93 ⁵	416 237,93 ⁵	5 752 401,40 ⁵	49 817	5 356	2 920	2 436	52 253
Overijssel	6 820 646,37	4 264 484,92	3 405 442,73	859 042,19	7 079 688,56	71 104	7 668	3 387	4 251	75 385
Groningen	2 690 597,34 ⁵	1 690 887,29	1 503 943,22 ⁵	186 944,06 ⁵	2 877 541,41	31 333	3 631	2 071	1 560	32 953
Drenthe	2 071 678,75	1 020 839,05	989 206,55 ⁵	31 632,49 ⁵	2 103 341,24 ⁵	19 101	1 795	1 180	615	19 716
Limburg	8 453 038,92 ⁵	3 374 559,07 ⁵	3 313 100,14 ⁵	61 452,93	8 514 491,85 ⁵	73 501	6 648	3 878	2 770	76 271
Wegens geïnde Grootboek-renten	118 905,75	33 052,75	"	33 052,75	151 958,50					
" rente, verschuldigd op staats- schuldboekjes	"	75 025,32	"	75 025,32	75 025,32					
" afschrijving van staatsschuld- boekjes	18 438,00 ⁵	556 306,58 ⁵	"	556 306,58 ⁵	568 831,59					
" aankoop van Nationale Schuld	- 3 147 916,29	"	140 297,64	- 140 297,64	- 3 288 213,93					
" inschrijving op staatsschuld- boekjes	- 1 338 451,16 ⁵	"	5 224 516,57	- 5 224 516,57	- 6 562 967,73 ⁵					
Totaal	f 110 718 653,85 ⁵	f 72 100 766,08 ⁵	f 69 694 836,50	f 2 405 929,58 ⁵	f 113 124 583,44	1 336 846	125 033	60 209	64 824	1 401 670
Hierbij gevoegd:										
Bijgeschreven rente	33 707 888,07			3 632 192,22	37 340 080,29					
Uitbetaalde " (1)	1 069 109,07			104 561,94	1 173 671,01					
Verschuldigd aan de inleggers	f 145 495 650,90 ⁵			f 6 142 683,74 ⁵	f 151 638 334,74					

(1) Zie de noot op blad. 19.

(2) " " " " " "

In welke mate — sinds daartoe bij bovengenoemde wet de gelegenheid werd geopend — aankoop van Nationale Schuld (inschrijvingen, certificaten of obligatiën) heeft plaats gevonden ten bate en ten verzoeken van inleggers, blijkt uit het volgende overzicht:

In 1896 werden, ten behoeve van inleggers, 77 kooporders uitgevoerd tot een nominaal bedrag van f	40 800.
„ 1897 „ „ „ „ „ 153 „ „ „ „ „ „ „	119 200.
„ 1898 „ „ „ „ „ 199 „ „ „ „ „ „ „	188 700.
„ 1899 „ „ „ „ „ 257 „ „ „ „ „ „ „	215 800.
„ 1900 „ „ „ „ „ 227 „ „ „ „ „ „ „	189 900.
„ 1901 „ „ „ „ „ 226 „ „ „ „ „ „ „	188 400.
„ 1902 „ „ „ „ „ 257 „ „ „ „ „ „ „	222 300.
„ 1903 „ „ „ „ „ 350 „ „ „ „ „ „ „	316 400.
„ 1904 „ „ „ „ „ 423 „ „ „ „ „ „ „	372 800.
„ 1905 „ „ „ „ „ 520 „ „ „ „ „ „ „	462 000.
„ 1906 „ „ „ „ „ 678 „ „ „ „ „ „ „	584 400.
„ 1907 „ „ „ „ „ 628 „ „ „ „ „ „ „	554 700.
„ 1908 „ „ „ „ „ 179 „ „ „ „ „ „ „	160 400.
Totaal . . . 4174 „ „ „ „ „ „ „	f 3 610 800.

Tengevolge van de inning der renten, wegens de inschrijvingen in een der Grootboeken van de Nationale Schuld, door tusschenkomst van de Rijkspostspaarbank verkregen (eene inning, welke plaats vond krachtens daartoe door de belanghebbenden verstrekte speciale machtiging), is, in 1500 posten, een bedrag van f 33 052,75 als gewone inleg op spaarbankboekjes bijgeschreven. (Zie verder den staat: bijlage L a.)

Uit de splitsing der inleggers, naar hunne beroepen, blijkt dat de *percentsgewijze* verhouding tusschen het totaal van de in 1908 uitgegeven boekjes, gesteld ten name van *werklieden*, en het totaal-*generaal* van de in dat jaar uitgegeven boekjes, in vergelijking gebracht met de over 1907 waargenomen dergelijke verhouding, een *voordeelig* verschil oplevert van 2.2 (30.8 tegen 28.6)

Wat de — dit punt rakende — gegevens betrekkelijk de provinciën, afzonderlijk, aangaat, te dien opzichte kan worden medegedeeld, dat elke provincie eene stijging doet zien, variërende tusschen 0.5 (Utrecht) en 5.8 pct. (Groningen).

Het aantal der vereenigingen van allerlei aard, welke hare kasgelden bij de Rijkspostspaarbank beleggen, neemt voortdurend toe. Het bedroeg op 31 December 1908: 8290. (Zie verder bijlage J.)

Aan het einde van 1881 (het jaar der inwerkingtreding dier instelling), beliep het: 32.
In 1908 traden 966 vereenigingen als *nieuwe* inlegsters toe.

Het gemiddeld saldo-tegoed der boekjes belooft over 1908: f 108,18⁵, tegen f 108,83⁵ over 1907. Het verminderde derhalve met f 0,65.

Van de Rijkspostspaarbank is, overeenkomstig de bekende, in vorige Verslagen aangeduide regeling, door het Marine-personeel, buitenslands vertoevende aan boord van Hr. Ms. schepen, wederom op bevredigende wijze gebruik gemaakt.

Ingevorderde renten van Grootboek-inschrijvingen, aangekocht ten behoeve van inleggers.

Beroepsstatistiek.

Het inleggen door vereenigingen.

Gemiddeld saldo-tegoed.

Gebruik van de Rijkspostspaarbank door het personeel der Zeemacht.

In 1908 zijn er 757 nieuwe boekjes uitgegeven, tegen 608 in 1907, terwijl in 1908 is ingelegd een totaal bedrag van f 174 945,36 tegen f 170 985,86⁵ in 1907.

Samenwerking
tusschen de Rijks-
postspaarbank hier
te lande, en de Post-
spaarbank in Ned.
Oost-Indië.

Ingevolge de daartoe in 1906 vastgestelde regeling werden, gedurende 1908 overgedragen, van de Nederlandsch-Oost-Indische Postspaarbank op de Rijkspostspaarbank in het moederland 468 boekjes, met een gezamenlijk tegoed, groot f 249 892,82; omgekeerd werden van de Rijkspostspaarbank hier te lande op de Nederlandsch-Oost-Indische Postspaarbank overgeschreven 136 boekjes met een tegoed van f 49 847,20⁵.

Internationale Spaar-
bankdienst.

Ingevolge de overeenkomst, den 8sten November 1902 tusschen Nederland en België gesloten, met betrekking tot de overdracht, alsmede de terugbetaling van gelden, hetzij in de Nederlandsche Rijkspostspaarbank, hetzij in de Belgische *Caisse générale d'Épargne et de Retraite* ingelegd, werden in 1908:

a. overgedragen op onze Rijkspostspaarbank:

78 Belgische boekjes, ten gezamenlijke bedrage van f 20 121,37, nitmakende het geheele tegoed dier boekjes;

b. overgedragen op de Belgische *Caisse générale d'Épargne et de Retraite*:

87 Nederlandsche boekjes, te zamen ad f 16 139,74⁵;

c. terugbetaald:

1°. met betrekking tot 192 Belgische boekjes, in Nederland: op 141 het geheele tegoed, te zamen ad f 31 381,86 en op 51 het gedeeltelijk tegoed, ad f 9 627,12;

2°. met betrekking tot 210 Nederlandsche boekjes, in België: op 126 het geheele tegoed, te zamen ad f 29 637,27⁵ en op 84 het gedeeltelijk tegoed, te zamen ad f 16 159,53.

Voorts werden 276 Nederlandsche boekjes, waarvan de inleggers in België verblijf hielden, door tusschenkomst van de *Caisse générale d'Épargne et de Retraite*, voorzien van het over het jaar 1907 verschuldigd rentebedrag.

Het totaal der overgedragen gelden beliep alzoo te zamen f 36 261,11⁵ tegen f 37 078,58 in 1907, terwijl in het geheel werd terugbetaald de som van f 86 805,78⁵, tegen f 60 848,34 in 1907.

Aanteekeningen
op de uitkomsten.

Bij aandachtige beschouwing der over het dienstjaar 1908 verkregen cijfers, valt omtrent den bloei der instelling het navolgende op te merken.

In 1908 werden 11 092 spaarbankboekjes minder afgegeven dan in 1907. Ook het aantal inlagen was aanmerkelijk minder n.l. 21 907. Het *bedrag* der inlagen daarentegen, was in 1908 f 2 800 098,60 hóóger. Vergeleken bij 1907, was het aantal inlagen beneden f 100,00 aanmerkelijk láger, dat boven f 100,00 hooger.

Nochtans zij hierbij opgemerkt, dat, wat betreft de in 1908 aan *werklieden* uitgegeven boekjes, de *percentsgewijze* verhouding tot het *totaal* der in dat jaar uitgegevene, vergeleken bij 1907 (toen het 2.4 minder was dan in 1906) met 2.2 steeg.

Het grootere aantal inlagen boven f 100,00 is vermoedelijk bestemd geweest ter verkrijging van inschrijvingen op staatsschuldboekjes.

Dat er inlagen plaats hebben, *speciaal voor dit doel*, kan o. a. hieruit blijken, dat van 1 November 1907 (datum waarop staatsschuldboekjes werden ingevoerd) tot 31 December 1908, *tegelijk* met het doen eener *éérste* inlage op 561 spaarbankboekjes, tevens aanvragen tot het bekomen daarvoor van staatsschuldboekjes werden ingediend tot een bedrag van f 482 550,00.

Deze cijfers hebben, ter beoordeeling van de hoegrootheid van den totaal-inleg, slechts eene betrekkelijke waarde, wijl uit den aard der zaak, niet is na te gaan, hoeveel — eveneens voor dit bepaalde doel — werd ingelegd op reeds bestaande spaarbankboekjes.

Niet onbelangrijk is het, hier tevens enkele cijfers, op de staatsschuldboekjes betrekking hebbende, te vergelijken met die van „Aankoop van Nationale Schuld, ten behoeve van inleggers”.

Op 31 December 1908 bleek, dat door de inleggers, vanaf 1 Juli 1896 (dus in 12½ *jaar*) 4174 maal gebruik was gemaakt van hunne bevoegdheid om, door tusschenkomst der Rijkspostspaarbank, Nationale Schuld aan te koopen, tot een bedrag van f 3 610 800; terwijl, sedert 1 November 1907 (dus gedurende slechts 14 *maanden*) reeds aan 13 318 aanvragen tot het bekomen van inschrijvingen op staatsschuldboekjes werd voldaan, tot een bedrag van f 7 287 750. Een bewijs, dat de maatregel in 1895 genomen voor het sparend publiek niet zooveel aantrekkelijkheid bezit als die van 1907, strekkende tot invoering van Staatsschuldboekjes.

Ten slotte kunnen de uitkomsten over 1908 als gunstig worden aangemerkt, wijl het totaal saldo-tegoed op spaarbankboekjes toenam met f 6 142 683,74½ (d. i. 330 318,72½ meer voordeelig dan in 1907) terwijl het nominaal saldo, ingeschreven op Staatsschuldboekjes, met f 5 159 550 vermeerderde.

Mededeelingen van verschillenden aard.

Naar aanleiding van de in de Tweede-Kamer der Staten-Generaal besproken aangelegenheden de Rijkspostspaarbank betreffende, meer in het bijzonder de geldbelegging bij die instelling en het aldaar bestaand contrôle-stelsel, is het wenschelijk gebleken te doen onderzoeken hoe het daarmede bij buitenlandsche instellingen van dien aard is gesteld.

Met dit doel werd door den Onderdirecteur en den Chef van de afdeling Boekhouding ter Directie een bezoek gebracht aan de *Caisse Générale d'Épargne et de Retraite* te Brussel, de *Caisse Nationale d'Épargne* te Parijs, het *K.K. Postsparcassennamt* te Weenen en de *Kön. Ung. Postsparcasse* te Budapest.

De uitkomsten van hunne bevindingen zijn neergelegd in een daaromtrent uitgebracht omstandig verslag, met welks conclusiën de Raad van Toezicht zich grootendeels heeft kunnen vereenigen en welke hebben geleid tot het aanbrengen van verschillende wijzigingen in den spaarbankdienst, terwijl ingrijpende veranderingen in de regeling der contrôle en boekingen bij het opmaken van dit Jaarverslag nog in overweging waren.

In het verslagjaar hebben enkele brievenaarders zich in den spaarbankdienst schuldig gemaakt aan strafwaardige handelingen, welke onder de aandacht der Justitie zijn gebracht en tot hunne veroordeeling hebben geleid.

Deze handelingen zijn mogelijk gemaakt hoofdzakelijk doordien de daarbij betrokken inleggers hunne boekjes onder berusting van de brievenaarders lieten en zich verder weinig of niet bekommerden om hetgeen daarmede geschiedde.

De frauduleuze handelingen hier bedoeld berokkenden behalve aan de belanghebbenden, ook aan de Bank geldelijk nadeel, waarvan de omvang aan het einde van het verslagjaar nog niet was vast te stellen. Eene som van f 17 896,35 moest reeds als verlies voor de Bank worden afgeschreven.

Ter verdere bestrijding van het kwaad werden nieuwe maatregelen genomen.

Het streven is daarheen gericht, om alle inleggers hunne boekjes jaarlijks ter verificatie te doen opzenden, hetgeen vooral bij de minder ontwikkelde inleggers niet altijd met goed gevolg wordt bekroond, en de belanghebbenden te doordringen van het besef, dat hunne medewerking noodig is om de contrôle-middelen effect te doen hebben.

Onderzoek naar de werking van Buitenlandsche Postspaarbanken.

Bedriegelijke handelingen enz.

Kiesrecht
voor inleggers.

Volgens de Kieswet zijn o.m. kiesgerechtigden de mannelijke ingezetenen des Rijks, tevens Nederlanders, die, vóór of op 15 Mei, den leeftijd hebben bereikt van 25 jaren en op 1 Februari, sedert een jaar, den eigendom, met recht van vrije beschikking, hebben van ten minste f 50,00 ingelegd bij de Rijkspostspaarbank.


Het aantal nieuwe verklaringen deswege in 1908 door den Directeur der Rijkspostspaarbank afgegeven, ingevolge het 2e lid van artikel 18 der Kieswet, bedroeg 1191. Het aantal spaarbankkiezers, voorkomende op de lijsten van Burgemeesters, welke volgens art. 21, 2e lid, dier wet aan dien Directeur werden toegezonden ten einde nategaan of de aangewezenen nog aan de gestelde eischen voldoen, beliep over datzelfde jaar 4427.

's-GRAVENHAGE, October 1909.

De Minister van Waterstaat,

REGOUT.

BIJLAGEN.



Bijlage A.

OVERZICHT van het aantal kantoren, in omloop zijnde boekjes, inlagen en terugbetalingen, van het gezamenlijk en gemiddeld bedrag der inlagen en terugbetalingen, en van het tegoed in 1908 of aan het einde van 1908, voor elke provincie afzonderlijk en over het geheele Rijk.

Provinciën.	Aantal kantoren	Aantal boekjes	Aantal inlagen	Bedrag der inlagen	Gemiddeld bedrag der inlagen	Aantal terugbetalingen	Bedrag der terugbetalingen	Gemiddeld bedrag der terugbetalingen	Bedrag van het tegoed	Gemiddeld bedrag van het tegoed.
	op ult ^o . Dec. 1908.			in 1908.					op ult ^o . Dec. 1908.	
Noordbrabant .	200	149 018	188 096	f 9 151 426,40 ⁵	f 48,65 ⁵	97 457	f 8 939 237,37	f 91,72 ⁵	f 21 141 515,16 ⁵	f 141,87
Gelderland . . .	202	139 823	153 471	7 381 937,53 ⁵	48,10	91 987	7 192 549,47 ⁵	78,19	16 769 489,84 ⁵	119,93 ⁵
Zuidholland . .	217	334 697	454 018	17 986 056,02 ⁵	39,61 ⁵	265 612	17 314 630,12	65,19	34 441 123,29 ⁵	102,90 ⁵
Noordholland .	174	379 261	497 212	17 216 602,63 ⁵	34,62 ⁵	318 163	17 138 978,05	53,86 ⁵	30 192 617,42	79,61
Zeeland	113	57 359	72 998	3 081 862,52	42,22	25 680	2 706 670,23 ⁵	105,40	7 798 221,95	135,95 ⁵
Utrecht	72	84 934	107 846	3 852 401,25 ⁵	35,72	59 151	3 645 087,47	61,62 ⁵	7 598 516,72 ⁵	89,46 ⁵
Friesland	149	52 253	62 241	2 998 057,37	48,18	26 542	2 758 208,62	103,92	6 859 753,84 ⁵	131,30
Overijssel	72	75 385	91 392	4 290 085,80 ⁵	46,94 ⁵	48 006	3 728 564,33 ⁵	77,67	9 263 869,77 ⁵	122,89
Groningen	116	32 953	34 004	1 703 805,20	58,93	18 360	1 585 761,37 ⁵	86,37 ⁵	3 623 157,65	109,95
Drenthe	58	19 716	17 004	1 030 745,15	60,62	8 815	1 039 047,38	117,74	2 657 065,25 ⁵	134,77
Limburg	90	76 271	80 852	3 407 786,18 ⁵	42,15	38 101	3 646 102,07	95,69 ⁵	11 293 003,81 ⁵	148,06 ⁵
Het Rijk.	1 463	1 401 670	1 759 134	f 72 100 766,08 ⁵	40,98 ⁵	997 874	f 69 694 836,50	f 69,84 ⁵	f 151 638 334,74	f 108,18 ⁵

Bijlage B.

STAAT, aanwijzende het bedrag der inlagen en terugbetalingen, alsmede het voor

MAAND.	Bedrag der inlagen						Totaal.
	aan de kantoren der posterijen.	wegens gelden overgedragen van de Post-spaarbank in N. O.-Indië, op de Rijks-postspaarbank in Nederland.	wegens gelden overgedragen van de Belgische Spaarkas, op de Rijks-postspaarbank.	Ingeschreven op spaarbankboekjes, wegens:			
				geïnde Grootboekrenten.	afschrijving op staatsschuldboekjes.	renten, verschuldigd op staatsschuldboekjes.	
Januari	f 6 873 341,71 ⁵	f 7 527,98	f 1 201,26	f 4 437,50	f 19 933,57	"	f 6 906 442,02 ⁵
Februari	5 770 098,15	6 167,83	1 339,31	"	26 282,19	f 14 584,20	5 818 471,68 ⁵
Maart	5 242 383,75 ⁵	13 082,85	792,17	12 186,00	20 703,62 ⁵	"	5 289 148,40
April	5 155 845,27	17 612,70 ⁵	1 150,18	"	31 539,02	"	5 206 147,17 ⁵
Mei	6 285 943,25 ⁵	29 074,39 ⁵	718,77	"	38 032,98 ⁵	"	6 353 769,40 ⁵
Juni	5 830 182,52 ⁵	24 914,49	2 149,32	"	53 914,78	"	5 911 161,11 ⁵
Juli	6 904 134,18	46 910,43 ⁵	5 372,16	4 433,75	48 489,76	"	7 009 340,28 ⁵
Augustus . . .	5 755 282,59	22 736,16	1 850,22	"	50 840,87	60 441,12	5 891 150,96 ⁵
September . .	5 595 982,58	28 950,14	524,10	11 995,50	63 780,38 ⁵	"	5 701 232,70 ⁵
October	5 835 052,72	22 749,86	1 276,25	"	80 780,54	"	5 939 859,37 ⁵
November . . .	6 217 820,45 ⁵	17 089,17	1 657,36	"	50 389,54	"	6 286 956,52 ⁵
December . . .	5 706 671,89 ⁵	13 076,80 ⁵	1 631,42	"	65 706,32	"	5 787 086,44 ⁵
Totaal	f 71 172 739,09	f 249 892,82	f 19 662,52	f 33 052,75	f 550 393,58 ⁵	f 75 025,32	f 72 100 766,08 ⁵

of nadeelig saldo, aan het einde van elke maand, gedurende het jaar 1908.

Bedrag der terugbetalingen					Saldo.		
aan de kantoren der posterijen. (De uitbetaalde rente inbegrepen.)	wegens gelden overgedragen van de Rijks-postspaarbank in Nederland, op de Post-spaarbank in N. O.-Indië.	wegens gelden overgedragen op, en terugbetaald door de Belgische spaarkas.	afgeschreven van spaarbankboekjes tengevolge van:		Totaal.	Voordeelig.	Nadeelig.
			aankoop van Nederlandsche staatsschuld enz.	inschrijving op staatsschuldboekjes.			
f 5 888 635,45 ⁵	"	f 1 989,12	f 6 187,69	f 649 881,42 ⁵	f 6 546 693,69	f 359 748,33 ⁵	"
5 218 169,14	"	5 985,32	6 894,84 ⁵	535 662,65	5 766 711,95 ⁵	51 759,72 ⁵	"
5 396 842,30 ⁵	"	6 678,50	21 471,33 ⁵	457 180,45	5 882 172,59	"	f 593 024,19
6 417 328,32 ⁵	f 6 768,18	5 228,20	21 879,69 ⁵	485 749,14 ⁵	6 936 953,54 ⁵	"	1 730 806,37
6 261 783,79 ⁵	"	5 764,82 ⁵	10 654,86	409 271,56	6 687 475,04	"	333 705,63 ⁵
4 848 474,20	"	7 901,15	4 121,70	396 535,78 ⁵	5 257 032,83 ⁵	654 128,28	"
5 035 227,22 ⁵	9 394,25	6 352,46	11 683,61	460 129,82	5 522 787,36 ⁵	1 486 552,92	"
4 706 481,70 ⁵	"	2 557,39	6 026,62	317 948,30 ⁵	5 033 014,02	858 136,94	"
4 626 220,11	"	5 049,31 ⁵	16 942,57	397 028,38	5 045 240,37 ⁵	655 992,33	"
5 504 746,57	14 049,22	5 398,90	15 489,56	352 608,56	5 892 292,81	47 566,56	"
5 071 732,43 ⁵	"	4 692,41	10 790,19 ⁵	367 183,95 ⁵	5 454 398,99 ⁵	832 557,53	"
5 242 647,81	19 635,55 ⁵	4 288,42	8 154,96	395 336,53 ⁵	5 670 063,28	117 023,16	"
f 64 218 289,07 ⁵	f 49 847,20 ⁵	f 61 886,01	140 297,64	5 224 516,57	f 69 694 836,50	5 063 465,78	f 2 657 536,19 ⁵

Voordeelig saldo f 5 063 465,78

Nadeelig saldo 2 657 536,19⁵

Blijft voordeelig saldo f 2 405 929,58⁵

Hieraan is nog toe te voegen:

a. Uitbetaalde rente, ten bedrage van. 104 561,94

b. Bijgeschreven " " " " " 3 632 192,22

Te zamen. f 6 142 683,74⁵

Bijlage B.

STAAT, aanwijzende het bedrag der inlagen en terugbetalingen, alsmede het voor

MAAND.	Bedrag der inlagen						
	aan de kantoren der posterijen.	wegens gelden overgedragen van de Post-spaarbank in N. O.-Indië, op de Rijks-postspaarbank in Nederland.	wegens gelden overgedragen van de Belgische Spaarkas, op de Rijks-postspaarbank.	Ingeschreven op spaarbankboekjes, wegens:			Totaal.
				geïnde Grootboekrenten.	afschrijving op staatsschuldboekjes.	renten, verschuldigd op staatsschuldboekjes.	
Januari	f 6 873 341,71 ⁵	f 7 527,98	f 1 201,26	f 4 437,50	f 19 933,57	"	f 6 906 442,02 ⁵
Februari	5 770 098,15	6 167,83	1 339,31	"	26 282,19	f 14 584,20	5 818 471,68
Maart	5 242 383,75 ⁵	13 082,85	792,17	12 186,00	20 703,62 ⁵	"	5 289 148,40
April	5 155 845,27	17 612,70 ⁵	1 150,18	"	31 539,02	"	5 206 147,17 ⁵
Mei	6 285 943,25 ⁵	29 074,39 ⁵	718,77	"	38 032,98 ⁵	"	6 353 769,40 ⁵
Juni	5 830 182,52 ⁵	24 914,49	2 149,32	"	53 914,78	"	5 911 161,11 ⁵
Juli	6 904 134,18	46 910,43 ⁵	5 372,16	4 433,75	48 489,76	"	7 009 340,28 ⁵
Augustus	5 755 282,59	22 736,16	1 850,22	"	50 840,87	60 441,12	5 891 150,96
September	5 595 982,58	28 950,14	524,10	11 995,50	63 780,38 ⁵	"	5 701 232,70 ⁵
October	5 835 052,72	22 749,86	1 276,25	"	80 780,54	"	5 939 859,37
November	6 217 820,45 ⁵	17 089,17	1 657,36	"	50 389,54	"	6 286 956,52
December	5 706 671,89 ⁵	13 076,80 ⁵	1 631,42	"	65 706,32	"	5 787 086,44
Totaal	f 71 172 739,09	f 249 892,82	f 19 662,52	f 33 052,75	f 550 393,58 ⁵	f 75 025,32	f 72 100 766,08

of nadeelig saldo, aan het einde van elke maand, gedurende het jaar 1908.

Bedrag der terugbetalingen					Saldo.		
aan de kantoren der posterijen. (De uitbetaalde rente inbegrepen.)	wegens gelden overgedragen van de Rijks-postspaarbank in Nederland, op de Post-spaarbank in N. O.-Indië.	wegens gelden overgedragen op, en terugbetaald door de Belgische spaarkas.	afgeschreven van spaarbankboekjes tengevolge van:		Totaal.	Voordeelig.	Nadeelig.
			aankoop van Nederlandsche staatsschuld enz.	inschrijving op staatsschuldboekjes.			
f 5 888 635,45 ⁵	"	f 1 989,12	f 6 187,69	f 649 881,42 ⁵	f 6 546 693,69	f 359 748,33 ⁵	"
5 218 169,14	"	5 985,32	6 894,84 ⁵	535 662,65	5 766 711,95 ⁵	51 759,72 ⁵	"
5 396 842,30 ⁵	"	6 678,50	21 471,33 ⁵	457 180,45	5 882 172,59	"	f 593 024,19
6 417 328,32 ⁵	f 6 768,18	5 228,20	21 879,69 ⁵	485 749,14 ⁵	6 936 953,54 ⁵	"	1 730 806,37
6 261 783,79 ⁵	"	5 764,82 ⁵	10 654,86	409 271,56	6 687 475,04	"	333 705,63 ⁵
4 848 474,20	"	7 901,15	4 121,70	396 535,78 ⁵	5 257 032,83 ⁵	654 128,28	"
5 035 227,22 ⁵	9 394,25	6 352,46	11 683,61	460 129,82	5 522 787,36 ⁵	1 486 552,92	"
4 706 481,70 ⁵	"	2 557,39	6 026,62	317 948,30 ⁵	5 033 014,02	858 136,94	"
4 626 220,11	"	5 049,31 ⁵	16 942,57	397 028,38	5 045 240,37 ⁵	655 992,33	"
5 504 746,57	14 049,22	5 398,90	15 489,56	352 608,56	5 892 292,81	47 566,56	"
5 071 732,43 ⁵	"	4 692,41	10 790,19 ⁵	367 183,95 ⁵	5 454 398,99 ⁵	832 557,53	"
5 242 647,81	19 635,55 ⁵	4 288,42	8 154,96	395 336,53 ⁵	5 670 063,28	117 023,16	"
f 64 218 289,07 ⁵	f 49 847,20 ⁵	f 61 886,01	140 297,64	5 224 516,57	f 69 694 836,50	5 063 465,78	f 2 657 536,19 ⁵

Voordeelig saldo f 5 063 465,78

Nadeelig saldo 2 657 536,19⁵

Blijft voordeelig saldo f 2 405 929,58⁵

Hieraan is nog toe te voegen:

a. Uitbetaalde rente, ten bedrage van. 104 561,94

b. Bijgeschreven " " " " 3 632 192,22

Te zamen. f 6 142 683,74⁵

Bijlage C.

STAAT, aanwijzende het aantal in omloop zijnde boekjes en het tegoed der inleggers (provincie'gewijze): *a.* op het einde van het jaar 1881; *b.* gemiddeld gedurende de perioden 1882—1886, 1887—1891, 1892—1896, 1897—1901, 1902—1906 en *c.* op het einde van de jaren 1904, 1905, 1906, 1907 en 1908.

PROVINCIEËN.	BOEKJES IN OMLOOP:											TEGOED DER INLEGGERS:										
	Op het einde van 1881.	Gemiddeld, over de perioden					Op het einde van:					Op het einde van 1881.	Gemiddeld, over de perioden.					Op het einde van:				
		1882-1886.	1887-1891.	1892-1896.	1897-1901.	1902-1906.	1904.	1905.	1906.	1907.	1908.		1882-1886.	1887-1891.	1892-1896.	1897-1901.	1902-1906.	1904.	1905.	1906.	1907.	1908.
Noordbrabant	<i>a.</i> 3 128	<i>b.</i> 10 792	<i>b.</i> 28 529	<i>b.</i> 51 928	<i>b.</i> 83 747	<i>b.</i> 119 107	<i>c.</i> 119 075	<i>c.</i> 126 142	<i>c.</i> 133 748	<i>c.</i> 142 391	<i>c.</i> 149 018	<i>a.</i> f 178 716,32 ⁵	<i>b.</i> f 870 128,40 ⁵	<i>b.</i> f 2 797 234,79	<i>b.</i> f 6 101 638,92	<i>b.</i> f 11 608 250,78	<i>b.</i> f 17 259 497,96 ⁵	<i>b.</i> f 17 380 169,48 ⁵	<i>c.</i> f 18 317 722,18	<i>c.</i> f 19 353 293,91	<i>c.</i> f 20 414 416,06	<i>c.</i> f 21 141 515,16 ⁵
Gelderland	2 525	10 813	26 447	48 334	81 222	113 378	113 156	119 713	126 640	133 267	139 823	95 989,13	571 407,56	2 005 475,87	4 543 723,15	9 211 582,50	13 444 427,35	13 268 062,60	14 334 137,74 ⁵	15 377 671,85	16 160 412,05 ⁵	16 769 489,84 ⁵
Zuidholland	5 905	22 282	55 245	101 884	170 901	254 892	254 755	273 187	283 980	316 626	334 097	202 828,54	1 101 283,97 ⁵	3 631 865,26	7 904 491,56	15 925 571,80	26 049 811,70	26 178 177,46 ⁵	28 346 478,24	30 995 787,90	32 934 167,72	34 441 123,20 ⁵
Noordholland	4 197	21 961	65 978	127 441	208 788	306 506	307 021	327 375	346 825	364 178	379 261	162 045,39	1 116 487,23	4 034 846,14	8 548 742,07	15 922 749,17	25 089 865,46	25 045 099,92 ⁵	27 675 602,27	29 689 715,58	29 361 297,89 ⁵	30 192 617,42
Zeeland	1 557	4 968	11 515	19 870	33 261	46 211	46 152	48 801	51 809	54 508	57 359	41 621,07 ⁵	225 321,34	810 716,74	1 903 445,71	4 082 555,19	6 154 374,36	6 227 285,32	6 612 560,14 ⁵	7 037 875,59	7 242 859,94 ⁵	7 798 221,95
Utrecht	1 214	4 721	12 969	27 055	46 700	67 865	67 860	72 274	76 521	80 900	84 934	49 195,87	246 548,43	967 788,07	2 226 569,19	4 283 231,82	5 975 396,57	5 967 097,23	6 329 133,93 ⁵	6 834 690,25 ⁵	7 196 286,92	7 508 516,72 ⁵
Friesland	1 167	3 791	8 670	15 032	26 605	40 874	40 902	44 134	47 149	49 817	52 253	25 255,38	161 951,41	518 144,80	1 075 586,98	2 555 150,91	4 803 936,90	4 835 494,99 ⁵	5 448 676,62 ⁵	6 044 867,11	6 452 281,69 ⁵	6 859 753,81 ⁵
Overijssel	1 130	4 415	11 633	21 769	35 716	58 034	57 823	62 006	66 241	71 104	75 385	33 605,59 ⁵	210 200,00	789 918,54	1 811 124,72	3 922 377,30	6 431 264,43	6 363 913,55 ⁵	6 996 250,86	7 660 973,76	8 473 185,38 ⁵	9 263 869,77 ⁵
Groningen	620	1 761	4 651	9 629	17 184	25 975	25 970	27 639	29 451	31 393	32 953	15 932,43	76 840,31	289 624,16	656 238,78	1 601 692,40	2 733 896,78	2 766 143,21	3 028 334,25 ⁵	3 223 067,74 ⁵	3 410 845,67 ⁵	3 623 157,05
Drenthe	270	1 040	2 613	5 317	10 428	15 949	15 985	17 026	18 146	19 101	19 716	7 635,85	58 567,19	237 847,95	555 988,63	1 296 442,65	2 193 158,43 ⁵	2 228 871,69 ⁵	2 361 138,57	2 518 019,75	2 601 689,27 ⁵	2 657 035,25 ⁵
Limburg	1 118	5 408	14 338	26 413	44 534	62 658	62 891	66 009	69 171	73 501	76 271	46 936,73	385 446,91	1 500 592,35	3 575 449,46	7 194 815,06	10 096 696,26	10 173 525,79	10 479 038,82	10 947 322,52 ⁵	11 248 298,37	11 293 093,81 ⁵
Het Rijk	22 831	91 452	242 588	454 012	762 146	1 111 509	1 111 596	1 184 316	1 259 681	1 336 846	1 401 670	f 858 622,85 ⁵	f 5 024 191,76	f 17 584 054,77	f 38 992 849,17	f 77 694 388,77	f 120 232 146,11	f 120 434 591,17	f 129 929 573,64 ⁵	f 139 683 285,97 ⁵	f 145 495 650,96 ⁵	f 151 688 384,74

Bijlage C.

STAAT, aanwijzende het aantal in omloop zijnde boekjes en het tegoed der inleggers (provincie'sgewijze): *a.* op het einde van het jaar 1881; *b.* gemiddeld gedurende de perioden 1882—1886, 1887—1891, 1892—1896, 1897—1901, 1902—1906 en *c.* op het einde van de jaren 1904, 1905, 1906, 1907 en 1908.

PROVINCIEËN.	BOEKJES IN OMLOOP:											TEGOED DER INLEGGERS:										
	Op het einde van 1881.	Gemiddeld, over de perioden					Op het einde van:					Op het einde van 1881.	Gemiddeld, over de perioden.					Op het einde van:				
		1882-1886.	1887-1891.	1892-1896.	1897-1901.	1902-1906.	1904.	1905.	1906.	1907.	1908.		1882-1886.	1887-1891.	1892-1896.	1897-1901.	1902-1906.	1904.	1905.	1906.	1907.	1908.
Noordbrabant	<i>a.</i> 3 128	<i>b.</i> 10 792	<i>b.</i> 28 529	<i>b.</i> 51 928	<i>b.</i> 83 747	<i>b.</i> 119 107	<i>c.</i> 119 075	<i>c.</i> 126 142	<i>c.</i> 133 748	<i>c.</i> 142 391	<i>c.</i> 149 018	<i>a.</i> f 178 716,32	<i>b.</i> f 870 128,40	<i>b.</i> f 2 797 234,79	<i>b.</i> f 6 101 638,92	<i>b.</i> f 11 608 250,78	<i>b.</i> f 17 259 497,95	<i>b.</i> f 17 380 169,48	<i>c.</i> f 18 317 722,18	<i>c.</i> f 19 353 293,91	<i>c.</i> f 20 414 416,06	<i>c.</i> f 21 141 515,16
Gelderland	2 525	10 813	26 447	48 334	81 222	113 378	113 156	119 713	126 640	133 267	139 823	95 989,13	571 407,56	2 005 475,87	4 543 723,15	9 211 582,50	13 444 427,35	13 268 062,60	14 334 137,74	15 377 671,85	16 160 412,05	16 769 489,84
Zuidholland	5 905	22 282	55 245	101 884	170 901	254 892	254 755	273 187	283 980	316 626	334 097	202 828,54	1 101 283,97	3 631 865,26	7 904 491,56	15 925 571,80	26 049 811,70	26 178 177,46	28 346 478,24	30 995 787,90	32 934 167,72	34 441 123,29
Noordholland	4 197	21 961	65 978	127 441	208 788	306 506	307 021	327 375	346 825	364 178	379 261	162 045,39	1 116 487,23	4 034 846,14	8 548 742,07	15 922 749,17	25 089 865,46	25 045 099,92	27 675 602,27	29 689 715,58	29 361 297,89	30 192 617,42
Zeeland	1 557	4 968	11 515	19 870	33 261	46 211	46 152	48 801	51 809	54 508	57 359	41 621,07	225 321,34	810 716,74	1 903 445,71	4 082 555,19	6 154 374,36	6 227 285,22	6 612 560,14	7 037 875,59	7 242 859,94	7 798 221,95
Utrecht	1 214	4 721	12 969	27 055	46 700	67 865	67 860	72 274	76 521	80 900	84 934	49 195,87	246 548,43	967 788,07	2 226 569,19	4 283 231,82	5 975 396,57	5 967 097,23	6 329 133,93	6 834 690,25	7 196 286,92	7 508 516,72
Friesland	1 167	3 791	8 670	15 032	26 605	40 874	40 902	44 134	47 149	49 817	52 253	25 255,38	161 951,41	518 144,80	1 075 586,98	2 555 150,01	4 803 936,90	4 835 494,99	5 448 676,62	6 044 867,11	6 452 281,69	6 859 753,84
Overijssel	1 130	4 415	11 633	21 769	35 716	58 034	57 823	62 006	66 241	71 104	75 385	33 605,59	210 200,00	789 918,54	1 811 124,72	3 922 377,30	6 431 264,43	6 363 913,55	6 996 250,86	7 660 973,76	8 473 185,38	9 263 869,77
Groningen	620	1 761	4 651	9 629	17 184	25 975	25 970	27 639	29 451	31 393	32 953	15 932,43	76 840,31	289 624,16	656 238,78	1 601 692,40	2 733 896,78	2 766 143,21	3 028 334,25	3 223 067,74	3 410 845,67	3 623 157,05
Drenthe	270	1 040	2 613	5 317	10 428	15 949	15 985	17 026	18 146	19 101	19 716	7 635,85	58 567,19	237 847,95	555 988,63	1 296 442,65	2 103 158,43	2 228 871,69	2 361 138,57	2 518 019,75	2 601 689,27	2 657 035,25
Limburg	1 118	5 408	14 338	26 413	44 534	62 658	62 891	66 009	69 171	73 501	76 271	46 936,73	385 446,91	1 500 592,35	3 575 449,46	7 194 815,06	10 096 606,26	10 173 525,79	10 479 038,82	10 947 322,52	11 248 298,37	11 293 003,84
Het Rijk	22 831	91 452	242 588	454 012	762 146	1 111 509	1 111 506	1 184 316	1 259 681	1 336 846	1 401 670	f 858 622,85	f 5 024 191,76	f 17 584 054,77	f 38 992 849,17	f 77 694 388,77	f 120 232 146,11	f 120 434 591,17	f 129 929 573,64	f 139 683 285,97	f 145 495 650,96	f 151 688 384,74

Bijlage D.

STAAT, aanwijzende het aantal der op ultimo December 1908 in omloop zijnde spaarbankboekjes, gesplitst naar het bedrag van het tegoed.

PROVINCIEËN.	Aantal boekjes, op welke zich den 31 December 1908 een tegoed bevond van:							Totaal.
	Beneden f 1.	f 1 tot beneden f 10.	f 10 tot beneden f 100.	f 100 tot en met f 800.	Boven f 800 tot en met f 1200.	Boven f 1200 tot en met f 2400.	Boven f 2400.	
1.	2.	3.	4.	5.	6.	7.	8.	9.
Noordbrabant	31 089	34 099	39 698	37 112	5 650	1 354	16	149 018
Gelderland	28 810	33 046	39 023	33 909	3 996	1 022	17	139 823
Zuidholland	108 081	72 893	79 938	62 771	8 129	2 894	41	334 697
Noordholland	148 925	82 882	80 205	57 821	7 050	2 345	33	379 261
Zeeland	9 139	12 465	19 467	13 886	1 850	544	8	57 359
Utrecht	26 025	19 521	21 159	15 991	1 757	471	10	84 984
Friesland	8 158	11 196	17 399	13 391	1 684	419	6	52 253
Overijssel	16 476	16 391	20 819	18 981	2 174	535	9	75 385
Groningen	5 201	7 584	10 872	8 253	830	212	1	32 953
Drenthe	2 335	4 916	6 569	5 030	721	142	3	19 716
Limburg	14 158	19 589	19 330	19 286	3 021	881	6	76 271
Totaal	398 347	314 582	354 479	286 431	36 862	10 819	150	1 401 670
Percentsgewijze verhouding tot het totaal. .	28.42	22.44	25.29	20.44	2.63	0.77	0.01	

Bijlage E.

BEROEPS-STATISTIEK.

1908.

De boekjes, ten name van *onderscheidene* personen, niet te zamen eene vereeniging of eenige andere dergelijke collectiviteit vormende, zijn beschouwd als te staan ten name van een *enkel* persoon.

Nijverheid.

PROVINCIEËN.	A. Hoofden van bedrijf.				B. Personen, belast met Directie of Controle.				C. Werklieden.					Minderjarigen, geen eigen verdiensten hebbende, en onderhouden worden door ouders of voogden, die werkzaam zijn op nijverheidsgebied; als:					Totaal.	
	Mannen.		Vrouwen.		Mannen.		Vrouwen.		Mannen.		Vrouwen.			A. Hoofden van bedrijf.		B. Personen, belast met Directie of Controle.		C. Werklieden.		
	Meerderjarig.	Minderjarig.	Meerderjarig.	Minderjarig.	Meerderjarig.	Minderjarig.	Meerderjarig.	Minderjarig.	Meerderjarig.	Minderjarig.	Meerderjarig, een eigen beroep uitoefnende.	Meerderjarige ge-luifde, die niet zelf van arbeid een beroep maken, maar wier moeder werkliedon zijn.	Minderjarig.	Mannen.	Vrouwen.	Mannen.	Vrouwen.	Mannen.		Vrouwen.
	(1)	Vrouwen.	Mannen.	Vrouwen.	Mannen.	Vrouwen.	Mannen.	Vrouwen.	Mannen.	Vrouwen.	Mannen.	Vrouwen.	Mannen.	Vrouwen.	Mannen.	Vrouwen.	Mannen.	Vrouwen.		
Noordbrabant	447	10	201	13	38	2	15	1 025	421	139	236	123	476	517	16	18	336	356	4 449	
Gelderland	292	10	125	2	20	7	17	719	406	92	125	50	390	403	16	17	301	272	3 264	
Zuidholland	492	21	309	23	75	13	25	2 122	1 116	365	571	194	680	701	53	55	1 294	1 276	9 398	
Noordholland (*)	576	25	348	28	71	24	49	2 087	1 108	425	625	231	605	589	42	55	1 340	1 289	9 520	
Zeeland	104	1	40	5	5	1	3	256	121	29	45	16	186	171	1	6	134	122	1 241	
Utrecht	143	5	76	13	18	5	3	379	245	65	97	38	176	183	10	18	316	339	2 023	
Friesland	131	5	52	13	13	1	5	361	184	24	30	20	150	162	10	12	108	108	1 384	
Overijssel	218	5	79	3	19	5	7	994	321	192	100	100	187	220	14	15	214	240	2 934	
Groningen	101	5	47	3	8	1	7	290	163	40	42	19	110	112	8	10	68	72	1 016	
Drenthe	65	2	14	3	8	1	7	63	53	5	10	4	77	71	3	1	30	20	430	
Limburg	192	6	78	2	12	4	8	560	165	58	101	40	272	227	10	21	369	240	2 371	
Totaal 1908.	2 762	95	1 369	92	287	63	154	8 826	4 243	1 494	1 982	835	3 309	3 356	183	228	4 510	4 294	38 030	
„ 1907.	2 895	148	1 388	125	417	55	119	9 809	4 727	1 526	2 398	960	3 822	3 855	258	288	5 158	4 952	42 847	
„ 1906.	2 940	58	1 246	73	350	33	121	9 813	4 903	924	2 182	580	4 389	3 153	227	170	6 285	3 868	41 410	
„ 1905.	2 814	47	1 132	43	155	10	47	11 306	5 242	595	1 786	483	4 579	2 884	80	55	5 599	3 529	40 390	
„ 1904.	2 881	84	1 197	25	86	25	55	9 320	5 674	710	1 916	344	3 933	3 331	58	44	5 101	4 704	39 493	
Gemiddeld, over de tijdperken: 1902-1906.	2 759	105	1 123	82	242	43	104	9 134	5 142	659	1 832	499	3 743	3 387	132	134	4 894	4 383	38 438	
1897-1901.	2 521	168	631	74	360	58	101	7 933	4 266	485	1 670	903	2 137	2 906	179	168	3 120	3 492	31 188	
(*) Waaronder Am- sterdam: Totaal 1908.	350	17	232	25	55	20	39	1 355	722	311	466	174	276	298	29	40	924	888	6 242	
„ 1907.	372	22	248	26	65	11	32	1 754	813	378	586	247	324	403	45	47	1 015	1 039	7 489	
„ 1906.	397	11	263	16	59	8	32	1 978	949	228	631	148	492	317	41	32	1 576	959	8 118	
„ 1905.	383	3	196	8	28	1	12	2 765	1 015	125	549	134	592	329	4	1	1 592	965	8 704	
„ 1904.	389	5	198	4	19	4	14	2 832	569	183	519	60	457	414	16	8	1 311	1 322	8 225	
Gemiddeld, over de tijdperken: 1902-1906.	323	19	189	10	34	6	18	2 280	949	155	518	104	420	420	16	22	1 311	1 343	8 132	
1897-1901.	290	39	164	36	70	17	28	1 836	1 022	101	557	222	306	337	53	56	941	963	6 540	

(1) De in deze kolommen voorkomende *geslachtsaanduiding* heeft betrekking op de *minderjarigen*.

Handel.

PROVINCIEËN.	A. Hoofden van bedrijf.				B. Personen, belast met Directie of Controle.				C. Werklieden.					Minderjarigen, geen eigen verdiensten hebbende, en onderhouden wordende door ouders of voogden, die werkzaam zijn op handelsgebied; als:				Totaal.		
	Mannen.		Vrouwen.		Mannen.		Vrouwen.		Mannen.		Vrouwen.			A. Hoofden van bedrijf.		B. Personen, belast met Directie of Controle.			C. Werklieden.	
	Meerderjarig.	Minderjarig.	Meerderjarig.	Minderjarig.	Meerderjarig.	Minderjarig.	Meerderjarig.	Minderjarig.	Meerderjarig.	Minderjarig.	Meerderjarige, een eigen beroep uitoefenende.	Meerderjarige, getrouwe, die niet zelf van arbeid een beroep maken, maar wier <i>vrouwen</i> werkzaam zijn.	Minderjarig.	Mannen. (1)	Vrouwen.	Mannen.	Vrouwen.		Mannen.	Vrouwen.
Noordbrabant	235	11	164	12	272	67	92	10	177	44	10	40	15	270	318	160	152	84	75	2 215
Gelderland	204	8	98	12	288	99	75	14	184	73	3	36	10	303	292	164	171	89	93	2 196
Zuidholland	671	49	411	6	1 208	437	494	78	749	393	32	204	12	786	818	584	564	476	414	8 374
Noordholland (*)	922	51	486	4	1 408	579	552	69	692	278	16	157	10	951	922	645	605	311	322	8 980
Zeeland	125	6	71	2	94	39	35	4	82	40	6	14	10	200	214	63	64	59	52	1 170
Utrecht	128	6	76	1	269	57	75	14	119	51	3	28	10	223	196	151	133	81	95	1 798
Friesland	177	12	52	2	150	53	32	7	102	47	2	13	10	166	191	69	66	34	34	1 207
Overijssel	164	4	63	1	253	76	42	7	133	53	3	15	10	115	133	93	78	39	29	1 301
Groningen	117	4	58	1	140	42	39	5	88	42	1	2	10	87	91	56	59	11	11	570
Drenthe	35	1	20	4	42	11	6	1	28	5	1	1	10	59	57	20	14	5	5	315
Limburg	87	4	78	1	147	34	54	3	53	14	1	12	10	146	160	85	92	36	40	1 037
Totaal 1908.	2 895	162	1 577	22	4 271	1 484	1 496	212	2 407	1 040	76	537	15	3 306	3 390	2 090	1 998	1 225	1 170	29 373
„ 1907.	3 134	183	1 739	19	4 584	1 652	1 732	225	2 763	1 087	44	659	53	3 721	3 732	2 222	2 237	1 382	1 369	32 537
„ 1906.	3 233	77	1 327	18	4 529	1 465	1 607	119	1 925	700	30	450	4	4 170	3 656	2 423	1 624	1 124	762	28 194
„ 1905.	3 307	224	1 112	12	3 980	1 248	626	92	1 628	533	24	376	5	4 123	2 683	2 034	1 273	1 017	630	24 981
„ 1904.	3 351	205	1 061	6	3 636	1 381	1 079	135	2 003	679	6	502	3	3 482	3 089	1 539	1 460	1 181	1 166	25 958
Gemiddeld, over de tijdperken:																				
1902—1906.	2 123	205	1 048	21	3 613	1 375	844	126	1 901	755	13	504	16	3 608	3 229	1 721	1 462	1 169	1 028	25 761
1897—1901.	2 822	276	910	38	2 520	1 011	548	99	2 110	818	4	402	49	2 802	3 535	998	1 230	862	945	21 979
(*) Waaronder Amsterdam:																				
Totaal 1908.	629	34	340	3	1 094	439	441	60	520	189	12	118	8	536	504	459	434	224	238	6 282
„ 1907.	631	33	330	1	1 131	488	485	78	561	198	16	137	46	519	570	470	532	352	254	6 732
„ 1906.	582	16	275	7	1 192	482	352	46	328	120	5	82	2	688	477	648	401	200	126	5 979
„ 1905.	679	46	225	4	1 167	470	232	41	254	97	1	89	1	732	443	530	323	193	109	5 635
„ 1904.	620	48	225	1	826	499	335	29	310	65	2	91	1	591	534	394	359	238	294	5 462
Gemiddeld, over de tijdperken:																				
1902—1906.	609	53	231	4	920	469	261	40	349	127	2	119	3	612	594	442	396	245	253	5 729
1897—1901.	538	90	268	12	540	341	165	45	551	200	1	139	20	526	519	299	324	280	254	5 116

(1) Zie de noot op blad. 46.

Landbouw.

PROVINCIEËN.	A. Hoofden van bedrijf.				B. Personen, belast met Directie of Contrôle.				C. Werklieden.					Minderjarigen, geen eigen verdiensten hebbende, en onderhouden wordende door ouders of voogden, die werkzaam zijn op landbouwgebied; als:						Totaal.
	Mannen.		Vrouwen.		Mannen.		Vrouwen.		Mannen.		Vrouwen.			A. Hoofden van bedrijf.		B. Personen, belast met Directie of Contrôle.		C. Werklieden.		
	Meerderjarig.	Minderjarig.	Meerderjarig.	Minderjarig.	Meerderjarig.	Minderjarig.	Meerderjarig.	Minderjarig.	Meerderjarig.	Minderjarig.	Meerderjarige, geen eigen beroep uitoefenende.	Meerderjarige gehuwde, die niet zelf van arbeid een beroep maken, maar wier <i>mannen</i> werklieden zijn.	Minderjarig.	Mannen. (1)	Vrouwen.	Mannen.	Vrouwen.	Mannen.	Vrouwen.	
Noordbrabant	746	22	282	4	21	4	9	1	284	80	15	28	6	333	351	9	16	69	59	2349
Gelderland	433	24	86	1	11				202	129	2	11	1	405	454	8	5	64	49	1887
Zuidholland	241	14	65		5		1		264	192	3	25	7	324	386	6	5	110	131	1784
Noordholland (2)	210	8	58	1	9		3		153	117	4	23	4	242	275	7	6	88	70	1274
Zeeland	169	3	27		15		3		181	73	10	16	4	175	192	23	18	127	126	1091
Utrecht	83	5	11		5		1		83	58	13	13	5	108	102	1		34	43	554
Friesland	154	4	32		1		1		178	118	7	16	10	138	113		3	52	46	872
Overijssel	545	21	86		7		1		192	89	11	3	8	191	197			16	9	1382
Groningen	64	5	6		2				56	22	1	4	4	45	57			26	29	317
Drenthe	98	4	12		2				30	12		2	2	61	55		1	11	9	239
Limburg	404	11	91		13		4	1	117	31	5	3	2	352	356	6	7	15	18	1438
Totaal 1908.	3087	121	706	8	90	15	23	4	1740	920	60	144	45	2434	2528	60	61	612	589	13247
.. 1907.	3244	142	694	8	61	21	10	1	1801	941	77	124	35	3017	2994	60	62	615	615	14492
.. 1906.	3220	68	571	7	66	2	8		2019	845	49	136	14	3219	2207	60	38	640	408	13577
.. 1905.	3033	39	551	4	75	13	18		2905	1127	61	228	8	3222	1911	90	54	933	652	14985
.. 1904.	2644	82	449	11	108	14	26	1	3340	1249	16	305	11	2781	1968	92	83	1143	1119	15530
Gemiddeld, over de tijdperken:																				
1902-1906.	2869	82	497	10	106	12	20	1	2728	1110	32	313	32	2680	2045	79	64	958	870	14517
1897-1901.	2050	60	245	3	84	6	17	1	2785	906	18	351	47	1849	1448	59	33	1149	1073	11685
(3) Waaronder Amsterdam:																				
Totaal 1908.	21	2	10		1				19	11	1	6		17	26			7	2	123
.. 1907.	21		2		1				26	16	1	3		20	29			8	17	146
.. 1906.	22		12						26	12		8		41	22			17	12	174
.. 1905.	37	1	11		1		3		53	24	3	7		62	40			30	11	282
.. 1904.	26		3	1					72	18		10		49	39			22	23	263
Gemiddeld, over de tijdperken:																				
1902-1906.	29		8		1		1		44	18		10		45	41	1		20	21	242
1897-1901.	23	4	5		2		1		37	11		35		27	30		1	28	24	200

(1) Zie de noot op bladz. 46.

Jacht en Visscherij.

PROVINCIEËN.	A. Hoofden van bedrijf.				B. Personen, belast met Directie of Contrôle.				C. Werklieden.				Minderjarigen, geen eigen verdiensten hebbende, en onderhouden wordende door ouders of voogden, die werkzaam zijn op het gebied der jacht en visscherij; als:				Totaal.					
	Mannen.		Vrouwen.		Mannen.		Vrouwen.		Mannen.		Vrouwen.		A. Hoofden van bedrijf.		B. Personen, belast met Directie of Contrôle.			C. Werklieden.				
	Meerderjarig.	Minderjarig.	Meerderjarig.	Minderjarig.	Meerderjarig.	Minderjarig.	Meerderjarig.	Minderjarig.	Meerderjarig.	Minderjarig.	Meerderjarige, een eigen beroep uitoefenende.	Meerderjarige gehuwde, die niet zelf van arbeid een beroep maken, maar wier <i>mannen</i> werklieden zijn.	Minderjarig.	Mannen. (1)	Vrouwen.	Mannen.		Vrouwen.	Mannen.	Vrouwen.		
Noordbrabant	4		3		12					5	12		1		3	4	1	1	12	12	30	
Gelderland	3		1		12					6	1		1		1	3	1	12	1	1	21	
Zuidholland	14		2		12					33	24		4		3	5	1	12	12	23	119	
Noordholland (*)	23		6		1					48	13		1		15	23	1	12	22	20	178	
Zeeland	5				1					11	1		3		10	8	3	12	5	6	63	
Utrecht	4				5					4	2		2		4	2	2	2	1	5	5	36
Friesland	6									6	6		1		6	6	4	2	1	1	1	26
Overijssel	3				1					3	3		1		2	1	1	1	1	1	1	13
Groningen	1									1	1		1		1	1	1	1	1	1	1	3
Drenthe	1									1	1		1		1	1	1	1	1	1	1	3
Limburg	1									1	1		1		1	1	1	1	1	1	1	1
Totaal 1908.	63	3	14	1	15	1	5	1	11	44	1	11	44	48	10	15	38	62	492	492	492	
" 1907.	53	3	10	1	16	1	6	1	114	49	1	21	77	74	15	6	76	81	608	608	608	
" 1906.	103	2	31	1	23	1	4	2	116	64	2	40	92	72	21	30	65	64	729	729	729	
" 1905.	115	3	24	1	23	1	3	2	90	53	2	12	70	59	40	37	51	38	620	620	620	
" 1904.	91	13	17	2	19	1	2	2	122	82	1	16	77	67	21	12	81	47	670	670	670	
Gemiddeld, over de tijdperken: 1902—1906.	87	8	21	1	22	1	3	2	103	58	1	20	70	62	24	20	68	57	625	625	625	
1897—1901.	65	7	9	1	9	1	2	2	87	42	1	17	54	56	9	8	32	75	585	585	585	
(*) Waaronder Am- sterdam: Totaal 1908.	1												1	1	1	1	1	1	1	1	1	1
" 1907.	1												1	1	1	1	1	1	1	1	1	1
" 1906.	1												1	1	1	1	1	1	1	1	1	1
" 1905.	1												1	1	1	1	1	1	1	1	1	1
" 1904.	1												1	1	1	1	1	1	1	1	1	1
Gemiddeld, over de tijdperken: 1902—1906.	1												1	1	1	1	1	1	1	1	1	1
1897—1901.	2												2	1	1	1	1	1	1	1	1	1

(1) Zie de noot op bladz. 46.

Vrije beroepen, onderwijs, ambten en bedieningen.

PROVINCIEËN.	Mannen.		Vrouwen.		<i>Minderjarigen, geen eigen verdiensten hebbende, en onderhouden wordende door ouders of voogden, die werkzaam zijn op de hierboven aangeduide wijze.</i>		Totaal.
	Meerderjarig.	Minderjarig.	Meerderjarig.	Minderjarig.	Mannen. (1)	Vrouwen.	
Noordbrabant	381	25	111	5	175	170	867
Gelderland	589	359	196	14	266	240	1 664
Zuidholland	1 680	262	613	46	687	667	3 955
Noordholland (1)	1 139	111	699	33	627	532	3 141
Zeeland	169	16	53	4	120	103	465
Utrecht	286	35	121	9	152	140	743
Friesland	176	17	76	7	98	103	477
Overijssel	215	30	79	5	92	82	503
Groningen	130	6	79	7	56	61	339
Drenthe	71	6	29	2	45	34	187
Limburg	175	9	62	"	102	95	443
Totaal 1908.	5 011	876	2 118	132	2 420	2 227	12 784
" 1907.	4 793	672	2 152	100	2 504	2 408	12 629
" 1906.	5 334	784	1 719	75	2 728	1 981	12 621
" 1905.	5 724	1 252	1 523	91	2 731	1 852	13 173
" 1904.	5 070	1 065	1 411	195	2 121	2 199	12 061
Gemiddeld, over de tijdperken:							
1902—1906.	4 912	1 092	1 430	148	2 386	2 136	12 104
1897—1901.	4 277	1 138	1 148	163	1 699	2 217	10 542
(1) Waaronder Amsterdam:							
Totaal 1908.	720	46	458	20	363	313	1 920
" 1907.	717	54	397	12	345	307	1 832
" 1906.	864	112	343	19	385	279	2 002
" 1905.	966	259	367	20	445	300	2 357
" 1904.	840	92	315	21	290	343	1 901
Gemiddeld, over de tijdperken:							
1902—1906.	836	121	296	30	349	338	1 970
1907—1901.	652	112	278	58	298	251	1 649

(1) Zie de noot op bladz. 46.

Personen, verrichtende huiselijke diensten (huis- en stalbedienden en dergelijke).

PROVINCIEËN.	Mannen.		Vrouwen.			Minderjarige, geen eigen verdiensten hebbende, en onderhouden wordende door ouders of voogden, bovenstaande diensten verrichtende.		Totaal.
	Meerderjarig.	Minderjarig.	Meerderjarige, een eigen beroep uitoefenende.	Meerderjarige gehuwde, die niet zelf van arbeid een beroep maken, maar wier mannen werklieden zijn.	Minderjarig.	Mannen. (1)	Vrouwen.	
Noordbrabant	44	14	472	"	299	11	14	854
Gelderland	47	19	578	3	638	9	17	1 311
Zuidholland	69	21	1 401	15	1 203	69	72	2 850
Noordholland (*)	87	9	1 381	18	1 238	72	81	2 886
Zeeland	3	2	160	"	139	12	13	329
Utrecht	19	16	367	2	362	18	20	804
Friesland	2	"	231	2	269	6	10	520
Overijssel	7	1	276	"	260	9	6	559
Groningen	8	7	174	2	182	8	12	393
Drenthe	9	1	56	"	74	2	3	145
Limburg	29	11	239	"	161	5	8	453
Totaal 1908.	324	101	5 335	42	4 825	221	256	11 104
" 1907.	338	101	5 801	98	4 821	278	306	11 743
" 1906.	300	88	6 140	40	5 126	218	267	12 179
" 1905.	183	39	5 618	26	5 362	245	213	11 686
" 1904.	174	93	5 235	43	5 086	152	221	11 004
Gemiddeld, over de tijdperken:								
1902—1906.	203	84	5 235	40	5 308	178	199	11 247
1897—1901.	361	141	4 210	31	4 619	114	148	9 623
(*) Waaronder Amsterdam:								
Totaal 1908.	52	4	876	14	688	51	62	1 747
" 1907.	49	7	952	9	660	61	61	1 799
" 1906.	40	6	1 019	10	808	60	65	2 008
" 1905.	36	6	1 033	3	779	60	51	1 968
" 1904.	27	23	894	11	636	32	54	1 677
Gemiddeld, over de tijdperken:								
1902—1906.	31	12	869	8	774	42	46	1 782
1897—1901.	43	14	692	8	709	29	31	1 527

(1) Zie de noot op bladz. 46.

Losse werklieden en andere niet in een bepaald beroep arbeidenden.

PROVINCIËN.	Mannen.		Vrouwen.			<i>Minderjarigen, geen eigen verdiensten hebbende, en onderhouden wordende door ouders of voogden, die werkzaam zijn op de hierboven aangeduide wijze.</i>		Totaal.
	Meerderjarig.	Minderjarig.	Meerderjarige, een eigen beroep uitoefenende.	Meerderjarige gehuwde, die niet zelf van arbeid een beroep maken, maar wier <i>mannen</i> werklieden zijn.	Minderjarig.	(1)	Vrouwen.	
Noordbrabant	435	54	37	97	9	228	166	1 026
Gelderland	323	61	9	37	7	157	187	781
Zuidholland	399	94	8	99	5	204	285	1 094
Noordholland (*)	310	57	11	88	12	237	270	985
Zeeland	93	18	4	11	"	48	50	224
Utrecht	99	20	8	20	2	66	78	293
Friesland	169	38	6	10	2	64	51	340
Overijssel	103	27	7	27	1	32	32	229
Groningen	182	21	8	22	"	39	41	313
Drenthe	135	14	6	7	1	34	37	234
Limburg	97	10	10	18	2	54	80	271
Totaal 1908.	2 345	414	114	436	41	1 163	1 277	5 790
" 1907.	2 603	426	130	516	71	1 619	1 448	6 813
" 1906.	2 608	414	45	607	8	1 524	1 107	6 313
" 1905.	2 226	391	38	400	8	1 221	778	5 062
" 1904.	1 918	589	10	561	24	1 283	1 188	5 573
Gemiddeld, over de tijdperken:								
1902—1906.	2 193	485	21	534	23	1 282	1 157	5 695
1897—1901.	2 262	457	10	564	75	1 193	1 252	5 813
(*) Waaronder Amsterdam:								
Totaal 1908.	118	20	5	54	10	93	97	397
" 1907.	123	12	1	74	2	110	122	444
" 1906.	168	24	1	93	"	161	130	577
" 1905.	177	29	5	72	"	195	117	595
" 1904.	230	71	"	213	1	181	363	1 059
Gemiddeld, over de tijdperken:								
1902—1906.	236	53	1	123	2	198	279	892
1897—1901.	178	39	"	113	12	211	223	776

(1) Zie de noot op bladz. 46.

Gepensioneerden (uit openbare, kerkelijke of particuliere kassen) en personen, zonder
ambt, beroep of betrekking.

PROVINCIEËN.	Mannen.		Vrouwen.		<i>Minderjarigen, geen eigen verdiensden hebbende en onderhouden wordende door ouders of voogden, die behooren tot bovengenoemde rubrieken.</i>		Totaal.
	Meerderjarig.	Minderjarig.	Meerderjarig.	Minderjarig.	Mannen. (1)	Vrouwen.	
Noordbrabant	259	46	972	60	133	144	1 614
Gelderland	206	32	876	68	125	131	1 438
Zuidholland	532	83	2 100	126	287	272	3 400
Noordholland (*)	445	64	1 968	103	222	247	3 049
Zeeland	61	8	284	12	38	39	442
Utrecht	121	18	547	38	54	68	846
Friesland	77	7	283	17	30	39	453
Overijssel	87	20	445	32	57	45	686
Groningen	68	6	204	21	24	20	343
Drenthe	28	5	96	1	17	13	160
Limburg	65	17	419	22	39	36	598
Totaal 1908.	1 949	306	8 194	500	1 026	1 054	13 029
" 1907.	2 010	317	8 489	545	941	1 088	13 390
" 1906.	1 965	37	8 450	56	1 251	1 405	13 164
" 1905.	1 937	80	7 542	91	857	812	11 319
" 1904.	1 673	126	7 659	175	669	890	11 192
Gemiddeld, over de tijdperken: 1902—1906.	1 620	105	7 431	129	801	1 054	11 140
1897—1901.	1 349	328	6 008	655	587	926	9 853
(*) Waaronder Amsterdam:							
Totaal 1908.	271	41	1 223	63	127	167	1 892
" 1907.	294	47	1 245	84	170	143	1 983
" 1906.	360	8	1 343	10	197	198	2 111
" 1905.	317	6	1 112	7	126	96	1 664
" 1904.	246	"	1 226	11	115	161	1 759
Gemiddeld, over de tijdperken: 1902—1906.	223	5	1 192	10	116	190	1 736
1897—1901.	249	52	914	93	120	173	1 601

(1) Zie de noot op bladz. 46.

Minderjarigen, verblijf houdende in gestichten of daardoor uitbesteed.

PROVINCIEËN.	Mannelijke.	Vrouwelijke.	Totaal.	<i>Aanmerkingen.</i>
Noordbrabant	13	14	27	
Gelderland	19	19	38	
Zuidholland	13	20	33	
Noordholland (C)	10	27	37	
Zeeland	1	"	1	
Utrecht.	2	50	52	
Friesland	8	5	13	
Overijssel	"	2	2	
Groningen	5	7	12	
Drenthe	"	"	"	
Limburg	"	3	3	
Totaal 1908.	71	147	218	
" 1907.	37	31	68	
" 1906.	56	101	157	
" 1905.	89	127	216	
" 1904.	96	116	212	
Gemiddeld, over de tijdperken:				
1902—1906.	84	122	206	
1897—1901.	103	129	232	
(C) Waaronder Amsterdam:				
Totaal 1908.	8	23	31	
" 1907.	2	6	8	
" 1906.	8	13	21	
" 1905.	8	15	23	
" 1904.	4	2	6	
Gemiddeld, over de tijdperken:				
1902—1906.	8	8	16	
1897—1901.	6	8	14	

STAAT, betrekkelijk het aantal boekjes, in den loop des jaars uitgegeven en op 31 December nog in wezen, die zich bevinden ten name van personen, naar hun beroep te rangschikken in de klassen:

PROVINCIEËN.	Nijverheid.	Handel.	Landbouw.	Jacht en visscherij.	Vrije beroepen, onder- wijs, ambten en be- dieningen.	Personen, ver- richtende huuselijke diensten (huis- en stalbe- dienden en dergelijke).	Losse werklieden, en andere niet in een bepaald beroep arbeiden- den.	Gepension- neerden (uit openbare, kerkelijke of particuliere kassen) en personen zonder ambt, beroep of betrekking.	Minder- jarigen, verblijf houdende in gestichten of daardoor uit- besteed.	Minder- jarigen, geen eigen verdiens- ten hebbende, en onder- houden wordende door ouders of voogden.
Noordbrabant. . .	2 633	1 098	1 403	17	499	799	615	1 292	4 675	27
Gelderland. . . .	1 789	1 038	873	13	1 093	1 265	416	1 130	4 596	38
Zuidholland . . .	5 116	4 487	787	79	2 475	2 643	585	2 702	11 042	33
Noordholland (*) .	5 301	4 918	569	93	1 878	2 634	458	2 461	10 431	36
Zeeland.	605	498	425	20	232	301	124	354	2 353	1
Utrecht.	1 046	790	259	20	429	753	140	700	2 684	52
Friesland	805	614	503	15	269	485	217	369	1 846	13
Overijssel	1 958	779	937	10	310	533	152	565	2 122	2
Groningen. . . .	609	535	146	2	208	364	222	285	1 095	12
Drenthe.	214	146	158	1	105	136	156	124	670	„
Limburg	1 176	460	659	1	232	431	134	505	2 820	3
Totaal.	21 252	15 363	6 719	271	7 730	10 344	3 219	10 487	44 334	217
(*) Waaronder Am- sterdam	3 568	3 651	69	1	1 182	1 585	196	1 517	5 945	30

STAAT, betrekkelijk de verhouding van het aantal werklieden-inleggers, tot het totaal der inleggers. (1)

PROVINCIEËN.	Totaal der boekjes, in 1908 uitgegeven.	Aantal der boekjes, staande ten name van werklieden.	Percentsgewijze verhouding tusschen de kolommen 2 en 3.	Percentsgewijze verhouding, tusschen de kolommen, van gelijken aard, over:						Aanmerkingen.
				1907.	1906.	1905.	1904.	Gemiddeld over de tijdperken:		
								1902-1906.	1897-1901.	
Noordbrabant. . .	13 527	4 158	30.7	29.5	31.5	32.9	33.6	32.8	36.9	De boekjes, uitgegeven ten name van minderjarigen, geen eigen verdiensten hebbende, en onderhouden wordende door ouders of voogden, werkzaam als werklieden, zijn niet in dezen staat opgenomen, maar kan men provincie'sgewijs aangeduid vinden in statistische tabellen, betrekkelijk de verschillende bedrijven.
Gelderland. . . .	12 695	3 762	29.6	28.7	30.4	33.1	34.5	33.0	34.2	
Zuidholland . . .	31 230	9 614	30.8	27.8	31.4	32.6	32.2	32.0	35.3	
Noordholland (*). .	30 254	9 200	30.4	28.0	30.8	33.1	32.9	32.0	34.7	
Zeeland.	5 106	1 337	26.2	24.0	26.1	29.7	29.8	29.0	28.8	
Utrecht.	7 123	2 107	29.6	29.1	30.6	35.3	32.9	32.0	33.9	
Friesland	5 356	1 850	34.5	32.1	34.4	35.9	33.5	33.5	34.5	
Overijssel	7 668	2 927	38.2	37.5	37.2	36.5	37.3	37.8	40.4	
Groningen. . . .	3 631	1 300	35.8	30.0	32.4	34.5	31.7	32.4	32.6	
Drenthe.	1 795	530	29.5	26.3	28.4	32.6	32.9	32.0	30.7	
Limburg	6 648	1 739	26.2	23.5	27.9	27.6	26.9	28.6	34.0	
Totaal-generaal.	125 033	38 524	30.8	28.6	31.0	33.1	32.7	32.3	34.9	
(*) Waaronder Amsterdam	18 717	5 773	30.8	29.0	31.8	34.0	33.4	33.0	34.3	

(1) De graphische voorstelling n^o. 7 behoort hierbij.

Vereenigingen.

PROVINCIEËN.	Kerkgenootschappelijke, behalve die, aangeduid sub <i>a.</i>	Kerkgenootschappelijke, van philantropischen aard.	Van werklieden, behalve die, aangeduid sub <i>e.</i>	Werklieden-vereenigingen van philantropischen aard.	Particuliere vereenigingen, van philantropischen aard, andere dan die, aangeduid sub letters <i>c</i> en <i>e.</i>	Staatsrechtelijke lichamen (Gemeenten, Armbesturen, Polderbesturen, enz.).	Vereenigingen, tot onderlingen steun, geen liefdadigheidskarakter dragende.	Coöperatieve vereenigingen.	Vereenigingen, tot bevordering van gezellig samenzijn (Kegelclubs, Kaartclubs, enz.).	Totaal.
<i>a.</i>	<i>b.</i>	<i>c.</i>	<i>d.</i>	<i>e.</i>	<i>f.</i>	<i>g.</i>	<i>h.</i>	<i>i.</i>	<i>j.</i>	<i>k.</i>
Noordbrabant	17	10	8	"	1	12	32	6	10	96
Gelderland	16	11	10	"	7	9	23	4	15	95
Zuidholland	23	23	31	"	9	46	63	3	25	223
Noordholland (*)	23	12	17	"	11	11	96	6	25	204
Zeeland	15	11	7	"	"	14	26	"	7	80
Utrecht	8	3	8	"	4	7	24	"	10	64
Friesland	12	11	3	"	2	9	21	1	5	64
Overijssel	13	12	5	"	2	1	21	1	4	59
Groningen	6	2	3	"	2	"	11	"	1	25
Drenthe	6	1	2	"	"	3	10	"	1	23
Limburg	4	1	"	"	1	7	13	2	5	33
Totaal 1908.	146	97	94	"	39	119	340	23	108	966
" 1907.	137	84	144	2	52	77	357	38	112	1003
" 1906.	113	92	129	7	60	113	306	28	140	988
" 1905.	59	113	114	61	82	69	174	45	129	837
" 1904.	75	99	104	95	105	50	142	64	142	276
Gemiddeld, over de tijdperken:										
1902-1906.	79	99	110	60	82	69	197	48	122	866
1897-1901.	82	78	69	55	76	50	169	32	112	663
(*) Waaronder Amsterdam:										
Totaal 1908.	12	1	11	"	3	"	37	3	15	82
" 1907.	3	"	19	"	8	"	48	7	21	106
" 1906.	4	4	19	1	13	"	35	"	21	97
" 1905.	2	8	21	14	8	"	28	5	21	107
" 1904.	1	5	21	20	16	"	24	10	26	124
Gemiddeld, over de tijdperken:										
1902-1906.	2	6	20	15	12	1	28	5	22	111
1897-1901.	4	5	13	11	10	2	16	2	18	81

Bijlage F.

OVERZICHT der rente, die:

a. werd uitbetaald op uit den omloop getrokken boekjes;

b. werd bijgeschreven op de rekeningen-courant.

PROVINCIEËN.	Rente.		Totaal.
	Uitbetaald.	Bijgeschreven.	
Noordbrabant	f 13 219,90	f 501 690,17	f 514 910,07
Gelderland	11 263,03	408 426,70	419 689,73
Zuidholland	23 209,39	812 320,28	835 529,67
Noordholland	21 169,53	732 525,41	753 694,94
Zeeland	3 821,40	176 348,32	180 169,72
Utrecht	5 225,91	189 690,11	194 916,02
Friesland	5 395,73	162 227,67	167 623,40
Overijssel	6 475,86	222 687,06	229 162,92
Groningen	3 782,10	90 486,05	94 268,15
Drenthe	2 197,68	61 480,53	63 678,21
Limburg	8 801,41	274 309,92	283 111,33
Totaal 1908.	f 104 561,94	f 3 632 192,22	3 736 754,16
„ 1907.	107 258,03	3 483 868,45	3 591 126,48
Totaal over het tijdperk:			
1902—1906.	417 226,42	14 276 231,57	14 693 457,99
1897—1901.	283 360,16	9 078 432,83	9 361 792,99
1892—1896.	150 547,53	4 405 598,19	4 556 145,72
1887—1891.	83 974,24	1 950 648,58	2 034 622,82
1882—1886.	26 404,39	505 163,47	531 567,86
Over 1881.	338,30	7 944,98	8 283,28
Totaal over het tijdperk:			
1881—1908.	f 1 173 671,01	f 37 340 080,29	f 38 513 751,30

Bijlage G.

STAAT, aantonende de percentsgewijze verhouding van:

- a. het aantal aan de postkantoren gedane inlagen, door middel van formulieren met aangehechte zegels (frankeer-^(*) of spaarbankzegels);
 b. het bedrag dier inlagen, tot het totaal.

Omschrijving.	Jaar 1881.	Gemiddelden over de tijdperken:					Jaren:				
		1882-1886.	1887-1891.	1892-1896.	1897-1901.	1902-1906.	1904.	1905.	1906.	1907.	1908.
Aantal <i>zoodanige</i> inlagen .	13 088	33 374	51 422	56 065	70 983	104 376	99 242	104 866	131 982	162 566	141 824
Totaal aantal inlagen	86 023	261 586	491 137	745 143	1 129 314	1 545 949	1 539 335	1 641 783	1 776 556	1 781 041	1 744 077
Percentsgewijze verhouding .	15.2	12.8	10.5	7.5	6.3	6.8	6.5	6.4	7.4	9.1	8.1
Bedrag vertegenwoordigd door:											
<i>Zoodanige</i> inlagen f	13 088,00	f 33 374,00	f 51 422,00	f 56 065,00	f 70 983,00	f 104 376,00	f 99 242,00	f 104 866,00	f 131 982,00	f 162 566,00	f 141 824,00
Totaal bedrag der inlagen	1 126 961,96	4 087 218,03	10 987 639,09	20 997 483,90	37 536 338,05	57 016 371,81	58 011 554,32	61 446 453,97	66 501 187,39	69 201 637,48	71 342 204,43
Percentsgewijze verhouding .	1.2	0.8	0.5	0.3	0.2	0.2	0.2	0.2	0.2	0.2	0.2

(*) Het gebruik van frankeerzegels voor dit doel is, sinds de invoering van spaarbankzegels in 1896, afgeschaft.

Bijlage H.

OVERZICHT van de volstreckte en percentsgewijze vermeerdering der in omloop zijnde boekjes, benevens van het tegoed der inleggers.

Omschrijving.	Jaar 1881.	Gemiddelden over de tijdperken:					Jaren:				
		1882-1886.	1887-1891.	1892-1896.	1897-1901.	1902-1906.	1904.	1905.	1906.	1907.	1908.
Aantal boekjes, in omloop . .	22 881	91 452	242 588	454 012	762 146	1 111 509	1 111 590	1 184 316	1 259 081	1 336 846	1 401 670
Volstreckte vermeerdering .	"	23 432	35 824	48 577	66 954	72 584	76 063	72 723	75 365	77 165	64 824
Percentsgewijze vermeerdering	"	102.6	39.2	20.5	14.8	9.5	7.3	6.5	6.4	6.1	4.6
Tegoed der inleggers . . .	f 858 622,85 ⁵	f 5 024 191,76	f 17 584 054,77	f 38 902 849,17	f 77 694 388,77	f 120 232 146,11	f 120 434 591,17	f 129 929 573,64 ⁵	f 139 088 285,97 ⁵	f 145 495 650,99 ⁵	f 151 038 334,74
Volstreckte vermeerdering .	"	" 1 601 463,98 ⁵	" 3 029 616,34 ⁵	" 5 769 952,65 ⁵	" 8 181 635,21 ⁵	" 9 182 324,42 ⁵	" 10 910 890,77 ⁵	" 9 494 982,47 ⁵	" 9 753 712,33	" 5 812 365,02	" 6 142 683,74 ⁵
Percentsgewijze vermeerdering	"	186.5	60.3	32.8	21.1	11.8	10.-	7.9	7.5	4.2	4.1

Bijlage I.

OVERZICHT, betrekkelijk de inlagen, de terugbetalingen en het aantal in omloop zijnde boekjes.

Omschrijving.	Jaar 1881.	Gemiddelden over de tijdperken:					Jaren:				
		1882—1886.	1887—1891.	1892—1896.	1897—1901.	1902—1906.	1904.	1905.	1906.	1907.	1908.
<i>Inlagen.</i>											
Aantal	86 023	261 586	491 137	745 143	1 129 314	1 545 949	1 539 335	1 641 783	1 776 556	1 781 041	1 759 134
Totaal gelds- bedrag	f 1 126 961,96	f 4 087 218,03	f 10 987 639,69	f 20 997 483,99	f 37 596 938,05	f 57 016 371,82	f 58 011 554,325	f 61 446 453,975	f 66 501 187,305	f 69 201 667,485	f 72 100 766,085
Geldsbedrag, per inleg	„ 13,10	„ 15,625	„ 22,37	„ 26,895	„ 33,24	„ 36,88	„ 37,688	„ 37,435	„ 37,435	„ 38,855	„ 40,965
<i>Terugbetalingen.</i>											
Aantal	7 405	55 901	157 052	283 229	464 786	724 128	719 648	777 742	840 099	926 993	997 874
Totaal gelds- bedrag	f 276 622,885	f 2 592 127,61	f 8 364 947,91	f 16 138 760,48	f 31 227 661,44	f 50 772 738,99	f 50 026 283,10	f 55 134 656,35	f 60 182 296,145	f 66 980 428,945	f 69 694 836,50
Geldsbedrag, per terugbetaling .	„ 37,355	„ 46,37	„ 53,26	„ 56,98	„ 67,185	„ 70,115	„ 69,515	„ 70,89	„ 71,56	„ 72,255	„ 69,845
<i>Boekjes.</i>											
Aantal	22 831	91 452	242 588	454 012	762 146	1 111 609	1 111 590	1 184 316	1 259 681	1 336 846	1 401 670
Totaal saldo- tegoed	f 858 622,855	f 5 024 191,76	f 17 584 054,77	f 38 902 849,17	f 77 694 388,77	f 120 232 146,11	f 120 494 591,17	f 129 929 573,645	f 139 683 285,975	f 145 495 650,995	f 151 638 334,74
Tegoed per boekje	„ 37,61	„ 54,94	„ 72,485	„ 85,685	„ 101,94	„ 108,17	„ 108,345	„ 109,71	„ 110,885	„ 108,835	„ 108,185

Bijlage J.

OVERZICHT, betrekkelijk het aantal boekjes, uitgegeven aan Vereenigingen, en het op die boekjes verschuldigde saldo-tegoed, benevens de percentsgewijze verhouding tot het totaal.

PROVINCIEËN.	Totaal der boekjes in omloop op 31 Dec. 1908.	Aantal boekjes ten name van Vereenigingen.						Saldo-tegoed, op 31 December 1908.		
		In omloop op 31 Dec. 1907.	Dienstjaar 1908.			In omloop op 31 Dec. 1908.	Percents-gewijze ver-houding tot het totaal.	Totaal.	Op boekjes ten name van vereenigingen.	Percents-gewijze ver-houding.
			Uit-gegeven.	Af-betaald.	Saldo.					
Noordbrabant. . .	149 018	788	96	39	57	845	0.57	f 21 141 515,16 ⁵	f 323 498,78	1.53
Gelderland. . . .	139 823	882	95	57	38	920	0.66	16 769 489,84 ⁵	330 557,06 ⁵	1.97
Zuidholland . . .	334 697	1 641	223	121	102	1 743	0.52	34 441 123,29 ⁵	706 422,31 ⁵	2.05
Noordholland. . .	379 261	1 888	204	121	83	1 971	0.52	30 192 617,42	736 657,26 ⁵	2.44
Zeeland.	57 359	571	80	19	61	632	1.10	7 798 221,95	251 505,85	3.23
Utrecht.	84 934	416	64	21	43	459	0.54	7 598 516,72 ⁵	151 987,25	2.—
Friesland	52 253	443	64	26	38	481	0.92	6 859 753,84 ⁵	174 949,98	2.55
Overijssel	75 385	430	59	22	37	467	0.62	9 263 869,77 ⁵	196 037,01 ⁵	2.12
Groningen. . . .	32 953	169	25	12	13	182	0.55	3 623 157,65	57 358,56	1.58
Drenthe.	19 716	195	23	14	9	204	1.03	2 657 065,25 ⁵	77 991,93	2.94
Limburg	76 271	372	33	19	14	386	0.51	11 293 003,81 ⁵	143 977,45	1.27
Het Rijk.	1 401 670	7 795	966	471	495	8 290	0.59	f 151 638 334,74	f 3 150 943,46	2.08

N.B. Bovenstaand overzicht is eene vereenvoudiging van den tot nog toe bewerkten al te uitvoerigen staat.

Bijlage K.

STAATSSCHULDBOEKJES.

OVERZICHT van:

- a. het aantal in omloop zijnde staatsschuldboekjes;
 b. het aantal en het nominaal bedrag, der, op die boekjes plaats gehad hebbende, in- en afschrijvingen;
 c. het, per saldo, op staatsschuldboekjes ingeschreven nominaal bedrag.

PROVINCIEËN.	Aantal staatsschuldboekjes			Aantal in- schrijvingen.	Nominaal bedrag der inschrijvingen op staatsschuld- boekjes.	Reële bedragen, afge- schreven op spaarbank- boekjes, tengevolge der in kolom 6 vermelde inschrijvingen.
	uitgegeven.	afbetaald.	in omloop.			
1.	2.	3.	4.	5.	6.	7.
Noordbrabant	1 055	55	1 000	1 472	f 811 800	f 733 399,18 ⁵
Gelderland	940	50	890	1 374	710 300	641 285,15 ⁵
Zuidholland	1 780	123	1 657	2 557	1 475 550	1 332 195,88 ⁵
Noordholland	1 478	105	1 373	2 157	1 174 000	1 059 974,10 ⁵
Zeeland	305	20	285	431	232 300	209 823,42 ⁵
Utrecht	429	31	398	670	323 650	292 292,09 ⁵
Friesland	269	9	260	342	209 750	189 233,47
Overijssel	430	17	413	580	341 900	308 621,33 ⁵
Groningen	154	10	144	215	89 600	80 903,15
Drenthe	78	5	73	91	53 600	48 320,63
Limburg	466	19	447	628	363 700	328 468,14
Totaal 1908.	7 384	444	6 940	10 571	f 5 786 150	f 5 224 516,57
1 Nov.—31 Dec. 1907.	2 575	6	2 569	2 747	1 501 600	1 338 451,10 ⁵

Op ult. December 1908 waren derhalve in omloop **9 509** staatsschuldboekjes, met een daarop ingeschreven

Aantal afschrijvingen			Nominaal bedrag der afschrijvingen op staatsschuldboekjes			Reële bedragen, inge- schreven op spaarbank- boekjes, tengevolge der in kolom 10 vermelde afschrijvingen.	Saldo der in- en afschrijvingen op staatsschuld- boekjes.
wegens levering.	wegens betaling.	totaal.	wegens levering van Inschrijvingen op het 3 ⁹ / ₁₀ 's Grootboek.	wegens betaling.	totaal.		
8.	8a.	8b.	9.	10.	11.	12.	13.
"	133	133	"	f 96 850	f 96 850	f 87 390,54 ⁵	f 714 950
"	114	114	"	74 400	74 400	67 210,27 ⁵	635 900
2	239	241	f 11 900	165 000	176 900	149 086,99	1 298 650
2	243	245	5 000	113 050	118 050	102 149,98	1 055 950
"	27	27	"	15 850	15 850	14 324,21	216 450
1	82	83	250	54 550	54 800	49 266,60	268 850
"	31	31	"	14 600	14 600	13 163,77	195 150
1	33	34	50	22 300	22 350	20 132,73 ⁵	319 550
"	18	18	"	12 900	12 900	11 699,78	76 700
"	11	11	"	10 100	10 100	9 092,45	43 500
"	54	54	"	29 800	29 800	26 876,25	333 900
6	985	991	f 17 200	f 609 400	626 600	f 550 393,58 ⁵	f 5 159 550
"	11	11	"	20 450	20 450	18 438,00 ⁵	1 481 150
totaal nominaal saldo, ad							f 6 640 700

OVERZICHT van:

- a. het aantal in omloop zijnde staatsschuldboekjes;
 b. het aantal en het nominaal bedrag, der, op die boekjes plaats gehad
 c. het, per saldo, op staatsschuldboekjes ingeschreven nominaal bedrag.

PROVINCIEËN.	Aantal staatsschuldboekjes			Aantal in- schrijvingen.	Nominaal bedrag der inschrijvingen op staatsschuld- boekjes.	Reële bedragen, afge- schreven op spaarbank- boekjes, tengevolge der in kolom 6 vermelde inschrijvingen.
	uitgegeven.	afbetaald.	in omloop.			
1.	2.	3.	4.	5.	6.	7.
Noordbrabant	1 055	55	1 000	1 472	f 811 800	f 733 399,18 ^b
Gelderland	940	50	890	1 374	710 300	641 285,15 ^b
Zuidholland	1 780	123	1 657	2 557	1 475 550	1 332 195,88 ^b
Noordholland	1 478	105	1 373	2 157	1 174 000	1 059 974,10 ^b
Zeeland	305	20	285	431	232 300	209 823,42 ^b
Utrecht	429	31	398	670	323 650	292 292,09 ^b
Friesland	269	9	260	342	209 750	189 233,47
Overijssel	430	17	413	580	341 900	308 621,33
Groningen	154	10	144	215	89 600	80 903,15
Drenthe	78	5	73	91	53 600	48 320,63
Limburg	466	19	447	628	363 700	328 468,14
Totaal 1908.	7 884	444	6 940	10 571	f 5 786 150	f 5 224 516,57
1 Nov.—31 Dec. 1907.	2 575	6	2 569	2 747	1 501 600	1 338 451,10 ^b

Op ult. December 1908 waren derhalve in omloop . . .

9 509

staatsschuldboekjes, met een daarop ingeschreven

hebbende, in- en afschrijvingen;

Aantal afschrijvingen			Nominaal bedrag der afschrijvingen op staatsschuldboekjes			Reële bedragen, inge- schreven op spaarbank- boekjes, tengevolge der in kolom 10 vermelde afschrijvingen.	Saldo der in- en afschrijvingen op staatsschuld- boekjes.
wegens levering.	wegens betaling.	totaal.	wegens levering van Inschrijvingen op het 3 ^o / _o 's Grootboek.	wegens betaling.	totaal.		
8.	8a.	8b.	9.	10.	11.	12.	13.
"	133	133	"	f 96 850	f 96 850	f 87 390,54 ^b	f 714 950
"	114	114	"	74 400	74 400	67 210,27 ^b	635 900
2	239	241	f 11 900	165 000	176 900	149 086,99	1 298 650
2	243	245	5 000	113 050	118 050	102 149,98	1 055 950
"	27	27	"	15 850	15 850	14 324,21	216 450
1	82	83	250	54 550	54 800	49 266,60	268 850
"	31	31	"	14 600	14 600	13 163,77	195 150
1	33	34	50	22 300	22 350	20 132,73 ^b	319 550
"	18	18	"	12 900	12 900	11 699,78	76 700
"	11	11	"	10 100	10 100	9 092,45	43 500
"	54	54	"	29 800	29 800	26 876,25	333 900
6	985	991	f 17 200	f 609 400	626 600	f 550 393,58 ^b	f 5 159 550
"	11	11	"	20 450	20 450	18 438,00 ^b	1 481 150

totaal nominaal saldo, ad f 6 640 700

Bijlage I.

STAAT, aanwijzende: 1^o. de Inschrijvingen op naam in een der Grootboeken van de Nationale Schuld; 2^o. de rentegevende Obligatiën ten laste van den Staat, en 3^o. de Certificaten aan toonder van Inschrijvingen in een der genoemde Grootboeken, gedurende 1908 ten behoeve van inleggers aangekocht.

PROVINCIEËN.	Aantal posten.	Inschrijvingen op naam in een der Grootboeken van de Nationale Schuld.		Rentegevende obligatiën ten laste van den Staat. (nominaal bedrag.)	Certificaten aan toonder van Inschrijvingen in een der Grootboeken van de Nationale Schuld.		Vereenigd bedrag van den koopprijs, de bijbetaalde rente, het commissie-loon, en de kosten, op de verzending der brieven met aangegeven waarde, gevallen.
		2½ 0/0's. (nominaal bedrag.)	3 0/0's. (nominaal bedrag.)		2½ 0/0's. (nominaal bedrag.)	3 0/0's. (nominaal bedrag.)	
Noordbrabant . . .	13	f 1 700	f 4 100	f 3 000	"	f 500	f 8 236,60
Gelderland . . .	16	"	6 400	3 000	"	2 000	10 364,68 ⁵
Zuidholland . . .	55	16 300	13 200	17 800	f 6 100	1 200	46 510,75 ⁵
Noordholland . . .	58	8 500	24 300	9 700	200	4 100	41 222,82
Zeeland	4	1 000	700	1 000	"	"	2 315,37 ⁵
Utrecht	12	"	"	7 100	"	1 000	7 458,98 ⁵
Friesland	3	"	1 000	2 000	"	"	2 730,21 ⁵
Overijssel	9	"	15 800	100	"	"	14 500,27 ⁵
Groningen	1	"	"	1 000	"	"	915,00
Drenthe	2	"	"	"	2 000	"	1 520,19 ⁵
Limburg	6	3 000	"	1 600	1 000	"	4 527,78 ⁵
Te zamen	179	f 30 500	f 65 500	f 46 300	f 9 300	f 8 800	f 140 297,64

Bijlage L^a.

STAAT, aanwijzende de renten van kapitalen, ingevolge aankoop, door tusschenkomst der Rijkspostspaarbank, in een der Grootboeken van de Nationale Schuld ingeschreven, gedurende 1908, ten behoeve van inleggers ingevorderd.

P R O V I N C I Ë N.	Aantal posten.	Ingevorderde rente van Inschrijvingen in een der Groot- boeken van de Nationale Schuld.	
		2½ %'s.	3 %'s.
Noordbrabant	133	f 707,50	f 1 645,50
Geiderland	126	526,25	2 416,50
Zuidholland	343	3 951,25	4 851,00
Noordholland	594	2 260,00	10 386,00
Zeeland	65	477,50	717,00
Utrecht	68	285,00	951,00
Friesland	23	71,25	294,00
Overijssel	53	167,50	1 609,50
Groningen	15	62,50	180,00
Drenthe	12	70,00	174,00
Limburg	68	412,50	837,00
Totaal	1 500	f 8 991,25	f 24 061,50

Bijlage M.

OVERZICHT, betrekkelijk de belegging van gelden op prolongatie,
gedurende het dienstjaar 1908.

Maanden.	Aantal posten.	Gesloten.	Aantal posten.	Afge- lost.	Aantal posten.	Vermeerderd of verminderd.	Aantal posten.	Toestand op ult ^o . der maand.
						Saldo op 31 Dec. 1907.	928	f 13 930 500
Januari . . .	219	f 3 324 500	139	f 2 410 000	+ 80	f + 914 500	1 008	14 845 000
Februari . . .	148	2 348 000	143	2 245 500	+ 5	+ 102 500	1 013	14 947 500
Maart	166	2 408 000	169	2 559 500	— 3	— 151 500	1 010	14 796 000
April	111	1 566 500	131	2 311 500	— 20	— 745 000	990	14 051 000
Mei	152	2 353 000	178	2 443 000	— 26	— 90 000	964	13 961 000
Juni	157	2 148 000	85	1 234 000	+ 72	+ 914 000	1 036	14 875 000
Juli	194	3 281 000	122	1 586 000	+ 72	+ 1 695 000	1 108	16 570 000
Augustus . .	231	5 168 000	203	2 845 500	+ 28	+ 2 322 500	1 136	18 892 500
September . .	231	4 243 500	153	2 371 000	+ 78	+ 1 872 500	1 214	20 765 000
October . . .	177	2 600 000	144	2 236 000	+ 33	+ 364 000	1 247	21 129 000
November . .	162	2 278 500	153	2 827 500	+ 9	— 549 000	1 256	20 580 000
December . .	141	2 017 500	147	2 065 500	— 6	— 48 000	1 250	20 532 000
Totaal . .	2 089	f 33 736 500	1 767	f 27 135 000	+ 322	f + 6 601 500		

Bijlage N.

Definitieve Balans op 31 December 1907.

Folio's.	Hoofden van Rekening.	Optellingen.		Saldo's.	
		Debet.	Credit.	Debet.	Credit.
6	De Nederlandsche Bank . . .	f 43 805 629,74 ⁵	f 43 697 412,99	f 108 216,75 ⁵	"
21	's Rijks-Schatkist	73 228 178,88 ⁵	73 550 820,32 ⁵	"	f 322 641,44
34	Inleggers	66 885 901,06	212 385 595,05 ⁵	"	(1) 145 499 693,99 ⁵
40	Nationale Schuld	71 983 902,04 ⁵	2 059 177,86	69 924 724,18 ⁵	"
50	Effecten	60 061 432,32	3 769 856,19 ⁵	56 291 576,12 ⁵	"
55	Prolongatie	41 655 000,00	27 724 500,00	13 930 500,00	"
58	Leeningen op korten termijn.	2 365 000,00	1 625 000,00	740 000,00	"
59	Staatsschuldboekjes	22 459,84 ⁵	1 359 660,58	"	1 337 200,73 ⁵
69	Interest.	6 761 726,58	4 982 860,70 ⁵	1 778 865,87 ⁵	"
71	Gebouw.	706 300,00	15 000,00	691 300,00	"
80	Kas, volgens art. 9 van het Koninklijk besluit, dd. 3 Maart 1881, n ^o . 16	146 875,08	142 497,39 ⁵	4 377,68 ⁵	"
88	Diverse Debiteuren	152 616,26 ⁵	131 430,31	21 185,95 ⁵	"
90	Postspaarbank in Ned. Indië.	265 801,90	228 958,48 ⁵	36 843,41 ⁵	"
120	Reserve, voor te betalen on- kosten	"	57 480,79 ⁵	"	57 480,79 ⁵
124	Provisie	458,31	189,53	268,78	"
107	De Staat der Nederlanden. . .	3 746 152,93	56 994,74	3 689 158,19	"
		f 371 787 434,96 ⁵	f 371 787 434,96 ⁵	f 147 217 016,96 ⁵	f 147 217 016,96 ⁵

Onderzocht en goedgekeurd door den Raad van
Toezicht op de Rijkspostspaarbank, in de
vergadering van 30 Maart 1909.

J. W. C. TELLEGEN, *Voorzitter*.
G. M. DEN TEX, *Secretaris*.

Aldus opgemaakt 30 Maart 1909.
De Directeur der Rijkspostspaarbank a.i.,
DU BOIS.

(1) Hierin is begrepen de bijgeschreven rente, ten bedrage van f 3 483 868,45,
benevens de tegoedkomende rente van staatsschuldboekjes „ 4 043,00.

Winst- en Verliesrekening, behoorende tot de Balans, op 31 December 1907.

Aan Gebouw, voor afschrijving. . .	f 15 000,00	Per Interest, voor genoten . . .	f 1 462 494,61
„ Waardewijziging van inschrijving en fondsen voor afschrijving.	3 788 057,97	„ Provisie, voor genoten . . .	268,78
„ Onkosten voor afschrijving . .	476 639,40 ⁵	„ Duplacaat-spaarbankboekjes, voor ontvangen	122,75
„ Reserve, voor te betalen onkosten, voor gereserveerd	57 480,79 ⁵	„ Nationale Schuld (Kolonie Suriname) voor feitelijke winst bij uitloting . . . f 1 400,00	
„ Inleggers, tengevolge van het slechts gedeeltelijk verantwoord van een tweetal ingelegde bedragen, is ten laste onzer instelling te brengen . . f 49,00		„ Effecten, voor idem 75 599,37 ⁵	76 999,37 ⁵
Voor nitbetaling, gedaan aan niet-rechthebenden, tengevolge van het stellen van valsche handteekeningen; een nadeel, waarvoor de betrokken ambtenaren der posterijen niet aansprakelijk zijn te stellen, en dat dientengevolge te brengen is ten laste onzer instelling . . .	93,84	„ De Staat der Nederlanden .	2 797 435,49 ⁵
	142,84		
	f 4 337 321,01		f 4 337 321,01

Aldus opgemaakt, 30 Maart 1909.

De Directeur der Rijkspostspaarbank a. i.,

du Bois.

Bijlage O.

Voorloopige Balans op 31 December 1908.

Folio's.	Hoofden van Rekening.	Optellingen.		Saldo's.	
		Debet.	Credit.	Debet.	Credit.
1	De Nederlandsche Bank . . .	f 46 245 562,55	f 45 572 009,65	f 673 552,90	"
12	's Rijks-Schatkist	73 770 886,16 ⁵	73 819 005,47	"	f 48 119,30 ⁵
26	Inleggers	69 601 734,50	221 240 069,24	"	(1) 151 638 334,74
36	Nationale Schuld	76 042 313,31	32 012,61	76 010 300,70	"
46	Effecten.	61 238 207,12	3 214 699,37	58 023 507,75	"
56	Prolongatie	47 662 000,00	27 130 000,00	20 532 000,00	"
66	Leeningen op korten termijn	1 645 000,00	1 145 000,00	500 000,00	"
72	Staatsschuldboekjes	591 312,96	6 561 717,30 ⁵	"	5 970 404,34 ⁵
82	Interest.	6 880 600,89 ⁶	5 051 359,58 ⁵	1 829 241,31	"
95	Postspaarbank in Ned.-Indië .	286 736,23 ⁵	253 455,95 ⁵	33 280,28	"
105	Belgische Algemeene Spaar- en Pensioenkas	61 008,02	61 886,01	2 122,01	"
115	Kas, volgens art. 9 van het Koninklijk besluit dd. 3 Maart 1881, n°. 16	177 303,53 ⁵	173 492,60	3 810,93 ⁵	"
125	Diverse Debiteuren	185 076,33 ⁵	159 687,63	25 388,70 ⁵	"
145	Provisie.	336,69	"	336,69	"
150	Gebouw.	676 300,00	"	676 300,00	"
205	Reserve, voor te betalen on- kosten	"	617 346,02	"	617 346,02
235	Winst en Verlies	"	35 636,87	"	35 636,87
		f 385 067 378,31 ⁵	f 385 067 378,31 ⁵	f 158 309 841,28	f 158 309 841,28

Onderzocht en goedgekeurd door den Raad van
Toezicht op de Rijkspostspaarbank, in de
vergadering van 30 Maart 1909.

J. W. C. TEILEGEN, *Voorzitter*.
G. M. DEN TEX, *Secretaris*.

Aldus opgemaakt, 30 Maart 1909.

De Directeur der Rijkspostspaarbank a. i.,
DU Bois.

(1) Hierin is begrepen de bijgeschreven rente, ten bedrage van f 3 632 192,22.

NOTA van Winst en Verlies, behoorende tot de Voorloopige Balans, op
31 December 1908.

O M S C H R I J V I N G.	Verlies.	Winst.
Interest, voor het debetsaldo f 600 846,00		
Verloopen, maar nog niet verschenen rente van:		
Nationale Schuld f 1 079 624,75		
Effecten en Leeningen op korten termijn 768 741,93 ⁵		
Prolongatiën 39 499,56 ⁵		
f 1 887 866,25		
Nog tegoedkomende rente voor overdrachten van de Postspaarbank in Nederlandsch-Indië 210,36		
f 1 888 076,61		
Tegoed te schrijven rente op staats-schuldboekjes 58 835,30		
1 829 241,31		
Tegoedkomende provisie van de Postspaarbank in Nederlandsch-Indië f 288,78		f 1 228 395,31
Tegoedkomende provisie van de Koloniale Postspaarbank in Suriname 45,51		
Tegoedkomende provisie van de Koloniale Postspaarbank in Curaçao 2,40		
Ontvangen voor uitgereikte duplicaat-spaarbankboekjes "		336,69
Feitelijke winst, tengevolge van uitloting en verkoop Nationale Schuld (Kolonie Suriname) f 1 753,12 ⁵		168,50
Effecten 122 765,37		
Waardewijziging van Inschrijving en Fondsen voor de meerdere waarde Gebouw, voor afschrijving f 15 000,00		124 518,49 ⁵
Onkosten, volgens de Staatsbegroting 1908, hoofdstuk IX, afdeling VI, letter G, geraamd op f 611 903,00, waarvan in 1908 reeds betaald en alsnog over te brengen naar de rekening:	52 040,77 ⁵	3 016 179,27 ⁵
Reserve voor te betalen onkosten 559 865,22 ⁵		
Inleggers, voor gepleegde malversatiën en onregelmatigheden 17 896,85		
Koersverschil op wissels, voor het geleden verlies 0,36		
De Staat der Nederlanden, voor afschrijving van het saldo 3 689 158,19		
(Voorloopige) winst. 35 636,87		
f 4 369 598,27	f	4 369 598,27

Aldus opgemaakt, 30 Maart 1909.

De Directeur der Rijkspostspaarbank a. i.,

DU Bois.

Bijlage P.

STAAT, aanwijzende de bezittingen van de Rijkspostspaarbank, op
31 December 1908, aanwezig bij de Nederlandsche Bank.

A. NEDERLANDSCHE STAA TSSCHULD.		Ter waarde van:	
2½ pct.	Inschrijving Nationale Schuld, nominaal	f 56 369 600,00	f 43 017 051,00
3 "	" " " " " " " "	34 579 550,00	31 089 176,67
2½ "	Certificaten " " 34 à f 1000.		25 903,75
3 "	" " " " 558 à f 1000; 1 à f 500		501 428,28
3 "	Obligatiën Kolonie Suriname (Prod. werken) 1375 à f 500; 4 à f 100		612 231,00
3 "	" " " " (Imm. fonds) 859 à f 1000		764 510,00
			f 76 010 300,70
B. EFFECTEN.		Ter waarde van:	
3½ pct.	Obligatiën Provincie Drenthe (1 Mei) 40 à f 1000	f 38 800,00	
3½ "	" " " " (15 November) 100 à f 1000	97 000,00	
3 "	" " " " Friesland 33 à f 1000.	29 700,00	
3½ "	" " " " " 174 à f 1000	168 780,00	
3½ "	" " Waterschap der Vijfdeelen Zeedijken buitendijks, te Harlingen (1) 508 à f 1000	492 760,00	
4 "	" " Idem, idem (1) 143 à f 1000	145 860,00	
4 "	" " Contributie Zeedijken van Westdongeradeel (1) 58 à f 1000.	59 160,00	
3½ "	" " Waterschap: „de Oostholwerder polder“ (1) 59 à f 1000	57 230,00	
4 "	" " Provincie Gelderland 538 à f 1000.	551 450,00	
3½ "	" " " Groningen 675 à f 1000.	654 750,00	
3 "	" " " Limburg 259 à f 500	116 550,00	
3½ "	" " " " 2 à f 250; 48 à f 500	23 765,00	
3 "	" " " Noord-Holland 53 à f 1000.	47 832,50	
3½ "	" " " " 1085 à f 1000	1 052 450,00	
3½ "	" " " Overijssel 399 à f 1000; 2 à f 500	388 000,00	
3½ "	" " " Utrecht 62 à f 1000	60 140,00	
3½ "	" " " Zeeland 86 à f 1000	83 420,00	
3 "	" " " Zuid-Holland 178 à f 1000	160 645,00	
3½ "	" " " " (Jan.—Juli) 109 à f 1000	105 730,00	
Over te brengen		f 4 334 022,50	f 76 010 300,70

(1) Voor rente en aflossing door de Provincie Friesland gewaarborgd.

	Overgebracht . . .	f 4 334 022,50	f 76 010 300,70
3½	pct. Obligatiën Provincie Zuid-Holland (Febr.—Aug.) 54 à f 1000 . .	52 380,00	
3½	" " " " (Juni—Dec.) 283 à f 1000 . .	274 510,00	
3	" " Gemeente Abbekerk 35 à f 200.	6 020,00	
3½	" " " Alkmaar 121 à f 1000	117 370,00	
4	" " " " 33 à f 1000.	33 660,00	
4	" " " Stad-Almelo 402 à f 1000	410 040,00	
3½	" " " Amersfoort 114 à f 1000	110 580,00	
4	" " " " 116 à f 500.	59 160,00	
2½	" " " Amsterdam 1055 à f 1000; 110 à f 500. .	954 600,00	
3	" " " " (Jan.—Juli) 2043 à f 1000 . .	1 805 501,25	
3	" " " " (April—Oct.) 1 à f 100; 296 à f 1000; 964 à f 1200; 72 à f 6000; 20 à f 12000 . . .	1 992 093,75	
3	" " " " (Noordzeekanaal) 20 à f 500 .	9 300,00	
3	" " " " (Nieuwer Amstel) 27 à f 600 .	14 296,50	
3½	" " " " (Febr.—Aug.) 589 à f 1000 . .	574 275,00	
3½	" " " " (April—Oct.) 1628 à f 1000. .	1 587 300,00	
3½	" " " " (Mei—Nov.) 300 à f 1000 . .	292 312,50	
3½	" " " Apeldoorn 6 à f 1000	5 820,00	
4	" " " " 57 à f 1000	58 140,00	
2½	" " " Arnhem 1075 à f 1000	908 375,00	
3½	" " " " (April—Oct.) 493 à f 1000 . . .	468 350,00	
3½	" " " " (Mei—Nov.) 113 à f 1000	107 350,00	
3½	" " " " (Juni—Dec.) 310 à f 1000. . . .	294 500,00	
3½	" " " Assen 21 à f 500	10 185,00	
4	" " " " 23 à f 1000.	23 460,00	
3½	" " " Bergen op Zoom 9 à f 1000; 1 à f 100. .	8 827,00	
3½	" " " Beverwijk 231 à f 500	112 035,00	
3½	" " " Breda (Jan.—Juli) 402 à f 1000; 12 à f 500.	395 760,00	
3½	" " " " (April—Oct.) 97 à f 1000.	94 090,00	
4	" " " " 124 à f 1000	126 480,00	
3	" " " Delft 210 à f 1000.	182 700,00	
3½	" " " " (Jan.—Juli) 26 à f 1000	25 220,00	
3½	" " " " (April—Oct.) 26 à f 1000	25 220,00	
3½	" " " " (Juni—Dec.) 71 à f 1000	68 870,00	
	Over te brengen . . .	f 15 542 803,50	f 76 010 300,70

		Overgebracht . . .	f 15 542 803,50	f 76 010 300,70
4	pet. Obligatiën Gemeente Delft 48 à f 1000		48 960,00	
3	" " " Deventer 125 à f 1000		108 750,00	
3	" " " Doesburg 71 à f 500		30 885,00	
3	" " " Stad Doetinchem 18 à f 500		7 830,00	
3	" " " Dordrecht 18 à f 500; 748 à f 1000		658 590,00	
3½	" " " " 132 à f 1000		128 040,00	
3	" " " Edam 87 à f 1000		75 690,00	
3½	" " " " 21 à f 1000; 20 à f 100; 1 à f 4500		26 675,00	
3½	" " " Enschede 22 à f 500; 274 à f 1000		276 450,00	
4	" " " " (Jan.—Juli) 144 à f 1000		146 880,00	
4	" " " " (31 Dec.) 400 à f 1000		408 000,00	
3½	" " " Franeker 14 à f 1000		13 580,00	
3	" " " Gorinchem 205 à f 1000		178 350,00	
3	" " " Gouda 15 à f 1000		13 050,00	
3½	" " " " 121 à f 1000		117 370,00	
4	" " " " 106 à f 1000		108 120,00	
3	" " " 's-Gravenhage 1672 à f 1000		1 454 640,00	
3½	" " " " (Jan.—Juli) 849 à f 1000		819 000,00	
3½	" " " " (Maart—Sept.) 594 à f 1000		579 150,00	
3½	" " " " (April—Oct.) 1896 à f 1000		1 848 600,00	
3½	" " " " (Mei—Nov.) 111 à f 1000		108 225,00	
3	" " " Groningen 416 à f 1000		361 920,00	
3½	" " " " 521 à f 1000; 3 à f 500		506 825,00	
4	" " " " 475 à f 1000		485 687,50	
3	" " " Haarlem (Jan.—Juli) 33 à f 1000		28 710,00	
3	" " " " (April—Oct.) 320 à f 1000		278 400,00	
3½	" " " " (Jan.—Juli) 312 à f 1000		304 200,00	
3½	" " " " (Mei—Nov.) 286 à f 1000		278 850,00	
3½	" " " " (Juni—Dec.) 285 à f 1000		277 875,00	
3½	" " " Harlingen 25 à f 1000		24 250,00	
4	" " " Heerlen 388 à f 500		196 910,00	
3½	" " " Hengelo 78 à f 1000		75 930,00	
3½	" " " 's-Hertogenbosch 72 à f 1000; 1 à f 500		70 325,00	
3½	" " " Hilversum 221 à f 1000		214 370,00	
4	" " " " 518 à f 1000		528 360,00	
		Over te brengen . . .	f 26 331 981,00	f 76 010 300,70

		Overgebracht . . .	f 26 331 981,00	f 76 010 300,70
3	pct.	Obligatiën Gemeente Kampen 71 à f 1000	61 770,00	
4	"	" " " Leerdam 34 à f 1000	34 510,00	
3	"	" " " Leeuwarden 85 à f 200; 698 à f 1000	622 050,00	
3½	"	" " " " 1 à f 1000	970,00	
3	"	" " " Leiden 6 à f 500; 567 à f 1000	495 900,00	
3½	"	" " " " 1178 à f 1000	1 142 660,00	
4	"	" " " Lonneker 92 à f 1000	93 380,00	
4	"	" " " Maartensdijk 30 à f 500	15 225,00	
3	"	" " " Maassluis 99 à f 1000; 25 à f 500	97 005,00	
3	"	" " " Maastricht 443 à f 1000; 216 à f 500	479 370,00	
3½	"	" " " Meppel 93 à f 1000	90 210,00	
3	"	" " " Middelburg 132 à f 1000	114 840,00	
4	"	" " " " 102 à f 1000	104 040,00	
4	"	" " " Naaldwijk 15 à f 500	7 612,50	
3	"	" " " Nijkerk 49 à f 500	21 192,50	
3	"	" " " Nijmegen 707 à f 1000; 19 à f 500	623 355,00	
3½	"	" " " " 270 à f 1000	261 900,00	
4	"	" " " " 318 à f 1000	324 360,00	
3	"	" " " Purmerend 24 à f 500; 85 à f 1000	84 390,00	
3½	"	" " " " 199 à f 500	96 515,00	
4	"	" " " " 22 à f 1000	22 440,00	
3½	"	" " " Ridderkerk 12 à f 1000	11 640,00	
3	"	" " " Roermond (Jan.) 102 à f 1000	88 740,00	
3	"	" " " " (Juli) 107 à f 1000	93 090,00	
3½	"	" " " " (31 Dec.) 77 à f 500	37 345,00	
4	"	" " " " (Jan.) 61 à f 1000	62 220,00	
4	"	" " " " (Oct.) 42 à f 1000	42 840,00	
4	"	" " " " (Jan.—Juli) 88 à f 1000	89 760,00	
3	"	" " " Rotterdam 2892 à f 1000; 1 à f 500; 3 à f 100	2 632 448,00	
3½	"	" " " " 36 à f 500; 1239 à f 1000	1 225 575,00	
3	"	" " " Schiedam 605 à f 1000	526 350,00	
3½	"	" " " " 96 à f 1000	93 120,00	
3	"	" " " Tiel 129 à f 1000	112 230,00	
3	"	" " " Tilburg 26 à f 1000	22 620,00	
3½	"	" " " " 59 à f 1000	57 230,00	
		Over te brengen . . .	f 36 220 884,00	f 76 010 300,70

		Overgebracht . . .	f 36 220 884,00	f 76 010 300,70
3½	pet.	Obligatiën Gemeente Utrecht (Jan.—Juli) 1024 à f 1000.	1 003 520,00	
3½	"	" " " " (Mei—Nov.) 489 à f 1000	476 775,00	
4	"	" " " " (Juni—Dec.) 272 à f 1000	280 160,00	
3½	"	" " " " Venlo (Jan.—Juli) 308 à f 1000	298 760,00	
3½	"	" " " " " (Juni—Dec.) 72 à f 1000	69 840,00	
4½	"	" " " " Vlaardingen 160 à f 500	82 400,00	
3½	"	" " " " Weert 93 à f 1000.	90 210,00	
3½	"	" " " " Winterswijk 93 à f 500.	45 105,00	
3½	"	" " " " Woerden 29 à f 1000.	28 130,00	
3½	"	" " " " Zaandam (Sept.) 193 à f 1000	187 210,00	
3½	"	" " " " " (Nov.) 83 à f 1000	80 510,00	
4	"	" " " " " 97 à f 1000.	98 940,00	
3½	"	" " " " Zaltbommel 60 à f 500	29 100,00	
4	"	" " " " Zeist 178 à f 1000.	181 560,00	
3½	"	" " " " Zutphen 29 à f 1000; 1 à f 500	28 615,00	
3	"	" " " " Zwolle 31 à f 1000; 3 à f 500	28 275,00	
3½	"	" " " " " 137 à f 1000	132 890,00	
4	"	" " " " " 120 à f 1000	122 400,00	
3½	"	" " " " " Zwijndrecht 200 à f 1000	194 000,00	
2½	"	" " " " " Maatschappij voor Gemeentecrediet 676 à f 1000	513 760,00	
3	"	" " " " " " 152 à f 1000	131 480,00	
3½	"	" " " " " " 444 à f 1000	426 240,00	
4	"	" " " " " " Deli Spoorweg Maatschappij 29 à f 1000	29 580,00	
3	"	" " " " " " Holl. IJz. Spoorweg Maatsch. 1437 à f 1000.	1 271 745,00	
3½	"	" " " " " " " (Febr.—Aug.) 2258 à f 1000	2 186 026,25	
3½	"	" " " " " " " (Mrt.—Sept.) 2631 à f 1000	2 547 136,875	
3	"	" " " " " " " Mij. tot Exploit. van Staatsspw. 842 à f 1000	745 170,00	
3½	"	" " " " " " " " (Jan.—Juli) 569 à f 1000	554 775,00	
3½	"	" " " " " " " " (Apr.—Oct.) 606 à f 1000	587 820,00	
3½	"	" " " " " " " " (Mei—Nov.) 68 à f 1000	65 960,00	
3	"	" " " " " " " " Ned. Centraal Spoorw. 616 à f 1000; 1633 à f 250	891 616,875	
4	"	" " " " " " " " " 352 à f 1000	357 280,00	
2½	"	" " " " " " " " Ned. Indische Spoorweg Maatsch. 1728 à f 1000	1 529 280,00	
3½	"	" " " " " " " " " 695 à f 1000.	668 937,50	
4	"	" " " " " " " " " 219 à f 1000.	224 475,00	
Over te brengen . . .			f 52 410 566,50	f 76 010 300,70

	Overgebracht . . .	f 52 410 566,50	f 76 010 300,70
3½ pct. Obligatiën Rotterdamse Tramweg Maatschappij 196 à f 1000 .		183 260,00	
4 " " Semarang—Joana Stoomtr. " 524 à f 1000 .		530 550,00	
4 " " Semarang—Cheribon " " 131 à f 1000 .		131 000,00	
3½ " " Waterschap „de Beemster” 88 à f 1000.		79 200,00	
3 " " Hoogheemraadschap „Delfland” 416 à f 1000.		360 880,00	
3½ " " " " 50 à f 1000		48 375,00	
3½ " " Polder „Maas en Waal” 15 à f 1000		14 475,00	
3½ " " " „Nieuwkoop” 91 à f 1000		89 180,00	
4½ " " Waterschap „de Purmer” 140 à f 500		71 925,00	
3½ " " Polder „Reeuwijk” 27 à f 1000		26 055,00	
3 " " Waterschap „de Zeven Grietenijen en Stad Sloten” 58 à f 1000.		50 170,00	
4 " " Waterschap „de Vier Noorder Koggen” 175 à f 1000.		177 625,00	
3½ " " Polder „Zuidland” 9 à f 1000		7 920,00	
4 " " Pandbrieven Algemeene Hyp. Bank 25 à f 1000		24 487,50	
3½ " " Amsterdamsche Hyp. bank 490 à f 1000		439 775,00	
4 " " " " " 121 à f 1000		118 731,25	
4 " " Friesch-Groningsche Hyp. bank 100 à f 1000.		96 250,00	
3½ " " 's-Gravenhaagsche " " 139 à f 1000.		124 752,50	
4 " " " " " 195 à f 1000.		191 275,00	
4 " " Haarlemsche " " 100 à f 1000.		96 250,00	
3½ " " Hollandsche Hyp. bank (met premie) 108 à f 1000.		94 500,00	
3½ " " " " " (zonder premie) 361 à f 1000		315 875,00	
4 " " " " " 100 à f 1000.		92 500,00	
4½ " " " " " 1 à f 1000		950,00	
4 " " Hyp. bank voor Nederland 100 à f 1000.		96 250,00	
4 " " Mij. voor Hypothecair crediet 100 à f 1000		97 500,00	
3 " " Nationale Hyp. bank 91 à f 1000		79 170,00	
3½ " " " " " 648 à f 1000.		633 420,00	
4 " " " " " 351 à f 1000.		357 142,50	
4½ " " " " " 200 à f 1000.		206 500,00	
4 " " Ned. Hyp. bank te Veendam 300 à f 1000.		288 750,00	
3½ " " Rotterd. Hyp. bank v. Nederland 2 à f 500; 503 à f 1000		483 210,00	
4 " " " " " " 5 à f 1000		5 087,50	
			58 023 507,75
	Over te brengen		f 134 033 808,45

Overgebracht	f 134 033 808,45
C. LEENINGEN OP KORTEN TERMIJN.	
4 pct. Schuldbekentenis Provincie Groningen 1 à f 110 000	f 110 000,00
„ „ Gemeente Zaandam 1 à f 100 000; 1 à f 40 000	140 000,00
„ „ „ Utrecht 1 à f 250 000	250 000,00
	500 000,00
D. LOOPENDE PROLONGATIËN.	
1250 posten, tot een totaal bedrag van	20 532 000,00
	Totaal. . f 155 065 808,45

Aldus opgemaakt den 30sten Maart 1909.

De Directeur van de Rijkspostspaarbank a. i.,
du Bois.

De Raad van Toezicht op de Rijkspostspaarbank heeft er zich van vergewist, dat de hiervoor omschreven inschrijvingen en fondsen, benevens de onderpanden op de hiervoor aangeduide prolongatieposten betrekking hebbende, bij de Nederlandsche Bank aanwezig waren.

Amsterdam, den 30sten Maart 1909.

J. W. C. TELLEGEN, *Voorzitter.*

G. M. DEN TEX, *Secretaris.*

Bijlage Q.

1908.

A.

REKENING, bedoeld bij art. 8 der Instructie voor den Directeur. (Koninklijk besluit van 3 Maart 1881, n^o. 16.)

MAANDEN.	Nog beschikbaar deel van het saldo der vorige maand bij de Nederlandsche Bank.	Beschikbaar gesteld door het Departement van Financiën.	BEDRAG VERKREGEN DOOR:				ONTVANGEN		RENTEN VAN:		Gestort naar aanleiding der restitutie van gedane voorschotten.	Grootboek-rente, geïnd ten behoeve van inleggers.	Ontvangen van de Postspaarbank in Nederlandsch-Indië				Ontvangen van de Belgische Algemeene Spaar- en Pensioenkas		Te zamen.		
			Verkoop, en tegeldemaking van uitgelote		Aflossing van:		Nationale Schuld.	Effecten en Pandbrieven.	Leeningen op korten termijn.	Prolongatiën.			Leeningen op korten termijn.	Prolongatiën.	wegens restitutie van gedane voorschotten.	wegens provisie in zake beleggingen.	wegens overgeschreven bedragen.	wegens rente-vergoeding voor de overdrachten.		wegens het voordeelig saldo der overdrachten.	wegens koersverschil bij overgemaakte gelden.
			obligatiën Nat. Schuld (Kolonie Suriname).	Effecten en Pandbrieven.	leeningen op korten termijn.	Prolongatiën.															
Januari	f 108 216,75	f 972 141,00	f 16 500,00	f 273 185,59	"	f 2 410 000,00	f 701 128,50	f 388 548,74	"	f 61 670,30	f 1 630,44	f 4 437,50	"	"	"	"	"	"	f 4 937 458,83		
Februari	31 389,85	672 190,26	"	194 620,60	"	2 245 500,00	"	56 294,58	f 4 629,80	55 223,97	22 600,00	"	f 152,76	f 268,78	"	"	"	"	3 282 870,09		
Maart	106 298,80	133 943,00	"	115 805,96	"	2 559 500,00	478 991,47	110 089,50	"	46 633,78	12 526,97	12 186,00	"	"	f 45 331,00	f 544,13	"	"	3 621 951,23		
April	183 757,75	"	"	151 377,03	"	2 311 500,00	"	222 637,50	"	42 590,43	"	"	"	"	"	"	"	"	2 911 263,31		
Mei	60 810,21	230 713,00	"	511 657,88	f 825 000,00	2 443 000,00	"	186 715,90	8 694,21	47 257,89	23 070,00	"	"	"	f 20 010,48	280,94	"	"	4 387 246,51		
Juni	22 151,69	779 333,00	"	527 963,81	"	1 234 000,00	"	80 129,50	"	42 034,89	2 940,00	"	"	"	"	"	"	"	2 688 546,00		
Juli	74 724,09	1 934 148,00	"	559 468,76	180 000,00	1 586 000,00	721 917,12	358 908,00	4 475,00	38 340,76	26 600,85	4 433,75	"	"	"	"	0,20	"	5 489 076,37		
Augustus	1 508 471,11	1 098 632,00	"	226 879,44	"	2 845 500,00	"	55 821,25	"	46 496,76	12 730,04	"	"	"	62 207,34	106,98	"	"	5 916 874,96		
September	325 380,87	1 065 064,00	"	205 457,32	"	2 371 000,00	505 109,62	122 889,50	"	47 358,24	26 400,00	11 965,50	"	"	"	"	"	"	4 650 715,06		
October	56 693,08	778 567,00	"	229 600,00	"	2 226 000,00	"	220 337,50	"	48 957,44	"	"	"	"	"	"	"	1,25	3 570 186,25		
November	514 370,39	586 185,00	"	145 612,45	"	2 827 500,00	"	138 400,25	"	52 085,92	40 128,96	"	"	"	84 547,51	350,58	"	"	4 388 587,07		
December	1 082 423,07	896 692,00	"	92 100,00	140 000,00	2 065 500,00	"	76 946,50	2 808,33	53 890,58	300,00	"	"	"	"	"	"	"	4 410 723,49		
Te zamen	f 4 134 636,70	f 9 177 608,26	f 16 500,00	f 3 233 189,54	f 1 145 000,00	f 27 135 000,00	f 2 407 206,72	f 2 617 068,72	f 20 607,34	f 582 630,99	f 109 137,10	f 33 052,75	f 152,76	f 268,78	f 212 090,94	f 1 282,03	"	f 1,45	f 50 286 500,63		

B.

M A A N D E N.	Aankoop van Nationale Schuld.	Aankoop van onkosten op Effecten.	Gesloten leeningen op korten termijn.	Gesloten prolongatie-posten.	Lichting ten behoeve der kas, volgens Koninklijk besluit.
Januari	f 649 055,51	f 766 675,95 ⁵	f 125 000,00	f 3 324 500,00	f 18 398,16
Februari	501 120,52	90 386,52	225 000,00	2 348 000,00	5 200,00
Maart	521 536,44 ⁵	73 498,27 ⁵	125 000,00	2 408 000,00	26 622,69
April	492 437,78 ⁵	62 377,67	"	1 566 500,00	15 895,00
Mei	501 656,10	180 300,86	"	2 353 000,00	5 000,00
Juni	348 325,18 ⁵	94 930,92	"	2 148 000,00	18 445,00
Juli	417 228,79	4 024,88	"	3 281 000,00	18 320,00
Augustus	290 988,80	121 478,64	"	5 168 000,00	5 000,00
September	340 944,72 ⁵	4 154,69	"	4 243 500,00	18 480,00
October	312 235,20 ⁵	98 294,44	"	2 600 000,00	17 431,50
November	289 899,77	587 392,03	"	2 278 500,00	4 000,00
December	534 390,65	727 154,98	430 000,00	2 017 500,00	19 970,00
Te zamen.	f 5 199 819,48 ⁵	f 2 810 669,86	f 905 000,00	f 33 736 500,00	f 172 757,35

Onderzocht en goedgekeurd door den Raad van Toezicht op de Rijkspostspaarbank, in de vergadering van den 30sten Maart 1909.

J. W. C. TELLEGEN, *Voorzitter.*


G. M. DEN TEX, *Secretaris.*

Uitkeeringen aan 's Rijks Schatkist		Aangekochte Nationale Schuld ten behoeve van inleggers.	Betaald aan de Postspaarbank in Ned.-Indië wegens overgeschreven bedragen.	Betaald aan de Belg. Alg. Spaar- en Pens.-kas		Beschikbaar overschot van het saldo bij de Nederlandsche Bank.	Te zamen.
voor terugbetaling van gedane voorschotten.	voor aanzuivering van nadeelige saldo's.			wegens het nadeelig saldo der overdrachten.	wegens koersverschil bij overgemaakte gelden.		
f 16 256,66 ⁵	"	f 6 187,69	"	"	"	f 31 389,85	f 4 937 458,83
"	"	6 894,84 ⁵	"	"	"	106 268,80 ⁵	3 282 870,69
204 696,54 ⁵	f 48 880,00	21 471,33 ⁵	f 8 488,19	"	"	183 757,75	3 621 951,23
71 800,48	617 524,00	21 879,69 ⁵	"	f 2 030,66	f 1,81	60 816,21	2 911 263,31
"	1 314 483,00	10 654,86	"	"	"	22 151,69 ⁵	4 387 246,51 ⁵
"	"	4 121,70	"	"	"	74 724,09 ⁵	2 688 546,90
187 645,47	"	11 683,61	"	702,51	"	1 568 471,11 ⁵	5 489 076,37 ⁵
"	"	6 026,62	"	"	"	325 380,87 ⁵	5 916 874,93 ⁵
"	"	16 942,57	"	"	"	56 693,08	4 680 715,06 ⁵
11 761,82 ⁵	"	15 489,56	"	603,35	"	514 370,89 ⁵	3 570 186,27 ⁵
"	135 579,00	10 790,19 ⁵	"	"	"	1 082 426,07 ⁵	4 388 587,07
"	"	8 154,96	"	"	"	673 552,90	4 410 723,49
f 492 160,98 ⁵	f 2 116 466,00	f 140 297,64	f 8 488,19	f 3 336,52	f 1,81	f 4 700 002,84 ⁵	f 50 285 500,68 ⁵

Aldus opgemaakt, den 30sten Maart 1909.

De Directeur der Rijkspostspaarbank o. i.,

DU BOIS.



INHOUD.

	Bladz.
Balansstukken met bijbehorende bescheiden	18
Bedrijfskosten.	17
Belegging	15
Beroepsstatistiek.	33
Fondsen (onderzoek naar de soliditeit van)	18
Gemiddeld saldo-tegoed	33
Inlagen in de maand Januari.	32
Inleggers en boekjes	5
Internationale spaarbankdienst	34
Kantoren (openstelling voor den dienst der Rijkspostspaarbank)	6
Mededeelingen van verschillenden aard	35
Nationale Schuld (aankoop van)	32
Overzicht van het bedrag der inlagen en terugbetalingen, het aantal uitgegeven, afbetaalde en in omloop gebleven boekjes in 1908, alsmede het saldo der inlagen en terugbetalingen over 1908 en vorige jaren	19
Overzichten en staten, behelzende cijfergroeperingen, benevens graphische voorstellingen van onderscheidenen aard. (Zie omschrijving hierna op pag. II en III).	
Personeel	5
Postspaarbank in Nederlandsch-Indië (Samenwerking tusschen de Rijkspostspaarbank hier te lande en de)	34
Rente.	14
Renten (ingevorderd van Grootboek-inschrijvingen, aangekocht ten behoeve van inleggers)	33
Resultaten over 1908 in verband met die van vroegere perioden	6
Staatsschuldboekjes.	14
Tegoed	14
Terugbetalingen	11
Toezicht.	5
Uitkomsten (aanteekeningen op de).	34
Vereenigingen (het inleggen door)	33
Voorschriften, ter uitvoering van den dienst der Rijkspostspaarbank	5
Zemacht (gebruik van de Rijkspostspaarbank door het personeel der).	33

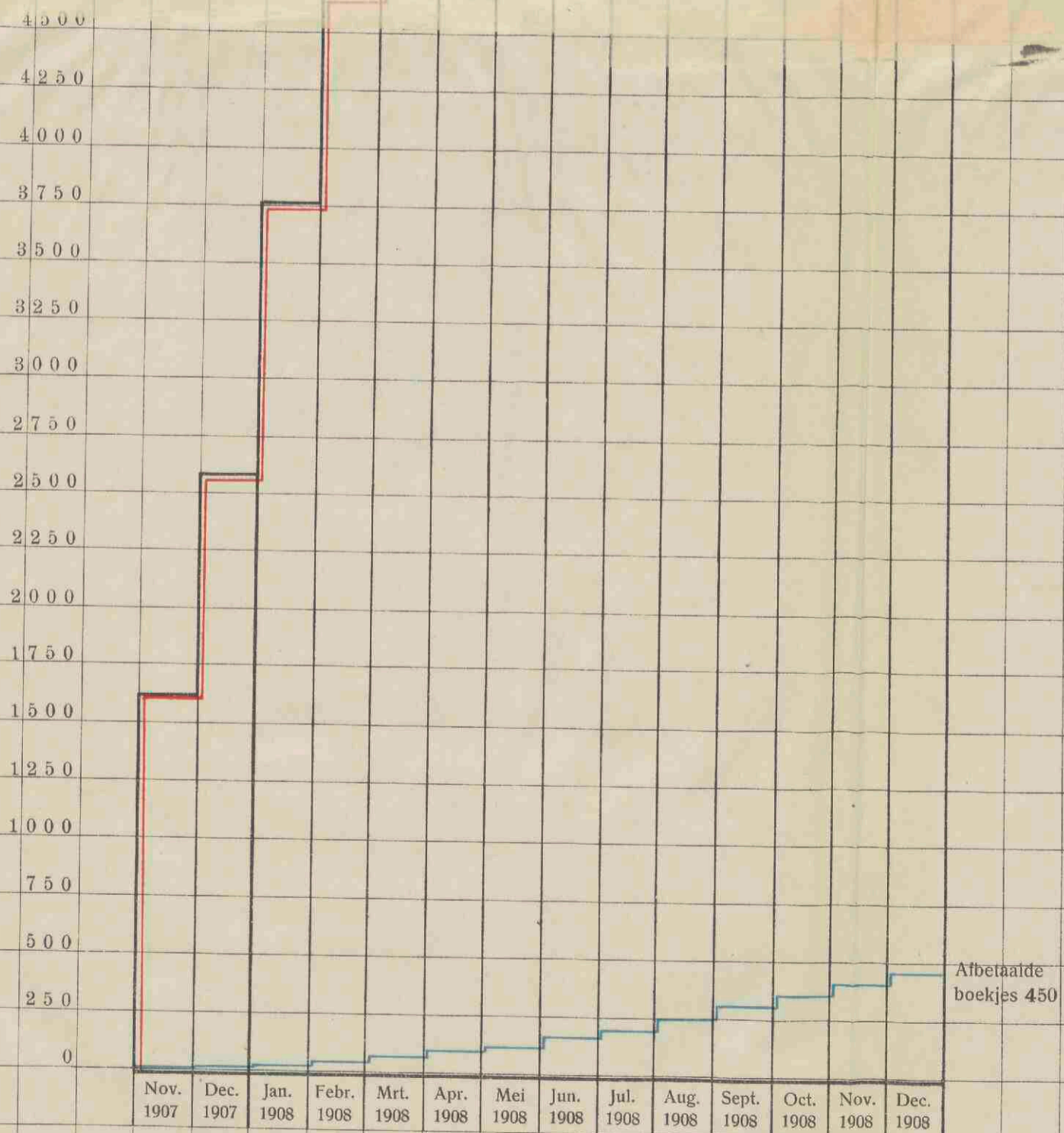
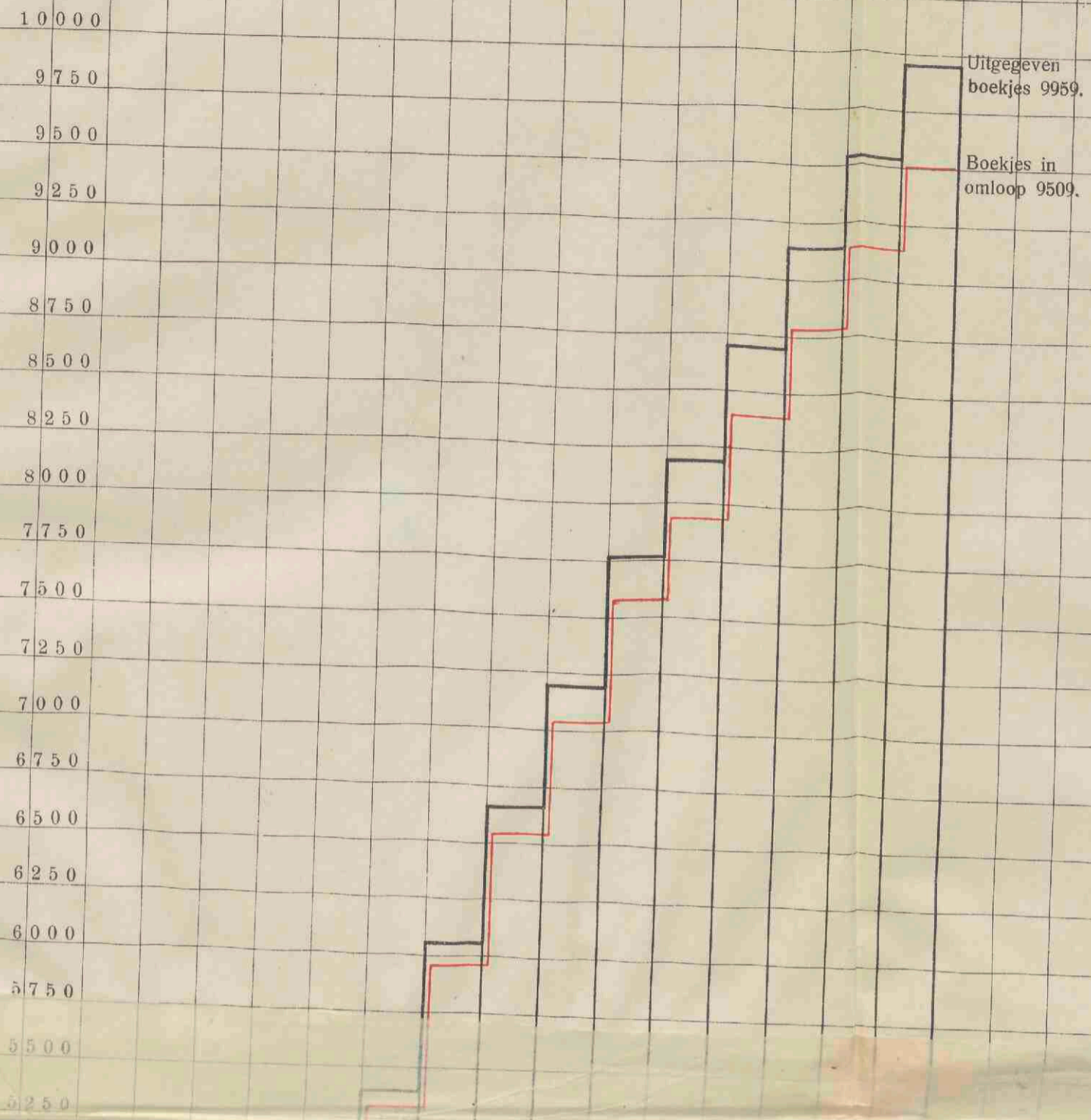
BIJLAGEN.

- A. Overzicht van het aantal kantoren, in omloop zijnde boekjes, inlagen en terugbetalingen, van het gezamenlijk en gemiddeld bedrag der inlagen en terugbetalingen, en van het tegoed in 1908 of aan het einde van 1908, voor elke provincie afzonderlijk en over het geheele Rijk.
- B. Staat, aanwijzende het bedrag der inlagen en terugbetalingen, alsmede het voor- of nadeelig saldo, aan het einde van elke maand, gedurende het jaar 1908.
- C. Staat, aanwijzende het aantal in omloop zijnde boekjes en het tegoed der inleggers (provincie's gewijze): *a.* op het einde van het jaar 1881; *b.* gemiddeld gedurende de perioden 1882—1886, 1887—1891, 1892—1896, 1897—1901, 1902—1906 en *c.* op het einde van de jaren 1904, 1905, 1906, 1907 en 1908.
- D. Staat, aanwijzende het aantal der op ultimo December 1908 in omloop zijnde spaarbankboekjes, gesplitst naar het bedrag van het tegoed.
- E. Beroepsstatistiek, over 1908 (12 tabellen).
- F. Overzicht der rente die:
a. werd uitbetaald op uit den omloop getrokken boekjes;
b. werd bijgeschreven op de rekeningen-courant.
- G. Staat, aantoonende de percentsgewijze verhouding van: *a.* het aantal aan de postkantoren gedane inlagen door middel van formulieren, met aangehechte zegels (frankeer- of spaarbankzegels); *b.* het bedrag dier inlagen, tot het totaal.
- H. Overzicht van de volstrekte en percentsgewijze vermeerdering der in omloop zijnde boekjes, benevens van het tegoed der inleggers.
- I. Overzicht betrekkelijk de inlagen, de terugbetalingen, en het aantal in omloop zijnde boekjes.
- J. Overzicht betrekkelijk het aantal boekjes, uitgegeven aan *Vereenigingen*, en het op die boekjes verschuldigde saldo-tegoed, benevens de percentsgewijze verhouding tot het totaal.
- K. Overzicht betrekkelijk de staatsschuldboekjes, over het dienstjaar 1908.

- I. Staat, aanwijzende: 1°. de Inschrijvingen op naam in een der Grootboeken van de Nationale Schuld; 2°. de rentegevende Obligatiën ten laste van den Staat, en 3°. de Certificaten aan toonder van Inschrijvingen in een der genoemde Grootboeken, gedurende 1908 ten behoeve van inleggers aangekocht.
- I^a. Staat, aanwijzende de renten van kapitalen, ingevolge aankoop door tusschenkomst der Rijkspostspaarbank in een der Grootboeken van de Nationale Schuld ingeschreven, gedurende 1908 ten behoeve van inleggers ingevorderd.
- M. Overzicht bétrekkelijk de belegging van gelden op prolongatie, gedurende het jaar 1908.
- N. Definitieve Balans op 31 December 1907.
- O. Voorloopige Balans op 31 December 1908.
- P. Staat, aanwijzende de bezittingen van de Rijkspostspaarbank, op 31 December 1908 aanwezig bij de Nederlandsche Bank.
- Q. Rekening, bedoeld bij art. 8 der Instructie voor den Directeur.
- R. Graphische voorstellingen.

AANTAL STAATSSCHULDBOEKJES.

Wegens het geringe aantal zijn de afbetaalde boekjes in de eerste maanden niet duidelijk weergegeven.



ANNUAL STATISTICAL REPORT

OF THE

STATE OF

NEW YORK

FOR THE

YEAR

1880

BY

THE

COMMISSIONERS

OF

THE

LAND OFFICE

ALBANY:

1881

PRINTED

BY

THE

UNIVERSITY

OF

THE

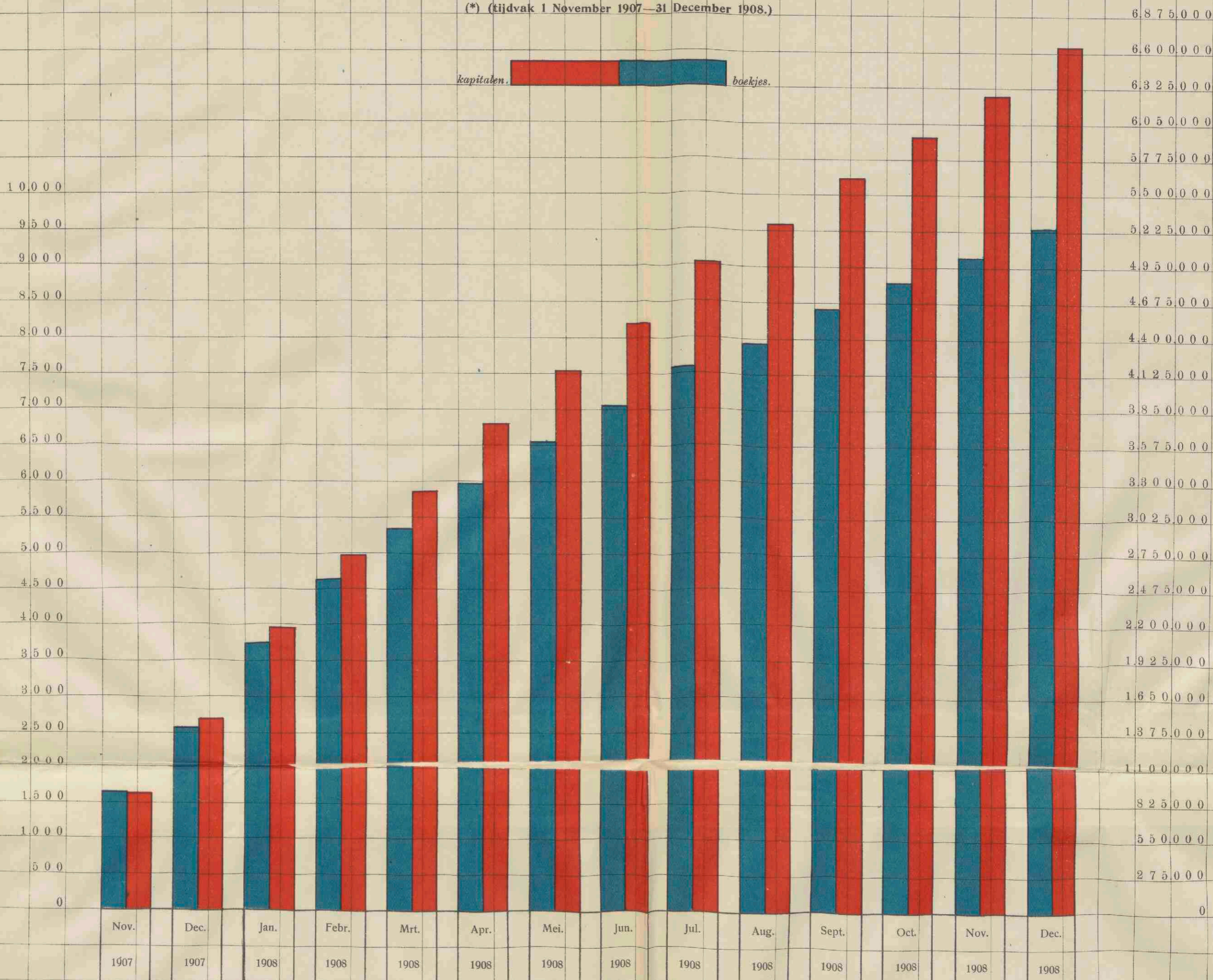
STATE

OF

AANTAL STAATSSCHULDBOEKJES IN OMLOOP

en het totaal van het op die boekjes ingeschreven kapitaal, op ultimo der maand.

(*) (tijdvak 1 November 1907—31 December 1908.)



(*) 1 November 1907 is de dag, waarop de Wet van 8 December 1906, Stbl. 319, in werking is getreden.

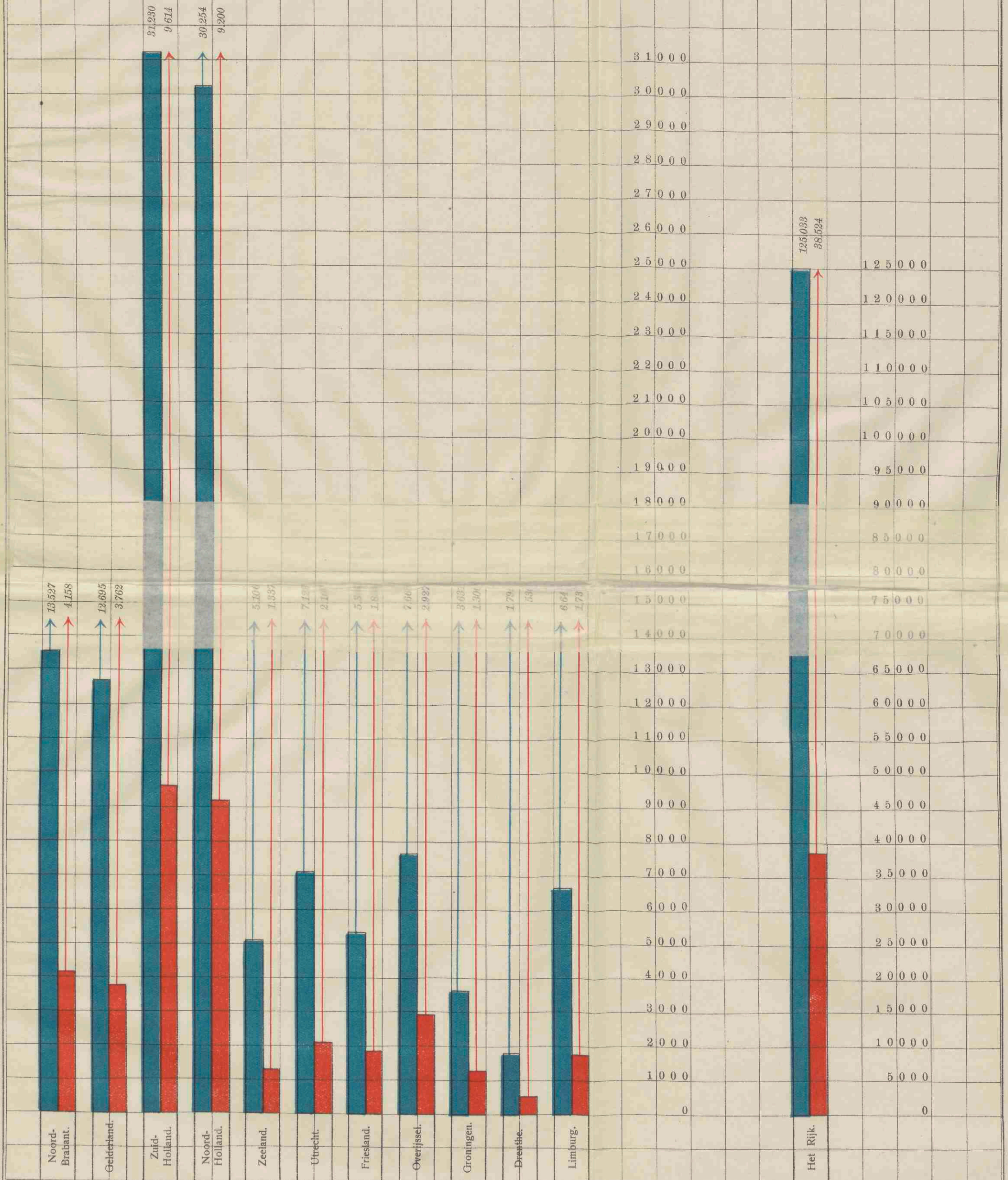


a. AANTAL DER BOEKJES, IN 1908 UITGEGEVEN.

b. AANTAL DIER BOEKJES, GESTELD TEN NAME VAN WERKLIEDEN.

provincie's gewijze
en
in het geheele Rijk

█ Aantal uitgegeven boekjes.
█ Aantal boekjes, gesteld ten name van werklieden.

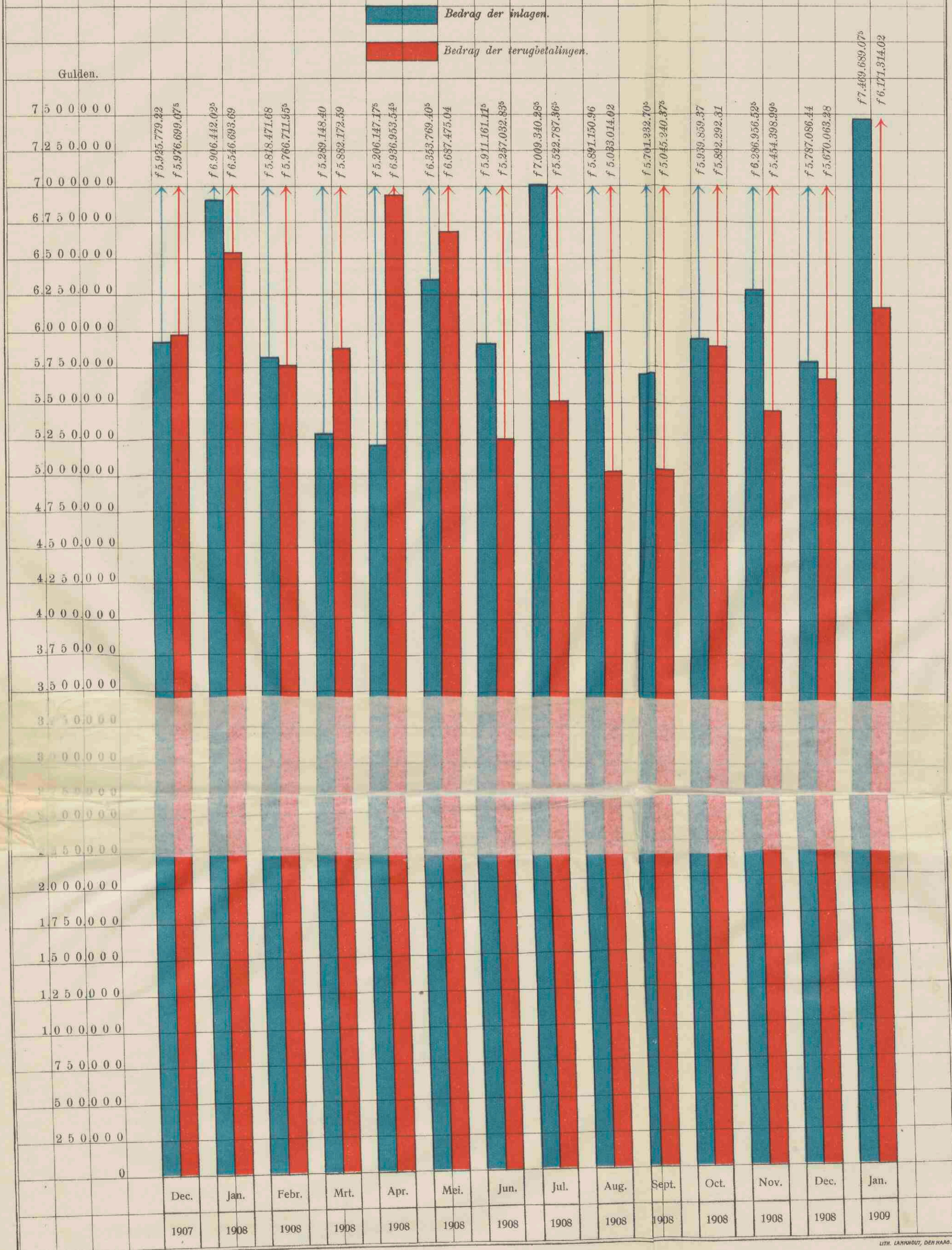


AANTAL DER HOUTEN EN IJZEREN WAGENEN

AANTAL DER HOUTEN EN IJZEREN WAGENEN

Jaar	Houten	Ijzeren
1850	10	5
1851	15	10
1852	20	15
1853	25	20
1854	30	25
1855	35	30
1856	40	35
1857	45	40
1858	50	45
1859	55	50
1860	60	55
1861	65	60
1862	70	65
1863	75	70
1864	80	75
1865	85	80
1866	90	85
1867	95	90
1868	100	95
1869	105	100
1870	110	105
1871	115	110
1872	120	115
1873	125	120
1874	130	125
1875	135	130
1876	140	135
1877	145	140
1878	150	145
1879	155	150
1880	160	155
1881	165	160
1882	170	165
1883	175	170
1884	180	175
1885	185	180
1886	190	185
1887	195	190
1888	200	195
1889	205	200
1890	210	205
1891	215	210
1892	220	215
1893	225	220
1894	230	225
1895	235	230
1896	240	235
1897	245	240
1898	250	245
1899	255	250
1900	260	255

VERGELIJKING PER MAAND, VAN HET BEDRAG DER INLAGEN EN DER TERUGBETALINGEN, GEDURENDE HET JAAR 1908.



THE UNIVERSITY OF CHICAGO
LIBRARY

THE UNIVERSITY OF CHICAGO
LIBRARY

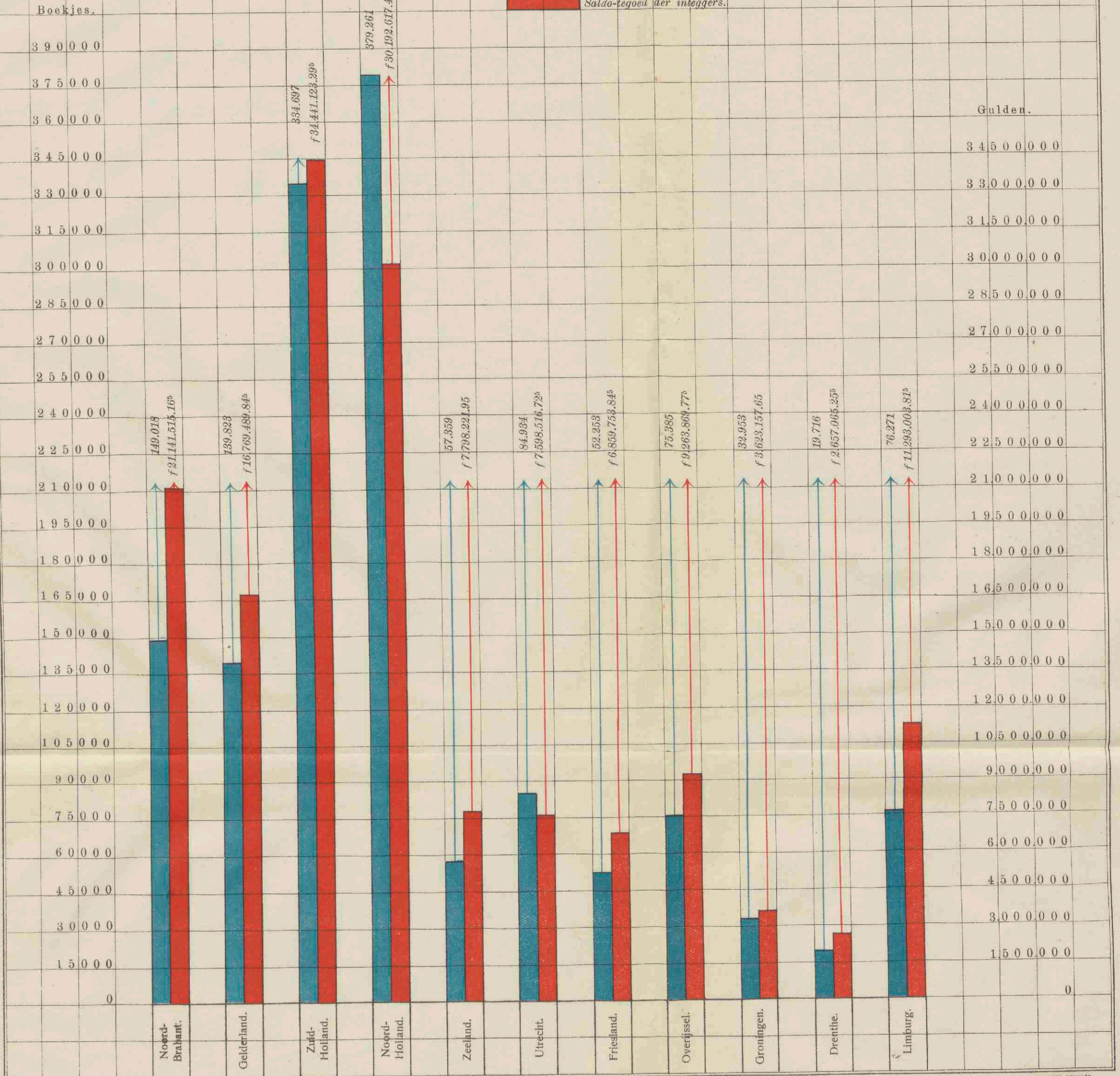
THE UNIVERSITY OF CHICAGO
LIBRARY

AANTAL BOEKJES, IN OMLOOP, EN SALDO-TEGOED DER INLEGGERS,

OP ULTIMO DECEMBER 1908.

in elke provincie afzonderlijk.

Aantal Boekjes in omloop.
Saldo-tegoed der inleggers.



REPORT ON THE PROGRESS OF THE
 RESEARCHES OF THE
 DEPARTMENT OF AGRICULTURE
 FOR THE YEAR 1880

[REDACTED]
 [REDACTED]



BEDRAG DER INLAGEN, DER TERUGBETALINGEN EN
VAN HET SALDO-TEGOED IN HET GEHEELE RIJK.

810 Millioen

780 id.

750 id.

720 id.

690 id.

660 id.

630 id.

600 id.

570 id.

540 id.

510 id.

480 id.

450 id.

420 id.

390 id.

360 id.

330 id.

300 id.

270 id.

240 id.

210 id.

180 id.

150 id.

120 id.

90 id.

60 id.

30 id.

0 id.

1881 1882 1883 1884 1885 1886 1887 1888 1889 1890 1891 1892 1893 1894 1895 1896 1897 1898 1899 1900 1901 1902 1903 1904 1905 1906 1907 1908

I.


T.

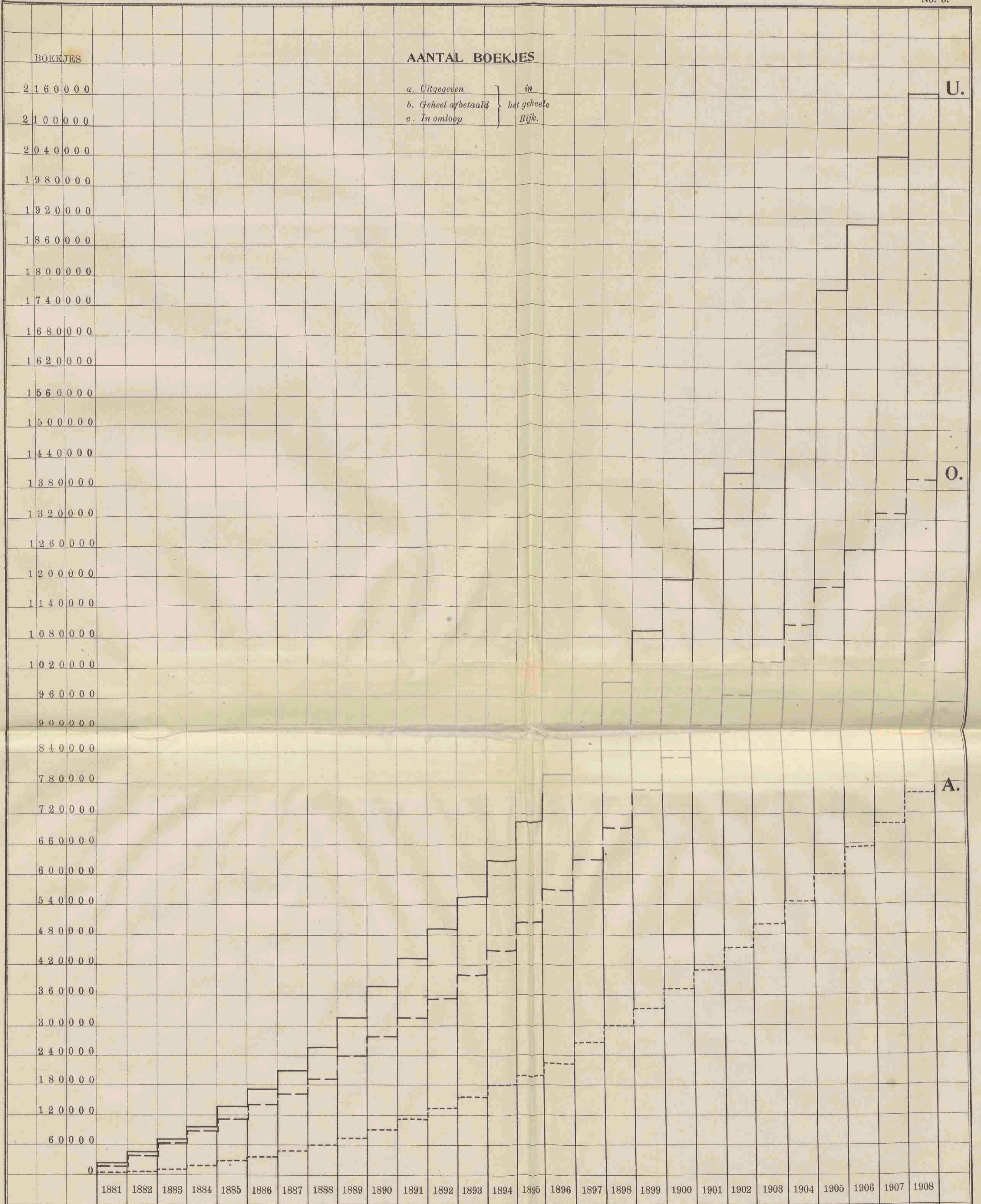
S.

I. Bedrag der Inlagen : f 7557.653.45

T. „ „ Terugbetalingen: „ 6433.070.01

S. Saldo - tegoed : „ 1638.334.74 (In dit saldo is een rente - bedrag van f 38.513.751.30).






U. Aantal der uitgegeven boekjes 2 169 241

A. Aantal der geheel afbetaalde boekjes 767 571

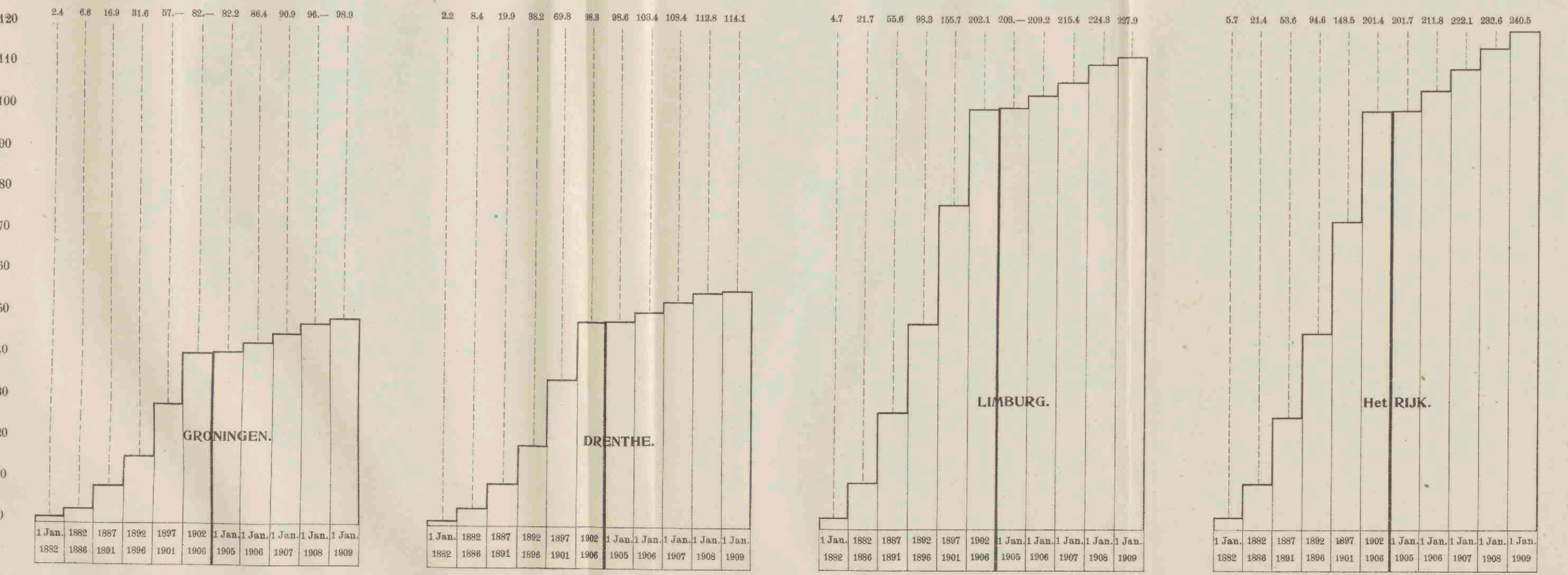
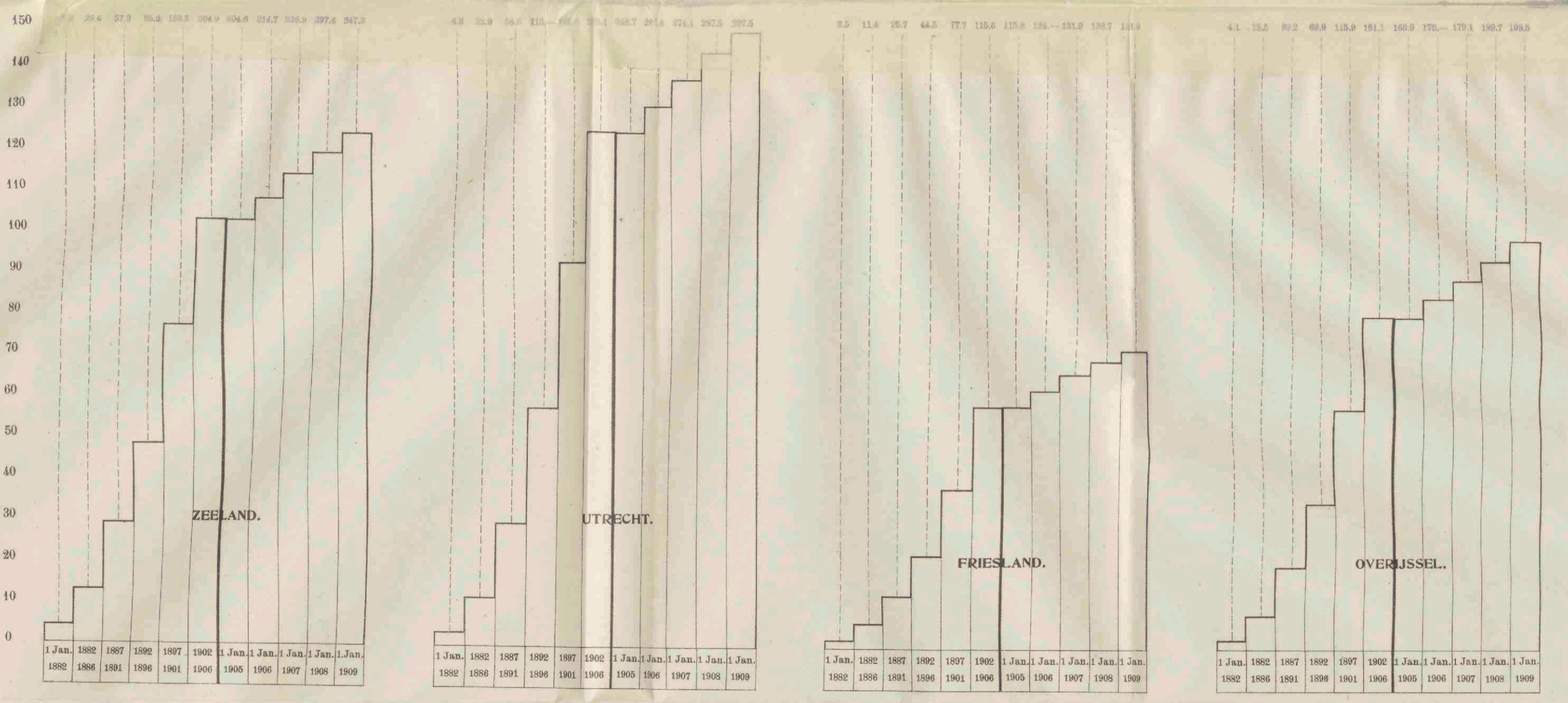
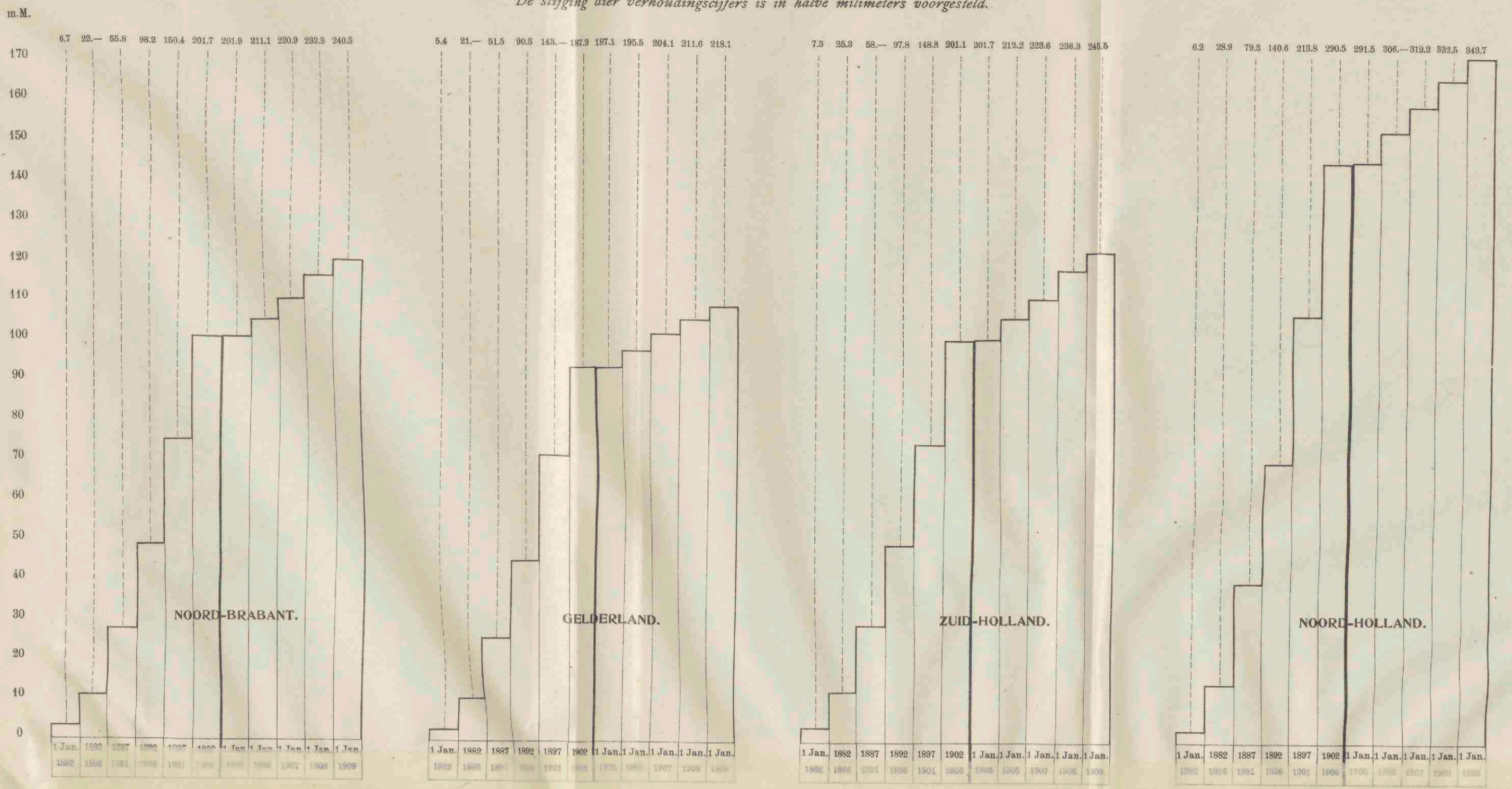
O. Aantal der in omloop zijnde boekjes 1 401 670



Verhouding tusschen het aantal inleggers en de bevolking.

De aanduidingen boven elke figuur geplaatst, hebben betrekking op het aantal (resp* 't gemiddelde van het aantal) inleggers, per 1000 inwoners.

De stijging dier verhoudingscijfers is in halve millimeters voorgesteld.



1885

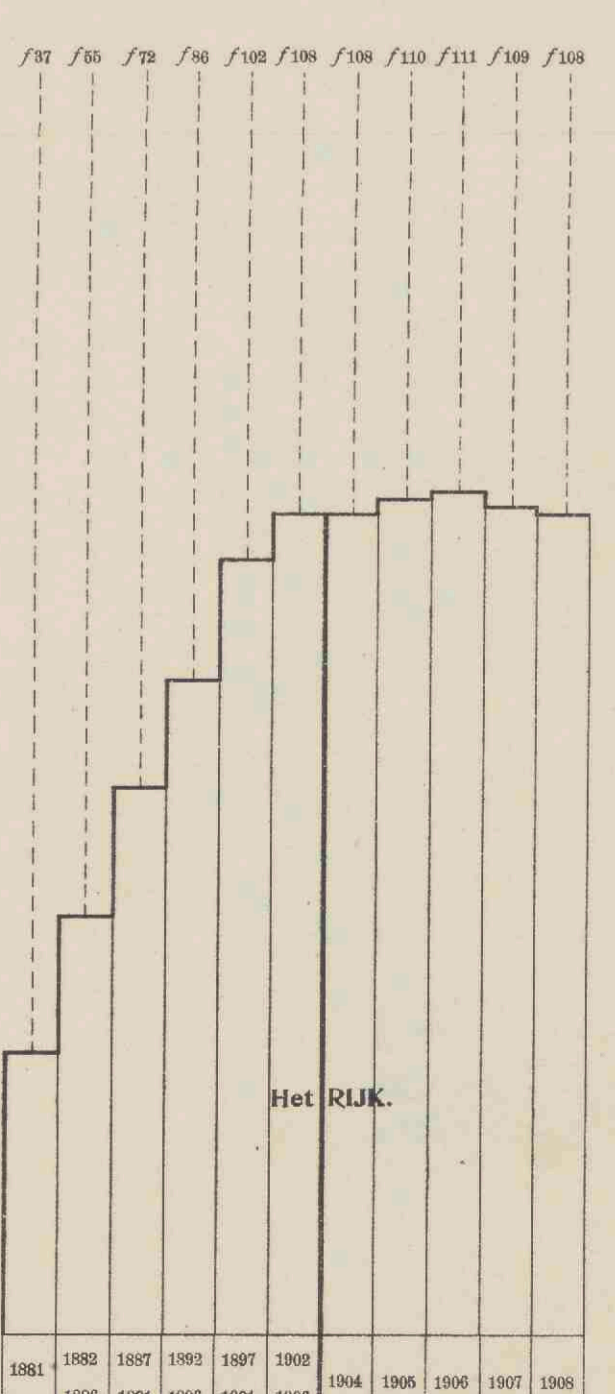
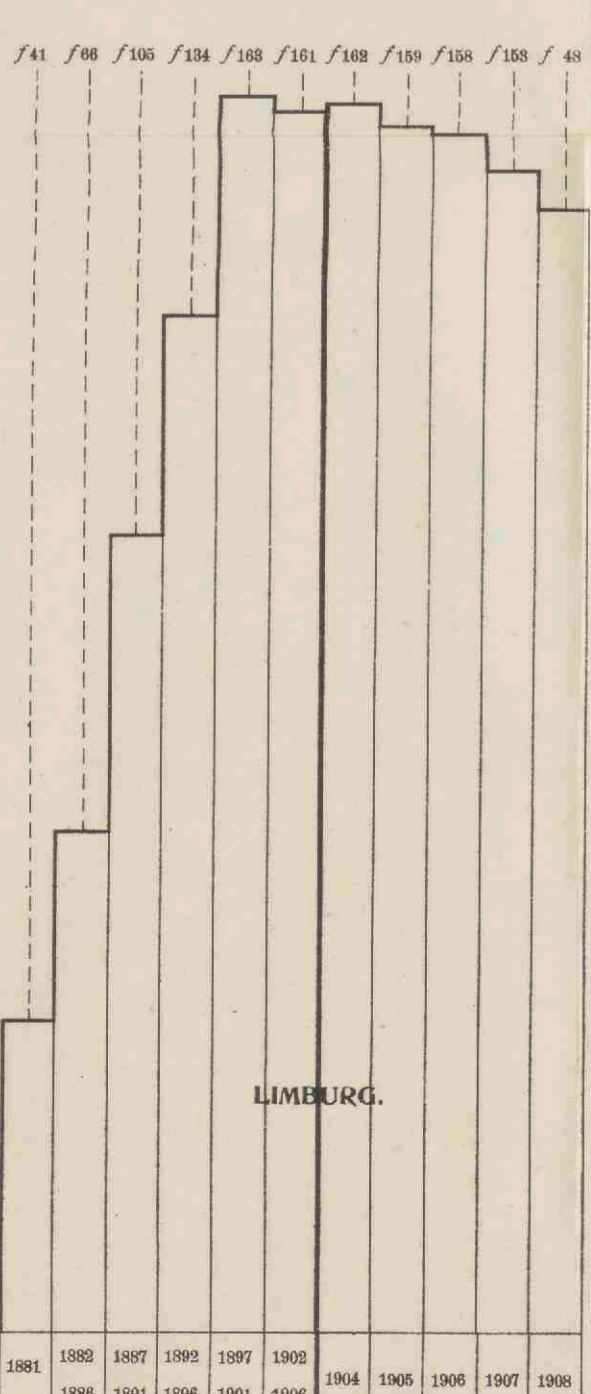
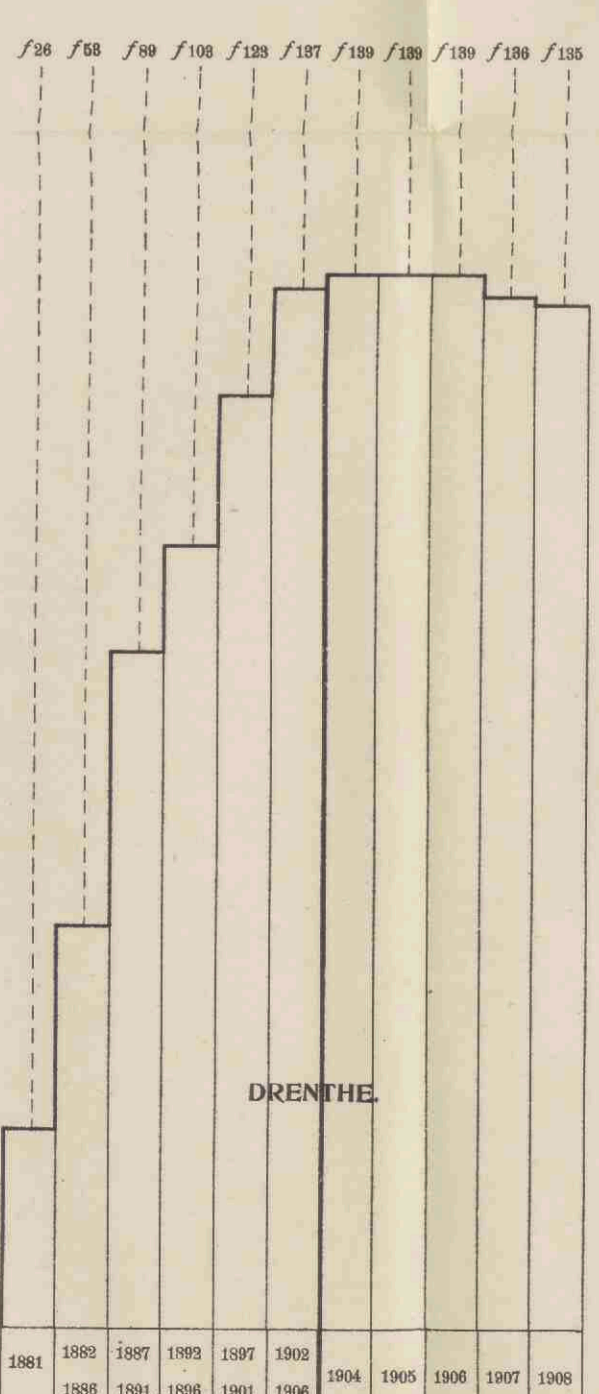
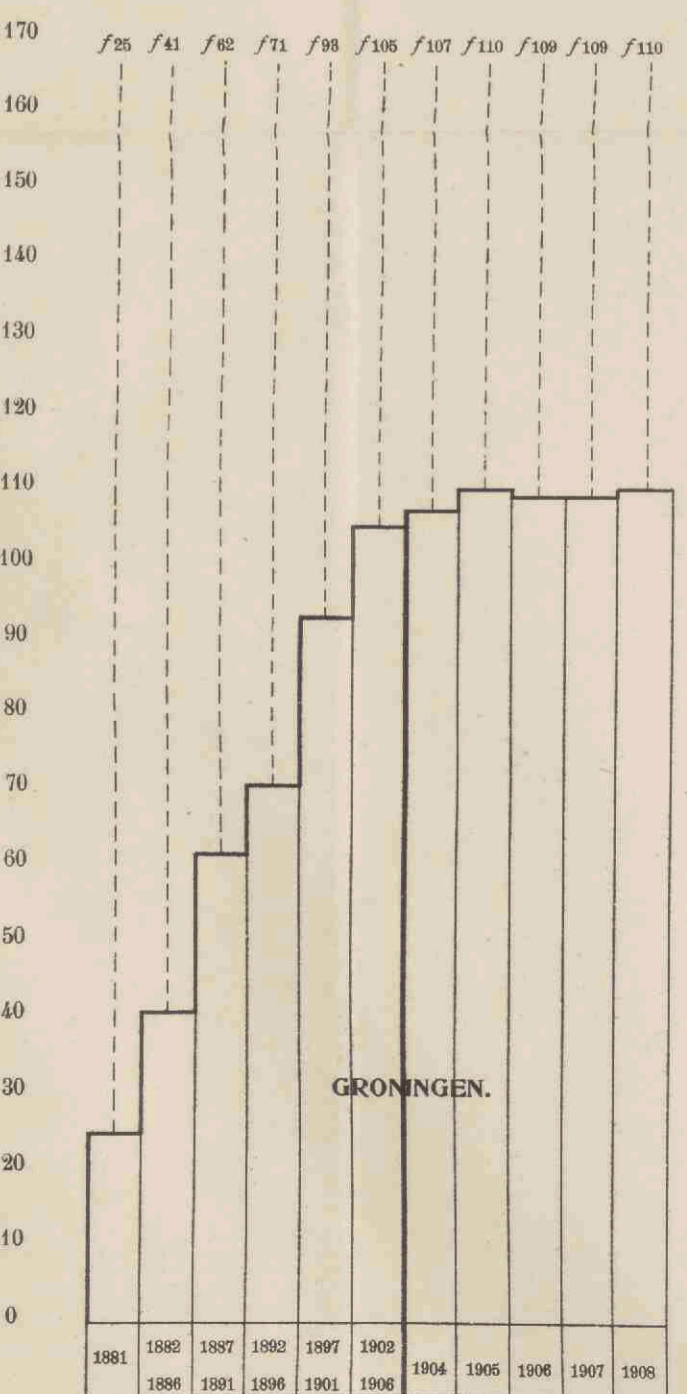
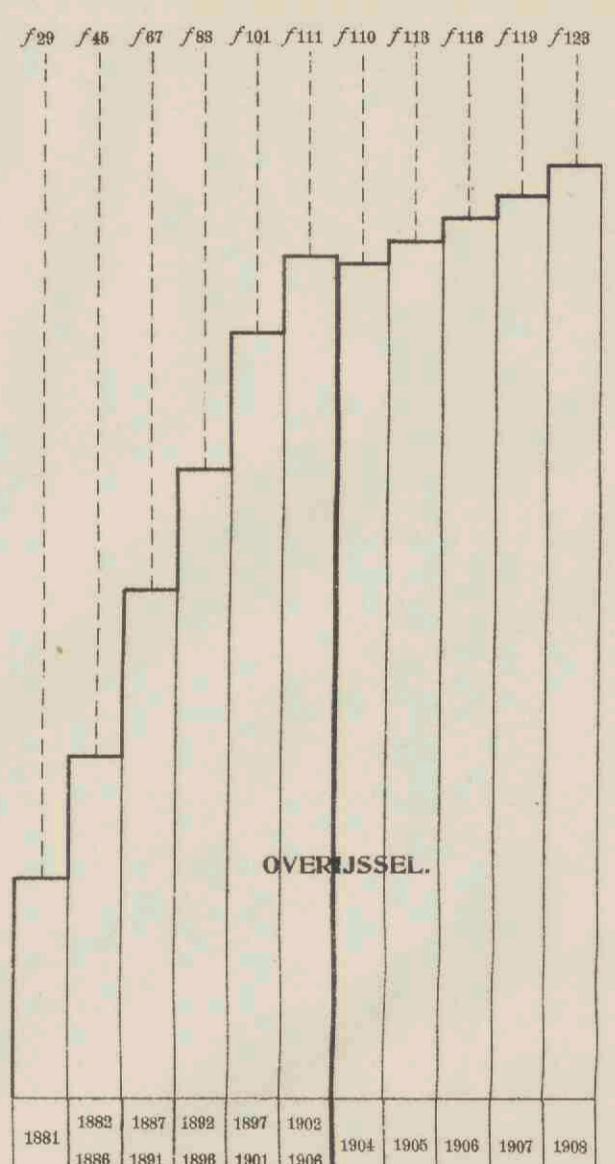
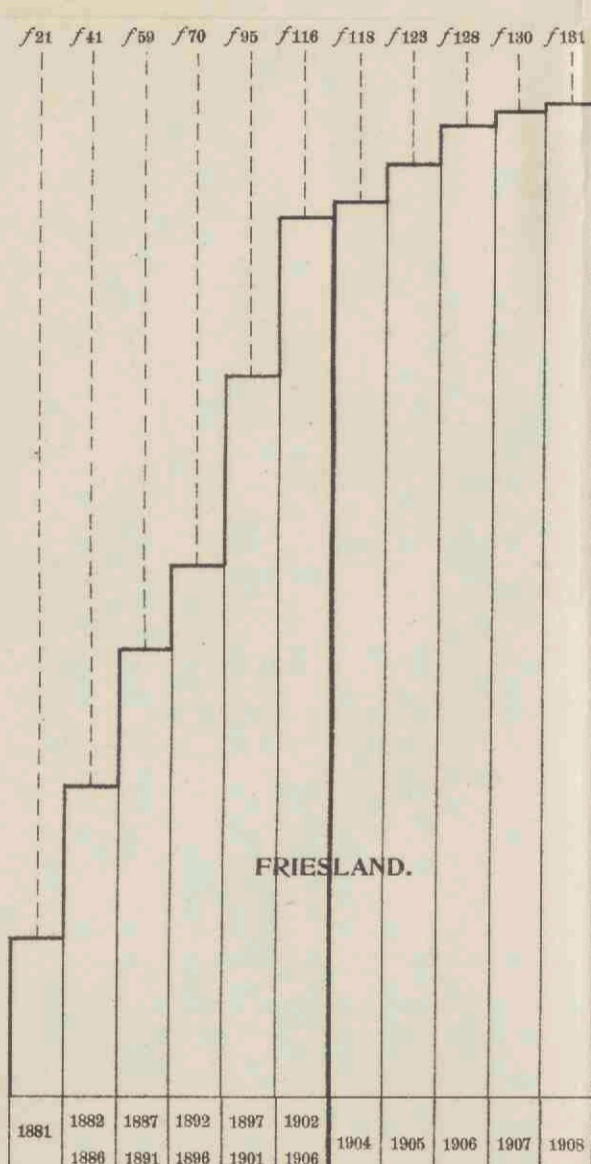
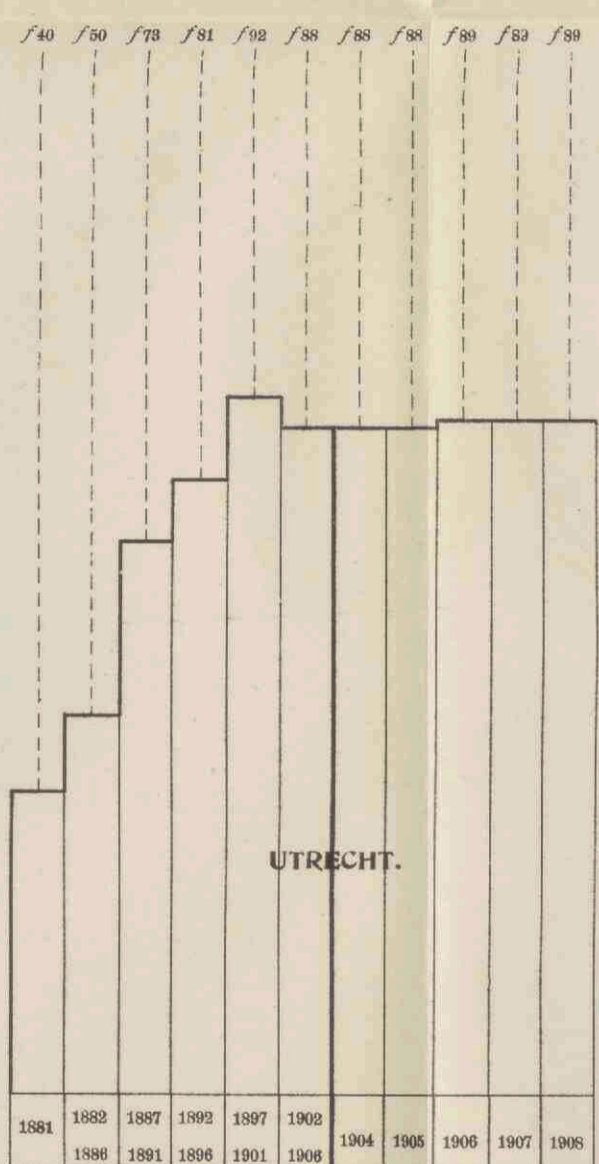
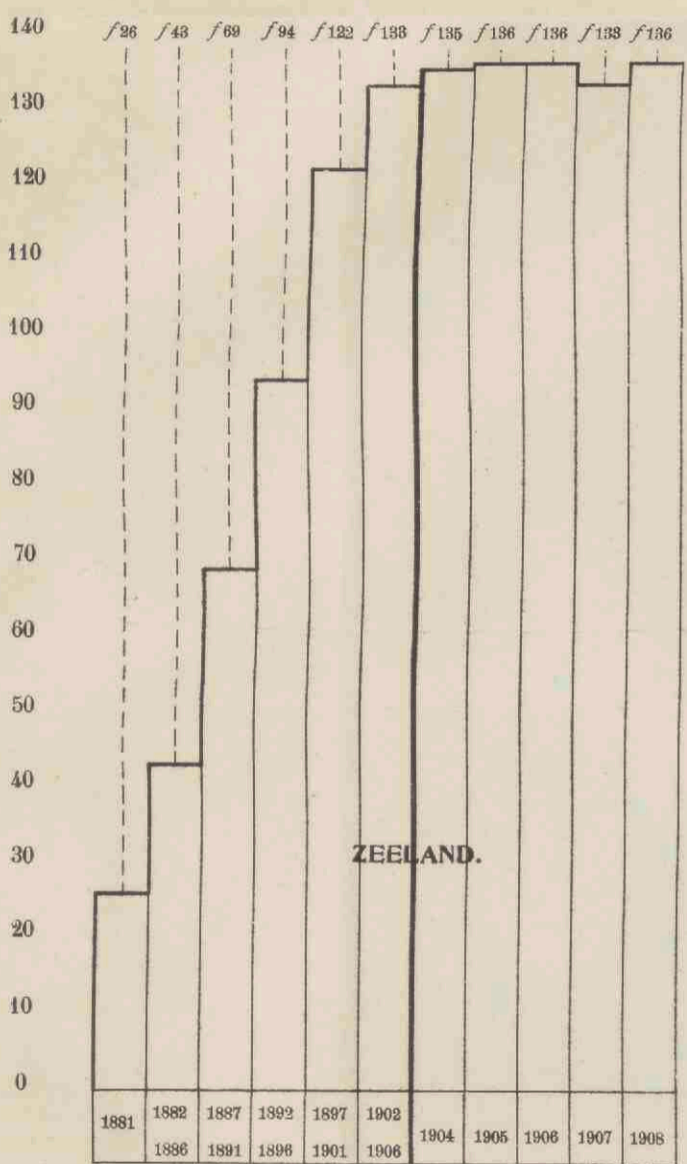
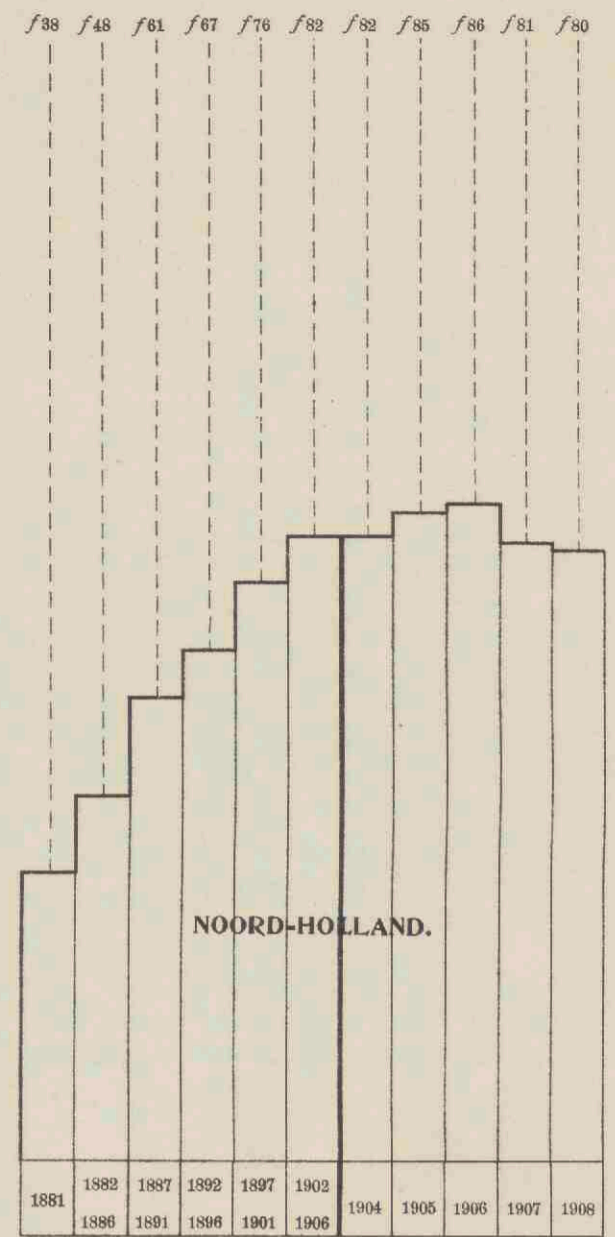
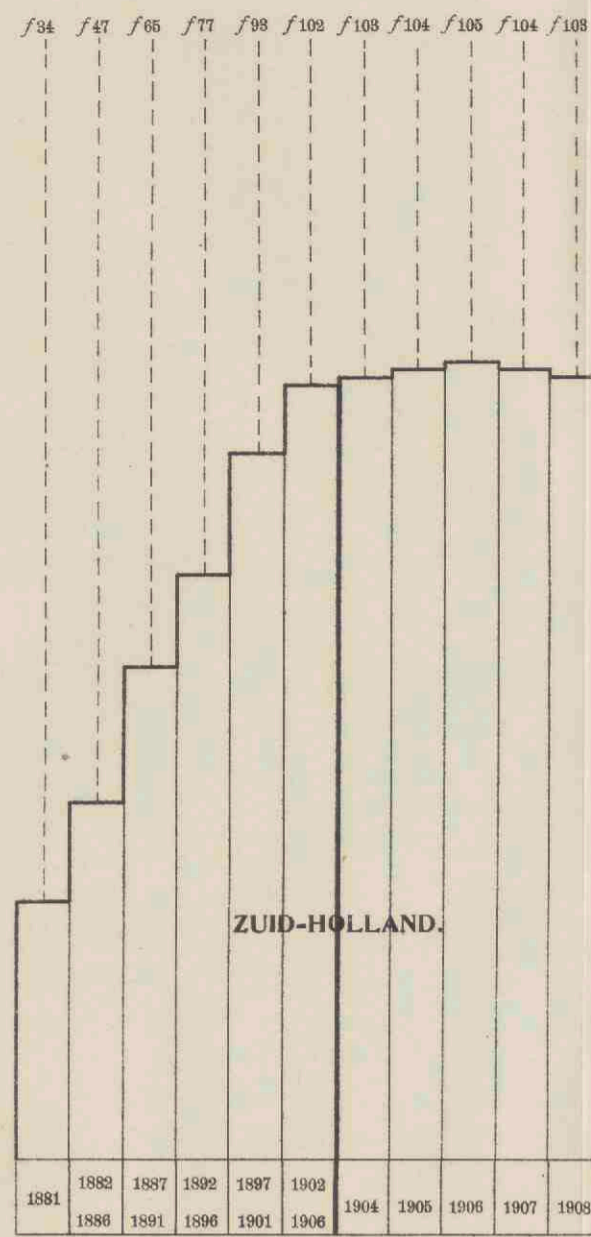
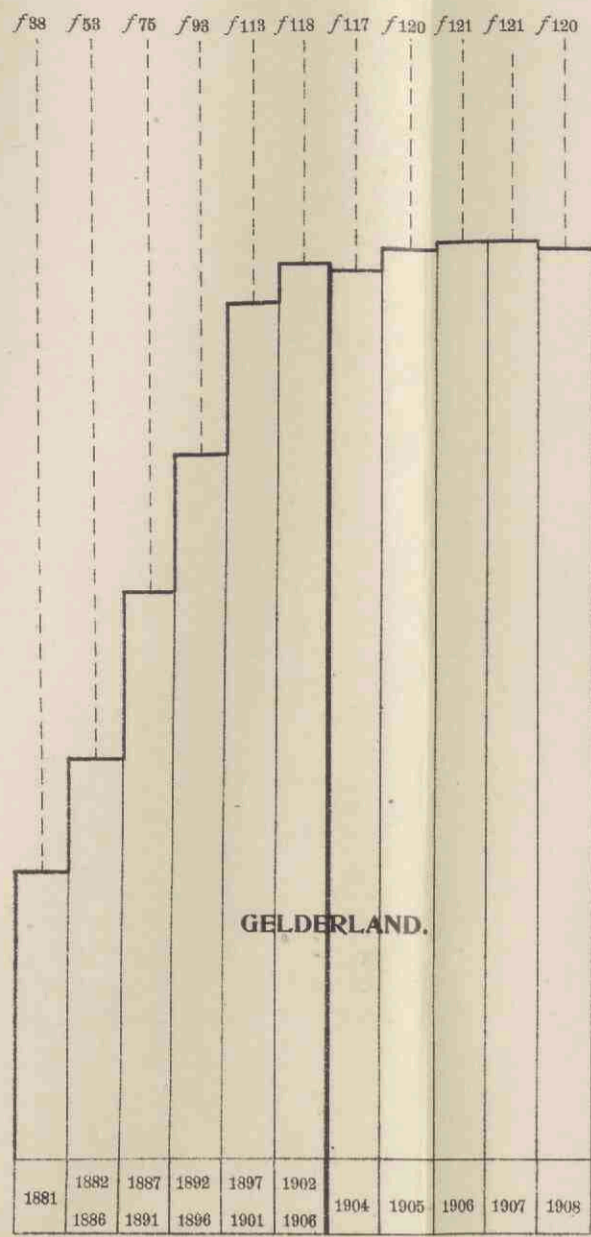
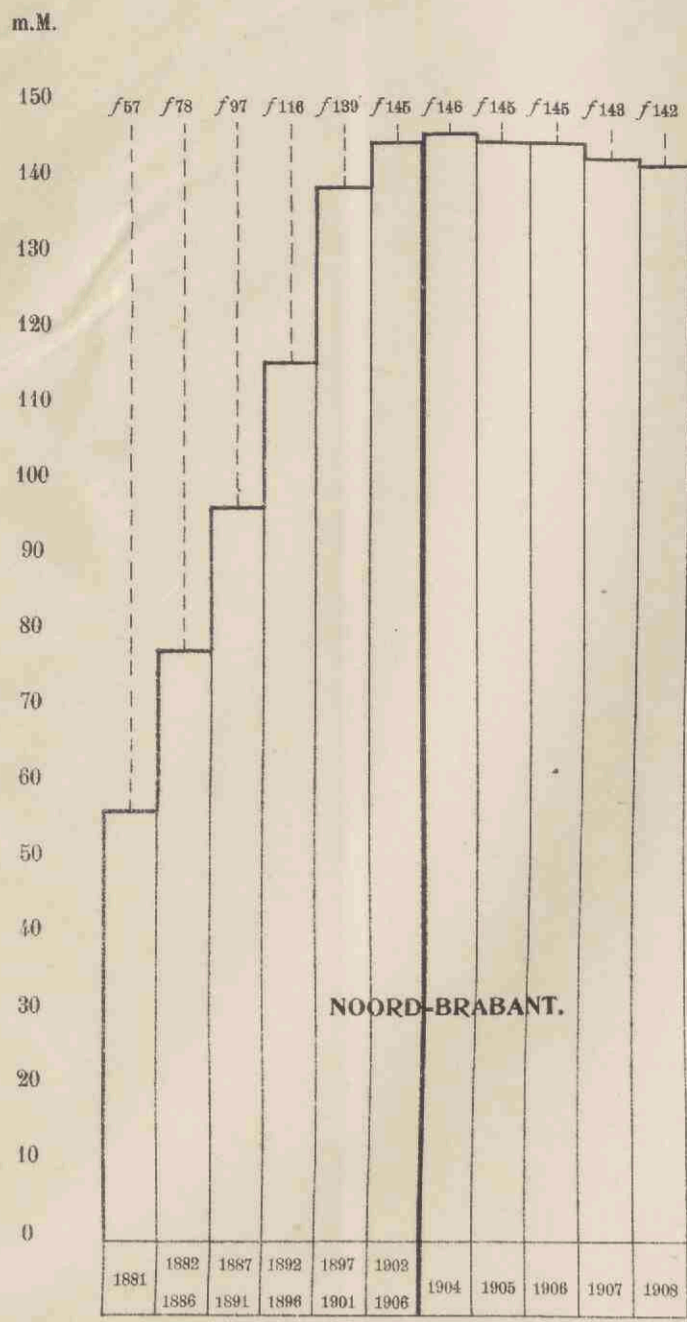
Received of the Treasurer of the
Board of Directors of the
City of New York
the sum of \$100.00
for the year ending
December 31, 1885

No.	Description	Amount
1	Jan 1 Balance	100.00
2	Jan 15	50.00
3	Jan 30	25.00
4	Feb 15	12.50
5	Feb 30	6.25
6	Mar 15	3.12
7	Mar 30	1.56
8	Apr 15	0.78
9	Apr 30	0.39
10	May 15	0.19
11	May 30	0.09
12	Jun 15	0.05
13	Jun 30	0.02
14	Jul 15	0.01
15	Jul 30	0.00
16	Aug 15	0.00
17	Aug 30	0.00
18	Sep 15	0.00
19	Sep 30	0.00
20	Oct 15	0.00
21	Oct 30	0.00
22	Nov 15	0.00
23	Nov 30	0.00
24	Dec 15	0.00
25	Dec 30	0.00
26	Total	100.00

Wm. H. ...

Beloop van het gemiddeld Saldo-tegoed in de hieronder aangeduide jaren, resp. tijdperken.

In elke figuur wordt een bedrag van 1 gulden voorgesteld door 1 millimeter.



Balance sheet for the year 1900

As at 31st Dec 1900

Assets

Particulars	Rs.	P.	As.
Fixed Assets			
Land and Buildings	1000	00	00
Plant and Machinery	500	00	00
Investments	200	00	00
Debtors	100	00	00
Stocks	50	00	00
Prepaid Expenses	20	00	00
Current Assets			
Debtors	100	00	00
Stocks	50	00	00
Prepaid Expenses	20	00	00
Liabilities			
Capital	1000	00	00
Reserves	500	00	00
Debtors	100	00	00
Stocks	50	00	00
Prepaid Expenses	20	00	00
Total	2000	00	00

Dr. J. D. D.

Dr. J. D. D.

Dr. J. D. D.