



Verslag aan de Koningin-Weduwe, Regentes van het Koninkrijk, betrekkelijk den Dienst der Rijkspostspaarbank in Nederland ...

<https://hdl.handle.net/1874/422521>

VERSLAG

AAN DE

KONINGIN

betrekkelijk den dienst der

RIJKSPOSTSPAARBANK

IN

NEDERLAND

OVER

1909.

GEDRUKT TER ALGEMEENE LANDSDRUKKERIJ.

Verkrijgbaar bij Gebr. VAN CLEEF te 's Gravenhage,
à f 0.50 per exemplaar.

VERSLAG

AAN DE

KONINGIN

betrekkelijk den dienst der

RIJKSPOSTSPAARBANK

IN

NEDERLAND

OVER

1909.



Aan
Haare Majesteit de Koningin.

De staat van inlagen en terugbetalingen, gesplitst naar groepen van gemeenten, is in het Jaarverslag niet meer opgenomen.

Het laten vervallen van dit uitgebreid gedetailleerd overzicht is gegrond op de overweging, dat de boekjes der Rijkspostspaarbank een *algemeen* karakter dragen, waardoor men op eenzelfde boekje *in het geheele Rijk* inlagen doen en terugbetalingen erlangen kan.

In de plaats van dezen staat is opgenomen een volledig overzicht betreffende de in- en afschrijvingen op spaarbankboekjes, welke in den loop des jaars in elke provincie hebben plaats gehad, benevens van het daaruit ontstane saldo-tegoed. Dit overzicht is gebracht onder het hoofd: „Aanteekeningen op de uitkomsten”, op blz. 18.

Op blz. 6 is thans vermeld het aantal in den loop van het betreffende dienstjaar uitgegeven, afbetaalde en in omloop gebleven spaarbankboekjes, verdeeld over de provinciën. Hierbij dient in het oog te worden gehouden dat het „aantal boekjes in omloop” achter elke provincie vermeld, niet vertegenwoordigt het aantal aldaar in omloop zijnde, doch het *restant* der, sedert 1881, in die provincie uitgerekte boekjes, waarvan er ook elders in omloop zijn.

Door opname van dat overzicht konden sommige gegevens in enkele bijlagen, zooals die tot dusver werden samengesteld, vervallen.

In enkele graphische voorstellingen is eveneens verandering gebracht. Wat betreft die der „verhouding tusschen het aantal inleggers en de bevolking” (n^o. 4) en die van „het gemiddeld saldo-tegoed per boekje” (n^o. 5), werden tot nog toe de verkregen resultaten, behalve voor het Rijk in zijn geheel ook voor elke provincie afzonderlijk in beeld gebracht. Dit laatste is thans vervallen, wijl de betrekkelijke graphische figuren, welke reeds een te groote afmeting hadden, nog in omvang zouden toenemen terwijl het bezigen van kleinere schalen slechts had kunnen geschieden ten koste van de duidelijkheid.

De nieuwe voorstelling, betrekking hebbende op het Rijk alleen, kon nu op grooter schaal worden gebracht en heeft daardoor aanmerkelijk aan duidelijkheid gewonnen, wijl de jaarlijksche verschillen veel beter uitkomen.

De stand der Staatsschuldboekjes op het einde van elke maand, over 1908 in twee graphische voorstellingen aangeduid, is thans op één tableau gebracht.

Volgens art. 1638^s van het arbeids-contract (Wet van 13 Juli 1907, *Staatsblad* n^o. 193, tot wijziging en aanvulling van de bepalingen in het Burgerlijk Wetboek omtrent huur van dienstboden en werklieden enz.) mag, bij schriftelijke overeenkomst of reglement, worden bedongen dat de werkgever een zeker bedrag van het loon (het zogenaamde *staangeld*) ten name van den arbeider bij de Rijkspostspaarbank zal beleggen, ten einde op dit bedrag de schadeloosstelling te kunnen verhalen, welke door den arbeider bij het eindigen der dienstbetrekking verschuldigd mocht zijn.

Wijzigingen
in de samenstelling
van het
Jaarverslag.

Wetgeving.

De Algemeene Maatregel van Bestuur, tot uitvoering van gemeld wetsartikel, werd vastgesteld bij Koninklijk besluit van 21 Maart 1908 (*Staatsblad* n^o. 88) terwijl het arbeidscontract, krachtens Koninklijk besluit van 21 October 1908 (*Staatsblad* n^o. 324) den 1sten Februari 1909 in werking is getreden.

Bij de wet van 1 Juli 1909 (*Staatsblad* n^o. 211) werd aan art. 9 der spaarbankwet, in verband met de bepalingen der artikelen 392, 397 en 398 van het Burgerlijk Wetboek toegevoegd de bepaling, dat inlagen, tot zekerheid van het voogdij-beheer ten behoeve van minderjarigen, worden verbonden door inschrijving van de rechterlijke uitspraak, waarbij het verband wordt bevolen of toegestaan, in de daartoe bestemde bescheiden der Rijkspostspaarbank; de gevolgen, aan dit verband verbonden, werden in hetzelfde artikel geregeld.

Voorts is de bevoegdheid tot het verkrijgen van terugbetaling der op spaarbankboekjes verschuldigde gelden toegekend aan degenen, die tot de opvraag daarvan bij in kracht van gewijsde gegane rechterlijke uitspraak zijn gerechtigd verklaard.

Voorschriften.

De artikelen 8 en 9 van het laatstelijk bij Koninklijk besluit van 9 Séptember 1907 (*Staatsblad* n^o. 248) gewijzigde Koninklijk besluit van 10 Januari 1881 (*Staatsblad* n^o. 2) tot uitvoering der Spaarbankwet, waarbij de toezending van kennisgevingen wegens inlagen van f 25 en hooger werd voorgeschreven, zijn ingetrokken bij Koninklijk besluit van 29 Januari 1909 (*Staatsblad* n^o. 20).

De afschaffing van die kennisgevingen was gegrond op de overweging, dat zij als contrôlemiddel niet voldaan hebben aan de verwachting, dat een groot deel der inleggers vooral ten plattelande aan de kennisgevingen geen aandacht schonk en dat daarom het nut niet geëvenredigd was aan den omvangrijken arbeid en de kosten.

Tevens is bij laatstgemeld Koninklijk besluit wijziging gebracht in artikel 20 van genoemden algemeenen maatregel van bestuur, betreffende het tijdstip, waarop de spaarbankboekjes ter rentebijdring behooren te worden ingezonden.

Verplichtend werd gesteld de afgifte van een ontvangbewijs, wanneer de postambtenaar — om welke reden ook — een boekje van den inlegger overneemt.

Samenwerking tusschen de Rijkspostspaarbank van Nederland en de Koloniale Postspaarbank van Suriname.

Met den Minister van Koloniën is den 6^{en} December 1909 overeengekomen, om — op een in onderling overleg nader vast te stellen datum — aan inleggers bij de Koloniale Postspaarbank van Suriname, die naar Nederland vertrekken of daar vertoeven, en aan inleggers bij de Nederlandsche postspaarbank, die naar Suriname vertrekken of daar vertoeven, de bevoegdheid te verleenen tot het doen overschrijven van hun tegoed op de Rijkspostspaarbank aldaar, en omgekeerd toe te staan hun tegoed op de Koloniale Postspaarbank daar te lande te doen overschrijven; een en ander met inachtneming van de daartoe vastgestelde regelen van gelijken aard als die, welke gelden voor de samenwerking tusschen de Rijkspostspaarbank hier te lande en de postspaarbank in Ned. O.-Indië.

Toezicht.

Bij Koninklijk besluit van 20 Maart 1909, n^o. 75, is, met ingang van 1 April van dat jaar, benoemd tot lid en voorzitter van den Raad van Toezicht op de Rijkspostspaarbank: de heer mr. F. S. VAN NIEROP, directeur der Amsterdamsche Bank te Amsterdam, ter vervanging van den heer J. W. C. TELLEGEN, aan wien, op dienzelfden datum, volgens den rooster voor periodieke aftredingen, als lid en voorzitter van dat College eervol ontslag is verleend.

Directie.

Op den 20^{sten} Januari 1909 overleed de Heer ARMAND P. TH. SASSSEN, die ruim 27 jaar directeur der Rijkspostspaarbank is geweest.

In zijne plaats werd tot directeur benoemd de heer P. J. F. DU BOIS, onderdirecteur, en tot onderdirecteur de heer mr. J. H. C. Busing te Amsterdam.

Onder den Directeur waren, aan het einde van 1909, ter Directie in dienst:

Personeel.

- 1 onderdirecteur;
- 1 referendaris;
- 1 hoofdcommies;
- 10 commiezen;
- 19 adjunct-commiezen, onder wie één vrouwelijke;
- 57 eerste-klerken, onder wie 40 vrouwelijke;
- 71 tweede-klerken, onder wie 37 vrouwelijke;
- 11 eerste-assistenten;
- 33 tweede-assistenten;
- 1 congierge;
- 8 boden, onder wie een dienstdoende als portier;
- 1 vaste knecht;
- 113 beampten op tijdelijken voet onder wie 6 vrouwelijke, voorts 1 dienstdoende als machinist,
1 als stoker, 1 als boekbinder en 2 als nachtwaker;
- 18 schrijvers op tijdelijken voet.

De heer J. D. D. PRUISSEN, candidaat-notaris, sinds 15 April 1908 buiten de personeelsorganisatie aan de Directie verbonden, bleef belast met speciale werkzaamheden in verband met het onderzoek naar de soliditeit van fondsen meer in het bijzonder naar de gestie van hypotheekbanken, voor zooveel hare pandbrieven tot het effectenbezit der Rijkspostspaarbank behooren.

Aan het einde van 1909 waren voor den dienst der Rijkspostspaarbank geopend: 1480 kantoren, te weten 329 post-, 65 bij- en 1086 hulppostkantoren. (Alleen het hulppostkantoor te Viane, ressorteerende onder het postkantoor Zierikzee, *niet*.)

Openstelling van kantoren voor den dienst der Rijkspostspaarbank.

De over 1909 verkregen resultaten blijken uit de volgende overzichten en tabellen, terwijl op blz. 16 eene algemeene beschouwing voorkomt.

Resultaten, over 1909, in verband met die van vroegere perioden.

Jaren, respectievelijk tijdperken.	B O E K J E S.					
	Uitgegeven:		Afbetaald:		In omloop gebleven:	
	in het jaar.	gemiddeld gedurende de ver- schillende tijd- perken.	in het jaar.	gemiddeld gedurende de ver- schillende tijd- perken.	op 31 Dec.	gemiddeld gedurende de ver- schillende tijd- perken.
Wat betreft 1881	23 773	"	942	"	22 831	"
" " 1882—1886	"	30 386	"	6 954	"	91 452
" " 1887—1891	"	51 196	"	15 372	"	242 588
" " 1892—1896	"	72 602	"	24 025	"	454 012
" " 1897—1901	"	102 080	"	35 126	"	762 146
" " 1902—1906	"	120 599	"	48 015	"	1 111 509
" " 1905	123 269	"	50 543	"	1 184 316	"
" " 1906	129 332	"	53 967	"	1 259 681	"
" " 1907	136 125	"	58 960	"	1 336 846	"
" " 1908	125 033	"	60 209	"	1 401 670	"

Wat betreft 1909, benevens elke provincie afzonderlijk:

Provincieën.	In omloop op ult. Dec. 1908.	Dienstjaar 1909.			In omloop op ult. Dec. 1909.
		Uitgegeven.	Afbetaald.	Saldo.	
Noordbrabant.	149 018	13 210	7 590	5 620	154 638
Gelderland.	139 823	12 375	7 214	5 161	144 984
Zuidholland	334 697	31 923	15 553	16 370	351 067
Noordholland	379 261	36 037	16 983	19 054	398 315
Zeeland.	57 359	4 871	2 584	2 287	59 646
Utrecht.	84 934	7 399	3 951	3 448	88 382
Friesland	52 253	5 497	3 366	2 131	54 384
Overijssel	75 385	7 680	3 853	3 827	79 212
Groningen.	32 953	3 743	2 608	1 135	34 088
Drenthe.	19 716	1 767	1 372	395	20 111
Limburg	76 271	6 051	4 534	1 517	77 788
Het Rijk	1 401 670	130 553	69 608	60 945	1 462 615

Het aantal in omloop zijnde boekjes *vermeerderde* dus in 1909 met 60 945 stuks of met 4.3 pct. In 1907 was het 77 165 of 6.1 pct., in 1908: 64 824 of 4.8 pct.

In verhouding tot de bevolking was het aantal boekjes over de provincieën verdeeld als volgt, met een gemiddeld aantal inlagen en terugbetalingen op elk boekje als in de laatste twee kolommen is vermeld:

Provinciën.	Aantal boekjes op 1000 zielen op ult. Dec. 1881.	Gemiddelde van het aantal boekjes op 1000 zielen over de tijdperken :					Aantal boekjes op 1000 zielen.					Vermeerdering.	Gemiddeld aantal inlagen op elk boekje in 1909.	Gemiddeld aantal terugbetalingen op elk boekje in 1909.
		1882	1887	1892	1897	1902	Op ult. Dec. 1905.	Op ult. Dec. 1906.	Op ult. Dec. 1907.	Op ult. Dec. 1908.	Op ult. Dec. 1909.	1908		
		1886	1891	1896	1901	1906						1909		
Noordbrabant	6.7	22.-	55.8	98.2	150.4	202.-	211.1	220.9	232.3	240.3	248.3	8.-	1.2	0.6
Gelderland	5.4	21.-	51.5	90.3	143.-	187.5	195.5	204.1	211.6	218.1	226.8	8.7	1.1	0.6
Zuidholland	7.3	25.3	58.-	97.8	148.8	201.6	212.2	223.6	236.3	245.5	252.7	7.2	1.3	0.8
Noordholland	6.2	28.9	79.3	140.6	213.8	291.-	306.-	319.2	332.5	343.7	359.9	16.2	1.5	0.8
Zeeland	8.2	25.6	57.3	95.9	153.5	205.1	214.7	226.9	237.4	247.3	256.6	9.3	1.3	0.5
Utrecht	6.3	22.9	58.6	115.-	185.6	249.4	261.4	274.1	287.5	297.5	306.-	8.5	1.3	0.7
Friesland	3.5	11.4	25.7	44.5	77.7	115.8	124.-	131.9	138.7	143.9	151.4	7.5	1.2	0.5
Overijssel	4.1	15.5	39.2	69.9	115.9	161.3	170.-	179.1	189.7	198.5	207.3	8.8	1.2	0.6
Groningen	2.4	6.6	16.9	31.6	57.-	82.1	86.4	90.9	96.-	98.9	104.-	5.1	1.1	0.6
Drenthe	2.2	8.4	19.9	38.2	69.8	98.5	103.4	108.4	112.8	114.1	116.1	2.-	0.9	0.5
Limburg	4.7	21.7	55.6	98.3	155.7	202.4	209.2	215.4	224.3	227.9	234.4	6.5	1.-	0.5
Het Rijk	5.7	21.4	53.6	94.6	148.5	201.7	211.8	222.1	232.6	240.5	249.9	9.4	1.3	0.7

N.B. De graphische voorstelling n°. 2 behoort hierbij.

Staangeldboekjes.

De boekjes, waarop het op pag. 2 bedoelde staangeld wordt ingeschreven, de z.g. „*Staangeldboekjes*,” zijn op duidelijke wijze onderscheiden van de gewone spaarbankboekjes en blijven in handen der werkgevers, aan wie het pandrecht is toegekend.

Het aantal van deze boekjes, dat tot nog toe werd afgegeven, is niet groot. Op 31 December 1909 toch, d. i. na elf maanden, waren er slechts 127 werkgevers, die te zamen 4440 dergelijke boekjes in handen hadden.

In de statistische tabellen der Beroepsstatistiek, bijlage E, is onder de betrekkelijke bedrijven afzonderlijk opgenomen het aantal afgegeven staangeldboekjes, terwijl een speciale tabel — bijlage K — een algemeen overzicht geeft, ook wat betreft het *bedrag*, dat den 31 December 1909 op de toen nog in omloop zijnde boekjes was ingeschreven.

Beroepsstatistiek
der nieuw toetredenen
inloggers.

De percentsgewijze verhouding — blijkende uit de splitsing der inleggers naar hunne bedrijven — tusschen het totaal der in 1909 ten name van werklieden uitgegeven boekjes en het algemeen totaal der in dat jaar uitgegeven boekjes, wordt uitgedrukt door het cijfer 34.4; vergeleken bij 1908, over welk jaar dit cijfer 30.8 was, eene stijging dus van 3.6.

Wat betreft de — dit punt rakende — gegevens betrekkelijk de provinciën afzonderlijk, doen Noord-Brabant, Gelderland, Zuid-Holland, Noord-Holland, Zeeland, Utrecht, Friesland, Overijssel, Drenthe en Limburg, een stijging zien, varicerende tusschen 0.3% (Friesland) en 6.9% (Noord-Holland), terwijl bij de provincie Groningen een daling valt te constateeren van 4% (Zie verder bijlage E.).

Het bedrag der inlagen en terugbetalingen over het geheele Rijk en per 1000 zielen bedroeg:

	<i>Inlagen:</i>	<i>Terugbetalingen:</i>
over 1881	f 263,41 ⁵	en f 67,24
gemiddeld over de jaren 1882—1886	954,81 ⁵	„ 605,55
„ „ „ „ 1887—1891	2 426,08 ⁵	„ 1 846,99
„ „ „ „ 1892—1896	4 376,99 ⁵	„ 3 364,17 ⁵
„ „ „ „ 1897—1901	7 314,07 ⁵	„ 6 084,71
„ „ „ „ 1902—1906	10 347,06 ⁵	„ 9 214,00
over 1905	10 989,03 ⁵	„ 9 860,23 ⁵
„ 1906	11 723,24 ⁵	„ 10 609,30 ⁵
„ 1907	12 040,78 ⁵	„ 11 654,29 ⁵
„ 1908	12 370,01 ⁵	„ 11 957,24
„ 1909	13 158,68 ⁵	„ 12 336,16

Het gezamenlijk getal en bedrag der inlagen waren:

Inlagen.

	Getal.	Bedrag.
in 1909	1 902 301 *)	f 77 014 243,90 **)
„ 1908	1 759 134	„ 72 100 766,08 ⁵
dus <i>meer</i> in 1909	143 167	f 4 913 477,81 ⁵

Het gemiddeld bedrag der inlagen aan de kantoren der posterijen, beliep:

in 1881	f 13,10
over de jaren 1882—1886	15,62 ⁵
„ „ „ 1887—1891	22,37
„ „ „ 1892—1896	26,83 ⁵
„ „ „ 1897—1901	33,24
„ „ „ 1902—1906	36,88
in 1905	37,42 ⁵
„ 1906	37,43 ⁵
„ 1907	38,85 ⁵
„ 1908	40,98 ⁵
„ 1909	40,48 ⁵

*) Zie de tabel op blz. 10.

**) Zie bijlage B.

OVERZICHT — provinciesgewijze — van het aantal inlagen, geschied aan de kantoren der postertijen, gesplitst naar het bedrag van elke inlage; alsmede van het aantal bedragen ter Directie als „inlagen” op spaarbankboekjes ingeschreven.

PROVINCIEËN.	Aantal inlagen, geschied aan de kantoren der postertijen:										Aantal inlagen, ter Directie op de spaarbankboekjes ingeschreven wegens:			Gezamen- lijk aantal inlagen.
	van f 1.—, in spaarbankzegels		in geld van								gemeente Groot- boek- renten.	renten, ver- schuldigd op staats- schuld- boekjes.	af- schrijvin- gen op staats- schuld- boekjes.	
	van 5 cent.	van 1 cent.	beneden f 1.	f 1 tot beneden f 10.	f 10 tot beneden f 100.	f 100 tot en met f 800.	boven f 800 tot en met f 1200.	boven f 1200 tot en met f 2400.	boven f 2400.	Totaal.				
Noordbrabant	4 777	12 212	10 787	68 771	73 410	24 863	880	74	20	190 794	113	3 138	802	194 347
Gelderland	3 244	6 226	5 148	48 625	71 066	19 691	709	81	22	154 812	96	2 857	333	158 098
Zuidholland	10 924	25 600	24 949	168 805	196 724	43 731	2 071	262	77	473 143	273	5 128	679	479 223
Noordholland	11 677	25 429	59 127	206 694	226 623	46 736	1 755	195	50	578 286	502	4 380	643	583 811
Zeeland	1 467	4 586	3 499	31 272	27 982	8 033	970	37	4	77 250	49	947	78	78 324
Utrecht	2 001	8 861	6 942	39 745	43 610	9 422	337	43	10	110 971	57	1 451	197	112 676
Friesland	759	1 881	3 417	23 200	25 740	7 995	373	44	8	63 417	18	818	95	64 348
Overijssel	1 022	2 839	4 232	32 219	44 901	11 328	343	45	14	96 993	42	1 274	154	98 463
Groningen	133	1 017	1 673	12 094	17 207	4 896	183	8	—	37 211	11	438	48	37 703
Drenthe	160	496	910	5 279	7 429	2 953	117	12	4	17 360	9	241	29	17 639
Limburg	1 610	6 341	3 334	25 527	29 949	8 970	293	35	10	76 078	55	1 399	132	77 664
Totaal	37 774	95 488	124 068	657 231	764 641	188 627	7 431	836	219	1 876 315	1 225	22 071	2 690	1 902 301
	133 262													
Percentsgewijze ver- houding tot het totaal (wat betreft den inleg aan de kantoren der postertijen)	7.1		6.6	35.—	40.8	10.1	0.4	—	—					

Het aantal inlagen, in zegels, bedroeg over 1908 8.1 pct. van het geheel aantal inlagen. Deze verhouding is dus, volgens bovenstaande tabel, thans, evenals ten vorigen jare, gedaald met 1.-pct.

Ook met betrekking tot het aantal inlagen, beneden f 10, viel er, vergeleken met het totaal der inlagen, over 1909 eene *vermindering* te constateeren = 0.5 pct.

Zooals sedert het in werking treden der instelling steeds het geval was, bleek, dat ook in 1909 de som, ingelegd gedurende de maand Januari, die, gemiddeld ingelegd gedurende de overige maanden, *belangrijk* heeft overtroffen. In Januari van dat jaar bedroeg n.l. het totaal der inlagen f 7 469 689,07⁵, dat der overige maanden gemiddeld f 6 319 800,33.

Het aantal der vereenigingen van allerlei aard, welke hare kasgelden bij de Rijkspostspaarbank beleggen, neemt voortdurend toe. Het bedroeg op 31 December 1909 : 8846. (Zie verder bijlage J).

Van de Rijkspostspaarbank is, overeenkomstig de bekende, in vorige Verslagen aangeduide regeling, door het Marine-personeel, buitenslands vertoovende aan boord van Ur. Ms. schepen, wederom op bevredigende wijze gebruik gemaakt.

In 1909 zijn er 687 nieuwe boekjes uitgegeven, tegen 757 in 1908, terwijl in 1909 is ingelegd een totaal bedrag van f 188 314,23⁵ tegen f 174 945,36 in 1908.

Getal en bedrag der terugbetalingen beliepen te zamen :

	Getal	Bedrag
	der terugbetalingen.	
in 1909	1 007 434 *)	f 72 200 238,15 ⁵ **)
„ 1908	997 874	„ 69 694 836,50
dus <i>meer</i> in 1909	9 560	„ 2 505 401,65 ⁵

Het gemiddeld bedrag der terugbetalingen aan de kantoren der postertijen beliep:

in 1881	f 37,35 ⁵
over de jaren 1882—1886	46,37
„ „ „ 1887—1891	53,26
„ „ „ 1892—1896	56,98
„ „ „ 1897—1901	67,18 ⁵
„ „ „ 1902—1906	70,11 ⁵
in 1905	70,89
„ 1906	71,56
„ 1907	72,25 ⁵
„ 1908	69,84 ⁵
„ 1909	71,66 ⁵

Ter zake van de terugbetalingen, n.l. of zij al dan niet rechtstreeks (d. i. *zonder* of *met* voorafgaande machtiging van den directeur der Rijkspostspaarbank) hebben plaats gehad, volgt op blz. 12 en 13 een opgaaf naar de verschillende provinciën:

*) Zie de tabel op blz. 12 en 13. **) Zie verder bijlage B.

Het inleggen door
vereenigingen.

Gebruik van de Rijkspost-
spaarbank door het
personeel der Zeemacht.

Terugbetalingen.

OVERZICHT — provinciesgewijze — van het aantal terugbetalingen, geschied aan de
aantal bedragen ter Directie als „terugbetalingen” op spaarbankboekjes

PROVINCIEËN.	AANTAL TERUGBETALINGEN, GESCHIED AAN								
	Beneden f 1.			f 1 tot beneden f 10.			f 10 tot en met f 50.		
	Recht- streeks.	Op order.	Totaal.	Recht- streeks.	Op order.	Totaal.	Recht- streeks.	Op order.	Totaal.
Noordbrabant	897	618	1 515	19 211	2 309	21 520	52 581	2 772	55 303
Gelderland	774	576	1 350	17 209	2 331	19 540	52 560	3 555	56 115
Zuidholland	3 929	1 680	5 609	61 482	5 338	66 820	151 272	5 923	157 195
Noordholland	4 400	2 374	6 774	76 514	6 168	82 682	171 072	6 422	177 494
Zeeland	257	165	422	4 685	648	5 333	13 805	893	14 698
Utrecht	802	466	1 268	14 511	1 294	15 805	32 602	1 632	34 234
Friesland	168	176	344	3 689	854	4 543	13 958	1 270	15 228
Overijssel	439	289	728	9 368	1 118	10 486	26 557	1 515	28 071
Groningen	125	145	270	2 730	721	3 451	12 013	917	12 930
Drenthe	49	55	104	1 120	361	1 484	4 644	584	5 228
Limburg	273	295	568	6 989	1 394	8 383	19 513	1 632	21 145
Totaal	12 118	6 839	18 952	217 508	22 539	240 047	550 527	27 115	577 642
Percentsgewijze verhouding tot het totaal (wat betreftde terugbetaling aan de postkantoren)	1.2	0.7	1.9	21.8	2.2	24.-	55.1	2.7	57.8

kantoren der posterijen, gesplitst naar het bedrag van elke terugbetaling; alsmede van het
afgeschreven.

DE KANTOREN DER POSTERIJEN.																		Aantal terugbetalingen, ter Directie op spaarbankboekjes afgeschreven, wegens	Gezamen- lijk aantal terug- betalingen.
Op order van betaling.										Totaal der			Aankoop van Nationale Schuld.	Inschrij- vingen op staats- schuld- boekjes.					
Boven f 50 tot beneden f 100.	f 100 tot en met f 800.	Boven f 800 tot en met f 1200.	Boven f 1200 tot en met f 2400.	Boven f 2400.	Recht- streeksche terug- be- talingen.	Terug- be- talingen, op order.	Totaal.												
2 816	16 602	1 421	183	19	72 639	26 740	99 379	11	1 037	100 427									
2 661	13 357	985	141	15	70 543	23 621	94 164	20	1 070	95 254									
4 785	29 768	2 634	515	71	216 683	50 714	267 397	35	2 039	269 471									
5 429	30 885	2 333	423	38	251 986	54 072	306 058	43	1 908	308 009									
1 037	5 379	565	89	6	18 747	8 782	27 529	2	373	27 904									
1 174	6 581	495	94	10	47 915	11 746	59 661	5	527	60 193									
992	5 433	572	80	8	17 815	9 385	27 200	„	334	27 534									
1 458	7 224	561	100	11	36 364	12 276	48 640	4	532	49 176									
705	3 365	292	36	1	14 868	6 182	21 050	„	179	21 229									
429	2 056	157	28	5	5 813	3 678	9 491	1	105	9 597									
1 237	6 087	589	209	7	26 775	11 450	38 225	6	409	38 640									
22 723	126 737	10 604	1 898	191	780 148	218 646	998 794	127	8 513	1 007 434									
2.3	12.7	1.1	0.2	—	78.1	21.9	—												

OVERZICHT — provinciesgewijze — van het aantal terugbetalingen, geschied aan de
aantal bedragen ter Directie als „terugbetalingen” op spaarbankboekjes

PROVINCIEËN.	AANTAL TERUGBETALINGEN, GESCHIED AAN								
	Beneden f 1.			f 1 tot beneden f 10.			f 10 tot en met f 50.		
	Recht- streeks.	Op order.	Totaal.	Recht- streeks.	Op order.	Totaal.	Recht- streeks.	Op order.	Totaal.
Noordbrabant	897	618	1 515	19 211	2 309	21 520	52 581	2 772	55 303
Gelderland	774	576	1 350	17 209	2 331	19 540	52 560	3 555	56 115
Zuidholland	3 929	1 680	5 609	61 482	5 338	66 820	151 272	5 923	157 195
Noordholland	4 400	2 374	6 774	76 514	6 168	82 682	171 072	6 422	177 494
Zeeland	257	165	422	4 685	648	5 333	13 805	893	14 698
Utrecht	802	466	1 268	14 511	1 294	15 805	32 602	1 632	34 234
Friesland	168	176	344	3 689	854	4 543	13 958	1 270	15 228
Overijssel	439	289	728	9 368	1 118	10 486	26 557	1 515	28 071
Groningen	125	145	270	2 730	721	3 451	12 013	917	12 930
Drenthe	49	55	104	1 120	361	1 484	4 644	581	5 225
Limburg	273	295	568	6 989	1 394	8 383	19 513	1 632	21 145
Totaal	12 113	6 839	18 952	217 508	22 539	240 047	550 527	27 115	577 642
Percentsgewijze verhouding tot het totaal (wat betreftde terugbetaling aan de postkantoren)	1.2	0.7	1.9	21.8	2.2	24.-	55.1	2.7	57.8

kantoren der posterijen, gesplitst naar het bedrag van elke terugbetaling; alsmede van het
afgeschreven.

DE KANTOREN DER POSTERIJEN.																		
Op order van betaling.													Totaal der			Aantal terugbetalingen, ter Directie op spaarbankboekjes afgeschreven, wegens		Gezamen- lijk aantal terug- betalingen.
Boven f 50 tot beneden f 100.	f 100 tot en met f 800.	Boven f 800 tot en met f 1200.	Boven f 1200 tot en met f 2400.	Boven f 2400.	Recht- streeksche terug- be- talingen.	Terug- be- talingen, op order.	Totaal.	Aankoop van Nationale Schuld.	Inschrij- vingen op staats- schuld- boekjes.									
2 816	16 602	1 421	183	19	72 639	26 740	99 379	11	1 037	100 427								
2 661	13 357	985	141	15	70 543	23 621	94 164	20	1 070	95 254								
4 785	29 768	2 634	515	71	216 683	50 714	267 397	35	2 039	269 471								
5 429	30 885	2 333	423	38	251 986	54 072	306 058	43	1 908	308 009								
1 037	5 379	565	89	6	18 747	8 782	27 529	2	373	27 904								
1 174	6 581	495	94	10	47 915	11 746	59 661	5	527	60 193								
992	5 433	572	80	8	17 815	9 385	27 200	„	334	27 534								
1 458	7 224	561	100	11	36 364	12 276	48 640	4	532	49 176								
705	3 365	292	36	1	14 863	6 182	21 050	„	179	21 229								
429	2 056	157	28	5	5 813	3 678	9 491	1	105	9 597								
1 237	6 087	589	209	7	26 775	11 450	38 225	6	409	38 640								
22 723	126 737	10 604	1 898	191	780 148	218 646	998 794	127	8 513	1 007 434								
2.3	12.7	1.1	0.2	—	78.1	21.9	—											

Het getal rechtstreeksche terugbetalingen, in verhouding tot dat der terugbetalingen op orders, verminderde in 1909 met 1.2 pct.

In het derde kwartaal van 1909 werd het meest ingelegd en het minst terugbetaald.

Van de in 1885 geopende gelegenheid, om de overbrenging van aanvragen om terugbetaling en die der betrekkelijke orders tot terugbetaling door middel van de telegraaf te bespoedigen, werd wederom in ruime mate gebruik gemaakt. In 1909 werden n.l. door bemiddeling van de telegraaf 3416 orders van betaling afgegeven, tot een bedrag van f 949 693,39⁵.

Het aantal boekjes dat in 1909 wegens het overlijden der betrokken inleggers, door geheele afbetaling uit den omloop werd getrokken, bedroeg 7275.

Tegoed en Rente.

Onder de terugbetalingen is begrepen, wegens aan de inleggers *uitgekeerde* rente op geheel afbetaalde boekjes, eene som van f 113 431,80

Wegens rente werd aan het einde des jaars op de boekjes *bijgeschreven* 3 857 318,26

Zoodat de som der *uitgekeerde* en *bijgeschreven* rente bedraagt . . . f 3 970 750,06

Over 1908 bedroeg die som 3 736 754,16

Dus *meer* in 1909 f 233 995,90

Het *tegoed* der inleggers bedroeg aan het einde van 1909 f 160 423 090,54⁵

Aan het einde van 1908 bedroeg het 151 638 334,74

Zoodat het vermeerderde met f 8 784 755,80⁵

Gemiddeld saldo-
tegoed.

Het gemiddeld saldo-tegoed, beliep:

In 1905, per boekje: f 109,71 en per hoofd der bevolking: f 23,23

„ 1906 „ „ 110,88⁵ „ „ „ „ „ 24,63

„ 1907 „ „ 108,83⁵ „ „ „ „ „ 25,32

„ 1908 „ „ 108,18⁵ „ „ „ „ „ 26,03

„ 1909 „ „ 109,68 „ „ „ „ „ 27,41

Staatsschuld-
boekjes.

Wet van 8 Dec. 1906.
(*Stbl.* n^o. 319).

De resultaten van den, met 1 Nov. 1907 in werking getreden, dienst der Staatsschuldboekjes blijken uit het navolgende:

In 1907 zijn ingekomen 2747 aanvragen om *inschrijving*, tot een nominaal bedrag ad f 1 501 600,00

„ 1908 „ „ 10517 „ „ „ „ „ „ 5 786 150,00

„ 1909 „ „ 8513 „ „ „ „ „ „ 4 855 750,00

Totaal . . . f 12 143 500,00

In 1907 zijn ingekomen	11 aanvragen om afschrijving, tot een nominaal bedrag ad f	20 450,00
" 1908 " " "	985 " " " " " " " " " "	609 400,00
" 1909 " " "	2689 " " " " " " " " " "	1 701 950,00
Totaal . . .		f 2 331 800,00

Voorts werd door één houder van een Staatsschuldboekje de levering gevorderd eener inschrijving in het Grootboek der 3%^o's Nationale Schuld, tot een nominaal bedrag van f 100.

Op ultimo Februari 1909 werd een bedrag van f 92 605,73 en op ultimo Augustus 1909 een bedrag van f 120 429,96 aan halfjaarlijksche rente van kapitalen ingeschreven op Staatsschuldboekjes, aan het spaarbank-tegoed der inleggers toegevoegd. (Zie verder bijlage L.)

Van de bij de wet van 20 Juli 1895 (*Staatsblad* n^o. 135) aan de inleggers verleende bevoegdheid om — door tusschenkomst van de Rijkspostspaarbank — Nationale Schuld aan te koopen, is 127 maal gebruik gemaakt.

Aankoop van
Nationale Schuld,
ten behoeve van
inleggers.

Er werden aangekocht:

a. Inschrijvingen op naam in het 2½ pct.'s Grootboek der Nationale Schuld tot een nominaal bedrag van	f	26 500
b. Inschrijvingen op naam in het 3 pct.'s Grootboek der Nationale Schuld tot een nominaal bedrag van		54 600
c. 2½ pct.'s certificaten Nationale Schuld, tot een nominaal bedrag van		6 700
d. 3 " " " " " " " " " "		4 200
e. 3 " obligatiën " " " " " " " "		24 400

In 't geheel is er dus, ten behoeve van inleggers, aan Nationale Schuld, in verschillende vormen een nominaal bedrag van f 116 400 aangekocht.

In welke mate — sinds daartoe bij bovengenoemde wet de gelegenheid werd geopend — aankoop van Nationale Schuld (inschrijvingen, certificaten of obligatiën) heeft plaats gevonden ten bate en ten verzoeken van inleggers, blijkt uit het volgende overzicht:

Over het tijdperk 1896—1904 werden, ten behoeve van inleggers, 2169 kooporders uitgevoerd tot een nominaal bedrag van f	1 849 300
In 1905 " " " " " 520 " " " " " " "	462 000
" 1906 " " " " " 678 " " " " " " "	584 400
" 1907 " " " " " 628 " " " " " " "	554 700
" 1908 " " " " " 179 " " " " " " "	160 400
" 1909 " " " " " 127 " " " " " " "	116 400
Totaal 4301 " " " " " " "	f 3 727 200

Ingevorderde
renten van Grootboek-
Inschrijvingen, aangekocht
ten behoeve van Inleggers.

Tengevolge van de inning der renten, wegens de inschrijvingen in een der Grootboeken van de Nationale Schuld, door tusschenkomst van de Rijkspostspaarbank verkregen (eene inning, welke plaats vond krachtens daartoe door de belanghebbenden verstrekte speciale machtiging), is, in 1383 posten, een bedrag van f 32 201,50 als gewone inleg op spaarbankboekjes bijgeschreven.

Samenwerking
tusschen de Rijkspostspaarbank hier
te lande, en de Postspaarbank in Ned.
Oost-Indië.

Ingevolge de daartoe in 1906 vastgestelde regeling werden, sedert dat jaar overgedragen:

1°. Op de Postspaarbank in Nederl. Oost-Indië:

in 1906:	1 boekje met een saldo van	f	817,—
" 1907:	61 boekjes " " " " "		19 749,92 ⁵
" 1908:	136 " " " " "		49 847,20 ⁵
" 1909:	155 " " " " "		68 925,46 ⁵

2°. Op de Rijkspostspaarbank in het moederland:

in 1906:	17 boekjes met een saldo van	f	8 221,14
" 1907:	426 " " " " "		247 877,63 ⁵
" 1908:	468 " " " " "		249 892,82
" 1909:	508 " " " " "		238 529,49 ⁵

Internationale Spaarbankdienst.

Ingevolge de overeenkomst, den 8sten November 1902 tusschen Nederland en België gesloten, met betrekking tot de overdracht, alsmede de terugbetaling van gelden, hetzij in de Nederlandsche Rijkspostspaarbank, hetzij in de Belgische *Caisse générale d'Épargne et de Retraite* ingelegd, werden in 1909:

a. overgedragen op onze Rijkspostspaarbank:

69 Belgische boekjes, ten gezamenlijke bedrage van f 14 111,93, uitmakende het geheele tegoed dier boekjes;

b. overgedragen op de Belgische *Caisse générale d'Épargne et de Retraite*:

101 Nederlandsche boekjes, te zamen, ad f 26 450,19.

Er hadden plaats in Nederland:

c. 159 terugbetalingen op Belgische boekjes, in totaal bedragende f 35 806,46;

in België:

d. 220 terugbetalingen op Nederlandsche boekjes, tot een bedrag van f 30 067,46⁵.

Aanteekeningen
op de uitkomsten.

Viel in het dienstjaar 1908, vergeleken met het daaraan voorafgaande, eene vermindering te constateeren zoowel wat betreft het aantal inlagen als het aantal nieuw afgegeven spaarbankboekjes, het jaar 1909 wijst in nagenoeg alle opzichten een aanmerkelijken vooruitgang aan. In het afgelopen jaar werden, vergeleken bij 1908, 143 167 inlagen méér ingeschreven en 5520 spaarbankboekjes méér afgegeven. Aan het einde van 1908 bleek, dat het gemiddeld saldo per boekje met f 0,65 gedaald was, terwijl 1909 eene *stijging* aanwijst van f 1,49⁵.

Wat betreft de *percentsgewijze* vermeerdering van het saldo-tegoed valt, blijkens het overzicht, bijlage II, op te merken, dat die van 1907 af kleiner was dan vóór dien tijd. Deze vermindering is echter geenszins toe te schrijven aan achteruitgang. Sedert 1907 toch worden belangrijke bedragen aan de spaarbankboekjes onttrokken, om te worden omgezet in inschrijvingen op Staatsschuldboekjes. Ter beoordeeling van den meerderen of minderen bloei dient tegenwoordig de aandacht aan *beide* wijzen van sparen te worden gewijd. Dit doende komt men, bij beschouwing der hoofdcijfers van bijv. de 5 laatste jaren, tot het volgende gunstige resultaat:

Jaren.	Sparbankboekjes.		Staatsschuldboekjes.	
	Aantal.	Ingeschreven saldo.	Aantal.	Ingeschreven saldo.
1905	1 184 316	f 129 929 573,64 ⁵	—	—
1906	1 259 681	139 688 285,97 ⁵	—	—
1907	1 336 846	145 495 650,99 ⁵	2 569	f 1 481 150
1908	1 401 670	151 638 334,74	9 509	6 640 700
1909	1 462 615	160 423 090,54 ⁵	12 422	9 794 400

Berekend naar den koers der betrekkelijke Schuld, op 31 December 1909, hadden de titularissen van Staatsschuldboekjes te vorderen f 8 931 258,50. (Aan het einde van 1908 was dit f 5 970 404 34⁵).

In totaal was, op 31 December 1909, aan de inleggers dus feitelijk verschuldigd f 169 354 349,04⁵; vertegenwoordigende een vermeerdering op spaarbankboekjes van . . . f 8 784 755,80⁵
 en op Staatsschuldboekjes 2 960 854,15⁵

Derhalve een totale tegoed-vermeerdering van f 11 745 609,96

De hoogste tegoed-vermeerdering kwam tot dusver voor in 1904 en bedroeg toen f 10 910 890,77⁵.

Uit het navolgende overzicht — ditmaal voor het eerst opgenomen — blijkt het ontstaan van de over 1909 verkregen tegoed-vermeerdering, verdeeld over de verschillende provinciën.

ALGEMEEN, provinciegewijs, overzicht van alle in- en afschrijvingen of terugbetalingen, als ter Directie uit anderen hoofde aan het tegoed de in totaal, per boekje en op 1000 zielen.

DIENSTJAAR 1900									
PROVINCIEËN.	BEDRAG DER INLAGEN.					BEDRAG DER			TOTAAL
	Aan de kantoren der posterijen.	Ter Directie ingeschreven op spaarbankboekjes wegens:			TOTAAL.	Aan de kantoren der posterijen (uitbetaalde rente (begrepen.))	Ter Directie afgeschreven op spaarbankboekjes wegens:		
		Geïnde Grootboek-renten.	Afschrijvingen op Staatsschuldboekjes.	Rente verschuldigd op Staatsschuldboekjes.			Aankoop van Nat. Schuld.	Inschrijvingen op Staatsschuldboekjes.	
1.	2.	3.	4.	5.	6.	7.	8.	9.	
Noordbrabant	f 8 981 632,27	f 2 355,50	f 172 511,80 ^a	f 29 678,37	f 9 136 177,94 ^b	f 8 268 814,15 ^c	f 7 580,28 ^d	f 589 500,05 ^e	
Gelderland	7 420 898,00	2 727,00	180 592,02 ^a	26 148,32	7 630 365,34 ^b	6 796 786,55 ^c	8 566,22 ^d	500 800,71 ^e	
Zuidholland	18 694 325,58	8 902,75	417 182,64	53 566,05	19 173 977,02	16 989 674,85 ^c	30 685,19 ^d	1 086 403,15 ^e	
Noordholland	19 004 932,84	12 067,50	377 289,97 ^a	44 095,24	20 038 385,55 ^b	17 007 856,64	34 389,19	1 061 079,42 ^e	
Zeeland	3 067 372,26 ^a	1 099,00	51 832,22 ^a	8 950,85	3 119 254,34	2 801 948,13	1 849,45 ^d	182 509,47 ^e	
Utrecht	3 867 948,69 ^a	1 236,00	94 426,71 ^a	12 604,74	3 976 216,15	3 594 900,40	4 055,74	296 491,41	
Friesland	3 161 706,04	320,50	66 839,09	7 146,90	3 236 012,53	2 791 185,09 ^a	"	202 100,76 ^e	
Overijssel	4 307 018,25	1 954,00	95 031,73	12 182,47	4 416 186,45	3 041 021,63 ^a	10 079,47	275 649,86	
Groningen	1 811 656,07	156,25	20 919,47 ^a	3 229,62	1 836 960,81 ^b	1 700 259,27 ^a	"	67 812,41 ^e	
Drenthe	1 065 949,48	183,50	17 355,20 ^a	1 867,93	1 085 359,17 ^b	981 839,13	920,20 ^d	67 069,05 ^e	
Limburg	3 275 439,54 ^a	1 196,50	76 146,13	13 565,20	3 366 347,37 ^b	3 262 529,07 ^c	4 892,85	231 840,61 ^e	
Het Rijk	f 75 198 879,63 ^a	f 32 201,50	f 1 570 127,07 ^a	f 213 085,69	f 77 014 243,90	f 67 645 812,02 ^b	f 103 018,61 ^d	f 4 451 407,51 ^e	
	1)		2)			3)			

1) Hieronder begrepen: a. f 238 529,49^a, overgeschreven van de Postspaarbank in Ned. O. Indië op de Rijkspostspaarbank in Nederland.

b. " 14 552,22, " " " Belgische Spaarkas " " " " " "

2) " " " 7 014,35, aan renten die te vorderen waren op geheel afbetaalde staatsschuldboekjes.

3) " " " a. " 68 925,46^a, overgeschreven van de Rijkspostspaarbank in Nederland op de Postspaarbank in Ned. O. Indië.

b. " 55 451,13^b, " " " op, en terugbetaald door de Belgische Spaarkas.

spaarbankboekjes, zoowel geschied aan de kantoren der posterijen wegens gewone inlagen en inleggers toegevoegd of daarop afgeschreven, benevens van het daaruit ontstane saldo-tegoed:

TERUGBETALINGEN.				Saldo-tegoed der inleggers en terugbetalingen.	Saldo-tegoed der inleggers op 31 st December 1900.	Bijgeschreven rente over 1900.	Saldo-tegoed der inleggers op 31 st December 1901.	Gemiddeld saldo:	
TOTAAL.	Af: rente, bijbetaald tengevolge der geheele afbetaling van spaarbankboekjes.	BLIJFT.	Per boekje.					Op 1000 zielen.	
10.	11.	12.	13.	14.	15.	16.	17.	18.	
f 8 750 965,13 ^a	f 18 186,42	f 8 732 778,71 ^b	f 398 379,23	f 21 141 515,16 ^c	f 523 484,48	f 22 066 378,87 ^d	f 142,69 ^e	f 95 433,90 ^f	
7 246 213,53 ^a	12 074,25	7 234 139,28 ^b	396 226,66	16 769 489,84 ^c	423 900,80	17 589 617,30 ^d	121,82	27 516,02	
18 100 763,20 ^a	25 761,41	18 075 001,79 ^b	1 098 975,82 ^c	34 441 123,29 ^d	864 204,54	36 404 303,66	103,69 ^e	26 203,87	
18 103 325,25 ^a	23 200,42	18 080 124,83 ^b	1 958 260,72	30 192 617,42	792 623,55	32 943 501,69	82,70 ^e	29 769,75	
2 986 307,06	4 510,18	2 981 796,88	137 456,46	7 798 221,95	188 718,57	8 124 397,98	136,21	34 951,91 ^f	
3 775 447,55	6 056,14	3 769 391,41	296 824,74	7 598 516,72 ^c	203 099,98	8 008 441,44 ^d	90,61	27 770,25	
2 903 255,80	6 332,96	2 896 922,84	249 059,69	6 859 753,84 ^c	168 041,25	7 276 854,78 ^d	133,80 ^e	20 257,77	
3 936 750,96 ^a	6 781,83	3 919 969,13 ^b	496 217,34 ^c	9 263 869,77 ^d	250 584,15	10 010 671,27	126,38	26 190,89	
1 768 071,69	4 324,79	1 763 746,90	72 213,91 ^c	8 623 157,65	103 201,73	3 798 573,29 ^d	111,43 ^e	11 563,99	
1 049 828,42	2 407,81	1 047 420,61	37 933,56 ^c	2 657 065,25 ^d	59 408,06	2 754 411,88	133,96	15 905,09	
3 409 259,54	8 795,56	3 400 463,98	— 124 116,00 ^e	11 238 003,81 ^f	277 051,15	11 445 988,96	147,14 ^g	34 489,12	
f 72 200 238,15 ^a	f 113 431,80	f 72 086 806,35 ^b	f 4 927 437,54 ^c	f 151 638 394,74	f 3 857 318,26	f 169 423 090,54 ^d	f 109,68	f 27 409,95	

ALGEMEEN, provinciesgewijs, overzicht van alle in- en afschrijvingen of terugbetalingen, als ter Directie uit anderen hoofde aan het tegoed de in totaal, per boekje en op 1000 zielen.

PROVINCIEËN.	DIENSTJAAR 1900							
	BEDRAG DER INLAGEN.					BEDRAG DER		
	Aan de kantoren der posterijen.	Ter Directie ingeschreven op spaarbankboekjes wegens:			TOTAAL.	Aan de kantoren der posterijen (uitbetaalde rente inbegrepen.)	Ter Directie afgeschreven op spaarbankboekjes wegens:	
		Geïnde Grootboek-renten.	Afschrijvingen op Staatsschuldboekjes.	Rente verschuldigd op Staatsschuldboekjes.			Aankoop van Nat. Schuld.	Inschrijvingen op Staatsschuldboekjes.
1.	2.	3.	4.	5.	6.	7.	8.	9.
Noordbrabant	f 8 981 632,27	f 2 355,50	f 172 511,80 ^a	f 29 678,37	f 9 136 177,94 ^b	f 8 268 814,15 ^c	f 7 580,28 ^d	f 589 500,05 ^e
Gelderland	7 420 898,00	2 727,00	180 592,02 ^a	26 148,32	7 630 365,34 ^b	6 796 786,55 ^c	8 566,22 ^d	500 800,71 ^e
Zuidholland	18 694 325,58	8 902,75	417 182,64	53 566,05	19 173 977,02	16 989 674,85 ^c	30 685,19 ^d	1 086 403,15 ^e
Noordholland	19 004 932,84	12 067,50	377 289,97 ^a	44 095,24	20 038 385,55 ^b	17 007 856,64	34 389,19	1 061 079,42 ^e
Zeeland	3 067 372,26 ^a	1 099,00	51 832,22 ^a	8 950,85	3 119 254,34	2 801 948,13	1 849,45 ^d	182 509,47 ^e
Utrecht	3 867 948,69 ^a	1 236,00	94 426,71 ^a	12 604,74	3 976 216,15	3 594 000,40	4 055,74	236 491,41
Friesland	3 161 706,04	320,50	66 839,09	7 146,50	3 236 012,53	2 791 185,09 ^c	"	202 100,76 ^e
Overijssel	4 307 018,25	1 954,00	95 031,73	12 182,47	4 416 186,45	3 641 021,63 ^c	10 079,47	275 649,86
Groningen	1 811 656,07	156,25	20 919,47 ^a	3 229,02	1 836 960,81 ^b	1 700 259,27 ^c	"	67 812,41 ^e
Drenthe	1 065 949,48	183,50	17 355,24 ^a	1 867,93	1 085 359,17 ^b	981 839,13	920,20 ^d	67 069,05 ^e
Limburg	3 275 439,54 ^a	1 196,50	76 146,13	13 565,20	3 366 347,37 ^b	3 262 529,07 ^c	4 892,85	231 840,61 ^e
Het Rijk	f 75 198 879,63 ^a	f 32 201,50	f 1 570 127,07 ^a	f 213 085,69	f 77 014 243,90	f 67 645 812,02 ^b	f 103 018,61 ^d	f 4 451 407,51 ^e

1) Hieronder begrepen: a. f 238 529,49^a, overgeschreven van de Postspaarbank in Ned. O. Indië op de Rijkspostspaarbank in Nederland.

b. " 14 552,22, " " " Belgische Spaarkas " " " " " "

2) " " " 7 014,35, aan renten die te vorderen waren op geheel afbetaalde staatsschuldboekjes.

3) " " " a. " 68 925,46^a, overgeschreven van de Rijkspostspaarbank in Nederland op de Postspaarbank in Ned. O. Indië.

b. " 55 451,13^b, " " " op, en terugbetaald door de Belgische Spaarkas.

spaarbankboekjes, zoowel geschied aan de kantoren der posterijen wegens gewone inlagen en inleggers toegevoegd of daarop afgeschreven, benevens van het daaruit ontstane saldo-tegoed:

PROVINCIEËN.	DIENSTJAAR 1900											Gemiddeld saldo:					
	BEDRAG DER INLAGEN.					BEDRAG DER			Saldo-tegoed der inleggers op Ult ^o . December 1900.	Bijgeschreven rente over 1900.	Saldo-tegoed der inleggers op Ult ^o . December 1900.	Per boekje.	Op 1000 zielen.				
	Aan de kantoren der posterijen.	Ter Directie ingeschreven op spaarbankboekjes wegens:			TOTAAL.	Aan de kantoren der posterijen (uitbetaalde rente inbegrepen.)	Ter Directie afgeschreven op spaarbankboekjes wegens:										
		Geïnde Grootboek-renten.	Afschrijvingen op Staatsschuldboekjes.	Rente verschuldigd op Staatsschuldboekjes.			Aankoop van Nat. Schuld.	Inschrijvingen op Staatsschuldboekjes.									
1.	2.	3.	4.	5.	6.	7.	8.	9.	10.	11.	12.	13.	14.	15.	16.	17.	18.
Noordbrabant	f 8 981 632,27	f 2 355,50	f 172 511,80 ^a	f 29 678,37	f 9 136 177,94 ^b	f 8 268 814,15 ^c	f 7 580,28 ^d	f 589 500,05 ^e	f 8 750 965,13 ^a	f 18 186,42	f 8 737 798,71 ^b	f 398 379,23	f 21 141 515,16 ^c	f 526 484,48	f 22 066 378,57 ^d	f 142,69 ^e	f 95 433,90 ^f
Gelderland	7 420 898,00	2 727,00	180 592,02 ^a	26 148,32	7 630 365,34 ^b	6 796 786,55 ^c	8 566,22 ^d	500 800,71 ^e	7 246 213,53 ^a	12 074,25	7 234 139,28 ^b	396 226,66	16 769 489,84 ^c	423 900,80	17 589 617,30 ^d	121,82	27 516,02
Zuidholland	18 694 325,58	8 902,75	417 182,64	53 566,05	19 173 977,02	16 989 674,85 ^c	30 685,19 ^d	1 086 403,15 ^e	18 100 763,20 ^a	25 761,41	18 075 001,79 ^b	1 098 975,82 ^c	34 441 123,29 ^d	864 204,54	36 404 303,66	103,69 ^e	26 203,87
Noordholland	19 004 932,84	12 067,50	377 289,97 ^a	44 095,24	20 038 385,55 ^b	17 007 856,64	34 389,19	1 061 079,42 ^e	18 103 325,25 ^a	23 200,42	18 080 124,83 ^b	1 958 260,72	30 192 617,42	792 623,55	32 943 501,69	82,70 ^e	29 769,75
Zeeland	3 067 372,26 ^a	1 099,00	51 832,22 ^a	8 950,85	3 119 254,34	2 801 948,13	1 849,45 ^d	182 509,47 ^e	2 986 307,06	4 510,18	2 981 796,88	137 456,46	7 798 221,95	188 718,57	8 124 397,98	136,21	34 951,91 ^f
Utrecht	3 867 948,69 ^a	1 236,00	94 426,71 ^a	12 604,74	3 976 216,15	3 594 000,40	4 055,74	236 491,41	3 775 447,55	6 056,14	3 769 391,41	206 824,74	7 598 516,72 ^c	203 099,98	8 008 441,44 ^d	90,61	27 770,25
Friesland	3 161 706,04	320,50	66 839,09	7 146,50	3 236 012,53	2 791 185,09 ^c	"	202 100,76 ^e	2 903 255,80	6 332,96	2 896 922,84	249 059,69	6 850 753,84 ^c	168 041,25	7 276 854,78 ^d	133,80 ^e	20 257,77
Overijssel	4 307 018,25	1 954,00	95 031,73	12 182,47	4 416 186,45	3 641 021,63 ^c	10 079,47	275 649,86	3 936 750,96 ^a	6 781,83	3 919 969,13 ^b	496 217,34 ^c	9 263 869,77 ^d	250 584,15	10 010 671,27	126,38	26 190,89
Groningen	1 811 656,07	156,25	20 919,47 ^a	3 229,02	1 836 960,81 ^b	1 700 259,27 ^c	"	67 812,41 ^e	1 768 071,69	4 324,79	1 763 746,90	72 213,91 ^c	8 623 157,65	108 201,73	3 798 573,29 ^d	111,43 ^e	11 563,99
Drenthe	1 065 949,48	183,50	17 355,24 ^a	1 867,93	1 085 359,17 ^b	981 839,13	920,20 ^d	67 069,05 ^e	1 049 828,42	2 407,81	1 047 420,61	37 933,56 ^c	2 657 065,25 ^d	59 408,06	2 754 411,88	133,96	15 905,09
Limburg	3 275 439,54 ^a	1 196,50	76 146,13	13 565,20	3 366 347,37 ^b	3 262 529,07 ^c	4 892,85	231 840,61 ^e	3 409 259,54	8 795,56	3 400 463,98	— 124 116,60 ^d	11 238 003,81 ^c	277 051,15	11 445 988,36	147,14 ^e	34 489,12
Het Rijk	f 75 198 879,63 ^a	f 32 201,50	f 1 570 127,07 ^a	f 213 085,69	f 77 014 243,90	f 67 645 812,02 ^b	f 103 018,61 ^d	f 4 451 407,51 ^e	f 72 200 238,15 ^a	f 113 431,80	f 72 086 806,35 ^b	f 4 927 437,54 ^c	f 151 638 334,74	f 3 857 318,26	f 169 423 090,54 ^d	f 109,68	f 27 409,95

Bedrijfskosten.

Ter aanzuivering van de totaal-som, door de Rijkspostspaarbank verschuldigd wegens de over 1907, 1908 en 1909 te haren behoefte door het Rijk gedane voorschotten, werd in 1909 een bedrag van f 1 018 150,45 aan 's Rijks schatkist terugbetaald.

De kosten per operatie bedroegen in 1909 f 0,24 tegen f 0,22 in 1908; die per boekje beliepen over 1909 f 0,48 tegen f 0,43⁵ over 1908.

Wegens de verschillende onderwerpen zijn respectievelijk in 1908 en 1909 uitgegeven de volgende bedragen:

Onderwerpen van uitgaaf.	Uitgegeven ¹⁾		Meer + of minder — uitge- geven in 1909 dan in 1908.
	in 1908.	in 1909.	
Onderhoud, schoonhouden enz. der lokalen	f 23 551,91	f 26 504,67	+ f 2 952,76
Mobilair	8 502,96	7 356,18	— 1 146,78
Bezoldiging van den directeur en de verdere ambtenaren, benevens belooning van het tijdelijk personeel	236 188,95	255 884,66 ⁵	+ 19 695,71 ⁵
Reis-, bureel- en examenkosten	1 667,06 ⁵	1 742,50	+ 75,43 ⁵
Presentiegelden voor den Raad van Toezicht	920,—	760,—	— 160,—
Vergoeding aan de postambtenaren volgens Koninklijke besluiten van 23 Juni 1882, n ^o . 8, 26 April 1885, n ^o . 26 en 27 Januari 1888, n ^o . 5 ²⁾	36 287,80	25,—	— 36 262,80
Bijdragen in de kosten van het personeel der posterijen	66 000,—	97 000,—	+ 31 000,—
Vergoeding wegens portvrijdom (art. 20 der wet)	146 187,90	153 222,30	+ 7 034,40
Schrijfbehoeften, druk en bindwerk, vuur en licht, assurantiekosten en verdere verschil- lende uitgaven	55 776,64	64 263,98 ⁵	+ 8 487,34 ⁵
Onderzoek naar de soliditeit van fondsen, welke voor belegging in aanmerking komen	2 597,22	2 224,53	— 372,69
Wachtgelden en pensioenen	586,—	678,25	+ 92,25
Totaal	f 578 266,44 ⁵	f 609 662,08	+ f 31 395,63 ⁵

Onderzoek naar de
soliditeit van Fondsen.

Op 31 December 1909 waren de pandbrieven van acht hypotheekbanken geplaatst op de fondsenlijst, bedoeld bij artikel 16 der Wet op de Rijkspostspaarbank. Eén hypotheekbank, met welke op het einde van het vorig dienstjaar de onderhandelingen nog liepen, verzocht hare toetreding tot de „Voorwaarden, betreffende de belegging van gelden der Rijkspostspaarbank in schuldbrieven van hypotheekbanken”, als ongedaan te beschouwen.

Nieuwe aanvragen van hypotheekbanken, om in aanmerking te komen voor plaatsing harer pandbrieven op bovenbedoelde fondsenlijst, kwamen in den loop van dit dienstjaar niet in.

¹⁾ Aangezien de uitgaven over 1909 thans nog niet ten volle verevend zijn en eerst in het begin van 1911 met volkomen zekerheid bekend zijn, kunnen enkele der hierna volgende posten nog wijziging ondergaan.

²⁾ De Koninklijke besluiten, waarbij de vergoeding aan de postambtenaren voor hun bemoeiingen met betrekking tot den dienst der Rijkspostspaarbank is geregeld, zijn ingetrokken. Aan de ambtenaren, die op deze vergoeding aanspraak zouden hebben, wordt wegens gemis er van thans eene toelage toegekend, overeenkomstig de bepalingen van het bij Koninklijk besluit van 20 November 1907, n^o. 34, gewijzigd besluit van 20 Juli 1905, n^o. 56.

Van het bedrag der spaarbanktoelagen over 1909 moet een deel nog verrekend worden.

In 1909 werd, wegens belegging van gelden eene gezamenlijke rente verkregen van. f 5 313 733,06⁵

terwijl over dat jaar ontvangen of alsnog te vorderen was van de Post-spaarbank in Nederlandsch-Indië, uit hoofde van de voor die instelling verschuldigde saldo's der rente-vergoeding wegens sommen, overgedragen van genoemde instelling op de Rijkspostspaarbank en omgekeerd 1 188,83

Totaal f 5 314 921,89⁵

Uitgekeerd en bijgeschreven werd:

a. ten behoeve van inleggers op spaarbankboekjes. . . . f 3 970 750,06

b. ten behoeve van titularissen op staatsschuldboekjes 161 214,74

Voorts was op 31 December 1909 verschuldigd aan die titularissen eene rente van. 91 235,18

Totaal 4 223 199,98

Zoodat aan rente meer werd ontvangen f 1 091 721,91⁵

In 1908 bedroeg dit 1 228 395,31⁵

Dus minder in 1909 f 136 673,40

De *gemiddeld* verkregen rente bedroeg:

a. wat betreft de Inschrijvingen op de Grootboeken der Nationale Schuld, benevens andere Nederlandsche Staatsschuld:

1°.	over het jaar	1881	3.74 pct. ;
2°.	" " tijdperk	1882—1886, per jaar,	3.74 " ;
3°.	" " "	1887—1891, " " ,	3.29 " ;
4°.	" " "	1892—1896, " " ,	2.99 " ;
5°.	" " "	1897—1901, " " ,	3.07 " ;
6°.	" " "	1902—1906, " " ,	3.15 " ;
7°.	" " jaar	1905	3.15 " ;
8°.	" " "	1906	3.21 " ;
9°.	" " "	1907	3.25 " ;
10°.	" " "	1908	3.35 " ;
11°.	" " "	1909	3.30 " ;

b. wat betreft de effecten:

1°.	over het jaar	1881	3.83 pct. ;
2°.	" " tijdperk	1882—1886, per jaar,	3.97 " ;
3°.	" " "	1887—1891, " " ,	3.62 " ;
4°.	" " "	1892—1896, " " ,	3.41 " ;
5°.	" " "	1897—1901, " " ,	3.38 " ;

6°.	over het tijdperk 1902—1906,	" " ,	3.45	pet. ;
7°.	" " jaar 1905		3.46	" ;
8°.	" " " 1906		3.46	" ;
9°.	" " " 1907		3.54	" ;
10°.	" " " 1908		3.69	" ;
11°.	" " " 1909		3.56	" ;

c. wat betreft de leeningen op korten termijn:

	over het jaar 1907		5.88	pet. ;
	" " " 1908		3.85	" ;
	" " " 1909		3.34	" ;

d. wat betreft de prolongatiën:

1°.	over het jaar 1881		4.54	pet. ;
2°.	" " tijdperk 1882—1886, per jaar,		3.10	" ;
3°.	" " " 1887—1891, " " ,		3.04	" ;
4°.	" " " 1892—1896, " " ,		2.79	" ;
5°.	" " " 1897—1901, " " ,		3.40	" ;
6°.	" " " 1902—1906, " " ,		3.46	" ;
7°.	" " jaar 1905		2.73	" ;
8°.	" " " 1906		4.23	" ;
9°.	" " " 1907		5.76	" ;
10°.	" " " 1908		3.47	" ;
11°.	" " " 1909		2.35	" ;

e. wat betreft het totaal der beleggingen:

1°.	over het jaar 1881		3.97	pet. ;
2°.	" " tijdperk 1882—1886, per jaar,		3.66	" ;
3°.	" " " 1887—1891, " " ,		3.37	" ;
4°.	" " " 1892—1896, " " ,		3.11	" ;
5°.	" " " 1897—1901, " " ,		3.25	" ;
6°.	" " " 1902—1906, " " ,		3.32	" ;
7°.	" " jaar 1905		3.22	" ;
8°.	" " " 1906		3.43	" ;
9°.	" " " 1907		3.64	" ;
10°.	" " " 1908		3.49	" ;
11°.	" " " 1909		3.28	" ;

De definitieve balans over 1908, benevens de voorloopige over 1909, zijn (als bijlage N en O) hierachter opgenomen.

Bijlage P bevat eene opgaaft der bezittingen, welke op 31 December 1909 bij de Nederlandsche Bank aanwezig waren.

Bijlage Q is de rekening, bedoeld bij artikel 8 der Instructie voor den Directeur.

Balansstukken,
met bijbehorende
bescheiden.

Omtrent de Balans en Winst- en Verliesrekening valt het volgende op te merken.

De hoogere beurswaarde der fondsen, waarin de gelden der instelling zijn belegd, is oorzaak, dat ook dit jaar weder een belangrijke kapitaal-winst is gemaakt.

Ten vorige jare geboekt op de rekening *Staat der Nederlanden*, ter geheele aanzuivering van het koersverlies in vorige jaren geleden, is deze winst bedragende f 920 660,19, thans gebracht op eene rekening *Waardewijziging van Inschrijvingen en Fondsen*.

Aan de rente-winst, groot f 1 091 721,91⁵, ontstaan uit het voordeelig verschil tusschen verkregen renten en die, welke aan inleggers werden uitgokeerd of tegoedgeschreven, is nog toegevoegd een voordeelig saldo, groot f 72 864,—, voortspruitende uit het verschil tusschen den koers bij uitloting en verkoop van fondsen en dien bij aankoop of bij het opmaken der vorige balans in rekening gebracht; terwijl nog enkele minder belangrijke baten het eindcijfer deden stijgen tot f 1 167 293,35⁵.

Uit laatst vermelde som is nog te bestrijden het restant ad f 371 538,17 der bedrijfskosten over dit jaar, in totaal geraamd op f 703 552,—, terwijl f 15 000 op de rekening „Gebouw” werd afgeschreven.

Een bedrag ad f 27 248,87⁵ is te beschouwen als verlies wegens malversatiën en onregelmatigheden, terwijl f 9 108,98, werd gereserveerd voor nog niet volkomen vaststaande verliezen van gelijken aard.

Per saldo viel een voorloopige winst te constateeren, groot f 412 383,50, welke gevoegd werd bij het saldo der Overschot rekening, waardoor deze tot f 482 218,52⁵ is gestegen.

Van de rekening: *Nationale Schuld* werden afgezonderd de Obligatiën ten laste der Kolonie Suriname, welke thans zijn geboekt onder het hoofd: *Koloniële Schuld*.

Evenals in voorgaande jaren werden op de gebruikelijke voorwaarden aan enkele Provinciën en Gemeenten gelden op *korten termijn* ter leen verstrekt.

Voorts werden met een viertal gemeenten leeningen van definitieven aard gesloten.

Met de vereeniging „Bouwmaatschappij ter verkrijging van eigen woningen” werd eene overeenkomst aangegaan voor het verstrekken van gelden tot een maximum van f 500 000.— ten behoeve van den bouw van arbeiderswoningen, zulks onder garantie der gemeente Amsterdam.

Tot dat doel werd reeds over eene som van f 52 000 (nominaal) beschikt.

Mededeelingen van verschillenden aard.

Gelijk in het vorig jaarverslag reeds werd medegedeeld waren, aan de hand der ervaringen, opgedaan bij een onderzoek ter plaatse naar de werking van een 4-tal Buitenlandsche Postspaarbanken, ingrijpende veranderingen in de regeling der contrôle en boekingen in overweging. Deze overweging was aan het einde van 1909 nog niet afgelopen.

Contrôle maatregelen.

Ook in dit verslag-jaar heeft een 4-tal brievengaarders zich aan bedriegelijke handelingen in den dienst der Rijkspostspaarbank schuldig gemaakt. Dientengevolge was een verlies te

Bedriegelijke
handelingen enz.

boeken van f 21 942,68⁵, welk bedrag moest worden vermeerderd met f 545,41, wegens gelden als inlagen aangenomen en in de betrekkelijke boekjes ingeschreven, doch niet verantwoord.

Verder was de som wegens gepleegde malversatiën opgenomen in de Winst- en Verliesrekening behoorende bij de voorloopige balans op 31 December 1908, tengevolge van later gedane tegoedschrijvingen nog te verhoogen met f 4 263,43; terwijl ten slotte nog als verliespost was te boeken f 484,24, wegens uitbetaling aan niet-rechthebbenden, alsmede f 13,11 tengevolge van uitbetaling van een hooger bedrag dan volgens de betrekkelijke rekeningen-courant was te vorderen.

Te zamen bedroeg de verliespost dus f 27 248,87⁵.

Mede hebben zich een tweetal ambtenaren ter Directie aan bedriegelijke handelingen schuldig gemaakt, welke onder de aandacht der Justitie zijn gebracht. Bijna het geheele als voorloopig verlies wegens deze malversatiën gereserveerde bedrag, werd vóór het opmaken van dit verslag reeds terugbetaald.

Er wordt getracht het daarheen te leiden, dat het sparend publiek, vooral de minder ontwikkelden, in hun eigen belang, gaandeweg meer worden doordrongen van het besef, dat ze hunne boekjes zorgvuldig hebben te bewaren en hebben toe te zien op hetgeen daarmede gebeurt.

Voor verregaande zorgeloosheid en voor het achterwege laten van eigen contróle, ten opzichte dier boekjes, waarvan menigeen nog blijk geeft, kan niet genoeg worden gewaarschuwd. Medewerking der inleggers blijft noodzakelijk ter verhoeding van oneerlijke praktijken; zonder zoodanige medewerking zijn deze, ondanks verscherpte contróle, niet geheel tegen te gaan.

Kiesrecht
voor inleggers.

Volgens de Kieswet zijn o.m. kiesgerechtigden de mannelijke ingezetenen des Rijks, tevens Nederlanders, die, vóór of op 15 Mei, den leeftijd hebben bereikt van 25 jaren en op 1 Februari, sedert een jaar, den eigendom, met recht van vrije beschikking, hebben van ten minste f 50,— ingelegd bij de Rijkspostspaarbank.

Het aantal nieuwe verklaringen deswege in 1909 door den Directeur der Rijkspostspaarbank afgegeven, ingevolge het 2e lid van artikel 18 der Kieswet, bedroeg 1580. Het aantal spaarbankkiezers, voorkomende op de lijsten van Burgemeesters, welke volgens art. 21, 2e lid, dier wet aan dien Directeur werden toegezonden ten einde nategaan of de aangewezenen nog aan de gestelde eischen voldoen, beliep over datzelfde jaar 4690.


's-GRAVENHAGE, 9 Sept. 1910.

De Minister van Waterstaat,

L. H. W. REGOUT.

25

BIJLAGEN.



Bijlage A. OVERZICHT van het aantal kantoren, in omloop zijnde boekjes, inlagen en terugbetalingen, van het gezamenlijk en gemiddeld bedrag der inlagen en terugbetalingen, voor elke provincie afzonderlijk en over het geheele Rijk.

Provinciën.	Aantal kantoren	Aantal boekjes	Aantal inlagen	Bedrag der inlagen	Gemiddeld bedrag der inlagen	Aantal terugbetalingen	Bedrag der terugbetalingen	Gemiddeld bedrag der terugbetalingen
	op ult ^o . Dec. 1909.			in 1909.				
Noordbrabant	201	154 638	194 347	f 9 136 177,94 ⁵	f 47,01	100 427	f 8 750 985,13 ⁵	f 87,14
Gelderland	207	144 984	158 098	7 630 365,94 ⁵	48,26 ⁵	95 254	7 246 213,53 ⁵	76,07 ⁵
Zuidholland	218	351 067	479 223	19 173 977,62	40,01	269 471	18 100 763,20 ⁵	67,17
Noordholland	175	398 315	583 811	20 038 385,55 ⁵	34,32 ⁵	308 009	18 103 325,25 ⁵	58,77 ⁵
Zeeland	113	59 646	78 324	3 119 254,34	39,82 ⁵	27 904	2 986 307,06	107,02
Utrecht	72	88 382	112 676	3 976 216,15	35,29	60 193	3 775 447,55	62,72
Friesland	149	54 384	64 348	3 236 012,53	50,29	27 534	2 993 285,80	108,71
Overijssel	74	79 212	98 463	4 416 186,45	44,85	49 176	3 926 750,96 ⁵	79,85
Groningen	118	34 088	37 708	1 835 960,81 ⁵	48,69	21 229	1 768 071,69	83,28 ⁵
Drenthe	60	20 111	17 639	1 085 359,17 ⁵	61,53	9 597	1 049 828,42	109,39
Limburg	93	77 788	77 664	3 366 347,37 ⁵	43,34 ⁵	38 640	3 499 259,54	90,56
Het Rijk	148 ⁵	1 462 615	1 902 301	f 77 014 243,90	40,48 ⁵	1 007 434	f 72 200 238,15 ⁵	71,66 ⁵

Bijlage B.

STAAT, aanwijzende het bedrag der inlagen en terugbetalingen, alsmede

MAAND.	Bedrag der inlagen						
	aan de kantoren der posterijen.	wegens gelden overgedragen van de Post-spaarbank in N. O.-Indië, op de Rijks-postspaarbank in Nederland.	wegens gelden overgedragen van de Belgische Spaarkas, op de Rijks-postspaarbank.	Ingeschreven op spaarbankboekjes, wegens:			Totaal.
				geïnde Grootboekrenten.	afschrijving op staatsschuldboekjes.	renten, verschuldigd op staatsschuldboekjes.	
Januari	f 7 364 694,33	f 8 273,25	f 458,85	f 4 447,50	f 91 815,14 ⁵	"	f 7 469 689,07 ⁵
Februari	6 064 703,05 ⁵	5 472,05	520,50	"	120 213,37	f 92 605,73	6 283 514,70 ⁵
Maart	5 924 041,71 ⁵	9 347,68 ⁵	1 349,05	11 838,00	103 249,47	"	6 049 825,92
April	5 313 167,99	9 917,67	1 781,24	"	110 002,80	"	5 434 869,70
Mei	6 550 855,49	18 675,76	1 617,61	"	75 124,67	"	6 646 273,53
Juni	6 487 168,91 ⁵	26 558,77	1 620,62	"	146 406,65	"	6 661 754,95 ⁵
Juli	7 142 466,31 ⁵	40 145,31 ⁵	706,23	4 347,25	253 567,94 ⁵	"	7 441 232,05 ⁵
Augustus	6 039 874,56 ⁵	22 728,04	3 138,62	"	118 049,72 ⁵	120 429,96	6 304 220,91
September	5 975 526,02	43 301,74	1 164,32	11 568,75	155 071,42	"	6 186 632,25
October	5 701 622,25 ⁵	22 022,67	726,42	"	139 927,25 ⁵	"	5 864 298,90
November	6 358 227,35	18 153,18 ⁵	1 337,93	"	124 287,76 ⁵	"	6 502 006,23
December	6 023 449,92	13 933,36	130,83	"	132 410,86	"	6 169 924,97
Totaal	f 74 945 797,92	f 238 529,49 ⁵	f 14 552,22	f 32 201,50	f 1 570 127,07 ⁵	f 213 035,69	f 77 014 243,90

het voor- of nadeelig saldo, aan het einde van elke maand.

Bedrag der terugbetalingen										Saldo.	
aan de kantoren der posterijen. (De uitbetaalde rente inbegrepen.)	wegens gelden overgedragen van de Rijks-postspaarbank in Nederland, op de Post-spaarbank in N. O.-Indië.	wegens gelden overgedragen op, en terugbetaald door de Belgische spaarkas.	afgeschreven van spaarbankboekjes tengevolge van:		Totaal.	Voordeelig.	Nadeelig.				
			aankoop van Nederlandsche staatsschuld enz.	inschrijving op staatsschuldboekjes.							
f 5 669 830,14 ⁵	"	f 2 349,71	f 7 540,74 ⁵	f 491 593,42	f 6 171 314,02	f 1 298 375,05 ⁵	"				
5 088 448,83 ⁵	"	4 074,04	6 207,38 ⁵	398 367,92 ⁵	5 497 098,18 ⁵	786 416,52	"				
5 553 237,90	"	5 608,85	17 882,35	430 007,99	6 006 737,09	43 088,83	"				
6 557 402,86 ⁵	f 14 960 87	5 276,39	5 801,96	341 289,22	6 924 731,30 ⁵	"	f 1 489 861,60 ⁵				
6 183 019,54 ⁵	"	6 264,56 ⁵	5 598,22	395 262,38 ⁵	6 590 144,71 ⁵	56 128,81 ⁵	"				
5 168 135,67	"	5 457,61	7 829,64	383 480,18	5 564 903,10	1 096 851,85 ⁵	"				
5 592 445,02	22 139,34	3 857,25	9 105,96 ⁵	336 485,27 ⁵	5 964 032,79	1 477 200,26 ⁵	"				
4 967 501,05	"	3 212,35	4 037,48 ⁵	286 213,89 ⁵	5 260 964,78	1 043 256,13	"				
5 011 468,62	"	5 404,09	16 247,30 ⁵	295 133,16	5 328 253,17 ⁵	858 379,07 ⁵	"				
5 947 777,82 ⁵	9 553,15	5 174,04	9 307,55	346 584,46 ⁵	6 318 397,03	"	454 098,43				
5 859 010,86	"	4 831,40	6 606,07	322 627,61	6 193 075,94	308 930,29	"				
5 923 157,09	22 272,10 ⁵	3 940,84	6 854,00	424 361,99	6 380 586,02 ⁵	"	210 661,05 ⁵				
f 67 521 435,42 ⁵	f 68 925,46 ⁵	f 55 451,13 ⁵	f 103 018,61 ⁵	f 4 451 407,51 ⁵	f 72 200 238,15 ⁵	f 6 968 626,83 ⁵	f 2 154 621,09				

Voordeelig saldo f 6 968 626,83⁵

Nadeelig saldo 2 154 621,09

Blijft voordeelig saldo f 4 814 005,74⁵

Hieraan is nog toe te voegen:

a. Uitbetaalde rente, ten bedrage van 113 431,80

b. Bijgeschreven " " " " 3 857 318,26

Te zamen. f 8 784 755,80⁵

Bijlage B.

STAAT, aanwijzende het bedrag der inlagen en terugbetalingen, alsmede

MAAND.	Bedrag der inlagen						
	aan de kantoren der posterijen.	wegens gelden overgedragen van de Post-spaarbank in N. O.-Indië, op de Rijks-postspaarbank in Nederland.	wegens gelden overgedragen van de Belgische Spaarkas, op de Rijks-postspaarbank.	Ingeschreven op spaarbankboekjes, wegens:			Totaal.
				geïnde Grootboekrenten.	afschrijving op staatsschuldboekjes.	renten, verschuldigd op staatsschuldboekjes.	
Januari	f 7 364 694,33	f 8 273,25	f 458,85	f 4 447,50	f 91 815,14 ⁵	"	f 7 469 689,07 ⁵
Februari	6 064 703,05 ⁵	5 472,05	520,50	"	120 213,37	f 92 605,73	6 283 514,70 ⁵
Maart	5 924 041,71 ⁵	9 347,68 ⁵	1 349,05	11 838,00	103 249,47	"	6 049 825,92
April	5 313 167,99	9 917,67	1 781,24	"	110 002,80	"	5 434 869,70
Mei	6 550 855,49	18 675,76	1 617,61	"	75 124,67	"	6 646 273,53
Juni	6 487 168,91 ⁵	26 558,77	1 620,62	"	146 406,65	"	6 661 754,95 ⁵
Juli	7 142 466,31 ⁵	40 145,31 ⁵	706,23	4 347,25	253 567,94 ⁵	"	7 441 232,05 ⁵
Augustus	6 039 874,56 ⁵	22 728,04	3 138,62	"	118 049,72 ⁵	120 429,96	6 304 220,91
September	5 975 526,02	43 301,74	1 164,32	11 568,75	155 071,42	"	6 186 632,25
October	5 701 622,25 ⁵	22 022,67	726,42	"	139 927,25 ⁵	"	5 864 298,90
November	6 358 227,35	18 153,18 ⁵	1 337,93	"	124 287,76 ⁵	"	6 502 006,23
December	6 023 449,92	13 933,36	130,83	"	132 410,86	"	6 169 924,97
Totaal	f 74 945 797,92	f 238 529,49 ⁵	f 14 552,22	f 32 201,50	f 1 570 127,07 ⁵	f 213 035,69	f 77 014 243,90

het voor- of nadeelig saldo, aan het einde van elke maand.

Bedrag der terugbetalingen										Saldo.	
aan de kantoren der posterijen. (De uitbetaalde rente inbegrepen.)	wegens gelden overgedragen van de Rijks-postspaarbank in Nederland, op de Post-spaarbank in N. O.-Indië.	wegens gelden overgedragen op, en terugbetaald door de Belgische spaarkas.	afgeschreven van spaarbankboekjes tengevolge van:		Totaal.	Voordeelig.	Nadeelig.				
			aankoop van Nederlandsche staatsschuld enz.	inschrijving op staatsschuldboekjes.							
f 5 669 830,14 ⁵	"	f 2 349,71	f 7 540,74 ⁵	f 491 593,42	f 6 171 314,02	f 1 298 375,05 ⁵	"				
5 088 448,83 ⁵	"	4 074,04	6 207,38 ⁵	398 367,92 ⁵	5 497 098,18 ⁵	786 416,52	"				
5 553 237,90	"	5 608,85	17 882,35	430 007,99	6 006 737,09	43 088,83	"				
6 557 402,86 ⁵	f 14 960 87	5 276,39	5 801,96	341 289,22	6 924 731,30 ⁵	"	f 1 489 861,60 ⁵				
6 183 019,54 ⁵	"	6 264,56 ⁵	5 598,22	395 262,38 ⁵	6 590 144,71 ⁵	56 128,81 ⁵	"				
5 168 135,67	"	5 457,61	7 829,64	383 480,18	5 564 903,10	1 096 851,85 ⁵	"				
5 592 445,02	22 139,34	3 857,25	9 105,96 ⁵	336 485,27 ⁵	5 964 032,79	1 477 200,26 ⁵	"				
4 967 501,05	"	3 212,35	4 037,48 ⁵	286 213,89 ⁵	5 260 964,78	1 043 256,13	"				
5 011 468,62	"	5 404,09	16 247,30 ⁵	295 133,16	5 328 253,17 ⁵	858 379,07 ⁵	"				
5 947 777,82 ⁵	9 553,15	5 174,04	9 307,55	346 584,46 ⁵	6 318 397,03	"	454 098,43				
5 859 010,86	"	4 831,40	6 606,07	322 627,61	6 193 075,94	308 930,29	"				
5 923 157,09	22 272,10 ⁵	3 940,84	6 854,00	424 361,99	6 380 586,02 ⁵	"	210 661,05 ⁵				
f 67 521 435,42 ⁵	f 68 925,46 ⁵	f 55 451,13 ⁵	f 103 018,61 ⁵	f 4 451 407,51 ⁵	f 72 200 238,15 ⁵	f 6 968 626,83 ⁵	f 2 154 621,09				

Voordeelig saldo f 6 968 626,83⁵

Nadeelig saldo 2 154 621,09

Blijft voordeelig saldo f 4 814 005,74⁵

Hieraan is nog toe te voegen:

a. Uitbetaalde rente, ten bedrage van 113 431,80

b. Bijgeschreven " " " " 3 857 318,26

Te zamen. f 8 784 755,80⁵

Bijlage C.

STAAT, aanwijzende het aantal in omloop zijnde boekjes en het tegoed der inleggers (provinciesgewijze), van af het in werking treden der instelling (1 April 1881).

PROVINCIEËN.	BOEKJES IN OMLOOP:											Op het einde van 1881.
	Op het einde van 1881.	Gemiddeld, over de perioden					Op het einde van:					
		1882-1886.	1887-1891.	1892-1896.	1897-1901.	1902-1906.	1905.	1906.	1907.	1908.	1909.	
	a.	b.	b.	b.	b.	c.	c.	c.	c.	c.	a.	
Noordbrabant	3 128	10 792	28 529	51 928	83 747	119 107	121 142	133 748	142 391	149 018	154 638	f 178 716,32
Gelderland	2 525	10 313	26 447	48 334	81 222	113 378	119 713	126 640	133 267	139 823	144 984	95 989,13
Zuidholland	5 905	22 282	55 245	101 884	170 901	254 892	273 187	293 980	316 636	334 697	351 067	202 628,54
Noordholland	4 197	21 961	65 978	127 441	208 788	306 506	327 375	346 825	364 178	379 231	398 315	162 045,89
Zeeland	1 557	4 968	11 515	19 870	33 261	46 211	48 801	51 809	54 508	57 359	59 646	41 621,07
Utrecht	1 214	4 721	12 960	27 055	46 760	67 865	72 274	76 521	80 960	84 934	88 382	49 195,57
Friesland	1 167	3 791	8 670	15 032	26 695	40 874	44 134	47 149	49 817	52 253	54 384	25 236,98
Overijssel	1 130	4 415	11 633	21 709	38 716	58 034	62 006	66 241	71 104	75 385	79 212	33 605,20
Groningen	620	1 761	4 651	9 020	17 184	25 975	27 639	29 451	31 393	32 953	34 088	15 932,00
Drenthe	270	1 040	2 613	5 317	10 428	15 949	17 036	18 146	19 101	19 716	20 111	7 065,85
Limburg	1 118	5 408	14 338	26 413	44 534	62 658	66 009	69 171	73 501	76 271	77 788	46 303,73
Het Rijk	22 831	91 452	242 588	454 012	762 146	1 111 509	1 184 316	1 259 681	1 336 846	1 401 670	1 462 615	f 558 622,99

	TEGOED DER INLEGGERS:										
	1882-1886.	Gemiddeld, over de perioden					Op het einde van:				
		1887-1891.	1892-1896.	1897-1901.	1902-1906.	1905.	1906.	1907.	1908.	1909.	
	b.	b.	b.	b.	c.	c.	c.	c.	c.		
	f 870 128,40	f 2 797 234,79	f 6 101 638,92	f 11 608 250,78	f 17 259 497,86	f 18 317 722,18	f 19 353 203,91	f 20 414 416,06	f 21 141 515,16	f 22 066 378,87	
	571 407,56	2 005 475,87	4 543 723,15	9 211 582,59	13 444 427,35	14 334 137,74	15 377 671,85	16 160 412,05	16 769 489,84	17 589 617,30	
	1 101 283,97	3 631 865,36	7 904 401,56	15 925 571,80	26 049 811,70	28 346 478,24	30 996 787,90	32 934 167,72	34 441 123,29	36 404 303,66	
	1 116 487,23	4 034 846,14	8 548 742,07	15 922 749,17	25 059 865,46	27 675 602,27	29 689 715,58	29 361 297,89	30 192 617,42	32 943 501,69	
	225 321,34	810 716,74	1 903 445,71	4 082 555,19	6 154 374,36	6 612 500,14	7 037 875,59	7 242 859,94	7 798 221,95	8 124 307,98	
	246 548,43	967 788,07	2 223 509,19	4 283 231,82	5 975 396,57	6 329 133,03	6 834 630,25	7 196 256,92	7 598 516,72	8 008 441,44	
	161 951,41	518 144,80	1 075 586,98	2 555 150,01	4 803 936,90	5 448 676,02	6 044 867,11	6 452 231,69	6 859 759,84	7 276 854,73	
	210 269,00	789 918,54	1 811 124,72	3 922 377,30	6 431 264,43	6 996 250,86	7 660 973,76	8 473 185,38	9 263 869,77	10 010 671,27	
	76 840,31	289 624,16	656 238,78	1 601 662,40	2 739 806,78	3 028 834,25	3 223 067,74	3 410 845,67	3 623 157,65	3 798 573,29	
	58 567,19	237 847,95	555 988,68	1 296 442,65	2 193 158,49	2 361 138,57	2 518 019,75	2 601 089,27	2 657 065,25	2 754 411,88	
	385 446,91	1 500 592,35	3 375 449,46	7 194 815,06	10 096 606,26	10 479 038,82	10 947 322,52	11 248 208,37	11 293 003,81	11 445 938,36	
	924 191,76	f 17 584 054,77	f 38 902 840,17	f 77 694 388,77	f 120 232 146,11	f 129 929 573,64	f 139 638 235,97	f 145 495 650,99	f 151 638 334,74	f 160 423 090,54	

Bijlage C.

STAAT, aanwijzende het aantal in omloop zijnde boekjes en het tegoed der

PROVINCIEËN.	BOEKJES IN OMLOOP:											Op het einde van 1881.
	Op het einde van 1881.	Gemiddeld, over de perioden					Op het einde van:					
		1882-1886.	1887-1891.	1892-1896.	1897-1901.	1902-1906.	1905.	1906.	1907.	1908.	1909.	
a.	b.	b.	b.	b.	b.	c.	c.	c.	c.	c.	a.	
Noordbrabant	3 128	10 792	28 529	51 928	83 747	110 107	121 142	133 748	142 391	149 018	154 638	f 178 716,32 ⁵
Gelderland	2 525	10 313	26 447	48 334	81 222	113 378	119 713	126 640	133 267	139 823	144 984	95 989,13
Zuidholland	5 006	22 282	55 245	101 884	170 901	254 892	273 187	293 980	316 626	334 697	351 067	202 623,54
Noordholland	4 197	21 981	65 978	127 441	208 788	306 566	327 375	346 825	364 178	379 231	398 315	162 045,89
Zeeland	1 557	4 968	11 515	19 870	33 261	46 211	48 801	51 809	54 508	57 359	59 646	41 621,07 ⁵
Utrecht	1 214	4 721	12 969	27 055	46 799	67 865	72 274	76 521	80 960	84 934	88 382	49 195,67
Friesland	1 167	3 791	8 670	15 032	26 695	40 874	44 134	47 149	49 817	52 253	54 384	25 256,98
Overijssel	1 130	4 415	11 633	21 709	38 716	58 034	62 006	66 241	71 104	75 385	79 212	33 605,20 ⁵
Groningen	620	1 761	4 651	9 020	17 184	25 975	27 639	29 451	31 393	32 953	34 088	15 932,10
Drenthe	270	1 040	2 613	5 317	10 428	15 949	17 036	18 146	19 101	19 716	20 111	7 065,86
Limburg	1 118	5 408	14 338	26 413	44 534	62 658	66 009	69 171	73 501	76 271	77 783	46 326,72
Het Rijk	22 831	91 452	242 588	454 012	762 146	1 111 509	1 184 316	1 259 681	1 336 816	1 401 670	1 462 615	f 568 622,69 ⁵

nleggers (provinciesgewijze), van af het in werking treden der instelling (1 April 1881).

PROVINCIEËN.	TEGOED DER INLEGGERS:										
	1882-1886.	Gemiddeld, over de perioden.					Op het einde van:				
		1887-1891.	1892-1896.	1897-1901.	1902-1906.	1905.	1906.	1907.	1908.	1909.	
b.	b.	b.	b.	b.	c.	c.	c.	c.	c.		
Noordbrabant	f 870 128,40 ⁵	f 2 797 234,79	f 6 101 638,92	f 11 698 250,78	f 17 259 497,86 ⁵	f 18 317 722,18	f 19 353 203,91	f 20 414 416,06	f 21 141 515,16 ⁵	f 22 066 378,87 ⁵	
Gelderland	571 407,56	2 005 475,87	4 543 723,15	9 211 582,59	13 444 427,35	14 334 137,74 ⁵	15 377 671,85	16 160 412,05 ⁵	16 769 489,84 ⁵	17 589 617,30 ⁵	
Zuidholland	1 101 283,97 ⁵	3 631 865,36	7 904 401,56	15 925 571,80	26 049 811,70	28 346 478,24	30 995 787,90	32 934 167,72	34 441 123,29 ⁵	36 404 303,66	
Noordholland	1 116 487,23	4 034 816,14	8 548 743,07	15 922 749,17	25 039 805,46	27 675 602,27	29 639 715,58	29 361 237,89 ⁵	30 192 617,42	32 943 501,69	
Zeeland	225 321,34	810 716,74	1 903 445,71	4 082 555,19	6 154 374,36	6 612 560,14 ⁵	7 037 875,59	7 242 859,94 ⁵	7 798 221,96	8 124 397,98	
Utrecht	246 548,43	967 788,07	2 223 509,19	4 283 231,82	5 975 396,57	6 329 133,33 ⁵	6 834 630,25 ⁵	7 196 256,92	7 598 516,72 ⁵	8 008 441,44 ⁵	
Friesland	161 951,41	518 144,80	1 075 586,98	2 555 150,01	4 803 936,90	5 448 676,92 ⁵	6 044 867,11	6 452 231,69 ⁵	6 859 759,84 ⁵	7 276 854,73 ⁵	
Overijssel	210 260,00	789 918,54	1 811 124,72	3 922 377,30	6 431 264,43	6 996 250,86	7 660 973,76	8 473 195,38 ⁵	9 263 869,77 ⁵	10 010 671,27	
Groningen	76 840,31	289 624,16	656 238,78	1 601 662,40	2 733 806,78	3 028 834,25 ⁵	3 223 067,74 ⁵	3 410 845,67 ⁵	3 623 157,65	3 798 573,29 ⁵	
Drenthe	58 567,19	237 847,05	555 988,63	1 206 442,65	2 193 158,49 ⁵	2 361 138,57	2 518 019,75	2 661 089,27 ⁵	2 657 065,25 ⁵	2 754 411,88	
Limburg	385 446,91	1 500 592,35	3 375 449,46	7 194 815,06	10 096 606,26	10 479 033,82	10 947 322,52 ⁵	11 248 208,37	11 293 003,81 ⁵	11 445 938,36	
Het Rijk	f 24 191,76	f 17 584 054,77	f 38 902 840,17	f 77 694 388,77	f 120 232 146,11	f 129 929 573,64 ⁵	f 139 688 245,97 ⁵	f 145 495 050,99 ⁵	f 151 638 334,74	f 160 423 090,54 ⁵	

Bijlage D.

STAAT, aanwijzende het aantal der op ultimo December 1909 in omloop zijnde spaarbankboekjes, gesplitst naar het bedrag van het tegoed.


PROVINCIEËN.	Aantal boekjes, op welke zich den 31 December 1909 een tegoed bevond van:							Totaal.
	Beneden f 1.	f 1 tot beneden f 10.	f 10 tot beneden f 100.	f 100 tot en met f 800.	Boven f 800 tot en met f 1200.	Boven f 1200 tot en met f 2400.	Boven f 2400.	
1.	2.	3.	4.	5.	6.	7.	8.	9.
Noordbrabant	32 732	35 136	41 107	38 275	5 899	1 475	14	154 638
Gelderland	30 648	33 784	39 888	35 293	4 288	1 065	18	144 984
Zuidholland	113 870	75 933	83 709	65 843	8 545	3 115	52	351 067
Noordholland	154 188	85 653	85 735	62 133	7 806	2 758	42	398 315
Zeeland	9 606	12 637	20 348	14 591	1 904	552	8	59 646
Utrecht	27 204	20 166	21 851	16 743	1 888	523	7	88 382
Friesland	8 620	11 394	17 886	14 245	1 782	450	7	54 384
Overijssel	16 809	17 216	21 720	20 401	2 479	580	7	79 212
Groningen	4 974	7 881	11 491	8 584	917	238	3	34 088
Drenthe	2 853	4 651	6 513	5 255	688	148	3	20 111
Limburg	15 401	19 946	19 285	19 260	3 413	478	5	77 788
Totaal	416 905	324 397	369 533	300 623	39 609	11 382	166	1462 615
Percentsgewijze verhouding tot het totaal .	28.50	22.17	25.26	20.55	2.71	0.80	0.01	

89

Bijlage E.

BEROEPS-STATISTIEK
der nieuw toegetreden inleggers.

De boekjes ten name van *onderscheidene* personen, niet te zamen eene vereeniging of eenige andere dergelijke collectiviteit vormende, zijn beschouwd als te staan ten name van één persoon.



Nijverheid.

PROVINCIEËN.	A. Hoofden van bedrijf.				B. Personen, belast met Directie of Contrôle.				C. Werklieden.				Staatselboeckjes.	Minderjarigen, geen eigen verdiensten hebbende, en onderhouden wordende door ouders of voogden, die werkzaam zijn op nijverheidsgebied; als:						Totaal.		
	Mannen.		Vrouwen.		Mannen.		Vrouwen.		Mannen.		Vrouwen.			A. Hoofden van bedrijf.		B. Personen, belast met Directie of Contrôle.		C. Werklieden.				
	Meerderjarig.	Minderjarig.	Meerderjarig.	Minderjarig.	Meerderjarig.	Minderjarig.	Meerderjarig.	Minderjarig.	Meerderjarig.	Minderjarig.	Meerderjarig, geen eigen beroep uitoefnende.	Minderjarig, die met zelf van arbeid een beroep maken, maar wier moeders werklieden zijn.		Minderjarig.	Mannen.	Vrouwen.	Mannen.	Vrouwen.	Mannen.		Vrouwen.	
Noordbrabant	473	20	192	8	64	1	22			1122	381	213	287	138	50	415	506	16	19	314	381	4622
Gelderland	298	5	109	6	25	7	14			692	387	87	135	182	182	365	304	14	26	279	240	3330
Zuidholland	570	22	313	26	77	19	39			2050	1195	343	530	331	608	682	625	43	53	1184	1131	9808
Noordholland (*)	620	18	332	43	66	24	40			2625	1261	462	798	287	2125	591	621	64	54	1470	1429	12982
Zeeland	98	—	36	1	6	1	1			284	120	25	29	11	12	142	124	4	6	108	134	1142
Utrecht	135	3	70	3	22	4	4			477	272	66	90	42	101	182	168	19	14	318	244	2237
Friesland	154	2	49	6	15	3	5			350	174	33	42	23	13	171	155	5	12	126	115	1453
Overijssel	175	8	69	3	27	5	8			975	376	166	126	123	236	189	189	13	14	235	201	3149
Groningen	129	4	42	2	14	1	11			254	127	38	30	21	23	117	108	5	3	77	60	1066
Drenthe	64	3	12	—	9	—	2			95	45	11	9	—	5	57	—	—	—	16	18	407
Limburg	182	6	70	7	12	4	—			581	163	39	123	25	123	250	233	9	10	283	210	2343
Totaal 1909.	2898	92	1344	105	337	69	154	14		9505	4501	1483	2199	974	3485	3170	3210	194	211	4410	4163	42548
„ 1908.	2762	95	1360	92	257	63	154	8		8826	4243	1494	1982	895	„	3309	3356	183	228	4510	4234	38030
„ 1907.	2865	148	1388	125	417	55	119	7		9809	4727	1526	2368	960	„	3822	3855	258	288	5158	4952	42847
„ 1906.	2940	58	1246	73	350	83	121	5		9813	4598	924	2182	580	„	4989	3153	227	170	6235	3868	41410
„ 1905.	2814	47	1132	43	155	10	47	4		11306	5242	595	1736	483	„	4579	2884	80	55	5539	3529	40390
Gemiddeld, over de tijdperken: 1902—1906.	2759	105	1123	82	242	43	104	11		9134	5142	659	1862	499	„	3743	3387	132	134	4894	4383	38438
1897—1901.	2521	168	631	74	360	58	101	6		7933	4296	485	1670	903	„	2137	2006	179	168	3120	3492	31188
(*) Waaronder Am- sterdam: Totaal 1909.	380	14	273	29	51	13	29	2		1810	827	368	600	231	2037	295	306	46	38	1027	907	9379
„ 1908.	350	17	232	25	55	20	39	1		1355	722	331	466	174	„	276	298	29	40	924	888	6242
„ 1907.	372	22	248	26	65	11	32	2		1754	813	378	586	247	„	324	403	45	47	1015	1099	7489
„ 1906.	397	11	263	16	59	8	32	1		1978	949	238	631	148	„	492	317	41	32	1576	939	8118
„ 1905.	383	3	196	8	28	1	12	2		2765	1015	125	549	194	„	592	329	4	1	1592	965	8704
Gemiddeld, over de tijdperken: 1902—1906.	326	10	189	10	34	6	18	1		2280	949	155	518	104	„	420	420	16	22	1311	1343	8132
1897—1901.	290	39	164	36	70	17	28	2		1336	1022	101	557	222	„	306	337	53	56	941	963	6540

Bijlage E. (Vervolg.)

Handel.

PROVINCIEËN.	A. Hoofden van bedrijf.				B. Personen, belast met Directie of Controle.				C. Werklieden.				Staangeldboekjes.	Minderjarigen, geen eigen verdiensten hebbende, en onderhouden wordende door ouders of voogden, die werkzaam zijn op handelsgebied; als:						Totaal	
	Mannen.		Vrouwen.		Mannen.		Vrouwen.		Mannen.		Vrouwen.			A. Hoofden van bedrijf.		B. Personen, belast met Directie of Controle.		C. Werklieden.			
	Meerderjarig.	Minderjarig.	Meerderjarig.	Minderjarig.	Meerderjarig.	Minderjarig.	Meerderjarig.	Minderjarig.	Meerderjarig.	Minderjarig.	Meerderjarig, geen eigen beroep uitoefenende.	Meerderjarig gehuwd, die niet zelf van arbeid een beroep maken, maar wier mannen werklieden zijn.		Minderjarig.	Mannen.	Vrouwen.	Mannen.	Vrouwen.	Mannen.		Vrouwen.
Noordbrabant	240	6	155	2	283	62	87	6	166	39	9	38	12	283	302	165	171	78	84	2 178	
Geidderland	221	6	110		304	74	102	6	205	67	4	30	3	247	252	153	147	72	63	2 068	
Zuidholland	689	60	393	6	1 189	403	516	84	827	329	22	212	10	723	838	544	567	339	414	8 714	
Noordholland (*)	911	65	535	5	1 488	595	695	116	705	274	90	178	10	888	891	591	610	365	315	10 344	
Zeeland	105	6	52		84	43	25	2	91	40	3	14	2	138	198	56	64	48	45	1 011	
Utrecht	123	17	53		238	75	93	3	131	43	6	33	1	181	198	154	129	90	75	1 658	
Friesland	201	7	53	1	166	53	27	3	106	43	2	6	2	158	185	65	59	24	24	1 190	
Overijssel	138	7	52		197	75	55	3	147	46	4	18	2	147	169	77	55	53	46	1 231	
Groningen	131	10	35		156	57	43	10	93	37	3	3	1	109	117	43	45	17	5	928	
Drenthe	59	3	20		49	13	4	1	19	3	1	3	2	45	61	19	27	4	4	357	
Limburg	84	3	59		131	17	39	4	69	20	2	13	2	131	121	74	77	42	23	911	
Totaal 1909.	2902	190	1527	14	4265	1467	1691	243	2559	946	83	550	28	1 673	3 030	3 267	1 941	1 951	1 192	1 131	30 650
" 1908.	2395	162	1577	22	4 271	1 484	1 496	212	2 407	1 040	76	537	15	"	3 306	3 390	2 000	1 998	1 225	1 170	29 373
" 1907.	3 134	183	1 739	19	4 584	1 652	1 732	225	2 763	1 087	44	659	53	"	3 721	3 732	2 222	2 237	1 382	1 369	32 537
" 1906.	3 238	77	1 327	18	4 529	1 466	1 697	119	1 925	700	30	450	4	"	4 170	3 056	2 423	1 624	1 124	762	28 194
" 1905.	3 307	224	1 112	12	3 980	1 248	626	92	1 628	593	24	370	5	"	4 123	2 683	2 034	1 273	1 017	690	24 981
Gemiddeld, over de tijdperken:																					
1902—1906.	2 123	205	1 048	21	3 613	1 375	844	126	1 901	755	13	504	16	"	3 608	3 220	1 721	1 462	1 169	1 028	25 761
1897—1901.	2 822	276	910	38	2 520	1 011	548	99	2 110	818	4	402	49	"	2 802	3 535	998	1 230	862	945	21 979
(*) Waaronder Amsterdam:																					
Totaal 1909.	630	46	364	5	1 170	482	574	99	520	192	26	142	9	1 084	490	429	430	409	390	270	7 681
" 1908.	629	34	340	3	1 094	439	441	60	520	189	12	118	3	"	536	504	459	434	224	238	6 282
" 1907.	631	33	330	1	1 131	488	485	78	561	198	16	137	46	"	519	570	470	532	252	254	6 732
" 1906.	582	16	275	7	1 192	482	352	46	328	120	5	82	2	"	638	477	648	401	200	126	5 979
" 1905.	679	46	225	4	1 167	470	232	41	254	97	"	89	1	"	732	443	590	323	193	109	5 635
Gemiddeld, over de tijdperken:																					
1902—1906.	609	53	231	4	920	469	261	40	349	127	2	119	3	"	612	594	442	396	245	253	5 729
1897—1901.	538	90	268	12	540	341	165	45	551	200	1	139	20	"	523	519	209	324	250	254	5 116

Landbouw.

PROVINCIEËN.	A. Hoofden van bedrijf.				B. Personen, belast met Directie of Contrôle.				C. Werklieden.					Stangeltboekjes.	Minderjarigen, geen eigen verdiensten hebbende, en onderhouden wordende door ouders of voogden, die werkzaam zijn op landbouwgebied; als:						Totaal.	
	Mannen.		Vrouwen.		Mannen.		Vrouwen.		Mannen.		Vrouwen.				A. Hoofden van bedrijf.		B. Personen, belast met Directie of Contrôle.		C. Werklieden.			
	Meerderjarig.	Minderjarig.	Meerderjarig.	Minderjarig.	Meerderjarig.	Minderjarig.	Meerderjarig.	Minderjarig.	Meerderjarig.	Minderjarig.	Meerderjarig, geen eigen beroep uitoefenende.	Meerderjarig, gelooft die met 20% van arbeid een beroep maken, maar wier <i>moederen</i> werklieden zijn.	Minderjarig.		Mannen.	Vrouwen.	Mannen.	Vrouwen.	Mannen.	Vrouwen.		
Noordbrabant	632	18	200	4	11	3	6	..	255	77	25	13	11	..	322	320	12	9	49	55	2 022	
Gelderland	403	20	75	1	10	1	3	..	207	133	9	11	3	..	397	377	5	3	48	57	1 702	
Zuidholland	260	9	59	1	7	..	2	1	319	206	9	24	5	14	299	252	1	..	125	111	1 863	
Noordholland (*)	228	9	50	..	4	..	2	..	158	103	2	26	2	..	272	203	3	..	86	86	1 342	
Zeeland	86	3	21	1	15	1	1	..	202	68	14	16	16	..	179	173	19	19	126	162	1 127	
Utrecht	75	2	14	1	71	58	6	6	4	..	91	105	1	3	36	21	495	
Friesland	174	6	21	..	2	215	128	12	12	2	..	157	164	1	2	40	42	990	
Overijssel	367	13	52	1	5	151	94	4	4	3	..	193	130	4	1	19	13	1 047	
Groningen	70	1	7	..	1	45	26	3	3	1	..	56	49	2	5	16	15	303	
Drenthe	110	3	12	..	1	31	17	1	1	2	..	49	49	3	7	386	
Limburg	305	2	72	1	5	..	1	..	122	42	8	5	2	..	276	309	3	2	20	11	1 187	
Totaal 1909.	2 710	87	583	9	66	8	14	1	1 779	952	94	112	60	14	2 231	2 331	58	47	568	590	12 304	
„ 1908.	3 087	121	706	8	90	15	23	4	1 740	920	60	144	45	..	2 434	2 528	60	61	612	589	12 347	
„ 1907.	3 244	142	664	8	61	21	10	1	1 801	941	77	124	35	..	3 017	2 994	60	62	615	615	14 492	
„ 1906.	3 220	68	571	7	66	2	8	..	2 019	845	49	136	14	..	3 219	2 207	60	88	640	408	13 577	
„ 1905.	3 093	39	551	4	75	13	18	1	2 906	1 127	61	228	8	..	3 222	1 911	90	54	933	652	14 985	
Gemiddeld, over de tijdperken:																						
1902—1906.	2 869	82	497	10	106	12	20	1	2 728	1 110	92	313	32	..	2 689	2 045	79	64	958	870	14 517	
1897—1901.	2 050	69	246	3	84	6	17	1	2 785	996	18	351	47	..	1 349	1 448	50	33	1 149	1 073	11 685	
(C) Waaronder Amsterdam:																						
Totaal 1909.	14	1	3	..	3	1	14	13	..	6	24	25	2	..	10	11	127	
„ 1908.	21	2	10	..	1	19	11	1	6	17	26	7	2	123	
„ 1907.	21	..	2	..	1	26	16	1	3	20	29	2	..	8	17	146	
„ 1906.	22	..	12	26	12	..	8	41	22	2	..	17	12	174	
„ 1905.	37	1	11	..	1	..	3	..	53	24	3	7	62	40	30	11	282	
Gemiddeld, over de tijdperken:																						
1902—1906.	29	..	8	..	1	..	1	..	44	18	..	10	48	41	1	..	20	21	242	
1897—1901.	23	4	5	..	2	..	1	..	37	11	..	35	27	30	..	1	28	24	200	

Bijlage E. (Vervolg.)

Jacht en Visscherij.

PROVINCIEËN.	A. Hoofden van bedrijf.				B. Personen, belast met Directie of Contrôle.				C. Werklieden.					Staansgeldboekjes.	Minderjarigen, geen eigen verdiensten hebbende, en onderhouden wordende door ouders of voogden, die werkzaam zijn op het gebied der jacht en visscherij; als:						Totaal.
	Mannen.		Vrouwen.		Mannen.		Vrouwen.		Mannen.		Vrouwen.				A. Hoofden van bedrijf.		B. Personen, belast met Directie of Contrôle.		C. Werklieden.		
	Meerderjarig.	Minderjarig.	Meerderjarig.	Minderjarig.	Meerderjarig.	Minderjarig.	Meerderjarig.	Minderjarig.	Meerderjarig.	Minderjarig.	Meerderjarig, geen eigen beroep uitoefenende.	Meerderjarig, gehuwd, die niet zelf van arbeid een beroep maken, maar wier <i>manen</i> werklieden zijn.	Minderjarig.		Mannen.	Vrouwen.	Mannen.	Vrouwen.	Mannen.	Vrouwen.	
Noordbrabant	11		1						3												
Gelderland	1		1						10												
Zuidholland	13								47												
Noordholland (*)	21		7						47												
Zeeland	1		2						6												
Utrecht	4								6												
Friesland	5		4						6												
Overijssel	4		1						4												
Groningen	2								1												
Drenthe	2								1												
Limburg	1																				
Totaal 1909.	65	4	17		8		5		136	57	2	18	4	79	73	15	16	53	74	631	
" 1908.	63	3	14		15	1	5		118	44	1	11		44	48	10	15	38	62	492	
" 1907.	53	3	10	1	16				114	49		21		77	74	15	6	76	81	603	
" 1906.	103	2	31		23		4		116	64		40		92	72	21	30	65	64	729	
" 1905.	115	3	24		23		5		30	53		12		70	59	40	37	51	38	629	
Gemiddeld, over de tijdperken:																					
1902-1906.	87	5	21	1	22	1	3		103	58		29		70	62	21	20	43	57	625	
1897-1901.	65		9		9		12		87	42		17		64	59	9	8	42	75	585	
(*) Waaronder Amsterdam:																					
Totaal 1909.	1								1											1	
" 1908.									4											9	
" 1907.									1											9	
" 1906.			1						1											12	
" 1905.	1																			3	
Gemiddeld, over de tijdperken:																					
1902-1906.	1								1											3	
1897-1901.	1								1											25	

Bijlage E. (Vervolg.)

Vrije beroepen, onderwijs, ambten en bedieningen.

PROVINCIEËN.	Mannen.		Vrouwen.		Staangeldboekjes.	<i>Minderjarigen, geen eigen verdiensten hebbende, en onderhouden wordende door ouders of voogden, die werkzaam zijn op de hierboven aangeduide wijze.</i>		Totaal.
	Meerderjarig.	Minderjarig.	Meerderjarig.	Minderjarig.		Mannen.	Vrouwen.	
Noordbrabant	415	37	122	7	"	191	196	968
Gelderland	600	273	199	16	"	213	230	1 531
Zuidholland	1 549	281	712	49	"	620	633	3 851
Noordholland (*)	1 194	150	744	38	"	634	582	3 342
Zeeland	153	23	57	3	"	124	95	455
Utrecht	283	58	177	12	"	161	171	862
Friesland	195	16	99	3	"	74	66	453
Overijssel	233	47	103	5	"	103	83	574
Groningen	175	12	97	7	"	87	67	445
Drenthe	90	12	18	3	"	40	45	208
Limburg	158	14	52	1	"	92	75	392
Totaal 1909	5 045	923	2 380	144	7	2 339	2 243	13 081
" 1908	5 011	876	2 118	132	"	2 420	2 227	12 784
" 1907	4 793	672	2 152	100	"	2 504	2 408	12 629
" 1906	5 334	784	1 719	75	"	2 728	1 981	12 621
" 1905	5 724	1 252	1 523	91	"	2 731	1 852	13 173
Gemiddeld, over de tijdperken:								
1902—1906	4 912	1 092	1 430	148	"	2 386	2 136	13 104
1897—1901	4 277	1 138	1 148	163	"	1 699	2 217	10 542
(*) Waaronder Amsterdam:								
Totaal 1909	684	55	467	21	"	354	313	1 894
" 1908	720	46	458	20	"	363	313	1 920
" 1907	717	54	397	12	"	345	307	1 832
" 1906	864	112	343	19	"	385	279	2 002
" 1905	966	259	367	20	"	445	300	2 357
Gemiddeld, over de tijdperken:								
1902—1906	836	121	296	30	"	349	338	1 970
1897—1901	652	112	278	58	"	298	251	1 649

Bijlage E. (Vervolg.)

Personen, verrichtende huiselijke diensten (huis- en stalbedienden en dergelijke).

PROVINCIEËN.	Mannen.		Vrouwen.			Staangeldboekjes.	Minderjarigen, geen eigen verdiensten hebbende, en onderhouden wordende door ouders of voogden, bovenstaande diensten verrichtende.		Totaal.
	Meerderjarig.	Minderjarig.	Meerderjarig, een eigen beroep uitoefenende.	Meerderjarig gehuwd, die niet zelf van arbeid een beroep maken, maar wier mannen werklieden zijn.	Minderjarig.		Mannen.	Vrouwen.	
Noordbrabant	21	3	477	7	394	"	11	9	922
Gelderland	22	8	540	3	665	"	13	12	1 263
Zuidholland	94	20	1 374	10	1 280	1	69	55	2 903
Noordholland (*)	51	17	1 421	21	1 234	"	62	66	2 872
Zeeland	3	1	132	7	134	"	20	6	303
Utrecht	24	4	360	2	411	"	11	5	817
Friesland	3	3	230	2	247	"	6	3	494
Overijssel	6	5	257	5	287	"	3	7	570
Groningen	6	1	156	"	121	"	8	5	297
Drenthe	1	1	66	2	87	"	1	1	159
Limburg	22	9	186	2	181	1	11	7	369
Totaal 1909	253	72	5 199	61	4 991	2	215	176	10 969
" 1908	324	101	5 335	42	4 825	"	221	256	11 104
" 1907	338	101	5 801	98	4 821	"	278	306	11 743
" 1906	300	88	6 140	40	5 126	"	218	267	12 179
" 1905	183	39	5 618	26	5 362	"	245	213	11 686
Gemiddeld, over de tijdperken:									
1902—1906	203	84	5 235	40	5 308	"	178	199	11 247
1897—1901	361	141	4 210	31	4 619	"	114	148	9 623
(*) Waaronder Amsterdam:									
Totaal 1909	38	8	917	17	684	"	48	47	1 759
" 1908	52	4	876	14	688	"	51	62	1 747
" 1907	49	7	952	9	660	"	61	61	1 799
" 1906	40	6	1 019	10	808	"	60	65	2 008
" 1905	36	6	1 033	3	779	"	60	51	1 968
Gemiddeld, over de tijdperken:									
1902—1906	31	12	869	8	774	"	42	46	1 782
1897—1901	43	14	692	8	709	"	29	31	1 527

Bijlage E. (Vervolg.)

Losse werklieden en andere niet in een bepaald beroep arbeidenden.

PROVINCIEËN.	Mannen.		Vrouwen.			Staangeldboekjes.	Minderjarigen, geen eigen verdiensten hebbende, en onderhouden wordende door ouders of voogden, die werkzaam zijn op de hierboven aangeduide wijze.		Totaal.
	Meerderjarig.	Minderjarig.	Meerderjarig, een eigen beroep uitoefenende.	Meerderjarig gehuwd, die niet zelf van arbeid een beroep maken, maar wier mannen werklieden zijn.	Minderjarig.		Mannen.	Vrouwen.	
Noordbrabant	363	53	43	97	15	"	168	110	849
Gelderland	288	37	11	42	2	7	149	150	686
Zuidholland	370	83	13	99	7	10	162	221	965
Noordholland(*)	331	48	14	109	7	"	250	253	1 012
Zeeland	96	17	6	10	2	"	48	45	224
Utrecht	101	28	7	21	3	"	63	65	288
Friesland	196	31	4	14	"	2	61	45	353
Overijssel	115	18	3	6	4	"	31	33	210
Groningen	137	16	5	19	3	"	56	46	282
Drenthe	98	10	4	9	3	"	20	24	168
Limburg	68	8	7	13	"	"	29	25	150
Totaal 1909	2 163	349	117	430	46	19	1 037	1 017	5 187
" 1908	2 345	414	114	436	41	"	1 163	1 277	5 790
" 1907	2 603	426	130	516	71	"	1 619	1 448	6 813
" 1906	2 608	414	45	607	8	"	1 524	1 107	6 313
" 1905	2 226	391	38	400	8	"	1 221	778	5 062
Gemiddeld, over de tijdperken:									
1902—1906	2 193	485	21	534	23	"	1 282	1 157	5 695
1897—1901	2 262	457	10	564	75	"	1 193	1 252	5 813
(*) Waaronder Amsterdam:									
Totaal 1909	94	10	3	45	2	"	100	118	372
" 1908	118	20	5	54	10	"	93	97	397
" 1907	123	12	1	74	2	"	110	122	444
" 1906	168	24	1	93	"	"	161	130	577
" 1905	177	29	5	72	"	"	195	117	595
Gemiddeld, over de tijdperken:									
1902—1906	236	53	1	123	2	"	198	279	892
1897—1901	178	39	"	113	12	"	211	223	776

Bijlage E. (Vervolg). Gepensioneerden (uit openbare, kerkelijke of particuliere kassen) en personen, zonder ambt, beroep of betrekking.

PROVINCIEËN.	Mannen.		Vrouwen.		<i>Minderjarigen, geen eigen verdiensten hebbende en onderhouden wordende door ouders of voogden, die behooren tot bovengenoemde rubrieken.</i>		Totaal.
	Meerderjarig.	Minderjarig.	Meerderjarig.	Minderjarig.	Mannen.	Vrouwen.	
Noordbrabant	183	52	873	88	137	147	1 480
Gelderland	218	52	857	91	142	158	1 518
Zuidholland	506	104	1 964	196	289	328	3 387
Noordholland (*)	510	119	2 153	190	323	326	3 621
Zeeland	69	11	273	33	53	55	494
Utrecht	137	25	521	48	90	76	897
Friesland	93	7	274	19	42	39	474
Overijssel	81	15	460	35	65	74	730
Groningen	71	17	218	10	26	23	365
Drenthe	18	5	96	9	20	16	164
Limburg	98	20	382	24	51	47	622
Totaal 1909	1 984	427	8 071	743	1 238	1 289	13 752
„ 1908	1 949	306	8 194	500	1 026	1 054	13 029
„ 1907	2 010	317	8 489	545	941	1 088	13 390
„ 1906	1 965	37	8 450	56	1 251	1 405	13 164
„ 1905	1 937	80	7 542	91	857	812	11 319
Gemiddeld, over de tijdperken:							
1902—1906	1 620	105	7 431	129	801	1 054	11 140
1897—1901	1 349	328	6 008	655	587	926	9 853
(*) Waaronder Amsterdam:							
Totaal 1909	334	77	1 336	107	209	199	2 262
„ 1908	271	41	1 223	63	127	167	1 892
„ 1907	294	47	1 245	84	170	143	1 983
„ 1906	360	8	1 343	10	197	193	2 111
„ 1905	317	6	1 112	7	126	96	1 664
Gemiddeld, over de tijdperken:							
1902—1906	223	5	1 192	10	116	190	1 736
1897—1901	249	52	914	93	120	173	1 601

Bijlage E. (Vervolg.)

Minderjarigen, verblijf houdende in gestichten of daardoor uitbested.

PROVINCIEËN.	Mannelijke.	Vrouwelijke.	Totaal.	Aanmerkingen.
Noordbrabant	11	12	23	
Gelderland	39	42	81	
Zuidholland	35	35	70	
Noordholland (*)	25	35	60	
Zeeland	1	7	8	
Utrecht	12	19	31	
Friesland	3	4	7	
Overijssel	3	16	19	
Groningen	4	1	5	
Drenthe	2	"	2	
Limburg	7	6	13	
Totaal 1909	142	177	319	
" 1908	71	147	218	
" 1907	37	31	68	
" 1906	56	101	157	
" 1905	89	127	216	
Gemiddeld over de tijdperken:				
1902—1906.	84	122	206	
1897—1909.	103	129	232	
(*) Waaronder Amsterdam:				
Totaal 1909	15	23	38	
" 1908	8	23	31	
" 1907	2	6	8	
" 1906	8	13	21	
" 1905	8	15	23	
Gemiddeld over de tijdperken:				
1902—1906.	8	8	16	
1897—1901.	6	8	14	

Bijlage E. (Vervolg.)

STAAT betrekkelijk het aantal boekjes, in den loop des jaars uitgegeven en op 31 December nog in wezen, die zich bevinden ten name van personen naar hun beroep te rangschikken in de klassen:

PROVINCIEËN.	Nijverheid.	Handel.	Landbouw.	Jacht en visscherij.	Vrije beroepen, onder- wijs, ambten en be- dieningen.	Personen, ver- richtende huiselijke diensten (huis- en stalbe- dienden en dergelijke).	Losse werklieden, en andere niet in een bepaald beroep arbeiden.	Gepension- neerden (uit openbare, kerkelijke of particuliere kassen) en personen zonder ambt, beroep of betrekking.	Minder- jarigen, verblijf houdende in gestichten of daardoor uit- besteed.	Minder- jarigen, geen eigen verdiensten hebbende, en onder- houden wordende door ouders of voogden.
Noordbrabant	2 810	1 170	1 223	17	551	869	553	1 162	23	4 373
Gelderland	1 911	1 074	838	20	1 032	1 216	368	1 167	81	4 117
Zuidholland	5 674	4 822	881	89	2 437	2 705	560	2 625	69	10 467
Noordholland (*)	8 041	6 291	550	95	2 016	2 640	482	2 793	59	10 976
Zeeland	606	443	429	13	224	273	125	372	8	2 189
Utrecht	1 207	800	230	18	500	785	154	697	30	2 652
Friesland	830	639	565	14	303	476	235	379	7	1 835
Overijssel	2 166	704	665	14	366	551	136	569	19	2 136
Groningen	651	534	149	4	268	276	167	295	5	1 144
Drenthe	247	184	172	2	111	155	116	126	2	583
Limburg	1 288	425	541	3	212	339	94	500	13	2 389
Totaal	25 431	17 086	6 243	289	8 020	10 285	2 890	10 685	316	42 861
(*) Waaronder Am- sterdam	6 080	5 017	52	1	1 160	1 609	143	1 737	38	6 265

N.B. Hieronder ook begrepen de „staangeldboekjes”.

STAAT betrekkelijk de verhouding van het aantal werklieden-inleggers, tot het totaal der inleggers. (1)

PROVINCIEËN.	Totaal der boekjes, in 1909 uitgegeven.	Aantal der boekjes, staande ten name van werklieden.	Percentsgewijze verhouding tusschen de kolommen 2 en 3.	Percentsgewijze verhouding, tusschen de kolommen, van gelijke aard, over:						Gemiddeld over de tijdperken:		Aanmerkingen.
				1908.	1907.	1906.	1905.	1902-1906. 1897-1901.				
Noordbrabant	13 210	4 324	32.7	30.7	29.5	31.5	32.9	32.8	36.9	De boekjes, uitgegeven ten name van minderjarigen, geen eigen verdiensten hebbende, en onderhouden wordende door ouders of voogden, werkzaam als werklieden, zijn niet in dezen staat opgenomen, maar kan men provincie'sgewijs aangeduid vinden in statistische tabellen, betrekkelijk de verschillende bedrijven.		
Gelderland	12 375	3 869	31.3	29.6	28.7	30.4	33.1	33.0	34.2			
Zuidholland	31 923	10 885	34.1	30.8	27.8	31.4	32.6	32.0	35.3			
Noordholland (*)	36 037	13 433	37.3	30.4	28.0	30.8	33.1	32.0	34.7			
Zeeland	4 871	1 356	27.8	26.2	24.0	26.1	29.7	29.0	28.8			
Utrecht	7 399	2 378	32.1	29.6	29.1	30.6	35.3	32.0	33.9			
Friesland	5 497	1 912	34.8	34.5	32.1	34.4	35.9	33.5	34.5			
Overijssel	7 680	3 192	41.6	38.2	37.5	37.2	36.5	37.8	40.4			
Groningen	3 743	1 189	31.8	35.8	30.0	32.4	34.5	32.4	32.6			
Drenthe	1 767	550	31.1	29.5	26.3	28.4	32.6	32.0	30.7			
Limburg	6 051	1 791	29.6	26.2	23.5	27.9	27.6	28.6	34.0			
Totaal-generaal.	130 553	44 879	34.4	30.8	28.6	31.0	33.1	32.3	34.9			
(*) Waaronder Amsterdam	23 565	9 698	41.2	30.8	29.0	31.8	34.0	33.0	34.3			

(1) De graphische voorstelling n^o. 7 behoort hierbij.

Bijlage E. (Vervolg en slot.)

Vereenigingen.

PROVINCIEËN.	Kerkgenootschappelijke, behalve die, aangeduid sub c.	Kerkgenootschappelijke, van philanthropischen aard.	Van werklieden, behalve die, aangeduid sub e.	Werklieden-vereenigingen van philanthropischen aard.	Particuliere vereenigingen, van philanthropischen aard, andere dan die, aangeduid sub letters c en e.	Staatsrechtelijke lichamen (Gemeenten, Armbesturen, Polderbesturen, enz.).	Vereenigingen, tot onderlingen steun, geen hefdadigheidskarakter dragende.	Coöperatieve vereenigingen.	Vereenigingen, tot bevordering van gezellig samenzijn (Kegelclubs, Kaartclubs, enz.).	Totaal.
a.	b.	c.	d.	e.	f.	g.	h.	i.	j.	k.
Noordbrabant	14	7	11	"	"	11	54	5	6	108
Gelderland	31	10	19	"	6	12	48	5	13	144
Zuidholland	24	18	36	"	6	22	93	8	30	237
Noordholland (*)	19	15	20	"	12	7	111	6	48	238
Zeeland	8	4	9	"	3	9	30	1	5	69
Utrecht	11	2	12	"	1	6	32	1	12	77
Friesland	9	8	3	"	"	7	23	3	4	57
Overijssel	16	4	8	"	2	5	29	"	4	68
Groningen	5	3	8	"	"	1	25	"	4	46
Drenthe	2	"	2	"	1	1	4	1	"	11
Limburg	11	2	8	"	2	11	13	4	6	57
Totaal 1909.	150	73	136	"	33	92	462	34	132	1112
" 1908.	146	97	94	"	39	119	340	23	108	966
" 1907.	137	84	144	2	52	77	357	33	112	1003
" 1906.	113	92	129	7	60	118	306	28	140	988
" 1905.	50	113	114	61	82	69	174	45	129	837
Gemiddeld, over de tijdperken:										
1902—1906.	79	99	110	60	82	69	197	48	122	866
1897—1901.	82	78	69	55	76	50	109	32	112	663
(*) Waaronder Amsterdam:										
Totaal 1909.	8	3	9	"	6	"	54	4	23	107
" 1908.	12	1	11	"	3	"	37	3	15	82
" 1907.	3	"	19	"	8	"	48	7	21	106
" 1906.	4	4	19	1	13	"	35	"	21	97
" 1905.	2	8	21	14	8	"	28	5	21	107
Gemiddeld, over de tijdperken:										
1902—1906.	2	6	20	15	12	1	28	5	22	111
1897—1901.	4	5	13	11	10	2	16	2	18	81

Bijlage F.

OVERZICHT der rente, die:

a. werd uitbetaald op uit den omloop getrokken boekjes:

b. werd bijgeschreven op de rekeningen-courant.

JAREN, respectievelijk TIJDPERKEN.	Rente.		Totaal.
	Uitbetaald.	Bijgeschreven.	
Totaal jaar 1909 (*) . . .	f 113 431,80	f 3 857 318,26	f 3 970 750,06
„ „ 1908 . . .	104 561,94	3 632 192,22	3 736 754,16
„ „ 1907 . . .	107 258,03	3 483 868,45	3 591 126,48
Totaal over het tijdperk: 1902—1906 . . .	417 226,42	14 276 231,57	14 693 457,99
1897—1901 . . .	283 360,16	9 078 432,83	9 361 792,99
1892—1896 . . .	150 547,53	4 405 598,19	4 556 145,72
1887—1891 . . .	83 974,24	1 950 648,58	2 034 622,82
1882—1886 . . .	26 404,39	505 163,47	531 567,86
Over 1881 . . .	338,30	7 944,98	8 283,28
Totaal over het tijdperk: 1881—1909 . . .	f 1 287 102,81	f 41 197 398,55	f 42 484 501,36

(*) Provinciesgewijs gedetailleerd, te vinden in het Overzicht op blz. 18 en 19 (kolom 11 en 15).

Bijlage G.

STAAT, aantoonende de percentsgewijze verhouding van:

- a. het aantal aan de kantoren der posterijen gedane inlagen, door middel van formulieren met aangehechte zegels (frankeer-^(*) of spaarbankzegels);
- b. het bedrag dier inlagen, tot het totaal.

Omschrijving.	Jaar 1881.	Gemiddelden over de tijdperken:					Jaren:				
		1882-1886.	1887-1891.	1892-1896.	1897-1901.	1902-1906.	1905.	1906.	1907.	1908.	1909.
Aantal <i>zoodanige</i> inlagen .	13 088	33 374	51 422	56 065	70 983	104 376	104 866	131 982	162 566	141 824	133 232
Totaal aantal inlagen	86 023	261 586	431 137	745 143	1 129 314	1 545 949	1 641 783	1 776 556	1 781 041	1 714 077	1 876 315
Percentsgewijze verhouding .	15.2	12.8	10.5	7.5	6.3	6.8	6.4	7.4	9.1	8.1	7.1
Bedrag vertegenwoordigd door:											
<i>Zoodanige</i> inlagen	f 13 088,00	f 33 374,00	f 51 422,00	f 56 065,00	f 70 983,00	f 104 376,00	f 104 866,00	f 131 982,00	f 162 566,00	f 141 824,00	f 133 262,00
Totaal bedrag der inlagen	„ 1 126 961,96	„ 4 087 218,03	„ 10 987 639,03	„ 20 997 483,99	„ 37 536 938,05	„ 57 016 371,81	„ 61 446 453,97	„ 86 501 187,39	„ 69 201 637,45	„ 71 342 294,43	„ 75 198 879,63
Percentsgewijze verhouding .	1.2	0.8	0.5	0.3	0.2	0.2	0.2	0.2	0.2	0.2	0.2

(*) Het gebruik van frankkeerzegels voor dit doel is, sinds de invoering van spaarbankzegels in 1896, afgeschaft.

Bijlage H.

OVERZICHT van de volstreckte en percentsgewijze vermeerdering der in omloop zijnde boekjes, benevens van het tegoed der inleggers.

Omschrijving.	Jaar 1881.	Gemiddelden over de tijdperken:					Jaren:				
		1882-1886.	1887-1891.	1892-1896.	1897-1901.	1902-1906.	1905.	1906.	1907.	1908.	1909.
Aantal boekjes, in omloop . .	22 831	91 452	242 588	454 012	762 146	1 111 509	1 184 316	1 259 681	1 396 846	1 401 670	1 462 615
Volstreckte vermeerdering .	"	23 432	35 824	48 577	66 954	72 584	72 726	75 365	77 165	64 824	60 945
Percentsgewijze vermeerdering	"	102,6	99,2	20,5	14,8	9,5	6,5	6,4	6,1	4,8	4,3
Tegoed der inleggers . . .	f 858 622,85 ⁵	f 5 024 191,76	f 17 584 054,77	f 88 902 849,17	f 77 694 388,77	f 120 232 146,11	f 129 929 573,64 ⁵	f 139 683 385,97 ⁵	f 145 495 650,99 ⁵	f 151 638 334,74	f 160 423 090,54 ⁵
Volstreckte vermeerdering .	"	„ 1 601 403,98 ⁵	„ 3 029 616,34 ⁵	„ 5 769 052,65 ⁵	„ 8 181 635,21 ⁵	„ 9 182 324,42 ⁵	„ 9 494 982,47 ⁵	„ 9 753 712,33	„ 5 812 365 02	„ 6 142 683,74 ⁵	„ 8 784 755,80 ⁵
Percentsgewijze vermeerdering	"	186,5	60,3	32,8	21,1	11,8	7,9	7,5	4,2	4,1	5,8

Bijlage I.

OVERZICHT, betrekkelijk de inlagen, de terugbetalingen, het aantal in omloop zijnde boekjes en het saldo-tegoed.

Omschrijving.	Jaar 1881.	Gemiddelden over de tijdperken:					Jaren:				
		1882-1886.	1887-1891.	1892-1896.	1897-1901.	1902-1906.	1905.	1906.	1907.	1908.	1909.
<i>Inlagen.</i>											
Aantal	86 026	261 586	491 137	745 143	1 129 314	1 545 949	1 641 783	1 776 556	1 781 041	1 759 134	1 902 301
Totaal gelds- bedrag	f 1 126 961,96	f 4 087 218,03	f 10 987 639,69	f 20 937 483,99	f 37 536 988,05	f 57 016 371,82	f 61 446 453,97 ⁵	f 66 501 187,39 ⁵	f 69 201 667,45 ⁵	f 72 100 766,08 ⁵	f 77 014 243,90
Geldsbedrag, per inleg	" 13,10	" 15,62 ⁵	" 22,37	" 26,88 ⁵	" 33,24	" 36,88	" 37,42 ⁵	" 37,43 ⁵	" 38,85 ⁵	" 40,98 ⁵	" 40,48 ⁵
<i>Terugbetalingen.</i>											
Aantal	7 405	55 901	157 052	283 220	464 786	724 128	777 742	840 999	926 993	997 874	1 007 434
Totaal gelds- bedrag	f 276 622,38 ⁵	f 2 592 127,61	f 8 364 947,91	f 16 188 760,48	f 31 227 661,44	f 50 772 738,99	f 55 184 656,35	f 60 182 296,14 ⁵	f 66 980 428,94 ⁵	f 69 694 836,50	f 72 200 238,15 ⁵
Geldsbedrag, per terugbetaling.	" 37,35 ⁵	" 46,37	" 53,26	" 56,98	" 67,18 ⁵	" 70,11 ⁵	" 70,89	" 71,56	" 72,25 ⁵	" 69,84 ⁵	" 71,66 ⁵
<i>Boekjes.</i>											
Aantal	22 831	91 452	242 588	454 012	762 146	1 111 569	1 184 316	1 259 681	1 336 846	1 401 670	1 462 615
Totaal saldo- tegoed	f 858 622,85 ⁵	f 5 024 191,76	f 17 584 054,77	f 38 902 849,17	f 77 694 388,77	f 120 232 146,11	f 129 929 579,64 ⁵	f 139 683 285,97 ⁵	f 145 495 050,99 ⁵	f 151 638 334,74	f 160 421 090,54 ⁵
Tegood per boekje	" 37,61	" 54,94	" 72,48 ⁵	" 85,68 ⁵	" 101,94	" 103,17	" 109,71	" 110,88 ⁵	" 108,83 ⁵	" 108,18 ⁵	" 109,68

Bijlage J.

OVERZICHT, betrekkelijk het aantal boekjes, uitgegeven aan Vereenigingen, en het op die boekjes verschuldigde saldo-tegoed, benevens de percentsgewijze verhouding tot het totaal.

PROVINCIEËN.	Totaal der boekjes in omloop op 31 Dec. 1909.	Aantal boekjes ten name van Vereenigingen.						Saldo-tegoed, op 31 December 1909.		
		In omloop op 31 Dec. 1908.	Dienstjaar 1909.			In omloop op 31 Dec. 1909.	Percentsgewijze verhouding tot het totaal.	Totaal op alle boekjes.	Op boekjes ten name van vereenigingen.	Percentsgewijze verhouding.
			Uitgegeven.	Af-betaald.	Saldo.					
Noordbrabant	154 638	845	108	61	47	892	0.58	f 22 066 378,87 ⁵	f 353 305,29	1.61
Gelderland	144 984	920	144	46	98	1 018	0.70	17 589 617,30 ⁵	341 075,73 ⁵	1.94
Zuidholland	351 067	1 743	237	117	120	1 863	0.53	36 404 303,66	769 088,85	2.11
Noordholland	398 315	1 971	238	166	72	2 043	0.51	32 943 501,69	755 123,84	2.29
Zeeland	59 646	632	69	29	40	672	1.13	8 124 397,98	261 820,30	3.22
Utrecht	88 382	459	77	27	50	509	0.56	8 008 441,44 ⁵	163 115,15	2.04
Friesland	54 384	481	57	31	26	507	0.93	7 276 854,78 ⁵	184 575,77 ⁵	2.54
Overijssel	79 212	467	68	28	40	507	0.64	10 010 671,27	202 644,76	2.02
Groningen	34 088	182	46	17	29	211	0.62	3 798 573,29 ⁵	65 756,73	1.73
Drenthe	20 111	204	11	8	3	207	1.03	2 754 411,88	78 541,88 ⁵	2.85
Limburg	77 788	386	57	26	31	417	0.54	11 445 938,36	142 379,87	1.24
Het Rijk	1 462 615	8 290	1 112	556	556	8 846	0.60	f 160 423 090,54 ⁵	f 3 317 428,18 ⁵	2.07

Bijlage K.

STAANGELDBOEKJES.

OVERZICHT van het aantal boekjes, dat, in verband met de heffing van „staangeld”, aan werkgevers werd uitgereikt, met vermelding van het op Ult^o December 1909 daarop ingeschreven bedrag.

(In werking getreden: 1 Februari 1909.)

PROVINCIEËN.	Aantal werk- gevers.	Aantal staangeldboekjes.			Ingeschreven bedrag.
		Uitgegeven. (*)	Afbetaald.	In omloop.	
Noordbrabant	5	72	15	57	f 1086,60
Gelderland	10	192	51	141	1 119,85 ⁵
Zuidholland	34	1 149	268	881	13 178,98 ⁵
Noordholland	58	3 229	341	2 888	57 332,11 ⁵
Zeeland	1	12	5	7	32,20
Utrecht	2	101	37	64	109,91
Friesland	2	17	2	15	151,66
Overijssel	6	238	23	215	1 700,25
Groningen	2	34	4	30	377,89
Drenthe	4	27	4	23	370,68
Limburg	3	129	10	119	689,32
Het Rijk	127	5 200	760	4 440	f 76 149 46 ⁵

(*) Zie voor de onderscheiding naar de bedrijven: bijlage E, blz. 35—41.

Bijlage L.

STAATSSCHULDBOEKJES.

(Bijlage L.) OVERZICHT van:

- a. het aantal in omloop zijnde staatsschuldboekjes;
 b. het aantal en het nominaal bedrag der op die boekjes plaats gehad hebbende in- en afschrijvingen;
 c. het, per saldo, op Staatsschuldboekjes ingeschreven nominaal bedrag.

PROVINCIEËN.	Aantal staatsschuldboekjes			Aantal in-schrijvingen.	Nominaal bedrag der inschrijvingen op staatsschuldboekjes.	Reële bedragen, afgeschreven op spaarbankboekjes, tengevolge der in kolom 6 vermelde inschrijvingen.	Aantal afschrijvingen			Nominaal bedrag der afschrijvingen op staatsschuldboekjes			Reële bedragen, ingeschreven op spaarbankboekjes, tengevolge der in kolom 10 vermelde afschrijvingen.	Saldo der in- en afschrijvingen op staatsschuldboekjes.	
	uitgegeven.	afbetaald.	in omloop.				wegens levering.	wegens betaling.	totaal.	wegens levering van Inschrijvingen op het 3% ^s Grootboek.	wegens betaling.	totaal.			12.
1.	2.	3.	4.	5.	6.	7.	8.	8a.	8b.	9.	10.	11.	12.	13.	
Noordbrabant	514	165	349	1 037	f 588 800	f 539 590,65 ⁵	1	301	302	f 100	f 187 050	f 187 150	f 172 511,80 ⁵	f 401 650	
Gelderland	521	146	375	1 070	546 550	500 860,71 ⁵	"	333	333	"	196 050	196 050	180 592,02 ⁵	350 500	
Zuidholland	952	318	634	2 039	1 185 450	1 086 403,15 ⁵	"	679	679	"	452 300	452 300	417 182,64	733 150	
Noordholland	939	293	646	1 908	1 156 850	1 061 079,42 ⁵	"	643	643	"	408 750	408 750	377 289,97 ⁵	748 100	
Zeeland	189	40	149	373	199 200	182 509,47 ⁵	"	78	78	"	56 200	56 200	51 832,22 ⁵	143 000	
Utrecht	244	93	151	527	257 750	236 491,41	"	197	197	"	102 400	102 400	94 426,71 ⁵	155 350	
Friesland	202	59	143	334	220 300	202 100,70 ⁵	"	95	95	"	72 650	72 650	66 839,09	147 650	
Overijssel	293	66	227	532	301 000	275 649,86	"	154	154	"	102 750	102 750	95 031,73	198 250	
Groningen	85	29	56	179	73 950	67 812,41 ⁵	"	48	48	"	22 650	22 650	20 919,47 ⁵	51 300	
Drenthe	63	12	51	105	73 200	67 069,08 ⁵	"	29	29	"	18 850	18 850	17 355,26 ⁵	54 350	
Limburg	218	86	132	409	252 700	231 840,61 ⁵	"	132	132	"	82 300	82 300	76 146,13	170 400	
Totaal jaar 1909	4 220	1 307	2 913	8 513	4 855 750	4 451 407,51⁵	1	2 689	2 690	f 100	f 1 701 950	f 1 702 050	f 1 570 127,07⁵	f 3 153 700	
Jaar 1908	7 384	444	6 940	10 517	5 786 150	5 224 516,57	6	985	991	17 200	609 400	626 600	550 393,58 ⁵	5 159 550	
1 Nov.—31 Dec. 1907	2 575	6	2 569	2 747	1 501 600	1 338 451,16 ⁵	"	11	11	"	20 450	20 450	18 438,00 ⁵	1 481 150	
Op ult. December 1909 waren derhalve in omloop			12 422		Staatsschuldboekjes, met een daarop ingeschreven totaal nominaal saldo, ad										f 9 794 400

(Bijlage L.) OVERZICHT van:

- a. het aantal in omloop zijnde staatsschuldboekjes;
 b. het aantal en het nominaal bedrag der op die boekjes plaats gehad
 c. het, per saldo, op Staatsschuldboekjes ingeschreven nominaal bedrag.

PROVINCIEËN.	Aantal staatsschuldboekjes			Aantal in- schrijvingen.	Nominaal bedrag der inschrijvingen op staatsschuld- boekjes.	Reële bedragen, afge- schreven op spaarbank- boekjes, tengevolge der in kolom 6 vermelde inschrijvingen.
	uitgegeven.	afbetaald.	in omloop.			
1.	2.	3.	4.	5.	6.	7.
Noordbrabant	514	165	349	1 037	f 588 800	f 539 590,65 ⁵
Gelderland	521	146	375	1 070	546 550	500 860,71 ⁵
Zuidholland	952	318	634	2 039	1 185 450	1 086 403,15 ⁶
Noordholland	939	293	646	1 908	1 156 850	1 061 079,42 ⁵
Zeeland	189	40	149	373	199 200	182 509,47 ⁵
Utrecht	244	93	151	527	257 750	236 491,41
Friesland	202	59	143	334	220 300	202 100,70 ⁶
Overijssel	293	66	227	532	301 000	275 649,86
Groningen	85	29	56	179	73 950	67 812,41 ⁵
Drenthe	63	12	51	105	73 200	67 069,08 ⁵
Limburg	218	86	132	409	252 700	231 840,61 ⁵
Totaal jaar 1909	4 220	1 307	2 913	8 513	4 855 750	4 451 407,51⁵
Jaar 1908	7 384	444	6 940	10 517	5 786 150	5 224 516,57
1 Nov.—31 Dec. 1907	2 575	6	2 569	2 747	1 501 600	1 338 451,16 ⁵
Op ult. December 1909 waren derhalve in omloop			12 422		Staatsschuldboekjes, met een daarop ingeschreven	

hebbende in- en afschrijvingen;

Aantal afschrijvingen			Nominaal bedrag der afschrijvingen op staatsschuldboekjes			Reële bedragen, inge- schreven op spaarbank- boekjes, tengevolge der in kolom 10 vermelde afschrijvingen.	Saldo der in- en afschrijvingen op staatsschuld- boekjes.
wegens levering.	wegens betaling.	totaal.	wegens levering van Inschrijvingen op het 3% ^o 's Grootboek.	wegens betaling.	totaal.		
8.	8a.	8b.	9.	10.	11.	12.	13.
1	301	302	f 100	f 187 050	f 187 150	f 172 511,80 ⁵	f 401 650
"	333	333	"	196 050	196 050	180 592,02 ⁵	350 500
"	679	679	"	452 300	452 300	417 182,64	733 150
"	643	643	"	408 750	408 750	377 289,97 ⁵	748 100
"	78	78	"	56 200	56 200	51 832,22 ⁵	143 000
"	197	197	"	102 400	102 400	94 426,71 ⁵	155 350
"	95	95	"	72 650	72 650	66 839,09	147 650
"	154	154	"	102 750	102 750	95 031,73	198 250
"	48	48	"	22 650	22 650	20 919,47 ⁵	51 300
"	29	29	"	18 850	18 850	17 355,26 ⁵	54 350
"	132	132	"	82 300	82 300	76 146,13	170 400
1	2 689	2 690	f 100	f 1 701 950	f 1 702 050	f 1 570 127,07 ⁵	f 3 153 700
6	985	991	17 200	609 400	626 600	550 393,58 ⁵	5 159 550
"	11	11	"	20 450	20 450	18 438,00 ⁵	1 481 150
totaal nominaal saldo, ad							f 9 794 400

Bijlage M.

OVERZICHT, betrekkelijk de belegging van gelden op prolongatie,
gedurende het dienstjaar 1909.

Maanden.	Aantal posten.	Gesloten.	Aantal posten.	Afgelost.	Aantal posten.	Vermeerde- ring of vermindering.	Aantal posten.	Saldo op ult ^o . der maand.
						Saldo op 31 Dec. 1908.	1 250	f 20 532 000
Januari . . .	150	f 2 830 500	141	f 2 266 000	+ 9	f + 564 500	1 259	21 096 500
Februari . .	184	3 152 500	162	3 233 500	+ 22	— 81 000	1 281	21 015 500
Maart	172	2 879 000	120	2 617 000	+ 52	+ 262 000	1 333	21 277 500
April	104	1 276 500	149	2 628 500	— 45	— 1 352 000	1 288	19 925 500
Mei	114	2 100 500	173	3 567 500	— 59	— 1 467 000	1 229	18 458 500
Juni	211	4 286 500	162	2 593 000	+ 49	+ 1 693 500	1 278	20 152 000
Juli	194	3 674 000	156	3 036 000	+ 38	+ 638 000	1 316	20 790 000
Augustus . .	121	2 090 500	86	1 439 500	+ 35	+ 651 000	1 351	21 441 000
September .	125	2 448 000	101	1 722 500	+ 24	+ 725 500	1 375	22 166 500
October . . .	83	1 417 000	86	1 239 500	— 3	+ 177 500	1 372	22 344 000
November . .	109	1 914 500	137	2 827 500	— 28	— 913 000	1 344	21 431 000
December . .	88	1 448 000	137	1 881 000	— 49	— 433 000	1 295	20 998 000
	1 655	f 29 517 500	1 610	f 29 051 500	+ 45	f + 466 000		

Bijlage N.

Definitieve Balans op 31 December 1908.

Folio's.	Hoofden van Rekening.	Optellingen.		Saldo's.	
		Debet.	Credit.	Debet.	Credit.
1	De Nederlandsche Bank . . .	f 46 245 562,55	f 45 572 009,65	f 673 552,90	"
12	's Rijks Schatkist	73 770 886,16 ⁵	74 365 652,60	"	f 594 766,43 ⁵
26	Inleggers	69 601 734,50	221 240 069,24	"	151 638 334,74 ⁽¹⁾
36	Nationale Schuld	76 042 313,31	32 012,61	76 010 300,70	"
46	Effecten.	61 238 207,12	3 214 699,37	58 023 507,75	"
56	Prolongatiën	47 662 000,00	27 130 000,00	20 532 000,00	"
66	Leeningen op korten termijn	1 645 000,00	1 145 000,00	500 000,00	"
72	Staatsschuldboekjes	591 312,96	6 561 717,30 ⁵	"	5 970 404,34 ⁵
82	Interest.	6 881 159,49 ⁵	5 051 359,58 ⁵	1 829 799,91	"
95	Postspaarbank in Ned.-Indië .	286 736,23 ⁵	253 455,95 ⁵	33 280,28	"
105	Belgische Algemeene Spaar- en Pensioenkas	64 008,02	61 886,01	2 122,01	"
115	Kas, volgens art. 9 van het Koninklijk besluit, dd. 3 Maart 1881, n°. 16.	177 303,53 ⁵	173 492,60	3 810,93 ⁵	"
125	Diverse Debiteuren	185 076,33 ⁵	159 687,63	25 388,70 ⁵	"
145	Provisie.	336,69	"	336,69	"
150	Gebouw.	676,300,00	"	676 300,00	"
205	Reserve, voor te betalen on- kosten	580 286,68 ⁵	617 346,02	"	37 059,33 ⁵
232	Overschot	"	69 835,02 ⁵	"	69 835,02 ⁵
		f 385 648 223,60	f 385 648 223,60	f 158 310 399,88	f 158 310 399,88

Onderzocht en goedgekeurd door den Raad van
Toezicht op de Rijkspostspaarbank, in de
vergadering van 22 Maart 1910.

VAN NIEROP, Voorzitter.
G. M. DEN TEX, Secretaris.

Aldus opgemaakt, den 21sten Maart 1910.

De Directeur der Rijkspostspaarbank,
DU BOIS.

(1) Hierin is begrepen: de bijgeschreven rente, ten bedrage van f 3 632 192,22.

Winst- en Verliesrekening behorende tot de Balans, op 31 December 1908.

Aan Gebouw, voor afschrijving. . .	f 15 000,—	Per Interest, voor genoten . . .	f 1 228 953,91
„ Onkosten, voor afschrijving . .	541 207,11	„ Provisie, voor genoten . . .	336,69
„ Reserve, voor te betalen onkosten, voor gereserveerd. . .	37 059,33 ⁵	„ Duplicaat-Spaarbankboekjes voor ontvangen	168,50
„ Inleggers, voor gepleegde malversatiën en onregelmatigheden	17 896,85	„ Nationale Schuld (Kolonie Suriname) voor feitelijke winst bij uitloting	1 753,12 ⁵
„ Koersverschil op wissels, voor het geleden verlies	—,36	„ Effecten, voor idem en verkoop	122 765,37
„ De Staat der Nederlanden, voor afschrijving van het saldo . .	3 689 158,19	„ Waardewijziging van Inschrijving en fondsen, voor de meerdere waarde	3 016 179,27 ⁵
„ Overschot, voor het saldo. . .	69 835,02 ⁵		
	f 4 370 156,87		f 4 370 156,87

Aldus opgemaakt, den 21^{sten} Maart 1910.*De Directeur der Rijkspostspaarbank,*

DU BOIS.

Bijlage O.

Voorloopige Balans op 31 December 1909.

Folio's.	Hoofden van Rekening.	Optellingen.		Saldo's.	
		Debet.	Credit.	Debet.	Credit.
1	De Nederlandsche Bank . . .	f 47 696 127,75 ⁵	f 47 618 493,32	f 77 634,43 ⁵	"
13	's Rijks-Schatkist	78 137 429,17 ⁵	77 998 735,99 ⁵	138 693,18	"
27	Inleggers	72 096 413,01 ⁵	232 519 503,56	"	f 160 423 090,54 ³ (1)
36	Nationale Schuld	82 118 411,51	1 429 568,95 ⁵	80 688 842,55 ⁵	"
44	Koloniale Schuld	1 409 479,00	20 000,00	1 389 479,00	"
46	Effecten.	65 978 142,87 ⁵	1 369 557,50	64 608 585,37 ⁵	"
56	Prolongatiën	50 049 500,00	29 051 500,00	20 998 000,00	"
66	Leeningen op korten termijn	2 015 000,00	1 425 000,00	590 000,00	"
72	Staatsschuldboekjes	1 563 202,68	10 494 461,18	"	8 931 258,50
83	Interest.	7 202 812,83 ⁵	5 247 670,79 ⁵	1 955 142,04	"
95	Postspaarbank in Ned.-Indië .	271 809,77 ⁵	239 973,27 ⁵	31 836,50	"
106	Belgische Algemeene Spaar- en Pensioenkas	57 724,79	62 142,20	"	4 417,41
116	Kas, volgens art. 9 van het Koninklijk besluit, d.d. 3 Maart 1881, n ^o . 16	196 614,43 ⁵	193 537,12	3 077,31 ⁵	"
125	Diverse Debiteuren	209 444,87 ⁵	182 179,08	27 265,79 ⁵	"
145	Provisie.	723,17	336,69	386,48	"
150	Gebouw.	676 300,00	15 000,00	661 300,00	"
205	Reserve voor te betalen on- kosten	"	408 597,50 ⁵	"	408 597,50 ⁵
215	Waardewijziging van Inschrij- ving en fondsen.	72 649,32	993 309,51	"	920 660,19
220	Dubieuze Debiteuren.	9 108,98	"	9 108,98	"
225	Reserve voor verliezen . . .	"	9 108,98	"	9 108,98
252	Overschof	"	482 218,52 ⁵	"	482 218,52 ⁵
		f 409 760 894,19	f 409 760 894,19	f 171 179 351,65 ⁵	f 171 179 351,65 ⁵

Onderzocht en goedgekeurd door den Raad van Toezicht op de Rijkspostspaarbank, in de vergadering van 22 Maart 1910.

VAN NIEROP, Voorzitter.
G. M. DEN TEX, Secretaris.

Aldus opgemaakt, den 21^{sten} Maart 1910.

De Directeur der Rijkspostspaarbank,
DU BOIS.

(1) Hierin is begrepen: de bijgeschreven rente, ten bedrage van f 3 857 318,26.

NOTA van Winst en Verlies, behoorende tot de Voorloopige Balans, op
31 December 1909.

O M S C H R I J V I N G.	Verlies.	Winst.
Interest, voor het debetsaldo f 863 420,12 ⁵		
Verloopen, maar nog niet verschenen rente van:		
Nationale Schuld. f 1 151 078,75		
Effecten en leeningen op korten termijn 847 207,15		
Prolongatiën 47 119,77		
Nog tegoedkomende rente voor overdrachten van de Postspaarbank in Nederlandsch-Indië 971,55		
f 2 046 377,22		
Tegoed te schrijven rente op Staatsschuldboekjes 91 235,18		
1 955 142,04	"	f 1 091 721,91 ⁵
Tegoedkomende provisie van de Postspaarbank in Nederlandsch-Indië 339,78		
Tegoedkomende provisie van de Koloniale Postspaarbank in Suriname 42,94		
Tegoedkomende provisie van de Koloniale Postspaarbank in Curaçao 3,76		
"		386,48
Feitelijke winst, tengevolge van uitloting en verkoop:		
Koloniale Schuld. f 2 200,00		
Effecten 70 664,00		
"		72 864,00
Kleine inkomsten, voor ontvangen		1 801,71
Ontvangen voor uitgereikte duplicaat-spaarbankboekjes.		519,25
Gebouw voor afschrijving f 15 000,00	f	
Onkosten, volgens de Staatsbegroting 1909, hoofdstuk IX, afdeling VI, letter G, geraamd op f 703 552, waarvan reeds betaald	332 013,83	
en alsnog over te brengen naar de rekening:		
Reserve, voor te betalen onkosten	371 538,17	
Inleggers, voor gepleegde malversatiën en onregelmatigheden	27 248,87 ⁵	
Reserve, voor verliezen.	9 108,98	
(Voorloopige) netto winst	412 383,50	
	f 1 167 293,35 ⁵	f 1 167 293,35 ⁵

Aldus opgemaakt, den 21^{sten} Maart 1910.

De Directeur der Rijkspostspaarbank,

DU Bois.

Bijlage P.

STAAT, aanwijzende de bezittingen van de Rijkspostspaarbank, op
31 December 1909 aanwezig bij de Nederlandsche Bank.

A. NEDERLANDSCHE STAATSSCHULD.		Ter waarde van:	
2½ pct.	Inschrijving Nation. Schuld, nominaal	f 59 437 500,00	f 45 562 558,59
3	" " " " " "	f 38 383 650,00	35 001 090,84
3	" Certificaten " " 87 à f 1 000.		79 224,375
3	" Obligatiën " " 50 " f 1 000.		45 968,75
3	" " Kolonie Suriname (Prod. Werken) 1 353 à f 500		
3	" " " " " " 4 " f 100		615 979,00
3	" " " " " " (Imm. fonds) 850 à f 1 000.		773 500,00
			f 82 078 321,55 ^a
B. EFFECTEN.		Ter waarde van:	
3½ pct.	Obligatiën Provincie Drenthe (1 Mei) 40 à f 1000	f 39 000,00	
3½	" " " " " (15 Nov.) 100 à f 1000	97 500,00	
3	" " " " " Friesland 31 à f 1000	28 055,00	
3½	" " " " " " 163 à f 1000	128 925,00	
3½	" " Waterschap der Vijfdeelen Zeedijken Buitendijks te Harlingen ¹⁾ 508 à f 1000	495 300,00	
4	" " " " " id. id. ¹⁾ 139 à f 1000	142 127,50	
4	" " " " " Contributie Zeedijken van Westdongeradeel ¹⁾ 57 à f 1000.	58 282,50	
3½	" " " " " Waterschap „de Oostholwerdepolder” ¹⁾ 58 à f 1000	56 550,00	
4	" " " " " Provincie Gelderland 537 à f 1000	550 425,00	
3½	" " " " " Groningen 653 à f 1000	636 675,00	
3	" " " " " Limburg 263 à f 500	119 007,50	
3½	" " " " " " 48 à f 500; 2 à f 250.	23 887,50	
3	" " " " " Noord-Holland 46 à f 1000	41 630,00	
3½	" " " " " " 1359 à f 1000	1 325 025,00	
Over te brengen		f 3 772 390,00	f 82 078 321,55 ^a

(1) Voor rente en aflossing door de Provincie Friesland gewaarborgd.

	Overgebracht	f 3 772 390,00	f 82 078 321,55 ⁵
3½	pct. Obligatiën Provincie Overijssel 387 à f 1000; 2 à f 500	378 300,00	
3½	" " " Utrecht 61 à f 1000.	59 475,00	
3½	" " " Zeeland 252 à f 1000	245 700,00	
3	" " " Zuid-Holland 178 à f 1000	161 090,00	
3½	" " " " (Jan.—Juli) 109 à f 1000.	106 275,00	
3½	" " " " (Febr.—Aug.) 54 à f 1000.	52 650,00	
3½	" " " " (Juni—Dec.) 282 à f 1000	274 950,00	
3	" " Gemeente Abbekerk 34 à f 200	6 120,00	
3½	" " " Alkmaar 107 à f 1000.	104 325,00	
4	" " " " 32 à f 1000	32 800,00	
4	" " " Stad-Almelo 394 à f 1000	403 850,00	
3½	" " " Amersfoort 209 à f 1000.	203 775,00	
4	" " " " 111 à f 500	56 887,50	
2½	" " " Amsterdam 1037 à f 1000; 107 à f 500	948 735,00	
3	" " " " (Jan.—Juli) 2039 à f 1000.	1 812 161,25	
3	" " " " (Apr.—Oct.) 20 à f 12 000; 68 à f 6000; 984 à f 1 200; 281 à f 1000; 121 à f 100	2 015 805,00	
3	" " " " Noordzeekanaal 16 à f 500	7 600,00	
3	" " " " Nieuwer Amstel 26 à f 600.	14 118,00	
3½	" " " " (Febr.—Aug.) 595 à f 1000	578 637,50	
3½	" " " " (Apr.—Oct.) 1610 à f 1000	1 563 712,50	
3½	" " " " (Mei—Nov.) 1268 à f 1000	1 233 130,00	
3½	" Schuldbekekenis Bouw-Mij. tot verkrijging van eigen woningen ¹⁾ 1 à f 25 000; 1 à f 14 000; 1 à f 13 000	50 570,00	
3½	" Obligatiën Gemeente Apeldoorn 6 à f 1000	5 850,00	
4	" " " " 55 à f 1000	56 375,00	
2½	" " " Arnhem 1072 à f 1000	921 920,00	
3½	" " " " (Apr.—Oct.) 480 à f 1000	465 600,00	
3½	" " " " (Mei—Nov.) 106 à f 1000	102 820,00	
3½	" " " " (Juni—Dec.) 296 à f 1000	287 120,00	
3½	" " " Assen (15 Mei—15 Nov.) 20 à f 500	9 750,00	
4	" " " " 22 à f 1000	22 550,00	
3½	" " " Bergen op Zoom 9 à f 1000; 1 à f 100	8 872,50	
3½	" " " Beverwijk 225 à f 500	109 687,50	
3½	" " " Breda (Jan.—Juli) 598 à f 1000; 11 à f 500	393 412,50	
3½	" " " " (Apr.—Oct.) 94 à f 1000	91 650,00	
	Over te brengen	f 16 558 664,25	f 82 078 321,55 ⁵

¹⁾ Voor rente en aflossing door de Gemeente Amsterdam gewaarborgd.

		Overgebracht	f 16 558 664,25	f 82 078 321,55 ⁵
4	pct.	Obligatiën Gemeente Breda 122 à f 1000	125 050,00	
3	"	" " " Delft 202 à f 1000	179 780,00	
3½	"	" " " " (Jan.—Juli) 23 à f 1000	22 425,00	
3½	"	" " " " (Apr.—Oct.) 22 à f 1000	21 450,00	
3½	"	" " " " (Juni—Dec.) 71 à f 1000	69 225,00	
4	"	" " " " 47 à f 1000	48 175,00	
3	"	" " " Deventer 123 à f 1000	109 470,00	
3	"	" " " Doesburg 70 à f 500	31 150,00	
3	"	" " " Stad Doetinchem 16 à f 500	7 120,00	
3	"	" " " Dordrecht 735 à f 1000; 18 à f 500	662 160,00	
3½	"	" " " " 129 à f 1000	125 775,00	
3½	"	Schuldbekentenis Gemeente Dordrecht 1 à f 110 000; 1 à f 315 000; 1 à f 128 000	539 175,00	
3	"	Obligatiën Gemeente Edam 81 à f 1000	72 090,00	
3½	"	" " " " 1 à f 4 500; 20 à f 1000; 19 à f 100	25 740,00	
3½	"	" " " Enschedé 262 à f 1000; 21 à f 500	265 687,50	
4	"	" " " " (Jan.—Juli) 138 à f 1000	141 450,00	
4	"	" " " " (Jan.) 400 à f 1000	410 000,00	
3½	"	" " " Franeker 13 à f 1000	12 675,00	
3	"	" " " Gorinchem 196 à f 1000	174 440,00	
3	"	" " " Gouda 14 à f 1000	12 460,00	
3½	"	" " " " 114 à f 1000	111 150,00	
4	"	" " " " 102 à f 1000	104 550,00	
3	"	" " " 's Gravenhage 1657 à f 1000	1 470 587,50	
3½	"	" " " " (Jan.—Juli) 1383 à f 1000	1 348 425,00	
3½	"	" " " " (Mrt.—Sept.) 833 à f 1000	812 175,00	
3½	"	" " " " (Apr.—Oct.) 1912 à f 1000	1 861 810,00	
3½	"	" " " " (Mei—Nov.) 115 à f 1000	112 125,00	
3	"	" " " Groningen 399 à f 1000	359 100,00	
3½	"	" " " " 498 à f 1000; 3 à f 500	484 515,00	
4	"	" " " " 453 à f 1000	464 325,00	
3	"	" " " Haarlem (Jan.—Juli) 32 à f 1000	28 480,00	
3	"	" " " " (Apr.—Oct.) 308 à f 1000	274 120,00	
3½	"	" " " " (Jan.—Juli) 299 à f 1000	290 030,00	
3½	"	" " " " (Mei—Nov.) 276 à f 1000	267 720,00	
3½	"	" " " " (Juni—Dec.) 276 à f 1000	267 720,00	
3½	"	" " " Harlingen 10 à f 1000	9 750,00	
4	"	" " " Heerlen 388 à f 500	198 850,00	
		Over te brengen	f 28 079 594,25	f 82 078 321,55 ⁵

	Overgebracht . . .	f 28 079 594,25	f 82 078 321,55 ⁵
3½	pct. Obligatiën Gemeente Hengelo 73 à f 1000	71 175,00	
3½	" " " 's Hertogenbosch 71 à f 1000; 1 à f 500. . .	69 712,50	
3½	" " " Hilversum 216 à f 1000	210 600,00	
4	" " " " 493 à f 1000	505 325,00	
3	" " " Kampen 69 à f 1000	61 410,00	
4	" Schuldbekentenis Gemeente Koudekerk 1 à f 3500; 2 à f 5000; 1 à f 5500; 1 à f 6000	25 625,00	
4	" Obligatiën Gemeente Leerdam 33 à f 1000	33 825,00	
3	" " " Leeuwarden 679 à f 1000; 80 à f 200.	618 550,00	
3½	" " " " 1 à f 1000	975,00	
3	" " " Leiden 556 à f 1000; 6 à f 500	497 510,00	
3½	" " " " 1158 à f 1000	1 129 050,00	
4	" " " Lonneker 92 à f 1000.	94 300,00	
4	" " " Maartensdijk 29 à f 500.	14 862,50	
3	" " " Maassluis 95 à f 1000; 24 à f 500	95 230,00	
3	" " " Maastricht 440 à f 1000; 216 à f 500.	487 720,00	
3½	" " " Meppel 88 à f 1000	85 800,00	
3	" " " Middelburg 126 à f 1000.	112 140,00	
4	" " " " 99 à f 1000	101 475,00	
4	" " " Naaldwijk 14 à f 500.	7 140,00	
3	" " " Nijkerk 46 à f 500.	20 470,00	
3	" " " Nijmegen 697 à f 1000; 19 à f 500.	628 785,00	
3½	" " " " 263 à f 1000	256 425,00	
4	" " " " 310 à f 1000	317 750,00	
3	" " " Purmerend 78 à f 1000; 24 à f 500	80 100,00	
3½	" " " " 188 à f 500	91 650,00	
4	" " " " 22 à f 1000; 78 à f 500	62 525,00	
3½	" " " Ridderkerk 11 à f 1000	10 725,00	
3	" " " Roermond (Jan.) 98 à f 1000	87 220,00	
3	" " " " (Juli) 103 à f 1000.	91 670,00	
3½	" " " " 76 à f 500.	37 050,00	
4	" " " " (Jan.) 56 à f 1000	57 400,00	
4	" " " " (Oct.) 40 à f 1000	41 000,00	
4	" " " " (Jan.—Juli) 88 à f 1000.	90 200,00	
3	" " " Rotterdam 2837 à f 1000; 1 à f 500; 3 à f 100	2 511 453,00	
3½	" " " " 1819 à f 1000; 36 à f 500.	1 787 630,62 ⁵	
3	" " " Schiedam 598 à f 1000	520 260,00	
3½	" " " " 95 à f 1000	92 625,00	
	Over te brengen . . .	f 39 086 957,87 ⁵	f 82 078 321,55 ⁵

		Overgebracht . . .	f 30 086 957,87 ⁵	f 82 078 321,55 ⁵
3	pet. Obligatien Gemeente Tiel 124 à f 1000		110 360,00	
3	" " " Tilburg 25 à f 1000		22 250,00	
3½	" " " " 58 à f 1000		56 550,00	
3½	" " " Utrecht (Jan.—Juli) 977 à f 1000		952 575,00	
3½	" " " " (Mei—Nov.) 479 à f 1000		467 025,00	
3½	" " " " (Juni—Dec.) 351 à f 1000		342 225,00	
4	" " " " 266 à f 1000		272 650,00	
3½	" " " Venlo (Jan.—Juli) 301 à f 1000		293 475,00	
3½	" " " " (Juni—Dec.) 68 à f 1000		66 300,00	
4½	" " " Vlaardingen 155 à f 500		79 825,00	
3½	" " " Weert 91 à f 1000		88 725,00	
3½	" " " Winterswijk 92 à f 500		44 850,00	
3½	" " " Woerden 27 à f 1000		26 325,00	
3½	" " " Zaandam (Sept.) 183 à f 1000		178 425,00	
3½	" " " " (Nov.) 80 à f 1000		78 000,00	
4	" " " " 94 à f 1000		96 350,00	
3½	" " " Zaltbommel 55 à f 500		26 812,50	
4	" " " Zeist 180 à f 1000		184 500,00	
4	" " " Zevenaar 72 à f 500		36 900,00	
3½	" " " Zutphen 28 à f 1000; 1 à f 500		27 787,50	
3	" " " Zwolle 30 à f 1000; 3 à f 500		28 035,00	
3½	" " " " 128 à f 1000		124 800,00	
4	" " " " 118 à f 1000		120 950,00	
3½	" " " Zwijndrecht 200 à f 1000		195 000,00	
2½	" " Maatschappij voor Gemeentecrediet 662 à f 1000 . .		503 120,00	
3	" " " " " 151 à f 1000 . .		129 671,25	
3½	" " " " " 442 à f 1000 . .		427 082,50	
4	" " Deli Spoorweg Maatschappij 28 à f 1000		28 630,00	
3	" " Holl. IJz. Spoorweg Maatsch. 1411 à f 1000		1 252 262,50	
3½	" " " " " (Febr.—Aug.) 3614 à f 1000		3 505 580,00	
3½	" " " " " (Mrt.—Sept.) 2673 à f 1000		2 592 810,00	
3	" " Mij. tot Exploit. van Staatsspw. 832 à f 1000		734 240,00	
3½	" " " " " (Jan.—Juli) 1774 à f 1000		1 729 650,00	
3½	" " " " " (Apr.—Oct.) 605 à f 1000		588 362,50	
3½	" " " " " (Mei—Nov.) 72 à f 1000		70 200,00	
3	" " Ned. Centraal Spoorw. Mij. 612 à f 1000; 1617 à f 250		889 983,75	
4	" " " " " 349 à f 1000		355 980,00	
		Over te brengen . . .	f 55 815 225,37 ⁵	f 82 078 321,55 ⁵

	Overgebracht . . .	f 55 815 225,37 ⁵	f 82 078 321,55 ⁵
2½ pct. Obligatiën Ned. Indische Spoorweg Maatsch. 1728 à f 1000. . .	1 607 040,00		
3½ " " " " " " 693 à f 1000 . . .	677 407,50		
4 " " " " " " 215 à f 1000 . . .	219 837,50		
3½ " " Rotterdamse Tramweg Maatschappij 193 à f 1000 . . .	185 762,50		
4 " " Semarang—Joana Stoomtr. " 540 à f 1000 . . .	548 100,00		
4 " " Semarang—Cheribon " " 129 à f 1000 . . .	130 935,00		
3¼ " " Waterschap „de Beemster” 80 à f 1000	73 600,00		
3 " " Hoogheemraadschap „Delfland” 410 à f 1000	364 900,00		
3½ " " " " " " 50 à f 1000	48 500,00		
3½ " " Polder „Maas en Waal” 13 à f 1000	12 610,00		
3¼ " " " „Nieuwkoop” 90 à f 1000	88 200,00		
4¼ " " Waterschap „de Purmer” 140 à f 500	71 750,00		
3½ " " Polder „Reeuwijk” 27 à f 1000	26 190,00		
4 " " Ambacht van West-Friesland, genaamd: „de Vier Noorder Koggen” 173 à f 1000	175 595,00		
3 " " Waterschap „de Zeven Grietenijen en Stad Sloten” 53 à f 1000	47 170,00		
3¼ " " Polder „Zuidland” 9 à f 1000.	8 280,00		
3¼ " Pandbrieven Amsterdamsche Hyp. bank 478 à f 1000.	446 930,00		
4 " " " " " " 117 à f 1000.	115 830,00		
4 " " Algemeene " " 298 à f 1000.	294 795,00		
4 " " Friesch-Groningsche Hyp. bank 290 à f 1000	284 625,00		
3½ " " 's Gravenhaagsche " " 137 à f 1000	121 930,00		
4 " " " " " " 285 à f 1000	280 712,50		
4 " " Haarlemsche " " 290 à f 1000	284 625,00		
3½ " " Hollandsche Hyp. bank (met premie) 99 à f 1000	87 615,00		
3¼ " " " " " " (zonder premie) 351 à f 1000.	310 635,00		
4 " " " " " " 19 à f 1000.	18 240,00		
4 " " Hyp. bank voor Nederland 190 à f 1000	185 625,00		
4 " " Mij. voor Hypothecair Crediet 90 à f 1000	87 750,00		
3 " " Nationale Hyp. bank 90 à f 1000.	78 525,00		
3½ " " " " " " 699 à f 1000	685 020,00		
4 " " " " " " 365 à f 1000	370 475,00		
4¼ " " " " " " 136 à f 1000	140 760,00		
4 " " Ned. Hyp. bank te Veendam 270 à f 1000	259 875,00		
3½ " " Rott. Hyp. bank v. Nederland 2 à f 500; 460 à f 1000.	449 475,00		
4 " " " " " " " 4 à f 1000.	4 040,00		
			f 64 608 585,37 ⁵
Over te brengen . . .			f 146 686 906,93

Overgebracht . . .		f 146 686 906,93
C. LEENINGEN OP KORTEN TERMIJN.		
4 pct. Schuldbekentenis Provincie Groningen 1 à f 110 000; 1 à f 100 000.	f 210 000,00	
4 " " Gemeente Zaandam 1 à f 180 000	180 000,00	
4 " " " Utrecht 1 à f 200 000	200 000,00	
		590 000,00
D. LOOPENDE PROLONGATIËN.		
1295 posten tot een totaal bedrag van		20 998 000,00
	Totaal . .	f 168 274 906,93

Aldus opgemaakt, den 21^{sten} Maart 1910.

De Directeur van de Rijkspostspaarbank,

DU Bois.

De Raad van Toezicht op de Rijkspostspaarbank heeft er zich van vergewist, dat de hiervoor omschreven inschrijvingen en fondsen, benevens de onderpanden op de hiervoor aangeduide prolongatieposten betrekking hebbende, bij de Nederlandsche Bank aanwezig waren.

Amsterdam, den 22sten Maart 1910.

VAN NIEROP, *Voorzitter.*

G. M. DEN TEX, *Secretaris.*

Bijlage Q.

A.

REKENING bedoeld bij art. 8 der Instructie voor den Directeur. (Koninklijk besluit van 3 Maart 1881, n°. 16.)

MAANDEN.	Nog beschikbaar saldo der vorige maand bij de Nederlandsche Bank.	Beschikbaarstellingen van den Minister van Financiën.	BEDRAG VERKREGEN DOOR:					ONTVANGEN		RENTEN VAN:		Gestort naar aanleiding der restitutie van gedane voorschotten en toevallige baten.	Grootboek-rente, geïnd ten behoeve van inleggers.	ONTVANGEN VAN:				Ontvangen van de Belgische Algemeene Spaar- en Pensioenkas		Te zamen.		
			Tegeldemaking van uitgelote		Verkoop en aflossing.	Aflossing van:		Nationale Schuld.	Effecten en Pandbrieven.	Leeningen op korten termijn.	Prolongatiën.			Leeningen op korten termijn.	Prolongatiën.	de Postspaarbank in Ned.-Indië en de kolon. Postspaarbanken in Suriname en Curaçao.		de Postspaarbank in Ned.-Indië.			wegens het voordeelig saldo der overdrachten.	wegens koersverschil bij overmaking van gelden.
			Obligatiën Nat. Schuld (Kolonie Suriname).	Effecten en Pandbrieven.		Effecten en Pandbrieven.	Leeningen op korten termijn.									Prolongatiën.	wegens restitutie van gedane voorschotten.	wegens provisie in zake beleggingen.	wegens overgeschreven bedragen.			
Januari . . .	f 673 552,90	f 1 849 782,00	f 20 000,00	f 323 480,00	"	"	f 2 266 000,00	f 728 244,25	f 429 719,01 ⁵	f 4 400,00	f 47 080,02 ⁵	f 272,50	f 4 447,50	"	"	"	"	"	"	f 5 847 858,19		
Februari . . .	1 024 985,47 ⁵	1 064 020,18 ⁵	"	19 000,00	"	f 140 000,00	3 233 500,00	"	77 886,25	362,28	48 950,06	39 721,76 ⁵	"	"	"	f 33 280,28	f 558,60	f 2 590,92	"	5 678 745,21 ⁵		
Maart	827 991,70	654 544,00	"	"	f 20 000,00	"	2 617 000,00	541 183,70	118 902,01	58,81	40 122,65	850,00	11 838,00	f 377,25	f 336,69	"	"	"	"	4 842 149,81		
April	215 735,93	60 045,00	"	6 000,00	9 625,00	"	2 628 500,00	"	212 916,83	"	34 620,84	"	"	"	"	"	"	"	f 13,28	3 167 456,38		
Mei	51 012,79 ⁵	353 603,00	"	89 500,00	9 675,00	250 000,00	3 567 500,00	"	191 389,03	"	41 508,61	25 871,21 ⁵	"	"	"	8 192,11 ⁵	210,36	"	"	4 501 397,12 ⁵		
Juni	510 506,42 ⁵	1 227 443,00	"	23 200,00	35 473,75	725 000,00	2 598 000,00	"	72 281,55	5 747,97	44 848,41 ⁵	3 856,28 ⁵	"	"	"	"	"	"	"	5 241 357,39 ⁵		
Juli	257 388,01 ⁵	1 619 150,00	"	136 500,00	"	190 000,00	3 036 000,00	732 288,25	384 434,42 ⁵	1 420,84	34 054,43 ⁵	15 429,96	4 347,25	"	"	"	"	"	"	6 350 964,07 ⁵		
Augustus . . .	1 334 505,99	974 592,00	"	2 667,50	17 295,00	"	1 439 500,00	"	85 846,41	"	35 146,38	34 209,59	"	"	"	33 012,86	45,23	4 160,74 ⁵	"	3 960 921,64 ⁵		
September . .	152 882,30 ⁵	1 063 319,00	"	103 000,00	43 256,25	"	1 722 500,00	564 967,00	132 572,62	"	28 601,23 ⁵	28 667,50	11 568,75	"	"	"	"	"	"	3 886 374,66		
October	45 125,34	531 228,00	"	256 800,00	28 005,00	"	1 239 500,00	"	231 334,04	"	29 164,74	1 050,00	"	"	"	"	"	"	"	2 960 807,12		
November . . .	69 694,86	153 112,00	"	167 000,00	"	"	2 827 500,00	"	157 498,20	"	49 245,17	28 160,00	"	"	"	"	"	"	"	3 452 206,23		
December . . .	52 070,73 ⁵	421 329,00	"	73 100,00	"	180 000,00	1 881 000,00	"	84 689,23	4 460,00	49 974,73 ⁵	14 383,02 ⁵	"	"	"	96 622,55 ⁵	172,05	"	"	2 887 741,38		
Te zamen . . .	f 5 215 403,37	f 9 505 107,18 ⁵	f 20 000,00	f 1 199 227,50	f 170 330,00	f 1 435 000,00	f 29 051 500,00	f 2 566 623,20	f 2 170 464,03 ⁵	f 16 384,90	f 484 211 79 ⁵	f 198 071,78	f 32 201,50	f 377,25	f 836,69	f 171 047,81	f 986,24	f 6 691,06 ⁵	f 13,28	f 52 237 978,22 ⁵		

B.

M A A N D E N.	Aankoop van Nationale Schuld.	Aankoop van en onkosten op Effecten.	Bijbetaalde rente bij aankoop van:		Gesloten leeningen op korten termijn.	Gesloten prolongatieposten.	Lichting ten behoeve der kas, volgens Koninklijk besluit.	Uitkeeringen aan 's Rijks Schatkist		Aangekochte Nationale Schuld ten behoeve van inleggers.	Betaald aan de Belg. Alg. Spaar- en Pens.-kas		Beschikbaar saldo bij de Nederlandsche Bank.	Te zamen.
			Nationale Schuld.	Effecten en Pandbrieven.				voor terugbetaling van gedane voorschotten.	voor aanzuivering van nadeelige saldo's.		wegens het nadeelig saldo der overdrachten.	wegens koersverschil bij overmaking van gelden.		
Januari	f 608 103,51	f 1 000 685,18	f 6 582,84 ⁵	f 12 888,37 ⁵	f 100 000	f 2 830 500	f 17 402,50	f 241 219,61	"	f 7 540,74 ⁵	"	"	f 1 024 935,47 ⁵	f 5 847 858,19
Februari	339 947,87	1 186 956,09	4 536,62	7 605,55	150 000	3 152,500	3 000,00	"	"	6 207,38 ⁵	"	"	827 991,70	5 678 745,21 ⁵
Maart	385 652,70	1 271 836,87	1 048,39	2 701,07	50 000	2 879,000	18 292,50	"	"	17 882,35	"	"	215 735,93	4 842 149,81
April	274 604,12 ⁵	732 437,50	1 300,47 ⁵	7 780,00	305 000	1 276,500	21 290,00	57 480,79 ⁵	f 429 415	5 801,96	4 833,73	"	51 012,79 ⁵	3 167 456,38
Mei	295 717,36 ⁵	1,20	2 106,73	"	250 000	2 100 500	24 309,25	195 136,93 ⁵	1 207 521	5 598,22	"	"	510 506,42 ⁵	4 591 397,12 ⁵
Juni	279 412,33	387 080,35	2 631,16	"	"	4 286 500	20 565,00	"	"	7 829,64	"	"	257 338,91 ⁵	5 241 357,39 ⁵
Juli	147 166,56	1 054 970,06	1 672,09	3 427,86	30 000	3 674 000	18 802,50	77 313,11	"	9 105,90 ⁵	"	"	1 334 505,99	6 350 964,07 ⁵
Augustus	338 633,37 ⁵	1 360,356,09	3 437 50 ⁵	7 024,88 ⁵	"	2 090,500	4 000,00	"	"	4 037,48 ⁵	"	"	152 932,30 ⁵	3 960 921,64 ⁵
September	1 141 910,77 ⁵	157 189,55	6 530,54	1 316,15	50 000	2 448 000	20 055,00	"	"	16 247,30 ⁵	"	"	45 125,34	3 886 374,66
October	722 691,66	46 006,25	6 155,86	"	70 000	1 417 000	19 540,00	"	"	9 307,55	410,37	f 0,57	69 694,86	2 360 807,12
November	296 004,26 ⁵	245 706,40	2 133,20	1 455,56	"	1 914 500	4 000,00	447 000,00	482 729	6 606,07	"	"	52 070,73 ⁵	3 452 205,23
December	635 010,46	70 491,94	7 446,51 ⁵	709,53	510 000	1 448 000	21 027,50	"	80 567	6 854,00	"	"	77 634,43 ⁵	2 857 741,38
Te zamen	f 5 462 854,99 ⁵	f 7 513 717,43	f 45 581,93	f 44 908,98	f 1 515,000	f 29 517 500	f 192 284,25	f 1 018 150,45	f 2 200 232	f 103 018,61 ⁵	f 5 244,10	f 0,57	f 4 619 484,90 ⁵	f 52 237 978,22 ⁵

Onderzocht en goedgekeurd door den Raad van Toezicht op de
Rijkspostspaarbank, in de vergadering van den 22sten Maart 1910.


VAN NIEROP, Voorzitter.

G. M. DEN TEX, Secretaris.

Aldus opgemaakt, den 21sten Maart 1910.

De Directeur der Rijkspostspaarbank,

DU BOIS.



INHOUD.


	Bladz.
Balansstukken met bijbehoorende bescheiden	23
Bedrijfskosten	20
Belegging.	21
Beroepsstatistiek	8
Directie	4
Fondsen (onderzoek naar de soliditeit van)	20
Gemiddeld saldo-tegoed.	14
Inlagen	9
Internationale spaarbankdienst.	16
Kantoren (openstelling voor den dienst der Rijkspostspaarbank).	5
Mededeelingen van verschillenden aard	23
Nationale Schuld (aankoop van)	15
Overzichten en staten, behelzende cijfergroepeerings, benevens graphische voorstellingen van onderscheidenen aard. (Zie omschrijving hierna op pag. II en III).	
Personeel.	5
Postspaarbank in Nederlandsch-Indië (Samenwerking tusschen de Rijkspostspaarbank hier te lande en de).	16
Rente	14
Renten (ingevorderd van Grootboek-inschrijvingen, aangekocht ten behoeve van inleggers).	16
Resultaten over 1909 in verband met die van vroegere perioden	5
Staangeldboekjes	8
Staatsschuldboekjes	14
Tegoed	14
Terugbetalingen	11
Toezicht	4
Uitkomsten (aanteekeningen op de)	16

	Bladz.
Vereenigingen (het inleggen door)	11
Voorschriften, ter uitvoering van den dienst der Rijkspostspaarbank	4
Wetgeving	3
Zeemacht (gebruik van de Rijkspostspaarbank door het personeel der)	11

B I J L A G E N.

- A. Overzicht van het aantal kantoren, in omloop zijnde boekjes, inlagen en terugbetalingen, van het gezamenlijk en gemiddeld bedrag der inlagen en terugbetalingen, en van het tegoed voor elke provincie afzonderlijk en over het geheele Rijk.
- B. Staat, aanwijzende het bedrag der inlagen en terugbetalingen, alsmede het voor- of na-deelig saldo, aan het einde van elke maand.
- C. Staat, aanwijzende het aantal in omloop zijnde boekjes, en het tegoed der inleggers (provincie's gewijze) vanaf het in werking treden der instelling (1 April 1881).
- D. Staat, aanwijzende het aantal der op ultimo December 1909 in omloop zijnde spaarbank boekjes, gesplitst naar het bedrag van het tegoed.
- E. Beroepsstatistiek, der nieuw toegetreden inleggers (12 tabellen).
- F. Overzicht der rente die:
 - a. werd uitbetaald op uit den omloop getrokken boekjes;
 - b. werd bijgeschreven op de rekeningen-courant.
- G. Staat, aantoonende de percentsgewijze verhouding van: a. het aantal aan de kantoren der posterijen gedane inlagen door middel van formulieren, met aangehechte zegels (frankeer- of spaarbankzegels); b. het bedrag dier inlagen, tot het totaal.
- H. Overzicht van de volstreckte en percentsgewijze vermeerdering der in omloop zijnde boekjes, benevens van het tegoed der inleggers.
- I. Overzicht betrekkelijk de inlagen, de terugbetalingen, het aantal in omloop zijnde boekjes en het saldo-tegoed.
- J. Overzicht betrekkelijk het aantal boekjes, uitgegeven aan *Vereenigingen*, en het op die boekjes verschuldigde saldo-tegoed, benevens de percentsgewijze verhouding tot het totaal.
- K. Overzicht betrekkelijk de staangeldboekjes.
- L. Overzicht betrekkelijk de Staatsschuldboekjes.

- M. Overzicht betrekkelijk de belegging van gelden op prolongatie, gedurende het jaar 1909.
- N. Definitieve Balans op 31 December 1908.
- O. Voorloopige Balans op 31 December 1909.
- P. Staat, aanwijzende de bezittingen van de Rijkspostspaarbank, op 31 December 1909 aanwezig bij de Nederlandsche Bank.
- Q. Rekening, bedoeld bij art. 8 der Instructie voor den Directeur.
- R. Graphische voorstellingen.



Aantal boekjes.

————— *Uitgegeven*
 ————— *Geheel afbetaald* } *In het geheele Rijk.*
 ————— *In omloop.*

Boekjes:

2.300.000.

2.200.000.

2.100.000.

2.000.000.

1.900.000.

1.800.000.

1.700.000.

1.600.000.

1.500.000.

1.400.000.

1.300.000.

1.200.000.

1.100.000.

1.000.000.

900.000.

800.000.

700.000.

600.000.

500.000.

400.000.

300.000.

200.000.

100.000.


0.



U. Aantal der uitgegeven boekjes 2.299.794.
 A. " " geheel afbetaalde boekjes 837.179.
 O. " " in omloop zijnde " 1.462.615.

Chart of the Coast of the United States

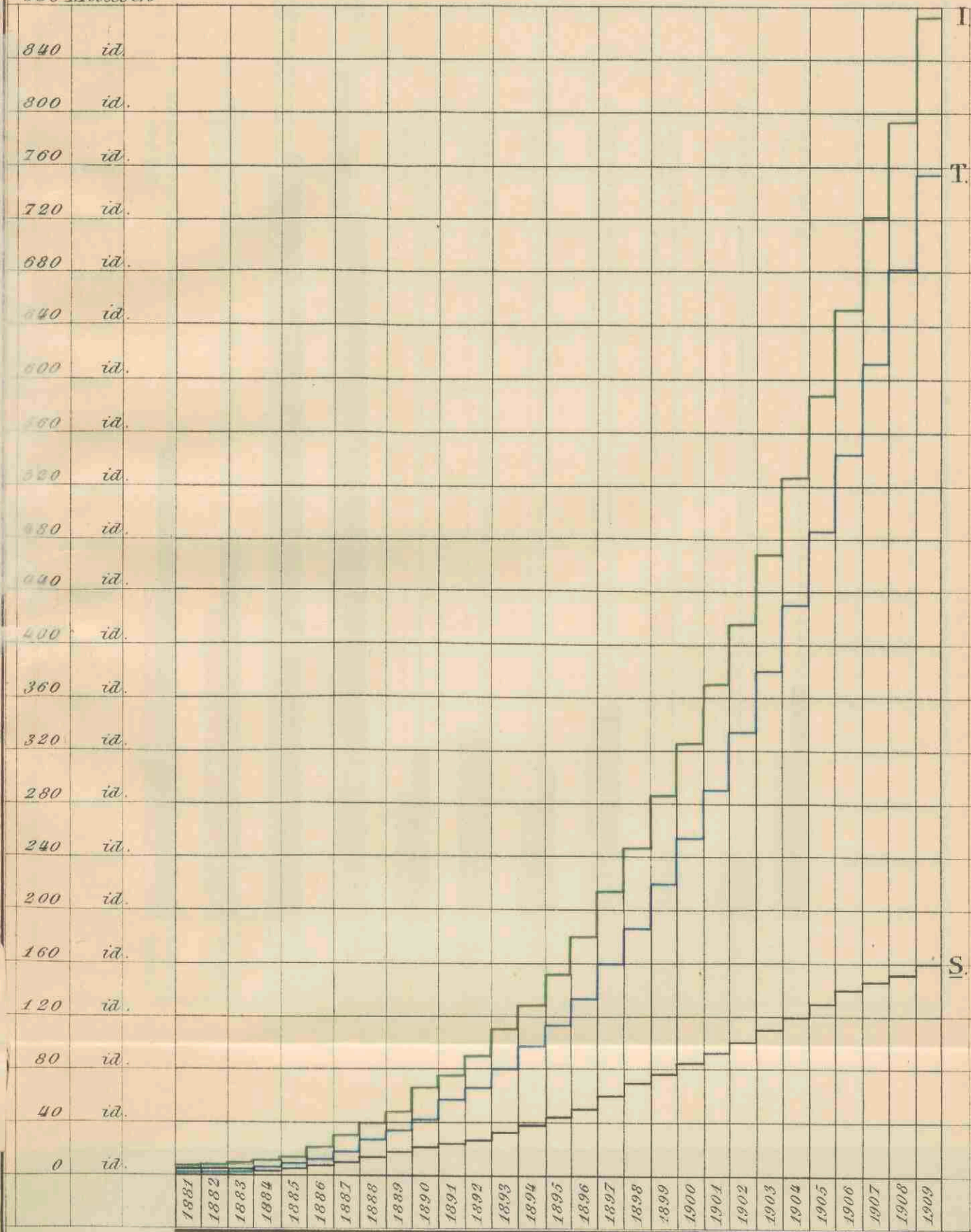
Scale of Miles
Scale of Feet
Scale of Fathoms



Totaal-bedrag :


— der Inlagen
 — " Terugbetalingen, en
 — $\frac{1}{2}$ Saldo-tegoed.

Gulden.
 880 Millioen



I. Bedrag der Inlagen: f 872.571.897.35.
 T. " " Terugbetalingen: f 754.633.308.16.⁵
 S. Saldo-tegoed: f 160.423.090.54.⁵ (In dit saldo is begrepen
 een rente-bedrag van f 42.484.501.36.)

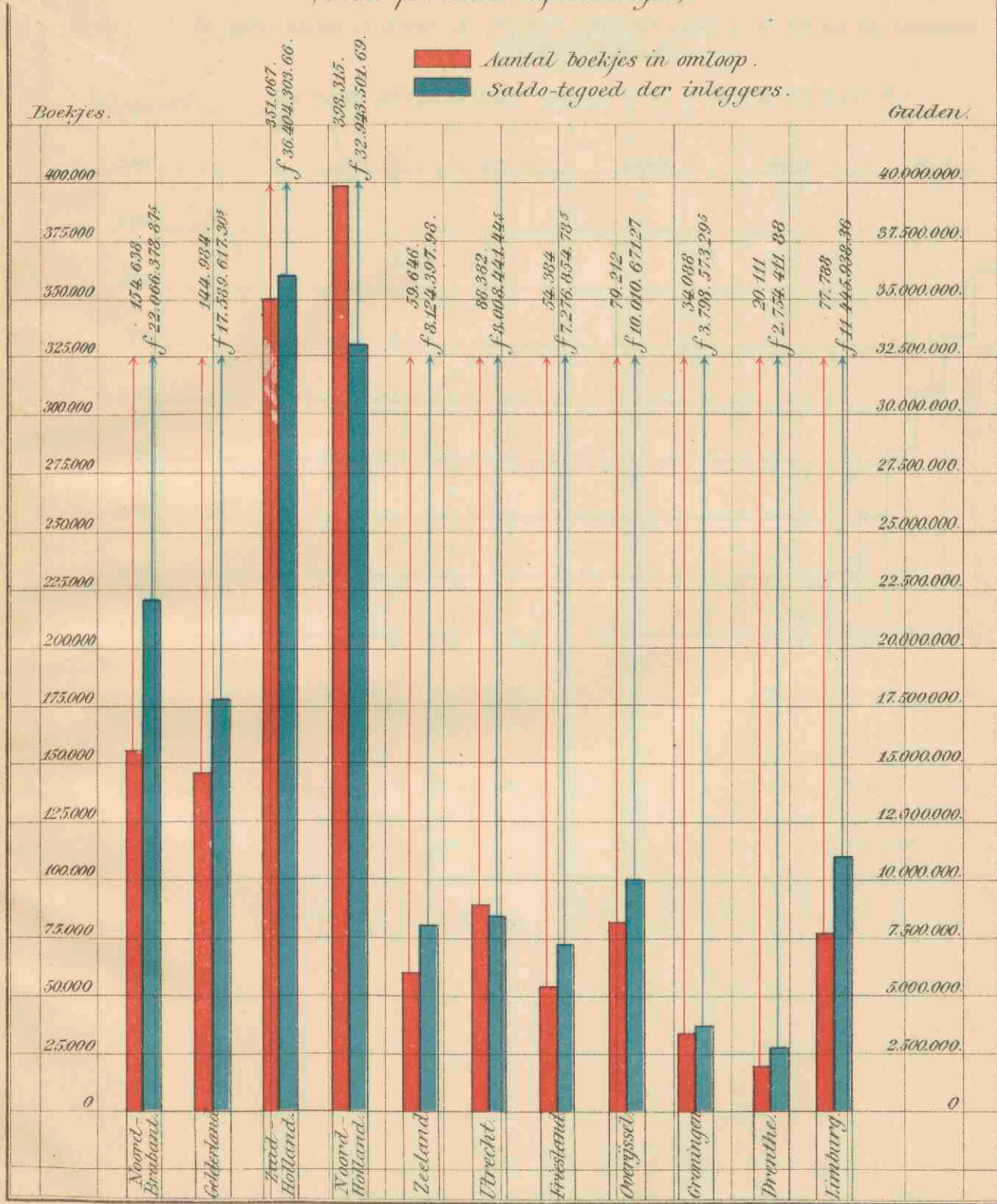
1871
No. 1
1871




1871

Aantal boekjes in omloop, en het saldo-tegoed op 31 December 1909.

(Elke provincie afzonderlijk.)



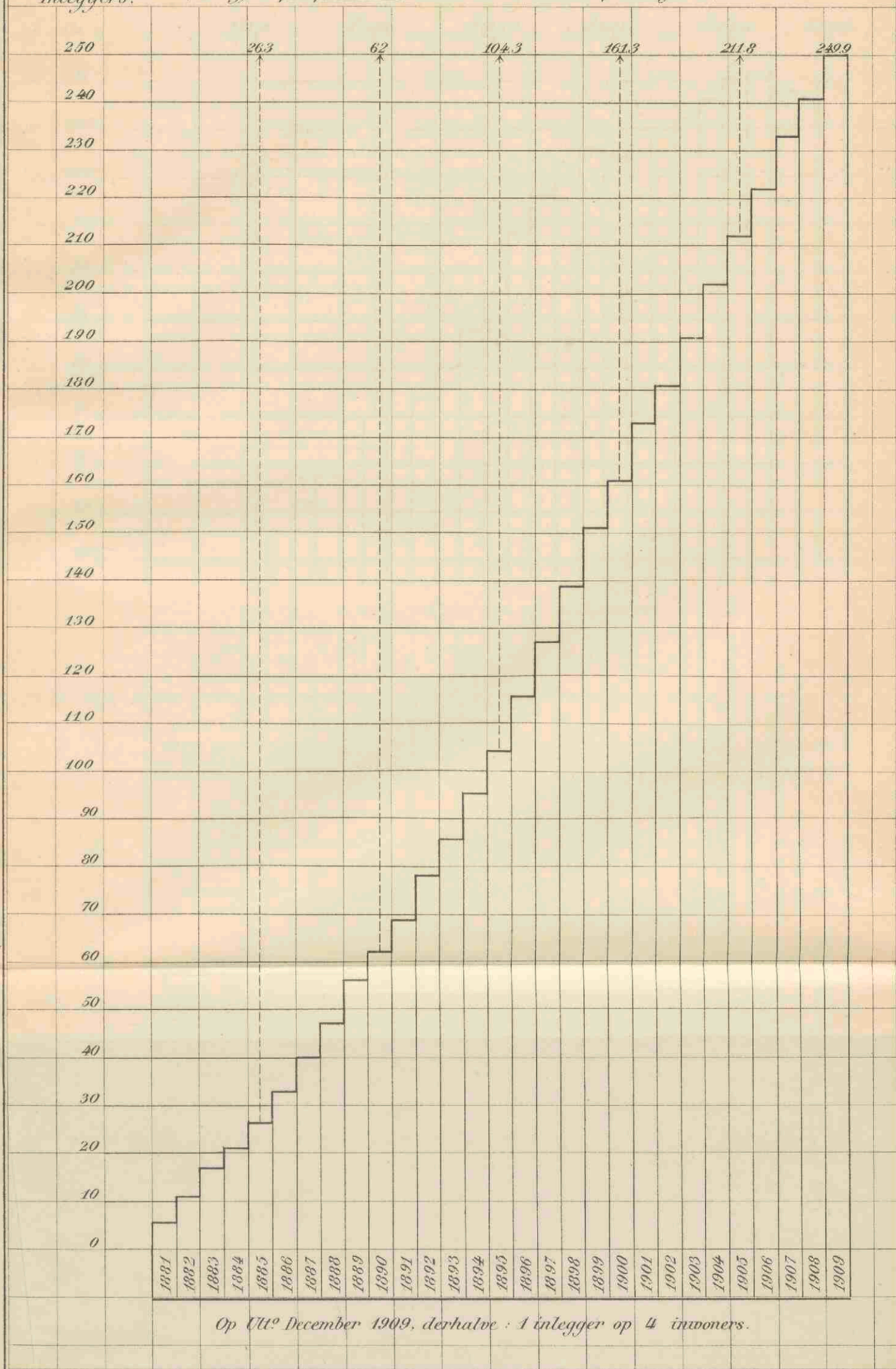
Annual Report of the Board of Directors of the
 American Telephone and Telegraph Company
 for the year ending December 31, 1908



Verhouding tusſchen het aantal inleggers en de bevolking, op 31 December van elk jaar.

De cijfers naast en boven de figuur geplaatst, geven aan het aantal inleggers per 1000 inwoners.

Inleggers. (De cijfers per provincie, komen voor in de tabel op bladzijde 8.)



Verzeichnis der in der Provinz Sachsen im Jahre 1804
am 1. Januar vorhandenen Einwohner

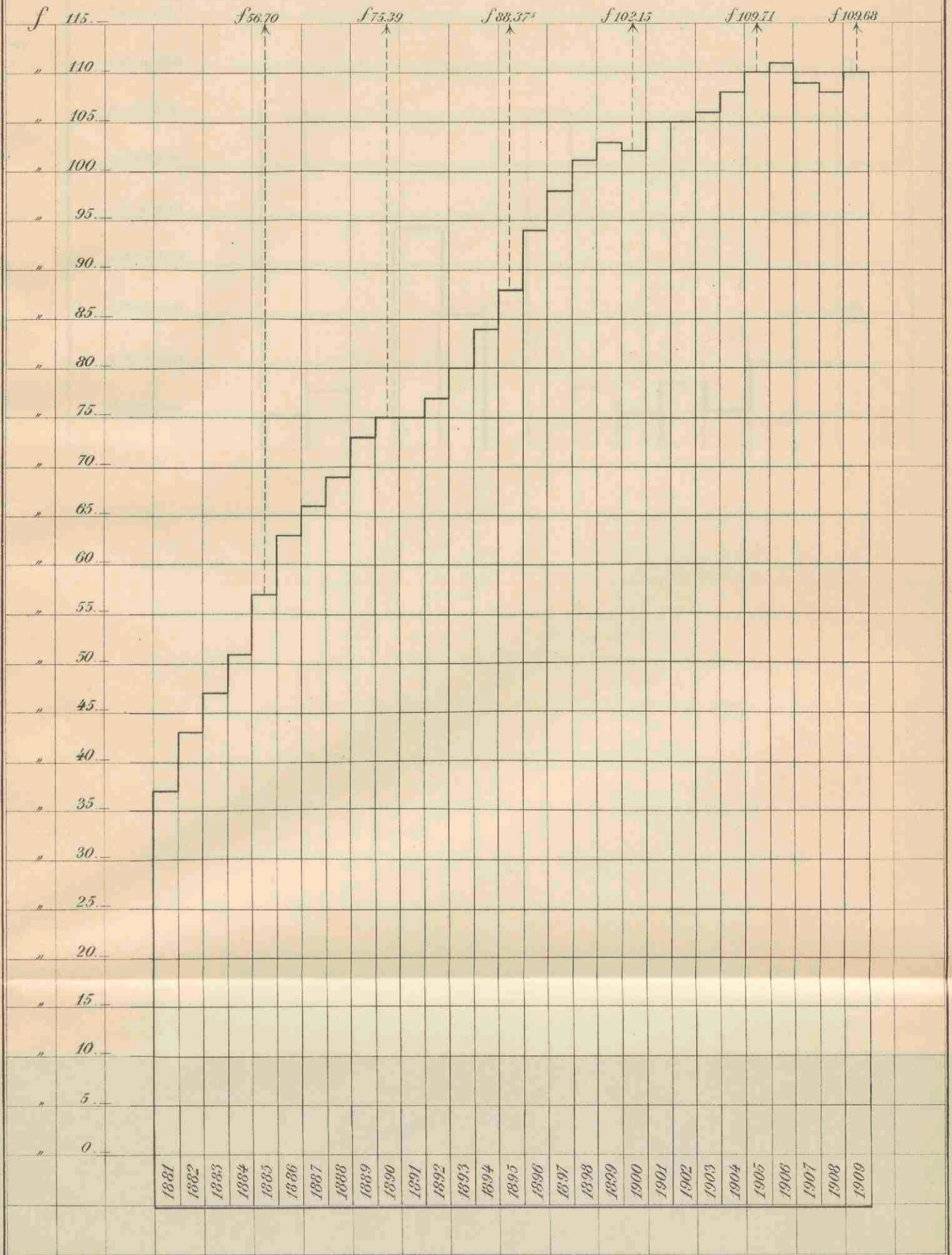
Die Provinz Sachsen ist in 10 Kreise eingetheilt, welche
in 1000 Gemeinden zerfallen.

Die Einwohner sind in 4 Klassen eingetheilt, nämlich
in 1. die adeliche, 2. die bürgerliche, 3. die handwerkliche,
4. die landwirthschaftliche Klasse.


Kreis	Gemeinde	adeliche	bürgerliche	handwerkliche	landwirthschaftliche	Insgesamt
1. Magdeburger Kreis	Magdeburg	12000	15000	10000	20000	57000
	Halberstadt	8000	10000	7000	15000	40000
	St. Blasien	5000	6000	4000	8000	23000
	St. Andreas	4000	5000	3000	6000	18000
	St. Marien	3000	4000	2000	4000	13000
	St. Nikolai	2000	3000	1500	3000	9000
	St. Peter	1500	2000	1000	2000	6500
	St. Pauli	1000	1500	800	1500	4800
	St. Ulrich	800	1000	500	1000	3300
	St. Viktor	500	700	300	600	2100
2. Halberstädter Kreis	Halberstadt	8000	10000	7000	15000	40000
	St. Marien	5000	6000	4000	8000	23000
	St. Nikolai	4000	5000	3000	6000	18000
	St. Pauli	3000	4000	2000	4000	13000
	St. Ulrich	2000	3000	1500	3000	9000
	St. Viktor	1500	2000	1000	2000	6500
	St. Marien	1000	1500	800	1500	4800
	St. Nikolai	800	1000	500	1000	3300
	St. Pauli	500	700	300	600	2100
	St. Ulrich	300	400	200	400	1300
3. Stettiner Kreis	Stettin	10000	12000	8000	16000	46000
	St. Marien	6000	7000	5000	10000	28000
	St. Nikolai	4000	5000	3000	6000	18000
	St. Pauli	3000	4000	2000	4000	13000
	St. Ulrich	2000	3000	1500	3000	9000
	St. Viktor	1500	2000	1000	2000	6500
	St. Marien	1000	1500	800	1500	4800
	St. Nikolai	800	1000	500	1000	3300
	St. Pauli	500	700	300	600	2100
	St. Ulrich	300	400	200	400	1300
4. Merseburger Kreis	Merseburg	9000	11000	7000	14000	41000
	St. Marien	5000	6000	4000	8000	23000
	St. Nikolai	4000	5000	3000	6000	18000
	St. Pauli	3000	4000	2000	4000	13000
	St. Ulrich	2000	3000	1500	3000	9000
	St. Viktor	1500	2000	1000	2000	6500
	St. Marien	1000	1500	800	1500	4800
	St. Nikolai	800	1000	500	1000	3300
	St. Pauli	500	700	300	600	2100
	St. Ulrich	300	400	200	400	1300
5. Weißenburger Kreis	Weißenburg	8000	10000	7000	15000	40000
	St. Marien	5000	6000	4000	8000	23000
	St. Nikolai	4000	5000	3000	6000	18000
	St. Pauli	3000	4000	2000	4000	13000
	St. Ulrich	2000	3000	1500	3000	9000
	St. Viktor	1500	2000	1000	2000	6500
	St. Marien	1000	1500	800	1500	4800
	St. Nikolai	800	1000	500	1000	3300
	St. Pauli	500	700	300	600	2100
	St. Ulrich	300	400	200	400	1300

Belooop van het gemiddeld saldo-tegoed per boekje,
op 31 December van elk jaar.

(De cijfers per provincie zijn - wat betreft het dienstjaar 1909 - vermeld in de laatste kolom van het overzicht bijlage A.)

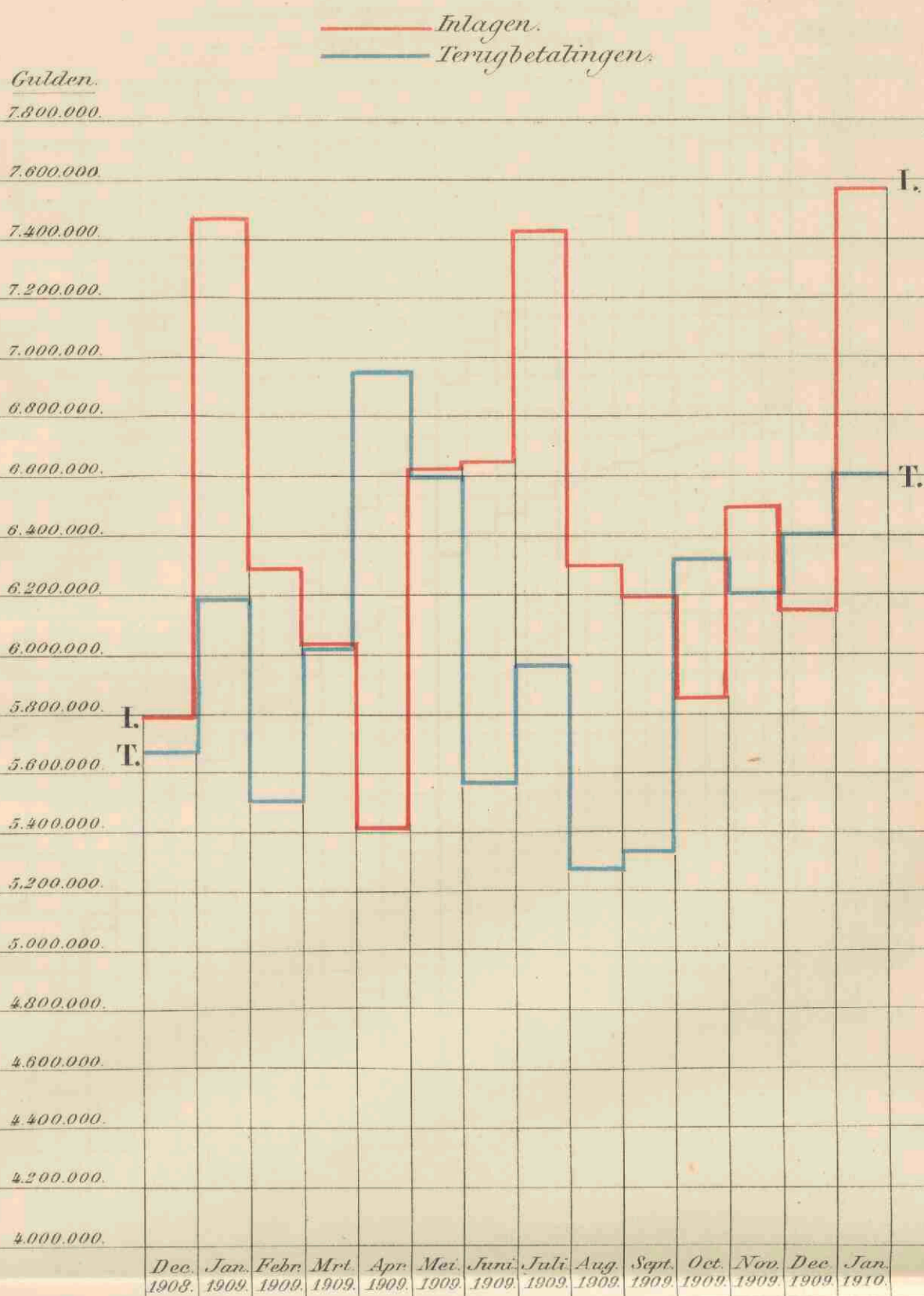


Handwritten text at the top of the page, possibly a title or header, which is mostly illegible due to fading and bleed-through.



Handwritten text at the bottom of the page, possibly a footer or a note, which is mostly illegible due to fading and bleed-through.

Vergelijking per maand, van het bedrag der inlagen
en der terugbetalingen, gedurende het jaar 1909.




I: Inlagen.

T: Terugbetalingen.

December 1908	f 5.187.086.47	f 5.670.063.28
Januari 1909	" 7.469.689.07 ⁵	" 6.171.314.02
Februari "	" 6.283.514.70 ⁵	" 5.497.098.18 ⁵
Maart "	" 6.049.825.92	" 6.006.737.09
April "	" 5.434.869.70	" 6.924.731.30 ⁵
Mei "	" 6.646.273.53	" 6.590.144.71 ⁵
Juni "	" 6.661.754.95 ⁵	" 5.564.903.10
Juli "	" 7.441.233.05 ⁵	" 5.964.032.79
Augustus "	" 6.304.220.91	" 5.260.964.78
September "	" 6.186.632.25	" 5.328.253.17 ⁵
October "	" 5.864.298.60	" 6.318.397.03
November "	" 6.502.006.23	" 6.193.075.94
December "	" 6.169.924.97 ⁵	" 6.380.586.02 ⁵
Januari 1910	" 7.581.079.28 ⁵	" 6.586.311.23 ⁵

The following table shows the number of
 persons in the United States from 1800



Staatschuldboekjes.

(In werking getreden 1 November 1907.)

— In omloop zijnde aantal.
 — Ingeschreven kapitaal.

Kapitaal:

f 9.900.000.

Boekjes.

13.000.

12.000.

11.000.

10.000.

9.000.

8.000.

7.000.

6.000.

5.000.

4.000.

3.000.

2.000.

1.000.

0.

„ 9.350.000.

„ 8.800.000.

„ 8.250.000.

„ 7.700.000.

„ 7.150.000.

„ 6.600.000.

„ 6.050.000.

„ 5.500.000.

„ 4.950.000.

„ 4.400.000.

„ 3.850.000.

„ 3.300.000.

„ 2.750.000.

„ 2.200.000.

„ 1.650.000.

„ 1.100.000.

„ 550.000.

0.

Nov.
Dec.

Jan.
Febr.

Mrt.
Apr.

Mei.
Juni.

Juli.
Aug.

Sept.
Oct.

Nov.
Dec.

Jan.
Febr.

Mrt.
Apr.

Mei.
Juni.

Juli.
Aug.

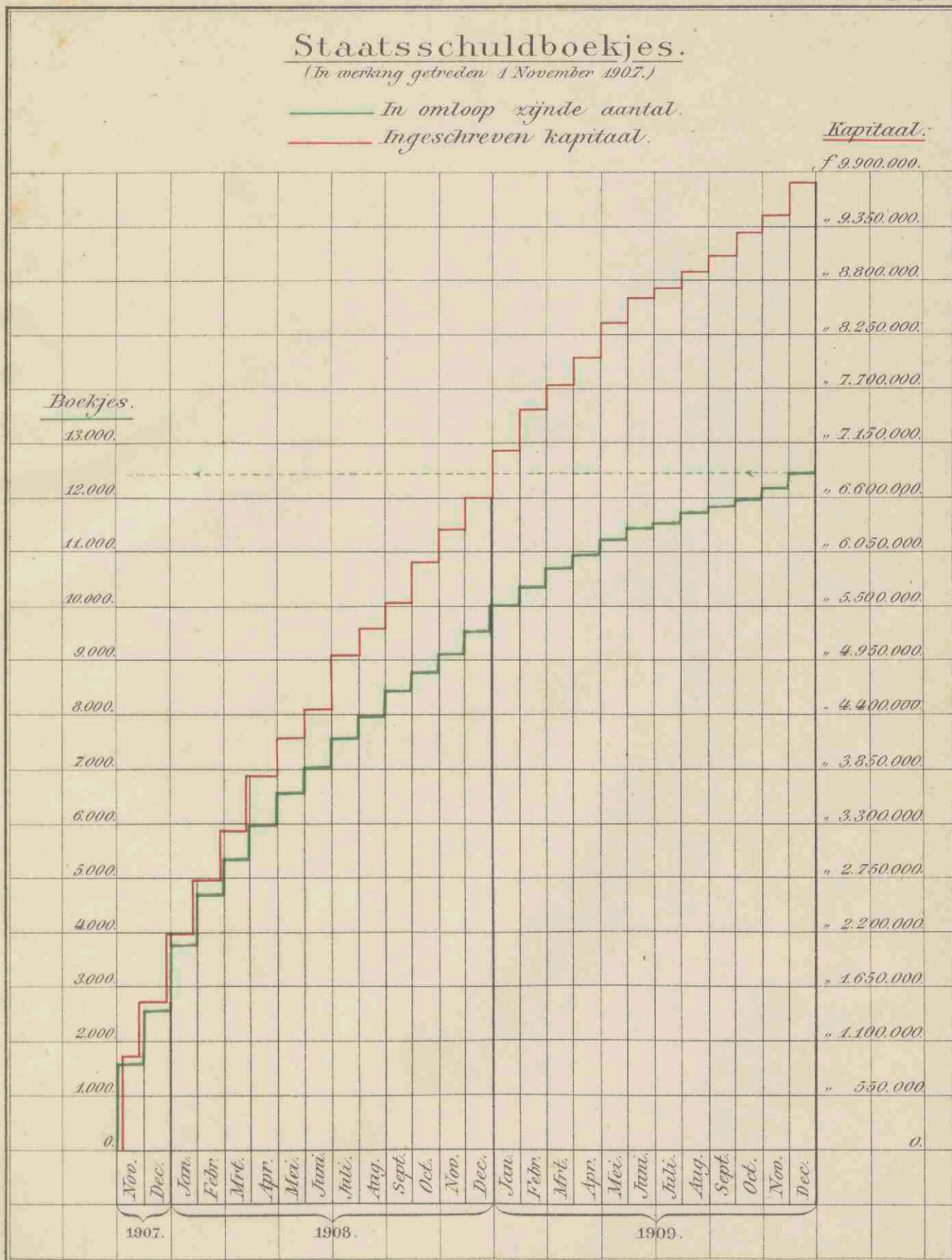
Sept.
Oct.

Nov.
Dec.


1907.

1908.

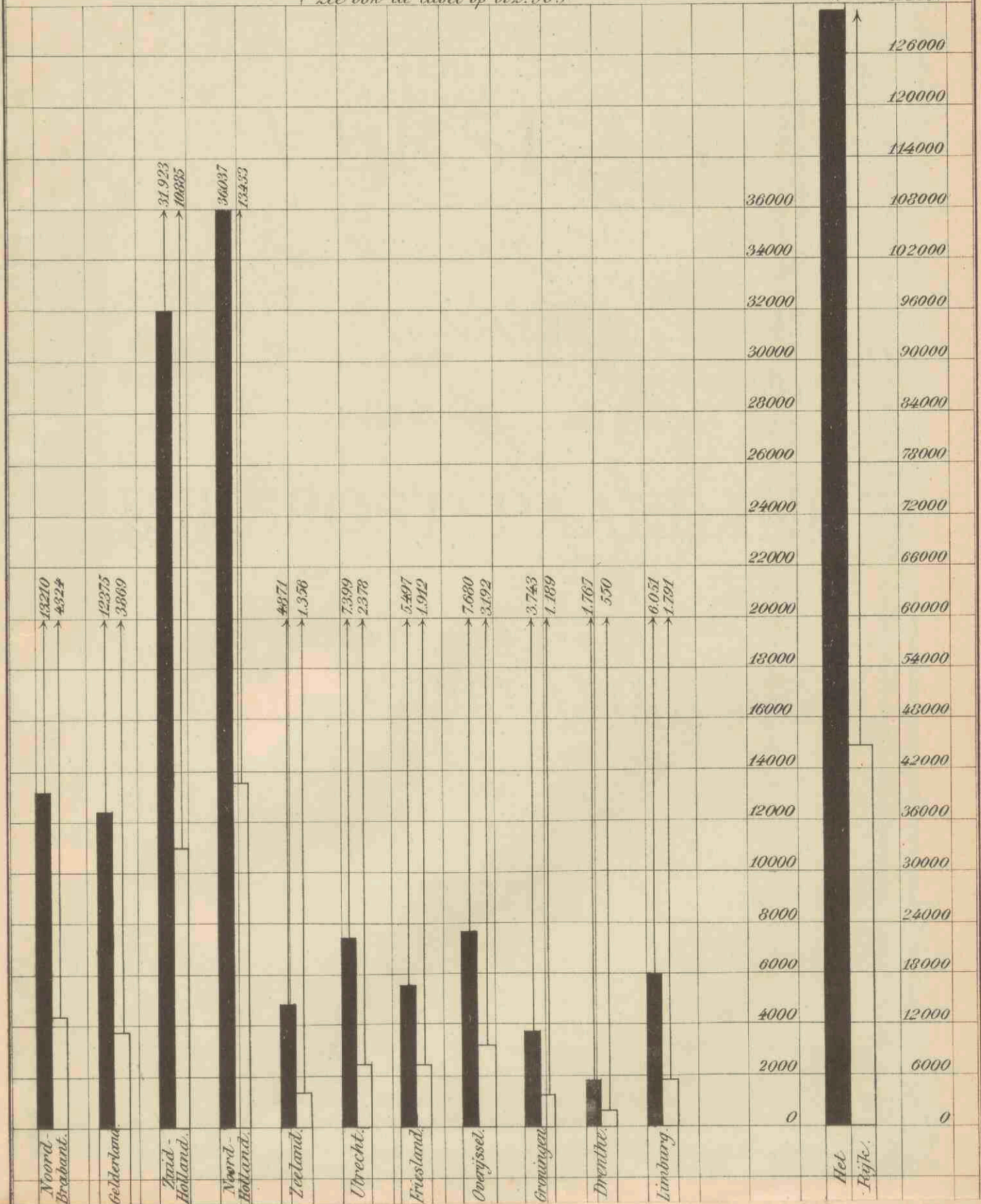
1909.



1871
 The ...
 ...
 ...



Aantal der boekjes, in 1909 uitgegeven, en
 Aantal dier boekjes, gesteld ten name van werklieden.
(zie ook de tabel op blz. 56.)



1890
 Report of the
 Board of Commissioners of the
 State of New York

