



Verslag aan de Koningin-Weduwe, Regentes van het Koninkrijk, betreffende den Dienst der Rijkspostspaarbank in Nederland ...

<https://hdl.handle.net/1874/422522>

VERSLAG

AAN DE

KONINGIN

betrekkelijk den dienst der

RIJKSPOSTSPAARBANK


IN

NEDERLAND

OVER

1910.

GEDRUKT TER ALGEMEENE LANDSDRUKKERIJ.
Verkrijgbaar bij Gebr. VAN CLEEF te 's Gravenhage,
à f 0,50 per exemplaar.



257

VERSLAG

AAN DE

KONINGIN

betrekkelijk den dienst der

RIJKSPOSTSPAARBANK


IN

NEDERLAND

OVER

1910.





Aan
Uare Majesteit de Koningin.

De opgaven van de gemiddelde renten, verkregen uit de onderscheidene beleggingen (zie blz. 19) werden ter bevordering van een beter overzicht in één staat samengevat.

Het overzicht vervat in bijlage C. is omgewerkt en aangevuld, waardoor bijlage H. (van het vorig jaarverslag) kon vervallen.

Wijzigingen
in de samenstelling
van het
Jaarverslag.

Bij Koninklijk besluit van 15 Juni 1910 (*Staatsblad* n^o. 164) werd bepaald dat het geheimhoudingsvoorschrift betreffende de inleggers of hun tegoed, of omtrent de te hunnen name gestelde Staatsschuldboekjes en de in- of afschrijvingen daarop, niet van toepassing is, wanneer het geldt inlichtingen, gevraagd door hen, die de ouderlijke macht of de voogdij over deze inleggers uitoefenen.

Wetgeving.
Voorschriften.

Bij Koninklijk besluit van 15 Dec. 1910 (*Staatsblad* n^o. 368), uitvoering gevend aan art. 2 der wet van 1 Juli 1909 (*Staatsblad* n^o. 211) werd de tekst der Spaarbankwet, samengevat in een doorlopende reeks van artikelen, bekend gemaakt.

De bepalingen tot uitvoering der Spaarbankwet, werden bij Koninklijk besluit van 15 December 1910 (*Staatsblad* n^o. 369), in een doorlopende reeks van artikelen samengevat en op eenige punten verduidelijkt en aangevuld, opnieuw vastgesteld.

Het voorschrift betreffende de beperkende bepalingen nopens inlagen, gedaan ten name van een ander (art. 10), werd daarbij in dien zin gewijzigd, dat de te stellen voorwaarde ook afhankelijk kan worden gemaakt van een ander dan dengene, die haar heeft gesteld.

Voorts is eene nieuwe bepaling opgenomen (art. 8) voorschrijvende, dat spaarbankboekjes en Staatsschuldboekjes aan den directeur moeten worden ingezonden, als dit naar diens gevoelen, of naar dat van den postambtenaar noodig is en werd de redactie van art. 13 gewijzigd.

Bedoelde nieuwe bepaling en redactie-wijziging houden verband met de gewijzigde boekhouding ter directie der Rijkspostspaarbank, waardoor eene betere controle zal worden verkregen. Als regel geldt voortaan, dat de boekjes den naam dragen van het kantoor, waar de inlegger gewoon is zijne inlagen en terugbetalingen te doen plaats vinden. Zoodra een inlegger daarvoor een ander kantoor kiest, dient zijn boekje op dat kantoor te worden overgeschreven.

Bij Koninklijk besluit van 1 April 1910, n^o. 11, is, met ingang van dezelfde dagteekening, benoemd tot lid van den Raad van Toezicht op de Rijkspostspaarbank de heer J. W. C. TELLEGEN, directeur van het bouw- en woningtoezicht te Amsterdam, ter vervanging van den heer Mr. G. A. VAN HAMMEL, aan wien, met ingang van gelijken datum, eervol ontslag is verleend.

Toezicht.

Personeel.

Onder den Directeur waren, aan het einde van 1910, ter Directie in dienst:

- 1 onderdirecteur;
- 2 referendarissen;
- 5 hoofdcommiezen;
- 9 commiezen, onder wie één vrouwelijke;
- 15 adjunct-commiezen;
- 162 klerken, onder wie 83 vrouwelijke;
- 49 assistenten;
- 1 machinist;
- 1 conciërge;
- 8 boden, onder wie één dienstdoende als portier;
- 1 vaste knecht;
- 96 beambten op tijdelijken voet, onder wie 1 dienstdoende als bode, 1 als boekbinder,
1 als stoker en 2 als nachtwaker;
- 7 schrijvers op tijdelijken voet.

Openstelling van kantoren
voor den dienst der
Rijkspostspaarbank.

Aan het einde van 1910 waren voor den dienst der Rijkspostspaarbank geopend; 1498 kantoren, te weten 336 post-, 70 bij- en 1092 hulppostkantoren.

Resultaten, over 1910,
in verband met die van
vroegere perioden.

De over 1910 verkregen resultaten blijken uit de volgende overzichten en tabellen, terwijl op blz. 15 eene algemeene beschouwing voorkomt.

Jaren, respectievelijk tijdperken.	B O E K J E S.					
	Uitgegeven:		Afbetaald:		In omloop gebleven:	
	in het jaar.	gemiddeld gedurende de ver- schillende tijd- perken.	in het jaar.	gemiddeld gedurende de ver- schillende tijd- perken.	op 31 Dec.	gemiddeld gedurende de ver- schillende tijd- perken.
1881	23 773	"	942	"	22 831	"
1882—1886	"	30 386	"	6 954	"	91 452
1887—1891	"	51 196	"	15 372	"	242 588
1892—1896	"	72 602	"	24 025	"	454 012
1897—1901	"	102 080	"	35 126	"	762 146
1902—1906	"	120 599	"	48 015	"	1 111 509
1906	129 332	"	53 967	"	1 259 681	"
1907	136 125	"	58 960	"	1 336 846	"
1908	125 033	"	60 209	"	1 401 670	"
1909	130 553	"	69 608	"	1 462 615	"

• Over 1910, en voor elke provincie afzonderlijk zijn de uitkomsten aldus:

Provinciën.	In omloop op ult. Dec. 1909.	Dienstjaar 1910.			In omloop op ult. Dec. 1910.
		Uitgegeven.	Afbetaald.	Saldo.	
Noordbrabant.	154 638	14 503	8 171	6 332	160 970
Gelderland.	144 984	10 878	8 878	2 000	146 984
Zuidholland	351 067	33 131	18 226	14 905	365 972
Noordholland	398 315	34 398	21 458	12 940	411 255
Zeeland.	59 646	4 723	3 124	1 599	61 245
Utrecht.	88 382	7 113	4 419	2 694	91 076
Friesland	54 384	4 675	4 193	482	54 866
Overijssel	79 212	9 523	5 457	4 066	83 278
Groningen.	34 088	4 580	3 224	1 356	35 444
Drenthe.	20 111	1 683	1 222	461	20 572
Limburg	77 788	5 861	5 278	583	78 371
Het Rijk	1 462 615	131 068	83 650	47 418	1 510 033

N. B. De graphische voorstelling n°. 1 behoort hierbij.

Het aantal in omloop zijnde boekjes *vermeerderde* dus in 1910 met 47 418 stuks of met 3.2 pct. In 1908 was het 64 824 of 4.8 pct., in 1909: 60 945 of 4.3 pct.

In verhouding tot de bevolking was het aantal boekjes over de provinciën verdeeld als volgt:

Provinciën.	Aantal boekjes op 1000 zielen op ult. Dec. 1881.	Gemiddelde van het aantal boekjes op 1000 zielen over de tijdperken :					Aantal boekjes op 1000 zielen.					Vermeerdering.	Gemiddeld aantal inlagen op elk boekje in 1910.	Gemiddeld aantal terugbetalingen op elk boekje in 1910.
		1882	1887	1892	1897	1902	Op ult. Dec. 1906.	Op ult. Dec. 1907.	Op ult. Dec. 1908.	Op ult. Dec. 1909.	Op ult. Dec. 1910.			
		1886	1891	1896	1901	1906								
Noordbrabant	6.7	22.-	55.8	98.2	150.4	202.-	220.9	232.3	240.3	248.3	254.2	5.9	1.3	1.-
Gelderland	5.4	21.-	51.5	90.3	143.-	187.5	204.1	211.6	218.1	226.8	227.-	0.2	1.1	0.7
Zuidholland	7.3	25.3	58.-	97.8	148.8	201.6	223.6	236.3	245.5	252.7	258.1	5.4	1.4	0.8
Noordholland	6.2	28.9	79.3	140.6	213.8	291.-	319.2	332.5	343.7	359.9	366.2	6.3	1.5	0.8
Zeeland	8.2	25.6	57.3	95.9	153.5	205.1	226.9	237.4	247.3	256.6	261.5	4.9	1.3	0.5
Utrecht	6.3	22.9	58.6	115.-	185.6	249.4	274.1	287.5	297.5	306.-	311.8	5.8	1.2	0.6
Friesland	3.5	11.4	25.7	44.5	77.7	115.8	131.9	138.7	143.9	151.4	151.5	0.1	1.2	0.5
Overijssel	4.1	15.5	39.2	69.9	115.9	161.3	179.1	189.7	198.5	207.3	215.	7.7	1.2	0.6
Groningen	2.4	6.6	16.9	31.6	57.-	82.1	90.9	96.-	98.9	104.-	107.-	3.-	1.2	0.6
Drenthe	2.2	8.4	19.9	38.2	69.8	98.5	108.4	112.8	114.1	116.1	116.9	0.8	0.8	0.4
Limburg	4.7	21.7	55.6	98.3	155.7	202.4	215.4	224.3	227.9	234.4	230.5	— 3.9	1.-	0.5
Het Rijk	5.7	21.4	53.6	94.6	148.5	201.7	222.1	232.6	240.5	249.9	254.-	4.1	1.3	0.7

N. B. De graphische voorstelling n°. 4 behoort hierbij.

Het aantal der werkgevers die, ingevolge art. 1638s van het Burgerlijk Wetboek bij schriftelijke overeenkomst of reglement een zeker bedrag van het loon (het z.g. *staangeld*) ten name van hun personeel bij de Rijkspostspaarbank belegden, was 137, met te zamen 5125 boekjes, tegen 127, met 4440 boekjes, op 31 December 1909.

Staangeldboekjes.

In de statistische tabellen der Beroepsstatistiek, bijlage E, is onder de betrekkelijke bedrijven afzonderlijk opgenomen het aantal afgegeven staangeldboekjes, terwijl een speciale tabel — bijlage J — een algemeen overzicht geeft, ook wat betreft het *bedrag*, dat den 31 December 1910 op de toen nog in omloop zijnde boekjes was ingeschreven.

De percentsgewijze verhouding — blijkende uit de splitsing der inleggers naar hunne bedrijven — tusschen het totaal der in 1910 ten name van werklieden uitgegeven boekjes en het algemeen totaal der in dat jaar uitgegeven boekjes, wordt uitgedrukt door het cijfer 33.5; vergeleken bij 1909, over welk jaar dit cijfer 34.4 was, eene daling dus van 0.9. (Zie verder bijlage E.)

Beroepsstatistiek
der nieuw toegetreden
inleggers.

Het bedrag der inlagen en terugbetalingen over het geheele Rijk en per 1000 zielen beliep:

	Inlagen:	Terugbetalingen:
over 1881	f 263,41 ⁵	en f 67,24
gemiddeld over de jaren 1882—1886	954,81 ⁵	605,55
" " " " 1887—1891	2 426,08 ⁵	1 846,99
" " " " 1892—1896	4 376,99 ⁵	3 364,17 ⁵
" " " " 1897—1901	7 314,07 ⁵	6 084,71
" " " " 1902—1906	10 347,06 ⁵	9 214,00
over 1906	11 723,24 ⁵	10 609,30 ⁵
" 1907	12 040,78 ⁵	11 654,29 ⁵
" 1908	12 370,01 ⁵	11 957,24
" 1909	13 158,68 ⁵	12 336,16
" 1910	13 264,48	13 309,27

Het gezamenlijk getal en bedrag der inlagen waren:

Inlagen.

	Getal.	Bedrag.
in 1910	1 964 710 *)	f 78 859 369,96 ⁵ **)
" 1909	1 902 301	" 77 014 243,90
dus <i>meer</i> in 1910	62 409	f 1 845 126,06 ⁵

Het gemiddeld bedrag der inlagen aan de kantoren der postertijen, beliep:

in 1881	f 13,10
over de jaren 1882—1886	15,62 ⁵
" " " " 1887—1891	22,37
" " " " 1892—1896	26,83 ⁵
" " " " 1897—1901	33,24
" " " " 1902—1906	36,88
in 1906	37,43 ⁵
" 1907	38,85 ⁵
" 1908	40,98 ⁵
" 1909	40,48 ⁵
" 1910	40,14

*) Zie de tabel op blz. 8.

**) Zie kolom 6 van het overzicht op blz. 16.

OVERZICHT — provinciegewijze — van het aantal inlagen, geschied aan de kantoren der posterijen, gesplitst naar het bedrag van elke inlage; alsmede van het aantal bedragen ter Directie als „inlagen” op spaarbankboekjes ingeschreven.

PROVINCIEËN.	Aantal inlagen, geschied aan de kantoren der posterijen:										Aantal inlagen, ter Directie op de spaarbankboekjes ingeschreven wegens:			Gezamen-lijk aantal inlagen.
	van f 1,—, in spaarbankzegels		in geld van								gemeente Groot-boekrenten.	renten, ver-schuldigd op Staats-schuld-boekjes.	af-schrijvin-gen op Staats-schuld-boekjes.	
	van 5 cent.	van 1 cent.	beneden f 1.	f 1 tot beneden f 10.	f 10 tot beneden f 100.	f 100 tot en met f 800.	boven f 800 tot en met f 1200.	boven f 1200 tot en met f 2400.	boven f 2400.	Totaal.				
Noordbrabant	1 812	12 661	10 188	67 639	78 506	27 327	840	82	28	199 088	119	3 881	365	268 458
Gelderland	3 051	6 556	5 201	50 704	74 659	20 827	635	78	18	161 229	115	3 486	390	165 220
Zuidholland	8 562	27 685	23 816	175 925	208 934	44 788	1 805	251	73	491 839	306	6 406	690	499 241
Noordholland	11 584	26 008	40 981	219 633	252 646	48 592	1 516	207	56	601 308	487	5 794	634	608 228
Zeeland	1 325	5 197	2 984	30 748	27 521	7 896	323	39	8	76 041	51	1 194	79	77 965
Utrecht	1 948	8 550	5 708	38 224	41 205	8 913	303	43	10	104 899	71	1 702	204	106 876
Friesland	645	2 505	3 189	23 509	25 704	7 632	365	38	5	64 542	20	1 065	105	65 732
Overijssel	1 051	3 142	4 068	32 449	45 172	11 526	322	50	7	97 787	37	1 084	169	99 677
Groningen	207	853	1 432	14 106	19 177	5 648	212	17	—	41 652	17	547	59	42 275
Drenthe	104	553	468	5 129	7 495	2 840	92	11	4	16 696	9	327	35	17 067
Limburg	1 519	6 598	3 064	26 072	30 964	9 248	285	29	10	77 734	54	1 636	157	79 581
Totaal	81 808	100 388	101 054	684 138	812 983	194 737	6 648	845	219	1 982 815	1 286	27 722	2 887	1 984 710
	132 191													
Per centsgewijze ver-houding tot het totaal (wat betreft den inleg aan de kantoren der posterijen)	6.8		5.3	35.4	42.1	10.1	0.3	—	—					

Het aantal inlagen, in zegels, bedroeg over 1909 7.1 pct. van het geheel aantal inlagen. Deze verhouding is dus, volgens nevenstaande tabel, thans gedaald met 0.3 pct.

Ook met betrekking tot het aantal inlagen, beneden f 10, viel er, vergeleken met het totaal der inlagen, over 1910 eene *vermindering* te constateeren = 1.2 pct.

Zooals sedert het in werking treden der instelling steeds het geval was, bleek, dat ook in 1910 de som, ingelegd gedurende de maand Januari, die, gemiddeld ingelegd gedurende de overige maanden, *belangrijk* heeft overtroffen. In Januari van dat jaar bedroeg n.l. het totaal der inlagen f 7 581 079,28⁵, dat der overige maanden gemiddeld f 6 479 979,36.

Het aantal der vereenigingen van allerlei aard, welke hare kasgelden bij de Rijkspostspaarbank beleggen, neemt voortdurend toe. Het bedroeg op 31 December 1910: 9099. (Zie verder bijlage D).

Het inleggen door vereenigingen.

Van de Rijkspostspaarbank is, overeenkomstig de bekende, in vorige Verslagen aangeduide regeling, door het Marine-personeel, buitenslands vertoevende aan boord van Ur. Ms. schepen, wederom op bevredigende wijze gebruik gemaakt.

Gebruik van de Rijkspostspaarbank door het personeel der Zeemacht.

In 1910 zijn er 570 nieuwe boekjes uitgegeven, tegen 687 in 1909, terwijl in 1910 is ingelegd een totaal bedrag van f 191 406,01 tegen f 188 314,23⁵ in 1909.

Getal en bedrag der terugbetalingen beliepen te zamen:

Terugbetalingen.

	Getal.	Bedrag.
in 1910	1 066 395 *)	f 79 125 664,46 **)
„ 1909	1 007 434	72 200 238,15 ⁵
dus meer in 1910	58 961	f 6 925 426,30 ⁵

Het gemiddeld bedrag der terugbetalingen aan de kantoren der postertijen beliep:

in 1881	f 37,35 ⁵
over de jaren 1882—1886	46,37
„ „ „ 1887—1891	53,26
„ „ „ 1892—1896	56,98
„ „ „ 1897—1901	67,18 ⁵
„ „ „ 1902—1906	70,11 ⁵
in 1906	71,56
„ 1907	72,25 ⁵
„ 1908	69,84 ⁵
„ 1909	71,66 ⁵
„ 1910	74,20

Ter zake van de terugbetalingen, n.l. of zij al dan niet rechtstreeks (d.i. *zonder* of *met* voorafgaande machtiging van den directeur der Rijkspostspaarbank) hebben plaats gehad, volgt op blz. 10 en 11 een opgaaf naar de verschillende provinciën:

*) Zie de tabel op blz. 10 en 11.

**) Zie kolom 10 van het overzicht op blz. 17.

OVERZICHT — provinciesgewijze — van het aantal terugbetalingen, geschied aan de
aantal bedragen ter Directie als „terugbetalingen” op spaarbankboekjes

PROVINCIEËN.	AANTAL TERUGBETALINGEN, GESCHIED AAN								
	Beneden f 1.			f 1 tot beneden f 10.			f 10 tot en met f 50.		
	Recht- streeks.	Op order.	Totaal.	Recht- streeks.	Op order.	Totaal.	Recht- streeks.	Op order.	Totaal.
Noordbrabant	881	713	1 594	19 635	2 407	22 042	54 708	2 790	57 498
Gelderland	772	655	1 427	17 242	2 571	19 813	53 492	3 487	56 979
Zuidholland	3 767	2 269	6 036	63 708	6 272	69 980	159 783	7 189	166 972
Noordholland	4 494	5 793	10 287	78 547	7 121	85 668	182 301	6 998	189 299
Zeeland	214	195	409	4 582	759	5 341	14 273	1 021	15 294
Utrecht	707	513	1 220	13 460	1 382	14 842	32 215	1 654	33 869
Friesland	148	222	370	3 721	1 094	4 815	14 594	1 497	16 091
Overijssel	453	525	978	9 896	1 360	11 256	28 787	1 710	30 497
Groningen	87	207	294	2 992	893	3 885	13 273	1 116	14 389
Drenthe	30	64	94	971	318	1 289	4 494	548	5 042
Limburg	238	446	684	6 878	1 592	8 470	19 193	1 749	20 942
Totaal	11 791	11 602	23 393	221 632	25 769	247 401	577 113	29 759	606 872
Percentsgewijze verhouding tot het totaal (wat betreft de terugbetaling aan de postkantoren) .	1.1	1.1	2.2	21.-	2.4	23.4	54.7	2.8	57.5

kantoren der posterijen, gesplitst naar het bedrag van elke terugbetaling; alsmede van het
afgeschreven.

DE KANTOREN DER POSTERIJEN.	Aantal terugbetalingen, ter Directie op spaarbankboekjes afgeschreven, wegens																	Gezamen- lijk aantal terug- betalingen.
	Op order van betaling.					Totaal der			Totaal.	Aankoop van Nationale Schuld.	Inschrij- vingen op Staats- schuld- boekjes.							
	Boven f 50 tot beneden f 100.	f 100 tot en met f 800.	Boven f 800 tot en met f 1200.	Boven f 1200 tot en met f 2400.	Boven f 2400.	Recht- streeksche terug- be- talingen.	Terug- be- talingen, op order.											
	2 914	17 959	1 603	204	30	75 224	28 620	103 844	11	1 383	105 238							
	4 209	14 909	1 036	208	19	71 506	27 094	98 600	23	1 336	99 959							
	5 345	32 216	2 911	531	90	227 258	56 823	284 081	46	2 641	286 768							
	6 164	34 059	2 737	508	52	265 342	63 434	328 776	54	2 759	331 589							
	1 146	5 793	550	77	10	19 069	9 551	28 620	5	456	29 081							
	1 212	6 460	548	96	11	46 382	11 876	58 258	7	635	58 900							
	1 087	5 959	578	93	8	18 463	10 538	29 001	„	410	29 411							
	1 631	7 889	672	103	4	39 136	13 894	53 030	4	648	53 682							
	756	3 927	292	45	1	16 352	7 237	23 589	3	247	23 839							
	387	2 049	146	31	3	5 495	3 516	9 041	1	113	9 155							
	1 134	6 260	661	117	9	26 309	11 968	38 277	4	492	38 773							
	25 985	137 480	11 736	2 013	237	810 536	244 581	1 055 117	158	11 120	1 066 395							
	2.5	13.1	1.1	0.2	—	76.8	23.2	—										

OVERZICHT — provinciesgewijze — van het aantal terugbetalingen, geschied aan de
aantal bedragen ter Directie als „terugbetalingen” op spaarbankboekjes

PROVINCIEËN.	AANTAL TERUGBETALINGEN, GESCHIED AAN								
	Beneden f 1.			f 1 tot beneden f 10.			f 10 tot en met f 50.		
	Recht- streeks.	Op order.	Totaal.	Recht- streeks.	Op order.	Totaal.	Recht- streeks.	Op order.	Totaal.
Noordbrabant	881	713	1 594	19 635	2 407	22 042	54 708	2 790	57 498
Gelderland	772	655	1 427	17 242	2 571	19 813	53 492	3 487	56 979
Zuidholland	3 767	2 269	6 036	63 708	6 272	69 980	159 783	7 189	166 972
Noordholland	4 494	5 793	10 287	78 547	7 121	85 668	182 301	6 998	189 299
Zeeland	214	195	409	4 582	759	5 341	14 273	1 021	15 294
Utrecht	707	513	1 220	13 460	1 382	14 842	32 215	1 654	33 869
Friesland	148	222	370	3 721	1 094	4 815	14 594	1 497	16 091
Overijssel	453	525	978	9 896	1 360	11 256	28 787	1 710	30 497
Groningen	87	207	294	2 992	893	3 885	13 273	1 116	14 389
Drenthe	30	64	94	971	318	1 289	4 494	548	5 042
Limburg	238	446	684	6 878	1 592	8 470	19 193	1 749	20 942
Totaal	11 791	11 602	23 393	221 632	25 769	247 401	577 113	29 759	606 872
Percentsgewijze verhouding tot het totaal (wat betreft de terugbetaling aan de postkantoren) .	1.1	1.1	2.2	21.-	2.4	23.4	54.7	2.8	57.5

kantoren der posterijen, gesplitst naar het bedrag van elke terugbetaling; alsmede van het
afgeschreven.

DE KANTOREN DER POSTERIJEN.	Op order van betaling.							Totaal der			Aantal terugbetalingen, ter Directie op spaarbankboekjes afgeschreven, wegens		Gezamen- lijk aantal terug- betalingen.
	Boven f 50 tot beneden f 100.	f 100 tot en met f 800.	Boven f 800 tot en met f 1200.	Boven f 1200 tot en met f 2400.	Boven f 2400.	Recht- streeksche terug- be- talingen.	Terug- be- talingen, op order.	Totaal.	Aankoop van Nationale Schuld.	Inschrij- vingen op Staats- schuld- boekjes.			
	2 914	17 959	1 603	204	30	75 224	28 620	103 844	11	1 383	105 238		
	4 209	14 909	1 036	208	19	71 506	27 094	98 600	23	1 336	99 959		
	5 345	32 216	2 911	531	90	227 258	56 823	284 081	46	2 641	286 768		
	6 164	34 059	2 737	508	52	265 342	63 434	328 776	54	2 759	331 589		
	1 146	5 793	550	77	10	19 069	9 551	28 620	5	456	29 081		
	1 212	6 460	548	96	11	46 382	11 876	58 258	7	635	58 900		
	1 087	5 959	578	93	8	18 463	10 538	29 001	„	410	29 411		
	1 631	7 889	672	103	4	39 136	13 894	53 030	4	648	53 682		
	756	3 927	292	45	1	16 352	7 237	23 589	3	247	23 839		
	387	2 049	146	31	3	5 495	3 516	9 041	1	113	9 155		
	1 134	6 260	661	117	9	26 309	11 968	38 277	4	492	38 773		
	25 985	137 480	11 736	2 013	237	810 536	244 581	1 055 117	158	11 120	1 066 395		
	2.5	13.1	1.1	0.2	—	76.8	23.2	—					

Het getal rechtstreeksche terugbetalingen, in verhouding tot dat der terugbetalingen op orders, verminderde in 1910 met 3 pet.

In het eerste kwartaal van 1910 werd het meest ingelegd en het minst terugbetaald.

Van de in 1885 geopende gelegenheid, om de overbrenging van aanvragen om terugbetaling en die der betrekkelijke orders tot terugbetaling door middel van de telegraaf te bespoedigen, werd wederom in ruime mate gebruik gemaakt. In 1910 werden n.l. door bemiddeling van de telegraaf 3828 orders van betaling afgegeven, tot een bedrag van f 1 036 909,62.

Het aantal boekjes dat in 1910 wegens het overlijden der betrokken inleggers, door geheele afbetaling uit den omloop werd getrokken, bedroeg 7550.

Tegoed en Rente.

Onder de terugbetalingen is begrepen, wegens aan de inleggers *uitgekeerde* rente op geheel afbetaalde boekjes, eene som van f 131 260,00

Wegens rente werd aan het einde des jaars op de boekjes *bijgeschreven* f 3 989 537,36

Zoodat de som der *uitgekeerde* en *bijgeschreven* rente bedraagt 4 120 797,36

Over 1909 bedroeg die som f 3 970 750,06

Dus *meer* in 1910 150 047,30

Het *tegoed* der inleggers bedroeg aan het einde van 1910 f 164 277 593,41

Aan het einde van 1909 bedroeg het 160 423 090,54⁵

Zoodat het vermeerderde met f 3 854 502,86⁵

Gemiddeld saldo-
tegoed.

Het gemiddeld saldo-tegoed, beliep:

In 1906 per boekje:	f 110,88 ⁵	en per hoofd der bevolking:	f 24,63
" 1907 " "	108,83 ⁵	" " " "	25,32
" 1908 " "	108,18 ⁵	" " " "	26,03
" 1909 " "	109,68	" " " "	27,41
" 1910 " "	108,79	" " " "	27,63

Staatsschuld-
boekjes.

Wet van 8 Dec. 1906.
(*Stbl.* n^o. 319).

De gunstige resultaten van den, met 1 Nov. 1907 in werking getreden, dienst der Staatsschuldboekjes blijken uit het navolgende:

Van 1 Nov. 1907 tot ult^o Dec. 1910 hadden plaats: 32 897 *inschrijvingen* tot een totaal nominaal bedrag van f 18 149 850, tegen 6579 *afschrijvingen* ad f 4 260 200.

Het aantal Staatsschuldboekjes vermeerderde in 1910 met 3225 en het verschuldigde nominaal saldo met f 4 095 250. Dientengevolge waren aan het einde van dat jaar in omloop 15 647 boekjes met een saldo van f 13 889 650.

Door houders van Staatsschuldboekjes werd tot nog toe slechts matig gebruik gemaakt van het recht om Inschrijving in het Grootboek der $3\frac{1}{2}$ Nationale Schuld te vorderen. Sedert 1 Nov. 1907 toch, geschiedde dit slechts 12 maal tot een totaal nominaal bedrag van f 37 400.

Aan renten van kapitalen ingeschreven op Staatsschuldboekjes werd in 1910 een som van f 319 404,82 bijgeschreven op de spaarbankboekjes der daarbij betrokken inleggers. Te weten: f 311 451,24 aan *halfjaarlijksche* rente en f 7 953,58 aan rente die te vorderen was op *geheel afbetaalde Staatsschuldboekjes*. — In totaal werd sedert 1 Nov. 1907, aan het spaarbank-tegoed dier inleggers toegevoegd een rente-bedrag van f 616 432,34⁵ (zie verder bijlage K).

Van de bij de wet van 20 Juli 1895 (*Staatsblad* n°. 135) aan de inleggers verleende bevoegdheid om — door tusschenkomst van de Rijkspostspaarbank — Nationale Schuld aan te koopen, is 158 maal gebruik gemaakt.

Er werden aangekocht:

Aankoop van
Nationale Schuld,
ten behoeve van
inleggers.

a. Inschrijvingen op naam in het $2\frac{1}{2}$ pct.'s Grootboek der Nationale Schuld tot een nominaal bedrag van	f	21 100
b. Inschrijvingen op naam in het 3 pct.'s Grootboek der Nationale Schuld tot een nominaal bedrag van		49 000
c. $2\frac{1}{2}$ pct.'s certificaten Nationale Schuld, tot een nominaal bedrag van		7 700
d. 3 " " " " " " " " " "		10 800
e. 3 " obligatiën " " " " " " " "		41 700

In 't geheel is er dus, ten behoeve van inleggers, aan Nationale Schuld, in verschillenden vorm een nominaal bedrag van f 130 800 aangekocht.

In welke mate — sinds daartoe bij bovengenoemde wet de gelegenheid werd geopend — aankoop van Nationale Schuld (inschrijvingen, certificaten of obligatiën) heeft plaats gevonden ten bate en ten verzoeken van inleggers, blijkt uit het volgende overzicht:

Over het tijdperk 1896—1905 werden, ten behoeve van inleggers, 2689 kooporders uitgevoerd tot een nominaal bedrag van f 2 311 800

In 1906 " " " " " 678 " " " " " " "	584 400
" 1907 " " " " " 628 " " " " " " "	554 700
" 1908 " " " " " 179 " " " " " " "	160 400
" 1909 " " " " " 127 " " " " " " "	116 400
" 1910 " " " " " 158 " " " " " " "	130 800

Totaal	4459 f 3 857 500

Ingevorderde
renten van Grootboek-
inschrijvingen, aangekocht
ten behoeve van Inleggers.

Tengevolge van de inning der renten, wegens de inschrijvingen in een der Grootboeken van de Nationale Schuld, door tusschenkomst van de Rijkspostspaarbank verkregen (eene inning, welke plaats vond krachtens daartoe door de belanghebbenden verstrekte speciale machtiging), is, in 1286 posten, een bedrag van f 31 597,— als gewone inleg op spaarbankboekjes bijgeschreven.

Spaarbankverkeer met de
Koloniën en Bezittingen.

Sedert 1 October 1906, het tijdstip waarop de gelegenheid tot overdracht van gelden van de Postspaarbank in *Nederlandsch Oost-Indië* op de Rijkspostspaarbank in Nederland, en omgekeerd, werd opengesteld, werden overgedragen:

1°. Op de Postspaarbank in *Nederlandsch Oost-Indië*:

in 1906:	1 boekje met een saldo van f	817,—
„ 1907:	61 boekjes „ „ „ „	19 749,92 ⁵
„ 1908:	136 „ „ „ „ „	49 847,20 ⁵
„ 1909:	155 „ „ „ „ „	68 925,46 ⁵
„ 1910:	993 „ „ „ „ „	157 746,95 ⁵

2°. Op de Rijkspostspaarbank in het moederland:

in 1906:	17 boekjes met een saldo van f	8 221,14
„ 1907:	426 „ „ „ „ „	247 377,63 ⁵
„ 1908:	468 „ „ „ „ „	249 892,82
„ 1909:	503 „ „ „ „ „	238 529,49 ⁵
„ 1910:	579 „ „ „ „ „	269 276,07

Wat het, sedert 1 Mei 1910 in werking getreden, spaarbankverkeer met de *Kolonie Suriname* betreft, werden overgedragen in 1910:

1°. Op de Surinaamsche spaarbank:	82 boekjes met een saldo van f	12 974,59.
2°. „ „ Rijkspostspaarbank:	16 „ „ „ „ „	9 511,53.

Internationale Spaar-
bankdienst.

Ingevolge de overeenkomst, den 8sten November 1902 tusschen Nederland en België gesloten, met betrekking tot de overdracht, alsmede de terugbetaling van gelden, hetzij in de Nederlandsche Rijkspostspaarbank, hetzij in de Belgische *Caisse générale d'Épargne et de Retraite* ingelegd, werden in 1910:

a. overgedragen op onze Rijkspostspaarbank:

98 Belgische boekjes, ten gezamenlijke bedrage van f 27 985,67;

b. overgedragen op de Belgische *Caisse générale d'Épargne et de Retraite*:

104 Nederlandsche boekjes, te zamen, ad f 23 113,08⁵.

Er hadden plaats in Nederland:

c. 185 terugbetalingen op Belgische boekjes, in totaal bedragende f 44 195,41;

in België:

d. 231 terugbetalingen op Nederlandsche boekjes, tot een bedrag van f 26 825,69⁵.

Het jaar 1910 kenmerkte zich door het nimmer voorgekomen feit, dat het bedrag der inlagen werd overtroffen door dat der terugbetalingen.

Wellicht is dit voor een deel toe te schrijven aan het opvragen van gelden om die op andere wijze te beleggen. In 1910 hadden 12 036 terugbetalingen boven f 100,— méér plaats dan in het vorige jaar. Ook was in het verslag-jaar het aantal afschrijvingen op spaarbankboekjes, ter verkrijging van inschrijvingen op Staatsschuldboekjes, 2607 grooter dan in 1909. In totaal werd met dit doel een som van f 5 417 238,07 op spaarbankboekjes afgeschreven.

Het aantal inleggers op 1000 zielen bleef in de laatste jaren vrijwel stationnair.

Hierna volgt een overzicht van de hoofdcijfers betrekking hebbende op de spaarbank- en Staatsschuldboekjes, over de laatste 5 jaren.

Aanteekeningen
op de uitkomsten.

Jaren.	Sparbankboekjes.		Staatsschuldboekjes.	
	Aantal.	Ingeschreven saldo.	Aantal.	Ingeschreven saldo.
1906	1 259 681	f 139 683 285,97 ⁵	—	—
1907	1 336 846	145 495 650,99 ⁵	2 569	f 1 481 150
1908	1 401 670	151 638 334,74	9 509	6 640 700
1909	1 462 615	160 423 090,54 ⁵	12 422	9 794 400
1910	1 510 033	164 277 593,41	15 647	13 889 650

Berekend naar den koers der betrekkelijke Schuld op 31 December 1910, hadden de titularissen van Staatsschuldboekjes te vorderen f 12 309 702,31. (Aan het einde van 1909 was dit f 8 931 258,50).

In totaal was, op 31 December 1910, aan de inleggers dus feitelijk verschuldigd f 176 587 295,72; vertegenwoordigende een vermeerdering op spaarbankboekjes van . . . f 3 854 502,86⁵

en op Staatsschuldboekjes van 3 378 443,81

Derhalve een totale tegoed-vermeerdering van f 7 232 946,67⁵

Uit het navolgende overzicht blijkt het ontstaan van de over 1910 verkregen tegoed-vermeerdering, verdeeld over de verschillende provinciën.

ALGEMEEN, provinciesgewijs, overzicht van alle in- en afschrijvingen op spaarbankboekjes, zoowel geschied aan de kantoren der posterijen wegens gewone inlagen en terugbetalingen, als ter Directie uit anderen hoofde aan het tegoed der inleggers toegevoegd of daarop afgeschreven, benevens van het daaruit ontstane saldo-tegoed: in totaal, per boekje en op 1000 zielen.

		DIENSTJAAR 191															
PROVINCIEËN.	BEDRAG DER INLAGEN.					BEDRAG DER TERUGBETALINGEN.				Saldo-tegoed der inleggers op 1 ^{ste} December 1909.	Bijgeschreven rente over 1910.	Saldo-tegoed der inleggers op 31 ^{ste} December 1910.	Gemiddeld saldo:				
	Aan de kantoren der posterijen.	Ter Directie ingeschreven op spaarbankboekjes wegens:			TOTAAL.	Aan de kantoren der posterijen (uitbetaalde rente inbegrepen.)	Ter Directie afgeschreven op spaarbankboekjes wegens:		Saldo der inlagen en terugbetalingen.				Uit ^o .	Per boekje.	Op 1000 zielen.		
		Geïnde Groot-boek-renten.	Afschrijvingen op Staatsschuldboekjes.	Rente verschuldigd op Staatsschuldboekjes.			Aankoop van Nat. Schuld.	Inschrijvingen op Staatsschuldboekjes.								TOTAAL.	BLIJFT.
1.	2.	3.	4.	5.	6.	7.	8.	9.	10.	11.	12.	13.	14.	15.	16.	17.	18.
Noordbrabant	f 9 652 446,15	f 2 057,00	f 209 692,69	f 41 980,02	f 9 905 975,86	f 9 024 754,09 ^a	f 4 889,11	f 712 374,38 ^b	f 9 742 018,08	f 14 565,02	f 9 727 422,46	f 178 553,40	f 22 066 378,87 ^c	f 545 842,85	f 22 700 775,12 ^c	f 141,58 ^d	f 35 995,57
Gelderland	7 573 280,01	3 082,00	217 289,49	36 636,38	7 830 357,88	7 278 775,79	14 017,85 ^e	588 889,31	7 881 682,85 ^f	15 041,56	7 866 641,29 ^g	— 36 289,41 ^h	17 589 617,30 ⁱ	434 081,84	17 988 015,73	122,38	27 777,84 ^j
Zuidholland	18 844 382,44	7 773,00	443 843,46 ^k	77 295,37	19 873 294,27 ^l	18 443 113,18	30 172,10 ^m	1 252 000,31 ⁿ	19 765 375,00	27 972,84	19 727 402,76	— 354 168,48 ^o	36 404 308,00	890 422,64	36 940 617,81 ^p	100,94	20 049,43
Noordholland	20 219 472,90 ^q	12 164,75	351 607,01	69 208,83	20 652 453,58 ^r	18 894 568,55	41 911,96	1 405 063,32	20 341 538,83	29 007,68	20 312 531,15	339 922,48 ^s	32 943 501,69	887 556,12	34 120 980,24 ^t	82,97	30 383,88 ^u
Zeeland	3 058 672,06	985,75	51 250,88 ^v	12 867,40	3 123 775,98 ^w	2 884 808,81	3 651,71 ^x	183 541,42 ^y	3 072 601,96	4 461,14	3 067 540,81	56 234,78 ^z	8 124 397,98	198 398,72	8 374 081,48 ^{aa}	136,73	35 757,27 ^{ab}
Utrecht	3 894 915,78 ^{ac}	1 656,25	105 336,70	16 863,48	4 018 772,16 ^{ad}	3 882 515,41 ^{ae}	4 655,38	245 224,60 ^{af}	4 132 295,30	6 676,11	4 125 719,19	— 106 947,02 ^{ag}	8 008 441,44 ^{ah}	208 250,68	8 109 775,10	89,04 ^{ai}	27 700,75
Friesland	2 995 898,72	310,00	79 063,67 ^{aj}	11 312,57	3 086 614,96 ^{ak}	2 973 097,40	—	223 642,81	3 186 740,21	7 168,45	3 189 571,76	— 102 569,79 ^{al}	7 276 854,78 ^{am}	172 281,05	7 846 179,04	133,83 ^{an}	20 276,90
Overijssel	4 247 388,20 ^{ao}	1 879,75	98 890,93	18 299,35	4 366 398,23 ^{ap}	3 972 466,71 ^{aq}	8 548,49 ^{ar}	337 459,92 ^{as}	4 318 475,07 ^{at}	8 213,62	4 310 261,45 ^{au}	56 136,78	10 010 671,27	261 324,28	10 328 182,33	124,62	26 661,43
Groningen	2 013 649,65 ^{av}	405,00	24 333,65 ^{aw}	4 841,37	2 043 230,68 ^{ax}	1 894 724,19 ^{ay}	2 635,64	79 908,40	1 977 268,23 ^{az}	4 799,77	1 972 468,46 ^{ba}	70 761,21 ^{bb}	3 798 573,29 ^{bc}	107 772,60	3 977 107,11	112,21	12 006,43 ^{bd}
Drenthe	1 007 858,20 ^{be}	141,50	23 536,71 ^{bf}	3 438,47	1 035 004,89	961 268,78 ^{bg}	762,40	75 630,73 ^{bh}	1 037 697,01	2 186,95	1 035 510,06	— 593,17	2 754 411,88	60 465,61	2 814 372,32	136,80 ^{bi}	15 989,84 ^{bj}
Limburg	3 300 240,96 ^{bk}	1 142,00	103 461,87	18 648,00	3 423 492,83 ^{bl}	3 384 258,86	2 859,96 ^{bm}	283 352,49 ^{bn}	3 670 471,31 ^{bo}	11 136,26	3 659 335,05 ^{bp}	— 235 842,22	11 445 938,36	277 510,97	11 487 667,11	146,58	33 781,81 ^{bq}
Het Rijk	f 76 808 295,14	f 81 597,00	f 1 708 116,58 ^c	f 311 451,24	f 78 859 369,96 ^d	f 73 594 331,78 ^e	f 114 094,85 ^f	f 5 417 238,07 ^g	f 79 125 664,46	f 131 260,00	f 78 994 404,46	f — 135 084,46 ^h	f 100 423 690,54 ⁱ	f 3 989 537,36	f 164 277 593,41	f 168,79	f 27 632,18

- 1) Hieronder begrepen: a. f 209 276,07, overgeschreven van de Postspaarbank in Ned. O. Indië op de Rijkspostspaarbank in Nederland.
b. „ 9 511,58, „ „ Koloniale Spaarbank in Suriname „ „ „
c. „ 23 499,51, „ „ „ Belgische Spaarkas „ „ „ „ „ „
- 2) „ „ „ 7 953,58, aan renten die te vorderen waren op geheel afbetaalde Staatsschuldboekjes.
- 3) „ „ „ a. „ 157 746,95⁶, overgeschreven van de Rijkspostspaarbank in Nederland op de Postspaarbank in Ned. O. Indië.
b. „ 12 974,59, „ „ „ „ „ „ „ „ Koloniale Spaarbank in Suriname.
c. „ 51 005,30, „ „ op, en terugbetaald door de Belgische Spaarkas.

Bedrijfskosten.

Ter aanzuivering van de totaal-som, door de Rijkspostspaarbank verschuldigd wegens de over 1908, 1909 en 1910 te haren behoefte door het Rijk gedane voorschotten, werd in 1910 een bedrag van f 690 059,33⁵ aan 's Rijks schatkist terugbetaald.

De kosten per operatie bedroegen in 1910 f 0,24⁵ tegen f 0,24 in 1909; die per boekje beliepen over 1910 f 0,49⁵ tegen f 0,48 over 1909.

Wegens de verschillende onderwerpen zijn respectievelijk in 1909 en 1910 uitgegeven de volgende bedragen:

Onderwerpen van uitgaaf.	Uitgegeven *)		Meer + of minder — uitge- geven in 1910 dan in 1909.
	in 1909.	in 1910.	
Onderhoud, inrichting schoonhouden enz. der lokalen	f 26 572,22	f 17 001,45	— f 9 570,77
Mobilair	7 356,18	5 094,59	— 2 261,59
Bezoldiging van den directeur en de verdere ambtenaren, benevens belooning van het tijdelijk personeel	255 989,66 ⁵	286 977,11 ⁵	+ 30 987,45
Reis- en examenkosten	1 742,50	571,90	— 1 170,60
Presentiegelden voor den Raad van Toezicht	760,—	810,—	+ 50,—
Toelagen aan de postambtenaren volgens Kon. besluit van 20 Juli 1905, n°. 56, gewijzigd en aangevuld bij dat van 20 Nov. '07, n°. 34	25 191,—	12 074,—	— 13 117,—
Bijdragen in de kosten van het personeel der posterijen	97 000,—	100 000,—	+ 3 000,—
Vergoeding wegens portvrijdom (art. 22 der wet)	153 222,30	159 368,30	+ 6 146,—
Schrijfbehoeften, druk en bindwerk, vuur en licht, assurantiekosten en verdere verschillende uitgaven	64 263,98 ⁵	93 845,02 ⁵	+ 29 581,04
Onderzoek naar de soliditeit van fondsen, welke voor belegging in aanmerking komen	2 224,53	2 093,18	— 131,35
Wachtgelden en pensioenen	678,25	974,39 ⁵	+ 296,14 ⁵
Totaal	f 635 000,63	f 678 809,95 ⁵	+ f 43 809,32 ⁵

Onderzoek naar de soliditeit van Fondsen.

Op 31 December 1910 waren de pandbrieven van acht hypotheekbanken geplaatst op de fondsenlijst, bedoeld bij artikel 18 der Wet op de Rijkspostspaarbank.

Nieuwe aanvragen van hypotheekbanken, om in aanmerking te komen voor plaatsing harer pandbrieven op bovenbedoelde fondsenlijst, kwamen in den loop van dit dienstjaar niet in.

*) Aangezien de uitgaven over 1910 thans nog niet ten volle verevend en eerst in het begin van 1912 met volkomen zekerheid bekend zijn, kunnen enkele der hierna volgende posten later blijken niet volkomen juist te zijn geweest.

In 1910 werd, wegens belegging van gelden eene gezamenlijke rente verkregen van f 6 021 243,95⁵

Belegging.

terwijl over dat jaar ontvangen of alsnog te vorderen was van de Postspaarbank in Nederlandsch-Indië en van de koloniale Postspaarbank in Suriname uit hoofde van de voor die instellingen verschuldigde saldo's der rente-vergoeding wegens sommen, overgedragen van die instellingen op de Rijkspostspaarbank en omgekeerd. 1 111,55

Totaal . . . f 6 022 355,50⁵

Uitgekeerd en bijgeschreven werd:

a. ten behoeve van inleggers op spaarbankboekjes . . . f 4 120 797,86

b. ten behoeve van titularissen op Staatsschuldboekjes. 228 169,64

Voorts was, op 31 December 1910 verschuldigd aan die titularissen eene rente van 131 465,72

Terwijl aan de Postspaarbank in Nederlandsch-Indië en de koloniale Postspaarbank in Suriname wegens rentevergoeding van overdrachten op genoemde instellingen en omgekeerd, verschuldigd was, een totaal bedrag van 106,46

Totaal . . . 4 480 539,18

Zoodat aan rente meer werd ontvangen f 1 541 816,32⁵

In 1909 bedroeg dit. 1 091 721,91⁵

Dus meer in 1910 f 450 094,41

De *gemiddeld* verkregen rente bedroeg, wat betreft:

Jaren e.g. tijdperken.	Nederlandsche Staatsschuld en Koloniale Schuld.	Effecten.	Leeningen op korten termijn.	Prolongatiën.	Totaal der beleggingen.
1881	3.74 pct.	3.83 pct.	—	4.54 pct.	3.97 pct.
1882—1886, per jaar .	3.74 "	3.97 "	—	3.10 "	3.66 "
1887—1891, " " .	3.29 "	3.62 "	—	3.04 "	3.37 "
1892—1896, " " .	2.99 "	3.41 "	—	2.79 "	3.11 "
1897—1901, " " .	3.07 "	3.38 "	—	3.40 "	3.25 "
1902—1906, " " .	3.15 "	3.45 "	—	3.46 "	3.32 "
1906	3.21 "	3.46 "	—	4.23 "	3.43 "
1907	3.25 "	3.54 "	5.88 pct.	5.76 "	3.64 "
1908	3.35 "	3.69 "	3.85 "	3.47 "	3.49 "
1908	3.30 "	3.56 "	3.34 "	2.35 "	3.28 "
1910	3.33 "	3.54 "	4.61 "	3.97 "	3.48 "

Balansstukken,
met bijbehorende
bescheiden.

De definitieve balans over 1909, benevens de voorloopige over 1910, zijn (als bijlage M en N) hierachter opgenomen.

Bijlage O bevat eene opgaaf der bezittingen, welke op 31 December 1910 bij de Nederlandsche Bank aanwezig waren.

Bijlage P is de rekening, bedoeld bij artikel 8 der Instructie voor den Directeur.

Omtrent de Balans en Winst- en Verliesrekening valt het volgende optemerken:

In tegenstelling met 1909 was het geld in het afgelopen jaar duur. De prolongatie-rente was gemiddeld 3.97 tegen 2.35 in 1909.

Was deze omstandigheid eenerzijds van gunstigen invloed op de interest-rekening, anderzijds moest ten gevolge van de daarmede in verband staande depreciatie der waarde van het effectenbezit een bedrag ad f 4 109 484,91⁵ worden afgeboekt op het hoofd: „Waardewijziging van Inschrijvingen en Fondsen”.

Rekening houdende met het voordeelig saldo van voorafgaande jaren dier rekening werd dit boekverlies-cijfer teruggebracht op f 3 188 824,72⁵, welk bedrag werd overgebracht naar de Winst- en Verliesrekening.

De hogere renten, waartegen in het afgelopen jaar prolongatie-contracten werden afgesloten of gecontinueerd alsmede het disconteeren van Schatkist-promessen waren oorzaak dat in het afgelopen jaar de belangrijke som van f 1 541 816,32⁵ als rentewinst was te boeken.

Van dit winsteijfer werd een bedrag van f 95 530,10⁵ overgebracht naar de Overschot-rekening, waarvan de gelden bestemd zijn ter bestrijding der kosten voor de stichting van het Directie-gebouw. Hierdoor steeg het saldo dezer rekening tot f 646 300,—.

Dit saldo is volgens art. 19 der wet overgebracht naar de rekening: „Reservefonds”, terwijl in plaats van de rekening: „Gebouw” waarop, zooals telken jare geschiedde ook thans f 15 000,— is afgeschreven, werd gecreëerd de rekening: „Belegd Reservefonds (Gebouw)”.

Voorts was te boeken een winsteijfer, bedragende: f 66 043,25 ontstaan wegens het verschil tusschen den koers van aankoop of de balanswaarde en den koers van uitloting of verkoop van effecten.

Van het op de vorige Balans gereserveerde bedrag ad f 9 108,98 werd gerestitueerd f 9 031,98 terwijl ten bate der spaarbank kon worden gebracht eene som van f 2 582,86⁵ voortspruitende uit terugstortingen van gelden, vroeger reeds als verlies afgeschreven.

Noodig was het van deze sommen, in verband met in dit dienstjaar aan het licht gekomen frauduleuze handelingen f 325,34 opnieuw te reserveeren.

Per saldo was dus een bedrag ad f 11 614,84⁵ als bate op de Winst- en verliesrekening te boeken.

Een bedrag ad f 306 315,74 zijnde het nog te betalen restant der onkosten over dit jaar op de Staatsbegrooting in totaal geraamd op: f 749 746,— werd gereserveerd.

De post van f 240 000 als „Buitengewone reserve” aangeduid, vindt toelichting onder de mededeelingen van verschillenden aard.

Per saldo viel er, rekening houdende met diverse kleine baten en lasten een boekverlies te constateeren groot: f 2 668 575,28, voor welk verlies, evenals in vorige jaren, ook thans „De Staat der Nederlanden” werd gedebiteerd.

Op de gebruikelijke voorwaarden, werden met Provinciën en Gemeenten leeningen op korten termijn aangegaan of verlengd.

Met de bij de Naamlooze Vennootschap „Waterleiding Maatschappij Zuid-Beveland” betrokken Gemeenten, werden overeenkomsten gesloten tot het verstrekken van een gezamenlijk kapitaal ad f 1 457 000.— verhoogd met 8% wegens een te vormen reservefonds. Een en ander tegen eene rente van $3\frac{3}{4}$ % en af te lossen in 60 jaren.

De gelden zullen in termijnen worden opgenomen, in den loop der jaren 1911 en 1912.

Mededeelingen van verschillenden aard.

In het vorig jaarverslag werd medegedeeld dat voorbereidende maatregelen waren getroffen voor de invoering van een nieuw stelsel van boekhouding en contrôle. Hiermede werd in 1910 voortgegaan. Het werd toegepast op de ontvangsten en betalingen van het postkantoor te Zwolle, en toen dit goede uitkomsten bracht, werd besloten het algemeen in te voeren. Vermeerdering van personeel en het aantal telmachines alsmede eenige veranderingen in het Directiegebouw werden hiertoe gevorderd.

Om het nieuwe systeem te kunnen invoeren is het totaal van de saldi der inleggersrekeningen, met inbegrip van de op 1 Januari 1911 den inleggers verschuldigde renten met de grootst mogelijke nauwkeurigheid vastgesteld. In den loop van vroegere jaren waren hierin fouten geslopen, die echter onder het oude systeem moeilijk te herstellen waren. Aanvankelijk bleek het totaal door de plaats gevonden hebbende tellingen verkregen, f 222 529,71⁵ te verschillen met het cijfer, dat in de boekhouding voorkwam. Dit verschil is, naar alle waarschijnlijkheid, ontstaan doordien in vorige jaren de rentebedragen den inleggers tegoedgeschreven voor een te gering bedrag op de verzamelstaten waren overgebracht.

Er wordt verwacht dat, al is het nieuwe systeem nog niet volledig ingevoerd, in gemeld cijfer geen groote wijziging zal komen, doch is het wenschelijk het eindresultaat van de vaststelling der inleggersrekeningen volgens de nieuwe wijze van boekhouding af te wachten. Voor alle zekerheid is eene som van f 240 000 buitengewoon gereserveerd.

In het volgend Jaarverslag zullen te dezer zake nadere mededeelingen worden verstrekt.

Door een tweetal briefveergaarders werd een bedrag van f 2 268,79, wegens door hen in spaarbankboekjes vermelde inlagen, onverantwoord gelaten. Hiervan is uit den inmiddels failliet verklaarden boedel van één hunner in 1910 terechtgekomen een bedrag van f 1 415,24⁵ terwijl voor het verschijnen van dit verslag ook nog het restant van diens tekort ad f 157,75⁵ door verhaal op zijn borgtocht kon worden aangezuiverd.

Dit bedrag is begrepen in den balanspost „Reserve voor verliezen”.

Beide postambtenaren werden, wegens de door hen begane onregelmatigheden justitieel vervolgd en tot gevangenisstraf veroordeeld.

Voorts hadden, tengevolge van het stellen van eene valsche handteekening op een 4-tal spaarbankboekjes uitbetalingen aan niet-rechthebbenden plaats. Ten opzichte van een 3-tal delinquenten werd een veroordeelend vonnis uitgesproken.

Het totaal-bedrag dier uitbetalingen beliep f 231,38. Dit werd den inleggers tegoed geschreven. Voor de geldelijke schade dientengevolge aan de instelling berokkend, konden de postambtenaren niet aansprakelijk worden gesteld. Ook was nog als verlies aantemerkten eene som van f 15,— in verband met de uitbetaling van hoogere bedragen dan volgens de betrekkelijke rekeningen-courant was te vorderen.

Er hadden op valsche handteekeningen eenige terugbetalingen plaats tot een gezamenlijk bedrag van f 700,— waarvoor de uitbetalende postambtenaren aansprakelijk bleken. Door inhouding op hunne jaarwedde werd tot dusver successievelijk teruggestort eene som van f 532,41⁵, zoodat te dier zake nog te verrekenen viel een bedrag van f 167,58⁵ hetwelk eveneens onder het hoofd „Reserve voor verliezen” is opgenomen.

Ten slotte dient vermeld dat in het afgelopen jaar aan de instelling nog ten goede kwam, in totaal, eene som van f 3 850,37⁵ o. a. verkregen door verhaal op de bezittingen van enkele briefveergaarders, die in vorige jaren frauduleuze handelingen met betrekking tot den dienst der Rijkspostspaarbank hadden gepleegd.

Bedriegelijke
handelingen, enz.

Kiesrecht
voor inleggers.

Volgens de Kieswet zijn o. m. kiesgerechtigden de mannelijke ingezetenen des Rijks, tevens Nederlanders, die, vóór of op 15 Mei, den leeftijd hebben bereikt van 25 jaren en op 1 Februari sedert een jaar den eigendom, met recht van vrije beschikking, hebben van ten minste f 50.— ingelegd bij de Rijkspostspaarbank.

Het aantal nieuwe verklaringen deswege in 1910 door den Directeur der Rijkspostspaarbank afgegeven, ingevolge het 2e lid van artikel 18 der kieswet, bedroeg 773 of ongeveer de helft minder dan in 1909. Het aantal spaarbankkiezers, voorkomende op de lijsten van Burgemeesters, welke volgens art. 21, 2e lid, dier wet aan dien Directeur worden toegezonden, ten einde na te gaan of de aangewezenen nog aan de gestelde eischen voldoen, beliep over datzelfde jaar 5117.

Bekroning.


Voor hare inzendingen op de in 1910 gehouden Wereldtentoonstelling te Brussel werd aan de Rijkspostspaarbank de „Grand Prix” toegekend.

'S-GRAVENHAGE, 6 Oct. 1911.

De Minister van Waterstaat,

L. H. W. REGOUT.

BIJLAGEN.



Bijlage A.

OVERZICHT van het aantal kantoren, in omloop zijnde boekjes, inlagen en terugbetalingen, van het gezamenlijk en gemiddeld bedrag der inlagen en terugbetalingen, voor elke provincie afzonderlijk en over het geheele Rijk.

Provinciën.	Aantal kantoren	Aantal boekjes	Aantal inlagen	Bedrag der inlagen	Gemiddeld bedrag der inlagen	Aantal terugbetalingen	Bedrag der terugbetalingen	Gemiddeld bedrag der terugbetalingen
	op ult ^o . Dec. 1910.			in 1910.				
Noordbrabant	207	160 970	203 453	f 9 905 975,86	f 43,77 ⁵	105 238	f 9 742 018,08	f 92,57
Gelderland	208	146 984	165 220	7 830 357,88	47,39 ⁵	99 959	7 881 682,85 ⁵	78,85
Zuidholland	220	365 972	499 241	19 373 294,27 ⁵	38,80 ⁵	286 768	19 755 375,60	68,89
Noordholland	177	411 255	608 223	20 652 453,58 ⁵	33,95 ⁵	331 589	20 341 538,83	61,34 ⁵
Zeeland	113	61 245	77 365	3 123 775,59 ⁵	40,37 ⁵	29 081	3 072 001,95	105,63 ⁵
Utrecht	72	91 076	106 876	4 018 772,16 ⁵	37,60	58 900	4 132 395,30	70,16
Friesland	150	54 866	65 732	3 086 614,96 ⁵	46,96	29 411	3 196 740,21	108,69
Overijssel	77	83 278	99 677	4 366 398,23 ⁵	43,80 ⁵	53 682	4 318 475,07 ⁵	80,44 ⁵
Groningen	119	35 444	42 275	2 043 229,68	48,33	23 839	1 977 268,23 ⁵	82,94 ⁵
Drenthe	60	20 572	17 067	1 035 004,89	60,64 ⁵	9 155	1 037 697,01	113,35
Limburg	95	78 371	79 581	3 423 492,83 ⁵	43,02	38 773	3 670 471,31 ⁵	94,66 ⁵
→ Het Rijk	1498	1 510 033	1 964 710	f 78 859 369,96 ⁵	40,14	1 066 395	f 79 125 664,46	74,20

Bijlage B.

STAAT, aanwijzende het bedrag der inlagen en terugbetalingen, alsmede

MAAND.	I N L A G E N.						
	Aan de kantoren der posterijen.	Overgedragen van Nederl. O.-Indische en Surinaamsche op Nederlandsche boekjes.	Overgedragen van Belgische op Nederlandsche boekjes.	Ingeschreven op spaarbankboekjes, wegens:			Totaal.
				geïnde Grootboekrenten.	afschrijving op Staatsschuldboekjes.	renten, verschuldigd op Staatsschuldboekjes.	
Januari	f 7 420 725,95 ⁵	f 13 518,84	f 18,56	f 4 345,00	f 142 470,93	"	f 7 581 079,28 ⁵
Februari	6 354 711,35	14 504,03	2 140,74	"	121 896,36	f 139 807,41	6 633 059,89
Maart	5 829 565,20	8 989,14	2 212,96	11 418,75	127 309,45 ⁵	"	5 979 495,50 ⁵
April	5 965 855,86 ⁵	12 042,41	1 838,63	"	160 133,12	"	6 139 870,02 ⁵
Mei	6 801 067,66	16 075,15	2 145,14	"	124 011,70 ⁵	"	6 943 299,65 ⁵
Juni	6 411 161,82 ⁵	24 079,70	2 175,20	"	107 322,62	"	6 544 739,34 ⁵
Juli	7 051 898,24 ⁵	52 222,03 ⁵	1 839,57	4 440,00	147 222,49 ⁵	"	7 257 622,34 ⁵
Augustus	6 269 770,97 ⁵	26 389,62	681,23	"	134 831,36	171 643,83	6 603 317,01 ⁵
September . . .	5 943 341,33	38 908,80	4 353,55	11 393,25	155 451,32	"	6 153 448,25
October	5 935 392,19	22 669,65	666,05	"	141 546,63	"	6 100 274,52
November	6 443 593,48	29 430,75 ⁵	3 541,99	"	172 024,20	"	6 648 590,42 ⁵
December	6 078 833,95 ⁵	19 957,47	1 885,89	"	173 896,39	"	6 274 573,70 ⁵
Totaal	f 76 505 918,03	f 278 787,60	f 23 499,51	f 31 597,00	f 1 708 116,58 ⁵	f 311 451,24	f 78 859 369,96 ⁵

N.B. De graphische voorstelling N°. 6 behoort hierbij.

het voor- of nadeelig saldo, aan het einde van elke maand.

Aan de kantoren der posterijen. (De uitbetaalde rente inbegrepen.)	T E R U G B E T A L I N G E N.					Saldo.	
	Overgedragen van Nederlandsche op Nederl. O.-Indische en Surinaamsche boekjes.	Overgedragen op, en terugbetaald door de Belgische spaarkas.	Afgeschreven op spaarbankboekjes tengevolge van:		Totaal.	Voordeelig.	Nadeelig.
			aankoop van Nederlandsche staatsschuld enz.	inschrijving op Staatsschuldboekjes.			
f 6 121 243,06	"	f 2 076,51	f 11 437,81 ⁵	f 451 613,85	f 6 586 371,23 ⁵	f 994 708,05	"
5 610 018,51	"	5 881,21	4 058,12 ⁵	410 485,81	6 030 443,65 ⁵	602 616,23 ⁵	"
6 105 066,37 ⁵	"	6 885,14	17 615,50	457 256,69 ⁵	6 586 823,71	"	f 607 328,20 ⁵
7 510 230,22	f 14 975,43 ⁵	3 183,39	15 615,02	674 865,32	8 218 869,38 ⁵	"	2 078 999,36
6 800 478,80 ⁵	"	1 599,47	11 199,49 ⁵	459 593,28	7 272 871,05	"	329 571,39 ⁵
5 382 620,31	"	5 507,97 ⁵	6 396,01 ⁵	408 075,03	5 802 599,33	742 140,01 ⁵	"
6 105 194,34 ⁵	17 953,29	5 735,12	12 063,20	548 400,78 ⁵	6 689 346,74	568 275,60 ⁵	"
5 632 454,89 ⁵	"	4 263,05 ⁵	4 468,96	368 444,60 ⁵	6 009 631,51 ⁵	593 685,50	"
5 441 476,23 ⁵	"	2 767,73 ⁵	10 758,02	420 198,72 ⁵	5 875 200,71 ⁵	278 247,53 ⁵	"
6 345 882,10 ⁵	29 761,80 ⁵	7 638,91	12 485,49 ⁵	419 679,57	6 815 447,88 ⁵	"	715 173,36 ⁵
6 087 815,98 ⁵	"	1 270,72 ⁵	5 515,82 ⁵	394 959,17	6 489 561,70 ⁵	159 028,72	"
6 230 124,04 ⁵	108 031,01 ⁵	4 196,06	2 481,18 ⁵	403 665,23	6 748 497,53 ⁵	"	473 923,83
f 73 372 604,89	f 170 721,54 ⁵	f 51 005,30	f 114 094,65 ⁵	f 5 417 238,07	f 79 125 664,46	f 3 938 701,66	f 4 204 996,15 ⁵

Voordeelig saldo f 3 938 701,66

Hieraan is nog toe te voegen:

a. Uitbetaalde rente, ten bedrage van 131 260,00

b. Bijgeschreven " " " " 3 989 537,36

Te zamen. f 8 059 499,02

Nadeelig saldo 4 204 996,15⁵Blijft voordeelig saldo f 3 854 502,86⁵

Bijlage B.

STAAT, aanwijzende het bedrag der inlagen en terugbetalingen, alsmede

MAAND.	I N L A G E N.						
	Aan de kantoren der posterijen.	Overgedragen van Nederl. O.-Indische en Surinaamsche op Nederlandsche boekjes.	Overgedragen van Belgische op Nederlandsche boekjes.	Ingeschreven op spaarbankboekjes, wegens:			Totaal.
				geïnde Grootboekrenten.	afschrijving op Staatsschuldboekjes.	renten, verschuldigd op Staatsschuldboekjes.	
Januari	f 7 420 725,95 ⁵	f 13 518,84	f 18,56	f 4 345,00	f 142 470,93	"	f 7 581 079,28 ⁵
Februari	6 354 711,35	14 504,03	2 140,74	"	121 896,36	f 139 807,41	6 633 059,89
Maart	5 829 565,20	8 989,14	2 212,96	11 418,75	127 309,45 ⁵	"	5 979 495,50 ⁵
April	5 965 855,86 ⁵	12 042,41	1 838,63	"	160 133,12	"	6 139 870,02 ⁵
Mei	6 801 067,66	16 075,15	2 145,14	"	124 011,70 ⁵	"	6 943 299,65 ⁵
Juni	6 411 161,82 ⁵	24 079,70	2 175,20	"	107 322,62	"	6 544 739,34 ⁵
Juli	7 051 898,24 ⁵	52 222,03 ⁵	1 839,57	4 440,00	147 222,49 ⁵	"	7 257 622,34 ⁵
Augustus	6 269 770,97 ⁵	26 389,62	681,23	"	134 831,36	171 643,83	6 603 317,01 ⁵
September . . .	5 943 341,33	38 908,80	4 353,55	11 393,25	155 451,32	"	6 153 448,25
October	5 935 392,19	22 669,65	666,05	"	141 546,63	"	6 100 274,52
November	6 443 593,48	29 430,75 ⁵	3 541,99	"	172 024,20	"	6 648 590,42 ⁵
December	6 078 833,95 ⁵	19 957,47	1 885,89	"	173 896,39	"	6 274 573,70 ⁵
Totaal	f 76 505 918,03	f 278 787,60	f 23 499,51	f 31 597,00	f 1 708 116,58 ⁵	f 311 451,24	f 78 859 369,96 ⁵

N.B. De graphische voorstelling N°. 6 behoort hierbij.

het voor- of nadeelig saldo, aan het einde van elke maand.

Aan de kantoren der posterijen. (De uitbetaalde rente inbegrepen.)	T E R U G B E T A L I N G E N.					Saldo.	
	Overgedragen van Nederlandsche op Nederl. O.-Indische en Surinaamsche boekjes.	Overgedragen op, en terugbetaald door de Belgische spaarkas.	Afgeschreven op spaarbankboekjes tengevolge van:		Totaal.	Voordeelig.	Nadeelig.
			aankoop van Nederlandsche staatsschuld enz.	inschrijving op Staatsschuldboekjes.			
f 6 121 243,06	"	f 2 076,51	f 11 437,81 ⁵	f 451 613,85	f 6 586 371,23 ⁵	f 994 708,05	"
5 610 018,51	"	5 881,21	4 058,12 ⁵	410 485,81	6 030 443,65 ⁵	602 616,23 ⁵	"
6 105 066,37 ⁵	"	6 885,14	17 615,50	457 256,69 ⁵	6 586 823,71	"	f 607 328,20 ⁵
7 510 230,22	f 14 975,43 ⁵	3 183,39	15 615,02	674 865,32	8 218 869,38 ⁵	"	2 078 999,36
6 800 478,80 ⁵	"	1 599,47	11 199,49 ⁵	459 593,28	7 272 871,05	"	329 571,39 ⁵
5 382 620,31	"	5 507,97 ⁵	6 396,01 ⁵	408 075,03	5 802 599,33	742 140,01 ⁵	"
6 105 194,34 ⁵	17 953,29	5 735,12	12 063,20	548 400,78 ⁵	6 689 346,74	568 275,60 ⁵	"
5 632 454,89 ⁵	"	4 263,05 ⁵	4 468,96	368 444,60 ⁵	6 009 631,51 ⁵	593 685,50	"
5 441 476,23 ⁵	"	2 767,73 ⁵	10 758,02	420 198,72 ⁵	5 875 200,71 ⁵	278 247,53 ⁵	"
6 345 882,10 ⁵	29 761,80 ⁵	7 638,91	12 485,49 ⁵	419 679,57	6 815 447,88 ⁵	"	715 173,36 ⁵
6 087 815,98 ⁵	"	1 270,72 ⁵	5 515,82 ⁵	394 959,17	6 489 561,70 ⁵	159 028,72	"
6 230 124,04 ⁵	108 031,01 ⁵	4 196,06	2 481,18 ⁵	403 665,23	6 748 497,53 ⁵	"	473 923,83
f 73 372 604,89	f 170 721,54 ⁵	f 51 005,30	f 114 094,65 ⁵	f 5 417 238,07	f 79 125 664,46	f 3 938 701,66	f 4 204 996,15 ⁵

Voordeelig saldo f 3 938 701,66

Hieraan is nog toe te voegen:

a. Uitbetaalde rente, ten bedrage van 131 260,00

b. Bijgeschreven " " " " 3 989 537,36

Te zamen. f 8 059 499,02

Nadeelig saldo 4 204 996,15⁵Blijft voordeelig saldo f 3 854 502,86⁵

Bijlage D.


STAAT, aanwijzende het aantal der op ultimo December 1910 in omloop zijnde spaarbankboekjes, gesplitst naar het bedrag van het tegoed.

PROVINCIEËN.	Aantal boekjes, op welke zich den 31 December 1910 een tegoed bevond van:							Totaal.
	Beneden f 1.	f 1 tot beneden f 10.	f 10 tot beneden f 100.	f 100 tot en met f 800.	Boven f 800 tot en met f 1200.	Boven f 1200 tot en met f 2400.	Boven f 2400.	
1.	2.	3.	4.	5.	6.	7.	8.	9.
Noordbrabant	35 972	36 698	42 488	38 615	5 778	1 413	6	160 970
Gelderland	31 798	33 934	40 451	35 337	4 404	1 047	13	146 984
Zuidholland	119 835	79 111	87 111	68 150	8 701	3 018	46	365 972
Noordholland	158 787	88 541	88 792	64 231	8 085	2 766	53	411 255
Zeeland	9 996	12 919	20 850	14 971	1 943	557	9	61 245
Utrecht	28 281	20 683	22 506	17 218	1 898	482	8	91 076
Friesland	8 577	11 569	18 215	14 363	1 722	414	6	54 866
Overijssel	17 791	18 188	22 692	21 468	2 640	495	4	83 278
Groningen	5 367	7 907	11 865	9 091	1 030	182	2	35 444
Drenthe	2 933	4 767	6 654	5 307	758	151	2	20 572
Limburg	15 607	19 953	19 699	19 157	3 488	461	6	78 371
Totaal	434 944	334 270	381 323	307 908	40 447	10 986	155	1 510 033
Percentsgewijze verhouding tot het totaal .	28.80	22.14	25.25	20.39	2.68	0.73	0.01	

Bijlage E.

BEROEPS-STATISTIEK
der nieuw toegetreden inleggers.

De boekjes ten name van *onderscheidene* personen, niet te zamen eene vereeniging of eenige andere dergelijke collectiviteit vormende, zijn beschouwd als te staan ten name van één persoon.



Bijlage E. (Vervolg.)

Nijverheid.

PROVINCIEËN.	A. Hoofden van bedrijf.				B. Personen, belast met directie of controle.				C. Werklieden.				Staangeldboekjes.	Minderjarigen, geen eigen verdiensten hebbende, en onderhouden wordende door ouders of voogden, die werkzaam zijn op nijverheidsgebied; als:						Totaal.		
	Mannen.		Vrouwen.		Mannen.		Vrouwen.		Mannen.		Vrouwen.			A. Hoofden van bedrijf.		B. Personen, belast met directie of controle.		C. Werklieden.				
	Meerderjarig.	Minderjarig.	Meerderjarig.	Minderjarig.	Meerderjarig.	Minderjarig.	Meerderjarig.	Minderjarig.	Meerderjarig.	Minderjarig.	Meerderjarig, geen eigen beroep uitoefenende.	Meerderjarig, zelf van arbeid en beroep makken, maar wien <i>moeder</i> werklieden zijn.		Minderjarig.	Mannen.	Vrouwen.	Mannen.	Vrouwen.	Mannen.		Vrouwen.	
Noordbrabant	492	7	236	13	39	4	9		1,353	399	196	323	125	13	389	461	28	25	360	420	4,832	
Gelderland	245	1	100	1	28	7	11		680	346	69	114	42	77	271	293	18	18	247	244	2,822	
Zuidholland	467	22	363	15	78	10	32		2,398	1,059	370	638	187	167	637	680	56	63	1,389	1,272	9,903	
Noordholland (*)	479	23	413	23	61	23	36		3,201	1,218	564	889	244	622	667	660	65	45	1,848	1,663	12,746	
Zeeland	62	1	48	1	6	3	3		240	107	16	36	11	71	126	147	3		120	123	1,120	
Utrecht	128	4	98	3	19	4	4		530	213	59	98	24	32	190	147	14	16	298	261	2,055	
Prieland	196	5	49	5	18	1	2		291	126	26	30	11	5	121	123	13	8	109	112	1,160	
Overijssel	244	7	110	5	33	1	4		1,161	406	249	107	140	18	243	200	30	13	396	368	3,730	
Groningen	94	2	80	1	15	1	1		359	109	38	38	11	18	113	141	11	15	60	56	1,164	
Drenthe	43	1	18	1	8	1	5		76	39	5	5	5	6	44	44	7	3	32	29	375	
Limburg	174	4	86	5	18	2	6		584	154	46	188	27	50	192	191	16	14	315	214	2,296	
Totaal 1910.	2,474	82	1,571	69	323	56	113	5	10,873	4,176	1,688	2,419	827	1,079	2,939	3,087	265	220	5,174	4,753	42,143	
" 1909.	2,898	92	1,844	105	337	69	154	14	9,506	4,501	1,483	2,199	974	3,485	3,170	3,240	194	211	4,410	4,163	42,548	
" 1908.	2,762	95	1,369	92	287	63	154	8	8,826	4,243	1,494	1,982	835	"	3,309	3,356	183	228	4,610	4,234	38,090	
" 1907.	2,835	148	1,388	125	417	55	119	7	9,809	4,727	1,526	2,368	960	"	3,822	3,856	258	288	5,158	4,952	42,847	
" 1906.	2,940	58	1,246	73	350	33	121	5	9,813	4,993	924	2,182	580	"	4,389	3,153	227	170	6,285	3,868	41,410	
Gemiddeld, over de tijdperken:																						
1902-1906.	2,759	105	1,133	82	242	43	104	11	9,134	5,142	659	1,862	499	"	3,743	3,387	132	134	4,394	4,383	38,438	
1897-1901.	2,521	168	631	74	360	58	101	6	7,933	4,206	485	1,670	903	"	2,137	2,066	179	168	3,120	3,492	31,188	
(*) Waaronder Amsterdam:																						
Totaal 1910.	263	15	288	12	41	10	25	1	2,310	879	470	713	203	590	390	315	40	25	1,307	1,183	9,020	
" 1909.	380	14	273	29	51	13	29	2	1,810	827	368	600	231	2,037	295	306	46	38	1,027	967	9,373	
" 1908.	350	17	232	25	56	20	39	1	1,355	722	331	493	174	"	276	288	29	40	924	888	6,242	
" 1907.	372	22	248	26	65	11	32	2	1,754	813	378	583	247	"	324	403	45	47	1,015	1,069	7,489	
" 1906.	397	11	263	16	59	8	32	1	1,978	949	228	631	148	"	492	317	41	32	1,576	989	8,118	
Gemiddeld, over de tijdperken:																						
1902-1906.	326	10	189	10	34	6	18	1	2,280	949	155	518	104	"	420	420	16	22	1,311	1,343	8,132	
1897-1901.	290	39	164	36	70	17	28	2	1,386	1,022	101	557	222	"	306	337	53	56	941	963	6,540	

Bijlage E. (Vervolg.)

Handel.

PROVINCIEËN.	A. Hoofden van bedrijf.				B. Personen, belast met directie of controle.				C. Werklieden.				Stuungeldboekjes.	Minderjarigen, geen eigen verdiensten hebbende, en onderhouden wordende door ouders of voogden, die werkzaam zijn op handelsgebied; als:						Totaal	
	Mannen.		Vrouwen.		Mannen.		Vrouwen.		Mannen.		Vrouwen.			A. Hoofden van bedrijf.		B. Personen, belast met directie of controle.		C. Werklieden.			
	Meerderjarig.	Minderjarig.	Meerderjarig.	Minderjarig.	Meerderjarig.	Minderjarig.	Meerderjarig.	Minderjarig.	Meerderjarig.	Minderjarig.	Meerderjarig, geen eigen beroep uitoefenende.	Meerderjarig, geen zelf van arbeid een beroep makend, maar wier <i>moeder</i> werklieden zijn.		Minderjarig.	Mannen.	Vrouwen.	Mannen.	Vrouwen.	Mannen.		Vrouwen.
Noordbrabant	264	9	176	1	372	84	93	15	255	35	10	63	2	15	249	306	151	165	79	58	2401
Gelderland	164	7	83	1	254	62	76	11	161	44	4	42	3	483	220	245	136	131	81	64	1786
Zuidholland	719	41	398	3	1382	383	522	59	925	296	14	236	5	483	754	774	579	617	451	432	9077
Noordholland (*)	811	46	440	1	1460	484	601	82	715	278	33	188	10	275	922	965	693	627	427	397	9461
Zeeland	111	5	56	1	86	36	37	1	102	35	1	15	1	147	154	51	51	53	53	56	991
Utrecht	129	4	87	1	261	64	67	15	135	55	3	32	1	207	182	147	119	96	84	84	1689
Friesland	149	6	74	1	138	44	27	4	92	44	3	10	1	181	137	68	55	40	31	31	1104
Overijssel	192	2	66	1	293	64	48	7	184	52	3	15	1	234	235	120	118	91	66	66	1794
Groningen	189	4	68	1	223	39	51	6	123	41	2	14	1	133	147	55	56	29	15	15	1193
Drenthe	44	2	19	1	33	11	7	1	20	7	1	5	1	37	36	18	16	8	8	8	276
Limburg	79	1	64	2	100	22	48	4	63	18	1	7	1	109	106	66	74	53	24	24	840
Totaal 1910.	2842	127	1531	14	4596	1293	1577	205	2775	905	80	627	18	795	3193	3287	2084	2029	1399	1235	30612
" 1909.	2902	190	1527	14	4285	1467	1691	243	2559	946	83	550	28	1673	3090	3267	1941	1951	1192	1131	30650
" 1908.	2835	162	1577	22	4271	1484	1496	212	2407	1040	76	537	15	1673	3306	3390	2090	1998	1225	1170	29373
" 1907.	3134	183	1739	19	4584	1652	1732	225	2793	1087	44	659	53	1673	3721	3732	2222	2237	1382	1969	32537
" 1906.	3293	77	1827	18	4529	1466	1697	119	1925	700	30	450	4	1673	4170	3956	2433	1624	1124	762	28194
Gemiddeld, over de tijdperken: 1902—1906.	2123	205	1048	21	3613	1375	844	126	1901	755	13	504	16	1673	3608	3229	1721	1462	1169	1028	25761
1897—1901.	2822	276	910	38	2520	1011	548	99	2110	818	4	402	49	1673	2802	3535	998	1230	862	945	21979
(*) Waaronder Amsterdam: Totaal 1910.	521	33	300	1	1133	399	476	67	508	195	28	142	7	269	520	528	502	452	296	286	6681
" 1909.	630	46	364	1	1170	482	574	99	520	192	26	142	9	1084	490	429	430	409	260	270	7631
" 1908.	629	34	340	3	1094	439	441	60	520	189	12	118	8	1084	536	504	459	434	224	238	6282
" 1907.	631	33	339	1	1131	488	485	78	561	198	16	137	46	1084	519	570	470	532	252	254	6732
" 1906.	582	16	275	7	1192	482	352	46	328	120	5	82	2	1084	638	477	648	401	200	126	5979
Gemiddeld, over de tijdperken: 1902—1906.	609	53	281	4	920	469	261	40	349	127	2	119	3	1084	612	594	442	396	245	253	5729
1897—1901.	538	90	238	12	540	341	165	45	551	200	1	139	20	1084	526	519	299	324	280	254	5116

Landbouw.

PROVINCIEËN.	A. Hoofden van bedrijf.		B. Personen, belast met directie of contrôle.				C. Werklieden.						Stuungeldboekjes.	Minderjarigen, geen eigen verdiensten hebbende, en onderhouden wordende door ouders of voogden, die werkzaam zijn op landbouwgebied; als:						Totaal.		
	Mannen.		Vrouwen.		Mannen.		Vrouwen.		Mannen.		Vrouwen.			A. Hoofden van bedrijf.		B. Personen, belast met directie of contrôle.		C. Werklieden.				
	Meerderjarig.	Minderjarig.	Meerderjarig.	Minderjarig.	Meerderjarig.	Minderjarig.	Meerderjarig.	Minderjarig.	Meerderjarig.	Minderjarig.	Meerderjarig, een eigen beroep uitoefenende.	Meerderjarig, gehuwd die niet zelf van arbeid een beroep maken, maar wier vrouwen werklieden zijn.		Minderjarig.	Mannen.	Vrouwen.	Mannen.	Vrouwen.	Mannen.		Vrouwen.	
																						Mannen.
Noordbrabant	750	11	258	1	11	4	12	12	12	382	100	27	31	6	429	361	13	6	65	55	2 514	
Geidderland	327	12	67	2	5	"	"	"	"	180	106	6	8	1	269	274	1	6	50	39	1 352	
Zuidholland	253	11	50	1	11	"	"	"	"	305	193	7	39	4	883	372	9	6	163	166	2 068	
Noordholland (*)	166	1	50	"	6	1	"	"	"	216	89	4	96	"	282	206	5	"	145	104	1 416	
Zeeland	100	2	29	"	3	"	"	"	"	190	71	35	19	14	157	134	3	10	145	104	1 416	
Utrecht	67	3	18	"	4	"	"	"	"	75	43	"	2	1	98	84	7	9	145	144	1 050	
Friesland	129	4	24	"	8	"	"	"	"	191	96	9	12	9	121	104	1	2	32	32	468	
Overijssel	429	6	78	1	5	"	"	"	"	220	118	9	7	"	121	104	1	2	43	32	786	
Groningen	77	2	14	"	6	"	"	"	"	75	41	2	4	"	262	224	3	1	14	14	1 391	
Drenthe	123	1	12	"	1	"	"	"	"	42	11	"	1	"	60	46	5	2	18	26	379	
Limburg	312	7	80	"	8	"	"	"	"	135	30	7	2	2	59	85	"	"	4	5	348	
Totaal 1910	2 733	60	680	5	68	5	16	4	2 110	898	91	161	40	1	2 376	2 223	54	43	691	630	12 889	
" 1909	2 710	87	583	9	66	8	14	1	1 779	952	94	112	60	14	2 231	2 331	58	47	508	580	12 304	
" 1908	3 087	121	706	8	90	15	23	4	1 749	920	60	144	45	"	2 434	2 525	60	61	612	589	12 347	
" 1907	3 244	142	604	8	61	21	10	1	1 801	941	77	124	35	"	3 017	2 994	60	62	615	615	14 492	
" 1906	3 220	68	571	7	66	2	8	"	2 019	845	49	136	14	"	3 219	2 207	60	38	640	498	13 577	
Gemiddeld, over de tijdperken:																						
1902-1906	2 869	82	497	10	106	12	20	1	2 728	1 110	32	313	32	"	2 689	2 045	79	64	358	870	14 517	
1897-1901	2 050	69	246	3	84	6	17	1	2 785	906	18	351	47	"	1 349	1 448	50	33	1 140	1 073	11 685	
(*) Waaronder Amsterdam:																						
Totaal 1910	16	"	5	"	3	1	"	"	28	14	2	8	"	27	26	1	3	15	17			161
" 1909	14	1	3	"	3	1	"	"	14	13	"	6	"	24	25	2	"	10	11			127
" 1908	21	2	10	"	1	"	"	"	19	11	1	6	"	17	26	"	"	7	9			123
" 1907	21	"	2	"	1	"	"	"	26	16	1	3	"	20	29	5	"	8	17			146
" 1906	22	"	12	"	"	"	"	"	26	12	"	8	"	41	22	2	"	17	12			174
Gemiddeld, over de tijdperken:																						
1902-1906	29	7	8	"	1	"	1	"	44	13	"	10	"	48	41	1	"	20	21			242
1897-1901	23	4	5	"	2	"	1	"	37	11	"	35	"	27	30	"	1	28	24			200

Bijlage E. (Vervolg.)

Jacht en Visscherij.

PROVINCIEËN.	A. Hoofden van bedrijf.				B. Personen, belast met directie of controle.				C. Werklieden.					Staangeldboekjes.	Minderjarigen, geen eigen verdiensten hebbende, en onderhouden wordende door ouders of voogden, die werkzaam zijn op het gebied der jacht en visscherij; als:						Totaal.	
	Mannen.		Vrouwen.		Mannen.		Vrouwen.		Mannen.		Vrouwen.				A. Hoofden van bedrijf.		B. Personen, belast met directie of controle.		C. Werklieden.			
	Meerderjarig.	Minderjarig.	Meerderjarig.	Minderjarig.	Meerderjarig.	Minderjarig.	Meerderjarig.	Minderjarig.	Meerderjarig.	Minderjarig.	Meerderjarig, een eigen beroep uitoefnende.	Meerderjarig, gebuwd, die niet zelf van arbeid een beroep maken, maar <i>viervoudigen</i> werklieden zijn.	Minderjarig.		Mannen.	Vrouwen.	Mannen.	Vrouwen.	Mannen.	Vrouwen.		
Noordbrabant	3		2		1				5	5	1	1			5		1		32			
Gelderland	10	1	4		1				4	2					6		3		42			
Zuidholland	14								35	13	4				13		1		148			
Noordholland (*)	20								34	10					32		5		216			
Zeeuwsch-Vlaanderen	2								9	4					5		5		45			
Utrecht	2								4	1					4		1		23			
Friesland	9								6	4					1		1		4			
Overijssel	13		3						1	1					1		1		59			
Groningen	5								2										2			
Drenthe	2				1														5			
Limburg			1		1				1										3			
Totaal 1910	86	3	23		10		4	1	108	34	5	18	3		67	32	15	14	53	57	583	
" 1909	65	4	17		8		5		136	57	2	18	4		79	73	15	16	58	74	631	
" 1908	63	3	14		15	1			118	44	1	11			44	48	10	15	38	62	492	
" 1907	53	3	10	1	16		6		114	49	1	21			77	74	6	6	76	81	603	
" 1906	103	2	31		23		4		116	64	2	40			92	72	21	30	65	64	724	
Gemiddeld, over de tijdperken: 1902-1906	87	3	21	1	22	1	3		103	58		20			70	62	24	20	68	57	625	
1897-1901	65	1	9		9		2		87	42		17			64	32	9	8	52	75	585	
(*) Waaronder Amsterdam: Totaal 1910			1						1												1	1
" 1909									1													
" 1908									4													
" 1907					1																	
" 1906			1						1													
Gemiddeld, over de tijdperken: 1902-1906	1								1													1
1897-1901	2	1							2	1					2	1			4	3		5

Bijlage E. (Vervolg.)

Vrije beroepen, onderwijs, ambten en bedieningen.

PROVINCIEËN.	Mannen.		Vrouwen.		Staangeldboekjes.	Minderjarigen, geen eigen verdiensten hebbende, en onderhouden wordende door ouders of voogden, die werkzaam zijn op de hierboven aangeduide wijze.		Totaal.
	Meerderjarig.	Minderjarig.	Meerderjarig.	Minderjarig.		Mannen.	Vrouwen.	
Noordbrabant	469	29	141	7	"	198	197	1 041
Gelderland	858	308	215	13	"	193	181	1 768
Zuidholland	1 608	213	817	42	"	659	588	3 927
Noordholland (*)	1 138	108	786	20	"	592	554	3 198
Zeeland	162	11	70	3	"	124	103	473
Utrecht	309	85	145	4	"	167	136	846
Friesland	143	5	75	6	"	74	69	372
Overijssel	263	30	135	3	"	134	131	696
Groningen	205	12	124	3	"	92	75	511
Drenthe	78	5	44	2	"	38	28	195
Limburg	183	13	53	1	"	92	86	428
Totaal 1910	5 416	819	2 605	104	"	2 363	2 148	13 455
" 1909	5 045	923	2 380	144	"	2 339	2 243	13 081
" 1908	5 011	876	2 118	132	"	2 420	2 227	12 784
" 1907	4 793	672	2 152	100	"	2 504	2 408	12 629
" 1906	5 334	784	1 719	75	"	2 728	1 981	12 621
Gemiddeld, over de tijdperken:								
1902—1906	4 912	1 092	1 430	148	"	2 386	2 136	12 104
1897—1901	4 277	1 138	1 148	163	"	1 699	2 217	10 542
(*) Waaronder Amsterdam:								
Totaal 1910	695	41	489	13	"	339	311	1 888
" 1909	684	55	467	21	"	354	313	1 894
" 1908	720	46	458	20	"	363	313	1 920
" 1907	717	54	397	12	"	345	307	1 832
" 1906	864	112	343	19	"	385	279	2 002
Gemiddeld, over de tijdperken:								
1902—1906	836	121	296	30	"	349	338	1 970
1897—1901	652	112	278	58	"	298	251	1 649

Bijlage E. (Vervolg.)

Personen, verrichtende huiselijke diensten (huis- en stalbedienden en dergelijke).

PROVINCIEËN.	Mannen.		Vrouwen.			Staangeldboekjes.	Minderjarigen, geen eigen verdiensten hebbende, en onderhouden wordende door ouders of voogden, bovenstaande diensten verrichtende.		Totaal.
	Meerderjarig.	Minderjarig.	Meerderjarig, een eigen beroep uitoefenende.	Meerderjarig gehuwd, die niet zelf van arbeid een beroep maken, maar wier mannen werklieden zijn.	Minderjarig.		Mannen.	Vrouwen.	
Noordbrabant	27	6	589	3	385	"	10	9	1 029
Gelderland	31	12	599	"	511	"	13	20	1 186
Zuidholland	84	17	1 785	15	1 185	"	50	67	3 203
Noordholland (*).	70	9	1 589	14	1 047	"	60	44	2 833
Zeeland	6	1	184	"	136	"	13	19	359
Utrecht	28	6	417	4	333	1	17	18	824
Friesland	6	1	263	1	201	"	6	6	484
Overijssel	19	"	390	"	330	"	8	13	760
Groningen	5	"	233	1	188	"	4	3	439
Drenthe	3	4	76	"	65	"	5	3	156
Limburg	18	5	230	"	136	"	9	10	408
Totaal 1910	297	66	6 355	38	4 517	1	195	212	11 681
" 1909	253	72	5 199	61	4 991	2	215	176	10 969
" 1908	324	101	5 335	42	4 825	"	221	256	11 104
" 1907	338	101	5 801	98	4 821	"	278	306	11 743
" 1906	300	88	6 140	40	5 126	"	218	267	12 179
Gemiddeld, over de tijdperken:									
1902—1906	208	84	5 235	40	5 308	"	178	199	11 247
1897—1901	361	141	4 210	31	4 619	"	114	148	9 623
(*) Waaronder Amsterdam:									
Totaal 1910	46	6	1 073	8	606	"	38	24	1 801
" 1909	38	8	917	17	684	"	48	47	1 759
" 1908	52	4	876	14	688	"	51	62	1 747
" 1907	49	7	952	9	660	"	61	61	1 799
" 1906	40	6	1 019	10	808	"	60	65	2 008
Gemiddeld, over de tijdperken:									
1902—1906	31	12	869	8	774	"	42	46	1 782
1897—1901	43	14	692	8	709	"	29	31	1 527

Bijlage E. (Vervolg.)

Losse werklieden en andere niet in een bepaald beroep arbeidenden.

PROVINCIËN.	Mannen.		Vrouwen.			Staangeldboekjes.	Minderjarigen, geen eigen verdiensten hebbende, en onderhouden wordende door ouders of voogden, die werkzaam zijn op de hierboven aangeduide wijze.		Totaal.
	Meerderjarig.	Minderjarig.	Meerderjarig, een eigen beroep uitoefenende.	Meerderjarig gehuwd, die niet zelf van arbeid een beroep maken, maar wier mannen werklieden zijn.	Minderjarig.		Mannen.	Vrouwen.	
Noordbrabant	419	33	37	107	4	"	180	113	893
Gelderland	266	32	14	28	7	"	95	119	561
Zuidholland	474	63	12	110	8	"	205	197	1 069
Noordholland(*)	324	39	16	127	4	"	306	264	1 080
Zeeland	68	9	5	8	1	"	37	42	170
Utrecht	107	20	9	11	3	"	66	76	292
Friesland	144	17	4	9	"	"	78	49	301
Overijssel	164	14	7	9	1	"	55	23	253
Groningen	238	29	16	21	1	"	52	51	408
Drenthe	81	11	6	7	3	"	15	23	146
Limburg	64	8	6	11	"	"	39	22	150
Totaal 1910	2 349	275	132	448	32	"	1 108	979	5 323
" 1909	2 163	349	117	439	46	19	1 037	1 017	5 187
" 1908	2 345	414	114	436	41	"	1 163	1 277	5 790
" 1907	2 603	426	130	516	71	"	1 619	1 448	6 813
" 1906	2 608	414	45	607	8	"	1 524	1 107	6 313
Gemiddeld, over de tijdperken:									
1902—1906	2 193	485	21	534	23	"	1 282	1 157	5 695
1897—1901	2 262	457	10	564	75	"	1 193	1 252	5 813
(*) Waaronder Amsterdam:									
Totaal 1910	133	11	7	75	"	"	117	99	442
" 1909	94	10	3	45	2	"	100	118	372
" 1908	118	20	5	54	10	"	93	97	397
" 1907	123	12	1	74	2	"	110	122	444
" 1906	168	24	1	93	"	"	161	130	577
Gemiddeld, over de tijdperken:									
1902—1906	236	53	1	123	2	"	198	279	892
1897—1901	178	39	"	113	12	"	211	223	776

Bijlage E. (Vervolg.)

Gepensioneerden (uit openbare, kerkelijke of particuliere kassen) en
personen, zonder ambt, beroep of betrekking.

PROVINCIEËN.	Mannen.		Vrouwen.		<i>Minderjarigen, geen eigen verdiensden hebbende en onderhouden wordende door ouders of voogden, die behooren tot bovengenoemde rubrieken.</i>		Totaal.
	Meerderjarig.	Minderjarig.	Meerderjarig.	Minderjarig.	Mannen.	Vrouwen.	
Noordbrabant	213	35	967	70	178	169	1 632
Gelderland	183	14	709	27	132	137	1 202
Zuidholland	543	46	2 128	99	317	352	3 485
Noordholland (*)	477	38	1 909	98	320	329	3 171
Zeeland	58	7	258	19	44	44	430
Utrecht	132	6	530	23	55	81	827
Friesland	52	2	257	9	43	38	401
Overijssel	115	5	495	19	67	105	806
Groningen	90	14	261	7	32	32	436
Drenthe	25	4	88	7	19	22	165
Limburg	87	5	390	17	61	76	636
Totaal 1910	1 975	176	7 992	395	1 268	1 385	13 191
" 1909	1 984	427	8 071	743	1 238	1 289	13 752
" 1908	1 949	306	8 194	500	1 026	1 054	13 029
" 1907	2 010	317	8 489	545	941	1 088	13 390
" 1906	1 965	37	8 450	56	1 251	1 405	13 164
Gemiddeld, over de tijdperken:							
1902—1906	1 620	105	7 431	129	801	1 054	11 140
1897—1901	1 349	328	6 008	655	587	926	9 853
(*) Waaronder Amsterdam:							
Totaal 1910	297	28	1 168	73	199	186	1 951
" 1909	334	77	1 336	107	209	199	2 262
" 1908	271	41	1 223	63	127	167	1 892
" 1907	294	47	1 245	84	170	143	1 983
" 1906	360	8	1 343	10	197	193	2 111
Gemiddeld, over de tijdperken:							
1902—1906	223	5	1 192	10	116	190	1 736
1897—1901	249	52	914	93	120	173	1 601

Bijlage E. (Vervolg.)

Minderjarigen, verblijf houdende in gestichten of daardoor uitbested.

PROVINCIEËN.	Mannelijke.	Vrouwelijke.	Totaal.	Aanmerkingen.
Noordbrabant	11	15	26	
Gelderland	35	41	76	
Zuidholland	25	19	44	
Noordholland (*)	31	34	65	
Zeeland	15	8	23	
Utrecht	15	17	32	
Friesland	"	"	"	
Overijssel	6	7	13	
Groningen	8	8	16	
Drenthe	2	3	5	
Limburg	20	7	27	
Totaal 1910	168	159	327	
" 1909	142	177	319	
" 1908	71	147	218	
" 1907	37	31	68	
" 1906	56	101	157	
Gemiddeld over de tijdperken:				
1902—1906.	84	122	206	
1897—1901.	103	129	232	
(*) Waaronder Amsterdam:				
Totaal 1910	16	23	39	
" 1909	15	23	38	
" 1908	8	23	31	
" 1907	2	6	8	
" 1906	8	13	21	
Gemiddeld over de tijdperken:				
1902—1906.	8	8	16	
1897—1901.	6	8	14	

Bijlage E. (Vervolg.)

STAAT betrekkelijk het aantal boekjes, in den loop des jaars uigegeven en op 31 December nog in wezen, die zich bevinden ten name van personen naar hun beroep te rangschikken in de klassen :

PROVINCIEËN.	Nijverheid.	Handel.	Landbouw.	Jacht en visscherij.	Vrije beroepen, onder- wijs, ambten en be- dieningen.	Personen, ver- richtende huiselijke diensten (huis- en stalbe- dienden en dergelijke).	Losse werklieden, en andere niet in een bepaald beroep arbeiden- den.	Gepension- neerden (uit openbare, kerkelijke of particuliere kassen) en personen zonder ambt, beroep of betrekking.	Minder- jarigen, verblijf houdende in gestichten of daardoor uit- besteed.	Minder- jarigen, geen eigen verdiens- ten heb- bende, en onder- houden wordende door ouders of voogden.
Noordbrabant	3 029	1 323	1 545	17	618	989	580	1 237	25	4 618
Gelderland	1 645	847	681	28	939	1 124	323	869	74	3 462
Zuidholland	5 460	5 041	922	75	2 531	3 010	630	2 667	43	11 162
Noordholland (*) . . .	7 227	5 020	538	75	1 911	2 600	469	2 268	65	12 013
Zeeland	509	458	448	23	221	320	88	329	23	2 043
Utrecht	1 118	808	208	9	494	777	136	658	32	2 543
Friesland	619	536	473	22	211	455	154	291	..	1 574
Overijssel	2 365	884	843	21	403	727	194	593	13	3 124
Groningen	709	718	214	7	332	422	293	344	16	1 298
Drenthe	199	146	186	2	121	145	105	114	5	586
Limburg	1 225	388	567	3	235	385	87	468	27	2 277
Totaal	24 105	16 169	6 625	282	8 016	10 954	3 059	9 838	323	44 700
(*) Waaronder Am- sterdam	5 375	3 765	73	2	1 148	1 656	203	1 422	39	6 855

N.B. Hieronder ook begrepen de „staangeldboekjes”.

Bijlage E. (Vervolg.)

STAAT betrekkelijk de verhouding van het aantal werklieden-inleggers, tot het totaal der inleggers. (1)

PROVINCIEËN.	Totaal der boekjes, in 1910 uitgegeven.	Aantal der boekjes, staande ten name van werklieden.	Percentsgewijze verhouding tusschen de kolommen 2 en 3.	Percentsgewijze verhouding, tusschen de kolommen, van gelijken aard, over:						Aanmerkingen.
								Gemiddeld over de tijdperken:		
				1909.	1908.	1907.	1906.	1902-1906.	1897-1901.	
Noordbrabant	14 503	4 967	34.2	32.7	30.7	29.5	31.5	32.8	36.9	De boekjes, uitgegeven ten name van minderjarigen, geen eigen verdiensten hebbende, en onderhouden wordende door ouders of voogden, werkzaam als werklieden, zijn niet in dezen staat opgenomen, maar kan men provincie's-gewijs aangeduid vinden in statistische tabellen, betrekkelijk de verschillende bedrijven.
Gelderland	10 878	3 391	31.2	31.3	29.6	28.7	30.4	33.0	34.2	
Zuidholland	33 131	11 229	33.9	34.1	30.8	27.8	31.4	32.0	35.3	
Noordholland (*)	34 398	11 613	33.8	37.3	30.4	28.0	30.8	32.0	34.7	
Zeeland	4 723	1 384	29.3	27.8	26.2	24.0	26.1	29.0	28.8	
Utrecht	7 113	2 247	31.6	32.1	29.6	29.1	30.6	32.0	33.9	
Friesland	4 675	1 615	34.5	34.8	34.5	32.1	34.4	33.5	34.5	
Overijssel	9 523	3 629	38.1	41.6	38.2	37.5	37.2	37.8	40.4	
Groningen	4 580	1 629	35.6	31.8	35.8	30.0	32.4	32.4	32.6	
Drenthe	1 683	489	29.1	31.1	29.5	26.3	28.4	32.0	30.7	
Limburg	5 861	1 741	29.7	29.6	26.2	23.5	27.9	28.6	34.0	
Totaal-generaal.	131 068	43 934	33.5	34.4	30.8	28.6	31.0	32.3	34.9	
(*) Waaronder Amsterdam	22 081	8 063	36.5	41.2	30.8	29.0	31.8	33.0	34.3	

(1) De graphische voorstelling n°. 7 behoort hierbij.

Bijlage E. (Vervolg en slot.)

Vereenigingen.

PROVINCIEËN.	Kerkgenootschappelijke, behalve die, aangeduid sub c.	Kerkgenootschappelijke, van philanthropischen aard.	Van werklieden, behalve die, aangeduid sub c.	Werklieden-vereenigingen van philanthropischen aard.	Particuliere vereenigingen, van philanthropischen aard, andere dan die, aangeduid sub letters c en e.	Staats-rochtelijke lichamen (Gemeenten, Armbesturen, Polderbesturen, enz.).	Vereenigingen, tot onderlingen steun, geen liefdadigheidskarakter dragende.	Coöperatieve vereenigingen.	Vereenigingen, tot bevordering van gezellig samenzijn (Kegelclubs, Kaartclubs, enz.).	Totaal.
a.	b.	c.	d.	e.	f.	g.	h.	i.	j.	k.
Noordbrabant	15	7	4	"	2	18	40	2	15	108
Gelderland	11	8	7	"	2	3	47	2	8	83
Zuidholland	21	15	23	"	10	17	81	7	30	207
Noordholland (*)	15	15	31	"	11	6	89	4	41	212
Zeeland	10	6	6	"	2	7	26	"	5	62
Utrecht	3	2	9	"	2	3	28	3	7	57
Friesland	3	6	1	"	3	3	12	2	4	34
Overijssel	12	"	4	1	4	"	28	"	3	52
Groningen	4	3	1	"	1	"	14	2	1	26
Drenthe	1	1	2	"	"	"	8	"	"	12
Limburg	3	2	"	"	"	4	5	"	2	16
Totaal 1910.	98	60	91	1	37	61	378	22	116	864
" 1909.	150	73	136	"	33	92	462	34	132	1112
" 1908.	146	97	94	"	39	119	340	23	108	966
" 1907.	137	84	144	2	52	77	357	38	112	1003
" 1906.	113	92	129	7	60	113	306	28	140	988
Gemiddeld, over de tijdperken:										
1902-1906.	79	90	110	60	82	69	197	48	122	866
1897-1901.	82	78	69	55	76	50	109	32	112	663
(*) Waaronder Amsterdam:										
Totaal 1910.	3	10	14	"	4	"	49	1	30	111
" 1909.	8	3	9	"	6	"	54	4	23	107
" 1908.	12	1	11	"	3	"	37	3	15	82
" 1907.	3	"	19	"	8	"	48	7	21	106
" 1906.	4	4	19	1	13	"	35	"	21	97
Gemiddeld, over de tijdperken:										
1902-1906.	2	6	20	15	12	1	28	5	23	111
1897-1901.	4	5	13	11	10	2	16		18	81

Bijlage F.

OVERZICHT der rente, die:

a. werd uitbetaald op uit den omloop getrokken boekjes:

b. werd bijgeschreven op de rekeningen-courant

JAREN, respectievelijk TIJDPERKEN.	Rente.		Totaal.
	Uitbetaald.	Bijgeschreven.	
Totaal jaar 1910 (*). . .	f 131 260,00	f 3 989 537,36	f 4 120 797,36
„ „ 1909 . . .	113 431,80	3 857 318,26	3 970 750,06
„ „ 1908 . . .	104 561,94	3 632 192,22	3 736 754,16
„ „ 1907 . . .	107 258,03	3 483 868,45	3 591 126,48
Totaal over het tijdperk: 1902—1906 . . .	417 226,42	14 276 231,57	14 693 457,99
1897—1901 . . .	283 360,16	9 078 432,83	9 361 792,99
1892—1896 . . .	150 547,53	4 405 598,19	4 556 145,72
1887—1891 . . .	83 974,24	1 950 648,58	2 034 622,82
1882—1886 . . .	26 404,39	505 163,47	531 567,86
Over 1881 . . .	338,30	7 944,98	8 283,28
Totaal over het tijdperk: 1881—1910 . . .	f 1 418 362,81	f 45 186 935,91	f 46 605 298,72

(*) Provinciesgewijs gedetailleerd, te vinden in het Overzicht op blz. 16 en 17 (kolommen 11 en 15).

Bijlage G.

STAAT, aantoonende de percentsgewijze verhouding van:

- a. het aantal aan de kantoren der posterijen gedane inlagen, door middel van formulieren met aangehechte zegels (frankeer-^(*) of spaarbankzegels);
 b. het bedrag dier inlagen, tot het totaal.

Omschrijving.	Jaar 1881.	Gemiddelden over de tijdperken:					Jaren:				
		1882—1886.	1887—1891.	1892—1896.	1897—1901.	1902—1906.	1906.	1907.	1908.	1909.	1910.
Aantal <i>zoodanige</i> inlagen .	13 088	33 374	51 422	56 065	70 983	104 376	131 982	162 566	141 824	133 262	132 191
Totaal aantal inlagen	86 023	261 586	491 137	745 143	1 129 314	1 545 940	1 776 556	1 781 041	1 744 077	1 876 315	1 992 815
Percentsgewijze verhouding .	15.2	12.8	10.5	7.5	6.3	6.8	7.4	9.1	8.1	7.1	6.8
Bedrag vertegenwoordigd door:											
<i>Zoodanige</i> inlagen	f 13 088,00	f 33 374,00	f 51 422,00	f 56 065,00	f 70 983,00	f 104 376,00	f 131 982,00	f 162 566,00	f 141 824,00	f 133 262,00	f 132 191,00
Totaal bedrag der inlagen .	„ 1 136 931,96	„ 4 087 218,03	„ 10 987 639,69	„ 20 997 483,90	„ 37 596 998,05 ⁵	„ 57 016 371,81 ⁵	„ 66 501 187,39 ⁵	„ 69 201 667,45 ⁵	„ 71 342 294,43	„ 75 198 879,63 ⁵	„ 78 859 369,96 ⁵
Percentsgewijze verhouding .	1.2	0.8	0.5	0.3	0.2	0.2	0.2	0.2	0.2	0.2	0.2

94

(*) Het gebruik van frankeerzegels voor dit doel is, sinds de invoering van spaarbankzegels in 1896, afgeschaft.

Bijlage H.

OVERZICHT, betrekkelijk de inlagen, de terugbetalingen, het aantal in omloop zijnde boekjes en het saldo-tegoed, sedert 1881.

Omschrijving.	Jaar 1881. *	Gemiddelden over de tijdperken:					Jaren:				
		1882—1886.	1887—1891.	1892—1896.	1897—1901.	1902—1906.	1906.	1907.	1908.	1909.	1910.
<i>Inlagen.</i>											
Aantal	86 023	261 586	491 137	745 143	1 129 314	1 545 949	1 776 556	1 781 041	1 759 134	1 902 301	1 964 710
Totaal golds- bedrag	f 1 126 961,96	f 4 087 218,03	f 10 987 639,69	f 20 907 483,99	f 37 536 938,05	f 57 016 371,82	f 66 501 187,39	f 69 201 667,48	f 72 100 766,08	f 77 014 243,90	f 78 859 369,96
Geldsbedrag, per integ	„ 13,10	„ 15,62	„ 22,37	„ 28,83	„ 33,24	„ 36,88	„ 37,43	„ 38,85	„ 40,98	„ 40,48	„ 40,14
<i>Terugbetalingen.</i>											
Aantal	7 405	55 901	157 052	283 229	464 786	724 128	840 999	926 993	907 874	1 007 434	1 066 395
Totaal golds- bedrag	f 276 622,38	f 2 592 127,61	f 8 364 947,91	f 16 138 760,48	f 31 227 661,44	f 50 772 738,99	f 60 182 206,14	f 66 980 428,94	f 69 694 896,50	f 72 200 238,15	f 79 125 664,46
Geldsbedrag, per terugbetaling.	„ 37,35	„ 46,37	„ 53,26	„ 56,98	„ 67,18	„ 70,11	„ 71,56	„ 72,25	„ 69,84	„ 71,66	„ 71,20
<i>Boekjes.</i>											
Aantal	22 831	91 452	242 588	454 012	762 146	1 111 509	1 259 651	1 336 846	1 401 670	1 462 615	1 510 033
Totaal saldo- tegoed	f 858 622,85	f 5 024 191,76	f 17 584 054,77	f 38 902 849,17	f 77 694 388,77	f 120 232 146,11	f 139 683 285,97	f 145 495 650,90	f 151 638 334,74	f 160 423 090,54	f 164 277 593,41
Tegood per boekje	„ 37,61	„ 54,94	„ 72,48	„ 85,68	„ 101,94	„ 108,17	„ 110,88	„ 108,83	„ 108,18	„ 109,68	„ 108,79

Bijlage I.

OVERZICHT, betrekkelijk het aantal boekjes, uitgegeven aan Vereenigingen, en het op die boekjes verschuldigde saldo-tegoed, benevens de percentsgewijze verhouding tot het totaal.

PROVINCIËN.	Totaal der boekjes in omloop op 31 Dec. 1910.	Aantal boekjes ten name van Vereenigingen.						Saldo-tegoed, op 31 December 1910.		
		In omloop op 31 Dec. 1909.	Dienstjaar 1910.			In omloop op 31 Dec. 1910.	Percentsgewijze verhouding tot het totaal.	Totaal op alle boekjes.	Op boekjes ten name van vereenigingen.	Percentsgewijze verhouding.
			Uitgegeven.	Af-betaald.	Saldo.					
Noordbrabant	160 970	892	103	76	27	919	0.57	f 22 790 775,12 ⁵	f 374 152,22 ⁵	1.64
Gelderland	146 984	1 018	83	46	37	1 055	0.72	17 988 015.73	351 950,15 ⁵	1.96
Zuidholland	365 972	1 863	207	139	68	1 931	0.53	36 940 617,81 ⁵	750 720,48	2.03
Noordholland	411 255	2 043	212	190	22	2 065	0.50	34 120 980,24 ⁵	763 467,87 ⁵	2.24
Zeeland	61 245	672	62	28	34	706	1.15	8 374 031,48 ⁵	276 411,28	3.30
Utrecht	91 076	509	57	23	34	543	0.60	8 109 775,10	160 762,97	1.98
Friesland	54 866	507	34	39	— 5	502	0.91	7 346 179,04	171 081,86	2.33
Overijssel	* 83 278	507	52	10	42	549	0.66	10 328 132,33	220 722,30 ⁵	2.14
Groningen	35 444	211	26	3	23	234	0.66	3 977 107,11	79 013,68	1.99
Drenthe	20 572	207	12	18	— 6	201	0.98	2 814 372,32	67 688,45	2.41
Limburg	78 371	417	16	39	— 23	394	0.50	11 487 607,11	122 999,96	1.07
Het Rijk	1 510 033	8 846	864	611	253	9 099	0.60	f 164 277 593,41	f 3 338 971,24	2.03

Bijlage J.

STAANGELDBOEKJES.

OVERZICHT van het aantal in omloop zijnde boekjes, dat, in verband met de heffing van „staangeld”, aan werkgevers werd uitgereikt, met vermelding van het op 31 December 1910 daarop ingeschreven bedrag.

(In werking getreden : 1 Februari 1909.)

PROVINCIEËN.	Aantal werk- gevers.	Aantal staangeldboekjes.				Ingeschreven bedrag.	
		In omloop op 31 Dec. 1909.	Dienstjaar 1910.				In omloop op 31 Dec. 1910.
			Uitgegeven. (*)	Afbetaald.	Saldo.		
Noordbrabant . . .	5	57	28	13	15	72	f 1 105,95 ⁵
Gelderland	12	141	77	38	39	180	2 321,29
Zuidholland . . .	36	881	650	357	293	1 174	10 984,80 ⁵
Noordholland . . .	62	2 888	897	536	361	3 248	66 968,61
Zeeland	2	7	71	71	—	7	56,78
Utrecht	3	64	35	18	17	81	150,23
Friesland	2	15	6	6	—	16	172,13
Overijssel	6	215	20	68	— 48	167	1 341,63
Groningen	3	30	33	38	— 5	25	436,64
Drenthe	4	23	9	11	— 2	21	320,41
Limburg	2	119	50	35	15	134	645,27
Het Rijk	137	4 440	1 876	1 191	685	5 125	f 84 503,75

N.B. Op 31 December 1909 bedroeg het aantal werkgevers 127, het aantal onder hun berusting zijnde boekjes 4 440 en het daarop ingeschreven bedrag f 76 149,46⁵

(*) Zie voor de onderscheiding naar de bedrijven: bijlage E, blz. 35—41.

STAATSSCHULD

Bijlage K. OVERZICHT van:

- a. het aantal in omloop zijnde Staatsschuldboekjes;
 b. het aantal en het nominaal bedrag der op die boekjes plaats gehad
 c. het, per saldo, op Staatsschuldboekjes ingeschreven nominaal bedrag.

PROVINCIEËN.	Aantal Staatsschuldboekjes			Aantal in- schrijvingen.	Nominaal bedrag der inschrijvingen op Staatsschuld- boekjes.	Reële bedragen, afge- schreven op spaarbank- boekjes, tengevolge der in kolom 6 vermelde inschrijvingen.
	uitgegeven.	afbetaald.	in omloop.			
1.	2.	3.	4.	5.	6.	7.
Noordbrabant	640	178	462	1,383	f 789 650	f 712 374,93 ⁵
Gelderland	519	189	330	1 336	651 700	588 889,21
Zuidholland	1 017	313	704	2 641	1 423 500	1 282 090,31 ⁵
Noordholland	1 120	275	845	2 759	1 556 550	1 405 063,32
Zeeland	189	33	156	456	203 150	183 541,42 ⁵
Utrecht	234	81	150	635	271 600	245 224,50 ⁵
Friesland	199	63	136	410	248 100	223 642,81
Overijssel	298	88	210	648	374 750	337 459,92 ⁵
Groningen	100	32	68	247	88 800	79 908,40
Drenthe	56	21	35	113	83 900	75 690,73 ⁵
Limburg	219	90	129	492	314 650	283 352,49
Totaal jaar 1910	4 591	1 366	3 225	11 120	6 006 350	5 417 238,07
Jaar 1909	4 220	1 307	2 913	8 513	4 855 750	4 451 407,51 ⁵
Jaar 1908	7 384	444	6 940	10 517	5 786 150	5 224 516,57
1 Nov.—31 Dec. 1907	2 575	6	2 569	2 747	1 501 600	1 338 451,16 ⁵

Op ult. December 1910 waren derhalve in omloop **15 647** Staatsschuldboekjes, met een daarop ingeschrevenNB. De graphische voorstelling N^o. 8 behoort hierbij.

BOEKJES.

hebbende in- en afschrijvingen;

Aantal afschrijvingen	Nominaal bedrag der afschrijvingen op Staatsschuldboekjes			Reële bedragen, ingeschreven op spaarbankboekjes, tengevolge der in kolom 10 vermelde afschrijvingen.	Saldo der in- en afschrijvingen op Staatsschuldboekjes.		
	wegens levering.	wegens betaling.	totaal.			wegens levering van inschrijvingen op het 3% ^o 's Grootboek.	wegens betaling.
8.	8a.	8b.	9.	10.	11.	12.	13.
1	364	365	f 100	f 232 050	f 232 150	f 209 492,69	f 557 500
"	390	390	"	239 700	239 700	217 299,49	412 000
"	690	690	"	491 800	491 800	443 843,46 ⁵	931 700
4	630	634	20 000	389 500	409 500	351 607,01	1 147 050
"	79	79	"	56 850	56 850	51 250,38 ⁵	146 300
"	204	204	"	116 800	116 800	105 336,70	154 800
"	105	105	"	87 150	87 150	79 093,67 ⁵	160 950
"	169	169	"	109 650	109 650	98 830,93	265 100
"	59	59	"	26 900	26 900	24 333,65 ⁵	61 900
"	35	35	"	26 050	26 050	23 566,71 ⁵	57 850
"	157	157	"	114 550	114 550	103 461,87	200 100
5	2 882	2 887	f 20 100	f 1 891 000	f 1 911 100	f 1 708 116,58 ⁵	f 4 095 250
1	2 689	2 690	100	1 701 950	1 702 050	1 570 127,07 ⁵	3 153 700
6	985	991	17 200	609 400	626 600	550 393,58 ⁵	5 159 550
"	11	11	"	20 450	20 450	18 438,00 ⁵	1 481 150

totaal nominaal saldo, ad **f 13 889 650**

STAATSSCHULD

Bijlage K. OVERZICHT van:

- a. het aantal in omloop zijnde Staatsschuldboekjes;
 b. het aantal en het nominaal bedrag der op die boekjes plaats gehad
 c. het, per saldo, op Staatsschuldboekjes ingeschreven nominaal bedrag.

PROVINCIEËN.	Aantal Staatsschuldboekjes			Aantal in- schrijvingen.	Nominaal bedrag der inschrijvingen op Staatsschuld- boekjes.	Reële bedragen, afge- schreven op spaarbank- boekjes, tengevolge der in kolom 6 vermelde inschrijvingen.
	uitgegeven.	afbetaald.	in omloop.			
1.	2.	3.	4.	5.	6.	7.
Noordbrabant	640	178	462	1,383	f 789 650	f 712 374,93 ⁵
Gelderland	519	189	330	1 336	651 700	588 889,21
Zuidholland	1 017	313	704	2 641	1 423 500	1 282 090,31 ⁵
Noordholland	1 120	275	845	2 759	1 556 550	1 405 063,32
Zeeland	189	33	156	456	203 150	183 541,42 ⁵
Utrecht	234	81	150	635	271 600	245 224,50 ⁵
Friesland	199	63	136	410	248 100	223 642,81
Overijssel	298	88	210	648	374 750	337 459,92 ⁵
Groningen	100	32	68	247	88 800	79 908,40
Drenthe	56	21	35	113	83 900	75 690,73 ⁵
Limburg	219	90	129	492	314 650	283 352,49
Totaal jaar 1910	4 591	1 366	3 225	11 120	6 006 350	5 417 238,07
Jaar 1909	4 220	1 307	2 913	8 513	4 855 750	4 451 407,51 ⁵
Jaar 1908	7 384	444	6 940	10 517	5 786 150	5 224 516,57
1 Nov.—31 Dec. 1907	2 575	6	2 569	2 747	1 501 600	1 338 451,16 ⁵

Op ult. December 1910 waren derhalve in omloop **15 647** Staatsschuldboekjes, met een daarop ingeschrevenNB. De graphische voorstelling N^o. 8 behoort hierbij.

BOEKJES.

hebbende in- en afschrijvingen;

Aantal afschrijvingen			Nominaal bedrag der afschrijvingen op Staatsschuldboekjes			Reële bedragen, ingeschreven op spaarbankboekjes, tengevolge der in kolom 10 vermelde afschrijvingen.	Saldo der in- en afschrijvingen op Staatsschuldboekjes.
wegens levering.	wegens betaling.	totaal.	wegens levering van inschrijvingen op het 3% ^o 's Grootboek.	wegens betaling.	totaal.		
8.	8a.	8b.	9.	10.	11.	12.	13.
1	364	365	f 100	f 232 050	f 232 150	f 209 492,69	f 557 500
"	390	390	"	239 700	239 700	217 299,49	412 000
"	690	690	"	491 800	491 800	443 843,46 ⁵	931 700
4	630	634	20 000	389 500	409 500	351 607,01	1 147 050
"	79	79	"	56 850	56 850	51 250,38 ⁵	146 300
"	204	204	"	116 800	116 800	105 336,70	154 800
"	105	105	"	87 150	87 150	79 093,67 ⁵	160 950
"	169	169	"	109 650	109 650	98 830,93	265 100
"	59	59	"	26 900	26 900	24 333,65 ⁵	61 900
"	35	35	"	26 050	26 050	23 566,71 ⁵	57 850
"	157	157	"	114 550	114 550	103 461,87	200 100
5	2 882	2 887	f 20 100	f 1 891 000	f 1 911 100	f 1 708 116,58 ⁵	f 4 095 250
1	2 689	2 690	100	1 701 950	1 702 050	1 570 127,07 ⁵	3 153 700
6	985	991	17 200	609 400	626 600	550 393,58 ⁵	5 159 550
"	11	11	"	20 450	20 450	18 438,00 ⁵	1 481 150

totaal nominaal saldo, ad **f 13 889 650**

Bijlage L.

OVERZICHT, betrekkelijk de belegging van gelden op prolongatie,
gedurende het dienstjaar 1910.

Maanden.	Aantal posten.	Gesloten.	Aantal posten.	Afgelost.	Aantal posten.	Vermeerde- ring of vermindering.	Aantal posten.	Saldo op ult ^o . der maand.
						Saldo op 31 Dec. 1909.	1 295	f 20 998 000
Januari . . .	178	f 3 744 500	110	f 2 207 500	+ 68	+ f 1 537 000	1 363	22 535 000
Februari . .	105	1 945 400	82	1 793 000	+ 23	+ 152 400	1 386	22 687 400
Maart	87	1 749 000	87	1 670 400	"	+ 78 600	1 386	22 766 000
April	25	302 500	352	7 090 000	- 327	- 6 787 500	1 059	15 978 500
Mei	7	240 000	240	5 722 000	- 233	- 5 482 000	826	10 496 500
Juni	36	814 000	31	401 500	+ 5	+ 412 500	831	10 909 000
Juli	122	3 196 000	69	962 500	+ 53	+ 2 233 500	884	13 142 500
Augustus . .	69	1 209 500	59	927 000	+ 10	+ 282 500	894	13 425 000
September .	113	2 676 500	59	1 109 000	+ 54	+ 1 567 500	948	14 992 500
October . . .	70	1 360 000	72	1 390 500	- 2	- 30 500	946	14 962 000
November . .	99	1 623 000	101	1 820 500	- 2	- 197 500	944	14 764 500
December . .	88	1 488 000	76	1 580 500	+ 12	- 92 500	956	14 672 000
Te zamen . .	999	f 20 348 400	1 338	f 26 674 400	- 339	- f 6 326 000		

Bijlage M.

Definitieve Balans op 31 December 1909.

Folio's.	Hoofden van Rekening.	Optellingen.		Saldo's.	
		Debet.	Credit.	Debet.	Credit.
1	De Nederlandsche Bank . . .	f 47 696 127,75 ⁵	f 47 618 498,32	f 77 634,43 ⁵	"
13	's Rijks-Schatkist	78 137 429,17 ⁵	78 338 782,13	"	f 201 352,95 ⁵
27	Inleggers	72 096 413,01 ⁵	232 519 503,56	"	160 423 090,54 ⁵ (1)
36	Nationale Schuld	82 118 411,51	1 429 568,95 ⁵	80 688 842,55 ⁵	"
44	Koloniale Schuld	1 409 479,00	20 000,00	1 389 479,00	"
46	Effecten.	65 978 142,87 ⁵	1 369 557,50	64 608 585,37 ⁵	"
56	Prolongatiën	50 049 500,00	29 051 500,00	20 998 000,00	"
66	Leeningen op korten termijn	2 015 000,00	1 425 000,00	590 000,00	"
72	Staatsschuldboekjes	1 563 202,68	10 494 461,18	"	8 931 258,50
83	Interest.	7 202 812,83 ⁵	5 247 670,79 ⁵	1 955 142,04	"
95	Postspaarbank in Ned.-Indië .	271 809,77 ⁵	239 973,27 ⁵	31 836,50	"
106	Belgische Algemeene Spaar- en Pensioenkas	57 724,79	62 142,20	"	4 417,41
116	Kas, volgens art. 9 van het Koninklijk besluit, d.d. 3 Maart 1881, n°. 16	196 614,43 ⁵	193 537,12	3 077,31 ⁵	"
125	Diverse Debiteuren	209 444,87 ⁵	182 179,08	27 265,79 ⁵	"
145	Provisie.	723,17	336,69	386,48	"
150	Gebouw.	676 300,00	15 000,00	661 300,00	"
215	Waardewijziging van Inschrij- ving en Fondsen	72 649,32	993 309,51	"	920 660,19
220	Dubieuze Debiteuren.	9 108,98	"	9 108,98	"
225	Reserve voor verliezen	"	9 108,98	"	9 108,98
232	Overschot	"	550 769,89 ⁵	"	550 769,89 ⁵
		f 409 760 894,19	f 409 760 894,19	f 171 040 658,47 ⁵	f 171 040 658,47 ⁵

Onderzocht en goedgekeurd door den Raad van
Toezicht op de Rijkspostspaarbank, in de
vergadering van 3 Juli 1911.

VAN NIEROP, Voorzitter.
G. M. DEN TEX, Secretaris.

AMSTERDAM, 30 Juni 1911.

De Directeur der Rijkspostspaarbank,
DU BOIS.

(1) Hierin is begrepen: de bijgeschreven rente, ten bedrage van f 3 857 318,26.

Winst- en Verliesrekening behorende tot de Definitieve Balans,
op 31 December 1909.

Aan Gebouw, voor afschrijving	f 15 000,—	Per Interest, voor genoten	f 1 091 721,91 ⁵
„ Onkosten, „ „ „	635 000,63	„ Provisie, „ „ „	386,48
„ Inleggers, „ gepleegde mal- versatiën	27 248,87 ⁵	„ Kleine Inkomsten, voor ont- vangen	1 801,71
„ Reserve voor verliezen, voor afschrijving	9 108,98	„ Dupicaat-Spaarbankboekjes, voor ontvangen	519,25
„ Overschot, voor het saldo	480 934,87	„ Koloniale Schuld, voor feite- lijke winst	2 200,—
		„ Effecten, voor feitel. winst	70 664,—
	f 1 167 293,35 ⁵		f 1 167 293,35 ⁵

Aldus opgemaakt, den 30^{en} Juni 1911.

De Directeur der Rijkspostspaarbank,
Du Bois.

Bijlage N.

Voorloopige Balans op 31 December 1910.

Folio's.	Hoofden van Rekening.	Tellingen.		Saldi.	
		Debet.	Credit.	Debet.	Credit.
2	De Nederlandsche Bank . . .	f 65 293 678,44	f 65 211 392,90 ⁵	f 82 285,53 ⁵	"
14	's Rijks Schatkist	80 303 004,75	80 477 435,57 ⁵	"	f 174 430,82 ⁵
28	Inleggers	78 998 888,02 ⁵	243 276 481,43 ⁵	"	164 277 593,41 (1)
37	Nationale Schuld	115 163 518,94 ⁵	23 359 130,26	91 804 388,68 ⁵	"
44	Koloniale Schuld	1 391 594,00	64 843,50	1 326 750,50	"
47	Effecten.	66 123 407,94 ⁵	2 612 126,32	63 511 281,62 ⁵	"
57	Prolongatie	41 346 400,00	26 674 400,00	14 672 000,00	"
66	Leeningen op korten termijn	1 705 000,00	410 000,00	1 295 000,00	"
73	Staatsschuldboekjes	2 038 794,26	14 348 496,57	"	12 309 702,31
84	Interest.	7 980 255,40 ⁵	6 026 907,64 ⁵	1 953 347,76	"
96	Postspaarbank in Ned.-Indië .	301 112,57	329 528,31	"	28 415,74
100	Koloniale Postspaarbank in Suriname	9 511,53	17 068,93	"	7 557,40
107	Belgische Algemeene Spaar- en Pensioenkas	73 210,83	74 363,84 ⁵	"	1 153,01 ⁵
116	Kas, volgens art. 9 van het Koninklijk besluit, dd. 3 Maart 1881, n°. 16	216 973,94 ⁵	213 165,06 ⁵	3 808,88	"
126	Diverse Debiteuren	231 811,91 ⁵	204 678,85	27 133,06 ⁵	"
145	Provisie.	983,59	386,48	597,11	"
204	Buitengewone Reserve	"	240 000,00	"	240 000,00
205	Reserve, voor te betalen on- kosten	"	306 315,74	"	306 315,74
220	Dubieuze Debiteuren	9 434,32	9 031,98	402,34	"
225	Reserve voor verliezen	11 614,84 ⁵	12 017,18 ⁵	"	402,34
227	Reservefonds, volgens art. 19 der Wet	"	646 300,00	"	646 300,00
229	Belegd Reservefonds (Gebouw)	646 300,00	"	646 300,00	"
231	De Staat der Nederlanden . . .	2 668 575,28	"	2 668 575,28	"
		f 464 514 070,59 ⁵	f 464 514 070,59 ⁵	f 177 991 870,78	f 177 991 870,78

Onderzocht en goedgekeurd door den Raad van
Toezicht op de Rijkspostspaarbank.

VAN NIEROP, *Voorzitter*,
G. M. DEN TEX, *Secretaris*.

Aldus opgemaakt, den 2^{en} September 1911.

De Directeur der Rijkspostspaarbank,
DU BOIS.

(1) Hierin is begrepen: de bijgeschreven rente, ten bedrage van f 3 989 537,36.

NOTA van Winst en Verlies, behoorende tot de Voorloopige Balans, op
31 December 1910.

O M S C H R I J V I N G.	Verlies.	Winst.
<i>Interest:</i>		
voor de rente-winst		f 1 541 816,32 ⁵
<i>Provisie:</i>		
voor toekomst		" 597,11
<i>Koloniale Schuld:</i>		
voor de winst bij uitloting.		" 2 115,—
<i>Effecten:</i>		
voor de winst bij uitloting en verkoop		" 63 928,25
<i>Reserve voor verliezen:</i>		
voor terugontvangen		" 11 614,84 ⁵
<i>Duplicaat Spaarbankboekjes:</i>		
voor ontvangen		" 456,50
<i>Overschot:</i>		
voor overboeking	f 95 530,10 ⁵	
<i>Gebouw:</i>		
voor afschrijving	" 15 000,—	
<i>Onkosten:</i>		
volgens Staatsbegrooting geraamd op f 749 746, waar- van reeds betaald	" 443 430,26	
en nog te reserveeren	" 306 315,74	
<i>Koersverschil op Wissels:</i>		
voor betaald	" 2,48	
<i>Waardewijziging van Inschrijving en Fondsen:</i>		
voor de mindere waarde.	" 3 188 824,72 ⁵	
<i>Buitengewone Reserve</i>	" 240 000,—	
Saldo, overgebracht naar <i>De Staat der Nederlanden</i>		" 2 668 575,28
	f 4 289 103,31	f 4 289 103,31

Aldus opgemaakt den 2^{den} September 1911.

De Directeur der Rijkspostspaarbank,
DU Bois.

Bijlage O.

STAAT, aanwijzende de bezittingen van de Rijkspostspaarbank, op
31 December 1910 aanwezig bij de Nederlandsche Bank.

A. NATIONALE SCHULD.		Ter waarde van:
2½ pct. Inschrijving Nation. Schuld, nominaal.	f 60 118 500,00	f 43 811 356,87 ⁵
3 " " " " " " f 42 430 050,00	" 37 603 631,81	
waarvan ingeschreven ten behoeve van titularissen op Staatsschuldboekjes: " 13 889 650,00	" 12 309 702,31	
Blijft: f 28 540 400,00		25 293 929,50
3 pct. Certificaten Nation. Schuld 390 à f 1000		345 150,00
3 " Obligatiën " " 50 " f 1000		44 250,00
Schatkistpromessen 100 à f 100 000,00		10 000 000,00
		f 79 494 686,37 ⁵
B. KOLONIALE SCHULD.		Ter waarde van:
3 pct. Obligatiën Kolonie Suriname (Prod. Werken) 1324 à f 500.	584 568,00	1 326 750,50
3 " " " " " " 4 " f 100.		
3 " " " " " " (Imm. fonds) 841 à f 1000.	742 182,50	
C. EFFECTEN.		
3½ pct. Obligatiën Provincie Drenthe (1 Mei) 40 à f 1000	f 38 100,00	
3½ " " " " " " (15 Nov.) 100 à f 1000	95 250,00	
3 " " " " " " Friesland 23 à f 1000	20 240,00	
3½ " " " " " " " 152 à f 1000	144 780,00	
3½ " " " " " " Waterschap der Vijfdeelen Zeedijken Buitendijks te Harlingen ¹⁾ 508 à f 1000	483 870,00	
4 " " " " " " id. id. ¹⁾ 135 à f 1000	135 000,00	
4 " " " " " " Contributie Zeedijken van Westdongeradeel ¹⁾ 56 à f 1000.	56 000,00	
Over te brengen	f 973 240,00	f 80 821 436,87 ⁵

(1) Voor rente en aflossing door de Provincie Friesland gewaarborgd.

		Overgebracht . . .	f 973 240,00	f 80 821 436,87 ⁵
3½	pct. Obligatiën Waterschap „de Oostholwerdepolder” ¹⁾	57 à f 1000 . . .	54 292,50	
4	„ „ Provincie Gelderland	536 à f 1000 . . .	537 340,00	
3½	„ „ „ Groningen	624 à f 1000 . . .	594 360,00	
3	„ „ „ Limburg	259 à f 500 . . .	113 960,00	
3½	„ „ „ „	2 à f 250; 48 à f 500 . . .	23 336,25	
3	„ „ „ Noord-Holland	40 à f 1000 . . .	35 200,00	
3½	„ „ „ „	1446 à f 1000 . . .	1 377 315,00	
3½	„ „ Provincie Overijssel	2 à f 500; 526 à f 1000 . . .	501 967,50	
3½	„ „ „ Utrecht	60 à f 1000 . . .	57 150,00	
3½	„ „ „ Zeeland	246 à f 1000 . . .	234 315,00	
3	„ „ „ Zuid-Holland	178 à f 1000 . . .	156 640,00	
3½	„ „ „ „	(1—7) 109 à f 1000 . . .	103 822,50	
3½	„ „ „ „	(2—8) 54 à f 1000 . . .	51 435,00	
3½	„ „ „ „	(6—12) 282 à f 1000 . . .	268 605,00	
3	„ „ Gemeente Abbekerk	33 à f 200 . . .	5 775,00	
3½	„ „ „ Alkmaar	95 à f 1000 . . .	90 487,50	
4	„ „ „ „	31 à f 1000 . . .	31 077,50	
4	„ „ „ Stad-Almelo	386 à f 1000 . . .	386 965,00	
3½	„ „ „ Amersfoort	202 à f 1000 . . .	192 405,00	
4	„ „ „ „	106 à f 500 . . .	53 132,50	
2½	„ „ „ Amsterdam	102 à f 500; 1007 à f 1000 . . .	909 880,00	
3	„ „ „ „	(1—7) 2015 à f 1000 . . .	1 753 050,00	
3	„ „ „ „	(4—10) 19 à f 12 000; 67 à f 6000; 925 à f 1 200; 262 à f 1000; 115 à f 100 . . .	1 882 622,50	
3	„ „ „ „	(Noordzeekanaal) 13 à f 500 . . .	6 402,50	
3	„ „ „ „	(Nieuwer Amstel) 25 à f 600 . . .	13 200,00	
3½	„ „ „ „	(2—8) 588 à f 1000 . . .	571 830,00	
3½	„ „ „ „	(4—10) 1564 à f 1000 . . .	1 520 990,00	
3½	„ „ „ „	(5—11) 1341 à f 1000 . . .	1 304 122,50	
3½	„ „ „ „	(Schuldbekentenissen Bouw-Mij. tot verkrijging van eigen woningen te Amsterdam, ²⁾ tot een gezamenlijk bedrag van f 318 000,— . . .	309 255,00	
3½	„ „ Obligatiën Gemeente Apeldoorn	5 à f 1000 . . .	4 862,50	
4	„ „ „ „	53 à f 1000 . . .	53 132,50	
2½	„ „ „ Arnhem	1069 à f 1000 . . .	908 650,00	
Over te brengen . . .			f 15 080 818,75	f 80 821 436,87 ⁵

¹⁾ Voor rente en aflossing door de provincie Friesland gewaarborgd.

²⁾ Voor rente en aflossing door de Gemeente Amsterdam gewaarborgd.

		Overgebracht	f 15 080 818,75	f 80 821 436,87 ⁵
3½	pct. Obligatiën Gemeente Arnhem (4—10) 472 à f 1000		450 760,00	
3½	" " " " (5—11) 104 à f 1000		99 320,00	
3½	" " " " (6—12) 294 à f 1000		280 770,00	
3½	" " " Assen 19 à f 500		9 072,50	
4	" " " " 21 à f 1000		21 052,50	
4	" " " Bergen (N.-H.) 42 à f 500		21 000,00	
3½	" " " Bergen op Zoom 1 à f 100; 9 à f 1000		8 667,75	
3½	" " " Beverwijk 219 à f 500		104 298,75	
3½	" " " Breda (1—7) 11 à f 500; 386 à f 1000		372 903,75	
3½	" " " " (4—10) 91 à f 1000		86 677,50	
4	" " " " 120 à f 1000		120 300,00	
3	" " " Delft 195 à f 1000		171 600,00	
3½	" " " " (1—7) 23 à f 1000		21 907,50	
3½	" " " " (4—10) 18 à f 1000		17 145,00	
3½	" " " " (6—12) 70 à f 1000		66 675,00	
4	" " " " 45 à f 1000		45 112,50	
3	" " " Deventer 118 à f 1000		103 840,00	
3	" " " Doesburg 68 à f 500		29 920,00	
3	" " " Stad Doetinchem 14 à f 500		6 160,00	
3	" " " Dordrecht 18 à f 500; 717 à f 1000		638 880,00	
3½	" " " " 127 à f 1000		120 967,50	
3½	" Schuldbekentenissen Gemeente Dordrecht tot een gezamenlijk bedrag van f 553 000,—		526 732,50	
3	" Obligatiën Gemeente Edam 75 à f 1000		66 000,00	
3½	" " " " 1 à f 4500; 19 à f 1000; 18 à f 100		24 098,25	
3½	" " " Enschedé 20 à f 500; 249 à f 1000		246 697,50	
4	" " " " (1—7) 132 à f 1000		132 330,00	
4	" " " " (1) 392 à f 1000		392 980,00	
3½	" " " Franeker 12 à f 1000		11 430,00	
3	" " " Gorinchem 186 à f 1000		163 680,00	
3	" " " Gouda 13 à f 1000		11 440,00	
3½	" " " " 108 à f 1000		102 870,00	
4	" " " " 98 à f 1000		98 245,00	
3	" " " 's Gravenhage 1628 à f 1000		1 408 220,00	
3½	" " " " (1—7) 1368 à f 1000		1 326 960,00	
3½	" " " " (3—9) 817 à f 1000		792 490,00	
		Over te brengen	f 23 182 022,25	f 80 821 436,87 ⁵

	Overgebracht . . .	f 23 182 022,25	f 80 821 436,87 ⁵
3½	pct. Obligatiën Gemeente 's-Gravenhage (4—10) 1902 à f 1000 . . .	1 844 940,00	
3½	" " " " (5—11) 113 à f 1000. . .	109 610,00	
3	" " " Groningen 388 à f 1000 . . .	344 350,00	
3½	" " " " 3 à f 500; 682 à f 1000. . .	656 160,00	
4	" " " " 431 à f 1000 . . .	432 077,50	
3	" " " Haarlem (1—7) 32 à f 1000 . . .	28 160,00	
3	" " " " (4—10) 296 à f 1000. . .	260 480,00	
3½	" " " " (1—7) 291 à f 1000 . . .	277 177,50	
3½	" " " " (5—11) 272 à f 1000. . .	259 080,00	
3½	" " " " (6—12) 263 à f 1000. . .	250 507,50	
3½	" " " Harlingen 5 à f 1000. . .	4 762,50	
4	" " " Heerlen 387 à f 500 . . .	193 983,75	
3½	" " " Hengelo 68 à f 1000 . . .	64 770,00	
3½	" " " 's Hertogenbosch 1 à f 500; 66 à f 1000. . .	63 341,25	
3½	" " " Hilversum 209 à f 1000. . .	199 072,50	
4	" " " " 468 à f 1000. . .	469 170,00	
3	" " " Kampen 68 à f 1000 . . .	59 840,00	
4	pct. Schuldbekentenissen Gemeente Koudekerk, tot een gezamenlijk bedrag van f 25 000,— . . .	25 000,00	
4	" Obligatiën Gemeente Leerdam 32 à f 1000 . . .	32 080,00	
3	" " " Leeuwarden 80 à f 200; 659 à f 1000. . .	594 000,00	
3½	" " " " 100 à f 1000 . . .	95 250,00	
3	" " " Leiden 6 à f 500; 544 à f 1000 . . .	481 360,00	
3½	" " " " 1129 à f 1000. . .	1 075 372,50	
4	" " " Lonneker 92 à f 1000. . .	92 230,00	
4	" " " Maartensdijk 28 à f 500. . .	14 035,00	
3	" " " Maassluis 23 à f 500; 91 à f 1000 . . .	90 200,00	
3	" " " Maastricht 214 à f 500; 439 à f 1000. . .	480 480,00	
3½	" " " Meppel 83 à f 1000 . . .	79 057,50	
3	" " " Middelburg 124 à f 1000. . .	109 120,00	
4	" " " " 97 à f 1000 . . .	97 242,50	
4	" " " Naaldwijk 12 à f 500. . .	6 015,00	
3	" " " Nijkerk 43 à f 500. . .	18 920,00	
3	" " " Nijmegen 18 à f 500; 683 à f 1000. . .	608 960,00	
3½	" " " " 256 à f 1000 . . .	243 840,00	
4	" " " " 302 à f 1000 . . .	302 755,00	
	Over te brengen . . .	f 33 145 422,25	f 80 821 436,87 ⁵

	Overgebracht . . .	f 33 145 422,25	f 80 821 436,87 ⁵
3 pct. Obligatiën Gemeente Purmerend	24 à f 500; 71 à f 1000 . . .	73 040,00	
3½ " " "	" " 177 à f 500 . . .	84 296,25	
4 " " "	" " 78 à f 500; 21 à f 1000 . . .	60 150,00	
3½ " " "	Ridderkerk 10 à f 1000 . . .	9 525,00	
3 " " "	Roermond (1) 94 à f 1000 . . .	82 720,00	
3 " " "	" (7) 99 à f 1000 . . .	87 120,00	
3½ " " "	" " 74 à f 500 . . .	35 242,50	
4 " " "	" (1) 51 à f 1000 . . .	51 127,50	
4 " " "	" (10) 38 à f 1000 . . .	38 095,00	
4 " " "	" (1—7) 88 à f 1000 . . .	88 220,00	
3 " " "	Rotterdam 3 à f 100; 1 à f 500; 2785 à f 1000	2 402 752,50	
3½ " " "	" " 36 à f 500; 1789 à f 1000 . . .	1 725 685,00	
3 " " "	Schiedam 593 à f 1000 . . .	521 840,00	
3½ " " "	" " 95 à f 1000 . . .	90 487,50	
3 " " "	Tiel 120 à f 1000 . . .	105 600,00	
3 " " "	Tilburg 21 à f 1000 . . .	18 480,00	
3½ " " "	" " 56 à f 1000 . . .	53 340,00	
3½ " " "	Utrecht (1—7) 935 à f 1000 . . .	897 600,00	
3½ " " "	" (5—11) 471 à f 1000 . . .	452 160,00	
3½ " " "	" (6—12) 346 à f 1000 . . .	332 160,00	
4 " " "	" " 257 à f 1000 . . .	259 570,00	
3½ " " "	Venlo (1—7) 294 à f 1000 . . .	280 035,00	
3½ " " "	" (6—12) 64 à f 1000 . . .	60 960,00	
4 " " "	Voorschoten 60 à f 100; 101 à f 500 . . .	56 641,25	
3½ " " "	Weert 89 à f 1000 . . .	84 772,50	
3½ " " "	Winterswijk 91 à f 500 . . .	43 338,75	
3½ " " "	Woerden 25 à f 1000 . . .	23 812,50	
3½ " " "	Zaandam (9) 175 à f 1000 . . .	166 687,50	
3½ " " "	" (11) 75 à f 1000 . . .	71 437,50	
4 " " "	" " 91 à f 1000 . . .	91 227,50	
3½ " " "	Zaltbommel 48 à f 500 . . .	22 860,00	
4 " " "	Zeist 174 à f 1000 . . .	174 435,00	
3½ " " "	Zutphen 1 à f 500; 28 à f 1000 . . .	27 146,25	
4 " " "	Zevenaar 72 à f 500 . . .	36 090,00	
3 " " "	Zwolle 3 à f 500; 28 à f 1000 . . .	25 960,00	
3½ " " "	" " 125 à f 1000 . . .	119 062,50	
	Over te brengen . . .	f 41 899 099,75	f 80 821 436,87 ⁵

	Overgebracht	f 41 899 099,75	f 80 821 436,87 ⁵
4	pct. Obligatiën Gemeente Zwolle 116 à f 1000	116 290,00	
3½	" " " Zwijndrecht 200 à f 1000	190 500,00	
3¼	" " Waterschap „de Beemster” 72 à f 1000	65 520,00	
3	" " Hoogheemraadschap „Delfland” 404 à f 1000	354 510,00	
3½	" " " " 50 à f 1000	47 500,00	
3½	" " Polder „Maas en Waal” 12 à f 1000	11 400,00	
3¼	" " " „Nieuwkoop” 89 à f 1000	86 330,00	
4¼	" " Waterschap „de Purmer” 133 à f 500	67 165,00	
3½	" " Polder „Recuwijk” 27 à f 1000	25 650,00	
4	" " van het Ambacht van West-Friesland, genaamd: „de Vier Noorder Koggen” 171 à f 1000	171 000,00	
3	" " Waterschap „de Zeven Grietenijen en Stad Sloten” 46 à f 1000	40 365,00	
3¼	" " Polder „Zuidland” 6 à f 1000	5 460,00	
2½	" " Maatschappij voor Gemeentecrediet 656 à f 1000	511 680,00	
3	" " " " " 148 à f 1000	128 020,00	
3½	" " " " " 439 à f 1000	417 050,00	
4	" " Deli Spoorweg Maatschappij 28 à f 1000	28 280,00	
3	" " Holl. IJz. Spoorweg Maatsch. 1390 à f 1000	1 184 975,00	
3¼	" " " " " (2—8) 3600 à f 1000	3 388 500,00	
3¼	" " " " " (3—9) 2662 à f 1000	2 505 607,50	
3	" " Mij. tot Exploit. van Staatsspw. 822 à f 1000	711 030,00	
3¼	" " " " " (1—7) 1768 à f 1000	1 670 760,00	
3½	" " " " " (4—10) 604 à f 1000	575 310,00	
3¼	" " " " " (5—11) 71 à f 1000	67 627,50	
3	" " Ned. Centraal Spoorw. Mij. 607 à f 1000; 1611 à f 250	866 619,37 ⁵	
4	" " " " " 348 à f 1000	348 870,00	
2½	" " Ned. Indische Spoorweg Maatsch. 1728 à f 1000	1 637 280,00	
3½	" " " " " 688 à f 1000	667 360,00	
4	" " " " " 214 à f 1000	215 605,00	
3½	" " Rotterdamsche Tramweg Maatschappij 188 à f 1000	180 950,00	
4	" " Samarang—Joana Stoomtr. " 538 à f 1000	540 690,00	
4	" " Samarang—Cheribon " " 128 à f 1000	128 960,00	
4	" " Pandbrieven Algemeene Hyp. bank 268 à f 1000	265 400,00	
3½	" " " " " Amsterdamsche " " 463 à f 1000	416 700,00	
4	" " " " " " 116 à f 1000	111 940,00	
	Over te brengen	f 59 650 004,12 ⁵	f 80 821 436,87 ⁵

	Overgebracht . . .	f 59 650 004,12 ⁵	f 80 821 436,87 ⁵
4 pct. Pandbrieven	Friesch-Groningsche Hyp. bank 260 à f 1000 . . .	255 750,00	
3½ " "	's Gravenhaagsche " " 133 à f 1000 . . .	122 360,00	
4 " "	" " " " 369 à f 1000 . . .	364 120,00	
4 " "	Haarlemsche " " 360 à f 1000 . . .	354 750,00	
3½ " "	Hollandsche Hyp. bank (met premie) 99 à f 1000 .	88 357,50	
3½ " "	" " " (zonder premie) 340 à f 1000.	303 450,00	
4 " "	Hyp. bank voor Nederland 170 à f 1000	166 375,00	
4 " "	Mij. voor Hypothecair Crediet 130 à f 1000	125 500,00	
3 " "	Nationale Hyp. bank 85 à f 1000.	73 950,00	
3½ " "	" " " 754 à f 1000	725 725,00	
4 " "	" " " 330 à f 1000	330 000,00	
4½ " "	" " " 121 à f 1000	121 000,00	
4 " "	Ned. Hyp. bank te Veendam 440 à f 1000	425 500,00	
3½ " "	Rott. Hyp. bank v. Nederland 2 à f 500; 425 à f 1000.	400 440,00	
4 " "	" " " " " 4 à f 1000.	4 000,00	
			63 511 281,62 ⁵
D. LEENINGEN OP KORTEN TERMIJN.			
4 pct. Schuldbekentenis Provincie Groningen	1 à f 110 000; 1 à f 100 000.	f 210 000,00	
"	Gemeente Utrecht 1 à f 100 000; 2 à f 200 000; 2 à f 75 000	650 000,00	
"	" Zaandam 1 à f 30 000; 1 à f 25 000; 2 à f 40 000; 2 à f 15 000; 2 à f 125 000; 1 à f 20 000.	435 000,00	
			1 295 000,00
E. LOOPENDE PROLONGATIËN.			
956 posten, tot een totaal bedrag van			14 672 000,00
		Totaal . .	f 160 299 718,50

Aldus opgemaakt, den 30^{sten} Juni 1911.De Directeur van de Rijkspostspaarbank.
DU BOIS.

De Raad van Toezicht op de Rijkspostspaarbank heeft er zich van vergewist, dat de, hiervoor omschreven, inschrijvingen en fondsen, benevens de onderpanden, op de hiervoor aangeduide prolongatieposten betrekking hebbende, bij de Nederlandsche Bank aanwezig waren.

Amsterdam, den 3den Juli 1911.

VAN NIEBOP, Voorzitter.
G. M. DEN TEX, Secretaris.

Bijlage P.

A.

REKENING bedoeld bij art. 8 der Instructie voor den

MAANDEN.	Nog beschikbaar deel van het saldo der vorige maand bij de Nederlandsche Bank.	Beschikbaarstellingen van Zijne Excellentie den Minister van Financiën.	BEDRAG VERKREGEN DOOR:						Voorschotten in rekening-courant.	Nationale Schuld. (Disconto schatk. prom. inbegrepen)
			Tegeldemaking van uitgelote		Verkoop en aflossing.	Aflossing van:				
			Nat. Schuld (Schatkist-promessen) en Koloniale Schuld.	Obligatiën en Pandbrieven.	Obligatiën en Pandbrieven.	Leeningen op korten termijn.	Prolongatie.			
Januari	f 77 634,43 ⁵	f 1 236 858,00	f 23 500,00	f 356 100,00	f 5 701,25	"	f 2 207 500,00	"	f 765 872,35	
Februari	64 410,76	653 320,18	"	23 000,00	12 463,75	"	1 793 000,00	"	"	
Maart	283 344,78	284 120,00	"	"	57 875,00	"	1 670 400,00	"	588 174,15	
April	36 261,30	2 434,00	"	7 000,00	"	"	7 060 000,00	"	20 000,00	
Mei	3 711 297,12 ⁵	68 001,00	"	76 000,00	48 225,00	f 200 000,00	5 722 000,00	f 3 750 617,90 ⁵	80 000,00	
Juni	179 406,32	867 522,00	"	102 200,00	"	180 000,00	401 500,00	"	"	
Juli	297 754,01 ⁵	1 366 382,00	2 000 000,00	152 150,00	"	"	962 500,00	"	795 282,35	
Augustus	70 560,54	364 654,00	8 000 000,00	5 000,00	29 395,00	"	927 000,00	"	85 000,00	
September . . .	48 275,05	795 880,00	"	111 000,00	28 875,00	30 000,00	1 109 000,00	"	626 068,05	
October	56 195,55 ⁵	230 934,00	2 000 000,00	279 400,00	"	"	1 390 500,00	"	20 000,00	
November	42 084,92 ⁵	266 461,00	8 000 000,00	169 000,00	"	"	1 820 500,00	"	80 000,00	
December	147 337,64	274 109,00	"	101 100,00	"	"	1 580 500,00	"	"	
Te zamen	f 5 015 161,88 ⁵	f 6 410 634,18	f 20 023 500,00	f 1 381 950,00	f 182 535,00	f 410 000,00	f 26 674 400,00	f 3 750 671,90 ⁵	f 3 060 896,70	

Directeur. (Koninklijk Besluit van 3 Maart 1881, n^o. 16.)

Effecten en Pandbrieven.	LEENINGEN RENTEN VAN:		GESTORT:		ONTVANGEN VAN:					Te zamen.
	Leeningen op korten termijn.	Prolongatie.	naar aanleiding der restitutie van gedane voorschotten, toevallige baten enz.	Grootboek-rente, geïnd ten behoeve van inleggers.	de Postspaarbank in Ned.-Indië, de Koloniale Postspaarbank in Suriname en Curaçao				de Belg. Alg. Spaar- en Pens.kas wegens het voordeelig saldo der overdrachten.	
					wegens restitutie van gedane voorschotten.	wegens provisie in zake be- leggingen.	wegens over- geschreven bedragen.	wegens rente- vergoeding voor de overdrachten.		
477 602,62 ⁵	f 1 378,48 ⁵	f 58 485,69	f 1 650,00	f 4 345,00	"	"	"	"	"	f 5 216 687,35
92 430,08	"	52 876,26	31 727,50	"	f 263,60	f 339,78	"	"	"	2 723 881,91
118 069,50	20,83	43 541,18	14 017,67	11 418,75	30,80	46,70	f 31 893,50	f 670,04	"	3 104 183,90
221 386,00	"	48 405,48	"	"	"	"	"	"	"	7 425 486,78
165 077,05 ⁵	"	51 790,80 ⁵	"	"	"	"	"	"	f 3 924,40	13 906 987,35
85 687,75	"	49 181,34 ⁵	40 188,75	"	"	"	22 036,57 ⁵	292,51	"	1 928 015,25
409 225,70 ⁵	6 632,17	42 024,93 ⁵	36 250,43 ⁵	4 440,00	"	"	"	"	"	6 072 631,51
95 565,50	"	62 868,49	"	"	"	"	"	"	13 204,01 ⁵	9 653 247,54 ⁵
133 147,68	763,00	50 819,40 ⁵	52 830,38 ⁵	11 333,25	"	"	34 243,97	175,64	"	3 041 361,52
224 863,50	"	64 109,31	719,82	"	"	"	"	"	"	4 236 732,18 ⁵
159 558,75	"	58 374,49	37 308,26 ⁵	"	"	"	87 758,65	244,52	1 762,18	10 723 342,32
88 404,25	4 000,00	57 517,21 ⁵	11 774,15	"	"	"	"	"	"	2 265 342,25 ⁵
301 673,39 ⁵	f 12 724,48 ⁵	f 618 094,75 ⁵	f 233 756,97 ⁵	f 31 397,00	f 294,40	f 386,48	f 175 875,69 ⁵	f 1 391,71	f 18 890,59 ⁵	f 70 327 840,16

B.

M A A N D E N.	Aankoop van Nationale Schuld.	Aankoop van onkosten op Effecten.	Bijbetaalde rente bij aankoop van:		Betaalde rente wegens voorschotten in rek.-courant.	Gesloten leeningen op korten termijn.	Gesloten prolongatie-posten.
			Nationale Schuld.	Effecten en Pandbrieven.			
Januari	f 554 060,87	f 690 349,51	f 3 912,13	f 66,66	"	"	f 3 744 500
Februari	383 202,49 ⁵	1,09	4 825,42	"	"	f 100 000	1 945 400
Maart	672 403,55 ⁵	286 680,00	2 128,50	2 086,71	"	30 000	1 749 000
April	2 365 748,20 ⁵	90 047,50	1 290,59	"	"	45 000	302 500
Mei	8 036 292,50	"	280,00	"	f 5 164,81	240 000	240 000
Juni	731 619,31	48 500,26	6 498,15	"	"	"	814 000
Juli	2 467 368,74	12 611,55	5 684,98	"	"	75 000	3 196 000
Augustus	8 237 686,84 ⁵	71 788,79	3 527,90	"	"	75 000	1 209 500
September	229 372,47 ⁵	"	448,00	"	"	40 000	2 676 500
October	2 334 398,24 ⁵	79 142,50	1 226,08	"	"	170 000	1 860 000
November	8 252 305,63 ⁵	124 266,38	1 655,74	1 400,00	"	15 000	1 623 000
December	210 217,51 ⁵	47 507,83	1 982,52	916,67	"	325 000	1 488 000
Te zamen	f 34 474 676,39	f 1 450 895,41	f 33 460,01	f 4 470,04	f 5 164,81	f 1 115 000	f 20 348 400

Onderzoekt en goedgekeurd door den Raad van Toezicht op de
Rijkspostspaarbank, in de vergadering van den 3den Juli 1911.

VAN NIEROP, Voorzitter.
G. M. DEN TEX, Secretaris.

Terugbetaalde voorschotten in rekening-courant.	Lichtingen behoeve der Kas, volgens Koninklijk Besluit.	Uitkeeringen aan 's Rijks Schatkist		Aangekochte Nationale Schuld ten behoeve van inleggers.	Betaald aan de Belg. Alg. Spaar- en Pens.-kas		Beschikbaar overschot van het saldo bij de Nederlandsche Bank.	Te zamen.
		voor terugbetaling van gedane voorschotten.	voor aanzuivering van nadeelige saldo's.		wegens het nadeelig saldo der overdrachten.	wegens koersverschil bij overmaking van gelden.		
"	f 22 432,50	f 120 000,00	"	f 11 437,81 ⁵	f 5 515,91	f 1,58	f 64 410,76	f 5 216 687,73 ⁵
"	3 000,00	"	"	4 058,12 ⁵	"	"	283 344,78	2 723 831,91
"	19 620,00	59,33 ⁵	f 288 329	17 615,50	"	"	36 261,30	3 104 183,90
"	34 194,34	240 000,00	619 794	15 615,02	"	"	3 711 297,12 ⁵	7 425 486,78
f 3 750 671,90 ⁵	5 333,32	"	1 438 639	11 199,49 ⁵	"	"	179 406,32	13 906 987,35
"	23 247,50	"	"	6 396,01 ⁵	"	"	297 754,01 ⁵	1 928 015,25
"	25 342,50	208 000,00	"	12 063,20	"	"	70 560,54	6 072 631,51
"	3 000,00	"	"	4 468,96	"	"	48 275,05	9 653 247,54 ⁵
"	28 087,47	"	"	10 758,02	"	"	56 195,55 ⁵	3 041 361,52
"	22 557,50	122 000,00	122 828	12 485,49 ⁵	"	"	42 084,36 ⁵	4 266 722,18 ⁵
"	4 000,00	"	548 261	5 515,82 ⁵	"	"	147 937,64	10 723 342,22
"	22 625,00	"	84 326	2 481,18 ⁵	"	"	82 285,53 ⁵	2 265 342,25 ⁵
f 3 750 671,90 ⁵	f 213 440,13	f 690 059,33 ⁵	f 3 102 177	f 114 094,65 ⁵	f 5 515,91	f 1,58	f 5 019 812,98 ⁵	f 70 327 840,16

Aldus opgemaakt, den 30sten Juni 1911.

De Directeur der Rijkspostspaarbank,
DU BOIS.

Aantal Boekjes.

(zie de tabellen op blz. 6.)

Boekjes
2,550,000

----- Uitgegeven.
 Geheel afbetaald.
 _____ In omloop gebleven.

2,400,000

2,250,000

2,100,000

1,950,000

1,800,000

1,650,000

1,500,000

1,350,000

1,200,000

1,050,000

900,000

750,000

600,000

450,000

300,000

150,000

0

1881

1882

1883

1884

1885

1886

1887

1888

1889

1890

1891

1892

1893

1894

1895

1896

1897

1898

1899

1900

1901

1902

1903

1904

1905

1906

1907

1908

1909

1910

U: Aantal uitgegeven boekjes (sedert 1 April 1881) 2,430,862.

A: " geheel afbetaalde " (id. id.) 920,829.

O: " in omloop gebleven boekjes 1,510,033.

THE HISTORY OF THE
CITY OF BOSTON

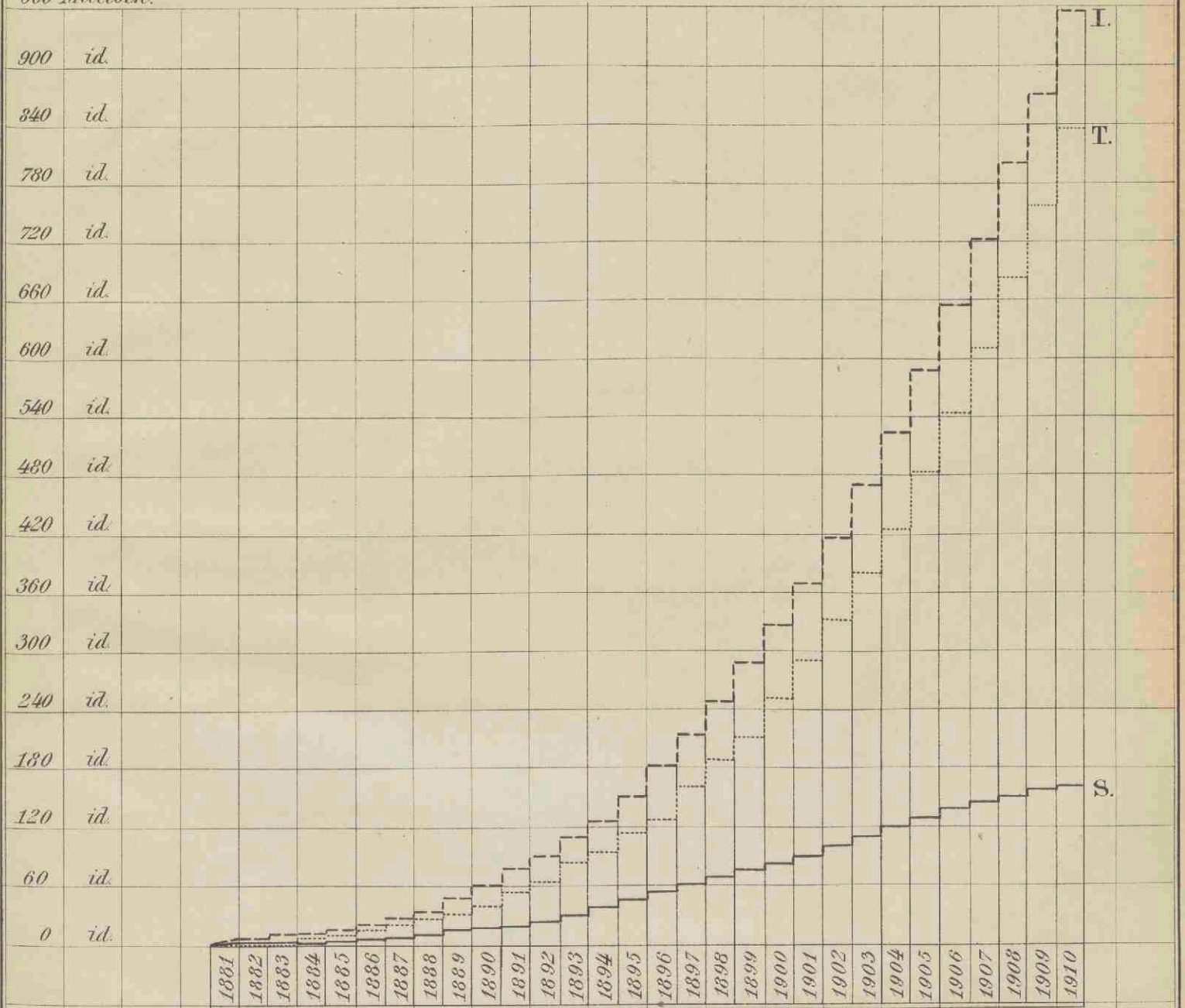
FROM THE FIRST SETTLEMENT
TO THE PRESENT TIME

Year	Event
1630	First settlement of Boston
1634	First church organized
1638	First school established
1642	First public library
1646	First public market
1650	First public hospital
1656	First public school
1660	First public office
1664	First public building
1670	First public street
1675	First public square
1680	First public park
1685	First public garden
1690	First public library
1695	First public school
1700	First public office
1705	First public building
1710	First public street
1715	First public square
1720	First public park
1725	First public garden
1730	First public library
1735	First public school
1740	First public office
1745	First public building
1750	First public street
1755	First public square
1760	First public park
1765	First public garden
1770	First public library
1775	First public school
1780	First public office
1785	First public building
1790	First public street
1795	First public square
1800	First public park
1805	First public garden
1810	First public library
1815	First public school
1820	First public office
1825	First public building
1830	First public street
1835	First public square
1840	First public park
1845	First public garden
1850	First public library
1855	First public school
1860	First public office
1865	First public building
1870	First public street
1875	First public square
1880	First public park
1885	First public garden
1890	First public library
1895	First public school
1900	First public office
1905	First public building
1910	First public street
1915	First public square
1920	First public park
1925	First public garden
1930	First public library
1935	First public school
1940	First public office
1945	First public building
1950	First public street
1955	First public square
1960	First public park
1965	First public garden
1970	First public library
1975	First public school
1980	First public office
1985	First public building
1990	First public street
1995	First public square
2000	First public park
2005	First public garden
2010	First public library
2015	First public school
2020	First public office
2025	First public building
2030	First public street
2035	First public square
2040	First public park
2045	First public garden
2050	First public library
2055	First public school
2060	First public office
2065	First public building
2070	First public street
2075	First public square
2080	First public park
2085	First public garden
2090	First public library
2095	First public school
2100	First public office

Totaal bedrag

----- der Inlagen
 " Terugbetalingen
 ————— ^hSaldo tegoed

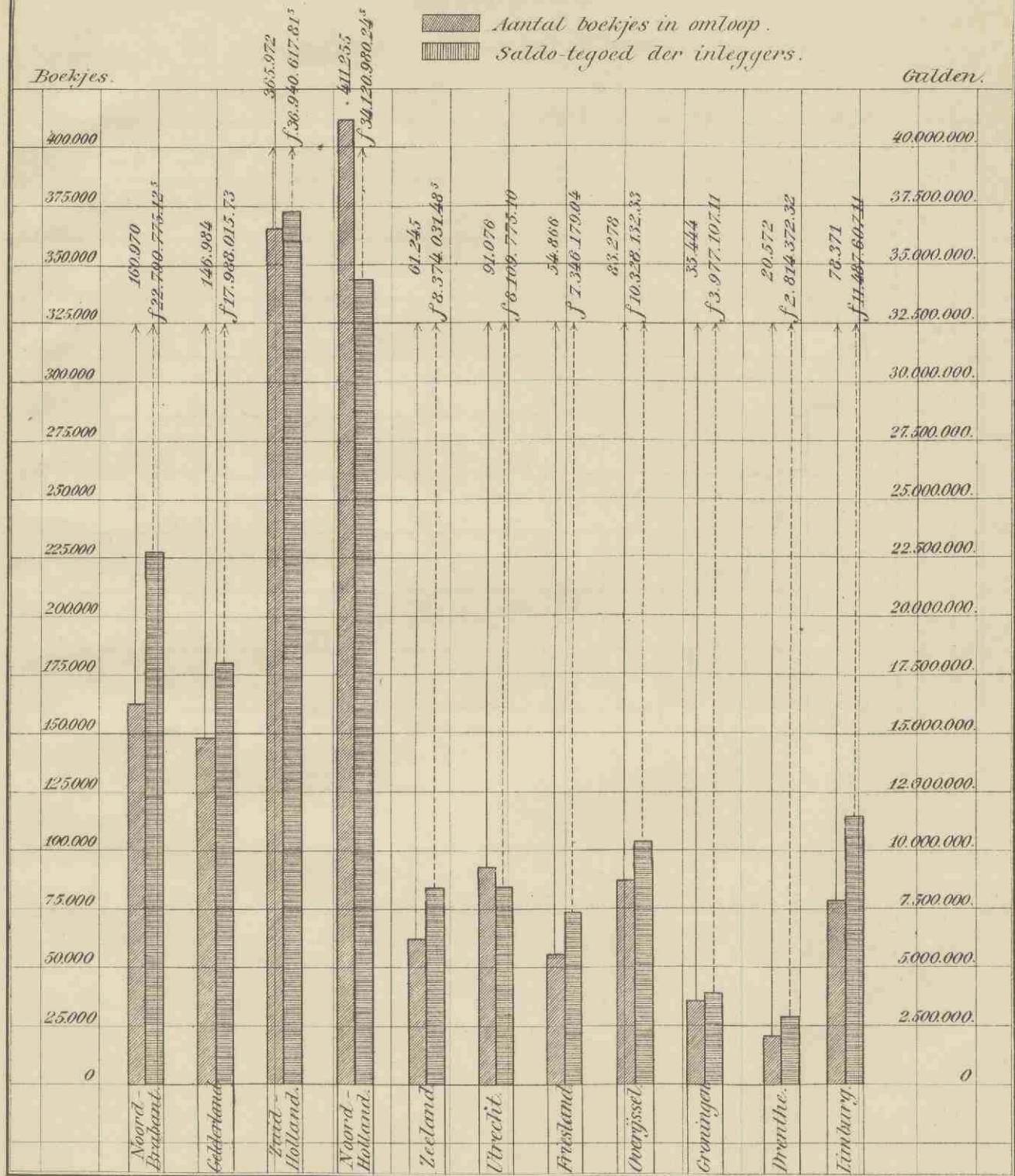
Gulden.
 960 Millioen.



I Bedrag der inlagen $f 951.431.267.31^5$
 T " " terugbetalingen $833.758.972.62^5$
 S Saldo tegoed $f 164.277.593.41$ (In dit saldo is begrepen een rente-bedrag van $f 46.605.298.72$).

Aantal boekjes in omloop, en Saldo-tegoed op 31 December 1910.


(Elke provincie afzonderlijk.)



Annual Report of the Board of Directors of the American Telephone and Telegraph Company for the year ending December 31, 1909

THE AMERICAN TELEPHONE AND TELEGRAPH COMPANY

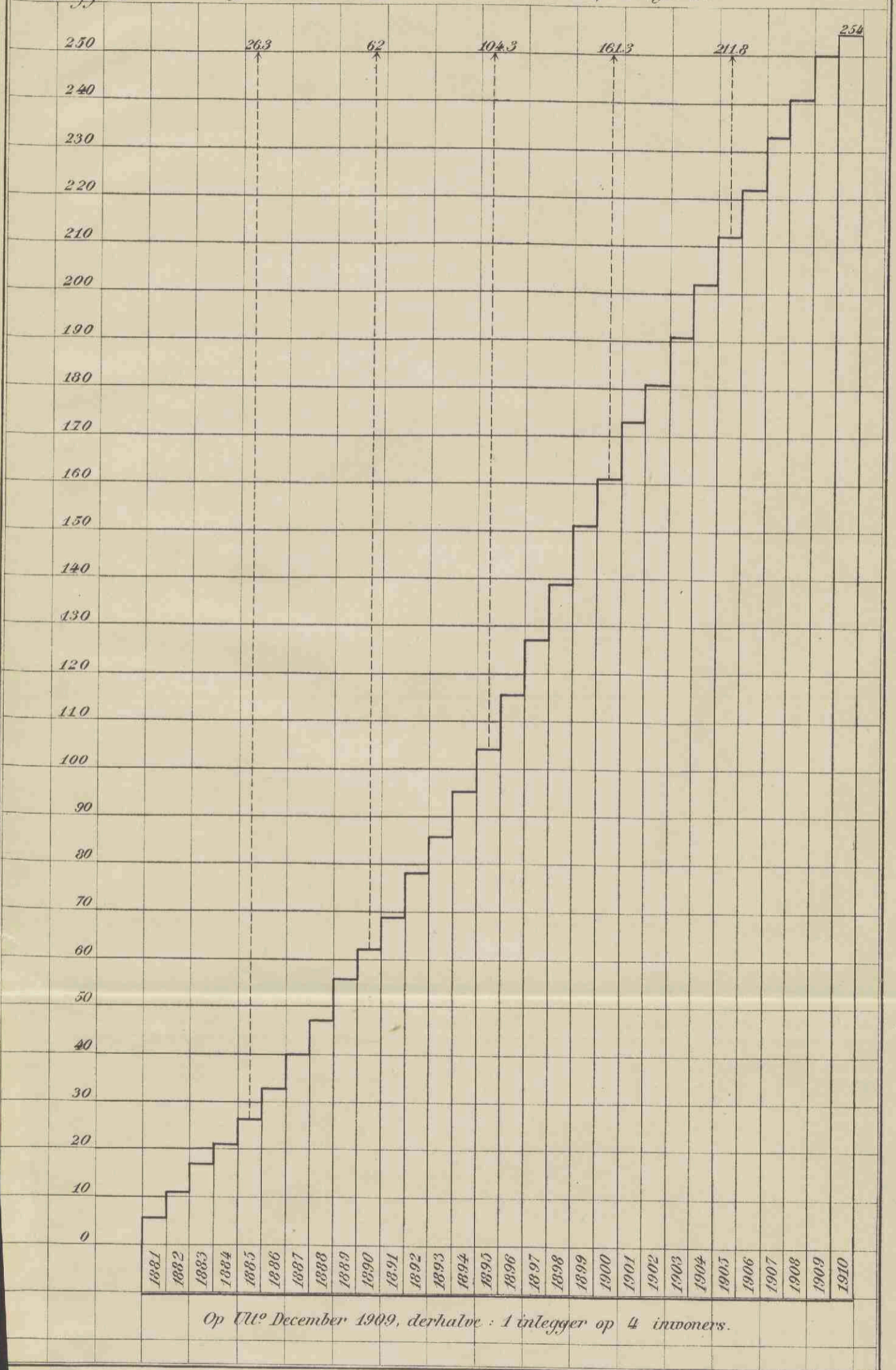
Assets and Liabilities as of December 31, 1909



Verhouding tusschen het aantal inleggers en de bevolking, op 31 December van elk jaar.

De cijfers naast en boven de figuur geplaatst, geven aan: het aantal inleggers per 1000 inwoners.


Inleggers. (De cijfers per provincie, komen voor in de tabel op bladzijde 6.)



Handwritten title at the top of the page, possibly a name or a title, written in a cursive or semi-cursive script.

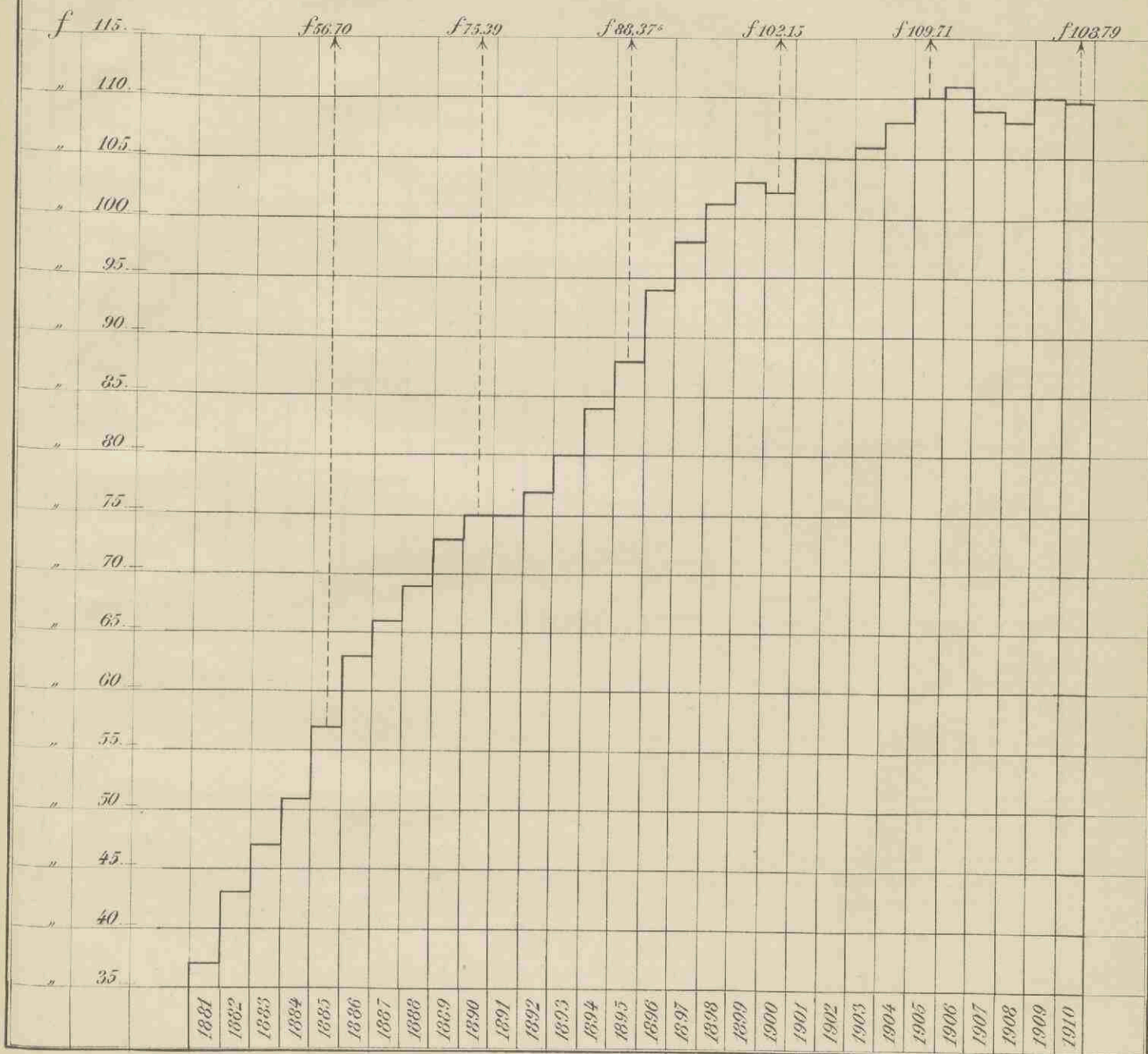
Handwritten text below the title, possibly a subtitle or a brief description of the content.

Handwritten text below the subtitle, possibly a date or a reference.




Beloop van het gemiddeld saldo-tegoed per boekje,
op 31 December van elk jaar.

(De cijfers per provincie zijn -wat betreft het dienstjaar 1910- vermeld in de voorlaatste kolom van het overzicht op Blz. 16-17)

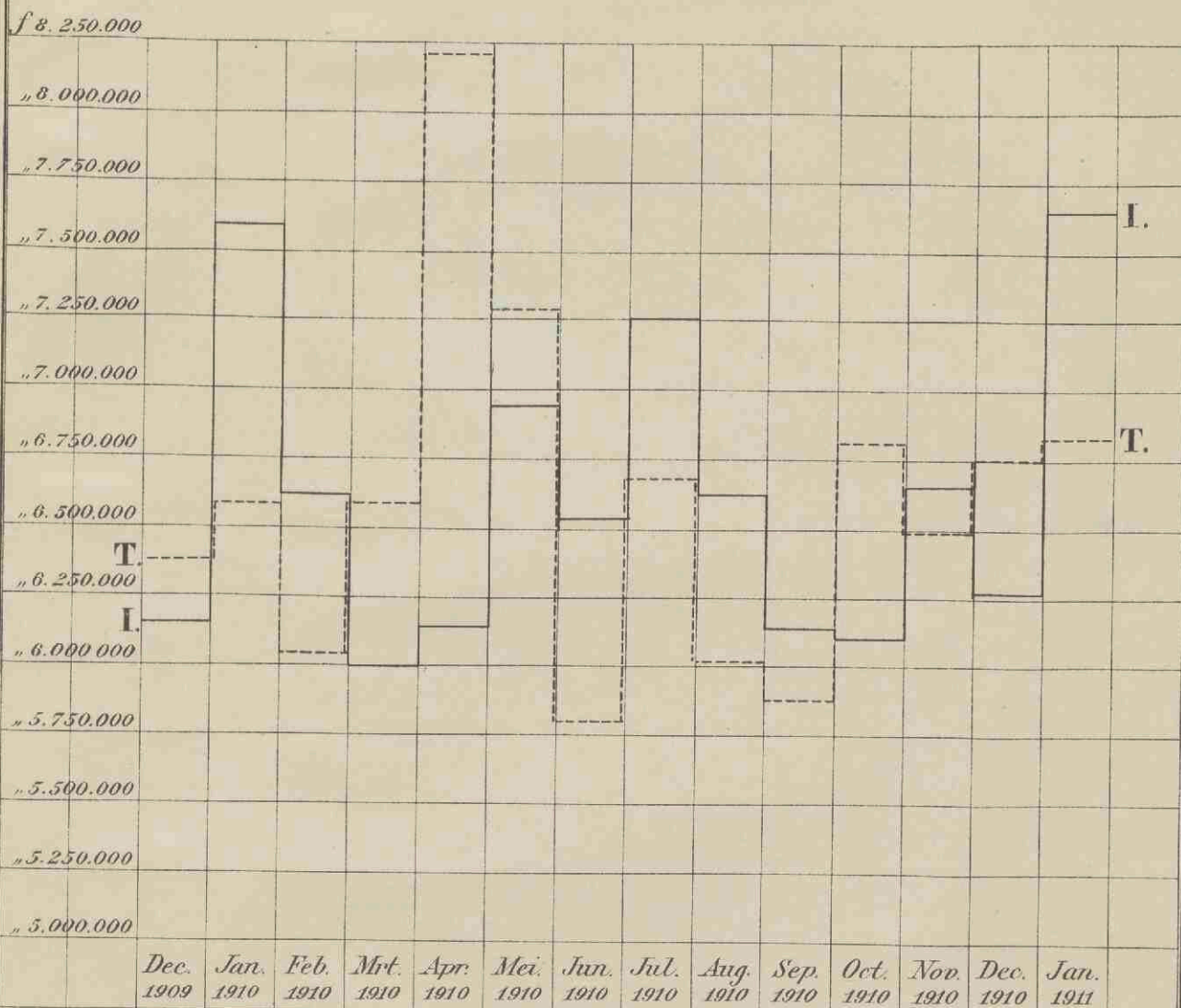


Handwritten text at the top of the page, possibly a title or header, which is mostly illegible due to fading.



Vergelijking per maand, van het bedrag der inlagen en der terugbetalingen, gedurende het jaar 1910.


————— Inlagen.
 - - - - - Terugbetalingen!



Behoort bij Bijlage B.

Veränderung der Wassermenge im Laufe der Jahre
 im Jahre 1880

Wassermenge
 Temperatur

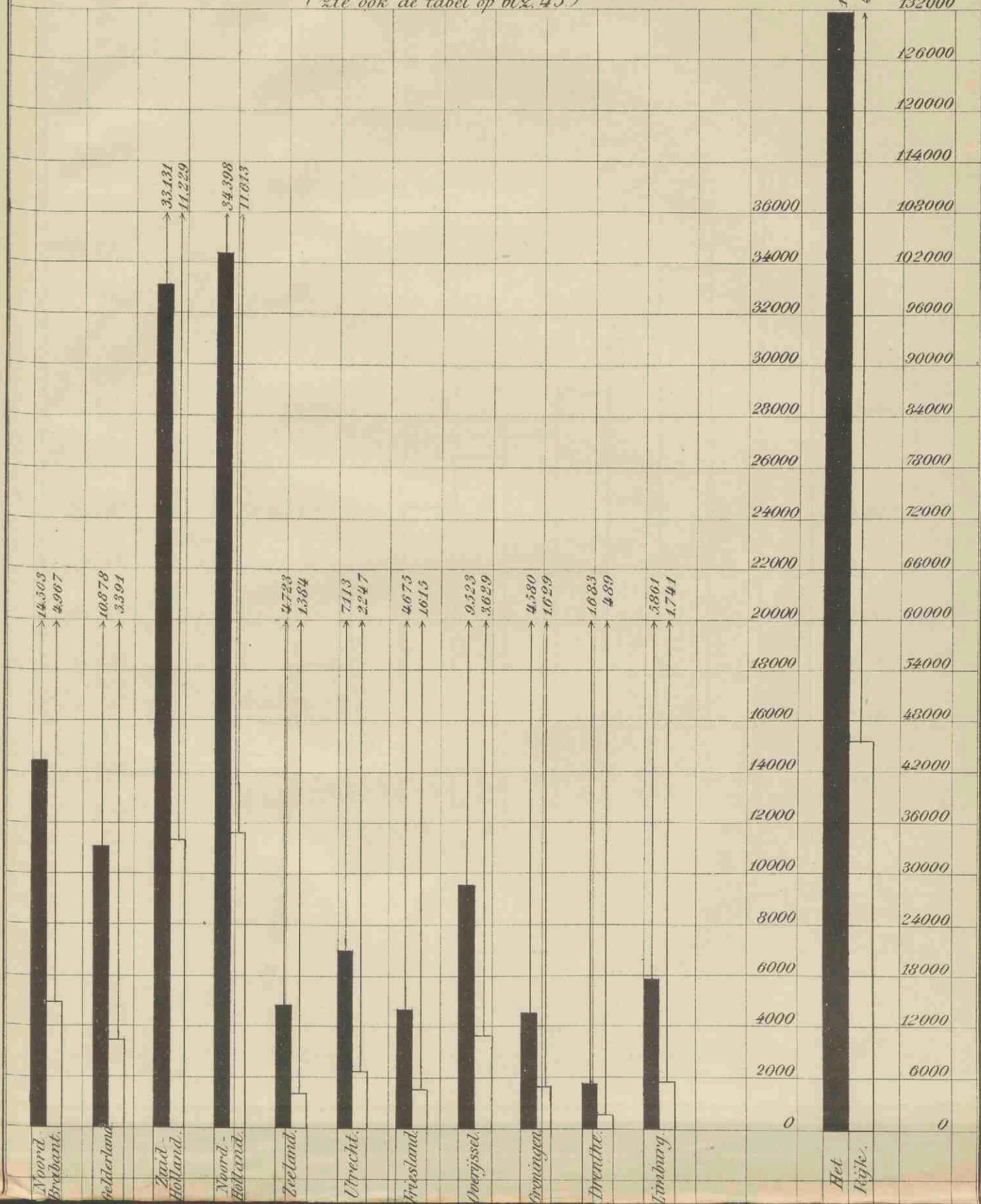


Veränderung der Wassermenge


■ Aantal der boekjes, in 1910 uitgegeven, en

□ Aantal dier boekjes, gesteld ten name van werklieden.

(zie ook de tabel op blz. 43)



Annual workdays in 1910 and 1911
 and the number of days lost by reason of illness

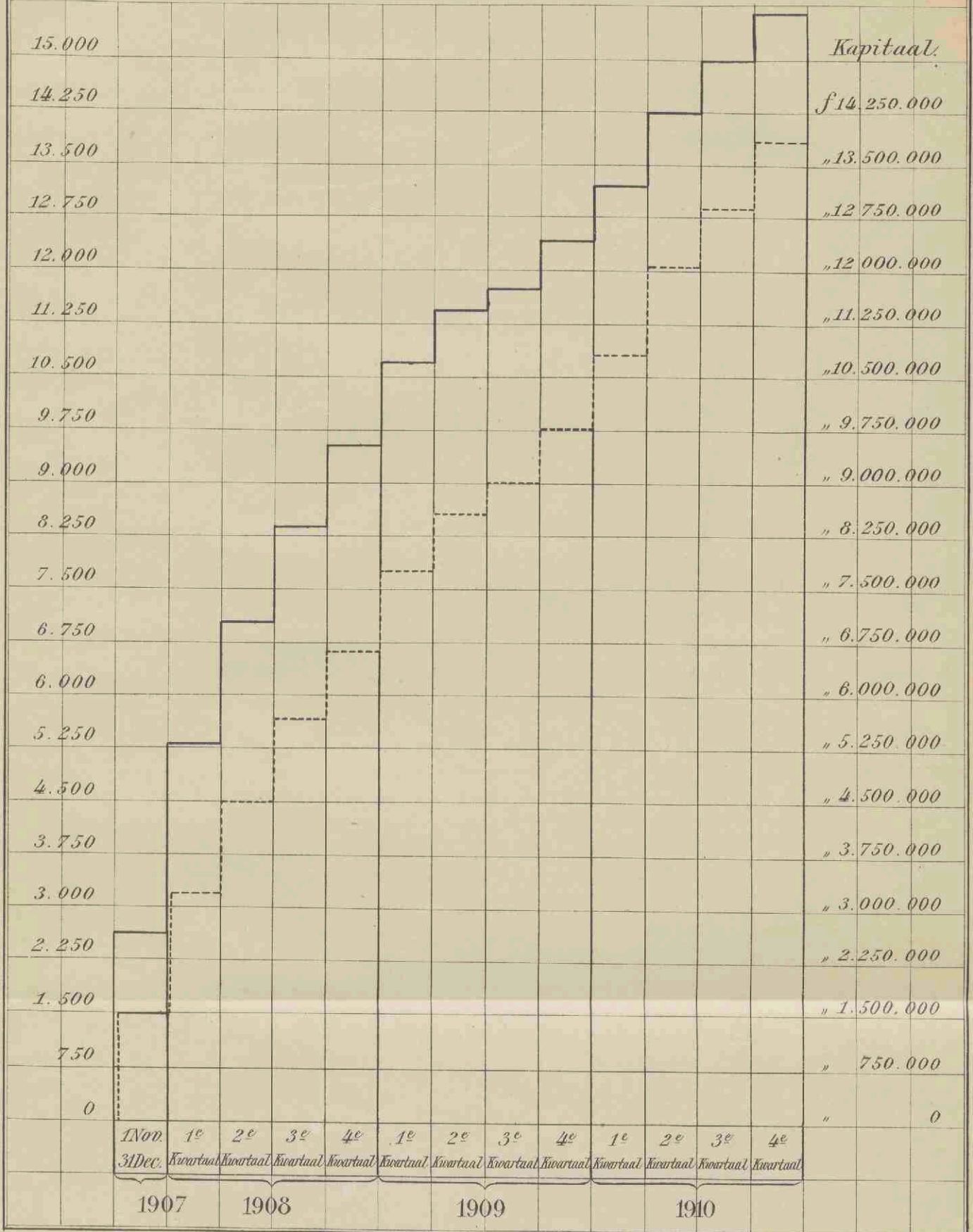


Staats schuldboekjes

(Zie ook bijlage K)

———— In omloop zijnde aantal
 - - - - - Ingeschreven kapitaal

Boekjes.
15.750



Kapitaal.

f 14.250.000

„ 13.500.000

„ 12.750.000

„ 12.000.000

„ 11.250.000

„ 10.500.000

„ 9.750.000

„ 9.000.000

„ 8.250.000

„ 7.500.000

„ 6.750.000

„ 6.000.000

„ 5.250.000

„ 4.500.000

„ 3.750.000

„ 3.000.000

„ 2.250.000

„ 1.500.000

„ 750.000

„ 0

1907 1908 1909 1910

Faint, illegible text at the top of the page, possibly a title or header.

The page contains a large, faint grid or table structure. The grid is composed of approximately 10 columns and 15 rows. The lines are very light and difficult to discern, but the overall layout is clear. The grid is centered on the page and occupies most of the space below the header.

INHOUD.

	Bladz.
Balansstukken met bijbehorende bescheiden	20
Bedrijfskosten	18
Belegging	19
Beroepsstatistiek	7
Fondsen (onderzoek naar de soliditeit van)	18
Gemiddeld saldo-tegoed	12
Inlagen	7
Internationale spaarbankdienst	14
Kantoren (openstelling voor den dienst der Rijkspostspaarbank).	4
Mededeelingen van verschillenden aard	21
Nationale Schuld (aankoop van)	13
Overzichten en staten, behelzende cijfergroepen, benevens graphische voorstellingen van onderscheidenen aard. (Zie omschrijving hierna op pag. 70 en 71).	
Personeel	4
Postspaarbank in de Ned. Koloniën en bezittingen (Samenwerking tusschen de Rijkspostspaarbank hier te lande en de)	14
Rente	12
Renten (ingevoerd van Grootboek-inschrijvingen, aangekocht ten behoeve van inleggers).	14
Resultaten over 1910 in verband met die van vroegere perioden	4
Spaarbankboekjes	5
Staangeldboekjes	49
Staatsschuldboekjes	12
Tegood	12
Terugbetalingen	9
Toezicht	3
Uitkomsten (aanteekeningen op de)	15

	Bladz.
Vereenigingen (het inleggen door).	9
Voorschriften, ter uitvoering van den dienst der Rijkspostspaarbank	3
Wijzigingen in de samenstelling van het jaarverslag	3
Zeemacht (gebruik van de Rijkspostspaarbank door het personeel der)	9

B I J L A G E N.

- A. Overzicht van het aantal kantoren, in omloop zijnde boekjes, inlagen en terugbetalingen, van het gezamenlijk en gemiddeld bedrag der inlagen en terugbetalingen, voor elke provincie afzonderlijk en over het geheele Rijk.
- B. Staat, aanwijzende het bedrag der inlagen en terugbetalingen, alsmede het voor- of na-deelig saldo, aan het einde van elke maand.
- C. Staat, aanwijzende het aantal in omloop zijnde boekjes en het tegoed der inleggers (provincie's gewijze) benevens de jaarlijksche vermeerdering vanaf het in werking treden der instelling (1 April 1881).
- D. Staat, aanwijzende het aantal der op ultimo December 1910 in omloop zijnde spaarbankboekjes, gesplitst naar het bedrag van het tegoed.
- E. Beroepsstatistiek, der nieuw togetreden inleggers (12 tabellen).
- F. Overzicht der rente die:
 - a. werd uitbetaald op uit den omloop getrokken boekjes;
 - b. werd bijgeschreven op de rekeningen-courant.
- G. Staat, aantoonende de percentsgewijze verhouding van: a. het aantal aan de kantoren der posterijen gedane inlagen door middel van formulieren, met aangehechte zegels (frankeer- of spaarbankzegels); b. het bedrag dier inlagen, tot het totaal.
- H. Overzicht betrekkelijk de inlagen, de terugbetalingen, het aantal in omloop zijnde boekjes en het saldo-tegoed, sedert 1881.
- I. Overzicht betrekkelijk het aantal boekjes, uitgegeven aan *Vereenigingen*, en het op die boekjes verschuldigde saldo-tegoed, benevens de percentsgewijze verhouding tot het totaal.
- J. Overzicht betrekkelijk de staangeldboekjes.
- K. Overzicht betrekkelijk de Staatsschuldboekjes.
- L. Overzicht betrekkelijk de belegging van gelden op prolongatie, gedurende het jaar 1910.

- M. Definitieve Balans op 31 December 1909.
- N. Voorloopige Balans op 31 December 1910.
- O. Staat, aanwijzende de bezittingen van de Rijkspostspaarbank, op 31 December 1910 aanwezig bij de Nederlandsche Bank.
- P. Rekening, bedoeld bij art. 8 der Instructie voor den Directeur.
- Q. Graphische voorstellingen.



