



Verslag aan de Koningin-Weduwe, Regentes van het Koninkrijk, betreffende den Dienst der Rijkspostspaarbank in Nederland ...

<https://hdl.handle.net/1874/422560>

VERSLAG

AAN DE KONINGIN BETREKKELIJK DEN
DIENST DER RIJKSPOSTSPAARBANK
IN NEDERLAND OVER


1924.



ALGEMEENE LANDSDRUKKERIJ, 'S-GRAVENHAGE.

Verkrijgbaar bij GEBROEDERS VAN CLEEF, te 's-Gravenhage à f 1,65 per exemplaar.

~~V.V.
25
A~~



ARTICLE
DE LA BIBLIOTHEQUE

UNIVERSITEITSBIBLIOTHEEK UTRECHT



4208 8447

~~25A~~

VV 4235

VERSLAG

AAN DE KONINGIN BETREKKELIJK DEN
DIENST DER RIJKSPOSTSPAARBANK
IN NEDERLAND OVER

1924.

BIBLIOTHEEK DER
RIJKSUNIVERSITEIT
UTRECHT.

VIRGILIA

THE HISTORY OF THE
LIFE OF VIRGILIA
IN ROMAN HISTORY

1804

THE HISTORY OF THE
LIFE OF VIRGILIA
IN ROMAN HISTORY

INHOUD.

I. Mededeelingen van algemeen aard.

| | Bladz. |
|----------------------------|--------|
| Inleiding | 1 |
| Voorschriften. | 1 |
| Raad van Toezicht. | 1 |
| Personeel | 2 |

II. Financiële Uitkomsten.

| | |
|--|----|
| Rentewinst | 3 |
| Winst bij uitloting. | 3 |
| Financiële resultaten. | 4 |
| Waarde der beleggingen. | 5 |
| Onkosten | 5 |
| Reservefonds | 5 |
| Onvoorziene Inkomsten en Uitgaven | 5 |
| Specificatie der bedrijfskosten | 6 |
| Hypotheekbanken | 7 |
| Schoolbouw | 7 |
| Prolongatie | 7 |
| Balansen en Winst- en Verliesrekeningen. | 8 |
| Staat, aanwijzende de bezittingen van de Rijkspostspaarbank, op 31 December 1924 aanwezig bij de Nederlandsche Bank | 12 |

III. Inleggers-Rekening.

A. Algemeen Overzicht.

| | |
|--|----|
| Spaarbankboekjes | 38 |
| Saldo-tegoed | 38 |
| Bedrag der inlagen. | 38 |
| Bedrag der terugbetalingen. | 38 |
| Saldo van inlagen en terugbetalingen | 38 |

| | Bladz |
|---|-------|
| Verjaringen | 38 |
| Rente | 39 |
| Internationale Spaarbankdienst | 39 |
| Spaarbankverkeer met Ned. Oost- en West-Indië | 39 |
| Aantal inlagen | 40 |
| Aantal terugbetalingen | 40 |
| Staatsschuldboekjes | 40 |
| <i>a.</i> Boekjes | 40 |
| <i>b.</i> Kapitaal | 40 |
| <i>c.</i> Inschrijvingen | 41 |
| <i>d.</i> Afschrijvingen | 41 |
| <i>e.</i> Conversie | 41 |
| <i>f.</i> Rente | 41 |
| Aankoop van Nationale Schuld voor inleggers | 41 |
| Geïnde renten van Grootboek-Inschrijvingen, aangekocht ten behoeve van inleggers. | 41 |
| Verificatie van boekjes | 41 |
| Telegrafische terugbetalingen | 42 |
| Terugbetaling op boekjes ten name van overledenen. | 42 |
| Terugbetalingen op order | 42 |
| Gebruik van de Rijkspostspaarbank door het personeel der Zeemacht | 42 |
| Openstelling van kantoren voor den dienst der Rijkspostspaarbank | 42 |
| Staangeldboekjes | 42 |

B. Overzicht per Provincie en per Maand.

Boekjes en Saldo-tegoed:

| | |
|--|----|
| Overzicht van het aantal spaarbankboekjes | 43 |
| Overzicht van het saldo-tegoed. | 44 |
| Staat van het aantal boekjes, gesplitst 1 ^o . naar het bedrag van het tegoed; 2 ^o . per 1000 zielen. | 45 |

Inlagen en Terugbetalingen:

| | |
|---|----|
| Overzicht van alle in- en afschrijvingen op spaarbankboekjes, zoowel aan de kantoren der posterijen, als ter Directie | 46 |
| Overzicht van de inlagen en terugbetalingen aan de kantoren der posterijen | 48 |
| Overzicht van het aantal kantoren, van het aantal inlagen en terugbetalingen aan die kantoren en van het gemiddeld bedrag dier inlagen en terugbetalingen | 49 |
| Overzicht van het totale aantal inlagen, gesplitst naar het bedrag; alsmede afzonderlijk van het aantal bedragen ter Directie als inlagen ingeschreven | 50 |
| Idem, voor terugbetalingen | 51 |
| Staat van inlagen en terugbetalingen, alsmede voor- of nadeelig saldo, aan het einde van elke maand | 52 |

C. Overzicht van 1924 vergeleken met vorige jaren.

| | Bladz. |
|---|--------|
| Overzicht van de ontwikkeling der instelling sedert 1881 | 54 |
| Boekjes en tegoed: Staat van het aantal en het tegoed der boekjes, per provincie van af 1920 | 56 |
| Inlagen: Overzicht — maandsgewijze — van het bedrag der inlagen 1881—1924 . . | 57 |
| Terugbetalingen: Overzicht — maandsgewijze — van het bedrag der terugbetalingen 1881—1924. | 58 |
| Inlagen: Overzicht — maandsgewijze — van het aantal inlagen 1920—1924 | 59 |
| Terugbetalingen: Overzicht — maandsgewijze — van het aantal terugbetalingen 1920—1924 | 59 |
| Inlagen en terugbetalingen: Overzicht sedert 1881 van het aantal inleggers, saldo-tegoed, bedrag der inlagen en terugbetalingen over het geheele Rijk per 1000 zielen en van het gemiddeld bedrag der inlagen en terugbetalingen. | 60 |
| Zegel-inlagen: Staat, aantoonende de percentsgewijze verhouding van het aantal en bedrag der zegel-inlagen tot het totaal sedert 1881 | 61 |
| Staatsschuldboekjes | 62 |
| Aankoop van Nationale Schuld ten behoeve van inleggers. | 64 |

IV. Graphische voorstellingen.

Nº. 1 tot en met 8.

1875

1876

1877

1878

1879

1880

1881

1882

1883

1884

Aan
Hare Majesteit de Koningin.

I. Mededeelingen van algemeenen aard.

Het afgelopen jaar is voor de Rijkspostspaarbank niet ongunstig geweest; het ingelegde bedrag was hoog, n.l. 123,7 millioen gulden (vorig jaar 119,4 millioen gulden); terwijl het aantal inlagen ruim 3 pCt. hooger was dan in 1923, steeg het gemiddelde bedrag der inlagen nog met f 0,24; de omzet nam toe met 6 pCt. en het aantal in omloop zijnde boekjes steeg met 0,7 pCt.

Inleiding.

Evenals in 1923 heeft echter ook in 1924 het totaal bedrag der terugbetalingen dat der inlagen overtroffen, thans met 5,8 millioen gulden, in 1923 met f 52 000. Dit nadeelig saldo is ontstaan door het groote bedrag dat is terugbetaald n.l. f 129,6 millioen, een bedrag grooter dan in eenig voorafgaand jaar. Alleen de vier grootste steden te zamen gaven reeds een nadeelig saldo van 3,8 millioen gulden of 63 pCt. van het geheele saldo. Na toevoeging der rente op 31 December wijst het gezamenlijk saldo-tegoed der inleggers slechts eene kleine vermeerdering aan n.l. van 0,5 pCt.

De Staatsschuldboekjes vertoonen een geleidelijke vermindering der inschrijvingen. Het aantal en bedrag der afschrijvingen waren hooger dan in eenig ander jaar. De hoogere koersnotering der Staatsfondsen zal hieraan wel niet vreemd zijn.

Het aantal kantoren der posterijen, dat voor den spaarbankdienst is opengesteld onderging als gevolg van de reorganisatie der P. T. T. eene sterke vermindering. Bedroeg dit aantal op 1 Januari 1923 nog 1722, op 1 Januari 1924 was dit verminderd tot 1670, terwijl het aan het einde van het verslagjaar bedraagt 1557. Een teruggang in twee jaren dus van 165 kantoren.

Met de Belgische Algemeene Spaar- en Pensioenkas werd een regeling getroffen om, te beginnen 1 Februari 1925, elke twee maanden f 200 000 van hare schuld af te lossen waardoor dan 1 October 1925 het laatste gedeelte zal zijn betaald.

Met ingang van 1 April 1924 is aan de post- en bijpostkantoren (dus niet aan de hulppostkantoren) het gebruik van strookjes bij de inschrijving van inlagen in de spaarbankboekjes vervangen door een stempelafdruk waarin het bedrag der inlage in letters wordt ingeschreven. Voor de terugbetalingen blijft het gebruik van strookjes gehandhaafd.

Voorschriften.

Op 1 Januari 1924 bestond de Raad van Toezicht uit de leden: W. G. WENDELAAR, Voorzitter, Mr. H. A. HARTOGH, Secretaris, Jhr. W. H. VAN LOON, A. E. J. BERTLING, J. M. TELDERS en L. J. A. M. WESTERWOUDT.

Raad van
Toezicht.

Bij Koninklijk Besluit van 28 Maart 1924 n^o. 15 is met ingang van 1 April 1924, ingevolge den rooster voor periodieke aftredingen, eervol ontslag verleend als lid van dien Raad aan den heer J. M. TELDERS en is tot lid benoemd de heer Prof. Mr. Dr. R. KRANENBURG, Hoogleeraar in het Staatsrecht aan de gemeente-universiteit te Amsterdam.

Personeel.

Onder den Directeur waren aan het einde van 1924 ter Directie in dienst:

- | | |
|--|-----------------------------|
| 1 onderdirecteur, | 68 klerken (43 vr.), |
| 11 referendarissen (1 vr.), waaronder 1 aan wien langdurig verlof is verleend onder stilstand van ancienniteit en inhouding van jaarwedde, | 8 schrijvers (5 vr.), |
| 12 hoofdcommiezen, | 100 bedienden, |
| 67 commiezen (31 vr.), | 1 machinist, |
| 1 magazijnchef, | 1 concierge, |
| 138 adjunct-commiezen (41 vr.), | 9 boden, |
| | 1 vakarbeider (boekbinder), |
| | 5 tijdelijke bedienden, |
| | 1 hulpstoker. |

II. Financiële Uitkomsten.

| | | |
|--|-----------------|-------------|
| In 1924 werd, wegens belegging van gelden, eene gezamenlijke rente verkregen van | f 15 860 106,09 | Rente-winst |
| over het op ult. Dec. 1924 per saldo alsnog door de Belgische Algemeene Spaar- en Pensioenkas verschuldigd bedrag, wegens de gedurende den oorlog op Belgische boekjes in <i>Nederland</i> gedane terugbetalingen, werd aan rente gemaakt | " 47 919,16 | |
| terwijl over dat jaar per saldo genoten werd van de Postspaarbank in <i>Nederlandsch-Indië</i> en van de Koloniale Postspaarbank in <i>Suriname</i> en <i>Curaçao</i> wegens rentevergoeding der sommen, overgedragen van die instellingen op de Rijkspostspaarbank en omgekeerd | " 3 235,07 | |
| Totaal | f 15 911 260,32 | |

Uitgekeerd en bijgeschreven werd:

| | |
|--|----------------|
| a. ten behoeve van inleggers op spaarbankboekjes | f 7 706 970,26 |
| b. ten behoeve van titularissen op staatsschuldboekjes | f 1 348 584,33 |
| waarvan over 1923. | " 440 206,45 |
| | " 908 377,88 |

| | |
|--|----------------|
| Voorts was op 31 December 1924 verschuldigd aan die titularissen een rente van | " 433 478,10 |
| Totaal | " 9 048 826,24 |
| Zoodat eene rente-winst werd gemaakt van | f 6 862 434,08 |
| In 1923 bedroeg deze | " 5 904 325,26 |
| Dus meer in 1924 | f 958 108,82 |

Het percentage van de gemiddeld verkregen rente (winst of verlies bij uitloting inbegrepen) is in onderstaanden staat aangegeven:

| Jaren c. q. tijdperken | Nederlandsche Staatsschuld en Koloniale Schuld 1) | Effecten 1) | Leeningen op korten termijn | Prolongatiën | De geheele belegging | |
|------------------------------|--|-------------|-----------------------------------|--------------|---------------------------------|------------------------------|
| | | | | | volgens balans- waarde 1) | volgens aankoop- prijs |
| 1881 | 3,74 pCt. | 3,83 pCt. | — | 4,54 pCt. | 4,01 pCt. | 4,01 pCt. |
| 1882—1886 per jaar | 3,74 " | 3,97 " | — | 3,10 " | 3,66 " | 3,75 " |
| 1887—1891 " " | 3,29 " | 3,62 " | — | 3,04 " | 3,37 " | 3,50 " |
| 1892—1896 " " | 2,99 " | 3,43 " | — | 2,79 " | 3,12 " | 3,29 " |
| 1897—1901 " " | 3,07 " | 3,48 " | — | 3,40 " | 3,29 " | 3,28 " |
| 1902—1906 " " | 3,15 " | 3,57 " | — | 3,46 " | 3,37 " | 3,32 " |
| 1907—1911 " " | 3,33 " | 3,73 " | 4,28 pCt. | 3,76 " | 3,53 " | 3,39 " |
| 1912—1916 " " | 3,96 " | 4,23 " | 4,51 " | 4,19 " | 4,10 " | 3,61 " |
| 1917—1921 " " | 4,69 " | 5,18 " | 4,49 " | 3,76 " | 4,88 " | 4,01 " |
| 1920 | 5,24 " | 5,84 " | 4,58 " | 4,35 " | 5,50 " | 4,21 " |
| 1921 | 5,34 " | 6,30 " | 5,72 " | 3,61 " | 5,72 " | 4,36 " |
| 1922 | 5,00 " | 5,74 " | 5,12 " | 3,53 " | 5,28 " | 4,31 " |
| 1923 | 4,71 " | 5,54 " | 3,25 " | 3,38 " | 5,01 " | 4,28 " |
| 1924 | 4,99 " | 5,75 " | 4,75 " | 3,94 " | 5,27 " | 4,49 " |

| | | |
|--|--------------|----------------------|
| Bij tegeldemaking (uitsluitend bij uitloting) werd een winst gemaakt op: | | Winst bij uitloting. |
| Nationale Schuld van | f 51 171,25 | |
| Koloniale Schuld van | " 16 848,44 | |
| Effecten van | " 643 189,65 | |
| Totaal | f 711 209,34 | |

1) Volgens balanswaarde op 1 Januari. De in den loop van het jaar aangekochte fondsen zijn gesteld op aankoopprijs.

Financiële
resultaten.

De financiële resultaten, sedert de oprichting der Bank verkregen, waren als volgt:

| Jaren | Waardewijziging | | Bedrijfsresultaat | |
|--------------|------------------------------|-----------------------------|--------------------------|----------------------------|
| | Voordeelig | Nadeelig | Winst bij uitloting | Overige winst |
| 1881 | f 3 589,42 | — | — | f — 53 318,88 ⁵ |
| 1882 | — | f 19 168,84 | — | — 34 361,63 ⁵ |
| 1883 | — | 28 170,37 | — | — 23 845,17 |
| 1884 | 46 647,31 ⁵ | — | — | — 24 361,21 |
| 1885 | 91 776,35 ⁵ | — | — | — 22 325,53 ⁵ |
| 1886 | f 157 360,86 ⁵ | — | — | f — 12 343,55 ⁵ |
| 1887 | — | f 18 742,79 | — | 2 679,56 |
| 1888 | 307 869,87 | — | — | 9 274,65 |
| 1889 | 556 029,50 ⁵ | — | f — 2 577,50 | 35 078,57 |
| 1890 | — | 739 526,35 ⁵ | — 2 142,23 | 70 836,27 ⁵ |
| 1891 | f 229 208,06 ⁵ | — | f 3 965,12 | f 83 328,58 ⁵ |
| 1892 | 532 006,63 | — | 2 052,50 | 71 766,— |
| 1893 | 224 478,31 | — | 700,— | 120 296,09 |
| 1894 | 1 526 027,41 ⁵ | — | 4 287,— | 44 936,35 ⁵ |
| 1895 | — | f 305 280,81 ⁵ | — 302,50 | 34 916,02 ⁵ |
| 1896 | — | f 1 053 671,83 | f 4 392,— | f 141 007,44 |
| 1897 | — | 212 666,20 ⁵ | 13 467,50 | 112 523,99 ⁵ |
| 1898 | — | 491 647,58 | 16 724,— | 111 801,01 ⁵ |
| 1899 | — | 3 786 952,29 ⁵ | 18 464,50 | 200 117,71 |
| 1900 | — | 1 560 034,44 ⁵ | 48 154,25 | 320 924,97 |
| 1901 | f 2 674,942,54 | — | f 59 239,50 | f 302 391,86 ⁵ |
| 1902 | 556 505,05 ⁵ | — | 50 493,75 | 357 065,43 |
| 1903 | — | f 1 980 256,51 | 53 695,25 | 433 405,30 ⁵ |
| 1904 | 1 207 323,30 ⁵ | — | 61 317,87 ⁵ | 292 084,61 ⁵ |
| 1905 | — | 1 443 732,32 | 51 339,68 ⁵ | 351 990,72 ⁵ |
| 1906 | — | f 1 353 093,22 ⁵ | f 56 278,87 ⁵ | f 622 534,50 |
| 1907 | — | 3 788 557,97 | 76 999,37 ⁵ | 913 623,10 |
| 1908 | f 3 016 179,27 ⁵ | — | 124 518,49 ⁵ | 618 295,44 ⁵ |
| 1909 | 920 660,19 | — | 72 864,— | 408 070,87 |
| 1910 | — | 4 109 484,91 ⁵ | 66 043,25 | 620 588,24 ⁵ |
| 1911 | — | f 5 613 393,68 ⁵ | f 93 022,62 ⁵ | f 654 912,12 |
| 1912 | — | 3 942 344,06 ⁵ | 133 242,12 ⁵ | 932 892,85 |
| 1913 | — | 2 429 254,93 ⁵ | 151 804,75 | 1 099 133,47 ⁵ |
| 1914 | — | 11 265 114,76 | 210 386,37 ⁵ | 1 349 134,44 |
| 1915 | — | 729 691,57 ⁵ | 200 109,40 | 1 310 432,57 |
| 1916 | f 6 870 613,14 | — | f 273 402,95 | f 1 032 387,42 |
| 1917 | — | f 6 383 180,75 | 252 886,88 | 1 586 724,45 |
| 1918 | — | 10 493 900,77 ⁵ | 297 291,42 ⁵ | 1 754 389,24 |
| 1919 | — | 23 293 643,93 ⁵ | 379 693,01 ⁵ | 2 371 660,18 ⁵ |
| 1920 | — | 6 250 525,97 ⁵ | 764 226,73 | 1 932 231,11 |
| 1921 | f 12 944 220,48 ⁵ | — | f 973 439,39 | f 2 713 593,45 |
| 1922 | 8 187 265,30 | — | 709 790,16 | 3 252 181,36 |
| 1923 | — | f 4 127 436,60 | 590 228,37 | 3 686 333,11 |
| 1924 | 10 067 906,35 | — | 711 209,34 | 4 396 867,47 ¹⁾ |
| Totaal . . . | f 50 120 609,39 | f 95 418 973,55 | f 6 520 711,23 | f 34 181 354,60 |

Nadeelig saldo der Waardewijziging f 45 298 364,16

Voordeelig „ „ Bedrijfsresultaten 40 702 065,83

f 4 596 298,33

Gebouw f 978 212,30

Afschrijving 316 212,30

662 000,—

De Staat der Nederlanden f 5 258 298,33

1) Geraamd.

De definitieve balans over het jaar 1923 en de voorloopige over 1924 zijn hierachter opgenomen. Het vaststellen van de waarde der beleggingen op 31 December 1924 had, voor zoover deze op 30 December 1924 (laatsten beursdag) verhandeld werden, volgens de beursnotering van dien dag plaats of volgens de op een datum, het dichtst bij ultimo December, officieel vastgestelde prijscourant van de successiekoersen, nl. 29 December 1924. Voor zoover de waarde der fondsen niet op deze wijze kon worden vastgesteld, vond eene schatting plaats, waarbij, evenals vorige jaren, rekening werd gehouden o.a. met de uitlotingskansen en de meerdere of mindere courantheid van elk fonds. Geen der fondsen werd voor een hooger koers dan 100 pCt. opgenomen. Hierbij bleek, dat het meerendeel der bezittingen in boekwaarde was vooruitgegaan, hetgeen per saldo eene waardevermeerdering ten gevolge had op:

Waarde der beleggingen.

| | |
|---|-------------------------------------|
| Nationale Schuld van | f 7 834 261,92 |
| waarvan afgaat de meerdere waarde der Staatsschuldboekjes | 2 415 873,30 |
| | <u>f 5 418 388,62</u> |
| Koloniale Schuld van | 101 361,75 |
| Effecten van | 4 548 155,98 |
| | <u>Totaal . . . f 10 067 906,35</u> |

Dit bedrag werd, evenals vorige jaren, onder aanduiding van „Waardewijziging van Inschrijving en Fondsen”, overgebracht naar de Nota van Winst en Verlies.

De onkosten werden bij de Staatsbegroting voor het jaar 1924 geraamd op f 2 443 800,—.

Onkosten.

Tot 31 December l.l. was daarvan door het Rijk voorgeschoten f 783 798,11; het restant ad f 1 660 001,89 werd op de balans gebracht op de rekening „Onkosten”.

De kosten, afschrijving gebouw inbegrepen, uitgedrukt in percenten van het aan inleggers verschuldigde saldo-tegoed, bedroegen in 1924 0,68 pCt. tegen 0,72 pCt. in 1923; die per operatie bedroegen in 1924 f 0,66 tegen f 0,72 in 1923; die per boekje beliepen over 1924 f 1,06 tegen f 1,13 in 1923.

De cijfers over 1924 zijn voorloopige, doch zullen vermoedelijk niet veel van de definitieve verschillen.

De afschrijving van het gebouw (Belegd Reservefonds) bedroeg dit jaar f 15 000,—, in verband waarmede het Reservefonds volgens art. 19 der Wet met een gelijk bedrag verminderde.

Reservefonds.

| | | |
|---|-----------------|------------------------------------|
| Onder het hoofd „Onvoorziene Inkomsten en Uitgaven” is gebracht een bedrag van f 858,70, zijnde de ontvangsten wegens Duplicaat Spaarbankboekjes ad | f 270,50 | Onvoorziene Inkomsten en Uitgaven. |
| Opbrengst oud papier e. d. | 438,06 | |
| Voordeelig saldo der koersverschillen in zake verrekening der overdrachten en uitbetalingen met de Belg. Spaarkas ad | 150,14 | |
| Te zamen | <u>f 858,70</u> | |

Uit den faillieten boedel van één dubieusen debiteur werd ontvangen een — tevens slot-uitkeering ad f 630,38. Van de in 1923 gevormde Reserve voor Dubieuze Debiteuren komt genoemd bedrag ten gunste der Winst- en Verliesrekening, terwijl het restant der vordering, groot f 11 977,19 als oninbaar werd afgevoerd.

Specificatie der
bedrijfskosten.

Wegens de verschillende onderwerpen zijn respectievelijk in 1924 en 1923 uitgegeven de navolgende bedragen:

| Onderwerpen van uitgaaf. | Uitgegeven in: | |
|---|--------------------|----------------|
| | 1924 ¹⁾ | 1923 |
| 1. Bezoldiging van den Directeur en de verdere ambtenaren, benevens belooning van tijdelijk personeel | f 937 863,82 | f 1 012 104,66 |
| 2. Kindertoelagen vast en tijdelijk personeel | 13 499,— | 12 210,91 |
| 3. Wachtgelden | 14 514,63 | 2 459,64 |
| 4. Gratificatiën | 482,20 | 495,96 |
| 5. Uitkeering aan het Algemeen Burgerlijk Pensioenfonds ten bedrage van 5½ pCt. van de salarissen van het vaste en tijdelijke personeel, voor ambtenaren, die bij de inwerking-treding van de Pensioenwet 1922 in 's Rijks dienst waren of daarna in dienst van het Rijk zijn gekomen, na aftrek van het deel der bijdragen voor weduwen- en weezenpensioen, op de ambtenaren te verhalen | 4 396,86 | 4 184,18 |
| 6. Uitkeering aan het Algemeen Burgerlijk Pensioenfonds ten bedrage van 10 % van de salarissen van het vaste en tijdelijke personeel, voor ambtenaren, die na de inwerking-treding, van de Pensioenwet 1922 in 's Rijks dienst zijn gekomen, na aftrek van het deel der bijdragen voor eigen pensioen, dat op de ambtenaren wordt verhaald | 2 500,20 | — |
| 7. Uitkeering aan 's Rijks middelen ten bedrage van 10 pCt. van de salarissen van het vaste en tijdelijke personeel voor ambte-naren, die bij de inwerkingtreding van de Pensioenwet 1922 in 's Rijks dienst waren, na aftrek van het deel der bijdragen voor eigen pensioen, dat op de ambtenaren wordt verhaald | 75 714,36 | 82 120,49 |
| 8. Uitkeering aan het Algemeen Burgerlijk Pensioenfonds wegens inkoop voor pensioen van diensttijd, dien ambte-naren vóór de inwerkingtreding der Pensioenwet 1922 als ambtenaar, ook als tijdelijk ambtenaar, in zijdelingschen dienst of in eene onbezoldigde betrekking hebben doorgebracht | — | 375,14 |
| 9. Uitgaven ingevolge de Ongevallenwet 1921 en de Invaliditeits-wet | 7 259,23 | 1 720,94 |
| 10. Presentiegelden van den Raad van Toezicht en reis- en examenkosten | 1 600,89 | 2 005,66 |
| 11. Onderhoud, inrichting en schoonhouden der lokalen | 17 551,32 | 17 746,25 |
| 12. Meubilair | 2 941,77 | 8 558,76 |
| 13. Schrijfbehoeften, druk- en bindwerk, vuur en licht en ver-schillende uitgaven | 65 697,29 | 74 337,91 |
| 14. Zakelijke bedrijfsbelasting over 1921 en 1922 | 3 684,15 | 4 464,15 |
| 15. Exploiten en proceskosten | — | 231,40 |
| 16. Uitkeering aan 's Rijks middelen als premie wegens brand-verzekering | 450,— | 300,— |
| 17. Vergoeding van door het Staatsbedrijf der Posterijen, Telegrafie en Telefonie bewezen diensten | 550 000,— | 637 390,— |
| 18. Vergoeding voor briefport (art. 22 der wet) | 365 000,— | 315 105,32 |
| Totaal | f 2 063 155,72 | f 2 175 811,37 |

¹⁾ Aangezien de uitgaven over 1924 thans nog niet ten volle verevend zijn, kunnen enkele der opgegeven bedragen later blijken niet volkomen juist te zijn geweest.

Op 31 December 1924 waren de pandbrieven van 18 Hypotheekbanken geplaatst op de fondsenlijst, bedoeld bij artikel 18 der Wet op de Rijkspostspaarbank. Deze hebben zich alle onderworpen aan de in 1906 vastgestelde voorwaarden, betreffende de belegging van gelden der Rijkspostspaarbank in schuldbrieven van Hypotheekbanken en staan diensgevolge onder voortdurend toezicht der Rijkspostspaarbank. Het pandbrievenbezit van de overige op pag. 36/37 van dit verslag voorkomende Hypotheekbanken dateert van vóór 1906 en loopt af, aangezien deze Hypotheekbanken zich aan die voorwaarden niet hebben onderworpen.

Hypotheekbanken.

Onder garantie van het Rijk voor rente en aflossing kwamen ook dit jaar leeningen tot stand en wel: met een 2-tal Lycea, tot een totaal bedrag van f 811 365,— en met één vereeniging voor Ambachts- en Nijverheidsonderwijs tot een bedrag van f 35 000,—.

Schoolbouw.

Belegging van gelden op prolongatie:

Prolongatie.

| | | | |
|---------------------------------|-----|--------------|----------------|
| Saldo op 31 Dec. 1923 | 537 | posten met f | 17 686 500,— |
| Gesloten 247 posten met f | | | 9 237 000,— |
| Afgeïost 237 " " " " " " | | | 8 761 500,— |
| | | | |
| | | 10 " " | 475 500,— |
| Saldo op 31 Dec. 1924 | 547 | " " | f 18 162 000,— |

Definitieve Balans op 31 December 1923.

| Namen der rekeningen | Debet | Credit |
|---|------------------|--------------------------------|
| De Nederlandsche Bank | f 664 695,35 | — |
| 's Rijks Schatkist | 30 922,89 | — |
| Inleggers | — | f 305 319 305,27 ¹⁾ |
| Staatsschuldboekjes. | — | 28 031 628,63 |
| Nationale Schuld | 147 579 992,44 | — |
| Koloniale Schuld. | 6 937,216,56 | — |
| Effecten | 135 132 123,44 | — |
| Leeningen op korten termijn | 1 000 000,— | — |
| Prolongatie. | 17 686 500,— | — |
| Intrest | 4 054 052,80 | — |
| Nog te ontvangen Fondsen | 13 957 593,80 | — |
| Nog af te geven Fondsen | — | 7 992,50 |
| Debiteuren | 7 992,50 | — |
| Crediteuren. | — | 13 960 265,45 |
| Postspaarbank in Nederlandsch-Indië | 199 054,96 | — |
| Koloniale Postspaarbank in Suriname. | 15 482,20 | — |
| Koloniale Postspaarbank in Curaçao | 502,29 | — |
| Postchèque- en Girodienst | 2 151,18 | — |
| Belgische Algemeene Spaar- en Pensioenkas | 958 402,73 | — |
| Kas, volgens art. 9 van het Kon. Besluit dd. 3 Maart 1881 n ^o . 16. | 1 711,06 | — |
| Onkosten | — | 1 358 483,84 |
| Reservefonds volgens art. 19 der Wet. | — | 677 000,— |
| Belegd Reservefonds (Gebouw). | 677 000,— | — |
| Dubieuze Debiteuren | 33 113,32 | — |
| Reserve voor Dubieuze Debiteuren | — | 33 113,32 |
| De Staat der Nederlanden | 20 449 281,49 | — |
| | f 349 387 789,01 | f 349 387 789,01 |

Onderzocht en goedgekeurd door den Raad van
Toezicht op de Rijkspostspaarbank.

Amsterdam, 20 April 1925.

W. G. WENDELAAR, Voorzitter.

R. KRANENBURG, Secretaris.

Aldus opgemaakt, 26 Maart 1925.

De Directeur van de Rijkspostspaarbank,

BUSING.

1) Hierin is begrepen de bijgeschreven rente ad f 7370661,78.

Winst- en Verliesrekening, behoorende bij de Definitieve Balans op 31 December 1923.

| | | | |
|---|----------------|--|----------------|
| <i>Waardewijziging van Inschrijving en Fondsen,</i> | | <i>Nationale Schuld,</i> | |
| voor de mindere waarde | f 4 127 436,60 | voor de winst bij uitloting | f 26 488,38 |
| <i>Onkosten,</i> | | <i>Koloniale Schuld,</i> | |
| voor betaald | 2 175 811,37 | voor de winst bij uitloting | 12 414,38 |
| <i>Inleggers,</i> | | <i>Effecten,</i> | |
| voor bijzondere baten en lasten | 2 328,76 | voor de winst bij uitloting | 551 325,61 |
| <i>Reserve voor Dubieuse Debiteuren,</i> | | <i>Intrest,</i> | |
| voor gereserveerd | 33 113,32 | voor genoten | 5 904 325,26 |
| <i>De Staat der Nederlanden,</i> | | <i>Provisie,</i> | |
| voor het saldo | 164 124,88 | voor genoten | 2 584,34 |
| | | <i>Inleggers,</i> | |
| | | voor afgeschreven wegens verjaringen | 3 837,84 |
| | | <i>Onvoorziene Inkomsten en Uitgaven,</i> | |
| | | voor het saldo | 1 839,12 |
| | | | |
| | f 6 502 814,93 | | f 6 502 814,93 |

Aldus opgemaakt, 26 Maart 1925.

De Directeur van de Rijkspostspaarbank,

BUSING.

Voorloopige Balans op 31 December 1924.

| Namen der rekeningen | Debet | Credit |
|--|------------------|-------------------|
| De Nederlandsche Bank | f 162 621,15 | — |
| 's Rijks Schatkist | — | f 656 311,79 |
| Inleggers | — | 306 922 629,24 1) |
| Staatsschuldboekjes | — | 29 709 710,— |
| Nationale Schuld | 154 361 449,88 | — |
| Koloniale Schuld | 7 831 252,75 | — |
| Effecten. | 146 478 364,17 | — |
| Leeningen op korten termijn. | 1 000 000,— | — |
| Prolongatie | 18 162 000,— | — |
| Intrest | 4 542 264,16 | — |
| Nog te ontvangen Fondsen | 15 770 965,— | — |
| Nog af te geven Fondsen | — | 7 992,50 |
| Debiteuren. | 7 992,50 | — |
| Dubieuze Debiteuren | 20 505,75 | — |
| Crediteuren | — | 15 771 353,50 |
| Postspaarbank in Nederlandsch-Indië. | 121 148,90 | — |
| Koloniale Postspaarbank in Suriname | 18 293,43 | — |
| Koloniale Postspaarbank in Curaçao | 56 653,49 | — |
| Postchèque- en Girodienst. | 333,42 | — |
| Belgische Algem. Spaar- en Pensioenkas | 957 472,09 | — |
| Kas, volgens art. 9 van het Kon. Besluit dd. 3 Maart 1881 n°. 16 | 1 633,22 | — |
| Onkosten | — | 1 662 748,46 |
| Reservefonds, volgens art. 19 der wet | — | 662 000,— |
| Belegd Reservefonds (Gebouw) | 662 000,— | — |
| Reserve voor Dubieuze Debiteuren. | — | 20 505,75 |
| De Staat der Nederlanden | 5 258 298,33 | — |
| | f 355 413 251,24 | f 355 413 251,24 |

Onderzocht en goedgekeurd door den Raad van
Toezicht op de Rijkspostspaarbank,

Amsterdam, 20 April 1925.

W. G. WENDELAAR, *Voorzitter.*

R. KRANENBURG, *Secretaris.*

Aldus opgemaakt, 26 Maart 1925.

De Directeur van de Rijkspostspaarbank,

BUSING.

1) Hierin is begrepen de bijgeschreven rente ad f 7 503 263,53.

Nota van Winst en Verlies, behorende bij de Voorloopige Balans
op 31 December 1924.

| Namen der rekeningen | Verlies | Winst |
|--|-----------------|-----------------|
| <i>Nationale Schuld,</i> voor de winst bij uitloting | — | f 51 171,25 |
| <i>Koloniale Schuld,</i> voor de winst bij uitloting | — | 16 848,44 |
| <i>Effecten,</i> voor de winst bij uitloting | — | 643 189,65 |
| <i>Waardewijziging van Inschrijving en Fondsen,</i> voor de meerdere waarde | — | 10 067 906,35 |
| <i>Intrest,</i> voor genoten | — | 6 862 434,08 |
| <i>Provisie,</i> voor genoten | — | 868,05 |
| <i>Onkosten,</i> voor geraamd | f 2 443 800,— | — |
| <i>Inleggers,</i> voor bijzondere baten en lasten | 12 790,06 | — |
| voor afgeschreven wegens verjaringen | — | 3 666,32 |
| <i>Onvoorziene Inkomsten en Uitgaven,</i> voor het saldo | — | 858,70 |
| <i>Reserve voor Dubieuse Debiteuren,</i> voor te veel gereserveerd | — | 630,38 |
| <i>De Staat der Nederlanden,</i> voor het saldo | 15 190 983,16 | — |
| | f 17 647 573,22 | f 17 647 573,22 |

Aldus opgemaakt, 26 Maart 1925.

De Directeur van de Rijkspostspaarbank,

BUSING.

Staat, aanwijzende de bezittingen van de Rijkspostspaarbank, op 31 December 1924
aanwezig bij de Nederlandsche Bank.

| A. NATIONALE SCHULD. | | | | | | Ter waarde van: |
|--|-----------------|--|--|--|--|------------------|
| 2 $\frac{1}{2}$ pCt. Inschr. Nat. Schuld, nominaal | f 61 126 500,— | | | | | f 33 772 391,25 |
| 3 " " " " " | 45 697 750,— | | | | | 1) 31 074 470,— |
| 3 $\frac{1}{2}$ " " " " " | 19 717 700,— | | | | | 15 330 511,75 |
| 3 " Obl. Nederland Mrt.—Sept. | 8 à 12 000,— | | | | | } 1 939 360,— |
| | 2751 " 1 000,— | | | | | |
| | 10 " 500,— | | | | | |
| 3 $\frac{1}{2}$ " " " Juni—Dec. | 1352 " 1 000,— | | | | | } 1 059 732,50 |
| | 22 " 500,— | | | | | |
| 4 " " " April—Oct. | 12611 " 1 000,— | | | | | } 10 688 246,25 |
| | 5 " 100,— | | | | | |
| 4 $\frac{1}{2}$ " " " Febr.—Aug. | 5525 " 1 000,— | | | | | } 4 848 187,50 |
| 4 $\frac{1}{2}$ " " " Mei—Nov. | 8972 " 1 000,— | | | | | |
| | 1 " 500,— | | | | | } 8 243 760,— |
| | 3 " 100,— | | | | | |
| 5 " " " April—Oct. | 334 " 1 000,— | | | | | } 323 562,50 |
| 5 " " " Juni—Dec. | 4535 " 1 000,— | | | | | |
| 6 " " " Febr.—Aug. | 3990 " 1 000,— | | | | | } 3 990 000,— |
| 6 " " " Maart—Sept. | 148 " 2 500,— | | | | | |
| | 4471 " 1 000,— | | | | | } 4 842 500,— |
| | 3 " 500,— | | | | | |
| 6 " " " April—Oct. | 10000 " 1 000,— | | | | | } 10 000 000,— |
| 4 $\frac{1}{2}$ " Schatkistbiljetten per 1-7-29 Jan—Juli | 240 " 25 000,— | | | | | |
| Schatkistpromessen | 180 " 100 000,— | | | | | 18 000 000,— |
| | | | | | | f 154 361 449,88 |
| B. KOLONIALE SCHULD. | | | | | | Ter waarde van: |
| 5 pCt. Obl. Ned.-Indië April—Oct. 95 à f | 1 000,— | | | | | } f 100 406,25 |
| | 20 " 500,— | | | | | |
| 5 " " " Mei—Nov. 191 " | 1 000,— | | | | | } 174 048,75 |
| 5 " " " Juni—Dec. 1737 " | 1 000,— | | | | | |
| | 74 " 500,— | | | | | } 1 611 013,75 |
| 6 " " " Jan.—Juli 841 " | 1 000,— | | | | | |
| 6 " Rec. " 15 Mrt.—15 Sept. 999 " | 1 000,— | | | | | } 996 250,— |
| | 2 " 500,— | | | | | |
| 6 $\frac{1}{2}$ " Obl. " Mrt.—Sept. 2765 " | 1 000,— | | | | | } 2 765 000,— |
| 7 " " " Mrt.—Sept. 525 " | 1 000,— | | | | | |
| 3 " " Kol. Suriname (Imm.f.) Jan.—Juli 659 " | 1 000,— | | | | | } 467 890,— |
| 3 " " " (Prod. W.) Jan.—Juli 832 " | 500,— | | | | | |
| | 4 " 100,— | | | | | } 295 644,— |
| 4 $\frac{1}{2}$ " " " Jan.—Juli 55 " | 1 000,— | | | | | |
| | | | | | | 55 000,— |
| | | | | | | 7 831 252,75 |
| Over te brengen | | | | | | f 162 192 702,63 |

1) Van dit bedrag is ingeschreven ten behoeve van titularissen van staatsschuldboekjes een nominaal bedrag van f 43 690 750 ter waarde van f 29 709 710.

| | | | | | | Overgebracht | f 162 192 702,63 |
|------------------------------------|------|-------|---------------|-----------------|--------|---------------------------|----------------------------|
| C. EFFECTEN. | | | | | | | |
| <i>1e. Provinciën.</i> | | | | | | | |
| 3 ¹ / ₂ pCt. | Obl. | Prov. | Drenthe | 1 Mei | 39 à f | 1 000,— | f 33 930,— |
| 3 ¹ / ₂ | " | " | " | 15 Nov. | 100 " | 1 000,— | 80 750,— |
| 5 ¹ / ₂ | " | " | " | Febr.—Aug. | 500 " | 1 000,— | 500 000,— |
| 4 | " | " | Friesland | 30 Juni-31 Dec. | 978 " | 1 000,— | 863 085,— |
| 4 ¹ / ₂ | " | " | " | 30 Juni-31 Dec. | 682 " | 1 000,— | 615 505,— |
| 4 | " | " | Gelderland | Mei—Nov. | 444 " | 1 000,— | 400 710,— |
| 4 ¹ / ₂ | " | " | " | Mrt.—Sept. | 638 " | 1 000,— | 596 530,— |
| 4 ¹ / ₂ | " | " | " | April—Oct. | 1311 " | 1 000,— | 1 199 565,— |
| 6 | " | " | " | Jan.—Juli | 1768 " | 1 000,— | 1 768 000,— |
| 3 ¹ / ₂ | " | " | Groningen | Mei—Nov. | 312 " | 1 000,— | 268 320,— |
| 4 ¹ / ₂ | " | " | " | April—Oct. | 452 " | 1 000,— | 422 620,— |
| 3 | " | " | Limburg | Febr.—Aug. | 208 " | 500,— | 79 040,— |
| 3 ¹ / ₂ | " | " | " | Febr.—Aug. | 39 " | 500,— | } 16 150,— |
| | | | | | 2 " | 250,— | |
| 4 ¹ / ₂ | " | " | " | Febr.—Aug. | 351 " | 500,— | 155 317,50 |
| 5 ¹ / ₂ | " | " | " | Febr.—Aug. | 199 " | 1 000,— | 193 030,— |
| 4 ¹ / ₂ | " | " | Noord-Brabant | Jan.—Juli | 106 " | 1 000,— | 95 665,— |
| 5 ¹ / ₂ | " | " | " | Jan.—Juli | 30 " | 1 000,— | 30 000,— |
| 3 ¹ / ₂ | " | " | Noord-Holland | Jan.—Juli | 917 " | 1 000,— | 751 940,— |
| 4 | " | " | " | Jan.—Juli | 663 " | 1 000,— | 563 550,— |
| 4 | " | " | " | Mei—Nov. | 1176 " | 1 000,— | 999 600,— |
| 4 ¹ / ₂ | " | " | " | April—Oct. | 144 " | 1 000,— | 129 960,— |
| 5 ¹ / ₂ | " | " | " | Juni—Dec. | 781 " | 1 000,— | 781 000,— |
| 3 ¹ / ₂ | " | " | Overijssel | Jan.—Juli | 354 " | 1 000,— | } 298 200,— |
| | | | | | 2 " | 500,— | |
| 4 | " | " | " | Jan.—Juli | 440 " | 1 000,— | 376 200,— |
| 4 ¹ / ₂ | " | " | " | Jan.—Juli | 540 " | 1 000,— | 487 350,— |
| 5 ¹ / ₂ | " | " | " | Jan.—Juli | 752 " | 1 000,— | 752 000,— |
| 3 ¹ / ₂ | " | " | Utrecht | Jan. | 46 " | 1 000,— | 37 145,— |
| 5 | " | " | " | Jan.—Juli | 637 " | 1 000,— | 605 150,— |
| 6 | " | " | " | Jan.—Juli | 2694 " | 1 000,— | 2 694 000,— |
| 3 ¹ / ₂ | " | " | Zeeland | Jan.—Juli | 68 " | 1 000,— | 62 560,— |
| 4 | " | " | " | Jan.—Juli | 123 " | 1 000,— | 103 320,— |
| 3 ¹ / ₂ | " | " | Zuid-Holland | Febr.—Aug. | 41 " | 1 000,— | 37 720,— |
| 3 ¹ / ₂ | " | " | " | Juni—Dec. | 201 " | 1 000,— | 184 920,— |
| 4 | " | " | " | Febr.—Aug. | 191 " | 1 000,— | 163 305,— |
| 4 ¹ / ₂ | " | " | " | Febr.—Aug. | 146 " | 1 000,— | 140 160,— |
| | | | | | | | 16 486 297,50 |
| <i>2e Gemeenten.</i> | | | | | | | |
| 3 pCt. | Obl. | Gem. | Abbekerk | Juni | 19 " | 200,— | f 3 135,— |
| 4 ¹ / ₂ | " | " | " | Oct. | 4 " | 200,— | 752,— |
| | | | | | | Over te brengen | f 3 887,— f 178 679 000,13 |

| | | | | | | | |
|------------------|---------------------------------|-----------------------|-----------------|---------------------------|----------|---------------|------------------|
| | | | | Overgebracht | f | 3 887,— | f 178 679 000,13 |
| 5 | pCt. Schuldb. Gem. Alblasserdam | 16 Jan.-16 Juli 1 | à f | 45 000,— | | | |
| | | waarop afgelost . . . | | 30 000,— | | | |
| | | | | f | 15 000,— | 14 400,— | |
| 4 | " Obl. " | Alkmaar | Mei—Nov. | 17 à | 1 000,— | 15 087,50 | |
| 4 ^{1/2} | " " " | " | Juni—Dec. | 19 " | 1 000,— | 16 387,50 | |
| 4 | " " " | Stad-Almelo | Juni—Dec. | 220 " | 1 000,— | 195 250,— | |
| 4 | " " " | Alphen (Z.-H.) | 30 Juni-31 Dec. | 88 " | 1 000,— | 81 650,— | |
| | | | | 8 " | 500,— | | |
| 6 | " " " | " | Jan.—Juli | 74 " | 1 000,— | 92 500,— | |
| | | | | 37 " | 500,— | | |
| 3 ^{1/2} | " " " | Amersfoort | 30 Juni-31 Dec. | 92 " | 1 000,— | 80 960,— | |
| 4 | " " " | " | 31 Dec. | 36 " | 500,— | 16 740,— | |
| 5 | " " " | " | 30 Juni-31 Dec. | 815 " | 1 000,— | 764 062,50 | |
| 6 | " " " | " | Juni—Dec. | 250 " | 1 000,— | 250 000,— | |
| 2 ^{1/2} | " " " | Amsterdam | Juni—Dec. | 625 " | 1 000,— | 561 150,— | |
| | | | | 55 " | 500,— | | |
| 3 | " " " | " | Jan.—Juli | 2914 " | 1 000,— | 2 112 650,— | |
| 3 | " " " | " | Apr.—Oct. | 11 " | 12 000,— | | |
| | | | | 37 " | 6 000,— | 801 726,— | |
| | | | | 327 " | 1 200,— | | |
| | | | | 103 " | 1 000,— | | |
| | | | | 35 " | 100,— | | |
| 3 | " " " | " (N. Amstel) | Dec. | 11 " | 600,— | 5 280,— | |
| 3 ^{1/2} | " " " | " | Febr.—Aug. | 562 " | 1 000,— | 450 400,— | |
| | | | | 2 " | 500,— | | |
| 3 ^{1/2} | " " " | " | Apr.—Oct. | 1866 " | 1 000,— | 1 474 140,— | |
| 3 ^{1/2} | " " " | " | Mei—Nov. | 1183 " | 1 000,— | 934 570,— | |
| 4 | " " " | " | Jan.—Juli | 719 " | 1 000,— | 603 960,— | |
| 4 | " " " | " | Mrt.—Sept. | 675 " | 1 000,— | 571 200,— | |
| | | | | 7 " | 500,— | | |
| | | | | 15 " | 100,— | | |
| 4 | " " " | " | Apr.—Oct. | 323 " | 1 000,— | 271 320,— | |
| 4 | " " " | " | Mei—Nov. | 548 " | 1 000,— | 460 320,— | |
| 4 ^{1/2} | " " " | " | Feb.—Aug. | 195 " | 1 000,— | 167 700,— | |
| 4 ^{1/2} | " " " | " | Apr.—Oct. | 542 " | 1 000,— | 474 720,— | |
| | | | | 20 " | 500,— | | |
| 5 | " " " | " | Mrt.—Sept. | 471 " | 1 000,— | 434 240,— | |
| | | | | 2 " | 500,— | | |
| 5 | " " " | " | Mei—Nov. | 1012 " | 1 000,— | 958 494,38 | |
| | | | | 29 " | 500,— | | |
| 5 | " " " | " | Juni—Dec. | 177 " | 1 000,— | 173 053,13 | |
| | | | | 16 " | 500,— | | |
| | | | | Over te brengen | f | 11 985 818,01 | f 178 679 000,13 |

| | | | | | Overgebracht | f 11 985 848,01 | f178 679 000,13 |
|-------------------------------|------|-----------|----------------|-----------------------|------------------------|-----------------|-----------------|
| 5 ¹ / ₂ | pCt. | Obl. Gem. | Amsterdam | Mei—Nov. | 463 a f | 1 000,— | } 448 725,— |
| | | | | | 4 " | 500,— | |
| 5 ¹ / ₂ | " | " | " | Juni—Dec. | 430 " | 1 000,— | } 415 645,63 |
| | | | | | 2 " | 500,— | |
| 6 | " | " | " | Jan.—Juli | 522 " | 1 000,— | 522 000,— |
| 6 | " | " | " | Feb.—Aug. | 419 " | 1 000,— | 419 000,— |
| 4 | " | " | Apeldoorn | Juni—Dec. | 15 " | 1 000,— | 13 950,— |
| 5 | " | " | " | Jan.—Juli | 1122 " | 1 000,— | 1 051 875,— |
| 5 ¹ / ₂ | " | " | " | Jan.—Juli | 2000 " | 1 000,— | 1 935 000,— |
| 6 | " | " | " | Jan.—Juli | 50 " | 1 000,— | 50 000,— |
| 2 ¹ / ₂ | " | " | Arnhem | Mei—Nov. | 1014 " | 1 000,— | 648 960,— |
| 3 ¹ / ₂ | " | " | " | Apr.—Oct. | 282 " | 1 000,— | 236 880,— |
| 3 ¹ / ₂ | " | " | " | Mei—Nov. | 44 " | 1 000,— | 36 740,— |
| 3 ¹ / ₂ | " | " | " | Juni—Dec. | 156 " | 1 000,— | 134 550,— |
| 4 | " | " | " | Jan.—Juli | 36 " | 1 000,— | 31 140,— |
| 4 | " | " | " | Apr.—Oct. | 5 " | 1 000,— | 4 325,— |
| 4 ¹ / ₂ | " | " | " | Jan.—Juli | 58 " | 1 000,— | 51 040,— |
| 6 | " | " | " | Feb.—Aug. | 2562 " | 1 000,— | 2 562 000,— |
| 3 ¹ / ₂ | " | " | Assen | 15 Mei-15 Nov. | 5 " | 500,— | 2 281,25 |
| 4 | " | " | " | 15 Mei | 7 " | 1 000,— | 6 510,— |
| 4 | " | " | Bergen (N.-H.) | Jan. | 28 " | 500,— | 12 425,— |
| 3 ¹ / ₂ | " | " | Bergen op Zoom | Jan.—Juli | 8 " | 1 000,— | } 6 176,25 |
| | | | | | 1 " | 100,— | |
| 3 ¹ / ₂ | " | " | Beverwijk | Jan.—Juli | 54 " | 500,— | 24 637,50 |
| 5 ¹ / ₂ | " | " | " | Jan.—Juli | 324 " | 1 000,— | 313 470,— |
| 5 | " | " | de Bilt | Jan.—Juli | 135 " | 1 000,— | 126 562,50 |
| 4 ¹ / ₄ | " | " | Bloemendaal | 30 Juni-31 Dec. | 174 " | 1 000,— | 154 860,— |
| 6 | " | " | " | 30 Juni-31 Dec. | 354 " | 1 000,— | 354 000,— |
| 4 ¹ / ₂ | " | Schuldb. | Bodegraven | 31 Dec. | 1 " | 15 000,— | |
| | | | | waarop afgelost . . . | | 7 000,— | |
| | | | | | f | 8 000,— | 7 520,— |
| 4 ¹ / ₂ | " | Obl. | Boskoop | 15 Nov. | 72 à | 500,— | } 32 942,— |
| | | | | | 4 " | 100,— | |
| 6 | " | " | " | Jan.—Juli | 154 " | 1 000,— | 154 000,— |
| 3 ¹ / ₂ | " | " | Breda | Jan.—Juli | 202 " | 1 000,— | } 161 670,— |
| | | | | | 4 " | 500,— | |
| 3 ¹ / ₂ | " | " | " | Apr.—Oct. | 42 " | 1 000,— | 38 325,— |
| 4 | " | " | " | Mei—Nov. | 74 " | 1 000,— | 65 675,— |
| 4 ¹ / ₂ | " | " | " | 30 Juni-31 Dec. | 473 " | 1 000,— | 428 065,— |
| 5 | " | " | " | 30 Juni-31 Dec. | 400 " | 1 000,— | 375 000,— |
| 5 ¹ / ₂ | " | Schuldb. | Buiksloot | Jan.—Juli | 1 " | 36 500,— | |
| | | | | waarop afgelost . . . | | 8 500,— | |
| | | | | | f | 28 000,— | 27 230,— |
| Over te brengen | | | | | | f 22 839 028,14 | f178 679 000,13 |

| | | | | | | Overgebracht | f 22 839 028,14 | f 178 679 000,18 |
|------------------------------------|------|----------|----------------------|-----------------------|--------|---------------------------|-----------------|------------------|
| 4 ¹ / ₂ pCt. | Obl. | Gem. | Bunschoten | 30 Juni-31 Dec. | 65 à f | 1 000,— | } | 61 540,— |
| | | | | | 6 " | 500,— | | |
| 6 " | " | " | „ Capelle a/d IJssel | 30 Juni-31 Dec. | 155 " | 1 000,— | } | 159 000,— |
| | | | | | 8 " | 500,— | | |
| 3 " | " | " | „ Delft | Jan.—Juli | 58 à | 1 000,— | | 47 850,— |
| 3 ¹ / ₂ " | " | " | „ | Jan.—Juli | 2 " | 1 000,— | | 1 710,— |
| 3 ¹ / ₂ " | " | " | „ | Juni—Dec. | 13 " | 1 000,— | | 11 862,50 |
| 4 " | " | " | „ | Jan.—Juli | 24 " | 1 000,— | | 21 300,— |
| 3 " | " | " | „ Deventer | Juni—Dec. | 62 " | 1 000,— | | 51 150,— |
| 3 " | " | " | „ Doesburg | Jan. | 7 " | 500,— | | 3 500,— |
| 4 ¹ / ₄ " | " | " | „ Ambt-Doetinchem | Jan. | 52 " | 250,— | | 11 570,— |
| 3 " | " | " | „ Dordrecht | Juni—Dec. | 458 " | 1 000,— | } | 382 800,— |
| | | | | | 12 " | 500,— | | |
| 3 ¹ / ₂ " | " | " | „ | Juni—Dec. | 93 " | 1 000,— | | 79 515,— |
| 3 ¹ / ₂ " | " | Schuldb. | " | Juni—Dec. | 3 tez. | 553 000,— | | |
| | | | | waarop afgelost . . . | | 289 000,— | | |
| | | | | | f | 264 000,— | | 225 720,— |
| 4 ¹ / ₂ " | " | Obl. | " | Febr.—Aug. | 763 à | 1 000,— | | 658 087,50 |
| 4 ¹ / ₂ " | " | " | " | Mrt.—Sept. | 398 " | 1 000,— | | 343 275,— |
| 4 ¹ / ₂ " | " | " | " | Apr.—Oct. | 1413 " | 1 000,— | | 1 218 712,50 |
| 5 " | " | " | " | Mrt.—Sept. | 1795 " | 1 000,— | | 1 642 425,— |
| 4 ¹ / ₂ " | " | Schuldb. | " Driebergen | Jan.—Juli | 1 " | 27 000,— | | |
| | | | | waarop afgelost . . . | | 23 450,— | | |
| | | | | | f | 3 550,— | | 3 337,— |
| 3 ¹ / ₂ " | " | Obl. | " Edam | 31 Dec. | 5 à | 1 000,— | } | 4 927,50 |
| | | | | | 4 " | 100,— | | |
| 5 ¹ / ₂ " | " | Schuldb. | " | 30 Juni-31 Dec. | 1 " | 10 000,— | | |
| | | | | waarop afgelost . . . | | 3 000,— | | |
| | | | | | f | 7 000,— | | 6 772,50 |
| 5 ¹ / ₂ " | " | " | " Ede | 30 Juni 31 Dec. | 1 à | 45 350,— | | |
| | | | | waarop afgelost . . . | | 24 350,— | | |
| | | | | | f | 21 000,— | | 20 580,— |
| 5 " | " | " | " Eindhoven | Mrt.—Sept. | 1 à | 920 000,— | | |
| | | | | waarop afgelost . . . | | 115 000,— | | |
| | | | | | f | 805 000,— | | 772 800,— |
| 5 " | " | " | " | Juni—Dec. | 3 tez. | 1 000 000,— | | |
| | | | | waarop afgelost . . . | | 200 000,— | | |
| | | | | | f | 800 000,— | | 768 000,— |
| | | | | | | Over te brengen | f 29 335 462,64 | f 178 679 000,18 |

| | | | | | | | |
|-----------------|------------|----------------|---------------------------|------------------------|-------------|-----------------|------------------|
| | | | | Overgebracht | | f 29 335 462,64 | f 178 679 000,13 |
| 4 $\frac{1}{2}$ | pCt. Obl. | Gem. Enkhuizen | 31 Dec. | 75 à f | 1 000,— | 67 875,— | |
| 3 $\frac{1}{2}$ | " | " | Jan.—Juli | 86 " | 1 000,— | | |
| | | Enschede | | 6 " | 500,— | 80 990,— | |
| 4 | " | " | Jan.—Juli | 71 " | 1 000,— | 65 320,— | |
| 4 | " | " | 31 Dec. | 254 " | 1 000,— | 225 425,— | |
| 5 | " | " | 30 Juni 31 Dec. | 15 " | 1 000,— | 14 062,50 | |
| 5 $\frac{1}{2}$ | " | " | 30 Juni-31 Dec. | 3000 " | 1 000,— | 2 857 500,— | |
| 4 $\frac{1}{4}$ | " | " | Jan. | 11 " | 250,— | 2 564,38 | |
| 4 $\frac{1}{2}$ | " | " | Jan. | 12 " | 300,— | | |
| | | | | 56 " | 200,— | | |
| | | | | 1 " | 150,— | | |
| | | | | 5 " | 100,— | 14 368,50 | |
| 4 $\frac{1}{2}$ | " | " | Juli | 10 " | 600,— | | |
| | | | | 4 " | 150,— | 6 204,— | |
| 3 $\frac{1}{2}$ | " | " | Jan. | 7 " | 1 000,— | 6 387,50 | |
| 5 | " Schuldb. | " | 1 Juli—31 Dec. | 1 " | 40 000,— | | |
| | | Goes | | | 24 000,— | | |
| | | | waarop afgelost . . . | | | | |
| | | | | | f 16 000,— | 15 360,— | |
| 3 | " Obl. | " | Jan.—Juli | 15 à | 1 000,— | 14 775,— | |
| 3 | " | " | Jan.—Juli | 5 " | 1 000,— | 4 462,50 | |
| 3 $\frac{1}{2}$ | " | " | Jan.—Juli | 6 " | 1 000,— | 5 475,— | |
| 4 | " | " | Apr.—Oct. | 40 " | 1 000,— | 35 500,— | |
| 4 $\frac{1}{2}$ | " | " | 15 Febr.-15 Aug. | 38 " | 1 000,— | 34 390,— | |
| 5 $\frac{1}{2}$ | " | " | Juni—Dec. | 360 " | 1 000,— | 348 300,— | |
| 6 | " Schuldb. | " | Juni—Dec. | 1 " | 300 000,— | | |
| | | | waarop afgelost . . . | | 24 000,— | | |
| | | | | | f 276 000,— | 276 000,— | |
| 4 $\frac{1}{2}$ | " Obl. | " | 's Gravendeel | 30 Dec. | 77 à | 1 000,— | 66 412,50 |
| 3 | " | " | 's Gravenhage | Apr.—Oct. | 1140 " | 1 000,— | 969 000,— |
| 3 $\frac{1}{2}$ | " | " | " | Jan.—Juli | 762 " | 1 000,— | 609 600,— |
| 3 $\frac{1}{2}$ | " | " | " | Mrt.—Sept. | 626 " | 1 000,— | 500 800,— |
| 3 $\frac{1}{2}$ | " | " | " | Apr.—Oct. | 1756 " | 1 000,— | 1 404 800,— |
| 3 $\frac{1}{2}$ | " | " | " | Mei—Nov. | 29 " | 1 000,— | 27 260,— |
| 4 | " | " | " | Jan.—Juli | 897 " | 1 000,— | 762 450,— |
| 4 | " | " | " | Febr.—Aug. | 671 " | 1 000,— | 570 350,— |
| 4 | " | " | " | Mrt.—Sept. | 117 " | 1 000,— | 99 450,— |
| 4 $\frac{1}{2}$ | " | " | " | Jan.—Juli | 421 " | 1 000,— | 376 795,— |
| 4 $\frac{1}{2}$ | " | " | " | Febr.—Aug. | 75 " | 1 000,— | 67 312,50 |
| 5 | " | " | " | Febr.—Aug. | 267 " | 1 000,— | 256 320,— |
| 5 | " | " | " | Apr.—Oct. | 199 " | 1 000,— | 191 040,— |
| 5 $\frac{1}{2}$ | " | " | " | Juni—Dec. | 52 " | 1 000,— | 50 960,— |
| | | | Over te brengen | | | f 39 362 972,02 | f 178 679 000,13 |

| | | | | | Overgebracht | f 39 362 972,62 | f178 679 000,13 |
|-------------------------------|------------|--------------------|------------------|---------------------------|------------------------|-----------------|-----------------|
| 6 | pCt. Obl. | Gem. 's Gravenhage | Apr.—Oct. | 150 à f | 1 000,— | 150 000,— | |
| 3 | " | " | Groningen | Mei—Nov. | 228 " | 1 000,— | 186 960,— |
| 3 ¹ / ₂ | " | " | " | Mei—Nov. | 342 " | 1 000,— | |
| | | | | 3 " | 500,— | 278 235,— | |
| 4 | " | " | " | Mrt.—Sept. | 6 " | 1 000,— | 5 325,— |
| 4 | " | " | " | Mei | 164 " | 1 000,— | 145 550,— |
| 5 | " | " | " | Mei—Nov. | 891 " | 1 000,— | 808 582,50 |
| 6 | " | " | " | Mei—Nov. | 1000 " | 1 000,— | 1 000 000,— |
| 3 | " | " | Haarlem | Jan.—Juli | 11 " | 1 000,— | 9 075,— |
| 3 | " | " | " | Apr.—Oct. | 137 " | 1 000,— | 113 025,— |
| 3 ¹ / ₂ | " | " | " | Jan.—Juli | 176 " | 1 000,— | 143 880,— |
| 3 ¹ / ₂ | " | " | " | Mei—Nov. | 151 " | 1 000,— | 120 800,— |
| 3 ¹ / ₂ | " | " | " | Juni—Dec. | 125 " | 1 000,— | 100 000,— |
| 4 | " | " | " | Jan.—Juli | 13 " | 1 000,— | 11 180,— |
| 4 | " | " | " | Febr.—Aug. | 47 " | 1 000,— | 40 420,— |
| 4 ¹ / ₂ | " | " | " | April—Oct. | 136 " | 1 000,— | 119 680,— |
| 4 ¹ / ₂ | " | " | Harderwijk | Jan.—Juli | 104 " | 1 000,— | 89 700,— |
| 4 ¹ / ₂ | " | " | " | Febr.—Aug. | 57 " | 1 000,— | 51 585,— |
| 5 ¹ / ₂ | " Schuldb. | " | Hardinxveld | 30 Juni-31 Dec. | 1 " | 11 000,— | |
| | | | | waarop afgelost | 7 332,— | | |
| | | | | | f 3 668,— | 3 594,64 | |
| 4 | " Obl. | " | Heemstede | Juni—Dec. | 128 à | 1 000,— | |
| | | | | 12 " | 500,— | 111 890,— | |
| 4 ¹ / ₄ | " | " | " | Nov. | 114 " | 1 000,— | 101 460,— |
| 5 ¹ / ₂ | " | " | " | 30 Juni-31 Dec. | 164 " | 1 000,— | 158 670,— |
| 6 | " | " | " | Apr.—Oct. | 1600 " | 1 000,— | 1 600 000,— |
| 4 | " | " | Heerlen | 15 Juni-15 Dec. | 885 " | 500,— | 377 231,25 |
| 4 | " | " | Helder | 30 Juni-31 Dec. | 258 " | 1 000,— | 228 975,— |
| 4 ¹ / ₂ | " | " | " | 30 Juni-31 Dec. | 428 " | 1 000,— | 369 150,— |
| 4 ¹ / ₂ | " | " | Helmond | 30 Juni-31 Dec. | 79 " | 1 000,— | 66 162,50 |
| 3 ¹ / ₂ | " | " | Hengelo | Juni—Dec. | 29 " | 1 000,— | 24 795,— |
| 3 ¹ / ₂ | " | " | 's Hertogenbosch | Jan.—Juli | 38 " | 1 000,— | 32 490,— |
| 3 ¹ / ₂ | " | " | Hilversum | Mei—Nov. | 115 " | 1 000,— | 98 325,— |
| 4 | " | " | " | Mei—Nov. | 245 " | 1 000,— | 217 487,50 |
| 4 ¹ / ₂ | " | " | " | April—Oct. | 59 " | 1 000,— | 53 395,— |
| 4 ¹ / ₂ | " | " | " | Mei—Nov. | 756 " | 1 000,— | 684 180,— |
| 5 ¹ / ₂ | " | " | " | Mei—Nov. | 775 " | 1 000,— | 749 812,50 |
| 4 | " | " | Hoogeveen | Febr. | 241 " | 1 000,— | 201 235,— |
| 4 ¹ / ₂ | " | " | Hoogvliet | Nov. | 74 " | 100,— | 6 697,— |
| 3 | " | " | Kampen | Oct. | 11 " | 1 000,— | 9 817,50 |
| 4 | " | " | " | Febr.—Aug. | 121 " | 1 000,— | 107 387,50 |
| 4 ¹ / ₂ | " | " | Kerkrade | Jan.—Juli | 394 " | 1 000,— | |
| | | | | 1000 " | 100,— | 413 725,— | |
| | | | | Over te brengen | | f 48 353 399,91 | f178 679 000,13 |

| | | | | | | |
|-----------------|--------------------|----------------------|---------------------------|--------|-----------------|------------------|
| | | | Overgebracht | | f 48 353 399,91 | f 178 679 000,13 |
| 4 $\frac{1}{2}$ | pCt. Obl. Gem. | Kerkrade | Sept. | 70 à f | 1 000,— | 63 350,— |
| 4 $\frac{1}{2}$ | " Schuldb. | " Kortgene | Mei—Nov. | 1 " | 36 600,— | |
| | | | waarop afgelost . . . | | 14 640,— | |
| | | | | f | 21 960,— | 20 642,40 |
| 4 | " " | " Koudekerk | Jan.—Juli | 5 tez. | 25 000,— | |
| | | | waarop afgelost . . . | | 9 000,— | |
| | | | | f | 16 000,— | 14 200,— |
| 4 $\frac{1}{4}$ | " Obl. | " " | Jan. | 60 à | 100,— | 5 340,— |
| 5 | pCt. Schuldb. Gem. | Krimpen a/d Lek | Mei—Nov. | 1 " | 27 000,— | |
| | | | waarop afgelost . . . | | 15 000,— | |
| | | | | f | 12 000,— | 11 520,— |
| 5 | " " | " Krimpen a/d IJssel | Mei—Nov. | 1 à | 19 000,— | |
| | | | waarop afgelost . . . | | 15 000,— | |
| | | | | f | 4 000,— | 3 840,— |
| 4 $\frac{1}{2}$ | " Obl. | " Krommenie | Maart—Sept. | 47 à | 500,— | 22 090,— |
| 4 | " " | " Leerdam | 31 Dec. | 12 " | 1 000,— | 10 650,— |
| 3 | " " | " Leeuwarden | April—Oct. | 426 " | 1 000,— | |
| | | | | 45 " | 200,— | 358 875,— |
| 3 $\frac{1}{2}$ | " " | " " | Jan.—Juli | 67 " | 1 000,— | 57 285,— |
| 4 | " " | " " | Maart—Sept. | 656 " | 1 000,— | 547 760,— |
| 5 | " " | " " | 14 Apr.—14 Oct. | 1120 " | 1 000,— | 1 016 400,— |
| 3 | " " | " Leiden | Jan.—Juli | 401 " | 1 000,— | |
| | | | | 2 " | 500,— | 298 485,— |
| 3 $\frac{1}{2}$ | " " | " " | Jan.—Juli | 730 " | 1 000,— | 602 250,— |
| 4 | " " | " " | Jan.—Juli | 7 " | 1 000,— | 6 212,50 |
| 4 $\frac{1}{2}$ | " " | " " | Jan.—Juli | 59 " | 1 000,— | 51 625,— |
| 4 | " " | " Lonneker | 31 Jan. | 75 " | 1 000,— | 66 562,50 |
| 5 $\frac{1}{2}$ | " " | " " | 25 Juni—25 Dec. | 103 " | 1 000,— | |
| | | | | 27 " | 500,— | 114 170,— |
| 5 | " " | " Losser | April—Oct. | 124 " | 500,— | 58 125,— |
| 4 | " " | " Maartensdijk | 31 Dec. | 14 " | 500,— | 6 212,50 |
| 3 | " " | " Maassluis | Jan—Juli | 35 " | 1 000,— | |
| | | | | 9 " | 500,— | 35 253,75 |
| 4 $\frac{1}{2}$ | " " | " " | Jan.—Juli | 52 " | 1 000,— | 47 060,— |
| 3 | " " | " Maastricht | Jan.—Juli | 371 " | 1 000,— | |
| | | | | 187 " | 500,— | 344 891,25 |
| 4 $\frac{1}{2}$ | " " | " " | Jan.—Juli | 4 " | 1 000,— | 3 350,— |
| 3 $\frac{1}{2}$ | " " | " Meppel | Jan.—Juli | 30 " | 1 000,— | 25 650,— |
| 3 | " " | " Middelburg | Jan.—Juli | 79 " | 1 000,— | 65 175,— |
| 4 | " " | " " | Jan. | 47 " | 1 000,— | 43 710,— |
| | | | Over te brengen | | f 52 254 084,81 | f 178 679 000,13 |

| | | | | | Overgebracht | f 52 254 084,81 | f 178 679 000,13 |
|------------------------------------|----------|-------------------------|------------------|---------|---------------------------|-----------------|------------------|
| 4 ¹ / ₂ pCt. | Obl. | Gem. Middelburg | Mei—Nov. | 126 à f | 500,— | 57 015,— | |
| 5 ¹ / ₂ " | " | " | Juni—Dec. | 228 " | 1 000,— | 220 590,— | |
| 4 " | " | Naaldwijk | 31 Dec. | 96 " | 500,— | 42 600,— | |
| 5 ¹ / ₂ " | Schuldb. | Nederhorst den Berg | 30 Juni.-31 Dec. | 1 " | 33 000,— | | |
| | | | | | waarop afgelost . . . | 5 500,— | |
| | | | | | f | 27 500,— | 26 606,25 |
| 6 " | Obl. | Nieuweschans | Jan.—Juli | 36 à | 1 000,— | 45 000,— | 1 000,— |
| | | | | 18 " | 500,— | | |
| 3 " | " | Nijkerk | Jan.—Juli | 2 " | 500,— | | |
| 3 pCt. | Obl. | Gem. Nijmegen | Jan.—Juli | 467 " | 1 000,— | 351 202,50 | |
| | | | | 12 " | 500,— | | |
| 3 ¹ / ₂ " | " | " | Jan.—Juli | 157 " | 1 000,— | 134 235,— | |
| 4 " | " | " | Jan.—Juli | 585 " | 1 000,— | 519 187,50 | |
| 5 " | " | " | Jan.—Juli | 1420 " | 1 000,— | 1 331 250,— | |
| 5 ¹ / ₂ " | Schuldb. | Ootmarsum | Jan.—Juli | 1 " | 45 250,— | | |
| | | | | | waarop afgelost . . . | 20 000,— | |
| | | | | | f | 25 250,— | 24 745,— |
| 4 ¹ / ₂ " | " | Oud-Beijerland | Juni—Dec. | 1 à | 28 000,— | | |
| | | | | | waarop afgelost . . . | 26 160,— | |
| | | | | | f | 1 840,— | 1 729,60 |
| 6 " | " | Ouderkerk a/d IJssel | Jan.—Juli. | 1 à | 58 500,— | | |
| | | | | | waarop afgelost . . . | 32 500,— | |
| | | | | | f | 26 000,— | 26 000,— |
| 5 " | " | Papendrecht | 30 Juni-31 Dec. | 1 à | 16 371,— | | |
| | | | | | waarop afgelost . . . | 10 914,— | |
| | | | | | f | 5 457,— | 5 238,72 |
| 4 ¹ / ₂ " | Obl. | Pernis | Nov. | 259 à | 100,— | 23 439,50 | |
| 4 ¹ / ₂ " | " | Poortugaal | Nov. | 111 " | 100,— | 10 045,50 | |
| 3 ¹ / ₂ " | " | Parmerend | 30 Juni-31 Dec. | 23 " | 500,— | 11 040,— | |
| 4 " | " | " | Jan.—Juli | 7 " | 1 000,— | 23 783,75 | |
| | | | | 39 " | 500,— | | |
| 6 " | Schuldb. | " | 30 Juni-31 Dec. | 1 " | 150 000,— | | |
| | | | | | waarop afgelost . . . | 76 000,— | |
| | | | | | f | 74 000,— | 74 000,— |
| 4 " | Obl. | Putten | 31 Dec. | 85 à | 500,— | 37 718,75 | |
| 5 " | Schuldb. | Ransdorp | Apr.—Oct. | 1 " | 22 500,— | | |
| | | | | | waarop afgelost . . . | 13 500,— | |
| | | | | | f | 9 000,— | 8 707,50 |
| | | | | | Over te brengen | f 55 229 219,38 | f 178 679 000,13 |

| | | | | Overgebracht | | f 55 229 219,38 | f 178 679 000,13 |
|---------------------------------|----------|------|-----------------------|---------------------------|---------|-----------------|------------------|
| 5 pCt. | Obl. | Gem. | Rheden | Jan.—Juli | 476 à f | 1 000,— | 431 970,— |
| 4 ¹ / ₂ " | " | " | Rhoon | Nov. | 111 " | 100,— | 10 045,50 |
| 3 " | " | " | Roermond | Jan. | 32 " | 1 000,— | 28 560,— |
| 3 " | " | " | " | Juli | 29 " | 1 000,— | 25 882,50 |
| 3 ¹ / ₂ " | " | " | " | 31 Dec. | 56 " | 500,— | 23 940,— |
| 4 " | " | " | " | Jan. | 20 " | 1 000,— | 18 600,— |
| 4 " | " | " | " | Jan.—Juli | 37 " | 1 000,— | 34 410,— |
| 4 " | " | " | " | Oct. | 10 " | 1 000,— | 9 300,— |
| 4 ¹ / ₂ " | " | " | " | Jan.—Juli | 292 " | 1 000,— | 251 850,— |
| 3 " | " | " | Rotterdam | Mrt.—Sept. | 2192 " | 1 000,— | 1 673 916,25 |
| | | | | | 6 " | 500,— | |
| | | | | | 3 " | 100,— | |
| 3 ¹ / ₂ " | " | " | " | Apr.—Oct. | 2192 " | 1 000,— | 1 740 345,— |
| | | | | | 50 " | 500,— | |
| 4 " | " | " | " | Mei—Nov. | 1551 " | 1 000,— | 1 298 425,— |
| | | | | | 8 " | 500,— | |
| 4 ¹ / ₂ " | " | " | " | Juni—Dec. | 959 " | 1 000,— | 825 600,— |
| | | | | | 2 " | 500,— | |
| 5 " | " | " | " | Jan.—Juli | 995 " | 1 000,— | 943 690,— |
| | | | | | 34 " | 500,— | |
| 5 ¹ / ₃ " | " | " | " | Jan.—Juli | 430 " | 1 000,— | 419 250,— |
| 5 ¹ / ₂ " | " | " | " | Mrt.—Sept. | 430 " | 1 000,— | 420 275,63 |
| | | | | | 1 " | 500,— | |
| 6 " | " | " | " | Jan.—Juli | 500 " | 1 000,— | 500 000,— |
| 6 " | " | " | " | Apr.—Oct. | 986 " | 1 000,— | 990 500,— |
| | | | | | 9 " | 500,— | |
| 5 " | Schuldb. | " | Rijssen | Jan.—Juli | 2 tez. | 22 000,— | 14 156,25 |
| | | | waarop afgelost . . . | | | 6 900,— | |
| | | | | | f | 15 100,— | |
| 4 ¹ / ₂ " | Obl. | " | Schaesberg | Jan.—Juli | 64 à | 500,— | 28 960,— |
| 3 " | " | " | Schiedam | Jan.—Juli | 517 " | 1 000,— | 359 315,— |
| 3 ¹ / ₂ " | " | " | " | Apr.—Oct. | 80 " | 1 000,— | 63 200,— |
| 5 ¹ / ₂ " | Schuldb. | " | Schoonhoven | 30 Juni—31 Dec. | 2 tez. | 40 000,— | 28 541,25 |
| | | | waarop afgelost . . . | | | 10 500,— | |
| | | | | | f | 29 500,— | |
| 4 ¹ / ₂ " | Obl. | " | Sittard | Jan.—Juli | 120 à | 1 000,— | 100 500,— |
| 6 ¹ / ₄ " | Schuldb. | " | " | Febr.—Aug. | 1 " | 111 500,— | 109 900,— |
| | | | waarop afgelost . . . | | | 1 600,— | |
| | | | | | f | 109 900,— | |
| 6 ¹ / ₄ " | " | " | " | Apr.—Oct. | 1 à | 133 000,— | 133 000,— |
| 4 ¹ / ₂ " | Obl. | " | Sloten (N.-H.) | 31 Dec. | 60 " | 1 000,— | 57 252,— |
| | | | | | 30 " | 80,— | |
| | | | | Over te brengen | | f 65 770 603,76 | f 178 679 000,13 |

| | | | | | | Overgebracht | f 65 770 603,76 | f178 679 000,13 |
|-------------------------------|------|----------|--------------------|-----------------|-----------------|---------------------------|-----------------|-----------------|
| 5 ¹ / ₂ | pCt. | Obl. | Gem. Sloten (N.H.) | 30 Juni-31 Dec. | 250 à f | 1 000,— | 243 125,— | |
| 4 ¹ / ₂ | " | " | " | Strijen | 30 Dec. | 171 " | 500,— | 73 743,75 |
| 4 ¹ / ₄ | " | " | " | Texel | 1 Juli-31 Dec. | 16 " | 500,— | 7 460,— |
| 3 | " | " | " | Tiel | Jan.—Juli | 10 " | 1 000,— | 8 925,— |
| 3 | " | " | " | Tilburg | Jan.—Juli | 5 " | 1 000,— | 4 125,— |
| 3 ¹ / ₂ | " | " | " | " | Jan.—Juli | 22 " | 1 000,— | 19 140,— |
| 4 ¹ / ₂ | " | " | " | Urk | Mei—Nov. | 17 " | 500,— | 7 990,— |
| 3 ¹ / ₂ | " | " | " | Utrecht | Jan.—Juli | 417 " | 1 000,— | 351 822,50 |
| 3 ¹ / ₂ | " | " | " | " | Mei—Nov. | 354 " | 1 000,— | 286 740,— |
| 3 ¹ / ₂ | " | " | " | " | Juni—Dec. | 223 " | 1 000,— | 179 515,— |
| 4 | " | " | " | " | Febr.—Aug. | 137 " | 1 000,— | 119 190,— |
| 4 | " | " | " | " | Juni—Dec. | 167 " | 1 000,— | 145 290,— |
| 4 ¹ / ₂ | " | " | " | " | Mrt.—Sept. | 18 " | 1 000,— | 15 660,— |
| 5 | " | " | " | " | Juni—Dec. | 878 " | 1 000,— | 820 930,— |
| 5 ¹ / ₂ | " | " | " | " | Juni—Dec. | 1245 " | 1 000,— | 1 207 650,— |
| 6 | " | " | " | " | Jan.—Juli | 234 " | 1 000,— | 234 000,— |
| 4 ¹ / ₂ | " | " | " | Velsen | Apr.—Oct. | 60 " | 1 000,— | 54 300,— |
| 4 ¹ / ₂ | " | " | " | " | Oct. | 42 " | 1 000,— | 36 225,— |
| 3 ¹ / ₂ | " | " | " | Venlo | Jan.—Juli | 196 " | 1 000,— | 167 580,— |
| 3 ¹ / ₂ | " | " | " | " | Juni—Dec. | 8 " | 1 000,— | 7 300,— |
| 4 ¹ / ₂ | " | " | " | " | 30 Juni-31 Dec. | 41 " | 1 000,— | 37 105,— |
| 4 ¹ / ₂ | " | " | " | Vlaardingen | 30 Juni-31 Dec. | 435 " | 1 000,— | 375 187,50 |
| 5 | " | " | " | " | 30 Juni-31 Dec. | 180 " | 1 000,— | 168 750,— |
| 5 ¹ / ₂ | " | " | " | " | 30 Juni-31 Dec. | 436 " | 1 000,— | 421 830,— |
| 6 | " | Schuldb. | " | " | 30 Juni-31 Dec. | 1 " | 390 000,— | |
| | | | | | | waarop afgelost | 220 000,— | |
| | | | | | | f 170 000,— | 170 000,— | |
| 4 ¹ / ₂ | " | Obl. | " | Voorburg | Oct. | 14 à | 1 000,— | 48 870,— |
| | | | | | | 80 " | 500,— | |
| 4 | " | " | " | Voorschoten | Jan. | 88 " | 500,— | 42 245,— |
| | | | | | | 36 " | 100,— | |
| 4 ¹ / ₂ | " | " | " | Vreeswijk | Oct. | 60 " | 500,— | 27 150,— |
| 4 | " | " | " | Wageningen | Jan.—Juli | 13 " | 1 000,— | 11 537,50 |
| 4 ¹ / ₂ | " | " | " | " | Jan.—Juli | 195 " | 1 000,— | 176 475,— |
| 4 ¹ / ₂ | " | " | " | Wamel | Mrt.—Sept. | 46 " | 1 000,— | 41 630,— |
| 5 | " | Schuldb. | " | Watergraafsmeer | 30 Juni-31 Dec. | 2 tez. | 76 000,— | |
| | | | | | | waarop afgelost | 18 500,— | |
| | | | | | | f 57 500,— | 54 481,25 | |
| 3 ¹ / ₂ | " | Obl. | " | Weert | Jan.—Juli | 61 à | 1 000,— | 52 155,— |
| 4 ¹ / ₂ | " | " | " | Weesp | Jan. | 31 " | 1 000,— | 28 055,— |
| 3 ¹ / ₂ | " | " | " | Winterswijk | Jan.—Juli | 56 " | 500,— | 23 940,— |
| | | | | | | Over te brengen | f 71 440 226,26 | f178 679 000,13 |

| | | | | | | | | |
|---|-----------------|-------------------------|--|------------|---|---------------------------|-----------------|-----------------|
| | | | | | | Overgebracht | f 71 440 226,26 | f178 679 000,13 |
| 6 pCt. Obl. Gem. Woerden | | 30 Juni-31 Dec. 516 à f | | 500,— | | | 258 000,— | |
| 4 ¹ / ₂ " Schuldb. " Wormerveer | | 15 Feb.-15 Aug. 2 tez. | | 57 000,— | | | | |
| | | waarop afgelost . . . | | 15 000,— | | | | |
| | | | | f 42 000,— | | | 38 010,— | |
| 4 " Obl. " Woubrugge | Juli | 22 à | | 1 000,— | } | | | |
| | | 30 " | | 200,— | | | | |
| | | 6 " | | 100,— | | | | |
| | | 8 " | | 50,— | | | 25 737,50 | |
| 5 " Schuldb. " " | | 30 April | | 1 " | | 17 000,— | | |
| | | waarop afgelost . . . | | 3 420,— | | | | |
| | | | | f 13 580,— | | | 12 731,25 | |
| 5 " " " " | | 30 Juni-31 Dec. 1 à | | 22 700,— | | | | |
| | | waarop afgelost . . . | | 5 860,— | | | | |
| | | | | f 16 840,— | | | 15 787,50 | |
| 3 ¹ / ₂ " Obl. " Zaandam | Sept. | 50 à | | 1 000,— | | | 45 625,— | |
| 3 ¹ / ₂ " " " " | Nov. | 27 " | | 1 000,— | | | 24 637,50 | |
| 4 " " " " | Juni | 49 " | | 1 000,— | | | 43 487,50 | |
| 4 ¹ / ₂ " " " " | 16 Juni-16 Dec. | 210 " | | 1 000,— | | | 190 050,— | |
| 4 ¹ / ₂ " " " " | 30 Juni | 60 " | | 1 000,— | } | | | |
| | | 180 " | | 500,— | | | 113 125,— | |
| 5 " Schuldb. " Zalt-Bommel | Mei—Nov. | 1 " | | 20 000,— | | | | |
| | | waarop afgelost . . . | | 1 000,— | | | | |
| | | | | f 19 000,— | | | 17 812,50 | |
| 6 " Obl. " Zandvoort | Jan.—Juli | 448 à | | 1 000,— | } | | | |
| | | 92 " | | 500,— | | | 494 000,— | |
| 4 " " " Zeist | Jan.—Juli | 72 " | | 1 000,— | | | 63 900,— | |
| 4 " " " Zevenaer | Mei—Nov. | 32 " | | 500,— | | | 14 880,— | |
| 4 ¹ / ₂ " " " " | Mei—Nov. | 16 " | | 1 000,— | | | 14 480,— | |
| 3 ¹ / ₂ " " " Zutphen | Mei—Nov. | 18 " | | 1 000,— | } | | | |
| | | 1 " | | 500,— | | | 15 817,50 | |
| 5 ¹ / ₂ " Schuldb. " " | | Jan.—Juli | | 1 " | | 250 000,— | | |
| | | waarop afgelost . . . | | 200 000,— | | | | |
| | | | | f 50 000,— | | | 50 000,— | |
| 3 " Obl. " Zwolle | Jan. | 4 à | | 1 000,— | | | 3 570,— | |
| 3 ¹ / ₂ " " " " | Jan. | 62 " | | 1 000,— | | | 49 445,— | |
| 4 " " " " | Jan. | 69 " | | 1 000,— | | | 57 615,— | |
| 3 ¹ / ₂ " " " Zwijndrecht | 31 Dec. | 160 " | | 1 000,— | | | 136 800,— | |
| | | | | | | | | 73 125 737,51 |
| | | | | | | Over te brengen | | f251 804 737,64 |

| | | Overgebracht | | | f251 804 737,64 |
|--|---|------------------------|-------------|---|-----------------|
| <i>3e. Polders en Waterschappen.</i> | | | | | |
| 4 pCt. | Obl. Waterschap Crom- strijen 15 Mei | 39 à | f 1 000,— | f | 34 612,50 |
| 3 " | " Hoogheemr. Delfland Jan.—Juli | 298 " | 1 000,— | | 245 850,— |
| 3 ¹ / ₂ " | " " " Febr.—Aug. | 38 " | 1 000,— | | 30 020,— |
| 4 ¹ / ₂ " | " Polderdistr. Herwen, Aerdts en Pannerden Maart—Sept. | 15 " | 500,— | | 6 787,50 |
| 4 ¹ / ₂ " | " Watersch. „de Hooge Boezem” aan Haas- trecht 31 Dec. | 72 " | 1 000,— | | 65 160,— |
| 3 ³ / ₄ " | " Polder Nieuwkoop . 1 Dec. | 72 " | 1 000,— | | 58 500,— |
| 4 ¹ / ₄ " | " Waterschap „de Pur- mer” 31 Dec. | 35 " | 500,— | | 16 318,75 |
| 3 ¹ / ₂ " | " Polder „Reeuwijk” . Mei | 17 " | 1 000,— | | 14 535,— |
| 4 " | " Waterschap „de Vier Noorder Koggen” . Jan. | 119 " | 1 000,— | | 105 612,50 |
| | | | | | 577 396,25 |
| <i>4e. Leeningen gewaarborgd:</i> | | | | | |
| <i>A. door het Rijk.</i> | | | | | |
| <i>1e. Bijzondere Hoogere Burgerscholen en Gymnasia.</i> | | | | | |
| 6 ¹ / ₂ " | Schuldb. Verg. „Het Amster- damsch Lyceum” te Amsterdam Febr.—Aug. | 1 à | 100 000,— | | |
| | waarop afgelost | | 3 750,— | | |
| | | | f 96 250,— | f | 96 250,— |
| 6 ¹ / ₄ " | " Vereen. v. Christ. Middelb. en Voorber. Hooger Onderwijs, Arnhem Apr.—Oct. | 3 tez. | 162 200,— | | 162 200,— |
| 6 " | " Vereeniging voor Christelijk Middel- baar Onderwijs te Groningen Febr.—Aug. | 4 tez. f | 200 000,— | | |
| | waarop afgelost | | 600,— | | |
| | | | f 199 400,— | | 199 400,— |
| 6 ¹ / ₄ " | " Vereeniging voor Christelijk Middel- baar en Voorberei- dend Hooger Onder- wijs te Groningen . Mei—Nov. | 5 " | 200 000,— | | |
| | waarop afgelost | | 600,— | | |
| | | | f 199 400,— | | 199 400,— |
| Over te brengen | | | | f | 657 250,— |
| | | | | | f252 382 133,89 |

| | | | | |
|------------------------------------|---|--------------------------|-----------|-----------------|
| | Overgebracht | f | 657 250,— | f252 382 133,89 |
| 6 ¹ / ₄ pCt. | Schuld. Vereen. tot stichting en instandh. van inrichtingen van Christelijk Voorb. Hooger en Middelbaar Onderwijs voor Haarlem en Omstreken | 30 Juni—31 Dec. 5 tez. f | 228 000,— | |
| | waarop afgelost | | 1 465,— | |
| | | f | 226 535,— | 226 535,— |
| 6 ¹ / ₂ " " | Vereeniging voor Christelijk Middelbaar en Voorbereidend Hooger Onderwijs voor Harderwijk en Omstreken | Jan.—Juli 1 à | 315 000,— | |
| | waarop afgelost | | 6 300,— | |
| | | f | 308 700,— | 308 700,— |
| 6 ¹ / ₂ " " | Vereeniging Het Christelijk Lyceum in het Gooi te Hilversum | Mei—Nov. 1 à | 500 000,— | |
| | waarop afgelost | | 4 800,— | |
| | | f | 495 200,— | 495 200,— |
| 6 ¹ / ₄ " " | Vereeniging voor Christelijk Middelbaar en Voorbereidend Hooger Onderwijs in Friesland, te Leeuwarden. | Mei—Nov. 1 à | 65 000,— | |
| | waarop afgelost | | 4 000,— | |
| | | f | 61 000,— | 61 000,— |
| 6 ¹ / ₄ " " | Vereeniging voor Christelijk Middelbaar onderwijs, te Leiden. | 15 April—15 Oct. 5 tez. | 386 000,— | |
| | waarop afgelost | | 1 200,— | |
| | | f | 384 800,— | 384 800,— |
| 6 " " | Vereeniging tot Stichting en Instandhouding eener H. B. S. met 5-jar. cursus voor Woerden en Omstreken te Woerden | Maart—Sept. 9 tez. | 200 000,— | |
| | waarop afgelost | | 100,— | |
| | | f | 199 900,— | 199 900,— |
| | | | | 2 333 385,— |
| | Over te brengen | | | f254 715 518,89 |

| | | Overgebracht | | f254715518,89 |
|--|--|------------------------|---------------|---------------|
| 2e. Bijzondere Scholen voor Nijverheids- en Handelonderwijs. | | | | |
| 6 ³ / ₄ pCt. Schuldb. | Vakschool tot opleiding van verkoopsters te Amsterdam. | 30 Juni—31 Dec. 1 à f | 80 000,— | |
| | waarop afgelost | | 1 800,— | |
| | | f | 78 200,— | f 78 200,— |
| 6 ¹ / ₂ " " | De vakschool voor Brielle en omstreken te Brielle. | Juni—Dec. 1 à | 101 600,— | |
| | waarop afgelost | | 72 000,— | |
| | | f | 29 600,— | 29 600,— |
| 6 ¹ / ₂ " " | Gooische vakschool voor meisjes te Bussum | 15 Juni—15 Dec. 1 à | 140 000,— | |
| | waarop afgelost | | 1 500,— | |
| | | f | 138 500,— | 138 500,— |
| 6 ¹ / ₂ " " | Verg. De Ambachtschool voor Delft en omstreken, te Delft. | April—Oct. 1 à | 110 000,— | |
| | waarop afgelost | | 6 600,— | |
| | | f | 103 400,— | 103 400,— |
| 6 ¹ / ₂ " " | Verg. voor Middelbaar Technisch Onderwijs, te Dordrecht. | Jan.—Juli 1 à | 300 000,— | |
| | waarop afgelost | | 16 000,— | |
| | | f | 284 000,— | 284 000,— |
| 6 ¹ / ₂ " " | Verg. Ambachtschool voor Enschedé en omstreken, te Enschedé. | Maart—Sept. 1 à | 1 028 000,— | |
| | waarop afgelost | | 49 300,— | |
| | | f | 978 700,— | 978 700,— |
| 6 ¹ / ₂ " " | Haagsche Schoenmakerspatroonsverg. te 's Gravenhage | Maart—Sept. 1 à | 334 000,— | |
| | waarop afgelost | | 11 000,— | |
| | | f | 323 000,— | 323 000,— |
| 7 " " | Vereeniging „Licht, Liefde en Leven” te 's Gravenhage | Febr.—Aug. 1 à | 70 000,— | |
| | waarop afgelost | | 500,— | |
| | | f | 69 500,— | 69 500,— |
| Over te brengen | | | f 2 004 900,— | f254715518,89 |

| | | | |
|-----------------|--|---------------|-----------------|
| | Overgebracht | f 2 004 900,— | f254 715 518,89 |
| 6 $\frac{1}{2}$ | pCt. Schuldb. Vereen. voor Ambachts- en Middelbaar Technisch Vakonderwijs te Haarlem . . . Maart—Sept 2 tez. f 1 075 000,— waarop afgelost 9 600,— f 1 065 400,— | 1 065 400,— | |
| 7 | " " Vereeniging Steun aan Vrouwenarbeid te Harderwijk . . . Febr.—Aug. 1 à 87 500,— waarop afgelost 7 350,— f 80 150,— | 80 150,— | |
| 6 | " " Vereeniging Volkshuishoudschool te Heerlen April—Oct. 1 à 186 000,— waarop afgelost 8 000,— f 178 000,— | 178 000,— | |
| 6 $\frac{1}{2}$ | " " Vereeniging Ambachtsschool voor Heerlen en omstreken 15 April—15 Oct. 1 à 135 000,— waarop afgelost 13 500,— f 121 500,— | 121 500,— | |
| 6 | " " Vereeniging ter bevordering van Nijverheids-onderwijs, te Kollum 30 Juni—31 Dec. 1 à 30 000,— waarop afgelost 1 500,— f 28 500,— | 28 500,— | |
| 6 | " " Vereen. voor Middelbaar Technisch en Ambachtsonderw. te Leeuwarden Jan.—Juli 1 à 25 000,— waarop afgelost 4 000,— f 21 000,— | 21 000,— | |
| 6 $\frac{1}{2}$ | " " Vereeniging de Leeuwarder Industrie- en Huishoudschool te Leeuwarden. Febr.—Aug. 1 à 7 000,— waarop afgelost 2 800,— f 4 200,— | 4 200,— | |
| 6 $\frac{1}{4}$ | " " Vereen. Vaksch. voor Meisjes voor Leiden en omstreken, te Leiden Mei—Nov. 1 à 37 000,— waarop afgelost 2 000,— f 35 000,— | 35 000,— | |
| 6 $\frac{1}{2}$ | " " Vereen. Ambachtsschool, te Leiden. . . Febr.—Aug. 1 à 235 000,— waarop afgelost 11 100,— f 223 900,— | 223 900,— | |
| | Over te brengen | f 3 762 550,— | f254 715 518,89 |

| | | | | |
|------------------------------------|---|----------|---------------|------------------|
| | Overgebracht | | f 3 762 550,— | f 254 715 518,89 |
| 6 ¹ / ₂ pCt. | Schuldb. Vereeniging Indus- trieschool voor meis- jes, te Rotterdam . Febr.—Aug. | 2 tez. f | 76 000,— | |
| | waarop afgelost | | 6 900,— | |
| | | f | 69 100,— | 69 100,— |
| 6 | " " Vereeniging School voor de Grafische Vakken, te Utrecht . Febr.—Aug. | 1 à | 30 000,— | |
| | waarop afgelost | | 3 000,— | |
| | | f | 27 000,— | 27 000,— |
| 6 | " " Vereeniging De Am- bachtssch., te Utrecht Jan.—Juli | 1 à | 350 000,— | |
| | waarop afgelost | | 5 000,— | |
| | | f | 345 000,— | 345 000,— |
| 6 ¹ / ₂ | " " Vereeniging De Am- bachtssch., te Utrecht April—Oct. | 1 à | 330 000,— | |
| | waarop afgelost | | 3 000,— | |
| | | f | 327 000,— | 327 000,— |
| 6 | " " R.-K. Middenstands- vereeniging „St. Lau- rentius” te Weert . Febr.—Aug. | 1 à | 35 000,— | 35 000,— |
| 6 ¹ / ₂ | " " R.-K. Middenstands- vereeniging „St. Lau- rentius” te Weert . Febr.—Aug. | 1 à | 160 000,— | |
| | waarop afgelost | | 7 800,— | |
| | | f | 152 200,— | 152 200,— |
| 6 ¹ / ₂ | " " Zeister Industrie- en Huishoudsch. te Zeist Juni—Dec. | 1 à | 145 000,— | |
| | waarop afgelost | | 8 700,— | |
| | | f | 136 300,— | 136 300,— |
| | 3e. Andere Instellingen. | | | 4 854 150,— |
| 6 pCt. | Schuldb. „Zandbergen” Mij. tot opvoeding van Weezen en andere Minderjarigen in het huisgezin te Amers- foort Apr.—Oct. | 1 à | 36 000,— | f 36 000,— |
| 6 | " " R.-K. Vereeniging „Het Limburgsche Groene Kruis”, te Sittard Febr.—Aug. | 4 tez. | 550 000,— | |
| | waarop afgelost | | 220 000,— | |
| | | f | 330 000,— | 330 000,— |
| | Over te brengen | f | 366 000,— | f 259 569 668,89 |

| | | | | | |
|---------|---|--------|---|-----------|------------------|
| | Overgebracht | | f | 366 000,— | f 259 569 668,89 |
| 6½ pCt. | Schuldb. R.-K. Vereeniging „Het Limburgsche Groene Kruis”, te Sittard Febr.—Aug. | 1 à f | | 140 000,— | |
| | waarop afgelost | | | 42 000,— | |
| | | f | | 98 000,— | 98 000,— |
| 6 | „ R.K. Vereeniging tot bestrijding der tuber- culose „Herwonnen Levenskracht” te Utrecht April—Oct. | 2 tez. | | 600 000,— | |
| | waarop afgelost | | | 240 000,— | |
| | | f | | 360 000,— | 360 000,— |
| | | | | | 824 000,— |
| | <i>B. door de Provincie waarin de polder of het waterschap is gelegen.</i> | | | | |
| 3½ pCt. | Obl. Waterschap „De Oost- holwerdepolder” . . . 30 April | 38 à f | | 1 000,— | f 33 060,— |
| 3½ | „ Waterschap Vijfd. Zeedijken Buitendijks te Harlingen . . . Mei | 414 „ | | 1 000,— | 334 305,— |
| 4 | „ Waterschap Vijfd. Zeedijken Buitendijks te Harlingen . . . Sept. | 79 „ | | 1 000,— | 71 297,50 |
| 4 | „ Contrib. Zeedijken van Westdongeradeel Dec. | 102 „ | | 1 000,— | 92 820,— |
| | | | | | 531 482,50 |
| | <i>C. door de Gemeente waarin de vereeniging is gevestigd.</i> | | | | |
| | 1e. Woningbouw. | | | | |
| 6 | „Schuldb. Middenst. Woning- bouwvereeniging „Frisia” te Amers- foort Febr.—Aug. | 1 à f | | 202 700,— | |
| | waarop afgelost | | | 2 000,— | |
| | | f | | 200 700,— | f 200 700,— |
| 6¼ | „ Coöperatieve Bouw- vereeniging „Midden- stand” te Apeldoorn. Febr.—Aug. | 1 à | | 155 000,— | |
| | waarop afgelost | | | 2 100,— | |
| | | f | | 152 900,— | 152 900,— |
| 6¼ | „ Arbeiderswoning- bouwvereeniging „Ons Belang”, te Baarn Febr.—Aug. | 1 à | | 389 000,— | |
| | waarop afgelost | | | 3 900,— | |
| | | f | | 385 100,— | 385 100,— |
| | Over te brengen | | f | 738 700,— | f 260 925 151,39 |

| | | | | |
|-----------------------------------|--|-------|--------------|-----------------|
| | Overgebracht | f | 738 700,— | f260 925 151,89 |
| 6 pCt. Schuldb. | Coöperatieve Bouw- vereniging „Eigen Haard” te Bussum . Jan.—Juli | 1 à f | 343 000,— | |
| | waarop afgelost | | 2 500,— | |
| | | f | 340 500,— | 340 500,— |
| 6 ¹ / ₄ ” ” | Coöperatieve vereeni- ging tot exploitatie van onroerende goe- deren „Copernicus- laan” te ’s Gravenhage Jan.—Juli | 1 à | 505 400,— | |
| | waarop afgelost | | 30 000,— | |
| | | f | 475 400,— | 475 400,— |
| 6 ¹ / ₄ ” ” | Middenstandsbouw- vereniging, te Heerlen Febr.—Aug. | 1 à | 259 575,— | |
| | waarop afgelost | | 4 600,— | |
| | | f | 254 975,— | 254 975,— |
| 6 ¹ / ₄ ” ” | Vereeniging Woning- zorg, te Heerlen . . . Febr.—Aug. | 1 à | 223 600,— | |
| | waarop afgelost | | 2 300,— | |
| | | f | 221 300,— | 221 300,— |
| 6 ” ” | Woningbouwvereeni- ging „t Goede Woon- huys”, te Hilversum Febr.—Aug. | 1 à | 359 300,— | |
| | waarop afgelost | | 7 000,— | |
| | | f | 352 300,— | 352 300,— |
| 6 ¹ / ₄ ” ” | Woningbouwvereeni- ging „Blerick”, te Blerick, gemeente Maasbree Juni—Dec. | 1 à | 74 465,— | |
| | waarop afgelost | | 5 957,20 | |
| | | f | 68 507,80 | 68 507,80 |
| 6 ¹ / ₄ ” ” | Onderoff. woning- stichting „Excel- sior”, te Blerick, gemeente Maasbree . Juni—Dec. | 1 à | 72 600,— | |
| | waarop afgelost | | 5 808,— | |
| | | f | 66 792,— | 66 792,— |
| 6 ” ” | Middenstandswoning- bouwvereniging „Zonnewijk”, te Nij- megen Jan.—Juli | 1 à | 212 000,— | |
| | waarop afgelost | | 4 000,— | |
| | | f | 208 000,— | 208 000,— |
| | Over te brengen | f | 2 726 474,80 | f260 925 151,89 |

| | | | | |
|---|--|---|--------------|-----------------|
| | Overgebracht | f | 2 726 474,80 | f260 925 151,39 |
| 6 ¹ / ₄ pCt. Schuldb. | Bouwvereniging „Huis en Hof”, te Nijmegen. Febr.—Aug. 1 à f | | 163 500,— | |
| | waarop afgelost | | 10 000,— | |
| | | f | 153 500,— | 153 500,— |
| 6 ¹ / ₄ „ „ | N. V. Middenstands- woningbouw voor de gemeente Rheden . Mei—Nov. 1 à | | 526 000,— | |
| | waarop afgelost | | 2 000,— | |
| | | f | 524 000,— | 524 000,— |
| 6 „ „ | Woningbouwvereeni- ging „Werkmansbe- lang”, te Terneuzen. Febr.—Aug. 1 à | | 52 500,— | |
| | waarop afgelost | | 900,— | |
| | | f | 51 600,— | 51 600,— |
| | <i>alle onder hypotheccair verband gesloten.</i> | | | 3 455 574,80 |
| 3 ¹ / ₂ pCt. Schuldb. | Bouwmaatschappij tot verkrijging van eigen woningen, te Amsterdam. Sept. 1 à | | 476 000,— | |
| | waarop afgelost | | 24 000,— | |
| | | f | 452 000,— | f 315 270,— |
| 4 „ „ | Bouwmaatschappij tot verkrijging van eigen woningen, te Amsterdam. Juli 3 tez. | | 1 000 000,— | |
| | waarop afgelost | | 30 000,— | |
| | | f | 970 000,— | 773 575,— |
| 4 „ „ | Bouwmaatschappij tot verkrijging van eigen woningen, te Amsterdam. Sept. 1 à | | 360 000,— | |
| | waarop afgelost | | 9 500,— | |
| | | f | 350 500,— | 279 523,75 |
| | 2e. Scholen voor Nijverheids- onderwijs. | | | 1 368 368,75 |
| 6 pCt. Schuldb. | Vereeniging „De Alk- maarsche huishoud- en industrijschool”, te Alkmaar. 12 Febr.—12 Aug. 1 à | | 20 000,— | |
| | waarop afgelost | | 8 000,— | |
| | | f | 12 000,— | f 12 000,— |
| 5 ¹ / ₂ „ Oblig. | Vereeniging De Am- bachtsschool voor Terneuzen en omstre- ken, te Terneuzen . April—Oct. 84 „ | | 1 000,— | |
| | | | | 80 010,— |
| | | | | 92 010,— |
| | Over te brengen | | | f265 841 104,94 |

| | | | | |
|--|---|---------------------------|--------------|------------------|
| | | Overgebracht | | f 265 841 104,94 |
| 3e. Andere instellingen. | | | | |
| 4 ¹ / ₂ pCt. Obl. | Coöperatieve Vereeniging Electr. Centrale „Beilen”, te Beilen | 20 Juni-20 Dec. 13 à f | 1 000,— | } 16 063,75 |
| | | 5 „ | 350,— | |
| | | 10 „ | 300,— | |
| 5 ¹ / ₂ „ | Ver. tot Ziekenverzorging, te Terneuzen . Jan.—Juli | 31 „ | 500,— | 14 996,25 |
| 4 „ | Geneeskundig Gesticht voor krankzinnigen, te Utrecht . Jan.—Juli | 332 „ | 1 000,— | 273 070,— |
| 4 ¹ / ₂ „ | N. V. Open Zwem- en Badinrichting, te Utrecht Jan.—Juli | 58 „ | 1 000,— | 48 720,— |
| | | | | 352 850,— |
| <i>D. door de N. V. Waterleiding-Mij „Zuid-Beveland” (Jan.-Juli)</i> | | | | |
| 3 ³ / ₄ pCt. Schuldb. der | Gem. Baarland | 13 te zamen | f 27 000,— | } |
| | | waarop afgelost | 594,— | |
| | | | f 26 406,— | f 20 530,67 |
| „ | Driewegen | 13 te zamen | f 23 760,— | } |
| | | waarop afgelost | 523,— | |
| | | | f 23 237,— | 18 066,77 |
| „ | Ellewoutsdijk | 13 te zamen | 27 000,— | } |
| | | waarop afgelost | 594,— | |
| | | | f 26 406,— | 20 530,67 |
| „ | Goes | 13 te zamen | 280 800,— | } |
| | | waarop afgelost | 6 182,— | |
| | | | f 274 618,— | 213 515,50 |
| „ | 's Gravenpolder | 12 te zamen | 34 560,— | } |
| | | waarop afgelost | 760,— | |
| | | | f 33 800,— | 26 279,50 |
| „ | 's Heer Abtskerke | 13 te zamen | 11 880,— | } |
| | | waarop afgelost | 261,— | |
| | | | f 11 619,— | 9 033,77 |
| „ | 's Heer Arendskerke | 13 te zamen | 120 960,— | } |
| | | waarop afgelost | 2 663,— | |
| | | | f 118 297,— | 91 975,92 |
| | | Over te brengen | f 399 932,80 | f 266 193 954,94 |

| | | | | |
|--------------------|---------------------------|-----------|------------|-----------------|
| | Overgebracht | f | 399 932,80 | f266 193 954,94 |
| Gem. 's Heerenhoek | 13 te zamen f | 42 120,— | | |
| | waarop afgelost | 928,— | | |
| | | f | 41 192,— | 32 026,78 |
| " Heinkenszand | 13 te zamen | 63 720,— | | |
| | waarop afgelost | 1 403,— | | |
| | | f | 62 317,— | 48 451,47 |
| " Hoedekenskerke | 13 te zamen | 46 440,— | | |
| | waarop afgelost | 1 022,— | | |
| | | f | 45 418,— | 35 312,50 |
| " Kapelle | 13 te zamen | 77 760,— | | |
| | waarop afgelost | 1 712,— | | |
| | | f | 76 048,— | 59 127,32 |
| " Kattendijke | 13 te zamen | 42 120,— | | |
| | waarop afgelost | 928,— | | |
| | | f | 41 192,— | 32 026,78 |
| " Kloetinge | 13 te zamen | 52 920,— | | |
| | waarop afgelost | 1 165,— | | |
| | | f | 51 755,— | 40 239,51 |
| " Krabbendijke | 13 te zamen | 77 760,— | | |
| | waarop afgelost | 1 712,— | | |
| | | f | 76 048,— | 59 127,32 |
| " Kruiningen | 13 te zamen | 138 240,— | | |
| | waarop afgelost | 3 043,— | | |
| | | f | 135 197,— | 105 115,67 |
| " Nisse | 13 te zamen | 22 680,— | | |
| | waarop afgelost | 499,— | | |
| | | f | 22 181,— | 17 245,73 |
| " Oudelande | 13 te zamen | 25 920,— | | |
| | waarop afgelost | 570,— | | |
| | | f | 25 350,— | 19 709,63 |
| " Ovezande | 13 te zamen | 36 720,— | | |
| | waarop afgelost | 808,— | | |
| | | f | 35 912,— | 27 921,58 |
| " Rilland—Bath | 13 te zamen | 81 000,— | | |
| | waarop afgelost | 1 783,— | | |
| | | f | 79 217,— | 61 591,22 |
| | Over te brengen | f | 937 828,31 | f266 193 954,94 |

| | | | | | | |
|--|------------------------------|---------------------------|----------------|---|---------------|------------------|
| | | Overgebracht | | f | 937 828,31 | f 266 193 954,94 |
| Gem. Schore | 13 te zamen | f 31 320,— | | | | |
| | waarop afgelost | 689,— | | | | |
| | | f 30 631,— | | | 23 815,60 | |
| " Waarde | 13 te zamen | 31 320,— | | | | |
| | waarop afgelost | 689,— | | | | |
| | | f 30 631,— | | | 23 815,60 | |
| " Wemeldinge | 13 te zamen | 77 760,— | | | | |
| | waarop afgelost | 1 712,— | | | | |
| | | f 76 048,— | | | 59 127,32 | |
| " Wolphaartsdijk | 13 te zamen | 84 240,— | | | | |
| | waarop afgelost | 1 855,— | | | | |
| | | f 82 385,— | | | 64 054,34 | |
| " Yerseke | 13 te zamen | 150 120,— | | | | |
| | waarop afgelost | 3 304,— | | | | |
| | | f 146 816,— | | | 114 149,44 | |
| | | | | | | 1 222 790,61 |
| 5e. Mij. voor Gemeente Crediet. | | | | | | |
| 2 $\frac{1}{2}$ pCt. Obl. Mij. v. Gem. Crediet | Jan—Juli | 569 à f | 1 000,— | f | 364 160,— | |
| 3 " " | idem | Mrt.—Sept. | 273 " 1 000,— | | 208 845,— | |
| 3 $\frac{1}{2}$ " " | idem | Apr.—Oct. | 668 " 1 000,— | | 501 000,— | |
| 4 " " | idem | Jan.—Juli | 518 " 1 000,— | | 426 055,— | |
| 5 " " | idem | Jan.—Juli | 694 " 1 000,— | | 631 540,— | |
| 5 $\frac{1}{2}$ " " | idem | Apr.—Oct. | 25 " 1 000,— | | 24 250,— | |
| 6 " " | idem | Jan.—Juli | 500 " 1 000,— | | 500 000,— | |
| | | | | | | 2 655 850,— |
| 6e. Spoor- en Tramwegen. | | | | | | |
| 4 pCt. Obl. Deli Spoorw. Mij. | Jan.—Juli | 143 à | 1 000,— | f | 118 690,— | |
| 5 " " | idem | Jan.—Juli | 195 " 1 000,— | | 180 862,50 | |
| 6 " " | idem | Jan.—Juli | 16 " 1 000,— | | 16 000,— | |
| 3 " " | Holl. IJz. Spoorw. Mij. | Mei—Nov. | 1184 " 1 000,— | | 933 880,— | |
| 3 $\frac{1}{2}$ " " | idem | Febr.—Aug. | 3736 " 1 000,— | | 2 848 700,— | |
| 3 $\frac{1}{2}$ " " | idem | Mrt.—Sept. | 3306 " 1 000,— | | 2 603 475,— | |
| 4 " " | idem | Juni—Dec. | 1328 " 1 000,— | | 1 095 600,— | |
| 5 " " | idem | Mei—Nov. | 584 " 1 000,— | | 534 360,— | |
| 5 $\frac{1}{2}$ " " | idem | Apr.—Oct. | 1262 " 1 000,— | | 1 224 140,— | |
| 6 " " | idem | Jan.—Juli | 723 " 1 000,— | | 723 000,— | |
| 3 " " | Mij. t. Expl. v. Staatssp.w. | Jan.—Juli | 792 " 1 000,— | | 608 850,— | |
| 3 $\frac{1}{2}$ " " | idem | Jan.—Juli | 2652 " 1 000,— | | 2 028 780,— | |
| 3 $\frac{1}{2}$ " " | idem | Apr.—Oct. | 624 " 1 000,— | | 480 480,— | |
| 3 $\frac{1}{2}$ " " | idem | Mei—Nov. | 196 " 1 000,— | | 170 030,— | |
| | | | | | | |
| | | Over te brengen | | f | 13 566 847,50 | f 270 072 595,55 |

| | | | | Overgebracht | f 13 566 847,50 | f270072595,55 |
|---|---------------|---------|---------|------------------------|-----------------|---------------|
| 4 pCt. Oblg.Mij. t. Expl. v. Staatssp. w. | Jan.—Juli | 789 à f | 1 000,— | 643 035,— | | |
| 4 " " idem | Apr.—Oct. | 265 " | 1 000,— | 217 300,— | | |
| 4 ¹ / ₂ " " idem | Apr.—Oct. | 2778 " | 1 000,— | 2 347 410,— | | |
| 5 " " idem | Mei—Nov. | 723 " | 1 000,— | 667 871,25 | | |
| 5 ¹ / ₂ " " idem | Apr.—Oct. | 1719 " | 1 000,— | 1 671 727,50 | | |
| 6 " " idem | Mrt.—Sept. | 611 " | 1 000,— | 611 000,— | | |
| 3 " " Ned. Centr. Spoorw. Mij. | 30Juni-31Dec. | 641 " | 1 000,— | } 761 475,— | | |
| | | 1696 " | 250,— | | | |
| 4 " " idem | Jan.—Juli | 419 " | 1 000,— | 318 440,— | | |
| 4 ¹ / ₂ " " idem | Febr.—Aug. | 207 " | 1 000,— | 171 810,— | | |
| 5 " " idem | Juni—Dec. | 80 " | 1 000,— | 72 000,— | | |
| 3 ¹ / ₂ " " Ned. Ind. Spoorw. Mij. | Mrt.—Sept. | 696 " | 1 000,— | 515 040,— | | |
| 4 " " idem | Febr.—Aug. | 484 " | 1 000,— | 396 880,— | | |
| 4 " " idem | Mei—Nov. | 532 " | 1 000,— | 436 240,— | | |
| 4 ¹ / ₂ " " idem | Jan.—Juli | 744 " | 1 000,— | 641 700,— | | |
| 5 " " idem | Mei—Nov. | 946 " | 1 000,— | 879 780,— | | |
| 4 " " Oost-Java Stoomtr. Mij. | Apr.—Oct. | 26 " | 1 000,— | 20 020,— | | |
| 5 ¹ / ₂ " " idem | Apr.—Oct. | 25 " | 1 000,— | 20 812,50 | | |
| 3 ¹ / ₂ " " Rotterd. Tramw. Mij. | Mei—Nov. | 142 " | 1 000,— | 89 460,— | | |
| 5 " " idem | Juni—Dec. | 16 " | 1 000,— | 12 800,— | | |
| 4 " " Samarang-Joana St.tr.Mij. | Febr.—Aug. | 515 " | 1 000,— | 386 250,— | | |
| 4 ¹ / ₂ " " idem | Febr.—Aug. | 143 " | 1 000,— | 115 830,— | | |
| 4 " " Semarang-Cheribon Stoomtram Mij. | Mei—Nov. | 113 " | 1 000,— | 86 727,50 | | |
| 4 ¹ / ₂ " " idem | Mei—Nov. | 515 " | 1 000,— | 427 450,— | | |
| 5 " " idem | Mei—Nov. | 18 " | 1 000,— | 15 840,— | | |
| 4 ¹ / ₂ " " Serajoedal St.tram Mij. | Juni—Dec. | 66 " | 1 000,— | 54 120,— | | |
| 7e. Hypotheekbanken. | | | | | | 25 147 866,25 |
| 4 ¹ / ₂ " Pandbr. Algem. Hyp. bank 1) | Mei—Nov. | 279 " | 1 000,— | f 245 520,— | | |
| 5 " " idem | Mei—Nov. | 563 " | 1 000,— | 540 480,— | | |
| 6 " " idem | Mei—Nov. | 193 " | 1 000,— | 193 000,— | | |
| 4 ¹ / ₂ " " Alg. Fr. Hyp.bank 1) | Juni—Dec. | 60 à | 1 000,— | 59 400,— | | |
| 5 " " idem | Juni—Dec. | 445 " | 1 000,— | 431 650,— | | |
| 6 " " idem | Juni—Dec. | 145 " | 1 000,— | 145 000,— | | |
| 3 ¹ / ₂ " " Amsterd. Hyp.bank 1) | Jan.—Juli | 288 " | 1 000,— | 204 480,— | | |
| 4 " " idem | Jan.—Juli | 73 " | 1 000,— | 58 400,— | | |
| 4 ¹ / ₂ " " idem | Jan.—Juli | 80 " | 1 000,— | 79 100,— | | |
| 5 " " idem | Jan.—Juli | 91 " | 1 000,— | 84 695,— | | |
| 5 ¹ / ₂ " " idem | Jan.—Juli | 96 " | 1 000,— | 94 080,— | | |
| 6 " " idem | Jan.—Juli | 276 " | 1 000,— | 276 000,— | | |
| 4 ¹ / ₂ " " Dordrechtsche Hyp.bk.1) | Mei—Nov. | 134 " | 1 000,— | 130 890,— | | |
| 5 " " idem | Mei—Nov. | 333 " | 1 000,— | 318 540,— | | |
| 5 ¹ / ₂ " " idem | Mei—Nov. | 292 " | 1 000,— | 287 620,— | | |
| Over te brengen | | | | f 3 148 855,— | f295 220 461,80 | |

1) Toegetreden tot de Voorwaarden, vermeld op pag. 7

| | | | | Overgebracht | f | 3 148 855,— | f 295 220 461,80 |
|---|------------|--------|---------|------------------------|---|---------------|------------------|
| 6 pCt. Pandbr. Dordr. Hyp. bank ¹⁾ | Mei—Nov. | 84 à f | 1 000,— | | | 84 000,— | |
| 4 ¹ / ₂ " Alg. Hyp. br. Eerste Ned. Hypotheekbriefbank ¹⁾ | Jan.—Juli | 268 " | 1 000,— | | | 242 030,— | |
| 5 " " idem | Jan.—Juli | 281 " | 1 000,— | | | 264 175,— | |
| 5 ¹ / ₂ " " idem | Jan.—Juli | 100 " | 1 000,— | | | 99 000,— | |
| 6 " " idem | Jan.—Juli | 49 " | 1 000,— | | | 49 000,— | |
| 4 ¹ / ₂ " Pandbr. Fr.-Gron. Hyp.bank ¹⁾ | Mrt.—Sept. | 30 " | 1 000,— | | | 28 800,— | |
| 5 " " idem | Mrt.—Sept. | 292 " | 1 000,— | | | 284 700,— | |
| 6 " " idem | Mrt.—Sept. | 276 " | 1 000,— | | | 276 000,— | |
| 3 ¹ / ₂ " " 's Gravenh. Hyp.bank ¹⁾ | Jan.—Juli | 53 " | 1 000,— | | | 39 220,— | |
| 4 " " idem | Jan.—Juli | 98 " | 1 000,— | | | 80 170,— | |
| 4 ¹ / ₂ " " idem | Jan.—Juli | 140 " | 1 000,— | | | 120 400,— | |
| 5 " " idem | Jan.—Juli | 390 " | 1 000,— | | | 375 200,— | |
| 5 ¹ / ₂ " " idem | Jan.—Juli | 142 " | 1 000,— | | | 139 870,— | |
| 6 " " idem | Jan.—Juli | 88 " | 1 000,— | | | 88 000,— | |
| 4 ¹ / ₂ " " Haarlemsche Hyp.bk. ¹⁾ | April—Oct. | 22 " | 5 000,— | } | | 274 765,— | |
| | | 197 " | 1 000,— | | | | |
| 5 " " idem | Jan.—Juli | 45 " | 5 000,— | } | | 294 800,— | |
| | | 84 " | 1 000,— | | | | |
| 5 ¹ / ₂ " " idem | Apr.—Oct. | 200 " | 1 000,— | | | 198 000,— | |
| 3 ¹ / ₂ " " Hollandsche Hypo- theekbank m/pr. . . | Jan.—Juli | 58 " | 1 000,— | | | 39 440,— | |
| 3 ¹ / ₂ " " idem z/pr. . . | Jan.—Juli | 220 " | 1 000,— | | | 154 000,— | |
| 4 " " Hyp.bk. voor Nederland ¹⁾ | Jan.—Juli | 53 " | 1 000,— | | | 46 640,— | |
| 4 ¹ / ₂ " " idem | Jan.—Juli | 339 " | 1 000,— | | | 305 510,— | |
| 5 " " idem | Jan.—Juli | 433 " | 1 000,— | | | 415 740,— | |
| 6 " " idem | Jan.—Juli | 184 " | 1 000,— | | | 184 000,— | |
| 4 ¹ / ₂ " " Maastrichtsche Hyp.bk. ¹⁾ | Jan.—Juli | 136 " | 1 000,— | | | 133 505,— | |
| 5 " " idem | Jan.—Juli | 293 " | 1 000,— | | | 281 280,— | |
| 5 ¹ / ₂ " " idem | Jan.—Juli | 100 " | 1 000,— | | | 98 500,— | |
| 6 " " idem | Jan.—Juli | 79 " | 1 000,— | | | 79 000,— | |
| 4 ¹ / ₂ " " Maatsch. voor Hypo- thecair Crediet ¹⁾ . . . | Jan.—Juli | 427 " | 1 000,— | | | 390 705,— | |
| 5 " " idem | Jan.—Juli | 326 " | 1 000,— | | | 316 220,— | |
| 3 " " Nat. Hypotheekbank ¹⁾ | Jan.—Juli | 38 " | 1 000,— | | | 31 540,— | |
| 3 ¹ / ₂ " " idem | Jan.—Juli | 254 " | 1 000,— | | | 228 600,— | |
| 4 " " idem | Jan.—Juli | 237 " | 1 000,— | | | 215 670,— | |
| 4 ¹ / ₂ " " idem | Jan.—Juli | 494 " | 1 000,— | | | 458 185,— | |
| 5 " " idem | Jan.—Juli | 353 " | 1 000,— | | | 345 057,50 | |
| 5 ¹ / ₂ " " idem | Jan.—Juli | 100 " | 1 000,— | | | 100 000,— | |
| 6 " " idem | Jan.—Juli | 34 " | 1 000,— | | | 34 000,— | |
| 4 ¹ / ₂ " " Ned. Hypotheekbank te Veendam ¹⁾ . . . | Jan.—Juli | 302 " | 1 000,— | | | 282 680,— | |
| 5 " " idem | Jan.—Juli | 392 " | 1 000,— | | | 378 280,— | |
| | | | | Overgebracht | f | 10 605 537,50 | f 295 220 461,80 |

¹⁾ Toegetreden tot de Voorwaarden, vermeld op pag. 7.

| | | | | Overgebracht | f 10 605 537,50 | f 295 220 461,80 |
|--|-----------|-------------|---------|------------------------|-----------------|------------------|
| 5½ pCt. Pandbr. Ned. Hypotheekb. te Veendam 1). | Jan.—Juli | 200 à f | 1 000,— | 200 000,— | | |
| 6 " " idem | Jan.—Juli | 176 " | 1 000,— | 176 000,— | | |
| 4½ " " Oranje-Nassau Hypo- theekbank 1). | Jan.—Juli | 168 " | 1 000,— | 142 800,— | | |
| 5 " " idem | Jan.—Juli | 180 " | 1 000,— | 167 400,— | | |
| 3½ " " Rotterdamsche Hyp.bk. | Mei—Nov. | 157 " | 1 000,— | 133 875,— | | |
| | | 1 " | 500,— | | | |
| 4 " " idem | Mei—Nov. | 1 " | 1 000,— | 887,50 | | |
| 4½ " " Stedelijke Hyp.bank 1) | Jan.—Juli | 104 " | 1 000,— | 101 805,— | | |
| 5 " " idem | Jan.—Juli | 215 " | 1 000,— | 200 550,— | | |
| 6 " " idem | Jan.—Juli | 134 " | 1 000,— | 134 000,— | | |
| 5½ " " Utrechtsche Hyp.bank 1) | Jan.—Juli | 296 " | 1 000,— | 294 520,— | | |
| 6 " " idem | Jan.—Juli | 100 " | 1 000,— | 100 000,— | | |
| 5 " " Zeeuwsche Hyp.bank 1) | Juni—Dec. | 46 " | 1 000,— | 43 700,— | | |
| 5½ " " idem | Juni—Dec. | 100 " | 1 000,— | 98 500,— | | |
| 6 " " idem | Juni—Dec. | 256 " | 1 000,— | 256 000,— | | |
| 4½ " " Zuider Hyp.bank 1) | Mei—Nov. | 65 " | 1 000,— | 88 500,— | | |
| | | 50 " | 500,— | | | |
| 5 " " idem | Mei—Nov. | 354 " | 1 000,— | 334 530,— | | |
| 6 " " idem | Mei—Nov. | 372 " | 1 000,— | 372 000,— | | |
| | | | | | | 13 450 605,— |
| D. LEENING OP KORTEN TERMIJN. | | | | | | |
| 5½ pCt. Schuldb. Gem. Maastricht per 1 April 1925 | 1 à | 1 000 000,— | | | | 1 000 000,— |
| E. PROLONGATIËN. | | | | | | |
| 547 posten tot een totaal bedrag van | | | | | | 18 162 000,— |
| | | | | | | f 327 833 066,80 |

Aldus opgemaakt, den 26^{sten} Maart 1925.

De Directeur van de Rijkspostspaarbank,
BUSING.

De Raad van Toezicht op de Rijkspostspaarbank heeft er zich van vergewist, dat de hiervóór omschreven inschrijvingen en fondsen, benevens de onderpanden, op de hiervóór aangeduide prolongatieposten betrekking hebbende, bij de Nederlandsche Bank aanwezig waren.

Amsterdam, 20 April 1925.

W. G. WENDELAAR, *Voorzitter.*
R. KRANENBURG, *Secretaris.*

1) Toegetroden tot de Voorwaarden, vermeld op pag. 7.

III. Inleggers-Rekening.

A. Algemeen Overzicht.

| | | | |
|---|--|------------------------------|----------------------------------|
| Spaarbank- boekjes. | Het aantal boekjes in omloop bedroeg: | | |
| | einde 1924 | 1 961 148 | |
| | „ 1923 | 1 947 214 | |
| | Vermeerdering | 13 934 | = 0,7 pCt. |
| In 1924 | werden uitgegeven | 117 827 | uit den omloop getrokken 103 893 |
| „ 1923 | „ „ „ | 116 691 | „ „ „ „ 101 322 |
| | Vermeerdering | 1 136 | 2 571 |
| | In pCt. | 1,0 | 2,5 |
| Saldo-tegoed. | Het aan inleggers verschuldigde saldo-tegoed beliep: | | |
| | einde 1924 | f 306 922 629,24 | |
| | „ 1923 | 305 319 305,27 | |
| | Vermeerdering | f 1 603 323,97 | = 0,5 pCt. |
| Bedrag der inlagen. | Gedurende het verslagjaar werd ingelegd: | | |
| | | f 123 708 934,95 | |
| | vorig jaar | 119 403 042,09 ⁵ | |
| | Vermeerdering | f 4 305 892,85 ⁵ | = 3,6 pCt. |
| Bedrag der terugbetalingen. | Terugbetaald werd in totaal | f 129 808 914,92 | |
| | rente bij geheele afbetalingen | 203 706,68 | |
| | kapitaal | f 129 605 208,24 | |
| | in 1923 | 119 455 465,05 ⁵ | |
| | Vermeerdering | f 10 149 743,18 ⁵ | = 8,5 pCt. |
| Saldo van in- lagen en terugbetalingen. | Het saldo bedroeg: | | |
| | in 1924. | f — 5 896 273,29 | |
| | „ 1923. | — 52 422,96 | |
| | Vermindering | f 5 843 850,33 | |
| Verjaringen. | Het aantal en het saldo-tegoed van de per 31 Dec. verjaarde boekjes bedroeg: | | |
| | in 1924. | 7220 en f 3 666,32 | |
| | „ 1923. | 6714 „ 3 837,84 | |
| | Vermeerdering | 506 en — | |
| | Vermindering | — f 171,52 | |

Wegens rente werd per 31 Dec. aan het saldo-tegoed der inleggers toegevoegd:

Rente.

| | |
|---------------------|----------------|
| in 1924 | f 7 503 263,58 |
| „ 1923 | 7 370 661,78 |
| Vermeerdering . . . | f 132 601,80 |

Op de Rijkspostspaarbank werd overgedragen van de Belgische Algemeene Spaar- en Pensioenkas: Internationale Spaarbank-dienst.

| | |
|----------------------|------------|
| in 1924 | f 2 953,36 |
| „ 1923 | 4 521,04 |
| Vermindering | f 1 567,68 |

Op de Belgische Algemeene Spaar- en Pensioenkas werd overgedragen:

| | |
|-----------------------|------------|
| in 1924 | f 1 160,92 |
| „ 1923 | 622,42 |
| Vermeerdering | f 538,50 |

Op Nederlandsche spaarbankboekjes werd in België terugbetaald:

| | |
|----------------------|-------------|
| in 1924 | f 12 484,70 |
| „ 1923 | 16 765,97 |
| Vermindering | f 4 281,27 |

Op Belgische spaarbankboekjes werd in Nederland terugbetaald:

| | |
|----------------------|-------------|
| in 1924 | f 10 985,38 |
| „ 1923 | 24 761,— |
| Vermindering | f 13 775,62 |

Op de Rijkspostspaarbank werd overgedragen:

| | Van N. O.-Indië | Van Suriname | Van Curaçao | Totaal | Spaarbank- verkeer met Ned. Oost- en West-Indië. |
|---------------------|-----------------|--------------|--------------------------|---------------------------|---|
| in 1924 | f 658 229,26 | f 86 895,21 | f 77 316,15 ⁵ | f 822 440,62 ⁵ | |
| „ 1923 | 663 002,55 | 125 855,99 | 6 888,15 | 795 746,69 | |
| Vermeerdering . . . | — | — | f 70 428,00 ⁵ | f 26 693,93 ⁵ | |
| Vermindering . . . | f 4 773,29 | f 38 960,78 | — | — | |

Van de Rijkspostspaarbank werd overgedragen:

| | Op N. O.-Indië | Op Suriname | Op Curaçao | Totaal |
|-------------------------|----------------|-------------|------------|--------------|
| in 1924 | f 107 238,— | f 3 518,06 | f 1 322,90 | f 112 078,96 |
| „ 1923 | 126 253,07 | 5 668,13 | 1 240,43 | 133 161,63 |
| Vermeerdering | — | — | f 82,47 | — |
| Vermindering | f 19 015,07 | f 2 150,07 | — | f 21 082,67 |

Aantal inlagen. Het aantal inlagen bedroeg:

| | Aan de postkantoren | Ter Directie ¹⁾ | Totaal |
|-------------------------|---------------------|----------------------------|-----------|
| in 1924 | 1 876 578 | 65 215 | 1 941 793 |
| „ 1923 | 1 815 375 | 65 816 | 1 881 191 |
| Vermeerdering | 61 203 | — | 60 602 |
| Vermindering | — | 601 | — |
| In pCt. | 3,4 | 0,9 | 3,2 |

Aantal terugbetalingen. Het aantal terugbetalingen bedroeg:

| | Aan de postkantoren | In Intern. dienst | Ter Directie ²⁾ | Totaal |
|-------------------------|---------------------|-------------------|----------------------------|-----------|
| in 1924 | 1 212 198 | 476 | 6 480 | 1 219 154 |
| „ 1923 | 1 161 445 | 530 | 6 883 | 1 168 858 |
| Vermeerdering | 50 753 | — | — | 50 296 |
| Vermindering | — | 54 | 403 | — |
| In pCt. | 4,4 | 10,2 | 5,9 | 4,3 |

Staatsschuldboekjes. De dienst der staatsschuldboekjes, in vergelijking met het vorige jaar, leverde de volgende resultaten op:

a. Boekjes. Het aantal boekjes in omloop bedroeg:

| | |
|------------------------|----------------|
| einde 1924 | 29 319 |
| „ 1923 | 30 084 |
| Vermindering | 765 = 2,5 pCt. |

| | Uitgegeven | Afbetaald |
|-------------------------|------------|-----------|
| in 1924 | 2 037 | 2 802 |
| „ 1923 | 2 276 | 2 702 |
| Vermeerdering | — | 100 |
| Vermindering | 239 | — |

b. Kapitaal. Het nominaal bedrag der ingeschreven kapitalen was:

| | |
|------------------------|--------------------------|
| einde 1924 | f 43 690 750,— |
| „ 1923 | 44 805 800,— |
| Vermindering | f 1 115 050,— = 2,5 pCt. |

¹⁾ Zie het overzicht op blz. 50.

²⁾ Zie het overzicht op blz. 51.

c. Inschrijvingen.

| | Aantal | Nominaal | Reëel |
|------------------------|--------|---------------|----------------|
| in 1924 | 6 216 | f 4 949 000,— | f 3 171 565,79 |
| „ 1923 | 6 646 | 5 640 850,— | 3 643 931,74 |
| Vermindering | 430 | f 691 850,— | f 472 365,95 |

d. Afschrijvingen.

| | Aantal | Nominaal | Reëel*) |
|-------------------------|--------|---------------|----------------|
| in 1924 | 4 647 | f 6 064 050,— | f 3 932 676,42 |
| „ 1923 | 4 350 | 5 767 800,— | 3 718 785,86 |
| Vermeerdering | 297 | f 296 250,— | f 213 890,56 |

e. Conversie (in de Afschrijvingen begrepen). Van het recht om inschrijving in het Grootboek der 3 pCt's Nationale Schuld te vorderen, tegen afschrijving van een gelijk nominaal bedrag op het staatsschuldboekje, werd gebruikt gemaakt:

| | | |
|------------------------|--------------------------------------|-------------------------|
| in 1924 | 4 maal tot een (nominaal) bedrag van | f 11 150,— |
| „ 1923 | 9 „ „ „ „ „ „ | 28 600,— |
| Vermindering | 5 | Vermindering f 17 450,— |

f. Rente. Wegens halfjaarlijksche rente van de kapitalen, op staatsschuldboekjes ingeschreven, werd op spaarbankboekjes aan inlagen bijgeboekt:

| | |
|-------------------------|----------------|
| in 1924 | f 1 318 289,90 |
| „ 1923 | 1 315 133,45 |
| Vermeerdering | f 3 156,45 |

Ten behoeve van inleggers werd Nationale Schuld aangekocht:

| | Aantal posten | Nominaal | Reëel | Aankoop van Nationale Schuld voor inleggers. |
|-------------------------|---------------|-------------|--------------|--|
| in 1924 | 264 | f 268 050,— | f 237 220,14 | |
| „ 1923 | 237 | 243 950,— | 219 893,61 | |
| Vermeerdering | 27 | f 24 100,— | f 17 326,53 | |

Aan rente van voor inleggers aangekochte Grootboek-Inschrijvingen werd, op verzoek der inleggers, geïnd en op hun spaarbankboekjes bijgeschreven:

| | | |
|------------------------|-------------|---------------|
| in 1924 | f 26 395,69 | op 753 posten |
| „ 1923 | 26 844,98 | 788 „ |
| Vermindering | f 449,29 | 35 posten |

Geïnde renten van Grootboek-Inschrijvingen, aangekocht ten behoeve van inleggers.

Het aantal boekjes, dat door de inleggers ter verificatie en rentebijinschrijving aan den Directeur werd ingezonden, bedroeg 1 159 684 = 60 pCt. van het totaal, tegen 1 121 133 = 58 pCt. in 1923.

Verificatie van boekjes.

*) Het nominaal bedrag geeft aan het bedrag der afschrijvingen op staatsschuldboekjes: 1°. wegens levering van Inschrijvingen op het 3 pCt.'s Grootboek (zie sub e Conversie) en 2°. wegens betaling in den vorm van bijinschrijving op spaarbankboekjes; het reële bedrag heeft slechts betrekking op laatstgenoemde betaling. (Zie den staat, voorkomende op bladz. 62/63.)

Telegrafische terugbetalingen. Er werden langs telegrafischen weg 1431 orders van betaling afgegeven, tot een bedrag van f 682 726,96 tegen 1440 tot een bedrag van f 611 235,26 in 1923.

Terugbetaling op boekjes ten name van overledenen. Het aantal boekjes, dat wegens het overlijden der inleggers door geheele afbetaling uit den omloop werd getrokken, bedroeg 8893 tegen 8938 in 1923.

Terugbetalingen op order. Het totaal aantal afgegeven orders van betaling bedroeg 260 516 tegen 247 982 in 1923.

Gebruik van de Rijkspostspaarbank door het personeel der Zeemacht. Van de Rijkspostspaarbank is, overeenkomstig de bekende, in vorige Verslagen aangeduide regeling, door het Marine-personeel buitenslands vertoevende aan boord van U. Ms. schepen, wederom op bevredigende wijze gebruik gemaakt.

In 1924 zijn 335 nieuwe boekjes uitgegeven tegen 252 in 1923, terwijl in 1924 is ingelegd een totaal bedrag van f 381 072,21 tegen f 475 925,50 in 1923.

Openstelling van kantoren voor den dienst der Rijkspostspaarbank. Aan het einde van 1924 waren voor den dienst der Rijkspostspaarbank geopend 1557 kantoren, te weten 344 post-, 79 bijpost- en 1134 hulppostkantoren.

Staangeldboekjes. Het aantal der werkgevers, die, ingevolge art. 1638s van het Burgerlijk Wetboek, bij schriftelijke overeenkomst of reglement sedert 1 Februari 1909 een zeker bedrag van het loon (het z.g. *staangeld*), ten name van hun personeel bij de Rijkspostspaarbank belegden, was 85 met te zamen 1850 boekjes, tegen 87 met 1877 boekjes op 31 December 1923.

B. Overzicht per Provincie en per Maand.

Boekjes.

Overzicht van het aantal spaarbankboekjes.

| Provinciën | In omloop op ult. December 1923 | Uitgegeven | Uit den omloop getrokken | | | Door overschrijving. | | Saldo | In omloop op ult. December 1924 |
|------------------|---------------------------------|------------|--------------------------|------------------|---------|----------------------|-------------|--------|---------------------------------|
| | | | wegens afbetaling | wegens verjaring | Totaal | gecreëerd | ingetrokken | | |
| 1 | 2 | 3 | 4 | 5 | 6 | 7 | 8 | 9 | 10 |
| Noordbrabant . | 210 355 | 15 927 | 10 233 | 380 | 10 613 | 4 538 | 4 891 | 4 961 | 215 316 |
| Gelderland . . | 176 920 | 11 186 | 9 416 | 556 | 9 972 | 4 221 | 4 041 | 1 394 | 178 314 |
| Zuidholland . . | 503 491 | 29 225 | 24 031 | 1 927 | 25 958 | 13 859 | 13 199 | 3 927 | 507 418 |
| Noordholland. . | 542 663 | 28 570 | 24 368 | 3 086 | 27 454 | 13 520 | 13 173 | 1 463 | 544 126 |
| Zeeland. . . . | 69 666 | 4 009 | 3 479 | 135 | 3 614 | 850 | 1 292 | — 47 | 69 619 |
| Utrecht. . . . | 121 232 | 6 731 | 5 943 | 429 | 6 372 | 4 188 | 3 735 | 812 | 122 044 |
| Friesland . . . | 53 235 | 3 240 | 3 865 | 117 | 3 982 | 951 | 1 091 | — 882 | 52 353 |
| Overijssel . . . | 111 196 | 6 831 | 5 602 | 195 | 5 797 | 1 368 | 1 752 | 650 | 111 846 |
| Groningen. . . | 42 026 | 2 788 | 3 165 | 90 | 3 255 | 829 | 919 | — 557 | 41 469 |
| Drenthe | 20 358 | 1 312 | 1 319 | 17 | 1 336 | 372 | 536 | — 188 | 20 170 |
| Limburg | 96 072 | 8 008 | 5 252 | 288 | 5 540 | 1 518 | 1 585 | 2 401 | 98 473 |
| Het Rijk | 1 947 214 | 117 827 | 96 673 | 7 220 | 103 893 | 46 214 | 46 214 | 13 934 | 1 961 148 |

Als gevolg van het feit, dat bij overschrijving van twee of meer boekjes ten name van denzelfden inlegger het gezamenlijk tegoed op één nieuw boekje werd vermeld, werden in 1924 18 boekjes aan den omloop onttrokken. Deze zijn opgenomen in de aantallen van kolom 4.

Overzicht van het saldo-tegoed.

| Provinciën | Saldo-tegoed op ultimo December 1923 | Saldo der inlagen en terug- betalingen | Overschrijving | | Saldo- tegoed van in 1924 verjaarde boekjes | Bijgeschreven rente over 1924 | Saldo-tegoed op ultimo December 1924 | Gemiddeld saldo | |
|----------------|--|---|-----------------|-----------------|--|-------------------------------------|--|-----------------|--------------------|
| | | | Bij | Af | | | | per boekje | per 1000 zielen |
| Noordbrabant | f 41 532 475,11 | f 511 259 ,72 | f 1 368 732,76 | f 1 469 843,61 | f 239,11 | f 1 050 762,55 | f 42 993 147,42 | f 199,67 | f 54 091,68 |
| Gelderland . | 29 536 523,93 | — 114 189,14 | 1 193 440,81 | 1 069 638,07 | 248,49 | 738 214,36 | 30 284 103,40 | 169,84 | 39 015,45 |
| Zuidholland . | 74 546 987,30 | — 2 418 512,48 | 3 853 580,34 | 3 741 147,63 | 886,21 | 1 805 991,18 | 74 046 012,50 | 145,93 | 41 434,54 |
| Noordholland | 71 841 680,96 | — 2 958 799,44 | 3 676 767,77 | 3 519 638,68 | 1 422,21 | 1 740 125,79 | 70 778 714,19 | 130,08 | 51 267,19 |
| Zeeland . . | 12 776 110,21 | 127 741,00 | 279 515,67 | 417 984,61 | 66,53 | 319 419,47 | 13 084 735,21 | 187,95 | 52 541,54 |
| Utrecht . . | 16 925 483,84 | — 452 022,28 | 1 073 475,38 | 971 835,14 | 192,32 | 416 398,36 | 16 991 307,84 | 139,22 | 45 419,40 |
| Friesland . . | 8 777 275,94 | — 351 351,63 | 276 107,70 | 294 895,23 | 54,14 | 211 701,63 | 8 618 784,27 | 164,63 | 21 712,96 |
| Overijssel . . | 20 215 708,74 | — 276 132,63 | 398 549,98 | 486 041,94 | 85,92 | 497 474,83 | 20 349 473,06 | 181,94 | 43 574,89 |
| Groningen . | 7 979 515,93 | — 604 848,34 | 243 772,05 | 270 868,88 | 27,79 | 186 302,03 | 7 533 845,00 | 181,67 | 19 678,37 |
| Drenthe . . | 3 567 483,24 | — 117 530,46 | 105 966,80 | 162 630,37 | 275,61 | 84 492,24 | 3 477 505,84 | 172,41 | 15 583,16 |
| Limburg . . | 17 620 060,07 | 758 112,39 | 438 113,12 | 503 498,22 | 167,99 | 452 381,14 | 18 765 000,51 | 190,56 | 38 886,52 |
| Het Rijk . . | f 305 319 305,27 | f — 5 896 273,29 | f 12 908 022,38 | f 12 908 022,38 | f 3 666,32 | f 7 503 263,58 | f 306 922 629,24 | 156,50 | 41 961,92 |

Op 31 December 1924 was op spaarbankboekjes en staatsschuldboekjes gezamenlijk verschuldigd f 336 632 339,24 (in 1923 f 333 350 933,90), gelijkstaande met een gemiddeld saldo-tegoed per inlegger van f 171,65 (in 1923 f 171,19) en per duizend zielen van f 46 023,77 (in 1923 f 46 219,37).

Staat, aanwijzende het aantal der op ultimo December 1924 in omloop zijnde spaarbankboekjes:

1°. gesplitst naar het bedrag van het tegoed; 2°. per 1000 zielen.

Boekjes.

| PROVINCIEËN. | Beneden f 1 | f 1 tot f 10 | f 10 tot f 100 | f 100 tot f 800 | f 800 tot f 1200 | f 1200 tot f 2400 | Boven f 2400 | Totaal | Aantal. per 1000 zielen |
|---|----------------|--------------------|----------------------|-----------------------|------------------------|-------------------------|-----------------|-----------|----------------------------------|
| Noordbrabant . . . | 23 216 | 61 716 | 54 274 | 56 566 | 16 339 | 3 137 | 68 | 215 316 | 270,9 |
| Gelderland | 25 096 | 50 639 | 46 194 | 43 987 | 10 211 | 2 135 | 52 | 178 314 | 229,7 |
| Zuidholland | 114 291 | 146 112 | 111 724 | 104 691 | 24 889 | 5 552 | 159 | 507 418 | 283,9 |
| Noordholland . . . | 142 861 | 163 351 | 107 458 | 101 492 | 23 322 | 5 496 | 146 | 544 126 | 394,1 |
| Zeeland | 6 890 | 16 431 | 21 902 | 19 237 | 4 209 | 915 | 35 | 69 619 | 279,6 |
| Utrecht | 24 937 | 36 714 | 28 310 | 25 450 | 5 470 | 1 135 | 28 | 122 044 | 326,2 |
| Friesland | 5 655 | 13 297 | 16 447 | 13 778 | 2 654 | 515 | 7 | 52 353 | 131,9 |
| Overijssel | 13 936 | 30 603 | 29 213 | 29 906 | 6 743 | 1 411 | 34 | 111 846 | 239,5 |
| Groningen | 4 033 | 10 365 | 12 569 | 11 611 | 2 434 | 449 | 8 | 41 469 | 108,3 |
| Drenthe | 1 494 | 5 188 | 6 646 | 5 553 | 1 093 | 193 | 3 | 20 170 | 90,4 |
| Limburg | 13 276 | 29 749 | 23 439 | 23 229 | 7 371 | 1 382 | 27 | 98 473 | 204,1 |
| Het Rijk | 375 685 | 564 165 | 458 176 | 435 500 | 104 735 | 22 320 | 567 | 1 961 148 | 268,1 |
| Percentsgewijze verhouding tot het totaal | 19,2 | 28,8 | 23,4 | 22,2 | 5,3 | 1,1 | — | | |

Overzicht van alle in- en afschrijvingen op spaarbankboekjes,

Inlagen
Terug-
betalingen.

| PROVINCIEËN | INLAGEN | | | | | Totaal | Aan de kantoren der posterijen |
|----------------------|--|---|--|------------------------|----------------------------|----------------------------|--------------------------------|
| | Aan de kantoren der posterijen ¹⁾ | Ter Directie ingeschreven op spaarbankboekjes wegens: | | | | | |
| | | afschrijvingen op staatsschuldboekjes | renten verschuldigd op staatsschuldboekjes | geïnde Grootboekrenten | | | |
| 1 | 2 | 3 | 4 | 5 | 6 | 7 | |
| Noordbrabant . . . | f 17 494 631,57 | f 585 864,68 | f 190 428,10 | f 1 061,50 | f 18 271 985,85 | f 17 236 494,68 | |
| Gelderland . . . | 10 901 663,92 | 372 199,20 | 134 706,69 | 1 676,50 | 11 410 246,31 | 11 182 477,38 | |
| Zuidholland . . . | 29 755 944,73 ⁵ | 960 310,49 | 325 602,96 | 9 854,49 | 31 051 712,67 ⁵ | 32 603 111,99 ⁵ | |
| Noordholland . . . | 30 242 556,08 | 897 148,86 | 294 004,73 | 8 387,72 | 31 442 097,39 | 33 673 558,73 | |
| Zeeland | 4 044 239,73 | 155 024,47 | 58 098,10 | 1 898,00 | 4 259 260,30 | 3 973 083,00 | |
| Utrecht | 6 397 093,33 | 239 817,58 | 77 573,21 | 1 443,50 | 6 715 957,62 | 6 969 601,59 | |
| Friesland | 2 797 615,14 | 117 771,73 | 46 203,80 | 187,00 | 2 961 777,67 | 3 226 447,41 | |
| Overijssel | 6 695 697,12 ⁵ | 268 950,24 | 76 725,93 | 585,50 | 7 041 958,79 ⁵ | 7 134 043,39 ⁵ | |
| Groningen | 2 346 117,— | 113 685,17 | 31 321,15 | 488,50 | 2 491 611,82 | 3 038 762,26 | |
| Drenthe | 1 034 912,30 | 41 189,06 | 16 262,06 | 49,00 | 1 142 412,42 | 1 223 101,45 | |
| Limburg | 6 671 102,01 | 180 684,94 | 67 363,17 | 763,98 | 6 919 914,10 | 6 013 722,52 | |
| Het Rijk | f 118 431 572,94 | f 3 932 676,42 | f 1 318 289,90 | f 26 395,69 | f 123 708 934,95 | f 126 274 404,41 | |

Op dezen staat geven de bedragen der inlagen en der terugbetalingen aan de postkantoren (kol. 2 en 7) geen beeld worden deze handelingen gerangschikt:

- 1°. naar het postkantoor alwaar het *boekje*, waarop de handeling plaats had, werd uitgegeven of laatstelijk over-
- 2°. naar het *postkantoor* alwaar de handeling plaats had.

Door den hiervolgenden staat wordt een totaal beeld van beide verkregen.

zowel aan de kantoren der posterijen als ter Directie.

| TERUGBETALINGEN | | | | | | Saldo der inlagen en terugbetalingen |
|---|------------------------------|---------------------------|----------------------------|-------------------|-------------------------------|--------------------------------------|
| Ter Directie afgeschreven op spaarbankboekjes wegens: | | In internationalen dienst | Totaal | Uitbetaalde rente | Blijft: terugbetaald kapitaal | |
| inschrijvingen op staatsschuldboekjes | aankoop van Nationale Schuld | | | | | |
| 8 | 9 | 10 | 11 | 12 | 13 | 14 |
| f 524 394,02 | f 13 970,91 | f 8 602,62 | f 17 733 462,23 | f 22 736,10 | f 17 760 726,13 | f 511 259,72 |
| 321 658,60 | 23 816,34 | 15 549,79 | 11 543 502,11 | 19 066,66 | 11 524 435,45 | — 114 189,14 |
| 795 881,27 | 71 220,77 | 49 585,42 | 33 519 799,45 ⁵ | 49 574,30 | 33 470 225,15 ⁵ | — 2 418 512,48 |
| 695 292,76 | 54 230,74 | 26 842,23 | 34 449 924,46 | 40 027,63 | 34 400 896,83 | — 2 958 799,44 |
| 150 697,41 | 13 780,24 | 767,10 | 4 138 327,75 | 6 808,45 | 4 131 519,30 | 127 741,00 |
| 186 915,67 | 13 205,98 | 8 977,15 | 7 178 700,39 | 10 720,49 | 7 167 979,90 | — 452 022,28 |
| 87 845,93 | 5 291,46 | 2 009,21 | 3 321 594,01 | 8 464,71 | 3 313 129,30 | — 351 351,63 |
| 179 328,41 | 14 747,34 | 3 166,92 | 7 331 286,06 ⁵ | 13 194,64 | 7 318 091,42 ⁵ | — 276 132,63 |
| 57 218,41 | 5 852,86 | 3 225,28 | 3 105 058,81 | 8 598,65 | 3 096 460,16 | — 604 848,34 |
| 39 211,31 | 981,65 | — | 1 263 294,41 | 3 351,53 | 1 259 942,88 | — 117 530,46 |
| 133 122,00 | 20 121,85 | 6 998,86 | 6 173 965,23 | 12 163,52 | 6 161 801,71 | 758 112,39 |
| f 3 171 565,79 | f 237 220,14 | f 125 724,58 | f 129 808 914,92 | f 203 706,68 | f 129 605 208,24 | f — 5 896 273,29 |

van het ocaal spaarbankverkeer in de betreffende provinciën. In verband met de boekhouding en controle ter Directie geschreven, zoals in bovenstaand overzicht is geschied;

¹⁾ Hierin zijn begrepen de gouden, overgedragen van Ned. O.-Indische, Surinaamsche, Curaçaosche en Belgische op Nederlandsche boekjes.

Overzicht van alle in- en afschrijvingen op spaarbankboekjes,

Inlagen
Terug-
betalingen.

| PROVINCIEËN | INLAGEN | | | | | |
|----------------------|--|---|--|------------------------|----------------------------|--------------------------------|
| | Aan de kantoren der posterijen ¹⁾ | Ter Directie ingeschreven op spaarbankboekjes wegens: | | | Totaal | Aan de kantoren der posterijen |
| | | afschrijvingen op staatsschuldboekjes | renten verschuldigd op staatsschuldboekjes | geïnde Grootboekrenten | | |
| 1 | 2 | 3 | 4 | 5 | 6 | 7 |
| Noordbrabant . . . | f 17 494 631,57 | f 585 864,68 | f 190 428,10 | f 1 061,50 | f 18 271 985,85 | f 17 236 494,68 |
| Gelderland . . . | 10 901 663,92 | 372 199,20 | 134 706,69 | 1 676,50 | 11 410 246,31 | 11 182 477,38 |
| Zuidholland . . . | 29 755 944,73 ⁵ | 960 310,49 | 325 602,96 | 9 854,49 | 31 051 712,67 ⁵ | 32 603 111,99 ⁵ |
| Noordholland . . . | 30 242 556,08 | 897 148,86 | 294 004,73 | 8 387,72 | 31 442 097,39 | 33 673 558,73 |
| Zeeland | 4 044 239,73 | 155 024,47 | 58 098,10 | 1 898,00 | 4 259 260,30 | 3 973 083,00 |
| Utrecht | 6 397 093,33 | 239 817,58 | 77 573,21 | 1 443,50 | 6 715 957,62 | 6 969 601,59 |
| Friesland | 2 797 615,14 | 117 771,73 | 46 203,80 | 187,00 | 2 961 777,67 | 3 226 447,41 |
| Overijssel | 6 695 697,12 ⁵ | 268 950,24 | 76 725,93 | 585,50 | 7 041 958,79 ⁵ | 7 134 043,39 ⁵ |
| Groningen | 2 346 117,— | 113 685,17 | 31 321,15 | 488,50 | 2 491 611,82 | 3 038 762,26 |
| Drenthe | 1 034 912,30 | 41 189,06 | 16 262,06 | 49,00 | 1 142 412,42 | 1 223 101,45 |
| Limburg | 6 671 102,01 | 180 684,94 | 67 363,17 | 763,98 | 6 919 914,10 | 6 013 722,52 |
| Het Rijk | f 118 431 572,94 | f 3 932 676,42 | f 1 318 289,90 | f 26 395,69 | f 123 708 934,95 | f 126 274 404,41 |

Op dezen staat geven de bedragen der inlagen en der terugbetalingen aan de postkantoren (kol. 2 en 7) geen beeld worden deze handelingen gerangschikt:

- 1°. naar het postkantoor alwaar het *boekje*, waarop de handeling plaats had, werd uitgegeven of laatstelijk over-
- 2°. naar het *postkantoor* alwaar de handeling plaats had.

Door den hiervolgenden staat wordt een totaal beeld van beide verkregen.

zowel aan de kantoren der posterijen als ter Directie.

| TERUGBETALINGEN | | | | | | | Saldo der inlagen en terugbetalingen |
|---|------------------------------|---------------------------|----------------------------|-------------------|-------------------------------|------------------|--------------------------------------|
| Ter Directie afgeschreven op spaarbankboekjes wegens: | | In internationalen dienst | Totaal | Uitbetaalde rente | Blijft: terugbetaald kapitaal | | |
| inschrijvingen op staatsschuldboekjes | aankoop van Nationale Schuld | | | | | | |
| 8 | 9 | 10 | 11 | 12 | 13 | 14 | |
| f 524 394,02 | f 13 970,91 | f 8 602,62 | f 17 733 462,23 | f 22 736,10 | f 17 760 726,13 | f 511 259,72 | |
| 321 658,60 | 23 816,34 | 15 549,79 | 11 543 502,11 | 19 066,66 | 11 524 435,45 | — 114 189,14 | |
| 795 881,27 | 71 220,77 | 49 585,42 | 33 519 799,45 ⁵ | 49 574,30 | 33 470 225,15 ⁵ | — 2 418 513,48 | |
| 695 292,76 | 54 230,74 | 26 842,23 | 34 449 924,46 | 49 027,63 | 34 400 896,83 | — 2 958 799,44 | |
| 150 697,41 | 13 780,24 | 767,10 | 4 138 327,75 | 6 808,45 | 4 131 519,30 | 127 741,00 | |
| 186 915,67 | 13 205,98 | 8 977,15 | 7 178 700,39 | 10 720,49 | 7 167 979,90 | — 452 022,28 | |
| 87 815,93 | 5 291,46 | 2 009,21 | 3 321 594,01 | 8 464,71 | 3 313 129,30 | — 351 351,63 | |
| 179 328,41 | 14 747,34 | 3 166,92 | 7 331 286,06 ⁵ | 13 194,64 | 7 318 091,42 ⁵ | — 276 132,63 | |
| 57 218,41 | 5 852,86 | 3 225,28 | 3 105 058,81 | 8 598,65 | 3 096 460,16 | — 604 848,34 | |
| 39 211,31 | 981,65 | — | 1 263 294,41 | 3 351,53 | 1 259 942,88 | — 117 530,46 | |
| 133 122,00 | 20 121,85 | 6 998,86 | 6 173 965,23 | 12 163,52 | 6 161 801,71 | 758 112,39 | |
| f 3 171 565,79 | f 237 220,14 | f 125 724,58 | f 129 808 914,92 | f 203 706,68 | f 129 605 208,24 | f — 5 896 273,29 | |

van het ocaal spaarbankverkeer in de betreffende provinciën. In verband met de boekhouding en controle ter Directie geschreven, zooals in bovenstaand overzicht is geschied;

¹⁾ Hierin zijn begrepen de gouden, overgedragen van Ned. O.-Indische, Surinaamsche, Curaçaosche en Belgische op Nederlandsche boekjes.

Overzicht van de inlagen en terugbetalingen aan de kantoren der posterijen.

| PROVINCIEËN | OP BOEKJES VAN EIGEN KANTOOR | | | | | | Op boekjes van andere kantoren | | Totaal (Rangschikking naar het kantoor van handeling) | |
|------------------------|------------------------------|---------------------|----------------------------|----------------------------|---------------------|----------------------------|--------------------------------|-----------------|--|---------------------------------|
| | INLAGEN | | | TERUGBETALINGEN | | | Inlagen | Terugbetalingen | Inlagen (kol. 2 + 8) | Terugbetalingen (kol. 5 + 9) |
| | Aan eigen kantoor | Aan andere kantoren | Totaal | Aan eigen kantoor | Aan andere kantoren | Totaal | | | | |
| 1 | 2 | 3 | 4 | 5 | 6 | 7 | 8 | 9 | 10 | 11 |
| Noordbrabant | f 16 858 477,44 | f 1 136 154,13 | f 17 494 631,57 | f 15 929 268,87 | f 1 307 125,81 | f 17 236 494,68 | f 1 094 994,02 | f 1 190 476,02 | f 17 453 471,46 | f 17 119 844,89 |
| Gelderland | 9 945 348,79 | 956 315,13 | 10 901 663,92 | 10 689 485,79 | 1 092 991,59 | 11 182 477,38 | 1 011 887,38 | 1 157 347,70 | 10 957 236,17 | 11 246 833,49 |
| Zuidholland | 25 063 332,17 ⁵ | 4 692 612,56 | 29 755 944,73 ⁵ | 27 941 985,37 ⁵ | 4 661 126,62 | 32 603 111,99 ⁵ | 4 798 504,98 ⁵ | 4 595 664,01 | 29 861 837,16 | 32 537 649,38 ⁵ |
| Noordholland | 25 051 993,41 | 5 190 562,67 | 30 242 556,08 | 29 482 647,66 | 4 190 911,07 | 33 673 558,73 | 5 227 813,53 ⁵ | 4 502 307,97 | 30 279 806,94 ⁵ | 33 984 955,63 |
| Zeeland | 3 762 008,97 | 282 230,76 | 4 044 239,73 | 3 645 014,66 | 328 068,34 | 3 973 083,00 | 241 996,55 | 252 354,88 | 4 004 005,52 | 3 897 369,54 |
| Utrecht | 5 570 925,10 | 823 168,23 | 6 397 093,33 | 6 059 212,74 | 880 888,85 | 6 969 601,59 | 803 432,52 | 823 398,84 | 6 374 357,62 | 6 917 611,58 |
| Friesland | 2 591 319,05 | 206 296,09 | 2 797 615,14 | 2 874 197,05 | 352 250,36 | 3 226 447,41 | 197 239,27 | 328 162,71 | 2 788 558,32 | 3 202 859,76 |
| Overijssel | 6 298 121,53 ⁵ | 397 575,59 | 6 695 697,12 ⁵ | 6 617 893,19 ⁵ | 516 650,20 | 7 134 043,39 ⁵ | 349 925,37 | 492 927,40 | 6 648 046,90 ⁵ | 7 110 320,59 ⁵ |
| Groningen | 2 058 124,17 | 259 992,83 | 2 346 117,00 | 2 694 761,52 | 344 000,74 | 3 038 762,26 | 235 275,50 | 369 960,29 | 2 321 399,67 | 3 064 721,81 |
| Drenthe | 957 821,23 | 127 091,07 | 1 084 912,30 | 1 027 968,63 | 195 132,79 | 1 223 101,43 | 80 534,73 | 143 450,72 | 1 038 355,96 | 1 171 419,38 |
| Limburg | 6 084 803,46 | 636 298,55 | 6 671 102,01 | 5 233 160,95 | 780 561,56 | 6 013 722,52 | 669 693,75 | 788 157,39 | 6 704 497,21 | 6 021 318,35 |
| Het Rijk | f 103 720 275,33 | f 14 711 297,61 | f 118 431 572,94 | f 111 625 196,48 | f 14 649 207,93 | f 126 274 404,41 | f 14 711 297,61 | f 14 649 207,93 | f 118 431 572,94 | f 126 274 404,41 |

In kolom 2 zijn aangegeven de inlagen, die plaats hadden aan het kantoor, tot welks nummerreeks het betrokken boekje behoorde, b.v. de inlagen, geschied te 's-Hertogenbosch, op boekjes, uitgegeven door 's-Hertogenbosch.

In kolom 3 zijn aangegeven de inlagen, die plaats hadden aan een ander kantoor dan dat van uitgifte van het betrokken boekje, b.v. de inlagen, geschied te Breda, op boekjes, uitgegeven door 's-Hertogenbosch.

Ten aanzien van de terugbetalingen gelden dezelfde bemerkingsen voor de kolommen 5 en 6.

In de kolommen 8 en 9 zijn aangegeven de inlagen, resp. terugbetalingen op boekjes, niet behoorende tot de nummerreeks van het kantoor van handeling.

Uit den aard der zaak moet er overeenstemming zijn tusschen de totalen van de kolommen 3 en 8, 6 en 9, 4 en 10, 7 en 11.

Uit bovenstaand overzicht blijkt, dat in 1924 op een totaal bedrag aan inlagen van f 118 431 572,94 nog f 14 711 297,61 elders werd ingelegd dan ten kantore op het boekje aangegeven, of ruim 12,4 pCt., en op een totaal bedrag aan terugbetalingen van f 126 274 404,41 nog f 14 649 207,93 elders dan ten kantore op het boekje aangegeven werd terugbetaald, of ruim 11,6 pCt.

Overzicht van het aantal kantoren, van het aantal inlagen en terugbetalingen aan die kantoren en van het gemiddeld bedrag dier inlagen en terugbetalingen.

Inlagen en
Terug-
betalingen.

| PROVINCIEËN | Aantal kantoren | Aantal inlagen | Gemiddeld bedrag der inlagen | Aantal terugbetalingen | Gemiddeld bedrag der terugbetalingen |
|-----------------------|---------------------|----------------|------------------------------|------------------------|--------------------------------------|
| | op ultimo Dec. 1924 | in 1924 | | | |
| Noordbrabant. | 219 | 224 364 | f 77,79 | 134 516 | f 127,27 |
| Gelderland. | 221 | 154 873 | 70,75 | 105 242 | 106,87 |
| Zuidholland | 220 | 499 762 | 59,75 | 323 256 | 100,66 |
| Noordholland. | 185 | 535 808 | 56,51 | 371 709 | 91,43 |
| Zeeland. | 93 | 64 179 | 62,39 | 28 648 | 136,04 |
| Utrecht. | 65 | 118 588 | 53,75 | 75 193 | 92,00 |
| Friesland | 145 | 47 037 | 59,28 | 25 238 | 126,89 |
| Overijssel | 80 | 100 383 | 66,23 | 63 875 | 111,32 |
| Groningen. | 133 | 30 777 | 75,43 | 22 840 | 134,18 |
| Drenthe. | 57 | 13 059 | 79,51 | 8 985 | 130,38 |
| Limburg | 139 | 87 748 | 76,41 | 52 696 | 114,27 |
| Het Rijk | 1 557 | 1 876 578 | 63,11 | 1 212 198 | 104,17 |

Overzicht van het totale aantal inlagen, gesplitst naar het bedrag van elke inlage; alsmede afzonderlijk van het aantal bedragen ter Directie als „inlagen” op spaarbankboekjes ingeschreven.

| PROVINCIEËN | AANTAL INLAGEN | | | | | | | | | | Aantal inlagen (begrepen in de voorgaande kolommen) ter Directie op de spaarbankboekjes ingeschreven wegens: | | |
|---|------------------------------|------------|-------------|--------------|----------------|-----------------|------------------|-------------------|--------------|-----------|--|--|--|
| | van f 1.— in spaarbankzégels | | beneden f 1 | f 1 tot f 10 | f 10 tot f 100 | f 100 tot f 800 | f 800 tot f 1200 | f 1200 tot f 2400 | boven f 2400 | Totaal | geïnde Grootboekrenten | renten, verschuldigd op staats-schuldboekjes | afschrijvingen op staats-schuldboekjes |
| | van 5 cent | van 1 cent | | | | | | | | | | | |
| Noordbrabant . . . | 1 763 | 11 205 | 5 059 | 56 822 | 107 479 | 47 540 | 2 853 | 309 | 111 | 233 141 | 62 | 8 086 | 629 |
| Gelderland | 3 891 | 7 130 | 1 439 | 36 774 | 80 797 | 30 245 | 1 417 | 246 | 81 | 162 020 | 50 | 6 641 | 456 |
| Zuidholland | 10 464 | 32 964 | 5 983 | 123 019 | 259 568 | 80 147 | 3 198 | 640 | 271 | 516 254 | 194 | 15 084 | 1 214 |
| Noordholland | 12 544 | 38 329 | 4 194 | 119 554 | 285 609 | 86 226 | 2 687 | 494 | 166 | 549 803 | 269 | 12 665 | 1 061 |
| Zeeland | 2 155 | 4 354 | 569 | 17 616 | 31 206 | 10 536 | 581 | 108 | 28 | 67 153 | 33 | 2 762 | 179 |
| Utrecht | 4 901 | 13 554 | 1 311 | 26 867 | 57 481 | 17 753 | 609 | 142 | 42 | 122 660 | 50 | 3 717 | 305 |
| Friesland | 1 828 | 2 044 | 878 | 13 044 | 23 153 | 8 014 | 299 | 71 | 17 | 49 348 | 14 | 2 149 | 148 |
| Overijssel | 1 304 | 3 421 | 816 | 23 807 | 54 727 | 19 334 | 745 | 126 | 49 | 104 329 | 23 | 3 649 | 274 |
| Groningen | 55 | 550 | 321 | 7 534 | 16 439 | 7 338 | 234 | 44 | 18 | 32 533 | 17 | 1 615 | 124 |
| Drenthe | 14 | 161 | 77 | 3 195 | 7 286 | 2 904 | 164 | 18 | 7 | 13 826 | 4 | 714 | 49 |
| Limburg | 757 | 4 575 | 705 | 21 298 | 43 797 | 18 269 | 1 145 | 131 | 49 | 90 726 | 37 | 2 737 | 204 |
| Het Rijk* | 39 676 | 118 287 | 21 352 | 449 530 | 967 542 | 328 306 | 13 932 | 2 329 | 839 | 1 941 793 | 753 | 59 819 | 4 643 |
| | 157 963 | | | | | | | | | | 65 215 | | |
| Percentsgewijze verhouding tot het totaal | 8,2 | | 1,1 | 23,2 | 49,8 | 16,9 | 0,7 | 0,1 | — | | | | |
| * Waaronder: | | | | | | | | | | | | | |
| a. aan de postkantoren | 39 676 | 118 287 | 18 659 | 427 797 | 930 836 | 325 824 | 13 437 | 1 592 | 470 | 1 876 578 | | | |
| b. ter Directie | — | — | 2 693 | 21 733 | 36 706 | 2 482 | 495 | 737 | 369 | 65 215 | | | |

Terug-
betalingen.

Overzicht van het totale aantal terugbetalingen, gesplitst naar het bedrag van elke terugbetaling; alsmede afzonderlijk van het aantal bedragen ter Directie als „terugbetalingen” op spaarbankboekjes afgeschreven.

| PROVINCIËN | AANTAL TERUGBETALINGEN | | | | | | | | Aantal terugbetalingen (begrepen in de voorgaande kolommen) | | |
|---|------------------------|---------------------------------------|---|-----------------------|------------------------|-------------------------|-----------------|-----------|---|-------|--|
| | beneden f 1 | f 1 tot f 10 | f 10 tot f 100 | f 100 tot f 800 | f 800 tot f 1200 | f 1200 tot f 2400 | boven f 2400 | Totaal | ter Directie op spaarbankboekjes ingeschreven wegens: | | wegens Inter- nationalen dienst |
| | | aankoop van Nationale Schuld | inschrij- vingen op staats- schuld- boekjes | | | | | | | | |
| Noordbrabant | 359 | 16 329 | 74 789 | 38 775 | 4 223 | 765 | 142 | 135 382 | 17 | 802 | 47 |
| Gelderland | 288 | 12 846 | 61 403 | 28 583 | 2 236 | 500 | 86 | 105 942 | 21 | 628 | 51 |
| Zuidholland | 1 054 | 45 865 | 190 410 | 80 070 | 6 133 | 1 376 | 303 | 325 211 | 100 | 1 679 | 176 |
| Noordholland | 5 354 | 52 385 | 221 459 | 86 431 | 6 094 | 1 335 | 232 | 373 290 | 51 | 1 430 | 100 |
| Zeeland | 80 | 3 231 | 15 569 | 8 975 | 843 | 205 | 42 | 28 945 | 20 | 267 | 10 |
| Utrecht | 267 | 11 608 | 43 963 | 18 221 | 1 263 | 242 | 55 | 75 619 | 8 | 386 | 32 |
| Friesland | 79 | 3 244 | 13 859 | 7 329 | 747 | 174 | 22 | 25 454 | 8 | 200 | 8 |
| Overijssel | 148 | 7 612 | 38 442 | 16 205 | 1 472 | 328 | 51 | 64 258 | 15 | 349 | 19 |
| Groningen | 58 | 2 250 | 12 339 | 7 504 | 670 | 185 | 21 | 23 027 | 8 | 171 | 8 |
| Drenthe | 26 | 935 | 5 069 | 2 637 | 259 | 71 | 6 | 9 053 | 1 | 67 | |
| Limburg | 173 | 6 993 | 30 742 | 13 222 | 1 487 | 301 | 55 | 52 973 | 15 | 237 | 25 |
| Het Rijk* | 7 886 | 163 298 | 708 044 | 308 002 | 25 427 | 5 482 | 1 015 | 1 219 154 | 264 | 6 216 | 476 |
| Percentsgewijze verhouding tot het totaal | 0,6 | 13,4 | 58,1 | 25,3 | 2,1 | 0,4 | 0,1 | | 6 956 | | |
| * Waaronder: | | | | | | | | | | | |
| a. aan de postkantoren | 7 884 | 163 199 | 706 645 | 303 823 | 24 780 | 4 970 | 897 | 1 212 198 | | | |
| b. ter Directie en wegens Inter- nationalen dienst | 2 | 99 | 1 399 | 4 179 | 647 | 512 | 118 | 6 956 | | | |

Staat, aanwijzende het bedrag der inlagen en terugbetalingen,

Inlagen en
Terug-
betalingen.

| MAAND | INLAGEN | | | | | | |
|----------------|---------------------------------|--|---|---|-------------------------------------|---|------------------|
| | Aan de kantoren der postertijen | | | Ter Directie ingeschreven op spaarbankboekjes wegens: | | | Totaal |
| | in geld | overgedragen van Nederl. O.-Indische, Surinaamsche en Curaçaosche op Nederlandsche boekjes | overgedragen van Belgische op Nederlandsche boekjes | geïnde Grootboekrenten | afschrijving op staatsschuldboekjes | renten, verschuldigd op staatsschuldboekjes | |
| Januari . . . | f 11 725 068,81 | f 53 788,24 | — | f 4 559,37 | f 221 382,07 | — | f 12 004 798,49 |
| Februari . . . | 10 494 982,29 ⁵ | 34 831,09 ⁵ | f 526,97 | — | 281 598,81 | f 657 969,04 | 11 469 908,21 |
| Maart | 9 444 067,48 | 44 355,13 | 318,44 | 7 887,75 | 276 393,63 | — | 9 773 022,43 |
| April | 8 091 432,32 | 49 898,48 | 76,21 | — | 268 730,52 | — | 8 410 137,53 |
| Mei | 9 799 719,47 | 83 960,91 | 829,50 | — | 212 265,28 | — | 10 096 775,16 |
| Juni | 9 329 199,83 | 90 355,51 | — | 772,85 | 343 022,03 | — | 9 763 350,22 |
| Juli | 11 415 857,22 | 86 697,43 | 526,61 | 4 604,36 | 594 017,32 | — | 12 101 702,94 |
| Augustus . . | 10 050 155,01 | 84 520,02 | 31,32 | — | 416 535,74 | 660 320,86 | 11 211 562,95 |
| September . . | 10 005 564,82 | 79 586,67 | — | 7 791,75 | 432 256,75 | — | 10 525 199,99 |
| October . . . | 9 282 813,80 | 117 865,25 | — | — | 362 275,16 | — | 9 762 954,21 |
| November . . | 8 812 531,96 | 51 505,13 | 596,56 | — | 218 600,97 | — | 9 083 234,62 |
| December . . | 9 154 735,94 | 45 076,76 | 47,75 | 779,61 | 305 598,14 | — | 9 506 288,20 |
| Totaal | f 117 606 178,95 ⁵ | f 822 440,62 ⁵ | f 2 953,36 | f 26 395,69 | f 3 932 676,42 | f 1 318 289,90 | f 123 708 934,95 |

alsmede het voor- of nadeelig saldo, aan het einde van elke maand.

| Aan de kantoren der postertijen | TERUGBETALINGEN | | | | | | | Saldo |
|---------------------------------|--|--|---|-------------------------------------|----------------------------|-------------------|-------------------------------|-----------------------------|
| | overgedragen van Nederl. O.-Ind., Sur. en Cur. boekjes | overgedragen op en terugbetaald door de Belgische spaarkas | Ter Directie afgeschreven op spaarbankboekjes wegens: | | Totaal | Uitbetaalde rente | Blijft: terugbetaald kapitaal | |
| | | | aankoop van Nationale Schuld | inschrijving op staatsschuldboekjes | | | | |
| f 10 495 119,98 | f 23 607,62 | f 1 965,14 | f 24 343,30 | f 336 807,75 | f 10 881 843,79 | f 697,92 | f 10 881 145,87 | f 1 123 652,62 |
| 10 079 723,85 ⁵ | 9 790,81 | 249,38 | 20 513,13 | 301 884,11 | 10 412 161,28 ⁵ | 3 979,64 | 10 408 181,64 ⁵ | 1 061 726,56 ⁵ |
| 10 905 945,37 ⁵ | 12 078,36 | 2 964,59 | 28 306,69 | 403 715,48 | 11 353 010,49 ⁵ | 7 447,75 | 11 345 562,74 ⁵ | — 1 572 540,31 ⁵ |
| 12 692 592,35 | 5 097,03 | 1 283,17 | 12 036,35 | 383 878,87 | 13 094 887,77 | 12 656,61 | 13 082 231,16 | — 4 672 093,63 |
| 11 292 690,26 | 6 664,88 | 923,21 | 11 873,26 | 326 750,89 | 11 638 902,50 | 15 245,83 | 11 623 656,67 | — 1 526 881,51 |
| 9 469 761,73 | 9 005,98 | 677,85 | 15 127,87 | 195 877,55 | 9 690 450,98 | 15 607,38 | 9 674 843,60 | 88 506,62 |
| 10 653 580,55 | 7 792,09 | 1 612,45 | 22 094,68 | 218 145,07 | 10 903 224,84 | 19 163,48 | 10 884 061,36 | 1 217 641,58 |
| 9 821 716,37 | 11 498,87 | 673,82 | 19 238,14 | 147 451,31 | 10 000 578,51 | 20 612,60 | 9 979 965,91 | 1 231 597,04 |
| 10 003 613,08 | 7 641,37 | 822,48 | 28 551,01 | 215 571,73 | 10 256 199,67 | 22 892,96 | 10 233 306,71 | 291 893,28 |
| 11 238 400,37 | 6 723,94 | 880,02 | 19 840,62 | 204 355,70 | 11 470 205,65 | 27 854,88 | 11 442 350,77 | — 1 679 396,56 |
| 9 902 160,52 | 8 334,21 | 423,49 | 16 452,65 | 221 269,18 | 10 148 640,05 | 28 539,10 | 10 120 100,95 | — 1 036 866,33 |
| 9 719 099,97 | 3 888,80 | 1 170,02 | 18 842,44 | 215 858,15 | 9 958 809,38 | 29 008,53 | 9 929 800,85 | — 423 512,65 |
| f 126 274 404,41 | f 112 078,96 | f 13 645,62 | f 237 220,14 | f 3 171 565,79 | f 129 808 914,92 | f 203 706,68 | f 129 605 208,24 | f — 5 896 273,29 |

Staat, aanwijzende het bedrag der inlagen en terugbetalingen,

Inlagen en
Terug-
betalingen.

| MAAND | INLAGEN | | | | | | |
|----------------|---------------------------------|---|--|---|-------------------------------------|---|------------------|
| | Aan de kantoren der postertijen | | | Ter Directie ingeschreven op spaarbankboekjes wegens: | | | Totaal |
| | in geld | overgedragen van Nederl. O-Indische, Surinaamsche en Curaçaosche op Nederlandsche boekjes | overgedragen van Belgische op Nederlandsche boekjes. | geïnde Grootboekrenten | afschrijving op staatsschuldboekjes | renten, verschuldigd op staatsschuldboekjes | |
| Januari . . . | f 11 725 068,81 | f 53 788,24 | — | f 4 559,37 | f 221 382,07 | — | f 12 004 798,49 |
| Februari . . . | 10 494 982,29 ⁵ | 34 831,09 ⁵ | f 526,97 | — | 281 598,81 | f 657 969,04 | 11 469 908,21 |
| Maart | 9 444 067,48 | 44 355,13 | 318,44 | 7 887,75 | 276 393,63 | — | 9 773 022,43 |
| April | 8 091 432,32 | 49 898,48 | 76,21 | — | 268 730,52 | — | 8 410 137,53 |
| Mei | 9 799 719,47 | 83 960,91 | 829,50 | — | 212 265,28 | — | 10 096 775,16 |
| Juni | 9 329 199,83 | 90 355,51 | — | 772,85 | 343 022,03 | — | 9 763 350,22 |
| Juli | 11 415 857,22 | 86 697,43 | 526,61 | 4 604,36 | 594 017,32 | — | 12 101 702,94 |
| Augustus . . | 10 050 155,01 | 84 520,02 | 31,32 | — | 416 535,74 | 660 320,86 | 11 211 562,95 |
| September . . | 10 005 564,82 | 79 586,67 | — | 7 791,75 | 432 256,75 | — | 10 525 199,99 |
| October . . . | 9 282 813,80 | 117 865,25 | — | — | 362 275,16 | — | 9 762 954,21 |
| November . . | 8 812 531,96 | 51 505,13 | 596,56 | — | 218 600,97 | — | 9 083 234,62 |
| December . . | 9 154 735,94 | 45 076,76 | 47,75 | 779,61 | 305 598,14 | — | 9 506 288,20 |
| Totaal | f 117 606 178,95 ⁵ | f 822 440,62 ⁵ | f 2 953,36 | f 26 395,69 | f 3 932 676,42 | f 1 318 289,90 | f 123 708 934,95 |

alsmede het voor- of nadeelig saldo, aan het einde van elke maand.

| Aan de kantoren der postertijen | TERUGBETALINGEN | | | | | | | Saldo |
|---------------------------------|---|--|---|-------------------------------------|----------------------------|-------------------|-------------------------------|-----------------------------|
| | overgedragen van Nederl. O-Ind., Sur. en Cur. boekjes | overgedragen op en terugbetaald door de Belgische spaarkas | Ter Directie afgeschreven op spaarbankboekjes wegens: | | Totaal | Uitbetaalde rente | Blijft: terugbetaald kapitaal | |
| | | | aankoop van Nationale Schuld | inschrijving op staatsschuldboekjes | | | | |
| f 10 495 119,98 | f 23 607,62 | f 1 965,14 | f 24 343,30 | f 336 807,75 | f 10 881 843,79 | f 697,92 | f 10 881 145,87 | f 1 123 652,62 |
| 10 079 723,85 ⁵ | 9 790,81 | 249,38 | 20 513,13 | 301 884,11 | 10 412 161,28 ⁵ | 3 979,64 | 10 408 181,64 ⁵ | 1 061 726,56 ⁵ |
| 10 905 945,37 ⁵ | 12 078,36 | 2 964,59 | 28 306,69 | 403 715,48 | 11 353 010,49 ⁵ | 7 447,75 | 11 345 562,74 ⁵ | — 1 572 540,31 ⁵ |
| 12 692 592,35 | 5 097,03 | 1 283,17 | 12 036,35 | 383 878,87 | 13 094 887,77 | 12 656,61 | 13 082 231,16 | — 4 672 093,63 |
| 11 292 690,26 | 6 664,88 | 923,21 | 11 873,26 | 326 750,89 | 11 638 902,50 | 15 245,83 | 11 623 656,67 | — 1 526 881,51 |
| 9 469 761,73 | 9 005,98 | 677,85 | 15 127,87 | 195 877,55 | 9 690 450,98 | 15 607,38 | 9 674 843,60 | 88 506,62 |
| 10 653 580,55 | 7 792,09 | 1 612,45 | 22 094,68 | 218 145,07 | 10 903 224,84 | 19 163,48 | 10 884 061,36 | 1 217 641,58 |
| 9 821 716,37 | 11 498,87 | 673,82 | 19 238,14 | 147 451,31 | 10 000 578,51 | 20 612,60 | 9 979 965,91 | 1 231 597,04 |
| 10 003 613,08 | 7 641,37 | 822,48 | 28 551,01 | 215 571,73 | 10 256 199,67 | 22 892,96 | 10 233 306,71 | 291 893,28 |
| 11 238 400,37 | 6 723,94 | 880,02 | 19 840,62 | 204 355,70 | 11 470 205,65 | 27 854,88 | 11 442 350,77 | — 1 679 396,56 |
| 9 902 160,52 | 8 334,21 | 423,49 | 16 452,65 | 221 269,18 | 10 148 640,05 | 28 539,10 | 10 120 100,95 | — 1 036 866,33 |
| 9 719 099,97 | 3 838,80 | 1 170,02 | 18 842,44 | 215 858,15 | 9 958 809,38 | 29 008,53 | 9 929 800,85 | — 423 512,65 |
| f 126 274 404,41 | f 112 078,96 | f 13 645,62 | f 237 220,14 | f 3 171 565,79 | f 129 808 914,92 | f 203 706,68 | f 129 605 208,24 | f — 5 896 273,29 |

C. Overzicht van 1924 vergeleken met vorige jaren.

Overzicht van de ontwikkeling

| Jaren | Aantal post-, bijpost- en hulp- postkantoren | Aantal spaarbankboekjes | | | | | INLAGEN | | | | Aantal |
|-------|--|-------------------------|--------------------------|---------------------|-----------|-----------|--------------|------------|---------------------------------|------------|--------|
| | | Uitge- geven | Uit den omloop getrokken | | | Saldo | In omloop | INLAGEN | | | |
| | | | wegens afbetaling | wegens verjaring | Totaal | | | Aantal | Bedrag | | |
| 1881 | 809 | 23 773 | 942 | — | 942 | 22 831 | 22 831 | 86 023 | f 1 126 961,96 | 7 405 | |
| 1882 | 1017 | 26 670 | 3 259 | — | 3 259 | 23 411 | 46 242 | 176 959 | 2 157 710,39 ⁵ | 27 292 | |
| 1883 | 1093 | 27 231 | 5 554 | — | 5 554 | 21 680 | 67 922 | 216 691 | 2 884 478,08 | 37 515 | |
| 1884 | 1122 | 30 163 | 7 287 | — | 7 287 | 22 876 | 90 798 | 267 298 | 3 857 453,50 ⁵ | 54 199 | |
| 1885 | 1131 | 30 536 | 9 026 | — | 9 026 | 21 510 | 112 308 | 300 502 | 4 920 790,73 | 72 219 | |
| 1886 | 1147 | 37 325 | 9 644 | — | 9 644 | 27 681 | 139 989 | 346 479 | 6 615 657,42 ⁵ | 88 282 | |
| 1887 | 1164 | 40 533 | 11 495 | — | 11 495 | 29 038 | 169 027 | 394 237 | 7 643 431,85 | 109 071 | |
| 1888 | 1183 | 45 750 | 13 014 | — | 13 014 | 32 736 | 201 763 | 445 799 | 9 282 802,89 | 131 969 | |
| 1889 | 1191 | 54 477 | 15 065 | — | 15 065 | 39 412 | 241 175 | 504 933 | 11 479 594,09 ⁵ | 155 325 | |
| 1890 | 1202 | 58 087 | 17 392 | — | 17 392 | 40 695 | 281 870 | 548 165 | 12 973 500,84 | 181 866 | |
| 1891 | 1217 | 57 131 | 19 895 | — | 19 895 | 37 236 | 319 106 | 562 549 | f 13 558 868,79 | 207 031 | |
| 1892 | 1235 | 61 257 | 21 880 | — | 21 880 | 39 377 | 358 483 | 617 835 | 15 372 184,59 | 230 538 | |
| 1893 | 1251 | 64 812 | 22 249 | — | 22 249 | 42 563 | 401 046 | 672 144 | 17 652 080,14 ⁵ | 250 438 | |
| 1894 | 1267 | 70 776 | 23 241 | — | 23 241 | 47 535 | 448 581 | 728 373 | 20 102 550,35 ⁵ | 277 204 | |
| 1895 | 1274 | 76 497 | 25 115 | — | 25 115 | 51 382 | 499 963 | 790 842 | 23 220 110,74 ⁵ | 309 512 | |
| 1896 | 1284 | 89 667 | 27 641 | — | 27 641 | 62 026 | 561 989 | 916 519 | 28 640 484,12 ⁵ | 348 451 | |
| 1897 | 1288 | 96 749 | 31 329 | — | 31 329 | 65 420 | 627 409 | 976 435 | 31 736 335,60 ⁵ | 378 151 | |
| 1898 | 1304 | 98 841 | 33 022 | — | 33 022 | 65 819 | 698 228 | 1 057 453 | 34 706 280,22 | 421 453 | |
| 1899 | 1313 | 105 269 | 34 296 | — | 34 296 | 70 973 | 764 201 | 1 172 966 | 38 254 565,48 | 460 854 | |
| 1900 | 1319 | 102 942 | 38 012 | — | 38 012 | 64 930 | 829 131 | 1 190 381 | 39 212 559,10 | 510 910 | |
| 1901 | 1335 | 106 599 | 38 969 | — | 38 969 | 67 630 | 896 761 | 1 249 336 | f 43 774 949,87 | 552 560 | |
| 1902 | 1349 | 112 801 | 43 129 | — | 43 129 | 69 672 | 966 433 | 1 351 974 | 47 573 480,91 ⁵ | 620 126 | |
| 1903 | 1372 | 115 024 | 45 930 | — | 45 930 | 69 094 | 1 035 527 | 1 420 098 | 51 549 182,47 ⁵ | 662 127 | |
| 1904 | 1389 | 122 569 | 46 506 | — | 46 506 | 76 063 | 1 111 590 | 1 539 335 | 58 011 554,32 ⁵ | 719 648 | |
| 1905 | 1408 | 123 269 | 50 543 | — | 50 543 | 72 726 | 1 184 316 | 1 641 783 | 61 446 453,97 ⁵ | 777 742 | |
| 1906 | 1431 | 129 332 | 53 967 | — | 53 967 | 75 365 | 1 259 681 | 1 776 556 | 66 501 187,39 ⁵ | 840 999 | |
| 1907 | 1445 | 136 125 | 58 960 | — | 58 960 | 77 165 | 1 336 846 | 1 781 041 | 69 201 667,48 ⁵ | 923 993 | |
| 1908 | 1463 | 125 033 | 60 209 | — | 60 209 | 64 824 | 1 401 670 | 1 759 134 | 72 100 763,08 ⁵ | 997 874 | |
| 1909 | 1480 | 130 553 | 69 608 | — | 69 608 | 60 945 | 1 462 615 | 1 902 301 | 77 014 243,90 | 1 007 434 | |
| 1910 | 1507 | 131 068 | 83 650 | — | 83 650 | 47 418 | 1 510 033 | 1 964 710 | 78 859 369,96 ⁵ | 1 066 395 | |
| 1911 | 1510 | 126 624 | 79 493 | 214 | 79 707 | 46 917 | 1 556 950 | 1 971 304 | f 81 263 478,78 ⁵ | 1 081 212 | |
| 1912 | 1525 | 128 691 | 77 769 | 856 | 78 625 | 50 066 | 1 607 016 | 2 028 995 | 83 199 954,71 | 1 111 966 | |
| 1913 | 1537 | 133 496 | 90 474 | 1 318 | 91 792 | 41 704 | 1 648 720 | 2 147 167 | 86 817 501,23 ⁵ | 1 145 612 | |
| 1914 | 1549 | 109 309 | 84 934 | 1 597 | 86 531 | 22 778 | 1 671 498 | 1 747 614 | 74 594 538,45 | 1 257 316 | |
| 1915 | 1570 | 101 320 | 80 670 | 1 999 | 82 669 | 18 651 | 1 690 149 | 1 539 540 | 67 688 404,15 | 994 228 | |
| 1916 | 1606 | 121 194 | 78 876 | 2 289 | 81 165 | 40 029 | 1 730 178 | 1 839 058 | 85 555 945,22 | 984 145 | |
| 1917 | 1630 | 117 917 | 82 620 | 2 856 | 85 476 | 32 441 | 1 762 619 | 1 808 225 | 89 797 729,84 ⁵ | 1 078 118 | |
| 1918 | 1661 | 133 847 | 76 407 | 3 324 | 79 731 | 54 116 | 1 816 735 | 1 955 867 | 104 884 814,66 | 1 129 919 | |
| 1919 | 1700 | 164 734 | 90 055 | 4 052 | 94 107 | 70 627 | 1 887 362 | 2 364 374 | 137 836 032,33 ⁵ | 1 207 717 | |
| 1920 | 1709 | 131 500 | 105 920 | 4 637 | 110 557 | 20 943 | 1 908 305 | 2 194 580 | 124 983 281,45 ⁵ | 1 170 835 | |
| 1921 | 1727 | 119 756 | 107 809 | 5 389 | 113 198 | 6 558 | 1 914 863 | 2 114 945 | f 125 365 837,92 | 1 100 513 | |
| 1922 | 1722 | 118 334 | 95 031 | 6 321 | 101 352 | 16 982 | 1 931 845 | 1 996 929 | 123 176 048,63 | 1 075 268 | |
| 1923 | 1670 | 116 691 | 94 608 | 6 714 | 101 322 | 15 269 | 1 947 214 | 1 881 191 | 119 403 042,09 ⁵ | 1 168 858 | |
| 1924 | 1557 | 117 827 | 96 673 | 7 220 | 103 893 | 13 934 | 1 961 148 | 1 941 793 | 123 708 934,95 | 1 219 154 | |
| | | 4 172 102 | 2 162 168 | 48 786 | 2 210 954 | 1 961 148 | | 55 890 433 | f 2 379 646 811,80 ⁵ | 28 156 446 | |

De rente bedraagt sedert de oprichting der Bank onveranderd 3,64 pct.

der instelling sedert 1881.

| TERUGBETALINGEN | | | Saldo der inlagen en terugbetalingen | Af: saldi- tegoed van verjaarde boekjes | Bijgeschreven rente op het einde des jaars | Saldo-tegoed der inleggers op ult. December | Gemiddeld tegoed per boekje | Jaren |
|------------------------------|----------------------|------------------------------|--|--|--|---|--------------------------------|-------|
| Bedrag | | | | | | | | |
| Totaal | Uitbetaalde rente | Kapitaal | | | | | | |
| f 276 622,38 ⁵ | f 338,30 | f 276 284,08 ⁵ | f 850 677,87 ⁵ | — | f 7 944,98 | f 858 622,85 ⁵ | f 37,61 | 1881 |
| 1 033 342,38 | 1 891,33 | 1 031 451,05 | 1 126 259,34 ⁵ | — | 34 093,36 | 2 018 975,56 | 43,66 | 1882 |
| 1 751 559,35 | 3 572,08 | 1 747 987,27 | 1 136 490,81 | — | 62 139,02 | 3 217 605,39 | 47,37 | 1883 |
| 2 523 134,57 ⁵ | 5 315,23 | 2 517 819,34 ⁵ | 1 339 634,16 | — | 93 478,12 | 4 650 717,67 | 51,22 | 1884 |
| 3 341 958,53 ⁵ | 7 134,26 | 3 334 824,27 ⁵ | 1 585 966,45 ⁵ | — | 131 333,28 | 6 368 017,40 ⁵ | 56,70 | 1885 |
| 4 310 643,23 ⁵ | 8 491,49 | 4 302 151,74 ⁵ | 2 313 505,68 | — | 184 119,69 | 8 865 642,77 ⁵ | 63,33 | 1886 |
| 5 608 990,16 | 11 331,15 | 5 597 660,01 | 2 045 822,84 | — | 241 260,15 | 11 152 725,76 ⁵ | 65,98 | 1887 |
| 6 773 168,93 | 13 078,53 | 6 760 090,40 | 2 522 712,49 | — | 304 973,14 | 13 980 411,39 ⁵ | 69,29 | 1888 |
| 8 335 679,76 | 16 358,63 | 8 319 321,13 | 3 160 272,96 ⁵ | — | 382 227,20 | 17 522 911,56 | 72,65 | 1889 |
| 9 739 446,09 ⁵ | 20 005,19 | 9 719 440,90 ⁵ | 3 254 059,93 ⁵ | — | 473 529,16 | 21 250 500,65 ⁵ | 75,39 | 1890 |
| f 11 367 454,62 | f 23 150,74 | f 11 344 303,88 | f 2 214 564,91 | — | f 548 658,93 | f 24 013 724,49 ⁵ | f 75,25 | 1891 |
| 12 471 943,62 | 25 176,96 | 12 446 766,66 | 2 925 417,93 | — | 622 965,46 | 27 562 107,88 ⁵ | 76,88 | 1892 |
| 13 725 601,37 | 26 097,15 | 13 699 504,22 | 3 952 575,92 ⁵ | — | 732 435,33 | 32 247 119,14 | 80,40 | 1893 |
| 15 577 505,02 | 28 298,33 | 15 549 206,69 | 4 553 353,66 ⁵ | — | 856 174,74 | 37 656 647,54 ⁵ | 83,95 | 1894 |
| 17 727 430,37 ⁵ | 32 199,81 | 17 695 230,56 ⁵ | 5 524 830,18 | — | 1 003 355,81 | 44 184 883,53 ⁵ | 88,37 | 1895 |
| 21 191 322,02 ⁵ | 38 775,28 | 21 152 546,74 ⁵ | 7 487 937,38 | — | 1 190 666,85 | 52 863 487,76 ⁵ | 94,06 | 1896 |
| 24 406 599,47 ⁵ | 46 236,56 | 24 360 362,92 ⁵ | 7 375 972,68 | — | 1 407 020,09 | 61 646 480,53 ⁵ | 98,25 | 1897 |
| 28 013 018,16 ⁵ | 51 295,67 | 27 961 722,49 ⁵ | 6 744 557,72 ⁵ | — | 1 621 110,69 | 70 012 148,95 | 100,99 | 1898 |
| 31 825 190,81 | 57 390,88 | 31 767 799,93 | 6 486 765,55 | — | 1 845 722,22 | 78 344 636,72 | 102,51 | 1899 |
| 34 932 194,48 ⁵ | 64 275,09 | 34 867 919,39 ⁵ | 4 344 639,70 ⁵ | — | 2 007 737,38 | 84 697 013,80 ⁵ | 102,15 | 1900 |
| f 36 961 304,25 ⁵ | f 64 161,97 | f 36 897 142,28 ⁵ | f 6 877 807,58 ⁵ | — | f 2 196 842,45 | f 93 771 663,84 | f 104,56 | 1901 |
| 42 240 629,33 | 71 214,38 | 42 169 415,45 | 5 404 065,46 ⁵ | — | 2 413 850,08 | 101 589 579,38 ⁵ | 105,12 | 1902 |
| 46 279 859,51 ⁵ | 78 397,39 | 46 201 462,12 ⁵ | 5 247 720,35 | — | 2 586 400,66 | 109 523 700,39 ⁵ | 105,76 | 1903 |
| 50 026 283,10 | 79 409,19 | 49 946 873,91 | 8 064 680,41 ⁵ | — | 2 846 210,36 | 120 434 591,17 | 108,34 | 1904 |
| 55 134 656,35 | 91 829,80 | 55 042 826,55 | 6 403 627,42 ⁵ | — | 3 091 355,05 | 129 929 573,64 ⁵ | 109,71 | 1905 |
| 60 182 266,14 ⁵ | 96 375,66 | 60 085 890,48 ⁵ | 6 415 296,91 | — | 3 338 415,42 | 139 683 285,97 ⁵ | 110,88 | 1906 |
| 66 980 428,94 ⁵ | 107 258,03 | 66 873 170,91 ⁵ | 2 328 496,57 | — | 3 483 868,45 | 145 495 650,99 ⁵ | 108,83 | 1907 |
| 69 694 836,50 | 104 561,94 | 69 590 274,56 | 2 510 491,52 ⁵ | — | 3 632 192,22 | 151 638 334,74 | 108,18 | 1908 |
| 72 200 238,15 ⁵ | 113 431,80 | 72 086 806,35 ⁵ | 4 927 437,54 ⁵ | — | 3 857 318,26 | 160 423 090,54 ⁵ | 109,68 | 1909 |
| 79 125 664,46 | 131 280,— | 78 994 404,46 | — 135 034,49 ⁵ | — | 3 989 537,36 | 164 277 593,41 | 108,79 | 1910 |
| f 79 064 720,95 ⁵ | f 127 321,80 | f 78 936 899,15 ⁵ | f 2 326 579,63 | f 102,36 | f 4 356 736,86 ⁵ | f 170 960 807,54 ⁵ | f 109,80 | 1911 |
| 81 909 778,21 ⁵ | 131 061,82 | 81 778 716,39 ⁵ | 1 421 238,31 ⁵ | 469,18 | 4 275 233,97 | 176 656 810,65 | 109,93 | 1912 |
| 84 255 559,50 ⁵ | 133 234,46 | 84 122 325,04 ⁵ | 2 695 176,19 | 511,93 ⁵ | 4 439 630,29 | 183 791 105,19 ⁵ | 111,48 | 1913 |
| 78 498 106,46 | 121 080,52 | 78 377 025,94 | — 3 782 487,49 | 585,59 | 4 577 413,77 | 184 585 445,88 ⁵ | 110,43 | 1914 |
| 67 761 792,17 | 102 160,83 | 67 659 631,34 | 28 772,81 | 858,33 ⁵ | 4 493 728,59 | 189 107 088,95 | 111,89 | 1915 |
| 72 800 492,35 ⁵ | 111 844,11 | 72 688 648,24 ⁵ | 12 867 296,97 ⁵ | 818,00 ⁵ | 4 886 015,44 | 206 859 553,36 | 119,56 | 1916 |
| 79 240 300,70 | 119 487,33 | 79 120 813,37 | 10 676 916,47 ⁵ | 1 057,75 | 5 304 646,23 | 222 840 058,31 ⁵ | 126,43 | 1917 |
| 91 766 434,33 ⁵ | 141 067,38 | 91 625 366,95 ⁵ | 13 259 447,70 ⁵ | | | | | |

C. Overzicht van 1924 vergeleken met vorige jaren.

Overzicht van de ontwikkeling

| Jaren | Aantal post-, bijpost- en hulp- postkantoren | Aantal spaarbankboekjes | | | | | INLAGEN | | | Aantal |
|-------|--|-------------------------|--------------------------|---------------------|-----------|-----------|--------------|------------|---------------------------------|------------|
| | | Uitge- geven | Uit den omloop getrokken | | | Saldo | In omloop | Aantal | | |
| | | | wegens afbetaling | wegens verjaring | Totaal | | | Aantal | Bedrag | |
| 1881 | 809 | 23 773 | 942 | — | 942 | 22 831 | 22 831 | 86 023 | f 1 126 961,96 | 7 405 |
| 1882 | 1017 | 26 670 | 3 259 | — | 3 259 | 23 411 | 46 242 | 176 959 | 2 157 710,39 ⁵ | 27 292 |
| 1883 | 1093 | 27 231 | 5 554 | — | 5 554 | 21 680 | 67 922 | 216 691 | 2 884 478,08 | 37 515 |
| 1884 | 1122 | 30 163 | 7 287 | — | 7 287 | 22 876 | 90 798 | 267 298 | 3 857 453,50 ⁵ | 54 199 |
| 1885 | 1131 | 30 536 | 9 026 | — | 9 026 | 21 510 | 112 308 | 300 502 | 4 920 790,73 | 72 219 |
| 1886 | 1147 | 37 325 | 9 644 | — | 9 644 | 27 681 | 139 989 | 346 479 | 6 615 657,42 ⁵ | 88 282 |
| 1887 | 1164 | 40 533 | 11 495 | — | 11 495 | 29 038 | 169 027 | 394 237 | 7 643 431,85 | 109 071 |
| 1888 | 1183 | 45 750 | 13 014 | — | 13 014 | 32 736 | 201 763 | 445 799 | 9 282 802,89 | 131 969 |
| 1889 | 1191 | 54 477 | 15 065 | — | 15 065 | 39 412 | 241 175 | 504 933 | 11 479 594,09 ⁵ | 155 325 |
| 1890 | 1202 | 58 087 | 17 392 | — | 17 392 | 40 695 | 281 870 | 548 165 | 12 973 500,84 | 181 866 |
| 1891 | 1217 | 57 131 | 19 895 | — | 19 895 | 37 236 | 319 106 | 562 549 | f 13 558 868,79 | 207 031 |
| 1892 | 1235 | 61 257 | 21 880 | — | 21 880 | 39 377 | 358 483 | 617 835 | 15 372 184,59 | 230 538 |
| 1893 | 1251 | 64 812 | 22 249 | — | 22 249 | 42 569 | 401 046 | 672 144 | 17 652 080,14 ⁵ | 250 438 |
| 1894 | 1267 | 70 776 | 23 241 | — | 23 241 | 47 535 | 448 581 | 728 373 | 20 102 530,35 ⁵ | 277 204 |
| 1895 | 1274 | 76 497 | 25 115 | — | 25 115 | 51 382 | 499 933 | 790 842 | 23 220 110,74 ⁵ | 309 512 |
| 1896 | 1284 | 89 667 | 27 641 | — | 27 641 | 62 026 | 561 989 | 916 519 | 28 640 484,12 ⁵ | 348 451 |
| 1897 | 1288 | 96 749 | 31 329 | — | 31 329 | 65 420 | 627 409 | 976 435 | 31 786 335,60 ⁵ | 378 151 |
| 1898 | 1304 | 98 841 | 33 022 | — | 33 022 | 65 819 | 698 228 | 1 057 453 | 34 706 280,22 | 421 453 |
| 1899 | 1313 | 105 269 | 34 296 | — | 34 296 | 70 973 | 764 201 | 1 172 966 | 38 254 565,48 | 460 854 |
| 1900 | 1319 | 102 942 | 38 012 | — | 38 012 | 64 930 | 829 131 | 1 190 381 | 39 212 559,10 | 510 910 |
| 1901 | 1335 | 106 599 | 38 969 | — | 38 969 | 67 630 | 896 761 | 1 249 336 | f 43 774 949,87 | 552 560 |
| 1902 | 1349 | 112 801 | 43 129 | — | 43 129 | 69 672 | 966 433 | 1 351 974 | 47 573 480,91 ⁵ | 620 126 |
| 1903 | 1372 | 115 024 | 45 930 | — | 45 930 | 69 094 | 1 035 527 | 1 420 098 | 51 549 182,47 ⁵ | 662 127 |
| 1904 | 1389 | 122 569 | 46 506 | — | 46 506 | 76 063 | 1 111 590 | 1 539 335 | 58 011 554,32 ⁵ | 710 648 |
| 1905 | 1408 | 123 269 | 50 543 | — | 50 543 | 72 726 | 1 184 316 | 1 641 783 | 61 446 453,97 ⁵ | 777 742 |
| 1906 | 1431 | 129 332 | 53 967 | — | 53 967 | 75 365 | 1 259 681 | 1 776 556 | 66 501 187,39 ⁵ | 840 999 |
| 1907 | 1445 | 136 125 | 58 960 | — | 58 960 | 77 165 | 1 336 846 | 1 781 041 | 69 201 667,48 ⁵ | 923 993 |
| 1908 | 1463 | 135 033 | 60 209 | — | 60 209 | 64 824 | 1 401 670 | 1 759 134 | 72 100 763,08 ⁵ | 997 874 |
| 1909 | 1480 | 130 553 | 69 608 | — | 69 608 | 60 945 | 1 462 615 | 1 902 301 | 77 014 243,90 | 1 007 434 |
| 1910 | 1507 | 131 068 | 83 650 | — | 83 650 | 47 418 | 1 510 033 | 1 964 710 | 78 859 369,96 ⁵ | 1 066 395 |
| 1911 | 1510 | 126 624 | 79 493 | 214 | 79 707 | 46 917 | 1 556 950 | 1 971 304 | f 81 263 478,78 ⁵ | 1 081 212 |
| 1912 | 1525 | 128 691 | 77 769 | 856 | 78 625 | 50 066 | 1 607 016 | 2 028 995 | 83 199 954,71 | 1 111 966 |
| 1913 | 1537 | 133 496 | 90 474 | 1 318 | 91 792 | 41 704 | 1 648 720 | 2 147 167 | 86 817 501,23 ⁵ | 1 145 612 |
| 1914 | 1549 | 109 309 | 84 934 | 1 597 | 86 531 | 22 778 | 1 671 498 | 1 747 614 | 74 594 538,45 | 1 257 316 |
| 1915 | 1570 | 101 320 | 80 670 | 1 999 | 82 669 | 18 651 | 1 690 149 | 1 539 540 | 67 688 404,15 | 994 228 |
| 1916 | 1606 | 121 194 | 78 876 | 2 289 | 81 165 | 40 029 | 1 730 178 | 1 839 058 | 85 555 945,22 | 984 145 |
| 1917 | 1630 | 117 917 | 82 620 | 2 856 | 85 476 | 32 441 | 1 762 619 | 1 808 225 | 89 797 729,84 ⁵ | 1 078 118 |
| 1918 | 1661 | 133 847 | 76 407 | 3 324 | 79 731 | 54 116 | 1 816 735 | 1 955 867 | 104 884 814,66 | 1 129 919 |
| 1919 | 1700 | 164 734 | 90 055 | 4 052 | 94 107 | 70 627 | 1 887 362 | 2 364 374 | 137 836 032,33 ⁵ | 1 207 717 |
| 1920 | 1709 | 131 500 | 105 920 | 4 637 | 110 557 | 20 943 | 1 908 305 | 2 194 580 | 124 933 281,45 ⁵ | 1 170 835 |
| 1921 | 1727 | 119 756 | 107 809 | 5 389 | 113 198 | 6 558 | 1 914 863 | 2 114 945 | f 125 365 837,92 | 1 100 512 |
| 1922 | 1722 | 118 334 | 95 031 | 6 321 | 101 352 | 16 982 | 1 931 845 | 1 996 929 | 123 176 048,68 | 1 075 268 |
| 1923 | 1670 | 116 691 | 94 608 | 6 714 | 101 322 | 15 369 | 1 947 214 | 1 881 191 | 119 403 042,09 ⁵ | 1 168 858 |
| 1924 | 1557 | 117 827 | 96 673 | 7 220 | 103 893 | 13 934 | 1 961 148 | 1 941 793 | 123 708 934,95 | 1 219 154 |
| | | 4 172 102 | 2 162 168 | 48 786 | 2 210 954 | 1 961 148 | | 55 890 433 | f 2 379 646 811,80 ⁵ | 28 156 446 |

De rente bedraagt sedert de oprichting der Bank onveranderd 2,64 pct.

der instelling sedert 1881.

| TERUGBETALINGEN | | | Saldo der inlagen en terugbetalingen | Af: saldi- tegoed van verjaarde boekjes | Bijgeschreven rente op het einde des jaars | Saldo-tegoed der inleggers op ult. December | Gemiddeld tegoed per boekje | Jaren |
|------------------------------|----------------------|------------------------------|--|--|--|---|--------------------------------|-------|
| Bedrag | | | | | | | | |
| Totaal | Uitbetaalde rente | Kapitaal | | | | | | |
| f 276 622,38 ⁵ | f 388,30 | f 276 284,08 ⁵ | f 850 677,87 ⁵ | — | f 7 944,98 | f 858 622,85 ⁵ | f 37,61 | 1881 |
| 1 033 342,38 | 1 891,33 | 1 031 451,05 | 1 126 259,34 ⁵ | — | 34 093,36 | 2 018 975,56 | 43,66 | 1882 |
| 1 751 559,35 | 3 572,08 | 1 747 987,27 | 1 136 490,81 | — | 62 139,02 | 3 217 605,39 | 47,37 | 1883 |
| 2 523 134,57 ⁵ | 5 315,23 | 2 517 819,34 ⁵ | 1 339 634,16 | — | 93 478,12 | 4 650 717,67 | 51,22 | 1884 |
| 3 341 958,53 ⁵ | 7 134,26 | 3 334 824,27 ⁵ | 1 585 966,45 ⁵ | — | 131 333,28 | 6 368 017,40 ⁵ | 56,70 | 1885 |
| 4 310 643,23 ⁵ | 8 491,49 | 4 302 151,74 ⁵ | 2 313 505,68 | — | 184 119,69 | 8 865 642,77 ⁵ | 63,33 | 1886 |
| 5 608 990,16 | 11 331,15 | 5 597 669,01 | 2 045 822,84 | — | 241 260,15 | 11 152 725,76 ⁵ | 65,98 | 1887 |
| 6 773 168,93 | 13 078,53 | 6 760 090,40 | 2 522 712,49 | — | 304 973,14 | 13 980 411,39 ⁵ | 69,29 | 1888 |
| 8 335 679,76 | 16 358,63 | 8 319 321,13 | 3 160 272,96 ⁵ | — | 382 227,20 | 17 522 911,56 | 72,65 | 1889 |
| 9 739 446,09 ⁵ | 20 005,19 | 9 719 440,90 ⁵ | 3 254 059,93 ⁵ | — | 473 529,16 | 21 250 500,65 ⁵ | 75,39 | 1890 |
| f 11 367 454,62 | f 23 150,74 | f 11 344 303,88 | f 2 214 564,91 | — | f 548 658,93 | f 24 013 724,49 ⁵ | f 75,25 | 1891 |
| 12 471 943,62 | 25 176,96 | 12 446 766,66 | 2 925 417,93 | — | 622 965,46 | 27 562 107,88 ⁵ | 76,88 | 1892 |
| 13 725 601,37 | 26 097,15 | 13 699 504,22 | 3 952 575,92 ⁵ | — | 732 435,33 | 32 247 119,14 | 80,40 | 1893 |
| 15 577 505,02 | 28 298,33 | 15 549 206,69 | 4 553 353,66 ⁵ | — | 856 174,74 | 37 656 647,54 ⁵ | 83,95 | 1894 |
| 17 727 430,37 ⁵ | 32 199,81 | 17 695 230,56 ⁵ | 5 524 880,18 | — | 1 003 355,81 | 44 184 883,53 ⁵ | 88,37 | 1895 |
| 21 191 322,02 ⁵ | 38 775,28 | 21 152 546,74 ⁵ | 7 487 937,38 | — | 1 190 666,85 | 52 863 487,76 ⁵ | 94,06 | 1896 |
| 24 406 599,47 ⁵ | 46 236,55 | 24 360 362,92 ⁵ | 7 375 972,68 | — | 1 407 020,09 | 61 646 480,53 ⁵ | 98,25 | 1897 |
| 28 013 018,16 ⁵ | 51 295,67 | 27 961 722,49 ⁵ | 6 744 557,72 ⁵ | — | 1 621 110,69 | 70 012 148,95 | 100,99 | 1898 |
| 31 825 190,81 | 57 390,88 | 31 767 799,93 | 6 486 765,55 | — | 1 845 722,22 | 78 344 636,72 | 102,51 | 1899 |
| 34 932 194,48 ⁵ | 64 275,09 | 34 867 919,39 ⁵ | 4 344 639,70 ⁵ | — | 2 007 737,38 | 84 697 013,80 ⁵ | 102,15 | 1900 |
| f 36 961 304,25 ⁵ | f 64 161,97 | f 36 897 142,28 ⁵ | f 6 877 807,58 ⁵ | — | f 2 196 842,45 | f 93 771 663,84 | f 104,56 | 1901 |
| 42 240 629,33 | 71 214,38 | 42 169 415,45 | 5 404 065,46 ⁵ | — | 2 413 850,08 | 101 589 579,38 ⁵ | 105,12 | 1902 |
| 46 279 859,51 ⁵ | 78 397,39 | 46 201 462,12 ⁵ | 5 247 720,35 | — | 2 586 400,66 | 109 523 700,39 ⁵ | 105,76 | 1903 |
| 50 026 283,10 | 79 409,19 | 49 946 873,91 | 8 064 680,41 ⁵ | — | 2 846 210,36 | 120 434 591,17 | 108,34 | 1904 |
| 55 134 656,35 | 91 829,80 | 55 042 826,55 | 6 403 627,42 ⁵ | — | 3 091 355,05 | 129 929 573,64 ⁵ | 109,71 | 1905 |
| 60 182 266,14 ⁵ | 96 375,66 | 60 085 890,48 ⁵ | 6 415 296,91 | — | 3 338 415,42 | 139 633 285,97 ⁵ | 110,88 | 1906 |
| 66 980 428,94 ⁵ | 107 258,03 | 66 873 170,91 ⁵ | 2 328 496,57 | — | 3 483 868,45 | 145 495 650,99 ⁵ | 108,83 | 1907 |
| 69 694 836,50 | 104 561,94 | 69 590 274,56 | 2 510 491,52 ⁵ | — | 3 632 192,22 | 151 638 334,74 | 108,18 | 1908 |
| 72 200 238,15 ⁵ | 113 431,80 | 72 086 806,35 ⁵ | 4 927 437,54 ⁵ | — | 3 857 318,26 | 160 423 090,54 ⁵ | 109,68 | 1909 |
| 79 125 664,46 | 131 280,— | 78 994 404,46 | — 135 034,49 ⁵ | — | 3 989 537,36 | 164 277 593,41 | 108,79 | 1910 |
| f 79 064 720,95 ⁵ | f 127 321,80 | f 78 936 899,15 ⁵ | f 2 326 579,63 | f 102,36 | f 4 356 736,86 ⁵ | f 170 960 807,54 ⁵ | f 109,80 | 1911 |
| 81 909 778,21 ⁵ | 131 061,82 | 81 778 716,39 ⁵ | 1 421 238,31 ⁵ | 469,18 | 4 275 233,97 | 176 656 810,65 | 109,93 | 1912 |
| 84 255 559,50 ⁵ | 133 234,46 | 84 122 325,04 ⁵ | 2 695 176,19 | 511,93 ⁵ | 4 439 630,29 | 183 791 105,19 ⁵ | 111,48 | 1913 |
| 78 498 106,46 | 121 080,52 | 78 377 025,94 | — 3 782 487,49 | 585,59 | 4 577 413,77 | 181 585 445,88 ⁵ | 110,43 | 1914 |
| 67 761 792,17 | 102 160,83 | 67 659 631,34 | 28 772,81 | 858,33 ⁵ | 4 493 728,59 | 189 107 088,95 | 111,89 | 1915 |
| 72 800 492,35 ⁵ | 111 844,11 | 72 688 648,24 ⁵ | 12 867 296,97 ⁵ | 818,00 ⁵ | 4 886 015,44 | 206 859 553,36 | 119,56 | 1916 |
| 79 240 300,70 | 119 487,33 | 79 120 813,37 | 10 676 916,47 ⁵ | 1 057,75 | 5 304 646,23 | 222 840 058,31 ⁵ | 126,43 | 1917 |
| 91 766 434,33 ⁵ | 141 067,38 | 91 625 366,95 ⁵ | 13 259 447,70 ⁵ | | | | | |

Staat, aanwijzende het aantal in omloop zijnde boekjes en het tegoed der inleggers (provinciesgewijze) vanaf 1920.

| Provinciën. | Boekjes in omloop op het einde van: | | | | | Tegoed der inleggers op het einde van: | | | | |
|--------------------|-------------------------------------|-----------|-----------|-----------|-----------|--|------------------------------|-----------------|-----------------|-----------------|
| | 1920 | 1921 | 1922 | 1923 | 1924 | 1920 | 1921 | 1922 | 1923 | 1924 |
| Noordbrabant . . . | 203 375 | 203 770 | 205 856 | 210 355 | 215 316 | f 36 988 931,48 ⁵ | f 37 444 791,92 | f 38 850 295,34 | f 41 532 475,11 | f 42 993 147,42 |
| Gelderland. . . . | 176 791 | 175 208 | 175 558 | 176 920 | 178 314 | 27 183 337,41 ⁵ | 27 066 685,50 ⁵ | 28 279 355,01 | 29 536 523,93 | 30 284 103,40 |
| Zuidholland . . . | 483 561 | 490 484 | 498 945 | 503 491 | 507 418 | 62 817 165,12 ⁵ | 68 213 122,60 ⁵ | 73 993 218,88 | 74 546 987,30 | 74 046 012,50 |
| Noordholland. . . | 532 501 | 535 625 | 540 023 | 542 663 | 544 126 | 65 904 439,61 ⁵ | 69 248 616,97 | 71 861 761,98 | 71 841 680,96 | 70 778 714,19 |
| Zeeland. | 70 306 | 69 502 | 69 495 | 69 666 | 69 619 | 11 025 729,39 ⁵ | 11 355 676,34 ⁵ | 12 113 905,23 | 12 776 110,21 | 13 084 735,21 |
| Utrecht. | 116 590 | 118 250 | 120 216 | 121 232 | 122 044 | 14 513 063,27 ⁵ | 15 656 474,30 ⁵ | 16 488 074,21 | 16 925 483,84 | 16 991 307,84 |
| Friesland | 57 686 | 55 648 | 54 632 | 53 235 | 52 353 | 9 239 360,08 ⁵ | 8 997 090,79 | 9 072 753,22 | 8 777 275,94 | 8 618 784,27 |
| Overijssel | 109 466 | 109 917 | 110 705 | 111 196 | 111 846 | 18 929 189,48 ⁵ | 19 473 588,38 | 20 129 524,16 | 20 215 708,74 | 20 349 473,06 |
| Groningen. . . . | 42 630 | 42 191 | 42 198 | 42 026 | 41 469 | 7 284 073,83 ⁵ | 7 467 521,54 ⁵ | 7 936 121,03 | 7 979 515,93 | 7 533 845,— |
| Drenthe. | 21 391 | 20 937 | 20 616 | 20 358 | 20 170 | 3 835 135,46 | 3 738 492,48 ⁵ | 3 642 334,— | 3 567 483,24 | 3 477 505,84 |
| Limburg | 94 008 | 93 331 | 93 601 | 96 072 | 98 473 | 15 233 620,46 ⁵ | 14 787 026,73 ⁵ | 15 637 561,23 | 17 620 060,07 | 18 765 000,51 |
| Het Rijk. | 1 908 305 | 1 914 863 | 1 931 845 | 1 947 214 | 1 961 148 | f272 954 045,64 | f283 449 087,58 ⁵ | f298 004 904,29 | f305 319 305,27 | f306 922 629,24 |

Het aantal boekjes ten name van *Vereenigingen* beliep

| | | | |
|------------|-------|-----------------------------|-----------------------------|
| einde 1920 | 8 844 | waarop een saldo-tegoed van | f 3 560 517,55 ⁵ |
| " 1921 | 8 409 | " " " " | 3 303 987,41 |
| " 1922 | 8 152 | " " " " | 3 256 514,35 |
| " 1923 | 8 115 | " " " " | 3 382 768,47 |
| " 1924 | 8 203 | " " " " | 3 522 014,04 |

Het aantal boekjes dat in verband met de heffing van „*Staan-geld*” werd uitgereikt beliep

| | | | |
|------------|-------|------------------------------------|------------------------|
| einde 1920 | 2 227 | waarop ingeschreven een bedrag van | f 30 848,22 |
| " 1921 | 1 637 | " " " " | 28 487,41 ⁵ |
| " 1922 | 2 015 | " " " " | 34 246,58 |
| " 1923 | 1 877 | " " " " | 32 333,41 |
| " 1924 | 1 850 | " " " " | 32 035,57 |

Overzicht — maandsgewijze — van het bedrag der inlagen 1881—1924.

| Maand | 1924 | 1923 | 1922 | 1921 | 1920 | 1881—1919 | Totaal |
|----------------|------------------|-------------------------------|----------------------------|------------------------------|-------------------------------|---------------------------------|---------------------------------|
| Januari . . . | f 12 004 798,49 | f 11 273 265,23 ⁵ | f 10 800 336,42 | f 12 788 202,69 ⁵ | f 12 199 346,24 ⁵ | f 168 265 959,03 | f 227 331 908,11 ⁵ |
| Februari . . . | 11 469 908,21 | 10 092 453,77 ⁵ | 10 789 072,56 ⁵ | 12 803 400,43 ⁵ | 11 071 106,48 ⁵ | 146 881 940,93 | 203 107 882,40 |
| Maart | 9 773 022,43 | 9 305 053,82 ⁵ | 9 360 691,40 | 10 183 635,37 | 9 333 577,21 | 134 206 192,73 ⁵ | 182 162 172,97 |
| April | 8 410 137,53 | 7 719 499,34 ⁵ | 9 208 171,37 | 9 315 051,16 | 8 624 503,64 | 126 493 775,35 ⁵ | 169 771 138,40 |
| Mei | 10 096 775,16 | 9 200 499,20 ⁵ | 11 040 000,69 ⁵ | 9 855 480,30 ⁵ | 10 259 943,82 ⁵ | 160 143 726,42 ⁵ | 210 596 425,61 ⁵ |
| Juni | 9 763 350,22 | 10 244 872,83 ⁵ | 10 261 203,27 ⁵ | 10 138 993,06 | 10 005 752,95 ⁵ | 145 459 551,73 ⁵ | 195 873 724,08 |
| Juli | 12 101 702,94 | 11 280 297,93 | 11 024 173,18 | 10 666 848,94 ⁵ | 11 942 246,17 ⁵ | 165 864 492,56 ⁵ | 222 879 761,73 ⁵ |
| Augustus . . | 11 211 562,95 | 10 956 843,15 ⁵ | 11 046 211,58 | 11 211 918,22 | 11 337 993,55 ⁵ | 148 691 740,01 ⁵ | 204 456 269,47 ⁵ |
| September . | 10 525 199,99 | 9 595 380,69 | 10 722 430,79 ⁵ | 9 714 597,59 | 9 897 272,43 | 135 576 034,99 ⁵ | 186 030 916,49 |
| October . . . | 9 762 954,21 | 10 192 769,70 | 9 181 265,02 | 9 758 986,60 ⁵ | 9 982 682,31 | 139 376 866,70 | 188 255 524,54 ⁵ |
| November . . | 9 083 234,62 | 9 763 655,42 ⁵ | 10 051 898,55 ⁵ | 9 151 461,04 ⁵ | 10 118 106,76 | 149 472 964,49 | 197 641 320,89 ⁵ |
| December . . | 9 506 288,20 | 9 778 450,97 ⁵ | 9 690 593,82 ⁵ | 9 717 262,49 | 10 210 749,86 ⁵ | 142 636 421,73 | 191 539 767,08 ⁵ |
| Totaal . . . | f 123 708 934,95 | f 119 403 042,09 ⁵ | f 123 176 048,68 | f 125 305 837,92 | f 124 983 281,45 ⁵ | f 1 763 069 666,70 ⁵ | f 2 379 646 811,80 ⁵ |

Overzicht — maandsgewijze — van het bedrag der terugbetalingen 1881—1924.

| Maand | 1924 | 1923 | 1922 | 1921 | 1920 | 1881—1919 | Totaal |
|----------------|----------------------------|-------------------------------|-------------------------------|----------------------------|----------------------------|-----------------------------|-------------------------------|
| Januari . . . | f 10 881 843,79 | f 11 596 965,46 ⁵ | f 8 705 238,78 | f 10 522 531,96 | f 10 556 501,60 | f 139 727 075,44 | f 191 990 157,03 ⁵ |
| Februari . . . | 10 412 161,28 ⁵ | 8 874 026,14 ⁵ | 8 748 365,81 ⁵ | 10 022 445,81 | 9 975 747,76 ⁵ | 130 164 393,06 ⁵ | 178 197 144,88 ⁵ |
| Maart | 11 353 010,49 ⁵ | 10 536 715,68 ⁵ | 11 921 888,52 ⁵ | 10 959 535,84 ⁵ | 11 140 533,08 ⁵ | 133 541 181,69 | 189 452 865,32 ⁵ |
| April | 13 094 887,77 | 10 439 579,35 | 10 264 381,08 | 11 852 258,60 ⁵ | 11 884 167,28 ⁵ | 150 374 460,99 | 207 909 735,08 |
| Mei | 11 638 902,50 | 10 889 381,08 | 10 986 310,16 | 10 556 682,33 | 11 608 058,32 | 143 346 043,55 | 204 025 377,94 |
| Juni | 9 690 450,98 | 10 443 204,58 | 9 127 398,78 | 9 561 647,44 | 10 329 300,80 ⁵ | 116 758 191,21 | 165 910 193,79 ⁵ |
| Juli | 10 903 224,84 | 9 414 379,58 | 10 431 860,78 ⁵ | 9 453 656,15 ⁵ | 10 455 160,44 | 128 027 255,65 | 178 685 537,45 |
| Augustus . . | 10 000 578,51 | 9 196 138,76 ⁵ | 9 060 228,85 | 9 784 910,05 ⁵ | 9 342 178,97 ⁵ | 121 381 061,75 | 168 765 096,90 ⁵ |
| September . | 10 256 199,67 | 8 399 609,04 | 9 148 008,29 ⁵ | 9 664 532,45 | 9 847 719,24 ⁵ | 118 273 997,98 ⁵ | 165 590 066,68 ⁵ |
| October . . . | 11 470 205,65 | 10 553 669,41 ⁵ | 9 916 255,26 ⁵ | 10 642 599,02 ⁵ | 11 277 455,19 ⁵ | 138 153 804,89 ⁵ | 192 013 989,44 ⁵ |
| November . . | 10 148 640,05 | 9 935 807,57 ⁵ | 9 249 015,06 | 9 463 364,06 ⁵ | 10 622 518,67 ⁵ | 131 612 404,25 ⁵ | 181 031 749,68 |
| December . . | 9 958 809,38 | 9 374 615,92 ⁵ | 8 376 130,30 | 9 367 804,57 | 9 998 382,32 | 130 615 341,29 | 177 691 033,78 ⁵ |
| Totaal . . . | f 129 808 914,92 | f 119 654 092,60 ⁵ | f 115 935 081,69 ⁵ | f 121 851 968,31 | f 127 037 723,71 | f 1 586 975 216,77 | f 2 201 262 998,01 |
| Uitbet. rente | 203 706,68 | 198 627,55 | 209 625,22 | 239 347,57 | 256 947,12 | 2 618 960,91 | 3 727 215,05 |
| Terugb. kap. | f 129 605 208,24 | f 119 455 465,05 ⁵ | f 115 725 456,47 ⁵ | f 121 612 620,74 | f 126 780 776,59 | f 1 584 356 255,86 | f 2 197 535 782,96 |

Overzicht — maandsgewijze — van het aantal inlagen 1920—1924.

Inlagen.

| Maand | 1924 | 1923 | 1922 | 1921 | 1920 |
|---------------------|-----------|-----------|-----------|-----------|-----------|
| Januari | 181 998 | 198 177 | 195 401 | 220 972 | 231 677 |
| Februari | 207 297 | 201 405 | 218 500 | 241 131 | 233 705 |
| Maart | 163 012 | 159 271 | 172 390 | 174 423 | 185 276 |
| April | 135 284 | 130 279 | 141 193 | 153 568 | 150 233 |
| Mei | 143 214 | 143 285 | 150 887 | 153 243 | 159 068 |
| Juni | 143 700 | 152 999 | 151 919 | 167 197 | 170 030 |
| Juli | 163 226 | 144 216 | 168 295 | 165 628 | 186 700 |
| Augustus | 179 919 | 170 277 | 181 332 | 200 504 | 201 248 |
| September | 162 908 | 142 243 | 162 146 | 166 666 | 173 096 |
| October | 161 777 | 159 942 | 152 712 | 165 901 | 170 176 |
| November | 147 454 | 140 302 | 154 224 | 148 033 | 169 567 |
| December | 152 004 | 138 795 | 147 930 | 157 679 | 163 754 |
| Totaal | 1 941 793 | 1 881 191 | 1 996 929 | 2 114 945 | 2 194 580 |

Overzicht — maandsgewijze — van het aantal terugbetalingen 1920—1924.

Terug-
betalingen.

| Maand | 1924 | 1923 | 1922 | 1921 | 1920 |
|---------------------|-----------|-----------|-----------|-----------|-----------|
| Januari | 100 960 | 94 039 | 73 451 | 85 404 | 94 403 |
| Februari | 93 784 | 82 028 | 75 632 | 82 257 | 87 989 |
| Maart | 99 357 | 102 739 | 95 023 | 100 401 | 108 599 |
| April | 109 493 | 98 008 | 93 965 | 103 075 | 109 203 |
| Mei | 110 196 | 107 233 | 105 185 | 100 672 | 110 761 |
| Juni | 95 133 | 96 044 | 88 328 | 87 721 | 95 042 |
| Juli | 103 428 | 97 577 | 92 016 | 87 591 | 97 732 |
| Augustus | 98 358 | 98 704 | 90 804 | 90 392 | 89 672 |
| September | 93 875 | 87 754 | 85 190 | 88 677 | 90 866 |
| October | 106 894 | 101 960 | 93 640 | 92 698 | 96 493 |
| November | 99 949 | 101 032 | 91 153 | 91 248 | 94 672 |
| December | 107 727 | 101 740 | 90 881 | 90 376 | 95 403 |
| Totaal | 1 219 154 | 1 168 858 | 1 075 268 | 1 100 512 | 1 170 835 |

Inlagen en
Terug-
betalingen.

OVERZICHT SEDERT 1881 VAN:

- a. het aantal inleggers, saldo-tegoed en bedrag van inlagen en terugbetalingen over het geheele Rijk per 1000 zielen;
- b. het gemiddelde bedrag van alle inlagen en terugbetalingen;
- c. het gemiddelde bedrag der inlagen en terugbetalingen aan de kantoren der posterijen.

| Jaren, respectievelijk tijdperken | Aantal inleggers | Saldo-tegoed | Inlagen | Terug- betalingen | Gemiddeld bedrag van <i>alle</i> | | Gemiddeld bedrag der | |
|---|--|--------------|-----------|----------------------|-------------------------------------|----------------------|----------------------|----------------------|
| | op het einde van het jaar, resp. tijdperk | | | | Inlagen | Terugbe- talingen | Inlagen | Terug- betalingen |
| | per 1000 zielen | | | | | | Inlagen | Terugbe- talingen |
| 1881 | 5,7 | f 208,71 | f 263,41 | f 67,24 | f 13,10 | f 37,35 | f 13,10 | f 37,35 |
| 1882—1886 | 32,7 | 2 019,11 | 954,81 | 605,55 | 15,62 | 46,37 | 15,62 | 46,32 |
| 1887—1891 | 69,1 | 5 205,93 | 2 426,08 | 1 846,99 | 22,37 | 53,26 | 22,37 | 53,24 |
| 1892—1896 | 115,6 | 10 725,74 | 4 376,99 | 3 364,17 | 28,18 | 56,98 | 28,17 | 56,92 |
| 1897—1901 | 173,2 | 17 816,25 | 7 314,07 | 6 084,71 | 33,24 | 67,18 | 33,24 | 66,81 |
| 1902—1906 | 222,1 | 24 625,78 | 10 347,06 | 9 214,00 | 36,88 | 70,11 | 36,88 | 69,65 |
| 1907—1911 | 258,6 | 28 387,25 | 12 865,68 | 12 477,25 | 40,35 | 72,26 | 39,97 | 68,36 |
| 1912—1916 | 262,8 | 31 423,05 | 12 461,66 | 12 052,49 | 42,92 | 70,35 | 42,71 | 67,94 |
| 1917—1921 | 275,4 | 40 769,97 | 17 060,12 | 15 736,62 | 55,56 | 94,32 | 55,69 | 91,13 |
| 1920 | 279,0 | 39 904,12 | 18 271,75 | 18 572,09 | 56,95 | 108,50 | 57,18 | 105,44 |
| 1921 | 275,4 | 40 769,97 | 18 023,40 | 17 526,61 | 59,25 | 110,72 | 59,13 | 107,39 |
| 1922 | 272,6 | 42 050,86 | 17 381,12 | 16 359,36 | 61,68 | 107,82 | 61,30 | 104,67 |
| 1923 | 270,0 | 42 332,76 | 16 555,33 | 16 590,14 | 63,47 | 102,37 | 62,99 | 99,57 |
| 1924 | 268,1 | 41 961,92 | 16 913,27 | 17 747,24 | 63,71 | 106,47 | 63,11 | 104,17 |

Staat, aantoonende de percentsgewijze verhouding van:

- a. het aantal aan de kantoren der posterijen gedane inlagen, door middel van formulieren met aangehechte zegels (frankeer-^(*) of spaarbankzegels);
- b. het bedrag dier inlagen tot het totaal.

| Omschrijving | Jaar 1881 | Gemiddelden over de tijdperken: | | | | | | | | Jaren: | | | | |
|-----------------------------------|-------------|---------------------------------|--------------|--------------|--------------|--------------|--------------|--------------|---------------|---------------|---------------|---------------|---------------|---------------|
| | | 1882—1886 | 1887—1891 | 1892—1896 | 1897—1901 | 1902—1906 | 1907—1911 | 1912—1916 | 1917—1921 | 1920 | 1921 | 1922 | 1923 | 1924 |
| Aantal <i>zoodanige</i> inlagen . | 13 088 | 33 374 | 51 422 | 56 065 | 70 983 | 104 376 | 140 242 | 122 483 | 179 668 | 192 373 | 193 635 | 178 283 | 159 851 | 157 963 |
| Totaal aantal inlagen . . | 96 023 | 261 586 | 491 137 | 745 143 | 1 129 314 | 1 545 940 | 1 853 322 | 1 810 467 | 2 028 045 | 2 132 029 | 2 049 264 | 1 930 135 | 1 815 375 | 1 876 573 |
| Percentsgewijze verhouding | 15,2 | 12,8 | 10,5 | 7,5 | 6,3 | 6,8 | 7,6 | 6,8 | 8,9 | 9,0 | 9,4 | 9,2 | 8,8 | 8,4 |
| Bedrag vertegenwoordigd door: | | | | | | | | | | | | | | |
| <i>zoodanige</i> inlagen | f 13 088 | f 33 374 | f 51 422 | f 56 065 | f 70 983 | f 104 376 | f 140 242 | f 122 483 | f 179 668 | f 192 373 | f 193 635 | f 178 283 | f 159 851 | f 157 963 |
| Totaal bedrag der inlagen . | „ 1 126 961 | „ 4 087 218 | „ 10 937 639 | „ 20 997 483 | „ 37 536 908 | „ 57 016 371 | „ 74 658 245 | „ 76 790 373 | „ 113 509 959 | „ 121 839 599 | „ 121 163 908 | „ 118 311 117 | „ 114 342 278 | „ 118 431 573 |
| Percentsgewijze verhouding | 1,2 | 0,8 | 0,5 | 0,3 | 0,2 | 0,2 | 0,2 | 0,2 | 0,2 | 0,2 | 0,2 | 0,2 | 0,1 | 0,1 |

(*) Het gebruik van frankeerzegels voor dit doel is, sinds de invoering van spaarbankzegels in 1896, afgeschaft.

De dienst der staatschuldboekjes, aangevangen 1 November 1907, gaf in 1924

Staatschuld-
boekjes.

| PROVINCIEËN | Aantal staatschuldboekjes | | | | Aantal inschrijvingen | Nominiaal bedrag der inschrijvingen op staatschuldboekjes | Reële bedragen, afgeschreven op spaarbankboekjes, tengevolge der in kolom 7 vermelde inschrijvingen |
|-----------------------|---------------------------|-----------|--------|------------------------|-----------------------|---|---|
| | uitgegeven | afbetaald | saldo | in omloop op ult. Dec. | | | |
| 1 | 2 | 3 | 4 | 5 | 6 | 7 | 8 |
| Noordbrabant. | 324 | 360 | — 36 | 3981 | 802 | f 818 750 | f 524 394,02 |
| Gelderland. | 217 | 276 | — 59 | 3287 | 628 | 500 600 | 321 658,60 |
| Zuidholland. | 516 | 713 | — 197 | 7426 | 1 679 | 1 239 550 | 795 881,27 |
| Noordholland. | 426 | 621 | — 195 | 6204 | 1 430 | 1 088 100 | 695 292,76 |
| Zeeland. | 94 | 126 | — 32 | 1324 | 267 | 235 700 | 150 697,41 |
| Utrecht. | 125 | 202 | — 77 | 1815 | 386 | 290 500 | 186 915,67 |
| Friesland. | 67 | 94 | — 27 | 1059 | 200 | 136 850 | 87 845,93 |
| Overijssel. | 123 | 180 | — 57 | 1759 | 349 | 280 050 | 179 328,41 |
| Groningen. | 40 | 70 | — 30 | 785 | 171 | 89 750 | 57 218,41 |
| Drenthe. | 28 | 27 | 1 | 355 | 67 | 62 000 | 39 211,31 |
| Limburg. | 77 | 133 | — 56 | 1324 | 237 | 207 150 | 133 122,00 |
| Totaal jaar 1924 | 2037 | 2802 | — 765 | 29319 | 6216 | f 4 949 000 | f 3 171 565,79 |
| 1923 | 2276 | 2702 | — 426 | 30084 | 6646 | 5 640 850 | 3 643 931,74 |
| 1922 | 2747 | 2797 | — 50 | 30510 | 7389 | 6 276 200 | 3 837 588,02 |
| 1921 | 3053 | 2461 | 592 | 30560 | 8651 | 7 147 700 | 4 241 338,58 ⁵ |
| 1920 | 3266 | 1990 | 1276 | 29968 | 9650 | 8 303 850 | 4 340 545,73 |
| 1919 | 3809 | 2042 | 1767 | 28692 | 10863 | 8 370 200 | 5 134 325,76 ⁵ |
| 1918 | 2975 | 1578 | 1397 | 26925 | 9334 | 6 287 100 | 4 255 661,10 |
| 1917 | 2372 | 1495 | 877 | 25528 | 7081 | 4 587 950 | 3 330 988,92 |
| 1916 | 2499 | 1697 | 802 | 24651 | 6410 | 3 958 750 | 2 870 620,72 |
| 1915 | 1202 | 1158 | 44 | 23849 | 3744 | 1 946 850 | 1 410 270,26 ⁵ |
| 1914 | 1842 | 1344 | 498 | 23805 | 5429 | 2 768 550 | 2 155 616,02 ⁵ |
| 1913 | 3513 | 2019 | 1494 | 23307 | 10260 | 4 818 650 | 3 758 514,37 ⁵ |
| 1912 | 4701 | 1675 | 3026 | 21813 | 12355 | 5 836 300 | 4 704 185,10 |
| 1911 | 4619 | 1479 | 3140 | 18787 | 12482 | 5 973 750 | 5 077 318,38 |
| 1910 | 4591 | 1366 | 3225 | 15647 | 11120 | 6 006 350 | 5 417 238,07 |
| 1909 | 4220 | 1307 | 2913 | 12422 | 8513 | 4 855 750 | 4 451 407,51 ⁵ |
| 1908 | 7384 | 444 | 6940 | 9509 | 10517 | 5 786 150 | 5 224 516,57 |
| 1 Nov.—31 Dec. 1907 | 2575 | 6 | 2569 | 2569 | 2747 | 1 501 600 | 1 338 451,16 ^b |
| | 59 681 | 30 362 | 29 319 | | 149 407 | f 95 015 550 | f 68 364 083,83 ⁵ |

Berekend naar den beurskoers van 30 December 1924 ad 68 (zie blz. 5) hadden de titularissen van staats-

N.B. De graphische voorstelling n^o. 8 behoort hierbij.

per provincie, ook in vergelijking met vorige jaren, het volgende resultaat:

| Aantal afschrijvingen | | | Nominiaal bedrag der afschrijvingen op staatschuldboekjes | | | Ingeschreven op spaarbankboekjes, tengevolge der in kolom 13 vermelde afschrijvingen | Saldo der in- en afschrijvingen op staatschuldboekjes | Nominiaal bedrag, ingeschreven op staatschuldboekjes op ult. December |
|--|-----------------|--------|--|-----------------|--------------|--|---|---|
| wegens levering van Inschrijvingen op het 3 pCt.'s Grootboek | wegens betaling | totaal | wegens levering van Inschrijvingen op het 3 pCt.'s Grootboek | wegens betaling | totaal | | | |
| 9 | 10 | 11 | 12 | 13 | 14 | 15 | 16 | 17 |
| — | 629 | 629 | — | f 901 700 | f 901 700 | f 585 864,68 | f — 82 950 | f 6 369 600 |
| — | 456 | 456 | — | 572 600 | 572 600 | 372 199,20 | — 72 000 | 4 509 100 |
| 3 | 1 214 | 1 217 | f 6 150 | 1 477 750 | 1 483 900 | 960 310,49 | — 244 350 | 10 879 500 |
| 1 | 1 061 | 1 062 | 5 000 | 1 382 200 | 1 387 200 | 897 148,86 | — 299 100 | 9 732 550 |
| — | 179 | 179 | — | 238 300 | 238 300 | 155 024,47 | — 2 600 | 1 919 900 |
| — | 305 | 305 | — | 368 650 | 368 650 | 239 847,58 | — 78 150 | 2 593 100 |
| — | 148 | 148 | — | 182 150 | 182 150 | 117 771,73 | — 45 300 | 1 536 550 |
| — | 274 | 274 | — | 412 000 | 412 000 | 268 950,24 | — 131 950 | 2 452 650 |
| — | 124 | 124 | — | 175 550 | 175 550 | 113 685,17 | — 85 800 | 977 500 |
| — | 49 | 49 | — | 63 550 | 63 550 | 41 189,06 | — 1 550 | 538 000 |
| — | 204 | 204 | — | 278 450 | 278 450 | 180 684,94 | — 71 300 | 2 182 300 |
| 4 | 4 643 | 4 647 | f 11 150 | f 6 052 900 | f 6 064 050 | f 3 932 676,42 | f — 1 115 050 | f 43 690 750 |
| 9 | 4 341 | 4 350 | 28 600 | 5 739 200 | 5 767 800 | 3 718 785,86 | — 126 950 | 44 805 800 |
| 10 | 4 421 | 4 431 | 19 250 | 5 689 100 | 5 708 350 | 3 524 426,40 ⁵ | 567 850 | 44 932 750 |
| 21 | 3 911 | 3 932 | 68 600 | 4 773 150 | 4 841 750 | 2 859 844,77 | 2 305 950 | 44 364 900 |
| 17 | 2 928 | 2 945 | 64 300 | 3 673 900 | 3 738 200 | 1 921 200,34 ⁵ | 4 565 650 | 42 058 950 |
| 7 | 3 011 | 3 018 | 17 700 | 3 323 000 | 3 340 700 | 2 032 286,60 ⁵ | 5 029 500 | 37 493 300 |
| 10 | 2 766 | 2 776 | 17 300 | 2 412 350 | 2 429 650 | 1 641 491,24 ⁵ | 3 857 450 | 32 463 800 |
| 4 | 2 605 | 2 609 | 8 300 | 2 220 900 | 2 229 200 | 1 621 225,93 ⁵ | 2 358 750 | 28 606 350 |
| 1 | 3 041 | 3 042 | 1 000 | 2 378 250 | 2 379 250 | 1 761 521,60 | 1 579 500 | 26 247 600 |
| 14 | 1 957 | 1 971 | 27 200 | 1 582 300 | 1 609 500 | 1 161 398,23 | 337 350 | 24 668 100 |
| 8 | 2 407 | 2 415 | 13 200 | 1 828 550 | 1 841 750 | 1 428 682,16 | 926 800 | 24 330 750 |
| 17 | 3 780 | 3 797 | 9 600 | 2 815 650 | 2 825 250 | 2 201 226,47 ⁵ | 1 993 400 | 23 403 950 |
| 6 | 3 426 | 3 432 | 13 900 | 2 214 000 | 2 227 900 | 1 786 218,98 | 3 608 400 | 21 410 550 |
| 8 | 3 155 | 3 163 | 19 200 | 2 042 050 | 2 061 250 | 1 738 872,87 | 3 912 500 | 17 802 150 |
| 5 | 2 832 | 2 837 | 20 100 | 1 891 000 | 1 911 100 | 1 708 116,58 ⁵ | 4 095 250 | 13 889 650 |
| 1 | 2 639 | 2 690 | 100 | 1 701 950 | 1 702 050 | 1 570 127,07 ⁵ | 3 153 700 | 9 794 400 |
| 6 | 935 | 991 | 17 200 | 609 400 | 626 600 | 550 393,58 ⁵ | 5 159 550 | 6 640 700 |
| — | 11 | 11 | — | 20 450 | 20 450 | 18 438,00 ⁵ | 1 481 150 | 1 481 150 |
| 148 | 52 959 | 53 107 | f 356 700 | f 50 968 100 | f 51 324 800 | f 35 176 933,15 | f 43 690 750 | |

schuldboekjes te vorderen f 29 709 710,—. Aan het einde van 1923 was dit f 28 031 628,63.

De dienst der staatschuldboekjes, aangevangen 1 November 1907, gaf in 1924

Staatschuld-
boekjes.

| PROVINCIEËN | Aantal staatschuldboekjes | | | | Aantal inschrijvingen | Nominiaal bedrag der inschrijvingen op staatschuldboekjes | Reële bedragen, afgeschreven op spaarbankboekjes, tengevolge der in kolom 7 vermelde inschrijvingen |
|-----------------------|---------------------------|-----------|--------|------------------------|-----------------------|---|---|
| | uitgegeven | afbetaald | saldo | in omloop op ult. Dec. | | | |
| 1 | 2 | 3 | 4 | 5 | 6 | 7 | 8 |
| Noordbrabant. | 324 | 360 | — 36 | 3981 | 802 | f 818 750 | f 524 394,02 |
| Gelderland. | 217 | 276 | — 59 | 3287 | 628 | 500 600 | 321 658,60 |
| Zuidholland. | 516 | 713 | — 197 | 7426 | 1679 | 1 239 550 | 795 881,27 |
| Noordholland. | 426 | 621 | — 195 | 6204 | 1430 | 1 088 100 | 695 292,76 |
| Zeeland. | 94 | 126 | — 32 | 1324 | 267 | 235 700 | 150 697,41 |
| Utrecht. | 125 | 202 | — 77 | 1815 | 388 | 290 500 | 186 915,67 |
| Friesland. | 67 | 94 | — 27 | 1059 | 200 | 136 850 | 87 845,93 |
| Overijssel. | 123 | 180 | — 57 | 1759 | 349 | 280 050 | 179 328,41 |
| Groningen. | 40 | 70 | — 30 | 785 | 171 | 89 750 | 57 218,41 |
| Drenthe. | 28 | 27 | 1 | 355 | 67 | 62 000 | 39 211,31 |
| Limburg. | 77 | 133 | — 56 | 1324 | 237 | 207 150 | 133 122,00 |
| Totaal jaar 1924 | 2037 | 2802 | — 765 | 29319 | 6216 | f 4 949 000 | f 3 171 565,79 |
| 1923 | 2276 | 2702 | — 426 | 30084 | 6646 | 5 640 850 | 3 643 931,74 |
| 1922 | 2747 | 2797 | — 50 | 30510 | 7389 | 6 276 200 | 3 837 588,02 |
| 1921 | 3053 | 2461 | 592 | 30560 | 8651 | 7 147 700 | 4 241 338,58 ⁵ |
| 1920 | 3266 | 1990 | 1276 | 29968 | 9650 | 8 303 850 | 4 340 545,73 |
| 1919 | 3809 | 2042 | 1767 | 28692 | 10863 | 8 370 200 | 5 134 325,76 ⁵ |
| 1918 | 2975 | 1578 | 1397 | 26925 | 9334 | 6 287 100 | 4 255 661,10 |
| 1917 | 2372 | 1495 | 877 | 25528 | 7081 | 4 587 950 | 3 330 988,92 |
| 1916 | 2499 | 1697 | 802 | 24651 | 6410 | 3 958 750 | 2 870 620,72 |
| 1915 | 1202 | 1158 | 44 | 23849 | 3744 | 1 946 850 | 1 410 270,26 ⁵ |
| 1914 | 1842 | 1344 | 498 | 23805 | 5429 | 2 768 550 | 2 155 616,02 ⁵ |
| 1913 | 3513 | 2019 | 1494 | 23307 | 10260 | 4 818 650 | 3 758 514,37 ⁵ |
| 1912 | 4701 | 1675 | 3026 | 21813 | 12355 | 5 836 300 | 4 704 185,10 |
| 1911 | 4619 | 1479 | 3140 | 18787 | 12482 | 5 973 750 | 5 077 318,38 |
| 1910 | 4591 | 1366 | 3225 | 15647 | 11120 | 6 006 350 | 5 417 238,07 |
| 1909 | 4220 | 1307 | 2913 | 12422 | 8513 | 4 855 750 | 4 451 407,51 ⁵ |
| 1908 | 7384 | 444 | 6940 | 9509 | 10517 | 5 736 150 | 5 224 516,57 |
| 1 Nov.—31 Dec. 1907 | 2575 | 6 | 2569 | 2569 | 2747 | 1 501 600 | 1 338 451,16 ⁵ |
| | 59 681 | 30 362 | 29 319 | | 149 407 | f 95 015 550 | f 68 364 083,83 ⁵ |

Berekend naar den beurskoers van 30 December 1924 ad 68 (zie blz. 5) hadden de titularissen van staats-

N.B. De graphische voorstelling n^o. 8 behoort hierbij.

per provincie, ook in vergelijking met vorige jaren, het volgende resultaat:

| Aantal afschrijvingen | Nominaal bedrag der afschrijvingen op staatschuldboekjes | | | Ingeschreven op spaarbankboekjes, tengevolge der in kolom 13 vermelde afschrijvingen | Saldo der in- en afschrijvingen op staatschuldboekjes | Nominaal bedrag, ingeschreven op staatschuldboekjes op ult. December | | |
|-----------------------|--|-----------------|-----------|--|---|--|--|---------------------|
| | wegens levering van Inschrijvingen op het 3 pCt.'s Grootboek | wegens betaling | totaal | | | | wegens levering van Inschrijvingen op het 3 pCt.'s Grootboek | wegens betaling |
| 9 | 10 | 11 | 12 | 13 | 14 | 15 | 16 | 17 |
| — | 629 | 629 | — | f 901 700 | f 901 700 | f 585 864,68 | f — 82 950 | f 6 369 600 |
| — | 456 | 456 | — | 572 600 | 572 600 | 372 199,20 | — 72 000 | 4 509 100 |
| 3 | 1 214 | 1 217 | f 6 150 | 1 477 750 | 1 483 900 | 960 310,49 | — 244 350 | 10 879 500 |
| 1 | 1 061 | 1 062 | 5 000 | 1 382 200 | 1 387 200 | 897 148,86 | — 299 100 | 9 732 550 |
| — | 179 | 179 | — | 238 300 | 238 300 | 155 024,47 | — 2 600 | 1 919 900 |
| — | 305 | 305 | — | 368 650 | 368 650 | 239 847,58 | — 78 150 | 2 593 100 |
| — | 148 | 148 | — | 182 150 | 182 150 | 117 771,73 | — 45 300 | 1 536 550 |
| — | 274 | 274 | — | 412 000 | 412 000 | 268 950,24 | — 131 950 | 2 452 650 |
| — | 124 | 124 | — | 175 550 | 175 550 | 113 685,17 | — 85 800 | 977 500 |
| — | 49 | 49 | — | 63 550 | 63 550 | 41 189,06 | — 1 550 | 538 000 |
| — | 204 | 204 | — | 278 450 | 278 450 | 180 684,94 | — 71 300 | 2 182 300 |
| 4 | 4 643 | 4 647 | f 11 150 | f 6 052 900 | f 6 064 050 | f 3 932 676,42 | f — 1 115 050 | f 43 690 750 |
| 9 | 4 341 | 4 350 | 28 600 | 5 739 200 | 5 767 800 | 3 718 785,86 | — 126 950 | 44 805 800 |
| 10 | 4 421 | 4 431 | 19 250 | 5 689 100 | 5 708 350 | 3 524 426,40 ⁵ | 567 850 | 44 932 750 |
| 21 | 3 911 | 3 932 | 68 600 | 4 773 150 | 4 841 750 | 2 859 844,77 | 2 305 950 | 44 364 900 |
| 17 | 2 928 | 2 945 | 64 300 | 3 673 900 | 3 738 200 | 1 921 200,34 ⁵ | 4 565 650 | 42 058 950 |
| 7 | 3 011 | 3 018 | 17 700 | 3 323 000 | 3 340 700 | 2 032 286,60 ⁵ | 5 029 500 | 37 493 300 |
| 10 | 2 766 | 2 776 | 17 300 | 2 412 350 | 2 429 650 | 1 641 491,24 ⁵ | 3 857 450 | 32 463 800 |
| 4 | 2 605 | 2 609 | 8 300 | 2 220 900 | 2 229 200 | 1 621 225,93 ⁵ | 2 358 750 | 28 606 350 |
| 1 | 3 041 | 3 042 | 1 000 | 2 378 250 | 2 379 250 | 1 761 521,60 | 1 579 500 | 26 247 600 |
| 14 | 1 957 | 1 971 | 27 200 | 1 582 300 | 1 609 500 | 1 161 398,23 | 337 350 | 24 668 100 |
| 8 | 2 407 | 2 415 | 13 200 | 1 828 550 | 1 841 750 | 1 428 682,16 | 926 800 | 24 330 750 |
| 17 | 3 780 | 3 797 | 9 600 | 2 815 650 | 2 825 250 | 2 201 226,47 ⁵ | 1 993 400 | 23 403 950 |
| 6 | 3 426 | 3 432 | 13 900 | 2 214 000 | 2 227 900 | 1 786 218,98 | 3 608 400 | 21 410 550 |
| 8 | 3 155 | 3 163 | 19 200 | 2 042 050 | 2 061 250 | 1 738 872,87 | 3 912 500 | 17 802 150 |
| 5 | 2 832 | 2 887 | 20 100 | 1 891 000 | 1 911 100 | 1 708 116,58 ⁵ | 4 095 250 | 13 889 650 |
| 1 | 2 639 | 2 690 | 100 | 1 701 950 | 1 702 050 | 1 570 127,07 ⁵ | 3 153 700 | 9 794 400 |
| 6 | 935 | 991 | 17 200 | 609 400 | 626 600 | 550 393,58 ⁵ | 5 159 550 | 6 640 700 |
| — | 11 | 11 | — | 20 450 | 20 450 | 18 438,00 ⁵ | 1 481 150 | 1 481 150 |
| 148 | 52 959 | 53 107 | f 356 700 | f 50 968 100 | f 51 324 800 | f 35 176 933,15 | f 43 690 750 | |

schuldboekjes te vorderen f 29 709 710,—. Aan het einde van 1923 was dit f 28 031 628,63.

Aankoop
van Nationale
Schuld ten be-
hoeve van
inleggers.

Van de bij de wet van 20 Juli 1895 (*Staatsblad* n^o. 135) aan de inleggers verleende bevoegdheid om — door tusschenkomst van de Rijkspostspaarbank — Nationale Schuld aan te koopen, is in dit jaar 264 maal gebruik gemaakt tot een nominaal bedrag van f 268 050 waarvan f 125 300 aan 6 pct's obligatiën.

Sinds daartoe bij bovengenoemde wet de gelegenheid werd geopend, heeft aankoop van Nationale Schuld (inschrijvingen, certificaten of obligatiën) ten bate en ten verzoeken van inleggers plaats gehad als volgt:

| | |
|---|-------------|
| Over het tijdperk 1896—1919 werden, ten behoeve van inleggers, 5920 kooporders uitgevoerd tot een nominaal bedrag van | f 4 948 950 |
| In 1920 | 172 |
| „ 1921 | 207 |
| „ 1922 | 256 |
| „ 1923 | 237 |
| „ 1924 | 264 |
| Totaal . . . | 7056 |
| | f 6 037 450 |

's-GRAVENHAGE, 17 Juli 1925.

De Minister van Waterstaat,

G. J. VAN SWAAIJ.

IV. GRAPHISCHE VOORSTELLINGEN.

LA GRANDEUR DU MONDE

Aantal Spaarbankboekjes in omloop en het daarop verschuldigde Saldo-tegoed.

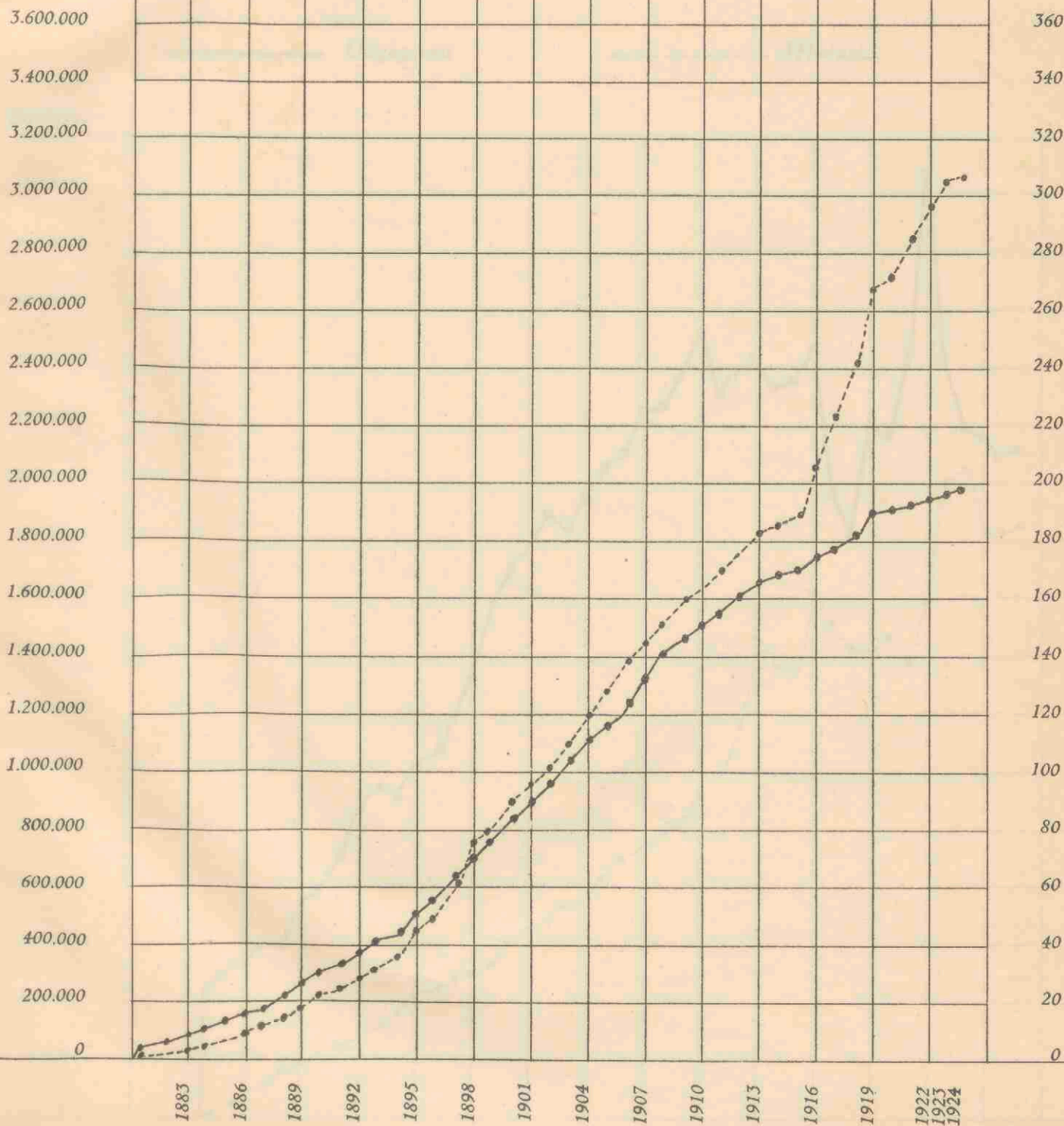
(Zie de tabel op blz. 54/55)

Aantal uitgegeven en afbetaalde spaarbankboekjes.

———— Aantal boekjes in omloop. - - - - - Verschuldigde saldo-tegoed.

Boekjes

Saldo-tegoed
Millioen gulden




Aantal spaarbankboekjes in omloop en het daarop verscheidene zelfstandig

(Zie de tabel op pag. 242)

Aantal boekjes in omloop — Verscheidene zelfstandig

Millioen guld.

Millioen guld.

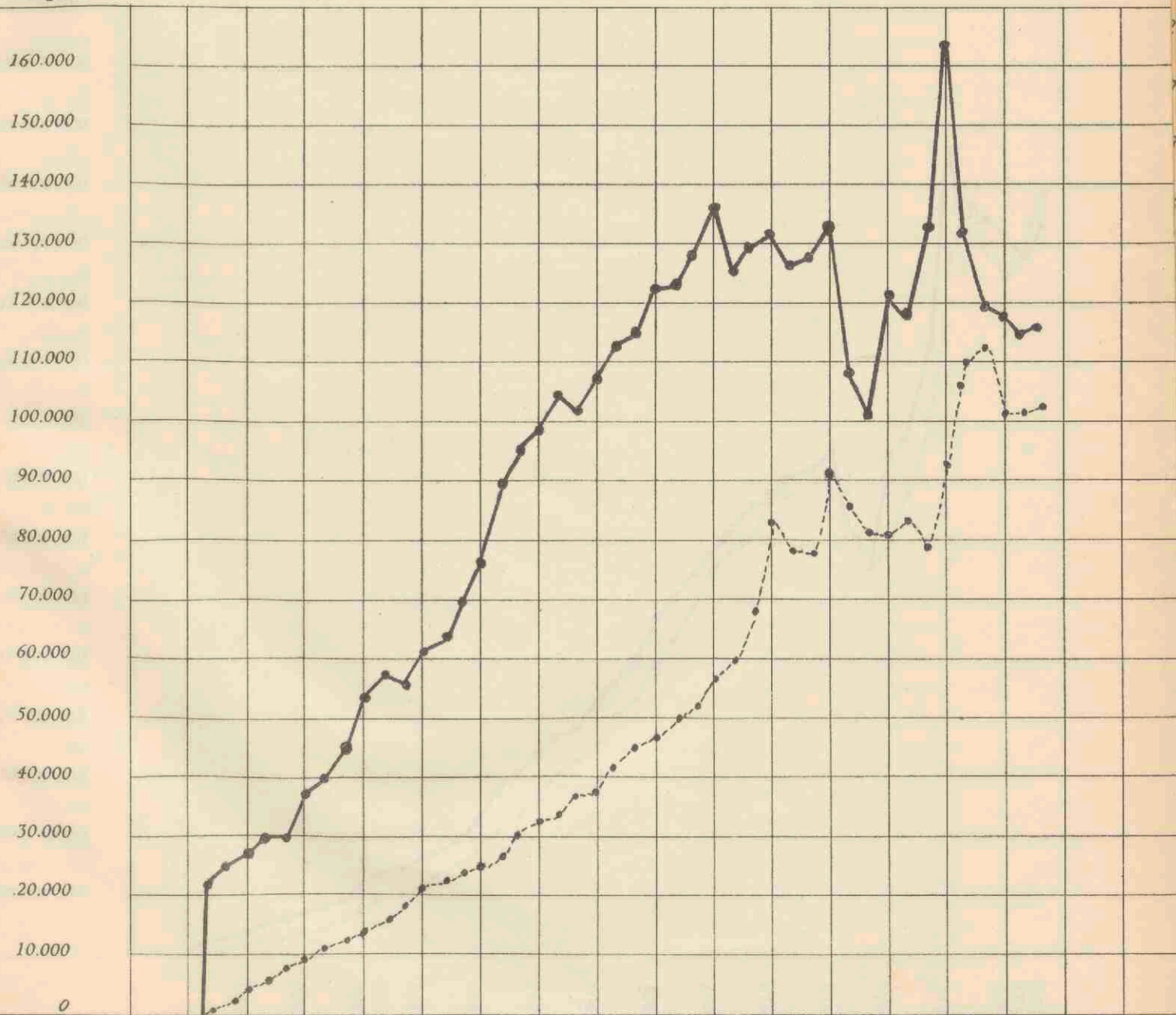


Aantal uitgegeven en afbetaalde Spaarbankboekjes.

(Zie de tabel op blz. 54/55)

————— Uitgegeven - - - - - Afbetaald.

Boekjes.



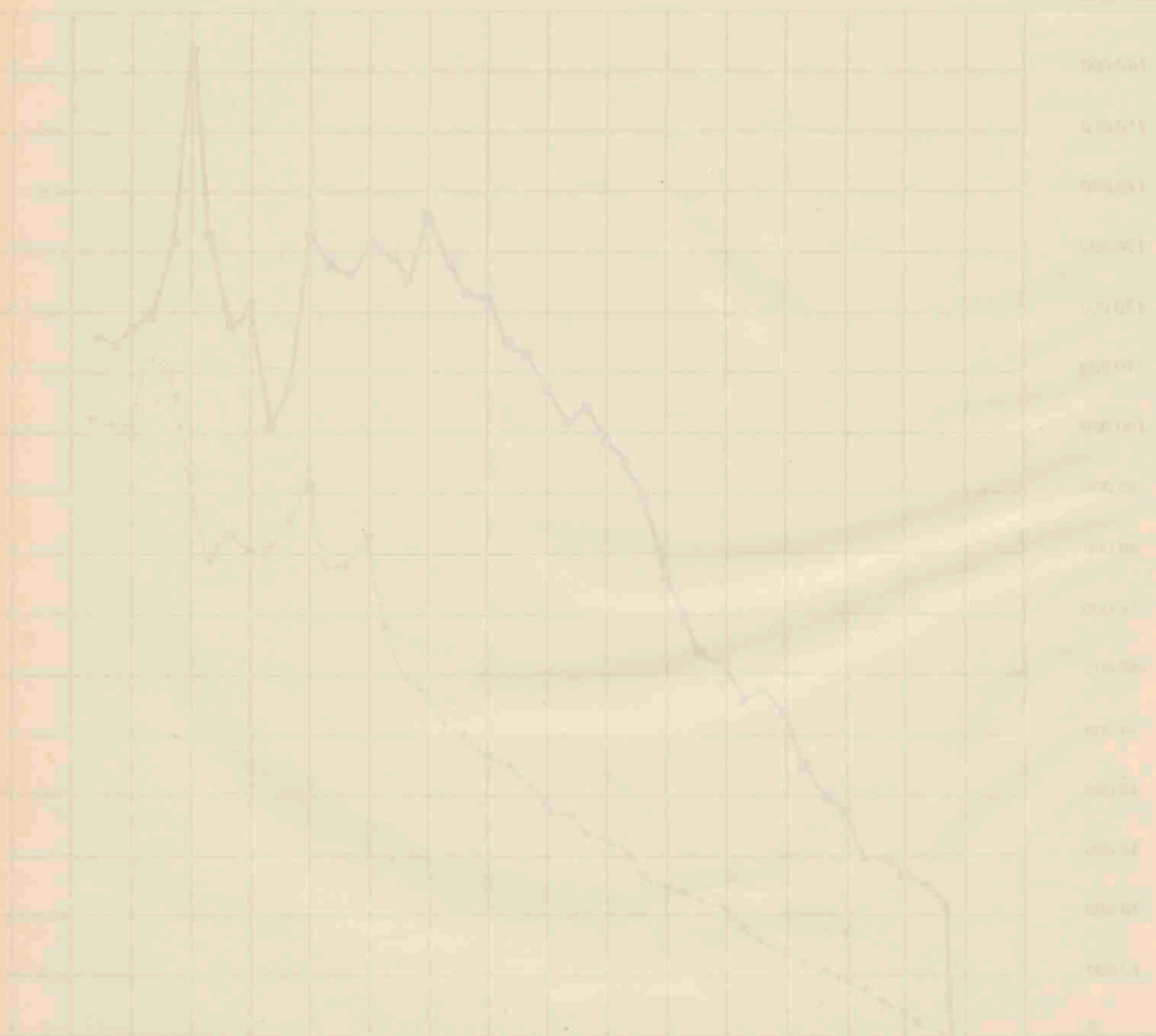
Aantal uitgegeven en afbetaalde spaarbankboekjes

(Zie de tabel op blz. 24/25)

— Afbetaald

— Uitgegeven

— Jaar



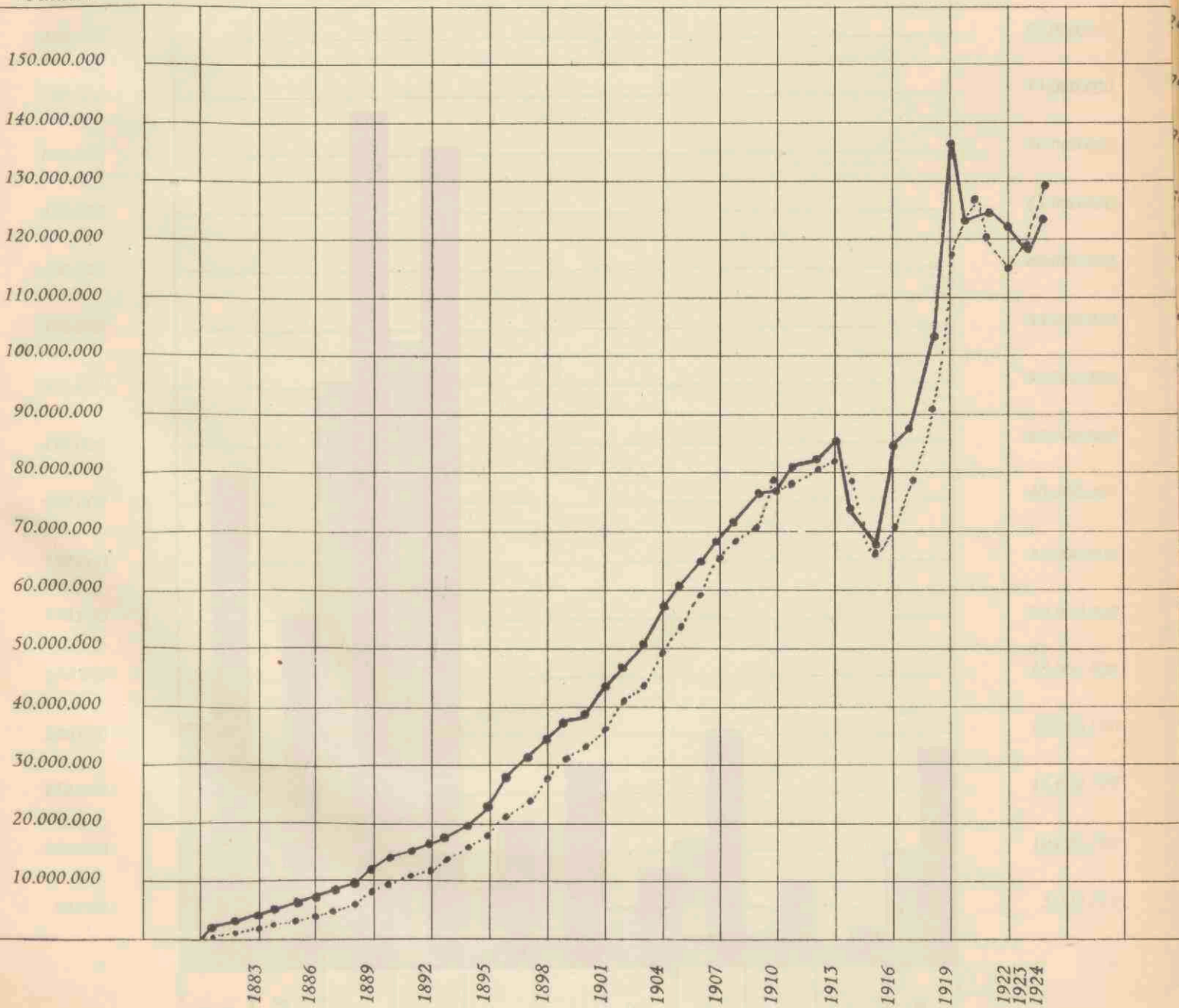
Bedrag der inlagen en terugbetalingen

(Zie de tabel op blz. 54/55)

————— Inlagen.

----- Terugbetalingen.

Gulden.

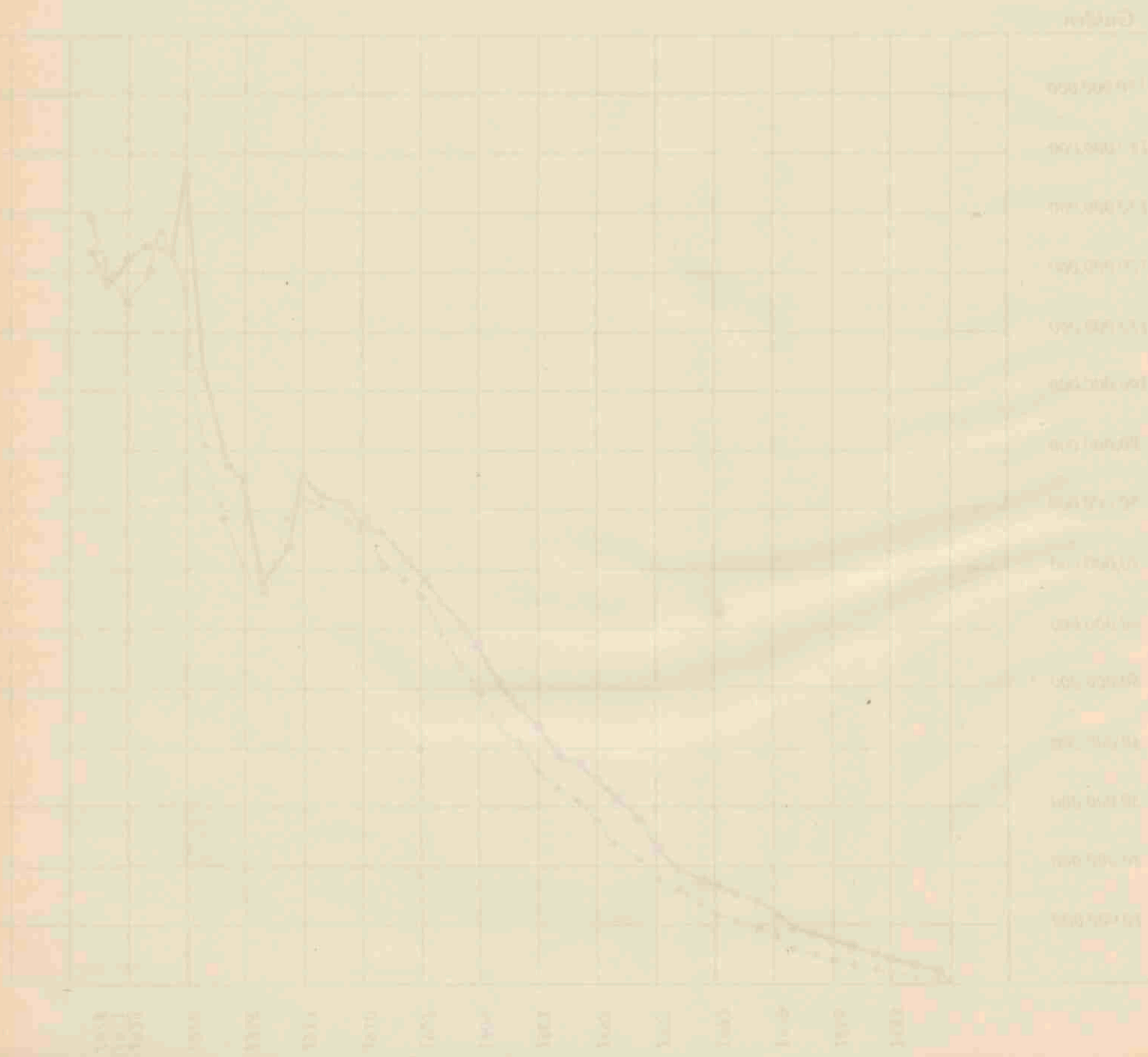


Betrag der Forderungen an Tochterbetriebe

(Siehe Tabelle auf Seite 24/25)

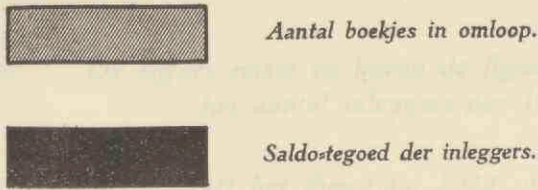
Tochterbetriebe

Forderungen



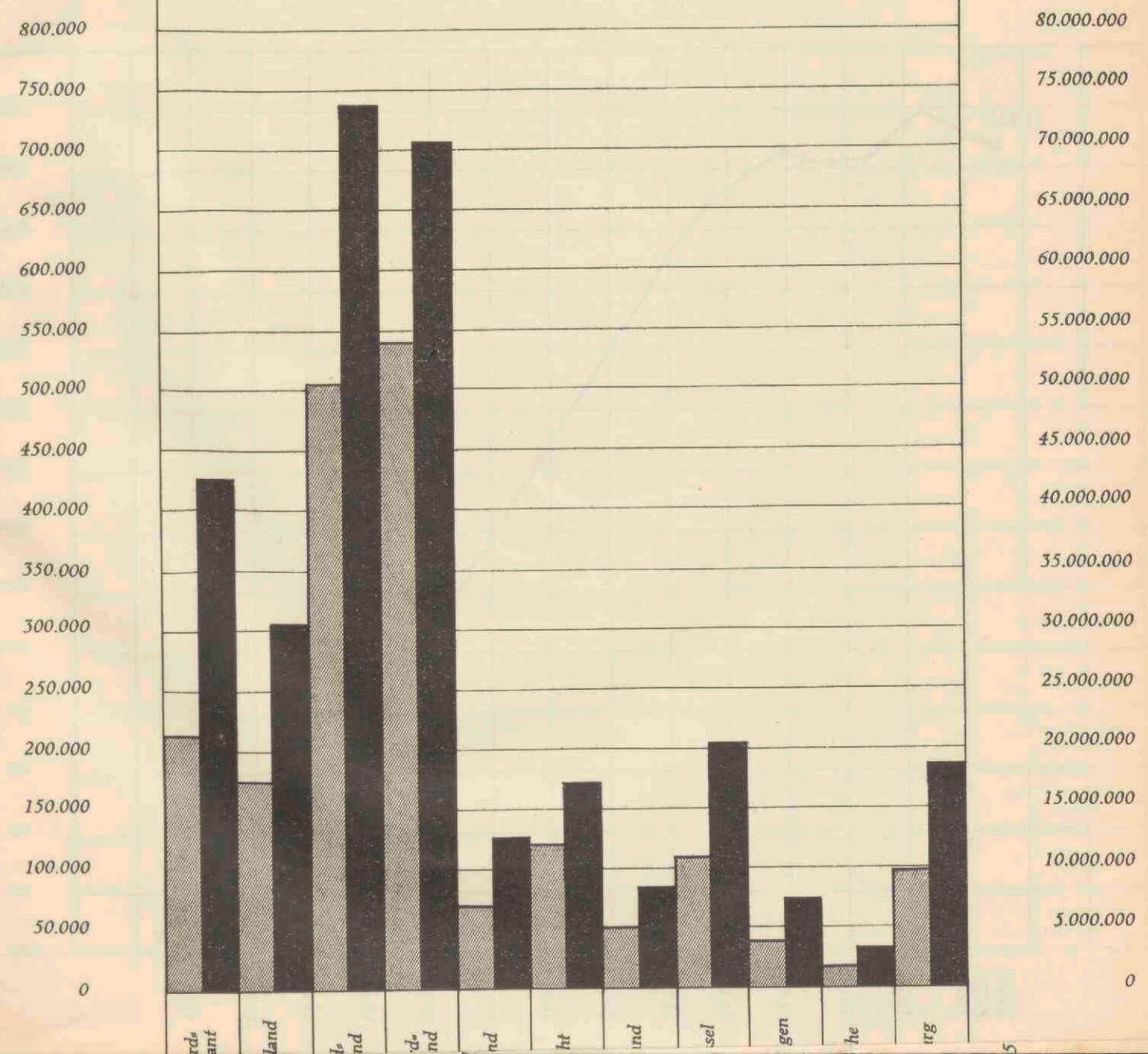
Aantal Spaarbankboekjes in omloop en het daarop verschuldigde Saldo-tegoed op 31 December 1924

(Elke provincie afzonderlijk).



Boekjes.

Gulden.



Aantal spaarbankboekjes in omloop en het daarop verschuldigde

Saldo-toestand op 31 December 1924

(Alle posten in Gulden)

Aantal boekjes in omloop



Saldo-toestand der boekjes



Gulden

Gulden

20.000.000
 17.500.000
 15.000.000
 12.500.000
 10.000.000
 7.500.000
 5.000.000
 2.500.000
 0.000.000
 2.500.000
 5.000.000
 7.500.000
 10.000.000
 12.500.000
 15.000.000
 17.500.000
 20.000.000

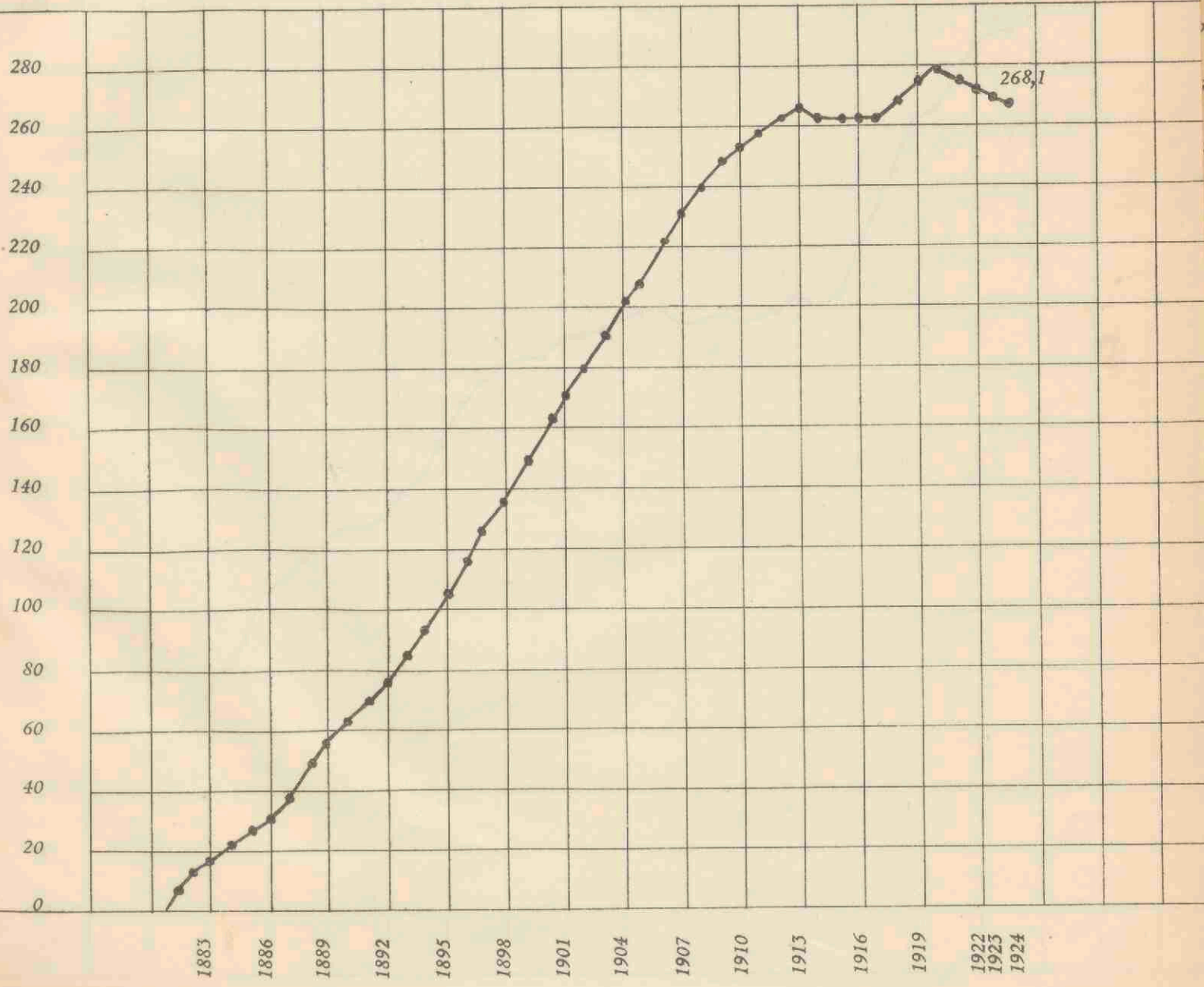
20.000.000
 17.500.000
 15.000.000
 12.500.000
 10.000.000
 7.500.000
 5.000.000
 2.500.000
 0.000.000
 2.500.000
 5.000.000
 7.500.000
 10.000.000
 12.500.000
 15.000.000
 17.500.000
 20.000.000



Verhouding tusschen het aantal inleggers en de bevolking.

*De cijfers naast en boven de figuur geplaatst geven aan:
het aantal inleggers per 1000 inwoners.*


(De cijfers per provincie zijn, wat betreft het dienstjaar 1924 vermeld in de laatste kolom van het overzicht op blz. 45)



Verandering tusschen het aantal inwoners en de bevolking

De cijfers geven de verandering in de bevolking van 1800 tot 1900
het aantal inwoners per 1000 inwoners

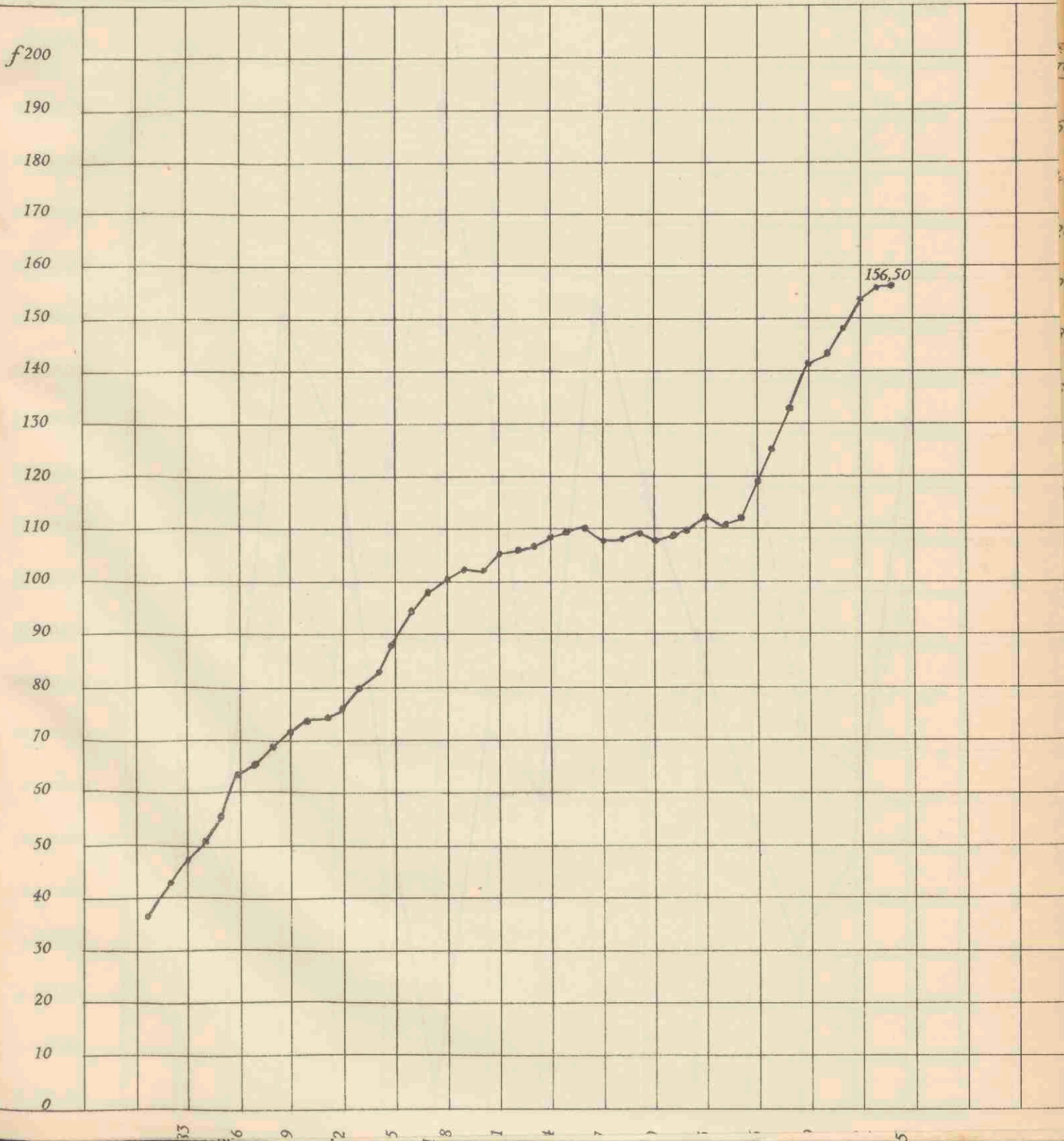
De lijnen geven de verandering in de bevolking van 1800 tot 1900, waarbij de verandering in de bevolking van 1800 tot 1900 is weergegeven.



1800 1810 1820 1830 1840 1850 1860 1870 1880 1890 1900

Beloop van het gemiddeld saldo-tegoed per boekje.

(De cijfers per provincie zijn, wat betreft het dienstjaar 1924, vermeld in de voorlaatste kolom op blz. 44)



Belang van het getuigenwoord saldo-voord het boekje

(De afloop der proeven op het gebied der saldo-voord in het boekje saldo-voord, pag. 11)



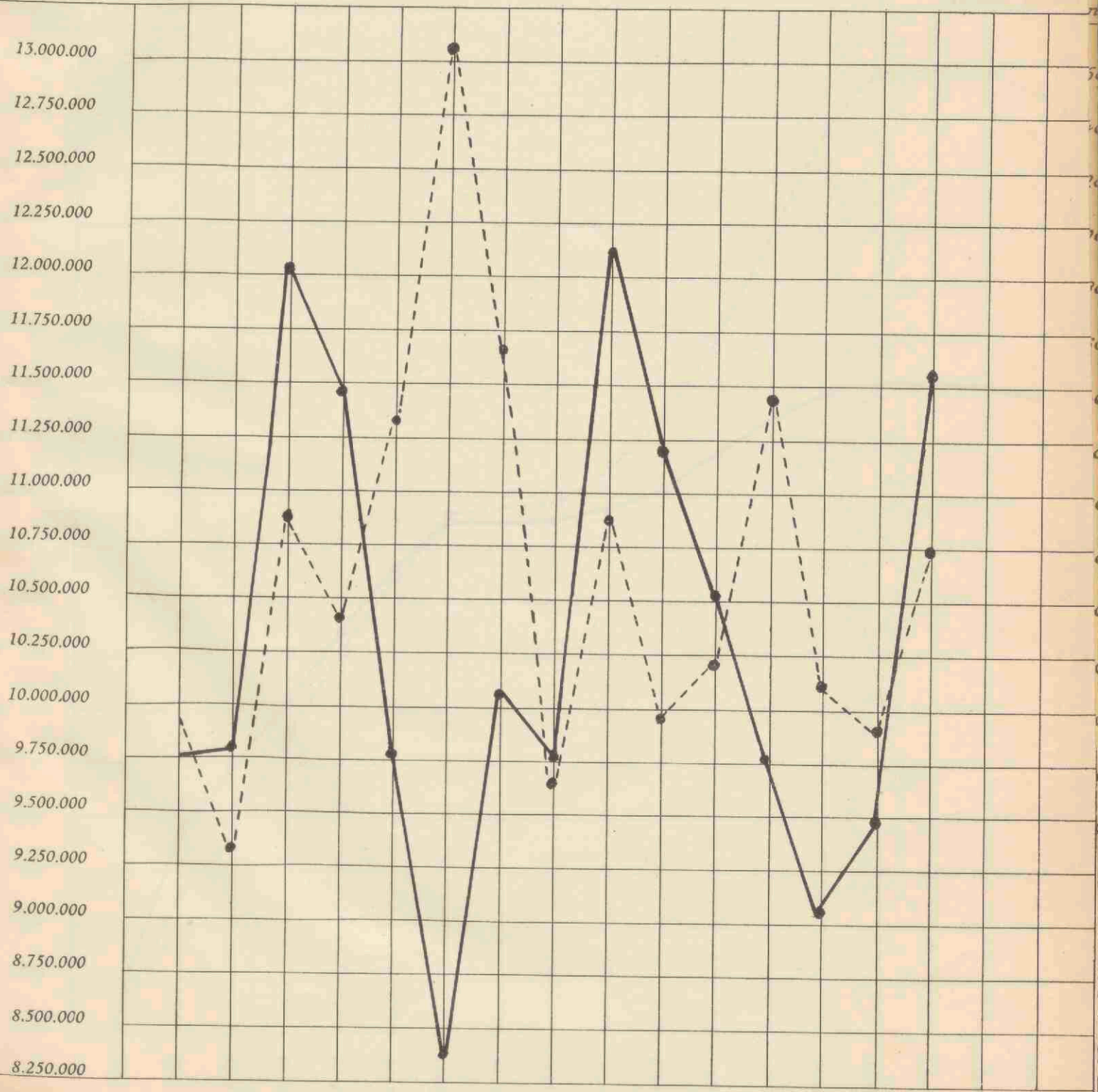
Bedrag der inlagen en terugbetalingen per maand gedurende 1924

(Zie de staat op blz. 52/53).

————— Inlagen.

- - - - - Terugbetalingen.

Gulden.



Bedrag der Ausgaben an Arbeitgeber pro Mann

bedeutende 1934


(Zur Zeit von Art. 23 (1))

Arbeiter

Werte

Arbeiter

1.000,00
 1.200,00
 1.400,00
 1.600,00
 1.800,00
 2.000,00
 2.200,00
 2.400,00
 2.600,00
 2.800,00
 3.000,00
 3.200,00
 3.400,00
 3.600,00
 3.800,00
 4.000,00
 4.200,00
 4.400,00
 4.600,00
 4.800,00
 5.000,00



Aantal Staatsschuldboekjes in omloop en het daarop ingeschreven nominaal kapitaal

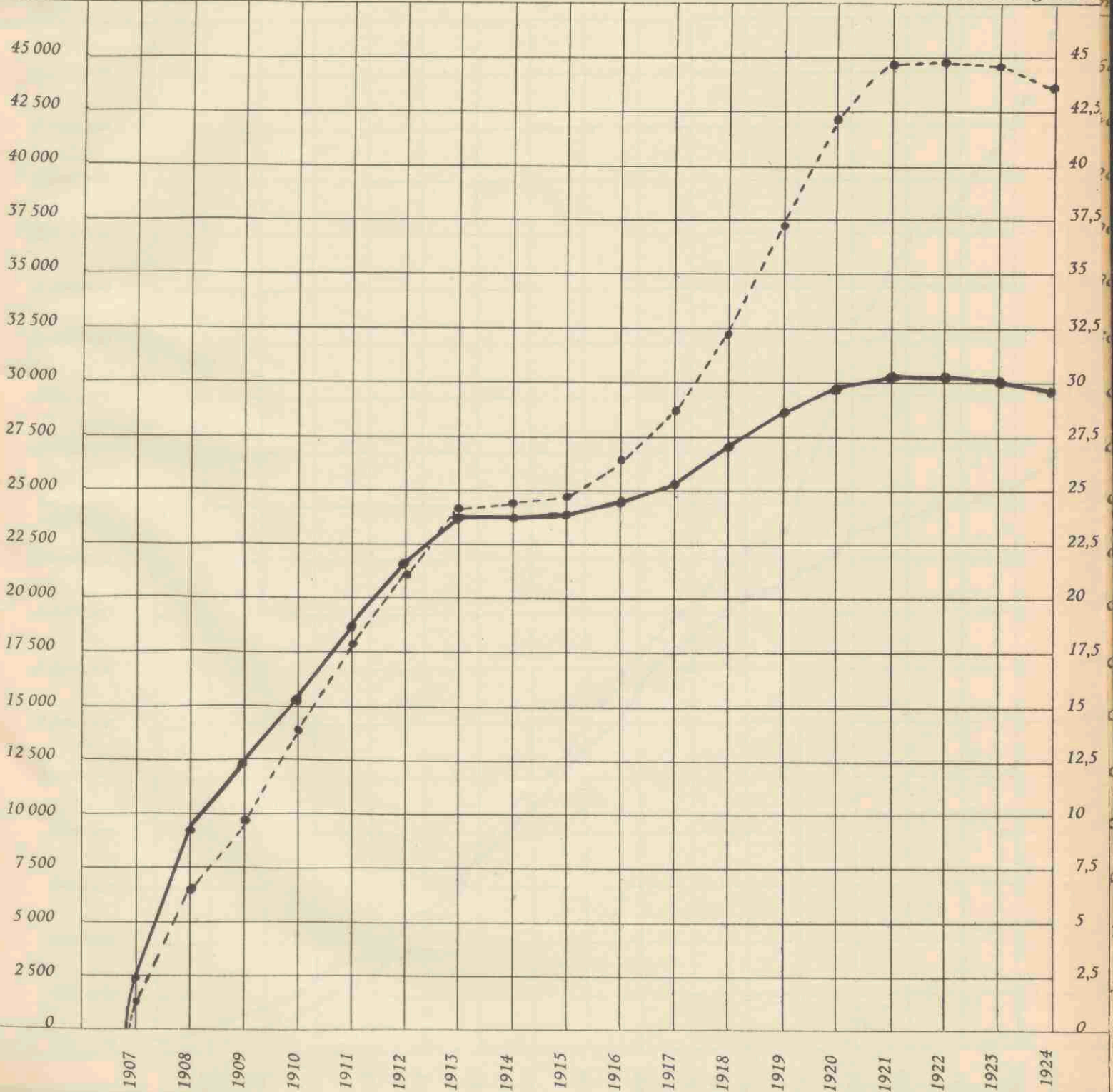
(Zie het overzicht op blz. 62/63)

————— Aantal boekjes in omloop.

----- Ingeschreven kapitaal.

Boekjes.

Kapitaal
Millioen gulden




Analisis Statistik terhadap Pergerakan Harga Saham

Pergerakan Harga Saham

(Data diambil dari tahun 2010-2015)

Pergerakan Harga Saham (dalam Rupiah) ...
 Tahun 2010-2015



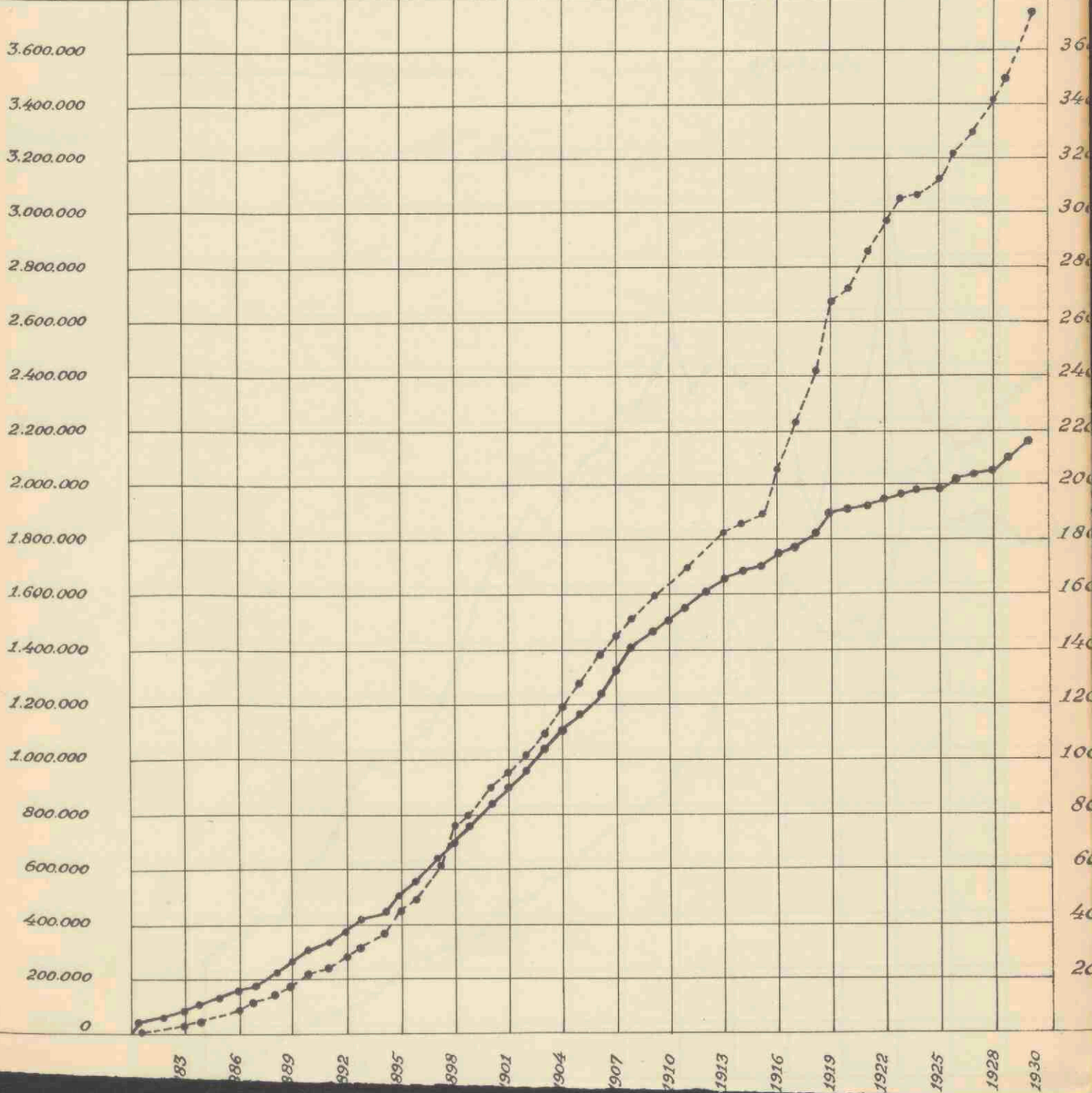
Aantal Spaarbankboekjes in omloop en het daarop verschuldigde Saldo-tegoed.

(Zie de tabel op blz. 50/51)

————— Aantal boekjes in omloop. - - - - - Verschuldigde saldo-tegoed.

Boekjes

Saldo-tegoed
Millioen gulden




Antal Székelykötés az országban az 1840-1850-évek között

(Készítette: Dr. ...)

Magyar Könyvtárak és Székelykötés az országban az 1840-1850-évek között

1840-1850



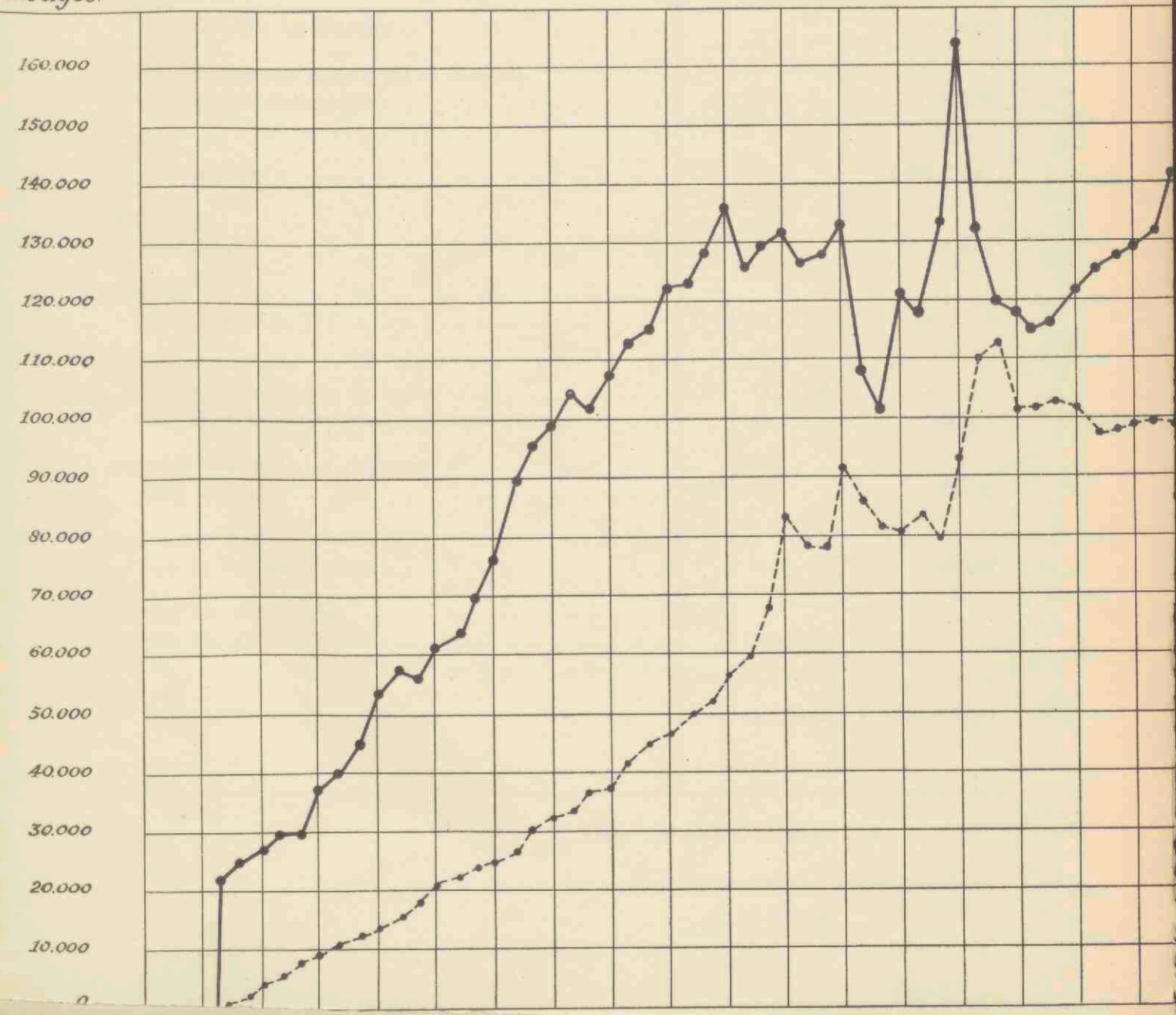
1840 1841 1842 1843 1844 1845 1846 1847 1848 1849 1850

Aantal uitgegeven en afbetaalde Spaarbankboekjes.

(Zie de tabel op blz. 50/51)

————— Uitgegeven.
----- Afbetaald.

Boekjes.



Aantal uitgegeven en afbetaalde spaarbankboekjes

(in duizenden)

Uitgegeven ———— Afbetaald

