



Verslag aan de Koningin-Weduwe, Regentes van het Koninkrijk, betreffende den Dienst der Rijkspostspaarbank in Nederland ...

<https://hdl.handle.net/1874/422562>

VERSLAG

AAN DE KONINGIN BETREKKELIJK DEN
DIENST DER RIJKSPOSTSPAARBANK
IN NEDERLAND OVER

1926



BIBLIOTHEEK DER
RIJKSUNIVERSITEIT
UTRECHT.

VERKRIJGBAAR BIJ DE ALGEMEENE LANDSDRUKKERIJ, 'S-GRAVENHAGE,
à f 1,70 per exemplaar.

VERSLAG

AAN DE KONINGIN BETREKKELIJK DEN
DIENST DER RIJKSPOSTSPAARBANK
IN NEDERLAND OVER

1926.

THE STATE

OF THE
REPUBLIC OF THE UNITED STATES
OF AMERICA

1877

1877

INHOUD.

I. Mededeelingen van algemeen aard.

	Bladz.
Inleiding	1
Raad van Toezicht.	1
Personeel	2

II. Financiële Uitkomsten.

Rentewinst	3
Winst bij uitloting.	3
Financiële resultaten.	4
Onvoorziene Inkomsten en Uitgaven	5
Waarde der beleggingen.	5
Onkosten	5
Reservefonds	5
Specificatie der bedrijfskosten	6
Hypotheekbanken	7
Schoolbouw	7
Prolongatie	7
Balansen en Winst- en Verliesrekeningen.	8
Staat, aanwijzende de bezittingen van de Rijkspostspaarbank, op 31 December 1926 aanwezig bij de Nederlandsche Bank	12

III. Inleggers-Rekening.

A. Algemeen Overzicht.

Spaarbankboekjes	36
Saldo-tegoed	36
Bedrag der inlagen.	36
Bedrag der terugbetalingen.	36
Saldo van inlagen en terugbetalingen	36
Verjaringen	36

	Bladz.
Rente	37
Internationale Spaarbankdienst	37
Spaarbankverkeer met Ned. Oost- en West-Indië	37
Aantal inlagen	38
Aantal terugbetalingen	38
Staatsschuldboekjes	38
<i>a.</i> Boekjes	38
<i>b.</i> Kapitaal	38
<i>c.</i> Inschrijvingen	39
<i>d.</i> Afschrijvingen	39
<i>e.</i> Conversie	39
<i>f.</i> Rente	39
Aankoop van Nationale Schuld voor inleggers	39
Geïnde rente van Grootboek-Inschrijvingen, aangekocht ten behoeve van inleggers	39
Verificatie van boekjes	39
Telegrafische terugbetalingen	40
Terugbetaling op boekjes ten name van overledenen.	40
Terugbetalingen op order	40
Gebruik van de Rijkspostspaarbank door het personeel der Zeemacht	40
Staangeldboekjes	40
Overschrijvingen van en op postrekeningen	40
Openstelling van kantoren voor den dienst der Rijkspostspaarbank	40

B. Overzicht per Provincie en per Maand.

Boekjes en Saldo-tegoed:

Overzicht van het aantal spaarbankboekjes	41
Overzicht van het saldo-tegoed.	42
Staat van het aantal boekjes: 1 ^o . gesplitst naar het bedrag van het tegoed; 2 ^o . per 1000 zielen	43

Inlagen en Terugbetalingen:

Overzicht van alle in- en afschrijvingen op spaarbankboekjes, zoowel aan de kantoren der posterijen, als ter Directie	44
Overzicht van de inlagen en terugbetalingen aan de kantoren der posterijen	46
Overzicht van het aantal kantoren, van het aantal inlagen en terugbetalingen aan die kantoren en van het gemiddeld bedrag dier inlagen en terugbetalingen	47
Overzicht van het totale aantal inlagen, gesplitst naar het bedrag; alsmede afzonderlijk van het aantal bedragen ter Directie als inlagen ingeschreven	48
Idem, voor terugbetalingen	49
Staat van inlagen en terugbetalingen, alsmede voor- of nadeelig saldo, aan het einde van elke maand	50

C. Overzicht van 1926 vergeleken met vorige jaren.

	Bladz.
Overzicht van de ontwikkeling der instelling sedert 1881	52
Boekjes en tegoed: Staat van het aantal en het tegoed der boekjes per provincie, van af 1922	54
Inlagen: Overzicht — maandsgewijze — van het bedrag der inlagen 1881—1926 . .	55
Terugbetalingen: Overzicht — maandsgewijze — van het bedrag der terugbetalingen 1881—1926.	56
Inlagen: Overzicht — maandsgewijze — van het aantal inlagen 1922—1926	57
Terugbetalingen: Overzicht — maandsgewijze — van het aantal terugbetalingen 1922—1926	57
Inlagen en terugbetalingen: Overzicht sedert 1881 van het aantal inleggers, saldo-tegoed, bedrag der inlagen en terugbetalingen over het geheele Rijk per 1000 zielen en van het gemiddeld bedrag der inlagen en terugbetalingen.	58
Zegel-inlagen: Staat, aantoonende de percentsgewijze verhouding van het aantal en bedrag der zegel-inlagen tot het totaal sedert 1881	59
Staatsschuldboekjes	60
Aankoop van Nationale Schuld ten behoeve van inleggers.	62

IV. Graphische voorstellingen.

Nº. 1 tot en met 8.

Journal of the American Medical Association

Published weekly, except on the last Friday of December, when it is published bi-weekly. The subscription price for the year in advance is \$5.00 in advance. Single copies are sold at 15 cents. The subscription price for the year in advance is \$5.00 in advance. Single copies are sold at 15 cents. The subscription price for the year in advance is \$5.00 in advance. Single copies are sold at 15 cents.

Published by the American Medical Association, 535 North Dearborn Street, Chicago, Ill. 60610. Second-class postage paid at Chicago, Ill., and at additional mailing offices. Postmaster: Send address changes in this journal to the American Medical Association, 535 North Dearborn Street, Chicago, Ill. 60610. This journal is published weekly, except on the last Friday of December, when it is published bi-weekly. The subscription price for the year in advance is \$5.00 in advance. Single copies are sold at 15 cents.

Copyright © 1977 by American Medical Association. All rights reserved. Printed in the United States of America. This journal is published weekly, except on the last Friday of December, when it is published bi-weekly. The subscription price for the year in advance is \$5.00 in advance. Single copies are sold at 15 cents.

Subscription information and contact details for the American Medical Association, including address and phone number. The subscription price for the year in advance is \$5.00 in advance. Single copies are sold at 15 cents.

Aan
Haar Majesteit de Koningin.

I. Mededeelingen van algemeenen aard.

Duidelijker dan in 1925, teekent zich in de cijfers der Rijkspostspaarbank over het jaar 1926 herstel van economisch leven af. Na een drietal jaren, waarin meer werd terugbetaald dan ingelegd, heeft het bedrag der inlagen dat der terugbetalingen weder overtroffen en wel met bijna 1,7 millioen gulden. Aantal en bedrag van inlagen en terugbetalingen waren grooter dan in 1925; het bedrag der inlagen was — het buitengewoon gunstige jaar 1919 buiten beschouwing gelaten — in 1926 hooger dan in eenig jaar te voren. Het aantal inleggers nam toe met 1,5 pCt. tegen 0,9 pCt. in 1925 en overschreed de 2 millioen met bijna 8000. Het gezamenlijk bedrag, op spaarbankboekjes en staats-schuldboekjes ingeschreven (dit laatste berekend tegen den koers van 30 December 1926) bedroeg ruim 352 millioen gulden; het vermeerderde derhalve niet onbelangrijk (n.l. met 3 pCt. tegen het vorig jaar met 1,6 pCt.), niettegenstaande het aantal staatsschuldboekjes zoowel als het daarop ingeschreven nominale kapitaal weder achteruit ging.

Inleiding.

Het aantal voor den spaarbankdienst opengestelde kantoren der posterijen daalde van 1449 op 1419.

Aan de rekening: „Reserve voor koersverschillen” kon wederom een bedrag worden toegevoegd, waardoor het saldo dezer reserve is gestegen tot f 15,6 millioen. De winst bedroeg na aftrek der bedrijfskosten 5,1 millioen gulden of f 254 000 minder dan in 1925.

Op 1 Januari 1926 was de Raad van Toezicht samengesteld als volgt: W. G. WENDELAAR, Voorzitter, A. E. J. BERTLING, Mr. H. A. HARTOGH, L. J. A. M. WESTERWOUTD, Prof. Mr. Dr. R. KRANENBURG, Secretaris, J. M. TELDEERS.

Raad van
Toezicht.

Bij Koninklijk Besluit van 5 Maart 1926 n^o. 18 is aan L. J. A. M. WESTERWOUTD, die krachtens art. 3 van de wet op de Rijkspostspaarbank met ingang van 1 April 1926 periodiek aftrad als lid van den Raad van Toezicht, dank betuigd voor de door hem als zoodanig aan den lande bewezen diensten, terwijl met ingang van dienzelfden datum is benoemd tot lid van dien Raad Mr. J. C. DE BEAUFORT, lid der firma van Loon en Co.

Personeel.

Onder den Directeur waren aan het einde van 1926 ter Directie in dienst:

- 1 onderdirecteur,
- 10 referendarissen (1 vr.),
- 12 hoofdcommiezen,
- 67 commiezen (31 vr.),
- 1 magazijnchef,
- 146 adjunct-commiezen (46 vr.), waaronder
1 aan wien langdurig verlof is verleend
onder stilstand van ancienniteit en in-
houding van jaarwedde,
- 46 klerken (26 vr.), waaronder 1 aan wie
langdurig verlof is verleend onder stil-
stand van ancienniteit en inhouding
van jaarwedde.

- 8 schrijvers (5 vr.),
- 101 bedienden, waaronder 2 aan wie lang-
durig verlof is verleend onder stilstand
van ancienniteit en inhouding van week-
loon,
- 1 machinist,
- 1 conciërge,
- 8 boden,
- 1 vakarbeider (boekbinder),
- 4 tijdelijke bedienden,
- 2 hulpstokers.

II. Financiële Uitkomsten.

In 1926 werd, wegens belegging van gelden, eene gezamenlijke rente verkregen van	f 16 278 295,57	Rente-winst.
Wegens rentevergoeding over de sommen, overgedragen van de Postspaarbank in <i>Nederlandsch-Indië</i> , de Koloniale Postspaarbank in <i>Suriname</i> en die in <i>Curaçao</i> op de Rijkspostspaarbank, en omgekeerd, werd per saldo genoten	„ 1 069,33	
Te zamen	f 16 279 364,90	

Met het Hoofdbestuur der Posterijen en Telegrafie werd een rekening-courant met rente-berekening geopend voor de gelden, over en weer verschuldigd wegens inlagen en terugbetalingen op spaarbankboekjes. Per saldo was aan rente verschuldigd f 11 198,70

Uitgekeerd en bijgeschreven werd:

a. ten behoeve van inleggers op spaarbankboekjes „	7 970 989,20
b. ten behoeve van titularissen op staatsschuldboekjes f	1 260 541,92
waarvan over 1925. „	415 046,81
	f 845 495,11

Voorts was op 31 December 1926 aan hen verschuldigd een rente van „ 413 878,77

Totaal „ 1 259 373,88

Zoodat eene rente-winst werd gemaakt van	f 7 037 803,12
In 1925 bedroeg deze	„ 6 784 499,87
Dus meer in 1926	f 253 303,25

Het percentage van de gemiddeld verkregen rente (winst of verlies bij uitloting inbegrepen) is in onderstaand overzicht aangegeven:

Jaren e. g. tijdperken	Nederlandsche Staatsschuld en Koloniale Schuld ¹⁾	Effecten ¹⁾	Schatkist-papier	Leeningen op korten termijn	Prolongatiën	De geheele belegging	
						volgens balans waarde ¹⁾	volgens aankoop-prijs
1881	3,74 pCt.	3,83 pCt.	—	—	4,54 pCt.	4,01 pCt.	4,01 pCt.
1882—1886 per jaar	3,74 „	3,97 „	—	—	3,10 „	3,66 „	3,75 „
1887—1891 „ „	3,29 „	3,62 „	—	—	3,04 „	3,37 „	3,50 „
1892—1896 „ „	2,99 „	3,43 „	—	—	2,79 „	3,12 „	3,29 „
1897—1901 „ „	3,07 „	3,48 „	—	—	3,40 „	3,29 „	3,28 „
1902—1906 „ „	3,15 „	3,57 „	—	—	3,46 „	3,37 „	3,32 „
1907—1911 „ „	3,32 „	3,73 „	3,82 pCt.	4,28 pCt.	3,76 „	3,53 „	3,39 „
1912—1916 „ „	4,— „	4,23 „	3,33 „	4,51 „	4,19 „	4,10 „	3,61 „
1917—1921 „ „	4,89 „	5,18 „	3,48 „	4,49 „	3,76 „	4,88 „	4,01 „
1922	5,36 „	5,74 „	3,88 „	5,12 „	3,53 „	5,23 „	4,31 „
1923	5,04 „	5,54 „	3,53 „	3,25 „	3,38 „	5,01 „	4,28 „
1924	5,18 „	5,75 „	4,21 „	4,75 „	3,94 „	5,27 „	4,49 „
1925	4,88 „	5,50 „	3,24 „	5,58 „	2,86 „	4,94 „	4,38 „
1926	4,49 „	4,80 „	3,31 „	2,75 „	2,87 „	4,51 „	4,27 „

Bij tegeldemaking (uitsluitend door uitloting) werd een winst gemaakt op:		Winst bij uitloting.
Nationale Schuld van	f 4 385,63	
Koloniale Schuld van	„ 10 530,—	
Effecten van	„ 247 206,89	
Totaal	f 262 122,52	

¹⁾ Volgens balanswaarde op 1 Januari. De in den loop van het jaar aangekochte fondsen zijn gesteld op aankoop-prijs.

Financiële
resultaten.

De financiële resultaten, sedert de oprichting der Bank verkregen, waren als volgt:

Jaren	Waardewijziging		Bedrijfsresultaat	
	Voordeelig	Nadeelig	Winst bij uitloting	Overige winst
1881	f 3 589,42	f —	f —	f — 53 318,88 ⁵
1882	—	19 168,84	—	— 34 361,63 ⁵
1883	—	28 170,37	—	— 23 845,17
1884	46 647,31 ⁵	—	—	— 24 361,21
1885	91 776,35 ⁵	—	—	— 22 325,53 ⁵
1886	157 360,86 ⁵	—	—	— 12 343,55 ⁵
1887	—	18 742,79	—	— 2 679,56
1888	307 869,87	—	—	— 9 274,65
1889	556 029,50 ⁵	—	— 2 577,50	— 35 078,57
1890	—	739 526,35 ⁵	— 2 142,23	— 70 336,27 ⁵
1891	229 208,06 ⁵	—	3 968,12	83 328,58 ⁵
1892	532 006,63	—	2 052,50	71 766,—
1893	224 478,31	—	700,—	120 296,09
1894	1 526 027,41 ⁵	—	4 287,—	44 936,35 ⁵
1895	—	305 280,81 ⁵	— 302,50	34 916,02 ⁵
1896	—	1 053 671,83	4 392,—	141 007,44
1897	—	212 666,20 ⁵	13 467,50	112 523,99 ⁵
1898	—	491 647,58	16 724,—	111 801,01 ⁵
1899	—	3 786 952,29 ⁵	18 464,50	200 117,71
1900	—	1 560 034,44 ⁵	48 154,25	320 924,97
1901	2 674 942,54	—	59 239,50	302 391,86 ⁵
1902	556 505,05 ⁵	—	50 493,75	357 065,43
1903	—	1 980 256,51	53 695,25	433 405,30 ⁵
1904	1 207 323,30 ⁵	—	61 317,87 ⁵	292 084,61 ⁵
1905	—	1 443 732,32	51 339,63 ⁵	351 990,72 ⁵
1906	—	1 353 093,22 ⁵	56 278,87 ⁵	622 534,50
1907	—	3 788 057,97	76 999,37 ⁵	913 623,10
1908	3 016 179,27 ⁵	—	124 518,49 ⁵	618 295,44 ⁵
1909	920 660,19	—	72 864,—	408 070,87
1910	—	4 109 484,91 ⁵	66 043,25	620 588,24 ⁵
1911	—	5 613 393,68 ⁵	93 022,62 ⁵	654 912,12
1912	—	3 942 344,06 ⁵	133 242,12 ⁵	932 892,85
1913	—	2 429 254,93 ⁵	151 804,75	1 099 133,47 ⁵
1914	—	11 265 114,76	210 386,37 ⁵	1 349 134,44
1915	—	729 691,57 ⁵	200 109,40	1 310 432,57
1916	6 870 613,14	—	273 402,95	1 032 387,42
1917	—	6 333 180,75	252 886,88	1 586 724,45
1918	—	10 493 900,77 ⁵	297 291,42 ⁵	1 754 389,24
1919	—	23 293 643,93 ⁵	379 693,01 ⁵	2 371 660,18 ⁵
1920	—	6 250 525,97 ⁵	764 226,73	1 932 231,11
1921	12 944 220,48 ⁵	—	973 439,39	2 713 593,45
1922	8 187 265,30	—	709 790,16	3 252 181,36
1923	—	4 127 436,60	590 228,37	3 686 333,11
1924	10 067 906,35	—	711 209,34	4 716 807,89
1925	19 565 921,69	—	590 353,19	4 759 570,61
1926	972 746,05	—	262 122,52	4 833 620,93 ¹⁾
Totaal . . .	f 70 659 277,13	f 95 418 973,55	f 7 373 186,94	f 44 094 486,56

1) Geraamd.

Voordeelig saldo der Bedrijfsresultaten	f 51 467 673,50	
Nadeelig " " Waardewijziging	24 759 696,42	
	<u>f 26 707 977,08</u>	
Gebouw	f 978 212,30	
Afschrijving	346 212,30	
		632 000,—
	Blijft	f 26 075 977,08
waarvan overgebracht naar:		
Reservefonds volgens art. 19 der Wet		10 475 667,25
Reserve voor koersverschillen		15 600 309,83
Onder het hoofd „Onvoorziene Inkomsten en Uitgaven” is gebracht een bedrag van f 889,64 zijnde de ontvangsten wegens Duplicaat Spaarbankboekjes ad.	f 303,50	Onvoorziene Inkomsten en Uitgaven.
Opbrengst oud papier e. d.	514,67	
In rekening gebrachte kleine onkosten	71,10	
Voordeelig koersverschil in zake verrekening der overdrachten en uitbetalingen met de Belgische Spaarkas	—,37	
	<u>Te zamen</u>	f 889,64

De waarde der beleggingen op 31 December werd voor fondsen, waarvoor op 30 December 1926 (laatsten beursdag) te Amsterdam een beursnotering tot stand kwam, volgens deze notering vastgesteld; de waarde der overige fondsen werd berekend volgens de koersen, vermeld in de prijscourant, ingevolge art. 47, litt. *d* der Successiewet opge maakt op 28 December 1926 en — voorzoover zij ook daarin niet werden genoemd — volgens eene schatting, waarbij, evenals vorige jaren, rekening werd gehouden o.a. met de uitlotingskansen en het meer of minder courante van elk fonds. Geen der fondsen werd voor een hooger koers dan 100 pCt. opgenomen. Hierbij bleek, dat het meerendeel der bezittingen ook thans weder in boekwaarde was vooruitgegaan, hetgeen per saldo eene waardevermeerdering ten gevolge had op:

Nationale Schuld van	f 1 449 054,86	
waarvan afgaat de hogere waarde der staatsschuldboekjes.	1 005 679,66	
	<u>f 443 375,20</u>	
Effecten van	544 133,33	
	<u>f 987 508,53</u>	
waar tegenover staat een waardevermindering op Koloniale Schuld van	14 762,48	
	<u>Totaal</u>	f 972 746,05

Dit bedrag werd, evenals vorige jaren, onder aanduiding van „Waardewijziging van Inschrijving en Fondsen”, overgebracht naar de Nota van Winst en Verlies.

De onkosten werden bij de Staatsbegroting voor het jaar 1926 geraamd op f 2 204 701,—.

Tot 31 December l.l. was daarvan door het Rijk in rekening gebracht f 543 576,91; het restant ad f 1 661 124,09 werd als nog verschuldigde onkosten in de Balans opgenomen.

De kosten, afschrijving gebouw inbegrepen, uitgedrukt in percenten van het aan inleggers verschuldigde saldo-tegoed, bedroegen in 1926 0,64 pCt. tegen 0,65 pCt. in 1925; die per operatie bedroegen in 1926 f 0,61 tegen f 0,62 in 1925; die per boekje beliepen over 1926 f 1,03 tegen f 1,03 in 1925.

De cijfers over 1926 zijn voorloopige, doch zullen vermoedelijk niet veel van de definitieve verschillen.

De afschrijving van het gebouw (Belegd Reservefonds) bedroeg ook dit jaar f 15 000,—, in verband waarmede het Reservefonds volgens art. 19 der Wet met een gelijk bedrag vermin derde; het saldo der bedrijfswinst ad f 5 110 743,45 werd aan dit reservefonds toegevoegd.

Onkosten.

Reservefonds.

Specificatie der
bedrijfskosten.

Wegens de verschillende onderwerpen zijn respectievelijk in 1926 en 1925 uitgegeven de navolgende bedragen:

Onderwerpen van uitgaaf.	Uitgegeven in:	
	1926 ¹⁾	1925
1. Bezoldiging van den Directeur en de verdere ambtenaren, benevens belooning van tijdelijk personeel	f 928 037,77	f 867 911,81
2. Kindertoelagen vast en tijdelijk personeel	18 091,02	15 869,94
3. Toelagen krachtens de artikelen 20, 24 en 27 van het Bezoldigingsbesluit Burgerlijke Rijksambtenaren 1925, alsmede toelagen in verband met de wijziging van genoemd besluit	1 158,52	45 544,55
4. Wachtgelden	3 120,—	3 967,02
5. Gratificatiën	125,—	175,—
6. Uitkeering aan het Algemeen Burgerlijk Pensioenfonds ten bedrage van 5½ pCt. van de salarissen van het vaste en tijdelijke personeel, voor ambtenaren, die bij de inwerking-treding van de Pensioenwet 1922 in 's Rijks dienst waren of daarna in dienst van het Rijk zijn gekomen, na aftrek van het deel der bijdragen voor weduwen- en weezenpensioen, op de ambtenaren te verhalen	3 510,17	6 467,84
7. Uitkeering aan het Algemeen Burgerlijk Pensioenfonds ten bedrage van 10 % van de salarissen van het vaste en tijdelijke personeel, voor ambtenaren, die na de inwerking-treding van de Pensioenwet 1922 in 's Rijks dienst zijn gekomen, na aftrek van het deel der bijdragen voor eigen pensioen, dat op de ambtenaren wordt verhaald	2 287,36	7 315,07
8. Uitkeering aan 's Rijks middelen ten bedrage van 10 pCt. van de salarissen van het vaste en tijdelijke personeel voor ambtenaren, die bij de inwerking-treding van de Pensioenwet 1922 in 's Rijks dienst waren, na aftrek van het deel der bijdragen voor eigen pensioen, dat op de ambtenaren wordt verhaald	63 588,04	73 052,76
9. Uitkeering aan het Algemeen Burgerlijk Pensioenfonds wegens inkoop van tijdelijken en zijdelingschen dienst	359,35	—
10. Uitgaven ingevolge de Ongevallenwet 1921 en de Invaliditeitswet	2 211,31	299,04
11. Presentiegelden van den Raad van Toezicht en reis- en examenkosten	1 409,41	1 072,81
12. Onderhoud, inrichting en schoonhouden der lokalen	15 494,93	15 528,10
13. Meubilair	3 127,10	1 325,98
14. Schrijfbehoeften, druk- en bindwerk, vuur en licht en verschillende uitgaven	73 334,37	52 961,57
15. Exploiten en proceskosten	—	108,—
16. Uitkeering aan 's Rijks middelen als premie wegens brandverzekering	450,—	450,—
17. Vergoeding van door het Staatsbedrijf der Posterijen, Telegrafie en Telefonie bewezen diensten	586 888,—	569 546,—
18. Vergoeding voor briefport (art. 22 der wet)	349 288,—	360 551,88
Totaal	f 2 052 480,35	f 2 022 147,37

¹⁾ Aangezien de uitgaven over 1926 nog niet ten volle verevend zijn, kunnen enkele der opgegeven bedragen later blijken niet volkomen juist te zijn geweest.

Op 31 December 1926 waren de pandbrieven van 18 Hypotheekbanken geplaatst op de fondsenlijst, bedoeld bij artikel 18 der Wet op de Rijkspostspaarbank. Deze hebben zich alle onderworpen aan de in 1906 vastgestelde voorwaarden, betreffende de belegging van gelden der Rijkspostspaarbank in schuldbrieven van Hypotheekbanken en staan dientengevolge onder voortdurend toezicht der Rijkspostspaarbank. Het pandbrievenbezit van de overige op pag. 32/34 van dit verslag voorkomende Hypotheekbanken dateert van vóór 1906 en loopt af, aangezien deze Hypotheekbanken zich aan die voorwaarden niet hebben onderworpen.

Hypotheek-
banken.

Onder garantie van het Rijk voor rente en aflossing kwam dit jaar één leening tot stand met een vereeniging voor Middelbaar onderwijs tot een bedrag van f 13 635,—.

Schoolbouw.

Belegging van gelden op prolongatie:

Prolongatie.

Saldo op 31 Dec. 1925	485	posten met f	14 739 500,—
Gesloten:			
173	posten met f	7 306 000,—	
Afgelost:			
212	posten met	<u>7 426 500,—</u>	
			<u>39</u> " " <u>120 500,—</u>
Saldo op 31 Dec. 1926	446	" "	f 14 619 000,—

De definitieve balans over het jaar 1925 en de voorloopige over 1926 zijn hierachter opgenomen. In het saldo der rekening „Inleggers” is begrepen de bijgeschreven rente, op de balans over 1925 ten bedrage van f 7 579 031,12, op de voorloopige balans over 1926 van f 7 780 398,63. Onder 's Rijks Schatkist komt voor: het Hoofdbestuur der Posterijen en Telegrafie met het saldo der op bladz. 3 bedoelde rekening-courant, ten bedrage van f 1 369 753,57.

Definitieve Balans op 31 December 1925.

Namen der rekeningen	Debet	Credit
De Nederlandsche Bank	f 860 843,61	—
's Rijks Schatkist	59 006,66	—
Inleggers	—	f 311 535 997,85
Staatsschuldboekjes.	—	30 459 951,28
Nationale Schuld	166 770 184,27	—
Koloniale Schuld.	8 943 546,—	—
Effecten	168 572 069,52	—
Prolongatie.	14 739 500,—	—
Intrest	4 474 288,19	—
Nog te ontvangen Fondsen	14 980 339,60	—
Nog af te geven Fondsen	—	7 994,50
Debiteuren	64 529,50	—
Dubieuze Debiteuren	20 505,75	—
Crediteuren.	—	15 046 689,67
Postspaarbank in Nederlandsch-Indië	69 140,20	—
Koloniale Postspaarbank in Suriname.	5 764,53	—
Koloniale Postspaarbank in Curaçao	151,26	—
Het Rijk der Nederlanden (Postchèque- en Girodienst).	29,—	—
Belgische Algemeene Spaar- en Pensioenkas	—	64,42
Kleine Kas	2 431,26	—
Onkosten	—	2 498 638,30
Reservefonds volgens art. 19 der Wet.	f 5 364 923,80	—
Gebouw	647 000,—	—
Belegd Reservefonds (Gebouw).	—	6 011 923,80
Reserve voor Dubieuze Debiteuren	647 000,—	—
Reserve voor koersverschillen	—	20 505,75
	—	14 627 563,78
	f 380 209 329,35	f 380 209 329,35

Onderzocht en goedgekeurd door den Raad van
 Toezicht op de Rijkspostspaarbank,
 Amsterdam, 11 April 1927.
 W. G. WENDELAAR, Voorzitter.
 R. KRANENBURG, Secretaris.

Amsterdam, 17 Maart 1927.

De Directeur van de Rijkspostspaarbank,
 BUSING.

Winst- en Verliesrekening, behoorende bij de Definitieve Balans op 31 December 1925.

<i>Onkosten,</i>		<i>Nationale Schuld,</i>	
voor betaald	f 2022 147,37	voor de winst bij uitloting .	f 9555,63
<i>Inleggers,</i>		<i>Koloniale Schuld,</i>	
voor bijzondere baten en lasten.	325,—	voor de winst bij uitloting .	16 358,76
Saldo, te bestemmen voor:		<i>Effecten,</i>	
Afschrijving op de rekening <i>De Staat der Nederlanden</i>	f 4 938 357,91	voor de winst bij uitloting .	564 438,80
<i>Reserve voor koersverschillen</i>	14 627 563,78	<i>Waardewijziging van Inschrijving en Fondsen,</i>	
<i>Reservefonds volgens art. 19 der wet.</i>	5 364 923,80	voor de meerdere waarde .	19 565 921,69 .
	24 930 845,49	<i>Intrest,</i>	
		voor genoten	6 784 499,87
		<i>Provisie,</i>	
		voor genoten	598,06
		<i>Inleggers,</i>	
		voor afgeschreven wegens verjaringen	3 172,13
		<i>Onvoorziene Inkomsten en Uitgaven,</i>	
		voor het saldo	8 772,92
	f 26 953 317,86		f 26 953 317,86

Amsterdam 17 Maart 1927.

De Directeur van de Rijkspostspaarbank,
BUSING.

Voorloopige Balans op 31 December 1926.

Namen der rekeningen	Debet	Credit
De Nederlandsche Bank.	f 485 071,20	—
's Rijks Schatkist	657 083,02	—
Inleggers	—	f 320 997 495,08
Staatsschuldboekjes	—	31 464 164,06
Nationale Schuld	142 953 809,76	—
Koloniale Schuld	12 830 610,25	—
Effecten.	184 198 995,35	—
Schatkistpapier	19 500 000,—	—
Leeningen op korten termijn.	200 000,—	—
Prolongatie	14 619 000,—	—
Intrest	4 789 435,55	—
Nog te ontvangen Fondsen	6 022 248,75	—
Debiteuren.	46 167,—	—
Dubieusé Debiteuren	20 505,75	—
Crediteuren	—	6 193 888,79
Postspaarbank in Nederlandsch-Indië	72 254,34	—
Koloniale Postspaarbank in Suriname	2 120,28	—
Koloniale Postspaarbank in Curaçao	2 370,41	—
Het Rijk der Nederlanden (Postchèque- en Girodienst)	10 703,84	—
Belgische Algem. Spaar- en Pensioenkas	1 452,31	—
Kleine Kas	1 327,04	—
Onkosten	—	1 661 124,09
Reservefonds, volgens art. 19 der wet f 10 475 667,25		
Gebouw 632 000,—		
	—	11 107 667,25
Belegd Reservefonds (Gebouw)	632 000,—	—
Reserve voor Dubieusé Debiteuren.	—	20 505,75
Reserve voor koersverschillen	—	15 600 309,83
	f 387 045 154,85	f 387 045 154,85

Onderzocht en goedgekeurd door den Raad van
Toezicht op de Rijkspostspaarbank,

Amsterdam, 11 April 1927.

W. G. WENDELAAR, *Voorzitter.*

R. KRANENBURG, *Secretaris.*

Amsterdam, 17 Maart 1927.

De Directeur van de Rijkspostspaarbank,

BUSING.

Nota van Winst en Verlies, behorende bij de Voorloopige Balans
op 31 December 1926.

Namen der rekeningen	Verlies	Winst
<i>Nationale Schuld,</i> voor de winst bij uitloting	f —	f 4 385,63
<i>Koloniale Schuld,</i> voor de winst bij uitloting	—	10 530,—
<i>Effecten,</i> voor de winst bij uitloting	—	247 206,89
<i>Waardewijziging van Inschrijving en Fondsen,</i> voor de meerdere waarde	—	972 746,05
<i>Intrest,</i> voor genoten	—	7 037 803,12
<i>Provisie,</i> voor genoten	—	10 993,54
<i>Onkosten,</i> voor geraamd	2 204 701,—	—
<i>Inleggers,</i> voor bijzondere baten en lasten	198,86	—
voor afgeschreven wegens verjaringen	—	3 833,99
<i>Onvoorziene Inkomsten en Uitgaven,</i> voor het saldo	—	889,64
Saldo, te bestemmen voor:		
<i>Reservefonds volgens art. 19 der wet</i> f 5 110 743,45		
<i>Reserve voor Koersverschillen</i> 972 746,05		
	6 083 489,50	—
	f 8 288 388,86	f 8 288 388,86

Amsterdam, 17 Maart 1927.

De Directeur van de Rijkspostspaarbank,
BUSING.

Staat, aanwijzende de bezittingen van de Rijkspostspaarbank op 31 December 1926
aanwezig bij de Nederlandsche Bank.

A. NEDERLANDSCHE STAATSSCHULD.				Ter waarde van:	
2 $\frac{1}{2}$ pCt. Inscr. Nat. Schuld, nominaal	f 61 126 500,—			f 37 974 838,13	
3 " " " " "	45 663 800,— ¹⁾			34 319 199,69	
3 $\frac{1}{2}$ " " " " "	19 717 700,—			17 105 104,75	
3 " Obl. Nederland Mrt.—Sept.	8 à 12 000,—		} 2 140 782,50		
	2751 " 1 000,—				
	10 " 500,—				
3 $\frac{1}{2}$ " " " Juni—Dec.	1352 " 1 000,—		} 1 182 402,50		
	22 " 500,—				
4 " " " April—Oct.	12505 " 1 000,—		} 12 044 359,69		
	5 " 100,—				
4 $\frac{1}{2}$ " " " Febr.—Aug.	5671 " 1 000,—		} 5 656 822,50		
4 $\frac{1}{2}$ " " " Mei—Nov.	8921 " 1 000,—				
	1 " 500,—		} 8 921 800,—		
	3 " 100,—				
5 " " " April—Oct.	205 " 1 000,—		205 000,—		
5 " " " Juni—Dec.	4651 " 1 000,—		4 651 000,—		
6 " " " Febr.—Aug.	3950 " 1 000,—		3 950 000,—		
6 " " " Maart—Sept.	148 " 2 500,—		} 4 842 500,—		
	4471 " 1 000,—				
	3 " 500,—				
6 " " " April—Oct.	9960 " 1 000,—		9 960 000,—		
4 $\frac{1}{2}$ " Schatkistbiljetten per 1-7-'29 Jan—Juli	240 " 25 000,—		6 000 000,—		
Schatkistpromessen verv. 1 Apr. 1927	70 " 100 000,—		7 000 000,—		
" " 1 Feb. 1927	30 " 100 000,—		3 000 000,—		
" " 1 Mei 1927	35 " 100 000,—		3 500 000,—		
				f 162 453 809,76	
B. KOLONIALE SCHULD.				Ter waarde van:	
4 $\frac{1}{2}$ pCt. Rec. Ned.-Indië Jan.—Juli 8262 à f	1 000,—		} f 8 034 935,25		
	5 " 500,—				
	3 " 100,—				
5 " Obl. " 15 Jan.—15 Juli 31 " £	1 000,—		} 420 000,—		
	7 " 500,—				
	5 " 100,—				
5 " " " April—Oct. 84 " f	1 000,—		} 90 500,—		
	13 " 500,—				
5 " " " Mei—Nov. 329 " "	1 000,—		329 000,—		
5 " " " Juni—Dec. 2202 " "	1 000,—		} 2 239 000,—		
	74 " 500,—				
Over te brengen	f 11 113 435,25			f 162 453 809,76	

¹⁾ Van dit bedrag is ingeschreven ten behoeve van titularissen van staatsschuldboekjes een nominaal kapitaal van f 41 865 000 ter waarde van f 31 464 164,06.

	Overgebracht		f 11 113 435,25	f 162 453 809,76	
6	pCt. Obl. Ned.-Indië 15 Mrt.—15 Sept. 970 à f	1 000,—	} 971 000,—	12 830 610,25	
	2 " "	500,—			
3	" " Kol. Suriname (Imm.f.) Jan.—Juli 623 "	1 000,—	467 250,—		
3	" " " " (Prod. W.) Jan.—Juli 743 "	500,—	} 278 925,—		
	4 " "	100,—			
C. EFFECTEN.					
<i>1°. Provinciën.</i>					
3 ¹ / ₂	pCt. Obl. Prov. Drenthe 1 Mei 37 "	1 000,—	f 33 855,—		
3 ¹ / ₂	" " " " 15 Nov. 100 "	1 000,—	87 000,—		
5 ¹ / ₂	" " " " Febr.—Aug. 500 "	1 000,—	500 000,—		
4	" " " Friesland 30 Juni-31 Dec. 923 "	1 000,—	874 542,50		
4 ¹ / ₂	" " " " 30 Juni-31 Dec. 648 "	1 000,—	636 660,—		
4	" " " Gelderland Mei—Nov. 413 "	1 000,—	391 317,50		
4 ¹ / ₂	" Schuldb. " " Jan.—Juli 1 "	1 653 000,—			
	waarop afgelost	57 000,—			
			1 568 070,—		
4 ¹ / ₂	" " " " Febr.—Aug. 1 à f	1 000 000,—	967 500,—		
4 ¹ / ₂	" Obl. " " Mrt.—Sept. 595 "	1 000,—	584 587,50		
4 ¹ / ₂	" " " " April—Oct. 1242 "	1 000,—	1 214 055,—		
4 ¹ / ₂	" Schuldb. " " April—Oct. 1 "	2 000 000,—	1 935 000,—		
3 ¹ / ₂	" Obl. " Groningen Mei—Nov. 275 "	1 000,—	248 187,50		
4 ¹ / ₂	" " " " April—Oct. 435 "	1 000,—	427 387,50		
3	" " " Limburg Febr.—Aug. 198 "	500,—	81 180,—		
3 ¹ / ₂	" " " " Febr.—Aug. 39 "	500,—	} 17 182,50		
		1 " 250,—			
4 ¹ / ₂	" " " " Febr.—Aug. 348 "	500,—	168 345,—		
5 ¹ / ₂	" " " " Febr.—Aug. 198 "	1 000,—	198 000,—		
4 ¹ / ₂	" " " Noord-Brabant Jan.—Juli 1099 "	1 000,—	1 099 000,—		
5 ¹ / ₂	" " " " Jan.—Juli 30 "	1 000,—	30 000,—		
3 ¹ / ₂	" " " Noord-Holland Jan.—Juli 856 "	1 000,—	753 280,—		
4	" " " " Jan.—Juli 621 "	1 000,—	583 740,—		
4	" " " " Mei—Nov. 1127 "	1 000,—	1 065 015,—		
4 ¹ / ₂	" " " " April—Oct. 714 "	1 000,—	706 860,—		
3 ¹ / ₂	" " " Overijssel Jan.—Juli 325 "	1 000,—	} 295 030,—		
		2 " 500,—			
4	" " " " Jan.—Juli 420 "	1 000,—	387 450,—		
4 ¹ / ₂	" " " " Jan.—Juli 516 "	1 000,—	501 810,—		
3 ¹ / ₂	" " " Utrecht Jan. 44 "	1 000,—	38 280,—		
4 ¹ / ₂	" Schuldb. " " Jan.—Juli 1 "	1 336 380,—	1 312 993,35		
5	" Obl. " " Jan.—Juli 2925 "	1 000,—	2 925 000,—		
3 ¹ / ₂	" " " Zeeland Jan.—Juli 51 "	1 000,—	48 322,50		
4	" " " " Jan.—Juli 118 "	1 000,—	107 380,—		
4 ¹ / ₂	" Schuldb. " " 1 Juli-31 Dec. 2 tez. "	2 500 000,—	2 431 250,—		
	Over te brengen		f 22 218 280,85	f 175 284 420,01	

					Overgebracht	f 22 218 280,85	f 175 284 420,01
3 1/2	pCt.	Obl.	Prov. Zuid-Holland	Febr.—Aug.	32 à f	1 000,—	30 320,—
3 1/2	"	"	"	Juni—Dec.	167 "	1 000,—	153 640,—
4	"	"	"	Febr.—Aug.	188 "	1 000,—	173 430,—
4 1/2	"	"	"	Febr.—Aug.	130 "	1 000,—	128 375,—
							22 704 045,85
<i>2° Gemeenten.</i>							
3	pCt.	Obl.	Gem. Abbekerk	Juni	17 "	200,—	f 2 941,—
4 1/2	"	"	"	Oct.	2 "	200,—	392,—
5	"	Schuldb.	"	Alblasserdam 16 Jan.—16 Juli	1 "	45 000,—	
					waarop afgelost . . .	40 000,—	
							5 000,—
4	"	Obl.	"	Alkmaar Mei—Nov.	15 à f	1 000,—	13 987,50
4 1/2	"	"	"	Juni—Dec.	18 "	1 000,—	17 370,—
4	"	"	"	Stad-Almelo Juni—Dec.	190 "	1 000,—	177 175,—
4	"	"	"	Alphen (Z.-H.) 30 Juni—31 Dec.	76 "	1 000,—	73 667,50
					6 "	500,—	
5	"	Schuldb.	"	30 Juni—31 Dec.	1 "	190 000,—	
					waarop afgelost . . .	9 000,—	
							181 000,—
3 1/2	"	Obl.	"	Amersfoort 30 Juni—31 Dec.	77 à f	1 000,—	72 380,—
4	"	"	"	31 Dec.	26 "	500,—	12 480,—
5	"	"	"	30 Juni—31 Dec.	741 "	1 000,—	741 000,—
6	"	"	"	30 Juni—31 Dec.	227 "	1 000,—	227 000,—
2 1/2	"	"	"	Amsterdam Juni—Dec.	530 "	1 000,—	502 775,—
					45 "	500,—	
3	"	"	"	Jan.—Juli	2791 "	1 000,—	2 372 350,—
3	"	"	"	Apr.—Oct.	9 "	12 000,—	489 792,—
					19 "	6 000,—	
					191 "	1 200,—	
					58 "	1 000,—	
					10 "	100,—	
3	"	loten	"	Oct.	20 "	100,—	2 000,—
3	"	Obl.	"	(N. Amstel) Dec.	9 "	600,—	4 981,50
3 1/2	"	"	"	Febr.—Aug.	554 "	1 000,—	493 950,—
					2 "	500,—	
3 1/2	"	"	"	Apr.—Oct.	1689 "	1 000,—	1 511 655,—
3 1/2	"	"	"	Mei—Nov.	1119 "	1 000,—	979 125,—
4	"	"	"	Jan.—Juli	686 "	1 000,—	635 407,50
4	"	"	"	Mrt.—Sept.	647 "	1 000,—	606 360,—
					7 "	500,—	
					15 "	100,—	
4	"	"	"	Apr.—Oct.	295 "	1 000,—	275 087,50
4	"	"	"	Mei—Nov.	525 "	1 000,—	489 562,50
4 1/2	"	"	"	(Sloten) 31 Dec.	56 "	1 000,—	57 366,40
					28 "	80,—	
					Over te brengen	f 9 944 805,40	f 197 988 465,86

				Overgebracht	f	9 944 805,40	f	197 988 465,86
4 ¹ / ₂	pCt. Obl. Gem.	Amsterdam	Jan.—Juli	290 à f	1 000,—	285 650,—		
4 ¹ / ₂	"	"	Feb.—Aug.	194 "	1 000,—	191 090,—		
4 ¹ / ₂	"	"	Mrt.—Sept.	3000 "	1 000,—	2 955 000,—		
4 ¹ / ₂	"	"	Apr.—Oct.	633 "	1 000,—	636 310,—		
				26 "	500,—			
4 ¹ / ₂	"	"	Mei—Nov.	725 "	1 000,—	714 125,—		
4 ¹ / ₂	"	"	Juni—Dec.	15 "	1 000,—	14 775,—		
5	" Schuldb.	"	(W.meer) 30 Juni-31 Dec.	2 tez.	76 000,—	46 400,—		
			waarop afgelost . . .		29 600,—			
5	" Obl.	"	Mrt.—Sept.	1191 à f	1 000,—	1 192 000,—		
				2 "	500,—			
5	" Schuldb.	"	(Ransdorp) April—Oct.	1 "	22 500,—	4 500,—		
			waarop afgelost . . .		18 000,—			
5	" Obl.	"	Mei—Nov.	1051 à f	1 000,—	1 065 500,—		
				29 "	500,—			
5	"	"	Juni—Dec.	153 "	1 000,—	160 000,—		
				14 "	500,—			
5 ¹ / ₂	" Schuldb.	"	(Buiksloot) Jan.—Juli	1 "	36 500,—	24 000,—		
			waarop afgelost . . .		12 500,—			
5 ¹ / ₂	" Obl.	"	(Sloten) 30 Juni-31 Dec.	230 à f	1 000,—	230 000,—		
5 ¹ / ₂	"	"	Mei—Nov.	505 "	1 000,—	506 000,—		
				2 "	500,—			
6	"	"	Jan.—Juli	12 "	1 000,—	12 000,—		
6	"	"	Feb.—Aug.	144 "	1 000,—	144 000,—		
4	"	"	Apeldoorn Juni—Dec.	9 "	1 000,—	8 640,—		
5	"	"	Jan.—Juli	1014 "	1 000,—	1 014 000,—		
5	" Schuldb.	"	Mei—Nov.	1 "	152 300,—	151 600,—		
			waarop afgelost . . .		700,—			
5 ¹ / ₂	" Obl.	"	Jan.—Juli	1718 à f	1 000,—	1 718 000,—		
2 ¹ / ₂	"	"	Arnhem Mei—Nov.	1004 "	1 000,—	702 800,—		
3 ¹ / ₂	"	"	Apr.—Oct.	246 "	1 000,—	225 705,—		
3 ¹ / ₂	"	"	Mei—Nov.	35 "	1 000,—	31 937,50		
3 ¹ / ₂	"	"	Juni—Dec.	129 "	1 000,—	118 357,50		
4	"	"	Jan.—Juli	33 "	1 000,—	31 597,50		
4	"	"	Apr.—Oct.	3 "	1 000,—	2 872,50		
4 ¹ / ₂	"	"	Jan.—Juli	53 "	1 000,—	51 940,—		
5 ¹ / ₂	"	"	Febr.—Aug.	70 "	1 000,—	70 000,—		
6	"	"	Febr.—Aug.	2374 "	1 000,—	2 374 000,—		
3 ¹ / ₂	"	"	Assen 15 Mei-15 Nov.	3 "	500,—	1 410,—		
4	"	"	15 Mei	5 "	1 000,—	4 800,—		
4 ¹ / ₂	" Schuldb.	"	Baarn 30 Juni—31 Dec.	1 "	841 700,—	826 970,25		
				Over te brengen		f 25 460 785,65	f 197 988 465,86	

						Overgebracht	f 25 460 785,65	f 197 988 465,86
4	pCt. Obl.	Gem. Bergen (N.-H.)	Jan.	26 à f	500,—		12 122,50	
3 ¹ / ₂	"	"	Bergen op Zoom Jan.—Juli	8 "	1 000,—	}	6 702,75	
				1 "	100,—			
3 ¹ / ₂	"	"	Beverwijk Jan.—Juli	36 "	500,—		16 920,—	
4 ¹ / ₂	" Schuldb.	"	Jan.—Juli	1 "	540 000,—		530 550,—	
4 ¹ / ₂	"	"	de Bilt Jan.—Juli	2 tez. "	516 500,—			
			waarop afgelost . . .		15 100,—		487 611,50	
5	" Obl.	"	Jan.—Juli	113 à f	1 000,—		113 000,—	
4 ¹ / ₄	"	"	Bloemendaal 30 Juni-31 Dec.	152 "	1 000,—		144 400,—	
4 ¹ / ₂	" Schuldb.	"	Bodegraven 31 Dec.	1 "	15 000,—			
			waarop afgelost . . .		9 000,—		5 880,—	
4 ¹ / ₂	" Obl.	"	Boskoop 15 Nov.	66 à f	500,—	}	32 038,—	
				2 "	100,—			
5	" Schuldb.	"	Boxtel 30 Juni-31 Dec.	1 "	300 000,—		300 000,—	
3 ¹ / ₂	" Obl.	"	Breda Jan.—Juli	178 "	1 000,—	}	162 000,—	
				4 "	500,—			
3 ¹ / ₂	"	"	" Apr.—Oct.	34 "	1 000,—		31 960,—	
4	"	"	" Mei—Nov.	66 "	1 000,—		61 545,—	
4 ¹ / ₂	"	"	" 30 Juni-31 Dec.	429 "	1 000,—		413 985,—	
5	"	"	" 30 Juni-31 Dec.	350 "	1 000,—		350 000,—	
5	" Schuldb.	"	" 30 Juni-31 Dec.	1 "	1 775 000,—			
			waarop afgelost . . .		64 000,—		1 711 000,—	
4 ¹ / ₂	" Obl.	"	Bunschoten 30 Juni-31 Dec.	60 à f	1 000,—		57 900,—	
5	" Schuldb.	"	Bussum Jan.—Juli	1 "	768 000,—			
			waarop afgelost . . .		30 720,—		737 280,—	
3	" Obl.	"	Delft Jan.—Juli	42 à f	1 000,—		38 640,—	
3 ¹ / ₂	"	"	" Jan.—Juli	1 "	1 000,—		900,—	
3 ¹ / ₂	"	"	" Juni—Dec.	4 "	1 000,—		3 970,—	
4	"	"	" Jan.—Juli	21 "	1 000,—		19 582,50	
3	"	"	Deventer Juni—Dec.	52 "	1 000,—		44 980,—	
4 ¹ / ₄	"	"	Ambt-Doetinchem Jan.	47 "	250,—		11 162,50	
3	"	"	Dordrecht Juni—Dec.	417 "	1 000,—	}	364 165,—	
				8 "	500,—			
3 ¹ / ₂	"	"	" Juni—Dec.	85 "	1 000,—		76 500,—	
3 ¹ / ₂	" Schuldb.	"	" Juni—Dec.	3 tez.	553 000,—			
			waarop afgelost . . .		345 000,—		187 200,—	
4 ¹ / ₂	" Obl.	"	" Febr.—Aug.	717 à f	1 000,—		691 905,—	
4 ¹ / ₂	"	"	" Mrt.—Sept.	379 "	1 000,—		360 050,—	
4 ¹ / ₂	"	"	" Apr.—Oct.	1309 "	1 000,—		1 243 550,—	
5	"	"	" Mrt.—Sept.	1645 "	1 000,—		1 645 000,—	
						Over te brengen	f 35 323 285,40	f 197 988 465,86

					Overgebracht	f 35 323 285,40	f 197 988 465,86
3 $\frac{1}{2}$	pCt. Obl. Gem.	Edam	31 Dec.	3 à f	1 000,—	} 3 008,—	
				2 "	100,—		
5 $\frac{1}{2}$	" Schuldb.	" "	30 Juni-31 Dec.	1 "	10 000,—	} 6 000,—	
			waarop afgelost . . .		4 000,—		
5	" "	Eindhoven	Mrt.—Sept.	1 à f	920 000,—	} 575 000,—	
			waarop afgelost . . .		345 000,—		
4 $\frac{1}{2}$	" Obl.	Enkhuizen	31 Dec.	67 à f	1 000,—	} 64 655,—	
3 $\frac{1}{2}$	" "	Enschedé	Jan.—Juli	63 "	1 000,—		} 61 425,—
				4 "	500,—		
4	" "	" "	Jan.—Juli	59 "	1 000,—	} 56 197,50	
4	" "	" "	31 Dec.	230 "	1 000,—		} 214 475,—
5	" "	" "	30 Juni-31 Dec.	13 "	1 000,—	} 13 000,—	
5 $\frac{1}{2}$	" "	" "	30 Juni-31 Dec.	2818 "	1 000,—		} 2 818 000,—
4 $\frac{1}{4}$	" "	Ermelo	Jan.	3 "	250,—	} 750,—	
4 $\frac{1}{3}$	" "	" "	Jan.	10 "	300,—		} 11 613,—
				42 "	200,—		
				1 "	150,—		
				3 "	100,—		
4 $\frac{1}{2}$	" "	" "	Juli	8 "	600,—	} 4 998,—	
				2 "	150,—		
3 $\frac{1}{2}$	" "	Franeker	Jan.	6 "	1 000,—	} 5 640,—	
5	" Schuldb.	Goes	Febr.—Aug.	1 "	31 250,—		} 30 425,—
			waarop afgelost . . .		825,—		
5	" "	" "	1 Juli—31 Dec.	1 à f	40 000,—	} 8 000,—	
			waarop afgelost . . .		32 000,—		
5 $\frac{1}{2}$	" "	" "	20 Maart	1 à f	6 463,90	} 6 069,41	
			waarop afgelost . . .		394,49		
4 $\frac{1}{2}$	" "	Gorinchem	Jan.—Juli	1 à f	132 000,—	} 125 400,—	
5 $\frac{1}{2}$	" "	" "	Jan.—Juli	1 "	100 000,—		} 90 000,—
			waarop afgelost . . .		10 000,—		
3	" Obl.	Gouda	Jan.—Juli	3 à f	1 000,—	} 2 760,—	
3 $\frac{1}{2}$	" "	" "	Jan.—Juli	2 "	1 000,—		} 1 970,—
4	" "	" "	Apr.—Oct.	32 "	1 000,—	} 30 720,—	
4 $\frac{1}{2}$	" "	" "	15 Febr.—15 Aug.	34 "	1 000,—		} 32 810,—
5	" Schuldb.	" "	Febr.—Aug.	1 "	360 000,—	} 317 000,—	
			waarop afgelost . . .		13 000,—		
6	" "	" "	Juni—Dec.	1 à f	300 000,—	} 252 000,—	
			waarop afgelost . . .		48 000,—		
Over te brengen						f 40 085 201,31	f 197 988 465,86

				Overgebracht	f 40 085 201,31	f 197 988 465,86
4 ¹ / ₂	pCt. Obl. Gem. 's Gravendeel	30 Dec.	75 à f	1 000,—	71 250,—	
3	" " " 's Gravenhage	Apr.—Oct.	1053 "	1 000,—	968 760,—	
3 ¹ / ₂	" " " "	Jan.—Juli	602 "	1 000,—	570 395,—	
3 ¹ / ₂	" " " "	Mrt.—Sept.	568 "	1 000,—	512 620,—	
3 ¹ / ₂	" " " "	Apr.—Oct.	1708 "	1 000,—	1 515 850,—	
3 ¹ / ₂	" " " "	Mei—Nov.	11 "	1 000,—	10 642,50	
4	" " " "	Jan.—Juli	835 "	1 000,—	793 250,—	
4	" " " "	Febr.—Aug.	604 "	1 000,—	570 780,—	
4	" " " "	Mrt.—Sept.	109 "	1 000,—	102 868,75	
4 ¹ / ₂	" " " "	Jan.—Juli	2324 "	1 000,—	2 300 760,—	
4 ¹ / ₂	Schuldb. " "	Jan.—Juli	2 tez. 3 000 000,—		2 970 000,—	
4 ¹ / ₂	Obl. " "	Febr.—Aug.	2363 à	1 000,—	2 345 277,50	
4 ¹ / ₂	" " " "	Apr.—Oct.	2833 "	1 000,—	2 804 670,—	
4 ¹ / ₂	" " " "	Juni—Dec.	280 "	1 000,—	277 900,—	
5	" " " "	Febr.—Aug.	253 "	1 000,—	253 000,—	
5	" " " "	Apr.—Oct.	2285 "	1 000,—	2 285 000,—	
3	" " " Groningen	Mei—Nov.	208 "	1 000,—	187 200,—	
3 ¹ / ₂	" " " "	Mei—Nov.	302 "	1 000,—	273 150,—	
			3 "	500,—		
4	" " " "	Mrt.—Sept.	6 "	1 000,—	5 595,—	
4	" " " "	Mei	138 "	1 000,—	128 685,—	
4 ¹ / ₂	" " " "	Mei—Nov.	1500 "	1 000,—	1 425 000,—	
5	" " " "	Mei—Nov.	796 "	1 000,—	796 000,—	
6	" " " "	Mei—Nov.	947 "	1 000,—	947 000,—	
3	" " " Haarlem	Jan.—Juli	8 "	1 000,—	6 920,—	
3	" " " "	Apr.—Oct.	115 "	1 000,—	105 800,—	
3 ¹ / ₂	" " " "	Jan.—Juli	159 "	1 000,—	143 100,—	
3 ¹ / ₂	" " " "	Mei—Nov.	135 "	1 000,—	121 500,—	
3 ¹ / ₂	" " " "	Juni—Dec.	101 "	1 000,—	91 910,—	
4	" " " "	Jan.—Juli	13 "	1 000,—	12 415,—	
4	" " " "	Febr.—Aug.	42 "	1 000,—	40 110,—	
4 ¹ / ₂	" " " "	Jan.—Juli	1850 "	1 000,—	1 757 500,—	
4 ¹ / ₂	" " " "	April—Oct.	126 "	1 000,—	126 000,—	
4 ¹ / ₂	" " " Harderwijk	Jan.—Juli	102 "	1 000,—	98 430,—	
4 ¹ / ₂	" " " "	Febr.—Aug.	49 "	1 000,—	47 285,—	
4	" " " Heemstede	Juni—Dec.	120 "	1 000,—	113 400,—	
			12 "	500,—		
4 ¹ / ₄	" " " "	Nov.	102 "	1 000,—	96 900,—	
4 ¹ / ₂	Schuldb. " "	Juni—Dec.	1 "	875 000,—	844 375,—	
5 ¹ / ₂	Obl. " "	30 Juni-31 Dec.	156 "	1 000,—	156 000,—	
6	" " " "	Apr.—Oct.	1441 "	1 000,—	1 441 000,—	
4	" " " Heerlen	15 Juni-15 Dec.	857 "	500,—	389 935,—	
				Over te brengen	f 67 793 435,06	f 197 988 465,86

					Overgebracht	f 67 793 435,06	f 197 988 465,86
5 $\frac{1}{2}$	pCt.	Schuldb.	Gem. Heerlen	Febr.—Aug.	1 à f 500 000,—		
				waarop afgelost . . .	5 000,—		
						495 000,—	
4	"	Obl.	" Helder	30 Juni-31 Dec.	246 à f 1 000,—	229 395,—	
4 $\frac{1}{2}$	"	"	" "	30 Juni-31 Dec.	405 " 1 000,—	384 750,—	
4 $\frac{1}{2}$	"	"	" Helmond	30 Juni-31 Dec.	78 " 1 000,—	73 320,—	
3 $\frac{1}{2}$	"	"	" Hengelo	Juni—Dec.	28 " 1 000,—	25 200,—	
3 $\frac{1}{2}$	"	"	" 's Hertogenbosch	Jan.—Juli	35 " 1 000,—	31 500,—	
5	"	"	" "	30 Juni-31 Dec.	1500 " 1 000,—	1 500 000,—	
3 $\frac{1}{2}$	"	"	" Hilversum	Mei—Nov.	100 " 1 000,—	90 000,—	
4	"	"	" "	Mei—Nov.	217 " 1 000,—	202 352,50	
4 $\frac{1}{2}$	"	"	" "	April—Oct.	51 " 1 000,—	49 215,—	
4 $\frac{1}{2}$	"	"	" "	Mei—Nov.	692 " 1 000,—	667 780,—	
4	"	"	" Hoogeveen	Febr.	229 " 1 000,—	206 100,—	
4 $\frac{1}{2}$	"	"	" Hoogvliet	Nov.	70 " 100,—	6 755,—	
3	"	"	" Kampen	Oct.	6 " 1 000,—	5 520,—	
4	"	"	" "	Febr.—Aug.	113 " 1 000,—	105 372,50	
4 $\frac{1}{2}$	"	"	" Kerkrade	Jan.—Juli	388 " 1 000,—	456 840,—	
					980 " 100,—		
4 $\frac{1}{2}$	"	"	" "	Sept.	64 " 1 000,—	61 760,—	
4 $\frac{1}{2}$	"	Schuldb.	" Kortgene	Mei—Nov.	1 " 36 600,—		
				waarop afgelost . . .	19 520,—		
						16 738,40	
4	"	"	" Koudekerk	Jan.—Juli	5 tez. f 25 000,—		
				waarop afgelost . . .	11 000,—		
						13 055,—	
4 $\frac{1}{4}$	"	Obl.	" "	Jan.	52 à f 100,—	4 940,—	
5	"	Schuldb.	" Krimpen a/d Lek	Mei—Nov.	1 " 27 000,—		
				waarop afgelost . . .	21 000,—		
						6 000,—	
4 $\frac{1}{2}$	"	Obl.	" Krommenie	Maart—Sept.	35 à f 500,—	17 150,—	
4	"	"	" Leerdam	31 Dec.	10 " 1 000,—	9 325,—	
3	"	"	" Leeuwarden	April—Oct.	397 " 1 000,—	345 100,—	
					45 " 200,—		
3 $\frac{1}{2}$	"	"	" "	Jan.—Juli	62 " 1 000,—	55 800,—	
4	"	"	" "	Maart—Sept.	632 " 1 000,—	568 800,—	
5	"	"	" "	14 Apr.—14 Oct.	1082 " 1 000,—	1 082 000,—	
3	"	"	" Leiden	Jan.—Juli	378 " 1 000,—	333 520,—	
					2 " 500,—		
3 $\frac{1}{2}$	"	"	" "	Jan.—Juli	672 " 1 000,—	604 800,—	
4	"	"	" "	Jan.—Juli	7 " 1 000,—	6 650,—	
4 $\frac{1}{2}$	"	"	" "	Jan.—Juli	55 " 1 000,—	54 106,25	
4	"	"	" Lonneker	31 Jan.	69 " 1 000,—	64 342,50	
5 $\frac{1}{2}$	"	"	" "	25 Juni-25 Dec.	49 " 1 000,—	59 500,—	
					21 " 500,—		
				Over te brengen		f 75 626 122,21	f 197 988 465,86

						Overgebracht	f 75 626 122,21	f 197 988 465,86
5 pCt.	Obl.	Gem.	Losser	April—Oct.	116 à f	500,—	58 000,—	
4 "	"	"	Maartensdijk	31 Dec.	12 "	500,—	5 595,—	
3 "	"	"	Maassluis	Jan—Juli	27 "	1 000,—	28 060,—	
					7 "	500,—		
4½ "	"	"	Maassluis	Jan.—Juli	48 "	1 000,—	46 320,—	
3 "	"	"	Maastricht	Jan.—Juli	357 "	1 000,—	360 400,—	
					187 "	500,—		
4½ "	"	"	"	Jan.—Juli	4 "	1 000,—	3 880,—	
3½ "	"	"	Meppel	Jan.—Juli	22 "	1 000,—	19 800,—	
3 "	"	"	Middelburg	Jan.—Juli	70 "	1 000,—	60 550,—	
4 "	"	"	"	Jan.	38 "	1 000,—	36 480,—	
4½ "	"	"	"	Mei—Nov.	114 "	500,—	55 005,—	
5 "	Schuldb.	"	"	Juni—Dec.	2 tez.	305 000,—		
				waarop afgelost . . .		20 000,—		
							285 000,—	
4 "	Obl.	"	Naaldwijk	31 Dec.	88 à f	500,—	41 030,—	
5½ "	Schuldb.	"	Nederhorst den Berg	30 Juni.-31 Dec.	1 "	33 000,—		
				waarop afgelost . . .		6 600,—		
							26 400,—	
5 "	"	"	Nieuweschans	Jan.—Juli	1 à f	42 500,—		
				waarop afgelost . . .		2 500,—		
							40 000,—	
3 "	Obl.	"	Nijmegen	Jan.—Juli	434 à f	1 000,—	379 735,—	
					10 "	500,—		
3½ "	"	"	"	Jan.—Juli	143 "	1 000,—	128 700,—	
4 "	"	"	"	Jan.—Juli	534 "	1 000,—	497 955,—	
5 "	"	"	"	Jan.—Juli	1235 "	1 000,—	1 235 000,—	
5½ "	"	"	"	Jan.—Juli	2000 "	1 000,—	2 000 000,—	
5½ "	Schuldb.	"	Ootmarsum	Jan.—Juli	1 "	45 250,—		
				waarop afgelost . . .		28 000,—		
							17 250,—	
4½ "	Obl.	"	Pernis	Nov.	245 à f	100,—	23 642,50	
4½ "	"	"	Poortugaal	Nov.	105 "	100,—	10 132,50	
3½ "	"	"	Purmerend	30 Juni-31 Dec.	4 "	500,—	1 880,—	
4 "	"	"	"	Jan.—Juli	5 "	1 000,—	20 640,—	
					33 "	500,—		
5 "	Schuldb.	"	"	30 Juni-31 Dec.	1 "	150 000,—		
				waarop afgelost . . .		106 000,—		
							44 000,—	
4 "	Obl.	"	Putten	31 Dec.	75 à f	500,—	34 968,75	
5 "	"	"	Rheden	Jan.—Juli	448 "	1 000,—	448 000,—	
5 "	Schuldb.	"	"	Jan.—Juli	2 tez.	1 520 000,—		
				waarop afgelost . . .		44 000,—		
							1 476 000,—	
Over te brengen							f 83 010 545,96	f 197 988 465,86

					Overgebracht	f 83 010 545,96	f 197 988 465,86
4 $\frac{1}{2}$	pCt. Obl.	Gem.	Rhoon	Nov.	105 à f	100,—	10 132,50
3	"	"	Roermond	Jan.	20 "	1 000,—	18 400,—
3	"	"	"	Juli	19 "	1 000,—	17 480,—
3 $\frac{1}{2}$	"	"	"	31 Dec.	51 "	500,—	22 950,—
4	"	"	"	Jan.	16 "	1 000,—	15 360,—
4	"	"	"	Jan.—Juli	30 "	1 000,—	28 800,—
4	"	"	"	Oct.	6 "	1 000,—	5 760,—
4 $\frac{1}{2}$	"	"	"	Jan.—Juli	288 "	1 000,—	273 600,—
3	"	"	Rotterdam	Mrt.—Sept.	2066 "	1 000,—	1 753 731,75
					6 "	500,—	
					3 "	100,—	
3 $\frac{1}{2}$	"	"	"	Apr.—Oct.	2078 "	1 000,—	1 850 640,—
					50 "	500,—	
4	"	"	"	Mei—Nov.	1468 "	1 000,—	1 368 960,—
					8 "	500,—	
4 $\frac{1}{2}$	"	"	"	Juni—Dec.	4198 "	1 000,—	4 150 956,25
					11 "	500,—	
5	"	"	"	Jan.—Juli	4246 "	1 000,—	4 262 500,—
					33 "	500,—	
5 $\frac{1}{2}$	"	"	"	Mrt.—Sept.	479 "	1 000,—	479 500,—
					1 "	500,—	
6	"	"	"	Apr.—Oct.	666 "	1 000,—	669 000,—
					6 "	500,—	
5	"	Schuldb.	Rijssen	Jan.—Juli	2 tez.	22 000,—	12 800,—
				waarop afgelost . . .		9 200,—	
5	"	"	Rijswijk	April—Oct.	2 tez. f	300 000,—	290 645,—
				waarop afgelost . . .		9 355,—	
4 $\frac{1}{2}$	"	Obl.	Schaesberg	Jan.—Juli	58 à f	500,—	27 985,—
3	"	"	Schiedam	Jan.—Juli	510 "	1 000,—	418 200,—
3 $\frac{1}{2}$	"	"	"	Apr.—Oct.	79 "	1 000,—	67 150,—
5 $\frac{1}{2}$	"	Schuldb.	Schoonhoven	30 Juni-31 Dec.	2 tez.	40 000,—	25 300,—
				waarop afgelost . . .		14 700,—	
4 $\frac{1}{2}$	"	Obl.	Sittard	Jan.—Juli	119 à f	1 000,—	111 860,—
4 $\frac{1}{2}$	"	"	Strijen	30 Dec.	165 "	500,—	78 375,—
4 $\frac{1}{4}$	"	"	Texel	1 Juli-31 Dec.	12 "	500,—	5 820,—
3	"	"	Tilburg	Jan.—Juli	4 "	1 000,—	3 460,—
3 $\frac{1}{2}$	"	"	"	Jan.—Juli	17 "	1 000,—	15 342,50
4 $\frac{1}{2}$	"	"	Urk	Mei—Nov.	13 "	500,—	6 175,—
3 $\frac{1}{2}$	"	"	Utrecht	Jan.—Juli	335 "	1 000,—	313 225,—
3 $\frac{1}{2}$	"	"	"	Mei—Nov.	338 "	1 000,—	312 650,—
3 $\frac{1}{2}$	"	"	"	Juni—Dec.	202 "	1 000,—	186 850,—
					Over te brengen	f 99 814 153,96	f 197 988 465,86

				Overgebracht	f 99 814 153,96	f 197 988 465,86
4	pCt.	Obl. Gem.	Utrecht	Febr.—Aug. 128 à f	1 000,—	121 600,—
4	"	"	"	Juni—Dec. 149 "	1 000,—	141 550,—
4 ¹ / ₂	"	"	"	Mrt.—Sept. 16 "	1 000,—	15 840,—
4 ¹ / ₂	"	"	"	Apr.—Oct. 2049 "	1 000,—	2 023 387,50
6	"	"	"	Jan.—Juli 216 "	1 000,—	216 000,—
4 ¹ / ₂	"	"	Velsen	Apr.—Oct. 50 "	1 000,—	49 000,—
4 ¹ / ₂	"	"	"	Oct. 40 "	1 000,—	38 000,—
3 ¹ / ₂	"	"	Venlo	Jan.—Juli 182 "	1 000,—	163 800,—
4 ¹ / ₂	"	"	"	30 Juni-31 Dec. 38 "	1 000,—	36 670,—
5 ¹ / ₂	"	Schuldb.	Venray	Juni—Dec. 1 "	100 000,—	
				waarop afgelost . . .	2 000,—	
						98 000,—
4 ¹ / ₂	"	Obl.	Vlaardingen	30 Juni-31 Dec. 409 à f	1 000,—	388 550,—
5	"	"	"	30 Juni-31 Dec. 154 "	1 000,—	154 000,—
5	"	Schuldb.	Vlissingen	Jan.—Juli 1 "	500 000,—	500 000,—
4 ¹ / ₂	"	Obl.	Voorburg	Oct. 12 "	1 000,—	46 320,—
					500,—	
4	"	"	Voorschoten	Jan. 83 "	500,—	41 776,—
					100,—	
4 ¹ / ₂	"	"	Vreeswijk	Oct. 54 "	500,—	26 055,—
4	"	"	Wageningen	Jan.—Juli 12 "	1 000,—	11 190,—
4 ¹ / ₂	"	"	"	Jan.—Juli 182 "	1 000,—	175 630,—
4 ¹ / ₂	"	"	Wamel	Mrt.—Sept. 42 "	1 000,—	40 530,—
3 ¹ / ₂	"	"	Weert	Jan.—Juli 57 "	1 000,—	51 300,—
4 ¹ / ₂	"	"	Weesp	Jan. 29 "	1 000,—	27 985,—
3 ¹ / ₂	"	"	Winterswijk	Jan.—Juli 48 "	500,—	22 560,—
4 ¹ / ₂	"	Schuldb.	Wormerveer	15 Feb.-15 Aug. 2 tez.	57 000,—	
				waarop afgelost . . .	20 000,—	
						35 705,—
4	"	Obl.	Woubrugge	Juli 20 à f	1 000,—	24 011,88
					200,—	
					100,—	
					50,—	
5	"	Schuldb.	"	30 April 1 "	17 000,—	
				waarop afgelost . . .	4 560,—	
						12 440,—
5	"	"	"	30 Juni-31 Dec. 1 à f	22 700,—	
				waarop afgelost . . .	7 380,—	
						15 320,—
3 ¹ / ₂	"	Obl.	Zaandam	Sept. 31 à f	1 000,—	29 140,—
3 ¹ / ₂	"	"	"	Nov. 22 "	1 000,—	20 680,—
4	"	"	"	Juni 43 "	1 000,—	40 097,50
4 ¹ / ₂	"	"	"	16 Juni-16 Dec. 194 "	1 000,—	187 210,—
4 ¹ / ₂	"	"	"	30 Juni 54 "	1 000,—	108 080,—
					500,—	
				Over te brengen		f 104 676 581,84
						f 197 988 465,86

						Overgebracht	f 104 676 581,84	f 197 988 465,86
5 pCt.	Obl. Gem. Zalt-Bommel	Mei—Nov.	1 à f	20 000,—				
		waarop afgelost . . .		8 000,—		17 000,—		
6 "	" " " Zandvoort	Jan.—Juli	422 à f	1 000,—	}	466 000,—		
			88 "	500,—				
4 "	" " " Zeist	Jan.—Juli	60 "	1 000,—		55 950,—		
4 "	" " " Zevenaar	Mei—Nov.	22 "	500,—		10 560,—		
4 ¹ / ₂ "	" " " "	Mei—Nov.	15 "	1 000,—		14 475,—		
3 ¹ / ₂ "	" " " Zutphen	Mei—Nov.	18 "	1 000,—	}	16 650,—		
			1 "	500,—				
3 ¹ / ₂ "	" " " Zwolle	Jan.	55 "	1 000,—		49 500,—		
4 "	" " " "	Jan.	63 "	1 000,—		58 747,50		
3 ¹ / ₂ "	" " " Zwijndrecht	31 Dec.	150 "	1 000,—		135 000,—		
							105 500 464,34	
<i>3°. Polders en Waterschappen.</i>								
4 pCt.	Obl. Waterschap Crom-							
	strijen	15 Mei	33 "	1 000,—	f	30 772,50		
3 "	" " Hoogheemr. Delfland	Jan.—Juli	280 "	1 000,—		242 200,—		
3 ¹ / ₂ "	" " " "	Febr.—Aug.	35 "	1 000,—		31 500,—		
4 ¹ / ₂ "	" " Polderdistr. Herwen,							
	Aerdts en Pannerden	Maart—Sept.	13 "	500,—		6 272,50		
4 ¹ / ₂ "	" " Watersch. „de Hooge							
	Boezem" achter Haas-							
	trecht	31 Dec.	67 "	1 000,—		64 655,—		
3 ³ / ₄ "	" " Polder Nieuwkoop .	1 Dec.	70 "	1 000,—		61 250,—		
4 ¹ / ₄ "	" " Waterschap „de Pur-							
	mer"	31 Dec.	21 "	500,—		10 185,—		
3 ¹ / ₂ "	" " Polder „Reeuwijk" .	Mei	16 "	1 000,—		14 400,—		
4 "	" " Waterschap „de Vier							
	Noorder Koggen" .	Jan.	103 "	1 000,—		96 047,50		
							557 282,50	
<i>4°. Leeningen gewaarborgd:</i>								
<i>A. door het Rijk.</i>								
Bijzondere Hoogere Burgerscholen en Gymnasia.								
5 ¹ / ₄ pCt.	Schuld. Verg. „Het Amster-							
	damsch Lyceum" te							
	Amsterdam	Febr.—Aug.	1 à f	100 000,—				
		waarop afgelost . . .		8 750,—	f	91 250,—		
5 ¹ / ₄ "	" " Vereeniging voor							
	Christelijk Middel-							
	baar en Voorberei-							
	dend Hooger Onder-							
	wijs te Groningen .	Mei—Nov.	5 tez. f	200 000,—				
		waarop afgelost . . .		1 900,—		198 100,—		
Over te brengen						f 289 350,—	f 304 046 212,70	

	Overgebracht	f	289 350,—	f 304 046 212,70
5 ¹ / ₄ pCt. Schuldb. Vereen. tot stichting en instandh. van inrichtingen voor Christelijk Voorb. Hooger en Middelbaar Onderwijs voor Haarlem en Omstreken	30 Juni—31 Dec. 9 tez. f		475 000,—	
	waarop afgelost		3 065,—	
				471 935,—
5 ¹ / ₄ " " Vereeniging voor Christelijk Middelbaar en Voorbereidend Hooger Onderwijs voor Harderwijk en Omstreken	Jan.—Juli 1 à f		315 000,—	
	waarop afgelost		14 100,—	
				300 900,—
5 ¹ / ₄ " " Vereeniging voor Christelijk Middelbaar en Voorbereidend Hooger Onderwijs in Friesland, te Leeuwarden.	Mei—Nov. 1 à f		65 000,—	
	waarop afgelost		8 000,—	
				57 000,—
5 ¹ / ₄ " " Vereeniging voor Christelijk Middelbaar onderwijs, te Leiden.	15 April—15 Oct. 5 tez. f		386 000,—	
	waarop afgelost		3 800,—	
				382 200,—
5 ¹ / ₄ " " Het Zedelijk Lichaam „De Heilige Ursula” te Roermond	15 Jan.—15 Juli 7 tez. f		120 000,—	
	waarop afgelost		6 000,—	
				114 000,—
5 ¹ / ₄ " " Vereeniging tot Stichting en Instandhouding eener H. B. S. met 5-jar. cursus voor Woerden en Omstreken te Woerden	Maart—Sept. 9 tez. f		200 000,—	
	waarop afgelost		1 600,—	
				198 400,—
				1 813 785,—
Bijzondere Scholen voor Nijverheids- en Handelsonderwijs.				
5 ¹ / ₄ pCt. Schuldb. Vereeniging Vakschool tot opleiding van verkoopsters te Amsterdam	30 Juni—31 Dec. 1 à f		80 000,—	
	waarop afgelost		3 000,—	
		f	77 000,—	
		f	77 000,—	f 805 859 997,70
	Over te brengen	f	77 000,—	

	Overgebracht	f	77 000,—	f 305 859 997,70
5 ¹ / ₄ Pct.	Schuldb. Vereen. De vaksch. voor Brielle en om- streken te Brielle. . Juni—Dec. 1 à f	101 600,—		
	waarop afgelost	76 000,—	25 600,—	
5	" " Gooische vakschool voor meisjes te Bus- sum 15 Juni—15 Dec. 1 à f	140 000,—		
	waarop afgelost	2 500,—	137 500,—	
5 ¹ / ₄	" " Vereen. De Ambachts- school voor Delft en omstreken, te Delft. April—Oct. 1 à f	110 000,—		
	waarop afgelost	11 000,—	99 000,—	
5 ¹ / ₄	" " Vereen. Ambachts- school voor Enschedé en omstreken, te Enschedé. Maart—Sept. 1 à f	1 028 000,—		
	waarop afgelost	87 700,—	940 300,—	
5 ¹ / ₄	" " Haagsche Schoenma- kerspatroonsverg. te 's Gravenhage Maart—Sept. 1 à f	334 000,—		
	waarop afgelost	20 000,—	314 000,—	
5 ¹ / ₄	" " Vereeniging „Licht, Liefde en Leven” te 's Gravenhage Febr.—Aug. 1 à f	70 000,—		
	waarop afgelost	900,—	69 100,—	
5 ¹ / ₄	" " Vereen. voor Nijver- heidsonderwijs te Haarlem Maart—Sept. 2 tez. f	1 075 000,—		
	waarop afgelost	16 200,—	1 058 800,—	
5 ¹ / ₄	" " Vereeniging Steun aan Vrouwenarbeid te Harderwijk Febr.—Aug. 1 à f	87 500,—		
	waarop afgelost	10 850,—	76 650,—	
5 ¹ / ₄	" " Vereeniging Volks- huishoudschool te Heerlen April—Oct. 1 à f	186 000,—		
	waarop afgelost	12 500,—	173 500,—	
	Over te brengen	f	2 971 450,—	f 305 859 997,70

	Overgebracht	f 2 971 450,—	f 305 859 997,70
5 ¹ / ₄ pCt. Schuldb. Vereeniging voor Nijverheids- onderwijs te Heerlen	15 April-15 Oct. 1 à f 135 000,— waarop afgelost 22 500,—	112 500,—	
5 ¹ / ₄ " " Vereeniging ter be- vordering van Nijver- heids-onderwijs, te Kollum	30 Juni-31 Dec. 1 à f 30 000,— waarop afgelost 2 500,—	27 500,—	
5 ¹ / ₄ " " Vereen. voor Middel- baar Technisch en Ambachtsonderw. te Leeuwarden	Jan.—Juli 1 à f 25 000,— waarop afgelost 5 000,—	20 000,—	
6 ¹ / ₂ " " Vereeniging de Leeu- warder Industrie- en Huishoudschool te Leeuwarden.	Febr.—Aug. 1 à f 7 000,— waarop afgelost 4 200,—	2 800,—	
5 ¹ / ₄ " " Vereen. Vaksch. voor Meisjes voor Leiden en omstreken, te Leiden Mei—Nov.	1 à f 37 000,— waarop afgelost 4 000,—	33 000,—	
5 ¹ / ₄ " " Vereen. Ambachts- school, te Leiden.	Febr.—Aug. 1 à f 235 000,— waarop afgelost 19 500,—	215 500,—	
5 ¹ / ₄ " " Vereeniging Indus- trieschool voor meis- jes, te Rotterdam	Febr.—Aug. 2 tez. f 76 000,— waarop afgelost 11 500,—	64 500,—	
5 ¹ / ₄ " " Vereeniging School voor de Grafische Vakken, te Utrecht	Febr.—Aug. 1 à f 30 000,— waarop afgelost 5 000,—	25 000,—	
5 ¹ / ₄ " " Vereen. Nijverheids- sch. voor de Techn. Vakken te Utrecht	Jan.—Juli 1 à f 350 000,— waarop afgelost 8 000,—	342 000,—	
	Over te brengen	f 3 814 250,—	f 305 859 997,70

	Overgebracht	f	3 814 250,—	f 305 859 997,70
5 ¹ / ₄ pCt. Schuldb. Vereen. Nijverheids- sch. voor de Techn. Vakken te Utrecht . April—Oct.	1 à f	330 000,—		
waarop afgelost		5 400,—		
			324 600,—	
6 " " R.-K. Middenstands- vereeniging „St. Lau- rentius” te Weert . Febr.—Aug.	1 à f	35 000,—		
waarop afgelost		750,—		
			34 250,—	
6 ¹ / ₂ " " R.-K. Middenstands- vereeniging „St. Lau- rentius” te Weert . Febr.—Aug.	1 à f	160 000,—		
waarop afgelost		13 000,—		
			147 000,—	
5 ¹ / ₄ " " Vereen. Zeister Indus- trie- en Huishoudsch. te Zeist Juni—Dec.	1 à f	145 000,—		
waarop afgelost		14 500,—		
			130 500,—	
				4 450 600,—
Andere Instellingen.				
5 ¹ / ₄ pCt. Schuldb. „Zandbergen” Mij. tot opvoeding van Weezen en andere Minderjarigen in het huisgezin te Amers- foort Apr.—Oct.	1 à f	36 000,—		
waarop afgelost		9 200,—		
			f	26 800,—
5 ¹ / ₄ " " R.-K. Vereeniging „Het Limburgsche Groene Kruis”, te Sittard Febr.—Aug.	5 tez. f	690 000,—		
waarop afgelost		400 000,—		
			290 000,—	
5 ¹ / ₄ " " R.K. Vereeniging tot bestrijding der tuber- culose „Herwonnen Levenskracht” te Utrecht April—Oct.	2 tez. f	600 000,—		
waarop afgelost		360 000,—		
			240 000,—	
				556 800,—
B. door de Provincie, waarin de polder of het waterschap is gelegen.				
3 ¹ / ₂ pCt. Obl. Waterschap „De Oost- holwerderpolder” 30 April	34 à f	1 000,—		
			30 600,—	
3 ¹ / ₂ " " Waterschap Vijfd. Zeedijken Buitendijks te Harlingen Mei	396 "	1 000,—		
			336 600,—	
	Over te brengen	f	367 200,—	f 310 867 397,70

	Overgebracht	f	367 200,—	f 310 867 397,70
4 pCt. Obl.	Waterschap der Vijfd. Zeedijken Buitendijks te Harlingen Sept.	71 à f	1 000,—	66 207,50
4 " "	Contrib. Zeedijken van Westdongeradeel Dec.	92 "	1 000,—	86 250,—
				519 657,50
<i>C. door de Gemeente waarin de vereeniging is gevestigd.</i>				
1e. Woningbouw.				
6 pCt. Schuldb.	Woningbouwvereeni- ging „Werkmansbe- lang”, te Terneuzen. Febr.—Aug.	1 à f	52 500,—	
	waarop afgelost		1 500,—	
				f 51 000,—
3 ¹ / ₂ " "	Bouwmaatschappij tot verkrijging van eigen woningen, te Amsterdam Sept.	1 à f	476 000,—	
	waarop afgelost		29 000,—	
				362 070,—
4 " "	Bouwmaatschappij tot verkrijging van eigen woningen, te Amsterdam Juli	3 tez. f	1 000 000,—	
	waarop afgelost		38 000,—	
				856 180,—
4 " "	Bouwmaatschappij tot verkrijging van eigen woningen, te Amsterdam Sept.	1 à f	360 000,—	
	waarop afgelost		12 000,—	
				309 720,—
				1578 970,—
2e. Scholen voor Nijverheidsonderwijs.				
6 pCt. Schuldb.	Vereeniging „De Alk- maarsche huishoud- en industrieschool”, te Alkmaar 12 Febr.-12 Aug.	1 à f	20 000,—	
	waarop afgelost		12 000,—	
				f 8 000,—
				8 000,—
3e. Andere instellingen.				
4 ¹ / ₂ pCt. Obl.	Coöperatieve Veree- niging Electr. Cen- trale „Beilen”, te Beilen 20 Juni-20 Dec.	12 à f	1 000,—	
		4 "	350,—	15 826,—
		10 "	300,—	
5 ¹ / ₂ " "	Ver. tot Ziekenverzor- ging, te Terneuzen . Jan.—Juli	29 à f	500,—	14 500,—
	Over te brengen	f	30 326,—	f 312 974 025,20

	Overgebracht	f	30 326,—	f 312 974 025,20
4 pCt. Obl. Geneeskundig Ge-	sticht voor krankzin-			
	nigen, te Utrecht . . Jan.—Juli	321 à f	1 000,—	298 530,—
4 ¹ / ₂ " " N.V. Open Zwem- en	Badinrichting, te			
	Utrecht Jan.—Juli	56 "	1 000,—	55 300,—
				384 156,—
<i>D. door de N.V. Waterleiding-Mij „Zuid-Beveland”.</i>				
3 ³ / ₄ pCt. Schuldb. (Jan.-Juli) der				
Gem. Baarland	13 te zamen f		27 000,—	
	waarop afgelost		1 028,—	f 22 076,20
" Driewegen	13 te zamen f		23 760,—	
	waarop afgelost		906,—	19 425,90
" Ellewoutsdijk	13 te zamen f		27 000,—	
	waarop afgelost		1 028,—	22 076,20
" Goes	13 te zamen f		280 800,—	
	waarop afgelost		10 699,—	229 585,85
" 's Gravenpolder	12 te zamen f		34 560,—	
	waarop afgelost		1 316,—	28 257,40
" 's Heer Abtskerke	13 te zamen f		11 880,—	
	waarop afgelost		452,—	9 713,80
" 's Heer Arendskerke	13 te zamen f		120 960,—	
	waarop afgelost		4 609,—	98 898,35
" 's Heerenhoek	13 te zamen f		42 120,—	
	waarop afgelost		1 606,—	34 436,90
" Heinkenszand	13 te zamen f		63 720,—	
	waarop afgelost		2 428,—	52 098,20
" Hoedekenskerke	13 te zamen f		46 440,—	
	waarop afgelost		1 769,—	37 970,35
" Kapelle	13 te zamen f		77 760,—	
	waarop afgelost		2 963,—	63 577,45
	Over te brengen	f	618 116,60	f 313 358 181,20

		Overgebracht	f	618 116,60	f 313 358 181,20
Gem. Kattendijke	13 te zamen	f	42 120,—		
	waarop afgelost		1 606,—		
				34 436,90	
„ Kloetinge	13 te zamen	f	52 920,—		
	waarop afgelost		2 017,—		
				43 267,55	
„ Krabbendijke	13 te zamen	f	77 760,—		
	waarop afgelost		2 963,—		
				63 577,45	
„ Kruiningen	13 te zamen	f	138 240,—		
	waarop afgelost		5 266,—		
				113 027,90	
„ Nisse	13 te zamen	f	22 680,—		
	waarop afgelost		864,—		
				18 543,60	
„ Oudelande	13 te zamen	f	25 920,—		
	waarop afgelost		987,—		
				21 193,05	
„ Ovezande	13 te zamen	f	36 720,—		
	waarop afgelost		1 399,—		
				30 022,85	
„ Rilland—Bath	13 te zamen	f	81 000,—		
	waarop afgelost		3 087,—		
				66 226,05	
„ Schore	13 te zamen	f	31 320,—		
	waarop afgelost		1 193,—		
				25 607,95	
„ Waarde	13 te zamen	f	31 320,—		
	waarop afgelost		1 193,—		
				25 607,95	
„ Wemeldinge	13 te zamen	f	77 760,—		
	waarop afgelost		2 963,—		
				63 577,45	
„ Wolphaartsdijk	13 te zamen	f	84 240,—		
	waarop afgelost		3 210,—		
				68 875,50	
„ Yerseke	13 te zamen	f	150 120,—		
	waarop afgelost		5 719,—		
				122 740,85	
					1 314 821,65
		Over te brengen			f 314 673 002,85

						Overgebracht	f 314 673 002,85
<i>5°. Mij. voor Gemeente Crediet.</i>							
2 ¹ / ₂	pCt.	Obl. Mij. v. Gem. Crediet	Jan.—Juli	545 à f	1 000,—	f . 381 500,—	
3	"	idem	Mrt.—Sept.	253 "	1 000,—	215 050,—	
3 ¹ / ₂	"	idem	Apr.—Oct.	654 "	1 000,—	554 265,—	
4	"	idem	Jan.—Juli	512 "	1 000,—	467 200,—	
4 ¹ / ₂	"	idem	Apr.—Oct.	35 "	1 000,—	34 584,38	
5	"	idem	Jan.—Juli	845 "	1 000,—	845 000,—	2 497 599,38
<i>6°. Spoor- en Tramwegen.</i>							
4	pCt.	Obl. Deli Spoorw. Mij.	Jan.—Juli	137 à f	1 000,—	f 128 095,—	
5	"	idem	Jan.—Juli	193 "	1 000,—	193 000,—	
6	"	idem	Jan.—Juli	16 "	1 000,—	16 000,—	
3	"	Holl. IJz. Spoorw. Mij.	Mei—Nov.	1095 "	1 000,—	995 081,25	
3 ¹ / ₂	"	idem	Febr.—Aug.	3656 "	1 000,—	3 230 990,—	
3 ¹ / ₂	"	idem	Mrt.—Sept.	3179 "	1 000,—	2 833 283,75	
4	"	idem	Juni—Dec.	1318 "	1 000,—	1 248 805,—	
4 ¹ / ₂	"	idem	Apr.—Oct.	500 "	1 000,—	496 562,50	
5	"	idem	Mei—Nov.	1337 "	1 000,—	1 337 000,—	
3	"	Mij. t. Expl. v. Staatssp. w.	Jan.—Juli	757 "	1 000,—	662 375,—	
3 ¹ / ₂	"	idem	Jan.—Juli	2593 "	1 000,—	2 288 322,50	
3 ¹ / ₂	"	idem	Apr.—Oct.	604 "	1 000,—	539 070,—	
3 ¹ / ₂	"	idem	Mei—Nov.	184 "	1 000,—	169 970,—	
4	"	idem	Jan.—Juli	780 "	1 000,—	734 175,—	
4	"	idem	Apr.—Oct.	262 "	1 000,—	246 607,50	
4 ¹ / ₂	"	idem	Apr.—Oct.	3289 "	1 000,—	3 264 332,50	
5	"	idem	Mei—Nov.	1507 "	1 000,—	1 507 000,—	
3	"	Ned. Centr. Spoorw. Mij.	30 Juni—31 Dec.	613 "	1 000,—	844 387,50	
				1642 "	250,—		
4	"	idem	Jan.—Juli	413 "	1 000,—	384 090,—	
4 ¹ / ₂	"	idem	Febr.—Aug.	215 "	1 000,—	212 312,50	
3 ¹ / ₂	"	Ned. Ind. Spoorw. Mij.	Mrt.—Sept.	678 "	1 000,—	594 945,—	
4	"	idem	Febr.—Aug.	475 "	1 000,—	446 500,—	
4	"	idem	Mei—Nov.	523 "	1 000,—	491 620,—	
4 ¹ / ₂	"	idem	Jan.—Juli	737 "	1 000,—	714 890,—	
5	"	idem	Mei—Nov.	938 "	1 000,—	938 000,—	
Over te brengen						f 24 517 415,—	f 317 170 602,23

	Overgebracht		f 24 517 415,—	f 317 170 602,23
4 ¹ / ₂ pCt. Oblg. Z.-Holl. Electr. Sprw. Mij. Mrt.—Sept.	20 à f	1 000,—	19 000,—	
4 " " Oost-Java Stoomtr. Mij. Apr.—Oct.	19 "	1 000,—	16 340,—	
5 ¹ / ₂ " " idem Apr.—Oct.	25 "	1 000,—	22 750,—	
3 ¹ / ₂ " " Rotterd. Tramw. Mij. Mei—Nov.	136 "	1 000,—	106 080,—	
5 " " idem Juni—Dec.	15 "	1 000,—	14 550,—	
4 " " Samarang-Joana St. tr. Mij. Febr.—Aug.	506 "	1 000,—	446 545,—	
4 ¹ / ₂ " " idem Febr.—Aug.	143 "	1 000,—	135 850,—	
4 " " Semarang-Cheribon Stoomtram Mij. . . Mei—Nov.	108 "	1 000,—	95 310,—	
4 ¹ / ₂ " " idem Mei—Nov.	503 "	1 000,—	477 850,—	
5 " " idem Mei—Nov.	18 "	1 000,—	18 000,—	
4 ¹ / ₂ " " Serajoedal St. tram Mij. Juni—Dec.	60 "	1 000,—	57 600,—	
				25 927 290,—
<i>7°. Hypotheekbanken.</i>				
4 ¹ / ₂ pCt. Pandbr. Algem. Hyp. bank ¹⁾ Mei—Nov.	336 à f	1 000,—	f 334 320,—	
5 " " idem Mei—Nov.	585 "	1 000,—	585 000,—	
5 ¹ / ₂ " " idem Mrt.—Sept.	98 "	1 000,—	98 000,—	
6 " " idem Mei—Nov.	138 "	1 000,—	138 000,—	
4 ¹ / ₂ " " Alg. Fr. Hyp. bank ¹⁾ Juni—Dec.	20 "	1 000,—	19 800,—	
5 " " idem Juni—Dec.	397 "	1 000,—	397 000,—	
5 ¹ / ₂ " " idem Juni—Dec.	97 "	1 000,—	97 000,—	
6 " " idem Juni—Dec.	89 "	1 000,—	89 000,—	
3 ¹ / ₂ " " Amsterd. Hyp. bank ¹⁾ Jan.—Juli	267 "	1 000,—	221 610,—	
4 " " idem Jan.—Juli	68 "	1 000,—	61 710,—	
4 ¹ / ₂ " " idem Jan.—Juli	320 "	1 000,—	316 800,—	
5 " " idem Jan.—Juli	164 "	1 000,—	164 000,—	
5 ¹ / ₂ " " idem Jan.—Juli	184 "	1 000,—	184 000,—	
6 " " idem Jan.—Juli	152 "	1 000,—	152 000,—	
4 ¹ / ₂ " " Dordrechtsche Hyp. bk. ¹⁾ Mei—Nov.	321 "	1 000,—	317 770,—	
5 " " idem Mei—Nov.	285 "	1 000,—	285 000,—	
5 ¹ / ₂ " " idem Mei—Nov.	256 "	1 000,—	256 000,—	
4 ¹ / ₂ " Alg. Hyp. br. Eerste Ned. Hypotheekbriefbank ¹⁾ Jan.—Juli	161 "	1 000,—	159 340,—	
5 " " idem Jan.—Juli	252 "	1 000,—	252 000,—	
5 ¹ / ₂ " " idem Jan.—Juli	192 "	1 000,—	192 000,—	
	Over te brengen		f 4 320 350,—	f 343 097 892,23

¹⁾ Toegelreden tot de Voorwaarden, vermeld op blz. 7.

					Overgebracht	f 4 320 350,—	f 343 097 892,23
4 $\frac{1}{2}$	pCt.	Pandbr. Fr.-Gron. Hyp.bank ¹⁾	Mrt.—Sept.	888 à f	1 000,—	888 000,—	
5	"	idem	Mrt.—Sept.	256 "	1 000,—	256 000,—	
5 $\frac{1}{2}$	"	idem	Jan.—Juli	100 "	1 000,—	100 000,—	
6	"	idem	Mrt.—Sept.	96 "	1 000,—	96 000,—	
3 $\frac{1}{2}$	"	's Gravenh. Hyp.bank ¹⁾	Jan.—Juli	48 "	1 000,—	38 400,—	
4	"	idem	Jan.—Juli	76 "	1 000,—	68 360,—	
4 $\frac{1}{2}$	"	idem	Jan.—Juli	106 "	1 000,—	105 470,—	
5	"	idem	Jan.—Juli	430 "	1 000,—	430 000,—	
5 $\frac{1}{2}$	"	idem	Jan.—Juli	130 "	1 000,—	130 000,—	
6	"	idem	Jan.—Juli	53 "	1 000,—	53 000,—	
4 $\frac{1}{2}$	"	Haarlemsche Hyp.bk. ¹⁾	April—Oct.	41 "	5 000,—	662 340,—	
				459 "	1 000,—		
5	"	idem	Jan.—Juli	34 "	5 000,—	352 000,—	
				182 "	1 000,—		
5 $\frac{1}{2}$	"	idem	Apr.—Oct.	276 "	1 000,—	276 000,—	
3 $\frac{1}{2}$	"	Hollandseche Hypo- theekbank m/pr. . .	Jan.—Juli	56 "	1 000,—	47 600,—	
3 $\frac{1}{2}$	"	idem z/pr. . .	Jan.—Juli	210 "	1 000,—	178 500,—	
4	"	Hyp.bk. voor Nederland ¹⁾	Jan.—Juli	11 "	1 000,—	9 680,—	
4 $\frac{1}{2}$	"	idem	Jan.—Juli	460 "	1 000,—	457 700,—	
5	"	idem	Jan.—Juli	484 "	1 000,—	484 000,—	
6	"	idem	Jan.—Juli	87 "	1 000,—	87 000,—	
4 $\frac{1}{2}$	"	Maastrichtsche Hyp.bk. ¹⁾	Jan.—Juli	24 "	1 000,—	23 740,—	
5	"	idem	Jan.—Juli	255 "	1 000,—	255 000,—	
5 $\frac{1}{2}$	"	idem	Jan.—Juli	197 "	1 000,—	197 000,—	
4 $\frac{1}{2}$	"	Maatsch. voor Hypo- thecair Crediet ¹⁾ . .	Jan.—Juli	872 "	1 000,—	863 280,—	
5	"	idem	Jan.—Juli	303 "	1 000,—	303 000,—	
3	"	Nat. Hypotheekbank ¹⁾	Jan.—Juli	35 "	1 000,—	30 100,—	
3 $\frac{1}{2}$	"	idem	Jan.—Juli	224 "	1 000,—	212 240,—	
4	"	idem	Jan.—Juli	222 "	1 000,—	213 120,—	
4 $\frac{1}{2}$	"	idem	Jan.—Juli	991 "	1 000,—	990 380,63	
5	"	idem	Jan.—Juli	311 "	1 000,—	311 000,—	
5 $\frac{1}{2}$	"	idem	Jan.—Juli	105 "	1 000,—	105 000,—	
6	"	idem	Jan.—Juli	22 "	1 000,—	22 000,—	
					Over te brengen	f 12 566 260,63	f 343 097 892,23

1) Toegetreden tot de Voorwaarden, vermeld op blz. 7.

				Overgebracht	f 12 566 260,63	f 343 097 892,23
4 $\frac{1}{2}$	pCt. Pandb. Ned. Hypotheekbank					
	te Veendam 1).	Jan.—Juli	476 à f	1 000,—	475 600,—	
5	" "	Jan.—Juli	360 "	1 000,—	360 000,—	
5 $\frac{1}{2}$	" "	Jan.—Juli	192 "	1 000,—	192 000,—	
6	" "	Jan.—Juli	56 "	1 000,—	56 000,—	
4 $\frac{1}{2}$	" " Oranje-Nassau Hypo-					
	theekbank 1)	Jan.—Juli	252 "	1 000,—	249 480,—	
5	" "	Jan.—Juli	164 "	1 000,—	164 000,—	
3 $\frac{1}{2}$	" " Rotterdamsche Hyp.bk.	Mei—Nov.	125 "	1 000,—	111 695,—	
			1 "	500,—		
4	" "	Mei—Nov.	1 "	1 000,—	932,50	
4 $\frac{1}{2}$	" " Stedelijke Hyp.bank 1)	Jan.—Juli	18 "	1 000,—	17 755,—	
5	" "	Jan.—Juli	180 "	1 000,—	180 000,—	
4 $\frac{1}{2}$	" " Utrechtsche Hyp.bank 1)	Jan.—Juli	400 "	1 000,—	398 000,—	
5	" "	Jan.—Juli	200 "	1 000,—	200 000,—	
5 $\frac{1}{2}$	" "	Jan.—Juli	318 "	1 000,—	318 000,—	
6	" "	Jan.—Juli	38 "	1 000,—	38 000,—	
4 $\frac{1}{2}$	" " Zeeuwsche Hyp.bank 1)	Juni—Dec.	100 "	1 000,—	99 000,—	
5	" "	Juni—Dec.	210 "	1 000,—	210 000,—	
5 $\frac{1}{2}$	" "	Juni—Dec.	88 "	1 000,—	88 000,—	
4 $\frac{1}{2}$	" " Zuider Hyp.bank 1)	Mei—Nov.	40 "	500,—	19 800,—	
5	" "	Mei—Nov.	541 "	1 000,—	541 000,—	
5 $\frac{1}{2}$	" "	Mei—Nov.	100 "	1 000,—	100 000,—	
						16 385 523,13
D. LEENINGEN OP KORTEN TERMIJN.						
3 $\frac{3}{4}$	pCt. Schuldb. Gem. Arnhem, verv. 13 Mei 1927		1 à f	200 000,—		200 000,—
E. PROLONGATIEN.						
446 posten tot een totaal bedrag van						14 619 000,—
						f 374 302 415,36

Amsterdam, 17 Maart 1927.

De Directeur van de Rijkspostspaarbank,
BUSING.

1) Toegetroden tot de Voorwaarden, vermeld op blz. 7.

De Raad van Toezicht op de Rijkspostspaarbank heeft er zich van vergewist, dat de hiervóór omschreven inschrijvingen en fondsen, benevens de onderpanden op de hiervóór aangeduide prolongatieposten betrekking hebbende, bij de Nederlandsche Bank aanwezig waren.

Amsterdam, 11 April 1927.

W. G. WENDELAAR, *Voorzitter.*
R. KRANENBURG, *Secretaris.*

III. Inleggers-Rekening.

A. Algemeen Overzicht.

Spaarbank- boekjes.	Het aantal boekjes in omloop bedroeg:	
	einde 1926	2 007 902
	„ 1925	1 978 158
	Vermeerdering	29 744 = 1,5 pCt.

In 1926 werden uitgegeven	125 476	uit den omloop getrokken	95 732
„ 1925 „ „	120 172	„ „ „ „	103 162
Vermeerdering	5 304	Vermindering	7 430
In pCt.	4,4		7,2

Saldo-tegoed.	Het aan inleggers verschuldigde saldo-tegoed beliep:	
	einde 1926 f	320 997 495,08
	„ 1925	311 535 997,85
	Vermeerdering f	9 461 497,23 = 3,0 pCt.

Bedrag der inlagen.	Gedurende het verslagjaar werd ingelegd:	
		f 125 693 080,76
	vorig jaar	120 881 892,60
	Vermeerdering f	4 811 188,16 = 4,0 pCt.

Bedrag der terugbetalingen.	Terugbetaald werd in totaal f		124 198 738,74
	rente bij geheele afbetalingen		190 590,57
	kapitaal f	124 008 148,17	
	in 1925	123 844 382,98	
	Vermeerdering f	163 765,19 = 0,1 pCt.	

Saldo van in- lagen en terugbetalingen.	Het saldo bedroeg:	
	in 1926. f	1 684 932,59
	„ 1925.	— 2 962 490,38
	Vermeerdering f	4 647 422,97

Verjaringen.	Het aantal en het saldo-tegoed van de per 31 Dec. verjaarde boekjes bedroeg:	
	in 1926. 8432 en f	3 833,99
	„ 1925. 7795 „	3 172,13
	Vermeerdering 637 en f	661,86

Wegens rente werd per 31 Dec. aan het saldo-tegoed der inleggers toegevoegd:

Rente.

in 1926	f 7 780 398,63
„ 1925	7 579 031,12
Vermeerdering	f 201 367,51

Op de Rijkspostspaarbank werd overgedragen van de Belgische Algemeene Spaar- en Pensioenkas: Internationale Spaarbank-dienst.

in 1926	f 4 459,54
„ 1925	2 406,13
Vermeerdering	f 2 053,41

Op de Belgische Algemeene Spaar- en Pensioenkas werd overgedragen:

in 1926	f 1 431,90
„ 1925	2 896,87
Vermindering	f 1 464,97

Op Nederlandsche spaarbankboekjes werd in België terugbetaald:

in 1926	f 9 763,23
„ 1925	9 928,85
Vermindering	f 165,62

Op Belgische spaarbankboekjes werd in Nederland terugbetaald:

in 1926	f 11 722,24
„ 1925	16 116,18
Vermindering	f 4 393,94

Op de Rijkspostspaarbank werd overgedragen:

	Van N. O.-Indië	Van Suriname	Van Curaçao	Totaal	Spaarbank- verkeer met Ned. Oost- en West-Indië.
in 1926	f 402 139,74	f 25 733,63	f 10 923,20	f 438 796,57	
„ 1925	489 532,44	36 686,11	8 185,30	534 403,85	
Vermeerdering	—	—	f 2 737,90	—	
Vermindering	f 87 392,70	f 10 952,48	—	f 95 607,28	

Van de Rijkspostspaarbank werd overgedragen:

	Op N. O.-Indië	Op Suriname	Op Curaçao	Totaal
in 1926	f 145 796,85	f 541,62	f 3 333,86	f 149 672,33
„ 1925	96 777,61	953,77	1 981,37	99 712,75
Vermeerdering	f 49 019,24	—	f 1 352,49	f 49 959,58
Vermindering	—	f 412,15	—	—

Aantal inlagen. Het aantal inlagen bedroeg:

	Aan de postkantoren	Ter Directie ¹⁾	Totaal
in 1926	2 106 427	60 751	2 167 178
„ 1925	1 978 483	63 045	2 041 528
Vermeerdering	127 944	—	125 650
Vermindering	—	2 294	—
In pCt.	6,5	3,6	6,2

Aantal terugbetalingen. Het aantal terugbetalingen bedroeg:

	Aan de postkantoren	In Intern. dienst	Ter Directie ²⁾	Totaal
in 1926	1 238 162	484	6 101	1 244 747
„ 1925	1 221 506	476	5 496	1 227 478
Vermeerdering	16 656	8	605	17 269
In pCt.	1,4	1,7	11,0	1,4

Staatsschuldboekjes. De dienst der staatsschuldboekjes, in vergelijking met het vorige jaar, leverde de volgende resultaten op:

a. Boekjes. Het aantal boekjes in omloop bedroeg:

einde 1926	27 874
„ 1925	28 228
Vermindering	354 = 1,3 pCt.
	Uitgegeven
in 1926	2 045
„ 1925	1 810
Vermeerdering	235
Vermindering	—
	Afbetaald
in 1926	2 399
„ 1925	2 901
Vermeerdering	—
Vermindering	502

b. Kapitaal. Het nominaal bedrag der ingeschreven kapitalen was:

einde 1926	f 41 865 000,—
„ 1925	41 905 350,—
Vermindering	f 40 350,— = 0,1 pCt.

¹⁾ Zie het overzicht op blz. 48.

²⁾ Zie het overzicht op blz. 49.

c. Inschrijvingen.

	Aantal	Nominaal	Reëel
in 1926	5 852	f 4 376 600,—	f 3 276 516,65
„ 1925	5 180	3 916 250,—	2 810 012,27
Vermeerdering	672	f 460 350,—	f 466 504,38

d. Afschrijvingen.

	Aantal	Nominaal	Reëel*)
in 1926	3 839	f 4 416 950,—	f 3 294 425,57
„ 1925	4 629	5 701 650,—	4 074 815,52
Vermindering	790	f 1 284 700,—	f 780 389,95

e. Conversie (in de Afschrijvingen begrepen). Van het recht om inschrijving in het Grootboek der 3 pCt's Nationale Schuld te vorderen, tegen afschrijving van een gelijk nominaal bedrag op het staatsschuldboekje, werd gebruik gemaakt:

in 1926	2 maal tot een (nominaal) bedrag van f 8 000,—
„ 1925	9 „ „ „ „ „ „ 25 950,—
Vermindering	7 f 17 950,—

f. Rente. Wegens halfjaarlijksche rente van de kapitalen, op staatsschuldboekjes ingeschreven, werd op spaarbankboekjes aan inlagen bijgeboekt:

in 1926	f 1 238 284,88
„ 1925	1 268 217,67
Vermindering	f 29 932,79

Ten behoeve van inleggers werd Nationale Schuld aangekocht:

	Aantal posten	Nominaal	Reëel	Aankoop van Nationale Schuld voor inleggers.
in 1926	249	f 219 950,—	f 210 360,75	
„ 1925	314	296 550,—	284 688,51	
Vermindering	65	f 76 600,—	f 74 327,76	

Aan rente van voor inleggers aangekochte Grootboek-Inschrijvingen werd, op verzoek der inleggers, geïnd en op hun spaarbankboekjes bijgeschreven:

in 1926	f 26 448,58	op 690 posten	Geïnde rente van Grootboek-Inschrijvingen, aangekocht ten behoeve van inleggers.
„ 1925	26 065,94	„ 709 „	
Vermeerdering	f 382,64	—	
Vermindering	—	19 posten	

Het aantal boekjes, dat door de inleggers ter verificatie en rentebijinschrijving aan den Directeur werd ingezonden, bedroeg 1 162 339 = 59 pCt. van het totaal, tegen 1 185 910 = 60 pCt. in 1925. Verificatie van boekjes.

*) Het nominaal bedrag geeft aan het bedrag der afschrijvingen op staatsschuldboekjes; 1°. wegens levering van Inschrijvingen op het 3 pCt's Grootboek (zie sub e Conversie) en 2°. wegens betaling in den vorm van bijinschrijving op spaarbankboekjes; het reële bedrag heeft slechts betrekking op laatstgenoemde betaling. (Zie den staat, voorkomende op bladz. 60,61.)

Telegrafische terugbetalingen. Er werden langs telegrafischen weg 1215 orders van betaling afgegeven, tot een bedrag van f 489 872,54 tegen 1321 tot een bedrag van f 583 188,69 in 1925.

Terugbetaling op boekjes ten name van overledenen. Het aantal boekjes, dat wegens het overlijden der inleggers door geheele afbetaling uit den omloop werd getrokken, bedroeg 9037 tegen 9000 in 1925.

Terugbetalingen op order. Het totaal aantal afgegeven orders van betaling bedroeg 244 501 tegen 254 958 in 1925.

Gebruik van de Rijkspostspaarbank door het personeel der Zeemacht. Aan het Marine-personeel buitenslands vertoevende aan boord van U. Ms. schepen, werden in 1926 245 nieuwe boekjes uitgegeven tegen 255 in 1925, terwijl werd ingelegd een totaal bedrag van f 202 661,13 tegen f 289 995,73 in 1925.

Staangeldboekjes. Het aantal der werkgevers, die, ingevolge art. 1638s van het Burgerlijk Wetboek, bij schriftelijke overeenkomst of reglement sedert 1 Februari 1909 een zeker bedrag van het loon (het z.g. *staangeld*), ten name van hun personeel bij de Rijkspostspaarbank belegden, was 87 met te zamen 1845 boekjes, tegen 87 met 1925 boekjes op 31 December 1925.

Over-schrijvingen van en op postrekeningen. In 1053 posten werd een bedrag van f 272 812,55 overgeschreven van postrekeningen op spaarbankboekjes, terwijl in 2396 posten van spaarbankboekjes op postrekeningen werd overgeschreven f 743 786,21.

Openstelling van kantoren voor den dienst der Rijkspostspaarbank. Aan het einde van 1926 waren voor den dienst der Rijkspostspaarbank geopend 1419 kantoren, te weten 299 post-, 37 bij-, 79 wijk- en 1004 hulppostkantoren.

B. Overzicht per Provincie en per Maand.

Boekjes.

Overzicht van het aantal spaarbankboekjes.

Provinciën	In omloop op ult. December 1925	Uitgegeven	Uit den omloop getrokken			Door overschrijving.		Saldo	In omloop op ult. December 1926
			wegens afbetaling	wegens verjaring	Totaal	bij	af		
1	2	3	4	5	6	7	8	9	10
Noordbrabant	220 127	16 172	8 998	393	9 386	4 670	5 193	6 263	226 390
Gelderland	179 807	11 317	8 603	581	9 184	3 960	3 847	2 246	182 053
Zuidholland	512 861	32 182	21 767	2 490	24 257	13 544	12 926	8 543	521 404
Noordholland.	548 140	31 478	22 057	3 579	25 636	15 132	14 254	6 720	554 860
Zeeland.	69 708	3 903	2 971	139	3 110	808	1 075	526	70 234
Utrecht.	122 278	7 265	5 441	483	5 924	3 597	3 472	1 466	123 744
Friesland	51 564	3 229	3 417	140	3 557	743	976	— 561	51 003
Overijssel	112 883	7 468	5 161	206	5 367	1 361	1 617	1 845	114 728
Groningen.	41 008	2 837	2 632	120	2 752	773	825	33	41 041
Drenthe	20 046	1 522	1 250	29	1 279	309	451	101	20 147
Limburg	99 736	8 103	5 008	272	5 280	1 437	1 698	2 562	102 298
Het Rijk	1 978 158	125 476	87 300	8 432	95 732	46 334	46 334	29 744	2 007 902

Als gevolg van het feit, dat bij overschrijving van twee of meer boekjes ten name van denzelfden inlegger het gezamenlijk tegoed op één nieuw boekje werd vermeld, werden in 1926 25 boekjes aan den omloop onttrokken. Deze zijn opgenomen in de aantallen van kolom 4.

Overzicht van het saldo-tegoed.

Provinciën	Saldo-tegoed op ultimo December 1925	Saldo der inlagen en terug- betalingen	Overschrijving		Saldo tegoed van in 1926 verjaarde boekjes	Bijgeschreven rente over 1926	Saldo-tegoed op ultimo December 1926	Gemiddeld saldo	
			Bij	Af				per boekje	per 1000 zielen
Noordbrabant	f 44 583 593,49	f 644 293,46	f 1 271 986,62	f 1 439 257,43	f 449,80	f 1 129 126,02	f 46 189 292,36	f 204,03	f 56 068,24
Gelderland .	30 607 288,19	10 770,51	1 060 958,31	993 781,27	275,42	767 454,57	31 452 414,89	172,77	39 390,21
Zuidholland .	74 987 269,68	500 648,71	3 558 938,92	3 389 805,11	909,08	1 871 901,46	77 528 044,58	148,69	42 034,11
Noordholland	71 837 146,59	458 543,78	3 861 523,22	3 598 551,01	1 517,96	1 793 832,26	74 350 976,88	134,00	52 370,87
Zeeland . .	13 385 242,15	108 017,89	208 817,97	303 516,46	60,79	335 176,19	13 733 676,95	195,54	54 943,28
Utrecht . .	17 252 458,40	301 154,79	879 294,07	895 809,24	226,32	430 980,10	17 967 851,80	145,20	46 719,86
Friesland . .	8 523 419,38	— 154 523,96	186 464,91	237 339,54	50,50	206 575,97	8 524 546,26	167,14	21 228,79
Overijssel . .	20 492 280,42	18 957,62	391 306,93	429 013,10	87,95	509 912,06	20 983 355,98	182,90	43 426,18
Groningen .	7 381 948,64	— 158 681,25	202 288,11	230 145,68	55,51	179 202,33	7 374 556,64	179,69	18 964,94
Drenthe . .	3 384 641,71	12 677,31	71 289,19	112 448,25	16,22	82 055,20	3 438 198,94	170,66	15 431,50
Limburg . .	19 100 709,20	— 56 926,27	413 134,72	476 335,88	184,44	474 182,47	19 454 579,80	190,18	38 240,41
Het Rijk . .	f 311 535 997,85	f 1 684 932,59	f 12 106 002,97	f 12 106 002,97	f 3 833,99	f 7 780 398,63	f 320 997 495,08	159,87	42 651,26

Op 31 December 1926 was op spaarbankboekjes en staatsschuldboekjes gezamenlijk verschuldigd f 352 461 659,14 (in 1925 f 341 995 949,13), gelijkstaande met een gemiddeld saldo-tegoed per inlegger van f 175,54 (in 1925 f 172,89) en per duizend zielen van f 46 831,93 (in 1925 f 46 114,69).

Staat, aanwijzende het aantal der op ultimo December 1926 in omloop zijnde spaarbankboekjes:

Boekjes.

1°. gesplitst naar het bedrag van het tegoed; 2°. per 1000 zielen.

PROVINCIEËN.	Beneden f 1	f 1 tot f 10	f 10 tot f 100	f 100 tot f 1000	f 1000 tot f 2000	f 2000 tot f 3000	Boven f 3000	Totaal	Aantal per 1000 zielen
Noordbrabant . . .	20 222	66 655	58 386	66 539	14 445	117	26	226 390	274,8
Gelderland	22 498	52 849	47 675	50 341	8 620	57	13	182 053	228,0
Zuidholland	106 817	155 697	116 247	120 076	22 323	188	56	521 404	282,7
Noordholland . . .	132 432	173 233	110 547	117 502	20 852	223	71	554 860	390,8
Zeeland	6 023	16 801	21 781	21 684	3 888	47	10	70 234	281,0
Utrecht	23 226	37 906	28 648	29 144	4 769	37	14	123 744	321,8
Friesland	5 035	13 235	15 793	14 831	2 097	11	1	51 003	127,0
Overijssel	12 828	32 195	30 261	33 865	5 517	44	18	114 728	237,4
Groningen	3 697	10 670	12 222	12 543	1 895	12	2	41 041	105,5
Drenthe	1 338	5 425	6 566	5 985	827	6	—	20 147	90,4
Limburg	11 758	32 237	24 779	27 078	6 418	24	4	102 298	201,1
Het Rijk	345 874	596 903	472 905	499 588	91 651	766	215	2 007 902	266,8
Percentsgewijze verhouding tot het totaal	17,2	29,7	23,6	24,9	4,6	—	—		

Overzicht van alle in- en afschrijvingen op spaarbankboekjes,

Inlagen en
Terug-
betalingen.

PROVINCIEËN	INLAGEN					Totaal	Aan de kantoren der posterijen
	Aan de kantoren der posterijen ¹⁾	Ter Directie ingeschreven op spaarbankboekjes wegens:			Totaal		
		geïnde Grootboek-rente	afschrijvingen op staatsschuldboekjes	rente, verschuldigd op staatsschuldboekjes			
1	2	3	4	5	6	7	
Noordbrabant . . .	f 18 157 993,56	f 1 167,50	f 509 310,90	f 183 120,11	f 18 851 592,07	f 17 622 135,22	
Gelderland . . .	10 971 339,09	1 734,00	396 043,72	124 977,91	11 494 094,72	11 155 505,96	
Zuidholland . . .	30 158 348,07	9 748,37	762 893,28	316 787,97	31 247 777,69	29 808 588,82	
Noordholland . . .	32 371 296,93	8 205,48	716 296,09	273 081,99	33 368 880,49	32 071 915,30	
Zeeland	3 860 278,63	1 622,75	131 776,43	53 151,17	4 046 828,98	3 779 917,37	
Utrecht	6 969 690,20	1 833,00	183 673,59	72 741,09	7 227 937,88	6 721 128,85	
Friesland	2 575 403,25	273,00	133 550,57	42 241,60	2 751 471,42	2 828 555,65	
Overijssel	6 656 309,73	726,50	225 629,43	67 539,22	6 950 204,88	6 804 125,81	
Groningen	2 272 148,51	445,00	62 623,94	27 572,09	2 362 789,54	2 461 705,56	
Drenthe	1 109 462,98	49,00	32 569,08	15 293,52	1 157 374,58	1 114 602,44	
Limburg	6 031 647,78	643,98	140 058,54	61 778,21	6 234 128,51	6 182 812,90	
Het Rijk	f 121 133 921,73	f 26 448,58	f 3 294 425,57	f 1 238 284,88	f 125 693 080,76	f 120 550 993,88	

Van de bedragen in de kolommen 2 en 7 wordt in den eerstvolgenden staat een nader uitgewerkt beeld gegeven.

¹⁾ Hierin zijn begrepen de gelden, overgedragen van Ned. O.-Indische, Surinaamsche, Curaçaosche en Belgische op Nederlandsche boekjes.

zoowel aan de kantoren der posterijen als ter Directie.

TERUGBETALINGEN							Saldo der inlagen en terugbetalingen
Ter Directie afgeschreven op spaarbankboekjes wegens:		In internationalen dienst	Totaal	Uitbetaalde rente	Blijft terugbetaald kapitaal	Totaal	
aankoop van Nationale Schuld	inschrijvingen op staatsschuldboekjes						
8	9	10	11	12	13	14	
f 17 659,95	f 580 380,98	f 8 338,80	f 18 228 514,95	f 21 216,34	f 18 207 298,61	f 644 293,46	
28 872,87	303 803,90	14 329,47	11 502 512,20	19 187,99	11 483 324,21	10 770,51	
63 794,58	847 574,05	73 820,93	30 793 778,38	46 649,40	30 747 128,98	500 648,71	
56 972,75	782 603,17	42 685,66	32 954 176,85	43 840,17	32 910 336,71	458 543,78	
9 862,38	147 072,94	8 057,16	3 944 909,85	6 098,76	3 938 811,09	108 017,89	
4 633,50	206 996,22	4 623,55	6 937 382,12	10 599,03	6 926 783,09	301 154,79	
6 889,04	77 700,14	623,66	2 913 768,49	7 773,11	2 905 995,38	— 154 523,96	
7 365,67	131 583,49	1 869,00	6 944 943,97	13 696,71	6 931 247,26	18 957,62	
2 891,52	60 356,35	2 258,87	2 527 212,30	5 741,51	2 521 470,79	— 158 681,25	
200,98	30 791,97	1 936,77	1 147 532,16	2 834,89	1 144 697,27	12 677,31	
11 217,51	107 653,44	2 323,59	6 304 007,44	12 952,66	6 291 054,78	— 56 926,27	
f 210 360,75	f 3 276 516,65	f 160 867,46	f 124 198 738,74	f 190 590,57	f 124 008 148,17	f 1 684 932,59	

Overzicht van alle in- en afschrijvingen op spaarbankboekjes,

Inlagen en
Terug-
betalingen.

PROVINCIEËN	INLAGEN					
	Aan de kantoren der posterijen ¹⁾	Ter Directie ingeschreven op spaarbankboekjes wegens:			Totaal	Aan de kantoren der posterijen
		geïnde Grootboek-rente	afschrijvingen op staatsschuldboekjes	rente, verschuldigd op staatsschuldboekjes		
1	2	3	4	5	6	7
Noordbrabant . . .	f 18 157 993,56	f 1 167,50	f 509 310,90	f 183 120,11	f 18 851 592,07	f 17 622 135,22
Gelderland . . .	10 971 339,09	1 734,00	396 043,72	124 977,91	11 494 094,72	11 155 505,96
Zuidholland . . .	30 158 348,07	9 748,37	762 893,28	316 787,97	31 247 777,69	29 808 588,82
Noordholland . . .	32 371 296,93	8 205,48	716 296,09	273 081,99	33 368 880,49	32 071 915,30
Zeeland	3 860 278,63	1 622,75	131 776,43	53 151,17	4 046 828,98	3 779 917,37
Utrecht	6 969 690,20	1 833,00	183 673,59	72 741,09	7 227 937,88	6 721 128,85
Friesland	2 575 403,25	273,00	133 550,57	42 241,60	2 751 471,42	2 828 555,65
Overijssel	6 656 309,73	726,50	225 629,43	67 539,22	6 950 204,88	6 804 125,81
Groningen	2 272 148,51	445,00	62 623,94	27 572,09	2 362 789,54	2 461 705,56
Drenthe	1 109 462,98	49,00	32 569,08	15 293,52	1 157 374,58	1 114 602,44
Limburg	6 031 647,78	643,98	140 058,54	61 778,21	6 234 128,51	6 182 812,90
Het Rijk	f 121 133 921,73	f 26 448,58	f 3 294 425,57	f 1 238 284,88	f 125 693 080,76	f 120 550 993,88

Van de bedragen in de kolommen 2 en 7 wordt in den eerstvolgenden staat een nader uitgewerkt beeld gegeven.

¹⁾ Hierin zijn begrepen de gelden, overgedragen van Ned.-O.-Indische, Surinaamsche, Curaçaosche en Belgische op Nederlandsche boekjes.

zoowel aan de kantoren der posterijen als ter Directie.

TERUGBETALINGEN						
Ter Directie afgeschreven op spaarbankboekjes wegens:		In internationalen dienst	Totaal	Uitbetaalde rente	Blijft: terugbetaald kapitaal	Saldo der inlagen en terugbetalingen
aankoop van Nationale Schuld	inschrijvingen op staatsschuldboekjes					
8	9	10	11	12	13	14
f 17 659,95	f 580 380,98	f 8 338,80	f 18 228 514,95	f 21 216,34	f 18 207 298,61	f 644 293,46
28 872,87	303 803,90	14 329,47	11 502 512,20	19 187,99	11 483 324,21	10 770,51
63 794,58	847 574,05	73 820,93	30 793 778,38	46 649,40	30 747 128,98	500 648,71
56 972,75	782 603,17	42 685,66	32 954 176,88	43 840,17	32 910 336,71	458 543,78
9 862,38	147 072,94	8 057,16	3 944 909,85	6 098,76	3 938 811,09	108 017,89
4 633,50	206 996,22	4 623,55	6 937 882,12	10 599,03	6 926 783,09	301 154,79
6 889,04	77 700,14	623,66	2 913 768,49	7 773,11	2 905 995,38	— 154 523,96
7 365,67	131 583,49	1 869,00	6 944 943,97	13 696,71	6 931 247,26	18 957,62
2 891,52	60 356,35	2 258,87	2 527 212,30	5 741,51	2 521 470,79	— 158 681,25
200,98	30 791,97	1 936,77	1 147 532,16	2 834,89	1 144 697,27	12 677,31
11 217,51	107 653,44	2 323,59	6 304 007,44	12 952,66	6 291 054,78	— 56 926,27
f 210 360,75	f 3 276 516,65	f 160 867,46	f 124 198 738,74	f 190 590,57	f 124 008 148,17	f 1 684 932,59

Overzicht van de inlagen en terugbetalingen aan de kantoren der posterijen.

PROVINCIEËN	OP BOEKJES VAN <i>EIGEN</i> KANTOOR						Op boekjes van <i>andere</i> kantoren		Totaal (Rangschikking naar het kantoor van handeling)	
	INLAGEN			TERUGBETALINGEN			Inlagen	Terugbetalingen	Inlagen (kol. 2 + 8)	Terugbetalingen (kol. 5 + 9)
	Aan eigen kantoor	Aan andere kantoren	Totaal	Aan eigen kantoor	Aan andere kantoren	Totaal				
1	2	3	4	5	6	7	8	9	10	11
Noordbrabant	f 16 812 233,13	f 1 345 760,43	f 18 157 993,56	f 16 144 552,89	f 1 477 582,33	f 17 622 135,22	f 1 290 838,76	f 1 383 556,89	f 18 073 101,89	f 17 528 109,78
Gelderland	9 980 670,89	990 068,20	10 971 339,09	10 044 678,67	1 110 827,29	11 155 505,96	1 025 252,34	1 086 150,60	11 005 923,23	11 080 838,36
Zuidholland	25 126 605,73	5 031 652,34	30 158 348,07	25 595 758,50	4 212 830,82	29 808 588,82	5 280 655,11	3 982 190,12	30 407 350,84	29 577 948,62
Noordholland	26 620 774,97	5 750 521,96	32 371 296,98	27 880 476,87	4 191 438,43	32 071 915,30	5 794 969,45	4 892 583,71	32 415 744,42	32 773 060,58
Zeeland	3 469 150,69	391 127,94	3 860 278,63	3 298 346,98	481 570,39	3 779 917,37	340 642,82	379 899,51	3 800 793,51	3 678 246,49
Utrecht	6 017 151,30	952 538,90	6 969 690,20	5 869 944,25	851 184,60	6 721 128,85	866 628,83	754 836,69	6 883 780,13	6 624 780,94
Friesland	2 375 899,33	199 566,92	2 575 406,25	2 507 342,87	321 212,78	2 828 555,65	159 837,88	278 371,25	2 595 737,21	2 785 714,12
Overijssel	6 283 252,49	373 057,24	6 656 309,73	6 311 965,54	492 160,27	6 804 125,81	361 230,89	476 022,79	6 644 538,88	6 787 988,33
Groningen	2 032 761,03	239 887,48	2 272 148,51	2 146 522,37	315 182,90	2 461 705,56	212 619,12	323 401,05	2 245 850,15	2 469 923,62
Drenthe	980 049,01	120 413,97	1 100 462,98	939 981,90	174 670,54	1 114 602,44	72 438,50	112 261,00	1 061 487,51	1 052 192,90
Limburg	5 437 569,36	594 078,42	6 031 647,78	5 414 405,76	768 407,14	6 182 812,90	613 520,10	777 784,38	6 051 030,46	6 192 190,14
Het Rijk	f 105 145 207,93	f 15 988 713,80	f 121 133 921,73	f 106 153 926,80	f 14 897 067,08	f 120 550 993,88	f 15 988 713,80	f 14 397 067,08	f 121 133 921,73	f 120 550 993,88

In kolom 2 zijn aangegeven de inlagen, die plaats hadden aan het kantoor, tot welks nummerreeks het betrokken boekje behoorde, b.v. de inlagen, geschied te 's-Hertogenbosch, op boekjes, uitgegeven door 's-Hertogenbosch.

In kolom 3 zijn aangegeven de inlagen, die plaats hadden aan een ander kantoor dan dat van uitgifte van het betrokken boekje, b.v. de inlagen, geschied te Breda, op boekjes, uitgegeven door 's-Hertogenbosch.

Ten aanzien van de terugbetalingen gelden dezelfde bemerkingen voor de kolommen 5 en 6.

In de kolommen 8 en 9 zijn aangegeven de inlagen, resp. terugbetalingen op boekjes, niet behoorende tot de nummerreeks van het kantoor van handeling.

Uit den aard der zaak moet er overeenstemming zijn tusschen de totalen van de kolommen 3 en 8, 6 en 9, 4 en 10, 7 en 11.

Uit bovenstaand overzicht blijkt, dat in 1926 op een totaal bedrag aan inlagen van f 121 133 921,73 nog f 15 988 713,80 elders werd ingelegd dan ten kantore op het boekje aangegeven, of bijna 13,2 pCt., en op een totaal bedrag aan terugbetalingen van f 120 550 993,88 nog f 14 397 067,08 elders dan ten kantore op het boekje aangegeven werd terugbetaald, of ruim 11,9 pCt.

Overzicht van het aantal kantoren, van het aantal inlagen en terugbetalingen aan die kantoren en van het gemiddeld bedrag dier inlagen en terugbetalingen.

Inlagen en
Terug-
betalingen.

PROVINCIEËN	Aantal kantoren	Aantal inlagen	Gemiddeld bedrag der inlagen	Aantal terugbetalingen	Gemiddeld bedrag der terugbetalingen
	op ultimo Dec. 1926	in 1926			
Noordbrabant	197	255 869	f 70,63	146 022	f 120,04
Gelderland	192	173 375	63,48	108 993	101,67
Zuidholland	210	569 959	53,35	326 405	90,62
Noordholland	182	597 299	54,27	379 372	86,39
Zeeland	84	65 716	57,97	29 979	122,69
Utrecht	58	131 275	52,44	75 222	88,07
Friesland	127	50 062	50,65	23 755	117,27
Overijssel	76	118 485	56,08	59 227	114,61
Groningen	118	33 473	67,08	21 328	115,81
Drenthe	51	15 285	69,45	9 266	113,55
Limburg	124	95 629	63,28	58 593	105,68
Het Rijk	1 419	2 106 427	57,51	1 238 162	97,36

lagen. Overzicht van het totale aantal inlagen, gesplitst naar het bedrag van elke inlage; alsmede afzonderlijk van het aantal bedragen ter Directie als „inlagen” op spaarbankboekjes ingeschreven.

PROVINCIEËN	AANTAL INLAGEN										Aantal inlagen (begrepen in de voorgaande kolommen) ter Directie op de spaarbankboekjes ingeschreven wegens:		
	van f 1.— in spaarbankzegels		beneden f 1	f 1	f 10	f 100	f 1000	f 2000	boven f 3000	Totaal	geïnde Grootboek-rente	rente, verschuldigd op staats-schuldboekjes	afschrijvingen op staats-schuldboekjes
	van 5 cent	van 1 cent ¹⁾		tot f 10	tot f 100	tot f 1000	tot f 2000	tot f 3000					
Noordbrabant	2 328	10 993	6 203	64 251	126 873	51 307	2 185	76	61	264 277	66	7 818	524
Gelderland	4 838	7 466	1 548	41 505	91 499	32 155	973	72	52	180 108	48	6 275	410
Zuidholland	11 022	35 461	5 523	145 080	299 526	86 219	2 291	143	78	585 343	174	14 248	962
Noordholland	14 836	39 229	3 966	133 521	322 831	93 606	2 180	139	64	610 372	241	11 952	880
Zeeland	1 984	4 293	455	17 457	32 970	10 730	463	32	8	68 397	27	2 511	143
Utrecht	4 470	10 038	1 157	31 745	67 373	19 607	621	42	18	135 071	52	3 482	262
Friesland	1 973	1 613	762	14 152	25 903	7 546	185	14	10	52 158	10	1 940	146
Overijssel	1 451	4 078	773	29 466	65 633	20 159	424	33	25	122 042	21	3 314	222
Groningen	48	660	480	8 263	18 364	7 064	143	14	4	35 040	16	1 468	83
Drenthe	32	570	104	3 806	8 211	3 158	121	5	2	16 009	4	679	41
Limburg	731	5 675	770	24 677	48 018	17 774	667	33	16	98 361	31	2 537	164
Het Rijk*	43 713	120 076	21 741	513 923	1 107 201	349 325	10 258	603	338	2 167 178	690	56 224	3 837
	163 789										60 751		
Percentsgewijze verhouding tot het totaal	7,6		1,0	23,7	51,1	16,1	0,5	—	—				
* Waaronder:													
a. aan de postkantoren	43 713	120 076	18 978	493 579	1 072 786	347 167	9 617	371	140	2 106 427			
b. ter Directie	—	—	2 763	20 344	34 415	2 158	641	232	198	60 751			

1) Schoolsparen.

Terug-
betalingen.

Overzicht van het totale aantal terugbetalingen, gesplitst naar het bedrag van elke terugbetaling; alsmede afzonderlijk van het aantal bedragen ter Directie als „terugbetalingen” op spaarbankboekjes afgeschreven.

PROVINCIEËN	AANTAL TERUGBETALINGEN								Aantal terugbetalingen (begrepen in de voorgaande kolommen)		
	beneden f 1	f 1 tot f 10	f 10 tot f 100	f 100 tot f 1000	f 1000 tot f 2000	f 2000 tot f 3000	boven f 3000	Totaal	ter Directie op spaarbankboekjes afgeschreven wegens:		wegens Inter- nationalen dienst
		aankoop van Nationale Schuld	inschrij- vingen op staats- schuld- boekjes								
Noordbrabant	187	16 704	81 784	44 635	3 471	136	58	146 975	25	866	62
Gelderland	201	13 150	64 041	30 396	1 694	79	57	109 618	28	555	42
Zuidholland	737	45 013	195 382	82 585	4 241	196	93	328 247	75	1 592	175
Noordholland	2 261	51 943	231 548	90 377	4 549	185	76	380 939	58	1 408	101
Zeeland	40	3 401	16 442	9 657	694	36	8	30 278	16	260	23
Utrecht	184	11 035	44 929	18 435	972	48	21	75 624	6	372	24
Friesland	58	2 953	13 295	7 165	412	24	15	23 922	9	155	3
Overijssel	74	6 688	34 767	16 806	1 094	50	25	59 504	12	253	12
Groningen	22	2 047	12 182	6 850	369	12	8	21 490	5	150	7
Drenthe	7	971	5 431	2 739	165	8	2	9 323	1	53	3
Limburg	101	7 756	34 864	14 792	1 263	28	23	58 827	14	188	32
Het Rijk*	3 872	161 661	734 665	324 437	18 924	802	386	1 244 747	249	5 852	484
Percentsgewijze veraouwing tot het totaal	0,3	13,0	59,0	26,1	1,5	0,1	—		6 585		
*Waaronder:											
a. aan de postkantoren	3 869	161 585	733 525	320 027	18 142	686	328	1 238 162			
b. ter Directie en wegens Inter- nationalen dienst	3	76	1 140	4 410	782	116	58	6 585			

Staat, aanwijzende het bedrag der inlagen en terugbetalingen,

Inlagen en
Terug-
betalingen.

MAAND	INLAGEN						
	Aan de kantoren der posterijen			Ter Directie ingeschreven op spaarbankboekjes wegens:			Totaal
	in geld	overgedragen van Nederl. O.-Indische, Surinaamsche en Curaçaosche op Nederlandsche boekjes	overgedragen van Belgische op Nederlandsche boekjes	geinde Grootboek rente	afschrijving op staatsschuldboekjes	rente, verschuldigd op staatsschuldboekjes	
Januari . . .	f 11 390 217,15	f 22 534,62	f 214,36	f 4 586,86	f 232 193,17	f —	f 11 649 746,16
Februari . . .	11 015 914,79	21 781,51	748,72	—	231 433,33	619 354,90	11 889 233,25
Maart	9 345 596,22	15 570,47	4,22	7 860,75	317 648,51	—	9 686 680,17
April	8 013 321,10	27 856,49	—,79	—	355 602,98	—	8 396 781,36
Mei	10 367 046,62	33 554,76	79,90	—	280 067,68	—	10 680 748,96
Juni	9 609 181,84	37 757,19	795,23	802,36	294 258,05	—	9 942 794,67
Juli	10 690 633,41	58 048,28	1 294,08	4 613,11	258 387,54	—	11 012 976,42
Augustus . . .	10 559 692,63	49 489,38	373,04	52,50	206 832,10	618 929,98	11 435 369,63
September . .	10 273 156,10	64 074,64	685,78	7 822,50	302 735,08	—	10 648 474,10
October	9 506 795,91	39 165,74	9,77	—	245 327,18	—	9 791 298,60
November . . .	10 291 294,97	30 962,85	—	—	303 900,89	—	10 626 158,71
December . . .	9 627 814,88	38 000,64	253,65	710,50	266 039,06	—	9 932 818,73
Totaal	f 120 690 665,62	f 438 796,57	f 4 459,54	f 26 448,58	f 3 294 425,57	f 1 238 284,88	f 125 693 080,76

N.B. Zie de graphische voorstelling n^o. 7.

alsmede het voor- of nadeelig saldo, aan het einde van elke maand.

Aan de kantoren der posterijen	TERUGBETALINGEN							Saldo
	overgedragen van Nederl. O.-Ind., Sur. en Cur. boekjes	overgedragen op en terugbetaald door de Belgische spaarkas	Ter Directie afgeschreven op spaarbankboekjes wegens:		Totaal	Uitbetaalde rente	Blijft terugbetaald kapitaal	
			aankoop van Nationale Schuld	inschrijving op staatsschuldboekjes				
f 9 862 092,06	f 18 024,68	f 704,39	f 17 787,91	f 314 631,77	f 10 213 240,81	f 586,45	f 10 212 654,36	f 1 437 091,80
9 358 209,76	4 373,47	394,39	21 834,92	337 698,69	9 722 511,23	3 703,04	9 718 808,19	2 170 425,06
10 626 109,85	8 273,36	2 063,40	14 944,36	319 388,25	10 970 779,22	7 406,15	10 963 373,07	— 1 276 692,90
11 148 154,76	16 619,13	863,61	9 599,07	267 312,67	11 442 549,24	11 524,02	11 431 025,22	— 3 034 243,86
10 806 740,41	2 895,78	160,76	13 669,53	239 597,60	11 063 064,08	13 894,59	11 049 169,49	— 368 420,53
9 950 726,52	15 319,43	361,73	25 591,65	259 021,10	10 251 020,43	15 546,95	10 235 473,48	— 292 678,81
10 794 234,72	11 664,34	2 322,65	16 206,10	233 183,02	11 057 610,83	18 125,02	11 039 485,81	— 26 509,39
8 859 612,31	28 112,43	786,99	11 704,70	222 076,61	9 122 293,04	18 002,62	9 104 290,42	2 331 079,21
9 201 043,94	12 609,81	290,84	21 865,11	275 930,27	9 511 739,97	22 148,46	9 489 591,51	1 158 882,59
10 583 175,22	2 428,80	1 022,72	20 348,71	297 345,14	10 904 320,59	25 668,49	10 878 652,10	— 1 087 353,50
9 575 370,12	12 117,46	343,21	15 555,08	252 573,27	9 855 959,14	25 940,21	9 830 018,93	796 139,78
9 785 524,21	17 233,64	1 880,44	21 253,61	257 758,26	10 083 650,16	28 044,57	10 055 605,59	— 122 786,86
f 120 550 993,88	f 149 672,33	f 11 195,13	f 210 360,75	f 3 276 516,65	f 124 198 738,74	f 190 590,57	f 124 008 148,17	f 1 684 932,59

Staat, aanwijzende het bedrag der inlagen en terugbetalingen,

Inlagen en
Terug-
betalingen.

MAAND	INLAGEN						
	Aan de kantoren der posterijen			Ter Directie ingeschreven op spaarbankboekjes wegens:			Totaal
	in geld	overgedragen van Nederl. O.-Indische, Surinaamsche en Curaçaosche op Nederlandsche boekjes	overgedragen van Belgische op Nederlandsche boekjes	geinde Grootboek rente	afschrijving op staatsschuldboekjes	rente, verschuldigd op staatsschuldboekjes	
Januari . . .	f 11 390 217,15	f 22 534,62	f 214,36	f 4 586,86	f 232 193,17	f —	f 11 649 746,16
Februari . . .	11 015 914,79	21 781,51	748,72	—	231 433,33	619 354,90	11 889 233,25
Maart	9 345 596,22	15 570,47	4,22	7 860,75	317 648,51	—	9 686 680,17
April	8 013 321,10	27 856,49	—,79	—	355 602,98	—	8 396 781,36
Mei	10 367 046,62	33 554,76	79,90	—	280 067,68	—	10 680 748,96
Juni	9 609 181,84	37 757,19	795,23	802,36	294 258,05	—	9 942 794,67
Juli	10 690 633,41	58 048,28	1 294,08	4 613,11	258 387,54	—	11 012 976,42
Augustus . .	10 559 692,63	49 489,38	373,04	52,50	206 832,10	618 929,98	11 435 369,63
September . .	10 273 156,10	64 074,64	685,78	7 822,50	302 735,08	—	10 648 474,10
October . . .	9 506 795,91	39 165,74	9,77	—	245 327,18	—	9 791 298,60
November . .	10 291 294,97	30 962,85	—	—	303 900,89	—	10 626 158,71
December . .	9 627 814,88	38 000,64	253,65	710,50	266 039,06	—	9 932 818,73
Totaal	f 120 690 665,62	f 438 796,57	f 4 459,54	f 26 448,58	f 3 294 425,57	f 1 238 284,88	f 125 693 080,76

N.B. Zie de graphische voorstelling n^o. 7.

alsmede het voor- of nadeelig saldo, aan het einde van elke maand.

Aan de kantoren der posterijen	TERUGBETALINGEN							Saldo
	overgedragen van Nederl. O.-Ind., Sur. en Cur. boekjes	overgedragen op en terugbetaald door de Belgische spaarkas	Ter Directie afgeschreven op spaarbankboekjes wegens:		Totaal	Uitbetaalde rente	Blijft terugbetaald kapitaal	
			aankoop van Nationale Schuld	inschrijving op staatsschuldboekjes				
f 9 862 092,06	f 18 024,68	f 704,39	f 17 787,91	f 314 631,77	f 10 213 240,81	f 586,45	f 10 212 654,36	f 1 437 091,80
9 358 209,76	4 373,47	394,39	21 834,92	337 698,69	9 722 511,23	3 703,04	9 718 808,19	2 170 425,06
10 626 109,85	8 273,36	2 063,40	14 944,36	319 388,25	10 970 779,22	7 406,15	10 963 373,07	— 1 276 692,90
11 148 154,76	16 619,13	863,61	9 599,07	267 312,67	11 442 549,24	11 524,02	11 431 025,22	— 3 034 243,86
10 800 740,41	2 895,78	160,76	13 669,53	239 597,60	11 063 064,08	13 894,59	11 049 169,49	— 368 420,53
9 950 726,52	15 319,43	361,73	25 591,65	259 021,10	10 251 020,43	15 546,95	10 235 473,48	— 292 678,81
10 794 234,72	11 664,34	2 322,65	16 206,10	233 183,02	11 057 610,83	18 125,02	11 039 485,81	— 26 509,39
8 859 612,31	28 112,43	786,99	11 704,70	222 076,61	9 122 293,04	18 002,62	9 104 290,42	2 331 079,21
9 201 043,94	12 609,81	290,84	21 865,11	275 930,27	9 511 739,97	22 148,46	9 489 591,51	1 158 882,59
10 583 175,22	2 428,80	1 022,72	20 348,71	297 345,14	10 904 320,59	25 668,49	10 878 652,10	— 1 087 353,50
9 575 370,12	12 117,46	343,21	15 555,08	252 573,27	9 855 959,14	25 940,21	9 830 018,93	796 139,78
9 785 524,21	17 233,64	1 880,44	21 253,61	257 758,26	10 083 650,16	28 044,57	10 055 605,59	— 122 786,86
f 120 550 993,88	f 149 672,33	f 11 195,13	f 210 360,75	f 3 276 516,65	f 124 198 738,74	f 190 590,57	f 124 008 148,17	f 1 684 932,59

C. Overzicht van 1926 vergeleken met vorige jaren.

Overzicht van de ontwikkeling

Jaren	Aantal post-, wijk-, bij- en hulp- postkantoren	Aantal spaarbankboekjes					INLAGEN		Aantal	
		Uitge- geven	Uit den omloop getrokken			Saldo	In omloop	Aantal		Bedrag
			wegens afbetaling	wegens verjaring	Totaal					
1881	809	23 773	942	—	942	22 831	22 831	86 023	f 1 126 961,96	7 405
1882	1017	26 670	3 259	—	3 259	23 411	46 242	176 959	2 157 710,39 ⁵	27 292
1883	1093	27 234	5 554	—	5 554	21 680	67 922	216 691	2 884 478,08	37 515
1884	1122	30 163	7 287	—	7 287	22 876	90 798	267 298	3 857 453,50 ⁵	54 199
1885	1131	30 536	9 026	—	9 026	21 510	112 308	300 502	4 920 790,73	72 219
1886	1147	37 325	9 644	—	9 644	27 681	139 989	346 479	6 615 657,42 ⁵	88 282
1887	1164	40 533	11 495	—	11 495	29 038	169 027	394 237	7 643 431,85	109 071
1888	1183	45 750	13 014	—	13 014	32 736	201 763	445 799	9 282 802,89	131 969
1889	1191	54 477	15 065	—	15 065	39 412	241 175	504 933	11 479 594,09 ⁵	155 325
1890	1202	58 087	17 392	—	17 392	40 695	281 870	548 165	12 973 500,84	181 866
1891	1217	57 131	19 895	—	19 895	37 236	319 106	562 549	f 13 558 868,79	207 031
1892	1235	61 257	21 880	—	21 880	39 377	358 483	617 835	15 372 184,59	230 538
1893	1251	64 812	22 249	—	22 249	42 563	401 046	672 144	17 652 080,14 ⁵	250 438
1894	1267	70 776	23 241	—	23 241	47 535	448 581	728 373	20 102 550,35 ⁵	277 204
1895	1274	76 497	25 115	—	25 115	51 382	499 963	790 842	23 220 110,74 ⁵	309 512
1896	1284	89 667	27 641	—	27 641	62 026	561 989	916 519	28 640 484,12 ⁵	348 451
1897	1288	96 749	31 329	—	31 329	65 420	627 409	976 435	31 736 335,60 ⁵	378 154
1898	1304	98 841	33 022	—	33 022	65 819	693 228	1 057 453	34 706 280,22	421 453
1899	1313	105 269	34 296	—	34 296	70 973	764 201	1 172 966	38 254 565,48	460 854
1900	1319	102 942	38 012	—	38 012	64 930	829 131	1 190 381	39 212 559,10	510 910
1901	1335	106 599	38 969	—	38 969	67 630	896 761	1 249 336	f 43 774 949,87	552 560
1902	1349	112 801	43 129	—	43 129	69 672	966 433	1 351 974	47 573 480,91 ⁵	620 126
1903	1372	115 024	45 930	—	45 930	69 094	1 035 527	1 420 098	51 549 182,47 ⁵	662 127
1904	1389	122 569	46 506	—	46 506	76 063	1 111 590	1 539 335	58 011 554,32 ⁵	719 648
1905	1408	123 269	50 543	—	50 543	72 726	1 184 316	1 641 783	61 446 463,97 ⁵	777 742
1906	1431	129 332	53 967	—	53 967	75 365	1 259 681	1 776 556	66 501 187,39 ⁵	840 999
1907	1445	136 125	58 960	—	58 960	77 165	1 336 846	1 781 041	69 201 667,48 ⁵	926 993
1908	1463	125 033	60 209	—	60 209	64 824	1 401 670	1 759 134	72 100 766,08 ⁵	997 874
1909	1480	130 553	69 608	—	69 608	60 945	1 462 615	1 902 301	77 014 243,90	1 007 434
1910	1507	131 068	83 650	—	83 650	47 418	1 510 033	1 964 710	78 859 369,96 ⁵	1 066 395
1911	1510	126 624	79 493	214	79 707	46 917	1 556 950	1 971 304	f 81 263 478,78 ⁵	1 081 212
1912	1525	128 691	77 769	856	78 625	50 066	1 607 016	2 028 995	83 199 954,71	1 111 966
1913	1537	133 496	90 474	1 318	91 792	41 704	1 648 720	2 147 167	86 817 501,23 ⁵	1 145 612
1914	1549	109 309	84 934	1 597	86 531	22 778	1 671 498	1 747 614	74 594 538,45	1 257 316
1915	1570	101 320	80 670	1 999	82 669	18 651	1 690 149	1 539 540	67 688 404,15	994 228
1916	1606	121 194	78 876	2 289	81 165	40 029	1 730 178	1 839 058	85 555 945,22	984 145
1917	1630	117 917	82 620	2 856	85 476	32 441	1 762 619	1 808 225	89 797 729,84 ⁵	1 078 118
1918	1661	133 847	76 407	3 324	79 731	54 116	1 816 735	1 955 867	104 884 814,66	1 129 919
1919	1700	164 734	90 055	4 052	94 107	70 627	1 887 362	2 364 374	137 836 032,33 ⁵	1 207 717
1920	1709	131 500	105 920	4 637	110 557	20 913	1 908 305	2 194 580	124 983 281,45 ⁵	1 170 835
1921	1727	119 756	107 809	5 389	113 198	6 558	1 914 863	2 114 945	f 125 305 837,92	1 100 512
1922	1722	118 334	95 031	6 321	101 352	16 932	1 931 845	1 996 929	133 176 048,68	1 075 268
1923	1670	116 691	94 608	6 714	101 322	15 369	1 947 214	1 881 191	119 403 042,09 ⁵	1 168 858
1924	1557	117 827	96 673	7 220	103 893	13 934	1 961 148	1 941 793	123 708 934,95	1 219 154
1925	1449	120 172	95 367	7 795	103 162	17 010	1 978 158	2 041 528	120 881 892,60	1 227 478
1926	1419	125 476	87 300	8 432	95 732	29 744	2 007 902	2 167 178	125 693 080,76	1 244 747
		4 417 750	2 344 835	65 013	2 409 848	2 007 902		60 099 139	f 2 626 221 785,16 ⁵	30 628 671

De rente bedraagt sedert de oprichting der Bank onveranderd 2,64 pct.

der instelling sedert 1881.

TERUGBETALINGEN			Saldo der inlagen en terugbetalingen	Af: saldi- tegoed van verjaarde boekjes	Bijgeschreven rente op het einde des jaars	Saldo-tegoed der inleggers op ult. December	Gemiddeld tegoed per boekje	Jaren	
Bedrag									
Totaal	Uitbetaalde rente	Kapitaal							
f	276 622,38 ⁵	f 338,30	f 276 284,08 ⁵	f 850 677,87 ⁵	—	f 7 944,98	f 858 622,85 ⁵	f 37,61	1881
	1 033 342,38	1 891,33	1 031 451,05	1 126 259,34 ⁵	—	34 093,36	2 018 975,56	43,66	1882
	1 751 559,35	3 572,08	1 747 987,27	1 136 490,81	—	62 139,02	3 217 605,39	47,37	1883
	2 523 134,57 ⁵	5 315,23	2 517 819,34 ⁵	1 339 634,16	—	93 478,12	4 650 717,67	51,22	1884
	3 341 958,53 ⁵	7 134,26	3 334 824,27 ⁵	1 585 966,45 ⁵	—	131 333,28	6 368 017,40 ⁵	56,70	1885
	4 310 643,23 ⁵	8 491,49	4 302 151,74 ⁵	2 313 505,68	—	184 119,69	8 865 642,77 ⁵	63,33	1886
	5 608 990,16	11 381,15	5 597 609,01	2 045 822,84	—	241 260,15	11 152 726,76 ⁵	65,98	1887
	6 773 168,93	13 078,53	6 760 090,40	2 522 712,49	—	304 973,14	13 980 411,39 ⁵	69,29	1888
	8 335 679,76	16 358,63	8 319 321,13	3 160 272,96 ⁵	—	382 227,20	17 522 911,56	72,65	1889
	9 739 446,09 ⁵	20 005,19	9 719 440,90 ⁵	3 254 059,93 ⁵	—	473 529,16	21 250 500,65 ⁵	75,39	1890
f	11 367 454,62	f 23 150,74	f 11 344 303,88	f 2 214 564,91	—	f 548 658,93	f 24 013 724,49 ⁵	f 75,25	1891
	12 471 943,62	25 176,96	12 446 766,66	2 925 417,93	—	622 965,46	27 562 107,88 ⁵	76,88	1892
	13 725 601,37	26 097,15	13 699 504,22	3 952 575,92 ⁵	—	732 435,33	32 247 119,14	80,40	1893
	15 577 505,02	28 298,33	15 549 206,69	4 553 353,66 ⁵	—	858 174,74	37 656 647,54 ⁵	83,95	1894
	17 727 430,37 ⁵	32 199,81	17 695 230,56 ⁵	5 524 880,18	—	1 003 355,81	44 184 883,53 ⁵	88,37	1895
	21 191 322,02 ⁵	38 775,28	21 152 546,74 ⁵	7 487 937,38	—	1 190 666,85	52 863 487,76 ⁵	94,06	1896
	24 406 599,47 ⁵	46 236,55	24 360 362,92 ⁵	7 375 972,68	—	1 407 020,09	61 646 480,53 ⁵	98,25	1897
	28 013 018,16 ⁵	51 295,67	27 961 722,49 ⁵	6 744 557,72 ⁵	—	1 621 110,69	70 012 148,95	100,99	1898
	31 825 190,31	57 390,88	31 767 799,43	6 486 765,55	—	1 845 722,22	78 344 636,72	102,51	1899
	34 932 194,48 ⁵	64 275,09	34 867 919,39 ⁵	4 344 639,70 ⁵	—	2 007 737,38	84 697 013,80 ⁵	102,15	1900
f	36 961 304,25 ⁵	f 64 161,97	f 36 897 142,28 ⁵	f 6 877 807,58 ⁵	—	f 2 196 842,45	f 93 771 663,84	f 104,56	1901
	42 240 629,33	71 214,38	42 169 415,45	5 404 065,46 ⁵	—	2 413 850,08	101 589 579,38 ⁵	105,12	1902
	46 279 859,51 ⁵	78 397,39	46 201 462,12 ⁵	5 347 720,35	—	2 583 400,66	109 523 700,39 ⁵	105,76	1903
	50 026 283,10	79 409,19	49 946 873,91	8 064 680,41 ⁵	—	2 846 210,36	120 434 591,17	108,34	1904
	55 134 656,35	91 829,80	55 042 826,55	6 403 627,42 ⁵	—	3 091 355,05	129 929 573,64 ⁵	109,71	1905
	60 182 266,14 ⁵	96 375,66	60 085 890,48 ⁵	6 415 296,91	—	3 333 415,42	139 683 285,97 ⁵	110,88	1906
	66 980 428,94 ⁵	107 258,03	66 873 170,91 ⁵	2 328 846,57	—	3 483 868,45	145 495 650,99 ⁵	108,83	1907
	69 694 836,50	104 561,94	69 590 274,56	2 510 491,52 ⁵	—	3 632 192,22	151 638 334,74	108,18	1908
	72 200 238,15 ⁵	113 431,80	72 086 806,35 ⁵	4 927 437,54 ⁵	—	3 857 318,26	160 423 090,54 ⁵	109,68	1909
	79 125 664,46	131 260,—	78 994 404,46	— 135 034,49 ⁵	—	3 989 537,36	164 277 593,41	108,79	1910
f	79 064 720,95 ⁵	f 127 821,80	f 78 936 899,15 ⁵	f 2 326 579,63	f 102,36	f 4 356 736,86 ⁵	f 170 960 807,54 ⁵	f 109,80	1911
	81 909 778,21 ⁵	131 061,82	81 778 716,39 ⁵	1 421 238,31 ⁵	469,18	4 275 233,97	176 656 810,65	109,93	1912
	84 255 559,50 ⁵	133 234,46	84 122 325,04 ⁵	2 695 176,19	511,93 ⁵	4 439 630,29	183 791 105,19 ⁵	111,48	1913
	78 498 106,46	121 080,52	78 377 025,94	— 3 782 487,49	585,59	4 577 413,77	184 585 445,88 ⁵	110,43	1914
	67 761 792,17	102 160,83	67 659 631,34	28 772,81	858,33 ⁵	4 493 728,59	189 107 088,95	111,89	1915
	72 800 492,35 ⁵	111							

C. Overzicht van 1926 vergeleken met vorige jaren.

Overzicht van de ontwikkeling

Jaren	Aantal post-, wijk-, bij- en hulp- postkantoren	Aantal spaarbankboekjes					INLAGEN		Aantal	
		Uitge- geven	Uit den omloop getrokken			Saldo	In omloop	Aantal		Bedrag
			wegens afbetaling	wegens verjaring	Totaal					
1881	809	23 773	942	—	942	22 831	22 831	86 023	f 1 126 961,96	7 405
1882	1017	26 670	3 259	—	3 259	23 411	46 242	176 959	2 157 710,39 ⁵	27 292
1883	1093	27 234	5 554	—	5 554	21 680	67 922	216 691	2 884 478,08	37 515
1884	1122	30 163	7 287	—	7 287	22 876	90 798	267 298	3 857 453,50 ⁵	54 199
1885	1131	30 536	9 026	—	9 026	21 510	112 308	300 502	4 920 790,73	72 219
1886	1147	37 325	9 644	—	9 644	27 681	139 989	346 479	6 615 657,42 ⁵	88 282
1887	1164	40 533	11 495	—	11 495	29 038	169 027	394 237	7 643 431,85	109 071
1888	1183	45 750	13 014	—	13 014	32 736	201 763	445 799	9 282 802,89	131 969
1889	1191	54 477	15 065	—	15 065	39 412	241 175	504 933	11 479 594,09 ⁵	155 325
1890	1202	58 087	17 392	—	17 392	40 695	281 870	548 165	12 973 500,84	181 866
1891	1217	57 131	19 895	—	19 895	37 236	319 106	562 549	f 13 558 868,79	207 031
1892	1235	61 257	21 880	—	21 880	39 377	358 483	617 835	15 372 184,59	230 538
1893	1251	64 812	22 249	—	22 249	42 563	401 046	672 144	17 652 080,14 ⁵	250 438
1894	1267	70 776	23 241	—	23 241	47 535	448 581	728 373	20 102 590,35 ⁵	277 204
1895	1274	76 497	25 115	—	25 115	51 382	499 963	790 842	23 220 110,74 ⁵	309 512
1896	1284	89 667	27 641	—	27 641	62 026	561 989	916 519	28 640 484,12 ⁵	348 451
1897	1288	96 749	31 329	—	31 329	65 420	627 409	976 435	31 736 335,60 ⁵	378 151
1898	1304	98 841	33 022	—	33 022	65 819	693 228	1 057 453	34 706 280,22	421 453
1899	1313	105 269	34 296	—	34 296	70 973	764 201	1 172 966	38 254 565,48	460 854
1900	1319	102 942	38 012	—	38 012	64 930	829 131	1 190 381	39 212 559,10	510 910
1901	1335	106 599	38 969	—	38 969	67 030	896 761	1 249 336	f 43 774 919,87	552 560
1902	1349	112 801	43 129	—	43 129	69 672	966 433	1 351 974	47 573 480,91 ⁵	620 126
1903	1372	115 024	45 930	—	45 930	69 094	1 035 527	1 420 098	51 549 182,47 ⁵	662 127
1904	1389	122 569	46 506	—	46 506	76 063	1 111 590	1 539 335	58 011 554,32 ⁵	719 648
1905	1408	123 269	50 543	—	50 543	72 726	1 184 316	1 641 783	61 446 453,97 ⁵	777 742
1906	1431	129 332	53 967	—	53 967	75 365	1 259 681	1 776 556	66 501 137,39 ⁵	840 909
1907	1445	136 125	58 960	—	58 960	77 165	1 336 846	1 781 041	69 201 667,48 ⁵	926 993
1908	1463	125 033	60 209	—	60 209	64 824	1 401 670	1 759 134	72 100 766,08 ⁵	997 874
1909	1480	130 553	69 608	—	69 608	60 945	1 462 615	1 902 301	77 014 243,90	1 007 434
1910	1507	131 068	83 650	—	83 650	47 418	1 510 033	1 964 710	78 859 369,96 ⁵	1 066 395
1911	1510	126 624	79 493	214	79 707	46 917	1 556 950	1 971 301	f 81 263 478,78 ⁵	1 081 212
1912	1525	128 691	77 769	856	78 625	50 066	1 607 016	2 028 995	83 199 954,71	1 111 966
1913	1537	133 496	90 474	1 318	91 792	41 704	1 648 720	2 147 167	86 817 501,23 ⁵	1 145 612
1914	1549	109 309	84 934	1 597	86 531	22 778	1 671 498	1 747 614	74 594 538,45	1 257 316
1915	1570	101 320	80 670	1 999	82 669	18 651	1 690 149	1 539 540	67 688 404,15	994 228
1916	1606	121 194	78 876	2 289	81 165	40 029	1 730 178	1 839 058	85 555 945,22	984 145
1917	1630	117 917	82 620	2 856	85 476	32 441	1 762 619	1 808 225	89 797 729,84 ⁵	1 078 118
1918	1661	133 847	76 407	3 324	79 731	54 116	1 816 735	1 955 867	104 884 814,66	1 129 919
1919	1700	164 734	90 055	4 052	94 107	70 627	1 887 362	2 364 374	137 836 032,33 ⁵	1 207 717
1920	1709	131 500	105 920	4 637	110 557	20 913	1 908 305	2 194 580	124 983 281,45 ⁵	1 170 835
1921	1727	119 756	107 809	5 389	113 198	6 558	1 914 863	2 114 945	f 125 305 837,92	1 100 512
1922	1722	118 334	95 031	6 321	101 352	16 932	1 931 845	1 996 929	123 176 048,68	1 075 268
1923	1670	116 691	94 608	6 714	101 322	15 369	1 947 214	1 881 191	119 403 042,09 ⁵	1 168 858
1924	1557	117 827	96 673	7 220	103 833	13 934	1 961 148	1 941 793	123 708 934,95	1 219 154
1925	1449	120 172	95 367	7 795	103 162	17 010	1 978 158	2 041 528	120 881 892,60	1 227 478
1926	1419	125 476	87 300	8 432	95 732	29 744	2 007 902	2 167 178	125 693 080,76	1 244 747
		4 417 750	2 344 835	65 013	2 409 848	2 007 902		60 099 139	f 2 626 221 785,16 ⁵	30 628 671

De reute bedraagt sedert de oprichting der Bank onveranderd 2,64 pct.

der instelling sedert 1881.

TERUGBETALINGEN			Saldo der inlagen en terugbetalingen	Af: saldi- tegoed van verjaarde boekjes	Bijgeschreven rente op het einde des jaars	Saldo-tegoed der inleggers op ult. December	Gemiddeld tegoed per boekje	Jaren	
Bedrag									
Totaal	Uitbetaalde rente	Kapitaal							
f	276 622,38 ⁵	f 338,30	f 276 284,08 ⁵	f 850 677,87 ⁵	—	f 7 944,98	f 858 622,85 ⁵	f 37,61	1881
	1 033 342,38	1 891,33	1 031 451,05	1 126 259,34 ⁵	—	34 093,36	2 018 975,56	43,66	1882
	1 751 559,35	3 572,08	1 747 987,27	1 136 490,81	—	62 139,02	3 217 605,39	47,37	1883
	2 523 134,57 ⁵	5 315,23	2 517 819,34 ⁵	1 339 634,16	—	93 478,12	4 650 717,67	51,22	1884
	3 341 958,53 ⁵	7 134,26	3 334 824,27 ⁵	1 585 966,45 ⁵	—	131 333,28	6 368 017,40 ⁵	56,70	1885
	4 310 643,23 ⁵	8 491,49	4 302 151,74 ⁵	2 313 505,68	—	184 119,69	8 865 642,77 ⁵	63,33	1886
	5 608 990,16	11 331,15	5 597 659,01	2 045 822,84	—	241 260,15	11 152 725,76 ⁵	65,98	1887
	6 773 168,93	13 078,53	6 760 090,40	2 522 712,49	—	304 973,14	13 980 411,39 ⁵	69,29	1888
	8 335 679,76	16 358,63	8 319 321,13	3 160 272,96 ⁵	—	382 227,20	17 522 911,56	72,65	1889
	9 739 446,09 ⁵	20 005,19	9 719 440,90 ⁵	3 254 059,93 ⁵	—	473 529,16	21 250 500,65 ⁵	75,39	1890
f	11 367 454,62	f 23 150,74	f 11 344 303,88	f 2 214 564,91	—	f 548 658,93	f 24 013 724,49 ⁵	f 75,25	1891
	12 471 943,62	25 176,96	12 446 766,66	2 925 417,93	—	622 965,46	27 562 107,88 ⁵	76,88	1892
	13 725 601,37	26 097,15	13 699 504,22	3 952 575,92 ⁵	—	732 435,33	32 247 119,14	80,40	1893
	15 577 505,02	28 298,33	15 549 206,69	4 553 353,66 ⁵	—	858 174,74	37 056 647,54 ⁵	83,95	1894
	17 737 430,37 ⁵	32 199,81	17 695 230,56 ⁵	5 524 880,18	—	1 003 355,81	44 184 883,53 ⁵	88,37	1895
	21 191 322,02 ⁵	38 775,28	21 152 546,74 ⁵	7 487 937,38	—	1 190 666,85	52 863 487,76 ⁵	94,06	1896
	24 406 599,47 ⁵	46 236,55	24 360 362,92 ⁵	7 375 972,68	—	1 407 020,09	61 646 480,53 ⁵	98,25	1897
	28 013 018,16 ⁵	51 295,67	27 961 722,49 ⁵	6 744 557,72 ⁵	—	1 621 110,69	70 012 148,95	100,99	1898
	31 825 190,31	57 390,88	31 767 799,93	6 486 765,55	—	1 845 722,22	78 344 636,72	102,51	1899
	34 932 194,48 ⁵	64 275,09	34 867 919,39 ⁵	4 344 639,70 ⁵	—	2 007 737,38	84 697 013,80 ⁵	102,15	1900
f	36 961 304,25 ⁵	f 64 161,97	f 36 897 142,28 ⁵	f 6 877 807,58 ⁵	—	f 2 196 842,45	f 93 771 663,84	f 104,56	1901
	42 240 629,33	71 214,38	42 169 415,45	5 404 065,46 ⁵	—	2 413 850,08	101 589 579,38 ⁵	105,12	1902
	46 279 859,51 ⁵	78 397,39	46 201 462,12 ⁵	5 347 720,35	—	2 586 400,66	109 523 700,39 ⁵	105,76	1903
	50 026 283,10	79 409,19	49 946 873,91	8 064 680,41 ⁵	—	2 846 210,36	120 434 591,17	108,34	1904
	55 134 656,35	91 829,80	55 042 826,55	6 403 627,42 ⁵	—	3 091 355,05	129 929 573,64 ⁵	109,71	1905
	60 182 266,14 ⁵	96 375,66	60 085 890,48 ⁵	6 415 296,91	—	3 333 415,42	139 683 285,97 ⁵	110,88	1906
	66 980 428,94 ⁵	107 258,03	66 873 170,91 ⁵	2 328 496,57	—	3 483 868,45	145 495 650,99 ⁵	108,83	1907
	69 694 836,50	104 561,94	69 590 274,56	2 510 491,52 ⁵	—	3 632 192,22	151 638 334,74	108,18	1908
	72 200 238,15 ⁵	113 431,80	72 086 806,35 ⁵	4 927 437,54 ⁵	—	3 857 318,26	160 423 090,54 ⁵	109,68	1909
	79 125 664,46	131 260,—	78 994 404,46	— 135 034,49 ⁵	—	3 989 537,36	164 277 593,41	108,79	1910
f	79 064 720,95 ⁵	f 127 821,80	f 78 936 899,15 ⁵	f 2 326 579,63	f 102,36	f 4 356 736,86 ⁵	f 170 960 807,54 ⁵	f 109,80	1911
	81 909 778,21 ⁵	131 061,82	81 778 716,39 ⁵	1 421 238,31 ⁵	469,18	4 275 233,97	176 656 810,65	109,93	1912
	84 255 559,50 ⁵	133 234,46	84 122 325,04 ⁵	2 695 176,19	511,93 ⁵	4 439 630,29	183 791 105,19 ⁵	111,48	1913
	78 498 106,46	121 080,52	78 377 025,94	—3 782 487,49	585,59	4 577 413,77	184 585 445,88 ⁵	110,43	1914
	67 761 792,17	102 160,83	67 659 631,34	28 772,81	858,33 ⁵	4 493 728,59	189 107 088,95	111,89	1915
	72 800 492,35 ⁵	111							

Staat, aanwijzende het aantal in omloop zijnde boekjes en het tegoed der inleggers (provinciesgewijze) vanaf 1922.

Provinciën.	Boekjes in omloop op het einde van:					Tegoed der inleggers op het einde van:				
	1926	1925	1924	1923	1922	1926	1925	1924	1923	1922
Noordbrabant . . .	226 390	220 127	215 316	210 355	205 856	f 46 189 292,36	f 44 583 593,49	f 42 993 147,42	f 41 532 475,11	f 38 850 295,34
Gelderland	182 053	179 807	178 314	176 920	175 558	31 452 414,89	30 607 288,19	30 284 103,40	29 536 523,93	28 279 355,01
Zuidholland	521 404	512 861	507 418	503 491	498 945	77 528 044,58	74 987 269,68	74 046 012,50	74 546 987,30	73 993 218,88
Noordholland . . .	554 860	548 140	544 126	542 663	540 023	74 350 976,88	71 837 146,59	70 778 714,19	71 841 680,96	71 861 761,98
Zeeland	70 234	69 708	69 619	69 666	69 495	13 733 676,95	13 385 242,15	13 084 735,21	12 776 110,21	12 113 905,23
Utrecht	123 744	122 278	122 044	121 232	120 216	17 967 851,80	17 252 458,40	16 991 307,84	16 925 483,84	16 488 074,21
Friesland	51 003	51 564	52 353	53 235	54 632	8 524 546,26	8 523 419,38	8 618 784,27	8 777 275,94	9 072 753,22
Overijssel	114 728	112 883	111 846	111 196	110 705	20 983 355,98	20 492 280,42	20 349 473,06	20 215 708,74	20 129 524,16
Groningen	41 041	41 008	41 469	42 026	42 198	7 374 556,64	7 381 948,64	7 533 845,—	7 979 515,93	7 936 121,03
Drenthe	20 147	20 046	20 170	20 358	20 616	3 438 198,94	3 384 641,71	3 477 505,84	3 567 483,24	3 642 334,—
Limburg	102 298	99 736	98 473	96 072	93 601	19 454 579,80	19 100 709,20	18 765 000,51	17 620 060,07	15 637 561,23
Het Rijk	2 007 902	1 978 158	1 961 148	1 947 214	1 931 845	f320 997 495,08	f311 535 997,85	f306 922 629,24	f305 319 305,27	f298 004 904,29

Het aantal boekjes ten name van *Vereenigingen* beliep

einde 1926	8 073	waarop een saldo-tegoed van	f 3 319 762,76
" 1925	8 167	" " " " "	3 369 520,35
" 1924	8 203	" " " " "	3 522 014,04
" 1923	8 115	" " " " "	3 382 768,47
" 1922	8 152	" " " " "	3 256 514,35

Het aantal boekjes dat in verband met de heffing van „*Staangeld*” werd uitgereikt beliep

einde 1926	1 845	waarop ingeschreven een bedrag van	f 27 822,41
" 1925	1 925	" " " " "	34 699,41
" 1924	1 850	" " " " "	32 035,57
" 1923	1 877	" " " " "	32 333,41
" 1922	2 015	" " " " "	34 246,58

Overzicht — maandsgewijze — van het bedrag der inlagen 1881—1926.

Maand	1926	1925	1924	1923	1922	Totaal 1881—1926
Januari	f 11 649 746,16	f 11 550 509,07	f 12 004 798,49	f 11 273 265,23 ⁵	f 10 800 336,42	f 250 532 163,34 ⁵
Februari	11 889 233,25	11 224 156,22	11 469 908,21	10 092 453,77 ⁵	10 789 072,56 ⁵	226 221 271,87
Maart	9 686 680,17	9 592 233,06	9 773 022,43	9 305 053,82 ⁵	9 360 691,40	201 441 086,20
April	8 396 781,36	8 249 101,88	8 410 137,53	7 719 499,34 ⁵	9 208 171,37	186 417 021,64
Mei	10 680 748,96	9 739 168,60	10 096 775,16	9 200 499,20 ⁵	11 040 000,69 ⁵	231 016 343,17 ⁵
Juni	9 942 794,67	9 753 262,33	9 763 350,22	10 244 872,83 ⁵	10 261 203,27 ⁵	215 569 781,08
Juli	11 012 976,42	10 782 685,12	12 101 702,94	11 280 297,93	11 024 173,18	244 675 423,27 ⁵
Augustus	11 435 369,63	10 784 190,66	11 211 562,95	10 956 843,15 ⁵	11 046 211,58	226 675 829,76 ⁵
September	10 648 474,10	10 111 461,29	10 525 199,99	9 595 380,69	10 722 430,79 ⁵	206 790 851,88
October	9 791 298,60	9 939 946,37	9 762 954,21	10 192 769,70	9 181 265,02	207 986 769,51 ⁵
November	10 626 158,71	9 855 154,99	9 083 234,62	9 763 655,42 ⁵	10 051 898,55 ⁵	218 122 634,59 ⁵
December	9 932 818,73	9 300 023,01	9 506 288,20	9 778 450,97 ⁵	9 690 593,82 ⁵	210 772 608,82 ⁵
Totaal	f 125 693 080,76	f 120 881 892,60	f 123 708 934,95	f 119 403 042,09 ⁵	f 123 176 048,68	f 2 626 221 785,16 ⁵

Overzicht — maandsgewijze — van het bedrag der terugbetalingen 1881—1926.

Maand	1926	1925	1924	1923	1922	Totaal 1881—1926
Januari	f 10 213 240,81	f 10 997 408,94	f 10 881 843,79	f 11 596 965,46 ⁵	f 8 705 238,78	f 213 200 806,78 ⁵
Februari	9 722 511,23	9 906 020,56	10 412 161,28 ⁵	8 874 026,14 ⁵	8 748 365,81 ⁵	197 825 676,67 ⁵
Maart	10 970 779,22	10 755 546,51	11 353 010,49 ⁵	10 536 715,68 ⁵	11 921 888,52 ⁵	211 179 191,05 ⁵
April	11 442 549,24	11 550 399,38	13 094 887,77	10 439 579,35	10 264 381,08	230 902 683,70
Mei	11 063 064,08	11 302 740,55	11 638 902,50	10 889 381,08	10 986 310,16	226 391 182,57
Juni	10 251 020,43	10 243 773,86	9 690 450,98	10 443 204,58	9 127 398,78	186 404 988,08 ⁵
Juli	11 057 610,83	10 713 606,35	10 903 224,84	9 414 379,58	10 431 860,78 ⁵	200 456 754,63
Augustus	9 122 293,04	9 531 480,90	10 000 578,51	9 196 138,76 ⁵	9 060 228,85	187 418 870,84 ⁵
September	9 511 739,97	9 635 534,79	10 256 199,67	8 399 609,04	9 148 008,29 ⁵	184 737 341,44 ⁵
October	10 904 320,59	10 884 243,38	11 470 205,65	10 553 669,41 ⁵	9 916 255,26 ⁵	213 802 553,41 ⁵
November	9 855 959,14	9 277 319,46	10 148 640,05	9 935 807,57 ⁵	9 249 015,06	200 165 028,28
December	10 083 650,16	9 239 234,23	9 958 809,38	9 374 615,92 ⁵	8 376 130,30	197 013 968,17 ⁵
Totaal	f 124 198 738,74	f 124 037 308,91	f 129 808 914,92	f 119 654 092,60 ⁵	f 115 935 081,69 ⁵	f 2 449 499 045,66
Uitbetaalde rente	190 590,57	192 925,93	203 706,68	198 627,55	209 625,22	4 110 731,55
Terugb. kap.	f 124 008 148,17	f 123 844 382,98	f 129 605 208,24	f 119 455 465,05 ⁵	f 115 725 456,47 ⁵	f 2 445 388 314,11

Terug-
betalingen.

Overzicht — maandsgewijze — van het aantal inlagen 1922—1926.

Inlagen.

Maand	1926	1925	1924	1923	1922
Januari	195 953	200 291	181 998	198 177	195 401
Februari	227 303	217 795	207 297	201 405	218 500
Maart	181 353	173 896	163 012	159 271	172 390
April	144 611	138 899	135 284	130 279	141 193
Mei	162 951	145 353	143 214	143 285	150 887
Juni	170 334	155 205	143 700	152 999	151 919
Juli	174 804	164 464	163 226	144 216	168 295
Augustus	200 342	187 353	179 919	170 277	181 332
September	188 972	172 732	162 908	142 243	162 146
October	174 443	177 039	161 777	159 942	152 712
November	177 798	158 422	147 454	140 302	154 224
December	168 314	150 079	152 004	138 795	147 930
Totaal	2167 178	2041 528	1941 793	1881 191	1996 929

Overzicht — maandsgewijze — van het aantal terugbetalingen 1922—1926.

Terug-
betalingen.

Maand	1926	1925	1924	1923	1922
Januari	99 019	100 271	100 960	94 039	73 451
Februari	92 039	90 397	93 784	82 028	75 632
Maart	105 633	98 077	99 357	102 739	95 023
April	111 108	111 436	109 493	98 008	93 965
Mei	113 415	117 551	110 196	107 233	105 185
Juni	102 578	100 110	95 133	96 044	88 328
Juli	112 468	107 781	103 428	97 577	92 016
Augustus	98 145	100 891	98 358	98 704	90 804
September	92 972	97 464	93 875	87 754	85 190
October	105 097	103 656	106 894	101 960	93 640
November	102 856	93 952	99 949	101 032	91 153
December	109 397	105 892	107 727	101 740	90 881
Totaal	1244 747	1227 478	1219 154	1168 858	1075 268

Inlagen en
Terug-
betalingen.

OVERZICHT SEDERT 1881 VAN:

- a. het aantal inleggers, saldo-tegoed en bedrag van inlagen en terugbetalingen over het geheele Rijk per 1000 zielen;
- b. het gemiddelde bedrag van alle inlagen en terugbetalingen;
- c. het gemiddelde bedrag der inlagen en terugbetalingen aan de kantoren der posterijen.

Jaren, respectievelijk tijdperken	Aantal inleggers	Saldo-tegoed	Inlagen	Terug- betalingen	Gemiddeld bedrag van <i>alle</i>		Gemiddeld bedrag der		
	op het einde van het jaar, resp. tijdperk				Inlagen	Terugbe- betalingen	Inlagen	Terug- betalingen	aan de kantoren der posterijen
	per 1000 zielen						Inlagen	Terugbe- betalingen	
1881	5,7	f 208,71	f 263,41	f 67,24	f 13,10	f 37,35	f 13,10	f 37,35	
1882—1886	32,7	2 019,11	954,81	605,55	15,62	46,37	15,62	46,32	
1887—1891	69,1	5 205,93	2 426,08	1 846,99	22,37	53,26	22,37	53,24	
1892—1896	115,6	10 725,74	4 376,99	3 364,17	28,18	56,98	28,17	56,92	
1897—1901	173,2	17 816,25	7 314,07	6 084,71	33,24	67,18	33,24	66,81	
1902—1906	222,1	24 625,78	10 347,06	9 214,00	36,88	70,11	36,88	69,65	
1907—1911	258,6	28 387,25	12 865,68	12 477,25	40,35	72,26	39,97	68,36	
1912—1916	262,8	31 423,05	12 461,66	12 052,49	42,92	70,35	42,71	67,94	
1917—1921	275,4	40 769,97	17 060,12	15 736,62	55,56	94,32	55,69	91,13	
1922	272,6	42 050,86	17 381,12	16 359,36	61,68	107,82	61,30	104,67	
1923	270,0	42 332,76	16 555,33	16 590,14	63,47	102,37	62,99	99,57	
1924	268,1	41 961,92	16 913,27	17 747,24	63,71	106,47	63,11	104,17	
1925	266,7	42 007,47	16 299,70	16 725,17	59,21	101,05	58,38	98,92	
1926	266,8	42 651,26	16 700,96	16 502,41	58,00	99,78	57,51	97,36	

Staat, aantonende de percentsgewijze verhouding van:

- a. het aantal aan de kantoren der posterijen gedane inlagen, door middel van formulieren met aangehechte zegels (frankeer-^(*) of spaarbankzegels);
 b. het bedrag dier inlagen tot het totaal.

Omschrijving	Jaar 1881	Gemiddelden over de tijdperken:								Jaren:				
		1882—1886	1887—1891	1892—1896	1897—1901	1902—1906	1907—1911	1912—1916	1917—1921	1922	1923	1924	1925	1926
Aantal <i>zoodanige</i> inlagen .	13 088	33 374	51 422	56 065	70 983	104 376	140 242	122 483	179 668	178 283	159 851	157 963	153 177	163 789
<i>Totaal</i> aantal inlagen . . .	86 023	261 586	491 137	745 143	1 129 314	1 545 949	1 853 322	1 810 467	2 028 045	1 930 135	1 815 375	1 876 578	1 978 483	2 106 427
Percentsgewijze verhouding	15,2	12,8	10,5	7,5	6,3	6,8	7,6	6,8	8,9	9,2	8,8	8,4	7,7	7,8
Bedrag vertegenwoordigd door:														
<i>zoodanige</i> inlagen	f 13 088	f 33 374	f 51 422	f 56 065	f 70 983	f 104 376	f 140 242	f 122 483	f 179 668	f 178 283	f 159 851	f 157 963	f 153 177	f 163 789
<i>Totaal</i> bedrag der inlagen .	„ 1 126 961	„ 4 087 218	„ 10 987 639	„ 20 997 483	„ 37 536 938	„ 57 016 371	„ 74 658 245	„ 76 790 378	„ 113 509 959	„ 118 311 117	„ 114 342 278	„ 118 431 573	„ 115 512 793	„ 121 133 922
Percentsgewijze verhouding	1,2	0,8	0,5	0,3	0,2	0,2	0,2	0,2	0,2	0,2	0,1	0,1	0,1	0,1

(*) Het gebruik van frankeerzegels voor dit doel is, sinds de invoering van spaarbankzegels in 1896, afgeschaft.

De dienst der staatsschuldboekjes, aangevangen 1 November 1907, gaf in 1926

Staatsschuld-
boekjes.

PROVINCIEËN	Aantal staatsschuldboekjes				Aantal inschrijvingen	Nominiaal bedrag der inschrijvingen op staatsschuldboekjes	Reële bedragen, afgeschreven op spaarbankboekjes, tengevolge der in kolom 7 vermelde inschrijvingen
	uitgegeven	afbetaald	saldo	in omloop op ult. Dec.			
1	2	3	4	5	6	7	8
Noordbrabant . . .	346	342	4	3865	866	f 775 350	f 580 380,98
Gelderland . . .	195	271	76	3099	555	405 850	303 803,90
Zuidholland . . .	518	569	51	7092	1592	1 132 250	847 574,05
Noordholland . . .	487	523	36	5983	1408	1 045 550	782 603,17
Zeeland . . .	94	107	13	1236	260	196 250	147 072,94
Utrecht . . .	139	150	11	1738	372	275 950	206 996,22
Friesland . . .	45	100	55	930	155	103 600	77 700,14
Overijssel . . .	95	139	44	1636	253	175 600	131 583,49
Groningen . . .	42	60	18	724	150	80 800	60 356,35
Drenthe . . .	20	30	10	335	53	41 250	30 791,97
Limburg . . .	64	108	44	1236	188	144 150	107 653,44
Totaal jaar 1926	2045	2399	354	27 874	5 852	f 4 376 600	f 3 276 516,65
1925	1810	2901	1091	28 228	5 180	3 916 250	2 810 012,27
1924	2037	2802	765	29 319	6 216	4 949 000	3 171 565,79
1923	2276	2702	426	30 084	6 646	5 640 850	3 643 931,74
1922	2747	2797	50	30 510	7 389	6 276 200	3 837 588,02
1921	3053	2461	592	30 560	8 651	7 147 700	4 241 338,58 ⁵
1920	3266	1990	1276	29 968	9 650	8 303 850	4 340 545,73
1919	3809	2042	1767	28 692	10 863	8 370 200	5 134 325,76 ⁵
1918	2975	1578	1397	26 925	9 334	6 287 100	4 255 661,10
1917	2372	1495	877	25 528	7 081	4 587 950	3 330 988,92
1916	2499	1697	802	24 651	6 410	3 958 750	2 870 620,72
1915	1202	1158	44	23 849	3 744	1 946 850	1 410 270,26 ⁵
1914	1842	1344	498	23 805	5 429	2 768 550	2 155 616,02 ⁵
1913	3513	2019	1494	23 307	10 260	4 818 650	3 758 514,37 ⁵
1912	4701	1675	3026	21 813	12 355	5 836 300	4 704 185,10
1911	4619	1479	3140	18 787	12 482	5 973 750	5 077 318,38
1910	4591	1366	3225	15 647	11 120	6 006 350	5 417 238,07
1909	4220	1307	2913	12 422	8 513	4 855 750	4 451 407,51 ⁵
1908	7384	444	6940	9509	10517	5 786 150	5 224 516,57
1 Nov.—31 Dec. 1907	2575	6	2569	2569	2747	1 501 600	1 338 451,16 ⁵
	63536	35662	27874		160439	f 103 308 400	f 74 450 612,75 ⁵

Berekend naar den beurskoers van 30 December 1926 ad 75⁵/₃₂ (zie blz. 5) hadden de titularissen van staatsN.B. De graphische voorstelling n^o. 8 behoort hierbij.

per provincie, ook in vergelijking met vorige jaren, het volgende resultaat:

Aantal afschrijvingen	Nominaal bedrag der afschrijvingen op staatsschuldboekjes			Ingeschreven op spaarbankboekjes, tengevolge der in kolom 13 vermelde afschrijvingen	Saldo der in- en afschrijvingen op staatsschuldboekjes	Nominaal bedrag, ingeschreven op staatsschuldboekjes op ult. December		
	wegens levering van Inschrijvingen op het 3 pCt.'s Grootboek	wegens betaling	totaal				wegens levering van Inschrijvingen op het 3 pCt.'s Grootboek	wegens betaling
9	10	11	12	13	14	15	16	17
1	524	525	f 2 000	f 680 350	f 682 350	f 509 310,90	f 93 000	f 6 210 700
—	410	410	—	529 600	529 600	396 043,72	— 123 750	4 179 800
—	962	962	—	1 020 450	1 020 450	762 893,28	111 800	10 773 750
—	880	880	—	959 300	959 300	716 296,09	86 250	9 340 150
—	143	143	—	176 450	176 450	131 776,43	19 800	1 806 850
—	262	262	—	245 900	245 900	183 673,59	30 050	2 484 200
—	146	146	—	179 850	179 850	133 550,57	— 76 250	1 385 850
—	222	222	—	302 200	302 200	225 629,43	— 126 600	2 208 400
—	83	83	—	84 050	84 050	62 623,94	— 3 250	924 750
—	41	41	—	43 700	43 700	32 569,08	— 2 450	516 050
1	164	165	6 000	187 100	193 100	140 058,54	— 48 950	2 034 500
2	3 837	3 839	f 8 000	f 4 408 950	f 4 416 950	f 3 294 425,57	— f 40 350	f 41 865 000
9	4 620	4 629	25 950	5 675 700	5 701 650	4 074 815,52	— 1 785 400	41 905 350
4	4 643	4 647	11 150	6 052 900	6 064 050	3 932 676,42	— 1 115 050	43 690 750
9	4 341	4 350	28 600	5 739 200	5 767 800	3 718 785,86	— 126 950	44 805 800
10	4 421	4 431	19 250	5 689 100	5 708 350	3 524 426,40 ⁵	567 850	44 932 750
21	3 911	3 932	68 600	4 773 150	4 841 750	2 859 844,77	2 305 950	44 364 900
17	2 928	2 945	64 300	3 673 900	3 738 200	1 921 200,34 ⁵	4 565 650	42 058 950
7	3 011	3 018	17 700	3 323 000	3 340 700	2 032 286,60 ⁵	5 029 500	37 493 300
10	2 766	2 776	17 300	2 412 350	2 429 650	1 641 491,24 ⁵	3 857 450	32 463 800
4	2 605	2 609	8 300	2 220 900	2 229 200	1 621 225,93 ⁵	2 358 750	28 606 350
1	3 041	3 042	1 000	2 378 250	2 379 250	1 761 521,60	1 579 500	26 247 600
14	1 957	1 971	27 200	1 532 300	1 609 500	1 161 398,23	337 350	24 668 100
8	2 407	2 415	13 200	1 828 550	1 841 750	1 428 682,16	926 800	24 330 750
17	3 780	3 797	9 600	2 815 650	2 825 250	2 201 226,47 ⁵	1 993 400	23 408 950
6	3 426	3 432	13 900	2 214 000	2 227 900	1 786 218,98	3 608 400	21 410 550
8	3 155	3 163	19 200	2 042 050	2 061 250	1 738 872,87	3 912 500	17 802 150
5	2 882	2 887	20 100	1 891 000	1 911 100	1 708 116,58 ⁵	4 095 250	13 889 650
1	2 689	2 690	100	1 701 950	1 702 050	1 570 127,07 ⁵	3 153 700	9 794 400
6	985	991	17 200	609 400	626 600	550 393,58 ⁵	5 159 550	6 640 700
—	11	11	—	20 450	20 450	18 438,00 ⁵	1 481 150	1 481 150
159	61 416	61 575	f 390 650	f 61 052 750	f 61 443 400	f 42 546 174,24	f 41 865 000	

schuldboekjes te vorderen f 31 464 164,06. Aan het einde van 1925 was dit f 30 459 951,28.

De dienst der staatsschuldboekjes, aangevangen 1 November 1907, gaf in 1926

Staatsschuld-
boekjes.

PROVINCIEËN	Aantal staatsschuldboekjes				Aantal inschrijvingen	Nominaal bedrag der inschrijvingen op staatsschuldboekjes	Reële bedragen, afgeschreven op spaarbankboekjes, tengevolge der in kolom 7 vermelde inschrijvingen
	uitgegeven	afbetaald	saldo	in omloop op ult. Dec.			
1	2	3	4	5	6	7	8
Noordbrabant . . .	346	342	4	3 865	866	f 775 350	f 580 380,98
Gelderland	195	271	76	3 099	555	405 850	303 803,90
Zuidholland	518	569	51	7 092	1 592	1 132 250	847 574,05
Noordholland . . .	487	523	36	5 983	1 408	1 045 550	782 603,17
Zeeland	94	107	13	1 236	260	196 250	147 072,94
Utrecht	139	150	11	1 738	372	275 950	206 996,22
Friesland	45	100	55	930	155	103 600	77 700,14
Overijssel	95	139	44	1 636	253	175 600	131 583,49
Groningen	42	60	18	724	150	80 800	60 356,35
Drenthe	20	30	10	335	53	41 250	30 791,97
Limburg	64	108	44	1 236	188	144 150	107 653,44
Totaal jaar 1926	2 045	2 399	354	27 874	5 852	f 4 376 600	f 3 276 516,65
1925	1 810	2 901	1 091	28 228	5 180	3 916 250	2 810 012,27
1924	2 037	2 802	765	29 319	6 216	4 949 000	3 171 565,79
1923	2 276	2 702	426	30 084	6 646	5 640 850	3 643 931,74
1922	2 747	2 797	50	30 510	7 389	6 276 200	3 837 588,02
1921	3 053	2 461	592	30 560	8 651	7 147 700	4 241 338,58 ⁵
1920	3 266	1 990	1 276	29 968	9 650	8 303 850	4 340 545,73
1919	3 809	2 042	1 767	28 692	10 863	8 370 200	5 134 325,76 ⁵
1918	2 975	1 578	1 397	26 925	9 834	6 287 100	4 255 661,10
1917	2 372	1 495	877	25 528	7 081	4 587 950	3 330 988,92
1916	2 499	1 697	802	24 651	6 410	3 958 750	2 870 620,72
1915	1 202	1 158	44	23 849	3 744	1 946 850	1 410 270,26 ⁵
1914	1 842	1 344	498	23 805	5 429	2 768 550	2 155 616,02 ⁵
1913	3 513	2 019	1 494	23 307	10 260	4 818 650	3 758 514,37 ⁵
1912	4 701	1 675	3 026	21 813	12 355	5 836 300	4 704 185,10
1911	4 619	1 479	3 140	18 787	12 482	5 973 750	5 077 318,38
1910	4 591	1 366	3 225	15 647	11 120	6 006 350	5 417 238,07
1909	4 220	1 307	2 913	12 422	8 513	4 855 750	4 451 407,51 ⁵
1908	7 384	444	6 940	9 509	10 517	5 786 150	5 224 516,57
1 Nov.—31 Dec. 1907	2 575	6	2 569	2 569	2 747	1 501 600	1 338 451,16 ⁵
	63 536	35 662	27 874		160 439	f 1 033 308 400	f 74 450 612,75 ⁵

Berekend naar den beurskoers van 30 December 1926 ad 75⁵/₁₀₀ (zie blz. 5) hadden de titularissen van staatsN.B. De graphische voorstelling n^o. 8 behoort hierbij.

per provincie, ook in vergelijking met vorige jaren, het volgende resultaat:

Aantal afschrijvingen	Nominaal bedrag der afschrijvingen op staatsschuldboekjes			Ingeschreven op spaarbankboekjes, tengevolge der in kolom 13 vermelde afschrijvingen	Saldo der in- en afschrijvingen op staatsschuldboekjes	Nominaal bedrag, ingeschreven op staatsschuldboekjes op ult. December		
	wegens levering van Inschrijvingen op het 3 pCt.'s Grootboek	wegens betaling	totaal				wegens levering van Inschrijvingen op het 3 pCt.'s Grootboek	wegens betaling
9	10	11	12	13	14	15	16	17
1	524	525	f 2 000	f 680 350	f 682 350	f 509 310,90	f 93 000	f 6 210 700
—	410	410	—	529 600	529 600	396 043,72	— 123 750	4 179 800
—	962	962	—	1 020 450	1 020 450	762 893,28	111 800	10 773 750
—	880	880	—	959 300	959 300	716 296,09	86 250	9 340 150
—	143	143	—	176 450	176 450	131 776,43	19 800	1 806 850
—	262	262	—	245 900	245 900	183 673,59	30 050	2 484 200
—	146	146	—	179 850	179 850	133 550,57	— 76 250	1 385 850
—	222	222	—	302 200	302 200	225 629,43	— 126 600	2 208 400
—	83	83	—	84 050	84 050	62 623,94	— 3 250	924 750
—	41	41	—	43 700	43 700	32 569,08	— 2 450	516 050
1	164	165	6 000	187 100	193 100	140 058,54	— 48 950	2 034 500
2	3 837	3 839	f 8 000	f 4 408 950	f 4 416 950	f 3 294 425,57	— f 40 350	f 41 865 000
9	4 620	4 629	25 950	5 675 700	5 701 650	4 074 815,52	— 1 785 400	41 905 350
4	4 643	4 647	11 150	6 052 900	6 064 050	3 932 676,42	— 1 115 050	43 690 750
9	4 341	4 350	28 600	5 739 200	5 767 800	3 718 785,86	— 126 950	44 805 800
10	4 421	4 431	19 250	5 689 100	5 708 350	3 524 426,40 ⁵	567 850	44 932 750
21	3 911	3 932	68 600	4 773 150	4 841 750	2 859 844,77	2 305 950	44 364 900
17	2 928	2 945	64 300	3 673 900	3 738 200	1 921 200,34 ⁵	4 565 650	42 058 950
7	3 011	3 018	17 700	3 323 000	3 340 700	2 032 286,60 ⁵	5 029 500	37 493 300
10	2 766	2 776	17 300	2 412 350	2 429 650	1 641 491,24 ⁵	3 857 450	32 463 800
4	2 605	2 609	8 300	2 220 900	2 229 200	1 621 225,93 ⁵	2 358 750	28 606 350
1	3 041	3 042	1 000	2 378 250	2 379 250	1 761 521,60	1 579 500	26 247 600
14	1 957	1 971	27 200	1 582 300	1 609 500	1 161 398,23	337 350	24 668 100
8	2 407	2 415	13 200	1 828 550	1 841 750	1 428 682,16	926 800	24 330 750
17	3 780	3 797	9 600	2 815 650	2 825 250	2 201 226,47 ⁵	1 993 400	23 403 950
6	3 426	3 432	13 900	2 214 000	2 227 900	1 786 218,98	3 608 400	21 410 550
8	3 155	3 163	19 200	2 042 050	2 061 250	1 738 872,87	3 912 500	17 802 150
5	2 882	2 887	20 100	1 891 000	1 911 100	1 708 116,58 ⁵	4 095 250	13 889 650
1	2 689	2 690	100	1 701 950	1 702 050	1 570 127,07 ⁵	3 153 700	9 794 400
6	985	991	17 200	609 400	626 600	550 393,58 ⁵	5 159 550	6 640 700
—	11	11	—	20 450	20 450	18 438,00 ⁵	1 481 150	1 481 150
159	61 416	61 575	f 390 650	f 61 052 750	f 61 443 400	f 42 546 174,24	f 41 865 000	

schuldboekjes te vorderen f 31 464 164,06. Aan het einde van 1925 was dit f 30 459 951,28.

Aankoop
van Nationale
Schuld ten be-
hoeve van
inleggers.

Van de bij de wet van 20 Juli 1895 (*Staatsblad* n^o. 135) aan de inleggers verleende bevoegdheid om — door tusschenkomst van de Rijkspostspaarbank — Nationale Schuld aan te koopen, is in dit jaar 249 maal gebruik gemaakt tot een nominaal bedrag van f 219 950.

In 1925	werden	314	kooporders	uitgevoerd	tot	een	nominaal	bedrag	van	f	296 550
"	1924	"	264	"	"	"	"	"	"	"	268 050
"	1923	"	237	"	"	"	"	"	"	"	243 950
"	1922	"	256	"	"	"	"	"	"	"	241 050
En sedert 1896	in totaal	7619	kooporders	"	"	"	"	"	"	"	6 553 950

's-GRAVENHAGE, 7 Juni 1927.

De Minister van Waterstaat,

H. v. D. VEGTE.

IV. GRAPHISCHE VOORSTELLINGEN.

THE UNIVERSITY OF CHICAGO
DIVISION OF THE PHYSICAL SCIENCES
DEPARTMENT OF CHEMISTRY
5708 SOUTH CAMPUS DRIVE
CHICAGO, ILLINOIS 60637
TEL: 773-936-3700
FAX: 773-936-3701
WWW: WWW.CHEM.UCHICAGO.EDU

IV. GRAPHIC THE TOXICITY INDEX




THE UNIVERSITY OF CHICAGO

PHYSICS DEPARTMENT

RESEARCH REPORT NO. 100



Submitted by: [Name]

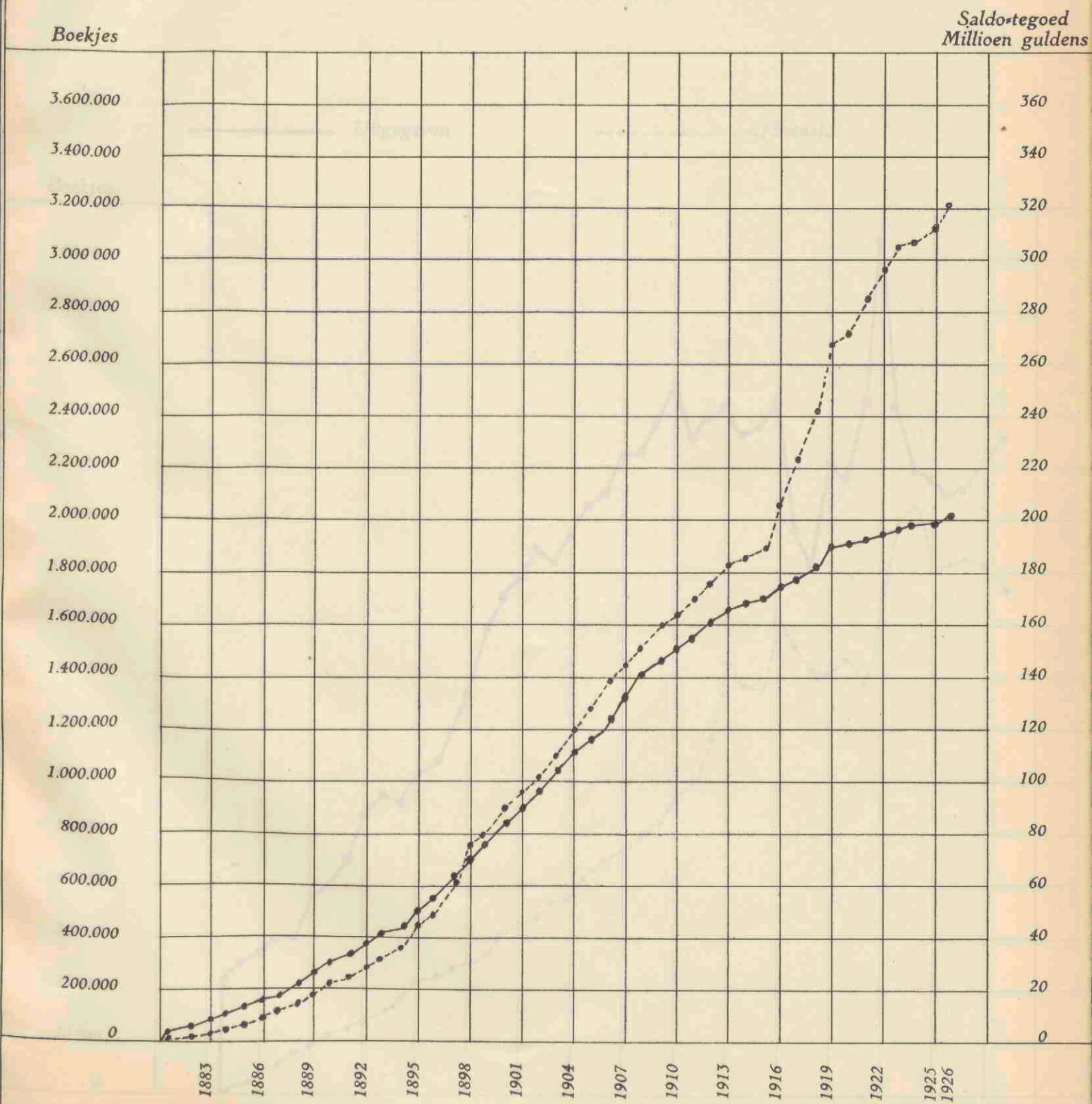


Aantal Spaarbankboekjes in omloop en het daarop verschuldigde Saldo-tegoed.

(Zie de tabel op blz. 52/53).

Aantal uitgegeven en afbetaalde Spaarbankboekjes.

———— Aantal boekjes in omloop. - - - - - Verschuldigde saldo-tegoed.



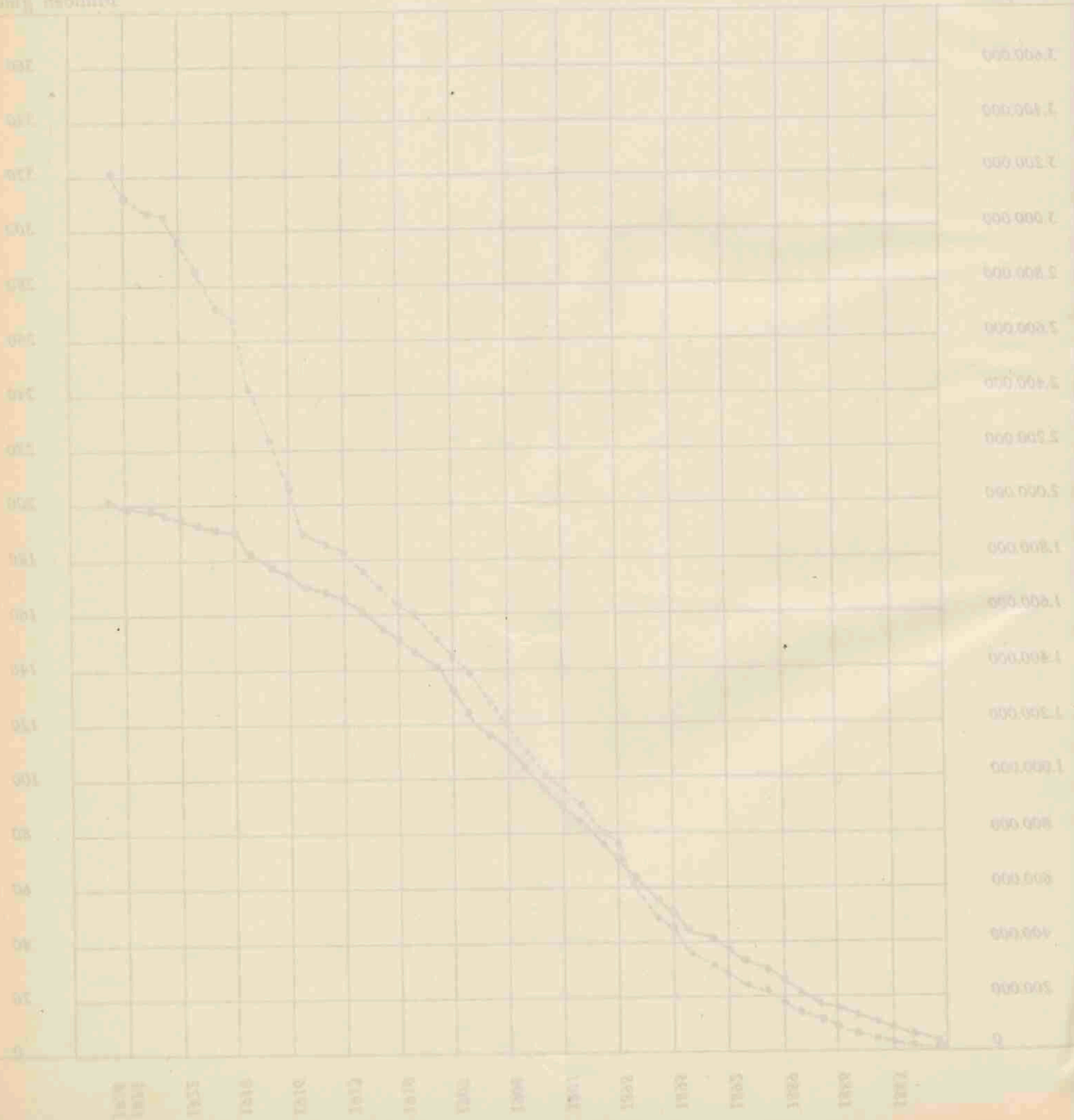
Aantal spaarbankboekjes in omloop en het daarop verschuldigde Saldotenged.

(Zie de tabel op blz. 2522)

----- Aantal boekjes in omloop ----- Verschuldigd saldotenged.

Saldotenged.
Millioen gulden

Boekjes

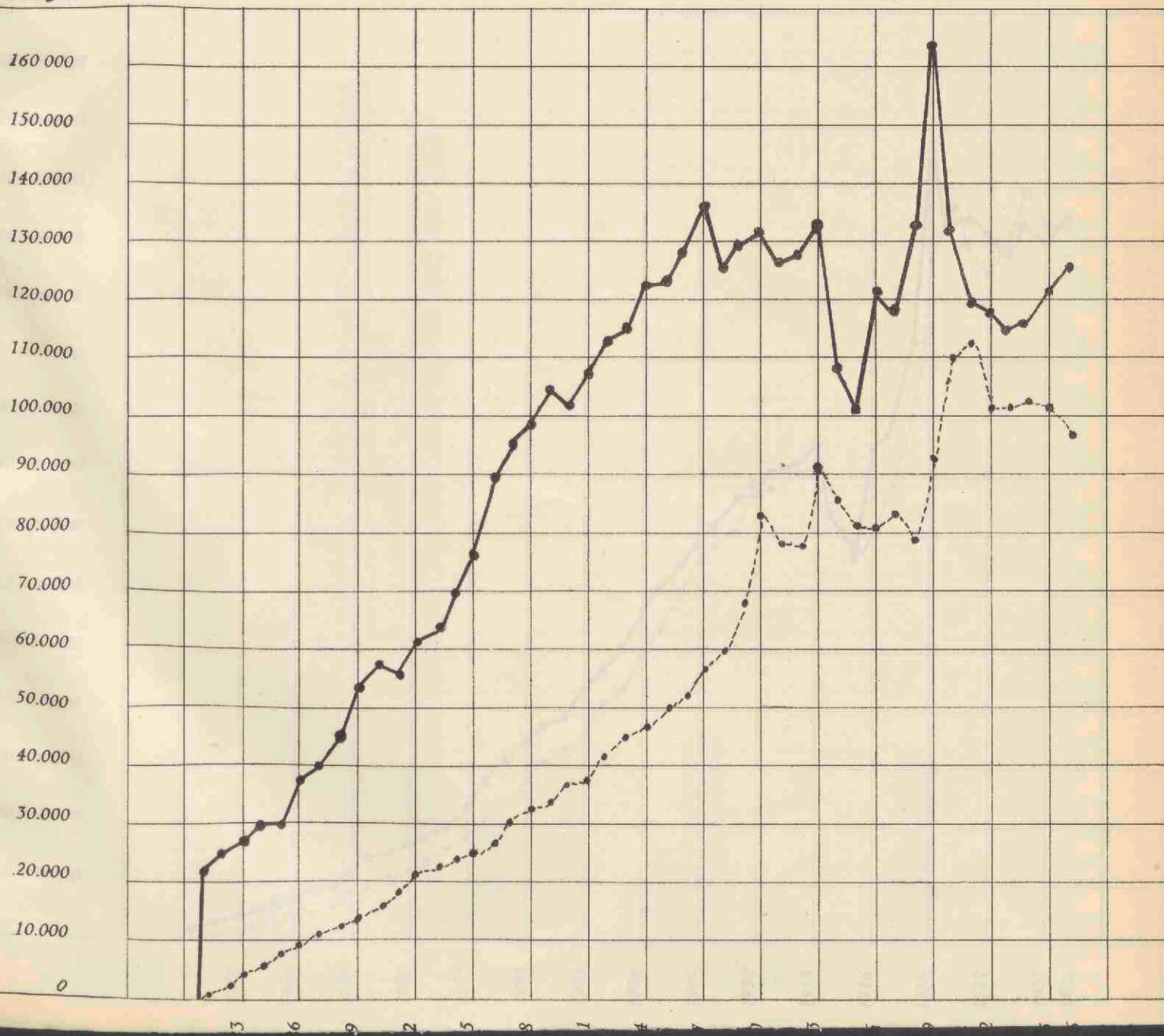


Aantal uitgegeven en afbetaalde Spaarbankboekjes.

(Zie de tabel op blz. 52/53).

————— Uitgegeven - - - - - Afbetaald.

Boekjes.



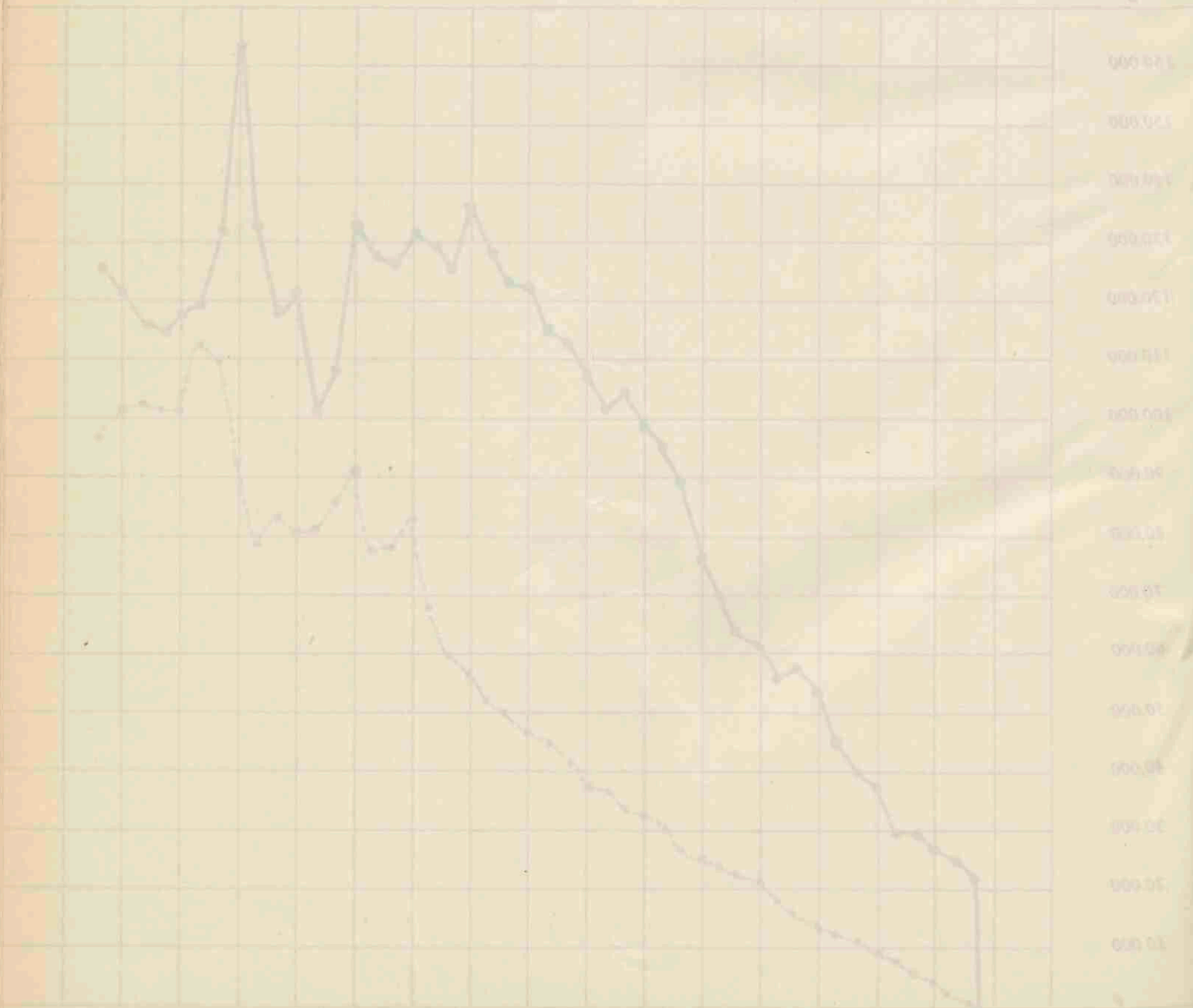
Aantal uitgegeven en afbetaalde spaarbankboekjes.

(Zie de tabel op blz. 251.)

Afbetaald

Uitgegeven

Boekjes



Aantal Spaarbankboekjes in omloop en het daarop verschuldigde

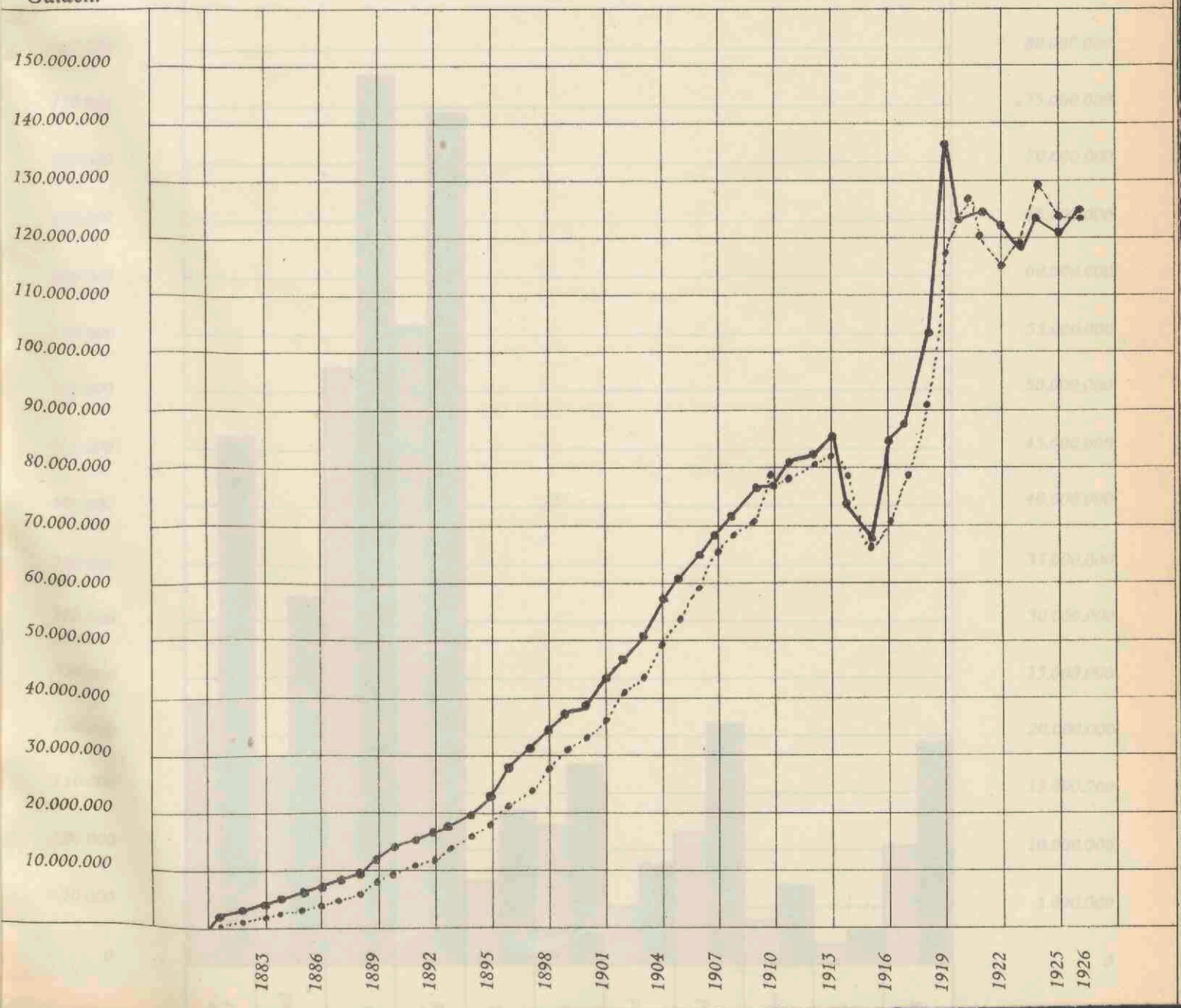
Bedrag der inlagen en terugbetalingen

(Zie de tabel op blz. 52/53).

— Inlagen.
- - - - - Terugbetalingen.

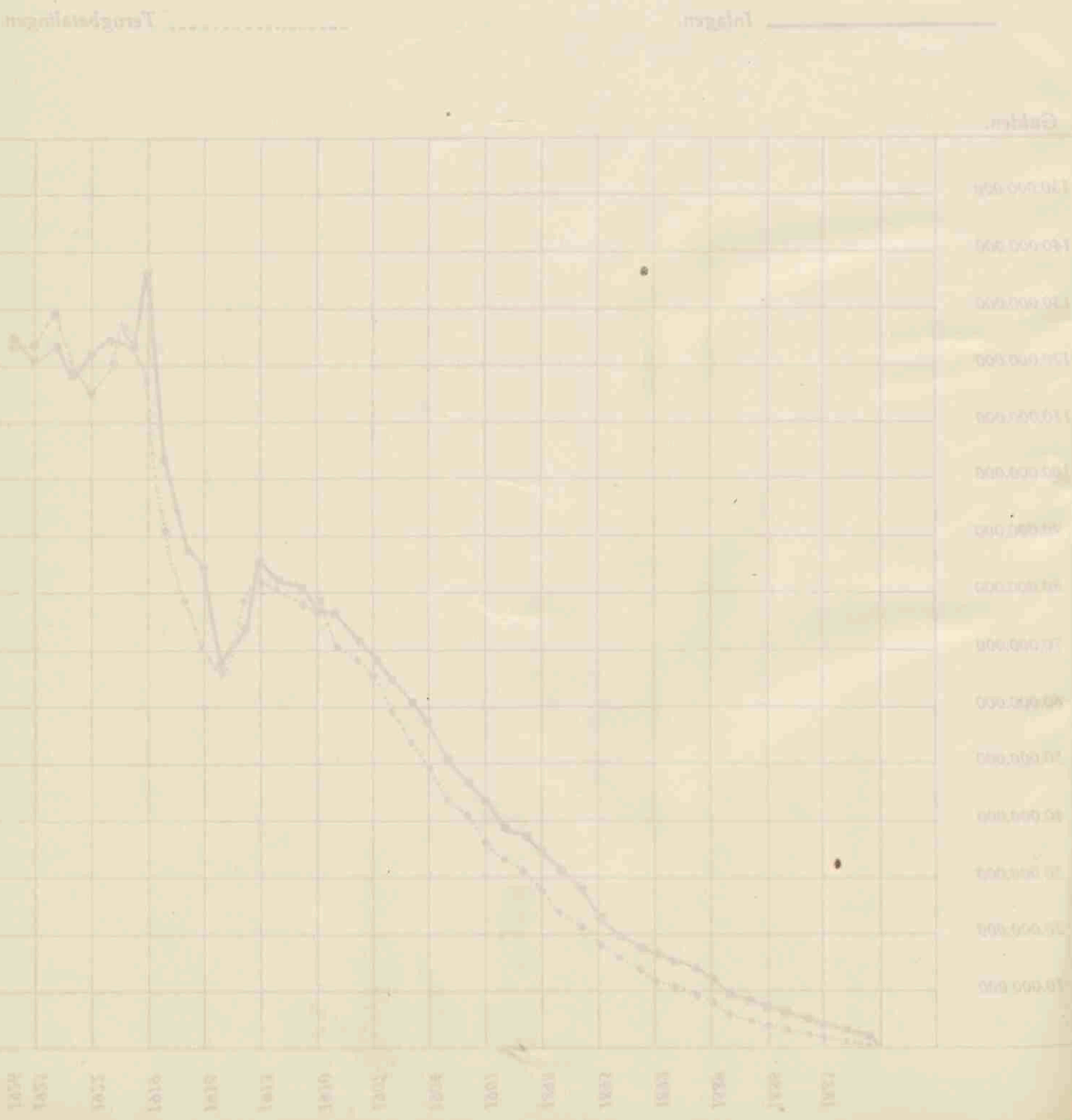
Gulden.

Gulden.



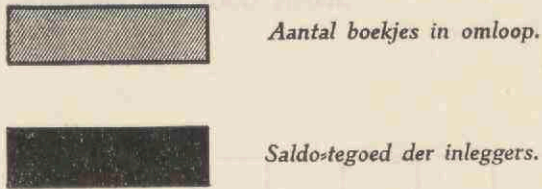
Bedrag der Inlagen en terugbetalingen

(Zie de tabel op blz. 2123)



Aantal Spaarbankboekjes in omloop en het daarop verschuldigde Saldo-tegoed op 31 December 1926

(Elke provincie afzonderlijk).

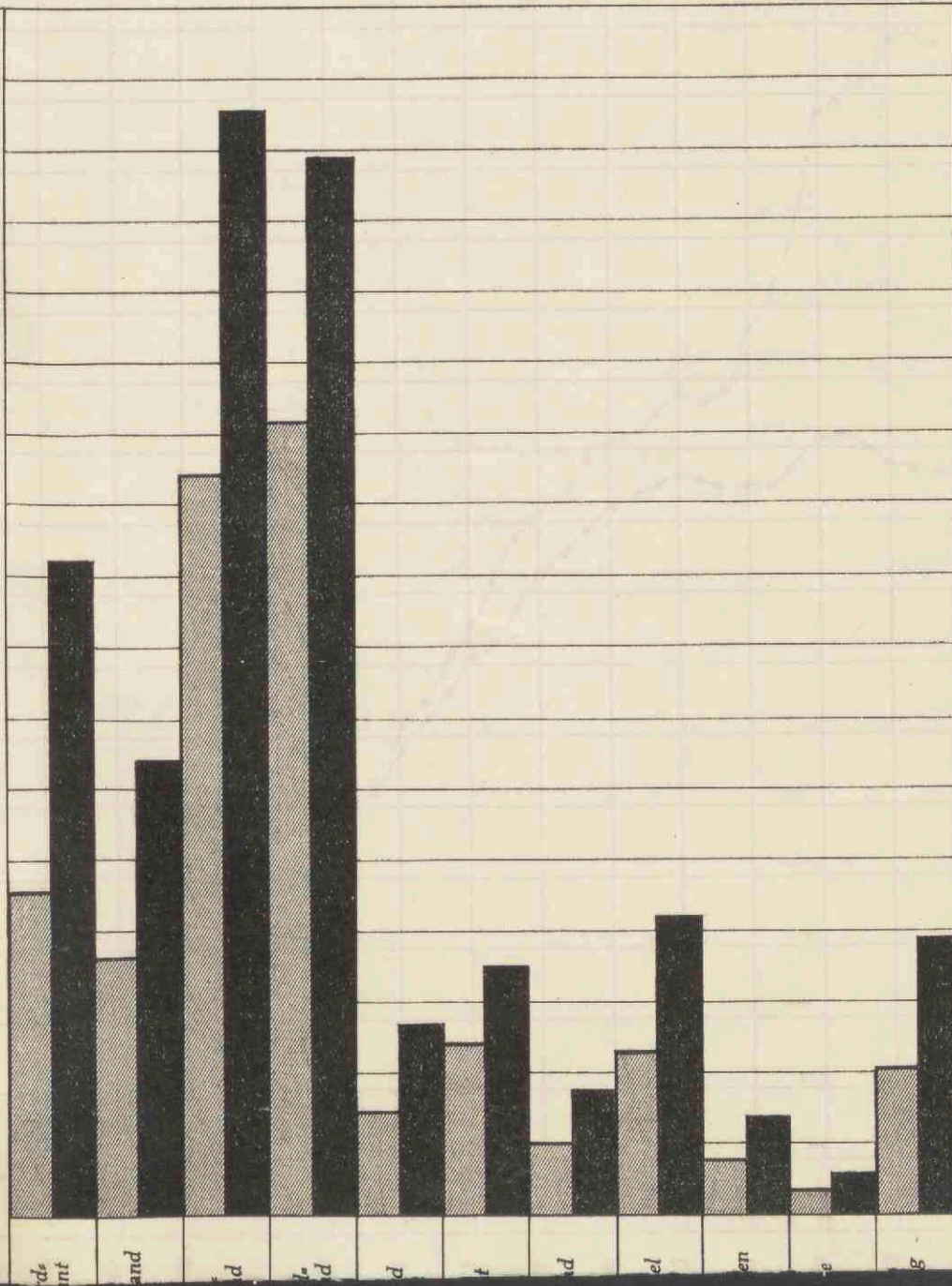


Boekjes.

Gulden.

800.000
750.000
700.000
650.000
600.000
550.000
500.000
450.000
400.000
350.000
300.000
250.000
200.000
150.000
100.000
50.000
0

80.000.000
75.000.000
70.000.000
65.000.000
60.000.000
55.000.000
50.000.000
45.000.000
40.000.000
35.000.000
30.000.000
25.000.000
20.000.000
15.000.000
10.000.000
5.000.000
0

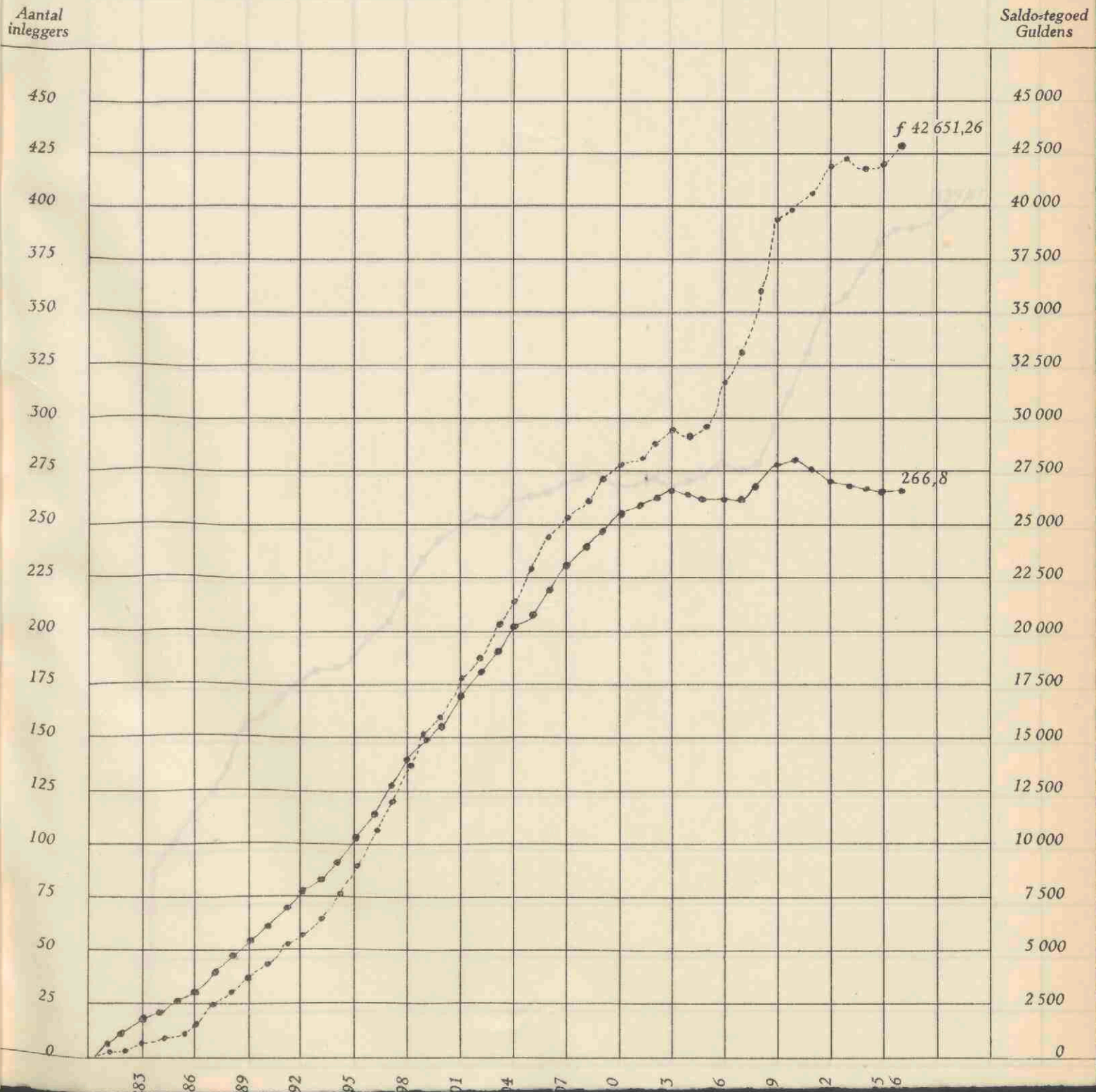


Aantal inleggers en gemiddeld saldo-tegoed per 1000 zielen

(De cijfers per provincie zijn, wat betreft het dienstjaar 1926, vermeld in de laatste kolom van de overzichten op blz. 42 en 43).

— Aantal inleggers per 1000 zielen.

----- Saldo-tegoed per 1000 zielen.



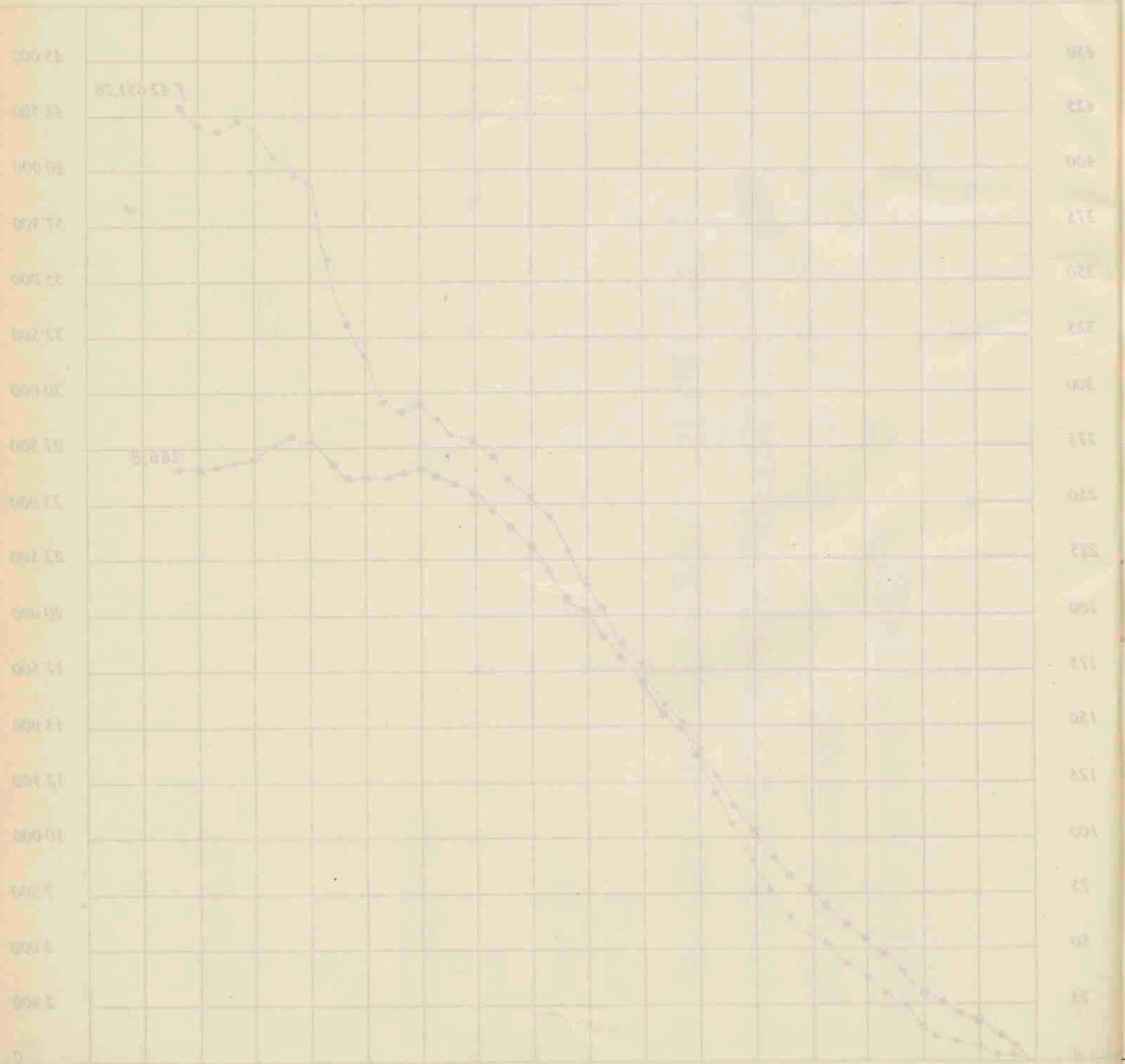
Aantal inleggers en gemiddeld saldotgoed per 1000 zielen

(De cijfers per provincie zijn wat betreft het dienstjaar 1878, vermeld in de laatste kolom van de overzichten op blz. 42 en 43.)

Aantal inleggers per 1000 zielen Aantal inleggers per 1000 zielen

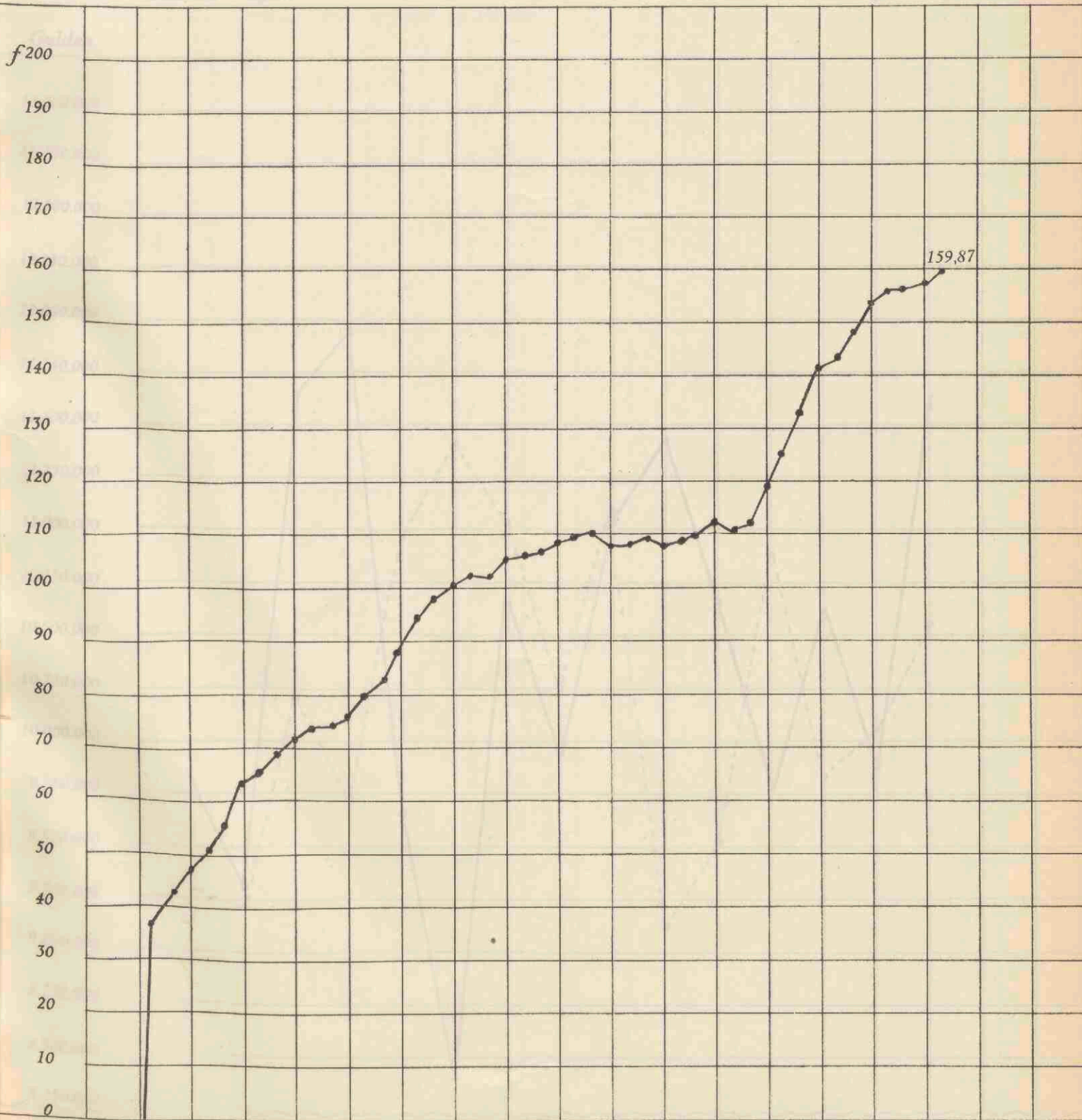
Aantal inleggers per 1000 zielen

Aantal inleggers per 1000 zielen



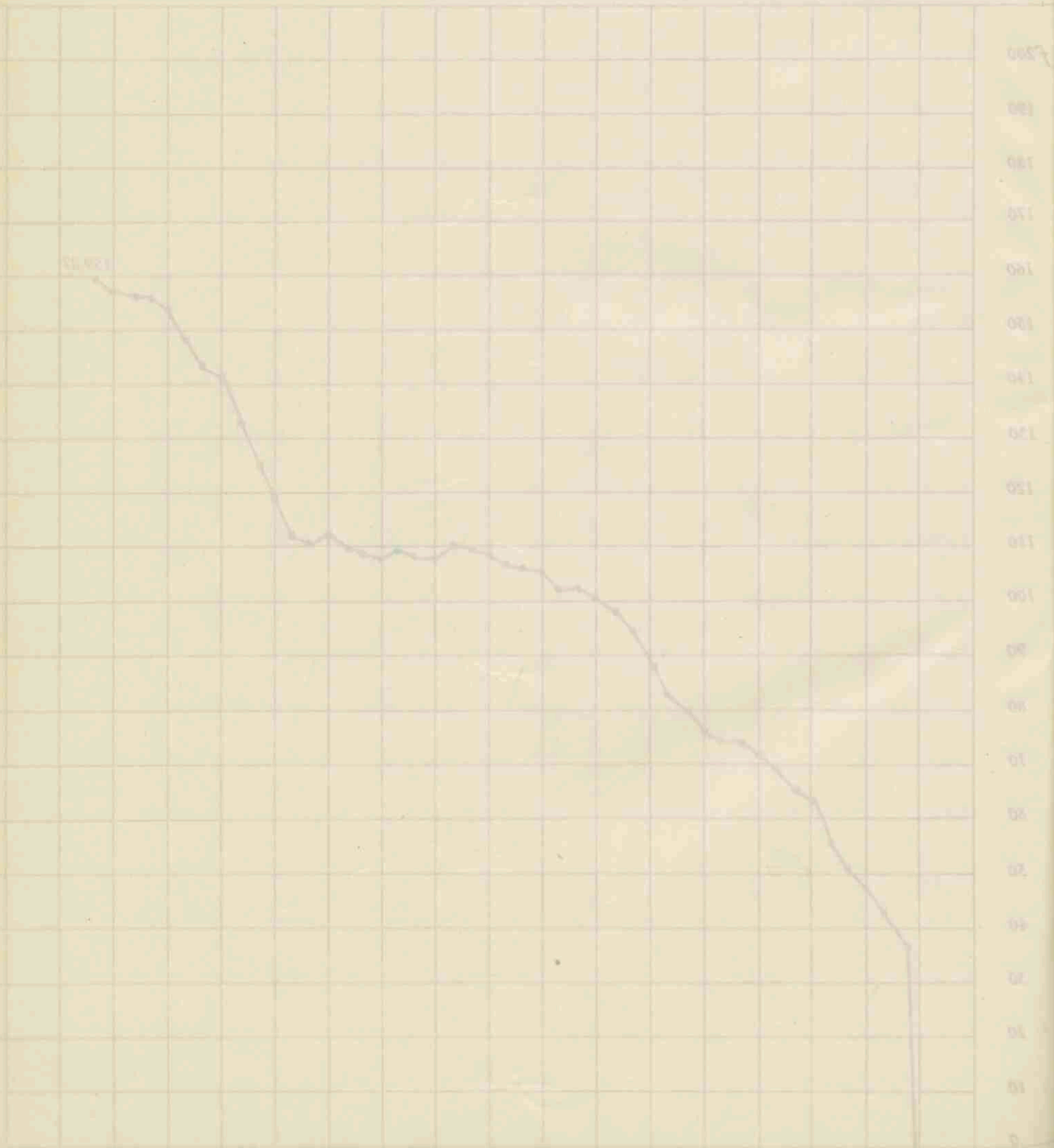
Beloop van het gemiddeld saldo-tegoed per boekje.

(De cijfers per provincie zijn, wat betreft het dienstjaar 1926, vermeld in de voorlaatste kolom op blz. 42).



Belooft van het gemiddeld saldo-gevoel per boekje

(De cijfers per periode zijn niet getoetst, het resultaat 1950, vermeld in de voorlezerse kolom op blz. 15)



Bedrag der inlagen en terugbetalingen per maand gedurende 1926

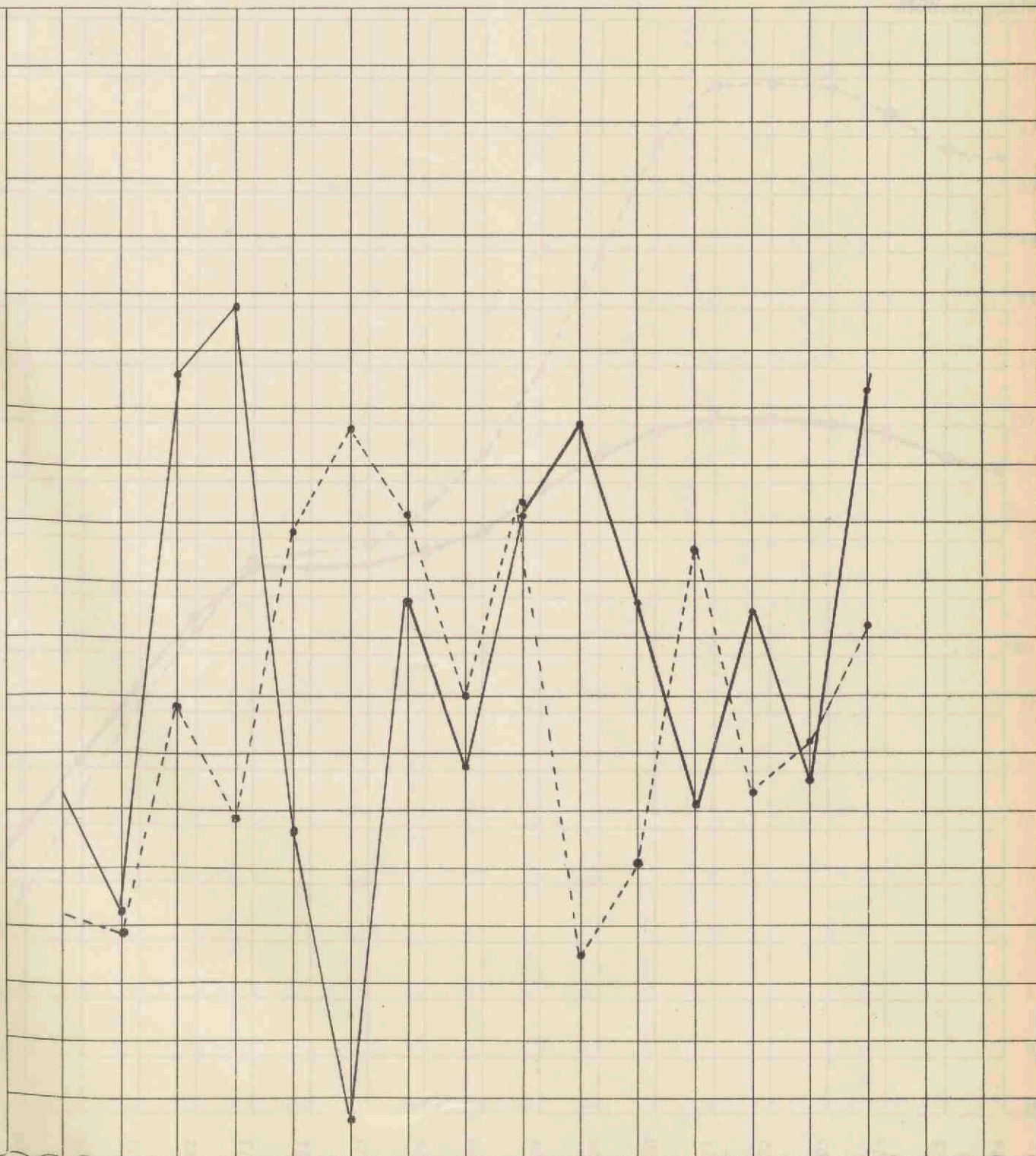
(Zie de staat op blz. 50/51).

— Inlagen.

- - - - - Terugbetalingen.

Gulden.

13.000.000
12.750.000
12.500.000
12.250.000
12.000.000
11.750.000
11.500.000
11.250.000
11.000.000
10.750.000
10.500.000
10.250.000
10.000.000
9.750.000
9.500.000
9.250.000
9.000.000
8.750.000
8.500.000
8.250.000



Bedrag der inlagen en terugbetalingen per maand

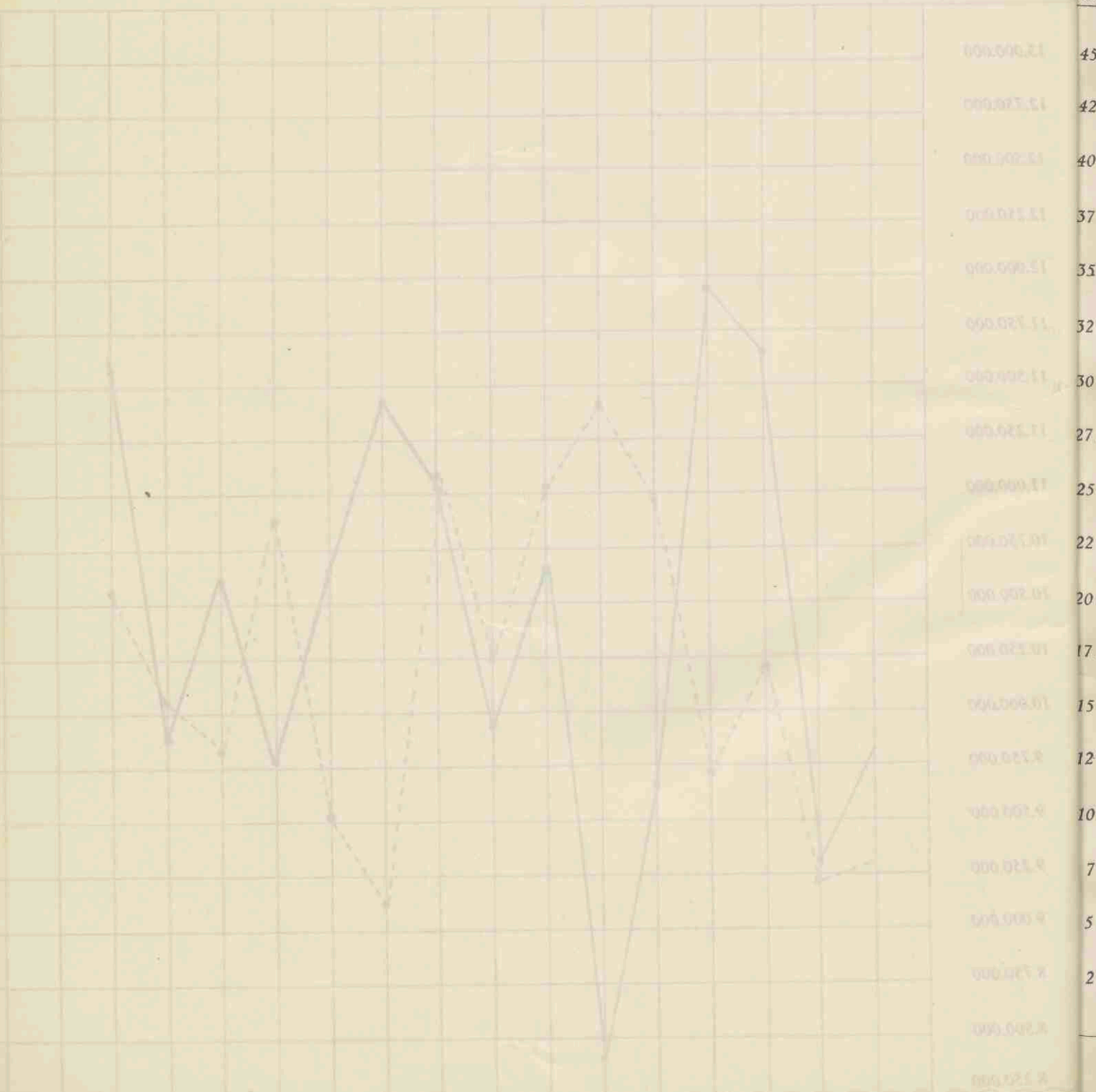
gedurende 1926

(Zie de staat op blz. 2021.)

Terugbetalingen

Inlagen

Gulden



Aantal Staatsschuldboekjes in omloop en het daarop ingeschreven nominaal kapitaal

(Zie het overzicht op blz. 60/61).

————— Aantal boekjes in omloop.

----- Ingeschreven kapitaal.
Kapitaal
Millioen gulden

Boekjes.

Millioen gulden



Aantal staatschuldboekjes in omloop en het daarop ingeschreven

nominaal kapitaal

(Zie het overzicht op bl. 80/81)

