



# **Verslag aan de Koningin-Weduwe, Regentes van het Koninkrijk, betreffende den Dienst der Rijkspostspaarbank in Nederland ...**

<https://hdl.handle.net/1874/422564>

# VERSLAG

AAN DE KONINGIN BETREKKELIJK DEN  
DIENST DER RIJKSPOSTSPAARBANK  
IN NEDERLAND OVER

1928



BIBLIOTHEEK DER  
RIJKSUNIVERSITEIT

25. JUL. 1929

UTRECHT.

VERKRIJGBAAR BIJ DE ALGEMEENE LANDSDRUKKERIJ, 'S-GRAVENHAGE.



25A

# VERSLAG

AAN DE KONINGIN BETREKKELIJK DEN  
DIENST DER RIJKSPOSTSPAARBANK  
IN NEDERLAND OVER

1928

ALGEMEENE LANDSDRUKKERIJ, 'S-GRAVENHAGE.

BIBLIOTHEEK DER  
RIJKSUNIVERSITEIT



# INHOUD.

---

## I. Mededeelingen van algemeenen aard.

	Bladz.
Inleiding . . . . .	1
Raad van Toezicht. . . . .	2
Personeel . . . . .	2

---

## II. Financiële Uitkomsten.

Rentewinst . . . . .	3
Winst bij uitloting. . . . .	3
Financiële resultaten. . . . .	4
Onvoorziene Inkomsten en Uitgaven . . . . .	5
Belegging . . . . .	5
Hypotheekbanken . . . . .	6
Onkosten . . . . .	6
Reservefonds . . . . .	6
Specificatie der bedrijfskosten . . . . .	7
Balansen en Winst- en Verliesrekeningen. . . . .	8
Staat, aanwijzende de bezittingen van de Rijkspostspaarbank, op 31 December 1928 aanwezig bij de Nederlandsche Bank . . . . .	12

---

## III. Inleggers-Rekening.

### A. Algemeen Overzicht.

Spaarbankboekjes . . . . .	34
Saldo-tegoed . . . . .	34
Bedrag der inlagen. . . . .	34
Bedrag der terugbetalingen. . . . .	34
Saldo van inlagen en terugbetalingen . . . . .	34
Verjaringen . . . . .	34

	Bladz.
Rente . . . . .	34
Internationale Spaarbankdienst . . . . .	35
Spaarbankverkeer met Ned. Oost- en West-Indië . . . . .	35
Aantal inlagen . . . . .	35
Aantal terugbetalingen . . . . .	35
Staatsschuldboekjes:	
<i>a.</i> Boekjes . . . . .	36
<i>b.</i> Kapitaal . . . . .	36
<i>c.</i> Inschrijvingen . . . . .	36
<i>d.</i> Afschrijvingen . . . . .	36
<i>e.</i> Conversie . . . . .	36
<i>f.</i> Rente . . . . .	36
Aankoop van Nationale Schuld voor inleggers . . . . .	37
Geïnde rente van Grootboek-Inschrijvingen, aangekocht ten behoeve van inleggers . . . . .	37
Verificatie van boekjes . . . . .	37
Telegrafische terugbetalingen . . . . .	37
Terugbetaling op boekjes ten name van overledenen. . . . .	37
Terugbetalingen op order . . . . .	37
Gebruik van de Rijkspostspaarbank door het personeel der Zeemacht . . . . .	37
Staangeldboekjes . . . . .	37
Overschrijvingen van en op postrekeningen . . . . .	37
Openstelling van kantoren voor den dienst der Rijkspostspaarbank . . . . .	37

## B. Overzicht per Provincie en per Maand.

### Boekjes en Saldo-tegoed:

Overzicht van het aantal spaarbankboekjes . . . . .	38
Overzicht van het saldo-tegoed. . . . .	39
Staat van het aantal boekjes: 1 <sup>o</sup> . gesplitst naar het bedrag van het tegoed; 2 <sup>o</sup> . per 1000 zielen. . . . .	40

### Inlagen en Terugbetalingen:

Overzicht van het aantal kantoren, van het aantal inlagen en terugbetalingen aan die kantoren en van het gemiddeld bedrag dier inlagen en terugbetalingen . . . . .	41
Overzicht van alle in- en afschrijvingen op spaarbankboekjes, zoowel aan de kantoren der posterijen als ter Directie . . . . .	42
Overzicht van het totale aantal inlagen, gesplitst naar het bedrag; alsmede afzonderlijk van het aantal bedragen ter Directie als inlagen ingeschreven . . . . .	44
Idem, voor terugbetalingen . . . . .	45
Staat van inlagen en terugbetalingen, alsmede voor- of nadeelig saldo van elke maand . . . . .	46

## C. Overzicht van 1928 vergeleken met vorige jaren.

	Bladz.
Overzicht van de ontwikkeling der instelling sedert de oprichting . . . . .	48
Boekjes en tegoed: Staat van het aantal en het tegoed der boekjes per provincie, van af 1924 . . . . .	50
Inlagen: Overzicht — maandsgewijze — van het bedrag der inlagen 1881—1928 . . . . .	51
Terugbetalingen: Idem . . . . .	52
Inlagen: Overzicht — maandsgewijze — van het aantal inlagen 1924—1928 . . . . .	53
Terugbetalingen: Idem . . . . .	53
Inlagen en terugbetalingen: Overzicht sedert 1881 van het aantal inleggers, saldo-tegoed, bedrag der inlagen en terugbetalingen over het geheele Rijk per 1000 zielen en van het gemiddeld bedrag der inlagen en terugbetalingen. . . . .	54
Zegel-inlagen: Staat, aantoonende de percentsgewijze verhouding van het aantal en bedrag der zegel-inlagen tot het totaal sedert 1881 . . . . .	55
Staatsschuldboekjes . . . . .	56
Aankoop van Nationale Schuld ten behoeve van inleggers. . . . .	58

## IV. Graphische voorstellingen.

N<sup>o</sup>. 1 tot en met 8.



Faint, illegible text, possibly bleed-through from the reverse side of the page. The text is arranged in several paragraphs, but the characters are too light and blurry to be transcribed accurately.

*Aan*  
*Hare Majesteit de Koningin.*

## I. Mededeelingen van algemeenen aard.

Bij beschouwing van de bedrijfsuitkomsten van de Rijkspostspaarbank over het dienstjaar 1928, kan op een bevredigenden vooruitgang worden gewezen. De toeneming van het spaarbankverkeer, waarvan in het vorige jaarverslag kon worden gewaagd, voornamelijk tot uiting komende in het grootere aantal handelingen, is in 1928 ook in den kapitaalomzet op te merken. De totale inleg bedroeg f 132,7 millioen, het terugbetaalde kapitaal f 129,8 millioen. Dit beteekent niet slechts een vermeerdering ten opzichte van 1927 met respectievelijk 4,1 pCt. en 2,1 pCt., ook de overeenkomstige bedragen van alle vroegere dienstjaren zijn daarmee overtroffen met uitzondering alleen voor zoover den inleg betreft, van 1919, toen een cijfer van f 137,8 millioen werd bereikt. Het saldo van inleg en terugbetaling steekt met een bedrag van ruim f 2,9 millioen mede gunstig af bij die van de laatste jaren; tevens wekt het voldoening, dat ditmaal alle provinciën, behalve Limburg (dat een iets kleiner, doch niettemin belangrijk voordeelig saldo heeft) een gunstiger beeld toonen dan in 1927. Konden in laatstgenoemd jaar slechts vier provinciën op een voordeelig overschot wijzen, thans is zulks met negen provinciën het geval, terwijl het nadeelig saldo der overige twee belangrijk kleiner is dan dat in het vorig jaar. Het tegoed, in totaal aan inleggers verschuldigd, is met inbegrip der op ult<sup>o</sup> December bijgeschreven rente ad f 8,2 millioen, gestegen tot f 340,5 millioen, eene vermeerdering derhalve van het kapitaal per einde 1927 met 3,4 pCt. De voortzetting der gestadige stijging van het gemiddelde tegoed per boekje — f 164,56 tegen f 161,57 in 1927 — waartoe eveneens alle provinciën hebben bijgedragen, wijst mede op verdere verbetering.

Doch ook het aantal handelingen stemt tot tevredenheid, evenals dat der uitgegeven en der afbetaalde boekjes. Het eerste was wat den inleg betreft 110 000, wat de terugbetaling aangaat 24 000 grooter dan in 1927 en hooger dan in eenig voorafgaand jaar sedert het bestaan der Bank. Het aantal uitgegeven boekjes was 1877, dat der afbetaalde 1405 hooger dan in 1927. In totaal werden er 129 100 boekjes uitgegeven en 98 200 afbetaald tegen respectievelijk 127 200 en 96 800 in 1927. Op 31 December 1928 waren 2 069 222 boekjes in omloop d. i. bijna 31 000 of 1,5 pCt. meer dan een jaar tevoren.

Ter tenuitvoerlegging van het in het vorige jaarverslag aangekondigde voornemen,

Inleiding.

werd aan een aantal poststations de uitvoering van den spaarbankdienst in overeenstemming gebracht met die aan de hulppostkantoren. Het aantal voor inleg geopende postagentschappen werd uitgebreid en aan een 25-tal dezer agentschappen werd bovendien de gelegenheid opengesteld tot het vorderen van terugbetaling en andere spaarbankhandelingen.

Bij den dienst der Staatsschuldboekjes is in 1928, na de stijging, waarop in het vorige jaarverslag kon worden gewezen, opnieuw een daling ingetreden. Het aantal boekjes in omloop ging terug van 27 783 tot 27 401, het nominale kapitaal van f 42 511 700 tot f 42 214 550.

Op het einde van het verslagjaar werden bij de Wet van 29 December 1928 (*Staatsblad* n<sup>o</sup>. 507) nadere regelen gesteld omtrent de belegging van gelden van Rijksfondsen en -instellingen. De wijze van belegging wordt in deze Wet opgesomd; aan den daartoe ingestelden Centralen Beleggingsraad en diens Voorzitter wordt de beslissing omtrent de beleggingen opgedragen. Met het tijdstip van in werking treding dier Wet — nader bepaald op 1 Januari 1929 — vervalt artikel 18, 1<sup>ste</sup>, 3<sup>de</sup>, 4<sup>de</sup> en 5<sup>de</sup> lid der Wet tot instelling eener Rijkspostspaarbank.

Raad van  
Toezicht.

Op 1 Januari 1928 was de Raad van Toezicht samengesteld als volgt: W. G. WENDELAAR, Voorzitter, Mr. H. A. HARTOGH, Prof. Mr. Dr. R. KRANENBURG, Secretaris, J. M. TELDEERS, Mr. J. C. DE BEAUFORT, L. J. A. M. WESTERWOUDT.

Bij Koninklijk Besluit van 27 Maart 1928 n<sup>o</sup>. 23 is aan W. G. WENDELAAR, die krachtens art. 3 van de wet op de Rijkspostspaarbank met ingang van 1 April 1928 periodiek aftrad als lid en voorzitter van den Raad van Toezicht, dank betuigd voor de door hem als zoodanig aan den lande bewezen diensten, en is met ingang van dienzelfden datum benoemd tot lid en voorzitter van dien Raad A. E. J. BERTLING, Hilversum.

Personeel.

Onder den Directeur waren aan het einde van 1928 ter Directie in dienst:	
1 onderdirecteur,	97 bedienden, waaronder 2 aan wie langdurig verlof is verleend onder stilstand van ancienniteit en inhouding van jaarwedde
10 referendarissen (1 vr.),	1 machinist,
12 hoofdcommiezen,	1 concierge,
66 commiezen (30 vr.),	8 boden,
1 magazijnchef,	1 vakarbeider (boekbinder),
140 adjunct-commiezen (41 vr.),	4 tijdelijke bedienden,
41 klerken (21 vr.),	2 hulpstokers.
8 schrijvers 2e klasse (5 vr.),	

## II. Financiële Uitkomsten.

In 1928 werd, wegens belegging van gelden, eene gezamenlijke rente verkregen van . . . . . f 17 306 500,37 Rente-winst.

Wegens rentevergoeding over de sommen, overgedragen van de Postspaarbank in *Nederlandsch-Indië*, de Koloniale Postspaarbank in *Suriname* en die in *Curaçao* op de Rijkspostspaarbank, en omgekeerd, werd per saldo genoten . . . . . " 871,85

Blijkens de met het Hoofdbestuur der Posterijen en Telegrafie loopende rekening-courant met rente-berekening voor de gelden, over en weer verschuldigd wegens inlagen en terugbetalingen op spaarbankboekjes was per saldo aan rente te vorderen . . . . . " 259 855,83

Te zamen . . . . . f 17 567 228,05

Uitgekeerd en bijgeschreven werd:

a. wegens rente van bedragen ingeschreven op spaarbankboekjes . . . . . f 8 429 975,66

b. wegens rente van bedragen ingeschreven op staatsschuldboekjes . f 1 271 367,91  
 waarvan over 1927 . . . . . " 419 207,17  
 f 852 160,74

Voorts was op 31 December 1928 aan hen verschuldigd een rente van . . . . . " 417 553,47  
 " 1 269 714,21

Totaal . . . . . " 9 699 689,87

Zoodat eene rente-winst werd gemaakt van . . . . . f 7 867 538,18

In 1927 bedroeg deze . . . . . " 7 430 483,39

Dus meer in 1928 . . . . . f 437 054,79

Bij deze rentewinst moet geacht worden, dat f 6 378 315,66 verkregen is met het Inleggerskapitaal en f 1 489 222,52 met de Reserve.

Het percentage van de gemiddeld verkregen rente (winst of verlies bij uitloting inbegrepen) is in onderstaand overzicht aangegeven:

Jaren e. v. tijdperken	Nederlandsche Staatsschuld en Koloniale Schuld <sup>1)</sup>	Effecten <sup>1)</sup>	Schatkist-papier	Leeningen op korten termijn	Prolongatiën en Daggeld-leeningen.	De geheele belegging	
						volgens balans waarde <sup>1)</sup>	volgens aankoop-prijs
1881	3,74 pCt.	3,83 pCt.	—	—	4,54 pCt.	4,01 pCt.	4,01 pCt.
1882—1886 per jaar	3,74 "	3,97 "	—	—	3,10 "	3,66 "	3,75 "
1887—1891 " "	3,29 "	3,62 "	—	—	3,04 "	3,37 "	3,50 "
1892—1896 " "	2,99 "	3,43 "	—	—	2,79 "	3,12 "	3,29 "
1897—1901 " "	3,07 "	3,48 "	—	—	3,40 "	3,29 "	3,28 "
1902—1906 " "	3,15 "	3,57 "	—	—	3,46 "	3,37 "	3,32 "
1907—1911 " "	3,32 "	3,73 "	3,82 pCt.	4,28 pCt.	3,76 "	3,53 "	3,39 "
1912—1916 " "	4,— "	4,23 "	3,33 "	4,51 "	4,19 "	4,10 "	3,61 "
1917—1921 " "	4,89 "	5,18 "	3,48 "	4,49 "	3,76 "	4,88 "	4,01 "
1922—1926 " "	4,99 "	5,47 "	3,63 "	4,29 "	3,32 "	5,— "	4,35 "
1924	5,18 "	5,75 "	4,21 "	4,75 "	3,94 "	5,27 "	4,49 "
1925	4,88 "	5,50 "	3,24 "	5,58 "	2,86 "	4,94 "	4,38 "
1926	4,49 "	4,80 "	3,31 "	2,75 "	2,87 "	4,51 "	4,27 "
1927	4,43 "	4,72 "	3,67 "	3,71 "	3,64 "	4,50 "	4,30 "
1928	4,30 "	4,66 "	4,29 "	4,23 "	4,06 "	4,47 "	4,29 "

Bij tegeldemaking (uitsluitend door uitloting) werd een winst gemaakt op:

Nationale Schuld van . . . . . f 1 612,50 Winst bij uitloting.  
 Koloniale Schuld " . . . . . " 14 509,38  
 Effecten. . . . . " 239 720,23

Totaal . . . . . f 255 842,11

<sup>1)</sup> Volgens balanswaarde op 1 Januari. De in den loop van het jaar aangekochte fondsen zijn gesteld op aankoop-prijs.

Financiële  
resultaten.

De financiële resultaten, sedert de oprichting der Bank verkregen, waren als volgt:

Jaren	Waardewijziging		Bedrijfsresultaat	
	Voordeelig	Nadeelig	Winst bij uitloting	Overige winst
1881	f 3 589,42	f —	f —	f — 53 318,88 <sup>5</sup>
1882	—	19 168,84	—	— 34 361,63 <sup>5</sup>
1883	—	28 170,37	—	— 23 845,17
1884	46 647,31 <sup>5</sup>	—	—	— 24 361,21
1885	91 776,35 <sup>5</sup>	—	—	— 22 325,53 <sup>5</sup>
1886	157 360,86 <sup>5</sup>	—	—	— 12 343,55 <sup>5</sup>
1887	—	18 742,79	—	2 679,56
1888	307 869,87	—	—	9 274,65
1889	556 029,50 <sup>5</sup>	—	— 2 577,50	35 078,57
1890	—	739 526,35 <sup>5</sup>	— 2 142,23	70 336,27 <sup>5</sup>
1891	229 208,06 <sup>5</sup>	—	3 968,12	83 328,58 <sup>5</sup>
1892	532 006,63	—	2 052,50	71 766,—
1893	224 478,31	—	700,—	120 296,09
1894	1 526 027,41 <sup>5</sup>	—	4 287,—	44 936,35 <sup>5</sup>
1895	—	305 280,84 <sup>5</sup>	— 302,50	34 916,02 <sup>5</sup>
1896	—	1 053 671,83	4 392,—	141 007,44
1897	—	212 666,20 <sup>5</sup>	13 467,50	112 523,99 <sup>5</sup>
1898	—	491 647,58	16 724,—	111 801,01 <sup>5</sup>
1899	—	3 786 952,29 <sup>5</sup>	18 464,50	200 117,71
1900	—	1 560 034,44 <sup>5</sup>	48 154,25	320 924,97
1901	2 674 942,54	—	59 239,50	302 391,86 <sup>5</sup>
1902	556 505,05 <sup>5</sup>	—	50 493,75	357 065,43
1903	—	1 980 256,51	53 695,25	433 405,30 <sup>5</sup>
1904	1 207 323,30 <sup>5</sup>	—	61 317,87 <sup>5</sup>	292 084,61 <sup>5</sup>
1905	—	1 443 732,32	51 339,68 <sup>5</sup>	351 990,72 <sup>5</sup>
1906	—	1 353 093,22 <sup>5</sup>	56 278,87 <sup>5</sup>	622 534,50
1907	—	3 788 057,97	76 999,37 <sup>5</sup>	913 623,10
1908	3 016 179,27 <sup>5</sup>	—	124 518,49 <sup>5</sup>	618 295,44 <sup>5</sup>
1909	920 660,19	—	72 864,—	408 070,87
1910	—	4 109 484,91 <sup>5</sup>	66 043,25	620 588,24 <sup>5</sup>
1911	—	5 613 393,68 <sup>5</sup>	93 022,62 <sup>5</sup>	654 912,12
1912	—	3 942 344,06 <sup>5</sup>	133 242,12 <sup>5</sup>	932 892,85
1913	—	2 429 254,93 <sup>5</sup>	151 804,75	1 099 133,47 <sup>5</sup>
1914	—	11 265 114,76	210 386,37 <sup>5</sup>	1 349 134,44
1915	—	729 691,57 <sup>5</sup>	200 109,40	1 310 432,57
1916	6 870 613,14	—	273 402,95	1 032 387,42
1917	—	6 383 180,75	252 886,88	1 586 724,45
1918	—	10 493 900,77 <sup>5</sup>	297 291,42 <sup>5</sup>	1 754 389,24
1919	—	23 293 643,93 <sup>5</sup>	379 693,01 <sup>5</sup>	2 371 660,18 <sup>5</sup>
1920	—	6 250 525,97 <sup>5</sup>	764 226,73	1 932 231,11
1921	12 944 220,48 <sup>5</sup>	—	973 439,39	2 713 593,45
1922	8 187 265,30	—	709 790,16	3 252 181,36
1923	—	4 127 436,60	590 228,37	3 686 333,11
1924	10 067 906,35	—	711 209,34	4 716 807,89
1925	19 565 921,69	—	590 353,19	4 759 570,61
1926	972 746,05	—	262 122,52	4 985 673,18
1927	1 448 123,91	—	292 250,80	5 332 535,85
1928	3 270 520,38	—	255 842,11	5 814 109,49 <sup>1)</sup>
Totaal . . .	f 75 377 921,42	f 95 418 973,55	f 7 921 279,85	f 55 393 184,15

1) Geraamd.

Voordeelig saldo der Bedrijfsresultaten . . . . .	f 63 314 464,—	
Nadeelig „ „ Waardewijziging . . . . .	20 041 052,13	
		f 43 273 411,87

Gebouw . . . . .	f 978 212,30	
Afschrijving . . . . .	376 212,30	
		602 000,—
	Blijft . . . . .	f 42 671 411,87

waarvan overgebracht naar:

Reservefonds volgens art. 19 der Wet . . . . .	f 22 352 457,75
Reserve voor koersverschillen . . . . .	20 318 954,12

Onder het hoofd „Onvoorziene Inkomsten en Uitgaven” is gebracht een bedrag van f 860,29 zijnde de ontvangsten wegens Duplacaat Spaarbankboekjes ad. . . . .	f 297,75	Onvoorziene Inkomsten en Uitgaven.
Opbrengst oud papier e. d. . . . .	555,96	
In rekening gebrachte kleine onkosten . . . . .	12,60	
	f 866,31	

Nadeelig koersverschil in zake verrekening der overdrachten en uitbetalingen met de Belgische Spaarkas. . . . .	6,02
Te zamen . . . . .	f 860,29

De waarde der beleggingen op 31 December 1927 bedroeg . . . . . f 383 888 461,28 Belegging.

*Vermeearding.*

a. der vaste belegging door aankoop of conversie van:	
Nationale Schuld . . . . .	f 26 492 469,12
Koloniale Schuld . . . . .	11 922,—
Effecten <sup>1)</sup> . . . . .	27 187 742,52
	f 53 692 133,64

b. der liquide belegging door aankoop of sluiting van:	
1°. Schatkistpapier . . . . .	f 12 050 000,—
2°. Kasgeldleeningen . . . . .	12 400 000,—
3°. Prolongatiën . . . . .	4 054 000,—
4°. Daggeldleeningen . . . . .	15 800 000,—
	44 304 000,—
	97 996 133,64
	f 481 884 594,92

*Vermindering.*

a. der vaste belegging door aflossing of conversie van:	
1°. Nationale Schuld <sup>2)</sup> . . . . .	f 14 046 861,88
2°. Koloniale Schuld . . . . .	509 000,—
3°. Effecten <sup>1)</sup> . . . . .	17 019 949,82
	f 31 575 811,70

b. der liquide belegging door aflossing van:	
1°. Schatkistpapier . . . . .	f 16 150 000,—
2°. Kasgeldleeningen . . . . .	14 140 000,—
3°. Prolongatiën . . . . .	4 663 500,—
4°. Daggeldleeningen . . . . .	14 700 000,—
	49 653 500,—
	81 229 311,70

Saldo op 31 December 1928, vóór de vaststelling der waardewijziging en der winst bij uitloting . . . . . f 400 655 283,22

<sup>1)</sup> Hieronder zijn de geldleeningen op één schuldbekentenis begrepen.

<sup>2)</sup> Hieronder is begrepen f 7861,88 wegens levering van inschrijving in het Grootboek der 3 pCt. Nationale Schuld aan houders van staatsschuldboekjes.

De waarde der beleggingen op laatstgenoemden datum werd voor fondsen, waarvoor op 28 December 1928 (laatststen beursdag) te Amsterdam eene beursnotering tot stand kwam, volgens deze notering vastgesteld; de waarde der overige fondsen werd berekend volgens de koersen, vermeld in de prijscourant, ingevolge art. 47, litt. *d* der Successiewet opge- maakt op 28 December 1928 en — voorzoover zij ook daarin niet werden genoemd — volgens eene schatting, waarbij, evenals vorige jaren, rekening werd gehouden o.a. met de uitlotingskansen en het meer of minder courante van elk fonds. Geen der fondsen werd voor een hooger koers dan 100 pCt. opgenomen. Hierbij bleek, dat de bezittingen ook thans weder per saldo in boekwaarde waren vooruitgegaan en wel:

Nationale Schuld met . . . . .	f 2 971 127,26
Koloniale „ „ . . . . .	92 401,31
Effecten met . . . . .	1 451 932,05
Totaal . . . . .	f 4 515 460,62

hiervan gaat af de meerdere waarde der verschuldigde bedragen op staatsschuldboekjes . . . . .	1 244 940,24
Blijft . . . . .	f 3 270 520,38

De genoemde bedragen der Winst bij uitloting en der Waardewijziging werden over- gebracht naar de Nota van Winst en Verlies.

Tengevolge daarvan vermeerderde de waarde der beleggingen op 31 December 1928 dus resp. met f 255 842,11 en f 4 515 460,62, tot een totaal van f 405 426 585,95.

Het saldo-tegoed in de op blz. 3 bedoelde rekening-courant met het Hoofdbestuur der Posterijen en Telegrafie, opgenomen in de vordering op 's Rijks Schatkist, bedraagt f 6 268 573,28, zoodat het belegde kapitaal thans op de Balans voorkomt met een totaal waarde van f 411 695 159,23.

Dit bedrag bestaat uit f 375 100 085,95 vaste en f 36 595 073,28 liquide belegging of resp. 91,11 % en 8,89 % van het totaal.

Hypotheek-  
banken.

Op 31 December 1928 waren de pandbrieven van 21 Hypotheekbanken geplaatst op de fondsenlijst, bedoeld bij artikel 18 der Wet op de Rijkspostspaarbank. Deze hebben zich alle onderworpen aan de in 1906 vastgestelde voorwaarden, betreffende de belegging van gelden der Rijkspostspaarbank in schuldbrieven van Hypotheekbanken en staan dientengevolge onder voortdurend toezicht der Rijkspostspaarbank.

Onkosten.

De onkosten werden bij de Staatsbegroting voor het jaar 1928 geraamd op f 2 046 765,—. Tot 31 December l.l. was daarvan door het Rijk in rekening gebracht f 509 064,38; het restant ad f 1 537 700,62 werd als nog verschuldigde onkosten in de Balans opgenomen.

De kosten, afschrijving gebouw inbegrepen, uitgedrukt in percenten van het aan inleggers verschuldigd saldo-tegoed, bedroegen in 1928 0,60 pCt. tegen 0,64 pCt. in 1927; die per operatie bedroegen in 1928 f 0,55 tegen f 0,59 in 1927; die per boekje beliepen over 1928 f 0,99 tegen f 1,03 in 1927.

De cijfers over 1928 zijn voorloopige, doch zullen vermoedelijk niet veel van de definitieve verschillen. Zie de specificatie hiernevens.

Reservefonds.

De afschrijving van het gebouw (Belegd Reservefonds) bedroeg ook dit jaar f 15 000,—, in verband waarmede het Reservefonds volgens art. 19 der Wet met een gelijk bedrag vermin- derde; het saldo der bedrijfswinst ad f 6 084 951,60 werd aan dit reservefonds toegevoegd.

De definitieve balans over het jaar 1927 en de voorloopige over 1928 zijn hierachter opgenomen. In het saldo der rekening „Inleggers” op de voorloopige balans over 1928 is begrepen de bijgeschreven rente ten bedrage van f 8 222 061,70.

Wegens de verschillende onderwerpen zijn ten laste van de dienstjaren 1928 en 1927 Specificatie der de navolgende bedragen uitgegeven: bedrijfskosten.

Onderwerpen van uitgaaf.	Uitgegeven in:	
	1928. 1)	1927.
1. Bezoldiging van den Directeur en de verdere ambtenaren, benevens belooning van tijdelijk personeel . . . . .	f 943 652,26	f 938 946,87
2. Kindertoelagen vast en tijdelijk personeel . . . . .	20 932,90	19 189,54
3. Toelagen krachtens de artikelen 20, 24 en 27 van het Bezoldigingsbesluit Burgerlijke Rijksambtenaren 1925, alsmede toelagen in verband met de wijziging van genoemd besluit . . . . .	2 071,66	1 895,—
4. Wachtgelden . . . . .	3 120,—	3 120,—
5. Gratificatiën . . . . .	225,—	90,—
6. Uitkeering aan het Algemeen Burgerlijk Pensioenfonds ten bedrage van 5½ pCt. van de salarissen van het vaste en tijdelijke personeel, voor ambtenaren, die bij de inwerkingtreding van de Pensioenwet 1922 in 's Rijks dienst waren of daarna in dienst van het Rijk zijn gekomen, na aftrek van het deel der bijdragen voor weduwen- en weezenpensioen, op de ambtenaren te verhalen . . . . .	3 421,14	3 440,94
7. Uitkeering aan het Algemeen Burgerlijk Pensioenfonds ten bedrage van 10 pCt. van de salarissen van het vaste en tijdelijke personeel, voor ambtenaren, die na de inwerkingtreding van de Pensioenwet 1922 in 's Rijks dienst zijn gekomen, na aftrek van het deel der bijdragen, dat op de ambtenaren wordt verhaald . . . . .	2 956,85	2 624,11
8. Uitkeering aan 's Rijks middelen ten bedrage van 10 pCt. van de salarissen van het vaste en tijdelijke personeel voor ambtenaren, die bij de inwerkingtreding van de Pensioenwet 1922 in 's Rijks dienst waren, na aftrek van het deel der bijdragen voor eigen pensioen, dat op de ambtenaren wordt verhaald . . . . .	72 362,99	72 583,38
9. Uitkeering aan het Algemeen Burgerlijk Pensioenfonds wegens inkoop van tijdelijken en zijdelingschen dienst . . . . .	467,56	88,39
10. Uitgaven ingevolge de Ongevallenwet 1921 en de Invaliditeitswet . . . . .	2 607,56	2 393,31
11. Presentiegelden van den Raad van Toezicht en reis- en examenkosten . . . . .	1 291,24	1 109,77
12. Onderhoud, inrichting en schoonhouden der lokalen . . . . .	15 187,01	15 796,33
13. Meubilair . . . . .	2 359,48	2 516,30
14. Schrijfbehoeften, druk- en bindwerk, vuur en licht en verschillende uitgaven . . . . .	73 339,03	71 853,28
15. Exploiten en proceskosten . . . . .	—	1 067,05
16. Uitkeering aan 's Rijks middelen als premie wegens brandverzekering . . . . .	450,—	450,—
17. Vergoeding van door het Staatsbedrijf der Posterijen, Telegrafie en Telefonie bewezen diensten . . . . .	550 000,—	597 728,20
18. Vergoeding voor briefport . . . . .	337 906,—	355 464,—
Totaal . . . . .	f 2 032 350,68	f 2 090 361,47

1) Aangezien de uitgaven over 1928 nog niet ten volle verevend zijn, kunnen enkele der opgegeven bedragen later blijken niet volkomen juist te zijn geweest.



## Definitieve Balans op 31 December 1927.

Namen der rekeningen	Debet	Credit
De Nederlandsche Bank . . . . .	f 449 516,22	—
's Rijks Schatkist . . . . .	6 483 758,33	—
Inleggers . . . . .	—	f 329 338 374,06
Staatsschuldboekjes. . . . .	—	31 830 635,38
Nationale Schuld . . . . .	143 401 442,51	—
Koloniale Schuld. . . . .	11 836 228,75	—
Effecten . . . . .	192 974 790,02	—
Schatkistpapier . . . . .	14 700 000,—	—
Leeningen op korten termijn . . . . .	4 740 000,—	—
Prolongatie en Daggeldleeningen. . . . .	16 236 000,—	—
Intrest . . . . .	4 848 592,75	—
Nog te ontvangen Fondsen. . . . .	1 211 314,—	—
Debiteuren . . . . .	37 883,70	—
Dubieuze Debiteuren . . . . .	20 505,75	—
Crediteuren. . . . .	—	1 212 178,—
Postspaarbank in Nederlandsch-Indië . . . . .	46 545,51	—
Koloniale Postspaarbank in Suriname. . . . .	3 486,90	—
Koloniale Postspaarbank in Curaçao . . . . .	13 563,36	—
Postchèque- en Girodienst . . . . .	3 997,59	—
Belgische Algem. Spaar- en Pensioenkas. . . . .	—	65,74
Kleine Kas . . . . .	1 677,42	—
Onkosten . . . . .	—	1 291 603,99
Reservefonds volgens art. 19 der Wet. . . . .	f 16 267 506,15	
Gebouw . . . . .	617 000,—	
	—	16 884 506,15
Belegd Reservefonds (Gebouw). . . . .	617 000,—	—
Reserve voor Dubieuze Debiteuren . . . . .	—	20 505,75
Reserve voor koersverschillen . . . . .	—	17 048 433,74
	f 397 626 302,81	f 397 626 302,81

Onderzocht en goedgekeurd door den Raad van  
 Toezicht op de Rijkspostspaarbank,  
 Amsterdam, 11 Maart 1929.  
 BERTLING, *Voorzitter*.  
 R. KRANENBURG, *Secretaris*.

Amsterdam, 5 Maart 1929.  
 De Directeur van de Rijkspostspaarbank,  
 BUSING.

## Winst- en Verliesrekening, behorende bij de Definitieve Balans op 31 December 1927.

<i>Onkosten,</i>		<i>Nationale Schuld,</i>	
voor betaald . . . . .	f 2090 361,47	voor de winst bij uitloting . . . . .	f 632,50
<i>Inleggers,</i>		<i>Koloniale Schuld,</i>	
voor bijzondere baten en lasten. . . . .	2 697,61	voor idem . . . . .	39 689,06
Saldo, te bestemmen voor:		<i>Effecten,</i>	
<i>Reservefonds</i> volgens art. 19 der wet. . . . .	f 5 639 786,65	voor idem . . . . .	251 929,24
<i>Reserve voor koersverschillen</i> . . . . .	1 448 123,91	<i>Waardewijziging van Inschrijving en Fondsen,</i>	
	7 087 910,56	voor de meerdere waarde . . . . .	1 448 123,91
		<i>Intrest,</i>	
		voor genoten . . . . .	7 430 483,39
		<i>Provisie,</i>	
		voor idem . . . . .	4 647,66
		<i>Inleggers,</i>	
		voor afgeschreven wegens verjaringen . . . . .	4 596,51
		<i>Onvoorziene Inkomsten en Uitgaven,</i>	
		voor het saldo . . . . .	867,37
	f 9 180 969,64		f 9 180 969,64

Amsterdam, 5 Maart 1929.

De Directeur van de Rijkspostspaarbank,

BUSING.

## Voorloopige Balans op 31 December 1928.

Namen der rekeningen	Debet	Credit
De Nederlandsche Bank . . . . .	f 1 079 748,34	—
's Rijks Schatkist . . . . .	5 886 854,79	—
Inleggers . . . . .	—	f 340 505 009,70
Staatsschuldboekjes . . . . .	—	32 874 580,81
Nationale Schuld . . . . .	158 819 789,51	—
Koloniale Schuld . . . . .	11 446 061,44	—
Effecten. . . . .	204 884 235,—	—
Schatkistpapier . . . . .	10 600 000,—	—
Leeningen op korten termijn. . . . .	3 000 000,—	—
Prolongatie en Daggeldleeningen . . . . .	16 726 500,—	—
Intrest . . . . .	5 100 512,90	—
Nog te ontvangen Fondsen . . . . .	9 316 373,—	—
Debiteuren. . . . .	29 759,—	—
Dubieuze Debiteuren . . . . .	20 505,75	—
Crediteuren . . . . .	—	9 321 850,50
Postspaarbank in Nederlandsch-Indië . . . . .	49 317,66	—
Koloniale Postspaarbank in Suriname . . . . .	8 983,69	—
Koloniale Postspaarbank in Curaçao . . . . .	6 662,33	—
Postchèque- en Girodienst. . . . .	2 941,67	—
Belgische Algem. Spaar- en Pensioenkas . . . . .	338,48	—
Kleine Kas . . . . .	2 475,69	—
Onkosten . . . . .	—	1 537 700,62
Reservefonds, volgens art. 19 der wet . . . . .	f 22 352 457,75	
Gebouw . . . . .	602 000,—	
	—	22 954 457,75
Belegd Reservefonds (Gebouw) . . . . .	602 000,—	—
Reserve voor Dubieuze Debiteuren. . . . .	—	20 505,75
Reserve voor koersverschillen . . . . .	—	20 318 954,12
	f 427 533 059,25	f 427 533 059,25

Onderzocht en goedgekeurd door den Raad van  
Toezicht op de Rijkspostspaarbank,

Amsterdam, 11 Maart 1929.

BERTLING, *Voorzitter.*

R. KRANENBURG, *Secretaris.*

Amsterdam, 5 Maart 1929.

*De Directeur van de Rijkspostspaarbank,*

BUSING.

Nota van Winst en Verlies, behorende bij de Voorloopige Balans  
op 31 December 1928.

Namen der rekeningen	Verlies	Winst
<i>Nationale Schuld,</i> voor de winst bij uitloting . . . . .	—	f 1 612,50
<i>Koloniale Schuld,</i> voor idem . . . . .	—	14 509,88
<i>Effecten,</i> voor idem . . . . .	—	239 720,23
<i>Waardewijziging van Inschrijving en Fondsen.</i> voor de meerdere waarde. . . . .	—	3 270 520,38
<i>Intrest,</i> voor genoten . . . . .	—	7 867 538,18
<i>Provisie,</i> voor idem . . . . .	—	4 254,71
<i>Onkosten,</i> voor geraamd . . . . .	f 2 046 765,00	—
<i>Inleggers,</i> voor nadeelig saldo van malversatiën en abuizen. . . . .	612,54	—
voor afgeschreven wegens verjaringen . . . . .	—	3 833,85
<i>Onvoorziene Inkomsten en Uitgaven,</i> voor het saldo. . . . .	—	860,29
Saldo, te bestemmen voor:		
<i>Reservefonds volgens art. 19 der wet . . . . .</i>	f 6 084 951,60	
<i>Reserve voor Koersverschillen . . . . .</i>	3 270 520,38	
	9 355 471,98	—
	f 11 402 849,52	f 11 402 849,52

Amsterdam, 5 Maart 1929.

De Directeur van de Rijkspostspaarbank,  
BUSING.

Staat, aanwijzende de bezittingen van de Rijkspostspaarbank op 31 December 1928  
aanwezig bij de Nederlandsche Bank.

A. NEDERLANDSCHE STAATSSCHULD.				Ter waarde van:	
2 <sup>1</sup> / <sub>2</sub> pCt. Inscr. Nat. Schuld, nominaal		f 61 126 500,—		f 39 350 184,38	
3 " " " " "		45 642 000,— <sup>1)</sup>		35 548 707,50	
3 <sup>1</sup> / <sub>2</sub> " " " " "		19 717 700,—		17 696 635,75	
3 " Obl. Nederland	Mrt.—Sept.	8 à 12 000,—	}	2 220 995,—	
		2751 " 1 000,—			
		10 " 500,—			
3 <sup>1</sup> / <sub>2</sub> " " " " "	Juni—Dec.	1352 " 1 000,—	}	1 223 292,50	
		22 " 500,—			
4 " " " " "	April—Oct.	12450 " 1 000,—	}	12 123 674,38	
		5 " 100,—			
4 <sup>1</sup> / <sub>2</sub> " " " " "	Febr.—Aug.	5563 " 1 000,—	}	5 563 000,—	
4 <sup>1</sup> / <sub>2</sub> " " " " "	April—Oct.	26676 " 1 000,—			
4 <sup>1</sup> / <sub>2</sub> " " " " "	Mei—Nov.	8861 " 1 000,—	}	8 861 800,—	
		1 " 500,—			
		3 " 100,—			
5 " " " " "	April—Oct.	167 " 1 000,—	}	167 000,—	
5 " " " " "	Juni—Dec.	4551 " 1 000,—			
6 " " " " "	Maart—Sept.	148 " 2 500,—	}	4 842 500,—	
		4471 " 1 000,—			
		3 " 500,—			
				f 158 819 789,51	
B. KOLONIALE SCHULD.					
4 <sup>1</sup> / <sub>2</sub> pCt. Obl. Ned.-Indië	Jan.—Juli	7051 à f	1 000,—	}	f 7 011 636,44
		3 "	100,—		
5 " " " " "	15 Jan.—15 Juli	31 " £	1 000,—	}	420 000,—
		7 "	500,—		
		5 "	100,—		
5 " " " " "	April—Oct.	66 " f	1 000,—	}	71 500,—
		11 "	500,—		
5 " " " " "	Mei—Nov.	281 " 1 000,—	}	281 000,—	
5 " " " " "	Juni—Dec.	2151 " 1 000,—			
		74 " 500,—	}	2 188 000,—	
6 " " " " "	15 Mrt.—15 Sept.	792 " 1 000,—			
		2 " 500,—	}	793 000,—	
3 " " Kol. Suriname (Imm.f.)	Jan.—Juli	584 " 1 000,—			
3 " " " " (Prod. W.)	Jan.—Juli	647 " 500,—	}	242 925,—	
		4 " 100,—			
				11 446 061,44	
Over te brengen				f 170 265 850,95	

<sup>1)</sup> Van dit bedrag is ingeschreven ten behoeve van titularissen van staatsschuldboekjes een nominaal kapitaal van f 42 214 550 ter waarde van f 32 874 580,81.

						Overgebracht . . . . .	f 170 265 850,95
<b>C. EFFECTEN.</b>							
<i>1°. Provinciën.</i>							
3 <sup>1</sup> / <sub>2</sub>	pCt. Obl.	Prov. Drenthe	1 Mei	35 à f	1 000,—	f	32 462,50
3 <sup>1</sup> / <sub>2</sub>	" "	" "	15 Nov.	100 "	1 000,—		92 750,—
4 <sup>1</sup> / <sub>2</sub>	" Schuldb.	" "	Juni—Dec.	1 "	323 000,—		320 577,50
5 <sup>1</sup> / <sub>2</sub>	" Obl.	" "	Febr.—Aug.	500 "	1 000,—		500 000,—
4	" "	Friesland	30 Juni—31 Dec.	856 "	1 000,—		821 760,—
4 <sup>1</sup> / <sub>2</sub>	" Schuldb.	" "	April—Oct.	1 "	490 000,—		486 325,—
4 <sup>1</sup> / <sub>2</sub>	" Obl.	" "	30 Juni—31 Dec.	616 "	1 000,—		612 920,—
4	" "	Gelderland	Mei—Nov.	374 "	1 000,—		359 040,—
4 <sup>1</sup> / <sub>2</sub>	" Schuldb.	" "	Jan.—Juli	1 "	1 653 000,—	}	1 474 590,—
			waarop afgelost . . .		171 000,—		
4 <sup>1</sup> / <sub>2</sub>	" "	" "	Febr.—Aug.	1 "	1 000 000,—	}	978 605,—
			waarop afgelost . . .		14 000,—		
4 <sup>1</sup> / <sub>2</sub>	" "	" "	15 Febr.—15 Aug.	1 "	700 000,—	}	667 645,—
			waarop afgelost . . .		29 000,—		
4 <sup>1</sup> / <sub>2</sub>	" Obl.	" "	Mrt.—Sept.	531 "	1 000,—		528 345,—
4 <sup>1</sup> / <sub>2</sub>	" "	" "	April—Oct.	1172 "	1 000,—		1 163 210,—
4 <sup>1</sup> / <sub>2</sub>	" Schuldb.	" "	April—Oct.	1 "	2 000 000,—		1 985 000,—
4 <sup>1</sup> / <sub>2</sub>	" "	" "	Mei—Nov.	1 "	2 000 000,—		1 985 000,—
3 <sup>1</sup> / <sub>2</sub>	" Obl.	Groningen	Mei—Nov.	233 "	1 000,—		214 942,50
4 <sup>1</sup> / <sub>2</sub>	" "	" "	April—Oct.	399 "	1 000,—		397 005,—
3	" "	Limburg	Febr.—Aug.	188 "	500,—		79 900,—
3 <sup>1</sup> / <sub>2</sub>	" "	" "	Febr.—Aug.	38 "	500,—	}	17 132,50
				1 "	250,—		
4 <sup>1</sup> / <sub>2</sub>	" "	" "	Febr.—Aug.	345 "	500,—		171 206,25
4 <sup>5</sup> / <sub>8</sub>	" Schuldb.	" "	Febr.—Aug.	1 "	1 100 000,—		1 100 000,—
4 <sup>3</sup> / <sub>4</sub>	" "	" "	Febr.—Aug.	1 "	1 000 000,—	}	997 000,—
			waarop afgelost . . .		3 000,—		
4 <sup>1</sup> / <sub>2</sub>	" Obl.	Noord-Brabant	Jan.—Juli	1096 "	1 000,—		1 096 000,—
4 <sup>1</sup> / <sub>2</sub>	" Schuldb.	" "	Jan.—Juli	1 "	4 221 000,—		4 189 342,50
3 <sup>1</sup> / <sub>2</sub>	" Obl.	Noord-Holland	Jan.—Juli	795 "	1 000,—		713 512,50
4	" "	" "	Jan.—Juli	575 "	1 000,—		546 250,—
4	" "	" "	Mei—Nov.	1081 "	1 000,—		1 043 165,—
4 <sup>1</sup> / <sub>2</sub>	" "	" "	April—Oct.	678 "	1 000,—		678 000,—
3 <sup>1</sup> / <sub>2</sub>	" "	Overijssel	Jan.—Juli	292 "	1 000,—	}	268 827,50
				2 "	500,—		
4	" "	" "	Jan.—Juli	400 "	1 000,—		376 000,—
4 <sup>1</sup> / <sub>2</sub>	" "	" "	Jan.—Juli	492 "	1 000,—		488 310,—
4 <sup>1</sup> / <sub>2</sub>	" Schuldb.	" "	Jan.—Juli	1 "	1 000 000,—	}	967 687,50
			waarop afgelost . . .		25 000,—		
3 <sup>1</sup> / <sub>2</sub>	" Obl.	Utrecht	Jan.	42 "	1 000,—		37 380,—
4 <sup>1</sup> / <sub>2</sub>	" Schuldb.	" "	Jan.—Juli	2 tez.	1 931 380,—	}	1 810 605,84
			waarop afgelost . . .		107 092,—		
Over te brengen . . . . .						f 27 200 497,09	f 170 265 850,95

						f 27 200 497,09	f 170 265 850,95
Overgebracht . . . . .							
5	pCt.	Obl.	Prov.	Utrecht	Jan.—Juli	2124 à f 1 000,—	2 124 000,—
3 <sup>1</sup> / <sub>2</sub>	"	"	"	Zeeland	Jan.—Juli	26 " 1 000,—	25 675,—
4	"	"	"	"	Jan.—Juli	113 " 1 000,—	106 220,—
4 <sup>1</sup> / <sub>2</sub>	"	Schuldb.	"	"	1 Juli-31 Dec.	2 tez. 2 500 000,—	2 302 600,—
waarop afgelost . . . . .						180 000,—	
3 <sup>1</sup> / <sub>2</sub>	"	Obl.	"	Zuid-Holland	Febr.—Aug.	28 à 1 000,—	26 600,—
3 <sup>1</sup> / <sub>2</sub>	"	"	"	"	Juni—Dec.	134 " 1 000,—	127 300,—
4	"	"	"	"	Febr.—Aug.	183 " 1 000,—	172 020,—
4 <sup>1</sup> / <sub>2</sub>	"	"	"	"	Febr.—Aug.	102 " 1 000,—	102 000,—
							32 186 912,09
<i>2°. Gemeenten.</i>							
3	pCt.	Obl.	Gem.	Abbekerk	Juni	15 " 200,—	f 2 632,50
4	"	"	"	Alkmaar	Mei—Nov.	13 " 1 000,—	12 415,—
4 <sup>1</sup> / <sub>2</sub>	"	"	"	"	Juni—Dec.	17 " 1 000,—	17 000,—
4	"	"	"	Stad-Almelo	Juni—Dec.	163 " 1 000,—	155 665,—
4	"	"	"	Alphen (Z.-H.)	30 Juni-31 Dec.	63 " 1 000,—	62 552,50
5 " 500,—							
5	"	Schuldb.	"	"	30 Juni-31 Dec.	1 " 190 000,—	163 000,—
waarop afgelost . . . . .						27 000,—	
3 <sup>1</sup> / <sub>2</sub>	"	Obl.	"	Amersfoort	30 Juni-31 Dec.	66 " 1 000,—	62 535,—
4	"	"	"	"	31 Dec.	16 " 500,—	7 780,—
4 <sup>1</sup> / <sub>2</sub>	"	Schuldb.	"	"	30 Juni-31 Dec.	1 " 667 000,—	622 125,—
waarop afgelost . . . . .						37 000,—	
6	"	Obl.	"	"	30 Juni-31 Dec.	181 " 1 000,—	181 000,—
2 <sup>1</sup> / <sub>2</sub>	"	"	"	Amsterdam	Juni—Dec.	430 " 1 000,—	415 245,—
33 " 500,—							
3	"	"	"	"	Jan.—Juli	2643 " 1 000,—	2 259 765,—
3	"	"	"	"	Apr.—Oct.	2 " 12 000,—	
5 " 6 000,—							
78 " 1 200,—							164 248,—
20 " 1 000,—							
3	"	loten	"	"	Oct.	20 " 100,—	2 000,—
3	"	Obl.	"	" (N. Amstel)	Dec.	7 " 600,—	3 958,50
3 <sup>1</sup> / <sub>2</sub>	"	"	"	"	Febr.—Aug.	534 " 1 000,—	481 500,—
2 " 500,—							
3 <sup>1</sup> / <sub>2</sub>	"	"	"	"	Apr.—Oct.	1520 " 1 000,—	1 394 600,—
3 <sup>1</sup> / <sub>2</sub>	"	"	"	"	Mei—Nov.	1047 " 1 000,—	952 770,—
4	"	"	"	"	Jan.—Juli	685 " 1 000,—	657 600,—
4	"	"	"	"	Mrt.—Sept.	621 " 1 000,—	
7 " 500,—							597 734,50
14 " 100,—							
4	"	"	"	"	Apr.—Oct.	290 " 1 000,—	278 400,—
4	"	"	"	"	Mei—Nov.	494 " 1 000,—	474 240,—
4 <sup>1</sup> / <sub>2</sub>	"	"	"	" (Sloten)	31 Dec.	52 " 1 000,—	53 944,80
26 " 80,—							
Over te brengen . . . . .						f 9 022 710,80	f 202 452 763,04

				Overgebracht . . . . .	f	9 022 710,80	f 202 452 763,04
4 <sup>1</sup> / <sub>2</sub>	pCt. Obl. Gem. Amsterdam		Jan.—Juli	267 à f	1 000,—	266 332,50	
4 <sup>1</sup> / <sub>2</sub>	" " " "		Feb.—Aug.	293 "	1 000,—	292 267,50	
4 <sup>1</sup> / <sub>2</sub>	" " " "		Mrt.—Sept.	2850 "	1 000,—	2 842 875,—	
4 <sup>1</sup> / <sub>2</sub>	" " " "		Apr.—Oct.	3715 "	1 000,—	3 719 178,75	
				27 "	500,—		
4 <sup>1</sup> / <sub>2</sub>	" " " "		Mei—Nov.	623 "	1 000,—	621 442,50	
4 <sup>1</sup> / <sub>2</sub>	" " " "		Juni—Dec.	15 "	1 000,—	14 962,50	
5	" " " "		Mrt.—Sept.	1145 "	1 000,—	1 146 000,—	
				2 "	500,—		
5	" Schuldb. "	" (W.meer)	30 Juni-31 Dec.	2 tez.	76 000,—	39 000,—	
			waarop afgelost . . .		37 000,—		
5	" Obl. "	"	Mei—Nov.	983 à	1 000,—	996 500,—	
				27 "	500,—		
5	" " " "	"	Juni—Dec.	139 "	1 000,—	145 000,—	
				12 "	500,—		
6	" " " "	"	Jan.—Juli	12 "	1 000,—	12 000,—	
6	" " " "	"	Febr.—Aug.	20 "	1 000,—	20 000,—	
4	" " " "	Apeldoorn	Juni—Dec.	3 "	1 000,—	2 977,50	
4 <sup>3</sup> / <sub>4</sub>	" Schuldb. "	"	Mei—Nov.	1 "	150 100,—	150 100,—	
5	" Obl. "	"	Jan.—Juli	907 "	1 000,—	907 000,—	
5 <sup>1</sup> / <sub>2</sub>	" " " "	"	Jan.—Juli	1438 "	1 000,—	1 438 000,—	
2 <sup>1</sup> / <sub>2</sub>	" " " "	Arnhem	Mei—Nov.	994 "	1 000,—	710 710,—	
3 <sup>1</sup> / <sub>2</sub>	" " " "	"	Apr.—Oct.	208 "	1 000,—	194 480,—	
3 <sup>1</sup> / <sub>2</sub>	" " " "	"	Mei—Nov.	29 "	1 000,—	27 115,—	
3 <sup>1</sup> / <sub>2</sub>	" " " "	"	Juni—Dec.	106 "	1 000,—	99 110,—	
4	" " " "	"	Jan.—Juli	30 "	1 000,—	28 650,—	
4	" " " "	"	Apr.—Oct.	2 "	1 000,—	1 910,—	
4 <sup>1</sup> / <sub>2</sub>	" " " "	"	Jan.—Juli	48 "	1 000,—	48 000,—	
4 <sup>1</sup> / <sub>2</sub>	" " " "	"	Mrt.—Sept.	300 "	1 000,—	296 250,—	
4 <sup>3</sup> / <sub>4</sub>	" " " "	"	Febr.—Aug.	2193 "	1 000,—	2 193 000,—	
5 <sup>1</sup> / <sub>2</sub>	" " " "	"	Febr.—Aug.	63 "	1 000,—	63 000,—	
3 <sup>1</sup> / <sub>2</sub>	" " " "	Assen	15 Mei-15 Nov.	1 "	500,—	497,50	
4	" " " "	"	15 Mei	3 "	1 000,—	2 917,50	
4 <sup>1</sup> / <sub>2</sub>	" Schuldb. "	Baarn	30 Juni-31 Dec.	1 "	841 700,—	787 768,50	
			waarop afgelost . . .		39 900,—		
4	" Obl. "	Bergen (N.-H.)	Jan.	24 "	500,—	11 460,—	
3 <sup>1</sup> / <sub>2</sub>	" " " "	Bergen op Zoom	Jan.—Juli	8 "	1 000,—	6 864,75	
				1 "	100,—		
4 <sup>1</sup> / <sub>2</sub>	" Schuldb. "	"	15 Juni-15 Dec.	1 "	600 000,—	574 762,50	
			waarop afgelost . . .		15 000,—		
3 <sup>1</sup> / <sub>2</sub>	" Obl. "	Beverwijk	Jan.—Juli	20 "	500,—	9 475,—	
4 <sup>1</sup> / <sub>2</sub>	" Schuldb. "	"	Jan.—Juli	2 tez.	1 010 000,—	937 720,—	
			waarop afgelost . . .		58 000,—		
				Over te brengen . . . . .	f	27 630 037,80	f202 452 763,04



					Overgebracht . . . . .	f 27 630 037,80	f 202 452 763,04
4 <sup>1</sup> / <sub>2</sub> pCt. Schuldb. Gem.	de Bildt	Jan.—Juli	2tez. f	516 500,—	}	429 854,—	
		waarop afgelost . . .		80 100,—			
5 " Obl.	de Bilt	Jan.—Juli	96 à	1 000,—	}	96 000,—	
4 <sup>1</sup> / <sub>4</sub> " " "	Bloemendaal	30 Juni-31 Dec.	130 "	1 000,—			
4 <sup>1</sup> / <sub>2</sub> " Schuldb.	Bodegraven	31 Dec.	1 "	15 000,—	}	3 970,—	
		waarop afgelost . . .		11 000,—			
4 <sup>1</sup> / <sub>2</sub> " Obl.	Boskoop	15 Nov.	60 "	500,—	}	29 625,—	
5 " Schuldb.	Boxtel	30 Juni-31 Dec.	1 "	300 000,—			
		waarop afgelost . . .		24 000,—	}	276 000,—	
3 <sup>1</sup> / <sub>2</sub> " Obl.	Breda	Jan.—Juli	154 "	1 000,—			
			2 "	500,—	}	141 050,—	
3 <sup>1</sup> / <sub>2</sub> " " "	"	Apr.—Oct.	24 "	1 000,—			
4 " " "	"	Mei—Nov.	58 "	1 000,—	}	55 390,—	
4 <sup>1</sup> / <sub>2</sub> " " "	"	30 Juni-31 Dec.	385 "	1 000,—			
4 <sup>1</sup> / <sub>2</sub> " Schuldb.	"	30 Juni-31 Dec.	1 "	1 220 000,—	}	1 167 946,88	
		waarop afgelost . . .		31 250,—			
4 <sup>5</sup> / <sub>8</sub> " " "	"	30 Juni-31 Dec.	1 "	1 775 000,—	}	1 579 042,50	
		waarop afgelost . . .		192 000,—			
5 " Obl.	"	30 Juni-31 Dec.	300 "	1 000,—	}	300 000,—	
4 <sup>1</sup> / <sub>2</sub> " Schuldb.	Brunssum	Jan.—Juli	2tez.	350 000,—			
4 <sup>1</sup> / <sub>2</sub> " Obl.	Bunschoten	30 Juni-31 Dec.	52 à	1 000,—	}	51 350,—	
4 <sup>3</sup> / <sub>4</sub> " Schuldb.	Bussum	Jan.—Juli	1 "	768 000,—			
		waarop afgelost . . .		92 160,—	}	675 840,—	
3 " Obl.	Delft	Jan.—Juli	33 "	1 000,—			
4 " " "	"	Jan.—Juli	18 "	1 000,—	}	17 190,—	
3 " " "	Deventer	Juni—Dec.	45 "	1 000,—			
4 <sup>1</sup> / <sub>4</sub> " " "	Ambt-Doetinchem	Jan.	41 "	250,—	}	9 968,13	
3 " " "	Dordrecht	Juni—Dec.	377 "	1 000,—			
			8 "	500,—	}	334 327,50	
3 <sup>1</sup> / <sub>2</sub> " " "	"	Juni—Dec.	75 "	1 000,—			
3 <sup>1</sup> / <sub>2</sub> " Schuldb.	"	Juni—Dec.	3tez.	553 000,—	}	165 620,—	
		waarop afgelost . . .		371 000,—			
4 <sup>1</sup> / <sub>2</sub> " Obl.	"	Febr.—Aug.	671 à	1 000,—	}	662 612,50	
4 <sup>1</sup> / <sub>2</sub> " " "	"	Mrt.—Sept.	353 "	1 000,—			
4 <sup>1</sup> / <sub>2</sub> " " "	"	Apr.—Oct.	1210 "	1 000,—	}	1 188 825,—	
5 " " "	"	Mrt.—Sept.	1495 "	1 000,—			
3 <sup>1</sup> / <sub>2</sub> " " "	Edam	31 Dec.	1 "	1 000,—	}	1 000,—	
5 <sup>1</sup> / <sub>2</sub> " Schuldb.	"	30 Juni-31 Dec.	1 "	10 000,—			
		waarop afgelost . . .		5 000,—	}	5 000,—	
5 " " "	Eindhoven	Mrt.—Sept.	1 "	920 000,—			
		waarop afgelost . . .		575 000,—	}	345 000,—	
4 <sup>1</sup> / <sub>2</sub> " Obl.	Enkhuizen	31 Dec.	59 "	1 000,—			
3 <sup>1</sup> / <sub>2</sub> " " "	Enschedé	Jan.—Juli	42 "	1 000,—	}	41 925,—	
			2 "	500,—			
Over te brengen . . . . .					f 38 119 149,31	f 202 452 763,04	

					Overgebracht . . . . .	f 38 119 149,31	f 202 452 763,04
4	pCt. Obl. Gem.	Enschedé	Jan.—Juli	47 à f	1 000,—	45 472,50	
4	" " "	"	31 Dec.	204 "	1 000,—	194 820,—	
4 <sup>1</sup> / <sub>2</sub>	" Schuldb.	"	30 Juni-31 Dec.	1 "	2 545 000,—	2 513 187,50	
5	" Obl.	"	30 Juni 31 Dec.	13 "	1 000,—	13 000,—	
4 <sup>1</sup> / <sub>2</sub>	" " "	Ermelo	Jan.	8 "	300,—	8 188,13	
				28 "	200,—		
				1 "	150,—		
				1 "	100,—		
4 <sup>1</sup> / <sub>2</sub>	" " "	"	Juli	6 "	600,—	3 573,—	
3 <sup>1</sup> / <sub>2</sub>	" " "	Franeker	Jan.	4 "	1 000,—	3 790,—	
5	" Schuldb.	Goes	Febr.—Aug.	1 "	31 250,—	28 775,—	
			waarop afgelost . . .		2 475,—		
5 <sup>1</sup> / <sub>2</sub>	" " "	"	20 Maart	1 "	6 463,90	5 214,16	
			waarop afgelost . . .		1 249,74		
4 <sup>1</sup> / <sub>2</sub>	" " "	Gorinchem	Jan.—Juli	1 "	132 000,—	121 820,18	
			waarop afgelost . . .		8 010,—		
5 <sup>1</sup> / <sub>2</sub>	" " "	"	Jan.—Juli	1 "	100 000,—	70 000,—	
			waarop afgelost . . .		30 000,—		
3	" Obl.	Gouda	Jan.—Juli	1 "	1 000,—	925,—	
4	" " "	"	Apr.—Oct.	24 "	1 000,—	23 340,—	
4 <sup>1</sup> / <sub>2</sub>	" " "	"	15 Febr.-15 Aug.	30 "	1 000,—	29 625,—	
5	" Schuldb.	"	Febr.—Aug.	1 "	360 000,—	321 000,—	
			waarop afgelost . . .		39 000,—		
6	" " "	"	Juni—Dec.	1 "	300 000,—	228 000,—	
			waarop afgelost . . .		72 000,—		
4 <sup>1</sup> / <sub>2</sub>	" Obl.	's Gravendeel	30 Dec.	73 "	1 000,—	71 722,50	
3	" " "	's Gravenhage	Apr.—Oct.	971 "	1 000,—	903 030,—	
3 <sup>1</sup> / <sub>2</sub>	" " "	"	Jan.—Juli	308 "	1 000,—	278 740,—	
3 <sup>1</sup> / <sub>2</sub>	" " "	"	Mrt.—Sept.	524 "	1 000,—	474 220,—	
3 <sup>1</sup> / <sub>2</sub>	" " "	"	Apr.—Oct.	1652 "	1 000,—	1 486 800,—	
3 <sup>1</sup> / <sub>2</sub>	" " "	"	Mei—Nov.	1 "	1 000,—	985,—	
4	" " "	"	Jan.—Juli	779 "	1 000,—	755 630,—	
4	" " "	"	Febr.—Aug.	558 "	1 000,—	538 470,—	
4	" " "	"	Mrt.—Sept.	99 "	1 000,—	95 535,—	
4 <sup>1</sup> / <sub>2</sub>	" " "	"	Jan.—Juli	2145 "	1 000,—	2 145 000,—	
4 <sup>1</sup> / <sub>2</sub>	" Schuldb.	"	Jan.—Juli	2 tez.	3 000 000,—	2 850 000,—	
			waarop afgelost . . .		150 000,—		
4 <sup>1</sup> / <sub>2</sub>	" Obl.	"	Febr.—Aug.	2228 à	1 000,—	2 228 000,—	
4 <sup>1</sup> / <sub>2</sub>	" " "	"	Apr.—Oct.	4661 "	1 000,—	4 661 000,—	
4 <sup>1</sup> / <sub>2</sub>	" Schuldb.	"	Apr.—Oct.	1 "	3 000 000,—	2 925 000,—	
			waarop afgelost . . .		75 000,—		
4 <sup>1</sup> / <sub>2</sub>	" Obl.	"	Juni—Dec.	1691 "	1 000,—	1 691 000,—	
5	" " "	"	Febr.—Aug.	231 "	1 000,—	231 000,—	
Over te brengen . . . . .						f 63 066 012,28	f 202 452 763,04

				Overgebracht . . . . .	f 63 066 012,28	f 202 452 763,04	
5	pCt. Obl. Gem.	's Gravenhage	Apr.—Oct.	2173 à f	1 000,—	2 173 000,—	
3	"	"	Groningen	Mei—Nov.	186 "	1 000,—	167 400,—
3 <sup>1/2</sup>	"	"	"	Mei—Nov.	271 "	1 000,—	245 250,—
					3 "	500,—	
4	"	"	"	Mrt.—Sept.	6 "	1 000,—	5 730,—
4	"	"	"	Mei	122 "	1 000,—	116 510,—
4 <sup>1/2</sup>	"	"	"	Mei—Nov.	3441 "	1 000,—	3 397 987,50
5	"	"	"	Mei—Nov.	682 "	1 000,—	682 000,—
6	"	"	"	Mei—Nov.	894 "	1 000,—	894 000,—
3	"	"	Haarlem	Jan.—Juli	5 "	1 000,—	4 387,50
3	"	"	"	Apr.—Oct.	92 "	1 000,—	85 100,—
3 <sup>1/2</sup>	"	"	"	Jan.—Juli	145 "	1 000,—	132 312,50
3 <sup>1/2</sup>	"	"	"	Mei—Nov.	125 "	1 000,—	113 750,—
3 <sup>1/2</sup>	"	"	"	Juni—Dec.	86 "	1 000,—	78 690,—
4	"	"	"	Jan.—Juli	10 "	1 000,—	9 500,—
4	"	"	"	Febr.—Aug.	38 "	1 000,—	36 100,—
4 <sup>1/2</sup>	"	"	"	Jan.—Juli	1833 "	1 000,—	1 833 000,—
4 <sup>1/2</sup>	"	"	"	April—Oct.	113 "	1 000,—	113 000,—
4 <sup>1/2</sup>	"	"	Harderwijk	Jan.—Juli	100 "	1 000,—	98 750,—
4 <sup>1/2</sup>	"	"	"	Febr.—Aug.	42 "	1 000,—	41 475,—
4	"	"	Heemstede	Juni—Dec.	112 "	1 000,—	112 690,—
					12 "	500,—	
4 <sup>1/4</sup>	"	"	"	Nov.	90 "	1 000,—	87 525,—
4 <sup>1/2</sup>	"	Schuldb.	"	Juni—Dec.	1 "	875 000,—	749 512,50
				waarop afgelost . . .	116 000,—		
6	"	Obl.	"	Apr.—Oct.	1288 "	1 000,—	1 288 000,—
4	"	"	Heerlen	15 Juni-15 Dec.	826 "	500,—	394 415,—
5 <sup>1/2</sup>	"	Schuldb.	"	Febr.—Aug.	1 "	500 000,—	485 000,—
				waarop afgelost . . .	15 000,—		
4	"	Obl.	Helder	30 Juni-31 Dec.	231 "	1 000,—	220 605,—
4 <sup>1/2</sup>	"	"	"	30 Juni-31 Dec.	385 "	1 000,—	378 262,50
4 <sup>1/2</sup>	"	"	Helmond	30 Juni-31 Dec.	77 "	1 000,—	75 460,—
3 <sup>1/2</sup>	"	"	Hengelo	Juni—Dec.	25 "	1 000,—	22 750,—
4 <sup>1/2</sup>	"	Schuldb.	"	15 Mrt.-15 Sept.	1 "	1 500 000,—	1 436 906,25
				waarop afgelost . . .	37 500,—		
3 <sup>1/2</sup>	"	Obl.	's Hertogenbosch	Jan.—Juli	31 "	1 000,—	28 210,—
5	"	"	"	30 Juni-31 Dec.	1412 "	1 000,—	1 412 000,—
4 <sup>5/8</sup>	"	Schuldb.	Hillegersberg	Jan.—Juli	1 "	250 000,—	248 750,—
3 <sup>1/2</sup>	"	Obl.	Hilversum	Mei—Nov.	83 "	1 000,—	78 642,50
4	"	"	"	Mei—Nov.	192 "	1 000,—	183 360,—
4 <sup>1/2</sup>	"	"	"	April—Oct.	43 "	1 000,—	42 462,50
4 <sup>1/2</sup>	"	"	"	Mei—Nov.	633 "	1 000,—	625 087,50
4	"	"	Hoogeveen	Febr.	217 "	1 000,—	207 235,—
4 <sup>1/2</sup>	"	"	Hoogvliet	Nov.	66 "	100,—	6 517,50
				Over te brengen . . . . .	f 81 377 346,03	f 202 452 763,04	

						Overgebracht . . . . .	f 81 377 346,03	f 202 452 763,04
4	pCt. Obl.	Gem.	Kampen	Febr.—Aug.	108 à f	1 000,—	103 140,—	
4 <sup>1/2</sup>	"	"	Kerkrade	Jan.—Juli	380 "	1 000,—	467 670,—	
					960 "	100,—		
4 <sup>1/2</sup>	"	"	"	Sept.	58 "	1 000,—	57 275,—	
4 <sup>1/2</sup>	Schuldb.	"	Kortgene	Mei—Nov.	1 "	36 600,—	12 108,50	
				waarop afgelost . . .		24 400,—		
4	"	"	Koudekerk	Jan.—Juli	5 tez.	25 000,—	11 460,—	
				waarop afgelost . . .		13 000,—		
4 <sup>1/4</sup>	Obl.	"	"	Jan.	44 à	100,—	4 323,—	
4 <sup>1/2</sup>	"	"	Krommenie	Maart—Sept.	23 "	500,—	11 413,75	
4	"	"	Leerdam	31 Dec.	8 "	1 000,—	7 640,—	
3	"	"	Leeuwarden	April—Oct.	355 "	1 000,—	312 180,—	
					40 "	200,—		
3 <sup>1/2</sup>	"	"	"	Jan.—Juli	56 "	1 000,—	50 960,—	
4	"	"	"	Maart—Sept.	604 "	1 000,—	576 820,—	
3	"	"	Leiden	Jan.—Juli	353 "	1 000,—	286 740,—	
					2 "	500,—		
3 <sup>1/2</sup>	"	"	"	Jan.—Juli	613 "	1 000,—	557 830,—	
4	"	"	"	Jan.—Juli	7 "	1 000,—	6 676,25	
4 <sup>1/2</sup>	"	"	"	Jan.—Juli	51 "	1 000,—	50 617,50	
4	"	"	Lonneker	31 Jan.	63 "	1 000,—	60 165,—	
5 <sup>1/2</sup>	"	"	"	25 Juni—25 Dec.	15 "	500,—	7 500,—	
5	"	"	Losser	April—Oct.	108 "	500,—	54 000,—	
4	"	"	Maartensdijk	31 Dec.	10 "	500,—	4 862,50	
3	"	"	Maassluis	Jan.—Juli	19 "	1 000,—	19 887,50	
					5 "	500,—		
4 <sup>1/2</sup>	"	"	"	Jan.—Juli	44 "	1 000,—	43 450,—	
3	"	"	Maastricht	Jan.—Juli	346 "	1 000,—	351 382,50	
					181 "	500,—		
4 <sup>1/2</sup>	"	"	"	Jan.—Juli	4 "	1 000,—	3 920,—	
3 <sup>1/2</sup>	"	"	Meppel	Jan.—Juli	12 "	1 000,—	10 920,—	
3	"	"	Middelburg	Jan.—Juli	62 "	1 000,—	54 405,—	
4	"	"	"	Jan.	28 "	1 000,—	27 230,—	
4 <sup>1/2</sup>	"	"	"	Mei—Nov.	102 "	500,—	50 362,50	
5	Schuldb.	"	"	Juni—Dec.	2 tez.	305 000,—	245 000,—	
				waarop afgelost . . .		60 000,—		
4	Obl.	"	Naaldwijk	31 Dec.	80 à	500,—	38 200,—	
5	Schuldb.	"	Nieuweschans	Jan.—Juli	1 "	42 500,—	35 000,—	
				waarop afgelost . . .		7 500,—		
3	Obl.	"	Nijmegen	Jan.—Juli	404 "	1 000,—	347 650,—	
					10 "	500,—		
3 <sup>1/2</sup>	"	"	"	Jan.—Juli	129 "	1 000,—	117 390,—	
4	"	"	"	Jan.—Juli	482 "	1 000,—	460 310,—	
						Over te brengen . . . . .	f 85 825 835,03	f 202 452 763,04

					Overgebracht . . . . .	f 85 825 835,03	f 202 452 763,04
4 <sup>1</sup> / <sub>2</sub>	pCt. Obl. Gem.	Nijmegen	Jan.—Juli	1877 à f	1 000,—	1 853 537,50	
5	" " "	"	Jan.—Juli	1053 "	1 000,—	1 053 000,—	
5 <sup>1</sup> / <sub>2</sub>	" Schuldb.	Ootmarsum	Jan.—Juli	1 "	45 250,—	9 250,—	
			waarop afgelost . . .		36 000,—		
4 <sup>1</sup> / <sub>2</sub>	" " "	Oudenbosch	30 Juni.—31 Dec.	1 "	33 700,—	28 736,25	
			waarop afgelost . . .		4 600,—		
4 <sup>1</sup> / <sub>2</sub>	" Obl.	Pernis	Nov.	231 "	100,—	22 811,25	
4 <sup>1</sup> / <sub>2</sub>	" " "	Poortugaal	Nov.	99 "	100,—	9 776,25	
4 <sup>1</sup> / <sub>2</sub>	" Schuldb.	Princenhage	Maart—Sept.	1 "	135 000,—	128 511,—	
			waarop afgelost . . .		4 200,—		
3 <sup>1</sup> / <sub>2</sub>	" Obl.	Purmerend	30 Juni.—31 Dec.	2 "	500,—	987,50	
4	" " "	"	Jan.—Juli	3 "	1 000,—	16 046,25	
				27 "	500,—		
5	" Schuldb.	"	30 Juni.—31 Dec.	1 "	150 000,—	22 000,—	
			waarop afgelost . . .		128 000,—		
4	" Obl.	Putten	31 Dec.	65 "	500,—	31 606,25	
4 <sup>3</sup> / <sub>4</sub>	" Schuldb.	Rheden	Jan.—Juli	1 "	1 908 000,—	1 777 000,—	
			waarop afgelost . . .		131 000,—		
4 <sup>1</sup> / <sub>2</sub>	" Obl.	Rhoon	Nov.	99 "	100,—	9 776,25	
3	" " "	Roermond	Jan.	8 "	1 000,—	7 400,—	
3	" " "	"	Juli	9 "	1 000,—	8 325,—	
3 <sup>1</sup> / <sub>2</sub>	" " "	"	31 Dec.	48 "	500,—	21 840,—	
4	" " "	"	Jan.	12 "	1 000,—	11 670,—	
4	" " "	"	Jan.—Juli	23 "	1 000,—	22 367,50	
4	" " "	"	Oct.	2 "	1 000,—	1 990,—	
4 <sup>1</sup> / <sub>2</sub>	" " "	"	Jan.—Juli	284 "	1 000,—	279 030,—	
3	" " "	Rotterdam	Mrt.—Sept.	1893 "	1 000,—	1 611 855,—	
				6 "	500,—		
				3 "	100,—		
3 <sup>1</sup> / <sub>2</sub>	" " "	"	Apr.—Oct.	1961 "	1 000,—	1 766 205,—	
				47 "	500,—		
4	" " "	"	Mei—Nov.	1412 "	1 000,—	1 345 200,—	
				8 "	500,—		
4 <sup>1</sup> / <sub>2</sub>	" " "	"	Juni—Dec.	5987 "	1 000,—	6 038 366,25	
				133 "	5 00,—		
5	" " "	"	Jan.—Juli	3940 "	1 000,—	3 955 000,—	
				30 "	500,—		
5 <sup>1</sup> / <sub>2</sub>	" " "	"	Mrt.—Sept.	455 "	1 000,—	455 500,—	
				1 "	500,—		
5	" Schuldb.	Rijssen	Jan.—Juli	2 tez.	22 000,—	10 500,—	
			waarop afgelost . . .		11 500,—		
4 <sup>3</sup> / <sub>4</sub>	" " "	Rijswijk	15 Jan.—15 Juli	1 à	240 000,—	233 100,—	
			waarop afgelost . . .		6 900,—		
Over te brengen . . . . .						f 106 557 222,28	f 202 452 763,04

					Overgebracht . . . . .	f 106 557 222,28	f 202 452 763,04
5	pCt. Schuldb. Gem.	Rijswijk	Apr.—Oct.	2 tez.	f 300 000,—	} 271 935,—	
					waarop afgelost . . . . .		
4 <sup>1</sup> / <sub>2</sub>	" Obl.	" Schaesberg	Jan.—Juli	52 à	500,—	25 675,—	
3	" "	" Schiedam	Jan.—Juli	493 "	1 000,—	404 260,—	
3 <sup>1</sup> / <sub>3</sub>	" "	" "	Apr.—Oct.	76 "	1 000,—	66 120,—	
5 <sup>1</sup> / <sub>2</sub>	" Schuldb.	" Schoonhoven	30 Juni—31 Dec.	2 tez.	40 000,—	} 21 100,—	
					waarop afgelost . . . . .		
4 <sup>1</sup> / <sub>2</sub>	" Obl.	" Sittard	Jan.—Juli	117 à	1 000,—	112 320,—	
4 <sup>1</sup> / <sub>2</sub>	" "	" Strijen	30 Dec.	159 "	500,—	78 108,75	
4 <sup>1</sup> / <sub>4</sub>	" "	" Texel	1 Juli—31 Dec.	8 "	500,—	3 930,—	
3	" "	" Tilburg	Jan.—Juli	4 "	1 000,—	3 510,—	
3 <sup>1</sup> / <sub>2</sub>	" "	" "	Jan.—Juli	14 "	1 000,—	12 740,—	
4 <sup>1</sup> / <sub>2</sub>	" "	" Urk	Mei—Nov.	9 "	500,—	4 050,—	
3 <sup>1</sup> / <sub>2</sub>	" "	" Utrecht	Jan.—Juli	257 "	1 000,—	245 435,—	
3 <sup>1</sup> / <sub>2</sub>	" "	" "	Mei—Nov.	315 "	1 000,—	296 100,—	
3 <sup>1</sup> / <sub>2</sub>	" "	" "	Juni—Dec.	183 "	1 000,—	172 020,—	
4	" "	" "	Febr.—Aug.	110 "	1 000,—	103 400,—	
4	" "	" "	Juni—Dec.	133 "	1 000,—	129 176,25	
4 <sup>1</sup> / <sub>2</sub>	" "	" "	Mrt.—Sept.	15 "	1 000,—	14 850,—	
4 <sup>1</sup> / <sub>2</sub>	" "	" "	Apr.—Oct.	1906 "	1 000,—	1 886 940,—	
6	" "	" "	Jan.—Juli	198 "	1 000,—	198 000,—	
4 <sup>1</sup> / <sub>2</sub>	" "	" Velsen	Apr.—Oct.	40 "	1 000,—	39 700,—	
4 <sup>1</sup> / <sub>2</sub>	" "	" "	Oct.	38 "	1 000,—	37 335,—	
3 <sup>1</sup> / <sub>2</sub>	" "	" Venlo	Jan.—Juli	168 "	1 000,—	152 880,—	
4 <sup>1</sup> / <sub>2</sub>	" "	" "	30 Juni—31 Dec.	34 "	1 000,—	33 575,—	
5 <sup>1</sup> / <sub>2</sub>	" Schuldb.	" Venray	Juni—Dec.	1 "	100 000,—	} 94 000,—	
					waarop afgelost . . . . .		
4 <sup>1</sup> / <sub>2</sub>	" Obl.	" Vlaardingen	30 Juni—31 Dec.	383 "	1 000,—	378 212,50	
5	" "	" "	30 Juni—31 Dec.	114 "	1 000,—	114 000,—	
5	" Schuldb.	" Vlissingen	Jan.—Juli	1 "	500 000,—	} 449 000,—	
					waarop afgelost . . . . .		
4 <sup>1</sup> / <sub>2</sub>	" Obl.	" Voorburg	Oct.	10 "	1 000,—	} 41 475,—	
				64 "	500,—		
4	" "	" Voorschoten	Jan.	77 "	500,—	} 39 537,—	
				29 "	100,—		
4 <sup>1</sup> / <sub>2</sub>	" "	" Vreeswijk	Oct.	48 "	500,—	23 700,—	
4	" "	" Wageningen	Jan.—Juli	11 "	1 000,—	10 505,—	
4 <sup>1</sup> / <sub>2</sub>	" "	" "	Jan.—Juli	168 "	1 000,—	165 900,—	
4 <sup>1</sup> / <sub>2</sub>	" "	" Wamel	Mrt.—Sept.	38 "	1 000,—	37 525,—	
3 <sup>1</sup> / <sub>2</sub>	" "	" Weert	Jan.—Juli	53 "	1 000,—	48 230,—	
4 <sup>1</sup> / <sub>2</sub>	" "	" Weesp	Jan.	27 "	1 000,—	26 662,50	
3 <sup>1</sup> / <sub>2</sub>	" "	" Winterswijk	Jan.—Juli	40 "	500,—	18 950,—	
4 <sup>1</sup> / <sub>2</sub>	" Schuldb.	" Wormerveer	15 Febr.—15 Aug.	2 tez.	57 000,—	} 31 600,—	
					waarop afgelost . . . . .		
					Over te brengen . . . . .	f 112 349 679,28	f 202 452 763,04

					f 112 349 679,28	f 202 452 763,04
Overgebracht . . . . .						
4 pCt. Obl. Gem. Woubrugge	Juli	18 à f	1 000,—	}	21 296,50	
		18 "	200,—			
		4 "	100,—			
		6 "	50,—			
5 " Schuldb. "	30 April	1 "	17 000,—	}	11 300,—	
	waarop afgelost . . .		5 700,—			
5 " " " "	30 Juni-31 Dec.	1 "	22 700,—	}	13 800,—	
	waarop afgelost . . .		8 900,—			
3 <sup>1</sup> / <sub>2</sub> " Obl. " Zaandam	Sept.	15 "	1 000,—		14 212,50	
3 <sup>1</sup> / <sub>2</sub> " " " "	Nov.	16 "	1 000,—		15 160,—	
4 " " " "	Juni	37 "	1 000,—		35 335,—	
4 <sup>1</sup> / <sub>2</sub> " " " "	16 Juni-16 Dec.	178 "	1 000,—		175 775,—	
4 <sup>1</sup> / <sub>2</sub> " " " "	30 Juni	48 "	1 000,—	}	97 762,50	
		102 "	500,—			
5 " Schuldb. " Zalt-Bommel	Mei—Nov.	1 "	20 000,—	}	15 000,—	
	waarop afgelost . . .		5 000,—			
4 " Obl. " Zeist	Jan.—Juli	48 "	1 000,—		45 840,—	
4 " " " Zevenaar	Mei—Nov.	13 "	500,—		6 321,25	
4 <sup>1</sup> / <sub>2</sub> " " " "	Mei—Nov.	13 "	1 000,—		12 837,50	
3 <sup>1</sup> / <sub>2</sub> " " " Zutphen	Mei—Nov.	16 "	1 000,—		14 520,—	
3 <sup>1</sup> / <sub>2</sub> " " " Zwolle	Jan.	48 "	1 000,—		42 840,—	
4 " " " "	Jan.	57 "	1 000,—		54 435,—	
3 <sup>1</sup> / <sub>2</sub> " " " Zwijndrecht	31 Dec.	140 "	1 000,—		127 400,—	
						113 053 514,53
<i>3°. Polders en Waterschappen.</i>						
4 pCt. Obl. Waterschap Crom-	strijen . . . . .	15 Mei	27 à f	1 000,—	f	26 257,50
3 " " Hoogheemr. Delfland	Jan.—Juli	262 "		1 000,—		214 840,—
3 <sup>1</sup> / <sub>2</sub> " " " " "	Febr.—Aug.	34 "		1 000,—		30 940,—
4 <sup>1</sup> / <sub>2</sub> " " Polderdistr. Herwen,	Aerdts en Pannerden	Maart—Sept.	11 "	500,—		5 431,25
4 <sup>1</sup> / <sub>2</sub> " " Watersch. „de Hooge	Boezem" achter Haas-	trecht . . . . .	31 Dec.	61 "	1 000,—	60 237,50
3 <sup>3</sup> / <sub>4</sub> " " Polder Nieuwkoop .	1 Dec.	66 "		1 000,—		58 905,—
4 <sup>1</sup> / <sub>4</sub> " " Waterschap „de Pur-	mer" . . . . .	31 Dec.	7 "	500,—		3 500,—
3 <sup>1</sup> / <sub>2</sub> " " Polder „Reeuwijk" .	Mei	14 "		1 000,—		12 740,—
4 " " Waterschap „de Vier	Noorder Koggen" .	Jan.	87 "	1 000,—		84 607,50
						497 458,75
Over te brengen . . . . .						f 316 003 736,32

		Overgebracht . . . . .	f 316 003 736,32
4°. Leeningen gewaarborgd:			
A. door het Rijk.			
Bijzondere Hoogere Burgerscholen en Gymnasia.			
5	pCt. Schuldb. Verg. „Het Amsterdamsch Lyceum” te Amsterdam . . . . .	Febr.—Aug. 1 à f 100 000,—	f 86 250,—
	waarop afgelost . . . . .	13 750,—	
5	” ” Vereeniging voor Christelijk Middelbaar en Voorbereidend Hooger Onderwijs te Groningen . . . . .	Mei—Nov. 5 tez. f 200 000,—	196 300,—
	waarop afgelost . . . . .	3 700,—	
5	” ” Vereen. tot stichting en instandh. van inrichtingen voor Christelijk Voorb. Hooger en Middelbaar Onderwijs voor Haarlem en Omstreken te Haarlem . . . . .	30 Juni—31 Dec. 9 tez. f 475 000,—	466 350,—
	waarop afgelost . . . . .	8 650,—	
5	” ” Vereeniging voor Christelijk Middelbaar en Voorbereidend Hooger Onderwijs voor Harderwijk en Omstreken te Harderwijk . . . . .	Jan.—Juli 1 à f 315 000,—	297 600,—
	waarop afgelost . . . . .	17 400,—	
5	” ” Vereeniging voor Christelijk Middelbaar en Voorbereidend Hooger Onderwijs in Friesland, te Leeuwarden. . . . .	Mei—Nov. 1 à f 65 000,—	53 000,—
	waarop afgelost . . . . .	12 000,—	
5	” ” Vereeniging voor Christelijk Middelbaar onderwijs, te Leiden. . . . .	15 April-15 Oct. 5 tez. f 386 000,—	379 300,—
	waarop afgelost . . . . .	6 700,—	
5	” ” Het Zedelijk Lichaam „De Heilige Ursula” te Roermond . . . . .	15 Jan.-15 Juli 7 tez. f 120 000,—	108 000,—
	waarop afgelost . . . . .	12 000,—	
		Over te brengen . . . . .	f 1 586 800,— f 316 003 736,32



	Overgebracht . . . . .	f 1 586 800,—	f 316 003 736,32
5 pCt. Schuldb. Vereeniging tot Stichting en Instandhouding eener 5-jarige H.B.S. voor Woerden en Omstreken te Woerden . . . . .	Maart—Sept. 10 tez. f 213 500,— waarop afgelost . . . . . 3 400,—	210 100,—	1 796 900,—
Bijzondere Scholen voor Nijverheids- en Handelsonderwijs.			
5 pCt. Schuldb. Vereeniging Vakschool tot opleiding van verkoopsters te Amsterdam . . . . .	30 Juni—31 Dec. 1 à f 80 000,— waarop afgelost . . . . . 3 600,—	f 76 400,—	
5 <sup>1</sup> / <sub>4</sub> " " Vereen. Vakschool voor Brielle en omstreken te Brielle . . . . .	Juni—Dec. 1 à f 101 600,— waarop afgelost . . . . . 80 000,—	21 600,—	
5 " " Vereen. Gooische vakschool voor meisjes te Bussum . . . . .	15 Juni—15 Dec 1 à f 140 000,— waarop afgelost . . . . . 4 500,—	135 500,—	
5 " " Vereen. Ambachtschool voor Delft en omstreken, te Delft . . . . .	April—Oct. 1 à f 110 000,— waarop afgelost . . . . . 15 400,—	94 600,—	
5 " " Vereen. Ambachtschool voor Enschedé en omstreken, te Enschedé . . . . .	Maart—Sept. 1 à f 1 028 000,— waarop afgelost . . . . . 131 300,—	896 700,—	
5 " " Haagsche Schoenmakerspatroonsverg. te 's Gravenhage . . . . .	Mei—Nov. . . . . 1 à f 334 000,— waarop afgelost . . . . . 30 000,—	304 000,—	
5 " " Vereeniging „Licht, Liefde, Leven” te 's Gravenhage . . . . .	Febr.—Aug. 1 à f 70 000,— waarop afgelost . . . . . 1 400,—	68 600,—	
5 " " Vereen. voor Nijverheids- en Handelsonderwijs te Haarlem . . . . .	Maart—Sept 2 tez. f 1 075 000,— waarop afgelost . . . . . 23 800,—	1 051 200,—	
	Over te brengen . . . . .	f 2 648 600,—	f 317 800 636,32

	Overgebracht . . . . .	f	2 648 600,—	f 317 800 636,32
5	pCt. Schuldb. Vereeniging Steun aan Vrouwenarbeid te Harderwijk . . . Febr.—Aug. 1 à f 87 500,—			
	waarop afgelost . . . . . 14 350,—			73 150,—
5	" " Vereeniging Volks- huishoudschool te Heerlen . . . . . April—Oct. 1 à f 186 000,—			
	waarop afgelost . . . . . 17 500,—			168 500,—
5	" " Vereeniging voor Nij- verheidsonderwijs te Heerlen . . . . . 15 April-15 Oct. 1 à f 135 000,—			
	waarop afgelost . . . . . 31 500,—			103 500,—
5	" " Vereeniging ter be- vordering van Nijver- heids-onderwijs, te Kollum . . . . . 30 Juni-31 Dec. 1 à f 30 000,—			
	waarop afgelost . . . . . 3 500,—			26 500,—
5	" " Vereen. voor Middel- baar Technisch en Ambachtsonderw. te Leeuwarden . . . . . Jan.—Juli 1 à f 25 000,—			
	waarop afgelost . . . . . 8 000,—			17 000,—
5	" " Vereeniging Leeu- warder Industrie- en Huishoudschool te Leeuwarden. . . . . Febr.—Aug. 1 à f 7 000,—			
	waarop afgelost . . . . . 5 600,—			1 400,—
5	" " Vereen. Vaksch. voor Meisjes voor Leiden en omstreken, te Leiden Mei—Nov. 1 à f 37 000,—			
	waarop afgelost . . . . . 6 000,—			31 000,—
5	" " Vereen. Ambachts- school, te Leiden. . Febr.—Aug. 1 à f 235 000,—			
	waarop afgelost . . . . . 28 700,—			206 300,—
5	" " Vereeniging Indus- trieschool voor meis- jes, te Rotterdam . Febr.—Aug. 2 tez. f 76 000,—			
	waarop afgelost . . . . . 16 100,—			59 900,—
5	" " Vereeniging School voor de Grafische Vakken, te Utrecht. Febr.—Aug. 1 à f 30 000,—			
	waarop afgelost . . . . . 7 000,—			23 000,—
5	" " Vereen. Nijverheids- sch. voor de Techn. Vakken te Utrecht . . . . . Jan.—Juli 1 à f 350 000,—			
	waarop afgelost . . . . . 11 000,—			339 000,—
	Over te brengen . . . . .	f	3 697 850,—	f 317 800 636,32

	Overgebracht . . . . .	f	3 697 850,—	f 317 800 636,32
5	pCt. Schuldb. Vereen. Nijverheids- sch. voor de Techn. Vakken te Utrecht . April—Oct. . . . .	1 à f	330 000,—	321 900,—
	waarop afgelost . . . . .		8 100,—	
5	" " R.-K. Middenstands- vereeniging „St. Lau- rentius" te Weert . Febr.—Aug. . . . .	2 tez. f	195 000,—	175 150,—
	waarop afgelost . . . . .		19 850,—	
5	" " Zeister Industrie- en Huishoudschool te Zeist . . . . . Juni—Dec. . . . .	1 à f	145 000,—	124 700,—
	waarop afgelost . . . . .		20 300,—	
	Andere Instellingen.			4 319 600,—
5	pCt. Schuldb. „Zandbergen" Mij. tot opvoeding van Weezen en andere Minderjarigen in het huisgezin te Amster- dam . . . . . Apr.—Oct. . . . .	1 à f	36 000,—	f 25 000,—
	waarop afgelost . . . . .		11 000,—	
5	" " R.-K. Vereeniging „Het Limburgsche Groene Kruis", te Maastricht . . . . . Febr.—Aug. . . . .	5 tez. f	690 000,—	152 000,—
	waarop afgelost . . . . .		538 000,—	
5	" " R.K. Vereeniging tot bestrijding der tuber- culose „Herwonnen Levenskracht" te Utrecht . . . . . April—Oct. . . . .	2 tez. f	600 000,—	120 000,—
	waarop afgelost . . . . .		480 000,—	
	B. door de Provincie.			297 000,—
	1. Polders en Waterschappen.			
3½	pCt. Obl. Oostholwerdepolder. 30 April	30 à f	1 000,—	f 28 650,—
3½	" " Waterschap Vijfd. Zeedijken Buitendijks te Harlingen . . . . . Mei	376 "	1 000,—	348 740,—
4	" " Waterschap der Vijfd. Zeedijken Buitendijks te Harlingen . . . . . Sept.	63 "	1 000,—	60 480,—
4	" " Contrib. Zeedijken van Westdongeradeel Dec.	82 "	1 000,—	78 720,—
	2. Anderè Instellingen.			516 590,—
4½	" Schuldb. Geneesk. Gesticht voor Krankzinnigen te Utrecht . . . . . Jan.—Juli	1 "	500 000,—	f 496 250,—
	Over te brengen . . . . .			496 250,—
				f 323 430 076,32

		Overgebracht . . . . .		f 323 430 076,32
<i>C. door de Gemeente waarin de vereeniging is gevestigd.</i>				
1. Woningbouw.				
3 <sup>1</sup> / <sub>2</sub> pCt. Schuldb.	Bouwmaatschappij tot verkrijging van eigen woningen, te Amsterdam . . . . .	Sept. 1 à f 476 000,—	} f 373 490,—	
	waarop afgelost . . . . .	34 000,—		
4 " "	Bouwmaatschappij tot verkrijging van eigen woningen, te Amsterdam . . . . .	Juli 3 tez. f 1 000 000,—	} 889 605,—	
	waarop afgelost . . . . .	46 000,—		
4 " "	Bouwmaatschappij tot verkrijging van eigen woningen, te Amsterdam . . . . .	Sept. 1 à f 360 000,—	} 322 178,75	1585 273,75
	waarop afgelost . . . . .	14 500,—		
2. Scholen voor Nijverheidsonderwijs.				
6 pCt. Schuldb.	Vereeniging Alkmaarsche huishouden industrijschool, te Alkmaar . . . . .	12 Febr.-12 Aug. 1 à f 20 000,—	} f 4 000,—	4 000,—
	waarop afgelost . . . . .	16 000,—		
3. Andere instellingen.				
4 <sup>1</sup> / <sub>2</sub> pCt. Obl.	Electr. Centrale „Beilen”, te Beilen . . . . .	20 Juni-20 Dec. 10 à f 1 000,—	} f 13 528,75	
		2 " 350,—		
		10 " 300,—		
5 <sup>1</sup> / <sub>2</sub> " "	Ver. tot Ziekenverzorging, te Terneuzen . . . . .	Jan.—Juli 27 " 500,—	13 500,—	
4 " "	Geneeskundig Gesticht voor krankzinnigen, te Utrecht . . . . .	Jan.—Juli 312 " 1 000,—	290 160,—	
4 <sup>1</sup> / <sub>2</sub> " "	N. V. Open Zwem- en Badinrichting, te Utrecht . . . . .	Jan.—Juli 53 " 1 000,—	52 470,—	369 658,75
<i>D. door de N. V. Waterleiding-Mij „Zuid-Beveland”.</i>				
3 <sup>3</sup> / <sub>4</sub> pCt. Schuldb.	(Jan.-Juli) der Gem. Baarland	13 te zamen . . . . . f 27 000,—	} f 22 189,35	
		waarop afgelost . . . . . 1 495,—		
		Over te brengen . . . . .	f 22 189,35	f 325 389 008,82

	Overgebracht . . . . .	f	22 189,35	f325 389 008,82
Gem. Driewegen	13 te zamen . . . . f 23 760,—	}	19 524,54	
	waarop afgelost . . . 1 318,—			
" Ellewoutsdijk	13 te zamen . . . . f 27 000,—	}	22 189,35	
	waarop afgelost . . . 1 495,—			
" Goes	13 te zamen . . . . f 280 800,—	}	230 757,93	
	waarop afgelost . . . 15 561,—			
" 's Gravenpolder	12 te zamen . . . . f 34 560,—	}	28 401,15	
	waarop afgelost . . . 1 915,—			
" 's Heer Abtskerke	13 te zamen . . . . f 11 880,—	}	9 763,14	
	waarop afgelost . . . 658,—			
" 's Heer Arendskerke	13 te zamen . . . . f 120 960,—	}	99 402,72	
	waarop afgelost . . . 6 704,—			
" 's Heerenhoek	13 te zamen . . . . f 42 120,—	}	34 612,95	
	waarop afgelost . . . 2 335,—			
" Heinkenszand	13 te zamen . . . . f 63 720,—	}	52 363,56	
	waarop afgelost . . . 3 532,—			
" Hoedekenskerke	13 te zamen . . . . f 46 440,—	}	38 164,29	
	waarop afgelost . . . 2 573,—			
" Kapelle	13 te zamen . . . . f 77 760,—	}	63 901,50	
	waarop afgelost . . . 4 310,—			
" Kattendijke	13 te zamen . . . . f 42 120,—	}	34 612,95	
	waarop afgelost . . . 2 335,—			
" Kloetinge	13 te zamen . . . . f 52 920,—	}	43 487,82	
	waarop afgelost . . . 2 934,—			
" Krabbendijke	13 te zamen . . . . f 77 760,—	}	63 901,50	
	waarop afgelost . . . 4 310,—			
	Over te brengen . . . . .	f	763 272,75	f325 389 008,82

	Overgebracht . . . . .	f	763 272,75	f 325 389 008,82
Gem. Kruiningen	13 te zamen . . . . f 138 240,—		113 604,60	
	waarop afgelost . . . . 7 660,—			
" Nisse	13 te zamen . . . . f 22 680,—		18 638,01	
	waarop afgelost . . . . 1 257,—			
" Oudelande	13 te zamen . . . . f 25 920,—		21 301,08	
	waarop afgelost . . . . 1 436,—			
" Ovezande	13 te zamen . . . . f 36 720,—		30 175,95	
	waarop afgelost . . . . 2 035,—			
" Rilland—Bath	13 te zamen . . . . f 81 000,—		66 564,57	
	waarop afgelost . . . . 4 489,—			
" Schore	13 te zamen . . . . f 31 320,—		25 738,95	
	waarop afgelost . . . . 1 735,—			
" Waarde	13 te zamen . . . . f 31 320,—		25 738,95	
	waarop afgelost . . . . 1 735,—			
" Wemeldinge	13 te zamen . . . . f 77 760,—		63 901,50	
	waarop afgelost . . . . 4 310,—			
" Wolphaartsdijk	13 te zamen . . . . f 84 240,—		69 226,77	
	waarop afgelost . . . . 4 669,—			
" Yerseke	13 te zamen . . . . f 150 120,—		123 366,87	
	waarop afgelost . . . . 8 319,—			
				1 321 530,—
<i>5°. Mij. voor Gemeente Crediet.</i>				
2 <sup>1</sup> / <sub>2</sub> pCt. Obl. Mij. v. Gem. Crediet	Jan—Juli	516 à f	1 000,—	f 392 160,—
3 " "	idem	Mrt.—Sept.	236 " 1 000,—	202 960,—
3 <sup>1</sup> / <sub>2</sub> " "	idem	Apr.—Oct.	634 " 1 000,—	548 410,—
4 " "	idem	Jan.—Juli	505 " 1 000,—	475 962,50
4 <sup>1</sup> / <sub>2</sub> " "	idem	Apr.—Oct.	34 " 1 000,—	33 808,75
5 " "	idem	Jan.—Juli	836 " 1 000,—	836 000,—
				2 489 301,25
	Over te brengen . . . . .			f 329 199 840,07

						f 329 199 840,07
Overgebracht . . . . .						
<i>6°. Spoor- en Tramwegen.</i>						
4	pCt. Obl. Deli Spoorw. Mij.	Jan.—Juli	134 à f	1 000,—	f	129 310,—
5	" "	idem	Jan.—Juli	191 "		191 000,—
3	" "	Holl. IJz. Spoorw. Mij.	Mei—Nov.	1012 "		920 920,—
3½	" "	idem	Febr.—Aug.	3559 "		3 158 612,50
3½	" "	idem	Mrt.—Sept.	3097 "		2 804 720,63
4	" "	idem	Juni—Dec.	1308 "		1 243 417,50
4½	" "	idem	Apr.—Oct.	526 "		526 000,—
5	" "	idem	Mei—Nov.	1048 "		1 048 000,—
3	" "	Mij. t. Expl. v. Staatssp.w.	Jan.—Juli	721 "		645 295,—
3½	" "	idem	Jan.—Juli	2514 "		2 237 460,—
3½	" "	idem	Apr.—Oct.	589 "		525 682,50
3½	" "	idem	Mei—Nov.	193 "		182 867,50
4	" "	idem	Jan.—Juli	787 "		749 617,50
4	" "	idem	Apr.—Oct.	255 "		242 887,50
4	" "	idem	Mei—Nov.	9 "		10 179,—
4½	" "	idem	Apr.—Oct.	3247 "		3 247 000,—
5	" "	idem	Mei—Nov.	1162 "		1 162 000,—
3	" "	Ned. Centr. Spoorw. Mij.	30Juni-31Dec.	587 "	}	831 902,50
				1590 "		
4	" "	idem	Jan.—Juli	402 "		377 880,—
4½	" "	idem	Febr.—Aug.	215 "		215 000,—
3½	" "	Ned. Ind. Spoorw. Mij.	Mrt.—Sept.	657 "		584 730,—
4	" "	idem	Febr.—Aug.	470 "		448 850,—
4	" "	idem	Mei—Nov.	514 "		490 227,50
4½	" "	idem	Jan.—Juli	738 "		738 000,—
5	" "	idem	Mei—Nov.	253 "		253 000,—
4½	" "	Z.-Holl. Electr. Sprw. Mij.	Mrt.—Sept.	19 "		18 525,—
4	" "	Oost-Java Stoomtr. Mij.	Apr.—Oct.	18 "		16 200,—
5½	" "	idem	Apr.—Oct.	25 "		24 500,—
3½	" "	Rotterd. Tramw. Mij.	Mei—Nov.	130 "		100 100,—
5	" "	idem	Juni—Dec.	15 "		14 400,—
4	" "	Samarang-Joana St. tr. Mij.	Febr.—Aug.	501 "		440 880,—
4½	" "	idem	Febr.—Aug.	121 "		119 790,—
Over te brengen . . . . .						f 23 698 954,63 f 329 199 840,07

						Overgebracht . . . . .	f 23 698 954,63	f 329 199 840,07	
4	pCt. Oblg. Semarang-Cheribon								
	Stoomtram Mij. . .	Mei—Nov.	106 à f	1 000,—			99 640,—		
4 <sup>1/2</sup>	" "	idem	Mei—Nov.	493 "	1 000,—		493 000,—		
5	" "	idem	Mei—Nov.	15 "	1 000,—		15 000,—		
4 <sup>1/2</sup>	" " Serajoedal St.tram Mij.	Juni—Dec.	59 "	1 000,—			58 852,50		
								24 365 447,13	
	7°. Hypotheekbanken.								
4 <sup>1/2</sup>	" Pandbr. Algem. Hyp. bank	Febr.—Aug.	250 "	1 000,—	f		248 750,—		
4 <sup>1/2</sup>	" "	idem	Mei—Nov.	270 "	1 000,—		268 650,—		
5	" "	idem	Febr.—Aug.	73 "	1 000,—		73 000,—		
5	" "	idem	Mei—Nov.	451 "	1 000,—		451 000,—		
5 <sup>1/2</sup>	" "	idem	Mrt.—Sept.	88 "	1 000,—		88 000,—		
4 <sup>1/2</sup>	" " Alg. Fr. Hyp.bank	Mei—Nov.	538 "	1 000,—			532 620,—		
5	" "	idem	Juni—Dec.	339 "	1 000,—		339 000,—		
3 <sup>1/2</sup>	" " Amsterd. Hyp.bank	Jan.—Juli	250 "	1 000,—			208 750,—		
4	" "	idem	Jan.—Juli	66 "	1 000,—		59 400,—		
4 <sup>1/2</sup>	" "	idem	Jan.—Juli	472 "	1 000,—		467 280,—		
5	" "	idem	Jan.—Juli	148 "	1 000,—		148 000,—		
5 <sup>1/2</sup>	" "	idem	Jan.—Juli	168 "	1 000,—		168 000,—		
4 <sup>1/2</sup>	" " Dordrechtsche Hyp.bk.	Mei—Nov.	576 "	1 000,—			570 240,—		
5	" "	idem	Mei—Nov.	252 "	1 000,—		252 000,—		
5 <sup>1/2</sup>	" "	idem	Mei—Nov.	64 "	1 000,—		64 000,—		
4 <sup>1/2</sup>	" Alg. Hyp. br. Eerste Ned. Hypotheekbriefbank	Jan.—Juli	333 "	1 000,—			329 670,—		
4 <sup>1/2</sup>	" Pandbr. Fr.-Gron. Hyp.bank	Mrt.—Sept. 1892	" "	1 000,—			1 873 080,—		
5	" "	idem	Mrt.—Sept.	232 "	1 000,—		232 000,—		
3 <sup>1/2</sup>	" " 's Gravenh. Hyp.bank	Jan.—Juli	45 "	1 000,—			37 800,—		
4	" "	idem	Jan.—Juli	56 "	1 000,—		51 765,—		
4 <sup>1/2</sup>	" "	idem	Jan.—Juli	382 "	1 000,—		378 180,—		
4 <sup>1/2</sup>	" "	idem	Mei—Nov.	200 "	1 000,—		198 000,—		
5	" "	idem	Jan.—Juli	386 "	1 000,—		386 000,—		
4 <sup>1/2</sup>	" " Groningsche Hyp. bank	Jan.—Juli	200 "	1 000,—			198 000,—		
4 <sup>1/2</sup>	" " Haarlemsche Hyp.bk.	Apr.—Oct.	29 "	5 000,—	}		586 055,—		
			444 "	1 000,—					
5	" "	idem	Jan.—Juli	80 "	5 000,—	}	316 000,—		
			166 "	1 000,—					
						Over te brengen . . . . .	f 8 525 240,—	f 353 565 287,20	



					Overgebracht . . . . .	f 8 525 240,—	f 353565287,20
3 <sup>1</sup> / <sub>2</sub> pCt. Pandbr.	Hollandsche Hypo-						
	theekbank m/pr. . .	Jan.—Juli	49 à f	1 000,—		41 650,—	
3 <sup>1</sup> / <sub>2</sub> " "	idem z/pr. . .	Jan.—Juli	188 "	1 000,—		159 800,—	
4 <sup>1</sup> / <sub>2</sub> " "	Hyp.bk. voor Nederland	Jan.—Juli	611 "	1 000,—		607 945,—	
5 " "	idem	Jan.—Juli	439 "	1 000,—		439 000,—	
5 " "	Maastrichtsche Hyp.bk.	Jan.—Juli	218 "	1 000,—		218 000,—	
4 <sup>1</sup> / <sub>2</sub> " "	Maatsch. voor Hypo-						
	thecair Crediet . .	Jan.—Juli	975 "	1 000,—		970 125,—	
5 " "	idem	Jan.—Juli	416 "	1 000,—		416 000,—	
3 " "	Nat. Hypotheekbank	Jan.—Juli	35 "	1 000,—		30 100,—	
3 <sup>1</sup> / <sub>2</sub> " "	idem	Jan.—Juli	191 "	1 000,—		171 900,—	
4 " "	idem	Jan.—Juli	183 "	1 000,—		177 510,—	
4 <sup>1</sup> / <sub>2</sub> " "	idem	Jan.—Juli	1857 "	1 000,—		1 847 715,—	
5 " "	idem	Jan.—Juli	263 "	1 000,—		263 000,—	
5 <sup>1</sup> / <sub>2</sub> " "	idem	Jan.—Juli	66 "	1 000,—		66 000,—	
6 " "	idem	Jan.—Juli	15 "	1 000,—		15 000,—	
4 <sup>1</sup> / <sub>2</sub> " "	Ned. Hypotheekbank						
	te Veendam. . . .	Jan.—Juli	1384 "	1 000,—		1 377 080,—	
5 " "	idem	Jan.—Juli	652 "	1 000,—		652 000,—	
5 <sup>1</sup> / <sub>2</sub> " "	idem	Jan.—Juli	32 "	1 000,—		32 000,—	
4 <sup>1</sup> / <sub>2</sub> " "	Noordhollandsch Grond-						
	crediet . . . . .	Jan.—Juli	100 "	1 000,—		98 750,—	
4 <sup>1</sup> / <sub>2</sub> " "	Oranje-Nassau Hypo-						
	theekbank . . . .	Jan.—Juli	228 "	1 000,—		225 720,—	
5 " "	idem	Jan.—Juli	148 "	1 000,—		148 000,—	
3 <sup>1</sup> / <sub>2</sub> " "	Rotterdamsche Hyp.bk.	Mei—Nov.	112 "	1 000,—	}	100 125,—	
			1 "	500,—			
4 " "	idem	Mei—Nov.	1 "	1 000,—		938,75	
4 <sup>1</sup> / <sub>2</sub> " "	idem	Mei—Nov.	1000 "	1 000,—		986 250,—	
5 " "	idem	Mei—Nov.	500 "	1 000,—		500 000,—	
4 <sup>1</sup> / <sub>2</sub> " "	Stedelijke Hyp.bank	Jan.—Juli	192 "	1 000,—		190 080,—	
5 " "	idem	Jan.—Juli	160 "	1 000,—		160 000,—	
4 <sup>1</sup> / <sub>2</sub> " "	Utrechtsche Hyp.bank	Jan.—Juli	1266 "	1 000,—		1 259 670,—	
5 " "	idem	Jan.—Juli	438 "	1 000,—		438 000,—	
4 <sup>1</sup> / <sub>2</sub> " "	Zeeuwsche Hyp.bank	Juni—Dec.	384 "	1 000,—		380 160,—	
5 " "	idem	Juni—Dec.	288 "	1 000,—		288 000,—	
Over te brengen . . . . .						f 20 785 758,75	f 353565 287,20

	Overgebracht . . . . .		f 20 785 758,75	f 353 565 287,20
4 $\frac{1}{2}$ pCt. Pandb. Zuider Hyp.bank	Jan.—Juli 196 à f	1 000,—	194 040,—	
5 " "	idem Mei—Nov. 487 "	1 000,—	487 000,—	
5 $\frac{1}{2}$ " "	idem Mei—Nov. 68 "	1 000,—	68 000,—	21 534 798,75
<b>D. SCHATKISTPAPIER.</b>				
4 $\frac{1}{2}$ pCt. Schatkistbiljetten, verv.	1 Juli 1929 240 à	25 000,—	f 6 000 000,—	
Schatkistpromessen,	" 1 April 1929 30 "	100 000,—	3 000 000,—	
" "	" 1 Febr. 1929 16 "	100 000,—	1 600 000,—	10 600 000,—
<b>E. LEENINGEN OP KORTEN TERMIJN.</b>				
4 $\frac{1}{4}$ pCt. Schuldb. Gem. Groningen, verv.	25 Mrt. 1929 1 à	1 000 000,—	f 1 000 000,—	
4 $\frac{1}{2}$ " " " Rotterdam, "	1 Mrt. 1929 1 "	2 000 000,—	2 000 000,—	3 000 000,—
<b>F. PROLONGATIEN EN DAGGELDLEENINGEN.</b>				
resp. 395 posten tot een totaal bedrag van . . . . .			f 13 026 500,—	
en 8 " " " " " " " " . . . . .			3 700 000,—	16 726 500,—
				f 405 426 585,95

Amsterdam, 5 Maart 1929.

*De Directeur van de Rijkspostspaarbank,*

BUSING.

De Raad van Toezicht op de Rijkspostspaarbank heeft er zich van vergewist, dat de hiervóór omschreven inschrijvingen en fondsen, benevens de onderpanden op de hiervóór aangeduide prolongatieposten en daggeldleeningen betrekking hebbende, bij de Nederlandsche Bank aanwezig waren.

Amsterdam, 11 Maart 1929.

BERTLING, *Voorzitter.*

R. KRANENBURG, *Secretaris.*

## III. Inleggers-Rekening.

## A. Algemeen Overzicht.

Spaarbank- boekjes.	Het aantal boekjes in omloop bedroeg:		
		einde 1928 . . . . .	2 069 222
		„ 1927 . . . . .	2 038 326
		Vermeerdering . . . . .	30 896 = 1,5 pCt.
	In 1928 werden uitgegeven 129 101 uit den omloop getrokken	98 205	
	„ 1927 „ „ 127 224 „ „ „ „	96 800	
	Vermeerdering . . . . .	1 877	1 405
	In pCt. . . . .	1,5	1,5
Saldo-tegoed.	Het aan inleggers verschuldigde saldo-tegoed beliep:		
		einde 1928 . . . . . f	340 505 009,70
		„ 1927 . . . . .	329 338 374,06
		Vermeerdering . . . . . f	11 166 635,64 = 3,4 pCt.
Bedrag der inlagen.	Gedurende het verslagjaar werd ingelegd:		
		f	132 745 042,23
	vorig jaar . . . . .	127 513 239,91	
	Vermeerdering . . . . . f	5 231 802,32 = 4,1 pCt.	
Bedrag der terugbetalingen.	Terugbetaald werd in totaal . . . . .	f	130 004 548,40
	rente bij geheele afbetalingen . . . . .	207 913,96	
	kapitaal . . . . .	f	129 796 634,44
	in 1927 . . . . .	127 176 410,82	
	Vermeerdering . . . . . f	2 620 223,62 = 2,1 pCt.	
Saldo van in- lagen en terugbetalingen.	Het saldo bedroeg:		
		in 1928 . . . . . f	2 948 407,79
		„ 1927 . . . . .	336 829,09
		Vermeerdering . . . . . f	2 611 578,70
Verjaringen.	Het aantal en het saldo-tegoed van de per 31 Dec. verjaarde boekjes bedroeg:		
		in 1928 . . . . . 8160 en f	3 833,85
		„ 1927 . . . . . 8114 „	4 596,51
		Vermeerdering . . . . . 46 f	—
		Vermindering . . . . . —	762,66
Rente.	Wegens rente werd per 31 Dec. aan het saldo-tegoed der inleggers toegevoegd:		
		in 1928 . . . . . f	8 222 061,70
		„ 1927 . . . . .	8 008 646,40
		Vermeerdering . . . . . f	213 415,30

Op de Rijkspostspaarbank werd overgedragen van de Belgische Algemeene Spaar- en Pensioenkas: Internationale Spaarbank-dienst.

in 1928 . . . . .	f 3 455,67
„ 1927 . . . . .	1 483,19
Vermeerdering . . . .	f 1 972,48

Op de Belgische Algemeene Spaar- en Pensioenkas werd overgedragen:

in 1928 . . . . .	f 5 051,71
„ 1927 . . . . .	3 278,82
Vermeerdering . . . .	f 1 772,89

Op Nederlandsche spaarbankboekjes werd in België terugbetaald:

in 1928 . . . . .	f 26 753,06
„ 1927 . . . . .	17 563,66
Vermeerdering . . . .	f 9 189,40

Op Belgische spaarbankboekjes werd in Nederland terugbetaald:

in 1928 . . . . .	f 15 233,19
„ 1927 . . . . .	11 772,02
Vermeerdering . . . .	f 3 461,17

Op de Rijkspostspaarbank werd overgedragen:

	Van N. O.-Indië	Van Suriname	Van Curaçao	Totaal	Spaarbank-verkeer met Ned. Oost- en West-Indië.
in 1928 . . . . .	f 415 964,48	f 31 688,64	f 30 688,84	f 478 341,96	
„ 1927 . . . . .	389 887,54	20 610,52	41 607,11	452 105,17	
Vermeerdering . . . .	f 26 076,94	f 11 078,12	—	f 26 236,79	
Vermindering . . . .	—	—	f 10 918,27	—	

Van de Rijkspostspaarbank werd overgedragen:

	Op N. O.-Indië	Op Suriname	Op Curaçao	Totaal
in 1928 . . . . .	f 187 063,54	f 6 156,60	f 10 656,79	f 203 876,93
„ 1927 . . . . .	196 278,26	1 668,84	10 239,82	208 186,92
Vermeerdering . . . .	—	f 4 487,76	f 416,97	—
Vermindering . . . .	f 9 214,72	—	—	f 4 309,99

Het aantal inlagen bedroeg:

	Aan de postkantoren	Ter Directie <sup>1)</sup>	Totaal	Aantal inlagen.
in 1928 . . . . .	2 346 192	59 788	2 405 980	
„ 1927 . . . . .	2 235 671	60 099	2 295 770	
Vermeerdering . . . .	110 521	—	110 210	
Vermindering . . . .	—	311	—	
In pCt. . . . .	4,9	0,5	4,8	

Het aantal terugbetalingen bedroeg:

	Aan de postkantoren	In Intern. dienst	Ter Directie <sup>2)</sup>	Totaal	Aantal terugbetalingen.
in 1928 . . . . .	1 293 713	648	5 901	1 300 262	
„ 1927 . . . . .	1 268 554	636	6 830	1 276 020	
Vermeerdering . . . .	25 159	12	—	24 242	
Vermindering . . . .	—	—	929	—	
In pCt. . . . .	2,0	1,9	13,6	1,9	

<sup>1)</sup> Zie het overzicht op blz. 44.

<sup>2)</sup> Zie het overzicht op blz. 45.

Staatsschuld-  
boekjes.

De dienst der staatsschuldboekjes, in vergelijking met het vorige jaar, leverde de volgende resultaten op:

a. Boekjes. Het aantal boekjes in omloop bedroeg:

einde 1928 . . . . .	27 401	
„ 1927 . . . . .	27 783	
Vermindering . . . . .	382	= 1,4 pCt.
	Uitgegeven	Afbetaald
in 1928 . . . . .	2 018	2 400
„ 1927 . . . . .	2 215	2 306
Vermeerdering . . . . .	—	94
Vermindering . . . . .	197	—

b. Kapitaal. Het nominaal bedrag der ingeschreven kapitalen was:

einde 1928 . . . . .	f 42 214 550,—
„ 1927 . . . . .	42 511 700,—
Vermindering . . . . .	f 297 150,— = 0,7 pCt.

c. Inschrijvingen.

	Aantal	Nominaal	Reëel
in 1928 . . . . .	5 679	f 4 271 900,—	f 3 316 462,97
„ 1927 . . . . .	6 583	4 960 750,—	3 725 827,04
Vermindering . . . . .	904	f 688 850,—	f 409 364,07

d. Afschrijvingen.

	Aantal	Nominaal	Reëel <sup>1)</sup>
in 1928 . . . . .	3 927	f 4 569 050,—	f 3 533 821,04
„ 1927 . . . . .	3 796	4 314 050,—	3 233 158,72
Vermeerdering . . . . .	131	f 255 000,—	f 300 662,32

e. Conversie (in de Afschrijvingen begrepen). Van het recht om inschrijving in het Grootboek der 3 pCt.'s Nationale Schuld te vorderen, tegen afschrijving van een gelijk nominaal bedrag op het staatsschuldboekje, werd gebruik gemaakt:

in 1928 . . . . .	2 maal tot een (nominaal) bedrag van	f 10 500,—
„ 1927 . . . . .	4 „ „ „ „ „ „	11 300,—
Vermindering . . . . .	2	f 800,—

f. Rente. Wegens halfjaarlijksche rente van de kapitalen, op staatsschuldboekjes ingeschreven, werd op spaarbankboekjes bijgeschreven:

in 1928 . . . . .	f 1 247 142,77
„ 1927 . . . . .	1 234 572,92
Vermeerdering . . . . .	f 12 569,85

<sup>1)</sup> Het nominaal bedrag geeft aan het bedrag der afschrijvingen op staatsschuldboekjes: 1°. wegens levering van Inschrijvingen op het 3 pCt.'s Grootboek (zie sub e Conversie) en 2°. wegens betaling in den vorm van bijschrijving op spaarbankboekjes het reële bedrag heeft slechts betrekking op laatstgenoemde betaling. (Zie den staat, voorkomende op bladz. 56/57.)

Ten behoeve van inleggers werd Nationale Schuld aangekocht:

	Aantal posten	Nominaal	Reëel
in 1928 . . . . .	222	f 213 950,—	f 206 896,50
„ 1927 . . . . .	247	243 550,—	229 158,73
Vermindering . . . . .	25	f 29 600,—	f 22 262,23

Aankoop van Nationale Schuld voor inleggers.

Aan rente van voor inleggers aangekochte Grootboek-Inschrijvingen werd, op verzoek der inleggers, geïnd en op hun spaarbankboekjes bijgeschreven:

in 1928 . . . . .	f 27 234,46	op 640 posten
„ 1927 . . . . .	26 935,46	„ 672 „
Vermeerdering . . . . .	f 299,—	—
Vermindering . . . . .	—	32 posten

Geïnde rente van Grootboek-Inschrijvingen, aangekocht ten behoeve van inleggers.

Het aantal boekjes, dat door de inleggers ter verificatie en rentebijbeschrijving aan den Directeur werd ingezonden, bedroeg 1 225 597 = 60 pCt. van het totaal, tegen 1 212 753 = 60 pCt. in 1927.

Verificatie van boekjes.

Er werden langs telegrafischen weg 1004 orders van betaling afgegeven, tot een bedrag van f 407 040,90 tegen 1068 tot een bedrag van f 431 642,15 in 1927.

Telegrafische terugbetalingen.

Het aantal boekjes, dat wegens het overlijden der inleggers door geheele afbetaling uit den omloop werd getrokken, bedroeg 9789 tegen 9654 in 1927.

Terugbetaling op boekjes ten name van overledenen.

Het totaal aantal afgegeven orders van betaling bedroeg 253 050 tegen 250 036 in 1927.

Terugbetalingen op order.

Aan het Marine-personeel buitenslands vertoevende aan boord van U. Ms. schepen, werden in 1928 217 nieuwe boekjes uitgegeven tegen 292 in 1927, terwijl werd ingelegd een totaal bedrag van f 175 200,31 tegen f 217 635,97 in 1927.

Gebruik van de Rijkspostspaarbank door het personeel der Zeemacht.

Het aantal der werkgevers, die, ingevolge art. 1638s van het Burgerlijk Wetboek, bij schriftelijke overeenkomst of reglement sedert 1 Februari 1909 een zeker bedrag van het loon (het z.g. *staangeld*), ten name van hun personeel bij de Rijkspostspaarbank belegden, was 82 met te zamen 2062 boekjes, tegen 82 met 1842 boekjes op 31 December 1927.

Staangeld-boekjes.

De samenwerking tusschen de Rijkspostspaarbank en den Postchèque- en Girodienst had het volgende resultaat:

Over-schrijvingen van en op postrekeningen.

Overschrijvingen	van postrekeningen op spaarbankboekjes		van spaarbankboekjes op postrekeningen	
	aantal	bedrag	aantal	bedrag
in 1928	1833	f 439 846,87	3292	f 1 082 440,86
in 1927	1483	370 057,95	2836	913 534,15

In totaal waren voor den dienst der Rijkspostspaarbank geopend:

	31 Dec. 1928	31 Dec. 1927
post- bij- en wijkkantoren . . . . .	396	406
hulp-postkantoren . . . . .	956	988
poststations . . . . .	287	—
postagentschappen . . . . .	53 <sup>1)</sup>	21

Openstelling van kantoren voor den dienst der Rijkspostspaarbank.

<sup>1)</sup> waarvan 28 alleen voor inleg.

### B. Overzicht per Provincie en per Maand.

Boekjes.

Overzicht van het aantal spaarbankboekjes.

Provinciën	In omloop op ult. December 1927	Uitgegeven	Uit den omloop getrokken			Overschrijving.		Saldo	In omloop op ult. December 1928
			wegens afbetaling	wegens verjaring	Totaal	bij	af		
1	2	3	4	5	6	7	8	9	10
Noordbrabant .	232 882	17 614	8 988	415	9 403	4 451	4 435	8 227	241 109
Gelderland . .	183 735	11 130	8 999	494	9 493	3 499	4 003	1 133	184 868
Zuidholland . .	530 034	32 883	23 103	2 702	25 805	13 834	13 035	7 877	537 911
Noordholland. .	560 897	32 287	22 888	3 209	26 097	15 105	14 371	6 924	567 821
Zeeland. . . .	70 679	4 002	2 946	114	3 060	726	1 114	554	71 233
Utrecht. . . .	124 962	7 057	5 504	473	5 977	3 347	3 241	1 186	126 148
Friesland . . .	50 825	3 160	3 237	131	3 368	901	1 122	— 429	50 396
Overijssel . . .	116 493	7 511	5 304	249	5 553	1 364	1 438	1 884	118 377
Groningen. . .	40 998	3 039	2 493	107	2 600	782	933	288	41 286
Drenthe . . . .	20 351	1 353	1 063	19	1 082	315	477	109	20 460
Limburg . . . .	106 470	9 065	5 520	247	5 767	1 811	1 966	3 143	109 613
Het Rijk . . . .	2 038 326	129 101	90 045	8 160	98 205	46 135	46 135	30 896	2 069 222

Als gevolg van het feit, dat bij overschrijving van twee of meer boekjes ten name van denzelfden inlegger het gezamenlijk tegoed op één nieuw boekje werd vermeld, werden in 1928 29 boekjes aan den omloop onttrokken. Deze zijn opgenomen in de aantallen van kolom 4.

## Overzicht van het saldo-tegoed.

Provinciën	Saldo-tegoed op ultimo December 1927	Saldo der inlagen en terug- betalingen	Overschrijving		Saldo- tegoed van in 1928 verjaarde boekjes	Bijgeschreven rente over 1928	Saldo-tegoed op ultimo December 1928	Gemiddeld saldo	
			Bij	Af				per boekje	per 1000 zielen
Noordbrabant	f 48 111 052,58	f 1 826 046,18	f 1 201 766,65	f 1 249 803,32	f 266,17	f 1 225 107,68	f 51 113 903,60	f 212,00	f 59 546,39
Gelderland .	31 873 724,59	— 113 549,10	920 737,70	1 040 934,41	318,05	787 731,48	32 427 392,21	175,41	39 946,53
Zuidholland .	79 781 120,21	449 801,17	3 591 287,51	3 406 076,67	1 244,32	1 987 833,87	82 352 721,77	153,10	43 307,48
Noordholland	76 151 785,34	278 629,43	3 958 748,21	3 748 429,95	1 288,54	1 896 197,95	78 535 642,44	138,31	53 668,43
Zeeland . .	14 008 180,44	106 722,88	194 704,42	285 111,30	69,97	349 268,33	14 373 694,80	201,78	57 809,03
Utrecht . .	18 433 825,73	27 033,66	846 065,88	772 720,12	233,66	460 296,11	18 994 267,60	150,57	48 254,12
Friesland . .	8 567 925,94	— 107 364,53	233 198,62	283 937,81	91,90	208 769,36	8 618 499,68	171,02	21 373,66
Overijssel . .	21 473 544,41	26 662,96	341 533,34	372 945,11	99,71	535 597,55	22 004 293,44	185,88	43 660,87
Groningen .	7 316 473,33	140 614,70	221 227,51	272 756,49	75,07	181 830,61	7 587 314,59	183,77	19 359,94
Drenthe . .	3 455 123,95	24 643,17	80 279,92	130 650,01	7,39	84 535,25	3 513 924,89	171,75	15 728,80
Limburg . .	20 215 617,54	289 167,27	532 600,75	558 785,32	139,07	504 893,51	20 983 354,68	191,43	39 495,48
Het Rijk . .	f 329 338 374,06	f 2 948 407,79	f 12 122 150,51	f 12 122 150,51	f 3 833,85	f 8 222 061,70	f 340 505 009,70	164,56	44 043,13

Op 31 December 1928 was op spaarbankboekjes en staatsschuldboekjes gezamenlijk verschuldigd f 373 379 590,51 (in 1927 f 361 169 009,44), gelijkstaande met een gemiddeld saldo-tegoed per inlegger van f 180,44 (in 1927 f 177,19) en per duizend zielen van f 48 295,34 (in 1927 f 47 359,77).



Boekjes.

Staat, aanwijzende het aantal der op ultimo December 1928 in omloop zijnde spaarbankboekjes:

1°. gesplitst naar het bedrag van het tegoed; 2°. per 1000 zielen.

PROVINCIEËN.	Beneden f 1	f 1 tot f 10	f 10 tot f 100	f 100 tot f 1000	f 1000 tot f 2000	f 2000 tot f 3000	f 3000 en hooger	Totaal	Aantal per 1000 zielen
Noordbrabant . . .	18 712	69 913	62 553	74 039	15 739	124	29	241 109	280,9
Gelderland . . .	20 941	54 574	48 675	51 762	8 806	87	23	184 868	227,7
Zuidholland . . .	100 691	164 363	120 897	128 267	23 440	186	67	537 911	282,9
Noordholland . . .	124 128	182 961	114 763	123 778	21 959	182	50	567 821	388,0
Zeeland. . . . .	5 622	16 904	21 902	22 666	4 097	37	5	71 233	286,5
Utrecht. . . . .	21 930	38 837	29 327	30 919	5 088	37	10	126 148	320,5
Friesland . . . . .	4 735	13 148	15 348	15 042	2 104	15	4	50 396	125,0
Overijssel . . . . .	12 015	33 293	31 384	35 925	5 712	40	8	118 377	234,9
Groningen. . . . .	3 433	10 830	12 221	12 866	1 926	7	3	41 286	105,3
Drenthe . . . . .	1 268	5 573	6 634	6 151	826	7	1	20 460	91,6
Limburg . . . . .	11 058	34 981	27 235	29 601	6 693	33	12	109 613	206,3
Het Rijk . . . . .	324 533	625 377	490 939	531 016	96 390	755	212	2 069 222	267,6
Percentsgewijze verhouding tot het totaal . . . . .	15,7	30,2	23,7	25,7	4,7	—	—		

Overzicht van het aantal kantoren, van het aantal inlagen en terugbetalingen aan die kantoren en van het gemiddeld bedrag dier inlagen en terugbetalingen.

Inlagen en  
Terug-  
betalingen.

PROVINCIEËN	Aantal kantoren poststations en postagentschappen	Aantal inlagen	Gemiddeld bedrag der inlagen	Aantal terugbetalingen	Gemiddeld bedrag der terugbetalingen
	op ultimo Dec. 1928	in 1928			
Noordbrabant . . . . .	229	306 550	f 67,67	151 860	f 125,41
Gelderland . . . . .	230	188 604	58,46	112 104	100,28
Zuidholland . . . . .	252	631 675	50,90	349 140	89,61
Noordholland . . . . .	234	651 798	51,39	393 350	87,33
Zeeland . . . . .	105	69 331	54,00	29 319	123,72
Utrecht . . . . .	68	143 441	49,24	80 425	87,17
Friesland . . . . .	150	50 590	50,47	24 622	110,73
Overijssel . . . . .	82	136 125	51,30	61 387	115,11
Groningen . . . . .	149	84 937	63,01	21 126	108,54
Drenthe . . . . .	60	16 581	62,78	9 189	115,80
Limburg . . . . .	133	116 560	57,99	61 191	106,80
Het Rijk . . . . .	1 692	2 346 192	54,53	1 293 713	97,58

## Overzicht van alle in- en afschrijvingen op spaarbankboekjes,

Inlagen en  
Terug-  
betalingen.

PROVINCIEËN	INLAGEN					Totaal	Aan de kantoren der posterijen
	Aan de kantoren der posterijen <sup>1)</sup>	Ter Directie ingeschreven op spaarbankboekjes wegens:			Totaal		
		geïnde Grootboek-rente	afschrijving op staatsschuldboekjes	rente, verschuldigd op staatsschuldboekjes			
1	2	3	4	5	6	7	
Noordbrabant . . .	f 20 834 456,00	f 1 199,75	f 597 208,48	f 185 109,04	f 21 617 973,27	f 19 212 345,33	
Gelderland . . .	11 073 786,60	1 837,25	339 531,10	125 807,61	11 540 962,56	11 341 903,58	
Zuidholland . . .	31 802 642,07	9 384,75	913 205,17	324 713,34	33 049 945,33	31 609 155,42	
Noordholland . . .	33 445 066,46	9 044,23	803 715,03	279 115,10	34 536 940,82	33 403 411,83	
Zeeland . . . . .	3 817 414,05	1 885,25	100 211,67	55 501,69	3 975 012,66	3 715 926,70	
Utrecht . . . . .	7 102 077,30	1 386,75	206 076,03	72 743,50	7 382 283,58	7 112 399,14	
Friesland . . . . .	2 564 717,66	363,—	124 814,66	38 774,69	2 728 670,01	2 770 756,53	
Overijssel . . . . .	7 020 055,99	1 034,50	169 975,88	63 815,82	7 254 882,19	7 099 515,20	
Groningen . . . . .	2 419 574,36	457,—	72 839,08	27 147,58	2 520 018,02	2 312 451,57	
Drenthe . . . . .	1 096 104,43	14,—	51 461,01	15 688,25	1 163 267,69	1 108 543,08	
Limburg . . . . .	6 760 949,04	627,98	154 782,93	58 726,15	6 975 086,10	6 559 098,85	
Het Rijk . . . . .	f 127 936 843,96	f 27 234,46	f 3 533 821,04	f 1 247 142,77	f 132 745 042,23	f 126 245 507,23	

## zowel aan de kantoren der posterijen als ter Directie.

TERUGBETALINGEN							Saldo
Ter Directie afgeschreven op spaarbankboekjes wegens:		In internationalen dienst	Totaal	Uitbetaalde rente	Kapitaal	Saldo	
aankoop van Nationale Schuld	inschrijving op staatsschuldboekjes						
8	9	10	11	12	13	14	
f 13 418,41	f 573 892,16	f 15 909,68	f 19 815 565,58	f 23 638,49	f 19 791 927,09	f 1 826 046,18	
26 531,50	233 130,34	23 302,76	11 674 868,18	20 356,52	11 654 511,66	— 113 549,10	
69 619,93	889 064,97	84 502,84	32 652 343,16	52 199,—	32 600 144,16	449 801,17	
55 266,50	791 870,57	57 702,89	34 308 251,79	49 940,40	34 258 311,39	278 629,43	
12 726,78	131 658,29	15 169,40	3 875 481,17	7 191,39	3 868 289,78	106 722,88	
7 263,74	229 692,59	17 238,90	7 366 594,37	11 344,45	7 355 249,92	27 033,66	
2 318,63	69 258,70	516,97	2 842 850,83	6 816,29	2 836 034,54	— 107 364,53	
10 130,81	131 793,40	607,80	7 242 047,21	13 827,98	7 228 219,23	26 662,96	
2 090,77	68 155,74	2 339,02	2 385 037,10	5 633,78	2 379 403,32	140 614,70	
1 570,44	27 770,65	3 124,27	1 141 008,44	2 383,92	1 138 624,52	24 643,17	
5 958,99	120 175,56	15 267,17	6 700 500,57	14 581,74	6 685 918,83	289 167,27	
f 206 896,50	f 3 316 462,97	f 235 681,70	f 130 004 548,40	f 207 913,96	f 129 796 634,44	f 2 948 407,79	

1) Hierin zijn begrepen de gouden, overgedragen van Ned. O.-Indische, Surinaamsche, Curaçaosche en Belgische op Nederlandsche boekjes.

## Overzicht van alle in- en afschrijvingen op spaarbankboekjes,

Inlagen en  
Terug-  
betalingen.

PROVINCIEËN	INLAGEN					
	Aan de kantoren der posterijen <sup>1)</sup>	Ter Directie ingeschreven op spaarbankboekjes wegens:			Totaal	Aan de kantoren der posterijen
		gemeinde Grootboek-rente	afschrijving op staatsschuld-boekjes	rente, verschuldigd op staats-schuldboekjes		
1	2	3	4	5	6	7
Noordbrabant . . .	f 20 834 456,00	f 1 199,75	f 597 208,48	f 185 109,04	f 21 617 973,27	f 19 212 345,33
Gelderland . . .	11 073 786,60	1 837,25	339 531,10	125 807,61	11 540 962,56	11 341 903,58
Zuidholland . . .	31 802 642,07	9 384,75	913 205,17	324 713,34	33 049 945,33	31 609 155,42
Noordholland . . .	33 445 066,46	9 044,23	803 715,03	279 115,10	34 536 940,82	33 403 411,83
Zeeland . . . . .	3 817 414,05	1 885,25	100 211,67	55 501,69	3 975 012,66	3 715 926,70
Utrecht . . . . .	7 102 077,30	1 386,75	206 076,03	72 743,50	7 382 283,58	7 112 399,14
Friesland . . . . .	2 564 717,66	363,—	124 814,66	38 774,69	2 728 670,01	2 770 756,53
Overijssel . . . . .	7 020 055,99	1 034,50	169 975,88	63 815,82	7 254 882,19	7 099 515,20
Groningen . . . . .	2 419 574,36	457,—	72 839,08	27 147,58	2 520 018,02	2 312 451,57
Drenthe . . . . .	1 096 104,43	14,—	51 461,01	15 688,25	1 163 267,69	1 108 543,08
Limburg . . . . .	6 760 949,04	627,98	154 782,93	58 726,15	6 975 086,10	6 559 098,85
Het Rijk . . . . .	f 127 936 843,96	f 27 234,46	f 3 533 821,04	f 1 247 142,77	f 132 745 042,23	f 126 245 507,23

zoowel aan de kantoren der posterijen als ter Directie.

TERUGBETALINGEN							Saldo	
Ter Directie afgeschreven op spaarbankboekjes wegens:		In inter-nationalen dienst	Totaal	Uitbetaalde rente	Kapitaal			
aankoop van Nationale Schuld	inschrijving op staatsschuld-boekjes							8
f 13 418,41	f 573 892,16	f 15 909,68	f 19 815 565,58	f 23 638,49	f 19 791 927,09	f 1 826 046,18		
26 531,50	233 130,34	23 302,76	11 674 868,18	20 356,52	11 654 511,66	— 113 549,10		
69 619,93	889 064,97	84 502,84	32 652 343,16	52 199,—	32 600 144,16	449 801,17		
55 266,50	791 870,57	57 702,89	34 308 251,79	49 940,40	34 258 311,39	278 629,43		
12 726,78	131 658,29	15 169,40	3 875 481,17	7 191,39	3 868 289,78	106 722,88		
7 263,74	229 692,59	17 238,90	7 366 594,37	11 344,45	7 355 249,92	27 033,66		
2 318,63	69 258,70	516,97	2 842 850,83	6 816,29	2 836 034,54	— 107 364,53		
10 130,81	131 793,40	607,80	7 242 047,21	13 827,98	7 228 219,23	26 662,96		
2 090,77	68 155,74	2 339,02	2 385 037,10	5 633,78	2 379 403,32	140 614,70		
1 570,44	27 770,65	3 124,27	1 141 008,44	2 383,92	1 138 624,52	24 643,17		
5 958,99	120 175,56	15 267,17	6 700 500,57	14 581,74	6 685 918,83	289 167,27		
f 206 896,50	f 3 316 462,97	f 235 681,70	f 130 004 548,40	f 207 913,96	f 129 796 634,44	f 2 948 407,79		

1) Hierin zijn begrepen de gouden, overgedragen van Ned. O.-Indische, Surinaamsche, Curaçaosche en Belgische op Nederlandsche boekjes.

Overzicht van het totale aantal inlagen, gesplitst naar het bedrag; alsmede afzonderlijk van het aantal bedragen ter Directie als „inlagen” op spaarbankboekjes ingeschreven.

PROVINCIEËN	AANTAL INLAGEN										Aantal inlagen (begrepen in de voorgaande kolommen) ter Directie op spaarbankboekjes ingeschreven wegens:		
	van f 1.— in spaarbankzegels		beneden f 1	f 1 tot f 10	f 10 tot f 100	f 100 tot f 1000	f 1000 tot f 2000	f 2000 tot f 3000	f 3000 en hooger	Totaal	geïnde Grootboek-rente	rente, verschuldigd op staats-schuldboekjes	afschrijving op staats-schuldboekjes
	van 5 cent	van 1 cent <sup>1)</sup>											
Noordbrabant . . . . .	2 204	12 260	7 244	69 602	159 099	62 273	1 969	93	68	314 812	62	7 643	557
Gelderland . . . . .	5 081	7 798	1 866	44 536	102 839	32 109	898	54	42	195 223	46	6 134	439
Zuidholland . . . . .	11 197	39 222	5 566	155 900	342 453	90 373	2 142	141	109	647 103	154	14 244	1 030
Noordholland . . . . .	16 869	47 394	3 527	134 923	363 123	96 757	2 086	113	94	664 886	229	11 968	891
Zeeland . . . . .	2 767	5 075	473	17 600	34 564	11 046	423	17	9	71 974	27	2 504	112
Utrecht . . . . .	3 806	9 703	1 887	34 797	76 459	19 952	508	39	22	147 173	40	3 441	251
Friesland . . . . .	1 611	1 901	651	13 604	27 071	7 463	186	15	12	52 514	10	1 756	158
Overijssel . . . . .	2 254	4 188	835	36 994	73 246	21 458	421	19	14	139 429	26	3 089	189
Groningen . . . . .	322	942	312	7 762	19 495	7 436	204	9	10	36 492	15	1 455	85
Drenthe . . . . .	13	679	102	4 023	9 174	3 213	74	3	5	17 286	2	652	51
Limburg . . . . .	617	6 580	732	29 359	61 282	19 889	589	21	19	119 088	29	2 337	162
Het Rijk* . . . . .	46 741	135 742	23 195	549 100	1 268 805	371 969	9 500	524	404	2 405 980	640	55 223	3 925
	182 483										59 788		
Percentsgewijze verhouding tot het totaal	7,6		1,0	22,8	52,7	15,5	0,4	—	—				
* Waaronder:													
a. aan de postkantoren	46 741	135 742	20 644	529 678	1 234 352	369 706	8 870	307	152	2 346 192			
b. ter Directie . . . . .	—	—	2 551	19 422	34 453	2 263	630	217	252	59 788			

<sup>1)</sup> Schoolsparen.

Overzicht van het totale aantal terugbetalingen, gesplitst naar het bedrag; alsmede afzonderlijk van het aantal bedragen ter Directie als „terugbetalingen” op spaarbankboekjes afgeschreven.

PROVINCIEËN	AANTAL TERUGBETALINGEN								Aantal terugbetalingen (begrepen in de voorgaande kolommen)		
	beneden f 1	f 1 tot f 10	f 10 tot f 100	f 100 tot f 1000	f 1000 tot f 2000	f 2000 tot f 3000	f 3000 en hooger	Totaal	ter Directie op spaarbankboekjes afgeschreven wegens:		wegens Inter- nationalen dienst
		aankoop van Nationale Schuld	inschrij- ving op staats- schuld- boekjes								
Noordbrabant . . . . .	178	16 567	84 247	47 882	3 703	126	79	152 782	13	849	60
Gelderland . . . . .	157	13 582	66 458	30 574	1 798	69	42	112 680	24	497	55
Zuidholland . . . . .	827	47 073	211 485	86 750	4 598	192	113	351 038	72	1 581	245
Noordholland . . . . .	1 347	52 387	241 846	94 008	5 065	206	95	394 954	63	1 387	154
Zeeland . . . . .	45	3 046	16 150	9 648	685	20	10	29 604	18	235	32
Utrecht . . . . .	162	10 996	48 560	20 042	1 025	49	27	80 861	10	394	32
Friesland . . . . .	28	3 084	14 122	7 050	441	26	11	24 762	3	135	2
Overijssel . . . . .	79	6 649	36 029	17 540	1 297	35	12	61 641	8	243	3
Groningen . . . . .	15	2 094	12 012	6 809	322	9	7	21 268	2	134	6
Drenthe . . . . .	10	902	5 317	2 838	177	6	2	9 252	2	54	7
Limburg . . . . .	166	8 817	35 738	15 360	1 276	48	15	61 420	7	170	52
Het Rijk* . . . . .	3 014	165 197	771 964	338 501	20 387	786	413	1 300 262	222	5 679	648
Percentsgewijze verhouding tot het totaal . . . . .	0,2	12,7	59,4	26,0	1,6	0,1	—		6 549		
*Waaronder:											
a. aan de postkantoren . . . . .	3 012	165 098	770 808	334 207	19 547	694	352	1 293 713			
b. ter Directie en wegens Inter- nationalen dienst . . . . .	2	99	1 161	4 294	840	92	61	6 549			

## Staat, aanwijzende het bedrag der inlagen en terugbetalingen,

Inlagen en  
Terug-  
betalingen.

MAAND	INLAGEN						
	Aan de kantoren der postertijen			Ter Directie ingeschreven op spaarbankboekjes wegens:			Totaal
	in geld	overgedragen van Nederl. O.-Indische, Surinaamsche en Curaçaosche op Nederlandsche boekjes	overgedragen van Belgische op Nederlandsche boekjes	gefinde Grootboek rente	afschrijving op staatsschuldboekjes	rente, verschuldigd op staatsschuldboekjes	
Januari . . .	f 11 834 834,17	f 25 677,34	—	f 4 614,36	f 266 802,51	—	f 12 131 928,38
Februari . . .	11 812 358,22	16 702,37	f 25,67	50,—	431 656,71	f 623 951,92	12 884 744,89
Maart . . . .	9 624 784,56	18 758,01	888,12	8 227,50	372 728,12	—	10 025 336,31
April . . . .	8 462 988,03	34 811,04	452,03	—	276 430,82	—	8 774 681,92
Mei . . . . .	10 826 695,20	38 761,98	441,32	—	292 177,23	—	11 158 075,73
Juni . . . . .	10 340 262,66	59 855,20	292,25	832,12	302 662,42	—	10 703 904,65
Juli . . . . .	11 153 927,35	42 140,86	304,51	4 650,61	218 483,03	—	11 419 506,36
Augustus . .	11 603 235,92	49 237,45	—	—	289 216,51	623 190,85	12 564 880,73
September . .	10 717 030,56	67 140,06	106,48	7 992,75	299 084,57	—	11 091 354,42
October . . .	10 456 973,93	59 229,49	183,23	—	278 373,81	—	10 794 760,46
November . .	10 828 810,72	35 746,62	96,36	—	310 374,06	—	11 175 027,76
December . .	9 793 145,01	30 281,54	715,70	867,12	195 831,25	—	10 020 840,62
Totaal . . . .	f 127 455 046,33	f 478 341,96	f 3 455,67	f 27 234,46	f 3 533 821,04	f 1 247 142,77	f 132 745 042,23

## alsmede het voor- of nadeelig saldo van elke maand.

Aan de kantoren der postertijen	TERUGBETALINGEN							Saldo
	overgedragen van Nederl. O.-Ind., Sur. en Cur. boekjes	overgedragen op en terugbetaald door de Belgische spaarkas	Ter Directie afgeschreven op spaarbankboekjes wegens:		Totaal	Uitbetaalde rente	Kapitaal	
			aankoop van Nationale Schuld	inschrijving op staatsschuldboekjes				
f 10 700 202,30	f 19 481,52	f 1 575,29	f 13 276,97	f 291 562,15	f 11 026 098,23	f 662,54	f 11 025 435,69	f 1 106 492,69
10 149 244,31	7 821,46	3 123,42	24 230,55	375 086,03	10 559 505,77	3 888,98	10 555 616,79	2 329 128,10
10 926 417,40	14 533,61	5 470,75	15 793,47	330 412,91	11 292 628,14	7 581,02	11 285 047,12	— 1 259 710,81
11 585 165,97	13 412,76	2 708,49	16 821,95	240 423,49	11 858 532,66	11 364,24	11 847 168,42	— 3 072 486,50
11 548 821,14	23 322,73	2 400,88	19 662,70	236 930,52	11 831 137,97	15 433,34	11 815 704,63	— 657 628,90
10 453 942,65	17 432,98	4 339,78	17 757,37	243 739,25	10 737 212,03	17 075,47	10 720 136,56	— 16 231,91
10 451 487,22	16 943,33	3 387,58	14 427,55	284 329,15	10 770 574,83	19 476,20	10 751 098,63	668 407,73
9 791 205,41	19 670,36	2 639,70	8 752,05	266 219,73	10 088 487,25	21 281,77	10 067 205,48	2 497 675,25
9 784 802,54	9 587,27	1 672,—	19 371,50	298 732,18	10 114 165,49	24 523,66	10 089 641,83	1 001 712,59
11 548 822,84	24 949,79	212,54	27 347,40	250 278,50	11 851 611,07	30 063,28	11 821 547,79	— 1 026 787,33
9 645 435,40	12 765,18	2 548,66	15 970,28	258 260,15	9 934 979,67	28 846,30	9 906 133,37	1 268 894,39
9 659 960,05	23 955,94	1 725,68	13 484,71	240 488,91	9 939 615,29	27 717,16	9 911 898,13	108 942,49
f 126 245 507,23	f 203 876,93	f 31 804,77	f 206 896,50	f 3 316 462,97	f 130 004 548,40	f 207 913,96	f 129 796 634,44	f 2 948 407,79

## Staat, aanwijzende het bedrag der inlagen en terugbetalingen,

Inlagen en  
Terug-  
betalingen.

MAAND	INLAGEN						
	Aan de kantoren der postertijen			Ter Directie ingeschreven op spaarbankboekjes wegens:			Totaal
	in geld	overgedragen van Nederl. O.-Indische, Surinaamsche en Curaçaosche op Nederlandsche boekjes	overgedragen van Belgische op Nederlandsche boekjes	geïnde Grootboek rente	afschrijving op staatsschuldboekjes	rente, verschuldigd op staatsschuldboekjes	
Januari . . .	f 11 834 834,17	f 25 677,34	—	f 4 614,36	f 266 802,51	—	f 12 131 928,38
Februari . . .	11 812 358,22	16 702,37	f 25,67	50,—	431 656,71	f 623 951,92	12 884 744,89
Maart . . . .	9 624 784,56	18 758,01	888,12	8 227,50	372 728,12	—	10 025 336,31
April . . . .	8 462 988,03	34 811,04	452,03	—	276 430,82	—	8 774 681,92
Mei . . . . .	10 826 695,20	38 761,98	441,32	—	292 177,23	—	11 158 075,73
Juni . . . . .	10 340 262,66	59 855,20	292,25	832,12	302 662,42	—	10 703 904,65
Juli . . . . .	11 153 927,35	42 140,86	304,51	4 650,61	218 483,03	—	11 419 506,36
Augustus . .	11 603 235,92	49 237,45	—	—	289 216,51	623 190,85	12 564 880,73
September . .	10 717 030,56	67 140,06	106,48	7 992,75	299 084,57	—	11 091 354,42
October . . .	10 456 973,93	59 229,49	183,23	—	278 373,81	—	10 794 760,46
November . .	10 828 810,72	35 746,62	96,36	—	310 374,06	—	11 175 027,76
December . .	9 793 145,01	30 281,54	715,70	867,12	195 831,25	—	10 020 840,62
Totaal . . . .	f 127 455 046,33	f 478 341,96	f 3 455,67	f 27 234,46	f 3 533 821,04	f 1 247 142,77	f 132 745 042,23

## alsmede het voor- of nadeelig saldo van elke maand.

Aan de kantoren der postertijen	TERUGBETALINGEN							Saldo
	overgedragen van Nederl. O.-Ind., Sur. en Cur. boekjes	overgedragen op en terugbetaald door de Belgische spaarkas	Ter Directie afgeschreven op spaarbankboekjes wegens:		Totaal	Uitbetaalde rente	Kapitaal	
			aankoop van Nationale Schuld	inschrijving op staatsschuldboekjes				
f 10 700 202,30	f 19 481,52	f 1 575,29	f 13 276,97	f 291 562,15	f 11 026 098,23	f 662,54	f 11 025 435,69	f 1 106 492,69
10 149 244,31	7 821,46	3 123,42	24 230,55	375 086,03	10 559 505,77	3 888,98	10 555 616,79	2 329 128,10
10 926 417,40	14 533,61	5 470,75	15 793,47	330 412,91	11 292 628,14	7 581,02	11 285 047,12	— 1 259 710,81
11 585 165,97	13 412,76	2 708,49	16 821,95	240 423,49	11 858 532,66	11 364,24	11 847 168,42	— 3 072 486,50
11 548 821,14	23 322,73	2 400,88	19 662,70	236 930,52	11 831 137,97	15 433,34	11 815 704,63	— 657 628,90
10 453 942,65	17 432,98	4 339,78	17 757,37	243 739,25	10 737 212,03	17 075,47	10 720 136,56	— 16 231,91
10 451 487,22	16 943,33	3 387,58	14 427,55	284 329,15	10 770 574,83	19 476,20	10 751 098,63	668 407,73
9 791 205,41	19 670,36	2 639,70	8 752,05	266 219,73	10 088 487,25	21 281,77	10 067 205,48	2 497 673,25
9 784 802,54	9 587,27	1 672,—	19 371,50	298 732,18	10 114 165,49	24 523,66	10 089 641,83	1 001 712,59
11 548 822,84	24 949,79	212,54	27 347,40	250 278,50	11 851 611,07	30 063,28	11 821 547,79	— 1 026 787,33
9 645 435,40	12 765,18	2 548,66	15 970,28	258 260,15	9 934 979,67	28 846,30	9 906 133,37	1 268 894,39
9 659 960,05	23 955,94	1 725,68	13 484,71	240 488,91	9 939 615,29	27 717,16	9 911 898,13	108 942,49
f 126 245 507,23	f 203 876,93	f 31 804,77	f 206 896,50	f 3 316 462,97	f 130 004 548,40	f 207 913,96	f 129 796 634,44	f 2 948 407,79



C. Overzicht van 1928 vergeleken met vorige jaren.

Overzicht van de ontwikkeling

Jaren	Aantal kantoren, poststations en postagentschappen	Aantal spaarbankboekjes					INLAGEN		Aantal	
		Uitgegeven	Uit den omloop getrokken			Saldo	In omloop	Aantal		Bedrag
			wegens afbetaling	wegens verjaring	Totaal					
1881	809	23 773	942	—	942	22 831	22 831	86 023	f 1 126 961,96	7 405
1882	1017	26 670	3 259	—	3 259	23 411	46 242	176 959	2 157 710,39 <sup>b</sup>	27 292
1883	1093	27 234	5 554	—	5 554	21 680	67 922	216 691	2 884 478,08	37 515
1884	1122	30 163	7 287	—	7 287	22 876	90 798	267 298	3 857 453,50 <sup>b</sup>	54 199
1885	1131	30 536	9 026	—	9 026	21 510	112 308	300 502	4 920 790,73	72 219
1886	1147	37 325	9 644	—	9 644	27 681	139 989	346 479	6 615 657,42 <sup>b</sup>	88 282
1887	1164	40 533	11 495	—	11 495	29 038	169 027	394 237	7 643 431,85	109 071
1888	1183	45 750	13 014	—	13 014	32 736	201 763	445 799	9 282 802,89	131 969
1889	1191	54 477	15 065	—	15 065	39 412	241 175	504 933	11 479 594,09 <sup>b</sup>	155 325
1890	1202	58 087	17 392	—	17 392	40 695	281 870	548 165	12 973 500,84	181 866
1891	1217	57 181	19 895	—	19 895	37 286	319 106	562 549	f 13 558 868,79	207 081
1892	1235	61 257	21 880	—	21 880	39 377	358 483	617 835	15 372 184,59	230 538
1893	1251	64 812	22 249	—	22 249	42 563	401 046	672 144	17 652 080,14 <sup>b</sup>	250 438
1894	1267	70 776	23 241	—	23 241	47 535	448 581	728 373	20 102 560,35 <sup>b</sup>	277 204
1895	1274	76 497	25 115	—	25 115	51 382	499 963	790 842	23 220 110,74 <sup>b</sup>	309 512
1896	1284	89 667	27 641	—	27 641	62 026	561 989	916 519	28 640 484,12 <sup>b</sup>	348 451
1897	1288	96 749	31 329	—	31 329	65 420	627 409	976 435	31 736 335,60 <sup>b</sup>	378 154
1898	1304	98 841	33 022	—	33 022	65 819	693 228	1 057 453	34 706 280,22	421 453
1899	1313	105 269	34 296	—	34 296	70 973	764 201	1 172 966	38 254 565,48	460 854
1900	1319	102 942	38 012	—	38 012	64 930	829 131	1 190 381	39 212 559,10	510 910
1901	1335	106 599	38 969	—	38 969	67 630	896 761	1 249 336	f 43 774 949,87	552 560
1902	1349	112 801	43 129	—	43 129	69 672	966 433	1 351 974	47 573 480,91 <sup>b</sup>	620 126
1903	1372	115 024	45 930	—	45 930	69 094	1 035 527	1 420 098	51 549 132,47 <sup>b</sup>	662 127
1904	1389	122 569	46 506	—	46 506	76 063	1 111 590	1 539 335	58 011 554,32 <sup>b</sup>	719 648
1905	1408	123 269	50 543	—	50 543	72 736	1 184 316	1 641 783	61 446 453,97 <sup>b</sup>	777 742
1906	1431	129 332	53 967	—	53 967	75 365	1 259 681	1 776 556	66 501 187,39 <sup>b</sup>	840 999
1907	1445	136 125	58 960	—	58 960	77 165	1 336 846	1 781 041	69 201 667,48 <sup>b</sup>	926 993
1908	1463	125 033	60 209	—	60 209	64 824	1 401 670	1 759 134	72 100 766,08 <sup>b</sup>	997 874
1909	1480	130 553	69 608	—	69 608	60 945	1 462 615	1 902 301	77 014 243,90	1 007 434
1910	1507	131 068	83 650	—	83 650	47 418	1 510 033	1 964 710	78 859 369,96 <sup>b</sup>	1 066 395
1911	1510	126 624	79 493	214	79 707	46 917	1 556 950	1 971 304	f 81 263 478,78 <sup>b</sup>	1 081 212
1912	1525	128 691	77 769	856	78 625	50 066	1 607 016	2 028 995	83 199 954,71	1 111 966
1913	1537	133 496	90 474	1 318	91 792	41 704	1 648 720	2 147 167	86 817 501,23 <sup>b</sup>	1 145 612
1914	1549	109 309	84 934	1 597	86 531	22 778	1 671 498	1 747 614	74 594 538,45	1 257 316
1915	1570	101 320	80 670	1 999	82 669	18 651	1 690 149	1 539 540	67 688 404,15	994 228
1916	1606	121 194	78 876	2 289	81 165	40 029	1 730 178	1 839 058	85 555 945,22	984 145
1917	1630	117 917	82 620	2 856	85 476	32 441	1 762 619	1 808 225	89 797 729,84 <sup>b</sup>	1 078 118
1918	1661	133 847	76 407	3 324	79 731	54 116	1 816 735	1 955 867	104 884 814,66	1 129 919
1919	1700	164 734	90 055	4 052	94 107	70 627	1 887 362	2 364 374	137 836 032,33 <sup>b</sup>	1 207 717
1920	1709	131 500	105 920	4 637	110 557	20 943	1 908 305	2 194 580	124 983 281,45 <sup>b</sup>	1 170 835
1921	1727	119 756	107 809	5 389	113 198	6 558	1 914 863	2 114 945	f 125 355 837,92	1 100 512
1922	1722	118 334	95 031	6 321	101 352	16 982	1 931 845	1 996 929	123 176 048,68	1 075 268
1923	1670	116 691	94 608	6 714	101 322	15 369	1 947 214	1 881 191	119 403 042,09 <sup>b</sup>	1 168 858
1924	1557	117 827	96 673	7 220	103 893	13 934	1 961 148	1 941 793	123 708 934,95	1 219 154
1925	1449	120 172	95 367	7 795	103 162	17 010	1 978 158	2 041 528	120 881 892,60	1 227 478
1926	1419	125 476	87 300	8 432	95 732	29 744	2 007 902	2 167 178	125 693 080,76	1 244 747
1927	1415	127 224	88 686	8 114	96 800	30 424	2 038 326	2 295 770	127 513 239,91	1 276 020
1928	1692	129 101	90 045	8 160	98 205	30 896	2 069 222	2 405 980	132 745 042,23	1 300 262
		4 674 075	2 523 566	81 287	2 604 853	2 069 222		64 800 889	f 2 886 480 067,30 <sup>b</sup>	33 204 953

De rente bedraagt sedert de instelling der Bank onveranderd 2,64 pct.

der instelling sedert de oprichting.

TERUGBETALINGEN			Saldo	Saldo tegoed van verjaarde boekjes	Bijgeschreven rente op het eind des jaars	Saldo-tegoed der inleggers op ult. December	Gemiddeld tegoed per boekje	Jaren
Bedrag								
Totaal	Uitbetaalde rente	Kapitaal						
f 276 622,38 <sup>b</sup>	f 338,30	f 276 284,08 <sup>b</sup>	f 850 677,87 <sup>b</sup>	—	f 7 944,98	f 858 622,85 <sup>b</sup>	f 37,61	1881
1 033 342,38	1 891,33	1 031 451,05	1 126 259,34 <sup>b</sup>	—	34 093,36	2 018 975,56	43,66	1882
1 751 559,35	3 572,08	1 747 987,27	1 136 490,81	—	62 139,02	3 217 605,39	47,37	1883
2 523 134,57 <sup>b</sup>	5 315,23	2 517 819,34 <sup>b</sup>	1 339 634,16	—	93 478,12	4 650 717,67	51,22	1884
3 341 958,53 <sup>b</sup>	7 134,26	3 334 824,27 <sup>b</sup>	1 585 966,45 <sup>b</sup>	—	131 333,28	6 368 017,40 <sup>b</sup>	56,70	1885
4 310 643,23 <sup>b</sup>	8 491,49	4 302 151,74 <sup>b</sup>	2 313 505,68	—	184 119,69	8 865 642,77 <sup>b</sup>	63,33	1886
5 608 990,16	11 381,15	5 597 609,01	2 045 822,84	—	241 260,15	11 152 725,76 <sup>b</sup>	65,98	1887
6 773 168,93	13 078,53	6 760 090,40	2 522 712,49	—	304 973,14	13 930 411,39 <sup>b</sup>	69,29	1888
8 335 679,76	16 358,63	8 319 321,13	3 160 272,96 <sup>b</sup>	—	382 227,20	17 522 911,56	72,65	1889
9 739 446,09 <sup>b</sup>	20 005,19	9 719 440,90 <sup>b</sup>	3 254 059,93 <sup>b</sup>	—	473 529,16	21 250 500,65 <sup>b</sup>	75,39	1890
f 11 367 454,62	f 23 150,74	f 11 344 303,88	f 2 214 564,91	—	f 548 658,93	f 24 013 724,49 <sup>b</sup>	f 75,25	1891
12 471 943,62	25 176,96	12 446 766,66	2 925 417,93	—	622 965,46	27 562 107,88 <sup>b</sup>	76,88	1892
13 725 601,37	26 097,15	13 699 504,22	3 952 575,92 <sup>b</sup>	—	732 435,33	32 247 119,14	80,40	1893
15 577 505,02	28 298,33	15 549 206,69	4 553 353,66 <sup>b</sup>	—	856 174,74	37 656 647,54 <sup>b</sup>	83,95	1894
17 727 430,37 <sup>b</sup>	32 199,81	17 695 230,56 <sup>b</sup>	5 524 880,18	—	1 003 355,81	44 184 883,53 <sup>b</sup>	88,37	1895
21 191 322,02 <sup>b</sup>	38 775,28	21 152 546,74 <sup>b</sup>	7 487 937,38	—	1 190 636,85	52 863 487,76 <sup>b</sup>	94,06	1896
24 406 599,47 <sup>b</sup>	46 236,55	24 360 362,92 <sup>b</sup>	7 375 972,68	—	1 407 020,09	61 646 480,53 <sup>b</sup>	98,25	1897
28 013 018,16 <sup>b</sup>	51 295,67	27 961 722,49 <sup>b</sup>	6 744 557,72 <sup>b</sup>	—	1 621 110,69	70 012 148,95	100,99	1898
31 825 190,81	57 390,88	31 767 799,93	6 486 765,55	—	1 845 722,22	78 344 636,72	102,51	1899
34 932 194,48 <sup>b</sup>	64 275,09	34 867 919,39 <sup>b</sup>	4 344 639,70 <sup>b</sup>	—	2 007 737,38	84 697 013,80 <sup>b</sup>	102,15	1900
f 36 961 304,25 <sup>b</sup>	f 64 161,97	f 36 897 142,28 <sup>b</sup>	f 6 877 807,58 <sup>b</sup>	—	f 2 196 842,45	f 93 771 663,84	f 104,56	1901
42 240 629,33	71 214,38	42 169 415,45	5 404 065,46 <sup>b</sup>	—	2 413 850,08	101 589 579,38 <sup>b</sup>	105,12	1902
46 279 859,51 <sup>b</sup>	78 397,39	46 201 462,12 <sup>b</sup>	5 347 720,35	—	2 586 400,66	109 523 700,39 <sup>b</sup>	105,76	1903
50 026 283,10	79 409,19	49 946 873,91	8 064 680,41 <sup>b</sup>	—	2 846 210,36	120 434 591,17	108,34	1904
55 134 656,35	91 829,80	55 042 826,55	6 403 627,42 <sup>b</sup>	—	3 091 355,05	129 929 573,64 <sup>b</sup>	109,71	1905
60 182 266,14 <sup>b</sup>	96 375,66	60 085 890,48 <sup>b</sup>	6 415 296,91	—	3 338 415,42	139 683 285,97 <sup>b</sup>	110,88	1906
66 980 428,94 <sup>b</sup>	107 258,03	66 873 170,91 <sup>b</sup>	2 328 496,57	—	3 483 868,45	145 495 650,99 <sup>b</sup>	108,83	1907
69 694 836,50	104 561,94	69 590 274,56	2 510 491,52 <sup>b</sup>	—	3 632 192,22	151 638 334,74	108,18	1908
72 200 238,15 <sup>b</sup>	113 431,80	72 086 806,35 <sup>b</sup>	4 927 437,54 <sup>b</sup>	—	3 857 318,26	160 423 090,54 <sup>b</sup>	109,68	1909
79 125 664,46	131 260,—	78 994 404,46	— 135 034,49 <sup>b</sup>	—	3 989 537,36	164 277 593,41	108,79	1910
f 79 064 720,95 <sup>b</sup>	f 127 821,80	f 78 936 899,15 <sup>b</sup>	f 2 326 579,63	f 102,36	f 4 356 736,86 <sup>b</sup>	f 170 960 807,54 <sup>b</sup>	f 109,80	1911
81 909 778,21 <sup>b</sup>	131 061,82	81 778 716,39 <sup>b</sup>	1 421 238,31 <sup>b</sup>	469,18	4 275 233,97	176 656 810,65	109,93	1912
84 255 559,50 <sup>b</sup>	133 234,46	84 122 325,04 <sup>b</sup>	2 695 176,19	511,93 <sup>b</sup>	4 439 630,29	183 791 105,19 <sup>b</sup>	111,48	1913
78 498 106,46	121 080,52	78 377 025,94	— 3 782 437,49	585,59	4 577 413,77	184 585 445,88 <sup>b</sup>	110,43	1914
67 761 792,17	102 160,83	67 659 631,34	28 772,81	858,33 <sup>b</sup>	4 493 728,59	189 107 088,95	111,89	1915
72 800 492,3								

## C. Overzicht van 1928 vergeleken met vorige jaren.

## Overzicht van de ontwikkeling

Jaren	Aantal kantoren, poststations en postagentschappen	Aantal spaarbankboekjes						INLAGEN		
		Uitgegeven	Uit den omloop getrokken			Saldo	In omloop	Aantal		Aantal
			wegens afbetaling	wegens verjaring	Totaal			Aantal	Bedrag	
1881	809	23 773	942	—	942	22 831	22 831	86 023	f 1 126 961,96	7 405
1882	1017	26 670	3 259	—	3 259	23 411	46 242	176 959	2 157 710,39 <sup>5</sup>	27 292
1883	1093	27 234	5 554	—	5 554	21 680	67 922	216 691	2 884 478,08	37 515
1884	1122	30 163	7 287	—	7 287	22 876	90 798	267 298	3 857 453,50 <sup>5</sup>	54 199
1885	1131	30 536	9 026	—	9 026	21 510	112 308	300 502	4 920 790,73	72 219
1886	1147	37 325	9 644	—	9 644	27 681	139 989	346 479	6 615 657,42 <sup>5</sup>	88 282
1887	1164	40 533	11 495	—	11 495	29 038	169 027	394 237	7 643 431,85	109 071
1888	1183	45 750	13 014	—	13 014	32 736	201 763	445 799	9 282 802,89	131 969
1889	1191	54 477	15 065	—	15 065	39 412	241 175	504 933	11 479 594,09 <sup>5</sup>	155 325
1890	1202	58 087	17 392	—	17 392	40 695	281 870	548 165	12 973 500,84	181 866
1891	1217	57 181	19 895	—	19 895	37 286	319 106	562 549	f 13 558 868,79	207 031
1892	1235	61 257	21 880	—	21 880	39 377	358 483	617 835	15 372 184,59	230 538
1893	1251	64 812	22 249	—	22 249	42 563	401 046	672 144	17 652 080,14 <sup>5</sup>	250 438
1894	1267	70 776	23 241	—	23 241	47 535	448 581	728 373	20 102 560,35 <sup>5</sup>	377 204
1895	1274	76 497	25 115	—	25 115	51 382	499 963	790 842	23 220 110,74 <sup>5</sup>	309 512
1896	1284	89 667	27 641	—	27 641	62 026	561 989	916 519	28 640 484,12 <sup>5</sup>	348 451
1897	1288	96 749	31 329	—	31 329	65 420	627 409	976 435	31 736 335,60 <sup>5</sup>	378 154
1898	1304	98 841	33 022	—	33 022	65 819	693 228	1 057 453	34 706 280,22	421 453
1899	1313	105 269	34 296	—	34 296	70 973	764 201	1 172 966	38 254 565,48	460 854
1900	1319	102 942	38 012	—	38 012	64 930	829 131	1 190 381	39 212 559,10	510 910
1901	1335	106 599	38 969	—	38 969	67 630	896 761	1 249 336	f 43 774 949,87	552 560
1902	1349	112 801	43 129	—	43 129	69 672	966 433	1 351 974	47 573 480,91 <sup>5</sup>	620 126
1903	1372	115 024	45 930	—	45 930	69 094	1 035 527	1 420 098	51 549 132,47 <sup>5</sup>	662 127
1904	1389	122 569	46 506	—	46 506	76 063	1 111 590	1 539 335	58 011 554,32 <sup>5</sup>	719 648
1905	1408	123 269	50 543	—	50 543	72 726	1 184 316	1 641 733	61 446 453,97 <sup>5</sup>	777 742
1906	1431	129 332	53 967	—	53 967	75 365	1 259 681	1 776 556	66 501 187,39 <sup>5</sup>	840 999
1907	1445	136 125	58 960	—	58 960	77 165	1 336 846	1 781 041	69 201 667,48 <sup>5</sup>	926 993
1908	1463	125 033	60 209	—	60 209	64 824	1 401 670	1 759 134	72 100 766,08 <sup>5</sup>	997 874
1909	1480	130 553	69 608	—	69 608	60 945	1 462 615	1 902 301	77 014 243,90	1 007 434
1910	1507	131 068	83 650	—	83 650	47 418	1 510 033	1 964 710	78 859 369,96 <sup>5</sup>	1 066 395
1911	1510	126 624	79 493	214	79 707	46 917	1 556 950	1 971 304	f 81 263 478,78 <sup>5</sup>	1 081 212
1912	1525	128 691	77 769	856	78 625	50 066	1 607 016	2 028 995	83 199 954,71	1 111 966
1913	1537	133 496	90 474	1 318	91 792	41 704	1 648 720	2 147 167	86 817 501,23 <sup>5</sup>	1 145 612
1914	1549	109 309	84 934	1 597	86 531	22 778	1 671 498	1 747 614	74 594 538,45	1 257 316
1915	1570	101 320	80 670	1 999	82 669	18 651	1 690 149	1 539 540	67 688 404,15	994 228
1916	1606	121 194	78 876	2 289	81 165	40 029	1 730 178	1 839 058	85 555 945,22	984 145
1917	1630	117 917	82 620	2 856	85 476	32 441	1 762 619	1 808 225	89 797 729,84 <sup>5</sup>	1 078 118
1918	1661	133 847	76 407	3 324	79 731	54 116	1 816 735	1 955 867	104 884 814,66	1 129 919
1919	1700	164 734	90 055	4 052	94 107	70 627	1 887 362	2 364 374	137 836 032,33 <sup>5</sup>	1 207 717
1920	1709	131 500	105 920	4 637	110 557	20 943	1 908 305	2 194 580	124 983 281,45 <sup>5</sup>	1 170 835
1921	1727	119 756	107 809	5 389	113 198	6 558	1 914 863	2 114 945	f 125 355 837,92	1 100 512
1922	1722	118 334	95 031	6 321	101 352	16 982	1 931 845	1 996 929	123 176 048,68	1 075 268
1923	1670	116 691	94 608	6 714	101 322	15 369	1 947 214	1 881 191	119 403 042,09 <sup>5</sup>	1 168 858
1924	1557	117 827	96 673	7 220	103 893	13 934	1 961 148	1 941 793	123 708 934,95	1 219 154
1925	1449	120 172	95 367	7 795	103 162	17 010	1 978 158	2 041 528	120 881 892,60	1 227 478
1926	1419	125 476	87 300	8 432	95 732	29 744	2 007 902	2 167 178	125 693 080,76	1 244 747
1927	1415	127 224	88 686	8 114	96 800	30 424	2 038 326	2 295 770	127 513 239,91	1 276 020
1928	1692	129 101	90 045	8 160	98 205	30 896	2 069 222	2 405 980	132 745 042,23	1 300 262
		4 674 075	2 523 566	81 287	2 604 853	2 069 222		64 800 889	f 2 886 480 067,30 <sup>5</sup>	33 204 953

De route bedraagt sedert de instelling der Bank onveranderd 2,64 pct.

## der instelling sedert de oprichting.

TERUGBETALINGEN			Saldo	Saldo tegoed van verjaarde boekjes	Bijgeschreven rente op het eind des jaars	Saldo-tegoed der inleggers op ult. December	Gemiddeld tegoed per boekje	Jaren
Bedrag								
Totaal	Uitbetaalde rente	Kapitaal						
f 276 622,38 <sup>5</sup>	f 338,30	f 276 284,08 <sup>5</sup>	f 850 677,87 <sup>5</sup>	—	f 7 944,98	f 858 622,85 <sup>5</sup>	f 37,61	1881
1 033 342,38	1 891,33	1 031 451,05	1 126 259,34 <sup>5</sup>	—	34 093,36	2 018 975,56	43,66	1882
1 751 559,35	3 572,08	1 747 987,27	1 136 490,81	—	62 139,02	3 217 605,39	47,37	1883
2 523 134,57 <sup>5</sup>	5 315,23	2 517 819,34 <sup>5</sup>	1 339 634,16	—	93 478,12	4 650 717,67	51,22	1884
3 341 958,53 <sup>5</sup>	7 134,26	3 334 824,27 <sup>5</sup>	1 585 966,45 <sup>5</sup>	—	131 333,28	6 368 017,40 <sup>5</sup>	56,70	1885
4 310 643,23 <sup>5</sup>	8 491,49	4 302 151,74 <sup>5</sup>	2 313 505,68	—	184 119,69	8 865 642,77 <sup>5</sup>	63,33	1886
5 608 990,16	11 381,15	5 597 609,01	2 045 822,84	—	241 260,15	11 152 725,76 <sup>5</sup>	65,98	1887
6 773 168,93	13 078,53	6 760 090,40	2 522 712,49	—	304 973,14	13 930 411,39 <sup>5</sup>	69,29	1888
8 335 679,76	16 358,63	8 319 321,13	3 160 272,96 <sup>5</sup>	—	382 227,20	17 522 911,56	72,65	1889
9 739 446,09 <sup>5</sup>	20 005,19	9 719 440,90 <sup>5</sup>	3 254 059,93 <sup>5</sup>	—	473 529,16	21 250 500,65 <sup>5</sup>	75,39	1890
f 11 367 454,62	f 23 150,74	f 11 344 303,88	f 2 214 564,91	—	f 548 658,93	f 24 013 724,49 <sup>5</sup>	f 75,25	1891
12 471 943,62	25 176,96	12 446 766,66	2 925 417,93	—	622 965,46	27 562 107,88 <sup>5</sup>	76,88	1892
13 725 601,37	26 097,15	13 699 504,22	3 952 575,92 <sup>5</sup>	—	732 435,33	32 247 119,14	80,40	1893
15 577 505,02	28 298,33	15 549 206,69	4 553 353,66 <sup>5</sup>	—	856 174,74	37 656 647,54 <sup>5</sup>	83,95	1894
17 727 430,37 <sup>5</sup>	32 199,81	17 695 230,56 <sup>5</sup>	5 524 880,18	—	1 003 355,81	44 184 883,53 <sup>5</sup>	88,37	1895
21 191 322,02 <sup>5</sup>	38 775,28	21 152 546,74 <sup>5</sup>	7 487 937,38	—	1 190 636,85	52 863 487,76 <sup>5</sup>	94,06	1896
24 406 599,47 <sup>5</sup>	46 236,55	24 360 362,92 <sup>5</sup>	7 375 972,68	—	1 407 020,09	61 646 480,53 <sup>5</sup>	98,25	1897
28 013 018,16 <sup>5</sup>	51 295,67	27 961 722,49 <sup>5</sup>	6 744 557,72 <sup>5</sup>	—	1 621 110,69	70 012 148,95	100,99	1898
31 825 190,81	57 390,88	31 767 799,93	6 486 765,55	—	1 845 722,22	78 344 636,72	102,51	1899
34 932 194,48 <sup>5</sup>	64 275,09	34 867 919,39 <sup>5</sup>	4 344 639,70 <sup>5</sup>	—	2 007 737,38	84 697 013,80 <sup>5</sup>	102,15	1900
f 36 961 304,25 <sup>5</sup>	f 64 161,97	f 36 897 142,28 <sup>5</sup>	f 6 877 807,58 <sup>5</sup>	—	f 2 196 842,45	f 93 771 663,84	f 104,56	1901
42 240 629,33	71 214,38	42 169 415,45	5 404 065,46 <sup>5</sup>	—	2 413 850,08	101 589 579,38 <sup>5</sup>	105,12	1902
46 279 859,51 <sup>5</sup>	78 397,39	46 201 462,12 <sup>5</sup>	5 347 720,35	—	2 585 400,66	109 523 700,39 <sup>5</sup>	105,76	1903
50 026 283,10	79 409,19	49 946 873,91	8 064 680,41 <sup>5</sup>	—	2 846 210,36	120 434 591,17	108,34	1904
55 134 656,35	91 829,80	55 042 826,55	6 403 627,42 <sup>5</sup>	—	3 091 355,05	129 929 573,64 <sup>5</sup>	109,71	1905
60 182 266,14 <sup>5</sup>	96 375,66	60 085 890,48 <sup>5</sup>	6 415 296,91	—	3 338 415,42	139 683 285,97 <sup>5</sup>	110,88	1906
66 980 428,94 <sup>5</sup>	107 258,03	66 873 170,91 <sup>5</sup>	2 328 496,57	—	3 483 868,45	145 495 650,99 <sup>5</sup>	108,33	1907
69 694 836,50	104 561,94	69 590 274,56	2 510 491,52 <sup>5</sup>	—	3 632 192,22	151 638 334,74	108,18	1908
72 200 238,15 <sup>5</sup>	113 431,80	72 086 806,35 <sup>5</sup>	4 927 437,54 <sup>5</sup>	—	3 857 318,26	160 423 090,54 <sup>5</sup>	109,68	1909
79 125 664,46	131 260,—	78 994 404,46	— 135 034,49 <sup>5</sup>	—	3 989 537,36	164 277 593,41	108,79	1910
f 79 064 720,95 <sup>5</sup>	f 127 821,80	f 78 936 899,15 <sup>5</sup>	f 2 326 579,63	f 102,36	f 4 356 736,86 <sup>5</sup>	f 170 960 807,54 <sup>5</sup>	f 109,80	1911
81 909 778,21 <sup>5</sup>	131 061,82	81 778 716,39 <sup>5</sup>	1 421 238,31 <sup>5</sup>	469,18	4 275 233,97	176 656 810,65	109,93	1912
84 255 559,50 <sup>5</sup>	133 234,46	84 122 325,04 <sup>5</sup>	2 695 176,19	511,93 <sup>5</sup>	4 439 630,29	183 791 105,19 <sup>5</sup>	111,48	1913
78 498 106,46	121 080,52	78 377 025,94	— 3 782 437,49	585,59	4 577 413,77	184 585 445,88 <sup>5</sup>	110,43	1914
67 761 792,17	102 160,83	67 659 631,34	28 772,81					

Staat, aanwijzende het aantal in omloop zijnde boekjes en het tegoed der inleggers (provinciesgewijze) vanaf 1924.

Provinciën.	Boekjes in omloop op het einde van:					Tegoed der inleggers op het einde van:				
	1928	1927	1926	1925	1924	1928	1927	1926	1925	1924
Noordbrabant . . .	241 109	232 882	226 390	220 127	215 316	f 51 113 903,60	f 48 111 052,58	f 46 189 292,36	f 44 583 593,49	f 42 993 147,42
Gelderland . . . .	184 868	183 735	182 053	179 807	178 314	32 427 392,21	31 873 724,59	31 452 414,89	30 607 288,19	30 284 103,40
Zuidholland . . . .	537 911	530 034	521 404	512 861	507 418	82 352 721,77	79 731 120,21	77 528 044,58	74 987 269,68	74 046 012,50
Noordholland . . .	567 821	560 897	554 860	548 140	544 126	78 535 642,44	76 151 785,34	74 350 976,88	71 837 146,59	70 778 714,19
Zeeland . . . . .	71 233	70 679	70 234	69 708	69 619	14 373 694,80	14 008 180,44	13 733 676,95	13 385 242,15	13 084 735,21
Utrecht . . . . .	126 148	124 962	123 744	122 278	122 044	18 994 267,60	18 433 825,73	17 967 851,80	17 252 458,40	16 991 307,84
Friesland . . . . .	50 396	50 825	51 003	51 564	52 353	8 618 499,68	8 567 925,94	8 524 546,26	8 523 419,38	8 618 784,27
Overijssel . . . . .	118 377	116 493	114 728	112 883	111 846	22 004 293,44	21 473 544,41	20 983 355,98	20 492 280,42	20 349 473,06
Groningen . . . . .	41 286	40 998	41 041	41 008	41 469	7 587 314,59	7 316 473,33	7 374 556,64	7 381 948,64	7 533 845,—
Drenthe . . . . .	20 460	20 351	20 147	20 046	20 170	3 513 924,89	3 455 123,95	3 438 198,94	3 384 641,71	3 477 505,84
Limburg . . . . .	109 613	108 470	102 298	99 736	98 473	20 983 354,68	20 215 617,54	19 454 579,80	19 100 709,20	18 765 000,51
Het Rijk . . . . .	2 069 222	2 038 326	2 007 902	1 978 158	1 961 148	f340 505 009,70	f329 338 374,06	f320 997 495,08	f311 535 997,85	f306 922 629,24

Het aantal boekjes ten name van *Vereenigingen* beliep

einde 1928	7 833	waarop een saldo-tegoed van f 3 207 668,92
" 1927	7 979	" " " " " 3 250 883,27
" 1926	8 073	" " " " " 3 319 762,76
" 1925	8 167	" " " " " 3 369 520,35
" 1924	8 203	" " " " " 3 522 014,04

Het aantal boekjes dat in verband met de heffing van „*Staangeld*” werd uitgereikt beliep

einde 1928	2 062	waarop ingeschreven een bedrag van f 31 038,02
" 1927	1 842	" " " " " 27 206,24
" 1926	1 845	" " " " " 27 822,41
" 1925	1 925	" " " " " 34 699,41
" 1924	1 850	" " " " " 32 035,57

## Overzicht — maandsgewijze — van het bedrag der inlagen 1881—1928.

Maand	1928	1927	1926	1925	1924	Totaal 1881—1928
Januari . . . . .	f 12 131 928,38	f 11 610 444,71	f 11 649 746,16	f 11 550 509,07	f 12 004 798,49	f 274 274 536,43 <sup>5</sup>
Februari . . . . .	12 884 744,89	12 300 840,11	11 889 233,25	11 224 156,22	11 469 908,21	251 406 856,87
Maart . . . . .	10 025 336,31	10 189 802,29	9 686 680,17	9 592 233,06	9 773 022,43	221 656 224,80
April . . . . .	8 774 681,92	8 801 468,71	8 396 781,36	8 249 101,88	8 410 137,53	203 993 172,27
Mei . . . . .	11 158 075,73	10 714 382,03	10 680 748,96	9 739 168,60	10 096 775,16	252 888 800,93 <sup>5</sup>
Juni . . . . .	10 708 904,65	9 984 319,10	9 942 794,67	9 753 262,33	9 763 350,22	236 258 004,83
Juli . . . . .	11 419 506,36	10 901 367,20	11 012 976,42	10 782 685,12	12 101 702,94	266 996 296,83 <sup>5</sup>
Augustus . . . . .	12 564 880,73	12 399 008,02	11 435 369,63	10 784 190,66	11 211 562,95	251 639 718,51 <sup>5</sup>
September . . . . .	11 091 354,42	10 629 073,35	10 648 474,10	10 111 461,29	10 525 199,99	228 511 279,65
October . . . . .	10 794 760,46	10 385 290,71	9 791 298,60	9 939 946,37	9 762 954,21	229 166 820,68 <sup>5</sup>
November . . . . .	11 175 027,76	10 391 204,62	10 626 158,71	9 855 154,99	9 083 234,62	239 688 866,97 <sup>5</sup>
December . . . . .	10 020 840,62	9 206 039,06	9 932 818,73	9 300 023,01	9 506 288,20	229 999 488,50 <sup>5</sup>
Totaal . . . . .	f 132 745 042,23	f 127 513 239,91	f 125 693 080,76	f 120 881 892,60	f 123 708 934,95	f 2 886 480 067,30 <sup>5</sup>

## Overzicht — maandsgewijze — van het bedrag der terugbetalingen 1881—1928.

Maand	1928	1927	1926	1925	1924	Totaal 1881—1928
Januari . . . . .	f 11 026 098,23	f 10 595 003,32	f 10 213 240,81	f 10 997 408,94	f 10 881 843,79	f 234 821 908,33 <sup>5</sup>
Februari . . . . .	10 559 505,77	10 087 066,08	9 722 511,23	9 906 020,56	10 412 161,28 <sup>5</sup>	218 472 248,52 <sup>5</sup>
Maart . . . . .	11 292 628,14	11 262 814,54	10 970 779,22	10 755 546,51	11 353 010,49 <sup>5</sup>	233 734 633,73 <sup>5</sup>
April . . . . .	11 858 532,66	11 727 046,33	11 442 549,24	11 550 399,38	13 094 887,77	254 488 262,69
Mei . . . . .	11 831 137,97	11 298 566,33	11 063 064,08	11 302 740,55	11 638 902,50	249 520 886,87
Juni . . . . .	10 737 212,03	10 418 080,51	10 251 020,43	10 243 773,86	9 690 450,98	207 560 280,62 <sup>5</sup>
Juli . . . . .	10 770 574,83	10 791 487,27	11 057 610,83	10 713 606,35	10 903 224,84	222 018 816,73
Augustus . . . . .	10 088 487,25	9 992 399,63	9 122 293,04	9 531 480,90	10 000 578,51	207 499 757,72 <sup>5</sup>
September . . . . .	10 114 165,49	10 205 644,31	9 511 739,97	9 635 534,79	10 256 199,67	205 057 151,24 <sup>5</sup>
October . . . . .	11 851 611,07	10 968 108,54	10 904 320,59	10 884 243,38	11 470 205,65	236 617 273,02 <sup>5</sup>
November . . . . .	9 934 979,67	10 076 791,04	9 855 959,14	9 277 319,46	10 148 640,05	220 176 798,99
December . . . . .	9 939 615,29	9 955 275,43	10 083 650,16	9 239 234,23	9 958 809,38	216 908 858,89 <sup>5</sup>
Totaal . . . . .	f 130 004 548,40	f 127 373 283,33	f 124 198 738,74	f 124 037 308,91	f 129 808 914,92	f 2 706 876 877,39
Uitbetaalde rente . . . . .	207 913,96	196 872,51	190 590,57	192 925,93	203 706,68	4 515 518,02
Terugb. kap. . . . .	f 129 796 634,44	f 127 176 410,82	f 124 008 148,17	f 123 844 382,98	f 129 605 208,24	f 2 702 361 359,37

## Overzicht — maandsgewijze — van het aantal inlagen 1924—1928.

Inlagen.

Maand	1928	1927	1926	1925	1924
Januari . . . . .	229 472	216 031	195 953	200 291	181 998
Februari . . . . .	254 100	242 086	227 303	217 795	207 297
Maart . . . . .	198 249	200 003	181 353	173 896	163 012
April . . . . .	160 760	159 823	144 611	138 899	135 284
Mei . . . . .	174 898	171 940	162 951	145 353	143 214
Juni . . . . .	189 169	174 084	170 334	155 205	143 700
Juli . . . . .	193 610	182 245	174 804	164 464	163 226
Augustus . . . . .	222 239	216 832	200 342	187 353	179 919
September . . . . .	203 508	195 677	188 972	172 732	162 908
October . . . . .	208 316	195 415	174 443	177 039	161 777
November . . . . .	194 896	180 305	177 798	158 422	147 454
December . . . . .	176 763	161 329	168 314	150 079	152 004
Totaal . . . . .	2 405 980	2 295 770	2 167 178	2 041 528	1 941 793

## Overzicht — maandsgewijze — van het aantal terugbetalingen 1924—1928.

Terug-  
betalingen

Maand	1928	1927	1926	1925	1924
Januari . . . . .	108 337	99 848	99 019	100 271	100 960
Februari . . . . .	99 228	94 297	92 039	90 397	93 784
Maart . . . . .	107 668	106 754	105 653	98 077	99 357
April . . . . .	114 073	117 531	111 108	111 436	109 493
Mei . . . . .	123 878	115 536	113 415	117 551	110 196
Juni . . . . .	107 348	105 494	102 578	100 110	95 133
Juli . . . . .	111 451	110 157	112 468	107 781	103 428
Augustus . . . . .	105 820	104 344	98 145	100 891	98 358
September . . . . .	96 632	98 844	92 972	97 464	93 875
October . . . . .	114 992	107 157	105 097	103 656	106 894
November . . . . .	101 100	104 581	102 856	93 952	99 949
December . . . . .	109 735	111 477	109 397	105 892	107 727
Totaal . . . . .	1 300 262	1 276 020	1 244 747	1 227 478	1 219 154

Inlagen en  
Terug-  
betalingen.

## OVERZICHT SEDERT 1881 VAN:

- a. het aantal inleggers, saldo-tegoed en bedrag van inlagen en terugbetalingen over het geheele Rijk per 1000 zielen;
- b. het gemiddelde bedrag van alle inlagen en terugbetalingen;
- c. het gemiddelde bedrag der inlagen en terugbetalingen aan de kantoren der posterijen.

Jaren, respectievelijk tijdperken	Aantal inleggers	Saldo-tegoed	Inlagen	Terug- betalingen	Gemiddeld bedrag van <i>alle</i>		Gemiddeld bedrag der	
	op het einde van het jaar, resp. tijdperk				Inlagen	Terug- betalingen	Inlagen	Terug- betalingen
	per 1000 zielen				Inlagen	Terug- betalingen	aan de kantoren der posterijen	
1881	5,7	f 208,71	f 263,41	f 67,24	f 13,10	f 37,35	f 13,10	f 37,35
1882—1886	32,7	2 019,11	954,81	605,55	15,62	46,37	15,62	46,32
1887—1891	69,1	5 205,93	2 426,08	1 846,99	22,37	53,26	22,37	53,24
1892—1896	115,6	10 725,74	4 376,99	3 364,17	28,18	56,98	28,17	56,92
1897—1901	173,2	17 816,25	7 314,07	6 084,71	33,24	67,18	33,24	66,81
1902—1906	222,1	24 625,78	10 347,06	9 214,00	36,88	70,11	36,88	69,65
1907—1911	253,6	28 387,25	12 865,68	12 477,25	40,35	72,26	39,97	68,36
1912—1916	262,8	31 423,05	12 461,66	12 052,49	42,92	70,35	42,71	67,94
1917—1921	275,4	40 769,97	17 060,12	15 736,62	55,56	94,32	55,69	91,13
1922—1926	266,8	42 651,26	16 765,16	16 786,25	61,11	103,38	60,55	100,84
1924	268,1	41 961,92	16 913,27	17 747,24	63,71	106,47	63,11	104,17
1925	266,7	42 007,47	16 299,70	16 725,17	59,21	101,05	58,38	98,92
1926	266,8	42 651,26	16 700,96	16 502,41	58,—	99,78	57,51	97,36
1927	267,3	43 185,85	16 720,70	16 702,34	55,54	99,82	55,03	97,11
1928	267,6	44 043,13	17 170,11	16 815,63	55,17	99,98	54,53	97,58

Zegel-  
inlagen.

Staat, aantoonende de percentsgewijze verhouding van het aantal en bedrag der zegel-inlagen tot het totaal sedert 1881.

Omschrijving	Jaar 1881	Gemiddelden over de tijdperken:									Jaren:				
		1882—1886	1887—1891	1892—1896	1897—1901	1902—1906	1907—1911	1912—1916	1917—1921	1922—1926	1924	1925	1926	1927	1928
Aantal <i>zoodanige</i> inlagen . . . . .	13 088	33 374	51 422	56 065	70 988	104 376	140 242	122 483	179 668	162 613	157 963	153 177	163 789	174 449	182 483
Totaal aantal inlagen	86 023	261 586	491 137	745 143	1 129 314	1 545 949	1 853 322	1 810 467	2 028 045	1 941 400	1 876 578	1 978 483	2 106 427	2 235 671	2 346 192
Percentsgewijze verhouding. . . . .	15,2	12,8	10,5	7,5	6,3	6,8	7,6	6,8	8,9	8,4	8,4	7,7	7,8	7,8	7,8
Bedrag vertegenwoordigd door:															
<i>zoodanige</i> inlagen . . . . .	f 13 088	f 33 374	f 51 422	f 56 065	f 70 988	f 104 376	f 140 242	f 122 483	f 179 668	f 162 613	f 157 963	f 153 177	f 163 789	f 174 449	f 182 483
Totaal bedrag der inlagen . . . . .	„ 1 123 961	„ 087 218	„ 10 987 633	„ 20 097 483	„ 37 536 988	„ 57 016 371	„ 74 658 245	„ 76 790 378	„ 113 509 359	„ 117 546 337	„ 118 481 573	„ 115 512 766	„ 121 133 922	„ 123 018 573	„ 127 936 844
Percentsgewijze verhouding. . . . .	1,2	0,8	0,5	0,3	0,2	0,2	0,2	0,2	0,2	0,1	0,1	0,1	0,1	0,1	0,1

15



## De dienst der staatsschuldboekjes, aangevangen 1 November 1907, gaf in 1928

PROVINCIEËN	Aantal staatsschuldboekjes				Aantal inschrijvingen	Nominiaal bedrag der inschrijvingen op staatsschuldboekjes	Reële bedragen, afgeschreven op spaarbankboekjes, tengevolge der in kolom 7 vermelde inschrijvingen
	uitgegeven	afbetaald	saldo	in omloop op ult. Dec.			
1	2	3	4	5	6	7	8
Noordbrabant. . .	342	376	— 34	3 805	849	f 738 650	f 573 892,16
Gelderland. . . .	176	271	— 95	3 003	497	364 750	283 130,34
Zuidholland . . .	521	602	— 81	7 063	1 581	1 145 450	889 064,97
Noordholland. . .	482	497	— 15	6 012	1 387	1 020 400	791 870,57
Zeeland. . . . .	109	73	36	1 248	235	169 950	131 658,29
Utrecht. . . . .	139	146	— 7	1 739	394	295 400	229 692,59
Friesland . . . .	44	106	— 62	838	135	89 150	69 258,70
Overijssel . . . .	66	134	— 68	1 506	243	169 800	131 793,40
Groningen. . . .	44	57	— 13	712	134	87 900	68 155,74
Drenthe. . . . .	20	35	— 15	320	54	35 850	27 770,65
Limburg . . . . .	75	103	— 28	1 155	170	154 600	120 175,56
Totaal jaar 1928	2 018	2 400	— 382	<b>27 401</b>	5 679	f 4 271 900	f 3 316 462,97
1927	2 215	2 306	— 91	27 783	6 583	4 960 750	3 725 827,04
1926	2 045	2 399	— 354	27 874	5 852	4 376 600	3 276 516,65
1925	1 810	2 901	— 1 091	28 228	5 180	3 916 250	2 810 012,27
1924	2 037	2 802	— 765	29 319	6 216	4 949 000	3 171 565,79
1923	2 276	2 702	— 426	30 084	6 646	5 640 850	3 643 931,74
1922	2 747	2 797	— 50	30 510	7 389	6 276 200	3 837 588,02
1921	3 053	2 461	592	30 560	8 651	7 147 700	4 241 338,58 <sup>5</sup>
1920	3 266	1 990	1 276	29 968	9 650	8 303 850	4 840 545,73
1919	3 809	2 042	1 767	28 692	10 863	8 370 200	5 134 325,76 <sup>5</sup>
1918	2 975	1 578	1 397	26 925	9 334	6 287 100	4 255 661,10
1917	2 372	1 495	877	25 528	7 081	4 587 950	3 330 988,92
1916	2 499	1 697	802	24 651	6 410	3 958 750	2 870 620,72
1915	1 202	1 158	44	23 849	3 744	1 946 850	1 410 270,26 <sup>5</sup>
1914	1 842	1 344	498	23 805	5 429	2 768 550	2 155 616,02 <sup>5</sup>
1913	3 513	2 019	1 494	23 307	10 260	4 818 650	3 758 514,37 <sup>5</sup>
1912	4 701	1 675	3 026	21 813	12 355	5 836 300	4 704 185,10
1911	4 619	1 479	3 140	18 787	12 482	5 973 750	5 077 318,38
1910	4 591	1 366	3 225	15 647	11 120	6 006 350	5 417 238,07
1909	4 220	1 307	2 913	12 422	8 513	4 855 750	4 451 407,51 <sup>5</sup>
1908	7 384	444	6 940	9 509	10 517	5 786 150	5 224 516,57
1 Nov.—31 Dec. 1907	2 575	6	2 569	2 569	2 747	1 501 600	1 338 451,16 <sup>5</sup>
	67 769	40 368	27 401		172 701	f 112 541 050	f 81 492 902,76 <sup>5</sup>

Berekend naar den beurskoers van 28 December 1928 ad 77 $\frac{7}{8}$  (zie blz. 6) hadden de titularissen van staats N.B. De graphische voorstelling n<sup>o</sup>. 8 behoort hierbij.

## per provincie, ook in vergelijking met vorige jaren, het volgende resultaat:

Aantal afschrijvingen			Nominiaal bedrag der afschrijvingen op staatsschuldboekjes			Ingeschreven op spaarbankboekjes, tengevolge der in kolom 13 vermelde afschrijvingen	Saldo der in- en afschrijvingen op staatsschuldboekjes	Nominiaal bedrag, ingeschreven op staatsschuldboekjes op ult. December
wegens levering van Inschrijvingen op het 3 pCt.'s Grootboek	wegens betaling	totaal	wegens levering van Inschrijvingen op het 3 pCt.'s Grootboek	wegens betaling	totaal			
9	10	11	12	13	14	15	16	17
—	557	557	—	f 770 050	f 770 050	f 597 208,48	f — 31 400	f 6 284 250
—	439	439	—	438 000	438 000	339 531,10	— 73 250	4 191 150
2	1 030	1 032	f 10 500	1 179 450	1 189 950	913 205,17	— 44 500	11 013 150
—	891	891	—	1 035 600	1 035 600	803 715,03	— 15 200	9 536 700
—	112	112	—	129 350	129 350	100 211,67	40 600	1 882 200
—	251	251	—	265 950	265 950	206 076,03	29 450	2 532 200
—	158	158	—	161 300	161 300	124 814,66	— 72 150	1 262 150
—	189	189	—	219 300	219 300	169 975,88	— 49 500	2 133 900
—	85	85	—	93 650	93 650	72 839,08	— 5 750	907 050
—	51	51	—	66 550	66 550	51 461,01	— 30 700	513 850
—	162	162	—	199 350	199 350	154 782,93	— 44 750	1 957 950
2	3 925	3 927	f 10 500	f 4 558 550	f 4 569 050	f 3 533 821,04	f — 297 150	f <b>42 214 550</b>
4	3 792	3 796	11 300	4 302 750	4 314 050	3 233 158,72	646 700	42 511 700
2	3 837	3 839	8 000	4 408 950	4 416 950	3 294 425,57	— 40 350	41 865 000
9	4 620	4 629	25 950	5 675 700	5 701 650	4 074 815,52	— 1 785 400	41 905 350
4	4 643	4 647	11 150	6 052 900	6 064 050	3 932 676,42	— 1 115 050	43 690 750
9	4 341	4 350	28 600	5 739 200	5 767 800	3 718 785,86	— 126 950	44 805 800
10	4 421	4 431	19 250	5 689 100	5 708 350	3 524 426,40 <sup>5</sup>	567 850	44 932 750
21	3 911	3 932	68 600	4 773 150	4 841 750	2 859 844,77	2 305 950	44 364 900
17	2 928	2 945	64 300	3 673 900	3 738 200	1 921 200,34 <sup>5</sup>	4 565 650	42 058 950
7	3 011	3 018	17 700	3 323 000	3 340 700	2 032 286,60 <sup>5</sup>	5 029 500	37 493 300
10	2 766	2 776	17 300	2 412 350	2 429 650	1 641 491,24 <sup>5</sup>	3 857 450	32 463 800
4	2 605	2 609	8 300	2 220 900	2 229 200	1 621 225,93 <sup>5</sup>	2 358 750	28 606 350
1	3 041	3 042	1 000	2 378 250	2 379 250	1 761 521,60	1 579 500	26 247 600
14	1 957	1 971	27 200	1 582 300	1 609 500	1 161 398,23	337 350	24 668 100
8	2 407	2 415	13 200	1 828 550	1 841 750	1 428 682,16	926 800	24 330 750
17	3 780	3 797	9 600	2 815 650	2 825 250	2 201 226,47 <sup>5</sup>	1 993 400	23 403 950
6	3 426	3 432	13 900	2 214 000	2 227 900	1 786 218,98	3 608 400	21 410 550
8	3 155	3 163	19 200	2 042 050	2 061 250	1 738 872,87	3 912 500	17 802 150
5	2 882	2 887	20 100	1 891 000	1 911 100	1 708 116,58 <sup>5</sup>	4 095 250	13 889 650
1	2 689	2 690	100	1 701 950	1 702 050	1 570 127,07 <sup>5</sup>	3 153 700	9 794 400
6	985	991	17 200	609 400	626 600	550 393,58 <sup>5</sup>	5 159 550	6 640 700
—	11	11	—	20 450	20 450	18 438,00 <sup>5</sup>	1 481 150	1 481 150
165	69 133	69 298	f 412 450	f 69 914 050	f 70 326 500	f 49 313 154,00	f 42 214 550	

schuldboekjes te vorderen f 32 874 580,81. Aan het einde van 1927 was dit f 31 830 635,38.

## De dienst der staatsschuldboekjes, aangevangen 1 November 1907, gaf in 1928

PROVINCIEËN	Aantal staatsschuldboekjes				Aantal inschrijvingen	Nominiaal bedrag der inschrijvingen op staatsschuldboekjes	Reële bedragen, afgeschreven op spaarbankboekjes, tengevolge der in kolom 7 vermelde inschrijvingen
	uitgegeven	afbetaald	saldo	in omloop op ult. Dec.			
1	2	3	4	5	6	7	8
Noordbrabant . . .	342	376	— 34	3 805	849	f 738 650	f 573 892,16
Gelderland . . . .	176	271	— 95	3 003	497	364 750	283 130,34
Zuidholland . . . .	521	602	— 81	7 063	1 581	1 145 450	889 064,97
Noordholland . . .	482	497	— 15	6 012	1 387	1 020 400	791 870,57
Zeeland . . . . .	109	73	36	1 248	235	169 950	131 658,29
Utrecht . . . . .	139	146	— 7	1 739	394	295 400	229 692,59
Friesland . . . . .	44	106	— 62	838	135	89 150	69 258,70
Overijssel . . . . .	66	134	— 68	1 506	243	169 800	131 793,40
Groningen . . . . .	44	57	— 13	712	134	87 900	68 155,74
Drenthe . . . . .	20	35	— 15	320	54	35 850	27 770,65
Limburg . . . . .	75	103	— 28	1 155	170	154 600	120 175,56
Totaal jaar 1928	2 018	2 400	— 382	<b>27 401</b>	5 679	f 4 271 900	f 3 316 462,97
1927	2 215	2 306	— 91	27 783	6 583	4 960 750	3 725 827,04
1926	2 045	2 399	— 354	27 874	5 852	4 376 600	3 276 516,65
1925	1 810	2 901	— 1 091	28 228	5 180	3 916 250	2 810 012,27
1924	2 037	2 802	— 765	29 319	6 216	4 949 000	3 171 565,79
1923	2 276	2 702	— 426	30 084	6 646	5 640 850	3 643 931,74
1922	2 747	2 797	— 50	30 510	7 389	6 276 200	3 837 588,02
1921	3 053	2 461	592	30 560	8 651	7 147 700	4 241 338,58 <sup>5</sup>
1920	3 266	1 990	1 276	29 968	9 650	8 303 850	4 340 545,73
1919	3 809	2 042	1 767	28 692	10 863	8 370 200	5 134 325,76 <sup>5</sup>
1918	2 975	1 578	1 397	26 925	9 334	6 287 100	4 255 661,10
1917	2 372	1 495	877	25 528	7 081	4 587 950	3 330 988,92
1916	2 499	1 697	802	24 651	6 410	3 958 750	2 870 620,72
1915	1 202	1 158	44	23 849	3 744	1 946 850	1 410 270,26 <sup>5</sup>
1914	1 842	1 344	498	23 805	5 429	2 768 550	2 155 616,02 <sup>5</sup>
1913	3 513	2 019	1 494	23 307	10 260	4 818 650	3 758 514,37 <sup>5</sup>
1912	4 701	1 675	3 026	21 813	12 355	5 836 300	4 704 185,10
1911	4 619	1 479	3 140	18 787	12 482	5 973 750	5 077 318,38
1910	4 591	1 366	3 225	15 647	11 120	6 006 350	5 417 238,07
1909	4 220	1 307	2 913	12 422	8 513	4 855 750	4 451 407,51 <sup>5</sup>
1908	7 384	444	6 940	9 509	10 517	5 786 150	5 224 516,57
1 Nov.—31 Dec. 1907	2 575	6	2 569	2 569	2 747	1 501 600	1 338 451,16 <sup>5</sup>
	67 769	40 368	27 401		172 701	f 112 541 050	f 81 492 902,76 <sup>5</sup>

Berekend naar den beurskoers van 28 December 1928 ad 77 $\frac{7}{8}$  (zie blz. 6) hadden de titularissen van staats N.B. De graphische voorstelling n<sup>o</sup>. 8 behoort hierbij.

## per provincie, ook in vergelijking met vorige jaren, het volgende resultaat:

Aantal afschrijvingen			Nominiaal bedrag der afschrijvingen op staatsschuldboekjes			Ingeschreven op spaarbankboekjes, tengevolge der in kolom 13 vermelde afschrijvingen	Saldo der in- en afschrijvingen op staatsschuldboekjes	Nominiaal bedrag, ingeschreven op staatsschuldboekjes op ult. December
wegens levering van Inschrijvingen op het 3 pCt.'s Grootboek	wegens betaling	totaal	wegens levering van Inschrijvingen op het 3 pCt.'s Grootboek	wegens betaling	totaal			
9	10	11	12	13	14	15	16	17
—	557	557	—	f 770 050	f 770 050	f 597 208,48	f — 31 400	f 6 284 250
—	439	439	—	438 000	438 000	339 531,10	— 73 250	4 191 150
2	1 080	1 032	f 10 500	1 179 450	1 189 950	913 205,17	— 44 500	11 013 150
—	891	891	—	1 035 600	1 035 600	803 715,03	— 15 200	9 536 700
—	112	112	—	129 350	129 350	100 211,67	40 600	1 882 200
—	251	251	—	265 950	265 950	206 076,03	29 450	2 532 200
—	158	158	—	161 300	161 300	124 814,66	— 72 150	1 262 150
—	189	189	—	219 300	219 300	169 975,88	— 49 500	2 133 900
—	85	85	—	93 650	93 650	72 839,08	— 5 750	907 050
—	51	51	—	66 550	66 550	51 461,01	— 30 700	513 850
—	162	162	—	199 350	199 350	154 782,93	— 44 750	1 957 950
2	3 925	3 927	f 10 500	f 4 558 550	f 4 569 050	f 3 533 821,04	f — 297 150	f <b>42 214 550</b>
4	3 792	3 796	11 300	4 302 750	4 314 050	3 233 158,72	646 700	42 511 700
2	3 837	3 839	8 000	4 408 950	4 416 950	3 294 425,57	— 40 350	41 865 000
9	4 620	4 629	25 950	5 675 700	5 701 650	4 074 815,52	— 1 785 400	41 905 350
4	4 643	4 647	11 150	6 052 900	6 064 050	3 932 676,42	— 1 115 050	43 690 750
9	4 341	4 350	28 600	5 739 200	5 767 800	3 718 785,86	— 126 950	44 805 800
10	4 421	4 431	19 250	5 689 100	5 708 350	3 524 426,40 <sup>5</sup>	567 850	44 932 750
21	3 911	3 932	68 600	4 773 150	4 841 750	2 859 844,77	2 305 950	44 364 900
17	2 928	2 945	64 300	3 673 900	3 738 200	1 921 200,34 <sup>5</sup>	4 565 650	42 058 950
7	3 011	3 018	17 700	3 323 000	3 340 700	2 032 286,60 <sup>5</sup>	5 029 500	37 493 300
10	2 766	2 776	17 300	2 412 350	2 429 650	1 641 491,24 <sup>5</sup>	3 857 450	32 463 800
4	2 605	2 609	8 300	2 220 900	2 229 200	1 621 225,93 <sup>5</sup>	2 358 750	28 606 350
1	3 041	3 042	1 000	2 378 250	2 379 250	1 761 521,60	1 579 500	26 247 600
14	1 957	1 971	27 200	1 582 300	1 609 500	1 161 398,23	337 350	24 668 100
8	2 407	2 415	13 200	1 828 550	1 841 750	1 428 682,16	926 800	24 330 750
17	3 780	3 797	9 600	2 815 650	2 825 250	2 201 226,47 <sup>5</sup>	1 993 400	23 403 950
6	3 426	3 432	13 900	2 214 000	2 227 900	1 786 218,98	3 608 400	21 410 550
8	3 155	3 163	19 200	2 042 050	2 061 250	1 738 872,87	3 912 500	17 802 150
5	2 882	2 887	20 100	1 891 000	1 911 100	1 708 116,58 <sup>5</sup>	4 095 250	13 889 650
1	2 689	2 690	100	1 701 950	1 702 050	1 570 127,07 <sup>5</sup>	3 153 700	9 794 400
6	985	991	17 200	609 400	626 600	550 393,58 <sup>5</sup>	5 159 550	6 640 700
—	11	11	—	20 450	20 450	18 438,00 <sup>5</sup>	1 481 150	1 481 150
165	69 133	69 298	f 412 450	f 69 914 050	f 70 326 500	f 49 313 154,00	f 42 214 550	

schuldboekjes te vorderen f 32 874 580,81. Aan het einde van 1927 was dit f 31 830 635,38.

Aankoop  
van Nationale  
Schuld ten be-  
hoeve van  
inleggers.

Van de bij de wet van 20 Juli 1895 (*Staatsblad* n<sup>o</sup>. 135) aan de inleggers verleende bevoegdheid om — door tusschenkomst van de Rijkspostspaarbank — Nationale Schuld aan te koopen, is in dit jaar 222 maal gebruik gemaakt tot een nominaal bedrag van f 213 950.

In 1927	werden	247	kooporders	uitgevoerd	tot	een	nominaal	bedrag	van	f	243 550
„ 1926	„	249	„	„	„	„	„	„	„	„	219 950
„ 1925	„	314	„	„	„	„	„	„	„	„	296 550
„ 1924	„	264	„	„	„	„	„	„	„	„	268 050
En sedert 1896	in	totaal	8093	kooporders	„	„	„	„	„	„	7 011 450

's-GRAVENHAGE, 13 Mei 1929.

*De Minister van Waterstaat,*

H. v. D. VEGTE.

IV. GRAPHISCHE VOORSTELLINGEN.

Aank  
van Nat  
Schuld t  
hoeve  
inlegg

THE LIBRARY OF THE  
MUSEUM OF NATURAL HISTORY  
NEW YORK

# Aantal Spaarbankboekjes in omloop en het daarop verschuldigde Saldo-tegoed.

(Zie de tabel op blz. 48/49)

———— Aantal boekjes in omloop.

----- Verschuldigde saldo-tegoed.

Saldo-tegoed  
Millioen guldens

Boekjes

3.600.000

3.400.000

3.200.000

3.000.000

2.800.000

2.600.000

2.400.000

2.200.000

2.000.000

1.800.000

1.600.000

1.400.000

1.200.000

1.000.000

800.000

600.000

400.000

200.000

0

360

340

320

300

280

260

240

220

200

180

160

140

120

100

80

60

40

20

0

1883

1886

1889

1892

1895

1898

1901

1904

1907

1910

1913

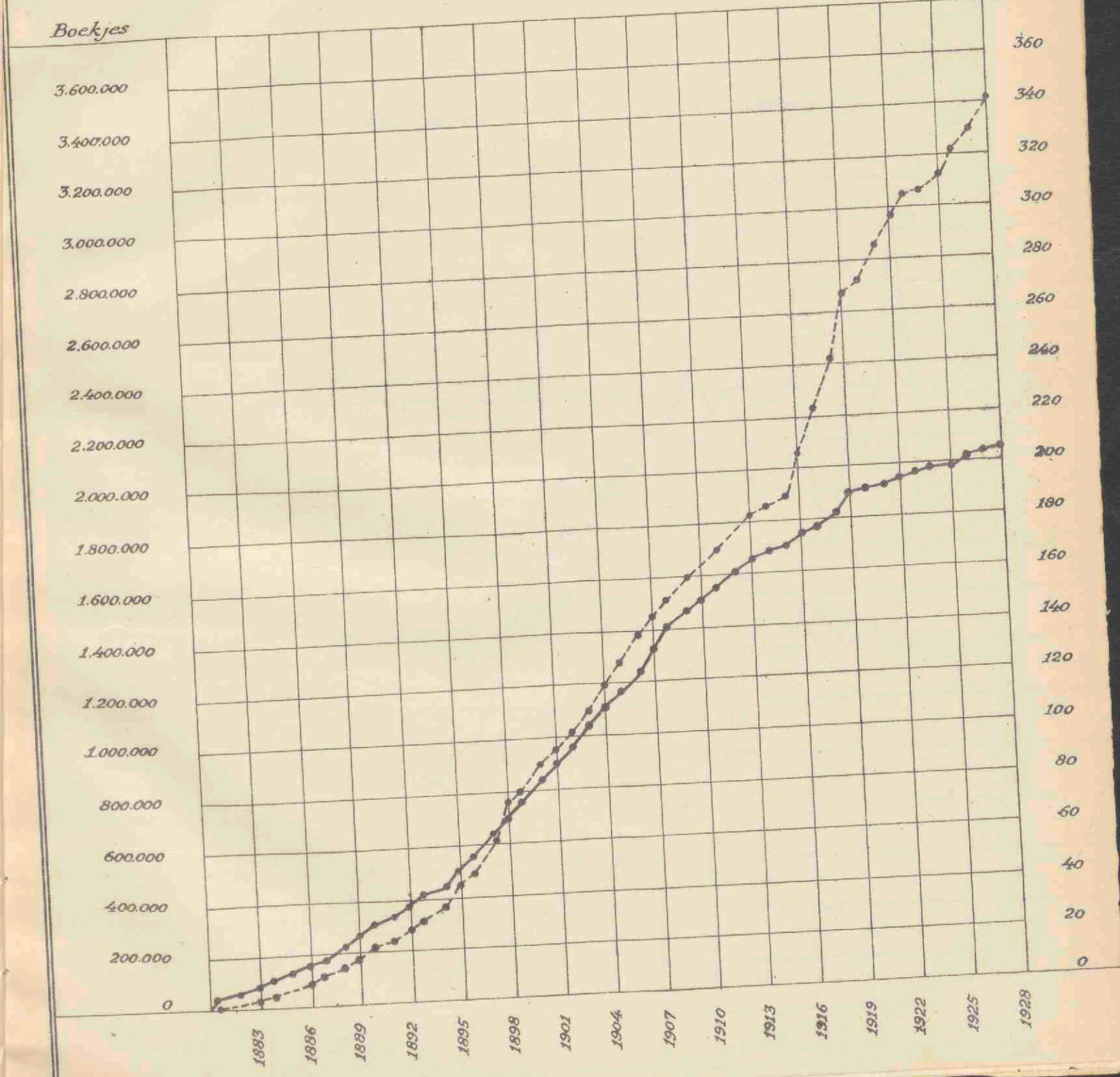
1916

1919

1922

1925

1928



1875

1875



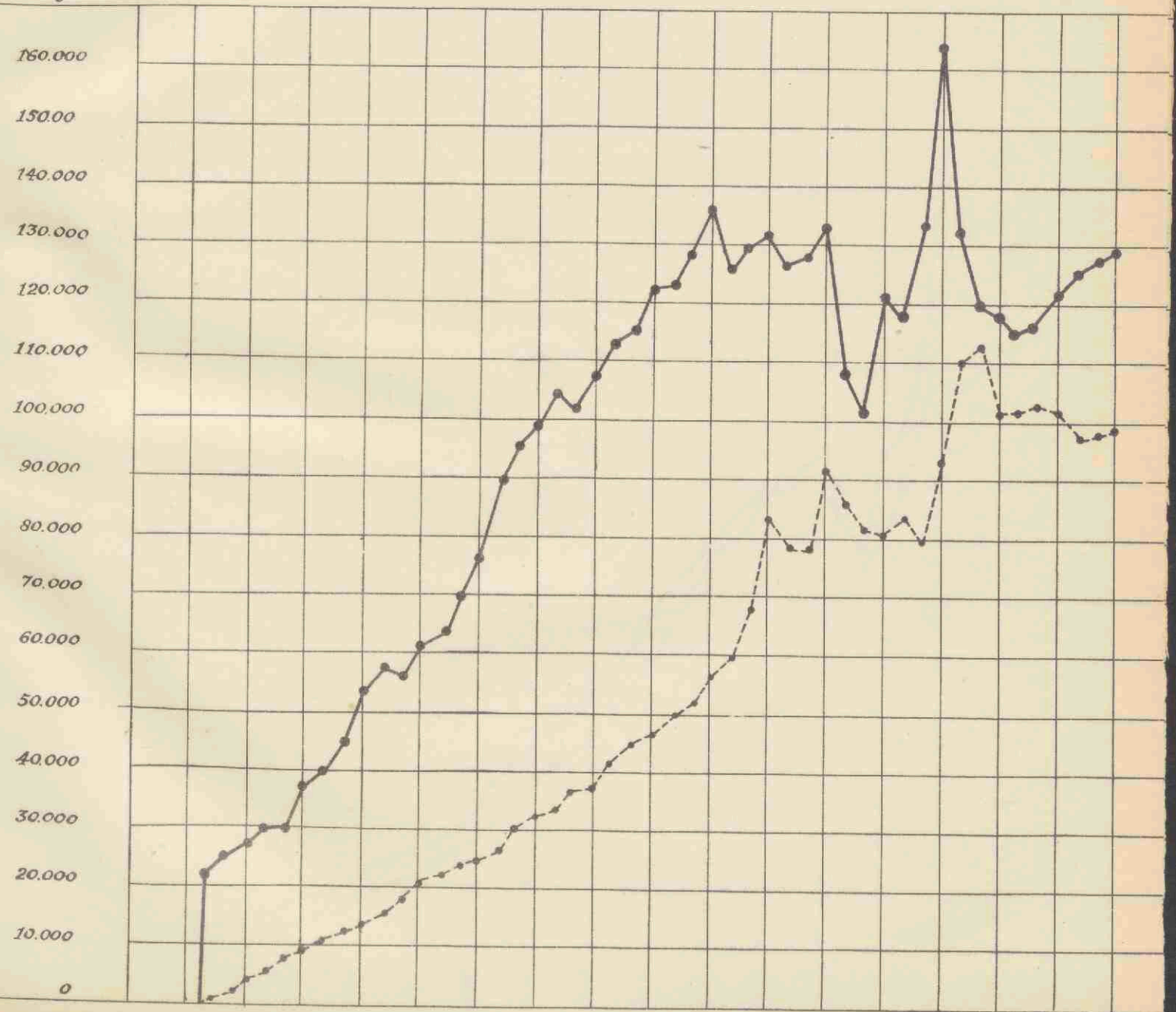
1875

Aantal uitgegeven en afbetaalde Spaarbankboekjes.

(Zie de tabel op blz. 48/49)

————— *Uitgegeven.*      - - - - - *Afbetaald.*

Boekjes





Map of the County of ...

...



15  
14  
13  
12  
11  
10  
9  
8  
7  
6  
5  
4  
3  
2  
1

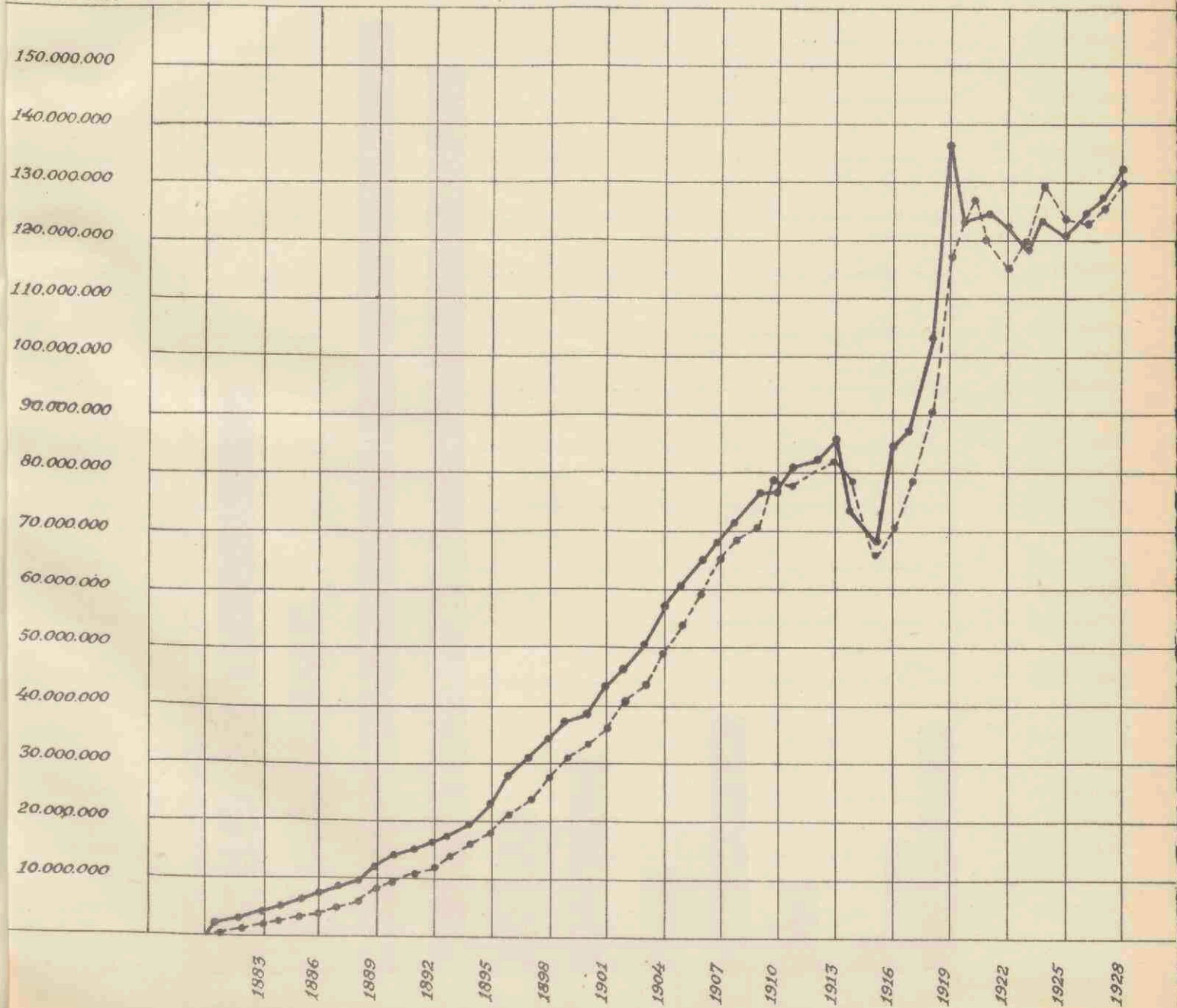
## Bedrag der inlagen en terugbetalingen

(Zie de tabel op blz. 48/49)

————— Inlagen.

----- Terugbetalingen.

Gulden.



Probleme der Integration von Betriebsleistungen

1950 - 1955



# Aantal Spaarbankboekjes in omloop en het daarop verschuldigde Saldo-tegoed op 31 December 1928.

(Elke provincie afzonderlijk)



*Aantal boekjes in omloop.*



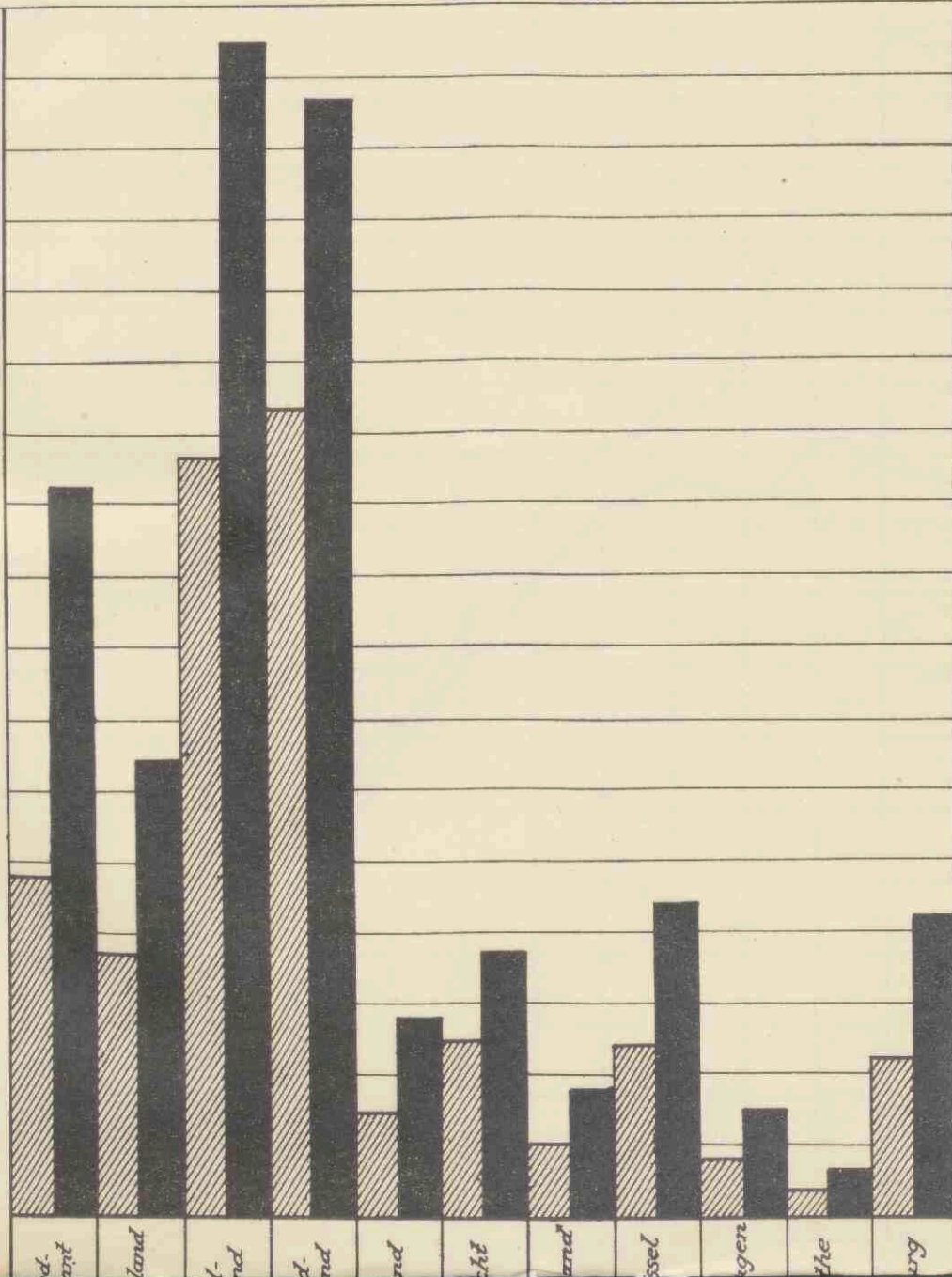
*Saldo-tegoed der inleggers.*

*Boekjes.*

*Gulden.*

800.000  
750.000  
700.000  
650.000  
600.000  
550.000  
500.000  
450.000  
400.000  
350.000  
300.000  
250.000  
200.000  
150.000  
100.000  
50.000  
0

80.000.000  
75.000.000  
70.000.000  
65.000.000  
60.000.000  
55.000.000  
50.000.000  
45.000.000  
40.000.000  
35.000.000  
30.000.000  
25.000.000  
20.000.000  
15.000.000  
10.000.000  
5.000.000  
0



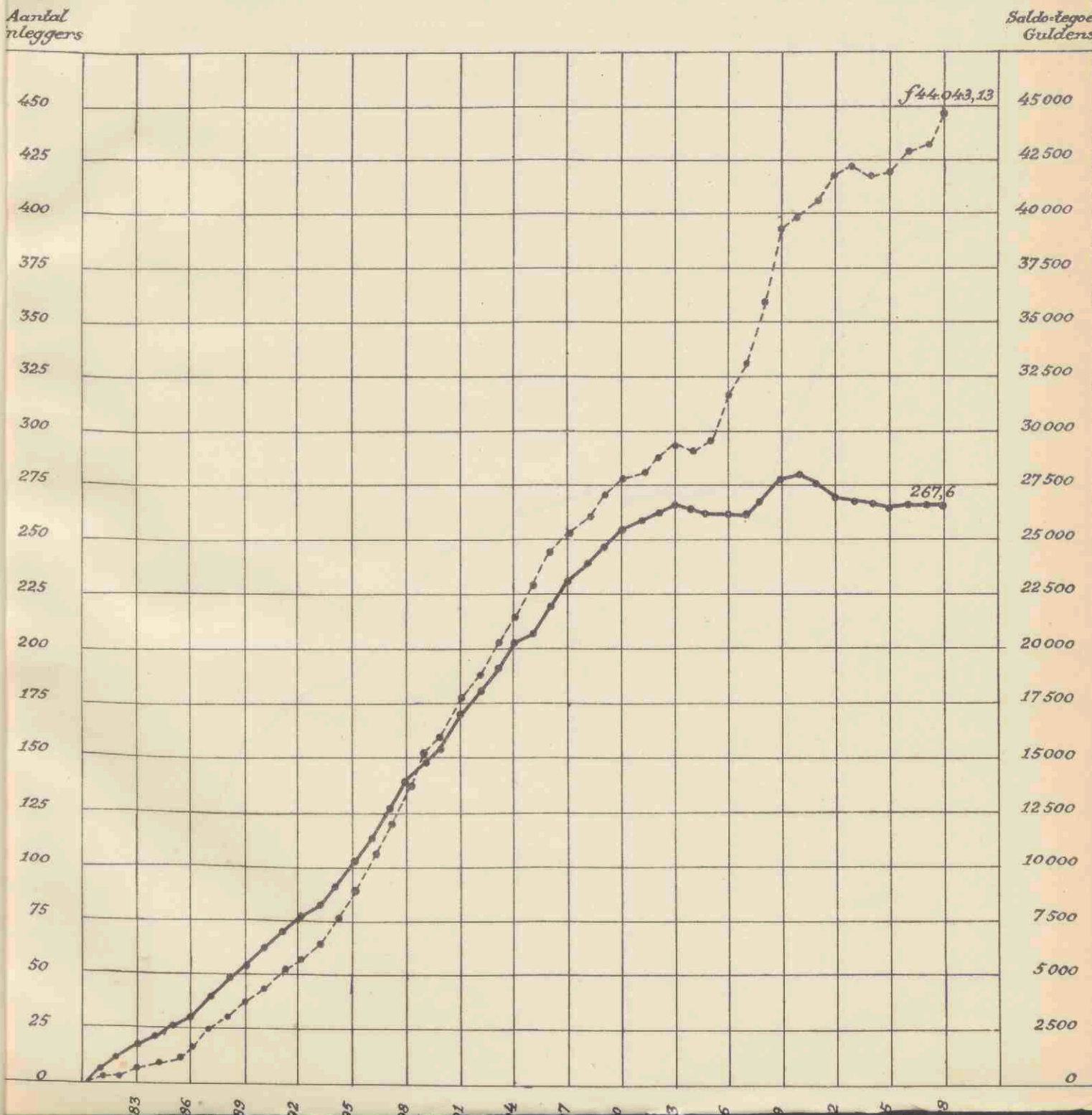


# Aantal inleggers en gemiddeld saldo-tegoed per 1000 zielen

(De cijfers per provincie zijn, wat betreft het dienstjaar 1928, vermeld in de laatste kolom van de overzichten op blz. 39 en 40).

———— Aantal inleggers per 1000 zielen.

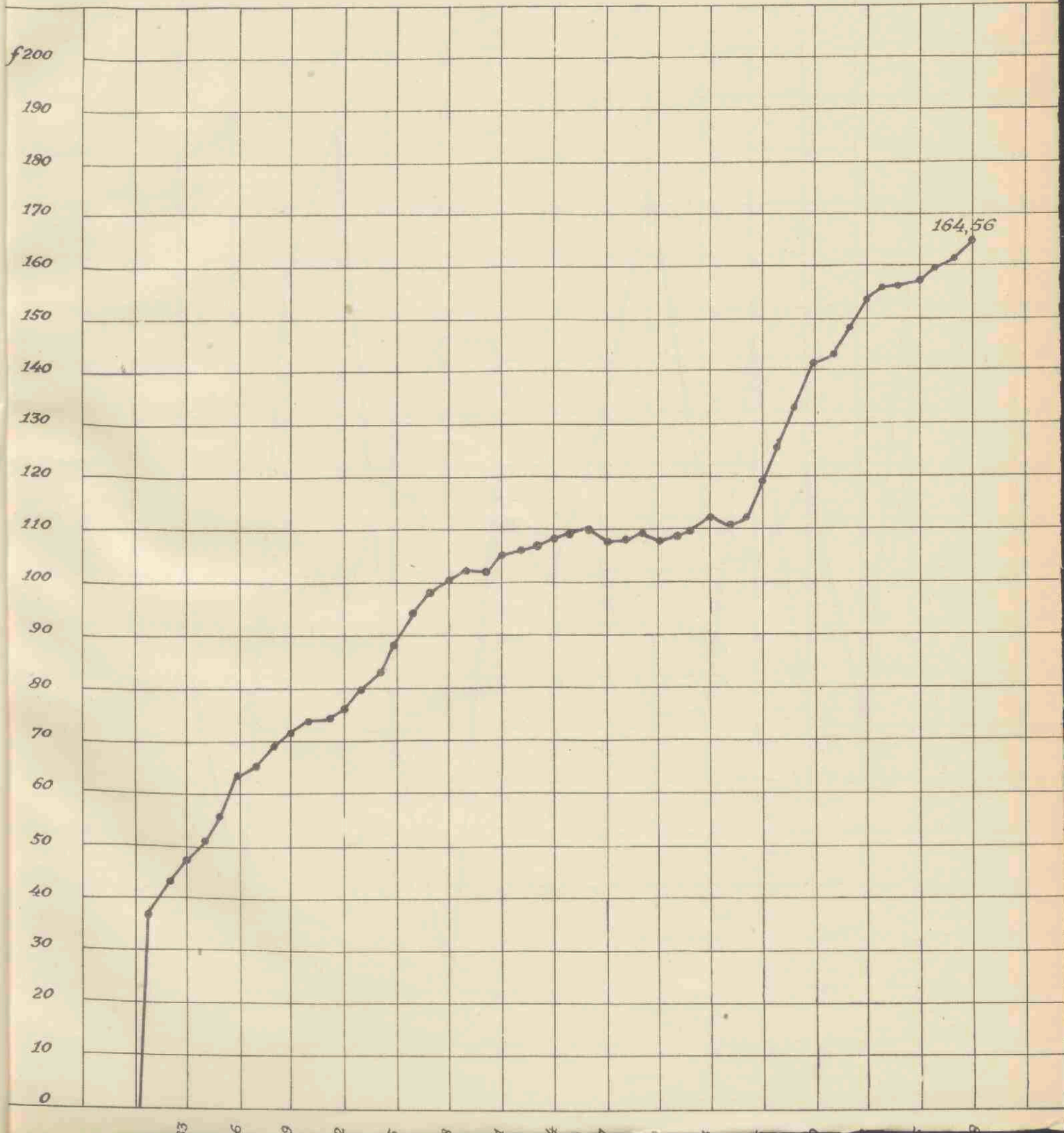
----- Saldo-tegoed per 1000 zielen.





## Beloop van het gemiddeld saldo-tegoed per boekje.

*(De cijfers per provincie zijn, wat betreft het dienstjaar 1928, vermeld in de voorlaatste kolom op blz. 39)*







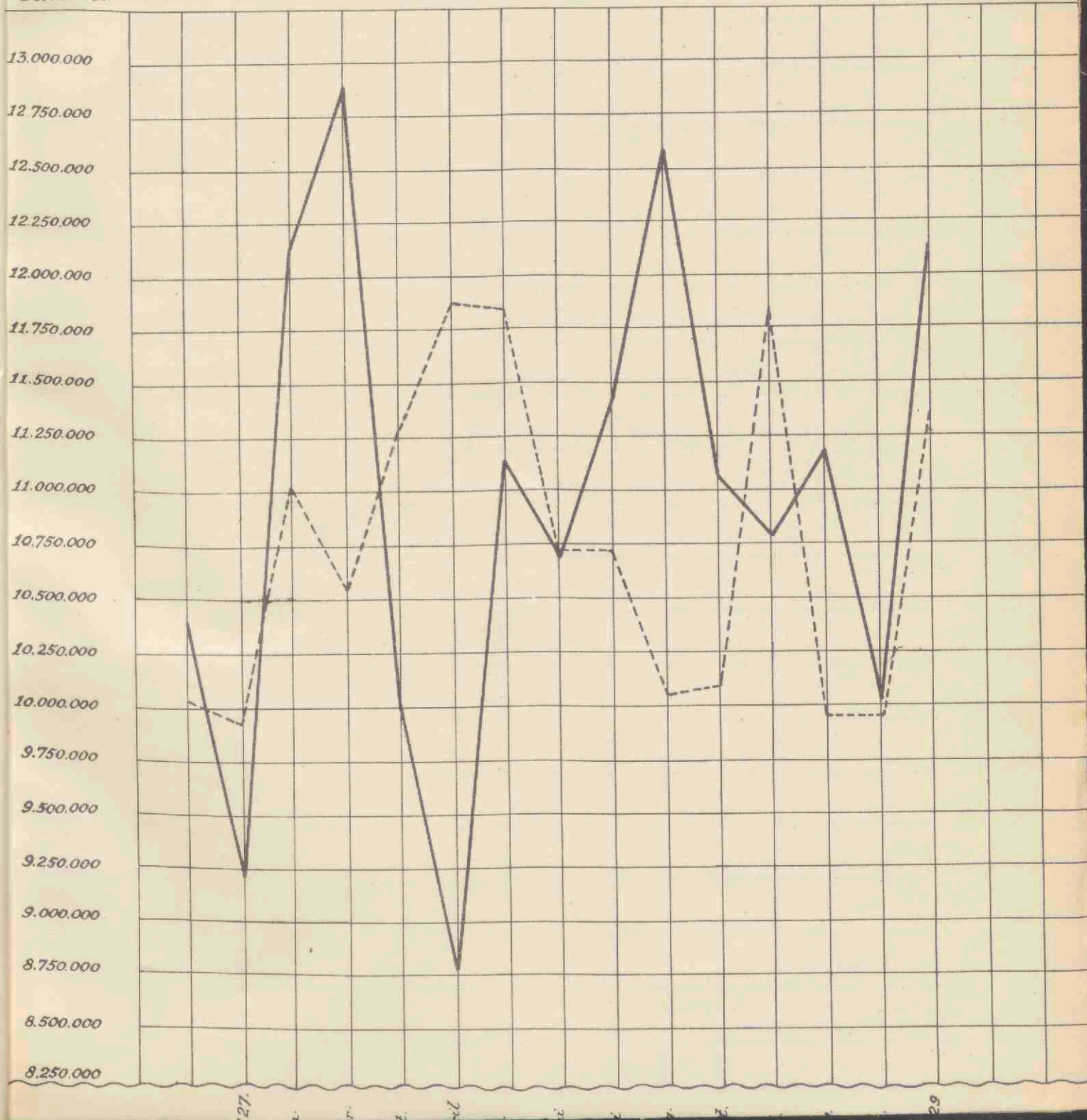
# Bedrag der inlagen en terugbetalingen per maand gedurende 1928

(Zie de staat op blz. 46/47)

*Inlagen.*

*Terugbetalingen.*

*Gulden.*



Journal of the Department of Agriculture

### 1911

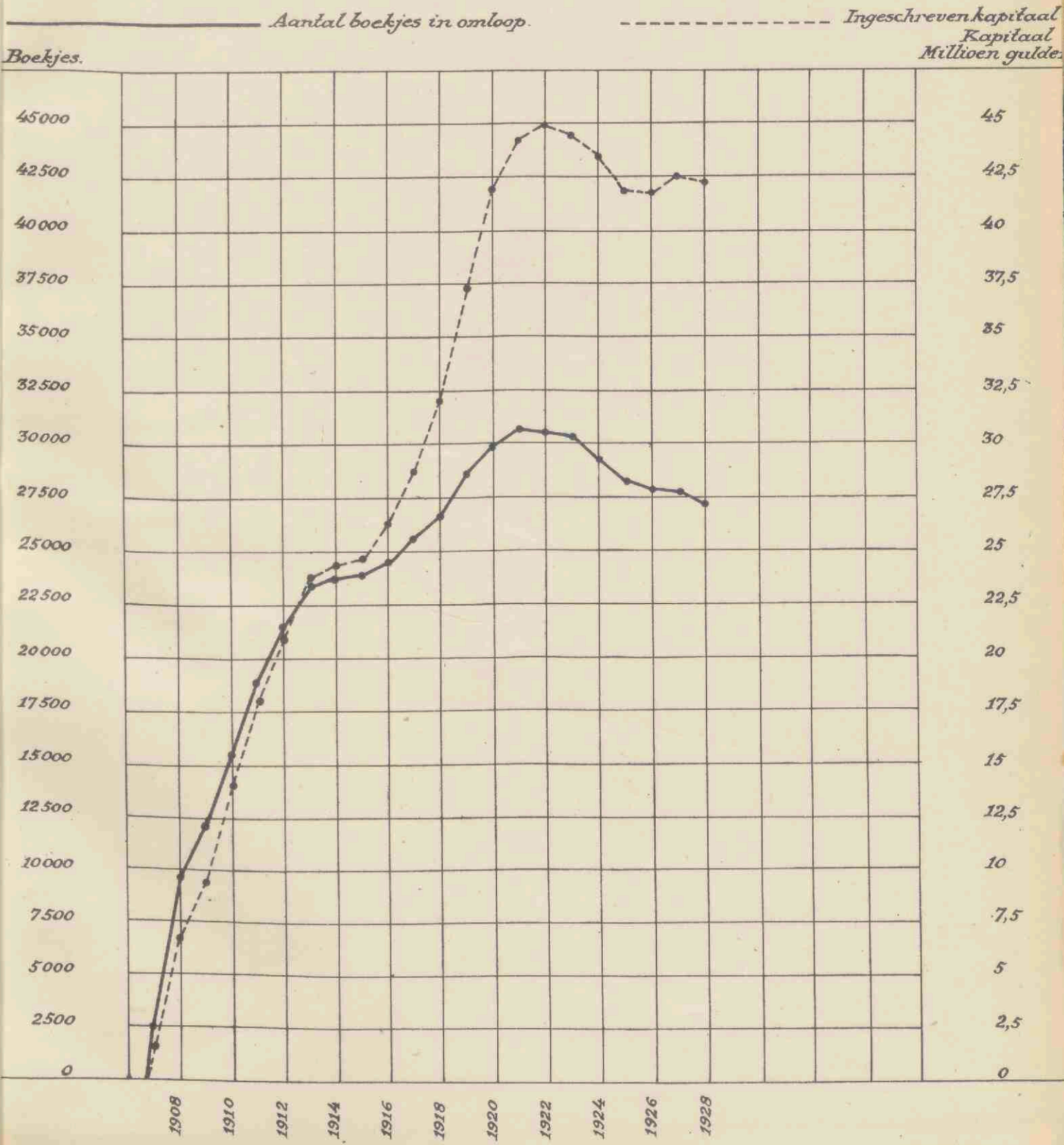
1911



B  
4  
4  
4  
3  
3  
3  
2  
2  
2  
2  
1  
1  
1  
1

# Aantal Staatsschuldboekjes in omloop en het daarop ingeschreven nominaal kapitaal

(Zie het overzicht op blz. 56/57)



Journal of the  
National Academy of Sciences  
of the United States of America

