



Verslag aan de Koningin-Weduwe, Regentes van het Koninkrijk, betreffende den Dienst der Rijkspostspaarbank in Nederland ...

<https://hdl.handle.net/1874/422565>

VERSLAG

AAN DE KONINGIN BETREKKELIJK DEN
DIENST DER RIJKSPOSTSPAARBANK
IN NEDERLAND OVER

1929


BIBLIOTHEEK DER
RIJKS UNIVERSITEIT

- 6. AUG. 1930 -

UTRECHT,



VERKRIJGBAAR BIJ DE ALGEMEENE LANDSDRUKKERIJ, 's-GRAVENHAGE.



VERSLAG

AAN DE KONINGIN BETREKKELIJK DEN
DIENST DER RIJKSPOSTSPAARBANK
IN NEDERLAND OVER

1929

ALPHABET

THE FIRST PART OF THE ALPHABET
IS THE LETTERS A B C D E F G H I K L M N O P Q R S T U V W X Y Z
AND THE SECOND PART IS THE NUMBERS 1 2 3 4 5 6 7 8 9 10

INDEX

INHOUD.

I. Mededeelingen van algemeenen aard.

	Bladz.
Inleiding	1
Raad van Toezicht.	1
Personeel	2

II. Financiële Uitkomsten.

Rentewinst	3
Winst bij uitloting.	3
Financiële resultaten.	4
Onvoorziene Inkomsten en Uitgaven	5
Belegging	5
Hypotheekbanken	6
Onkosten	6
Reservefonds	6
Specificatie der bedrijfskosten	7
Balansen en Winst- en Verliesrekeningen.	8
Staat, aanwijzende de bezittingen van de Rijkspostspaarbank, op 31 December 1929 aanwezig bij de Nederlandsche Bank	12

III. Inleggers-Rekening.

A. Algemeen Overzicht.

Spaarbankboekjes	37
Saldo-tegoed	37
Bedrag der inlagen.	37
Bedrag der terugbetalingen.	37
Saldo van inlagen en terugbetalingen	37
Verjaringen	37

	Bladz.
Rente	38
Internationale Spaarbankdienst	38
Spaarbankverkeer met Ned. Oost- en West-Indië	38
Aantal inlagen	39
Aantal terugbetalingen	39
Staatsschuldboekjes:	
<i>a.</i> Boekjes	39
<i>b.</i> Kapitaal	39
<i>c.</i> Inschrijvingen	39
<i>d.</i> Afschrijvingen	40
<i>e.</i> Conversie	40
<i>f.</i> Rente	40
Aankoop van Nationale Schuld voor inleggers	40
Geïnde rente van Grootboek-Inschrijvingen, aangekocht ten behoeve van inleggers	40
Verificatie van boekjes	40
Telegrafische terugbetalingen	40
Terugbetaling op boekjes ten name van overledenen.	40
Terugbetalingen op order	41
Gebruik van de Rijkspostspaarbank door het personeel der Zeemacht	41
Staangeldboekjes	41
Overschrijvingen van en op postrekeningen	41
Openstelling van kantoren voor den dienst der Rijkspostspaarbank	41

B. Overzicht per Provincie en per Maand.

Boekjes en Saldo-tegoed:

Overzicht van het aantal spaarbankboekjes	42
Overzicht van het saldo-tegoed.	43
Staat van het aantal boekjes: 1 ^o . gesplitst naar het bedrag van het tegoed; 2 ^o . per 1000 zielen	44

Inlagen en Terugbetalingen:

Overzicht van het aantal kantoren, van het aantal inlagen en terugbetalingen aan die kantoren en van het gemiddeld bedrag dier inlagen en terugbetalingen	45
Overzicht van alle in- en afschrijvingen op spaarbankboekjes, zoowel aan de kantoren der posterijen als ter Directie	46
Overzicht van het totale aantal inlagen, gesplitst naar het bedrag; alsmede afzonderlijk van het aantal bedragen ter Directie als inlagen ingeschreven	48
Idem, voor terugbetalingen	49
Staat van inlagen en terugbetalingen, alsmede voor- of nadeelig saldo van elke maand	50

C. Overzicht van 1929 vergeleken met vorige jaren.

	Bladz.
Overzicht van de ontwikkeling der instelling sedert de oprichting	52
Boekjes en tegoed: Staat van het aantal en het tegoed der boekjes per provincie, van af 1925	54
Inlagen: Overzicht — maandsgewijze — van het bedrag der inlagen 1881—1929	55
Terugbetalingen: Idem	56
Inlagen: Overzicht — maandsgewijze — van het aantal inlagen 1925—1929	57
Terugbetalingen: Idem	57
Inlagen en terugbetalingen: Overzicht sedert 1881 van het aantal inleggers, saldo-tegoed, bedrag der inlagen en terugbetalingen over het geheele Rijk per 1000 zielen en van het gemiddeld bedrag der inlagen en terugbetalingen.	58
Zegel-inlagen: Staat, aantoonende de percentsgewijze verhouding van het aantal en bedrag der zegel-inlagen tot het totaal sedert 1881	59
Staatsschuldboekjes	60
Aankoop van Nationale Schuld ten behoeve van inleggers.	62

IV. Graphische voorstellingen.

Nº. 1 tot en met 8.

THE UNIVERSITY OF CHICAGO

PHILOSOPHY

PHILOSOPHY

PHILOSOPHY

Aan
Haar Majesteit de Koningin.

I. Mededeelingen van algemeenen aard.

Het bedrijf der Rijkspostspaarbank bleef zich ook in 1929 regelmatig ontwikkelen. De uitkomsten geven een geleidelijke verdere toeneming van het spaarbankverkeer te zien, welke zoowel in het aantal handelingen als in de kapitaalbeweging tot uiting is gekomen. Het aantal uitgegeven boekjes overtrof dat der afbetaalde, zoodat het aantal boekjes aan het einde des jaars in omloop weder was toegenomen. De omzet was hooger dan in eenig jaar tevoren, latende wederom een inleg-surplus, zij het dat dit geringer was dan in 1928. Het saldo-tegoed in totaal aan inleggers verschuldigd is, afgezien van de toevoeging der rente, dienovereenkomstig verder gestegen. Ook het gemiddelde saldo per boekje geeft een voortzetting van de gestadige stijging der laatste jaren te zien.

Inleiding.

Een aantal hulppostkantoren werd wederom vervangen door poststations, belast met uitvoering van den spaarbankdienst; met openstelling van postagentschappen werd voortgegaan.

Het op staatsschuldboekjes ingeschreven nominale kapitaal is in tegenstelling met 1928 weder toegenomen. Het aantal inschrijvingen overtrof in belangrijke mate dat der afschrijvingen, terwijl het aantal staatsschuldboekjes op Ultimo December in omloop mede eenige stijging te boeken heeft.

Op 1 Januari 1929 was de Raad van Toezicht samengesteld als volgt: A. E. J. BERTLING, Voorzitter, Mr. H. A. HARTOGH, Prof. Mr. Dr. R. KRANENBURG, Secretaris, J. M. TELDEERS, Mr. J. C. DE BEAUFORT, L. J. A. M. WESTERWOUTD.

Raad van
Toezicht.

Bij Koninklijk Besluit van 22 Maart 1929 n^o. 15 is aan Mr. H. A. HARTOGH, die krachtens art. 3 van de wet op de Rijkspostspaarbank met ingang van 1 April 1929 periodiek aftrad als lid van den Raad van Toezicht, dank betuigd voor de door hem als zoodanig aan den lande bewezen diensten en is met ingang van dienzelfden datum benoemd tot lid van dien Raad Mr. P. HOFSTEDEN DE GROOT te Amsterdam, Directeur van de Amsterdamsche Bank.

Bij Koninklijk Besluit van 25 April 1929 n^o. 58 is aan L. J. A. M. WESTERWOUTD en Prof. Mr. Dr. R. KRANENBURG op hun verzoek met ingang van 1 Mei 1929 eervol ontslag verleend als lid van den Raad van Toezicht onder dankbetuiging voor de door hen

als zoodanig aan den lande bewezen diensten en zijn met ingang van dienzelfden datum tot lid van dien Raad benoemd Mr. W. M. J. VAN LUTTERVELD te Bloemendaal en Prof. Mr. F. G. SCHELTEMA te Amsterdam, Hoogleraar in het Staatsrecht aan de gemeente-universiteit te Amsterdam.

Personeel.

Onder den Directeur waren aan het einde van 1929 ter Directie in dienst:

1 onderdirecteur,	93 bedienden, waaronder 1 aan wien langdurig verlof is verleend onder stilstand van ancienniteit en inhouding van weekloon,
10 referendarissen (1 vr.),	
12 hoofdcommiezen,	1 chef-stoker,
64 commiezen (29 vr.), waaronder 1 aan wie langdurig verlof is verleend onder stilstand van ancienniteit en inhouding van jaarwedde,	1 concierge,
1 magazijnchef,	1 binder,
139 adjunct-commiezen (40 vr.),	8 boden,
39 klerken (19 vr.),	10 jongelingen op arbeidscontract,
3 schrijvers 1e klasse (3 vr.),	1 verwarmingsstoker op arbeidscontract,
4 schrijvers 2e klasse (1 vr.),	1 hulpstoker op arbeidscontract,
	1 hulpnachtwaker op arbeidscontract.

II. Financiële Uitkomsten.

In 1929 werd, wegens belegging van gelden, eene gezamenlijke rente verkregen van	f 18 453 841,15	Rente-winst
Wegens rentevergoeding over de sommen, overgedragen van de Postspaarbank in <i>Nederlandsch-Indië</i> , de Koloniale Postspaarbank in <i>Suriname</i> en die in <i>Curaçao</i> op de Rijkspostspaarbank, en omgekeerd, werd per saldo genoten	849,14	
Blijkens de met het Hoofdbestuur der Posterijen en Telegrafie loopende rekening-courant met rente-berekening voor de gelden, over en weer verschuldigd wegens inlagen en terugbetalingen op spaarbankboekjes was per saldo aan rente te vorderen	1 547,67	
Te zamen	f 18 456 237,96	

Uitgekeerd en bijgeschreven werd:

a. wegens rente van bedragen ingeschreven op spaarbankboekjes	f 8 716 380,27
b. wegens rente van bedragen ingeschreven op staatsschuldboekjes	f 1 269 675,88
waarvan over 1928.	417 553,47
	f 852 122,41

Voorts was op 31 December 1929 aan hen verschuldigd een rente van	424 917,39	
		1 277 039,80

Totaal 9 993 420,07

Zoodat eene rente-winst werd gemaakt van	f 8 462 817,89
In 1928 bedroeg deze	7 867 538,18
Dus meer in 1929	f 595 279,71

Bij deze rentewinst moet geacht worden, dat f 6 545 383,91 verkregen is met het Inleggerskapitaal en f 1 917 433,98 met de Reserve.

Het percentage van de gemiddeld verkregen rente (winst of verlies bij uitloting inbegrepen) is in onderstaand overzicht aangegeven:

Jaren c. q. tijdperken	Nederlandsche Staatsschuld en Koloniale Schuld ¹⁾	Effecten ¹⁾	Schatkist-papier	Leeningen op korten termijn	Prolongatiën en Daggeld-leeningen.	De geheele belegging	
						volgens balans waarde ¹⁾	volgens aankoop-prijs
1881	3,74 pCt.	3,83 pCt.	—	—	4,54 pCt.	4,01 pCt.	4,01 pCt.
1882—1886 per jaar	3,74 "	3,97 "	—	—	3,10 "	3,66 "	3,75 "
1887—1891	3,29 "	3,62 "	—	—	3,04 "	3,37 "	3,50 "
1892—1896	2,99 "	3,43 "	—	—	2,79 "	3,12 "	3,29 "
1897—1901	3,07 "	3,48 "	—	—	3,40 "	3,29 "	3,28 "
1902—1906	3,15 "	3,57 "	—	—	3,46 "	3,37 "	3,32 "
1907—1911	3,32 "	3,73 "	3,82 pCt.	4,28 pCt.	3,76 "	3,53 "	3,39 "
1912—1916	4,— "	4,23 "	3,33 "	4,51 "	4,19 "	4,10 "	3,61 "
1917—1921	4,89 "	5,18 "	3,48 "	4,49 "	3,76 "	4,88 "	4,01 "
1922—1926	4,99 "	5,47 "	3,63 "	4,29 "	3,32 "	5,— "	4,35 "
1925	4,88 "	5,50 "	3,24 "	5,58 "	2,86 "	4,94 "	4,38 "
1926	4,49 "	4,80 "	3,31 "	2,75 "	2,87 "	4,51 "	4,27 "
1927	4,43 "	4,72 "	3,67 "	3,71 "	3,64 "	4,50 "	4,30 "
1928	4,30 "	4,66 "	4,29 "	4,23 "	4,06 "	4,47 "	4,29 "
1929	4,20 "	4,58 "	4,64 "	4,94 "	4,79 "	4,44 "	4,32 "

Bij tegeldemaking (uitsluitend door uitloting) werd een winst gemaakt op:

Nationale Schuld van	f 2 047,50	Winst bij uitloting.
Koloniale Schuld "	12 827,50	
Effecten "	204 114,22	
Totaal	f 218 989,22	

¹⁾ Volgens balanswaarde op 1 Januari. De in den loop van het jaar aangekochte fondsen zijn gesteld op aankoopprijs.

Financiële
resultaten.

De financiële resultaten, sedert de oprichting der Bank verkregen, waren als volgt:

Jaren	Waardewijziging		Bedrijfsresultaat	
	Voordeelig	Nadeelig	Winst bij uitloting	Overige winst
1881	f 3 589,42	f —	f —	f — 53 318,88 ⁵
1882	—	19 168,84	—	— 34 361,63 ⁵
1883	—	28 170,37	—	— 23 845,17
1884	46 647,31 ⁵	—	—	— 24 361,21
1885	91 776,35 ⁵	—	—	— 22 325,53 ⁵
1886	157 360,86 ⁵	—	—	— 12 343,55 ⁵
1887	—	18 742,79	—	2 679,56
1888	307 869,87	—	—	9 274,65
1889	556 029,50 ⁵	—	— 2 577,50	35 078,57
1890	—	739 526,35 ⁵	— 2 142,23	70 836,27 ⁵
1891	229 208,06 ⁵	—	3 968,12	83 328,58 ⁵
1892	532 006,63	—	2 052,50	71 766,—
1893	224 478,31	—	700,—	120 296,09
1894	1 526 027,41 ⁵	—	4 287,—	44 936,35 ⁵
1895	—	305 280,84 ⁵	— 302,50	34 916,02 ⁵
1896	—	1 053 671,83	4 392,—	141 007,44
1897	—	212 666,20 ⁵	13 467,50	112 523,99 ⁵
1898	—	491 647,58	16 724,—	111 801,01 ⁵
1899	—	3 786 952,29 ⁵	18 464,50	200 117,71
1900	—	1 560 034,44 ⁵	48 154,25	320 924,97
1901	2 674 942,54	—	59 239,50	302 391,86 ⁵
1902	556 505,05 ⁵	—	50 493,75	357 065,43
1903	—	1 980 256,51	53 695,25	433 405,30 ⁵
1904	1 207 323,30 ⁵	—	61 317,87 ⁵	292 084,61 ⁵
1905	—	1 443 732,32	51 339,68 ⁵	351 990,72 ⁵
1906	—	1 353 093,22 ⁵	56 278,87 ⁵	622 534,50
1907	—	3 788 057,97	76 999,37 ⁵	913 623,10
1908	3 016 179,27 ⁵	—	124 518,49 ⁵	618 295,44 ⁵
1909	920 660,19	—	72 864,—	408 070,87
1910	—	4 109 484,91 ⁵	66 043,25	620 588,24 ⁵
1911	—	5 613 393,68 ⁵	93 022,62 ⁵	654 912,12
1912	—	3 942 344,06 ⁵	133 242,12 ⁵	932 892,85
1913	—	2 429 254,93 ⁵	151 804,75	1 099 133,47 ⁵
1914	—	11 265 114,76	210 386,37 ⁵	1 349 134,44
1915	—	729 691,57 ⁵	200 109,40	1 310 432,57
1916	6 870 613,14	—	273 402,95	1 032 387,42
1917	—	6 383 180,75	252 886,88	1 586 724,45
1918	—	10 493 900,77 ⁵	297 291,42 ⁵	1 754 389,24
1919	—	23 293 643,93 ⁵	379 693,01 ⁵	2 371 660,18 ⁵
1920	—	6 250 525,97 ⁵	764 226,73	1 932 231,11
1921	12 944 220,48 ⁵	—	973 439,39	2 713 593,45
1922	8 187 263,30	—	709 790,16	3 252 181,36
1923	—	4 127 436,60	590 228,37	3 686 333,11
1924	10 067 906,35	—	711 209,34	4 716 807,89
1925	19 565 921,69	—	590 353,19	4 759 570,61
1926	972 746,05	—	262 122,52	4 985 673,18
1927	1 448 123,91	—	292 250,80	5 332 535,85
1928	3 270 520,38	—	255 842,11	5 726 147,86
1929	—	3 324 149,15	218 989,22	6 391 765,07 ¹⁾
Totaal . .	f 75 377 921,42	f 98 743 122,70	f 8 140 269,07	f 61 696 987,59

1) Geraamd.

Voordeelig saldo der Bedrijfsresultaten	f 69 837 256,66
Nadeelig " " Waardewijziging	23 365 201,28
	<u>f 46 472 055,38</u>

Onder het hoofd „Onvoorziene Inkomsten en Uitgaven” is gebracht een bedrag van f 858,12 zijnde de ontvangsten wegens Duplacaat Spaarbankboekjes ad.. . . .	f 297,75	Onvoorziene Inkomsten en Uitgaven.
Opbrengst oud papier e. d.	538,40	
In rekening gebrachte kleine onkosten	22,39	
	<u>f 858,54</u>	

Nadeelig koersverschil in zake verrekening der overdrachten en uitbetalingen met de Belgische Spaarkas.	0,42
Te zamen	<u>f 858,12</u>

De waarde der beleggingen op 31 December 1928 bedroeg f 405 426 585,95 Belegging.

Vermeerdering.

a. der vaste belegging door aankoop of conversie van:

Nationale Schuld	f —,—
Koloniale Schuld	5 553 047,50
Effecten ¹⁾	19 821 405,50
	<u>f 25 374 453,—</u>

b. der liquide belegging door aankoop of sluiting van:

1°. Schatkistpapier	f 37 630 000,—
2°. Kasgeldleeningen	44 200 000,—
3°. Prolongatiën	3 281 000,—
4°. Daggeldleeningen	40 200 000,—
	<u>125 311 000,—</u>
	<u>150 685 453,—</u>
	<u>f 556 112 038,95</u>

Vermindering.

a. der vaste belegging door aflossing of conversie van:

1°. Nationale Schuld ²⁾	f 538 334,44
2°. Koloniale Schuld	1 119 000,—
3°. Effecten ¹⁾	12 816 723,47
	<u>f 14 474 057,91</u>

b. der liquide belegging door aflossing van:

1°. Schatkistpapier	f 33 730 000,—
2°. Kasgeldleeningen	32 000 000,—
3°. Prolongatiën	4 657 500,—
4°. Daggeldleeningen	41 900 000,—
	<u>112 287 500,—</u>
	<u>126 761 557,91</u>

Saldo op 31 December 1929, vóór de vaststelling der waardewijziging en der winst bij uitloting f 429 350 481,04

De waarde der beleggingen op laatstgenoemden datum werd voor fondsen, waarvoor op 30 December 1929 (laatststen beursdag) te Amsterdam eene beursnotering tot stand kwam, volgens deze notering vastgesteld; de waarde der overige fondsen werd berekend volgens de koersen, vermeld in de prijscourant, ingevolge art. 47, litt. d der Successiewet opge- maakt op 29 December 1929 en — voorzoover zij ook daarin niet werden genoemd — volgens eene schatting, waarbij, evenals vorige jaren, rekening werd gehouden o.a. met de uitlotingskansen en het meer of minder courante van elk fonds. Geen der fondsen werd voor

¹⁾ Hieronder zijn de geldleeningen op één schuldbekentenis begrepen.

²⁾ Hieronder is begrepen f 5394,44 wegens levering van inschrijving in het Grootboek der 3^e Cl. Nationale Schuld aan houders van staatsschuldboekjes.

een hooger en koers dan 100 pCt. opgenomen. Hierbij bleek, dat de bezittingen per saldo in boekwaarde waren achteruit gegaan en wel:

Nationale Schuld met	f 2 850 826,31
Koloniale " "	223 888,69
Effecten met	1 339 847,16
Totaal.	f 4 414 562,16

hiervan gaat af de mindere waarde der verschuldigde bedragen op staatsschuldboekjes	1 090 413,01
Blijft	f 3 324 149,15

De bedragen der Winst bij uitloting en der Waardewijziging werden overgebracht naar de Nota van Winst en Verlies.

Tengevolge daarvan vermeerderde de waarde der beleggingen op 31 December 1929 dus met f 218 989,22 en verminderde met f 4 414 562,16 en bedroeg ten slotte f 425 154 908,10.

Het saldo van de op blz. 3 bedoelde rekening-courant met het Hoofdbestuur der Posterijen en Telegrafie, opgenomen in de vordering op 's Rijks Schatkist, bedraagt in credit f 172 489,58, zoodat het belegde kapitaal thans op de Balans voorkomt met een totaal waarde van f 424 982 418,52.

Dit bedrag bestaat uit f 381 804 908,10 vaste en f 43 177 508,11 liquide belegging of resp. 89,84 % en 10,16 % van het totaal.

Hypotheekbanken.

Het aantal hypotheekbanken, als bedoeld in art. 5. litt. g, der wet van den 29sten December 1928, S 507, houdende nadere regeling van de belegging van gelden van Rijksfondsen en -instellingen, dat zich onderworpen heeft aan de in 1906 vastgestelde voorwaarden, betreffende de belegging van gelden der Rijksspostspaarbank in schuldbrieven van Hypotheekbanken, bedroeg op 31 December 1929: 23.

Onkosten.

De onkosten werden bij de Staatsbegroting voor het jaar 1929 geraamd op f 2 065 216,—. Tot 31 December l.l. was daarvan door het Rijk in rekening gebracht f 518 002,31; het restant ad f 1 547 213,69 werd als nog verschuldigde onkosten in de Balans opgenomen.

De kosten, afschrijving gebouwen inbegrepen, uitgedrukt in percenten van het aan inleggers verschuldigd saldo-tegoed, bedroegen in 1929 0,62 pCt. tegen 0,63 pCt. in 1928; die per operatie f 0,57 tegen f 0,58 in 1928; die per boekje f 1,04 tegen f 1,04 in 1928.

De cijfers over 1929 zijn voorloopige, doch zullen vermoedelijk niet veel van de definitieve verschillen. Zie de specificatie hiernevens.

Reservefonds.

De afschrijving van het Directie-gebouw bedroeg ook dit jaar f 15 000,—, in verband waarmede het Reservefonds met een gelijk bedrag verminderde; het saldo der bedrijfswinst ad f 6 625 754,29 werd aan dit reservefonds toegevoegd.

In de jaren 1881 t/m 1925 is ten laste van de reserve geboekt een waardewijziging der effecten per saldo nadeelig f 40 360 006,25. Dit bedrag is thans overgebracht naar de rekening „Koersverschillen”. Hierdoor komt het Reservefonds (met inbegrip van het Directiegebouw en het saldo bedrijfswinst 1929), thans op de balans voor met een bedrag van f 69 837 256,66 en de nadeelige waardewijziging (de mindere waarde 1929 inbegrepen) als „Verschil tusschen aankooprijks en beurswaarde der belegging” met een bedrag van f 23 365 201,28.

De balans geeft thans een duidelijker overzicht van de finantieele uitkomsten van het bedrijf in overeenstemming met den staat, vermeld op blz. 4 van dit verslag.

De definitieve balans over het jaar 1928 en de voorloopige over 1929 zijn hierachter opgenomen. In het saldo der rekening „Inleggers” op de voorloopige balans over 1929 is begrepen de bijgeschreven rente ten bedrage van f 8 491 313,47.

Wegens de verschillende onderwerpen zijn ten laste van de dienstjaren 1929 en 1928 Specificatie der de navolgende bedragen uitgegeven: bedrijfskosten.

Onderwerpen van uitgaaf.	Uitgegeven in:	
	1929. 1)	1928.
1. Bezoldiging van personeel in vasten- en tijdelijken dienst van personeel op arbeidscontract en van hulppersoneel. . .	f 965 217,24	f 941 153,26
2. Toelagen op grond van het Bezoldigingsbesluit Burgerlijke Rijksambtenaren 1928 en uitkeering bij overlijden . . .	24 882,64	23 804,56
3. Wachtgelden	3 126,00	3 121,00
4. Uitkeering, voor zooveel betreft het personeel in vasten dienst, aan het Algemeen Burgerlijk Pensioenfonds, na aftrek van het deel der bijdragen, dat op de ambtenaren wordt verhaald en met uitzondering van die, genoemd onder 10	7 302,28	6 377,99
5. Kosten ingevolge de Invaliditeitswet en de Ongevallenwet 1921.	2 012,30	2 607,56
6. Commissien	23,29	—
7. Gratificatiën	199,67	225,00
8. Geneeskundig toezicht	1 691,87	1 703,11
9. Uitkeering aan 's Rijks middelen ten bedrage van 10 pCt. van de salarissen van het vaste en tijdelijke personeel voor ambtenaren, die bij de inwerkingtreding van de Pensioenwet 1922 in 's Rijks dienst waren, na aftrek van het deel der bijdragen voor eigen pensioen, dat op de ambtenaren wordt verhaald	73 962,81	72 362,99
10. Uitkeering aan het Algemeen Burgerlijk Pensioenfonds ter voldoening aan de artikelen 40 en 135 der Pensioenwet 1922 (<i>Staatsblad</i> n ^o . 240)	143,41	467,56
11. Raad van Toezicht	920,88	980,17
12. Bureaubehoeften	16 655,42	17 909,35
13. Drukwerk, bindwerk, boeken en tijdschriften	44 972,55	43 920,94
14. Schoonhouden gebouw, meubilering en stoffeering	14 197,83	13 111,20
15. Verwarming, verlichting, water, telefoonkosten en telegrammen	10 752,77	9 750,18
16. Vrachten, rijwielonderhoud, dienstkleeding, onderhoud tuin en liften en verdere uitgaven	3 661,60	3 125,28
17. Aandeel in de kosten van den Rijksgebouwendienst	6 906,63	5 321,02
18. Reiskosten	514,40	611,07
19. Exploiten en proceskosten	—	—
20. Uitkeering aan 's Rijks middelen als premie wegens brandverzekering	450,00	450,00
21. Uitkeering aan het Staatsbedrijf der Posterijen, Telegrafie en Telefonie als vergoeding voor verzending van dienststukken	326 339,91	337 906,00
22. Vergoeding voor door het Staatsbedrijf der Posterijen, Telegrafie en Telefonie bewezen diensten	660 000,00	652 500,00
Totaal	f 2 163 933,50	f 2 137 408,24

1) Aangezien de uitgaven over 1929 nog niet ten volle bekend of verevend zijn, kunnen enkele der opgegeven bedragen later blijken niet volkomen juist te zijn geweest.

Definitieve Balans op 31 December 1928.

Namen der rekeningen	Debet	Credit
De Nederlandsche Bank	f 1 079 748,34	—
's Rijks Schatkist	5 886 854,79	—
Inleggers	—	f 340 505 009,70
Staatsschuldboekjes	—	32 874 580,81
Nationale Schuld	158 819 789,51	—
Koloniale Schuld	11 446 061,44	—
Effecten	204 834 235,—	—
Schatkistpapier	10 600 000,—	—
Leeningen op korten termijn	3 000 000,—	—
Prolongatie en Daggeldleeningen	16 726 500,—	—
Intrest	5 103 194,51	—
Nog te ontvangen Fondsen	9 316 373,—	—
Debiteuren	29 759,—	—
Dubieuze Debiteuren	20 505,75	—
Crediteuren	—	9 821 850,50
Postspaarbank in Nederlandsch-Indië	49 317,66	—
Koloniale Postspaarbank in Suriname	8 983,69	—
Koloniale Postspaarbank in Curaçao	6 662,33	—
Postchèque- en Girodienst	2 941,67	—
Belgische Algem. Spaar- en Pensioenkas	338,48	—
Kleine Kas	2 475,69	—
Onkosten	—	1 628 343,86
Reservefonds, volgens art. 19 der wet	f 22 264 496,12	—
Gebouw	602 000,—	—
	—	22 866 496,12
Belegd Reservefonds (Gebouw)	602 000,—	—
Reserve voor Dubieuze Debiteuren	—	20 505,75
Reserve voor koersverschillen	—	20 318 954,12
	f 427 535 740,86	f 427 535 740,86

Onderzocht en goedgekeurd door den Raad van
Toezicht op de Rijkspostspaarbank,

Amsterdam, 10 Maart 1930.

BERTLING, *Voorzitter.*

SHELTEMA, *Secretaris.*

Aldus opgemaakt, 5 Maart 1930.

De Directeur van de Rijkspostspaarbank,

BUSING.

Winst- en Verliesrekening, behorende bij de Definitieve Balans op 31 December 1928.

<i>Onkosten,</i>		<i>Nationale Schuld,</i>	
voor betaald	f 2 137 408,24	voor de winst bij uitloting .	f 1 612,50
<i>Inleggers,</i>		<i>Koloniale Schuld,</i>	
voor nadeelig saldo mal-		voor idem	14 509,38
versatiën en abuizen . .	612,54	<i>Effecten,</i>	
Saldo, te bestemmen voor:		voor idem	239 720,23
<i>Reservefonds</i> vol-		<i>Waardewijziging van Inschrijving</i>	
gens art. 19		<i>en Fondsen,</i>	
der wet . . . f5 996 989,97		voor de meerdere waarde .	3 270 520,38
<i>Reserve voor koers-</i>		<i>Intrest,</i>	
<i>verschillen</i> . . . 3 270 520,38		voor genoten	7 870 219,79
	9 267 510,35	<i>Provisie,</i>	
		voor idem	4 254,71
		<i>Inleggers,</i>	
		voor afgeschreven wegens	
		verjaringen	3 833,85
		<i>Onvoorzien Inkomsten en Uit-</i>	
		<i>gaven,</i>	
		voor het saldo	860,29
	f 11 405 531,13		f 11 405 531,13

Amsterdam, 5 Maart 1930.

De Directeur van de Rijkspostspaarbank,

BUSING.

Voorloopige Balans op 31 December 1929.

Namen der rekeningen	Bedrag	Namen der rekeningen	Bedrag
De Nederlandsche Bank	f 1 017 569,05	Inleggers	f 351 114 575,76
's Rijks Schatkist	55 042,10	Staatsschuldboekjes.	32 513 307,75
Nationale Schuld.	155 432 676,26	Crediteuren.	3 518 200,52
Koloniale Schuld.	15 669 047,75	Belgische Algem. Spaar- en Pensioenkas	10,21
Effecten	210 703 184,09	Onkosten	1 547 213,69
Schatkistpapier	14 500 000,—	Reservefonds f 69 250 256,66	
Leeningen op korten termijn	15 200 000,—	Reservefonds	
Prolongatie en Daggeld- leeningen	13 650 000,—	(Directiege- bouw)	587 000,—
Verloopen nog niet ver- schenen rente	4 782 788,44		f 69 837 256,66
Nog te ontvangen Fondsen .	3 512 883,—	Vershil tus- schen aan- kooprij en beurs- waarde der belegging .	23 365 201,28
Debiteuren	22 196,—		46 472 055,38
Dubieuze Debiteuren	20 505,75	Reserve voor Dubieuze Debiteuren	20 505,75
Postspaarbank in Neder- landsch-Indië	17 861,76		
Koloniale Postspaarbank in Suriname	8 859,97		
Koloniale Postspaarbank in Curaçao	3 327,42		
Postchèque- en Girodienst .	2 097,36		
Kleine Kas	830,11		
Directiegebouw	587 000,—		
	f 435 185 869,06		f 435 185 869,06

Onderzocht en goedgekeurd door den Raad van
Toezicht op de Rijkspostspaarbank,
Amsterdam, 10 Maart 1930.
BERTLING, Voorzitter.
SCHELFEMA, Secretaris.

Amsterdam, 5 Maart 1930.

De Directeur van de Rijkspostspaarbank,
BUSING.

Nota van Winst en Verlies, behorende bij de Voorloopige Balans
op 31 December 1929.

Namen der rekeningen	Verlies	Winst
<i>Nationale Schuld,</i> voor de winst bij uitloting	—	f 2 047,50
<i>Koloniale Schuld,</i> voor idem	—	12 827,50
<i>Effecten,</i> voor idem	—	204 114,22
<i>Koersverschillen,</i> voor de mindere waarde	f 3 324 149,15	—
<i>Intrest,</i> voor genoten	—	8 462 817,89
<i>Provisie,</i> voor idem	—	3 345,91
<i>Onkosten,</i> voor geraamd	2 065 216,00	—
<i>Inleggers,</i> voor voordeelig saldo van malversatiën en abuizen f 174,— voor afgeschreven wegens verjaringen 4 785,15	—	4 959,15
<i>Onvoorziene Inkomsten en Uitgaven,</i> voor het saldo	—	858,12
<i>Reservefonds</i> f 6 625 764,29		
<i>Mindere waarde der belegging</i> 3 321 149,15	3 301 605,14	—
	f 8 690 970,29	f 8 690 970,29

Amsterdam, 5 Maart 1930.

De Directeur van de Rijkspostspaarbank,
BUSING.

Staat, aanwijzende de bezittingen van de Rijkspostspaarbank op 31 December 1929
aanwezig bij de Nederlandsche Bank.

A. NEDERLANDSCHE STAATSSCHULD.						Ter waarde van:
2½ pCt. Inschr. Nat. Schuld, nominaal	f 61 126 500,—				f 38 280 470,63	
3 " " " " " "	45 635 150,— ¹⁾				34 397 494,31	
3½ " " " " " "	19 717 700,—				17 425 517,38	
3 " Obl. Nederland	Mrt.—Sept. 8 à	12 000,—			} 2146 130,—	
	2751 "	1 000,—				
	10 "	500,—				
3½ " " " " " "	Juni—Dec. 1352 "	1 000,—			} 1 204 551,25	
	22 "	500,—				
4 " " " " " " 1916	April—Oct. 12372 "	1 000,—			} 11 808 004,69	
	5 "	100,—				
4½ " " " " " " 1917	Febr.—Aug. 5537 "	1 000,—			5 523 157,50	
4½ " " " " " " 1928	April—Oct. 26446 "	1 000,—			26 446 000,—	
4½ " " " " " " 1916	Mei—Nov. 8779 "	1 000,—			} 8 757 850,50	
	1 "	500,—				
	3 "	100,—				
5 " " " " " " 1919	April—Oct. 131 "	1 000,—			131 000,—	
5 " " " " " " 1918	Juni—Dec. 4470 "	1 000,—			4 470 000,—	
6 " " " " " " 1922 A.	Maart—Sept. 108 "	2 500,—			270 000,—	
6 " " " " " " 1925 B.	Maart—Sept. 40 "	2 500,—			} 4 572 500,—	
	4471 "	1 000,—				
	3 "	500,—				
						f 155 432 676,26
B. KOLONIALE SCHULD.						
4½ pCt. Obl. Ned.-Indië	1926 A. Jan.—Juli 3057 à f	1 000,—			} f 2 935 008,—	
	3 "	100,—				
4½ " " " " " " 1926 B.	Jan.—Juli 3758 "	1 000,—			3 607 680,—	
4½ " Rec. " " " " " 1929	Mrt.—Sept. 5793 "	1 000,—			5 561 280,—	
5 " Obl. " " " " " " 1923 B.	15 Jan.—15 Juli 31 " £	1 000,—			} 420 000,—	
	7 "	500,—				
	5 "	100,—				
5 " " " " " " 1915	April—Oct. 57 " f	1 000,—			} 62 500,—	
	11 "	500,—				
5 " " " " " " 1916	Mei—Nov. 188 "	1 000,—			188 000,—	
5 " " " " " " 1917	Mei—Nov. 83 "	1 000,—			83 000,—	
5 " " " " " " 1923 A.	Juni—Dec. 2151 "	1 000,—			} 2 163 000,—	
	24 "	500,—				
3 " " Suriname (Imm.f.) 1898	Jan.—Juli 275 "	1 000,—			206 937,50	
3 " " " " " " 1906	Jan.—Juli 288 "	1 000,—			216 720,—	
3 " " " " " " (Prod. W.) 1898	Jan.—Juli 597 "	500,—			} 224 922,25	
	4 "	100,—				
						15 669 047,75
Over te brengen						f 171 101 724,01

¹⁾ Van dit bedrag is ingeschreven ten behoeve van titularissen van staatsschuldboekjes een nominaal kapitaal van f 43 135 400,— ter waarde van 32 513 307,75.

						Overgebracht	f 171 101 724,01
C. EFFECTEN.							
<i>I^o. Provinciën.</i>							
3 $\frac{1}{2}$	pCt. Obl. Prov. Drenthe	1906	1 Mei	34 ä f	1 000,—	f	31 365,—
3 $\frac{1}{2}$	" " "	1905	15 Nov.	100 "	1 000,—		92 250,—
4 $\frac{1}{2}$	" Schuldb. "	1928	Juni—Dec.	1 "	323 000,—	}	312 543,75
			waarop afgelost		6 500,—		
5 $\frac{1}{2}$	" Obl. "	1924	Febr.—Aug.	500 "	1 000,—		500 000,—
4	" " " Friesland	1911	30 Juni-31 Dec.	33 "	1 000,—		31 597,50
4	" " " "	1913 ^{80/m}	30 Juni-31 Dec.	15 "	1 000,—		14 362,50
4	" " " "	1913 ^{140/m}	30 Juni-31 Dec.	65 "	1 000,—		62 237,50
4	" " " "	1916	30 Juni-31 Dec.	338 "	1 000,—		323 635,—
4	" " " "	1917	30 Juni-31 Dec.	365 "	1 000,—		349 487,50
4 $\frac{1}{2}$	" " " "	1918	30 Juni-31 Dec.	602 "	1 000,—		597 485,—
4 $\frac{1}{2}$	" Schuldb. "	1928	April—Oct.	1 "	490 000,—	}	478 937,50
			waarop afgelost		5 000,—		
4	pCt. Obl. Prov. Gelderland	1907	Mei—Nov.	349 "	1 000,—		334 167,50
4 $\frac{1}{2}$	" Schuldb. "	1926	Jan.—Juli	1 "	1 653 000,—	}	1 414 312,50
			waarop afgelost		228 000,—		
4 $\frac{1}{2}$	" " " "	1926	Febr.—Aug.	1 "	1 000 000,—	}	964 787,50
			waarop afgelost		23 000,—		
4 $\frac{1}{2}$	" " " "	1927	15 Feb.—15 Aug.	1 "	700 000,—	}	637 185,—
			waarop afgelost		58 000,—		
4 $\frac{1}{2}$	" Obl. "	1917	Mrt.—Sept.	499 "	1 000,—		495 257,50
4 $\frac{1}{2}$	" " " "	1916	April—Oct.	455 "	1 000,—		449 312,50
4 $\frac{1}{2}$	" " " "	1917	April—Oct.	681 "	1 000,—		675 892,50
4 $\frac{1}{2}$	" Schuldb. "	1925	April—Oct.	1 "	2 000 000,—		1 970 000,—
4 $\frac{1}{2}$	" " " "	1928	Mei—Nov.	1 "	2 000 000,—		1 970 000,—
4 $\frac{1}{2}$	" " " "	1929	Mei—Nov.	1 "	2 000 000,—		1 970 000,—
3 $\frac{1}{2}$	" Obl. " Groningen	1888	Mei—Nov.	19 "	1 000,—		17 195,—
3 $\frac{1}{2}$	" " " "	1889	Mei—Nov.	55 "	1 000,—		49 775,—
3 $\frac{1}{2}$	" " " "	1899	Mei—Nov.	126 "	1 000,—		116 235,—
3 $\frac{1}{2}$	" " " "	1902	Mei—Nov.	12 "	1 000,—		11 460,—
4 $\frac{1}{2}$	" " " "	1916 ^{2e serie}	Apr.—Oct.	384 "	1 000,—		381 120,—
3	" " " Limburg	1896	Febr.—Aug.	183 "	500,—		81 435,—
3 $\frac{1}{2}$	" " " "	1887	Febr.—Aug.	38 "	500,—	}	17 036,25
				1 "	250,—		
4 $\frac{1}{2}$	" " " "	1915	Febr.—Aug.	343 "	500,—		168 927,50
4 $\frac{5}{8}$	" Schuldb. "	1928	Febr.—Aug.	1 "	1 100 000,—	}	1 072 500,—
			waarop afgelost		27 500,—		
4 $\frac{3}{4}$	" " " "	1928	Febr.—Aug.	1 "	1 000 000,—	}	994 000,—
			waarop afgelost		6 000,—		
4 $\frac{1}{2}$	" Obl. " Nd.-Brabant	1917 ^{2e serie}	Jan.—Juli	1 "	1 000,—		992,50
4 $\frac{1}{2}$	" " " "	1917 ^{3e serie}	Jan.—Juli	91 "	1 000,—		90 317,50
4 $\frac{1}{2}$	" " " "	1926	Jan.—Juli	985 "	1 000,—		977 612,50
Over te brengen						f 17 653 422,50	f 171 101 724,01

		Overgebracht	f 17 653 422,50	f 171 101 724,01
4 $\frac{1}{2}$ pCt.	Schuldb. Prov. Nd.-Brab.	1928	Jan.—Juli 1 à f 4 221 000,— } waarop afgelost 126 000,— }	4 043 812,50
3 $\frac{1}{2}$	" Obl. " Nd.-Holland	1903	Jan.—Juli 118 " 1 000,—	104 430,—
3 $\frac{1}{2}$	" " " "	1906	Jan.—Juli 103 " 1 000,—	91 155,—
3 $\frac{1}{2}$	" " " "	1907	Jan.—Juli 390 " 1 000,—	345 150,—
3 $\frac{1}{2}$	" " " "	1909	Jan.—Juli 106 " 1 000,—	101 230,—
3 $\frac{1}{2}$	" " " "	1910	Jan.—Juli 47 " 1 000,—	44 885,—
4	" " " "	1908	Jan.—Juli 5 " 1 000,—	4 700,—
4	" " " "	1912	Jan.—Juli 3 " 1 000,—	2 820,—
4	" " " "	1914	Jan.—Juli 546 " 1 000,—	513 240,—
4	" " " "	1916	Mei—Nov. 1018 " 1 000,—	985 120,—
4 $\frac{1}{2}$	" " " "	1915	April—Oct. 125 " 1 000,—	123 828,13
4 $\frac{1}{2}$	" " " "	1925	April—Oct. 540 " 1 000,—	534 937,50
3 $\frac{1}{2}$	" " " Overijssel	1885	Jan.—Juli 15 " 1 000,—	13 837,50
3 $\frac{1}{2}$	" " " "	1890	Jan.—Juli 37 " 1 000,—	35 335,—
3 $\frac{1}{2}$	" " " "	1891	Jan.—Juli 6 " 1 000,—	5 535,—
3 $\frac{1}{2}$	" " " "	1899	Jan.—Juli 86 " 1 000,—	79 335,—
3 $\frac{1}{2}$	" " " "	1905	Jan.—Juli 39 " 1 000,— } 2 " 500,— }	36 900,—
3 $\frac{1}{2}$	" " " "	1909	Jan.—Juli 97 " 1 000,—	85 845,—
4	" " " "	1916	Jan.—Juli 390 " 1 000,—	365 625,—
4 $\frac{1}{2}$	" " " "	1916	Jan.—Juli 480 " 1 000,—	474 000,—
4 $\frac{1}{2}$	" Schuldb. " "	1927	Jan.—Juli 1 " 1 000 000,— } waarop afgelost 50 000,— }	938 125,—
3 $\frac{1}{2}$	" Obl. " Utrecht	1906	Jan. 41 " 1 000,—	36 285,—
4 $\frac{1}{2}$	" Schuldb. " "	1926	Jan.—Juli 1 " 1 336 380,— } waarop afgelost 178 184,— }	1 149 509,53
4 $\frac{1}{2}$	" " " "	1927	Jan.—Juli 1 " 595 000,— } waarop afgelost 48 000,— }	540 162,50
5	" Obl. " "	1925	Jan.—Juli 2027 " 1 000,—	2 027 000,—
3 $\frac{1}{2}$	" " " Zeeland	1909	Jan.—Juli 13 " 1 000,—	13 000,—
4	" " " "	1913	Jan.—Juli 44 " 1 000,—	42 130,—
4	" " " "	1913/4	Jan.—Juli 66 " 1 000,—	61 875,—
4 $\frac{1}{2}$	" Schuldb. " "	1925	1 Juli-31 Dec. 2 tez. " 2 500 000,— } waarop afgelost 240 000,— }	2 231 750,—
4 $\frac{1}{2}$	" " " "	1929	Jan.—Juli 1 " 2 500 000,— } waarop afgelost 35 000,— }	2 434 187,50
3 $\frac{1}{2}$	" Obl. " Zd.-Holland	1902	Febr.—Aug. 25 " 1 000,—	23 875,—
3 $\frac{1}{2}$	" " " "	1902	Juni—Dec. 110 " 1 000,—	105 050,—
4	" " " "	1915	Febr.—Aug. 183 " 1 000,—	171 562,50
4 $\frac{1}{2}$	" " " "	1907	Febr.—Aug. 75 " 1 000,—	75 000,—
4 $\frac{1}{2}$	" Schuldb. " "	1929	April—Oct. 1 " 1 700 000,—	1 678 750,—
2°. Gemeenten.				
3	pCt. Obl. Gem. Abbekerk	1895	Juni 14 " 200,—	f 2 422,—
Over te brengen			f 2 422,—	f 208 275 129,17

				Overgebracht	f	2 422,—	f 208 275 129,17
4	pCt.	Obl. Gem.	Alkmaar 1907	Mei—Nov. 12	à f	1 000,—	11 190,—
4 ^{1/2}	"	"	" 1916	Juni—Dec. 16	"	1 000,—	15 760,—
4	"	"	" Stad-Almelo 1907	Juni—Dec. 151	"	1 000,—	140 807,50
4	"	"	" Alphen (Z.-H.) 1916	30 Juni-31 Dec. 56	"	1 000,—	56 160,—
				5	"	500,—	
5	"	Schuldb.	" 1926	30 Juni-31 Dec. 1	"	190 000,—	154 000,—
				waarop afgelost		36 000,—	
3 ^{1/2}	"	Obl.	" Amersfoort 1899	30 Juni-31 Dec. 35	"	1 000,—	32 900,—
3 ^{1/2}	"	"	" 1909	30 Juni-31 Dec. 21	"	1 000,—	18 900,—
4	"	"	" 1907	31 Dec. 11	"	500,—	5 280,—
4 ^{1/2}	"	Schuldb.	" 1928	30 Juni-31 Dec. 1	"	667 000,—	581 150,—
				waarop afgelost		77 000,—	
2 ^{1/2}	"	Obl.	" Amsterdam 1896	Juni—Dec. 377	"	1 000,—	364 560,—
				30	"	500,—	
3	"	"	" 1895	Jan.—Juli 2568	"	1 000,—	2 182 800,—
3	"	loten	" 1925	Oct. 19	"	100,—	1 900,—
3	"	Obl.	" (N. Amstel) 1894	Dec. 6	"	600,—	3 312,—
3 ^{1/2}	"	"	" 1861	Febr.—Aug. 528	"	1 000,—	469 487,50
				2	"	500,—	
3 ^{1/2}	"	"	" 1886	Apr.—Oct. 363	"	1 000,—	337 590,—
3 ^{1/2}	"	"	" 1897	Apr.—Oct. 293	"	1 000,—	265 165,—
3 ^{1/2}	"	"	" 1899	Apr.—Oct. 781	"	1 000,—	706 805,—
3 ^{1/2}	"	"	" 1905/8	Mei—Nov. 1011	"	1 000,—	889 680,—
4	"	"	" 1904	Jan.—Juli 660	"	1 000,—	617 100,—
4	"	"	" 1916	Mrt.—Sept. 611	"	1 000,—	575 773,—
				7	"	500,—	
				13	"	100,—	
4	"	"	" 1900	Apr.—Oct. 148	"	1 000,—	138 380,—
4	"	"	" 1901	Apr.—Oct. 132	"	1 000,—	123 420,—
4	"	"	" 1911/12	Mei—Nov. 480	"	1 000,—	448 800,—
4 ^{1/2}	"	"	" (Sloten) 1913	31 Dec. 50	"	1 000,—	51 220,—
				25	"	80,—	
4 ^{1/2}	"	"	" 1926 I	Jan.—Juli 367	"	1 000,—	262 995,—
4 ^{1/2}	"	"	" 1929	Jan.—Juli 12	"	1 000,—	11 835,—
4 ^{1/2}	"	"	" 1916	Feb.—Aug. 179	"	1 000,—	176 091,25
4 ^{1/2}	"	"	" 1917	Feb.—Aug. 12	"	1 000,—	11 805,—
4 ^{1/2}	"	"	" 1927	Feb.—Aug. 100	"	1 000,—	98 500,—
4 ^{1/2}	"	"	" 1926 III	Mrt.—Sept. 2775	"	1 000,—	2 729 906,25
4 ^{1/2}	"	"	" 1913	Apr.—Oct. 479	"	1 000,—	475 643,13
				9	"	500,—	
4 ^{1/2}	"	"	" 1914	Apr.—Oct. 126	"	1 000,—	131 822,50
				16	"	500,—	
4 ^{1/2}	"	"	" 1928 I	Apr.—Oct. 479	"	1 000,—	472 200,—
				2	"	500,—	
				Over te brengen	f	12 565 360,13	f 208 275 129,17

						Overgebracht	f 12 565 360,13	f 208 275 129,17
4 ¹ / ₂	Pct. Obl. Gem.	Amsterdam	1928 III	Apr.—Oct.	2587 à f	1 000,—	2 548 195,—	
4 ¹ / ₂	" " "	"	1925	Mei—Nov.	604 "	1 000,—	594 185,—	
4 ¹ / ₂	" " "	"	1926 II	Juni—Dec.	15 "	1 000,—	14 775,—	
5	" Schuldb.	"	(W.meer) 1918	30 Juni—31 Dec.	2 tez.	76 000,—	35 500,—	
				waarop afgelost		40 500,—		
5	" Obl.	"	1915	Mrt.—Sept.	412 "	1 000,—	413 000,—	
					2 "	500,—		
5	" " "	"	1925	Mrt.—Sept.	716 "	1 000,—	716 000,—	
5	" " "	"	1923	Mei—Nov.	952 "	1 000,—	965 500,—	
					27 "	500,—		
5	" " "	"	1918	Juni—Dec.	130 "	1 000,—	136 000,—	
					12 "	500,—		
6	" " "	"	1920	Feb.—Aug.	10 "	1 000,—	10 000,—	
4 ³ / ₄	" Schuldb.	Apeldoorn	1928	Mei—Nov.	1 "	150 100,—	149 300,—	
				waarop afgelost		800,—		
4 ³ / ₄	" " "	"	1929	Jan.—Juli	1 "	2 151 000,—	2 151 000,—	
2 ¹ / ₂	" Obl.	Arnhem	1899	Mei—Nov.	989 "	1 000,—	692 300,—	
3 ¹ / ₂	" " "	"	1906	Apr.—Oct.	192 "	1 000,—	172 800,—	
3 ¹ / ₂	" " "	"	1886	Mei—Nov.	2 "	1 000,—	1 700,—	
3 ¹ / ₂	" " "	"	1889	Mei—Nov.	22 "	1 000,—	19 800,—	
3 ¹ / ₂	" " "	"	1892/7	Juni—Dec.	74 "	1 000,—	66 600,—	
3 ¹ / ₂	" " "	"	1909	Juni—Dec.	30 "	1 000,—	27 000,—	
4	" " "	"	1910	Jan.—Juli	28 "	1 000,—	26 250,—	
4	" " "	"	1900/02	Apr.—Oct.	1 "	1 000,—	937,50	
4 ¹ / ₂	" " "	"	1913	Jan.—Juli	48 "	1 000,—	47 280,—	
4 ¹ / ₂	" " "	"	1928	Mrt.—Sept.	285 "	1 000,—	280 725,—	
4 ¹ / ₂	" " "	"	1929 II	Mrt.—Sept.	300 "	1 000,—	295 500,—	
4 ³ / ₄	" " "	"	1927	Febr.—Aug.	2103 "	1 000,—	2 103 000,—	
5 ¹ / ₂	" " "	"	1925	Febr.—Aug.	61 "	1 000,—	61 000,—	
4	" " "	Assen	1907	15 Mei	2 "	1 000,—	1 920,—	
4 ¹ / ₂	" Schuldb.	Baarn	1926	30 Juni—31 Dec.	1 "	841 700,—	744 757,25	
				waarop afgelost		79 800,—		
4	" Obl.	Bergen(N.-H.)	1910	Jan.	23 "	500,—	10 723,75	
3 ¹ / ₂	" " "	Bergen.op.Z.	1856	Jan.—Juli	7 "	1 000,—	5 822,—	
					1 "	100,—		
3 ¹ / ₂	" " "	"	1893	Jan.—Juli	1 "	1 000,—	900,—	
4 ¹ / ₂	" Schuldb.	"	1927	15 Juni—15 Dec.	1 "	600 000,—	557 175,—	
				waarop afgelost		30 000,—		
3 ¹ / ₂	" Obl.	Beverwijk	1900	Jan.—Juli	12 "	500,—	5 910,—	
4 ¹ / ₂	" Schuldb.	"	1926	Jan.—Juli	1 "	540 000,—	446 205,—	
				waarop afgelost		87 000,—		
4 ¹ / ₂	" " "	"	1928	Jan.—Juli	1 "	470 000,—	447 190,—	
				waarop afgelost		16 000,—		
Over te brengen						f 26 314 310,63	f 208 275 129,17	

				Overgebracht	f 26 314 310,63	f 208 275 129,17
4 ¹ / ₂	pCt. Schuldb. Gem. de Bilt	1925	Jan.—Juli	1 à f 264 000,—	202 319,—	
			waarop afgelost	58 600,—		
4 ¹ / ₂	" " " "	1926	Jan.—Juli	1 " 252 500,—	190 548,25	
			waarop afgelost	59 050,—		
5	" Obl. " "	1918	Jan.—Juli	88 " 1 000,—	88 000,—	
4 ¹ / ₄	" " " Bloemendaal	1912	30 Juni-31 Dec.	119 " 1 000,—	116 620,—	
4 ¹ / ₂	" Schuldb. " Bodegraven	1918	31 Dec.	1 " 15 000,—	2 970,—	
			waarop afgelost	12 000,—		
4 ¹ / ₂	" Obl. " Boskoop	1913	15 Nov.	57 " 500,—	28 072,50	
5	" Schuldb. " Boxtel	1926	30 Juni-31 Dec.	1 " 300 000,—	252 000,—	
			waarop afgelost	48 000,—		
3 ¹ / ₂	" Obl. " Breda	1886	Jan.—Juli	3 " 1 000,—	3 760,—	
				2 " 500,—		
3 ¹ / ₂	" " " "	1893	Jan.—Juli	141 " 1 000,—	126 900,—	
3 ¹ / ₂	" " " "	1897	Apr.—Oct.	18 " 1 000,—	16 920,—	
4	" " " "	1900	Mei—Nov.	54 " 1 000,—	50 355,—	
4 ¹ / ₂	" " " "	1916	30 Juni-31 Dec.	363 " 1 000,—	357 555,—	
4 ¹ / ₂	" Schuldb. " "	1927	30 Juni-31 Dec.	1 " 1 220 000,—	1 131 456,25	
			waarop afgelost	62 500,—		
4 ⁵ / ₈	" " " "	1926	30 Juni-31 Dec.	1 " 1 775 000,—	1 507 607,50	
			waarop afgelost	256 000,—		
5	" Obl. " "	1919	30 Juni-31 Dec.	275 " 1 000,—	275 000,—	
4 ¹ / ₂	" Schuldb. " Brunssum	1927	Jan.—Juli	1 " 200 000,—	190 597,50	
			waarop afgelost	6 500,—		
4 ¹ / ₂	" " " "	1928	30 Juni-31 Dec.	1 " 150 000,—	146 625,—	
4 ¹ / ₂	" Obl. " Bunschoten	1919	30 Juni-31 Dec.	48 " 1 000,—	47 280,—	
4 ³ / ₄	" Schuldb. " Bussum	1926	Jan.—Juli	1 " 768 000,—	645 120,—	
			waarop afgelost	122 880,—		
3	" Obl. " Delft	1895	Jan.—Juli	28 " 1 000,—	25 760,—	
4	" " " "	1900	Jan.—Juli	17 " 1 000,—	15 852,50	
3	" " " Deventer	1895	Juni—Dec.	40 " 1 000,—	36 800,—	
4 ¹ / ₄	" " " Ambt-Doetinchem	1913	Jan.	38 " 250,—	9 191,25	
3	" " " Dordrecht	1895	Juni—Dec.	353 " 1 000,—	308 805,—	
				8 " 500,—		
3 ¹ / ₂	" " " "	1897	Juni—Dec.	73 " 1 000,—	65 700,—	
3 ¹ / ₂	" Schuldb. " "	1909	Juni—Dec.	3 tez. 553 000,—	152 100,—	
			waarop afgelost	384 000,—		
4 ¹ / ₂	" Obl. " "	1916	Febr.—Aug.	648 " 1 000,—	638 280,—	
4 ¹ / ₂	" " " "	1914	Mrt.—Sept.	342 " 1 000,—	336 015,—	
4 ¹ / ₂	" " " "	1918	Apr.—Oct.	1181 " 1 000,—	1 154 427,50	
5	" " " "	1918	Mrt.—Sept.	1120 " 1 000,—	1 120 000,—	
5	" " " "	1918	Mrt.—Sept.	300 " 1 000,—	300 000,—	
5 ¹ / ₂	" Schuldb. " Edam	1919	30 Juni-31 Dec.	1 " 10 000,—	4 500,—	
			waarop afgelost	5 500,—		
				Over te brengen	f 35 861 447,88	f 208 275 129,17

				Overgebracht	f 35 861 447,88	f 208 275 129,17
4 $\frac{1}{2}$	pObl.	Schuldb. Gem. Eindhoven	1929	Juni—Dec. 1 à f 1 500 000,—	1 466 250,—	
5	"	"	1923	Mrt.—Sept. 1 " 920 000,—	230 000,—	
				waarop afgelost 690 000,—		
4 $\frac{1}{2}$	"	Obl. " Enkhuizen	1913	31 Dec. 55 " 1 000,—	54 175,—	
3 $\frac{1}{2}$	"	" " Enschedé	1889	Jan.—Juli 13 " 1 000,—	13 000,—	
3 $\frac{1}{2}$	"	" " "	1897	Jan.—Juli 2 " 1 000,—	2 500,—	
				1 " 500,—		
3 $\frac{1}{2}$	"	" " "	1898	Jan.—Juli 8 " 1 000,—	7 520,—	
4	"	" " "	1901	Jan.—Juli 30 " 1 000,—	28 800,—	
4	"	" " "	1903	Jan.—Juli 1 " 1 000,—	960,—	
4	"	" " "	1912	Jan.—Juli 11 " 1 000,—	10 257,50	
4	"	" " "	1907	31 Dec. 191 " 1 000,—	178 107,50	
4 $\frac{1}{2}$	"	Schuldb. " "	1929	30 Juni-31 Dec. 1 " 2 545 000,—	2 417 190,—	
				waarop afgelost 91 000,—		
5	"	Obl. " "	1915	30 Juni 31 Dec. 11 " 1 000,—	11 000,—	
4 $\frac{1}{2}$	"	" " Ermelo	1913 ^{25/m}	Jan. 20 " 200,—	3 960,—	
4 $\frac{1}{2}$	"	" " "	1913 ^{6,5/m}	Jan. 7 " 300,—	2 277,—	
				1 " 200,—		
4 $\frac{1}{2}$	"	" " "	1914	Jan. 1 " 150,—	150,—	
4 $\frac{1}{2}$	"	" " "	1914	Juli 5 " 600,—	2 970,—	
3 $\frac{1}{2}$	"	" " Franeker	1894	Jan. 3 " 1 000,—	2 820,—	
5	"	Schuldb. " Goes	1925	Febr.—Aug. 1 " 31 250,—	27 950,—	
				waarop afgelost 3 300,—		
5 $\frac{1}{2}$	"	" " "	1925	20 Maart 1 " 6 463,90	4 750,94	
				waarop afgelost 1 712,96		
4 $\frac{1}{2}$	"	" " Gorinchem	1926	Jan.—Juli 1 " 132 000,—	117 285,34	
				waarop afgelost 12 015,—		
5 $\frac{1}{2}$	"	" " "	1925	Jan.—Juli 1 " 100 000,—	60 000,—	
				waarop afgelost 40 000,—		
3	"	Obl. " Gouda	1895	Jan.—Juli 1 " 1 000,—	920,—	
4	"	" " "	1900	Apr.—Oct. 20 " 1 000,—	19 200,—	
4 $\frac{1}{2}$	"	" " "	1918	15 Febr.-15 Aug. 28 " 1 000,—	27 580,—	
5	"	Schuldb. " "	1925	Febr.—Aug. 1 " 360 000,—	308 000,—	
				waarop afgelost 52 000,—		
6	"	" " "	1922	Juni—Dec. 1 " 300 000,—	216 000,—	
				waarop afgelost 84 000,—		
4 $\frac{1}{2}$	"	Obl. " 's Gravendeel	1913	30 Dec. 72 " 1 000,—	70 380,—	
3	"	" " 's-Gravenhage	1894	Apr.—Oct. 516 " 1 000,—	500 520,—	
3	"	" " "	1897	Apr.—Oct. 369 " 1 000,—	357 930,—	
3 $\frac{1}{2}$	"	" " "	1909	Jan.—Juli 297 " 1 000,—	267 300,—	
3 $\frac{1}{2}$	"	" " "	1906	Mrt.—Sept. 494 " 1 000,—	444 600,—	
3 $\frac{1}{2}$	"	" " "	1889	Apr.—Oct. 264 " 1 000,—	237 600,—	
3 $\frac{1}{2}$	"	" " "	1899	Apr.—Oct. 1145 " 1 000,—	1 030 500,—	
3 $\frac{1}{2}$	"	" " "	1902	Apr.—Oct. 213 " 1 000,—	191 700,—	
				Over te brengen	f 44 175 601,16	f 208 275 129,17

				Overgebracht	f 44 175 601,16	f 208 275 129,17
4	pCt. Obl. Gem.'s-Gravenhage	1908	Jan.—Juli	59 à f 1 000,—	54 943,75	
4	" " " "	1911	Jan.—Juli	185 " 1 000,—	172 281,25	
4	" " " "	1914	Jan.—Juli	508 " 1 000,—	473 075,—	
4	" " " "	1916	Febr.—Aug.	533 " 1 000,—	497 022,50	
4	" " " "	1907	Mrt.—Sept.	17 " 1 000,—	15 937,50	
4	" " " "	1910	Mrt.—Sept.	80 " 1 000,—	75 000,—	
4 ¹ / ₂	" " " "	1915	Jan.—Juli	349 " 1 000,—	349 000,—	
4 ¹ / ₂	" " " "	1926	Jan.—Juli	1712 " 1 000,—	1 712 000,—	
4 ¹ / ₂	" Schuldb. "	1925	Jan.—Juli	2 tez. 3 000 000,—	2 775 000,—	
			waarop afgelost	225 000,—		
4 ¹ / ₂	" Obl. "	1918	Febr.—Aug.	63 " 1 000,—	63 000,—	
4 ¹ / ₂	" " " "	1925	Feb.—Aug.	2102 " 1 000,—	2 102 000,—	
4 ¹ / ₂	" " " "	1929	Feb.—Aug.	2900 " 1 000,—	2 900 000,—	
4 ¹ / ₂	" " " "	1925	Apr.—Oct.	2617 " 1 000,—	2 617 000,—	
4 ¹ / ₂	" " " "	1927	Apr.—Oct.	1898 " 1 000,—	1 898 000,—	
4 ¹ / ₂	" Schuldb. "	1927	Apr.—Oct.	1 " 3 000 000,—	2 850 000,—	
			waarop afgelost	150 000,—		
4 ¹ / ₂	" Obl. "	1926	Juni—Dec.	1641 " 1 000,—	1 641 000,—	
5	" " " "	1919	Febr.—Aug.	216 " 1 000,—	216 000,—	
5	" " " "	1918	Apr.—Oct.	156 " 1 000,—	156 000,—	
5	" " " "	1925	Apr.—Oct.	1954 " 1 000,—	1 954 000,—	
3	" " " Groningen	1895	Mei—Nov.	171 " 1 000,—	148 770,—	
3 ¹ / ₂	" " " "	1899	Mei—Nov.	33 " 1 000,—	28 710,—	
3 ¹ / ₂	" " " "	1902	Mei—Nov.	39 " 1 000,—	33 930,—	
3 ¹ / ₂	" " " "	1904	Mei—Nov.	50 " 1 000,—	43 500,—	
3 ¹ / ₂	" " " "	1906	Mei—Nov.	59 " 1 000,—	52 635,—	
				3 " 500,—		
3 ¹ / ₂	" " " "	1910	Mei—Nov.	79 " 1 000,—	68 730,—	
4	" " " "	1911	Mrt.—Sept.	4 " 1 000,—	3 730,—	
4	" " " "	1912	Mrt.—Sept.	2 " 1 000,—	1 865,—	
4	" " " "	1907	Mei	114 " 1 000,—	106 305,—	
4 ¹ / ₂	" Schuldb. "	1929	Jan.—Juli	1 " 1 000 000,—	977 500,—	
4 ¹ / ₂	" Obl. "	1926	Mei—Nov.	1402 " 1 000,—	1 380 970,—	
4 ¹ / ₂	" " " "	1928	Mei—Nov.	1965 " 1 000,—	1 935 525,—	
5	" " " "	1918	Mei—Nov.	665 " 1 000,—	665 000,—	
3	" " " Haarlem	1890	Jan.—Juli	3 " 1 000,—	2 595,—	
3	" " " "	1893	Apr.—Oct.	80 " 1 000,—	73 600,—	
3 ¹ / ₂	" " " "	1891	Jan.—Juli	44 " 1 000,—	39 600,—	
3 ¹ / ₂	" " " "	1904	Jan.—Juli	97 " 1 000,—	89 725,—	
3 ¹ / ₂	" " " "	1902	Mei—Nov.	116 " 1 000,—	107 300,—	
3 ¹ / ₂	" " " "	1897	Juni—Dec.	81 " 1 000,—	74 925,—	
4	" " " "	1911	Jan.—Juli	10 " 1 000,—	9 500,—	
4	" " " "	1907	Febr.—Aug.	36 " 1 000,—	34 200,—	
4 ¹ / ₂	" " " "	1926	Jan.—Juli	1806 " 1 000,—	1 783 425,—	
Over te brengen					f 74 358 901,16	f 208 275 129,17

			Overgebracht	f 74 358 901,16	f 208 275 129,17
4 ¹ / ₂	pCt. Obl. Gem. Haarlem	1917	April—Oct. 110 à f 1 000,—	108 625,—	
4 ¹ / ₂	" " " Harderwijk	1918	Jan.—Juli 99 " 1 000,—	97 515,—	
4 ¹ / ₂	" " " " "	1917	Febr.—Aug. 39 " 1 000,—	38 415,—	
4	" " " Heemstede	1916	Juni—Dec. 108 " 1 000,—	106 305,—	
			12 " 500,—		
4 ¹ / ₄	" " " " "	1912	Nov. 84 " 1 000,—	81 270,—	
4 ¹ / ₂	" Schuldb. " " "	1929	Apr.—Oct. 1 " 1 228 000,—	1 209 580,—	
4 ¹ / ₂	" " " " "	1926	Juni—Dec. 1 " 875 000,—	692 455,—	
			waarop afgelost 172 000,—		
4	" Obl. " Heerlen	1907	15 Juni—15 Dec. 278 " 500,—	129 617,50	
4	" " " " "	1912	15 Juni—15 Dec. 532 " 500,—	248 045,—	
5 ¹ / ₂	" Schuldb. " " "	1925	Febr.—Aug. 1 " 500 000,—	480 000,—	
			waarop afgelost 20 000,—		
4	" Obl. " Helder	1916	30 Juni—31 Dec. 222 " 1 000,—	207 015,—	
4 ¹ / ₂	" " " " "	1917	30 Juni—31 Dec. 375 " 1 000,—	366 562,50	
4 ¹ / ₂	" " " Helmond	1917	30 Juni—31 Dec. 77 " 1 000,—	75 075,—	
3 ¹ / ₂	" " " Hengelo	1896	Juni—Dec. 24 " 1 000,—	21 600,—	
4 ¹ / ₂	" Schuldb. " " "	1927	15 Mrt.—15 Sept. 1 " 1 500 000,—	1 392 937,50	
			waarop afgelost 75 000,—		
3 ¹ / ₂	" Obl. " 's Hertogenb.	1894	Jan.—Juli 26 " 1 000,—	23 400,—	
5	" " " " "	1925	30 Juni—31 Dec. 1368 " 1 000,—	1 368 000,—	
4 ¹ / ₂	" Schuldb. " Hillegersberg	1929	Mei—Nov. 1 " 500 000,—	488 750,—	
4 ⁵ / ₈	" " " " "	1928	1 Juli—31 Dec. 1 " 250 000,—	248 125,—	
4 ³ / ₄	" " " Hillegom	1929	30 Juni—31 Dec. 1 " 190 000,—	179 500,—	
			waarop afgelost 10 500,—		
3 ¹ / ₂	" Obl. " Hilversum	1905	Mei—Nov. 73 " 1 000,—	68 620,—	
4	" " " " "	1899	Mei—Nov. 2 " 1 000,—	1 920,—	
4	" " " " "	1907	Mei—Nov. 178 " 1 000,—	165 985,—	
4 ¹ / ₂	" " " " "	1913	April—Oct. 42 " 1 000,—	41 370,—	
4 ¹ / ₂	" " " " "	1917	Mei—Nov. 606 " 1 000,—	596 910,—	
4	" " " Hoogeveen	1911/5	Febr. 211 " 1 000,—	196 757,50	
4 ¹ / ₂	" " " Hoogvliet	1913	Nov. 64 " 100,—	6 304,—	
4	" " " Kampen	1917	Febr.—Aug. 104 " 1 000,—	96 980,—	
4 ¹ / ₂	" " " Kerkrade	1917	Jan.—Juli 376 " 1 000,—	460 402,50	
			950 " 100,—		
4 ¹ / ₂	" " " " "	1914	Sept. 55 " 1 000,—	54 175,—	
4 ¹ / ₂	" Schuldb. " Kortgene	1918	Mei—Nov. 1 " 36 600,—	9 662,40	
			waarop afgelost 26 840,—		
4	" " " Koudekerk	1909	Jan.—Juli 5 tez. 25 000,—	10 257,50	
			waarop afgelost 14 000,—		
4 ¹ / ₄	" Obl. " " "	1913	Jan. 40 " 100,—	3 920,—	
4 ¹ / ₂	" " " Krommenie	1913	Maart—Sept. 17 " 500,—	8 415,—	
4	" " " Leerdam	1907	31 Dec. 7 " 1 000,—	6 527,50	
			Over te brengen	f 83 649,900,06	f 208 275 129,17

					Overgebracht	f 83 649 900,06	f 208 275 129 17
3	pCt. Obl. Gem. Leeuwarden	1896	April—Oct.	338 à f	1 000,—	} 298 425,—	
				35 "	200,—		
3½	" " " "	1898	Jan.—Juli	1 "	1 000,—	900,—	
3½	" " " "	1908	Jan.—Juli	52 "	1 000,—	46 800,—	
4	" " " "	1817	Maart—Sept.	588 "	1 000,—	548 310,—	
3	" " " Leiden	1896	Jan.—Juli	344 "	1 000,—	} 276 000,—	
				2 "	500,—		
3½	" " " "	1903/4	Jan.—Juli	260 "	1 000,—	234 000,—	
3½	" " " "	1906	Jan.—Juli	326 "	1 000,—	293 400,—	
4	" " " "	1911	Jan.—Juli	6 "	1 000,—	5 595,—	
4½	" " " "	1914	Jan.—Juli	49 "	1 000,—	48 020,—	
4	" " " Lonneker	1908	31 Jan.	60 "	1 000,—	55 950,—	
5½	" " " "	1919	25 Juni—25 Dec.	12 "	500,—	6 000,—	
5	" " " Losser	1918	April—Oct.	103 "	500,—	51 500,—	
4	" " " Maartensdijk	1908	31 Dec.	9 "	500,—	4 320,—	
3	" " " Maassluis	1895	Jan.—Juli	15 "	1 000,—	} 15 640,—	
				4 "	500,—		
4½	" " " "	1914	Jan.—Juli	42 "	1 000,—	41 370,—	
3	" " " Maastricht	1896	Jan.—Juli	338 "	1 000,—	} 342 000,—	
				179 "	500,—		
4½	" " " "	1914	Jan.—Juli	4 "	1 000,—	3 900,—	
3½	" " " Meppel	1893	Jan.—Juli	6 "	1 000,—	5 640,—	
3	" " " Middelburg	1895	Jan.—Juli	59 "	1 000,—	51 035,—	
4	" " " "	1901	Jan.	22 "	1 000,—	21 120,—	
4½	" " " "	1918	Mei—Nov.	96 "	500,—	47 280,—	
5	" Schuldb. "	1925 ^{220/m}	Juni—Dec.	1 "	220 000,—	} 188 000,—	
			waarop afgelost		32 000,—		
5	" " " "	1925 ^{85/m}	Juni—Dec.	1 "	85 000,—	} 37 000,—	
			waarop afgelost		48 000,—		
4	" Obl. " Naaldwijk	1912	31 Dec.	76 "	500,—	35 435,—	
5	" Schuldb. " Nieuwesluis	1925	Jan.—Juli	1 "	42 500,—	} 32 500,—	
			waarop afgelost		10 000,—		
3	" Obl. " Nijmegen	1895	Jan.—Juli	391 "	1 000,—	} 341 675,—	
				8 "	500,—		
3½	" " " "	1899 ^{220/m}	Jan.—Juli	88 "	1 000,—	79 200,—	
3½	" " " "	1899 ^{90/m}	Jan.—Juli	34 "	1 000,—	30 600,—	
4	" " " "	1907	Jan.—Juli	150 "	1 000,—	139 875,—	
4	" " " "	1911	Jan.—Juli	9 "	1 000,—	8 392,50	
4	" " " "	1916/17	Jan.—Juli	296 "	1 000,—	276 020,—	
4½	" " " "	1927	Jan.—Juli	1815 "	1 000,—	1 787 775,—	
5	" " " "	1915	Jan.—Juli	419 "	1 000,—	419 000,—	
5	" " " "	1919	Jan.—Juli	545 "	1 000,—	545 000,—	
5½	" Schuldb. " Ootmarsum	1919	Jan.—Juli	1 "	45 250,—	} 5 250,—	
			waarop afgelost		40 000,—		
Over te brengen					f 89 972 827,56	f 208 275 129,17	

				Overgebracht	f 89 972 827,56	f 208 275 129,17	
4 $\frac{1}{2}$	pCt. Schuldb. Gem.	Oudenb.	1927	30 Juni-31 Dec. 1 à f 33 700,—	} 28 663,50		
				waarop afgelost 4 600,—			
4 $\frac{1}{2}$	" Obl.	" Pernis	1913	Nov. 224 "	100,—	22 064,—	
4 $\frac{1}{2}$	" "	" Poortugaal	1913	Nov. 96 "	100,—	9 456,—	
4 $\frac{1}{2}$	" Schuldb.	" Princenhage	1927	Maart-Sept. 1 "	135 000,—	} 123 751,50	
				waarop afgelost 8 400,—			
3 $\frac{1}{2}$	" Obl.	" Parmerend	1905	30 Juni-31 Dec. 1 "	500,—	500,—	
4	" "	" "	1907	Jan.-Juli 2 "	1 000,—	1 980,—	
4	" "	" "	1909	Jan.-Juli 24 "	500,—	11 520,—	
5	" Schuldb.	" "	1920	30 Juni-31 Dec. 1 "	150 000,—	} 11 000,—	
				waarop afgelost 139 000,—			
4	" Obl.	" Putten	1912	31 Dec. 60 "	500,—	28 800,—	
4 $\frac{3}{4}$	" Schuldb.	" Rheden	1927	Jan.-Juli 1 "	1 908 000,—	} 1 777 000,—	
				waarop afgelost 131 000,—			
4 $\frac{1}{2}$	" Obl.	" Rhoon	1913	Nov. 96 "	100,—	9 456,—	
3	" "	" Roermond	1895	Jan. 2 "	1 000,—	2 000,—	
3	" "	" "	1895	Juli 3 "	1 000,—	2 970,—	
3 $\frac{1}{2}$	" "	" "	1898	31 Dec. 45 "	500,—	20 250,—	
4	" "	" "	1899	Jan. 10 "	1 000,—	9 600,—	
4	" "	" "	1905	Jan.-Juli 20 "	1 000,—	19 200,—	
4 $\frac{1}{2}$	" "	" "	1917	Jan.-Juli 282 "	1 000,—	275 655,—	
3	" "	" Rotterdam	1894	Mrt.-Sept. 1105 "	1 000,—	} 930 972,—	
				6 "	500,—		
				3 "	100,—		
3	" "	" "	1897	Mrt.-Sept 719 "	1 000,—	603 960,—	
3 $\frac{1}{2}$	" "	" "	1898	Apr.-Oct. 508 "	1 000,—	441 960,—	
3 $\frac{1}{2}$	" "	" "	1902	Apr.-Oct. 222 "	1 000,—	193 140,—	
3 $\frac{1}{2}$	" "	" "	1903	Apr.-Oct. 277 "	1 000,—	} 245 340,—	
				10 "	500,—		
3 $\frac{1}{2}$	" "	" "	1904	Apr.-Oct. 127 "	1 000,—	110 490,—	
3 $\frac{1}{2}$	" "	" "	1905	Apr.-Oct. 149 "	1 000,—	} 144 855,—	
				35 "	500,—		
3 $\frac{1}{2}$	" "	" "	1906	Apr.-Oct. 93 "	1 000,—	80 910,—	
3 $\frac{1}{2}$	" "	" "	1909	Apr.-Oct. 534 "	1 000,—	} 465 450,—	
				2 "	500,—		
4	" "	" "	1900	Mei-Nov. 71 "	1 000,—	} 66 600,—	
				2 "	500,—		
4	" "	" "	1901	Mei-Nov. 157 "	1 000,—	} 146 150,—	
				2 "	500,—		
4	" "	" "	1907	Mei-Nov. 132 "	1 000,—	122 100,—	
4	" "	" "	1908	Mei-Nov. 119 "	1 000,—	} 111 462,50	
				3 "	500,—		
4	" "	" "	1911	Mei-Nov. 190 "	1 000,—	} 176 212,50	
				1 "	500,—		
				Over te brengen	f 96 166 295,56	f 208 275 129,17	

						Overgebracht	f 96 166 295,56	f 208 275 129,17
4	pCt.	Obl. Gem. Rotterdam	1913	Mei—Nov.	702 à f	1 000,—	649 350,—	
4 ¹ / ₂	"	"	"	1914	Juni—Dec.	243 "	1 000,—	237 532,50
4 ¹ / ₂	"	"	"	1915	Juni—Dec.	12 "	1 000,—	12 707,50
						2 "	500,—	
4 ¹ / ₂	"	"	"	1916	Juni—Dec.	228 "	1 000,—	223 155,—
4 ¹ / ₂	"	"	"	1917 6/m.m.	Juni—Dec.	23 "	1 000,—	22 511,25
4 ¹ / ₂	"	"	"	1917 8/m.m.	Juni—Dec.	318 "	1 000,—	311 242,50
4 ¹ / ₂	"	"	"	1918	Juni—Dec.	8 "	1 000,—	7 820,—
4 ¹ / ₂	"	"	"	1925	Juni—Dec.	295 "	1 000,—	288 731,25
4 ¹ / ₂	"	"	"	1926 I	Juni—Dec.	328 "	1 000,—	321 030,—
4 ¹ / ₂	"	"	"	1926 II	Juni—Dec.	491 "	1 000,—	480 566,25
4 ¹ / ₂	"	"	"	1926 III	Juni—Dec.	1966 "	1 000,—	1 927 158,75
						6 "	500,—	
4 ¹ / ₂	"	"	"	1927 I	Juni—Dec.	928 "	1 000,—	908 280,—
4 ¹ / ₂	"	"	"	1927 II	Juni—Dec.	20 "	1 000,—	20 064,38
						1 "	500,—	
4 ¹ / ₂	"	"	"	1927 III	Juni—Dec.	295 "	1 000,—	288 731,25
4 ¹ / ₂	"	"	"	1927 IV	Juni—Dec.	12 "	1 000,—	11 745,—
4 ¹ / ₂	"	"	"	1928 I	Juni—Dec.	345 "	1 000,—	340 605,—
						6 "	500,—	
4 ¹ / ₂	"	"	"	1928 II	Juni—Dec.	286 "	1 000,—	337 179,38
						117 "	500,—	
5	"	"	"	1915	Jan.—Juli	7 "	1 000,—	7 000,—
5	"	"	"	1918	Jan.—Juli	106 "	1 000,—	106 000,—
5	"	"	"	1919	Jan.—Juli	181 "	1 000,—	181 000,—
5	"	"	"	1923	Jan.—Juli	428 "	1 000,—	440 500,—
						25 "	500,—	
5	"	"	"	1925 I	Jan.—Juli	430 "	1 000,—	430 000,—
5	"	"	"	1925 II	Jan.—Juli	263 "	1 000,—	263 500,—
						1 "	500,—	
5	"	"	"	1925 III	Jan.—Juli	2362 "	1 000,—	2 362 000,—
5 ¹ / ₂	"	"	"	1925	Mrt.—Sept.	435 "	1 000,—	435 500,—
						1 "	500,—	
5	"	Schuldb.	Rijssen	1919 9/m.	Jan.—Juli	1 "	9 000,—	4 000,—
					waarop afgelost		5 000,—	
5	"	"	"	1919 13/m	Jan.—Juli	1 "	13 000,—	6 500,—
					waarop afgelost		6 500,—	
4 ³ / ₄	"	"	Rijswijk	1927	15 Jan.—15 Juli	"	240 000,—	226 200,—
					waarop afgelost		13 800,—	
5	"	"	"	1925	Apr.—Oct. 2 tez.		300 000,—	262 580,—
					waarop afgelost		37 420,—	
4 ¹ / ₂	"	Obl.	Schaesberg	1913	Jan.—Juli	49 "	500,—	24 132,50
3	"	"	Schiedam	1895	Jan.—Juli	487 "	1 000,—	389 600,—
3 ¹ / ₂	"	"	"	1902	Apr.—Oct.	76 "	1 000,—	64 600,—
Over te brengen							f 107 757 818,07	f 208 275 129,17

				Overgebracht	f 107 757 818,07	f 208 275 129,17
5 ¹ / ₂	pCt.	Schuldb. Gem.	Schoonh. 1919	30 Juni-31 Dec. 1 à f	29 000,—	19 000,—
				waarop afgelost	10 000,—	
4 ¹ / ₂	"	Obl.	" Sittard 1917	Jan.—Juli 116 "	1 000,—	113 100,—
4 ¹ / ₂	"	"	" Strijen 1913	30 Dec. 156 "	500,—	76 245,—
4 ¹ / ₄	"	"	" Texel 1912	1 Juli—31 Dec. 6 "	500,—	2 940,—
3	"	"	" Tilburg 1895/6	Jan.—Juli 4 "	1 000,—	3 460,—
3 ¹ / ₂	"	"	" " 1904	Jan.—Juli 13 "	1 000,—	11 700,—
4 ¹ / ₂	"	"	" Urk 1914	Mei—Nov. 7 "	500,—	3 465,—
3 ¹ / ₂	"	"	" Utrecht 1890	Jan.—Juli 6 "	1 000,—	5 880,—
3 ¹ / ₂	"	"	" " 1891	Jan.—Juli 2 "	1 000,—	1 960,—
3 ¹ / ₂	"	"	" " 1892	Jan.—Juli 1 "	1 000,—	980,—
3 ¹ / ₂	"	"	" " 1893	Jan.—Juli 32 "	1 000,—	31 360,—
3 ¹ / ₂	"	"	" " 1897	Jan.—Juli 16 "	1 000,—	15 680,—
3 ¹ / ₂	"	"	" " 1899	Jan.—Juli 44 "	1 000,—	42 240,—
3 ¹ / ₂	"	"	" " 1904	Jan.—Juli 106 "	1 000,—	101 760,—
3 ¹ / ₂	"	"	" " 1906	Mei—Nov. 298 "	1 000,—	286 080,—
3 ¹ / ₂	"	"	" " 1909	Juni—Dec. 173 "	1 000,—	166 080,—
4	"	"	" " 1913	Febr.—Aug. 100 "	1 000,—	95 000,—
4	"	"	" " 1907	Juni—Dec. 120 "	1 000,—	114 000,—
4 ¹ / ₂	"	"	" " 1916	Mrt.—Sept. 15 "	1 000,—	14 737,50
4 ¹ / ₂	"	"	" " 1926 II	Apr.—Oct. 1846 "	1 000,—	1 813 695,—
6	"	"	" " 1919	Jan.—Juli 186 "	1 000,—	186 000,—
4 ¹ / ₂	"	"	" Velsen 1913	Oct. 40 "	1 000,—	36 167,50
4 ¹ / ₂	"	"	" " 1916	Apr.—Oct. 35 "	1 000,—	34 650,—
3 ¹ / ₂	"	"	" Venlo 1902	Jan.—Juli 161 "	1 000,—	144 900,—
4 ¹ / ₂	"	"	" " 1917	30 Juni-31 Dec. 33 "	1 000,—	32 505,—
5 ¹ / ₂	"	Schuldb.	" Venray 1925	Juni—Dec. 1 "	100 000,—	92 000,—
				waarop afgelost	8 000,—	
4 ¹ / ₂	"	Obl.	" Vlaardingen 1917	30 Juni-31 Dec. 370 "	1 000,—	364 450,—
5	"	"	" " 1919	30 Juni-31 Dec. 26 "	1 000,—	26 000,—
5	"	Schuldb.	" Vlissingen 1926	Jan.—Juli 1 "	500 000,—	432 000,—
				waarop afgelost	68 000,—	
4 ¹ / ₂	"	Obl.	" Voorburg 1913	Oct. 9 "	1 000,—	8 910,—
4 ¹ / ₂	"	"	" " 1914	Oct. 60 "	500,—	29 550,—
4	"	"	" Voorschoten 1910	Jan. 74 "	500,—	37 020,25
				27 "	100,—	
4 ¹ / ₂	"	"	" Vreeswijk 1913	Oct. 45 "	500,—	22 162,50
4	"	"	" Wageningen 1912	Jan.—Juli 10 "	1 000,—	9 325,—
4 ¹ / ₂	"	"	" " 1914	Jan.—Juli 160 "	1 000,—	157 600,—
4 ¹ / ₂	"	"	" Wamel 1916	Mrt.—Sept. 36 "	1 000,—	35 460,—
4 ¹ / ₂	"	Schuldb.	" Wassenaar 1929	30 Juni-31 Dec. 1 "	420 000,—	400 286 25
				waarop afgelost	10 500,—	
3 ¹ / ₂	"	Obl.	" Weert 1905	Jan.—Juli 51 "	1 000,—	45 900,—
4 ¹ / ₂	"	"	" Weesp 1913	Jan. 26 "	1 000,—	25 610,—
				Over te brengen	f 112 797 677,07	f 208 275 129,17

						Overgebracht	f 112 797 677,07	f 208 275 129,17
3 ¹ / ₂ pCt.	Obl. Gem.	Winterswijk	1904	Jan.—Juli	36 à f	500,—	16 920,—	
4 ¹ / ₂	" Schuldb.	" Wormerveer	1918 27/m	15 Febr.-15 Aug.	1 "	27 000,—	15 760,—	
				waarop afgelost		11 000,—		
4 ¹ / ₂	" "	" "	1918 30/m	15 Febr.-15 Aug.	1 "	30 000,—	13 365,—	
				waarop afgelost		16 500,—		
4	" Obl.	" Woubrugge	1913	Juli	17 "	1 000,—	19 116,25	
					14 "	200,—		
					4 "	100,—		
					6 "	50,—		
5	" Schuldb.	" "	1918	30 April	1 "	17 000,—	10 730,—	
				waarop afgelost		6 270,—		
5	" "	" "	1918	30 Juni-31 Dec.	1 "	22 700,—	13 800,—	
				waarop afgelost		8 900,—		
3 ¹ / ₂	" Obl.	" Zaandam	1891	Sept.	3 "	1 000,—	2 820,—	
3 ¹ / ₂	" "	" "	1899	Sept.	4 "	1 000,—	3 960,—	
3 ¹ / ₂	" "	" "	1896	Nov.	13 "	1 000,—	12 220,—	
4	" "	" "	1907	Juni	34 "	1 000,—	31 705,—	
4 ¹ / ₂	" "	" "	1915	16 Juni-16 Dec.	170 "	1 000,—	167 450,—	
4 ¹ / ₂	" "	" "	1914 100/m	30 Juni	95 "	500,—	46 787,50	
4 ¹ / ₂	" "	" "	1914 85/m	30 Juni	45 "	1 000,—	44 325,—	
5	" Schuldb.	" Zalt-Bommel	1918	Mei—Nov.	1 "	20 000,—	14 000,—	
				waarop afgelost		6 000,—		
4	" Obl.	" Zeist	1908	Jan.—Juli	42 "	1 000,—	40 320,—	
4	" "	" Zevenaar	1909	Mei—Nov.	8 "	500,—	3 840,—	
4 ¹ / ₂	" "	" "	1917	Mei—Nov.	12 "	1 000,—	11 820,—	
3 ¹ / ₂	" "	" Zutphen	1886	Mei—Nov.	16 "	1 000,—	14 400,—	
3 ¹ / ₂	" "	" Zwolle	1893	Jan.	1 "	1 000,—	850,—	
3 ¹ / ₂	" "	" "	1898	Jan.	46 "	1 000,—	41 400,—	
4	" "	" "	1907	Jan.	53 "	1 000,—	49 422,50	
3 ¹ / ₂	" "	" Zwijndrecht	1897	31 Dec.	135 "	1 000,—	121 500,—	
							113 494 188,32	
<i>3°. Polders en Waterschappen.</i>								
4	pCt. Obl.	Waterschap Crom-	1912	15 Mei	24 à f	1 000,—	f 23 040,—	
3	" "	Hoogheemr.	1895	Jan.—Juli	179 "	1 000,—	154 835,—	
3	" "	Delfland	1897	Jan.—Juli	71 "	1 000,—	61 415,—	
3 ¹ / ₂	" "	" "	1906	Feb.—Aug.	32 "	1 000,—	28 800,—	
4 ¹ / ₂	" "	Polderdistr. Herwen,	1917	Maart—Sept.	10 "	500,—	4 950,—	
						Over te brengen	f 273 040,—	f 321 769 317 49

				Overgebracht	f	273 040,—	f 321 769 317,49
4 ¹ / ₂ pCt. Obl.	Watersch. „de Hooge Roezem” achter Haastrecht . 1913	31 Dec.	58 à f	1 000,—		57 130,—	
3 ³ / ₄ „	„ Polder Nieuwkoop . 1893	1 Dec.	63 „	1 000,—		57 645,—	
3 ¹ / ₂ „	„ „ Reeuwijk 1892	Mei	13 „	1 000,—		11 700,—	
4 „	„ Waterschap „de Vier NoorderKoggen” 1907	Jan.	79 „	1 000,—		75 840,—	
							475 355,—
4°. Leeningen gewaarborgd:							
A. door het Rijk.							
1. Bijzondere Hoogere Burgerscholen en Gymnasia.							
5 pCt. Schuldb. Verg.	„Het Amster- damsch Lyceum” te Amsterdam 1922	Febr.—Aug.	1 à f	100 000,—	}	f	83 750,—
		waarop afgelost		16 250,—			
5 „	„ Vereeniging voor Christelijk Middel- baar en Voorberei- dend Hooger Onderw. te Groningen 1923	Mei—Nov.	5 tez. f	200 000,—	}		195 100,—
		waarop afgelost		4 900,—			
5 „	„ Vereen. tot stichting en instandh. van in- richtingen voor Chris- telijk Voorb. Hooger en Middelbaar Onder- wijs voor Haarlem en Omstreken te Haarlem 1924	30 Juni—31 Dec.	8 tez. f	461 365,—	}		451 000,—
		waarop afgelost		10 365,—			
5 „	„ idem 1926	30 Juni 31 Dec.	1 à f	13 635,—	}		13 250,—
		waarop afgelost		385,—			
5 „	„ Vereeniging voor Christelijk Middel- baar en Voorberei- dend Hooger Onder- wijs voor Harderwijk en Omstreken te Harderwijk 1922	Jan.—Juli	1 à f	315 000,—	}		295 900,—
		waarop afgelost		19 100,—			
5 „	„ Vereeniging voor Christelijk Middel- baar en Voorberei- dend Hooger Onder- wijs in Friesland, te Leeuwarden 1923	Mei—Nov.	1 à f	65 000,—	}		51 000,—
		waarop afgelost		14 000,—			
Over te brengen					f	1 090 000,—	f 322 244 672,49

		Overgebracht	f 1 090 000,—	f 322 244 672,49
5 pCt. Schuldb.	Vereeniging voor Christelijk Middel- baar onderwijs, te Leiden 1923	15 April-15 Oct. 5 tez. f 386 000,— waarop afgelost 8 300,—	377 700,—	
5 " "	Het Zedelijk Lichaam „De Heilige Ursula” te Roer- mond 1925	15 Jan.-15 Juli 7 tez. f 120 000,— waarop afgelost 15 000,—	105 000,—	
5 " "	Vereeniging tot Stich- ting en Instandhou- ding eener 5-jarige H. B. S. voor Woerden en Omstreken te Woerden 1923	Maart—Sept. 9 tez. f 200 000,— waarop afgelost 4 200,—	195 800,—	
5 " "	idem 1927	Maart—Sept. 1 à f 13 500,— waarop afgelost 200,—	13 300,—	
	2. Bijzondere Scholen voor Nijverheids- en Handelsonderwijs.			1 781 800,—
5 pCt. Schuldb.	Vereeniging Vak- school tot opleiding van verkoopsters te Amsterdam 1921	30 Juni—31 Dec. 1 à f 80 000,— waarop afgelost 4 300,—	f 75 700,—	
5 ¹ / ₄ " "	Vereen. Vakschool voor Brielle en om- streken te Brielle 1921	Juni—Dec. 1 à f 101 600,— waarop afgelost 85 000,—	16 600,—	
5 " "	Vereen. Gooische vak- school voor meisjes te Bussum 1922	15 Juni—15 Dec 1 à f 140 000,— waarop afgelost 5 500,—	134 500,—	
5 " "	Vereen. Ambachts- school voor Delft en omstr., te Delft 1921	April—Oct. 1 à f 110 000,— waarop afgelost 17 600,—	92 400,—	
5 " "	Vereen. Ambachts- school voor Enschedé en omstreken, te Enschedé 1921	Maart—Sept. 1 à f 1 028 000,— waarop afgelost 155 300,—	872 700,—	
5 " "	Haagsche Schoenma- kerspatroonsverg. te 's Gravenhage 1921	Mei—Nov. 1 à f 334 000,— waarop afgelost 36 000,—	298 000,—	
5 " "	Vereeniging „Licht, Liefde, Leven” te 's Gravenhage 1921	Febr.—Aug. 1 à f 70 000,— waarop afgelost 1 700,—	68 300,—	
	Over te brengen		f 1 558 200,—	f 324 026 472,49

		Overgebracht	f 1 558 200,—	f 324 026 472,49
5 pCt. Schuldb.	Vereen. voor Nijverheids- onderwijs te Haarlem 1921	Maart—Sept. 2 tez. f 1 075 000,— waarop afgelost 28 000,—	1 047 000,—	
5 " "	Vereeniging Steun aan Vrouwenarbeid te Harderwijk 1921	Febr.—Aug. 1 à f 87 500,— waarop afgelost 16 100,—	71 400,—	
5 " "	Vereeniging Volks- huishoudschool te Heerlen 1920	April—Oct. 1 à f 186 000,— waarop afgelost 20 000,—	166 000,—	
5 " "	Vereeniging voor Nij- verheids- onderwijs te Heerlen 1921	15 April-15 Oct. 1 à f 135 000,— waarop afgelost 36 000,—	99 000,—	
5 " "	Vereeniging ter be- vordering van Nijver- heids- onderwijs, te Kollum 1920	30 Juni-31 Dec. 1 à f 30 000,— waarop afgelost 4 000,—	26 000,—	
5 " "	Vereen. voor Middel- baar Technisch en Ambachtsonderw. te Leeuwarden 1921	Jan.—Juli 1 à f 25 000,— waarop afgelost 9 000,—	16 000,—	
5 " "	Vereeniging Leeu- warder Industrie- en Huishoudschool te Leeuwarden 1921	Febr.—Aug. 1 à f 7 000,— waarop afgelost 6 300,—	700,—	
5 " "	Vereen. Vaksch. voor Meisjes voor Leiden en omstr., te Leiden 1922	Mei—Nov. 1 à f 37 000,— waarop afgelost 7 000,—	30 000,—	
5 " "	Vereen. Ambachts- school, te Leiden 1921	Febr.—Aug. 1 à f 235 000,— waarop afgelost 33 700,—	201 300,—	
5 " "	Vereeniging Indus- trieschool voor meis- jes, te Rotterdam 1921	Febr.—Aug. 2 tez. f 76 000,— waarop afgelost 18 400,—	57 600,—	
5 " "	Vereeniging School voor de Graf. Vakken, te Utrecht 1921	Febr.—Aug. 1 à f 30 000,— waarop afgelost 8 000,—	22 000,—	
5 " "	Vereeniging Nijver- heidsschool voor de Technische Vakken te Utrecht 1920	Jan.—Juli 1 à f 350 000,— waarop afgelost 13 000,—	337 000,—	
		Over te brengen	f 3 632 200,—	f 324 026 472,49

		Overgebracht	f 3 632 200,—	f 324 026 472,49
5 pCt. Schuldb. Vereeniging Nijverheidsschool voor de Technische Vakken te Utrecht	1921	April—Oct. 1 à f 330 000,— waarop afgelost 9 600,—	320 400,—	
5 " " R.-K. Middenstands-ver. „St. Laurentius” te Weert	1921	Febr.—Aug. 1 à f 160 000,— waarop afgelost 20 800,—	139 200,—	
5 " " R.-K. Middenstands-ver. „St. Laurentius” te Weert	1924	Feb.—Aug. 1 à f 35 000,— waarop afgelost 2 100,—	32 900,—	
5 " " Zeister Industrie- en Huishoudschool te Zeist	1921	Juni—Dec. 1 à f 145 000,— waarop afgelost 23 200,—	121 800,—	4 246 500,—
3. Andere Instellingen.				
5 " " „Zandbergen” Mij. tot opvoeding van Weezen en andere Minderjarigen in het huisgezin te Amsterdam	1924	Apr.—Oct. 1 à f 36 000,— waarop afgelost 11 900,—	f 24 100,—	
5 " " R.-K. Vereeniging „Het Limburgsche Groene Kruis”, te Maastricht	1920	Febr.—Aug. 4 tez. f 550 000,— waarop afgelost 495 000,—	55 000,—	
5 " " R.-K. Vereeniging „Het Limburgsche Groene Kruis”, te Maastricht	1921	Feb.—Aug. 1 à f 140 000,— waarop afgelost 112 000,—	28 000,—	
5 " " R.-K. Vereeniging tot bestrijding der tuberculose „Herwonnen Levenskracht” te Utrecht	1920 ^{200/m}	April—Oct. 1 à f 200 000,— waarop afgelost 180 000,—	20 000,—	
5 " " R.-K. Vereeniging tot betrijding der tuberculose „Herwonnen Levenskracht”, te Utrecht	1920 ^{400/m}	April—Oct. 1 à f 400 000,— waarop afgelost 360 000,—	40 000,—	167 100,—
		Over te brengen		f 328 440 072,49

						f 328 440 072,49	
Overgebracht							
<i>B. door de Provincie.</i>							
1. Polders en Waterschappen.							
3½ pCt. Obl.	Oostholwerderpolder.	1906	30 April	27 à f	1 000,—	f 25 785,—	
3½ "	"	Waterschap Vijfd. Zeedijken Buitendijks te Harlingen	1898	Mei	365 "	1 000,—	336 712,50
4 "	"	idem	1900	Sept.	58 "	1 000,—	55 535,—
4 "	"	Contrib. Zeedijken van Westdongeradeel	1907	Dec.	8 "	1 000,—	7 800,—
4 "	"	Contrib. Zeedijken van Westdongeradeel	1912	Dec.	68 "	1 000,—	66 300,—
						492 132,50	
2. Andere Instellingen.							
4½ "	Schuldb.	Willem Arntszstichting te Utrecht	1928	Jan.—Juli	1 "	500 000,—	f 493 750,—
						493 750,—	
<i>C. door de Gemeente waarin de vereeniging is gevestigd.</i>							
1. Woningbouw.							
3½ pCt. Schuldb.	Bouwmaatschappij tot verkrijging van eigen woningen, te Amsterdam	1909	Sept.	1 à f	476 000,—	f 360 390,—	
				waarop afgelost	36 500,—		
4 "	"	Bouwmaatschappij tot verkrijging van eigen woningen, te Amsterdam	1911	Juli	3 tez. f 1 000 000,—	836 000,—	
				waarop afgelost	50 000,—		
4 "	"	Bouwmaatschappij tot verkrijging van eigen woningen, te Amsterdam	1914	Sept.	1 à f 360 000,—	302 280,—	
				waarop afgelost	16 500,—		
						1 498 670,—	
2. Scholen voor Nijverheidsonderwijs.							
6 pCt. Schuldb.	Vereeniging Alkmaarsche huishouden- en industrieschool", te Alkmaar	1920	12 Febr.-12 Aug.	1 à f	20 000,—	f 2 000,—	
				waarop afgelost	18 000,—		
						2 000,—	
3. Andere instellingen.							
4½ pCt. Obl.	Electr. Centrale „Beilen", te Beilen	1912	20 Juni-20 Dec.	9 à f	1 000,—	f 12 164,75	
					1 "		350,—
					10 "		300,—
Over te brengen						f 12 164,75	f 330 926 624,99

			Overgebracht	f	12 164,75	f 330 926 624,49
5 ¹ / ₂	" "	Ver. tot Ziekenverzoring, te Terneuzen 1914/5	Jan.—Juli 26 à f 500,—		13 000,—	
4	" "	Willem Arntszstichting te Utrecht 1928	Jan.—Juli 305 „ 1 000,—		274 500,—	
4 ¹ / ₂	" "	N.V. Open Zwem- en Badinrichting, te Utrecht 1913	Jan.—Juli 52 „ 1 000,—		51 220,—	350 884,75
<i>D. door de N.V. Waterleiding-Mij „Zuid-Beveland”.</i>						
3 ³ / ₄ pCt. Schuldb. 1911 (Jan.-Juli) der						
Gem. Baarland	Jan.—Juli	13 te zamen	f 27 000,—	}	f 21 469,30	
		waarop afgelost	1 742,—			
" Driewegen	Jan.—Juli	13 te zamen	f 23 760,—	}	18 891,25	
		waarop afgelost	1 535,—			
" Ellewoutsdijk	Jan.—Juli	13 te zamen	f 27 000,—	}	21 469,30	
		waarop afgelost	1 742,—			
" Goes	Jan.—Juli	13 te zamen	f 280 800,—	}	223 269,50	
		waarop afgelost	18 130,—			
" 's Gravenpolder	Jan.—Juli	12 te zamen	f 34 560,—	}	27 479,65	
		waarop afgelost	2 231,—			
" 's Heer Abtskerke	Jan.—Juli	13 te zamen	f 11 880,—	}	9 446,05	
		waarop afgelost	767,—			
" " Arendskerke	Jan.—Juli	13 te zamen	f 120 960,—	}	96 176,65	
		waarop afgelost	7 811,—			
" 's Heerenhoek	Jan.—Juli	13 te zamen	f 42 120,—	}	33 490,—	
		waarop afgelost	2 720,—			
" Heinkenszand	Jan.—Juli	13 te zamen	f 63 720,—	}	50 664,25	
		waarop afgelost	4 115,—			
" Hoedekenskerke	Jan.—Juli	13 te zamen	f 46 440,—	}	36 925,70	
		waarop afgelost	2 998,—			
" Kapelle	Jan.—Juli	13 te zamen	f 77 760,—	}	61 828,15	
		waarop afgelost	5 021,—			
" Kattendijke	Jan.—Juli	13 te zamen	f 42 120,—	}	33 490,—	
		waarop afgelost	2 720,—			
" Kloetinge	Jan.—Juli	13 te zamen	f 52 920,—	}	42 076,70	
		waarop afgelost	3 418,—			
" Krabbendijke	Jan.—Juli	13 te zamen	f 77 760,—	}	61 828,15	
		waarop afgelost	5 021,—			
" Kruiningen	Jan.—Juli	13 te zamen	f 138 240,—	}	109 917,75	
		waarop afgelost	8 925,—			
		Over te brengen	f 848 422,40	f 331 277 509,74		

					Overgebracht	f	848 422,40	f 331 277 509,74
Gem. Nisse	Jan.—Juli	13 te zamen	f	22 680,—	}	18 033,60		
		waarop afgelost		1 464,—				
" Oudelande		13 te zamen	f	25 920,—	}	20 609,95		
		waarop afgelost		1 673,—				
" Ovezande		13 te zamen	f	36 720,—	}	29 196,65		
		waarop afgelost		2 371,—				
" Rilland—Bath		13 te zamen	f	81 000,—	}	64 404,50		
		waarop afgelost		5 230,—				
" Schore		13 te zamen	f	31 320,—	}	24 904,15		
		waarop afgelost		2 021,—				
" Waarde		13 te zamen	f	31 320,—	}	24 904,15		
		waarop afgelost		2 021,—				
" Wemeldinge		13 te zamen	f	77 760,—	}	61 828,15		
		waarop afgelost		5 021,—				
" Wolphaartsdijk		13 te zamen	f	84 240,—	}	66 980,—		
		waarop afgelost		5 440,—				
" Yerseke		13 te zamen	f	150 120,—	}	119 363,80		
		waarop afgelost		9 692,—				
								1 278 647,35
<i>5°. Mij. voor Gemeente Crediet.</i>								
2 ¹ / ₂ pCt. Obl. Mij. v. Gem. Crediet	Jan.—Juli	503 à f	1 000,—	f	372 220,—			
3 " "	idem Mrt.—Sept.	222 "	1 000,—		189 810,—			
3 ¹ / ₂ " "	idem Apr.—Oct.	622 "	1 000,—		528 700,—			
4 " "	idem Jan.—Juli	500 "	1 000,—		458 750,—			
4 ¹ / ₂ " "	idem Apr.—Oct.	34 "	1 000,—		32 980,—			
5 " "	idem Jan.—Juli	653 "	1 000,—		653 000,—			
								2 235 460,—
<i>6°. Spoor- en Tramwegen.</i>								
4 pCt. Obl. Deli Spoorw. Mij.	1901/2	Jan.—Juli	132 à f	1 000,—	f	124 080,—		
5 " "	idem 1918	Jan.—Juli	191 "	1 000,—		191 000,—		
3 " "	Holl. IJz. Sp.w. Mij. 1888/92	Mei—Nov.	1000 "	1 000,—		893 750,—		
3 ¹ / ₂ " "	idem 1905/08	Febr.—Aug.	3503 "	1 000,—		3 117 670,—		
3 ¹ / ₂ " "	idem 1889/02	Mrt.—Sept.	3195 "	1 000,—		2 843 550,—		
4 " "	idem 1900	Juni—Dec.	62 "	1 000,—		58 280,—		
4 " "	idem 1907/8	Juni—Dec.	190 "	1 000,—		178 362,50		
4 " "	idem 1910/13	Juni—Dec.	1074 "	1 000,—		1 006 875,—		
4 ¹ / ₂ " "	idem 1926	Apr.—Oct.	521 "	1 000,—		519 371,88		
5 " "	idem 1915 10/m.m.	Mei—Nov.	2 "	1 000,—		2 000,—		
5 " "	idem 1915 8/m.m.	Mei—Nov.	245 "	1 000,—		245 000,—		
5 " "	idem 1918	Mei—Nov.	1 "	1 000,—		1 000,—		
Over te brengen						f	9 180 939,38	f 334 791 617,09

				Overgebracht	f	9 180 939,38	f 334 791 617,09
5	pCt. Obl. Holl. IJz. Sp.w. Mij. 1919	Mei—Nov.	163 à f	1 000,—		163 000,—	
5	" " idem 1925	Mei—Nov.	513 "	1 000,—		513 000,—	
3	" " Mij. t. Expl. v. Staatssp.w. 1892	Jan.—Juli	570 "	1 000,—		490 200,—	
3	" " idem 1895	Jan.—Juli	131 "	1 000,—		112 660,—	
3 ^{1/2}	" " idem 1890	Jan.—Juli	121 "	1 000,—		110 261,25	
3 ^{1/2}	" " idem 1891	Jan.—Juli	116 "	1 000,—		105 705,—	
3 ^{1/2}	" " idem 1893	Jan.—Juli	136 "	1 000,—		123 930,—	
3 ^{1/2}	" " idem 1898	Jan.—Juli	74 "	1 000,—		67 340,—	
3 ^{1/2}	" " idem 1905	Jan.—Juli	150 "	1 000,—		134 250,—	
3 ^{1/2}	" " idem 1906	Jan.—Juli	454 "	1 000,—		406 330,—	
3 ^{1/2}	" " idem 1909	Jan.—Juli	1440 "	1 000,—		1 288 800,—	
3 ^{1/2}	" " idem 1900	Apr.—Oct.	584 "	1 000,—		525 600,—	
3 ^{1/2}	" " idem 1887	Mei—Nov.	180 "	1 000,—		172 350,—	
4	" " idem 1900/02	Jan.—Juli	148 "	1 000,—		139 120,—	
4	" " idem 1908	Jan.—Juli	72 "	1 000,—		67 680,—	
4	" " idem 1910	Jan.—Juli	572 "	1 000,—		537 680,—	
4	" " idem 1903	Apr.—Oct.	90 "	1 000,—		84 600,—	
4	" " idem 1907	Apr.—Oct.	163 "	1 000,—		153 220,—	
4	" " idem 1923	Mei—Nov.	9 "	1 200,—		9 936,—	
4 ^{1/2}	" " idem 1913	Apr.—Oct.	1052 "	1 000,—		1 048 712,50	
4 ^{1/2}	" " idem 1915	Apr.—Oct.	1332 "	1 000,—	1)	1 327 837,50	
4 ^{1/2}	" " idem 1917	Apr.—Oct.	359 "	1 000,—		357 878,13	
4 ^{1/2}	" " idem 1926	Apr.—Oct.	496 "	1 000,—		494 450,—	
5	" " idem 1915	Mei—Nov.	507 "	1 000,—		507 000,—	
5	" " idem 1918	Mei—Nov.	9 "	1 000,—		9 000,—	
5	" " idem 1925	Mei—Nov.	481 "	1 000,—		481 000,—	
3	" " Ned. Centr. Sp.w. Mij. 1894	30Juni-31Dec.	584 "	1 000,—		814 751,25	
			1567 "	250,—			
4	" " idem 1901	Jan.—Juli	188 "	1 000,—		175 780,—	
4	" " idem 1903	Jan.—Juli	137 "	1 000,—		128 095,—	
4	" " idem 1908	Jan.—Juli	33 "	1 000,—		30 855,—	
4	" " idem 1912	Jan.—Juli	39 "	1 000,—		36 465,—	
4 ^{1/2}	" " idem 1914	Febr.—Aug.	215 "	1 000,—		210 700,—	
3 ^{1/2}	" " Ned. Ind. Sp.w. Mij. 1901	Mrt.—Sept.	646 "	1 000,—		555 560,—	
4	" " idem 1912	Febr.—Aug.	463 "	1 000,—		424 060,—	
4	" " idem 1901	Mei—Nov.	77 "	1 000,—		70 070,—	
4	" " idem 1906	Mei—Nov.	429 "	1 000,—		390 390,—	
4 ^{1/2}	" " idem 1912	Jan.—Juli	362 "	1 000,—		354 760,—	
4 ^{1/2}	" " idem 1914	Jan.—Juli	371 "	1 000,—		363 580,—	
5	" " idem 1914	Mei—Nov.	168 "	1 000,—		168 000,—	
4 ^{1/2}	" " Z.-H. Electr. Sp.w. Mij. 1900	Mrt.—Sept.	19 "	1 000,—		18 050,—	
4	" " O.-Java Stoomtr. Mij. 1896	Apr.—Oct.	16 "	1 000,—		12 800,—	
Over te brengen					f	22 366 396,01	f 334 791 617,09

1) Hiervan 1616 Obl. in onderpand voor voorschotten in rek.-courant tot f 1 000 000,—, ingevolge overeenkomst d.d. 16 Maart 1918. N°. 199.

				Overgebracht	f 22 366 396,01	f 334 791 617,09
5 ¹ / ₂	pCt. Obl. O. Java	Stoomtr. Mij. 1923	Apr.—Oct.	25 à f	1 000,—	22 500,—
3 ¹ / ₂	"	Rotterd. Tramw. Mij. 1900	Mei—Nov.	127 "	1 000,—	92 075,—
5	"	idem 1915	Juni—Dec.	13 "	1 000,—	12 480,—
4	"	Samarang-Joana				
		St.tr. Mij. 1892	Febr.—Aug.	23 "	1 000,—	20 010,—
4	"	idem 1899	Febr.—Aug.	91 "	1 000,—	79 170,—
4	"	idem 1901	Febr.—Aug.	385 "	1 000,—	334 950,—
4 ¹ / ₂	"	idem 1914	Febr.—Aug.	121 "	1 000,—	117 370,—
4	"	Samarang-Cheribon				
		Stoomtram Mij. 1895	Mei—Nov.	17 "	1 000,—	14 960,—
4	"	idem 1899	Mei—Nov.	76 "	1 000,—	66 880,—
4	"	idem 1903	Mei—Nov.	12 "	1 000,—	10 560,—
4 ¹ / ₂	"	idem 1913	Mei—Nov.	487 "	1 000,—	467 520,—
5	"	idem 1915	Mei—Nov.	15 "	1 000,—	14 850,—
4 ¹ / ₂	"	Serajoedal St.tr. Mij. 1913	Juni—Dec.	51 "	1 000,—	48 960,—
						23 668 681,01
<i>7°. Hypotheekbanken.</i>						
4 ¹ / ₂	"	Pandbr. Algem. Hyp. bank	Febr.—Aug.	350 à f	1 000,—	f 343 000,—
4 ¹ / ₂	"	idem	Mei—Nov.	249 "	1 000,—	244 020,—
5	"	idem	Febr.—Aug.	170 "	1 000,—	170 000,—
5	"	idem	Mei—Nov.	418 "	1 000,—	418 000,—
4 ¹ / ₂	"	Alg. Fr. Hyp. bank	Mei—Nov.	525 "	1 000,—	514 500,—
5	"	idem	Juni—Dec.	317 "	1 000,—	317 000,—
3 ¹ / ₂	"	Amsterd. Hyp. bank	Jan.—Juli	230 "	1 000,—	184 000,—
4	"	idem	Jan.—Juli	64 "	1 000,—	56 640,—
4 ¹ / ₂	"	idem	Jan.—Juli	552 "	1 000,—	540 960,—
5	"	idem	Jan.—Juli	140 "	1 000,—	140 000,—
5 ¹ / ₂	"	idem	Jan.—Juli	60 "	1 000,—	60 000,—
5	"	Arnhemsche Hyp. bank	Mei—Nov.	300 "	1 000,—	300 000,—
4 ¹ / ₂	"	Dordrechtsche Hyp. bk.	Mei—Nov.	752 "	1 000,—	736 960,—
5	"	idem	Mei—Nov.	236 "	1 000,—	236 000,—
4 ¹ / ₂	"	Alg. Hyp. br. Eerste Ned. Hypotheekbriefbank	Jan.—Juli	323 "	1 000,—	313 310,—
4 ¹ / ₂	"	Pandbr. Fr.-Gron. Hyp. bank	Mrt.—Sept.	2012 "	1 000,—	1 971 760,—
5	"	idem	Mrt.—Sept.	220 "	1 000,—	220 000,—
3 ¹ / ₂	"	's Gravenh. Hyp. bank	Jan.—Juli	42 "	1 000,—	34 440,—
4	"	idem	Jan.—Juli	56 "	1 000,—	50 400,—
4 ¹ / ₂	"	idem	Jan.—Juli	364 "	1 000,—	356 720,—
4 ¹ / ₂	"	idem	Mei—Nov.	192 "	1 000,—	188 160,—
5	"	idem	Jan.—Juli	464 "	1 000,—	464 000,—
4 ¹ / ₂	"	Groningsche Hyp. bank	Jan.—Juli	392 "	1 000,—	386 120,—
4 ¹ / ₂	"	Haarlemsche Hyp. bk.	Apr.—Oct.	25 "	5 000,—	543 720,—
				427 "	1 000,—	
5	"	idem	Jan.—Juli	28 "	5 000,—	398 000,—
				258 "	1 000,—	
Over te brengen					f 9 187 710,—	f 358 460 298,10

				Overgebracht	f 9 187 710,—	f 358 460 298,10
3 $\frac{1}{2}$	pCt. Pandbr. Hollandsche Hypotheekbank m/pr.	Jan.—Juli	46 à f	1 000,—	38 065,—	
3 $\frac{1}{2}$	" " idem z/pr.	Jan.—Juli	183 "	1 000,—	146 400,—	
4 $\frac{1}{2}$	" " Hyp.bk. voor Nederland	Jan.—Juli	680 "	1 000,—	663 000,—	
5	" " idem	Jan.—Juli	417 "	1 000,—	417 000,—	
5	" " Insulaire Hyp.bank.	Jan.—Juli	200 "	1 000,—	200 000,—	
4 $\frac{1}{2}$	" " Maatsch. voor Hypothecair Crediet	Jan.—Juli	1211 "	1 000,—	1 186 780,—	
5	" " idem	Jan.—Juli	582 "	1 000,—	582 000,—	
3	" " Nat. Hypotheekbank	Jan.—Juli	35 "	1 000,—	29 750,—	
3 $\frac{1}{2}$	" " idem	Jan.—Juli	181 "	1 000,—	163 805,—	
4	" " idem	Jan.—Juli	163 "	1 000,—	156 480,—	
4 $\frac{1}{2}$	" " idem	Jan.—Juli	1839 "	1 000,—	1 802 220,—	
5	" " idem	Jan.—Juli	241 "	1 000,—	241 000,—	
5 $\frac{1}{2}$	" " idem	Jan.—Juli	51 "	1 000,—	51 000,—	
6	" " idem	Jan.—Juli	11 "	1 000,—	11 000,—	
4 $\frac{1}{2}$	" " Ned. Hypotheekbank te Veendam.	Jan.—Juli	1524 "	1 000,—	1 493 520,—	
5	" " idem	Jan.—Juli	1122 "	1 000,—	1 122 000,—	
4 $\frac{1}{2}$	" " Noordhollandsch Grondcrediet	Jan.—Juli	100 "	1 000,—	96 500,—	
5	" " idem	Jan.—Juli	100 "	1 000,—	100 000,—	
4 $\frac{1}{2}$	" " Oranje-Nassau Hypotheekbank	Jan.—Juli	216 "	1 000,—	211 680,—	
5	" " idem	Jan.—Juli	140 "	1 000,—	140 000,—	
3 $\frac{1}{2}$	" " Rotterdamsche Hyp.bk.	Mei—Nov.	106 "	1 000,—	88 395,—	
			1 "	500,—		
4	" " idem	Mei—Nov.	1 "	1 000,—	890,—	
4 $\frac{1}{2}$	" " idem	Mei—Nov.	942 "	1 000,—	913 740,—	
5	" " idem	Mei—Nov.	500 "	1 000,—	499 375,—	
4 $\frac{1}{2}$	" " Stedelijke Hyp.bank	Jan.—Juli	184 "	1 000,—	180 320,—	
5	" " idem	Jan.—Juli	150 "	1 000,—	150 000,—	
4 $\frac{1}{2}$	" " Utrechtsche Hyp.bank	Jan.—Juli	1447 "	1 000,—	1 418 060,—	
5	" " idem	Jan.—Juli	445 "	1 000,—	445 000,—	
4 $\frac{1}{2}$	" " Zeeuwsche Hyp.bank	Juni—Dec.	472 "	1 000,—	462 560,—	
5	" " idem	Juni—Dec.	275 "	1 000,—	275 000,—	
4 $\frac{1}{2}$	" " Zuider Hyp.bank	Jan.—Juli	188 "	1 000,—	182 360,—	
5	" " idem	Mei—Nov.	660 "	1 000,—	660 000,—	
5 $\frac{1}{2}$	" " idem	Mei—Nov.	29 "	1 000,—	29 000,—	
						23 344 610,—
D. SCHATKISTPAPIER.						
Schatkistpromessen,	vervallende 7 Feb. 1930	20 à f	100 000,—	f	2 000 000,—	
"	" 2 Maart 1930	35 "	100 000,—		3 500 000,—	
"	" 1 April 1930	55 "	100 000,—		5 500 000,—	
"	" 2 Juni 1930	35 "	100 000,—		3 500 000,—	
						14 500 000,—
Over te brengen						f 396 304 908,10

III. Inleggers-Rekening.

A. Algemeen Overzicht.

Het aantal boekjes in omloop bedroeg:

Spaarbank-
boekjes.

einde 1929	2 101 221
„ 1928	2 069 222
Vermeerdering	31 999 = 1,5 pCt.

In 1929 werden uitgegeven	131 453	uit den omloop getrokken	99 454
„ 1928 „ „	129 101	„ „ „ „	98 205
Vermeerdering	2 352		1 249
In pCt.	1,8		1,3

Het aan inleggers verschuldigde saldo-tegoed beliep:

Saldo-tegoed.

einde 1929	f 351 114 575,76
„ 1928	340 505 009,70
Vermeerdering	f 10 609 566,06 = 3,1 pCt.

Gedurende het verslagjaar werd ingelegd:

Bedrag der
inlagen.

	f 136 439 343,84
vorig jaar	132 745 042,23
Vermeerdering	f 3 694 301,61 = 2,8 pCt.

Terugbetaald werd in totaal f 134 541 372,90
rente bij geheele afbetalingen 225 066,80Bedrag der
terugbetalingen.

kapitaal	f 134 316 306,10
in 1928	129 796 634,44
Vermeerdering	f 4 519 671,66 = 3,5 pCt.

Het saldo bedroeg:

Saldo van in-
lagen en
terugbetalingen.

in 1929	f 2 123 037,74
„ 1928	2 948 407,79
Vermindering	f 825 370,05

Het aantal en het saldo-tegoed van de per 31 Dec. verjaarde boekjes bedroeg:

Verjaringen.

in 1929	8476 en	f 4 785,15
„ 1928	8160 „	3 833,85
Vermeerdering	316	f 951,30

Rente. Wegens rente werd per 31 Dec. aan het saldo-tegoed der inleggers toegevoegd:

in 1929	f 8 491 313,47
„ 1928	8 222 061,70
Vermeerdering	f 269 251,77

Internationale Spaarbank-dienst. Op de Rijkspostspaarbank werd overgedragen van de Belgische Algemeene Spaar- en Pensioenkas:

in 1929	f 5 454,75
„ 1928	3 455,67
Vermeerdering	f 1 999,08

Op de Belgische Algemeene Spaar- en Pensioenkas werd overgedragen:

in 1929	f 3 486,97
„ 1928	5 051,71
Vermindering	f 1 564,74

Op Nederlandsche spaarbankboekjes werd in België terugbetaald:

in 1929	f 28 584,08
„ 1928	26 753,06
Vermeerdering	f 1 831,02

Op Belgische spaarbankboekjes werd in Nederland terugbetaald:

in 1929	f 16 265,93
„ 1928	15 233,19
Vermeerdering	f 1 032,74

Spaarbank-verkeer met Ned. Oost- en West-Indië. Op de Rijkspostspaarbank werd overgedragen:

	Van N. O.-Indië	Van Suriname	Van Curaçao	Totaal
in 1929	f 410 596,09	f 42 810,42	f 28 723,92	f 482 130,43
„ 1928	415 964,48	31 688,64	30 688,84	478 341,96
Vermeerdering	—	f 11 121,78	—	f 3 788,47
Vermindering	f 5 368,39	—	f 1 964,92	—

Van de Rijkspostspaarbank werd overgedragen:

	Op N. O.-Indië	Op Suriname	Op Curaçao	Totaal
in 1929	f 210 390,39	f 211,00	f 13 906,31	f 224 507,70
„ 1928	187 063,54	6 156,60	10 656,79	203 876,93
Vermeerdering	f 23 326,85	—	f 3 249,52	f 20 630,77
Vermindering	—	f 5 945,60	—	—

Het aantal inlagen bedroeg:				Aantal inlagen.
	Aan de postkantoren	Ter Directie ¹⁾	Totaal	
in 1929	2 415 631	58 979	2 474 610	
„ 1928	2 346 192	59 788	2 405 980	
Vermeerdering.	69 439	—	68 630	
Vermindering	—	809	—	
In pCt.	3,0	1,4	2,9	

Het aantal terugbetalingen bedroeg:				Aantal terugbetalingen.
	Aan de postkantoren	In Intern. dienst	Ter Directie ²⁾	Totaal
in 1929	1 311 872	791	6 850	1 319 513
„ 1928	1 293 713	648	5 901	1 300 262
Vermeerdering.	18 159	143	949	19 251
In pCt.	1,4	22,1	16,1	1,5

De dienst der staatsschuldboekjes, in vergelijking met het vorige jaar, leverde de volgende resultaten op: Staatsschuldboekjes.

a. Boekjes. Het aantal boekjes in omloop bedroeg:

einde 1929	27 554
„ 1928	27 401
Vermeerdering	153 = 0,6 pCt.

	Uitgegeven	Afbetaald
in 1929	2 290	2 137
„ 1928	2 018	2 400
Vermeerdering	272	—
Vermindering	—	263

b. Kapitaal. Het nominaal bedrag der ingeschreven kapitalen was:

einde 1929	f 43 135 400,—
„ 1928	42 214 550,—
Vermeerdering	f 920 850,— = 2,2 pCt.

c. Inschrijvingen.

	Aantal	Nominaal	Reëel
in 1929	6 618	f 4 906 450,—	f 3 769 436,51
„ 1928	5 679	4 271 900,—	3 316 462,97
Vermeerdering	939	f 634 550,—	f 452 973,54

¹⁾ Zie het overzicht op blz. 48.

²⁾ Zie het overzicht op blz. 49.

d. Afschrijvingen.

	Aantal	Nominaal	Reëel ¹⁾
in 1929	3 439	f 3 985 600,—	f 3 054 979,74
„ 1928	3 927	4 569 050,—	3 533 821,04
Vermindering	488	f 583 450,—	f 478 841,30

e. Conversie (in de Afschrijvingen begrepen). Van het recht om inschrijving in het Grootboek der 3 pCt.'s Nationale Schuld te vorderen, tegen afschrijving van een gelijk nominaal bedrag op het staatsschuldboekje, werd gebruik gemaakt:

in 1929	3 maal tot een (nominaal) bedrag van f	6 850,—
„ 1928	2 „ „ „ „ „	10 500,—
Vermeerdering	1	—
Vermindering	—	3 650,—

f. Rente. Wegens halfjaarlijksche rente van de kapitalen, op staatsschuldboekjes ingeschreven, werd op spaarbankboekjes bijgeschreven:

in 1929	f 1 249 658,26
„ 1928	1 247 142,77
Vermeerdering	f 2 515,49

Aankoop van Nationale Schuld voor inleggers. Ten behoeve van inleggers werd Nationale Schuld aangekocht:

	Aantal posten	Nominaal	Reëel
in 1929	232	f 217 100,—	f 205 884,26
„ 1928	222	213 950,—	206 896,50
Vermeerdering	10	f 3 150,—	—
Vermindering	—	—	f 1 012,24

Geïnde rente van Grootboek-Inschrijvingen, aangekocht ten behoeve van inleggers. Aan rente van voor inleggers aangekochte Grootboek-Inschrijvingen werd, op verzoek der inleggers, geïnd en op hun spaarbankboekjes bijgeschreven:

in 1929	f 25 844,22	op 614 posten
„ 1928	27 234,46	„ 640 „
Vermindering	f 1 390,24	26 posten

Verificatie van boekjes. Het aantal boekjes, dat door de inleggers ter verificatie en rentebijinschrijving aan den Directeur werd ingezonden, bedroeg 1 248 481 = 60 pCt. van het totaal, tegen 1 225 597 = 60 pCt. in 1928.

Telegrafische terugbetalingen. Er werden langs telegrafischen weg 956 orders van betaling afgegeven, tot een bedrag van f 394 164,70 tegen 1004 tot een bedrag van f 407 040,90 in 1928.

Terugbetaling op boekjes ten name van overledenen. Het aantal boekjes, dat wegens het overlijden der inleggers door geheele afbetaling uit den omloop werd getrokken, bedroeg 10527 tegen 9789 in 1928.

¹⁾ Het nominaal bedrag geeft aan het bedrag der afschrijvingen op staatsschuldboekjes: 1^o. wegens levering van Inschrijvingen op het 3 pCt.'s Grootboek (zie sub-e Conversie) en 2^o. wegens betaling in den vorm van bijinschrijving op spaarbankboekjes; het reële bedrag heeft slechts betrekking op laatstgenoemde betaling. (Zie den staat, voorkomende op bladz. 60/61.)

Het totaal aantal afgegeven orders van betaling bedroeg 258 884 tegen 253 050 in 1928. Terugbetalingen op order.

Aan het Marine-personeel buitenslands vertoevende aan boord van U. Ms. schepen, werden in 1929 195 nieuwe boekjes uitgegeven tegen 217 in 1928, terwijl werd ingelegd een totaal bedrag van f 150 302,53 tegen f 175 200,31 in 1928. Gebruik van de Rijkspostspaarbank door het personeel der Zeemacht.

Het aantal der werkgevers, die, ingevolge art. 1638s van het Burgerlijk Wetboek, bij schriftelijke overeenkomst of reglement sedert 1 Februari 1909 een zeker bedrag van het loon (het z.g. *staangeld*), ten name van hun personeel bij de Rijkspostspaarbank belegden, was 80 met te zamen 2009 boekjes, tegen 82 met 2062 boekjes op 31 December 1928. Staangeldboekjes.

De samenwerking tusschen de Rijkspostspaarbank en den Postchèque- en Girodienst had het volgende resultaat: Overschrijvingen van en op postrekeningen.

Overschrijvingen	van postrekeningen op spaarbankboekjes		van spaarbankboekjes op postrekeningen	
	aantal	bedrag	aantal	bedrag
in 1929	2054	f 480 295,05	3916	f 1 305 327,93
„ 1928	1833	439 846,87	3292	1 082 440,86

In totaal waren voor den dienst der Rijkspostspaarbank geopend:

	31 Dec. 1929	31 Dec. 1928
post- en bijkantoren	394	396
hulpkantoren	918	956
poststations	328	287
postagentschappen	64 ¹⁾	53

Openstelling van kantoren voor den dienst der Rijkspostspaarbank.

¹⁾ waarvan 31 alleen voor inleg.

B. Overzicht per Provincie en per Maand.

Boekjes.

Overzicht van het aantal spaarbankboekjes.

Provinciën	In omloop op ult. December 1928	Uitgegeven	Uit den omloop getrokken			Overschrijving.		Saldo	In omloop op ult. December 1929
			wegens afbetaling	wegens verjaring	Totaal	bij	af		
1	2	3	4	5	6	7	8	9	10
Noordbrabant .	241 109	19 150	9 506	422	9 928	4 697	4 447	9 472	250 581
Gelderland . .	184 868	11 294	8 769	524	9 293	3 588	4 056	1 533	186 401
Zuidholland . .	537 911	33 101	23 711	2 482	26 193	13 343	12 566	7 685	545 596
Noordholland . .	567 821	32 673	22 939	3 534	26 473	14 900	14 148	6 952	574 773
Zeeland	71 233	3 987	2 901	133	3 034	1 045	1 475	523	71 756
Utrecht	126 148	7 456	5 458	536	5 994	3 453	3 368	1 547	127 695
Friesland	50 396	3 073	3 198	137	3 335	808	1 063	— 517	49 879
Overijssel . . .	118 377	7 213	5 319	247	5 566	1 441	1 652	1 436	119 813
Groningen . . .	41 286	2 846	2 656	121	2 777	1 018	1 100	— 13	41 273
Drenthe	20 460	1 340	1 074	24	1 098	285	506	21	20 481
Limburg	109 613	9 320	5 447	316	5 763	1 991	2 188	3 360	112 973
Het Rijk	2 069 222	131 453	90 978	8 476	99 454	46 569	46 569	31 999	2 101 221

Als gevolg van het feit, dat bij overschrijving van twee of meer boekjes ten name van denzelfden inlegger het gezamenlijk tegoed op één nieuw boekje werd vermeld, werden in 1929 28 boekjes aan den omloop onttrokken. Deze zijn opgenomen in de aantallen van kolom 4.

Overzicht van het saldo-tegoed.

Provinciën	Saldo-tegoed op ultimo December 1928	Saldo der inlagen en terug- betalingen	Overschrijving		Saldo tegoed van in 1929 verjaarde boekjes	Bijgeschreven rente over 1929	Saldo-tegoed op ultimo December 1929	Gemiddeld saldo	
			Bij	Af				per boekje	per 1000 zielen
Noordbrabant	f 51 113 903,60	f 1 592 225,79	f 1 257 197,49	f 1 274 411,91	f 253,42	f 1 298 053,30	f 53 986 714,85	f 215,45	f 61 246,44
Gelderland .	32 427 392,21	— 65 523,00	989 494,08	1 038 020,75	332,43	803 768,85	33 116 778,96	177,66	40 447,53
Zuidholland .	82 352 721,77	— 46 082,69	3 514 012,59	3 255 895,18	1 206,74	2 044 963,33	84 608 513,08	155,08	43 839,97
Noordholland	78 535 642,44	— 3 129,89	3 768 210,90	3 617 590,48	1 767,21	1 957 819,46	80 639 185,22	140,30	54 348,71
Zeeland . .	14 373 694,80	272 635,78	3 196 09,58	4 13 737,77	357,10	3 62 264,83	14 914 110,12	207,84	60 146,51
Utrecht . .	18 994 267,60	15 278,69	857 175,26	842 233,49	238,17	472 629,61	19 496 879,50	152,68	48 847,22
Friesland . .	8 618 499,68	— 40 722,13	212 588,45	271 208,66	75,81	210 224,12	8 729 305,72	175,01	21 705,24
Overijssel . .	22 004 293,44	97 609,79	314 666,87	392 350,14	127,80	548 583,45	22 572 675,61	188,40	43 984,94
Groningen .	7 587 314,59	— 13 268,80	269 677,04	288 131,25	61,29	186 197,95	7 741 728,24	187,57	19 772,21
Drenthe . .	3 513 924,89	— 5 171,74	64 409,46	117 535,23	13,81	85 072,95	3 540 686,52	172,88	15 976,10
Limburg . .	20 983 354,68	319 185,94	593 464,33	649 391,19	351,37	521 735,55	21 767 997,94	192,68	40 061,24
Het Rijk . .	f 340 505 009,70	f 2 123 037,74	f 12 160 506,05	f 12 160 506,05	f 4 785,15	f 8 491 313,47	f 351 114 575,76	167,10	44 825,56

Op 31 December 1929 was op spaarbankboekjes en staatsschuldboekjes gezamenlijk verschuldigd f 383 627 883,51 (in 1928 f 373 379 590,51), gelijkstaande met een gemiddeld saldo-tegoed per inlegger van f 182,57 (in 1928 f 180,44) en per duizend zielen van f 48 976,42 (in 1928 f 48 295,34).

Boekjes.

Staat, aanwijzende het aantal der op ultimo December 1929 in omloop zijnde spaarbankboekjes:

1°. gesplitst naar het bedrag van het tegoed; 2°. per 1000 zielen.

PROVINCIEËN.	Beneden f 1	f 1 tot f 10	f 10 tot f 100	f 100 tot f 1000	f 1000 tot f 2000	f 2000 tot f 3000	f 3000 en hooger	Totaal	Aantal per 1000 zielen
Noordbrabant . . .	18 132	71 597	65 594	78 468	16 617	143	30	250 581	284,3
Gelderland	20 332	55 066	48 972	52 919	8 999	90	23	186 401	227,7
Zuidholland	97 721	168 384	122 822	132 247	24 199	168	55	545 596	282,7
Noordholland . . .	119 972	185 747	118 261	128 232	22 352	177	32	574 773	387,4
Zeeland	5 494	16 781	21 773	23 323	4 339	37	9	71 756	289,4
Utrecht	21 310	39 289	30 084	31 763	5 208	34	7	127 695	319,9
Friesland	4 590	12 982	15 072	15 104	2 106	22	3	49 879	124,0
Overijssel	11 702	33 643	31 858	36 629	5 932	38	11	119 813	233,5
Groningen	3 304	10 870	12 093	12 943	2 051	10	2	41 273	105,4
Drenthe	1 216	5 526	6 649	6 234	848	4	4	20 481	92,4
Limburg	10 519	35 930	28 373	31 095	7 005	41	10	112 973	207,9
Het Rijk	314 292	635 815	501 551	548 957	99 656	764	186	2 101 221	268,3
Percentsgewijze verhouding tot het totaal	15,0	30,3	23,9	26,1	4,7	—	—		

Overzicht van het aantal kantoren, van het aantal inlagen en terugbetalingen aan die kantoren en van het gemiddeld bedrag dier inlagen en terugbetalingen.

Inlagen en
Terug-
betalingen.

PROVINCIEËN	Aantal kantoren, poststations en postagentschappen	Aantal inlagen	Gemiddeld bedrag der inlagen	Aantal terugbetalingen	Gemiddeld bedrag der terugbetalingen
	op ultimo Dec. 1929	in 1929			
Noordbrabant	230	327 971	f 67,45	162 193	f 126,16
Gelderland	230	193 095	57,85	110 833	101,07
Zuidholland	257	641 777	50,78	351 570	90,75
Noordholland	236	674 721	51,60	401 378	89,21
Zeeland	104	72 071	53,70	28 021	128,24
Utrecht	69	149 217	48,31	79 299	90,40
Friesland	151	49 517	52,26	23 585	112,23
Overijssel	84	133 925	53,36	61 323	115,35
Groningen	150	34 537	69,32	21 189	115,44
Drenthe	60	15 974	63,40	8 789	122,19
Limburg	133	122 826	58,54	63 692	108,86
Het Rijk	1 704	2 415 631	54,69	1 311 872	99,33

Overzicht van alle in- en afschrijvingen op spaarbankboekjes,

Inlagen en
Terug-
betalingen.

PROVINCIEËN	INLAGEN					
	Aan de kantoren der posterijen 1)	Ter Directie ingeschreven op spaarbankboekjes wegens:			Totaal	Aan de kantoren der posterijen
		afschrijving op staatsschuldboekjes	rente verschuldigd op staats-schuldboekjes	geïnde Grootboek-rente		
1	2	3	4	5	6	7
Noordbrabant . . .	f 22 158 792,05	f 472 882,83	f 186 584,68	f 1 321,—	f 22 819 580,56	f 20 607 448,38
Gelderland . . .	11 241 166,64	299 642,85	122 566,70	1 684,50	11 665 060,69	11 368 322,96
Zuidholland . . .	32 253 992,36	737 439,81	325 990,51	8 319,50	33 325 742,18	32 304 759,25
Noordholland . . .	34 749 653,55	711 233,95	285 016,85	8 739,99	35 754 644,34	34 689 512,34
Zeeland	3 936 776,04	101 287,30	55 524,85	2 021,50	4 095 609,69	3 694 170,87
Utrecht	7 282 489,65	215 011,46	75 350,00	1 223,—	7 574 074,11	7 271 403,89
Friesland	2 602 541,80	88 010,91	36 867,11	385,50	2 727 805,32	2 701 499,88
Overijssel	7 183 262,87	160 123,89	62 911,01	1 115,50	7 407 413,27	7 147 082,13
Groningen	2 434 532,16	60 522,78	26 751,31	442,—	2 522 248,25	2 454 224,99
Drenthe	1 080 636,71	38 068,63	14 859,15	—	1 133 564,49	1 114 269,98
Limburg	7 185 017,79	170 755,33	57 236,09	591,73	7 413 600,94	6 956 778,71
Het Rijk	f 132 108 861,62	f 3 054 979,74	f 1 249 658,26	f 25 844,22	f 136 439 343,84	f 130 309 473,38

zoowel aan de kantoren der posterijen als ter Directie.

TERUGBETALINGEN						
In inter-nationalen dienst	af: Uitbetaalde rente	Terugbetaald Kapitaal	Ter Directie afgeschreven op spaarbankboekjes wegens:		Totaal	Saldo
			inschrijving op staatsschuldboekjes	aankoop van Nationale Schuld		
8	9	10	11	12	13	14
f 9 934,62	f 26 449,22	f 20 590 933,78	f 605 799,69	f 30 621,30	f 21 227 354,77	f 1 592 235,79
21 073,91	21 953,43	11 367 443,44	350 791,84	12 348,41	11 730 583,69	— 65 523,00
97 537,91	57 167,53	32 345 129,63	963 082,24	63 613,00	33 371 824,87	— 46 082,69
76 161,84	52 882,69	34 712 791,49	993 112,69	51 870,05	35 757 774,23	— 3 129,89
5 039,92	6 758,95	3 692 451,84	120 929,00	9 593,07	3 822 973,91	272 635,78
20 699,70	12 404,85	7 279 098,74	263 552,06	15 544,62	7 558 795,42	15 278,69
3 374,75	7 561,12	2 697 313,51	65 578,90	5 635,04	2 768 527,45	— 40 722,13
5 987,00	14 677,73	7 138 391,40	163 253,81	8 158,27	7 309 803,48	97 609,79
3 155,63	6 651,04	2 450 729,58	80 688,71	4 098,76	2 535 517,05	— 13 268,80
957,82	2 787,99	1 112 439,81	25 269,24	1 027,18	1 138 736,23	— 5 171,74
12 655,65	15 772,25	6 953 662,11	137 378,33	3 374,56	7 094 415,00	319 185,94
f 256 578,75	f 225 066,80	f 130 340 985,33	f 3 769 436,51	f 205 884,26	f 134 316 306,10	f 2 123 037,74

1) Hierin zijn begrepen de gelden, overgedragen van Ned. O.-Indische, Surinaamsche, Curaçaosche en Belgische op Nederlandsche boekjes.

Overzicht van alle in- en afschrijvingen op spaarbankboekjes,

Inlagen en
Terug-
betalingen.

PROVINCIEËN	INLAGEN					
	Aan de kantoren der posterijen 1)	Ter Directie ingeschreven op spaarbankboekjes wegens:			Totaal	Aan de kantoren der posterijen
		afschrijving op staatsschuldboekjes	rente verschuldigd op staatsschuldboekjes	geïnde Grootboekrente		
1	2	3	4	5	6	7
Noordbrabant . . .	f 22 158 792,05	f 472 882,83	f 186 584,68	f 1 321,—	f 22 819 580,56	f 20 607 448,38
Gelderland . . .	11 241 166,64	299 642,85	122 566,70	1 684,50	11 665 060,69	11 368 322,96
Zuidholland . . .	32 253 992,36	737 439,81	325 990,51	8 319,50	33 325 742,18	32 304 759,25
Noordholland . . .	34 749 653,55	711 233,95	285 016,85	8 739,99	35 754 644,34	34 689 512,34
Zeeland	3 936 776,04	101 287,30	55 524,85	2 021,50	4 095 609,69	3 694 170,87
Utrecht	7 282 489,65	215 011,46	75 350,00	1 223,—	7 574 074,11	7 271 403,89
Friesland	2 602 541,80	88 010,91	36 867,11	385,50	2 727 805,32	2 701 499,88
Overijssel	7 183 262,87	160 123,89	62 911,01	1 115,50	7 407 413,27	7 147 082,13
Groningen	2 434 532,16	60 522,78	26 751,31	442,—	2 522 248,25	2 454 224,99
Drenthe	1 080 636,71	38 068,63	14 859,15	—	1 133 564,49	1 114 269,98
Limburg	7 185 017,79	170 755,33	57 236,09	591,73	7 413 600,94	6 956 778,71
Het Rijk	f 132 108 861,62	f 3 054 979,74	f 1 249 658,26	f 25 844,22	f 136 439 343,84	f 130 309 473,38

zoowel aan de kantoren der posterijen als ter Directie.

TERUGBETALINGEN						
In internationalen dienst	af: Uitbetaalde rente	Terugbetaald Kapitaal	Ter Directie afgeschreven op spaarbankboekjes wegens:		Totaal	Saldo
			inschrijving op staatsschuldboekjes	aankoop van Nationale Schuld		
8	9	10	11	12	13	14
f 9 934,62	f 26 449,22	f 20 590 933,78	f 605 799,69	f 30 621,30	f 21 227 354,77	f 1 592 235,79
21 073,91	21 953,43	11 367 443,44	350 791,84	12 348,41	11 730 583,69	— 65 523,00
97 537,91	57 167,53	32 345 129,63	963 082,24	63 613,00	33 371 824,87	— 46 082,69
76 161,84	52 882,69	34 712 791,49	993 112,69	51 870,05	35 757 774,23	— 3 129,89
5 039,92	6 758,95	3 692 451,84	120 929,00	9 593,07	3 822 973,91	272 635,78
20 699,70	12 404,85	7 279 698,74	263 552,06	15 544,62	7 558 795,42	15 278,69
3 374,75	7 561,12	2 697 313,51	65 578,90	5 635,04	2 768 527,45	— 40 722,13
5 987,00	14 677,73	7 138 391,40	163 253,81	8 158,27	7 309 803,48	97 609,79
3 155,63	6 651,04	2 450 729,58	80 688,71	4 098,76	2 535 517,05	— 13 268,80
957,82	2 787,99	1 112 439,81	25 269,24	1 027,18	1 138 736,23	— 5 171,74
12 655,65	15 772,25	6 953 662,11	137 378,33	3 374,56	7 094 415,00	319 185,94
f 256 578,75	f 225 066,80	f 130 340 985,33	f 3 769 436,51	f 205 884,26	f 134 316 306,10	f 2 123 037,74

1) Hierin zijn begrepen de gelden, overgedragen van Ned. O.-Indische, Surinaamsche, Curaçaosche en Belgische op Nederlandsche boekjes.

Overzicht van het totale aantal inlagen, gesplitst naar het bedrag; alsmede afzonderlijk van het aantal bedragen ter Directie als „inlagen” op spaarbankboekjes ingeschreven.

PROVINCIEËN	AANTAL INLAGEN										Aantal inlagen (begrepen in de voorgaande kolommen) ter Directie op spaarbankboekjes ingeschreven wegens:		
	van f 1.— in spaarbankzegels		beneden f 1	f 1	f 10	f 100	f 1000	f 2000	f 3000	Totaal	geïnde Groot-boek-rente	rente, verschuldigd op staats-schuld-boekjes	afschrijving op staats-schuld-boekjes
	van 5 cent	van 1 cent ¹⁾		tot f 10	tot f 100	tot f 1000	tot f 2000	tot f 3000	en hooger				
Noordbrabant	2 575	12 654	6 313	72 273	173 283	66 809	2 123	87	67	336 184	68	7 679	466
Gelderland	5 858	7 052	1 536	43 374	107 345	33 423	807	46	30	199 471	42	5 949	385
Zuidholland	12 496	38 796	5 363	153 090	352 170	92 542	2 286	125	103	656 971	150	14 153	891
Noordholland	19 634	43 525	2 961	135 910	382 549	101 182	1 957	115	73	687 906	213	12 167	805
Zeeland	2 929	5 442	563	17 615	36 370	11 389	354	16	10	74 688	25	2 480	112
Utrecht	4 228	9 121	1 578	36 755	80 363	20 433	470	33	31	153 012	39	3 523	233
Friesland	1 594	1 880	534	12 168	27 348	7 528	207	11	8	51 278	11	1 642	108
Overijssel	1 746	3 600	739	35 038	73 722	21 864	370	23	12	137 114	22	3 006	161
Groningen	143	728	248	7 646	19 439	7 602	221	11	3	36 041	14	1 412	78
Drenthe	20	565	77	3 959	8 829	3 080	101	1	5	16 637	—	630	33
Limburg	1 091	6 891	791	29 828	65 086	20 954	623	23	21	125 308	30	2 288	164
Het Rijk*	52 314	180 254	20 703	547 656	1 326 504	386 806	9 519	491	363	2 474 610	614	54 929	3 436
	182 568										58 979		
Percentsgewijze verhouding tot het totaal	7,4		0,9	22,1	53,6	15,6	0,4	—	—				
* Waaronder:													
a. aan de postkantoren	52 314	180 254	18 160	528 647	1 292 034	384 791	8 982	303	146	2 415 631			
b. ter Directie	—	—	2 543	19 009	34 470	2 015	537	188	217	58 979			

1) Schoolsparen.

Overzicht van het totale aantal terugbetalingen, gesplitst naar het bedrag; alsmede afzonderlijk van het aantal bedragen ter Directie als „terugbetalingen” op spaarbankboekjes afgeschreven.

PROVINCIEËN	AANTAL TERUGBETALINGEN								Aantal terugbetalingen (begrepen in de voorgaande kolommen)		
	beneden f 1	f 1 tot f 10	f 10 tot f 100	f 100 tot f 1000	f 1000 tot f 2000	f 2000 tot f 3000	f 3000 en hooger	Totaal	ter Directie op spaarbankboekjes afgeschreven wegens:		wegens Inter- nationalen dienst
		aankoop van Nationale Schuld	inschrij- ving op staats- schuld- boekjes								
Noordbrabant	210	16 601	90 351	51 813	3 976	128	80	163 159	37	869	60
Gelderland	166	12 542	65 541	31 409	1 782	52	30	111 522	17	606	66
Zuidholland	505	45 302	213 798	89 198	4 675	155	115	353 748	61	1 838	279
Noordholland	1 042	50 161	248 753	97 926	5 168	198	102	403 350	64	1 696	212
Zeeland	32	2 723	15 316	9 562	632	18	12	28 295	17	230	27
Utrecht	144	10 239	47 649	20 685	1 067	43	34	79 861	9	497	56
Friesland	40	2 689	13 477	7 051	469	18	9	23 753	8	142	18
Overijssel	72	6 595	35 706	18 023	1 211	40	11	61 658	12	305	18
Groningen	25	1 956	12 019	7 023	328	15	5	21 371	1	176	5
Drenthe	5	844	4 936	2 856	180	6	5	8 832	1	40	2
Limburg	64	8 010	37 722	16 749	1 351	47	21	63 964	5	219	48
Het Rijk*	2 305	157 662	785 268	352 295	20 839	720	424	1 319 513	232	6 618	791
Percentsgewijze verhouding tot het totaal	0,2	11,9	59,5	26,7	1,6	0,1	—		7 641		
*Waaronder:											
a. aan de postkantoren	2 302	157 554	783 919	347 205	19 928	614	350	1 311 872			
b. ter Directie en wegens Inter- nationalen dienst	3	108	1 349	5 090	911	106	74	7 641			

Staat, aanwijzende het bedrag der inlagen en terugbetalingen,

Inlagen en
Terug-
betalingen.

MAAND	INLAGEN						
	Aan de kantoren der posterijen			Ter Directie ingeschreven op spaarbankboekjes wegens:			Totaal
	in geld	overgedragen van Nederl. O.-Indische, Surinaamsche en Curaçaosche op Nederlandsche boekjes	overgedragen van Belgische op Nederlandsche boekjes	afschrijving op staatsschuldboekjes	rente, verschuldigd op staatsschuldboekjes	geïnde Grootboek rente	
Januari . . .	f 11 793 409,50	f 29 394,96	f 102,90	f 286 350,78	—	f 4 556,86	f 12 113 815,00
Februari . . .	10 506 318,70	29 721,73	923,42	200 558,62	f 623 656,75	—	11 360 579,22
Maart	9 874 807,35	29 494,01	654,46	348 415,15	—	8 064,00	10 261 434,97
April	9 209 203,49	30 311,18	167,46	380 809,52	—	—	9 620 494,65
Mei	11 782 134,91	49 601,31	1,32	250 472,29	—	—	12 082 209,83
Juni	10 753 001,70	74 236,79	205,86	237 672,85	—	895,12	11 066 012,32
Juli	12 262 108,46	55 549,99	—	231 748,72	—	3 349,99	12 552 757,16
Augustus . .	12 039 784,53	65 957,51	886,71	207 934,23	626 001,51	—	12 940 564,49
September . .	11 307 977,89	42 058,68	1 260,03	245 491,51	—	8 080,50	11 604 868,61
October . . .	10 640 580,05	32 640,97	1 684,07	263 433,53	—	—	10 938 338,62
November . .	11 321 635,61	24 852,65	—	212 719,27	—	—	11 559 207,53
December . .	10 130 311,25	18 310,65	168,52	189 373,27	—	897,75	10 339 061,44
Totaal	f 131 621 276,44	f 482 130,43	f 5 454,75	f 3 054 979,74	f 1 249 658,26	f 25 844,22	f 136 439 343,84

N.B. Zie de graphische voorstelling n°. 7.

alsmede het voor- of nadeelig saldo van elke maand.

MAAND	TERUGBETALINGEN								Saldo
	Aan de kantoren der posterijen	overgedragen van Nederl. O.-Ind., Sur. en Cur. boekjes	overgedragen op en terugbetaald door de Belgische spaarkas	Af: Uitbetaalde rente	Terugbetaald Kapitaal	Ter Directie afgeschreven op spaarbankboekjes wegens:		Totaal	
						inschrijving op staatsschuldboekjes	aankoop van Nationale Schuld		
Januari . . .	f 11 013 127,31	f 19 071,03	f 2 988,15	f 757,87	f 11 034 428,62	f 315 282,97	f 14 149,14	f 11 363 860,73	f 749 954,27
Februari . . .	8 781 366,12	17 821,84	2 684,91	3 128,89	8 798 743,98	295 490,38	19 552,78	9 113 787,14	2 246 792,08
Maart	10 838 812,71	24 805,24	5 556,25	8 134,69	10 861 039,51	312 781,24	21 397,82	11 195 218,57	— 933 783,60
April	12 049 771,41	20 364,55	1 700,16	13 037,41	12 058 798,71	321 919,65	18 680,85	12 399 399,21	— 2 778 904,56
Mei	12 022 286,33	15 255,17	2 379,68	16 757,66	12 023 163,52	384 107,95	14 759,18	12 422 030,65	— 339 820,82
Juni	10 324 132,41	29 289,13	2 619,08	17 641,11	10 338 399,51	291 371,14	16 966,61	10 646 737,26	419 275,06
Juli	11 797 159,22	14 198,81	1 453,59	22 295,43	11 790 516,19	340 125,65	15 887,78	12 146 529,62	406 227,54
Augustus . .	10 643 072,91	23 075,51	1 881,27	24 513,16	10 643 516,53	282 591,45	10 317,32	10 936 425,30	2 004 139,19
September . .	10 158 790,86	13 599,26	4 316,31	26 391,46	10 150 314,97	304 070,94	29 649,57	10 484 035,48	1 120 833,13
October . . .	12 029 959,61	18 994,68	2 082,96	31 846,26	12 019 190,99	292 850,93	20 640,65	12 332 682,57	— 1 394 343,95
November . .	10 703 364,39	12 113,81	2 574,80	31 308,39	10 686 744,61	352 018,08	15 897,71	11 054 660,40	504 547,13
December . .	9 947 630,10	15 918,67	1 833,89	29 254,47	9 936 128,19	276 826,13	7 984,85	10 220 939,17	118 122,27
Totaal	f 130 309 473,38	f 224 507,70	f 32 071,05	f 225 066,80	f 130 340 985,33	f 3 769 436,51	f 205 884,26	f 134 316 306,10	f 2 123 037,74

Staat, aanwijzende het bedrag der inlagen en terugbetalingen,

Inlagen en
Terug-
betalingen.

MAAND	INLAGEN						
	Aan de kantoren der postertijen			Ter Directie ingeschreven op spaarbankboekjes wegens:			Totaal
	in geld	overgedragen van Nederl. O.-Indische, Surinaamsche en Curaçaosche op Nederlandsche boekjes	overgedragen van Belgische op Nederlandsche boekjes	afschrijving op staatsschuldboekjes	rente, verschuldigd op staatsschuldboekjes	geïnde Grootboek rente	
Januari . . .	f 11 793 409,50	f 29 394,96	f 102,90	f 286 350,78	—	f 4 553,86	f 12 113 815,00
Februari . . .	10 506 318,70	29 721,73	323,42	200 558,62	f 623 656,75	—	11 360 579,22
Maart	9 874 807,35	29 494,01	654,46	348 415,15	—	8 064,00	10 261 434,97
April	9 209 206,49	30 311,18	167,46	380 809,52	—	—	9 620 494,65
Mei	11 782 134,91	49 601,31	1,32	250 472,29	—	—	12 082 209,83
Juni	10 753 001,70	74 236,79	205,86	237 672,85	—	895,12	11 066 012,32
Juli	12 262 108,46	55 549,99	—	231 748,72	—	3 349,99	12 552 757,16
Augustus . .	12 039 784,53	65 957,51	886,71	207 934,23	626 001,51	—	12 940 564,49
September . .	11 307 977,89	42 058,68	1 260,03	245 491,51	—	8 080,50	11 604 868,61
October . . .	10 640 580,05	32 640,97	1 684,07	263 433,53	—	—	10 938 338,62
November . .	11 321 635,61	24 852,65	—	212 719,27	—	—	11 559 207,53
December . .	10 130 311,25	18 310,65	168,52	189 373,27	—	897,75	10 339 061,44
Totaal. . . .	f 131 621 276,44	f 482 130,43	f 5 454,75	f 3 054 979,74	f 1 249 658,26	f 25 844,22	f 136 439 343,84

N.B. Zie de graphische voorstelling n°. 7.

alsmede het voor- of nadeelig saldo van elke maand.

MAAND	TERUGBETALINGEN								Saldo
	Aan de kantoren der postertijen	overgedragen van Nederl. O.-Ind.,- Sur. en Cur. boekjes	overgedragen op en terugbetaald door de Belgische spaarkas	Af: Uitbetaalde rente	Terugbetaald Kapitaal	Ter Directie afgeschreven op spaarbankboekjes wegens:		Totaal	
						inschrijving op staatsschuldboekjes	aankoop van Nationale Schuld		
Januari . . .	f 11 013 127,31	f 19 071,03	f 2 988,15	f 757,87	f 11 034 428,62	f 315 232,97	f 14 149,14	f 11 363 860,73	f 749 954,27
Februari . . .	8 781 366,12	17 821,84	2 684,91	3 128,89	8 798 743,98	295 490,38	19 552,78	9 113 787,14	2 246 792,08
Maart	10 838 812,71	24 805,24	5 556,25	8 134,69	10 861 039,51	312 781,24	21 397,82	11 195 218,57	— 933 783,60
April	12 049 771,41	20 364,55	1 700,16	13 037,41	12 068 798,71	321 919,65	18 680,85	12 399 399,21	— 2 778 904,56
Mei	12 022 286,33	15 255,17	2 379,68	16 757,66	12 023 163,52	384 107,95	14 759,18	12 422 030,65	— 339 820,82
Juni	10 324 132,41	29 289,13	2 619,08	17 641,11	10 338 399,51	291 371,14	16 966,61	10 646 737,26	419 275,06
Juli	11 797 159,22	14 198,81	1 453,59	22 295,43	11 790 516,19	340 125,65	15 887,78	12 146 529,62	406 227,54
Augustus . .	10 643 072,91	23 075,51	1 881,27	24 513,16	10 643 516,53	282 591,45	10 317,32	10 936 425,30	2 004 139,19
September . .	10 158 790,86	13 599,26	4 316,31	26 391,46	10 150 314,97	304 070,94	29 649,57	10 484 035,48	1 120 833,13
October . . .	12 029 959,61	18 994,68	2 082,96	31 846,26	12 019 190,99	292 850,93	20 640,65	12 332 682,57	— 1 394 343,95
November . .	10 703 364,39	12 113,81	2 574,80	31 308,39	10 686 744,61	352 018,08	15 897,71	11 054 660,40	504 547,13
December . .	9 947 630,10	15 918,67	1 833,89	29 254,47	9 936 128,19	276 826,13	7 984,85	10 220 939,17	118 122,27
Totaal. . . .	f 130 309 473,38	f 224 507,70	f 32 071,05	f 225 066,80	f 130 340 985,33	f 3 769 436,51	f 205 884,26	f 134 316 306,10	f 2 123 037,74

C. Overzicht van 1929 vergeleken met vorige jaren.

Overzicht van de ontwikkeling

Jaren	Aantal kantoren, poststations en postagentschappen	Aantal spaarbankboekjes					INLAGEN		Aantal	
		Uitgegeven	Uit den omloop getrokken			Saldo	In omloop	Aantal		Bedrag
			wegens afbetaling	wegens verjaring	Totaal					
1881	809	23 773	942	—	942	22 831	22 831	86 023	f 1 126 961,96	7 405
1882	1017	26 670	3 259	—	3 259	23 411	46 242	176 959	2 157 710,39 ⁶	27 292
1883	1093	27 234	5 554	—	5 554	21 680	67 922	216 691	2 884 478,08	37 515
1884	1122	30 163	7 287	—	7 287	22 876	90 798	267 298	3 857 453,50 ⁶	54 199
1885	1131	30 536	9 026	—	9 026	21 510	112 308	300 502	4 920 790,73	72 219
1886	1147	37 325	9 644	—	9 644	27 681	139 989	346 479	6 615 657,42 ⁶	88 282
1887	1164	40 533	11 495	—	11 495	29 038	169 027	394 237	7 613 431,85	109 071
1888	1183	45 750	13 014	—	13 014	32 736	201 763	445 799	9 232 802,89	131 969
1889	1191	54 477	15 065	—	15 065	39 412	241 175	504 933	11 479 594,09 ⁶	155 325
1890	1202	58 087	17 392	—	17 392	40 695	281 870	548 165	12 973 500,84	181 866
1891	1217	57 131	19 895	—	19 895	37 236	319 106	562 549	f 13 558 868,79	207 031
1892	1235	61 257	21 880	—	21 880	39 377	358 483	617 835	15 372 184,59	230 538
1893	1251	64 812	22 249	—	22 249	42 563	401 046	672 144	17 652 080,14 ⁶	250 438
1894	1267	70 776	23 241	—	23 241	47 535	448 581	728 373	20 102 560,35 ⁶	277 204
1895	1274	76 497	25 115	—	25 115	51 382	499 963	790 842	23 220 110,74 ⁶	309 512
1896	1284	89 667	27 641	—	27 641	62 026	561 989	916 519	28 640 484,12 ⁶	348 451
1897	1288	96 749	31 329	—	31 329	65 420	627 409	976 435	31 736 335,60 ⁶	378 154
1898	1304	98 841	33 022	—	33 022	65 819	693 228	1 057 453	34 706 280,22	421 453
1899	1313	105 269	34 296	—	34 296	70 973	764 201	1 172 966	38 254 565,48	460 854
1900	1319	102 942	38 012	—	38 012	64 930	829 131	1 190 381	39 212 559,10	510 910
1901	1335	106 599	38 969	—	38 969	67 630	896 761	1 249 336	f 43 774 949,87	552 560
1902	1349	112 801	43 129	—	43 129	69 672	966 433	1 351 974	47 573 480,91 ⁶	620 126
1903	1372	115 024	45 930	—	45 930	69 094	1 035 527	1 420 098	51 549 182,47 ⁶	662 127
1904	1389	122 569	46 506	—	46 506	76 063	1 111 590	1 539 335	58 011 554,32 ⁶	719 648
1905	1408	123 269	50 543	—	50 543	72 726	1 184 316	1 641 783	61 446 453,97 ⁶	777 742
1906	1431	129 332	53 967	—	53 967	75 365	1 259 681	1 776 556	66 501 187,39 ⁶	840 999
1907	1445	136 125	58 960	—	58 960	77 165	1 336 846	1 781 041	69 201 667,45 ⁶	925 993
1908	1463	125 033	60 209	—	60 209	64 824	1 401 670	1 759 134	72 100 766,08 ⁶	997 874
1909	1480	130 553	69 608	—	69 608	60 945	1 462 615	1 902 301	77 014 243,90	1 007 434
1910	1507	131 068	83 650	—	83 650	47 418	1 510 033	1 964 710	78 859 369,96 ⁶	1 066 395
1911	1510	126 624	79 493	214	79 707	46 917	1 556 950	1 971 304	f 81 263 478,78 ⁶	1 081 212
1912	1525	128 691	77 769	856	78 625	50 066	1 607 016	2 028 995	83 199 954,71	1 111 966
1913	1537	133 496	90 474	1 318	91 792	41 704	1 648 720	2 147 167	86 817 501,23 ⁶	1 145 612
1914	1549	109 309	84 934	1 597	86 531	22 778	1 671 498	1 747 614	74 594 538,45	1 257 316
1915	1570	101 320	80 670	1 999	82 669	18 651	1 690 149	1 539 540	67 688 404,15	994 228
1916	1606	121 194	78 876	2 289	81 165	40 029	1 730 178	1 839 058	85 555 945,22	984 145
1917	1630	117 917	82 620	2 856	85 476	32 441	1 762 619	1 808 225	89 797 729,81 ⁶	1 078 118
1918	1661	133 847	76 407	3 324	79 731	54 116	1 816 735	1 955 867	104 884 314,66	1 129 919
1919	1700	164 734	90 055	4 052	94 107	70 627	1 887 362	2 364 374	137 836 032,33 ⁶	1 207 717
1920	1709	131 500	105 920	4 637	110 557	20 943	1 908 305	2 194 580	124 983 281,45 ⁶	1 170 835
1921	1727	119 756	107 809	5 389	113 198	6 558	1 914 863	2 114 945	f 125 365 837,92	1 100 512
1922	1722	118 334	95 031	6 321	101 352	16 982	1 931 845	1 996 929	123 176 048,68	1 075 268
1923	1670	116 691	94 608	6 714	101 322	15 369	1 947 214	1 881 191	119 403 042,09 ⁶	1 168 858
1924	1557	117 827	96 673	7 220	103 893	13 934	1 961 148	1 941 793	123 708 934,95	1 219 154
1925	1449	120 172	95 367	7 795	103 162	17 010	1 978 158	2 041 528	120 881 802,60	1 227 478
1926	1419	125 476	87 300	8 432	95 732	29 744	2 007 902	2 167 178	125 693 080,76	1 344 747
1927	1415	127 224	88 686	8 114	96 800	30 424	2 038 326	2 295 770	127 513 239,91	1 276 020
1928	1692	129 101	90 045	8 160	98 205	30 896	2 069 222	2 405 980	132 745 042,23	1 300 262
1929	1704	131 453	90 978	8 476	99 454	31 999	2 101 221	2 474 610	136 439 343,84	1 319 513
		4 805 528	2 614 544	89 763	2 704 307	2 101 221		67 275 499	f 3 022 919 411,14 ⁶	34 524 466

De rente bedraagt sedert de instelling der Bank onveranderd 2,64 pct.

der instelling sedert de oprichting.

TERUGBETALINGEN			Saldo	Saldo tegoed van verjaarde boekjes	Bijgeschreven rente op het einde des jaars	Saldo-tegoed der inleggers op ult. December	Gemiddeld tegoed per boekje	Jaren
Bedrag								
Totaal	Uitbetaalde rente	Kapitaal						
f 276 622,38 ⁶	f 338,30	f 276 284,08 ⁶	f 850 677,87 ⁶	—	f 7 944,98	f 858 622,85 ⁶	f 37,61	1881
1 033 342,38	1 891,33	1 031 451,05	1 126 259,34 ⁶	—	31 093,36	2 018 975,56	43,66	1882
1 751 559,35	3 572,08	1 747 987,27	1 136 490,81	—	62 139,02	3 217 605,39	47,37	1883
2 523 134,57 ⁶	5 315,23	2 517 819,34 ⁶	1 339 634,16	—	93 478,12	4 650 717,67	51,22	1884
3 341 958,53 ⁶	7 134,26	3 334 824,27 ⁶	1 585 966,45 ⁶	—	131 333,28	6 368 017,40 ⁶	56,70	1885
4 310 643,23 ⁶	8 491,49	4 302 151,74 ⁶	2 313 505,68	—	184 119,69	8 865 642,77 ⁶	63,93	1886
5 008 990,16	11 381,15	5 597 609,01	2 045 822,84	—	241 260,15	11 152 725,76 ⁶	65,98	1887
6 773 168,93	13 078,53	6 760 090,40	2 522 712,49	—	304 973,14	13 980 411,39 ⁶	69,29	1888
8 335 679,76	16 358,63	8 319 321,13	3 160 272,96 ⁶	—	382 227,20	17 522 911,56	72,65	1889
9 739 446,09 ⁶	20 005,19	9 719 440,90 ⁶	3 251 059,93 ⁶	—	473 529,16	21 250 500,65 ⁶	75,39	1890
f 11 367 454,62	f 23 150,74	f 11 344 303,88	f 2 214 564,91	—	f 548 658,93	f 24 013 724,49 ⁶	f 75,25	1891
12 471 943,62	25 176,96	12 446 766,66	2 925 417,93	—	622 965,46	27 562 107,88 ⁶	76,88	1892
13 725 601,37	26 097,15	13 699 504,22	3 952 575,92 ⁶	—	732 435,33	32 247 119,14	80,40	1893
15 577 505,02	28 298,33	15 549 206,69	4 553 353,66 ⁶	—	856 174,74	37 656 647,54 ⁶	83,95	1894
17 727 430,37 ⁶	32 199,81	17 695 230,56 ⁶	5 524 880,18	—	1 003 355,81	44 184 883,53 ⁶	88,37	1895
21 191 322,02 ⁶	38 775,23	21 152 546,74 ⁶	7 487 937,38	—	1 190 666,85	52 863 487,76 ⁶	94,06	1896
24 406 599,47 ⁶	46 236,55	24 360 362,92 ⁶	7 375 972,68	—	1 407 020,09	61 646 480,53 ⁶	98,25	1897
28 013 018,16 ⁶	51 295,67	27 961 722,49 ⁶	6 744 557,72 ⁶	—	1 621 110,69	70 012 148,95	100,99	1898
31 825 190,81	57 390,88	31 767 799,93	6 486 765,55	—	1 845 722,22	78 344 636,72	102,51	1899
34 932 194,48 ⁶	64 275,09	34 867 919,39 ⁶	4 344 639,70 ⁶	—	2 007 737,38	84 697 013,80 ⁶	102,15	1900
f 36 961 304,25 ⁶	f 64 161,97	f 36 897 142,28 ⁶	f 6 877 807,58 ⁶	—	f 2 196 842,45	f 93 771 663,84	f 104,56	1901
42 240 629,83	71 214,38	42 169 415,45	5 404 065,46 ⁶	—	2 413 850,08	101 589 579,38 ⁶	105,12	1902
46 279 859,51 ⁶	78 397,39	46 201 462,12 ⁶	5 347 720,35	—	2 586 400,66	109 523 700,39 ⁶	105,76	1903
50 026 283,10	79 409,19	49 946 873,91	8 064 680,41 ⁶	—	2 846 210,36	120 434 591,17	108,34	1904
55 134 656,35	91 829,80	55 042 826,55	6 403 627,42 ⁶	—	3 091 355,05	129 929 573,64 ⁶	109,71	1905
60 182 266,14 ⁶	96 375,66	60 085 890,48 ⁶	6 415 296,11	—	3 338 415,42	139 683 285,97 ⁶	110,88	1906
66 980 428,94 ⁶	107 258,03	66 873 170,91 ⁶	2 328 496,57	—	3 483 868,45	145 495 650,99 ⁶	108,83	1907
69 694 836,50	104 561,94	69 590 274,56	2 510 491,52 ⁶	—	3 632 192,22	151 638 334,74	108,18	1908
72 200 238,15 ⁶	113 431,80	72 086 806,35 ⁶	4 927 437,54 ⁶	—	3 857 318,26	160 423 090,54 ⁶	109,68	1909
79 125 664,46	131 260,—	78 994 404,46	— 135 034,49 ⁶	—	3 989 537,36	164 277 593,41	108,79	1910
f 79 064 720,95 ⁶	f 127 821,80	f 78 936 899,15 ⁶	f 2 326 579,63	f 102,36	f 4 356 736,86 ⁶	f 170 960 807,54 ⁶	f 109,80	1911
81 909 778,21 ⁶	131 061,82	81 778 716,39 ⁶	1 421 238,31 ⁶	469,18	4 275 233,97	176 656 810,65	109,93	1912
84 255 559,50 ⁶	133 234,46	84 122 325,04 ⁶	2 695 176,19	511,93 ⁶	4 439 630,29	183 791 105,19 ⁶	111,48	1913
78 498 106,46	121 080,52	78 377 025,94	— 3 782 487,49	585,59	4 577 413,77	184 5		

C. Overzicht van 1929 vergeleken met vorige jaren.

Overzicht van de ontwikkeling

Jaren	Aantal kantoren, poststations en postagentschappen	Aantal spaarbankboekjes					I N L A G E N					Aantal
		Uitge- geven	Uit den omloop getrokken			Saldo	In omloop	Aantal		Bedrag		
			wegens afbetaling	wegens verjaring	Totaal			Aantal	Bedrag			
1881	809	23 773	942	—	942	22 831	22 831	88 023	f	1 126 961,96	7 405	
1882	1017	26 670	3 259	—	3 259	23 411	46 242	176 959		2 157 710,39 ⁵	27 292	
1883	1093	27 234	5 554	—	5 554	21 680	67 922	216 691		2 884 478,08	37 515	
1884	1122	30 163	7 287	—	7 287	22 876	90 798	267 298		3 857 453,50 ⁵	54 199	
1885	1131	30 536	9 026	—	9 026	21 510	112 308	300 502		4 920 790,73	72 219	
1886	1147	37 325	9 644	—	9 644	27 681	139 989	346 479		6 615 657,42 ⁵	88 282	
1887	1164	40 533	11 495	—	11 495	29 038	169 027	394 237		7 613 431,85	109 071	
1888	1183	45 750	13 014	—	13 014	32 736	201 763	445 799		9 282 802,89	131 969	
1889	1191	54 477	15 065	—	15 065	39 412	241 175	504 933		11 479 594,09 ⁵	155 325	
1890	1202	58 087	17 392	—	17 392	40 695	281 870	548 165		12 973 500,84	181 866	
1891	1217	57 131	19 895	—	19 895	37 236	319 106	562 549	f	13 558 868,79	207 081	
1892	1235	61 257	21 880	—	21 880	39 377	358 483	617 835		15 372 184,59	230 538	
1893	1251	64 812	22 249	—	22 249	42 563	401 046	672 144		17 652 080,14 ⁵	250 438	
1894	1267	70 776	23 241	—	23 241	47 535	448 581	728 373		20 102 560,35 ⁵	277 204	
1895	1274	76 497	25 115	—	25 115	51 382	499 963	790 842		23 220 110,74 ⁵	309 512	
1896	1284	89 667	27 641	—	27 641	62 026	561 989	916 519		28 640 484,12 ⁵	348 451	
1897	1288	96 749	31 329	—	31 329	65 420	627 409	976 435		31 736 335,60 ⁵	378 154	
1898	1304	98 841	33 022	—	33 022	65 819	693 228	1 057 453		34 706 280,22	421 453	
1899	1313	105 269	34 296	—	34 296	70 973	764 201	1 172 966		38 254 565,48	460 854	
1900	1319	102 942	38 012	—	38 012	64 930	829 131	1 190 381		39 212 559,10	510 910	
1901	1335	106 599	38 969	—	38 969	67 630	896 761	1 249 336	f	43 774 919,87	552 560	
1902	1349	112 801	43 129	—	43 129	69 672	966 433	1 351 974		47 573 480,91 ⁵	620 126	
1903	1372	115 024	45 930	—	45 930	69 094	1 035 527	1 420 098		51 549 182,47 ⁵	662 127	
1904	1389	122 569	46 506	—	46 506	76 063	1 111 590	1 539 335		58 011 554,32 ⁵	719 648	
1905	1408	123 269	50 543	—	50 543	72 726	1 184 316	1 641 783		61 446 453,97 ⁵	777 742	
1906	1431	129 332	53 967	—	53 967	75 365	1 259 681	1 776 556		66 501 187,39 ⁵	840 999	
1907	1445	136 125	58 960	—	58 960	77 165	1 336 846	1 781 041		69 201 667,48 ⁵	923 993	
1908	1463	125 033	60 209	—	60 209	64 824	1 401 670	1 759 134		72 100 766,08 ⁵	997 874	
1909	1480	130 553	69 608	—	69 608	60 945	1 462 615	1 902 301		77 014 243,90	1 007 434	
1910	1507	131 068	83 650	—	83 650	47 418	1 510 033	1 964 710		78 859 369,96 ⁵	1 066 395	
1911	1510	126 624	79 493	214	79 707	46 917	1 556 950	1 971 304	f	81 263 478,78 ⁵	1 081 212	
1912	1525	128 691	77 769	856	78 625	50 066	1 607 016	2 028 995		83 109 954,71	1 111 966	
1913	1537	133 496	90 474	1 318	91 792	41 704	1 648 720	2 147 167		86 817 501,23 ⁵	1 145 612	
1914	1549	109 309	84 934	1 597	86 531	22 778	1 671 498	1 747 614		74 594 538,45	1 257 316	
1915	1570	101 320	80 670	1 999	82 669	18 651	1 690 149	1 539 540		67 688 404,15	994 228	
1916	1606	121 194	78 876	2 289	81 165	40 029	1 730 178	1 839 058		85 555 945,22	984 145	
1917	1630	117 917	82 620	2 856	85 476	32 441	1 762 619	1 808 225		89 797 729,81 ⁵	1 078 118	
1918	1661	133 847	76 407	3 324	79 731	54 116	1 816 735	1 955 867		104 884 814,66	1 129 919	
1919	1700	164 734	90 055	4 052	94 107	70 627	1 887 362	2 364 374		137 836 032,33 ⁵	1 207 717	
1920	1709	131 500	105 920	4 637	110 557	20 943	1 908 305	2 194 580		124 983 281,45 ⁵	1 170 835	
1921	1727	119 756	107 809	5 389	113 198	6 558	1 914 863	2 114 945	f	125 365 837,92	1 100 512	
1922	1722	118 334	95 031	6 321	101 352	16 982	1 931 845	1 996 929		123 176 048,68	1 075 268	
1923	1670	116 691	94 608	6 714	101 322	15 369	1 947 214	1 881 191		119 403 042,09 ⁵	1 168 858	
1924	1557	117 827	96 673	7 220	103 893	13 934	1 961 148	1 941 793		123 708 934,95	1 219 154	
1925	1449	120 172	95 367	7 795	103 162	17 010	1 978 158	2 041 528		120 881 892,60	1 227 478	
1926	1419	125 476	87 300	8 432	95 732	29 744	2 007 902	2 167 178		125 693 080,76	1 244 747	
1927	1415	127 224	88 686	8 114	96 800	30 424	2 038 326	2 295 770		127 513 239,91	1 276 020	
1928	1692	129 101	90 045	8 160	98 205	30 896	2 069 222	2 405 980		132 745 042,23	1 300 262	
1929	1704	131 453	90 978	8 476	99 454	31 999	2 101 221	2 474 610		136 439 343,84	1 319 513	
		4 805 528	2 614 544	89 763	2 704 307	2 101 221		67 275 499	f	3 022 919 411,14 ⁵	34 524 466	

De rente bedraagt sedert de instelling der Bank onveranderd 2,34 pct.

der instelling sedert de oprichting.

TERUGBETALINGEN						Saldo tegoed van verjaarde boekjes	Bijgeschreven rente op het einde des jaars	Saldo-tegoed der inleggers op ult. December	Gemiddeld tegoed per boekje	Jaren
Bedrag			Saldo	Totaal	Uitbetaalde rente					
Kapitaal		Aantal								
f	276 622,38 ⁵		f 338,30	f 276 284,08 ⁵	f 850 677,87 ⁵	—	f 7 944,98	f 858 622,85 ⁵	f 37,61	1881
	1 033 342,38	1 891,33	1 031 451,05	1 126 259,34 ⁵	—	34 093,36	2 018 975,56	43,66	1882	
	1 751 559,35	3 572,08	1 747 987,27	1 136 490,81	—	62 139,02	3 217 605,39	47,37	1883	
	2 523 134,57 ⁵	5 315,23	2 517 819,34 ⁵	1 339 634,16	—	93 478,12	4 650 717,67	51,22	1884	
	3 341 958,53 ⁵	7 134,26	3 334 824,27 ⁵	1 585 966,45 ⁵	—	131 333,28	6 368 017,40 ⁵	56,70	1885	
	4 310 643,23 ⁵	8 491,49	4 302 151,74 ⁵	2 313 505,68	—	184 119,69	8 865 642,77 ⁵	63,33	1886	
	5 608 990,16	11 381,15	5 597 609,01	2 045 822,84	—	241 260,15	11 152 725,76 ⁵	65,98	1887	
	6 773 168,93	13 078,53	6 760 090,40	2 522 712,49	—	304 973,14	13 980 411,39 ⁵	69,29	1888	
	8 335 679,76	16 358,63	8 319 321,13	3 160 272,96 ⁵	—	382 227,20	17 522 911,56	72,65	1889	
	9 739 446,09 ⁵	20 005,19	9 719 440,90 ⁵	3 251 059,93 ⁵	—	473 529,16	21 250 500,65 ⁵	75,39	1890	
f	11 367 454,62	f 23 150,74	f 11 344 303,88	f 2 214 564,91	—	f 548 658,93	f 24 013 724,49 ⁵	f 75,25	1891	
	12 471 943,62	25 176,96	12 446 766,66	2 925 417,93	—	622 965,46	27 562 107,88 ⁵	76,88	1892	
	13 725 601,37	26 097,15	13 699 504,22	3 952 575,92 ⁵	—	732 435,33	32 247 119,14	80,40	1893	
	15 577 505,02	28 293,33	15 549 203,69	4 553 353,66 ⁵	—	856 174,74	37 656 647,54 ⁵	83,95	1894	
	17 727 430,37 ⁵	32 199,81	17 695 230,56 ⁵	5 524 880,18	—	1 003 355,81	44 184 883,53 ⁵	88,37	1895	
	21 191 322,02 ⁵	38 775,28	21 152 546,74 ⁵	7 487 937,38	—	1 190 666,85	52 863 487,76 ⁵	94,06	1896	
	24 406 599,47 ⁵	46 236,55	24 360 362,92 ⁵	7 375 972,68	—	1 407 020,09	61 646 480,53 ⁵	98,25	1897	
	28 013 018,16 ⁵	51 295,67	27 961 722,49 ⁵	6 744 557,72 ⁵	—	1 621 110,69	70 012 148,95	100,99	1898	
	31 825 190,81	57 390,88	31 767 799,93	6 486 765,55	—	1 845 722,22	78 344 636,72	102,51	1899	
	34 932 194,48 ⁵	64 275,09	34 867 919,39 ⁵	4 344 639,70 ⁵	—	2 007 737,38	84 697 013,80 ⁵	102,15	1900	
f	36 961 304,25 ⁵	f 64 161,97	f 36 897 142,28 ⁵	f 6 877 807,58 ⁵	—	f 2 196 842,45	f 93 771 663,84	f 104,56	1901	
	42 240 629,83	71 214,38	42 169 415,45	5 404 065,46 ⁵	—	2 413 850,08	101 589 579,39 ⁵	105,12	1902	
	46 279 859,51 ⁵	78 397,39	46 201 462,12 ⁵	5 347 720,35	—	2 586 400,66	109 523 700,33 ⁵	105,76	1903	
	50 026 283,10	79 409,19	49 946 873,91	8 064 680,41 ⁵	—	2 846 210,36	120 434 591,17	108,34	1904	
	55 134 656,35	91 829,80	55 042 826,55	6 403 627,42 ⁵	—	3 091 355,05	129 929 573,64 ⁵	109,71	1905	
	60 182 266,14 ⁵	96 375,66	60 085 890,48 ⁵	6 415 296,91	—	3 338 415,42	139 683 285,97 ⁵	110,88	1906	
	66 980 428,94 ⁵	107 258,03	66 873 170,91 ⁵	2 328 496,57	—	3 483 868,45	145 495 650,99 ⁵	108,83	1907	
	69 694 336,50	104 561,94	69 590 274,56	2 510 491,52 ⁵	—	3 632 192,22	151 638 334,74	108,18	1908	
	72 200 238,15 ⁵	113 431,80	72 086 806,35 ⁵	4 927 437,54 ⁵	—	3 857 318,28	160 423 090,54 ⁵	109,68	1909	
	79 125 664,46	131 260,—	78 994 404,46	— 135 034,49 ⁵	—	3 989 537,36	164 277 593,41	108,79	1910	
f	79 064 720,95 ⁵	f 127 821,80	f 78 936 899,15 ⁵	f 2 326 579,63	f 102,36	f 4 356 736,86 ⁵	f 170 960 8			

Staat, aanwijzende het aantal in omloop zijnde boekjes en het tegoed der inleggers (provinciesgewijze) vanaf 1925.

Provinciën.	Boekjes in omloop op het einde van:					Tegoed der inleggers op het einde van:				
	1929	1928	1927	1926	1925	1929	1928	1927	1926	1925
Noordbrabant . . .	250 581	241 109	232 882	226 890	220 127	f 53 986 714,85	f 51 113 903,60	f 48 111 052,58	f 46 189 292,36	f 44 583 593,49
Gelderland	186 401	184 868	183 735	182 053	179 807	33 116 778,96	32 427 392,21	31 873 724,59	31 452 414,89	30 607 288,19
Zuidholland	545 596	537 911	530 034	521 404	512 861	84 608 513,08	82 352 721,77	79 731 120,21	77 528 044,58	74 987 269,68
Noordholland. . . .	574 773	567 821	560 897	554 860	548 140	80 639 185,22	78 535 642,44	76 151 785,34	74 350 976,88	71 837 146,59
Zeeland.	71 756	71 233	70 679	70 234	69 708	14 914 110,12	14 373 694,80	14 008 180,44	13 733 676,95	13 385 242,15
Utrecht.	127 695	126 148	124 962	123 744	122 278	19 496 879,50	18 994 267,60	18 493 825,73	17 967 851,80	17 252 458,40
Friesland	49 879	50 396	50 825	51 003	51 564	8 729 305,72	8 618 499,68	8 567 925,94	8 524 546,26	8 523 419,38
Overijssel	119 813	118 377	116 493	114 728	112 883	22 572 675,61	22 004 293,44	21 473 544,41	20 983 355,98	20 492 280,42
Groningen.	41 273	41 286	40 998	41 041	41 008	7 741 728,24	7 587 314,59	7 316 473,33	7 374 556,64	7 381 948,64
Drenthe.	20 481	20 460	20 351	20 147	20 046	3 540 686,52	3 513 924,89	3 455 123,95	3 438 198,94	3 384 641,71
Limburg	112 973	109 613	106 470	102 298	99 736	21 767 997,94	20 983 354,68	20 215 617,54	19 454 579,80	19 100 709,20
Het Rijk.	2 101 221	2 069 222	2 038 326	2 007 902	1 978 158	f 351 114 575,76	f 340 505 009,70	f 329 338 374,06	f 320 997 495,08	f 311 535 997,85

Het aantal boekjes ten name van *Vereenigingen* beliep

einde 1929	7 757	waarop een saldo-tegoed van f 3 077 845,51
" 1928	7 893	" " " " " 3 207 668,92
" 1927	7 979	" " " " " 3 250 883,27
" 1926	8 073	" " " " " 3 319 762,76
" 1925	8 167	" " " " " 3 369 520,35

Het aantal boekjes dat in verband met de heffing van „*Staangeld*” werd uitgereikt beliep

einde 1929	2 009	waarop ingeschreven een bedrag van f 31 637,73
" 1928	2 062	" " " " " 31 038,02
" 1927	1 842	" " " " " 27 206,24
" 1926	1 845	" " " " " 27 822,41
" 1925	1 925	" " " " " 34 699,41

Overzicht — maandgewijze — van het bedrag der inlagen 1881—1929.

Maand	1929	1928	1927	1926	1925	Totaal 1881—1929
Januari	f 12 113 815,00	f 12 131 928,38	f 11 610 444,71	f 11 649 746,16	f 11 550 509,07	f 286 388 351,48 ⁵
Februari	11 360 579,22	12 884 744,89	12 300 840,11	11 889 233,25	11 224 156,22	262 767 436,09
Maart	10 261 434,97	10 025 336,31	10 189 802,29	9 686 680,17	9 592 233,06	231 917 659,77
April	9 620 494,65	8 774 681,92	8 801 468,71	8 396 781,36	8 249 101,88	213 613 666,92
Mei	12 082 209,83	11 158 075,73	10 714 382,03	10 680 748,96	9 739 168,60	264 971 010,76 ⁵
Juni	11 066 012,32	10 708 904,65	9 984 319,10	9 942 794,67	9 753 262,33	247 324 017,15
Juli	12 552 757,16	11 419 506,36	10 901 367,20	11 012 976,42	10 782 685,12	279 549 053,99 ⁵
Augustus	12 940 564,49	12 564 880,73	12 399 008,02	11 435 369,63	10 784 190,66	264 580 283,00 ⁵
September	11 604 868,61	11 091 354,42	10 629 073,35	10 648 474,10	10 111 461,29	240 116 148,26
October	10 938 338,62	10 794 760,46	10 385 290,71	9 791 298,60	9 939 946,37	240 105 159,30 ⁵
November	11 559 207,53	11 175 027,76	10 391 204,62	10 626 158,71	9 855 154,99	251 248 074,50 ⁵
December	10 339 061,44	10 020 840,62	9 206 039,06	9 932 818,73	9 300 023,01	240 338 549,94 ⁵
Totaal	f 136 439 343,84	f 132 745 042,23	f 127 513 239,91	f 125 693 080,76	f 120 881 892,60	f 3 022 919 411,14 ⁵

Overzicht — maandsgewijze — van het bedrag der terugbetalingen 1881—1929.

Maand	1929	1928	1927	1926	1925	Totaal 1881—1929
Januari	f 11 364 618,60	f 11 026 098,23	f 10 595 003,32	f 10 213 240,81	f 10 997 408,94	f 246 186 526,93 ⁵
Februari.	9 116 916,03	10 559 505,77	10 087 066,08	9 722 511,23	9 906 020,56	227 589 164,55 ⁵
Maart	11 203 353,26	11 292 628,14	11 262 814,54	10 970 779,22	10 755 546,51	244 937 986,99 ⁵
April	12 412 436,62	11 858 532,66	11 727 046,33	11 442 549,24	11 550 399,38	266 900 699,31
Mei	12 438 788,31	11 831 137,97	11 298 566,33	11 063 064,08	11 302 740,55	261 959 675,18
Juni	10 664 378,37	10 737 212,03	10 418 080,51	10 251 020,43	10 243 773,86	218 224 658,99 ⁵
Juli	12 168 825,05	10 770 574,83	10 791 487,27	11 057 610,83	10 713 606,35	234 187 641,78
Augustus	10 960 938,46	10 088 487,25	9 992 399,63	9 122 293,04	9 531 480,90	218 460 696,18 ⁵
September	10 510 426,94	10 114 165,49	10 205 644,31	9 511 739,97	9 635 534,79	215 567 578,18 ⁵
October	12 364 528,83	11 851 611,07	10 963 103,54	10 904 320,59	10 884 243,38	248 981 801,85 ⁵
November	11 085 968,79	9 934 979,67	10 076 791,04	9 855 959,14	9 277 319,46	231 262 767,78
December	10 250 193,64	9 939 615,29	9 955 275,43	10 083 650,16	9 239 234,23	227 159 052,53 ⁵
Totaal	f 134 541 372,90	f 130 004 548,40	f 127 373 283,33	f 124 198 738,74	f 124 037 308,91	f 2 841 418 250,29
Uitbetaalde rente	225 066,80	207 913,96	196 872,51	190 590,57	192 925,93	4 740 584,82
Terugb. kap.	f 134 316 306,10	f 129 796 634,44	f 127 176 410,82	f 124 008 148,17	f 123 844 382,98	f 2 836 677 665,47

Overzicht — maandsgewijze — van het aantal inlagen 1925—1929.

Inlagen.

Maand	1929	1928	1927	1926	1925
Januari	228 599	229 472	216 031	195 953	200 291
Februari	227 002	254 100	242 086	227 303	217 795
Maart	197 757	198 249	200 003	181 353	173 896
April	181 403	160 760	159 823	144 611	138 899
Mei	183 591	174 898	171 940	162 951	145 353
Juni	201 751	189 169	174 084	170 334	155 205
Juli	215 038	193 610	182 245	174 804	164 464
Augustus	227 581	222 239	216 832	200 342	187 353
September	219 933	203 508	195 677	188 972	172 732
October	208 730	208 316	195 415	174 443	177 039
November	199 681	194 896	180 305	177 798	158 422
December	183 544	176 763	161 329	168 314	150 079
Totaal	2 474 610	2 405 980	2 295 770	2 167 178	2 041 528

Overzicht — maandsgewijze — van het aantal terugbetalingen 1925—1929.

Terug-
betalingen

Maand	1929	1928	1927	1926	1925
Januari	108 078	108 337	99 848	99 019	100 271
Februari	93 305	99 228	94 297	92 039	90 397
Maart	111 136	107 668	106 754	105 653	98 077
April	112 045	114 073	117 531	111 108	111 436
Mei	124 440	123 878	115 536	113 415	117 551
Juni	99 890	107 348	105 494	102 578	100 110
Juli	119 839	111 451	110 157	112 468	107 781
Augustus	111 533	105 820	104 344	98 145	100 891
September	97 440	96 632	98 844	92 972	97 464
October	117 855	114 992	107 157	105 097	103 656
November	110 131	101 100	104 581	102 856	93 952
December	113 821	109 735	111 477	109 397	105 892
Totaal	1 319 513	1 300 262	1 276 020	1 244 747	1 227 478

Inlagen en
Terug-
betalingen.

OVERZICHT SEDERT 1881 VAN:

- het aantal inleggers, saldo-tegoed en bedrag van inlagen en terugbetalingen over het geheele Rijk per 1000 zielen;
- het gemiddelde bedrag van alle inlagen en terugbetalingen;
- het gemiddelde bedrag der inlagen en terugbetalingen aan de kantoren der posterijen.

Jaren, respectievelijk tijdperken	Aantal inleggers	Saldo-tegoed	Inlagen	Terug- betalingen	Gemiddeld bedrag van <i>alle</i>		Gemiddeld bedrag der	
	op het einde van het jaar, resp. tijdperk				Inlagen	Terugbe- talingen	Inlagen	Terugbe- talingen
	per 1000 zielen						Inlagen	Terugbe- talingen
1881	5,7	f 208,71	f 263,41	f 67,24	f 13,10	f 37,35	f 13,10	f 37,35
1882—1886	32,7	2 019,11	954,81	605,55	15,62	46,37	15,62	46,32
1887—1891	69,1	5 205,93	2 426,08	1 846,99	22,37	53,26	22,37	53,24
1892—1896	115,6	10 725,74	4 376,99	3 364,17	28,18	56,98	28,17	56,92
1897—1901	173,2	17 816,25	7 314,07	6 084,71	33,24	67,18	33,24	66,81
1902—1906	222,1	24 625,78	10 347,06	9 214,00	36,88	70,11	36,88	69,65
1907—1911	258,6	28 387,25	12 865,68	12 477,25	40,35	72,26	39,97	68,36
1912—1916	262,8	31 423,05	12 461,66	12 052,49	42,92	70,35	42,71	67,94
1917—1921	275,4	40 769,97	17 060,12	15 736,62	55,56	94,32	55,69	91,13
1922—1926	266,8	42 651,26	16 765,16	16 786,25	61,11	103,38	60,55	100,84
1925	266,7	42 007,47	16 299,70	16 725,17	59,21	101,05	58,38	98,92
1926	266,8	42 651,26	16 700,96	16 502,41	58,—	99,78	57,51	97,36
1927	267,3	43 185,85	16 720,70	16 702,34	55,54	99,82	55,03	97,11
1928	267,6	44 043,13	17 170,11	16 815,63	55,17	99,98	54,53	97,58
1929	268,3	44 825,56	17 418,73	17 176,42	55,14	101,96	54,69	99,33

Zegel-
inlagen.

Staat, aantoonende de percentsgewijze verhouding van het aantal en bedrag der zegel-inlagen tot het totaal sedert 1881.

Omschrijving	Jaar 1881	Gemiddelden over de tijdperken:									Jaren:				
		1882—1886	1887—1891	1892—1896	1897—1901	1902—1906	1907—1911	1912—1916	1917—1921	1922—1926	1925	1926	1927	1928	1929
Aantal <i>zoodanige</i> inlagen	13 088	33 374	51 422	56 065	70 983	104 376	140 242	122 483	179 668	162 613	153 177	163 789	174 449	182 483	182 568
Totaal aantal inlagen	86 023	261 586	491 137	745 143	1 129 314	1 545 949	1 853 822	1 810 467	2 028 045	1 941 400	1 978 483	2 106 427	2 235 671	2 346 192	2 415 631
Percentsgewijze verhouding	15,2	12,8	10,5	7,5	6,3	6,8	7,6	6,8	8,9	8,4	7,7	7,8	7,8	7,8	7,6
Bedrag vertegenwoordigd door:															
<i>zoodanige</i> inlagen f	13 088 f	33 374 f	51 422 f	56 065 f	70 983 f	104 376 f	140 242 f	122 483 f	179 668 f	162 613 f	153 177 f	163 789 f	174 449 f	182 483 f	182 568 f
Totaal bedrag der inlagen „	1 126 961 „	4 087 218 „	10 987 689 „	20 997 463 „	37 536 098 „	57 016 371 „	74 658 245 „	76 790 378 „	113 509 959 „	117 546 337 „	115 512 793 „	121 133 922 „	123 018 573 „	127 936 844 „	132 108 862 „
Percentsgewijze verhouding	1,2	0,8	0,5	0,3	0,2	0,2	0,2	0,2	0,2	0,1	0,1	0,1	0,1	0,1	0,1

De dienst der staatsschuldboekjes, aangevangen 1 November 1907, gaf in 1929

PROVINCIËN	Aantal staatsschuldboekjes				Aantal inschrijvingen	Nominiaal bedrag der inschrijvingen op staatsschuldboekjes	Reële bedragen, afgeschreven op spaarbankboekjes, tengevolge der in kolom 7 vermelde inschrijvingen
	uitgegeven	afbetaald	saldo	in omloop op ult. Dec.			
1	2	3	4	5	6	7	8
Noordbrabant. . .	352	305	47	3 839	869	f 788 100	f 605 799,69
Gelderland. . . .	206	237	— 31	2 956	606	456 500	350 791,84
Zuidholland. . . .	603	543	60	7 151	1 838	1 254 600	963 082,24
Noordholland. . .	570	467	103	6 140	1 696	1 292 150	993 112,69
Zeeland.	76	75	1	1 237	230	157 050	120 929,00
Utrecht.	165	140	25	1 777	497	343 050	263 552,06
Friesland.	40	71	— 31	794	142	85 350	65 578,90
Overijssel.	109	109	—	1 506	305	212 850	163 253,81
Groningen.	68	55	13	718	176	105 350	80 688,71
Drenthe.	15	27	— 12	310	40	32 950	25 269,24
Limburg.	86	108	— 22	1 126	219	178 500	137 378,33
Totaal jaar 1929	2 290	2 137	153	27 554	6 618	f 4 906 450	f 3 769 436,51
1928	2 018	2 400	— 382	27 401	5 679	4 271 900	3 316 462,97
1927	2 215	2 306	— 91	27 783	6 583	4 960 750	3 725 827,04
1926	2 045	2 399	— 354	27 874	5 852	4 376 600	3 276 516,65
1925	1 810	2 901	— 1091	28 228	5 180	3 916 250	2 810 012,27
1924	2 037	2 802	— 765	29 319	6 216	4 949 000	3 171 565,79
1923	2 276	2 702	— 426	30 084	6 646	5 640 850	3 643 931,74
1922	2 747	2 797	— 50	30 510	7 389	6 276 200	3 887 588,02
1921	3 053	2 461	592	30 560	8 651	7 147 700	4 241 338,58 ⁵
1920	3 266	1 990	1 276	29 968	9 650	8 303 850	4 340 545,73
1919	3 809	2 042	1 767	28 692	10 863	8 370 200	5 134 325,76 ⁵
1918	2 975	1 578	1 397	26 925	9 334	6 287 100	4 255 661,10
1917	2 372	1 495	877	25 528	7 081	4 587 950	3 330 988,92
1916	2 499	1 697	802	24 651	6 410	3 958 750	2 870 620,72
1915	1 202	1 158	44	23 849	3 744	1 946 850	1 410 270,26 ⁵
1914	1 842	1 344	498	23 805	5 429	2 768 550	2 155 616,02 ⁵
1913	3 513	2 019	1 494	23 307	10 260	4 818 650	3 758 514,37 ⁵
1912	4 701	1 675	3 026	21 813	12 355	5 836 300	4 704 185,10
1911	4 619	1 479	3 140	18 787	12 482	5 973 750	5 077 318,38
1910	4 591	1 366	3 225	15 647	11 120	6 006 350	5 417 238,07
1909	4 220	1 307	2 913	12 422	8 513	4 855 750	4 451 407,51 ⁵
1908	7 384	444	6 940	9 509	10 517	5 786 150	5 224 516,57
1 Nov.—31 Dec. 1907	2 575	6	2 569	2 569	2 747	1 501 600	1 338 451,16 ⁵
	70 059	42 505	27 554		179 319	f 117 447 500	f 85 262 339,27 ⁵

Berekend naar den beurskoers van 30 December 1929 ad $75\frac{3}{8}$ (zie blz. 5) hadden de titularissen van staats N.B. De graphische voorstelling n^o. 8 behoort hierbij.

per provincie, ook in vergelijking met vorige jaren, het volgende resultaat:

Aantal afschrijvingen	Nominiaal bedrag der afschrijvingen op staatsschuldboekjes			Ingeschreven op spaarbankboekjes, tengevolge der in kolom 13 vermelde afschrijvingen	Saldo der in- en afschrijvingen op staatsschuldboekjes	Nominiaal bedrag, ingeschreven op staatsschuldboekjes op ult. December		
	wegens levering van Inschrijvingen op het 3 pCt.'s Grootboek	wegens betaling	totaal				wegens levering van Inschrijvingen op het 3 pCt.'s Grootboek	wegens betaling
9	10	11	12	13	14	15	16	17
1	466	467	f 3 150	f 616 550	f 619 700	f 472 882,83	f 168 400	f 6 434 300
—	385	385	—	390 400	390 400	299 642,85	66 100	4 214 500
1	891	892	700	959 350	960 050	737 439,81	294 550	11 347 000
1	805	806	3 000	927 100	930 100	711 233,95	362 050	9 960 500
—	112	112	—	131 100	131 100	101 287,30	25 950	1 897 050
—	233	233	—	280 750	280 750	215 011,46	62 300	2 593 450
—	108	108	—	114 250	114 250	88 010,91	— 28 900	1 204 850
—	161	161	—	208 950	208 950	160 123,89	3 900	2 135 350
—	78	78	—	78 950	78 950	60 522,78	26 400	936 000
—	33	33	—	49 200	49 200	38 068,63	— 16 250	502 900
—	164	164	—	222 150	222 150	170 755,33	— 43 650	1 909 500
3	3 436	3 439	f 6 850	f 3 978 750	f 3 985 600	f 3 054 979,74	f 920 850	f 43 135 400
2	3 925	3 927	10 500	4 558 550	4 569 050	3 533 821,04	— 297 150	42 214 550
4	3 792	3 796	11 300	4 302 750	4 314 050	3 233 158,72	646 700	42 511 700
2	3 837	3 839	8 000	4 408 950	4 416 950	3 294 425,57	— 40 350	41 865 000
9	4 620	4 629	25 950	5 675 700	5 701 650	4 074 815,52	— 1 785 400	41 905 350
4	4 643	4 647	11 150	6 052 900	6 064 050	3 932 676,42	— 1 115 050	43 690 750
9	4 341	4 350	28 600	5 739 200	5 767 800	3 718 785,86	— 126 950	44 805 800
10	4 421	4 431	19 250	5 689 100	5 708 350	3 524 426,40 ⁵	567 850	44 932 750
21	3 911	3 932	68 600	4 773 150	4 841 750	2 859 844,77	2 305 950	44 364 900
17	2 928	2 945	64 300	3 673 900	3 738 200	1 921 200,34 ⁵	4 565 650	42 058 950
7	3 011	3 018	17 700	3 323 000	3 340 700	2 032 286,60 ⁵	5 029 500	37 493 300
10	2 766	2 776	17 300	2 412 350	2 429 650	1 641 491,24 ⁵	3 857 450	32 463 800
4	2 605	2 609	8 300	2 220 900	2 229 200	1 621 225,93 ⁵	2 358 750	28 606 350
1	3 041	3 042	1 000	2 378 250	2 379 250	1 761 521,60	1 579 500	26 247 600
14	1 957	1 971	27 200	1 582 300	1 609 500	1 161 398,23	337 350	24 668 100
8	2 407	2 415	13 200	1 828 550	1 841 750	1 428 682,16	926 800	24 330 750
17	3 780	3 797	9 600	2 815 650	2 825 250	2 201 226,47 ⁵	1 993 400	23 403 950
6	3 426	3 432	13 900	2 214 000	2 227 900	1 786 218,98	3 608 400	21 410 550
8	3 155	3 163	19 200	2 042 050	2 061 250	1 738 872,87	3 912 500	17 802 150
5	2 882	2 887	20 100	1 891 000	1 911 100	1 708 116,58 ⁵	4 095 250	13 889 650
1	2 689	2 690	100	1 701 950	1 702 050	1 570 127,07 ⁵	3 153 700	9 794 400
6	985	991	17 200	609 400	626 600	550 393,58 ⁵	5 159 550	6 640 700
—	11	11	—	20 450	20 450	18 438,00 ⁵	1 481 150	1 481 150
168	72 569	72 737	f 419 300	f 73 892 800	f 74 312 100	f 52 368 133,74	f 43 135 400	

schuldboekjes te vorderen f 32 513 307,75. Aan het einde van 1928 was dit f 32 874 580,81.

De dienst der staatsschuldboekjes, aangevangen 1 November 1907, gaf in 1929

PROVINCIEËN	Aantal staatsschuldboekjes				Aantal inschrijvingen	Nominiaal bedrag der inschrijvingen op staatsschuldboekjes	Reële bedragen, afgeschreven op spaarbankboekjes, tengevolge der in kolom 7 vermelde inschrijvingen
	uitgegeven	afbetaald	saldo	in omloop op ult. Dec.			
1	2	3	4	5	6	7	8
Noordbrabant . . .	352	305	47	3839	869	f 788 100	f 605 799,69
Gelderland	206	237	— 31	2956	606	456 500	350 791,84
Zuidholland	603	543	60	7 151	1 838	1 254 600	963 082,24
Noordholland	570	467	103	6 140	1 696	1 292 150	993 112,69
Zeeland	76	75	1	1 237	230	157 050	120 929,00
Utrecht	165	140	25	1 777	497	343 050	263 552,06
Friesland	40	71	— 31	794	142	85 350	65 578,90
Overijssel	109	109	—	1 506	305	212 850	163 253,81
Groningen	68	55	13	718	176	105 350	80 688,71
Drenthe	15	27	— 12	310	40	32 950	25 269,24
Limburg	86	108	— 22	1 126	219	178 500	137 378,33
Totaal jaar 1929	2 290	2 137	153	27 554	6 618	f 4 906 450	f 3 769 436,51
1928	2 018	2 400	— 382	27 401	5 679	4 271 900	3 316 462,97
1927	2 215	2 306	— 91	27 783	6 583	4 960 750	3 725 827,04
1926	2 045	2 399	— 354	27 874	5 852	4 376 600	3 276 516,65
1925	1 810	2 901	— 1091	28 228	5 180	3 916 250	2 810 012,27
1924	2 037	2 802	— 765	29 319	6 216	4 949 000	3 171 565,79
1923	2 276	2 702	— 426	30 084	6 646	5 640 850	3 643 931,74
1922	2 747	2 797	— 50	30 510	7 389	6 276 200	3 837 588,02
1921	3 053	2 461	592	30 560	8 651	7 147 700	4 241 338,58 ⁵
1920	3 266	1 990	1 276	29 968	9 650	8 303 850	4 340 545,73
1919	3 809	2 042	1 767	28 692	10 863	8 370 200	5 134 325,76 ⁵
1918	2 975	1 578	1 397	26 925	9 334	6 287 100	4 255 661,10
1917	2 372	1 495	877	25 528	7 081	4 587 950	3 330 988,92
1916	2 499	1 697	802	24 651	6 410	3 958 750	2 870 620,72
1915	1 202	1 158	44	23 849	3 744	1 946 850	1 410 270,26 ⁵
1914	1 842	1 344	498	23 805	5 429	2 768 550	2 155 616,02 ⁵
1913	3 513	2 019	1 494	23 307	10 260	4 818 650	3 758 514,37 ⁵
1912	4 701	1 675	3 026	21 813	12 355	5 836 300	4 704 185,10
1911	4 619	1 479	3 140	18 787	12 482	5 973 750	5 077 318,38
1910	4 591	1 366	3 225	15 647	11 120	6 006 350	5 417 238,07
1909	4 220	1 307	2 913	12 422	8 513	4 855 750	4 451 407,51 ⁵
1908	7 384	444	6 940	9 509	10 517	5 786 150	5 224 516,57
1 Nov.—31 Dec. 1907	2 575	6	2 569	2 569	2 747	1 501 600	1 338 451,16 ⁵
	70 059	42 505	27 554		179 319	f 117 447 500	f 85 262 339,27 ⁵

Berekend naar den beurskoers van 30 December 1929 ad $75\frac{3}{8}$ (zie blz. 5) hadden de titularissen van staats N.B. De graphische voorstelling n^o. 8 behoort hierbij.

per provincie, ook in vergelijking met vorige jaren, het volgende resultaat:

Aantal afschrijvingen			Nominiaal bedrag der afschrijvingen op staatsschuldboekjes			Ingeschreven op spaarbankboekjes, tengevolge der in kolom 13 vermelde afschrijvingen	Saldo der in- en afschrijvingen op staatsschuldboekjes	Nominiaal bedrag, ingeschreven op staatsschuldboekjes op ult. December
wegens levering van Inschrijvingen op het 3 pCt.'s Grootboek	wegens betaling	totaal	wegens levering van Inschrijvingen op het 3 pCt.'s Grootboek	wegens betaling	totaal			
9	10	11	12	13	14	15	16	17
1	466	467	f 3 150	f 616 550	f 619 700	f 472 882,83	f 168 400	f 6 434 300
—	385	385	—	390 400	390 400	299 642,85	66 100	4 214 500
1	891	892	700	959 350	960 050	737 439,81	294 550	11 347 000
1	805	806	3 000	927 100	930 100	711 233,95	362 050	9 960 500
—	112	112	—	131 100	131 100	101 287,30	25 950	1 897 050
—	233	233	—	280 750	280 750	215 011,46	62 300	2 593 450
—	108	108	—	114 250	114 250	88 010,91	— 28 900	1 204 850
—	161	161	—	208 950	208 950	160 123,89	3 900	2 135 350
—	78	78	—	78 950	78 950	60 522,78	26 400	936 000
—	33	33	—	49 200	49 200	38 068,63	— 16 250	502 900
—	164	164	—	222 150	222 150	170 755,33	— 43 650	1 909 500
3	3 436	3 439	f 6 850	f 3 978 750	f 3 985 600	f 3 054 979,74	f 920 850	f 43 135 400
2	3 925	3 927	10 500	4 558 550	4 569 050	3 533 821,04	— 297 150	42 214 550
4	3 792	3 796	11 300	4 302 750	4 314 050	3 233 158,72	646 700	42 511 700
2	3 837	3 839	8 000	4 408 950	4 416 950	3 294 425,57	— 40 350	41 865 000
9	4 620	4 629	25 950	5 675 700	5 701 650	4 074 815,52	— 1 785 400	41 905 350
4	4 643	4 647	11 150	6 052 900	6 064 050	3 932 676,42	— 1 115 050	43 690 750
9	4 341	4 350	28 600	5 739 200	5 767 800	3 718 785,86	— 126 950	44 805 800
10	4 421	4 431	19 250	5 689 100	5 708 350	3 524 426,40 ⁵	567 850	44 932 750
21	3 911	3 932	68 600	4 773 150	4 841 750	2 859 844,77	2 305 950	44 364 900
17	2 928	2 945	64 300	3 673 900	3 738 200	1 921 200,34 ⁵	4 565 650	42 058 950
7	3 011	3 018	17 700	3 323 000	3 340 700	2 032 286,60 ⁵	5 029 500	37 493 300
10	2 766	2 776	17 300	2 412 350	2 429 650	1 641 491,24 ⁵	3 857 450	32 463 800
4	2 605	2 609	8 300	2 220 900	2 229 200	1 621 225,93 ⁵	2 358 750	28 606 350
1	3 041	3 042	1 000	2 378 250	2 379 250	1 761 521,60	1 579 500	26 247 600
14	1 957	1 971	27 200	1 582 300	1 609 500	1 161 398,23	337 350	24 668 100
8	2 407	2 415	13 200	1 828 550	1 841 750	1 428 682,16	926 800	24 330 750
17	3 780	3 797	9 600	2 815 650	2 825 250	2 201 226,47 ⁵	1 993 400	23 403 950
6	3 426	3 432	13 900	2 214 000	2 227 900	1 786 218,98	3 608 400	21 410 550
8	3 155	3 163	19 200	2 042 050	2 061 250	1 738 872,87	3 912 500	17 802 150
5	2 882	2 887	20 100	1 891 000	1 911 100	1 708 116,58 ⁵	4 095 250	13 889 650
1	2 689	2 690	100	1 701 950	1 702 050	1 570 127,07 ⁵	3 153 700	9 794 400
6	985	991	17 200	609 400	626 600	550 393,58 ⁵	5 159 550	6 640 700
—	11	11	—	20 450	20 450	18 438,00 ⁵	1 481 150	1 481 150
168	72 569	72 737	f 419 300	f 73 892 800	f 74 312 100	f 52 368 133,74	f 43 135 400	

schuldbekjes te vorderen f 32 513 307,75. Aan het einde van 1928 was dit f 32 874 580,81.

Aankoop
van Nationale
Schuld ten be-
hoeve van
inleggers.

Van de bij de wet van 20 Juli 1895 (*Staatsblad* n^o. 135) aan de inleggers verleende bevoegdheid om — door tusschenkomst van de Rijkspostspaarbank — Nationale Schuld aan te koopen, is in dit jaar 232 maal gebruik gemaakt tot een nominaal bedrag van f 217 100.

In 1928 werden	222	kooporders	uitgevoerd	tot een nominaal bedrag van	f 213 950
„ 1927	247	„	„	„	248 550
„ 1926	249	„	„	„	219 950
„ 1925	314	„	„	„	296 550
En sedert 1896 in totaal	8325	kooporders	„	„	7 228 550

's-GRAVENHAGE, 15 Mei 1930.

De Minister van Waterstaat,

P. J. REYMER.

IV. GRAFISCHE VOORSTELLINGEN.

1841

Bedrag der inlagen en terugbetalingen

(Zie de tabel op blz. 52/53)

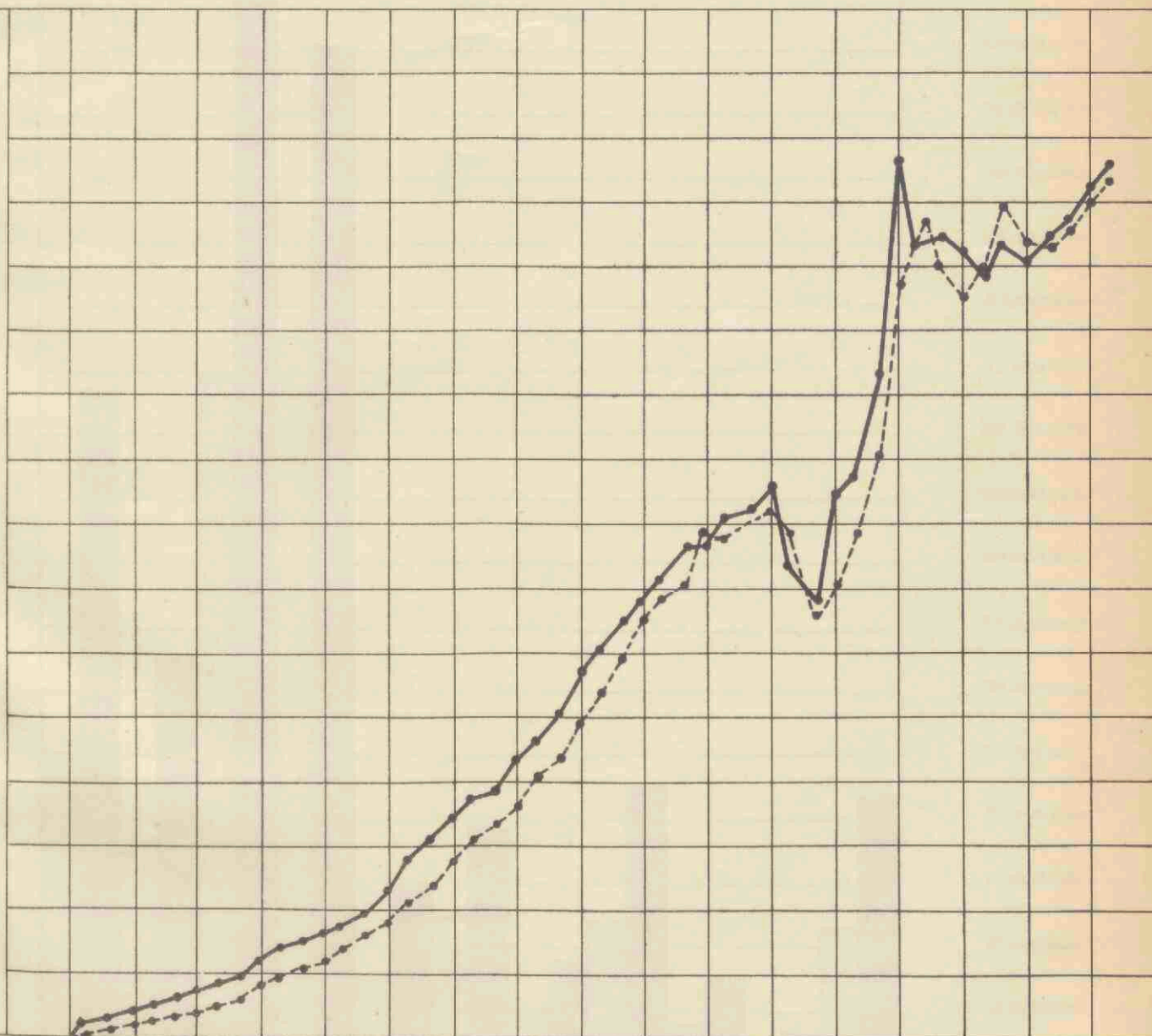
————— Inlagen.

----- Terugbetalingen.

Gulden.

150.000.000
140.000.000
130.000.000
120.000.000
110.000.000
100.000.000
90.000.000
80.000.000
70.000.000
60.000.000
50.000.000
40.000.000
30.000.000
20.000.000
10.000.000

1883 1886 1889 1892 1895 1898 1901 1904 1907 1910 1913 1916 1919 1922 1925 1928 1929

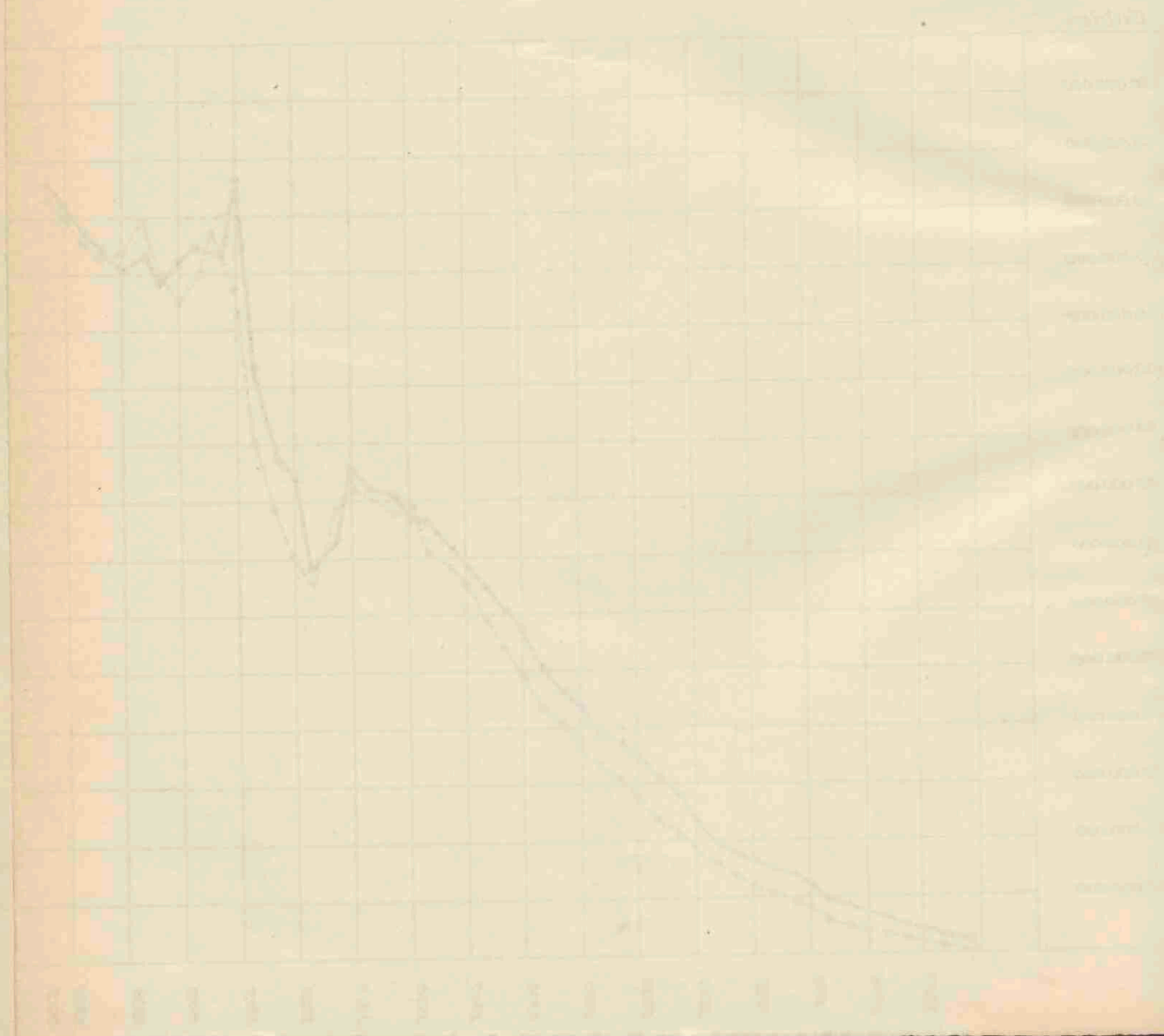


Bedienung der Anlagen zur Verwertung

(in Prozent der Leistung)

Leistungsleistung

Leistungsleistung



Aantal Spaarbankboekjes in omloop en het daarop verschuldigde Saldo-tegoed op 31 December 1929.

(Elke provincie afzonderlijk)



Aantal boekjes in omloop.



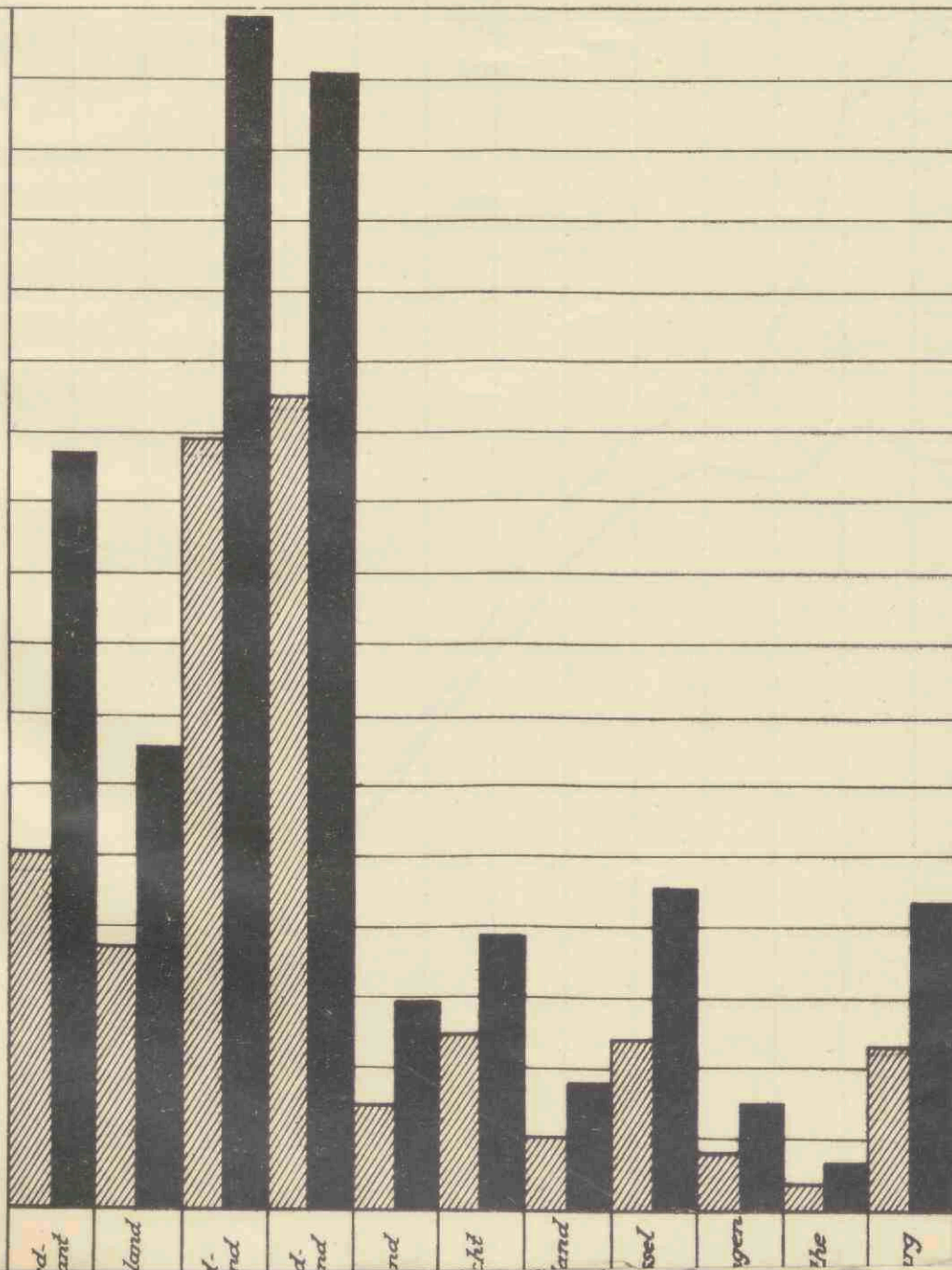
Saldo-tegoed der inleggers.

Boekjes.

Gulden.

800.000
750.000
700.000
650.000
600.000
550.000
500.000
450.000
400.000
350.000
300.000
250.000
200.000
150.000
100.000
50.000
0

80.000.000
75.000.000
70.000.000
65.000.000
60.000.000
55.000.000
50.000.000
45.000.000
40.000.000
35.000.000
30.000.000
25.000.000
20.000.000
15.000.000
10.000.000
5.000.000
0




Aantal plantsoorten in ontloop en het daarbij verspreide

Saldo van de plantsoorten op 31 December 1928

(in duizenden)

Aantal plantsoorten in ontloop ■

Saldo van de plantsoorten op 31 December 1928 ■



Aantal inleggers en gemiddeld saldo-tegoed per 1000 zielen

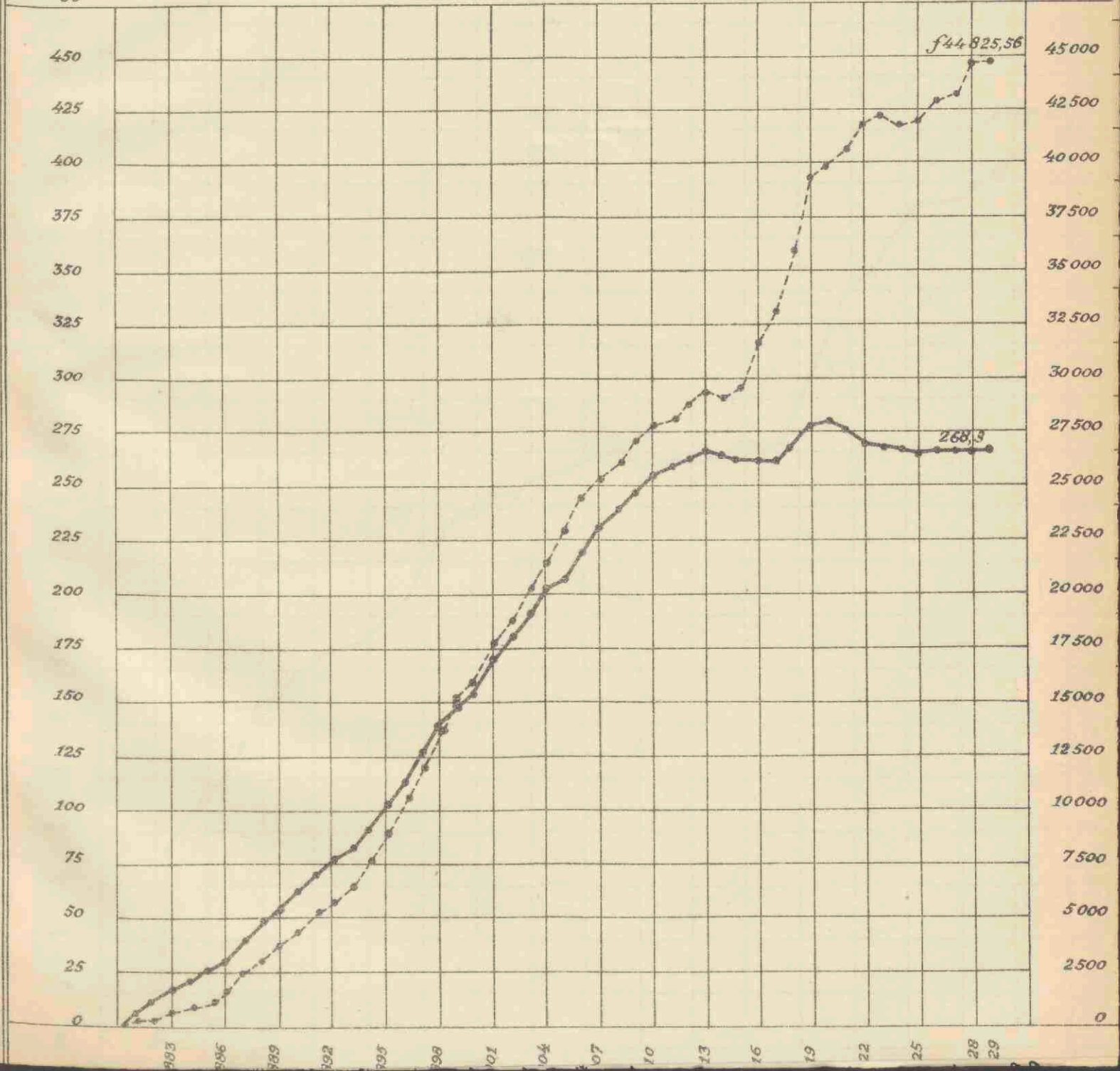
(De cijfers per provincie zijn, wat betreft het dienstjaar 1929, vermeld in de laatste kolom van de overzichten op blz. 43 en 44)

————— Aantal inleggers per 1000 zielen.

----- Saldo-tegoed per 1000 zielen

Aantal inleggers

Saldo-tegoed Gulden



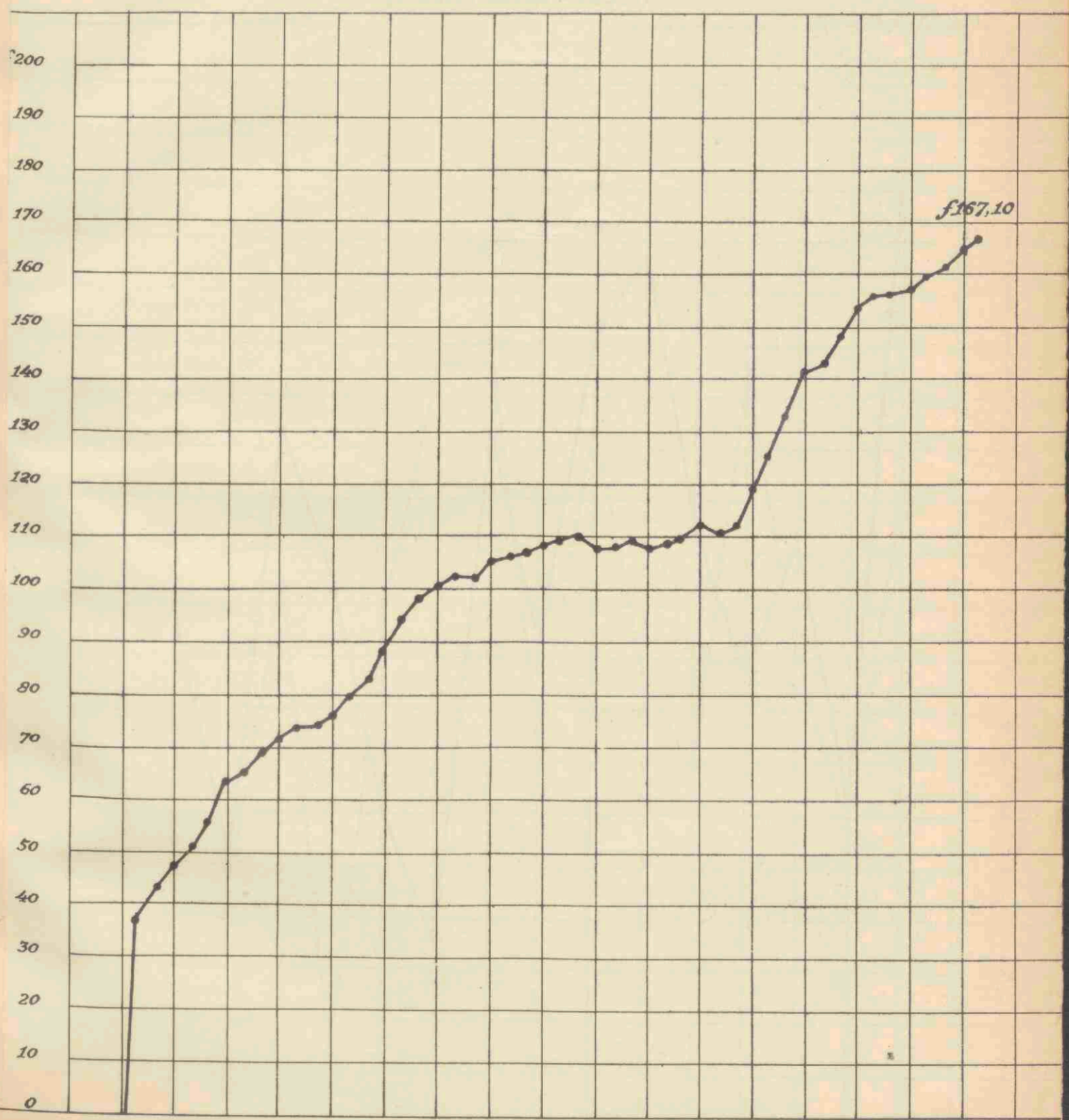
1910. The following table shows the results of the
 observations made during the summer of 1910.
 The observations were made at the following places:

1. 2. 3. 4. 5.




Beloop van het gemiddeld saldo-tegoed per boekje.

(De cijfers per provincie zijn, wat betreft het dienstjaar 1929, vermeld in de voorlaatste kolom op blz 43)



Profiel van het gemeinde gebied van de gemeente

(De afmetingen zijn in meters, de afstanden in de richting van de afmetingen)



Bedrag der inlagen en terugbetalingen per maand gedurende 1929.

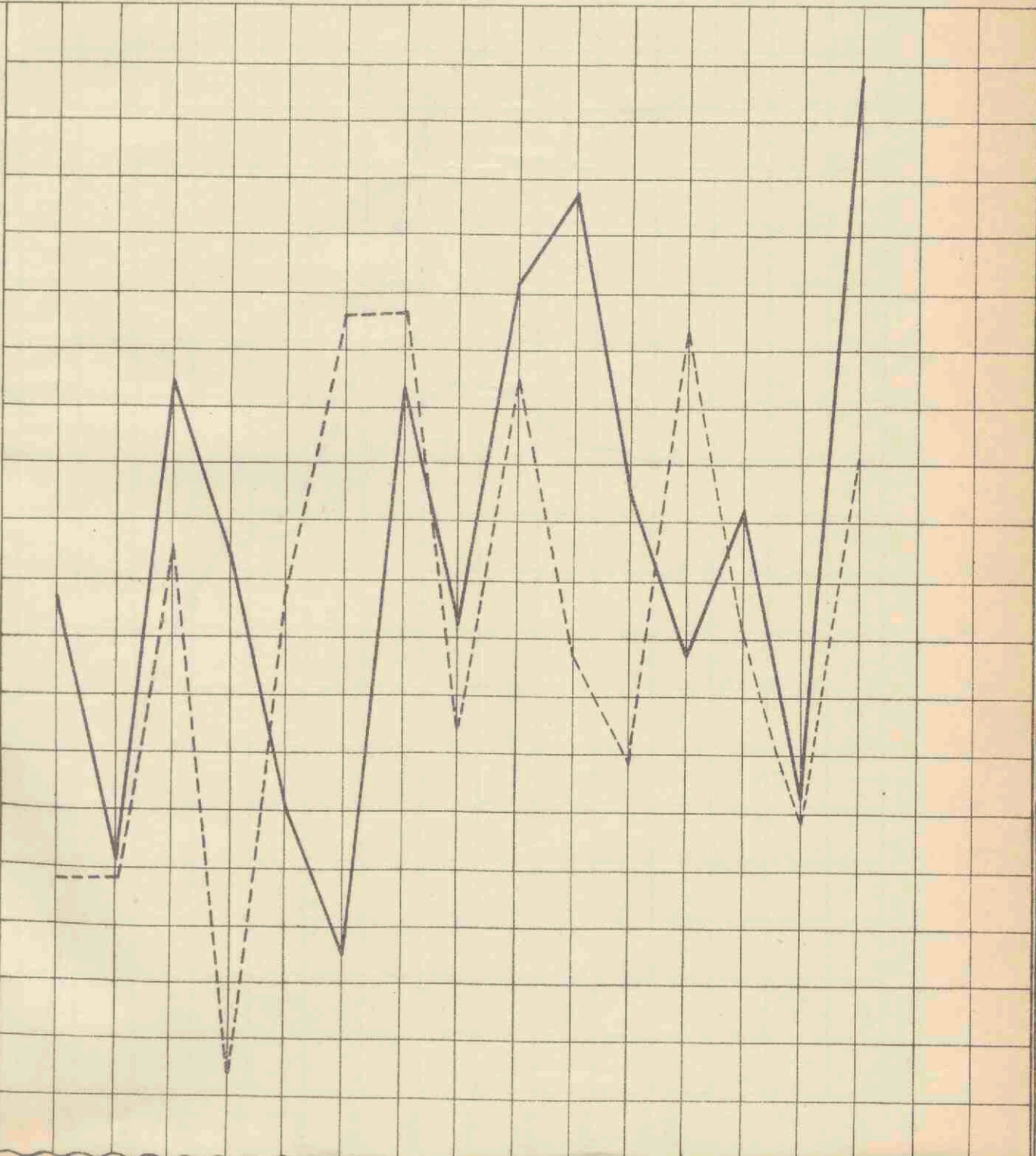
(Zie de staat op blz. 50/51)

————— Inlagen.

----- Terugbetalingen.

Gulden.

13.500.000
13.250.000
13.000.000
12.750.000
12.500.000
12.250.000
12.000.000
11.750.000
11.500.000
11.250.000
11.000.000
10.750.000
10.500.000
10.250.000
10.000.000
9.750.000
9.500.000
9.250.000
9.000.000



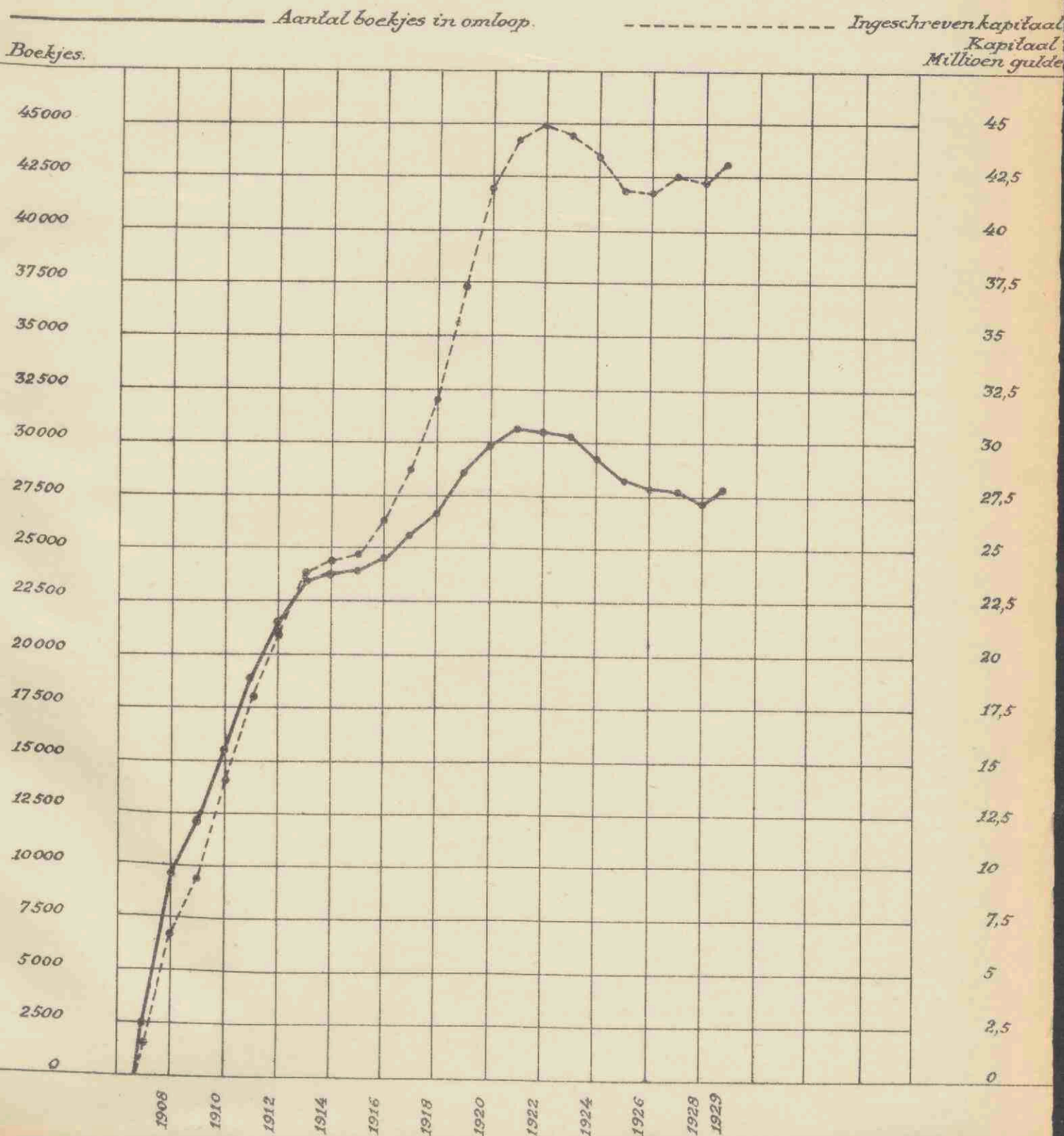
Geometrische Optik

1888



Aantal Staatsschuldboekjes in omloop en het daarop ingeschreven nominaal kapitaal

(Zie het overzicht op blz 60/61)



Annual Report of the Board of Directors of the

Central National Bank

for the year ending December 31, 1908

Assets and Liabilities



Assets and Liabilities