



Verslag aan de Koningin-Weduwe, Regentes van het Koninkrijk, betreffende den Dienst der Rijkspostspaarbank in Nederland ...

<https://hdl.handle.net/1874/422567>

VERSLAG

AAN DE KONINGIN BETREKKELIJK DEN
DIENST DER RIJKSPOSTSPAARBANK
IN NEDERLAND OVER

1931-36

BIBLIOTHEEK DER
RIJKSUNIVERSITEIT

18. AUG. 1932

UTRECHT.




RIJKSUITGEVERIJ
DIENST VAN DE
NEDERLANDSCHE
STAATSCOURANT

I · 9 · 3 · 2

GEDRUKT TER ALGEMEENE LANDSDRUKKERIJ, 's-GRAVENHAGE.

NADruk VERBODEN.

~~V.V.
25
A~~



RIJKSUNIVERSITEIT TE UTRECHT



2197 6091

UV 4235

VERSLAG

AAN DE KONINGIN BETREKKELIJK DEN
DIENST DER RIJKSPOSTSPAARBANK
IN NEDERLAND OVER

1931

BIBLIOTHEEK DER
RIKSUNIVERSITEIT
UTRECHT

ALGEMEENE LANDSDRUKKERIJ, 's-GRAVENHAGE.

W. H. B. 1881

THE UNIVERSITY OF CHICAGO
LIBRARY
540 EAST 57TH STREET
CHICAGO, ILL.

1881



UNIVERSITY OF CHICAGO LIBRARY

1881

INHOUD.

	Bladz.
Jubileum	1
Wijziging van Wet en Kon. Besluit	1
Raad van Toezicht	1
Personeel	2

INLEGGERSREKENING.

Spaarverkeer	2
Rente	3
Verjaringen	3
Aantal handelingen	3
Aantal inlagen	3
Aantal terugbetalingen	3
Staatsschuldboekjes	4
Aankoop van Nationale Schuld voor inleggers	4
Geïnde rente van Grootboek-Inschrijvingen	5
Verificatie van boekjes	5
Terugbetalingen op order	5
Telegrafische terugbetalingen	5
Terugbetaling op boekjes ten name van overledenen.	5
Gebruik van de Rijkspostspaarbank door het personeel der Zeemacht	5
Staangeldboekjes	5
Internationale Spaarbankdienst	5
Spaarbankverkeer met Ned. Oost- en West-Indië	6
Overschrijvingen van en op postrekeningen	6
Openstelling van kantoren voor den dienst der Rijkspostspaarbank	6

FINANCIEELE UITKOMSTEN.

Rentewinst	7
Winst bij uitloting	7
Financiële resultaten	8
Onvoorziene Inkomsten en Uitgaven	9
Belegging	9
Hypotheekbanken	10
Bedrijfskosten	10
Reservefonds	11

	Bladz.
Balansen en Winst- en Verliesrekeningen	12
Specificatie der bedrijfskosten	16
Staat, aanwijzende de bezittingen van de Rijkspostspaarbank op 31 December 1931 aanwezig bij de Nederlandsche Bank	17

BIJLAGEN.

A. Overzicht per Provincie en per Maand:

Boekjes	43
Saldo-tegoed	44
Staat van het aantal boekjes: 1°. gesplitst naar het bedrag van het tegoed; 2°. per 1000 zielen	45
Overzicht van alle in- en afschrijvingen op spaarbankboekjes, zoowel aan de kantoren der posterijen als ter Directie	46
Overzicht van het totale aantal inlagen, gesplitst naar het bedrag; alsmede afzonderlijk van het aantal bedragen ter Directie als inlagen ingeschreven	48
Idem, voor terugbetalingen	49
Staat van inlagen en terugbetalingen, alsmede voor- of nadeelig saldo van elke maand	50

B. Overzicht van 1931 vergeleken met vorige jaren:

De ontwikkeling der instelling sedert de oprichting	52
Staat van het aantal en het tegoed der boekjes per provincie, vanaf 1927	54
Overzicht — maandsgewijze — van het bedrag der inlagen 1881—1931	55
Idem, der terugbetalingen	56
Overzicht — maandsgewijze — van het aantal inlagen 1927—1931	57
Idem, der terugbetalingen	57
Overzicht sedert 1881 van het aantal inleggers, saldo-tegoed, bedrag der inlagen en terugbetalingen over het geheele Rijk per 1000 zielen en van het gemiddeld bedrag der inlagen en terugbetalingen.	58
Staat, aantoonende de percentsgewijze verhouding van het aantal en bedrag der zegelinlagen tot het totaal sedert 1881	59
Staatsschuldboekjes	60

C. Grafische voorstellingen.

No. 1 tot en met 8.

Aan
Hare Majesteit de Koningin.

Den 1en April van het verslagjaar was het 50 jaar geleden, dat de wet tot instelling der Rijkspostspaarbank in werking trad. Ter herdenking van dit feit zag een geïllustreerd gedenkboek het licht, waarin van de oprichting, den groei en de werking der bank een algemeen overzicht werd gegeven. Ter gelegenheid van dit jubileum werden van vele autoriteiten en particulieren blijken van belangstelling ontvangen, welke op ondubbelzinnige wijze getuigenis aflegden van de populariteit, waarin de bank zich bij voortdurende mag verheugen.

Jubileum.

De op 18 Juli 1930 bij de Staten-Generaal aanhangig gemaakte voorstellen tot wetswijziging bereikten als de wet van 21 Mei 1931 het Staatsblad.

Wijziging van
Wet en Kon.
Besluit.

De in de wet aangebrachte wijzigingen zijn in hoofdzaak de volgende:

a. het bedrag, dat ten name van één inlegger op een of meer boekjes rentegevend kan worden ingelegd, en dat sinds 1895 voor particulieren f 1 200,— en voor bepaalde vereenigingen, stichtingen en fondsen f 2 400,— bedroeg, werd in art. 7 der wet voor alle inleggers op f 2 500,— gebracht;

b. voor de rentevergoeding, welke tot dusver in de wet op 2,64 % was gesteld, behoudens mogelijke verlaging bij Koninklijk besluit, werd een nieuwe regeling getroffen. In art. 13 der wet werd voor de rentevergoeding een maximum aangegeven (t. w. 3 %), met inachtneming waarvan de rente bij algemeenen maatregel van bestuur zal worden vastgesteld. In art. 28bis van het Postspaarbankbesluit is de tot dusver geldende rente van 2,64 % gehandhaafd;

c. de mogelijkheid om inschrijving op een Staatsschuldboekje te verkrijgen werd beperkt. In artikel 9, lid 1, der wet werd bepaald, dat zulk een inschrijving door de inleggers alleen kan worden verkregen voor het geheel of een gedeelte van hetgeen te hunnen name op een of meer spaarbankboekjes boven f 2 000,— is ingeschreven.

Ook in het Koninklijk besluit tot uitvoering van de wet werden verschillende wijzigingen aangebracht, welke ten deele uit de bovenvermelde wetswijzigingen voortvloeiden. O. a. werd de mogelijkheid geopend om in te leggen in de Rijkspostspaarbank door storting of overschrijving op een postrekening ten name van de Rijkspostspaarbank bij den Postchèque- en Girodienst.

Alle wijzigingen traden 1 Januari 1932 in werking.

Op 1 Januari 1931 was de Raad van Toezicht samengesteld als volgt: A. E. J. BERTLING, Voorzitter, J. M. TELDEERS, Mr. J. C. DE BEAUFORT, Mr. P. HOFSTEDE DE GROOT, Mr. W. M. J. VAN LUTTERVELD, Mr. L. F. A. M. VAN OGTROP, Secretaris.

Raad van
Toezicht.

Bij Koninklijk Besluit van 26 Maart 1931 n^o. 12 is aan J. M. TELDEERS, die krachtens art. 3 van de wet op de Rijkspostspaarbank met ingang van 1 April 1931 periodiek aftrad als lid van den Raad van Toezicht, dank betuigd voor de door hem als zoodanig aan den lande bewezen diensten en is met ingang van dienzelfden datum benoemd tot lid van dien Raad Prof. TH. LIMPERG Jr., Hoogleeraar aan de gemeentelijke Universiteit te Amsterdam.

Personeel.

Onder den Directeur waren aan het einde van 1931 ter Directie in dienst:

1 onderdirecteur,	88 bedienden, waaronder 2 aan wie langdurig verlof is verleend onder stilstand van ancienniteit en inhouding van weekloon,
8 referendarissen (1 vr.),	1 chef-vakman,
11 hoofdcommiezen,	1 concierge,
62 commiezen (27 vr.),	1 binder,
1 magazijnchef,	7 boden,
158 adjunct-commiezen (52 vr.),	1 telefoniste,
14 klerken (3 vr.),	1 verwarmingsstoker,
5 schrijvers 1e klasse (2 vr.),	1 hulpstoker,
3 bedienden met den titulair rang van schrijver 2e klasse,	1 bode-nachtwaker,
13 machineschrijvers (7 vr.),	21 jongelingen.

Inleggersrekening.

De abnormale kapitaaltoevloed naar de Rijkspostspaarbank, welke reeds over 1930 werd geconstateerd, is over 1931 zeer in sterkte toegenomen. Naarmate de wereldcrisis zich verscherpte en met name na het prijsgeven van den gouden standaard in Engeland (21 September) nam het saldo van inlagen en terugbetalingen toe, zoodat over het verslagjaar een saldo van 53,9 miljoen gulden werd bereikt. Men bedenke daarbij, dat de saldi over 1928 en 1929 resp. 2,9 en 2,1 miljoen gulden hebben bedragen en dat in 1919, een „boomjaar”, het saldo bij uitzondering 20 miljoen gulden bedroeg.

Deze toevloed van kapitaal heeft plaats gehad, terwijl de rem van het oude rentegevend maximum van f 1 200,— (f 2 400,— voor bepaalde vereenigingen, stichtingen en fondsen) nog in werking was.

Sparverkeer.

Onderstaand staatje geeft een duidelijk beeld van de toeneming van het spaarverkeer.

Bedrag.	1931	1930	Voordeelig verschil.	
Inlagen	f 194 972 429,14	f 148 956 752,76	f 46 015 676,38	30,9 %
Terugbetalingen	140 976 764,25	133 563,862,—	7 412 902,25	5,6 %
Saldo inlagen en terugbetaling	53 995 664,89	15 392,890,76	38 602 774,13	
Totaal saldo-tegoed	439 237 670,42	375 404 520,81	63 833 149,61	17,0 %
Gemiddeld saldo per boekje	198,10	175,09	23,01	
Gemiddeld saldo per 1000 zielen	54 483,77	47 205,69	7 278,08	
Gemiddeld bedrag der inlagen	72,55	57,60	14,95	
Gemiddeld bedrag der terugbetalingen	97,56	97,50	—,06	

Zie voor vergelijking met vroeger jaren het overzicht op blz. 52/53

Wegens rente werd per 31 December f 9 842 366,69 (tegen f 8 901 701,94 in 1930) aan het tegoed der inleggers toegevoegd, een vermeerdering dus van f 940 664,75. Rente.

Aantal en bedrag van de per 31 December verjaarde boekjes (art. 19 lid 3 der Wet waren Verjaringen
 in 1931 10 144 met f 4 881,97
 in 1930 8 801 4 647,65
 Vermeerdering 1343 met f 234,32

Het aantal handelingen neemt gestadig toe en wijst evenals het aantal uitgegeven spaarbankboekjes, dat nimmer zoo hoog was als in 1931, op toenemend gebruik der Rijksinstelling. Aantal handelingen.

Aantal.	1931	1930	Verschil.	
Inlagen	2 687 583	2 586 274	101 309	3,9 %
Terugbetalingen	1 447 285	1 372 016	75 269	5,5 %
Uitgegeven boekjes	169 220	141 941	27 279	19,2 %
Afbetaalde boekjes	96 026	99 136	— 3 110	3,1 %
Boekjes in omloop	2 217 220	2 144 026	73 194	3,4 %

Zie voor vergelijking met vroeger dienstjaren het overzicht op blz. 52/53.

Gesplitst naar de soort is het aantal handelingen als volgt:

Aantal inlagen

Jaar.	aan de postkantoren	ter Directie	Totaal.
1931	2 629 199	58 384	2 687 583
1930	2 526 720	59 554	2 586 274
Vermeerdering	102 479	—	101 309
Vermindering	—	1 170	—

Jaar.	Aan de postkantoren.	In internationale dienst.	Ter Directie.	Totaal.	Aantal terugbetalingen
1931	1 439 197	734	7 354	1 447 285	
1930	1 365 741	681	5 594	1 372 016	
Vermeerdering	73 456	53	1 760	75 269	

Zie verder de overzichten op blz. 48/49.

Staatsschuld-
boekjes.

Het aantal staatsschuldboekjes zoowel als het daarop ingeschreven kapitaal onderging eenige vermeerdering.

Aantal handelingen en boekjes.

Jaar.	Inschrijving.	Afschrijving.	Uitgegeven.	Afbetaald.	In omloop.
1931	7 237	3 602	2 913	2 260	27 630
1930	5 414	4 145	1 989	2 566	26 977
Vermeerdering	1 823	—	924	—	653
Vermindering	—	543	—	306	= 2,4%

Kapitaal.

Jaar.	Inschrijvingen.		Afschrijvingen.		Totaal kapitaal nominaal.
	Nominaal.	Reëel.	Nominaal.	Reëel.	
1931	f 6 421 150,—	f 4 926 689,08	f 4 687 850,—	f 3 672 252,58	f 44 172 950,—
1930	4 362 650,—	3 468 648,72	5 068 400,—	4 014 730,74	42 439 650,—
Vermeerdering	f 2 058 500,—	f 1 458 040,36	—	—	f 1 733 300,—
Vermindering	—	—	f 370 550,—	f 342 478,16	= 4,1%

Van het recht om inschrijving in het Grootboek der 3% Nationale Schuld te vorderen tegen afschrijving van een gelijk nominaal bedrag op het staatsschuldboekje, werd als steeds een zeer matig gebruik gemaakt:

in 1931 3 maal tot een nominaal bedrag van f 8 300,—
in 1930 2 " " " " " " 6 000,—

Aan rente van de kapitalen, op staatsschuldboekjes ingeschreven, werd op spaarbankboekjes bijgeschreven in

1931 f 1 255 609,72
1930 1 265 504,40

Vermindering f 9 894,68

Aankoop
Nationale
Schuld voor
inloggers.

Van de bevoegdheid, aan de inleggers verleend (art. 8 der Wet), om door tusschenkomst van de Rijkspostspaarbank Nationale Schuld te koopen is in 1931 minder gebruik gemaakt dan in de laatste jaren.

Uitgevoerd werden:

in 1931 116 kooporders tot een nom. bedrag van f 175 400,—
" 1930 180 " " " " " " 183 600,—
" 1929 232 " " " " " " 217 100,—
" 1928 222 " " " " " " 213 950,—
" 1927 247 " " " " " " 243 550,—

Sedert 1896 (het eerste jaar, waarin bedoelde bevoegdheid bestond) in totaal 8 621 orders tot een bedrag van f 7 587 550.

Aan rente van voor inleggers aangekochte inschrijvingen in het Grootboek der Nationale Schuld werd, op verzoek der inleggers, geïnd en op hun spaarbankboekje bijgeschreven in Geïnde rente van Grootboek-Inschrijvingen.

1931	op	559	posten	f	25 946,49
1930	"	598	"		25 407,98
				f	538,51
			Vermeerd. —		
			Vermind. 39		posten

Het aantal boekjes, dat ter verificatie en rentebijinschrijving werd ingezonden, bedroeg 1 122 972 = 52% van het totaal (in 1930: 1 211 134 = 58 %) Verificatie van boekjes.

Het aantal afgegeven orders van betaling bedroeg 258 793 tegen 260 929 in 1930. Terugbetalingen op order.

Langs telegrafischen weg werden ontvangen 955 aanvragen en afgegeven 1028 orders van betaling; met gebruikmaking van expresse-bestelling resp. 2782 aanvragen en 9198 orders. In 1930 waren deze cijfers: 951 aanvragen en 1019 orders per telegram; 2277 aanvragen en 8448 orders per expresse. Terugbetalingen per telegraaf en per expresse-bestelling.

Het aantal boekjes, dat wegens overlijden der inleggers door afbetaling uit den omloop werd getrokken bedroeg 10 108 tegen 9 723 in 1930. Terugbetaling op boekjes ten name van overledenen.

Aan het Marinepersoneel, buitenslands vertoevende aan boord van U.Ms. schepen werden 202 nieuwe boekjes uitgegeven tegen 219 in 1930, terwijl een bedrag van f 194 707,65 werd ingelegd tegen f 153 574,97 in laatstgenoemd jaar. Gebruik van de Rijkspostspaarbank door het personeel der Zeemacht.

Het aantal der werkgevers, die, ingevolge artikel 1638s van het Burgerlijk Wetboek, bij schriftelijke overeenkomst of reglement sedert 1 Februari 1909 een zeker bedrag van het loon (z.g. staangeld), ten name van hun personeel bij de Rijkspostspaarbank belegden was 80 met tezamen 1738 boekjes, tegen 80 met 1917 boekjes op 31 December 1930. Staangeldboekjes.

De overdrachten van de Rijkspostspaarbank op de Belgische Algemeene Spaar- en Pensioenkas, en omgekeerd, zoowel als de terugbetalingen op de boekjes dezer instellingen in de wederzijdsche landen zijn, vergeleken bij 1930 verminderd en geven het volgende beeld: Internationale spaarbankdienst

Jaar.	Overgedragen.		Terugbetaald.	
	van België op Nederland.	van Nederland op België.	op Nederl. boekjes in België.	op Belg. boekjes in Nederland.
1931	f 8 495,59	f 7 575,75	f 23 742,48	f 17 567,15
1930	9 023,91	9 543,34	31 114,78	18 270,48
Vermindering	f 528,32	f 1 967,59	f 7 372,30	f 703,33

Spaarbank-
verkeer met
Ned. Oost- en
West-Indië.

Het verkeer met de Postspaarbank in Nederlandsch-Indië en de Koloniale Postspaarbank in Suriname en Curaçao blijkt uit de volgende cijfers:

Overgedragen *op* de Rijkspostspaarbank.

Jaar.	van Ned. Indië.	van Suriname.	van Curaçao.	Totaal.
1931	f 533 124,37	f 23 306,80	f 54 735,33	f 611 166,50
1930	416 537,56	29 384,08	59 528,45	505 450,09
Meer . . .	f 116 586,81	—	—	f 105 716,41
Minder . . .	—	f 6 077,28	f 4 793,12	—

Overgedragen *van* de Rijkspostspaarbank.

Jaar.	op Ned. Indië.	op Suriname.	op Curaçao.	Totaal.
1931	f 200 073,27	f 2 641,21	f 5 284,06	f 207 998,54
1930	183 777,32	4 775,41	4 878,32	193 431,05
Meer . . .	f 16 295,95	—	f 405,74	f 14 567,49
Minder . . .	—	f 2 134,20	—	—

Overschrij-
vingen van en
op postreke-
ningen.

De samenwerking tusschen de Rijkspostspaarbank en den Postchèque- en Girodienst had het volgende resultaat:

OVERGESCHREVEN

Jaar.	van postrekeningen op spaarbankboekjes.		van spaarbankboekjes op postrekeningen.	
	Aantal.	Bedrag.	Aantal.	Bedrag.
1931	3584	f 1 119 336,02	5364	f 1 755 013,90
1930	2324	583 410,80	4467	1 444 286,20
Vermeerdering	1260	f 535 925,22	897	f 310 727,70

Openstelling
van kantoren
voor den dienst
der Rijkspost-
spaarbank.

Voor den dienst der Rijkspostspaarbank waren geopend:

	31 Dec. 1931	31 Dec. 1930.
post- en bijkantoren	374	377
hulppostkantoren	884	911
poststations	390	356
postagentschappen	122 ¹⁾	80

¹⁾ Waarvan 37 alleen voor inleg.

Financiële Uitkomsten.

In 1931 werd, wegens belegging van gelden, eene gezamenlijke rente verkregen van	f 19 487 427,80	Rente-winst.
Wegens rentevergoeding over de sommen, overgedragen van de Postspaarbank in <i>Nederlandsch-Indië</i> , de Koloniale Postspaarbank in <i>Suriname</i> en die in <i>Curaçao</i> op de Rijkspostspaarbank, en omgekeerd, werd per saldo genoten	1 562,60	
Blijkens de met het Hoofdbestuur der Posterijen en Telegrafie loopende rekening-courant met rente-berekening voor de gelden, over en weer verschuldigd wegens inlagen en terugbetalingen op spaarbankboekjes was per saldo aan rente te vorderen	232 450,—	
Te zamen	f 19 721 440,40	
Uitgekeerd en bijgeschreven werd:		
a. wegens rente van bedragen ingeschreven op spaarbankboekjes	f 10 058 930,60	
b. wegens rente van bedragen ingeschreven op staatsschuldboekjes	f 1 278 295,21	
waarvan over 1930.	419 443,36	
f	858 851,85	
Voorts was op 31 December 1931 daarop nog verschuldigd een rente van	431 152,45	
Totaal	1 290 004,30	
Totaal	11 348 934,90	
De totale rentewinst bedroeg in 1931	f 8 372 505,50	
In 1930 bedroeg deze	8 077 893,86	
Dus meer in 1931	f 294 611,64	

Het percentage van de gemiddeld verkregen rente (winst of verlies bij uitloting inbegrepen) is in onderstaand overzicht aangegeven:

Jaren e. q. tijdperken	Nederlandsche Staatsschuld en Koloniale Schuld ¹⁾	Effecten ¹⁾	Schatkist-papier	Wissel-papier.	Leeningen op korten termijn.	Prolongatiën, Daggeld-leeningen en Rek. Cr. P. T. en T.	De geheele belegging	
							volgens balans waarde ¹⁾	volgens aankoop-prijs
1881	3,74 pCt.	3,83 pCt.	—	—	—	4,54 pCt.	4,01 pCt.	4,01 pCt.
1882—1886 per jaar	3,74 "	3,97 "	—	—	—	3,10 "	3,66 "	3,75 "
1887—1891 " "	3,29 "	3,62 "	—	—	—	3,04 "	3,37 "	3,50 "
1892—1896 " "	2,99 "	3,43 "	—	—	—	2,79 "	3,12 "	3,29 "
1897—1901 " "	3,07 "	3,48 "	—	—	—	3,40 "	3,29 "	3,28 "
1902—1906 " "	3,15 "	3,57 "	—	—	—	3,46 "	3,37 "	3,32 "
1907—1911 " "	3,32 "	3,73 "	3,82 pCt.	—	4,28 pCt.	3,76 "	3,53 "	3,39 "
1912—1916 " "	4,— "	4,23 "	3,33 "	—	4,51 "	4,19 "	4,10 "	3,61 "
1917—1921 " "	4,89 "	5,18 "	3,48 "	—	4,49 "	3,76 "	4,88 "	4,01 "
1922—1926 " "	4,99 "	5,47 "	3,63 "	—	4,29 "	3,32 "	5,— "	4,35 "
1927	4,43 "	4,72 "	3,67 "	—	3,71 "	3,64 "	4,50 "	4,30 "
1928	4,30 "	4,66 "	4,29 "	—	4,23 "	4,06 "	4,47 "	4,29 "
1929	4,20 "	4,58 "	4,64 "	—	4,94 "	4,79 "	4,44 "	4,32 "
1930	4,29 "	4,62 "	3,50 "	1,74 pCt.	4,01 "	2,24 "	4,30 "	4,15 "
1931	4,17 "	4,40 "	1,66 "	1,18 "	2,36 "	1,51 "	4,03 "	4,00 "

Bij tegeldemaking (uitsluitend door uitloting) werd een winst gemaakt op:		Winst bij uitloting.
Koloniale Schuld van	f 84 900,—	
Effecten "	131 796,39	
Totaal	f 216 696,39	

¹⁾ Volgens balanswaarde op 1 Januari. De in den loop van het jaar aangekochte fondsen zijn gesteld op aankoop-prijs.

Financiële
resultaten.

De financiële resultaten, sedert de oprichting der Bank verkregen, waren als volgt:

Jaren	Waardewijziging		Bedrijfsresultaat	
	Voordeelig	Nadeelig	Winst bij uitloting	Overige winst
1881	f 3 589,42	f —	f —	f — 53 318,88 ⁵
1882	—	19 168,84	—	— 34 361,63 ⁵
1883	—	28 170,37	—	— 23 845,17
1884	46 647,31 ⁵	—	—	— 24 361,31
1885	91 776,35 ⁵	—	—	— 22 325,53 ⁵
1886	157 360,86 ⁵	—	—	— 12 343,55 ⁵
1887	—	18 742,79	—	2 679,56
1888	307 869,87	—	—	9 274,65
1889	556 029,50 ⁵	—	— 2 577,50	35 078,57
1890	—	739 526,35 ⁵	— 2 142,23	70 336,27 ⁵
1891	229 208,06 ⁵	—	3 968,12	83 328,58 ⁵
1892	532 006,63	—	2 052,50	71 766,—
1893	224 478,31	—	700,—	120 296,09
1894	1 526 027,41 ⁵	—	4 287,—	44 936,35 ⁵
1895	—	305 280,84 ⁵	— 302,50	34 916,02 ⁵
1896	—	1 053 671,83	4 392,—	141 007,44
1897	—	212 666,20 ⁵	13 467,50	112 523,99 ⁵
1898	—	491 647,58	16 724,—	111 801,01 ⁵
1899	—	3 786 952,29 ⁵	18 464,50	200 117,71
1900	—	1 560 034,44 ⁵	48 154,25	320 924,97
1901	2 674 942,54	—	59 239,50	302 391,86 ⁵
1902	556 505,05 ⁵	—	50 493,75	357 065,43
1903	—	1 980 256,51	53 695,25	433 405,30 ⁵
1904	1 207 323,30 ⁵	—	61 317,87 ⁵	292 084,61 ⁵
1905	—	1 443 732,32	51 339,68 ⁵	351 990,72 ⁵
1906	—	1 353 093,22 ⁵	56 278,87 ⁵	622 534,50
1907	—	3 788 057,97	76 999,37 ⁵	913 623,10
1908	3 016 179,27 ⁵	—	124 518,49 ⁵	618 295,44 ⁵
1909	920 660,19	—	72 864,—	408 070,87
1910	—	4 109 484,91 ⁵	66 043,25	620 588,24 ⁵
1911	—	5 613 393,68 ⁵	93 022,62 ⁵	654 912,12
1912	—	3 942 344,06 ⁵	133 242,12 ⁵	932 892,85
1913	—	2 429 254,93 ⁵	151 804,75	1 099 133,47 ⁵
1914	—	11 265 114,76	210 386,37 ⁵	1 349 134,44
1915	—	729 691,57 ⁵	200 109,40	1 310 432,57
1916	6 870 613,14	—	273 402,95	1 032 387,42
1917	—	6 333 180,75	252 886,88	1 586 724,45
1918	—	10 493 900,77 ⁵	297 291,42 ⁵	1 754 389,24
1919	—	23 293 643,93 ⁵	379 693,01 ⁵	2 371 660,18 ⁵
1920	—	6 250 525,97 ⁵	764 226,73	1 932 231,11
1921	12 944 220,48 ⁵	—	973 439,39	2 713 593,45
1922	8 187 265,30	—	709 790,16	3 252 181,36
1923	—	4 127 436,60	590 228,37	3 686 333,11
1924	10 067 906,35	—	711 209,34	4 716 807,89
1925	19 565 921,69	—	590 353,19	4 759 570,61
1926	972 746,05	—	262 122,52	4 985 673,18
1927	1 448 123,91	—	292 250,80	5 332 535,85
1928	3 270 520,38	—	255 842,11	5 726 147,86
1929	—	3 324 149,15	218 989,22	6 233 046,28
1930	8 873 648,18	—	263 146,72	5 950 671,18
1931	—	64 393 221,74	216 696,39	6 136 632,35 ¹⁾
Totaal . .	f 84 251 569,60	f 163 136 344,44	f 8 620 112,18	f 73 675 622,33

1) Voorloopig

Voordeelig saldo der Bedrijfsresultaten	f 82 295 734,51	
Nadeelig „ „ Waardewijziging	78 884 774,84	
	<u>f 3 410 959,67</u>	
Onder het hoofd „Onvoorziene Inkomsten en Uitgaven” is gebracht een bedrag van		Onvoorziene Inkomsten en Uitgaven.
f 691,01 zijnde de ontvangsten wegens Duplacaat Spaarbankboekjes ad.	f 274,50	
Opbrengst oud papier e. d.	359,12	
In rekening gebrachte kleine onkosten	57,72	
	<u>f 691,34</u>	
Nadeelig koersverschil in zake verrekening der overdrachten en uitbetalingen met de Belgische Spaarkas.	0,33	
	<u>f 691,01</u>	
De waarde der beleggingen op 1 Januari 1931 bedroeg.	f 454 189 978,96	Belegging.
<i>Vermeerdering.</i>		
a. der vaste belegging door aankoop of conversie van:		
1°. Nationale Schuld	f 10 466 092,—	
2°. Koloniale Schuld	5 091 779,—	
3°. Effecten ¹⁾	70 429 471,64	
	<u>f 85 987 342,64</u>	
b. der tijdelijke belegging door aankoop of sluiting van:		
1°. Schatkistpapier	f 32 750 000,—	
2°. Wissels	34 822 970,98	
3°. Kasgeldleeningen	36 850 000,—	
4°. Prolongatiën	54 000,—	
5°. Daggeldleeningen	10 250 000,—	
	<u>114 726 970,98</u>	
		<u>200 714 313,62</u>
		<u>f 654 904 292,58</u>
<i>Vermindering.</i>		
a. der vaste belegging door aflossing of conversie van:		
1°. Nationale Schuld ²⁾	f 5 892 774,88	
2°. Koloniale Schuld	2 626 000,—	
3°. Effecten ¹⁾	32 666 459,91	
	<u>f 41 185 234,79</u>	
b. der tijdelijke belegging door aflossing van:		
1°. Schatkistpapier	f 27 500 000,—	
2°. Wissels	47 726 624,16	
3°. Kasgeldleeningen	31 850 000,—	
4°. Prolongatiën	6 028 500,—	
5°. Daggeldleeningen	7 750 000,—	
	<u>120 855 124,16</u>	
		<u>162 040 358,95</u>
Saldo op 31 December 1931, vóór de vaststelling der waardewijziging en der winst bij uitloting	f 492 863 933,63	

¹⁾ Hieronder zijn de geldleeningen op één schuldbekekenis begrepen.

²⁾ Hieronder is begrepen f 6774,88 wegens levering van inschrijving in het Grootboek der 3 pCt. Nationale Schuld aan houders van staatsschuldboekjes.

De waarde der beleggingen op laatstgenoemden datum werd voor fondsen, waarvoor op 30 December 1931 (laatsten beursdag) te Amsterdam eene beursnotering tot stand kwam, volgens deze notering vastgesteld; de waarde der overige fondsen werd berekend volgens de koersen, vermeld in de prijscourant, ingevolge art. 47, litt. *d* der Successiewet opgemaakt op 29 December 1931 en — voorzover zij ook daarin niet werden genoemd — volgens eene schatting, waarbij, evenals vorige jaren, rekening werd gehouden o.a. met de uitlotingskansen en het meer of minder courante van elk fonds. Geen der fondsen werd voor een hooger koers dan 100 pCt. opgenomen. Hierbij bleek, dat de bezittingen in boekwaarde waren achteruit gegaan en wel:

Nationale Schuld met	f 28 172 814,25
Koloniale „ „	7 114 383,—
Effecten met	37 685 723,10
Totaal.	f 72 972 920,35

hiervan gaat af de mindere waarde der verschuldigde bedragen op staatsschuldboekjes	8 579 698,61
Blijft	f 64 393 221,74

De bedragen der Winst bij uitloting en der Waardewijziging werden overgebracht naar de Winst en Verliesrekening.

De waarde der beleggingen op 31 December 1931 vermeerderde door de winst bij uitloting dus met f 216 696,39 en verminderde door de waardewijziging met f 72 972 920,35 en bedroeg ten slotte f 420 107 709,67.

Het saldo van de op blz. 7 bedoelde rekening-courant met het Hoofdbestuur der Posterijen en Telegrafie, opgenomen in de vordering op 's Rijks Schatkist, bedraagt in debet f 38 246 229,56, zoodat het belegde kapitaal thans bedraagt f 458 353 939,23.

Dit bedrag bestaat uit f 388 582 410,08 vaste en f 69 771 529,15 tijdelijke belegging. De tijdelijke belegging bedraagt 15,88% van het aan inleggers verschuldigde kapitaal.

Hypotheek-
banken.

Het aantal hypotheekbanken, als bedoeld in art. 5 litt. *g*, der wet van den 29sten December 1928, S 507, houdende nadere regeling van de belegging van gelden van Rijksfondsen en -instellingen en dat zich onderworpen heeft aan de in 1906 vastgestelde voorwaarden, betreffende de belegging van gelden der Rijksspostspaarbank in schuldbrieven van hypotheekbanken, bedroeg op 31 December 1931: 25.

Deze voorwaarden bevatten o.a. bijzondere bepalingen ten aanzien van de aflossing dier stukken. Als de hypotheekbanken niet alle aflossingen van hypotheeken gebruiken voor aflossing van pandbrieven, moet de Serie, waartoe de door de Rijksspostspaarbank gekochte pandbrieven behooren, uiterlijk binnen 27 jaar na het begin der uitgifte door middel van jaarlijksche uitloting à pari zijn afgelost. Indien het aflossingsplan daaraan niet voldoet, worden de pandbrieven slechts gekocht onder de voorwaarde, dat jaarlijks ten minste 4 % van de aan de Rijksspostspaarbank verkochte pandbrieven à pari wordt teruggekocht.

Bedrijfskosten.

De kosten werden bij de Staatsbegrooting voor het jaar 1931 geraamd op f 2 229 193,—.

Tot 31 December l.l. was daarvan door het Rijk in rekening gebracht f 540 323,13; het restant ad f 1 688 869,87 werd als nog verschuldigde onkosten met de nog verschuldigde over 1930 in de Balans opgenomen.

De kosten, afschrijving gebouw inbegrepen, uitgedrukt in percenten van het aan inleggers verschuldigd saldo-tegoed, bedroegen in 1931 0,49 pCt. tegen 0,58 pCt. in 1930; die per handeling f 0,53 tegen f 0,55 in 1930; die per boekje f 0,98 tegen f 1,01 in 1930.

De cijfers over 1931 zijn voorloopige, doch zullen vermoedelijk niet veel van de definitieve verschillen. Zie de specificatie op bladz. 16.

De afschrijving van het Directie-gebouw bedroeg ook dit jaar f 15 000,—, in verband waarmede het Reservefonds met een gelijk bedrag verminderde; het saldo der bedrijfswinst ad f 6 368 378,74 werd aan dit reservefonds toegevoegd. Reservefonds.

De definitieve balans over het jaar 1930 en de voorloopige over 1931 zijn hierachter opgenomen. In het saldo der rekening „Inleggers” op de voorloopige balans over 1931 is begrepen de bijgeschreven rente ten bedrage van f 9 842 366,69.

's-GRAVENHAGE, 27 Mei 1932.

De Minister van Waterstaat,

P. J. REYMER.

Definitieve Balans op 31 December 1930.

Namen der rekeningen	Bedrag	Namen der rekeningen	Bedrag
De Nederlandsche Bank . . .	f 2 768 972,50	Inleggers	f 375 404 520,81
's Rijks Schatkist	11 187 081,24	Staatsschuldboekjes	34 641 364,31
Nationale Schuld	161 147 140,32	Crediteuren	17 602 045,88
Koloniale Schuld	30 337 824,—	Koloniale Postspaarbank in Suriname	12,49
Effecten	225 051 561,87	Belgische Algem. Spaar- en Pensioenkas	188,08
Schatkistpapier	8 500 000,—	Onkosten	2 289 841,41
Wissels	16 640 452,77	Reservefonds f 75 370 355,77 id. (Directie- gebouw) 572 000,—	
Leeningen op korten termijn	3 000 000,—		
Prolongatie en Daggeldlee- ningen	9 513 000,—		
Verloopen nog niet verschenen rente	4 993 203,59		
Nog te ontvangen Fondsen .	17 600 472,59		
Debiteuren	15 873,99	Verschil tus- schen aan- kooprijns en beurswaarde der belegging 14 491 553,10	61 450 802,67
Dubieuze Debiteuren	20 505,75		
Postspaarbank in Neder- landsch-Indië	40 942,89	Reserve voor Dubieuze Debi- teuren	20 505,75
Koloniale Postspaarbank in Curaçao	15 256,44		
Posthèque- en Girodienst . .	3 020,77		
Kleine Kas	1 967,63		
Directiegebouw	572 000,—		
	f 491 409 276,35		f 491 409 276,35

Onderzocht en goedgekeurd door den Raad van
Toezicht op de Rijkspostspaarbank,

Amsterdam, 14 Maart 1932.

BERTLING, *Voorzitter.*

L. F. A. M. VAN OGTROP, *Secretaris.*

Aldus opgemaakt, 27 Februari 1932.

De Directeur van de Rijkspostspaarbank,

BUSING.

Winst- en Verliesrekening, behorende bij de Definitieve Balans op 31 December 1930.

<i>Inleggers,</i>		<i>Nationale Schuld,</i>	
voor saldo malversatiën en abuizen	f 164,65	voor de winst bij uitloting .	f 7 490,63
<i>Onkosten,</i>		<i>Koloniale Schuld,</i>	
voor betaald	2 143 992,11	voor idem	11 880,—
Saldo, waarvan over te brengen naar <i>Reservefonds.</i> . . .	f 6 228 817,90	<i>Effecten,</i>	
Meerdere waar- de der belegging 8 873 648,18		voor idem	243 776,09
	15 102 466,08	<i>Intrest,</i>	
		voor genoten	8 099 915,22
		<i>Provisie,</i>	
		voor idem	4 369,22
		<i>Koersverschillen,</i>	
		voor de meerdere waarde .	8 873 648,18
		<i>Inleggers,</i>	
		voor afgeschreven wegens verjaringen	4 647,65
		<i>Onvoorziene Inkomsten en Uit- gaven,</i>	
		voor het saldo	895,85
	f 17 246 622,84		f 17 246 622,84

Amsterdam, 27 Februari 1932.

De Directeur van de Rijkspostspaarbank,

BUSING.

Voorloopige Balans op 31 December 1931.

Namen der rekeningen	Bedrag	Namen der rekeningen	Bedrag
De Nederlandsche Bank . . .	f 7 597 225,18	Inleggers	f 439 237 670,42
's Rijks Schatkist	38 473 112,83	Staatsschuldboekjes.	27 332 012,81
Nationale Schuld	137 547 643,19	Crediteuren.	12 959 926,27
Koloniale Schuld.	25 774 120,—	Onkosten	2 365 842,24
Effecten	225 260 646,89	Reservefonds f 81 738 734,51	
Schatkistpapier	13 750 000,—	idem	
Wissels	3 736 799,5 9	(Directiege- bouw)	557 000,—
Leeningen op korten termijn	8 000 000,—		
Prolongatie en Daggeld- leeningen	6 038 500,—		f 82 295 734,51
Verloopen nog niet ver- schenen rente	5 546 349,04	Vershil tus- schen aan- kooprijjs en beurs- waarde der belegging .	78 884 774,84
Nog te ontvangen Fondsen .	12 917 190,—		3 410 959,67
Debiteuren	9 108,86	Reserve voor Dubieuse Debiteuren	20 505,75
Dubieuse Debiteuren	20 505,75		
Postspaarbank in Neder- landsch-Indië	66 161,13		
Koloniale Postspaarbank in Suriname	7 038,09		
Koloniale Postspaarbank in Curaçao	15 958,48		
Postchèque- en Girodienst .	3 815,74		
Belg. Alg. Spaar- en Pensioenk.	235,07		
Kleine Kas	5 507,32		
Directiegebouw	557 000,—		
	f 485 326 917,16		f 485 326 917,16

Onderzocht en goedgekeurd door den Raad van
Toezicht op de Rijkspostspaarbank,
Amsterdam, 14 Maart 1932.
BERTLING, *Voorzitter*.
L. F. A. M. VAN OGTROP, *Secretaris*.

Aldus opgemaakt, 27 Februari 1932.

De Directeur van de Rijkspostspaarbank,
BUSING.

Winst- en Verliesrekening, behorende bij de Voorloopige Balans op 31 December 1931

<i>Onkosten,</i>		<i>Koloniale Schuld,</i>	
voor geraamd	f 2 229 193,—	voor de winst bij uitloting .	f 84 900,—
<i>Inleggers,</i>		<i>Effecten,</i>	
voor saldo malversatiën en abuizen	2 231,31	voor idem	131 796,39
<i>Koersverschillen,</i>		<i>Intrest,</i>	
voor de mindere waarde .	64 393 221,74	voor genoten	8 372 505,50
<i>Saldo, te bestemmen voor reserve- fonds</i>	6 368 378,74	<i>Provisie,</i>	
		voor idem	5 028,18
		<i>Inleggers,</i>	
		voor afgeschreven wegens verjaringen	4 881,97
		<i>Onvoorziene Inkomsten en Uit- gaven,</i>	
		voor per saldo ontvangen .	691,01
			f 8 599 803,05
		verhooging verschil tusschen aankoop prijs en beurswaarde der belegging	64 393 221,74
	f 72 993 024,79		f 72 993 024,79

Amsterdam, 27 Februari 1932.

De Directeur van de Rijkspostspaarbank,

BUSING.

Specificatie der
bedrijfskosten

Wegens de verschillende onderwerpen zijn ten laste van de dienstjaren 1930 en 1931 de navolgende bedragen uitgegeven:

Onderwerpen van uitgaaf.	Uitgegeven in:	
	1931. ¹⁾	1930.
1. Bezoldiging van personeel in vasten en tijdelijken dienst, van personeel op arbeidscontract en van hulppersoneel. . .	f 973 652,33	f 953 298,49
2. Toelagen op grond van het Bezoldigingsbesluit Burgerlijke Rijksambtenaren 1928 en uitkeering bij overlijden . . .	25 411,97	24 350,43
3. Wachtgelden	2 754,96	2 939,98
4. Uitkeering, voor zooveel betreft het personeel in vasten dienst, aan het Algemeen Burgerlijk Pensioenfonds, na aftrek van het deel der bijdragen, dat op de ambtenaren wordt verhaald en met uitzondering van die, genoemd onder 10	7 914,13	7 397,43
5. Kosten ingevolge de Invaliditeitswet en de Ongevallenwet 1921.	3 291,19	2 046,38
6. Commissien	21,20	47,10
7. Gratificatiën	75,00	75,00
8. Geneeskundig toezicht	1 687,49	1 684,98
9. Uitkeering aan 's Rijks middelen ten bedrage van 10 pCt. van de salarissen van het vaste en tijdelijke personeel voor ambtenaren, die bij de inwerkingtreding van de Pensioenwet 1922 in 's Rijks dienst waren, na aftrek van het deel der bijdragen voor eigen pensioen, dat op de ambtenaren wordt verhaald	72 827,02	72 701,76
10. Uitkeering aan het Algemeen Burgerlijk Pensioenfonds ter voldoening aan de artikelen 40 en 135 der Pensioenwet 1922 (<i>Staatsblad</i> n°. 240)	199,02	298,30
11. Raad van Toezicht	945,75	847,12
12. Bureaubehoefden	3 728,75	17 413,41
13. Drukwerk, bindwerk, boeken en tijdschriften	57 951,90	45 552,33
14. Schoonhouden gebouw, meubileering en stoffeering	12 621,50	14 362,24
15. Verwarming, verlichting, water, telefoonkosten en telegrammen	9 682,87	9 116,58
16. Vrachten, rijwielonderhoud, dienstkleeding, onderhoud tuin en liften en verdere uitgaven	3 270,17	4 331,33
17. Aandeel in de kosten van den Rijksgebouwendienst	9 365,41	6 900,79
18. Reiskosten	308,49	180,23
19. Exploiten en proceskosten	—	—
20. Uitkeering aan 's Rijks middelen als premie wegens brandverzekering	450,00	450,00
21. Uitkeering aan het Staatsbedrijf der Posterijen, Telegrafie en Telefonie als vergoeding voor verzending van dienststukken	295 161,60	308 002,95
22. Vergoeding voor door het Staatsbedrijf der Posterijen, Telegrafie en Telefonie bewezen diensten	675 000,00	667 821,58
23. Aandeel in de kosten van den Centralen Beleggingsraad, ingevolge K. B. 14 September 1929 n°. 42	2 341,19	2 373,70
24. Straatgeld voor het Directiegebouw	—	1 800,00
Totaal	f 2 158 661,94	f 2 143 992,11

¹⁾ Aangezien de uitgaven over 1931 nog niet ten volle bekend of verevend zijn, kunnen enkele der opgegeven bedragen later blijken niet volkomen juist te zijn geweest.

Staat, aanwijzende de bezittingen van de Rijkspostspaarbank op 31 December 1931
aanwezig bij de Nederlandsche Bank.

A. NEDERLANDSCHE STAATSSCHULD.					Ter waarde van:	
2½ pCt. Inscr. Nat. Schuld, nominaal	f 61 126 500,—				f 31 480 147,50	
3 " " " " " "	45 620 850,—				28 227 900,94	
3½ " " " " " "	19 717 700,—				13 802 390,—	
3 " Obl. Nederland Mrt.—Sept.	8 à 12 000,—				1 768 240,—	
	2751 " 1 000,—					
	10 " 500,—					
3½ " " " " " " Juni—Dec.	1352 " 1 000,—				954 100,—	
	22 " 500,—					
4 " " " " " " 1916 April—Oct.	12225 " 1 000,—				11 033 513,75	
	5 " 100,—					
4 " " " " " " 1931 Juni—Dec.	9533 " 1 000,—				8 436 970,50	
	3 " 100,—					
4½ " " " " " " 1917 Febr.—Aug.	5302 " 1 000,—				5 003 762,50	
4½ " " " " " " 1928 April—Oct.	26056 " 1 000,—				24 590 350,—	
4½ " " " " " " 1916 Mei—Nov.	6468 " 1 000,—				6 371 768,—	
	1 " 500,—					
	3 " 100,—					
5 " " " " " " 1919 April—Oct.	36 " 1 000,—				36 000,—	
6 " " " " " " 1922 A. Maart—Sept.	508 " 2 500,—				1 270 000,—	
6 " " " " " " 1922 B. Maart—Sept.	40 " 2 500,—				4 572 500,—	
	4471 " 1 000,—					
	3 " 500,—					
						f 137547 643,19
B. KOLONIALE SCHULD.						
4½ pCt. Obl. Ned.-Indië 1926 A. Jan.—Juli	2907 à f 1 000,—				f 2 216 816,25	
	3 " 100,—					
4½ " " " " " " 1926 B. Jan.—Juli	3778 " 1 000,—				2 880 725,—	
4½ " " " " " " 1929 Mrt.—Sept.	4413 " 1 000,—				3 364 912,50	
4½ " " " " " " 1930 Apr.—Oct.	5 000 " 1 000,—				3 812 500,—	
4½ " " " " " " 1930 Mei—Nov.	9 008 " 1 000,—				6 868 600,—	
4½ " Rec. " " " " " 1931 Juni—Dec.	5210 " 1 000,—				3 972 625,—	
5 " Obl. " " " " " " 1923 B. 15 Jan.—15 Juli	31 " £ 1 000,—				227 850,—	
	7 " 500,—					
	5 " 100,—					
5 " " " " " " 1915 April—Oct.	44 " f 1 000,—				40 256,25	
	7 " 500,—					
5 " " " " " " 1916 Mei—Nov.	166 " 1 000,—				132 800,—	
5 " " " " " " 1917 Mei—Nov.	75 " 1 000,—				60 000,—	
5 " " " " " " 1923 A. Juni—Dec.	2112 " 1 000,—				1 699 200,—	
	24 " 500,—					
3 " " Suriname (Imm.f.) 1898 Jan.—Juli	247 " 1 000,—				160 550,—	
3 " " " " " " 1906 Jan.—Juli	272 " 1 000,—				176 800,—	
Over te brengen					f 25 613 635,—	f 137547 643,19

				Overgebracht	f 25 613 635,—	f 187547 643,19
3	pCt. Obl. Suriname (Prod. W.) 1898	Jan.—Juli	493 à f	500,—	160 485,—	25 774 120,—
			4 "	100,—		
C. EFFECTEN.						
<i>1°. Provinciën.</i>						
3 ¹ / ₂	pCt. Obl. Prov. Drenthe	1906	1 Mei	32 à f	1 000,—	f 27 440,—
3 ¹ / ₂	" " "	"	1905	15 Nov.	100 "	85 750,—
4 ¹ / ₂	" Schuldb. "	"	1928	Juni—Dec.	1 "	282 255,—
				waarop afgelost	19 500,—	
4 ³ / ₄	" " "	"	1930	Febr.—Aug.	1 "	463 175,—
				waarop afgelost	15 000,—	
4	" Obl. "	Friesland	1911	30 Juni—31 Dec.	23 "	20 470,—
4	" " "	"	1913 ^{80/m}	30 Juni—31 Dec.	13 "	11 570,—
4	" " "	"	1913 ^{140/m}	30 Juni—31 Dec.	57 "	50 730,—
4	" " "	"	1916	30 Juni—31 Dec.	309 "	275 010,—
4	" " "	"	1917	30 Juni—31 Dec.	337 "	299 930,—
4 ¹ / ₂	" " "	"	1918	30 Juni—31 Dec.	568 "	541 020,—
4 ¹ / ₂	" Schuldb. "	"	1930	Jan.—Juli	1 "	1 818 322,50
				waarop afgelost	91 000,—	
4 ¹ / ₂	" " "	"	1928	April—Oct.	1 "	442 912,50
				waarop afgelost	25 000,—	
4	" Obl. "	Gelderland	1907	Mei—Nov.	299 "	266 110,—
4 ¹ / ₂	" Schuldb. "	"	1926	Jan.—Juli	1 "	1 248 727,50
				waarop afgelost	342 000,—	
4 ¹ / ₂	" " "	"	1926	Febr.—Aug.	1 "	891 870,—
				waarop afgelost	41 000,—	
4 ¹ / ₂	" " "	"	1927	15 Febr.—15 Aug.	1 "	556 260,—
				waarop afgelost	116 000,—	
4 ¹ / ₂	" Obl. "	"	1917	Mrt.—Sept.	426 "	405 765,—
4 ¹ / ₂	" " "	"	1916	April—Oct.	442 "	411 060,—
4 ¹ / ₂	" " "	"	1917	April—Oct.	623 "	593 407,50
4 ¹ / ₂	" Schuldb. "	"	1925	April—Oct.	1 "	1 833 960,—
				waarop afgelost	28 000,—	
4 ¹ / ₂	" " "	"	1928	Mei—Nov.	1 "	1 835 000,—
4 ¹ / ₂	" " "	"	1929	Mei—Nov.	1 "	1 835 000,—
3 ¹ / ₂	" Obl. "	Groningen	1888	Mei—Nov.	18 "	13 500,—
3 ¹ / ₂	" " "	"	1889	Mei—Nov.	51 "	38 250,—
3 ¹ / ₂	" " "	"	1899	Mei—Nov.	95 "	81 462,50
3 ¹ / ₂	" " "	"	1902	Mei—Nov.	3 "	2 940,—
3	" " "	Limburg	1896	Febr.—Aug.	171 "	70 751,25
3 ¹ / ₂	" " "	"	1887	Febr.—Aug.	37 "	14 859,38
				1 "	250,—	
4 ³ / ₁₆	" Schuldb. "	"	1931	Febr.—Aug.	1 "	1 669 578,75
4 ¹ / ₂	" Obl. "	"	1915	Febr.—Aug.	340 "	155 975,—
			Over te brengen		f 16 243 061,88	f 163321 763,19

				Overgebracht	f 16 248 061,88	f 163 321 763,19
4	pCt. Schuldb. Prov. Nd.-Brab.	1931	Jan.—Juli	1 à f 4 000 000,—	3 360 000,—	
4 ^{1/2}	" Obl. "	1917 2e serie	Jan.—Juli	1 " 1 000,—	950,—	
4 ^{1/2}	" " "	1917 3e serie	Jan.—Juli	85 " 1 000,—	80 750,—	
4 ^{1/2}	" " "	1926	Jan.—Juli	901 " 1 000,—	855 950,—	
4 ^{1/2}	" Schuldb. "	1928	Jan.—Juli	1 " 4 221 000,—	3 660 457,50	
			waarop afgelost	378 000,—		
3 ^{1/2}	" Obl. "	Nd.-Holland 1903	Jan.—Juli	109 " 1 000,—	86 382,50	
3 ^{1/2}	" " "	1906	Jan.—Juli	98 " 1 000,—	77 665,—	
3 ^{1/2}	" " "	1907	Jan.—Juli	370 " 1 000,—	293 225,—	
3 ^{1/2}	" " "	1909	Jan.—Juli	85 " 1 000,—	77 562,50	
3 ^{1/2}	" " "	1910	Jan.—Juli	42 " 1 000,—	38 325,—	
4	" " "	1908	Jan.—Juli	4 " 1 000,—	3 220,—	
4	" " "	1912	Jan.—Juli	3 " 1 000,—	2 415,—	
4	" " "	1914	Jan.—Juli	505 " 1 000,—	406 525,—	
4	" " "	1916	Mei—Nov.	987 " 1 000,—	794 535,—	
4 ^{1/2}	" " "	1915	April—Oct.	117 " 1 000,—	107 640,—	
4 ^{1/2}	" " "	1925	April—Oct.	500 " 1 000,—	460 000,—	
4 ^{1/2}	" " "	1929	April—Oct.	22 " 1 000,—	20 240,—	
4 ^{1/2}	" " "	1930	April—Oct.	948 " 1 000,—	872 160,—	
3 ^{1/2}	" " "	Overijssel 1885	Jan.—Juli	12 " 1 000,—	10 290,—	
3 ^{1/2}	" " "	1890	Jan.—Juli	29 " 1 000,—	26 462,50	
3 ^{1/2}	" " "	1891	Jan.—Juli	6 " 1 000,—	5 145,—	
3 ^{1/2}	" " "	1899	Jan.—Juli	80 " 1 000,—	68 600,—	
3 ^{1/2}	" " "	1905	Jan.—Juli	36 " 1 000,—	31 727,50	
				2 " 500,—		
3 ^{1/2}	" " "	1909	Jan.—Juli	91 " 1 000,—	78 032,50	
4	" " "	1910	Jan.—Juli	370 " 1 000,—	310 800,—	
4 ^{1/2}	" " "	1916	Jan.—Juli	456 " 1 000,—	424 080,—	
4 ^{1/2}	" Schuldb. "	1927	Jan.—Juli	1 " 1 000 000,—	837 000,—	
			waarop afgelost	100 000,—		
4 ^{1/2}	" " "	1930	Jan.—Juli	1 " 500 000,—	438 150,—	
			waarop afgelost	40 000,—		
3 ^{1/2}	" Obl. "	Utrecht 1906	Jan.	39 " 1 000,—	30 907,50	
4 ^{1/2}	" Schuldb. "	1926	Jan.—Juli	1 " 1 336 380,—	1 060 751,63	
			waarop afgelost	222 730,—		
4 ^{1/2}	" " "	1927	Jan.—Juli	1 " 595 000,—	494 760,—	
			waarop afgelost	63 000,—		
4	" Obl. "	Zeeland 1913	Jan.—Juli	42 " 1 000,—	37 380,—	
4	" " "	1913/14	Jan.—Juli	64 " 1 000,—	53 760,—	
4 ^{1/2}	" Schuldb. "	1925	1 Juli—31 Dec. 2 tez.	2 500 000,—	2 036 700,—	
			waarop afgelost	310 000,—		
4 ^{1/2}	" " "	1929	Jan.—Juli	1 " 2 500 000,—	2 222 886,—	
			waarop afgelost	109 800,—		
3 ^{1/2}	" Obl. "	Zd.-Holland 1902	Febr.—Aug.	17 " 1 000,—	15 512,50	
				Over te brengen	f 35 624 009,51	f 163 321 763,19

						Overgebracht	f 35 624 009,51	f163 321 763,19
3 ¹ / ₂	pCt. Obl. Prov. Zd.-Holland	1902	Juni—Dec.	67 a f	1 000,—	61 137,50		
4	" " " "	1915	Febr.—Aug.	180 "	1 000,—	151 200,—		
4	" Schuldb. "	1930	April—Oct.	1 "	1 300 000,—	1 092 000,—		
4	" " " "	1931	500/m April—Oct.	1 "	500 000,—	420 000,—		
4	" " " "	1931	1815/m April—Oct.	1 "	1 615 000,—	1 356 600,—		
4	" Obl. "	1931	April—Oct.	800 "	1 000,—	720 000,—		
4	" " " "	1931 III	April—Oct.	500 "	1 000,—	420 000,—		
4 ¹ / ₂	" " " "	1907	Febr.—Aug.	30 "	1 000,—	29 775,—		
<i>2°. Gemeenten.</i>							39 874 722,01	
3	pCt. Obl. Gem. Abbekerk	1895	Juni	12 à f	200,—	f 1 860,—		
4	" " " Alkmaar	1907	Mei—Nov.	10 "	1 000,—	8 950,—		
4 ¹ / ₂	" " " "	1916	Juni—Dec.	15 "	1 000,—	12 900,—		
4	" " " Stad-Almelo	1907	Juni—Dec.	127 "	1 000,—	106 045,—		
4	" " " Alphen(Z.-H.)	1916	30 Juni-31 Dec.	43 "	1 000,—	40 722,50		
				5 "	500,—			
3 ¹ / ₂	" Obl. " Amersfoort	1899	30 Juni-31 Dec.	26 "	1 000,—	22 815,—		
3 ¹ / ₂	" " " "	1909	30 Juni-31 Dec.	15 "	1 000,—	12 075,—		
4	" " " "	1907	31 Dec.	1 "	500,—	500,—		
4 ¹ / ₂	" Schuldb. "	1928	30 Juni-31 Dec.	1 "	667 000,—	450 075,—		
			waarop afgelost		157 000,—			
2 ¹ / ₂	" Obl. " Amsterdam	1896	Juni—Dec.	252 "	1 000,—	233 200,—		
				26 "	500,—			
3	" " " "	1895	Jan.—Juli	2421 "	1 000,—	1 597 860,—		
3	" loten " "	1925	Oct.	19 "	100,—	1 729,—		
3	" Obl. " (N. Amstel)	1894	Dec.	4 "	600,—	2 058,—		
3 ¹ / ₂	" " " "	1861	Febr.—Aug.	499 "	1 000,—	345 000,—		
				2 "	500,—			
3 ¹ / ₂	" " " "	1886	Apr.—Oct.	300 "	1 000,—	240 000,—		
3 ¹ / ₂	" " " "	1897	Apr.—Oct.	266 "	1 000,—	210 140,—		
3 ¹ / ₂	" " " "	1899	Apr.—Oct.	703 "	1 000,—	555 370,—		
3 ¹ / ₂	" " " "	1905/8	Mei—Nov.	949 "	1 000,—	721 240,—		
4	" " " "	1904	Jan.—Juli	604 "	1 000,—	465 080,—		
4	" " " "	1916	Mrt.—Sept.	575 "	1 000,—	436 299,50		
				7 "	500,—			
				13 "	100,—			
4	" " " "	1931 IV	Mrt.—Sept.	706 "	1 000,—	543 620,—		
4	" " " "	1900	Apr.—Oct.	139 "	1 000,—	107 030,—		
4	" " " "	1901	Apr.—Oct.	125 "	1 000,—	96 250,—		
4	" " " "	1911/12	Mei—Nov	452 "	1 000,—	340 130,—		
4	" " " "	1931 II	Juni—Dec.	129 "	1 000,—	99 330,—		
4	" Schuldb. " Amsterdam	1931	Juni—Dec.	1 "	4 500 000,—	3 386 250,—		
4 ¹ / ₂	" Obl. " (Sloten)	1913	31 Dec.	46 "	1 000,—	42 218,80		
				23 "	80,—			
Over te brengen						f 10 078 747,80	f 203 196 485,20	

					Overgebracht	f 10 078 747,80	f 203 196 485,20
4 ¹ / ₂	Pct. Obl. Gem.	Amsterdam	1926 I	Jan.—Juli	279 à f	1 000,—	224 000,—
					2 "	500,—	
4 ¹ / ₂	"	"	"	1929	Jan.—Juli	40 "	33 876,25
					2 "	500,—	
4 ¹ / ₂	"	"	"	1916	Feb.—Aug.	178 "	147 072,50
4 ¹ / ₂	"	"	"	1917	Feb.—Aug.	18 "	15 698,75
					2 "	500,—	
4 ¹ / ₂	"	"	"	1927 I	Feb.—Aug.	91 "	75 188,75
4 ¹ / ₂	"	"	"	1930	Feb.—Aug.	2026 "	1 673 982,50
4 ¹ / ₂	"	"	"	1926 III	Mrt.—Sept.	2641 "	2 112 800,—
4 ¹ / ₂	"	"	"	1913	Apr.—Oct.	470 "	392 055,63
					9 "	500,—	
4 ¹ / ₂	"	"	"	1914	Apr.—Oct.	116 "	102 455,—
					16 "	500,—	
4 ¹ / ₂	"	"	"	1927 II	Apr.—Oct.	2 "	1 652,50
4 ¹ / ₂	"	"	"	1928 I	Apr.—Oct.	448 "	370 986,25
					2 "	500,—	
4 ¹ / ₂	"	"	"	1928 II	Apr.—Oct.	1 "	826,25
4 ¹ / ₂	"	"	"	1928 III	Apr.—Oct.	2562 "	2 116 852,50
4 ¹ / ₂	"	"	"	1925	Mei—Nov.	579 "	478 398,75
4 ¹ / ₂	"	"	"	1929 II	Mei—Nov.	23 "	19 003,75
4 ¹ / ₂	"	"	"	1926 II	Juni—Dec.	27 "	22 308,75
5	"	Schuldb.	"	(W.meer) 1918	30 Juni—31 Dec. 2 tez.	76 000,—	26 932,50
					waarop afgelost	47 500,—	
4	"	"	Apeldoorn	1931	Mrt.—Sept.	1 "	362 500,—
4 ³ / ₄	"	"	"	1929	Jan.—Juli	1 "	1 659 477,50
					waarop afgelost	302 000,—	
4 ³ / ₄	"	"	"	1928	Mei—Nov.	1 "	122 508,—
					waarop afgelost	2 500,—	
2 ¹ / ₂	"	Obl.	Arnhem	1899	Mei—Nov.	978 "	564 795,—
3 ¹ / ₂	"	"	"	1906	Apr.—Oct.	163 "	128 770,—
3 ¹ / ₂	"	"	"	1886	Mei—Nov.	2 "	1 445,—
3 ¹ / ₂	"	"	"	1889	Mei—Nov.	13 "	10 270,—
3 ¹ / ₂	"	"	"	1892/7	Juni—Dec.	62 "	48 980,—
3 ¹ / ₂	"	"	"	1909	Juni—Dec.	28 "	22 120,—
4	"	"	"	1910	Jan.—Juli	25 "	20 437,50
4 ¹ / ₂	"	"	"	1913	Jan.—Juli	45 "	37 237,50
4 ¹ / ₂	"	"	"	1928	Mrt.—Sept.	254 "	210 185,—
4 ¹ / ₂	"	"	"	1929 II	Mrt.—Sept.	292 "	241 630,—
4 ³ / ₄	"	"	"	1927	Febr.—Aug.	1919 "	1 722 302,50
4 ¹ / ₂	"	Schuldb.	Baarn	1926	30 Juni—31 Dec.	1 "	567 848,25
					waarop afgelost	159 600,—	
4	"	Obl.	Bergen(N.-H.)	1910	Jan.	21 "	8 767,50
					Over te brengen	f 23 622 112,18	f 203 196 485,20

				Overgebracht	f 23 622 112,18	f 203 196 485,20
3 1/2	pCt. Obl. Gem. Bergen. op Z.	1856	Jan.—Juli	7 à f 1 000,—	}	4 810,25
				1 " 100,—		
3 1/2	" " " "	1893	Jan.—Juli	1 " 1 000,—	}	1 000,—
4 1/2	" Schuldb. "	1927	15 Juni—15 Dec.	1 " 600 000,—		
			waarop afgelost	60 000,—	}	449 550,—
4 1/2	" " " Beverwijk	1926	Jan.—Juli	1 " 540 000,—		
			waarop afgelost	145 000,—	}	348 587,50
4 1/2	" " " "	1928	Jan.—Juli	1 " 470 000,—		
			waarop afgelost	48 000,—	}	372 415,—
4 1/2	" " " de Bilt	1925	Jan.—Juli	1 " 264 000,—		
			waarop afgelost	85 300,—	}	157 702,75
4 1/2	" " " "	1926	Jan.—Juli	1 " 252 500,—		
			waarop afgelost	80 450,—	}	151 834,13
5	" Obl. " "	1918	Jan.—Juli	73 " 1 000,—		
4 1/4	" " " Bloemendaal	1912	30 Juni—31 Dec.	97 " 1 000,—		
4 1/2	" Schuldb. " Bodegraven	1918	31 Dec.	1 " 15 000,—	}	980,—
			waarop afgelost	14 000,—		
4 1/2	" Obl. " Boskoop	1913	15 Nov.	51 " 500,—	}	22 503,75
5	" Schuldb. " Boxtel	1926	30 Juni—31 Dec.	1 " 300 000,—		
			waarop afgelost	60 000,—	}	219 000,—
3 1/2	" Obl. " Breda	1886	Jan.—Juli	3 " 1 000,—		
3 1/2	" " " "	1893	Jan.—Juli	124 " 1 000,—		
3 1/2	" " " "	1897	Apr.—Oct.	6 " 1 000,—	}	5 940,—
4	" " " "	1900	Mei—Nov.	45 " 1 000,—		
4	" Schuldb. " "	1931	30 Juni—31 Dec.	1 " 229 591,83	}	182 580,—
			waarop afgelost	25 591,83		
4 1/2	" Obl. " "	1916	30 Juni—31 Dec.	319 " 1 000,—	}	281 517,50
4 1/2	" Schuldb. " "	1927	30 Juni—31 Dec.	1 " 1 220 000,—		
			waarop afgelost	125 000,—	}	911 587,50
4 5/8	" " " "	1926	30 Juni—31 Dec.	1 " 1 775 000,—		
			waarop afgelost	384 000,—	}	1 237 990,—
4 1/2	" " " Brunssum	1927	Jan.—Juli	1 " 200 000,—		
			waarop afgelost	19 500,—	}	159 291,25
4 1/2	" " " "	1928	30 Juni—31 Dec.	1 " 150 000,—		
			waarop afgelost	8 200,—	}	118 048,50
4 1/2	" Obl. " Bunschoten	1919	30 Juni—31 Dec.	40 " 1 000,—		
4 1/2	" Schuldb. " Bussum	1930	April—Oct.	1 " 400 000,—		
			waarop afgelost	16 600,—	}	338 350,50
3	" Obl. " Delft	1895	Jan.—Juli	17 " 1 000,—		
4	" " " "	1900	Jan.—Juli	14 " 1 000,—		
3	" " " Deventer	1895	Juni—Dec.	34 " 1 000,—	}	29 155,—
4 1/4	" " " Ambt-Doetinchem	1913	Jan.	32 " 250,—		
3	" " " Dordrecht	1895	Juni—Dec.	316 " 1 000,—	}	247 225,—
				6 " 500,—		
				Over te brengen	f 29 233 125,81	f 203 196 485,20

				Overgebracht	f 29 233 125,81	f 203 196 485,20
3 $\frac{1}{2}$ pCt.	Obl.	Gem. Dordrecht	1897	Juni—Dec. 65 à f	1 000,—	52 325,—
3 $\frac{1}{2}$	"	Schuldb.	" 1909	Juni—Dec. 3 tez.	553 000,—	115 115,—
				waarop afgelost	410 000,—	
4	"	"	" 1931	Mrt.—Sept. 1 à	2 500 000,—	2 087 500,—
4 $\frac{1}{2}$	"	Obl.	" 1916	Febr.—Aug. 602 "	1 000,—	531 265,—
4 $\frac{1}{2}$	"	"	" 1914	Mrt.—Sept. 324 "	1 000,—	269 730,—
4 $\frac{1}{2}$	"	"	" 1918	Apr.—Oct. 1118 "	1 000,—	930 735,—
4 $\frac{1}{2}$	"	Schuldb.	Eindhoven 1929	Juni—Dec. 1 "	1 500 000,—	1 186 312,50
				waarop afgelost	75 000,—	
4 $\frac{1}{2}$	"	Obl.	Enkhuizen 1913	31 Dec. 4 "	1 000,—	4 000,—
3 $\frac{1}{2}$	"	"	Enschede 1898	Jan.—Juli 6 "	1 000,—	5 805,—
4	"	"	" 1901	Jan.—Juli 20 "	1 000,—	17 900,—
4	"	"	" 1912	30 Juni-31 Dec. 9 "	1 000,—	7 515,—
4	"	"	" 1907	31 Dec. 165 "	1 000,—	137 775,—
4 $\frac{1}{2}$	"	Schuldb.	" 1929	30 Juni-31 Dec. 1 "	2 545 000,—	2 005 040,—
				waarop afgelost	273 000,—	
4 $\frac{1}{2}$	"	Obl.	Ermelo 1913 ^{25/m}	Jan. 6 "	200,—	1 200,—
4 $\frac{1}{2}$	"	"	" 1913 ^{6,5/m}	Jan. 5 "	300,—	1 576,75
				1 "	200,—	
4 $\frac{1}{2}$	"	"	" 1914	Juli 3 "	600,—	1 669,50
3 $\frac{1}{2}$	"	"	Franeker 1894	Jan. 1 "	1 000,—	1 000,—
5	"	Schuldb.	Goes 1925	Febr.—Aug. 1 "	31 250,—	23 012,50
				waarop afgelost	4 950,—	
5 $\frac{1}{2}$	"	"	" 1925	20 Maart 1 "	6 463,90	3 615,53
				waarop afgelost	2 717,24	
4 $\frac{1}{2}$	"	"	Gorinchem 1926	Jan.—Juli 1 "	132 000,—	93 219,19
				waarop afgelost	20 025,—	
5 $\frac{1}{2}$	"	"	" 1925	Jan.—Juli 1 "	100 000,—	38 600,—
				waarop afgelost	60 000,—	
4	"	Obl.	Gouda 1900	Apr.—Oct. 12 "	1 000,—	10 740,—
4 $\frac{1}{2}$	"	"	" 1918	15 Febr.—15 Aug. 24 "	1 000,—	21 180,—
4 $\frac{1}{2}$	"	"	's Gravendeel 1913	30 Dec. 70 "	1 000,—	58 275,—
3	"	"	's-Gravenhage 1894	Apr.—Oct. 274 "	1 000,—	234 955,—
3	"	"	" 1897	Apr.—Oct. 333 "	1 000,—	285 547,50
3 $\frac{1}{2}$	"	"	" 1909	Jan.—Juli 274 "	1 000,—	221 940,—
3 $\frac{1}{2}$	"	"	" 1906	Mrt.—Sept. 447 "	1 000,—	362 070,—
3 $\frac{1}{2}$	"	"	" 1889	Apr.—Oct. 246 "	1 000,—	199 260,—
3 $\frac{1}{2}$	"	"	" 1899	Apr.—Oct. 1099 "	1 000,—	890 190,—
3 $\frac{1}{2}$	"	"	" 1902	Apr.—Oct. 205 "	1 000,—	166 050,—
4	"	"	" 1908	Jan.—Juli 51 "	1 000,—	40 672,50
4	"	"	" 1911	Jan.—Juli 174 "	1 000,—	138 765,—
4	"	"	" 1914	Jan.—Juli 470 "	1 000,—	374 825,—
4	"	"	" 1916	Febr.—Aug. 485 "	1 000,—	386 787,50
4	"	"	" 1907	Mrt.—Sept. 15 "	1 000,—	11 962,50
				Over te brengen	f 40 151 256,78	f 203 196 485,20

				Overgebracht	f 40 151 256,78	f 203 196 485,20
4	pCt. Obl. Gem.'s-Gravenhage	1910	Mrt.—Sept. 73 à f	1 000,—	58 217,50	
4	" Schuldb."	" 1931	Apr.—Oct. 2 tez.	7 000 000,—	5 582 500,—	
4	" Obl. "	" 1931	Mei—Nov. 356 à	1 000,—	300 820,—	
4	" " "	" 1931 II	Juni—Dec. 4899 "	1 000,—	4 139 655,—	
4 ^{1/2}	" " "	" 1915	Jan.—Juli 321 "	1 000,—	288 900,—	
4 ^{1/2}	" " "	" 1926	Jan.—Juli 1557 "	1 000,—	1 401 300,—	
4 ^{1/2}	" Schuldb."	" 1925	Jan.—Juli 2 tez.	3 000 000,—	2 336 250,—	
			waarop afgelost	375 000,—		
4 ^{1/2}	" Obl. "	" 1918	Febr.—Aug. 58 "	1 000,—	52 200,—	
4 ^{1/2}	" " "	" 1925	Feb.—Aug. 1978 "	1 000,—	1 780 200,—	
4 ^{1/2}	" " "	" 1929	Feb.—Aug. 2712 "	1 000,—	2 440 800,—	
4 ^{1/2}	" " "	" 1925	Apr.—Oct. 2473 "	1 000,—	2 200 970,—	
4 ^{1/2}	" " "	" 1927	Apr.—Oct. 1772 "	1 000,—	1 594 800,—	
4 ^{1/2}	" Schuldb."	" 1927	Apr.—Oct. 1 "	3 000 000,—	2 403 000,—	
			waarop afgelost	300 000,—		
4 ^{1/2}	" Obl. "	" 1926	Juni—Dec. 1540 "	1 000,—	1 386 000,—	
3	" " "	Groningen 1895	Mei—Nov. 142 "	1 000,—	127 800,—	
3 ^{1/2}	" " "	" 1899	Mei—Nov. 28 "	1 000,—	22 540,—	
3 ^{1/2}	" " "	" 1902	Mei—Nov. 31 "	1 000,—	24 955,—	
3 ^{1/2}	" " "	" 1904	Mei—Nov. 49 "	1 000,—	39 445,—	
3 ^{1/2}	" " "	" 1906	Mei—Nov. 49 "	1 000,—	40 652,50	
			3 "	500,—		
3 ^{1/2}	" " "	" 1910	Mei—Nov. 68 "	1 000,—	54 740,—	
4	" " "	" 1911	Mrt.—Sept. 3 "	1 000,—	2 505,—	
4	" " "	" 1912	Mrt.—Sept. 2 "	1 000,—	1 670,—	
4	" " "	" 1907	Mei 98 "	1 000,—	81 830,—	
4 ^{1/2}	" Schuldb."	" 1929	Jan.—Juli 1 "	1 000 000,—	787 545,—	
			waarop afgelost	54 000,—		
4 ^{1/2}	" " "	" 1930	30 Juni—31 Dec. 1 "	500 000,—	404 595,—	
			waarop afgelost	14 000,—		
4 ^{1/2}	" " "	" 1930	April—Oct. 1 "	644 000,—	518 647,50	
			waarop afgelost	21 000,—		
4 ^{1/2}	" Obl. "	" 1926	Mei—Nov. 1338 "	1 000,—	1 237 650,—	
4 ^{1/2}	" " "	" 1928	Mei—Nov. 1879 "	1 000,—	1 738 075,—	
4 ^{1/2}	" Schuldb."	" 1930	Mei—Nov. 1 "	1 000 000,—	806 276,25	
			waarop afgelost	31 500,—		
3	" Obl. "	Haarlem 1890	Jan.—Juli 2 "	1 000,—	1 715,—	
3	" " "	" 1893	Apr.—Oct. 57 "	1 000,—	48 877,50	
3 ^{1/2}	" " "	" 1891	Jan.—Juli 38 "	1 000,—	33 345,—	
3 ^{1/2}	" " "	" 1904	Jan.—Juli 90 "	1 000,—	66 600,—	
3 ^{1/2}	" " "	" 1902	Mei—Nov. 102 "	1 000,—	75 480,—	
3 ^{1/2}	" " "	" 1897	Juni—Dec. 65 "	1 000,—	52 325,—	
4	" " "	" 1911	Jan.—Juli 10 "	1 000,—	7 800,—	
4	" " "	" 1907	Febr.—Aug. 32 "	1 000,—	25 600,—	
				Over te brengen	f 72 317 538,03	f 203 196 485,20

			Overgebracht	f 72 317 538,03	f 203 196 485,20
4	pCt. Obl. Gem. Haarlem	1931	Febr.—Aug. 900 à f	1 000,—	751 500,—
4 ¹ / ₂	" " "	1926	Jan.—Juli 1707 "	1 000,—	1 468 020,—
4 ¹ / ₂	" Schuldb. "	1930	Mrt.—Sept. 1 "	1 000 000,—	846 670,50
			waarop afgelost	40 600,—	
4 ¹ / ₂	" Obl. "	1917	April—Oct. 107 "	1 000,—	92 020,—
4 ¹ / ₂	" Schuldb. "	1930	April—Oct. 1 "	1 500 000,—	1 187 700,—
			waarop afgelost	20 000,—	
4 ¹ / ₂	" Obl. "	Harderwijk 1918	Jan.—Juli 91 "	1 000,—	80 307,50
4 ¹ / ₂	" " "	" 1917	Febr.—Aug. 33 "	1 000,—	29 122,50
4	" " "	Heemstede 1916	Juni—Dec. 100 "	1 000,—	88 510,—
			12 "	500,—	
4 ¹ / ₄	" " "	" 1912	Nov. 72 "	1 000,—	61 200,—
4 ¹ / ₂	" Schuldb. "	1929	Apr.—Oct. 1 "	1 228 000,—	961 925,—
			waarop afgelost	138 000,—	
4 ¹ / ₂	" " "	1926	Juni—Dec. 1 "	875 000,—	523 322,50
			waarop afgelost	282 000,—	
4	" Obl. "	Heerlen 1907	15 Juni-15 Dec. 254 "	500,—	106 045,—
4	" " "	" 1912	15 Juni 15 Dec. 519 "	500,—	216 682,50
4	" " "	Den Helder 1916	30 Juni-31 Dec. 204 "	1 000,—	170 340,—
4 ¹ / ₂	" " "	" 1917	30 Juni-31 Dec. 355 "	1 000,—	295 537,50
4 ¹ / ₂	" " "	Helmond 1917	30 Juni-31 Dec. 76 "	1 000,—	60 990,—
3 ¹ / ₂	" " "	Hengelo 1896	Juni—Dec. 20 "	1 000,—	16 100,—
4 ¹ / ₂	" Schuldb. "	1927	15 Mrt.-15 Sept. 1 "	1 500 000,—	1 123 875,—
			waarop afgelost	150 000,—	
3 ¹ / ₂	" Obl. "	's Hertogenb. 1894	Jan.—Juli 22 "	1 000,—	17 710,—
4 ⁵ / ₈	" Schuldb. "	" 1931	Jan.—Juli 1 "	1 000 000,—	842 500,—
4 ¹ / ₂	" " "	Hillegersberg 1929	Mei—Nov. 1 "	500 000,—	395 437,50
			waarop afgelost	25 000,—	
4 ⁵ / ₈	" " "	" 1928	1 Juli-31 Dec. 1 "	250 000,—	200 873,—
			waarop afgelost	24 300,—	
4 ³ / ₄	" " "	Hillegom 1929	30 Juni-31 Dec. 1 "	190 000,—	142 253,75
			waarop afgelost	31 500,—	
3 ¹ / ₂	" Obl. "	Hilversum 1905	Mei—Nov. 60 "	1 000,—	48 300,—
4	" " "	" 1907	Mei—Nov. 156 "	1 000,—	130 260,—
4 ¹ / ₄	" Schuldb. "	" 1931	Mei—Nov. 1 "	482 300,—	409 955,—
4 ¹ / ₄	" " "	" 1931	Mei—Nov. 1 "	460 000,—	345 000,—
4 ¹ / ₂	" Obl. "	" 1913	April—Oct. 38 "	1 000,—	33 535,—
4 ¹ / ₂	" " "	" 1917	Mei—Nov. 552 "	1 000,—	487 140,—
4 ¹ / ₂	" Schuldb. "	1930	Mei—Nov. 1 "	2 000 000,—	1 620 461,25
			waarop afgelost	53 500,—	
4 ⁷ / ₈	" " "	" 1930	Jan.—Juli 1 "	1 485 000,—	1 181 503,50
			waarop afgelost	119 100,—	
4	" Obl. "	Hoogeveen 1914/5	Febr. 197 "	1 000,—	164 495,—
4 ¹ / ₂	" " "	Hoogvliet 1913	Nov. 58 "	100,—	5 118,50
			Over te brengen	f 86 421 948,53	f 203 196 485,20

						f 86 421 918,53	f 203 196 485,20
Overgebracht							
4	pCt. Obl. Gem. Kampen	1917	Febr.—Aug.	94 à f	1 000,—	78 490,—	
4 ^{1/2}	" " "	Kerkrade	1917	Jan.—Juli	367 " 1 000,—	382 950,—	
					930 " 100,—		
4 ^{1/2}	" " "	"	1914	Sept.	49 " 1 000,—	43 242,50	
4 ^{1/2}	" Schuldb. "	Kortgene	1918	Mei—Nov.	1 " 36 600,—	4 526,20	
				waarop afgelost	31 720,—		
4	" " "	Koudekerk	1909	Jan.—Juli	5 tez. 25 000,—	8 055,—	
				waarop afgelost	16 000,—		
4 ^{1/4}	" Obl. "	"	1913	Jan.	32 " 100,—	2 896,—	
4 ^{1/2}	" " "	Krommenie	1913	Maart—Sept.	5 " 500,—	2 318,75	
4	" " "	Leerdam	1907	31 Dec.	5 " 1 000,—	4 475,—	
3	" " "	Leeuwarden	1896	April—Oct.	298 " 1 000,—	235 600,—	
					30 " 200,—		
3 ^{1/2}	" " "	"	1908	Jan.—Juli	42 " 1 000,—	33 810,—	
4	" " "	"	1917	Maart—Sept.	556 " 1 000,—	464 260,—	
3	" " "	Leiden	1896	Jan.—Juli	325 " 1 000,—	221 680,—	
					2 " 500,—		
3 ^{1/2}	" " "	"	1903/4	Jan.—Juli	240 " 1 000,—	193 200,—	
3 ^{1/2}	" " "	"	1906	Jan.—Juli	286 " 1 000,—	230 230,—	
4	" " "	"	1911	Jan.—Juli	6 " 1 000,—	5 010,—	
4 ^{1/2}	" " "	"	1914	Jan.—Juli	46 " 1 000,—	38 410,—	
4	" " "	Lonneker	1908	31 Jan.	54 " 1 000,—	45 090,—	
5 ^{1/2}	" " "	"	1919	25 Juni—25 Dec.	6 " 500,—	2 895,—	
5	" " "	Losser	1918	April—Oct.	93 " 500,—	42 431,25	
4	" " "	Maartensdijk	1908	31 Dec.	7 " 500,—	3 132,50	
3	" " "	Maassluis	1895	Jan.—Juli	7 " 1 000,—	7 700,—	
					2 " 500,—		
4 ^{1/2}	" " "	"	1914	Jan.—Juli	38 " 1 000,—	33 535,—	
3	" " "	Maastricht	1896	Jan.—Juli	324 " 1 000,—	280 500,—	
					177 " 500,—		
4 ^{1/2}	" " "	"	1914	Jan.—Juli	4 " 1 000,—	3 400,—	
3 ^{1/2}	" " "	Meppel	1893	Jan.—Juli	1 " 1 000,—	1 000,—	
3	" " "	Middelburg	1895	Jan.—Juli	47 " 1 000,—	40 302,50	
4	" " "	"	1901	Jan.	11 " 1 000,—	10 697,50	
4	" Schuldb. "	"	1931	Juni—Dec.	1 " 178 000,—	148 630,—	
4 ^{1/2}	" Obl. "	"	1918	Mei—Nov.	84 " 500,—	37 065,—	
5	" Schuldb. "	"	1925 ^{85 m}	Juni—Dec.	1 " 85 000,—	27 405,—	
				waarop afgelost	56 000,—		
4	" Obl. "	Naaldwijk	1912	31 Dec.	68 " 500,—	28 390,—	
3	" " "	Nijmegen	1895	Jan.—Juli	358 " 1 000,—	279 775,—	
					6 " 500,—		
3 ^{1/2}	" " "	"	1899 ^{233/m}	Jan.—Juli	78 " 1 000,—	62 790,—	
3 ^{1/2}	" " "	"	1899 ^{90/m}	Jan.—Juli	30 " 1 000,—	24 150,—	
4	" " "	"	1907	Jan.—Juli	134 " 1 000,—	111 890,—	
Over te brengen						f 89 561 880,73	f 203 196 485,20

				Overgebracht	f 89 561 880,73	f 203 196 485,20
4	pCt. Obl. Gem. Nijmegen	1911	Jan.—Juli	9 à f 1 000,—	7 515,—	
4	" " " "	1916/17	Jan.—Juli	262 " 1 000,—	218 770,—	
4 ¹ / ₂	" " " "	1927	Jan.—Juli	1691 " 1 000,—	1 492 307,50	
5	" " " "	1915	Jan.—Juli	339 " 1 000,—	309 337,50	
5	" " " "	1919	Jan.—Juli	447 " 1 000,—	422 415,—	
4 ¹ / ₂	" Schuldb. "	Oudenbosch 1927	30 Juni.—31 Dec.	1 " 33 700,—	19 591,50	
			waarop afgelost	11 500,—		
4 ¹ / ₂	" Obl. "	Pernis 1913	Nov.	203 " 100,—	17 914,75	
4 ¹ / ₂	" " "	Poortugaal 1913	Nov.	87 " 100,—	7 677,75	
4 ¹ / ₂	" Schuldb. "	Princenhage 1927	Maart—Sept.	1 " 135 000,—	98 401,50	
			waarop afgelost	16 800,—		
4	" Obl. "	Purmerend 1909	Jan.—Juli	18 " 500,—	8 055,—	
4	" " "	Putten 1912	31 Dec.	48 " 500,—	21 480,—	
4 ³ / ₄	" Schuldb. "	Rheden 1927	Jan.—Juli	1 " 1 908 000,—	1 433 307,50	
			waarop afgelost	311 000,—		
4 ¹ / ₂	" Obl. "	Rhoon 1913	Nov.	87 " 100,—	7 677,75	
3 ¹ / ₂	" " "	Roermond 1898	31 Dec.	42 " 500,—	16 905,—	
4	" " "	" 1899	Jan.	6 " 1 000,—	5 370,—	
4	" " "	" 1905	Jan.—Juli	14 " 1 000,—	12 530,—	
4 ¹ / ₂	" " "	" 1917	Jan.—Juli	275 " 1 000,—	228 937,50	
3	" " "	Rotterdam 1894	Mrt.—Sept.	1004 " 1 000,—	654 745,—	
				6 " 500,—		
				3 " 100,—		
3	" " "	" 1897	Mrt.—Sept.	658 " 1 000,—	427 700,—	
3 ¹ / ₂	" " "	" 1898	Apr.—Oct.	477 " 1 000,—	304 087,50	
3 ¹ / ₂	" " "	" 1902	Apr.—Oct.	208 " 1 000,—	132 600,—	
3 ¹ / ₂	" " "	" 1903	Apr.—Oct.	257 " 1 000,—	167 025,—	
				10 " 500,—		
3 ¹ / ₂	" " "	" 1904	Apr.—Oct.	117 " 1 000,—	74 587,50	
3 ¹ / ₂	" " "	" 1905	Apr.—Oct.	137 " 1 000,—	97 856,25	
				33 " 500,—		
3 ¹ / ₂	" " "	" 1906	Apr.—Oct.	85 " 1 000,—	54 187,50	
3 ¹ / ₂	" " "	" 1909	Apr.—Oct.	510 " 1 000,—	325 762,50	
				2 " 500,—		
4	" " "	" 1900	Mei—Nov.	69 " 1 000,—	52 500,—	
				2 " 500,—		
4	" " "	" 1901	Mei—Nov.	145 " 1 000,—	109 500,—	
				2 " 500,—		
4	" " "	" 1907	Mei—Nov.	124 " 1 000,—	93 000,—	
4	" " "	" 1908	Mei—Nov.	116 " 1 000,—	88 125,—	
				3 " 500,—		
4	" " "	" 1911	Mei—Nov.	182 " 1 000,—	136 875,—	
				1 " 500,—		
4	" " "	" 1913	Mei—Nov.	665 " 1 000,—	498 750,—	
4	" " "	" 1931 III	Mei—Nov.	286 " 1 000,—	214 500,—	
				Over te brengen	f 97 321 875,23	f 203 196 485,20

						Overgebracht	f 97 321 875,23	f 203 196 485,20
4	pCt.	Obl. Gem.	Rotterdam	1931 IV	Mei—Nov.	423 à f	1 000,—	317 250,—
4	"	"	"	1931 V	Mei—Nov.	2984 "	1 000,—	2 238 375,—
						1 "	500,—	
4 ¹ / ₂	"	"	"	1914	Juni—Dec.	250 "	1 000,—	200 000,—
4 ¹ / ₂	"	"	"	1915	Juni—Dec.	16 "	1 000,—	13 600,—
						2 "	500,—	
4 ¹ / ₂	"	"	"	1916	Juni—Dec.	235 "	1 000,—	188 000,—
4 ¹ / ₂	"	"	"	1917 6/m.m.	Juni—Dec.	23 "	1 000,—	18 400,—
4 ¹ / ₂	"	"	"	1917 8/m.m.	Juni—Dec.	310 "	1 000,—	248 000,—
4 ¹ / ₂	"	"	"	1918	Juni—Dec.	8 "	1 000,—	6 260,—
4 ¹ / ₂	"	"	"	1925	Juni—Dec.	308 "	1 000,—	241 010,—
4 ¹ / ₂	"	"	"	1926 I	Juni—Dec.	320 "	1 000,—	256 000,—
4 ¹ / ₂	"	"	"	1926 II	Juni—Dec.	449 "	1 000,—	359 200,—
4 ¹ / ₂	"	"	"	1926 III	Juni—Dec.	1855 "	1 000,—	1 486 400,—
						6 "	500,—	
4 ¹ / ₂	"	"	"	1927 I	Juni—Dec.	886 "	1 000,—	708 800,—
4 ¹ / ₂	"	"	"	1927 II	Juni—Dec.	31 "	1 000,—	26 800,—
						5 "	500,—	
4 ¹ / ₂	"	"	"	1927 III	Juni—Dec.	289 "	1 000,—	231 200,—
4 ¹ / ₂	"	"	"	1927 IV	Juni—Dec.	31 "	1 000,—	25 200,—
						1 "	500,—	
4 ¹ / ₂	"	"	"	1928 I	Juni—Dec.	349 "	1 000,—	282 400,—
						8 "	500,—	
4 ¹ / ₂	"	"	"	1928 II	Juni—Dec.	278 "	1 000,—	265 200,—
						107 "	500,—	
4 ¹ / ₂	"	"	"	1929 I	Juni—Dec.	6 "	1 000,—	5 200,—
						1 "	500,—	
4 ¹ / ₂	"	"	"	1929 II	Juni—Dec.	36 "	1 000,—	28 800,—
4 ¹ / ₂	"	"	"	1930 I	Juni—Dec.	2646 "	1 000,—	2 119 200,—
						6 "	500,—	
4 ¹ / ₂	"	"	"	1930 II	Juni—Dec.	570 "	1 000,—	456 800,—
						2 "	500,—	
4	"	Schuldb.	Rijswijk	1931	30 Juni-31 Dec.	1 "	944 000,—	684 400,—
4	"	"	"	1931	April—Oct.	1 "	253 225,—	203 631,45
					waarop afgelost		9 355,—	
4	"	"	"	1931	Mei—Nov.	1 "	600 000,—	501 000,—
4 ³ / ₄	"	"	"	1927	15 Jan.—15 Juli	1 "	240 000,—	181 602,—
					waarop afgelost		27 600,—	
4 ¹ / ₂	"	Obl.	Schaesberg	1913	Jan.—Juli	43 "	500,—	18 973,75
3	"	"	Schiedam	1895	Jan.—Juli	471 "	1 000,—	320 280,—
3 ¹ / ₂	"	"	"	1902	Apr.—Oct.	72 "	1 000,—	52 020,—
5 ¹ / ₂	"	Schuldb.	Schoonh.	1919	30 Juni-31 Dec.	1 "	29 000,—	16 065,—
					waarop afgelost		12 000,—	
4 ¹ / ₂	"	Obl.	Sittard	1917	Jan.—Juli	113 "	1 000,—	90 682,50
						Over te brengen	f 109 112 624,93	f 203 196 485,20

						Overgebracht	f 109 112 624,93	f 203 196 485,20
4 ¹ / ₂	pCt. Obl. Gem.	Strijen	1913	30 Dec.	150 à f	500,—	62 437,50	
4 ¹ / ₄	" " "	Texel	1912	1 Juli—31 Dec.	2 "	500,—	1 000,—	
3	" " "	Tilburg	1895/6	Jan.—Juli	3 "	1 000,—	2 325,—	
3 ¹ / ₂	" " "	"	1904	Jan.—Juli	13 "	1 000,—	11 407,50	
4	" Schuldb.	"	1931	Jan.—Juli	1 "	2 000 000,—	1 530 000,—	
4 ¹ / ₂	" Obl.	Urk	1914	Mei—Nov.	3 "	500,—	1 391,25	
3 ¹ / ₂	" " "	Utrecht	1892	Jan.—Juli	1 "	1 000,—	967,50	
3 ¹ / ₂	" " "	"	1893	Jan.—Juli	16 "	1 000,—	14 040,—	
3 ¹ / ₂	" " "	"	1897	Jan.—Juli	1 "	1 000,—	1 000,—	
3 ¹ / ₂	" " "	"	1899	Jan.—Juli	33 "	1 000,—	29 700,—	
3 ¹ / ₂	" " "	"	1904	Jan.—Juli	82 "	1 000,—	73 800,—	
3 ¹ / ₂	" " "	"	1906	Mei—Nov.	272 "	1 000,—	244 800,—	
3 ¹ / ₂	" " "	"	1909	Juni—Dec.	154 "	1 000,—	138 600,—	
4	" " "	"	1913	Febr.—Aug.	86 "	1 000,—	79 980,—	
4	" " "	"	1907	Juni—Dec.	104 "	1 000,—	96 720,—	
4 ¹ / ₄	" Schuldb.	"	1931	Mei—Nov.	1 "	1 000 000,—	850 000,—	
4 ¹ / ₂	" Obl.	"	1916	Mrt.—Sept.	12 "	1 000,—	9 960,—	
4 ¹ / ₂	" " "	"	1926 II	Apr.—Oct.	1723 "	1 000,—	1 430 090,—	
4 ¹ / ₂	" " "	Velsen	1913	Oct.	35 "	1 000,—	29 137,50	
4 ¹ / ₂	" " "	"	1916	Apr.—Oct.	25 "	1 000,—	23 187,50	
3 ¹ / ₂	" " "	Venlo	1902	Jan.—Juli	147 "	1 000,—	118 335,—	
4 ¹ / ₂	" " "	"	1917	30 Juni-31 Dec.	28 "	1 000,—	24 710,—	
4 ¹ / ₂	" " "	Vlaardingen	1917	30 Juni-31 Dec.	344 "	1 000,—	303 580,—	
4	" Schuldb.	Voorburg	1931	30 Juni-31 Dec.	1 "	1 000 000,—	765 000,—	
4 ¹ / ₂	" Obl.	"	1913	Oct.	7 "	1 000,—	6 492,50	
4 ¹ / ₂	" " "	"	1914	Oct.	52 "	500,—	22 945,—	
4 ¹ / ₂	" " "	"	1928	Apr.—Oct.	96 "	1 000,—	77 040,—	
4	" " "	Voorschoten	1910	Jan.	68 "	500,—	30 394,—	
					24 "	100,—		
4 ¹ / ₂	" " "	Vreeswijk	1913	Oct.	39 "	500,—	17 208,75	
4	" " "	Wageningen	1912	Jan.—Juli	9 "	1 000,—	7 515,—	
4 ¹ / ₂	" " "	"	1914	Jan.—Juli	144 "	1 000,—	127 080,—	
4 ¹ / ₂	" " "	Wamel	1916	Mrt.—Sept.	32 "	1 000,—	28 240,—	
4 ¹ / ₂	" Schuldb.	Wassenaar	1929	30 Juni-31 Dec.	1 "	420 000,—	323 426,25	
				waarop afgelost		31 500,—		
3 ¹ / ₂	" Obl.	Weert	1905	Jan.—Juli	47 "	1 000,—	37 835,—	
4 ¹ / ₂	" " "	Weesp	1913	Jan.	24 "	1 000,—	21 180,—	
3 ¹ / ₂	" " "	Winterswijk	1904	Jan.—Juli	24 "	500,—	10 530,—	
4 ¹ / ₂	" Schuldb.	Wormerveer	1918 27/m	15 Febr.-15 Aug.	1 "	27 000,—	12 355,—	
				waarop afgelost		13 000,—		
4 ¹ / ₂	" " "	"	1918 30/m	15 Febr.-15 Aug.	1 "	30 000,—	9 738,75	
				waarop afgelost		19 500,—		
Over te brengen						f 115 686 773,93	f 203 196 485,20	

				Overgebracht	f 115 686 773,93	f 203 196 485,20	
4 pCt. Obl. Gem. Woubrugge	1913	Juli	15 à f	1 000,—	}	14 991,25	
			6 "	200,—			
			3 "	100,—			
			5 "	50,—			
5 " Schuldb. "	1918	30 Juni-31 Dec.	1 "	22 700,—	}	10 512,—	
		waarop afgelost		11 180,—			
3 ¹ / ₂ " Obl. Gem. Zaandam	1891	Sept.	2 "	1 000,—		1 755,—	
3 ¹ / ₂ " " " "	1896	Nov.	7 "	1 000,—		6 142,50	
4 " " " "	1907	Juni	28 "	1 000,—		25 060,—	
4 ¹ / ₂ " " " "	1915	16 Juni-16 Dec.	154 "	1 000,—		135 905,—	
4 ¹ / ₂ " " " "	1914	100/m 30 Juni	81 "	500,—		35 741,25	
4 ¹ / ₂ " " " "	1914	35/m 30 Juni	39 "	1 000,—		34 417,50	
4 " " " Zeist	1908	Jan.—Juli	30 "	1 000,—		26 850,—	
4 ¹ / ₂ " " " Zevenaar	1917	Mei—Nov.	11 "	1 000,—		9 707,50	
3 ¹ / ₂ " " " Zutphen	1886	Mei—Nov.	13 "	1 000,—		10 465,—	
3 ¹ / ₂ " " " Zwolle	1893	Jan.	1 "	1 000,—		805,—	
3 ¹ / ₂ " " " "	1898	Jan.	43 "	1 000,—		34 615,—	
4 " " " "	1907	Jan.	47 "	1 000,—		39 245,—	
3 ¹ / ₂ " " " Zwijndrecht	1897	31 Dec.	124 "	1 000,—		99 820,—	
						116 172 805,93	
<i>3°. Polders en Waterschappen.</i>							
4 pCt. Obl. Waterschap Crom-	1912	15 Mei	18 à f	1 000,—	f	16 110,—	
3 " " Hoogheemr.	1895	Jan.—Juli	162 "	1 000,—		125 550,—	
3 " " " Delfland	1897	Jan.—Juli	65 "	1 000,—		50 375,—	
3 ¹ / ₂ " " " "	1906	Feb.—Aug.	28 "	1 000,—		22 540,—	
4 ¹ / ₂ " " Polderdistr. Herwen,	1917	Maart—Sept.	8 "	500,—		3 710,—	
4 ¹ / ₂ " " Watersch. „de Hooge	1913	31 Dec.	52 "	1 000,—		45 890,—	
3 ³ / ₄ " " Polder Nieuwkoop .	1893	Dec.	59 "	1 000,—		48 380,—	
3 ¹ / ₂ " " " Reeuwijk	1892	Mei	11 "	1 000,—		8 855,—	
4 " " Waterschap „de Vier	1907	Jan.	63 "	1 000,—		56 385,—	
						377 795,—	
<i>4°. Leeningen gewaarborgd:</i>							
<i>A. door het Rijk.</i>							
1. Bijzondere Hoogere Burgerscholen en Gymnasia.							
5 pCt. Schuldb. Verg. „Het Amster-	1922	Febr.—Aug.	1 à f	100 000,—	}	f 66 937,50	
		waarop afgelost		21 250,—			
Over te brengen						f 66 937,50	f 319 747 086,13

		Overgebracht	f	66 937,50	f 319747086,13
4 ⁵ / ₈ pCt. Sch	Vereeniging voor Christelijk Middel- baar en Voorberei- dend Hooger Onderw. te Groningen 1923	Mei—Nov. 5 tez. f 200 000,— waarop afgelost 7 600,—		151 515,—	
4 ⁵ / ₈ „	„ Vereen. tot Stichting en instandh. van In- richtingen voor Chris- telijk Voorb. Hooger en Middelbaar Onder- wijs voor Haarlem en Omstreken te Haarlem 1931	Mei—Nov. 1 à f 10 300,—		8 420,25	
5 „	„ idem 1924	30 Juni—31 Dec. 8 tez. f 461 365,— waarop afgelost 12 465,—		370 342,50	
5 „	„ idem 1926	30 Juni—31 Dec. 1 à f 13 635,— waarop afgelost 485,—		10 848,75	
5 „	„ Vereeniging voor Christelijk Middel- baar en Voorberei- dend Hooger Onder- wijs voor Harderwijk en Omstreken te Harderwijk 1922	Jan.—Juli 1 à f 315 000,— waarop afgelost 22 800,—		241 065,—	
5 „	„ Vereeniging voor Christelijk Middel- baar en Voorberei- dend Hooger Onder- wijs in Friesland, te Leeuwarden 1923	Mei—Nov. 1 à f 65 000,— waarop afgelost 18 000,—		39 950,—	
5 „	„ Vereeniging voor Christelijk Middel- baar onderwijs, te Leiden 1923	15 April-15 Oct. 5 tez. f 386 000,— waarop afgelost 11 900,—		308 632,50	
5 „	„ Het Zedelijk Lichaam „De Heilige Ursula” te Roer- mond 1925	15 Jan.-15 Juli 7 tez. f 120 000,— waarop afgelost 21 000,—		88 605,—	
5 „	„ Vereeniging tot Stich- ting en Instandhou- ding eener 5-jarige H.B.S. voor Woerden en Omstreken te Woerden 1923	Maart—Sept. 9 tez. f 200 000,— waarop afgelost 6 200,—		159 885,—	
5 „	„ idem 1927	Maart—Sept. 1 à f 13 500,— waarop afgelost 400,—		10 807,50	
		Over te brengen	f	1 457 009,—	f 319747086,13

		Overgebracht	f 1 457 009,—	f 319747 086,13
2. Bijzondere Scholen voor Nijverheids- en Handelonderwijs.				
5 pCt. Schuldb.	Vereeniging Vakschool tot Opleiding van Verkoopsters te Amsterdam 1921	30 Juni—31 Dec. 1 à f waarop afgelost	80 000,— 5 800,—	63 070,—
5 ¹ / ₄ " "	Vereen. Vakschool voor Brielle en omstreken te Brielle 1921	Juni—Dec. 1 à f waarop afgelost	101 600,— 89 000,—	11 875,50
5 " "	Vereen. Gooische vakschool voor Meisjes te Bussum 1922	15 Juni—15 Dec 1 à f waarop afgelost	140 000,— 7 500,—	112 625,—
5 " "	Vereen. Ambachtschool voor Delft en omstr., te Delft 1921	April—Oct. 1 à f waarop afgelost	110 000,— 22 000,—	74 800,—
4 ¹ / ₂ " "	Vereen. Ambachtschool voor Enschedé en omstreken, te Enschedé 1921	Maart—Sept. 1 à f waarop afgelost	1 028 000,— 207 900,—	709 386,50
5 " "	Haagsche Schoenmakerspatroonsverg. te 's Gravenhage 1921	Mei—Nov. 1 à f waarop afgelost	334 000,— 48 000,—	255 970,—
5 " "	Vereeniging „Licht, Liefde, Leven” te 's Gravenhage 1921	Febr.—Aug. 1 à f waarop afgelost	70 000,— 2 300,—	55 852,50
5 " "	Vereen. voor Nijverheidsonderwijs te Haarlem 1921	Maart—Sept 1 à f waarop afgelost	1 075 000,— 37 400,—	856 020,—
5 " "	Vereeniging Steun aan Vrouwenarbeid te Harderwijk 1921	Febr.—Aug. 1 à f waarop afgelost	87 500,— 19 600,—	57 715,—
5 " "	Vereeniging Volkshuishoudschool te Heerlen 1920	April—Oct. 1 à f waarop afgelost	186 000,— 25 500,—	136 425,—
5 " "	Vereeniging voor Nijverheidsonderwijs te Heerlen 1921	15 April—15 Oct. 1 à f waarop afgelost	135 000,— 45 000,—	80 550,—
Over te brengen			f 3 871 298,50	f 319747 086,13

		Overgebracht	f 3 871 298,50	f 319 747 086,13
5 pCt. Schuldb.	Vereeniging ter bevordering van Nijverheids-onderwijs, te Kollum 1920	30 Juni-31 Dec. 1 à f waarop afgelost	30 000,— 5 000,—	22 375,—
5 "	" " Vereen. voor Middelbaar Technisch en Ambachtsonderw. te Leenwarden 1921	Jan.—Juli 1 à f waarop afgelost	25 000,— 11 000,—	12 530,—
5 "	" " Vereen. Vaksch. voor Meisjes voor Leiden en omstr., te Leiden 1922	Mei—Nov. 1 à f waarop afgelost	37 000,— 9 000,—	25 060,—
5 "	" " Vereen. Vaksch. voor Meisjes voor Leiden en omstr., te Leiden 1930	Mei—Nov. 1 à f waarop afgelost	45 000,— 2 000,—	38 485,—
5 "	" " Vereen. Ambachts-school, te Leiden 1921	Febr.—Aug. 1 à f waarop afgelost	235 000,— 44 600,—	170 408,—
5 "	" " Vereeniging Industrieschool voor Meisjes te Rotterdam 1921	Febr.—Aug. 2 tez. f waarop afgelost	76 000,— 23 000,—	47 435,—
5 "	" " Vereeniging School voor de Graf. Vakken, te Utrecht 1921	Febr.—Aug. 1 à f waarop afgelost	30 000,— 10 000,—	17 900,—
4 1/2 "	" " Vereeniging Nijverheidsschool voor de Technische Vakken te Utrecht 1920	Jan.—Juli 1 à f waarop afgelost	350 000,— 18 000,—	257 300,—
4 1/2 "	" " Vereenig. Nijverheidsschool voor de Technische Vakken te Utrecht 1921	April—Oct. 1 à f waarop afgelost	330 000,— 12 900,—	245 752,50
5 "	" " R.-K. Middenstands-ver. „St. Laurentius” te Weert 1921	Febr.—Aug. 1 à f waarop afgelost	160 000,— 26 000,—	118 900,—
5 "	" " R.-K. Middenstands-ver. „St. Laurentius” te Weert 1924	Feb.—Aug. 1 à f waarop afgelost	35 000,— 3 000,—	27 200,—
5 "	" " Zeister Industrie- en Huishoudschool te Zeist 1921	Juni—Dec. 1 à f waarop afgelost	145 000,— 29 000,—	98 600,—
		Over te brengen	f 4 948 244,—	f 319 747 086,13

					Overgebracht	f 4 948 214,—	f 319 747 086,13
3. Andere Instellingen.							
5 pCt. Schuldb.	„Zandbergen” Mij.						
	tot opvoeding van						
	Weezen en andere						
	Minderjarigen in het						
	huisgezin te Amster-						
	dam	1924	Apr.—Oct.	1 à f	36 000,—	} 19 958,50	
			waarop afgelost		13 700,—		
B. door de Provincie.							
1. Polders en Waterschappen.							
3 1/2 pCt. Obl.	Oostholwerderpolder.	1906	30 April	21 à f	1 000,—	18 427,50	
3 1/2 ” ”	Waterschap Vijfd.						
	Zeedijken Buitendijks						
	te Harlingen	1898	Mei	343 ”	1 000,—	276 115,—	
4 ” ”	idem	1900	Sept.	48 ”	1 000,—	42 960,—	
4 ” ”	Contrib. Zeedijken						
	van Westdongeradeel	1912	Dec.	60 ”	1 000,—	53 700,—	
2. Andere Instellingen.							
4 1/2 ” Schuldb.	Willem Arntszstich-						
	ting te Utrecht	1928	Jan.—Juli	1 ”	500 000,—	} 387 600,—	
			waarop afgelost		20 000,—		
C. door de Gemeente waarin de instelling is gevestigd.							
1. Woningbouw.							
3 1/2 pCt. Schuldb.	Bouwmaatschappij						
	tot Verkrijging van						
	Eigen Woningen, te						
	Amsterdam	1909	Sept.	1 à f	476 000,—	} 294 373,75	
			waarop afgelost		41 500,—		
4 ” ”	Bouwmaatschappij						
	tot Verkrijging van						
	Eigen Woningen, te						
	Amsterdam	1911	Juli	3 tez. f	1 000 000,—	} 682 587,50	
			waarop afgelost		58 500,—		
4 ” ”	Bouwmaatschappij						
	tot Verkrijging van						
	Eigen Woningen, te						
	Amsterdam	1914	Sept.	1 à f	360 000,—	} 246 862,50	
			waarop afgelost		19 500,—		
2. Andere instellingen.							
4 1/2 pCt. Obl.	Electr. Centrale „Bei-						
	len”, te Beilen	1912	20 Juni-20 Dec.	8 à f	1 000,—	} 9 515,—	
				10 ”	300,—		
					Over te brengen	f 6 980 343,75	f 319 747 086,13

				Overgebracht	f 6 980 343,75	f 319 747 086,13
5 $\frac{1}{2}$ pCt. Obl.	Ver. tot Ziekenverzoring, te Terneuzen	1914/5	Jan.—Juli	24 à f 500,—	11 100,—	
4 " "	Willem Arntszstichting te Utrecht	1907	Jan.—Juli	292 „ 1 000,—	243 820,—	
4 $\frac{1}{2}$ " "	N. V. Open Zwem- en Badinrichting, te Utrecht	1913	Jan.—Juli	50 „ 1 000,—	43 250,—	
<i>D. door de N. V. Waterleiding-Mij „Zuid-Beveland”.</i>						
3 $\frac{3}{4}$ pCt. Schuldb. (Jan.-Juli) der						
Gem. Baarland	13 te zamen f	27 000,—	}	17 315,20		
	waarop afgelost	2 264,—				
" Driewegen	13 te zamen f	23 760,—	}	15 235,50		
	waarop afgelost	1 995,—				
" Ellewoutsdijk	13 te zamen f	27 000,—	}	17 315,20		
	waarop afgelost	2 264,—				
" Goes	13 te zamen f	280 800,—	}	180 068,—		
	waarop afgelost	23 560,—				
" 's Gravenpolder	12 te zamen f	34 560,—	}	22 162,70		
	waarop afgelost	2 899,—				
" 's Heer Abtskerke	13 te zamen f	11 880,—	}	7 618,10		
	waarop afgelost	977,—				
" 's Heer Arendsk.	13 te zamen f	120 960,—	}	77 567,—		
	waarop afgelost	10 150,—				
" 's Heerenhoek	13 te zamen f	42 120,—	}	27 009,50		
	waarop afgelost	3 535,—				
" Heinkenszand	13 te zamen f	63 720,—	}	40 860,40		
	waarop afgelost	5 348,—				
" Hoedekenskerke	13 te zamen f	46 440,—	}	29 780,80		
	waarop afgelost	3 896,—				
" Kapelle	13 te zamen f	77 760,—	}	49 864,50		
	waarop afgelost	6 525,—				
" Kattendijke	13 te zamen f	42 120,—	}	27 009,50		
	waarop afgelost	3 535,—				
" Kloetinge	13 te zamen f	52 920,—	}	33 935,30		
	waarop afgelost	4 441,—				
" Krabbendijke	13 te zamen f	77 760,—	}	49 864,50		
	waarop afgelost	6 525,—				
				Over te brengen	f 7 874 119,95	f 319 747 086,13

		Overgebracht	f 7 874 119,95	f 319 747 086,13	
Gem. Kruiningen	13 te zamen f	138 240,—	} 88 649,40		
	waarop afgelost . . .	11 598,—			
" Nisse	13 te zamen f	22 680,—	} 14 544,60		
	waarop afgelost . . .	1 902,—			
" Oudelande	13 te zamen f	25 920,—	} 16 622,20		
	waarop afgelost . . .	2 174,—			
" Ovezande	13 te zamen f	36 720,—	} 23 546,60		
	waarop afgelost . . .	3 082,—			
" Rilland—Bath	13 te zamen f	81 000,—	} 51 942,10		
	waarop afgelost . . .	6 797,—			
" Schore	13 te zamen f	31 320,—	} 20 085,80		
	waarop afgelost . . .	2 626,—			
" Waarde	13 te zamen f	31 320,—	} 20 085,80		
	waarop afgelost . . .	2 626,—			
" Wemeldinge	13 te zamen f	77 760,—	} 49 864,50		
	waarop afgelost . . .	6 525,—			
" Wolphaartsdijk	13 te zamen f	84 240,—	} 54 019,—		
	waarop afgelost . . .	7 070,—			
" Yerseke	13 te zamen f	150 120,—	} 96 267,50		
	waarop afgelost . . .	12 595,—			
				8 309 747,45	
<i>5°. Mij. voor Gemeente Crediet.</i>					
2 ¹ / ₂ pCt. Obl. Mij. v. Gem. Crediet	Jan—Juli	475 à f 1 000,—	f 353 575,—		
3 " " idem	Mrt.—Sept.	210 " 1 000,—	178 500,—		
3 ¹ / ₂ " " idem	Apr.—Oct.	605 " 1 000,—	544 500,—		
4 " " idem	Jan.—Juli	489 " 1 000,—	410 760,—		
4 ¹ / ₂ " " idem	Apr.—Oct.	208 " 1 000,—	185 120,—		
				1 672 755,—	
<i>6°. Spoor- en Tramwegen.</i>					
4 pCt. Obl. Deli Spoorw. Mij.	1901/2	Jan.—Juli 127 à f 1 000,—	f 88 900,—		
3 " " Holl. IJz. Sp.w. Mij.	1888/92	Mei—Nov. 932 " 1 000,—	708 320,—		
3 ¹ / ₂ " " idem	1905/08	Febr.—Aug. 3726 " 1 000,—	2 831 760,—		
3 ¹ / ₂ " " idem	1889/02	Mrt.—Sept. 3364 " 1 000,—	2 422 080,—		
4 " " idem	1931	Jan.—Juli 1 " 8 000 000,—	6 730 000,—		
4 " " idem	1931	Apr.—Oct. 1313 " 1 000,—	1 106 202,50		
4 " " idem	1900	Juni—Dec. 86 " 1 000,—	72 455,—		
4 " " idem	1907/8	Juni—Dec. 278 " 1 000,—	233 867,50		
4 " " idem	1910/13	Juni—Dec. 1170 " 1 000,—	985 725,—		
4 ¹ / ₂ " " idem	1926	Apr.—Oct. 632 " 1 000,—	587 760,—		
Over te brengen			f 15 767 070,—		f 329 729 588,58

					Overgebracht	f 15 767 070,—	f 329 729 588,58
3	pCt. Obl. Mij.t. Expl.v.						
		Staatssp.w. 1892	Jan.—Juli	552 à f	1 000,—	419 520,—	
3	" "	idem 1895	Jan.—Juli	132 "	1 000,—	100 320,—	
3 ^{1/2}	" "	idem 1890	Jan.—Juli	124 "	1 000,—	94 240,—	
3 ^{1/2}	" "	idem 1891	Jan.—Juli	119 "	1 000,—	90 440,—	
3 ^{1/2}	" "	idem 1893	Jan.—Juli	135 "	1 000,—	102 600,—	
3 ^{1/2}	" "	idem 1898	Jan.—Juli	69 "	1 000,—	52 440,—	
3 ^{1/2}	" "	idem 1905	Jan.—Juli	148 "	1 000,—	112 480,—	
3 ^{1/2}	" "	idem 1906	Jan.—Juli	448 "	1 000,—	340 480,—	
3 ^{1/2}	" "	idem 1909	Jan.—Juli	1401 "	1 000,—	1 064 760,—	
3 ^{1/2}	" "	idem 1900	Apr.—Oct.	568 "	1 000,—	431 680,—	
3 ^{1/2}	" "	idem 1887	Mei—Nov.	371 "	1 000,—	335 755,—	
4	" "	idem 1900/02	Jan.—Juli	180 "	1 000,—	151 650,—	
4	" "	idem 1908	Jan.—Juli	103 "	1 000,—	86 777,50	
4	" "	idem 1910	Jan.—Juli	606 "	1 000,—	510 555,—	
4	" Schuldb.	idem 1931	15 Febr.—15 Aug.	1 " 11 000 000,—		9 267 500,—	
4	" Obl.	idem 1903	Apr.—Oct.	125 "	1 000,—	105 312,50	
4	" "	idem 1907	Apr.—Oct.	222 "	1 000,—	187 035,—	
4	" "	idem 1923	Mei—Nov.	9 "	1 200,—	9 099,—	
4 ^{1/2}	" "	idem 1913	Apr.—Oct.	1071 "	1 000,—	913 027,50	
4 ^{1/2}	" "	idem 1915	Apr.—Oct.	1339 "	1 000,—	1 141 497,50	
4 ^{1/2}	" "	idem 1917	Apr.—Oct.	385 "	1 000,—	328 212,50	
4 ^{1/2}	" "	idem 1926	Apr.—Oct.	589 "	1 000,—	502 122,50	
3	" "	Ned. Centr. Sp.w. Mij. 1894	30 Juni—31 Dec.	560 "	1 000,—	656 425,—	
				1511 "	250,—		
3 ^{1/2}	" "	idem 1899	Jan.—Juli	8 "	1 000,—	5 760,—	
4	" "	idem 1901	Jan.—Juli	184 "	1 000,—	136 160,—	
4	" "	idem 1903	Jan.—Juli	132 "	1 000,—	97 680,—	
4	" "	idem 1908	Jan.—Juli	33 "	1 000,—	24 420,—	
4	" "	idem 1912	Jan.—Juli	41 "	1 000,—	30 340,—	
4 ^{1/2}	" "	idem 1914	Febr.—Aug.	242 "	1 000,—	193 600,—	
3 ^{1/2}	" "	Ned. Ind. Sp.w. Mij. 1901	Mrt.—Sept.	625 "	1 000,—	481 250,—	
4	" "	idem 1912	Febr.—Aug.	459 "	1 000,—	302 940,—	
4	" "	idem 1901	Mei—Nov.	75 "	1 000,—	49 500,—	
4	" "	idem 1906	Mei—Nov.	421 "	1 000,—	277 860,—	
4 ^{1/2}	" "	idem 1912	Jan.—Juli	358 "	1 000,—	268 500,—	
4 ^{1/2}	" "	idem 1914	Jan.—Juli	363 "	1 000,—	272 250,—	
4 ^{1/2}	" Schuldb.	idem 1930	April—Oct.	1 " 2 000 000,—		1 462 500,—	
			waarop afgelost		50 000,—		
5	" Obl.	idem 1914	Mei—Nov.	139 "	1 000,—	120 930,—	
4 ^{1/2}	" "	Z.-H. Electr. Sp.w. Mij. 1900	Mrt.—Sept.	18 "	1 000,—	14 040,—	
4	" "	O.-Java Stoomtr. Mij. 1896	Apr.—Oct.	11 "	1 000,—	8 140,—	
5 ^{1/2}	" "	idem 1923	Apr.—Oct.	25 "	1 000,—	15 000,—	
3 ^{1/2}	" "	Rotterd. Tramw. Mij. 1900	Mei—Nov.	116 "	1 000,—	80 040,—	
					Over te brengen	f 36 611 909,—	f 329 729 588,58

					Overgebracht	f 36 611 909,—	f329 729 588,58
5	pCt. Obl. Rotterd. Tramw. Mij. 1915	Juni—Dec.	13 à f	1 000,—		11 700,—	
4	" " Semarang-Joana	Febr.—Aug.	22 "	1 000,—		11 770,—	
	St.tr. Mij. 1892						
4	" " idem 1899	Febr.—Aug.	91 "	1 000,—		48 685,—	
4	" " idem 1901	Febr.—Aug.	379 "	1 000,—		202 765,—	
4 1/2	" " idem 1914	Febr.—Aug.	117 "	1 000,—		67 860,—	
4	" " Semarang-Cheribon	Mei—Nov.	16 "	1 000,—		8 480,—	
	Stoomtram Mij. 1895						
4	" " idem 1899	Mei—Nov.	74 "	1 000,—		39 220,—	
4	" " idem 1903	Mei—Nov.	11 "	1 000,—		5 830,—	
4 1/2	" " idem 1913	Mei—Nov.	474 "	1 000,—		274 920,—	
5	" " idem 1915	Mei—Nov.	15 "	1 000,—		9 525,—	
4 1/2	" " Serajoedal St.tr. Mij. 1913	Juni—Dec.	49 "	1 000,—		38 710,—	
<i>7°. Hypotheekbanken.</i>							
4 1/2	" Pandbr. Algem. Hyp. bank	Febr.—Aug.	530 à f	1 000,—	f	487 600,—	
4 1/2	" " idem	Mei—Nov.	185 "	1 000,—		170 200,—	
5	" " idem	Febr.—Aug.	156 "	1 000,—		152 880,—	
5	" " idem	Mei—Nov.	354 "	1 000,—		346 920,—	
4	" " Alg. Fr. Hyp. bank	Mei—Nov.	200 "	1 000,—		171 000,—	
4 1/2	" " idem	Mei—Nov.	483 "	1 000,—		423 832,50	
5	" " idem	Juni—Dec.	183 "	1 000,—		177 052,50	
3 1/2	" " Amsterd. Hyp. bank	Jan.—Juli	203 "	1 000,—		162 400,—	
4	" " idem	Jan.—Juli	59 "	1 000,—		47 200,—	
4 1/2	" " idem	Jan.—Juli	556 "	1 000,—		475 380,—	
5	" " idem	Jan.—Juli	124 "	1 000,—		123 380,—	
5	" " Arnhemsche Hyp. bank	Mei—Nov.	279 "	1 000,—		273 420,—	
4 1/2	" " Dordrechtsche Hyp. bk.	Mei—Nov.	888 "	1 000,—		772 560,—	
5	" " idem	Mei—Nov.	185 "	1 000,—		175 750,—	
4 1/2	" Alg. Hyp. br. Eerste Ned. Hypotheekbriefbank	Jan.—Juli	291 "	1 000,—		261 900,—	
4 1/2	" Pandbr. Fr.-Gron. Hyp. bank	Mrt.—Sept.	2136 "	1 000,—	1	879 680,—	
5	" " idem	Mrt.—Sept.	96 "	1 000,—		93 120,—	
3 1/2	" " 's Gravenh. Hyp. bank	Jan.—Juli	38 "	1 000,—		30 400,—	
4	" " idem	Jan.—Juli	54 "	1 000,—		44 280,—	
4 1/2	" " idem	Jan.—Juli	328 "	1 000,—		282 900,—	
4 1/2	" " idem	Mei—Nov.	376 "	1 000,—		324 300,—	
5	" " idem	Jan.—Juli	271 "	1 000,—		265 580,—	
4 1/2	" " Groningsche Hyp. bank	Jan.—Juli	660 "	1 000,—		613 800,—	
4 1/2	" " Haarlemsche Hyp. bk.	Apr.—Oct.	18 "	5 000,—			
			387 "	1 000,—		443 610,—	
5	" " idem	Jan.—Juli	24 "	5 000,—			
			234 "	1 000,—		336 300,—	
3 1/2	" " Hollandsche Hypotheekbank m/pr. . .	Jan.—Juli	44 "	1 000,—		34 320,—	
3 1/2	" " idem z/pr. . .	Jan.—Juli	170 "	1 000,—		132 600,—	
Over te brengen					f	8 702 365,—	f367 060 962,58

				Overgebracht	f 8 702 365,—	f 367 060 962,58
4 ¹ / ₄ pCt. Pandbr. Hollandsche Hypo-		Jan.—Juli	150 à f	1 000,—	123 750,—	
theekbank						
4 " " Hyp.bk. voor Nederland		Jan.—Juli	200 "	1 000,—	178 000,—	
4 ¹ / ₂ " " idem		Jan.—Juli	817 "	1 000,—	751 640,—	
5 " " idem		Jan.—Juli	293 "	1 000,—	287 140,—	
5 " " Insulaire Hyp.bank.		Jan.—Juli	150 "	1 000,—	148 500,—	
4 " " Intercomm. Hyp. Bank		Mei—Nov.	50 "	1 000,—	42 750,—	
4 ¹ / ₂ " " idem		Juni—Dec.	100 "	1 000,—	87 750,—	
4 ¹ / ₂ " " Maatsch. voor Hypo-		Jan.—Juli	1091 "	1 000,—	905 530,—	
theccair Crediet						
5 " " idem		Jan.—Juli	279 "	1 000,—	273 420,—	
3 " " Nat. Hypotheekbank		Jan.—Juli	35 "	1 000,—	29 050,—	
3 ¹ / ₂ " " idem		Jan.—Juli	147 "	1 000,—	130 830,—	
4 " " idem		Jan.—Juli	310 "	1 000,—	261 950,—	
4 ¹ / ₂ " " idem		Jan.—Juli	1965 "	1 000,—	1 768 500,—	
5 " " idem		Jan.—Juli	286 "	1 000,—	281 710,—	
5 ¹ / ₂ " " idem		Jan.—Juli	23 "	1 000,—	22 770,—	
6 " " idem		Jan.—Juli	1 "	1 000,—	1 000,—	
4 ¹ / ₂ " " Ned. Hypotheekbank		Jan.—Juli	1688 "	1 000,—	1 536 080,—	
te Veendam.						
5 " " idem		Jan.—Juli	1014 "	1 000,—	991 185,—	
4 ¹ / ₂ " " Noordhollandsch Grond-		Jan.—Juli	92 "	1 000,—	82 800,—	
crediet						
5 " " idem		Jan.—Juli	96 "	1 000,—	96 000,—	
4 ¹ / ₂ " " Oranje-Nassau Hypo-		Jan.—Juli	192 "	1 000,—	168 480,—	
theekbank						
5 " " idem		Jan.—Juli	124 "	1 000,—	119 970,—	
3 ¹ / ₂ " " Rotterdamsche Hyp.bk.		Mei—Nov.	82 "	1 000,—	66 412,50	
			1 "	500,—		
4 " " idem		Mei—Nov.	1 "	1 000,—	750,—	
4 ¹ / ₂ " " idem		Mei—Nov.	868 "	1 000,—	711 760,—	
5 " " idem		Mei—Nov.	458 "	1 000,—	398 460,—	
4 ¹ / ₂ " " Stedelijke Hyp.bank		Jan.—Juli	168 "	1 000,—	147 840,—	
5 " " idem		Jan.—Juli	127 "	1 000,—	119 380,—	
4 ¹ / ₂ " " Utrechtsche Hyp.bank		Jan.—Juli	1564 "	1 000,—	1 360 680,—	
5 " " idem		Jan.—Juli	346 "	1 000,—	339 080,—	
4 ¹ / ₂ " " Zeeuwsche Hyp.bank		Juni—Dec.	436 "	1 000,—	396 760,—	
5 " " idem		Juni—Dec.	202 "	1 000,—	185 840,—	
4 ¹ / ₂ " " Zuider Hyp.bank		Jan.—Juli	372 "	1 000,—	321 780,—	
5 " " idem		Mei—Nov.	499 "	1 000,—	481 535,—	
						21 521 447,50
D. SCHATKISTPAPIER.						
Schatkistpromessen,	vervallende 2 Febr. 1932	131 à f	100 000,—	f 13 750 000,—	13 750 000,—	
"	" 2 Febr. 1932	13 "	50 000,—			
Over te brengen						f 402 332 410,08

Overgebracht			f 402 332 410,08
E. WISSELPAPIER.			
Diverse wissels tot een totaal bedrag van	f 3 736 799,59	f 3 736 799,59	3 736 799,59
F. LEENINGEN OP KORTEN TERMIJN.			
4 ³ / ₄ pCt. Schuldb. Gem. Amsterdam verv. 1 Febr. 1932 1 à	f 3 000 000,—	f 3 000 000,—	
4 ³ / ₄ " " " Rotterdam " 1 Febr. 1932 1 "	5 000 000,—	5 000 000,—	
			8 000 000,—
G. PROLONGATIEN EN DAGGELDLEENINGEN.			
82 prolong. posten tot een totaal bedrag van	f 2 838 500,—	f 2 838 500,—	
2 daggeld " " " " " "	3 200 000,—	3 200 000,—	6 038 500,—
			f 420 107 709,67

Amsterdam, 27 Februari 1932.

De Directeur van de Rijkspostspaarbank,

BUSING.

De Raad van Toezicht op de Rijkspostspaarbank heeft er zich van vergewist, dat de hierboven omschreven inschrijvingen, fondsen en wissels, benevens de onderpanden op de hiervóór aangeduide prolongatieposten en daggeldleeningen betrekking hebbende, bij de Nederlandsche Bank aanwezig waren.

Amsterdam, 14 Maart 1932.

BERTLING, *Voorzitter.*

L. F. A. M. VAN OGTROP, *Secretaris.*

BIJLAGEN

Main body of faint text, possibly a list or a series of entries.

Second section of faint text, appearing as a separate paragraph or entry.

Third section of faint text, continuing the list or entries.

Final section of faint text at the bottom of the page.

A. Overzicht per Provincie en per Maand.

Boekjes.

Overzicht van het aantal spaarbankboekjes.

Provinciën	In omloop op ult. December 1930	Uitgegeven	Uit den omloop getrokken			Overschrijving		Saldo	In omloop op ult. December 1931
			wegens afbetaling	wegens verjaring	Totaal	bij	af		
1	2	3	4	5	6	7	8	9	10
Noordbrabant . . .	260 592	21 489	9 325	363	9 688	4 430	5 127	11 104	271 696
Gelderland . . .	188 897	14 599	7 618	645	8 263	3 643	3 763	6 216	195 113
Zuidholland . . .	555 902	43 098	23 053	2 978	26 031	15 026	14 198	17 895	573 797
Noordholland. . .	582 835	39 447	22 935	4 525	27 460	16 561	16 235	12 313	595 148
Zeeland.	73 133	6 781	2 523	151	2 674	1 074	1 445	3 736	76 869
Utrecht.	129 972	9 449	4 834	624	5 458	4 097	3 624	4 464	134 436
Friesland	49 766	4 630	2 336	131	2 467	896	1 080	1 979	51 745
Overijssel	121 982	9 436	4 673	305	4 978	1 511	1 578	4 391	126 373
Groningen. . . .	42 007	5 145	2 137	117	2 254	1 119	1 136	2 874	44 881
Drenthe	20 653	2 097	817	24	841	295	495	1 056	21 709
Limburg	118 287	13 049	5 631	281	5 912	2 108	2 079	7 166	125 453
Het Rijk	2 144 026	169 220	85 882	10 144	96 026	50 760	50 760	73 194	2 217 220

Overzicht van het saldo-tegoed.

Saldo-tegoed.

Provinciën	Saldo-tegoed op ultimo December 1930	Saldo der inlagen en terug- betalingen	Overschrijving		Saldo tegoed van in 1931 verjaarde boekjes	Bijgeschreven rente over 1931	Saldo-tegoed op ultimo December 1931	Gemiddeld saldo	
			Bij	Af				per boekje	per 1000 zielen
Noordbrabant	f 58 064 306,41	f 7 034 145,72	f 1 281 532,41	f 1 502 131,54	f 600,87	f 1 530 619,65	f 66 407 871,78	f 244,42	f 73 082,25
Gelderland . .	34 669 256,03	5 018 798,85	1 109 248,47	1 096 945,24	360,79	908 180,33	40 608 177,65	208,13	48 158,69
Zuidholland . .	90 622 602,42	12 869 153,94	4 453 272,83	4 274 478,67	1 301,08	2 360 255,99	106 029 505,43	184,79	53 282,02
Noordholland	85 898 250,68	11 080 489,31	4 704 385,55	4 636 514,63	1 669,12	2 227 305,82	99 272 247,61	166,80	64 562,23
Zeeland . . .	16 207 643,35	3 637 179,90	388 091,57	490 221,08	92,65	443 603,02	20 186 204,11	262,61	81 418,31
Utrecht . . .	20 777 946,52	3 092 121,73	1 181 834,07	1 016 321,68	271,28	548 103,06	24 583 412,42	182,86	59 159,02
Friesland . . .	9 118 539,57	1 814 771,54	298 013,12	317 532,47	77,20	243 017,66	11 156 732,22	215,61	27 736,23
Overijssel . . .	23 923 179,31	3 274 605,52	422 151,66	454 455,47	175,45	627 710,25	27 793 015,82	219,93	52 588,78
Groningen . . .	8 503 923,72	1 913 267,56	334 271,96	321 736,56	103,63	230 157,92	10 659 780,97	237,51	26 946,13
Drenthe . . .	3 756 086,07	830 366,57	78 080,17	146 866,01	12,96	99 146,25	4 616 800,09	212,67	20 464,27
Limburg . . .	23 862 786,73	3 430 764,25	621 020,—	614 698,46	216,94	624 266,74	27 923 922,32	222,58	49 256,36
Het Rijk . . .	f 375 404 520,81	f 53 995 664,89	f 14 871 901,81	f 14 871 901,81	f 4 881,97	f 9 842 366,69	f 439 237 670,42	198,10	54 483,77

Op 31 December 1931 was op spaarbankboekjes en staatsschuldboekjes gezamenlijk verschuldigd f 466 569 683,23 (in 1930 f 410 045 885,12), gelijkstaande met een gemiddeld saldo-tegoed per inlegger van f 210,43 (in 1930 f 191,25) en per duizend zielen van f 57 874,08 (in 1930 f 51 561,71).

Staat, aanwijzende het aantal der op ultimo December 1931 in omloop zijnde spaarbankboekjes:

Boekjes.

1°. gesplitst naar het bedrag van het tegoed; 2°. per 1000 zielen.

PROVINCIEËN.	Beneden f 1	f 1 tot f 10	f 10 tot f 100	f 100 tot f 1000	f 1000 tot f 2000	f 2000 tot f 3000	f 3000 en hooger	Totaal	Aantal per 1000 zielen
Noordbrabant . . .	17 202	76 690	67 900	87 031	22 248	547	78	271 696	299
Gelderland	19 049	56 277	48 882	58 256	12 203	368	78	195 113	231
Zuidholland	91 773	176 740	123 707	146 695	33 489	1 199	194	573 797	288
Noordholland . . .	110 696	193 818	118 821	140 230	30 405	1 016	162	595 148	387
Zeeland	5 182	16 860	21 259	26 404	6 869	273	22	76 869	310
Utrecht	20 029	40 550	30 402	35 945	7 232	240	38	134 436	324
Friesland	4 270	12 682	14 551	16 912	3 205	110	15	51 745	129
Overijssel	11 078	34 696	31 774	40 371	8 185	233	36	126 373	239
Groningen	3 041	10 964	11 966	15 554	3 242	98	16	44 881	113
Drenthe	1 168	5 493	6 628	7 049	1 309	54	8	21 709	96
Limburg	9 974	39 491	30 107	36 054	9 528	240	59	125 453	221
Het Rijk	293 462	664 261	505 997	610 501	137 915	4 378	706	2 217 220	275
Percentsgewijze verhouding tot het totaal	13,3	30,0	22,8	27,5	6,2	0,2	—		

Overzicht van alle in- en afschrijvingen op spaarbankboekjes,

Inlagen
en terug-
betalingen.

PROVINCIEËN	INLAGEN					Totaal	Aan de kantoren der posterijen
	Aan de kantoren der posterijen 1)	Ter Directie ingeschreven op spaarbankboekjes wegens:			Totaal		
		afschrijving op staatsschuldboekjes	rente verschuldigd op staatsschuldboekjes	geïnde Grootboek-rente			
1	2	3	4	5	6	7	
Noordbrabant . . .	f 28 754 999,42	f 530 706,34	f 191 480,20	f 1 497,50	f 29 478 683,46	f 21 684 591,62	
Gelderland . . .	16 271 742,05	339 541,35	118 361,48	1 843,50	16 731 488,38	11 284 768,48	
Zuidholland . . .	47 323 677,68	940 628,58	330 712,01	7 724,50	48 602 742,77	34 353 236,13	
Noordholland . . .	46 703 118,25	916 190,89	285 624,37	8 457,75	47 913 391,26	35 694 245,46	
Zeeland	7 914 826,65	180 694,07	60 505,26	2 282,50	8 158 308,48	4 177 817,59	
Utrecht	10 741 088,57	204 385,57	75 310,03	976,—	11 021 760,17	7 663 701,67	
Friesland	4 283 640,02	116 922,09	33 679,08	347,50	4 434 588,69	2 508 682,05	
Overijssel	10 182 524,91	152 790,90	60 130,31	1 103,50	10 396 552,62	6 883 869,11	
Groningen	4 462 444,84	47 615,74	27 575,71	1 195,50	4 538 831,79	2 491 312,97	
Drenthe	1 894 910,48	33 064,21	14 327,24	15,—	1 942 316,93	1 064 971,22	
Limburg	11 485 647,48	209 712,84	57 904,03	500,24	11 753 764,59	8 079 176,99	
Het Rijk	f 190 018 620,35	f 3 672 252,58	f 1 255 609,72	f 25 946,49	f 194 972 429,14	f 135 886 373,29	

1) Hierin zijn begrepen de gouden, overgedragen van Ned. O-Indische, Surinaamsche, Curaçaosche en Belgische op Nederlandsche boekjes.

zoowel aan de kantoren der posterijen als ter Directie.

In inter-nationa-len dienst	af: Uitbetaalde rente	Terugbetaald Kapitaal	Ter Directie afgeschreven op spaarbankboekjes wegens:		Totaal	Saldo
			inschrijving op staatsschuldboekjes	aankoop van Nationale Schuld		
			8	9		
f 21 473,95	f 23 446,79	f 21 682 618,78	f 744 997,41	f 16 921,55	f 22 444 537,74	f 7 084 145,72
12 548,90	18 626,64	11 278 690,74	433 688,79	310,—	11 712 689,53	5 018 798,85
98 258,10	58 913,45	34 392 580,78	1 308 712,40	32 295,65	35 733 588,83	12 869 153,94
69 387,42	52 703,51	35 710 929,37	1 094 466,29	27 506,29	36 832 901,95	11 080 489,31
10 222,75	7 467,—	4 180 573,34	330 577,48	9 977,76	4 521 128,58	3 637 179,90
9 614,05	11 114,19	7 662 201,54	264 834,91	2 601,99	7 929 638,44	3 092 121,73
1 718,89	5 101,31	2 505 299,63	113 692,77	824,75	2 619 817,15	1 814 771,54
2 773,54	12 748,69	6 873 893,96	240 913,15	7 139,99	7 121 947,10	3 274 605,52
2 792,15	5 655,39	2 488 449,73	99 539,50	37 575,—	2 625 564,23	1 913 267,56
3 712,74	1 937,—	1 066 746,96	43 800,90	1 402,50	1 111 950,36	830 366,57
6 814,27	18 849,94	8 067 141,32	251 465,48	4 393,54	8 323 000,34	3 430 764,25
f 239 316,77	f 216 563,91	f 135 909 126,15	f 4 926 689,08	f 140 949,02	f 140 976 764,25	f 53 995 664,89

Inlagen
en terug-
betalingen.

Overzicht van alle in- en afschrijvingen op spaarbankboekjes,

PROVINCIEËN	INLAGEN					
	Aan de kantoren der posterijen ¹⁾	Ter Directie ingeschreven op spaarbankboekjes wegens:			Totaal	Aan de kantoren der posterijen
		afschrijving op staats-schuldboekjes	rente verschuldigd op staats-schuldboekjes	geïnde Grootboek-rente		
1	2	3	4	5	6	7
Noordbrabant . . .	f 28 754 999,42	f 530 706,34	f 191 480,20	f 1 497,50	f 29 478 683,46	f 21 684 591,62
Gelderland	16 271 742,05	339 541,35	118 361,48	1 843,50	16 731 488,38	11 284 768,48
Zuidholland	47 323 677,68	940 628,58	330 712,01	7 724,50	48 602 742,77	34 353 236,13
Noordholland	46 703 118,25	916 190,89	285 624,37	8 457,75	47 913 391,26	35 694 245,46
Zeeland	7 914 826,65	180 694,07	60 505,26	2 282,50	8 158 308,48	4 177 817,59
Utrecht	10 741 088,57	204 385,57	75 310,03	976,—	11 021 760,17	7 663 701,67
Friesland	4 283 640,02	116 922,09	33 679,08	347,50	4 434 588,69	2 508 682,05
Overijssel	10 182 524,91	152 790,90	60 130,31	1 103,50	10 396 552,62	6 883 869,11
Groningen	4 462 444,84	47 615,74	27 575,71	1 195,50	4 538 831,79	2 491 312,97
Drenthe	1 894 910,48	33 064,21	14 327,24	15,—	1 942 316,93	1 064 971,22
Limburg	11 485 647,48	209 712,84	57 904,03	500,24	11 753 764,59	8 079 176,99
Het Rijk	f 190 018 620,35	f 3 672 252,58	f 1 255 609,72	f 25 946,49	f 194 972 429,14	f 135 886 373,29

¹⁾ Hierin zijn begrepen de gouden, overgedragen van Ned. O. Indische, Surinaamsche, Curaçaosche en Belgische op Nederlandsche boekjes.

zoowel aan de kantoren der posterijen als ter Directie.

TERUGBETALINGEN						
In inter-nationaal dienst	af: Uitbetaalde rente	Terugbetaald Kapitaal	Ter Directie afgeschreven op spaarbankboekjes wegens:		Totaal	Saldo
			inschrijving op staats-schuldboekjes	aankoop van Nationale Schuld		
8	9	10	11	12	13	14
f 21 473,95	f 23 446,79	f 21 682 618,78	f 744 997,41	f 16 921,55	f 22 444 537,74	f 7 034 145,72
12 548,90	18 626,64	11 278 690,74	433 688,79	310,—	11 712 689,53	5 018 798,85
98 258,10	58 913,45	34 392 580,78	1 308 712,40	32 295,65	35 733 588,83	12 869 153,94
69 387,42	52 703,51	35 710 929,37	1 094 466,29	27 506,29	36 832 901,95	11 080 489,31
10 222,75	7 467,—	4 180 573,34	330 577,48	9 977,76	4 521 128,58	3 637 179,90
9 614,05	11 114,19	7 662 201,54	264 834,91	2 601,99	7 929 638,44	3 092 121,73
1 718,89	5 101,31	2 505 299,63	113 692,77	824,75	2 619 817,15	1 814 771,54
2 773,54	12 748,69	6 873 893,96	240 913,15	7 139,99	7 121 947,10	3 274 605,52
2 792,15	5 655,39	2 488 449,73	99 539,50	37 575,—	2 625 564,23	1 913 267,56
3 712,74	1 937,—	1 066 746,96	43 800,90	1 402,50	1 111 950,36	830 366,57
6 814,27	18 849,94	8 067 141,32	251 465,48	4 393,54	8 323 000,34	3 430 764,25
f 239 316,77	f 216 563,91	f 135 909 126,15	f 4 926 689,08	f 140 949,02	f 140 976 764,25	f 53 995 664,89

Overzicht van het totale aantal inlagen, gesplitst naar het bedrag; alsmede afzonderlijk van het aantal bedragen ter Directie als „inlagen” op spaarbankboekjes ingeschreven.

Inlagen.

PROVINCIEËN	AANTAL INLAGEN										Aantal inlagen (begrepen in de voorgaande kolommen) ter Directie op spaarbankboekjes ingeschreven wegens:		
	van f 1.— in spaarbankzegels		beneden f 1	f 1	f 10	f 100	f 1000	f 2000	f 3000	Totaal	afschrijving op staatsboekjes	rente, verschuldigd op staatsboekjes	geinde Grootboek-rente
	van 5 cent	van 1 cent ¹⁾		tot f 10	tot f 100	tot f 1000	tot f 2000	tot f 3000	en hooger				
Noordbrabant	3 350	11 465	4 000	73 508	185 053	77 528	4 208	230	110	359 452	445	7 703	64
Gelderland	7 332	5 422	1 456	44 149	115 460	41 679	2 357	191	68	218 114	366	5 612	36
Zuidholland	12 605	38 686	4 279	150 748	375 770	116 403	6 485	590	236	705 802	961	14 089	136
Noordholland	15 147	45 485	3 479	138 934	402 597	119 433	5 562	431	147	731 215	915	11 965	194
Zeeland	3 775	4 636	445	17 123	39 655	17 888	1 611	109	33	85 275	146	2 605	23
Utrecht	4 332	7 958	1 240	39 513	90 039	27 109	1 274	116	47	171 628	236	3 514	36
Friesland	1 341	2 318	546	12 040	28 774	10 584	657	57	14	56 331	115	1 503	8
Overijssel	1 488	4 187	598	34 065	76 581	26 322	1 275	117	42	144 675	152	2 852	19
Groningen	95	1 104	246	7 682	22 463	11 266	746	70	19	43 691	57	1 480	17
Drenthe	2	632	52	4 123	10 409	4 506	276	28	7	20 035	24	635	1
Limburg	2 606	6 542	846	32 560	77 817	29 015	1 809	114	56	151 365	182	2 268	25
Het Rijk*	52 073	128 435	17 187	554 445	1 424 618	481 733	26 260	2 053	779	2 687 583	3 599	54 226	559
	180 508										58 384		
Percentsgewijze verhouding tot het totaal	6,7		0,7	20,6	53,0	17,9	1,0	0,1	—				
* Waaronder:													
a. aan de postkantoren	52 073	128 435	14 801	536 218	1 390 083	479 656	25 642	1 771	520	2 629 199			
b. ter Directie	—	—	2 386	18 227	34 535	2 077	618	282	259	58 384			

¹⁾ Schoolsparen.

Terug-
betalingen.

Overzicht van het totale aantal terugbetalingen, gesplitst naar het bedrag; alsmede afzonderlijk van het aantal bedragen ter Directie als „terugbetalingen” op spaarbankboekjes afgeschreven.

PROVINCIEËN	AANTAL TERUGBETALINGEN								Aantal terugbetalingen (begrepen in de voorgaande kolommen)		
	beneden f 1	f 1 tot f 10	f 10 tot f 100	f 100 tot f 1000	f 1000 tot f 2000	f 2000 tot f 3000	f 3000 en hooger	Totaal	ter Directie op spaarbankboekjes afgeschreven wegens:		wegens Inter- nationalen dienst
		inschrij- ving op staats- schuld- boekjes	aankoop van Nationale Schuld								
Noordbrabant	188	20 554	111 496	55 651	3 953	175	103	192 120	971	15	75
Gelderland	139	13 145	68 398	31 478	1 684	89	55	114 988	619	2	44
Zuidholland	536	50 851	240 227	93 175	4 904	238	184	390 115	2 012	32	253
Noordholland	755	57 127	275 289	102 793	5 036	261	141	441 402	1 680	29	225
Zeeland	29	3 058	16 906	10 340	860	55	28	31 276	426	15	35
Utrecht	112	11 038	52 598	21 539	1 041	61	33	86 422	462	3	33
Friesland	28	2 399	13 226	6 664	350	25	14	22 706	167	1	2
Overijssel	60	6 795	39 128	17 924	1 068	56	25	65 056	363	10	16
Groningen	23	1 915	12 500	7 136	401	24	11	22 010	183	1	7
Drenthe	6	723	5 213	2 895	152	6	6	9 001	60	2	4
Limburg	129	9 183	42 465	18 668	1 625	74	45	72 189	295	6	40
Het Rijk*	2 005	176 788	877 446	368 263	21 074	1 064	645	1 447 285	7 238	116	734
Percentsgewijze verhouding tot het totaal	0,1	12,2	60,6	25,5	1,5	0,1	—		8 088		
*Waaronder:											
a. aan de postkantoren	1 997	176 684	876 296	362 784	20 113	828	495	1 439 197			
b. ter Directie en wegens Inter- nationalen dienst	8	104	1 150	5 479	961	236	150	8 088			

Inlagen en
terug-
betalingen.

Staat, aanwijzende het bedrag der inlagen en terugbetalingen,

MAAND	INLAGEN						
	Aan de kantoren der posterijen			Ter Directie ingeschreven op spaarbankboekjes wegens:			Totaal
	in geld	overgedragen van Nederl. O.-Indische, Surinaamsche en Curaçaosche op Nederlandsche boekjes	overgedragen van Belgische op Nederlandsche boekjes	afschrijving op staatsschuldboekjes	rente, verschuldigd op staatsschuldboekjes	geïnde Grootboek rente	
Januari . . .	f 15 458 055,69	f 35 645,19	f 607,40	f 333 989,04	—	f 3 414,99	f 15 831 712,31
Februari . . .	13 926 680,01	23 855,77	111,72	291 956,69	f 625 084,11	—	14 867 688,30
Maart	11 930 235,85	21 453,29	545,81	343 086,71	—	8 058,75	12 303 380,41
April	11 051 137,90	62 329,99	26,62	266 926,26	—	75,00	11 380 495,77
Mei	13 771 767,88	41 572,15	1 303,58	256 361,60	—	—	14 071 005,21
Juni	14 944 306,10	68 945,35	608,45	407 810,17	—	1 060,50	15 422 730,57
Juli	15 863 959,84	73 869,60	254,24	278 393,81	—	4 117,50	16 220 594,99
Augustus . .	14 846 696,63	68 762,11	8,49	233 159,34	630 525,61	—	15 779 152,18
September . .	16 585 365,34	64 261,30	1 307,87	590 001,28	—	8 106,75	17 249 042,54
October . . .	22 000 481,24	55 843,91	278,71	280 527,02	—	—	22 337 130,88
November . .	20 532 129,64	42 752,48	2 750,38	233 096,57	—	—	20 810 729,07
December . .	18 488 142,14	51 875,36	692,32	156 944,09	—	1 113,00	18 698 766,91
Totaal	f 189 398 958,26	f 611 166,50	f 8 495,59	f 3 672 252,58	f 1 255 609,72	f 25 946,49	f 194 972 429,14

N.B. Zie de graphische voorstelling n°. 7.

alsmede het voor- of nadeelig saldo van elke maand.

Aan de kantoren der posterijen	overgedragen van Nederl. O.-Ind., Sur. en Cur. boekjes	overgedragen op en terugbetaald door de Belgische spaarkas	Af: Uitbetaalde rente	Terugbetaald Kapitaal	Ter Directie afgeschreven op spaarbankboekjes wegens:		Totaal	Saldo
					inschrijving op staatsschuldboekjes	aankoop van Nationale Schuld		
					f 10 709 104,82	f 15 512,56	f 1 455,40	f 655,61
8 986 952,44	12 065,81	966,52	3 244,76	8 996 740,01	379 846,61	7 909,05	9 384 495,67	5 483 192,63
10 386 791,91	24 397,71	4 511,26	6 951,09	10 408 749,79	349 359,64	6 727,30	10 764 836,73	1 538 543,68
12 126 133,73	15 376,51	4 580,51	11 264,29	12 134 826,46	333 989,36	11 374,95	12 480 190,77	— 1 099 695,00
12 085 815,98	13 833,66	899,29	14 524,98	12 086 026,95	372 106,59	47 061,81	12 505 195,35	1 565 809,86
11 422 066,26	11 465,28	1 479,92	16 355,03	11 418 656,43	428 357,38	12 638,99	11 859 652,80	3 563 077,77
12 559 416,87	17 335,74	2 619,22	22 448,49	12 556 973,34	445 253,04	9 697,84	13 011 924,22	3 208 670,77
10 332 362,36	20 228,46	1 916,18	20 244,86	10 334 262,14	296 855,72	3 456,85	10 634 574,71	5 144 577,47
12 215 368,95	15 096,20	1 919,47	30 265,86	12 202 118,76	359 903,89	13 753,06	12 575 775,71	4 673 266,83
12 626 629,85	24 893,74	4 178,95	32 685,03	12 623 017,51	943 581,97	8 965,04	13 575 564,52	8 761 566,36
10 432 410,92	17 914,72	1 741,53	27 414,94	10 424 652,23	332 868,50	1 349,99	10 758 870,72	10 051 858,35
12 003 319,20	19 825,15	5 049,98	30 508,97	11 997 685,36	339 790,30	7 474,35	12 344 950,01	6 353 816,90
f 135 886 373,29	f 207 998,54	f 31 318,23	f 216 563,91	f 135 909 126,15	f 4 926 689,08	f 140 949,02	f 140 976 764,25	f 53 995 664,89

Inlagen en
terug-
betalingen.

Staat, aanwijzende het bedrag der inlagen en terugbetalingen,

MAAND	INLAGEN						
	Aan de kantoren der posterijen			Ter Directie ingeschreven op spaarbankboekjes wegens:			Totaal
	in geld	overgedragen van Nederl. O.-Indische, Surinaamsche en Curaçaosche op Nederlandsche boekjes	overgedragen van Belgische op Nederlandsche boekjes	afschrijving op staatsschuldboekjes	rente, verschuldigd op staatsschuldboekjes	geïnde Grootboek rente	
Januari . . .	f 15 458 055,69	f 35 645,19	f 607,40	f 333 989,04	—	f 3 414,99	f 15 831 712,31
Februari . . .	13 926 680,01	23 855,77	111,72	291 956,69	f 625 084,11	—	14 867 688,30
Maart	11 980 235,85	21 453,29	545,81	343 086,71	—	8 058,75	12 303 380,41
April	11 051 137,90	62 329,99	26,62	266 926,26	—	75,00	11 380 495,77
Mei	13 771 767,88	41 572,15	1 303,58	256 361,60	—	—	14 071 005,21
Juni	14 944 306,10	68 945,35	608,45	407 810,17	—	1 060,50	15 422 730,57
Juli	15 863 959,84	73 869,60	254,24	278 393,81	—	4 117,50	16 220 594,99
Augustus . .	14 846 696,63	68 762,11	8,49	233 159,34	630 525,61	—	15 779 152,18
September . .	16 585 365,34	64 261,30	1 307,87	590 001,28	—	8 106,75	17 249 042,54
October . . .	22 000 481,24	55 843,91	278,71	280 527,02	—	—	22 337 130,88
November . .	20 532 129,64	42 752,48	2 750,38	233 096,57	—	—	20 810 729,07
December . .	18 488 142,14	51 875,36	692,32	156 944,09	—	1 113,00	18 698 766,91
Totaal	f 189 398 958,26	f 611 166,50	f 8 495,59	f 3 672 252,58	f 1 255 609,72	f 25 946,49	f 194 972 429,14

N.B. Zie de graphische voorstelling n°. 7.

alsmede het voor- of nadeelig saldo van elke maand.

Aan de kantoren der posterijen	overgedragen van Nederl. O.-Ind., Sur. en Cur. boekjes	overgedragen op en terugbetaald door de Belgische spaarkas	Af: Uitbetaalde rente	Terugbetaald Kapitaal	Ter Directie afgeschreven op spaarbankboekjes wegens:		Totaal	Saldo
					inschrijving op staatsschuldboekjes	aankoop van Nationale Schuld		
					f 10 709 104,82	f 15 512,56	f 1 455,40	f 655,61
8 986 952,44	12 065,81	966,52	3 244,76	8 996 740,01	379 846,61	7 909,05	9 384 495,67	5 483 192,63
10 386 791,91	24 397,71	4 511,26	6 951,09	10 408 749,79	349 359,64	6 727,30	10 764 836,73	1 538 543,68
12 126 133,73	15 376,51	4 580,51	11 264,29	12 134 826,46	333 989,36	11 374,95	12 480 190,77	— 1 099 695,00
12 085 815,98	13 833,66	899,29	14 524,98	12 086 026,95	372 106,59	47 061,81	12 505 195,35	1 565 809,86
11 422 066,26	11 465,28	1 479,92	16 355,03	11 418 656,43	428 357,38	12 638,99	11 859 652,80	3 563 077,77
12 559 416,87	17 335,74	2 619,22	22 448,49	12 556 973,34	445 253,04	9 697,84	13 011 924,22	3 208 670,77
10 332 362,36	20 228,46	1 916,18	20 244,86	10 334 262,14	296 855,72	3 456,85	10 634 574,71	5 144 577,47
12 215 363,95	15 096,20	1 919,47	30 265,86	12 202 118,76	359 903,89	13 753,06	12 575 775,71	4 673 266,83
12 626 629,85	24 893,74	4 178,95	32 685,03	12 623 017,51	943 581,97	8 965,04	13 575 564,52	8 761 566,36
10 432 410,92	17 914,72	1 741,53	27 414,94	10 424 652,23	332 868,50	1 349,99	10 758 870,72	10 051 858,35
12 003 319,20	19 825,15	5 049,98	30 508,97	11 997 685,36	339 790,30	7 474,35	12 344 950,01	6 353 816,90
f 135 886 373,29	f 207 998,54	f 31 318,23	f 216 563,91	f 135 909 126,15	f 4 926 689,08	f 140 949,02	f 140 976 764,25	f 53 995 664,89

Boekjes en
tegoed.

Staat, aanwijzende het aantal in omloop zijnde boekjes en het tegoed der inleggers (provinciesgewijze) vanaf 1927.

Provinciën.	Boekjes in omloop op het einde van:					Tegoed der inleggers op het einde van:				
	1931	1930	1929	1928	1927	1931	1930	1929	1928	1927
Noordbrabant . . .	271 696	260 592	250 581	241 109	232 882	f 66 407 871,78	f 58 064 306,41	f 53 986 714,85	f 51 113 903,60	f 48 111 052,58
Gelderland	195 113	188 897	186 401	184 868	183 735	40 608 177,65	34 669 256,03	33 116 778,96	32 427 392,21	31 873 724,59
Zuidholland	573 797	555 902	545 596	537 911	530 034	106 029 505,43	90 622 602,42	84 608 513,08	82 352 721,77	79 731 120,21
Noordholland . . .	595 148	582 835	574 773	567 821	560 897	99 272 247,61	85 898 250,68	80 639 185,22	78 535 642,44	76 151 785,34
Zeeland	76 869	73 133	71 756	71 233	70 679	20 186 204,11	16 207 643,35	14 914 110,12	14 373 694,80	14 008 180,44
Utrecht	134 436	129 972	127 695	126 148	124 962	24 583 412,42	20 777 946,52	19 496 879,50	18 994 267,60	18 433 825,73
Friesland	51 745	49 766	49 879	50 396	50 825	11 156 732,22	9 118 539,57	8 729 305,72	8 618 499,68	8 567 925,94
Overijssel	126 373	121 982	119 813	118 377	116 493	27 793 015,82	23 923 179,31	22 572 675,61	22 004 293,44	21 473 544,41
Groningen	44 881	42 007	41 273	41 286	40 998	10 659 780,97	8 503 923,72	7 741 728,24	7 587 314,59	7 316 473,33
Drenthe	21 709	20 653	20 481	20 460	20 351	4 616 800,09	3 756 086,07	3 540 686,52	3 513 924,89	3 455 123,95
Limburg	125 453	118 287	112 973	109 613	106 470	27 923 922,32	23 862 786,73	21 767 997,94	20 983 354,68	20 215 617,54
Het Rijk	2 217 220	2 144 026	2 101 221	2 069 222	2 038 326	f 439 237 670,42	f 375 404 520,81	f 351 114 575,76	f 340 505 009,70	f 329 338 374,06

Het aantal boekjes ten name van *Vereenigingen* beliep

einde 1931	7 817	waarop een saldo-tegoed van f	3 425 016,05
" 1930	7 476	" " " " "	3 009 431,09
" 1929	7 757	" " " " "	3 077 845,51
" 1928	7 833	" " " " "	3 207 668,92
" 1927	7 979	" " " " "	3 250 883,27

Het aantal boekjes dat in verband met de heffing van „*Staangeld*” werd uitgereikt beliep

einde 1931	1 738	waarop ingeschreven een bedrag van f	25 520,66
" 1930	1 917	" " " " "	30 244,06
" 1929	2 009	" " " " "	31 637,73
" 1928	2 062	" " " " "	31 038,02
" 1927	1 842	" " " " "	27 206,24

Inlagen.

Overzicht — maandsgewijze — van het bedrag der inlagen 1881—1931.

Maand	1931	1930	1929	1928	1927	Totaal 1881—1931
Januari	f 15 831 712,31	f 13 431 736,33	f 12 113 815,00	f 12 131 928,38	f 11 610 444,71	f 315 651 800,07 ⁵
Februari	14 867 688,30	13 513 878,81	11 360 579,22	12 884 744,89	12 300 840,11	291 149 003,20
Maart	12 303 380,41	11 463 163,09	10 261 434,97	10 025 336,31	10 189 802,29	255 684 203,27
April	11 380 495,77	9 829 580,19	9 620 494,65	8 774 681,92	8 801 468,71	234 823 742,88
Mei	14 071 005,21	12 409 304,56	12 082 209,83	11 158 075,73	10 714 382,03	291 451 320,53 ⁵
Juni	15 422 730,57	11 107 579,41	11 066 012,32	10 708 904,65	9 984 319,10	273 854 327,13
Juli	16 220 594,99	13 002 366,18	12 552 757,16	11 419 506,36	10 901 367,20	308 772 015,16 ⁵
Augustus	15 779 152,18	13 009 303,81	12 940 564,49	12 564 880,73	12 399 008,02	293 368 738,99 ⁵
September	17 249 042,54	13 003 945,86	11 604 868,61	11 091 354,42	10 629 073,35	270 369 136,66
October	22 337 130,88	12 107 960,73	10 938 338,62	10 794 760,46	10 385 290,71	274 550 250,91 ⁵
November	20 810 729,07	12 882 986,07	11 559 207,53	11 175 027,76	10 391 204,62	284 941 789,64 ⁵
December	18 698 766,91	13 194 947,72	10 339 061,44	10 020 840,62	9 206 039,06	272 232 264,57 ⁵
Totaal	f 194 972 429,14	f 148 956 752,76	f 136 439 343,84	f 132 745 042,23	f 127 513 239,91	f 3 366 848 593,04 ⁵

Terug-
betalingen.

Overzicht — maandsgewijze — van het bedrag der terugbetalingen 1881—1931.

Maand	1931	1930	1929	1928	1927	Totaal 1881—1931
Januari	f 11 081 388,65	f 11 782 214,14	f 11 364 618,60	f 11 026 098,23	f 10 595 003,32	f 269 050 129,72 ⁵
Februari	9 387 740,43	10 467 783,20	9 116 916,03	10 559 505,77	10 087 066,08	247 444 688,18 ⁵
Maart	10 771 787,82	11 011 859,00	11 203 353,26	11 292 628,14	11 262 814,54	266 721 633,81 ⁵
April	12 491 455,06	12 448 722,42	12 412 436,62	11 858 532,66	11 727 046,33	291 840 876,79
Mei	12 519 720,33	12 542 250,12	12 438 788,31	11 831 137,97	11 298 566,33	287 021 645,63
Juni	11 876 007,83	10 504 284,38	10 664 378,37	10 737 212,03	10 418 080,51	240 604 951,20 ⁵
Juli	13 034 372,71	11 945 275,63	12 168 825,05	10 770 574,83	10 791 487,27	259 167 290,12
Augustus	10 654 819,57	10 407 126,23	10 960 938,46	10 088 487,25	9 992 399,63	239 522 641,98 ⁵
September	12 606 041,57	10 333 841,30	10 510 426,94	10 114 165,49	10 205 644,31	238 507 461,05 ⁵
October	13 608 249,55	11 562 285,83	12 364 528,83	11 851 611,07	10 963 108,54	274 152 337,23 ⁵
November	10 786 285,66	10 213 142,80	11 085 968,79	9 934 979,67	10 076 791,04	252 262 196,24
December	12 375 458,98	10 550 203,95	10 250 193,64	9 939 615,29	9 955 275,43	250 084 715,46 ⁵
Totaal	f 141 193 328,16	f 133 768 989,00	f 134 541 372,90	f 130 004 548,40	f 127 373 283,33	f 3 116 380 567,45
Uitbetaalde rente	216 563,91	205 127,00	225 066,80	207 913,96	196 872,51	5 162 275,73
Terugbetaald kapitaal	f 140 976 764,25	f 133 563 862,00	f 134 316 306,10	f 129 796 634,44	f 127 176 410,82	f 3 111 218 291,72

Overzicht — maandsgewijze — van het aantal inlagen 1927—1931.

Inlagen

Maand	1931	1930	1929	1928	1927
Januari	255 709	252 639	228 599	229 472	216 031
Februari	269 827	275 175	227 002	254 100	242 086
Maart	221 952	229 225	197 757	198 249	200 003
April	188 015	179 739	181 403	160 760	159 823
Mei	192 814	200 891	183 591	174 898	171 940
Juni	221 855	184 777	201 751	189 169	174 084
Juli	226 109	215 540	215 038	193 610	182 245
Augustus	231 923	221 023	227 581	222 239	216 832
September	227 061	222 119	219 933	203 508	195 677
October	228 133	209 953	208 730	208 316	195 415
November	219 109	201 323	199 681	194 896	180 305
December	205 076	193 870	183 544	176 763	161 329
Totaal	2 687 583	2 586 274	2 474 610	2 405 980	2 295 770

Overzicht — maandsgewijze — van het aantal terugbetalingen 1927—1931.

Terug
betalingen

Maand	1931	1930	1929	1928	1927
Januari	114 219	110 992	108 078	108 337	99 848
Februari	96 924	96 091	93 305	99 228	94 297
Maart	112 917	104 353	111 136	107 668	106 754
April	125 490	123 707	112 045	114 073	117 531
Mei	132 801	124 280	124 440	123 878	115 536
Juni	118 923	108 411	99 890	107 348	105 494
Juli	132 437	123 795	119 839	111 451	110 157
Augustus	118 684	114 599	111 533	105 820	104 344
September	122 604	107 263	97 440	96 632	98 844
October	128 237	122 325	117 855	114 992	107 157
November	112 890	108 849	110 131	101 100	104 581
December	131 159	127 351	113 821	109 735	111 477
Totaal	1 447 285	1 372 016	1 319 513	1 300 262	1 276 020

OVERZICHT SEDERT 1881 VAN:

- Inlagen en terugbetalingen.
- a. het aantal inleggers, saldo-tegoed en bedrag van inlagen en terugbetalingen over het geheele Rijk per 1000 zielen;
- b. het gemiddelde bedrag van alle inlagen en terugbetalingen;
- c. het gemiddelde bedrag der inlagen en terugbetalingen aan de kantoren der posterijen.

Jaren, respectievelijk tijdperken	Aantal inleggers	Saldo-tegoed	Inlagen	Terug- betalingen	Gemiddeld bedrag van <i>alle</i>		Gemiddeld bedrag der	
	op het einde van het jaar, resp. tijdperk				Inlagen	Terugbe- talingen	Inlagen	Terug- betalingen
	per 1000 zielen						aan de kantoren der posterijen	
1881	6	f 208,71	f 263,41	f 67,24	f 13,10	f 37,35	f 13,10	f 37,35
1882—1886	33	2 019,11	954,81	605,55	15,62	46,37	15,62	46,32
1887—1891	69	5 205,93	2 426,08	1 846,99	22,37	53,26	22,37	53,24
1892—1896	116	10 725,74	4 376,99	3 364,17	28,18	56,98	28,17	56,92
1897—1901	173	17 816,25	7 314,07	6 084,71	33,24	67,18	33,24	66,81
1902—1906	222	24 625,78	10 347,06	9 214,00	36,88	70,11	36,88	69,65
1907—1911	259	28 387,25	12 865,68	12 477,25	40,35	72,26	39,97	68,36
1912—1916	263	31 423,05	12 461,66	12 052,49	42,92	70,35	42,71	67,94
1917—1921	275	40 769,97	17 060,12	15 736,62	55,56	94,32	55,69	91,13
1922—1926	267	42 651,26	16 765,16	16 786,25	61,11	103,38	60,55	100,84
1927	267	43 185,85	16 720,70	16 702,34	55,54	99,82	55,03	97,11
1928	268	44 043,13	17 170,11	16 815,63	55,17	99,98	54,53	97,58
1929	268	44 825,56	17 418,73	17 176,42	55,14	101,96	54,69	99,33
1930	270	47 205,69	18 730,74	16 820,94	57,60	97,50	56,85	95,11
1931	275	54 483,77	24 184,70	17 513,85	72,55	97,56	72,27	94,42

Zegel-
inlagen.

Staat, aantonende de percentsgewijze verhouding van het aantal en bedrag der zegel-inlagen tot het totaal sedert 1881.

Omschrijving	Jaar 1881	Gemiddelden over de tijdperken:									Jaren:				
		1882—1886	1887—1891	1892—1896	1897—1901	1902—1906	1907—1911	1912—1916	1917—1921	1922—1926	1927	1928	1929	1930	1931
Aantal <i>zoodanige</i> inlagen	19 088	33 374	51 422	56 065	70 983	104 376	140 242	122 483	179 668	162 613	174 449	182 483	182 568	193 010	180 508
Totaal aantal inlagen	86 023	261 596	491 137	745 143	1 129 814	1 545 940	1 853 322	1 810 467	2 028 045	1 941 400	2 235 671	2 246 192	2 415 631	2 526 720	2 629 199
Percentsgewijze verhouding	15,2	12,8	10,5	7,5	6,3	6,8	7,6	6,8	8,9	8,4	7,8	7,8	7,6	7,6	6,9
Bedrag vertegenwoordigd door:															
<i>zoodanige</i> inlagen	f 13 058	f 33 374	f 51 422	f 56 065	f 70 983	f 104 376	f 140 242	f 122 483	f 179 668	f 162 613	f 174 449	f 182 483	f 182 568	f 193 010	f 180 508
Totaal bedrag der inlagen	„ 1 126 961	„ 4 087 218	„ 10 987 639	„ 20 997 483	„ 37 586 998	„ 57 016 371	„ 74 658 245	„ 76 790 378	„ 113 509 959	„ 117 546 387	„ 123 018 573	„ 127 936 844	„ 132 108 862	„ 143 651 110	„ 190 018 620
Percentsgewijze verhouding	1,2	0,8	0,5	0,3	0,2	0,2	0,2	0,2	0,3	0,1	0,1	0,1	0,1	0,1	0,1

Staatschuld
boekjes.

Overzicht van den dienst der staats-

PROVINCIEËN	Aantal staatsschuldboekjes				Aantal inschrij- vingen	Nominiaal bedrag der inschrijvingen op staatsschuld- boekjes	Reele bedragen, afgeschreven op spaarbank- boekjes, tengevolge der in kolom 7 vermelde inschrijvingen
	uitgegeven	afbetaald	saldo	in omloop op ult. Dec.			
1	2	3	4	5	6	7	8
Noordbrabant. . .	453	288	165	3949	971	f 955 850	f 744 997,41
Gelderland. . . .	232	226	6	2881	619	572 900	488 688,79
Zuidholland. . . .	755	602	153	7191	2011	1 715 550	1 308 712,40
Noordholland. . .	653	559	94	6087	1 680	1 435 650	1 094 466,29
Zeeland.	208	92	116	1 368	426	425 400	330 577,48
Utrecht.	153	126	27	1 774	462	343 600	264 834,91
Friesland.	76	77	—	765	167	149 500	113 692,77
Overijssel.	139	106	33	1 466	363	317 750	240 913,15
Groningen.	81	37	44	756	183	128 750	99 539,50
Drenthe.	23	22	1	314	60	56 450	43 800,90
Limburg.	140	125	15	1 129	295	319 750	251 465,48
Totaal jaar 1931	2913	2260	653	27 630	7237	f 6 421 150	f 4 926 689,08
1930	1989	2566	— 577	26977	5414	4 362 650	3 468 648,72
1929	2290	2137	153	27 554	6618	4 906 450	3 769 436,51
1928	2018	2400	— 382	27 401	5679	4 271 900	3 316 462,97
1927	2215	2306	— 91	27 783	6583	4 960 750	3 725 827,04
1926	2045	2399	— 354	27 874	5852	4 376 600	3 276 516,65
1925	1810	2901	— 1091	28 228	5180	3 916 250	2 810 012,27
1924	2037	2802	— 765	29 319	6216	4 949 000	3 171 565,79
1923	2276	2702	— 426	30 084	6646	5 640 850	3 643 931,74
1922	2747	2797	— 50	30 510	7389	6 276 200	3 887 588,02
1921	3053	2461	592	30 560	8651	7 147 700	4 241 338,58 ⁵
1920	3266	1990	1276	29 968	9650	8 303 850	4 340 545,73
1919	3809	2042	1767	28 692	10 863	8 370 200	5 134 325,76 ⁵
1918	2975	1578	1397	26 925	9334	6 287 100	4 255 661,10
1917	2372	1495	877	25 528	7081	4 587 950	3 330 988,92
1916	2499	1697	802	24 651	6410	3 958 750	2 870 620,72
1915	1202	1158	44	23 849	3744	1 946 850	1 410 270,26 ⁵
1914	1842	1344	498	23 805	5429	2 768 550	2 155 616,02 ⁵
1913	3513	2019	1494	23 307	10 260	4 818 650	3 758 514,37 ⁵
1912	4701	1675	3026	21 813	12 355	5 836 300	4 704 185,10
1911	4619	1479	3140	18 787	12 482	5 973 750	5 077 318,38
1910	4591	1366	3225	15 647	11 120	6 006 350	5 417 238,07
1909	4220	1307	2913	12 422	8513	4 855 750	4 451 407,51 ⁵
1908	7384	444	6940	9509	10 517	5 786 150	5 224 516,57
1 Nov.—31 Dec. 1907	2575	6	2569	2569	2747	1 501 600	1 338 451,16 ⁵
	74 961	47 331	27 630		191 970	f 128 231 300	f 93 657 677,07 ⁵

Berekend naar den beurskoers van 30 December 1931 ad $61\frac{7}{8}$ (zie blz. 10) hadden de titularissen van staats N.B. De graphische voorstelling n^o. 8 behoort hierbij.

schuldboekjes, sedert de invoering.

Aantal afschrijvingen			Nominiaal bedrag der afschrijvingen op staatsschuldboekjes			Ingeschreven op spaarbank-boekjes, tengevolge der in kolom 13 vermelde afschrijvingen	Saldo der in- en afschrijvingen op staatsschuld-boekjes	Nominiaal bedrag, ingeschreven op staatsschuld-boekjes op ult. December
wegens levering van Inschrijvingen op het 3 pCt.'s Grootboek	wegens betaling	totaal	wegens levering van Inschrijvingen op het 3 pCt.'s Grootboek	wegens betaling	totaal			
9	10	11	12	13	14	15	16	17
—	445	445	—	f 680 450	f 680 450	f 530 706,34	f 275 400	f 6 696 500
—	366	366	—	429 600	429 600	339 541,35	143 300	4 154 700
—	961	961	—	1 202 950	1 202 950	940 628,58	512 600	11 716 150
1	915	916	f 1 000	1 163 450	1 164 450	916 190,89	271 200	10 013 700
1	146	147	4 300	230 550	234 850	180 694,07	190 550	2 195 200
1	236	237	3 000	260 150	263 150	204 385,57	80 450	2 615 850
—	115	115	—	145 950	145 950	116 922,09	3 550	1 166 050
—	152	152	—	193 000	193 000	152 790,90	124 750	2 158 850
—	57	57	—	60 150	60 150	47 615,74	68 600	983 150
—	24	24	—	42 450	42 450	33 064,21	14 000	497 350
—	182	182	—	270 850	270 850	209 712,84	48 900	1 975 450
3	3 599	3 602	f 8 300	f 4 679 550	f 4 687 850	f 3 672 252,58	f 1 733 300	f 44 172 950
2	4 143	4 143	6 000	5 052 400	5 058 400	4 014 730,74	— 695 750	42 439 650
3	3 436	3 439	6 850	3 978 750	3 985 600	3 054 979,74	920 850	43 135 400
2	3 925	3 927	10 500	4 558 550	4 569 050	3 533 821,04	— 297 150	42 214 550
4	3 792	3 796	11 300	4 302 750	4 314 050	3 233 158,72	646 700	42 511 700
2	3 837	3 839	8 000	4 408 950	4 416 950	3 294 425,57	— 40 350	41 865 000
9	4 620	4 629	25 950	5 675 700	5 701 650	4 074 815,52	— 1 785 400	41 905 350
4	4 643	4 647	11 150	6 052 900	6 064 050	3 932 676,42	— 1 115 050	43 690 750
9	4 341	4 350	28 600	5 739 200	5 767 800	3 718 785,86	— 126 950	44 805 800
10	4 421	4 431	19 250	5 689 100	5 708 350	3 524 426,40 ⁵	567 850	44 932 750
21	3 911	3 932	68 600	4 773 150	4 841 750	2 859 844,77	2 305 950	44 364 900
17	2 928	2 945	64 300	3 673 900	3 738 200	1 921 200,34 ⁵	4 565 650	42 058 950
7	3 011	3 018	17 700	3 323 000	3 340 700	2 032 286,60 ⁵	5 029 500	37 493 300
10	2 766	2 776	17 300	2 412 350	2 429 650	1 641 491,24 ⁵	3 857 450	32 463 800
4	2 605	2 609	8 300	2 220 900	2 229 200	1 621 235,93 ⁵	2 358 750	28 606 350
1	3 041	3 042	1 000	2 378 250	2 379 250	1 761 521,60	1 579 500	26 247 600
14	1 957	1 971	27 200	1 582 300	1 609 500	1 161 398,23	337 350	24 668 100
8	2 407	2 415	13 200	1 828 550	1 841 750	1 423 682,16	926 800	24 330 750
17	3 780	3 797	9 600	2 815 650	2 825 250	2 201 226,47 ⁵	1 993 400	23 403 950
6	3 426	3 432	13 900	2 214 000	2 227 900	1 786 218,98	3 608 400	21 410 550
8	3 155	3 163	19 200	2 042 050	2 061 250	1 738 872,87	3 912 500	17 802 150
5	2 882	2 887	20 100	1 891 000	1 911 100	1 708 116,58 ⁵	4 095 250	13 889 650
1	2 689	2 690	100	1 701 950	1 702 050	1 570 127,07 ⁵	3 153 700	9 794 400
6	985	991	17 200	609 400	626 600	550 393,58 ⁵	5 159 550	6 640 700
—	11	11	—	20 450	20 450	18 438,00 ⁵	1 481 150	1 481 150
173	80 311	80 484	f 433 600	f 83 624 750	f 84 058 350	f 60 055 117,06	f 44 172 950	

schuldboekjes te vorderen f 27 332 012,81. Aan het einde van 1930 was dit f 34 641 364,31.

Overzicht van den dienst der staats-

PROVINCIEËN	Aantal staatschuldboekjes				Aantal inschrij- vingen	Nominiaal bedrag der inschrijvingen op staatschuld- boekjes	Reële bedragen, afgeschreven op spaarbank- boekjes, tengevolge der in kolom 7 vermelde inschrijvingen
	uitgegeven	afbetaald	saldo	in omloop op ult. Dec.			
1	2	3	4	5	6	7	8
Noordbrabant. . .	453	288	165	3949	971	f 955 850	f 744 997,41
Gelderland. . . .	232	226	6	2881	619	572 900	488 688,79
Zuidholland. . . .	755	602	153	7191	2011	1 715 550	1 308 712,40
Noordholland. . .	653	559	94	6087	1 680	1 435 650	1 094 466,29
Zeeland.	208	92	116	1368	426	425 400	330 577,48
Utrecht.	153	126	27	1774	462	343 600	264 834,91
Friesland.	76	77	—	765	167	149 500	113 692,77
Overijssel.	139	106	33	1466	363	317 750	240 913,15
Groningen.	81	37	44	756	183	128 750	99 539,50
Drenthe.	23	22	1	314	60	56 450	43 800,90
Limburg.	140	125	15	1129	295	319 750	251 465,48
Totaal jaar 1931	2913	2260	653	27 630	7237	f 6 421 150	f 4 926 689,08
1930	1989	2566	— 577	26977	5414	4 362 650	3 468 648,72
1929	2290	2137	153	27554	6618	4 906 450	3 769 436,51
1928	2018	2400	— 382	27401	5679	4 271 900	3 316 462,97
1927	2215	2306	— 91	27783	6583	4 960 750	3 725 827,04
1926	2045	2399	— 354	27874	5852	4 376 600	3 276 516,65
1925	1810	2901	— 1091	28228	5180	3 916 250	2 810 012,27
1924	2037	2802	— 765	29319	6216	4 949 000	3 171 565,79
1923	2276	2702	— 426	30084	6646	5 640 850	3 643 931,74
1922	2747	2797	— 50	30510	7889	6 276 200	3 887 588,02
1921	3053	2461	592	30560	8651	7 147 700	4 241 338,58 ⁵
1920	3266	1990	1276	29968	9650	8 303 850	4 340 545,73
1919	3809	2042	1767	28692	10863	8 370 200	5 134 325,76 ⁵
1918	2975	1578	1397	26925	9334	6 287 100	4 255 661,10
1917	2372	1495	877	25528	7081	4 587 950	3 330 988,92
1916	2499	1697	802	24651	6410	3 958 750	2 870 620,72
1915	1202	1158	44	23849	3744	1 946 850	1 410 270,26 ⁵
1914	1842	1344	498	23805	5429	2 768 550	2 155 616,02 ⁵
1913	3513	2019	1494	23307	10260	4 818 650	3 758 514,37 ⁵
1912	4701	1675	3026	21813	12355	5 886 300	4 704 185,10
1911	4619	1479	3140	18787	12482	5 973 750	5 077 318,38
1910	4591	1366	3225	15647	11120	6 006 350	5 417 238,07
1909	4220	1307	2913	12422	8513	4 855 750	4 451 407,51 ⁵
1908	7384	444	6940	9509	10517	5 786 150	5 224 516,57
1 Nov.—31 Dec. 1907	2575	6	2569	2569	2747	1 501 600	1 338 451,16 ⁵
	74961	47331	27630		191970	f 128 231 300	f 93 657 677,07 ⁵

Berekend naar den beurskoers van 30 December 1931 ad 61 $\frac{1}{8}$ (zie blz. 10) hadden de titularissen van staats N.B. De graphische voorstelling n^o. 8 behoort hierbij.

schuldboekjes, sedert de invoering.

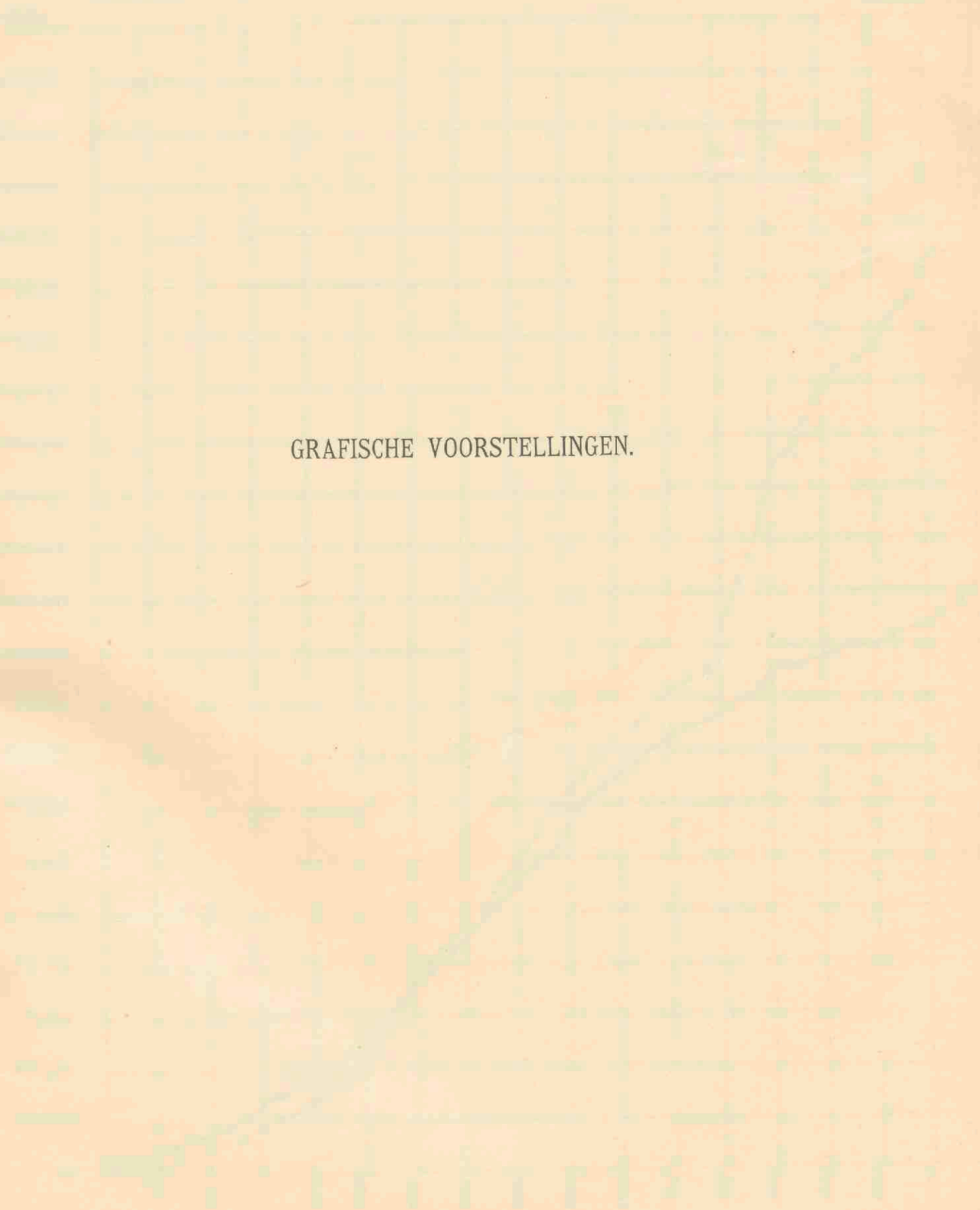
Aantal afschrijvingen			Nominiaal bedrag der afschrijvingen op staatschuldboekjes			Ingeschreven op spaarbank- boekjes, tengevolge der in kolom 13 vermelde afschrijvingen	Saldo der in- en afschrijvingen op staatschuld- boekjes	Nominiaal bedrag, ingeschreven op staatschuld- boekjes op ult. December
wegens levering van Inschrij- vingen op het 3 pCt.'s Grootboek	wegens betaling	totaal	wegens levering van Inschrijvingen op het 3 pCt.'s Grootboek	wegens betaling	totaal			
9	10	11	12	13	14	15	16	17
—	445	445	—	f 680 450	f 680 450	f 530 706,34	f 275 400	f 6 696 500
—	366	366	—	429 600	429 600	339 541,35	143 300	4 154 700
—	961	961	—	1 202 950	1 202 950	940 628,58	512 600	11 716 150
1	915	916	f 1 000	1 163 450	1 164 450	916 190,89	271 200	10 013 700
1	146	147	4 300	230 550	234 850	180 694,07	190 550	2 195 200
1	236	237	3 000	260 150	263 150	204 385,57	80 450	2 615 850
—	115	115	—	145 950	145 950	116 922,09	3 550	1 166 050
—	152	152	—	193 000	193 000	152 790,90	124 750	2 158 850
—	57	57	—	60 150	60 150	47 615,74	68 600	983 150
—	24	24	—	42 450	42 450	33 064,21	14 000	497 350
—	182	182	—	270 850	270 850	209 712,84	48 900	1 975 450
3	3 599	3 602	f 8 300	f 4 679 550	f 4 687 850	f 3 672 252,58	f 1 733 300	f 44 172 950
2	4 143	4 143	6 000	5 052 400	5 058 400	4 014 730,74	— 695 750	42 439 650
3	3 436	3 439	6 850	3 978 750	3 985 600	3 054 979,74	920 850	43 135 400
2	3 925	3 927	10 500	4 558 550	4 569 050	3 533 821,04	— 297 150	42 214 550
4	3 792	3 796	11 300	4 302 750	4 314 050	3 233 158,72	646 700	42 511 700
2	3 837	3 839	8 000	4 408 950	4 416 950	3 294 425,57	— 40 350	41 865 000
9	4 620	4 629	25 950	5 675 700	5 701 650	4 074 815,52	— 1 785 400	41 905 350
4	4 643	4 647	11 150	6 052 900	6 064 050	3 932 676,42	— 1 115 050	43 690 750
9	4 341	4 350	28 600	5 739 200	5 767 800	3 718 785,86	— 126 950	44 805 800
10	4 421	4 431	19 250	5 689 100	5 708 350	3 524 426,40 ⁵	567 850	44 932 750
21	3 911	3 932	68 600	4 773 150	4 841 750	2 859 844,77	2 305 950	44 364 900
17	2 928	2 945	64 300	3 673 900	3 738 200	1 921 200,34 ⁵	4 565 650	42 058 950
7	3 011	3 018	17 700	3 323 000	3 340 700	2 032 286,60 ⁵	5 029 500	37 493 300
10	2 766	2 776	17 300	2 412 350	2 429 650	1 641 491,24 ⁵	3 857 450	32 463 800
4	2 605	2 609	8 300	2 220 900	2 229 200	1 621 235,93 ⁵	2 358 750	28 606 350
1	3 041	3 042	1 000	2 378 250	2 379 250	1 761 521,60	1 579 500	26 247 600
14	1 957	1 971	27 200	1 582 300	1 609 500	1 161 398,23	337 350	24 668 100
8	2 407	2 415	13 200	1 828 550	1 841 750	1 428 682,16	926 800	24 330 750
17	3 780	3 797	9 600	2 815 650	2 825 250	2 201 236,47 ⁵	1 993 400	23 403 950
6	3 426	3 432	13 900	2 214 000	2 227 900	1 786 218,98	3 608 400	21 410 550
8	3 155	3 163	19 200	2 042 050	2 061 250	1 738 872,87	3 912 500	17 802 150
5	2 882	2 887	20 100	1 891 000	1 911 100	1 708 116,58 ⁵	4 095 250	13 889 650
1	2 689	2 690	100	1 701 950	1 702 050	1 570 127,07 ⁵	3 153 700	9 794 400
6	985	991	17 200	609 400	626 600	550 393,58 ⁵	5 159 550	6 640 700
—	11	11	—	20 450	20 450	18 438,00 ⁵	1 481 150	1 481 150
173	80 311	80 484	f 433 600	f 83 624 750	f 84 058 350	f 60 055 117,06	f 44 172 950	

schuldboekjes te vorderen f 27 332 012,81. Aan het einde van 1930 was dit f 34 641 364,31.

Year	1870	1880	1890	1900	1910	1920	1930	1940	1950	1960	1970	1980	1990	2000
Population	1,200	1,500	2,000	2,500	3,000	3,500	4,000	4,500	5,000	5,500	6,000	6,500	7,000	7,500
Area (sq. mi.)	100	100	100	100	100	100	100	100	100	100	100	100	100	100
Density (per sq. mi.)	12	15	20	25	30	35	40	45	50	55	60	65	70	75
Urban %	10	15	20	25	30	35	40	45	50	55	60	65	70	75
Rural %	90	85	80	75	70	65	60	55	50	45	40	35	30	25
Population Growth Rate (%)	0.5	0.6	0.7	0.8	0.9	1.0	1.1	1.2	1.3	1.4	1.5	1.6	1.7	1.8
Urban Growth Rate (%)	1.0	1.2	1.4	1.6	1.8	2.0	2.2	2.4	2.6	2.8	3.0	3.2	3.4	3.6
Rural Growth Rate (%)	0.2	0.3	0.4	0.5	0.6	0.7	0.8	0.9	1.0	1.1	1.2	1.3	1.4	1.5
Population Density (per sq. mi.)	12	15	20	25	30	35	40	45	50	55	60	65	70	75
Urban Density (per sq. mi.)	120	150	200	250	300	350	400	450	500	550	600	650	700	750
Rural Density (per sq. mi.)	12	15	20	25	30	35	40	45	50	55	60	65	70	75
Population Growth Rate (%)	0.5	0.6	0.7	0.8	0.9	1.0	1.1	1.2	1.3	1.4	1.5	1.6	1.7	1.8
Urban Growth Rate (%)	1.0	1.2	1.4	1.6	1.8	2.0	2.2	2.4	2.6	2.8	3.0	3.2	3.4	3.6
Rural Growth Rate (%)	0.2	0.3	0.4	0.5	0.6	0.7	0.8	0.9	1.0	1.1	1.2	1.3	1.4	1.5
Population Density (per sq. mi.)	12	15	20	25	30	35	40	45	50	55	60	65	70	75
Urban Density (per sq. mi.)	120	150	200	250	300	350	400	450	500	550	600	650	700	750
Rural Density (per sq. mi.)	12	15	20	25	30	35	40	45	50	55	60	65	70	75

Deel 1. Deel van de Wiskunde, de meetkunde, de rekenkunde en de statistiek.

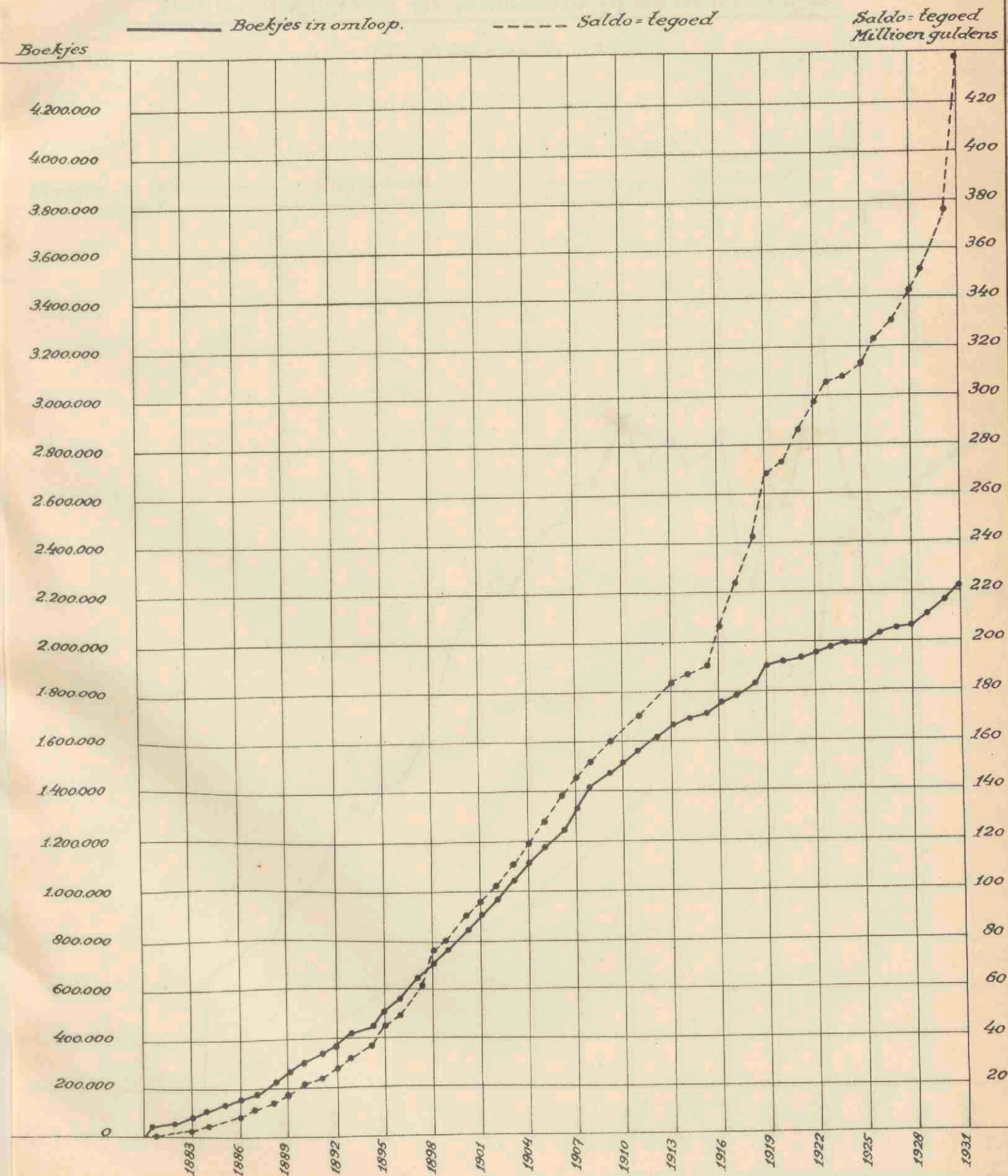
GRAFISCHE VOORSTELLINGEN.



THE UNIVERSITY OF CHICAGO

Aantal Spaarbankboekjes in omloop en het daarop verschuldigde Saldo-tegoed.

(Zie de tabel op blz. 52/53)

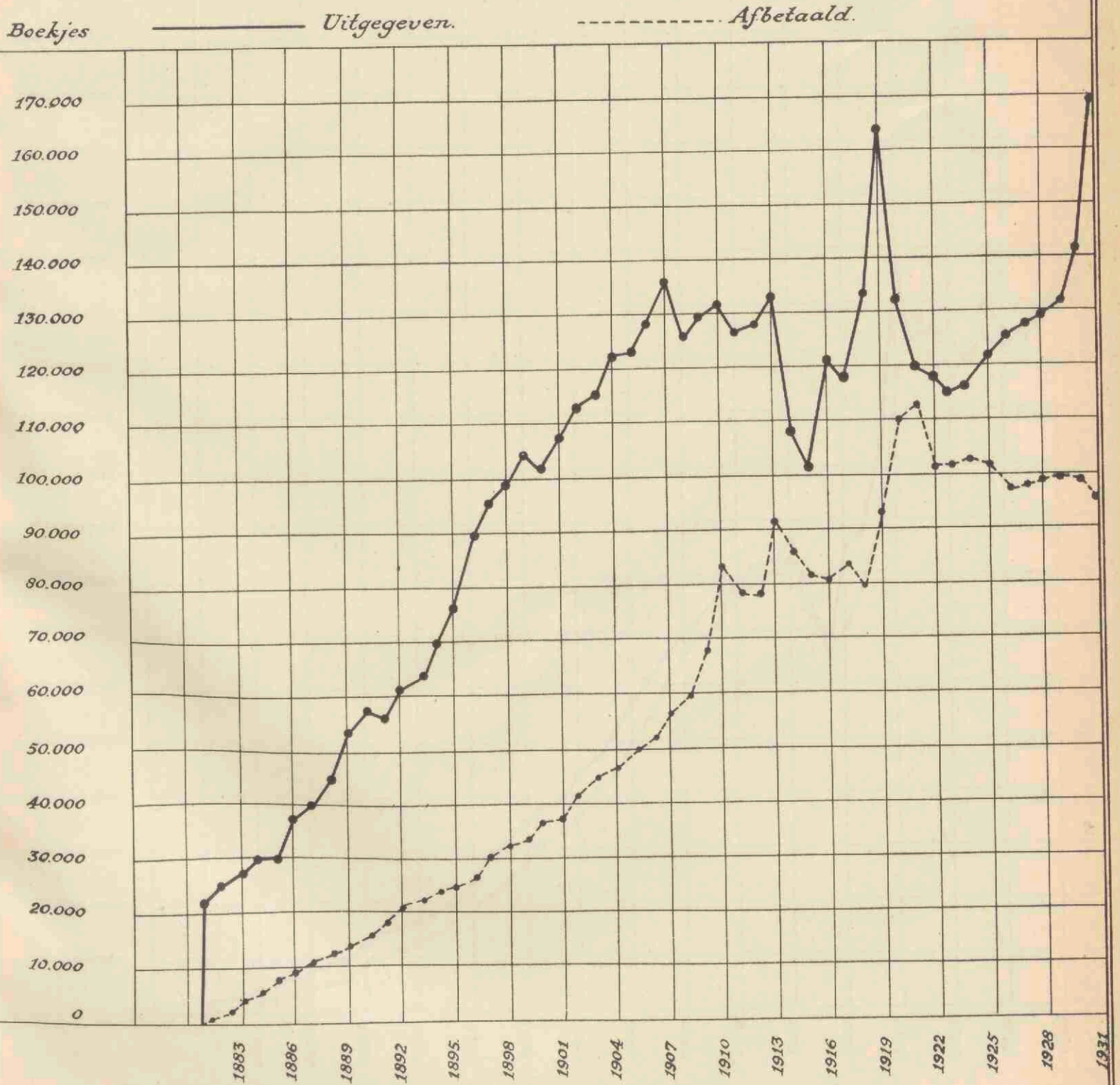


Annual Snowfall Report for the year ending 1907
(Total Snowfall 1907)



Aantal uitgegeven en afbetaalde Spaarbankboekjes.


(Zie de tabel op blz. 52/53)



A study of the variation in the amount of precipitation

(The amount of the rain)

Diagram of the variation



Bedrag der inlagen en terugbetalingen

(Zie de tabel op blz. 52/53)

Gulden

————— Inlagen

- - - - - Terugbetalingen

190.000.000
180.000.000
170.000.000
160.000.000
150.000.000
140.000.000
130.000.000
120.000.000
110.000.000
100.000.000
90.000.000
80.000.000
70.000.000
60.000.000
50.000.000
40.000.000
30.000.000
20.000.000
10.000.000

1883 1886 1889 1892 1895 1898 1901 1904 1907 1910 1913 1916 1919 1922 1925 1928 1931

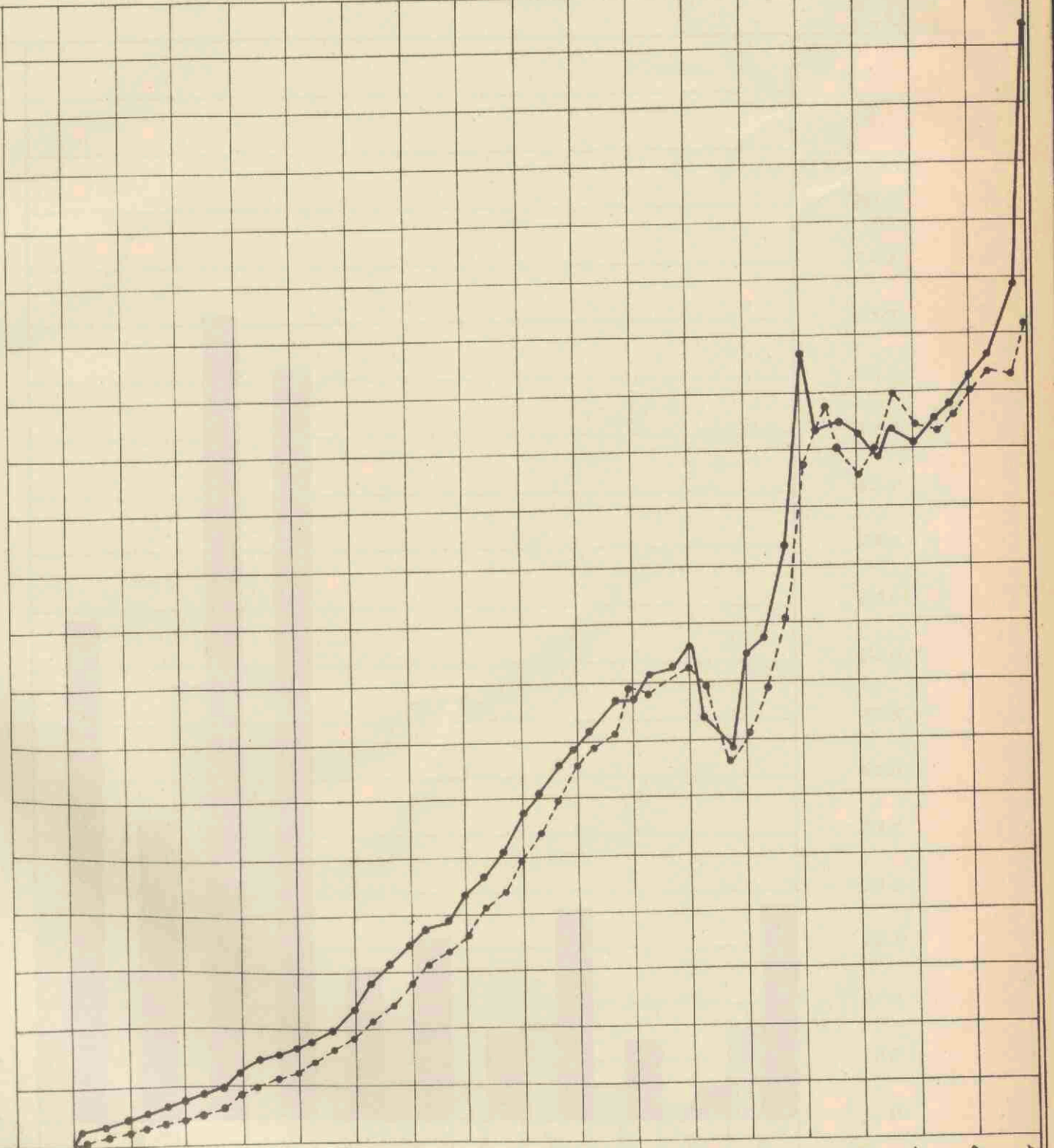


Diagramm der Höhen von ...

(...)

...

...

...

...

...

...

...

...

...

...

...

...

...

...

...

...

...

...

...

...

...

...

...

1 2 3 4 5 6 7 8 9 10 11 12

Aantal Spaarbankboekjes in omloop en het daarop verschuldigde
Saldo-tegoed op 31 December 1931.

(Elke provincie afzonderlijk)



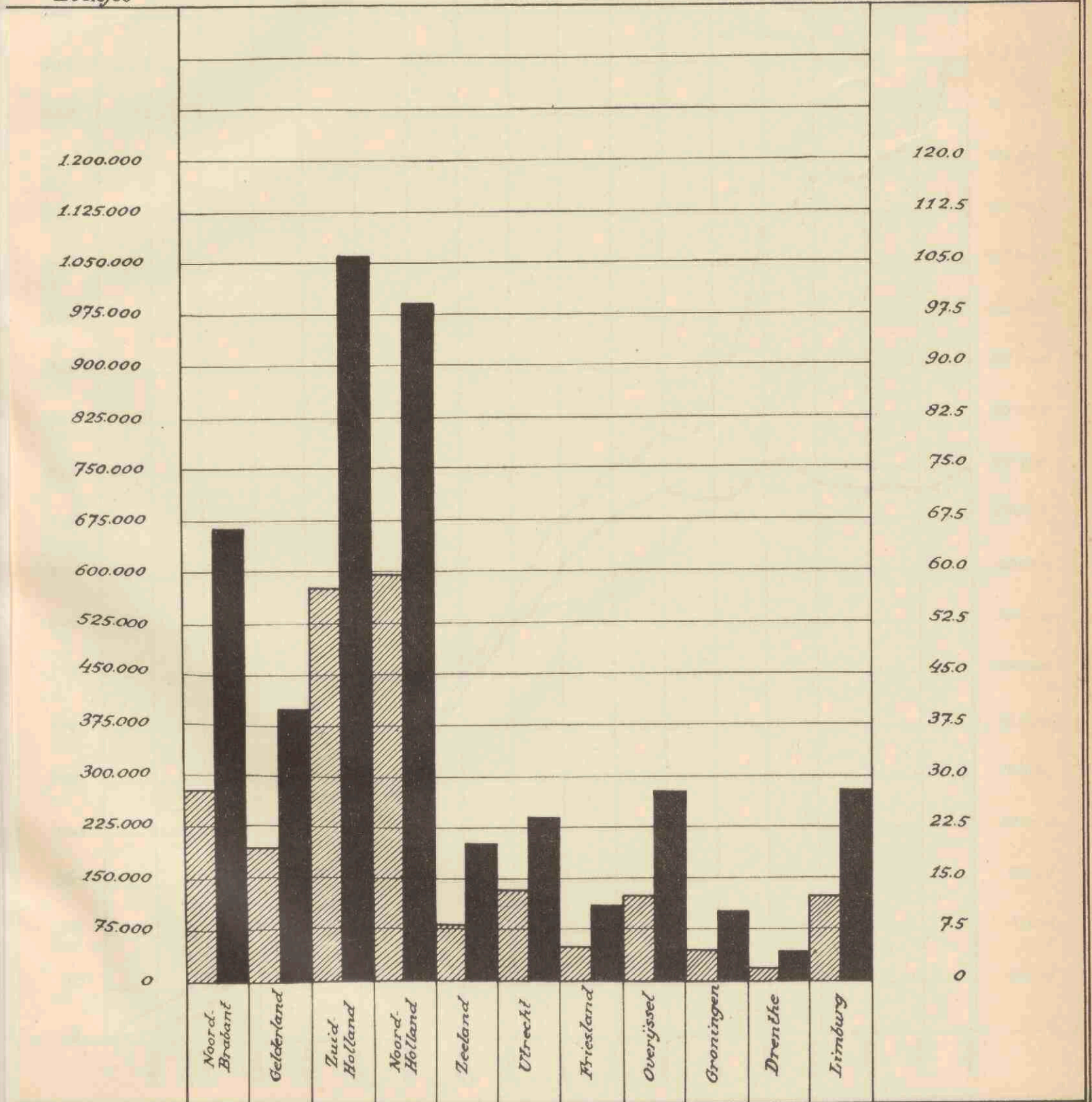
Aantal boekjes in omloop.



Saldo tegoed

Boekjes

Millioen
Guldens



(Zie de staten op blz. 43 en 44)

Annual Report of the Board of Directors of the [Company Name]

for the year ending 31 December 1921

(Continued from page 1)

Assets and Liabilities as at 31 December 1921

Assets

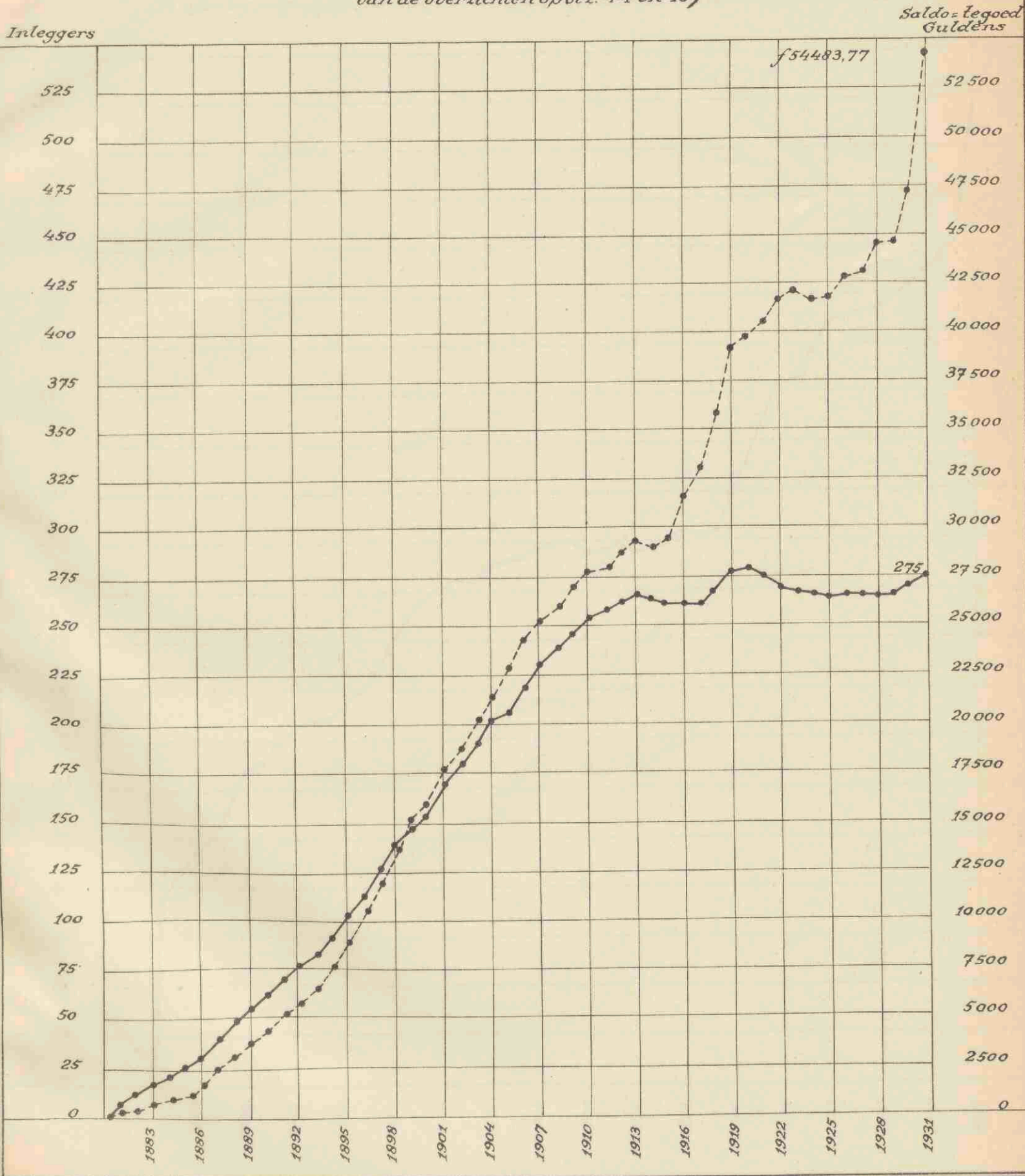
Liabilities




(Continued on page 2)

Aantal inleggers en gemiddeld saldo-tegoed per 1000 zielen

(De cijfers per provincie zijn, wat betreft het dienstjaar 1931, vermeld in de laatste kolom van de overzichten op blz. 44 en 45)

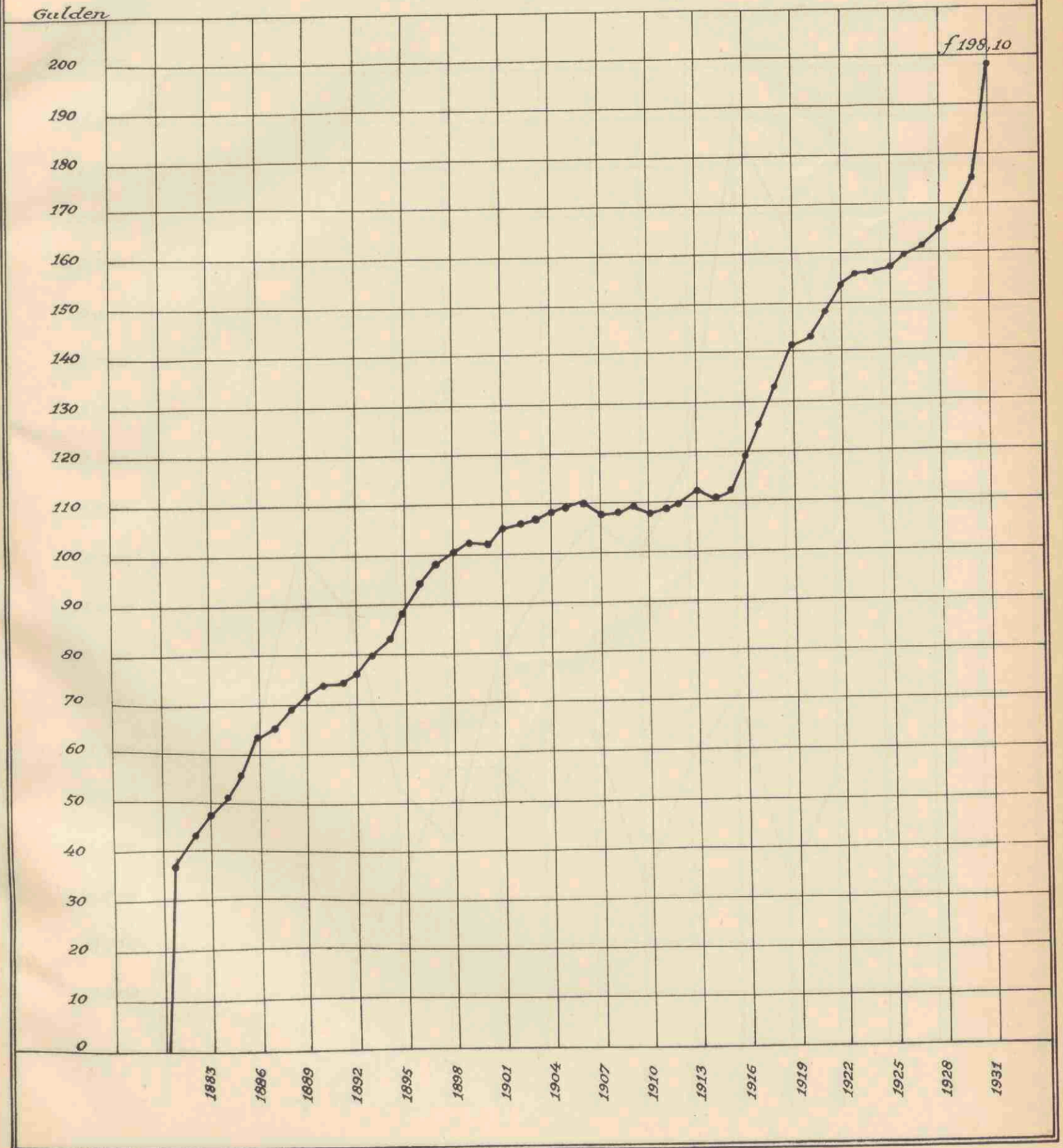


Annual temperature in Cambridge, Mass. 1871-1880
 (The temperature of the air at the Cambridge Observatory, Mass., during the years 1871-1880, is given in the following table.)



Beloop van het gemiddeld saldo-tegoed per boekje.


(De cijfers per provincie zijn, wat betreft het dienstjaar 1931, vermeld in de voorlaatste kolom op blz. 44)



(Zie de tabel op blz. 52/53)

Bildop van het noordelijk zuidoostelijk gebied der boezem

De afwijking van het noordelijk zuidoostelijk gebied der boezem van de gemiddelde boezem



(Van de boezem, 1887)

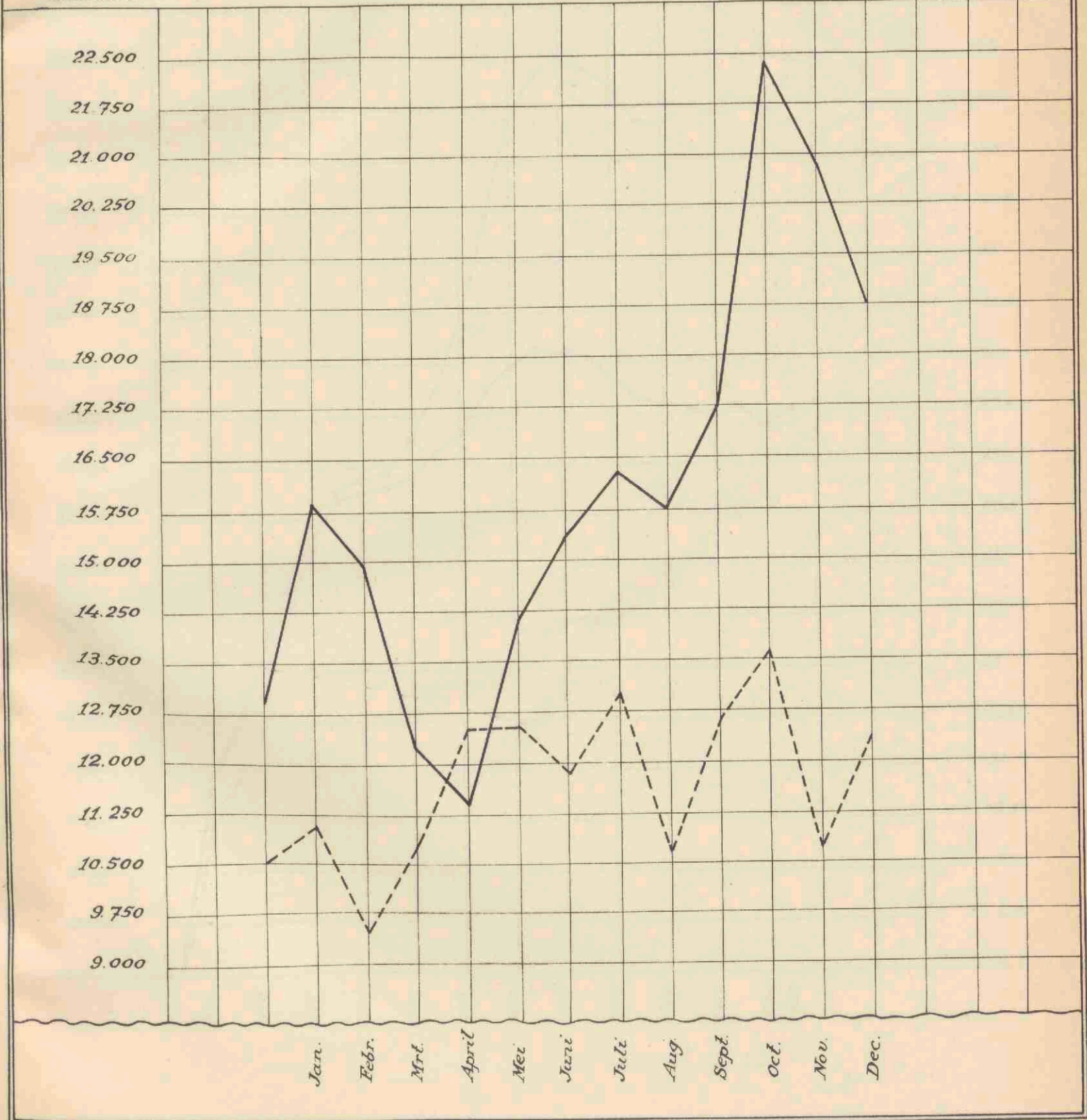
Bedrag der inlagen en terugbetalingen per maand gedurende 1931.

(Zie de staat op blz 50 en 51)

————— Inlagen.

----- Terugbetalingen.

1000
Gulden.



Bedrag der folgenden einzahlungen in Mark

Bestands 1931

(in Mark)

1931

1932

1933

1934

1935

1936

1937

1938

1939

1940

1941

1942

1943

1944

1945

1946

1947

1948

1949

1950

1951

1952

1953

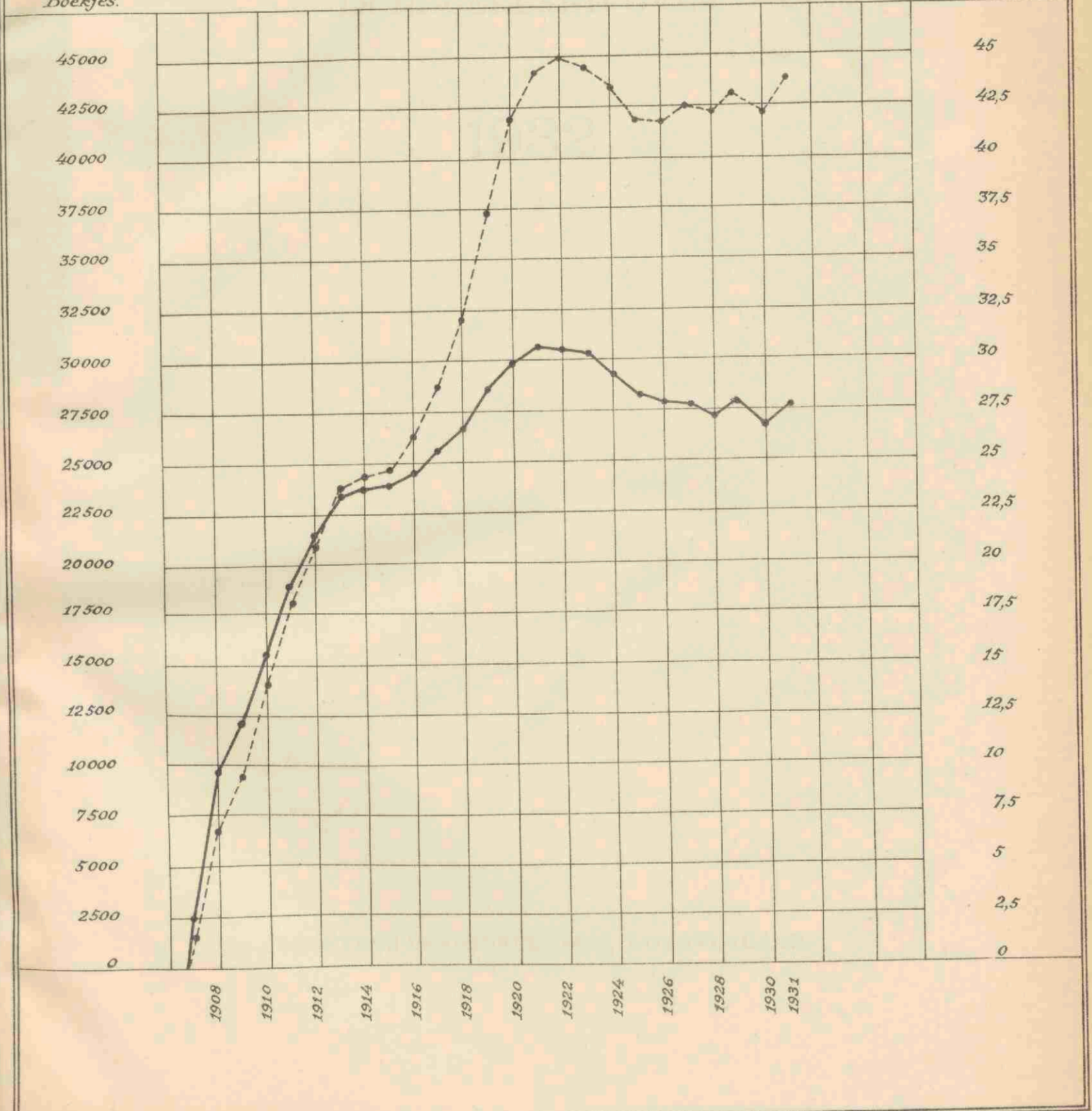
Jan. Feb. März April Mai Juni Juli Aug. Sept. Okt. Nov. Dez.

Aantal Staatsschuldboekjes in omloop en het daarop ingeschreven nominaal kapitaal

(Zie het overzicht op blz. 60 en 61)

————— Aantal boekjes in omloop. - - - - - Ingeschreven kapitaal
Kapitaal
Millioen gulden

Boekjes.



Annual Statistical Abstracts in outline in the shape of a
monthly journal
(1870-1871)

