



Verslag aan de Koningin-Weduwe, Regentes van het Koninkrijk, betreffende den Dienst der Rijkspostspaarbank in Nederland ...

<https://hdl.handle.net/1874/422568>

VERSLAG

AAN DE KONINGIN BETREKKELIJK DEN
DIENST DER RIJKSPOSTSPAARBANK
IN NEDERLAND OVER

1932

V. F. R. I. A. G.

ALLE DIE BEZUGNEHMTEN BEZUGNEHMTEN DEN
DIREKTOR DER BUNDESPOLYGRAPHISCHEN
ANSTALT ZÜRICH

1932

Verlagsgesellschaft für Schweizerische
Verlagsanstalt

INHOUD.

	Bladz.
Wijziging van de Wet	1
Balans	1
Raad van Toezicht	1
Directie	1
Personeel	1

INLEGGERSREKENING.

Spaarverkeer	2
Aantal handelingen	2
Aantal inlagen	2
Aantal terugbetalingen	3
Rente	3
Verjaringen	3
Staatsschuldboekjes	3
Aankoop van Nationale Schuld voor inleggers	4
Geïnde rente van Grootboek-Inschrijvingen	4
Verificatie van boekjes	4
Terugbetalingen op order	4
Telegrafische terugbetalingen	4
Terugbetaling op boekjes ten name van overledenen.	4
Gebruik van de Rijkspostspaarbank door het personeel der Zeemacht	4
Staangeldboekjes	5
Internationale Spaarbankdienst	5
Spaarbankverkeer met Ned. Oost- en West-Indië	5
Overschrijvingen van en op postrekeningen	6
Openstelling van kantoren voor den dienst der Rijkspostspaarbank	6

FINANCIËELE UITKOMSTEN.

Rentewinst	6
Winst bij uitloting	7
Financiële resultaten	8
Onvoorziene Inkomsten en Uitgaven	9
Belegging	9
Hypotheekbanken	10
Bedrijfskosten	10
Reservefonds	11

	Bladz.
Balansen en Winst- en Verliesrekeningen	12
Specificatie der bedrijfskosten	16
Staat, aanwijzende de bezittingen van de Rijkspostspaarbank op 31 December 1932 aanwezig bij de Nederlandsche Bank	17

BIJLAGEN.

A. Overzicht per Provincie en per Maand:

Boekjes	43
Saldo-tegoed	44
Staat van het aantal boekjes: 1 ^o . gesplitst naar het bedrag van het tegoed; 2 ^o . per 1000 zielen	45
Overzicht van alle in- en afschrijvingen op spaarbankboekjes, zoowel aan de kantoren der posterijen als ter Directie	46
Overzicht van het totale aantal inlagen, gesplitst naar het bedrag; alsmede afzonderlijk van het aantal bedragen ter Directie als inlagen ingeschreven	48
Idem voor terugbetalingen	49
Staat van inlagen en terugbetalingen, alsmede voor- of nadeelig saldo van elke maand	50

B. Overzicht van 1932 vergeleken met vorige jaren:

De ontwikkeling der instelling sedert de oprichting	52
Staat van het aantal en het tegoed der boekjes per provincie, vanaf 1928	54
Overzicht — maandsgewijze — van het bedrag der inlagen 1881—1932	55
Idem der terugbetalingen	56
Overzicht — maandsgewijze — van het aantal inlagen 1928—1932	57
Idem der terugbetalingen	57
Overzicht sedert 1881 van het aantal inleggers, saldo-tegoed, bedrag der inlagen en terugbetalingen over het geheele Rijk per 1000 zielen en van het gemiddeld bedrag der inlagen en terugbetalingen.	58
Staat, aantonende de percentsgewijze verhouding van het aantal en bedrag der zegelinlagen tot het totaal sedert 1881	59
Staatsschuldboekjes	60

C. Grafische voorstellingen.

No. 1 tot en met 8.

Aan
Hare Majesteit de Koningin.

Bij de Wet van den 27^{sten} Mei 1932 (*Staatsblad* n^o. 222) is aan de Rijkspostspaarbank rechtspersoonlijkheid verleend, in verband waarmede de Postspaarbankwet op enkele punten wijziging onderging. De directeur vertegenwoordigt thans krachtens de Wet de bank in en buiten rechte en wordt bij verhindering, afwezigheid of ontstentenis vervangen door den onderdirecteur.

Wijziging van
de Wet.

In verband met een door den Raad van Toezicht genomen besluit om over 1932 en volgende jaren geen voorloopige balanssen meer op te maken, draagt de in dit verslag opgenomen balans een definitief karakter.

Balans.

Op 1 Januari 1932 was de Raad van Toezicht samengesteld als volgt: A. E. J. BERTLING, Voorzitter, Mr. J. C. DE BEAUFORT, Mr. P. HOFSTEDÉ DE GROOT, Mr. W. M. J. VAN LUTTERVELD, Mr. L. F. A. M. VAN OGTROP, Secretaris, Prof. TH. LIMPERG Jr.

Raad van
Toezicht.

Bij Koninklijk Besluit van 25 Februari 1932 n^o. 43 is aan Mr. J. C. DE BEAUFORT, die krachtens art. 3 van de Postspaarbankwet met ingang van 1 April 1932 periodiek aftrad als lid van den Raad van Toezicht, dank betuigd voor de door hem als zoodanig aan den lande bewezen diensten en is met ingang van dienzelven datum benoemd tot lid van dien Raad J. M. TELDEBS, Directeur van de Twentsche Bank N.V. te Amsterdam.

Bij Koninklijk Besluit van 5 December 1932 n^o. 26 werd aan Mr. J. H. C. Busing op zijn verzoek met ingang van 1 April 1933 eervol ontslag verleend als directeur van de Rijkspostspaarbank, onder dankbetuiging voor de door hem den lande bewezen diensten, en met ingang van denzelfden datum Mr. A. G. G. TYDEMAN, onderdirecteur der bank, tot zijn opvolger benoemd.

Directie.

Onder den Directeur waren aan het einde van 1932 ter Directie in dienst:

Personeel.

1 onderdirecteur,
7 referendarissen (1 vr.),
10 hoofdcommiezen,
61 commiezen (26 vr.),
1 magazijnchef,
164 adjunct-commiezen (54 vr.),
7 klerken (1 vr.),
5 schrijvers 1e klasse (2 vr.), waaronder
1 aan wien langdurig verlof is verleend
onder stilstand van ancienniteit en
inhouding van jaarwedde,
6 bedienden met den titulair rang van
schrijver 2e klasse,
30 machineschrijvers (18 vr.),

83 bedienden, waaronder 1 aan wien lang-
durig verlof is verleend onder stilstand
van ancienniteit en inhouding van week-
loon,
1 chef-vakman,
1 concierge,
1 binder,
7 boden,
1 telefoniste,
1 verwarmingsstoker,
1 hulpstoker,
1 bode-nachtwaker,
25 jongelingen.

Inleggersrekening.

Evenals zulks het vorig dienstjaar het geval was, werden ook over 1932 de cijfers van inlagen en terugbetalingen sterk door de wereldcrisis beïnvloed. Vooral in de eerste maanden van het verslagjaar deed de vertrouwenscrisis, welke na den val van het Engelsche pond (21 Sept. 1931) was ingetreden, nog groote kapitalen naar de bank vloeien. Voorts deed ook de verhooging van het maximum rentegevend tegoed tot f 2500,— voor alle inleggers, den 1^{en} Januari 1932 in werking getreden, haar invloed gelden. De groote geldomzet, de belangrijke stijging van het gemiddeld saldo-tegoed per boekje en van het gemiddeld bedrag der inlagen vinden mede daarin hun oorzaak.

Spaarverkeer. Onderstaande cijfers geven van een en ander een beeld.

Bedrag.	1932	1931	Voordeelig verschil.	
Inlagen	f 225 069 229,28	f 194 972 429,14	f 30 096 800,14	15,4 %
Terugbetalingen	164 976 141,98	140 976 764,25	23 999 377,73	17,0 %
Saldo inlagen en terugbetalingen	60 093 087,30	53 995 664,89	6 097 422,41	
Totaal saldo-tegoed	511 401 630,69	439 237 670,42	72 163 960,27	16,4 %
Gemiddeld saldo per boekje	226,22	198,10	28,12	
Gemiddeld saldo per 1000 zielen	62 497,10	54 483,77	8 013,33	
Gemiddeld bedrag der inlagen	84,97	72,55	12,42	
Gemiddeld bedrag der terugbetalingen	100,50	97,56	2,94	

Zie voor vergelijking met vroeger dienstjaren het overzicht op blz. 52/53.

Aantal handelingen.

Uit het hieronder volgend overzicht blijkt, vergeleken bij 1931, het aantal inlagen te zijn verminderd en dat der terugbetalingen te zijn toegenomen.

Aantal.	1932	1931	Verschil.	
Inlagen	2 648 739	2 687 583	— 38 844	1,4 %
Terugbetalingen	1 644 206	1 447 285	196 921	13,6 %
Uitgegeven boekjes	150 423	169 220	— 18 797	11,1 %
Afbetaalde boekjes	106 991	96 026	10 965	11,4 %
Boekjes in omloop	2 260 652	2 217 220	43 432	2,0 %

Zie voor vergelijking met vroeger dienstjaren het overzicht op blz. 52/53.

Aantal inlagen.

Gesplitst naar de soort is het aantal handelingen als volgt:

Jaar.	aan de postkantoren	ter Directie	Totaal.
1932	2 579 076	69 663	2 648 739
1931	2 629 199	58 384	2 687 583
Vermeerdering	—	11 279	—
Vermindering	50 123	—	38 844

Jaar.				Aantal terugbetalingen.
	aan de postkantoren.	in internationalen dienst.	ter Directie.	Totaal.
1932	1 635 837	711	7 658	1 644 206
1931	1 439 197	734	7 354	1 447 285
Vermeerdering	196 640	—	304	196 921
Vermindering	—	23	—	—

Zie verder de overzichten op blz. 48/49.

Wegens rente werd per 31 December f 12 076 779,71 (tegen f 9 842 366,69 in 1931) aan het tegoed der inleggers toegevoegd, een vermeerdering dus van f 2 234 413,02.

Rente.

Aantal en bedrag van de per 31 December verjaarde boekjes (art. 19 lid 3 der Wet) waren

Verjaringen.

in 1932	11 446 met f 5 906,74
in 1931	10 144 4 881,97
Vermeerdering	1302 met f 1 024,77

Het aantal staatsschuldboekjes zoowel als het daarop ingeschreven kapitaal onderging een vrij groote vermindering.

Staatsschuldboekjes.

Aantal handelingen en boekjes.

Jaar.	Inschrijvingen.	Afschrijvingen.	Uitgegeven.	Afbetaald.	In omloop.
1932	656	4 901	325	3 240	24 715
1931	7 237	3 602	2 913	2 260	27 630
Vermeerdering	—	1 299	—	980	
Vermindering	6 581	—	2 588	—	2 915 = 10,6%

Kapitaal.

Jaar.	Inschrijvingen.		Afschrijvingen.		Totaal kapitaal nominaal.
	Nominaal.	Reëel.	Nominaal.	Reëel.	
1932	f 877 150,—	f 657 446,79	f 6 525 750,—	f 5 135 765,65	f 38 524 350,—
1931	6 421 150,—	4 926 689,08	4 687 850,—	3 672 252,58	44 172 950,—
Vermeerdering	—	—	f 1 837 900,—	f 1 463 513,07	
Vermindering	f 5 544 000,—	f 4 269 242,29	—	—	f 5 648 600,— = 12,8%

Van het recht om inschrijving in het Grootboek der 3% Nationale Schuld te vorderen tegen afschrijving van een gelijk nominaal bedrag op het staatsschuldboekje, werd in het verslagjaar slechts éénmaal gebruik gemaakt tot een nominaal bedrag van f 400.

Aan rente van de kapitalen, op staatsschuldboekjes ingeschreven, werd op spaarbankboekjes bijgeschreven in

1932	f 1 265 485,40
1931	1 255 609,72

Vermeerdering f 9 875,68

Aankoop
Nationale
Schuld voor
inleggers.

Van de bevoegdheid, aan de inleggers verleend (art. 8 der Wet), om door tussenkomst van de Rijkspostspaarbank Nationale Schuld te koopen is in 1932 minder gebruik gemaakt dan in de laatste jaren.

Uitgevoerd werden:

in 1932	59	kooporders tot een nom. bedrag van f	117 400,—
" 1931	116	" " " " " "	175 400,—
" 1930	180	" " " " " "	183 600,—
" 1929	232	" " " " " "	217 100,—
" 1928	222	" " " " " "	213 950,—

Sedert 1896 (het eerste jaar, waarin bedoelde bevoegdheid bestond) in totaal 8 680 orders tot een bedrag van f 7 704 950.

Geïnde rente-
van Grootboek
Inschrijvingen.

Aan rente van voor inleggers aangekochte inschrijvingen in het Grootboek der Nationale Schuld werd, op verzoek der inleggers, geïnd en op hun spaarbankboekjes bijgeschreven in

1932	op	572	posten	f 29 296,—
1931	"	559	"	25 946,49
Vermeerdering 13 posten				f 3 349,51

Verificatie van
boekjes.

Het aantal boekjes, dat ter verificatie en rentebijinschrijving werd ingezonden, bedroeg 1 220 477 = 55% van het totaal. (in 1931: 1 122 972 = 52%).

Terugbetalingen
op order.

Het aantal afgegeven orders van betaling bedroeg 294 129 tegen 258 793 in 1931.

Terugbetalingen
per telegraaf en
per expresse-
bestelling.

Langs telegrafischen weg werden ontvangen 1063 aanvragen en afgegeven 1177 orders van betaling; met gebruikmaking van expresse-bestelling resp. 3319 aanvragen en 10109 orders. In 1931 waren deze cijfers: 955 aanvragen en 1028 orders per telegram; 2782 aanvragen en 9198 orders per expresse.

Terugbetaling
op boekjes
ten name van
overledenen.

Het aantal boekjes, dat wegens overlijden der inleggers door afbetaling uit den omloop werd getrokken bedroeg 10 578 tegen 10 108 in 1931.

Gebruik van de
Rijkspostspaar-
bank door het
personeel der
Zeemacht.

Aan het Marinepersoneel, buitenslands vertoevende aan boord van U.Ms. schepen werden 202 nieuwe boekjes uitgegeven evenals in 1931, terwijl een bedrag van f 239 825,45 werd ingelegd tegen f 194 707,65 in laatstgenoemd jaar.

Het aantal der werkgevers, die, ingevolge artikel 1638s van het Burgerlijk Wetboek, bij schriftelijke overeenkomst of reglement sedert 1 Februari 1909 een zeker bedrag van het loon (z.g. staangeld), ten name van hun personeel bij de Rijkspostspaarbank belegden, was 76 met tezamen 1331 boekjes, waarop ingeschreven een bedrag van f 14 799,53 tegen 80 met 1738 boekjes en een bedrag van f 25 520,66 op 31 December 1931.

Staangeld-
boekjes.

De overdrachten van de Rijkspostspaarbank op de Belgische Algemeene Spaar- en Pensioenkas, en omgekeerd, zoowel als de terugbetalingen op de boekjes dezer instellingen in de wederzijdsche landen geven, vergeleken bij 1931 het volgende beeld:

Internationale
spaarbankdienst

Jaar.	Overgedragen		Terugbetaald	
	van België op Nederland.	van Nederland op België.	op Nederl. boekjes in België.	op Belg. boekjes in Nederland.
1932	f 15 697,20	f 4 403,46	f 33 621,12	f 26 080,54
1931	8 495,59	7 575,75	23 742,48	17 567,15
Vermeerdering	f 7 201,61	—	f 9 878,64	f 8 513,39
Vermindering	—	f 3 172,29	—	—

Het verkeer met de Postspaarbank in Nederlandsch-Indië en de Koloniale Postspaarbank in Suriname en Curaçao blijkt uit de volgende cijfers:

Spaarbank-
verkeer met
Ned. Oost- en
West-Indië.

Overgedragen *op* de Rijkspostspaarbank

Jaar.	van Ned. Indië.	van Suriname.	van Curaçao.	Totaal.
1932	f 981 001,79	f 30 773,86	f 87 883,63	f 1 099 659,28
1931	533 124,37	23 306,80	54 735,33	611 166,50
Vermeerdering	f 447 877,42	f 7 467,06	f 33 148,30	f 488 492,78

Overgedragen *van* de Rijkspostspaarbank

Jaar.	op Ned. Indië.	op Suriname.	op Curaçao.	Totaal.
1932	f 247 236,92	f 3 016,17	f 6 993,69	f 257 246,78
1931	200 073,27	2 641,21	5 284,06	207 998,54
Vermeerdering	f 47 163,65	f 374,96	f 1 709,63	f 49 248,24

Overschrijvingen van en op postrekeningen.

De samenwerking tusschen de Rijkspostspaarbank en den Postchèque- en Girodienst had het volgende resultaat:

OVERGESCHREVEN				
Jaar.	van postrekeningen op spaarbankboekjes.		van spaarbankboekjes op postrekeningen.	
	Aantal.	Bedrag.	Aantal.	Bedrag.
1932	10828	f 2 995 407,09	6943	f 3 204 353,08
1931	3584	1 119 336,02	5364	1 755 013,90
Vermeerdering	7244	f 1 876 071,07	1579	f 1 449 339,18

Openstelling van kantoren voor den dienst der Rijkspostspaarbank.

Voor den dienst der Rijkspostspaarbank waren geopend:

	31 Dec. 1932	31 Dec. 1931.
post- en bijkantoren	334	374
hulpkantoren	874	884
poststations	439	390
postagentschappen	131 ¹⁾	122

Financiële Uitkomsten.

Rente-winst.

In 1932 werd, wegens belegging van gelden, eene gezamenlijke rente verkregen van f 21 622 116,73

Wegens rentevergoeding over de sommen, overgedragen van de Postspaarbank in *Nederlandsch-Indië*, de Koloniale Postspaarbank in *Suriname* en die in *Curaçao* op de Rijkspostspaarbank, en omgekeerd, werd per saldo genoten 3 229,14

Blijkens de met het Hoofdbestuur der Posterijen en Telegrafie loopende rekening-courant met rente-berekening voor de gelden, over en weer verschuldigd wegens inlagen en terugbetalingen op spaarbankboekjes was per saldo aan rente te vorderen 682 987,88

Te zamen f 22 308 333,75

¹⁾ Waarvan 45 alleen voor inleg.

Uitgekeerd en bijgeschreven werd:

a. wegens rente van bedragen ingeschreven op spaarbankboekjes	f 12 343 042,92
b. wegens rente van bedragen ingeschreven op staatsschuldboekjes . f 1 299 103,51	
waarvan over 1931	431 152,45
	f 867 951,06

Voorts was op 31 December 1932 daarop nog verschuldigd een rente van	387 168,—		
		1 255 119,06	13 598 161,98

De totale rentewinst bedroeg in 1932	f 8 710 171,77
In 1931 bedroeg deze	8 372 505,50
Dus meer in 1932	f 337 666,27

Het percentage van de gemiddeld verkregen rente (winst of verlies bij uitloting inbegrepen) is in onderstaand overzicht aangegeven:

Jaren e. q. tijdperken	Nederlandsche Staatsschuld en Koloniale Schuld ¹⁾	Effecten ¹⁾	Schatkist-papier	Wissel-papier.	Leeningen op korten termijn	Prolongatiën, Daggeld-leeningen en Rek. Crd. P. T. en T.	De geheele belegging	
							volgens balans-waarde ¹⁾	volgens aankoop-prijs
1881	3,74 pCt.	3,83 pCt.	—	—	—	4,54 pCt.	4,01 pCt.	4,01 pCt.
1882—1886 per jaar	3,74 "	3,97 "	—	—	—	3,10 "	3,66 "	3,75 "
1887—1891 " "	3,29 "	3,62 "	—	—	—	3,04 "	3,37 "	3,50 "
1892—1896 " "	2,99 "	3,43 "	—	—	—	2,79 "	3,12 "	3,29 "
1897—1901 " "	3,07 "	3,48 "	—	—	—	3,40 "	3,29 "	3,28 "
1902—1906 " "	3,15 "	3,57 "	—	—	—	3,46 "	3,37 "	3,32 "
1907—1911 " "	3,32 "	3,73 "	3,82 pCt.	—	4,28 pCt.	3,76 "	3,53 "	3,39 "
1912—1916 " "	4,— "	4,23 "	3,33 "	—	4,51 "	4,19 "	4,10 "	3,61 "
1917—1921 " "	4,89 "	5,18 "	3,48 "	—	4,49 "	3,76 "	4,88 "	4,01 "
1922—1926 " "	4,99 "	5,47 "	3,63 "	—	4,29 "	3,32 "	5,— "	4,35 "
1927—1931 " "	4,28 "	4,60 "	3,55 "	—	3,85 "	3,25 "	4,35 "	4,21 "
1928	4,30 "	4,66 "	4,29 "	—	4,23 "	4,06 "	4,47 "	4,29 "
1929	4,20 "	4,58 "	4,64 "	—	4,94 "	4,79 "	4,44 "	4,32 "
1930	4,29 "	4,62 "	3,50 "	1,74 pCt.	4,01 "	2,24 "	4,30 "	4,15 "
1931	4,17 "	4,40 "	1,66 "	1,18 "	2,36 "	1,51 "	4,03 "	4,— "
1932	5,27 "	5,59 "	1,21 "	0,92 "	4,66 "	1,50 "	4,75 "	4,13 "

Bij tegeldemaking (uitsluitend door uitloting) werd een winst gemaakt op:

Nationale Schuld van	f 63 440,—	
Koloniale Schuld "	394 502,50	
Effecten "	1 278 065,29	
Totaal	f 1 736 007,79	

Winst bij uitloting.

¹⁾ Volgens balanswaarde op 1 Januari. De in den loop van het jaar aangekochte fondsen zijn gesteld op aankoop-prijs.

Financiële
resultaten.

De financiële resultaten, sedert de oprichting der Bank verkregen, waren als volgt:

Jaren	Waardewijziging		Bedrijfsresultaat	
	Voordeelig	Nadeelig	Winst bij uitloting	Overige winst
1881	f 3 589,42	f —	f —	f — 53 318,88 ⁵
1882	—	19 168,84	—	— 34 361,63 ⁵
1883	—	28 170,37	—	— 23 845,17
1884	46 647,31 ⁵	—	—	— 24 361,21
1885	91 776,35 ⁵	—	—	— 22 325,53 ⁵
1886	157 360,86 ⁵	—	—	— 12 343,55 ⁵
1887	—	18 742,79	—	2 679,56
1888	307 869,87	—	—	9 274,65
1889	556 029,50 ⁵	—	— 2 577,50	35 078,57
1890	—	739 526,35 ⁵	— 2 142,23	70 336,27 ⁵
1891	229 208,06 ⁵	—	3 968,12	83 328,58 ⁵
1892	532 006,63	—	2 052,50	71 766,—
1893	224 478,31	—	700,—	120 296,09
1894	1 526 027,41 ⁵	—	4 287,—	44 936,35 ⁵
1895	—	305 280,84 ⁵	— 302,50	34 916,02 ⁵
1896	—	1 053 671,83	4 392,—	141 007,44
1897	—	212 666,20 ⁵	13 467,50	112 523,99 ⁵
1898	—	491 647,58	16 724,—	111 801,01 ⁵
1899	—	3 786 952,29 ⁵	18 464,50	200 117,71
1900	—	1 560 034,44 ⁵	48 154,25	320 924,97
1901	2 674 942,54	—	59 239,50	302 391,86 ⁵
1902	556 505,05 ⁵	—	50 493,75	357 065,43
1903	—	1 980 256,51	53 695,25	433 405,30 ⁵
1904	1 207 323,30 ⁵	—	61 317,87 ⁵	292 084,61 ⁵
1905	—	1 443 732,32	51 339,68 ⁵	351 990,72 ⁵
1906	—	1 353 093,22 ⁵	56 278,87 ⁵	622 534,50
1907	—	3 788 057,97	76 999,37 ⁵	913 623,10
1908	3 016 179,27 ⁵	—	124 518,49 ⁵	618 295,44 ⁵
1909	920 660,19	—	72 864,—	408 070,87
1910	—	4 109 484,91 ⁵	66 043,25	620 588,24 ⁵
1911	—	5 613 393,68 ⁵	93 022,62 ⁵	654 912,12
1912	—	3 942 344,06 ⁵	133 242,12 ⁵	932 892,85
1913	—	2 429 254,93 ⁵	151 804,75	1 099 133,47 ⁵
1914	—	11 265 114,76	210 386,37 ⁵	1 349 134,44
1915	—	729 691,57 ⁵	200 109,40	1 310 432,57
1916	6 870 613,14	—	273 402,95	1 032 387,42
1917	—	6 333 180,75	252 886,88	1 586 724,45
1918	—	10 493 900,77 ⁵	297 291,42 ⁵	1 754 389,24
1919	—	23 293 643,93 ⁵	379 693,01 ⁵	2 371 660,18 ⁵
1920	—	6 250 525,97 ⁵	764 226,73	1 932 231,11
1921	12 944 220,48 ⁵	—	973 439,39	2 713 592,45
1922	8 187 265,30	—	709 790,16	3 252 181,36
1923	—	4 127 436,60	590 228,37	3 686 333,11
1924	10 067 906,35	—	711 209,34	4 716 807,89
1925	19 565 921,69	—	590 353,19	4 759 570,61
1926	972 746,05	—	262 122,52	4 985 673,18
1927	1 448 123,91	—	292 250,80	5 332 535,85
1928	3 270 520,38	—	255 842,11	5 726 147,86
1929	—	3 324 149,15	218 989,22	6 233 046,28
1930	8 873 648,18	—	263 146,72	5 950 671,18
1931	—	64 393 221,74	216 696,39	6 202 145,63
1932	63 899 634,—	—	1 736 007,79	6 514 047,18
Totaal . . .	f 148 151 203,60	f 163 136 344,44	f 10 356 119,97	f 80 255 132,79

Voordeelig saldo der Bedrijfsresultaten	f 90 611 252,76	
Nadeelig " " Waardewijziging	14 985 140,84	
	<u>f 75 626 111,92</u>	
Onder het hoofd „Onvoorziene Inkomsten en Uitgaven” is gebracht een bedrag van f 1175,32 zijnde de ontvangsten wegens Duplacaat Spaarbankboekjes ad.	f 305,32	Onvoorziene Inkomsten en Uitgaven.
Opbrengst oud papier e. d.	301,44	
In rekening gebrachte kleine onkosten	60,25	
" " " kosten voor overschrijving op girorekeningen ten behoeve van inleggers	508,80	
	<u>f 1175,81</u>	
Nadeelig koersverschil in zake verrekening der overdrachten en uitbetalingen met de Belgische Spaarkas.	0,49	
	<u>f 1175,32</u>	
De waarde der beleggingen op 1 Januari 1932 bedroeg	f 420 107 709,67	Belegging.
<i>Vermeerdering.</i>		
a. der vaste belegging door aankoop of conversie van:		
1°. Nationale Schuld	f 35 342 500,—	
2°. Koloniale Schuld	7 193 908,—	
3°. Effecten ¹⁾	18 586 210,48	
	<u>f 61 122 618,48</u>	
b. der tijdelijke belegging door aankoop of sluiting van:		
1°. Schatkistpapier	f 117 400 000,—	
2°. Wissels	25 782 744,76	
3°. Kasgeldleeningen	12 550 000,—	
4°. Prolongatiën	1 594 000,—	
5°. Daggeldleeningen	2 200 000,—	
	<u>159 526 744,76</u>	
	<u>220 649 363,24</u>	
	<u>f 640 757 072,91</u>	
<i>Vermindering.</i>		
a. der vaste belegging door aflossing of conversie van:		
1°. Nationale Schuld ²⁾	f 7 979 960,—	
2°. Koloniale Schuld	1 641 500,—	
3°. Effecten ¹⁾	8 804 016,93	
	<u>f 18 425 476,93</u>	
b. der tijdelijke belegging door aflossing van:		
1°. Schatkistpapier	f 101 000 000,—	
2°. Wissels	28 468 862,02	
3°. Kasgeldleeningen	20 150 000,—	
4°. Prolongatiën	3 492 500,—	
5°. Daggeldleeningen	5 400 000,—	
	<u>158 511 362,02</u>	
	<u>176 936 838,95</u>	
Saldo op 31 December 1932, vóór de vaststelling der waardewijziging en der winst bij uitloting	f 463 820 233,96	

¹⁾ Hieronder zijn de geldleeningen op één schuldbekekenis begrepen.

²⁾ Hieronder is begrepen f 247,50 wegens levering van inschrijving in het Grootboek der 3 pct. Nationale Schuld aan houders van staatsschuldboekjes.

De waarde der beleggingen op laatstgenoemden datum werd voor fondsen, waarvoor op 30 December 1932 (laatsten beursdag) te Amsterdam eene beursnotering tot stand kwam, volgens deze notering vastgesteld; de waarde der overige fondsen werd berekend volgens de koersen, vermeld in de prijscourant, ingevolge art. 47, litt. *d* der Successiewet opgemaakt op 28 December 1932 en — voorzoover zij ook daarin niet werden genoemd — volgens eene schatting, waarbij, evenals vorige jaren, rekening werd gehouden o.a. met de uitlotingskansen en het meer of minder courante van elk fonds. Geen der fondsen werd voor een hooger koers dan 100 pCt. opgenomen. Hierbij bleek, dat de bezittingen in boekwaarde waren vooruit gegaan en wel:

Nationale Schuld met	f 34 184 780,25
Koloniale „ „	5 934 296,—
Effecten met	34 096 667,35
Totaal	f 74 215 743,60

hiervan gaat af de meerdere waarde der verschuldigde bedragen op staatsschuldbekjes	10 316 109,60
Blijft	f 63 899 634,—

De bedragen der Winst bij uitloting en der Waardewijziging werden overgebracht naar de Winst en Verliesrekening.

De waarde der beleggingen op 31 December 1932 vermeerderde door de winst bij uitloting dus met f 1 736 007,79 en door de waardewijziging met f 74 215 743,60 en bedroeg ten slotte f 539 771 985,35.

Het saldo van de op blz. 6 bedoelde rekening-courant met het Hoofdbestuur der Posterijen en Telegrafie, opgenomen in de vordering op 's Rijks Schatkist, bedraagt in debet f 48 613 947,10.

Voor deelname aan nog uit te geven Staatsleeningen werd voorloopig gestort een bedrag van f 16 000 000, welke storting eveneens is opgenomen in de vordering op 's Rijks Schatkist. Het belegde kapitaal bedroeg derhalve op 31 December 1932 f 604 385 932,45.

Dit bedrag bestaat uit f 507 231 303,02 vaste en f 97 154 629,43 tijdelijke belegging. De tijdelijke belegging bedraagt 19 % van het aan inleggers verschuldigde kapitaal.

Hypotheek-
banken.

Het aantal hypotheekbanken, als bedoeld in art. 5 litt. *g* der Wet van den 29sten December 1928, S 507, houdende nadere regeling van de belegging van gelden van Rijksfondsen en -instellingen en dat zich onderworpen heeft aan de in 1906 vastgestelde voorwaarden, betreffende de belegging van gelden der Rijksspostspaarbank in schuldbrieven van hypotheekbanken, bedroeg op 31 December 1932: 27.

Deze voorwaarden bevatten o.a. bijzondere bepalingen ten aanzien van de aflossing dier stukken. Als de hypotheekbanken niet alle aflossingen van hypotheek gebruiken voor aflossing van pandbrieven, moet de Serie, waartoe de door de Rijksspostspaarbank gekochte pandbrieven behooren, uiterlijk binnen 27 jaar na het begin der uitgifte door middel van jaarlijksche uitloting à pari zijn afgelost. Indien het aflossingsplan daaraan niet voldoet, worden de pandbrieven slechts gekocht onder de voorwaarde, dat jaarlijks ten minste 4 % van de aan de Rijksspostspaarbank verkochte pandbrieven à pari wordt teruggekocht.

Bedrijfskosten.

De kosten werden voor het jaar 1932 geraamd op f 2 190 220,15.

Tot 31 December l.l. was daarvan door het Rijk in rekening gebracht f 511 523,50; het restant ad f 1 678 696,65 werd als nog verschuldigde onkosten met de nog verschuldigde over 1931 in de Balans opgenomen.

De kosten, afschrijving gebouw inbegrepen, uitgedrukt in percenten van het aan inleggers verschuldigd saldo-tegoed, bedroegen in 1932 0,43 pCt. tegen 0,50 pCt. in 1931; die per handeling f 0,51 tegen f 0,53 in 1931; die per boekje f 0,98 tegen f 0,98 in 1931.

De cijfers over 1932 zijn voorloopige, doch zullen vermoedelijk niet veel van de definitieve verschillen. Zie de specificatie op bladz. 16.

De afschrijving van het Directie-gebouw bedroeg ook dit jaar f 15 000,—, in verband waarmede het Reservefonds met een gelijk bedrag verminderde; het saldo der bedrijfswinst ad f 8 250 054,97 werd aan dit reservefonds toegevoegd. Reservefonds.

De definitieve balans over het jaar 1931 en die over 1932 zijn hierachter opgenomen. Een voorloopige balans wordt niet meer opgemaakt. In het saldo der rekening „Inleggers” op de balans over 1932 is begrepen de bijgeschreven rente ten bedrage van f 12 076 779,71.

's-GRAVENHAGE, 6 Juli 1933.

De Minister van Binnenlandsche Zaken,

J. A. DE WILDE.

Balans op 31 December 1932.

Namen der rekeningen	Bedrag	Namen der rekeningen	Bedrag
De Nederlandsche Bank . . .	f 10 099 585,56	Inleggers	f 511 401 630,69
's Rijks Schatkist.	64 838 958,44	Staatsschuldboekjes	33 203 174,16
Nationale Schuld	199 158 403,44	Crediteuren	14 666 605,50
Koloniale Schuld	37 655 326,50	Koloniale Postspaarbank in Suriname	583,36
Effecten	270 417 573,08	Onkosten	2 372 496,47
Schatkistpapier	30 150 000,—	Reservefonds f 90 069 252,76 id. (Directie- gebouw)	542 000,—
Wissels	1 050 682,33		f 90 611 252,76
Leeningen op korten termijn Prolongatie	400 000,— 940 000,—	Verschil tus- schen aan- kooprijks en beurswaarde der belegging	14 985 140,84
Verloopen nog niet verschenen rente	6 979 127,08		75 626 111,92
Nog te ontvangen fondsen . .	14 614 404,25	Reserve voor Dubieuse Debi- teuren	20 505,75
Debiteuren	3 092,—		
Dubieuse Debiteuren	20 505,75		
Postspaarbank in Neder- landsch-Indië	248 329,08		
Koloniale Postspaarbank in Curaçao	24 130,77		
Postchèque- en Girodienst . .	4 232,72		
id. (rek. 200 000)	141 562,31		
Belgische Algem. Spaar- en Pensioenkas	1 155,75		
Kleine Kas	2 038,79		
Directiegebouw	542 000,—		
	f 637 291 107,85		f 637 291 107,85

Onderzocht en goedgekeurd door den Raad van
Toezicht op de Rijkspostspaarbank,

Amsterdam, 10 April 1933.

BERTLING, *Voorzitter.*

L. F. A. M. VAN OGTROP, *Secretaris.*

Aldus opgemaakt, 25 Maart 1933.

De Directeur van de Rijkspostspaarbank,

BUSING.

Winst- en Verliesrekening, behorende bij de Balans op 31 Dec. 1932.

<i>Onkosten,</i>		<i>Nationale Schuld,</i>	
voor geraamd	f 2 190 220,15	voor de winst bij uitloting .	f 63 440,—
<i>Inleggers,</i>		<i>Koloniale Schuld,</i>	
voor saldo malversatiën en abuizen	2 864,43	voor idem	394 502,50
<i>Saldo over te brengen naar</i> Reservefonds . f 8 265 054,97		<i>Effecten,</i>	
		voor idem	1 278 065,29
<i>Vermindering: Ver-</i> <i>schil tusschen</i> <i>aankoopprijs en</i> <i>beurswaarde der</i> <i>belegging.</i>	63 899 634,—	<i>Intrest,</i>	
	72 164 688,97	voor genoten	8 710 171,77
		<i>Provisie,</i>	
		voor idem	4 877,93
		<i>Inleggers,</i>	
		voor afgeschreven wegens verjaringen	5 906,74
		<i>Onvoorziene Inkomsten en Uit-</i> <i>gaven,</i>	
		voor per saldo ontvangen .	1 175,32
			f 10 458 139,55
		<i>Koersverschillen,</i>	
		voor de meerdere waarde .	63 899 634,—
			f 74 357 773,55
	f 74 357 773,55		f 74 357 773,55

Amsterdam, 25 Maart 1933.

De Directeur van de Rijkspostspaarbank,

BUSING.

Definitieve Balans op 31 December 1931.

Namen der rekeningen	Bedrag	Namen der rekeningen	Bedrag
De Nederlandsche Bank . . .	f 7 597 225,18	Inleggers	f 439 237 670,42
's Rijks Schatkist	38 473 112,83	Staatsschuldboekjes.	27 332 012,81
Nationale Schuld	137 547 643,19	Crediteuren.	12 959 926,27
Koloniale Schuld.	25 774 120,—	Onkosten	2 301 954,40
Effecten	225 260 646,89	Reservefonds f 81 804 197,79	
Schatkistpapier	13 750 000,—	idem	
Wissels	3 736 799,59	(Directiege- bouw)	557 000,—
Leeningen op korten termijn	8 000 000,—		
Prolongatie en Daggeld- leeningen	6 088 500,—		f 82 361 197,79
Verloopen nog niet ver- schenen rente	5 547 924,48	Vershil tus- schen aan- koopprijs en beurs- waarde der belegging .	78 884 774,84
Nog te ontvangen Fondsen .	12 917 190,—		3 476 422,95
Debiteuren	9 108,86	Reserve voor Dubieuse Debiteuren	20 505,75
Dubieuse Debiteuren	20 505,75		
Postspaarbank in Neder- landsch-Indië	66 161,13		
Koloniale Postspaarbank in Suriname	7 038,09		
Koloniale Postspaarbank in Curaçao	15 958,48		
Postchèque- en Girodienst .	3 815,74		
Belg. Alg. Spaar- en Pensioenk.	235,07		
Kleine Kas	5 507,32		
Directiegebouw	557 000,—		
	f 485 328 492,60		f 485 328 492,60

Onderzocht en goedgekeurd door den Raad van
Toezicht op de Rijkspostspaarbank,
Amsterdam, 13 Maart 1933.
BERTLING, Voorzitter.
L. F. A. M. VAN OGTROP, Secretaris

Aldus opgemaakt, 3 Maart 1933.
De Directeur van de Rijkspostspaarbank,
BUSING.

Winst- en Verliesrekening, behorende bij de Definitieve Balans op 31 December 1931.

<i>Onkosten,</i>		<i>Koloniale Schuld,</i>	
voor betaald	f 2 165 305,16	voor de winst bij uitloting .	f 84 900,—
<i>Inleggers,</i>		<i>Effecten,</i>	
voor saldo malversatiën en abuizen	2 231,31	voor idem	131 796,39
<i>Koersverschillen,</i>		<i>Intrest,</i>	
voor de mindere waarde .	64 393 221,74	voor genoten	8 374 080,94
<i>Saldo, te bestemmen voor reserve- fonds</i>	6 433 842,02	<i>Provisie,</i>	
		voor idem	5 028,18
		<i>Inleggers,</i>	
		voor afgeschreven wegens verjaringen	4 881,97
		<i>Onvoorziene Inkomsten en Uit- gaven,</i>	
		voor per saldo ontvangen .	691,01
			f 8 601 378,49
		verhooging verschil tusschen aankooprijks en beurswaarde der belegging	64 393 221,74
	f 72 994 600,23		f 72 994 600,23

Amsterdam, 3 Maart 1933.

De Directeur van de Rijkspostspaarbank,

BUSING.

Specificatie der
bedrijfskosten.

Ten laste van de dienstjaren 1931 en 1932 komen de navolgende bedrijfskosten:

Omschrijving.	1932. ¹⁾	1931.
1. Bezoldiging van personeel in vasten en tijdelijken dienst, van personeel op arbeidscontract en van hulppersoneel. . .	f 954 324,12	f 969 750,65
2. Toelagen op grond van het Bezoldigingsbesluit Burgerlijke Rijksambtenaren 1928 en uitkeering bij overlijden . . .	25 075,12	25 411,97
3. Wachtgelden	2 717,46	2 754,96
4. Uitkeering, voor zooveel betreft het personeel in vasten dienst, aan het Algemeen Burgerlijk Pensioenfonds, na aftrek van het deel der bijdragen, dat op de ambtenaren wordt verhaald en met uitzondering van die, genoemd onder 10	7 672,21	7 914,13
5. Kosten ingevolge de Invaliditeitswet en de Ongevallenwet 1921.	2 009,41	3 014,78
6. Commissien	13,00	21,20
7. Gratificatiën	75,00	75,00
8. Geneeskundig toezicht	1 738,11	1 687,49
9. Uitkeering aan 's Rijks middelen ten bedrage van 10 pCt. van de salarissen van het vaste en tijdelijke personeel voor ambtenaren, die bij de inwerkingtreding van de Pensioenwet 1922 in 's Rijks dienst waren, na aftrek van het deel der bijdragen voor eigen pensioen, dat op de ambtenaren wordt verhaald	72 661,00	72 827,02
10. Uitkeering aan het Algemeen Burgerlijk Pensioenfonds ter voldoening aan de artikelen 40 en 135 der Pensioenwet 1922 (<i>Staatsblad</i> n°. 240)	199,02	199,02
11. Raad van Toezicht	800,13	945,75
12. Bureaubehoeften	4 981,00	3 728,75
13. Drukwerk, bindwerk, boeken en tijdschriften	53 993,73	59 242,11
14. Schoonhouden gebouw, meubileering en stoffeering . . .	12 898,50	12 621,50
15. Verwarming, verlichting, water, telefoonkosten en telegrammen	8 129,58	9 682,87
16. Vrachten, rijwielonderhoud, dienstkleeding, onderhoud tuin en liften en verdere uitgaven	2 620,48	3 795,38
17. Aandeel in de kosten van den Rijksgebouwendienst . . .	8 170,00	8 672,99
18. Reiskosten	422,88	308,49
19. Exploiten en proceskosten	500,00	—
20. Uitkeering aan 's Rijks middelen als premie wegens brandverzekering	450,00	450,00
21. Uitkeering aan het Staatsbedrijf der Posterijen, Telegrafie en Telefonie als vergoeding voor verzending van dienststukken	312 761,40	295 161,60
22. Vergoeding voor door het Staatsbedrijf der Posterijen, Telegrafie en Telefonie bewezen diensten	710 000,00	680 796,63
23. Aandeel in de kosten van den Centralen Beleggingsraad, ingevolge K. B. 14 September 1929 n°. 42	2 508,00	2 341,19
24. Vorderingen over afgesloten dienstjaren	500,00	3 901,68
25. Onvoorziene uitgaven	5 000,00	—
Totaal	f 2 190 220,15	f 2 165 305,16

1) Voor zover het bedrag der uitgaven niet vaststaat, heeft een raming plaatsgevonden.

**Staat, aanwijzende de bezittingen van de Rijkspostspaarbank op
31 December 1932 aanwezig bij de Nederlandsche Bank.**

A. NEDERLANDSCHE STAATSSCHULD.				Koers.	Ter waarde van:
Bewijzen van inschrijving in het Grootboek der					
2 ¹ / ₂ pCt. Nat. Schuld, nominaal.	Jan.—Juli	f 61 126 500,—		71 ⁷ / ₈ pct.	f 43 934 671,88
3 " " " " " " " " " "	Maart—Sept.	45 620 450,—		86 ¹ / ₈ "	39 290 612,56
3 ¹ / ₂ " " " " " " " " " "	Juni—Dec.	19 717 700,—		97 "	19 126 169,—
3 " Obl. Nederland	Mrt.—Sept.	8 à 12 000,—	}	87 "	2 481 240,—
		2751 " 1 000,—			
		10 " 500,—			
3 ¹ / ₂ " " " " " " " " " "	Juni—Dec.	1352 " 1 000,—	}	97 "	1 322 110,—
		22 " 500,—			
4 " " " " " " " " " "	1916 April—Oct.	12175 " 1 000,—	}	100 "	12 175 500,—
		5 " 100,—			
4 " " " " " " " " " "	1931 Juni—Dec.	9333 " 1 000,—	}	100 "	9 333 300,—
		3 " 100,—			
4 ¹ / ₂ " " " " " " " " " "	1917 Febr.—Aug.	5272 " 1 000,—	100 "	5 272 000,—	
4 ¹ / ₂ " " " " " " " " " "	1928 April—Oct.	25836 " 1 000,—	100 "	25 836 000,—	
4 ¹ / ₂ " " " " " " " " " "	1916 Mei—Nov.	5035 " 1 000,—	}	100 "	5 035 300,—
		3 " 100,—			
5 " " " " " " " " " "	1932 ^{II} Jan.—Juli	34072 " 1 000,—	}	100 "	34 072 500,—
		1 " 500,—			
5 " " " " " " " " " "	1919 April—Oct.	9 " 1 000,—	100 "	9 000,—	
5 " " " " " " " " " "	1932 ^I April—Oct.	1270 " 1 000,—	100 "	1 270 000,—	
					f 199 158 403,44
B. KOLONIALE SCHULD.					
4 ¹ / ₂ pCt. Obl. Ned.-Indië	1926 A. Jan.—Juli	2042 à f 1 000,—	}	94 ¹ / ₂ "	f 1 929 973,50
		3 " 100,—			
4 ¹ / ₂ " " " " " " " " " "	1926 B. Jan.—Juli	3225 " 1 000,—	94 ¹ / ₂ "	3 047 625,—	
4 ¹ / ₂ " " " " " " " " " "	1929 Mrt.—Sept.	4413 " 1 000,—	94 ¹ / ₂ "	4 170 285,—	
4 ¹ / ₂ " " " " " " " " " "	1930 Apr.—Oct.	5 000 " 1 000,—	94 ¹ / ₂ "	4 725 000,—	
4 ¹ / ₂ " " " " " " " " " "	1930 Mei—Nov.	9 008 " 1 000,—	94 ¹ / ₂ "	8 512 560,—	
4 ¹ / ₂ " " " " " " " " " "	1931 Juni—Dec.	5 053 " 1 000,—	94 ¹ / ₂ "	4 775 085,—	
5 " " " " " " " " " "	1923 B. 15 Jan.—15 Juli	31 " £ 1 000,—	}	69 "	289 800,—
		7 " 500,—			
		5 " 100,—			
5 " " " " " " " " " "	1915 April—Oct.	38 " f 1 000,—	}	100 "	41 500,—
		7 " 500,—			
5 " Rec. " " " " " " " " " "	1932 April—Oct.	1 " 6 701 000,—	}	97 ¹ / ₂ "	7 230 990,—
		1 " 715 000,—			
		4 " 100,—			
5 " Obl. " " " " " " " " " "	1916 Mei—Nov.	159 " 1 000,—	99 "	157 410,—	
5 " " " " " " " " " "	1917 Mei—Nov.	73 " 1 000,—	99 "	72 270,—	
5 " " " " " " " " " "	1923 A. Juni—Dec.	2110 " 1 000,—	}	98 "	2 079 560,—
		24 " 500,—			
Over te brengen					f 37 032 058,50 f 199 158 403,44

						Overgebracht	f 37 032 058,50	f 199 158 403,44
3	pCt. Obl. Suriname(Imm.f.)1898	Jan.—Juli	232 à f	1 000,—	87 pCt.	201 840,—		
3	" " " " 1906	Jan.—Juli	264 "	1 000,—	87 "	229 680,—		
3	" " Suriname(Prod. W.)1898	Jan.—Juli	440 "	500,—	87 "	191 748,—		
			4 "	100,—			37 655 326,50	
C. EFFECTEN.								
<i>1^o. Provinciën.</i>								
3 ¹ / ₂	pCt. Obl. Prov. Drenthè 1906	1 Mei	31 à f	1 000,—	96 ¹ / ₄ "	f 29 837,50		
3 ¹ / ₂	" " " " 1905	15 Nov.	100 "	1 000,—	96 ¹ / ₄ "	96 250,—		
4 ¹ / ₂	" Schuldb. " " 1928	Juni—Dec.	1 "	323 000,—	100 "	297 000,—		
				waarop afgelost				
				26 000,—				
4 ³ / ₄	" " " " 1930	Febr.—Aug.	1 "	500 000,—	100 "	470 000,—		
				waarop afgelost				
				30 000,—				
4	" Obl. " Friesland 1911	30 Juni-31 Dec.	16 "	1 000,—	100 "	16 000,—		
4	" " " " 1913 ^{80/m}	30 Juni-31 Dec.	9 "	1 000,—	100 "	9 000,—		
4	" " " " 1913 ^{140/m}	30 Juni-31 Dec.	51 "	1 000,—	100 "	51 000,—		
4	" " " " 1916	30 Juni-31 Dec.	297 "	1 000,—	100 "	297 000,—		
4	" " " " 1917	30 Juni-31 Dec.	322 "	1 000,—	100 "	322 000,—		
4 ¹ / ₂	" " " " 1918	30 Juni-31 Dec.	550 "	1 000,—	100 "	550 000,—		
4 ¹ / ₂	" Schuldb. " " 1930	Jan.—Juli	1 "	2 000 000,—	100 "	1 860 000,—		
				waarop afgelost				
				140 000,—				
4 ¹ / ₂	" " " " 1928	April—Oct.	1 "	490 000,—	100 "	455 000,—		
				waarop afgelost				
				35 000,—				
4	" Obl. " Gelderland 1907	Mei—Nov.	274 "	1 000,—	100 "	274 000,—		
4 ¹ / ₂	" Schuldb. " " 1926	Jan.—Juli	1 "	1 653 000,—	100 "	1 254 000,—		
				waarop afgelost				
				399 000,—				
4 ¹ / ₂	" " " " 1926	Febr.—Aug.	1 "	1 000 000,—	100 "	950 000,—		
				waarop afgelost				
				50 000,—				
4 ¹ / ₂	" " " " 1927	15 Feb.—15 Aug.	1 "	700 000,—	100 "	555 000,—		
				waarop afgelost				
				145 000,—				
4 ¹ / ₂	" Obl. " " 1917	Mrt.—Sept.	386 "	1 000,—	100 "	386 000,—		
4 ¹ / ₂	" " " " 1916	April—Oct.	435 "	1 000,—	100 "	435 000,—		
4 ¹ / ₂	" " " " 1917	April—Oct.	594 "	1 000,—	100 "	594 000,—		
4 ¹ / ₂	" Schuldb. " " 1925	April—Oct.	1 "	2 000 000,—	100 "	1 944 000,—		
				waarop afgelost				
				56 000,—				
4 ¹ / ₂	" " " " 1928	Mei—Nov.	1 "	2 000 000,—	100 "	2 000 000,—		
4 ¹ / ₂	" " " " 1929	Mei—Nov.	1 "	2 000 000,—	100 "	2 000 000,—		
3 ¹ / ₂	" Obl. " Groningen 1888	Mei—Nov.	18 "	1 000,—	95 "	17 100,—		
3 ¹ / ₂	" " " " 1889	Mei—Nov.	48 "	1 000,—	95 "	45 600,—		
3 ¹ / ₂	" " " " 1899	Mei—Nov.	80 "	1 000,—	96 ¹ / ₄ "	77 000,—		
3	" " " Limburg 1896	Febr.—Aug.	164 "	500,—	92 ³ / ₄ "	76 055,—		
3 ¹ / ₂	" " " " 1887	Febr.—Aug.	37 "	500,—	94 ¹ / ₄ "	17 671,88		
			1 "	250,—				
4 ³ / ₁₆	" Schuldb. " " 1931	Febr.—Aug.	1 "	2 005 500,—	100 "	1 975 000,—		
				waarop afgelost				
				30 500,—				
Over te brengen						f 17 053 514,38	f 236 813 729,94	

Overgebracht						f 17 053 514,38	f 236 813 729,94
4 1/2 pCt. Obl. Prov. Limburg	1915	Febr.—Aug.	338	à f 500,—	100 pCt.	169 000,—	
4 „ Schuldb. „ Nd.-Brab.	1931	Jan.—Juli	1	4 000 000,—	100 „	3 880 000,—	
		waarop afgelost		120 000,—			
4 1/2 „ Obl. „ „	1917 2e serie	Jan.—Juli	1	1 000,—	100 „	1 000,—	
4 1/2 „ „ „ „	1917 3e serie	Jan.—Juli	81	1 000,—	100 „	81 000,—	
4 1/2 „ „ „ „	1926	Jan.—Juli	872	1 000,—	100 „	872 000,—	
4 1/2 „ Schuldb. „ „	1928	Jan.—Juli	1	4 221 000,—	100 „	3 717 000,—	
		waarop afgelost		504 000,—			
3 1/2 „ Obl. „ Nd.-Holland	1903	Jan.—Juli	104	1 000,—	94 1/4 „	98 020,—	
3 1/2 „ „ „ „	1906	Jan.—Juli	93	1 000,—	94 1/4 „	87 652,50	
3 1/2 „ „ „ „	1907	Jan.—Juli	360	1 000,—	94 1/4 „	339 300,—	
3 1/2 „ „ „ „	1909	Jan.—Juli	75	1 000,—	97 3/4 „	73 312,50	
3 1/2 „ „ „ „	1910	Jan.—Juli	39	1 000,—	97 3/4 „	38 122,50	
4 „ „ „ „	1908	Jan.—Juli	5	1 000,—	99 3/4 „	4 987,50	
4 „ „ „ „	1912	Jan.—Juli	3	1 000,—	99 3/4 „	2 992,50	
4 „ „ „ „	1914	Jan.—Juli	493	1 000,—	99 3/4 „	491 767,50	
4 „ „ „ „	1930	Febr.—Aug.	1	1 000,—	99 3/4 „	997,50	
4 „ „ „ „	1931	Apr.—Oct.	22	1 000,—	99 3/4 „	21 945,—	
4 „ „ „ „	1916	Mei—Nov.	1049	1 000,—	99 3/4 „	1 046 377,50	
4 1/2 „ „ „ „	1915	April—Oct.	112	1 000,—	100 „	112 000,—	
4 1/2 „ „ „ „	1925	April—Oct.	491	1 000,—	100 „	491 000,—	
4 1/2 „ „ „ „	1929	April—Oct.	23	1 000,—	100 „	23 000,—	
4 1/2 „ „ „ „	1930	April—Oct.	938	1 000,—	100 „	938 000,—	
4 1/2 „ „ „ „	1931	Mei—Nov.	16	1 000,—	100 „	16 000,—	
5 „ Schuldb. „ „	1932	30 Juni-31 Dec.	1	4 572 500,—	100 „	4 572 500,—	
3 1/2 „ Obl. „ Overijssel	1885	Jan.—Juli	11	1 000,—	96 1/4 „	10 587,50	
3 1/2 „ „ „ „	1890	Jan.—Juli	23	1 000,—	97 3/4 „	22 482,50	
3 1/2 „ „ „ „	1891	Jan.—Juli	6	1 000,—	96 1/4 „	5 775,—	
3 1/2 „ „ „ „	1899	Jan.—Juli	77	1 000,—	96 1/4 „	74 112,50	
3 1/2 „ „ „ „	1905	Jan.—Juli	36	1 000,—	96 1/4 „	35 612,50	
			2	500,—			
3 1/2 „ „ „ „	1909	Jan.—Juli	87	1 000,—	96 1/4 „	83 737,50	
4 „ „ „ „	1916	Jan.—Juli	360	1 000,—	100 „	360 000,—	
4 1/2 „ „ „ „	1916	Jan.—Juli	444	1 000,—	100 „	444 000,—	
4 1/2 „ Schuldb. „ „	1927	Jan.—Juli	1	1 000 000,—	100 „	875 000,—	
		waarop afgelost		125 000,—			
4 1/2 „ „ „ „	1930	Jan.—Juli	1	500 000,—	100 „	440 000,—	
		waarop afgelost		60 000,—			
5 „ „ „ „	1932	Jan.—Juli	1	1 000 000,—	100 „	1 000 000,—	
3 1/2 „ Obl. „ Utrecht	1906	Jan.	38	1 000,—	94 1/4 „	35 815,—	
4 1/2 „ Schuldb. „ „	1926	Jan.—Juli	1	1 336 380,—	100 „	1 069 104,—	
		waarop afgelost		267 276,—			
4 1/2 „ „ „ „	1927	Jan.—Juli	1	595 000,—	100 „	517 000,—	
		waarop afgelost		78 000,—			
Over te brengen						f 39 104 715,88	f 236 813 729,94

						Overgebracht	f 39 104 715,88	f 236 813 729,94
4	pCt.	Obl. Prov. Zeeland	1913	Jan.—Juli 40 à f	1 000,—	100 pCt.	40 000,—	
4	"	"	1913/14	Jan.—Juli 63 "	1 000,—	100 "	63 000,—	
4 ^{1/2}	"	Schuldb.	"	1 Juli-31 Dec. 2 tez.	2 500 000,—			
				waarop afgelost	345 000,—	100 "	2 155 000,—	
4 ^{1/2}	"	"	1929	Jan.—Juli 1 "	2 500 000,—			
				waarop afgelost	149 800,—	100 "	2 350 200,—	
3 ^{1/2}	"	Obl.	Zd.-Holland	1902	Febr.—Aug. 10 "	97 ^{3/4} "	9 775,—	
3 ^{1/2}	"	"	"	1902	Juni—Dec. 48 "	97 ^{3/4} "	46 920,—	
4	"	"	"	1915	Febr.—Aug. 175 "	100 "	175 000,—	
4	"	"	"	1931 I	April—Oct. 774 "	100 "	774 000,—	
4	"	"	"	1931 III	April—Oct. 494 "	100 "	494 000,—	
4	"	Schuldb.	"	1930	April—Oct. 1 "			
				waarop afgelost	1 300 000,—	100 "	1 267 500,—	
					32 500,—			
4	"	"	"	1931 500/m	April—Oct. 1 "			
				waarop afgelost	500 000,—	100 "	487 500,—	
					12 500,—			
4	"	"	"	1931 1615/m	April—Oct. 1 "			
				waarop afgelost	1 615 000,—	100 "	1 572 500,—	
					42 500,—			
4 ^{1/2}	"	"	"	1907	Febr.—Aug. 7 "	100 "	7 000,—	
								485 471 110,88
<i>2°. Gemeenten.</i>								
3	pCt.	Obl. Gem. Abbekerk	1895	Juni 11 à f	200,—	90 ^{1/4} "	f 1 985,50	
4	"	"	Alkmaar	1907	Mei—Nov. 9 "	98 ^{1/4} "	8 842,50	
4 ^{1/2}	"	"	"	1916	Juni—Dec. 14 "	100 "	14 000,—	
4	"	"	Almelo	1907	Juni—Dec. 115 "	98 ^{1/4} "	112 987,50	
4	"	"	Alphen (Z.-H.)	1916	30 Juni-31 Dec. 38 "			
					4 "	98 ^{1/4} "	39 300,—	
					500,—			
3 ^{1/2}	"	"	Amersfoort	1899	30 Juni-31 Dec. 25 "	96 ^{1/4} "	24 062,50	
3 ^{1/2}	"	"	"	1909	30 Juni-31 Dec. 13 "	93 ^{3/4} "	12 187,50	
4 ^{1/2}	"	Schuldb.	"	1928	30 Juni-31 Dec. 1 "			
				waarop afgelost	667 000,—	100 "	470 000,—	
					197 000,—			
2 ^{1/2}	"	Obl.	Amsterdam	1896	Juni—Dec. 192 "			
					21 "	97 "	196 425,—	
					500,—			
3	"	"	"	1895	Jan.—Juli 2341 "	87 "	2 036 670,—	
3	"	loten	"	1925	Oct. 19 "	100 "	1 900,—	
3	"	Obl.	" (N. Amstel)	1894	Dec. 3 "	94 ^{1/4} "	1 696,50	
3 ^{1/2}	"	"	"	1861	Febr.—Aug. 492 "			
					2 "	89 "	438 770,—	
					500,—			
3 ^{1/2}	"	"	"	1886	Apr.—Oct. 262 "	96 "	251 520,—	
3 ^{1/2}	"	"	"	1897	Apr.—Oct. 250 "	91 ^{1/2} "	228 750,—	
3 ^{1/2}	"	"	"	1899	Apr.—Oct. 669 "	91 ^{1/2} "	612 135,—	
3 ^{1/2}	"	"	"	1905/8	Mei—Nov. 915 "	88 "	805 200,—	
4	"	"	"	1904	Jan.—Juli 584 "	92 ^{1/4} "	538 740,—	
4	"	"	"	1916	Mrt.—Sept. 559 "			
					5 "	93 "	523 404,—	
					100,—			
					13 "			
Over te brengen							f 6 318 576,—	f 285 360 840,82

						Overgebracht	f 6 318 576,—	f 285 360 840,82
4	pCt. Obl. Gem. Amsterdam	1931 IV	Mrt.—Sept.	697 à f	1 000,—	92 ¹ / ₄ pCt.	642 982,50	
4	" " "	" 1900	Apr.—Oct.	133 "	1 000,—	93 ³ / ₈ "	124 188,75	
4	" " "	" 1901	Apr.—Oct.	123 "	1 000,—	93 ³ / ₈ "	114 851,25	
4	" " "	" 1911/12	Mei—Nov.	441 "	1 000,—	92 ¹ / ₄ "	406 822,50	
4	" " "	" 1931 II	Juni—Dec.	124 "	1 000,—	92 ¹ / ₂ "	114 700,—	
4	" Schuldb. "	" 1931	Juni—Dec.	1 "	4 500 000,—	92 ³ / ₄ "	4 069 406,25	
			waarop afgelost	112 500,—				
4 ¹ / ₂	" Obl. "	" (Sloten) 1913	31 Dec.	44 "	1 000,—	96 "	43 929,60	
				22 "	80,—			
4 ¹ / ₂	" " "	" 1926 I	Jan.—Juli	279 "	1 000,—	96 "	268 800,—	
				2 "	500,—			
4 ¹ / ₂	" " "	" 1929	Jan.—Juli	40 "	1 000,—	97 "	39 770,—	
				2 "	500,—			
4 ¹ / ₂	" " "	" 1916	Feb.—Aug.	177 "	1 000,—	97 "	171 690,—	
4 ¹ / ₂	" " "	" 1917	Feb.—Aug.	18 "	1 000,—			
				2 "	500,—	97 "	18 430,—	
4 ¹ / ₂	" " "	" 1927 I	Feb.—Aug.	81 "	1 000,—	96 "	77 760,—	
4 ¹ / ₂	" " "	" 1930	Feb.—Aug.	2017 "	1 000,—	96 "	1 936 320,—	
4 ¹ / ₂	" " "	" 1926 III	Mrt.—Sept.	2566 "	1 000,—	96 "	2 463 360,—	
4 ¹ / ₂	" " "	" 1913	Apr.—Oct.	456 "	1 000,—	97 "	445 715,—	
				7 "	500,—			
4 ¹ / ₂	" " "	" 1914	Apr.—Oct.	111 "	1 000,—	97 "	115 430,—	
				16 "	500,—			
4 ¹ / ₂	" " "	" 1927 II	Apr.—Oct.	2 "	1 000,—	97 "	1 940,—	
4 ¹ / ₂	" " "	" 1928 I	Apr.—Oct.	433 "	1 000,—	97 "	420 980,—	
				2 "	500,—			
4 ¹ / ₂	" " "	" 1928 II	Apr.—Oct.	1 "	1 000,—	97 "	970,—	
4 ¹ / ₂	" " "	" 1928 III	Apr.—Oct.	2550 "	1 000,—	96 "	2 448 000,—	
4 ¹ / ₂	" " "	" 1925	Mei—Nov.	562 "	1 000,—	96 "	539 520,—	
4 ¹ / ₂	" " "	" 1929 II	Mei—Nov.	23 "	1 000,—	97 "	22 310,—	
4 ¹ / ₂	" " "	" 1926 II	Juni—Dec.	26 "	1 000,—	97 "	25 220,—	
5	" Schuldb. "	" (W.meer) 1918	30 Juni-31 Dec. 2 tez.		76 000,—	99 ⁵ / ₈ "	24 906,25	
			waarop afgelost		51 000,—			
4	" " "	Apeldoorn 1931	Mrt.—Sept.	1 "	500 000,—	94 ³ / ₄ "	468 823,—	
			waarop afgelost		5 200,—			
4 ³ / ₄	" " "	" 1929	Jan.—Juli	1 "	2 151 000,—	100 "	1 629 000,—	
			waarop afgelost		522 000,—			
4 ³ / ₄	" " "	" 1928	Mei—Nov.	1 "	150 100,—	100 "	146 600,—	
			waarop afgelost		3 500,—			
2 ¹ / ₂	" Obl. "	Arnhem 1899	Mei—Nov.	973 "	1 000,—	75 ¹ / ₄ "	732 182,50	
3 ¹ / ₂	" " "	" 1906	Apr.—Oct.	154 "	1 000,—	95 ¹ / ₂ "	147 070,—	
3 ¹ / ₂	" " "	" 1886	Mei—Nov.	2 "	1 000,—	90 ¹ / ₄ "	1 805,—	
3 ¹ / ₂	" " "	" 1889	Mei—Nov.	11 "	1 000,—	95 ¹ / ₂ "	10 505,—	
3 ¹ / ₂	" " "	" 1892/7	Juni—Dec.	61 "	1 000,—	95 ¹ / ₂ "	58 255,—	
						Over te brengen	f 24 050 818,60	f 285 360 840,82

						Overgebracht		f 24 050 818,60	f 285 360 840,82
3 ¹ / ₂ pCt.	Obl. Gem.	Arnhem	1909	Juni—Dec.	28 à f	1 000,—	95 ¹ / ₂ pCt.	26 740,—	
4	"	"	1910	Jan.—Juli	25 "	1 000,—	98 ¹ / ₄ "	24 562,50	
4 ¹ / ₂	"	"	1913	Jan.—Juli	42 "	1 000,—	100 "	42 000,—	
4 ¹ / ₂	"	"	1928	Mrt.—Sept.	238 "	1 000,—	100 "	238 000,—	
4 ¹ / ₂	"	"	1929 II	Mrt.—Sept.	284 "	1 000,—	100 "	284 000,—	
4 ³ / ₄	"	"	1927	Febr.—Aug.	1827 "	1 000,—	100 "	1 827 000,—	
4 ¹ / ₂	" Schuldb.	Baarn	1926	30 Juni—31 Dec.	1 "	841 700,—	100 "	642 200,—	
				waarop afgelost		199 500,—			
4	" Obl.	Bergen(N.-H.)	1910	Jan.	20 "	500,—	97 "	9 700,—	
3 ¹ / ₂	"	Bergen.op Z.	1856	Jan.—Juli	7 "	1 000,—	88 ¹ / ₄ "	6 265,75	
					1 "	100,—			
4 ¹ / ₂	" Schuldb.	"	1927	15 Juni-15 Dec.	1 "	600 000,—	100 "	525 000,—	
				waarop afgelost		75 000,—			
4 ¹ / ₂	"	Beverwijk	1926	Jan.—Juli	1 "	540 000,—	100 "	366 000,—	
				waarop afgelost		174 000,—			
4 ¹ / ₂	"	"	1928	Jan.—Juli	1 "	470 000,—	100 "	406 000,—	
				waarop afgelost		64 000,—			
4 ¹ / ₂	"	de Bilt	1925	Jan.—Juli	1 "	264 000,—	100 "	166 500,—	
				waarop afgelost		97 500,—			
4 ¹ / ₂	"	"	1926	Jan.—Juli	1 "	252 500,—	100 "	165 050,—	
				waarop afgelost		87 450,—			
5	" Obl.	"	1918	Jan.—Juli	66 "	1 000,—	100 "	66 000,—	
5	" Schuldb.	"	1932	15 Mrt.-15 Sept.	1 "	167 000,—	100 "	167 000,—	
4 ¹ / ₄	" Obl.	Bloemendaal	1912	30 Juni-31 Dec.	86 "	1 000,—	99 ¹ / ₄ "	85 355,—	
4 ¹ / ₂	" Schuldb.	Bodegraven	1918	31 Dec.	1 "	15 000,—	100 "	1 000,—	
				waarop afgelost		14 000,—			
4 ¹ / ₂	" Obl.	Boskoop	1913	15 Nov.	48 "	500,—	100 "	24 000,—	
5	" Schuldb.	Boxtel	1926	30 Juni-31 Dec.	1 "	300 000,—	100 "	228 000,—	
				waarop afgelost		72 000,—			
3 ¹ / ₂	" Obl.	Breda	1886	Jan.—Juli	3 "	1 000,—	96 ¹ / ₄ "	2 887,50	
3 ¹ / ₂	"	"	1893	Jan.—Juli	116 "	1 000,—	93 ³ / ₄ "	108 750,—	
4	" Schuldb.	"	1931	30 Juni-31 Dec.	1 "	229 591,83	98 ¹ / ₄ "	175 376,25	
				waarop afgelost		51 091,83			
4	" Obl.	"	1900	Mei—Nov.	40 "	1 000,—	98 ¹ / ₄ "	39 300,—	
4 ¹ / ₂	"	"	1916	30 Juni-31 Dec.	297 "	1 000,—	100 "	297 000,—	
4 ¹ / ₂	" Schuldb.	"	1927	30 Juni-31 Dec.	1 "	1 220 000,—	100 "	1 063 750,—	
				waarop afgelost		156 250,—			
4 ⁵ / ₈	"	"	1926	30 Juni-31 Dec.	1 "	1 775 000,—	100 "	1 327 000,—	
				waarop afgelost		448 000,—			
5	"	"	1932	30 Juni-31 Dec.	1 "	1 000 000,—	100 "	961 500,—	
				waarop afgelost		38 500,—			
4 ¹ / ₂	"	Brunssum	1927	Jan.-Juli	1 "	200 000,—	100 "	174 000,—	
				waarop afgelost		26 000,—			
						Over te brengen		f 33 500 755,60	f 285 360 840,82

				Overgebracht		f 33 500 755,60	f 285 360 840,82
4 ¹ / ₂ pCt. Schuldb. Gem. Brussum 1928	30 Juni-31 Dec. 1 à f	150 000,—	100 pCt.	137 700,—			
	waarop afgelost	12 300,—					
4 ¹ / ₃ " Obl. " Bunschoten 1919	30 Juni-31 Dec. 36 "	1 000,—	100 "	36 000,—			
4 ¹ / ₂ " Schuldb. " Bussum 1930	April—Oct. 1 "	400 000,—	100 "	367 800,—			
	waarop afgelost	32 200,—					
3 " Obl. " Delft 1895	Jan.—Juli 11 "	1 000,—	94 ¹ / ₄ "	10 367,50			
4 " " " " 1900	Jan.—Juli 12 "	1 000,—	98 ¹ / ₄ "	11 790,—			
3 " " " Deventer 1895	Juni—Dec. 32 "	1 000,—	94 ¹ / ₄ "	30 160,—			
4 ¹ / ₄ " " " Ambt-Doetinchem 1913	Jan. 29 "	250,—	99 ¹ / ₄ "	7 195,63			
3 " " " Dordrecht 1895	Juni—Dec. 293 "	1 000,—	90 ¹ / ₄ "	267 140,—			
		6 " 500,—					
3 ¹ / ₂ " " " " 1897	Juni—Dec. 63 "	1 000,—	93 ³ / ₄ "	59 062,50			
3 ¹ / ₂ " Schuldb. " " 1909	Juni—Dec. 3 tez.	553 000,—	96 ¹ / ₄ "	125 125,—			
	waarop afgelost	423 000,—					
4 " " " " 1931	Mrt.—Sept. 1	2 500 000,—	97 "	2 360 980,—			
	waarop afgelost	66 000,—					
4 ¹ / ₂ " Obl. " " 1916	Febr.—Aug. 578 "	1 000,—	100 "	578 000,—			
4 ¹ / ₂ " " " " 1914	Mrt.—Sept. 318 "	1 000,—	100 "	318 000,—			
4 ¹ / ₂ " " " " 1918	Apr.—Oct. 1086 "	1 000,—	100 "	1 086 000,—			
4 ¹ / ₂ " Schuldb. " Eindhoven 1929	Juni—Dec. 1 "	1 500 000,—	98 ¹ / ₂ "	1 366 687,50			
	waarop afgelost	112 500,—					
3 ¹ / ₂ " Obl. " Enschedé 1898	Jan.—Juli 3 "	1 000,—	100 "	3 000,—			
4 " " " " 1901	Jan.—Juli 15 "	1 000,—	98 ¹ / ₄ "	14 737,50			
4 " " " " 1912	30 Juni-31 Dec. 8 "	1 000,—	97 "	7 760,—			
4 " " " " 1907	31 Dec. 147 "	1 000,—	98 ¹ / ₄ "	144 427,50			
4 ¹ / ₂ " Schuldb. " " 1929	30 Juni-31 Dec. 1 "	2 545 000,—	98 ¹ / ₂ "	2 148 285,—			
	waarop afgelost	364 000,—					
4 ¹ / ₂ " Obl. " Ermelo 1913	Jan. 4 "	300,—	100 "	1 400,—			
		1 " 200,—					
4 ¹ / ₂ " " " " 1914	Juli 2 "	600,—	100 "	1 200,—			
5 " Schuldb. " Goes 1925	Febr.—Aug. 1 "	31 250,—	100 "	25 475,—			
	waarop afgelost	5 775,—					
5 ¹ / ₂ " " " " 1925	20 Maart 1 "	6 463,90	100 "	3 202,73			
	waarop afgelost	3 261,17					
4 ¹ / ₂ " " " Gorinchem 1926	Jan.—Juli 1 "	132 000,—	100 "	107 970,—			
	waarop afgelost	24 030,—					
5 ¹ / ₂ " " " " 1925	Jan.—Juli 1 "	100 000,—	100 "	36 000,—			
	waarop afgelost	64 000,—					
4 " Obl. " Gouda 1900	Apr.—Oct. 8 "	1 000,—	98 ¹ / ₄ "	7 860,—			
4 ¹ / ₂ " " " " 1918	15 Febr.-15 Aug. 22 "	1 000,—	100 "	22 000,—			
4 ¹ / ₂ " " " 's Gravendeel 1913	30 Dec. 68 "	1 000,—	100 "	68 000,—			
3 " " " 's-Gravenhage 1894	Apr.—Oct. 158 "	1 000,—	99 "	156 420,—			
3 " " " " 1897	Apr.—Oct. 315 "	1 000,—	99 "	311 850,—			
3 ¹ / ₂ " " " " 1909	Jan.—Juli 262 "	1 000,—	93 ³ / ₄ "	245 625,—			
				Over te brengen		f 43 567 976,46	f 285 360 840,82

				Overgebracht		f 43 567 976,46	f 285 360 840,82
3 ¹ / ₂ pCt. Obl. Gem.'s-Gravenhage	1906	Mrt.—Sept.	421 à f	1 000,—	93 ³ / ₄ pCt.	394 687,50	
3 ¹ / ₂ " " " "	1889	Apr.—Oct.	239 "	1 000,—	93 ³ / ₄ "	224 062,50	
3 ¹ / ₂ " " " "	1899	Apr.—Oct.	1062 "	1 000,—	93 ³ / ₄ "	995 625,—	
3 ¹ / ₂ " " " "	1902	Apr.—Oct.	203 "	1 000,—	93 ³ / ₄ "	190 312,50	
4 " " " "	1908	Jan.—Juli	50 "	1 000,—	99 "	49 500,—	
4 " " " "	1911	Jan.—Juli	162 "	1 000,—	99 "	160 380,—	
4 " " " "	1914	Jan.—Juli	450 "	1 000,—	99 "	445 500,—	
4 " " " "	1916	Febr.—Aug.	457 "	1 000,—	98 ³ / ₄ "	451 287,50	
4 " " " "	1907	Mrt.—Sept.	11 "	1 000,—	98 ³ / ₄ "	10 862,50	
4 " " " "	1910	Mrt.—Sept.	71 "	1 000,—	99 "	70 290,—	
4 " Schuldb. "	1931	Apr.—Oct.	2 tez.	7 000 000,—	98 ³ / ₄ "	6 739 687,50	
		waarop afgelost		175 000,—			
4 " Obl. "	1931	Mei—Nov.	347 à	1 000,—	99 "	343 530,—	
4 " " " "	1931 II	Juni—Dec.	4759 "	1 000,—	99 "	4 711 410,—	
4 ¹ / ₂ " " " "	1915	Jan.—Juli	309 "	1 000,—	100 "	309 000,—	
4 ¹ / ₂ " " " "	1926	Jan.—Juli	1498 "	1 000,—	100 "	1 498 000,—	
4 ¹ / ₂ " Schuldb. "	1925	Jan.—Juli	2 tez.	3 000 000,—	100 "	2 550 000,—	
		waarop afgelost		450 000,—			
4 ¹ / ₂ " Obl. "	1918	Febr.—Aug.	52 "	1 000,—	100 "	52 000,—	
4 ¹ / ₂ " " " "	1925	Feb.—Aug.	1978 "	1 000,—	100 "	1 978 000,—	
4 ¹ / ₂ " " " "	1929	Feb.—Aug.	2617 "	1 000,—	100 "	2 617 000,—	
4 ¹ / ₂ " " " "	1925	Apr.—Oct.	2401 "	1 000,—	100 "	2 401 000,—	
4 ¹ / ₂ " " " "	1927	Apr.—Oct.	1717 "	1 000,—	100 "	1 717 000,—	
4 ¹ / ₂ " Schuldb. "	1927	Apr.—Oct.	1 "	3 000 000,—	100 "	2 625 000,—	
		waarop afgelost		375 000,—			
4 ¹ / ₂ " Obl. "	1926	Juni—Dec.	1500 "	1 000,—	100 "	1 500 000,—	
5 " Schuldb. "	1932	Mrt.—Sept.	1 "	3 000 000,—	100 "	3 000 000,—	
3 " Obl. " Groningen	1895	Mei—Nov.	130 "	1 000,—	93 ⁷ / ₈ "	122 037,50	
3 ¹ / ₂ " " " "	1899	Mei—Nov.	26 "	1 000,—	93 ³ / ₄ "	24 375,—	
3 ¹ / ₂ " " " "	1902	Mei—Nov.	29 "	1 000,—	93 ³ / ₄ "	27 187,50	
3 ¹ / ₂ " " " "	1904	Mei—Nov.	46 "	1 000,—	93 ³ / ₄ "	43 125,—	
3 ¹ / ₂ " " " "	1906	Mei—Nov.	46 "	1 000,—	93 ³ / ₄ "	44 531,25	
			3 "	500,—			
3 ¹ / ₂ " " " "	1910	Mei—Nov.	66 "	1 000,—	93 ³ / ₄ "	61 875,—	
4 " " " "	1911	Mrt.—Sept.	3 "	1 000,—	97 "	2 910,—	
4 " " " "	1912	Mrt.—Sept.	2 "	1 000,—	97 "	1 940,—	
4 " " " "	1907	Mei	90 "	1 000,—	97 "	87 300,—	
4 ¹ / ₂ " Schuldb. "	1929	Jan.—Juli	1 "	1 000 000,—	100 "	919 000,—	
		waarop afgelost		81 000,—			
4 ¹ / ₂ " " " "	1930	30 Juni—31 Dec.	1 "	500 000,—	100 "	472 000,—	
		waarop afgelost		28 000,—			
4 ¹ / ₂ " " " "	1930	April—Oct.	1 "	644 000,—	100 "	602 000,—	
		waarop afgelost		42 000,—			
4 ¹ / ₂ " Obl. "	1926	Mei—Nov.	1297 "	1 000,—	100 "	1 297 000,—	
				Over te brengen.		f 82 307 392,71	f 285 360 840,82

			Overgebracht		f 82 307 392,71	f 285 360 840,82
4 ¹ / ₂ pCt. Obl. Gem. Groningen	1928	Mei—Nov.	1846 à f 1 000,—	100 pCt.	1 846 000,—	
4 ¹ / ₂ " Schuldb. "	1930	Mei—Nov.	1 " 1 000 000,—	100 "	937 000,—	
		waarop afgelost	63 000,—			
3 " Obl. "	Haarlem 1893	Apr.—Oct.	44 " 1 000,—	94 ¹ / ₄ "	41 470,—	
3 ³ / ₈ " " "	" 1891	Jan.—Juli	34 " 1 000,—	96 ¹ / ₄ "	32 725,—	
3 ¹ / ₂ " " "	" 1904	Jan.—Juli	86 " 1 000,—	94 ¹ / ₂ "	81 270,—	
3 ¹ / ₂ " " "	" 1902	Mei—Nov.	92 " 1 000,—	94 ¹ / ₂ "	86 940,—	
3 ¹ / ₂ " " "	" 1897	Juni—Dec.	53 " 1 000,—	94 ¹ / ₂ "	50 085,—	
4 " " "	" 1911	Jan.—Juli	9 " 1 000,—	98 "	8 820,—	
4 " " "	" 1907	Febr.—Aug.	28 " 1 000,—	98 "	27 440,—	
4 " " "	" 1931	Febr.—Aug.	868 " 1 000,—	98 "	850 640,—	
4 ¹ / ₂ " " "	" 1926	Jan.—Juli	1653 " 1 000,—	100 "	1 653 000,—	
4 ¹ / ₂ " Schuldb. "	" 1930	Mrt.—Sept.	1 " 1 000 000,—	100 "	918 800,—	
		waarop afgelost	81 200,—			
4 ¹ / ₂ " Obl. "	" 1917	April—Oct.	101 " 1 000,—	100 "	101 000,—	
4 ¹ / ₂ " Schuldb. "	" 1930	April—Oct.	1 " 1 500 000,—	100 "	1 460 000,—	
		waarop afgelost	40 000,—			
4 ¹ / ₂ " Obl. "	Harderwijk 1918	Jan.—Juli	87 " 1 000,—	100 "	87 000,—	
4 ¹ / ₂ " " "	" 1917	Febr.—Aug.	30 " 1 000,—	100 "	30 000,—	
4 " " "	Heemstede 1916	Juni—Dec.	96 " 1 000,—	97 "	98 940,—	
			12 " 500,—			
4 ¹ / ₄ " " "	" 1912	Nov.	66 " 1 000,—	98 ³ / ₄ "	65 175,—	
4 ¹ / ₂ " Schuldb. "	" 1929	Apr.—Oct.	1 " 1 228 000,—	100 "	1 021 000,—	
		waarop afgelost	207 000,—			
4 ¹ / ₂ " " "	" 1926	Juni—Dec.	1 " 875 000,—	100 "	538 000,—	
		waarop afgelost	337 000,—			
4 " Obl. "	Heerlen 1907	15 Juni-15 Dec.	242 " 500,—	97 "	117 370,—	
4 " " "	" 1912	15 Juni-15 Dec.	512 " 500,—	97 "	248 320,—	
4 " " "	Den Helder 1916	30 Juni-31 Dec.	195 " 1 000,—	97 "	189 150,—	
4 ¹ / ₂ " " "	" 1917	30 Juni-31 Dec.	846 " 1 000,—	100 "	346 000,—	
4 ¹ / ₂ " " "	Helmond 1917	30 Juni-31 Dec.	76 " 1 000,—	97 ³ / ₄ "	74 290,—	
3 ¹ / ₂ " " "	Hengelo 1896	Juni—Dec.	19 " 1 000,—	98 ³ / ₄ "	17 812,50	
4 ¹ / ₂ " Schuldb. "	" 1927	15 Mrt.-15 Sept.	1 " 1 500 000,—	98 ¹ / ₂ "	1 292 812,50	
		waarop afgelost	187 500,—			
3 ¹ / ₈ " Obl. "	's Hertogenb. 1894	Jan.—Juli	21 " 1 000,—	98 ³ / ₄ "	19 687,50	
4 ⁵ / ₈ " Schuldb. "	" 1931	Jan.—Juli	1 " 1 000 000,—	100 "	942 000,—	
		waarop afgelost	58 000,—			
4 ¹ / ₂ " " "	Hillegersberg 1929	Mei—Nov.	1 " 500 000,—	100 "	462 500,—	
		waarop afgelost	37 500,—			
4 ⁵ / ₈ " " "	" 1928	1 Juli-31 Dec.	1 " 250 000,—	100 "	217 600,—	
		waarop afgelost	32 400,—			
4 ³ / ₄ " " "	Hillegom 1929	30 Juni-31 Dec.	1 " 190 000,—	100 "	148 000,—	
		waarop afgelost	42 000,—			
3 ¹ / ₂ " Obl. "	Hilversum 1905	Mei—Nov.	48 " 1 000,—	98 ³ / ₄ "	45 000,—	
Over te brengen					f 96 363 240,21	f 285 360 840,82

				Overgebracht		f 96 363 240,21	f 285 360 840,82
4	pCt. Obl. Gem. Hilversum	1907	Mei—Nov.	145 à f 1 000,—	97 pCt.	140 650,—	
4 ^{1/4}	" Schuldb. "	" 1931	Mei—Nov.	1 " 482 300,—	98 ^{3/4} "	450 596,25	
			waarop afgelost	26 000,—			
4 ^{1/4}	" " "	" 1931	Mei—Nov.	1 " 460 000,—	98 "	446 292,—	
			waarop afgelost	4 600,—			
4 ^{1/2}	" Obl. "	" 1913	April—Oct.	35 " 1 000,—	100 "	35 000,—	
4 ^{1/2}	" " "	" 1917	Mei—Nov.	525 " 1 000,—	100 "	525 000,—	
4 ^{1/2}	" Schuldb. "	" 1930	Mei—Nov.	1 " 2 000 000,—	100 "	1 893 000,—	
			waarop afgelost	107 000,—			
4 ^{7/8}	" " "	" 1930	Jan.—Juli	1 " 1 485 000,—	100 "	1 306 350,—	
			waarop afgelost	178 650,—			
4	" Obl. "	Hoogeveen 1914/5	Febr.	190 " 1 000,—	97 "	184 300,—	
4 ^{1/2}	" " "	Hoogvliet 1913	Nov.	54 " 100,—	100 "	5 400,—	
4	" " "	Kampen 1917	Febr.—Aug.	89 " 1 000,—	97 "	86 330,—	
4 ^{1/2}	" " "	Kerkrade 1917	Jan.—Juli	363 " 1 000,—	98 ^{1/2} "	447 190,—	
				910 " 100,—			
4 ^{1/2}	" " "	" 1914	Sept.	46 " 1 000,—	98 ^{1/2} "	45 310,—	
4 ^{1/2}	" Schuldb. "	Kortgene 1918	Mei—Nov.	1 " 36 600,—	100 "	2 440,—	
			waarop afgelost	34 160,—			
4	" " "	Koudekerk 1909	Jan.—Juli	5 tez. 25 000,—	98 ^{1/4} "	7 860,—	
			waarop afgelost	17 000,—			
4 ^{1/4}	" Obl. "	" 1913	Jan.	28 " 100,—	99 ^{1/4} "	2 779,—	
4	" " "	Leerdam 1907	31 Dec.	4 " 1 000,—	98 ^{1/4} "	3 930,—	
3	" " "	Leeuwarden 1896	April—Oct.	280 " 1 000,—	90 ^{1/4} "	258 115,—	
				30 " 200,—			
3 ^{1/2}	" " "	" 1908	Jan.—Juli	40 " 1 000,—	93 ^{3/4} "	37 500,—	
4	" " "	" 1917	Maart—Sept.	540 " 1 000,—	97 "	523 800,—	
3	" " "	Leiden 1896	Jan.—Juli	313 " 1 000,—	85 "	266 900,—	
				2 " 500,—			
3 ^{1/2}	" " "	" 1903/4	Jan.—Juli	230 " 1 000,—	93 ^{3/4} "	215 625,—	
3 ^{1/2}	" " "	" 1906	Jan.—Juli	267 " 1 000,—	93 ^{3/4} "	250 312,50	
4	" " "	" 1911	Jan.—Juli	6 " 1 000,—	97 "	5 820,—	
4 ^{1/2}	" " "	" 1914	Jan.—Juli	44 " 1 000,—	100 "	44 000,—	
4	" " "	Lonneker 1908	31 Jan.	51 " 1 000,—	97 "	49 470,—	
5 ^{1/2}	" " "	" 1919	25 Juni—25 Dec.	3 " 500,—	100 "	1 500,—	
5	" " "	Losser 1918	April—Oct.	88 " 500,—	100 "	44 000,—	
4	" " "	Maartensdijk 1908	31 Dec.	6 " 500,—	98 ^{1/4} "	2 947,50	
3	" " "	Maassluis 1895	Jan.—Juli	3 " 1 000,—	100 "	3 500,—	
				1 " 500,—			
4 ^{1/2}	" " "	" 1914	Jan.—Juli	36 " 1 000,—	98 ^{1/2} "	35 460,—	
3	" " "	Maastricht 1896	Jan.—Juli	318 " 1 000,—	85 "	344 250,—	
				174 " 500,—			
4 ^{1/2}	" " "	" 1914	Jan.—Juli	4 " 1 000,—	100 "	4 000,—	
3	" " "	Middelburg 1895	Jan.—Juli	44 " 1 000,—	94 ^{1/4} "	41 470,—	
				Over te brengen		f 104 074 337,46	f 285 360 840,82

					Overgebracht		f 104 074 337,46	f 285 360 840,82
4	pCt. Obl. Gem. Middelburg	1901	Jan.	5 à f	1 000,—	100 pCt.	5 000,—	
4	" Schuldb. "	1931	Juni—Dec.	1 "	178 000,—	97 "	164 900,—	
			waarop afgelost		8 000,—			
4 ^{1/2}	" Obl. "	1918	Mei—Nov.	78 "	500,—	100 "	39 000,—	
5	" Schuldb. "	1925	Juni—Dec.	1 "	85 000,—	100 "	25 000,—	
			waarop afgelost		60 000,—			
4	" Obl. "	Naaldwijk	31 Dec.	64 "	500,—	97 "	31 040,—	
3	" " "	Nijmegen	Jan.—Juli	342 "	1 000,—	90 ^{1/4} "	311 362,50	
				6 "	500,—			
3 ^{1/2}	" " "	1899	Jan.—Juli	73 "	1 000,—	93 ^{3/4} "	68 437,50	
3 ^{1/2}	" " "	1899	Jan.—Juli	28 "	1 000,—	93 ^{3/4} "	26 250,—	
4	" " "	1907	Jan.—Juli	126 "	1 000,—	97 "	122 220,—	
4	" " "	1911	Jan.—Juli	8 "	1 000,—	97 "	7 760,—	
4	" " "	1916/17	Jan.—Juli	245 "	1 000,—	97 "	237 650,—	
4 ^{1/2}	" " "	1927	Jan.—Juli	1629 "	1 000,—	100 "	1 629 000,—	
5	" " "	1915	Jan.—Juli	299 "	1 000,—	100 "	299 000,—	
5	" " "	1919	Jan.—Juli	398 "	1 000,—	100 "	398 000,—	
4 ^{1/2}	" Schuldb. "	Oudenbosch	30 Juni.—31 Dec.	1 "	33 700,—	100 "	22 200,—	
			waarop afgelost		11 500,—			
4 ^{1/2}	" Obl. "	Pernis	Nov.	189 "	100,—	100 "	18 900,—	
4 ^{1/2}	" " "	Poortugaal	Nov.	81 "	100,—	100 "	8 100,—	
4 ^{1/2}	" Schuldb. "	Princenhage	Maart—Sept.	1 "	135 000,—	100 "	114 000,—	
			waarop afgelost		21 000,—			
4	" Obl. "	Purmerend	Jan.—Juli	15 "	500,—	98 ^{1/4} "	7 368,75	
4	" " "	Putten	31 Dec.	42 "	500,—	98 ^{1/4} "	20 632,50	
4 ^{3/4}	" Schuldb. "	Rheden	Jan.—Juli	1 "	1 908 000,—	100 "	1 537 000,—	
			waarop afgelost		371 000,—			
4 ^{1/2}	" Obl. "	Rhoon	Nov.	81 "	100,—	100 "	8 100,—	
3 ^{1/2}	" " "	Roermond	31 Dec.	41 "	500,—	93 ^{3/4} "	19 218,75	
4	" " "	1899	Jan.	4 "	1 000,—	99 ^{1/2} "	3 980,—	
4	" " "	1905	Jan.—Juli	10 "	1 000,—	98 ^{1/4} "	9 825,—	
4 ^{1/2}	" " "	1917	Jan.—Juli	270 "	1 000,—	100 "	270 000,—	
3	" " "	Rotterdam	Mrt.—Sept.	951 "	1 000,—	86 ^{1/8} "	821 890,88	
				6 "	500,—			
				3 "	100,—			
3	" " "	1897	Mrt.—Sept.	632 "	1 000,—	86 ^{1/8} "	544 310,—	
3 ^{1/2}	" " "	1898	Apr.—Oct.	461 "	1 000,—	86 ^{1/2} "	398 765,—	
3 ^{1/2}	" " "	1902	Apr.—Oct.	193 "	1 000,—	86 ^{1/2} "	166 945,—	
3 ^{1/2}	" " "	1903	Apr.—Oct.	244 "	1 000,—	86 ^{1/2} "	215 385,—	
				10 "	500,—			
3 ^{1/2}	" " "	1904	Apr.—Oct.	114 "	1 000,—	86 ^{1/2} "	98 610,—	
3 ^{1/2}	" " "	1905	Apr.—Oct.	133 "	1 000,—	86 ^{1/2} "	127 587,50	
				29 "	500,—			
3 ^{1/2}	" " "	1906	Apr.—Oct.	85 "	1 000,—	86 ^{1/2} "	73 525,—	
					Over te brengen		f 111 925 300,84	f 285 360 840,82

						Overgebracht	f 111 925 300,84	f 285 360 840,82
3 $\frac{1}{2}$ pCt.	Obl. Gem. Rotterdam	1909	Apr.—Oct.	499 à f	1 000,—	86 $\frac{1}{2}$ pCt.	432 500,—	
				2 "	500,—			
4	"	"	1900	Mei—Nov.	65 "	90 $\frac{1}{2}$ "	59 730,—	
				2 "	500,—			
4	"	"	1901	Mei—Nov.	140 "	90 $\frac{1}{2}$ "	127 605,—	
				2 "	500,—			
4	"	"	1907	Mei—Nov.	117 "	90 $\frac{1}{2}$ "	105 885,—	
4	"	"	1908	Mei—Nov.	114 "	90 $\frac{1}{2}$ "	104 527,50	
				3 "	500,—			
4	"	"	1911	Mei—Nov.	176 "	90 $\frac{1}{2}$ "	159 732,50	
				1 "	500,—			
4	"	"	1913	Mei—Nov.	653 "	90 $\frac{1}{2}$ "	590 965,—	
4	"	"	1931 III	Mei—Nov.	286 "	90 $\frac{1}{4}$ "	258 115,—	
4	"	"	1931 IV	Mei—Nov.	399 "	90 $\frac{1}{4}$ "	360 097,50	
4	"	"	1931 V	Mei—Nov.	2944 "	90 $\frac{1}{4}$ "	2 657 411,25	
				1 "	500,—			
4 $\frac{1}{2}$	"	"	1914	Juni—Dec.	243 "	96 "	233 280,—	
4 $\frac{1}{2}$	"	"	1915	Juni—Dec.	15 "	96 "	15 360,—	
				2 "	500,—			
4 $\frac{1}{2}$	"	"	1916	Juni—Dec.	232 "	95 $\frac{1}{8}$ "	220 690,—	
4 $\frac{1}{2}$	"	"	1917 6/m.m.	Juni—Dec.	22 "	95 $\frac{1}{8}$ "	20 927,50	
4 $\frac{1}{2}$	"	"	1917 8/m.m.	Juni—Dec.	304 "	95 $\frac{1}{8}$ "	289 180,—	
4 $\frac{1}{2}$	"	"	1918	Juni—Dec.	8 "	95 "	7 600,—	
4 $\frac{1}{2}$	"	"	1925	Juni—Dec.	308 "	95 "	292 600,—	
4 $\frac{1}{2}$	"	"	1926 I	Juni—Dec.	300 "	95 $\frac{1}{8}$ "	285 375,—	
4 $\frac{1}{2}$	"	"	1926 II	Juni—Dec.	442 "	95 $\frac{1}{8}$ "	420 452,50	
4 $\frac{1}{2}$	"	"	1926 III	Juni—Dec.	1825 "	95 $\frac{1}{8}$ "	1 738 885,—	
				6 "	500,—			
4 $\frac{1}{2}$	"	"	1927 I	Juni—Dec.	846 "	95 $\frac{1}{8}$ "	804 757,50	
4 $\frac{1}{2}$	"	"	1927 II	Juni—Dec.	31 "	95 $\frac{1}{8}$ "	31 866,88	
				5 "	500,—			
4 $\frac{1}{2}$	"	"	1927 III	Juni—Dec.	279 "	95 $\frac{1}{8}$ "	265 398,75	
4 $\frac{1}{2}$	"	"	1927 IV	Juni—Dec.	31 "	95 $\frac{1}{8}$ "	29 964,38	
				1 "	500,—			
4 $\frac{1}{2}$	"	"	1928 I	Juni—Dec.	347 "	95 $\frac{1}{8}$ "	333 888,75	
				8 "	500,—			
4 $\frac{1}{2}$	"	"	1928 II	Juni—Dec.	258 "	95 $\frac{1}{8}$ "	296 314,38	
				107 "	500,—			
4 $\frac{1}{2}$	"	"	1929 I	Juni—Dec.	6 "	95 $\frac{1}{8}$ "	6 183,13	
				1 "	500,—			
4 $\frac{1}{2}$	"	"	1929 II	Juni—Dec.	36 "	95 $\frac{1}{8}$ "	34 245,—	
4 $\frac{1}{2}$	"	"	1930 I	Juni—Dec.	2547 "	95 $\frac{1}{8}$ "	2 425 687,50	
				6 "	500,—			
						Over te brengen	f 124 534 525,86	f 285 360 840,82

				Overgebracht		f 124 534 525,86	f 285 360 840,82
4 $\frac{1}{2}$	pCt.	Obl. Gem. Rotterdam 1930 II	Juni—Dec.	549 à f 1 000,—	95 $\frac{1}{8}$ pCt.	523 187,50	
				2 " 500,—			
4	"	Schuldb. „Rijswijk (Z.H.) 1931	30 Juni-31 Dec.	1 " 944 000,—	94 $\frac{3}{4}$ "	884 965,—	
				waarop afgelost 10 000,—			
4	"	" " " " 1931	April—Oct.	1 " 253 225,—	97 "	227 479,55	
				waarop afgelost 18 710,—			
4	"	" " " " 1931	Mei—Nov.	1 " 600 000,—	97 "	559 108,—	
				waarop afgelost 23 600,—			
4 $\frac{3}{4}$	"	" " " " 1927	15 Jan.—15 Juli	1 " 240 000,—	100 "	205 500,—	
				waarop afgelost 34 500,—			
4 $\frac{1}{2}$	"	Obl. „ Schaesberg 1913	Jan.—Juli	40 " 500,—	98 $\frac{1}{2}$ "	19 700,—	
3	"	" " " Schiedam 1895	Jan.—Juli	462 " 1 000,—	85 "	392 700,—	
3 $\frac{1}{2}$	"	" " " " 1902	Apr.—Oct.	70 " 1 000,—	90 $\frac{1}{4}$ "	63 175,—	
5 $\frac{1}{2}$	"	Schuldb. „ Schoonh. 1919	30 Juni-31 Dec.	1 " 29 000,—	100 "	16 000,—	
				waarop afgelost 13 000,—			
4 $\frac{1}{2}$	"	Obl. „ Sittard 1917	Jan.—Juli	113 " 1 000,—	100 "	113 000,—	
4 $\frac{1}{2}$	"	" " " Strijen 1913	30 Dec.	146 " 500,—	100 "	73 000,—	
3	"	" " " Tilburg 1895/6	Jan.—Juli	1 " 1 000,—	94 $\frac{1}{4}$ "	942,50	
3 $\frac{1}{2}$	"	" " " " 1904	Jan.—Juli	12 " 1 000,—	96 $\frac{1}{4}$ "	11 550,—	
4	"	Schuldb. „ " 1931	Jan.—Juli	1 " 2 000 000,—	95 $\frac{1}{2}$ "	1 893 765,—	
				waarop afgelost 17 000,—			
4 $\frac{1}{2}$	"	Obl. „ Urk 1914	Mei—Nov.	1 " 500,—	98 $\frac{1}{2}$ "	492,50	
3 $\frac{1}{2}$	"	" " " Utrecht 1893	Jan.—Juli	7 " 1 000,—	99 "	6 980,—	
3 $\frac{1}{2}$	"	" " " " 1899	Jan.—Juli	26 " 1 000,—	96 $\frac{1}{2}$ "	25 090,—	
3 $\frac{1}{2}$	"	" " " " 1904	Jan.—Juli	70 " 1 000,—	96 $\frac{1}{2}$ "	67 550,—	
3 $\frac{1}{2}$	"	" " " " 1906	Mei—Nov.	252 " 1 000,—	96 $\frac{1}{2}$ "	243 180,—	
3 $\frac{1}{2}$	"	" " " " 1909	Juni—Dec.	146 " 1 000,—	96 $\frac{1}{2}$ "	140 890,—	
4	"	" " " " 1913	Febr.—Aug.	80 " 1 000,—	97 "	77 600,—	
4	"	" " " " 1907	Juni—Dec.	99 " 1 000,—	97 "	96 030,—	
4 $\frac{1}{4}$	"	Schuldb. „ " 1931	Mei—Nov.	1 " 1 000 000,—	98 $\frac{3}{4}$ "	916 893,75	
				waarop afgelost 71 500,—			
4 $\frac{1}{2}$	"	Obl. „ " 1916	Mrt.—Sept.	12 " 1 000,—	100 "	12 000,—	
4 $\frac{1}{2}$	"	" " " " 1926 II	Apr.—Oct.	1657 " 1 000,—	100 "	1 657 000,—	
4 $\frac{1}{2}$	"	" " " Velsen 1913	Oct.	34 " 1 000,—	98 $\frac{1}{2}$ "	33 490,—	
4 $\frac{1}{2}$	"	" " " " 1916	Apr.—Oct.	20 " 1 000,—	98 $\frac{1}{2}$ "	19 700,—	
3 $\frac{1}{2}$	"	" " " Venlo 1902	Jan.—Juli	140 " 1 000,—	93 $\frac{3}{4}$ "	131 250,—	
4 $\frac{1}{2}$	"	" " " " 1917	30 Juni-31 Dec.	28 " 1 000,—	100 "	28 000,—	
4 $\frac{1}{2}$	"	" " " Vlaardingen 1917	30 Juni-31 Dec.	331 " 1 000,—	98 $\frac{1}{2}$ "	326 035,—	
4	"	Schuldb. „ Voorburg 1931	30 Juni-31 Dec.	1 " 1 000 000,—	95 $\frac{1}{2}$ "	931 125,—	
				waarop afgelost 25 000,—			
4 $\frac{1}{2}$	"	Obl. „ " 1913	Oct.	6 " 1 000,—	100 "	6 000,—	
4 $\frac{1}{2}$	"	" " " " 1914	Oct.	48 " 500,—	100 "	24 000,—	
4 $\frac{1}{2}$	"	" " " " 1928	Apr.—Oct.	95 " 1 000,—	100 "	95 000,—	
				Over te brengen		f 134 356 854,66	f 285 360 840,82

						Overgebracht	f 134 356 854,66	f 285 360 840,82
5 $\frac{1}{2}$ pCt.	Schuldb. Gem.	Voorburg 1932	30 Juni-31 Dec.	1 à f	500 000,—	100 pCt.	483 300,—	
					16 700,—			
4	Obl.	Voorschoten 1910	Jan.	65 "	500,—	97 "	33 756,—	
				23 "	100,—			
4 $\frac{1}{2}$	"	Vreeswijk 1913	Oct.	36 "	500,—	100 "	18 000,—	
4	"	Wageningen 1912	Jan.—Juli	9 "	1 000,—	98 $\frac{1}{4}$ "	8 842,50	
4 $\frac{1}{2}$	"	" 1914	Jan.—Juli	136 "	1 000,—	100 "	136 000,—	
4 $\frac{1}{2}$	"	Wamel 1916	Mrt.—Sept.	30 "	1 000,—	100 "	30 000,—	
4 $\frac{1}{2}$	Schuldb.	Wassenaar 1929	30 Juni-31 Dec.	1 "	420 000,—	100 "	378 000,—	
					42 000,—			
3 $\frac{1}{2}$	Obl.	Weert 1905	Jan.—Juli	45 "	1 000,—	93 $\frac{3}{4}$ "	42 187,50	
4 $\frac{1}{2}$	"	Weesp 1913	Jan.	23 "	1 000,—	100 "	23 000,—	
3 $\frac{1}{2}$	"	Winterswijk 1904	Jan.—Juli	18 "	500,—	96 $\frac{1}{4}$ "	8 662,50	
4 $\frac{1}{2}$	Schuldb.	Wormerveer 1918 ^{27/m}	15 Febr.-15 Aug.	1 "	27 000,—	100 "	13 000,—	
					14 000,—			
4 $\frac{1}{2}$	"	" 1918 ^{30/m}	15 Febr.-15 Aug.	1 "	30 000,—	100 "	9 000,—	
					21 000,—			
4	Obl.	Woubrugge 1913	Juli	14 "	1 000,—	98 $\frac{1}{4}$ "	14 541,—	
				2 "	200,—			
				2 "	100,—			
				4 "	50,—			
5	Schuldb.	" 1918	30 Juni-31 Dec.	1 "	22 700,—	100 "	10 760,—	
					11 940,—			
3 $\frac{1}{2}$	Obl. Gem.	Zaandam 1891	Sept.	1 "	1 000,—	96 $\frac{1}{4}$ "	962,50	
3 $\frac{1}{2}$	"	" 1896	Nov.	4 "	1 000,—	96 $\frac{1}{4}$ "	3 850,—	
4	"	" 1907	Juni	25 "	1 000,—	98 $\frac{1}{4}$ "	24 562,50	
4 $\frac{1}{2}$	"	" 1915	16 Juni-16 Dec.	146 "	1 000,—	100 "	146 000,—	
4 $\frac{1}{2}$	"	" 1914 ^{100/m}	30 Juni	74 "	500,—	100 "	37 000,—	
4 $\frac{1}{2}$	"	" 1914 ^{85/m}	30 Juni	36 "	1 000,—	100 "	36 000,—	
4	"	Zeist 1908	Jan.—Juli	24 "	1 000,—	98 $\frac{1}{4}$ "	23 580,—	
4 $\frac{1}{2}$	"	Zevenaar 1917	Mei—Nov.	10 "	1 000,—	100 "	10 000,—	
3 $\frac{1}{2}$	"	Zutphen 1886	Mei—Nov.	12 "	1 000,—	93 $\frac{3}{4}$ "	11 250,—	
3 $\frac{1}{2}$	"	Zwolle 1893	Jan.	1 "	1 000,—	93 $\frac{3}{4}$ "	937,50	
3 $\frac{1}{2}$	"	" 1898	Jan.	39 "	1 000,—	93 $\frac{3}{4}$ "	36 562,50	
4	"	" 1907	Jan.	43 "	1 000,—	97 "	41 710,—	
3 $\frac{1}{2}$	"	Zwijndrecht 1897	31 Dec.	118 "	1 000,—	93 $\frac{3}{4}$ "	110 625,—	
							136 048 944,16	
<i>3°. Polders en Waterschappen.</i>								
4 pCt.	Obl. Waterschap	Crom-	15 Mei	15 à f	1 000,—	98 $\frac{1}{4}$ "	f 14 737,50	
	strijen . . .	1912						
3	"	Hoogheemr.	Jan.—Juli	153 "	1 000,—	90 $\frac{1}{4}$ "	138 082,50	
	Delfland	1895						
3	"	" 1897	Jan.—Juli	62 "	1 000,—	90 $\frac{1}{4}$ "	55 955,—	
3 $\frac{1}{2}$	"	" 1906	Feb.—Aug.	26 "	1 000,—	93 $\frac{3}{4}$ "	24 375,—	
Over te brengen							f 233 150,—	f 421 409 784,98

		Overgebracht			f	233 150,—	f 421 409 784,98	
4 ¹ / ₂ pCt.	Obl. Polderdistr. Herwen, Aerdts en Pannerden 1917	Maart—Sept. 7 à f	500,—	100 pCt.		3 500,—		
4 ¹ / ₂ "	" Watersch. „de Hooge Boezem” achter Haastrecht . 1913	31 Dec. 49 "	1 000,—	100 "		49 000,—		
3 ³ / ₄ "	" Polder Nieuwkoop . 1893	Dec. 57 "	1 000,—	95 ¹ / ₄ "		54 292,50		
3 ¹ / ₂ "	" " Reeuwijk 1892	Mei 10 "	1 000,—	96 ¹ / ₄ "		9 625,—		
4 "	" Waterschap „de Vier Noorder Koggen” 1907	Jan. 55 "	1 000,—	98 ¹ / ₄ "		54 037,50		
							403 605,—	
4°. Leeningen gewaarborgd:								
A. door het Rijk.								
1. Bijzondere Hoogere Burgerscholen en Gymnasia.								
5 pCt.	Schuldb. Verg. „Het Amsterdamsch Lyceum” te Amsterdam 1922	Febr.—Aug. 1 à f	100 000,—	100 "	f	76 250,—		
		waarop afgelost	23 750,—					
4 ⁵ / ₈ "	" Vereeniging voor Christelijk Middelbaar en Voorbereidend Hooger Onderw. te Groningen 1923	Mei—Nov. 5 tez. f	200 000,—	100 "		191 000,—		
		waarop afgelost	9 000,—					
4 ⁵ / ₈ "	" Vereen. tot Stichting en instandh. van Inrichtingen voor Christelijk Voorb. Hooger en Middelbaar Onderwijs voor Haarlem en Omstreken te Haarlem 1931	Mei—Nov. 1 à f	10 300,—	100 "		10 050,—		
		waarop afgelost	250,—					
5 "	" idem 1924	30 Juni—31 Dec. 8 tez. f	461 365,—	100 "		444 400,—		
		waarop afgelost	16 965,—					
5 "	" idem 1926	30 Juni—31 Dec. 1 à f	13 635,—	100 "		12 950,—		
		waarop afgelost	685,—					
5 "	" Vereeniging voor Christelijk Middelbaar en Voorbereidend Hooger Onderwijs voor Harderwijk en Omstreken te Harderwijk 1922	Jan.—Juli 1 à f	315 000,—	100 "		290 200,—		
		waarop afgelost	24 800,—					
5 "	" Vereeniging voor Christelijk Middelbaar en Voorbereidend Hooger Onderwijs in Friesland, te Leeuwarden 1923	Mei—Nov. 1 à f	65 000,—	100 "		45 000,—		
		waarop afgelost	20 000,—					
						Over te brengen	f 1 069 850,—	f 421 813 389,98

		Overgebracht		f 1 069 850,—	f 421 813 389,98
5 pCt.	Schuldb. Vereeniging voor Christelijk Middelbaar onderwijs, te Leiden 1923	15 April-15 Oct. 5 tez. f 386 000,— waarop afgelost 13 800,—	100 pCt.	372 200,—	
5	" " Het Zedelijk Lichaam „De Heilige Ursula” te Roermond 1925	15 Jan.-15 Juli 7 tez. f 120 000,— waarop afgelost 29 000,—	100 "	91 000,—	
5	" " Vereeniging tot Stichting en Instandhouding eener 5-jarige H.B.S. voor Woerden en Omstreken te Woerden 1923	Maart—Sept. 9 tez. f 200 000,— waarop afgelost 7 300,—	100 "	192 700,—	
5	" " idem 1927	Maart—Sept. 1 à f 13 500,— waarop afgelost 500,—	100 "	13 000,—	
2. Bijzondere Scholen voor Nijverheids- en Handelonderwijs.					
5	" " Vereeniging Vakschool tot Opleiding van Verkoopsters te Amsterdam 1921	30 Juni—31 Dec. 1 à f 80 000,— waarop afgelost 7 500,—	100 "	72 500,—	
5 ¹ / ₄	" " Vereen. Vakschool voor Brielle en omstreken te Brielle 1921	Juni—Dec. 1 à f 101 600,— waarop afgelost 91 000,—	100 "	10 600,—	
5	" " Vereen. Gooische vakschool voor Meisjes te Bussum 1922	15 Juni—15 Dec 1 à f 140 000,— waarop afgelost 9 000,—	100 "	131 000,—	
5	" " Vereen. Ambachtschool voor Delft en omstr., te Delft 1921	April—Oct. 1 à f 110 000,— waarop afgelost 24 200,—	100 "	85 800,—	
4 ¹ / ₂	" " Vereen. Ambachtschool voor Enschedé en omstreken, te Enschedé 1921	Maart—Sept. 1 à f 1 028 000,— waarop afgelost 235 200,—	100 "	792 800,—	
5	" " Haagsche Schoenmakerspatroonsverg. te 's Gravenhage 1921	Mei—Nov. 1 à f 334 000,— waarop afgelost 55 000,—	100 "	279 000,—	
5	" " Vereeniging „Licht, Liefde, Leven” te 's Gravenhage 1921	Febr.—Aug. 1 à f 70 000,— waarop afgelost 2 700,—	100 "	67 300,—	
Over te brengen				f 3 177 750,—	f 421 813 389,98

		Overgebracht		f 3 177 750,—	f 421 813 389,98
5 pCt.	Schuldb. Vereen. voor Nijverheids- onderwijs te Haarlem 1921	Maart—Sept. 1 à f 1 075 000,— waarop afgelost 42 600,—	100 pCt.	1 032 400,—	
5 "	" " Vereeniging Steun aan Vrouwenarbeid te Harderwijk 1921	Febr.—Aug. 1 à f 87 500,— waarop afgelost 21 350,—	100 "	66 150,—	
5 "	" " Vereeniging Volkshuishoudschool te Heerlen 1920	April—Oct. 1 à f 186 000,— waarop afgelost 28 500,—	100 "	157 500,—	
5 "	" " Vereeniging voor Nijverheids- onderwijs te Heerlen 1921	15 April-15 Oct. 1 à f 135 000,— waarop afgelost 49 500,—	100 "	85 500,—	
5 "	" " Vereeniging ter bevordering van Nijverheids- onderwijs, te Kollum 1920	30 Juni-31 Dec. 1 à f 30 000,— waarop afgelost 6 000,—	100 "	24 000,—	
5 "	" " Vereen. voor Middelbaar Technisch en Ambachtsonderw. te Leeuwarden 1921	Jan.—Juli 1 à f 25 000,— waarop afgelost 12 000,—	100 "	13 000,—	
5 "	" " Vereen. Vaksch. voor Meisjes voor Leiden en omstr., te Leiden 1922	Mei—Nov. 1 à f 37 000,— waarop afgelost 10 000,—	100 "	27 000,—	
5 "	" " idem 1930	Mei—Nov. 1 à f 45 000,— waarop afgelost 4 000,—	100 "	41 000,—	
5 "	" " Vereen. Ambachtsschool, te Leiden 1921	Febr.—Aug. 1 à f 235 000,— waarop afgelost 50 500,—	100 "	184 500,—	
5 "	" " Vereeniging Industrieschool voor Meisjes te Rotterdam 1921	Febr.—Aug. 2 tez. f 76 000,— waarop afgelost 25 300,—	100 "	50 700,—	
5 "	" " Vereeniging School voor de Graf. Vakken, te Utrecht 1921	Febr.—Aug. 1 à f 30 000,— waarop afgelost 11 000,—	100 "	19 000,—	
4 ¹ / ₂ "	" " Vereeniging Nijverheidsschool voor de Technische Vakken te Utrecht 1920	Jan.—Juli 1 à f 350 000,— waarop afgelost 22 000,—	100 "	328 000,—	
Over te brengen				f 5 206 500,—	f 421 813 389,98

		Overgebracht		f 5 206 500,—	f 421 813 389,98
4 $\frac{1}{2}$ pCt.	Schuldb. Vereenig. Nijverheidsschool voor de Technische Vakken te Utrecht 1921	April—Oct. 1 à f 330 000,— waarop afgelost 14 700,—	100 pCt.	315 300,—	
5 "	" " R.-K. Middenstands-ver. „St. Laurentius” te Weert 1921	Febr.—Aug. 1 à f 160 000,— waarop afgelost 28 800,—	100 "	131 200,—	
5 "	" " idem 1924	Feb.—Aug. 1 à f 35 000,— waarop afgelost 3 450,—	100 "	31 550,—	
5 "	" " Zeister Industrie- en Huishoudschool te Zeist 1921	Juni—Dec. 1 à f 145 000,— waarop afgelost 31 900,—	100 "	113 100,—	
3. Andere Instellingen.					
5 pCt.	Schuldb. „Zandbergen” Mij. tot opvoeding van Weezen en andere Minderjarigen in het huisgezin te Amsterdam 1924	Apr.—Oct. 1 à f 36 000,— waarop afgelost 14 600,—	100 "	21 400,—	
B. door de Provincie.					
1. Polders en Waterschappen.					
3 $\frac{1}{2}$ pCt.	Obl. Oostholwerderpolder. 1906	30 April 18 à f 1 000,—	96 $\frac{1}{4}$ "	17 325,—	
3 $\frac{1}{2}$ "	" " Waterschap Vijfd. Zeedijken Buitendijks te Harlingen 1898	Mei 330 " 1 000,—	93 $\frac{3}{4}$ "	309 375,—	
4 "	" " idem 1900	Sept. 43 " 1 000,—	98 $\frac{1}{4}$ "	42 247,50	
4 "	" " Contrib. Zeedijken van Westdongeradeel 1912	Dec. 50 " 1 000,—	98 $\frac{1}{4}$ "	49 125,—	
2. Andere Instellingen.					
4 $\frac{1}{2}$ "	" Schuldb. Willem Arntszstichting te Utrecht 1928	Jan.—Juli 1 " 500 000,— waarop afgelost 30 000,—	100 "	470 000,—	
C. door de Gemeente waarin de instelling is gevestigd.					
1. Woningbouw.					
3 $\frac{1}{2}$ pCt.	Schuldb. Bouwmaatschappij tot Verkrijging van Eigen Woningen, te Amsterdam 1909	Sept. 1 à f 476 000,— waarop afgelost 44 500,—	88 $\frac{1}{4}$ "	380 798,75	
4 "	" " idem 1911	Juli 3 tez. f 1 000 000,— waarop afgelost 64 000,—	94 $\frac{3}{4}$ "	886 860,—	
4 "	" " idem 1914	Sept. 1 à f 360 000,— waarop afgelost 21 000,—	94 $\frac{3}{4}$ "	321 202,50	
Over te brengen				f 8 295 983,75	f 421 813 389,98

					Overgebracht		f 8 295 983,75	f 421 813 389,98
2. Andere instellingen.								
4 ¹ / ₂ pCt.	Obl. Electr. Centrale „Beilen”, te Beilen	1912	20 Juni-20 Dec.	8 à f	1 000,—	100 pCt.	11 000,—	
				10 „	300,—			
5 ¹ / ₂ „	Ver. tot Ziekenverzorging, te Terneuzen	1914/5	Jan.—Juli	23 „	500,—	100 „	11 500,—	
4 „	Willem Arntszstichting te Utrecht	1907	Jan.—Juli	284 „	1 000,—	97 „	275 480,—	
4 ¹ / ₂ „	N.V. Open Zwem- en Badinrichting, te Utrecht	1913	Jan.—Juli	48 „	1 000,—	100 „	48 000,—	
<i>D. door de N.V. Waterleiding-Mij „Zuid-Beveland”.</i>								
3 ³ / ₄ pCt. Schuldb. (Jan.-Juli) der								
Gem. Baarland	13 te zamen f	27 000,—	91 ¹ / ₂ „	22 380,90	}			
	waarop afgelost	2 540,—						
„ Driewegen	13 te zamen f	23 760,—	91 ¹ / ₂ „	19 692,63	}			
	waarop afgelost	2 238,—						
„ Ellewoutsdijk	13 te zamen f	27 000,—	91 ¹ / ₂ „	22 380,90	}			
	waarop afgelost	2 540,—						
„ Goes	13 te zamen f	280 800,—	91 ¹ / ₂ „	232 749,47	}			
	waarop afgelost	26 429,—						
„ 's Gravenpolder	12 te zamen f	34 560,—	91 ¹ / ₂ „	28 646,82	}			
	waarop afgelost	3 252,—						
„ 's Heer Abtskerke	13 te zamen f	11 880,—	91 ¹ / ₂ „	9 847,23	}			
	waarop afgelost	1 118,—						
„ 's Heer Arendsk.	13 te zamen f	120 960,—	91 ¹ / ₂ „	100 260,21	}			
	waarop afgelost	11 386,—						
„ 's Heerenhoek	13 te zamen f	42 120,—	91 ¹ / ₂ „	34 911,83	}			
	waarop afgelost	3 965,—						
„ Heinkenszand	13 te zamen f	63 720,—	91 ¹ / ₂ „	52 814,72	}			
	waarop afgelost	5 999,—						
„ Hoedekenskerke	13 te zamen f	46 440,—	91 ¹ / ₂ „	38 494,05	}			
	waarop afgelost	4 370,—						
„ Kapelle	13 te zamen f	77 760,—	91 ¹ / ₂ „	64 453,52	}			
	waarop afgelost	7 319,—						
„ Kattendijke	13 te zamen f	42 120,—	91 ¹ / ₂ „	34 911,83	}			
	waarop afgelost	3 965,—						
„ Kloetinge	13 te zamen f	52 920,—	91 ¹ / ₂ „	43 863,27	}			
	waarop afgelost	4 982,—						
Over te brengen							f 9 347 371,13	f 421 813 389,98

		Overgebracht		f 9 347 371,13	f 421 813 389,98	
Gem. Krabbendijke	13 te zamen f	77 760,—	91 $\frac{1}{2}$ pCt.	64 453,52		
	waarop afgelost	7 319,—				
" Kruiningen	13 te zamen f	138 240,—	91 $\frac{1}{2}$ "	114 585,45		
	waarop afgelost	13 010,—				
" Nisse	13 te zamen f	22 680,—	91 $\frac{1}{2}$ "	18 799,59		
	waarop afgelost	2 134,—				
" Oudelande	13 te zamen f	25 920,—	91 $\frac{1}{2}$ "	21 485,12		
	waarop afgelost	2 439,—				
" Ovezande	13 te zamen f	36 720,—	91 $\frac{1}{2}$ "	30 435,65		
	waarop afgelost	3 457,—				
" Rilland—Bath	13 te zamen f	81 000,—	91 $\frac{1}{2}$ "	67 138,13		
	waarop afgelost	7 625,—				
" Schore	13 te zamen f	31 320,—	91 $\frac{1}{2}$ "	25 962,21		
	waarop afgelost	2 946,—				
" Waarde	13 te zamen f	31 320,—	91 $\frac{1}{2}$ "	25 962,21		
	waarop afgelost	2 946,—				
" Wemeldinge	13 te zamen f	77 760,—	91 $\frac{1}{2}$ "	64 453,52		
	waarop afgelost	7 319,—				
" Wolphaartsdijk	13 te zamen f	84 240,—	91 $\frac{1}{2}$ "	69 822,74		
	waarop afgelost	7 931,—				
" Yerseke	13 te zamen f	150 120,—	91 $\frac{1}{2}$ "	124 431,77		
	waarop afgelost	14 129,—				
<i>E. door de Holl. IJzeren Spoorw. Mij.</i>						
4 $\frac{1}{2}$ pCt. Schuldb. Noord-Zuid Holl. tramw. Mij.	1932 Mei—Nov. 1 à f	2 500 000,—	100 "	2 500 000,—	12 474 901,04	
<i>5°. Mij. voor Gemeente Crediet.</i>						
2 $\frac{1}{2}$ pCt. Obl. Mij. v. Gem. Crediet	Jan—Juli	467 à f	1 000,—	82 "	f 382 940,—	
3 " "	idem Mrt.—Sept.	198 "	1 000,—	89 "	176 220,—	
3 $\frac{1}{2}$ " "	idem Apr.—Oct.	596 "	1 000,—	92 $\frac{3}{4}$ "	552 790,—	
4 " "	idem Jan.—Juli	480 "	1 000,—	97 "	465 600,—	
4 $\frac{1}{2}$ " "	idem Apr.—Oct.	207 "	1 000,—	100 "	207 000,—	
					1 784 550,—	
<i>6°. Spoor- en Tramwegen.</i>						
4 pCt. Obl. Deli Spoorw. Mij. 1901/2	Jan.—Juli	127 à f	1 000,—	84 $\frac{3}{4}$ "	f 107 632,50	
3 " " Holl. IJz. Sp.w. Mij. 1888/92	Mei—Nov.	886 "	1 000,—	90 $\frac{3}{4}$ "	804 045,—	
3 $\frac{1}{2}$ " " idem 1905/08	Febr.—Aug.	3684 "	1 000,—	90 $\frac{1}{2}$ "	3 334 020,—	
3 $\frac{1}{2}$ " " idem 1889/02	Mrt.—Sept.	3396 "	1 000,—	92 "	3 124 320,—	
4 " Schuldb. idem 1931	Jan.—Juli	1 " 8 000 000,—	96 $\frac{1}{2}$ "	7 527 000,—		
	waarop afgelost	200 000,—				
Over te brengen				f 14 897 017,50		f 436 072 841,02

						Overgebracht	f 14 897 017,50	f 436 072 841,02
4	pCt. Obl. Holl. IJz. Sp.w. Mij. 1931 I	Apr.—Oct.	1315 à f	1 000,—	96 ¹ / ₂ pct.	1 268 975,—		
4	" " idem 1900	Juni—Dec.	85 "	1 000,—	98 ³ / ₄ "	83 987,50		
4	" " idem 1907/8	Juni—Dec.	274 "	1 000,—	96 ¹ / ₂ "	264 410,—		
4	" " idem 1910/13	Juni—Dec.	1163 "	1 000,—	96 ¹ / ₂ "	1 122 295,—		
4 ¹ / ₂	" " idem 1926	Apr.—Oct.	791 "	1 000,—	100 "	791 000,—		
3	" " Mij.t. Expl.v.							
	Staatsp.w. 1892	Jan.—Juli	538 "	1 000,—	88 ³ / ₄ "	477 475,—		
3	" " idem 1895	Jan.—Juli	150 "	1 000,—	88 ³ / ₄ "	133 125,—		
3 ¹ / ₂	" " idem 1890	Jan.—Juli	120 "	1 000,—	92 ¹ / ₂ "	111 000,—		
3 ¹ / ₂	" " idem 1891	Jan.—Juli	115 "	1 000,—	92 ¹ / ₂ "	106 375,—		
3 ¹ / ₂	" " idem 1893	Jan.—Juli	130 "	1 000,—	92 ¹ / ₂ "	120 250,—		
3 ¹ / ₂	" " idem 1898	Jan.—Juli	67 "	1 000,—	92 ³ / ₄ "	62 142,50		
3 ¹ / ₂	" " idem 1905	Jan.—Juli	157 "	1 000,—	90 ¹ / ₂ "	142 085,—		
3 ¹ / ₂	" " idem 1906	Jan.—Juli	442 "	1 000,—	90 ¹ / ₂ "	400 010,—		
3 ¹ / ₂	" " idem 1909	Jan.—Juli	1375 "	1 000,—	90 ¹ / ₂ "	1 244 375,—		
3 ¹ / ₂	" " idem 1900	Apr.—Oct.	563 "	1 000,—	92 ¹ / ₂ "	520 775,—		
3 ¹ / ₂	" " idem 1887	Mei—Nov.	336 "	1 000,—	97 "	325 920,—		
4	" " idem 1900/02	Jan.—Juli	176 "	1 000,—	96 ¹ / ₂ "	169 840,—		
4	" " idem 1908	Jan.—Juli	103 "	1 000,—	96 ¹ / ₂ "	99 395,—		
4	" " idem 1910	Jan.—Juli	605 "	1 000,—	96 ¹ / ₂ "	583 825,—		
4	" Schuldb. idem 1931	15 Febr.—15 Aug.	1 " 11 000 000,—					
		waarop afgelost	275 000,—		96 ¹ / ₂ "	10 349 625,—		
4	" Obl. idem 1903	Apr.—Oct.	121 "	1 000,—	96 ¹ / ₂ "	116 765,—		
4	" " idem 1907	Apr.—Oct.	222 "	1 000,—	96 ¹ / ₂ "	214 230,—		
4	" " idem 1923	Mei—Nov.	9 "	1 200,—	96 ¹ / ₂ "	10 422,—		
4 ¹ / ₂	" " idem 1913	Apr.—Oct.	1072 "	1 000,—	100 "	1 072 000,—		
4 ¹ / ₂	" " idem 1915	Apr.—Oct.	1342 "	1 000,—	100 "	1 342 000,—		
4 ¹ / ₂	" " idem 1917	Apr.—Oct.	397 "	1 000,—	100 "	397 000,—		
4 ¹ / ₂	" " idem 1926	Apr.—Oct.	810 "	1 000,—	100 "	810 000,—		
5	" Schuldb. idem 1932	Mrt.—Sept.	1 " 5 000 000,—		100 "	5 000 000,—		
3	" Obl. Ned. Centr. Sp.w. Mij. 1894	30 Juni-31 Dec.	543 " 1 000,—					
			1474 " 250,—		87 ¹ / ₂ "	797 562,50		
3 ¹ / ₂	" " idem 1899	Jan.—Juli	8 "	1 000,—	90 "	7 200,—		
4	" " idem 1901	Jan.—Juli	184 "	1 000,—	95 "	174 800,—		
4	" " idem 1903	Jan.—Juli	130 "	1 000,—	95 "	123 500,—		
4	" " idem 1908	Jan.—Juli	34 "	1 000,—	95 "	32 300,—		
4	" " idem 1912	Jan.—Juli	42 "	1 000,—	95 "	39 900,—		
4 ¹ / ₂	" " idem 1914	Febr.—Aug.	243 "	1 000,—	99 "	240 570,—		
3 ¹ / ₂	" " Ned. Ind. Sp.w. Mij. 1901	Mrt.—Sept.	618 " 1 000,—		85 ¹ / ₂ "	528 390,—		
4	" " idem 1912	Febr.—Aug.	457 " 1 000,—		90 "	411 300,—		
4	" " idem 1901	Mei—Nov.	72 " 1 000,—		90 "	64 800,—		
4	" " idem 1906	Mei—Nov.	416 " 1 000,—		90 "	374 400,—		
4 ¹ / ₂	" " idem 1912	Jan.—Juli	354 " 1 000,—		95 "	336 300,—		
4 ¹ / ₂	" " idem 1914	Jan.—Juli	361 " 1 000,—		95 "	342 950,—		
Over te brengen						f 45 710 242,—	f 436 072 841,02	

		Overgebracht		f 45 710 242,—	f 436 072 841,02
4 $\frac{1}{2}$ pCt.	Schuldb. Ned. Ind. Sp.w. Mij 1930	April—Oct. 1 à f 2 000 000,— waarop afgelost 100 000,—	95 pct.	1 805 000,—	
5	" Obl. idem 1914	Mei—Nov. 133 " 1 000,—	99 $\frac{3}{4}$ "	132 667,50	
4 $\frac{1}{2}$	" " Z.-H. Electr. Sp.w. Mij. 1900	Mrt.—Sept. 18 " 1 000,—	94 $\frac{1}{2}$ "	17 010,—	
4	" " O.-Java Stoomtr. Mij. 1896	Apr.—Oct. 11 " 1 000,—	20 "	2 200,—	
5 $\frac{1}{2}$	" " idem 1923	Apr.—Oct. 25 " 1 000,—	24 "	6 000,—	
3 $\frac{1}{2}$	" " Rotterd. Tramw. Mij. 1900	Mei—Nov. 116 " 1 000,—	25 "	29 000,—	
5	" " Rotterd. Tramw. Mij. 1915	Juni—Dec. 13 " 1 000,—	35 "	4 550,—	
4	" " Semarang-Joana St.tr.Mij. 1892	Febr.—Aug. 21 " 1 000,—	37 $\frac{3}{4}$ "	7 927,50	
4	" " idem 1899	Febr.—Aug. 88 " 1 000,—	37 $\frac{3}{4}$ "	33 220,—	
4	" " idem 1901	Febr.—Aug. 376 " 1 000,—	37 $\frac{3}{4}$ "	141 940,—	
4 $\frac{1}{2}$	" " idem 1914	Febr.—Aug. 116 " 1 000,—	43 "	49 880,—	
4	" " Semarang-Cheribon Stoomtram Mij. 1895	Mei—Nov. 16 " 1 000,—	42 "	6 720,—	
4	" " idem 1899	Mei—Nov. 74 " 1 000,—	42 "	31 080,—	
4	" " idem 1903	Mei—Nov. 10 " 1 000,—	42 "	4 200,—	
4 $\frac{1}{2}$	" " idem 1913	Mei—Nov. 467 " 1 000,—	47 "	219 490,—	
5	" " idem 1915	Mei—Nov. 15 " 1 000,—	51 "	7 650,—	
4 $\frac{1}{2}$	" " Serajoedal St.tr. Mij. 1913	Juni—Dec. 49 " 1 000,—	41 "	20 090,—	
					48 228 867,—
7°. Hypotheekbanken.					
4 $\frac{1}{2}$	" Pandbr. Algem. Hyp. bank	Febr.—Aug. 506 à f 1 000,—	100 "	f 506 000,—	
4 $\frac{1}{2}$	" " idem	Mei—Nov. 152 " 1 000,—	100 "	152 000,—	
5	" " idem	Febr.—Aug. 274 " 1 000,—	100 "	274 000,—	
5	" " idem	Mei—Nov. 294 " 1 000,—	100 "	294 000,—	
4	" " Alg. Fr. Hyp.bank	Mei—Nov. 200 " 1 000,—	97 "	194 000,—	
4 $\frac{1}{2}$	" " idem	Mei—Nov. 464 " 1 000,—	100 "	464 000,—	
5	" " idem	Juni—Dec. 215 " 1 000,—	100 "	215 000,—	
3 $\frac{1}{2}$	" " Amsterd. Hyp.bank	Jan.—Juli 198 " 1 000,—	88 "	174 240,—	
4	" " idem	Jan.—Juli 59 " 1 000,—	96 "	56 640,—	
4 $\frac{1}{2}$	" " idem	Jan.—Juli 530 " 1 000,—	100 "	530 000,—	
5	" " idem	Jan.—Juli 116 " 1 000,—	100 "	116 000,—	
5	" " Arnheemsche Hyp.bank	Mei—Nov. 268 " 1 000,—	100 "	268 000,—	
4 $\frac{1}{2}$	" " Dordrechtsche Hyp.bk.	Mei—Nov. 848 " 1 000,—	100 "	848 000,—	
5	" " idem	Mei—Nov. 169 " 1 000,—	100 "	169 000,—	
4 $\frac{1}{2}$	" Alg. Hyp. br. Eerste Ned. Hypotheekbriefbank	Jan.—Juli 273 " 1 000,—	100 "	273 000,—	
4 $\frac{1}{2}$	" Pandbr. Fr.-Gron. Hyp.bank	Mrt.—Sept. 2036 " 1 000,—	100 "	2 036 000,—	
5	" " idem	Mrt.—Sept. 88 " 1 000,—	100 "	88 000,—	
3 $\frac{1}{2}$	" " 's Gravenh. Hyp.bank	Jan.—Juli 38 " 1 000,—	87 "	33 060,—	
4	" " idem	Jan.—Juli 54 " 1 000,—	95 $\frac{1}{4}$ "	51 435,—	
4 $\frac{1}{2}$	" " idem	Jan.—Juli 310 " 1 000,—	100 "	310 000,—	
4 $\frac{1}{2}$	" " idem	Mei—Nov. 360 " 1 000,—	100 "	360 000,—	
5	" " idem	Jan.—Juli 245 " 1 000,—	100 "	245 000,—	
Over te brengen					f 7 657 375,— f 484 301 708,02

					Overgebracht		f 7 657 375,—	f 484301708,02
4 ¹ / ₂ pCt.	Pandbr. Groningsche Hyp. bank	Jan.—Juli	636 à f	1 000,—	100 pCt.	636 000,—		
5 "	" idem	Jan.—Juli	25 "	1 000,—	100 "	25 000,—		
4 ¹ / ₂ "	Haarlemsche Hyp.bk.	Apr.—Oct.	15 "	5 000,—	100 "	440 000,—		
			365 "	1 000,—				
5 "	" idem	Jan.—Juli	20 "	5 000,—	100 "	332 000,—		
			232 "	1 000,—				
3 ¹ / ₂ "	Hollandsche Hypo- theekbank m/pr. . .	Jan.—Juli	42 "	1 000,—	89 "	37 380,—		
3 ¹ / ₂ "	" idem z/pr. . .	Jan.—Juli	158 "	1 000,—	87 "	137 460,—		
4 ¹ / ₄ "	" idem	Jan.—Juli	150 "	1 000,—	98 "	147 000,—		
5 "	" idem	Jan.—Juli	14 "	1 000,—	100 "	14 000,—		
4 "	Hyp.bk. voor Nederland	Jan.—Juli	200 "	1 000,—	97 ¹ / ₂ "	195 000,—		
4 ¹ / ₂ "	" idem	Jan.—Juli	772 "	1 000,—	100 "	772 000,—		
5 "	" idem	Jan.—Juli	355 "	1 000,—	100 "	355 000,—		
5 "	Insulaire Hyp.bank.	Jan.—Juli	150 "	1 000,—	100 "	150 000,—		
4 "	Intercomm. Hyp. Bank	Mei—Nov.	50 "	1 000,—	93 "	46 500,—		
4 ¹ / ₂ "	" idem	Juni—Dec.	96 "	1 000,—	99 "	95 040,—		
5 "	" idem	Jan.—Juli	4 "	1 000,—	100 "	4 000,—		
4 ¹ / ₂ "	Maatsch. voor Hypo- thecair Crediet . . .	Jan.—Juli	1035 "	1 000,—	100 "	1 035 000,—		
5 "	" idem	Jan.—Juli	258 "	1 000,—	100 "	258 000,—		
3 "	Nat. Hypotheekbank	Jan.—Juli	35 "	1 000,—	87 "	30 450,—		
3 ¹ / ₂ "	" idem	Jan.—Juli	126 "	1 000,—	93 "	117 180,—		
4 "	" idem	Jan.—Juli	300 "	1 000,—	99 "	297 000,—		
4 ¹ / ₂ "	" idem	Jan.—Juli	1870 "	1 000,—	100 "	1 870 000,—		
5 "	" idem	Jan.—Juli	324 "	1 000,—	100 "	324 000,—		
5 ¹ / ₂ "	" idem	Jan.—Juli	17 "	1 000,—	100 "	17 000,—		
6 "	" idem	Jan.—Juli	1 "	1 000,—	100 "	1 000,—		
4 ¹ / ₂ "	Ned. Hypotheekbank te Veendam.	Jan.—Juli	1608 "	1 000,—	100 "	1 608 000,—		
5 "	" idem	Jan.—Juli	960 "	1 000,—	100 "	960 000,—		
4 ¹ / ₂ "	Noordhollandsch Grond- crediet	Jan.—Juli	88 "	1 000,—	99 ¹ / ₂ "	87 560,—		
5 "	" idem	Jan.—Juli	92 "	1 000,—	100 "	92 000,—		
4 ¹ / ₂ "	Oranje-Nassau Hypo- theekbank	Jan.—Juli	180 "	1 000,—	99 ¹ / ₂ "	179 100,—		
5 "	" idem	Jan.—Juli	116 "	1 000,—	100 "	116 000,—		
3 ¹ / ₂ "	Rotterdamsche Hyp.bk.	Mei—Nov.	82 "	1 000,—	84 ³ / ₄ "	69 918,75		
			1 "	500,—				
4 "	" idem	Mei—Nov.	1 "	1 000,—	91 "	910,—		
4 ¹ / ₂ "	" idem	Mei—Nov.	849 "	1 000,—	95 "	806 550,—		
5 "	" idem	Mei—Nov.	447 "	1 000,—	98 ⁷ / ₈ "	441 971,25		
4 ¹ / ₂ "	Stedelijke Hyp.bank	Jan.—Juli	160 "	1 000,—	99 ¹ / ₂ "	159 200,—		
5 "	" idem	Jan.—Juli	142 "	1 000,—	100 "	142 000,—		
4 ¹ / ₂ "	Utrechtsche Hyp.bank	Jan.—Juli	1503 "	1 000,—	100 "	1 503 000,—		
Over te brengen							f 21 159 595,—	f 484301708,02

				Overgebracht		f 21 159 595,—	f 484 301 708,02
5 pCt. Pandbr. Utrechtsche Hyp.bank	Jan.—Juli	337 à f	1 000,—	100 pCt.	337 000,—		
4½ " " Zeeuwsche Hyp.bank	Juni—Dec.	416 "	1 000,—	100 "	416 000,—		
5 " " idem	Juni—Dec.	189 "	1 000,—	100 "	189 000,—		
4½ " " Zuider Hyp.bank	Jan.—Juli	364 "	1 000,—	100 "	364 000,—		
5 " " idem	Mei—Nov.	464 "	1 000,—	100 "	464 000,—		
							22 929 595,—
D. SCHATKISTPAPIER.							
3½ pCt. Schakistbiljetten vervallende	2 Mei 1933	100 à f	25 000,—		f 2 500 000,—		
4 " " "	1 Mrt. 1933	42 "	25 000,—		1 050 000,—		
4 " " "	1 Apr. 1933	64 "	25 000,—		1 600 000,—		
Promessen	1 Jan. 1933	100 "	100 000,—		10 000 000,—		
"	1 Febr. 1933	35 "	100 000,—		3 500 000,—		
"	1 Mrt. 1933	100 "	100 000,—		10 000 000,—		
"	1 Apr. 1933	30 "	50 000,—		1 500 000,—		
							30 150 000,—
E. WISSELPAPIER.							
Diverse wissels tot een totaal bedrag van						f 1 050 682,33	1 050 682,33
F. LEENINGEN OP KORTEN TERMIJN.							
2¼ pCt. Schuldb. Friesland	verv. 30 Jan. 1933	1 à f	150 000,—		f 150 000,—		
2 " " Gem. Voorburg	" 1 Febr. 1933	1 "	250 000,—		250 000,—		
							400 000,—
G. PROLONGATIEN.							
48 prolong. posten tot een totaal bedrag van							940 000,—
							f 539 771 985,35

Amsterdam, 3 Maart 1933.

De Directeur van de Rijkspostspaarbank,

BUSING.

De Raad van Toezicht op de Rijkspostspaarbank heeft er zich van vergewist, dat de hierboven omschreven inschrijvingen, fondsen en wissels, benevens de onderpanden op de hiervóór aangeduide prolongatieposten betrekking hebbende, bij de Nederlandsche Bank aanwezig waren.

Amsterdam, 13 Maart 1933.

BERTLING, Voorzitter.

L. F. A. M. VAN OGTROP, Secretaris.

VERBODEN TOEGANG TOEGANG
 Bijlagen op de verordening van 1904

№	Naam	Soort	Plaats	Jaar	Opmerkingen
1
2
3
4
5
6
7
8
9
10
11
12
13
14
15
16
17
18
19
20
21
22
23
24
25
26
27
28
29
30
31
32
33
34
35
36
37
38
39
40
41
42
43
44
45
46
47
48
49
50

BIJLAGEN.

BULAGEN

A. Overzicht per Provincie en per Maand.

Boekjes.

Overzicht van het aantal spaarbankboekjes.

Provinciën	In omloop op ult. December 1931	Uitgegeven	Uit den omloop getrokken			Overschrijving		Saldo	In omloop op ult. December 1932
			wegens afbetaling	wegens verjaring	Totaal	bij	af		
1	2	3	4	5	6	7	8	9	10
Noordbrabant . . .	271 696	17 402	10 304	490	10 794	5 422	6 284	5 746	277 442
Gelderland . . .	195 113	13 580	8 005	711	8 716	4 614	5 075	4 403	199 516
Zuidholland . . .	573 797	39 867	26 978	3 308	30 286	15 628	15 424	9 785	583 582
Noordholland . . .	595 148	35 635	25 035	5 073	30 108	17 367	16 771	6 123	601 271
Zeeland	76 869	5 155	2 684	154	2 838	1 366	1 698	1 985	78 854
Utrecht	134 436	8 983	5 061	725	5 786	4 425	3 798	3 824	138 260
Friesland	51 745	4 173	2 431	150	2 581	862	1 174	1 280	53 025
Overijssel	126 373	8 440	5 067	339	5 406	2 600	1 930	3 704	130 077
Groningen	44 881	4 673	2 242	125	2 367	1 360	1 395	2 271	47 152
Drenthe	21 709	1 908	979	21	1 000	431	514	825	22 534
Limburg	125 453	10 607	6 759	350	7 109	2 116	2 128	3 486	128 939
Het Rijk	2 217 220	150 423	95 545	11 446	106 991	56 191	56 191	43 432	2 260 652

Overzicht van het saldo-tegoed.

Saldo-tegoed.

Provinciën	Saldo-tegoed op ultimo December 1931	Saldo der inlagen en terugbetalingen	Overschrijving		Saldo-tegoed van in 1932 verjaarde boekjes	Bijgeschreven rente over 1932	Saldo-tegoed op ultimo December 1932	Gemiddeld saldo	
			Bij	Af				per boekje	per 1000 zielen
Noordbrabant .	f 66 407 871,78	f 7 023 707,—	f 1 889 859,90	f 2 206 517,32	f 258,20	f 1 800 823,53	f 74 914 986,69	f 270,02	f 81 079,11
Gelderland . .	40 608 177,65	5 699 088,89	1 663 415,12	1 805 572,13	388,82	1 117 322,85	47 282 043,56	236,98	55 086,80
Zuidholland .	106 029 505,43	16 217 316,44	5 513 730,50	5 553 912,79	1 516,69	2 928 543,35	125 133 666,24	214,42	62 050,23
Noordholland .	99 272 247,61	12 549 083,55	5 833 870,60	5 663 284,71	1 849,44	2 713 481,19	114 703 548,80	190,77	73 445,29
Zeeland . . .	20 186 204,11	2 970 545,93	546 670,17	653 912,31	90,94	563 455,52	23 612 872,48	299,45	94 602,85
Utrecht . . .	24 583 412,42	3 738 925,67	1 513 175,01	1 261 332,08	276,87	686 656,45	29 260 560,60	211,63	68 912,26
Friesland . .	11 156 732,22	1 818 363,87	301 522,66	394 291,07	77,11	309 485,59	13 191 736,16	248,78	32 485,48
Overijssel . .	27 793 015,82	3 731 881,52	948 282,71	630 293,92	193,14	772 826,05	32 615 519,04	250,74	60 900,41
Groningen . .	10 659 780,97	1 879 688,64	464 390,25	470 865,47	98,39	297 858,82	12 830 754,82	272,11	32 062,22
Drenthe . . .	4 616 800,09	828 435,48	139 660,20	164 597,24	5,66	128 697,92	5 548 990,79	246,25	24 214,80
Limburg . . .	27 923 922,32	3 636 050,31	742 793,31	752 296,39	1 151,48	757 628,44	32 306 951,51	250,56	55 998,53
Het Rijk . . .	f 439 237 670,42	f 60 093 087,30	f 19 556 875,43	f 19 556 875,43	f 5 906,74	f 12 076 779,71	f 511 401 630,69	226,22	62 497,10

Op 31 December 1932 was op spaarbankboekjes en staatsschuldboekjes gezamenlijk verschuldigd f 544 604 804,85 (in 1931 f 466 569 683,23), gelijkstaande met een gemiddeld saldo-tegoed per inlegger van f 240,91 (in 1931 f 210,43) en per duizend zielen van f 66 554,77 (in 1931 f 57 874,08).

Staat, aanwijzende het aantal der op ultimo December 1932 in omloop zijnde spaarbankboekjes :

Boekjes.

1°. gesplitst naar het bedrag van het tegoed; 2°. per 1000 zielen.

PROVINCIEËN.	Beneden f 1	f 1 tot f 10	f 10 tot f 100	f 100 tot f 1000	f 1000 tot f 2000	f 2000 tot f 3000	f 3000 en hooger	Totaal	Aantal per 1000 zielen
Noordbrabant . . .	16 764	79 756	68 555	86 864	21 966	3 447	90	277 442	300
Gelderland	18 324	57 182	49 000	60 085	12 808	2 051	66	199 516	232
Zuidholland	88 357	181 899	124 050	147 724	34 440	6 814	298	583 582	289
Noordholland . . .	105 414	199 200	119 367	139 974	31 758	5 380	178	601 271	385
Zeeland.	5 041	17 319	21 346	27 059	6 687	1 375	27	78 854	316
Utrecht.	19 279	41 725	30 785	37 293	7 846	1 283	49	138 260	326
Friesland	4 107	12 824	14 373	17 656	3 516	534	15	53 025	131
Overijssel	10 673	35 492	32 134	41 409	9 019	1 296	54	130 077	243
Groningen.	2 931	11 316	12 171	16 606	3 625	489	14	47 152	118
Drenthe	1 139	5 524	6 725	7 474	1 366	297	9	22 534	98
Limburg	9 613	40 789	30 212	37 007	9 807	1 435	76	128 939	223
Het Rijk	281 642	683 026	508 718	619 151	142 838	24 401	876	2 260 652	276
Percentsgewijze verhouding tot het totaal	12,5	30,2	22,5	27,4	6,3	1,1	—		

Overzicht van alle in- en afschrijvingen op spaarbankboekjes,

Inlagen en terugbetalingen.

PROVINCIEËN	INLAGEN						Totaal	Aan de kantoren der posterijen
	Aan de kantoren der posterijen ¹⁾	Ter Directie ingeschreven op spaarbankboekjes wegens:				Totaal		
		afschrijving op staatsschuldboekjes	rente verschuldigd op staatschuldboekjes	geïnde Grootboekrente	overschrijving van postrekeningen			
1	2	3	4	5	6	7	8	
Noordbrabant .	f 30 207 055,48	f 773 114,78	f 192 450,14	f 1 922,—	f 199 705,51	f 31 374 247,91	f 23 965 865,20	
Gelderland . .	18 942 887,94	462 173,58	119 841,38	1 891,50	314 463,45	19 841 257,85	13 806 851,16	
Zuidholland . .	56 568 763,55	1 429 814,87	332 016,73	8 300,—	1 131 319,71	59 470 214,86	41 903 468,36	
Noordholland .	52 345 578,10	1 237 271,49	287 064,01	8 948,50	672 757,80	54 551 619,90	41 008 003,38	
Zeeland . . .	8 416 480,36	210 071,30	63 459,22	2 348,50	44 284,65	8 736 744,03	5 649 918,43	
Utrecht . . .	12 580 891,37	278 784,27	76 163,80	1 153,—	310 278,74	13 247 271,18	9 146 597,82	
Friesland . . .	4 944 970,73	116 292,69	33 873,65	335,—	33 816,76	5 129 288,83	3 228 905,58	
Overijssel . . .	11 745 629,53	243 220,82	62 244,50	1 263,—	127 869,07	12 180 226,92	8 320 140,28	
Groningen . . .	5 120 058,38	76 734,50	28 639,51	2 283,—	54 571,64	5 282 287,03	3 298 651,26	
Drenthe . . .	2 261 811,40	62 551,61	14 047,02	60,—	31 797,09	2 370 267,12	1 511 180,49	
Limburg . . .	12 509 148,30	245 735,74	55 685,44	791,50	74 442,67	12 885 803,65	9 156 949,63	
Het Rijk . . .	f 215 643 275,14	f 5 135 765,65	f 1 265 485,40	f 29 296,—	f 2 995 407,09	f 225 069 229,28	f 160 996 581,59	

¹⁾ Hierin zijn begrepen de gelden, overgedragen van Ned. O.-Indische, Surinaamsche, Curaçaosche en Belgische op Nederlandsche boekjes.

zoowel aan de kantoren der posterijen als ter Directie.

In internationalen dienst	af: Uitbetaalde rente	Terugbetaald Kapitaal	Ter Directie afgeschreven op spaarbankboekjes wegens:			Totaal	Saldo
			inschrijving op staatsschuldboekjes	aankoop van Nationale Schuld	overschrijving op postrekeningen		
			9	10	11		
f 17 789,37	f 27 947,55	f 28 955 707,02	f 80 952,98	f 3 609,17	f 310 271,74	f 24 350 540,91	f 7 023 707,—
28 427,97	21 343,08	13 813 936,05	39 207,49	4 696,67	284 328,75	14 142 168,96	5 699 088,89
136 430,63	77 604,13	41 962 294,86	200 858,83	16 867,18	1 072 877,55	43 252 898,42	16 217 316,44
60 244,24	64 472,71	41 003 774,91	179 584,75	13 887,11	805 289,58	42 002 536,35	12 549 083,55
10 401,11	9 143,73	5 651 175,81	37 148,36	1 644,75	76 229,18	5 766 198,10	2 970 545,93
17 678,35	13 612,62	9 150 663,55	62 764,45	5 027,88	289 889,63	9 508 345,51	3 738 925,67
1 954,18	6 829,14	3 224 030,62	14 514,89	—	72 379,45	3 310 924,96	1 818 363,87
7 449,44	15 030,07	8 312 559,65	17 433,79	4 441,29	113 910,67	8 448 345,40	3 731 881,52
4 986,12	7 551,05	3 296 086,33	8 163,97	38 628,32	59 719,77	3 402 598,39	1 879 688,64
64,70	2 832,37	1 508 412,82	3 730,74	—	29 688,08	1 541 831,64	828 435,48
9 845,25	19 896,76	9 146 898,12	13 086,54	—	89 768,68	9 249 753,34	3 636 050,31
f 295 271,36	f 266 263,21	f 161 025 539,74	f 657 446,79	f 88 802,37	f 3 204 353,08	f 164 976 141,98	f 60 093 087,30

Inlagen en
terugbetalingen.

Overzicht van alle in- en afschrijvingen op spaarbankboekjes,

PROVINCIEËN	INLAGEN						Totaal	Aan de kantoren der posterijen
	Aan de kantoren der posterijen ¹⁾	Ter Directie ingeschreven op spaarbankboekjes wegens:				Totaal		
		afschrijving op staatsschuldboekjes	rente verschuldigd op staats-schuldboekjes	geïnde Grootboek-rente	overschrijving van post-rekeningen			
1	2	3	4	5	6	7	8	
Noordbrabant .	f 30 207 055,48	f 773 114,78	f 192 450,14	f 1 922,—	f 199 705,51	f 31 374 247,91	f 23 965 865,20	
Gelderland . .	18 942 887,94	462 173,58	119 841,38	1 891,50	314 463,45	19 841 257,85	13 806 851,16	
Zuidholland . .	56 568 763,55	1 429 814,87	932 016,73	8 300,—	1 131 319,71	59 470 214,86	41 903 468,36	
Noordholland .	52 345 578,10	1 237 271,49	287 064,01	8 948,50	672 757,80	54 551 619,90	41 008 003,38	
Zeeland . . .	8 416 480,36	210 071,30	63 459,22	2 348,50	44 284,65	8 736 744,03	5 649 918,43	
Utrecht . . .	12 580 891,37	278 784,27	76 163,80	1 153,—	310 278,74	13 247 271,18	9 146 597,82	
Friesland . . .	4 944 970,73	116 292,69	33 873,65	335,—	33 816,76	5 129 288,83	3 228 905,58	
Overijssel . . .	11 745 629,53	243 220,82	62 244,50	1 263,—	127 869,07	12 180 226,92	8 320 140,28	
Groningen . .	5 120 058,38	76 734,50	28 639,51	2 283,—	54 571,64	5 282 287,03	3 298 651,26	
Drenthe . . .	2 261 811,40	62 551,61	14 047,02	60,—	31 797,09	2 370 267,12	1 511 180,49	
Limburg . . .	12 509 148,30	245 735,74	55 685,44	791,50	74 442,67	12 885 803,65	9 156 949,63	
Het Rijk . . .	f 215 643 275,14	f 5 135 765,65	f 1 265 485,40	f 29 296,—	f 2 995 407,09	f 225 069 229,28	f 160 996 581,59	

¹⁾ Hierin zijn begrepen de gelden, overgedragen van Ned. O.-Indische, Surinaamsche, Curaçaosche en Belgische op Nederlandsche boekjes.

zoowel aan de kantoren der posterijen als ter Directie.

In inter-nationa-len dienst	af: Uitbetaalde rente	Terug-betaald Kapitaal	Ter Directie afgeschreven op spaarbankboekjes wegens:			Totaal	Saldo
			inschrijving op staatsschuldboekjes	aankoop van Nationale Schuld	overschrijving op post-rekeningen		
			9	10	11		
f 17 789,37	f 27 947,55	f 28 955 707,02	f 80 952,98	f 3 609,17	f 310 271,74	f 24 350 540,91	f 7 023 707,—
28 427,97	21 343,08	13 813 936,05	39 207,49	4 696,67	284 328,75	14 142 168,96	5 699 088,89
136 430,63	77 604,13	41 962 294,86	200 858,83	16 867,18	1 072 877,55	43 252 898,42	16 217 316,44
60 244,24	64 472,71	41 003 774,91	179 584,75	13 887,11	805 289,58	42 002 536,35	12 549 083,55
10 401,11	9 143,73	5 651 175,81	37 148,36	1 644,75	76 229,18	5 766 198,10	2 970 545,93
17 678,35	13 612,62	9 150 663,55	62 764,45	5 027,88	289 889,63	9 508 345,51	3 738 925,67
1 954,18	6 829,14	3 224 030,62	14 514,89	—	72 379,45	3 310 924,96	1 818 363,87
7 449,44	15 030,07	8 312 559,65	17 433,79	4 441,29	113 910,67	8 448 345,40	3 731 881,52
4 986,12	7 551,05	3 296 086,33	8 163,97	38 628,32	59 719,77	3 402 598,39	1 879 688,64
64,70	2 832,37	1 508 412,82	3 730,74	—	29 688,08	1 541 831,64	828 435,48
9 845,25	19 896,76	9 146 898,12	13 086,54	—	89 768,68	9 249 753,34	3 636 050,31
f 295 271,36	f 266 263,21	f 161 025 539,74	f 657 446,79	f 88 802,37	f 3 204 353,08	f 164 976 141,98	f 60 093 087,30

Inlagen.

Overzicht van het totale aantal inlagen, gesplitst naar het bedrag; alsmede afzonderlijk van het aantal bedragen ter Directie als „inlagen” op spaarbankboekjes ingeschreven.

PROVINCIEËN	AANTAL INLAGEN										Aantal inlagen (begrepen in de voorgaande kolommen) ter Directie op spaarbankboekjes ingeschreven wegens:			
	van f 1.— in spaarbankzegels		beneden f 1	f 1 tot f 10	f 10 tot f 100	f 100 tot f 1000	f 1000 tot f 2000	f 2000 tot f 3000	f 3000 en hooger	Totaal	afschrijving op staats-schuld-boekjes	rente, ver-schuldigd op staats-schuld-boekjes	geïnde Groot-boek-rente	over-schrij-ving van post-reke-ningen
	van 5 cent	van 1 cent ¹⁾												
Noordbrabant . . .	3 570	10 124	3 677	73 014	174 552	74 869	4 642	864	100	345 412	702	7 618	63	736
Gelderland . . .	7 030	4 633	1 477	42 875	118 012	46 497	2 775	624	71	223 994	448	5 501	38	939
Zuidholland . . .	11 672	35 151	4 281	137 977	360 826	128 226	8 777	2 196	295	689 401	1 360	13 827	143	3 991
Noordholland . . .	14 218	40 089	3 278	133 923	387 595	126 438	6 954	1 602	194	714 291	1 210	11 742	197	2 834
Zeeland	4 109	4 246	321	15 500	37 849	18 256	1 693	346	21	82 341	216	2 652	20	178
Utrecht	4 159	7 287	1 268	37 376	92 397	31 035	1 597	410	51	175 580	299	3 458	38	921
Friesland	1 391	1 999	475	10 996	29 651	11 775	724	169	23	57 203	128	1 479	6	208
Overijssel	1 697	4 073	470	29 182	73 880	29 477	1 772	365	48	140 964	215	2 859	21	445
Groningen	32	1 168	225	7 877	24 726	12 659	836	210	14	47 747	93	1 477	18	212
Drenthe	5	538	65	4 103	11 460	5 373	336	73	14	21 967	41	613	4	112
Limburg	1 887	6 479	555	31 745	76 739	30 056	1 887	447	44	149 839	188	2 137	24	252
Het Rijk*	49 770	115 787	16 092	524 568	1 387 687	514 661	31 993	7 306	875	2 648 739	4 900	53 363	572	10 828
Percentsgewijze verhouding tot het totaal	165 557										69 663			
	6,3		0,6	19,8	52,4	19,4	1,2	0,3	—					
* Waaronder:														
a. aan de postkan-toren	49 770	115 787	13 969	504 264	1 350 246	507 406	30 365	6 743	526	2 579 076				
b. ter Directie	—	—	2 123	20 304	37 441	7 255	1 628	563	349	69 663				

1) Schoolsparen.

Terug-
betalingen.

Overzicht van het totale aantal terugbetalingen, gesplitst naar het bedrag; alsmede afzonderlijk van het aantal bedragen ter Directie als „terugbetalingen” op spaarbankboekjes afgeschreven.

PROVINCIEËN	AANTAL TERUGBETALINGEN								Aantal terugbetalingen (begrepen in de voorgaande kolommen)			
	beneden f 1	f 1 tot f 10	f 10 tot f 100	f 100 tot f 1000	f 1000 tot f 2000	f 2000 tot f 3000	f 3000 en hooger	Totaal	ter Directie op spaarbankboekjes afgeschreven wegens:			wegens Inter- nationalen dienst
		inschrij- ving op staats- schuld- boekjes	aankoop van Nationale Schuld	overschrij- ving op post- rekeningen								
Noordbrabant	263	24 740	122 312	58 213	4 401	560	69	210 558	84	10	570	52
Gelderland	124	15 669	79 312	35 573	2 367	309	78	133 432	41	2	618	50
Zuidholland	627	60 759	271 761	108 620	6 640	1 051	204	449 662	197	17	2 267	318
Noordholland	873	66 446	305 445	109 823	5 884	806	163	489 440	168	17	1 980	162
Zeeland	50	3 480	18 906	12 888	1 234	159	14	36 731	44	2	142	36
Utrecht	170	13 456	60 282	24 872	1 531	231	43	100 585	54	4	647	38
Friesland	90	2 948	15 019	7 789	528	71	13	26 458	11	—	148	3
Overijssel	178	9 421	46 020	20 768	1 614	179	27	78 207	27	2	257	16
Groningen	31	2 323	14 346	8 271	670	95	14	25 750	16	5	127	8
Drenthe	25	1 014	6 193	3 603	270	46	6	11 157	3	—	56	2
Limburg	93	11 525	47 691	20 904	1 756	217	40	82 226	11	—	131	26
Het Rijk*	2 524	211 781	987 287	411 324	26 895	3 724	671	1 644 206	656	59	6 943	711
Percentsgewijze verhouding tot het totaal	0,2	12,9	60,1	25,0	1,6	0,2	—		8 369			
*Waaronder:												
a. aan de postkantoren . .	2 515	211 395	985 911	406 100	25 851	3 477	588	1 635 837				
b. ter Directie en wegens Internationalen dienst .	9	386	1 376	5 224	1 044	247	83	8 369				

Staat, aanwijzende het bedrag der inlagen en terugbetalingen,

Inlagen en
terug-
betalingen.

MAAND	INLAGEN							
	Aan de kantoren der postertijen			Ter Directie ingeschreven op spaarbankboekjes wegens:				Totaal
	in geld	overgedragen van Nederl. O-Indische, Surinaamsche en Curaçaosche op Nederlandsche boekjes	overgedragen van Belgische op Nederlandsche boekjes	afschrijving op staatsschuldboekjes	rente, verschuldigd op staatsschuldboekjes	geïnde Grootboekrente	overschrijving van postrekeningen	
Januari	f 24 745 694,07	f 51 627,60	f 650,72	f 235 822,26	—	f 4 018,75	f 211 555,27	f 25 251 817,07
Februari	21 549 334,94	34 016,08	1 648,36	288 525,35	f 645 687,01	345,—	274 790,81	22 774 847,54
Maart	16 746 083,81	28 075,33	4 508,32	318 861,02	—	9 180,75	204 986,58	17 306 640,81
April	19 072 511,39	91 946,16	—	857 826,65	—	—	274 243,—	19 796 527,20
Mai	19 838 100,78	72 147,75	406,93	209 601,27	—	—	306 057,74	20 516 314,47
Juni	16 537 498,41	83 700,99	959,50	214 775,62	—	1 146,25	289 581,86	17 127 662,13
Juli	17 856 770,11	112 997,58	183,27	777 080,17	—	4 501,25	259 690,21	19 011 225,59
Augustus	17 156 217,55	185 815,13	3 209,65	401 968,42	619 798,39	—	269 109,17	18 574 708,31
September	15 895 982,35	161 730,54	1 949,49	659 584,99	—	9 075,—	251 544,48	16 919 866,85
October	14 685 405,96	90 255,61	843,71	579 506,21	—	—	210 040,76	15 568 052,25
November	15 912 016,12	128 525,12	346,63	639 762,73	—	—	256 067,32	16 986 718,42
December	14 589 363,17	109 821,39	893,63	387 950,96	—	1 029,—	198 789,89	15 287 348,04
Totaal	f 214 527 918,68	f 1 099 659,28	f 15 697,20	f 5 185 765,65	f 1 265 485,40	f 29 296,—	f 2 965 407,09	f 225 069 229,28

N.B. Zie de graphische voorstelling n°. 7.

alsmede het voor- of nadeelig saldo van elke maand.

MAAND	TERUGBETALINGEN									
	Aan de kantoren der postertijen	overgedragen van Nederl. O-Ind., Sur. en Cur. boekjes	overgedragen op en terugbetaald door de Belgische spaarkas	Af: Uitbetaalde rente	Terugbetaald Kapitaal	Ter Directie afgeschreven op spaarbankboekjes wegens:			Totaal	Saldo
						inschrijving op staatschuldboekjes	aankoop van Nationale Schuld	overschrijving op postrekeningen		
Januari	f 11 539 003,86	f 31 240,56	f 6 923,18	f 747,57	f 11 636 423,03	f 139 422,72	f 3 794,40	f 192 484,58	f 11 972 124,73	f 18 279 692,94
Februari	10 617 231,85	23 302,81	2 211,91	3 800,23	10 638 886,34	49 163,68	3 542,81	194 502,01	10 886 094,84	11 888 252,70
Maart	13 710 788,68	15 080,78	502,82	8 386,73	13 717 985,55	43 077,49	5 400,77	269 575,75	14 036 589,56	3 270 051,25
April	15 570 227,46	19 547,13	4 516,30	14 979,99	15 579 310,90	51 728,64	9 650,07	283 756,46	15 924 446,07	3 872 081,13
Mai	13 696 653,88	14 471,06	4 993,40	17 422,69	13 698 695,65	85 865,13	22 678,81	212 975,26	14 020 214,85	6 496 069,62
Juni	14 213 809,66	21 129,99	4 643,36	21 124,77	14 218 458,24	52 004,66	4 435,62	284 067,84	14 558 966,36	2 568 605,77
Juli	14 492 849,75	20 395,15	2 766,07	25 415,61	14 490 535,36	48 648,17	9 062,86	269 815,23	14 818 091,62	4 193 139,97
Augustus	12 962 091,42	22 825,04	2 985,81	26 688,07	12 961 214,20	20 381,34	162,78	241 586,81	13 223 345,13	5 351 363,18
September	13 610 218,33	32 403,17	1 428,43	34 196,59	13 609 853,34	38 013,04	6 561,47	313 217,66	13 972 645,51	2 947 221,34
October	14 682 105,23	17 337,70	636,12	36 548,49	14 689 590,57	37 922,54	11 689,65	306 124,34	15 019 297,10	546 755,15
November	12 759 688,14	18 219,66	1 731,74	37 987,55	12 741 651,09	48 788,73	10 987,56	289 203,95	13 090 682,28	3 846 136,14
December	13 081 863,33	21 373,73	4 652,43	38 904,92	13 088 984,57	41 830,60	885,57	342 043,19	13 453 743,93	1 833 604,11
Totaal	f 160 996 531,59	f 257 246,78	f 38 024,58	f 266 263,21	f 161 025 539,74	f 657 446,79	f 88 802,37	f 3 204 353,08	f 164 976 141,98	f 60 093 087,30

Staat, aanwijzende het bedrag der inlagen en terugbetalingen,

Inlagen en
terug-
betalingen.

MAAND	INLAGEN							
	Aan de kantoren der posterijen			Ter Directie ingeschreven op spaarbankboekjes wegens:				Totaal
	in geld	overgedragen van Nederl. O-Indische, Surinaamsche en Curaçaosche op Nederlandsche boekjes	overgedragen van Belgische op Nederlandsche boekjes	afschrijving op staatsschuldboekjes	rente, verschuldigd op staatsschuldboekjes	geïnde Grootboekrente	overschrijving van postrekeningen	
Januari	f 24 745 694,07	f 51 627,60	f 659,72	f 235 822,26	—	f 4 018,75	f 211 555,27	f 25 251 817,67
Februari	21 549 934,94	34 016,08	1 648,35	288 525,95	f 645 687,01	345,—	274 790,81	22 774 847,54
Maart	16 746 083,81	28 075,33	4 508,32	318 861,02	—	9 180,75	204 986,58	17 306 640,51
April	19 072 511,29	91 946,16	—	857 826,65	—	—	274 243,—	19 796 527,30
Mai	19 838 100,78	72 147,75	406,93	299 601,27	—	—	306 057,74	20 516 314,47
Juni	16 537 498,41	89 700,99	959,50	214 775,62	—	1 146,25	289 581,36	17 127 662,13
Juli	17 856 770,11	112 997,58	183,27	777 050,17	—	4 501,25	259 690,21	19 011 225,59
Augustus	17 156 217,55	185 815,13	3 299,65	401 968,42	619 798,89	—	269 109,17	18 574 708,31
September	15 895 982,35	161 730,54	1 949,49	659 584,99	—	9 075,—	251 544,48	16 919 866,85
October	14 685 405,96	90 255,61	843,71	579 506,21	—	—	210 040,76	15 566 052,25
November	15 912 016,12	128 525,12	346,63	639 762,73	—	—	256 067,82	16 986 718,42
December	14 589 363,17	109 321,39	890,63	987 950,96	—	1 029,—	198 789,89	15 287 348,04
Totaal	f 214 527 918,66	f 1 099 659,28	f 15 697,20	f 5 135 765,65	f 1 265 485,40	f 29 296,—	f 2 965 407,09	f 225 069 229,28

N.B. Zie de graphische voorstelling n°. 7.

alsmede het voor- of nadeelig saldo van elke maand.

MAAND	TERUGBETALINGEN									
	Aan de kantoren der posterijen	overgedragen van Nederl. O-Ind., Sur. en Cur. boekjes	overgedragen op en terugbetaald door de Belgische spaarkas	Af: Uitbetaalde rente	Terugbetaald Kapitaal	Ter Directie afgeschreven op spaarbankboekjes wegens:			Totaal	Saldo
						inschrijving op staatsschuldboekjes	aankoop van Nationale Schuld	overschrijving op postrekeningen		
Januari	f 11 539 003,86	f 31 240,56	f 6 923,18	f 747,57	f 11 636 423,03	f 139 422,72	f 3 794,40	f 192 484,58	f 11 972 124,73	f 18 279 692,94
Februari	10 617 231,85	23 302,81	2 211,91	3 800,23	10 638 886,34	49 163,68	3 542,81	194 502,01	10 886 094,84	11 888 252,70
Maart	13 710 788,68	15 080,78	502,82	3 386,73	13 717 935,55	43 077,49	5 400,77	269 575,75	14 036 589,56	3 270 051,25
April	15 570 227,46	19 547,13	4 516,30	14 979,99	15 579 310,90	51 728,64	9 650,07	283 756,46	15 924 446,07	3 872 081,13
Mai	13 696 652,88	14 471,06	4 993,40	17 422,69	13 698 695,65	85 865,13	22 678,81	212 975,26	14 020 214,85	6 496 069,62
Juni	14 213 809,66	21 129,99	4 648,36	21 124,77	14 218 458,24	52 004,66	4 435,62	284 067,84	14 558 966,36	2 568 605,77
Juli	14 492 849,75	20 365,15	2 766,07	25 415,61	14 490 585,36	48 648,17	9 062,86	269 815,23	14 818 091,62	4 193 139,97
Augustus	12 962 091,42	22 825,04	2 985,81	26 688,07	12 961 214,20	20 381,34	162,78	241 586,81	13 223 345,13	5 351 363,18
September	13 610 218,33	32 408,17	1 428,43	34 196,59	13 609 853,34	38 013,04	6 561,47	318 217,66	13 972 645,51	2 947 221,34
October	14 682 105,23	17 337,70	696,12	36 548,49	14 669 590,57	37 922,54	11 689,65	306 124,34	15 019 297,10	546 755,15
November	12 759 688,14	18 219,66	1 731,74	37 987,55	12 741 651,99	48 788,73	10 937,56	289 209,95	13 090 582,28	3 846 136,14
December	13 081 863,33	21 373,73	4 652,43	38 904,02	13 068 984,57	41 830,60	885,57	342 049,19	13 453 743,93	1 833 604,11
Totaal	f 160 996 631,59	f 257 246,78	f 38 024,58	f 266 263,21	f 161 025 539,74	f 657 446,79	f 88 802,37	f 3 204 353,08	f 164 976 141,98	f 60 093 087,30

B. Overzicht van 1932 vergeleken met vorige jaren.

Overzicht van de ontwikkeling

Jaren	Aantal kantoren, poststations en postagentschappen	Aantal spaarbankboekjes					INLAGEN				Aantal
		Uitgegeven	Uit den omloop getrokken			Saldo	In omloop	Aantal		Bedrag	
			wegens afbetaling	wegens verjaring	Totaal			Aantal	Bedrag		
1881	809	23 773	942	—	942	22 831	22 831	86 023	f 1 126 961,96	7 405	
1882	1017	26 670	3 259	—	3 259	23 411	46 242	176 959	2 157 710,39 ⁵	27 292	
1883	1093	27 234	5 554	—	5 554	21 680	67 922	216 691	2 884 478,08	37 515	
1884	1122	30 163	7 287	—	7 287	22 876	90 793	267 298	3 857 453,50 ⁵	54 199	
1885	1131	30 536	9 026	—	9 026	21 510	112 308	300 502	4 920 790,73	72 219	
1886	1147	37 325	9 644	—	9 644	27 681	139 989	346 479	6 615 657,42 ⁵	88 282	
1887	1164	40 533	11 495	—	11 495	29 038	169 027	394 237	7 643 431,85	109 071	
1888	1183	45 750	13 014	—	13 014	32 736	201 763	445 799	9 282 802,89	131 969	
1889	1191	54 477	15 065	—	15 065	39 412	241 175	504 933	11 479 594,09 ⁵	155 325	
1890	1202	58 087	17 392	—	17 392	40 695	281 870	548 165	12 973 500,84	181 866	
1891	1217	57 131	19 895	—	19 895	37 236	319 106	562 549	f 13 558 868,79	207 031	
1892	1235	61 257	21 880	—	21 880	39 377	358 483	617 835	15 372 184,59	230 538	
1893	1251	64 812	22 249	—	22 249	42 563	401 046	672 144	17 652 080,14 ⁵	250 438	
1894	1267	70 776	23 241	—	23 241	47 535	448 581	728 373	20 102 590,35 ⁵	277 204	
1895	1274	76 497	25 115	—	25 115	51 382	499 963	790 842	23 220 110,74 ⁵	309 512	
1896	1284	89 667	27 641	—	27 641	62 026	561 989	916 519	28 640 484,12 ⁵	348 451	
1897	1288	96 749	31 329	—	31 329	65 420	627 409	976 435	31 736 335,60 ⁵	378 154	
1898	1304	98 841	33 022	—	33 022	65 819	693 228	1 057 453	34 706 290,22	421 453	
1899	1313	105 269	34 296	—	34 296	70 973	764 201	1 172 966	38 254 565,48	460 854	
1900	1319	102 942	38 012	—	38 012	64 930	829 131	1 190 381	39 212 559,10	510 910	
1901	1335	106 599	38 969	—	38 969	67 630	896 761	1 249 336	f 43 774 949,87	552 560	
1902	1349	112 801	43 129	—	43 129	69 672	966 433	1 351 974	47 573 480,91 ⁵	620 126	
1903	1372	115 024	45 930	—	45 930	69 094	1 035 527	1 420 098	51 549 182,47 ⁵	662 127	
1904	1389	122 569	46 506	—	46 506	76 063	1 111 590	1 539 335	58 011 554,32 ⁵	719 648	
1905	1408	123 269	50 543	—	50 543	72 726	1 184 316	1 641 783	61 446 453,97 ⁵	777 742	
1906	1431	129 332	53 967	—	53 967	75 365	1 259 681	1 776 556	66 501 187,39 ⁵	840 999	
1907	1445	136 125	58 960	—	58 960	77 165	1 336 846	1 781 041	69 201 667,45 ⁵	926 993	
1908	1463	125 033	60 209	—	60 209	64 824	1 401 670	1 759 134	72 100 766,08 ⁵	997 874	
1909	1480	130 553	69 608	—	69 608	60 945	1 462 615	1 902 301	77 014 243,90	1 007 434	
1910	1507	131 068	83 650	—	83 650	47 418	1 510 033	1 964 710	78 859 369,96 ⁵	1 066 395	
1911	1510	126 624	79 493	214	79 707	46 917	1 556 950	1 971 304	f 81 263 478,78 ⁵	1 081 212	
1912	1525	128 691	77 769	856	78 625	50 066	1 607 016	2 028 995	83 199 954,71	1 111 966	
1913	1537	133 496	90 474	1 318	91 792	41 704	1 648 720	2 147 167	86 817 501,23 ⁵	1 145 612	
1914	1549	109 309	84 984	1 597	86 581	22 778	1 671 498	1 747 614	74 594 538,45	1 257 316	
1915	1570	101 320	80 670	1 999	82 669	18 651	1 690 149	1 539 540	67 688 404,15	994 228	
1916	1606	121 194	78 876	2 289	81 165	40 029	1 730 178	1 839 058	85 555 945,22	984 145	
1917	1630	117 917	82 620	2 856	85 476	32 441	1 762 619	1 808 225	89 797 729,84 ⁵	1 078 118	
1918	1661	133 847	76 407	3 324	79 731	54 116	1 816 735	1 955 867	104 884 814,66	1 129 919	
1919	1700	164 734	90 055	4 052	94 107	70 627	1 887 362	2 264 374	137 836 032,33 ⁵	1 207 717	
1920	1709	131 500	105 920	4 637	110 557	20 943	1 908 305	2 194 580	124 933 281,45 ⁵	1 170 835	
1921	1727	119 756	107 809	5 389	113 198	6 558	1 914 863	2 114 945	f 125 365 837,92	1 100 512	
1922	1722	118 334	95 031	6 321	101 352	16 982	1 931 845	1 996 929	123 176 048,68	1 075 268	
1923	1670	116 691	94 608	6 714	101 322	15 369	1 947 214	1 881 191	119 403 042,09 ⁵	1 168 858	
1924	1557	117 827	96 673	7 220	103 893	13 934	1 961 148	1 941 793	123 708 934,95	1 219 154	
1925	1449	120 172	95 367	7 795	103 162	17 010	1 978 158	2 041 528	120 881 892,60	1 227 478	
1926	1419	125 476	87 300	8 432	95 732	29 744	2 007 902	2 167 178	125 693 080,76	1 244 747	
1927	1415	127 224	88 686	8 114	96 800	30 424	2 038 326	2 295 770	127 513 239,91	1 276 020	
1928	1692	129 101	90 045	8 160	98 205	30 896	2 069 222	2 405 980	132 745 042,23	1 300 262	
1929	1704	131 453	90 978	8 476	99 454	31 999	2 101 221	2 474 610	136 439 343,84	1 319 513	
1930	1724	141 941	90 335	8 801	99 136	42 805	2 144 026	2 586 274	148 956 752,76	1 372 016	
1931	1770	169 220	85 882	10 144	96 026	73 194	2 217 220	2 687 583	f 194 972 429,14	1 447 285	
1932	1778	150 423	95 545	11 446	106 991	43 432	2 260 652	2 648 739	225 069 229,28	1 644 206	
		5 267 112	2 886 306	120 154	3 006 460	2 260 652		75 198 095	f 3 591 917 822,32 ⁵	38 987 973	

De rente bedraagt sedert de instelling der Bank onveranderd 2,64 pct.

der instelling sedert de oprichting.

TERUGBETALINGEN			Saldo	Saldo tegoed van verjaarde boekjes	Bijgeschreven rente op het einde des jaars	Saldo-tegoed der inleggers op ult. December	Gemiddeld tegoed per boekje	Jaren
Bedrag								
Totaal	Uitbetaalde rente	Kapitaal						
f 276 622,38 ⁵	f 338,30	f 276 284,08 ⁵	f 850 677,87 ⁵	—	f 7 944,98	f 858 622,85 ⁵	f 37,61	1881
1 033 342,38	1 891,33	1 031 451,05	1 126 259,34 ⁵	—	34 093,36	2 018 975,56	43,66	1882
1 751 559,35	3 572,08	1 747 987,27	1 136 490,81	—	62 139,02	3 217 605,39	47,37	1883
2 523 134,57 ⁵	5 315,23	2 517 819,34 ⁵	1 339 634,16	—	93 478,12	4 650 717,67	51,22	1884
3 341 958,53 ⁵	7 134,26	3 334 824,27 ⁵	1 585 966,45 ⁵	—	131 333,28	6 368 017,40 ⁵	56,70	1885
4 310 643,23 ⁵	8 491,49	4 302 151,74 ⁵	2 313 505,68	—	184 119,59	8 865 642,77 ⁵	63,33	1886
5 608 990,16	11 331,15	5 597 659,01	2 045 822,84	—	241 260,15	11 152 725,76 ⁵	65,98	1887
6 773 168,93	13 078,53	6 760 090,40	2 522 712,49	—	304 973,14	13 980 411,39 ⁵	69,29	1888
8 335 679,76	16 358,63	8 319 321,13	3 160 272,96 ⁵	—	382 227,20	17 522 911,56	72,65	1889
9 739 446,09 ⁵	20 005,19	9 719 440,90 ⁵	3 254 059,93 ⁵	—	473 529,16	21 250 500,65 ⁵	75,39	1890
f 11 367 454,62	f 23 150,74	f 11 344 303,88	f 2 214 564,91	—	f 548 658,93	f 24 013 724,49 ⁵	f 75,25	1891
12 471 943,62	25 176,96	12 446 766,66	2 925 417,93	—	622 965,46	27 562 107,88 ⁵	76,88	1892
13 725 601,37	26 097,15	13 699 504,22	3 952 575,92 ⁵	—	732 435,33	32 247 119,14	80,40	1893
15 577 505,02	28 298,33	15 549 206,69	4 553 353,66 ⁵	—	856 174,74	37 656 647,54 ⁵	83,95	1894
17 727 430,37 ⁵	32 199,81	17 695 230,56 ⁵	5 524 880,18	—	1 003 355,81	44 184 833,53 ⁵	88,37	1895
21 191 322,02 ⁵	38 775,28	21 152 546,74 ⁵	7 487 937,33	—	1 190 666,85	52 863 487,76 ⁵	94,06	1896
24 406 599,47 ⁵	46 236,55	24 360 362,92 ⁵	7 375 972,68	—	1 407 020,09	61 646 480,53 ⁵	98,25	1897
28 013 018,16 ⁵	51 295,67	27 961 722,49 ⁵	6 744 557,72 ⁵	—	1 621 110,69	70 012 148,95	100,99	1898
31 825 190,81	57 390,83	31 767 799,98	6 486 765,55	—	1 845 722,22	78 344 636,72	102,51	1899
34 932 194,48 ⁵	64 275,09	34 867 919,39 ⁵	4 344 639,70 ⁵	—	2 007 737,38	84 697 013,80 ⁵	102,15	1900
f 36 961 304,25 ⁵	f 64 161,97	f 36 897 142,28 ⁵	f 6 877 807,58 ⁵	—	f 2 196 842,45	f 93 771 663,84	f 104,56	1901
42 240 629,83	71 214,38	42 169 415,45	5 404 065,46 ⁵	—	2 413 850,08	101 539 579,38 ⁵	105,12	1902
46 279 859,51 ⁵	78 397,39	46 201 462,12 ⁵	5 347 720,35	—	2 586 400,66	109 523 700,39 ⁵	105,76	1903
50 026 283,10	49 946 873,91	50 076 227,01	8 064 680,41 ⁵	—	2 846 210,36	120 434 591,17	108,34	1904
55 134 656,35	91 829,80	55 042 826,55	6 403 627,42 ⁵	—	3 091 355,05	129 929 573,64 ⁵	109,71	1905
60 182 266,14 ⁵	96 375,66	60 085 890,48 ⁵	6 415 296,91	—	3 338 415,42	139 633 285,97 ⁵	110,88	1906
66 980 428,94 ⁵	107 258,03	66 873 170,91 ⁵	2 323 496,57	—	3 483 868,45	145 495 650,99 ⁵	108,83	1907
69 694 836,50	104 561,94	69 590 274,56	2 510 491,52 ⁵	—	3 632 192,22	151 638 334,74	108,18	1908
72 200 238,15 ⁵	113 431,80	72 086 806,35 ⁵	4 927 437,54 ⁵	—	3 857 318,26	160 423 090,54 ⁵	109,68	1909
79 125 664,46	131 260,—	78 994 404,46	— 135 034,49 ⁵	—	3 989 537,36	164 277 593,41	108,79	1910
f 79 064 720,95 ⁵	f 127 821,80	f 78 936 899,15 ⁵	f 2 326 579,63	f 102,36	f 4 356 736,86 ⁵	f 170 980 807,54 ⁵	f 109,80	1911

B. Overzicht van 1932 vergeleken met vorige jaren.

Overzicht van de ontwikkeling

Jaren	Aantal kantoren, poststations en postagentschappen	Aantal spaarbankboekjes					INLAGEN		Aantal	
		Uitgegeven	Uit den omloop getrokken			Saldo	In omloop	Aantal		Bedrag
			wegens afbetaling	wegens verjaring	Totaal					
1881	809	23 773	942	—	942	22 831	22 831	86 023	f 1 126 961,96	7 405
1882	1017	26 670	3 259	—	3 259	23 411	46 242	176 959	2 157 710,39 ⁵	27 292
1883	1093	27 234	5 554	—	5 554	21 680	67 922	216 691	2 884 478,08	37 515
1884	1122	30 163	7 287	—	7 287	22 876	90 798	267 298	3 857 453,50 ⁶	54 199
1885	1131	30 596	9 026	—	9 026	21 510	112 308	300 502	4 920 790,73	72 219
1886	1147	37 325	9 644	—	9 644	27 681	139 989	346 479	6 615 657,42 ⁵	88 282
1887	1164	40 533	11 495	—	11 495	29 088	169 027	394 237	7 643 431,85	109 071
1888	1183	45 750	13 014	—	13 014	32 736	201 763	445 799	9 282 802,89	131 969
1889	1191	54 477	15 065	—	15 065	39 412	241 175	504 933	11 479 594,09 ⁵	155 325
1890	1202	58 087	17 392	—	17 392	40 695	281 870	548 165	12 973 500,84	181 866
1891	1217	57 131	19 895	—	19 895	37 236	319 106	562 549	f 13 558 868,79	207 031
1892	1235	61 257	21 880	—	21 880	39 377	358 483	617 835	15 372 184,59	230 538
1893	1251	64 812	22 249	—	22 249	42 563	401 046	672 144	17 652 080,14 ⁵	250 438
1894	1267	70 776	23 241	—	23 241	47 535	448 581	728 373	20 102 590,35 ⁵	277 204
1895	1274	76 497	25 115	—	25 115	51 382	499 963	790 842	23 220 110,74 ⁵	309 512
1896	1284	89 667	27 641	—	27 641	62 026	561 989	916 519	28 640 484,12 ⁵	348 451
1897	1288	96 749	31 329	—	31 329	65 420	627 409	976 435	31 786 335,60 ⁵	378 154
1898	1304	98 841	33 022	—	33 022	65 819	693 228	1 057 453	34 706 290,22	421 453
1899	1313	105 269	34 296	—	34 296	70 973	764 201	1 172 966	38 254 565,48	460 854
1900	1319	102 942	33 012	—	33 012	64 930	829 131	1 190 381	39 212 559,10	510 910
1901	1335	106 599	33 969	—	33 969	67 630	896 761	1 249 336	f 43 774 949,87	552 560
1902	1349	112 801	43 129	—	43 129	69 672	966 433	1 351 974	47 573 480,91 ⁵	620 126
1903	1372	115 024	45 930	—	45 930	69 094	1 035 527	1 420 098	51 549 182,47 ⁵	662 127
1904	1389	122 569	46 506	—	46 506	76 063	1 111 590	1 539 335	58 011 554,32 ⁵	719 648
1905	1408	123 269	50 543	—	50 543	72 726	1 184 316	1 641 783	61 446 453,97 ⁵	777 742
1906	1431	129 332	53 967	—	53 967	75 365	1 259 681	1 776 556	66 501 187,39 ⁵	840 999
1907	1445	136 125	58 960	—	58 960	77 165	1 336 846	1 781 041	69 201 667,45 ⁵	926 993
1908	1463	125 033	60 209	—	60 209	64 824	1 401 670	1 759 134	72 100 766,08 ⁵	997 874
1909	1480	130 553	69 608	—	69 608	60 945	1 462 615	1 902 301	77 014 243,90	1 007 434
1910	1507	131 068	83 650	—	83 650	47 418	1 510 033	1 964 710	78 859 369,96 ⁵	1 066 395
1911	1510	126 624	79 493	214	79 707	46 917	1 556 950	1 971 304	f 81 263 478,78 ⁵	1 081 212
1912	1525	128 691	77 769	856	78 625	50 066	1 607 016	2 028 995	83 199 954,71	1 111 966
1913	1537	133 496	90 474	1 318	91 792	41 704	1 648 720	2 147 167	86 817 501,23 ⁵	1 145 612
1914	1549	109 309	84 934	1 597	86 531	22 778	1 671 498	1 747 614	74 594 538,45	1 257 316
1915	1570	101 320	80 670	1 999	82 669	18 651	1 690 149	1 539 540	67 688 404,15	994 228
1916	1606	121 194	78 876	2 289	81 165	40 029	1 730 178	1 839 058	85 555 945,22	984 145
1917	1630	117 917	82 620	2 856	85 476	32 441	1 762 619	1 808 225	89 797 729,84 ⁵	1 078 118
1918	1661	133 847	76 407	3 324	79 731	54 116	1 816 735	1 955 867	104 884 814,66	1 129 919
1919	1700	164 734	90 055	4 052	94 107	70 627	1 887 362	2 364 374	137 836 032,33 ⁵	1 207 717
1920	1709	131 500	105 920	4 637	110 557	20 943	1 908 305	2 194 870	124 933 281,45 ⁵	1 170 835
1921	1727	119 756	107 809	5 389	113 198	6 558	1 914 863	2 114 945	f 125 305 837,92	1 100 512
1922	1722	118 334	95 031	6 321	101 352	16 982	1 931 845	1 996 929	123 176 048,68	1 075 268
1923	1670	116 691	94 608	6 714	101 322	15 369	1 947 214	1 881 191	119 403 042,09 ⁵	1 168 858
1924	1557	117 827	96 673	7 220	103 893	13 934	1 961 148	1 941 793	123 708 934,95	1 219 154
1925	1449	120 172	95 367	7 795	103 162	17 010	1 978 158	2 041 528	120 881 892,60	1 227 478
1926	1419	125 476	87 300	8 432	95 732	29 744	2 007 902	2 167 178	125 693 080,76	1 244 747
1927	1415	127 224	88 686	8 114	96 800	30 424	2 038 326	2 295 770	127 513 239,91	1 276 020
1928	1692	129 101	90 045	8 160	98 205	30 896	2 069 222	2 405 980	132 745 042,23	1 300 262
1929	1704	131 453	90 978	8 476	99 454	31 999	2 101 221	2 474 610	136 439 343,84	1 319 513
1930	1724	141 941	90 335	8 801	99 136	42 805	2 144 026	2 586 274	148 956 752,76	1 372 016
1931	1770	169 220	85 882	10 144	96 026	73 194	2 217 220	2 687 583	f 194 972 429,14	1 447 285
1932	1778	150 423	95 545	11 446	106 991	43 432	2 260 652	2 648 739	225 069 229,28	1 644 206
		5 267 112	2 886 306	120 154	3 006 460	2 260 652		75 198 095	f 3 591 917 822,32 ⁵	38 987 973

De rente bedraagt sedert de instelling der Bank onveranderd 2,64 pct.

der instelling sedert de oprichting.

TERUGBETALINGEN			Saldo	Saldo tegoed van verjaarde boekjes	Bijgeschreven rente op het einde des jaars	Saldo-tegoed der inleggers op ult. December	Gemiddeld tegoed per boekje	Jaren	
Bedrag									
Totaal	Uitbetaalde rente	Kapitaal							
f	276 622,38 ⁵	f 338,30	f 276 284,08 ⁵	f 850 677,87 ⁵	—	f 7 944,98	f 858 622,85 ⁵	f 37,61	1881
	1 033 342,38	1 891,33	1 031 451,05	1 126 259,34 ⁵	—	34 093,36	2 018 975,56	43,66	1882
	1 751 559,35	3 572,08	1 747 987,27	1 136 490,81	—	62 139,02	3 217 605,39	47,37	1883
	2 523 134,57 ⁵	5 315,23	2 517 819,34 ⁵	1 339 634,16	—	93 478,12	4 650 717,67	51,22	1884
	3 341 958,53 ⁵	7 134,26	3 334 824,27 ⁵	1 585 966,45 ⁵	—	131 333,28	6 368 017,40 ⁵	56,70	1885
	4 310 643,23 ⁵	8 491,49	4 302 151,74 ⁵	2 313 505,68	—	184 119,69	8 865 642,77 ⁵	63,33	1886
	5 608 990,16	11 331,15	5 597 659,01	2 045 822,84	—	241 260,15	11 152 725,76 ⁵	65,98	1887
	6 773 168,93	13 078,53	6 760 090,40	2 522 712,49	—	304 973,14	13 980 411,39 ⁵	69,29	1888
	8 335 679,76	16 358,63	8 319 321,13	3 160 272,96 ⁵	—	382 227,20	17 522 911,56	72,65	1889
	9 739 446,09 ⁵	20 005,19	9 719 440,90 ⁵	3 254 059,93 ⁵	—	473 529,16	21 250 500,65 ⁵	75,39	1890
f	11 367 454,62	f 23 150,74	f 11 344 303,88	f 2 214 564,91	—	f 548 658,93	f 24 013 724,49 ⁵	f 75,25	1891
	12 471 943,62	25 176,96	12 446 766,66	2 925 417,93	—	622 965,46	27 562 107,88 ⁵	76,88	1892
	13 725 601,37	26 097,15	13 699 504,22	3 952 575,92 ⁵	—	732 436,33	32 247 119,14	80,40	1893
	15 577 505,02	28 298,33	15 549 206,69	4 553 353,66 ⁵	—	856 174,74	37 656 047,54 ⁵	83,95	1894
	17 727 430,37 ⁵	32 199,81	17 695 230,56 ⁵	5 524 880,18	—	1 003 355,81	44 184 883,53 ⁵	88,37	1895
	21 191 322,02 ⁵	38 775,28	21 152 546,74 ⁵	7 487 937,38	—	1 190 666,85	52 863 487,76 ⁵	94,06	1896
	24 406 599,47 ⁵	46 236,55	24 360 362,92 ⁵	7 375 972,68	—	1 407 020,09	61 646 480,53 ⁵	98,25	1897
	28 013 018,16 ⁵	51 295,67	27 961 722,49 ⁵	6 744 557,72 ⁵	—	1 621 110,69	70 012 148,95	100,99	1898
	31 825 190,81	57 390,83	31 767 799,98	6 486 765,55	—	1 845 722,22	78 344 636,72	102,51	1899
	34 932 194,43 ⁵	64 275,09	34 867 919,39 ⁵	4 344 639,70 ⁵	—	2 007 737,38	84 697 013,80 ⁵	102,15	1900
f	36 961 304,25 ⁵	f 64 161,97	f 36 897 142,28 ⁵	f 6 877 807,58 ⁵	—	f 2 196 842,45	f 93 771 663,84	f 104,56	1901
	42 240 629,83	71 214,38	42 169 415,45	5 404 065,46 ⁵	—	2 413 850,08	101 589 579,38 ⁵	105,12	1902
	46 279 859,51 ⁵	78 397,39	46 201 462,12 ⁵	5 347 720,35	—	2 586 400,66	109 523 700,39 ⁵	105,76	1903
	50 026 283,10	79 409,19	49 946 873,91	8 064 680,41 ⁵	—	2 846 210,36	120 434 591,17	108,34	1904
	55 134 656,35	91 829,80	55 042 826,55	6 403 627,42 ⁵	—	3 091 355,05	129 929 573,64 ⁵	109,71	1905
	60 182 266,14 ⁵	96 375,66	60 085 890,48 ⁵	6 415 296,91	—	3 338 415,42	139 633 235,97 ⁵	110,88	1906
	66 980 428,94 ⁵	107 258,03	66 873 170,91 ⁵	2 323 496,57	—	3 483 868,45	145 495 650,99 ⁵	108,83	1907
	69 694 836,50	104 561,94	69 590 274,56	2 510 491,52 ⁵	—	3 632 192,22	151 633 334,74	108,18	1908
	72 200 238,15 ⁵	113 431,80	72 086 806,35 ⁵	4 927 437,54 ⁵	—	3 857 318,26	160 423 090,54 ⁵	109,68	1909
	79 125 664,46	131 260,—	78 994 404,46	— 135 034,49 ⁵	—	3 989 537,36	164 277 593,41	108,79	1910
f	79 064 720,95 ⁵	f 127 821,80	f 78 936 899,15						

Boekjes en
tegoed.

Staat, aanwijzende het aantal in omloop zijnde boekjes en het tegoed der inleggers (provinciesgewijs) vanaf 1928.

Provinciën.	Boekjes in omloop op het einde van:					Tegoed der inleggers op het einde van:				
	1932	1931	1930	1929	1928	1932	1931	1930	1929	1928
Noordbrabant	277 442	271 696	260 592	250 581	241 109	f 74 914 986,69	f 66 407 871,78	f 58 064 306,41	f 53 986 714,85	f 51 113 903,60
Gelderland	199 516	195 113	188 897	186 401	184 868	47 282 043,56	40 608 177,65	34 669 256,03	33 116 778,96	32 427 392,21
Zuidholland	583 582	573 797	555 902	545 596	537 911	125 133 666,24	106 029 505,43	90 622 602,42	84 608 513,08	82 352 721,77
Noordholland	601 271	595 148	582 835	574 773	567 821	114 703 548,80	99 272 247,61	85 898 250,68	80 639 185,22	78 535 642,44
Zeeland	78 854	76 869	73 133	71 756	71 233	23 612 872,48	20 186 204,11	16 207 643,35	14 914 110,12	14 373 694,80
Utrecht	138 260	134 436	129 972	127 695	126 148	29 260 560,60	24 583 412,42	20 777 946,52	19 496 879,50	18 994 267,60
Friesland	53 025	51 745	49 766	49 879	50 396	13 191 736,16	11 156 732,22	9 118 539,57	8 729 305,72	8 618 499,68
Overijssel	130 077	126 373	121 982	119 813	118 377	32 615 519,04	27 793 015,82	23 923 179,31	22 572 675,61	22 004 293,44
Groningen	47 152	44 881	42 007	41 273	41 286	12 830 754,82	10 659 780,97	8 503 923,72	7 741 728,24	7 587 314,59
Drenthe	22 534	21 709	20 653	20 481	20 460	5 548 990,79	4 616 800,09	3 756 086,07	3 540 686,52	3 513 924,89
Limburg	128 939	125 453	118 287	112 973	109 613	32 306 951,51	27 923 922,32	23 862 786,73	21 767 997,94	20 983 354,68
Het Rijk	2 260 652	2 217 220	2 144 026	2 101 221	2 069 222	f511 401 630,69	f439 237 670,42	f375 404 520,81	f351 114 575,76	f340 505 009,70

Inlagen

Overzicht — maandsgewijze — van het bedrag der inlagen 1881—1932.

Maand	1932	1931	1930	1929	1928	Totaal 1881—1932
Januari	f 25 251 817,67	f 15 831 712,31	f 13 481 736,33	f 12 113 815,00	f 12 131 928,38	f 340 903 617,74 ⁵
Februari	22 774 347,54	14 867 688,30	13 513 878,81	11 360 579,22	12 884 744,89	313 923 350,74
Maart	17 306 640,81	12 303 380,41	11 463 163,09	10 261 434,97	10 025 336,31	272 990 844,08
April	19 796 527,20	11 380 495,77	9 829 580,19	9 620 494,65	8 774 681,92	254 620 270,08
Mei	20 516 314,47	14 071 005,21	12 409 304,56	12 082 209,83	11 158 075,73	311 967 635,00 ⁵
Juni	17 127 662,13	15 422 730,57	11 107 579,41	11 066 012,32	10 708 904,65	290 981 989,26
Juli	19 011 225,59	16 220 594,99	13 002 366,18	12 552 757,16	11 419 506,36	327 783 240,75 ⁵
Augustus	18 574 708,31	15 779 152,18	13 009 303,81	12 940 564,49	12 564 880,73	311 943 447,30 ⁵
September	16 919 866,85	17 249 042,54	13 003 945,86	11 604 868,61	11 091 354,42	287 289 003,51
October	15 566 052,25	22 337 130,88	12 107 960,73	10 938 338,62	10 794 760,46	290 116 303,16 ⁵
November	16 936 718,42	20 810 729,07	12 882 986,07	11 559 207,53	11 175 027,76	301 878 508,06 ⁵
December	15 287 348,04	18 698 766,91	13 194 947,72	10 339 061,44	10 020 840,62	287 519 612,61 ⁵
Totaal	f 225 069 229,28	f 194 972 429,14	f 148 956 752,76	f 136 439 343,84	f 132 745 042,23	f 3 591 917 822,32 ⁵

Terug-
betalingen.

Overzicht — maandsgewijze — van het bedrag der terugbetalingen 1881—1932.

Maand	1932	1931	1930	1929	1928	Totaal 1881—1932
Januari	f 11 972 872,30	f 11 081 388,65	f 11 782 214,14	f 11 364 618,60	f 11 026 098,23	f 281 023 002,02 ⁵
Februari	10 889 955,07	9 387 740,43	10 467 783,20	9 116 916,03	10 559 505,77	258 334 643,25 ⁵
Maart	14 044 976,29	10 771 787,82	11 011 859,00	11 203 353,26	11 292 628,14	280 766 610,10 ⁵
April	15 939 426,06	12 491 455,06	12 448 722,42	12 412 436,62	11 858 532,66	307 780 302,85
Mei	14 037 637,54	12 519 720,33	12 542 250,12	12 438 788,31	11 831 137,97	301 059 283,17
Juni	14 580 091,13	11 876 007,83	10 504 284,38	10 664 378,37	10 737 212,03	255 185 042,33 ⁵
Juli	14 843 507,23	13 034 372,71	11 945 275,63	12 168 825,05	10 770 574,83	274 010 797,35
Augustus	13 250 033,20	10 654 819,57	10 407 126,23	10 960 938,46	10 088 487,25	252 772 675,18 ⁵
September	14 006 842,10	12 606 041,57	10 333 841,30	10 510 426,94	10 114 165,49	252 514 303,15 ⁵
October	15 055 845,59	13 608 249,55	11 562 285,83	12 364 528,83	11 851 611,07	289 208 182,82 ⁵
November	13 128 569,83	10 786 285,66	10 213 142,80	11 085 968,79	9 934 979,67	265 390 766,07
December	13 492 648,85	12 375 458,98	10 550 203,95	10 250 193,64	9 939 615,29	263 577 364,31 ⁵
Totaal	f 165 242 405,19	f 141 193 328,16	f 133 768 989,00	f 134 541 372,90	f 130 004 548,40	f 3 281 622 972,64
Uitbetaalde rente	266 263,21	216 563,91	205 127,00	225 066,80	207 913,96	5 428 538,94
Terugbetaald kapitaal	f 164 976 141,98	f 140 976 764,25	f 133 563 862,00	f 134 316 306,10	f 129 796 634,44	f 3 276 194 433,70

Overzicht — maandsgewijze — van het aantal inlagen 1928—1932.

Inlagen.

Maand	1932	1931	1930	1929	1928
Januari	264 351	255 709	252 639	228 599	229 472
Februari.	298 572	269 827	275 175	227 002	254 100
Maart.	226 532	221 952	229 225	197 757	198 249
April	209 677	188 015	179 739	181 403	160 760
Mei.	198 737	192 814	200 891	183 591	174 898
Juni	202 022	221 855	184 777	201 751	189 169
Juli	208 418	226 109	215 540	215 038	193 610
Augustus	225 402	231 923	221 023	227 581	222 239
September	214 268	227 061	222 119	219 933	203 508
October	202 700	228 133	209 953	208 730	208 316
November	200 987	219 109	201 323	199 681	194 896
December	197 073	205 076	193 870	183 544	176 763
Totaal	2 648 739	2 687 533	2 586 274	2 474 610	2 405 980

Overzicht — maandsgewijze — van het aantal terugbetalingen 1928—1932.

Terug-
betalingen.

Maand	1932	1931	1930	1929	1928
Januari	119 813	114 219	110 992	108 078	108 337
Februari.	110 620	96 924	96 091	93 305	99 228
Maart.	131 191	112 917	104 353	111 136	107 668
April	141 810	125 490	123 707	112 045	114 073
Mei.	149 595	132 801	124 280	124 440	123 878
Juni	136 383	118 923	108 411	99 890	107 348
Juli	144 759	132 437	123 795	119 839	111 451
Augustus	143 505	118 684	114 599	111 533	105 820
September	135 916	122 604	107 263	97 440	96 632
October	145 209	128 237	122 325	117 855	114 992
November	137 490	112 890	108 849	110 131	101 100
December	147 915	131 159	127 351	113 821	109 735
Totaal	1 644 206	1 447 285	1 372 016	1 319 513	1 300 262

OVERZICHT SEDERT 1881 VAN:

Inlagen
en terug-
betalingen.

- a. het aantal inleggers, saldo-tegoed en bedrag van inlagen en terugbetalingen over het geheele Rijk per 1000 zielen;
- b. het gemiddelde bedrag van alle inlagen en terugbetalingen;
- c. het gemiddelde bedrag der inlagen en terugbetalingen aan de kantoren der postertijen.

Jaren, respectievelijk tijdperken	Aantal inleggers	Saldo-tegoed	Inlagen	Terug- betalingen	Gemiddeld bedrag van <i>alle</i>		Gemiddeld bedrag der	
	op het einde van het jaar, resp. tijdperk				Inlagen	Terugbe- talingen	Inlagen	Terug- betalingen
	per 1000 zielen				Inlagen	Terugbe- talingen	aan de kantoren der postertijen	
1881	6	f 208,71	f 263,41	f 67,24	f 13,10	f 37,35	f 13,10	f 37,35
1882—1886	33	2 019,11	954,81	605,55	15,62	46,37	15,62	46,32
1887—1891	69	5 205,93	2 426,08	1 846,99	22,37	53,26	22,37	53,24
1892—1896	116	10 725,74	4 376,99	3 364,17	28,18	56,98	28,17	56,92
1897—1901	173	17 816,25	7 314,07	6 084,71	33,24	67,18	33,24	66,81
1902—1906	222	24 625,78	10 347,06	9 214,00	36,88	70,11	36,88	69,65
1907—1911	259	28 387,25	12 865,68	12 477,25	40,35	72,26	39,97	68,36
1912—1916	263	31 423,05	12 461,66	12 052,49	42,92	70,35	42,71	67,94
1917—1921	275	40 769,97	17 060,12	15 736,62	55,56	94,32	55,69	91,13
1922—1926	267	42 651,26	16 765,16	16 786,25	61,11	103,38	60,55	100,84
1927—1931	275	54 483,77	18 891,39	17 010,34	59,49	99,31	58,97	96,65
1928	268	44 043,13	17 170,11	16 815,63	55,17	99,98	54,53	97,58
1929	268	44 825,56	17 418,73	17 176,42	55,14	101,96	54,69	99,33
1930	270	47 205,69	18 730,74	16 820,94	57,60	97,50	56,85	95,11
1931	275	54 483,77	24 184,70	17 513,85	72,55	97,56	72,27	94,42
1932	276	62 497,10	27 505,14	20 193,86	84,97	100,50	83,61	98,42

Zegel-
inlagen.

Staat, aantoonende de percentsgewijze verhouding van het aantal en bedrag der zegel-inlagen tot het totaal sedert 1881.

Omschrijving	Jaar 1881	Gemiddelden over de tijdperken:										Jaren:				
		1882—1886	1887—1891	1892—1896	1897—1901	1902—1906	1907—1911	1912—1916	1917—1921	1922—1926	1927—1931	1928	1929	1930	1931	1932
Aantal <i>zoodanige</i> inlagen	13 088	33 374	51 422	56 065	70 983	104 376	140 242	122 483	179 668	162 613	182 604	182 483	182 568	193 010	180 508	165 557
Totaal aantal inlagen	86 023	261 586	491 137	745 143	1 129 314	1 545 949	1 853 322	1 810 467	2 028 045	1 941 400	2 430 683	2 346 192	2 415 631	2 526 720	2 629 199	2 579 076
Percentsgewijze verhouding.	15,2	12,8	10,5	7,5	6,3	6,8	7,6	6,8	8,9	8,4	7,5	7,8	7,6	7,6	6,9	6,4
Bedrag vertegenwoordigd door:																
<i>zoodanige</i> inlagen	f 13 088	f 33 374	f 51 422	f 56 065	f 70 983	f 104 376	f 140 242	f 122 483	f 179 668	f 162 613	f 182 604	f 182 483	f 182 568	f 193 010	f 180 508	f 165 557
Totaal bedrag der inlagen	„ 1 126 961	„ 4 087 218	„ 10 987 639	„ 20 997 483	„ 37 536 338	„ 57 016 371	„ 74 658 245	„ 76 790 378	„ 113 509 959	„ 117 546 337	„ 143 346 802	„ 127 936 844	„ 132 108 862	„ 143 651 110	„ 130 018 620	„ 215 643 275
Percentsgewijze verhouding.	1,2	0,8	0,5	0,3	0,2	0,2	0,2	0,2	0,2	0,1	0,1	0,1	0,1	0,1	0,1	0,1

Overzicht van den dienst der staats-

Staatsschuld-
boekjes.

PROVINCIEËN	Aantal staatsschuldboekjes				Aantal inschrijvingen	Nominiaal bedrag der inschrijvingen op staatsschuldboekjes	Reële bedragen, afgeschreven op spaarbankboekjes, tengevolge der in kolom 7 vermelde inschrijvingen
	uitgegeven	afbetaald	saldo	in omloop op ult. Dec.			
1	2	3	4	5	6	7	8
Noordbrabant. . .	43	452	— 409	3514	84	f 110 150	f 80 952,98
Gelderland. . . .	19	315	— 296	2570	41	54 300	39 207,49
Zuidholland . . .	100	894	— 794	6380	197	265 600	200 858,83
Noordholland. . .	85	777	— 692	5394	168	237 650	179 584,75
Zeeland.	25	149	— 124	1244	44	49 350	37 148,36
Utrecht.	24	196	— 172	1623	54	82 250	62 764,45
Friesland	6	86	— 80	690	11	20 150	14 514,89
Overijssel	13	136	— 123	1347	27	23 150	17 433,79
Groningen. . . .	5	62	— 57	682	16	11 750	8 163,97
Drenthe.	1	28	— 27	288	3	5 200	3 730,74
Limburg	4	145	— 141	983	11	17 600	13 086,54
Totaal jaar 1932	325	3240	— 2915	24 715	656	f 877 150	f 657 446,79
1931	2913	2260	653	27 630	7237	6 421 150	4 926 689,08
1930	1989	2566	— 577	26 977	5414	4 362 650	3 468 648,72
1929	2290	2137	153	27 554	6618	4 906 450	3 769 436,51
1928	2018	2400	— 382	27 401	5679	4 271 900	3 316 462,97
1927	2215	2306	— 91	27 783	6583	4 960 750	3 725 827,04
1926	2045	2399	— 354	27 874	5852	4 376 600	3 276 516,65
1925	1810	2901	— 1091	23 228	5180	3 916 250	2 810 012,27
1924	2037	2802	— 765	29 319	6216	4 949 000	3 171 565,79
1923	2276	2702	— 426	30 084	6646	5 640 850	3 643 931,74
1922	2747	2797	— 50	30 510	7389	6 276 200	3 837 588,02
1921	3053	2461	592	30 560	8651	7 147 700	4 241 338,58 ⁵
1920	3266	1990	1 276	29 968	9650	8 303 850	4 340 545,73
1919	3809	2042	1 767	28 692	10 863	8 370 200	5 134 325,76 ⁵
1918	2975	1578	1 397	26 925	9334	6 287 100	4 255 661,10
1917	2372	1495	877	25 528	7081	4 587 950	3 330 988,92
1916	2499	1697	802	24 651	6410	3 958 750	2 870 620,72
1915	1202	1158	44	23 849	3744	1 946 850	1 410 270,26 ⁵
1914	1842	1344	498	23 305	5429	2 768 550	2 155 616,02 ⁵
1913	3513	2019	1 494	23 307	10 260	4 818 650	3 758 514,37 ⁵
1912	4701	1675	3 026	21 813	12 355	5 836 300	4 704 185,10
1911	4619	1479	3 140	18 787	12 482	5 973 750	5 077 318,38
1910	4591	1366	3 225	15 647	11 120	6 006 350	5 417 238,07
1909	4220	1307	2 913	12 422	8513	4 855 750	4 451 407,51 ⁵
1908	7384	444	6 940	9 509	10 517	5 736 150	5 224 516,57
1 Nov.—31 Dec. 1907	2575	6	2 569	2 569	2 747	1 501 600	1 338 451,16 ⁵
	75 286	50 571	24 715		192 626	f 129 108 450	f 94 315 123,86 ⁵

Berekend naar den beurskoers van 30 December 1932 ad 86³/₁₆ (zie blz. 10) hadden de titularissen van staats N.B. De graphische voorstelling n°. 8 behoort hierbij.

schuldboekjes, sedert de invoering.

Aantal afschrijvingen	Nominaal bedrag der afschrijvingen op staatsschuldboekjes		Ingeschreven op spaarbankboekjes, tengevolge der in kolom 13 vermelde afschrijvingen	Saldo der in- en afschrijvingen op staatsschuldboekjes	Nominaal bedrag, ingeschreven op staatsschuldboekjes op ult. December			
	wegens levering van Inschrijvingen op het 3 pCt.'s Grootboek	wegens betaling				totaal	wegens levering van Inschrijvingen op het 3 pCt.'s Grootboek	wegens betaling
9	10	11	12	13	14	15	16	17
—	702	702	—	f 987 600	f 987 600	f 773 114,78	f — 877 450	f 5 801 100
—	448	448	—	582 750	582 750	462 173,58	— 528 450	3 687 750
1	1 360	1 361	f 400	1 817 200	1 817 600	1 429 814,87	— 1 552 000	10 085 000
—	1 210	1 210	—	1 567 950	1 567 950	1 237 271,49	— 1 330 300	8 687 900
—	216	216	—	269 150	269 150	210 071,30	— 219 800	1 974 050
—	299	299	—	352 400	352 400	278 784,27	— 270 150	2 378 200
—	128	128	—	148 500	148 500	116 292,69	— 128 350	1 063 950
—	215	215	—	306 450	306 450	243 220,82	— 283 300	1 888 950
—	93	93	—	97 100	97 100	76 734,50	— 85 350	872 950
—	41	41	—	79 950	79 950	62 551,61	— 74 750	415 450
—	188	188	—	316 300	316 300	245 735,74	— 298 700	1 669 050
1	4 900	4 901	f 400	f 6 525 350	f 6 525 750	f 5 135 765,65	f — 5 648 600	f 38 524 350
3	3 599	3 602	8 300	4 679 550	4 687 850	3 672 252,58	1 733 300	44 172 950
2	4 143	4 145	6 000	5 052 400	5 058 400	4 014 730,74	— 695 750	42 439 650
3	3 436	3 439	6 850	3 978 750	3 985 600	3 054 979,74	920 850	43 135 400
2	3 925	3 927	10 500	4 558 550	4 569 050	3 533 821,04	— 297 150	42 214 550
4	3 792	3 796	11 300	4 302 750	4 314 050	3 233 158,72	646 700	42 511 700
2	3 837	3 839	8 000	4 408 950	4 416 950	3 294 425,57	— 40 350	41 865 000
9	4 620	4 629	25 950	5 675 700	5 701 650	4 074 815,52	— 1 785 400	41 905 350
4	4 643	4 647	11 150	6 052 900	6 064 050	3 932 676,42	— 1 115 050	43 690 750
9	4 341	4 350	28 600	5 739 200	5 767 800	3 718 785,86	— 126 950	44 805 800
10	4 421	4 431	19 250	5 689 100	5 708 350	3 524 426,40 ⁵	567 850	44 932 750
21	3 911	3 932	68 600	4 773 150	4 841 750	2 859 844,77	2 305 950	44 364 900
17	2 928	2 945	64 300	3 673 900	3 738 200	1 921 200,34 ⁵	4 565 650	42 058 950
7	3 011	3 018	17 700	3 323 000	3 340 700	2 032 286,60 ⁵	5 029 500	37 493 300
10	2 766	2 776	17 300	2 412 350	2 429 650	1 641 491,24 ⁵	3 857 450	32 463 800
4	2 605	2 609	8 300	2 220 900	2 229 200	1 621 225,98 ⁵	2 358 750	28 606 350
1	3 041	3 042	1 000	2 373 250	2 379 250	1 761 521,60	1 579 500	26 247 600
14	1 957	1 971	27 200	1 582 300	1 609 500	1 161 398,23	337 350	24 668 100
8	2 407	2 415	13 200	1 828 550	1 841 750	1 428 682,16	926 800	24 330 750
17	3 780	3 797	9 600	2 815 650	2 825 250	2 201 226,47 ⁵	1 993 400	23 403 950
6	3 426	3 432	18 900	2 214 000	2 227 900	1 786 218,98	3 608 400	21 410 550
8	3 155	3 163	19 200	2 042 050	2 061 250	1 738 872,87	3 912 500	17 802 150
5	2 882	2 887	20 100	1 891 000	1 911 100	1 708 116,58 ⁵	4 095 250	13 889 650
1	2 689	2 690	100	1 701 950	1 702 050	1 570 127,07 ⁵	3 153 700	9 794 400
6	985	991	17 200	609 400	626 600	550 393,58 ⁵	5 159 550	6 640 700
—	11	11	—	20 450	20 450	18 438,00 ⁵	1 481 150	1 481 150
174	85 211	85 385	f 434 000	f 90 150 100	f 90 584 100	f 65 190 882,71	f 38 524 350	

schuldboekjes te vorderen f 33 203 174,16. Aan het einde van 1931 was dit f 27 332 012,81.

Overzicht van den dienst der staats-

Staatsschuld-
boekjes.

PROVINCIËN	Aantal staatsschuldboekjes				Aantal inschrijvingen	Nominiaal bedrag der inschrijvingen op staatsschuldboekjes	Reële bedragen, afgeschreven op spaarbankboekjes, tengevolge der in kolom 7 vermelde inschrijvingen
	uitgegeven	afbetaald	saldo	in omloop op ult. Dec.			
1	2	3	4	5	6	7	8
Noordbrabant. . .	43	452	— 409	3514	84	f 110 150	f 80 952,98
Gelderland. . . .	19	315	— 296	2570	41	54 300	39 207,49
Zuidholland . . .	100	894	— 794	6380	197	265 600	200 858,83
Noordholland. . .	85	777	— 692	5394	168	237 650	179 584,75
Zeeland.	25	149	— 124	1244	44	49 350	37 148,36
Utrecht.	24	196	— 172	1623	54	82 250	62 764,45
Friesland	6	86	— 80	690	11	20 150	14 514,89
Overijssel	13	136	— 123	1347	27	23 150	17 433,79
Groningen. . . .	5	62	— 57	682	16	11 750	8 163,97
Drenthe.	1	28	— 27	288	3	5 200	3 730,74
Limburg	4	145	— 141	983	11	17 600	13 086,54
Totaal jaar 1932	325	3240	— 2915	24 715	656	f 877 150	f 657 446,79
1931	2913	2260	653	27 630	7237	6 421 150	4 926 689,08
1930	1989	2566	— 577	26 977	5414	4 362 650	3 468 648,72
1929	2290	2137	153	27 554	6618	4 906 450	3 769 436,51
1928	2018	2400	— 382	27 401	5679	4 271 900	3 316 462,97
1927	2215	2306	— 91	27 783	6583	4 960 750	3 725 827,04
1926	2045	2399	— 354	27 874	5852	4 376 600	3 276 516,65
1925	1810	2901	— 1091	23 228	5180	3 916 250	2 810 012,27
1924	2037	2802	— 765	29 319	6216	4 949 000	3 171 565,79
1923	2276	2702	— 426	30 084	6646	5 640 850	3 643 931,74
1922	2747	2797	— 50	30 510	7389	6 276 200	3 837 588,02
1921	3053	2461	592	30 560	8651	7 147 700	4 241 338,58 ⁵
1920	3266	1990	1 276	29 968	9650	8 303 850	4 340 545,73
1919	3809	2042	1 767	28 692	10 863	8 370 200	5 134 325,76 ⁵
1918	2975	1578	1 397	26 925	9334	6 287 100	4 255 661,10
1917	2372	1495	877	25 528	7081	4 587 950	3 330 988,92
1916	2499	1697	802	24 651	6410	3 958 750	2 870 620,72
1915	1202	1158	44	23 349	3744	1 946 850	1 410 270,26 ⁵
1914	1842	1344	498	23 305	5429	2 768 550	2 155 616,02 ⁵
1913	3513	2019	1 494	23 307	10 260	4 818 650	3 758 514,37 ⁵
1912	4701	1675	3 026	21 813	12 355	5 836 300	4 704 185,10
1911	4619	1479	3 140	18 787	12 482	5 973 750	5 077 318,38
1910	4591	1366	3 225	15 647	11 120	6 006 350	5 417 238,07
1909	4220	1307	2 913	12 422	8513	4 855 750	4 451 407,51 ⁵
1908	7384	444	6 940	9 509	10 517	5 736 150	5 224 516,57
1 Nov.—31 Dec. 1907	2575	6	2 569	2 569	2 747	1 501 600	1 338 451,16 ⁵
	75 286	50 571	24 715		192 626	f 129 108 450	f 94 315 123,86 ⁵

Berekend naar den beurskoers van 30 December 1932 ad 86³/₁₆ (zie blz. 10) hadden de titularissen van staats N.B. De graphische voorstelling n^o. 8 behoort hierbij.

schuldboekjes, sedert de invoering.


Aantal afschrijvingen			Nominiaal bedrag der afschrijvingen op staatsschuldboekjes			Ingeschreven op spaarbankboekjes, tengevolge der in kolom 13 vermelde afschrijvingen	Saldo der in- en afschrijvingen op staatsschuldboekjes	Nominiaal bedrag, ingeschreven op staatsschuldboekjes op ult. December
wegens levering van Inschrijvingen op het 3 pCt.'s Grootboek	wegens betaling	totaal	wegens levering van Inschrijvingen op het 3 pCt.'s Grootboek	wegens betaling	totaal			
9	10	11	12	13	14	15	16	17
—	702	702	—	f 987 600	f 987 600	f 773 114,78	f — 877 450	f 5 801 100
—	448	448	—	582 750	582 750	462 173,58	— 528 450	3 687 750
1	1 360	1 361	f 400	1 817 200	1 817 600	1 429 814,87	— 1 552 000	10 085 000
—	1 210	1 210	—	1 567 950	1 567 950	1 237 271,49	— 1 330 300	8 687 900
—	216	216	—	269 150	269 150	210 071,30	— 219 800	1 974 050
—	299	299	—	352 400	352 400	278 784,27	— 270 150	2 378 200
—	128	128	—	148 500	148 500	116 292,69	— 128 350	1 063 950
—	215	215	—	306 450	306 450	243 220,82	— 283 300	1 888 950
—	93	93	—	97 100	97 100	76 734,50	— 85 350	872 950
—	41	41	—	79 950	79 950	62 551,61	— 74 750	415 450
—	188	188	—	316 300	316 300	245 735,74	— 298 700	1 669 050
1	4 900	4 901	f 400	f 6 525 350	f 6 525 750	f 5 135 765,65	f — 5 648 600	f 38 524 350
3	3 599	3 602	8 300	4 679 550	4 687 850	3 672 252,58	1 733 300	44 172 950
2	4 143	4 145	6 000	5 052 400	5 058 400	4 014 730,74	— 695 750	42 439 650
3	3 436	3 439	6 850	3 978 750	3 985 600	3 054 979,74	920 850	43 135 400
2	3 925	3 927	10 500	4 558 550	4 569 050	3 533 821,04	— 297 150	42 214 550
4	3 792	3 796	11 300	4 302 750	4 314 050	3 233 158,72	646 700	42 511 700
2	3 837	3 839	8 000	4 408 950	4 416 950	3 294 425,57	— 40 350	41 865 000
9	4 620	4 629	25 950	5 675 700	5 701 650	4 074 815,52	— 1 785 400	41 905 350
4	4 643	4 647	11 150	6 052 900	6 064 050	3 932 676,42	— 1 115 050	43 690 750
9	4 341	4 350	28 600	5 739 200	5 767 800	3 718 785,86	— 126 950	44 805 800
10	4 421	4 431	19 250	5 689 100	5 708 350	3 524 426,40 ⁵	567 850	44 932 750
21	3 911	3 932	68 600	4 773 150	4 841 750	2 859 844,77	2 305 950	44 364 900
17	2 928	2 945	64 300	3 673 900	3 738 200	1 921 200,34 ⁵	4 565 650	42 058 950
7	3 011	3 018	17 700	3 323 000	3 340 700	2 032 286,60 ⁵	5 029 500	37 493 300
10	2 766	2 776	17 300	2 412 350	2 429 650	1 641 491,24 ⁵	3 857 450	32 463 800
4	2 605	2 609	8 300	2 220 900	2 229 200	1 621 225,93 ⁵	2 358 750	28 606 350
1	3 041	3 042	1 000	2 373 250	2 379 250	1 761 521,60	1 579 500	26 247 600
14	1 957	1 971	27 200	1 582 300	1 609 500	1 161 398,23	337 350	24 668 100
8	2 407	2 415	13 200	1 828 550	1 841 750	1 428 682,16	926 300	24 330 750
17	3 780	3 797	9 600	2 815 650	2 825 250	2 201 226,47 ⁵	1 998 400	23 403 950
6	3 426	3 432	18 900	2 214 000	2 227 900	1 786 218,98	3 608 400	21 410 550
8	3 155	3 163	19 200	2 042 050	2 061 250	1 738 872,87	3 912 500	17 802 150
5	2 882	2 887	20 100	1 891 000	1 911 100	1 708 116,58 ⁵	4 095 250	13 889 650
1	2 689	2 690	100	1 701 950	1 702 050	1 570 127,07 ⁵	3 153 700	9 794 400
6	985	991	17 200	609 400	626 600	550 393,58 ⁵	5 159 550	6 640 700
—	11	11	—	20 450	20 450	18 438,00 ⁵	1 481 150	1 481 150
174	85 211	85 385	f 434 000	f 90 150 100	f 90 584 100	f 65 190 882,71	f 38 524 350	

schuldboekjes te vorderen f 33 203 174,16. Aan het einde van 1931 was dit f 27 332 012,81.

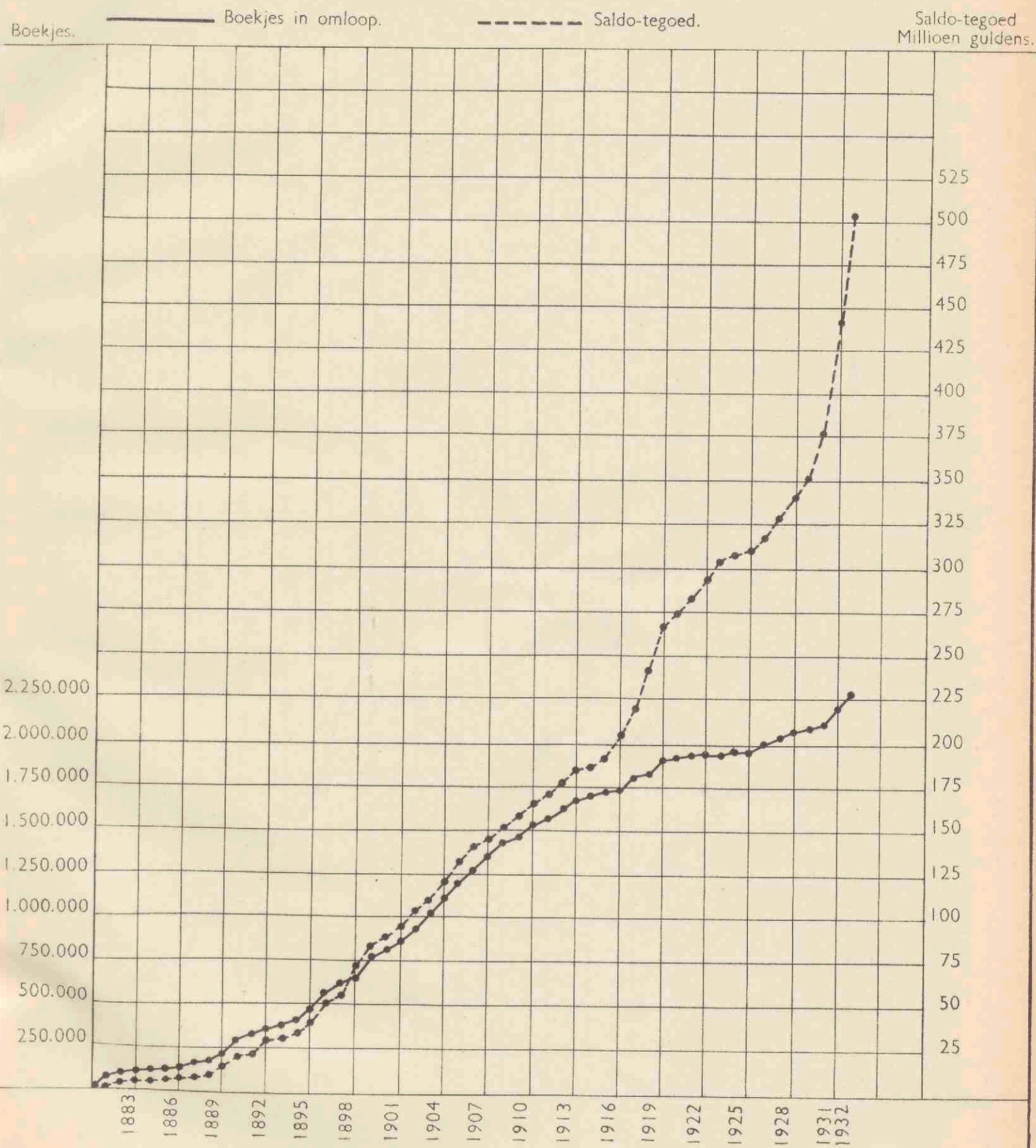
THE UNIVERSITY OF CHICAGO
DEPARTMENT OF CHEMISTRY
RECORD OF ANALYSES




1 2 3 4 5 6 7 8 9 10

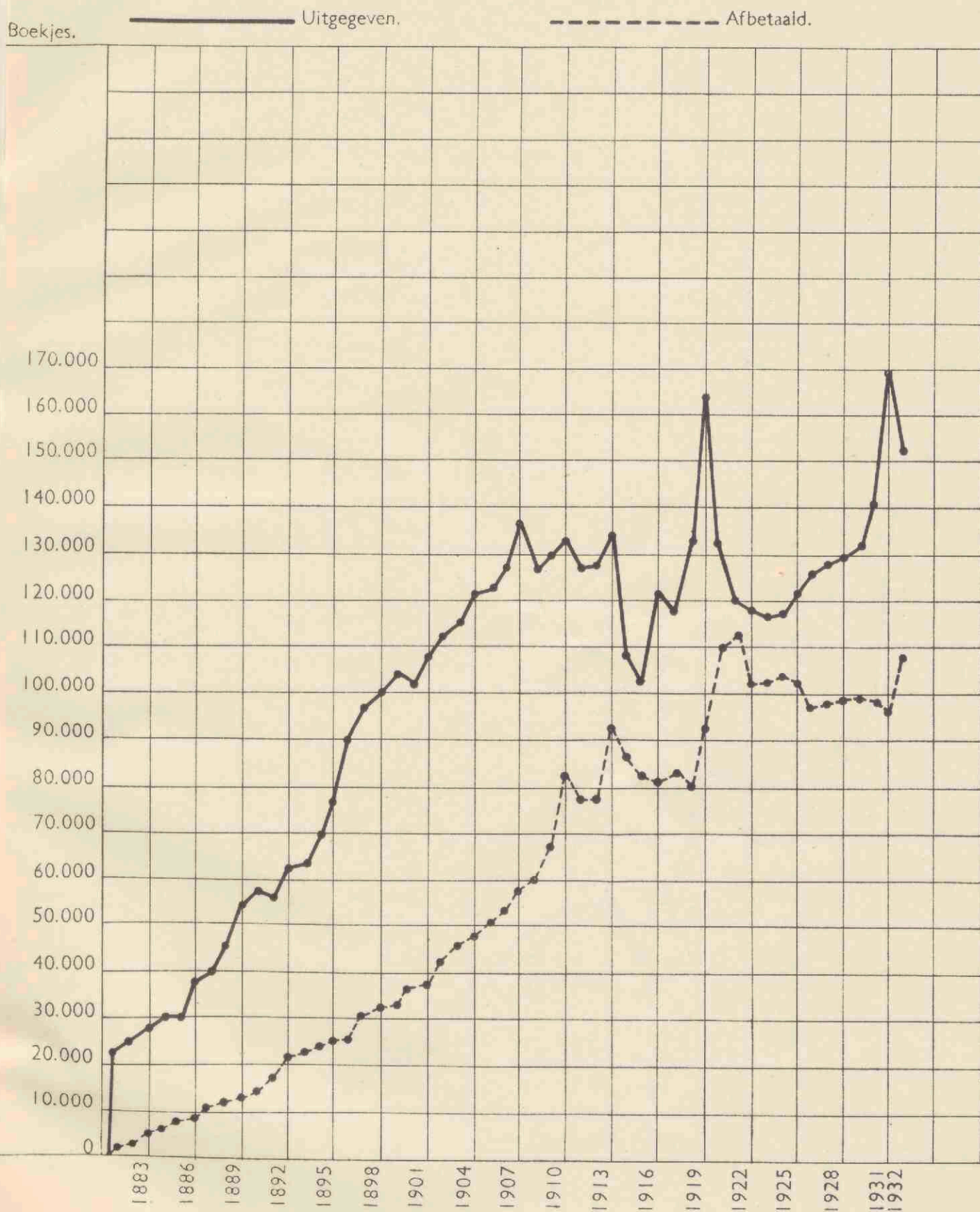


Aantal Spaarbankboekjes in omloop en het daarop verschuldigde saldo-tegoed.
(Zie de tabel op blz. 52/53.)





Aantal uitgegeven en afbetaalde Spaarbankboekjes.
(Zie de tabel op blz. 52/53)



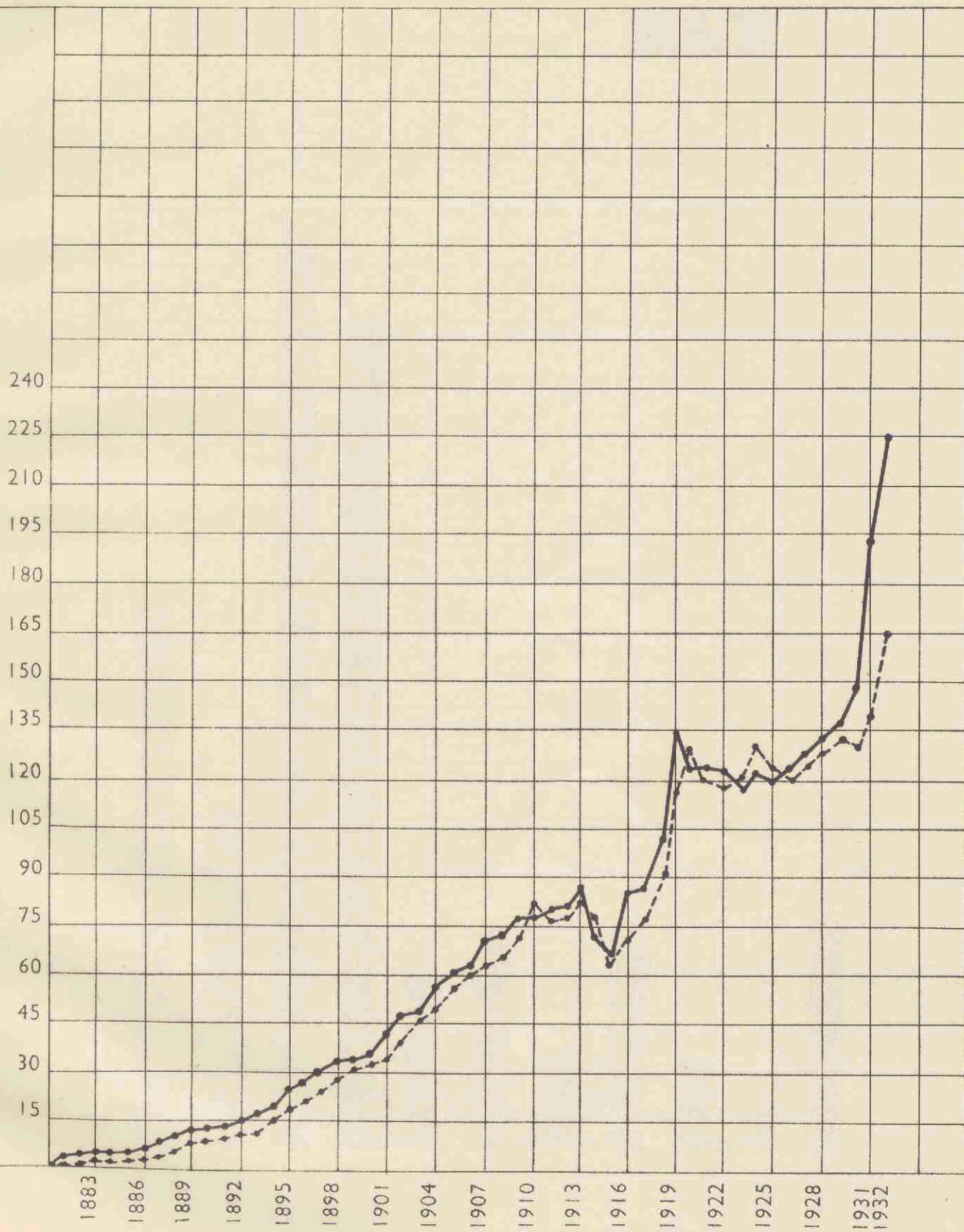


Bedrag der inlagen en terugbetalingen.
(Zie de tabel op blz. 52/53).

Millioen
Guldens.

————— Inlagen



- - - - - Terugbetalingen.





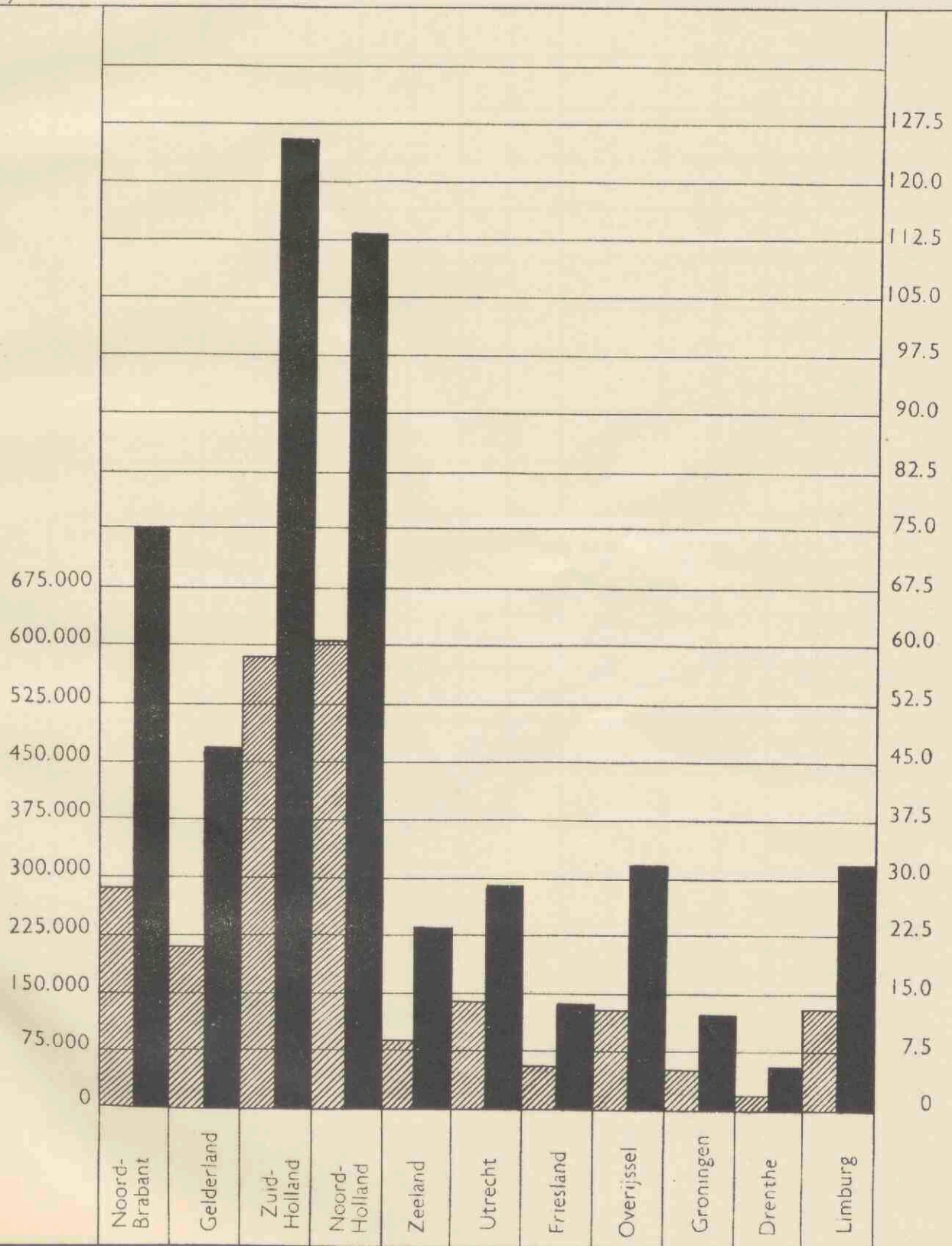
Aantal Spaarbankboekjes in omloop en het daarop verschuldigde saldo-tegoed op 31 December 1932.

(Elke provincie afzonderlijk.)

 Aantal boekjes in omloop.  Saldo-tegoed.

Boekjes.

Milljoen
Guldens.



(Zie de staten op blz. 43 en 44.)

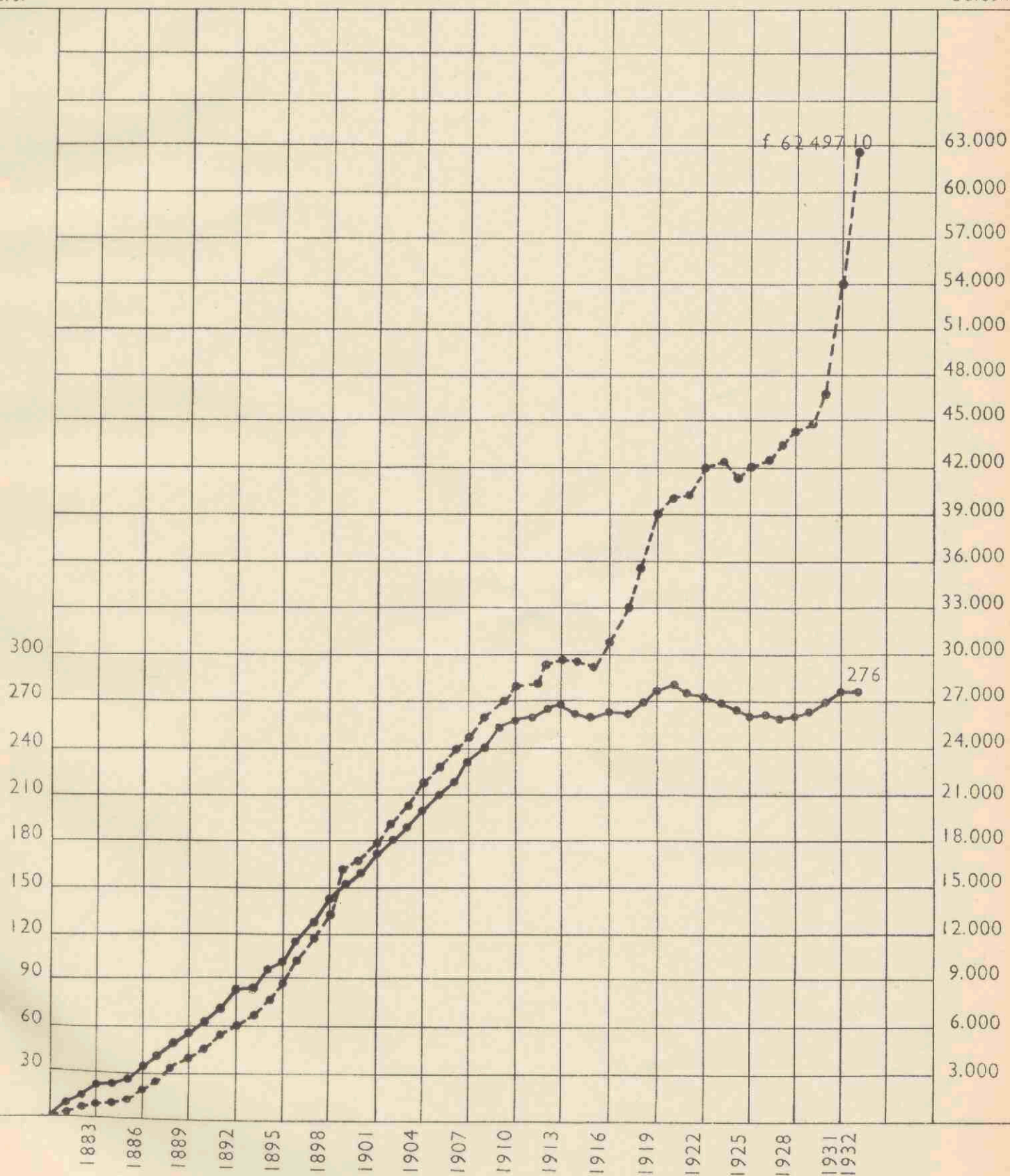


Aantal inleggers en gemiddeld saldo-tegoed per 1000 zielen.

(De cijfers per provincie zijn, wat betreft het dienstjaar 1932, vermeld in de laatste kolom van de overzichten op blz. 44 en 45.)

Inleggers.

Saldo-tegoed.
Guldens.

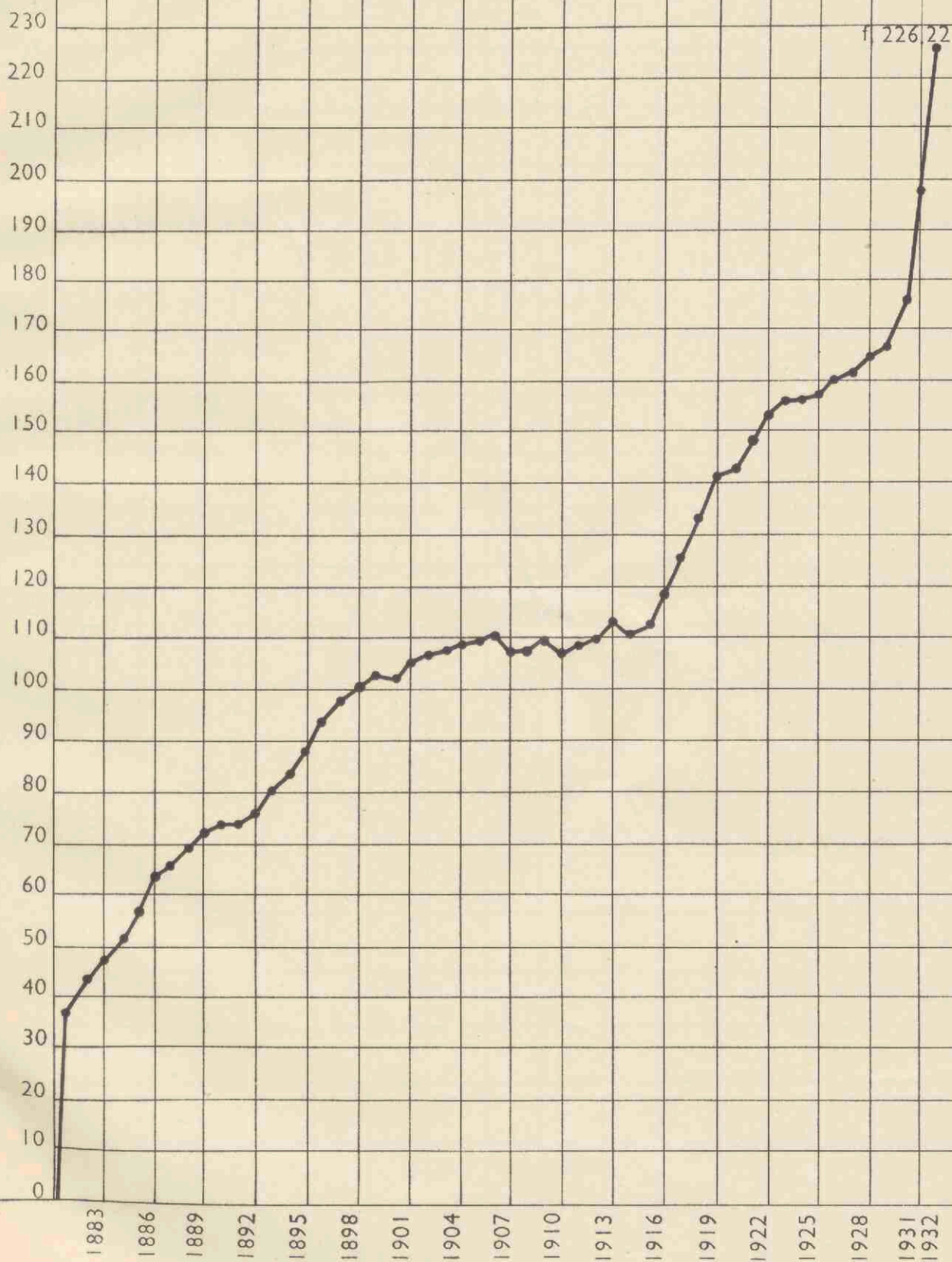




Beloop van het gemiddeld saldo-tegoed per boekje.

(De cijfers per provincie zijn, wat betreft het dienstjaar 1932, vermeld in de voorlaatste kolom op blz. 44.)

Guldens.



(Zie de tabel op blz. 52/53.)



The image shows a page with a very faint grid pattern, likely a ledger or graph paper. The grid consists of approximately 15 columns and 25 rows. The lines are extremely light and difficult to discern against the background. The page is otherwise blank, with no text or other markings.

Aantal Staatsschuldboekjes in omloop en het daarop ingeschreven nominaal kapitaal.

(Zie het overzicht op blz. 60 en 61.)

