



Verslag aan de Koningin-Weduwe, Regentes van het Koninkrijk, betreffende den Dienst der Rijkspostspaarbank in Nederland ...

<https://hdl.handle.net/1874/422569>

VERSLAG

AAN DE KONINGIN BETREFFENDE DEN
DIENST DER RIJKSPOSTSPAARBANK
IN NEDERLAND OVER

1933

WILLEM GERRITSZON

FINANCIËLE DITTOER

VERSLAG

VAN DE KONING IN BETREFFENDE DEN
DIENST DER KIRKBOESTVAARDIGEN
IN AFDIENLAND ODER

1833

INHOUD.

	Bladz
Raad van Toezicht	1
Directie	1
Accountant	1
Personeel	1

INLEGGERSREKENING.

Spaarverkeer	2
Aantal handelingen	2
Aantal inlagen	2
Aantal terugbetalingen	3
Rente	3
Verjaringen	3
Staatsschuldboekjes	3
Aankoop van Nationale Schuld voor inleggers	4
Geïnde rente van Grootboek-Inschrijvingen	4
Verificatie van boekjes	4
Terugbetalingen op order	4
Terugbetalingen per telegraaf en per expresse bestelling	4
Terugbetaling op boekjes ten name van overledenen.	4
Gebruik van de Rijkspostspaarbank door het personeel der Zeemacht	4
Staangeldboekjes	5
Internationale spaarbankdienst	5
Spaarbankverkeer met Ned. Oost- en West-Indië	5
Overschrijvingen van en op postrekeningen	6
Openstelling van kantoren voor den dienst der Rijkspostspaarbank	6

FINANCIEELE UITKOMSTEN.

Rentewinst	7
Winst bij uitloting	7
Financiële resultaten	8
Onvoorziene Inkomsten en Uitgaven	9
Belegging	9
Hypotheekbanken	10
Bedrijfskosten	10
Reservefonds	11

	Bladz.
Balans en Winst- en Verliesrekening	12
Specificatie der bedrijfskosten	14
Staat, aanwijzende de bezittingen van de Rijkspostspaarbank op 31 December 1933 aanwezig bij de Nederlandsche Bank	15

BIJLAGEN.

A. Overzicht per Provincie en per Maand:

Boekjes	41
Saldo-tegoed	42
Staat van het aantal boekjes: 1 ^o . gesplitst naar het bedrag van het tegoed; 2 ^o . per 1000 zielen	43
Overzicht van alle in- en afschrijvingen op spaarbankboekjes, zoowel aan de kantoren der posterijen als ter Directie	44
Overzicht van het totale aantal inlagen, gesplitst naar het bedrag; alsmede afzonderlijk van het aantal bedragen ter Directie als inlagen ingeschreven	46
Idem voor terugbetalingen	47
Staat van inlagen en terugbetalingen, alsmede voor- of nadeelig saldo van elke maand	48

B. Overzicht van 1933 vergeleken met vorige jaren:

De ontwikkeling der instelling sedert de oprichting	50
Staat van het aantal en het tegoed der boekjes per provincie, vanaf 1929	52
Overzicht — maandsgewijze — van het bedrag der inlagen 1881—1933	53
Idem der terugbetalingen	54
Overzicht — maandsgewijze — van het aantal inlagen 1929—1933	55
Idem der terugbetalingen	55
Overzicht sedert 1881 van het aantal inleggers, saldo-tegoed, bedrag der inlagen en terugbetalingen over het geheele Rijk per 1000 zielen en van het gemiddeld bedrag der inlagen en terugbetalingen.	56
Staat, aantoonende de percentsgewijze verhouding van het aantal en bedrag der zegelinlagen tot het totaal sedert 1881	57
Staatsschuldboekjes	58

C. Grafische voorstellingen.

No. 1 tot en met 8.

Aan
Hare Majesteit de Koningin.

Op 1 Januari 1933 was de Raad van Toezicht samengesteld als volgt: A. E. J. BERTLING, Voorzitter, Mr. P. HOFSTEDE DE GROOT, Mr. W. M. J. VAN LUTTERVELD, Mr. L. F. A. M. VAN OGTROP, Secretaris, Prof. Th. LIMPERG Jr., J. M. TELDEBS.

Raad van
Toezicht.

Bij Koninklijk Besluit van 13 Maart 1933 n^o. 16 is aan Mr. W. M. J. VAN LUTTERVELD, die krachtens art. 3 van de Postspaarbankwet met ingang van 1 April 1933 periodiek aftrad als lid van den Raad van Toezicht, dank betuigd voor de door hem als zoodanig aan den lande bewezen diensten en zijn met ingang van dienzelfden datum benoemd tot leden van dien Raad Mr. J. C. DE BEAUFORT, lid der firma van Loon en Co. te Amsterdam en Mr. J. H. C. BUSING, aftredend-Directeur van de Rijkspostspaarbank te Amsterdam.

Op 1 April van het verslagjaar werd Mr. J. H. C. BUSING als directeur opgevolgd door Mr. A. G. G. TYDEMAN, tot dien datum onderdirecteur. Met ingang van 16 Mei 1933 werd tot onderdirecteur benoemd Mr. J. OOMKENS.

Directie.

Voor de contrôle op de administratie en de samenstelling der balans werd aangewezen de Rijksaccountant Dr. C. CH. HULST.

Accountant.

Onder den Directeur en den Onderdirecteur waren aan het einde van 1933 in dienst:

Personeel.

7 referendarissen (1 vr.),	83 bedienden,
9 hoofdcommiezen,	1 chef-vakman,
61 commiezen (26 vr.),	1 concierge,
1 magazijnchef,	1 binder,
163 adjunct-commiezen (53 vr.),	7 boden,
7 klerken (1 vr.),	1 telefoniste,
5 schrijvers 1e klasse (2 vr.), onder wie 1 aan wien langdurig verlof is verleend onder stilstand van ancienniteit en inhouding van jaarwedde,	1 verwarmingsstoker, 1 hulpstoker,
6 schrijvers 2e klasse,	1 bode-nachtwaker, 1 hulpnachtswaker,
30 machineschrijvers (19 vr.),	26 jongelingen.

Inleggersrekening.

Van een toevloed van groote kapitalen, welke als gevolg van de vertrouwenscrisis na den val van het Engelsche pond en mede in verband met de verhooging van het maximum rentegevend tegoed, in het laatst van 1931 en in een groot gedeelte van 1932 naar de bank vloeiden, is in 1933 zoo goed als geen sprake meer. In het verslagjaar valt voor de Rijks-postspaarbank een begin van terugkeer tot normaler toestand waar te nemen. De verhooging van het maximum rentegevend tegoed zal uiteraard blijvend werken als een oorzaak van een groter gemiddelde, zoowel van inleg als van saldo-tegoed.

De inlagen, zoowel in aantal als bedrag, bleven belangrijk beneden die van 1931 en 1932, doch steken, voor zooveel het bedrag betreft, nog steeds ver uit boven die van 1930 en voorgaande jaren. Het aantal en bedrag der terugbetalingen blijven een stijgende lijn vertoonen.

Spaarverkeer.

Onderstaande cijfers geven van een en ander een beeld.

Bedrag.	1933		1932		Verschil.
Inlagen	f 184 053 136,12	f 225 069 227,28	f— 41 016 093,16	18,2 %	
Terugbetalingen	179 831 308,55	164 976 141,98	14 855 166,57	9,0 %	
Saldo inlagen en terugbetalingen	4 221 827,57	60 093 087,30	— 55 871 259,73		
Totaal saldo-tegoed	528 696 821,92	511 401 680,69	17 295 191,23	3,4 %	
Gemiddeld saldo per boekje	233,14	226,22	6,92		
Gemiddeld saldo per 1000 zielen	63 774,42	62 497,10	1 277,32		
Gemiddeld bedrag der inlagen	75,04	84,97	— 9,93		
Gemiddeld bedrag der terugbetalingen	103,12	100,50	2,62		

Zie voor vergelijking met vroeger dienstjaren het overzicht op blz. 50/51.

Aantal handelingen.

Uit het hieronder volgend overzicht blijkt, vergeleken bij 1932, het aantal inlagen te zijn verminderd en dat der terugbetalingen te zijn toegenomen.

Aantal.	1933		1932		Verschil.
Inlagen	2 452 606	2 648 739	— 196 133	7,4 %	
Terugbetalingen	1 747 196	1 644 206	102 990	6,3 %	
Uitgegeven boekjes	124 962	150 423	— 25 461	16,9 %	
Afbetaalde boekjes	117 938	106 991	10 947	10,2 %	
Boekjes in omloop	2 267 676	2 260 652	7 024	0,3 %	

Zie voor vergelijking met vroeger dienstjaren het overzicht op blz. 50/51.

Aantal inlagen.

Gesplitst naar de soort is het aantal handelingen als volgt:

Jaar.	aan de postkantoren	ter Directie	Totaal.
1933	2 384 923	67 683	2 452 606
1932	2 579 076	69 663	2 648 739
Vermindering	194 153	1 980	196 133

Jaar.	aan de postkantoren.	in internationalen dienst.	ter Directie.	Totaal.	Aantal terugbetalingen.
1933	1 735 947	760	10 489	1 747 196	
1932	1 635 837	711	7 658	1 644 206	
Vermeerdering	100 110	49	2 831	102 990	

Zie verder de overzichten op blz. 46/47.

Wegens rente werd per 31 December f 13 078 316,28 (tegen f 12 076 779,71 in 1932) aan het tegoed der inleggers toegevoegd, een vermeerdering dus van f 1 001 536,57.

Aantal en bedrag van de per 31 December verjaarde boekjes (art. 19 lid 3 der Wet) waren		Verjaringen.
in 1933	12 467 met f 4 952,62	
1932	11 446	5 906,74
Vermeerdering	1 021	—
Vermindering	—	f 954,12

Het aantal staatsschuldboekjes zoowel als het daarop ingeschreven kapitaal onderging een vrij groote vermindering.

Aantal handelingen en boekjes.

Jaar.	Inschrijvingen.	Afschrijvingen.	Uitgegeven.	Afbetaald.	In omloop.
1933	660	3 533	269	2 465	22 519
1932	656	4 901	325	3 240	24 715
Vermeerdering	4	—	—	—	—
Vermindering	—	1 368	56	775	2 196 = 8,9%

Kapitaal.

Jaar.	Inschrijvingen.		Afschrijvingen.		Totaal kapitaal nominaal.
	Nominaal.	Reëel.	Nominaal.	Reëel.	
1933	f 781 100,—	f 629 520,81	f 4 643 150,—	f 3 835 743,75	f 34 662 300,—
1932	877 150,—	657 446,79	6 525 750,—	5 135 765,65	38 524 350,—
Vermindering	f 96 050,—	f 27 925,98	f 1 882 600,—	f 1 300 021,90	f 3 862 050,— = 10%

Van het recht om inschrijving in het Grootboek der 3% Nationale-Schuld te vorderen tegen afschrijving van een gelijk nominaal bedrag op het staatsschuldboekje, werd in het verslagjaar geen gebruik gemaakt.

Aan rente van de kapitalen, op staatsschuldboekjes ingeschreven, werd op spaarbankboekjes bijgeschreven in

1933	f 1 111 248,69
1932	1 265 485,40
Vermindering	f 154 236,71

Aankoop
Nationale
Schuld voor
inleggers.

Van de bevoegdheid, aan de inleggers verleend (art. 8 der Wet), om door tussenkomst van de Rijkspostspaarbank Nationale Schuld te kopen is in 1933 minder gebruik gemaakt dan in de laatste jaren.

Uitgevoerd werden:

in 1933	53	kooporders tot een nom. bedrag van f	68 700,—
"	1932	59 " " " " " "	117 400,—
"	1931	116 " " " " " "	175 400,—
"	1930	180 " " " " " "	183 600,—
"	1929	232 " " " " " "	217 100,—

Sedert 1896 (het eerste jaar, waarin bedoelde bevoegdheid bestond) in totaal 8 733 orders tot een bedrag van f 7 773 650,—.

Geïnde rente-
van Grootboek
Inschrijvingen.

Aan rente van voor inleggers aangekochte inschrijvingen in het Grootboek der Nationale Schuld werd, op verzoek der inleggers, geïnd en op hun spaarbankboekjes bijgeschreven in

1933	op	531	posten	f 29 770,75
1932	"	572	"	29 296,—
Vermeerdering	—			f 474,75
Vermindering	41	posten		—

Verificatie van
boekjes.

Het aantal boekjes, dat ter verificatie en rentebijinschrijving werd ingezonden, bedroeg 1 271 820 = 56% van het totaal. (in 1932: 1 220 477 = 55 %).

Terugbetalingen
op order.

Het aantal afgegeven orders van betaling bedroeg 303 260 tegen 294 129 in 1932.

Terugbetalingen
per telegraaf en
per expresse-
bestelling.

Langs telegrafischen weg werden ontvangen 1029 aanvragen en verzonden 1112 orders van betaling; met gebruikmaking van expresse-bestelling resp. 3332 aanvragen en 9929 orders. In 1932 waren deze cijfers: 1063 aanvragen en 1177 orders per telegram; 3319 aanvragen en 10 109 orders per expresse.

Terugbetaling
op boekjes
ten name van
overledenen.

Het aantal boekjes, dat wegens overlijden der inleggers door afbetaling uit den omloop werd getrokken bedroeg 10 688 tegen 10 578 in 1932.

Gebruik van de
Rijkspostspaar-
bank door het
personeel der
Zeemacht.

Aan het Marinepersoneel, buitenslands vertoevende aan boord van U.Ms. schepen werden 209 nieuwe boekjes uitgegeven tegen 202 in 1932, terwijl een bedrag van f 235 337,86 werd ingelegd tegen f 239 825,45 in laatstgenoemd jaar.

Het aantal der werkgevers, die, ingevolge artikel 1638s van het Burgerlijk Wetboek, bij schriftelijke overeenkomst of reglement sedert 1 Februari 1909 een zeker bedrag van het loon (z.g. staangeld), ten name van hun personeel bij de Rijkspostspaarbank belegden, was 76 met tezamen 1312 boekjes, waarop ingeschreven een bedrag van f 16 743,76 tegen 76 met 1331 boekjes en een bedrag van f 14 799,53 op 31 December 1932.

Staangeld-
boekjes.

De overdrachten van de Rijkspostspaarbank op de Belgische Algemeene Spaar- en Pensioenkas, en omgekeerd, zoowel als de terugbetalingen op de boekjes dezer instellingen in de wederzijdsche landen geven, vergeleken bij 1932 het volgende beeld:

Internationale
spaarbankdienst

Jaar.	Overgedragen		Terugbetaald	
	van België op Nederland.	van Nederland op België.	op Nederl. boekjes in België.	op Belg. boekjes in Nederland.
1933	f 10 731,11	f 7 781,76	f 46 891,90	f 26 258,16
1932	15 697,20	4 403,46	33 621,12	26 080,54
Vermeerdering	—	f 3 378,30	f 13 270,78	f 177,62
Vermindering	f 4 966,09	—	—	—

Het verkeer met de Postspaarbank in Nederlandsch-Indië en de Koloniale Postspaarbank in Suriname en Curaçao blijkt uit de volgende cijfers:

Spaarbank-
verkeer met
Ned. Oost- en
West-Indië.

Overgedragen op de Rijkspostspaarbank

Jaar.	van Ned. Indië.	van Suriname.	van Curaçao.	Totaal.
1933	f 1 337 961,01	f 32 734,32	f 56 540,44	f 1 427 235,77
1932	981 001,79	30 773,86	87 883,63	1 099 659,28
Vermeerdering	f 356 959,22	f 1 960,46	—	f 327 576,49
Vermindering	—	—	f 31 343,19	—

Overgedragen van de Rijkspostspaarbank

Jaar.	op Ned. Indië.	op Suriname.	op Curaçao.	Totaal.
1933	f 286 850,52	f 2 223,08	f 9 538,77	f 298 612,37
1932	247 236,92	3 016,17	6 993,69	257 246,78
Vermeerdering	f 39 613,60	—	f 2 545,08	f 41 365,59
Vermindering	—	f 793,09	—	—

Overschrij-
vingen van en
op postreke-
ningen.

De samenwerking tusschen de Rijkspostspaarbank en den Postchèque- en Girodienst had het volgende resultaat:

OVERGESCHREVEN				
Jaar.	van postrekeningen op spaarbankboekjes.		van spaarbankboekjes op postrekeningen.	
	Aantal.	Bedrag.	Aantal.	Bedrag.
1933	16004	f 3 060 964,35	9776	f 4 679 771,33
1932	10828	2 995 407,09	6948	3 204 353,08
Vermeerdering	5176	f 65 557,26	2838	f 1 475 418,25

Openstelling
van kantoren
voor den dienst
der Rijkspost-
spaarbank.

Voor den dienst der Rijkspostspaarbank waren geopend:

	31 Dec. 1933	31 Dec. 1932.
post- en bijkantoren	321	334
hulpkantoren	850	874
poststations	467	439
postagentschappen	141 ¹⁾	131

¹⁾ Waarvan 41 alleen voor inleg.

Financiële Uitkomsten.

In 1933 werd, wegens belegging van gelden, eene gezamenlijke rente verkregen van	f	23 106 580,82	Rente-winst.
Wegens rentevergoeding over de sommen, overgedragen van de Postspaarbank in <i>Nederlandsch-Indië</i> , de Koloniale Postspaarbank in <i>Suriname</i> en die in <i>Curaçao</i> op de Rijkspostspaarbank, en omgekeerd, werd per saldo genoten		5 081,53	
Blijkens de met het Hoofdbestuur der Posterijen en Telegrafie loopende rekening-courant met rente-berekening voor de gelden, over en weer verschuldigd wegens inlagen en terugbetalingen op spaarbankboekjes, was per saldo aan rente te vorderen		497 331,82	
Te zamen	f	23 608 994,17	

Uitgekeerd en bijgeschreven werd:

a. wegens rente van bedragen ingeschreven op spaarbankboekjes	f	13 411 437,74
b. wegens rente van bedragen ingeschreven op staatsschuldboekjes	f	1 136 836,15
waarvan over 1932		387 168,—
	f	749 668,15

Voorts was op 31 December 1933 daarop nog verschuldigd een rente van	347 189,19
	1 096 857,34

De totale rentewinst bedroeg in 1933	f	9 100 699,09
In 1932 bedroeg deze		8 710 171,77
Dus meer in 1933	f	390 527,32

Het percentage van de gemiddeld verkregen rente (winst bij uitloting inbegrepen) is in onderstaand overzicht aangegeven:

Jaren c. q. tijdperken	Nederlandsche Staatsschuld en Koloniale Schuld 1)	Effecten 1)	Schatkist-papier	Wissel-papier.	Leeningen op korten termijn	Prolongatiën, Daggeld-leeningen en Rek. Cr. P. T. en T.	De geheele belegging	
							volgens balans waarde 1)	volgens aankoop-prijs
1881	3,74 pCt.	3,88 pCt.	—	—	—	4,54 pCt.	4,01 pCt.	4,01 pCt.
1882—1886 per jaar	3,74 "	3,97 "	—	—	—	3,10 "	3,66 "	3,75 "
1887—1891 " "	3,29 "	3,62 "	—	—	—	3,04 "	3,37 "	3,50 "
1892—1896 " "	2,99 "	3,43 "	—	—	—	2,79 "	3,12 "	3,29 "
1897—1901 " "	3,07 "	3,48 "	—	—	—	3,40 "	3,29 "	3,28 "
1902—1906 " "	3,15 "	3,57 "	—	—	—	3,46 "	3,37 "	3,32 "
1907—1911 " "	3,32 "	3,73 "	3,82 pCt.	—	4,28 pCt.	3,76 "	3,53 "	3,39 "
1912—1916 " "	4,— "	4,23 "	3,33 "	—	4,51 "	4,19 "	4,10 "	3,61 "
1917—1921 " "	4,89 "	5,18 "	3,48 "	—	4,49 "	3,76 "	4,88 "	4,01 "
1922—1926 " "	4,99 "	5,47 "	3,63 "	—	4,29 "	3,32 "	5,— "	4,35 "
1927—1931 " "	4,28 "	4,60 "	3,55 "	—	3,85 "	3,25 "	4,35 "	4,21 "
1929	4,20 "	4,58 "	4,64 "	—	4,94 "	4,79 "	4,44 "	4,32 "
1930	4,29 "	4,62 "	3,50 "	1,74 pCt.	4,01 "	2,24 "	4,30 "	4,15 "
1931	4,17 "	4,40 "	1,66 "	1,18 "	2,36 "	1,51 "	4,03 "	4,— "
1932	5,27 "	5,59 "	1,21 "	0,92 "	4,66 "	1,50 "	4,75 "	4,13 "
1933	4,20 "	4,47 "	1,01 "	1,31 "	2,19 "	1,00 "	3,85 "	3,85 "

Bij tegeldemaking (uitsluitend door uitloting) werd een winst gemaakt op:			Winst bij uitloting.
Koloniale Schuld van	f	170 805,—	
Effecten "		215 622,71	
Totaal	f	386 427,71	

1) Volgens balanswaarde op 1 Januari. De in den loop van het jaar aangekochte fondsen zijn gesteld op aankoop-prijs.

Financiële
resultaten.

De financiële resultaten, sedert de oprichting der Bank verkregen, waren als volgt:

Jaren	Waardewijziging		Bedrijfsresultaat	
	Voordeelig	Nadeelig	Winst bij uitloting	Overige winst
1881	f 3 589,42	f —	f —	f — 53 318,88 ⁵
1882	—	19 168,84	—	— 34 361,63 ⁵
1883	—	28 170,37	—	— 23 845,17
1884	46 647,31 ⁵	—	—	— 24 361,21
1885	91 776,35 ⁵	—	—	— 22 325,53 ⁵
1886	157 360,86 ⁵	—	—	— 12 343,55 ⁵
1887	—	18 742,79	—	2 679,56
1888	307 869,87	—	—	9 274,65
1889	556 029,50 ⁵	—	— 2 577,50	35 078,57
1890	—	739 526,35 ⁵	— 2 142,23	70 336,27 ⁵
1891	229 208,06 ⁵	—	3 968,12	83 328,58 ⁵
1892	532 006,63	—	2 052,50	71 766,—
1893	224 478,31	—	700,—	120 296,09
1894	1 526 027,41 ⁵	—	4 287,—	44 936,35 ⁵
1895	—	305 280,84 ⁵	— 302,50	34 916,02 ⁵
1896	—	1 053 671,83	4 392,—	141 007,44
1897	—	212 666,20 ⁵	13 467,50	112 523,99 ⁵
1898	—	491 647,58	16 724,—	111 801,01 ⁵
1899	—	3 786 952,29 ⁵	18 464,50	200 117,71
1900	—	1 560 034,44 ⁵	48 154,25	320 924,97
1901	2 674 942,54	—	59 239,50	302 391,86 ⁵
1902	556 505,05 ⁵	—	50 493,75	357 065,43
1903	—	1 980 256,51	53 695,25	433 405,39 ⁵
1904	1 207 323,30 ⁵	—	61 317,87 ⁵	292 084,61 ⁵
1905	—	1 443 732,32	51 339,68 ⁵	351 990,72 ⁵
1906	—	1 353 093,22 ⁵	56 278,87 ⁵	622 534,50
1907	—	3 788 057,97	76 999,37 ⁵	913 623,10
1908	3 016 179,27 ⁵	—	124 518,49 ⁵	618 295,44 ⁵
1909	920 660,19	—	72 864,—	403 070,87
1910	—	4 109 484,91 ⁵	66 043,25	620 588,24 ⁵
1911	—	5 613 393,68 ⁵	93 022,62 ⁵	654 912,12
1912	—	3 942 344,06 ⁵	133 242,12 ⁵	932 892,85
1913	—	2 429 254,93 ⁵	151 804,75	1 099 133,47 ⁵
1914	—	11 265 114,76	210 386,37 ⁵	1 349 134,44
1915	—	729 691,57 ⁵	200 109,40	1 310 432,57
1916	6 870 613,14	—	273 402,95	1 032 337,42
1917	—	6 383 180,75	252 886,88	1 586 724,45
1918	—	10 493 900,77 ⁵	297 291,42 ⁵	1 754 339,24
1919	—	23 293 643,93 ⁵	379 693,01 ⁵	2 371 660,18 ⁵
1920	—	6 250 525,97 ⁵	764 226,73	1 932 231,11
1921	12 944 220,48 ⁵	—	973 439,39	2 713 592,45
1922	8 187 263,30	—	709 790,16	3 252 181,36
1923	—	4 127 436,60	590 228,37	3 686 333,11
1924	10 067 906,35	—	711 209,34	4 716 807,89
1925	19 565 921,69	—	590 353,19	4 759 570,61
1926	972 746,05	—	262 122,52	4 985 673,18
1927	1 448 123,91	—	292 250,80	5 332 533,85
1928	3 270 520,38	—	255 842,11	5 726 147,86
1929	—	3 324 149,15	218 989,22	6 283 046,28
1930	8 873 648,18	—	263 146,72	5 950 671,18
1931	—	64 393 221,74	216 696,39	6 202 145,63
1932	63 899 634,—	—	1 736 007,79	6 514 047,18
1933	—	4 145 669,01	386 427,71	7 063 031,57
Totaal . .	f 148 151 203,60	f 167 282 013,45	f 10 742 547,68	f 87 318 164,36

Voordeelig saldo der Bedrijfsresultaten	f 98 060 712,04
Nadeelig " " Waardewijziging	19 130 809,85
	<u>f 78 929 902,19</u>

Onder het hoofd „Onvoorziene Inkomsten en Uitgaven” is gebracht een bedrag van		Onvoorziene Inkomsten en Uitgaven.
f 1517,88 zijnde de ontvangsten wegens Duplicaat Spaarbankboekjes ad.	f 412,—	
Opbrengst oud papier e. d.	299,46	
In rekening gebrachte kleine onkosten	68,44	
" " " kosten voor overschrijving op girorekeningen		
ten behoeve van inleggers	745,03	
	<u>f 1524,93</u>	

Nadeelig koersverschil in zake verrekening der overdrachten en uitbetalingen met de Belgische Spaarkas.	7,05
	<u>f 1517,88</u>

De waarde der beleggingen op 1 Januari 1933 bedroeg. f 539 771 985,35 Belegging.

Vermeerdering.

a. der vaste belegging door aankoop of conversie van:

1°. Nationale Schuld	f 40 166 108,—
2°. Koloniale Schuld	—
3°. Effecten 1).	7 966 217,—
	<u>f 48 132 325,—</u>

b. der tijdelijke belegging door aankoop of sluiting van:

1°. Schatkistpapier	f 101 820 000,—
2°. Wissels	13 129 878,45
3°. Kasgeldleeningen	12 325 000,—
4°. Prolongatiën	2 389 500,—
5°. Daggeldleeningen	5 500 000,—
	<u>135 164 378,45</u>
	<u>183 296 703,45</u>
	<u>f 723 068 688,80</u>

Vermindering.

a. der vaste belegging door aflossing of conversie van:

1°. Nationale Schuld	f 3 515 000,—
2°. Koloniale Schuld	3 497 900,—
3°. Effecten 1).	15 818 076,10
	<u>f 22 830 976,10</u>

b. der tijdelijke belegging door aflossing van:

1°. Schatkistpapier	f 103 570 000,—
2°. Wissels	10 079 996,64
3°. Kasgeldleeningen	8 150 000,—
4°. Prolongatiën	1 983 500,—
5°. Daggeldleeningen	4 700 000,—
	<u>128 483 496,64</u>
	<u>151 314 472,74</u>

Saldo op 31 December 1933, vóór de vaststelling der waardewijziging en der winst bij uitloting f 571 754 216,06

1) Hieronder zijn de geldleeningen op één schuldbekentenis begrepen.

De waarde der beleggingen op laatstgenoemden datum werd voor fondsen, waarvoor op 29 December 1933 (laatsten beursdag) te Amsterdam eene beursnoteering tot stand kwam, volgens deze noteering vastgesteld; de waarde der overige fondsen werd berekend volgens de koersen, vermeld in de prijscourant, ingevolge art. 47, litt. *d* der Successiewet opge- maakt op 28 December 1933 en — voorzoover zij ook daarin niet werden genoemd — volgens eene schatting, waarbij, evenals vorige jaren, rekening werd gehouden o.a. met de uitlotingskansen en het meer of minder courante van elk fonds. Geen der fondsen werd voor een hooger koers dan 100 pCt. opgenomen. Hierbij bleek, dat de bezittingen per saldo in boekwaarde waren achteruit gegaan en wel:

Nationale Schuld met	f 1 185 595,69
Koloniale „ „	250 632,87
Effecten met	3 247 360,19
Totaal.	f 4 683 588,75

hiervan gaat af de mindere waarde der verschuldigde bedragen op staatsschuldboekjes	537 919,74
Blijft	f 4 145 669,01

De bedragen der Winst bij uitloting en der Waardewijziging werden overgebracht naar de Winst en Verliesrekening.

De waarde der beleggingen op 31 December 1933 vermeerderde door de winst bij uitloting dus met f 386 427,71 en verminderde door de waardewijziging met f 4 683 588,75 en bedroeg ten slotte f 567 457 055,02.

Het saldo van de op blz. 7 bedoelde rekening-courant met het Hoofdbestuur der Posterijen, Telegrafie en Telefonie, opgenomen in de vordering op 's Rijks Schatkist, bedraagt in debet f 47 440 267,47.

Voor deelneming aan nog uit te geven Staatsleeningen werd voorloopig gestort een bedrag van f 13 238 040,42 welke storting eveneens is opgenomen in de vordering op 's Rijks Schatkist.

Het belegde kapitaal bedroeg derhalve op 31 December 1933 f 628 135 362,91.

Dit bedrag bestaat uit f 528 235 490,88 vaste en f 99 899 872,03 tijdelijke belegging. De tijdelijke belegging bedraagt 17.90 % van het aan inleggers verschuldigde kapitaal.

Hypotheek-
banken.

In 1933 zijn door den Centralen Beleggingsraad „Voorwaarden voor de belegging van gelden van Rijksfondsen en — instellingen in pandbrieven van hypotheekbanken” vast- gesteld, ter vervanging van die, welke sedert 1906 alleen voor belegging van gelden van de Rijkspostspaarbank hebben gegolden. Het aantal hypotheekbanken als bedoeld in art. 5 litt. *g* der Wet van den 29sten December 1928 S 507, houdende nadere regeling van de belegging van gelden van Rijksfondsen en instellingen, die zich aan die Voorwaarden hebben onderworpen bedroeg op 31 December 1933 : 27.

Van die hypotheekbanken, welke niet alle aflossingen van hypotheek gebruiken voor aflossing van pandbrieven, worden door de Rijkspostspaarbank slechts pandbrieven gekocht, behoorende tot een serie, welke uiterlijk binnen 27 jaar na het begin der uitgifte door middel van jaarlijksche uitloting à pari zullen worden afgelost dan wel voldoen aan de voorwaarde, dat jaarlijks ten minste 4% van de aan haar verkochte pandbrieven à pari wordt teruggekocht.

Bedrijfskosten.

De kosten werden voor het jaar 1933 geraamd op f 2 067 088,05.

Hiervan was door het Rijk in rekening gebracht f 2 038 537,24; het restant ad f 28 550,81 werd als nog verschuldigde onkosten in de Balans opgenomen.

De kosten, afschrijving gebouw inbegrepen, uitgedrukt in percenten van het aan inleggers verschuldigd saldo-tegoed, bedroegen in 1933 0,39 pCt. tegen 0,42 pCt. in 1932; die per handeling f 0,50 tegen f 0,50 in 1932; die per boekje f 0,92 tegen f 0,96 in 1932.

De cijfers over 1933 zijn voorloopig, doch zullen vermoedelijk niet veel van de definitieve verschillen. Zie de specificatie op bladz. 14.

Dé afschrijving van het Directie-gebouw bedroeg ook dit jaar f 15 000,—, in verband waarmede het Reservefonds met een gelijk bedrag verminderde; het saldo der bedrijfswinst ad f 7 464 459,28 werd aan dit reservefonds toegevoegd. Reserve fonds.

De balans over 1933 is hierachter opgenomen. In het saldo der rekening „Inleggers” is begrepen de bijgeschreven rente ten bedrage van f 13 078 316,28.

's-GRAVENHAGE, 14 Mei 1934.

De Minister van Binnenlandsche Zaken,
J. A. DE WILDE.

Balans op 31 December 1933.

Namen der rekeningen	Bedrag	Namen der rekeningen	Bedrag
De Nederlandsche Bank . . .	f 2 647 066,62	Inleggers	f 528 696 821,92
's Rijks Schatkist	59 838 597,06	Staatsschuldboekjes	29 484 618,94
Nationale Schuld	234 623 915,75	Crediteuren	62 871,88
Koloniale Schuld	34 077 598,63	Koloniale Postspaarbank in Suriname	556,62
Effecten	259 533 976,50	Onkosten 1933	28 550,81
Schatkistpapier	28 400 000,—	Reserve voor Dubieuze Debi- teuren	20 505,75
Wissels	4 100 564,14	Reservefonds f 97 533 712,04 id. (Directie- gebouw)	527 000,—
Leeningen op korten termijn	4 575 000,—		f 98 060 712,04
Prolongatie	2 146 000,—	Vershil tus- schen aan- kooprijks en beurswaarde der belegging	19 130 809,85
Verloopen nog niet verschenen rente	6 354 410,32		78 929 902,19
Nog te ontvangen fondsen . .	60 450,50		
Debiteuren	200,—		
Dubieuze Debiteuren	20 505,75		
Postspaarbank in Neder- landsch-Indië	187 136,87		
Koloniale Postspaarbank in Curaçao	4 983,86		
Postchèque- en Girodienst . .	1 505,99		
id. (rek. 200 000)	123 498,90		
Belgische Algem. Spaar- en Pensioenkas	2,46		
Kas	1 414,76		
Directiegebouw	527 000,—		
	f 637 223 828,11		f 637 223 828,11

Onderzocht en goedgekeurd door den Raad van
Toezicht op de Rijkspostspaarbank,

Amsterdam, 12 April 1934.

P. HOFSTEDÉ DE GROOT, *Voorzitter.*

L. F. A. M. VAN OGTROP, *Secretaris.*

Aldus opgemaakt, 19 Maart 1934.

De Directeur van de Rijkspostspaarbank,

TYDEMAN.

Winst- en Verliesrekening over 1933.

<i>Onkosten 1933,</i>		<i>Koloniale Schuld,</i>	
voor geraamd	f 2 067 088,05	voor de winst bij uitloting	f 170 805,—
<i>Incassokosten,</i>		<i>Effecten,</i>	
voor betaald aan de Nederl. Bank	8 461,10	voor idem	215 622,71
<i>Koersverschillen,</i>		<i>Intrest,</i>	
voor de mindere waarde . .	4 145 669,01	voor genoten	9 100 699,09
<i>Saldo,</i>		<i>Provisie,</i>	
over te brengen naar Reser- vefonds	7 464 459,28	voor idem	3 195,52
		<i>Inleggers,</i>	
		voor afgeschreven wegens verjaringen f 4 952,62	
		voor saldo, malver- satiën en abuizen 124,12	5 076,74
		<i>Onvoorziene Inkomsten en Uitgaven,</i>	
		voor per saldo ont- vangen	1 517,88
		<i>Onkosten 1932,</i>	
		voor het saldo . .	43 091,49
		Verhoging verschil tusschen aankoop- prijs en beurswaar- de der belegging .	4 145 669,01
	f 13 685 677,44		f 13 685 677,44

Amsterdam, 19 Maart 1934.

De Directeur van de Rijkspostspaarbank,
TYDEMAN.

Specificatie der
bedrijfskosten.

Ten laste van de dienstjaren 1932 en 1933 komen de navolgende bedrijfskosten:

Omschrijving.	1933. ¹⁾	1932.
1. Bezoldiging van personeel in vasten en tijdelijken dienst, van personeel op arbeidscontract en van hulppersoneel. . .	f 908 888,31	f 954 787,87
2. Toelagen op grond van het Bezoldigingsbesluit Burgerlijke Rijksambtenaren 1928 en uitkeering bij overlijden . . .	25 120,46	25 012,12
3. Wachtgelden	2 652,96	2 717,46
4. Uitkeering, voor zooveel betreft het personeel in vasten dienst, aan het Algemeen Burgerlijk Pensioenfonds, na aftrek van het deel der bijdragen, dat op de ambtenaren wordt verhaald en met uitzondering van die, genoemd onder 11	7 934,97	7 672,21
5. Kosten ingevolge de Invaliditeitswet en de Ongevallenwet 1921.	1 919,19	2 322,36
6. Uitkeeringen bedoeld bij art. 63 arbeidsovereenkomsten besluit.	177,44	18,52
7. Commissiën	—	13,—
8. Gratificatiën	75,00	75,00
9. Geneeskundig toezicht	1 748,12	1 738,11
10. Uitkeering aan 's Rijks middelen ten bedrage van 10 pCt. van de salarissen van het vaste en tijdelijke personeel voor ambtenaren, die bij de inwerkingtreding van de Pensioenwet 1922 in 's Rijks dienst waren, na aftrek van het deel der bijdragen voor eigen pensioen, dat op de ambtenaren wordt verhaald	70 596,04	71 583,15
11. Uitkeering aan het Algemeen Burgerlijk Pensioenfonds ter voldoening aan de artikelen 40 en 135 der Pensioenwet 1922 (<i>Staatsblad</i> n ^o . 240)	199,02	199,02
12. Raad van Toezicht	879,40	800,13
13. Bureaubehoeften	3 853,02	4 733,03
14. Drukwerk, bindwerk, boeken en tijdschriften	38 487,24	44 462,70
15. Schoonhouden gebouw, meubilering en stoffeering	12 028,31	12 898,50
16. Verwarming, verlichting, water, telefoonkosten en telegrammen	7 998,63	8 129,58
17. Vrachten, rijwielonderhoud, dienstkleeding, onderhoud tuin en liften en verdere uitgaven	2 782,11	3 010,03
18. Aandeel in de kosten van den Rijksgebouwendienst	11 967,23	6 738,15
19. Reiskosten	563,40	422,87
20. Exploiten en proceskosten	500,00	27,—
21. Uitkeering aan 's Rijks middelen als premie wegens brandverzekering	450,00	450,00
22. Uitkeering aan het Staatsbedrijf der Posterijen, Telegrafie en Telefonie als vergoeding voor verzending van dienststukken	310 797,75	312 761,40
23. Vergoeding voor door het Staatsbedrijf der Posterijen, Telegrafie en Telefonie bewezen diensten	650 062,95	684 381,62
24. Aandeel in de kosten van den Centralen Beleggingsraad, ingevolge K. B. 14 September 1929 n ^o . 42	2 400,00	2 174,83
25. Vorderingen over afgesloten dienstjaren	6,50	—
26. Onvoorziene uitgaven	5 000,00	—
Totaal	f 2 067 088,05	f 2 147 128,66

¹⁾ Voor zoover het bedrag der uitgaven niet vaststaat, heeft een raming plaatsgevonden.

**Staat, aanwijzende de bezittingen van de Rijkspostspaarbank op
31 December 1933 aanwezig bij de Nederlandsche Bank.**

A. NEDERLANDSCHE STAATSSCHULD.					Koers.	Ter waarde van:	
Bewijzen van inschrijving in het Grootboek der							
2½ pCt. Nat. Schuld, nominaal.	Jan.—Juli	f 61 126 500,—	70¼ pct.	f 42 941 366,25			
3 " " " " " "	Maart—Sept.	45 620 450,—	85 "	38 777 382,50			
3½ " " " " " "	Juni—Dec.	19 717 700,—	96 "	18 928 992,—			
3 " Obl. Nederland	Mrt.—Sept.	8 à 12 000,—	85¾ "	2 434 895,—			
		2751 " 1 000,—					
		10 " 500,—					
3½ " " " " " "	Juni—Dec.	1352 " 1 000,—	96 "	1 308 480,—			
		22 " 500,—					
4 " " " " " "	1933 ^I Febr.—Aug.	7170 " 1 000,—	100 "	7 170 000,—			
4 " " " " " "	1916 April—Oct.	12124 " 1 000,—	100 "	12 124 500,—			
		5 " 100,—					
4 " Rec. " " " " "	1933 ^{II} Mei—Nov.	1 " 33 574 200,—	100 "	33 574 200,—			
4 " Obl. " " " " "	1931 Juni—Dec.	9158 " 1 000,—	100 "	9 158 300,—			
		3 " 100,—					
4½ " " " " " "	1917 Febr.—Aug.	5168 " 1 000,—	100 "	5 168 000,—			
4½ " " " " " "	1928 April—Oct.	25526 " 1 000,—	100 "	25 526 000,—			
4½ " " " " " "	1916 Mei—Nov.	3714 " 1 000,—	100 "	3 714 300,—			
		3 " 100,—					
5 " " " " " "	1932 ^{II} Jan.—Juli	33797 " 1 000,—	100 "	33 797 500,—			
		1 " 500,—					
						f 234 623 915,75	
B. KOLONIALE SCHULD.							
4½ pCt. Obl. Ned.-Indië	1926 A. Jan.—Juli	2042 à f 1 000,—	93⅝ "	f 1 912 103,38			
		3 " 100,—					
4½ " " " " " "	1926 B. Jan.—Juli	3225 " 1 000,—	93⅝ "	3 019 406,25			
4½ " " " " " "	1929 Mrt.—Sept.	4413 " 1 000,—	93⅝ "	4 131 671,25			
4½ " " " " " "	1930 Apr.—Oct.	4102 " 1 000,—	93⅝ "	3 840 497,50			
4½ " " " " " "	1930 Mei—Nov.	7156 " 1 000,—	93⅝ "	6 699 805,—			
4½ " " " " " "	1931 Juni—Dec.	4896 " 1 000,—	93⅝ "	4 583 880,—			
5 " " " " " "	1915 April—Oct.	35 " 1 000,—	99½ "	37 810,—			
		6 " 500,—					
5 " " " " " "	1932 April—Oct.	7244 " 1 000,—	97½ "	7 063 290,—			
		4 " 100,—					
5 " " " " " "	1916 Mei—Nov.	151 " 1 000,—	97½ "	147 225,—			
5 " " " " " "	1917 Mei—Nov.	68 " 1 000,—	97½ "	66 300,—			
5 " " " " " "	1923 A. Juni—Dec.	2047 " 1 000,—	97½ "	2 007 525,—			
		24 " 500,—					
Over te brengen					f 33 509 513,38	f 234 623 915,75	

						Overgebracht	f 33 509 513,38	f234,623 915,75
3	pCt. Obl. Suriname(Imm.f.)1898	Jan.—Juli	217 à f	1 000,—	85 ³ / ₈ pCt.	185 263,75		
3	" " " " 1906	Jan.—Juli	256 "	1 000,—	85 ³ / ₈ "	218 560,—		
3	" " Suriname(Prod. W.)1898	Jan.—Juli	384 "	500,—	85 ³ / ₈ "	164 261,50		
			4 "	100,—			34 077 598,63	
1°. Provinciën. C. EFFECTEN.								
3 ¹ / ₂	pCt. Obl. Prov. Drenthe 1906	Mei	29 à f	1 000,—	95 ¹ / ₂ "	f 27 695,—		
3 ¹ / ₂	" " " " 1905	15 Nov.	96 "	1 000,—	95 ¹ / ₂ "	91 680,—		
4 ¹ / ₂	" Schuldb. " " 1928	Juni—Dec.	1 "	323 000,—	100 "	290 500,—		
		waarop afgelost		32 500,—				
4 ³ / ₄	" " " " 1930	Febr.—Aug.	1 "	500 000,—	100 "	455 000,—		
		waarop afgelost		45 000,—				
4	" Obl. " Friesland 1911	30Juni-31 Dec.	15 "	1 000,—	100 "	15 000,—		
4	" " " " 1913 ^{80/m}	30Juni 31 Dec.	6 "	1 000,—	100 "	6 000,—		
4	" " " " 1913 ^{140/m}	30Juni-31 Dec.	48 "	1 000,—	100 "	48 000,—		
4	" " " " 1916	30Juni-31 Dec.	284 "	1 000,—	100 "	284 000,—		
4	" " " " 1917	30Juni-31 Dec.	306 "	1 000,—	100 "	306 000,—		
4 ¹ / ₄	" Schuldb. " " 1933	30Juni-31 Dec.	1 "	550 000,—	100 "	528 000,—		
		waarop afgelost		22 000,—				
4 ¹ / ₂	" " " " 1930	Jan.—Juli	1 "	2 000 000,—	100 "	1 808 000,—		
		waarop afgelost		192 000,—				
4 ¹ / ₂	" " " " 1928	April—Oct.	1 "	490 000,—	100 "	445 000,—		
		waarop afgelost		45 000,—				
4	" Obl. " Gelderland 1907	Mei—Nov.	249 "	1 000,—	100 "	249 000,—		
4 ¹ / ₂	" Schuldb. " " 1926	Jan.—Juli	1 "	1 653 000,—	100 "	1 254 000,—		
		waarop afgelost		399 000,—				
4 ¹ / ₂	" " " " 1926	Febr.—Aug.	1 "	1 000 000,—	100 "	939 000,—		
		waarop afgelost		61 000,—				
4 ¹ / ₂	" " " " 1927	15 Feb.—15 Aug.	1 "	700 000,—	100 "	527 000,—		
		waarop afgelost		173 000,—				
4 ¹ / ₂	" Obl. " " 1917	Mrt.—Sept.	346 "	1 000,—	100 "	346 000,—		
4 ¹ / ₂	" " " " 1916	April—Oct.	427 "	1 000,—	100 "	427 000,—		
4 ¹ / ₂	" " " " 1917	April—Oct.	565 "	1 000,—	100 "	565 000,—		
4 ¹ / ₂	" Schuldb. " " 1925	April—Oct.	1 "	2 000 000,—	100 "	1 916 000,—		
		waarop afgelost		84 000,—				
4 ¹ / ₂	" " " " 1928	Mei—Nov.	1 "	2 000 000,—	100 "	2 000 000,—		
4 ¹ / ₂	" " " " 1929	Mei—Nov.	1 "	2 000 000,—	100 "	2 000 000,—		
3 ¹ / ₂	" Obl. " Groningen 1888	Mei—Nov.	17 "	1 000,—	96 "	16 320,—		
3 ¹ / ₂	" " " " 1889	Mei—Nov.	48 "	1 000,—	96 "	46 080,—		
3 ¹ / ₂	" " " " 1899	Mei—Nov.	74 "	1 000,—	95 ¹ / ₂ "	70 670,—		
3	" " " Limburg 1896	Febr.—Aug.	157 "	500,—	92 "	72 220,—		
3 ¹ / ₂	" " " " 1887	Febr.—Aug.	36 "	500,—	95 ¹ / ₂ "	17 428,75		
			1 "	250,—				
4 ³ / ₁₆	" Schuldb. " " 1931	Febr.—Aug.	1 "	2 005 500,—	100 "	1 943 500,—		
		waarop afgelost		62 000,—				
						Over te brengen	f 16 694 093,75	f268 701 514,38

						Overgebracht	f 16 694 093,75	f 268 701 514,38
4 1/2	pCt. Obl. Prov. Limburg	1915	Febr.—Aug. 337	à f	500,—	100 pCt.	168 500,—	
4	" Schuldb. "	Nd.-Brab.	1931	Jan.—Juli 1 "	4 000 000,—	} 99 "	3 722 400,—	
				waarop afgelost	240 000,—			
4 1/2	" Obl. "	"	1917 2e serie	Jan.—Juli 1 "	1 000,—	100 "	1 000,—	
4 1/2	" " "	"	1917 3e serie	Jan.—Juli 73 "	1 000,—	100 "	73 000,—	
4 1/2	" " "	"	1926	Jan.—Juli 836 "	1 000,—	100 "	836 000,—	
4 1/2	" Schuldb. "	"	1928	Jan.—Juli 1 "	4 221 000,—	} 100 "	3 591 000,—	
				waarop afgelost	630 000,—			
3 1/2	" Obl. "	Nd.-Holland	1903	Jan.—Juli 100 "	1 000,—	93 "	93 000,—	
3 1/2	" " "	"	1906	Jan.—Juli 88 "	1 000,—	93 "	81 840,—	
3 1/2	" " "	"	1907	Jan.—Juli 350 "	1 000,—	93 "	325 500,—	
3 1/2	" " "	"	1909	Jan.—Juli 66 "	1 000,—	97 1/4 "	64 185,—	
3 1/2	" " "	"	1910	Jan.—Juli 33 "	1 000,—	97 1/4 "	32 092,50	
4	" " "	"	1908	Jan.—Juli 5 "	1 000,—	99 3/4 "	4 987,50	
4	" " "	"	1912	Jan.—Juli 3 "	1 000,—	99 3/4 "	2 992,50	
4	" " "	"	1914	Jan.—Juli 473 "	1 000,—	99 3/4 "	471 817,50	
4	" Schuldb. "	"	1933	Jan.—Juli 1 "	4 525 500,—	98 3/4 "	4 468 931,25	
4	" Obl. "	"	1930	Febr.—Aug. 43 "	1 000,—	100 "	43 000,—	
4	" " "	"	1931	Apr.—Oct. 111 "	1 000,—	100 "	111 000,—	
4	" " "	"	1916	Mei—Nov. 1054 "	1 000,—	100 "	1 054 000,—	
4 1/2	" " "	"	1915	April—Oct. 107 "	1 000,—	100 "	107 000,—	
4 1/2	" " "	"	1925	April—Oct. 480 "	1 000,—	100 "	480 000,—	
4 1/2	" " "	"	1929	April—Oct. 23 "	1 000,—	100 "	23 000,—	
4 1/2	" " "	"	1930	April—Oct. 905 "	1 000,—	100 "	905 000,—	
4 1/2	" " "	"	1931	Mei—Nov. 16 "	1 000,—	100 "	16 000,—	
3 1/2	" " "	Overijssel	1885	Jan.—Juli 10 "	1 000,—	95 1/2 "	9 550,—	
3 1/2	" " "	"	1890	Jan.—Juli 17 "	1 000,—	97 1/4 "	16 532,50	
3 1/2	" " "	"	1891	Jan.—Juli 6 "	1 000,—	95 1/2 "	5 730,—	
3 1/2	" " "	"	1899	Jan.—Juli 73 "	1 000,—	95 1/2 "	69 715,—	
3 1/2	" " "	"	1905	Jan.—Juli 24 "	1 000,—	} 95 1/2 "	33 425,—	
				2 "	500,—			
3 1/2	" " "	"	1909	Jan.—Juli 88 "	1 000,—	95 1/2 "	79 265,—	
4	" " "	"	1916	Jan.—Juli 350 "	1 000,—	100 "	350 000,—	
4	" Schuldb. "	Overijssel	1933	Jan.—Juli 1 "	960 000,—	99 "	950 400,—	
4 1/2	" Obl. "	"	1916	Jan.—Juli 432 "	1 000,—	100 "	432 000,—	
4 1/2	" Schuldb. "	"	1927	Jan.—Juli 1 "	1 000 000,—	} 100 "	850 000,—	
				waarop afgelost	150 000,—			
4 1/2	" " "	"	1930	Jan.—Juli 1 "	500 000,—	} 100 "	420 000,—	
				waarop afgelost	80 000,—			
3 1/2	" Obl. "	Utrecht	1906	Jan. 37 "	1 000,—	93 "	34 410,—	
4 1/2	" Schuldb. "	"	1926	Jan.—Juli 1 "	1 336 380,—	} 100 "	1 024 558,—	
				waarop afgelost	311 822,—			
4 1/2	" " "	"	1927	Jan.—Juli 1 "	595 000,—	} 100 "	502 000,—	
				waarop afgelost	93 000,—			
Over te brengen							f 38 147 925,50	f 268 701 514,38

			Overgebracht		f 38 147 925,50	f268 701 514,38	
4	pCt. Obl. Prov. Zeeland	1913	Jan.—Juli 39 à f	1 000,—	100 pCt.	39 000,—	
4	" " " "	1913/14	Jan.—Juli 62 "	1 000,—	100 "	62 000,—	
4 ^{1/2}	" Schuldb. "	1925	1 Juli-31 Dec. 2 tez.	2 500 000,—	100 "	2 085 000,—	
			waarop afgelost	415 000,—			
4 ^{1/2}	" " " "	1929	Jan.—Juli 1 "	2 500 000,—	100 "	2 308 500,—	
			waarop afgelost	191 500,—			
3 ^{1/2}	" Obl. " Zd.-Holland	1902	Febr.—Aug. 4 "	1 000,—	99 ^{1/4} "	3 970,—	
3 ^{1/2}	" " " "	1902	Juni—Dec. 31 "	1 000,—	99 ^{1/4} "	30 767,50	
4	" " " "	1915	Febr.—Aug. 168 "	1 000,—	100 "	168 000,—	
4	" " " "	1931 I	April—Oct. 749 "	1 000,—	100 "	749 000,—	
4	" " " "	1931 III	April—Oct. 479 "	1 000,—	100 "	479 000,—	
4	" Schuldb. "	1930	April—Oct. 1 "	1 300 000,—	99 ^{1/2} "	1 228 825,—	
			waarop afgelost	65 000,—			
4	" " " "	1931 500/m	April—Oct. 1 "	500 000,—	99 ^{1/2} "	472 625,—	
			waarop afgelost	25 000,—			
4	" " " "	1931 1615/m	April—Oct. 1 "	1 615 000,—	99 ^{1/2} "	1 522 350,—	
			waarop afgelost	85 000,—			
						47 296 963,—	
<i>2°. Gemeenten.</i>							
3	pCt. Obl. Gem. Abbekerk	1895	Juni 10 à f	200,—	94 ^{1/4} "	f 1 885,—	
4	" " " Alkmaar	1907	Mei—Nov. 8 "	1 000,—	98 ^{1/4} "	7 860,—	
4 ^{1/3}	" " " "	1916	Juni—Dec. 14 "	1 000,—	100 "	14 000,—	
4	" " " Almelo	1907	Juni—Dec. 103 "	1 000,—	98 ^{1/4} "	101 197,50	
4	" " " Alphen (Z.-H.)	1916	30 Juni-31 Dec. 33 "	1 000,—	98 ^{1/4} "	34 387,50	
			4 "	500,—			
3 ^{1/2}	" " " Amersfoort	1899	30 Juni-31 Dec. 22 "	1 000,—	96 ^{1/4} "	21 175,—	
3 ^{1/2}	" " " "	1909	30 Juni-31 Dec. 11 "	1 000,—	96 ^{1/4} "	10 587,50	
4 ^{1/2}	" Schuldb. "	1928	30 Juni-31 Dec. 1 "	667 000,—	99 ^{5/8} "	428 387,50	
			waarop afgelost	237 000,—			
2 ^{1/2}	" Obl. " Amsterdam	1896	Juni—Dec. 139 "	1 000,—	98 "	141 610,—	
			11 "	500,—			
3	" " " " "	1895	Jan.—Juli 2259 "	1 000,—	85 "	1 920 150,—	
3	" loten " " "	1925	Oct. 19 "	100,—	98 ^{3/4} "	1 876,25	
3	" Obl. " (N. Amstel)	1894	Dec. 2 "	600,—	94 ^{1/4} "	1 131,—	
3 ^{1/2}	" " " " "	1861	Febr.—Aug. 484 "	1 000,—	87 "	421 950,—	
			2 "	500,—			
3 ^{1/2}	" " " " "	1886	Apr.—Oct. 220 "	1 000,—	96 "	211 200,—	
3 ^{1/2}	" " " " "	1897	Apr.—Oct. 235 "	1 000,—	88 ^{1/2} "	207 975,—	
3 ^{1/2}	" " " " "	1899	Apr.—Oct. 634 "	1 000,—	88 ^{1/2} "	561 090,—	
3 ^{1/2}	" " " " "	1905/8	Mei—Nov. 883 "	1 000,—	88 "	777 040,—	
4	" " " " "	1904	Jan.—Juli 564 "	1 000,—	91 ^{7/8} "	518 175,—	
4	" " " " "	1916	Mrt.—Sept. 541 "	1 000,—	91 ^{7/8} "	500 535,—	
			5 "	500,—			
			13 "	100,—			
Over te brengen						f 5 882 212,25	f315 998 477,38

				Overgebracht		f 5 882 212,25	f 315 998 477,38
4	pCt. Obl. Gem. Amsterdam	1931 iv	Mrt.—Sept.	689 à f 1 000,—	917/8 pCt.	633 018,75	
4	" " "	" 1900	Apr.—Oct.	130 " 1 000,—	92 1/2 "	120 250,—	
4	" " "	" 1901	Apr.—Oct.	119 " 1 000,—	92 1/2 "	110 075,—	
4	" " "	" 1911/12	Mei—Nov.	426 " 1 000,—	917/8 "	391 387,50	
4	" " "	" 1931 II	Juni—Dec.	119 " 1 000,—	917/8 "	109 331,25	
4	" Schuldb. "	" 1931	Juni—Dec.	1 " 4 500 000,—	907/8 "	3 884 906,25	
			waarop afgelost	225 000,—			
4 1/2	" Obl. "	" (Sloten) 1913	31 Dec.	42 " 1 000,—	95 3/4 "	41 823,60	
				21 " 80,—			
4 1/2	" " "	" 1926 I	Jan.—Juli	278 " 1 000,—	95 3/4 "	267 142,50	
				2 " 500,—			
4 1/2	" " "	" 1929	Jan.—Juli	40 " 1 000,—	95 7/8 "	39 308,75	
				2 " 500,—			
4 1/2	" " "	" 1916	Feb.—Aug.	176 " 1 000,—	95 7/8 "	168 740,—	
4 1/2	" " "	" 1917	Feb.—Aug.	18 " 1 000,—			
				2 " 500,—	95 7/8 "	18 216,25	
4 1/2	" " "	" 1927 I	Feb.—Aug.	81 " 1 000,—	95 3/4 "	77 557,50	
4 1/2	" " "	" 1930	Feb.—Aug.	2007 " 1 000,—	95 7/8 "	1 924 211,25	
4 1/2	" " "	" 1926 III	Mrt.—Sept.	2491 " 1 000,—	95 3/4 "	2 385 132,50	
4 1/2	" " "	" 1913	Apr.—Oct.	433 " 1 000,—	95 3/4 "	417 948,75	
				7 " 500,—			
4 1/2	" " "	" 1914	Apr.—Oct.	109 " 1 000,—	95 3/4 "	112 027,50	
				16 " 500,—			
4 1/2	" " "	" 1927 II	Apr.—Oct.	2 " 1 000,—	95 7/8 "	1 917,50	
4 1/2	" " "	" 1928 I	Apr.—Oct.	418 " 1 000,—	95 7/8 "	401 716,25	
				2 " 500,—			
4 1/2	" " "	" 1928 II	Apr.—Oct.	1 " 1 000,—	95 7/8 "	958,75	
4 1/2	" " "	" 1928 III	Apr.—Oct.	2538 " 1 000,—	95 3/4 "	2 430 135,—	
4 1/2	" " "	" 1925	Mei—Nov.	536 " 1 000,—	95 7/8 "	513 890,—	
4 1/2	" " "	" 1929 II	Mei—Nov.	23 " 1 000,—	95 3/4 "	22 022,50	
4 1/2	" " "	" 1926 II	Juni—Dec.	25 " 1 000,—	95 3/4 "	23 937,50	
5	" Schuldb. "	" (W.meer) 1918	30 Juni-31 Dec. 2 tez.	76 000,—	99 1/4 "	21 338,75	
			waarop afgelost	54 500,—			
4	" " "	Apeldoorn 1931	Mrt.—Sept.	1 " 500 000,—	95 "	464 835,—	
			waarop afgelost	10 700,—			
4 3/4	" " "	" 1929	Jan.—Juli	1 " 2 151 000,—	100 "	1 519 000,—	
			waarop afgelost	632 000,—			
4 3/4	" " "	" 1928	Mei—Nov.	1 " 150 100,—	100 "	145 600,—	
			waarop afgelost	4 500,—			
2 1/2	" Obl. "	Arnhem 1899	Mei—Nov.	967 " 1 000,—	75 1/2 "	730 085,—	
3 1/2	" " "	" 1906	Apr.—Oct.	146 " 1 000,—	94 "	137 240,—	
3 1/2	" " "	" 1886	Mei—Nov.	2 " 1 000,—	90 1/2 "	1 810,—	
3 1/2	" " "	" 1889	Mei—Nov.	6 " 1 000,—	94 "	5 640,—	
3 1/2	" " "	" 1892/7	Juni—Dec.	59 " 1 000,—	94 "	55 460,—	
				Over te brengen		f 23 058 875,85	f 315 998 477,38

				Overgebracht		f 23 058 875,85	f 315 998 477,38
3 $\frac{1}{2}$ pCt.	Obl. Gem.	Arnhem	1909	Juni—Dec. 28 à f	1 000,—	94 pCt.	26 320,—
4	"	"	1910	Jan.—Juli 25 "	1 000,—	99 "	24 750,—
4 $\frac{1}{2}$	"	"	1913	Jan.—Juli 42 "	1 000,—	100 "	42 000,—
4 $\frac{1}{2}$	"	"	1928	Mrt.—Sept. 222 "	1 000,—	100 "	222 000,—
4 $\frac{1}{2}$	"	"	1929 II	Mrt.—Sept. 276 "	1 000,—	100 "	276 000,—
4 $\frac{3}{4}$	"	"	1927	Febr.—Aug. 1742 "	1 000,—	100 "	1 742 000,—
4 $\frac{1}{2}$	" Schuldb.	Baarn	1926	30 Juni—31 Dec. 1 "	841 700,—	99 "	613 602,—
				waarop afgelost	221 900,—		
4	" Obl.	Bergen(N.-H.)	1910	Jan. 19 "	500,—	97 $\frac{1}{4}$ "	9 238,75
3 $\frac{1}{2}$	"	Bergen, op Z.	1856	Jan.—Juli 7 "	1 000,—	88 $\frac{1}{2}$ "	6 283,50
				1 "	100,—		
4 $\frac{1}{2}$	" Schuldb.	"	1927	15 Juni—15 Dec. 1 "	600 000,—	97 $\frac{1}{2}$ "	497 250,—
				waarop afgelost	90 000,—		
4 $\frac{1}{2}$	"	Beverwijk	1926	Jan.—Juli 1 "	540 000,—	97 $\frac{1}{2}$ "	328 575,—
				waarop afgelost	203 000,—		
4 $\frac{1}{2}$	"	"	1928	Jan.—Juli 1 "	470 000,—	97 $\frac{1}{2}$ "	380 250,—
				waarop afgelost	80 000,—		
4 $\frac{1}{2}$	"	de Bilt	1925	Jan.—Juli 1 "	264 000,—	99 "	152 757,—
				waarop afgelost	109 700,—		
4 $\frac{1}{2}$	"	"	1926	Jan.—Juli 1 "	252 500,—	99 "	156 123,—
				waarop afgelost	94 800,—		
5	" Obl.	"	1918	Jan.—Juli 59 "	1 000,—	100 "	59 000,—
4 $\frac{1}{4}$	"	Bloemendaal	1912	30 Juni—31 Dec. 75 "	1 000,—	99 $\frac{1}{4}$ "	74 437,50
4 $\frac{1}{2}$	"	Boskoop	1913	15 Nov. 45 "	500,—	100 "	22 500,—
5	" Schuldb.	Boxtel	1926	30 Juni—31 Dec. 1 "	300 000,—	100 "	216 000,—
				waarop afgelost	84 000,—		
3 $\frac{1}{2}$	" Obl.	Breda	1886	Jan.—Juli 2 "	1 000,—	96 $\frac{1}{4}$ "	1 925,—
3 $\frac{1}{2}$	"	"	1893	Jan.—Juli 109 "	1 000,—	93 $\frac{3}{4}$ "	102 187,50
4	" Schuldb.	"	1931	30 Juni—31 Dec. 1 "	229 591,83	98 $\frac{1}{4}$ "	150 322,50
				waarop afgelost	76 591,83		
4	" Obl.	"	1900	Mei—Nov. 35 "	1 000,—	98 $\frac{1}{4}$ "	34 387,50
4 $\frac{1}{2}$	"	"	1916	30 Juni—31 Dec. 275 "	1 000,—	100 "	275 000,—
4 $\frac{1}{2}$	" Schuldb.	"	1927	30 Juni—31 Dec. 1 "	1 220 000,—	99 "	1 022 175,—
				waarop afgelost	187 500,—		
4 $\frac{5}{8}$	"	"	1926	30 Juni—31 Dec. 1 "	1 775 000,—	100 "	1 263 000,—
				waarop afgelost	512 000,—		
5	"	"	1932	30 Juni—31 Dec. 1 "	1 000 000,—	100 "	923 000,—
				waarop afgelost	77 000,—		
4 $\frac{1}{2}$	"	Brunssum	1927	Jan.—Juli 1 "	200 000,—	97 $\frac{1}{2}$ "	163 312,50
				waarop afgelost	32 500,—		
4 $\frac{1}{2}$	"	"	1928	30 Juni—31 Dec. 1 "	150 000,—	97 $\frac{1}{2}$ "	130 260,—
				waarop afgelost	16 400,—		
4 $\frac{1}{2}$	" Obl.	Bunschoten	1919	30 Juni—31 Dec. 32 "	1 000,—	100 "	32 000,—
				Over te brengen		f 32 005 532,60	f 315 998 477,38

				Overgebracht		f 32 005 532,60	f 315 998 477,38
4 ¹ / ₂ pCt.	Schuldb.	Gem. Bussum	1930	April—Oct. 1 à f 400 000,— waarop afgelost 47 800,—	99 pCt.	348 678,—	
3	"	Obl. " Delft	1895	Jan.—Juli 7 " 1 000,—	94 ¹ / ₄ "	6 597,50	
4	"	" " " "	1900	Jan.—Juli 11 " 1 000,—	98 ¹ / ₄ "	10 807,50	
3	"	" " Deventer	1895	Juni—Dec. 28 " 1 000,—	94 ¹ / ₄ "	26 390,—	
4 ¹ / ₄	"	" " " Ambt-Doetinchem	1913	Jan. 26 " 250,—	99 ¹ / ₄ "	6 451,25	
3	"	" " " Dordrecht	1895	Juni—Dec. 276 " 1 000,— 6 " 500,—	90 ¹ / ₄ "	251 797,50	
3 ¹ / ₂	"	" " " " "	1897	Juni—Dec. 59 " 1 000,—	93 ³ / ₄ "	55 312,50	
3 ¹ / ₂	"	Schuldb. " " "	1909	Juni—Dec. 3 tez. 553 000,— waarop afgelost 436 000,—	93 ³ / ₄ "	109 687,50	
4	"	" " " " "	1931	Mrt.—Sept. 1 " 2 500 000,— waarop afgelost 178 000,—	97 ¹ / ₄ "	2 258 145,—	
4 ¹ / ₂	"	Obl. " " "	1916	Febr.—Aug. 554 " 1 000,—	100 "	554 000,—	
4 ¹ / ₂	"	" " " " "	1914	Mrt.—Sept. 305 " 1 000,—	100 "	305 000,—	
4 ¹ / ₂	"	" " " " "	1918	Apr.—Oct. 1055 " 1 000,—	100 "	1 055 000,—	
4 ¹ / ₂	"	Schuldb. " Eindhoven	1929	Juni—Dec. 1 " 1 500 000,— waarop afgelost 150 000,—	97 ¹ / ₂ "	1 316 250,—	
4	"	Obl. " Enschede	1901	Jan.—Juli 10 " 1 000,—	99 ¹ / ₂ "	9 950,—	
4	"	" " " " "	1912	30 Juni-31 Dec. 7 " 1 000,—	97 ¹ / ₄ "	6 807,50	
4	"	" " " " "	1907	31 Dec. 133 " 1 000,—	98 ¹ / ₄ "	130 672,50	
4 ¹ / ₂	"	Schuldb. " " "	1929	30 Juni-31 Dec. 1 " 2 545 000,— waarop afgelost 455 000,—	97 ¹ / ₂ "	2 087 750,—	
4 ¹ / ₂	"	Obl. " Ermelo	1913	Jan. 3 " 300,— 1 " 200,—	100 "	1 100,—	
4 ¹ / ₂	"	" " " " "	1914	Juli 1 " 600,—	100 "	600,—	
5 ¹ / ₂	"	Schuldb. " Goes	1925	20 Maart 1 " 6 463,90 waarop afgelost 3 835,02	100 "	2 628,88	
4 ¹ / ₂	"	" " " Gorinchem	1926	Jan.—Juli 1 " 132 000,— waarop afgelost 28 035,—	99 "	102 925,35	
5 ¹ / ₂	"	" " " " "	1925	Jan.—Juli 1 " 100 000,— waarop afgelost 68 000,—	100 "	32 000,—	
4	"	Obl. " Gouda	1900	Apr.—Oct. 4 " 1 000,—	98 ¹ / ₄ "	3 930,—	
4 ¹ / ₂	"	" " " " "	1918	15 Febr.-15 Aug. 20 " 1 000,—	100 "	20 000,—	
4 ¹ / ₂	"	" " " 's Gravendeel	1913	30 Dec. 66 " 1 000,—	100 "	66 000,—	
3	"	" " " 's-Gravenhage	1894	Apr.—Oct. 50 " 1 000,—	99 "	49 500,—	
3	"	" " " " "	1897	Apr.—Oct. 294 " 1 000,—	94 ¹ / ₄ "	277 095,—	
3 ¹ / ₂	"	" " " " "	1909	Jan.—Juli 251 " 1 000,—	93 ¹ / ₂ "	234 685,—	
3 ¹ / ₂	"	" " " " "	1906	Mrt.—Sept. 390 " 1 000,—	93 ¹ / ₂ "	364 650,—	
3 ¹ / ₂	"	" " " " "	1889	Apr.—Oct. 231 " 1 000,—	93 ¹ / ₂ "	215 985,—	
3 ¹ / ₂	"	" " " " "	1899	Apr.—Oct. 1024 " 1 000,—	93 ¹ / ₂ "	957 440,—	
3 ¹ / ₂	"	" " " " "	1902	Apr.—Oct. 201 " 1 000,—	93 ¹ / ₂ "	187 935,—	
4	"	" " " " "	1908	Jan.—Juli 46 " 1 000,—	99 ¹ / ₄ "	45 655,—	
4	"	" " " " "	1911	Jan.—Juli 156 " 1 000,—	99 ¹ / ₄ "	154 830,—	
				Over te brengen		f 43 211 788,58	f 315 998 477,38

				Overgebracht		f 43 211 788,58	f 315 998 477,38
4	pCt. Obl. Gem. 's-Gravenhage	1914	Jan.—Juli 428 à f	1 000,—	99 ¹ / ₄ pCt.	424 790,—	
4	" " " "	1916	Febr.—Aug. 445 "	1 000,—	99 "	440 550,—	
4	" " " "	1907	Mrt.—Sept. 10 "	1 000,—	99 ¹ / ₄ "	9 925,—	
4	" " " "	1910	Mrt.—Sept. 67 "	1 000,—	99 "	66 330,—	
4	" Schuldb. "	1931	Apr.—Oct. 2 tez. 7 000 000,—	} 350 000,—	98 "	6 517 000,—	
			waarop afgelost				
4	" Obl. "	1931	Mei—Nov. 338 "	1 000,—	99 ¹ / ₄ "	335 465,—	
4	" " " "	1931 II	Juni—Dec. 4626 "	1 000,—	99 ¹ / ₄ "	4 591 305,—	
4 ¹ / ₂	" " " "	1915	Jan.—Juli 293 "	1 000,—	100 "	293 000,—	
4 ¹ / ₂	" " " "	1926	Jan.—Juli 1431 "	1 000,—	100 "	1 431 000,—	
4 ¹ / ₂	" Schuldb. "	1925	Jan.—Juli 2 tez. 3 000 000,—	} 525 000,—	99 ³ / ₄ "	2 468 812,50	
			waarop afgelost				
4 ¹ / ₂	" Obl. "	1918	Febr.—Aug. 51 "	1 000,—	100 "	51 000,—	
4 ¹ / ₂	" " " "	1925	Feb.—Aug. 1916 "	1 000,—	100 "	1 916 000,—	
4 ¹ / ₂	" " " "	1929	Feb.—Aug. 2526 "	1 000,—	100 "	2 526 000,—	
4 ¹ / ₂	" Schuldb. "	1932	Mrt.—Sept. 1 " 3 000 000,—	} 75 000,—	99 ³ / ₄ "	2 917 687,50	
			waarop afgelost				
4 ¹ / ₂	" Obl. "	1925	Apr.—Oct. 2329 "	1 000,—	100 "	2 329 000,—	
4 ¹ / ₂	" " " "	1927	Apr.—Oct. 1653 "	1 000,—	100 "	1 653 000,—	
4 ¹ / ₂	" Schuldb. "	1927	Apr.—Oct. 1 " 3 000 000,—	} 450 000,—	99 ³ / ₄ "	2 543 625,—	
			waarop afgelost				
4 ¹ / ₂	" Obl. "	1926	Juni—Dec. 1436 "	1 000,—	100 "	1 436 000,—	
3	" " " Groningen	1895	Mei—Nov. 119 "	1 000,—	96 "	114 240,—	
3 ¹ / ₂	" " " "	1899	Mei—Nov. 23 "	1 000,—	94 "	21 620,—	
3 ¹ / ₂	" " " "	1902	Mei—Nov. 28 "	1 000,—	94 "	26 320,—	
3 ¹ / ₂	" " " "	1904	Mei—Nov. 45 "	1 000,—	94 "	42 300,—	
3 ¹ / ₂	" " " "	1906	Mei—Nov. 42 "	1 000,—	} 94 "	40 890,—	
			3 " 500,—				
3 ¹ / ₂	" " " "	1910	Mei—Nov. 58 "	1 000,—	94 "	54 520,—	
4	" " " "	1911	Mrt.—Sept. 3 "	1 000,—	97 ¹ / ₄ "	2 917,50	
4	" " " "	1912	Mrt.—Sept. 2 "	1 000,—	97 ¹ / ₄ "	1 945,—	
4	" " " "	1907	Mei 82 "	1 000,—	97 ¹ / ₄ "	79 745,—	
4 ¹ / ₂	" Schuldb. "	1929	Jan.—Juli 1 " 1 000 000,—	} 135 000,—	99 ¹ / ₂ "	860 675,—	
			waarop afgelost				
4 ¹ / ₂	" " " "	1930	30 Juni—31 Dec. 1 " 500 000,—	} 42 000,—	99 ¹ / ₂ "	455 710,—	
			waarop afgelost				
4 ¹ / ₂	" " " "	1930	April—Oct. 1 " 644 000,—	} 63 000,—	99 ¹ / ₂ "	578 095,—	
			waarop afgelost				
4 ¹ / ₂	" Obl. "	1926	Mei—Nov. 1264 "	1 000,—	100 "	1 264 000,—	
4 ¹ / ₂	" " " "	1928	Mei—Nov. 1812 "	1 000,—	100 "	1 812 000,—	
4 ¹ / ₂	" Schuldb. "	1930	Mei—Nov. 1 " 1 000 000,—	} 94 500,—	99 ¹ / ₂ "	900 972,50	
			waarop afgelost				
4 ¹ / ₂	" " " "	1933	Juni—Dec. 1 " 1 025 000,—	} 26 000,—	99 ¹ / ₂ "	994 005,—	
			waarop afgelost				
				Over te brengen.		f 82 412 233,58	f 315 998 477,38

				Overgebracht		f 82 412 233,58	f 315 998 477,38
3	pCt. Obl. Gem. Haarlem	1893	Apr.—Oct.	33 à f 1 000,—	94 ¹ / ₄ pCt.	31 102,50	
3 ¹ / ₂	" " " "	1891	Jan.—Juli	29 " 1 000,—	92 "	26 680,—	
3 ¹ / ₂	" " " "	1904	Jan.—Juli	82 " 1 000,—	92 "	75 440,—	
3 ¹ / ₂	" " " "	1902	Mei—Nov.	84 " 1 000,—	92 "	77 280,—	
3 ¹ / ₂	" " " "	1897	Juni—Dec.	42 " 1 000,—	92 "	38 640,—	
4	" " " "	1911	Jan.—Juli	9 " 1 000,—	98 ¹ / ₂ "	8 865,—	
4	" " " "	1907	Febr.—Aug.	26 " 1 000,—	98 ¹ / ₂ "	25 610,—	
4	" " " "	1931	Febr.—Aug.	817 " 1 000,—	98 ¹ / ₂ "	804 745,—	
4 ¹ / ₂	" " " "	1926	Jan.—Juli	1597 " 1 000,—	100 "	1 597 000,—	
4 ¹ / ₂	" Schuldb. "	1930	Mrt.—Sept.	1 " 1 000 000,—	99 ¹ / ₂ "	873 809,—	
			waarop afgelost	121 800,—			
4 ¹ / ₂	" Obl. "	1917	April—Oct.	96 " 1 000,—	100 "	96 000,—	
4 ¹ / ₂	" Schuldb. "	1930	April—Oct.	1 " 1 500 000,—	99 ¹ / ₂ "	1 432 800,—	
			waarop afgelost	60 000,—			
4 ¹ / ₂	" Obl. "	Harderwijk 1918	Jan.—Juli	83 " 1 000,—	98 ¹ / ₂ "	81 755,—	
4 ¹ / ₂	" " " "	1917	Febr.—Aug.	27 " 1 000,—	98 ¹ / ₂ "	26 595,—	
4	" " " "	Heemstede 1916	Juni—Dec.	92 " 1 000,—	97 ¹ / ₄ "	95 305,—	
				12 " 500,—			
4 ¹ / ₄	" " " "	1912	Nov.	60 " 1 000,—	99 ¹ / ₄ "	59 550,—	
4 ¹ / ₂	" Schuldb. "	1929	Apr.—Oct.	1 " 1 228 000,—	99 "	942 480,—	
			waarop afgelost	276 000,—			
4 ¹ / ₂	" " " "	1926	Juni—Dec.	1 " 875 000,—	99 "	479 160,—	
			waarop afgelost	391 000,—			
4	" Obl. "	Heerlen 1907	15 Juni-15 Dec.	228 " 500,—	97 ¹ / ₄ "	110 865,—	
4	" " " "	1912	15 Juni-15 Dec.	496 " 500,—	97 ¹ / ₄ "	241 180,—	
4	" " " "	Den Helder 1916	30 Juni-31 Dec.	186 " 1 000,—	97 ¹ / ₄ "	180 885,—	
4 ¹ / ₂	" " " "	1917	30 Juni-31 Dec.	337 " 1 000,—	100 "	337 000,—	
4 ¹ / ₂	" " " "	Helmond 1917	30 Juni-31 Dec.	75 " 1 000,—	98 ¹ / ₂ "	73 875,—	
3 ¹ / ₂	" " " "	Hengelo 1896	Juni—Dec.	18 " 1 000,—	93 ³ / ₄ "	16 875,—	
4 ¹ / ₂	" Schuldb. "	1927	15 Mrt.-15 Sept.	1 " 1 500 000,—	97 ¹ / ₂ "	1 243 125,—	
			waarop afgelost	225 000,—			
3 ¹ / ₂	" Obl. "	's Hertogenb. 1894	Jan.—Juli	20 " 1 000,—	93 ³ / ₄ "	18 750,—	
4 ⁵ / ₈	" Schuldb. "	1931	Jan.—Juli	1 " 1 000 000,—	100 "	913 000,—	
			waarop afgelost	87 000,—			
4 ¹ / ₂	" " " "	Hillegersberg 1929	Mei—Nov.	1 " 500 000,—	99 "	445 500,—	
			waarop afgelost	50 000,—			
4 ⁵ / ₈	" " " "	1928	1 Juli-31 Dec.	1 " 250 000,—	100 "	209 500,—	
			waarop afgelost	40 500,—			
4 ³ / ₄	" " " "	Hillegom 1929	30 Juni-31 Dec.	1 " 190 000,—	100 "	148 000,—	
			waarop afgelost	42 000,—			
3 ¹ / ₂	" Obl. "	Hilversum 1905	Mei—Nov.	40 " 1 000,—	93 ³ / ₄ "	37 500,—	
4	" " " "	Hilversum 1907	Mei—Nov.	134 " 1 000,—	97 ¹ / ₄ "	130 315,—	
4 ¹ / ₄	" Schuldb. "	1931	Mei—Nov.	1 " 482 300,—	99 "	425 997,—	
			waarop afgelost	52 000,—			
				Over te brengen		f 98 717 417,08	f 315 998 477,38

						Overgebracht	f 93 717 417,08	f 315 998 477,88
4 ¹ / ₄ pCt	Schuldb.	Gem. Hilversum	1931	460/m	Mei—Nov. 1 à f 460 000,—	} 98 ¹ / ₄ pCt.	442 714,50	
					waarop afgelost 9 400,—			
4 ¹ / ₂	" Obl.	" "	1913		April—Oct. 34 " 1 000,—	100 "	34 000,—	
4 ¹ / ₂	" "	" "	1917		Mei—Nov. 501 " 1 000,—	100 "	501 000,—	
4 ¹ / ₂	" Schuldb.	" "	1930		Mei—Nov. 1 " 2 000 000,—	} 99 "	1 821 105,—	
					waarop afgelost 160 500,—			
4 ⁷ / ₈	" "	" "	1930		Jan.—Juli 1 " 1 485 000,—	} 100 "	1 246 800,—	
					waarop afgelost 238 200,—			
4	" Obl.	Hoogeveen	1914/5		Febr. 183 " 1 000,—	97 ¹ / ₄ "	177 967,50	
4 ¹ / ₂	" "	Hoogvliet	1913		Nov. 50 " 100,—	98 ¹ / ₂ "	4 925,—	
4	" "	Kampen	1917		Febr.—Aug. 84 " 1 000,—	97 ¹ / ₄ "	81 690,—	
4 ¹ / ₂	" "	Kerkrade	1917		Jan.—Juli 360 " 1 000,—	} 100 "	448 000,—	
					880 " 100,—			
4 ¹ / ₂	" "	" "	1914		Sept. 43 " 1 000,—	100 "	43 000,—	
4	" Schuldb.	Koudekerke	1909		Jan.—Juli 5 tez. 25 000,—	} 98 ¹ / ₄ "	6 877,50	
					waarop afgelost 18 000,—			
4 ¹ / ₄	" Obl.	" "	1913		Jan. 24 " 100,—	99 ¹ / ₄ "	2 382,—	
4	" "	Leerdam	1907		31 Dec. 3 " 1 000,—	98 ¹ / ₄ "	2 947,50	
3	" "	Leeuwarden	1896		April—Oct. 259 " 1 000,—	} 90 ¹ / ₄ "	239 162,50	
					30 " 200,—			
3 ¹ / ₂	" "	" "	1908		Jan.—Juli 38 " 1 000,—	93 ³ / ₄ "	35 625,—	
4	" "	" "	1917		Maart—Sept. 520 " 1 000,—	97 ¹ / ₄ "	505 700,—	
3	" "	Leiden	1896		Jan.—Juli 304 " 1 000,—	} 90 ¹ / ₄ "	275 262,50	
					2 " 500,—			
3 ¹ / ₂	" "	" "	1903/4		Jan.—Juli 220 " 1 000,—	93 ³ / ₄ "	206 250,—	
3 ¹ / ₂	" "	" "	1906		Jan.—Juli 248 " 1 000,—	93 ³ / ₄ "	232 500,—	
4	" "	" "	1911		Jan.—Juli 5 " 1 000,—	97 ¹ / ₄ "	4 862,50	
4 ¹ / ₂	" "	" "	1914		Jan.—Juli 41 " 1 000,—	100 "	41 000,—	
4	" "	Lonneker	1908		31 Jan. 48 " 1 000,—	97 ¹ / ₄ "	46 680,—	
5	" "	Losser	1918		April—Oct. 83 " 500,—	100 "	41 500,—	
4	" "	Maartensdijk	1908		31 Dec. 5 " 500,—	98 ¹ / ₄ "	2 456,25	
4 ¹ / ₂	" "	Maassluis	1914		Jan.—Juli 34 " 1 000,—	98 ¹ / ₂ "	33 490,—	
3	" "	Maastricht	1896		Jan.—Juli 314 " 1 000,—	} 85 ¹ / ₄ "	341 000,—	
					172 " 500,—			
4 ¹ / ₂	" "	" "	1914		Jan.—Juli 4 " 1 000,—	100 "	4 000,—	
3	" "	Middelburg	1895		Jan.—Juli 40 " 1 000,—	94 ¹ / ₄ "	37 700,—	
4	" Schuldb.	" "	1931		Juni—Dec. 1 " 178 000,—	} 97 ¹ / ₄ "	157 545,—	
					waarop afgelost 16 000,—			
4 ¹ / ₂	" Obl.	" "	1918		Mei—Nov. 72 " 500,—	98 ¹ / ₂ "	35 460,—	
4	" "	Naaldwijk	1912		31 Dec. 60 " 500,—	97 ¹ / ₄ "	29 175,—	
3	" "	Nijmegen	1895		Jan.—Juli 322 " 1 000,—	} 90 ¹ / ₄ "	293 312,50	
					6 " 500,—			
3 ¹ / ₂	" "	" "	1899	233/m	Jan.—Juli 68 " 1 000,—	93 ³ / ₄ "	63 750,—	
3 ¹ / ₂	" "	" "	1899	90/m	Jan.—Juli 26 " 1 000,—	93 ³ / ₄ "	24 375,—	
Over te brengen						f 101 181 632,33	f 315 998 477,88	

				Overgebracht		f 101 181 632,33	f 315 998 477,38
4	pCt. Obl. Gem. Nijmegen	1907	Jan.—Juli	118 à f 1 000,—	97 ¹ / ₄ pCt.	114 755,—	
4	" " " "	1911	Jan.—Juli	7 " 1 000,—	98 ³ / ₄ "	6 877,50	
4	" " " "	1916/17	Jan.—Juli	228 " 1 000,—	97 ¹ / ₄ "	221 730,—	
4 ¹ / ₂	" " " "	1927	Jan.—Juli	1566 " 1 000,—	100 "	1 566 000,—	
5	" " " "	1915	Jan.—Juli	259 " 1 000,—	100 "	259 000,—	
5	" " " "	1919	Jan.—Juli	349 " 1 000,—	100 "	349 000,—	
4 ¹ / ₂	" Schuldb. "	Oudenbosch 1927	30 Juni.—31 Dec.	1 " 33 700,—	99 "	18 315,—	
			waarop afgelost	15 200,—			
4 ¹ / ₂	" Obl. "	Pernis 1913	Nov.	175 " 100,—	98 ¹ / ₂ "	17 237,50	
4 ¹ / ₂	" " "	Poortugaal 1913	Nov.	75 " 100,—	98 ¹ / ₂ "	7 387,50	
4 ¹ / ₂	" Schuldb. "	Princenhage 1927	Maart—Sept.	1 " 135 000,—	97 ¹ / ₂ "	107 737,50	
			waarop afgelost	24 500,—			
4	" Obl. "	Purmerend 1909	Jan.—Juli	12 " 500,—	98 ¹ / ₄ "	5 895,—	
4	" " "	Putten 1912	31 Dec.	36 " 500,—	98 ¹ / ₄ "	17 685,—	
4 ³ / ₄	" Schuldb. "	Rheden 1927	Jan.—Juli	1 " 1 908 000,—	100 "	1 537 000,—	
			waarop afgelost	371 000,—			
4 ¹ / ₂	" Obl. "	Rhoon 1913	Nov.	75 " 100,—	98 ¹ / ₂ "	7 387,50	
3 ¹ / ₂	" " "	Roermond 1898	31 Dec.	40 " 500,—	93 ³ / ₄ "	18 750,—	
4	" " "	" 1899	Jan.	2 " 1 000,—	100 "	2 000,—	
4	" " "	" 1905	Jan.—Juli	6 " 1 000,—	99 ¹ / ₂ "	5 970,—	
4 ¹ / ₂	" " "	" 1917	Jan.—Juli	265 " 1 000,—	100 "	265 000,—	
3	" " "	Rotterdam 1894	Mrt.—Sept.	902 " 1 000,—	81 "	733 293,—	
			6 "	500,—			
			3 "	100,—			
3	" " "	" 1897	Mrt.—Sept.	608 " 1 000,—	81 "	492 480,—	
3 ¹ / ₂	" " "	" 1898	Apr.—Oct.	440 " 1 000,—	83 ¹ / ₄ "	366 300,—	
3 ¹ / ₂	" " "	" 1902	Apr.—Oct.	187 " 1 000,—	83 ¹ / ₄ "	155 677,50	
3 ¹ / ₂	" " "	" 1903	Apr.—Oct.	233 " 1 000,—	83 ¹ / ₄ "	198 135,—	
			10 "	500,—			
3 ¹ / ₂	" " "	" 1904	Apr.—Oct.	109 " 1 000,—	83 ¹ / ₄ "	90 742,50	
3 ¹ / ₂	" " "	" 1905	Apr.—Oct.	131 " 1 000,—	83 ¹ / ₄ "	121 128,75	
			29 "	500,—			
3 ¹ / ₂	" " "	" 1906	Apr.—Oct.	82 " 1 000,—	83 ¹ / ₄ "	68 265,—	
3 ¹ / ₂	" " "	" 1909	Apr.—Oct.	484 " 1 000,—	83 ¹ / ₄ "	403 762,50	
			2 "	500,—			
4	" " "	" 1900	Mei—Nov.	62 " 1 000,—	87 ¹ / ₂ "	55 125,—	
			2 "	500,—			
4	" " "	" 1901	Mei—Nov.	136 " 1 000,—	87 ¹ / ₂ "	119 875,—	
			2 "	500,—			
4	" " "	" 1907	Mei—Nov.	111 " 1 000,—	87 ¹ / ₂ "	97 125,—	
4	" " "	" 1908	Mei—Nov.	112 " 1 000,—	87 ¹ / ₂ "	99 312,50	
			3 "	500,—			
4	" " "	" 1911	Mei—Nov.	172 " 1 000,—	87 ¹ / ₂ "	150 500,—	
4	" " "	" 1913	Mei—Nov.	638 " 1 000,—	87 ¹ / ₂ "	558 250,—	
				Over te brengen		f 109 419 331,58	f 315 998 477,38

						Overgebracht	f 109 419 331,58	f 315 998 477,38
4	pCt.	Obl. Gem. Rotterdam	1931 III	Mei—Nov.	286 à f	1 000,—	87 pCt.	248 820,—
4	"	"	"	1931 IV	Mei—Nov.	361 "	87 "	314 070,—
4	"	"	"	1931 V	Mei—Nov.	2874 "	87 "	2 500 815,—
						1 "		
4 ¹ / ₂	"	"	"	1914	Juni—Dec.	234 "	93 ¹ / ₈ "	217 912,50
4 ¹ / ₂	"	"	"	1915	Juni—Dec.	13 "	93 ¹ / ₈ "	13 037,50
						2 "		
4 ¹ / ₂	"	"	"	1916	Juni—Dec.	228 "	94 "	214 320,—
4 ¹ / ₂	"	"	"	1917 6/m.m.	Juni—Dec.	21 "	94 "	19 740,—
4 ¹ / ₂	"	"	"	1917 8/m.m.	Juni—Dec.	296 "	94 "	278 240,—
4 ¹ / ₂	"	"	"	1918	Juni—Dec.	8 "	94 "	7 520,—
4 ¹ / ₂	"	"	"	1925	Juni—Dec.	308 "	93 ¹ / ₈ "	286 825,—
4 ¹ / ₂	"	"	"	1926 I	Juni—Dec.	299 "	93 ¹ / ₈ "	278 443,75
4 ¹ / ₂	"	"	"	1926 II	Juni—Dec.	428 "	93 ¹ / ₈ "	398 575,—
4 ¹ / ₂	"	"	"	1926 III	Juni—Dec.	1756 "	93 ¹ / ₈ "	1 638 068,75
						6 "		
4 ¹ / ₂	"	"	"	1927 I	Juni—Dec.	806 "	93 ¹ / ₈ "	750 587,50
4 ¹ / ₂	"	"	"	1927 II	Juni—Dec.	29 "	93 ¹ / ₈ "	29 334,38
						5 "		
4 ¹ / ₂	"	"	"	1927 III	Juni—Dec.	274 "	93 ¹ / ₈ "	255 162,50
4 ¹ / ₂	"	"	"	1927 IV	Juni—Dec.	31 "	93 ¹ / ₈ "	29 334,38
						1 "		
4 ¹ / ₂	"	"	"	1928 I	Juni—Dec.	327 "	93 ¹ / ₈ "	308 243,75
						8 "		
4 ¹ / ₂	"	"	"	1928 II	Juni—Dec.	249 "	93 ¹ / ₈ "	281 703,13
						107 "		
4 ¹ / ₂	"	"	"	1929 I	Juni—Dec.	4 "	93 ¹ / ₈ "	4 190,63
						1 "		
4 ¹ / ₂	"	"	"	1929 II	Juni—Dec.	31 "	93 ¹ / ₈ "	28 868,75
4 ¹ / ₂	"	"	"	1930 I	Juni—Dec.	2536 "	93 ¹ / ₈ "	2 364 443,75
						6 "		
4 ¹ / ₂	"	"	"	1930 II	Juni—Dec.	549 "	93 ¹ / ₈ "	512 187,50
						2 "		
4	"	Schuldb. „Rijswijk (Z.H.)	1931	30 Juni—30 Dec.	1 "	944 000,—	95 "	877 800,—
				waarop afgelost		20 000,—		
4	"	"	"	1931	April—Oct.	1 "	97 ¹ / ₄ "	218 968,10
				waarop afgelost		28 065,—		
4	"	"	"	1931	Mei—Nov.	1 "	97 ¹ / ₄ "	537 598,—
				waarop afgelost		47 200,—		
4 ³ / ₄	"	"	"	1927	15 Jan.—15 Juli	1 "	100 "	198 600,—
				waarop afgelost		41 400,—		
4 ¹ / ₂	"	Obl. „Schaesberg	1913	Jan.—Juli	37 "	500,—	100 "	18 500,—
3	"	"	Schiedam	1895	Jan.—Juli	453 "	85 ¹ / ₄ "	386 182,50
3 ¹ / ₂	"	"	"	1902	Apr.—Oct.	69 "	90 ¹ / ₂ "	62 445,—
						Over te brengen	f 122 699 868,95	f 315 998 477,38

		Overgebracht		f 122 699 868,95	f 315 998 477,38
5 ¹ / ₂ pCt.Schuldb.Gem.Schoonh. 1919	30 Juni-31 Dec. 1 à f	29 000,—	100 pCt.		
	waarop afgelost	15 000,—		14 000,—	
4 ¹ / ₂ " Obl. " Sittard 1917	Jan.—Juli 110 "	1 000,—	98 ¹ / ₂ "	108 350,—	
4 ¹ / ₂ " " " Strijen 1913	30 Dec. 142 "	500,—	100 "	71 000,—	
3 " " " Tilburg 1895/6	Jan.—Juli 1 "	1 000,—	94 ¹ / ₄ "	942,50	
3 ¹ / ₂ " " " " 1904	Jan.—Juli 10 "	1 000,—	96 ¹ / ₄ "	9 625,—	
4 " Schuldb. " " 1931	Jan.—Juli 1 "	2 000 000,—	97 ¹ / ₄ "	1 868 172,50	
	waarop afgelost	79 000,—			
3 ¹ / ₂ " Obl. " Utrecht 1899	Jan.—Juli 17 "	1 000,—	97 "	16 490,—	
3 ¹ / ₂ " " " " 1904	Jan.—Juli 55 "	1 000,—	97 "	53 350,—	
3 ¹ / ₂ " " " " 1906	Mei—Nov. 231 "	1 000,—	95 ¹ / ₂ "	220 605,—	
3 ¹ / ₂ " " " " 1909	Juni—Dec. 138 "	1 000,—	97 "	133 860,—	
4 " " " " 1913	Febr.—Aug. 74 "	1 000,—	99 "	73 260,—	
4 " " " " 1907	Juni—Dec. 88 "	1 000,—	99 "	87 120,—	
4 ¹ / ₄ " Schuldb. " " 1931	Mei—Nov. 1 "	1 000 000,—	99 "	848 430,—	
	waarop afgelost	143 000,—			
4 ¹ / ₂ " Obl. " " 1916	Mrt.—Sept. 12 "	1 000,—	100 "	12 000,—	
4 ¹ / ₂ " " " " 1926 II	Apr.—Oct. 1596 "	1 000,—	100 "	1 596 000,—	
4 ¹ / ₂ " " " Velsen 1913	Oct. 33 "	1 000,—	98 ¹ / ₂ "	32 505,—	
4 ¹ / ₂ " " " " 1916	Apr.—Oct. 15 "	1 000,—	98 ¹ / ₂ "	14 775,—	
3 ¹ / ₂ " " " Venlo 1902	Jan.—Juli 133 "	1 000,—	93 ³ / ₄ "	124 687,50	
4 ¹ / ₂ " " " " 1917	30 Juni-31 Dec. 26 "	1 000,—	100 "	26 000,—	
4 ¹ / ₂ " " " Vlaardingen 1917	30 Juni-31 Dec. 318 "	1 000,—	98 ¹ / ₂ "	313 230,—	
4 " Schuldb. " Voorburg 1931	30 Juni-31 Dec. 1 "	1 000 000,—	96 "	912 000,—	
	waarop afgelost	50 000,—			
4 ¹ / ₂ " Obl. " " 1913	Oct. 5 "	1 000,—	100 "	5 000,—	
4 ¹ / ₂ " " " " 1914	Oct. 44 "	500,—	100 "	22 000,—	
4 ¹ / ₂ " " " " 1928	Apr.—Oct. 94 "	1 000,—	100 "	94 000,—	
5 ¹ / ₂ " Schuldb. " " 1932	30 Juni-31 Dec. 1 "	500 000,—	100 "	466 700,—	
	waarop afgelost	33 300,—			
4 " Obl. " Voorschoten 1910	Jan. 62 "	500,—	97 ¹ / ₄ "	32 287,—	
		100,—			
4 ¹ / ₂ " " " Vreeswijk 1913	Oct. 33 "	500,—	100 "	16 500,—	
4 " " " Wageningen 1912	Jan.—Juli 6 "	1 000,—	98 ¹ / ₄ "	5 895,—	
4 ¹ / ₂ " " " " 1914	Jan.—Juli 128 "	1 000,—	100 "	128 000,—	
4 ¹ / ₂ " " " Wamel 1916	Mrt.—Sept. 28 "	1 000,—	98 ¹ / ₂ "	27 580,—	
4 ¹ / ₂ " Schuldb. " Wassenaar 1929	30 Juni-31 Dec. 1 "	420 000,—	99 "	363 825,—	
	waarop afgelost	52 500,—			
3 ¹ / ₂ " Obl. " Weert 1905	Jan.—Juli 43 "	1 000,—	93 ³ / ₄ "	40 312,50	
4 ¹ / ₂ " " " Weesp 1913	Jan. 22 "	1 000,—	100 "	22 000,—	
3 ¹ / ₂ " " " Winterswijk 1904	Jan.—Juli 12 "	500,—	99 "	5 940,—	
4 ¹ / ₂ " Schuldb. " Wormerveer 1918 27/m	15 Febr.-15 Aug. 1 "	27 000,—	97 ¹ / ₂ "	11 700,—	
	waarop afgelost	15 000,—			
Over te brengen				f 130 478 010,95	f 315 998 477,38

						Overgebracht		f 130 478 010,95	f 315 998 477,38			
4 ¹ / ₂ pCt.	Schldb.gem.	Wormerveer	1918 ^{30/m}	15 Febr.-15 Aug.	1 à f	30 000,—	97 ¹ / ₂ pCt.	7 312,50				
				waarop afgelost		22 500,—						
4	"	Obl.	"	Woubrugge	1913	Juli	12 "	98 ¹ / ₄ "	12 576,—			
						2 "	200,—					
						2 "	100,—					
						4 "	50,—					
3 ¹ / ₂	"	Obl.	Gem.	Zaandam	1891	Sept.	1 "	99 ¹ / ₄ "	992,50			
3 ¹ / ₂	"	"	"	"	1896	Nov.	1 "	99 ¹ / ₄ "	992,50			
4	"	"	"	"	1907	Juni	22 "	98 ¹ / ₄ "	21 615,—			
4 ¹ / ₂	"	"	"	"	1915	16 Juni-16 Dec.	138 "	98 ¹ / ₂ "	135 930,—			
4 ¹ / ₂	"	"	"	"	1914 ^{100/m}	30 Juni	67 "	98 ¹ / ₂ "	32 997,50			
4 ¹ / ₂	"	"	"	"	1914 ^{85/m}	30 Juni	33 "	98 ¹ / ₂ "	32 505,—			
4	"	"	"	Zeist	1908	Jan.—Juli	18 "	98 ¹ / ₄ "	17 685,—			
4 ¹ / ₂	"	"	"	Zevenaar	1917	Mei—Nov.	9 "	100 "	9 000,—			
3 ¹ / ₂	"	"	"	Zutphen	1886	Mei—Nov.	9 "	93 ³ / ₄ "	8 437,50			
3 ¹ / ₂	"	"	"	Zwolle	1893	Jan.	1 "	100 "	1 000,—			
3 ¹ / ₂	"	"	"	"	1898	Jan.	36 "	93 ³ / ₄ "	33 750,—			
4	"	"	"	"	1907	Jan.	39 "	97 ¹ / ₄ "	37 927,50			
3 ¹ / ₂	"	"	"	Zwijndrecht	1897	31 Dec.	112 "	93 ³ / ₄ "	105 000,—			
									130 935 731,95			
<i>3°. Polders en Waterschappen.</i>												
4	pCt.	Obl.	Waterschap	Crom-		15 Mei	12 à f	1 000,—	96 ³ / ₄ "	f	11 610,—	
			strijen		1912							
3	"	"	Hoogheemr.			Jan.—Juli	145 "	1 000,—	88 "		127 600,—	
			Delfland		1895							
3	"	"	"		1897	Jan.—Juli	60 "	1 000,—	88 "		52 800,—	
3 ¹ / ₂	"	"	"		1906	Feb.—Aug.	23 "	1 000,—	91 ¹ / ₂ "		21 045,—	
4 ¹ / ₂ pCt.	Obl.	Polderdistr.	Herwen,			Maart—Sept.	6	500,—	98 ³ / ₄ "		2 962,50	
		Aerdts en	Pannerden		1917							
4 ¹ / ₂	"	"	Watersch.	"de Hooge		31 Dec.	46 "	1 000,—	98 ¹ / ₄ "		45 195,—	
			Boezem"	achter								
			Haastrecht		1913							
3 ³ / ₄	"	"	Polder	Nieuwkoop		Dec.	55 "	1 000,—	93 "		51 150,—	
			"		1893							
3 ¹ / ₂	"	"	"	Reeuwijk	1892	Mei	9 "	1 000,—	94 ³ / ₄ "		8 527,50	
4	"	"	Waterschap	"de Vier		Jan.	47 "	1 000,—	96 ³ / ₄ "		45 472,50	
			Noorder	Koggen"	1907							
									366 362,50			
<i>4°. Leeningen gewaarborgd:</i>												
<i>A. door het Rijk.</i>												
1. Bijzondere Hoogere Burgerscholen en Gymnasia.												
5	pCt.	Schuldb.	Verg.	"Het Amster-		Febr.—Aug.	1 à f	100 000,—	100 "	f	73 750,—	
				damsch Lyceum"	te	waarop afgelost		26 250,—				
				Amsterdam	1922							
									f	73 750,—	f 447 300 571,83	
									Over te brengen			

		Overgebracht		f	73 750,—	f 447 300 571,83
4 ⁵ / ₈ pCt.	Schuldb. Vereeniging voor Christelijk Middelbaar en Voorbereidend Hooger Onderw. te Groningen	1923	Mei—Nov. 5 tez. f 200 000,— waarop afgelost 10 500,—	100 pCt.	189 500,—	
4 ⁵ / ₈ "	" Vereen. tot Stichting en instandh. van Inrichtingen voor Christelijk Voorb. Hooger en Middelbaar Onderwijs voor Haarlem en Omstreken te Haarlem	1931	Mei—Nov. 1 à f 10 300,— waarop afgelost 500,—	100 "	9 800,—	
5 "	" idem	1924	30 Juni—31 Dec. 8 tez. f 461 365,— waarop afgelost 19 465,—	100 "	441 900,—	
5 "	" idem	1926	30 Juni—31 Dec. 1 à f 13 635,— waarop afgelost 785,—	100 "	12 850,—	
5 "	" Vereeniging voor Christelijk Middelbaar en Voorbereidend Hooger Onderwijs voor Harderwijk en Omstreken te Harderwijk	1922	Jan.—Juli 1 à f 315 000,— waarop afgelost 26 900,—	100 "	288 100,—	
5 "	" Vereeniging voor Christelijk Middelbaar en Voorbereidend Hooger Onderwijs in Friesland, te Leeuwarden	1923	Mei—Nov. 1 à f 65 000,— waarop afgelost 22 000,—	100 "	43 000,—	
5 "	" Vereeniging voor Christelijk Middelbaar onderwijs, te Leiden	1923	15 April-15 Oct. 5 tez. f 386 000,— waarop afgelost 15 900,—	100 "	370 100,—	
5 "	" Het Zedelijk Lichaam „De Heilige Ursula” te Roermond	1925	15 Jan.-15 Juli 7 tez. f 120 000,— waarop afgelost 32 000,—	100 "	88 000,—	
5 "	" Vereeniging tot Stichting en Instandhouding eener 5-jarige H.B.S. voor Woerden en Omstreken te Woerden	1923	Maart—Sept. 9 tez. f 200 000,— waarop afgelost 8 500,—	100 "	191 500,—	
5 "	" idem	1927	Maart—Sept. 1 à f 13 500,— waarop afgelost 600,—	100 "	12 900,—	
		Over te brengen		f	1 721 400,—	f 447 300 571,83

		Overgebracht		f 1 721 400,—	f 447 300 571,83
2. Bijzondere Scholen voor Nijverheids- en Handelonderwijs					
5 pCt.	Schuldb. Vereeniging Vakschool tot Opleiding van Verkoopsters te Amsterdam 1921	30 Juni—31 Dec. 1 à f 80 000,— waarop afgelost 7 500,—	100 pCt.	72 500,—	
5 ¹ / ₄ "	" Vereen. Vakschool voor Brielle en omstreken te Brielle 1921	Juni—Dec. 1 à f 101 600,— waarop afgelost 93 000,—	100 "	8 600,—	
5 "	" Vereen. Gooische vakschool voor Meisjes te Bussum 1922	15 Juni—15 Dec 1 à f 140 000,— waarop afgelost 10 500,—	100 "	129 500,—	
5 "	" Vereen. Ambachtschool voor Delft en omstr., te Delft 1921	April—Oct. 1 à f 110 000,— waarop afgelost 26 400,—	100 "	83 600,—	
4 ¹ / ₂ "	" Vereen. Ambachtschool voor Enschedé en omstreken, te Enschedé 1921	Maart—Sept. 1 à f 1 028 000,— waarop afgelost 262 600,—	100 "	765 400,—	
5 "	" Haagsche Schoenmakerspatroonsverg. te 's Gravenhage 1921	Mei—Nov. 1 à f 334 000,— waarop afgelost 63 000,—	100 "	271 000,—	
5 "	" Vereeniging „Licht, Liefde, Leven” te 's Gravenhage 1921	Febr.—Aug. 1 à f 70 000,— waarop afgelost 3 000,—	100 "	67 000,—	
5 "	" Vereen. voor Nijverheidsonderwijs te Haarlem 1921	Maart—Sept 1 à f 1 075 000,— waarop afgelost 48 200,—	100 "	1 026 800,—	
5 "	" Vereeniging Steun aan Vrouwenarbeid te Harderwijk 1921	Febr.—Aug. 1 à f 87 500,— waarop afgelost 23 100,—	100 "	64 400,—	
5 "	" Vereeniging Volkshuishoudschool te Heerlen 1920	April—Oct. 1 à f 186 000,— waarop afgelost 31 500,—	100 "	154 500,—	
5 "	" Vereeniging voor Nijverheidsonderwijs te Heerlen 1921	15 April—15 Oct. 1 à f 135 000,— waarop afgelost 54 000,—	100 "	81 000,—	
		Over te brengen		f 4 445 700,—	f 447 300 571,83

		Overgebracht		f 4 445 700,—	f 447 300 571,83
5	pCt. Schuldb. Vereeniging ter bevordering van Nijverheids-onderwijs, te Kollum 1920	30 Juni-31 Dec. 1 à f waarop afgelost	30 000,— 7 000,—	100 pCt.	23 000,—
5	" " Vereen. voor Middelbaar Technisch en Ambachtsonderw. te Leeuwarden 1921	Jan.—Juli 1 à f waarop afgelost	25 000,— 12 000,—	100 "	13 000,—
5	" " Vereen. Vaksch. voor Meisjes voor Leiden en omstr., te Leiden 1922	Mei—Nov. 1 à f waarop afgelost	37 000,— 11 000,—	100 "	26 000,—
5	" " idem 1930	Mei—Nov. 1 à f waarop afgelost	45 000,— 6 000,—	100 "	39 000,—
5	" " Vereen. Ambachtschool, te Leiden 1921	Febr.—Aug. 1 à f waarop afgelost	235 000,— 56 700,—	100 "	178 300,—
5	" " Vereeniging Industrieschool voor Meisjes te Rotterdam 1921	Febr.—Aug. 2 tez. f waarop afgelost	76 000,— 27 600,—	100 "	48 400,—
5	" " Vereeniging School voor de Graf. Vakken, te Utrecht 1921	Febr.—Aug. 1 à f waarop afgelost	30 000,— 12 000,—	100 "	18 000,—
4 ¹ / ₂	" " Ver. „de Ambachtschool” te Utrecht 1920	Jan.—Juli 1 à f waarop afgelost	350 000,— 25 000,—	100 "	325 000,—
4 ¹ / ₂	" " idem 1921	April—Oct. 1 à f waarop afgelost	330 000,— 16 700,—	100 "	313 300,—
5	" " R.-K. Middenstandsver. „St. Laurentius” te Weert 1921	Febr.—Aug. 1 à f waarop afgelost	160 000,— 31 600,—	100 "	128 400,—
5	" " idem 1924	Febr.—Aug. 1 à f waarop afgelost	35 000,— 4 100,—	100 "	30 900,—
5	" " Zeister Industrie- en Huishoudschool te Zeist 1921	Juni—Dec. 1 à f waarop afgelost	145 000,— 34 800,—	100 "	110 200,—
		Over te brengen		f 5 699 200,—	f 447 300 571,83

		Overgebracht			f 5 699 200,—	f 447 300 571,83
3. Andere Instellingen.						
5 pCt. Schuldb.	„Zandbergen” Mij. tot opvoeding van Weezen en andere Minderjarigen in het huisgezin te Amster- dam 1924	Apr.—Oct. waarop afgelost	1 à f 36 000,— 15 500,—	100 pCt.	20 500,—	
B. door de Provincie.						
1. Polders en Waterschappen.						
3 $\frac{1}{2}$ pCt. Obl.	Oostholwerderpolder. 1906	30 April	15 à f 1 000,—	96 $\frac{1}{4}$ "	14 437,50	
3 $\frac{1}{2}$ " "	Waterschap Vijfd. Zeedijken Buitendijks te Harlingen 1898	Mei	317 " f 1 000,—	93 $\frac{3}{4}$ "	297 187,50	
4 " "	idem 1900	Sept.	38 " f 1 000,—	98 $\frac{1}{4}$ "	37 335,—	
4 " "	Contrib. Zeedijken van Westdongeradeel 1912	Dec.	41 " f 1 000,—	98 $\frac{1}{4}$ "	40 282,50	
2. Andere Instellingen.						
4 $\frac{1}{2}$ " Schuldb.	Willem Arntszstich- ting te Utrecht 1928	Jan.—Juli waarop afgelost	1 à f 500 000,— 40 000,—	100 "	460 000,—	
C. door de Gemeente waarin de instelling is gevestigd.						
1. Woningbouw.						
3 $\frac{1}{2}$ pCt. Schuldb.	Bouwmaatschappij tot Verkrijging van Eigen Woningen, te Amsterdam 1909	Sept. waarop afgelost	1 à f 476 000,— 47 500,—	85 $\frac{3}{4}$ "	367 438,75	
4 " "	idem 1911	Juli waarop afgelost	3 tez. f 1 000 000,— 68 500,—	90 $\frac{1}{2}$ "	843 007,50	
4 " "	idem 1914	Sept. waarop afgelost	1 à f 360 000,— 22 500,—	90 $\frac{1}{2}$ "	305 437,50	
2. Andere instellingen.						
4 $\frac{1}{2}$ pCt. Obl.	Electr. Centrale „Bei- len”, te Beilen 1912	20 Juni-20 Dec. 9 " "	8 à f 1 000,— 300,—	98 $\frac{1}{2}$ "	10 539,50	
5 $\frac{1}{2}$ " "	Ver. tot Ziekenverzor- ging, te Terneuzen 1914/15	Jan.—Juli	22 " f 500,—	100 "	11 000,—	
4 " "	Willem Arntszstich- ting te Utrecht 1907	Jan.—Juli	276 " f 1 000,—	95 $\frac{1}{2}$ "	263 580,—	
4 $\frac{1}{2}$ " "	Zweminr. „Kromme Rijn” N. V. te Utrecht 1913	Jan.—Juli	47 " f 1 000,—	99 "	46 530,—	
		Over te brengen			f 8 416 475,75	f 447 300 571,83

		Overgebracht		f 8 416 475,75	f 447 300 571,83
<i>D. door de N.V. Waterleiding-Mij „Zuid-Beveland”.</i>					
3 ³ / ₄ pCt. Schuldb. (Jan.-Juli) der					
Gem. Baarland	13 te zamen f	27 000,—	} 89 pCt.	21 514,86	
	waarop afgelost	2 826,—			
„ Driewegen	13 te zamen	23 760,—	} 89 „	18 930,30	
	waarop afgelost	2 490,—			
„ Ellewoutsdijk	13 te zamen	27 000,—	} 89 „	21 514,86	
	waarop afgelost	2 826,—			
„ Goes	13 te zamen	280 800,—	} 89 „	223 741,55	
	waarop afgelost	29 405,—			
„ 's Gravenpolder	12 te zamen	34 560,—	} 89 „	27 538,38	
	waarop afgelost	3 618,—			
„ 's Heer Abtskerke	13 te zamen	11 880,—	} 89 „	9 466,04	
	waarop afgelost	1 244,—			
„ 's Heer Arendsk.	13 te zamen	120 960,—	} 89 „	96 379,88	
	waarop afgelost	12 668,—			
„ 's Heerenhoek	13 te zamen	42 120,—	} 89 „	33 561,01	
	waarop afgelost	4 411,—			
„ Heinkenszand	13 te zamen	63 720,—	} 89 „	50 770,94	
	waarop afgelost	6 674,—			
„ Hoedekenskerke	13 te zamen	46 440,—	} 89 „	37 004,42	
	waarop afgelost	4 862,—			
„ Kapelle	13 te zamen	77 760,—	} 89 „	61 959,13	
	waarop afgelost	8 143,—			
„ Kattendijke	13 te zamen	42 120,—	} 89 „	33 561,01	
	waarop afgelost	4 411,—			
„ Kloetinge	13 te zamen	52 920,—	} 89 „	42 165,53	
	waarop afgelost	5 543,—			
„ Krabbendijke	13 te zamen	77 760,—	} 89 „	61 959,13	
	waarop afgelost	8 143,—			
„ Kruiningen	13 te zamen	138 240,—	} 89 „	110 150,85	
	waarop afgelost	14 475,—			
„ Nisse	13 te zamen	22 680,—	} 89 „	18 072,34	
	waarop afgelost	2 374,—			
„ Oudelande	13 te zamen	25 920,—	} 89 „	20 653,34	
	waarop afgelost	2 714,—			
„ Ovezande	13 te zamen	36 720,—	} 89 „	29 257,86	
	waarop afgelost	3 846,—			
Over te brengen				f 9 334 677,18	f 447 300 571,83

		Overgebracht		f	9 334 677,18	f 447 300 571,83
Gem. Rilland—Bath	13 te zamen	f 81 000,—	} 89 pCt.	64 539,24		
	waarop afgelost	8 484,—				
" Schore	13 te zamen	31 320,—	} 89 "	24 957,38		
	waarop afgelost	3 278,—				
" Waarde	13 te zamen	31 320,—	} 89 "	24 957,38		
	waarop afgelost	3 278,—				
" Wemeldinge	13 te zamen	77 760,—	} 89 "	61 959,13		
	waarop afgelost	8 143,—				
" Wolphaartsdijk	13 te zamen	84 240,—	} 89 "	67 120,24		
	waarop afgelost	8 824,—				
" Yerseke	13 te zamen	150 120,—	} 89 "	119 616,—		
	waarop afgelost	15 720,—				
<i>E. door de Holl. IJzeren Spoorw. Mij.</i>						
4 $\frac{1}{2}$ pCt. Schuld.	Noord-Zuid Holl. tramw.					
Mij.	1932 Mei—Nov. 1 à f	2 500 000,—	} 99 "	2 413 125,—		12 110 951,55
	waarop afgelost	62 500,—				
<i>5°. Mij. voor Gemeente Crediet.</i>						
2 $\frac{1}{2}$ pCt. Obl. Mij. v. Gem. Crediet	Jan—Juli	447 à f 1 000,—	83 $\frac{1}{2}$ "	f 373 245,—		
3 " " idem	Mrt.—Sept.	192 " 1 000,—	90 "	172 800,—		
3 $\frac{1}{2}$ " " idem	Apr.—Oct.	580 " 1 000,—	91 "	527 800,—		
4 " " idem	Jan.—Juli	475 " 1 000,—	97 $\frac{3}{4}$ "	464 312,50		
4 $\frac{1}{2}$ " " idem	Apr.—Oct.	206 " 1 000,—	100 "	206 000,—		1 744 157,50
<i>6°. Spoor- en Tramwegen.</i>						
4 pCt. Obl. Deli Spoorw. Mij. 1901/2	Jan.—Juli	126 à f 1 000,—	77 "	f 97 020,—		
3 " " Holl. IJz. Sp.w. Mij. 1888/92	Mei—Nov.	837 " 1 000,—	90 "	753 300,—		
3 $\frac{1}{2}$ " " idem 1905/08	Febr.—Aug.	3622 " 1 000,—	89 $\frac{1}{4}$ "	3 232 635,—		
3 $\frac{1}{2}$ " " idem 1889/02	Mrt.—Sept.	3352 " 1 000,—	92 $\frac{1}{4}$ "	3 092 220,—		
4 " Schuldb. idem 1931	Jan.—Juli	1 " 8 000 000,—	} 94 $\frac{3}{8}$ "	7 172 500,—		
	waarop afgelost	400 000,—				
4 " Obl. idem 1931 I	Apr.—Oct.	1342 " 1 000,—	95 $\frac{3}{8}$ "	1 279 932,50		
4 " " idem 1900	Juni—Dec.	90 " 1 000,—	95 $\frac{1}{2}$ "	85 950,—		
4 " " idem 1907/8	Juni—Dec.	283 " 1 000,—	96 $\frac{1}{8}$ "	272 033,75		
4 " " idem 1910/13	Juni—Dec.	1174 " 1 000,—	95 $\frac{1}{2}$ "	1 121 170,—		
4 $\frac{1}{2}$ " " idem 1926	Apr.—Oct.	811 " 1 000,—	100 "	811 000,—		
3 " " Mij. t. Expl. v.						
	Staatssp.w. 1892	Jan.—Juli 520 " 1 000,—	90 "	468 000,—		
3 " " idem 1895	Jan.—Juli 143 " 1 000,—	90 "	128 700,—			
3 $\frac{1}{2}$ " " idem 1890	Jan.—Juli 116 " 1 000,—	94 "	109 040,—			
Over te brengen				f 18 623 501,25	f 461 155 680,88	

						Overgebracht	f 18 623 501,25	f 461 155 680,88
3 ¹ / ₂	pCt. Obl. Mij. t. Expl. v.							
	Staatssp.w. 1891	Jan.—Juli	109 à f	1 000,—	94 pct.	102 460,—		
3 ¹ / ₂	" " idem 1893	Jan.—Juli	128 "	1 000,—	94 "	120 320,—		
3 ¹ / ₂	" " idem 1898	Jan.—Juli	67 "	1 000,—	94 "	62 980,—		
3 ¹ / ₂	" " idem 1905	Jan.—Juli	154 "	1 000,—	91 ¹ / ₂ "	140 910,—		
3 ¹ / ₂	" " idem 1906	Jan.—Juli	439 "	1 000,—	91 ¹ / ₂ "	401 685,—		
3 ¹ / ₂	" " idem 1909	Jan.—Juli	1357 "	1 000,—	91 ¹ / ₂ "	1 241 655,—		
3 ¹ / ₂	" " idem 1900	Apr.—Oct.	554 "	1 000,—	94 "	520 760,—		
3 ¹ / ₂	" " idem 1887	Mei—Nov.	292 "	1 000,—	98 ³ / ₄ "	288 350,—		
4	" " idem 1900/02	Jan.—Juli	181 "	1 000,—	95 ⁷ / ₈ "	173 533,75		
4	" " idem 1908	Jan.—Juli	108 "	1 000,—	95 ⁷ / ₈ "	103 545,—		
4	" " idem 1910	Jan.—Juli	651 "	1 000,—	95 ⁷ / ₈ "	624 146,25		
4	" Schuldb. idem 1931	15 Febr.—15 Aug.	1 " 11 000 000,—	}	94 "	9 823 000,—		
		waarop afgelost	550 000,—					
4	" Obl. idem 1903	Apr.—Oct.	131 "	1 000,—	95 ³ / ₄ "	125 432,50		
4	" " idem 1907	Apr.—Oct.	227 "	1 000,—	95 ³ / ₄ "	217 352,50		
4	" " idem 1923	Mei—Nov.	33 "	1 200,—	95 "	37 620,—		
4 ¹ / ₂	" " idem 1913	Apr.—Oct.	1098 "	1 000,—	100 "	1 098 000,—		
4 ¹ / ₂	" " idem 1915	Apr.—Oct.	1362 "	1 000,—	100 "	1 362 000,—		
4 ¹ / ₂	" " idem 1917	Apr.—Oct.	402 "	1 000,—	100 "	402 000,—		
4 ¹ / ₂	" " idem 1926	Apr.—Oct.	819 "	1 000,—	100 "	819 000,—		
5	" Schuldb. idem 1932	Mrt.—Sept.	1 " 5 000 000,—	}	100 "	4 875 000,—		
		waarop afgelost	125 000,—					
3	" Obl. Ned. Centr. Sp.w. Mij. 1894	30 Juni—31 Dec.	528 "	1 000,—	}	81 "	716 647,50	
			1427 "	250,—				
3 ¹ / ₂	" " idem 1899	Jan.—Juli	8 "	1 000,—	80 "	6 400,—		
4	" " idem 1901	Jan.—Juli	182 "	1 000,—	92 "	167 440,—		
4	" " idem 1903	Jan.—Juli	131 "	1 000,—	92 "	120 520,—		
4	" " idem 1908	Jan.—Juli	34 "	1 000,—	92 "	31 280,—		
4	" " idem 1912	Jan.—Juli	41 "	1 000,—	92 "	37 720,—		
4 ¹ / ₂	" " idem 1914	Febr.—Aug.	240 "	1 000,—	98 ³ / ₄ "	237 000,—		
3 ¹ / ₂	" " Ned. Ind. Sp.w. Mij. 1901	Mrt.—Sept.	611 "	1 000,—	53 "	323 830,—		
4	" " idem 1912	Febr.—Aug.	453 "	1 000,—	60 ¹ / ₂ "	274 065,—		
4	" " idem 1901	Mei—Nov.	70 "	1 000,—	57 ¹ / ₂ "	40 250,—		
4	" " idem 1906	Mei—Nov.	413 "	1 000,—	57 ¹ / ₂ "	237 475,—		
4 ¹ / ₂	" " idem 1912	Jan.—Juli	351 "	1 000,—	65 "	228 150,—		
4 ¹ / ₂	" " idem 1914	Jan.—Juli	360 "	1 000,—	65 "	234 000,—		
4 ¹ / ₂	pCt. Schuldb. Ned. Ind. Sp.w. Mij. 1930	April—Oct.	1 " 2 000 000,—	}	64 "	1 184 000,—		
		waarop afgelost	150 000,—					
5	" Obl. idem 1914	Mei—Nov.	128 "	1 000,—	76 ¹ / ₂ "	97 920,—		
4 ¹ / ₂	" " Z.-H. Electr. Sp.w. Mij. 1900	Mrt.—Sept.	17 "	1 000,—	98 ¹ / ₂ "	16 745,—		
4	" " O.-Java Stoomtr. Mij. 1896	Apr.—Oct. 1)	11 "	1 000,—	5 ⁷ / ₈ "	646,25		
5 ¹ / ₂	" " idem 1923	Apr.—Oct. 1)	25 "	1 000,—	6 ³ / ₄ "	1 687,50		
3 ¹ / ₂	" " Rotterd. Tramw. Mij. 1900	Mei—Nov.	116 "	1 000,—	20 "	23 200,—		
						Over te brengen	f 45 142 227,50	f 461 155 680,88

1) incl. coupon per 1 Oct. 1933 e.v.

				Overgebracht		f 45 142 227,50	f 461 155 680,88	
5 pCt. Obl. Rotterd. Tramw. Mij. 1915	Juni—Dec.	13 à f	1 000,—	35 pCt.		4 550,—		
4 " " Semarang-Joana St.tr. Mij. 1892	Febr.—Aug.	21 "	1 000,—	8 ¹ / ₈ "		1 706,25		
4 " " idem 1899	Febr.—Aug.	88 "	1 000,—	8 ¹ / ₈ "		7 150,—		
4 " " idem 1901	Febr.—Aug.	376 "	1 000,—	8 ¹ / ₈ "		30 550,—		
4 ¹ / ₂ " " idem 1914	Febr.—Aug.	116 "	1 000,—	9 "		10 440,—		
4 " " Semarang-Cheribon Stoomtram Mij. 1895	Mei—Nov.	16 "	1 000,—	21 ³ / ₄ "		3 480,—		
4 " " idem 1899	Mei—Nov.	74 "	1 000,—	21 ³ / ₄ "		16 095,—		
4 " " idem 1903	Mei—Nov.	10 "	1 000,—	21 ³ / ₄ "		2 175,—		
4 ¹ / ₂ " " idem 1913	Mei—Nov.	467 "	1 000,—	22 ¹ / ₂ "		105 075,—		
5 " " idem 1915	Mei—Nov.	15 "	1 000,—	23 ³ / ₄ "		3 562,50		
4 ¹ / ₂ " " Serajoedal St.tr. Mij. 1913	Juni—Nov.	49 "	1 000,—	18 ⁵ / ₈ "		9 126,25		
7 ^o . Hypotheekbanken.								45 336 137,50
4 ¹ / ₂ " Pandbr. Algem. Hyp. bank	Febr.—Aug.	484 à f	1 000,—	99 ¹ / ₂ "	f	481 580,—		
4 ¹ / ₂ " " idem	Mei—Nov.	148 "	1 000,—	99 ¹ / ₂ "		147 260,—		
5 " " idem	Febr.—Aug.	267 "	1 000,—	100 "		267 000,—		
5 " " idem	Mei—Nov.	254 "	1 000,—	100 "		254 000,—		
4 " " Alg. Fr. Hyp. bank	Mei—Nov.	192 "	1 000,—	94 "		180 480,—		
4 ¹ / ₂ " " idem	Mei—Nov.	445 "	1 000,—	100 "		445 000,—		
5 " " idem	Juni—Dec.	182 "	1 000,—	100 "		182 000,—		
3 ¹ / ₂ " " Amsterd. Hyp. bank	Jan.—Juli	191 "	1 000,—	86 "		164 260,—		
4 " " idem	Jan.—Juli	58 "	1 000,—	92 ¹ / ₂ "		53 650,—		
4 ¹ / ₂ " " idem	Jan.—Juli	604 "	1 000,—	99 "		597 960,—		
5 " " idem	Jan.—Juli	8 "	1 000,—	100 "		8 000,—		
5 " " Arnheemsche Hyp. bank	Mei—Nov.	193 "	1 000,—	100 "		193 000,—		
4 ¹ / ₂ " " Dordrechtsche Hyp. bk.	Mei—Nov.	808 "	1 000,—	99 ¹ / ₂ "		803 960,—		
5 " " idem	Mei—Nov.	151 "	1 000,—	100 "		151 000,—		
4 ¹ / ₂ " Alg. Hyp. br. Eerste Ned. Hypotheekbriefbank	Jan.—Juli	256 "	1 000,—	99 ¹ / ₂ "		254 720,—		
4 ¹ / ₂ " Pandbr. Fr.-Gron. Hyp. bank	Mrt.—Sept.	1936 "	1 000,—	100 "		1 936 000,—		
3 ¹ / ₂ " " 's Gravenh. Hyp. bank	Jan.—Juli	38 "	1 000,—	85 "		32 300,—		
4 " " idem	Jan.—Juli	54 "	1 000,—	94 "		50 760,—		
4 ¹ / ₂ " " idem	Jan.—Juli	292 "	1 000,—	100 "		292 000,—		
4 ¹ / ₂ " " idem	Mei—Nov.	344 "	1 000,—	100 "		344 000,—		
5 " " idem	Jan.—Juli	219 "	1 000,—	100 "		219 000,—		
4 ¹ / ₂ " " Groningsche Hyp. bank	Jan.—Juli	608 "	1 000,—	99 ¹ / ₂ "		604 960,—		
5 " " idem	Jan.—Juli	25 "	1 000,—	100 "		25 000,—		
4 ¹ / ₂ " " Haarlemsche Hyp. bk.	Apr.—Oct.	11 "	5 000,—	99 ¹ / ₂ "		441 780,—		
		389 "	1 000,—					
5 " " idem	Jan.—Juli	16 "	5 000,—	100 "		310 000,—		
		230 "	1 000,—					
3 ¹ / ₂ " " Hollandsche Hypo theekbank m/pr. . . .	Jan.—Juli	42 "	1 000,—	88 "		36 960,—		
3 ¹ / ₂ " " idem z/pr. . . .	Jan.—Juli	156 "	1 000,—	88 "		137 280,—		
Over te brengen						f 8 613 910,—	f 506 491 818,88	

		Overgebracht			f 8 613 910,— f 506 491 818,38	
4 ¹ / ₄ pCt.	Pandbr. Hollandsche hypotheekbank z/pr.	Jan.—Juli	145 à f	1 000,—	97 ³ / ₄ pCt.	141 737,50
4 ¹ / ₂ "	" idem	Jan.—Juli	100 "	1 000,—	99 ¹ / ₂ "	99 500,—
5 "	" idem	Jan.—Juli	14 "	1 000,—	100 "	14 000,—
4 "	" Hyp.bk. voor Nederland	Jan.—Juli	192 "	1 000,—	93 "	178 560,—
4 ¹ / ₂ "	" idem	Jan.—Juli	732 "	1 000,—	99 "	724 680,—
5 "	" idem	Jan.—Juli	330 "	1 000,—	100 "	330 000,—
5 "	" Insulaire Hyp.bank.	Jan.—Juli	142 "	1 000,—	100 "	142 000,—
4 "	" Intercomm. Hyp. Bank	Mei—Nov.	48 "	1 000,—	92 "	44 160,—
4 ¹ / ₂ "	" idem	Juni—Dec.	92 "	1 000,—	98 "	90 160,—
5 "	" idem	Jan.—Juli	4 "	1 000,—	100 "	4 000,—
4 ¹ / ₂ "	" Maatsch. voor Hypothecair Crediet	Jan.—Juli	974 "	1 000,—	98 ¹ / ₂ "	959 390,—
5 "	" idem	Jan.—Juli	237 "	1 000,—	100 "	237 000,—
3 "	" Nat. Hypotheekbank	Jan.—Juli	35 "	1 000,—	83 "	29 050,—
3 ¹ / ₂ "	" idem	Jan.—Juli	117 "	1 000,—	89 ¹ / ₄ "	104 422,50
4 "	" idem	Jan.—Juli	282 "	1 000,—	96 "	270 720,—
4 ¹ / ₂ "	" idem	Jan.—Juli	1932 "	1 000,—	100 "	1 932 000,—
5 "	" idem	Jan.—Juli	295 "	1 000,—	100 "	295 000,—
5 ¹ / ₂ "	" idem	Jan.—Juli	11 "	1 000,—	100 "	11 000,—
6 "	" idem	Jan.—Juli	1 "	1 000,—	100 "	1 000,—
4 ¹ / ₂ "	" Ned. Hypotheekbank te Veendam.	Jan.—Juli	1528 "	1 000,—	100 "	1 528 000,—
5 "	" idem	Jan.—Juli	906 "	1 000,—	100 "	906 000,—
4 ¹ / ₂ "	" Noordhollandsch Grondcrediet	Jan.—Juli	84 "	1 000,—	96 "	80 640,—
5 "	" idem	Jan.—Juli	88 "	1 000,—	99 ¹ / ₂ "	87 560,—
4 ¹ / ₂ "	" Oranje-Nassau Hypotheekbank	Jan.—Juli	168 "	1 000,—	98 ³ / ₈ "	165 270,—
5 "	" idem	Jan.—Juli	108 "	1 000,—	99 "	106 920,—
3 ¹ / ₂ "	" Rotterdamsche Hyp.bk.	Mei—Nov.	80 "	1 000,—	81 ¹ / ₂ "	65 607,50
			1 "	500,—		
4 "	" idem	Mei—Nov.	1 "	1 000,—	90 ¹ / ₂ "	905,—
4 ¹ / ₂ "	" idem	Mei—Nov.	819 "	1 000,—	97 ⁷ / ₈ "	801 596,25
5 "	" idem	Mei—Nov.	431 "	1 000,—	99 "	426 690,—
4 ¹ / ₂ "	" Stedelijke Hyp.bank	Jan.—Juli	152 "	1 000,—	99 "	150 480,—
5 "	" idem	Jan.—Juli	131 "	1 000,—	99 "	129 690,—
4 ¹ / ₂ "	" Utrechtsche Hyp.bank	Jan.—Juli	1432 "	1 000,—	100 "	1 432 000,—
5 "	" idem	Jan.—Juli	299 "	1 000,—	100 "	299 000,—
4 ¹ / ₂ "	" Zeeuwsche Hyp.bank	Juni—Dec.	396 "	1 000,—	99 "	392 040,—
5 "	" idem	Juni—Dec.	176 "	1 000,—	100 "	176 000,—
4 ¹ / ₂ "	" Zuider Hyp.bank	Jan.—Juli	348 "	1 000,—	99 "	344 520,—
5 "	" idem	Mei—Nov.	429 "	1 000,—	99 ⁷ / ₈ "	428 463,75
Over te brengen						21 748 672,50
						f 528 235 490,88

	Overgebracht		f 528 235 490,88
D. SCHATKISTPAPIER.			
Promessen	vervallende 1 Jan. 1934	3 à f 100 000,—	} 400 000,—
		2 „ 50 000,—	
„	„ 2 Jan. 1934	130 „ 100 000,—	13 000 000,—
„	„ 1 Mrt. 1934	150 „ 100 000,—	15 000 000,—
			28 400 000,—
E. WISSELPAPIER.			
Diverse wissels tot een totaal bedrag van		f 4 100 564,14	f 4 100 564,14
			4 100 564,14
F. LEENINGEN OP KORTEN TERMIJN.			
1 $\frac{1}{4}$ pCt. Schuldb. prov. Utrecht	vervallende 23 Jan. 1934	1 à f 850 000,—	f 850 000,—
2 $\frac{1}{2}$ „ „ Maastricht	„ 15 Jan. 1934	1 „ 200 000,—	200 000,—
2 $\frac{1}{2}$ „ „ idem	„ 2 Jan. 1934	1 „ 975 000,—	975 000,—
2 „ „ Gem. Utrecht	„ 1 Febr. 1934	1 „ 500 000,—	500 000,—
1 $\frac{3}{8}$ „ „ Den Haag	„ 15 Mrt. 1934	1 „ 1 000 000,—	1 000 000,—
1 $\frac{3}{8}$ „ „ idem	„ 23 Mrt. 1934	1 „ 550 000,—	550 000,—
1 $\frac{3}{8}$ „ „ idem	„ 29 Mrt. 1934	1 „ 500 000,—	500 000,—
			4 575 000,—
G. PROLONGATIËN EN DAGGELDLEENINGEN.			
48 prolong. posten tot een totaal bedrag van		f 1 346 000,—	f 1 346 000,—
1 daggeldleening groot		800 000,—	800 000,—
			2 146 000,—
			f 567 457 055,02

Amsterdam, 19 Maart 1934.

De Directeur van de Rijkspostspaarbank,

TYDEMAN

De Raad van Toezicht op de Rijkspostspaarbank heeft er zich van vergewist, dat de hierboven omschreven inschrijvingen, fondsen en wissels, benevens de onderpanden op de hiervóór aangeduide prolongatieposten en daggeldleening betrekking hebbende, bij de Nederlandsche Bank aanwezig waren.

Amsterdam, 12 April 1934.

P. HOFSTEDE DE GROOT, *Voorzitter.*L. F. A. M. VAN OGTROP, *Secretaris.*

BIJLAGEN.

BILLAGEN

A. Overzicht per Provincie en per Maand.

Boekjes.

Overzicht van het aantal spaarbankboekjes.

Provinciën	In omloop op ult. December 1932	Uitgegeven	Uit den omloop getrokken			Overschrijving		Saldo	In omloop op ult. December 1933
			wegens afbetaling	wegens verjaring	Totaal	bij	af		
Noordbrabant . . .	277 442	15 014	11 321	547	11 868	5 583	6 998	1 731	279 173
Gelderland . . .	199 516	10 988	8 637	804	9 441	5 018	5 370	1 195	200 711
Zuidholland . . .	583 582	31 396	28 499	3 398	31 897	17 053	16 423	129	583 711
Noordholland . . .	601 271	30 626	28 079	5 445	33 524	16 840	16 333	- 2391	598 880
Zeeland	78 854	3 940	3 014	201	3 215	1 917	2 100	542	79 396
Utrecht	138 260	7 992	6 271	911	7 182	5 019	4 279	1 550	139 810
Friesland	53 025	3 245	2 692	168	2 860	918	1 278	25	53 050
Overijssel	130 077	7 434	6 064	419	6 483	2 970	2 339	1 582	131 659
Groningen	47 152	3 518	2 586	111	2 697	1 644	1 617	848	48 000
Drenthe	22 534	1 494	1 013	31	1 044	485	635	300	22 834
Limburg	128 939	9 315	7 295	432	7 727	2 088	2 163	1 513	130 452
Het Rijk	2 260 652	124 962	105 471	12 467	117 938	59 535	59 535	7 024	2 267 676

Saldo tegoed.

Overzicht van het saldo-tegoed.

Provinciën	Saldo-tegoed op ultimo December 1932	Saldo der inlagen en terug- betalingen	Overschrijving		Saldo tegoed van in 1933 verjaarde boekjes	Bijgeschreven rente over 1933	Saldo-tegoed op ultimo December 1933	Gemiddeld saldo	
			Bij	Af				per boekje	per 1000 zielen
Noordbrabant .	f 74 914 986,69	f — 403 251,75	f 1 995 332,36	f 2 442 844,18	f 289,97	f 1 904 776,95	f 75 968 710,10	f 272,12	f 80 723,74
Gelderland . .	47 282 043,56	650 952,33	1 906 360,69	1 977 373,54	469,27	1 212 283,80	49 073 797,57	244,50	56 473,39
Zuidholland .	125 133 666,24	571 879,07	6 289 247,25	6 219 844,89	1 639,05	3 185 889,63	128 959 198,25	220,93	63 243,16
Noordholland .	114 703 548,80	1 334 415,73	5 991 961,89	5 773 041,49	2 283,65	2 936 389,12	119 190 990,40	199,02	75 224,04
Zeeland . . .	23 612 872,48	383 737,94	770 457,68	841 299,95	122,66	611 320,37	24 536 965,86	309,05	97 851,57
Utrecht . . .	29 260 560,60	415 177,73	1 729 796,81	1 458 568,89	372,75	759 843,85	30 706 437,35	219,63	70 659,20
Friesland . .	13 191 736,16	274 362,48	330 066,62	453 223,82	95,77	334 808,98	13 677 654,65	257,83	33 418,82
Overijssel . .	32 615 519,04	408 388,08	1 164 477,95	914 958,62	189,98	844 521,49	34 117 757,96	259,14	62 999,39
Groningen . .	12 830 754,82	502 217,81	625 761,45	632 673,13	84,18	332 354,09	13 658 330,86	284,55	33 785,42
Drenthe . . .	5 548 990,79	158 263,50	174 804,77	226 656,08	23,83	141 884,30	5 797 263,45	253,89	24 963,13
Limburg . . .	32 306 951,51	— 74 315,35	735 998,49	773 781,37	—* 618,49	814 243,70	33 009 715,47	253,04	56 543,33
Het Rijk . . .	f 511 401 630,69	f 4 221 827,57	f 21 714 265,96	f 21 714 265,96	f 4 952,62	f 13 078 316,28	f 528 696 821,92	233,14	63 774,42

Op 31 December 1933 was op spaarbankboekjes en staatschuldboekjes gezamenlijk verschuldigd f 558 181 440,86 (in 1932 f 544 604 804,85), gelijkstaande met een gemiddeld saldo-tegoed per inlegger van f 246,15 (in 1932 f 240,91) en per duizend zielen van f 67 331,02 (in 1932 f 66 554,77).

Staat, aanwijzende het aantal der op ultimo December 1933 in omloop zijnde spaarbankboekjes :

Boekjes.

1°. gesplitst naar het bedrag van het tegoed; 2°. per 1000 zielen.

PROVINCIEËN.	Beneden f 1	f 1 tot f 10	f 10 tot f 100	f 100 tot f 1000	f 1000 tot f 2000	f 2000 tot f 3000	f 3000 en hooger	Totaal	Aantal per 1000 zielen
Noordbrabant . . .	16 288	84 071	69 180	83 937	20 918	4 667	112	279 173	297
Gelderland . . .	17 570	58 841	48 911	59 759	12 814	2 732	84	200 711	231
Zuidholland . . .	84 877	186 676	124 571	144 833	33 645	8 810	299	583 711	286
Noordholland . . .	99 934	204 044	119 229	136 619	30 959	7 858	237	598 880	378
Zeeland	4 818	17 865	21 547	26 765	6 606	1 765	30	79 396	317
Utrecht	18 332	43 621	31 142	36 926	7 964	1 774	51	139 810	322
Friesland	3 953	13 091	14 301	17 485	3 542	666	12	53 050	130
Overijssel	10 228	36 917	32 702	40 860	9 222	1 676	54	131 659	243
Groningen	2 814	11 580	12 432	16 798	3 772	594	10	48 000	119
Drenthe	1 122	5 614	6 887	7 465	1 363	371	12	22 834	98
Limburg	9 257	42 269	30 977	36 615	9 344	1 909	81	130 452	223
Het Rijk	269 193	704 589	511 879	608 062	140 149	32 822	982	2 267 676	274
Percentsgewijze verhouding tot het totaal	11,9	31,1	22,6	26,8	6,2	1,4	—		

Inlagen en
terugbetalingen.

Overzicht van alle in- en afschrijvingen op spaarbankboekjes,

PROVINCIEËN	INLAGEN						Aan de kantoren der posterijen
	Aan de kantoren der posterijen 1)	Ter Directie ingeschreven op spaarbankboekjes wegens:				Totaal	
		afschrijving op staatsschuldboekjes	rente, verschuldigd op staatsschuldboekjes	geïnde Grootboekrente	overschrijving van postrekeningen		
Noordbrabant .	f 25 271 095,25	f 598 702,42	f 165 167,96	f 1 854,50	f 201 657,08	f 26 238 477,21	f 26 215 799,61
Gelderland . .	15 647 460,72	357 914,57	105 875,12	1 861,50	356 654,96	16 469 766,87	15 281 647,87
Zuidholland .	43 538 885,89	1 002 140,15	291 374,17	8 223,50	1 049 881,41	45 890 505,12	43 471 424,59
Noordholland .	44 332 014,55	879 711,27	251 838,31	8 451,75	776 371,03	46 248 386,91	43 503 416,29
Zeeland . . .	6 164 903,59	175 429,29	56 816,03	2 391,—	49 403,93	6 448 943,84	5 941 485,11
Utrecht . . .	10 949 282,99	258 749,54	68 376,83	1 264,—	301 555,85	11 579 229,21	10 694 352,74
Friesland . .	3 787 976,61	83 540,67	30 790,92	320,—	50 215,63	3 952 843,83	3 595 920,11
Overijssel . .	9 882 051,75	166 582,92	55 415,21	1 348,50	133 796,35	10 239 194,73	9 606 300,61
Groningen . .	4 251 571,61	59 593,58	25 521,83	3 275,—	44 561,43	4 384 523,45	3 792 252,96
Drenthe . . .	1 785 136,34	34 257,60	12 308,25	60,—	26 636,82	1 858 399,01	1 656 690,24
Limburg . . .	10 405 029,28	219 121,74	47 764,06	721,—	70 229,86	10 742 865,94	10 683 724,60
Het Rijk . .	f 176 015 408,58	f 3 835 743,75	f 1 111 248,69	f 29 770,75	f 3 060 964,35	f 184 053 136,12	f 174 443 014,73

1) Hierin zijn begrepen de gelden, overgedragen van Ned. O.-Indische, Surinaamsche, Curaçaosche en Belgische op Nederlandsche boekjes.

zoowel aan de kantoren der posterijen als ter Directie.

In inter-nationales dienst	af: Uitbetaalde rente	Terug-betaald Kapitaal	Ter Directie afgeschreven op spaarbankboekjes wegens:			Totaal	Saldo
			inschrijving op staatsschuldboekjes	aankoop van Nationale Schuld	overschrijving op postrekeningen		
			f 13 675,30	f 38 104,64	f 26 191 370,27		
29 379,09	28 511,06	15 276 515,90	48 932,08	2 562,07	490 774,49	15 818 814,54	650 952,33
145 361,20	86 406,84	43 530 378,95	164 826,27	15 749,66	1 607 671,17	45 318 626,05	571 879,07
102 008,45	76 221,97	43 529 202,77	192 864,99	17 908,90	1 173 994,52	44 913 971,18	1 334 415,73
16 463,92	11 256,16	5 946 692,87	27 030,58	3 457,15	88 025,30	6 065 205,90	383 737,94
15 961,84	21 989,87	10 688 324,71	37 100,72	4 856,86	433 769,19	11 164 051,48	415 177,73
5 292,34	8 572,44	3 592 640,01	8 247,55	—	77 593,79	3 678 481,35	274 362,48
2 621,94	20 630,78	9 588 291,77	34 546,96	1 355,92	206 612,—	9 830 806,65	408 388,08
3 830,32	9 732,59	3 786 350,69	7 040,09	1 008,40	87 906,46	3 882 305,64	502 217,81
3 844,72	3 525,33	1 657 009,63	5 946,72	—	37 179,16	1 700 135,51	158 263,50
20 846,91	28 169,78	10 676 401,73	27 118,56	102,34	113 558,66	10 817 181,29	— 74 315,35
f 353 286,03	f 333 121,46	f 174 463 179,30	f 629 520,81	f 58 837,11	f 4 679 771,33	f 179 831 308,55	f 4 221 827,57

Inlagen en
terugbetalingen.

Overzicht van alle in- en afschrijvingen op spaarbankboekjes,

PROVINCIEËN	INLAGEN						Aan de kantoren der posterijen
	Aan de kantoren der posterijen 1)	Ter Directie ingeschreven op spaarbankboekjes wegens:				Totaal	
		afschrijving op staatsschuldboekjes	rente, verschuldigd op staatsschuldboekjes	geïnde Grootboekrente	overschrijving van postrekeningen		
Noordbrabant .	f 25 271 095,25	f 598 702,42	f 165 167,96	f 1 854,50	f 201 657,08	f 26 238 477,21	f 26 215 799,61
Gelderland . .	15 647 460,72	357 914,57	105 875,12	1 861,50	356 654,96	16 469 766,87	15 281 647,87
Zuidholland .	43 538 885,89	1 002 140,15	291 374,17	8 223,50	1 049 881,41	45 890 505,12	43 471 424,59
Noordholland .	44 332 014,55	879 711,27	251 838,31	8 451,75	776 371,03	46 248 386,91	43 503 416,29
Zeeland . . .	6 164 903,59	175 429,29	56 816,03	2 391,—	49 403,93	6 448 943,84	5 941 485,11
Utrecht . . .	10 949 282,99	258 749,54	68 376,83	1 264,—	301 555,85	11 579 229,21	10 694 352,74
Friesland . .	3 787 976,61	83 540,67	30 790,92	320,—	50 215,63	3 952 843,83	3 595 920,11
Overijssel . .	9 882 051,75	166 582,92	55 415,21	1 348,50	133 796,35	10 239 194,73	9 606 300,61
Groningen . .	4 251 571,61	59 593,58	25 521,83	3 275,—	44 561,43	4 384 523,45	3 792 252,96
Drenthe . . .	1 785 136,34	34 257,60	12 308,25	60,—	26 636,82	1 858 399,01	1 656 690,24
Limburg . . .	10 405 029,28	219 121,74	47 764,06	721,—	70 229,86	10 742 865,94	10 683 724,80
Het Rijk . . .	f 176 015 408,58	f 3 835 743,75	f 1 111 248,69	f 29 770,75	f 3 080 964,35	f 184 053 136,12	f 174 443 014,73

1) Hierin zijn begrepen de gelden, overgedragen van Ned. O.-Indische, Surinaamsche, Curaçaosche en Belgische op Nederlandsche boekjes.

zoowel aan de kantoren der posterijen als ter Directie.

In inter- nationalen dienst	af: Uitbetaalde rente	Terug- betaald Kapitaal	Ter Directie afgeschreven op spaarbankboekjes wegens:			Totaal	Saldo
			inschrijving op staatsschuld- boekjes	aankoop van Nationale Schuld	overschrij- ving op post- rekeningen		
			f 13 675,30	f 38 104,64	f 26 191 370,27		
23 379,09	28 511,06	15 276 515,90	48 932,08	2 562,07	490 774,49	15 818 814,54	650 952,33
145 361,20	86 406,84	43 530 378,95	164 826,27	15 749,66	1 607 671,17	45 318 626,05	571 879,07
102 008,45	76 221,97	43 529 202,77	192 864,99	17 908,90	1 173 994,52	44 913 971,18	1 334 415,73
16 463,92	11 256,16	5 946 692,87	27 030,58	3 457,15	88 025,30	6 065 205,90	383 737,94
15 961,84	21 989,87	10 688 324,71	37 100,72	4 856,86	433 769,19	11 164 051,48	415 177,73
5 292,34	8 572,44	3 592 640,01	8 247,55	—	77 593,79	3 678 481,35	274 362,48
2 621,94	20 630,78	9 588 291,77	34 546,96	1 355,92	206 612,—	9 830 806,65	408 388,08
3 830,32	9 732,59	3 786 350,69	7 040,09	1 008,40	87 906,46	3 882 305,64	502 217,81
3 844,72	3 525,33	1 657 009,63	5 946,72	—	37 179,16	1 700 135,51	158 263,50
20 846,91	28 169,78	10 676 401,73	27 118,56	102,34	113 558,66	10 817 181,29	— 74 315,35
f 353 286,03	f 333 121,46	f 174 463 179,30	f 629 520,81	f 58 837,11	f 4 679 771,33	f 179 831 308,55	f 4 221 827,57

Inlagen.

Overzicht van het totale aantal inlagen, gesplitst naar het bedrag; alsmede afzonderlijk van het aantal bedragen ter Directie als „inlagen” op spaarbankboekjes ingeschreven.

PROVINCIEËN	AANTAL INLAGEN										Aantal inlagen (begrepen in de voorgaande kolommen) ter Directie op spaarbankboekjes ingeschreven wegens:			
	van f 1.— in spaarbankzegels		beneden f 1	f 1	f 10	f 100	f 1000	f 2000	f 3000	Totaal	afschrijving op staats-schuld-boekjes	rente, verschuldigd op staats-schuld-boekjes	geïnde Groot-boek-rente	overschrijving van post-rekeningen
	van 5 cent	van 1 cent ¹⁾		tot f 10	tot f 100	tot f 1000	tot f 2000	tot f 3000	en hooger					
Noordbrabant . .	2 851	8 471	2 619	70 783	159 706	66 660	3 309	818	90	315 307	507	6 684	56	1 056
Gelderland . . .	5 891	3 656	1 762	41 470	111 282	40 080	1 914	514	56	206 625	351	4 957	37	1 471
Zuidholland . . .	9 865	29 902	4 598	139 767	345 236	106 922	5 082	1 442	205	643 019	930	12 306	134	5 586
Noordholland . .	12 067	32 852	3 446	130 417	360 124	112 248	4 928	1 309	175	657 566	825	10 407	181	4 484
Zeeland	3 332	3 903	262	14 245	34 224	15 373	970	211	23	72 543	159	2 408	19	251
Utrecht	3 723	6 215	1 078	36 767	89 613	27 862	1 205	347	43	166 853	247	3 145	37	1 436
Friesland	849	2 050	346	10 595	27 705	10 472	398	106	11	52 532	81	1 322	4	319
Overijssel	1 231	4 188	479	28 055	70 395	26 550	1 260	300	29	132 487	157	2 630	22	580
Groningen	7	1 119	208	7 844	24 096	11 098	526	182	17	45 097	84	1 323	17	296
Drenthe	11	483	75	4 082	11 165	4 629	216	51	8	20 720	31	557	4	213
Limburg	1 638	5 753	534	31 488	72 692	26 004	1 364	342	42	139 857	161	1 876	20	312
Het Rijk*	41 465	98 592	15 407	515 513	1 306 238	447 898	21 172	5 622	699	2 452 606	3 533	47 615	531	16 004
Percentsgewijze verhouding tot het totaal	140 057										67 683			
	5,7		0,6	21,0	53,3	18,3	0,9	0,2	—					
* Waaronder:														
a. aan de postkantoren	41 465	98 592	13 741	498 960	1 272 409	434 263	19 957	5 130	406	2 384 923				
b. ter Directie	—	—	1 666	16 553	33 829	13 635	1 215	492	293	67 683				

1) Schoolsparen.

Terug-
betalingen.

Overzicht van het totale aantal terugbetalingen, gesplitst naar het bedrag; alsmede afzonderlijk van het aantal bedragen ter Directie als „terugbetalingen” op spaarbankboekjes afgeschreven.

PROVINCIEËN	AANTAL TERUGBETALINGEN								Aantal terugbetalingen (begrepen in de voorgaande kolommen)			
	beneden f 1	f 1 tot f 10	f 10 tot f 100	f 100 tot f 1000	f 1000 tot f 2000	f 2000 tot f 3000	f 3000 en hooger	Totaal	ter Directie op spaarbankboekjes afgeschreven wegens:			wegens Inter- nationalen dienst
		inschrij- ving op staats- schuld- boekjes	aankoop van Nationale Schuld	overschrij- ving op post- rekeningen								
Noordbrabant	251	27 243	128 492	61 189	4 683	921	107	222 886	65	9	704	49
Gelderland	161	17 276	85 682	37 538	2 597	611	66	143 931	64	4	926	46
Zuidholland	685	67 388	289 330	110 390	6 764	1 691	206	476 454	162	18	3 190	291
Noordholland	929	71 312	313 029	112 774	6 226	1 490	179	505 939	190	12	2 859	238
Zeeland	36	3 933	20 810	13 225	1 293	230	27	39 554	37	3	200	33
Utrecht	147	14 615	67 397	27 860	1 708	438	70	112 235	43	3	870	40
Friesland	100	3 357	16 709	8 495	612	100	16	29 389	14	—	163	7
Overijssel	88	10 087	50 091	23 423	1 703	323	33	85 748	39	2	407	9
Groningen	30	2 606	16 050	9 248	722	155	13	28 824	16	1	181	9
Drenthe	34	1 048	6 936	3 824	294	80	7	12 223	6	—	66	4
Limburg	91	12 537	51 644	23 122	2 167	407	45	90 013	24	1	210	34
Het Rijk*	2 552	231 402	1 046 170	481 088	28 769	6 446	769	1 747 196	660	53	9 776	760
Percentsgewijze verhouding tot het totaal	0,1	13,2	59,9	24,7	1,7	0,4	—		11 249			
* Waaronder:												
a. aan de postkantoren	2 531	230 873	1 044 351	424 070	27 431	5 998	693	1 735 947				
b. ter Directie en wegens Internationalen dienst	21	529	1 819	7 018	1 338	448	76	11 249				

Inlagen en terugbetalingen.

Staat, aanwijzende het bedrag der inlagen en terugbetalingen,

MAAND	INLAGEN							
	Aan de kantoren der posterijen			Ter Directie ingeschreven op spaarbankboekjes wegens:				Totaal
	in geld	overgedragen van Nederl. O-Indische, Surinaamsche en Curaçaosche op Nederlandsche boekjes	overgedragen van Belgische op Nederlandsche boekjes	afschrijving op staatschuldboekjes	rente, verschuldigd op staatschuldboekjes	geinde Grootboekrente	overschrijving van postrekeningen	
Januari	f 17 871 829,55	f 78 473,61	f 1 104,40	f 565 337,98	—	f 4 863,75	f 249 603,28	f 18 285 212,57
Februari	17 305 415,04	66 281,23	374,04	279 908,87	f 567 514,69	—	335 221,37	18 454 715,27
Maart	14 285 740,85	102 674,69	2 104,80	302 650,01	—	8 943,—	257 781,51	14 959 900,95
April	11 977 217,29	82 553,59	134,42	247 031,08	—	—	199 507,17	12 506 448,55
Mei	16 417 845,94	99 024,85	2 329,90	231 980,53	—	—	342 982,19	17 063 638,50
Juni	13 987 078,96	164 144,41	150,45	164 407,88	—	1 027,25	225 702,29	14 542 511,24
Juli	14 968 060,15	187 269,81	45,40	210 591,81	—	4 972,50	241 719,02	15 642 658,69
Augustus	15 412 659,87	146 295,83	3 725,80	312 046,12	543 734,—	—	248 042,28	16 666 408,40
September	14 266 929,36	229 868,97	669,68	546 204,54	—	8 836,—	241 854,90	15 293 913,45
October	12 905 847,76	100 702,52	92,54	412 022,29	—	—	242 318,81	13 750 988,42
November	14 209 309,36	97 652,44	—	355 915,80	—	45,—	289 038,17	14 951 960,77
December	11 450 107,57	72 788,79	—	207 646,84	—	1 027,25	108 193,86	11 924 764,81
Totaal	f 174 577 441,70	f 1 427 235,77	f 10 731,11	f 3 835 743,75	f 1 111 248,69	f 29 770,75	f 3 060 964,85	f 184 063 136,12

N.B. Zie de graphische voorstelling n°. 7.

alsmede het voor- of nadeelig saldo van elke maand.

MAAND	TERUGBETALINGEN									
	Aan de kantoren der posterijen	overgedragen van Nederl. O-Ind., Sur. en Cur. boekjes	overgedragen op en terugbetaald door de Belgische spaarkas	Af: Uitbetaalde rente	Terugbetaald Kapitaal	Ter Directie afgeschreven op spaarbankboekjes wegens:			Totaal	Saldo
						inschrijving op staatschuldboekjes	aankoop van Nationale Schuld	overschrijving op postrekeningen		
Januari	f 14 044 121,30	f 18 620,84	f 1 671,99	f 841,53	f 14 063 572,60	f 36 170,62	f 7 715,19	f 387 919,70	f 14 495 378,11	f 3 769 884,46
Februari	11 706 874,09	23 061,88	1 645,49	4 820,37	11 726 761,00	57 685,41	2 013,91	261 943,43	12 048 408,84	6 406 306,43
Maart	14 406 207,17	22 043,53	10 256,02	11 690,96	14 428 815,76	63 193,92	7 194,03	321 502,62	14 818 706,33	141 194,62
April	14 764 428,95	22 309,99	4 191,27	14 876,90	14 776 053,31	43 147,08	6 360,61	326 181,63	15 151 742,63	— 2 645 294,08
Mei	16 600 221,16	6 273,36	6 524,37	23 399,60	16 599 619,29	72 239,97	7 569,23	388 151,40	17 057 579,89	36 083,61
Juni	14 950 147,02	22 801,55	3 903,99	25 104,61	14 951 657,95	83 200,60	4 799,47	396 240,07	14 835 898,09	— 293 386,85
Juli	15 737 065,29	26 603,55	9 718,57	81 589,65	15 741 797,76	72 173,55	6 230,09	498 713,77	16 258 975,77	— 616 317,08
Augustus	13 538 879,10	22 789,01	4 310,46	33 293,55	13 532 679,02	35 776,03	1 344,08	357 852,82	13 927 651,95	2 738 751,45
September	14 524 000,32	52 733,10	3 281,43	41 775,76	14 538 239,09	39 244,45	6 215,23	365 559,81	14 949 258,63	344 654,82
October	16 284 116,66	19 294,61	1 720,93	47 572,60	16 257 569,60	43 541,64	2 262,—	537 766,38	16 846 129,62	— 3 095 146,20
November	14 789 695,35	26 458,27	144,56	48 936,20	14 767 361,98	45 489,39	1 941,90	446 096,79	15 260 840,06	— 808 879,29
December	13 697 258,32	35 628,68	7 294,58	49 129,73	13 691 051,85	32 708,15	5 140,72	451 837,91	14 180 738,63	— 2 255 974,32
Totaal	f 174 448 014,73	f 298 612,37	f 54 673,66	f 333 121,46	f 174 463 179,30	f 629 620,81	f 58 837,11	f 4 679 771,33	f 179 831 308,55	f 4 221 827,57

Inlagen en terugbetalingen.

Staat, aanwijzende het bedrag der inlagen en terugbetalingen,

MAAND	INLAGEN							
	Aan de kantoren der postertjen			Ter Directie ingeschreven op spaarbankboekjes wegens:				Totaal
	in geld	overgedragen van Nederl. O-Indische, Surinaamsche en Curaçaosche op Nederlandsche boekjes	overgedragen van Belgische op Nederlandsche boekjes	afschrijving op staatschuldboekjes	rente, verschuldigd op staatschuldboekjes	geinde Grootboekrente	overschrijving van postrekeningen	
Januari	f 17 371 829,55	f 78 473,61	f 1 104,40	f 565 337,98	—	f 4 863,75	f 243 603,28	f 18 265 212,57
Februari	17 205 415,04	66 281,23	374,04	279 908,87	f 567 514,69	—	335 221,37	18 454 715,27
Maart	14 285 740,85	102 674,69	2 104,89	302 650,01	—	8 949,—	257 781,51	14 950 900,95
April	11 977 217,29	83 558,59	134,42	247 031,08	—	—	199 507,17	12 506 448,55
Mei	16 417 345,94	99 024,85	2 329,99	231 980,53	—	—	342 982,19	17 069 638,50
Juni	13 987 078,96	164 144,41	150,45	164 407,88	—	1 027,25	225 702,29	14 542 511,24
Juli	14 968 060,15	187 269,81	45,40	210 591,81	—	4 972,50	241 719,02	15 642 658,89
Augustus	15 412 559,87	146 295,83	3 725,30	312 046,12	543 734,—	—	248 042,28	16 666 408,40
September	14 266 929,36	229 368,97	669,68	546 204,54	—	8 886,—	241 854,90	15 298 918,45
October	12 995 847,76	100 702,52	92,54	412 022,29	—	—	242 318,31	13 750 988,42
November	14 209 309,36	97 652,44	—	855 915,80	—	45,—	289 038,17	14 951 960,77
December	11 450 107,57	72 788,79	—	207 646,84	—	1 027,25	193 193,86	11 924 764,31
Totaal	f 174 577 441,70	f 1 437 235,77	f 10 731,11	f 8 835 748,75	f 1 111 248,69	f 29 770,75	f 3 060 964,35	f 184 053 136,12

N.B. Zie de graphische voorstelling n°. 7.

alsmede het voor- of nadeelig saldo van elke maand.

MAAND	TERUGBETALINGEN									
	Aan de kantoren der postertjen	overgedragen van Nederl. O-Ind., Sur. en Cur. boekjes	overgedragen op en terugbetaald door de Belgische spaarkas	Af: Uitbetaalde rente	Terugbetaald Kapitaal	Ter Directie afgeschreven op spaarbankboekjes wegens:			Totaal	Saldo
						inschrijving op staatschuldboekjes	aankoop van Nationale Schuld	overschrijving op postrekeningen		
Januari	f 14 044 121,30	f 18 620,84	f 1 671,99	f 841,53	f 14 063 572,60	f 36 170,62	f 7 715,19	f 387 919,70	f 14 495 378,11	f 3 769 834,46
Februari	11 706 874,09	23 061,88	1 645,49	4 820,37	11 726 761,09	57 685,41	2 013,91	231 948,43	12 048 408,84	6 406 306,43
Maart	14 406 207,17	22 043,53	10 256,02	11 690,96	14 426 815,76	63 193,92	7 194,08	321 502,62	14 818 706,33	141 194,62
April	14 764 428,95	22 309,99	4 191,27	14 876,90	14 776 068,31	43 147,08	6 360,61	326 181,63	15 151 742,63	— 2 645 294,08
Mei	16 600 221,16	6 273,36	6 524,37	23 399,60	16 599 619,29	72 239,97	7 569,23	388 151,40	17 057 579,89	36 083,61
Juni	14 950 147,02	22 801,55	3 903,99	25 104,61	14 951 657,95	83 200,60	4 799,47	396 240,07	14 835 898,09	— 293 396,85
Juli	15 737 065,29	26 608,55	9 718,57	31 589,65	15 741 707,76	72 173,55	6 290,69	498 713,77	16 258 975,77	— 616 317,08
Augustus	13 538 879,10	22 783,01	4 310,46	33 293,55	13 532 679,02	35 776,03	1 344,08	357 852,82	13 927 651,95	2 738 751,45
September	14 524 000,32	52 733,10	3 281,43	41 775,76	14 538 290,09	39 244,45	6 215,23	365 559,81	14 949 258,63	344 654,82
October	16 284 116,66	19 294,61	1 730,33	47 572,60	16 257 569,60	48 541,64	2 262,—	537 706,38	16 846 129,62	— 3 095 146,20
November	14 789 695,35	26 458,27	144,56	48 986,20	14 767 361,98	45 439,39	1 941,90	446 090,79	15 260 840,06	— 308 879,29
December	13 697 258,32	35 628,68	7 294,58	49 129,73	13 691 051,85	32 708,15	5 140,72	451 837,91	14 180 738,63	— 2 255 974,32
Totaal	f 174 443 014,73	f 298 612,37	f 54 673,06	f 333 121,46	f 174 463 179,30	f 629 520,81	f 58 837,11	f 4 679 771,33	f 179 831 308,55	f 4 221 827,57

Boekjes en
tegoed.

Staat, aanwijzende het aantal in omloop zijnde boekjes en het tegoed der inleggers (provinciesgewijs) vanaf 1929.

Provinciën.	Boekjes in omloop op het einde van:					Tegoed der inleggers op het einde van:				
	1933	1932	1931	1930	1929	1933	1932	1931	1930	1929
Noordbrabant.	279 173	277 442	271 696	260 592	250 581	f 75 968 710,10	f 74 914 986,69	f 66 407 871,78	f 58 064 306,41	f 53 986 714,85
Gelderland.	200 711	199 516	195 113	188 897	186 401	49 073 797,57	47 282 043,56	40 608 177,65	34 669 256,03	33 116 778,96
Zuidholland	583 711	583 582	573 797	555 902	545 596	128 959 198,25	125 133 666,24	106 029 505,43	90 622 602,42	84 608 513,08
Noordholland.	598 880	601 271	595 148	582 835	574 773	119 190 990,40	114 703 548,80	99 272 247,61	85 898 250,68	80 639 185,22
Zeeland	79 396	78 854	76 869	73 133	71 756	24 536 965,86	23 612 872,48	20 186 204,11	16 207 643,35	14 914 110,12
Utrecht	139 810	138 260	134 436	129 972	127 695	30 706 437,35	29 260 560,60	24 583 412,42	20 777 946,52	19 496 879,50
Friesland	53 050	53 025	51 745	49 766	49 879	13 677 654,65	13 191 736,16	11 156 732,22	9 118 539,57	8 729 305,72
Overijssel	131 659	130 077	126 373	121 982	119 813	34 117 757,96	32 615 519,04	27 793 015,82	23 923 179,31	22 572 675,61
Groningen	48 000	47 152	44 881	42 007	41 273	13 658 330,86	12 830 754,82	10 659 780,97	8 503 923,72	7 741 728,24
Drenthe	22 834	22 534	21 709	20 653	20 481	5 797 263,45	5 548 990,79	4 616 800,09	3 756 086,07	3 540 686,52
Limburg	130 452	128 939	125 453	118 287	112 973	33 009 715,47	32 306 951,51	27 923 922,32	23 862 786,73	21 767 997,94
Het Rijk.	2 267 676	2 260 652	2 217 220	2 144 026	2 101 221	f 528 696 821,92	f 511 401 630,69	f 439 237 670,42	f 375 404 520,81	f 351 114 575,76

Inlagen

Overzicht — maandsgewijze — van het bedrag der inlagen 1881—1933.

Maand	1933	1932	1931	1930	1929	Totaal 1881—1933
Januari	f 18 265 212,57	f 25 251 817,67	f 15 831 712,31	f 13 431 736,33	f 12 113 815,00	f 359 168 830,31 ⁵
Februari	18 454 715,27	22 774 347,54	14 867 688,30	13 513 878,81	11 360 579,22	332 378 066,01
Maart	14 959 900,95	17 306 640,81	12 303 380,41	11 463 163,09	10 261 434,97	287 950 745,03
April	12 506 448,55	19 796 527,20	11 380 495,77	9 829 580,19	9 620 494,65	267 126 718,63
Mei	17 093 663,50	20 516 314,47	14 071 005,21	12 409 304,56	12 082 209,83	329 061 298,50 ⁵
Juni	14 542 511,24	17 127 662,13	15 422 730,57	11 107 579,41	11 066 012,32	305 524 500,50
Juli	15 642 658,69	19 011 225,59	16 220 594,99	13 002 366,18	12 552 757,16	343 425 899,44 ⁵
Augustus	16 666 403,40	18 574 708,31	15 779 152,18	13 009 303,81	12 940 564,49	328 609 850,70 ⁵
September	15 293 913,45	16 919 866,85	17 249 042,54	13 003 945,86	11 604 868,61	302 582 916,96
October	13 750 983,42	15 566 052,25	22 337 130,88	12 107 960,73	10 938 338,62	303 867 286,58 ⁵
November	14 951 960,77	16 936 718,42	20 810 729,07	12 882 986,07	11 559 207,53	316 830 468,83 ⁵
December	11 924 764,31	15 287 348,04	18 698 766,91	13 194 947,72	10 339 061,44	299 444 376,92 ⁵
Totaal	f 184 053 136,12	f 225 069 229,28	f 194 972 429,14	f 148 956 752,76	f 136 439 343,84	f 3 775 970 958,44 ⁵

Terug-
betalingen.

Overzicht — maandsgewijze — van het bedrag der terugbetalingen 1881—1933.

Maand	1933	1932	1931	1930	1929	Totaal 1881—1933
Januari	f 14 496 219,64	f 11 972 872,30	f 11 081 388,65	f 11 782 214,14	f 11 364 618,60	f 295 519 221,66 ⁵
Februari	12 053 229,21	10 889 955,07	9 387 740,43	10 467 783,20	9 116 916,03	270 387 872,46 ⁵
Maart	14 830 397,29	14 044 976,29	10 771 787,82	11 011 859,00	11 203 353,26	295 597 007,39 ⁵
April	15 166 619,53	15 939 426,06	12 491 455,06	12 448 722,42	12 412 436,62	322 946 922,38
Mei	17 080 979,49	14 037 637,54	12 519 720,33	12 542 250,12	12 438 788,31	318 140 262,66
Juni	14 861 092,70	14 580 091,13	11 876 007,83	10 504 284,38	10 664 378,37	270 046 135,03 ⁵
Juli	16 290 565,42	14 843 507,23	13 034 372,71	11 945 275,63	12 168 825,05	290 301 362,77
Augustus	13 960 945,50	13 250 033,20	10 654 819,57	10 407 126,23	10 960 938,46	266 733 620,68 ⁵
September	14 991 034,39	14 006 842,10	12 606 041,57	10 333 841,30	10 510 426,94	267 505 337,54 ⁵
October	16 893 702,22	15 055 845,59	13 608 249,55	11 562 285,83	12 364 528,83	306 101 885,04 ⁵
November	15 309 776,26	13 128 569,83	10 786 285,66	10 213 142,80	11 085 968,79	280 700 542,33
December	14 229 868,36	13 492 648,85	12 375 458,98	10 550 203,95	10 250 193,64	277 807 232,67 ⁵
Totaal	f 180 164 430,01	f 165 242 405,19	f 141 193 328,16	f 133 768 989,00	f 134 541 372,90	f 3 461 787 402,65
Uitbetaalde rente	333 121,46	266 263,21	216 563,91	205 127,00	225 066,80	5 761 660,40
Terugbetaald kapitaal	f 179 831 308,55	f 164 976 141,98	f 140 976 764,25	f 133 563 862,00	f 134 316 306,10	f 3 456 025 742,25

Overzicht — maandgewijze — van het aantal inlagen 1929—1933.

Inlagen.

Maand	1933	1932	1931	1930	1929
Januari	237 231	264 351	255 709	252 639	228 599
Februari	269 275	298 572	269 827	275 175	227 002
Maart	212 875	226 532	221 952	229 225	197 757
April	167 865	209 677	188 015	179 739	181 403
Mei	201 562	198 737	192 814	200 891	183 591
Juni	186 848	202 022	221 855	184 777	201 751
Juli	201 309	208 418	226 109	215 540	215 038
Augustus	219 602	225 402	231 923	221 023	227 581
September	212 596	214 268	227 061	222 119	219 933
October	195 258	202 700	228 133	209 953	208 730
November	190 993	200 987	219 109	201 323	199 681
December	157 192	197 073	205 076	193 870	183 544
Totaal	2 452 606	2 643 739	2 687 583	2 586 274	2 474 610

Overzicht — maandgewijze — van het aantal terugbetalingen 1929—1933.

Terug-
betalingen.

Maand	1933	1932	1931	1930	1929
Januari	137 455	119 813	114 219	110 992	108 078
Februari	116 773	110 620	96 924	96 091	93 305
Maart	139 224	131 191	112 917	104 353	111 136
April	148 637	141 810	125 490	123 707	112 045
Mei	161 990	149 595	132 801	124 280	124 440
Juni	142 352	136 383	118 923	108 411	99 890
Juli	155 728	144 759	132 437	123 795	119 839
Augustus	148 448	143 505	118 684	114 599	111 533
September	140 982	135 916	122 604	107 263	97 440
October	152 768	145 209	128 237	122 325	117 855
November	147 290	137 490	112 890	108 849	110 131
December	155 549	147 915	131 159	127 351	113 821
Totaal	1 747 196	1 644 206	1 447 285	1 372 016	1 319 513

OVERZICHT SEDERT 1881 VAN:

Inlagen
en terug-
betalingen.

- a. het aantal inleggers, saldo-tegoed en bedrag van inlagen en terugbetalingen over het geheele Rijk per 1000 zielen;
- b. het gemiddelde bedrag van alle inlagen en terugbetalingen;
- c. het gemiddelde bedrag der inlagen en terugbetalingen aan de kantoren der posteries.

Jaren, respectievelijk tijdperken	Aantal inleggers	Saldo-tegoed	Inlagen	Terug- betalingen	Gemiddeld bedrag van <i>alle</i>		Gemiddeld bedrag der	
	op het einde van het jaar, resp. tijdperk				Inlagen	Terugbe- talingen	Inlagen	Terug- betalingen
	per 1000 zielen						aan de kantoren der posteries	
1881	6	f 208,71	f 263,41	f 67,24	f 13,10	f 37,35	f 13,10	f 37,35
1882—1886	33	2 019,11	954,81	605,55	15,62	46,37	15,62	46,32
1887—1891	69	5 205,93	2 426,08	1 846,99	22,37	53,26	22,37	53,24
1892—1896	116	10 725,74	4 376,99	3 364,17	28,18	56,98	28,17	56,92
1897—1901	173	17 816,25	7 314,07	6 084,71	33,24	67,18	33,24	66,81
1902—1906	222	24 625,78	10 347,06	9 214,00	36,88	70,11	36,88	69,65
1907—1911	259	28 387,25	12 865,68	12 477,25	40,35	72,26	39,97	68,36
1912—1916	263	31 423,05	12 461,66	12 052,49	42,92	70,35	42,71	67,94
1917—1921	275	40 769,97	17 060,12	15 736,62	55,56	94,32	55,69	91,13
1922—1926	267	42 651,26	16 765,16	16 786,25	61,11	103,38	60,55	100,84
1927—1931	275	54 483,77	18 891,39	17 010,34	59,49	99,31	58,97	96,65
1929	268	44 825,56	17 418,73	17 176,42	55,14	101,96	54,69	99,33
1930	270	47 205,69	18 730,74	16 820,94	57,60	97,50	56,85	95,11
1931	275	54 483,77	24 184,70	17 513,85	72,55	97,56	72,27	94,42
1932	276	62 497,10	27 505,14	20 193,86	84,97	100,50	83,61	98,42
1933	274	63 774,42	22 201,54	21 732,46	75,04	103,12	73,80	100,49

Zegel-
inlagen.

Staat, aantonende de percentsgewijze verhouding van het aantal en bedrag der zegel-inlagen tot het totaal sedert 1881.

Omschrijving	Jaar 1881	Gemiddelden over de tijdperken:										Jaren:				
		1882—1886	1887—1891	1892—1896	1897—1901	1902—1906	1907—1911	1912—1916	1917—1921	1922—1926	1927—1931	1929	1930	1931	1932	1933
Aantal <i>zoodanige</i> inlagen	13 088	33 374	51 422	56 065	70 983	104 376	140 242	122 483	179 668	162 613	182 604	182 568	193 010	180 508	165 557	140 057
Totaal aantal inlagen	86 023	261 586	491 137	745 143	1 129 314	1 545 949	1 853 322	1 810 467	2 028 045	1 941 400	2 430 683	2 415 631	2 526 720	2 629 199	2 579 076	2 384 923
Percentsgewijze verhouding.	15,2	12,8	10,5	7,5	6,3	6,8	7,6	6,8	8,9	8,4	7,5	7,6	7,6	6,0	6,4	5,9
Bedrag vertegenwoordigd door:																
<i>zoodanige</i> inlagen	f 13 038	f 33 374	f 51 422	f 56 065	f 70 983	f 104 376	f 140 242	f 122 483	f 179 668	f 162 613	f 182 604	f 182 568	f 193 010	f 180 508	f 165 557	f 140 057
Totaal bedrag der inlagen	„ 1 126 961	„ 4 087 213	„ 10 987 639	„ 20 997 483	„ 37 536 988	„ 57 016 371	„ 74 658 245	„ 76 790 378	„ 113 509 959	„ 117 546 337	„ 143 346 802	„ 182 108 862	„ 143 651 110	„ 190 018 620	„ 215 643 276	„ 176 015 409
Percentsgewijze verhouding.	1,2	0,8	0,5	0,3	0,2	0,2	0,2	0,2	0,2	0,1	0,1	0,1	0,1	0,1	0,1	0,1

Overzicht van den dienst der staats-

PROVINCIEËN	Aantal staatsschuldboekjes				Aantal inschrijvingen	Nominiaal bedrag der inschrijvingen op staatsschuldboekjes	Reële bedragen, afgeschreven op spaarbankboekjes, tengevolge der in kolom 7 vermelde inschrijvingen
	uitgegeven	afbetaald	saldo	in omloop op ult. Dec.			
1	2	3	4	5	6	7	8
Noordbrabant	29	364	— 335	3 132	65	f 94 950	f 75 836,29
Gelderland	30	251	— 221	2 348	64	60 950	48 962,08
Zuidholland	72	633	— 561	5 844	162	203 350	164 826,27
Noordholland	75	551	— 476	4 933	190	237 900	192 864,99
Zeeland	13	113	— 100	1 148	37	33 350	27 030,58
Utrecht	16	174	— 158	1 475	43	45 900	37 100,72
Friesland	6	56	— 50	630	14	10 350	8 247,55
Overijssel	10	111	— 101	1 258	39	43 800	34 516,96
Groningen	6	56	— 50	622	16	8 800	7 040,09
Drenthe	2	24	— 22	263	6	7 550	5 946,72
Limburg	10	132	— 122	866	24	34 200	27 118,56
Totaal jaar 1933	269	2 465	— 2196	22 519	660	f 781 100	f 629 520,81
1932	325	3 240	— 2915	24 715	656	877 150	657 446,79
1931	2 913	2 260	653	27 630	7 237	6 421 150	4 926 639,08
1930	1 989	2 566	— 577	26 977	5 414	4 362 650	3 468 648,72
1929	2 290	2 137	153	27 554	6 618	4 906 450	3 769 436,51
1928	2 018	2 400	— 382	27 401	5 679	4 271 900	3 316 462,97
1927	2 215	2 306	— 91	27 783	6 583	4 960 750	3 725 827,04
1926	2 045	2 399	— 354	27 874	5 852	4 376 600	3 276 516,65
1925	1 810	2 901	— 1091	28 228	5 180	3 916 250	2 810 012,27
1924	2 037	2 802	— 765	29 319	6 216	4 949 000	3 171 565,79
1923	2 276	2 702	— 426	30 084	6 646	5 640 850	3 643 931,74
1922	2 747	2 797	— 50	30 510	7 329	6 276 200	3 837 538,02
1921	3 053	2 461	592	30 560	8 651	7 147 700	4 241 338,58 ⁵
1920	3 266	1 990	1 276	29 968	9 650	8 303 850	4 340 545,73
1919	3 809	2 042	1 767	28 692	10 863	8 370 200	5 134 325,76 ⁵
1918	2 975	1 578	1 397	26 925	9 334	6 287 100	4 255 661,10
1917	2 372	1 495	877	25 523	7 081	4 587 950	3 330 988,92
1916	2 499	1 697	802	24 651	6 410	3 958 750	2 870 620,72
1915	1 202	1 158	44	23 849	3 744	1 946 850	1 410 270,26 ⁵
1914	1 842	1 344	498	23 805	5 429	2 768 550	2 155 616,02 ⁵
1913	3 513	2 019	1 494	23 307	10 260	4 818 650	3 758 514,37 ⁵
1912	4 701	1 675	3 026	21 813	12 355	5 836 300	4 704 185,10
1911	4 619	1 479	3 140	18 787	12 482	5 973 750	5 077 318,38
1910	4 591	1 366	3 225	15 647	11 120	6 006 350	5 417 238,07
1909	4 220	1 307	2 913	12 422	8 513	4 855 750	4 451 407,51 ⁵
1908	7 384	444	6 940	9 509	10 517	5 786 150	5 224 516,57
1 Nov.—31 Dec. 1907	2 575	6	2 569	2 569	2 747	1 501 600	1 338 451,16 ⁵
	75 555	53 036	22 519		193 286	f 129 889 550	f 94 944 644,67 ⁵

Berekend naar den beurskoers van 29 December 1933 ad 85¹/₁₆ (zie blz. 10) hadden de titularissen van staats N.B. De graphische voorstelling n^o. 8 behoort hierbij.

schuldbekjes, sedert de invoering.

Aantal afschrijvingen			Nominiaal bedrag der afschrijvingen op staatsschuldboekjes			Ingeschreven op spaarbankboekjes, tengevolge der in kolom 13 vermelde afschrijvingen	Saldo der in- en afschrijvingen op staatsschuldboekjes	Nominiaal bedrag, ingeschreven op staatsschuldboekjes op ult. December
wegens levering van Inschrijvingen op het 3 pCt.'s Grootboek	wegens betaling	totaal	wegens levering van Inschrijvingen op het 3 pCt.'s Grootboek	wegens betaling	totaal			
9	10	11	12	13	14	15	16	17
—	507	507	—	f 729 300	f 729 300	f 598 702,42	f — 634 350	f 5 089 500
—	351	351	—	432 950	432 950	357 914,57	— 372 000	3 310 600
—	930	930	—	1 207 800	1 207 800	1 002 140,15	— 1 004 450	9 107 150
—	825	825	—	1 061 550	1 061 550	879 711,27	— 823 650	7 896 000
—	159	159	—	213 600	213 600	175 429,29	— 180 250	1 801 150
—	247	247	—	314 600	314 600	258 749,54	— 268 700	2 128 800
—	81	81	—	100 500	100 500	83 540,67	— 90 150	970 050
—	157	157	—	202 850	202 850	166 582,92	— 159 050	1 738 350
—	84	84	—	72 250	72 250	59 593,58	— 63 450	800 850
—	31	31	—	41 150	41 150	34 257,60	— 33 600	379 850
—	161	161	—	266 600	266 600	219 121,74	— 232 400	1 440 000
—	3 533	3 533	—	f 4 643 150	f 4 643 150	f 3 835 743,75	f — 3 862 050	f 34 662 300
1	4 900	4 901	f 400	6 525 350	6 525 750	5 135 765,65	— 5 648 600	38 524 350
3	3 599	3 602	8 300	4 679 550	4 687 850	3 672 252,58	1 733 300	44 172 950
2	4 143	4 145	6 000	5 052 400	5 058 400	4 014 730,74	— 695 750	42 439 650
3	3 436	3 439	6 850	3 978 750	3 985 600	3 054 979,74	920 850	43 135 400
2	3 925	3 927	10 500	4 558 550	4 569 050	3 533 821,04	— 297 150	42 214 550
4	3 792	3 796	11 300	4 302 750	4 314 050	3 233 158,72	646 700	42 511 700
2	3 837	3 839	8 000	4 408 950	4 416 950	3 294 425,57	— 40 350	41 865 000
9	4 620	4 629	25 950	5 675 700	5 701 650	4 074 815,52	— 1 785 400	41 905 350
4	4 643	4 647	11 150	6 032 900	6 064 050	3 932 676,42	— 1 115 050	43 690 750
9	4 341	4 350	28 600	5 739 200	5 767 800	3 718 785,86	— 126 950	44 805 800
10	4 421	4 431	19 250	5 639 100	5 708 350	3 524 426,40 ⁵	567 850	44 932 750
21	3 911	3 932	68 600	4 773 150	4 841 750	2 859 844,77	2 305 950	44 364 900
17	2 928	2 945	64 300	3 673 900	3 738 200	1 921 200,34 ⁵	4 565 650	42 058 950
7	3 011	3 018	17 700	3 323 000	3 340 700	2 032 286,60 ⁵	5 029 500	37 493 300
10	2 766	2 776	17 300	2 412 350	2 429 650	1 641 491,24 ⁵	3 857 450	32 463 800
4	2 605	2 609	8 300	2 220 900	2 229 200	1 621 225,93 ⁵	2 358 750	28 606 350
1	3 041	3 042	1 000	2 378 250	2 379 250	1 761 521,60	1 579 500	26 247 600
14	1 957	1 971	27 200	1 532 300	1 609 500	1 161 398,23	337 350	24 668 100
8	2 407	2 415	13 200	1 828 550	1 841 750	1 428 682,16	926 800	24 330 750
17	3 780	3 797	9 600	2 815 650	2 825 250	2 201 226,47 ⁵	1 993 400	23 403 950
6	3 426	3 432	13 900	2 214 000	2 227 900	1 786 218,98	3 608 400	21 410 550
8	3 155	3 163	19 200	2 042 050	2 061 250	1 738 872,87	3 912 500	17 802 150
5	2 882	2 887	20 100	1 891 000	1 911 100	1 708 116,58 ⁵	4 095 250	13 889 650
1	2 689	2 690	100	1 701 950	1 702 050	1 570 127,07 ⁵	3 153 700	9 794 400
6	985	991	17 200	609 400	626 600	550 393,53 ⁵	5 159 550	6 640 700
—	11	11	—	20 450	20 450	18 438,00 ⁵	1 481 150	1 481 150
174	88 744	88 918	f 434 000	f 94 793 250	f 95 227 250	f 69 026 626,46	f 34 662 300	

schuldbekjes te vorderen f 29 484 618,94. Aan het einde van 1932 was dit f 33 203 174,16.

Overzicht van den dienst der staats-

Staatsschuld-
boekjes.

PROVINCIEËN	Aantal staatsschuldboekjes				Aantal inschrijvingen	Nominaal bedrag der inschrijvingen op staatsschuldboekjes	Reële bedragen, afgeschreven op spaarbankboekjes, tengevolge der in kolom 7 vermelde inschrijvingen
	uitgegeven	afbetaald	saldo	in omloop op ult. Dec.			
1	2	3	4	5	6	7	8
Noordbrabant	29	364	— 335	3 132	65	f 94 950	f 75 836,29
Gelderland	30	251	— 221	2 348	64	60 950	48 962,08
Zuidholland	72	633	— 561	5 844	162	203 350	164 826,27
Noordholland	75	551	— 476	4 933	190	237 900	192 864,99
Zeeland	13	113	— 100	1 148	37	33 350	27 030,58
Utrecht	16	174	— 158	1 475	43	45 900	37 100,72
Friesland	6	56	— 50	630	14	10 350	8 247,55
Overijssel	10	111	— 101	1 258	39	43 800	34 516,96
Groningen	6	56	— 50	622	16	8 800	7 040,09
Drenthe	2	24	— 22	263	6	7 550	5 946,72
Limburg	10	132	— 122	866	24	34 200	27 118,56
Totaal jaar 1933	269	2465	— 2196	22 519	660	f 781 100	f 629 520,81
1932	325	3240	— 2915	24 715	656	877 150	657 446,79
1931	2913	2260	653	27 630	7 237	6 421 150	4 926 639,08
1930	1989	2566	— 577	26 977	5 414	4 362 650	3 468 648,72
1929	2290	2137	153	27 554	6 618	4 906 450	3 769 436,51
1928	2018	2400	— 382	27 401	5 679	4 271 900	3 316 462,97
1927	2215	2306	— 91	27 783	6 583	4 960 750	3 725 827,04
1926	2045	2399	— 354	27 874	5 852	4 376 600	3 276 516,65
1925	1810	2901	— 1091	28 228	5 180	3 916 250	2 810 012,27
1924	2037	2802	— 765	29 319	6 216	4 949 000	3 171 565,79
1923	2276	2702	— 426	30 084	6 646	5 640 850	3 643 931,74
1922	2747	2797	— 50	30 510	7 329	6 276 200	3 837 588,02
1921	3053	2461	592	30 560	8 651	7 147 700	4 241 338,58 ⁵
1920	3266	1990	1276	29 968	9 650	8 303 850	4 340 545,73
1919	3809	2042	1767	28 692	10 863	8 370 200	5 134 325,76 ⁵
1918	2975	1578	1397	26 925	9 334	6 287 100	4 255 661,10
1917	2372	1495	877	25 528	7 081	4 587 950	3 330 988,92
1916	2499	1697	802	24 651	6 410	3 958 750	2 870 620,72
1915	1202	1158	44	23 849	3 744	1 946 850	1 410 270,26 ⁵
1914	1842	1344	498	23 805	5 429	2 768 550	2 155 616,02 ⁵
1913	3513	2019	1494	23 307	10 260	4 818 650	3 758 514,37 ⁵
1912	4701	1675	3026	21 813	12 355	5 836 300	4 704 185,10
1911	4619	1479	3140	18 787	12 482	5 973 750	5 077 318,38
1910	4591	1366	3225	15 647	11 120	6 006 350	5 417 238,07
1909	4220	1307	2913	12 422	8 513	4 855 750	4 451 407,51 ⁵
1908	7384	444	6940	9509	10 517	5 786 150	5 224 516,57
1 Nov.—31 Dec. 1907	2575	6	2569	2569	2 747	1 501 600	1 338 451,16 ⁵
	75 555	53 036	22 519		193 286	f 129 889 550	f 94 944 644,67 ⁵

Berekend naar den beurskoers van 29 December 1933 ad $85\frac{1}{16}$ (zie blz. 10) hadden de titularissen van staats N.B. De graphische voorstelling n°. 8 behoort hierbij.

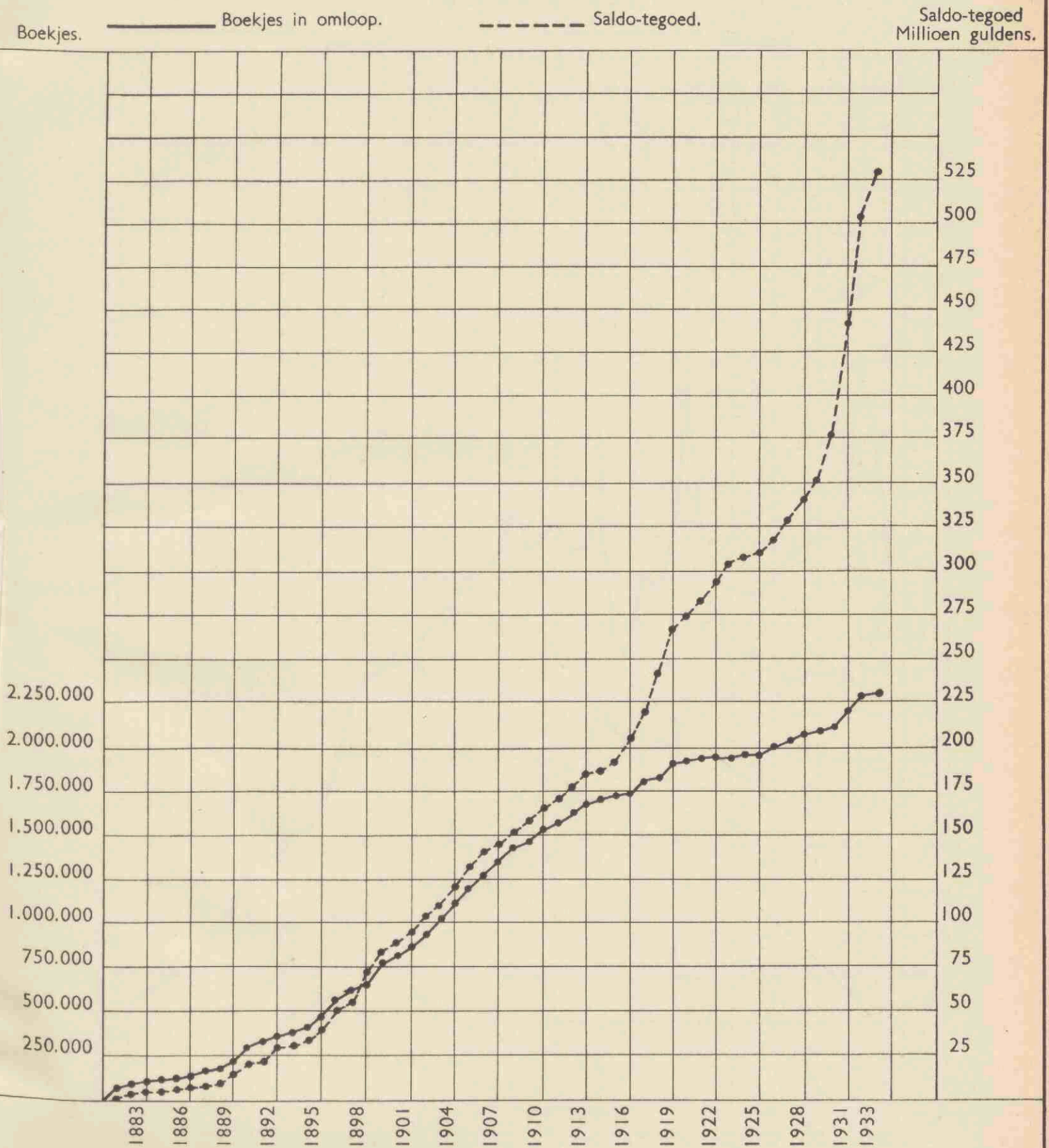
schuldbekjes, sedert de invoering.

wagens levering van Inschrijvingen op het 3 pCt.'s Grootboek	Aantal afschrijvingen		Nominaal bedrag der afschrijvingen op staatsschuldboekjes			Ingeschreven op spaarbankboekjes, tengevolge der in kolom 13 vermelde afschrijvingen	Saldo der in- en afschrijvingen op staatsschuldboekjes	Nominaal bedrag, ingeschreven op staatsschuldboekjes op ult. December
	wegens betaling	totaal	wegens levering van Inschrijvingen op het 3 pCt.'s Grootboek	wegens betaling	totaal			
9	10	11	12	13	14	15	16	17
—	507	507	—	f 729 300	f 729 300	f 598 702,42	f — 634 350	f 5 089 500
—	351	351	—	432 950	432 950	357 914,57	— 372 000	3 310 600
—	930	930	—	1 207 800	1 207 800	1 002 140,15	— 1 004 450	9 107 150
—	825	825	—	1 061 550	1 061 550	879 711,27	— 823 650	7 896 000
—	159	159	—	213 600	213 600	175 429,29	— 180 250	1 801 150
—	247	247	—	314 600	314 600	258 749,54	— 268 700	2 128 800
—	81	81	—	100 500	100 500	83 540,67	— 90 150	970 050
—	157	157	—	202 850	202 850	166 582,92	— 159 050	1 738 350
—	84	84	—	72 250	72 250	59 593,58	— 63 450	800 850
—	31	31	—	41 150	41 150	34 257,60	— 33 600	379 850
—	161	161	—	266 600	266 600	219 121,74	— 232 400	1 440 000
—	3 533	3 533	—	f 4 643 150	f 4 643 150	f 3 835 743,75	f — 3 862 050	f 34 662 300
1	4 900	4 901	f 400	6 525 350	6 525 750	5 135 765,65	— 5 648 600	38 524 350
3	3 599	3 602	8 300	4 679 550	4 687 850	3 672 252,58	1 733 300	44 172 950
2	4 143	4 145	6 000	5 052 400	5 058 400	4 014 730,74	— 695 750	42 439 650
3	3 436	3 439	6 850	3 978 750	3 985 600	3 054 979,74	920 850	43 135 400
2	3 925	3 927	10 500	4 558 550	4 569 050	3 533 821,04	— 297 150	42 214 550
4	3 792	3 796	11 300	4 302 750	4 314 050	3 233 158,72	646 700	42 511 700
2	3 837	3 839	8 000	4 408 950	4 416 950	3 294 425,57	— 40 350	41 865 000
9	4 620	4 629	25 950	5 675 700	5 701 650	4 074 815,52	— 1 785 400	41 905 350
4	4 643	4 647	11 150	6 032 900	6 064 050	3 932 676,42	— 1 115 050	43 690 750
9	4 341	4 350	28 600	5 739 200	5 767 800	3 718 785,86	— 126 950	44 805 800
10	4 421	4 431	19 250	5 639 100	5 708 350	3 524 426,40 ⁵	567 850	44 932 750
21	3 911	3 932	68 600	4 773 150	4 841 750	2 859 844,77	2 305 950	44 364 900
17	2 928	2 945	64 300	3 673 900	3 738 200	1 921 200,34 ⁵	4 565 650	42 058 950
7	3 011	3 018	17 700	3 323 000	3 340 700	2 032 286,60 ⁵	5 029 500	37 493 300
10	2 766	2 776	17 300	2 412 350	2 429 650	1 641 491,24 ⁵	3 857 450	32 463 800
4	2 605	2 609	8 300	2 220 900	2 229 200	1 621 225,93 ⁵	2 358 750	28 606 350
1	3 041	3 042	1 000	2 378 250	2 379 250	1 761 521,60	1 579 500	26 247 600
14	1 957	1 971	27 200	1 532 300	1 609 500	1 161 398,23	337 350	24 668 100
8	2 407	2 415	13 200	1 828 550	1 841 750	1 428 682,16	926 800	24 330 750
17	3 780	3 797	9 600	2 815 650	2 825 250	2 201 226,47 ⁵	1 993 400	23 403 950
6	3 426	3 432	13 900	2 214 000	2 227 900	1 786 218,93	3 608 400	21 410 550
8	3 155	3 163	19 200	2 042 050	2 061 250	1 738 872,87	3 912 500	17 802 150
5	2 882	2 887	20 100	1 891 000	1 911 100	1 708 116,58 ⁵	4 095 250	13 889 650
1	2 689	2 690	100	1 701 950	1 702 050	1 570 127,07 ⁵	3 153 700	9 794 400
6	985	991	17 200	609 400	626 600	550 393,53 ⁵	5 159 550	6 640 700
—	11	11	—	20 450	20 450	18 438,00 ⁵	1 481 150	1 481 150
174	88 744	88 918	f 434 000	f 94 793 250	f 95 227 250	f 69 026 626,46	f 34 662 300	


schuldbekjes te vorderen f 29 484 618,94. Aan het einde van 1932 was dit f 33 203 174,16.

Date	Particulars	Debit	Credit	Balance	
				Dr	Cr
1880	Jan 1			1000	
	Feb 1	100		900	
	Mar 1		200	900	200
	Apr 1	50		850	
	May 1		100	850	100
	Jun 1	200		650	
	Jul 1		150	650	150
	Aug 1	100		550	
	Sep 1		80	550	80
	Oct 1	50		500	
	Nov 1		30	500	30
	Dec 1	20		480	
	Total	520	520	480	480

Aantal Spaarbankboekjes in omloop en het daarop verschuldigde saldo-tegoed.
(Zie de tabel op blz. 50/51.)



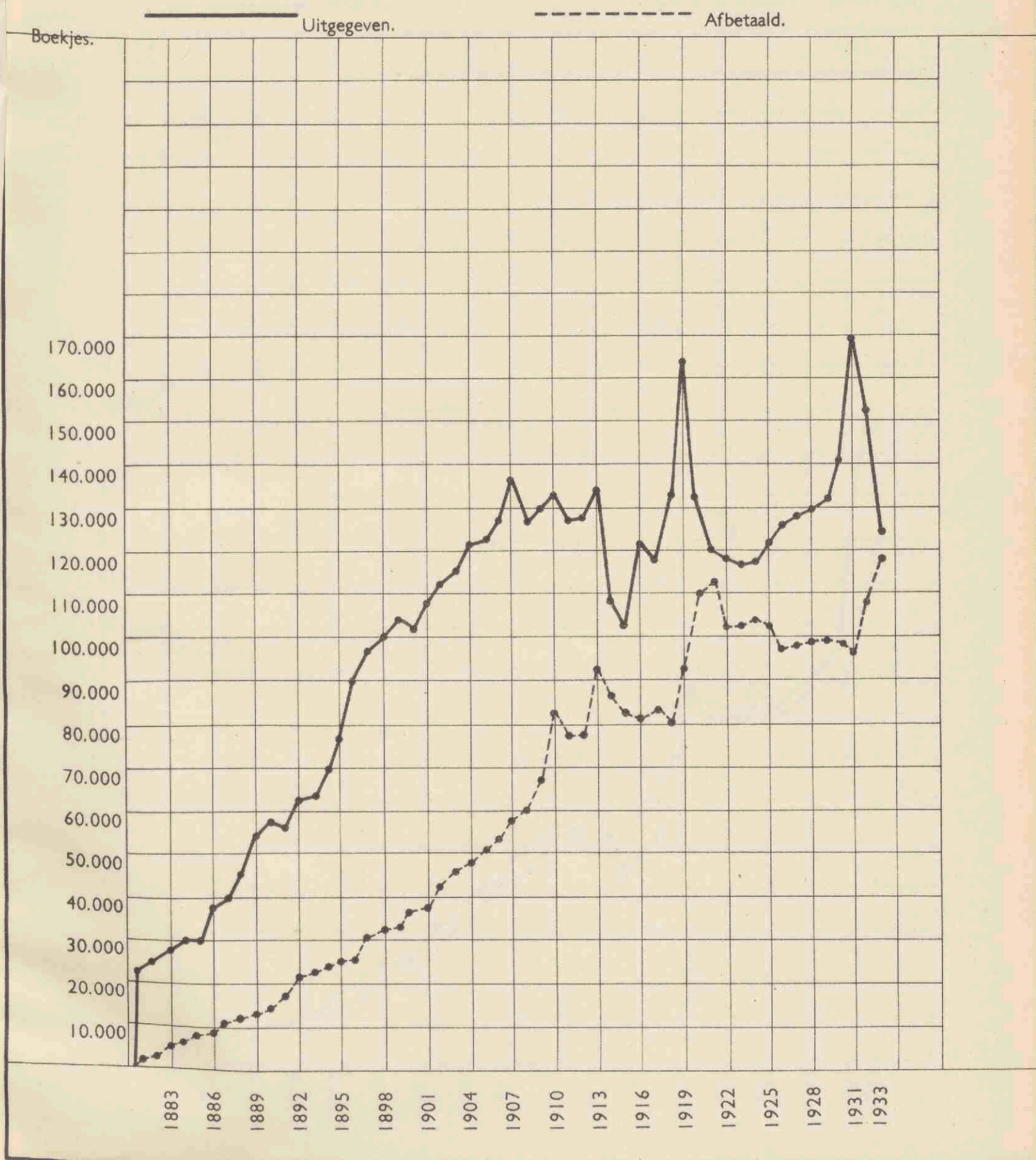
Vertical axis: 0, 100, 200, 300, 400, 500, 600, 700, 800, 900, 1000, 1100, 1200, 1300, 1400, 1500, 1600, 1700, 1800, 1900, 2000, 2100, 2200, 2300, 2400, 2500, 2600, 2700, 2800, 2900, 3000, 3100, 3200, 3300, 3400, 3500, 3600, 3700, 3800, 3900, 4000, 4100, 4200, 4300, 4400, 4500, 4600, 4700, 4800, 4900, 5000, 5100, 5200, 5300, 5400, 5500, 5600, 5700, 5800, 5900, 6000, 6100, 6200, 6300, 6400, 6500, 6600, 6700, 6800, 6900, 7000, 7100, 7200, 7300, 7400, 7500, 7600, 7700, 7800, 7900, 8000, 8100, 8200, 8300, 8400, 8500, 8600, 8700, 8800, 8900, 9000, 9100, 9200, 9300, 9400, 9500, 9600, 9700, 9800, 9900, 10000



Horizontal axis labels: 0, 10, 20, 30, 40, 50, 60, 70, 80, 90, 100

Aantal uitgegeven en afbetaalde Spaarbankboekjes.

(Zie de tabel op blz. 50/51.)



Temperature of the air at the station
on the 10th of July 1882



10 11 12 13 14 15 16 17 18 19 20 21 22 23 24

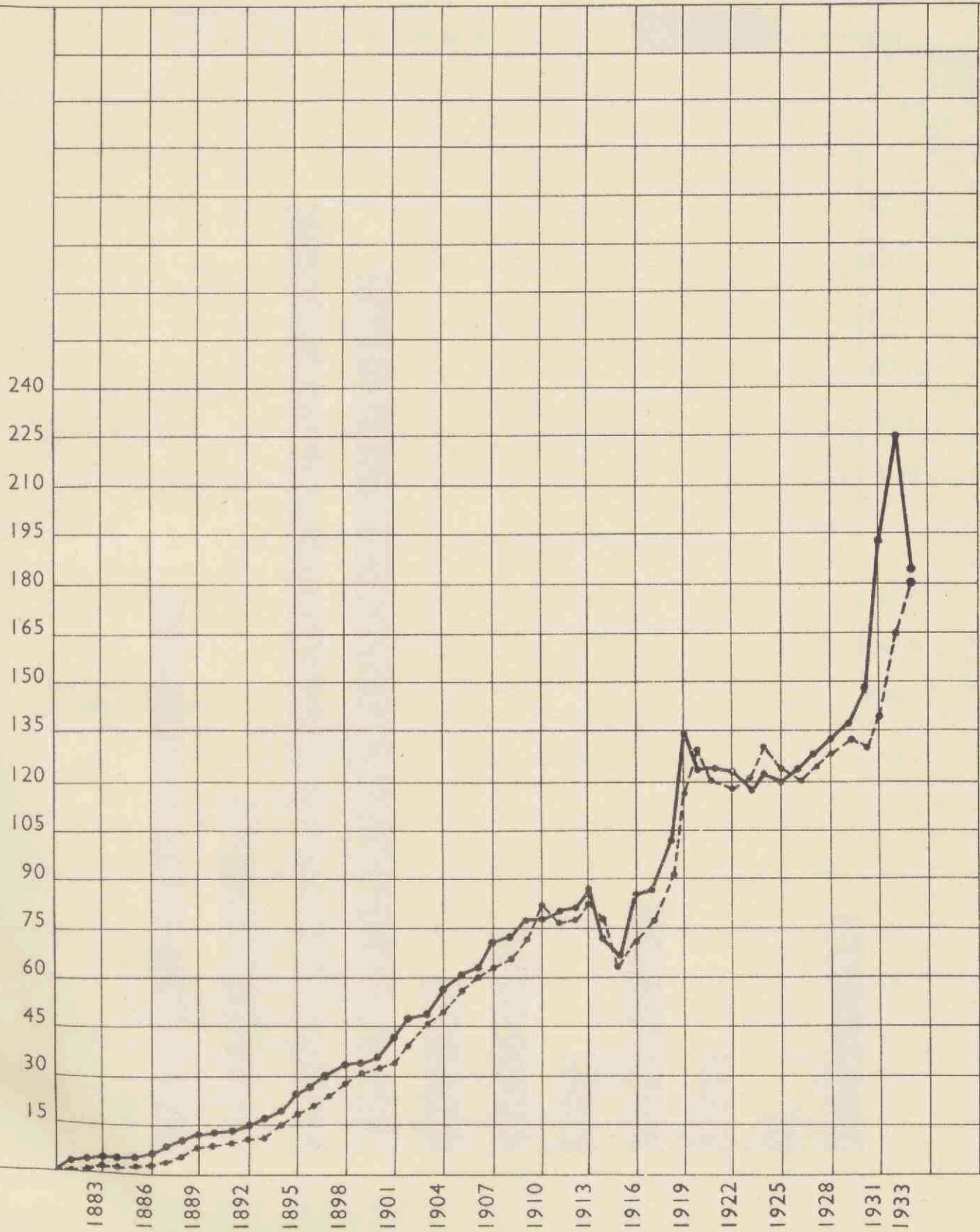
Bedrag der inlagen en terugbetalingen.

(Zie de tabel op blz. 50/51).

Millioen
Guldens.

————— Inlagen.

- - - - - Terugbetalingen.



PROBABILITY OF SURVIVAL OF A LIFE

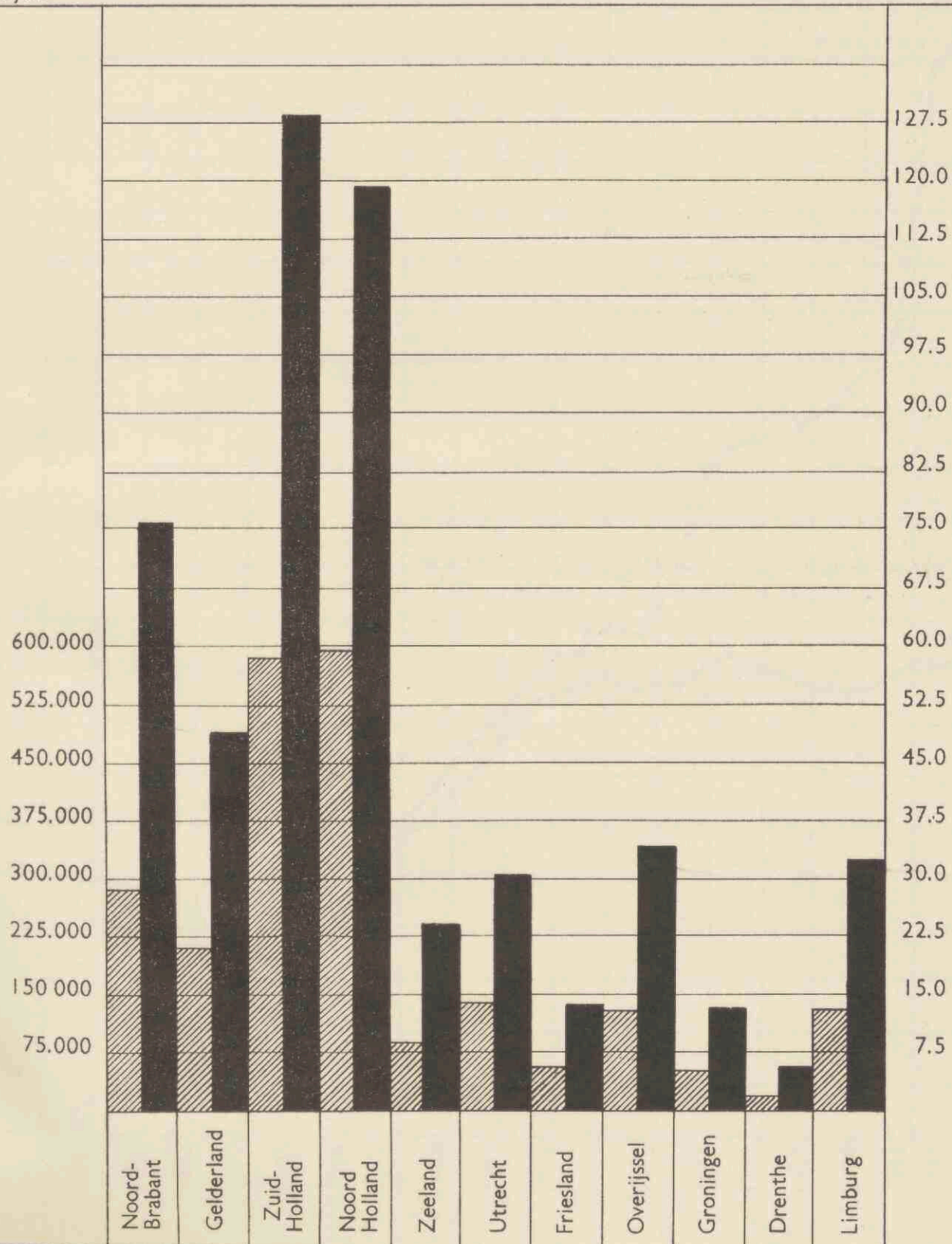


Aantal Spaarbankboekjes in omloop en het daarop verschuldigde
saldo-tegoed op 31 December 1933.

(Elke provincie afzonderlijk.)

 Aantal boekjes in omloop.  Saldo-tegoed.

Boekjes.

Millioen
Guldens.

(Zie de staten op blz. 41 en 42.)

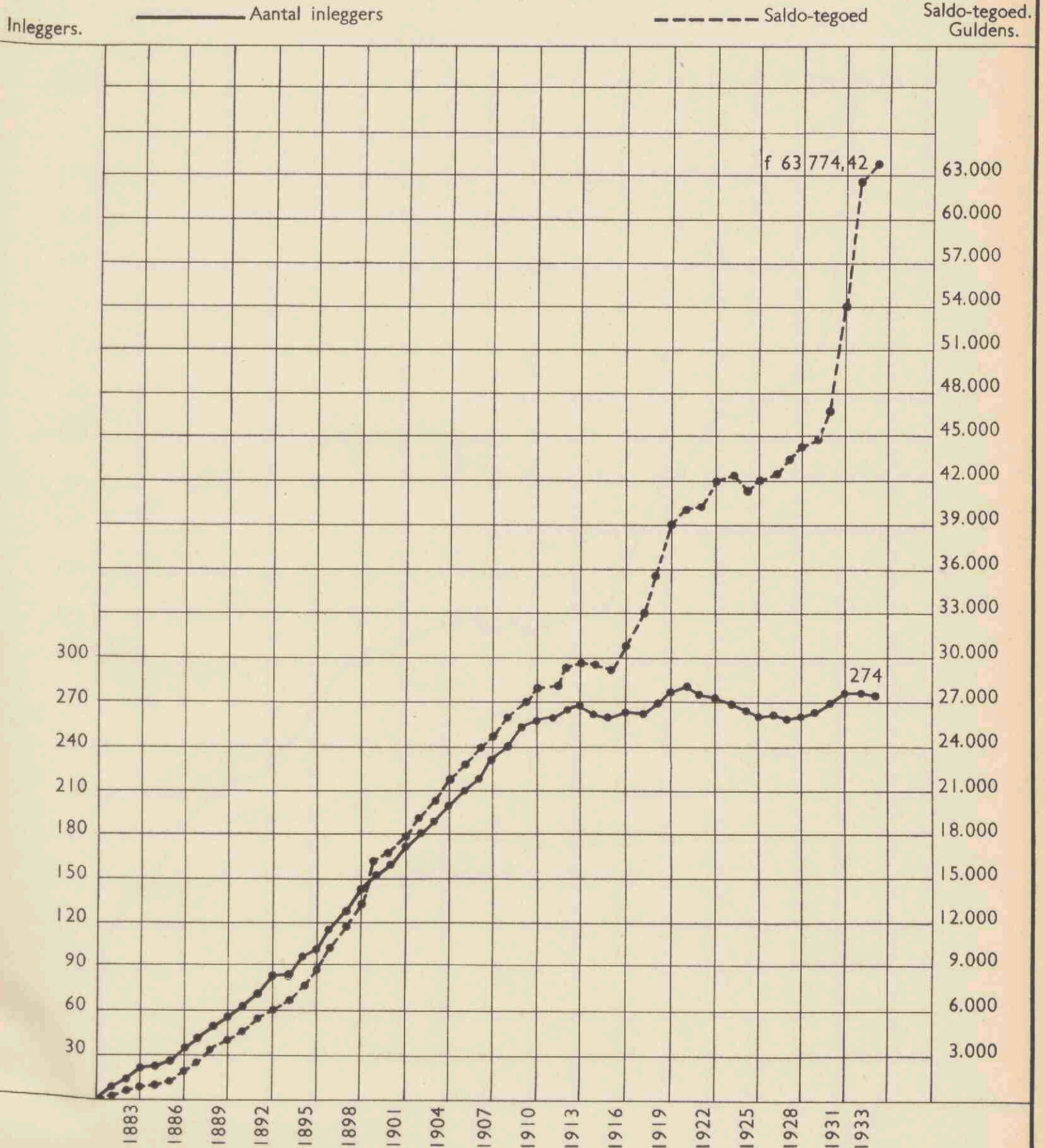
Report on the results of the survey of the

...



Aantal inleggers en gemiddeld saldo-tegoed per 1000 zielen.

(De cijfers per provincie zijn, wat betreft het dienstjaar 1933, vermeld in de laatste kolom van de overzichten op blz. 42 en 43.)



PROF. J. H. ...

...

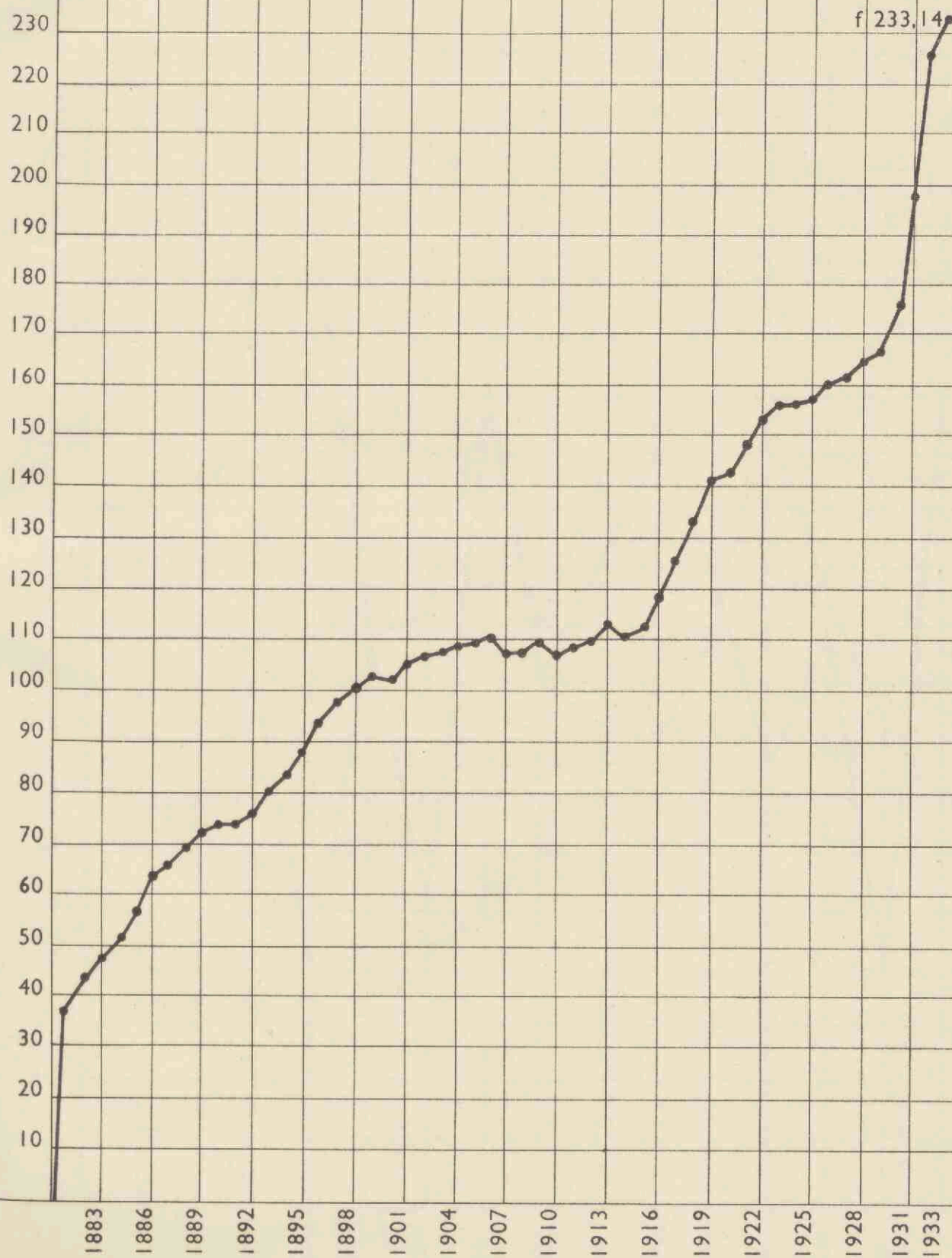
...



Beloop van het gemiddeld saldo-tegoed per boekje.

(De cijfers per provincie zijn, wat betreft het dienstjaar 1933, vermeld in de voorlaatste kolom op blz. 42.)

Guldens.



(Zie de tabel op blz. 50/51.)

Barograph record for station No. 1000

Date: _____ Time: _____



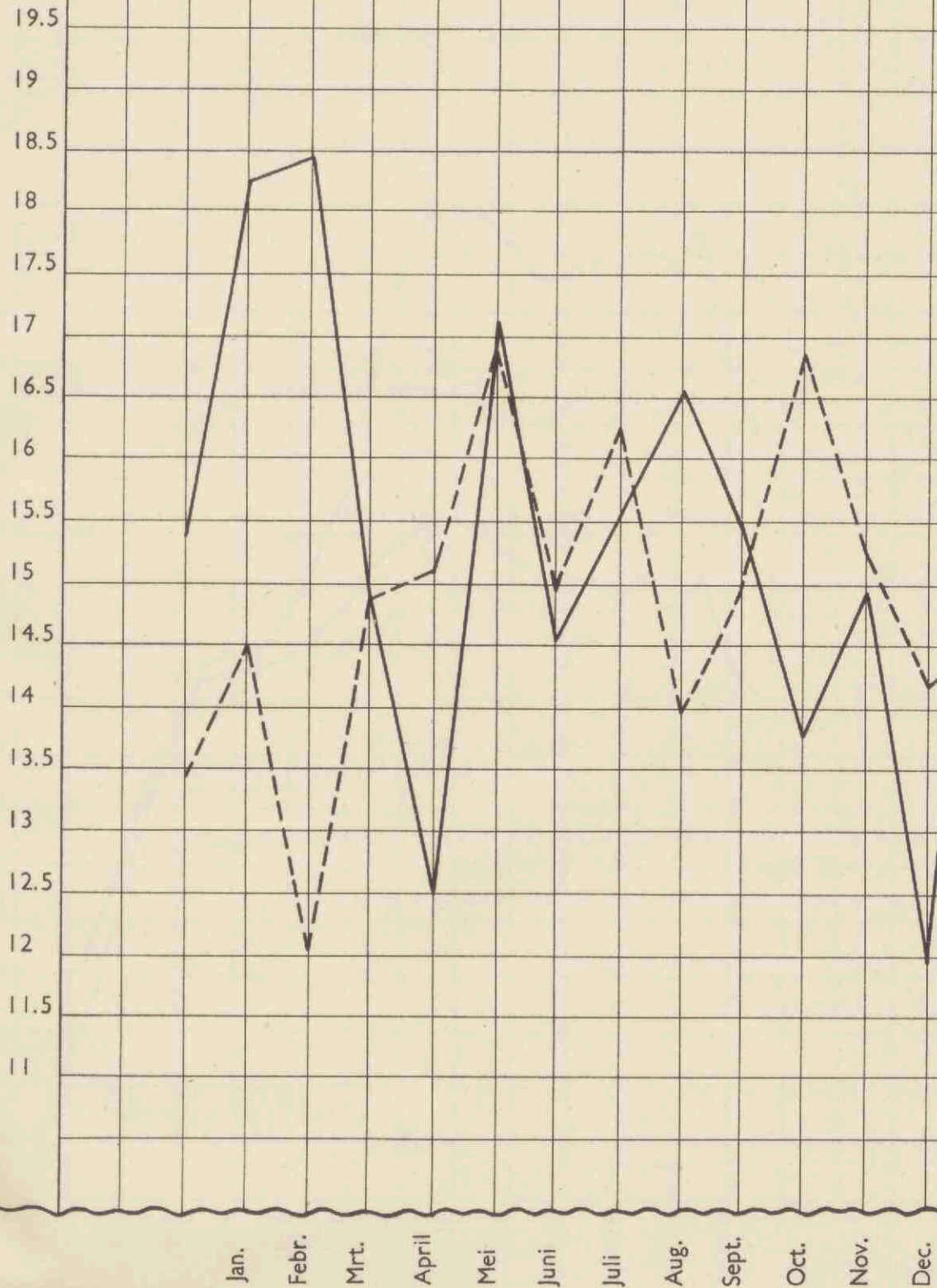
Station No. 1000

Bedrag der inlagen en terugbetalingen per maand gedurende 1933.

(Zie den staat op blz. 48/49.)

Millioen
Guldens.

————— Inlagen. - - - - - Terugbetalingen.



Journal of the ...

...

...

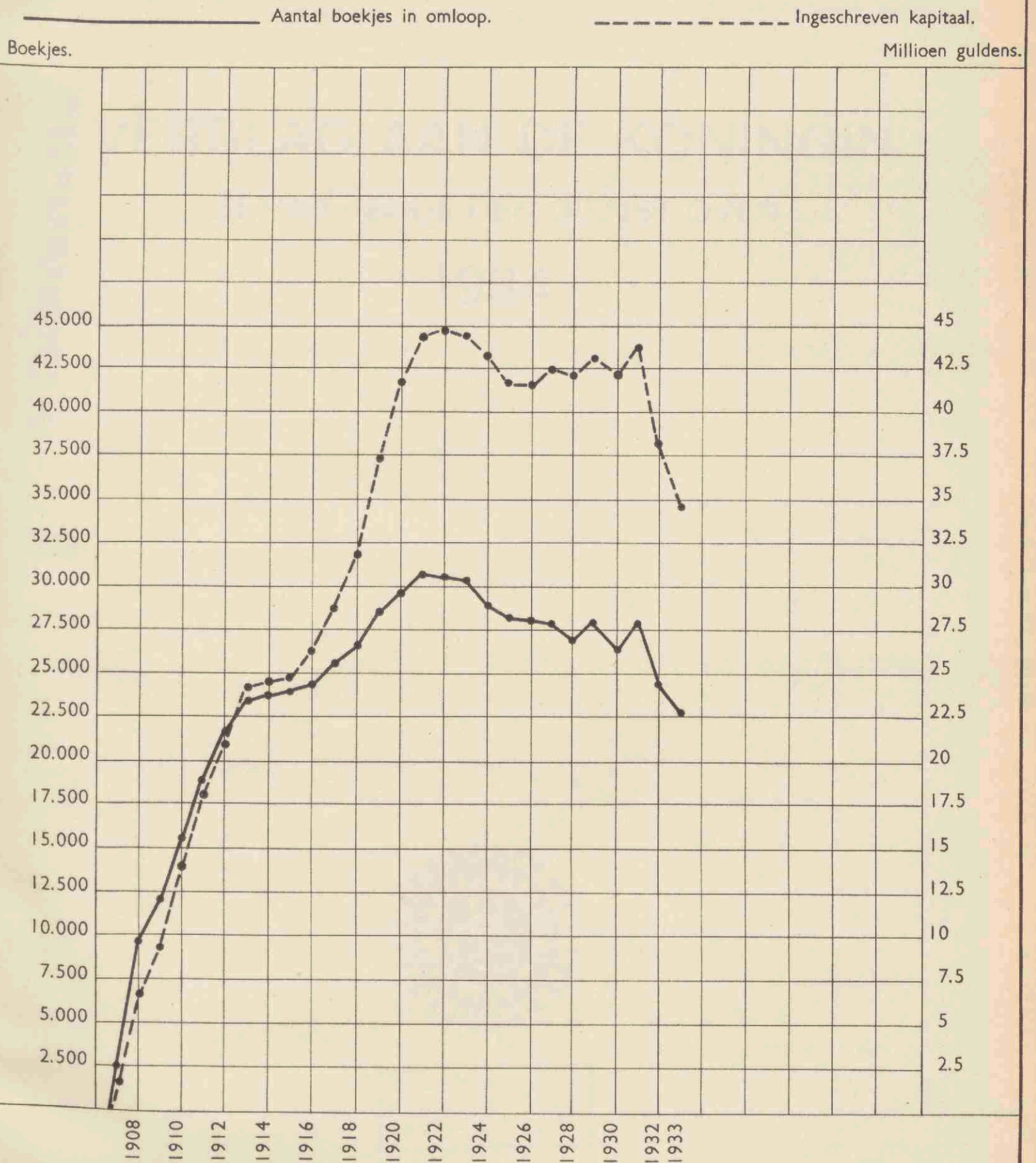
...



...

Aantal Staatsschuldboekjes in omloop en het daarop ingeschreven nominaal kapitaal.

(Zie het overzicht op blz. 58/59.)



Aerial Photographs of the ...
 (Date of Survey: ...)

