



Verlag aan de Koningin betreffende den Dienst over ...

<https://hdl.handle.net/1874/422570>

25 A

VERSLAG AAN DE KONINGIN
BETREFFENDE DEN DIENST OVER
1934



BIBLIOTHEEK DER
RIJKSUNIVERSITEIT
UTRECHT.

VERSLAG AAN DE KONINGIN

BETREFFENDE DEN DIENST OVER

1884



INHOUD.

	Bladz
Raad van Toezicht	1
Wetswijziging	1
Personeel	1

INLEGGERSREKENING.

Spaarverkeer	2
Aantal handelingen	2
Aantal inleggingen	2
Aantal terugbetalingen	3
Rente	3
Verjaringen	3
Staatsschuldboekjes	3
Aankoop van Nationale Schuld voor inleggers	4
Geïnde rente van Grootboek-Inschrijvingen	4
Onderzoek van boekjes	4
Terugbetaling op order	4
Terugbetaling per telegraaf en per expresse bestelling	4
Terugbetaling op boekjes ten name van overledenen.	4
Gebruik van de Rijkspostspaarbank door het personeel der Zeemacht	4
Staangeldboekjes	5
Internationale spaarbankdienst	5
Spaarbankverkeer met Ned. Oost- en West-Indië	5
Overschrijvingen van en op postrekeningen	6
Openstelling van kantoren voor den dienst der Rijkspostspaarbank	6

FINANCIEELE UITKOMSTEN.

Rentewinst	7
Koersverschil bij uitloting	7
Financiële resultaten	8
Onvoorziene Inkomsten en Uitgaven	9
Belegging	9
Hypotheekbanken	10
Bedrijfskosten	10
Reservefonds	11

	Bladz.
Balans en Winst- en Verliesrekening	12
Specificatie der bedrijfskosten	14
Staat, aanwijzende de bezittingen van de Rijkspostspaarbank op 31 December 1934 aanwezig bij de Nederlandsche Bank	15

BIJLAGEN.

A. Overzicht per Provincie en per Maand:

Boekjes	39
Saldo-tegoed	40
Staat van het aantal boekjes: 1 ^o . gesplitst naar het bedrag van het tegoed; 2 ^o . per 1000 zielen	41
Overzicht van alle in- en afschrijvingen op spaarbankboekjes, zoowel aan de kantoren der posteries als ter Directie	42
Overzicht van het totale aantal inleggingen, gesplitst naar het bedrag; alsmede afzonderlijk van het aantal bedragen ter Directie als inleg ingeschreven	44
Idem voor terugbetalingen	45
Staat van inleg en terugbetaling, alsmede voor- of nadeelig saldo van elke maand	46

B. Overzicht van 1934 vergeleken met vorige jaren:

De ontwikkeling der instelling sedert de oprichting	48
Staat van het aantal en het tegoed der boekjes per provincie, vanaf 1930	50
Overzicht — maandsgewijze — der bedragen van inleg 1881—1934	51
Idem van terugbetaling	52
Overzicht — maandsgewijze — van het aantal inleggingen 1930—1934	53
Idem der terugbetalingen	53
Overzicht sedert 1881 van het aantal inleggers, saldo-tegoed, bedrag van inleg en terugbetaling over het geheele Rijk per 1000 zielen en van het gemiddeld bedrag der inleggingen en terugbetalingen	54
Staat, aantoonende de percentsgewijze verhouding van het aantal en bedrag der zegelinleggingen tot het totaal sedert 1881	55
Staatsschuldboekjes	56

C. Grafische voorstellingen.

No. 1 tot en met 8.

Aan
Hare Majesteit de Koningin.

Op 1 Januari 1934 was de Raad van Toezicht samengesteld als volgt: A. E. J. BERTLING, Voorzitter, Mr. P. HOFSTEDE DE GROOT, Mr. L. F. A. M. VAN OGTROP, Secretaris, Prof. TH. LIMPERG Jr., J. M. TELDERS, Mr. J. C. DE BEAUFORT en Mr. J. H. C. BUSING.

Raad van
Toezicht.

Bij Koninklijk Besluit van 12 Maart 1934, n^o. 17 is met ingang van 1 April 1934:

1e. aan A. E. J. BERTLING, die krachtens art. 3 van de Postspaarbankwet periodiek aftrad als lid en Voorzitter van den Raad van Toezicht, dank betuigd voor de door hem als zoodanig aan den lande bewezen diensten;

2e. benoemd tot lid van dien Raad Mr. W. M. J. VAN LUTTERVELD, Bestuurslid van de Vereeniging voor den Effectenhandel te Amsterdam;

3e. aangewezen als Voorzitter het Lid Mr. P. HOFSTEDE DE GROOT.

Bij de wet van 27 December 1934 Staatsblad n^o. 680 werden in de Postspaarbankwet Wetswijziging. eenige wijzigingen aangebracht, waarvan de voornaamste deze was, dat de rechthebbende op een inschrijving in een Staatsschuldboekje ten aanzien van de rentevergoeding in denzelfden toestand werd geplaatst als de bezitter van een inschrijving in het 3 pct. Grootboek. Dientengevolge wordt nu de couponbelasting bij de rente van Staatsschuldboekjes in mindering gebracht. Deze wet is in werking getreden 28 Januari 1935.

Vermeld moge hier ook nog worden, dat op 1 Januari 1934 de wet op de belasting van de Doode Hand in werking trad, op grond waarvan de Rijkspostspaarbank over het verslagjaar ter zake belastingplichtig was.

Onder den Directeur en den Onderdirecteur waren aan het einde van 1934 in dienst: Personeel.

7 referendarissen,	81 bedienden,
5 hoofdcommiezen,	1 chef-vakman,
41 commiezen (10 vr.),	1 concierge,
1 magazijnchef,	1 binder,
156 adjunct-commiezen (47 vr.),	5 boden,
6 klerken (1 vr.),	1 telefoniste,
4 schrijvers 1e klasse (1 vr.), waaronder	1 verwarmingsstoker,
1 aan wien langdurig verlof is verleend	1 hulpstoker,
onder stilstand van ancienniteit en	2 boden-nachtwaker,
inhouding van jaarwedde,	1 hulpnachtwaker,
8 schrijvers 2e klasse,	27 jongelingen.
67 machineschrijvers (24 vr.),	

Inleggersrekening.

In het jaar 1934 heeft de Rijkspostspaarbank zich rustig ontwikkeld. In de eerste helft van het jaar waren de resultaten ongunstig, doch daarna konden wegens vermindering van de bedragen, die terugbetaald werden, voordeeliger saldi geboekt worden.

Opmerkelijk is, dat de laatste drie maanden, in tegenstelling met de eerste negen maanden des jaars, het aantal posten, zoowel als het bedrag van den inleg, belangrijk hooger is dan in de overeenkomstige maanden van 1933. De totalen over het jaar 1934 bleven evenwel beneden die van het vorige jaar. Ook het aantal nieuw uitgegeven boekjes, dat over de eerste negen maanden bleef beneden dat van het vorige jaar, nam in het laatste kwartaal, maand voor maand toe, waardoor het aantal over het geheele jaar dat van 1933 nog even overtreft.

Spaarverkeer.

Onderstaande cijfers geven van een en ander een beeld.

Bedrag.	1934	1933	Verschil.	
Inleg	f 179 832 036,64	f 184 053 136,12	f— 4 221 099,48	2,3 %
Terugbetaling ¹⁾	182 248 347,23	179 831 308,55	2 417 038,68	1,3 %
Saldo inleg en terugbetaling	— 2 416 310,59	4 221 827,57	— 6 638 138,16	
Totaal saldo-tegoed	539 518 373,99	528 696 821,92	10 821 552,07	2,0 %
Gemiddeld saldo per boekje	238,32	233,14	5,18	
Gemiddeld saldo per 1000 zielen	64 289,56	63 774,42	515,14	
Gemiddeld bedrag der inleggingen	74,09	75,04	— 0,95	
Gemiddeld bedrag der terugbetalingen	103,62	103,12	0,50	

Zie voor vergelijking met vroeger dienstjaren het overzicht op blz. 48/49.

Aantal handelingen.

Uit het hieronder volgend overzicht blijkt, vergeleken bij 1933, het aantal inleggingen te zijn verminderd en dat der terugbetalingen te zijn toegenomen.

Aantal.	1934	1933	Verschil.	
Inleggingen	2 427 191	2 452 606	— 25 415	1,0 %
Terugbetalingen	1 761 903	1 747 196	14 707	0,8 %
Uitgegeven boekjes	124 970	124 962	8	—
Afbetaalde boekjes	128 833	117 938	10 895	9,2 %
Boekjes in omloop	2 263 813	2 267 676	— 3 863	0,2 %

Zie voor vergelijking met vroeger dienstjaren het overzicht op blz. 48/49.

Aantal inleggingen.

Gesplitst naar de soort is het aantal handelingen als volgt:

Jaar.	aan de postkantoren	ter Directie	Totaal.
1934	2 359 924	67 267	2 427 191
1933	2 384 923	67 683	2 452 606
Vermindering	24 999	416	25 415

¹⁾ Uitbetaalde rente niet inbegrepen.

Jaar.	Aantal terugbetalingen.			
	aan de postkantoren.	in internationalen dienst.	ter Directie.	Totaal.
1934	1 748 081	838	12 981	1 761 903
1933	1 735 947	760	10 489	1 747 196
Vermeerdering	12 134	78	2 495	14 707

Zie verder de overzichten op blz. 44/45.

Wegens rente werd per 31 December f 13 243 998,37 (tegen f 13 078 316,28 in 1933) aan het tegoed der inleggers toegevoegd, een vermeerdering dus van f 165 682,09. Rente.

Aantal en bedrag van de per 31 December verjaarde boekjes (art. 20bis lid 1 der Wet) waren Verjaringen.
 in 1934 12 663 met f 6 135,71
 1933 12 467 4 952,62
 Vermeerdering 196 f 1 183,09

Het aantal staatsschuldboekjes zoowel als het daarop ingeschreven kapitaal onderging een vrij groote vermindering. Staatsschuldboekjes.

Aantal handelingen en boekjes.

Jaar.	Inschrijvingen.	Afschrijvingen.	Uitgegeven.	Afbetaald.	In omloop.
1934	717	3 470	310	2 518	20 311
1933	660	3 533	269	2 465	22 519
Vermeerdering	57	—	41	53	—
Vermindering	—	63	—	—	2 208 = 9,8%

Kapitaal.

Jaar.	Inschrijvingen.		Afschrijvingen.		Totaal kapitaal nominaal.
	Nominaal.	Ter waarde van	Nominaal.	Ter waarde van ¹⁾	
1934	f 765 850,—	f 681 932,14	f 4 527 850,—	f 4 031 048,64	f 30 900 300,—
1933	781 100,—	629 520,81	4 648 150,—	3 835 743,75	34 662 300,—
Vermeerdering	—	f 52 411,33	—	f 183 154,07	—
Vermindering	f 15 250,—	—	f 115 300,—	—	f 3 762 000,— = 10,9%

¹⁾ Hierin is begrepen de rente bij geheele afschrijving.

Van het recht om inschrijving in het Grootboek der 3% Nationale Schuld te vorderen tegen afschrijving van een gelijk nominaal bedrag op het staatsschuldboekje, werd in het verslagjaar 5 maal gebruik gemaakt, tot een bedrag van f 14 300,—.

Aan rente van de kapitalen, op staatsschuldboekjes ingeschreven, werd op spaarbankboekjes bijgeschreven in

1934	f	988 869,35
1933		1 111 248,69
	Vermindering f	122 379,34

Aankoop
Nationale
Schuld voor
inleggers.

Van de bevoegdheid, aan de inleggers verleend (art. 8 der Wet), om door tusschenkomst van de Rijkspostspaarbank Nationale Schuld te koopen is in 1934 minder gebruik gemaakt dan in de laatste jaren.

Uitgevoerd werden:

in 1934	47	kooporders tot een nom. bedrag van f	105 650,—
" 1933	53	" " " " " "	68 700,—
" 1932	59	" " " " " "	117 400,—
" 1931	116	" " " " " "	175 400,—
" 1930	180	" " " " " "	183 600,—

sedert 1896 (het eerste jaar, waarin bedoelde bevoegdheid bestond) in totaal 8 780 orders tot een bedrag van f 7 879 300,—.

Geïnde rente-
van Grootboek
inschrijvingen.

Aan rente van voor inleggers aangekochte inschrijvingen in het Grootboek der Nationale Schuld werd, op verzoek der inleggers, geïnd en op hun spaarbankboekjes bijgeschreven in

1934	op	503	posten	f	27 928,03
1933	"	531	"		29 770,75
		Vermindering	28	posten	f 1 842,72

Onderzoek van
boekjes.

Het aantal boekjes, dat tot onderzoek en rentebijinschrijving werd ingezonden, bedroeg 1 260 186 = 56% van het totaal. (in 1933: 1 271 820 = 56%).

Terugbetaling
op order.

Het aantal afgegeven orders van betaling bedroeg 311 435 tegen 303 260 in 1933.

Terugbetaling
per telegraaf en
per expresse-
bestelling
bespoedigd.

Langs telegrafischen weg werden ontvangen 830 aanvragen en verzonden 908 orders van betaling; met gebruikmaking van expresse-bestelling resp. 3084 aanvragen en 9031 orders. In 1933 waren deze cijfers: 1029 aanvragen en 1112 orders per telegram; 3332 aanvragen en 9 929 orders per expresse.

Terugbetaling
op boekjes
ten name van
overledenen.

Het aantal boekjes, dat wegens overlijden der inleggers door arbetalings uit den omloop werd getrokken bedroeg 10 640 tegen 10 688 in 1933.

Gebruik van de
Rijkspostspaar-
bank door het
personeel der
Zeemacht.

Aan het Marinepersoneel, buitenslands vertoevende aan boord van U.Ms. schepen werden 150 nieuwe boekjes uitgegeven tegen 209 in 1933, terwijl een bedrag van f 213 539,89 werd ingelegd tegen f 235 337,86 in laatstgenoemd jaar.

Het aantal der werkgevers, die, ingevolge artikel 1638s van het Burgerlijk Wetboek, bij schriftelijke overeenkomst of reglement sedert 1 Februari 1909 een zeker bedrag van het loon (z.g. staangeld), ten name van hun personeel bij de Rijkspostspaarbank belegden, was 76 met tezamen 1210 boekjes, waarop ingeschreven een bedrag van f 16 785,96 tegen 76 met 1312 boekjes en een bedrag van f 16 743,76 op 31 December 1933.

Staangeld-
boekjes.

De overdrachten van de Rijkspostspaarbank op de Belgische Algemeene Spaar- en Pensioenkas, en omgekeerd, zoowel als de terugbetalingen op de boekjes dezer instellingen in de wederzijdsche landen geven, vergeleken bij 1933 het volgende beeld:

Internationale
spaarbankdienst

Jaar.	Overgedragen		Terugbetaald	
	van België op Nederland.	van Nederland op België.	op Nederl. boekjes in België.	op Belg. boekjes in Nederland.
1934	f 4 561,83	f 3 225,15	f 24 479,11	f 19 375,13
1933	10 731,11	7 781,76	46 891,90	26 258,16
Vermindering	f 6 169,28	f 4 556,61	f 22 412,79	f 6 883,03

Het verkeer met de Postspaarbank in Nederlandsch-Indië en de Koloniale Postspaarbank in Suriname en Curaçao blijkt uit de volgende cijfers:

Spaarbank-
verkeer met
Ned. Oost- en
West-Indië.

Overgedragen *op* de Rijkspostspaarbank

Jaar.	van Ned. Indië.	van Suriname.	van Curaçao.	Totaal.
1934	f 1 625 865,64	f 10 189,52	f 51 776,14	f 1 687 831,30
1933	1 337 961,01	32 734,32	56 540,44	1 427 235,77
Vermeerdering	f 287 904,63	—	—	f 280 595,53
Vermindering	—	f 22 544,80	f 4 764,30	—

Overgedragen *van* de Rijkspostspaarbank

Jaar.	op Ned. Indië.	op Suriname.	op Curaçao.	Totaal.
1934	f 407 450,75	f 3 448,48	f 17 153,35	f 428 052,58
1933	286 850,52	2 223,08	9 538,77	298 612,37
Vermeerdering	f 120 600,23	f 1 225,40	f 7 614,58	f 129 440,21

Overschrijvingen van en op postrekeningen.

De samenwerking tusschen de Rijkspostspaarbank en den Postchèque- en Girodienst had het volgende resultaat:

OVERGESCHREVEN				
Jaar.	van postrekeningen op spaarbankboekjes.		van spaarbankboekjes op postrekeningen.	
	Aantal.	Bedrag.	Aantal.	Bedrag.
1934	20177	f 3 269 735,38	12220	f 5 731 148,25
1933	16004	3 060 964,35	9776	4 679 771,33
Vermeerdering	4173	f 208 771,03	2444	f 1 051 376,92

Openstelling van kantoren voor den dienst der Rijkspostspaarbank.

Voor den dienst der Rijkspostspaarbank waren geopend:

	31 Dec. 1934	31 Dec. 1933.
post- en bijkantoren	315	321
hulppostkantoren	828	850
poststations	491	467
postagentschappen	143 ¹⁾	141

¹⁾ Waarvan 40 alleen voor inleg.

Financiële Uitkomsten.

In 1934 werd, wegens belegging van gelden, eene gezamenlijke rente verkregen van	f 23 392 748,70	Rente-winst.
Wegens rentevergoeding over de sommen, overgedragen van de Postspaarbank in <i>Nederlandsch-Indië</i> , de Koloniale Postspaarbank in <i>Suriname</i> en die in <i>Curaçao</i> op de Rijkspostspaarbank, en omgekeerd, werd per saldo genoten	5 222,37	
Volgens de met het Hoofdbestuur der Posterijen en Telegrafie loopende rekening-courant met renteberekening voor de gelden, over en weer verschuldigd wegens inleg en terugbetaling op spaarbankboekjes, was per saldo aan rente te vorderen	445 015,12	
Te zamen	f 23 842 986,19	

Uitgekeerd en bijgeschreven werd:

a. wegens rente van bedragen ingeschreven op spaarbankboekjes	f 13 566 839,94
b. wegens rente van bedragen ingeschreven op staatsschuldboekjes	f 1 012 657,77
waarvan over 1933.	347 189,19
f	665 468,58

Voorts was op 31 December 1934 daarop nog verschuldigd een rente van	308 680,77
974 149,35	

De totale rentewinst bedroeg in 1934	f 9 301 996,90 ¹⁾
In 1933 bedroeg deze	9 100 699,09
Dus meer in 1934	f 201 297,81

Het percentage van de gemiddeld verkregen rente (koersverschillen bij uitloting inbegrepen) is in onderstaand overzicht aangegeven:

Jaren c. q. tijdperken	Nederlandsche Staatsschuld en Koloniale Schuld ²⁾	Effecten ²⁾	Schatkist-papier	Wissel-papier.	Leeningen op korten termijn	Prolongatiën, Daggeld-leeningen en Rek. Cr. P. T. en T.	De geheele belegging	
							volgens balans waarde ²⁾	volgens aankoop-prijs
1881	3,74 pCt.	3,83 pCt.	—	—	—	4,54 pCt.	4,01 pCt.	4,01 pCt.
1882—1886 per jaar	3,74 "	3,97 "	—	—	—	3,10 "	3,66 "	3,75 "
1887—1891 " "	3,29 "	3,62 "	—	—	—	3,04 "	3,37 "	3,50 "
1892—1896 " "	2,99 "	3,43 "	—	—	—	2,79 "	3,12 "	3,29 "
1897—1901 " "	3,07 "	3,48 "	—	—	—	3,40 "	3,29 "	3,28 "
1902—1906 " "	3,15 "	3,57 "	—	—	—	3,46 "	3,37 "	3,32 "
1907—1911 " "	3,32 "	3,73 "	3,82 pCt.	—	4,28 pCt.	3,76 "	3,53 "	3,39 "
1912—1916 " "	4,— "	4,23 "	3,33 "	—	4,51 "	4,19 "	4,10 "	3,61 "
1917—1921 " "	4,89 "	5,18 "	3,48 "	—	4,49 "	3,76 "	4,88 "	4,01 "
1922—1926 " "	4,99 "	5,47 "	3,63 "	—	4,29 "	3,32 "	5,— "	4,35 "
1927—1931 " "	4,28 "	4,60 "	3,55 "	—	3,85 "	3,25 "	4,35 "	4,21 "
1930	4,29 "	4,62 "	3,50 "	1,74 pCt.	4,01 "	2,24 "	4,30 "	4,15 "
1931	4,17 "	4,40 "	1,66 "	1,18 "	2,36 "	1,51 "	4,03 "	4,— "
1932	5,27 "	5,59 "	1,21 "	0,92 "	4,66 "	1,50 "	4,75 "	4,13 "
1933	4,20 "	4,47 "	1,01 "	1,31 "	2,19 "	1,00 "	3,85 "	3,85 "
1934	4,29 "	4,60 "	0,66 "	0,67 "	1,58 "	0,99 "	3,98 "	3,95 "

Bij aflossing werd door koersverschil een winst geconstateerd op:

Koloniale Schuld van	f 907 061,—	Koersverschil bij uitloting.
Effecten "	593 119,84	
Totaal	f 1 500 180,84	

¹⁾ Hiervan is af te trekken een bedrag ad f 189 365,— betaald aan couponbelasting.

²⁾ Volgens balanswaarde op 1 Januari. De in den loop van het jaar aangekochte fondsen zijn gesteld op aankoop-prijs.

Financiële
resultaten.

De financiële resultaten, sedert de oprichting der Bank verkregen, waren als volgt:

Jaren	Koersverschillen			Overige winst
	Voordeelig	Nadeelig	Bij uitloting.	
1881	f 3 589,42	f —	f —	f — 53 318,88 ⁵
1882	—	19 168,84	—	— 34 361,63 ⁵
1883	—	28 170,37	—	— 23 845,17
1884	46 647,31 ⁵	—	—	— 24 361,21
1885	91 776,35 ⁵	—	—	— 22 325,53 ⁵
1886	157 360,86 ⁵	—	—	— 12 343,55 ⁵
1887	—	18 742,79	—	2 679,56
1888	307 869,87	—	—	9 274,65
1889	556 029,50 ⁵	—	— 2 577,50	35 078,57
1890	—	739 526,35 ⁵	— 2 142,23	70 336,27 ⁵
1891	229 208,06 ⁵	—	3 968,12	83 328,58 ⁵
1892	532 006,63	—	2 052,50	71 766,—
1893	224 478,31	—	700,—	120 296,09
1894	1 526 027,41 ⁵	—	4 287,—	44 936,35 ⁵
1895	—	305 280,84 ⁵	— 302,50	34 916,02 ⁵
1896	—	1 053 671,83	4 392,—	141 007,44
1897	—	212 666,20 ⁵	13 467,50	112 523,99 ⁵
1898	—	491 647,58	16 724,—	111 801,01 ⁵
1899	—	3 786 952,29 ⁵	18 464,50	200 117,71
1900	—	1 560 034,44 ⁵	48 154,25	320 924,97
1901	2 674 942,54	—	59 239,50	302 391,86 ⁵
1902	556 505,05 ⁵	—	50 493,75	357 065,43
1903	—	1 980 256,51	53 695,25	433 405,30 ⁵
1904	1 207 323,30 ⁵	—	61 317,87 ⁵	292 084,61 ⁵
1905	—	1 443 732,32	51 339,68 ⁵	351 990,72 ⁵
1906	—	1 353 093,22 ⁵	56 278,87 ⁵	622 534,50
1907	—	3 788 057,97	76 999,37 ⁵	913 623,10
1908	3 016 179,27 ⁵	—	124 518,49 ⁵	618 295,44 ⁵
1909	920 660,19	—	72 864,—	408 070,87
1910	—	4 109 484,91 ⁵	66 043,25	620 588,24 ⁵
1911	—	5 613 393,68 ⁵	93 022,62 ⁵	654 912,12
1912	—	3 942 344,06 ⁵	133 242,12 ⁵	932 892,85
1913	—	2 429 254,93 ⁵	151 804,75	1 099 133,47 ⁵
1914	—	11 265 114,76	210 386,37 ⁵	1 349 134,44
1915	—	729 691,57 ⁵	200 109,40	1 310 432,57
1916	6 870 613,14	—	273 402,95	1 032 387,42
1917	—	6 383 180,75	252 886,88	1 586 724,45
1918	—	10 493 900,77 ⁵	297 291,42 ⁵	1 754 389,24
1919	—	23 293 643,93 ⁵	379 693,01 ⁵	2 371 660,18 ⁵
1920	—	6 250 525,97 ⁵	764 226,73	1 932 231,11
1921	12 944 220,48 ⁵	—	973 439,39	2 713 593,45
1922	8 187 265,30	—	709 790,16	3 252 181,36
1923	—	4 127 436,60	590 228,37	3 686 333,11
1924	10 067 906,35	—	711 209,34	4 716 807,89
1925	19 565 921,69	—	590 353,19	4 759 570,61
1926	972 746,05	—	262 122,52	4 985 673,18
1927	1 448 123,91	—	292 250,80	5 332 535,85
1928	3 270 520,38	—	255 842,11	5 726 147,86
1929	—	3 324 149,15	218 989,22	6 283 046,28
1930	8 873 648,18	—	263 146,72	5 950 671,18
1931	—	64 393 221,74	216 696,39	6 202 145,63
1932	63 899 634,—	—	1 736 007,79	6 514 047,18
1933	—	4 145 669,01	386 427,71	7 063 031,57
1934	14 816 200,55	—	1 500 180,84	6 991 248,90
Totaal . . .	f 162 967 404,15	f 167 282 013,45	f 12 242 728,52	f 94 309 413,26

Voordeelig saldo der koersverschillen (kolommen 1, 2 en 3 van den staat op blz. 8)	f 7 928 119,22
Overige winst (kolom 4 als voren)	94 309 413,26
	<u>f 102 237 532,48</u>

Onder het hoofd „Onvoorziene Inkomsten en Uitgaven” is gebracht een bedrag van f 1710,76 zijnde de ontvangsten wegens duplicaat spaarbankboekjes ad. . f	392,48	Onvoorziene Inkomsten en Uitgaven.
Opbrengst oud papier e. d.	311,82	
In rekening gebrachte kleine onkosten	89,27	
” ” ” kosten voor overschrijving op girorekeningen		
ten behoeve van inleggers	924,75	
	<u>f 1718,32</u>	

Nadeelig koersverschil in zake verrekening der overdrachten en uitbetalingen met de Belgische Spaarkas en door den Postcheque- en Girodienst in rekening gebrachte kosten wegens spoedbehandeling en gireering naar het buitenland	7,56
	<u>f 1710,76</u>

De waarde der beleggingen op 1 Januari 1934 bedroeg. f 567 457 055,02 Belegging.

Vermeerdering.

a. der vaste belegging door aankoop of conversie van:	
1°. Nationale Schuld	f 103 101 203,50
2°. Koloniale Schuld	47 524 782,—
3°. Effecten 1)	32 246 445,75
	<u>f 182 872 431,25</u>
b. der tijdelijke belegging door aankoop of sluiting van:	
1°. Schatkistpapier	f 91 255 000,—
2°. Wissels	18 740 312,02
3°. Kasgeldleeningen	24 300 500,—
4°. Prolongatiën	1 725 000,—
5°. Daggeldleeningen	34 100 000,—
	<u>170 120 812,02</u>
	<u>352 993 243,27</u>
	<u>f 920 450 298,29</u>

Vermindering.

a. der vaste belegging door aflossing of conversie van:	
1°. Nationale Schuld	f 80 767 450,82
2°. Koloniale Schuld	19 856 860,63
3°. Effecten 1)	58 138 739,91
	<u>f 158 763 051,36</u>
b. der tijdelijke belegging door aflossing van:	
1°. Schatkistpapier	f 97 855 000,—
2°. Wissels	21 237 666,35
3°. Kasgeldleeningen	21 750 000,—
4°. Prolongatiën	1 364 000,—
5°. Daggeldleeningen	31 400 000,—
	<u>173 606 666,35</u>
	<u>332 369 717,71</u>

Saldo op 31 December 1934, vóór de vaststelling der waardewijziging en der winst bij uitloting f 588 080 580,58

1) Hieronder zijn de geldleeningen op één schuldbekentenis begrepen.

De waarde der beleggingen op laatstgenoemden datum werd voor fondsen, waarvoor op 29 December 1934 (laatsten beursdag) te Amsterdam een beursnoteering tot stand kwam, volgens deze noteering vastgesteld; de waarde der overige fondsen werd berekend volgens de koersen, vermeld in de prijscourant, ingevolge art. 47, litt. *d* der Successiewet opge- maakt op 27 December 1934 en — voorzover zij ook daarin niet werden genoemd — volgens eene schatting, waarbij, evenals vorige jaren, rekening werd gehouden o.a. met de uitlotingskansen en het meer of minder courante van elk fonds. Geen der fondsen werd voor een hooger koers dan 100 pCt. opgenomen. Hierbij bleek, dat de bezittingen per saldo in boekwaarde waren vooruit gegaan en wel:

Nationale Schuld met	f 10 640 326,45
Koloniale " "	1 287 682,—
Effecten met	5 021 988,43
Totaal	f 16 949 996,88

hiervan gaat af de meerdere waarde der verschuldigde bedragen op staatsschuldboekjes	2 133 796,33
Blijft	f 14 816 200,55

De bedragen der koersverschillen werden overgebracht naar de winst- en verliesrekening.

De waarde der beleggingen op 31 December 1934 vermeerderde door de koersverschillen bij uitloting dus met f 1 500 180,84 en door de waardewijziging met f 16 949 996,88 en bedroeg ten slotte f 606 530 758,30. ¹⁾

Het saldo van de op blz. 7 bedoelde rekening-courant met het Hoofdbestuur der Posterijen, Telegrafie en Telefonie bedraagt in debet f 46 711 203,60.

Voor deelneming aan nog uit te geven Staatsleeningen werd voorloopig gestort een bedrag van f 6 288 195,01.

Het belegde kapitaal bedroeg derhalve op 31 December 1934 f 659 530 156,91. ¹⁾

Dit bedrag bestaat uit f 577 083 243,50 vaste en f 82 446 913,41 ¹⁾ tijdelijke belegging.

De tijdelijke belegging bedraagt 14.52 % van het aan inleggers verschuldigde kapitaal.

Hypotheek-
banken.

Het aantal hypotheekbanken, als bedoeld in art. 5 litt. *g* der Wet van den 29sten December 1928 S 507, houdende nadere regeling van de belegging van gelden van Rijksfondsen en — instellingen, en dat zich onderworpen heeft aan de door den Centralen Beleggingsraad vastgestelde „Voorwaarden voor de belegging van gelden van 's Rijksfondsen en — instellingen in pandbrieven van hypotheekbanken” bedroeg op 31 December 1934 : 27.

Van die hypotheekbanken, welke niet alle aflossingen van hypotheeken gebruiken voor aflossing van pandbrieven, worden door de Rijkspostspaarbank slechts pandbrieven gekocht, behoorende tot een serie, welke uiterlijk binnen 27 jaar na het begin der uitgifte door middel van jaarlijksche uitloting à pari zullen worden afgelost of voldoen aan de voorwaarde, dat jaarlijks ten minste 4% van de aan haar verkochte pandbrieven à pari wordt teruggekocht.

Bedrijfskosten

De kosten werden voor het jaar 1934 geraamd op f 2 120 968,34.

¹⁾ Dit bedrag dient te worden vermindert met f 1 628,97 aan disconto van Schatkistpapier en Wisselpapier tegoedkomend over 1935.

Hiervan was door het Rijk in rekening gebracht f 2 107 443,88; het restant ad f 13 524,46 werd als nog verschuldigde onkosten in de Balans opgenomen.

De bedrijfskosten zouden over het verslagjaar f 84 284,41 minder hebben bedragen dan over 1933, ware het niet, dat wegens voor de eerste maal verschuldigde belasting van de Doode Hand ad f 145 220,— ten slotte een ongunstig verschil met 1933 valt te vermelden.

De kosten, afschrijving gebouw inbegrepen, bedroegen in 1934 uitgedrukt in procenten van het aan inleggers verschuldigd saldo-tegoed 0,40 pCt. tegen 0,39 pCt. in 1933; die per handeling f 0,51 tegen f 0,50 in 1933; die per boekje f 0,94 tegen f 0,92 in 1933.

Van het Reservefonds op 31 December 1933 groot f 98 060 712,04 werd afgeboekt Reserve fonds. het nadeelig saldo t/m 31 December 1933 der rekening koersverschillen ad f 19 130 809,85, zoodat het feitelijke reservefonds bedroeg f 78 929 902,19. Hieraan is toe te voegen het voordeelig saldo der Winst & Verliesrekening over 1934 ad f 23 307 630,29, zoodat het thans bedraagt f 102 237 532,48.

De balans over 1934 is hierachter opgenomen. In het saldo der rekening „Inleggers” is begrepen de bijgeschreven rente ten bedrage van f 13 243 998,37.

's-GRAVENHAGE, 30 April 1935.

De Minister van Binnenlandsche Zaken,

J. A. DE WILDE.

Balans op 31 December 1934.

Namen der rekeningen	Bedrag	Namen der rekeningen	Bedrag
De Nederlandsche Bank . . .	f 4 179 116,10	Inleggers	f 539 518 373,99
's Rijks Schatkist, voorloopige stortingen op a.s. staatsleeningen	6 288 195,01	Staatsschuldboekjes	28 293 087,19
's Rijks Schatkist, rekening-courant met Hoofdbestuur P. T. en T.	46 711 203,60	's Rijks Schatkist	366 425,17
Nationale Schuld	267 597 994,88	Crediteuren	14 488 831,39
Koloniale Schuld	63 940 263,00	Koloniale Postspaarbank in Suriname	1 756,23
Effecten	239 256 790,61	Belg. Algemeene Spaar- en Pensioenkas	604,50
Schatkistpapier	21 800 000,00	Onkosten 1934	13 524,46
Wissels	1 603 209,81	Reserve voor Dubieuse Debiteuren	20 505,75
Leeningen op korten termijn	7 125 500,00	Reservefonds f 78 929 902,19	
Prolongatie en daggeld . . .	5 207 000,00	Saldo 1934	23 307 630,29
Verloopen nog niet verschenen rente	5 794 605,93		102 237 532,48
Nog te ontvangen fondsen . .	14 485 793,18		
Debiteuren	564,56		
Dubieuse Debiteuren	20 505,75		
Postspaarbank in Nederlandsch-Indië	238 243,53		
Koloniale Postspaarbank in Curaçao	7 344,52		
Postchèque- en Girodienst . .	7 362,52		
id. (rek. 200.000)	163 001,67		
Kas	1 946,49		
Directiegebouw	512 000,00		
	f 684 940 641,16		f 684 940 641,16

Goedgekeurd door den Raad van Toezicht
op de Rijkspostspaarbank,

Amsterdam, 11 April 1935.

BERTLING, *Voorzitter.*

L. F. A. M. VAN OGTROP, *Secretaris.*

Aldus opgemaakt, 25 Maart 1935.

De Directeur van de Rijkspostspaarbank,

TYDEMAN.

Winst- en Verliesrekening over 1934.

<i>Onkosten 1934,</i>		<i>Koersverschillen,</i>	
voor geraamd	f 2 120 968,34	voor de meerdere waarde .	f 14 816 200,55
<i>Incassokosten,</i>		<i>Koersverschillen bij uitloting,</i>	
voor betaald aan de Nederl.		voor het voordeelig verschil	1 500 180,84
Bank	9 108,38	<i>Intrest,</i>	
<i>Couponbelasting,</i>	189 365,—	voor genoten	9 301 996,90
voor betaald		<i>Provisie,</i>	
<i>Directiegebouw,</i>		voor idem	9 963,81
voor afschrijving	15 000,—	<i>Inleggers,</i>	
<i>Saldo,</i>		voor afgeschreven	
over te brengen naar het		wegens verjaringen f 6 135,71	
Reservefonds	23 307 630,29	voor saldo malver-	
		satiën en abuizen 1 171,86	4 963,85
		<i>Onvoorziene Inkomsten</i>	
		<i>en Uitgaven,</i>	
		voor per saldo ont-	
		vangen	1 710,76
		<i>Onkosten 1933,</i>	
		voor het saldo	7 055,30
	f 25 642 072,01		f 25 642 072,01

Amsterdam, 25 Maart 1935.

De Directeur van de Rijkspostspaarbank,
TYDEMAN.

Specificatie der
bedrijfskosten.

Ten laste van de dienstjaren 1933 en 1934 komen de navolgende bedrijfskosten:

Omschrijving.	1934. ¹⁾	1933.
1. Bezoldiging van personeel in vasten en tijdelijken dienst, van personeel op arbeidscontract en van hulppersoneel. . .	f 863 805,63	f 904 182,15
2. Toelagen op grond van het Bezoldigingsbesluit Burgerlijke Rijksambtenaren 1934 en uitkeering bij overlijden . . .	25 821,79	24 970,46
3. Wachtgelden	16 060,—	2 652,96
4. Uitkeering, voor zooveel betreft het personeel in vasten dienst, aan het Algemeen Burgerlijk Pensioenfonds, na aftrek van het deel der bijdragen, dat op de ambtenaren wordt verhaald en met uitzondering van die, genoemd onder 11	5 833,93	7 386,01
5. Kosten ingevolge de Invaliditeitswet en de Ongevallenwet 1921.	2 602,98	1 919,19
6. Uitkeeringen bedoeld bij art. 63 arbeidsovereenkomstenbesluit.	915,45	1 523,30
7. Commissiën	13,—	—
8. Gratificatiën	136,—	75,—
9. Geneeskundig toezicht	1 436,61	1 748,12
10. Uitkeering aan 's Rijks middelen ten bedrage van 10 pCt. van het gemiddelde van de gezamenlijke pensioensgrondslagen op 15 Mrt. en 15 Sept. van het op die tijdstippen in dienst zijnde vaste en tijdelijke personeel voor ambtenaren, die die bij de inwerkingtreding van de Pensioenwet 1922 in 's Rijks dienst waren, na aftrek van het deel der bijdragen voor eigen pensioen, dat op de ambtenaren wordt verhaald	57 717,11	70 596,04
11. Uitkeering aan het Algemeen Burgerlijk Pensioenfonds ter voldoening aan de artikelen 40 en 135 der Pensioenwet 1922 (<i>Staatsblad</i> n°. 240)	199,02	199,02
12. Raad van Toezicht	795,—	—
Kosten accountantswerkzaamheden ten dienste van door den Raad van Toezicht uit te oefenen controle.	5 728,95	6 207,60
13. Bureaubehoeften	3 489,26	3 853,02
14. Drukwerk, bindwerk, boeken en tijdschriften	48 310,71	36 733,18
15. Schoonhouden gebouw, meubileering en stoffeering	11 522,57	12 028,31
16. Verwarming, verlichting, water, telefoonkosten en telegrammen	7 797,76	7 998,63
17. Vrachten, rijwielonderhoud, dienstkleding, onderhoud tuin en liften en verdere uitgaven	3 226,47	2 819,92
18. Aandeel in de kosten van den Rijksgebouwendienst	12 817,22	10 510,23
19. Reiskosten	346,68	578,19
20. Representatiekosten	1,70	—
21. Exploiten en proceskosten	500,—	—
22. Belasting van de Doode Hand	145 220,—	—
23. Uitkeering aan 's Rijks middelen als premie wegens brandverzekering	450,—	450,—
24. Uitkeering aan het Staatsbedrijf der Posterijen, Telegrafie en Telefonie als vergoeding voor verzending van dienststukken	308 845,20	310 797,75
25. Vergoeding voor door het Staatsbedrijf der Posterijen, Telegrafie en Telefonie bewezen diensten	589 811,—	650 062,95
26. Aandeel in de kosten van den Centralen Beleggingsraad, ingevolge K. B. 14 September 1929 n°. 42	2 054,—	1 702,22
27. Vorderingen over afgesloten dienstjaren	510,30	6,50
28. Onvoorziene uitgaven	5 000,—	1 032,—
Totaal	f 2 120 968,34	f 2 060 032,75

¹⁾ Voor zoover het bedrag der uitgaven niet vaststaat, heeft een raming plaatsgevonden.

Staat, aanwijzende de bezittingen van de Rijkspostspaarbank op
31 December 1934 aanwezig bij de Nederlandsche Bank.

A. NEDERLANDSCHE STAATSSCHULD.					Koers.	Ter waarde van:
Bewijzen van inschrijving in het Grootboek der						
2½ pCt. Nat. Schuld, nominaal.	Jan.—Juli	f 61 126 500,—	80¾ pct.	f 49 130 424,38		
3 " " " " " "	Maart—Sept.	45 606 150,—	91½ "	41 729 627,25		
3½ " " " " " "	Juni—Dec.	19 717 700,—	99¾ "	19 668 405,75		
3 " Obl. Nederland	Mrt.—Sept.	8 à 12 000,—	91⅝ "	2 613 145,—		
	2751 "	1 000,—				
	10 "	500,—				
3½ " " " " " "	Juni—Dec.	1352 " 1 000,—	99¾ "	1 359 592,50		
	22 "	500,—				
4 " " " " " "	1933 ^I Febr.—Aug.	7070 " 1 000,—	100 "	7 070 000,—		
4 " " " " " "	1933 ^{II} Mei—Nov.	33349 " 1 000,—	100 "	33 349 200,—		
	2 "	100,—				
4 " " " " " "	1934 Mei—Nov.	103619 " 1 000,—	100 "	103 619 300,—		
	3 "	100,—				
4 " " " " " "	1931 Juni—Dec.	9058 " 1 000,—	100 "	9 058 300,—		
	3 "	100,—				
						f 267 597 994,88
B. KOLONIALE SCHULD.						
4 pCt. Rec. Ned.-Indië	1934 A. April—Oct.	1 à f 22 513 000,—	100 "	f 22 513 600,—		
		1 " 500,—				
		1 " 100,—				
4 " " " " " "	1934 Juni—Dec.	1 " 25 250 000,—	100 "	25 250 000,—		
4½ " Obl. " " " "	1930 Apr.—Oct.	4102 " 1 000,—	100 "	4 102 000,—		
4½ " " " " " "	1930 Mei—Nov.	6756 " 1 000,—	100 "	6 756 000,—		
4½ " " " " " "	1931 Juni—Dec.	4739 " 1 000,—	100 "	4 739 000,—		
3 " " Suriname (Imm.f.)	1898 Jan.—Juli	202 " 1 000,—	94½ "	190 890,—		
3 " " " " " "	1906 Jan.—Juli	248 " 1 000,—	94½ "	234 360,—		
3 " " Suriname (Prod. W.)	1898 Jan.—Juli	326 " 500,—	94½ "	154 413,—		
		4 " 100,—				
						63 940 263,—
1°. Provinciën. C. EFFECTEN.						
3½ pCt. Obl. Prov. Drenthe	1906 Mei	27 à f 1 000,—	98 "	f 26 460,—		
3½ " " " " " "	1905 15 Nov.	95 " 1 000,—	98 "	93 100,—		
4 " Schuldb. " " " "	1934 Juni—Dec.	1 " 284 000,—	100 "	284 000,—		
4¾ " " " " " "	1930 Febr.—Aug.	1 " 500 000,—	100 "	440 000,—		
	waarop afgelost	60 000,—				
4 " Obl. " Friesland	1911 30 Juni-31 Dec.	10 " 1 000,—	100 "	10 000,—		
4 " " " " " "	1913 ^{80/m} 30 Juni-31 Dec.	5 " 1 000,—	100 "	5 000,—		
4 " " " " " "	1913 ^{140/m} 30 Juni-31 Dec.	46 " 1 000,—	100 "	46 000,—		
4 " " " " " "	1916 30 Juni-31 Dec.	269 " 1 000,—	100 "	269 000,—		
4 " " " " " "	1917 30 Juni-31 Dec.	289 " 1 000,—	100 "	289 000,—		
Over te brengen						f 1 462 560,— f 331 538 257,88

		Overgebracht		f 1 462 560,—	f331 538 257,88
4 ¹ / ₄ pCt. Schuldb. Pr. Friesland	1933	30 Juni-31 Dec. 1 à f 550 000,— waarop afgelost 45 000,—	100 pCt.	505 000,—	
4 ¹ / ₂ " " " " "	1930	Jan.—Juli 1 " 2 000 000,— waarop afgelost 247 000,—	100 "	1 753 000,—	
4 " Obl. " Gelderland	1907	Mei—Nov. 224 " 1 000,—	100 "	224 000,—	
4 ¹ / ₂ " Schuldb. " "	1926	Jan.—Juli 1 " 1 653 000,— waarop afgelost 456 000,—	100 "	1 197 000,—	
4 ¹ / ₂ " " " " "	1926	Febr.—Aug. 1 " 1 000 000,— waarop afgelost 72 000,—	100 "	928 000,—	
4 ¹ / ₂ " " " " "	1927	15 Febr.—15 Aug. 1 " 700 000,— waarop afgelost 201 000,—	100 "	499 000,—	
4 ¹ / ₂ " Obl. " " "	1917	Mrt.—Sept. 306 " 1 000,—	100 "	306 000,—	
4 ¹ / ₂ " " " " "	1917	April—Oct. 536 " 1 000,—	100 "	536 000,—	
4 ¹ / ₂ " Schuldb. " " "	1925	April—Oct. 1 " 2 000 000,— waarop afgelost 112 000,—	100 "	1 888 000,—	
4 ¹ / ₂ " " " " "	1928	Mei—Nov. 1 " 2 000 000,— waarop afgelost 28 000,—	100 "	1 972 000,—	
4 ¹ / ₂ " " " " "	1929	Mei—Nov. 1 " 2 000 000,—	100 "	2 000 000,—	
3 ¹ / ₂ " Obl. " Groningen	1888	Mei—Nov. 17 " 1 000,—	98 ³ / ₄ "	16 787,50	
3 ¹ / ₂ " " " " "	1889	Mei—Nov. 46 " 1 000,—	98 ³ / ₄ "	45 425,—	
3 ¹ / ₂ " " " " "	1899	Mei—Nov. 67 " 1 000,—	98 "	65 660,—	
3 " " " " Limburg	1896	Febr.—Aug. 150 " 500,—	94 ¹ / ₂ "	70 875,—	
3 ¹ / ₂ " " " " "	1887	Febr.—Aug. 36 " 500,— 1 " 250,—	98 "	17 885,—	
4 ³ / ₁₆ " Schuldb. " " "	1931	Febr.—Aug. 1 " 2 005 500,— waarop afgelost 93 500,—	100 "	1 912 000,—	
4 " " " " Nd.-Brab.	1931	April—Oct. 1 " 4 000 000,— waarop afgelost 360 000,—	100 "	3 640 000,—	
4 " " " " " "	1934	April—Oct. 1 " 2 465 000,—	100 "	2 465 000,—	
3 ¹ / ₂ " Obl. " Nd.-Holland	1903	Jan.—Juli 97 " 1 000,—	97 "	94 090,—	
3 ¹ / ₂ " " " " " "	1906	Jan.—Juli 83 " 1 000,—	97 "	80 510,—	
3 ¹ / ₂ " " " " " "	1907	Jan.—Juli 340 " 1 000,—	97 "	329 800,—	
3 ¹ / ₂ " " " " " "	1909	Jan.—Juli 60 " 1 000,—	98 ³ / ₄ "	59 250,—	
3 ¹ / ₂ " " " " " "	1910	Jan.—Juli 29 " 1 000,—	98 ³ / ₄ "	28 637,50	
4 " " " " " "	1908	Jan.—Juli 5 " 1 000,—	100 "	5 000,—	
4 " " " " " "	1912	Jan.—Juli 3 " 1 000,—	100 "	3 000,—	
4 " " " " " "	1914	Jan.—Juli 452 " 1 000,—	100 "	452 000,—	
4 " Schuldb. " " "	1933	Jan.—Juli 1 " 4 525 500,— waarop afgelost 117 000,—	100 "	4 408 500,—	
4 " Obl. " " "	1930	Febr.—Aug. 43 " 1 000,—	100 "	43 000,—	
4 " " " " " "	1931	Apr.—Oct. 108 " 1 000,—	100 "	108 000,—	
4 " " " " " "	1916	Mei—Nov. 1030 " 1 000,—	100 "	1 030 000,—	
3 ¹ / ₂ " " " " Overijssel	1885	Jan.—Juli 10 " 1 000,—	98 "	9 800,—	
3 ¹ / ₂ " " " " " "	1890	Jan.—Juli 10 " 1 000,—	98 ³ / ₄ "	9 875,—	
3 ¹ / ₂ " " " " " "	1891	Jan.—Juli 6 " 1 000,—	98 "	5 880,—	
Over te brengen				f 28 171 535,—	f331 538 257,88

					Overgebracht		f 28 171 535,—	f 331 538 257,88
3 ¹ / ₂ pCt.	Obl. Prov. Overijssel	1899	Jan.—Juli	71 à f	1 000,—	98 pCt.	69 580,—	
3 ¹ / ₂ "	" " " "	1905	Jan.—Juli	23 "	1 000,—	98 "	33 320,—	
				2 "	500,—			
3 ¹ / ₂ "	" " " "	1909	Jan.—Juli	82 "	1 000,—	98 "	80 360,—	
4 "	" " " "	1916	Jan.—Juli	340 "	1 000,—	100 "	340 000,—	
4 "	" Schuldb. "	1933	Jan.—Juli	1 "	960 000,—	100 "	936 000,—	
			waarop afgelost		24 000,—			
4 "	" " " "	1935	Jan.—Juli	1 "	825 000,—	100 "	825 000,—	
3 ¹ / ₂ "	Obl. " Utrecht	1906	Jan.	36 "	1 000,—	97 "	34 920,—	
4 "	" Schuldb. "	1934	Jan.—Juli	1 "	487 000,—	100 "	487 000,—	
4 ¹ / ₂ "	" " " "	1926	Jan.—Juli	1 "	1 336 380,—	100 "	980 012,—	
			waarop afgelost		356 368,—			
4 "	Obl. " Zeeland	1913	Jan.—Juli	36 "	1 000,—	100 "	36 000,—	
4 "	" " " "	1913/14	Jan.—Juli	61 "	1 000,—	100 "	61 000,—	
4 "	" Schuldb. "	1935	Jan.—Juli	1 "	2 015 000,—	100 "	2 015 000,—	
4 "	" " " "	1935	Jan.—Juli	1 "	2 257 000,—	100 "	2 257 000,—	
3 ¹ / ₂ "	Obl. " Zd.-Holland	1902	Febr.—Aug.	1 "	1 000,—	100 "	1 000,—	
3 ¹ / ₂ "	" " " "	1902	Juni—Dec.	10 "	1 000,—	100 "	10 000,—	
4 "	" " " "	1915	Febr.—Aug.	164 "	1 000,—	100 "	164 000,—	
4 "	" " " "	1931 I	April—Oct.	735 "	1 000,—	100 "	735 000,—	
4 "	" " " "	1931 III	April—Oct.	462 "	1 000,—	100 "	462 000,—	
4 "	" Schuldb. "	1930	April—Oct.	1 "	1 300 000,—	100 "	1 202 500,—	
			waarop afgelost		97 500,—			
4 "	" " " "	" ^{500/m} 1931	April—Oct.	1 "	500 000,—	100 "	462 500,—	
			waarop afgelost		37 500,—			
4 "	" " " "	" ^{1615/m} 1931	April—Oct.	1 "	1 615 000,—	100 "	1 487 500,—	
			waarop afgelost		127 500,—			
								40 851 227,—
<i>2°. Gemeenten.</i>								
3 pCt.	Obl. Gem. Abbekerk	1895	Juni	9 à f	200,—	95 ³ / ₄ "	f 1 723,50	
4 "	" " " Alkmaar	1907	Mei—Nov.	7 "	1 000,—	100 "	7 000,—	
4 ¹ / ₂ "	" " " "	1916	Juni—Dec.	12 "	1 000,—	100 "	12 000,—	
4 "	" " " Almelo	1907	Juni—Dec.	91 "	1 000,—	99 ¹ / ₂ "	90 545,—	
4 "	" " " Alphen (Z.-H.)	1916	30 Juni—31 Dec.	28 "	1 000,—	99 ¹ / ₂ "	29 850,—	
				4 "	500,—			
3 ¹ / ₂ "	" " " Amersfoort	1899	30 Juni—31 Dec.	18 "	1 000,—	97 ³ / ₄ "	17 595,—	
3 ¹ / ₂ "	" " " "	1909	30 Juni—31 Dec.	10 "	1 000,—	97 ³ / ₄ "	9 775,—	
4 ¹ / ₂ "	" Schuldb. "	1928	30 Juni—31 Dec.	1 "	667 000,—	100 "	409 000,—	
			waarop afgelost		258 000,—			
2 ¹ / ₂ "	Obl. " Amsterdam	1896	Juni—Dec.	89 "	1 000,—	99 ¹ / ₂ "	91 042,50	
				5 "	500,—			
3 "	" " " "	1895	Jan.—Juli	2171 "	1 000,—	93 ³ / ₄ "	2 035 312,50	
3 "	" loten "	1925	Oct.	19 "	100,—	100 "	1 900,—	
3 "	" Obl. " (N. Amstel)	1894	Dec.	1 "	600,—	99 "	594,—	
								f 2 706 337,50
Over te brengen								f 372 389 484,88

						Overgebracht	f	2 706 337,50	f 372 389 484,88
3 ¹ / ₂ pCt. Obl. Gem. Amsterdam 1861	Febr.—Aug.	470 à f	1 000,—	}	96 pCt.	452 160,—			
		2 "	500,—						
3 ¹ / ₂ " " " " 1886	Apr.—Oct.	177 "	1 000,—	}	100 "	177 000,—			
3 ¹ / ₂ " " " " 1897	Apr.—Oct.	220 "	1 000,—						
3 ¹ / ₂ " " " " 1899	Apr.—Oct.	597 "	1 000,—	}	96 "	573 120,—			
3 ¹ / ₂ " " " " 1905/8	Mei—Nov.	842 "	1 000,—						
4 " " " " 1904	Jan.—Juli	532 "	1 000,—	}	99 "	526 680,—			
4 " " " " 1916	Mrt.—Sept.	529 "	1 000,—						
		5 "	500,—	}	99 "	527 373,—			
		12 "	100,—						
4 " " " " 1931 IV	Mrt.—Sept.	674 "	1 000,—	}	99 ¹ / ₈ "	668 102,50			
4 " " " " 1900	Apr.—Oct.	124 "	1 000,—						
4 " " " " 1901	Apr.—Oct.	114 "	1 000,—	}	99 "	112 860,—			
4 " " " " 1934 I	April—Oct.	529 "	1 000,—						
		23 "	500,—	}	99 ¹ / ₈ "	535 770,63			
4 " " " " 1934 II	April—Oct.	3404 "	1 000,—						
4 " " " " 1911/12	Mei—Nov.	412 "	1 000,—	}	99 "	407 880,—			
4 " " " " 1931 II	Juni—Dec.	115 "	1 000,—						
4 " Schuldb. " " 1931	Juni—Dec.	1 "	4 500 000,—	}	98 ¹ / ₂ "	4 100 062,50			
	waarop afgelost		337 500,—						
4 ¹ / ₂ " Obl. " " (Sloten) 1913	31 Dec.	40 "	1 000,—	}	100 "	41 600,—			
		20 "	80,—						
4 ¹ / ₂ " " " " 1926 I	Jan.—Juli	278 "	1 000,—	}	100 "	279 000,—			
		2 "	500,—						
4 ¹ / ₂ " " " " 1929 I	Jan.—Juli	40 "	1 000,—	}	100 "	41 000,—			
		2 "	500,—						
4 ¹ / ₂ " " " " 1916	Feb.—Aug.	176 "	1 000,—	}	100 "	176 000,—			
4 ¹ / ₂ " " " " 1917	Feb.—Aug.	18 "	1 000,—						
		2 "	500,—	}	100 "	19 000,—			
4 ¹ / ₂ " " " " 1930	Feb.—Aug.	1994 "	1 000,—						
4 ¹ / ₂ " " " " 1928 III	Apr.—Oct.	2525 "	1 000,—	}	100 "	2 525 000,—			
4 ¹ / ₂ " " " " 1929 II	Mei—Nov.	23 "	1 000,—						
4 ¹ / ₂ " " " " 1926 II	Juni—Dec.	24 "	1 000,—	}	100 "	24 000,—			
5 " Schuldb. " " (W.meer) 1918	30 Juni—31 Dec. 2 tez.		76 000,—						
	waarop afgelost		58 000,—	}	100 "	18 000,—			
4 " " " " Apeldoorn 1931	Mrt.—Sept.	1 "	500 000,—						
	waarop afgelost		16 400,—	}	99 ¹ / ₂ "	481 182,—			
4 ³ / ₄ " " " " 1928	Mei—Nov.	1 "	150 100,—						
	waarop afgelost		5 600,—	}	100 "	144 500,—			
2 ¹ / ₂ " Obl. " " Arnhem 1899	Mei—Nov.	961 "	1 000,—						
3 ¹ / ₂ " " " " 1906	Apr.—Oct.	140 "	1 000,—	}	100 "	140 000,—			
3 ¹ / ₂ " " " " 1886	Mei—Nov.	2 "	1 000,—						
3 ¹ / ₂ " " " " 1889	Mei—Nov.	6 "	1 000,—	}	100 "	6 000,—			
3 ¹ / ₂ " " " " 1892/7	Juni—Dec.	56 "	1 000,—						
Over te brengen						f	22 151 853,13	f 372 389 484,88	

			Overgebracht		f 22 151 853,13	f 372 389 484,88
3 ¹ / ₂ pCt. Obl. Gem. Arnhem 1909	Juni—Dec.	27 à f	1 000,—	100 pCt.	27 000,—	
4 " " " " 1910	Jan.—Juli	23 "	1 000,—	100 "	23 000,—	
4 ³ / ₈ " Schuldb. " " 1934	Febr.—Aug.	1 "	1 742 000,—			
	waarop afgelost		82 000,—	100 "	1 660 000,—	
4 " Obl. " Bergen(N.-H.)1910	Jan.	18 "	500,—	100 "	9 000,—	
3 ¹ / ₂ " " " Bergen.opZ. 1856	Jan.—Juli	7 "	1 000,—	93 "	6 603,—	
		1 "	100,—			
4 ¹ / ₂ " Schuldb. " " 1927	15 Juni-15 Dec.	1 "	600 000,—			
	waarop afgelost		105 000,—	100 "	495 000,—	
4 ¹ / ₄ " " " Beverwijk 1935	Jan.—Juli	1 "	685 000,—	100 "	685 000,—	
4 ¹ / ₂ " " " de Bilt 1926	Jan.—Juli	1 "	252 500,—			
	waarop afgelost		101 800,—	100 "	150 700,—	
5 " Obl. " " " 1918	Jan.—Juli	52 "	1 000,—	100 "	52 000,—	
4 ¹ / ₄ " " " Bloemendaal 1912	30 Juni-31 Dec.	64 "	1 000,—	100 "	64 000,—	
4 ¹ / ₂ " " " Boskoop 1913	15 Nov.	42 "	500,—	100 "	21 000,—	
4 ¹ / ₄ " Schuldb. " Bostel 1935	Jan.—Juli	1 "	192 000,—	100 "	192 000,—	
3 ¹ / ₂ " Obl. " Breda 1886	Jan.—Juli	1 "	1 000,—	99 ¹ / ₂ "	995,—	
3 ¹ / ₂ " " " " 1893	Jan.—Juli	100 "	1 000,—	96 ¹ / ₄ "	96 250,—	
4 " Schuldb. " " 1931	30 Juni-31 Dec.	1 "	229 591,83			
	waarop afgelost		76 591,83	99 ¹ / ₂ "	152 235,—	
4 " Obl. " " " 1900	Mei—Nov.	30 "	1 000,—	100 "	30 000,—	
4 ¹ / ₈ " Schuldb. " " 1935	Jan.—Juli	1 "	3 315 750,—	100 "	3 315 750,—	
4 ¹ / ₂ " " " Brunssum 1927	Jan.—Juli	1 "	200 000,—			
	waarop afgelost		39 000,—	100 "	161 000,—	
4 ¹ / ₂ " " " " 1928	30 Juni-31 Dec.	1 "	150 000,—			
	waarop afgelost		20 500,—	100 "	129 500,—	
4 ¹ / ₂ " Obl. " Bunschoten 1919	30 Juni-31 Dec.	28 "	1 000,—	100 "	28 000,—	
3 " Obl. " Delft 1895	Jan.—Juli	1 "	1 000,—	99 ¹ / ₂ "	995,—	
4 " " " " 1900	Jan.—Juli	9 "	1 000,—	100 "	9 000,—	
3 " " " Deventer 1895	Juni—Dec.	21 "	1 000,—	95 ³ / ₄ "	20 107,50	
4 ¹ / ₄ " " " Ambt-Doetinchem 1913	Jan.	23 "	250,—	100 "	5 750,—	
3 " " " Dordrecht 1895	Juni—Dec.	260 "	1 000,—	92 ³ / ₄ "	243 005,—	
		4 "	500,—			
3 ¹ / ₂ " " " " 1897	Juni—Dec.	56 "	1 000,—	96 ¹ / ₄ "	53 900,—	
3 ¹ / ₂ " Schuldb. " " 1909	Juni—Dec.	3 tez.	553 000,—			
	waarop afgelost		449 000,—	96 ¹ / ₄ "	100 100,—	
4 " " " " 1931	Mrt.—Sept.	1 "	2 500 000,—			
	waarop afgelost		290 000,—	99 ¹ / ₂ "	2 198 950,—	
4 ¹ / ₂ " Obl. " " 1916	Febr.—Aug.	530 "	1 000,—	100 "	530 000,—	
4 ¹ / ₂ " " " " 1914	Mrt.—Sept.	291 "	1 000,—	100 "	291 000,—	
4 ¹ / ₂ " " " " 1918	Apr.—Oct.	1024 "	1 000,—	100 "	1 024 000,—	
4 ¹ / ₂ " Schuldb. " Eindhoven 1929	Juni—Dec.	1 "	1 500 000,—			
	waarop afgelost		187 500,—	100 "	1 312 500,—	
4 " Obl. " Enschede 1901	Jan.—Juli	5 "	1 000,—	99 ¹ / ₂ "	4 975,—	
			Over te brengen		f 35 245 168,63	f 372 389 484,88

						Overgebracht	f 35 245 168,63	f 372 389 484,88
4 pCt.	Obl. Gem.	Enschede	1912	30 Juni-31 Dec.	6 à f	1 000,—	99 ¹ / ₂ pCt.	5 970,—
4	"	"	1907	31 Dec.	119 "	1 000,—	99 ¹ / ₂ "	118 405,—
4	"	"	(Lonneker) 1908	31 Jan.	44 "	1 000,—	99 ¹ / ₂ "	43 780,—
4 ¹ / ₂	" Schuldb.	"	1929	30 Juni-31 Dec.	1 "	2 545 000,—		
				waarop afgelost		546 000,—	100 "	1 999 000,—
4 ¹ / ₂	" Obl.	"	Ermelo 1913	Jan.	2 "	300,—	100 "	800,—
					1 "	200,—		
5 ¹ / ₂	" Schuldb.	"	Goes 1925	20 Maart	1 "	6 463,90		
				waarop afgelost		4 440,43	100 "	2 023,47
5 ¹ / ₂	"	"	Gorinchem 1925	Jan.—Juli	1 "	100 000,—		
				waarop afgelost		72 000,—	100 "	28 000,—
4 ¹ / ₂	" Obl.	"	Gouda 1918	15 Febr.—15 Aug.	18 "	1 000,—	100 "	18 000,—
4 ¹ / ₂	"	"	's Gravendeel 1913	30 Dec.	64 "	1 000,—	100 "	64 000,—
3	"	"	's-Gravenhage 1897	Apr.—Oct.	234 "	1 000,—	98 "	229 320,—
3 ¹ / ₂	"	"	" 1909	Jan.—Juli	235 "	1 000,—	96 ³ / ₄ "	227 362,50
3 ¹ / ₂	"	"	" 1906	Mrt.—Sept.	365 "	1 000,—	96 ³ / ₄ "	353 137,50
3 ¹ / ₂	"	"	" 1889	Apr.—Oct.	225 "	1 000,—	96 ³ / ₄ "	217 687,50
3 ¹ / ₂	"	"	" 1899	Apr.—Oct.	958 "	1 000,—	96 ³ / ₄ "	926 865,—
3 ¹ / ₂	"	"	" 1902	Apr.—Oct.	199 "	1 000,—	96 ³ / ₄ "	192 532,50
4	"	"	" 1908	Jan.—Juli	42 "	1 000,—	100 "	42 000,—
4	"	"	" 1911	Jan.—Juli	150 "	1 000,—	100 "	150 000,—
4	"	"	" 1914	Jan.—Juli	403 "	1 000,—	100 "	403 000,—
4	"	"	" 1916	Febr.—Aug.	418 "	1 000,—	100 "	418 000,—
4	"	"	" 1907	Mrt.—Sept.	9 "	1 000,—	100 "	9 000,—
4	"	"	" 1910	Mrt.—Sept.	66 "	1 000,—	100 "	66 000,—
4	" Schuldb.	"	" 1931	Apr.—Oct.	2 tez.	7 000 000,—		
				waarop afgelost		525 000,—	99 ³ / ₄ "	6 458 812,50
4	"	"	" 1934	Apr.—Oct.	1 "	2 494 000,—	99 ³ / ₄ "	2 487 765,—
4	" Obl.	"	" 1931	Mei—Nov.	321 "	1 000,—	100 "	321 000,—
4	"	"	" 1931 II	Juni—Dec.	4475 "	1 000,—	100 "	4 475 000,—
4 ¹ / ₈	" Schuldb.	"	" 1934	Jan.—Juli	1 "	2 400 000,—	100 "	2 400 000,—
4 ¹ / ₂	" Obl.	"	" 1926	Jan.—Juli	1351 "	1 000,—	100 "	1 351 000,—
4 ¹ / ₂	"	"	" 1925	Feb.—Aug.	1854 "	1 000,—	100 "	1 854 000,—
4 ¹ / ₂	"	"	" 1929	Feb.—Aug.	2429 "	1 000,—	100 "	2 429 000,—
4 ¹ / ₂	" Schuldb.	"	" 1932	Mrt.—Sept.	1 "	3 000 000,—	100 "	2 850 000,—
				waarop afgelost		150 000,—		
4 ¹ / ₂	" Obl.	"	" 1925	Apr.—Oct.	2257 "	1 000,—	100 "	2 257 000,—
4 ¹ / ₂	"	"	" 1927	Apr.—Oct.	1583 "	1 000,—	100 "	1 583 000,—
4 ¹ / ₂	"	"	" 1926	Juni—Dec.	1392 "	1 000,—	100 "	1 392 000,—
3	"	"	Groningen 1895	Mei—Nov.	105 "	1 000,—	95 ³ / ₄ "	100 537,50
3 ¹ / ₂	"	"	" 1899	Mei—Nov.	22 "	1 000,—	97 ¹ / ₂ "	21 450,—
3 ¹ / ₂	"	"	" 1902	Mei—Nov.	27 "	1 000,—	97 ¹ / ₂ "	26 325,—
3 ¹ / ₂	"	"	" 1904	Mei—Nov.	45 "	1 000,—	97 ¹ / ₂ "	43 875,—
						Over te brengen.	f 70 810 817,10	f 372 389 484,88

			Overgebracht		f 70 810 817,10	f 372 389 484,88
3 ¹ / ₂ pCt.	Obl. Gem. Groningen	1906	Mei—Nov. 40 à f 1 000,—	} 97 ¹ / ₂ pCt.	39 487,50	
			1 " 500,—			
3 ¹ / ₂ "	" " " "	1910	Mei—Nov. 52 " 1 000,—	97 ¹ / ₂ "	50 700,—	
4 "	" " " "	1911	Mrt.—Sept. 3 " 1 000,—	100 "	3 000,—	
4 "	" " " "	1912	Mrt.—Sept. 2 " 1 000,—	100 "	2 000,—	
4 "	" " " "	1907	Mei 74 " 1 000,—	100 "	74 000,—	
4 "	Schuldb. " "	1934	Mei—Nov. 1 " 874 000,—	99 ¹ / ₂ "	869 630,—	
4 ¹ / ₂ "	" " " "	1929	Jan.—Juli 1 " 1 000 000,—			
			waarop afgelost 135 000,—	100 "	865 000,—	
4 ¹ / ₂ "	" " " "	1930	30 Juni—31 Dec. 1 " 500 000,—			
			waarop afgelost 56 000,—	100 "	444 000,—	
4 ¹ / ₂ "	" " " "	1930	April—Oct. 1 " 644 000,—			
			waarop afgelost 84 000,—	100 "	560 000,—	
3 "	Obl. " Haarlem	1893	Apr.—Oct. 21 à 1 000,—	95 ³ / ₄ "	20 107,50	
3 ¹ / ₂ "	" " " "	1891	Jan.—Juli 27 " 1 000,—	97 ³ / ₄ "	26 392,50	
3 ¹ / ₂ "	" " " "	1904	Jan.—Juli 80 " 1 000,—	97 "	77 600,—	
3 ¹ / ₂ "	" " " "	1902	Mei—Nov. 75 " 1 000,—	97 "	72 750,—	
3 ¹ / ₂ "	" " " "	1897	Juni—Dec. 32 " 1 000,—	97 "	31 040,—	
4 "	" " " "	1911	Jan.—Juli 9 " 1 000,—	100 "	9 000,—	
4 "	" " " "	1907	Febr.—Aug. 23 " 1 000,—	100 "	23 000,—	
4 "	" " " "	1931	Febr.—Aug. 781 " 1 000,—	100 "	781 000,—	
4 "	Schuldb. " "	1934	Febr.—Aug. groot " 13 371 000,—			
	ten gunste van het Alg. Burg. Pensioenf., Kol. Landsd. en loc. Ambt., de Rijkspostspaarbank en den Postcheque- en Girodienst waarvan door de Rijkspostspaarbank		2 257 600,—	99 ¹ / ₂ "	2 246 312,—	
4 ¹ / ₂ pCt.	Obl. Gem. Harderwijk	1918	Jan.—Juli 79 " 1 000,—	100 "	79 000,—	
4 ¹ / ₂ "	" " " "	1917	Febr.—Aug. 24 " 1 000,—	100 "	24 000,—	
4 "	" " " Heemstede	1916	Juni—Dec. 88 " 1 000,—	} 100 "	94 000,—	
			12 " 500,—			
4 ¹ / ₄ "	" " " "	1912	Nov. 54 " 1 000,—	100 "	54 000,—	
4 ¹ / ₂ "	Schuldb. " "	1929	Apr.—Oct. 1 " 1 228 000,—			
			waarop afgelost 345 000,—	100 "	883 000,—	
4 ¹ / ₂ "	" " " "	1926	Juni—Dec. 1 " 875 000,—			
			waarop afgelost 443 000,—	100 "	432 000,—	
4 "	Obl. " Heerlen	1907	15 Juni-15 Dec. 214 " 500,—	99 ³ / ₈ "	106 331,25	
4 "	" " " "	1912	15 Juni-15 Dec. 480 " 500,—	99 ³ / ₈ "	238 500,—	
4 "	" " " Den Helder	1916	30 Juni-31 Dec. 177 " 1 000,—	100 "	177 000,—	
4 ¹ / ₂ "	" " " "	1917	30 Juni-31 Dec. 328 " 1 000,—	100 "	328 000,—	
4 ¹ / ₂ "	" " " Helmond	1917	30 Juni-31 Dec. 75 " 1 000,—	100 "	75 000,—	
3 ¹ / ₂ "	" " " Hengelo	1896	Juni—Dec. 16 " 1 000,—	95 ³ / ₄ "	15 320,—	
4 ¹ / ₂ "	Schuldb. " "	1927	15 Mrt.-15 Sept. 1 " 1 500 000,—			
			waarop afgelost 262 500,—	100 "	1 237 500,—	
3 ¹ / ₂ "	Obl. " 's Hertogenb.	1894	Jan.—Juli 17 " 1 000,—	97 ³ / ₄ "	16 617,50	
			Over te brengen		f 80 766 105,35	f 372 389 484,88

			Overgebracht		f 80 766 105,35	f 372 389 484,88
4 ⁵ / ₈ pCt.	Schb. Gem. 's-Hertogenb.	1931	Jan.—Juli 1 à f 1 000 000,—			
			waarop afgelost 87 000,—	100 pCt.	913 000,—	
4 ¹ / ₂	" " " Hillegersberg	1929	Mei—Nov. 1 " 500 000,—			
			waarop afgelost 62 500,—	100 "	437 500,—	
4 ⁵ / ₈	" " " " "	1928	1 Juli-31 Dec. 1 " 250 000,—			
			waarop afgelost 48 600,—	100 "	201 400,—	
3 ¹ / ₂	" Obl. " Hilversum	1905	Mei—Nov. 32 " 1 000,—	96 ¹ / ₄ "	30 800,—	
4	" Schuldb. " " "	1935	Jan.—Juli 1 " 1 209 000,—	99 ¹ / ₂ "	1 202 955,—	
4	" Obl. " " "	1907	Mei—Nov. 123 " 1 000,—	100 "	123 000,—	
4	" Schuldb. " " "	1934	Mei—Nov. 1 " 1 819 800,—	99 ¹ / ₂ "	1 810 701,—	
4 ¹ / ₄	" " " " "	1931 ⁴⁸²³⁰⁰	Mei—Nov. 1 " 482 300,—			
			waarop afgelost 78 000,—	100 "	404 300,—	
4 ¹ / ₄	" " " " "	1931 ^{460/m}	Mei—Nov. 1 " 460 000,—			
			waarop afgelost 14 300,—	100 "	445 700,—	
4 ¹ / ₂	" Obl. " " "	1917	Mei—Nov. 477 " 1 000,—	100 "	477 000,—	
4	" " " Hoogeveen	1914/5	Febr. 176 " 1 000,—	99 ¹ / ₂ "	175 120,—	
4	" " " Kampen	1917	Febr.—Aug. 79 " 1 000,—	100 "	79 000,—	
4 ¹ / ₂	" " " Kerkrade	1917	Jan.—Juli 355 " 1 000,—			
			870 " 100,—	100 "	442 000,—	
4 ¹ / ₂	" " " " "	1914	Sept. 40 " 1 000,—	100 "	40 000,—	
4	" Schuldb. " Koudekerke	1909	Jan.—Juli 5 tez. 25 000,—			
			waarop afgelost 18 000,—	99 ¹ / ₂ "	6 965,—	
4 ¹ / ₄	" Obl. " " "	1913	Jan. 20 " 100,—	100 "	2 000,—	
4	" " " Leerdam	1907	31 Dec. 2 " 1 000,—	99 ¹ / ₂ "	1 990,—	
3	" " " Leeuwarden	1896	April—Oct. 241 " 1 000,—			
			30 " 200,—	92 ³ / ₄ "	229 092,50	
3 ¹ / ₂	" " " " "	1908	Jan.—Juli 35 " 1 000,—	96 ¹ / ₄ "	33 687,50	
4	" " " " "	1917	Maart—Sept. 500 " 1 000,—	100 "	500 000,—	
3	" " " Leiden	1896	Jan.—Juli 294 " 1 000,—			
			2 " 500,—	92 ³ / ₄ "	273 612,50	
3 ¹ / ₂	" " " " "	1903/4	Jan.—Juli 210 " 1 000,—	96 ¹ / ₄ "	202 125,—	
3 ¹ / ₂	" " " " "	1906	Jan.—Juli 232 " 1 000,—	96 ¹ / ₄ "	223 300,—	
4	" " " " "	1911	Jan.—Juli 5 " 1 000,—	100 "	5 000,—	
4	" " " Maartensdijk	1908	31 Dec. 4 " 500,—	100 "	2 000,—	
4 ¹ / ₂	" " " Maassluis	1914	Jan.—Juli 32 " 1 000,—	100 "	32 000,—	
3	" " " Maastricht	1896	Jan.—Juli 306 " 1 000,—			
			166 " 500,—	88 ³ / ₄ "	345 237,50	
4 ¹ / ₂	" " " " "	1914	Jan.—Juli 4 " 1 000,—	100 "	4 000,—	
3	" " " Middelburg	1895	Jan.—Juli 36 " 1 000,—	95 ¹ / ₄ "	34 290,—	
4	" Schuldb. " " "	1931	Juni—Dec. 1 " 178 000,—			
			waarop afgelost 24 000,—	99 "	152 460,—	
4 ¹ / ₂	" Obl. " " "	1918	Mei—Nov. 66 " 500,—	100 "	33 000,—	
4	" " " Naaldwijk	1912	31 Dec. 56 " 500,—	100 "	28 000,—	
Over te brengen					f 89 657 341,35	f 372 389 484,88

				Overgebracht		f 89 657 341,35	f 372 389 484,88
3	pCt. Obl. Gem. Nijmegen	1895	Jan.—Juli	305 à f 1 000,— } 6 " 500,— }	92 ³ / ₄ pCt.	285 670,—	
3 ¹ / ₂	" " "	1899 ²³³ / _m	Jan.—Juli	63 " 1 000,—	96 ¹ / ₄ "	60 637,50	
3 ¹ / ₂	" " "	1899 ⁹⁰ / _m	Jan.—Juli	24 " 1 000,—	96 ¹ / ₄ "	23 100,—	
4	" " "	1907	Jan.—Juli	110 " 1 000,—	100 "	110 000,—	
4	" " "	1911	Jan.—Juli	5 " 1 000,—	100 "	5 000,—	
4	" " "	1916/17	Jan.—Juli	212 " 1 000,—	100 "	212 000,—	
4 ¹ / ₂	" " "	1927	Jan.—Juli	1503 " 1 000,—	100 "	1 503 000,—	
5	" " "	1915	Jan.—Juli	219 " 1 000,—	100 "	219 000,—	
5	" " "	1919	Jan.—Juli	300 " 1 000,—	100 "	300 000,—	
4 ¹ / ₂	" Schuldb. "	Oudenbosch	30 Juni.—31 Dec.	1 " 33 700,—			
			waarop afgelost	15 200,—	100 "	18 500,—	
4 ¹ / ₂	" Obl. "	Poortugaal	1913	Nov. 69 " 100,—	100 "	6 900,—	
4 ¹ / ₂	" Schuldb. "	Princenhage	1927	Maart—Sept. 1 " 135 000,—			
			waarop afgelost	28 000,—	100 "	107 000,—	
4	" Obl. "	Purmerend	1909	Jan.—Juli 9 " 500,—	100 "	4 500,—	
4	" " "	Putten	1912	31 Dec. 30 " 500,—	100 "	15 000,—	
4 ¹ / ₈	" Schuldb. "	Rheden	1935	Jan.—Juli 1 " 1 418 000,—	100 "	1 418 000,—	
4 ¹ / ₂	" Obl. "	Rhoon	1913	Nov. 69 " 100,—	100 "	6 900,—	
3 ¹ / ₂	" " "	Roermond	1898	31 Dec. 38 " 500,—	96 ¹ / ₄ "	18 287,50	
4	" " "	"	1905	Jan.—Juli 3 " 1 000,—	100 "	3 000,—	
4 ¹ / ₂	" " "	"	1917	Jan.—Juli 260 " 1 000,—	100 "	260 000,—	
3	" " "	Rotterdam	1894	Mrt.—Sept. 839 " 1 000,— } 6 " 500,— } 3 " 100,— }	91 ¹ / ₂ "	770 704,50	
3	" " "	"	1897	Mrt.—Sept 591 " 1 000,—	91 ¹ / ₂ "	540 765,—	
3 ¹ / ₂	" " "	"	1898	Apr.—Oct. 424 " 1 000,—	94 "	398 560,—	
3 ¹ / ₂	" " "	"	1902	Apr.—Oct. 181 " 1 000,—	94 "	170 140,—	
3 ¹ / ₂	" " "	"	1903	Apr.—Oct. 222 " 1 000,— } 10 " 500,— }	94 "	213 380,—	
3 ¹ / ₂	" " "	"	1904	Apr.—Oct. 106 " 1 000,—	94 "	99 640,—	
3 ¹ / ₂	" " "	"	1905	Apr.—Oct. 123 " 1 000,— } 29 " 500,— }	94 "	129 250,—	
3 ¹ / ₂	" " "	"	1906	Apr.—Oct. 81 " 1 000,—	94 "	76 140,—	
3 ¹ / ₂	" " "	"	1909	Apr.—Oct. 468 " 1 000,— } 2 " 500,— }	94 "	440 860,—	
4	" " "	"	1900	Mei—Nov. 57 " 1 000,— } 2 " 500,— }	97 ³ / ₄ "	56 695,—	
4	" " "	"	1901	Mei—Nov. 128 " 1 000,— } 2 " 500,— }	97 ³ / ₄ "	126 097,50	
4	" " "	"	1907	Mei—Nov. 106 " 1 000,—	97 ³ / ₄ "	103 615,—	
4	" " "	"	1908	Mei—Nov. 110 " 1 000,— } 3 " 500,— }	97 ³ / ₄ "	108 991,25	
4	" " "	"	1911	Mei—Nov. 169 " 1 000,—	97 ³ / ₄ "	165 197,50	
				Over te brengen		f 97 633 872,10	f 372 389 484,88

						Overgebracht		f 97 633 872,10	f 372 389 484,88
4	pCt.	Obl. Gem. Rotterdam	1913	Mei—Nov.	629 à f	1 000,—	97 ³ / ₄ pCt.	614 847,50	
4	"	"	"	1931 III	Mei—Nov.	286 "	98 ³ / ₄ "	282 425,—	
4	"	"	"	1931 IV	Mei—Nov.	324 "	98 ³ / ₄ "	319 950,—	
4	"	"	"	1931 V	Mei—Nov.	2774 "	98 ³ / ₄ "	2 739 818,75	
						1 "			
						500,—			
4 ¹ / ₂	"	"	Hoogvliet	1913	Nov.	46 "	99 ³ / ₄ "	4 588,50	
4 ¹ / ₂	"	"	Pernis	1913	Nov.	161 "	99 ³ / ₄ "	16 059,75	
4 ¹ / ₂	"	"	Rotterdam	1914	Juni—Dec.	229 "	99 ³ / ₄ "	228 427,50	
4 ¹ / ₂	"	"	"	1915	Juni—Dec.	13 "	99 ³ / ₄ "	13 965,—	
						2 "			
						500,—			
4 ¹ / ₂	"	"	"	1916	Juni—Dec.	223 "	99 ³ / ₄ "	222 442,50	
4 ¹ / ₂	"	"	"	1917 6/m.m.	Juni—Dec.	21 "	99 ³ / ₄ "	20 947,50	
4 ¹ / ₂	"	"	"	1917 8/m.m.	Juni—Dec.	285 "	99 ³ / ₄ "	284 287,50	
4 ¹ / ₂	"	"	"	1918	Juni—Dec.	7 "	99 ³ / ₄ "	6 982,50	
4 ¹ / ₂	"	"	"	1925	Juni—Dec.	308 "	99 ³ / ₄ "	307 230,—	
4 ¹ / ₂	"	"	"	1926 I	Juni—Dec.	299 "	100 "	299 000,—	
4 ¹ / ₂	"	"	"	1926 II	Juni—Dec.	417 "	100 "	417 000,—	
4 ¹ / ₂	"	"	"	1926 III	Juni—Dec.	1700 "	100 "	1 703 000,—	
						6 "			
						500,—			
4 ¹ / ₂	"	"	"	1927 I	Juni—Dec.	745 "	100 "	745 000,—	
4 ¹ / ₂	"	"	"	1927 II	Juni—Dec.	28 "	100 "	30 000,—	
						4 "			
						500,—			
4 ¹ / ₂	"	"	"	1927 III	Juni—Dec.	274 "	100 "	274 000,—	
4 ¹ / ₂	"	"	"	1927 IV	Juni—Dec.	31 "	100 "	31 500,—	
						1 "			
						500,—			
4 ¹ / ₂	"	"	"	1928 I	Juni—Dec.	326 "	100 "	330 000,—	
						8 "			
						500,—			
4 ¹ / ₂	"	"	"	1928 II	Juni—Dec.	249 "	100 "	302 500,—	
						107 "			
						500,—			
4 ¹ / ₂	"	"	"	1929 I	Juni—Dec.	4 "	100 "	4 500,—	
						1 "			
						500,—			
4 ¹ / ₂	"	"	"	1929 II	Juni—Dec.	31 "	100 "	31 000,—	
4 ¹ / ₂	"	"	"	1930 I	Juni—Dec.	2486 "	100 "	2 489 000,—	
						6 "			
						500,—			
4 ¹ / ₂	"	"	"	1930 II	Juni—Dec.	528 "	100 "	529 000,—	
						2 "			
						500,—			
4	"	Schuldb.	Rijswijk (Z.H.)	1931	30 Juni-30 Dec.	1 "	99 ¹ / ₂ "	909 430,—	
						waarop afgelost			
						30 000,—			
4	"	"	"	1931	April—Oct.	1 "	99 ¹ / ₂ "	214 725,98	
						waarop afgelost			
						37 420,—			
4	"	"	"	1931	Mei—Nov.	1 "	99 ¹ / ₂ "	526 554,—	
						waarop afgelost			
						70 800,—			
4 ¹ / ₂	"	Obl.	Schaesberg	1913	Jan.—Juli	34 "	100 "	17 000,—	
3	"	"	Schiedam	1895	Jan.—Juli	446 "	88 ³ / ₄ "	395 825,—	
Over te brengen								f 111 944 879,08	f 372 389 484,88

			Overgebracht		f 111 944 879,08	f 372 389 484,88
3 ¹ / ₂ pCt. Obl. Gem. Schiedam 1902	Apr.—Oct.	67 à f	1 000,—	96 ¹ / ₄ pCt.	64 487,50	
5 ¹ / ₂ „ Schuldb. „ Schoonh. 1919	30 Juni-31 Dec.	1 „	29 000,—	100 „	14 000,—	
	waarop afgelost		15 000,—			
4 ¹ / ₂ „ Obl. „ Sittard 1917	Jan.—Juli	109 „	1 000,—	100 „	109 000,—	
4 ¹ / ₂ „ „ „ Strijen 1913	30 Dec.	138 „	500,—	100 „	69 000,—	
3 „ „ „ Tilburg 1895/6	Jan.—Juli	1 „	1 000,—	95 ³ / ₄ „	957,50	
3 ¹ / ₂ „ „ „ „ 1904	Jan.—Juli	9 „	1 000,—	97 ³ / ₄ „	8 797,50	
4 „ Schuldb. „ „ 1931	Jan.—Juli	1 „	2 000 000,—	99 ¹ / ₂ „	1 848 710,—	
	waarop afgelost		142 000,—			
3 ¹ / ₂ „ Obl. „ Utrecht 1899	Jan.—Juli	12 „	1 000,—	98 „	11 760,—	
3 ¹ / ₂ „ „ „ „ 1904	Jan.—Juli	40 „	1 000,—	98 „	39 200,—	
3 ¹ / ₂ „ „ „ „ 1906	Mei—Nov.	216 „	1 000,—	98 „	211 680,—	
3 ¹ / ₂ „ „ „ „ 1909	Juni—Dec.	127 „	1 000,—	98 „	124 460,—	
4 „ „ „ „ 1913	Febr.—Aug.	71 „	1 000,—	100 „	71 000,—	
4 „ „ „ „ 1907	Juni—Dec.	75 „	1 000,—	100 „	75 000,—	
4 ¹ / ₄ „ Schuldb. „ „ 1931	Mei—Nov.	1 „	1 000 000,—	100 „	785 500,—	
	waarop afgelost		214 500,—			
4 ¹ / ₂ „ Obl. „ „ 1916	Mrt.—Sept.	11 „	1 000,—	100 „	11 000,—	
4 ¹ / ₂ „ „ „ „ 1926 II	Apr.—Oct.	1535 „	1 000,—	100 „	1 535 000,—	
4 ¹ / ₂ „ „ „ Velsen 1913	Oct.	32 „	1 000,—	100 „	32 000,—	
4 ¹ / ₂ „ „ „ „ 1916	Apr.—Oct.	10 „	1 000,—	100 „	10 000,—	
3 ¹ / ₂ „ „ „ Venlo 1902	Jan.—Juli	126 „	1 000,—	96 ¹ / ₄ „	121 275,—	
4 ¹ / ₂ „ „ „ „ 1917	30 Juni-31 Dec.	24 „	1 000,—	100 „	24 000,—	
4 ¹ / ₂ „ „ „ Vlaardingen 1917	30 Juni-31 Dec.	305 „	1 000,—	100 „	305 000,—	
4 „ Schuldb. „ Voorburg 1931	30 Juni-31 Dec.	1 „	1 000 000,—	99 ¹ / ₂ „	920 375,—	
	waarop afgelost		75 000,—			
4 ¹ / ₂ „ Obl. „ „ 1913	Oct.	4 „	1 000,—	100 „	4 000,—	
4 ¹ / ₂ „ „ „ „ 1914	Oct.	40 „	500,—	100 „	20 000,—	
5 ¹ / ₂ „ Schuldb. „ „ 1932	30 Juni-31 Dec.	1 „	500 000,—	100 „	450 100,—	
	waarop afgelost		49 900,—			
4 „ Obl. „ Voorschoten 1910	Jan.	59 „	500,—	100 „	31 600,—	
		21 „	100,—			
4 ¹ / ₂ „ „ „ Vreeswijk 1913	Oct.	30 „	500,—	100 „	15 000,—	
4 „ „ „ Wageningen 1912	Jan.—Juli	6 „	1 000,—	99 ¹ / ₂ „	5 970,—	
4 ¹ / ₂ „ „ „ „ 1914	Jan.—Juli	119 „	1 000,—	100 „	119 000,—	
4 ¹ / ₂ „ „ „ Wamel 1916	Mrt.—Sept.	26 „	1 000,—	100 „	26 000,—	
4 ¹ / ₂ „ Schuldb. „ Wassenaar 1929	30 Juni-31 Dec.	1 „	420 000,—	100 „	357 000,—	
	waarop afgelost		63 000,—			
3 ¹ / ₂ „ Obl. „ Weert 1905	Jan.—Juli	41 „	1 000,—	96 ¹ / ₄ „	39 462,50	
4 ¹ / ₂ „ „ „ Weesp 1913	Jan.	21 „	1 000,—	100 „	21 000,—	
3 ¹ / ₂ „ „ „ Winterswijk 1904	Jan.—Juli	6 „	500,—	100 „	3 000,—	
4 ¹ / ₂ „ Schuldb. „ Wormerveer 1918 27/m	15 Febr.-15 Aug.	1 „	27 000,—	100 „	11 000,—	
	waarop afgelost		16 000,—			
Over te brengen					f 119 440 214,08	f 372 389 484,88

						Overgebracht		f 119 440 214,08	f 372 389 484,88	
4 ¹ / ₂ pCt.	Schldb. gem. Wormerveer	1918	50/m	15 Febr.-15 Aug. 1 à f	30 000,—					
				waarop afgelost	24 000,—	100 pCt.	*	6 000,—		
4	"	Obl. " Woubrugge	1913	Juli 10 "	1 000,—	}	99 ¹ / ₂ "	10 696,25		
				2 "	200,—					
				2 "	100,—					
				3 "	50,—					
4	"	Obl. Gem. Zaandam	1907	Juni 19 "	1 000,—	99 ¹ / ₂ "		18 905,—		
4 ¹ / ₂	"	" " "	1915	16 Juni-16 Dec. 130 "	1 000,—	100 "		130 000,—		
4 ¹ / ₂	"	" " "	1914	100/m 30 Juni 60 "	500,—	100 "		30 000,—		
4 ¹ / ₂	"	" " "	1914	85/m 30 Juni 30 "	1 000,—	100 "		30 000,—		
4	"	" " Zeist	1908	Jan.—Juli 12 "	1 000,—	100 "		12 000,—		
4 ¹ / ₂	"	" " Zevenaar	1917	Mei—Nov. 8 "	1 000,—	100 "		8 000,—		
3 ¹ / ₂	"	" " Zutphen	1886	Mei—Nov. 8 "	1 000,—	96 ¹ / ₄ "		7 700,—		
3 ¹ / ₂	"	" " Zwolle	1898	Jan. 35 "	1 000,—	96 ¹ / ₄ "		33 687,50		
4	"	" " "	1907	Jan. 36 "	1 000,—	100 "		36 000,—		
3 ¹ / ₂	"	" " Zwijndrecht	1897	31 Dec. 106 "	1 000,—	96 ¹ / ₄ "		102 025,—		
									119 865 227,83	
<i>3°. Polders en Waterschappen.</i>										
4	pCt.	Obl. Waterschap Crom-		15 Mei 9 à f	1 000,—	98 ¹ / ₄ "	f	8 842,50		
		strijen . . .	1912							
3	"	" Hoogheemr.		Jan.—Juli 137 "	1 000,—	90 ¹ / ₄ "		123 642,50		
		Delfland	1895							
3	"	" " "	1897	Jan.—Juli 56 "	1 000,—	90 ¹ / ₄ "		50 540,—		
3 ¹ / ₂	"	" " "	1906	Feb.—Aug. 23 "	1 000,—	93 ³ / ₄ "		21 562,50		
4 ¹ / ₂	pCt.	Obl. Polderdistr. Herwen,		Maart—Sept. 5	500,—	100 "		2 500,—		
		Aerdt en Pannerden	1917							
4 ¹ / ₂	"	" Watersch. „de Hooge		31 Dec. 43 "	1 000,—	100 "		43 000,—		
		Boezem" achter								
		Haastrecht .	1913							
3 ³ / ₄	"	" Polder Nieuwkoop .		Dec. 55 "	1 000,—	95 ¹ / ₂ "		52 525,—		
			1893							
3 ¹ / ₂	"	" " Reeuwijk	1892	Mei 8 "	1 000,—	96 ¹ / ₄ "		7 700,—		
4	"	" Waterschap „de Vier		Jan. 39 "	1 000,—	98 ¹ / ₄ "		38 317,50		
		Noorderkoggen" 1907	1907							
									348 630,—	
<i>4°. Leeningen gewaarborgd:</i>										
<i>A. door het Rijk.</i>										
1. Bijzondere Hoogere Burgerscholen en Gymnasia.										
5	pCt.	Schuldb. Verg. „Het Amster-		Febr.—Aug. 1 à f	100 000,—					
		damsch Lyceum" te		waarop afgelost	28 750,—	100 "	f	71 250,—		
		Amsterdam	1922							
								Over te brengen	f 71 250,—	f 492 603 342,71

		Overgebracht		f	71 250,—	f 492 603 342,71
4 ³ / ₈ pCt.	Schuldb. Vereeniging voor Christelijk Middelbaar en Voorbereidend Hooger Onderw. te Groningen	1923	Mei—Nov. 5 tez. f 200 000,— waarop afgelost 12 100,—	100 pCt.	187 900,—	
4 ⁵ / ₈ "	" Vereen. tot Stichting en instandh. van Inrichtingen voor Christelijk Voorb. Hooger en Middelbaar Onderwijs voor Haarlem en Omstreken te Haarlem	1931	Mei—Nov. 1 à f 10 300,— waarop afgelost 750,—	100 "	9 550,—	
5 "	" idem	1924	30 Juni—31 Dec. 8 tez. f 461 365,— waarop afgelost 19 465,—	100 "	441 900,—	
5 "	" idem	1926	30 Juni—31 Dec. 1 à f 13 635,— waarop afgelost 785,—	100 "	12 850,—	
4 ¹ / ₄ "	" Vereeniging voor Christelijk Middelbaar en Voorbereidend Hooger Onderwijs voor Harderwijk en Omstreken te Harderwijk	1922	Jan.—Juli 1 à f 315 000,— waarop afgelost 29 100,—	100 "	285 900,—	
5 "	" Vereeniging voor Christelijk Middelbaar en Voorbereidend Hooger Onderwijs in Friesland, te Leeuwarden	1923	Mei—Nov. 1 à f 65 000,— waarop afgelost 24 000,—	100 "	41 000,—	
5 "	" Vereeniging voor Christelijk Middelbaar onderwijs, te Leiden	1923	15 April-15 Oct. 5 tez. f 386 000,— waarop afgelost 18 100,—	100 "	367 900,—	
4 ¹ / ₄ "	" Het Zedelijk Lichaam „De Heilige Ursula” te Roermond	1925	15 Jan.-15 Juli 7 tez. f 120 000,— waarop afgelost 43 500,—	100 "	76 500,—	
4 ¹ / ₄ "	" Vereeniging tot Stichting en Instandhouding eener 5-jarige H.B.S. voor Woerden en Omstreken te Woerden	1923	Maart—Sept. 9 tez. f 200 000,— waarop afgelost 9 700,—	100 "	190 300,—	
4 ¹ / ₄ "	" idem	1927	Maart—Sept. 1 à f 13 500,— waarop afgelost 700,—	100 "	12 800,—	
		Over te brengen		f	1 697 850,—	f 492 603 342,71

			Overgebracht		f 1 697 850,—	f 492 603 342,71
2. Bijzondere Scholen voor Nijverheids- en Handelonderwijs.						
5 pCt.	Schuldb.	Vereeniging Vakschool tot Opleiding van Verkoopsters te Amsterdam 1921	30 Juni—31 Dec. 1 à f 80 000,— waarop afgelost 8 400,—	100 pCt.	71 600,—	
5 ¹ / ₄	" "	Vereen. Vakschool voor Brielle en omstreken te Brielle 1921	Juni—Dec. 1 à f 101 600,— waarop afgelost 95 000,—	100 "	6 600,—	
5	" "	Vereen. Gooische vakschool voor Meisjes te Bussum 1922	15 Juni—15 Dec 1 à f 140 000,— waarop afgelost 12 000,—	100 "	128 000,—	
5	" "	Vereen. Ambachtschool voor Delft en omstr., te Delft 1921	April—Oct. 1 à f 110 000,— waarop afgelost 28 600,—	100 "	81 400,—	
4 ¹ / ₂	" "	Vereen. Ambachtschool voor Enschedé en omstreken, te Enschedé 1921	Maart—Sept. 1 à f 1 028 000,— waarop afgelost 290 000,—	100 "	738 000,—	
5	" "	Haagsche Schoenmakerspatroonsverg. te 's Gravenhage 1921	Mei—Nov. 1 à f 334 000,— waarop afgelost 71 000,—	100 "	263 000,—	
5	" "	Vereeniging „Licht, Liefde, Leven” te 's Gravenhage 1921	Febr.—Aug. 1 à f 70 000,— waarop afgelost 3 400,—	100 "	66 600,—	
4 ¹ / ₄	" "	Vereen. voor Nijverheidsonderwijs te Haarlem 1921	Mrt—Sept. 2 tez. à f 1 075 000,— waarop afgelost 54 200,—	100 "	1 020 800,—	
4 ¹ / ₄	" "	Vereeniging „Steun aan Vrouwenarbeid” te Harderwijk 1921	Febr.—Aug. 1 à f 87 500,— waarop afgelost 24 850,—	100 "	62 650,—	
4 ³ / ₈	" "	Vereeniging voor Nijverheidsonderwijs te Heerlen 1921	15 April—15 Oct. 1 à f 135 000,— waarop afgelost 58 500,—	100 "	76 500,—	
5	" "	Vereeniging ter bevordering van Nijverheids- onderwijs, te Kollum 1920	30 Juni—31 Dec. 1 à f 30 000,— waarop afgelost 8 000,—	100 "	22 000,—	
			Over te brengen		f 4 235 000,—	f 492 603 342,71

		Overgebracht		f 4 235 000,—	f 492 603 342,71
4 ¹ / ₈ pCt. Schuldb. Ver. Vaksch. voor Meisjes voor Leiden en omstr., te Leiden 1922	Mei—Nov. 1 à f	37 000,—			
	waarop afgelost	12 000,—	100 pCt.	25 000,—	
4 ¹ / ₈ " " idem 1930	Mei—Nov. 1 à f	45 000,—			
	waarop afgelost	8 000,—	100 "	37 000,—	
5 " " Vereen. Ambachts-school, te Leiden 1921	Febr.—Aug. 1 à f	235 000,—			
	waarop afgelost	63 300,—	100 "	171 700,—	
4 ¹ / ₄ " " Vereeniging Industrieschool voor Meisjes te Rotterdam 1921	Febr.—Aug. 2 tez. f	76 000,—			
	waarop afgelost	29 900,—	100 "	46 100,—	
5 " " Vereeniging School voor de Graf. Vakken, te Utrecht 1921	Febr.—Aug. 1 à f	30 000,—			
	waarop afgelost	13 000,—	100 "	17 000,—	
4 ¹ / ₂ " " Ver. „de Ambachts-school" te Utrecht 1920	Jan.—Juli 1 à f	350 000,—			
	waarop afgelost	25 000,—	100 "	325 000,—	
4 ¹ / ₂ " " idem 1921	April—Oct. 1 à f	330 000,—			
	waarop afgelost	18 700,—	100 "	311 300,—	
4 ¹ / ₄ " " R.K. Vereen. ter bevordering v/h Nijverheidsonderwijs voor mannelijke personen te Weert 1921	Febr.—Aug. 1 à f	160 000,—			
	waarop afgelost	34 400,—	100 "	125 600,—	
4 ¹ / ₄ " " idem 1924	Febr.—Aug. 1 à f	35 000,—			
	waarop afgelost	4 750,—	100 "	30 250,—	
3. Andere Instellingen.					
5 pCt. Schuldb. „Zandbergen" Mij. tot opvoeding van Weezen en andere Minderjarigen in het huisgezin te Amsterdam 1924	Apr.—Oct. 1 à f	36 000,—			
	waarop afgelost	16 400,—	100 "	19 600,—	
B. door de Provincie.					
1. Polders en Waterschappen.					
3 ¹ / ₂ pCt. Obl. Oostholwerdorpolder. 1906	30 April 12 à f	1 000,—	97 ³ / ₄ "	11 730,—	
	Over te brengen			f 5 355 280,—	f 492 603 342,71

				Overgebracht		f 5 355 280,—	f 492 603 342,71
3 ¹ / ₂ pCt. Obl.	Waterschap Vijfd. Zeedijken Buitendijks te Harlingen 1898	Mei	304 à f	1 000,—	96 ¹ / ₄ pCt.	292 600,—	
4 " "	idem 1900	Sept.	33 à f	1 000,—	100 "	33 000,—	
4 " "	Contrib. Zeedijken van Westdongeradeel 1912	Dec.	34 à f	1 000,—	100 "	34 000,—	
2. Andere Instellingen.							
4 ¹ / ₂ " Schuldb.	Willem Arntszstich- ting te Utrecht 1928	Jan.—Juli	1 à f	500 000,—			
		waarop afgelost		50 000,—	100 "	450 000,—	
C. door de Gemeente waarin de instelling is gevestigd.							
1. Woningbouw.							
3 ¹ / ₂ pCt. Schuldb.	Bouwmaatschappij tot Verkrijging van Eigen Woningen, te Amsterdam 1909	Sept.	1 à f	476 000,—			
		waarop afgelost		51 000,—	90 "	382 500,—	
4 " "	idem 1911	Juli	3 tez. f	1 000 000,—			
		waarop afgelost		74 000,—	96 ¹ / ₂ "	893 590,—	
4 " "	idem 1914	Sept.	1 à f	360 000,—			
		waarop afgelost		24 500,—	96 ¹ / ₂ "	323 757,50	
2. Andere instellingen.							
4 ¹ / ₂ pCt. Obl.	Electr. Centrale „Bei- len”, te Beilen 1912	20 Juni-20 Dec.	7 à f	1 000,—	100 "	9 400,—	
			8 à f	300,—			
5 ¹ / ₂ " "	Ver. tot Ziekenverzor- ging, te Terneuzen 1914/15	Jan.—Juli	20 à f	500,—	100 "	10 000,—	
4 " "	Willem Arntszstich- ting te Utrecht 1907	Jan.—Juli	268 à f	1 000,—	98 "	262 640,—	
4 ¹ / ₂ " "	Zweminr. „Kromme Rijn” N. V. te Utrecht 1913	Jan.—Juli	45 à f	1 000,—	100 "	45 000,—	
D. door de N.V. Waterleiding-Mij „Zuid-Beveland”.							
3 ³ / ₄ pCt. Schuldb.	(Jan.-Juli) der						
Gem. Baarland	13 te zamen f	27 000,—					
	waarop afgelost . . .	3 123,—	94 ¹ / ₂ "	22 563,77			
" Driewegen	13 te zamen	23 760,—					
	waarop afgelost . . .	2 751,—	94 ¹ / ₂ "	19 853,51			
Over te brengen						f 8 134 184,78	f 492 603 342,71

		Overgebracht		f 8 134 184,78	f 492 603 342,71
Gem. Ellewoutsdijk	13 te zamen f	27 000,—	} 94 ¹ / ₂ pCt.	22 563,77	
	waarop afgelost	3 123,—			
" Goes	13 te zamen	280 800,—	} 94 ¹ / ₂ "	234 650,12	
	waarop afgelost	32 493,—			
" 's Gravenpolder	12 te zamen	34 560,—	} 94 ¹ / ₂ "	28 881,09	
	waarop afgelost	3 998,—			
" 's Heer Abtskerke	13 te zamen	11 880,—	} 94 ¹ / ₂ "	9 927,23	
	waarop afgelost	1 375,—			
" 's Heer Arendsk.	13 te zamen	120 960,—	} 94 ¹ / ₂ "	101 079,09	
	waarop afgelost	13 998,—			
" 's Heerenhoek	13 te zamen	42 120,—	} 94 ¹ / ₂ "	35 197,47	
	waarop afgelost	4 874,—			
" Heinkenszand	13 te zamen	63 720,—	} 94 ¹ / ₂ "	53 246,03	
	waarop afgelost	7 375,—			
" Hoedekenskerke	13 te zamen	46 440,—	} 94 ¹ / ₂ "	38 808,32	
	waarop afgelost	5 373,—			
" Kapelle	13 te zamen	77 760,—	} 94 ¹ / ₂ "	64 980,09	
	waarop afgelost	8 998,—			
" Kattendijke	13 te zamen	42 120,—	} 94 ¹ / ₂ "	35 197,47	
	waarop afgelost	4 874,—			
" Kloetinge	13 te zamen	52 920,—	} 94 ¹ / ₂ "	44 221,28	
	waarop afgelost	6 125,—			
" Krabbendijke	13 te zamen	77 760,—	} 94 ¹ / ₂ "	64 980,09	
	waarop afgelost	8 998,—			
" Kruiningen	13 te zamen	138 240,—	} 94 ¹ / ₂ "	115 521,53	
	waarop afgelost	15 995,—			
" Nisse	13 te zamen	22 680,—	} 94 ¹ / ₂ "	18 953,87	
	waarop afgelost	2 623,—			
" Oudelande	13 te zamen	25 920,—	} 94 ¹ / ₂ "	21 660,35	
	waarop afgelost	2 999,—			
" Ovezande	13 te zamen	36 720,—	} 94 ¹ / ₂ "	30 684,15	
	waarop afgelost	4 250,—			
" Bolland—Bath	13 te zamen	81 000,—	} 94 ¹ / ₂ "	67 685,63	
	waarop afgelost	9 375,—			
" Schore	13 te zamen	31 320,—	} 94 ¹ / ₂ "	26 174,61	
	waarop afgelost	3 622,—			
" Waarde	13 te zamen	31 320,—	} 94 ¹ / ₂ "	26 174,61	
	waarop afgelost	3 622,—			
		Over te brengen		f 9 174 771,58	f 492 603 342,71

		Overgebracht			f	9 174 771,58	f 492 603 342,71
Gem. Wemeldinge	13 te zamen	f 77 760,—	94 ¹ / ₂ pCt.			64 980,09	
	waarop afgelost	8 998,—					
" Wolphaartsdijk	13 te zamen	84 240,—	94 ¹ / ₂ "			70 393,05	
	waarop afgelost	9 750,—					
" Yerseke	13 te zamen	150 120,—	94 ¹ / ₂ "			125 447,81	
	waarop afgelost	17 371,—					
<i>E. door de Holl. IJzeren Spoorw. Mij.</i>							
4 ¹ / ₂ pCt. Schuldb. Noord-Zuid Holl. tramw. Mij.	1932 Mei—Nov. 1 à f 2 500 000,—	62 500,—	99	"		2 413 125,—	11 848 717,58
	waarop afgelost						
<i>5°. Mij. voor Gemeente Crediet.</i>							
2 ¹ / ₂ pCt. Obl. Mij. v. Gem. Crediet	Jan.—Juli	434 à f 1 000,—	88	"	f	381 920,—	1 696 530,—
3 " "	idem Mrt.—Sept.	181 " 1 000,—	93	"		168 330,—	
3 ¹ / ₂ " "	idem Apr.—Oct.	568 " 1 000,—	96	"		545 280,—	
4 " "	idem Jan.—Juli	470 " 1 000,—	100	"		470 000,—	
4 ¹ / ₂ " "	idem Apr.—Oct.	131 " 1 000,—	100	"		131 000,—	
<i>6°. Spoor- en Tramwegen.</i>							
4 pCt. Obl. Deli Spoorw. Mij. 1901/2	Jan.—Juli	124 à f 1 000,—	89	"	f	110 360,—	
3 " " Holl. IJz. Sp.w. Mij. 1888/92	Mei—Nov.	790 " 1 000,—	93 ³ / ₄	"		740 625,—	
3 ¹ / ₂ " " idem 1905/08	Febr.—Aug.	3557 " 1 000,—	93	"		3 308 010,—	
3 ¹ / ₂ " " idem 1889/02	Mrt.—Sept.	3251 " 1 000,—	93	"		3 023 430,—	
4 " Schuldb. idem 1931	Jan.—Juli	1 " 8 000 000,—	96 ¹ / ₂	"		7 141 000,—	
	waarop afgelost	600 000,—					
4 " Obl. idem 1931 I	Apr.—Oct.	1334 " 1 000,—	98	"		1 307 320,—	
4 " " idem 1900	Juni—Dec.	87 " 1 000,—	98	"		85 260,—	
4 " " idem 1907/8	Juni—Dec.	276 " 1 000,—	98	"		270 480,—	
4 " " idem 1910/13	Juni—Dec.	1163 " 1 000,—	98	"		1 139 740,—	
4 ¹ / ₂ " " idem 1926	Apr.—Oct.	811 " 1 000,—	100	"		811 000,—	
3 " " Mij. t. Expl. v. Staatssp. w. 1892	Jan.—Juli	501 " 1 000,—	93 ³ / ₄	"		469 687,50	
3 " " idem 1895	Jan.—Juli	135 " 1 000,—	93 ³ / ₄	"		126 562,50	
3 ¹ / ₂ " " idem 1890	Jan.—Juli	113 " 1 000,—	95 ⁵ / ₈	"		108 056,25	
3 ¹ / ₂ " " idem 1891	Jan.—Juli	104 " 1 000,—	95 ⁵ / ₈	"		99 450,—	
3 ¹ / ₂ " " idem 1893	Jan.—Juli	125 " 1 000,—	95 ⁵ / ₈	"		119 531,25	
3 ¹ / ₂ " " idem 1898	Jan.—Juli	63 " 1 000,—	94	"		59 220,—	
3 ¹ / ₂ " " idem 1905	Jan.—Juli	150 " 1 000,—	93 ¹ / ₂	"		140 250,—	
3 ¹ / ₂ " " idem 1906	Jan.—Juli	432 " 1 000,—	93 ¹ / ₂	"		403 920,—	
3 ¹ / ₂ " " idem 1909	Jan.—Juli	1332 " 1 000,—	93 ¹ / ₂	"		1 245 420,—	
3 ¹ / ₂ " " idem 1900	Apr.—Oct.	545 " 1 000,—	95 ³ / ₄	"		521 837,50	
	Over te brengen				f	21 231 160,—	f 506 148 590,24

						f 21 231 160,—	f 506 148 590,24
Overgebracht							
3 $\frac{1}{2}$	pCt. Obl. Mij. t. Expl. v.						
	Staatssp.w. 1887	Mei—Nov.	247 à f	1 000,—	98 $\frac{3}{4}$ pct.	243 912,50	
4	" " idem	1900/02	Jan.—Juli	176 " 1 000,—	98 "	172 480,—	
4	" " idem	1908	Jan.—Juli	107 " 1 000,—	98 "	104 860,—	
4	" " idem	1910	Jan.—Juli	646 " 1 000,—	98 "	633 080,—	
4	" Schuldb. idem	1931	15 Febr.—15 Aug.	1 " 11 000 000,—			
			waarop afgelost	825 000,—	96 $\frac{1}{2}$ "	9 818 875,—	
4	" Obl. idem	1903	Apr.—Oct.	128 " 1 000,—	98 "	125 440,—	
4	" " idem	1907	Apr.—Oct.	222 " 1 000,—	98 "	217 560,—	
4	" " idem	1923	Mei—Nov.	33 " 1 200,—	98 $\frac{1}{4}$ "	38 907,—	
4 $\frac{1}{2}$	" " idem	1913	Apr.—Oct. 1)	1089 " 1 000,—	99 $\frac{3}{4}$ "	1 086 277,50	
4 $\frac{1}{2}$	" " idem	1915	Apr.—Oct. 1)	1357 " 1 000,—	99 $\frac{3}{4}$ "	1 353 607,50	
4 $\frac{1}{2}$	" " idem	1917	Apr.—Oct. 1)	401 " 1 000,—	99 $\frac{3}{4}$ "	399 997,50	
4 $\frac{1}{2}$	" " idem	1926	Apr.—Oct.	815 " 1 000,—	99 $\frac{3}{4}$ "	812 962,50	
5	" Schuldb. idem	1932	Mrt.—Sept.	1 " 5 000 000,—			
			waarop afgelost	250 000,—	100 "	4 750 000,—	
3	" Obl. Ned. Centr. Sp.w. Mij. 1894	30 Juni—31 Dec.	518 " 1 000,—	} 90 $\frac{7}{8}$ "	}	786 068,75	
			1388 " 250,—				
3 $\frac{1}{2}$	" " idem	1899	Jan.—Juli	8 " 1 000,—	93 $\frac{3}{4}$ "	7 500,—	
4	" " idem	1901	Jan.—Juli	178 " 1 000,—	97 "	172 660,—	
4	" " idem	1903	Jan.—Juli	129 " 1 000,—	97 "	125 130,—	
4	" " idem	1908	Jan.—Juli	34 " 1 000,—	97 "	32 980,—	
4	" " idem	1912	Jan.—Juli	40 " 1 000,—	97 "	38 800,—	
3 $\frac{1}{2}$	" " Ned. Ind. Sp.w. Mij. 1901	Mrt.—Sept.	601 " 1 000,—	59 "		354 590,—	
4	" " idem	1912	Febr.—Aug.	449 " 1 000,—	60 $\frac{1}{4}$ "	270 522,50	
4	" " idem	1901	Mei—Nov.	70 " 1 000,—	63 $\frac{7}{8}$ "	44 712,50	
4	" " idem	1906	Mei—Nov.	407 " 1 000,—	63 $\frac{7}{8}$ "	259 971,25	
4 $\frac{1}{2}$	" " idem	1912	Jan.—Juli	347 " 1 000,—	69 "	239 430,—	
4 $\frac{1}{2}$	" " idem	1914	Jan.—Juli	359 " 1 000,—	69 "	247 710,—	
4 $\frac{1}{2}$	" Schuldb. idem	1930	April—Oct.	1 " 2 000 000,—			
			waarop afgelost	200 000,—	68 $\frac{1}{2}$ "	1 233 000,—	
5	" Obl. idem	1914	Mei—Nov.	122 " 1 000,—	83 $\frac{1}{2}$ "	101 870,—	
4	" " O.-Java Stoomtr. Mij. incl. coupon Oct. 1933 e.v. 1896	Apr.—Oct.	11 " 1 000,—	5 "		550,—	
5 $\frac{1}{2}$	" " idem	1923	Apr.—Oct.	25 " 1 000,—	5 "	1 250,—	
3 $\frac{1}{2}$	" " Rotterd. Tramw. Mij. incl. coupon Nov. 1934 e.v. 1900	Mei—Nov.	116 " 1 000,—	7 "		8 120,—	
5	" " Rotterd. Tramw. Mij. 1915 incl. coupon Dec. 1934 e.v.	Juni—Dec.	13 " 1 000,—	11 "		1 430,—	
4	" " Samarang-Joana St.tr. Mij. 1892 incl. coupon Feb. 1934 e.v.	Febr.—Aug.	21 " 1 000,—	12 $\frac{1}{4}$ "		2 572,50	
Over te brengen						f 44 917 987,—	f 506 148 590,24

1) Hiervan 1566 Obl. in onderpand voor voorschotten in rekening-courant tot f 1 000 000, ingevolge overeenkomst dd. 16 Maart 1918 n°. 199.

						Overgebracht		f 44 917 987,—	f 506 148 590,24
4	pCt. Obl. Samarang Joanna	St.tr. Mij. 1899	Febr.—Aug.	88 à f	1 000,—	12 ¹ / ₄ pCt.	10 780,—		
		incl. coupon Febr. 1934 e.v.							
4	" "	idem 1901	Febr.—Aug.	376 "	1 000,—	12 ¹ / ₄ "	46 060,—		
		incl. coupon Febr. 1934 e.v.							
4 ¹ / ₂	" "	idem 1914	Febr.—Aug.	116 "	1 000,—	13 "	15 080,—		
		incl. coupon Febr. 1934 e.v.							
4	" "	Samarang-Cheribon							
		Stoomtram Mij. 1895	Mei—Nov.	16 "	1 000,—	16 ³ / ₄ "	2 680,—		
4	" "	idem 1899	Mei—Nov.	74 "	1 000,—	16 ³ / ₄ "	12 395,—		
4	" "	idem 1903	Mei—Nov.	10 "	1 000,—	16 ³ / ₄ "	1 675,—		
4 ¹ / ₂	" "	idem 1913	Mei—Nov.	467 "	1 000,—	16 "	74 720,—		
5	" "	idem 1915	Mei—Nov.	15 "	1 000,—	18 ¹ / ₂ "	2 775,—		
4 ¹ / ₂	" "	Serajoedal St.tr. Mij. 1913	Juni—Dec.	49 "	1 000,—	10 "	4 900,—		
								45 089 052,—	
7°. Hypotheekbanken.									
4 ¹ / ₂	" Pandbr. Algem. Hyp. bank		Febr.—Aug.	467 à f	1 000,—	100 "	f 467 000,—		
4 ¹ / ₂	" "	idem	Mei—Nov.	139 "	1 000,—	100 "	139 000,—		
5	" "	idem	Febr.—Aug.	225 "	1 000,—	100 "	225 000,—		
5	" "	idem	Mei—Nov.	217 "	1 000,—	100 "	217 000,—		
4	" "	Alg. Fr. Hyp.bank	Mei—Nov.	184 "	1 000,—	100 "	184 000,—		
4 ¹ / ₂	" "	idem	Mei—Nov.	425 "	1 000,—	100 "	425 000,—		
5	" "	idem	Juni—Dec.	133 "	1 000,—	100 "	133 000,—		
3 ¹ / ₂	" "	Amsterd. Hyp.bank	Jan.—Juli	189 "	1 000,—	91 ¹ / ₂ "	172 935,—		
4	" "	idem	Jan.—Juli	58 "	1 000,—	100 "	58 000,—		
4 ¹ / ₂	" "	idem	Jan.—Juli	574 "	1 000,—	100 "	574 000,—		
4 ¹ / ₂	" "	Dordrechtsche Hyp.bk.	Mei—Nov.	768 "	1 000,—	100 "	768 000,—		
4 ¹ / ₂	" Alg. Hyp. br. Eerste Ned.	Hypotheekbriefbank	Jan.—Juli	243 "	1 000,—	100 "	243 000,—		
4 ¹ / ₂	" Pandbr. Fr.-Gron. Hyp.bank		Mrt.—Sept.	1644 "	1 000,—	100 "	1 644 000,—		
3 ¹ / ₂	" " 's Gravenh. Hyp.bank		Jan.—Juli	38 "	1 000,—	90 "	34 200,—		
4	" "	idem	Jan.—Juli	51 "	1 000,—	100 "	51 000,—		
4 ¹ / ₂	" "	idem	Jan.—Juli	274 "	1 000,—	100 "	274 000,—		
4 ¹ / ₂	" "	idem	Mei—Nov.	328 "	1 000,—	100 "	328 000,—		
5	" "	idem	Jan.—Juli	63 "	1 000,—	100 "	63 000,—		
4 ¹ / ₂	" " Groningsche Hyp. bank		Jan.—Juli	580 "	1 000,—	100 "	580 000,—		
5	" "	idem	Jan.—Juli	24 "	1 000,—	100 "	24 000,—		
4 ¹ / ₂	" " Haarlemsche Hyp.bk.		Apr.—Oct.	8 "	5 000,—				
				365 "	1 000,—	99 ³ / ₄ "	403 987,50		
5	" "	idem	Jan.—Juli	14 "	5 000,—				
3 ¹ / ₂	" " Hollandsche Hypo	theekbank m/pr. . .	Jan.—Juli	37 "	1 000,—	99 ⁵ / ₈ "	252 051,25		
3 ¹ / ₂	" "	idem z/pr. . .	Jan.—Juli	149 "	1 000,—	92 "	137 080,—		
4 ¹ / ₄	" "	idem . . .	Jan.—Juli	145 "	1 000,—	100 "	145 000,—		
4 ¹ / ₂	" "	"	Jan.—Juli	100 "	1 000,—	100 "	100 000,—		
Over te brengen							f 7 677 218,75	f 551 237 642,24	

					f 7 677 218,75	f 551 237 642,24
Overgebracht						
5	pCt. Pandbr. Hollandsche hypotheekbank	Jan.—Juli	11 à f	1 000,—	100 pCt.	11 000,—
4	" " Hyp.bk. voor Nederland	Jan.—Juli	188 "	1 000,—	100 "	188 000,—
4 ^{1/2}	" " idem	Jan.—Juli	688 "	1 000,—	100 "	688 000,—
5	" " idem	Jan.—Juli	314 "	1 000,—	100 "	314 000,—
5	" " Insulaire Hyp.bank.	Jan.—Juli	133 "	1 000,—	100 "	133 000,—
4	" " Intercomm. Hyp. Bank	Mei—Nov.	46 "	1 000,—	99 ^{1/4} "	45 655,—
4 ^{1/2}	" " idem	Juni—Dec.	88 "	1 000,—	99 ^{1/2} "	87 560,—
5	" " idem	Jan.—Juli	3 "	1 000,—	100 "	3 000,—
4 ^{1/2}	" " Maatsch. voor Hypotheccair Crediet . . .	Jan.—Juli	909 "	1 000,—	100 "	909 000,—
5	" " idem	Jan.—Juli	6 "	1 000,—	100 "	6 000,—
3	" " Nat. Hypotheekbank	Jan.—Juli	34 "	1 000,—	84 "	28 560,—
3 ^{1/2}	" " idem	Jan.—Juli	108 "	1 000,—	93 "	100 440,—
4	" " idem	Jan.—Juli	338 "	1 000,—	99 ^{3/4} "	337 155,—
4 ^{1/2}	" " idem	Jan.—Juli	1905 "	1 000,—	100 "	1 905 000,—
5	" " idem	Jan.—Juli	281 "	1 000,—	100 "	281 000,—
5 ^{1/2}	" " idem	Jan.—Juli	6 "	1 000,—	100 "	6 000,—
6	" " idem	Jan.—Juli	1 "	1 000,—	100 "	1 000,—
4 ^{1/2}	" " Ned. Hypotheekbank te Veendam.	Jan.—Juli	1448 "	1 000,—	100 "	1 448 000,—
5	" " idem	Jan.—Juli	750 "	1 000,—	100 "	750 000,—
4 ^{1/2}	" " Noordhollandsch Grondcrediet	Jan.—Juli	80 "	1 000,—	99 ^{1/2} "	79 600,—
5	" " idem	Jan.—Juli	84 "	1 000,—	99 ^{1/2} "	83 580,—
4 ^{1/2}	" " Oranje-Nassau Hypotheekbank	Jan.—Juli	156 "	1 000,—	100 "	156 000,—
3 ^{1/2}	" " Rotterdamsche Hyp.bk.	Mei—Nov.	77 "	1 000,—	} 87 "	67 425,—
			1 "	500,—		
4	" " idem	Mei—Nov.	1 "	1 000,—	94 ^{1/2} "	945,—
4 ^{1/2}	" " idem	Mei—Nov.	805 "	1 000,—	95 ^{1/4} "	766 762,50
5	" " idem	Mei—Nov.	409 "	1 000,—	98 ^{1/2} "	402 865,—
4 ^{1/2}	" " Stedelijke Hyp.bank	Jan.—Juli	144 "	1 000,—	99 ^{3/4} "	143 640,—
5	" " idem	Jan.—Juli	120 "	1 000,—	100 "	120 000,—
4 ^{1/2}	" " Utrechtsche Hyp.bank	Jan.—Juli	1368 "	1 000,—	100 "	1 368 000,—
5	" " idem	Jan.—Juli	146 "	1 000,—	100 "	146 000,—
4 ^{1/2}	" " Zeeuwsche Hyp.bank	Juni—Dec.	376 "	1 000,—	100 "	376 000,—
5	" " idem	Juni—Dec.	128 "	1 000,—	100 "	128 000,—
4	" " Zuider Hyp.bank	Mei—Nov.	100 "	1 000,—	100 "	100 000,—
4 ^{1/2}	" " idem	Jan.—Juli	332 "	1 000,—	100 "	332 000,—
5	" " idem	Mei—Nov.	367 "	1 000,—	100 "	367 000,—
						19 557 406,25
Over te brengen						f 570 795 048,49

				Overgebracht		f 570 795 048,49
D. SCHATKISTPAPIER.						
2 $\frac{1}{2}$ pCt. Schatkistbiljetten	1 Mrt. 1935	20 à f	25 000,—	f	500 000,—	
Schatkistpromessen	1 Jan. 1935	70 "	100 000,—		7 000 000,—	
"	2 Jan. 1935	6 "	100 000,—		600 000,—	
"	1 Febr. 1935	60 "	100 000,—		6 000 000,—	
"	1 Mrt. 1935	56 "	100 000,—	}	7 200 000,—	
"		32 "	50 000,—			
"	1 Apr. 1935	2 "	100 000,—	}	500 000,—	
"		6 "	50 000,—			
						21 800 000,—
E. WISSELPAPIER.						
Diverse wissels tot een totaal bedrag van				f 1 603 209,81	f 1 603 209,81	1 603 209,81
F. LEENINGEN OP KORTEN TERMIJN.						
1 $\frac{1}{2}$ pCt. Schuldb. prov. Utrecht vervallende	3 Jan. 1935	1 à f	200 000,—	f	200 000,—	
1 $\frac{1}{2}$ " " idem "	23 Jan. 1935	1 "	850 000,—		850 000,—	
1 $\frac{1}{2}$ " " idem "	15 Feb. 1935	1 "	200 000,—		200 000,—	
1 $\frac{1}{2}$ " " idem "	25 Feb. 1935	1 "	100 000,—		100 000,—	
1 $\frac{1}{2}$ " " idem "	8 Mrt. 1935	1 "	350 000,—		350 000,—	
1 $\frac{1}{2}$ " " idem "	20 Mrt. 1935	1 "	100 000,—		100 000,—	
1 $\frac{1}{4}$ " " gem. Arnhem "	29 Mrt. 1935	1 "	1 200 000,—		1 200 000,—	
2 " " " Beverwijk "	1 Apr. 1935	1 "	200 000,—		200 000,—	
1 $\frac{1}{4}$ " " " 's-Gravenhage "	15 Feb. 1935	1 "	1 500 000,—		1 500 000,—	
1 $\frac{1}{4}$ " " idem "	15 Mrt. 1935	1 "	1 000 000,—		1 000 000,—	
1 $\frac{1}{4}$ " " idem "	23 Mrt. 1935	1 "	550 000,—		550 000,—	
1 $\frac{1}{2}$ " " " Soest "	31 Mrt. 1935	1 "	375 500,—		375 500,—	
1 $\frac{1}{2}$ " " " Voorburg "	2 Jan. 1935	1 "	350 000,—		350 000,—	
1 $\frac{1}{2}$ " " idem "	2 Jan. 1935	1 "	150 000,—		150 000,—	
						7 125 500,—
G. PROLONGATIËN EN DAGGELDLEENINGEN.						
73 prolong. posten tot een totaal bedrag van				f 1 707 000,—		
3 daggeldleeningen groot					3 500 000,—	
						5 207 000,—
						f 606 530 758,30

Amsterdam, 25 Maart 1935.

De Directeur van de Rijkspostspaarbank,

TYDEMAN

De Raad van Toezicht op de Rijkspostspaarbank heeft er zich van vergewist, dat de hierboven omschreven inschrijvingen, fondsen en wissels, benevens de onderpanden op de hiervóór aangeduide prolongatieposten en daggeldleeningen betrekking hebbende, bij de Nederlandsche Bank aanwezig waren.

Amsterdam, 11 April 1935.

BERTLING, Voorzitter.

L. F. A. M. VAN OGTROP. Secretaris.

No. of specimens		No. of individuals		No. of specimens		No. of individuals	
Male	Female	Male	Female	Male	Female	Male	Female
1	1	1	1	1	1	1	1
2	2	2	2	2	2	2	2
3	3	3	3	3	3	3	3
4	4	4	4	4	4	4	4
5	5	5	5	5	5	5	5
6	6	6	6	6	6	6	6
7	7	7	7	7	7	7	7
8	8	8	8	8	8	8	8
9	9	9	9	9	9	9	9
10	10	10	10	10	10	10	10
11	11	11	11	11	11	11	11
12	12	12	12	12	12	12	12
13	13	13	13	13	13	13	13
14	14	14	14	14	14	14	14
15	15	15	15	15	15	15	15
16	16	16	16	16	16	16	16
17	17	17	17	17	17	17	17
18	18	18	18	18	18	18	18
19	19	19	19	19	19	19	19
20	20	20	20	20	20	20	20
21	21	21	21	21	21	21	21
22	22	22	22	22	22	22	22
23	23	23	23	23	23	23	23
24	24	24	24	24	24	24	24
25	25	25	25	25	25	25	25
26	26	26	26	26	26	26	26
27	27	27	27	27	27	27	27
28	28	28	28	28	28	28	28
29	29	29	29	29	29	29	29
30	30	30	30	30	30	30	30
31	31	31	31	31	31	31	31
32	32	32	32	32	32	32	32
33	33	33	33	33	33	33	33
34	34	34	34	34	34	34	34
35	35	35	35	35	35	35	35
36	36	36	36	36	36	36	36
37	37	37	37	37	37	37	37
38	38	38	38	38	38	38	38
39	39	39	39	39	39	39	39
40	40	40	40	40	40	40	40
41	41	41	41	41	41	41	41
42	42	42	42	42	42	42	42
43	43	43	43	43	43	43	43
44	44	44	44	44	44	44	44
45	45	45	45	45	45	45	45
46	46	46	46	46	46	46	46
47	47	47	47	47	47	47	47
48	48	48	48	48	48	48	48
49	49	49	49	49	49	49	49
50	50	50	50	50	50	50	50

BIJLAGEN.

No.	Name	Age	Sex
1	John Smith	25	Male
2	Mary Jones	30	Female
3	James Brown	18	Male
4	Sarah White	22	Female
5	Robert Black	35	Male
6	Elizabeth Green	28	Female
7	William Red	40	Male
8	Jane Blue	15	Female
9	Thomas Yellow	20	Male
10	Anna Purple	25	Female
11	George Grey	30	Male
12	Patricia Pink	18	Female
13	Richard Orange	22	Male
14	Linda Silver	28	Female
15	Charles Gold	35	Male
16	Barbara Copper	20	Female
17	Edward Iron	25	Male
18	Susan Zinc	30	Female
19	Benjamin Lead	15	Male
20	Rebecca Tin	22	Female
21	Samuel Nickel	28	Male
22	Christina Cobalt	35	Female
23	David Manganese	18	Male
24	Michelle Vanadium	25	Female
25	Christopher Chromium	30	Male
26	Stephanie Molybdenum	15	Female
27	Andrew Strontium	20	Male
28	Olivia Zirconium	25	Female
29	Joshua Barium	30	Male
30	Madeline Radium	18	Female
31	Isaac Thorium	22	Male
32	Grace Uranium	28	Female
33	Henry Plutonium	35	Male
34	Chloe Americium	15	Female
35	Lucas Neptunium	20	Male
36	Isabella Polonium	25	Female
37	Gabriel Astatine	30	Male
38	Victoria Francium	18	Female
39	Sebastian Actinium	22	Male
40	Madison Protactinium	28	Female
41	Christopher Thallium	35	Male
42	Olivia Lead	15	Female
43	Isaac Bismuth	20	Male
44	Grace Antimony	25	Female
45	Henry Arsenic	30	Male
46	Chloe Selenium	18	Female
47	Lucas Tellurium	22	Male
48	Isabella Polonium	28	Female
49	Gabriel Astatine	35	Male
50	Victoria Francium	15	Female

A. Overzicht per Provincie en per Maand.

Boekjes

Overzicht van het aantal spaarbankboekjes. .

Provinciën	In omloop op ult. December 1933	Uitge- geven	Uit den omloop getrokken			Overschrijving		Saldo	In omloop op ult. December 1934
			wegens afbe- taling	wegens ver- jaring	Totaal	bij	af		
Noordbrabant . . .	279 173	16 936	12 779	565	13 344	8 266	8 592	3 266	282 439
Gelderland . . .	200 711	11 483	9 916	784	10 700	7 385	6 377	1 791	202 502
Zuidholland . . .	583 711	30 561	31 179	3 739	34 918	18 106	18 026	-4 277	579 434
Noordholland . . .	598 880	28 865	31 444	5 462	36 906	18 472	18 564	-8 133	590 747
Zeeland	79 396	4 358	2 947	170	3 117	1 528	1 843	926	80 322
Utrecht	139 810	7 579	6 649	830	7 479	5 697	4 575	1 222	141 032
Friesland	53 050	3 818	2 877	181	3 058	1 585	1 901	444	53 494
Overijssel	131 659	6 944	6 523	377	6 900	2 405	3 513	-1 064	130 595
Groningen	48 000	3 638	2 871	101	2 972	2 075	2 071	668	48 668
Drenthe	22 834	1 674	1 070	22	1 092	688	668	602	23 436
Limburg	130 452	9 116	7 915	432	8 347	3 807	3 884	692	131 144
Het Rijk	2 267 676	124 970	116 170	12 663	128 833	70 014	70 014	-3 863	2 263 813

Saldo-tegoed.

Overzicht van het saldo-tegoed.

Provinciën	Saldo-tegoed op ultimo December 1933	Saldo van inleg en terugbetaling	Overschrijving		Saldo- tegoed van in 1934 verjaarde boekjes	Bijgeschreven rente over 1934	Saldo-tegoed op ultimo December 1934	Gemiddeld saldo	
			Bij	Af				per boekje	per 1000 zielen
Noordbrabant .	f 75 968 710,10	f 192 354,85	f 3 059 097,14	f 3 255 795,60	f 404,57	f 1 906 662,80	f 77 870 624,72	f 275,71	f 81 159,03
Gelderland . .	49 073 797,57	— 497 039,61	2 815 970,34	2 322 026,22	510,85	1 241 976,94	50 312 168,17	248,45	57 092,34
Zuidholland .	128 959 198,25	— 857 580,25	6 911 694,73	6 909 594,90	2 215,94	3 222 427,21	131 323 929,10	226,64	63 719,66
Noordholland .	119 190 990,40	— 1 540 537,09	6 757 728,46	6 830 704,74	1 960,15	2 967 186,94	120 542 703,82	204,05	75 254,39
Zeeland . . .	24 536 965,86	801 117,76	613 695,51	678 577,54	90,67	630 575,19	25 903 686,11	322,50	102 332,80
Utrecht . . .	30 706 437,35	117 101,99	2 049 298,53	1 625 757,61	349,92	784 910,23	32 031 640,57	227,12	72 120,59
Friesland . .	13 677 654,65	480 225,75	593 561,14	728 362,35	77,79	347 236,98	14 370 238,33	268,63	34 849,19
Overijssel . .	34 117 757,96	— 479 553,70	865 703,57	1 335 602,55	163,85	843 035,66	34 011 177,09	260,43	62 089,35
Groningen . .	13 658 330,86	84 467,43	793 981,10	789 871,20	61,58	341 249,22	14 088 095,83	289,47	34 451,71
Drenthe . . .	5 797 263,45	72 542,43	273 281,10	245 609,30	18,26	146 437,94	6 043 897,36	257,89	25 652,34
Limburg . . .	33 009 715,47	— 789 410,15	1 212 308,42	1 224 418,03	282,13	812 299,31	33 020 212,89	251,79	56 174,98
Het Rijk . .	f 528 696 821,92	f — 2 416 310,59	f 25 946 320,04	f 25 946 320,04	f 6 135,71	f 13 243 998,37	f 539 518 373,99	f 238,32	f 64 289,56

Op 31 December 1934 was op spaarbankboekjes en staatsschuldboekjes gezamenlijk verschuldigd f 567 811 461,18 (in 1933 f 558 181 440,86), gelijkstaande met een gemiddeld saldo-tegoed per inlegger van f 250,82 (in 1933 f 246,15) en per duizend zielen van f 67 660,99 (in 1933 f 67 331,02).

Staat, aanwijzende het aantal der op ultimo December 1934 in omloop zijnde spaarbankboekjes :

Boekjes

1°. gesplitst naar het bedrag van het tegoed; 2°. per 1000 zielen.

PROVINCIEËN.	Beneden f 1	f 1 tot f 10	f 10 tot f 100	f 100 tot f 1000	f 1000 tot f 2000	f 2000 tot f 3000	f 3000 en hooger	Totaal	Aantal per 1000 zielen
Noordbrabant . . .	15 692	86 304	69 899	84 440	20 445	5 520	139	282 439	294
Gelderland	16 993	60 331	49 548	59 728	12 663	3 149	90	202 502	230
Zuidholland	81 147	187 664	123 836	143 186	33 074	10 233	294	579 434	281
Noordholland . . .	94 559	205 312	117 480	134 235	29 968	8 967	226	590 747	369
Zeeland	4 632	18 095	21 687	27 040	6 612	2 210	46	80 322	319
Utrecht	17 476	44 165	31 543	37 486	8 138	2 159	65	141 032	318
Friesland	3 748	13 260	14 281	17 723	3 577	887	18	53 494	130
Overijssel	9 850	37 720	32 515	39 659	8 701	2 088	62	130 595	238
Groningen	2 725	11 691	12 750	16 978	3 862	654	8	48 668	119
Drenthe	1 096	5 789	7 094	7 658	1 524	268	7	23 436	100
Limburg	8 781	43 603	31 037	36 663	8 843	2 131	86	131 144	223
Het Rijk	256 699	713 934	511 670	604 796	137 407	38 266	1 041	2 263 813	270
Percentsgewijze verhouding tot het totaal	11,3	31,5	22,6	26,7	6,1	1,7	0,1		

Overzicht van alle in- en afschrijvingen op spaarbankboekjes,

Inleg en
terugbetaling.

PROVINCIEËN	INLEG						Aan de kantoren der posterijen
	Aan de kantoren der posterijen ¹⁾	Ter Directie ingeschreven op spaarbankboekjes wegens:				Totaal	
		afschrijving op staatsschuldboekjes	rente, verschuldigd op staatsschuldboekjes	geïnde Grootboekrente	overschrijving van postrekeningen		
Noordbrabant .	f 26 937 787,31	f 601 318,33	f 145 347,49	f 1 711,42	f 202 387,23	f 27 888 551,78	f 27 096 978,37
Gelderland . .	15 224 741,41	358 466,40	96 666,10	1 822,39	324 705,23	16 006 401,53	15 922 717,67
Zuidholland .	41 759 877,47	1 078 980,64	259 619,74	7 702,93	1 087 148,61	44 193 329,39	42 897 183,08
Noordholland .	41 701 217,10	941 415,00	224 544,46	8 560,41	883 447,87	43 759 184,84	43 416 243,49
Zeeland . . .	6 878 367,19	177 149,51	51 642,99	1 371,92	73 058,60	7 181 590,21	6 201 419,06
Utrecht . . .	10 445 079,55	262 255,31	60 342,01	1 321,79	311 216,89	11 080 215,55	10 421 198,48
Friesland . .	3 993 763,68	112 580,48	26 836,95	314,10	78 724,53	4 212 219,74	3 623 623,07
Overijssel . .	9 204 196,10	170 460,97	49 970,83	1 286,44	128 196,18	9 554 110,52	9 798 365,90
Groningen . .	4 090 994,76	79 439,73	23 061,72	3 246,81	63 542,94	4 260 285,96	4 030 106,39
Drenthe . . .	1 729 425,28	24 722,53	11 003,15	103,38	44 174,28	1 809 428,62	1 689 368,83
Limburg . . .	9 561 156,21	212 108,92	39 833,91	486,44	73 133,02	9 886 718,50	10 509 161,53
Het Rijk . .	f 171 526 606,06	f 4 018 897,82	f 988 869,35	f 27 928,03	f 3 269 735,38	f 179 832 036,64	f 175 606 365,87

zoowel aan de kantoren der posterijen als ter Directie.

In internationalen dienst	af: Uitbetaalde rente	Terugbetaald Kapitaal	Ter Directie afgeschreven op spaarbankboekjes wegens:			Totaal	Saldo
			inschrijving op staatsschuldboekjes	aankoop van Nationale Schuld	overschrijving op postrekeningen		
			f 21 321,83	f 39 904,47	f 27 078 395,73		
43 216,94	29 296,90	15 936 637,71	51 794,72	2 841,57	512 167,14	16 503 441,14	— 497 039,61
194 342,94	83 035,93	43 008 490,09	188 363,42	29 349,14	1 824 706,99	45 050 909,64	— 857 580,25
123 669,28	77 203,70	43 462 709,07	156 795,32	45 853,87	1 634 363,67	45 299 721,93	— 1 540 537,09
10 853,57	11 103,78	6 201 173,85	35 819,58	2 599,63	140 879,39	6 380 472,45	801 117,76
16 407,72	16 937,17	10 420 669,03	45 149,30	6 204,16	491 091,07	10 963 113,56	117 101,99
9 218,67	8 860,42	3 623 981,32	11 224,—	—	96 788,67	3 731 993,99	480 225,75
9 708,40	19 765,99	9 788 308,31	27 403,65	1 273,33	216 673,88	10 033 664,22	— 479 553,70
10 090,82	9 743,55	4 030 453,66	8 504,33	3 701,71	133 158,83	4 175 818,53	84 467,43
3 112,77	3 317,61	1 689 163,99	4 062,29	1 261,29	42 398,62	1 736 886,19	72 542,43
13 808,90	23 672,05	10 499 298,38	30 873,95	2 076,21	143 880,11	10 676 128,65	— 789 410,15
f 455 756,84	f 322 841,57	f 175 739 281,14	f 681 932,14	f 95 985,70	f 5 731 148,25	f 182 248 347,23	f — 2 416 310,59

1) Hierin zijn begrepen de gelden, overgedragen van Ned. O.-Indische, Surinaamsche, Curaçaosche en Belgische op Nederlandsche boekjes.

Overzicht van alle in- en afschrijvingen op spaarbankboekjes,

Inleg en
terugbetaling.

PROVINCIEËN	INLEG						Aan de kantoren der posterijen
	Aan de kantoren der posterijen ¹⁾	Ter Directie ingeschreven op spaarbankboekjes wegens:				Totaal	
		afschrijving op staatsschuldboekjes	rente, verschuldigd op staatsschuldboekjes	geïnde Grootboekrente	overschrijving van postrekeningen		
Noordbrabant .	f 26 937 787,31	f 601 318,33	f 145 347,49	f 1 711,42	f 202 387,23	f 27 888 551,78	f 27 096 978,37
Gelderland . .	15 224 741,41	358 466,40	96 666,10	1 822,39	324 705,23	16 006 401,53	15 922 717,67
Zuidholland .	41 759 877,47	1 078 980,64	259 619,74	7 702,93	1 087 148,61	44 193 329,39	42 897 183,08
Noordholland .	41 701 217,10	941 415,00	224 544,46	8 560,41	883 447,87	43 759 184,84	43 416 243,49
Zeeland . . .	6 878 367,19	177 149,51	51 642,99	1 371,92	73 058,60	7 181 590,21	6 201 419,06
Utrecht . . .	10 445 079,55	262 255,31	60 342,01	1 321,79	311 216,89	11 080 215,55	10 421 198,48
Friesland . .	3 993 763,68	112 580,48	26 836,95	314,10	78 724,53	4 212 219,74	3 623 623,07
Overijssel . .	9 204 196,10	170 460,97	49 970,83	1 286,44	128 196,18	9 554 110,52	9 798 365,90
Croningen . .	4 090 994,76	79 439,73	23 061,72	3 246,81	63 542,94	4 260 285,96	4 030 106,39
Drenthe . . .	1 729 425,28	24 722,53	11 003,15	103,38	44 174,28	1 809 428,62	1 689 368,83
Limburg . . .	9 561 156,21	212 108,92	39 833,91	486,44	73 133,02	9 886 718,50	10 509 161,53
Het Rijk . .	f 171 526 606,06	f 4 018 897,82	f 988 869,35	f 27 928,03	f 3 269 735,38	f 179 832 036,64	f 175 606 365,87

zoowel aan de kantoren der posterijen als ter Directie.

In internationalen dienst	af: Uitbetaalde rente	Terugbetaald Kapitaal	Ter Directie afgeschreven op spaarbankboekjes wegens:			Totaal	Saldo
			inschrijving op staatsschuldboekjes	aankoop van Nationale Schuld	overschrijving op postrekeningen		
			f 21 321,83	f 39 904,47	f 27 078 395,73		
43 216,94	29 296,90	15 936 637,71	51 794,72	2 841,57	512 167,14	16 503 441,14	— 497 039,61
194 342,94	83 035,93	43 008 490,09	188 363,42	29 349,14	1 824 706,99	45 050 909,64	— 857 580,25
123 669,28	77 203,70	43 462 709,07	156 795,32	45 853,87	1 634 363,67	45 299 721,93	— 1 540 537,09
10 853,57	11 103,78	6 201 173,85	35 819,58	2 599,63	140 879,39	6 380 472,45	801 117,76
16 407,72	16 937,17	10 420 669,03	45 149,30	6 204,16	491 091,07	10 963 113,56	117 101,99
9 218,67	8 860,42	3 623 981,32	11 224,—	—	96 788,67	3 731 993,99	480 225,75
9 708,40	19 765,99	9 788 308,31	27 403,65	1 273,38	216 673,88	10 033 664,22	— 479 553,70
10 090,82	9 743,55	4 030 453,66	8 504,33	3 701,71	133 158,83	4 175 818,53	84 467,43
3 112,77	3 317,61	1 689 163,99	4 062,29	1 261,29	42 398,62	1 736 886,19	72 542,43
13 808,90	23 672,05	10 499 298,38	30 873,95	2 076,21	143 880,11	10 676 128,65	— 789 410,15
f 455 756,84	f 322 841,57	f 175 739 281,14	f 681 932,14	f 95 985,70	f 5 731 148,25	f 182 248 347,23	f — 2 416 310,59

¹⁾ Hierin zijn begrepen de gelden, overgedragen van Ned. O-Indische, Surinaamsche, Curaçaosche en Belgische op Nederlandsche boekjes.

Inleggingen.

Overzicht van het totale aantal inleggingen, gesplitst naar het bedrag; alsmede afzonderlijk van het aantal bedragen ter Directie als „inleg” op spaarbankboekjes ingeschreven.

PROVINCIEËN	AANTAL INLEGGINGEN										Aantal inleggingen (begrepen in de voorgaande kolommen) ter Directie op spaarbankboekjes ingeschreven wegens:			
	van f 1.— in spaarbankzegels		beneden f 1	f 1 tot f 10	f 10 tot f 100	f 100 tot f 1000	f 1000 tot f 2000	f 2000 tot f 3000	f 3000 en hooger	Totaal	afschrijving op staats-schuld-boekjes	rente, verschuldigd op staats-schuld-boekjes	geïnde Groot-boek-rente	overschrijving van post-rekeningen
	van 5 cent	van 1 cent ¹⁾												
Noordbrabant . . .	3 057	7 831	2 699	77 249	166 473	66 042	3 923	869	103	328 246	482	5 989	50	1 490
Gelderland . . .	5 728	3 496	1 642	44 575	111 486	39 375	2 103	495	77	208 977	360	4 555	35	1 599
Zuidholland . . .	9 007	26 915	4 974	144 777	339 312	101 190	5 197	1 378	189	632 939	953	11 172	129	6 422
Noordholland . . .	10 427	28 680	3 674	134 974	347 364	105 504	4 955	1 220	157	636 955	770	9 467	170	6 253
Zeeland	2 857	3 668	338	14 618	35 270	15 327	1 141	303	28	73 550	136	2 200	17	308
Utrecht	3 010	5 783	1 202	36 342	85 885	29 240	1 708	334	36	163 540	230	2 807	38	1 850
Friesland	767	1 620	329	11 190	29 509	10 478	554	120	13	54 580	103	1 190	4	477
Overijssel	1 343	3 420	655	28 011	67 881	23 351	1 079	268	26	126 034	188	2 405	22	671
Groningen	10	1 340	175	7 951	24 499	10 446	516	145	13	45 095	77	1 195	15	390
Drenthe	8	516	87	4 358	11 561	4 573	212	42	5	21 362	29	499	6	352
Limburg	1 724	5 562	1 089	31 255	70 370	24 500	1 091	276	46	135 913	137	1 643	17	365
Het Rijk*	37 938	88 831	16 864	535 300	1 289 610	430 026	22 479	5 450	693	2 427 191	3 465	43 122	503	20 177
Percentsgewijze verhouding tot het totaal	126 769										67 267			
	5,2		0,7	22,1	53,2	17,7	0,9	0,2	—					
* Waaronder:														
a. aan de postkantoren	37 938	88 831	14 934	517 165	1 254 775	419 639	21 290	4 975	377	2 359 924				
b. ter Directie	—	—	1 930	18 135	34 835	10 387	1 189	475	316	67 267				

1) Schoolsparen.

Terug-
betalingen.

Overzicht van het totale aantal terugbetalingen, gesplitst naar het bedrag; alsmede afzonderlijk van het aantal bedragen ter Directie als „terugbetaling” op spaarbankboekjes afgeschreven.

PROVINCIEËN	AANTAL TERUGBETALINGEN								Aantal terugbetalingen (begrepen in de voorgaande kolommen)			
	beneden f 1	f 1 tot f 10	f 10 tot f 100	f 100 tot f 1000	f 1000 tot f 2000	f 2000 tot f 3000	f 3000 en hooger	Totaal	ter Directie op spaarbankboekjes afgeschreven wegens:			wegens Inter- nationalen dienst
		inschrij- ving op staats- schuld- boekjes	aankoop van Nationale Schuld	overschrij- ving op post- rekeningen								
Noordbrabant	277	27 909	125 604	61 328	5 253	1 171	118	221 660	102	2	940	51
Gelderland	194	18 625	90 216	39 026	2 825	638	69	151 593	64	5	1 019	81
Zuidholland	861	71 249	290 568	107 784	6 863	1 766	219	479 310	187	14	3 917	309
Noordholland	989	75 054	313 331	109 858	6 566	1 611	191	507 600	187	18	3 591	233
Zeeland	52	3 904	20 646	12 889	1 293	333	22	39 139	44	2	249	33
Utrecht	180	15 573	68 439	27 262	1 647	429	46	113 576	48	2	1 121	37
Friesland	40	3 358	17 895	8 587	590	147	18	30 635	10	—	243	20
Overijssel	101	10 052	49 018	23 161	1 812	376	27	84 547	34	1	493	25
Groningen	32	2 679	16 511	9 175	749	232	12	29 390	11	1	255	11
Drenthe	46	1 095	7 394	3 891	293	79	4	12 802	7	1	98	3
Limburg	92	13 541	52 547	22 951	1 995	474	51	91 651	23	1	294	35
Het Rijk*	2 864	243 039	1 052 169	425 912	29 886	7 256	777	1 761 903	717	47	12 220	838
Percentsgewijze verhouding tot het totaal	0,2	13,8	59,7	24,2	1,7	0,4	—		13 822			
* Waaronder:												
a. aan de postkantoren . .	2 839	242 457	1 049 649	417 493	28 275	6 687	681	1 748 081				
b. ter Directie en wegens Internationalen dienst .	25	582	2 520	8 419	1 611	569	96	13 822				

Inleg en
terugbetaling.

Staat, aanwijzende het bedrag van inleg en terugbetaling,

MAAND	INLEG							
	Aan de kantoren der postertijen			Ter Directie ingeschreven op spaarbankboekjes wegens:				Totaal
	in geld	overgedragen van Nederl. O.-Indische, Surinaamsche en Curaçaosche op Nederlandsche boekjes	overgedragen van Belgische op Nederlandsche boekjes	afschrijving op staatschuldboekjes	rente, verschuldigd op staatschuldboekjes	geinde Grootboek rente	overschrijving van postrekeningen	
Januari	f 16 429 413,17	f 92 201,88	f 15,64	f 209 216,43	—	f 4 983,75	f 271 164,90	f 17 006 995,77
Februari	15 480 775,69	104 454,36	519,80	342 436,82	f 512 353,14	—	331 736,04	16 772 275,85
Maart	13 058 344,79	79 090,78	180,30	605 090,78	—	8 493,36	253 813,95	14 065 613,96
April	11 109 643,22	119 963,28	153,40	693 933,84	—	—	183 311,44	12 107 005,18
Mei	15 364 956,58	144 674,34	60,91	359 070,54	—	—	302 118,72	16 170 881,09
Juni	13 160 844,62	147 078,91	646,—	236 465,14	—	941,50	224 630,18	13 770 656,35
Juli	13 835 410,79	183 350,24	38,70	290 572,97	—	4 839,90	258 896,36	14 576 118,16
Augustus	15 198 909,10	220 071,64	1 129,76	197 276,44	476 516,21	—	298 758,27	16 392 661,42
September	13 097 988,15	259 407,56	13,82	181 961,32	—	7 299,27	245 958,51	13 792 628,63
October	14 427 294,26	144 202,45	46,74	380 030,96	—	—	292 202,30	15 243 776,71
November	15 491 133,47	97 582,89	200,32	277 244,09	—	—	382 364,18	16 248 584,95
December	13 179 499,09	95 143,97	1 496,44	182 598,49	—	1 370,25	224 730,33	13 684 838,57
Totaal	f 169 834 212,93	f 1 687 831,30	f 4 561,83	f 4 018 897,82	f 988 869,35	f 27 928,03	f 3 209 735,38	f 179 832 036,64

alsmede het voor- of nadeelig saldo van elke maand.

MAAND	TERUGBETALING								Saldo	
	Aan de kantoren der postertijen	overgedragen van Nederl. O.-Ind., Sur. en Cur. boekjes	overgedragen op en terugbetaald door de Belgische spaarkas	Af: Uitbetaalde rente	Terugbetaald Kapitaal	Ter Directie afgeschreven op spaarbankboekjes wegens:				
						inschrijving op staatschuldboekjes	aankoop van Nationale Schuld	overschrijving op postrekeningen		
Januari	f 14 112 458,05	f 33 587,65	f 2 942,56	f 1 292,23	f 14 147 695,63	f 56 208,64	f 6 025,41	f 444 772,14	f 14 655 301,82	f 2 351 693,95
Februari	13 750 423,25	44 630,35	6 524,61	7 576,75	13 794 001,46	78 477,72	2 453,19	388 329,82	14 263 262,19	3 509 013,66
Maart	17 417 503,85	42 352,03	1 433,03	17 260,58	17 444 028,33	52 180,58	5 803,48	424 051,30	17 926 063,69	— 3 860 449,73
April	18 923 895,51	25 307,72	1 804,39	23 321,08	18 927 686,54	47 576,98	3 209,93	613 379,39	19 591 852,84	— 7 484 847,66
Mei	17 246 554,83	19 331,07	2 030,66	25 125,83	17 243 890,73	38 173,36	11 967,88	486 566,93	17 780 098,90	— 1 600 217,81
Juni	13 749 512,77	19 026,31	2 724,08	25 637,56	13 745 625,60	50 344,08	21 391,23	436 635,23	14 254 056,14	— 483 399,79
Juli	14 225 056,72	40 901,87	2 286,83	28 737,72	14 239 507,70	65 159,20	2 911,30	474 538,44	14 782 167,14	— 206 048,93
Augustus	12 724 227,07	64 612,33	901,01	80 189,47	12 759 550,94	65 192,95	6 099,95	358 969,33	13 189 813,17	3 202 848,25
September	12 614 627,48	41 562,90	821,85	34 345,95	12 622 666,28	57 896,65	9 116,63	473 817,59	13 163 497,15	629 131,48
October	14 606 480,05	32 619,08	2 877,05	42 198,17	14 599 778,01	55 417,97	13 742,76	568 484,35	15 237 423,09	6 353,62
November	13 079 313,84	27 173,57	1 802,23	43 364,25	13 064 925,89	55 829,78	3 906,66	476 258,40	13 600 920,23	2 647 664,72
December	13 156 311,85	36 347,70	1 655,96	43 790,98	13 150 424,53	59 474,23	8 756,78	585 235,38	13 800 890,57	— 119 052,30
Totaal	f 175 606 265,87	f 428 052,58	f 27 704,26	f 322 841,57	f 175 739 281,14	f 681 932,14	f 95 985,70	f 5 731 148,25	f 182 248 347,23	f — 2 416 310,59

N.B. Zie de graphische voorstelling n^o. 7.

Inleg en
terugbetaling.

Staat, aanwijzende het bedrag van inleg en terugbetaling,

MAAND	INLEG							
	Aan de kantoren der postertjen			Ter Directie ingeschreven op spaarbankboekjes wegens:				Totaal
	in geld	overgedragen van Nederl. O.-Indische, Surinaamsche en Curaçaosche op Nederlandsche boekjes	overgedragen van Belgische op Nederlandsche boekjes	afschrijving op staatschuldboekjes	rente, verschuldigd op staatschuldboekjes	geinde Grootboekrente	overschrijving van postrekeningen	
Januari	f 16 429 413,17	f 92 201,88	f 15,64	f 209 216,43	—	f 4 983,75	f 271 164,90	f 17 006 995,77
Februari	15 480 775,09	104 454,36	519,80	342 436,82	f 512 353,14	—	331 736,04	16 772 275,85
Maart	13 058 344,79	79 090,78	180,30	605 090,78	—	8 493,36	253 813,95	14 065 613,96
April	11 100 643,22	119 963,28	153,40	693 933,84	—	—	183 311,44	12 107 005,18
Mei	15 364 956,58	144 674,34	60,91	359 070,54	—	—	302 118,72	16 170 881,09
Juni	13 160 844,62	147 078,91	646,—	236 465,14	—	941,50	224 630,18	13 770 656,35
Juli	13 835 410,79	183 359,24	38,70	290 572,97	—	4 839,90	258 896,56	14 576 118,16
Augustus	15 198 909,10	220 071,64	1 129,76	197 276,44	476 516,21	—	298 758,27	16 392 661,42
September	13 097 988,15	259 407,56	13,82	181 961,32	—	7 299,27	245 958,51	13 792 628,63
October	14 427 294,26	144 202,45	46,74	380 030,96	—	—	292 202,30	15 243 776,71
November	15 491 133,47	97 582,89	260,32	277 244,09	—	—	382 364,18	16 248 584,95
December	13 179 499,09	95 143,97	1 496,44	182 598,49	—	1 370,25	224 730,33	13 684 838,57
Totaal	f 169 834 212,93	f 1 687 831,30	f 4 561,83	f 4 018 897,82	f 988 869,35	f 27 928,03	f 3 269 735,98	f 179 832 036,64

alsmede het voor- of nadeelig saldo van elke maand.

MAAND	TERUGBETALING								Saldo	
	Aan de kantoren der postertjen	overgedragen van Nederl. O.-Ind., Sur. en Cur. boekjes	overgedragen op en terugbetaald door de Belgische spaarkas	Af: Uitbetaalde rente	Terugbetaald Kapitaal	Ter Directie afgeschreven op spaarbankboekjes wegens:				
						inschrijving op staatschuldboekjes	aankoop van Nationale Schuld	overschrijving op postrekeningen		
Januari	f 14 112 458,05	f 33 687,65	f 2 942,56	f 1 233,23	f 14 147 695,63	f 56 208,64	f 6 625,41	f 444 772,14	f 14 655 301,82	f 2 351 693,95
Februari	13 750 423,25	44 630,35	6 524,61	7 576,75	13 794 001,46	78 477,72	2 453,19	388 329,82	14 263 262,19	2 509 013,66
Maart	17 417 503,85	42 352,03	1 433,03	17 260,58	17 444 028,33	52 180,58	5 803,48	424 051,30	17 926 063,69	— 3 860 449,73
April	18 923 895,51	25 307,72	1 804,39	23 321,08	18 927 686,54	47 576,98	3 209,93	613 379,39	19 591 852,84	— 7 484 847,66
Mei	17 246 554,33	19 331,07	2 030,66	25 125,83	17 243 890,73	38 173,36	11 967,88	486 566,93	17 780 098,90	— 1 600 217,81
Juni	13 749 512,77	19 026,31	2 724,08	25 637,56	13 745 625,60	50 344,08	21 391,23	436 035,23	14 254 056,14	— 483 399,79
Juli	14 225 056,72	40 901,87	2 286,83	28 737,72	14 239 507,70	65 159,20	2 911,30	474 588,44	14 782 167,14	— 206 048,93
Augustus	12 724 227,07	64 612,33	901,01	80 189,47	12 759 550,94	65 192,95	6 099,95	358 969,33	13 189 813,17	3 202 848,25
September	12 614 627,48	41 562,90	821,85	34 345,95	12 622 666,28	57 896,65	9 116,63	473 817,59	13 163 497,15	629 131,48
October	14 606 480,05	32 619,08	2 877,05	42 198,17	14 599 778,01	55 417,97	13 742,76	568 484,35	15 237 423,09	6 353,62
November	13 079 313,84	27 173,57	1 802,23	43 364,25	13 064 925,89	56 829,78	3 906,66	476 258,40	13 600 920,23	2 647 664,72
December	13 156 311,85	36 347,70	1 655,96	43 790,98	13 150 424,53	59 474,23	8 756,78	585 235,33	13 803 890,57	— 119 052,30
Totaal	f 175 606 365,87	f 428 052,58	f 27 704,26	f 322 841,57	f 175 739 281,14	f 681 932,14	f 95 985,70	f 5 731 148,25	f 182 248 347,23	f — 2 416 310,59

N.B. Zie de graphische voorstelling n^o. 7.

B. Overzicht van 1934 vergeleken met vorige jaren.

Overzicht van de ontwikkeling

Table with columns for Jaren, Aantal kantoren, poststations en postagentschappen, Aantal spaarbankboekjes, INLEGGINGEN, and Aantal. Rows range from 1881 to 1934.

De rente bedraagt sedert de instelling der Bank onveranderd 2,64 pct.

der instelling sedert de oprichting.

Table with columns for TERUGBETALINGEN, Saldo, Bijgeschreven, Saldo-tegoed, Gemiddeld, and Jaren. Rows range from 1881 to 1934.

Boekjes en
tegoed.

Staat, aanwijzende het aantal in omloop zijnde boekjes en het tegoed der inleggers (provinciesgewijs) vanaf 1930.

Provinciën.	Boekjes in omloop op het einde van:					Tegoed der inleggers op het einde van:				
	1934	1933	1932	1931	1930	1934	1933	1932	1931	1930
Noordbrabant	282 439	279 173	277 442	271 696	260 592	f 77 870 624,72	f 75 968 710,10	f 74 914 986,69	f 66 407 871,78	f 58 064 306,41
Gelderland	202 502	200 711	199 516	195 113	188 897	50 312 168,17	49 073 797,57	47 282 043,56	40 608 177,65	34 669 256,03
Zuidholland	579 434	583 711	583 582	573 797	555 902	131 323 929,10	128 959 198,25	125 133 666,24	106 029 505,43	90 622 602,42
Noordholland	590 747	598 880	601 271	595 148	582 835	120 542 703,82	119 190 990,40	114 703 548,80	99 272 247,61	85 398 250,68
Zeeland	80 322	79 396	78 854	76 869	73 133	25 903 686,11	24 536 965,86	23 612 872,48	20 186 204,11	16 207 643,35
Utrecht	141 032	139 810	138 260	134 436	129 972	32 031 640,57	30 706 437,35	29 260 560,60	24 583 412,42	20 777 946,52
Friesland	53 494	53 050	53 025	51 745	49 766	14 370 238,33	13 677 654,65	13 191 736,16	11 156 732,22	9 118 539,57
Overijssel	130 595	131 659	130 077	126 373	121 982	34 011 177,09	34 117 757,96	32 615 519,04	27 793 015,82	23 923 179,31
Groningen	48 668	48 000	47 152	44 881	42 007	14 088 095,83	13 658 330,86	12 830 754,82	10 659 780,97	8 503 923,72
Drenthe	23 436	22 834	22 534	21 709	20 653	6 043 897,36	5 797 263,45	5 548 990,79	4 616 800,09	3 756 086,07
Limburg	131 144	130 452	128 989	125 453	118 287	33 020 212,89	33 009 715,47	32 306 951,51	27 923 932,32	23 862 786,73
Het Rijk	2 263 813	2 267 676	2 260 652	2 217 220	2 144 026	f 539 518 373,99	f 528 696 821,92	f 511 401 630,69	f 439 237 670,42	f 375 404 520,81

Inleg.

Overzicht — maandsgewijze — der bedragen van inleg 1881—1934.

Maand	1934	1933	1932	1931	1930	Totaal 1881—1934
Januari	f 17 006 995,77	f 18 265 212,57	f 25 251 817,67	f 15 831 712,31	f 13 431 736,33	f 376 175 826,08 ⁵
Februari	16 772 275,85	18 454 715,27	22 774 347,54	14 867 688,30	13 513 878,81	349 150 341,86
Maart	14 065 613,96	14 959 900,95	17 306 640,81	12 303 380,41	11 463 163,09	302 016 358,99
April	12 107 005,18	12 506 448,55	19 796 527,20	11 380 495,77	9 829 580,19	279 233 723,81
Mei	16 170 881,09	17 093 663,50	20 516 314,47	14 071 005,21	12 409 304,56	345 232 179,59 ⁵
Juni	13 770 656,35	14 542 511,24	17 127 662,13	15 422 730,57	11 107 579,41	319 295 156,85
Juli	14 576 118,16	15 642 658,69	19 011 225,59	16 220 594,99	13 002 366,18	358 002 017,60 ⁵
Augustus	16 392 661,42	16 666 403,40	18 574 708,31	15 779 152,18	13 009 303,81	345 002 512 12 ⁵
September	13 792 628,63	15 293 913,45	16 919 866,85	17 249 042,54	13 003 945,86	316 375 545,59
October	15 243 776,71	13 750 983,42	15 566 052,25	22 337 130,88	12 107 960,73	319 111 063,29 ⁵
November	16 248 584,95	14 951 960,77	16 936 718,42	20 810 729,07	12 882 986,07	333 079 053,78 ⁵
December	13 684 838,57	11 924 764,31	15 287 348,04	18 698 766,91	13 194 947,72	313 129 215,49 ⁵
Totaal	f 179 832 036,64	f 184 053 136,12	f 225 069 229,28	f 194 972 429,14	f 148 956 752,76	f 3 955 802 995,08 ⁵

Terug-
betaling.

Overzicht — maandsgewijze — der bedragen van terugbetaling 1881—1934.

Maand	1934	1933	1932	1931	1930	Totaal 1881—1934
Januari	f 14 656 595,05	f 14 496 219,64	f 11 972 872,30	f 11 081 388,65	f 11 782 214,14	f 310 175 816,71 ⁵
Februari	14 270 838,94	12 053 229,21	10 889 955,07	9 387 740,43	10 467 783,20	284 658 711,40 ⁵
Maart	17 943 324,27	14 830 397,29	14 044 976,29	10 771 787,82	11 011 859,00	313 540 331,66 ⁵
April	19 615 173,92	15 166 619,53	15 939 426,06	12 491 455,06	12 448 722,42	342 562 096,30
Mei	17 805 224,73	17 080 979,49	14 037 637,54	12 519 720,33	12 542 250,12	335 945 487,39
Juni	14 279 693,70	14 861 092,70	14 580 091,13	11 876 007,83	10 504 284,38	284 325 828,73 ⁵
Juli	14 810 904,86	16 290 565,42	14 843 507,23	13 034 372,71	11 945 275,63	305 112 267,63
Augustus	13 220 002,64	13 960 945,50	13 250 033,20	10 654 819,57	10 407 126,23	279 953 623,32 ⁵
September	13 197 843,10	14 991 034,39	14 006 842,10	12 606 041,57	10 333 841,30	280 703 180,64 ⁵
October	15 279 621,26	16 893 702,22	15 055 845,59	13 608 249,55	11 562 285,83	321 381 506,30 ⁵
November	13 644 284,48	15 309 776,26	13 128 569,83	10 786 285,66	10 213 142,80	294 344 826,81
December	13 847 681,85	14 229 868,86	13 492 648,85	12 375 458,98	10 550 203,95	291 654 914,52 ⁵
Totaal	f 182 571 188,80	f 180 164 430,01	f 165 242 405,19	f 141 193 328,16	f 133 768 989,00	f 3 644 358 591,45
Uitbetaalde rente	322 841,57	333 121,46	266 263,21	216 563,91	205 127,00	6 084 501,97
Terugbetaald kapitaal	f 182 248 347,23	f 179 831 308,55	f 164 976 141,98	f 140 976 764,25	f 133 563 862,00	f 3 638 274 089,48

Overzicht — maandsgewijze — van het aantal inleggingen 1930—1934.

Inleggingen.

Maand	1934	1933	1932	1931	1930
Januari	244 023	237 231	264 351	255 709	252 639
Februari	256 081	269 275	298 572	269 827	275 175
Maart	204 213	212 875	226 532	221 952	229 225
April	162 742	167 865	209 677	188 015	179 739
Mei	186 911	201 562	198 737	192 814	200 891
Juni	184 981	186 848	202 022	221 855	184 777
Juli	188 707	201 309	208 418	226 109	215 540
Augustus	207 633	219 602	225 402	231 923	221 023
September	198 904	212 596	214 268	227 061	222 119
October	207 470	195 258	202 700	228 133	209 953
November	199 174	190 993	200 987	219 109	201 323
December	186 352	157 192	197 073	205 076	193 870
Totaal	2 427 191	2 452 606	2 648 739	2 687 583	2 586 274

Overzicht — maandsgewijze — van het aantal terugbetalingen 1930—1934.

Terug-
betalingen.

Maand	1934	1933	1932	1931	1930
Januari	143 688	137 455	119 813	114 219	110 992
Februari	125 846	116 773	110 620	96 924	96 091
Maart	152 856	139 224	131 191	112 917	104 353
April	157 176	148 637	141 810	125 490	123 707
Mei	165 310	161 990	149 595	132 801	124 280
Juni	141 325	142 352	136 383	118 923	108 411
Juli	154 266	155 728	144 759	132 437	123 795
Augustus	148 957	148 448	143 505	118 684	114 599
September	131 732	140 982	135 916	122 604	107 263
October	153 448	152 768	145 209	128 237	122 325
November	140 246	147 290	137 490	112 890	108 849
December	147 053	155 549	147 915	131 159	127 351
Totaal	1 761 903	1 747 196	1 644 206	1 447 285	1 372 016

OVERZICHT SEDERT 1881 VAN:

Inleg
en terug-
betaling.

- a. het aantal inleggers, saldo-tegoed en bedrag van inleg en terugbetaling over het geheele Rijk per 1000 zielen;
- b. het gemiddelde bedrag van alle inleggingen en terugbetalingen;
- c. het gemiddelde bedrag der inleggingen en terugbetalingen aan de kantoren der posterijen.

Jaren, respectievelijk tijdperken	Aantal inleggers	Saldo-tegoed	Ingelegd	Terug- betaald	Gemiddeld bedrag van alle		Gemiddeld bedrag der	
	op het einde van het jaar, resp. tijdperk				In- leggingen	Terugbe- talingen	aan de kantoren der posterijen	In- leggingen
	per 1000 zielen							
1881	6	f 208,71	f 263,41	f 67,24	f 13,10	f 37,35	f 13,10	f 37,35
1882—1886	33	2 019,11	954,81	605,55	15,62	46,37	15,62	46,32
1887—1891	69	5 205,93	2 426,08	1 846,99	22,37	53,26	22,37	53,24
1892—1896	116	10 725,74	4 376,99	3 364,17	28,18	56,98	28,17	56,92
1897—1901	173	17 816,25	7 314,07	6 084,71	33,24	67,18	33,24	66,81
1902—1906	222	24 625,78	10 347,06	9 214,00	36,88	70,11	36,88	69,65
1907—1911	259	28 387,25	12 865,68	12 477,25	40,35	72,26	39,97	68,36
1912—1916	263	31 423,05	12 461,66	12 052,49	42,92	70,35	42,71	67,94
1917—1921	275	40 769,97	17 060,12	15 736,62	55,56	94,32	55,69	91,13
1922—1926	267	42 651,26	16 765,16	16 786,25	61,11	103,38	60,55	100,84
1927—1931	275	54 483,77	18 891,39	17 010,34	59,49	99,31	58,97	96,65
1930	270	47 205,69	18 730,74	16 820,94	57,60	97,50	56,85	95,11
1931	275	54 483,77	24 184,70	17 513,85	72,55	97,56	72,27	94,42
1932	276	62 497,10	27 505,14	20 193,86	84,97	100,50	83,61	98,42
1933	274	63 774,42	22 201,54	21 732,46	75,04	103,12	73,80	100,49
1934	270	64 289,56	21 428,97	21 755,37	74,09	103,62	72,68	100,46

Zegel-
inleggingen.

Staat, aantonende de percentsgewijze verhouding van het aantal en bedrag der zegel-inleggingen tot het totaal sedert 1881.

Omschrijving	Jaar 1881	Gemiddelden over de tijdperken:										Jaren:				
		1882—1886	1887—1891	1892—1896	1897—1901	1902—1906	1907—1911	1912—1916	1917—1921	1922—1926	1927—1931	1930	1931	1933	1932	1934
Aantal <i>zoodanige</i> inleggingen	13 088	83 374	51 423	56 065	70 983	104 376	140 242	122 483	179 668	162 613	182 604	193 010	180 508	165 557	140 057	126 769
Totaal aantal inleggingen	86 023	261 586	491 137	745 143	1 129 314	1 545 949	1 853 322	1 810 467	2 028 045	1 941 400	2 430 683	2 526 720	2 629 199	2 579 076	2 384 923	2 359 924
Percentsgewijze verhouding.	15,2	12,8	10,5	7,5	6,3	6,8	7,6	6,8	8,9	8,4	7,5	7,6	6,9	6,4	5,9	5,4
Bedrag vertegenwoordigd door:																
<i>zoodanige</i> inleggingen f	13 088 f	33 374 f	51 422 f	56 065 f	70 983 f	104 376 f	140 242 f	122 483 f	179 668 f	162 613 f	182 604 f	193 010 f	180 508 f	165 557 f	140 057 f	126 769
Totaal bedrag der inleggingen	„ 1 126 961	„ 4 097 218	„ 10 987 639	„ 20 997 489	„ 37 536 938	„ 57 016 371	„ 74 658 245	„ 76 790 378	„ 113 509 959	„ 117 546 337	„ 143 346 802	„ 143 651 110	„ 190 018 620	„ 215 643 276	„ 176 015 409	„ 171 526 606
Percentsgewijze verhouding.	1,2	0,8	0,5	0,3	0,2	0,2	0,2	0,2	0,2	0,1	0,1	0,1	0,1	0,1	0,1	0,1

Staatschuld-
boekjes.

Overzicht van den dienst der staats-

PROVINCIE	Aantal staatschuldboekjes				Aantal inschrij- vingen	Nominiaal bedrag der inschrijvingen op staatschuld- boekjes	Reële bedragen, afgeschreven op spaarbank- boekjes, tengevolge der in kolom 7 vermelde inschrijvingen
	uitgegeven	afbetaald	saldo	in omloop op ult. Dec.			
1	2	3	4	5	6	7	8
Noordbrabant. . .	47	352	— 305	2820	102	f 136 350	f 121 941,58
Gelderland. . . .	33	279	— 246	2151	64	58 100	51 794,72
Zuidholland. . . .	78	676	— 598	5250	187	212 100	188 363,42
Noordholland. . . .	76	537	— 461	4447	187	176 650	156 795,32
Zeeland.	18	109	— 91	1049	44	40 650	35 819,58
Utrecht.	21	170	— 149	1336	48	50 450	45 149,30
Friesland.	5	74	— 69	563	10	12 650	11 224,—
Overijssel.	14	139	— 125	1112	34	30 400	27 403,65
Groningen.	7	55	— 48	578	11	9 400	8 504,33
Drenthe.	1	22	— 21	234	7	4 500	4 062,29
Limburg.	10	105	— 95	771	23	34 600	30 873,95
Totaal jaar 1934	310	2 518	— 2208	20 311	717	f 765 850	f 681 932,14
1933	269	2 465	— 2196	22 519	660	781 100	629 520,81
1932	325	3 240	— 2915	24 715	656	877 150	657 446,79
1931	2 913	2 260	653	27 630	7 237	6 421 150	4 926 689,08
1930	1 989	2 566	— 577	26 977	5 414	4 362 650	3 468 648,72
1929	2 290	2 137	153	27 554	6 618	4 906 450	3 769 436,51
1928	2 018	2 400	— 382	27 401	5 679	4 271 900	3 316 462,97
1927	2 215	2 306	— 91	27 783	6 583	4 960 750	3 725 827,04
1926	2 045	2 399	— 354	27 874	5 852	4 376 600	3 276 516,65
1925	1 810	2 901	— 1091	28 228	5 180	3 916 250	2 810 012,27
1924	2 037	2 802	— 765	29 319	6 216	4 949 000	3 171 565,79
1923	2 276	2 702	— 426	30 084	6 646	5 640 850	3 643 931,74
1922	2 747	2 797	— 50	30 510	7 389	6 276 200	3 837 588,02
1921	3 053	2 461	592	30 560	8 651	7 147 700	4 241 338,58 ⁵
1920	3 266	1 990	1 276	29 968	9 650	8 303 850	4 340 545,73
1919	3 809	2 042	1 767	28 692	10 863	8 370 200	5 134 325,76 ⁵
1918	2 975	1 578	1 397	26 925	9 334	6 287 100	4 255 661,10
1917	2 372	1 495	877	25 528	7 081	4 587 950	3 330 988,92
1916	2 499	1 697	802	24 651	6 410	3 958 750	2 870 620,72
1915	1 202	1 158	44	23 849	3 744	1 946 850	1 410 270,26 ⁵
1914	1 842	1 344	498	23 805	5 429	2 768 550	2 155 616,02 ⁵
1913	3 513	2 019	1 494	23 307	10 260	4 818 650	3 758 514,37 ⁵
1912	4 701	1 675	3 026	21 813	12 355	5 836 300	4 704 185,10
1911	4 619	1 479	3 140	18 787	12 482	5 973 750	5 077 318,38
1910	4 591	1 366	3 225	15 647	11 120	6 006 350	5 417 238,07
1909	4 220	1 307	2 913	12 422	8 513	4 855 750	4 451 407,51 ⁵
1908	7 384	444	6 940	9 509	10 517	5 786 150	5 224 516,57
1 Nov — 31 Dec. 1907	2 575	6	2 569	2 569	2 747	1 501 600	1 338 451,16 ⁵
	75 865	55 554	20 311		194 003	f 130 655 400	f 95 626 576,81 ⁵

Berekend naar den beurskoers van 29 December 1934 ad 91⁰/₁₆ (zie blz. 10) hadden de titularissen van staats N.B. De graphische voorstelling no. 8 behoort hierbij.

schuldbekjes - sedert de invoering.

Aantal afschrijvingen	Nominiaal bedrag der afschrijvingen op staatschuldboekjes			Ingeschreven op spaarbankboekjes, tengevolge der in kolom 13 vermelde afschrijvingen	Saldo der in- en afschrijvingen op staatschuldboekjes	Nominiaal bedrag, ingeschreven op staatschuldboekjes op ult. December		
	wegens levering van Inschrijvingen op het 3 pCt.'s Grootboek	wegens betaling	totaal				wegens levering van Inschrijvingen op het 3 pCt.'s Grootboek	wegens betaling
9	10	11	12	13	14	15	16	17
—	482	482	—	f 675 600	f 675 600	f 601 318,33	f — 539 250	f 4 541 500
2	360	362	f 4 300	401 650	405 950	358 466,40	— 347 850	3 040 000
2	953	955	7 000	1 211 600	1 218 600	1 078 980,64	— 1 006 500	8 112 150
—	770	770	—	1 056 050	1 056 050	941 415,—	— 879 400	6 964 200
—	136	136	—	199 900	199 900	177 149,51	— 159 250	1 633 850
—	230	230	—	294 850	294 850	262 255,31	— 244 400	1 903 200
—	103	103	—	127 250	127 250	112 580,48	— 114 600	831 200
1	188	189	3 000	191 250	194 250	170 460,97	— 163 850	1 564 700
—	77	77	—	89 400	89 400	79 439,73	— 80 000	732 800
—	29	29	—	28 250	28 250	24 722,53	— 23 750	353 500
—	137	137	—	237 750	237 750	212 108,92	— 203 150	1 223 200
5	3 465	3 470	f 14 300	f 4 513 550	f 4 527 850	f 4 018 897,82	f — 3 762 000	f 30 900 300
—	3 533	3 533	—	4 643 160	4 643 150	3 835 743,75	— 3 862 050	34 662 300
1	4 900	4 901	400	6 525 350	6 525 750	5 135 765,65	— 5 648 600	38 524 350
3	3 599	3 602	8 300	4 679 550	4 687 850	3 672 252,58	1 733 300	44 172 950
2	4 143	4 145	6 000	5 052 400	5 058 400	4 014 730,74	— 695 750	42 439 650
3	3 436	3 439	6 850	3 978 750	3 985 600	3 054 979,74	920 850	43 135 400
2	3 925	3 927	10 500	4 558 550	4 569 050	3 533 821,04	— 297 150	42 214 550
4	3 792	3 796	11 300	4 302 750	4 314 050	3 233 158,72	646 700	42 511 700
2	3 837	3 839	8 000	4 408 950	4 416 950	3 294 425,57	— 40 350	41 865 000
9	4 620	4 629	25 950	5 675 700	5 701 650	4 074 815,52	— 1 785 400	41 905 350
4	4 643	4 647	11 150	6 052 900	6 064 050	3 932 676,42	— 1 115 050	43 690 750
9	4 341	4 350	28 600	5 739 200	5 767 800	3 718 785,86	— 126 950	44 805 800
10	4 421	4 431	19 250	5 689 100	5 708 350	3 524 426,40 ⁵	567 850	44 932 750
21	3 911	3 932	68 600	4 773 150	4 841 750	2 859 844,77	2 305 950	44 364 900
17	2 928	2 945	64 300	3 673 900	3 738 200	1 921 200,34 ⁵	4 565 650	42 058 950
7	3 011	3 018	17 700	3 323 000	3 340 700	2 032 286,60 ⁵	5 029 500	37 493 300
10	2 766	2 776	17 300	2 412 350	2 429 650	1 641 491,24 ⁵	3 857 450	32 463 800
4	2 605	2 609	8 300	2 220 900	2 229 200	1 621 225,93 ⁵	2 358 750	28 606 350
1	3 041	3 042	1 000	2 378 250	2 379 250	1 761 521,60	1 579 500	26 247 600
14	1 957	1 971	27 200	1 582 300	1 609 500	1 161 398,23	337 350	24 668 100
8	2 407	2 415	13 200	1 828 550	1 841 750	1 428 682,16	926 800	24 330 750
17	3 780	3 797	9 600	2 815 650	2 825 250	2 201 226,47 ⁵	1 993 400	23 403 950
6	3 426	3 432	13 900	2 214 000	2 227 900	1 786 218,98	3 608 400	21 410 550
8	3 155	3 163	19 200	2 042 050	2 061 250	1 738 872,87	3 912 500	17 802 150
5	2 882	2 887	20 100	1 891 000	1 911 100	1 708 116,58 ⁵	4 095 250	13 889 650
1	2 689	2 690	100	1 701 950	1 702 050	1 570 127,07 ⁵	3 153 700	9 794 400
6	985	991	17 200	609 400	626 600	550 393,58 ⁵	5 159 550	6 640 700
—	11	11	—	20 450	20 450	18 438,00 ⁵	1 481 150	1 481 150
179	92 209	92 388	f 448 300	f 99 306 800	f 99 755 100	f 73 045 524,28	f 30 900 300	

schuldbekjes te vorderen f 28 293 087,19. Aan het einde van 1933 was dit f 29 484 618,94.

Overzicht van den dienst der staats-

PROVINCIEËN	Aantal staatsschuldboekjes				Aantal inschrij- vingen	Nominiaal bedrag der inschrijvingen op staatsschuld- boekjes	Reële bedragen, afgeschreven op spaarbank- boekjes, tengevolge der in kolom 7 vermelde inschrijvingen
	uitgegeven	afbetaald	saldo	in omloop op ult. Dec.			
1	2	3	4	5	6	7	8
Noordbrabant. . .	47	352	— 305	2820	102	f 136 350	f 121 911,58
Gelderland. . . .	33	279	— 246	2151	64	58 100	51 794,72
Zuidholland. . . .	78	676	— 598	5250	187	212 100	188 363,42
Noordholland. . . .	76	537	— 461	4447	187	176 650	156 795,32
Zeeland.	18	109	— 91	1049	44	40 650	35 819,58
Utrecht.	21	170	— 149	1336	48	50 450	45 149,30
Friesland.	5	74	— 69	563	10	12 650	11 224,—
Overijssel.	14	139	— 125	1112	34	30 400	27 403,65
Groningen.	7	55	— 48	578	11	9 400	8 504,33
Drenthe.	1	22	— 21	234	7	4 500	4 062,29
Limburg.	10	105	— 95	771	23	34 600	30 873,95
Totaal jaar 1934	310	2 518	— 2208	20 311	717	f 765 850	f 681 932,14
1933	269	2465	— 2196	22 519	660	781 100	629 520,81
1932	325	3 240	— 2915	24 715	656	877 150	657 446,79
1931	2913	2 260	653	27 630	7 237	6 421 150	4 926 689,08
1930	1 989	2 566	— 577	26 977	5 414	4 362 650	3 468 648,72
1929	2 290	2 137	153	27 554	6 618	4 906 450	3 769 436,51
1928	2 018	2 400	— 382	27 401	5 679	4 271 900	3 316 462,97
1927	2 215	2 306	— 91	27 783	6 583	4 960 750	3 725 827,04
1926	2 045	2 399	— 354	27 874	5 852	4 376 600	3 276 516,65
1925	1 810	2 901	— 1091	28 228	5 180	3 916 250	2 810 012,27
1924	2 037	2 802	— 765	29 319	6 216	4 949 000	3 171 565,79
1923	2 276	2 702	— 426	30 084	6 646	5 640 850	3 643 931,74
1922	2 747	2 797	— 50	30 510	7 329	6 276 200	3 837 588,02
1921	3 053	2 461	592	30 560	8 651	7 147 700	4 241 338,58 ⁵
1920	3 266	1 990	1 276	29 968	9 650	8 303 850	4 340 545,73
1919	3 809	2 042	1 767	28 692	10 863	8 370 200	5 134 325,76 ⁵
1918	2 975	1 578	1 397	26 925	9 334	6 287 100	4 255 661,10
1917	2 372	1 495	877	25 528	7 081	4 587 950	3 330 988,92
1916	2 499	1 697	802	24 651	6 410	3 958 750	2 870 620,72
1915	1 202	1 158	44	23 849	3 744	1 946 850	1 410 270,26 ⁵
1914	1 842	1 344	498	23 805	5 429	2 768 550	2 155 616,02 ⁵
1913	3 513	2 019	1 494	23 307	10 260	4 818 650	3 758 514,37 ⁵
1912	4 701	1 675	3 026	21 813	12 355	5 836 300	4 704 185,10
1911	4 619	1 479	3 140	18 787	12 482	5 973 750	5 077 318,38
1910	4 591	1 366	3 225	15 647	11 120	6 006 350	5 417 238,07
1909	4 220	1 307	2 913	12 422	8 513	4 855 750	4 451 407,51 ⁵
1908	7 384	444	6 940	9 509	10 517	5 786 150	5 224 516,57
1 Nov — 31 Dec. 1907	2 575	6	2 569	2 569	2 747	1 501 600	1 338 451,16 ⁵
	75 865	55 554	20 311		194 003	f 130 655 400	f 95 626 576,81 ⁵


Berekend naar den beurskoers van 29 December 1934 ad 91⁹/₁₆ (zie blz. 10) hadden de titularissen van staats N.B. De graphische voorstelling n^o. 8 behoort hierbij.


schuldbekjes - sedert de invoering.

Aantal afschrijvingen	Nominiaal bedrag der afschrijvingen op staatsschuldboekjes			Ingeschreven op spaarbankboekjes, tengevolge der in kolom 13 vermelde afschrijvingen	Saldo der in- en afschrijvingen op staatsschuldboekjes	Nominiaal bedrag, ingeschreven op staatsschuldboekjes op ult. December		
	wegens levering van Inschrijvingen op het 3 pCt.'s Grootboek	wegens betaling	totaal				wegens levering van Inschrijvingen op het 3 pCt.'s Grootboek	wegens betaling
9	10	11	12	13	14	15	16	17
—	482	482	—	f 675 600	f 675 600	f 601 318,33	f — 539 250	f 4 541 500
2	360	362	f 4 300	401 650	405 950	358 466,40	— 347 850	3 040 000
2	953	955	7 000	1 211 600	1 218 600	1 078 980,64	— 1 006 500	8 112 150
—	770	770	—	1 056 050	1 056 050	941 415,—	— 879 400	6 964 200
—	136	136	—	199 900	199 900	177 149,51	— 159 250	1 633 850
—	230	230	—	294 850	294 850	262 255,31	— 244 400	1 903 200
—	103	103	—	127 250	127 250	112 580,48	— 114 600	831 200
1	188	189	3 000	191 250	194 250	170 460,97	— 163 850	1 564 700
—	77	77	—	89 400	89 400	79 439,73	— 80 000	732 800
—	29	29	—	28 250	28 250	24 722,53	— 23 750	353 500
—	137	137	—	237 750	237 750	212 108,92	— 203 150	1 223 200
5	3 465	3 470	f 14 300	f 4 513 550	f 4 527 850	f 4 018 897,82	f — 3 762 000	f 30 900 300
—	3 533	3 533	—	4 643 160	4 643 150	3 835 743,75	— 3 862 050	34 662 300
1	4 900	4 901	400	6 525 350	6 525 750	5 135 765,65	— 5 648 600	38 524 350
3	3 599	3 602	8 300	4 679 550	4 687 850	3 672 252,58	1 733 300	44 172 950
2	4 143	4 145	6 000	5 052 400	5 058 400	4 014 730,74	— 695 750	42 439 650
3	3 436	3 439	6 850	3 978 750	3 985 600	3 054 979,74	920 850	43 135 400
2	3 925	3 927	10 500	4 558 550	4 569 050	3 533 821,04	— 297 150	42 214 550
4	3 792	3 796	11 300	4 302 750	4 314 050	3 233 158,72	646 700	42 511 700
2	3 837	3 839	8 000	4 408 950	4 416 950	3 294 425,57	— 40 350	41 865 000
9	4 620	4 629	25 950	5 675 900	5 701 650	4 074 815,52	— 1 785 400	41 905 350
4	4 643	4 647	11 150	6 052 700	6 064 050	3 932 676,42	— 1 115 050	43 690 750
9	4 341	4 350	28 600	5 739 200	5 767 800	3 718 785,86	— 126 950	44 805 800
10	4 421	4 431	19 250	5 689 100	5 708 350	3 524 426,40 ⁵	567 850	44 932 750
21	3 911	3 932	68 600	4 773 150	4 841 750	2 859 844,77	2 305 950	44 364 900
17	2 928	2 945	64 300	3 673 900	3 738 200	1 921 200,34 ⁵	4 565 650	42 058 950
7	3 011	3 018	17 700	3 323 000	3 340 700	2 032 286,60 ⁵	5 029 500	37 493 300
10	2 766	2 776	17 300	2 412 350	2 429 650	1 641 491,24 ⁵	3 857 450	32 463 800
4	2 605	2 609	8 300	2 220 900	2 229 200	1 621 225,93 ⁵	2 358 750	28 606 350
1	3 041	3 042	1 000	2 378 250	2 379 250	1 761 521,60	1 579 500	26 247 600
14	1 957	1 971	27 200	1 582 300	1 609 500	1 161 398,23	337 350	24 668 100
8	2 407	2 415	13 200	1 828 550	1 841 750	1 428 682,16	926 800	24 330 750
17	3 780	3 797	9 600	2 815 650	2 825 250	2 201 226,47 ⁵	1 993 400	23 403 950
6	3 426	3 432	13 900	2 214 000	2 227 900	1 786 218,98	3 608 400	21 410 550
8	3 155	3 163	19 200	2 042 050	2 061 250	1 738 872,87	3 912 500	17 802 150
5	2 882	2 887	20 100	1 891 000	1 911 100	1 708 116,58 ⁵	4 095 250	13 889 650
1	2 689	2 690	100	1 701 950	1 702 050	1 570 127,07 ⁵	3 153 700	9 794 400
6	985	991	17 200	609 400	626 600	550 393,58 ⁵	5 159 550	6 640 700
—	11	11	—	20 450	20 450	18 438,00 ⁵	1 481 150	1 481 150
179	92 209	92 388	f 448 300	f 99 306 800	f 99 755 100	f 73 045 524,28	f 30 900 300	

schuldbekjes te vorderen f 28 293 087,19. Aan het einde van 1933 was dit f 29 484 618,94.

Year	Month	Day	Event	Location	Remarks
1880	Jan	1
1880	Jan	2
1880	Jan	3
1880	Jan	4
1880	Jan	5
1880	Jan	6
1880	Jan	7
1880	Jan	8
1880	Jan	9
1880	Jan	10
1880	Jan	11
1880	Jan	12
1880	Jan	13
1880	Jan	14
1880	Jan	15
1880	Jan	16
1880	Jan	17
1880	Jan	18
1880	Jan	19
1880	Jan	20
1880	Jan	21
1880	Jan	22
1880	Jan	23
1880	Jan	24
1880	Jan	25
1880	Jan	26
1880	Jan	27
1880	Jan	28
1880	Jan	29
1880	Jan	30
1880	Jan	31
1880	Feb	1
1880	Feb	2
1880	Feb	3
1880	Feb	4
1880	Feb	5
1880	Feb	6
1880	Feb	7
1880	Feb	8
1880	Feb	9
1880	Feb	10
1880	Feb	11
1880	Feb	12
1880	Feb	13
1880	Feb	14
1880	Feb	15
1880	Feb	16
1880	Feb	17
1880	Feb	18
1880	Feb	19
1880	Feb	20
1880	Feb	21
1880	Feb	22
1880	Feb	23
1880	Feb	24
1880	Feb	25
1880	Feb	26
1880	Feb	27
1880	Feb	28
1880	Feb	29
1880	Feb	30
1880	Mar	1
1880	Mar	2
1880	Mar	3
1880	Mar	4
1880	Mar	5
1880	Mar	6
1880	Mar	7
1880	Mar	8
1880	Mar	9
1880	Mar	10
1880	Mar	11
1880	Mar	12
1880	Mar	13
1880	Mar	14
1880	Mar	15
1880	Mar	16
1880	Mar	17
1880	Mar	18
1880	Mar	19
1880	Mar	20
1880	Mar	21
1880	Mar	22
1880	Mar	23
1880	Mar	24
1880	Mar	25
1880	Mar	26
1880	Mar	27
1880	Mar	28
1880	Mar	29
1880	Mar	30
1880	Mar	31

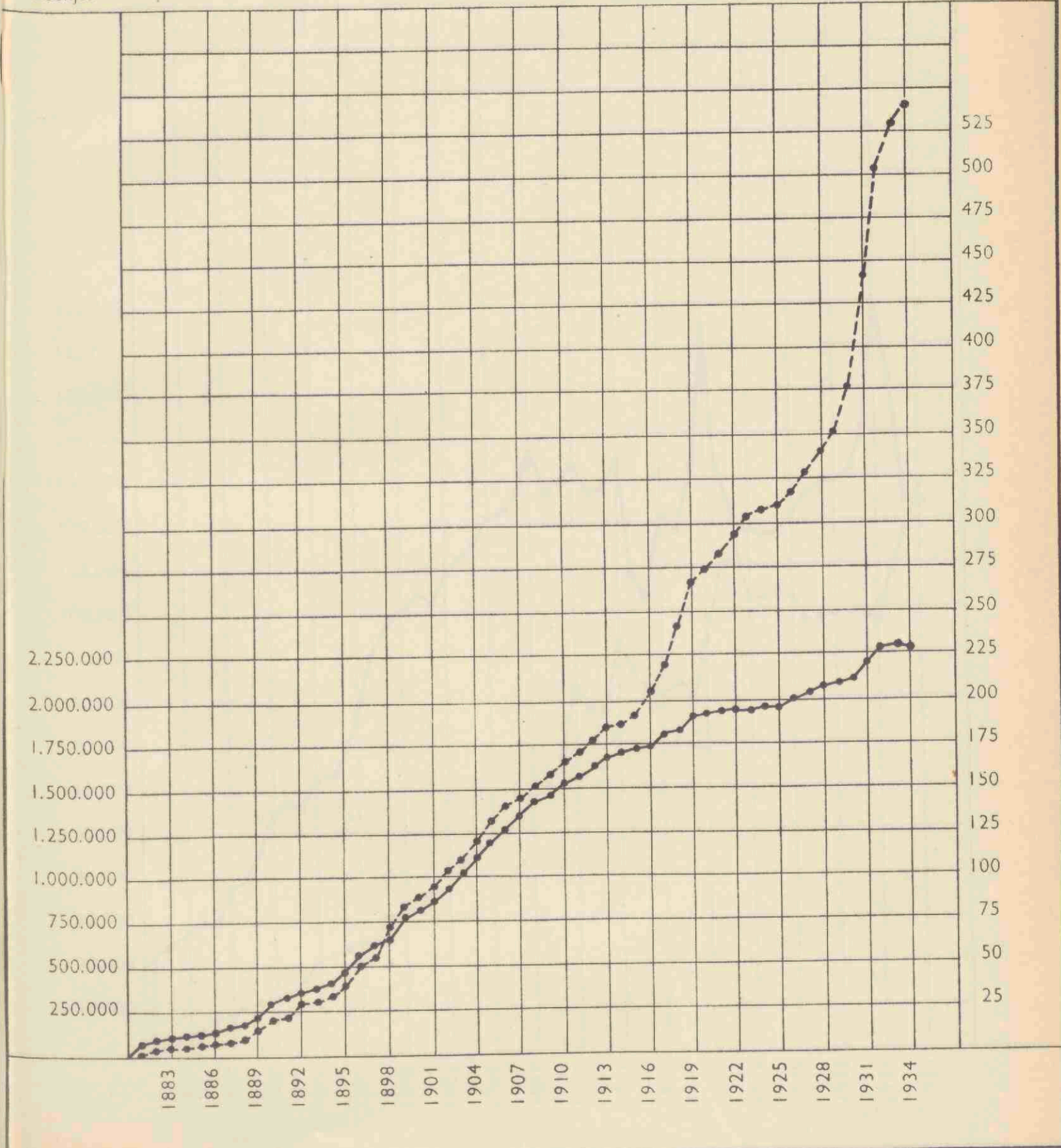




Aantal Spaarbankboekjes in omloop en het daarop verschuldigde saldo-tegoed.

(Zie de tabel op blz. 48/49.)

Boekjes. ————— Boekjes in omloop. - - - - - Saldo-tegoed. Saldo-tegoed
Millioen gulden.

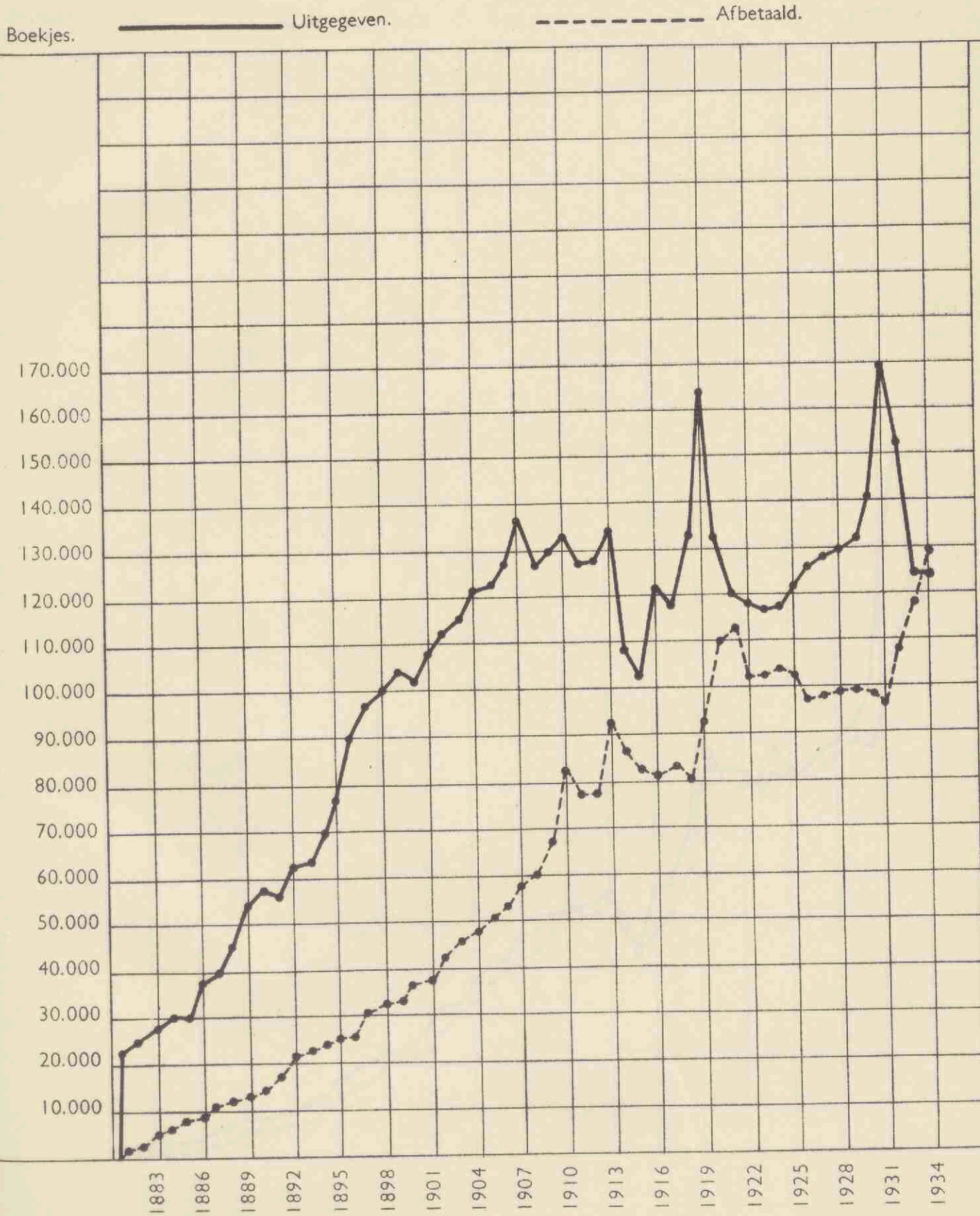


Veränderung der Produktion in Österreich im Vergleich mit dem Durchschnitt der europäischen Länder (1938 = 100)

Abbildung 4

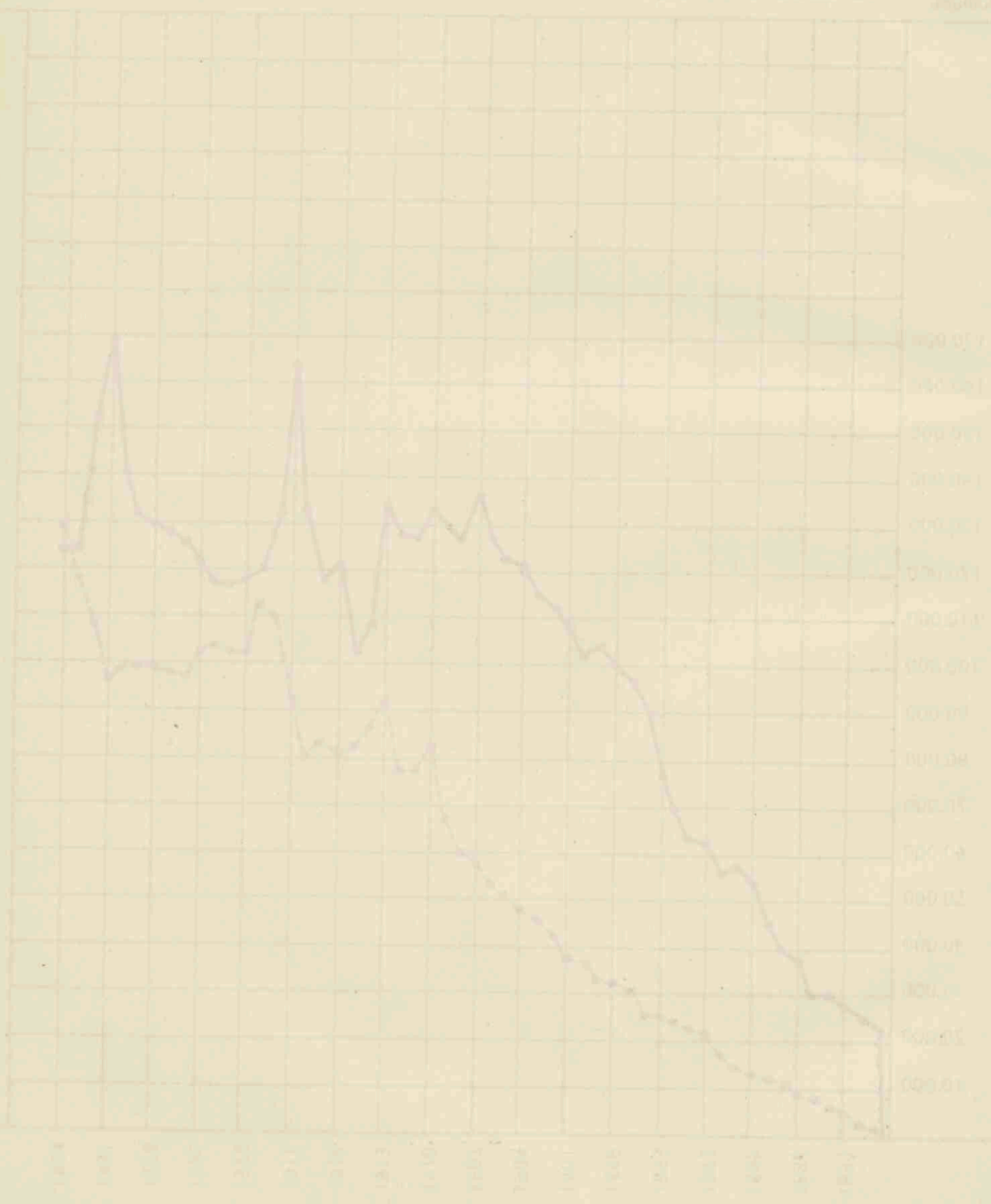


Aantal uitgegeven en afbetaalde Spaarbankboekjes.
 (Zie de tabel op blz. 48/49.)



Annual average of monthly precipitation
(The total of the 12)

————— Precipitation
----- Altitude



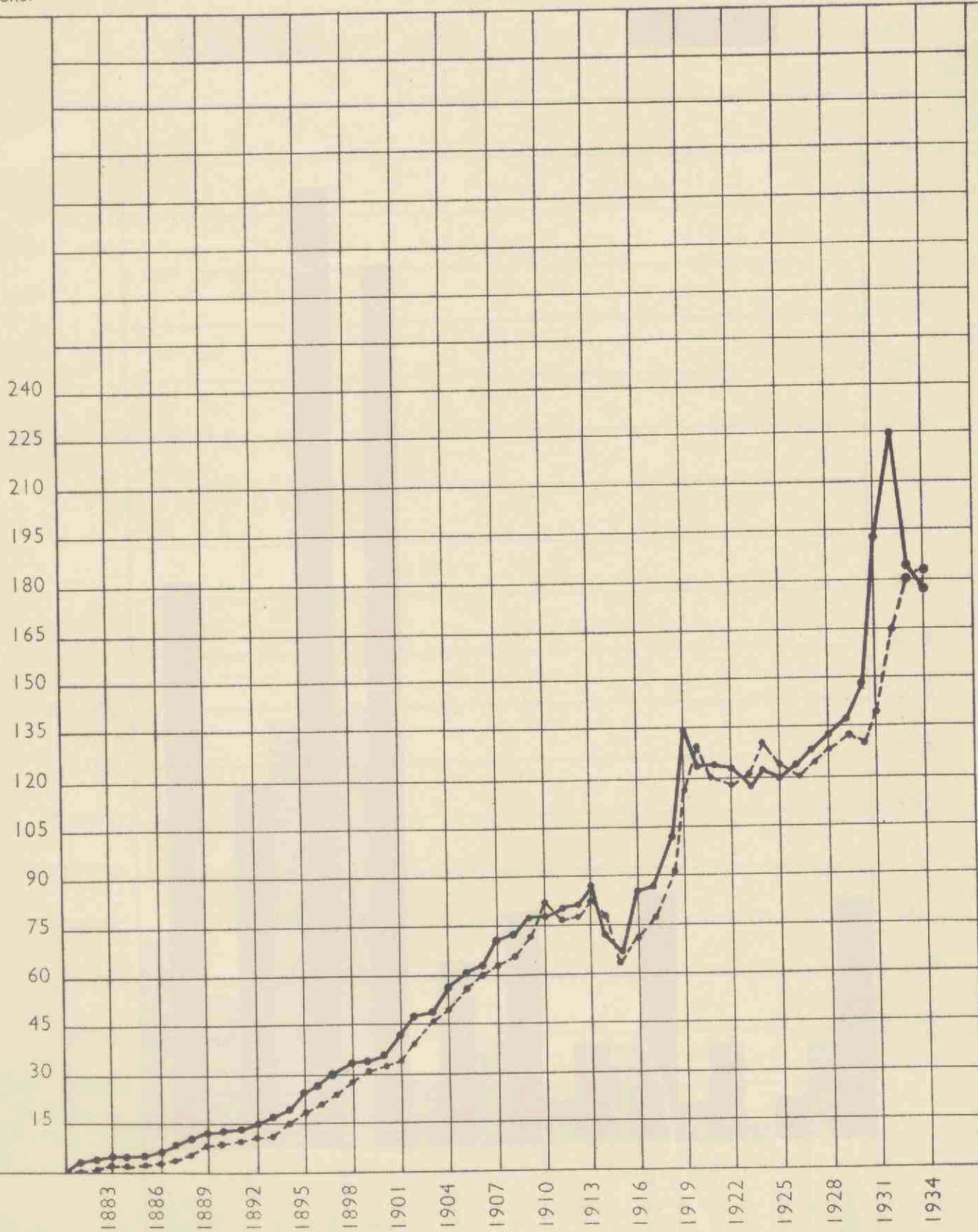
Bedrag van inleg en terugbetaling.

(Zie de tabel op blz. 48/49).

Millioen
Guldens.

— Inleg.

- - - - - Terugbetaling.



Product was mixed in the order of
the amount of the same

1000000

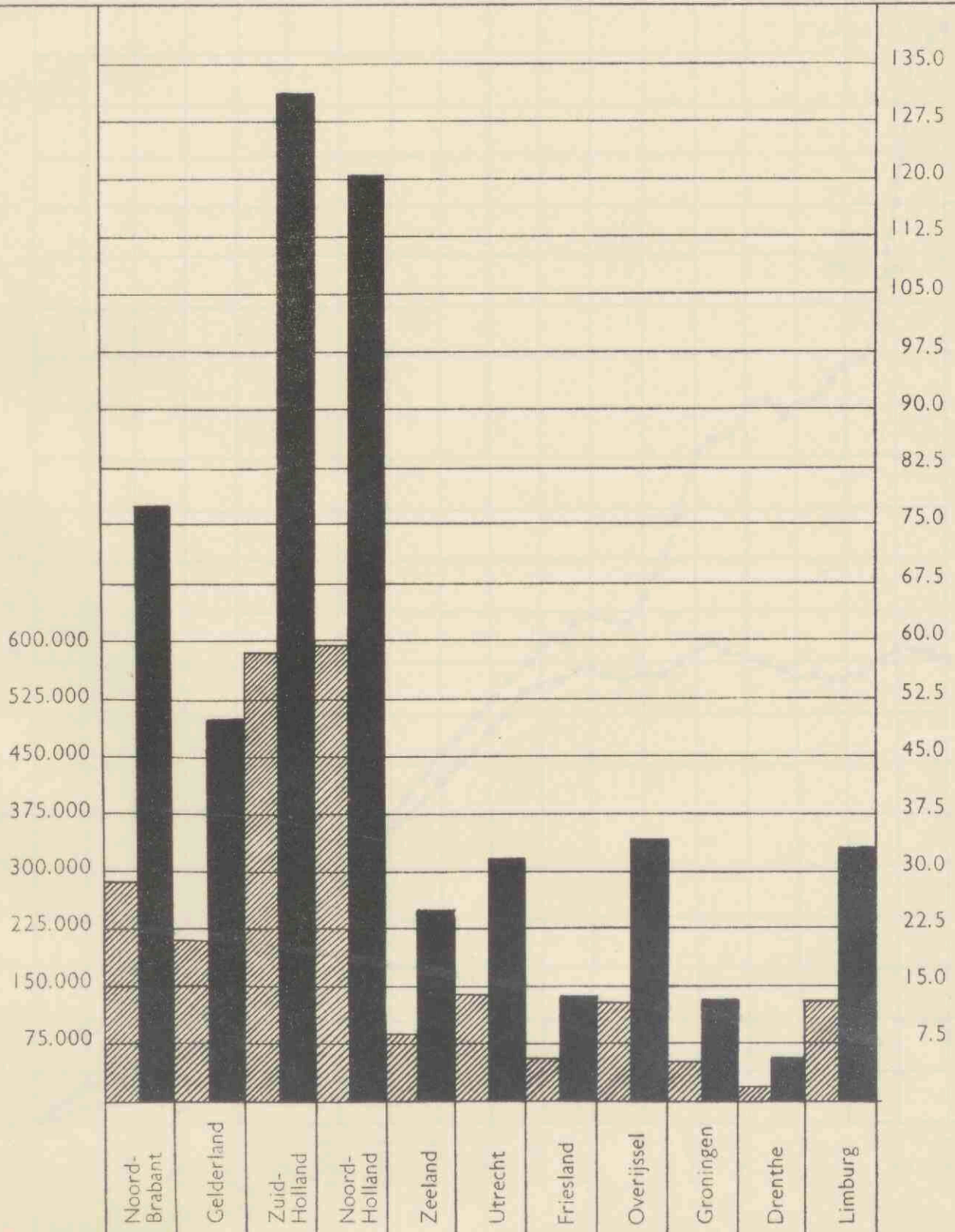
1000000

1000000



Aantal Spaarbankboekjes in omloop en het daarop verschuldigde saldo-tegoed op 31 December 1934.
(Elke provincie afzonderlijk.)

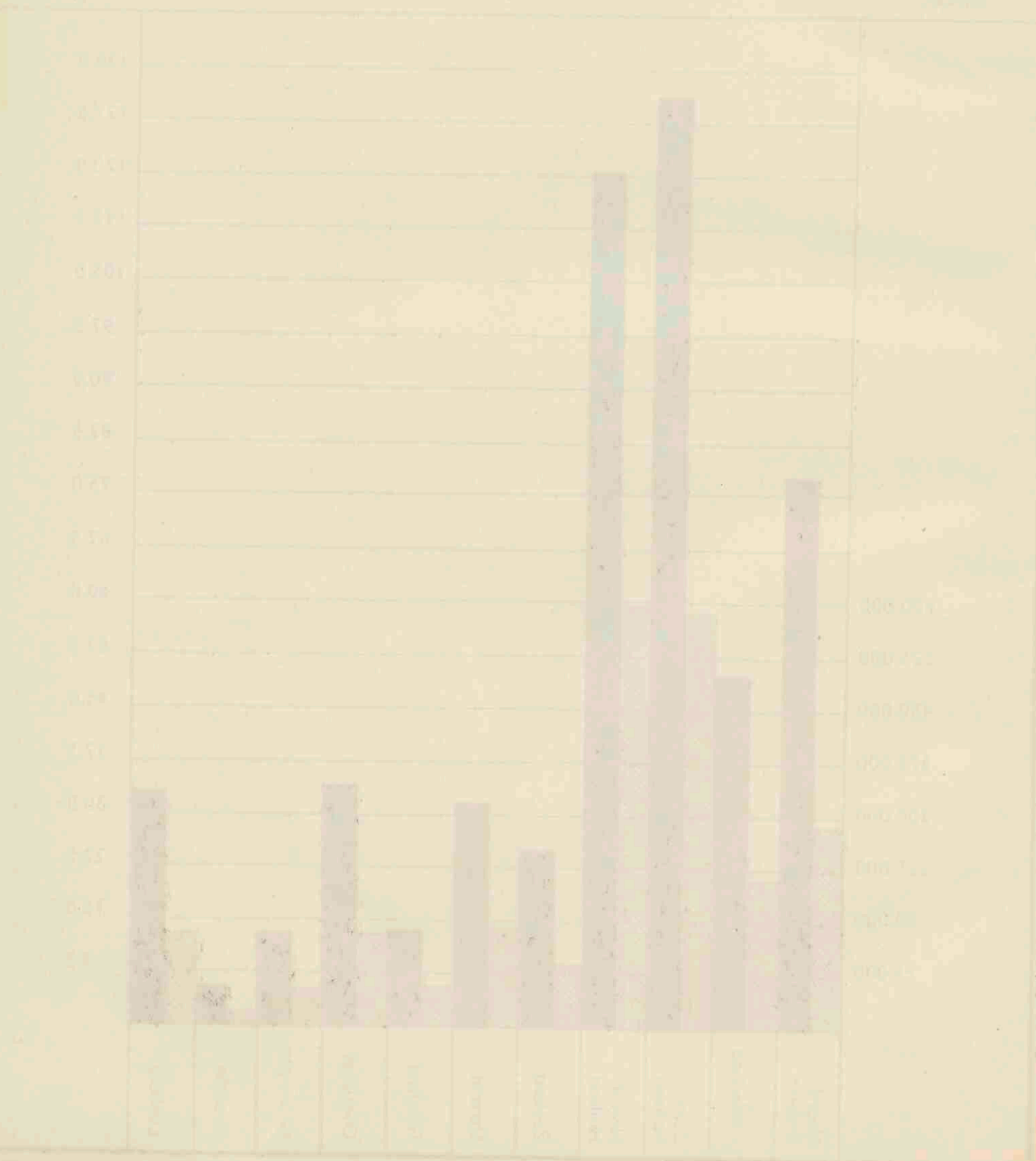
Boekjes. Aantal boekjes in omloop. Saldo-tegoed. Millioen Guldens.



(Zie de staten op blz. 39 en 40.)

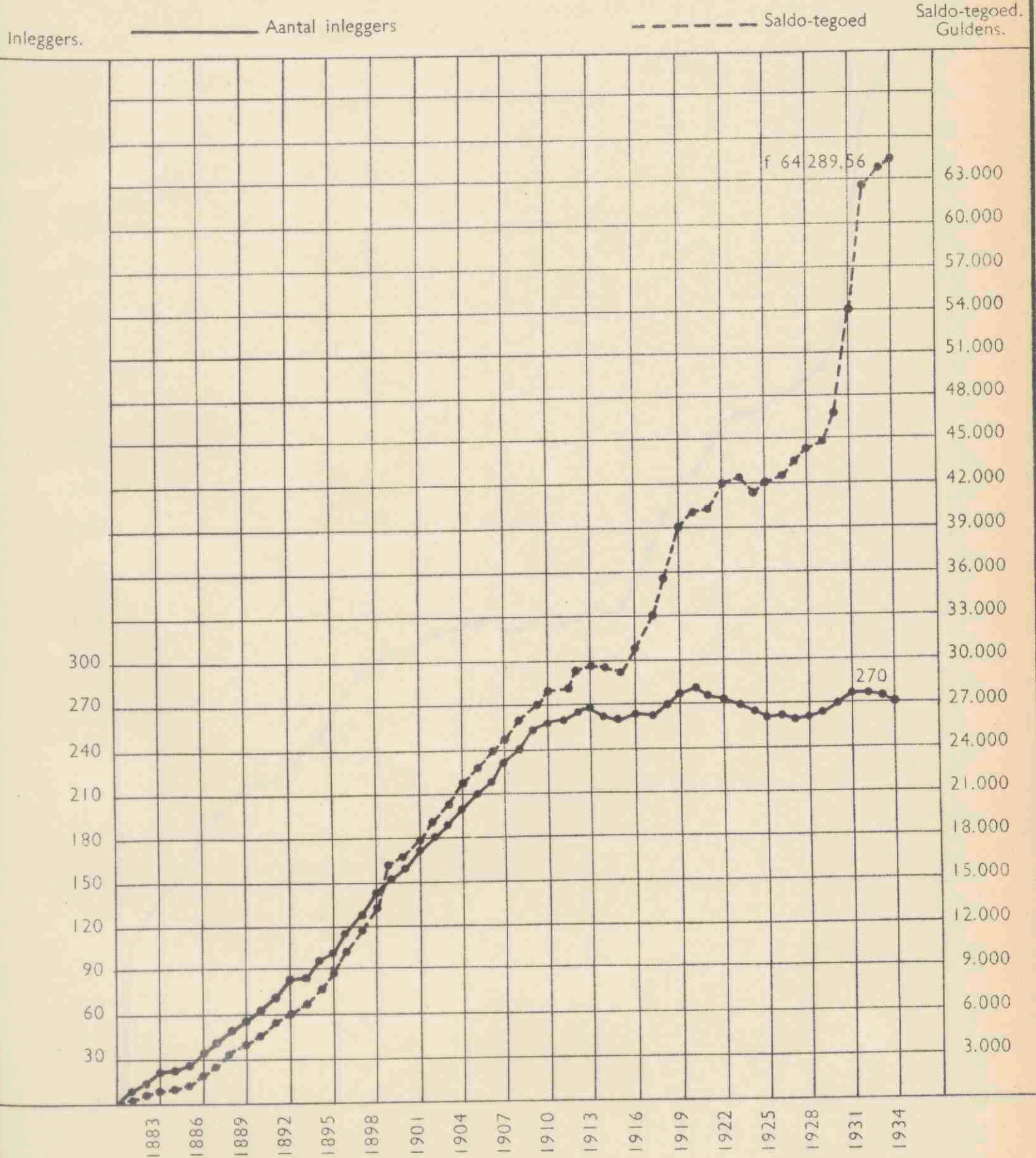
Annual Production of the ...
 ...
 ...

...
 ...



Aantal inleggers en gemiddeld saldo-tegoed per 1000 zielen.

(De cijfers per provincie zijn, wat betreft het dienstjaar 1934, vermeld in de laatste kolom van de overzichten op blz. 40 en 41.)



1910

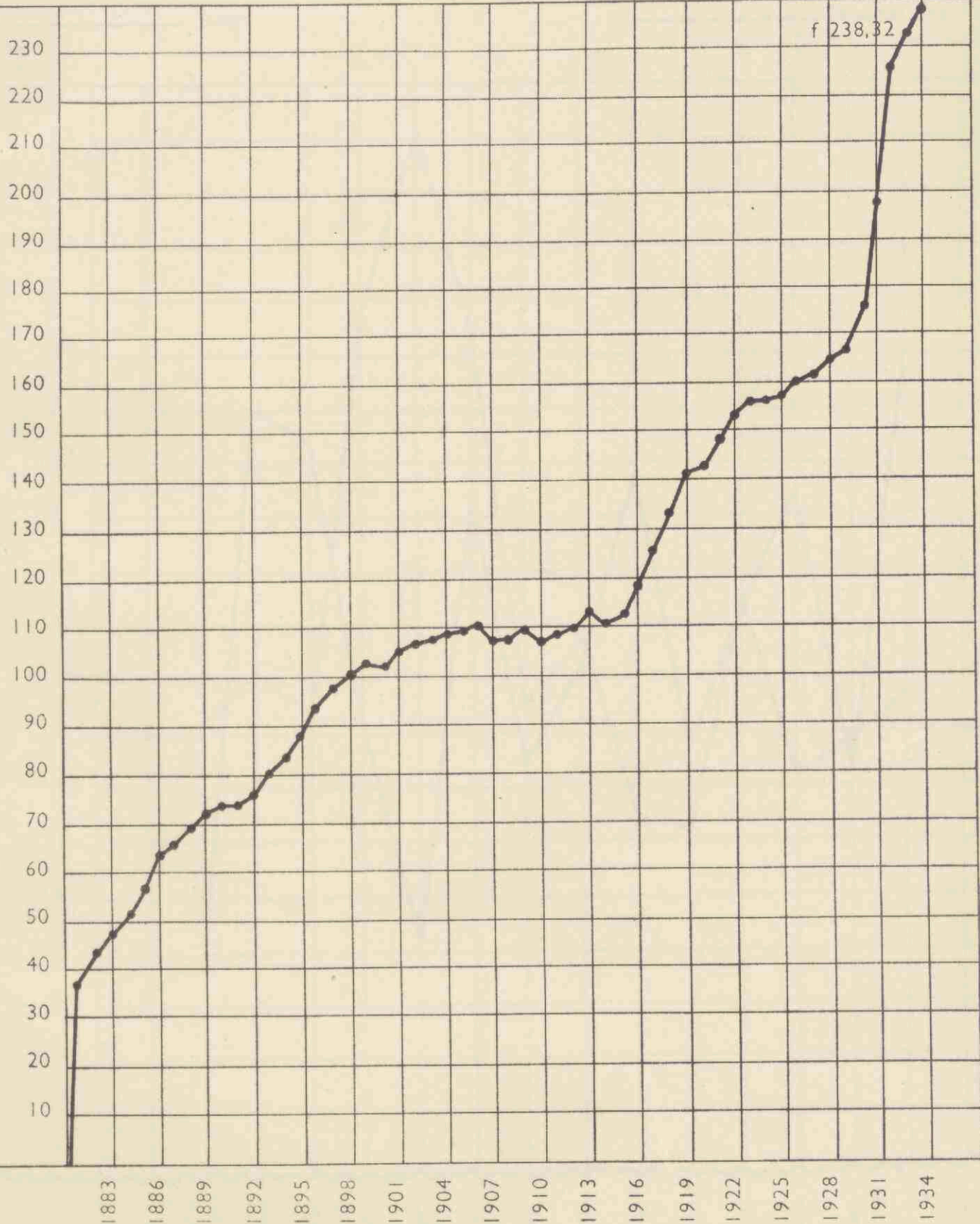
...



Beloo van het gemiddeld saldo-tegoed per boekje.

(De cijfers per provincie zijn, wat betreft het dienstjaar 1934, vermeld in de voorlaatste kolom op blz. 40.)


Guldens.



(Zie de tabel op blz. 48/49.)

Diagram showing the temperature distribution in the soil

The diagram shows the temperature distribution in the soil for a given day. The vertical axis represents the depth in meters, and the horizontal axis represents the temperature in degrees Celsius.



10 20 30
0 1 2 3 4 5 6 7 8 9 10

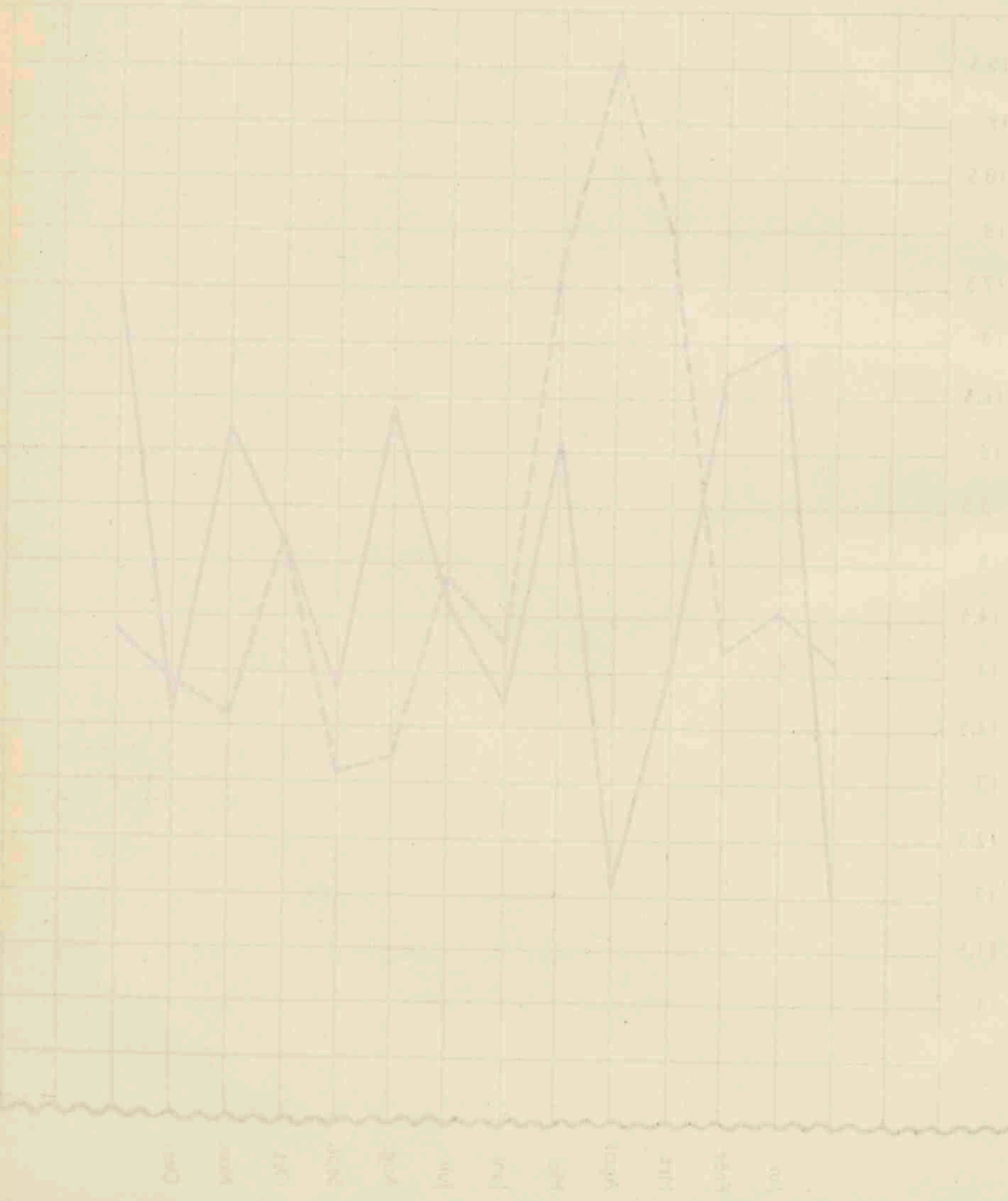
Belag von Inlag in Fortsetzung der Tabelle Seite 133

(vom 1. Jan. bis 31. Dez.)

----- Inlag

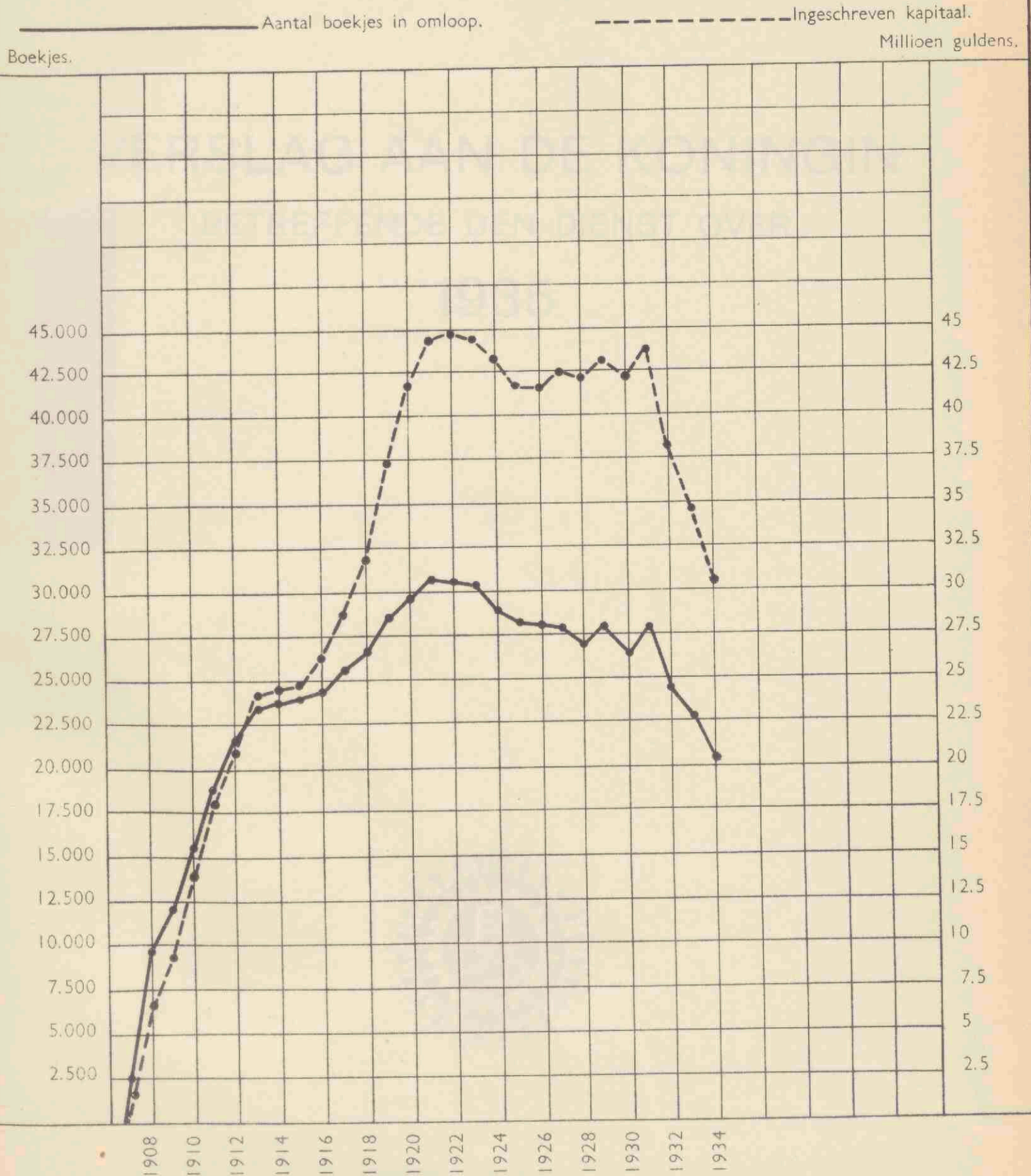
----- Inlag

Inlag
Inlag



Aantal Staatsschuldboekjes in omloop en het daarop ingeschreven nominaal kapitaal.

(Zie het overzicht op blz. 56/57.)



Handwritten text at the top of the page, possibly a title or header, which is mostly illegible due to fading and bleed-through.

Handwritten text below the title, possibly a subtitle or a note, also mostly illegible.

