



Verlag aan de Koningin betreffende den Dienst over ...

<https://hdl.handle.net/1874/422571>

25 A

VERSLAG AAN DE KONINGIN

BETREFFENDE DEN DIENST OVER

1935



BIBLIOTHEEK DER
RIJKSUNIVERSITEIT
UTRECHT.

VERSLAG AAN DE KONINGIN

BETREFFENDE DEN DIENST OVER

1935



INHOUD.

	Bladz
Raad van Toezicht	1
Wetswijziging	1
Personeel	1

INLEGGERSREKENING.

Spaarverkeer	2
Aantal handelingen	3
Aantal inleggingen	3
Aantal terugbetalingen	3
Rente	3
Verjaringen	3
Staatsschuldboekjes	3
Aankoop van Nationale Schuld voor inleggers	4
Geïnde rente van Grootboek-inschrijvingen	4
Onderzoek van boekjes	5
Terugbetaling op order	5
Terugbetaling per telegraaf en per expresse bestelling	5
Terugbetaling op boekjes ten name van overledenen.	5
Gebruik van de Rijkspostspaarbank door het personeel der Zeemacht	5
Staangeldboekjes	5
Internationale spaarbankdienst	5
Spaarbankverkeer met Ned. Oost- en West-Indië	5
Overschrijvingen van en op postrekeningen	6
Openstelling van kantoren voor den dienst der Rijkspostspaarbank	6

FINANCIËELE UITKOMSTEN.

Rentewinst	7
Financiële resultaten	8
Verschillende Inkomsten en Uitgaven	9
Belegging	9
Hypotheekbanken	9
Bedrijfskosten	10
Balans en Winst- en Verliesrekening	11
Specificatie der bedrijfskosten	13

Staat, aanwijzende de bezittingen van de Rijkspostspaarbank op 31 December 1935 aanwezig bij de Nederlandsche Bank	14
Overzicht van de hypotheekbanken, welke zich onderworpen hebben aan de „Voorwaarden voor de belegging van gelden van 's Rijks fondsen en -instellingen in pandbrieven”.	36

BIJLAGEN.

A. Overzicht per Provincie en per Maand:

Boekjes	39
Saldo-tegoed	40
Staat van het aantal boekjes: 1 ^o . gesplitst naar het bedrag van het tegoed; 2 ^o . per 1000 zielen.	41
Overzicht van alle in- en afschrijvingen op spaarbankboekjes, zoowel aan de kantoren der posterijen als ter Directie.	42
Overzicht van het totale aantal inleggingen, gesplitst naar het bedrag, alsmede afzonderlijk van het aantal bedragen ter Directie als inleg ingeschreven	44
Idem voor terugbetalingen	45
Staat van inleg en terugbetaling, alsmede voor- of nadeelig saldo van elke maand	46

B. Overzicht van 1935 vergeleken met vorige jaren:

De ontwikkeling der instelling sedert de oprichting	48
Staat van het aantal en het tegoed der boekjes per provincie, vanaf 1931	50
Overzicht — maandsgewijze — der bedragen van inleg 1881—1935	51
Idem van terugbetaling	52
Overzicht — maandsgewijze — van het aantal inleggingen 1931—1935	53
Idem der terugbetalingen	53
Overzicht sedert 1881 van het aantal inleggers, saldo-tegoed, bedrag van inleg en terugbetaling over het geheele Rijk per 1000 zielen en van het gemiddeld bedrag der inleggingen en terugbetalingen	54
Staat, aantoonende de percentsgewijze verhouding van het aantal en bedrag der zegelinleggingen tot het totaal sedert 1881	55
Staatsschuldboekjes	56

C. Grafische voorstellingen.

N^o. 1 tot en met 8.

Aan
Hare Majesteit de Koningin.

Op 1 Januari 1935 was de Raad van Toezicht samengesteld als volgt: Mr. P. HOFSTEDÉ DE GROOT, Voorzitter, Mr. L. F. A. M. VAN OGTROP, Secretaris, Prof. TH. LIMPERG JR., J. M. TELDEBS, Mr. J. C. DE BEAUFORT, Mr. J. H. C. BUSING en Mr. W. M. J. VAN LUTTERVELD.

Raad van
Toezicht.

Bij Koninklijk Besluit van 4 Maart 1935, n^o. 154 is met ingang van 1 April 1935:

1e. aan Mr. P. HOFSTEDÉ DE GROOT, die krachtens art. 3 van de Postspaarbankwet periodiek aftrad als lid en Voorzitter van den Raad van Toezicht, dank betuigd voor de door hem als zoodanig aan den lande bewezen diensten;

2e. benoemd tot lid, tevens Voorzitter van dien Raad A. E. J. BERTLING te Hilversum.

Op 28 Januari van het verslagjaar traden eenige wijzigingen in de Postspaarbankwet in werking, waaromtrent in het vorig verslag reeds mededeeling werd gedaan.

Wetswijziging.

Melding valt voorts te maken van het Koninklijk Besluit van 12 Maart 1935, n^o. 114, waarbij verschillende wijzigingen van ondergeschikt belang in het Postspaarbankbesluit werden aangebracht.

Onder den Directeur en den Onderdirecteur waren aan het einde van 1935 in dienst:

7 referendarissen,	1 chef-vakman,
4 hoofdcommiezen,	1 conciërge,
41 commiezen (10 vr.),	1 binder,
1 magazijnchef,	5 boden,
152 adjunct-commiezen (44 vr.),	1 telefoniste,
6 klerken (1 vr.),	1 verwarmingsstoker,
3 schrijvers 1e klasse (1 vr.),	1 hulpstoker,
19 schrijvers 2e klasse (4 vr.),	3 boden-nachtwaker,
61 machineschrijvers (20 vr.),	1 hulpnachtwaker,
80 bedienden,	29 jongelingen.

Personeel.

Inleggersrekening.

Het verslagjaar kenmerkt zich door opmerkelijke schommelingen zoowel in de grootte der bedragen, welke maand voor maand ingelegd en terugbetaald werden als in de maandsaldi. Het jaar zette bevredigend in met een voordeelig saldo van rond f 9 miljoen over de eerste twee maanden. Over Maart bedroeg het voordeelig saldo slechts ruim 2 ton om daarna plaats te maken voor nadeelige maandsaldi; de belangrijkste hiervan vertoonden April met ruim f 6 miljoen en October met f 5,1 miljoen. November bracht weder een voordeelig saldo van f 1,2 miljoen. Het jaar sloot af met een saldo van ruim f 13 miljoen van terugbetaling boven inleg. Tengevolge van de bijschrijving der gekweekte rente van ruim f 13,5 miljoen vertoont het op 31 December 1935 aan inleggers verschuldigde saldo-tegoed in vergelijking met het vorige jaar een toeneming van f 0,5 miljoen.

Met het aanduiden van de oorzaken van bepaalde resultaten van een over het geheele land werkende spaarbank is groote voorzichtigheid geboden; talloze factoren van onderscheiden aard kunnen tegelijk optreden, soms elkaars uitwerking versterkende soms verkleinende. Deze factoren kunnen, voor zoover zij algemeen zijn, worden onderscheiden in economische, sociale en psychologische en kunnen behalve naar tijd ook naar plaats verschillend werken. Bij de beschouwing van het resultaat in de verschillende provincies treft het bijv. dat in de toeneming van het tegoed met een half miljoen gulden over het geheele land de provinciën een zeer verschillend deel hebben gehad.

Gedurende het verslagjaar is duidelijk gebleken, dat, wanneer er veel over waardevermindering van het ruilmiddel wordt gesproken, meer wordt opgevraagd dan in op dat punt rustiger tijden.

De verwachting, dat de groote tegoeden, welke in de jaren 1930 tot 1932 zijn ingelegd, langzamerhand teruggevraagd zouden worden, heeft zich tot nog toe niet verwezenlijkt. Bepaalt men zich tot spaarsaldi van f 1000,— en hooger, dan ziet men uit de volgende aantallen tegoeden:

	van f 1000,— tot f 2000,—	van f 2000,— tot f 3000,—	van f 3000,— en hooger
31 December 1932.	142 838	24 401	876
31 December 1935.	132 508	42 109	1 079

dat er veeleer een stijging van de gemiddelde saldi in de hogere bedragen heeft plaats gehad. Kennelijk hangt dit verschijnsel samen met de daling van den rentestandaard over de laatste jaren en met een zekere voorzichtigheid bij hen, die voor kleine bedragen belegging zoeken.

Hethierna volgend cijfermateriaal geeft, in onderdeelen, een beeld van den gang van het bedrijf.

Spaarverkeer.

Bedrag.	1935	1934	Verschil.	
Inleg	f 173 452 153,76	f 179 832 036,64	f— 6 379 882,88	3,5 %
Terugbetaling ¹⁾	186 507 774,64	182 248 347,23	4 259 427,41	2,3 %
Saldo inleg en terugbetaling	— 13 055 620,88	— 2 416 310,59	10 639 310,29	
Totaal saldo-tegoed	540 019 201,36	539 518 373,99	500 827,37	0,1 %
Gemiddeld saldo per boekje	238,27	238,32	— 0,05	
Gemiddeld saldo per 1000 zielen	63 723,52	64 289,56	— 566,04	
Gemiddeld bedrag der inleggingen	71,26	74,09	— 2,83	
Gemiddeld bedrag der terugbetalingen	102,21	103,62	— 1,41	

Zie voor vergelijking met vroeger dienstjaren het overzicht op blz. 48/49.

¹⁾ Uittbetaalde rente niet inbegrepen.

Uit het hieronder volgend overzicht blijkt, vergeleken bij 1934, het aantal inleggingen en terugbetalingen te zijn toegenomen.

Aantal
handelingen.

Aantal.	1935	1934	Verschil.	
Inleggingen	2 434 086	2 427 191	6 895	0,3 %
Terugbetalingen	1 827 940	1 761 903	66 037	3,7 %
Uitgegeven boekjes	127 507	124 970	2 537	2,0 %
Afbetaalde boekjes	124 893	128 833	— 3 940	3,1 %
Boekjes in omloop	2 266 427	2 263 813	2 614	0,1 %

Zie voor vergelijking met vroeger dienstjaren het overzicht op blz. 48/49.

Gesplitst naar de soort is het aantal handelingen als volgt:

Aantal
inleggingen.

Jaar.	aan de postkantoren	ter Directie	Totaal.
1935	2 367 217	66 869	2 434 086
1934	2 359 924	67 267	2 427 191
Vermeerdering	7 293	—	6 895
Vermindering	—	398	—

Jaar.	aan de postkantoren.	in internationalen dienst.	ter Directie.	Totaal.
1935	1 809 595	1 322	17 023	1 827 940
1934	1 748 081	838	12 984	1 761 903
Vermeerdering	61 514	484	4 039	66 037

Aantal
terugbetalingen.

Zie verder de overzichten op blz. 44/45.

Wegens rente werd per 31 December f 13 563 801,50 (tegen f 13 243 998,37 in 1934) aan het tegoed der inleggers toegevoegd, een vermeerdering dus van f 319 803,13.

Rente.

Aantal en bedrag van de per 31 December verjaarde boekjes (art. 20bis lid 1 der Wet) waren in 1935	13 763	met f 7 353,25
1934	12 663	6 135,71
Vermeerdering	1 100	f 1 217,54

Verjaringen.

Het aantal staatsschuldboekjes zoowel als het daarop ingeschreven kapitaal onderging een vrij groote vermindering.

Staatsschuld-
boekjes.

Aantal handelingen en boekjes.

Jaar.	Inschrijvingen.	Afschrijvingen.	Uitgegeven.	Afbetaald.	In omloop.
1935	869	2 453	318	1 676	18 953
1934	717	3 470	310	2 518	20 311
Vermeerdering	152	—	8	—	—
Vermindering	—	1 017	—	842	1 358 = 6,7%

Kapitaal.

Jaar.	Inschrijvingen.		Afschrijvingen.		Totaal kapitaal nominaal.
	Nominaal.	Ter waarde van	Nominaal.	Ter waarde van ¹⁾	
1935	f 838 300,—	f 718 877,73	f 2 961 150,—	f 2 577 040,68	f 28 777 450,—
1934	765 850,—	681 932,14	4 527 850,—	4 031 048,64	30 900 300,—
Vermeerdering	f 72 450,—	f 36 945,59	—	—	—
Vermindering	—	—	f 1 566 700,—	f 1 454 007,96	f 2 122 850,— = 6,9%

Van het recht om inschrijving in het Grootboek der 3% Nationale Schuld te vorderen tegen afschrijving van een gelijk nominaal bedrag op het staatsschuldboekje, werd in het verslagjaar 2 maal gebruik gemaakt, tot een bedrag van f 1 050,—.

Aan rente van de kapitalen, op staatsschuldboekjes ingeschreven, werd op spaarbankboekjes bijgeschreven in

1935	f 876 997,21
1934	988 869,35
Vermindering	f 111 872,14

Aankoop
Nationale
Schuld voor
inleggers.

Van de bevoegdheid, aan de inleggers verleend (art. 8 der Wet), om door tusschenkomst van de Rijkspostspaarbank Nationale Schuld te koopen is in 1935 meer gebruik gemaakt dan in de laatste jaren.

Uitgevoerd werden:

in 1935	77	kooporders tot een nom. bedrag van f 119 150,—
„ 1934	47	„ „ „ „ „ „ 105 650,—
„ 1933	53	„ „ „ „ „ „ 68 700,—
„ 1932	59	„ „ „ „ „ „ 117 400,—
„ 1931	116	„ „ „ „ „ „ 175 400,—

sedert 1896 (het eerste jaar, waarin bedoelde bevoegdheid bestond) in totaal 8 857 orders tot een bedrag van f 7 998 450,—.

Geïnde rente
van Grootboek-
inschrijvingen.

Aan rente van voor inleggers aangekochte inschrijvingen in het Grootboek der Nationale Schuld werd, op verzoek der inleggers, geïnd en op hun spaarbankboekjes bijgeschreven in

1935	op 483 posten	f 27 621,05
1934	„ 503 „	27 928,03
Vermindering	20 posten	f 306,98

¹⁾ Hierin is begrepen de rente bij geheele afschrijving.

Het aantal boekjes, dat tot onderzoek en rentebijbeschrijving werd ingezonden, bedroeg 1 275 372 = 56% van het totaal. (in 1934: 1 260 186 = 56 %).

Onderzoek van
boekjes.

Het aantal afgegeven orders van betaling bedroeg 318 882 tegen 311 435 in 1934.

Terugbetaling
op order.

Langs telegrafischen weg werden ontvangen 995 aanvragen en verzonden 1051 orders van betaling; met gebruikmaking van expresse-bestelling resp. 3410 aanvragen en 9485 orders. In 1934 waren deze cijfers: 830 aanvragen en 908 orders per telegram; 3084 aanvragen en 9 031 orders per expresse.

Terugbetaling
per telegraaf en
per expresse-
bestelling
bespoedigd.

Het aantal boekjes, dat wegens overlijden der inleggers door afbetaling uit den omloop werd getrokken bedroeg 10 990 tegen 10 640 in 1934.

Terugbetaling
op boekjes
ten name van
overledenen.

Aan het Marinepersoneel, buitenslands vertoevende aan boord van U.Ms. schepen werden 103 nieuwe boekjes uitgegeven tegen 150 in 1934, terwijl een bedrag van f 155 019,35 werd ingelegd tegen f 213 539,89 in laatstgenoemd jaar.

Gebruik van de
Rijkspostspaar-
bank door het
personeel der
Zeemacht.

Het aantal der werkgevers, die, ingevolge artikel 1638s van het Burgerlijk Wetboek, bij schriftelijke overeenkomst of reglement sedert 1 Februari 1909 een zeker bedrag van het loon (z.g. staangeld), ten name van hun personeel bij de Rijkspostspaarbank belegden, was 75 met tezamen 1149 boekjes, waarop ingeschreven een bedrag van f 16 743,67 tegen 76 met 1210 boekjes en een bedrag van f 16 785,96 op 31 December 1934.

Staangeld-
boekjes.

De overdrachten van de Rijkspostspaarbank op de Belgische Algemeene Spaar- en Pensioenkas, en omgekeerd, zoowel als de terugbetalingen op de boekjes dezer instellingen in de wederzijdsche landen geven, vergeleken bij 1934 het volgende beeld:

Internationale
spaarbankdienst

Jaar.	Overgedragen		Terugbetaald	
	van België op Nederland.	van Nederland op België.	op Nederl. boekjes in België.	op Belg. boekjes in Nederland.
1935	f 6 268,71	f 26 124,41	f 85 211,41	f 19 411,34
1934	4 561,83	3 225,15	24 479,11	19 375,13
Vermeerdering	f 1 706,88	f 22 899,26	f 60 732,30	f 36,21

Het verkeer met de Postspaarbanken in Nederlandsch-Indië, Suriname en Curaçao blijkt uit de volgende cijfers:

Spaarbank-
verkeer met
Ned. Oost- en
West-Indië.

Overgedragen op de Rijkspostspaarbank

Jaar.	van Ned. Indië.	van Suriname.	van Curaçao.	Totaal.
1935	f 1 723 889,47	f 25 875,21	f 56 129,86	f 1 805 894,54
1934	1 625 865,64	10 189,52	51 776,14	1 687 831,30
Vermeerdering	f 98 023,83	f 15 685,69	f 4 353,72	f 118 063,24

Overgedragen van de Rijkspostspaarbank

Jaar.	op Ned. Indië.	op Suriname.	op Curaçao.	Totaal.
1935	f 559 784,71	f 5 799,53	f 29 022,28	f 594 606,52
1934	407 450,75	3 448,48	17 153,35	428 052,58
Vermeerdering	f 152 333,96	f 2 351,05	f 11 868,93	f 166 553,94

Overschrijvingen van en op postrekeningen.

De samenwerking tusschen de Rijkspostspaarbank en den Postchèque- en Girodienst had het volgende resultaat:

OVERGESCHREVEN

Jaar.	van postrekeningen op spaarbankboekjes.		van spaarbankboekjes op postrekeningen.	
	Aantal.	Bedrag.	Aantal.	Bedrag.
1935	24 657	f 3 746 937,91	16 077	f 7 404 639,92
1934	20 177	3 269 735,38	12 220	5 731 148,25
Vermeerdering	4 480	f 477 202,53	3 857	f 1 673 491,67

Openstelling van kantoren voor den dienst der Rijkspostspaarbank.

Voor den dienst der Rijkspostspaarbank waren geopend:

	31 Dec. 1935	31 Dec. 1934.
post- en bijkantoren	314	315
hulppostkantoren	811	828
poststations	508	491
postagentschappen	148 ¹⁾	143

1) Waarvan 40 alleen voor inleg.

Financiële Uitkomsten.

In 1935 werd, wegens belegging van gelden, eene gezamenlijke rente verkregen van	f 24 338 223,08	Rente-winst.
Wegens rentevergoeding over de sommen, overgedragen van de Postspaarbanken in <i>Nederlandsch-Indië</i> , <i>Suriname</i> en <i>Curacao</i> op de Rijkspostspaarbank, en omgekeerd, werd per saldo genoten	5 672,12	
Volgens de met het Staatsbedrijf der Posterijen en Telegrafie loopende rekening-courant met renteberekening voor de gelden, over en weer verschuldigd wegens inleg en terugbetaling op spaarbankboekjes, was per saldo aan rente te vorderen	426 887,48	
Te zamen	f 24 770 782,68	
Uitgekeerd en bijgeschreven werd:		
a. wegens rente van bedragen ingeschreven op spaarbankboekjes	f 13 884 709,65	
b. wegens rente van bedragen ingeschreven op staatsschuldboekjes	f 910 606,39	
waarvan over 1934	308 680,77	
	f 601 925,62	
Voorts was op 31 December 1935 daarop nog verschuldigd een rente van	287 423,57	
	889 349,19	
	14 774 058,84	
De totale rentewinst bedroeg in 1935	f 9 996 723,84	
In 1934 bedroeg deze	9 301 996,90	
Dus meer in 1935	f 694 726,94	

De rentebedragen zijn zonder aftrek van couponbelasting. In 1935 werd aan couponbelasting betaald f 176 073,55, terwijl van houders van staatsschuldboekjes werd ingehouden f 18 130,18.

Het percentage van de gemiddeld verkregen rente (koersverschillen bij uitloting ad f 174 302,27 inbegrepen) is in onderstaand overzicht aangegeven:

Jaren e. q. tijdperken	Vaste belegging		Schatkist-papier	Wissel-papier.	Leeningen met korten looptijd.	Prolongatiën, Daggeld-leeningen en Rek. Cr. P. T. en T.	De geheele belegging	
	Nederland, Ned. Indië en Suriname. 1)	overige fondsen. 1)					volgens balans waarde 1)	volgens aankoop-prijs
1881	3,74 pCt.	3,83 pCt.	—	—	—	4,54 pCt.	4,01 pCt.	4,01 pCt.
1882—1886 per jaar	3,74 "	3,97 "	—	—	—	3,10 "	3,66 "	3,75 "
1887—1891 " "	3,29 "	3,62 "	—	—	—	3,04 "	3,37 "	3,50 "
1892—1896 " "	2,99 "	3,43 "	—	—	—	2,79 "	3,12 "	3,29 "
1897—1901 " "	3,07 "	3,48 "	—	—	—	3,40 "	3,29 "	3,28 "
1902—1906 " "	3,15 "	3,57 "	—	—	—	3,46 "	3,37 "	3,32 "
1907—1911 " "	3,32 "	3,73 "	3,82 pCt.	—	4,28 pCt.	3,76 "	3,53 "	3,39 "
1912—1916 " "	4,— "	4,23 "	3,33 "	—	4,51 "	4,19 "	4,10 "	3,61 "
1917—1921 " "	4,89 "	5,18 "	3,48 "	—	4,49 "	3,76 "	4,88 "	4,01 "
1922—1926 " "	4,99 "	5,47 "	3,63 "	—	4,29 "	3,32 "	5,— "	4,35 "
1927—1931 " "	4,28 "	4,60 "	3,55 "	—	3,85 "	3,25 "	4,35 "	4,21 "
1931	4,17 "	4,40 "	1,66 "	1,18 pCt.	2,36 "	1,51 "	4,03 "	4,— "
1932	5,27 "	5,59 "	1,21 "	0,92 "	4,66 "	1,50 "	4,75 "	4,13 "
1933	4,20 "	4,47 "	1,01 "	1,31 "	2,19 "	1,00 "	3,85 "	3,85 "
1934	4,29 "	4,60 "	0,66 "	0,67 "	1,58 "	0,99 "	3,98 "	3,95 "
1935	3,77 "	4,19 "	3,43 "	3,03 "	2,80 "	1,12 "	3,71 "	3,78 "

1) Volgens balanswaarde op 1 Januari. De in den loop van het jaar aangekochte fondsen zijn gesteld op aankoop-prijs.

Financiële
resultaten.

De financiële resultaten, sedert de oprichting der Bank verkregen, waren als volgt:

Jaren	Koersverschillen			Overige winst
	Voordeelig	Nadeelig	Bij uitloting	
1881	f 3 589,42	f —	f —	f — 53 318,88 ⁵
1882	—	19 168,84	—	— 34 361,63 ⁵
1883	—	28 170,37	—	— 23 845,17
1884	46 647,31 ⁵	—	—	— 24 361,21
1885	91 776,35 ⁵	—	—	— 22 325,53 ⁵
1886	157 360,86 ⁵	—	—	— 12 343,55 ⁵
1887	—	18 742,79	—	2 679,56
1888	307 869,87	—	—	9 274,65
1889	556 029,50 ⁵	—	— 2 577,50	35 078,57
1890	—	739 526,35 ⁵	— 2 142,23	70 336,27 ⁵
1891	229 208,06 ⁵	—	3 968,12	83 328,58 ⁵
1892	532 006,63	—	2 052,50	71 766,—
1893	224 478,31	—	700,—	120 296,09
1894	1 526 027,41 ⁵	—	4 287,—	44 936,35 ⁵
1895	—	305 280,84 ⁵	— 302,50	34 916,02 ⁵
1896	—	1 053 671,83	4 392,—	141 007,44
1897	—	212 666,20 ⁵	13 467,50	112 523,99 ⁵
1898	—	491 647,58	16 724,—	111 801,01 ⁵
1899	—	3 786 952,29 ⁵	18 464,50	200 117,71
1900	—	1 560 034,44 ⁵	48 154,25	320 924,97
1901	2 674 942,54	—	59 239,50	302 391,86 ⁵
1902	556 505,05 ⁵	—	50 493,75	357 065,43
1903	—	1 980 256,51	53 695,25	433 405,30 ⁵
1904	1 207 323,30 ⁵	—	61 317,87 ⁵	292 084,61 ⁵
1905	—	1 443 732,32	51 339,68 ⁵	351 990,72 ⁵
1906	—	1 353 093,22 ⁵	56 278,87 ⁵	622 534,50
1907	—	3 788 057,97	76 999,37 ⁵	913 623,10
1908	3 016 179,27 ⁵	—	124 518,49 ⁵	618 295,44 ⁵
1909	920 660,19	—	72 864,—	408 070,87
1910	—	4 109 484,91 ⁵	66 043,25	620 588,24 ⁵
1911	—	5 613 393,68 ⁵	93 022,62 ⁵	654 912,12
1912	—	3 942 344,06 ⁵	133 242,12 ⁵	932 392,85
1913	—	2 429 254,93 ⁵	151 804,75	1 099 133,47 ⁵
1914	—	11 265 114,76	210 386,37 ⁵	1 349 134,44
1915	—	729 691,57 ⁵	200 109,40	1 310 432,57
1916	6 870 613,14	—	273 402,95	1 032 387,42
1917	—	6 383 180,75	252 886,88	1 586 724,45
1918	—	10 493 900,77 ⁵	297 291,42 ⁵	1 754 389,24
1919	—	23 293 643,93 ⁵	379 693,01 ⁵	2 371 660,18 ⁵
1920	—	6 250 525,97 ⁵	764 226,73	1 932 231,11
1921	12 944 220,48 ⁵	—	973 439,39	2 713 593,45
1922	8 187 265,30	—	709 790,16	3 252 181,36
1923	—	4 127 436,60	590 228,37	3 686 333,11
1924	10 067 906,35	—	711 209,34	4 716 807,89
1925	19 565 921,69	—	590 353,19	4 759 570,61
1926	972 746,05	—	262 122,52	4 985 673,18
1927	1 448 123,91	—	292 250,80	5 332 535,85
1928	3 270 520,38	—	255 842,11	5 726 147,86
1929	—	3 324 149,15	218 989,22	6 283 046,28
1930	8 873 648,18	—	263 146,72	5 950 671,18
1931	—	64 393 221,74	216 696,39	6 202 145,63
1932	63 899 634,—	—	1 736 007,79	6 514 047,18
1933	—	4 145 669,01	386 427,71	7 063 031,57
1934	14 816 200,55	—	1 500 180,84	6 991 248,90
1935	—	18 861 961,24	174 302,27	7 586 256,06
Totaal . .	f 162 967 404,15	f 186 143 974,69	f 12 417 030,79	f 101 895 669,32

Nadeelig saldo der koersverschillen (kolommen 1, 2 en 3 van den staat op blz. 8)	f 10 759 539,75
Overige winst (kolom 4 als voren)	101 895 669,32
Saldo	f 91 136 129,57

Onder het hoofd „Verschillende Inkomsten en Uitgaven” is mede begrepen een bedrag van f 449,50 zijnde de ontvangsten wegens duplicaat-spaarbankboekjes.

De waarde der vaste belegging bedroeg op 1 Januari 1935	f 577 083 243,50	Belegging.
Vermeerdering	58 445 281,96	
	f 635 528 525,46	
Vermindering	45 961 215,74	
	f 589 567 309,72	
Waardevermindering op 31 December 1935	f 20 060 152,10	
Voordeelige koersverschillen bij uitloting	174 302,27	
	19 885 849,83	

Totaal vast belegd op 31 December 1935	f 569 681 459,89
De waarde der tijdelijke belegging bedroeg op 1 Januari 1935	f 82 446 913,41
Vermeerdering	161 256 954,33
	f 243 703 867,74
Vermindering	162 384 855,—
Totaal tijdelijk belegd op 31 December 1935	f 81 319 012,74 ¹⁾
Het belegde kapitaal bedroeg derhalve op 31 December 1935	f 651 000 472,63 ¹⁾

De tijdelijke belegging, met inbegrip van het saldo bij de Nederlandsche Bank, bij den Postcheque- en Girodienst en het kassaldo, bedraagt 14,57 pct. van het aan inleggers verschuld gde kapitaal.

De waarde der vaste belegging op laatstgenoemden datum werd voor fondsen, waarvoor op 30 December 1935 (laatsten beursdag) te Amsterdam een beursnotering tot stand kwam, volgens deze notering vastgesteld; de waarde der overige fondsen werd berekend volgens de koersen, vermeld in de prijscourant, ingevolge art. 47, litt. *d* der Successiewet opgemaakt op 31 December 1935 en — voorzoover zij ook daarin niet werden genoemd — volgens een schatting, waarbij, evenals vorige jaren, rekening werd gehouden o.a. met de uitlotingskansen, de soliditeit en het meer of minder courante van elk fonds. Geen der fondsen werd voor een hooger koers dan 100 pCt. opgenomen. Hierbij bleek, dat de bezittingen per saldo in boekwaarde waren achteruit gegaan en wel met

staatsschuldboekjes	f 20 060 152,10
hiervan gaat af de mindere waarde der verschuldigde bedragen op	
staatsschuldboekjes	1 198 190,86
Blijft	f 18 861 961,24

De bedragen der koersverschillen werden overgebracht naar de winst- en verliesrekening.

Het aantal hypotheekbanken, als bedoeld in art. 5 litt. *g* der Wet van den 29sten December 1928 S 507, houdende nadere regeling van de belegging van gelden van Rijksfondsen en — instellingen, en dat zich onderworpen heeft aan de door den Centralen

Hypotheek-
banken.

¹⁾ Dit bedrag dient te worden verminderd met f 94 380,57 aan disconto van Schatkistpapier en Wisselpapier tegoedkomend aan 1936.

Beleggingsraad vastgestelde „Voorwaarden voor de belegging van gelden van 's Rijksfondsen en — instellingen in pandbrieven van hypotheekbanken” bedroeg op 31 December 1935 : 27. (zie overzicht blz. 36).

Van die hypotheekbanken, welke niet alle aflossingen van hypotheeken gebruiken voor aflossing van pandbrieven, worden door de Rijkspostspaarbank slechts pandbrieven gekocht, behorende tot een serie, welke uiterlijk binnen 27 jaar na het begin der uitgifte door middel van jaarlijksche uitloting à pari zullen worden afgelost of voldoen aan de voorwaarde, dat jaarlijks ten minste 4% van de aan haar verkochte pandbrieven à pari wordt teruggekocht.

Bedrijfskosten.

De kosten werden voor het jaar 1935 geraamd op f 2 220 570,90.

Hiervan was door het Rijk in rekening gebracht f 1 555 090,19; het restant ad f 665 480,71 werd als nog verschuldigde onkosten in de Balans opgenomen.

In de kosten is begrepen de verschuldigde belasting van de Doode Hand ad f 217 252,—.

De kosten, afschrijving gebouw inbegrepen, bedroegen in 1935 uitgedrukt in percenten van het aan inleggers verschuldigd saldo-tegoed 0,41 pCt. tegen 0,40 pCt. in 1934; die per handeling f 0,52 tegen f 0,51 in 1934; die per boekje f 0,98 tegen f 0,95 in 1934.

De balans over 1935 is hierachter opgenomen. In het saldo der rekening „Inleggers” is begrepen de op 31 December 1935 aan inleggers verschuldigde rente ten bedrage van f 13 563 801,50

's-GRAVENHAGE, 12 Mei 1936.

De Minister van Binnenlandsche Zaken,

J. A. DE WILDE.

Balans op 31 December 1935.

Namen der rekeningen	Bedrag	Namen der rekeningen	Bedrag
Kas	f 1 358,78	Inleggers	f 540 019 201,36
Nederlandsche Bank	945 940,43	Staatsschuldboekjes	25 252 212,38
's Rijks Schatkist, rekening- courant met het Staatsbe- drijf P. T. en T.	34 495 906,27	's Rijks Schatkist	603 205,10
Postchèque- en Girodienst, (rekening n ^o . 200.000)	106 495,96	Crediteuren	14 480,31
Schatkistpapier	35 800 000,—	Belg. Algemeene Spaar- en Pensioenkas	1 773,27
Wissels	3 353 606,47	Onkosten 1935	665 480,71
Daggeldleeningen	500 000,—	Fonds tot uitkeering inge- volg art. 63 van het Arbeidsvereenkomstenbe- sluit	7 128,48
Prolongatie	2 369 500,—	Reservefonds f 102 237 532,48 af: Saldo 1935 11 101 402,91	91 136 129,57
Leeningen met korten loop- tijd	4 800 000,—		
's Rijks Schatkist, voorloo- pige stortingen op staats- leeningen	35 425 135,47		
Effecten	409 700 660,88		
Onderhandsche leeningen op schuldbekeentenis	124 555 663,54		
Verloopen nog niet verschenen rente	4 983 461,96		
Postcheque- en Girodienst	2 886,04		
Postspaarbank in Neder- landsch-Indië	153 707,78		
Postspaarbank in Suriname	4 542,56		
Postspaarbank in Curaçao	3 745,04		
Directiegebouw	497 000,—		
	f 657 699 611,18		f 657 699 611,18

Goedgekeurd door den Raad van Toezicht
op de Rijkspostspaarbank,

Amsterdam, 9 April 1936.

BERTLING, *Voorzitter.*

BUSING, *Secretaris.*

Aldus opgemaakt, 29 Februari 1936.

De Directeur van de Rijkspostspaarbank,

TYDEMAN.

Winst- en Verliesrekening over 1935.

<i>Onkosten 1934,</i> voor het saldo	f 18 508,61	<i>Koersverschillen bij uittoting,</i> voor het voordeelig verschil	f 174 302,27
<i>Onkosten 1935,</i> voor geraamd	2 220 570,90	<i>Intrest,</i> voor genoten	9 996 723,84
<i>Incassokosten,</i> voor betaald aan de Nederl. Bank	9 234,74	<i>Provisie,</i> voor idem	4 725,90
<i>Couponbelasting,</i> voor betaald	157 943,37	<i>Inleggers,</i> voor afgeschreven wegens verjaringen f 7 353,25 voor saldo malver- satiën en abuizen 3 393,28	3 959,97
<i>Directiegebouw,</i> voor afschrijving	15 000,—	<i>Verskillende inkomsten en uitgaven,</i> voor per saldo ont- vangen	1 796,47
<i>Koersverschillen</i> voor de mindere waarde	18 861 961,24	<i>Reserve voor Dubieuse Debiteuren</i> voor het saldo	307,50
		<i>Saldo</i> af te boeken van het Reservefonds	11 101 402,91
	f 21 283 218,86		f 21 283 218,86

Goedgekeurd door den Raad van Toezicht
op de Rijkspostspaarbank,
Amsterdam, 9 April 1936.

BERTLING, *Voorzitter.*
BUSING, *Secretaris.*

Amsterdam, 29 Februari 1936.

De Directeur van de Rijkspostspaarbank,
TYDEMAN.

Ten laste van de dienstjaren 1934 en 1935 komen de navolgende bedrijfskosten:

Specificatie der
bedrijfskosten.

Omschrijving.	1935 ¹⁾	1934.
1. Bezoldiging van personeel in vasten en tijdelijken dienst, van personeel op arbeidscontract en van hulppersoneel . . .	f 805 520,33	f 859 369,28
2. Toelagen op grond van het Bezoldigingsbesluit Burgerlijke Rijksambtenaren 1934 en uitkeering bij overlijden en ziekte . . .	26 636,04	25 821,79
3. Wachtgelden	70 318,71	16 060,—
4. Uitkeering, voor zooveel betreft het personeel in vasten dienst, aan het Algemeen Burgerlijk Pensioenfonds, na aftrek van het deel der bijdragen, dat op de ambtenaren wordt verhaald en met uitzondering van die, genoemd onder 11	4 142,21	5 824,43
5. Kosten ingevolge de Invaliditeitswet en de Ongevallenwet 1921.	3 530,29	2 639,87
6. Uitkeeringen bedoeld bij art. 63 arbeidsovereenkomstenbesluit.	2 822,53	905,54
7. Commissiën	—	13,—
8. Gratificatiën	65,—	136,—
9. Geneeskundig toezicht	1 286,79	1 436,61
10. Uitkeering aan 's Rijks middelen ten bedrage van 10 pCt. van het gemiddelde van de gezamenlijke pensioensgrondslagen op 15 Mrt. en 15 Sept. van het op die tijdstippen in dienst zijnde vaste en tijdelijke personeel voor ambtenaren, die bij de inwerkingtreding van de Pensioenwet 1922 in 's Rijks dienst waren, na aftrek van het deel der bijdragen voor eigen pensioen, dat op de ambtenaren wordt verhaald	44 246,06	57 654,70
11. Uitkeering aan het Algemeen Burgerlijk Pensioenfonds ter voldoening aan de artikelen 40 en 135 der Pensioenwet 1922 (<i>Staatsblad</i> n°. 240)	199,02	199,02
12. Raad van Toezicht	819,—	795,—
Kosten accountantswerkzaamheden ten dienste van door den Raad van Toezicht uit te oefenen controle.	4 609,46	5 728,95
13. Bureaubehoeften	2 847,71	3 489,26
14. Drukwerk, bindwerk, boeken en tijdschriften	33 125,99	45 280,94
15. Schoonhouden gebouw, meubilering en stoffeering	11 879,18	11 678,57
16. Verwarming, verlichting, water, telefoonkosten en telegrammen	8 138,09	7 797,76
17. Vrachten, rijwielonderhoud, dienstkleeding, onderhoud tuin en liften en verdere uitgaven	3 526,95	3 273,36
18. Aandeel in de kosten van den Rijksgebouwendienst	9 211,—	15 932,22
19. Reiskosten	356,25	346,68
20. Representatiekosten	14,26	1,70
21. Exploiten en proceskosten	3 627,88	—
22. Belasting van de Doode Hand	217 252,— ²⁾	145 220,—
23. Uitkeering aan 's Rijks middelen als premie wegens brandverzekering	398,—	450,—
24. Uitkeering aan het Staatsbedrijf der Posterijen, Telegrafie en Telefonie als vergoeding voor verzending van dienststukken	308 899,65	308 845,20
25. Vergoeding voor door het Staatsbedrijf der Posterijen, Telegrafie en Telefonie bewezen diensten	650 000,—	618 207,11
26. Aandeel in de kosten van den Centralen Beleggingsraad, ingevolge K. B. 14 September 1929 n°. 42	2 027,—	1 859,66
27. Vorderingen over afgesloten dienstjaren	71,50	510,30
28. Onvoorziene uitgaven	5 000,—	—
Totaal	f 2 220 570,90	f 2 139 476,95

¹⁾ Voor zoover het bedrag der uitgaven niet vaststaat, heeft een raming plaatsgevonden.

²⁾ Hieronder is begrepen een bedrag van f 11 590,— ter voldoening van een tweeden aanslag over het dienstjaar 1934.

Staat, aanwijzende de bezittingen van de Rijkspostspaarbank op
31 December 1935 aanwezig bij de Nederlandsche Bank.

A. VASTE BELEGGING.								
1°. Effecten.							Koers.	Ter waarde van:
Inschrijving in het Grootboek der								
2½ pCt.	Nat. Schuld		Jan.—Juli		f 61 126 500,—	75 ¹³ / ₁₆	f 46 341 527,81	
3	"	"	Maart—Sept.		43 717 100,—	87 ³ / ₄	38 361 755,25	
3½	"	"	Juni—Dec.		19 717 700,—	93 ³ / ₄	18 485 343,75	
3	"	Obl. Nederland	Mrt.—Sept.	8 à	12 000,—	87 ³ / ₄	2 458 755,—	
				2701 "	1 000,—			
				10 "	500,—			
3½	"	"	Juni—Dec.	1 352 "	1 000,—	93 ³ / ₄	1 277 812,50	
				22 "	500,—			
4	"	"	1933 ^I	Febr.—Aug. 7 570 "	1 000,—	98 ¹ / ₄	7 437 525,—	
4	"	"	1933 ^{II}	Mei—Nov. 33 187 "	1 000,—	98 ¹ / ₄	32 606 424,—	
				2 "	100,—			
4	"	"	1934	Mei—Nov. 102 694 "	1 000,—	98 ¹ / ₄	100 897 149,75	
				3 "	100,—			
4	"	"	1931	Juni—Dec. 8 933 "	1 000,—	98 ¹ / ₄	8 776 967,25	
				3 "	100,—			
							f 256 643 260,31	
3½	"	Ned.-Indië	1935	Mei—Nov. 6 602 "	1 000,—	92 ¹ / ₂	f 6 106 850,—	
4	"	"	1934 A.	April—Oct. 22 388 "	1 000,—	97 ⁷ / ₁₆	21 814 892,13	
				1 "	500,—			
				1 "	100,—			
4	"	"	1934 ^{III}	Juni—Dec. 25 000 "	1 000,—	97 ⁷ / ₁₆	24 359 375,—	
4½	"	"	1930	Mei—Nov. 6 756 "	1 000,—	98	6 620 880,—	
4½	"	"	1931	Juni—Dec. 4 582 "	1 000,—	98	4 490 360,—	
							63 392 357,13	
3	"	Suriname (Imm.f.)	1898	Jan.—Juli 187 "	1 000,—	87 ³ / ₄	f 164 092,50	
3	"	"	1906	Jan.—Juli 240 "	1 000,—	87 ³ / ₄	210 600,—	
3	"	Suriname (Prod. W.)	1898	Jan.—Juli 274 "	500,—	87 ³ / ₄	120 568,50	
				4 "	100,—			
							495 261,—	
3½ pCt.	Obl.	Drenthe	1906	Mei 25 "	1 000,—	96 ¹ / ₄	f 24 062,50	
3½	"	"	1905	15 Nov. 92 "	1 000,—	96 ¹ / ₄	88 550,—	
4	"	Friesland	1911	Jan.-Juli 4 "	1 000,—	100	4 000,—	
4	"	"	1913 ^{80/m}	Jan.-Juli 1 "	1 000,—	100	1 000,—	
4	"	"	1913 ^{140/m}	Jan.-Juli 41 "	1 000,—	100	41 000,—	
4	"	"	1916	Jan.-Juli 258 "	1 000,—	100	258 000,—	
4	"	"	1917	Jan.-Juli 271 "	1 000,—	100	271 000,—	
4	"	Gelderland	1907	Mei—Nov. 199 "	1 000,—	100	199 000,—	
4½	"	"	1917	Maart-Sept. 266 "	1 000,—	100	266 000,—	
Over te brengen							f 1 152 612,50	f 320 530 878,44

						Overgebracht		f 1 152 612,50	f 320 530 878,44
3 ¹ / ₂	pCt.	Obl.	Groningen	1888	Mei—Nov.	17 à f	1 000,—	96 ¹ / ₄	16 362,50
3 ¹ / ₂	"	"	"	1889	Mei—Nov.	44 "	1 000,—	94 ¹ / ₄	41 470,—
3 ¹ / ₂	"	"	"	1899	Mei—Nov.	62 "	1 000,—	96 ¹ / ₄	59 675,—
3	"	"	Limburg	1896	Febr.—Aug.	144 "	500,—	92 ³ / ₄	66 780,—
3 ¹ / ₂	"	"	"	1887	Febr.—Aug.	34 "	500,—	96 ¹ / ₄	16 603,13
					1 "	250,—			
3 ¹ / ₂	"	"	Noord-Holland	1903	Jan.—Juli	95 "	1 000,—	91 ¹ / ₄	86 687,50
3 ¹ / ₂	"	"	"	1906	Jan.—Juli	77 "	1 000,—	91 ¹ / ₄	70 262,50
3 ¹ / ₂	"	"	"	1907	Jan.—Juli	330 "	1 000,—	91 ¹ / ₄	301 125,—
3 ¹ / ₂	"	"	"	1909	Jan.—Juli	49 "	1 000,—	98 ¹ / ₄	48 142,50
3 ¹ / ₂	"	"	"	1910	Jan.—Juli	25 "	1 000,—	98 ¹ / ₄	24 562,50
4	"	"	"	1908	Jan.—Juli	4 "	1 000,—	99	3 960,—
4	"	"	"	1912	Jan.—Juli	3 "	1 000,—	99	2 970,—
4	"	"	"	1914	Jan.—Juli	427 "	1 000,—	99	422 730,—
4	"	"	"	1930	Febr.—Aug.	41 "	1 000,—	99 ¹ / ₈	40 641,25
4	"	"	"	1931	April—Oct.	106 "	1 000,—	99	104 940,—
4	"	"	"	1916	Mei—Nov.	1 005 "	1 000,—	99	994 950,—
3 ¹ / ₂	"	"	Overijssel	1885	Jan.—Juli	9 "	1 000,—	97 ³ / ₄	8 797,50
3 ¹ / ₂	"	"	"	1890	Jan.—Juli	5 "	1 000,—	99 ¹ / ₂	4 975,—
3 ¹ / ₂	"	"	"	1891	Jan.—Juli	6 "	1 000,—	96 ¹ / ₄	5 775,—
3 ¹ / ₂	"	"	"	1899	Jan.—Juli	68 "	1 000,—	96 ¹ / ₄	65 450,—
3 ¹ / ₂	"	"	"	1905	Jan.—Juli	32 "	1 000,—	96 ¹ / ₄	31 762,50
					2 "	500,—			
3 ¹ / ₂	"	"	"	1909	Jan.—Juli	78 "	1 000,—	96 ¹ / ₄	75 075,—
4	"	"	"	1916	Jan.—Juli	330 "	1 000,—	100	330 000,—
3 ¹ / ₂	"	"	Utrecht	1906	Jan.	35 "	1 000,—	94 ¹ / ₄	32 987,50
4	"	"	Zeeland	1913	Jan.—Juli	31 "	1 000,—	100	31 000,—
4	"	"	"	1913/14	Jan.—Juli	60 "	1 000,—	100	60 000,—
4	"	"	Zuid-Holland	1931 III	April—Oct.	447 "	1 000,—	100	447 000,—
									4 547 296,88
3	"	"	Abbekerk	1895	Juni	8 "	200,—	93	f 1 488,—
4	"	"	Alkmaar	1907	Mei—Nov.	6 "	1 000,—	98 ³ / ₄	5 925,—
4	"	"	Almelo	1907	Juni—Dec.	79 "	1 000,—	97 ³ / ₄	77 222,50
4	"	"	Alphen (Z.-H.)	1916	Jan.—Juli	23 "	1 000,—	98 ³ / ₄	24 687,50
					4 "	500,—			
3 ¹ / ₂	"	"	Amersfoort	1899	Jan.—Juli	15 "	1 000,—	98 ³ / ₄	14 812,50
3 ¹ / ₂	"	"	"	1909	Jan.—Juli	9 "	1 000,—	95	8 550,—
3	"	"	Amsterdam	1895	Jan.—Juli	2 084 "	1 000,—	88	1 833 920,—
3	"	"	"	1925 (loten)	Oct.	19 "	100,—	100	1 900,—
3 ¹ / ₂	"	"	"	1861	Febr.—Aug.	458 "	1 000,—	92	422 280,—
					2 "	500,—			
3 ¹ / ₂	"	"	"	1886	Apr.—Oct.	151 "	1 000,—	95 ¹ / ₂	144 205,—
3 ¹ / ₂	"	"	"	1897	Apr.—Oct.	205 "	1 000,—	92	188 600,—
Over te brengen								f 2 723 590,50	f 325 078 175,32

						Overgebracht	f	2 723 590,50	f 325 078 175,32
3 ¹ / ₂	pCt. Obl.	Amsterdam	1899	Apr.—Oct.	568 á f	1 000,—	92	522 560,—	
3 ¹ / ₂	"	"	1905/8	Mei—Nov.	805 "	1 000,—	92	740 600,—	
4	"	"	1904	Jan.—Juli	509 "	1 000,—	94 ³ / ₄	482 277,50	
4	"	"	1935 I	Febr.—Aug.	2 742 "	1 000,—	93 ¹ / ₂	2 563 770,—	
4	"	"	1935 II	Febr.—Aug.	322 "	1 000,—	93 ¹ / ₂	301 070,—	
4	"	"	1916	Mrt.—Sept.	518 "	1 000,—	94	485 698,—	
					5 "	500,—			
					12 "	100,—			
4	"	"	1931 IV	Mrt.—Sept.	661 "	1 000,—	93 ¹ / ₂	618 035,—	
4	"	"	1900	Apr.—Oct.	119 "	1 000,—	94	111 860,—	
4	"	"	1901	Apr.—Oct.	109 "	1 000,—	94	102 460,—	
4	"	"	1934 I	April—Oct.	518 "	1 000,—	93 ¹ / ₂	495 082,50	
					23 "	500,—			
4	"	"	1934 II	April—Oct.	3 319 "	1 000,—	93 ¹ / ₂	3 103 265,—	
4	"	"	1911/12	Mei—Nov.	395 "	1 000,—	94	371 300,—	
4	"	"	1931 II	Juni—Dec.	110 "	1 000,—	94	103 400,—	
4 ¹ / ₂	"	"	(Sloten) 1913	Jan.	38 "	1 000,—	98 ¹ / ₂	33 927,20	
					19 "	80,—			
2 ¹ / ₂	"	Arnhem	1899	Mei—Nov.	955 "	1 000,—	72 ¹ / ₂	692 375,—	
3 ¹ / ₂	"	"	1906	Apr.—Oct.	132 "	1 000,—	94 ¹ / ₂	124 740,—	
3 ¹ / ₂	"	"	1886	Mei—Nov.	2 "	1 000,—	87 ¹ / ₂	1 750,—	
3 ¹ / ₂	"	"	1889	Mei—Nov.	4 "	1 000,—	94 ¹ / ₂	3 780,—	
3 ¹ / ₂	"	"	1892/7	Juni—Dec.	50 "	1 000,—	94 ¹ / ₂	47 250,—	
3 ¹ / ₂	"	"	1909	Juni—Dec.	24 "	1 000,—	94 ¹ / ₂	22 680,—	
4	"	"	1910	Jan.—Juli	19 "	1 000,—	97 ¹ / ₄	18 477,50	
4	"	Bergen (N.-H.)	1910	Jan.	17 "	500,—	97 ³ / ₄	8 308,75	
3 ¹ / ₂	"	Bergen op Zoom	1856	Jan.—Juli	7 "	1 000,—	85	6 035,—	
					1 "	100,—			
4 ¹ / ₄	"	Bloemendaal	1912	Jan.—Juli	53 "	1 000,—	99 ³ / ₄	52 867,50	
3 ¹ / ₂	"	Breda	1893	Jan.—Juli	90 "	1 000,—	91 ³ / ₄	82 575,—	
4	"	"	1900	Mei—Nov.	25 "	1 000,—	98 ³ / ₄	24 687,50	
4 ¹ / ₂	"	Bunschoten	1919	Jan.—Juli	24 "	1 000,—	100	24 000,—	
4	"	Delft	1900	Jan.—Juli	8 "	1 000,—	98 ³ / ₄	7 900,—	
3	"	Deventer	1895	Juni—Dec.	17 "	1 000,—	93	15 810,—	
4 ¹ / ₄	"	Ambt-Doetinchem	1913	Jan.	20 "	250,—	99 ³ / ₄	4 987,50	
3	"	Dordrecht	1895	Juni—Dec.	239 "	1 000,—	88 ¹ / ₄	212 682,50	
					4 "	500,—			
3 ¹ / ₂	"	"	1897	Juni—Dec.	50 "	1 000,—	91 ³ / ₄	45 875,—	
4 ¹ / ₂	"	"	1916	Febr.—Aug.	506 "	1 000,—	100	506 000,—	
4 ¹ / ₂	"	"	1918	Apr.—Oct.	995 "	1 000,—	100	995 000,—	
4	"	Enschede	1912	Jan.—Juli	4 "	1 000,—	97 ³ / ₄	3 910,—	
4	"	"	1907	Jan.	105 "	1 000,—	97 ³ / ₄	102 637,50	
4	"	"	(Lonneker) 1908	Febr.	40 "	1 000,—	97 ³ / ₄	39 100,—	
						Over te brengen	f	15 807 324,45	f 325 078 175,32

						Overgebracht	f 15 807 324,45	f 325 078 175,32
4 $\frac{1}{2}$	pCt. Obl.	Ermelo	1913	Jan.	1 à f	300,—	} 100	500,—
					1 "	200,—		
4 $\frac{1}{2}$	" "	Gouda	1918	15 Febr.-15 Aug.	16 "	1 000,—	100	16 000,—
3	" "	's-Gravenhage	1897	Apr.—Oct.	158 "	1 000,—	93	146 940,—
3 $\frac{1}{2}$	" "	"	1909	Jan.—Juli	221 "	1 000,—	92	203 320,—
3 $\frac{1}{2}$	" "	"	1906	Mrt.—Sept.	337 "	1 000,—	92	310 040,—
3 $\frac{1}{2}$	" "	"	1889	Apr.—Oct.	217 "	1 000,—	92	199 640,—
3 $\frac{1}{2}$	" "	"	1899	Apr.—Oct.	875 "	1 000,—	92	805 000,—
3 $\frac{1}{2}$	" "	"	1902	Apr.—Oct.	193 "	1 000,—	92	177 560,—
4	" "	"	1908	Jan.—Juli	40 "	1 000,—	98	39 200,—
4	" "	"	1911	Jan.—Juli	144 "	1 000,—	98	141 120,—
4	" "	"	1914	Jan.—Juli	388 "	1 000,—	98	380 240,—
4	" "	"	1916	Febr.—Aug.	401 "	1 000,—	98	392 980,—
4	" "	"	1907	Mrt.—Sept.	8 "	1 000,—	98	7 840,—
4	" "	"	1910	Mrt.—Sept.	64 "	1 000,—	98 $\frac{1}{8}$	62 800,—
4	" "	"	1931	Mei—Nov.	309 "	1 000,—	98 $\frac{1}{8}$	303 206,25
4	" "	"	1931 II	Juni—Dec.	4 330 "	1 000,—	98 $\frac{1}{8}$	4 248 812,50
4 $\frac{1}{2}$	" "	"	1929	Febr.—Aug.	2 335 "	1 000,—	100	2 335 000,—
4 $\frac{1}{2}$	" "	"	1927	Apr.—Oct.	1 512 "	1 000,—	100	1 512 000,—
3	" "	Groningen	1895	Mei—Nov.	96 "	1 000,—	93	89 280,—
3 $\frac{1}{2}$	" "	"	1899	Mei—Nov.	21 "	1 000,—	94	19 740,—
3 $\frac{1}{2}$	" "	"	1902	Mei—Nov.	25 "	1 000,—	94	23 500,—
3 $\frac{1}{2}$	" "	"	1904	Mei—Nov.	43 "	1 000,—	94	40 420,—
3 $\frac{1}{2}$	" "	"	1906	Mei—Nov.	36 "	1 000,—	} 94	34 310,—
					1 "	500,—		
3 $\frac{1}{2}$	" "	"	1910	Mei—Nov.	48 "	1 000,—	94	45 120,—
4	" "	"	1911	Mrt.—Sept.	3 "	1 000,—	98	2 940,—
4	" "	"	1912	Mrt.—Sept.	1 "	1 000,—	98	980,—
4	" "	"	1907	Mei	68 "	1 000,—	97 $\frac{3}{4}$	66 470,—
3	" "	Haarlem	1893	Apr.—Oct.	10 "	1 000,—	98 $\frac{3}{4}$	9 875,—
3 $\frac{1}{2}$	" "	"	1891	Jan.—Juli	23 "	1 000,—	95	21 850,—
3 $\frac{1}{2}$	" "	"	1904	Jan.—Juli	77 "	1 000,—	92	70 840,—
3 $\frac{1}{2}$	" "	"	1902	Mei—Nov.	68 "	1 000,—	92	62 560,—
3 $\frac{1}{2}$	" "	"	1897	Juni—Dec.	20 "	1 000,—	92	18 400,—
4 $\frac{1}{2}$	" "	Harderwijk	1918	Jan.—Juli	75 "	1 000,—	100	75 000,—
4 $\frac{1}{2}$	" "	"	1917	Febr.—Aug.	21 "	1 000,—	100	21 000,—
4	" "	Heemstede	1916	Juni—Dec.	84 "	1 000,—	} 97 $\frac{3}{4}$	87 975,—
					12 "	500,—		
4 $\frac{1}{4}$	" "	"	1912	Nov.	48 "	1 000,—	99 $\frac{3}{4}$	47 880,—
4	" "	Heerlen	1907	15 Juni-15 Dec.	200 "	500,—	96 $\frac{1}{2}$	96 500,—
4	" "	"	1912	15 Juni-15 Dec.	462 "	500,—	96 $\frac{1}{2}$	222 915,—
4	" "	Den Helder	1916	Jan.—Juli	168 "	1 000,—	97 $\frac{3}{4}$	164 220,—
4 $\frac{1}{2}$	" "	Helmond	1917	Jan.—Juli	74 "	1 000,—	98 $\frac{1}{4}$	72 705,—
Over te brengen							f 28 384 003,20	f 325 078 175,32

						Overgebracht	f 28384008,20	f 325078175,32
3 $\frac{1}{2}$	pCt.	Obl. Hengelo	1896	Juni—Dec.	15 à f	1 000,—	90 $\frac{1}{2}$	13 575,—
3 $\frac{1}{2}$	"	" 's Hertogenbosch	1894	Jan.—Juli	17 "	1 000,—	95	16 150,—
3 $\frac{1}{2}$	"	" Hilversum	1905	Mei—Nov.	30 "	1 000,—	91 $\frac{3}{4}$	27 525,—
4	"	" "	1907	Mei—Nov.	112 "	1 000,—	97 $\frac{3}{4}$	109 480,—
4	"	" Hoogeveen	1914/5	Febr.	168 "	1 000,—	96 $\frac{1}{2}$	162 120,—
4	"	" Kampen	1917	Febr.—Aug.	74 "	1 000,—	97 $\frac{3}{4}$	72 335,—
4 $\frac{1}{2}$	"	" Kerkrade	1917	Jan.—Juli	351 "	1 000,—	98 $\frac{1}{2}$	428 475,—
					840 "	100,—		
4 $\frac{1}{2}$	"	" "	1914	Sept.	37 "	1 000,—	99	36 630,—
4 $\frac{1}{4}$	"	" Koudekerk	1913	Jan.	16 "	100,—	99 $\frac{3}{4}$	1 596,—
4	"	" Leerdam	1907	Jan.	1 "	1 000,—	100	1 000,—
3	"	" Leeuwarden	1896	April—Oct.	218 "	1 000,—	88 $\frac{1}{4}$	197 680,—
					30 "	200,—		
3 $\frac{1}{2}$	"	" "	1908	Jan.—Juli	35 "	1 000,—	91 $\frac{3}{4}$	32 112,50
3	"	" Leiden	1896	Jan.—Juli	284 "	1 000,—	88 $\frac{1}{4}$	251 512,50
					2 "	500,—		
3 $\frac{1}{2}$	"	" "	1903/4	Jan.—Juli	200 "	1 000,—	91 $\frac{3}{4}$	183 500,—
3 $\frac{1}{2}$	"	" "	1906	Jan.—Juli	213 "	1 000,—	91 $\frac{3}{4}$	195 427,50
4	"	" "	1911	Jan.—Juli	4 "	1 000,—	95 $\frac{1}{2}$	3 820,—
4	"	" Maartensdijk	1908	Jan.	3 "	500,—	98 $\frac{3}{4}$	1 481,25
4 $\frac{1}{2}$	"	" Maassluis	1914	Jan.—Juli	30 "	1 000,—	99	29 700,—
3	"	" Maastricht	1896	Jan.—Juli	303 "	1 000,—	82 $\frac{1}{4}$	315 840,—
					162 "	500,—		
4 $\frac{1}{2}$	"	" "	1914	Jan.—Juli	4 "	1 000,—	100	4 000,—
3	"	" Middelburg	1895	Jan.—Juli	28 "	1 000,—	93	26 040,—
4 $\frac{1}{2}$	"	" "	1918	Mei—Nov.	60 "	500,—	100	30 000,—
4	"	" Naaldwijk	1912	Jan.	52 "	500,—	97 $\frac{3}{4}$	25 415,—
3	"	" Nijmegen	1895	Jan.—Juli	291 "	1 000,—	88 $\frac{1}{4}$	259 455,—
					6 "	500,—		
3 $\frac{1}{2}$	"	" "	1899 ^{233/m}	Jan.—Juli	58 "	1 000,—	91 $\frac{3}{4}$	53 215,—
3 $\frac{1}{2}$	"	" "	1899 ^{90/m}	Jan.—Juli	22 "	1 000,—	95	20 900,—
4	"	" "	1907	Jan.—Juli	102 "	1 000,—	97 $\frac{3}{4}$	99 705,—
4	"	" "	1911	Jan.—Juli	5 "	1 000,—	98 $\frac{3}{4}$	4 937,50
4	"	" "	1916/17	Jan.—Juli	196 "	1 000,—	97 $\frac{3}{4}$	191 590,—
4 $\frac{1}{2}$	"	" Poortugaal	1913	Nov.	63 "	100,—	100	6 300,—
4	"	" Purmerend	1909	Jan.—Juli	6 "	500,—	99 $\frac{1}{2}$	2 985,—
4	"	" Putten	1912	Jan.	24 "	500,—	98 $\frac{3}{4}$	11 850,—
4 $\frac{1}{2}$	"	" Rhoon	1913	Nov.	63 "	100,—	100	6 300,—
3 $\frac{1}{2}$	"	" Roermond	1898	Jan.	34 "	500,—	91 $\frac{3}{4}$	15 597,50
3	"	" Rotterdam	1894	Mrt.—Sept.	793 "	1 000,—	84	668 640,—
					6 "	500,—		
3	"	" "	1897	Mrt.—Sept.	568 "	1 000,—	84	477 120,—
3 $\frac{1}{2}$	"	" "	1898	Apr.—Oct.	403 "	1 000,—	87 $\frac{1}{2}$	352 625,—
						Over te brengen	f 32 720 637,95	f 325 078 175,32

						Overgebracht	f 32 720 637,95	f 325 078 175,32
3 ¹ / ₂	pCt. Obl.	Rotterdam	1902	Apr.—Oct.	170 à f	1 000,—	87 ¹ / ₂	148 750,—
3 ¹ / ₂	"	"	1903	Apr.—Oct.	215 "	1 000,—	87 ¹ / ₂	192 062,50
					9 "	500,—		
3 ¹ / ₂	"	"	1904	Apr.—Oct.	102 "	1 000,—	87 ¹ / ₂	89 250,—
3 ¹ / ₂	"	"	1905	Apr.—Oct.	120 "	1 000,—	87 ¹ / ₂	117 687,50
					29 "	500,—		
3 ¹ / ₂	"	"	1906	Apr.—Oct.	79 "	1 000,—	87 ¹ / ₂	69 125,—
3 ¹ / ₂	"	"	1909	Apr.—Oct.	459 "	1 000,—	87 ¹ / ₂	402 500,—
					2 "	500,—		
4	"	"	1900	Mei—Nov.	53 "	1 000,—	90 ¹ / ₄	48 735,—
					2 "	500,—		
4	"	"	1901	Mei—Nov.	122 "	1 000,—	90 ¹ / ₄	111 007,50
					2 "	500,—		
4	"	"	1907	Mei—Nov.	108 "	1 000,—	90 ¹ / ₄	97 470,—
4	"	"	1908	Mei—Nov.	114 "	1 000,—	90 ¹ / ₄	104 238,75
					3 "	500,—		
4	"	"	1911	Mei—Nov.	162 "	1 000,—	90 ¹ / ₄	146 205,—
4	"	"	1913	Mei—Nov.	624 "	1 000,—	90 ¹ / ₄	563 160,—
4	"	"	1931 I	Mei—Nov.	1 "	1 000,—	90 ¹ / ₄	902,50
4	"	"	1931 II	Mei—Nov.	19 "	1 000,—	90 ¹ / ₄	17 147,50
4	"	"	1931 III	Mei—Nov.	303 "	1 000,—	90 ¹ / ₄	273 457,50
4	"	"	1931 IV	Mei—Nov.	307 "	1 000,—	90 ¹ / ₄	277 067,50
4	"	"	1931 V	Mei—Nov.	2678 "	1 000,—	90 ¹ / ₄	2 417 346,25
					1 "	500,—		
4	"	"	1931 VI	Mei—Nov.	13 "	1 000,—	90 ¹ / ₄	11 732,50
4 ¹ / ₂	"	"	(Hoogvl.)1913	Nov.	42 "	100,—	94 ¹ / ₄	3 958,50
4 ¹ / ₂	"	"	(Pernis) 1913	Nov.	147 "	100,—	94 ¹ / ₄	13 854,75
4 ¹ / ₂	"	"	1914	Juni—Dec.	224 "	1 000,—	94 ⁷ / ₁₆	211 540,—
4 ¹ / ₂	"	"	1915	Juni—Dec.	13 "	1 000,—	94 ⁷ / ₁₆	13 221,25
					2 "	500,—		
4 ¹ / ₂	"	"	1916	Juni—Dec.	222 "	1 000,—	94 ⁷ / ₁₆	209 651,25
4 ¹ / ₂	"	"	1917 6/m.m.	Juni—Dec.	21 "	1 000,—	94 ⁷ / ₁₆	19 831,88
4 ¹ / ₂	"	"	1917 8/m.m.	Juni—Dec.	280 "	1 000,—	94 ⁷ / ₁₆	264 425,—
4 ¹ / ₂	"	"	1918	Juni—Dec.	7 "	1 000,—	94 ⁷ / ₁₆	6 610,63
4 ¹ / ₂	"	"	1925	Juni—Dec.	287 "	1 000,—	94 ¹ / ₄	270 497,50
4 ¹ / ₂	"	"	1926 I	Juni—Dec.	295 "	1 000,—	94 ⁷ / ₁₆	278 590,63
4 ¹ / ₂	"	"	1926 II	Juni—Dec.	392 "	1 000,—	94 ⁷ / ₁₆	370 195,—
4 ¹ / ₂	"	"	1926 III	Juni—Dec.	1640 "	1 000,—	94 ⁷ / ₁₆	1 551 608,13
					6 "	500,—		
4 ¹ / ₂	"	"	1927 I	Juni—Dec.	724 "	1 000,—	94 ⁷ / ₁₆	683 727,50
4 ¹ / ₂	"	"	1927 II	Juni—Dec.	27 "	1 000,—	94 ⁷ / ₁₆	27 386,88
					4 "	500,—		
4 ¹ / ₂	"	"	1927 III	Juni—Dec.	273 "	1 000,—	94 ⁷ / ₁₆	257 814,38
						Over te brengen	f 41 991 396,23	f 325 078 175,32

						Overgebracht	f 41 991 396,23	f 325 078 175,32
4 $\frac{1}{2}$	pCt. Obl.	Rotterdam	1927 IV	Juni—Dec.	30 à f	1 000,— } 500,— }	94 $\frac{7}{16}$	28 803,44
4 $\frac{1}{2}$	"	"	1928 I	Juni—Dec.	302 "	1 000,— } 500,— }	94 $\frac{7}{16}$	288 978,75
4 $\frac{1}{2}$	"	"	1928 II	Juni—Dec.	228 "	1 000,— } 500,— }	94 $\frac{7}{16}$	265 841,56
4 $\frac{1}{2}$	"	"	1929 I	Juni—Dec.	4 "	1 000,— } 500,— }	94 $\frac{7}{16}$	4 249,69
4 $\frac{1}{2}$	"	"	1929 II	Juni—Dec.	31 "	1 000,—	94 $\frac{7}{16}$	29 275,63
4 $\frac{1}{2}$	"	"	1930 I	Juni—Dec.	2 403 "	1 000,— } 500,— }	94 $\frac{7}{16}$	2 272 166,25
4 $\frac{1}{2}$	"	"	1930 II	Juni—Dec.	476 "	1 000,— } 500,— }	94 $\frac{7}{16}$	450 466,88
3	"	Schiedam	1895	Jan.—Juli	441 "	1 000,—	82 $\frac{1}{4}$	362 722,50
3 $\frac{1}{2}$	"	"	1902	Apr.—Oct.	65 "	1 000,—	91 $\frac{3}{4}$	59 637,50
3	"	Tilburg	1895/6	Jan.—Juli	1 "	1 000,—	93	930,—
3 $\frac{1}{2}$	"	"	1904	Jan.—Juli	8 "	1 000,—	95	7 600,—
3 $\frac{1}{2}$	"	Utrecht	1899	Jan.—Juli	8 "	1 000,—	94 $\frac{1}{2}$	7 560,—
3 $\frac{1}{2}$	"	"	1904	Jan.—Juli	26 "	1 000,—	94 $\frac{1}{2}$	24 570,—
3 $\frac{1}{2}$	"	"	1906	Mei—Nov.	201 "	1 000,—	94 $\frac{1}{2}$	189 945,—
3 $\frac{1}{2}$	"	"	1909	Juni—Dec.	117 "	1 000,—	94 $\frac{1}{2}$	110 565,—
4	"	"	1913	Febr.—Aug.	63 "	1 000,—	97 $\frac{1}{4}$	61 267,50
4	"	"	1907	Juni—Dec.	67 "	1 000,—	97 $\frac{1}{4}$	65 157,50
4 $\frac{1}{2}$	"	Velsen	1913	Oct.	31 "	1 000,—	98 $\frac{1}{2}$	30 535,—
4 $\frac{1}{2}$	"	"	1916	Apr.—Oct.	5 "	1 000,—	99 $\frac{3}{4}$	4 987,50
3 $\frac{1}{2}$	"	Venlo	1902	Jan.—Juli	119 "	1 000,—	91 $\frac{3}{4}$	109 182,50
4 $\frac{1}{2}$	"	Vlaardingen	1917	Jan.—Juli	292 "	1 000,—	99	289 080,—
4 $\frac{1}{2}$	"	Voorburg	1913	Oct.	3 "	1 000,—	100	3 000,—
4 $\frac{1}{2}$	"	"	1914	Oct.	36 "	500,—	100	18 000,—
4	"	Voorschoten	1910	Jan.	56 "	500,— } 100,— }	97 $\frac{3}{4}$	29 325,—
4 $\frac{1}{2}$	"	Vreeswijk	1913	Oct.	27 "	500,—	100	13 500,—
4	"	Wageningen	1912	Jan.—Juli	6 "	1 000,—	98 $\frac{3}{4}$	5 925,—
4 $\frac{1}{2}$	"	Wamel	1916	Mrt.—Sept.	24 "	1 000,—	100	24 000,—
3 $\frac{1}{2}$	"	Weert	1905	Jan.—Juli	39 "	1 000,—	91 $\frac{3}{4}$	35 782,50
4 $\frac{1}{2}$	"	Weesp	1913	Jan.	20 "	1 000,—	100	20 000,—
4	"	Woubrugge	1913	Juli	8 "	1 000,— } 200,— }	98 $\frac{3}{4}$	8 541,88
					2 "	100,— }		
					1 "	50,— }		
4	"	Zaandam	1907	Juni	16 "	1 000,—	97 $\frac{3}{4}$	15 640,—
4 $\frac{1}{2}$	"	"	1915	16 Juni—16 Dec.	122 "	1 000,—	99	120 780,—
4 $\frac{1}{2}$	"	"	1914 ^{100/m}	Juli	53 "	500,—	99 $\frac{1}{4}$	26 301,25
						Over te brengen	f 46 975 714,06	f 325 078 175,32

							Overgebracht		f 46 975 714,06	f 325 078 175,32
4 ¹ / ₂	pCt.	Obl.	Zaandam	1914 ss/m	Juli	27 à f	1 000,—	99 ¹ / ₄	26 797,50	
4	"	"	Zeist	1908	Jan.—Juli	6 "	1 000,—	98 ³ / ₄	5 925,—	
4 ¹ / ₂	"	"	Zevenaar	1917	Mei—Nov.	7 "	1 000,—	100	7 000,—	
3 ¹ / ₂	"	"	Zutphen	1886	Mei—Nov.	8 "	1 000,—	91 ³ / ₄	7 340,—	
3 ¹ / ₂	"	"	Zwolle	1898	Jan.	32 "	1 000,—	91 ³ / ₄	29 360,—	
4	"	"	"	1907	Jan.	32 "	1 000,—	97 ³ / ₄	31 280,—	
3 ¹ / ₂	"	"	Zwijndrecht	1897	Jan.	100 "	1 000,—	90 ¹ / ₂	90 500,—	
									47 173 916,56	
4	"	"	Waterschap Crom-		15 Mei	6 "	1 000,—	97 ³ / ₄	f 5 865,—	
		strijen		1912						
3	"	"	Hoogheemr.		Jan.—Juli	128 "	1 000,—	88	112 640,—	
		Delfland		1895						
3	"	"	"	1897	Jan.—Juli	53 "	1 000,—	88	46 640,—	
3 ¹ / ₂	"	"	"	1906	Feb.—Aug.	22 "	1 000,—	91 ¹ / ₂	20 180,—	
4 ¹ / ₂	"	"	Polderdistr. Herwen,		Maart—Sept.	4 "	500,—	100	2 000,—	
		Aerdts en Pannerden		1917						
4 ¹ / ₂	"	"	Watersch. „de Hooge		Jan.	40 "	1 000,—	100	40 000,—	
		Boezem" achter								
		Haastrecht		1913						
3 ³ / ₄	"	"	Polder Nieuwkoop .		Dec.	54 "	1 000,—	94 ³ / ₄	51 165,—	
		1893								
3 ¹ / ₂	"	"	" Reeuwijk	1892	Mei	7 "	1 000,—	94 ³ / ₄	6 632,50	
4	"	"	Waterschap „de Vier		Jan.	31 "	1 000,—	97 ³ / ₄	30 302,50	
		Noorderkoggen" 1907								815 875,—
2 ¹ / ₂	"	"	Mij. v. Gem. Crediet		Jan.—Juli	418 "	1 000,—	84 ¹ / ₂	f 353 210,—	
3	"	"	idem		Mrt.—Sept.	167 "	1 000,—	91	151 970,—	
3 ¹ / ₂	"	"	idem		Apr.—Oct.	560 "	1 000,—	91 ¹ / ₄	511 000,—	
4	"	"	idem		Jan.—Juli	463 "	1 000,—	98 ¹ / ₂	456 055,—	
									1 472 235,—	
4	"	"	Deli Spoorw. Mij. 1901/2		Jan.—Juli	122 "	1 000,—	92	f 112 240,—	
3	"	"	Holl. IJz. Sp.w. Mij. 1888/92		Mei—Nov.	734 "	1 000,—	82	601 880,—	
3 ¹ / ₂	"	"	idem	1905/08	Febr.—Aug.	3 484 "	1 000,—	81	2 822 040,—	
3 ¹ / ₂	"	"	idem	1889/02	Mrt.—Sept.	3 146 "	1 000,—	82	2 579 720,—	
4	"	"	idem	1931 I	Apr.—Oct.	1 329 "	1 000,—	85 ¹ / ₈	1 131 311,25	
4	"	"	idem	1900	Juni—Dec.	85 "	1 000,—	85 ¹ / ₂	72 675,—	
4	"	"	idem	1907/8	Juni—Dec.	273 "	1 000,—	85 ¹ / ₄	232 732,50	
4	"	"	idem	1910/13	Juni—Dec.	1 148 "	1 000,—	85 ¹ / ₂	981 540,—	
4 ¹ / ₂	"	"	idem	1926	Apr.—Oct.	806 "	1 000,—	87	701 220,—	
3	"	"	Mij. tot Expl. van		Jan.—Juli	477 "	1 000,—	80 ³ / ₄	385 177,50	
		Staatsspoorw.		1892						
3	"	"	idem	1895	Jan.—Juli	133 "	1 000,—	80 ³ / ₄	107 397,50	
3 ¹ / ₂	"	"	idem	1890	Jan.—Juli	106 "	1 000,—	82 ³ / ₄	87 715,—	
3 ¹ / ₂	"	"	idem	1891	Jan.—Juli	97 "	1 000,—	82 ³ / ₄	80 267,50	
Over te brengen									f 9 895 916,25	f 374 039 701,88

						Overgebracht	f 9 895 916,25	f 374 038 701,88
3 ¹ / ₂	pCt. Obl. Mij. tot Expl. van Staatsspoorw.	1893	Jan.—Juli	120 à f	1 000,—	82 ³ / ₄	99 300,—	
3 ¹ / ₂	" "	idem	1898	Jan.—Juli	63 "	83	52 290,—	
3 ¹ / ₂	" "	idem	1905	Jan.—Juli	148 "	83	122 840,—	
3 ¹ / ₂	" "	idem	1906	Jan.—Juli	419 "	83	347 770,—	
3 ¹ / ₂	" "	idem	1909	Jan.—Juli	1 306 "	83	1 083 980,—	
3 ¹ / ₂	" "	idem	1900	Apr.—Oct.	534 "	83	443 220,—	
3 ¹ / ₂	" "	idem	1887	Mei—Nov.	201 "	94 ¹ / ₈	189 191,25	
4	" "	idem	1900/02	Jan.—Juli	173 "	85 ¹ / ₈	147 266,25	
4	" "	idem	1908	Jan.—Juli	104 "	85 ¹ / ₈	88 530,—	
4	" "	idem	1910	Jan.—Juli	644 "	85 ¹ / ₈	548 205,—	
4	" "	idem	1903	Apr.—Oct.	127 "	85 ¹ / ₈	108 108,75	
4	" "	idem	1907	Apr.—Oct.	219 "	85 ¹ / ₈	186 423,75	
4	" "	idem	1923	Mei—Nov.	33 "	84 ¹ / ₂	33 462,—	
4 ¹ / ₂	" "	idem	1913	Apr.—Oct. 1)	1 078 "	87 ⁵ / ₈	944 597,50	
4 ¹ / ₂	" "	idem	1915	Apr.—Oct. 1)	1 347 "	87 ⁵ / ₈	1 180 308,75	
4 ¹ / ₂	" "	idem	1917	Apr.—Oct. 1)	397 "	87 ⁵ / ₈	347 871,25	
4 ¹ / ₂	" "	idem	1926	Apr.—Oct.	810 "	87 ⁵ / ₈	709 762,50	
3	" " Ned. Centraal Spoorweg Mij.	1894	Jan.—Juli	503 "	1 000,—	75	631 125,—	
				1 354 "	250,—			
3 ¹ / ₂	" "	idem	1899	Jan.—Juli	7 "	79	5 530,—	
4	" "	idem	1901	Jan.—Juli	177 "	83	146 910,—	
4	" "	idem	1903	Jan.—Juli	127 "	83	105 410,—	
4	" "	idem	1908	Jan.—Juli	34 "	83	28 220,—	
4	" "	idem	1912	Jan.—Juli	40 "	83	33 200,—	
3 ¹ / ₂	" " Ned. Ind. Sp.w. Mij.	1901	Mrt.—Sept.	589 "	1 000,—	74 ³ / ₈	438 068,75	
4	" "	idem	1912	Febr.—Aug.	445 "	77 ¹ / ₂	344 875,—	
4	" "	idem	1901	Mei—Nov.	70 "	77 ⁵ / ₈	54 337,50	
4	" "	idem	1906	Mei—Nov.	397 "	77 ⁵ / ₈	308 171,25	
4 ¹ / ₂	" "	idem	1912	Jan.—Juli	344 "	84	288 960,—	
4 ¹ / ₂	" "	idem	1914	Jan.—Juli	357 "	84	299 880,—	
5	" "	idem	1914	Mei—Nov.	117 "	95 ³ / ₄	112 027,50	
4	" " O.-Java Stoomtr. Mij. incl. coupon Oct. 1933 e.v. 1896	1896	Apr.—Oct.	11 "	1 000,—	9	990,—	
5 ¹ / ₂	" " idem	1923	Apr.—Oct.	25 "	1 000,—	9	2 250,—	
3 ¹ / ₂	" " Rotterd. Tramw. Mij. incl. coupon Nov. 1934 e.v. 1900	1900	Mei—Nov.	116 "	1 000,—	—	1,—	
5	" " Rotterd. Tramw. Mij. 1915 incl. coupon Dec. 1934 e.v.	1915	Juni—Dec.	13 "	1 000,—	—	1,—	
4	" " Samarang-Joana St.tr. Mij. 1892 incl. coupon Feb. 1934 e.v.	1892	Febr.—Aug.	21 "	1 000,—	12 ³ / ₄	2 677,50	
						Over te brengen	f 19 331 677,75	f 374 039 701,88

1) Hiervan 1549 Obl. in onderpand voor voorschotten in rekening-courant tot f 1 000 000, ingevolge overeenkomst dd. 16 Maart 1918 n°. 199.

						Overgebracht	f 19 331 677,75	f 374 039 701,88
4	pCt. Obl. Samarang-Joana	St.tr. Mij. 1899						
		incl. coupon Febr. 1934 e.v.	Febr.—Aug.	88 à f	1 000,—	12 ³ / ₄	11 220,—	
4	" "	idem 1901						
		incl. coupon Febr. 1934 e.v.	Febr.—Aug.	376 "	1 000,—	12 ³ / ₄	47 940,—	
4 ¹ / ₂	" "	idem 1914						
		incl. coupon Febr. 1934 e.v.	Febr.—Aug.	116 "	1 000,—	13 ⁵ / ₈	15 805,—	
4	" "	Samarang-Cheribon						
		Stoomtram Mij. 1895	Mei—Nov.	16 "	1 000,—	32 ¹ / ₈	5 140,—	
4	" "	idem 1899	Mei—Nov.	74 "	1 000,—	32 ¹ / ₈	23 772,50	
4	" "	idem 1903	Mei—Nov.	10 "	1 000,—	32 ¹ / ₈	3 212,50	
4 ¹ / ₂	" "	idem 1913	Mei—Nov.	467 "	1 000,—	33 ¹ / ₂	156 445,—	
5	" "	idem 1915	Mei—Nov.	15 "	1 000,—	37 ¹ / ₄	5 587,50	
4 ¹ / ₂	" "	Serajoedal						
		St.tr. Mij. 1913	Juni—Dec.	49 "	1 000,—	11 ³ / ₄	5 757,50	
		(Incl. coupon Juni '35 e.v.)						19 606 557,75
4	" Pandbr. Algem. Hyp. bank		Jan.—Juli	100 "	1 000,—	90	f 90 000,—	
4 ¹ / ₂	" "	idem	Febr.—Aug.	452 "	1 000,—	93	420 360,—	
4 ¹ / ₂	" "	idem	Mei—Nov.	132 "	1 000,—	93	122 760,—	
5	" "	idem	Febr.—Aug.	169 "	1 000,—	95 ¹ / ₂	161 395,—	
5	" "	idem	Mei—Nov.	39 "	1 000,—	95 ¹ / ₂	37 245,—	
4	" "	Alg. Fr. Hyp.bank	Mei—Nov.	176 "	1 000,—	94	165 440,—	
4 ¹ / ₂	" "	idem	Mei—Nov.	388 "	1 000,—	95	368 600,—	
5	" "	idem	Juni—Dec.	63 "	1 000,—	98	61 740,—	
3 ¹ / ₂	" "	Amsterd. Hyp.bank	Jan.—Juli	188 "	1 000,—	78	146 640,—	
4	" "	idem	Jan.—Juli	58 "	1 000,—	86 ¹ / ₈	49 952,50	
4 ¹ / ₂	" "	idem	Jan.—Juli	544 "	1 000,—	92 ³ / ₄	504 560,—	
4	" "	Dordrechtsche Hyp.bk.	Mei—Nov.	200 "	1 000,—	85	170 000,—	
4 ¹ / ₂	" "	idem	Mei—Nov.	728 "	1 000,—	91	662 480,—	
4 ¹ / ₂	" "	Alg. Hyp. br. Eerste Ned.						
		Hypotheekbriefbank	Jan.—Juli	233 "	1 000,—	97 ¹ / ₂	227 175,—	
4 ¹ / ₂	" "	Fr.-Gron. Hyp.bank	Mrt.—Sept.	252 "	1 000,—	99	249 480,—	
3 ¹ / ₂	" "	's Gravenh. Hyp.bank	Jan.—Juli	38 "	1 000,—	86	32 680,—	
4	" "	idem	Jan.—Juli	51 "	1 000,—	92	46 920,—	
4	" "	idem	Mei—Nov.	200 "	1 000,—	92	184 000,—	
4 ¹ / ₂	" "	idem	Jan.—Juli	256 "	1 000,—	93	238 080,—	
4 ¹ / ₂	" "	idem	Mei—Nov.	312 "	1 000,—	93	290 160,—	
4	" "	Groningsche Hyp. bank	Jan.—Juli	50 "	1 000,—	90	45 000,—	
4 ¹ / ₂	" "	idem	Jan.—Juli	552 "	1 000,—	92 ¹ / ₂	510 600,—	
5	" "	idem	Jan.—Juli	11 "	1 000,—	95	10 450,—	
4 ¹ / ₂	" "	Haarlemsche Hyp.bk.	Apr.—Oct.	5 "	5 000,—			
				341 "	1 000,—	88	322 080,—	
5	" "	idem	Jan.—Juli	11 "	5 000,—			
				176 "	1 000,—	88	203 280,—	
						Over te brengen	f 5 321 077,50	f 393 646 259,63

		Overgebracht			f 5 821 077,50	f 393 646 259,63
3 ¹ / ₂ pCt. Pandbr.	Hollandsche Hypotheekbank m/pr.	Jan.—Juli	31 à f	1 000,—	80	24 800,—
3 ¹ / ₂ " "	idem z/pr.	Jan.—Juli	148 "	1 000,—	80	118 400,—
4 " "	Hollandsche hypotheekbank	Jan.—Juli	7 "	1 000,—	90	6 300,—
4 ¹ / ₄ " "	idem	Jan.—Juli	141 "	1 000,—	91 ¹ / ₂	129 015,—
4 ¹ / ₂ " "	idem	Jan.—Juli	99 "	1 000,—	93	92 070,—
5 " "	idem	Jan.—Juli	11 "	1 000,—	95	10 450,—
4 " "	Hyp.bk. voor Nederland	Jan.—Juli	380 "	1 000,—	90 ¹ / ₂	343 900,—
4 ¹ / ₂ " "	idem	Jan.—Juli	653 "	1 000,—	94	613 820,—
5 " "	Insulaire Hyp.bank.	Jan.—Juli	7 "	1 000,—	94	6 580,—
4 " "	Intercomm. Hyp. Bank	Mei—Nov.	44 "	1 000,—	85	37 400,—
4 ¹ / ₂ " "	idem	Juni—Dec.	84 "	1 000,—	87	73 080,—
5 " "	idem	Jan.—Juli	3 "	1 000,—	89	2 670,—
4 ¹ / ₂ " "	Maatsch. voor Hypothecair Crediet . . .	Jan.—Juli	849 "	1 000,—	84	713 160,—
3 " "	Nat. Hypotheekbank	Jan.—Juli	34 "	1 000,—	88	29 920,—
3 ¹ / ₂ " "	idem	Jan.—Juli	101 "	1 000,—	90	90 900,—
4 " "	idem	Jan.—Juli	432 "	1 000,—	95	410 400,—
4 ¹ / ₂ " "	idem	Jan.—Juli	1 782 "	1 000,—	96	1 710 720,—
5 " "	idem	Jan.—Juli	229 "	1 000,—	97 ³ / ₄	223 847,50
5 ¹ / ₂ " "	idem	Jan.—Juli	5 "	1 000,—	98	4 900,—
4 " "	Ned. Hypotheekbank te Veendam.	Jan.—Juli	250 "	1 000,—	96	240 000,—
4 ¹ / ₂ " "	idem	Jan.—Juli	1 368 "	1 000,—	97 ³ / ₄	1 337 220,—
4 " "	Noordhollandsch Grondcrediet	Jan.—Juli	25 "	1 000,—	79	19 750,—
4 ¹ / ₂ " "	idem	Jan.—Juli	76 "	1 000,—	81	61 560,—
5 " "	idem	Jan.—Juli	80 "	1 000,—	83	66 400,—
4 ¹ / ₂ " "	Oranje-Nassau Hypotheekbank	Jan.—Juli	144 "	1 000,—	89	128 160,—
3 ¹ / ₂ " "	Rotterdamsche Hyp.bk.	Mei—Nov.	76 "	1 000,—	74	56 610,—
			1 "	500,—		
4 " "	idem	Mei—Nov.	1 "	1 000,—	79 ¹ / ₂	795,—
4 ¹ / ₂ " "	idem	Mei—Nov.	794 "	1 000,—	79 ⁵ / ₈	632 222,50
5 " "	idem	Mei—Nov.	385 "	1 000,—	83	319 550,—
4 " "	Stedelijke Hyp.bank	Jan.—Juli	50 "	1 000,—	68 ¹ / ₂	34 250,—
4 ¹ / ₂ " "	idem	Jan.—Juli	136 "	1 000,—	70 ¹ / ₂	95 880,—
5 " "	idem	Jan.—Juli	109 "	1 000,—	72	78 480,—
4 " "	Utrechtsche Hyp.bank	Jan.—Juli	200 "	1 000,—	92	184 000,—
4 ¹ / ₂ " "	idem	Jan.—Juli	1 298 "	1 000,—	95	1 233 100,—
4 ¹ / ₂ " "	Zeeuwsche Hyp.bank	Juni—Dec.	356 "	1 000,—	93	331 080,—
5 " "	idem	Juni—Dec.	115 "	1 000,—	94	108 100,—
4 " "	Zuider Hyp.bank	Mei—Nov.	292 "	1 000,—	85	248 200,—
Over te brengen					f 15 138 767,50	f 393 646 259,63

				Overgebracht		f 15 138 767,50	f 393 646 259,63	
4 ¹ / ₂ pCt.	Pandbr.	Zuider Hyp.bank	Jan.—Juli	316 à f 1 000,—	89 ¹ / ₄	282 030,—		
5	"	idem	Mei—Nov.	272 " 1 000,—	91	247 520,—		
							15 668 317,50	
GEWAARBORGD DOOR DE PROVINCIE:								
3 ¹ / ₂ pCt.	Obl.	Oostholwerderpolder.	Mei	8 à f 1 000,—	96 ³ / ₄	f 7 740,—		
		1906						
3 ¹ / ₂	"	Waterschap Vijfd.	Mei	291 " 1 000,—	94 ¹ / ₂	274 995,—		
		Zeedijken Buitendijks						
		te Harlingen	1898					
4	"	idem	Sept.	28 " 1 000,—	98 ³ / ₄	27 650,—		
		1900						
4	"	Contrib. Zeedijken	Dec.	24 " 1 000,—	98 ³ / ₄	23 700,—		
		van Westdongeradeel						
		1912					334 085,—	
GEWAARBORGD DOOR DE GEMEENTE:								
4 ¹ / ₂ pCt.	Obl.	Electr. Centrale „Bei-	20 Juni-20 Dec.	6 à f 1 000,—	98 ³ / ₄	f 7 998,75		
		len", te Beilen	7 "	300,—				
		1912						
4 ¹ / ₂	"	Zweminr. „Kromme	Jan.—Juli	44 " 1 000,—	100	44 000,—		
		Rijn" N. V. te Utrecht						
		1913					51 998,75	
<i>2e. Onderhandsche leeningen op schuldbekentenis:</i>								
4 pCt.	Schuldb.	Drenthe	1934	Juni—Dec. 1 à f 284 000,—	100	f 277 500,—		
				waarop afgelost 6 500,—				
4 ³ / ₈	"	"	1935	Febr.—Aug. 1 " 425 000,—	100	425 000,—		
4 ¹ / ₄	"	Friesland	1933	Jan.—Juli 1 " 550 000,—	100	481 000,—		
				waarop afgelost 69 000,—				
4 ¹ / ₂	"	"	1930	Jan.—Juli 1 " 2 000 000,—	100	1 695 000,—		
				waarop afgelost 305 000,—				
4 ¹ / ₂	"	Gelderland	1926	Jan.—Juli 1 " 1 653 000,—	100	1 140 000,—		
				waarop afgelost 513 000,—				
4 ¹ / ₂	"	"	1926	Febr.—Aug. 1 " 1 000 000,—	100	917 000,—		
				waarop afgelost 83 000,—				
4 ¹ / ₂	"	"	1925	April—Oct. 1 " 2 000 000,—	100	1 860 000,—		
				waarop afgelost 140 000,—				
4 ¹ / ₂	"	"	1928	Mei—Nov. 1 " 2 000 000,—	100	1 944 000,—		
				waarop afgelost 56 000,—				
4 ¹ / ₂	"	"	1929	Mei—Nov. 1 " 2 000 000,—	100	1 972 000,—		
				waarop afgelost 28 000,—				
4 ³ / ₁₆	"	Limburg	1931	Febr.—Aug. 1 " 2 005 500,—	100	1 880 500,—		
				waarop afgelost 125 000,—				
Over te brengen						f 12 592 000,—	f 409 700 660,88	

		Overgebracht		f 12 592 000,—	f 409 700 660,88	
4	pCt. Schuldb. Noord-Brabant 1931	April—Oct. 1 à f	4 000 000,— } waarop afgelost 480 000,— }	100	3 520 000,—	
4	" " " 1934	April—Oct. 1	2 465 000,— } waarop afgelost 126 000,— }	100	2 339 000,—	
4	" " Noord-Holland 1933	Jan.—Juli 1 "	4 525 500,— } waarop afgelost 234 000,— }	99	4 248 585,—	
4 ^{1/4}	" " " 1935	Juni—Dec. 1 "	1 000 000,—	100	1 000 000,—	
4	" " Overijssel 1933	Jan.—Juli 1 "	960 000,— } waarop afgelost 24 000,— }	100	936 000,—	
4	" " " 1935	Jan.—Juli 1 "	825 000,—	100	825 000,—	
4	" " Utrecht 1934	Jan.—Juli 1 "	487 000,— } waarop afgelost 15 000,— }	100	472 000,—	
4	" " " 1935	Jan.—Juli 1 "	935 466,—	100	935 466,—	
4	" " Zeeland 1935	Jan.—Juli 1 "	2 015 000,— } waarop afgelost 100 000,— }	100	1 915 000,—	
4	" " " 1935	Jan.—Juli 1 "	2 257 000,— } waarop afgelost 56 000,— }	100	2 201 000,—	
4	" " Zuid-Holland 1930	April—Oct. 1 "	1 300 000,— } waarop afgelost 130 000,— }	100	1 170 000,—	
4	" " " 1931	April—Oct. 1 "	500 000,— } waarop afgelost 50 000,— }	100	450 000,—	
4	" " " 1931	April—Oct. 1 "	1 615 000,— } waarop afgelost 170 000,— }	100	1 445 000,—	
					34 049 051,—	
4	" " Amersfoort 1935	Jan.—Juli 1 "	793 000,— } waarop afgelost 36 000,— }	97 ^{3/4}	f 739 967,50	
4 ^{1/2}	" " " 1928	Jan.—Juli 1 "	667 000,— } waarop afgelost 279 000,— }	100	388 000,—	
4	" " Amsterdam 1935	Febr.—Aug. 1 "	1 994 000,— } waarop afgelost 14 000,— }	93 ^{1/2}	1 851 300,—	
4	" " " 1931	Juni—Dec. 1 "	4 500 000,— } waarop afgelost 450 000,— }	93 ^{1/2}	3 786 750,—	
4	" " " 1935	Juni—Dec. 1 "	2 000 000,—	93 ^{1/2}	1 870 000,—	
5	" " " (W.meer) 1918	Jan.—Juli 2 tez.	76 000,— } waarop afgelost 58 000,— }	99 ^{3/4}	17 955,—	
4	" " Apeldoorn 1931	Mrt.—Sept. 1 à	500 000,— } waarop afgelost 22 300,— }	96 ^{3/4} "	462 174,75	
4 ^{3/4}	" " " 1928	Mei—Nov. 1 "	150 100,— } waarop afgelost 6 700,— }	100	143 400,—	
Over te brengen					f 9 259 547,25	f 443 749 711,88

					Overgebracht	f	9 259 547,25	f 443 749 711,88
4 ³ / ₈ pCt.	Schuldb.	Arnhem	1934	Febr.—Aug. 1 à f	1 742 000,— } waarop afgelost 164 000,— }	100	1 578 000,—	
4	"	Bergen op Zoom	1935	15 Juni—15 Dec. 1 "	480 000,—	96 ³ / ₄	464 400,—	
4 ¹ / ₄	"	Beverwijk	1935	Jan.—Juli 1 "	685 000,— } waarop afgelost 42 000,— }	99 ¹ / ₂	639 785,—	
4 ¹ / ₄	"	Boxtel	1935	Jan.—Juli 1 "	192 000,—	99 ¹ / ₂	191 040,—	
4	"	Breda	1931	Jan.—Juli 1 "	229 591,83 } waarop afgelost 127 591,83 }	98 ³ / ₄	100 725,—	
4 ¹ / ₈	"	"	1935	Jan.—Juli 1 "	3 315 750,— } waarop afgelost 155 750,— }	98 ³ / ₄	3 120 500,—	
4 ¹ / ₂	"	Brunssum	1927	Jan.—Juli 1 "	200 000,— } waarop afgelost 45 500,— }	100	154 500,—	
4 ¹ / ₂	"	"	1928	Jan.—Juli 1 "	150 000,— } waarop afgelost 24 600,— }	100	125 400,—	
3 ¹ / ₂	"	Dordrecht	1909	Juni—Dec. 3 tez.	553 000,— } waarop afgelost 462 000,— }	91 ³ / ₄	83 492,50	
4	"	"	1931	Maart—Sept. 1 à	2 500 000,— } waarop afgelost 401 000,— }	97 ³ / ₄	2 051 772,50	
4 ¹ / ₂	"	Eindhoven	1929	Juni—Dec. 1 "	1 500 000,— } waarop afgelost 225 000,— }	98 ¹ / ₂	1 255 875,—	
4 ¹ / ₂	"	Enschede	1929	Jan.—Juli 1 "	2 545 000,— } waarop afgelost 565 000,— }	98 ¹ / ₄	1 945 350,—	
5 ¹ / ₂	"	Goes	1925	20 Maart 1 "	6 463,90 } waarop afgelost 5 079,14 }	100	1 384,76	
4	"	's-Gravenhage	1935	Jan.—Juli 1 "	1 392 000,—	98	1 364 160,—	
4	"	"	1931	April—October 2 tez.	7 000 000,— } waarop afgelost 700 000,— }	98	6 174 000,—	
4	"	"	1934	April—October 1 à	2 494 000,— } waarop afgelost 75 000,— }	98	2 370 620,—	
4	"	"	1935	April—October 1 "	2 274 000,— } waarop afgelost 72 500,— }	98	2 157 470,—	
4 ¹ / ₈	"	"	1934	Jan.—Juli 1 "	2 400 000,— } waarop afgelost 75 000,— }	98 ¹ / ₂	2 290 125,—	
4 ¹ / ₂	"	"	1932	Maart—Sept. 1 "	3 000 000,— } waarop afgelost 225 000,— }	100	2 775 000,—	
4	"	Groningen	1935	Jan.—Juli 1 "	838 000,—	96 ³ / ₄	810 765,—	
4	"	"	1934	Mei—Nov. 1 "	874 000,— } waarop afgelost 81 500,— }	97 ³ / ₄	823 543,75	
					Over te brengen	f	39 737 455,76	f 443 749 711,88

			Overgebracht		f 39 737 455,76	f 443 749 711,88
4 ¹ / ₂ pCt.	Schuldb. Groningen	1930	Jan.—Juli 1 à f 500 000,— waarop afgelost 70 000,—	100	430 000,—	
4 ¹ / ₂	" "	1930	April—October 1 " 644 000,— waarop afgelost 105 000,—	100	539 000,—	
4	" "	Haarlem 1934	Febr.—Aug. groot f 13 371 000,— ten gunste van het Alg. Burg. Pensioenf., de pensioen- fondsen v/d Kol. Landsd. en loc. Ambt., de Rijkspost- spaarbank en den Postchèque- en Girodienst, waarvan voor de Rijkspostspaarbank " 2 257 600,— waarop afgelost 89 000,—	96 ³ / ₄	2 098 120,50	
4	pCt. Schuldb. Heemstede	1926	Juni—Dec. 1 à f 875 000,— waarop afgelost 493 000,—	97 ³ / ₄	373 405,—	
4 ¹ / ₂	" "	Hengelo 1927	15 Mrt -15 Sept. 1 " 1 500 000,— waarop afgelost 300 000,—	98 ¹ / ₂	1 182 000,—	
4	" "	's-Hertogenbosch 1935	Jan.—Juli 1 " 884 000,— waarop afgelost 29 000,—	96 ³ / ₄	827 212,50	
4 ⁵ / ₈	" "	Hillegersberg 1928	Jan.—Juli 1 " 250 000,— waarop afgelost 56 700,—	100	193 300,—	
4	" "	Hilversum 1935	Jan.—Juli 1 " 1 209 000,—	96 ³ / ₄	1 169 707,50	
4	" "	" 1934	Mei—Nov. 1 " 1 819 800,— waarop afgelost 53 800,—	96 ³ / ₄	1 708 605,—	
4 ¹ / ₄	" "	" 1931	Mei—Nov. 1 " 482 300,— waarop afgelost 104 000,—	99 ¹ / ₂	376 408,50	
4 ¹ / ₄	" "	" 1931	Mei—Nov. 1 " 460 000,— waarop afgelost 19 400,—	99 ¹ / ₄	437 295,50	
4	" "	Koudekerke 1909	Jan.—Juli 5 tez. 25 000,— waarop afgelost 20 000,—	98 ³ / ₄	4 937,50	
4	" "	Middelburg 1931	Juni—Dec. 1 à 178 000,— waarop afgelost 32 000,—	97 ³ / ₄	142 715,—	
4 ¹ / ₈	" "	Nijmegen 1935	Jan.—Juli 1 " 1 439 000,— waarop afgelost 64 000,—	98 ³ / ₄	1 357 812,50	
4 ¹ / ₂	" "	Oudenbosch 1927	Jan.—Juli 1 " 33 700,— waarop afgelost 30 702,22	100	2 997,78	
4 ¹ / ₂	" "	Princenhage 1927	Mrt.—Sept. 1 " 135 000,— waarop afgelost 31 500,—	100	103 500,—	
4 ¹ / ₈	" "	Rheden 1935	Jan.—Juli 1 " 1 418 000,—	98 ³ / ₄	1 400 275,—	
4 ¹ / ₈	" "	Roermond 1935	Jan.—Juli 1 " 260 000,— waarop afgelost 5 000,—	98 ³ / ₄	251 812,50	
4	" "	Rijswijk (Z.H.) 1931	Jan.—Juli 1 " 944 000,— waarop afgelost 41 000,—	96 ³ / ₄	873 652,50	
			Over te brengen		f 53 210 213,04	f 443 749 711,88

				Overgebracht		f 53 210 213,04	f 443 749 711,88
4	pCt. Schuldb. Rijswijk (Z.H.)	1931	April—Oct. 1 à f	253 225,—	97 ³ / ₄	201 804,88	
			waarop afgelost	46 775,—			
4	" " "	1931	Mei—Nov. 1 "	600 000,—	97 ³ / ₄	494 224,—	
			waarop afgelost	94 400,—			
5 ¹ / ₂	" " Schoonhoven	1919	Jan.—Juli 1 "	29 000,—	100	12 000,—	
			waarop afgelost	17 000,—			
4 ¹ / ₈	" " Sittard	1935	Juni—Dec. 1 "	100 000,—	98	98 000,—	
4	" " Tilburg	1931	Jan.—Juli 1 "	2 000 000,—	97 ³ / ₄	1 755 590,—	
			waarop afgelost	204 000,—			
4	" " Utrecht	1935	April—Oct. 1 "	1 535 000,—	97 ³ / ₄	1 500 462,50	
4 ¹ / ₄	" " "	1935	Jan.—Juli 1 "	1 000 000,—	99 ¹ / ₄	992 500,—	
4 ¹ / ₄	" " "	1931	Mei—Nov. 1 "	1 000 000,—	99 ³ / ₄	712 215,—	
			waarop afgelost	286 000,—			
4	" " Voorburg	1931	Jan.—Juli 1 "	1 000 000,—	96 ³ / ₄	870 750,—	
			waarop afgelost	100 000,—			
5 ¹ / ₂	" " "	1932	Jan.—Juli 1 "	500 000,—	100	433 500,—	60 281 259,42
			waarop afgelost	66 500,—			
4	" " Holl.IJz.Sp.w.Mij.1931	1931	Jan.—Juli 1 "	8 000 000,—	85 ¹ / ₈	f 6 129 000,—	
			waarop afgelost	800 000,—			
4	" " Mij. v. Exploit van Staatsspoorw. 1931	1931	15Feb.-15Aug. 1 "	11 000 000,—	85 ¹ / ₈	8 427 375,—	
			waarop afgelost	1 100 000,—			
5	" " idem.	1932	Mrt.—Sept. 1 "	5 000 000,—	90	4 162 500,—	
			waarop afgelost	375 000,—			
4 ¹ / ₂	" " Ned.Ind.Sp.w.Mij.1930	1930	April—Oct. 1 "	2 000 000,—	84	1 470 000,—	20 188 875,—
			waarop afgelost	250 000,—			
GEWAARBORGD DOOR HET RIJK:							
<i>I^o. Bijzondere Hoogere Burgerscholen en Gymnasia:</i>							
4 ¹ / ₈	pCt. Schuldb. Verg. „Het Amsterd. Lyceum” te Amsterdam	1922	Febr.—Aug. 1 à f	100 000,—	99	f 68 062,50	
			waarop afgelost	31 250,—			
4 ³ / ₈	" " Vereeniging voor Christelijk Middelbaar en Voorbereidend Hooger Onderw. te Groningen	1923	Mei—Nov. 5 tez. f	200 000,—	100	186 300,—	
			waarop afgelost	13 700,—			
Over te brengen						f 254 362,50	f 524 219 846,30

		Overgebracht		f 254 362,50	f 524 219 846,30
4 ¹ / ₈ pCt.	Schuldb.Vereen. t. Stichting en instandh. van Inrichtingen voor Christelijk Voorb. Hooger en Middelbaar Onderwijs voor Haarlem en Omstreken te Haarlem	1924	Jan.—Juli 8 tez. f 461 365,— waarop afgelost 22 165,—	98 ¹ / ₄	431 514,—
4 ¹ / ₈ "	" idem	1926	Jan.—Juli 1 à f 13 635,— waarop afgelost 885,—	98 ¹ / ₄	12 526,88
4 ⁵ / ₈ "	" idem	1931	Mei—Nov. 1 à f 10 300,— waarop afgelost 1 000,—	100	9 300,—
4 ¹ / ₄ "	" Vereeniging voor Christelijk Middelbaar en Voorbereidend Hooger Onderwijs voor Harderwijk en Omstreken te Harderwijk	1922	Jan.—Juli 1 à f 315 000,— waarop afgelost 31 500,—	100	283 500,—
4 ¹ / ₈ "	" Vereeniging voor Christelijk Middelbaar en Voorbereidend Hooger Onderwijs in Friesland, te Leeuwarden	1923	Mei—Nov. 1 à f 65 000,— waarop afgelost 26 000,—	99	38 610,—
4 ¹ / ₄ "	" Vereeniging voor Christelijk Middelbaar onderwijs, te Leiden	1923	15 April-15 Oct. 5 tez. f 386 000,— waarop afgelost 20 400,—	100	365 600,—
4 ¹ / ₄ "	" Het Zedelijk Lichaam „De Heilige Ursula” te Roermond	1925	15 Jan.-15 Juli 7 tez. f 120 000,— waarop afgelost 46 500,—	100	73 500,—
4 ¹ / ₄ "	" Vereeniging tot Stichting en instandhouding eener 5-jarige H.B.S. voor Woerden en Omstreken te Woerden	1923	Maart—Sept. 9 tez. f 200 000,— waarop afgelost 11 000,—	100	189 000,—
4 ¹ / ₄ "	" idem	1927	Maart—Sept. 1 à f 13 500,— waarop afgelost 800,—	100	12 700,—
					1 670 613,38
Over te brengen					f 525 890 459,68

		Overgebracht				f 525 890 459,68
<i>2°. Bijzondere scholen voor Nijverheids- en Handelonderwijs:</i>						
4 ¹ / ₈	pCt. Schuldb. Vereeniging Vakschool tot Opleiding van Verkoopsters te Amsterdam 1921	Jan.—Juli 1 à f	80 000,—	98 ¹ / ₂	f	68 556,—
		waarop afgelost	10 400,—			
4 ¹ / ₈	" " Vereen. Vakschool voor Brielle en omstreken te Brielle 1921	Juni—Dec. 1 à f	101 600,—	99 ¹ / ₄		4 565,50
		waarop afgelost	97 000,—			
4 ¹ / ₂	" " Vereen. Gooische vakschool voor Meisjes te Bussum 1922	15 Juni—15 Dec. 1 à f	140 000,—	100		126 500,—
		waarop afgelost	18 500,—			
5	" " Vereen. Ambachtschool voor Delft en omstr., te Delft 1921	April—Oct. 1 à f	110 000,—	100		79 200,—
		waarop afgelost	30 800,—			
4 ¹ / ₂	" " Vereen. Ambachtschool voor Enschedé en omstreken, te Enschedé 1921	Maart—Sept. 1 à f	1 028 000,—	100		710 700,—
		waarop afgelost	317 800,—			
5	" " Haagsche Schoenmakerspatroonsverg. te 's Gravenhage 1921	Mei—Nov. 1 à f	334 000,—	100		255 000,—
		waarop afgelost	79 000,—			
4 ¹ / ₈	" " Vereeniging „Licht, Liefde, Leven” te 's Gravenhage 1921	Febr.—Aug. 1 à f	70 000,—	98 ¹ / ₄		65 041,50
		waarop afgelost	3 800,—			
4 ¹ / ₄	" " Vereen. voor Nijverheidsonderwijs te Haarlem 1921	Mrt.—Sept 2 tez. f	1 075 000,—	100		1 014 400,—
		waarop afgelost	60 600,—			
4 ¹ / ₄	" " Vereeniging „Steun aan Vrouwenarbeid” te Harderwijk 1921	Febr.—Aug. 1 à f	87 500,—	100		60 900,—
		waarop afgelost	26 600,—			
4 ³ / ₈	" " Vereeniging voor Nijverheidsonderwijs te Heerlen 1921	15 April-15 Oct. 1 à f	135 000,—	100		72 000,—
		waarop afgelost	63 000,—			
4 ¹ / ₈	" " Vereeniging ter bevordering van Nijverheids-onderwijs te Kollum 1920	Jan.—Juli 1 à f	30 000,—	99		19 800,—
		waarop afgelost	10 000,—			
Over te brengen					f 2 476 663,—	f 525 890 459,68

	Overgebracht		f 2 476 663,—	f 525 890 459,68
4 ¹ / ₈ pCt. Schuldb. Ver. Vaksch. voor Meisjes voor Leiden en omstr. te Leiden 1922	Mei—Nov. 1 à f 37 000,— waarop afgelost 13 000,—	99	23 760,—	
4 ¹ / ₈ " " idem 1930	Mei—Nov. 1 à f 45 000,— waarop afgelost 10 000,—	99	34 650,—	
4 ¹ / ₈ " " Vereen. Ambachtschool te Leiden 1921	Febr.—Aug. 1 à f 235 000,— waarop afgelost 70 300,—	99	163 053,—	
4 ¹ / ₄ " " Vereeniging Industrieschool voor Meisjes te Rotterdam 1921	Febr.—Aug. 2 tez. f 76 000,— waarop afgelost 32 200,—	100	43 800,—	
4 ¹ / ₈ " " Vereeniging School voor de Graf. Vakken, te Utrecht 1921	Febr.—Aug. 1 à f 30 000,— waarop afgelost 14 000,—	99	15 840,—	
4 ¹ / ₈ " " Ver. „de Ambachtschool” te Utrecht 1920	Jan.—Juli 1 à f 350 000,— waarop afgelost 30 000,—	98 ¹ / ₂	315 200,—	
4 ¹ / ₈ " " idem 1921	April—Oct. 1 à f 330 000,— waarop afgelost 20 900,—	98 ¹ / ₄	303 690,75	
4 ¹ / ₄ " " R.K. Vereen. ter bevordering v/h Nijverheidsonderwijs voor mannelijke personen te Weert 1921	Febr.—Aug. 1 à f 160 000,— waarop afgelost 37 200,—	100	122 800,—	
4 ¹ / ₄ " " idem 1924	Febr.—Aug. 1 à f 35 000,— waarop afgelost 5 400,—	100	29 600,—	3 529 056,75
<i>3°. Andere instellingen:</i>				
5 pCt. Schuldb. „Zandbergen” Mij. tot opvoeding van Weezen en andere Minderjarigen in het huisgezin te Amsterdam 1924	Apr.—Oct. 1 à f 36 000,— waarop afgelost 17 300,—	100	—	18 700,—
GEWAARBORGD DOOR DE GEMEENTE:				
3 ¹ / ₂ pCt. Schuldb. Bouwmaatschappij tot Verkrijging van Eigen Woningen, te Amsterdam 1909	Sept. 1 à f 476 000,— waarop afgelost 54 500,—	81	f 341 415,—	
	Over te brengen		f 341 415,—	f 529 438 216,43

	Overgebracht		f	341 415,—	f 529 488 216,43
4 pCt. Schuldb. Bouwmaatschappij tot Verkrijging van Eigen Woningen te Amsterdam 1911	Juli 3 tez. f 1 000 000,— waarop afgelost 79 000,—	87		801 270,—	
4 " " idem 1914	Sept. 1 à f 360 000,— waarop afgelost 26 500,—	87		290 145,—	
4 ¹ / ₂ " " Ver. tot Ziekenverzor- ging te Terneuzen 1935	Jan.—Juli 1 à f 9 500,— waarop afgelost . . . 1 000,—	98 ¹ / ₄		8 351,25	
					1 441 181,25
GEWAARBORGD DOOR DE N. V. WATERLEIDING MIJ. „ZUID-BEVELAND”:					
3 ³ / ₄ pCt. Schuldb. (Jan.-Juli) der Gem. Baarland	13 te zamen f 27 000,— waarop afgelost . . . 3 431,—	89 ¹ / ₂	f	21 094,26	
" Driewegen	13 te zamen 23 760,— waarop afgelost . . . 3 022,—	89 ¹ / ₂		18 560,51	
" Ellewoutsdijk	13 te zamen 27 000,— waarop afgelost . . . 3 431,—	89 ¹ / ₂		21 094,26	
" Goes	13 te zamen 280 800,— waarop afgelost . . . 35 697,—	89 ¹ / ₂		219 367,19	
" 's Gravenpolder	12 te zamen 34 560,— waarop afgelost . . . 4 392,—	89 ¹ / ₂		27 000,36	
" 's Heer Abtskerke	13 te zamen 11 880,— waarop afgelost . . . 1 511,—	89 ¹ / ₂		9 280,26	
" 's Heer Arendskerke	13 te zamen 120 960,— waarop afgelost . . . 15 378,—	89 ¹ / ₂		94 495,89	
" 's Heerenhoek	13 te zamen 42 120,— waarop afgelost . . . 5 355,—	89 ¹ / ₂		32 904,68	
" Heinkenszand	13 te zamen 63 720,— waarop afgelost . . . 8 102,—	89 ¹ / ₂		49 778,11	
" Hoedekenskerke	13 te zamen 46 440,— waarop afgelost . . . 5 903,—	89 ¹ / ₂		36 280,62	
" Kapelle	13 te zamen 77 760,— waarop afgelost . . . 9 885,—	89 ¹ / ₂		60 748,13	
" Kattendijke	13 te zamen 42 120,— waarop afgelost . . . 5 355,—	89 ¹ / ₂		32 904,68	
	Over te brengen		f	623 508,95	f 530 879 397,68

		Overgebracht		f	623 508,95	f 530 879 397,68
Gem. Kloetinge	13 te zamen f	52 920,—	89 ¹ / ₂		41 340,95	
	waarop afgelost	6 729,—				
„ Krabbendijke	13 te zamen	77 760,—	89 ¹ / ₂		60 748,13	
	waarop afgelost	9 885,—				
„ Kruiningen	13 te zamen	188 240,—	89 ¹ / ₂		107 997,86	
	waarop afgelost	17 572,—				
„ Nisse	13 te zamen	22 680,—	89 ¹ / ₂		17 719,21	
	waarop afgelost	2 882,—				
„ Oudelande	13 te zamen	25 920,—	89 ¹ / ₂		20 249,38	
	waarop afgelost	3 295,—				
„ Ovezande	13 te zamen	36 720,—	89 ¹ / ₂		28 685,65	
	waarop afgelost	4 669,—				
„ Rilland—Bath	13 te zamen	81 000,—	89 ¹ / ₂		63 277,40	
	waarop afgelost	10 299,—				
„ Schore	13 te zamen	31 320,—	89 ¹ / ₂		24 470,20	
	waarop afgelost	3 979,—				
„ Waarde	13 te zamen	31 320,—	89 ¹ / ₂		24 470,20	
	waarop afgelost	3 979,—				
„ Wemeldinge	13 te zamen	77 760,—	89 ¹ / ₂		60 748,13	
	waarop afgelost	9 885,—				
„ Wolphaartsdijk	13 te zamen	84 240,—	89 ¹ / ₂		65 808,46	
	waarop afgelost	10 711,—				
„ IJerseke	13 te zamen	150 120,—	89 ¹ / ₂		117 277,22	1 256 301,74
	waarop afgelost	19 084,—				
GEWAARBORGD DOOR DE HOLLANDSCHE IJZEREN SPOORWEG MIJ:						
4 ¹ / ₃ pCt. Schuldb. Noord-Zuid-Holland-						
	sche Tramweg Mij 1932.	Mei—Nov. 1 à f 2 500 000,—	87	—		2 120 625,—
		waarop afgelost „ 62 500,—				
B. TIJDELIJKE BELEGGING.						
1°. <i>Schatkistpapier.</i>						
Schatkistpromessen, vervallende	1 Jan. 1936	186 à f	100 000,—	f	18 600 000,—	
„	4 Jan. 1936	15 „	100 000,—		1 500 000,—	
„	1 Febr. 1936	60 „	100 000,—		6 000 000,—	
„	2 Febr. 1936	5 „	100 000,—		500 000,—	
„	2 Mrt. 1936	70 „	100 000,—		7 000 000,—	
„	3 Mrt. 1936	10 „	100 000,—		1 000 000,—	
„	10 Mrt. 1936	12 „	100 000,—		1 200 000,—	
						35 800 000,—
		Overgebracht				f 570 056 324,42

	Over te brengen		f 570 056 324,42
<i>2°. Wisselpapier.</i>			
	Diverse wissels tot een totaal bedrag van	f 3 353 606,47	—
<i>3°. Leeningen met korten looptijd.</i>			
4 ¹ / ₂ pCt.	prov. Utrecht vervallende 1 Febr. 1936	1 à f 1 000 000,—	f 1 000 000,—
3 ¹ / ₂ "	gem. Arnhem " 1 April 1936	1 " 550 000,—	550 000,—
4 "	" Beverwijk " 1 April 1936	1 " 200 000,—	200 000,—
4 "	" " " 2 April 1936	1 " 100 000,—	100 000,—
3 ³ / ₄ "	" 's-Gravenhage " 15 Feb. 1936	1 " 1 000 000,—	1 000 000,—
4 ³ / ₄ "	" Haarlem " 1 Feb. 1936	1 " 1 000 000,—	1 000 000,—
6 "	" Heemstede " 4 Jan. 1936	1 " 150 000,—	150 000,—
3 ³ / ₄ "	" Utrecht " 24 Mrt. 1936	1 " 500 000,—	500 000,—
3 ¹ / ₂ "	" Zeist " 20 Mrt. 1936	1 " 300 000,—	300 000,—
			4 800 000,—
<i>4°. Prolongatiën en Daggeldleeningen.</i>			
	101 prolong. posten tot een totaal bedrag van	f 2 369 500,—	
	1 daggeldleening groot	500 000,—	
			2 869 500,—
			f 581 079 430,89

Amsterdam, 26 Februari 1936.

De Directeur van de Rijkspostspaarbank,

TYDEMAN.

De Raad van Toezicht op de Rijkspostspaarbank heeft er zich van vergewist, dat de hierboven omschreven waarden, benevens de onderpanden op de hiervoor aangeduide prolongatieposten en daggeldleening betrekking hebbende, bij de Nederlandsche Bank aanwezig waren.

Amsterdam, 9 April 1936.

BERTLING, Voorzitter.

BUSING. Secretaris.

Overzicht van de hypotheekbanken, welke zich onderworpen hebben aan de „Voorwaarden voor de belegging van gelden van 's Rijksfondsen en - instellingen in pandbrieven”.

- N.V. Algemeene Hypotheekbank te Amsterdam,
 N.V. Algemeene Friesche Hypotheekbank te Leeuwarden,
 N.V. Amsterdamsche Hypotheekbank te Amsterdam,
 N.V. Arnheemsche Hypotheekbank te Arnhem,
 N.V. Bataafsche Hypotheekbank te Amsterdam,
 N.V. Dordrechtsche Hypotheekbank te Dordrecht,
 N.V. Eerste Nederlandsche Hypotheekbriefbank te Amsterdam (in liquidatie),
 N.V. Friesch-Groningsche Hypotheekbank te Groningen,
 N.V. 's Gravenhaagsche Hypotheekbank voor Nederland te 's Gravenhage,
 N.V. Groningsche Hypotheekbank voor Nederland te Groningen,
 N.V. De Haarlemsche Hypotheekbank te Haarlem,
 N.V. Hollandsche Hypotheekbank te Amsterdam,
 N.V. Hypotheekbank voor Nederland }
 Alg. Waarborgmaatschappij } te Amsterdam,
 N.V. Insulaire Hypotheekbank te Zierikzee,
 N.V. Intercommunale Hypotheekbank te Amsterdam,
 N.V. Maastrichtsche Hypotheekbank voor Nederland te Maastricht (in liquidatie),
 N.V. Maatschappij voor Hypothecair Crediet in Nederland te 's Gravenhage,
 N.V. Nationale Hypotheekbank te Amsterdam,
 N.V. Nederlandsche Hypotheekbank te Veendam,
 N.V. Noord-Hollandsch Gronderediet te Alkmaar,
 N.V. Oranje-Nassau Hypotheekbank te 's Gravenhage (in liquidatie),
 N.V. Rotterdamsche Hypotheekbank voor Nederland te Rotterdam,
 N.V. De Stedelijke Hypotheekbank te 's Gravenhage,
 N.V. Utrechtsche Hypotheekbank te Utrecht,
 N.V. Westlandsche Hypotheekbank te 's Gravenhage,
 N.V. Zeeuwsche Hypotheekbank te Middelburg,
 N.V. Zuider Hypotheekbank te Breda.

Faint, illegible text at the top of the page, possibly a header or introductory paragraph.

SECTION 106

Main body of faint, illegible text, likely containing the primary content of the document.

Bottom section of faint, illegible text, possibly a conclusion or footer.

A. Overzicht per Provincie en per Maand.

Boekjes

Overzicht van het aantal spaarbankboekjes.

Provinciën	In omloop op ult. December 1934	Uitgegeven	Uit den omloop getrokken			Overschrijving		Saldo	In omloop op ult. December 1935
			wegens afbetaling	wegens verjaring	Totaal	bij	af		
Noordbrabant . . .	282 439	18 149	12 640	593	13 233	5 957	6 071	4 802	287 241
Gelderland . . .	202 502	11 793	9 208	872	10 080	5 616	5 086	2 243	204 745
Zuidholland . . .	579 434	31 395	30 145	3 908	34 053	17 446	17 376	-2588	576 846
Noordholland. . .	590 747	28 775	29 771	5 943	35 714	17 442	17 309	-6 806	583 941
Zeeland.	80 322	4 512	2 899	205	3 104	1 020	1 393	1 035	81 357
Utrecht.	141 032	8 176	6 434	1 008	7 442	4 982	4 232	1 484	142 516
Friesland	53 494	3 666	2 527	185	2 712	1 309	1 526	737	54 231
Overijssel	130 595	7 094	5 828	445	6 273	2 041	2 559	303	130 898
Groningen. . . .	48 668	3 619	2 688	125	2 813	1 339	1 312	833	49 501
Drenthe	23 436	1 635	1 080	40	1 120	439	528	476	23 912
Limburg	131 144	8 643	7 910	439	8 349	2 514	2 713	95	131 239
Het Rijk	2 263 813	127 507	111 130	13 763	124 893	60 105	60 105	2 614	2 266 427

Saldo-tegoed.

Overzicht van het saldo-tegoed.

Provinciën	Saldo-tegoed op ultimo December 1934	Saldo van inleg en terugbetaling	Overschrijving		Saldo tegoed van in 1935 verjaarde boekjes	Bijgeschreven rente over 1935	Saldo-tegoed op ultimo December 1935	Gemiddeld saldo	
			Bij	Af				per boekje	per 1000 zielen
Noordbrabant .	f 77 870 624,72	f — 1 732 360,93	f 2 230 486,12	f 2 215 428,26	f 306,05	f 1 976 073,02	f 78 129 088,62	f 272,—	f 80 124,67
Gelderland . .	50 312 168,17	— 912 012,61	2 223 848,21	1 894 594,96	783,45	1 279 948,60	51 008 573,96	249,13	56 111,72
Zuidholland .	131 323 929,10	— 2 976 594,68	6 682 407,25	6 736 110,88	1 883,50	3 286 494,03	131 578 241,32	228,10	57 232,62
Noordholland .	120 542 703,82	— 4 495 423,31	6 176 729,83	6 239 108,56	2 767,35	2 998 908,71	118 981 043,14	203,76	73 700,40
Zeeland . . .	25 903 686,11	— 162 094,02	395 174,67	540 647,41	101,85	660 671,90	26 256 689,40	322,73	103 771,54
Utrecht . . .	32 031 640,57	— 539 846,09	1 847 710,93	1 471 446,68	517,95	818 415,30	32 685 956,08	229,35	72 288,95
Friesland . .	14 370 238,33	175 022,41	513 276,39	601 598,34	112,70	366 620,40	14 823 446,49	273,34	35 704,44
Overijssel . .	34 011 177,09	— 708 471,66	751 231,45	1 011 229,32	127,29	854 000,25	33 896 580,52	258,95	61 233,69
Groningen . .	14 088 095,83	252 367,73	496 507,81	515 599,56	61,77	362 013,50	14 683 323,54	296,63	35 535,72
Drenthe . . .	6 043 897,36	36 817,32	170 482,22	195 384,45	46,86	152 930,80	6 208 696,39	259,65	26 045,70
Limburg . . .	33 020 212,89	— 1 993 025,04	833 353,88	900 060,34	644,48	807 724,99	31 767 561,90	242,06	53 893,29
Het Rijk . . .	f 539 518 373,99	f — 13 055 620,88	f 22 321 208,76	f 22 321 208,76	f 7 353,25	f 13 563 801,50	f 540 019 201,36	f 238,27	f 63 723,52

Op 31 December 1935 was op spaarbankboekjes en staatsschuldboekjes gezamenlijk verschuldigd f 565 271 413,74 (in 1934 f 567 811 461,18), gelijkstaande met een gemiddeld saldo-tegoed per inlegger van f 249,41 (in 1934 f 250,82) en per duizend zielen van f 66 703,34 (in 1934 f 67 660,99).

Staat, aanwijzende het aantal der op ultimo December 1935 in omloop zijnde spaarbankboekjes :

Boekjes.

1°. gesplitst naar het bedrag van het tegoed; 2°. per 1000 zielen.

PROVINCIEËN.	Beneden f 1	f 1 tot f 10	f 10 tot f 100	f 100 tot f 1000	f 1000 tot f 2000	f 2000 tot f 3000	f 3000 en hooger	Totaal	Aantal per 1000 zielen
Noordbrabant . . .	15 091	89 943	72 279	83 931	19 701	6 139	157	287 241	295
Gelderland	15 964	62 115	50 156	60 443	12 547	3 424	96	204 745	230
Zuidholland	77 214	190 255	124 372	141 689	31 861	11 165	290	576 846	277
Noordholland . . .	88 412	207 154	117 878	131 942	28 606	9 695	254	583 941	362
Zeeland	4 417	18 669	22 309	27 033	6 524	2 364	41	81 357	321
Utrecht	16 581	45 467	32 715	37 462	7 830	2 406	55	142 516	315
Friesland	3 543	13 513	14 550	17 970	3 618	1 018	19	54 231	131
Overijssel	9 368	38 096	32 971	39 788	8 379	2 243	53	130 898	236
Groningen	2 605	11 890	12 868	17 420	3 714	991	13	49 501	120
Drenthe	1 048	5 972	7 265	7 758	1 416	443	10	23 912	100
Limburg	8 374	45 248	31 405	35 588	8 312	2 221	91	131 239	223
Het Rijk	242 617	728 322	518 768	601 024	132 508	42 109	1 079	2 266 427	267
Percentsgewijze verhouding tot het totaal	10,7	32,1	22,9	26,5	5,9	1,9	—		

Overzicht van alle in- en afschrijvingen op spaarbankboekjes,

Inleg en
terugbetaling.

PROVINCIEËN	INLEG						Aan de kantoren der posterijen
	Aan de kantoren der posterijen ¹⁾	Ter Directie ingeschreven op spaarbankboekjes wegens:				Totaal	
		afschrijving op staatsschuldboekjes	rente, verschuldigd op staatsschuldboekjes	geïnde Grootboekrente	overschrijving van postrekeningen		
Noordbrabant .	f 26 635 780,86	f 432 174,71	f 128 302,57	f 1 478,30	f 287 003,80	f 27 484 740,24	f 28 516 755,78
Gelderland . .	14 647 782,97	208 740,22	87 232,41	1 653,26	367 250,00	15 312 658,86	15 512 388,10
Zuidholland . .	40 170 433,52	650 198,32	229 637,87	8 340,00	1 253 663,56	42 312 273,27	42 451 141,63
Noordholland .	39 777 328,73	585 271,34	196 790,32	9 046,26	996 073,38	41 564 510,03	43 681 351,00
Zeeland . . .	6 701 161,48	146 413,97	46 243,71	390,52	62 091,31	6 956 300,99	6 874 123,46
Utrecht . . .	10 450 391,88	138 355,86	54 494,84	1 343,58	381 815,22	11 026 401,38	10 808 938,57
Friesland . . .	3 943 311,12	37 333,11	24 174,70	313,60	54 738,45	4 059 870,98	3 737 589,13
Overtijssel . .	8 808 080,06	129 393,60	44 203,97	1 381,30	127 488,13	9 110 547,06	9 501 588,69
Groningen . .	4 179 912,47	58 518,13	20 902,96	3 260,46	72 568,47	4 335 162,49	3 909 937,17
Drenthe . . .	1 755 106,73	17 436,63	10 127,86	103,38	47 312,48	1 830 587,08	1 723 619,32
Limburg . . .	9 155 228,50	172 243,38	34 836,00	310,39	96 433,11	9 459 101,38	11 175 478,73
Het Rijk . . .	f 166 224 518,32	f 2 576 079,27	f 876 997,21	f 27 621,05	f 3 746 937,91	f 173 452 153,76	f 177 892 906,58

1) Hierin zijn begrepen de gelden, overgedragen van Ned. O-Indische, Surinaamsche, Curaçaosche en Belgische op Nederlandsche boekjes.

zoowel aan de kantoren der posterijen als ter Directie.

In internationalen dienst	af: Uitbetaalde rente	Terugbetaald Kapitaal	Ter Directie afgeschreven op spaarbankboekjes wegens:			Totaal	Saldo
			inschrijving op staatsschuldboekjes	aankoop van Nationale Schuld	overschrijving op postrekeningen		
34 220,67	26 488,65	15 520 115,12	63 616,43	4 874,28	636 065,64	16 224 671,47	— 912 012,61
291 890,04	83 043,10	42 659 988,57	173 657,50	39 959,00	2 415 262,88	45 288 887,95	— 2 976 594,68
167 872,18	76 874,40	43 772 348,78	167 173,18	28 197,23	2 092 214,15	46 059 933,34	— 4 495 423,31
39 834,64	11 498,04	6 902 460,06	52 077,88	3 543,04	160 314,03	7 118 395,01	— 162 094,02
63 141,81	18 554,09	10 853 526,29	49 054,87	6 865,13	656 801,18	11 566 247,47	— 539 846,09
12 598,92	8 093,44	3 742 094,61	8 499,77	—	134 254,19	3 884 848,57	175 022,41
10 607,16	18 124,18	9 494 071,67	30 072,79	11 893,29	282 970,97	9 819 008,72	— 708 471,66
8 645,09	8 912,92	3 909 669,34	19 449,52	—	153 675,90	4 082 794,76	252 367,73
3 575,81	3 383,90	1 723 811,23	4 486,90	—	65 481,63	1 793 779,76	36 817,32
25 070,73	25 009,90	11 175 539,56	56 244,82	8 091,41	212 250,63	11 452 126,42	— 1 993 025,04
f 705 942,34	f 320 908,15	f 178 277 940,77	f 718 877,73	f 106 316,22	f 7 404 639,92	f 186 507 774,64	f— 13 055 620,88

Overzicht van alle in- en afschrijvingen op spaarbankboekjes,

Inleg en
terugbetaling.

PROVINCIEËN	INLEG						Aan de kantoren der posterijen
	Aan de kantoren der posterijen ¹⁾	Ter Directie ingeschreven op spaarbankboekjes wegens:				Totaal	
		afschrijving op staatsschuldboekjes	rente, verschuldigd op staatsschuldboekjes	gemde Grootboekrente	overschrijving van postrekeningen		
Noordbrabant .	f 26 635 780,86	f 432 174,71	f 128 302,57	f 1 478,30	f 287 003,80	f 27 484 740,24	f 28 516 755,78
Gelderland . .	14 647 782,97	208 740,22	87 232,41	1 653,26	367 250,00	15 312 658,86	15 512 388,10
Zuidholland .	40 170 433,52	650 198,32	229 637,87	8 340,00	1 253 663,56	42 312 273,27	42 451 141,63
Noordholland .	39 777 323,73	585 271,34	196 790,32	9 046,26	996 073,38	41 564 510,03	43 681 351,00
Zeeland . . .	6 701 161,48	146 413,97	46 243,71	390,52	62 091,31	6 956 300,99	6 874 123,46
Utrecht . . .	10 450 391,88	138 355,86	54 494,84	1 343,58	381 815,22	11 026 401,38	10 808 938,57
Friesland . .	3 943 311,12	37 333,11	24 174,70	313,60	54 738,45	4 059 870,98	3 737 589,13
Overijssel . .	8 808 080,06	129 393,60	44 203,97	1 381,30	127 488,13	9 110 547,06	9 501 588,69
Groningen . .	4 179 912,47	58 518,13	20 902,96	3 260,46	72 568,47	4 335 162,49	3 909 937,17
Drenthe . . .	1 755 106,73	17 436,63	10 127,86	103,38	47 312,48	1 830 587,08	1 723 619,32
Limburg . . .	9 155 228,50	172 243,38	34 836,00	310,39	93 433,11	9 459 101,38	11 175 478,73
Het Rijk . .	f 166 224 518,32	f 2 576 079,27	f 876 997,21	f 27 621,05	f 3 746 937,91	f 173 452 153,76	f 177 892 906,58

1) Hierin zijn begrepen de gelden, overgedragen van Ned. O-Indische, Surinaamsche, Curaçaosche en Belgische op Nederlandsche boekjes.

zoowel aan de kantoren der posterijen als ter Directie.

In internationalen dienst	af: Uitbetaalde rente	Terugbetaald Kapitaal	Ter Directie afgeschreven op spaarbankboekjes wegens:			Totaal	Saldo
			inschrijving op staatsschuldboekjes	aankoop van Nationale Schuld	overschrijving op postrekeningen		
34 220,67	26 488,65	15 520 115,12	63 616,43	4 874,28	636 065,64	16 224 671,47	— 912 012,61
291 890,04	83 043,10	42 659 988,57	173 657,50	39 959,00	2 415 262,88	45 288 887,95	— 2 976 594,68
167 872,18	76 874,40	43 772 348,78	167 173,18	28 197,23	2 092 214,15	46 059 933,34	— 4 495 423,31
39 834,64	11 498,04	6 902 460,06	52 077,88	3 543,04	160 314,03	7 118 395,01	— 162 094,02
63 141,81	18 554,09	10 853 526,29	49 054,87	6 865,13	656 801,18	11 566 247,47	— 539 846,09
12 598,92	8 093,44	3 742 094,61	8 499,77	—	134 254,19	3 884 848,57	175 022,41
10 607,16	18 124,18	9 494 071,67	30 072,79	11 893,29	282 970,97	9 819 008,72	— 708 471,66
8 645,09	8 912,92	3 909 669,34	19 449,52	—	153 675,90	4 082 794,76	252 367,73
3 575,81	3 383,90	1 723 811,23	4 486,90	—	65 481,63	1 793 779,76	36 817,32
25 070,73	25 009,90	11 175 539,56	56 244,82	8 091,41	212 250,63	11 452 126,42	— 1 993 025,04
f 705 942,34	f 320 908,15	f 178 277 940,77	f 718 877,73	f 106 316,22	f 7 404 639,92	f 186 507 774,64	f— 13 055 620,88

Inleggingen.

Overzicht van het totale aantal inleggingen, gesplitst naar het bedrag; alsmede afzonderlijk van het aantal bedragen ter Directie als „inleg” op spaarbankboekjes ingeschreven.

PROVINCIEËN	AANTAL INLEGGINGEN										Aantal inleggingen (begrepen in de voorgaande kolommen) ter Directie op spaarbankboekjes ingeschreven wegens:			
	van f 1.— in spaarbankzegels		beneden f 1	f 1	f 10	f 100	f 1000	f 2000	f 3000	Totaal	afschrijving op staats-schuld-boekjes	rente, verschuldigd op staats-schuld-boekjes	geïnde Groot-rente	overschrijving van post-rekeningen
	van 5 cent	van 1 cent ¹⁾		tot f 10	tot f 100	tot f 1000	tot f 2000	tot f 3000	en hooger					
Noordbrabant . . .	3 011	8 579	2 803	84 413	165 274	65 825	3 845	981	68	334 799	383	5 418	41	1 591
Gelderland . . .	5 002	3 713	1 824	48 392	111 953	37 970	1 780	445	50	211 129	217	4 191	32	2 043
Zuidholland . . .	9 487	25 400	5 310	152 877	331 474	99 107	4 512	1 259	163	629 589	662	10 116	130	8 267
Noordholland . . .	10 154	27 722	4 167	142 966	337 266	99 431	4 479	1 126	127	627 438	552	8 569	163	7 217
Zeeland	3 623	3 274	472	16 250	35 738	15 080	1 116	284	36	75 873	92	2 047	18	380
Utrecht	3 002	5 953	1 462	40 357	88 334	27 085	1 154	307	26	167 680	158	2 611	37	2 309
Friesland	705	1 454	288	13 230	30 913	10 272	436	101	9	57 408	50	1 102	4	585
Overijssel	1 093	3 408	681	29 949	69 369	22 739	959	241	22	128 461	127	2 161	22	941
Groningen	29	1 120	281	8 789	26 141	10 996	519	127	11	48 013	62	1 112	14	502
Drenthe	97	623	100	5 166	12 453	4 755	185	39	5	23 423	24	454	6	363
Limburg	1 330	5 048	834	32 179	66 395	22 949	1 203	293	42	130 273	124	1 497	16	459
Het Rijk*	37 533	86 294	18 222	574 568	1 275 310	416 209	20 188	5 203	559	2 434 086	2 451	39 278	483	24 657
Percentsgewijze verhouding tot het totaal	123 827										66 869			
	5,1		0,8	23,6	52,4	17,1	0,8	0,2	—					
* Waaronder:														
a. aan de postkantoren	37 533	86 294	16 403	556 694	1 241 492	404 469	19 160	4 809	363	2 367 217				
b. ter Directie	—	—	1 819	17 874	33 818	11 740	1 028	394	196	66 869				

1) Schoolsparen.

Terug-
betalingen.

Overzicht van het totale aantal terugbetalingen, gesplitst naar het bedrag; alsmede afzonderlijk van het aantal bedragen ter Directie als „terugbetaling” op spaarbankboekjes afgeschreven.

PROVINCIËN	AANTAL TERUGBETALINGEN								Aantal terugbetalingen (begrepen in de voorgaande kolommen)			
	beneden f 1	f 1	f 10	f 100	f 1000	f 2000	f 3000	Totaal	ter Directie op spaarbankboekjes afgeschreven wegens:			wegens Inter- nationalen dienst
		tot f 10	tot f 100	tot f 1000	tot f 2000	tot f 3000	en hooger		inschrij- ving op staats- schuld- boekjes	aankoop van Nationale Schuld	overschrij- ving op post- rekeningen	
Noordbrabant	329	29 987	132 833	63 474	5 574	1 387	111	233 695	106	2	1 137	119
Gelderland	222	20 082	94 296	39 511	3 038	688	61	157 898	76	8	1 438	88
Zuidholland	1 002	74 702	299 321	106 820	6 376	2 010	201	490 432	232	21	5 018	492
Noordholland	1 262	77 459	325 635	111 604	6 371	1 986	161	524 478	210	24	4 763	331
Zeeland	74	3 941	21 709	13 892	1 423	456	33	41 523	65	4	317	71
Utrecht	197	16 231	73 029	28 325	1 859	470	39	120 150	53	3	1 578	94
Friesland	36	3 593	18 842	8 823	690	186	9	32 179	14	—	280	20
Overijssel	112	10 333	49 606	21 844	1 716	428	31	84 070	51	8	626	21
Groningen	35	2 969	17 534	9 612	698	207	13	31 068	11	—	313	16
Drenthe	22	1 231	7 779	4 156	311	89	2	13 590	8	—	161	6
Limburg	180	15 304	56 691	23 913	2 129	579	56	98 852	43	7	446	64
Het Rijk*	3 471	255 832	1 097 275	431 974	30 185	8 486	717	1 827 940	869	77	16 077	1 322
Percentsgewijze verhouding tot het totaal	0,2	14,0	60,0	23,6	1,7	0,5	—			18 345		
*Waaronder:												
a. aan de postkantoren	3 448	254 952	1 093 834	420 828	28 194	7 718	621	1 809 595				
b. ter Directie en wegens Internationalen dienst	23	880	3 441	11 146	1 991	768	96	18 345				

Inleg en
terugbetaling.

Staat, aanwijzende het bedrag van inleg en terugbetaling,

MAAND	INLEG							
	Aan de kantoren der postertijen			Ter Directie ingeschreven op spaarbankboekjes wegens:				Totaal
	in geld	overgedragen van Nederl. O.-Indische, Surinaamsche en Curaçaosche op Nederlandsche boekjes	overgedragen van Belgische op Nederlandsche boekjes	afschrijving op staatschuldboekjes	rente, verschuldigd op staatschuldboekjes	geïnde Grootboekrente	overschrijving van postrekeningen	
Januari	f 17 140 392,71	f 103 730,27	f 1 023,78	f 271 781,66	—	f 5 054,28	f 347 014,18	f 17 868 996,88
Februari	16 478 880,97	82 921,31	856,06	207 688,23	f 446 979,56	—	354 791,45	17 663 067,58
Maart	13 165 954,14	130 984,38	4,45	352 787,09	—	7 169,91	312 603,97	18 969 503,94
April	12 025 615,32	136 675,48	2 555,84	353 953,73	—	—	266 211,16	12 785 011,03
Mei	15 702 890,09	197 083,33	—	193 277,51	—	—	399 751,86	16 493 003,09
Juni	12 130 990,59	164 288,54	101,13	173 643,06	—	1 389,11	241 179,81	12 711 592,24
Juli	14 467 425,70	222 170,55	4,69	142 530,47	—	5 102,06	329 935,61	15 167 149,08
Augustus	14 234 076,40	224 203,79	59,45	109 270,71	430 017,65	—	295 442,11	15 329 070,11
September	11 750 642,00	227 389,14	249,43	152 337,94	—	7 122,13	296 932,58	12 434 103,22
October	11 506 062,20	109 730,94	—	208 115,84	—	—	288 471,51	12 106 389,49
November	14 063 854,18	106 528,12	434,76	184 588,18	—	—	355 773,04	14 741 178,23
December	11 685 620,77	106 188,09	979,02	136 114,85	—	1 783,56	259 410,93	12 190 097,82
Totaal	f 164 412 355,07	f 1 805 894,54	f 6 268,71	f 2 576 079,27	f 876 997,21	f 27 621,05	f 3 746 997,91	f 173 452 153,76

alsmede het voor- of nadeelig saldo van elke maand.

MAAND	TERUGBETALING								Saldo	
	Aan de kantoren der postertijen				Ter Directie afgeschreven op spaarbankboekjes wegens:			Totaal		
	Aan de kantoren der postertijen	overgedragen van Nederl. O.-Ind., Sur. en Cur. boekjes	overgedragen op en terugbetaald door de Belgische spaarbank	Af: Uitbetaalde rente	Terugbetaald Kapitaal	inschrijving op staatschuldboekjes	aankoop van Nationale Schuld			overschrijving op postrekeningen
Januari	f 13 739 389,35	f 45 315,99	f 1 352,53	f 1 059,93	f 13 784 097,94	f 53 830,51	f 5 758,04	f 587 578,60	f 14 432 210,99	f 3 426 786,79
Februari	11 559 199,08	50 371,62	2 245,62	5 061,71	11 588 754,61	46 627,56	4 883,57	421 575,91	12 059 841,65	5 602 226,83
Maart	13 111 733,01	55 916,97	2 173,36	10 480,53	13 139 942,76	59 491,41	5 826,63	527 588,14	13 732 248,94	297 255,00
April	18 255 213,18	41 554,43	32 034,17	18 851,70	18 309 950,08	80 697,96	5 226,64	710 253,40	19 106 128,08	— 6 321 117,05
Mei	16 797 504,83	48 046,86	17 881,28	23 011,46	16 840 421,51	75 489,14	7 842,67	615 390,09	17 538 603,41	— 1 045 600,32
Juni	14 975 142,69	41 639,25	17 015,64	26 639,42	15 007 152,15	87 455,10	2 525,25	626 009,84	15 723 142,34	— 3 011 550,10
Juli	17 962 835,86	25 515,29	9 147,34	35 459,98	17 962 038,51	48 036,99	6 617,09	727 016,80	18 744 009,39	— 3 577 460,31
Augustus	14 972 171,33	48 451,97	15 567,67	32 556,11	15 003 634,23	72 327,33	12 617,25	620 309,53	15 708 888,37	— 355 818,23
September	14 987 815,30	98 327,39	7 014,98	40 220,05	15 052 937,62	45 288,64	19 125,74	729 716,76	15 847 068,76	— 3 412 965,54
October	16 378 484,34	51 446,77	4 206,12	46 307,30	16 387 829,93	41 506,33	21 700,84	708 175,60	17 162 362,70	— 5 055 922,21
November	12 843 308,12	70 127,47	1 571,30	40 888,12	12 874 119,87	61 856,64	7 904,99	555 906,39	13 499 787,39	1 241 390,89
December	12 330 109,49	37 898,51	1 125,81	40 871,78	12 325 762,03	45 230,12	3 787,51	575 163,86	12 952 943,52	— 762 845,70
Totaal	f 177 892 906,58	f 594 606,52	f 111 335,82	f 320 908,15	f 178 277 940,77	f 718 877,73	f 106 316,23	f 7 404 639,92	f 186 507 774,94	f — 13 055 620,88

N.B. Zie de grafische voorstelling n^o. 7.

Inleg en
terugbetaling.

Staat, aanwijzende het bedrag van inleg en terugbetaling,

MAAND	INLEG							
	Aan de kantoren der postertijen			Ter Directie ingeschreven op spaarbankboekjes wegens:				Totaal
	in geld	overgedragen van Nederl. O.-Indische, Surinaamsche en Curaçaosche op Nederlandsche boekjes	overgedragen van Belgische op Nederlandsche boekjes	afschrijving op staatschuldboekjes	rente, verschuldigd op staatschuldboekjes	geïnde Grootboekrente	overschrijving van postrekeningen	
Januari	f 17 140 892,71	f 108 730,27	f 1 023,78	f 271 781,66	—	f 5 054,28	f 347 014,18	f 17 868 996,88
Februari	16 478 890,97	82 921,81	856,06	297 688,28	f 446 979,56	—	354 791,45	17 663 067,58
Maart	13 165 954,14	130 984,88	4,45	352 787,09	—	7 169,91	312 603,97	13 969 503,94
April	12 025 615,32	136 675,48	2 555,34	338 958,73	—	—	266 211,16	12 785 011,03
Mei	15 702 890,09	197 083,88	—	193 277,51	—	—	399 751,56	16 493 003,09
Juni	12 130 990,50	164 288,54	701,13	173 643,00	—	1 380,11	241 179,81	12 711 592,24
Juli	14 467 425,70	222 170,55	4,60	142 520,47	—	5 102,06	323 925,61	15 167 149,08
Augustus	14 234 076,40	224 203,79	59,45	109 270,71	430 017,65	—	295 442,11	15 323 070,11
September	11 750 642,00	227 380,14	249,43	152 337,94	—	7 122,13	296 962,58	12 434 100,23
October	11 506 062,20	108 730,94	—	208 115,84	—	—	288 471,51	12 106 390,49
November	14 063 854,18	106 528,12	434,76	184 588,18	—	—	355 773,04	14 741 178,23
December	11 685 620,77	106 188,09	979,62	136 114,85	—	1 783,56	259 410,93	12 190 097,82
Totaal	f 164 412 355,07	f 1 805 894,54	f 6 268,71	f 2 576 079,27	f 876 997,21	f 27 621,05	f 3 746 987,91	f 173 452 153,76

alsmede het voor- of nadeelig saldo van elke maand.

MAAND	TERUGBETALING									
	Aan de kantoren der postertijen	overgedragen van Nederl. O.-Ind., Sur. en Cur. boekjes	overgedragen op en terugbetaald door de Belgische spaarkas	Af: Uitt. betaalde rente	Terugbetaald Kapitaal	Ter Directie afgeschreven op spaarbankboekjes wegens:			Totaal	Saldo
						inschrijving op staatschuldboekjes	aankoop van Nationale Schuld	overschrijving op postrekeningen		
Januari	f 13 739 389,35	f 45 315,99	f 1 352,53	f 1 059,93	f 13 784 097,94	f 53 880,51	f 5 758,04	f 587 573,60	f 14 432 210,09	f 3 496 786,79
Februari	11 559 199,08	50 371,62	2 245,62	5 061,71	11 586 754,61	46 627,56	4 888,57	421 575,91	12 059 841,65	5 602 226,83
Maart	13 111 733,01	95 916,97	2 173,36	10 490,58	13 139 842,76	59 491,41	5 826,63	527 588,14	13 732 248,94	297 255,00
April	18 255 213,18	41 554,43	32 034,17	18 851,70	18 309 950,08	80 697,96	5 226,64	710 253,40	19 106 128,08	— 6 321 117,05
Mei	16 797 504,53	48 046,56	17 881,28	23 011,46	16 840 421,51	75 489,14	7 342,67	615 350,09	17 538 603,41	— 1 045 600,32
Juni	14 975 142,69	41 639,25	17 015,64	26 639,48	15 007 152,15	87 455,10	2 525,25	626 009,84	15 723 142,34	— 3 011 550,10
Juli	17 962 835,56	25 515,29	9 147,34	35 459,98	17 962 038,51	48 936,99	6 617,09	727 016,80	18 744 009,39	— 3 577 460,31
Augustus	14 972 171,93	48 451,97	15 567,07	32 556,11	15 003 634,26	72 327,33	12 617,25	620 309,53	15 708 888,37	— 385 818,26
September	14 987 815,30	98 327,39	7 014,98	40 220,05	15 052 937,62	45 288,64	19 125,74	739 716,76	15 847 068,76	— 3 412 965,54
October	16 378 484,34	51 446,77	4 206,12	46 307,30	16 387 829,93	41 596,33	24 700,84	708 175,60	17 162 362,70	— 5 055 922,21
November	12 843 308,12	70 127,47	1 571,90	40 888,12	12 874 119,87	61 856,64	7 904,99	555 906,39	13 499 787,39	1 241 390,89
December	12 330 109,49	37 898,51	1 125,81	40 371,78	12 328 762,03	45 230,12	3 787,51	575 163,86	12 952 943,52	— 762 845,70
Totaal	f 177 892 946,58	f 594 606,52	f 111 335,82	f 320 908,15	f 178 277 940,77	f 718 877,73	f 106 316,22	f 7 404 639,92	f 186 507 774,64	f — 13 055 620,88

N.B. Zie de grafische voorstelling n°. 7.

B. Overzicht van 1935 vergeleken met vorige jaren.

Overzicht van de ontwikkeling

Table showing the development of the bank's assets and liabilities from 1881 to 1935. It is divided into sections for 'Aantal spaarbankboekjes' and 'INLEGGINGEN' (Aantal and Bedrag).

De rente bedraagt sedert de instelling der Bank onveranderd 2,84 pct.

der instelling sedert de oprichting.

Table showing the development of the bank's capital and reserves from 1881 to 1935. It is divided into sections for 'TERUGBETALINGEN' (Saldo and Bedrag) and 'Saldo tegoed van verjaarde boekjes'.

Boekjes en
tegoed.

Staat, aanwijzende het aantal in omloop zijnde boekjes en het tegoed der inleggers (provinciesgewijs) vanaf 1931.

Provinciën.	Boekjes in omloop op het einde van:					Tegoed der inleggers op het einde van:				
	1935	1934	1933	1932	1931	1935	1934	1933	1932	1931
Noordbrabant	287 241	282 439	279 173	277 442	271 696	f 78 129 088,62	f 77 870 624,72	f 75 968 710,10	f 74 914 986,69	f 66 407 871,78
Gelderland	204 745	202 502	200 711	199 516	195 113	51 008 573,96	50 312 168,17	49 073 797,57	47 282 043,56	40 608 177,65
Zuidholland	576 846	579 434	583 711	583 582	573 797	131 578 241,32	131 323 929,10	128 959 198,25	125 133 666,24	106 029 505,43
Noordholland	583 941	590 747	598 880	601 271	595 148	118 981 043,14	120 542 703,82	119 190 990,40	114 703 548,80	99 272 247,61
Zeeland	81 357	80 322	79 396	78 854	76 869	26 256 689,40	25 903 686,11	24 536 965,86	23 612 872,48	20 186 204,11
Utrecht	142 516	141 032	139 810	138 260	134 436	32 685 956,08	32 031 640,57	30 706 437,35	29 260 560,60	24 533 412,42
Friesland	54 231	53 494	53 050	53 025	51 745	14 823 446,49	14 370 233,33	13 677 654,65	13 191 736,16	11 156 732,22
Overijssel	130 898	130 595	131 659	130 077	126 373	33 896 580,52	34 011 177,09	34 117 757,96	32 615 519,04	27 793 015,82
Groningen	49 501	48 668	48 000	47 152	44 881	14 683 323,54	14 088 095,83	13 658 330,86	12 830 754,82	10 659 780,97
Drenthe	23 912	23 436	22 834	22 534	21 709	6 208 696,39	6 043 897,36	5 797 263,45	5 548 990,79	4 616 800,09
Limburg	131 239	131 144	130 452	128 939	125 453	31 767 561,90	33 020 212,89	33 009 715,47	32 306 951,51	27 923 922,32
Het Rijk	2 266 427	2 263 813	2 267 676	2 260 652	2 217 220	f 540 019 201,36	f 539 518 373,99	f 528 696 821,92	f 511 401 630,69	f 439 237 670,42

Inleg.

Overzicht — maandsgewijze — der bedragen van inleg 1881—1935.

Maand	1935	1934	1933	1932	1931	Totaal 1881—1935
Januari	f 17 868 996,88	f 17 006 995,77	f 18 265 212,57	f 25 251 817,67	f 15 831 712,31	f 394 044 822,96 ⁵
Februari	17 662 067,58	16 772 275,85	18 454 715,27	22 774 347,54	14 867 688,30	366 812 409,44
Maart	13 969 503,94	14 065 613,96	14 959 900,95	17 306 640,81	12 303 380,41	315 985 862,93
April	12 785 011,03	12 107 005,18	12 506 448,55	19 796 527,20	11 380 495,77	292 018 734,84
Mei	16 493 003,09	16 170 881,09	17 093 663,50	20 516 314,47	14 071 005,21	361 725 182,68 ⁵
Juni	12 711 592,24	13 770 656,35	14 542 511,24	17 127 662,13	15 422 730,57	332 006 749,09
Juli	15 167 149,08	14 576 118,16	15 642 658,69	19 011 225,59	16 220 594,99	373 169 166,68 ⁵
Augustus	15 323 070,11	16 392 661,42	16 666 403,40	18 574 708,31	15 779 152,18	360 325 582,23 ⁵
September	12 434 103,22	13 792 628,63	15 293 913,45	16 919 866,85	17 249 042,54	328 809 648,81
October	12 106 380,49	15 243 776,71	13 750 983,42	15 566 052,25	22 337 130,88	331 217 443,78 ⁵
November	14 741 178,28	16 248 584,95	14 951 960,77	16 936 718,42	20 810 729,07	347 820 232,06 ⁵
December	12 190 097,82	13 684 833,57	11 924 764,31	15 287 348,04	18 698 766,91	325 319 313,31 ⁵
Totaal	f 173 452 153,76	f 179 832 036,64	f 184 053 136,12	f 225 069 229,28	f 194 972 429,14	f 4 129 255 148,84 ⁵

Terug-
betaling.

Overzicht — maandsgewijze — der bedragen van terugbetaling 1881—1935.

Maand	1935	1934	1933	1932	1931	Totaal 1881—1935
Januari	f 14 433 270,02	f 14 656 595,05	f 14 496 219,64	f 11 972 872,30	f 11 081 388,65	f 324 609 086,73 ⁵
Februari	12 064 903,36	14 270 838,94	12 053 229,21	10 889 955,07	9 387 740,43	296 723 614,76 ⁵
Maart	13 742 729,52	17 943 324,27	14 830 397,29	14 044 976,29	10 771 787,82	327 283 061,18 ⁵
April	19 124 979,78	19 615 173,92	15 166 619,53	15 939 426,06	12 491 455,06	361 687 076,08
Mei	17 561 614,87	17 805 224,73	17 080 979,49	14 037 637,54	12 519 720,33	353 507 102,26
Juni	15 749 781,77	14 279 693,70	14 861 092,70	14 580 091,13	11 876 007,83	300 075 610,50 ⁵
Juli	18 780 069,37	14 810 904,86	16 290 565,42	14 843 507,23	13 034 372,71	323 892 337,00
Augustus	15 741 444,48	13 220 002,64	13 960 945,50	13 250 033,20	10 654 819,57	295 695 067,80 ⁵
September	15 887 288,81	13 197 843,10	14 991 034,39	14 006 842,10	12 606 041,57	296 590 469,45 ⁵
October	17 208 610,00	15 279 621,26	16 893 702,22	15 055 845,59	13 608 249,55	338 590 116,30 ⁵
November	13 540 675,51	13 644 284,48	15 309 776,26	13 128 569,83	10 786 285,66	307 885 502,32
December	12 993 315,30	13 847 681,85	14 229 868,36	13 492 648,85	12 375 458,98	304 648 229,82 ⁵
Totaal	f 186 828 682,79	f 182 571 188,80	f 180 164 430,01	f 165 242 405,19	f 141 193 328,16	f 3 831 187 274,24
Uitbetaalde rente	320 908,15	322 841,57	333 121,46	266 263,21	216 563,91	6 405 410,12
Terugbetaald kapitaal	f 186 507 774,64	f 182 248 347,23	f 179 831 308,55	f 164 976 141,98	f 140 976 764,25	f 3 824 781 864,12

Overzicht — maandsgewijze — van het aantal inleggingen 1931—1935.

Inleggingen.

Maand	1935	1934	1933	1932	1931
Januari	244 142	244 023	237 231	264 351	255 709
Februari	266 310	256 081	269 275	298 572	269 827
Maart	211 470	204 213	212 875	226 532	221 952
April	179 848	162 742	167 865	209 677	188 015
Mei	194 411	186 911	201 562	198 737	192 814
Juni	173 974	184 981	186 848	202 022	221 855
Juli	200 240	188 707	201 309	208 418	226 109
Augustus	206 884	207 633	219 602	225 402	231 923
September	192 885	198 904	212 596	214 268	227 061
October	185 362	207 470	195 258	202 700	228 133
November	198 972	199 174	190 993	200 987	219 109
December	179 588	186 352	157 192	197 073	205 076
Totaal	2 434 086	2 427 191	2 452 606	2 648 739	2 687 583

Overzicht — maandsgewijze — van het aantal terugbetalingen 1931—1935.

Terug-
betalingen

Maand	1935	1934	1933	1932	1931
Januari	143 521	143 688	137 455	119 813	114 219
Februari	120 351	125 846	116 773	110 620	96 924
Maart	135 350	152 856	139 224	131 191	112 917
April	166 101	157 176	148 637	141 810	125 490
Mei	164 999	165 310	161 990	149 595	132 801
Juni	148 621	141 325	142 352	136 383	118 923
Juli	179 843	154 266	155 728	144 759	132 437
Augustus	161 199	148 957	148 448	143 505	118 684
September	145 234	131 732	140 982	135 916	122 604
October	171 239	153 448	152 768	145 209	128 237
November	141 361	140 246	147 290	137 490	112 890
December	150 121	147 053	155 549	147 915	131 159
Totaal	1 827 940	1 761 903	1 747 196	1 644 206	1 447 285

OVERZICHT SEDERT 1881 VAN:

Inleg
en terug-
betaling.

- a. het aantal inleggers, saldo-tegoed en bedrag van inleg en terugbetaling over het geheele Rijk per 1000 zielen;
- b. het gemiddelde bedrag van alle inleggingen en terugbetalingen;
- c. het gemiddelde bedrag der inleggingen en terugbetalingen aan de kantoren der posterijen.

Jaren, respectievelijk tijdperken	Aantal inleggers	Saldo-tegoed	Ingelegd	Terug- betaald	Gemiddeld bedrag van <i>alle</i>		Gemiddeld bedrag der	
	op het einde van het jaar, resp. tijdperk				In- leggingen	Terugbe- talingen	In- leggingen	Terug- betalingen
	per 1000 zielen							
1881	6	f 208,71	f 263,41	f 67,24	f 13,10	f 37,35	f 13,10	f 37,35
1882—1886	33	2 019,11	954,81	605,55	15,62	46,37	15,62	46,32
1887—1891	69	5 205,93	2 426,08	1 846,99	22,37	53,26	22,37	53,24
1892—1896	116	10 725,74	4 376,99	3 364,17	28,18	56,98	28,17	56,92
1897—1901	173	17 816,25	7 314,07	6 084,71	33,24	67,18	33,24	66,81
1902—1906	222	24 625,78	10 347,06	9 214,00	36,88	70,11	36,88	69,65
1907—1911	259	23 387,25	12 865,68	12 477,25	40,35	72,26	39,97	68,36
1912—1916	263	31 423,05	12 461,66	12 052,49	42,92	70,35	42,71	67,94
1917—1921	275	40 769,97	17 060,12	15 736,62	55,56	94,32	55,69	91,13
1922—1926	267	42 651,26	16 765,16	16 786,25	61,11	103,38	60,55	100,84
1927—1931	275	54 483,77	18 891,39	17 010,34	59,49	99,31	58,97	96,65
1931	275	54 483,77	24 184,70	17 513,85	72,55	97,56	72,27	94,42
1932	276	62 497,10	27 505,14	20 193,86	84,97	100,50	83,61	98,42
1933	274	63 774,42	22 201,54	21 732,46	75,04	103,12	73,80	100,49
1934	270	64 289,56	21 428,97	21 755,37	74,09	103,62	72,68	100,46
1935	267	63 723,52	20 467,76	22 046,22	71,26	102,21	70,22	98,31

Zegel-
inleggingen.

Staat, aantonende de percentsgewijze verhouding van het aantal en bedrag der zegel-inleggingen tot het totaal sedert 1881.

Omschrijving	Jaar 1881	Gemiddelden over de tijdperken:										Jaren:				
		1882—1886	1887—1891	1892—1896	1897—1901	1902—1906	1907—1911	1912—1916	1917—1921	1922—1926	1927—1931	1931	1932	1933	1934	1935
Aantal <i>zoodanige</i> inleggingen	13 088	33 374	51 422	56 065	70 983	104 376	140 242	122 483	179 668	162 613	182 604	180 508	165 557	140 057	126 769	123 827
Totaal aantal inleggingen	86 023	261 586	491 137	745 143	1 129 314	1 545 949	1 853 322	1 810 467	2 028 045	1 941 400	2 430 683	2 629 199	2 579 076	2 384 923	2 359 924	2 307 217
Percentsgewijze verhouding.	15,2	12,8	10,5	7,5	6,3	6,8	7,6	6,8	8,9	8,4	7,5	6,9	6,4	5,9	5,4	5,2
Bedrag vertegenwoordigd door:																
<i>zoodanige</i> inleggingen f	13 088 f	33 374 f	51 422 f	56 065 f	70 983 f	104 376 f	140 242 f	122 483 f	179 668 f	162 613 f	182 604 f	180 508 f	165 557 f	140 057 f	126 769 f	123 827 f
Totaal bedrag der inleggingen	„ 1 126 961	„ 4 037 218	„ 10 937 633	„ 20 997 483	„ 37 536 938	„ 57 016 371	„ 74 658 245	„ 76 790 378	„ 113 509 959	„ 117 546 337	„ 143 346 802	„ 190 018 620	„ 215 643 276	„ 176 015 409	„ 171 526 606	„ 166 224 518
Percentsgewijze verhouding.	1,2	0,8	0,5	0,3	0,2	0,2	0,2	0,2	0,2	0,1	0,1	0,1	0,1	0,1	0,1	0,1

Overzicht van den dienst der staats-

PROVINCIEËN	Aantal staatschuldboekjes				Aantal inschrijvingen	Nominiaal bedrag der inschrijvingen op staatschuldboekjes	Reële bedragen, afgeschreven op spaarbankboekjes, tengevolge der in kolom 7 vermelde inschrijvingen
	uitgegeven	afbetaald	saldo	in omloop op ult. Dec.			
1	2	3	4	5	6	7	8
Noordbrabant. . .	41	267	— 226	2601	106	f 109 500	f 94 544,07
Gelderland. . . .	34	160	— 126	2026	76	74 150	63 616,43
Zuidholland. . . .	83	454	— 371	4 868	232	200 100	173 657,50
Noordholland. . .	72	362	— 290	4 157	210	195 550	167 173,18
Zeeland.	19	67	— 48	993	65	60 100	52 077,88
Utrecht.	19	107	— 88	1 270	53	57 930	49 054,87
Friesland.	4	27	— 23	534	14	9 850	8 499,77
Overijssel.	20	82	— 62	1 041	51	36 150	30 072,79
Groningen.	7	48	— 41	588	11	22 700	19 449,52
Drenthe.	5	15	— 10	224	8	5 450	4 486,90
Limburg.	14	87	— 73	701	43	66 850	56 244,82
Totaal jaar 1935	318	1 676	— 1358	18 953	869	f 838 300	f 718 877,73
1934	310	2 518	— 2208	20 311	717	765 850	681 932,14
1933	269	2 465	— 2196	22 519	660	781 100	629 520,81
1932	325	3 240	— 2915	24 715	656	877 150	657 446,79
1931	2 913	2 260	653	27 630	7 237	6 421 150	4 926 689,08
1930	1 989	2 566	— 577	26 977	5 414	4 362 650	3 468 648,72
1929	2 290	2 137	153	27 554	6 618	4 906 450	3 769 436,51
1928	2 018	2 400	— 382	27 401	5 679	4 271 900	3 316 462,97
1927	2 215	2 306	— 91	27 783	6 583	4 960 750	3 725 827,04
1926	2 045	2 399	— 354	27 874	5 852	4 376 600	3 276 516,65
1925	1 810	2 901	— 1091	28 228	5 180	3 916 250	2 810 012,27
1924	2 037	2 802	— 765	29 319	6 216	4 949 000	3 171 565,79
1923	2 276	2 702	— 426	30 084	6 646	5 640 850	3 643 931,74
1922	2 747	2 797	— 50	30 510	7 389	6 276 200	3 837 588,02
1921	3 053	2 461	592	30 560	8 651	7 147 700	4 241 338,58 ⁵
1920	3 266	1 990	1 276	29 968	9 650	8 303 850	4 340 545,73
1919	3 809	2 042	1 767	28 692	10 863	8 370 200	5 134 325,76 ⁵
1918	2 975	1 578	1 397	26 925	9 334	6 287 100	4 255 661,10
1917	2 372	1 495	877	25 528	7 081	4 587 950	3 330 988,92
1916	2 499	1 697	802	24 651	6 410	3 958 750	2 870 620,72
1915	1 202	1 158	44	23 849	3 744	1 946 850	1 410 270,26 ⁵
1914	1 842	1 344	498	23 805	5 429	2 768 550	2 155 616,02 ⁵
1913	3 513	2 019	1 494	23 307	10 260	4 818 650	3 758 514,37 ⁵
1912	4 701	1 675	3 026	21 813	12 355	5 836 300	4 704 185,10
1911	4 619	1 479	3 140	18 787	12 482	5 973 750	5 077 318,38
1910	4 591	1 366	3 225	15 647	11 120	6 006 350	5 417 238,07
1909	4 220	1 307	2 913	12 422	8 513	4 855 750	4 451 407,51 ⁵
1908	7 334	444	6 940	9 509	10 517	5 786 150	5 224 516,57
1 Nov — 31 Dec. 1907	2 575	6	2 569	2 569	2 747	1 501 600	1 338 451,16 ⁵
	76 183	57 230	18 953		194 872	f 1 314 937 000	f 96 345 454,54 ⁵

Berekend naar den beurskoers van 30 December 1935 ad 87¼ (zie blz. 9) hadden de titularissen van staats N.B. De grafische voorstelling n^o. 8 behoort hierbij.

schuldboekjes, sedert de invoering.

Aantal afschrijvingen			Nominiaal bedrag der afschrijvingen op staatschuldboekjes			Ingeschreven op spaarbankboekjes, tengevolge der in kolom 13 vermelde afschrijvingen	Saldo der in- en afschrijvingen op staatschuldboekjes	Nominiaal bedrag, ingeschreven op staatschuldboekjes op ult. December
wegens levering van inschrijvingen op het 3 pCt.'s Grootboek	wegens betaling	totaal	wegens levering van inschrijvingen op het 3 pCt.'s Grootboek	wegens betaling	totaal			
9	10	11	12	13	14	15	16	17
—	383	383	—	f 496 350	f 496 350	f 432 174,71	f — 386 850	f 4 171 250
—	217	217	—	238 600	238 600	208 740,22	— 164 450	2 886 550
1	662	663	f 1 000	750 150	751 150	650 198,32	— 551 050	7 529 400
—	552	552	—	669 650	669 650	585 271,34	— 474 100	6 485 550
—	92	92	—	168 500	168 500	146 413,97	— 108 400	1 520 400
—	158	158	—	158 750	158 750	138 355,86	— 100 850	1 814 950
—	50	50	—	42 150	42 150	37 333,11	— 32 300	796 400
—	127	127	—	150 050	150 050	129 393,60	— 113 900	1 438 600
—	62	62	—	66 050	66 050	58 518,13	— 43 350	707 950
—	24	24	—	19 600	19 600	17 436,63	— 14 150	336 150
1	124	125	50	200 250	200 300	172 243,38	— 133 450	1 090 250
2	2 451	2 453	f 1 050	f 2 960 100	f 2 961 150	f 2 576 079,27	f — 2 122 850	f 28 777 450
5	3 465	3 470	14 300	4 513 550	4 527 850	4 018 897,82	— 3 762 000	30 900 300
—	3 533	3 533	—	4 643 160	4 643 150	3 835 743,75	— 3 862 050	34 662 300
1	4 900	4 901	400	6 525 350	6 525 750	5 135 765,65	— 5 648 600	38 524 350
3	3 599	3 602	8 300	4 679 550	4 687 850	3 672 252,58	1 733 300	44 172 950
2	4 143	4 145	6 000	5 052 400	5 058 400	4 014 730,74	— 695 750	42 439 650
3	3 436	3 439	6 850	3 978 750	3 985 600	3 054 979,74	920 850	43 135 400
2	3 925	3 927	10 500	4 558 550	4 569 050	3 533 821,04	— 297 150	42 214 550
4	3 792	3 796	11 300	4 302 750	4 314 050	3 233 158,72	646 700	42 511 700
2	3 837	3 839	8 000	4 408 950	4 416 950	3 294 425,57	— 40 350	41 865 000
9	4 620	4 629	25 950	5 675 700	5 701 650	4 074 815,52	— 1 785 400	41 905 350
4	4 643	4 647	11 150	6 052 900	6 064 050	3 932 676,42	— 1 115 050	43 690 750
9	4 341	4 350	28 600	5 739 200	5 767 800	3 718 785,86	— 126 950	44 805 800
10	4 421	4 431	19 250	5 689 100	5 708 350	3 524 426,40 ⁵	567 850	44 932 750
21	3 911	3 932	68 600	4 773 150	4 841 750	2 859 844,77	2 303 950	44 364 900
17	2 928	2 945	64 300	3 673 900	3 738 200	1 921 200,34 ⁵	4 565 650	42 058 950
7	3 011	3 018	17 700	3 323 000	3 340 700	2 032 286,60 ⁵	5 029 500	37 493 300
10	2 766	2 776	17 300	2 412 350	2 429 650	1 641 491,24 ⁵	3 857 450	32 463 800
4	2 605	2 609	8 300	2 220 900	2 229 200	1 621 225,93 ⁵	2 358 750	28 606 350
1	3 041	3 042	1 000	2 378 250	2 379 250	1 761 521,60	1 579 500	26 247 600
14	1 957	1 971	27 200	1 582 300	1 609 500	1 161 398,23	337 350	24 668 100
8	2 407	2 415	13 200	1 828 550	1 841 750	1 428 682,16	926 800	24 330 750
17	3 780	3 797	9 600	2 815 650	2 825 250	2 201 226,47 ⁵	1 993 400	23 403 950
6	3 426	3 432	13 900	2 214 000	2 227 900	1 786 218,98	3 608 400	21 410 550
8	3 155	3 163	19 200	2 042 050	2 061 250	1 738 872,87	3 912 500	17 802 150
5	2 882	2 887	20 100	1 891 000	1 911 100	1 708 116,58 ⁵	4 095 250	13 889 650
1	2 689	2 690	100	1 701 950	1 702 050	1 570 127,07 ⁵	3 153 700	9 794 400
6	985	991	17 200	609 400	626 600	550 393,58 ⁵	5 159 550	6 640 700
—	11	11	—	20 450	20 450	18 438,00 ⁵	1 481 150	1 481 150
181	94 660	94 841	f 449 350	f 1 022 669 000	f 1 022 716 250	f 75 621 603,55	f 28 777 450	

schuldboekjes te vorderen f 25 252 212,38. Aan het einde van 1934 was dit f 28 293 087,19.

Overzicht van den dienst der staats-

PROVINCIEËN	Aantal staats-schuldboekjes				Aantal inschrij- vingen	Nominaal bedrag der inschrijvingen op staats-schuld- boekjes	Reële bedragen, afgeschreven op spaarbank- boekjes, tengevolge der in kolom 7 vermelde inschrijvingen
	uitgegeven	afbetaald	saldo	in omloop op ult. Dec.			
1	2	3	4	5	6	7	8
Noordbrabant. . .	41	267	— 226	2601	106	f 109 500	f 94 544,07
Gelderland. . . .	34	160	— 126	2026	76	74 150	63 616,43
Zuidholland. . . .	83	454	— 371	4 868	232	200 100	173 657,50
Noordholland. . .	72	362	— 290	4 157	210	195 550	167 173,18
Zeeland.	19	67	— 48	993	65	60 100	52 077,88
Utrecht.	19	107	— 88	1 270	53	57 900	49 054,87
Friesland.	4	27	— 23	534	14	9 850	8 499,77
Overijssel.	20	82	— 62	1 041	51	36 150	30 072,79
Groningen.	7	48	— 41	588	11	22 700	19 449,52
Drenthe.	5	15	— 10	224	8	5 450	4 486,90
Limburg.	14	87	— 73	701	43	66 850	56 244,82
Totaal jaar 1935	318	1 676	— 1358	18 953	869	f 838 300	f 718 877,73
1934	310	2 518	— 2208	20 311	717	765 850	681 932,14
1933	269	2 465	— 2196	22 519	660	781 100	629 520,81
1932	325	3 240	— 2915	24 715	656	877 150	657 446,79
1931	2 913	2 260	653	27 630	7 237	6 421 150	4 926 689,08
1930	1 989	2 566	— 577	26 977	5 414	4 362 650	3 468 648,72
1929	2 290	2 137	153	27 554	6 618	4 906 450	3 769 436,51
1928	2 018	2 400	— 382	27 401	5 679	4 271 900	3 316 462,97
1927	2 215	2 306	— 91	27 783	6 583	4 960 750	3 725 827,04
1926	2 045	2 399	— 354	27 874	5 852	4 376 600	3 276 516,65
1925	1 810	2 901	— 1091	28 228	5 180	3 916 250	2 810 012,27
1924	2 037	2 802	— 765	29 319	6 216	4 949 000	3 171 565,79
1923	2 276	2 702	— 426	30 084	6 646	5 640 850	3 643 931,74
1922	2 747	2 797	— 50	30 510	7 389	6 276 200	3 837 588,02
1921	3 053	2 461	592	30 560	8 651	7 147 700	4 241 338,58 ⁵
1920	3 266	1 990	1 276	29 968	9 650	8 303 850	4 340 545,73
1919	3 809	2 042	1 767	28 692	10 863	8 370 200	5 134 325,76 ⁵
1918	2 975	1 578	1 397	26 925	9 334	6 287 100	4 255 661,10
1917	2 372	1 495	877	25 528	7 081	4 587 950	3 330 988,92
1916	2 499	1 697	802	24 651	6 410	3 958 750	2 870 620,72
1915	1 202	1 158	44	23 849	3 744	1 946 850	1 410 270,26 ⁵
1914	1 842	1 344	498	23 805	5 429	2 768 550	2 155 616,02 ⁵
1913	3 513	2 019	1 494	23 307	10 260	4 818 650	3 758 514,37 ⁵
1912	4 701	1 675	3 026	21 813	12 355	5 836 300	4 704 185,10
1911	4 619	1 479	3 140	18 787	12 482	5 973 750	5 077 318,38
1910	4 591	1 366	3 225	15 647	11 120	6 006 350	5 417 238,07
1909	4 220	1 307	2 913	12 422	8 513	4 855 750	4 451 407,51 ⁵
1908	7 334	444	6 940	9 509	10 517	5 786 150	5 224 516,57
1 Nov — 31 Dec. 1907	2 575	6	2 569	2 569	2 747	1 501 600	1 338 451,16 ⁵
	76 183	57 230	18 953		194 872	f 1 314 937 000	f 96 345 454,54 ⁵

Berekend naar den beurskoers van 30 December 1935 ad 87¼ (zie blz. 9) hadden de titularissen van staats N.B. De grafische voorstelling n. 8 behoort hierbij.

schuldbekjes, sedert de invoering.

Aantal afschrijvingen			Nominaal bedrag der afschrijvingen op staats-schuldboekjes			Ingeschreven op spaarbank- boekjes, tengevolge der in kolom 13 vermelde afschrijvingen	Saldo der in- en afschrijvingen op staats-schuld- boekjes	Nominaal bedrag, ingeschreven op staats-schuld- boekjes op ult. December
wegens levering van Inschrij- vingen op het 3 pCt.'s Grootboek	wegens betaling	totaal	wegens levering van Inschrijvingen op het 3 pCt.'s Grootboek	wegens betaling	totaal			
9	10	11	12	13	14	15	16	17
—	383	383	—	f 496 350	f 496 350	f 432 174,71	f — 386 850	f 4 171 250
—	217	217	—	238 600	238 600	208 740,22	— 164 450	2 886 550
1	662	663	f 1 000	750 150	751 150	650 198,32	— 551 050	7 529 400
—	552	552	—	669 650	669 650	585 271,34	— 474 100	6 485 550
—	92	92	—	168 500	168 500	146 413,97	— 108 400	1 520 400
—	158	158	—	158 750	158 750	138 355,86	— 100 850	1 814 950
—	50	50	—	42 150	42 150	37 333,11	— 32 300	796 400
—	127	127	—	150 050	150 050	129 393,60	— 113 900	1 438 600
—	62	62	—	66 050	66 050	58 518,13	— 43 350	707 950
—	24	24	—	19 600	19 600	17 436,63	— 14 150	336 150
1	124	125	50	200 250	200 300	172 243,38	— 133 450	1 090 250
2	2 451	2 453	f 1 050	f 2 960 100	f 2 961 150	f 2 576 079,27	f — 2 122 850	f 28 777 450
5	3 465	3 470	14 300	4 513 550	4 527 850	4 018 897,82	— 3 762 000	30 900 300
—	3 533	3 533	—	4 643 160	4 643 150	3 835 743,75	— 3 862 050	34 662 300
1	4 900	4 901	400	6 525 350	6 525 750	5 135 765,65	— 5 648 600	38 524 350
3	3 599	3 602	8 300	4 679 550	4 687 850	3 672 252,58	1 733 300	44 172 950
2	4 143	4 145	6 000	5 052 400	5 058 400	4 014 730,74	— 695 750	42 439 650
3	3 436	3 439	6 850	3 978 750	3 985 600	3 054 979,74	920 850	43 135 400
2	3 925	3 927	10 500	4 558 550	4 569 050	3 533 821,04	— 297 150	42 214 550
4	3 792	3 796	11 300	4 302 750	4 314 050	3 233 158,72	646 700	42 511 700
2	3 837	3 839	8 000	4 408 950	4 416 950	3 294 425,57	— 40 350	41 865 000
9	4 620	4 629	25 950	5 675 700	5 701 650	4 074 815,52	— 1 785 400	41 905 350
4	4 643	4 647	11 150	6 052 900	6 064 050	3 932 676,42	— 1 115 050	43 690 750
9	4 341	4 350	28 600	5 739 200	5 767 800	3 718 785,86	— 126 950	44 805 800
10	4 421	4 431	19 250	5 689 100	5 708 350	3 524 426,40 ⁵	567 850	44 932 750
21	3 911	3 932	68 600	4 773 150	4 841 750	2 859 844,77	2 303 950	44 364 900
17	2 928	2 945	64 300	3 673 900	3 738 200	1 921 200,34 ⁵	4 565 650	42 058 950
7	3 011	3 018	17 700	3 323 000	3 340 700	2 032 286,60 ⁵	5 029 500	37 493 300
10	2 766	2 776	17 300	2 412 350	2 429 650	1 641 491,24 ⁵	3 857 450	32 463 800
4	2 605	2 609	8 300	2 220 900	2 229 200	1 621 225,93 ⁵	2 358 750	28 606 350
1	3 041	3 042	1 000	2 378 250	2 379 250	1 761 521,60	1 579 500	26 247 600
14	1 957	1 971	27 200	1 582 300	1 609 500	1 161 398,23	337 350	24 668 100
8	2 407	2 415	13 200	1 828 550	1 841 750	1 428 682,16	926 800	24 330 750
17	3 780	3 797	9 600	2 815 650	2 825 250	2 201 226,47 ⁵	1 993 400	23 403 950
6	3 426	3 432	13 900	2 214 000	2 227 900	1 786 218,98	3 608 400	21 410 550
8	3 155	3 163	19 200	2 042 050	2 061 250	1 738 872,87	3 912 500	17 802 150
5	2 882	2 887	20 100	1 891 000	1 911 100	1 708 116,58 ⁵	4 095 250	13 889 650
1	2 689	2 690	100	1 701 950	1 702 050	1 570 127,07 ⁵	3 153 700	9 794 400
6	985	991	17 200	609 400	626 600	550 393,58 ⁵	5 159 550	6 640 700
—	11	11	—	20 450	20 450	18 438,00 ⁵	1 481 150	1 481 150
181	94 660	94 841	f 449 350	f 102 266 900	f 102 716 250	f 75 621 603,55	f 28 777 450	

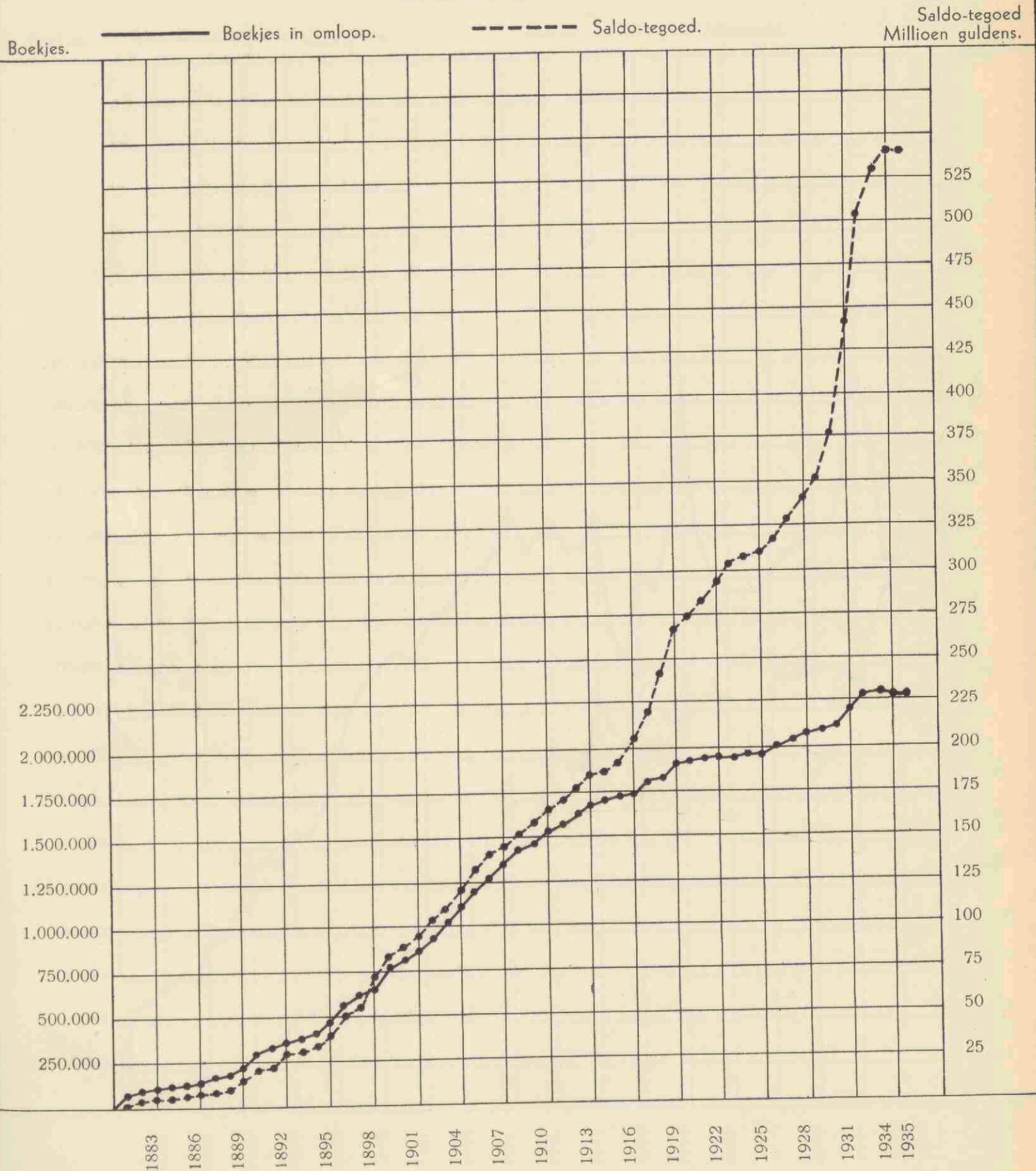
schuldbekjes te vorderen f 25 252 212,38. Aan het einde van 1934 was dit f 28 293 087,19.

Date	Description	Debit	Credit	Balance	Total	Total	Total
1890							
Jan 1	Balance						
Jan 2	...						
Jan 3	...						
Jan 4	...						
Jan 5	...						
Jan 6	...						
Jan 7	...						
Jan 8	...						
Jan 9	...						
Jan 10	...						
Jan 11	...						
Jan 12	...						
Jan 13	...						
Jan 14	...						
Jan 15	...						
Jan 16	...						
Jan 17	...						
Jan 18	...						
Jan 19	...						
Jan 20	...						
Jan 21	...						
Jan 22	...						
Jan 23	...						
Jan 24	...						
Jan 25	...						
Jan 26	...						
Jan 27	...						
Jan 28	...						
Jan 29	...						
Jan 30	...						
Jan 31	...						
Feb 1	...						
Feb 2	...						
Feb 3	...						
Feb 4	...						
Feb 5	...						
Feb 6	...						
Feb 7	...						
Feb 8	...						
Feb 9	...						
Feb 10	...						
Feb 11	...						
Feb 12	...						
Feb 13	...						
Feb 14	...						
Feb 15	...						
Feb 16	...						
Feb 17	...						
Feb 18	...						
Feb 19	...						
Feb 20	...						
Feb 21	...						
Feb 22	...						
Feb 23	...						
Feb 24	...						
Feb 25	...						
Feb 26	...						
Feb 27	...						
Feb 28	...						
Feb 29	...						
Mar 1	...						
Mar 2	...						
Mar 3	...						
Mar 4	...						
Mar 5	...						
Mar 6	...						
Mar 7	...						
Mar 8	...						
Mar 9	...						
Mar 10	...						
Mar 11	...						
Mar 12	...						
Mar 13	...						
Mar 14	...						
Mar 15	...						
Mar 16	...						
Mar 17	...						
Mar 18	...						
Mar 19	...						
Mar 20	...						
Mar 21	...						
Mar 22	...						
Mar 23	...						
Mar 24	...						
Mar 25	...						
Mar 26	...						
Mar 27	...						
Mar 28	...						
Mar 29	...						
Mar 30	...						
Mar 31	...						
Apr 1	...						
Apr 2	...						
Apr 3	...						
Apr 4	...						
Apr 5	...						
Apr 6	...						
Apr 7	...						
Apr 8	...						
Apr 9	...						
Apr 10	...						
Apr 11	...						
Apr 12	...						
Apr 13	...						
Apr 14	...						
Apr 15	...						
Apr 16	...						
Apr 17	...						
Apr 18	...						
Apr 19	...						
Apr 20	...						
Apr 21	...						
Apr 22	...						
Apr 23	...						
Apr 24	...						
Apr 25	...						
Apr 26	...						
Apr 27	...						
Apr 28	...						
Apr 29	...						
Apr 30	...						
May 1	...						
May 2	...						
May 3	...						
May 4	...						
May 5	...						
May 6	...						
May 7	...						
May 8	...						
May 9	...						
May 10	...						
May 11	...						
May 12	...						
May 13	...						
May 14	...						
May 15	...						
May 16	...						
May 17	...						
May 18	...						
May 19	...						
May 20	...						
May 21	...						
May 22	...						
May 23	...						
May 24	...						
May 25	...						
May 26	...						
May 27	...						
May 28	...						
May 29	...						
May 30	...						
May 31	...						
Jun 1	...						
Jun 2	...						
Jun 3	...						
Jun 4	...						
Jun 5	...						
Jun 6	...						
Jun 7	...						
Jun 8	...						
Jun 9	...						
Jun 10	...						
Jun 11	...						
Jun 12	...						
Jun 13	...						
Jun 14	...						
Jun 15	...						
Jun 16	...						
Jun 17	...						
Jun 18	...						
Jun 19	...						
Jun 20	...						
Jun 21	...						
Jun 22	...						
Jun 23	...						
Jun 24	...						
Jun 25	...						
Jun 26	...						
Jun 27	...						
Jun 28	...						
Jun 29	...						
Jun 30	...						
Jul 1	...						
Jul 2	...						
Jul 3	...						
Jul 4	...						
Jul 5	...						
Jul 6	...						
Jul 7	...						
Jul 8	...						
Jul 9	...						
Jul 10	...						
Jul 11	...						
Jul 12	...						
Jul 13	...						
Jul 14	...						
Jul 15	...						
Jul 16	...						
Jul 17	...						
Jul 18	...						
Jul 19	...						
Jul 20	...						
Jul 21	...						
Jul 22	...						
Jul 23	...						
Jul 24	...						
Jul 25	...						
Jul 26	...						
Jul 27	...						
Jul 28	...						
Jul 29	...						
Jul 30	...						
Jul 31	...						
Aug 1	...						
Aug 2	...						
Aug 3	...						
Aug 4	...						
Aug 5	...						
Aug 6	...						
Aug 7	...						
Aug 8	...						
Aug 9	...						
Aug 10	...						
Aug 11	...						
Aug 12	...						
Aug 13	...						
Aug 14	...						
Aug 15	...						
Aug 16	...						
Aug 17	...						
Aug 18	...						
Aug 19	...						
Aug 20	...						
Aug 21	...						
Aug 22	...						
Aug 23	...						
Aug 24	...						
Aug 25	...						
Aug 26	...						
Aug 27	...						
Aug 28	...						
Aug 29	...						
Aug 30	...						
Aug 31	...						
Sep 1	...						
Sep 2	...						
Sep 3	...						
Sep 4	...						
Sep 5	...						
Sep 6	...						
Sep 7	...						
Sep 8	...						
Sep 9	...						
Sep 10	...						
Sep 11	...						
Sep 12	...						
Sep 13	...						
Sep 14	...						
Sep 15	...						
Sep 16	...						
Sep 17	...						
Sep 18	...						
Sep 19	...						
Sep 20	...						
Sep 21	...						
Sep 22	...						
Sep 23	...						
Sep 24	...						
Sep 25	...						
Sep 26	...						
Sep 27	...						
Sep 28	...						
Sep 29	...						
Sep 30	...						
Sep 31	...						
Oct 1	...						
Oct 2	...						
Oct 3	...						
Oct 4	...						
Oct 5	...						
Oct 6	...						
Oct 7	...						



Aantal Spaarbankboekjes in omloop 'en het daarop verschuldigde saldo-tegoed.

(Zie de tabel op blz. 48/49.)



THE UNIVERSITY OF CHICAGO
DEPARTMENT OF CHEMISTRY

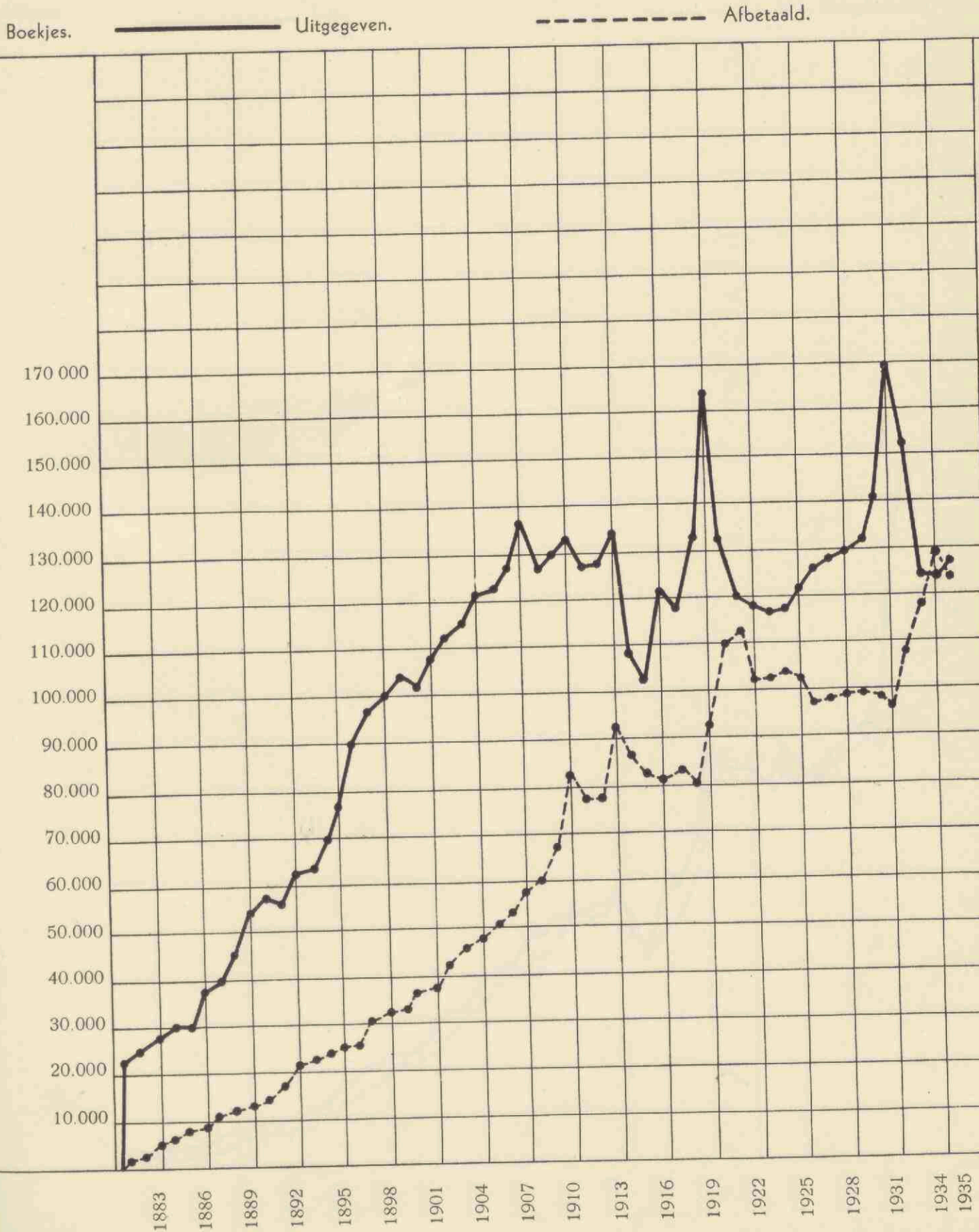
RESEARCH REPORT NO. 100



Fig. 100
 100
 90
 80
 70
 60
 50
 40
 30
 20
 10
 0


CHICAGO, ILL., 1910

Aantal uitgegeven en afbetaalde Spaarbankboekjes.
(Zie de tabel op blz. 48/49.)



STATIONARY POINTS OF THE CURVE

Stationary points are points where the derivative of the function is zero.



The stationary points of the curve are located at approximately (1.5, 3.5), (3.5, 1.5), (5.5, 4.5), (7.5, 2.5), and (9.5, 6.5).

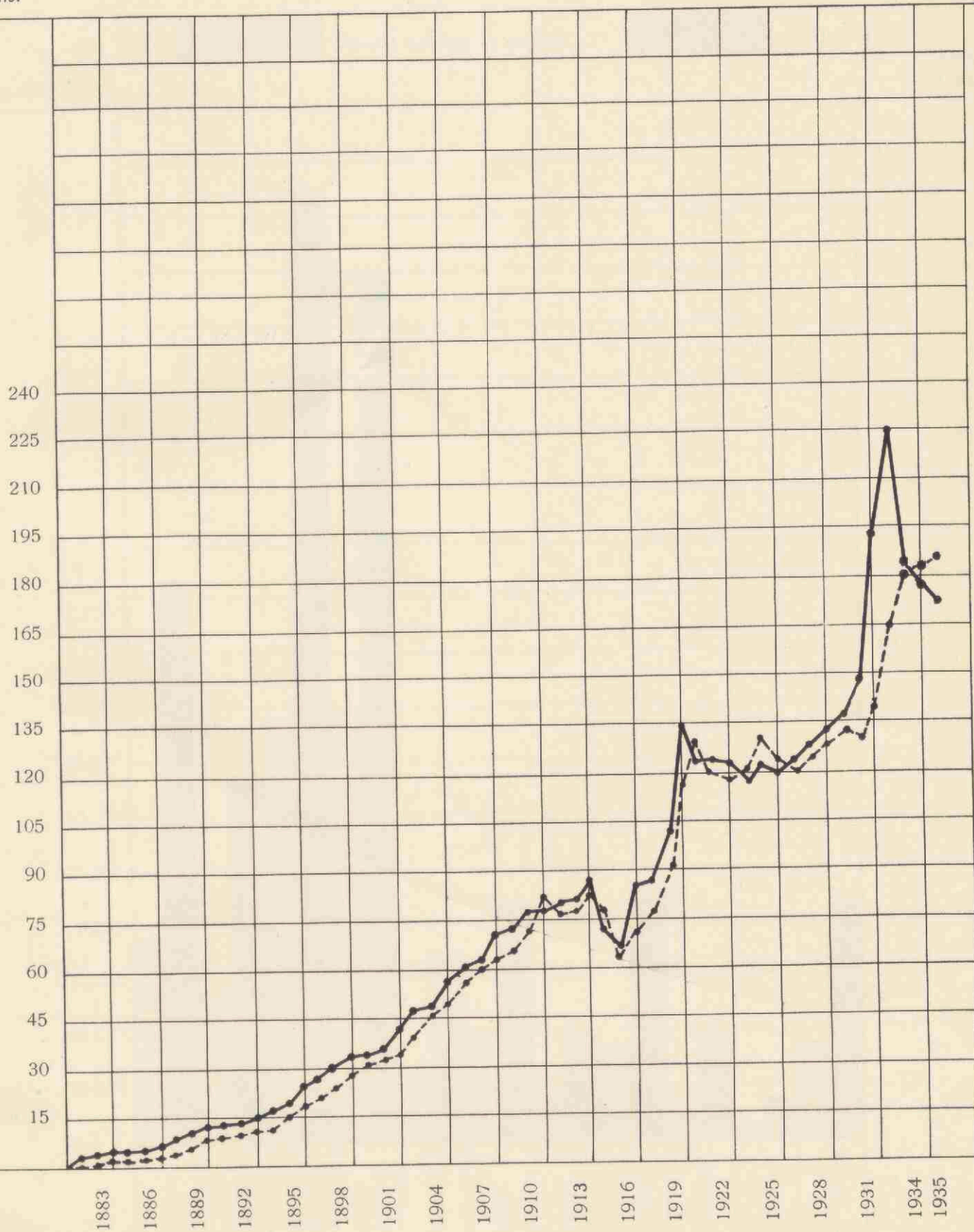
Bedrag van inleg en terugbetaling.

(Zie de tabel op blz. 48/49.)


Millioen
Guldens.

———— Inleg.

----- Terugbetaling.



Temperature and Humidity
at the station

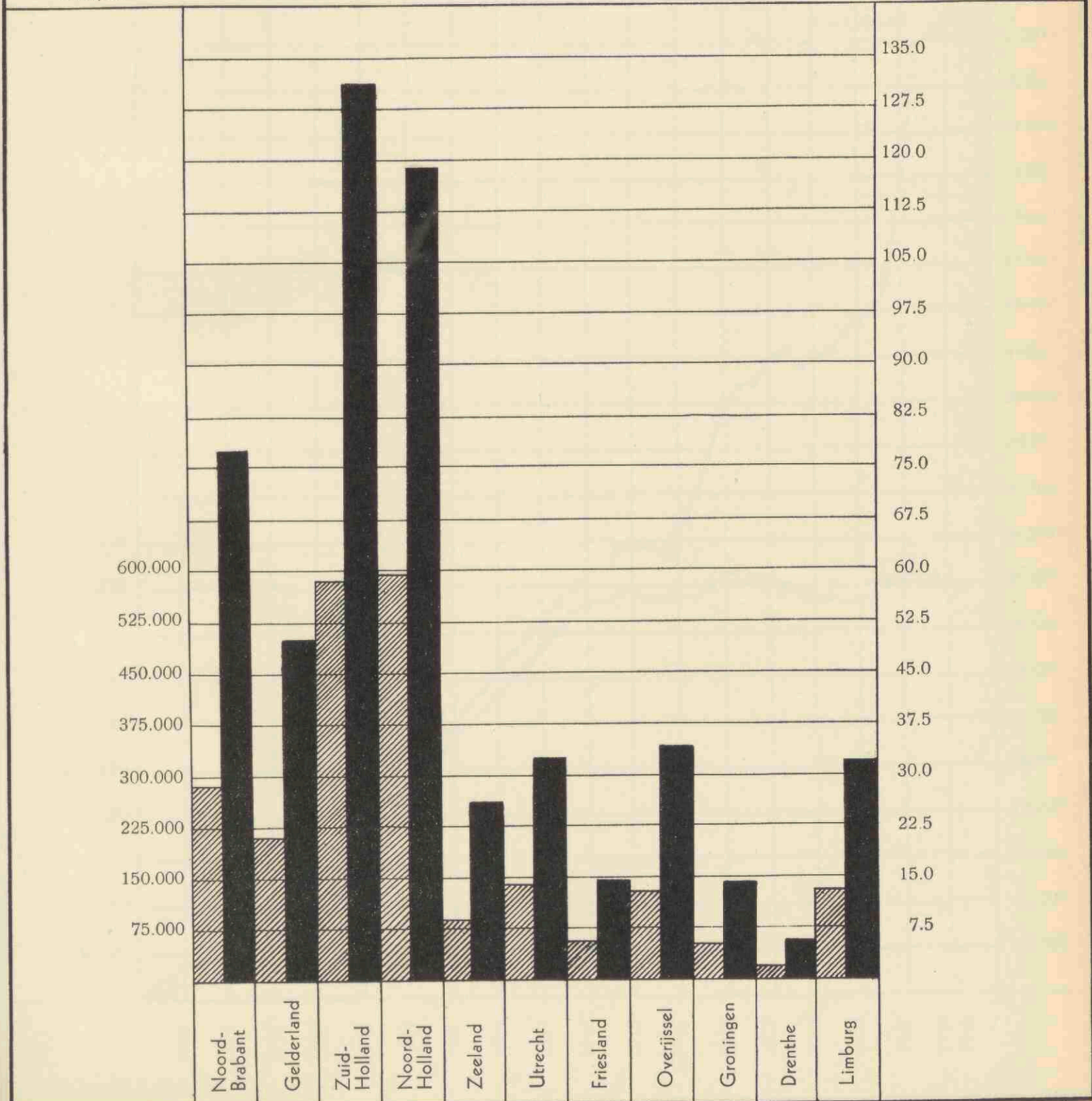


Aantal Spaarbankboekjes in omloop en het daarop verschuldigde
saldo-tegoed op 31 December 1935.

(Elke provincie afzonderlijk.)

 Aantal boekjes in omloop.  Saldo-tegoed.

Boekjes.

Millioen
Guldens.

(Zie de staten op blz. 39 en 40.)

STATISTICAL SUMMARY OF THE RESULTS OF THE SURVEY OF THE
MIND OF THE PEOPLE OF THE UNITED STATES
(Continued)

Group 112

Group 113

Million
Dollars

1000
950
900
850
800
750
700
650
600
550
500
450
400
350
300
250
200
150
100
50
0



A

B

C

D

E

F

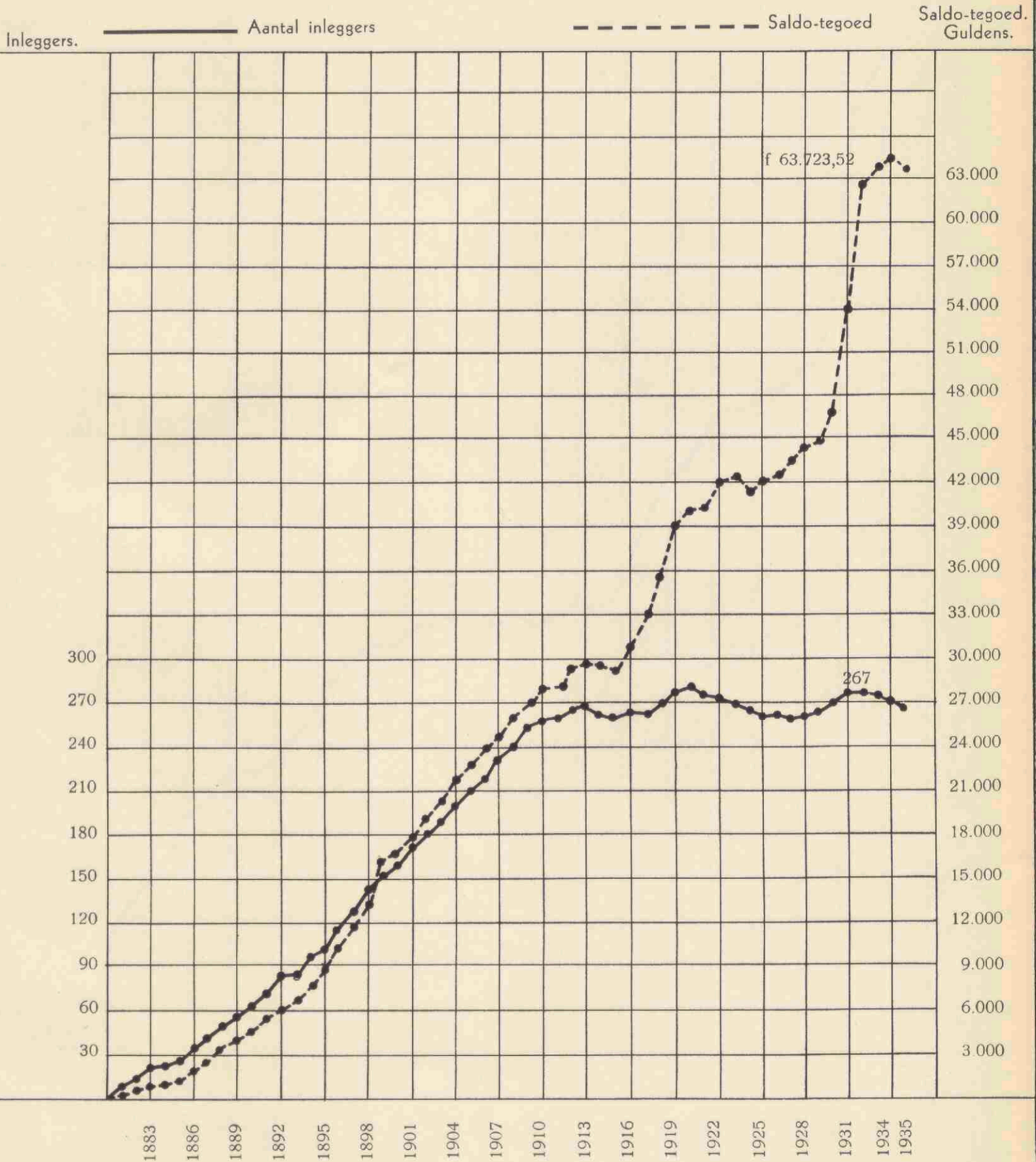
G


H

1000
950
900
850
800
750
700
650
600
550
500
450
400
350
300
250
200
150
100
50
0

Aantal inleggers en gemiddeld saldo-tegoed per 1000 zielen.

(De cijfers per provincie zijn, wat betreft het dienstjaar 1935, vermeld in de laatste kolom van de overzichten op blz. 40 en 41.)

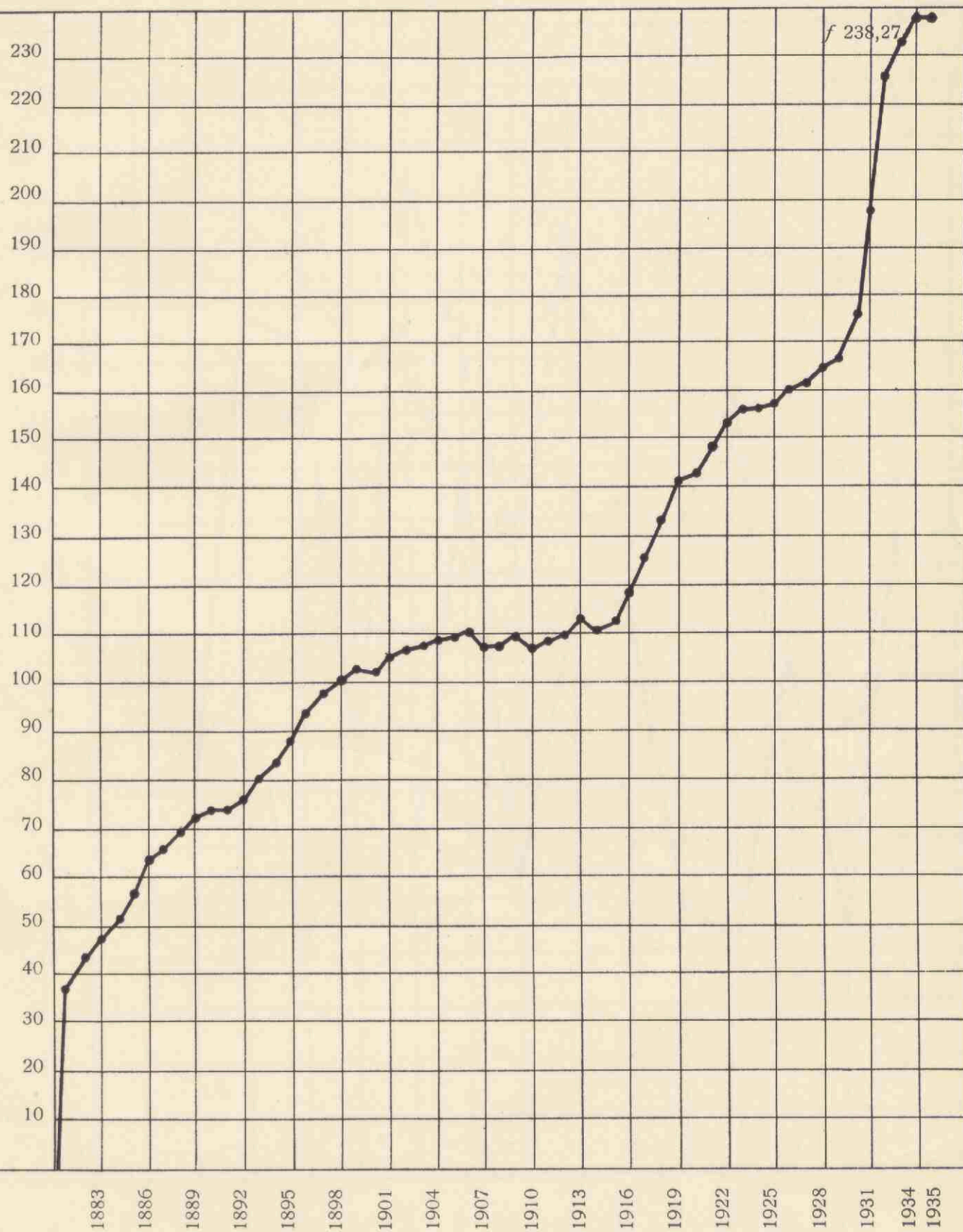




Belooop van het gemiddeld saldo-tegoed per boekje.

(De cijfers per provincie zijn, wat betreft het dienstjaar 1935, vermeld in de voorlaatste kolom op blz. 40.)

Guldens.



(Zie de tabel op blz. 48/49.)

PROF. J. H. COOPER'S RECORD OF THE PROGRESS OF THE WORK DURING THE YEAR 1870

1870



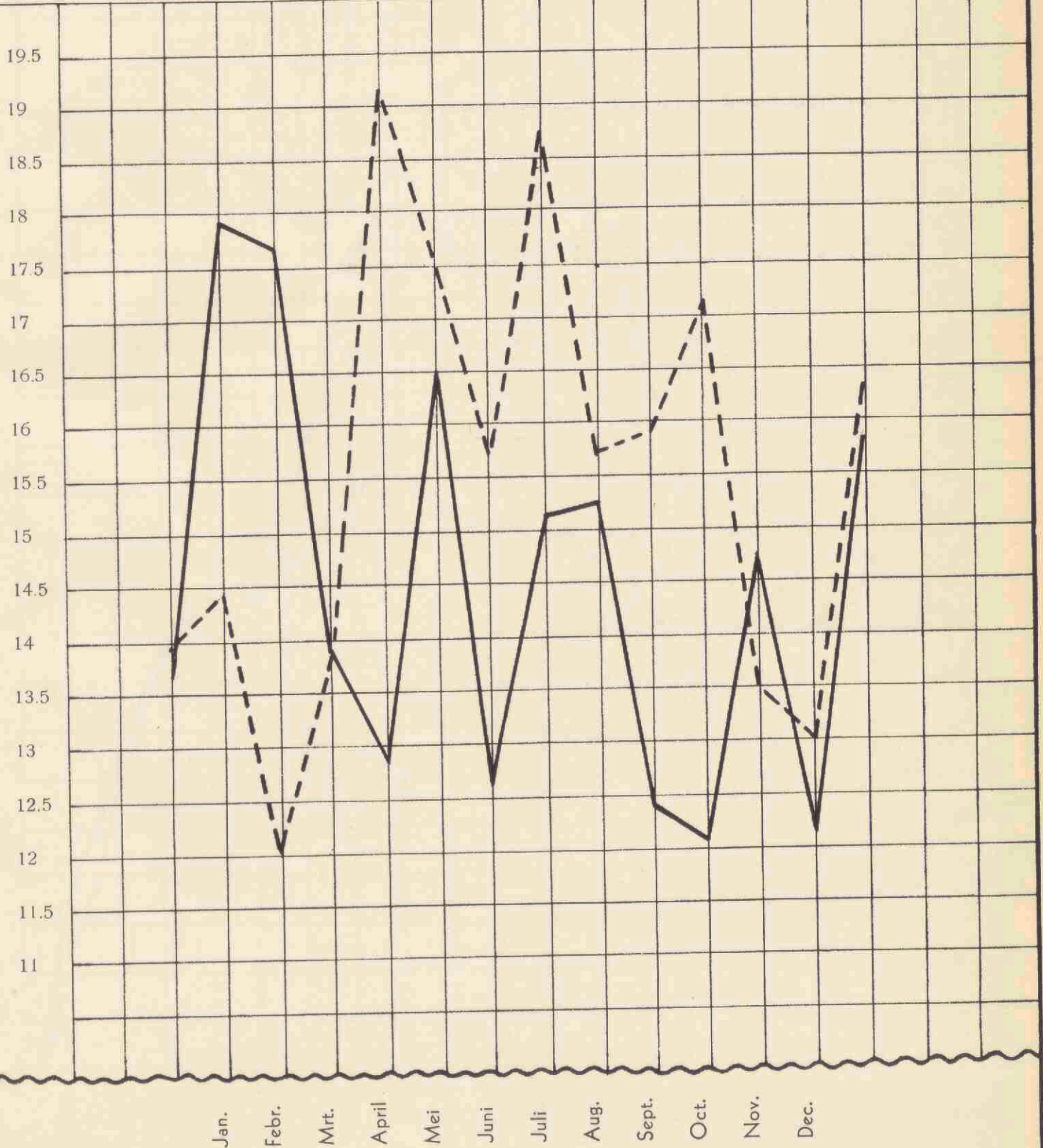
1 10 20 30 40 50 60 70 80 90 100

Bedrag van inleg en terugbetaling per maand gedurende 1935.

(Zie den staat op blz. 46/47.)

Millioen
Guldens.

————— Inleg. - - - - - Terugbetaling.




BEWEGING VAN DE LEEFDE IN HET VERBODEN GEBIED (1900-1917)

(DE LEEFDE IN HET VERBODEN GEBIED)

De beweging van de leefde in het verboden gebied is te zien op de afgevoerde kaart.

1000

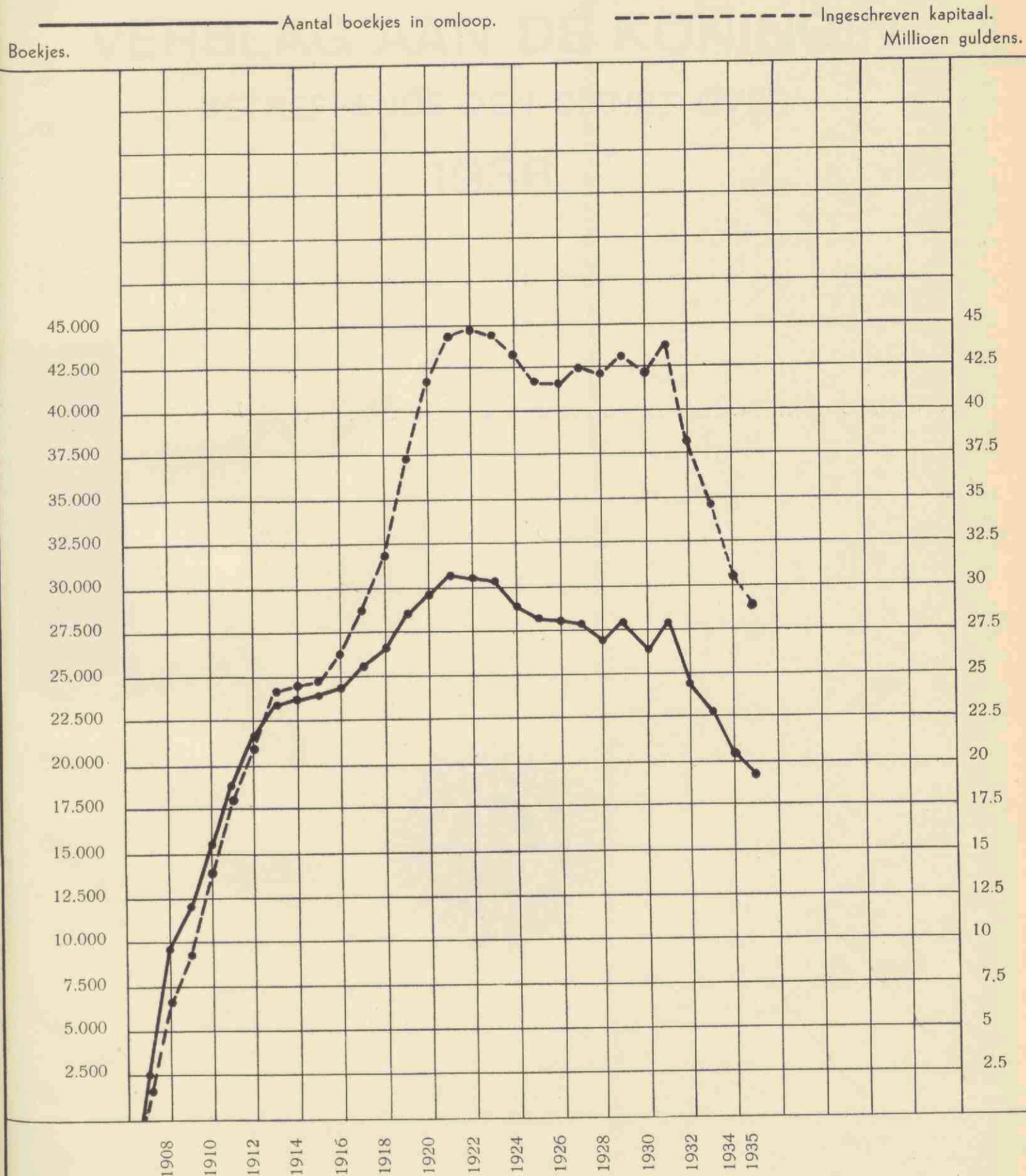
1000



1 2 3 4 5 6 7 8 9 10

Aantal Staatsschuldboekjes in omloop en het daarop ingeschreven nominaal kapitaal.

(Zie het overzicht op blz. 56/57.)



Section of Lake Erie, near Sandusky, Michigan, showing the position of the water table in the sandstone and shale.



Fig. 1. Section of Lake Erie, near Sandusky, Michigan, showing the position of the water table in the sandstone and shale.