



Verlag aan de Koningin betreffende den Dienst over ...

<https://hdl.handle.net/1874/422572>

VERSLAG AAN DE KONINGIN

BETREFFENDE DEN DIENST OVER

1936



VERSLAG AAN DE KONINGIN

BETREFFENDE DEN DIENST OVER

1936



INHOUD.

	Bladz.
Raad van Toezicht	1
Accountant	1
Personeel	1

INLEGGERSREKENING.

Spaarverkeer	2
Aantal handelingen	3
Aantal inleggingen	3
Aantal terugbetalingen	3
Rente	3
Verjaringen	3
Staatsschuldboekjes	3
Aankoop van Nationale Schuld voor inleggers	4
Geïnde rente van Grootboek-inschrijvingen	5
Onderzoek van boekjes	5
Terugbetaling op order	5
Terugbetaling per telegraaf en per expresse bestelling	5
Terugbetaling op boekjes ten name van overledenen.	5
Gebruik van de Rijkspostspaarbank door het personeel der Zeemacht	5
Staangeldboekjes	5
Internationale spaarbankdienst	5
Spaarbankverkeer met Ned. Oost- en West-Indië	6
Overschrijvingen van en op postrekeningen	6
Spaargelegenheden	6

FINANCIËELE UITKOMSTEN.

Rentewinst	7
Financiële resultaten	8
Belegging	9
Hypotheekbanken	9
Bedrijfskosten	10
Balans en Winst- en Verliesrekening	11
Specificatie der bedrijfskosten	13
Staat, aanwijzende de bezittingen van de Rijkspostspaarbank op 31 December 1936 aanwezig bij de Nederlandsche Bank	14

Overzicht van de hypotheekbanken, welke zich onderworpen hebben aan de „Voorwaarden voor de belegging van gelden van 's Rijks fondsen en -instellingen in pandbrieven”	36
--	----

BIJLAGEN.

A. Overzicht per Provincie en per Maand:

Boekjes	39
Saldo-tegoed	40
Staat van het aantal boekjes: 1 ^o . gesplitst naar het bedrag van het tegoed; 2 ^o . per 1000 zielen.	41
Overzicht van alle in- en afschrijvingen op spaarbankboekjes, zoowel aan de kantoren der posterijen als ter Directie	42
Overzicht van het totale aantal inleggingen, gesplitst naar het bedrag, alsmede afzonderlijk van het aantal bedragen ter Directie als inleg ingeschreven	44
Idem voor terugbetalingen	45
Staat van inleg en terugbetaling, alsmede voor- of nadeelig saldo van elke maand	46

B. Overzicht van 1936 vergeleken met vorige jaren:

De ontwikkeling der instelling sedert de oprichting	48
Staat van het aantal en het tegoed der boekjes per provincie, vanaf 1932	50
Overzicht — maandsgewijze — der bedragen van inleg 1881—1936	51
Idem van terugbetaling	52
Overzicht — maandsgewijze — van het aantal inleggingen 1932—1936	53
Idem der terugbetalingen	53
Overzicht sedert 1881 van het aantal inleggers, saldo-tegoed, bedrag van inleg en terugbetaling over het geheele Rijk per 1000 zielen en van het gemiddeld bedrag der inleggingen en terugbetalingen	54
Staat, aantoonende de percentsgewijze verhouding van het aantal en bedrag der zegelinleggingen tot het totaal sedert 1881	55
Staatsschuldboekjes	56

C. Grafische voorstellingen.

N^o. 1 tot en met 8.

*Aan
Hare Majesteit de Koningin.*

Op 1 Januari 1936 was de Raad van Toezicht samengesteld als volgt: A. E. J. BERTLING, Voorzitter, Mr. L. F. A. M. VAN OGTROP, Secretaris, Prof. TH. LIMPERG Jr., J. M. TELDEERS, Mr. J. C. DE BEAUFORT, Mr. J. H. C. BUSING en Mr. W. M. J. VAN LUTTERVELD. Raad van Toezicht.

Bij Koninklijk Besluit van 9 Maart 1936, n^o. 23 is met ingang van 1 April 1936:

1e. aan Mr. L. F. A. M. VAN OGTROP, die krachtens art. 3 van de Postspaarbankwet periodiek aftrad als lid van den Raad van Toezicht, dank betuigd voor de door hem als zoodanig aan den lande bewezen diensten;

2e. benoemd tot lid van dien Raad Mr. P. HOFSTEDE DE GROOT.

In de vergadering van den Raad van Toezicht van 9 April 1936 werd Mr. J. H. C. BUSING aangewezen om op te treden als Secretaris van dien Raad.

Voor de controle op de administratie en de samenstelling van de balans werd met ingang van 1 April 1936 ter vervanging van Dr. C. CH. HULST aangewezen de Rijks-accountant: J. CROUSE. Accountant

Onder den Directeur Mr. A. G. G. TYDEMAN en den Onderdirecteur Mr. J. OOMKENS waren aan het einde van 1936 in dienst: Personeel.

7 referendarissen,	1 concierge,
3 hoofdcommiezen,	1 binder,
37 commiezen (6 vr.),	5 boden,
150 adjunct-commiezen (44 vr.),	1 telefoniste,
5 klerken (1 vr.),	1 verwarmingsstoker,
3 schrijvers 1e klasse (1 vr.),	1 hulpstoker,
34 schrijvers 2e klasse (14 vr.),	3 boden-nachtwaker,
60 adm. arb. contr. (9 vr.),	1 hulpnachtwaker,
77 bedienden,	35 jongelingen.
1 chef-vakman,	

Inleggersrekening.

Moest in het vorige jaarverslag worden gewezen op belangrijke schommelingen in de maandeijfers onderling, het verslagjaar 1936 geeft een rustiger beeld.

Dit is daarom opmerkelijk, wijl het verlaten van den gouden standaard, gepaard gaande met een devaluatie in feite, een geheel ander gevolg mocht hebben doen verwachten. Immers zooals in het verslag over 1935 werd medegedeeld, wanneer er veel over waardevermindering van het ruilmiddel werd gesproken, werd meer opgevraagd dan wanneer de vrees daarvoor minder levendig was. Men mag in deze betrekkelijke rust een aanwijzing zien voor het gezond verstand van de inleggers, die in groote meerderheid inzagen, dat het opvragen van hun saldi, nu eenmaal de gevreesde slag gevallen was, geen zin zou hebben. Dat in de eerstvolgende maand na de devaluatie eenige zenuwachtigheid zich uitte of spaargelden werden aangevraagd om voordeel te trekken van de in vele gevallen nog niet aanstonds verhoogde prijzen, is tot een verwonderlijk geringen omvang beperkt gebleven. Het totaal in October 1936 terugbetaalde bedrag van rond f 18,6 miljoen is ongeveer gelijk aan dat van Juli 1935 (kabinetscrisis), toen het f 18,8 miljoen bedroeg. In November 1936 was de rust reeds teruggekeerd. Men mag dus vaststellen, dat het besluit tot het verlaten van den gouden standaard niet van directen, grooten invloed op de cijfers der Rijkspostspaarbank is geweest.

Het trekt de aandacht, dat tegenover een grooter aantal inleggingen en terugbetalingen in het verslagjaar dan in 1935, de bedragen daarvan lager zijn, zoodat de omzet met ruim f 15 miljoen verminderde. De beweging in de bedragen van inleg en terugbetaling boven f 100,— is geringer, die daar beneden groter geweest dan in het voorafgaande jaar. Dit verschijnsel treft men voornamelijk in de eerste 9 maanden aan.

Behalve in Noord-Holland en Utrecht werd in alle provinciën minder ingelegd dan in 1935. Het bedrag der terugbetalingen was in de onderscheidene provinciën, met uitzondering van de drie Noordelijke, vergeleken met het vorige jaar, eveneens lager. Zeeland en Friesland zijn de eenige provinciën waarin het bedrag van inleg dat van terugbetaling overtreft. Limburg uitgezonderd, geven alle provinciën, na bijschrijving der rente, een vermeerdering van het aan inleggers verschuldigde saldo-tegoed aan.

Spaarverkeer. Het hierna volgend cijfermateriaal geeft, in onderdeelen, een beeld van den gang van het bedrijf.

	1936	1935	Verschil.	
Inleg	f 168 429 194,10	f 173 452 153,76	f— 5 022 959,66	2,9 %
Terugbetaling ¹⁾	176 263 268,99	186 507 774,64	— 10 244 505,65	5,5 %
Saldo inleg en terugbetaling	— 7 834 074,89	— 13 055 620,88	5 221 545,99	
Totaal saldo-tegoed	545 743 505,33	540 019 201,36	5 724 303,97	1,6 %
Gemiddeld saldo per boekje	240,72	238,27	2,45	
Gemiddeld saldo per 1000 zielen	63 778,56	63 723,52	55,04	
Gemiddeld bedrag der inleggingen	68,26	71,26	— 3,00	
Gemiddeld bedrag der terugbetalingen	93,72	102,21	— 8,49	

Zie voor vergelijking met vroeger dienstjaren het overzicht op blz. 48/49.

¹⁾ Uitbetaalde rente niet inbegrepen.

Uit het hieronder volgend overzicht blijkt, vergeleken bij 1935, het aantal inleggingen en terugbetalingen te zijn toegenomen.

Aantal
handelingen.

Aantal.	1936	1935	Verschil.	
Inleggingen	2 467 562	2 434 086	33 476	1,4 %
Terugbetalingen	1 883 774	1 827 940	55 834	3,1 %
Uitgegeven boekjes	125 575	127 507	— 1 932	1,5 %
Afbetaalde boekjes	124 847	124 893	— 46	—
Boekjes in omloop	2 267 155	2 267 427	728	—

Zie voor vergelijking met vroeger dienstjaren het overzicht op blz. 48/49.

Gesplitst naar de soort is het aantal handelingen als volgt:

Aantal
inleggingen.

Jaar.	aan de postkantoren	ter Directie	Totaal.
1936	2 399 482	68 080	2 467 562
1935	2 367 217	66 869	2 434 086
Vermeerdering . . .	32 265	1 211	33 476

Jaar.	aan de postkantoren.	in internationalen dienst.	ter Directie.	Totaal.
1936	1 862 981	1 531	19 262	1 883 774
1935	1 809 595	1 322	17 023	1 827 940
Vermeerdering	53 386	209	2 239	55 834

Aantal
terugbetalingen.

Zie verder de overzichten op blz. 44/45.

Wegens rente werd per 31 December f 13 566 018,65 (tegen f 13 563 801,50 in 1935) aan het tegoed der inleggers toegevoegd, een vermeerdering dus van f 2 217,15.

Rente.

Aantal en bedrag van de per 31 December verjaarde boekjes (art. 20 *bis* lid 1 der Wet) waren in

Verjaringen.

1936	14 408	met f 7 639,79
1935	13 763	7 353,25
Vermeerdering	645	f 286,54

Het aantal staatsschuldboekjes zoowel als het daarop ingeschreven kapitaal onderging ook dit jaar een vermindering.

Staatsschuld-
boekjes.

Aantal handelingen en boekjes.

Jaar.	Inschrijvingen.	Afschrijvingen.	Boekjes.		
			Uitgegeven.	Afbetaald.	In omloop.
1936	776	2 606	306	1 746	17 513
1935	869	2 453	318	1 676	18 953
Vermeerdering	—	153	—	70	—
Vermindering	93	—	12	—	1 440 = 7,6%

Kapitaal.

Jaar.	Inschrijvingen.		Afschrijvingen.		Totaal kapitaal nominaal.
	Nominaal.	Ter waarde van	Nominaal.	Ter waarde van ¹⁾	
1936	f 718 500,—	f 633 367,48	f 3 242 250,—	f 2 927 925,35	f 26 253 700,—
1935	838 300,—	718 877,73	2 961 150,—	2 577 040,68	28 777 450,—
Vermeerdering	—	—	f 281 100,—	f 350 884,67	—
Vermindering	f 119 800,—	f 85 510,25	—	—	f 2 523 750,— = 8,8%

Van het recht om inschrijving in het Grootboek der 3% Nationale Schuld te vorderen tegen afschrijving van een gelijk nominaal bedrag op het staatsschuldboekje, werd in het verslagjaar 2 maal gebruik gemaakt, tot een bedrag van f 8 000,—.

Aan rente van de kapitalen, op staatsschuldboekjes ingeschreven, werd op spaarbankboekjes bijgeschreven in

1936	f 823 272,64
1935	876 997,21
Vermindering	f 53 724,57

Aankoop
Nationale
Schuld voor
inleggers.

Van de bevoegdheid, aan de inleggers verleend (art. 8 der Wet), om door tussenkomst van de Rijkspostspaarbank Nationale Schuld te koopen is in 1936 minder gebruik gemaakt dan in de laatste jaren.

Uitgevoerd werden:

in 1936	47	kooporders tot een nom. bedrag van f	57 700,—
" 1935	77	" " " " " "	119 150,—
" 1934	47	" " " " " "	105 650,—
" 1933	53	" " " " " "	68 700,—
" 1932	59	" " " " " "	117 400,—

sedert 1896 (het eerste jaar, waarin bedoelde bevoegdheid bestond) in totaal 8 904 orders tot een bedrag van f 8 056 150,—.

¹⁾ Hierin is begrepen de rente bij geheele afschrijving.

Aan rente van voor inleggers aangekochte inschrijvingen in het Grootboek der Nationale Schuld werd, op verzoek der inleggers, geïnd en op hun spaarbankboekjes bijgeschreven in de Geïnde rente van Grootboek-inschrijvingen.

1936	op	476 posten	f 28 387,45
1935	„	483 „	27 621,05
	Vermeerdering	—		f 766,40
	Vermindering	7 posten		—

Het aantal boekjes, dat tot onderzoek en rentebijinschrijving werd in gezonden, bedroeg 1 313 876 = 58 % van het totaal. (in 1935: 1 275 372 = 56 %).

Het aantal afgegeven orders van betaling bedroeg 306 917 tegen 318 882 in 1935.

Langs telegrafischen weg werden ontvangen 734 aanvragen en verzonden 825 orders van betaling; met gebruikmaking van expresse-bestelling resp. 2761 aanvragen en 8414 orders. In 1935 waren deze cijfers: 995 aanvragen en 1051 orders per telegram; 3410 aanvragen en 9485 orders per expresse.

Het aantal boekjes, dat wegens overlijden der inleggers door afbetaling uit den omloop werd getrokken bedroeg 11 638 tegen 10 990 in 1935.

Aan het Marinepersoneel, buitenslands vertoevende aan boord van U.Ms. schepen werden 94 nieuwe boekjes uitgegeven tegen 103 in 1935, terwijl een bedrag van f 116 379,12 werd ingelegd tegen f 155 019,35 in laatstgenoemd jaar.

Het aantal der werkgevers, die, ingevolge artikel 1638s van het Burgerlijk Wetboek, bij schriftelijke overeenkomst of reglement sedert 1 Februari 1909 een zeker bedrag van het loon (z.g. staangeld), ten name van hun personeel bij de Rijkspostspaarbank belegden, was 73 met tezamen 1202 boekjes, waarop ingeschreven een bedrag van f 17 334,20 tegen 75 met 1149 boekjes en een bedrag van f 16 743,67 op 31 December 1935.

De overdrachten van de Rijkspostspaarbank op de Belgische Algemeene Spaar- en Pensioenkas, en omgekeerd, zoowel als de terugbetalingen op de boekjes dezer instellingen in de wederzijdsche landen geven, vergeleken bij 1935 het volgende beeld:

Jaar.	Overgedragen		Terugbetaald	
	van België op Nederland.	van Nederland op België.	op Nederl. boekjes in België.	op Belg. boekjes in Nederland.
1936	f 11 605,98	f 16 103,73	f 27 835,22	f 10 712,27
1935	6 268,71	26 124,41	85 211,41	19 411,34
Vermeerdering	f 5 337,27	—	—	—
Vermindering	—	f 10 020,68	f 57 376,19	f 8 699,07

Spaarbank-
verkeer met
Ned. Oost- en
West-Indië.

Het verkeer met de Postspaarbanken in Nederlandsch-Indië, Suriname en Curaçao blijkt uit de volgende cijfers:

Overgedragen op de Rijkspostspaarbank

Jaar.	van Ned. Indië.	van Suriname.	van Curaçao.	Totaal.
1936	f 1 328 204,32	f 40 591,66	f 71 056,17	f 1 439 852,15
1935	1 723 889,47	25 875,21	56 129,86	1 805 894,54
Vermeerdering	—	f 14 716,45	f 14 926,81	—
Vermindering	f 395 685,15	—	—	f 366 042,39

Overgedragen van de Rijkspostspaarbank

Jaar.	op Ned. Indië.	op Suriname.	op Curaçao.	Totaal.
1936	f 691 187,19	f 13 008,12	f 38 017,92	f 742 213,23
1935	559 784,71	5 799,53	29 022,28	594 606,52
Vermeerdering	f 131 402,48	f 7 208,59	f 8 995,64	f 147 606,71

Overschrij-
vingen van en
op postreke-
ningen.

Van de bevoegdheid om door overschrijving of storting op postrekening 200 000 ten name van de Rijkspostspaarbank gelden in te leggen, zoowel als van de gelegenheid om bedragen van spaarbankboekjes te doen overschrijven op een door den inlegger aan te wijzen postrekening, wordt een stijgend gebruik gemaakt.

Hieronder volgen de resultaten van de laatste twee jaren:

OVERGESCHREVEN

Jaar.	van postrekeningen op spaarbankboekjes.		van spaarbankboekjes op postrekeningen.	
	Aantal.	Bedrag.	Aantal.	Bedrag.
1936	28 002	f 4 103 818,61	18 439	f 7 691 713,29
1935	24 657	3 746 937,91	16 077	7 404 639,92
Vermeerdering	3 345	f 356 880,70	2 362	f 287 073,37

Spaar-
gelegenheden.

Voor den dienst der Rijkspostspaarbank waren geopend:

	31 Dec. 1936	31 Dec. 1935.
post- en bijkantoren	313	314
hulpkantoren	776	811
poststations	676	508
postagentschappen	154 ¹⁾	148

¹⁾ Waarvan 35 alleen voor inleg.

Financiële Uitkomsten.

In 1936 werd, wegens belegging van gelden, eene gezamenlijke rente verkregen van f 24 688 170,51

Rente-winst.

Wegens rentevergoeding over de sommen, overgedragen van de Postspaarbanken in *Nederlandsch-Indië*, *Suriname* en *Curaçao* op de Rijkspostspaarbank, en omgekeerd, werd per saldo betaald. 1 199,16

f 24 686 971,35

Volgens de met het Staatsbedrijf der Posterijen en Telegrafie loopende rekening-courant met renteberekening voor de gelden, over en weer verschuldigd wegens inleg en terugbetaling op spaarbankboekjes, was per saldo aan rente te vorderen 321 145,81

Te zamen f 25 008 117,16

Uitgekeerd en bijgeschreven werd:

a. wegens rente van bedragen ingeschreven op spaarbankboekjes f 13 850 677,11

b. wegens rente van bedragen ingeschreven op staatsschuldboekjes . f 856 157,04
 waarvan over 1935. 287 423,57

f 568 733,47

Voorts was op 31 December 1936 daarop nog verschuldigd een rente van 263 031,35

831 764,82

14 682 441,93

De totale rentewinst bedroeg in 1936 f 10 325 675,23

In 1935 bedroeg deze 9 996 723,84

Dus meer in 1936 f 328 951,39

De rentebedragen zijn zonder aftrek van couponbelasting. In 1936 werd aan couponbelasting betaald f 162 015,74, terwijl van houders van staatsschuldboekjes werd ingehouden f 17 082,38.

Het percentage van de gemiddeld verkregen rente (koersverschillen bij tegeldemaking ad f 298 423,48 inbegrepen) is in onderstaand overzicht aangegeven:

Jaren c. q. tijdperken	Vaste belegging		Schatkist-papier	Wissel-papier.	Leeningen met korten looptijd.	Prolongatiën, Daggeldleeningen en Rek. Crt. P. T. en T.	De geheele belegging	
	Nederland, Ned. Indië en Suriname. 1)	overige fondsen. 1)					volgens balans waarde 1)	volgens aankoop-prijs
1881	3,74 pCt.	3,83 pCt.	—	—	—	4,54 pCt.	4,01 pCt.	4,01 pCt.
1882—1886 per jaar	3,74 "	3,97 "	—	—	—	3,10 "	3,66 "	3,75 "
1887—1891 " "	3,29 "	3,62 "	—	—	—	3,04 "	3,37 "	3,50 "
1892—1896 " "	2,99 "	3,43 "	—	—	—	2,79 "	3,12 "	3,29 "
1897—1901 " "	3,07 "	3,48 "	—	—	—	3,40 "	3,29 "	3,28 "
1902—1906 " "	3,15 "	3,57 "	—	—	—	3,46 "	3,37 "	3,32 "
1907—1911 " "	3,32 "	3,73 "	3,82 pCt.	—	4,28 pCt.	3,76 "	3,53 "	3,39 "
1912—1916 " "	4,— "	4,23 "	3,33 "	—	4,51 "	4,19 "	4,10 "	3,61 "
1917—1921 " "	4,89 "	5,18 "	3,48 "	—	4,49 "	3,76 "	4,88 "	4,01 "
1922—1926 " "	4,99 "	5,47 "	3,63 "	—	4,29 "	3,32 "	5,— "	4,35 "
1927—1931 " "	4,28 "	4,60 "	3,55 "	—	3,85 "	3,25 "	4,35 "	4,21 "
1932	5,27 "	5,59 "	1,21 "	0,92 pCt.	4,66 "	1,50 "	4,75 "	4,13 "
1933	4,20 "	4,47 "	1,01 "	1,31 "	2,19 "	1,00 "	3,85 "	3,85 "
1934	4,29 "	4,60 "	0,66 "	0,67 "	1,58 "	0,99 "	3,98 "	3,95 "
1935	3,77 "	4,19 "	3,43 "	3,03 "	2,80 "	1,12 "	3,71 "	3,78 "
1936	3,88 "	4,47 "	2,17 "	1,86 "	3,03 "	1,07 "	3,83 "	3,73 "

1) Volgens balanswaarde op 1 Januari. De in den loop van het jaar aangekochte fondsen zijn gesteld op aankoop-prijs.

Financiële
resultaten.

De financiële resultaten, sedert de oprichting der Bank verkregen, waren als volgt:

Jaren	Koersverschillen			Overige winst
	Voordeelig	Nadeelig	Bij tegeldemaking	
1881	f 3 589,42	f —	f —	f — 53 318,88 ⁵
1882	—	19 168,84	—	— 34 361,63 ⁵
1883	—	28 170,37	—	— 23 845,17
1884	46 647,31 ⁵	—	—	— 24 361,21
1885	91 776,35 ⁵	—	—	— 22 325,53 ⁵
1886	157 360,86 ⁵	—	—	— 12 343,55 ⁵
1887	—	18 742,79	—	2 679,56
1888	307 869,87	—	—	9 274,65
1889	556 029,50 ⁵	—	— 2 577,50	35 078,57
1890	—	739 526,35 ⁵	— 2 142,23	70 336,27 ⁵
1891	229 208,06 ⁵	—	3 968,12	83 328,58 ⁵
1892	532 006,63	—	2 052,50	71 766,—
1893	224 478,31	—	700,—	120 296,09
1894	1 526 027,41 ⁵	—	4 287,—	44 936,35 ⁵
1895	—	305 280,84 ⁵	— 302,50	34 916,02 ⁵
1896	—	1 053 671,83	4 392,—	141 007,44
1897	—	212 666,20 ⁵	13 467,50	112 523,99 ⁵
1898	—	491 647,58	16 724,—	111 801,01 ⁵
1899	—	3 786 952,29 ⁵	18 464,50	200 117,71
1900	—	1 560 034,44 ⁵	48 154,25	320 924,97
1901	2 674 942,54	—	59 239,50	302 391,86 ⁵
1902	556 505,05 ⁵	—	50 493,75	357 065,43
1903	—	1 980 256,51	53 695,25	433 405,30 ⁵
1904	1 207 323,30 ⁵	—	61 317,87 ⁵	292 084,61 ⁵
1905	—	1 443 732,32	51 339,68 ⁵	351 990,72 ⁵
1906	—	1 353 093,22 ⁵	56 278,87 ⁵	622 534,50
1907	—	3 788 057,97	76 999,37 ⁵	913 623,10
1908	3 016 179,27 ⁵	—	124 518,49 ⁵	618 295,44 ⁵
1909	920 660,19	—	72 864,—	408 070,87
1910	—	4 109 484,91 ⁵	66 043,25	620 588,24 ⁵
1911	—	5 613 393,68 ⁵	93 022,62 ⁵	654 912,12
1912	—	3 942 344,06 ⁵	133 242,12 ⁵	932 892,85
1913	—	2 429 254,93 ⁵	151 804,75	1 099 133,47 ⁵
1914	—	11 265 114,76	210 386,37 ⁵	1 349 134,44
1915	—	729 691,57 ⁵	200 109,40	1 310 432,57
1916	6 370 613,14	—	273 402,95	1 032 387,42
1917	—	6 383 180,75	252 886,88	1 586 724,45
1918	—	10 493 900,77 ⁵	297 291,42 ⁵	1 754 389,24
1919	—	23 293 643,93 ⁵	379 693,01 ⁵	2 371 660,18 ⁵
1920	—	6 250 525,97 ⁵	764 226,73	1 932 231,11
1921	12 944 220,48 ⁵	—	973 439,39	2 713 593,45
1922	8 187 265,30	—	709 790,16	3 252 181,36
1923	—	4 127 436,60	590 228,37	3 686 333,11
1924	10 067 906,35	—	711 209,34	4 716 807,89
1925	19 565 921,69	—	590 353,19	4 759 570,61
1926	972 746,05	—	262 122,52	4 985 673,18
1927	1 448 123,91	—	292 250,80	5 332 535,35
1928	3 270 520,38	—	255 842,11	5 726 147,86
1929	—	3 324 149,15	218 989,22	6 283 046,28
1930	8 873 648,18	—	263 146,72	5 950 671,18
1931	—	64 393 221,74	216 696,39	6 202 145,63
1932	63 899 634,—	—	1 736 007,79	6 514 047,18
1933	—	4 145 669,01	386 427,71	7 063 031,57
1934	14 816 200,55	—	1 500 180,84	6 991 248,90
1935	—	18 861 961,24	174 302,27	7 586 256,06
1936	26 564 533,45	—	298 423,48	8 090 764,96
Totaal . .	f 189 531 937,60	f 186 143 974,69	f 12 715 454,27	f 109 986 434,28

Voordeelig saldo der koersverschillen (kolommen 1, 2 en 3 van den staat op blz. 8)	f 16 103 417,18
Overige winst (kolom 4 als voren)	109 986 434,28
Saldo	f 126 089 851,46

De waarde der vaste belegging bedroeg op 1 Januari 1936	f 569 681 459,89	Belegging.
Nieuwe beleggingen	53 466 795,—	
	f 623 148 254,89	
Tegeldegemaakt.	30 201 924,28	
	f 592 946 330,61	

Waardevermeerdering door koersstijging op 31 December 1936	f 28 498 984,80
Voordeelige koersverschillen bij tegeldemaking	298 423,48
	28 797 408,28

Totaal vast belegd op 31 December 1936	f 621 743 738,89
De waarde der tijdelijke belegging bedroeg op 1 Januari 1936	f 81 319 012,74 ¹⁾
Nieuwe beleggingen	184 694 974,78
	f 266 013 987,52
Tegeldegemaakt.	197 114 145,19

Totaal tijdelijk belegd op 31 December 1936 f 68 899 842,33 ¹⁾

Het belegde kapitaal bedroeg derhalve op 31 December 1936 f 690 643 581,22 ¹⁾

De tijdelijke belegging, met inbegrip van het saldo bij de Nederlandsche Bank, bij den Postcheque- en Girodienst en het kassaldo, bedraagt 12,32 pct. van het aan inleggers verschuldigde kapitaal.

De waarde der vaste belegging op laatstgenoemden datum werd voor fondsen, waarvoor op 30 December 1936 (laatststen beursdag) te Amsterdam een beursnotering tot stand kwam, volgens deze notering vastgesteld; de waarde der overige fondsen werd berekend volgens de koersen, vermeld in de prijscourant, ingevolge art. 47, litt. *d* der Successiewet opge maakt op 29 December 1936 en — voorzover zij ook daarin niet werden genoemd — volgens een schatting, waarbij, evenals vorige jaren, rekening werd gehouden o.a. met de uitlotingskansen, de soliditeit en het meer of minder courante van elk fonds. Geen der fondsen werd voor een hooger koers dan 100 pCt. opgenomen. Hierbij bleek, dat de bezittingen per saldo in boekwaarde waren vooruit gegaan en wel met f 28 498 984,80

hiervan gaat af door koersstijging van de op staatsschuldboekjes verschuldigde bedragen 1 934 451,35

Blijft f 26 564 533,45

Het saldo der koersverschillen werd overgebracht naar de winst- en verliesrekening.

Het aantal hypotheekbanken, als bedoeld in art. 5 litt. *g* der Wet van den 29sten December 1928 S 507, houdende nadere regeling van de belegging van gelden van Rijksfondsen en — instellingen, en dat zich onderworpen heeft aan de door den Centralen Beleggingsraad vastgestelde „Voorwaarden voor de belegging van gelden van 's Rijksfondsen en — instellingen in pandbrieven van hypotheekbanken” bedroeg op 31 December 1936:27. (zie overzicht blz. 36).

Hypotheek
banken.

¹⁾ Hierin is begrepen disconto van schatkistpromessen en wissels over 1937.

Van die hypotheekbanken, welke niet alle aflossingen van hypotheeken gebruiken voor aflossing van pandbrieven, worden door de Rijkspostspaarbank slechts pandbrieven gekocht, behorende tot een serie, welke uiterlijk binnen 27 jaar na het begin der uitgifte door middel van jaarlijksche uitloting à pari zullen worden afgelost of voldoen aan de voorwaarde, dat jaarlijks ten minste 4% van de aan haar verkochte pandbrieven à pari wordt teruggekocht.

Bedrijfskosten. De kosten werden voor het jaar 1936 geraamd op f 2 098 057,23. Hiervan was door het Rijk in rekening gebracht f 1 436 875,62; het restant ad f 661 181,61 werd als nog verschuldigde onkosten in de Balans opgenomen.

In de kosten is begrepen de verschuldigde belasting van de Doode Hand ad f 182 340,—.

De kosten, afschrijving gebouw inbegrepen, bedroegen in 1936 uitgedrukt in percenten van het aan inleggers verschuldigd saldo-tegoed 0,39 pCt. tegen 0,41 pCt. in 1935; die per handeling f 0,49 tegen f 0,52 in 1935; die per boekje f 0,93 tegen f 0,98 in 1935.

De balans over 1936 is hierachter opgenomen. In het saldo der rekening „Inleggers” is begrepen de op 31 December 1936 aan inleggers verschuldigde rente ten bedrage van f 13 566 018,65

's-GRAVENHAGE, 14 Juni 1937.

De Minister van Binnenlandsche Zaken,

J. A. DE WILDE.

Balans op 31 December 1936.

Namen der rekeningen	Bedrag	Namen der rekeningen	Bedrag
Kas	f 1 562,53	Inleggers	f 545 743 505,33
Nederlandsche Bank	1 155 202,39	Staatsschuldboekjes	24 908 197,88
's Rijks Schatkist, rekening- courant met het Staatsbe- drijf P. T. en T.	26 508 016,43	's Rijks Schatkist	461 723,55
Postcheque- en Girodienst, (rekening n ^o . 200.000)	219 905,81	Crediteuren	204,11
Schatkistpapier	26 000 000,—	Onkosten 1936	661 181,61
Wissels	6 016 825,90	Fonds tot uitkeering inge- volge art. 63 van het Arbeidsovereenkomstenbe- sluit	6 771,27
Daggeldleeningen.	1 250 000,—	Reservefonds f 91 136 129,57	
Prolongatie	3 025 000,—	bij: Saldo 1936 84 953 721,89	
Leeningen met korten loop- tijd	6 100 000,—		126 089 851,46
's Rijks Schatkist, voorloop- pige stortingen op staats- leeningen	20 483 226,53		
Effecten	456 040 330,40		
Onderhandsche leeningen op schuldbekentenis	145 220 181,96		
Verloopen nog niet verschenen rente	5 351 317,23		
Postcheque- en Girodienst	2 097,55		
Postspaarbank in Neder- landsch-Indië	5 613,96		
Postspaarbank in Suriname	4 289,32		
Postspaarbank in Curaçao	5 764,83		
Belg. Algemeene Spaar- en Pensioenkas	100,37		
Directiegebouw	482 000,—		
	f 697 871 435,21		f 697 871 435,21

Goedgekeurd door den Raad van Toezicht
op de Rijkspostspaarbank,

Amsterdam, 8 April 1937.

BERTLING, Voorzitter.

BUSING, Secretaris.

Aldus opgemaakt, 20 Maart 1937.

De Directeur van de Rijkspostspaarbank,

TYDEMAN.

Winst- en Verliesrekening over 1936.

<i>Onkosten 1936,</i> voor geraamd	f 2 098 057,23	<i>Onkosten 1935,</i> voor het saldo	f 18 995,48
<i>Incassokosten,</i> voor betaald aan de Nederl. Bank	9 832,13	<i>Koersverschillen bij te gelde making,</i> voor het voordeelig saldo .	298 423,48
<i>Couponbelasting,</i> voor betaald	144 933,36	<i>Intrest,</i> voor genoten	10 325 675,23
<i>Directiegebouw,</i> voor afschrijving	15 000,—	<i>Provisie,</i> voor idem	2 573,33
<i>Saldo,</i> over te brengen naar het Reservefonds .	34 953 721,89	<i>Inleggers,</i> voor afgeschreven wegens verjaringen f 7 639,79 malversatiën en abuizen voor het nadeelig saldo . . . 281,90	7 357,89
		<i>Koersverschillen,</i> voor het voordeelig saldo	26 564 533,45
		<i>Verschillende inkomsten en uitgaven,</i> voor per saldo ont- vangen	3 985,80
	f 37 221 544,61		f 37 221 544,61

Goedgekeurd door den Raad van Toezicht
op de Rijkspostspaarbank,
Amsterdam, 8 April 1937.

BERTLING, *Voorzitter.*

BUSING, *Secretaris.*

Amsterdam, 20 Maart 1937.

De Directeur van de Rijkspostspaarbank,
TYDEMAN.

Ten laste van de dienstjaren 1935 en 1936 komen de navolgende bedrijfskosten:

Specificatie der
bedrijfskosten.

Omschrijving.	1936. 1)	1935.
1. Bezoldiging van personeel in vasten en tijdelijken dienst, van personeel op arbeidscontract en van hulppersoneel. . .	f 749 075,37	f 805 520,33
2. Toelagen op grond van het Bezoldigingsbesluit Burgerlijke Rijksambtenaren 1934 en uitkeering bij overlijden en ziekte; bijdrage administratiekosten R. V. B.	25 200,—	26 744,91
3. Wachtgelden	62 898,45	70 334,91
4. Uitkeering, voor zooveel betreft het personeel in vasten dienst, aan het Algemeen Burgerlijk Pensioenfonds, na aftrek van het deel der bijdragen, dat op de ambtenaren wordt verhaald en met uitzondering van die, genoemd onder 11	5 121,47	4 142,21
5. Kosten ingevolge de Invaliditeitswet en de Ongevallenwet 1921.	4 478,02	3 530,29
6. Uitkeeringen bedoeld bij art. 63 arbeidsovereenkomstenbesluit.	—	2 822,53
7. Commissiën	—	—
8. Gratificatiën	115,—	65,—
9. Geneeskundig toezicht	1 313,04	1 286,79
10. Uitkeering aan 's Rijks middelen ten bedrage van 10 pCt. van het gemiddelde van de gezamenlijke pensioensgrondslagen op 15 Mrt. en 15 Sept. van het op die tijdstippen in dienst zijnde vaste en tijdelijke personeel voor ambtenaren, die bij de inwerkingtreding van de Pensioenwet 1922 in 's Rijks dienst waren, na aftrek van het deel der bijdragen voor eigen pensioen, dat op de ambtenaren wordt verhaald	41 294,49	44 246,06
11. Uitkeering aan het Algemeen Burgerlijk Pensioenfonds ter voldoening aan de artikelen 40 en 135 der Pensioenwet 1922 (<i>Staatsblad</i> n°. 240)	341,87	199,02
12. Raad van Toezicht	898,10	819,—
Kosten accountantswerkzaamheden ten dienste van door den Raad van Toezicht uit te oefenen controle.	4 556,61	4 609,46
13. Bureaubehoeften	3 253,91	2 847,71
14. Drukwerk, bindwerk, boeken en tijdschriften	31 500,—	30 686,18
15. Schoonhouden gebouw, meubileering en stoffeering	13 485,82	11 879,18
16. Verwarming, verlichting, water, telefoonkosten en telegrammen	8 375,35	8 138,09
17. Vrachten, rijwielonderhoud, dienstkleeding, onderhoud tuin en liften en verdere uitgaven	2 800,—	3 103,94
18. Aandeel in de kosten van den Rijksgebouwendienst	7 00,—	5 229,34
19. Reiskosten	224,81	355,25
20. Representatiekosten	32,66	14,26
21. Exploiten en proceskosten	500,—	3 627,88
22. Belasting van de Doode Hand	182 340,—	217 252,—
23. Brandverzekeringsbelasting	481,95	481,95
24. Uitkeering aan 's Rijks middelen als premie wegens brandverzekering	340,—	398,—
25. Uitkeering aan het Staatsbedrijf der Posterijen, Telegrafie en Telefonie als vergoeding voor verzending van dienststukken	295 000,—	308 899,65
26. Vergoeding voor door het Staatsbedrijf der Posterijen, Telegrafie en Telefonie bewezen diensten	650 000,—	642 375,37
27. Aandeel in de kosten van den Centralen Beleggingsraad, ingevolge K. B. 14 September 1929 n°. 42	1 930,31	1 894,66
28. Vorderingen over afgesloten dienstjaren	500,—	71,50
29. Onvoorziene uitgaven	5 000,—	—
Totaal	f 2 098 057,23	f 2 201 575,47

1) Voor zoover het bedrag der uitgaven niet vaststaat, heeft een raming plaatsgevonden.

Staat, aanwijzende de bezittingen van de Rijkspostspaarbank op
31 December 1936 aanwezig bij de Nederlandsche Bank.

A. VASTE BELEGGING.									
1°. Effecten.						Koers.	Ter waarde van:		
Inschrijving in het Grootboek der									
2 ¹ / ₂ pCt. Nat. Schuld	Jan.—Juli	Nominaal	f 61 126 500,—		84 ¹ / ₄	f 51 499 076,25		
3 " " " "	Maart—Sept.	"	43 709 100,—		94 ⁷ / ₈	41 469 008,63		
3 ¹ / ₂ " " " "	Juni—Dec.	"	19 717 700,—		100	19 717 700,—		
3 " Obl. Nederland	Mrt.—Sept.	8 à	12 000,—	}	96 ³ / ₄	2 710 935,—		
			2701 "	1 000,—					
			10 "	500,—					
3 " Rec. Nederland	1936 Juni—Dec.	1 "	10 000 000,—	}	99 ⁷ / ₈	17 282 370,—		
			7 304 "	1 000,—					
3 ¹ / ₂ " Obl.	"	Juni—Dec.	1 352 "	1 000,—	}	100	1 363 000,—		
			22 "	500,—					
4 " " "	1933 ^I	Febr.—Aug.	7 444 "	1 000,—	100	7 444 000,—			
4 " " "	1936	Febr.—Aug.	15 908 "	1 000,—	100	15 908 000,—			
4 " " "	1933 ^{II}	Mei—Nov.	32 687 "	1 000,—	}	100	32 687 200,—		
			2 "	100,—					
4 " " "	1934	Mei—Nov.	101 944 "	1 000,—	}	100	101 944 300,—		
			3 "	100,—					
4 " " "	1931	Juni—Dec.	8 732 "	1 000,—	}	100	8 732 300,—	f 300 757 889,88	
			3 "	100,—					
3 ¹ / ₂ " " Ned.-Indië	1935	Mei—Nov.	6 522 "	1 000,—	100	f 6 522 000,—			
4 " " "	1934 A.	April—Oct.	22 313 "	1 000,—	}	100	22 313 600,—		
			1 "	500,—					
			1 "	100,—					
4 " " "	1934 ^{III}	Juni—Dec.	24 650 "	1 000,—	100	24 650 000,—			
4 ¹ / ₂ " " "	1930	Mei—Nov.	6 756 "	1 000,—	100	6 756 000,—			
4 ¹ / ₂ " " "	1931	Juni—Dec.	4 582 "	1 000,—	100	4 582 000,—			
3 " " Suriname (Imm.f.) 1898		Jan.—Juli	172 "	1 000,—	}	96 ³ / ₄	166 410,—		
3 " " " " 1906		Jan.—Juli	232 "	1 000,—					
3 " " Suriname (Prod. W.) 1898		Jan.—Juli	233 "	500,—	}	96 ³ / ₄	113 100,75	65 327 570,75	
			4 "	100,—					
3 ¹ / ₂ " Obl. Drenthe	1906	Mei	23 "	1 000,—	99 ¹ / ₄	f 22 827,50			
3 ¹ / ₂ " " " "	1905	15 Nov.	89 "	1 000,—	99 ¹ / ₄	88 332,50			
4 " " Friesland	1913	Jan.—Juli	35 "	1 000,—	100	35 000,—			
4 " " " "	1916	Jan.—Juli	247 "	1 000,—	100	247 000,—			
4 " " " "	1917	Jan.—Juli	251 "	1 000,—	100	251 000,—			
4 " " Gelderland	1907	Mei—Nov.	174 "	1 000,—	100	174 000,—			
4 ¹ / ₂ " " " "	1917	Maart—Sept.	226 "	1 000,—	100	226 000,—			
Over te brengen							f 1 044 160,—	f 366 085 460,63	

						Overgebracht		f 1 044 160,—	f 366 085 460,63
3 ¹ / ₂	pCt.	Obl.	Groningen	1888	Mei—Nov.	16 à f	1 000,—	99	15 840,—
3 ¹ / ₂	"	"	"	1889	Mei—Nov.	43 "	1 000,—	99	42 570,—
3 ¹ / ₂	"	"	"	1899	Mei—Nov.	58 "	1 000,—	99 ¹ / ₄	57 565,—
3	"	"	Limburg	1896	Febr.—Aug.	139 "	500,—	95 ¹ / ₂	66 372,50
3 ¹ / ₂	"	"	"	1887	Febr.—Aug.	31 "	500,—	99 ¹ / ₄	15 631,88
						1 "	250,—		
3 ¹ / ₂	"	"	Noord-Holland	1903	Jan.—Juli	92 "	1 000,—	98 ³ / ₄	90 850,—
3 ¹ / ₂	"	"	"	1906	Jan.—Juli	76 "	1 000,—	98 ³ / ₄	75 050,—
3 ¹ / ₂	"	"	"	1907	Jan.—Juli	320 "	1 000,—	98 ³ / ₄	316 000,—
3 ¹ / ₂	"	"	"	1909	Jan.—Juli	37 "	1 000,—	99 ¹ / ₂	36 815,—
3 ¹ / ₂	"	"	"	1910	Jan.—Juli	21 "	1 000,—	99 ¹ / ₂	20 895,—
4	"	"	"	1908	Jan.—Juli	4 "	1 000,—	100	4 000,—
4	"	"	"	1912	Jan.—Juli	3 "	1 000,—	100	3 000,—
4	"	"	"	1914	Jan.—Juli	414 "	1 000,—	100	414 000,—
4	"	"	"	1930	Febr.—Aug.	40 "	1 000,—	100	40 000,—
4	"	"	"	1931	April—Oct.	104 "	1 000,—	100	104 000,—
4	"	"	"	1916	Mei—Nov.	974 "	1 000,—	100	974 000,—
3 ¹ / ₂	"	"	Overijssel	1885	Jan.—Juli	8 "	1 000,—	99 ¹ / ₂	7 960,—
3 ¹ / ₂	"	"	"	1891	Jan.—Juli	5 "	1 000,—	99 ¹ / ₄	4 962,50
3 ¹ / ₂	"	"	"	1899	Jan.—Juli	66 "	1 000,—	99 ¹ / ₄	65 505,—
3 ¹ / ₂	"	"	"	1905	Jan.—Juli	31 "	1 000,—	99 ¹ / ₄	31 760,—
						2 "	500,—		
3 ¹ / ₂	"	"	"	1909	Jan.—Juli	74 "	1 000,—	99 ¹ / ₄	73 445,—
4	"	"	"	1916	Jan.—Juli	320 "	1 000,—	100	320 000,—
3 ¹ / ₂	"	"	Utrecht	1906	Jan.	34 "	1 000,—	98 ³ / ₄	33 575,—
4	"	"	Zeeland	1913	Jan.—Juli	21 "	1 000,—	100	21 000,—
4	"	"	"	1913/14	Jan.—Juli	59 "	1 000,—	100	59 000,—
4	"	"	Zuid-Holland	1931 III	April—Oct.	430 "	1 000,—	100	430 000,—
									4 367 956,88
3	"	"	Abbekerk	1895	Juni	7 "	200,—	96 ¹ / ₂	f 1 351,—
4	"	"	Alkmaar	1907	Mei—Nov.	5 "	1 000,—	100	5 000,—
4	"	"	Almelo	1907	Juni—Dec.	67 "	1 000,—	100	67 000,—
4	"	"	Alphen (Z.-H.)	1916	Jan.—Juli	18 "	1 000,—	100	20 000,—
						4 "	500,—		
3 ¹ / ₂	"	"	Amersfoort	1899	Jan.—Juli	11 "	1 000,—	99 ¹ / ₂	10 945,—
3 ¹ / ₂	"	"	"	1909	Jan.—Juli	8 "	1 000,—	98 ¹ / ₂	7 880,—
3	"	"	Amsterdam	1895	Jan.—Juli	1 997 "	1 000,—	96	1 917 120,—
3	"	"	"	1925 (loten)	Oct.	19 "	100,—	100	1 900,—
3 ¹ / ₂	"	"	"	1861	Febr.—Aug.	445 "	1 000,—	98	437 080,—
						2 "	500,—		
3 ¹ / ₂	"	"	"	1886	Apr.—Oct.	109 "	1 000,—	98	106 820,—
3 ¹ / ₂	"	"	"	1897	Apr.—Oct.	186 "	1 000,—	100	186 000,—
3 ¹ / ₂	"	"	"	1899	Apr.—Oct.	531 "	1 000,—	98	520 380,—
Over te brengen								f 3 281 476,—	f 370 453 417,51

							Overgebracht	f 8 281 476,—	f 870 453 417,51
3 ¹ / ₂	pCt. Obl.	Amsterdam	1905/8	Mei—Nov.	768 à f	1 000,—	98	752 640,—	
4	" "	"	1904	Jan.—Juli	472 "	1 000,—	100	472 000,—	
4	" "	"	1935 I	Febr.—Aug.	2 742 "	1 000,—	100	2 742 000,—	
4	" "	"	1935 II	Febr.—Aug.	322 "	1 000,—	100	322 000,—	
4	" "	"	1916	Mrt.—Sept.	500 "	1 000,—			
					5 "	500,—	100	503 600,—	
					11 "	100,—			
4	" "	"	1931 IV	Mrt.—Sept.	645 "	1 000,—			100
4	" "	"	1900	Apr.—Oct.	111 "	1 000,—	100	111 000,—	
4	" "	"	1901	Apr.—Oct.	102 "	1 000,—	100	102 000,—	
4	" "	"	1934 I	Apr.—Oct.	473 "	1 000,—	100	484 500,—	
					23 "	500,—			
4	" "	"	1934 II	April—Oct.	3 233 "	1 000,—	100	3 233 000,—	
4	" "	"	1911/12	Mei—Nov.	380 "	1 000,—	100	380 000,—	
4	" "	"	1931 II	Juni—Dec.	105 "	1 000,—	100	105 000,—	
4 ¹ / ₂	" "	" (Sloten)	1913	Jan.	36 "	1 000,—	100	37 410,—	
					18 "	80,—			
2 ¹ / ₂	" "	Arnhem	1899	Mei—Nov.	949 "	1 000,—	81 ³ / ₄	775 807,50	
3 ¹ / ₂	" "	"	1906	Apr.—Oct.	125 "	1 000,—	99 ¹ / ₂	124 375,—	
3 ¹ / ₂	" "	"	1886	Mei—Nov.	2 "	1 000,—	96 ¹ / ₂	1 930,—	
3 ¹ / ₂	" "	"	1889	Mei—Nov.	4 "	1 000,—	99 ¹ / ₂	3 980,—	
3 ¹ / ₂	" "	"	1892/7	Juni—Dec.	45 "	1 000,—	99 ¹ / ₂	44 775,—	
3 ¹ / ₂	" "	"	1909	Juni—Dec.	24 "	1 000,—	99 ¹ / ₂	23 880,—	
4	" "	"	1910	Jan.—Juli	17 "	1 000,—	100	17 000,—	
4	" "	Bergen (N.-H.)	1910	Jan.	16 "	500,—	100	8 000,—	
3 ¹ / ₂	" "	Bergen op Zoom	1856	Jan.—Juli	7 "	1 000,—	95 ³ / ₄	6 798,25	
					1 "	100,—			
4 ¹ / ₄	" "	Bloemendaal	1912	Jan.—Juli	42 "	1 000,—	100	42 000,—	
3 ¹ / ₂	" "	Breda	1893	Jan.—Juli	83 "	1 000,—	97 ³ / ₄	81 132,50	
4	" "	"	1900	Mei—Nov.	20 "	1 000,—	100	20 000,—	
4 ¹ / ₂	" "	Bunschoten	1919	Jan.—Juli	20 "	1 000,—	100	20 000,—	
4	" "	Delft	1900	Jan.—Juli	6 "	1 000,—	100	6 000,—	
3	" "	Deventer	1895	Juni—Dec.	12 "	1 000,—	96 ¹ / ₂	11 580,—	
4 ¹ / ₄	" "	Ambt-Doetinchem	1913	Jan.	16 "	250,—	100	4 000,—	
3	" "	Dordrecht	1895	Juni—Dec.	212 "	1 000,—	96 ¹ / ₂	205 545,—	
					2 "	500,—			
3 ¹ / ₂	" "	"	1897	Juni—Dec.	47 "	1 000,—	97 ³ / ₄	45 942,50	
4 ¹ / ₂	" "	"	1916	Febr.—Aug.	482 "	1 000,—	100	482 000,—	
4 ¹ / ₂	" "	"	1918	Apr.—Oct.	964 "	1 000,—	100	964 000,—	
4	" "	Enschede	1912	Jan.—Juli	3 "	1 000,—	100	3 000,—	
4	" "	"	1907	Jan.	91 "	1 000,—	100	91 000,—	
4	" "	" (Lonneker)	1908	Febr.	36 "	1 000,—	100	36 000,—	
4 ¹ / ₂	" "	Ermelo	1913	Jan.	1 "	200,—	100	200,—	
Over te brengen								f 16 190 601,75	f 370 453 417,51

						Overgebracht	f 16 190 601,75	f 370 453 417,51
4 ¹ / ₂	pCt. Obl.	Gouda	1918	15 Febr.-15 Aug. 14 à	f	1 000,—	100	14 000,—
3	" "	's-Gravenhage	1897	Apr.—Oct. 78 "		1 000,—	99 ³ / ₄	77 805,—
3 ¹ / ₂	" "	"	1909	Jan.—Juli 208 "		1 000,—	99	205 920,—
3 ¹ / ₂	" "	"	1906	Mrt.—Sept. 312 "		1 000,—	99	308 880,—
3 ¹ / ₂	" "	"	1889	Apr.—Oct. 209 "		1 000,—	99	206 910,—
3 ¹ / ₂	" "	"	1899	Apr.—Oct. 799 "		1 000,—	99	791 010,—
3 ¹ / ₂	" "	"	1902	Apr.—Oct. 188 "		1 000,—	99	186 120,—
4	" "	"	1908	Jan.—Juli 89 "		1 000,—	100	39 000,—
4	" "	"	1911	Jan.—Juli 137 "		1 000,—	100	137 000,—
4	" "	"	1914	Jan.—Juli 370 "		1 000,—	100	370 000,—
4	" "	"	1916	Febr.—Aug. 379 "		1 000,—	100	379 000,—
4	" "	"	1907	Mrt.—Sept. 6 "		1 000,—	100	6 000,—
4	" "	"	1910	Mrt.—Sept. 61 "		1 000,—	100	61 000,—
4	" "	"	1931	Mei—Nov. 294 "		1 000,—	100	294 000,—
4	" "	"	1931 II	Juni—Dec. 4 200 "		1 000,—	100	4 200 000,—
4 ¹ / ₂	" "	"	1929	Febr.—Aug. 2 230 "		1 000,—	100	2 230 000,—
3	" "	Groningen	1895	Mei—Nov. 85 "		1 000,—	97	82 450,—
3 ¹ / ₂	" "	"	1899	Mei—Nov. 21 "		1 000,—	99	20 790,—
3 ¹ / ₂	" "	"	1902	Mei—Nov. 23 "		1 000,—	99	22 770,—
3 ¹ / ₂	" "	"	1904	Mei—Nov. 41 "		1 000,—	99	40 590,—
3 ¹ / ₂	" "	"	1906	Mei—Nov. 33 "		1 000,—	99	33 165,—
				1 "	500,—			
3 ¹ / ₂	" "	"	1910	Mei—Nov. 40 "		1 000,—	99	39 600,—
4	" "	"	1907	Mei 62 "		1 000,—	100	62 000,—
3 ¹ / ₂	" "	Haarlem	1891	Jan.—Juli 18 "		1 000,—	98 ¹ / ₂	17 730,—
3 ¹ / ₂	" "	"	1904	Jan.—Juli 74 "		1 000,—	99	73 260,—
3 ¹ / ₂	" "	"	1902	Mei—Nov. 58 "		1 000,—	99	57 420,—
3 ¹ / ₂	" "	"	1897	Juni—Dec. 16 "		1 000,—	99	15 840,—
4 ¹ / ₂	" "	Harderwijk	1918	Jan.—Juli 71 "		1 000,—	100	71 000,—
4 ¹ / ₂	" "	"	1917	Febr.—Aug. 18 "		1 000,—	100	18 000,—
4	" "	Heemstede	1916	Juni—Dec. 80 "		1 000,—	100	86 000,—
				12 "	500,—			
4 ¹ / ₄	" "	"	1912	Nov. 42 "		1 000,—	100	42 000,—
4	" "	Heerlen	1907	15 Juni-15 Dec. 184 "		500,—	100	92 000,—
4	" "	"	1912	15 Juni-15 Dec. 444 "		500,—	100	222 000,—
4	" "	Den Helder	1916	Jan.—Juli 159 "		1 000,—	100	159 000,—
4 ¹ / ₂	" "	Helmond	1917	Jan.—Juli 74 "		1 000,—	100	74 000,—
3 ¹ / ₂	" "	Hengelo	1896	Juni—Dec. 13 "		1 000,—	98 ¹ / ₂	12 805,—
3 ¹ / ₂	" "	's Hertogenbosch	1894	Jan.—Juli 16 "		1 000,—	98 ¹ / ₂	15 760,—
3 ¹ / ₂	" "	Hilversum	1905	Mei—Nov. 27 "		1 000,—	97 ³ / ₄	26 392,50
4	" "	"	1907	Mei—Nov. 101 "		1 000,—	100	101 000,—
4	" "	Hoogeveen	1914/5	Febr. 160 "		1 000,—	100	160 000,—
4	" "	Kampen	1917	Febr.—Aug. 69 "		1 000,—	100	69 000,—
Over te brengen							f 27 311 819,25	f 370 453 417,51

						Overgebracht		f 27811 819,25	f 370453 417,51
4 ¹ / ₂	pCt. Obl.	Kerkrade	1917	Jan.—Juli	345 à f	1 000,—	100	428 000,—	
					830 "	100,—			
4 ¹ / ₂	" "	"	1914	Sept.	34 "	1 000,—	100	34 000,—	
4 ¹ / ₄	" "	Koudekerk	1913	Jan.	12 "	100,—	100	1 200,—	
3	" "	Leeuwarden	1896	April—Oct.	203 "	1 000,—	94	196 460,—	
					30 "	200,—			
3 ¹ / ₂	" "	"	1908	Jan.—Juli	33 "	1 000,—	97 ³ / ₄	32 257,50	
3	" "	Leiden	1896	Jan.—Juli	273 "	1 000,—	94	257 560,—	
					2 "	500,—			
3 ¹ / ₂	" "	"	1903/4	Jan.—Juli	190 "	1 000,—	97 ³ / ₄	185 725,—	
3 ¹ / ₂	" "	"	1906	Jan.—Juli	193 "	1 000,—	97 ³ / ₄	188 657,50	
4	" "	"	1911	Jan.—Juli	4 "	1 000,—	100	4 000,—	
4	" "	Maartensdijk	1908	Jan.	2 "	500,—	100	1 000,—	
4 ¹ / ₂	" "	Maassluis	1914	Jan.—Juli	28 "	1 000,—	100	28 000,—	
3	" "	Maastricht	1896	Jan.—Juli	297 "	1 000,—	94	350 620,—	
					152 "	500,—			
4 ¹ / ₂	" "	"	1914	Jan.—Juli	4 "	1 000,—	100	4 000,—	
3	" "	Middelburg	1895	Jan.—Juli	21 "	1 000,—	96 ¹ / ₂	20 265,—	
4 ¹ / ₂	" "	"	1918	Mei—Nov.	54 "	500,—	100	27 000,—	
4	" "	Naaldwijk	1912	Jan.	48 "	500,—	100	24 000,—	
3	" "	Nijmegen	1895	Jan.—Juli	277 "	1 000,—	94	263 200,—	
					6 "	500,—			
3 ¹ / ₂	" "	"	1899 ²³³ / _m	Jan.—Juli	53 "	1 000,—	98 ¹ / ₂	52 205,—	
3 ¹ / ₂	" "	"	1899 ⁹⁰ / _m	Jan.—Juli	20 "	1 000,—	98 ¹ / ₂	19 700,—	
4	" "	"	1907	Jan.—Juli	94 "	1 000,—	100	94 000,—	
4	" "	"	1911	Jan.—Juli	5 "	1 000,—	100	5 000,—	
4	" "	"	1916/17	Jan.—Juli	180 "	1 000,—	100	180 000,—	
4	" "	Purmerend	1909	Jan.—Juli	3 "	500,—	100	1 500,—	
4	" "	Putten	1912	Jan.	18 "	500,—	100	9 000,—	
3 ¹ / ₂	" "	Roermond	1898	Jan.	30 "	500,—	97 ³ / ₄	14 662,50	
3	" "	Rotterdam	1894	Mrt.—Sept.	735 "	1 000,—	95	701 100,—	
					6 "	500,—			
3	" "	"	1897	Mrt.—Sept.	548 "	1 000,—	95	520 600,—	
3 ¹ / ₂	" "	"	1898	Apr.—Oct.	387 "	1 000,—	96 ³ / ₈	372 971,25	
3 ¹ / ₂	" "	"	1902	Apr.—Oct.	164 "	1 000,—	96 ³ / ₈	158 055,—	
3 ¹ / ₂	" "	"	1903	Apr.—Oct.	206 "	1 000,—	96 ³ / ₈	201 905,63	
					7 "	500,—			
3 ¹ / ₂	" "	"	1904	Apr.—Oct.	98 "	1 000,—	96 ³ / ₈	94 447,50	
3 ¹ / ₂	" "	"	1905	Apr.—Oct.	116 "	1 000,—	96 ³ / ₈	125 769,38	
					29 "	500,—			
3 ¹ / ₂	" "	"	1906	Apr.—Oct.	77 "	1 000,—	96 ³ / ₈	74 208,75	
3 ¹ / ₂	" "	"	1909	Apr.—Oct.	445 "	1 000,—	96 ³ / ₈	429 832,50	
					2 "	500,—			
Over te brengen								f 32 412 721,76	f 370453 417,51

						Overgebracht	f 32 412 721,76	f 370 453 417,51
4	pCt. Obl.	Rotterdam	1900	Mei—Nov.	50 à f	1 000,—	} 100	51 000,—
					2 "	500,—		
4	"	"	1901	Mei—Nov.	115 "	1 000,—	} 100	116 000,—
					2 "	500,—		
4	"	"	1907	Mei—Nov.	105 "	1 000,—	100	105 000,—
4	"	"	1908	Mei—Nov.	114 "	1 000,—	} 100	115 500,—
					8 "	500,—		
4	"	"	1911	Mei—Nov.	159 "	1 000,—	100	159 000,—
4	"	"	1913	Mei—Nov.	610 "	1 000,—	100	610 000,—
4	"	"	1931 I	Mei—Nov.	1 "	1 000,—	100	1 000,—
4	"	"	1931 II	Mei—Nov.	19 "	1 000,—	100	19 000,—
4	"	"	1931 III	Mei—Nov.	293 "	1 000,—	100	293 000,—
4	"	"	1931 IV	Mei—Nov.	307 "	1 000,—	100	307 000,—
4	"	"	1931 V	Mei—Nov.	2589 "	1 000,—	} 100	2 589 500,—
					1 "	500,—		
4	"	"	1931 VI	Mei—Nov.	12 "	1 000,—	100	12 000,—
4 ¹ / ₂	"	"	(Hoogvl.) 1913	Nov.	38 "	100,—	100	3 800,—
4 ¹ / ₂	"	"	(Pernis) 1913	Nov.	133 "	100,—	100	13 300,—
4 ¹ / ₂	"	"	1914	Juni—Dec.	218 "	1 000,—	100	218 000,—
4 ¹ / ₂	"	"	1915	Juni—Dec.	13 "	1 000,—	} 100	14 000,—
					2 "	500,—		
4 ¹ / ₂	"	"	1916	Juni—Dec.	215 "	1 000,—	100	215 000,—
4 ¹ / ₂	"	"	1917 s/m.m.	Juni—Dec.	21 "	1 000,—	100	21 000,—
4 ¹ / ₂	"	"	1917 s/m.m.	Juni—Dec.	273 "	1 000,—	100	273 000,—
4 ¹ / ₂	"	"	1918	Juni—Dec.	7 "	1 000,—	100	7 000,—
4 ¹ / ₂	"	"	1925	Juni—Dec.	287 "	1 000,—	100	287 000,—
4 ¹ / ₂	"	"	1926 I	Juni—Dec.	285 "	1 000,—	100	285 000,—
4 ¹ / ₂	"	"	1926 II	Juni—Dec.	392 "	1 000,—	100	392 000,—
4 ¹ / ₂	"	"	1926 III	Juni—Dec.	1600 "	1 000,—	} 100	1 603 000,—
					6 "	500,—		
4 ¹ / ₂	"	"	1927 I	Juni—Dec.	684 "	1 000,—	100	684 000,—
4 ¹ / ₂	"	"	1927 II	Juni—Dec.	27 "	1 000,—	} 100	29 000,—
					4 "	500,—		
4 ¹ / ₂	"	"	1927 III	Juni—Dec.	251 "	1 000,—	100	251 000,—
4 ¹ / ₂	"	"	1927 IV	Juni—Dec.	26 "	1 000,—	} 100	26 500,—
					1 "	500,—		
4 ¹ / ₂	"	"	1928 I	Juni—Dec.	300 "	1 000,—	} 100	304 000,—
					8 "	500,—		
4 ¹ / ₂	"	"	1928 II	Juni—Dec.	197 "	1 000,—	} 100	250 500,—
					107 "	500,—		
4 ¹ / ₂	"	"	1929 I	Juni—Dec.	4 "	1 000,—	} 100	4 500,—
					1 "	500,—		
4 ¹ / ₂	"	"	1929 II	Juni—Dec.	31 "	1 000,—	100	31 000,—
						Over te brengen	f 41 703 321,76	f 370 453 417,51

						Overgebracht	f 41 703 321,76	f 370 453 417,51
4 ¹ / ₂ pCt. Obl.	Rotterdam	1930 I	Juni—Dec.	2 322 à f	1 000,— } 500,— }	100	2 325 000,—	
4 ¹ / ₂ " "	"	1930 II	Juni—Dec.	463 " } 2 " }	1 000,— } 500,— }	100	464 000,—	
3 " "	Schiedam	1895	Jan.—Juli	433 "	1 000,—	90 ³ / ₄	392 947,50	
3 ¹ / ₂ " "	"	1902	Apr.—Oct.	60 "	1 000,—	97 ³ / ₄	58 650,—	
3 " "	Tilburg	1895/6	Jan.—Juli	1 "	1 000,—	96 ¹ / ₂	965,—	
3 ¹ / ₂ " "	"	1904	Jan.—Juli	8 "	1 000,—	98 ¹ / ₂	7 880,—	
3 ¹ / ₂ " "	Utrecht	1899	Jan.—Juli	1 "	1 000,—	99	990,—	
3 ¹ / ₂ " "	"	1904	Jan.—Juli	20 "	1 000,—	99	19 800,—	
3 ¹ / ₂ " "	"	1906	Mei—Nov.	185 "	1 000,—	99	183 150,—	
3 ¹ / ₂ " "	"	1909	Juni—Dec.	102 "	1 000,—	99	100 980,—	
4 " "	"	1913	Febr.—Aug.	56 "	1 000,—	100	56 000,—	
4 " "	"	1907	Juni—Dec.	57 "	1 000,—	100	57 000,—	
4 ¹ / ₂ " "	Velsen	1913	Oct.	30 "	1 000,—	100	30 000,—	
3 ¹ / ₂ " "	Venlo	1902	Jan.—Juli	112 "	1 000,—	97 ³ / ₄	109 480,—	
4 ¹ / ₂ " "	Vlaardingen	1917	Jan.—Juli	279 "	1 000,—	100	279 000,—	
4 ¹ / ₂ " "	Voorburg	1913	Oct.	2 "	1 000,—	100	2 000,—	
4 ¹ / ₂ " "	"	1914	Oct.	32 "	500,—	100	16 000,—	
4 " "	Voorschoten	1910	Jan.	53 " } 19 " }	500,— } 100,— }	100	28 400,—	
4 ¹ / ₂ " "	Vreeswijk	1913	Oct.	24 "	500,—	100	12 000,—	
4 " "	Wageningen	1912	Jan.—Juli	5 "	1 000,—	100	5 000,—	
4 ¹ / ₂ " "	Wamel	1916	Mrt.—Sept.	22 "	1 000,—	100	22 000,—	
3 ¹ / ₂ " "	Weert	1905	Jan.—Juli	37 "	1 000,—	97 ³ / ₄	36 167,50	
4 ¹ / ₂ " "	Weesp	1913	Jan.	19 "	1 000,—	100	19 000,—	
4 " "	Woubrugge	1913	Juli	6 " } 2 " } 2 " }	1 000,— } 200,— } 50,— }	100	6 500,—	
4 " "	Zaandam	1907	Juni	13 "	1 000,—	100	13 000,—	
4 ¹ / ₂ " "	"	1915	16 Juni-16 Dec.	114 "	1 000,—	100	114 000,—	
4 ¹ / ₂ " "	"	1914 ^{100/m}	Juli	46 "	500,—	100	23 000,—	
4 ¹ / ₂ " "	"	1914 ^{85/m}	Juli	24 "	1 000,—	100	24 000,—	
4 ¹ / ₂ " "	Zevenaar	1917	Mei—Nov.	6 "	1 000,—	100	6 000,—	
3 ¹ / ₂ " "	Zutphen	1886	Mei—Nov.	7 "	1 000,—	97 ³ / ₄	6 842,50	
3 ¹ / ₂ " "	Zwolle	1898	Jan.	30 "	1 000,—	97 ³ / ₄	29 325,—	
4 " "	"	1907	Jan.	29 "	1 000,—	100	29 000,—	
3 ¹ / ₂ " "	Zwijndrecht	1897	Jan.	93 "	1 000,—	97 ³ / ₄	90 907,50	
4 " "	Waterschap Crom- strijen . . .	1912	15 Mei	3 "	1 000,—	100	f 3 000,—	f 46 272 306,76
3 " "	Hoogheemr. Delfland	1895	Jan.—Juli	117 "	1 000,—	94	109 980,—	
3 " "	"	1897	Jan.—Juli	50 "	1 000,—	94	47 000,—	
Over te brengen						f	159 980,—	f 416 725 724,27

		Overgebracht				f	159 980,—	f 416 725 724,27	
3 ¹ / ₂	pCt. Obl. Hoogheemr. Delfland 1906	Feb.—Aug.	22 à f	1 000,—	97 ³ / ₄		21 505,—		
4 ¹ / ₂	" " Polderdistr. Herwen, Aerd en Panterden 1917	Maart—Sept.	3 "	500,—	100		1 500,—		
4 ¹ / ₂	" " Watersch. „de Hooge Boezem” achter Haastrecht . 1913	Jan.	36 "	1 000,—	100		36 000,—		
3 ³ / ₄	" " Polder Nieuwkoop . 1893	Dec.	51 "	1 000,—	99 ¹ / ₂		50 745,—		
3 ¹ / ₂	" " „ Reeuwijk 1892	Mei	6 "	1 000,—	98 ¹ / ₂		5 910,—		
4	" " Waterschap „de Vier Noorderkoggen” 1907	Jan.	23 "	1 000,—	100		23 000,—		
								298 640,—	
2 ¹ / ₂	" " Mij. v. Gem. Crediet	Jan.—Juli	401 "	1 000,—	95	f	380 950,—		
3	" " idem	Mrt.—Sept.	158 "	1 000,—	98 ¹ / ₂		155 650,—		
3 ¹ / ₂	" " idem	Apr.—Oct.	544 "	1 000,—	98 ¹ / ₄		534 480,—		
4	" " idem	Jan.—Juli	460 "	1 000,—	100		460 000,—		
								1 531 060,—	
4	" " Deli Spoorw. Mij. 1901/2	Jan.—Juli	121 "	1 000,—	100	f	121 000,—		
3	" " Holl. IJz. Sp.w. Mij. 1888/92	Mei—Nov.	677 "	1 000,—	93		629 610,—		
3 ¹ / ₂	" " idem 1905/08	Febr.—Aug.	3 413 "	1 000,—	94 ³ / ₄		3 233 817,50		
3 ¹ / ₂	" " idem 1889/02	Mrt.—Sept.	3 017 "	1 000,—	94 ⁷ / ₈		2 862 378,75		
4	" " idem 1931 I	Apr.—Oct.	1 323 "	1 000,—	96 ³ / ₄		1 280 002,50		
4	" " idem 1900	Juni—Dec.	85 "	1 000,—	97		82 450,—		
4	" " idem 1907/8	Juni—Dec.	265 "	1 000,—	97		257 050,—		
4	" " idem 1910/13	Juni—Dec.	1 138 "	1 000,—	96 ³ / ₄		1 101 015,—		
4 ¹ / ₂	" " idem 1926	Apr.—Oct.	802 "	1 000,—	99 ¹ / ₄		795 985,—		
3	" " Mij. tot Expl. van Staatsspoorw. 1892	Jan.—Juli	456 "	1 000,—	91		414 960,—		
3	" " idem 1895	Jan.—Juli	130 "	1 000,—	90 ⁷ / ₈		118 137,50		
3 ¹ / ₂	" " idem 1890	Jan.—Juli	101 "	1 000,—	95 ¹ / ₂		96 455,—		
3 ¹ / ₂	" " idem 1891	Jan.—Juli	95 "	1 000,—	95 ¹ / ₃		90 725,—		
3 ¹ / ₂	" " idem 1893	Jan.—Juli	117 "	1 000,—	95 ¹ / ₂		111 735,—		
3 ¹ / ₂	" " idem 1898	Jan.—Juli	61 "	1 000,—	95		57 950,—		
3 ¹ / ₂	" " idem 1905	Jan.—Juli	146 "	1 000,—	94 ³ / ₄		138 335,—		
3 ¹ / ₂	" " idem 1906	Jan.—Juli	410 "	1 000,—	94 ³ / ₄		388 475,—		
3 ¹ / ₂	" " idem 1909	Jan.—Juli	1 291 "	1 000,—	95		1 226 450,—		
3 ¹ / ₂	" " idem 1900	Apr.—Oct.	524 "	1 000,—	95 ³ / ₄		501 730,—		
3 ¹ / ₂	" " idem 1887	Mei—Nov.	157 "	1 000,—	95		149 150,—		
4	" " idem 1900/02	Jan.—Juli	171 "	1 000,—	96		164 160,—		
4	" " idem 1908	Jan.—Juli	102 "	1 000,—	96		97 920,—		
4	" " idem 1910	Jan.—Juli	635 "	1 000,—	96		609 600,—		
4	" " idem 1903	Apr.—Oct.	121 "	1 000,—	96		116 160,—		
4	" " idem 1907	Apr.—Oct.	209 "	1 000,—	96		200 640,—		
Over te brengen							f	14 845 891,25	f 418 555 424,27

						Overgebracht	f 14 845 891,25	f 418 555 424,27
4	pCt.	Obl. Mij. tot Expl. van Staatsspoorw.	1923	Mei—Nov.	33 à f	1 200,—	96	38 016,—
4 ^{1/2}	"	" idem	1913	Apr.—Oct. ¹⁾	1 065 "	1 000,—	98 ^{1/2}	1 049 025,—
4 ^{1/2}	"	" idem	1915	Apr.—Oct. ¹⁾	1 335 "	1 000,—	98 ^{1/2}	1 314 975,—
4 ^{1/2}	"	" idem	1917	Apr.—Oct. ¹⁾	395 "	1 000,—	98 ^{15/16}	390 803,13
4 ^{1/2}	"	" idem	1926	Apr.—Oct.	810 "	1 000,—	98 ^{1/2}	797 850,—
3	"	Ned. Centraal Spoorweg Mij.	1894	Jan.—Juli	486 "	1 000,—	92 ^{1/2}	753 643,75
					1 315 "	250,—		
3 ^{1/2}	"	" idem	1899	Jan.—Juli	7 "	1 000,—	94	6 580,—
4	"	" idem	1901	Jan.—Juli	173 "	1 000,—	95 ^{1/4}	164 782,50
4	"	" idem	1903	Jan.—Juli	125 "	1 000,—	95 ^{1/4}	119 062,50
4	"	" idem	1908	Jan.—Juli	34 "	1 000,—	95 ^{1/4}	32 385,—
4	"	" idem	1912	Jan.—Juli	40 "	1 000,—	95 ^{1/4}	33 100,—
3 ^{1/2}	"	Ned. Ind. Sp.w. Mij.	1901	Mrt.—Sept.	577 "	1 000,—	93 ^{1/2}	539 495,—
4	"	" idem	1912	Febr.—Aug.	439 "	1 000,—	97 ^{1/2}	428 025,—
4	"	" idem	1901	Mei—Nov.	68 "	1 000,—	97 ^{1/2}	66 300,—
4	"	" idem	1906	Mei—Nov.	390 "	1 000,—	97 ^{1/2}	380 250,—
4 ^{1/2}	"	" idem	1912	Jan.—Juli	339 "	1 000,—	99 ^{3/4}	338 152,50
4 ^{1/2}	"	" idem	1914	Jan.—Juli	352 "	1 000,—	99 ^{3/4}	351 120,—
5	"	" idem	1914	Mei—Nov.	110 "	1 000,—	100	110 000,—
4	"	O.-Java Stoomtr. Mij. incl. coupon Oct. 1933 e.v. 1896		Apr.—Oct.	11 "	1 000,—	24	2 640,—
5 ^{1/2}	"	" idem	1923	Apr.—Oct.	25 "	1 000,—	25	6 250,—
3 ^{1/2}	"	Rotterd. Tramw. Mij. incl. coupon Nov. 1934 e.v. 1900		Mei—Nov.	116 "	1 000,—	—	1,—
5	"	Rotterd. Tramw. Mij. 1915 incl. coupon Dec. 1934 e.v.		Juni—Dec.	13 "	1 000,—	—	1,—
4	"	Samarang-Joana St.tr. Mij. 1892 incl. coupon Feb. 1934 e.v.		Febr.—Aug.	21 "	1 000,—	52	10 920,—
4	"	" idem 1899 incl. coupon Feb. 1934 e.v.		Febr.—Aug.	88 "	1 000,—	52	45 760,—
4	"	" idem 1901 incl. coupon Febr. 1934 e.v.		Febr.—Aug.	376 "	1 000,—	52	195 520,—
4 ^{1/2}	"	" idem 1914 incl. coupon Febr. 1934 e.v.		Febr.—Aug.	116 "	1 000,—	55	63 800,—
4	"	Samarang-Cheribon Stoomtram Mij. 1895		Mei—Nov.	16 "	1 000,—	74	11 840,—
4	"	" idem 1899	} incl. coupons Nov. 1935 e.v.	Mei—Nov.	74 "	1 000,—	74	54 760,—
4	"	" idem 1903		Mei—Nov.	10 "	1 000,—	74	7 400,—
4 ^{1/2}	"	" idem 1913		Mei—Nov.	467 "	1 000,—	76	354 920,—
5	"	" idem 1915		Mei—Nov.	15 "	1 000,—	83	12 450,—
						Over te brengen	f 22 530 718,63	f 418 555 424,27

1) Hiervan 1533 Obl. in onderpand voor voorschotten in rekening-courant tot f 1 000 000, ingevolge overeenkomst dd. 16 Maart 1918 n°. 199.

						Overgebracht	f 22 530 718,63	f 418 555 424,27
4 ¹ / ₂	pCt. Obl.	Serajoedal St.tr. Mij. 1913 (Incl. coupon Juni '35 e.v.)	Juni—Dec.	49 à f	1 000,—	60	29 400,—	
								22 560 118,63
4	"	Pandbr. Algem. Hyp. bank	Jan.—Juli	100 "	1 000,—	100	f 100 000,—	
4 ¹ / ₂	"	idem	Febr.—Aug.	418 "	1 000,—	100	418 000,—	
4 ¹ / ₂	"	idem	Mei—Nov.	112 "	1 000,—	100	112 000,—	
5	"	idem	Febr.—Aug.	157 "	1 000,—	100	157 000,—	
4	"	Alg. Fr. Hyp.bank	Mei—Nov.	168 "	1 000,—	100	168 000,—	
4 ¹ / ₂	"	idem	Mei—Nov.	365 "	1 000,—	100	365 000,—	
5	"	idem	Juni—Dec.	32 "	1 000,—	100	32 000,—	
3 ¹ / ₂	"	Amsterd. Hyp.bank	Jan.—Juli	185 "	1 000,—	94	173 900,—	
4	"	idem	Jan.—Juli	58 "	1 000,—	100	58 000,—	
4 ¹ / ₂	"	idem	Jan.—Juli	514 "	1 000,—	100	514 000,—	
4	"	Dordrechtsche Hyp.bk.	Mei—Nov.	200 "	1 000,—	99 ¹ / ₂	199 000,—	
4 ¹ / ₂	"	idem	Mei—Nov.	688 "	1 000,—	100	688 000,—	
4 ¹ / ₂	"	Alg. Hyp. br. Eerste Ned. Hypotheekbriefbank	Jan.—Juli	215 "	1 000,—	100	215 000,—	
3 ¹ / ₂	"	's Gravenh. Hyp.bank	Jan.—Juli	38 "	1 000,—	98	37 240,—	
4	"	idem	Jan.—Juli	51 "	1 000,—	100	51 000,—	
4	"	idem	Mei—Nov.	200 "	1 000,—	100	200 000,—	
4 ¹ / ₂	"	idem	Jan.—Juli	238 "	1 000,—	100	238 000,—	
4 ¹ / ₂	"	idem	Mei—Nov.	296 "	1 000,—	100	296 000,—	
4	"	Groningsche Hyp. bank	Jan.—Juli	50 "	1 000,—	99 ¹ / ₂	49 750,—	
4 ¹ / ₂	"	idem	Jan.—Juli	524 "	1 000,—	99 ⁷ / ₁₆	521 052,50	
5	"	idem	Jan.—Juli	10 "	1 000,—	100	10 000,—	
4 ¹ / ₂	"	Haarlemsche Hyp.bk.	Apr.—Oct.	340 "	1 000,—	99 ³ / ₄	339 150,—	
5	"	idem	Jan.—Juli	8 "	5 000,—	100	209 000,—	
				169 "	1 000,—			
3 ¹ / ₂	"	Hollandsche Hypo- theekbank m/pr.	Jan.—Juli	27 "	1 000,—	98	26 460,—	
3 ¹ / ₂	"	idem z/pr.	Jan.—Juli	139 "	1 000,—	95 ⁷ / ₈	133 266,25	
4	"	Hollandsche hypo- theekbank	Jan.—Juli	7 "	1 000,—	99 ³ / ₄	6 982,50	
4 ¹ / ₄	"	idem	Jan.—Juli	139 "	1 000,—	100	139 000,—	
4 ¹ / ₂	"	idem	Jan.—Juli	98 "	1 000,—	100	98 000,—	
5	"	idem	Jan.—Juli	11 "	1 000,—	100	11 000,—	
4	"	Hyp.bk. voor Nederland	Jan.—Juli	372 "	1 000,—	100	372 000,—	
4 ¹ / ₂	"	idem	Jan.—Juli	607 "	1 000,—	100	607 000,—	
5	"	Insulaire Hyp.bank.	Jan.—Juli	7 "	1 000,—	97	6 790,—	
4	"	Intercomm. Hyp. Bank	Mei—Nov.	42 "	1 000,—	99 ¹ / ₂	41 790,—	
4 ¹ / ₂	"	idem	Juni—Dec.	80 "	1 000,—	99 ¹ / ₂	79 600,—	
5	"	idem	Jan.—Juli	3 "	1 000,—	99 ¹ / ₂	2 985,—	
Over te brengen							f 6 675 966,25	f 441 115 542,90

						f 6 675 966,25	f 441 115 542,90
Overgebracht							
4 ¹ / ₂ pCt. Pandbr. Maatsch. voor Hypothecair Crediet . . .	Jan.—Juli	772 à f	1 000,—	95	733 400,—		
3 " " Nat. Hypotheekbank	Jan.—Juli	34 "	1 000,—	96	32 640,—		
3 ¹ / ₂ " " idem	Jan.—Juli	97 "	1 000,—	98	95 060,—		
4 " " idem	Jan.—Juli	430 "	1 000,—	100	430 000,—		
4 ¹ / ₂ " " idem	Jan.—Juli	1 738 "	1 000,—	100	1 738 000,—		
5 " " idem	Jan.—Juli	225 "	1 000,—	100	225 000,—		
5 ¹ / ₂ " " idem	Jan.—Juli	5 "	1 000,—	100	5 000,—		
4 " " Ned. Hypotheekbank te Veendam.	Jan.—Juli	250 "	1 000,—	100	250 000,—		
4 " " Noordhollandsch Grondcrediet	Jan.—Juli	25 "	1 000,—	99 ¹ / ₂	24 875,—		
4 ¹ / ₂ " " idem	Jan.—Juli	72 "	1 000,—	99 ¹ / ₂	71 640,—		
5 " " idem	Jan.—Juli	76 "	1 000,—	99 ¹ / ₂	75 620,—		
4 ¹ / ₂ " " Oranje-Nassau Hypotheekbank	Jan.—Juli	132 "	1 000,—	100	132 000,—		
3 ¹ / ₂ " " Rotterdamsche Hyp.bk.	Mei—Nov.	75 "	1 000,—	89 ¹ / ₂	67 572,50		
		1 "	500,—				
4 " " idem	Mei—Nov.	1 "	1 000,—	94	940,—		
4 ¹ / ₂ " " idem	Mei—Nov.	783 "	1 000,—	95 ¹ / ₂	747 765,—		
5 " " idem	Mei—Nov.	365 "	1 000,—	98 ⁷ / ₈	360 893,75		
4 " " Stedelijke Hyp.bank	Jan.—Juli	50 "	1 000,—	92 ¹ / ₂	46 250,—		
4 ¹ / ₂ " " idem	Jan.—Juli	128 "	1 000,—	92 ¹ / ₂	118 400,—		
5 " " idem	Jan.—Juli	98 "	1 000,—	92 ¹ / ₂	90 650,—		
4 " " Utrechtsche Hyp.bank	Jan.—Juli	200 "	1 000,—	100	200 000,—		
4 ¹ / ₂ " " idem	Jan.—Juli	1 199 "	1 000,—	100	1 199 000,—		
4 ¹ / ₂ " " Zeeuwsche Hyp.bank	Juni—Dec.	336 "	1 000,—	99 ⁷ / ₈	335 580,—		
5 " " idem	Juni—Dec.	102 "	1 000,—	100	102 000,—		
4 " " Zuider Hyp.bank	Mei—Nov.	284 "	1 000,—	100	284 000,—		
4 ¹ / ₂ " " idem	Jan.—Juli	300 "	1 000,—	100	300 000,—		
5 " " idem	Mei—Nov.	223 "	1 000,—	100	223 000,—		
						f 14 565 252,50	
GEWAARBORGD DOOR DE PROVINCIE:							
3 ¹ / ₂ pCt. Obl. Oostholwerderpolder. 1906	Mei	4 à f	1 000,—	99 ³ / ₄	f 3 990,—		
3 ¹ / ₂ " " Waterschap Vijfd. Zeedijken Buitendijks te Harlingen 1898	Mei	278 "	1 000,—	97 ³ / ₄	271 745,—		
4 " " idem 1900	Sept.	23 "	1 000,—	100	23 000,—		
4 " " Contrib. Zeedijken van Westdongeradeel 1912	Dec.	12 "	1 000,—	100	12 000,—		
Over te brengen						f 310 735,—	f 455 680 795,40

					Overgebracht		f 310 735,—	f 455 680 795,40
GEWAARBORGD DOOR DE GEMEENTE:								
4 ¹ / ₂ pCt. Obl.	Electr. Centrale „Beilen”, te Beilen	1912	20 Juni-20 Dec.	5 à f	1 000,—	100	6 800,—	
				6 „	300,—			
4 ¹ / ₂ „ „	Zweminr. „Kromme Rijn” N. V. te Utrecht	1913	Jan.—Juli	42 „	1 000,—	100	42 000,—	359 535,—
<i>2e. Onderhandsche leeningen op schuldbekentenis:</i>								
4 pCt. Schuldb.	Drenthe	1934	Juni—Dec.	1 à f	284 000,—	100	f 271 000,—	
					13 000,—			
4 ³ / ₈ „ „	„	1935	Febr.—Aug.	1 „	425 000,—	100	410 000,—	
					15 000,—			
4 ¹ / ₄ „ „	Friesland	1933	Jan.—Juli	1 „	550 000,—	100	456 000,—	
					94 000,—			
4 ¹ / ₂ „ „	„	1930	Jan.—Juli	1 „	2 000 000,—	100	1 634 000,—	
					366 000,—			
4 ¹ / ₂ „ „	Gelderland	1926	Jan.—Juli	1 „	1 653 000,—	100	1 026 000,—	
					627 000,—			
4 ¹ / ₂ „ „	„	1926	Febr.—Aug.	1 „	1 000 000,—	100	906 000,—	
					94 000,—			
4 ¹ / ₂ „ „	„	1928	Mei—Nov.	1 „	2 000 000,—	100	1 916 000,—	
					84 000,—			
4 ¹ / ₂ „ „	„	1929	Mei—Nov.	1 „	2 000 000,—	100	1 944 000,—	
					56 000,—			
4 „ „	Limburg	1936	Febr.—Aug.	1 „	1 000 000,—	100	1 000 000,—	
4 ³ / ₁₆ „ „	„	1931	Febr.—Aug.	1 „	2 005 500,—	100	1 849 000,—	
					156 500,—			
4 „ „	Noord-Brabant	1931	April—Oct.	1 „	4 000 000,—	100	3 400 000,—	
					600 000,—			
4 „ „	„	1934	April—Oct.	1 „	2 465 000,—	100	2 213 000,—	
					252 000,—			
4 „ „	Noord-Holland	1933	Jan.—Juli	1 „	4 525 500,—	100	4 175 500,—	
					350 000,—			
4 ¹ / ₄ „ „	„	1935	Juni—Dec.	1 „	1 000 000,—	100	974 000,—	
					26 000,—			
4 „ „	Overijssel	1933	Jan.—Juli	1 „	960 000,—	100	888 000,—	
					72 000,—			
4 „ „	„	1935	Jan.—Juli	1 „	825 000,—	100	775 000,—	
					50 000,—			
4 „ „	Utrecht	1934	Jan.—Juli	1 „	487 000,—	100	457 000,—	
					30 000,—			
Over te brengen							f 24 294 500,—	f 456 040 330,40

			Overgebracht			f 24 294 500,—	f 456 040 330,40
4	pCt.	Schuldb. Utrecht	1935	Jan.—Juli 1 à f	935 466,—	100	890 920,—
				waarop afgelost	44 546,—		
4	"	" "	1936	April—Oct. 1 "	1 224 000,—	100	1 224 000,—
4	"	Zeeland	1935	Jan.—Juli 1 "	2 015 000,—	100	1 835 000,—
				waarop afgelost	180 000,—		
4	"	" "	1935	Jan.—Juli 1 "	2 257 000,—	100	2 141 000,—
				waarop afgelost	116 000,—		
4	"	Zuid-Holland	1930	April—Oct. 1 "	1 300 000,—	100	1 137 500,—
				waarop afgelost	162 500,—		
4	"	" "	1931	April—Oct. 1 "	500 000,—	100	437 500,—
				waarop afgelost	62 500,—		
4	"	" "	1931	April—Oct. 1 "	1 615 000,—	100	1 402 500,—
				waarop afgelost	212 500,—		
33 362 920,—							
4	"	Amersfoort	1935	Jan.—Juli 1 "	793 000,—	100	f 721 000,—
				waarop afgelost	72 000,—		
4 ^{1/2}	"	" "	1928	Jan.—Juli 1 "	667 000,—	100	367 000,—
				waarop afgelost	300 000,—		
3 ^{1/2}	"	Amsterdam	1936	Juni—Dec. 1 "	7 500 000,—	98	7 350 000,—
4	"	" "	1935	Febr.—Aug. 1 "	1 994 000,—	100	1 966 000,—
				waarop afgelost	28 000,—		
4	"	" "	1931	Juni—Dec. 1 "	4 500 000,—	100	3 937 500,—
				waarop afgelost	562 500,—		
4	"	" "	1935	Juni—Dec. 1 "	2 000 000,—	100	1 950 000,—
				waarop afgelost	50 000,—		
4 ^{1/2}	"	" "	1936	Mei—Nov. 1 "	6 340 000,—	100	6 340 000,—
5	"	" (W.meer)	1918	Jan.—Juli 2 tez.	76 000,—	100	15 600,—
				waarop afgelost	60 400,—		
4	"	Apeldoorn	1931	Mrt.—Sept. 1 à	500 000,—	100	471 500,—
				waarop afgelost	28 500,—		
4 ^{3/4}	"	" "	1928	Mei—Nov. 1 "	150 100,—	100	142 200,—
				waarop afgelost	7 900,—		
4 ^{3/8}	"	Arnhem	1934	Febr.—Aug. 1 "	1 742 000,—	100	1 496 000,—
				waarop afgelost	246 000,—		
4	"	Bergen op Zoom	1935	15 Juni—15 Dec. 1 "	480 000,—	100	465 000,—
				waarop afgelost	15 000,—		
4 ^{1/4}	"	Beverwijk	1935	Jan.—Juli 1 "	685 000,—	100	602 000,—
				waarop afgelost	83 000,—		
4 ^{1/4}	"	Boxtel	1935	Jan.—Juli 1 "	192 000,—	100	168 000,—
				waarop afgelost	24 000,—		
Over te brengen						f 25 991 800,—	f 489 403 250,40

		Overgebracht			f 25 991 800,—	f 489 403 250,40
4 ¹ / ₂ pCt. Schuldb. Breda	1931	Jan.—Juli	1 à f 229 591,83 } waarop afgelost 153 091,83 }	100	76 500,—	
4 ¹ / ₈ " " "	1935	Jan.—Juli	1 " 3 315 750,— } waarop afgelost 311 500,— }	100	3 004 250,—	
4 ¹ / ₂ " " Brunssum	1927	Jan.—Juli	1 " 200 000,— } waarop afgelost 52 000,— }	100	148 000,—	
4 ¹ / ₂ " " "	1928	Jan.—Juli	1 " 150 000,— } waarop afgelost 28 700,— }	100	121 300,—	
3 ¹ / ₂ " " Dordrecht	1909	Juni—Dec.	3 tez. 553 000,— } waarop afgelost 475 000,— }	97 ³ / ₄	76 245,—	
4 " " "	1931	Maart—Sept.	1 à 2 500 000,— } waarop afgelost 512 000,— }	100	1 988 000,—	
4 ¹ / ₂ " " Eindhoven	1929	Juni—Dec.	1 " 1 500 000,— } waarop afgelost 262 500,— }	100	1 237 500,—	
4 ¹ / ₂ " " Enschede	1929	Jan.—Juli	1 " 2 545 000,— } waarop afgelost 584 000,— }	100	1 961 000,—	
5 ¹ / ₂ " " Goes	1925	20 Maart	1 " 6 463,90 } waarop afgelost 5 752,98 }	100	710,92	
4 " " 's-Gravenhage	1935	Jan.—Juli	1 " 1 392 000,— } waarop afgelost 55 000,— }	100	1 337 000,—	
4 " " "	1931	April—October	2 tez. 7 000 000,— } waarop afgelost 875 000,— }	100	6 125 000,—	
4 " " "	1934	April—October	1 à 2 494 000,— } waarop afgelost 150 000,— }	100	2 344 000,—	
4 " " "	1935	April—October	1 " 2 274 000,— } waarop afgelost 145 000,— }	100	2 129 000,—	
4 ¹ / ₃ " " "	1934	Jan.—Juli	1 " 2 400 000,— } waarop afgelost 150 000,— }	100	2 250 000,—	
4 ¹ / ₂ " " "	1932	Maart—Sept.	1 " 3 000 000,— } waarop afgelost 300 000,— }	100	2 700 000,—	
4 " " Groningen	1935	Jan.—Juli	1 " 838 000,— } waarop afgelost 27 000,— }	100	811 000,—	
4 " " "	1934	Mei—Nov.	1 " 874 000,— } waarop afgelost 63 000,— }	100	811 000,—	
4 ¹ / ₂ " " "	1930	Jan.—Juli	1 " 500 000,— } waarop afgelost 84 000,— }	100	416 000,—	
4 ¹ / ₂ " " "	1930	April—October	1 " 644 000,— } waarop afgelost 126 000,— }	100	518 000,—	
		Over te brengen			f 54 046 305,92	f 489 403 250,40

						Overgebracht	f 54 046 305,92	f 489 403 250,40
4	pCt. Schuldb.	Haarlem	1934	Febr.—Aug. groot	f 13 371 000,—			
				ten gunste van het Alg. Burg. Pensioenf., de pensioen-				
				fondsen v/d Kol. Landsd. en loc. Ambt., de Rijkspost-				
				spaarbank en den Postchèque- en Girodienst, waarvan				
				voor de Rijkspostspaarbank	2 257 600,—	100	2 079 600,—	
				waarop afgelost	178 000,—			
4	pCt. Schuldb.	Heemstede	1926	Juni—Dec. 1 à	875 000,—	100	332 000,—	
				waarop afgelost	543 000,—			
4 ^{1/2}	"	Hengelo	1927	15 Mrt -15 Sept. 1 "	1 500 000,—	100	1 162 500,—	
				waarop afgelost	337 500,—			
4	"	's-Hertogenbosch	1935	Jan.—Juli 1 "	884 000,—	100	855 000,—	
				waarop afgelost	29 000,—			
4	"	Hillegersberg	1937	Jan.—Juli 1 "	185 200,—	100	185 200,—	
4	"	Hilversum	1934	Mei—Nov. 1 "	1 819 800,—	100	1 714 000,—	
				waarop afgelost	105 800,—			
4	"	"	1935	Jan.—Juli 1 "	1 209 000,—	100	1 147 500,—	
				waarop afgelost	61 500,—			
4 ^{1/4}	"	"	1931	Mei—Nov. 1 "	482 300,—	100	352 300,—	
				waarop afgelost	130 000,—			
4 ^{1/4}	"	"	1931	Mei—Nov. 1 "	460 000,—	100	435 200,—	
				waarop afgelost	24 800,—			
4	"	Koudekerke	1909	Jan.—Juli 5 tez.	25 000,—	100	4 000,—	
				waarop afgelost	21 000,—			
4	"	Middelburg	1931	Juni—Dec. 1 à	178 000,—	100	138 000,—	
				waarop afgelost	40 000,—			
4 ^{1/8}	"	Nijmegen	1935	Jan.—Juli 1 "	1 439 000,—	100	1 311 000,—	
				waarop afgelost	128 000,—			
4 ^{1/2}	"	Oudenbosch	1927	Jan.—Juli 1 "	33 700,—	100	2 297,78	
				waarop afgelost	31 402,22			
4 ^{1/2}	"	Princenhage	1927	Mrt.—Sept. 1 "	135 000,—	100	100 000,—	
				waarop afgelost	35 000,—			
4 ^{1/8}	"	Rheden	1935	Jan.—Juli 1 "	1 418 000,—	100	1 358 000,—	
				waarop afgelost	60 000,—			
4 ^{1/8}	"	Roermond	1935	Jan.—Juli 1 "	260 000,—	100	245 000,—	
				waarop afgelost	15 000,—			
3 ^{1/2}	"	Rotterdam	1936	April—Oct. 1 "	6 000 000,—	96 ^{3/8}	5 782 500,—	
4 ^{1/2}	"	"	1936	Jan.—Juli 1 "	12 600,—	100	11 400,—	
				waarop afgelost	1 200,—			
4	"	Rijswijk (Z.H.)	1931	Jan.—Juli 1 "	944 000,—	100	892 000,—	
				waarop afgelost	52 000,—			
						Over te brengen	f 72 153 803,70	f 489 403 250,40

					Overgebracht		f 72 153 803,70	f 489 403 250,40
4	pCt. Schuldb. Rijswijk (Z.H.)	1931	April—Oct.	1 à f 253 225,—	} 100		197 095,—	
			waarop afgelost	56 130,—				
4	" " "	1931	Mei—Nov.	1 " 600 000,—	} 100		482 000,—	
			waarop afgelost	118 000,—				
4 ¹ / ₈	" " Schoonhoven	1937	Jan.—Juli	1 " 11 000,—	100		11 000,—	
4 ¹ / ₈	" " Sittard	1935	Juni—Dec.	1 " 100 000,—	} 100		98 700,—	
			waarop afgelost	1 300,—				
4	" " Tilburg	1931	Jan.—Juli	1 " 2 000 000,—	} 100		1 733 000,—	
			waarop afgelost	267 000,—				
4	" " Utrecht	1935	April—Oct.	1 " 1 535 000,—	} 100		1 471 000,—	
			waarop afgelost	64 000,—				
4 ¹ / ₄	" " "	1935	Jan.—Juli	1 " 1 000 000,—	100		1 000 000,—	
4 ¹ / ₄	" " "	1931	Mei—Nov.	1 " 1 000 000,—	} 100		642 600,—	
			waarop afgelost	357 400,—				
4	" " Voorburg	1931	Jan.—Juli	1 " 1 000 000,—	} 100		875 000,—	
			waarop afgelost	125 000,—				
5 ¹ / ₂	" " "	1932	Jan.—Juli	1 " 500 000,—	} 100		416 900,—	79 081 098,70
			waarop afgelost	83 100,—				
4	" " Holl. IJz. Sp.w. Mij.	1931	Jan.—Juli	1 " 8 000 000,—	} 96 ³ / ₄	f	6 772 500,—	
			waarop afgelost	1 000 000,—				
4	" " Mij. tot Exploit. van Staatsspoorw.	1931	15 Feb.—15 Aug.	1 " 11 000 000,—	} 96		9 240 000,—	
			waarop afgelost	1 375 000,—				
5	" " idem.	1932	Mrt.—Sept.	1 " 5 000 000,—	} 100		4 500 000,—	
			waarop afgelost	500 000,—				
4 ¹ / ₂	" " Ned. Ind. Sp.w. Mij.	1930	April—Oct.	1 " 2 000 000,—	} 99 ³ / ₄		1 695 750,—	22 208 250,—
			waarop afgelost	300 000,—				
GEWAARBORGD DOOR HET RIJK:								
<i>1°. Bijzondere Hoogere Burgerscholen en Gymnasia:</i>								
4 ¹ / ₈	pCt. Schuldb. Verg. „Het Amsterd. Lyceum” te Amsterdam	1922	Febr.—Aug.	1 à f 100 000,—	} 100	f	66 250,—	
			waarop afgelost	33 750,—				
4 ³ / ₈	" " Vereeniging voor Christelijk Middelbaar en Voorbereidend Hooger Onderw. te Groningen	1923	Mei—Nov.	5 tez. f 200 000,—	} 100		184 500,—	
			waarop afgelost	15 500,—				
Over te brengen						f	250 750,—	f 590 692 599,10

		Overgebracht		f 250 750,—	f 590 692 599,10
4 ¹ / ₈ pCt.	Schuldb.Vereen. t. Stichting en instandh. van Inrichtingen voor Christelijk Voorb. Hooger en Middelbaar Onderwijs voor Haarlem en Omstreken te Haarlem	1924	Jan.—Juli 8 tez. f 461 365,— waarop afgelost 28 065,—	100	433 300,—
4 ¹ / ₈ "	" idem	1926	Jan.—Juli 1 à f 13 635,— waarop afgelost 1 085,—	100	12 550,—
4 ⁵ / ₈ "	" idem	1931	Mei—Nov. 1 à f 10 300,— waarop afgelost 1 250,—	100	9 050,—
4 ¹ / ₄ "	" Vereeniging voor Christelijk Middelbaar en Voorbereidend Hooger Onderwijs voor Harderwijk en Omstreken te Harderwijk	1922	Jan.—Juli 1 à f 315 000,— waarop afgelost 34 000,—	100	281 000,—
4 ¹ / ₈ "	" Vereeniging voor Christelijk Middelbaar en Voorbereidend Hooger Onderwijs in Friesland, te Leeuwarden	1923	Mei—Nov. 1 à f 65 000,— waarop afgelost 28 000,—	100	37 000,—
4 ¹ / ₄ "	" Vereeniging voor Christelijk Middelbaar onderwijs, te Leiden	1923	15 April-15 Oct. 5 tez. f 386 000,— waarop afgelost 22 900,—	100	363 100,—
4 ¹ / ₄ "	" Het Zedelijk Lichaam „De Heilige Ursula” te Roermond	1925	15 Jan.-15 Juli 7 tez. f 120 000,— waarop afgelost 49 500,—	100	70 500,—
4 ¹ / ₄ "	" Vereeniging tot Stichting en instandhouding eener 5-jarige H.B.S. voor Woerden en Omstreken te Woerden	1923	Maart—Sept. 9 tez. f 200 000,— waarop afgelost 12 400,—	100	187 600,—
4 ¹ / ₄ "	" idem	1927	Maart—Sept. 1 à f 13 500,— waarop afgelost 900,—	100	12 600,—
Over te brengen				f 1 657 450,—	f 590 692 599,10

		Overgebracht		f 1 657 450,—	f 590 692 599,10
<i>2º. Bijzondere scholen voor Nijverheids- en Handelonderwijs:</i>					
4 ¹ / ₈ pCt.	Schuldb. Vereeniging Vakschool tot Opleiding van Verkoopsters te Amsterdam 1921	Jan.—Juli 1 à f 80 000,— waarop afgelost 10 400,—	100	69 600,—	
4 ¹ / ₈ "	" Vereen. Vakschool voor Brielle en omstreken te Brielle 1921	Juni—Dec. 1 à f 101 600,— waarop afgelost 99 000,—	100	2 600,—	
4 ¹ / ₂ "	" Vereen. Gooische vakschool voor Meisjes te Bussum 1922	15 Juni—15 Dec. 1 à f 140 000,— waarop afgelost 15 000,—	100	125 000,—	
4 ¹ / ₄ "	" Vereen. Ambachtschool voor Delft en omstr., te Delft 1921	April—Oct. 1 à f 110 000,— waarop afgelost 33 000,—	100	77 000,—	
4 ¹ / ₂ "	" Vereen. Ambachtschool voor Enschedé en omstreken, te Enschedé 1921	Maart—Sept. 1 à f 1 028 000,— waarop afgelost 344 600,—	100	683 400,—	
4 ¹ / ₄ "	" Haagsche Schoenmakerspatroonsverg. te 's Gravenhage 1921	Mei—Nov. 1 à f 334 000,— waarop afgelost 88 000,—	100	246 000,—	
4 ¹ / ₈ "	" Vereeniging „Licht, Liefde, Leven” te 's Gravenhage 1921	Febr.—Aug. 1 à f 70 000,— waarop afgelost 4 300,—	100	65 700,—	
4 ¹ / ₄ "	" Vereen. voor Nijverheidsonderwijs te Haarlem 1921	Mrt.—Sept. 2 tez. f 1 075 000,— waarop afgelost 67 400,—	100	1 007 600,—	
4 ¹ / ₄ "	" Vereeniging „Steun aan Vrouwenarbeid” te Harderwijk 1921	Febr.—Aug. 1 à f 87 500,— waarop afgelost 28 350,—	100	59 150,—	
4 ³ / ₈ "	" Vereeniging voor Nijverheidsonderwijs te Heerlen 1921	15 April—15 Oct. 1 à f 135 000,— waarop afgelost 67 500,—	100	67 500,—	
4 ¹ / ₈ "	" Vereeniging ter bevordering van Nijverheids-onderwijs te Kollum 1920	Jan.—Juli 1 à f 30 000,— waarop afgelost 10 000,—	100	20 000,—	
		Over te brengen		f 4 081 000,—	f 590 692 599,10

		Overgebracht		f 4 081 000,—	f 590 692 599,10	
4 ¹ / ₈ pCt. Schuldb. Ver. Vaksch. voor Meisjes voor Leiden en omstr. te Leiden 1922	Mei—Nov. 1 à f	37 000,—	} 100	23 000,—		
	waarop afgelost	14 000,—				
4 ¹ / ₈ " " idem 1930	Mei—Nov. 1 à f	45 000,—	} 100	33 000,—		
	waarop afgelost	12 000,—				
4 ¹ / ₈ " " Vereen. Ambachts-school te Leiden 1921	Febr.—Aug. 1 à f	235 000,—	} 100	157 300,—		
	waarop afgelost	77 700,—				
4 ¹ / ₄ " " Vereeniging Industrieschool voor Meisjes te Rotterdam 1921	Febr.—Aug. 2 tez. f	76 000,—	} 100	41 500,—		
	waarop afgelost	34 500,—				
4 ¹ / ₈ " " Vereeniging School voor de Graf. Vakken, te Utrecht 1921	Febr.—Aug. 1 à f	30 000,—	} 100	15 000,—		
	waarop afgelost	15 000,—				
4 ¹ / ₈ " " Ver. „de Ambachts-school" te Utrecht 1920	Jan.—Juli 1 à f	350 000,—	} 100	316 000,—		
	waarop afgelost	34 000,—				
4 ¹ / ₈ " " idem 1921	April—Oct. 1 à f	330 000,—	} 100	306 800,—		
	waarop afgelost	23 200,—				
4 ¹ / ₄ " " R.K. Vereen. ter bevordering v/h Nijverheids- onderwijs voor mannelijke personen te Weert 1921	Febr.—Aug. 1 à f	160 000,—	} 100	120 000,—		
	waarop afgelost	40 000,—				
4 ¹ / ₄ " " idem 1924	Febr.—Aug. 1 à f	35 000,—	} 100	28 950,—		
	waarop afgelost	6 050,—				
3°. Andere instellingen:						
5 pCt. Schuldb. „Zandbergen" Mij. tot opvoeding van Weezen en andere Minderjarigen in het huisgezin te Amsterdam 1924	Apr.—Oct. 1 à f	36 000,—	} 100	17 800,—		
	waarop afgelost	18 200,—				
GEWAARBORGD DOOR DE GEMEENTE:						
3 ¹ / ₂ pCt. Schuldb. Bouwmaatschappij tot Verrijging van Eigen Woningen, te Amsterdam 1909	Sept. 1 à f	476 000,—	} 94 ³ / ₄	396 055,—		
	waarop afgelost	58 000,—				
	Over te brengen			f 5 536 405,—		f 590 692 599,10

	Overgebracht		f 5 536 405,—	f 590 692 599,10
4 pCt. Schuldb. Bouwmaatschappij tot Verkrijging van Eigen Woningen te Amsterdam 1911	Juli 3 tez. f 1 000 000,— waarop afgelost 84 500,—	100	915 500,—	
4 " " idem 1914	Sept. 1 à f 360 000,— waarop afgelost 29 000,—	100	331 000,—	
4½ " " Ver. tot Ziekenverzorging te Terneuzen 1935	Jan.—Juli 1 à f 9 500,— waarop afgelost . . . 1 500,—	100	8 000,—	
GEWAARBORGD DOOR DE N. V. WATERLEIDING MIJ. „ZUID-BEVELAND”:				
3¾ pCt. Schuldb. (Jan.-Juli) der Gem. Baarland	13 te zamen f 27 000,— waarop afgelost . . . 3 751,—	98½	22 900,27	
" Driewegen	13 te zamen 23 760,— waarop afgelost . . . 3 303,—	98½	20 150,15	
" Ellewoutsdijk	13 te zamen 27 000,— waarop afgelost . . . 3 751,—	98½	22 900,27	
" Goes	13 te zamen 280 800,— waarop afgelost . . . 39 021,—	98½	238 152,32	
" 's Gravenpolder	12 te zamen 34 560,— waarop afgelost . . . 4 801,—	98½	29 312,62	
" 's Heer Abtskerke	13 te zamen 11 880,— waarop afgelost . . . 1 652,—	98½	10 074,58	
" 's Heer Arendskerke	13 te zamen 120 960,— waarop afgelost . . . 16 810,—	98½	102 587,75	
" 's Heerenhoek	13 te zamen 42 120,— waarop afgelost . . . 5 854,—	98½	35 722,01	
" Heinkenszand	13 te zamen 63 720,— waarop afgelost . . . 8 856,—	98½	54 041,04	
" Hoedekenskerke	13 te zamen 46 440,— waarop afgelost . . . 6 453,—	98½	39 387,20	
" Kapelle	13 te zamen 77 760,— waarop afgelost . . . 10 805,—	98½	65 950,68	
" Kattendijke	13 te zamen 42 120,— waarop afgelost . . . 5 854,—	98½	35 722,01	
	Over te brengen		f 7 467 805,90	f 590 692 599,10

		Overgebracht		f 7 467 805,90	f 590 692 599,10	
Gem. Kloetinge	13 te zamen f	52 920,—	98 ¹ / ₂	44 881,53		
	waarop afgelost	7 355,—				
" Krabbendijke	13 te zamen	77 760,—	98 ¹ / ₂	65 950,68		
	waarop afgelost	10 805,—				
" Kruintingen	13 te zamen	188 240,—	98 ¹ / ₂	117 246,52		
	waarop afgelost	19 208,—				
" Nisse	13 te zamen	22 680,—	98 ¹ / ₂	19 237,05		
	waarop afgelost	3 150,—				
" Oudelande	13 te zamen	25 920,—	98 ¹ / ₂	21 983,23		
	waarop afgelost	3 602,—				
" Ovezande	13 te zamen	36 720,—	98 ¹ / ₂	31 141,76		
	waarop afgelost	5 104,—				
" Rilland—Bath	13 te zamen	81 000,—	98 ¹ / ₂	68 695,87		
	waarop afgelost	11 258,—				
" Schore	13 te zamen	31 320,—	98 ¹ / ₂	26 565,45		
	waarop afgelost	4 350,—				
" Waarde	13 te zamen	31 320,—	98 ¹ / ₂	26 565,45		
	waarop afgelost	4 350,—				
" Wemeldinge	13 te zamen	77 760,—	98 ¹ / ₂	65 950,68		
	waarop afgelost	10 805,—				
" Wolphaartsdijk	13 te zamen	84 240,—	98 ¹ / ₂	71 444,02		
	waarop afgelost	11 708,—				
" IJerseke	13 te zamen	150 120,—	98 ¹ / ₂	127 320,12		
	waarop afgelost	20 861,—				
GEWAARBORGD DOOR DE HOLLANDSCHE IJZEREN SPOORWEG MIJ:						
4 ¹ / ₂ pCt. Schuldb. Noord-Zuid-Holland-						
sche Tramweg Mij 1932. Mei—Nov. 1 à f 2 500 000,—						
waarop afgelost " 62 500,—						
				99	2 413 125,—	10 567 913,26
B. TIJDELIJKE BELEGGING.						
I°. Schatkistpapier.						
Schatkistpromessen, vervallende	1 Jan. 1937	118 à f	100 000,—	f 11 800 000,—		
" "	2 Febr. 1937	110 "	100 000,—	11 000 000,—		
" "	1 Mrt. 1937	4 "	100 000,—	400 000,—		
3 ¹ / ₂ pCt. Schatkistbiljetten "	2 Jan. 1937	28 "	100 000,—	2 800 000,—		
					26 000 000,—	
Over te brengen					f 627 260 512,36	

	Overgebracht		f 627 260 512,36
<i>2°. Wisselpapier.</i>			
Diverse wissels tot een totaal bedrag van	f 6 016 825,90	—	6 016 825,90
<i>3°. Leeningen met korten looptijd.</i>			
2 pCt. Gem. Den Haag vervallende 1 Feb. 1937	1 à f 1 000 000,—	f 1 000 000,—	
3 " " Arnhem " 15 Jan. 1937	1 " 500 000,—	500 000,—	
1 ³ / ₄ " Prov. Utrecht " 1 Feb. 1937	1 " 200 000,—	200 000,—	
2 ³ / ₄ " gem. Beverwijk " 1 Feb. 1937	1 " 100 000,—	100 000,—	
2 " " Utrecht " 1 Febr. 1937	1 " 1 000 000,—	1 000 000,—	
1 ³ / ₄ " " Haarlem " 15 Feb. 1937	1 " 1 000 000,—	1 000 000,—	
1 ³ / ₄ " " Utrecht " 15 Feb. 1937	1 " 400 000,—	400 000,—	
1 ⁵ / ₄ " " Arnhem " 1 Mrt. 1937	1 " 1 000 000,—	1 000 000,—	
2 ¹ / ₈ " " Beverwijk " 1 Mrt. 1937	1 " 100 000,—	100 000,—	
1 ³ / ₄ " " Arnhem " 31 Mrt. 1937	1 " 400 000,—	400 000,—	
1 ³ / ₄ " " Voorburg " 31 Mrt. 1937	1 " 100 000,—	100 000,—	
1 ¹ / ₂ " Prov. Utrecht " 1 April 1937	1 " 300 000,—	300 000,—	
			6 100 000,—
<i>4°. Prolongatiën en Daggeldleeningen.</i>			
122 prolong. posten tot een totaal bedrag van		f 3 025 000,—	
1 daggeldleening groot		1 250 000,—	
			4 275 000,—
			f 643 652 338,26

Amsterdam, 20 Maart 1937.

De Directeur van de Rijkspostspaarbank,

TYDEMAN.

De Raad van Toezicht op de Rijkspostspaarbank heeft er zich van vergewist, dat de hierboven omschreven waarden, benevens de onderpanden op de hiervóór aangeduide prolongatieposten en daggeldleening betrekking hebbende, bij de Nederlandsche Bank aanwezig waren.

Amsterdam, 8 April 1937.

BERTLING, Voorzitter.

BUSING, Secretaris.

Overzicht van de hypotheekbanken, welke zich onderworpen hebben aan de „Voorwaarden voor de belegging van gelden van 's Rijksfondsen en - instellingen in pandbrieven“.

- N.V. Algemeene Hypotheekbank te Amsterdam,
 N.V. Algemeene Friesche Hypotheekbank te Leeuwarden,
 N.V. Amsterdamsche Hypotheekbank te Amsterdam,
 N.V. Arnhemsche Hypotheekbank te Arnhem,
 N.V. Bataafsche Hypotheekbank te Amsterdam,
 N.V. Dordrechtsche Hypotheekbank te Dordrecht,
 N.V. Eerste Nederlandsche Hypotheekbriefbank te Amsterdam (in liquidatie),
 N.V. Friesch-Groningsche Hypotheekbank te Groningen,
 N.V. 's Gravenhaagsche Hypotheekbank voor Nederland te 's Gravenhage,
 N.V. Groningsche Hypotheekbank voor Nederland te Groningen,
 N.V. De Haarlemsche Hypotheekbank te Haarlem,
 N.V. Hollandsche Hypotheekbank te Amsterdam,
 N.V. Hypotheekbank voor Nederland } te Amsterdam,
 Alg. Waarborgmaatschappij }
 N.V. Insulaire Hypotheekbank te Zierikzee,
 N.V. Intercommunale Hypotheekbank te Amsterdam,
 N.V. Maastrichtsche Hypotheekbank voor Nederland te Maastricht (in liquidatie),
 N.V. Maatschappij voor Hypothecair Crediet in Nederland te 's Gravenhage,
 N.V. Nationale Hypotheekbank te Amsterdam,
 N.V. Nederlandsche Hypotheekbank te Veendam,
 N.V. Noord-Hollandsch Grondcrediet te Alkmaar,
 N.V. Oranje-Nassau Hypotheekbank te 's Gravenhage (in liquidatie),
 N.V. Rotterdamsche Hypotheekbank voor Nederland te Rotterdam,
 N.V. De Stedelijke Hypotheekbank te 's Gravenhage,
 N.V. Utrechtsche Hypotheekbank te Utrecht,
 N.V. Westlandsche Hypotheekbank te 's Gravenhage,
 N.V. Zeeuwsche Hypotheekbank te Middelburg,
 N.V. Zuider Hypotheekbank te Breda.

BIJLAGEN.

THE UNIVERSITY OF CHICAGO
DIVISION OF THE PHYSICAL SCIENCES
DEPARTMENT OF CHEMISTRY

1971
1972
1973
1974
1975
1976
1977
1978
1979
1980
1981
1982
1983
1984
1985
1986
1987
1988
1989
1990
1991
1992
1993
1994
1995
1996
1997
1998
1999
2000
2001
2002
2003
2004
2005
2006
2007
2008
2009
2010
2011
2012
2013
2014
2015
2016
2017
2018
2019
2020
2021
2022
2023
2024
2025

BIBLIOGRAPHY

1. J. H. Duerksen, *J. Polym. Sci. Polym. Chem. Ed.*, **10**, 1081 (1972).
2. J. H. Duerksen, *J. Polym. Sci. Polym. Chem. Ed.*, **11**, 1081 (1973).
3. J. H. Duerksen, *J. Polym. Sci. Polym. Chem. Ed.*, **12**, 1081 (1974).
4. J. H. Duerksen, *J. Polym. Sci. Polym. Chem. Ed.*, **13**, 1081 (1975).
5. J. H. Duerksen, *J. Polym. Sci. Polym. Chem. Ed.*, **14**, 1081 (1976).
6. J. H. Duerksen, *J. Polym. Sci. Polym. Chem. Ed.*, **15**, 1081 (1977).
7. J. H. Duerksen, *J. Polym. Sci. Polym. Chem. Ed.*, **16**, 1081 (1978).
8. J. H. Duerksen, *J. Polym. Sci. Polym. Chem. Ed.*, **17**, 1081 (1979).
9. J. H. Duerksen, *J. Polym. Sci. Polym. Chem. Ed.*, **18**, 1081 (1980).
10. J. H. Duerksen, *J. Polym. Sci. Polym. Chem. Ed.*, **19**, 1081 (1981).
11. J. H. Duerksen, *J. Polym. Sci. Polym. Chem. Ed.*, **20**, 1081 (1982).
12. J. H. Duerksen, *J. Polym. Sci. Polym. Chem. Ed.*, **21**, 1081 (1983).
13. J. H. Duerksen, *J. Polym. Sci. Polym. Chem. Ed.*, **22**, 1081 (1984).
14. J. H. Duerksen, *J. Polym. Sci. Polym. Chem. Ed.*, **23**, 1081 (1985).
15. J. H. Duerksen, *J. Polym. Sci. Polym. Chem. Ed.*, **24**, 1081 (1986).
16. J. H. Duerksen, *J. Polym. Sci. Polym. Chem. Ed.*, **25**, 1081 (1987).
17. J. H. Duerksen, *J. Polym. Sci. Polym. Chem. Ed.*, **26**, 1081 (1988).
18. J. H. Duerksen, *J. Polym. Sci. Polym. Chem. Ed.*, **27**, 1081 (1989).
19. J. H. Duerksen, *J. Polym. Sci. Polym. Chem. Ed.*, **28**, 1081 (1990).
20. J. H. Duerksen, *J. Polym. Sci. Polym. Chem. Ed.*, **29**, 1081 (1991).
21. J. H. Duerksen, *J. Polym. Sci. Polym. Chem. Ed.*, **30**, 1081 (1992).
22. J. H. Duerksen, *J. Polym. Sci. Polym. Chem. Ed.*, **31**, 1081 (1993).
23. J. H. Duerksen, *J. Polym. Sci. Polym. Chem. Ed.*, **32**, 1081 (1994).
24. J. H. Duerksen, *J. Polym. Sci. Polym. Chem. Ed.*, **33**, 1081 (1995).
25. J. H. Duerksen, *J. Polym. Sci. Polym. Chem. Ed.*, **34**, 1081 (1996).
26. J. H. Duerksen, *J. Polym. Sci. Polym. Chem. Ed.*, **35**, 1081 (1997).
27. J. H. Duerksen, *J. Polym. Sci. Polym. Chem. Ed.*, **36**, 1081 (1998).
28. J. H. Duerksen, *J. Polym. Sci. Polym. Chem. Ed.*, **37**, 1081 (1999).
29. J. H. Duerksen, *J. Polym. Sci. Polym. Chem. Ed.*, **38**, 1081 (2000).
30. J. H. Duerksen, *J. Polym. Sci. Polym. Chem. Ed.*, **39**, 1081 (2001).
31. J. H. Duerksen, *J. Polym. Sci. Polym. Chem. Ed.*, **40**, 1081 (2002).
32. J. H. Duerksen, *J. Polym. Sci. Polym. Chem. Ed.*, **41**, 1081 (2003).
33. J. H. Duerksen, *J. Polym. Sci. Polym. Chem. Ed.*, **42**, 1081 (2004).
34. J. H. Duerksen, *J. Polym. Sci. Polym. Chem. Ed.*, **43**, 1081 (2005).
35. J. H. Duerksen, *J. Polym. Sci. Polym. Chem. Ed.*, **44**, 1081 (2006).
36. J. H. Duerksen, *J. Polym. Sci. Polym. Chem. Ed.*, **45**, 1081 (2007).
37. J. H. Duerksen, *J. Polym. Sci. Polym. Chem. Ed.*, **46**, 1081 (2008).
38. J. H. Duerksen, *J. Polym. Sci. Polym. Chem. Ed.*, **47**, 1081 (2009).
39. J. H. Duerksen, *J. Polym. Sci. Polym. Chem. Ed.*, **48**, 1081 (2010).
40. J. H. Duerksen, *J. Polym. Sci. Polym. Chem. Ed.*, **49**, 1081 (2011).
41. J. H. Duerksen, *J. Polym. Sci. Polym. Chem. Ed.*, **50**, 1081 (2012).
42. J. H. Duerksen, *J. Polym. Sci. Polym. Chem. Ed.*, **51**, 1081 (2013).
43. J. H. Duerksen, *J. Polym. Sci. Polym. Chem. Ed.*, **52**, 1081 (2014).
44. J. H. Duerksen, *J. Polym. Sci. Polym. Chem. Ed.*, **53**, 1081 (2015).
45. J. H. Duerksen, *J. Polym. Sci. Polym. Chem. Ed.*, **54**, 1081 (2016).
46. J. H. Duerksen, *J. Polym. Sci. Polym. Chem. Ed.*, **55**, 1081 (2017).
47. J. H. Duerksen, *J. Polym. Sci. Polym. Chem. Ed.*, **56**, 1081 (2018).
48. J. H. Duerksen, *J. Polym. Sci. Polym. Chem. Ed.*, **57**, 1081 (2019).
49. J. H. Duerksen, *J. Polym. Sci. Polym. Chem. Ed.*, **58**, 1081 (2020).
50. J. H. Duerksen, *J. Polym. Sci. Polym. Chem. Ed.*, **59**, 1081 (2021).
51. J. H. Duerksen, *J. Polym. Sci. Polym. Chem. Ed.*, **60**, 1081 (2022).
52. J. H. Duerksen, *J. Polym. Sci. Polym. Chem. Ed.*, **61**, 1081 (2023).
53. J. H. Duerksen, *J. Polym. Sci. Polym. Chem. Ed.*, **62**, 1081 (2024).
54. J. H. Duerksen, *J. Polym. Sci. Polym. Chem. Ed.*, **63**, 1081 (2025).

A. Overzicht per Provincie en per Maand.

Boekjes.

Overzicht van het aantal spaarbankboekjes.

Provinciën	In omloop op ult. December 1935	Uitgegeven	Uit den omloop getrokken			Overschrijving		Saldo	In omloop op ult. December 1936
			wegens afbetaling	wegens verjaring	Totaal	bij	af		
Noordbrabant .	287 241	16 555	13 312	736	14 048	7 034	6 807	2 734	289 975
Gelderland . .	204 745	11 145	9 981	877	10 858	5 337	5 473	151	204 896
Zuidholland . .	576 846	30 902	29 294	4 289	33 583	17 587	17 393	-2 487	574 359
Noordholland. .	583 941	30 812	28 953	5 813	34 766	22 131	21 790	-3 613	580 328
Zeeland. . . .	81 357	4 132	2 758	287	3 045	1 292	1 647	732	82 089
Utrecht. . . .	142 516	8 202	6 708	1 071	7 779	5 812	5 197	1 038	143 554
Friesland . . .	54 231	3 464	2 656	161	2 817	1 248	1 488	407	54 638
Overijssel . . .	130 898	7 258	5 632	444	6 076	2 168	2 558	792	131 690
Groningen. . .	49 501	3 172	2 718	197	2 915	1 307	1 284	280	49 781
Drenthe	23 912	1 636	1 095	32	1 127	445	621	333	24 245
Limburg	131 239	8 297	7 332	501	7 833	3 316	3 419	361	131 600
Het Rijk	2 266 427	125 575	110 439	14 408	124 847	67 677	67 677	728	2 267 155

Overzicht van het saldo-tegoed.

Provinciën	Saldo-tegoed op ultimo December 1935	Saldo van inleg en terugbetaling	Overschrijving		Saldo- tegoed van in 1936 verjaarde boekjes	Bijgeschreven rente over 1936	Saldo-tegoed op ultimo December 1936	Gemiddeld saldo	
			Bij	Af				per boekje	per 1000 zielen
Noordbrabant .	f 78 129 088,62	f — 1 209 189,22	f 2 573 931,24	f 2 434 509,44	f 495,03	f 1 969 478,47	f 79 028 304,64	f 272,54	f 79 905,67
Gelderland . .	51 008 573,96	— 1 288 915,38	1 996 502,43	1 942 102,49	554,36	1 276 922,45	51 050 426,61	249,15	56 768,68
Zuidholland .	131 578 241,32	— 2 609 856,68	6 601 783,74	6 627 076,43	2 297,32	3 288 299,41	132 229 094,04	230,22	63 020,94
Noordholland .	118 981 043,14	— 701 757,39	8 022 243,83	8 066 301,66	2 814,35	2 992 437,12	121 224 850,69	208,89	74 446,02
Zeeland . . .	26 256 689,40	103 799,53	574 211,29	746 754,30	248,74	668 696,79	26 856 393,97	327,16	105 795,06
Utrecht . . .	32 685 956,08	— 250 833,80	2 039 486,63	1 689 577,84	328,18	834 554,23	33 619 257,12	234,19	73 065,17
Friesland . .	14 823 446,49	2 948,11	485 068,85	558 400,41	96,91	373 143,06	15 126 109,19	276,84	36 180,37
Overijssel . .	33 896 580,52	— 336 069,55	794 818,38	906 121,35	186,58	857 278,88	34 306 300,30	260,51	61 379,63
Groningen . .	14 633 323,54	— 193 347,56	472 030,74	481 411,42	116,88	365 885,17	14 846 363,59	298,23	35 583,25
Drenthe . . .	6 208 696,39	— 93 069,09	153 011,78	201 226,87	61,65	154 367,32	6 221 717,88	256,62	25 817,76
Limburg . . .	31 767 561,90	— 1 257 783,86	1 007 699,36	1 067 306,06	439,79	784 955,75	31 234 687,30	237,35	52 695,16
Het Rijk . . .	f 540 019 201,36	f — 7 834 074,89	f 24 720 788,27	f 24 720 788,27	f 7 639,79	f 13 566 018,65	f 545 743 505,33	240,72	63 778,56

Op 31 December 1936 was op spaarbankboekjes en staatsschuldboekjes gezamenlijk verschuldigd f 570 651 703,21 (in 1935 f 565 271 413,74), gelijkstaande met een gemiddeld saldo-tegoed per inlegger van f 251,70 (in 1935 f 249,41) en per duizend zielen van f 66 689,47 (in 1935 f 66 703,34).

Staat, aanwijzende het aantal der op ultimo December 1936 in omloop zijnde spaarbankboekjes :

Boekjes.

1°. gesplitst naar het bedrag van het tegoed; 2°. per 1000 zielen.

PROVINCIEËN.	Beneden f 1	f 1 tot f 10	f 10 tot f 100	f 100 tot f 1000	f 1000 tot f 2000	f 2000 tot f 3000	f 3000 en hooger	Totaal	Aantal per 1000 zielen
Noordbrabant . . .	14 353	91 829	73 644	83 949	19 398	6 637	165	289 975	293
Gelderland	15 139	63 504	50 517	59 652	12 246	3 740	98	204 896	228
Zuidholland	72 769	191 144	125 919	141 108	31 585	11 561	273	574 359	274
Noordholland . . .	82 652	207 125	119 018	132 273	28 382	10 604	274	580 328	356
Zeeland.	4 180	18 991	22 534	27 256	6 518	2 560	50	82 089	323
Utrecht.	15 385	46 249	33 067	38 208	7 932	2 653	60	143 554	312
Friesland	3 387	13 787	14 799	17 939	3 597	1 107	22	54 638	131
Overijssel	8 904	38 515	33 512	39 944	8 318	2 429	68	131 690	236
Groningen.	2 393	12 116	13 142	17 359	3 692	1 061	18	49 781	119
Drenthe	1 010	6 099	7 491	7 791	1 387	459	8	24 245	101
Limburg	7 908	46 451	31 884	35 208	7 856	2 227	66	131 600	222
Het Rijk	228 080	735 810	525 527	600 687	130 911	45 038	1 102	2 267 155	265
Percentsgewijze verhouding tot het totaal	10,1	32,4	23,2	26,5	5,8	2,0	—		

Inleg en
terugbetaling.

Overzicht van alle in- en afschrijvingen op spaarbankboekjes,

PROVINCIEËN	INLEG						Totaal	Aan de kantoren der posterijen
	Aan de kantoren der posterijen ¹⁾	Ter Directie ingeschreven op spaarbankboekjes wegens:				Totaal		
		afschrijving op staatsschuldboekjes	rente, verschuldigd op staatsschuldboekjes	geïnde Grootboekrente	overschrijving van postrekeningen			
Noordbrabant .	f 24 944 479,65	f 407 576,90	f 119 551,04	f 1 293,08	f 338 762,13	f 25 811 662,80	f 26 298 991,88	
Gelderland . .	13 969 645,72	286 859,34	82 724,89	1 917,36	382 234,00	14 723 381,81	15 136 277,10	
Zuidholland . .	38 296 564,31	714 439,02	214 995,91	8 820,96	1 297 295,85	40 532 116,05	40 268 911,64	
Noordholland .	40 590 896,29	704 924,58	186 554,31	9 497,56	1 099 296,10	42 591 168,84	40 823 359,78	
Zeeland . . .	6 305 889,61	119 685,52	43 047,34	368,48	86 648,75	6 555 639,70	6 206 648,60	
Utrecht . . .	10 386 150,81	188 795,96	51 977,14	1 240,19	465 231,73	11 093 398,83	10 579 464,85	
Friesland . . .	3 772 391,93	55 022,42	22 922,33	49,00	66 946,50	3 917 332,18	3 783 795,28	
Overijssel . . .	8 576 005,95	150 697,83	41 783,15	1 481,26	162 799,16	8 932 767,35	8 920 689,91	
Groningen . . .	3 872 342,47	81 390,94	19 636,48	3 260,46	76 829,41	4 053 459,76	4 092 730,20	
Drenthe . . .	1 727 694,34	18 292,76	9 421,14	103,38	36 195,38	1 791 707,00	1 805 728,85	
Limburg . . .	8 110 748,97	193 220,08	30 658,91	355,22	91 576,60	8 426 559,78	9 465 295,31	
Het Rijk . . .	f 160 552 810,05	f 2 920 905,35	f 823 272,64	f 28 387,45	f 4 103 818,61	f 168 429 194,10	f 167 381 893,40	

zoowel aan de kantoren der posterijen als ter Directie.

In inter- nationalen dienst	af: Uitbetaalde rente	Terug- betaald Kapitaal	Ter Directie afgeschreven op spaarbankboekjes wegens:			Totaal	Saldo
			inschrijving op staatsschuldboekjes	aankoop van Nationale Schuld	overschrijving op postrekeningen		
			f 18 852,10	f 35 081,34	f 26 282 762,64		
63 535,91	27 839,02	15 171 973,99	56 091,20	5 007,02	779 224,98	16 012 297,19	— 1 288 915,38
347 214,50	73 280,54	40 542 845,60	174 017,48	19 494,56	2 405 615,09	43 141 972,73	— 2 609 856,68
215 060,55	65 681,11	40 972 739,22	159 099,05	23 628,44	2 137 459,52	43 292 926,23	— 701 757,39
21 005,47	9 376,90	6 218 277,17	39 337,65	619,56	193 605,79	6 451 840,17	103 799,53
58 962,66	18 079,03	10 620 348,48	42 849,67	2 008,01	679 026,47	11 344 232,63	— 250 833,80
10 123,97	7 794,74	3 786 124,51	7 359,01	418,98	120 481,57	3 914 384,07	2 948,11
22 775,01	15 658,25	8 927 806,67	34 534,78	168,17	306 327,28	9 268 836,90	— 336 069,55
14 944,53	9 269,81	4 098 404,92	5 752,65	—	142 649,75	4 246 807,32	— 193 347,56
3 056,25	3 165,01	1 805 620,09	4 402,01	—	74 753,99	1 884 776,09	— 93 069,09
10 711,23	19 432,71	9 456 573,83	29 339,10	192,52	198 233,19	9 684 343,64	— 1 257 783,86
f 786 242,18	f 284 658,46	f 167 883 477,12	f 633 367,48	f 54 711,10	f 7 691 713,29	f 176 263 268,99	f— 7 834 074,89

1) Hierin zijn begrepen de gelden, overgedragen van Ned. O.-Indische, Surinaamsche, Curaçaosche en Belgische op Nederlandsche boekjes.

Inleg en
terugbetaling.

Overzicht van alle in- en afschrijvingen op spaarbankboekjes,

PROVINCIEËN	INLEG						Totaal	Aan de kantoren der posterijen
	Aan de kantoren der posterijen ¹⁾	Ter Directie ingeschreven op spaarbankboekjes wegens:				Totaal		
		afschrijving op staatsschuldboekjes	rente, verschuldigd op staatsschuldboekjes	geïnde Grootboekrente	overschrijving van postrekeningen			
Noordbrabant .	f 24 944 479,65	f 407 576,90	f 119 551,04	f 1 293,08	f 338 762,13	f 25 811 662,80	f 26 298 991,88	
Gelderland . .	13 969 645,72	286 859,34	82 724,89	1 917,36	382 234,00	14 723 381,81	15 136 277,10	
Zuidholland . .	38 296 564,31	714 439,02	214 995,91	8 820,96	1 297 295,85	40 532 116,05	40 268 911,64	
Noordholland .	40 590 896,29	704 924,58	186 554,31	9 497,56	1 099 296,10	42 591 168,84	40 823 359,78	
Zeeland . . .	6 305 889,61	119 685,52	43 047,34	368,48	86 648,75	6 555 639,70	6 206 648,60	
Utrecht . . .	10 386 150,81	188 795,96	51 977,14	1 240,19	465 231,73	11 093 398,83	10 579 464,85	
Friesland . . .	3 772 391,93	55 022,42	22 922,33	49,00	66 946,50	3 917 332,18	3 783 795,28	
Overijssel . . .	8 576 005,95	150 697,83	41 783,15	1 481,26	162 799,16	8 932 767,35	8 920 689,91	
Groningen . . .	3 872 342,47	81 390,94	19 636,48	3 260,46	76 829,41	4 053 459,76	4 092 730,20	
Drenthe . . .	1 727 694,34	18 292,76	9 421,14	103,38	36 195,38	1 791 707,00	1 805 728,85	
Limburg . . .	8 110 748,97	193 220,08	30 658,91	355,22	91 576,60	8 426 559,78	9 465 295,31	
Het Rijk . . .	f 160 552 810,05	f 2 920 905,35	f 823 272,64	f 28 387,45	f 4 103 818,61	f 168 429 194,10	f 167 381 893,40	

zoowel aan de kantoren der posterijen als ter Directie.

In inter- nationalen dienst	af: Uitbetaalde rente	Terug- betaald Kapitaal	Ter Directie afgeschreven op spaarbankboekjes wegens:			Totaal	Saldo
			inschrijving op staatsschuld- boekjes	aankoop van Nationale Schuld	overschrij- ving op post- rekeningen		
			f 18 852,10	f 35 081,34	f 26 282 762,64		
63 535,91	27 839,02	15 171 973,99	56 091,20	5 007,02	779 224,98	16 012 297,19	— 1 288 915,38
347 214,50	73 280,54	40 542 845,60	174 017,48	19 494,56	2 405 615,09	43 141 972,73	— 2 609 856,68
215 060,55	65 681,11	40 972 739,22	159 099,05	23 628,44	2 137 459,52	43 292 926,23	— 701 757,39
21 005,47	9 376,90	6 218 277,17	39 337,65	619,56	193 605,79	6 451 840,17	103 799,53
58 962,66	18 079,03	10 620 348,48	42 849,67	2 008,01	679 026,47	11 344 232,63	— 250 833,80
10 123,97	7 794,74	3 786 124,51	7 359,01	418,98	120 481,57	3 914 384,07	2 948,11
22 775,01	15 658,25	8 927 806,67	34 534,78	168,17	306 327,28	9 268 836,90	— 336 069,55
14 944,53	9 269,81	4 098 404,92	5 752,65	—	142 649,75	4 246 807,32	— 193 347,56
3 056,25	3 165,01	1 805 620,09	4 402,01	—	74 753,99	1 884 776,09	— 93 069,09
10 711,23	19 432,71	9 456 573,83	29 339,10	192,52	198 238,19	9 684 343,64	— 1 257 783,86
f 786 242,18	f 284 658,46	f 167 883 477,12	f 633 367,48	f 54 711,10	f 7 691 713,29	f 176 263 268,99	f— 7 834 074,89

1) Hierin zijn begrepen de gelden, overgedragen van Ned. O.-Indische, Surinaamsche, Curaçaosche en Belgische op Nederlandsche boekjes.

Inleggingen.

Overzicht van het totale aantal inleggingen, gesplitst naar het bedrag; alsmede afzonderlijk van het aantal bedragen ter Directie als „inleg” op spaarbankboekjes ingeschreven.

PROVINCIEËN	AANTAL INLEGGINGEN										Aantal inleggingen (begrepen in de voorgaande kolommen) ter Directie op spaarbankboekjes ingeschreven wegens:			
	van f 1.— in spaarbankzegels		beneden f 1	f 1	f 10	f 100	f 1000	f 2000	f 3000	Totaal	afschrijving op staats-schuld-boekjes	rente, verschuldigd op staats-schuld-boekjes	geïnde Groot-boek-rente	overschrijving van post-rekeningen
	van 5 cent	van 1 cent ¹⁾		tot f 10	tot f 100	tot f 1000	tot f 2000	tot f 3000	en hoger					
Noordbrabant . . .	3 578	7 984	2 933	85 712	163 401	64 040	3 579	797	63	332 087	342	5 054	39	1 879
Gelderland . . .	5 715	3 512	1 907	48 753	110 915	36 914	1 610	360	53	209 739	243	3 949	34	2 312
Zuidholland . . .	11 009	24 366	5 390	163 259	330 043	94 719	4 178	1 082	132	634 178	714	9 502	126	9 004
Noordholland . . .	9 881	27 515	4 897	156 922	344 801	101 032	4 414	1 137	130	650 729	619	8 141	161	8 408
Zeeland	3 999	3 406	273	15 957	36 335	14 819	997	237	18	76 041	100	1 936	18	460
Utrecht	2 924	5 621	1 496	42 833	90 935	27 772	1 185	259	35	173 060	164	2 506	34	2 658
Friesland	753	1 386	380	13 679	31 017	10 050	368	109	8	57 750	61	1 046	2	636
Overijssel	976	3 061	660	31 703	72 146	22 565	908	187	28	132 234	143	2 047	24	1 030
Groningen	70	755	185	9 536	25 956	10 142	472	127	13	47 256	75	1 032	14	617
Drenthe	43	605	432	5 299	12 345	4 597	186	44	3	23 554	16	432	6	388
Limburg	1 881	4 958	724	33 156	67 537	21 539	917	188	34	130 934	127	1 353	18	610
Het Rijk*	40 829	83 169	19 277	606 809	1 285 431	408 189	18 814	4 527	517	2 467 562	2 604	36 998	476	28 002
Percentsgewijze verhouding tot het totaal	123 998										68 080			
	5,0		0,8	24,6	52,1	16,5	0,8	0,2	—					
* Waaronder:														
a. aan de postkantoren	40 829	83 169	17 226	588 542	1 250 997	396 601	17 737	4 096	285	2 399 482				
b. ter Directie	—	—	2 051	18 267	34 434	11 588	1 077	431	232	68 080				

1) Schoolsparen.

Terug-
betalingen.

Overzicht van het totale aantal terugbetalingen, gesplitst naar het bedrag; alsmede afzonderlijk van het aantal bedragen ter Directie als „terugbetaling” op spaarbankboekjes afgeschreven.

PROVINCIEËN	AANTAL TERUGBETALINGEN								Aantal terugbetalingen (begrepen in de voorgaande kolommen)			
	beneden f 1	f 1 tot f 10	f 10 tot f 100	f 100 tot f 1000	f 1000 tot f 2000	f 2000 tot f 3000	f 3000 en hooger	Totaal	ter Directie op spaarbankboekjes afgeschreven wegens:			wegens Inter- nationalen dienst
		inschrij- ving op staats- schuld- boekjes	aankoop van Nationale Schuld	overschrij- ving op post- rekeningen								
Noordbrabant	379	33 694	139 986	62 452	4 698	1 122	86	242 417	102	3	1 328	68
Gelderland	256	22 578	100 924	39 300	2 405	608	55	166 126	64	4	2 083	147
Zuidholland	968	76 729	308 954	104 184	5 952	1 707	157	498 651	220	17	5 480	632
Noordholland	1 190	81 297	341 173	109 129	5 712	1 463	161	540 125	191	17	5 349	412
Zeeland	52	4 114	32 229	13 645	1 296	315	19	41 670	58	2	391	53
Utrecht	204	18 265	78 660	28 296	1 604	456	39	127 524	48	1	1 835	103
Friesland	31	3 759	20 787	9 332	592	143	10	34 654	9	1	288	20
Overijssel	112	10 891	52 808	22 320	1 526	296	31	87 984	41	1	659	29
Groningen	32	3 183	19 763	10 313	734	187	17	34 229	7	—	371	23
Drenthe	21	1 347	8 710	4 348	311	68	7	14 812	5	—	189	6
Limburg	171	15 052	56 194	22 230	1 581	321	33	95 582	31	1	466	38
Het Rijk*	3 416	270 909	1 150 188	425 549	26 411	6 686	615	1 883 774	776	47	18 439	1 531
Percentsgewijze verhouding tot het totaal	0,2	14,4	61,1	22,6	1,4	0,3	—		20 793			
*Waaronder:												
a. aan de postkantoren	3 375	269 988	1 145 649	413 070	24 345	6 015	539	1 862 981				
b. ter Directie en wegens Internationalen dienst	41	921	4 539	12 479	2 066	671	76	20 793				

Staat, aanwijzende het bedrag van inleg en terugbetaling,

Inleg en
terugbetaling.

MAAND	INLEG							
	Aan de kantoren der posterijen			Ter Directie ingeschreven op spaarbankboekjes wegens:				Totaal
	in geld	overgedragen van Nederl. O-Indische, Surinaamsche en Curaçaosche op Nederlandsche boekjes	overgedragen van Belgische op Nederlandsche boekjes	afschrijving op staats-schuldboekjes	rente, verschuldigd op staats-schuldboekjes	geïnde Grootboekrente	overschrijving van post-rekeningen	
Januari	f 15 165 037,16	f 83 443,88	f 1 900,82	f 243 633,40	—	f 5 257,64	f 390 152,56	f 15 829 434,46
Februari	15 250 564,75	65 152,28	124,17	182 637,95	f 416 989,07	—	367 061,02	16 282 529,24
Maart	11 445 188,22	73 843,41	27,66	199 891,24	—	7 166,97	317 471,12	12 043 088,62
April	10 988 284,16	105 908,47	267,27	100 340,98	—	—	286 510,24	11 541 310,52
Mei	14 657 013,43	185 105,87	83,93	196 934,36	—	—	392 562,63	15 431 756,22
Juni	11 615 717,77	97 447,23	—	133 370,27	—	1 824,73	282 878,45	13 131 238,50
Juli	13 903 945,98	168 086,84	1 214,—	132 876,96	—	5 284,59	365 656,52	14 577 064,79
Augustus	13 279 116,51	192 838,24	885,62	115 773,99	406 283,57	—	346 657,33	14 341 555,26
September	11 991 779,18	193 395,51	931,56	173 059,40	—	7 028,79	307 851,47	12 674 045,91
October	13 000 827,83	125 020,13	2 082,80	930 583,27	—	—	371 993,85	14 430 516,88
November	14 876 990,29	77 820,02	3 410,65	240 287,08	—	—	427 704,15	15 626 158,19
December	12 926 934,04	72 281,22	668,50	211 467,15	—	1 824,73	307 819,27	13 520 495,51
Totaal	f 159 101 351,92	f 1 439 852,15	f 11 605,98	f 2 920 905,35	f 823 272,64	f 28 387,45	f 4 108 818,61	f 163 429 194,10

N.B. Zie de grafische voorstelling n°. 7.

alsmede het voor- of nadeelig saldo van elke maand.

Aan de kantoren der posterijen	TERUGBETALING								Saldo
	overgedragen van Nederl. O-Ind., Sur. en Cur. boekjes	overgedragen op en terugbetaald door de Belgische spaarkas	Af: Uit-betaalde rente	Terugbetaald Kapitaal	Ter Directie afgeschreven op spaarbankboekjes wegens:			Totaal	
					inschrijving op staats-schuldboekjes	aankoop van Nationale Schuld	overschrijving op post-rekeningen		
f 15 554 191,37	f 61 327,49	f 1 382,95	f 1 153,08	f 15 615 748,73	f 59 763,44	f 2 277,73	f 659 884,65	f 16 337 674,55	f— 508 240,09
12 881 105,91	95 960,07	311,42	5 114,99	12 912 262,41	63 862,46	7 828,55	516 897,77	13 500 852,19	2 781 677,05
13 610 875,85	78 780,06	3 293,05	10 822,06	13 682 128,90	63 863,51	10 851,37	546 960,46	14 303 802,24	— 2 230 713,62
14 461 658,02	59 214,28	3 019,37	14 325,09	14 509 506,58	45 970,09	3 581,75	618 427,64	15 177 546,06	— 3 620 235,54
14 781 051,38	54 719,71	4 485,18	20 669,05	14 819 687,22	43 503,55	5 734,96	569 611,41	15 438 439,54	— 6 683,32
13 401 551,24	58 500,18	10 468,85	22 279,87	13 448 240,40	60 185,46	2 562,98	605 105,82	14 116 094,66	— 1 934 856,16
14 346 279,22	55 096,26	3 683,18	28 346,96	14 376 711,70	39 860,50	4 873,17	696 162,65	15 117 108,02	— 540 043,23
11 857 439,59	71 997,05	4 103,76	26 240,67	11 907 299,73	53 887,03	2 008,01	472 959,14	12 436 159,91	1 905 401,85
13 045 894,89	51 255,24	680,60	31 228,60	13 066 602,13	51 400,30	3 063,33	607 245,56	13 728 341,32	— 1 054 295,41
17 542 035,00	98 458,35	7 496,65	45 319,13	17 602 670,87	43 451,86	6 406,85	950 292,57	18 602 822,15	— 4 172 305,37
13 061 922,36	55 713,57	3 632,24	38 302,10	13 082 966,07	49 965,20	4 053,07	712 419,60	13 849 406,94	1 776 751,25
12 837 888,57	61 250,97	1 981,70	40 856,86	12 859 694,38	58 150,08	1 496,93	735 746,02	13 655 027,41	— 134 531,90
f 167 381 893,40	f 742 303,23	f 43 938,95	f 284 658,46	f 167 888 477,12	f 633 867,48	f 54 711,10	f 7 691 713,29	f 176 263 268,99	f— 7 834 074,89

Staat, aanwijzende het bedrag van inleg en terugbetaling,

Inleg en
terugbetaling.

MAAND	INLEG							
	Aan de kantoren der posterijen			Ter Directie ingeschreven op spaarbankboekjes wegens:				Totaal
	in geld	overgedragen van Nederl. O-Indische, Surinaamsche en Curaçaosche op Nederlandsche boekjes	overgedragen van Belgische op Nederlandsche boekjes	afschrijving op staats-schuldboekjes	rente, verschuldigd op staats-schuldboekjes	geïnde Grootboekrente	overschrijving van post-rekeningen	
Januari	f 15 165 037,16	f 83 443,88	f 1 900,82	f 243 633,40	—	f 5 257,64	f 390 152,56	f 15 829 434,46
Februari	15 250 564,75	65 152,28	124,17	182 637,95	f 416 989,07	—	367 061,02	16 282 529,24
Maart	11 445 188,22	73 843,41	27,66	199 891,24	—	7 166,97	317 471,12	12 043 088,62
April	10 988 284,16	105 908,47	267,27	100 340,98	—	—	286 510,24	11 541 310,52
Mei	14 657 013,43	185 105,87	83,93	196 934,36	—	—	392 562,63	15 431 756,22
Juni	11 615 717,77	97 447,23	—	133 370,27	—	1 824,73	282 878,45	13 131 238,50
Juli	13 903 945,98	168 086,84	1 214,—	132 876,96	—	5 284,59	365 656,52	14 577 064,79
Augustus	13 279 116,51	192 838,24	885,62	115 773,99	406 283,57	—	346 657,33	14 341 555,26
September	11 991 779,18	193 395,51	931,56	173 059,40	—	7 028,79	307 851,47	12 674 045,91
October	13 000 827,83	125 020,13	2 082,80	930 583,27	—	—	371 983,85	14 430 516,88
November	14 876 990,29	77 820,02	3 410,65	240 287,08	—	—	427 704,15	15 626 158,19
December	12 926 934,04	72 281,22	668,50	211 467,15	—	1 824,73	307 819,27	13 520 495,51
Totaal	f 159 101 351,92	f 1 439 852,15	f 11 605,98	f 2 920 905,35	f 823 272,64	f 38 387,45	f 4 108 818,61	f 163 429 194,10

N.B. Zie de grafische voorstelling n°. 7.

alsmede het voor- of nadeelig saldo van elke maand.

Aan de kantoren der posterijen	overgedragen van Nederl. O-Ind., Sur. en Cur. boekjes	overgedragen op en terugbetaald door de Belgische spaarkas	Af: Uit-betaalde rente	Terugbetaald Kapitaal	Ter Directie afgeschreven op spaarbankboekjes wegens:			Totaal	Saldo
					inschrijving op staats-schuldboekjes	aankoop van Nationale Schuld	overschrijving op post-rekeningen		
					f 15 554 191,37	f 61 327,49	f 1 382,95	f 1 153,08	f 15 615 748,73
12 881 105,91	95 960,07	311,42	5 114,99	12 912 262,41	63 862,46	7 828,55	516 897,77	13 500 852,19	2 781 677,05
13 610 875,85	78 780,06	3 293,05	10 822,06	13 682 128,90	63 863,51	10 851,37	546 960,46	14 303 802,24	— 2 230 713,62
14 461 658,02	59 214,28	3 019,37	14 325,09	14 509 506,58	45 970,09	3 581,75	618 427,64	15 177 546,06	— 3 620 235,54
14 781 051,38	54 719,71	4 485,18	20 669,05	14 819 687,22	43 503,55	5 734,96	569 611,41	15 438 439,54	— 6 683,32
13 401 551,24	58 500,18	10 408,85	22 279,87	13 448 240,40	60 185,46	2 562,98	605 105,82	14 116 094,66	— 1 934 856,16
14 346 279,22	55 096,26	3 683,18	28 346,96	14 376 711,70	39 860,50	4 873,17	696 162,65	15 117 108,02	— 540 043,23
11 857 439,59	71 997,05	4 103,76	26 240,67	11 907 299,73	53 887,03	2 008,01	472 959,14	12 436 159,91	1 905 401,85
13 045 894,89	51 255,24	680,60	31 228,60	13 066 602,13	51 400,30	3 063,33	607 245,56	13 728 341,32	— 1 054 295,41
17 542 035,00	98 458,35	7 496,65	45 319,13	17 602 670,57	43 451,86	6 406,85	950 292,57	18 602 822,15	— 4 172 305,37
13 061 922,36	55 713,57	3 632,24	38 302,10	13 082 966,07	49 965,20	4 053,07	712 419,60	13 849 406,94	1 776 751,25
12 837 888,57	61 250,97	1 981,70	40 856,86	12 859 694,38	58 150,08	1 496,93	735 746,02	13 655 027,41	— 134 531,90
f 167 381 893,40	f 742 303,23	f 43 938,95	f 284 658,46	f 167 838 477,12	f 633 867,48	f 54 711,10	f 7 691 713,29	f 176 263 268,99	f— 7 834 074,89

B. Overzicht van 1936 vergeleken met vorige jaren.

Overzicht van de ontwikkeling

Jaren	Aantal kantoren, poststations en postagentschappen	Aantal spaarbankboekjes					INLEGGINGEN			Aantal
		Uitgegeven	Uit den omloop getrokken			Saldo	In omloop	Aantal		
			wegens afbetaling	wegens verjaring	Totaal			Aantal	Bedrag	
1881	809	23 773	942	—	942	22 831	22 881	86 023	f 1 126 961,96	7 405
1882	1017	26 670	3 259	—	3 259	23 411	46 242	176 959	2 157 710,39 ⁵	27 292
1883	1093	27 234	5 554	—	5 554	21 680	67 922	216 691	2 884 478,08	37 515
1884	1122	30 163	7 287	—	7 287	22 876	90 798	267 298	3 857 453,50 ⁵	54 199
1885	1131	30 536	9 026	—	9 026	21 510	112 308	300 502	4 920 790,73	72 219
1886	1147	37 325	9 644	—	9 644	27 681	139 989	346 479	6 615 657,42 ⁵	88 282
1887	1164	40 533	11 495	—	11 495	29 088	169 027	394 237	7 643 431,85	109 071
1888	1183	45 750	13 014	—	13 014	32 736	201 763	445 799	9 282 802,89	131 969
1889	1191	54 477	15 065	—	15 065	39 412	241 175	504 933	11 479 594,09 ⁵	155 325
1890	1202	58 087	17 392	—	17 392	40 695	281 870	548 165	12 973 500,84	181 866
1891	1217	57 131	19 895	—	19 895	37 236	319 106	562 549	f 13 558 868,79	207 081
1892	1235	61 257	21 880	—	21 880	39 377	358 483	617 835	15 372 184,59	230 538
1893	1251	64 812	22 249	—	22 249	42 563	401 046	672 144	17 652 080,14 ⁵	250 438
1894	1267	70 776	23 241	—	23 241	47 595	448 581	728 373	20 102 590,35 ⁵	277 204
1895	1274	76 497	25 115	—	25 115	51 382	499 963	790 842	23 220 110,74 ⁵	309 512
1896	1284	89 667	27 641	—	27 641	62 026	561 989	916 519	28 640 484,12 ⁵	348 451
1897	1288	96 749	31 329	—	31 329	65 420	627 409	976 435	31 736 335,60 ⁵	378 154
1898	1304	98 841	33 022	—	33 022	65 819	693 228	1 057 453	34 706 290,22	421 453
1899	1313	105 259	34 296	—	34 296	70 973	764 201	1 172 966	38 254 565,48	460 854
1900	1319	102 942	38 012	—	38 012	64 930	829 131	1 190 381	39 212 559,10	510 910
1901	1335	106 599	38 969	—	38 969	67 630	896 761	1 249 336	f 43 774 949,87	552 560
1902	1349	112 801	43 129	—	43 129	69 672	966 433	1 351 974	47 573 480,91 ⁵	620 126
1903	1372	115 024	45 930	—	45 930	69 094	1 085 527	1 420 098	51 549 182,47 ⁵	662 127
1904	1389	122 569	46 506	—	46 506	76 063	1 111 590	1 539 335	58 011 554,32 ⁵	719 648
1905	1408	123 269	50 543	—	50 543	72 726	1 184 316	1 641 783	61 446 453,97 ⁵	777 742
1906	1431	129 332	53 967	—	53 967	75 365	1 259 681	1 776 556	66 501 187,39 ⁵	840 999
1907	1445	136 125	58 960	—	58 960	77 165	1 336 846	1 781 041	69 201 667,48 ⁵	925 993
1908	1463	125 033	60 209	—	60 209	64 824	1 401 670	1 759 134	72 100 766,08 ⁵	997 874
1909	1480	130 553	69 608	—	69 608	60 945	1 462 615	1 902 301	77 014 243,90	1 007 434
1910	1507	131 068	83 650	—	83 650	47 418	1 510 033	1 964 710	78 859 339,93 ⁵	1 066 395
1911	1510	126 624	79 493	214	79 707	46 917	1 556 950	1 971 304	f 81 263 478,78 ⁵	1 081 212
1912	1525	128 691	77 769	856	78 625	50 066	1 607 016	2 028 995	83 199 954,71	1 111 966
1913	1537	133 496	90 474	1 318	91 792	41 704	1 648 720	2 147 167	86 817 501,23 ⁵	1 145 612
1914	1549	109 309	84 934	1 597	86 531	22 778	1 671 498	1 747 614	74 594 538,45	1 257 316
1915	1570	101 320	80 670	1 999	82 669	18 651	1 690 149	1 539 540	67 688 404,15	994 228
1916	1606	121 194	78 876	2 289	81 165	40 029	1 730 178	1 839 058	85 555 945,22	984 145
1917	1630	117 917	82 620	2 856	85 476	32 441	1 762 619	1 808 225	89 797 729,84 ⁵	1 078 118
1918	1661	133 847	76 407	3 324	79 731	54 116	1 816 735	1 955 867	104 884 814,66	1 129 919
1919	1700	164 734	90 055	4 052	94 107	70 627	1 887 362	2 364 374	137 836 032,33	1 207 717
1920	1709	131 500	105 920	4 637	110 557	20 943	1 908 305	2 194 580	124 983 281,45 ⁵	1 170 835
1921	1727	119 756	107 809	5 389	113 198	6 558	1 914 863	2 114 945	f 125 365 837,92	1 100 512
1922	1722	118 334	95 031	6 321	101 352	16 982	1 931 845	1 996 929	123 176 048,68	1 075 268
1923	1670	116 691	94 608	6 714	101 322	15 369	1 947 214	1 881 191	119 403 042,09 ⁵	1 168 858
1924	1557	117 827	96 673	7 220	103 893	13 934	1 961 148	1 941 793	123 708 934,95	1 219 154
1925	1449	120 172	95 867	7 795	103 662	17 010	1 978 158	2 041 528	120 881 892,60	1 227 478
1926	1419	125 476	87 800	8 432	95 732	29 744	2 007 902	2 167 178	125 693 080,76	1 244 747
1927	1415	127 224	88 686	8 114	96 800	30 424	2 038 326	2 295 770	127 513 239,91	1 276 020
1928	1692	129 101	90 045	8 160	98 205	30 896	2 069 222	2 405 980	132 745 042,23	1 300 262
1929	1704	131 453	90 978	8 476	99 454	31 999	2 101 221	2 474 610	136 439 343,84	1 319 513
1930	1724	141 941	90 335	8 801	99 136	42 805	2 144 026	2 586 274	148 956 752,76	1 372 016
1931	1770	169 220	85 882	10 144	96 026	73 194	2 217 220	2 687 583	f 194 972 429,14	1 447 285
1932	1778	150 423	95 545	11 446	106 991	43 432	2 260 652	2 648 739	225 069 229,28	1 644 206
1933	1779	124 962	105 471	12 467	117 938	7 024	2 267 676	2 452 606	184 053 136,12	1 747 196
1934	1777	124 970	116 170	12 663	123 833	— 3 863	2 263 813	2 427 191	179 832 036,64	1 761 903
1935	1781	127 507	111 130	13 763	124 893	2 614	2 266 427	2 434 086	173 452 153,76	1 827 940
1936	1919	125 575	110 439	14 408	124 847	728	2 267 155	2 467 562	168 429 194,10	1 883 774
		5 770 126	3 329 516	173 455	3 502 971	2 267 155		84 979 540	f 4 297 634 342,94 ⁵	46 208 786

De rente bedraagt sedert de instelling der Bank onveranderd 2,64 pct.

der instelling sedert de oprichting.

TERUGBETALINGEN				Saldo	Saldo tegoed van verjaarde boekjes	Bijgeschreven rente op het einde des jaars	Saldo-tegoed der inleggers op ult. December	Gemiddeld tegoed per boekje	Jaren						
Bedrag			Saldo												
Totaal	Uitbetaalde rente	Kapitaal													
f	276 622,38 ⁵	f	333,30	f	276 284,08 ⁵	f	850 677,87 ⁵	—	f	7 944,98	f	858 622,85 ⁵	f	37,61	1881
	1 033 342,38		1 891,33		1 031 451,05		1 126 259,34 ⁵	—		34 093,36		2 018 975,56		43,66	1882
	1 751 559,35		3 572,08		1 747 987,27		1 136 490,81	—		62 139,02		3 217 605,39		47,37	1883
	2 523 134,57 ⁵		5 315,23		2 517 819,34 ⁵		1 339 634,16	—		93 478,12		4 650 717,67		51,22	1884
	3 341 958,53 ⁵		7 134,26		3 334 824,27 ⁵		1 585 963,45 ⁵	—		131 333,28		6 368 017,40 ⁵		56,70	1885
	4 310 643,23 ⁵		8 491,49		4 302 151,74 ⁵		2 313 505,68	—		184 119,69		8 865 642,77 ⁵		63,33	1886
	5 608 990,16		11 381,15		5 597 609,01		2 045 822,84	—		241 260,15		11 152 725,76 ⁵		65,98	1887
	6 773 168,93		13 078,53		6 760 090,40		2 522 712,49	—		304 973,14		13 980 411,39 ⁵		69,29	1888
	8 335 679,76		16 358,63		8 319 321,13		3 160 272,96 ⁵	—		382 227,20		17 522 911,56		72,65	1889
	9 739 446,09 ⁵		20 005,19		9 719 440,90 ⁵		3 254 059,93 ⁵	—		473 529,16		21 250 500,65 ⁵		75,39	1890
f	11 367 454,62	f	23 150,74	f	11 344 303,88	f	2 214 564,91	—	f	548 658,93	f	24 013 724,49 ⁵	f	75,25	1891
	12 471 943,62		25 176,96		12 446 766,66		2 925 417,93	—		622 965,46		27 562 107,83 ⁵		76,88	1892
	13 725 601,37		26 097,15		13 699 504,22		3 952 575,92 ⁵	—		732 435,33		32 247 119,14		80,40	1893
	15 577 505,02		28 293,33		15 549 206,69		4 553 353,66 ⁵	—		856 174,74		37 656 647,54 ⁵		83,95	1894
	17 727 430,37 ⁵		32 199,81		17 695 230,56 ⁵		5 524 880,18	—		1 003 355,81		44 184 833,53 ⁵		88,37	1895
	21 191 322,02 ⁵		38 775,28		21 152 546,74 ⁵		7 487 937,38	—		1 190 666,85		52 863 487,76 ⁵		94,06	1896
	24 406 599,47 ⁵		46 236,55		24 360 362,92 ⁵		8 375 972,68	—		1 407 020,09		61 646 480,53 ⁵		98,25	1897
	28 013 018,16 ⁵		51 295,67		27 961 722,49 ⁵		6 744 557,72 ⁵	—		1 621 110,69		70 012 148,95		100,99	1898
	31 825 190,81		57 390,88		31 767 799,93		6 486 765,55	—		1 845 722,22		78 344 636,72		102,51	1899
	34 932 194,48 ⁵		64 275,09		34 867 919,39 ⁵		4 344 639,70 ⁵	—		2 007 737,33		84 697 013,80 ⁵		102,15	1900
f	36 961 304,25 ⁵	f	64 161,97	f	36 897 142,28 ⁵	f	6 877 807,58 ⁵	—	f	2 196 842,45	f	93 771 663,84	f	104,56	1901
	42 240 629,38		71 214,38		42 169 415,45		5 404 065,46 ⁵	—		2 413 850,08		101 589 579,38 ⁵		105,12	1902
	46 279 859,51 ⁵		78 397,39		46 201 462,12 ⁵		5 347 720,35	—		2 586 400,66		109 523 700,39 ⁵		105,76	

B. Overzicht van 1936 vergeleken met vorige jaren.

Overzicht van de ontwikkeling

Jaren	Aantal kantoren, poststations en postagentschappen	Aantal spaarbankboekjes					INLEGGINGEN			Aantal
		Uitgegeven	Uit den omloop getrokken			Saldo	In omloop	Aantal		
			wegens afbetaling	wegens verjaring	Totaal			Aantal	Bedrag	
1881	809	23 773	942	—	942	22 831	22 881	86 023	f 1 126 961,96	7 405
1882	1017	26 670	3 259	—	3 259	23 411	46 242	176 959	2 157 710,39 ⁵	27 292
1883	1093	27 234	5 554	—	5 554	21 680	67 922	216 691	2 884 478,08	37 515
1884	1122	30 163	7 287	—	7 287	22 876	90 798	267 298	3 857 453,50 ⁵	54 199
1885	1131	30 536	9 026	—	9 026	21 510	112 308	300 502	4 920 790,73	72 219
1886	1147	37 325	9 644	—	9 644	27 681	139 989	346 479	6 615 657,42 ⁵	88 282
1887	1164	40 533	11 495	—	11 495	29 088	169 027	394 237	7 643 431,85	109 071
1888	1183	45 750	13 014	—	13 014	32 736	201 763	445 799	9 282 802,89	131 969
1889	1191	54 477	15 065	—	15 065	39 412	241 175	504 933	11 479 594,09 ⁵	156 325
1890	1202	58 087	17 392	—	17 392	40 695	281 870	548 165	12 973 500,84	181 866
1891	1217	57 131	19 895	—	19 895	37 236	319 106	562 549	f 13 558 868,79	207 081
1892	1235	61 257	21 880	—	21 880	39 377	358 483	617 835	15 372 184,59	230 638
1893	1251	64 812	22 249	—	22 249	42 563	401 046	672 144	17 652 080,14 ⁵	250 438
1894	1267	70 776	23 241	—	23 241	47 595	448 581	728 373	20 102 590,35 ⁵	277 204
1895	1274	76 497	25 115	—	25 115	51 382	499 963	790 842	23 220 110,74 ⁵	309 612
1896	1284	89 667	27 641	—	27 641	62 026	561 989	916 519	28 640 484,12 ⁵	348 451
1897	1288	96 749	31 329	—	31 329	65 420	627 409	976 435	31 736 335,60 ⁵	378 154
1898	1304	98 841	33 022	—	33 022	65 819	693 228	1 057 453	34 706 230,22	421 453
1899	1313	105 259	34 296	—	34 296	70 973	764 201	1 172 966	38 254 565,48	460 854
1900	1319	102 942	38 012	—	38 012	64 930	829 131	1 190 381	39 212 559,10	510 910
1901	1335	106 599	38 969	—	38 969	67 630	896 761	1 249 336	f 43 774 949,87	552 560
1902	1349	112 801	43 129	—	43 129	69 672	966 433	1 351 974	47 573 480,91 ⁵	620 126
1903	1372	115 024	45 930	—	45 930	69 094	1 035 527	1 420 098	51 549 182,47 ⁵	662 127
1904	1389	122 569	46 506	—	46 506	76 063	1 111 590	1 539 335	58 011 554,32 ⁵	719 648
1905	1408	123 269	50 543	—	50 543	72 726	1 184 316	1 641 783	61 446 453,97 ⁵	777 742
1906	1431	129 332	53 967	—	53 967	75 365	1 259 681	1 776 556	66 501 187,39 ⁵	840 999
1907	1445	136 125	58 960	—	58 960	77 165	1 336 846	1 781 041	69 201 667,48 ⁵	926 993
1908	1463	125 033	60 209	—	60 209	64 824	1 401 670	1 759 134	72 100 766,08 ⁵	997 874
1909	1480	130 553	69 608	—	69 608	60 945	1 462 615	1 902 301	77 014 243,90	1 007 434
1910	1507	131 068	83 650	—	83 650	47 418	1 510 033	1 964 710	78 859 339,96 ⁵	1 066 395
1911	1510	126 624	79 493	214	79 707	46 917	1 556 950	1 971 304	f 81 263 478,78 ⁵	1 081 212
1912	1525	128 691	77 769	856	78 625	50 066	1 607 016	2 028 995	83 199 954,71	1 111 966
1913	1537	133 496	90 474	1 318	91 792	41 704	1 648 720	2 147 167	86 817 501,23 ⁵	1 145 612
1914	1549	109 309	84 934	1 597	86 531	22 778	1 671 498	1 747 614	74 594 538,45	1 257 316
1915	1570	101 320	80 670	1 999	82 669	18 651	1 690 149	1 539 540	67 688 404,15	994 228
1916	1606	121 194	78 876	2 289	81 165	40 029	1 730 178	1 839 058	85 555 945,22	984 145
1917	1630	117 917	82 620	2 856	85 476	32 441	1 762 619	1 808 225	89 797 729,84 ⁵	1 078 118
1918	1661	133 847	76 407	3 324	79 731	54 116	1 816 735	1 965 867	104 884 814,66	1 129 919
1919	1700	164 734	90 055	4 052	94 107	70 627	1 887 362	2 364 374	137 836 032,33	1 207 717
1920	1709	131 500	105 920	4 637	110 557	20 943	1 908 305	2 194 580	124 983 281,45 ⁵	1 170 835
1921	1727	119 756	107 809	5 389	113 198	6 558	1 914 863	2 114 945	f 125 365 837,92	1 100 512
1922	1722	118 334	95 031	6 321	101 352	16 982	1 931 845	1 996 929	123 176 048,68	1 075 268
1923	1670	116 691	94 608	6 714	101 322	15 369	1 947 214	1 881 191	119 403 042,09 ⁵	1 168 858
1924	1557	117 827	96 673	7 220	103 893	13 934	1 961 148	1 941 793	123 708 934,95	1 219 154
1925	1449	120 172	95 867	7 795	103 662	17 010	1 978 158	2 041 528	120 881 892,60	1 227 478
1926	1419	125 476	87 300	8 432	95 732	29 744	2 007 902	2 167 178	125 693 080,76	1 244 747
1927	1415	127 224	88 686	8 114	96 800	30 424	2 038 326	2 295 770	127 513 239,91	1 276 020
1928	1692	129 101	90 045	8 160	98 205	30 896	2 069 222	2 405 980	132 745 042,23	1 300 262
1929	1704	131 453	90 978	8 476	99 454	31 999	2 101 221	2 474 610	136 439 343,84	1 319 513
1930	1724	141 941	90 335	8 801	99 136	42 805	2 144 026	2 586 274	148 956 752,76	1 372 016
1931	1770	169 220	85 882	10 144	96 026	73 194	2 217 220	2 687 583	f 194 972 429,14	1 447 235
1932	1778	150 423	95 545	11 446	106 991	43 432	2 260 652	2 648 739	225 069 229,28	1 644 206
1933	1779	124 962	105 471	12 467	117 938	7 024	2 267 676	2 452 606	184 053 136,12	1 747 196
1934	1777	124 970	116 170	12 663	128 833	— 3 863	2 263 813	2 427 191	179 832 036,64	1 761 903
1935	1781	127 507	111 130	13 763	124 893	2 614	2 266 427	2 434 086	173 452 153,76	1 827 940
1936	1919	125 575	110 439	14 408	124 847	728	2 267 155	2 467 562	168 429 194,10	1 883 774
		5 770 126	3 329 516	173 455	3 502 971	2 267 155		84 979 540	f 4 297 634 342,94 ⁵	46 208 786

De rente bedraagt sedert de instelling der Bank onveranderd 2,64 pct.

der instelling sedert de oprichting.

TERUGBETALINGEN			Saldo	Saldo tegoed van verjaarde boekjes	Bijgeschreven rente op het einde des jaars	Saldo-tegoed der inleggers op ult. December	Gemiddeld tegoed per boekje	Jaren
Bedrag								
Totaal	Uitbetaalde rente	Kapitaal						
f 276 622,38 ⁵	f 338,30	f 276 284,08 ⁵	f 850 677,87 ⁵	—	f 7 944,98	f 858 622,85 ⁵	f 37,61	1881
1 033 342,38	1 891,33	1 031 451,05	1 126 259,34 ⁵	—	34 093,36	2 018 975,56	43,66	1882
1 751 559,35	3 572,08	1 747 987,27	1 136 490,81	—	62 139,02	3 217 605,39	47,37	1883
2 523 134,57 ⁵	5 315,23	2 517 819,34 ⁵	1 339 634,16	—	93 478,12	4 650 717,67	51,22	1884
3 341 958,53 ⁵	7 134,26	3 334 824,27 ⁵	1 585 963,45 ⁵	—	131 333,28	6 368 017,40 ⁵	56,70	1885
4 310 643,23 ⁵	8 491,49	4 302 151,74 ⁵	2 313 505,68	—	184 119,69	8 865 642,77 ⁵	63,33	1886
5 608 990,16	11 381,15	5 597 609,01	2 045 822,84	—	241 260,15	11 152 725,76 ⁵	65,98	1887
6 773 168,93	13 078,53	6 760 090,40	2 522 712,49	—	304 973,14	13 980 411,39 ⁵	69,29	1888
8 335 679,76	16 358,63	8 319 321,13	3 160 272,96 ⁵	—	382 227,20	17 522 911,56	72,65	1889
9 739 446,09 ⁵	20 005,19	9 719 440,90 ⁵	3 254 059,93 ⁵	—	473 529,16	21 250 500,65 ⁵	75,39	1890
f 11 367 454,62	f 23 150,74	f 11 344 303,88	f 2 214 564,91	—	f 548 658,93	f 24 013 724,49 ⁵	f 75,25	1891
12 471 943,62	25 176,96	12 446 766,66	2 925 417,93	—	622 965,46	27 562 107,83 ⁵	76,88	1892
13 725 601,37	26 097,15	13 699 504,22	3 952 575,92 ⁵	—	732 435,33	32 247 119,14	80,40	1893
15 577 505,02	28 293,33	15 549 206,69	4 553 353,66 ⁵	—	856 174,74	37 656 647,54 ⁵	83,95	1894
17 727 430,37 ⁵	32 199,81	17 695 230,56 ⁵	5 524 880,18	—	1 003 355,81	44 184 883,53 ⁵	88,37	1895
21 191 322,02 ⁵	38 775,28	21 152 546,74 ⁵	7 487 937,38	—	1 190 666,85	52 863 487,76 ⁵	94,06	1896
24 406 599,47 ⁵	46 236,55	24 360 362,92 ⁵	9 375 972,68	—	1 407 020,09	61 646 480,53 ⁵	98,25	1897
28 013 018,16 ⁵	51 295,67	27 961 722,49 ⁵	6 744 557,72 ⁵	—	1 621 110,69	70 012 148,95	100,99	1898
31 825 190,81	57 390,88	31 767 799,93	6 486 765,55	—	1 845 722,22	78 344 636,72	102,51	1899
34 932 194,48 ⁵	64 275,09	34 867 919,39 ⁵	4 344 639,70 ⁵	—	2 007 737,33	84 697 013,80 ⁵	102,15	1900
f 36 961 304,25 ⁵	f 64 161,97	f 36 897 142,28 ⁵	f 6 877 807,58 ⁵	—	f 2 196 842,45	f 93 771 663,84	f 104,56	1901
42 240 629,83	71 214,38	42 169 415,45	5 404 065,46 ⁵	—	2 413 850,08	101 589 579,38 ⁵	105,12	1902
46 279 859,51 ⁵	78 397,39	46 201 462,12 ⁵	5 347 720,35	—	2 586 400,66	109 523 700,39 ⁵	105,76	1903
50 025 283,10	79 409,19	49 946 873,91	6 064 680,41 ⁵	—	2 846 210,36	120 434 591,17	108,34	1904
55 134 656,35	91 829,80	55 042 826,55	6 403 627,42 ⁵	—	3 091 355,05	129 929 573,64 ⁵	109,71	1905
60 182 266,14 ⁵	96 375,66	60 085 890,48 ⁵	6 415 296,91	—	3 338 415,42	139 633 285,97 ⁵	110,88	1906
66 980 428,94 ⁵	107 258,03	66 873 170,91 ⁵	2 328 296,57	—	3 483 868,45	145 495 650,99 ⁵	108,83	1907
69 694 836,50	104							

Boekjes en
tegoed.

Staat, aanwijzende het aantal in omloop zijnde boekjes en het tegoed der inleggers (provinciesgewijs) vanaf 1932.

Provinciën.	Boekjes in omloop op het einde van:					Tegoed der inleggers op het einde van:				
	1936	1935	1934	1933	1932	1936	1935	1934	1933	1932
Noordbrabant	289 975	287 241	282 439	279 173	277 442	f 79 028 304,64	f 78 129 088,62	f 77 870 624,72	f 75 968 710,10	f 74 914 986,69
Gelderland	204 896	204 745	202 502	200 711	199 516	51 050 426,61	51 008 573,96	50 312 168,17	49 073 797,57	47 282 043,56
Zuidholland	574 359	576 846	579 434	583 711	583 582	132 229 094,04	131 578 241,32	131 323 929,10	128 959 198,25	125 133 666,24
Noordholland	580 328	583 941	590 747	598 880	601 271	121 234 850,69	118 981 043,14	120 542 703,82	119 190 990,40	114 703 548,80
Zeeland	82 089	81 357	80 322	79 396	78 854	26 856 393,97	26 253 689,40	25 903 686,11	24 536 965,86	23 612 872,48
Utrecht	143 554	142 516	141 032	139 810	138 260	33 619 257,12	32 685 956,08	32 031 640,57	30 706 437,35	29 260 560,60
Friesland	54 638	54 231	53 494	53 050	53 025	15 126 109,19	14 823 446,49	14 370 238,33	13 677 654,65	13 191 736,16
Overijssel	131 690	130 898	130 595	131 659	130 077	34 306 300,30	33 896 580,52	34 011 177,09	34 117 757,96	32 615 519,04
Groningen	49 781	49 501	48 668	48 000	47 152	14 846 363,59	14 683 323,54	14 088 095,83	13 658 330,86	12 830 754,82
Drenthe	24 245	23 912	23 436	22 834	22 534	6 221 717,88	6 208 696,39	6 043 897,36	5 797 263,45	5 548 990,79
Limburg	131 600	131 239	131 144	130 452	128 939	31 234 687,30	31 767 561,90	33 020 212,89	33 009 715,47	32 306 951,51
Het Rijk	2 267 155	2 266 427	2 263 813	2 267 676	2 260 652	f 545 743 505,33	f 540 019 201,36	f 539 518 373,99	f 528 696 821,92	f 511 401 630,69

Inleg.

Overzicht — maandsgewijze — der bedragen van inleg 1881—1936.

Maand	1936	1935	1934	1933	1932	Totaal 1881—1936
Januari	f 15 829 434,46	f 17 868 996,88	f 17 006 995,77	f 18 265 212,57	f 25 251 817,67	f 409 874 257,42 ⁵
Februari	16 282 529,24	17 662 067,58	16 772 275,85	18 454 715,27	22 774 347,54	383 094 938,68
Maart	12 043 088,62	13 969 503,94	14 065 613,96	14 959 900,95	17 306 640,81	328 028 951,55
April	11 541 310,52	12 785 011,03	12 107 005,18	12 506 448,55	19 796 527,20	303 560 045,36
Mei	15 431 756,22	16 493 003,09	16 170 881,09	17 093 663,50	20 516 314,47	377 156 938,90 ⁵
Juni	12 131 238,50	12 711 592,24	13 770 656,35	14 542 511,24	17 127 662,13	344 137 987,59
Juli	14 577 064,79	15 167 149,08	14 576 118,16	15 642 658,69	19 011 225,59	387 746 231,47 ⁵
Augustus	14 341 555,26	15 323 070,11	16 392 661,42	16 666 403,40	18 574 708,31	374 667 137,49 ⁵
September	12 674 045,91	12 434 103,22	13 792 628,63	15 293 913,45	16 919 866,85	341 483 694,72
October	14 430 516,88	12 106 380,49	15 243 776,71	13 750 933,42	15 566 052,25	345 647 960,66 ⁵
November	15 626 158,19	14 741 178,28	16 248 584,95	14 951 960,77	16 936 718,42	363 446 390,25 ⁵
December	13 520 495,51	12 190 097,82	13 684 838,57	11 924 764,31	15 287 348,04	338 839 808,82 ⁵
Totaal	f 168 429 194,10	f 173 452 153,76	f 179 832 036,64	f 184 053 136,12	f 225 069 229,28	f 4 297 684 342,94 ⁵

Terug-
betaling.

Overzicht — maandsgewijze — der bedragen van terugbetaling 1881—1936.

Maand	1936	1935	1934	1933	1932	Totaal 1881—1936
Januari	f 16 338 827,63	f 14 433 270,02	f 14 656 595,05	f 14 496 219,64	f 11 972 872,30	f 340 947 914,36 ⁵
Februari	13 505 967,18	12 064 903,36	14 270 838,94	12 053 229,21	10 889 955,07	310 229 581,94 ⁵
Maart	14 314 624,30	13 742 729,52	17 943 324,27	14 830 397,29	14 044 976,29	341 597 685,48 ⁵
April	15 191 871,15	19 124 979,78	19 615 173,92	15 166 619,53	15 939 426,06	376 878 947,23
Mei	15 459 108,59	17 561 614,87	17 805 224,73	17 080 979,49	14 037 637,54	368 966 210,85
Juni	14 138 374,53	15 749 781,77	14 279 693,70	14 861 092,70	14 580 091,13	314 213 985,03 ⁵
Juli	15 145 454,98	18 780 069,37	14 810 904,86	16 290 565,42	14 843 507,23	339 037 791,98
Augustus	12 462 394,58	15 741 444,48	13 220 002,64	13 960 945,50	13 250 033,20	308 157 462,38 ⁵
September	13 759 569,92	15 887 288,81	13 197 843,10	14 991 034,39	14 006 842,10	310 350 039,37 ⁵
October	18 648 141,28	17 208 610,00	15 279 621,26	16 893 702,22	15 055 845,59	357 238 257,58 ⁵
November	13 887 709,04	13 540 675,51	13 644 284,48	15 309 776,26	13 128 569,83	321 773 211,36
December	13 695 884,27	12 993 315,30	13 847 681,85	14 229 868,36	13 492 648,85	318 344 114,09 ⁵
Totaal	f 176 547 927,45	f 186 828 682,79	f 182 571 188,80	f 180 164 430,01	f 165 242 405,19	f 4 007 735 201,69
Uitbetaalde rente	284 658,46	320 908,15	322 841,57	333 121,46	266 263,21	6 690 068,58
Terugbetaald kapitaal	f 176 263 268,99	f 186 507 774,64	f 182 248 347,23	f 179 831 308,55	f 164 976 141,98	f 4 001 045 133,11

Overzicht — maandsgewijze — van het aantal inleggingen 1932—1936.

Inleggingen.

Maand	1936	1935	1934	1933	1932
Januari	234 820	244 142	244 023	237 231	264 351
Februari	265 909	266 310	256 081	269 275	298 572
Maart	207 075	211 470	204 213	212 875	226 532
April	183 610	179 848	162 742	167 865	209 677
Mei	196 340	194 411	186 911	201 562	198 737
Juni	189 283	173 974	184 981	186 848	202 022
Juli	208 366	200 240	188 707	201 309	208 418
Augustus	208 209	206 884	207 633	219 602	225 402
September	202 994	192 885	198 904	212 596	214 268
October	183 743	185 362	207 470	195 258	202 700
November	199 855	198 972	199 174	190 993	200 987
December	187 358	179 588	186 352	157 192	197 073
Totaal	2 467 562	2 434 086	2 427 191	2 452 606	2 648 739

Overzicht — maandsgewijze — van het aantal terugbetalingen 1932—1936.

Terug-
betalingen.

Maand	1936	1935	1934	1933	1932
Januari	156 148	143 521	143 688	137 455	119 813
Februari	133 220	120 351	125 846	116 773	110 620
Maart	146 673	135 350	152 856	139 224	131 191
April	161 935	166 101	157 176	148 637	141 810
Mei	167 617	164 999	165 310	161 990	149 595
Juni	149 103	148 621	141 325	142 352	136 383
Juli	174 073	179 843	154 266	155 728	144 759
Augustus	154 466	161 199	148 957	148 448	143 505
September	158 437	145 234	131 732	140 982	135 916
October	186 539	171 239	153 448	152 768	145 209
November	141 089	141 361	140 246	147 290	137 490
December	154 474	150 121	147 053	155 549	147 915
Totaal	1 883 774	1 827 940	1 761 903	1 747 196	1 644 206

OVERZICHT SEDERT 1881 VAN:

Inleg
en terug-
betaling.

- a. het aantal inleggers, saldo-tegoed en bedrag van inleg en terugbetaling over het geheele Rijk per 1000 zielen;
- b. het gemiddelde bedrag van alle inleggingen en terugbetalingen;
- c. het gemiddelde bedrag der inleggingen en terugbetalingen aan de kantoren der posteries.

Jaren, respectievelijk tijdperken	Aantal inleggers	Saldo-tegoed	Ingelegd	Terug- betaald	Gemiddeld bedrag van <i>alle</i>		Gemiddeld bedrag der	
	op het einde van het jaar, resp. tijdperk				In- leggingen	Terugbe- talingen	In- leggingen	Terug- betalingen
	per 1000 zielen							
1881	6	f 208,71	f 263,41	f 67,24	f 13,10	f 37,35	f 13,10	f 37,35
1882—1886	33	2 019,11	954,81	605,55	15,62	46,37	15,62	46,32
1887—1891	69	5 205,93	2 426,08	1 846,99	22,37	53,26	22,37	53,24
1892—1896	116	10 725,74	4 376,99	3 364,17	28,18	56,98	28,17	56,92
1897—1901	173	17 816,25	7 314,07	6 084,71	33,24	67,18	33,24	66,81
1902—1906	222	24 625,78	10 347,06	9 214,00	36,88	70,11	36,88	69,65
1907—1911	259	28 387,25	12 865,68	12 477,25	40,35	72,26	39,97	68,36
1912—1916	263	31 423,05	12 461,66	12 052,49	42,92	70,35	42,71	67,94
1917—1921	275	40 769,97	17 060,12	15 736,62	55,56	94,32	55,69	91,13
1922—1926	267	42 651,26	16 765,16	16 786,25	61,11	103,38	60,55	100,84
1927—1931	275	54 483,77	18 891,39	17 010,34	59,49	99,31	58,97	96,65
1932—1936	270	63 618,68	22 217,68	21 275,32	74,89	100,55	73,61	97,39
1932	276	62 497,10	27 505,14	20 193,86	84,97	100,50	83,61	98,42
1933	274	63 774,42	22 201,54	21 732,46	75,04	103,12	73,80	100,49
1934	270	64 289,56	21 428,97	21 755,37	74,09	103,62	72,68	100,46
1935	267	63 723,52	20 467,76	22 046,22	71,26	102,21	70,22	98,31
1936	265	63 778,56	19 683,55	20 632,35	68,26	93,72	66,91	89,85

Zegel-
inleggingen.

Staat, aantoonende de percentsgewijze verhouding van het aantal en bedrag der zegel-inleggingen tot het totaal sedert 1881.

Omschrijving	Jaar 1881	Gemiddelden over de tijdperken:										Jaren:				
												1932	1933	1934	1935	1936
		1882—1886	1887—1891	1892—1896	1897—1901	1902—1906	1907—1911	1912—1916	1917—1921	1922—1926	1927—1931					
Aantal <i>zoodanige</i> inleggingen .	13 088	33 374	51 422	56 065	70 983	104 376	140 242	122 483	179 668	162 613	182 604	165 557	140 057	126 769	123 827	123 998
Totaal aantal inleggingen	86 023	261 586	491 137	745 143	1 129 314	1 545 949	1 853 322	1 810 467	2 028 045	1 941 400	2 430 633	2 579 076	2 384 923	2 359 924	2 367 217	2 399 482
Percentsgewijze verhouding .	15,2	12,8	10,5	7,5	6,3	6,8	7,6	6,8	8,9	8,4	7,5	6,4	5,9	5,4	5,2	5,2
Bedrag vertegenwoordigd door:																
<i>zoodanige</i> inleggingen .	f 13 088	f 33 374	f 51 422	f 56 065	f 70 983	f 104 376	f 140 242	f 122 483	f 179 668	f 162 613	f 182 604	f 165 557	f 140 057	f 126 769	f 123 827	f 123 998
Totaal bedrag der inleggingen .	„ 1 126 961	„ 4 087 218	„ 10 987 639	„ 20 997 483	„ 37 536 938	„ 57 016 371	„ 74 658 245	„ 76 790 378	„ 113 509 959	„ 117 546 337	„ 143 346 802	„ 215 643 275	„ 176 015 409	„ 171 526 606	„ 166 224 518	„ 160 552 810
Percentsgewijze verhouding .	1,2	0,8	0,5	0,3	0,2	0,2	0,2	0,2	0,2	0,1	0,1	0,1	0,1	0,1	0,1	0,1

CG

Overzicht van den dienst der staats-

Staatsschuld-
boekjes.

PROVINCIEËN	Aantal staats-schuldboekjes				Aantal inschrijvingen	Nominiaal bedrag der inschrijvingen op staats-schuldboekjes	Reële bedragen, afgeschreven op spaarbankboekjes, tengevolge der in kolom 7 vermelde inschrijvingen
	uitgegeven	afbetaald	saldo	in omloop op ult. Dec.			
1	2	3	4	5	6	7	8
Noordbrabant.	43	237	— 194	2408	102	f 90 750	f 80 584,88
Gelderland.	27	191	— 164	1865	64	63 650	56 091,20
Zuidholland.	86	443	— 357	4490	220	197 550	174 017,48
Noordholland.	76	411	— 335	3843	191	180 150	159 099,05
Zeeland.	20	74	— 54	930	58	44 600	39 337,65
Utrecht.	17	102	— 85	1209	48	49 000	42 849,67
Friesland.	5	31	— 26	507	9	8 200	7 359,01
Overijssel.	13	103	— 90	952	41	39 100	34 534,78
Groningen.	2	50	— 48	479	7	6 500	5 752,65
Drenthe.	2	12	— 10	211	5	5 200	4 402,01
Limburg.	15	92	— 77	619	31	33 800	29 339,10
Totaal jaar 1936	306	1746	— 1440	17 513	776	f 718 500	f 633 367,48
1935	318	1 676	— 1358	18 953	869	888 300	718 877,73
1934	310	2 518	— 2208	20 311	717	765 850	681 932,14
1933	269	2 465	— 2196	22 519	660	781 100	629 520,81
1932	325	3 240	— 2915	24 715	656	877 150	657 446,79
1931	2 913	2 260	653	27 630	7 237	6 421 150	4 926 689,08
1930	1 989	2 566	— 577	26 977	5 414	4 362 650	3 468 648,72
1929	2 137	2 137	— 153	27 554	6 618	4 906 450	3 769 436,51
1928	2 400	2 400	— 382	27 401	5 679	4 271 900	3 316 462,97
1927	2 215	2 306	— 91	27 783	6 583	4 960 750	3 725 827,04
1926	2 045	2 399	— 354	27 874	5 852	4 376 600	3 276 516,65
1925	1 810	2 901	— 1091	28 228	5 180	3 916 250	2 810 012,27
1924	2 037	2 802	— 765	29 319	6 216	4 949 000	3 171 565,79
1923	2 276	2 702	— 426	30 084	6 646	5 640 850	3 643 931,74
1922	2 747	2 797	— 50	30 510	7 389	6 276 200	3 837 588,02
1921	3 053	2 461	592	30 560	8 651	7 147 700	4 241 338,58 ⁵
1920	3 266	1 990	1 276	29 968	9 650	8 303 850	4 340 545,73
1919	3 809	2 042	1 767	28 692	10 863	8 370 200	5 134 325,76 ⁵
1918	2 975	1 578	1 397	26 925	9 334	6 287 100	4 255 661,10
1917	2 372	1 495	877	25 528	7 081	4 587 950	3 330 988,92
1916	2 499	1 697	802	24 651	6 410	3 958 750	2 870 620,72
1915	1 202	1 158	44	23 849	3 744	1 946 850	1 410 270,26 ⁵
1914	1 842	1 344	498	23 805	5 429	2 768 550	2 155 616,02 ⁵
1913	3 513	2 019	1 494	23 307	10 260	4 818 650	3 758 514,37 ⁵
1912	4 701	1 675	3 026	21 813	12 355	5 836 300	4 704 185,10
1911	4 619	1 479	3 140	18 787	12 482	5 973 750	5 077 318,38
1910	4 591	1 366	3 225	15 647	11 120	6 006 350	5 417 238,07
1909	4 220	1 307	2 913	12 422	8 513	4 855 750	4 451 407,51 ⁵
1908	7 384	444	6 940	9 509	10 517	5 786 150	5 224 516,57
1 Nov.—31 Dec. 1907	2 575	6	2 569	2 569	2 747	1 501 600	1 338 451,16 ⁵
	76 489	58 976	17 513		195 648	f 132 212 200	f 96 978 822,02 ⁵

Berekend naar den beurskoers van 30 December 1936 ad 94⁷/₈ (zie blz. 9) hadden de titularissen van staats N.B. De grafische voorstelling n^o. 8 behoort hierbij.

schuldboekjes, sedert de invoering.

Aantal afschrijvingen	Nominiaal bedrag der afschrijvingen op staats-schuldboekjes			Ingeschreven op spaarbankboekjes, tengevolge der in kolom 13 vermelde afschrijvingen	Saldo der in- en afschrijvingen op staats-schuldboekjes	Nominiaal bedrag, ingeschreven op staats-schuldboekjes op ult. December		
	wegens levering van inschrijvingen op het 3 pCt.'s Grootboek	wegens betaling	totaal				wegens levering van inschrijvingen op het 3 pCt.'s Grootboek	wegens betaling
9	10	11	12	13	14	15	16	17
—	342	342	—	f 451 900	f 451 900	f 407 576,90	f — 361 150	f 3 819 650
—	243	243	—	316 900	316 900	286 859,34	— 253 250	2 648 600
2	714	716	f 8 000	796 100	804 100	714 439,02	— 606 550	6 882 550
—	619	619	—	774 800	774 800	704 924,58	— 594 650	5 922 700
—	100	100	—	132 900	132 900	119 685,52	— 88 300	1 413 200
—	164	164	—	209 250	209 250	188 795,96	— 160 250	1 672 950
—	61	61	—	61 050	61 050	55 022,42	— 52 850	743 300
—	143	143	—	166 400	166 400	150 697,83	— 127 300	1 325 450
—	75	75	—	90 750	90 750	81 390,94	— 84 250	609 700
—	16	16	—	20 800	20 800	18 292,76	— 15 600	313 750
—	127	127	—	218 400	218 400	193 220,08	— 179 600	901 850
2	2 604	2 606	f 8 000	f 3 234 250	f 3 242 250	f 2 920 905,35	f — 2 523 750	f 26 253 700
2	2 451	2 453	1 050	2 960 100	2 961 150	2 576 079,27	— 2 122 850	23 777 450
5	3 465	3 470	14 300	4 513 550	4 527 850	4 018 897,82	— 3 762 000	30 900 300
—	3 533	3 533	—	4 643 150	4 643 150	3 835 743,75	— 3 862 050	34 662 300
1	4 900	4 901	400	6 525 350	6 525 750	5 135 765,65	— 5 648 600	38 524 350
3	3 599	3 602	8 300	4 679 550	4 687 850	3 672 252,58	1 733 300	44 172 950
2	4 143	4 145	6 000	5 052 400	5 058 400	4 014 730,74	— 695 750	42 439 650
3	3 436	3 439	6 850	3 978 750	3 985 600	3 054 979,74	920 850	43 135 400
2	3 925	3 927	10 500	4 558 550	4 569 050	3 533 821,04	— 297 150	42 214 550
4	3 792	3 796	11 300	4 302 750	4 314 050	3 233 158,72	646 700	42 511 700
2	3 837	3 839	8 000	4 408 950	4 416 950	3 294 425,57	— 40 350	41 865 000
9	4 620	4 629	25 950	5 675 700	5 701 650	4 074 815,52	— 1 785 400	41 905 350
4	4 643	4 647	11 150	6 052 900	6 064 050	3 932 676,42	— 1 115 050	43 690 750
9	4 341	4 350	23 600	5 739 200	5 767 800	3 718 785,86	— 126 950	44 805 800
10	4 421	4 431	19 250	5 689 100	5 708 350	3 524 426,40 ⁵	567 850	44 932 750
21	3 911	3 932	68 600	4 773 150	4 841 750	2 859 844,77	2 305 950	44 364 900
17	2 928	2 945	64 300	3 673 900	3 738 200	1 921 200,34 ⁵	4 565 650	42 058 950
7	3 011	3 018	17 700	3 323 000	3 340 700	2 032 286,60 ⁵	5 029 500	37 493 300
10	2 766	2 776	17 300	2 412 350	2 429 650	1 641 491,24 ⁵	3 857 450	32 463 800
4	2 605	2 609	8 300	2 220 900	2 229 200	1 621 225,93 ⁵	2 358 750	28 606 350
1	3 041	3 042	1 000	2 378 250	2 379 250	1 761 521,60	1 579 500	26 247 600
14	1 957	1 971	27 200	1 582 300	1 609 500	1 161 398,23	337 350	24 668 100
8	2 407	2 415	13 200	1 828 550	1 841 750	1 423 682,16	926 800	24 330 750
17	3 780	3 797	9 600	2 815 650	2 825 250	2 201 226,47 ⁵	1 993 400	23 403 950
6	3 426	3 432	13 900	2 214 000	2 227 900	1 786 218,98	3 608 400	21 410 550
8	3 155	3 163	19 200	2 042 050	2 061 250	1 738 872,87	3 912 500	17 802 150
5	2 882	2 887	20 100	1 891 000	1 911 100	1 708 116,58 ⁵	4 095 250	13 889 650
1	2 689	2 690	100	1 701 950	1 702 050	1 570 127,07 ⁵	3 153 700	9 794 400
6	985	991	17 200	609 400	626 600	550 393,58 ⁵	5 159 550	6 640 700
—	11	11	—	20 450	20 450	18 438,00 ⁵	1 481 150	1 481 150
183	97 264	97 447	f 457 350	f 1 055 011 150	f 1 056 958 500	f 78 542 508,90	f 26 253 700	

schuldboekjes te vorderen f 24 908 197,88. Aan het einde van 1935 was dit f 25 252 212,38.

Overzicht van den dienst der staats-

Staatsschuld-
boekjes.

PROVINCIEËN	Aantal staats-schuldboekjes				Aantal inschrij- vingen	Nominiaal bedrag der inschrijvingen op staats-schuld- boekjes	Reële bedragen, afgeschreven op spaarbank- boekjes, tengevolge der in kolom 7 vermelde inschrijvingen
	uitgegeven	afbetaald	saldo	in omloop op ult. Dec.			
1	2	3	4	5	6	7	8
Noordbrabant.	43	237	— 194	2408	102	f 90 750	f 80 584,88
Gelderland.	27	191	— 164	1865	64	63 650	56 091,20
Zuidholland.	86	443	— 357	4490	220	197 550	174 017,48
Noordholland.	76	411	— 335	3843	191	180 150	159 099,05
Zeeland.	20	74	— 54	930	58	44 600	39 337,65
Utrecht.	17	102	— 85	1209	48	49 000	42 849,67
Friesland.	5	31	— 26	507	9	8 200	7 359,01
Overijssel.	13	103	— 90	952	41	39 100	34 534,78
Groningen.	2	50	— 48	479	7	6 500	5 752,65
Drenthe.	2	12	— 10	211	5	5 200	4 402,01
Limburg.	15	92	— 77	619	31	33 800	29 339,10
Totaal jaar 1936	306	1746	— 1440	17 513	776	f 718 500	f 633 367,48
1935	318	1 676	— 1358	18 953	869	888 300	718 877,73
1934	310	2 518	— 2208	20 311	717	765 850	681 932,14
1933	269	2 465	— 2196	22 519	660	781 100	629 520,81
1932	325	3 240	— 2915	24 715	656	877 150	657 446,79
1931	2 913	2 260	653	27 630	7 237	6 421 150	4 926 689,08
1930	1 989	2 566	— 577	26 977	5 414	4 362 650	3 468 648,72
1929	2 137	2 137	— 153	27 554	6 618	4 906 450	3 769 436,51
1928	2 400	2 400	— 382	27 401	5 679	4 271 900	3 316 462,97
1927	2 215	2 306	— 91	27 783	6 583	4 960 750	3 725 827,04
1926	2 045	2 399	— 354	27 874	5 852	4 376 600	3 276 516,65
1925	1 810	2 901	— 1091	28 228	5 180	3 916 250	2 810 012,27
1924	2 037	2 802	— 765	29 319	6 216	4 949 000	3 171 565,79
1923	2 276	2 702	— 426	30 084	6 646	5 640 850	3 643 931,74
1922	2 747	2 797	— 50	30 510	7 389	6 276 200	3 837 588,02
1921	3 053	2 461	592	30 560	8 651	7 147 700	4 241 338,58 ⁵
1920	3 266	1 990	1 276	29 968	9 650	8 303 850	4 340 545,73
1919	3 809	2 042	1 767	28 692	10 863	8 370 200	5 134 325,76 ⁵
1918	2 975	1 578	1 397	26 925	9 334	6 287 100	4 255 661,10
1917	2 372	1 495	877	25 528	7 081	4 587 950	3 330 988,92
1916	2 499	1 697	802	24 651	6 410	3 958 750	2 870 620,72
1915	1 202	1 158	44	23 849	3 744	1 946 850	1 410 270,26 ⁵
1914	1 842	1 344	498	23 805	5 429	2 768 550	2 155 616,02 ⁵
1913	3 513	2 019	1 494	23 307	10 260	4 818 650	3 758 514,37 ⁵
1912	4 701	1 675	3 026	21 813	12 355	5 836 300	4 704 185,10
1911	4 619	1 479	3 140	18 787	12 482	5 973 750	5 077 318,38
1910	4 591	1 366	3 225	15 647	11 120	6 006 350	5 417 238,07
1909	4 220	1 307	2 913	12 422	8 513	4 855 750	4 451 407,51 ⁵
1908	7 384	444	6 940	9 509	10 517	5 786 150	5 224 516,57
1 Nov.—31 Dec. 1907	2 575	6	2 569	2 569	2 747	1 501 600	1 338 451,16 ⁵
	76 489	58 976	17 513		195 648	f 132 212 200	f 96 978 822,02 ⁵


Berekend naar den beurskoers van 30 December 1936 ad 94⁷/₈ (zie blz. 9) hadden de titularissen van staats N.B. De grafische voorstelling n^o. 8 behoort hierbij.

schuldboekjes, sedert de invoering.

Aantal afschrijvingen	Nominiaal bedrag der afschrijvingen op staats-schuldboekjes			Ingeschreven op spaarbank-boekjes, tengevolge der in kolom 13 vermelde afschrijvingen	Saldo der in- en afschrijvingen op staats-schuld-boekjes	Nominiaal bedrag, ingeschreven op staats-schuld-boekjes op ult. December		
	wegens levering van Inschrijvingen op het 3 pCt.'s Grootboek	wegens betaling	totaal				wegens levering van Inschrijvingen op het 3 pCt.'s Grootboek	wegens betaling
9	10	11	12	13	14	15	16	17
—	342	342	—	f 451 900	f 451 900	f 407 576,90	f — 361 150	f 3 819 650
—	243	243	—	316 900	316 900	236 859,34	— 253 250	2 648 600
2	714	716	f 8 000	796 100	804 100	714 439,02	— 606 550	6 882 550
—	619	619	—	774 800	774 800	704 924,58	— 594 650	5 922 700
—	100	100	—	132 900	132 900	119 685,52	— 88 300	1 413 200
—	164	164	—	209 250	209 250	188 795,96	— 160 250	1 672 950
—	61	61	—	61 050	61 050	55 022,42	— 52 850	743 300
—	143	143	—	166 400	166 400	150 697,83	— 127 300	1 325 450
—	75	75	—	90 750	90 750	81 390,94	— 84 250	609 700
—	16	16	—	20 800	20 800	18 292,76	— 15 600	313 750
—	127	127	—	218 400	218 400	193 220,08	— 179 600	901 850
2	2 604	2 606	f 8 000	f 3 234 250	f 3 242 250	f 2 920 905,35	f — 2 523 750	f 26 253 700
2	2 451	2 453	1 050	2 960 100	2 961 150	2 576 079,27	— 2 122 850	23 777 450
5	3 465	3 470	14 300	4 513 550	4 527 850	4 018 897,82	— 3 762 000	30 900 300
—	3 533	3 533	—	4 643 150	4 643 150	3 835 743,75	— 3 862 050	34 662 300
1	4 900	4 901	400	6 525 350	6 525 750	5 135 765,65	— 5 648 600	38 524 350
3	3 599	3 602	8 300	4 679 550	4 687 850	3 672 252,58	1 733 300	44 172 950
2	4 143	4 145	6 000	5 052 400	5 058 400	4 014 730,74	— 695 750	42 439 650
3	3 436	3 439	6 850	3 978 750	3 985 600	3 054 979,74	920 850	43 135 400
2	3 925	3 927	10 500	4 558 550	4 569 050	3 533 821,04	— 297 150	42 214 550
4	3 792	3 796	11 300	4 302 750	4 314 050	3 233 158,72	646 700	42 511 700
2	3 837	3 839	8 000	4 408 950	4 416 950	3 294 425,57	— 40 350	41 865 000
9	4 620	4 629	25 950	5 675 700	5 701 650	4 074 815,52	— 1 785 400	41 905 350
4	4 643	4 647	11 150	6 052 900	6 064 050	3 932 676,42	— 1 115 050	43 690 750
9	4 341	4 350	23 600	5 739 200	5 767 800	3 718 785,86	— 126 950	44 805 800
10	4 421	4 431	19 250	5 689 100	5 708 350	3 524 426,40 ⁵	567 850	44 932 750
21	3 911	3 932	68 600	4 773 150	4 841 750	2 859 844,77	2 305 950	44 364 900
17	2 928	2 945	64 300	3 673 900	3 738 200	1 921 200,34 ⁵	4 565 650	42 058 950
7	3 011	3 018	17 700	3 323 000	3 340 700	2 032 286,60 ⁵	5 029 500	37 493 300
10	2 766	2 776	17 300	2 412 350	2 429 650	1 641 491,24 ⁵	3 857 450	32 463 800
4	2 605	2 609	8 300	2 220 900	2 229 200	1 621 225,93 ⁵	2 358 750	28 606 350
1	3 041	3 042	1 000	2 378 250	2 379 250	1 761 521,60	1 579 500	26 247 600
14	1 957	1 971	27 200	1 582 300	1 609 500	1 161 398,23	337 350	24 668 100
8	2 407	2 415	13 200	1 828 550	1 841 750	1 423 682,16	926 800	24 330 750
17	3 780	3 797	9 600	2 815 650	2 825 250	2 201 226,47 ⁵	1 993 400	23 403 950
6	3 426	3 432	13 900	2 214 000	2 227 900	1 786 218,98	3 608 400	21 410 550
8	3 155	3 163	19 200	2 042 050	2 061 250	1 738 872,87	3 912 500	17 802 150
5	2 882	2 887	20 100	1 891 000	1 911 100	1 708 116,58 ⁵	4 095 250	13 889 650
1	2 689	2 690	100	1 701 950	1 702 050	1 570 127,07 ⁵	3 153 700	9 794 400
6	985	991	17 200	609 400	626 600	550 393,58 ⁵	5 159 550	6 640 700
—	11	11	—	20 450	20 450	18 438,00 ⁵	1 481 150	1 481 150
183	97 264	97 447	f 457 350	f 1 055 011 150	f 1 056 958 500	f 78 542 508,90	f 26 253 700	

schuldboekjes te vorderen f 24 908 197,88. Aan het einde van 1935 was dit f 25 252 212,38.

Tract No.	Acres	Original Grantee	Original Grant		Date of Survey	Present Status	
			Section	Range & County		Owner	Remarks
1	100	John Smith	10	10N 10E 10W	1850	John Smith	Original Grant
2	200	John Smith	20	10N 10E 10W	1850	John Smith	Original Grant
3	300	John Smith	30	10N 10E 10W	1850	John Smith	Original Grant
4	400	John Smith	40	10N 10E 10W	1850	John Smith	Original Grant
5	500	John Smith	50	10N 10E 10W	1850	John Smith	Original Grant
6	600	John Smith	60	10N 10E 10W	1850	John Smith	Original Grant
7	700	John Smith	70	10N 10E 10W	1850	John Smith	Original Grant
8	800	John Smith	80	10N 10E 10W	1850	John Smith	Original Grant
9	900	John Smith	90	10N 10E 10W	1850	John Smith	Original Grant
10	1000	John Smith	100	10N 10E 10W	1850	John Smith	Original Grant
11	1100	John Smith	110	10N 10E 10W	1850	John Smith	Original Grant
12	1200	John Smith	120	10N 10E 10W	1850	John Smith	Original Grant
13	1300	John Smith	130	10N 10E 10W	1850	John Smith	Original Grant
14	1400	John Smith	140	10N 10E 10W	1850	John Smith	Original Grant
15	1500	John Smith	150	10N 10E 10W	1850	John Smith	Original Grant
16	1600	John Smith	160	10N 10E 10W	1850	John Smith	Original Grant
17	1700	John Smith	170	10N 10E 10W	1850	John Smith	Original Grant
18	1800	John Smith	180	10N 10E 10W	1850	John Smith	Original Grant
19	1900	John Smith	190	10N 10E 10W	1850	John Smith	Original Grant
20	2000	John Smith	200	10N 10E 10W	1850	John Smith	Original Grant
21	2100	John Smith	210	10N 10E 10W	1850	John Smith	Original Grant
22	2200	John Smith	220	10N 10E 10W	1850	John Smith	Original Grant
23	2300	John Smith	230	10N 10E 10W	1850	John Smith	Original Grant
24	2400	John Smith	240	10N 10E 10W	1850	John Smith	Original Grant
25	2500	John Smith	250	10N 10E 10W	1850	John Smith	Original Grant
26	2600	John Smith	260	10N 10E 10W	1850	John Smith	Original Grant
27	2700	John Smith	270	10N 10E 10W	1850	John Smith	Original Grant
28	2800	John Smith	280	10N 10E 10W	1850	John Smith	Original Grant
29	2900	John Smith	290	10N 10E 10W	1850	John Smith	Original Grant
30	3000	John Smith	300	10N 10E 10W	1850	John Smith	Original Grant
31	3100	John Smith	310	10N 10E 10W	1850	John Smith	Original Grant
32	3200	John Smith	320	10N 10E 10W	1850	John Smith	Original Grant
33	3300	John Smith	330	10N 10E 10W	1850	John Smith	Original Grant
34	3400	John Smith	340	10N 10E 10W	1850	John Smith	Original Grant
35	3500	John Smith	350	10N 10E 10W	1850	John Smith	Original Grant
36	3600	John Smith	360	10N 10E 10W	1850	John Smith	Original Grant
37	3700	John Smith	370	10N 10E 10W	1850	John Smith	Original Grant
38	3800	John Smith	380	10N 10E 10W	1850	John Smith	Original Grant
39	3900	John Smith	390	10N 10E 10W	1850	John Smith	Original Grant
40	4000	John Smith	400	10N 10E 10W	1850	John Smith	Original Grant
41	4100	John Smith	410	10N 10E 10W	1850	John Smith	Original Grant
42	4200	John Smith	420	10N 10E 10W	1850	John Smith	Original Grant
43	4300	John Smith	430	10N 10E 10W	1850	John Smith	Original Grant
44	4400	John Smith	440	10N 10E 10W	1850	John Smith	Original Grant
45	4500	John Smith	450	10N 10E 10W	1850	John Smith	Original Grant
46	4600	John Smith	460	10N 10E 10W	1850	John Smith	Original Grant
47	4700	John Smith	470	10N 10E 10W	1850	John Smith	Original Grant
48	4800	John Smith	480	10N 10E 10W	1850	John Smith	Original Grant
49	4900	John Smith	490	10N 10E 10W	1850	John Smith	Original Grant
50	5000	John Smith	500	10N 10E 10W	1850	John Smith	Original Grant



1870

1871

1872

1873

1874

1875

1876

1877

1878

1879

1880

1881

1882

1883

1884

1885

1886

1887

1888

1889

1890

1891

1892

1893

1894

1895

1896

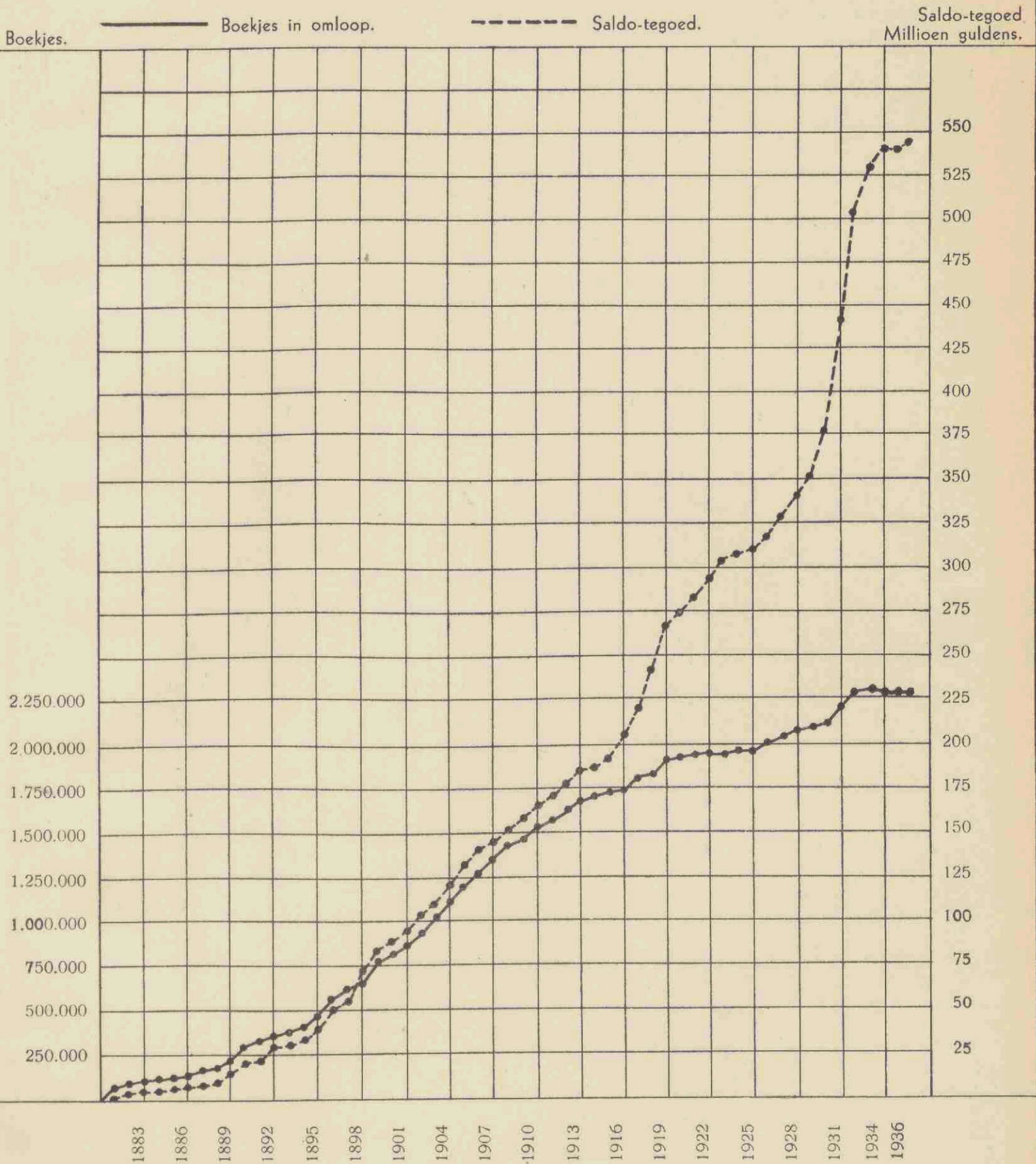
1897

1898


1899

1900

Aantal Spaarbankboekjes in omloop en het daarop verschuldigde saldo-tegoed.
(Zie de tabel op blz. 48/49.)



1890
 THE UNIVERSITY OF CHICAGO
 LIBRARY

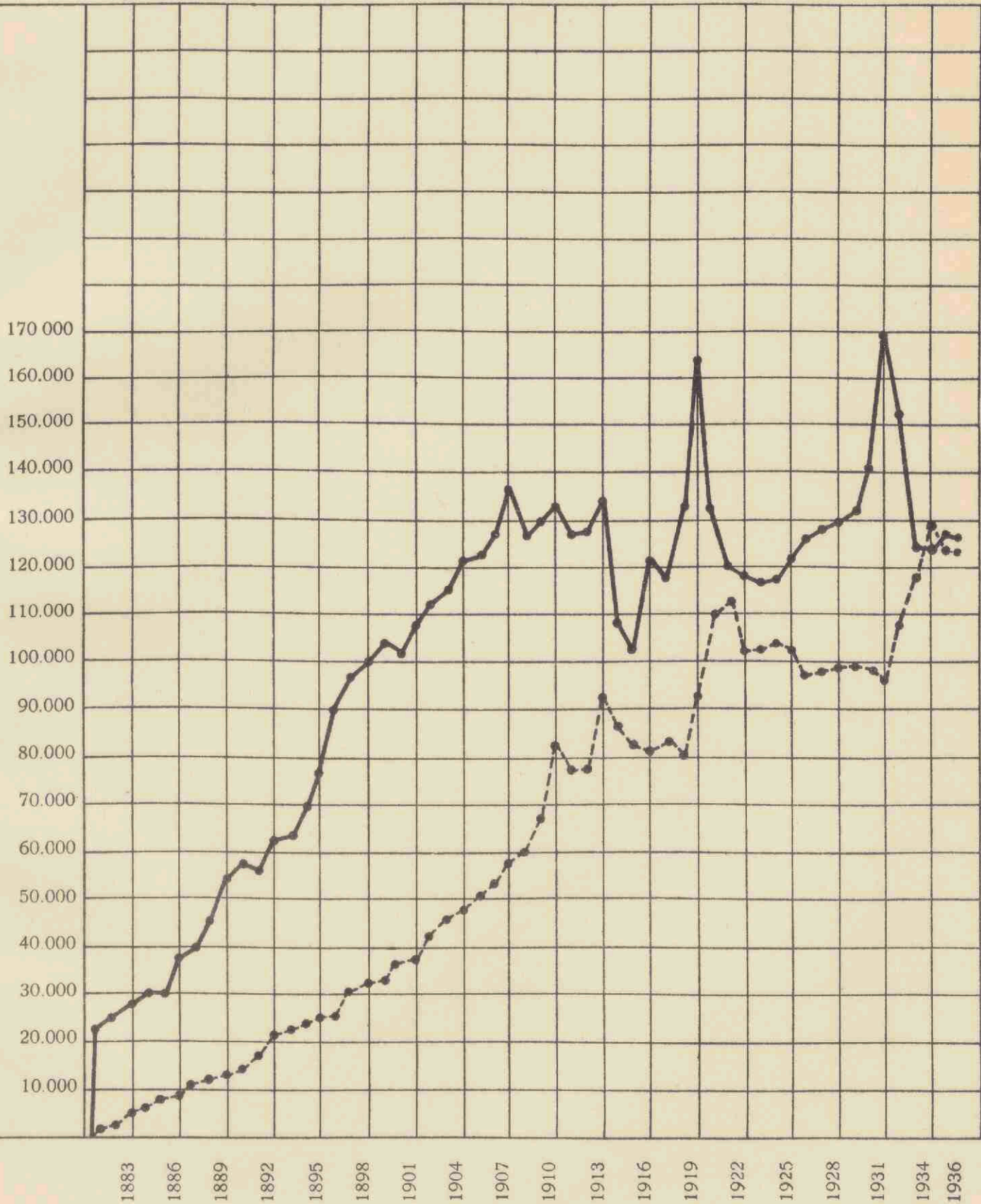


THE UNIVERSITY OF CHICAGO
 LIBRARY


Aantal uitgegeven en afbetaalde Spaarbankboekjes.

(Zie de tabel op blz. 48/49.)

Boekjes. ————— Uitgegeven. - - - - - Afbetaald.



THE UNIVERSITY OF CHICAGO
LIBRARY



TEMPERATURE vs. TIME

Bedrag van inleg en terugbetaling.

(Zie de tabel op blz. -48/49.)

Millioen
Guldens.

Inleg.

Terugbetaling.

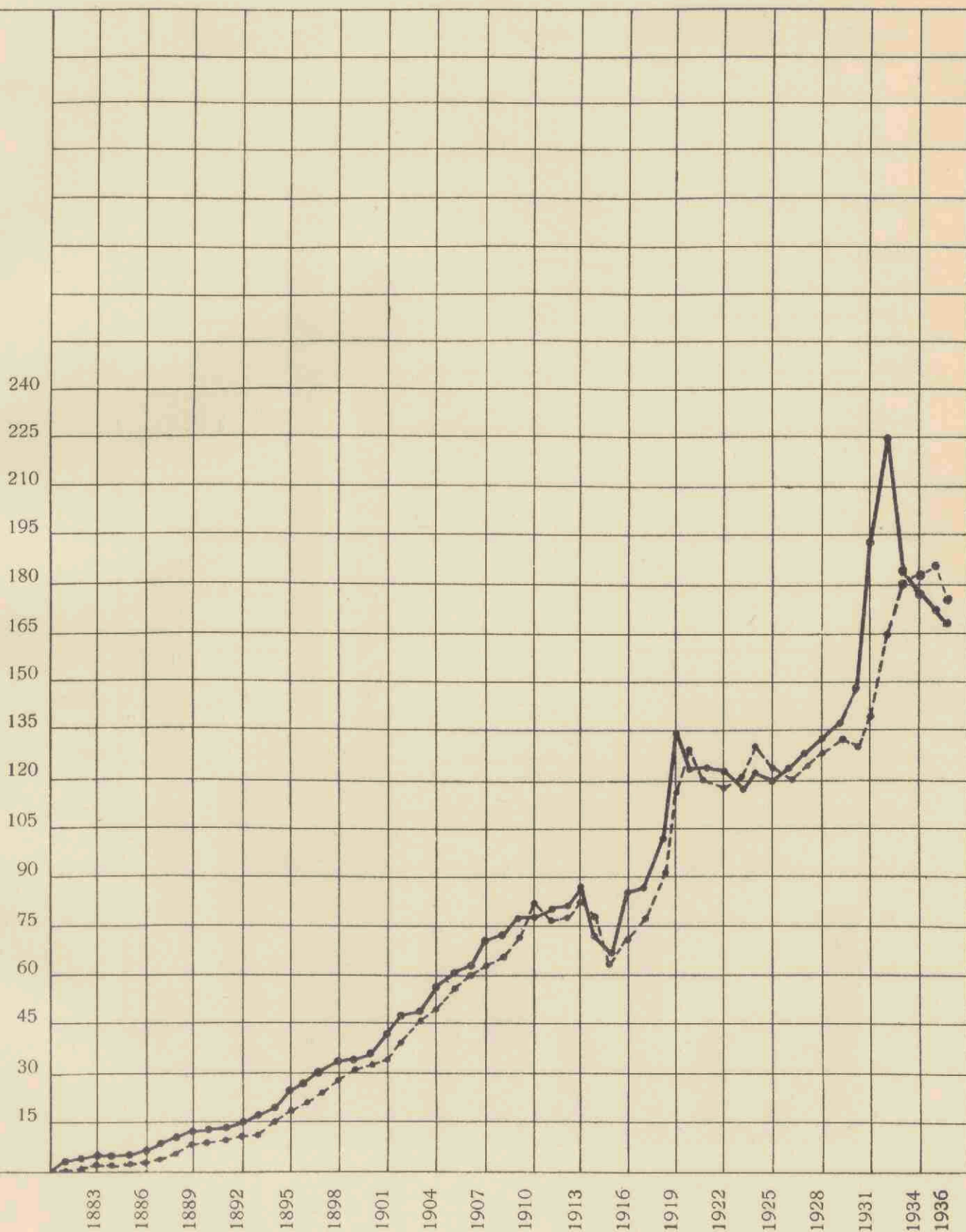


Table with a grid structure, likely containing data or text. The grid is approximately 15 columns wide and 25 rows high. The content within the cells is illegible due to the image quality.

Aantal Spaarbankboekjes in omloop en het daarop verschuldigde
saldo-tegoed op 31 December 1936.

(Elke provincie afzonderlijk.)



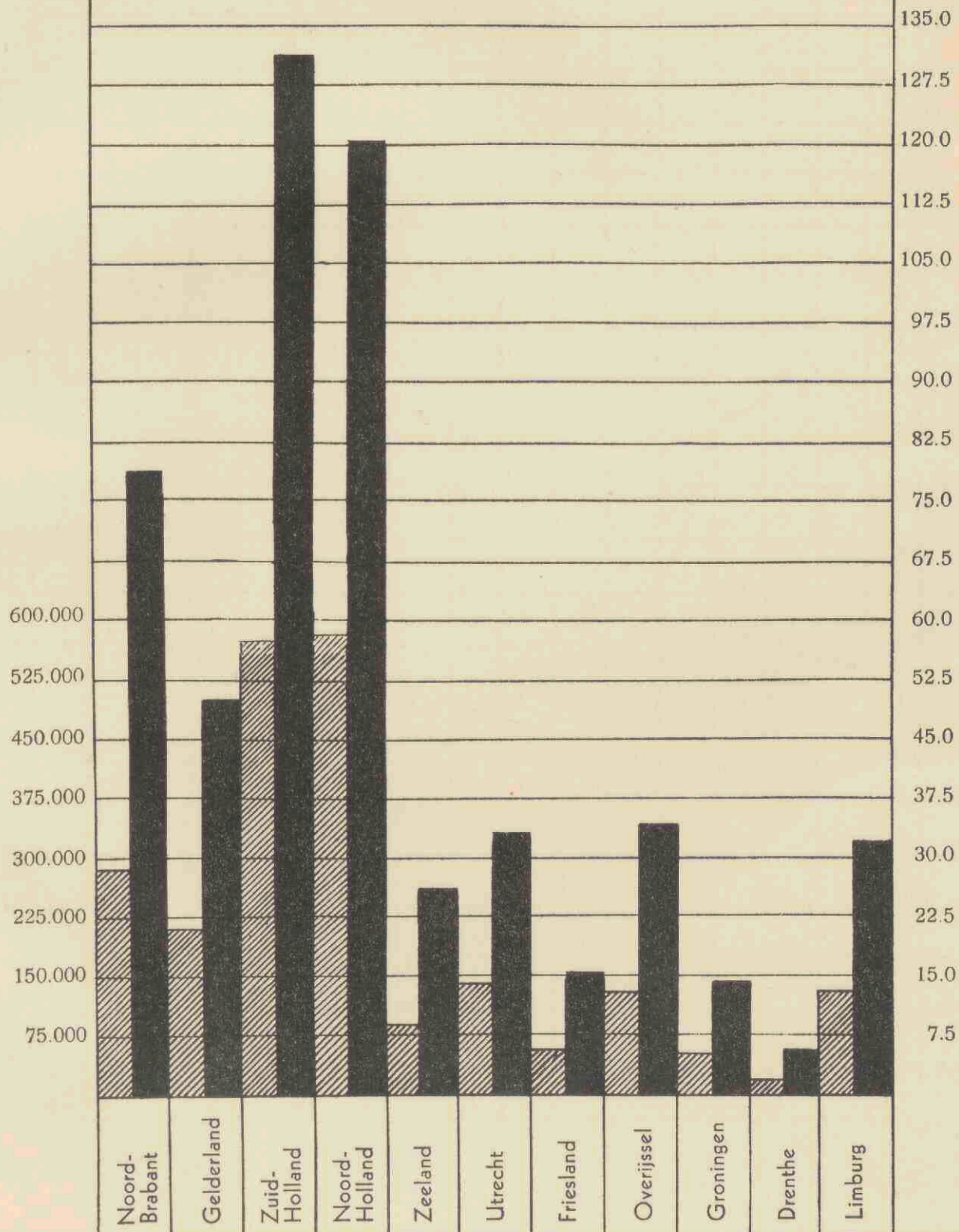
Aantal boekjes in omloop.



Saldo-tegoed.

Millioen
Guldens.

Boekjes.



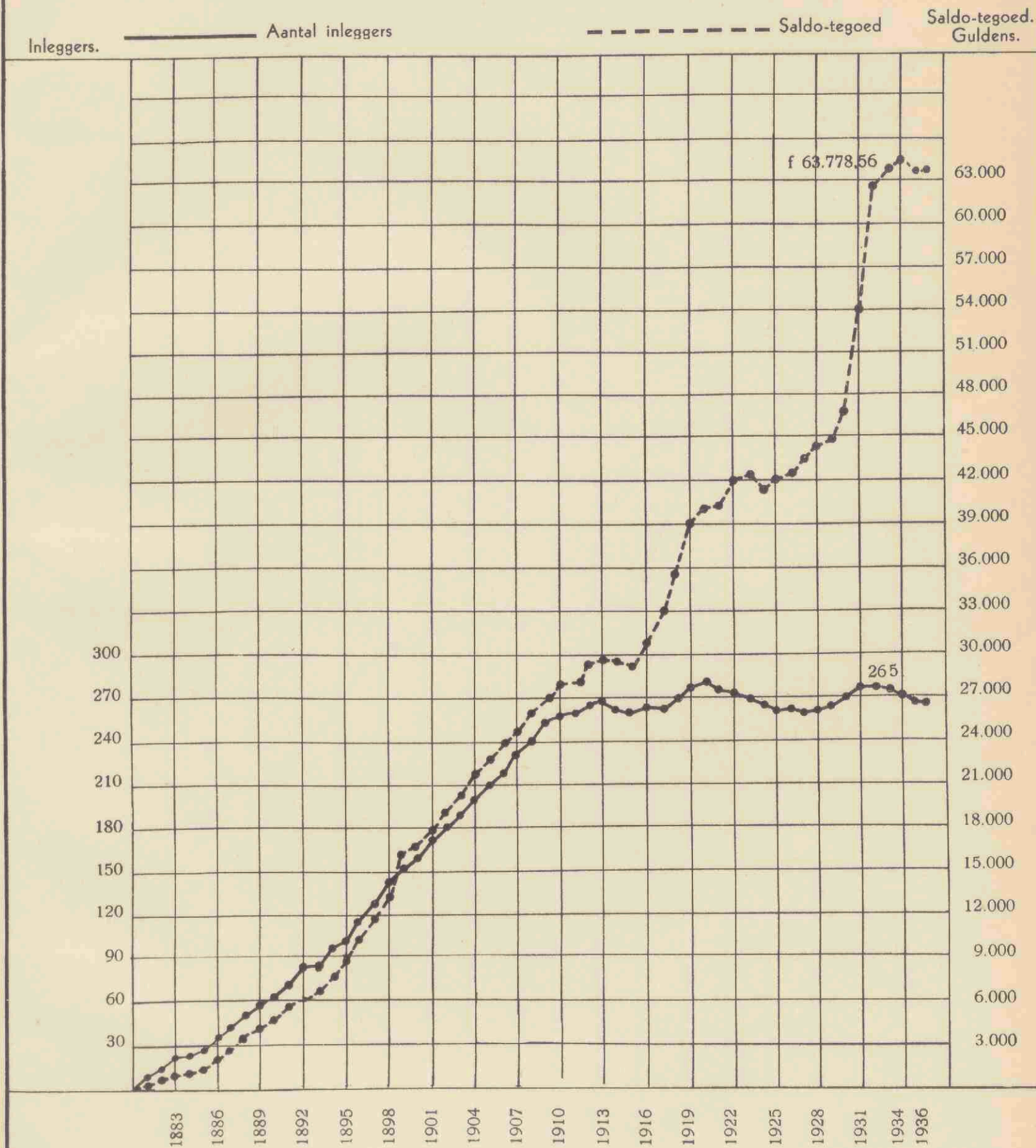
(Zie de staten op blz. 39 en 40.)

THE HISTORY OF THE
CITY OF BOSTON

Year	Population	Area (sq. miles)	Number of Churches	Number of Schools	Number of Houses	Number of Streets	Number of Public Buildings	Number of Bridges	Number of Parks
1630	100	0.1	1	0	10	0	0	0	0
1680	1,000	0.2	5	1	100	0	0	0	0
1730	5,000	0.5	15	5	500	0	0	0	0
1780	15,000	1.0	30	15	1,500	0	0	0	0
1830	35,000	2.0	60	30	3,500	0	0	0	0
1880	100,000	5.0	150	100	10,000	0	0	0	0
1930	250,000	10.0	300	200	25,000	0	0	0	0
1980	500,000	20.0	600	400	50,000	0	0	0	0
2000	600,000	25.0	700	500	60,000	0	0	0	0

Aantal inleggers en gemiddeld saldo-tegoed per 1000 zielen.

(De cijfers per provincie zijn, wat betreft het dienstjaar 1936, vermeld in de laatste kolom van de overzichten op blz. 40 en 41.)

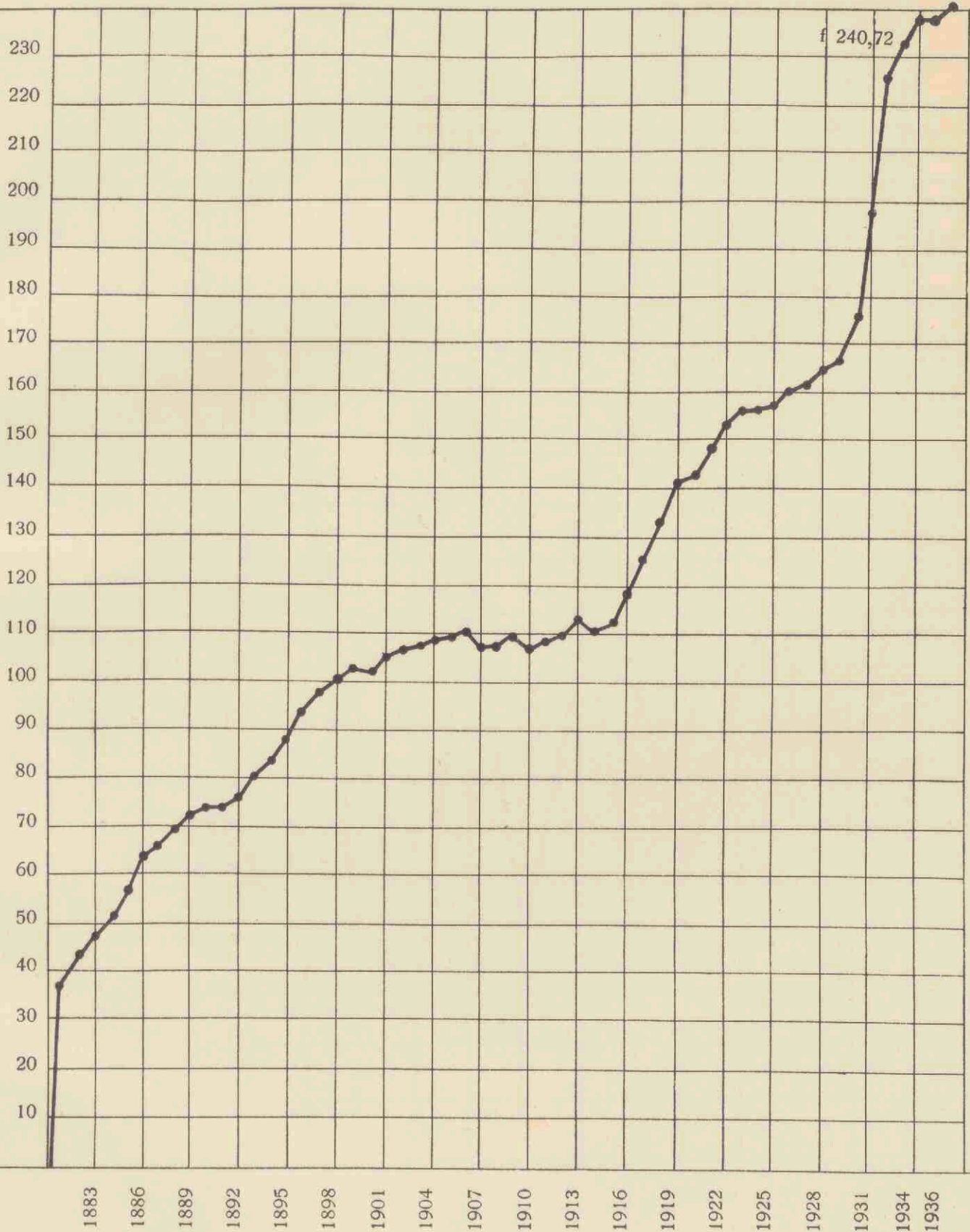




Beloop van het gemiddeld saldo-tegoed per boekje.

(De cijfers per provincie zijn, wat betreft het dienstjaar 1936, vermeld in de voorlaatste kolom op blz. 40.)

Guldens.



(Zie de tabel op blz. 48/49.)

THE UNIVERSITY OF CHICAGO
LIBRARY

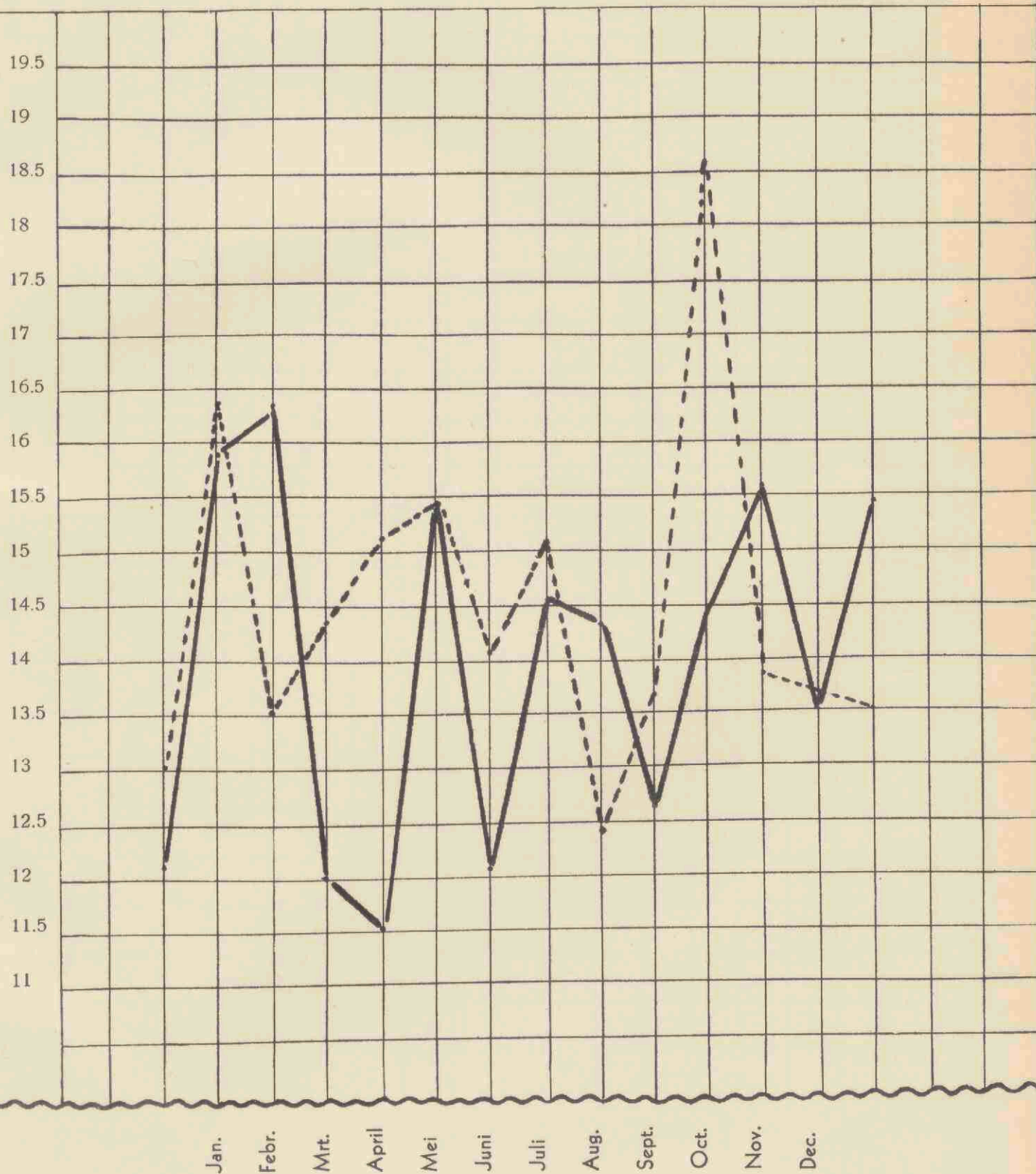


Bedrag van inleg en terugbetaling per maand gedurende 1936.

(Zie den staat op blz. 46/47.)

————— Inleg.
Millioen
Guldens.

----- Terugbetaling.



Handwritten text at the top of the page, possibly a title or header, which is mostly illegible due to fading and bleed-through.

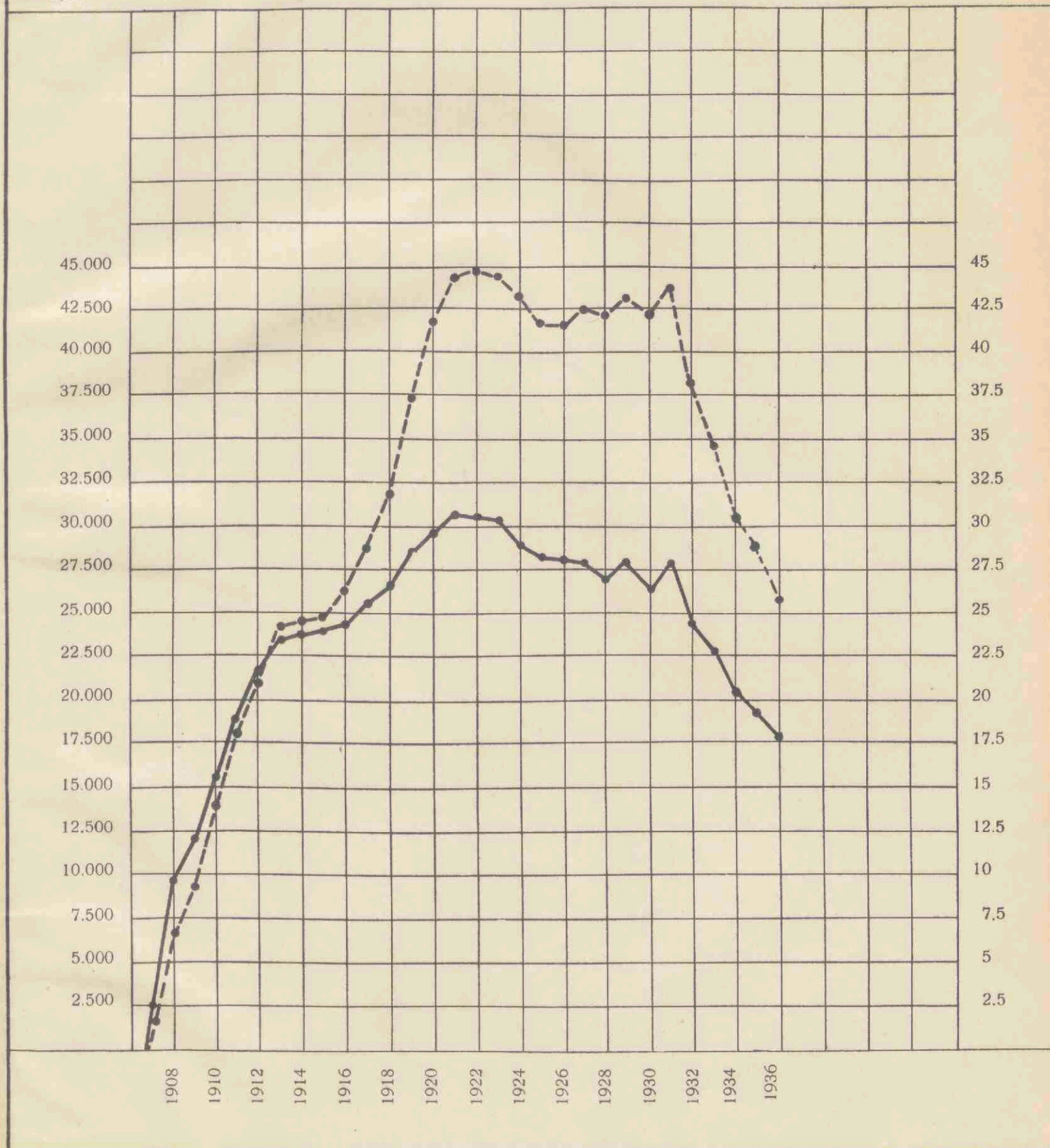


Aantal Staatsschuldboekjes in omloop en het daarop ingeschreven nominaal kapitaal.

(Zie het overzicht op blz. 56/57.)

Aantal boekjes in omloop.
 Ingeschreven kapitaal.

Boekjes. Millioen gulden.



THE UNIVERSITY OF CHICAGO PRESS
CHICAGO, ILLINOIS

THE UNIVERSITY OF CHICAGO PRESS
CHICAGO, ILLINOIS



THE UNIVERSITY OF CHICAGO PRESS
CHICAGO, ILLINOIS

