



Verlag aan de Koningin betreffende den Dienst over ...

<https://hdl.handle.net/1874/422586>



DE MANTIENDRAJ

RIJKS
POST
SPAAR
BANK

VERSLAG
AAN DE KONINGIN
BETREFFENDE DEN DIENST OVER

1937-1943

RAVENHAGE 1938 — GEDRUKT TER ALGEMEENE LANDSDRUKKERIJ — NADRUk VERBODEN — PRIJS 1 1,25

BIBLIOTHEEK DER
RIJKSUNIVERSITEIT


14 JUL. 1938

UTRECHT

V.V.

25

A



UNIVERSITEITSBIBLIOTHEEK UTRECHT



4208 8439

VU 4235

VERSLAG AAN DE KONINGIN
BETREFFENDE DEN DIENST OVER
1937



VERSLAG AAN DE KONINGIN

BETREFFENDE DEN DIENST OVER

1887



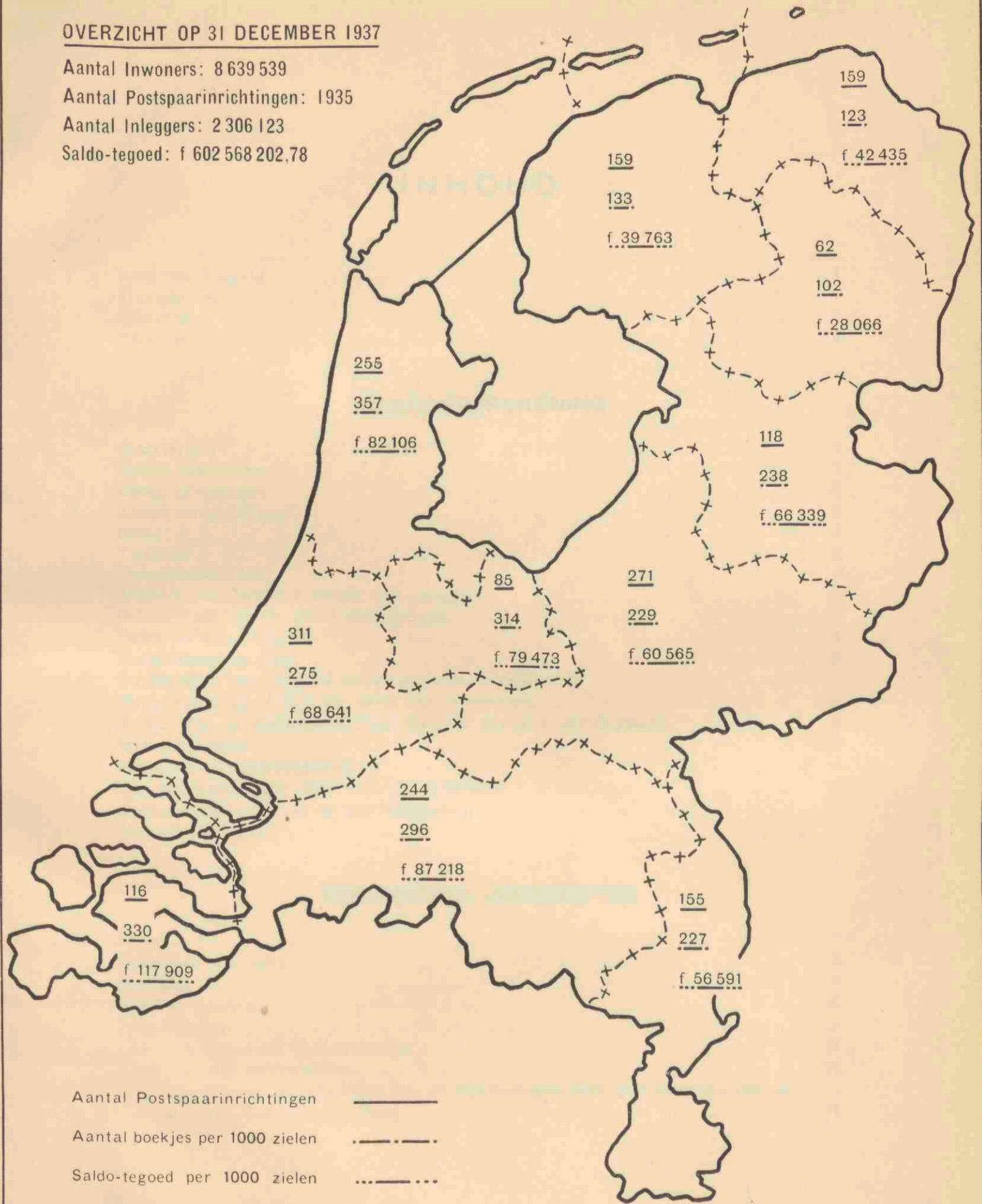
OVERZICHT OP 31 DECEMBER 1937

Aantal Inwoners: 8 639 539

Aantal Postspaarinrichtingen: 1935

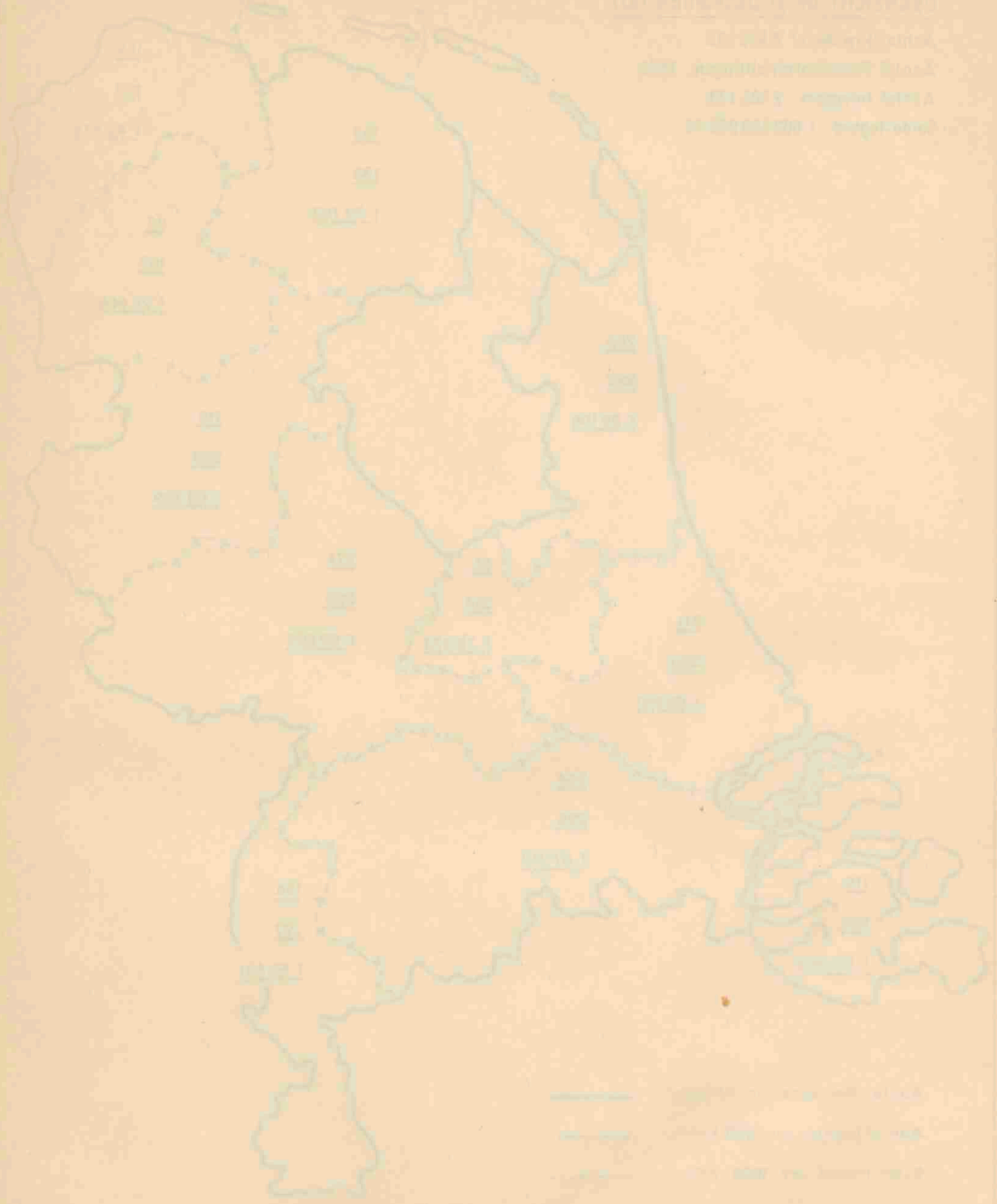
Aantal Inleggers: 2 306 123

Saldo-tegoed: f 602 568 202,78



Aantal Postspaarinrichtingen —————
 Aantal boekjes per 1000 zielen - - - - -
 Saldo-tegoed per 1000 zielen

中華民國二十九年
 五月二十一日
 行政院
 內政部



———— 省界
 - - - - - 縣界
 ● 省政府駐地

INHOUD

	Bladz.
Raad van Toezicht	1
Voorschriften	1
Accountant	1
Personeel	1

INLEGGERSREKENING

Spaarverkeer	2
Aantal handelingen	3
Aantal inleggingen	3
Aantal terugbetalingen	3
Rente	3
Verjaringen	3
Staatsschuldboekjes	3
Aankoop van Nationale Schuld voor inleggers	4
Geïnde rente van Grootboek-inschrijvingen	5
Onderzoek van boekjes	5
Terugbetaling op order	5
Terugbetaling per telegraaf en per expresse bestelling	5
Terugbetaling op boekjes ten name van overledenen.	5
Gebruik van de Rijkspostspaarbank door het personeel der Zeemacht	5
Staangeldboekjes	5
Internationale spaarbankdienst	5
Spaarbankverkeer met Ned. Oost- en West-Indië	6
Overschrijvingen van en op postrekeningen	6
Spaargelegenheden	6

FINANCIËELE UITKOMSTEN

Rente	7
Financiële resultaten	8
Belegging	9
Hypotheekbanken	10
Bedrijfskosten	10
Balans en Winst- en Verliesrekening	11
Specificatie der bedrijfskosten	13
Staat, aanwijzende de bezittingen van de Rijkspostspaarbank op 31 December 1937 aanwezig bij de Nederlandsche Bank	14

Overzicht van de hypotheekbanken, welke zich onderworpen hebben aan de „Voorwaarden voor de belegging van gelden van 's Rijks fondsen en -instellingen in pandbrieven”	28
--	----

BIJLAGEN

A. Overzicht per Provincie en per Maand:

Boekjes	31
Saldo-tegoed	32
Staat van het aantal boekjes: 1 ^o . gesplitst naar het bedrag van het tegoed; 2 ^o . per 1000 zielen.	33
Overzicht van alle in- en afschrijvingen op spaarbankboekjes, zoowel aan de kantoren der posteries als ter Directie	34
Overzicht van het totale aantal inleggingen, gesplitst naar het bedrag, alsmede afzonderlijk van het aantal bedragen ter Directie als inleg ingeschreven	36
Idem voor terugbetalingen	37
Staat van inleg en terugbetaling, alsmede voor- of nadeelig saldo van elke maand	38

B. Overzicht van 1937 vergeleken met vorige jaren:

De ontwikkeling der instelling sedert de oprichting	40
Staat van het aantal en het tegoed der boekjes per provincie, vanaf 1933	42
Overzicht — maandsgewijze — der bedragen van inleg 1881—1937	43
Idem van terugbetaling	44
Overzicht — maandsgewijze — van het aantal inleggingen 1933—1937	45
Idem der terugbetalingen	45
Overzicht sedert 1881 van het aantal inleggers, saldo-tegoed, bedrag van inleg en terugbetaling over het geheele Rijk per 1000 zielen en van het gemiddeld bedrag der inleggingen en terugbetalingen	46
Staat, aantoonende de percentsgewijze verhouding van het aantal en bedrag der zegelinleggingen tot het totaal sedert 1881	47
Staatsschuldboekjes	48

C. Grafische voorstellingen

N^o. 1 tot en met 8.

Aan
Hare Majesteit de Koningin.

Op 1 Januari 1937 was de Raad van Toezicht samengesteld als volgt: A. E. J. BERTLING, Voorzitter, Mr. J. H. C. BUSING, Secretaris, Prof. TH. LIMPERG JR., J. M. TELDEERS, Mr. J. C. DE BEAUFORT, Mr. W. M. J. VAN LUTTERVELD en Mr. P. HOFSTEDE DE GROOT.

Raad van
Toezicht.

Bij Koninklijk Besluit van 3 Maart 1937, n^o. 18 is met ingang van 1 April 1937:

1e. aan Prof. TH. LIMPERG JR., die krachtens art. 3 van de Postspaarbankwet periodiek aftrad als lid van den Raad van Toezicht, dank betuigd voor de door hem als zoodanig aan den lande bewezen diensten;

2e. benoemd tot lid van dien Raad Mr. L. F. A. M. VAN OGTROP.

De Heer J. M. TELDEERS is 22 Juni 1937 overleden. Sedert 1 Augustus 1922 maakte de overledene met de door de Wet gevorderde onderbrekingen van tweemaal een jaar deel van den Raad van Toezicht uit. De vacature, ontstaan door dit overlijden, werd niet aangevuld.

Den 1sten Januari 1937 trad een nieuwe overeenkomst in werking in zake het overdragen van saldi van spaarbankboekjes van de Postspaarbank in Nederlandsch-Indië naar de Rijkspostspaarbank en omgekeerd. Deze overeenkomst bracht slechts op ondergeschikte punten wijziging in de bestaande voorschriften.

Voorschriften

De contrôle op de administratie en de samenstelling van de balans en winst- en verliesrekening werd uitgeoefend door den Rijks-accountant: J. CROUSE.

Accountant.

Onder den Directeur Mr. A. G. G. TYDEMAN en den Onderdirecteur Mr. J. OOMKENS waren aan het einde van 1937 in dienst:

Personeel.

7 referendarissen,	1 chef-vakman,
3 hoofdcommiezen,	1 concierge,
38 commiezen (7 vr.),	1 binder,
1 magazijnchef,	6 boden,
145 adjunct-commiezen (43 vr.),	1 verwarmingsstoker,
5 klerken (1 vr.),	1 hulpstoker,
6 schrijvers 1e klasse (1 vr.),	2 boden-nachtwaker,
29 schrijvers 2e klasse (13 vr.),	1 hulpnachtwaker,
67 adm. arb. contr. (27 vr.),	40 jongelingen.
77 bedienden,	

Inleggersrekening.

Viel in de laatste maanden van 1936 reeds eenige kentering te bespeuren in het verloop der inleg- en terugbetalingscijfers, welke saldi te beginnen met 1934 negatief waren, een besliste wijziging zette in sterker wordende mate door gedurende het verslagjaar; met een onbeteekenende uitzondering voor de maand April boog de gemiddelde richtingslijn der inleggingen zich steeds stijgend af van die der terugbetalingen, welke weinig van den norm afweek. Tusschen de stijging der inlegcijfers en de voortschrijdende daling van den rentevoet te zamen met het wassen der moeilijkheden om gelden veilig te beleggen mag een oorzakelijk verband worden gelegd. Naarmate de rente op de beleggingsmarkt daalt en daarmede het verschil tusschen deze en de rente, welke de Rijkspostspaarbank vergoedt, geringer wordt, verwaarloost de kleine belegger dit verschil steeds meer tegenover de zekerheid van kapitaalbehoud, welke de instelling geeft. Dit verschijnsel wordt met aandacht gevolgd, wijl het bij voortschrijding zou kunnen wijzen op een te groote mate van gebruik der instelling als deposito-bank. Dat hiertoe over het verslagjaar reeds een neiging bestond, vindt ondersteuning in de sterke toeneming zoowel van het aantal saldi als van het aantal inlegposten in de groep f 2000,—f 3000 en daarboven.

Tegenover een bedrag van f 168,4 miljoen aan ingelegde gelden over 1936 stond over het verslagjaar een totaal van bijna f 218 miljoen of ruim f 49,5 miljoen meer. De terugbetalingen bleven f 0,8 miljoen beneden die van het voorafgegane jaar. Het nadeelig saldo van f 7,8 miljoen over 1936 verkeerde dientengevolge in een voordeelig van ruim f 42,5 miljoen. Na bijschrijving der rente ad f 14,3 miljoen steeg het bij de Rijkspostspaarbank ten gunste van haar 2,3 miljoen inleggers ingeschreven tegoed met bijna f 57 miljoen of ruim 10 % tot f 602,5 miljoen.

Dat het inleggetal niet onbelangrijk vermeerderde, blijkt uit de stijging van het aantal boekjes in omloop met bijna 39 000. Er werden namelijk ongeveer 153 000 nieuwe boekjes uitgegeven tegenover een aantal van \pm 114 000, welke aan den omloop werden onttrokken.

Het aantal inleggingen nam eveneens aanzienlijk toe en overtreft dat van het vorige jaar met ruim 320 000. Het aantal terugbetalingen liep iets achteruit van 1 883 774 in 1936 tot 1 881 437 in 1937.

In de stijging van het saldo-tegoed deelen alle provinciën. In volstrekten zin was de stijging verreweg het grootst in Noord-Holland met f 13,9 miljoen of 11 %, en in Zuid-Holland met f 13 miljoen of 10 %; in betrekkelijken zin in Groningen met f 3 miljoen of 20 %, terwijl geen der andere provinciën boven de 11 % uitkomt.

Het hoogste gemiddelde saldo per boekje van f 357,81 wordt gevonden in de provincie Zeeland, het kleinste van f 230,10 vertoont de provincie Noord-Holland. Eerstgenoemde provincie geeft ook het hoogste percentage van saldi boven f 2 000,— n.l. 4,2 tegenover een gemiddelde over het geheele land van 2,7 % en van het laagste n.l. 2,05 % in de provincie Limburg.

Spaarverkeer.

Het hierna volgend cijfermateriaal geeft, in onderdeelen, een beeld van den gang van het bedrijf.

	1937	1936	Verschil.	
Inleg	f 217 987 675,77	f 168 429 194,10	f 49 558 481,67	29,4 %
Terugbetaling ¹⁾	175 455 892,81	176 263 268,99	— 807 376,18	0,5 %
Saldo inleg en terugbetaling	42 531 782,96	— 7 834 074,89	50 365 857,85	
Totaal saldo-tegoed	602 568 202,78	545 743 505,33	56 824 697,45	10,4 %
Gemiddeld saldo per boekje	261,29	240,72	20,57	
Gemiddeld saldo per 1000 zielen	69 745,41	63 778,56	5 966,85	
Gemiddeld bedrag der inleggingen	78,19	68,26	9,93	
Gemiddeld bedrag der terugbetalingen	93,39	93,72	— 0,33	

Zie voor vergelijking met vroeger dienstjaren het overzicht op blz. 40/41.

¹⁾ Uitbetaalde rente niet inbegrepen.

Uit het hieronder volgend overzicht blijkt, vergeleken bij 1936, het aantal inleggingen te zijn toe-, dat der terugbetalingen te zijn afgenomen.

Aantal
handelingen.

Aantal.	1937	1936	Verschil.	
Inleggingen	2 788 038	2 467 562	320 476	13,0 %
Terugbetalingen	1 881 437	1 883 774	— 2 337	0,1 %
Uitgegeven boekjes	152 927	125 575	27 352	21,8 %
Afbetaalde boekjes	113 959	124 847	— 10 888	8,7 %
Boekjes in omloop	2 306 123	2 267 155	38 968	1,7 %

Zie voor vergelijking met vroeger dienstjaren het overzicht op blz. 40/41.

Gesplitst naar de soort is het aantal handelingen als volgt:

Jaar.	aan de postkantoren	ter Directie	Totaal.
1937	2 717 622	70 416	2 788 038
1936	2 399 482	68 080	2 467 562
Vermeerdering	318 140	2 336	320 476

Aantal
inleggingen.

Jaar.	aan de postkantoren.	in internationalen dienst.	ter Directie.	Totaal.
1937	1 858 223	1 619	21 595	1 881 437
1936	1 862 981	1 531	19 262	1 883 774
Vermeerdering	—	88	2 333	—
Vermindering	4 758	—	—	2 337

Aantal
terugbetalingen

Zie verder de overzichten op blz. 36/37.

Wegens rente werd op 31 December f 14 302 537,67 (tegen f 13 566 018,65 in 1936) aan het tegoed der inleggers toegevoegd, een vermeerdering dus van f 736 519,02.

Rente.

Aantal en bedrag van de op 31 December verjaarde boekjes (art. 20 bis lid 1 der Wet) waren in	Verjaringen.	
1937	16 822	met f 9 623,18
1936	14 408	7 639,79
Vermeerdering	2 414	f 1 983,39

Het aantal staatsschuldboekjes zoowel als het daarop ingeschreven kapitaal onderging ook dit jaar een vermindering.

Staatsschuld-
boekjes.

Aantal handelingen en boekjes.

Jaar.	Inschrijvingen.	Afschrijvingen.	Boekjes.		
			Uitgegeven.	Afbetaald.	In omloop.
1937	1 126	2 025	472	1 427	16 558
1936	776	2 606	306	1 746	17 513
Vermeerdering	350	—	166	—	—
Vermindering	—	581	—	319	955 = 5,5%

Kapitaal.

Jaar.	Inschrijvingen.		Afschrijvingen.		Totaal kapitaal nominaal.
	Nominaal.	Ter waarde van	Nominaal.	Ter waarde van ¹⁾	
1937	f 1 094 150,—	f 1 031 932,35	f 2 304 450,—	f 2 169 895,49	f 25 043 400,—
1936	718 500,—	633 367,48	3 242 250,—	2 927 925,35	26 253 700,—
Vermeerdering	f 375 650,—	f 398 564,87	—	—	—
Vermindering	—	—	f 937 800,—	f 758 029,86	f 1 210 300,— = 4,6%

Van het recht om inschrijving in het Grootboek der 3% Nationale Schuld te vorderen tegen afschrijving van een gelijk nominaal bedrag op het staatsschuldboekje, werd in het verslagjaar 1 maal gebruik gemaakt, tot een bedrag van f 5 950,—.

Aan rente van de kapitalen, op staatsschuldboekjes ingeschreven, werd op spaarbankboekjes bijgeschreven in

1937	f 751 760,12
1936	823 272,64

Vermindering f 71 512,52

Aankoop
Nationale
Schuld voor
inleggers.

Van de bevoegdheid, aan de inleggers verleend (art. 8 der Wet), om door tussenkomst van de Rijkspostspaarbank Nationale Schuld te kopen is in 1937 minder gebruik gemaakt dan in de laatste jaren.

Uitgevoerd werden:

in 1937	19	kooporders tot een nom. bedrag van f	47 800,—
" 1936	47	" " " " " "	57 700,—
" 1935	77	" " " " " "	119 150,—
" 1934	47	" " " " " "	105 650,—
" 1933	53	" " " " " "	68 700,—

¹⁾ Hierin is begrepen de rente bij geheele afschrijving.

Aan rente van voor inleggers aangekochte inschrijvingen in het Grootboek der Nationale Schuld werd, op verzoek der inleggers, geïnd en op hun spaarbankboekjes bijgeschreven in Geïnde rente van Grootboek-inschrijvingen.

1937	op	436 posten	f 25 894,34
1936	"	476 "	28 387,45
	Vermindering	40 posten		f 2 493,11

Het aantal boekjes, dat tot onderzoek en rentebijbeschrijving werd ingezonden, bedroeg 1 302 904 = 56,5 % van het totaal. (in 1936: 1 313 876 = 58 %).

Onderzoek van boekjes.

Het aantal afgegeven orders van betaling bedroeg 292 670 tegen 306 917 in 1936.

Terugbetaling op order.

Langs telegrafischen weg werden ontvangen 877 aanvragen en verzonden 1013 orders van betaling; met gebruikmaking van expresse-bestelling resp. 2821 aanvragen en 8057 orders. In 1936 waren deze cijfers: 734 aanvragen en 825 orders per telegram; 2761 aanvragen en 8414 orders per expresse.

Terugbetaling per telegraaf en per expresse-bestelling bespoedigd.

Het aantal boekjes, dat wegens overlijden der inleggers door afbetaling uit den omloop werd getrokken, bedroeg 12 017 tegen 11 638 in 1936.

Terugbetaling op boekjes ten name van overledenen.

Aan het Marinepersoneel, buitenslands vertoevende aan boord van U.Ms. schepen, werden 120 nieuwe boekjes uitgegeven tegen 94 in 1936, terwijl een bedrag van f 123 491,35 werd ingelegd tegen f 116 379,12 in laatstgenoemd jaar.

Gebruik van de Rijkspostspaarbank door het personeel der Zeemacht.

Het aantal der werkgevers, die, ingevolge artikel 1638s van het Burgerlijk Wetboek, bij schriftelijke overeenkomst of reglement sedert 1 Februari 1909 een zeker bedrag van het loon (z.g. staangeld), ten name van hun personeel bij de Rijkspostspaarbank belegden, was 73 met tezamen 1282 boekjes, waarop ingeschreven een bedrag van f 14 389,40 tegen 73 met 1202 boekjes en een bedrag van f 17 334,20 op 31 December 1936.

Staangeld-boekjes.

De overdrachten van de Rijkspostspaarbank op de Belgische Algemeene Spaar- en Pensioenkas, en omgekeerd, zoowel als de terugbetalingen op de boekjes dezer instellingen in de wederzijdsche landen geven, vergeleken bij 1936, het volgende beeld:

Internationale spaarbankdienst.

Jaar.	Overgedragen		Terugbetaald	
	van België op Nederland.	van Nederland op België.	op Nederl. boekjes in België.	op Belg. boekjes in Nederland.
1937	f 29 316,24	f 6 747,80	f 27 865,32	f 34 036,87
1936	11 605,98	16 103,73	27 835,22	10 712,27
Vermeerdering	f 17 710,26	—	f 30,10	f 23 324,60
Vermindering	—	f 9 355,93	—	—

Spaarbank-
verkeer met
Ned. Oost- en
West-Indië.

Het verkeer met de Postspaarbanken in Nederlandsch-Indië, Suriname en Curaçao blijkt uit de volgende cijfers:

Overgedragen *op* de Rijkspostspaarbank

Jaar.	van Ned. Indië.	van Suriname.	van Curaçao.	Totaal.
1937	f 1 535 237,34	f 28 621,94	f 129 978,84	f 1 693 838,12
1936	1 328 204,32	40 591,66	71 056,17	1 439 852,15
Vermeerdering	f 207 033,02	—	f 58 922,67	f 253 985,97
Vermindering	—	f 11 969,72	—	—

Overgedragen *van* de Rijkspostspaarbank

Jaar.	op Ned. Indië.	op Suriname.	op Curaçao.	Totaal.
1937	f 791 520,33	f 9 362,57	f 37 659,61	f 838 542,51
1936	691 187,19	13 008,12	38 017,92	742 213,23
Vermeerdering	f 100 333,14	—	—	f 96 329,28
Vermindering	—	f 3 645,55	f 358,31	—

Overschrij-
vingen van en
op postreke-
ningen.

Van de bevoegdheid om door overschrijving of storting op postrekening 200 000 ten name van de Rijkspostspaarbank gelden in te leggen, zoowel als van de gelegenheid om bedragen van spaarbankboekjes te doen overschrijven op een door den inlegger aan te wijzen postrekening, wordt een stijgend gebruik gemaakt.

Hieronder volgen de resultaten van de laatste twee jaren:

OVERGESCHREVEN

Jaar.	van postrekeningen op spaarbankboekjes.		van spaarbankboekjes op postrekeningen.	
	Aantal.	Bedrag.	Aantal.	Bedrag.
1937	33 851	f 6 136 275,34	20 450	f 8 925 360,92
1936	28 002	4 103 818,61	18 439	7 691 713,29
Vermeerdering	5 849	f 2 032 456,73	2 011	f 1 233 647,63

Spaar-
gelegenheden.

Voor den dienst der Rijkspostspaarbank waren geopend:

	31 Dec. 1937	31 Dec. 1936.
post- en bijkantoren	300	313
hulppostkantoren	760	776
poststations	709	676
postagentschappen	166 ¹⁾	154

¹⁾ Waarvan 34 alleen voor inleg.

Financiële Uitkomsten

In 1937 werd, wegens belegging van gelden, een gezamenlijke rente verkregen van	f 23 749 040,09	Rente.
Wegens rentevergoeding over de sommen, overgedragen van de Postspaarbanken in <i>Nederlandsch-Indië</i> , <i>Suriname</i> en <i>Curaçao</i> op de Rijkspostspaarbank, en omgekeerd, werd per saldo betaald.	460,38	
	f 23 748 579,71	
Volgens de met het Staatsbedrijf der Posterijen en Telegrafie loopende rekening-courant met renteberekening voor de gelden, over en weer verschuldigd wegens inleg en terugbetaling op spaarbankboekjes, was per saldo aan rente te vorderen	222 243,50	
	f 23 970 823,21	

Uitgekeerd en bijgeschreven werd:

a. wegens rente van bedragen ingeschreven op spaarbankboekjes	f 14 561 935,54
b. wegens rente van bedragen ingeschreven op staatsschuldboekjes	f 780 725,69
waarvan over 1936.	263 031,35
	f 517 694,34
Voorts was op 31 December 1937 daarop nog verschuldigd een rente van	249 133,45

766 827,79

15 328 763,33

De totale rentewinst bedroeg in 1937	f 8 642 059,88
In 1936 bedroeg deze	10 325 675,23
Dus minder in 1937.	f 1 683 615,35

De rentebedragen zijn zonder aftrek van couponbelasting. In 1937 werd aan couponbelasting betaald f 139 616,66, terwijl van houders van staatsschuldboekjes werd ingehouden f 15 576,36.

Het percentage van de gemiddeld verkregen rente (winst bij tegeldemaking ad f 4 963 105,58 inbegrepen) is in onderstaand overzicht aangegeven:

Jaren c. q. tijdperken	Vaste belegging		Schatkist-papier	Wissel-papier	Leeningen met korten looptijd	Prolongatiën, Daggeldleeningen en Rek. Crt. P. T. en T.	De geheele belegging	
	Nederland, Ned. Indië en Suriname 1)	overige fondsen 1)					volgens balans waarde 1)	volgens aankoop-prijs
1881	3,74 pCt.	3,83 pCt.	—	—	—	4,54 pCt.	4,01 pCt.	4,01 pCt.
1882—1886 per jaar	3,74 "	3,97 "	—	—	—	3,10 "	3,66 "	3,75 "
1887—1891 " "	3,29 "	3,62 "	—	—	—	3,04 "	3,37 "	3,50 "
1892—1896 " "	2,99 "	3,43 "	—	—	—	2,79 "	3,12 "	3,29 "
1897—1901 " "	3,07 "	3,48 "	—	—	—	3,40 "	3,29 "	3,28 "
1902—1906 " "	3,15 "	3,57 "	—	—	—	3,46 "	3,37 "	3,32 "
1907—1911 " "	3,32 "	3,73 "	3,82 pCt.	—	4,28 pCt.	3,76 "	3,53 "	3,39 "
1912—1916 " "	4,— "	4,23 "	3,33 "	—	4,51 "	4,19 "	4,10 "	3,61 "
1917—1921 " "	4,89 "	5,18 "	3,48 "	—	4,49 "	3,76 "	4,88 "	4,01 "
1922—1926 " "	4,99 "	5,47 "	3,63 "	—	4,29 "	3,32 "	5,— "	4,35 "
1927—1931 " "	4,28 "	4,60 "	3,55 "	—	3,85 "	3,25 "	4,35 "	4,21 "
1932—1936 " "	4,28 "	4,66 "	1,70 "	1,56 pCt.	2,85 "	1,14 "	4,02 "	3,89 "
1933	4,20 "	4,47 "	1,01 "	1,31 "	2,19 "	1,— "	3,85 "	3,85 "
1934	4,29 "	4,60 "	0,66 "	0,67 "	1,58 "	0,99 "	3,98 "	3,95 "
1935	3,77 "	4,19 "	3,43 "	3,03 "	2,80 "	1,12 "	3,71 "	3,78 "
1936	3,88 "	4,47 "	2,17 "	1,86 "	3,03 "	1,07 "	3,83 "	3,73 "
1937	3,78 " 2)	5,87 " 2)	0,29 "	0,18 "	1,20 "	0,52 "	4,15 " 2)	4,22 " 2)

1) Volgens balanswaarde op 1 Januari. De in den loop van het jaar aangekochte fondsen zijn gesteld op aankoop-prijs.

2) Deze percentages worden sterk beïnvloed door de buitengewoon groote winst bij aflossing tengevolge van de vele conversies welke in het verslagjaar plaats vonden.

Financiële
resultaten.

De financiële resultaten, sedert de oprichting der Bank verkregen, waren als volgt:

Jaren	Koersverschillen		Winst bij tegeldemaking	Overige winst
	Voordeelig	Nadeelig		
1881	f 3 589,42	f —	f —	f — 53 318,88 ⁵
1882	—	19 168,84	—	— 34 361,63 ⁵
1883	—	28 170,37	—	— 23 845,17
1884	46 647,31 ⁵	—	—	— 24 361,21
1885	91 776,35 ⁵	—	—	— 22 325,53 ⁵
1886	157 360,86 ⁵	—	—	— 12 343,55 ⁵
1887	—	18 742,79	—	— 2 679,56
1888	307 869,87	—	—	— 9 274,65
1889	556 029,50 ⁵	—	— 2 577,50	— 35 078,57
1890	—	739 526,35 ⁵	— 2 142,23	— 70 336,27 ⁵
1891	229 208,06 ⁵	—	3 968,12	— 83 328,58 ⁵
1892	532 006,63	—	2 052,50	— 71 766,—
1893	224 478,31	—	700,—	— 120 296,09
1894	1 526 027,41 ⁵	—	4 287,—	— 44 936,35 ⁵
1895	—	305 280,84 ⁵	— 302,50	— 34 916,02 ⁵
1896	—	1 053 671,83	4 392,—	— 141 007,44
1897	—	212 666,20 ⁵	13 467,50	— 112 523,99 ⁵
1898	—	491 647,58	16 724,—	— 111 801,01 ⁵
1899	—	3 786 952,29 ⁵	18 464,50	— 200 117,71
1900	—	1 560 034,44 ⁵	48 154,25	— 320 924,97
1901	2 674 942,54	—	59 239,50	— 302 391,86 ⁵
1902	556 505,05 ⁵	—	50 493,75	— 357 065,43
1903	—	1 980 256,51	53 695,25	— 433 405,30 ⁵
1904	1 207 323,30 ⁵	—	61 317,87 ⁵	— 292 084,61 ⁵
1905	—	1 443 732,32	51 339,68 ⁵	— 351 990,72 ⁵
1906	—	1 353 093,22 ⁵	56 278,87 ⁵	— 622 534,50
1907	—	3 788 057,97	76 999,37 ⁵	— 913 623,10
1908	3 016 179,27 ⁵	—	124 518,49 ⁵	— 618 295,44 ⁵
1909	920 660,19	—	72 864,—	— 408 070,87
1910	—	4 109 484,91 ⁵	66 043,25	— 620 588,24 ⁵
1911	—	5 613 393,68 ⁵	93 022,62 ⁵	— 654 912,12
1912	—	3 942 344,06 ⁵	133 242,12 ⁵	— 932 892,85
1913	—	2 429 254,93 ⁵	151 804,75	— 1 099 133,47 ⁵
1914	—	11 265 114,76	210 386,37 ⁵	— 1 349 134,44
1915	—	729 691,57 ⁵	200 109,40	— 1 310 432,57
1916	6 870 613,14	—	273 402,95	— 1 032 387,42
1917	—	6 383 180,75	252 886,88	— 1 586 724,45
1918	—	10 493 900,77 ⁵	297 291,42 ⁵	— 1 754 389,24
1919	—	23 293 643,93 ⁵	379 693,01 ⁵	— 2 371 660,18 ⁵
1920	—	6 250 525,97 ⁵	764 226,73	— 1 932 231,11
1921	12 944 220,48 ⁵	—	973 439,39	— 2 713 593,45
1922	8 187 265,30	—	709 790,16	— 3 252 181,36
1923	—	4 127 436,60	590 228,37	— 3 686 333,11
1924	10 067 906,35	—	711 209,34	— 4 716 807,89
1925	19 565 921,69	—	590 353,19	— 4 759 570,61
1926	972 746,05	—	262 122,52	— 4 985 673,18
1927	1 448 123,91	—	292 250,80	— 5 332 535,85
1928	3 270 520,38	—	255 842,11	— 5 726 147,86
1929	—	3 324 149,15	218 989,22	— 6 283 046,28
1930	8 873 648,18	—	263 146,72	— 5 950 671,18
1931	—	64 393 221,74	216 696,39	— 6 202 145,63
1932	63 899 634,—	—	1 736 007,79	— 6 514 047,18
1933	—	4 145 669,01	386 427,71	— 7 063 031,57
1934	14 816 200,55	—	1 500 180,84	— 6 991 248,90
1935	—	18 861 961,24	174 302,27	— 7 586 256,06
1936	26 564 533,45	—	298 423,48	— 8 090 764,96
1937	—	276 198,46	4 963 105,58	— 6 402 303,18
Herberekening	1 760 999,33	—	— 1 760 999,33	—
Totaal . .	f 191 292 936,93	f 186 420 173,15	f 15 917 560,52	f 116 388 737,46

Voordeelig saldo der koersverschillen (kolommen 1 en 2 van den staat op blz. 8).	f 4 872 763,78
Winst bij tegeldemaking (kolom 3).	15 917 560,52
Overige winst (kolom 4).	116 388 737,46
Meubilair	1,—
Saldo	f 137 179 062,76

Het is wenschelijk gebleken bij het berekenen der winst bij tegeldemaking den kostprijs en niet meer als tot dusver de balanswaarde als uitgangspunt te nemen.

Om de bedragen over voorgaande jaren met deze nieuwe zienswijze in overeenstemming te brengen, werd het totaal van kolom 3 van nevenstaanden staat verminderd met f 1 760 999,33, met welk bedrag het totaal van kolom 1 werd vermeerderd.

De balanswaarde der vaste belegging bedroeg op 1 Januari 1937	f 621 743 738,89	Belegging.
Nieuwe beleggingen	234 006 517,35	
	f 855 750 256,24	
Tegeldegemaakt.	226 788 766,14	
	f 628 961 490,10	

Waardevermeerdering door koersstijging op 31	
December 1937	f 107 058,59
Winst bij tegeldemaking	4 963 105,58
	5 070 164,17
Totaal vast belegd op 31 December 1937	f 634 031 654,27
De tijdelijke belegging bedroeg op 1 Januari 1937	f 68 899 842,33 ¹⁾
Nieuwe beleggingen	114 920 562,06
	f 183 820 404,39
Tegeldegemaakt.	99 874 837,54
Totaal tijdelijk belegd op 31 December 1937	f 83 945 566,85 ¹⁾
Het belegde kapitaal bedroeg derhalve op 31 December 1937	f 717 977 221,12 ¹⁾
Waarvan aanwezig bij de Nederlandsche Bank f 627 511 159,68	
Saldo der rekening 's Rijks Schatkist, voorloopige	
stortingen op Staatsleeningen	21 425 813,99
Saldo der rekening 's Rijks Schatkist rek. courant	
met het Staatsbedrijf P.T.T.	69 040 247,45
	f 717 977 221,12

De tijdelijke belegging, met inbegrip van het saldo bij de Nederlandsche Bank, bij den Postcheque- en Girodienst en het kassaldo, bedraagt 19,95 pct. van het aan inleggers verschuldigde kapitaal.

De balanswaarde der vaste belegging op den laatsten dag van het verslagjaar werd voor fondsen, waarvoor op 30 December 1937 (laatst beursdag) te Amsterdam een beursnotering tot stand kwam, volgens deze notering vastgesteld; de waarde der overige fondsen werd berekend volgens de koersen, vermeld in de prijscourant, ingevolge art. 47, litt. *d* der Successiewet opgemaakt op 28 December 1937 en — voorzover zij ook daarin niet werden genoemd — volgens een schatting, waarbij, evenals vorige jaren, rekening werd gehouden o.a. met de aflossingskansen, de soliditeit en het meer of minder courante van elk fonds.

¹⁾ Hierin is begrepen disconto van schatkistpromessen en wissels over 1938.

Zulk een schatting vond ook plaats ten aanzien van fondsen, waarbij de aflossing of/en de rentebetaling niet geregeld plaats vonden. Geen der fondsen werd voor een hooger koers dan 100 pCt. opgenomen. Deze waardebeoordeling toont aan, dat de bezittingen per saldo in boekwaarde waren vooruit gegaan met	f 107 058,59
hiervan gaat af door koersstijging van de op staatsschuldboekjes verschuldigde bedragen	383 257,05
	<hr/>
Blijft nadeelig	f 276 198,46

Dit saldo werd niet in de winst en verliesrekening opgenomen, doch rechtstreeks ten laste van het reservefonds gebracht.

Hypotheekbanken.

Het aantal hypotheekbanken, als bedoeld in art. 5 litt. g der Wet van den 29sten December 1928 S 507, houdende nadere regeling van de belegging van gelden van Rijksfondsen en — instellingen, en dat zich onderworpen heeft aan de door den Centralen Beleggingsraad vastgestelde „Voorwaarden voor de belegging van gelden van 's Rijksfondsen en — instellingen in pandbrieven van hypotheekbanken” bedroeg op 31 December 1937: 27. (zie overzicht blz. 28).

Van die hypotheekbanken, welke niet alle aflossingen van hypotheekgebruiken voor aflossing van pandbrieven, worden door de Rijkspostspaarbank slechts pandbrieven gekocht, behoorende tot een serie, welke uiterlijk binnen 27 jaar na het begin der uitgifte door middel van jaarlijksche uitloting à pari zullen worden afgelost of voldoen aan de voorwaarde, dat jaarlijks ten minste 4% van de aan haar verkochte pandbrieven à pari wordt teruggekocht.

De inzending door verschillende hypotheekbanken van de voor de controle noodige gegevens had in 1937 niet zoo tijdig plaats als voor de richtige uitoefening dier controle gewenscht was.

Bedrijfskosten.

De kosten werden voor het jaar 1937 geraamd op f 2 146 164,58.

Hiervan was door het Rijk in rekening gebracht f 1 019 913,40; het restant ad f 1 126 251,18 werd als nog verschuldigde onkosten in de Balans opgenomen.

In de kosten is begrepen de verschuldigde belasting van de Doode Hand ad f 252 246,—.

De kosten, afschrijving gebouw inbegrepen, bedroegen in 1937 uitgedrukt in procenten van het aan inleggers verschuldigd saldo-tegoed 0,36 pCt. tegen 0,38 pCt. in 1936; die per handeling f 0,46 tegen f 0,48 in 1936; die per boekje f 0,93 tegen f 0,92 in 1936.

De balans over 1937 is hierachter opgenomen. In het saldo der rekening „Inleggers” is begrepen de op 31 December 1937 aan inleggers verschuldigde rente ten bedrage van f 14 302 537,67

's-GRAVENHAGE, 6 Mei 1938.

De Minister van Binnenlandsche Zaken,

H. VAN BOELJEN.

Balans op 31 December 1937

Namen der rekeningen	Bedrag	Namen der rekeningen	Bedrag
Kas	f 2 273,44	Inleggers	f 602 568 202,78
Nederlandsche Bank	40 741 319,23	Staatsschuldboekjes	24 166 881,—
's Rijks Schatkist, rekening- courant met het Staatsbe- drijf P. T. T.	69 040 247,45	's Rijks Schatkist	109 517,26
Postcheque- en Girodienst, (rekening n°. 200.000)	332 310,16	Postspaarbank in Neder- landsch-Indië	4 804,16
Schatkistpapier	4 000 000,—	Crediteuren	492,95
Wissels	6 901 319,40	Onkosten 1937	1 126 251,18
Prolongatie	2 304 000,—	Fonds tot uitkeering inge- volge art. 63 van het Arbeidsovereenkomstenbe- sluit	8 326,47
Leeningen met korten loop- tijd	1 700 000,—	Reservefonds f 125 813 654,— bij:	
's Rijks Schatkist, voorloo- pige stortingen op staats- leeningen	21 425 813,99	Saldo winst- en verlies- rekening over 1937	11 365 408,76
Effecten	446 461 898,13		137 179 062,76
Onderhandsche leeningen op schuldbekentenis	166 143 942,15		
Verloopen nog niet verschenen rente	5 601 922,84		
Postcheque- en Girodienst	10 283,98		
Postspaarbank in Suriname	8 178,47		
Postspaarbank in Curaçao	22 140,69		
Belg. Algemeene Spaar- en Pensioenkas	807,63		
Directiegebouw	467 000,—		
Meubilair	1,—		
	f 765 163 538,56		f 765 163 538,56

Goedgekeurd door den Raad van Toezicht
op de Rijkspostspaarbank,

Amsterdam, 21 April 1938.

BERTLING, Voorzitter.

BUSING, Secretaris.

Aldus opgemaakt, 11 Maart 1938.

De Directeur van de Rijkspostspaarbank,

TYDEMAN.

Winst- en Verliesrekening over 1937

<i>Onkosten 1937,</i> voor geraamd	f 2 146 164,58	<i>Onkosten 1936,</i> voor het saldo	f 16 562,78
<i>Incassokosten,</i> voor betaald aan de Nederl. Bank	9 816,30	<i>Koersverschillen bij te gelde making,</i> voor het saldo	4 963 105,58
<i>Couponbelasting,</i> voor betaald	124 040,30	<i>Intrest,</i> voor genoten	8 642 059,88
<i>Directiegebouw,</i> voor afschrijving	15 000,—	<i>Provisie,</i> voor idem	13 922,63
<i>Saldo,</i> over te brengen naar het Reservefonds	11 365 408,76	<i>Inleggers,</i> voor afgeschreven wegens verjaringen f 9 623,18 af: voor het nadee- lig saldo der malver- satiën en abuizen 48,03	9 575,15
		<i>Verschillende inkomsten en uitgaven,</i> voor het saldo	15 203,92
	f 13 660 429,94		f 13 660 429,94

Goedgekeurd door den Raad van Toezicht
op de Rijkspostspaarbank,
Amsterdam, 21 April 1938.

BERTLING, *Voorzitter.*

BUSING, *Secretaris.*

Amsterdam, 11 Maart 1938.

De Directeur van de Rijkspostspaarbank,
TYDEMAN.

Ten laste van de dienstjaren 1936 en 1937 komen de navolgende bedrijfskosten:

Specificatie der bedrijfskosten.

Omschrijving.	1937. 1)	1936.
1. Bezoldiging van personeel in vasten en tijdelijken dienst, van personeel op arbeidscontract en van hulppersoneel. . .	f 750 088,21	f 749 279,17
2. Toelagen op grond van het Bezoldigingsbesluit Burgerlijke Rijksambtenaren 1934 en uitkeering bij overlijden en ziekte; bijdrage administratiekosten R. V. B.	25 450,48	25 531,06
3. Wachtgelden	61 516,20	62 898,45
4. Uitkeering, voor zooveel betreft het personeel in vasten dienst, aan het Algemeen Burgerlijk Pensioenfonds, na aftrek van het deel der bijdragen, dat op de ambtenaren wordt verhaald en met uitzondering van die, genoemd onder 10	3 892,48	5 121,47
5. Kosten ingevolge de Invaliditeitswet en de Ongevallenwet 1921.	3 658,28	3 718,87
6. Commissiën	—	—
7. Gratificatiën	65,—	115,—
8. Geneeskundig toezicht	1 350,67	1 313,04
9. Uitkeering aan 's Rijks middelen ten bedrage van 10 pCt. van het gemiddelde van de gezamenlijke pensioensgrondslagen op 15 Mrt. en 15 Sept. van het op die tijdstippen in dienst zijnde vaste en tijdelijke personeel voor ambtenaren, die bij de inwerkingtreding van de Pensioenwet 1922 in 's Rijks dienst waren, na aftrek van het deel der bijdragen voor eigen pensioen, dat op de ambtenaren wordt verhaald	40 501,96	41 294,49
10. Uitkeering aan het Algemeen Burgerlijk Pensioenfonds ter voldoening aan de artikelen 40 en 135 der Pensioenwet 1922 (<i>Staatsblad</i> n°. 240)	371,07	405,67
11. Raad van Toezicht	778,70	898,10
Kosten accountantswerkzaamheden ten dienste van door den Raad van Toezicht uit te oefenen contrôle.	5 259,22	4 696,22
12. Bureaubehoeften	5 847,20	3 253,91
13. Drukwerk, bindwerk, boeken en tijdschriften	40 417,87	30 893,79
14. Schoonhouden gebouw, meubileering en stoffeering	13 243,09	13 485,82
15. Verwarming, verlichting, water, telefoonkosten en telegrammen	11 412,04	8 375,35
16. Vrachten, rijwielonderhoud, dienstkleding, onderhoud tuin en liften en verdere uitgaven	3 448,78	2 543,63
17. Aandeel in de kosten van den Rijksgebouwendienst	14 747,98	6 682,94
18. Reiskosten	210,18	224,81
19. Representatiekosten	70,07	32,66
20. Exploiten en proceskosten	500,—	—
21. Belasting van de Doode Hand	252 246,—	182 340,—
22. Brandverzekeringsbelasting	481,95	481,95
23. Uitkeering aan 's Rijks middelen als premie wegens brandverzekering	333,—	340,—
24. Uitkeering aan het Staatsbedrijf der Posterijen, Telegrafie en Telefonie als vergoeding voor verzending van dienststukken	260 000,—	295 000,—
25. Vergoeding voor door het Staatsbedrijf der Posterijen, Telegrafie en Telefonie bewezen diensten	643 000,—	640 637,74
26. Aandeel in de kosten van den Centralen Beleggingsraad, ingevolge K. B. 14 September 1929 n°. 42	1 774,15	1 930,31
27. Vorderingen over afgesloten dienstjaren	500,—	—
28. Onvoorziene uitgaven	5 000,—	—
Totaal	f 2 146 164,58	f 2 081 494,45

1) Voor zoover het bedrag der uitgaven niet vaststaat, heeft een raming plaatsgevonden.

Staat, aanwijzende de bezittingen van de Rijkspostspaarbank op
31 December 1937, aanwezig bij de Nederlandsche Bank

A. VASTE BELEGGING.								
1°. <i>Effecten.</i>							Koers.	Balanswaarde:
Inschrijving in het Grootboek der								
2 ¹ / ₂	pCt. Nat. Schuld	Jan.—Juli	Nominaal	f 61 126 500,—	82 ¹ / ₄	f 50 276 546,25	
3	"	"	Maart—Sept.	"	43 703 150,—	96 ¹ / ₂	42 173 539,75	
3 ¹ / ₂	"	"	Juni—Dec.	"	19 717 700,—	100	19 717 700,—	
3	"	Obl. Nederland	1937 Jan.—Juli	42 998	1 000,—	98 ³ / ₈	42 299 282,50	
3	"	"	Mrt.—Sept.	8	12 000,—	99 ¹ / ₂	2 787 990,—	
				2 701	1 000,—			
				10	500,—			
3	"	"	1936 Juni—Dec.	16 590	1 000,—	100	16 590 000,—	
3 ¹ / ₂	"	"	Juni—Dec.	1 352	1 000,—	100	1 363 000,—	
				22	500,—			
4	"	"	1933 ^I Febr.—Aug.	7 295	1 000,—	100	7 295 000,—	
4	"	"	1936 Febr.—Aug.	15 678	1 000,—	100	15 678 000,—	
4	"	"	1933 ^{II} Mei—Nov.	32 187	1 000,—	100	32 187 200,—	
				2	100,—			
4	"	"	1934 Mei—Nov.	100 494	1 000,—	100	100 494 300,—	
				3	100,—			
4	"	"	1931 Juni—Dec.	8 407	1 000,—	100	8 407 300,—	
				3	100,—			
								f 339 269 858,50
3	"	Nederl. Indië	1937 Febr.—Aug.	11 338	1 000,—	97 ¹ / ₂	f 11 054 550,—	
3	"	Rec.	1937 ^A Apr.—Oct.	1	46 913 600,—	96 ¹¹ / ₁₆	56 700 063,88	
				1	11 729 000,—			
3 ¹ / ₂	"	Obl.	1935 Mei—Nov.	6 392	1 000,—	100	6 392 000,—	
3	"	Suriname (Imm.f.)	1898 Jan.—Juli	158	1 000,—	96 ³ / ₈	152 272,50	
3	"	"	1906 Jan.—Juli	220	1 000,—	96 ³ / ₈	212 025,—	
3	"	Suriname(Prod. W.)	1898 Jan.—Juli	198	500,—	96 ³ / ₈	95 796,75	
				4	100,—			
								74 606 708,13
3 ¹ / ₂	"	Obl. Drenthe	1906 Mei	21	1 000,—	100	f 21 000,—	
3 ¹ / ₂	"	"	1905 15 Nov.	85	1 000,—	100	85 000,—	
3 ¹ / ₂	"	Groningen	1888 Mei—Nov.	15	1 000,—	100	15 000,—	
3 ¹ / ₂	"	"	1889 Mei—Nov.	42	1 000,—	100	42 000,—	
3 ¹ / ₂	"	"	1899 Mei—Nov.	52	1 000,—	100	52 000,—	
3	"	Limburg	1896 Febr.—Aug.	132	500,—	100	66 000,—	
3 ¹ / ₂	"	"	1887 Febr.—Aug.	31	500,—	100	15 750,—	
				1	250,—			
Over te brengen							f 296 750,—	f 413 876 566,63

¹) In onderpand gegeven voor voorschotten in rekening-courant tot f 1 000 000 ingevolge overeenkomst d.d. 16 Maart 1918, n°. 199.

						Overgebracht	f	296 750,—	f 413 876 566,63
3 ¹ / ₂	pCt.	Obl. Noord-Holland	1903	Jan.—Juli	90 à f	1 000,—	100	90 000,—	
3 ¹ / ₂	"	"	1906	Jan.—Juli	74 "	1 000,—	100	74 000,—	
3 ¹ / ₂	"	"	1907	Jan.—Juli	310 "	1 000,—	100	310 000,—	
3 ¹ / ₂	"	Overijssel	1885	Jan.—Juli	8 "	1 000,—	100	8 000,—	
3 ¹ / ₂	"	"	1899	Jan.—Juli	62 "	1 000,—	100	62 000,—	
3 ¹ / ₂	"	"	1905	Jan.—Juli	29 "	1 000,—	100	30 000,—	
					2 "	500,—			
3 ¹ / ₂	"	"	1909	Jan.—Juli	71 "	1 000,—	100	71 000,—	
3 ¹ / ₂	"	Utrecht	1906	Jan.	33 "	1 000,—	100	33 000,—	
4	"	Zeeland	1913	Jan.—Juli	10 "	1 000,—	100	10 000,—	
4	"	"	1913/14	Jan.—Juli	58 "	1 000,—	100	58 000,—	
								1 042 750,—	
3	"	Abbekerk	1895	Juni	1 "	200,—	100	f 200,—	
3 ¹ / ₂	"	Amersfoort	1899	Jan.—Juli	6 "	1 000,—	100	6 000,—	
3 ¹ / ₂	"	"	1909	Jan.—Juli	7 "	1 000,—	100	7 000,—	
3	"	Amsterdam	1895	Jan.—Juli	1895 "	1 000,—	99	1 876 050,—	
3	"	"	1925 (loten)	Oct.	19 "	100,—	100	1 900,—	
3 ¹ / ₂	"	"	1861	Febr.—Aug.	425 "	1 000,—	100	426 000,—	
					2 "	500,—			
3 ¹ / ₂	"	"	1905/8	Mei—Nov.	735 "	1 000,—	100	735 000,—	
2 ¹ / ₂	"	Arnhem	1899	Mei—Nov.	942 "	1 000,—	85 ¹ / ₄	803 055,—	
3 ¹ / ₂	"	"	1906	Apr.—Oct.	117 "	1 000,—	100	117 000,—	
3 ¹ / ₂	"	"	1886	Mei—Nov.	2 "	1 000,—	100	2 000,—	
3 ¹ / ₂	"	"	1909	Juni—Dec.	23 "	1 000,—	100	23 000,—	
4	"	Bergen (N.-H.)	1910	Jan.	15 "	500,—	100	7 500,—	
3 ¹ / ₂	"	Bergen op Zoom	1856	Jan.—Juli	7 "	1 000,—	100	7 100,—	
					1 "	100,—			
4 ¹ / ₄	"	Bloemendaal	1912	Jan.—Juli	31 "	1 000,—	100	31 000,—	
3 ¹ / ₂	"	Breda	1893	Jan.—Juli	76 "	1 000,—	100	76 000,—	
4	"	Delft	1900	Jan.—Juli	5 "	1 000,—	100	5 000,—	
3	"	Deventer	1895	Juni—Dec.	8 "	1 000,—	100	8 000,—	
4 ¹ / ₄	"	Ambt-Doetinchem	1913	Jan.	12 "	250,—	100	3 000,—	
3	"	Dordrecht	1895	Juni—Dec.	193 "	1 000,—	98 ³ / ₄	190 587,50	
4 ¹ / ₂	"	Gouda	1918	15 Febr.—15 Aug.	12 "	1 000,—	100	12 000,—	
3 ¹ / ₂	"	's-Gravenhage	1937	Febr.—Aug.	2200 "	1 000,—	100	2 200 000,—	
3 ¹ / ₂	"	"	1889	Apr.—Oct.	200 "	1 000,—	100	200 000,—	
5	"	"	1932	Mrt.—Sept.	11 "	1 000,—	100	11 000,—	
4 ¹ / ₂	"	Harderwijk	1918	Jan.—Juli	4 "	1 000,—	100	4 000,—	
4	"	Den Helder	1916	Jan.—Juli	150 "	1 000,—	100	150 000,—	
3 ¹ / ₂	"	Hilversum	1905	Mei—Nov.	25 "	1 000,—	100	25 000,—	
4 ¹ / ₄	"	Koudekerk	1913	Jan.	8 "	100,—	100	800,—	
3	"	Leeuwarden	1896	April—Oct.	188 "	1 000,—	98	189 140,—	
					25 "	200,—			
Over te brengen								f 7 117 332,50	f 414 919 316,63

						Overgebracht		f 7 117 332,50	f 414 919 316,63
3 pCt. Obl.	Leiden	1896	Jan.—Juli	262 à f	1 000,—	}	97	255 110,—	
				2 "	500,—				
3 1/2 "	"	1903/4	Jan.—Juli	180 "	1 000,—	}	100	180 000,—	
4 "	Maartensdijk	1908	Jan.	1 "	500,—				
3 "	Maastricht	1896	Jan.—Juli	289 "	1 000,—	}	97	352 110,—	
				148 "	500,—				
3 "	Middelburg	1895	Jan.—Juli	16 "	1 000,—	}	100	16 000,—	
4 "	Naaldwijk	1912	Jan.	44 "	500,—				
3 "	Nijmegen	1895	Jan.—Juli	258 "	1 000,—	}	98	255 780,—	
				6 "	500,—				
3 1/2 "	"	1899 ^{233/m}	Jan.—Juli	48 "	1 000,—	}	100	48 000,—	
3 1/2 "	"	1899 ^{90/m}	Jan.—Juli	18 "	1 000,—				
4 "	Putten	1912	Jan.	12 "	500,—	}	100	6 000,—	
3 1/2 "	Roermond	1898	Jan.	25 "	500,—				
3 "	Rotterdam	1894	Mrt.—Sept.	689 "	1 000,—	}	99 7/8	691 135,—	
				6 "	500,—				
3 "	"	1897	Mrt.—Sept.	524 "	1 000,—	}	99 7/8	523 345,—	
3 1/2 "	"	1898	Apr.—Oct.	371 "	1 000,—				
3 1/2 "	"	1902	Apr.—Oct.	158 "	1 000,—	}	100	371 000,—	
3 1/2 "	"	1903	Apr.—Oct.	204 "	1 000,—				
				7 "	500,—	}	100	207 500,—	
3 1/2 "	"	1904	Apr.—Oct.	92 "	1 000,—				
3 1/2 "	"	1905	Apr.—Oct.	115 "	1 000,—	}	100	92 000,—	
				29 "	500,—				
3 1/2 "	"	1906	Apr.—Oct.	75 "	1 000,—	}	100	129 500,—	
3 1/2 "	"	1909	Apr.—Oct.	429 "	1 000,—				
				2 "	500,—	}	100	75 000,—	
3 1/2 "	"	1937	Apr.—Oct.	1 050 "	1 000,—				
				192 "	500,—	}	100	430 000,—	
3 1/2 "	"	1937 IV	Apr.—Oct.	498 "	1 000,—				
				1 "	500,—	}	100	1 146 000,—	
3 1/2 "	"	1937 VI	Mei—Nov.	371 "	1 000,—				
4 "	"	1937 II	Mei—Nov.	728 "	1 000,—	}	100	371 000,—	
3 "	Schiedam	1895	Jan.—Juli	422 "	1 000,—				
3 1/2 "	"	1902	Apr.—Oct.	59 "	1 000,—	}	95	728 000,—	
3 "	Tilburg	1895/6	Jan.—Juli	1 "	1 000,—				
3 1/2 "	"	1904	Jan.—Juli	8 "	1 000,—	}	100	400 900,—	
3 1/2 "	Venlo	1902	Jan.—Juli	105 "	1 000,—				
4 1/2 "	Voorburg	1913	Oct.	1 "	1 000,—	}	100	59 000,—	
4 "	Voorschoten	1910	Jan.	50 "	500,—				
				18 "	100,—	}	100	1 000,—	
3 1/2 "	Weert	1905	Jan.—Juli	35 "	1 000,—				
4 "	Woubrugge	1913	Juli	4 "	1 000,—	}	100	8 000,—	
				1 "	200,—				
				2 "	50,—	}	100	105 000,—	
								1 000,—	
								26 800,—	
								35 000,—	
								4 300,—	
Over te brengen								f 14 345 312,50	f 414 919 316,63

							f 14 345 312,50	f 414 919 316,63	
Overgebracht									
4	pCt. Obl.	Zaandam	1907	Juni	10 à f	1 000,—	100	10 000,—	
4 ¹ / ₂	"	"	1917	Mei—Nov.	5 "	1 000,—	100	5 000,—	
3 ¹ / ₂	"	Zutphen	1886	Mei—Nov.	7 "	1 000,—	100	7 000,—	
3 ¹ / ₂	"	Zwolle	1898	Jan.	29 "	1 000,—	100	29 000,—	14 396 312,50
3	"	Hoogheemr. Delfland	1895	Jan.—Juli	107 "	1 000,—	100	f 107 000,—	
3	"	"	1897	Jan.—Juli	46 "	1 000,—	98	45 080,—	
3 ¹ / ₂	"	"	1906	Feb.—Aug.	19 "	1 000,—	100	19 000,—	
4 ¹ / ₂	"	Polderdistr. Herwen, Aerd en Pannerden	1917	Maart—Sept.	2 "	500,—	100	1 000,—	
4 ¹ / ₂	"	Watersch. „de Hooge Boezem” achter Haastrecht .	1913	Jan.	32 "	1 000,—	100	32 000,—	
3 ³ / ₄	"	Polder Nieuwkoop .	1893	Dec.	48 "	1 000,—	100	48 000,—	
3 ¹ / ₂	"	" Reeuwijk	1892	Mei	5 "	1 000,—	100	5 000,—	
4	"	Waterschap „de Vier NoorderKoggen”	1907	Jan.	15 "	1 000,—	100	15 000,—	272 080,—
2 ¹ / ₂	"	Mij. v. Gem. Crediet		Jan.—Juli	379 "	1 000,—	90	f 341 100,—	
3	"	idem		Mrt.—Sept.	145 "	1 000,—	100	145 000,—	
3 ¹ / ₂	"	idem		Apr.—Oct.	535 "	1 000,—	100	535 000,—	1 021 100,—
3 ¹ / ₂	"	Ned. Ind. Sp.w. Mij.	1901	Mrt.—Sept.	565 "	1 000,—	100	f 565 000,—	
4	"	O.-Java Stoomtr. Mij. incl. coupon Oct. 1933 e.v. 1896		Apr.—Oct.	11 "	1 000,—	—	1,—	
5 ¹ / ₂	"	idem	1923	Apr.—Oct.	25 "	1 000,—	—	1,—	
3 ¹ / ₂	"	Rotterd. Tramw. Mij. incl. coupon Nov. 1934 e.v. 1900		Mei—Nov.	116 "	1 000,—	—	1,—	
5	"	Rotterd. Tramw. Mij. 1915 incl. coupon Dec. 1934 e.v.		Juni—Dec.	13 "	1 000,—	—	1,—	
4	"	Samarang-Joana St.tr. Mij. 1892 incl. coupon Feb. 1934 e.v.		Febr.—Aug.	21 "	1 000,—	61 ¹ / ₂	12 915,—	
4	"	idem 1899 incl. coupon Feb. 1934 e.v.		Febr.—Aug.	88 "	1 000,—	61 ¹ / ₂	54 120,—	
4	"	idem 1901 incl. coupon Febr. 1934 e.v.		Febr.—Aug.	376 "	1 000,—	61 ¹ / ₂	231 240,—	
4 ¹ / ₂	"	idem 1914 incl. coupon Febr. 1934 e.v.		Febr.—Aug.	116 "	1 000,—	58	67 280,—	
4	"	Samarang-Cheribon Stoomtram Mij. 1895		Mei—Nov.	16 "	1 000,—	75 ¹ / ₂	12 080,—	
4	"	idem 1899		Mei—Nov.	74 "	1 000,—	75 ¹ / ₂	55 870,—	
4	"	idem 1903		Mei—Nov.	10 "	1 000,—	75 ¹ / ₂	7 550,—	
4 ¹ / ₂	"	idem 1913		Mei—Nov.	467 "	1 000,—	79 ³ / ₄	372 432,50	
5	"	idem 1915		Mei—Nov.	15 "	1 000,—	83 ⁷ / ₈	12 581,25	
4 ¹ / ₂	"	Serajoedal St.tr. Mij. 1913 incl. coupon Dec. 1936 e.v.		Juni—Dec.	49 "	1 000,—	74 ³ / ₄	36 627,50	1 427 700,25
Over te brengen									f 432 036 509,38

							Overgebracht		f 432 036 509,38
4	pCt. Pandbr.	Algem. Hyp. bank	Jan.—Juli	401 à f	1 000,—	100	f	401 000,—	
4	" "	Alg. Fr. Hyp.bank	Mei—Nov.	492 "	1 000,—	100		492 000,—	
3 ¹ / ₂	" "	Amsterd. Hyp.bank	Jan.—Juli	184 "	1 000,—	100		184 000,—	
4	" "	idem	Jan.—Juli	572 "	1 000,—	100		572 000,—	
3 ¹ / ₂	" "	Arnhemse Hyp.bank	Mei—Nov.	300 "	1 000,—	100		300 000,—	
4	" "	Bataafsche Hyp.bank	Jan.—Juli	200 "	1 000,—	100		200 000,—	
4	" "	Dordrechtsche Hyp.bk.	Febr.—Aug.	688 "	1 000,—	100		688 000,—	
3 ¹ / ₂	" "	's Gravenh. Hyp.bank	Jan.—Juli	38 "	1 000,—	100		38 000,—	
4	" "	idem	Jan.—Juli	51 "	1 000,—	100		51 000,—	
4	" "	idem	Mei—Nov.	726 "	1 000,—	100		726 000,—	
4	" "	Groningsche Hyp. bank	Jan.—Juli	534 "	1 000,—	100		534 000,—	
3 ¹ / ₂	" "	Hollandsche Hypo- theekbank m/pr.	Jan.—Juli	26 "	1 000,—	100		26 000,—	
3 ¹ / ₂	" "	idem z/pr.	Jan.—Juli	136 "	1 000,—	100		136 000,—	
4	" "	Hollandsche hypo- theekbank	Jan.—Juli	251 "	1 000,—	100		251 000,—	
4	" "	Hyp.bk. voor Nederland	Jan.—Juli	963 "	1 000,—	100		963 000,—	
4	" "	Insulaire Hyp.bank.	Jan.—Juli	7 "	1 000,—	100		7 000,—	
4	" "	Intercomm. Hyp. Bank	Mei—Nov.	123 "	1 000,—	100		123 000,—	
4	" "	Maatsch. voor Hypo- thecair Crediet . . .	Jan.—Juli	761 "	1 000,—	100		761 000,—	
3	" "	Nat. Hypotheekbank	Jan.—Juli	34 "	1 000,—	98		33 320,—	
3 ¹ / ₂	" "	idem	Jan.—Juli	91 "	1 000,—	100		91 000,—	
4	" "	idem	Jan.—Juli	2 385 "	1 000,—	100		2 385 000,—	
3 ¹ / ₂	" "	Ned. Hypotheekbank te Veendam.	Jan.—Juli	250 "	1 000,—	100		250 000,—	
4	" "	Noordhollandsch Grond- crediet	Jan.—Juli	164 "	1 000,—	100		164 000,—	
3 ¹ / ₂	" "	Rotterdamsche Hyp.bk.	Mei—Nov.	74 "	1 000,—	98 ³ / ₄		73 568,75	
				1 "	500,—				
4	" "	idem	Mei—Nov.	1 149 "	1 000,—	100		1 149 000,—	
4	" "	Stedelijke Hyp.bank	Jan.—Juli	273 "	1 000,—	100		273 000,—	
4	" "	Utrechtsche Hyp.bank	Jan.—Juli	1 391 "	1 000,—	100		1 391 000,—	
4	" "	Westlandsche Hyp.bank	Mei—Nov.	500 "	1 000,—	100		500 000,—	
4	" "	Zeeuwsche Hyp.bank	Juni—Dec.	438 "	1 000,—	100		438 000,—	
4	" "	Zuider Hyp.bank	Mei—Nov.	897 "	1 000,—	100		897 000,—	
GEWAARBORGD DOOR DE PROVINCIE:									
3 ¹ / ₂	pCt. Obl.	Waterschap Vijfd. Zeedijken Buitendijks te Harlingen 1898	Mei	263 "	1 000,—	100	f	263 000,—	
4	" "	idem 1900	Sept.	18 "	1 000,—	100		18 000,—	
GEWAARBORGD DOOR DE GEMEENTE:									
4 ¹ / ₂	pCt. Obl.	Electr. Centrale „Bei- len”, te Beilen 1912	20 Juni-20 Dec.	4 "	1 000,—	100		5 500,—	
				5 "	300,—				
4 ¹ / ₃	" "	Zweminr. „Kromme Rijn” N. V. te Utrecht 1913	Jan.—Juli	41 "	1 000,—	100		41 000,—	
								14 097 888,75	
								327 500,—	
Over te brengen								f 446 461 898,13	

		Overgebracht				f 446 461 898,13		
<i>2e. Onderhandsche leeningen op schuldbekentenis:</i>								
4	pCt. Schuldb.	Drenthe	1934	Juni—Dec.	1 à f	284 000,— } waarop afgelost 19 500,— }	100	f 264 500,—
4 ^{3/8}	"	"	1935	Febr.—Aug.	1 "	425 000,— } waarop afgelost 30 000,— }	100	395 000,—
3 ^{1/2}	"	Gelderland	1937	Apr.—Oct.	1 "	2 000 000,—	100	2 000 000,—
3 ^{1/2}	"	"	1937	Apr.—Oct.	1 "	2 466 000,—	100	2 466 000,—
3 ^{3/4}	"	"	1926	Jan.—Juli	1 "	1 653 000,— } waarop afgelost 684 000,— }	100	969 000,—
3 ^{3/4}	"	Limburg	1937	Febr.—Aug.	1 "	1 817 500,—	100	1 817 500,—
3 ^{3/8}	"	Noord-Brabant	1937	Jan.—Juli	1 "	8 500 000,—	100	8 500 000,—
4	"	"	1931	April—Oct.	1 "	4 000 000,— } waarop afgelost 720 000,— }	100	3 280 000,—
4	"	"	1934	April—Oct.	1 "	2 465 000,— } waarop afgelost 378 000,— }	100	2 087 000,—
3 ^{3/8}	"	Noord-Holland	1938	Jan.—Juli	1 "	4 096 300,—	100	4 096 300,—
3 ^{3/8}	"	"	1937	Juni—Dec.	1 "	966 100,—	100	966 100,—
3 ^{5/8}	"	Utrecht	1937	April—Oct.	1 "	1 214 000,—	100	1 214 000,—
4	"	"	1934	Jan.—Juli	1 "	487 000,— } waarop afgelost 45 000,— }	100	442 000,—
4	"	"	1935	Jan.—Juli	1 "	935 466,— } waarop afgelost 89 092,— }	100	846 374,—
3 ^{1/2}	"	Zuid-Holland	1937	April—Oct.	1 "	2 890 000,—	100	2 890 000,—
32 233 774,—								
3 ^{3/8}	"	Amersfoort	1938	Jan.—Juli	1 "	346 000,—	100	f 346 000,—
3 ^{1/2}	"	Amsterdam	1937	Febr.—Aug.	1 "	3 125 000,—	100	3 125 000,—
3 ^{1/2}	"	"	1937	Maart—Sept.	1 "	447 500,—	100	447 500,—
3 ^{1/2}	"	"	1936	Juni—Dec.	1 "	7 500 000,— } waarop afgelost 187 500,— }	100	7 312 500,—
3 ^{1/2}	"	"	1937	April—Oct.	1 "	614 000,—	100	614 000,—
3 ^{1/2}	"	"	1937	April—Oct.	1 "	456 000,—	100	456 000,—
3 ^{5/8}	"	"	1937	Febr.—Aug.	1 "	4 400 000,—	100	4 400 000,—
4	"	"	1935	Febr.—Aug.	1 "	1 994 000,— } waarop afgelost 43 000,— }	100	1 951 000,—
4	"	"	1931	Juni—Dec.	1 "	4 500 000,— } waarop afgelost 675 000,— }	100	3 825 000,—
4	"	"	1935	Juni—Dec.	1 "	2 000 000,— } waarop afgelost 100 000,— }	100	1 900 000,—
4 ^{1/2}	"	"	1936	Mei—Nov.	1 "	6 340 000,— } waarop afgelost 158 500,— }	100	6 181 500,—
5	"	"	(W.meer) 1918	Jan.—Juli	2 tez.	76 000,— } waarop afgelost 62 800,— }	100	13 200,—
4	"	Apeldoorn	1931	Mrt.—Sept.	1 à	500 000,— } waarop afgelost 34 900,— }	100	465 100,—
Over te brengen								
							f 31 036 800,—	f 478 695 672,13

			Overgebracht		f 31 036 800,—	f 478 695 672,13
3 ³ / ₈ pCt. Schuldb. Arnhem	1938	Jan.—Juli	1 à f 1 099 424,—	100	1 099 424,—	
4 ³ / ₈ " " "	1934	Febr.—Aug.	1 " 1 742 000,—	100	1 415 000,—	
		waarop afgelost	327 000,—			
4 " " Bergen op Zoom	1935	15 Juni—15 Dec.	1 " 480 000,—	100	450 000,—	
		waarop afgelost	30 000,—			
2 ³ / ₄ " " Breda	1937	Mei—Nov.	1 " 15 000,—	100	15 000,—	
2 ³ / ₄ " " "	1938	Jan.—Juli	1 " 51 000,—	100	51 000,—	
3 ¹ / ₂ " " "	1938	Jan.—Juli	1 " 2 848 500,—	100	2 848 500,—	
3 ⁵ / ₈ " " Brunssum	1938	Jan.—Juli	1 " 117 200,—	100	117 200,—	
3 ³ / ₄ " " "	1937	Jan.—Juli	1 " 141 500,—	100	141 500,—	
3 ¹ / ₂ " " Dordrecht	1909	Juni—Dec.	3 tez. 553 000,—	100	65 000,—	
		waarop afgelost	488 000,—			
3 ¹ / ₂ " " Eindhoven	1937	Juni—Dec.	1 à 1 200 000,—	100	1 200 000,—	
3 ³ / ₄ " " "	1937	Jan.—Juli	1 " 1 000 000,—	100	1 000 000,—	
4 " " "	1937	April—Oct.	1 " 3 000 000,—	100	3 000 000,—	
3 ³ / ₈ " " 's-Gravenhage	1937	April—Oct.	1 " 10 318 755,—	100	10 318 755,—	
3 ¹ / ₂ " " "	1937	Febr.—Aug.	1 " 2 143 400,—	100	2 143 400,—	
3 ¹ / ₂ " " "	1937	Maart—Sept.	1 " 800 000,—	100	800 000,—	
3 ¹ / ₂ " " "	1937	Maart—Sept.	1 " 3 996 000,—	100	3 996 000,—	
3 ⁵ / ₈ " " "	1937	Febr.—Aug.	1 " 11 758 000,—	100	11 758 000,—	
3 ⁵ / ₈ " " "	1937	Maart—Sept.	1 " 2 651 250,—	100	2 651 250,—	
4 " " "	1935	Jan.—Juli	1 " 1 392 000,—	100	1 282 000,—	
		waarop afgelost	110 000,—			
4 ¹ / ₈ " " "	1934	Jan.—Juli	1 " 2 400 000,—	100	2 175 000,—	
		waarop afgelost	225 000,—			
3 ¹ / ₂ " " Groningen	1937	April—Oct.	1 " 497 000,—	100	497 000,—	
4 " " "	1935	Jan.—Juli	1 " 838 000,—	100	784 000,—	
		waarop afgelost	54 000,—			
4 " " "	1934	Mei—Nov.	1 " 874 000,—	100	779 500,—	
		waarop afgelost	94 500,—			
3 ¹ / ₂ " " Haarlem	1938	Jan.—Juli	1 " 1 500 000,—	100	1 500 000,—	
4 " " "	1934	Febr.—Aug.	groot f 13 371 000,—			
ten gunste van het Alg. Burg. Pensioenf., de pensioenfondsen v/d Kol. Landsd. en loc. Ambt., de Rijkspostspaarbank en den Postchèque- en Girodienst, waarvan voor de Rijkspostspaarbank						
					2 257 600,—	1 990 600,—
					267 000,—	
3 ¹ / ₂ pCt. Schuldb. Helmond	1938	Jan.—Juli	1 à 72 000,—	100	72 000,—	
4 " " 's-Hertogenbosch	1935	Jan.—Juli	1 " 884 000,—	100	826 000,—	
		waarop afgelost	58 000,—			
4 " " Hilversum	1935	Jan.—Juli	1 " 1 209 000,—	100	1 000 000,—	
		waarop afgelost	209 000,—			
3 ³ / ₄ " " Kerkrade	1937	Mrt.—Sept.	1 " 452 000,—	100	452 000,—	
4 " " Koudekerk	1909	Jan.—Juli	5 tez. 25 000,—	100	3 000,—	
		waarop afgelost	22 000,—			
Over te brengen					f 85 467 929,—	f 478 695 672,13

						Overgebracht	f 85 467 929,—	f 478 695 672,13
4 ¹ / ₂ pCt. Schuldb.	Princenhage	1927	Mrt.—Sept.	1 à f	135 000,—	} 100	96 500,—	
			waarop afgelost		38 500,—			
3 ³ / ₈ " "	Rheden	1938	Jan.—Juli	1 "	861 500,—	100	861 500,—	
4 ¹ / ₈ " "	Roermond	1935	Jan.—Juli	1 "	260 000,—	} 100	235 000,—	
			waarop afgelost		25 000,—			
3 ¹ / ₄ " "	Rotterdam	1938	Jan.—Juli	1 "	10 200,—	100	10 200,—	
3 ¹ / ₂ " "	"	1936	April—Oct.	1 "	6 000 000,—	} 100	5 850 000,—	
			waarop afgelost		150 000,—			
3 ¹ / ₂ " "	"	1937	April—Oct.	1 "	5 200 000,—	100	5 200 000,—	
3 ¹ / ₂ " "	"	1937	April—Oct.	1 "	7 400 000,—	100	7 400 000,—	
3 ³ / ₄ " "	"	1937	Mei—Nov.	1 "	17 100,—	} 100	15 300,—	
			waarop afgelost		1 800,—			
4 " "	Rijswijk (Z.H.)	1931	Jan.—Juli	1 "	944 000,—	} 100	880 000,—	
			waarop afgelost		64 000,—			
4 ¹ / ₈ " "	Schoonhoven	1937	Jan.—Juli	1 "	11 000,—	} 100	10 000,—	
			waarop afgelost		1 000,—			
3 ¹ / ₂ " "	Sittard	1937	Juni—Dec.	1 "	97 400,—	100	97 400,—	
3 ¹ / ₂ " "	Tilburg	1938	Jan.—Juli	1 "	1 609 000,—	100	1 609 000,—	
3 ¹ / ₂ " "	Utrecht	1937	Maart—Sept.	1 "	7 250 000,—	100	7 250 000,—	
3 ⁵ / ₈ " "	"	1937	Jan.—Juli	1 "	865 000,—	100	865 000,—	
4 " "	Vlaardingen	1937	Jan.—Juli	1 "	266 000,—	} 100	253 000,—	
			waarop afgelost		13 000,—			
3 ¹ / ₂ " "	Voorburg	1938	Jan.—Juli	1 "	850 000,—	100	850 000,—	
5 ¹ / ₂ " "	"	1932	Jan.—Juli	1 "	500 000,—	} 100	400 600,—	
			waarop afgelost		99 400,—			
4 " "	Weesp	1937	Jan.—Juli	1 "	18 000,—	} 100	17 000,—	
			waarop afgelost		1 000,—			
3 ³ / ₈ " "	Zaandam	1937	16 Juni—16 Dec.	1 "	106 000,—	100	106 000,—	
3 ¹ / ₂ " "	"	1937	Jan.—Juli	1 "	40 500,—	100	40 500,—	
3 ¹ / ₂ " "	"	1938	Jan.—Juli	1 "	1 711 000,—	100	1 711 000,—	119 225 929,—
3 ⁵ / ₈ " "	Deli Spoorweg Mij.	1937	15 Mrt—15 Sept.	1 "	1 500 000,—	100	f 1 500 000,—	
3 ⁵ / ₈ " "	Ned. Ind. Sp. w. Mij.	1937	15 Mrt—15 Sept.	1 "	1 300 000,—	100	1 300 000,—	
4 ¹ / ₂ " "	" " "	1930	April—Oct.	1 "	2 000 000,—	} 100	1 650 000,—	4 450 000,—
			waarop afgelost		350 000,—			
GEWAARBORGD DOOR HET RIJK:								
<i>1^o. Bijzondere Hoogere Burgerscholen en Gymnasia:</i>								
4 ¹ / ₈ pCt. Schuldb.	Verg. „Het Am- sterd. Lyceum” te Amsterdam	1922	Febr.—Aug.	1 à f	100 000,—	} 100	f 63 750,—	
			waarop afgelost		36 250,—			
Over te brengen							f 63 750,—	f 602 371 601,13

		Overgebracht		f 63 750,—	f 602 371 601,13	
4 ³ / ₈ pCt	Schuldb. Vereeniging voor Christelijk Middelbaar en Voorbereidend Hooger Onderw. te Groningen	1923	Mei—Nov. 5 tez. f 200 000,— waarop afgelost 24 300,—	100	175 700,—	
3 ¹ / ₂ "	"	Vereen. tot Stichting en instandh. van Inrichtingen voor Christelijk Voorb. Hooger en Middelbaar Onderwijs voor Haarlem en Omstreken te Haarlem	1938	Jan.—Juli 1 à f 455 775,50	100	455 775,50
4 ¹ / ₄ "	"	Vereeniging voor Christelijk Middelbaar en Voorbereidend Hooger Onderwijs voor Harderwijk en Omstreken te Harderwijk	1922	Jan.—Juli 1 à f 315 000,— waarop afgelost 36 600,—	100	278 400,—
4 ¹ / ₈ "	"	Vereeniging voor Christelijk Middelbaar en Voorbereidend Hooger Onderwijs in Friesland, te Leeuwarden	1923	Mei—Nov. 1 à f 65 000,— waarop afgelost 30 000,—	100	35 000,—
4 ¹ / ₄ "	"	Vereeniging voor Christelijk Middelbaar onderwijs, te Leiden	1923	15 April-15 Oct. 5 tez. f 386 000,— waarop afgelost 25 500,—	100	360 500,—
4 ¹ / ₄ "	"	Het Zedelijk Lichaam „De Heilige Ursula” te Roermond	1925	15 Jan.-15 Juli 7 tez. f 120 000,— waarop afgelost 52 500,—	100	67 500,—
4 ¹ / ₄ "	"	Vereeniging tot Stichting en instandhouding eener 5-jarige H.B.S. voor Woerden en Omstreken te Woerden	1923	Maart—Sept. 9 tez. f 200 000,— waarop afgelost 13 900,—	100	186 100,—
4 ¹ / ₄ "	"	idem	1927	Maart—Sept. 1 à f 13 500,— waarop afgelost 1 000,—	100	12 500,—
		Over te brengen		f 1 635 225,50	f 602 371 601,13	

					f	f	
Overgebracht						f 1 635 225,50	f 602 371 601,13
<i>2°. Bijzondere scholen voor Nijverheids- en Handelonderwijs:</i>							
3 ¹ / ₂	pCt. Schuldb.	Vereeniging Vakschool tot Opleiding van Verkoopsters te Amsterdam 1938	Jan.—Juli	1 à f	67 872,—	100	67 872,—
4 ¹ / ₈	" "	Vereen. Vakschool voor Brielle en omstreken te Brielle 1921	Juni—Dec.	1 à f	101 600,—	100	600,—
				waarop afgelost	101 000,—		
4 ¹ / ₂	" "	Vereen. Gooische vakschool voor Meisjes te Bussum 1922	15 Juni—15 Dec.	1 à f	140 000,—	100	122 500,—
				waarop afgelost	17 500,—		
4 ¹ / ₄	" "	Vereen. Ambachtschool voor Delft en omstr., te Delft 1921	April—Oct.	1 à f	110 000,—	100	74 800,—
				waarop afgelost	35 200,—		
3 ⁵ / ₈	" "	Vereen. Ambachtschool voor Enschedé en omstreken, te Enschedé 1921	Maart—Sept.	1 à f	1 028 000,—	100	656 000,—
				waarop afgelost	372 000,—		
4 ¹ / ₄	" "	Haagsche Schoenmakerspatroonsverg. te 's Gravenhage 1921	Mei—Nov.	1 à f	334 000,—	100	236 000,—
				waarop afgelost	98 000,—		
4 ¹ / ₈	" "	Vereeniging „Licht, Liefde, Leven” te 's Gravenhage 1921	Febr.—Aug.	1 à f	70 000,—	100	65 200,—
				waarop afgelost	4 800,—		
3 ⁵ / ₈	" "	Vereen. voor Nijverheids- en Handelonderwijs te Haarlem 1937	Mrt.—Sept.	1 à f	1 010 202,—	100	1 010 202,—
4 ¹ / ₄	" "	Vereeniging „Steun aan Vrouwenarbeid” te Harderwijk 1921	Febr.—Aug.	1 à f	87 500,—	100	57 400,—
				waarop afgelost	30 100,—		
4 ³ / ₈	" "	Vereeniging voor Nijverheids- en Handelonderwijs te Heerlen 1921	15 April—15 Oct.	1 à f	135 000,—	100	63 000,—
				waarop afgelost	72 000,—		
3 ¹ / ₂	" "	Vereeniging ter bevordering van Nijverheids- en Handelonderwijs te Kollum 1938	Jan.—Juli	1 à f	18 180,—	100	18 180,—
Over te brengen						f 4 006 979,50	f 602 371 601,13

		Overgebracht		f 4 006 979,50	f 602 371 601,13
3 ¹ / ₂ pCt.	Schuldb. Ver. Vaksch. voor Meisjes voor Leiden en omstr. te Leiden 1937	Mei—Nov.	1 à f 53 530,—	100	53 530,—
4 ¹ / ₈ "	" Vereen. Ambachts-school te Leiden 1921	Febr.—Aug.	1 à f 235 000,—	100	149 500,—
		waarop afgelost	85 500,—		
4 ¹ / ₄ "	" Vereeniging Industrieschool voor Meisjes te Rotterdam 1921	Febr.—Aug.	2 tez. f 76 000,—	100	39 200,—
		waarop afgelost	36 800,—		
4 ¹ / ₈ "	" Vereeniging School voor de Graf. Vakken, te Utrecht 1921	Febr.—Aug.	1 à f 30 000,—	100	14 000,—
		waarop afgelost	16 000,—		
3 ¹ / ₂ "	" Ver. „de Ambachts-school” te Utrecht 1938	Jan.—Juli	1 à f 316 000,—		316 000,—
4 ¹ / ₈ "	" idem 1921	April—Oct.	1 à f 330 000,—	100	304 300,—
		waarop afgelost	25 700,—		
4 ¹ / ₄ "	" R.K. Vereen. ter bevordering v/h Nijverheidsonderwijs voor mannelijke personen te Weert 1921	Febr.—Aug.	1 à f 160 000,—	100	117 200,—
		waarop afgelost	42 800,—		
4 ¹ / ₄ "	" idem 1924	Febr.—Aug.	1 à f 35 000,—	100	28 300,—
		waarop afgelost	6 700,—		
3°. Andere instellingen:					
5 pCt.	Schuldb. „Zandbergen” Mij. tot opvoeding van Weezen en andere Minderjarigen in het huisgezin te Amsterdam 1924	Apr.—Oct.	1 à f 36 000,—	100	10 000,—
		waarop afgelost	26 000,—		
GEWAARBORGD DOOR DE GEMEENTE:					
3 ¹ / ₂ "	" Bouwmaatschappij tot Verkrijging van Eigen Woningen, te Amsterdam 1909	Sept.	1 à f 476 000,—	98 ³ / ₄	409 318,75
		waarop afgelost	61 500,—		
4 "	" Bouwmaatschappij tot Verkrijging van Eigen Woningen te Amsterdam 1911	Juli	3 tez. f 1 000 000,—	100	909 500,—
		waarop afgelost	90 500,—		
Over te brengen				f 6 357 828,25	f 602 371 601,13

	Overgebracht		f 6 357 828,25	f 602 371 601,13
4 pCt. Schuldb. Bouwmaatschappij tot verkrijging van Eigen Woningen te Amsterdam 1914	Sept. 1 à f 360 000,— waarop afgelost 31 500,—	100	328 500,—	
4½/₂ " " Ver. tot Ziekenverzor- ging te Terneuzen 1935	Jan.—Juli 1 à f 9 500,— waarop afgelost 2 500,—	100	7 000,—	
GEWAARBORGD DOOR DE N. V. WATERLEIDING MIJ. „ZUID-BEVELAND”:				
3¾/₄ pCt. Schuldb. (Jan.-Juli) der Gem. Baarland	13 te zamen f 27 000,— waarop afgelost 6 374,70	100	20 625,30	
" Driewegen	13 te zamen 23 760,— waarop afgelost 5 611,50	100	18 148,50	
" Ellewoutsdijk	13 te zamen 27 000,— waarop afgelost 6 374,70	100	20 625,30	
" Goes	13 te zamen 280 800,— waarop afgelost 66 303,—	100	214 497,—	
" 's Gravenpolder	12 te zamen 34 560,— waarop afgelost 8 158,50	100	26 401,50	
" 's Heer Abtskerke	13 te zamen 11 880,— waarop afgelost 2 806,20	100	9 073,80	
" 's Heer Arendskerke	13 te zamen 120 960,— waarop afgelost 28 562,40	100	92 397,60	
" 's Heerenhoek	13 te zamen 42 120,— waarop afgelost 9 945,90	100	32 174,10	
" Heinkenszand	13 te zamen 63 720,— waarop afgelost 15 047,10	100	48 672,90	
" Hoedekenskerke	13 te zamen 46 440,— waarop afgelost 10 964,70	100	35 475,30	
" Kapelle	13 te zamen 77 760,— waarop afgelost 18 360,—	100	59 400,—	
" Kattendijke	13 te zamen 42 120,— waarop afgelost 9 945,90	100	32 174,10	
" Kloetinge	13 te zamen 52 920,— waarop afgelost 12 496,50	100	40 423,50	
	Over te brengen		f 7 348 417,15	f 602 371 601,13

		Overgebracht		f 7 343 417,15	f 602 371 601,13
Gem. Krabbendijke	13 te zamen f	77 760,—	100	59 400,—	
	waarop afgelost	18 360,—			
„ Kruiningen	13 te zamen	138 240,—	100	105 600,60	
	waarop afgelost	32 639,40			
„ Nisse	13 te zamen	22 680,—	100	17 326,80	
	waarop afgelost	5 353,20			
„ Oudelande	13 te zamen	25 920,—	100	19 800,—	
	waarop afgelost	6 120,—			
„ Ovezande	13 te zamen	36 720,—	100	28 048,50	
	waarop afgelost	8 671,50			
„ Rilland—Bath	13 te zamen	81 000,—	100	61 872,30	
	waarop afgelost	19 127,70			
„ Schore	13 te zamen	31 320,—	100	23 926,50	
	waarop afgelost	7 393,50			
„ Waarde	13 te zamen	31 320,—	100	23 926,50	
	waarop afgelost	7 393,50			
„ Wemeldinge	13 te zamen	77 760,—	100	59 400,—	
	waarop afgelost	18 360,—			
„ Wolphaartsdijk	13 tezamen	84 240,—	100	64 347,30	
	waarop afgelost	19 892,70			
„ IJerseke	13 tezamen	150 120,—	100	114 673,50	
	waarop afgelost	35 446,50			
GEWAARBORGD DOOR DE HOLLANDSCHE IJZEREN SPOORWEG MIJ:					
4½ pCt. Schuldb. Noord-Zuid-Holland-	Mei—Nov. 1 à f 2 500 000,—		100	2 312 500,—	10 234 239,15
sche Tramweg Mij 1932.	waarop afgelost 187 500,—				
B. TIJDELIJKE BELEGGING.					
1°. <i>Schatkistpapier.</i>					
Schatkistpromessen, vervallende	1 Jan. 1938	40 à	100 000,—		4 000 000,—
2°. <i>Wisselpapier.</i>					
Diverse wissels tot een gezamenlijk bedrag van			6 901 319,40		6 901 319,40
Over te brengen					f 623 507 159,68

	Overgebracht		f 623 507 159,68
<i>3°. Leeningen met korten looptijd.</i>			
³ / ₈ pCt. Schuldb. Gem. Utrecht	vervallende 2 Jan. 1938 1 à f 500 000,—	f	500 000,—
¹ / ₂ " " " Utrecht	" 19 Jan. 1938 1 " 500 000,—		500 000,—
³ / ₁₀ " " " Voorburg	" 31 Mrt. 1938 1 " 700 000,—		700 000,—
			1 700 000,—
<i>4°. Prolongatiën.</i>			
88 posten tot een totaal bedrag van			2 304 000,—
			f 627 511 159,68

Amsterdam, 9 Maart 1938.

De Directeur van de Rijkspostspaarbank,
TYDEMAN.

De Raad van Toezicht op de Rijkspostspaarbank heeft er zich van vergewist, dat de hierboven omschreven waarden, benevens de onderpanden op de hiervóór aangeduide prolongatieposten betrekking hebbende, bij de Nederlandsche Bank aanwezig waren.

Amsterdam, 21 April 1938.

BERTLING, *Voorzitter.*
BUSING, *Secretaris.*

Overzicht van de hypotheekbanken, welke zich onderworpen hebben aan de „Voorwaarden voor de belegging van gelden van 's Rijksfondsen en - instellingen in pandbrieven”

- N.V. Algemeene Hypotheekbank te Amsterdam,
 N.V. Algemeene Friesche Hypotheekbank te Leeuwarden,
 N.V. Amsterdamsche Hypotheekbank te Amsterdam,
 N.V. Arnhemsche Hypotheekbank te Arnhem,
 N.V. Bataafsche Hypotheekbank te Amsterdam,
 N.V. Dordrechtsche Hypotheekbank te Dordrecht,
 N.V. Eerste Nederlandsche Hypotheekbriefbank te Amsterdam (in liquidatie),
 N.V. Friesch-Groningsche Hypotheekbank te Groningen,
 N.V. 's Gravenhaagsche Hypotheekbank voor Nederland te 's Gravenhage,
 N.V. Groningsche Hypotheekbank voor Nederland te Groningen,
 N.V. De Haarlemsche Hypotheekbank te Haarlem,
 N.V. Hollandsche Hypotheekbank te Amsterdam,
 N.V. Hypotheekbank voor Nederland } te Amsterdam,
 Alg. Waarborgmaatschappij }
 N.V. Insulaire Hypotheekbank te Zierikzee,
 N.V. Intercommunale Hypotheekbank te Amsterdam,
 N.V. Maastrichtsche Hypotheekbank voor Nederland te Maastricht (in liquidatie),
 N.V. Maatschappij voor Hypothecair Crediet in Nederland te 's Gravenhage,
 N.V. Nationale Hypotheekbank te Amsterdam,
 N.V. Nederlandsche Hypotheekbank te Veendam,
 N.V. Noord-Hollandsch Grondercrediet te Alkmaar,
 N.V. Oranje-Nassau Hypotheekbank te 's Gravenhage (in liquidatie),
 N.V. Rotterdamsche Hypotheekbank voor Nederland te Rotterdam,
 N.V. De Stedelijke Hypotheekbank te 's Gravenhage,
 N.V. Utrechtsche Hypotheekbank te Utrecht,
 N.V. Westlandsche Hypotheekbank te 's Gravenhage,
 N.V. Zeeuwsche Hypotheekbank te Middelburg,
 N.V. Zuider Hypotheekbank te Breda.

Handwritten title or header text at the top of the page.

- 1. [Illegible handwritten entry]
- 2. [Illegible handwritten entry]
- 3. [Illegible handwritten entry]
- 4. [Illegible handwritten entry]
- 5. [Illegible handwritten entry]
- 6. [Illegible handwritten entry]
- 7. [Illegible handwritten entry]
- 8. [Illegible handwritten entry]
- 9. [Illegible handwritten entry]
- 10. [Illegible handwritten entry]
- 11. [Illegible handwritten entry]
- 12. [Illegible handwritten entry]
- 13. [Illegible handwritten entry]
- 14. [Illegible handwritten entry]
- 15. [Illegible handwritten entry]
- 16. [Illegible handwritten entry]
- 17. [Illegible handwritten entry]
- 18. [Illegible handwritten entry]
- 19. [Illegible handwritten entry]
- 20. [Illegible handwritten entry]
- 21. [Illegible handwritten entry]
- 22. [Illegible handwritten entry]
- 23. [Illegible handwritten entry]
- 24. [Illegible handwritten entry]
- 25. [Illegible handwritten entry]
- 26. [Illegible handwritten entry]
- 27. [Illegible handwritten entry]
- 28. [Illegible handwritten entry]
- 29. [Illegible handwritten entry]
- 30. [Illegible handwritten entry]

BLIND COPY

A. Overzicht per Provincie en per Maand

Boekjes.

Overzicht van het aantal spaarbankboekjes

Provinciën	In omloop op ult. December 1936	Uitgegeven	Uit den omloop getrokken			Overschrijving		Saldo	In omloop op ult. December 1937
			wegens afbetaling	wegens verjaring	Totaal	bij	af		
Noordbrabant . . .	289 975	19 834	11 538	749	12 287	8 037	8 119	7 465	297 440
Gelderland . . .	204 896	12 706	8 876	1 052	9 928	5 367	5 503	2 642	207 538
Zuidholland . . .	574 359	38 038	25 600	5 387	30 987	18 921	18 469	7 503	581 862
Noordholland. . .	580 328	37 970	25 048	6 596	31 644	21 721	20 995	7 052	587 380
Zeeland.	82 089	5 112	2 757	287	3 044	1 214	1 706	1 576	83 665
Utrecht.	143 554	9 645	6 104	1 275	7 379	6 032	5 466	2 832	146 386
Friesland	54 638	4 092	2 518	207	2 725	1 150	1 389	1 128	55 766
Overijssel	131 690	8 895	5 080	551	5 631	2 078	2 577	2 765	134 455
Groningen. . . .	49 781	4 402	2 538	165	2 703	1 620	1 686	1 633	51 414
Drenthe	24 245	1 780	1 073	35	1 108	488	592	568	24 813
Limburg	131 600	10 453	6 005	518	6 523	3 725	3 851	3 804	135 404
Het Rijk	2 267 155	152 927	97 137	16 822	113 959	70 353	70 353	38 968	2 306 123

Saldo-tegoed.

Overzicht van het saldo-tegoed

Provinciën	Saldo-tegoed op ultimo December 1936	Saldo van inleg en terugbetaling	Overschrijving		Saldo tegoed van in 1937 verjaarde boekjes	Bijgeschreven rente over 1937	Saldo-tegoed op ultimo December 1937	Gemiddeld saldo	
			Bij	Af				per boekje	per 1000 zielen
Noordbrabant .	f 79 028 304,64	f 6 536 838,26	f 3 116 434,48	f 3 149 967,70	f 448,06	f 2 091 282,46	f 87 622 444,08	f 294,59	f 87 218,01
Gelderland . .	51 050 426,61	2 460 050,94	2 034 048,65	2 003 239,14	778,20	1 322 894,81	54 863 403,67	264,35	60 565,39
Zuidholland .	132 229 094,04	9 368 404,70	7 214 997,49	7 036 649,40	2 909,99	3 452 357,75	145 225 294,59	249,59	68 641,37
Noordholland .	121 224 850,69	10 659 468,61	7 699 085,84	7 610 284,50	3 524,24	3 187 003,94	135 156 600,34	230,10	82 106,41
Zeeland . . .	26 856 393,97	2 618 601,39	5 129 42,92	760 014,59	191,19	708 682,55	29 936 415,05	357,81	117 908,64
Utrecht . . .	33 619 257,12	2 246 972,28	2 250 242,92	1 905 231,57	653,17	882 543,52	37 093 131,10	253,89	79 472,79
Friesland . .	15 126 109,19	1 286 295,61	487 652,71	574 378,46	194,82	393 699,31	16 719 183,54	299,81	59 762,89
Overijssel . .	34 306 300,30	2 462 061,80	788 347,58	951 631,77	321,90	893 779,86	37 498 535,87	278,89	66 338,56
Groningen . .	14 846 363,59	2 601 848,68	658 390,63	705 627,02	111,20	398 327,70	17 799 192,38	346,19	42 434,81
Drenthe . . .	6 221 717,88	472 434,43	173 051,03	201 862,25	35,21	161 134,27	6 826 440,15	275,12	28 066,01
Limburg . . .	31 234 687,30	1 818 806,26	1 188 168,36	1 224 476,21	455,20	810 831,50	33 827 562,01	249,83	56 590,54
Het Rijk . . .	f 545 743 505,33	f 42 531 782,96	f 26 123 362,61	f 26 123 362,61	f 9 623,18	f 14 302 537,67	f 602 568 202,78	261,29	69 745,41

Op 31 December 1937 was op spaarbankboekjes en staatsschuldboekjes gezamenlijk verschuldigd f 626 735 083,78 (in 1936 f 570 651 703,21), gelijkstaande met een gemiddeld saldo-tegoed per inlegger van f 271,77 (in 1936 f 251,70) en per duizend zielen van f 72 542,65 (in 1936 f 66 689,47).

Staat, aanwijzende het aantal der op ultimo December 1937 in omloop zijnde spaarbankboekjes :

Boekjes.

1°. gesplitst naar het bedrag van het tegoed; 2°. per 1000 zielen

PROVINCIEËN.	Beneden f 1	f 1 tot f 10	f 10 tot f 100	f 100 tot f 1000	f 1000 tot f 2000	f 2000 tot f 3000	f 3000 en hooger	Totaal	Aantal per 1000 zielen
Noordbrabant . . .	13 604	92 963	74 918	85 989	21 042	8 696	228	297 440	296
Gelderland	14 084	63 813	51 595	60 349	12 775	4 813	109	207 538	229
Zuidholland	67 766	190 637	129 171	145 320	33 595	15 055	318	581 862	275
Noordholland . . .	76 471	206 230	122 194	137 605	30 454	14 053	373	587 380	357
Zeeland	3 894	18 871	22 703	27 733	6 940	3 459	65	83 665	330
Utrecht	14 107	46 404	34 326	39 139	8 835	3 498	77	146 386	314
Friesland	3 183	13 760	14 992	18 444	3 826	1 537	24	55 766	133
Overijssel	8 344	38 659	33 907	41 487	8 765	3 215	78	134 455	238
Groningen	2 234	12 172	13 283	17 613	4 174	1 914	24	51 414	123
Drenthe	971	6 188	7 645	7 915	1 478	596	20	24 813	102
Limburg	7 375	46 677	32 979	37 250	8 340	2 718	65	135 404	227
Het Rijk	212 033	736 374	537 713	618 844	140 224	59 554	1 381	2 306 123	267
Percentsgewijze verhouding tot het totaal	9,2	31,9	23,3	26,8	6,1	2,6	0,1		

Inleg en
terugbetaling.

Overzicht van alle in- en afschrijvingen op spaarbankboekjes,

PROVINCIEËN	INLEG						Aan de kantoren der posterijen
	Aan de kantoren der posterijen ¹⁾	Ter Directie ingeschreven op spaarbankboekjes wegens:				Totaal	
		afschrijving op staatsschuldboekjes	rente, verschuldigd op staatsschuldboekjes	geïnde Grootboekrente	overschrijving van postrekeningen		
Noordbrabant .	f 32 205 974,51	f 308 187,30	f 109 442,53	f 1 106,39	f 449 742,78	f 33 074 453,51	f 25 597 402,62
Gelderland . .	17 030 654,61	216 636,81	76 048,57	1 903,16	539 251,29	17 864 494,44	14 500 341,34
Zuidholland .	49 429 491,82	576 355,20	196 476,08	8 631,33	1 908 926,66	52 119 881,09	39 434 477,68
Noordholland .	52 680 084,22	515 856,48	169 595,46	7 319,52	1 787 132,61	55 159 988,29	41 477 238,96
Zeeland . . .	8 873 878,99	112 989,68	40 384,51	368,48	124 580,65	9 152 202,31	6 252 266,33
Utrecht . . .	12 836 372,41	136 002,81	48 257,76	1 399,44	689 357,18	13 711 389,60	10 492 839,37
Friesland . .	5 139 527,37	44 155,66	21 311,93	24,50	88 155,75	5 293 175,21	3 786 458,03
Overijssel . .	11 326 231,12	107 073,37	37 370,28	1 481,26	226 757,36	11 698 913,39	8 890 062,17
Groningen . .	6 701 346,02	40 321,32	17 654,56	3 172,26	138 681,16	6 901 175,32	4 098 507,07
Drenthe . . .	2 253 205,62	27 436,57	8 952,65	103,38	63 448,39	2 353 146,61	1 786 908,81
Limburg . . .	10 432 505,73	79 458,35	26 265,79	334,62	120 241,51	10 658 856,00	8 525 543,26
Het Rijk . . .	f 208 909 272,42	f 2 164 473,55	f 751 760,12	f 25 894,34	f 6 136 275,34	f 217 987 675,77	f 164 842 045,64

¹⁾ Hierin zijn begrepen de gelden, overgedragen van Ned. O.-Indische, Surinaamsche, Curaçaosche en Belgische op Nederlandsche boekjes.

zoowel aan de kantoren der posterijen als ter Directie

In internationalen dienst	TERUGBETALING						Saldo
	af: Uitbetaalde rente	Terugbetaald Kapitaal	Ter Directie afgeschreven op spaarbankboekjes wegens:			Totaal	
			inschrijving op staatsschuldboekjes	aankoop van Nationale Schuld	overschrijving op postrekeningen		
f 51 052,22	f 33 653,45	f 25 614 801,39	f 134 348,92	f 943,07	f 787 521,87	f 26 537 615,25	f 6 536 838,26
56 627,23	24 021,52	14 532 947,05	75 646,00	1 017,22	794 833,23	15 404 443,50	2 460 050,94
342 927,79	66 092,69	39 711 312,78	285 877,72	33 755,90	2 720 529,99	42 751 476,39	9 368 404,70
244 951,41	61 632,41	41 660 557,96	309 168,60	5 180,57	2 525 612,55	44 500 519,68	10 659 468,61
26 387,79	10 215,19	6 268 438,93	50 785,39	—	214 376,60	6 533 600,92	2 618 601,39
73 159,50	15 675,74	10 550 323,13	49 720,88	—	864 373,31	11 464 417,32	2 246 972,28
21 254,70	7 428,52	3 800 284,21	22 352,48	—	184 242,91	4 006 879,60	1 286 295,61
20 084,24	14 682,37	8 895 464,04	30 101,96	—	311 285,59	9 236 851,59	2 462 061,80
9 123,81	7 994,44	4 099 636,44	17 229,83	—	182 460,37	4 299 326,64	2 601 848,68
5 507,31	3 034,71	1 789 381,41	8 062,63	—	83 268,14	1 880 712,18	472 434,43
22 079,63	14 966,83	8 532 656,06	48 637,94	1 899,38	256 856,36	8 840 049,74	1 818 806,26
f 873 155,63	f 259 397,87	f 165 455 803,40	f 1 031 932,35	f 42 796,14	f 8 925 360,92	f 175 455 892,81	f 42 531 782,96

Inleg en
terugbetaling.

Overzicht van alle in- en afschrijvingen op spaarbankboekjes,

PROVINCIEËN	INLEG						Aan de kantoren der posterijen
	Aan de kantoren der posterijen ¹⁾	Ter Directie ingeschreven op spaarbankboekjes wegens:				Totaal	
		afschrijving op staatsschuldboekjes	rente, verschuldigd op staatsschuldboekjes	geïnde Grootboekrente	overschrijving van postrekeningen		
Noordbrabant .	f 32 205 974,51	f 308 187,30	f 109 442,53	f 1 106,39	f 449 742,78	f 33 074 453,51	f 25 597 402,62
Gelderland . .	17 030 654,61	216 636,81	76 048,57	1 903,16	539 251,29	17 864 494,44	14 500 341,34
Zuidholland .	49 429 491,82	576 355,20	196 476,08	8 631,33	1 908 926,66	52 119 881,09	39 434 477,68
Noordholland .	52 680 084,22	515 856,48	169 595,46	7 319,52	1 787 132,61	55 159 988,29	41 477 238,96
Zeeland . . .	8 873 878,99	112 989,68	40 384,51	368,48	124 580,65	9 152 202,31	6 252 266,33
Utrecht . . .	12 836 372,41	136 002,81	48 257,76	1 399,44	689 357,18	13 711 389,60	10 492 839,37
Friesland . .	5 139 527,37	44 155,66	21 311,93	24,50	88 155,75	5 293 175,21	3 786 458,03
Overijssel . .	11 326 231,12	107 073,37	37 370,28	1 481,26	226 757,36	11 698 913,39	8 890 062,17
Groningen . .	6 701 346,02	40 321,32	17 654,56	3 172,26	138 681,16	6 901 175,32	4 098 507,07
Drenthe . . .	2 253 205,62	27 436,57	8 952,65	103,38	63 448,39	2 353 146,61	1 786 908,81
Limburg . . .	10 432 505,73	79 458,35	26 265,79	334,62	120 241,51	10 658 856,00	8 525 543,26
Het Rijk . . .	f 208 909 272,42	f 2 164 473,55	f 751 760,12	f 25 894,34	f 6 136 275,34	f 217 987 675,77	f 164 842 045,64

¹⁾ Hierin zijn begrepen de gelden, overgedragen van Ned. O.-Indische, Surinaamsche, Curaçaosche en Belgische op Nederlandsche boekjes.

zoowel aan de kantoren der posterijen als ter Directie

In internationalen dienst	TERUGBETALING						Saldo
	af: Uitbetaalde rente	Terugbetaald Kapitaal	Ter Directie afgeschreven op spaarbankboekjes wegens:			Totaal	
			inschrijving op staatsschuldboekjes	aankoop van Nationale Schuld	overschrijving op postrekeningen		
f 51 052,22	f 33 653,45	f 25 614 801,39	f 134 348,92	f 943,07	f 787 521,87	f 26 537 615,25	f 6 536 838,26
56 627,23	24 021,52	14 532 947,05	75 646,00	1 017,22	794 833,23	15 404 443,50	2 460 050,94
342 927,79	66 092,69	39 711 312,78	285 877,72	33 755,90	2 720 529,99	42 751 476,39	9 368 404,70
244 951,41	61 632,41	41 660 557,96	309 168,60	5 180,57	2 525 612,55	44 500 519,68	10 659 468,61
26 387,79	10 215,19	6 268 438,93	50 785,39	—	214 376,60	6 533 600,92	2 618 601,39
73 159,50	15 675,74	10 550 323,13	49 720,88	—	864 373,31	11 464 417,32	2 246 972,28
21 254,70	7 428,52	3 800 284,21	22 352,48	—	184 242,91	4 006 879,60	1 286 295,61
20 084,24	14 682,37	8 895 464,04	30 101,96	—	311 285,59	9 236 851,59	2 462 061,80
9 123,81	7 994,44	4 099 636,44	17 229,83	—	182 460,37	4 299 326,64	2 601 848,68
5 507,31	3 034,71	1 789 381,41	8 062,63	—	83 268,14	1 880 712,18	472 434,43
22 079,63	14 966,83	8 532 656,06	48 637,94	1 899,38	256 856,36	8 840 049,74	1 818 806,26
f 873 155,63	f 259 397,87	f 165 455 803,40	f 1 031 932,35	f 42 796,14	f 8 925 360,92	f 175 455 892,81	f 42 531 782,96

Inleggingen.

Overzicht van het totale aantal inleggingen, gesplitst naar het bedrag; alsmede afzonderlijk van het aantal bedragen ter Directie als „inleg” op spaarbankboekjes ingeschreven

PROVINCIEËN	AANTAL INLEGGINGEN										Aantal inleggingen (begrepen in de voorgaande kolommen) ter Directie op spaarbankboekjes ingeschreven wegens:			
	van f 1.— in spaarbankzegels		beneden f 1	f 1	f 10	f 100	f 1000	f 2000	f 3000	Totaal	afschrijving op staats-schuldboekjes	rente, verschuldigd op staats-schuldboekjes	geïnde Grootboekrente	overschrijving van postrekeningen
	van 5 cent	van 1 cent ¹⁾		tot f 10	tot f 100	tot f 1000	tot f 2000	tot f 3000	en hooger					
Noordbrabant . . .	4 542	8 164	3 457	96 564	179 373	73 762	5 600	1 296	102	372 860	281	4 687	34	2 143
Gelderland . . .	7 454	3 205	1 958	52 260	118 926	41 138	2 421	663	44	228 069	186	3 642	33	2 798
Zuidholland . . .	17 115	24 569	6 685	180 337	368 775	111 346	7 000	2 241	164	718 232	567	8 752	112	10 480
Noordholland . . .	13 210	31 123	5 358	176 231	389 602	119 366	7 620	2 227	174	744 911	486	7 518	142	10 361
Zeeland	4 536	2 920	236	17 419	39 222	17 718	1 721	510	26	84 308	97	1 804	18	559
Utrecht	4 790	5 083	1 550	45 390	99 585	30 908	1 814	551	44	189 665	127	2 341	34	3 429
Friesland	834	1 214	370	14 615	33 527	11 445	790	258	14	63 067	49	985	1	744
Overijssel	2911	2 809	705	34 972	81 405	26 499	1 476	447	34	151 258	104	1 829	24	1 260
Groningen	327	701	262	10 181	27 327	12 504	1 323	569	13	53 157	46	928	12	716
Drenthe	252	576	531	5 554	12 875	5 201	352	110	7	25 458	23	401	6	473
Limburg	4 202	5 159	739	37 802	81 244	26 347	1 231	299	30	157 053	59	1 217	20	888
Het Rijk*	60 173	85 523	21 851	671 275	1 431 811	476 234	31 348	9 171	652	2 788 038	2 025	34 104	436	33 851
Percentsgewijze verhouding tot het totaal	145 696										70 416			
	5,2		0,8	24,1	51,4	17,1	1,1	0,3	—					
* Waaronder:														
a. aan de postkantoren	60 173	85 523	19 997	652 721	1 397 060	463 286	29 854	8 543	465	2 717 622				
b. ter Directie	—	—	1 854	18 554	34 751	12 948	1 494	628	187	70 416				

1) Schoolsparen.

Terug-
betalingen.

Overzicht van het totale aantal terugbetalingen, gesplitst naar het bedrag; alsmede afzonderlijk van het aantal bedragen ter Directie als „terugbetaling” op spaarbankboekjes afgeschreven

PROVINCIEËN	AANTAL TERUGBETALINGEN								Aantal terugbetalingen (begrepen in de voorgaande kolommen)			
	beneden f 1	f 1 tot f 10	f 10 tot f 100	f 100 tot f 1000	f 1000 tot f 2000	f 2000 tot f 3000	f 3000 en hooger	Totaal	ter Directie op spaarbankboekjes afgeschreven wegens:			wegens Inter- nationalen dienst
		inschrij- ving op staats- schuld- boekjes	aankoop van Nationale Schuld	overschrij- ving op post- rekeningen								
Noordbrabant	411	32 182	139 414	61 003	4 474	1 185	93	238 762	154	1	1 529	108
Gelderland	193	21 568	100 357	37 883	2 308	579	52	162 940	83	1	1 779	112
Zuidholland	949	74 777	312 262	102 425	5 661	1 861	171	498 106	295	11	6 140	685
Noordholland	1 121	79 574	350 070	107 751	5 771	1 770	167	546 224	354	5	5 982	426
Zeeland	48	4 052	22 227	13 527	1 283	328	25	41 490	61	—	449	49
Utrecht	228	18 178	81 377	28 143	1 623	493	52	130 094	62	—	2 258	101
Friesland	33	3 494	21 451	9 402	631	160	15	35 186	15	—	370	25
Overijssel	95	10 267	54 172	21 471	1 443	349	26	87 823	45	—	754	35
Groningen	42	3 152	20 410	10 093	739	220	9	34 665	16	—	435	20
Drenthe	20	1 428	9 143	4 356	283	90	10	15 330	7	—	210	5
Limburg	119	13 681	54 377	20 940	1 327	344	29	90 817	34	1	544	53
Het Rijk*	3 259	262 353	1 165 260	416 994	25 543	7 379	649	1 881 437	1 126	19	20 450	1 619
Percentsgewijze verhouding tot het totaal	0,2	13,9	61,9	22,2	1,4	0,4	—		23 214			
*Waaronder:												
a. aan de postkantoren	3 232	261 316	1 160 437	403 102	23 120	6 487	529	1 858 223				
b. ter Directie en wegens Internationalen dienst	27	1 037	4 823	13 892	2 423	892	120	23 214				

Inleg en
terugbetaling.

Staat, aanwijzende het bedrag van inleg en terugbetaling,

MAAND	INLEG							
	Aan de kantoren der postertijen			Ter Directie ingeschreven op spaarbankboekjes wegens:				Totaal
	in geld	overgedragen van Nederl. O-Indische, Surinaamsche en Curaçaosche op Nederlandsche boekjes	overgedragen van Belgische op Nederlandsche boekjes	afschrijving op staatsschuldboekjes	rente, verschuldigd op staatsschuldboekjes	geïnde Grootboekrente	overschrijving van postrekeningen	
Januari	f 14 625 790,97	f 104 956,32	—	f 205 785,37	—	f 5 264,99	f 421 604,34	f 15 363 401,99
Februari	18 054 882,54	87 760,09	f 943,60	221 639,90	f 381 145,49	—	525 998,23	19 271 270,85
Maart	16 231 011,02	109 207,74	330,69	224 588,50	—	6 559,86	450 417,95	17 022 115,76
April	14 561 141,82	170 480,17	16 782,73	157 255,04	—	117,60	443 028,71	15 348 804,97
Mai	17 777 913,35	108 790,95	139,25	151 398,66	—	—	514 904,81	18 553 147,02
Juni	15 934 558,44	143 597,65	11,67	160 257,01	—	1 089,00	410 334,33	16 649 848,10
Juli	18 257 745,79	172 280,74	939,05	198 041,27	—	5 225,79	510 646,09	19 144 878,73
Augustus	18 235 862,90	263 505,95	—	160 031,16	370 614,63	—	516 325,94	19 546 339,98
September	16 609 500,43	196 136,35	2 201,54	191 132,65	—	6 548,10	520 914,62	17 526 433,69
October	18 370 947,40	139 619,13	5 188,61	177 169,61	—	—	582 942,79	19 275 867,54
November	20 766 544,16	90 644,28	3 222,32	160 129,49	—	—	681 909,85	21 702 450,10
December	17 760 718,84	106 858,75	153,78	157 043,99	—	1 089,00	557 249,68	18 583 117,04
Totaal	f 207 186 118,06	f 1 693 838,12	f 20 316,24	f 2 164 473,55	f 751 760,12	f 25 894,34	f 6 136 275,34	f 217 987 676,77

N.B. Zie de grafische voorstelling n°. 7.

alsmede het voor- of nadeelig saldo van elke maand

Aan de kantoren der postertijen	TERUGBETALING								Saldo
	overgedragen van Nederl. O-Ind., Sur. en Cur. boekjes	overgedragen op en terugbetaald door de Belgische spaarkas	Af: Uitbetaalde rente	Terugbetaald Kapitaal	Ter Directie afgeschreven op spaarbankboekjes wegens:			Totaal	
					inschrijving op staatschuldboekjes	aankoop van Nationale Schuld	overschrijving op postrekeningen		
f 12 275 703,09	f 29 320,50	f 3 062,40	f 924,58	f 12 307 161,41	f 43 737,32	f 411,73	f 635 429,90	f 13 016 740,36	f 2 346 661,63
11 836 422,87	60 942,55	2 763,78	4 715,68	11 895 413,52	105 297,06	1 017,23	742 118,90	12 743 846,70	6 527 424,15
13 886 779,23	83 375,20	6 387,23	9 527,27	13 967 014,39	106 205,30	2 378,17	749 318,69	14 824 916,55	2 197 199,21
15 649 006,01	118 640,83	1 458,40	14 710,07	15 754 395,17	67 205,89	80,19	805 130,86	16 626 812,11	— 1 278 007,14
14 367 900,59	52 036,19	2 611,49	17 650,23	14 404 898,04	74 538,16	1 618,63	585 938,85	15 066 968,68	3 486 153,34
13 185 625,70	42 172,39	737,97	19 433,33	13 209 102,73	104 521,07	943,07	792 529,22	14 107 096,09	2 542 752,01
15 464 677,49	52 540,55	2 892,63	25 214,34	15 494 896,33	59 806,88	2 944,57	785 657,20	16 343 304,98	2 801 573,75
12 700 133,14	85 380,38	2 026,36	25 267,67	12 762 277,21	66 441,95	—	601 526,19	13 430 245,35	6 116 094,63
13 700 298,07	64 915,63	4 362,36	29 214,29	13 740 991,77	122 763,39	15 130,49	775 820,95	14 654 706,60	2 871 737,09
14 879 839,18	74 019,06	1 517,27	35 890,17	14 919 479,34	73 987,72	17 584,25	809 778,18	15 880 829,50	3 395 033,04
13 271 828,27	75 697,96	2 180,61	87 707,34	13 311 999,50	101 942,40	—	690 139,16	14 104 081,06	7 598 369,04
13 623 833,00	90 501,27	3 982,62	39 142,90	13 688 173,99	105 485,20	687,82	861 972,82	14 656 319,83	3 926 797,21
f 164 842 045,64	f 838 542,51	f 34 613,12	f 259 397,87	f 165 455 808,40	f 1 031 932,35	f 42 796,14	f 8 925 360,92	f 175 455 892,81	f 42 531 782,96

Inleg en
terugbetaling.

Staat, aanwijzende het bedrag van inleg en terugbetaling,

MAAND	INLEG							
	Aan de kantoren der postertijen			Ter Directie ingeschreven op spaarbankboekjes wegens:				Totaal
	in geld	overgedragen van Nederl. O-Indische, Surinaamsche en Curaçaosche op Nederlandsche boekjes	overgedragen van Belgische op Nederlandsche boekjes	afschrijving op staatsschuldboekjes	rente, verschuldigd op staatsschuldboekjes	geïnde Grootboekrente	overschrijving van postrekeningen	
Januari	f 14 625 790,97	f 104 956,32	—	f 205 785,37	—	f 5 264,99	f 421 604,34	f 15 363 401,99
Februari	18 054 882,54	87 760,09	f 943,60	221 639,90	f 381 145,49	—	525 998,23	19 271 270,85
Maart	16 231 011,02	109 207,74	330,69	224 588,50	—	6 559,86	450 417,95	17 022 115,76
April	14 561 141,82	170 480,17	16 782,73	157 255,04	—	117,60	443 028,71	15 348 804,97
Mei	17 777 913,35	108 790,95	139,25	151 398,66	—	—	514 904,81	18 553 147,02
Juni	15 934 558,44	143 597,65	11,67	160 257,01	—	1 089,00	410 334,33	16 649 848,10
Juli	18 257 745,79	172 280,74	939,05	198 041,27	—	5 225,79	510 646,09	19 144 878,73
Augustus	18 235 862,90	263 505,95	—	160 031,16	370 614,63	—	516 325,94	19 546 339,98
September	16 609 500,43	196 136,35	2 201,54	191 132,65	—	6 548,10	520 914,62	17 526 433,69
October	18 370 947,40	139 619,13	5 188,61	177 169,61	—	—	582 942,79	19 275 867,54
November	20 766 544,16	90 644,28	3 222,32	160 129,49	—	—	681 909,85	21 702 450,10
December	17 760 718,84	106 858,75	153,78	157 043,99	—	1 089,00	557 249,68	18 583 117,04
Totaal	f 207 186 118,06	f 1 693 838,12	f 20 316,24	f 2 164 473,55	f 751 760,12	f 25 894,34	f 6 136 275,34	f 217 987 676,77

N.B. Zie de grafische voorstelling n°. 7.

alsmede het voor- of nadeelig saldo van elke maand

Aan de kantoren der postertijen	TERUGBETALING								Saldo
	overgedragen van Nederl. O-Ind., Sur. en Cur. boekjes	overgedragen op en terugbetaald door de Belgische spaarkas	Af: Uitbetaalde rente	Terugbetaald Kapitaal	Ter Directie afgeschreven op spaarbankboekjes wegens:			Totaal	
					inschrijving op staatschuldboekjes	aankoop van Nationale Schuld	overschrijving op postrekeningen		
f 12 275 703,09	f 29 320,50	f 3 062,40	f 924,58	f 12 307 161,41	f 43 737,32	f 411,73	f 635 429,90	f 13 016 740,36	f 2 346 661,63
11 836 422,87	60 942,55	2 763,78	4 715,68	11 895 413,52	105 297,06	1 017,23	742 118,90	12 743 846,70	6 527 424,15
13 886 779,23	83 375,20	6 387,23	9 527,27	13 967 014,39	106 205,30	2 378,17	749 318,69	14 824 916,55	2 197 199,21
15 649 006,01	118 640,83	1 458,40	14 710,07	15 754 395,17	67 205,89	80,19	805 130,86	16 626 812,11	— 1 278 007,14
14 367 900,59	52 036,19	2 611,49	17 650,23	14 404 898,04	74 538,16	1 618,63	585 938,85	15 066 968,68	3 486 153,34
13 185 625,70	42 172,39	737,97	19 433,33	13 209 102,73	104 521,07	943,07	792 529,22	14 107 096,09	2 542 752,01
15 464 677,49	52 540,55	2 892,63	25 214,34	15 494 896,33	59 806,88	2 944,57	785 657,20	16 343 304,98	2 801 573,75
12 700 133,14	85 380,38	2 026,36	25 267,67	12 762 277,21	66 441,95	—	601 526,19	13 430 245,35	6 116 094,63
13 700 298,07	64 915,63	4 362,36	29 214,29	13 740 991,77	122 763,39	15 130,49	775 820,95	14 654 706,60	2 871 737,09
14 879 839,18	74 019,06	1 517,27	35 890,17	14 919 479,34	73 987,72	17 584,25	809 778,18	15 880 829,50	3 395 033,04
13 271 828,27	75 697,96	2 180,61	87 707,34	13 311 999,50	101 942,40	—	690 139,16	14 104 081,06	7 598 369,04
13 623 833,00	90 501,27	3 982,62	39 142,90	13 688 173,99	105 485,20	687,82	861 972,82	14 656 319,83	3 926 797,21
f 164 842 045,64	f 838 542,51	f 34 613,12	f 259 397,87	f 165 455 803,40	f 1 031 932,35	f 42 796,14	f 8 926 360,92	f 175 455 892,81	f 42 531 782,96

B. Overzicht van 1937 vergeleken met vorige jaren.

Overzicht van de ontwikkeling

Table showing the development of the number of savings bank books from 1881 to 1937. It includes columns for years, number of offices, issued books, circulation, and deposits (amount and quantity).

De reute bedraagt sedert de instelling der Bank onveranderd 2,64 pct.

der instelling sedert de oprichting

Table showing the balance sheet of the Bank since its establishment, detailing assets (Saldo) and liabilities (Bijgeschreven rente) from 1881 to 1937.

B. Overzicht van 1937 vergeleken met vorige jaren.

Overzicht van de ontwikkeling

Table with columns: Jaren, Aantal kantoren, poststations en postagentschappen, Aantal spaarbankboekjes (Uitgegeven, Wegens afbetaling, Wegens verjaring, Totaal, Saldo), INLEGGINGEN (Aantal, Bedrag), and Aantal. Rows cover years from 1881 to 1937.

De reente bedraagt sedert de instelling der Bank onveranderd 2,64 pct.

der instelling sedert de oprichting

Table with columns: TERUGBETALINGEN (Totaal, Uitbetaalde, Kapitaal), Saldo, Saldo tegoed van verjaarde boekjes, Bijgeschreven rente op het einde des jaars, Saldo-tegoed der inleggers op ult. December, Gemiddeld tegoed per boekje, and Jaren. Rows cover years from 1881 to 1937.

Boekjes en
tegoed.

Staat, aanwijzende het aantal in omloop zijnde boekjes en het tegoed der inleggers (provinciesgewijs) vanaf 1933

Provinciën.	Boekjes in omloop op het einde van:					Tegoed der inleggers op het einde van:				
	1937	1936	1935	1934	1933	1937	1936	1935	1934	1933
Noordbrabant	297 440	289 975	287 241	282 439	279 173	f 87 622 444,08	f 79 028 304,64	f 78 129 088,62	f 77 870 624,72	f 75 968 710,10
Gelderland	207 538	204 896	204 745	202 502	200 711	54 863 403,67	51 050 426,61	51 008 573,96	50 312 168,17	49 073 797,57
Zuidholland	581 862	574 359	576 846	579 434	583 711	145 225 294,59	132 229 094,04	131 578 241,32	131 323 929,10	128 959 198,25
Noordholland	587 380	580 328	583 941	590 747	598 880	135 156 600,34	121 224 850,69	118 981 043,14	120 542 703,82	119 190 990,40
Zeeland	83 665	82 089	81 357	80 322	79 396	29 936 415,05	26 856 393,97	26 256 689,40	25 903 686,11	24 536 965,86
Utrecht	146 386	143 554	142 516	141 032	139 810	37 093 131,10	33 619 257,12	32 685 956,08	32 031 640,57	30 706 437,35
Friesland	55 766	54 638	54 231	53 494	53 050	16 719 183,54	15 126 109,19	14 823 446,49	14 370 238,33	13 677 654,65
Overijssel	134 455	131 690	130 898	130 595	131 659	37 498 535,87	34 306 300,30	33 896 580,52	34 011 177,09	34 117 757,96
Groningen	51 414	49 781	49 501	48 668	48 000	17 799 192,38	14 846 363,59	14 683 323,54	14 088 095,83	13 658 330,86
Drenthe	24 813	24 245	23 912	23 436	22 834	6 826 440,15	6 221 717,88	6 208 696,39	6 043 897,36	5 797 263,45
Limburg	135 404	131 600	131 239	131 144	130 452	33 827 562,01	31 234 687,30	31 767 561,90	33 020 212,89	33 009 715,47
Het Rijk	2 306 123	2 267 155	2 266 427	2 263 813	2 267 676	f 602 568 202,78	f 545 743 505,33	f 540 019 201,36	f 539 518 373,99	f 528 696 821,92

Inleg.

Overzicht — maandsgewijze — der bedragen van inleg 1881—1937

Maand	1937	1936	1935	1934	1933	Totaal 1881—1937
Januari	f 15 363 401,99	f 15 829 434,46	f 17 868 996,88	f 17 006 995,77	f 18 265 212,57	f 425 237 659,41 ⁵
Februari	19 271 270,85	16 282 529,24	17 662 067,58	16 772 275,85	18 454 715,27	402 366 209,53
Maart	17 022 115,76	12 043 088,62	13 969 503,94	14 065 613,96	14 959 900,95	345 051 067,31
April	15 348 804,97	11 541 310,52	12 785 011,03	12 107 005,18	12 506 448,55	318 908 850,33
Mei	18 553 147,02	15 431 756,22	16 493 003,09	16 170 881,09	17 093 663,50	395 710 085,92 ⁵
Juni	16 649 848,10	12 131 238,50	12 711 592,24	13 770 656,35	14 542 511,24	360 787 835,69
Juli	19 144 878,73	14 577 064,79	15 167 149,08	14 576 118,16	15 642 658,69	406 891 110,20 ⁵
Augustus	19 546 339,98	14 341 555,26	15 323 070,11	16 392 661,42	16 666 403,40	394 213 477,47 ⁵
September	17 526 433,69	12 674 045,91	12 434 103,22	13 792 628,63	15 293 913,45	359 010 128,41
October	19 275 867,54	14 430 516,88	12 106 380,49	15 243 776,71	13 750 983,42	364 923 828,20 ⁵
November	21 702 450,10	15 626 158,19	14 741 178,28	16 248 584,95	14 951 960,77	385 148 840,35 ⁵
December	18 583 117,04	13 520 495,51	12 190 097,82	13 684 838,57	11 924 764,31	357 422 925,86 ⁵
Totaal	f 217 987 675,77	f 168 429 194,10	f 173 452 153,76	f 179 832 036,64	f 184 053 136,12	f 4 515 672 018,71 ⁵

Overzicht — maandsgewijze — der bedragen van terugbetaling 1881—1937

Maand	1937	1936	1935	1934	1933	Totaal 1881—1937
Januari	f 13 017 664,94	f 16 338 827,63	f 14 433 270,02	f 14 656 595,05	f 14 496 219,64	f 353 965 579,30 ⁵
Februari	12 748 562,38	13 505 967,18	12 064 903,36	14 270 838,94	12 053 229,21	322 978 144,32 ⁵
Maart	14 834 443,82	14 314 624,30	13 742 729,52	17 943 324,27	14 830 397,29	356 432 129,30 ⁵
April	16 641 522,18	15 191 871,15	19 124 979,78	19 615 173,92	15 166 619,53	393 520 469,41
Mei	15 084 643,91	15 459 108,59	17 561 614,87	17 805 224,73	17 080 979,49	384 050 854,76
Juni	14 126 529,42	14 138 374,53	15 749 781,77	14 279 693,70	14 861 092,70	328 340 514,45 ⁵
Juli	16 368 519,32	15 145 454,98	18 780 069,37	14 810 904,86	16 290 565,42	355 406 311,30
Augustus	13 455 513,02	12 462 394,58	15 741 444,48	13 220 002,64	13 960 945,50	321 612 975,40 ⁵
September	14 683 920,89	13 759 569,92	15 887 288,81	13 197 843,10	14 991 034,39	325 033 960,26 ⁵
October	15 916 719,67	18 648 141,28	17 208 610,00	15 279 621,26	16 893 702,22	373 154 977,25 ⁵
November	14 141 788,40	13 887 709,04	13 540 675,51	13 644 284,48	15 309 776,26	335 914 999,76
December	14 695 462,73	13 695 884,27	12 993 315,30	13 847 681,85	14 229 868,36	333 039 576,82 ⁵
Totaal	f 175 715 290,68	f 176 547 927,45	f 186 828 682,79	f 182 571 188,80	f 180 164 430,01	f 4 183 450 492,37
Uitbetaalde rente	259 397,87	284 658,46	320 908,15	322 841,57	333 121,46	6 949 466,45
Terugbetaald kapitaal	f 175 455 892,81	f 176 263 268,99	f 186 507 774,64	f 182 248 347,23	f 179 831 308,55	f 4 176 501 025,92

Overzicht — maandgewijze — van het aantal inleggingen 1933—1937

Inleggingen

Maand	1937	1936	1935	1934	1933
Januari	216 515	234 820	244 142	244 023	237 231
Februari	285 119	265 909	266 310	256 081	269 275
Maart	240 930	207 075	211 470	204 213	212 875
April	209 988	183 610	179 848	162 742	167 865
Mei	212 721	196 340	194 411	186 911	201 562
Juni	223 335	189 283	173 974	184 981	186 848
Juli	233 823	208 366	200 240	188 707	201 309
Augustus	235 618	208 209	206 884	207 633	219 602
September	238 093	202 994	192 885	198 904	212 596
October	232 533	183 743	185 362	207 470	195 258
November	235 020	199 855	198 972	199 174	190 993
December	224 343	187 358	179 588	186 352	157 192
Totaal	2 788 038	2 467 562	2 434 086	2 427 191	2 452 606

Overzicht — maandgewijze — van het aantal terugbetalingen 1933—1937

Terug-
betalingen

Maand	1937	1936	1935	1934	1933
Januari	138 070	156 148	143 521	143 688	137 455
Februari	126 333	133 220	120 351	125 846	116 773
Maart	150 258	146 673	135 350	152 856	139 224
April	166 298	161 935	166 101	157 176	148 637
Mei	165 315	167 617	164 999	165 310	161 990
Juni	152 216	149 103	148 621	141 325	142 352
Juli	182 987	174 073	179 843	154 266	155 728
Augustus	160 839	154 466	161 199	148 957	148 448
September	156 428	158 437	145 234	131 732	140 982
October	163 371	186 539	171 239	153 448	152 768
November	154 980	141 089	141 361	140 246	147 290
December	164 342	154 474	150 121	147 053	155 549
Totaal	1 881 437	1 883 774	1 827 940	1 761 903	1 747 196

OVERZICHT SEDERT 1881 VAN:

Inleg
en terug-
betaling.

- a. het aantal inleggers, saldo-tegoed en bedrag van inleg en terugbetaling over het geheele Rijk per 1000 zielen;
- b. het gemiddelde bedrag van alle inleggingen en terugbetalingen;
- c. het gemiddelde bedrag der inleggingen en terugbetalingen aan de kantoren der posterijen.

Jaren, respectievelijk tijdperken	Aantal inleggers		Saldo-tegoed	Ingelegd	Terug- betaald	Gemiddeld bedrag van <i>alle</i>		Gemiddeld bedrag der	
	op het einde van het jaar, resp. tijdperk					In- leggingen	Terugbe- talingen	In- leggingen	Terug- betalingen
	per 1000 zielen								
1881	6	f 208,71	f 263,41	f 67,24	f 13,10	f 37,35	f 13,10	f 37,35	
1882—1886	33	2 019,11	954,81	605,55	15,62	46,37	15,62	46,32	
1887—1891	69	5 205,93	2 426,08	1 846,99	22,37	53,26	22,37	53,24	
1892—1896	116	10 725,74	4 376,99	3 364,17	28,18	56,98	28,17	56,92	
1897—1901	173	17 816,25	7 314,07	6 084,71	33,24	67,18	33,24	66,81	
1902—1906	222	24 625,78	10 347,06	9 214,00	36,88	70,11	36,88	69,65	
1907—1911	259	28 387,25	12 865,68	12 477,25	40,35	72,26	39,97	68,36	
1912—1916	263	31 423,05	12 461,66	12 052,49	42,92	70,35	42,71	67,94	
1917—1921	275	40 769,97	17 060,12	15 736,62	55,56	94,32	55,69	91,13	
1922—1926	267	42 651,26	16 765,16	16 786,25	61,11	103,38	60,55	100,84	
1927—1931	275	54 483,77	18 891,39	17 010,34	59,49	99,31	58,97	96,65	
1932—1936	270	63 618,68	22 217,68	21 275,32	74,89	100,55	73,61	97,39	
1933	274	63 774,42	22 201,54	21 732,46	75,04	103,12	73,80	100,49	
1934	270	64 289,56	21 428,97	21 755,37	74,09	103,62	72,68	100,46	
1935	267	63 723,52	20 467,76	22 046,22	71,26	102,21	70,22	98,31	
1936	265	63 778,56	19 683,55	20 632,35	68,26	93,72	66,91	89,85	
1937	267	69 745,41	25 231,40	20 338,50	78,19	93,39	76,87	88,71	

Zegel-
inleggin-
gen.

Staat, aantonende de percentsgewijze verhouding van het aantal en bedrag der zegel-inleggingen tot het totaal sedert 1881

Omschrijving	Jaar 1881	Gemiddelden over de tijdperken:											Jaren:				
		1882—1886	1887—1891	1892—1896	1897—1901	1902—1906	1907—1911	1912—1916	1917—1921	1922—1926	1927—1931	1932—1936	1933	1934	1935	1936	1937
Aantal <i>zoodanige</i> inleggingen .	13 088	33 374	51 422	56 065	70 988	104 376	140 242	122 483	179 668	162 613	182 604	196 042	140 057	126 769	123 827	123 998	145 696
Totaal aantal inleggingen	86 023	261 586	491 137	745 143	1 129 314	1 545 949	1 858 322	1 810 467	2 028 045	1 941 400	2 430 689	2 418 124	2 384 923	2 359 924	2 367 217	2 399 482	2 717 622
Percentsgewijze verhouding .	15,2	12,8	10,5	7,5	6,3	6,8	7,6	6,8	8,9	8,4	7,5	5,6	5,9	5,4	5,2	5,2	5,4
Bedrag vertegenwoordigd door:																	
<i>zoodanige</i> inleggingen .	f 13 088	f 33 374	f 51 422	f 56 065	f 70 988	f 104 376	f 140 242	f 122 483	f 179 668	f 162 613	f 182 604	f 196 042	f 140 057	f 126 769	f 123 827	f 123 998	f 145 696
Totaal bedrag der inleggingen .	„ 1 126 961	„ 4 087 218	„ 10 987 639	„ 20 997 483	„ 37 536 988	„ 57 016 371	„ 74 658 245	„ 76 790 378	„ 113 509 959	„ 117 546 337	„ 143 346 802	„ 177 992 524	„ 176 015 409	„ 171 526 606	„ 166 224 518	„ 160 552 810	„ 208 909 272
Percentsgewijze verhouding .	1,2	0,8	0,5	0,3	0,2	0,2	0,2	0,2	0,2	0,1	0,1	0,1	0,1	0,1	0,1	0,1	0,1

Overzicht van den dienst der staats-

Staatsschuld-
boekjes.

PROVINCIE	Aantal staatsschuldboekjes				Aantal inschrijvingen	Nominiaal bedrag der inschrijvingen op staats-schuldboekjes	Reële bedragen, afgeschreven op spaarbankboekjes, tengevolge der in kolom 7 vermelde inschrijvingen
	uitgegeven	afbetaald	saldo	in omloop op ult. Dec.			
1	2	3	4	5	6	7	8
Noordbrabant	51	194	— 140	2252	154	f 142 900	f 134 348,92
Gelderland	31	137	— 106	1754	83	80 450	75 646,00
Zuidholland	127	370	— 243	4 259	295	302 400	285 877,72
Noordholland	164	346	— 182	3 669	354	328 000	309 168,60
Zeeland	24	78	— 54	865	61	53 950	50 785,39
Utrecht	29	95	— 66	1 140	62	52 700	49 720,88
Friesland	10	30	— 20	486	15	23 450	22 352,48
Overijssel	14	80	— 66	890	45	32 150	30 101,96
Groningen	7	35	— 28	457	16	18 150	17 229,83
Drenthe	—	21	— 21	194	7	8 550	8 062,63
Limburg	12	41	— 29	592	34	51 450	48 637,94
Totaal jaar 1937	472	1427	— 955	16558	1126	f 1 094 150	f 1 031 932,35
1936	306	1746	— 1440	17513	776	718 500	633 367,48
1935	318	1676	— 1358	18953	869	838 300	718 877,73
1934	310	2518	— 2208	20311	717	765 850	681 982,14
1933	269	2465	— 2196	22519	660	781 100	629 520,81
1932	325	3240	— 2915	24 715	656	877 150	657 446,79
1931	2913	2260	653	27 630	7 237	6 421 150	4 926 689,08
1930	1989	2566	— 577	26 977	5 414	4 362 650	3 468 648,72
1929	2290	2137	153	27 554	6 618	4 906 450	3 769 436,51
1928	2018	2400	— 382	27 401	5 679	4 271 900	3 316 462,97
1927	2215	2306	— 91	27 783	6 583	4 960 750	3 725 827,04
1926	2045	2399	— 354	27 874	5 852	4 376 600	3 276 516,65
1925	1810	2901	— 1091	28 228	5 180	3 916 250	2 810 012,27
1924	2037	2802	— 765	29 319	6 216	4 949 000	3 171 565,79
1923	2276	2702	— 426	30 084	6 646	5 640 850	3 648 931,74
1922	2747	2797	— 50	30 510	7 389	6 276 200	3 837 588,02
1921	3053	2461	592	30 560	8 651	7 147 700	4 241 338,58 ⁵
1920	3266	1990	1276	29 968	9 650	8 303 850	4 340 545,73
1919	3809	2042	1767	28 692	10 863	8 370 200	5 134 325,76 ⁵
1918	2975	1578	1397	26 925	9 334	6 287 100	4 255 661,10
1917	2372	1495	877	25 528	7 081	4 587 950	3 330 988,92
1916	2499	1697	802	24 651	6 410	3 958 750	2 870 620,72
1915	1202	1158	44	23 849	3 744	1 946 850	1 410 270,26 ⁵
1914	1842	1344	498	23 805	5 429	2 768 550	2 155 616,02 ⁵
1913	3513	2019	1494	23 307	10 260	4 818 650	3 758 514,37 ⁵
1912	4 701	1 675	3026	21 813	12 355	5 836 300	4 704 185,10
1911	4 619	1 479	3 140	18 787	12 482	5 973 750	5 077 318,38
1910	4 591	1 366	3 225	15 647	11 120	6 006 350	5 417 238,07
1909	4 220	1 307	2 913	12 422	8 513	4 855 750	4 451 407,51 ⁵
1908	7 384	444	6 940	9 509	10 517	5 786 150	5 224 516,57
1 Nov.—31 Dec. 1907	2 575	6	2 569	2 569	2 747	1 501 600	1 338 451,16 ⁵
	76 961	60 403	16 558		196 774	f 133 306 350	f 98 010 754,37 ⁵

Berekend naar den beurskoers van 30 December 1937 ad 96½ (zie blz. 9) hadden de titularissen van staats N.B. De grafische voorstelling n^o. 8 behoort hierbij.

schuldboekjes, sedert de invoering

Aantal afschrijvingen	Nominiaal bedrag der afschrijvingen op staats-schuldboekjes		Ingeschreven op spaarbankboekjes, tengevolge der in kolom 13 vermelde afschrijvingen	Saldo der in- en afschrijvingen op staats-schuldboekjes	Nominiaal bedrag, ingeschreven op staats-schuldboekjes op ult. December			
	wegens levering van inschrijvingen op het 3 pCt.'s Grootboek	wegens betaling				totaal	wegens levering van inschrijvingen op het 3 pCt.'s Grootboek	wegens betaling
9	10	11	12	13	14	15	16	17
—	281	281	—	f 326 450	f 326 450	f 308 187,30	f — 183 550	f 3 604 950
—	186	186	—	228 900	228 900	216 636,81	— 148 450	2 510 400
—	567	567	—	613 200	613 200	576 355,20	— 310 800	6 572 100
1	486	487	f 5 950	547 250	553 200	515 856,48	— 225 200	5 730 100
—	97	97	—	119 850	119 850	112 989,68	— 65 900	1 328 550
—	127	127	—	143 950	143 950	136 002,81	— 91 250	1 579 400
—	49	49	—	47 000	47 000	44 155,66	— 23 550	729 700
—	104	104	—	114 700	114 700	107 073,37	— 82 550	1 238 200
—	46	46	—	43 150	43 150	40 321,32	— 25 000	588 600
—	23	23	—	29 250	29 250	27 436,57	— 20 700	293 800
—	59	59	—	84 800	84 800	79 458,35	— 33 350	867 600
1	2 025	2 026	f 5 950	f 2 298 500	f 2 304 450	f 2 164 473,55	f — 1 210 300	f 25 043 400
2	2 604	2 606	8 000	3 234 250	3 242 250	2 920 905,35	— 2 523 750	26 253 700
2	2 451	2 453	1 050	2 960 100	2 961 150	2 576 079,27	— 2 122 850	28 777 450
5	3 465	3 470	14 300	4 513 550	4 527 850	4 018 897,82	— 3 762 000	30 900 300
—	3 533	3 533	—	4 643 150	4 643 150	3 835 743,75	— 3 862 050	34 662 300
1	4 900	4 901	400	6 525 350	6 525 750	5 135 765,65	— 5 648 600	38 524 350
3	3 599	3 602	8 300	4 679 550	4 687 850	3 672 252,58	1 733 300	44 172 950
2	4 143	4 145	6 000	5 052 400	5 058 400	4 014 730,74	— 695 750	42 439 650
3	3 436	3 439	6 850	3 978 750	3 985 600	3 054 979,74	920 850	43 135 400
2	3 925	3 927	10 500	4 558 550	4 569 050	3 533 821,04	— 297 150	42 214 550
4	3 792	3 796	11 300	4 302 750	4 314 050	3 233 158,72	646 700	42 511 700
2	3 837	3 839	8 000	4 408 950	4 416 950	3 294 425,57	— 40 350	41 865 000
9	4 620	4 629	25 950	5 675 700	5 701 650	4 074 815,52	— 1 785 400	41 905 350
4	4 643	4 647	11 150	6 052 900	6 064 050	3 932 676,42	— 1 115 050	43 690 750
9	4 341	4 350	28 600	5 739 200	5 767 800	3 718 785,86	— 126 950	44 805 800
10	4 421	4 431	19 250	5 689 100	5 708 350	3 524 426,40 ⁵	567 850	44 932 750
21	3 911	3 932	68 600	4 773 150	4 841 750	2 859 844,77	2 305 950	44 364 900
17	2 928	2 945	64 300	3 673 900	3 738 200	1 921 200,34 ⁵	4 565 650	42 058 950
7	3 011	3 018	17 700	3 323 000	3 340 700	2 032 286,60 ⁵	5 029 500	37 493 300
10	2 766	2 776	17 300	2 412 350	2 429 650	1 641 491,24 ⁵	3 857 450	32 463 800
4	2 605	2 609	8 300	2 220 900	2 229 200	1 621 225,93 ⁵	2 358 750	28 606 350
1	3 041	3 042	1 000	2 378 250	2 379 250	1 761 521,60	1 579 500	26 247 600
14	1 957	1 971	27 200	1 582 300	1 609 500	1 161 398,23	337 350	24 668 100
8	2 407	2 415	13 200	1 828 550	1 841 750	1 428 682,16	926 800	24 330 750
17	3 780	3 797	9 600	2 815 650	2 825 250	2 201 226,47 ⁵	1 993 400	23 403 950
6	3 426	3 432	13 900	2 214 000	2 227 900	1 786 218,98	3 608 400	21 410 550
8	3 155	3 163	19 200	2 042 050	2 061 250	1 738 872,87	3 912 500	17 802 150
5	2 882	2 887	20 100	1 891 000	1 911 100	1 708 116,58 ⁵	4 095 250	13 889 650
1	2 689	2 690	100	1 701 950	1 702 050	1 570 127,07 ⁵	3 153 700	9 794 400
6	985	991	17 200	609 400	626 600	550 393,58 ⁵	5 159 550	6 640 700
—	11	11	—	20 450	20 450	18 488,00 ⁵	1 481 150	1 481 150
184	99 289	99 473	f 463 300	f 1 077 996 500	f 1 082 262 950	f 80 706 982,45	f 25 043 400	

schuldboekjes te vorderen f 24 166 881,—. Aan het einde van 1936 was dit f 24 908 197,88.

Overzicht van den dienst der staats-

Staatsschuld-
boekjes.

PROVINCIE	Aantal staatsschuldboekjes				Aantal inschrijvingen	Nominiaal bedrag der inschrijvingen op staats-schuldboekjes	Reële bedragen, afgeschreven op spaarbankboekjes, tengevolge der in kolom 7 vermelde inschrijvingen
	uitgegeven	afbetaald	saldo	in omloop op ult. Dec.			
1	2	3	4	5	6	7	8
Noordbrabant . . .	51	194	— 140	2252	154	f 142 900	f 134 348,92
Gelderland	31	137	— 106	1754	83	80 450	75 646,00
Zuidholland	127	370	— 243	4 259	295	302 400	285 877,72
Noordholland . . .	164	346	— 182	3 669	354	328 000	309 168,60
Zeeland	24	78	— 54	865	61	53 950	50 785,39
Utrecht	29	95	— 66	1 140	62	52 700	49 720,88
Friesland	10	30	— 20	486	15	23 450	22 352,48
Overijssel	14	80	— 66	890	45	32 150	30 101,96
Groningen	7	35	— 28	457	16	18 150	17 229,83
Drenthe	—	21	— 21	194	7	8 550	8 062,63
Limburg	12	41	— 29	592	34	51 450	48 637,94
Totaal jaar 1937	472	1427	— 955	16558	1126	f 1 094 150	f 1 031 932,35
1936	306	1746	— 1440	17513	776	718 500	633 367,48
1935	318	1676	— 1358	18953	869	838 300	718 877,73
1934	310	2518	— 2208	20311	717	765 850	681 982,14
1933	269	2465	— 2196	22519	660	781 100	629 520,81
1932	325	3240	— 2915	24 715	656	877 150	657 446,79
1931	2913	2260	653	27 630	7 237	6 421 150	4 926 689,08
1930	1989	2566	— 577	26 977	5 414	4 362 650	3 468 648,72
1929	2290	2137	153	27 554	6 618	4 906 450	3 769 436,51
1928	2018	2400	— 382	27 401	5 679	4 271 900	3 316 462,97
1927	2215	2306	— 91	27 783	6 583	4 960 750	3 725 827,04
1926	2045	2399	— 354	27 874	5 852	4 376 600	3 276 516,65
1925	1810	2901	— 1091	28 228	5 180	3 916 250	2 810 012,27
1924	2037	2802	— 765	29 319	6 216	4 949 000	3 171 565,79
1923	2276	2702	— 426	30 084	6 646	5 640 850	3 648 931,74
1922	2747	2797	— 50	30 510	7 389	6 276 200	3 837 588,02
1921	3053	2461	592	30 560	8 651	7 147 700	4 241 338,58 ⁵
1920	3266	1990	1276	29 968	9 650	8 303 850	4 340 545,73
1919	3809	2042	1767	28 692	10 863	8 370 200	5 134 325,76 ⁵
1918	2975	1578	1397	26 925	9 334	6 287 100	4 255 661,10
1917	2372	1495	877	25 528	7 081	4 587 950	3 330 988,92
1916	2499	1697	802	24 651	6 410	3 958 750	2 870 620,72
1915	1202	1158	44	23 849	3 744	1 946 850	1 410 270,26 ⁵
1914	1842	1344	498	23 805	5 429	2 768 550	2 155 616,02 ⁵
1913	3513	2019	1494	23 307	10 260	4 818 650	3 758 514,37 ⁵
1912	4 701	1 675	3026	21 813	12 355	5 836 300	4 704 185,10
1911	4 619	1 479	3 140	18 787	12 482	5 973 750	5 077 318,38
1910	4 591	1 366	3 225	15 647	11 120	6 006 350	5 417 238,07
1909	4 220	1 307	2 913	12 422	8 513	4 855 750	4 451 407,51 ⁵
1908	7 384	444	6 940	9 509	10 517	5 786 150	5 224 516,57
1 Nov.—31 Dec. 1907	2 575	6	2 569	2 569	2 747	1 501 600	1 338 451,16 ⁵
	76 961	60 403	16 558		196 774	f 133 306 350	f 98 010 754,37 ⁵

Berekend naar den beurskoers van 30 December 1937 ad 96½ (zie blz. 9) hadden de titularissen van staats N.B. De grafische voorstelling n^o. 8 behoort hierbij.

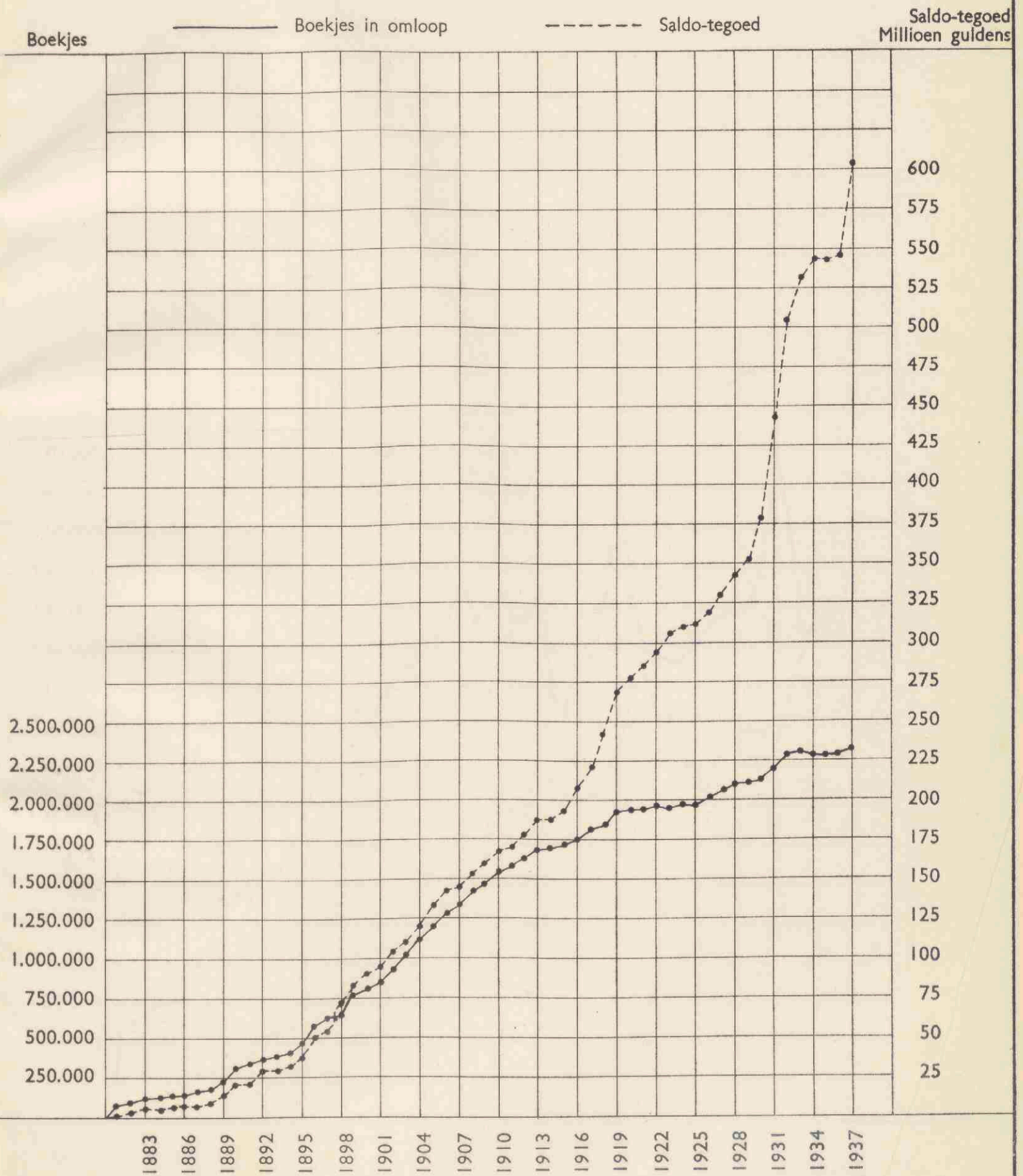
schuldboekjes, sedert de invoering

Aantal afschrijvingen	Nominiaal bedrag der afschrijvingen op staats-schuldboekjes		Ingeschreven op spaarbankboekjes, tengevolge der in kolom 13 vermelde afschrijvingen	Saldo der in- en afschrijvingen op staats-schuldboekjes	Nominiaal bedrag, ingeschreven op staats-schuldboekjes op ult. December			
	wegens levering van inschrijvingen op het 3 pCt.'s Grootboek	wegens betaling				totaal	wegens levering van inschrijvingen op het 3 pCt.'s Grootboek	wegens betaling
9	10	11	12	13	14	15	16	17
—	281	281	—	f 326 450	f 326 450	f 308 187,30	f — 183 550	f 3 604 950
—	186	186	—	228 900	228 900	216 636,81	— 148 450	2 510 400
—	567	567	—	613 200	613 200	576 355,20	— 310 800	6 572 100
1	486	487	f 5 950	547 250	553 200	515 856,48	— 225 200	5 730 100
—	97	97	—	119 850	119 850	112 989,68	— 65 900	1 328 550
—	127	127	—	143 950	143 950	136 002,81	— 91 250	1 579 400
—	49	49	—	47 000	47 000	44 155,66	— 23 550	729 700
—	104	104	—	114 700	114 700	107 073,37	— 82 550	1 238 200
—	46	46	—	43 150	43 150	40 321,32	— 25 000	588 600
—	23	23	—	29 250	29 250	27 436,57	— 20 700	293 800
—	59	59	—	84 800	84 800	79 458,35	— 33 350	867 600
1	2 025	2 026	f 5 950	f 2 298 500	f 2 304 450	f 2 164 473,55	f — 1 210 300	f 25 043 400
2	2 604	2 606	8 000	3 234 250	3 242 250	2 920 905,35	— 2 523 750	26 253 700
2	2 451	2 453	1 050	2 960 100	2 961 150	2 576 079,27	— 2 122 350	28 777 450
5	3 465	3 470	14 300	4 513 550	4 527 850	4 018 897,82	— 3 762 000	30 900 300
—	3 533	3 533	—	4 643 150	4 643 150	3 835 743,75	— 3 862 050	34 662 300
1	4 900	4 901	400	6 525 350	6 525 750	5 135 765,65	— 5 648 600	38 524 350
3	3 599	3 602	8 300	4 679 550	4 687 850	3 672 252,58	1 733 300	44 172 950
2	4 143	4 145	6 000	5 052 400	5 058 400	4 014 730,74	— 695 750	42 439 650
3	3 436	3 439	6 850	3 978 750	3 985 600	3 054 979,74	920 850	43 135 400
2	3 925	3 927	10 500	4 558 550	4 569 050	3 533 821,04	— 297 150	42 214 550
4	3 792	3 796	11 300	4 302 750	4 314 050	3 233 158,72	646 700	42 511 700
2	3 837	3 839	8 000	4 408 950	4 416 950	3 294 425,57	— 40 350	41 865 000
9	4 620	4 629	25 950	5 675 700	5 701 650	4 074 815,52	— 1 785 400	41 905 350
4	4 643	4 647	11 150	6 052 900	6 064 050	3 932 676,42	— 1 115 050	43 690 750
9	4 341	4 350	28 600	5 739 200	5 767 800	3 718 785,86	— 126 950	44 805 800
10	4 421	4 431	19 250	5 689 100	5 708 350	3 524 426,40 ⁵	567 850	44 932 750
21	3 911	3 932	68 600	4 773 150	4 841 750	2 859 844,77	2 305 950	44 364 900
17	2 928	2 945	64 300	3 673 900	3 738 200	1 921 200,34 ⁵	4 565 650	42 058 950
7	3 011	3 018	17 700	3 323 000	3 340 700	2 032 286,60 ⁵	5 029 500	37 493 300
10	2 766	2 776	17 300	2 412 350	2 429 650	1 641 491,24 ⁵	3 857 450	32 463 800
4	2 605	2 609	8 300	2 220 900	2 229 200	1 621 225,93 ⁵	2 358 750	28 606 350
1	3 041	3 042	1 000	2 378 250	2 379 250	1 761 521,60	1 579 500	26 247 600
14	1 957	1 971	27 200	1 582 300	1 609 500	1 161 398,23	337 350	24 668 100
8	2 407	2 415	13 200	1 828 550	1 841 750	1 428 682,16	926 800	24 330 750
17	3 780	3 797	9 600	2 815 650	2 825 250	2 201 226,47 ⁵	1 993 400	23 403 950
6	3 426	3 432	13 900	2 214 000	2 227 900	1 786 218,98	3 608 400	21 410 550
8	3 155	3 163	19 200	2 042 050	2 061 250	1 738 872,87	3 912 500	17 802 150
5	2 882	2 887	20 100	1 891 000	1 911 100	1 708 116,58 ⁵	4 095 250	13 889 650
1	2 689	2 690	100	1 701 950	1 702 050	1 570 127,07 ⁵	3 153 700	9 794 400
6	985	991	17 200	609 400	626 600	550 393,58 ⁵	5 159 550	6 640 700
—	11	11	—	20 450	20 450	18 488,00 ⁵	1 481 150	1 481 150
184	99 289	99 473	f 463 300	f 1 077 996 500	f 1 082 262 950	f 80 706 982,45	f 25 043 400	

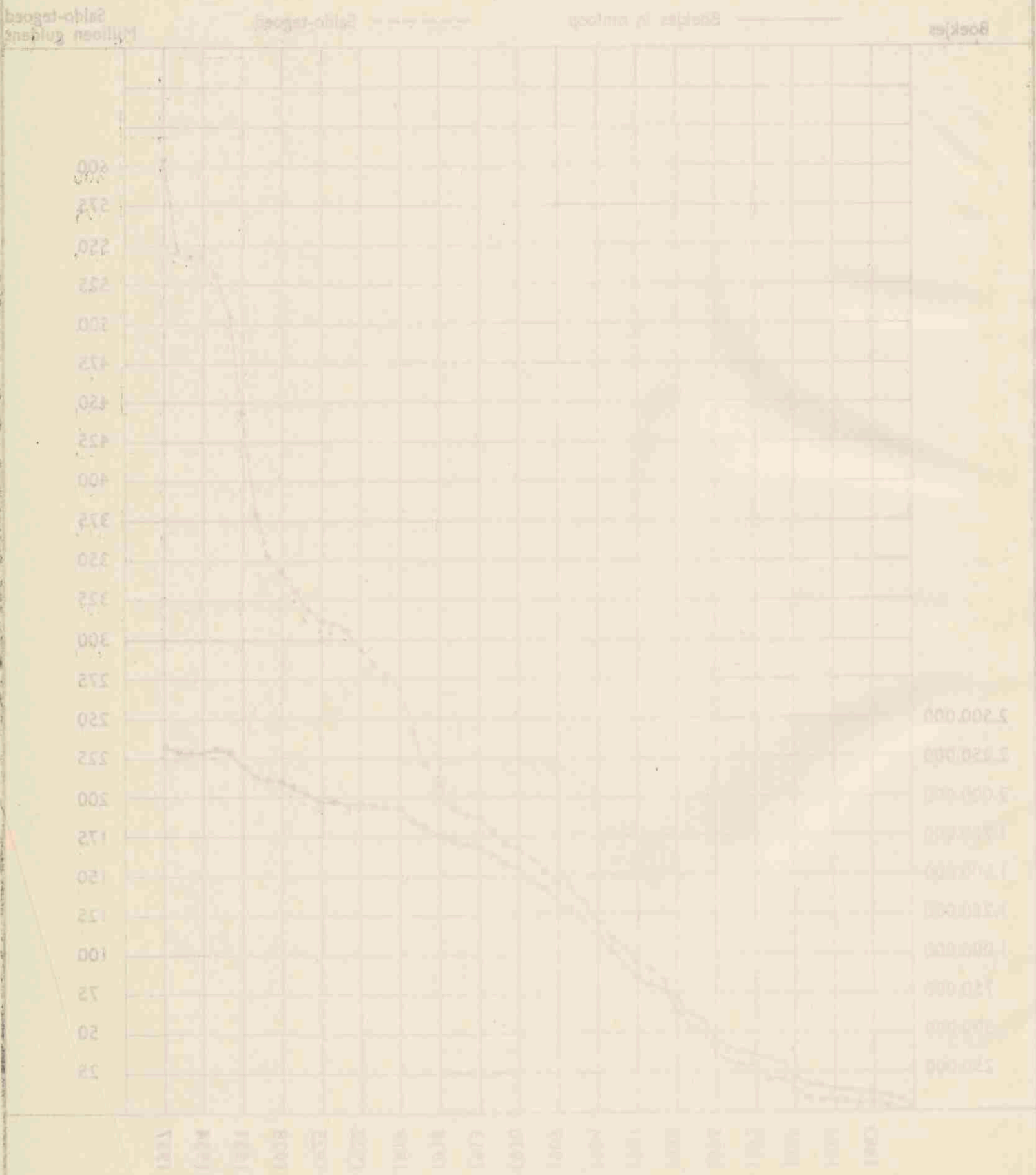
schuldboekjes te vorderen f 24 166 881,—. Aan het einde van 1936 was dit f 24 908 197,88.

Author	Title	Date	Edition	Notes
...
...
...
...
...
...

Aantal Spaarbankboekjes in omloop en het daarop verschuldigde saldo-tegoed
(Zie de tabel op blz. 40/41)

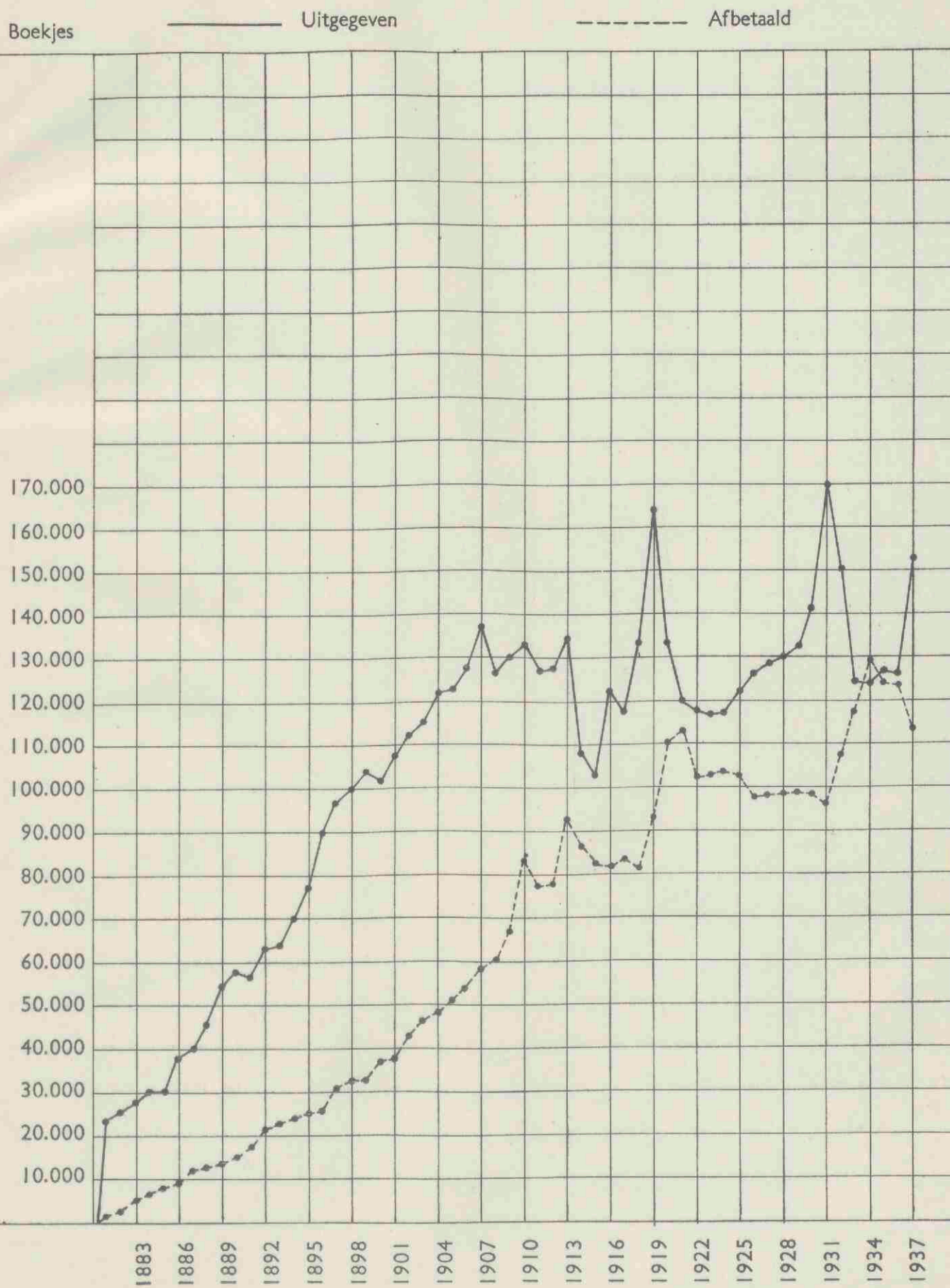


Aantal spaarbankboekjes in omloop en het daaraan verschuldigde saldo-tegoed (Zie de tabel op pag. 40-41)




Aantal uitgegeven en afbetaalde Spaarbankboekjes

(Zie de tabel op blz. 40/41)



Actual, unadjusted, and adjusted (1941) (in billions of dollars)

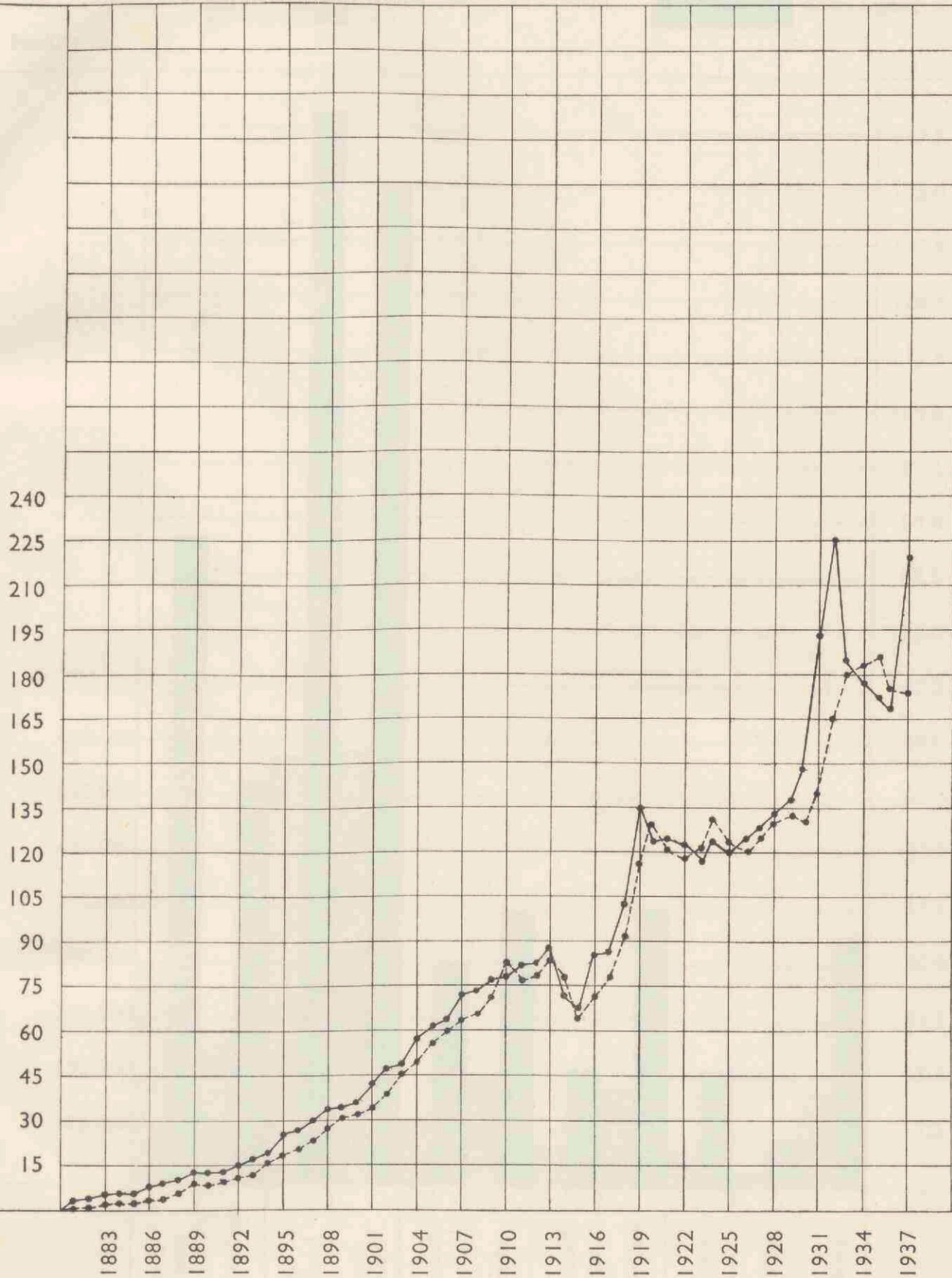


Bedrag van inleg en terugbetaling (Zie de tabel op blz. 40/41)

Millioen
Guldens

———— Inleg

----- Terugbetaling



Bedrag van inleg en terugbetaling
(Zie de tabel op blz. 104)

Terugbetaling

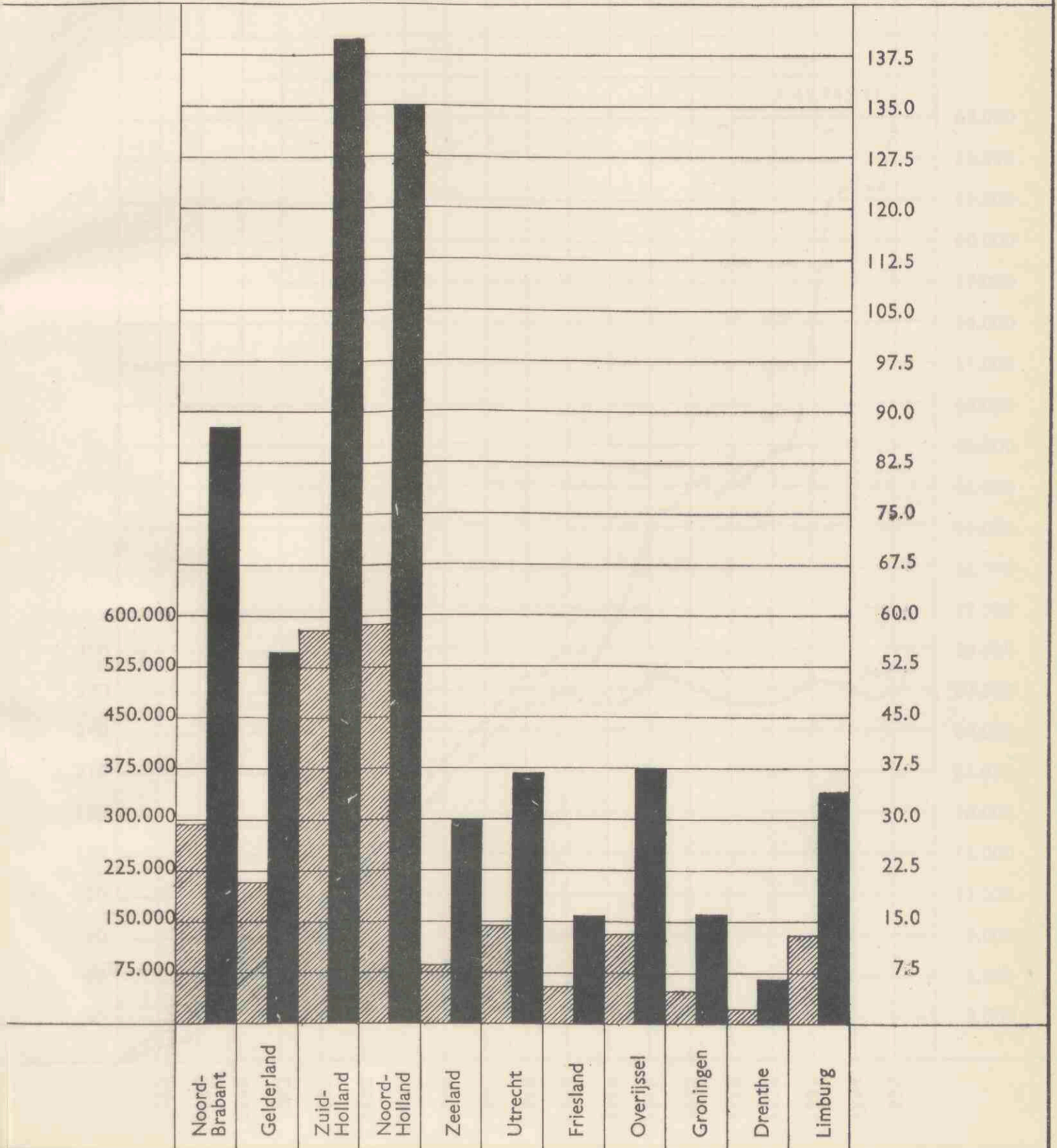
Inleg

Millioen
Gulden



Aantal Spaarbankboekjes in omloop en het daarop verschuldigde saldo-tegoed op 31 December 1937
(Elke provincie afzonderlijk)

Boekjes Aantal boekjes in omloop Saldo-tegoed Millioen Guldens



(Zie de staten op blz. 31 en 32)

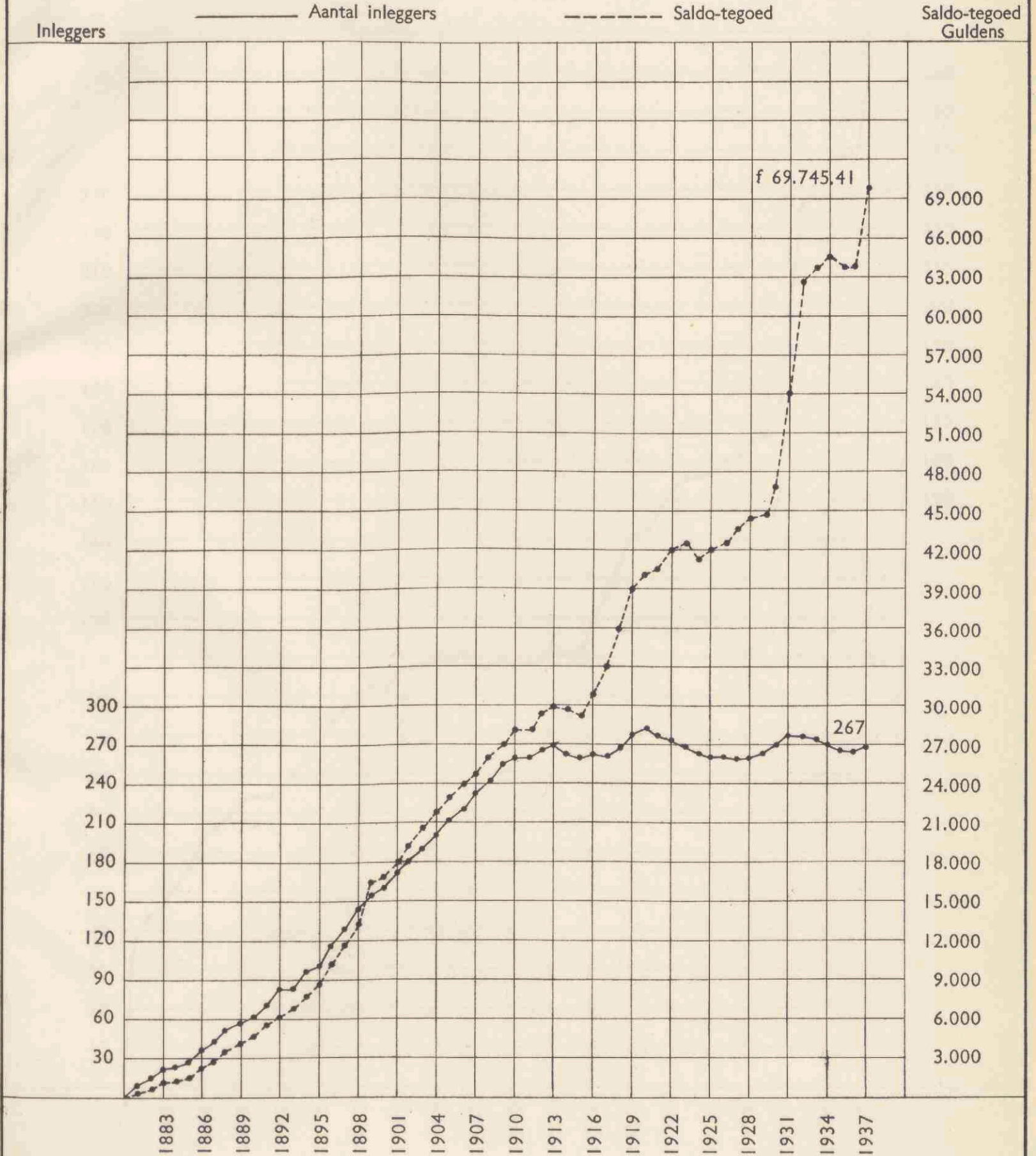
Actual expenditures in millions of dollars in the fiscal year 1937
 (Actual figures in millions of dollars)

Actual Expenditures in Millions of Dollars

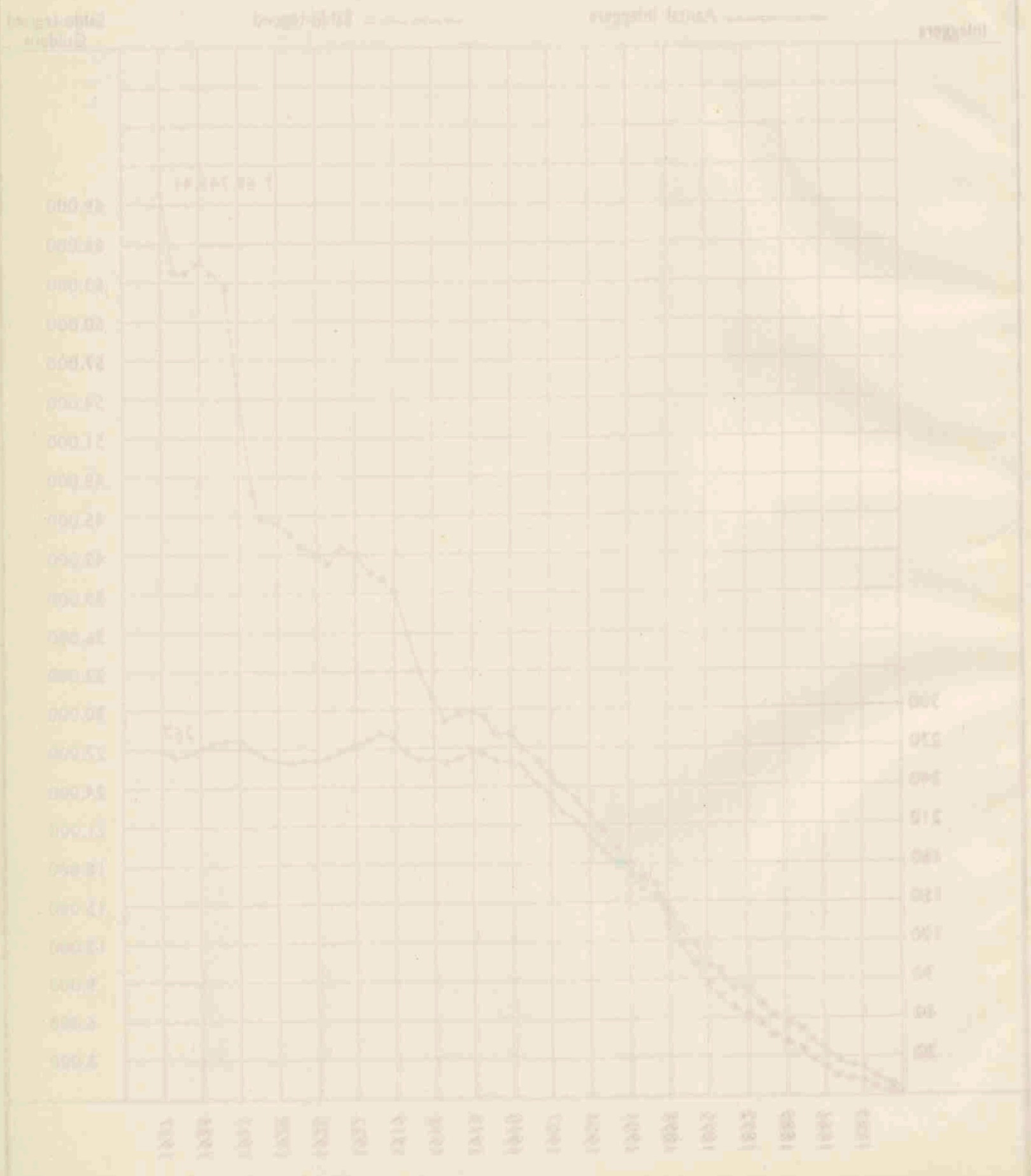


Aantal inleggers en gemiddeld saldo-tegoed per 1000 zielen

(De cijfers per provincie zijn, wat betreft het dienstjaar 1937, vermeld in de laatste kolom van de overzichten op blz. 33 en 32)



Aantal inwoners en gewinstdelende aandelen per 1000 inwoners
 (De cijfers per provincie zijn niet betrekkelijk, maar absoluut, in de laatste kolom
 van de overzichtsopgave op pag. 11 en 12)

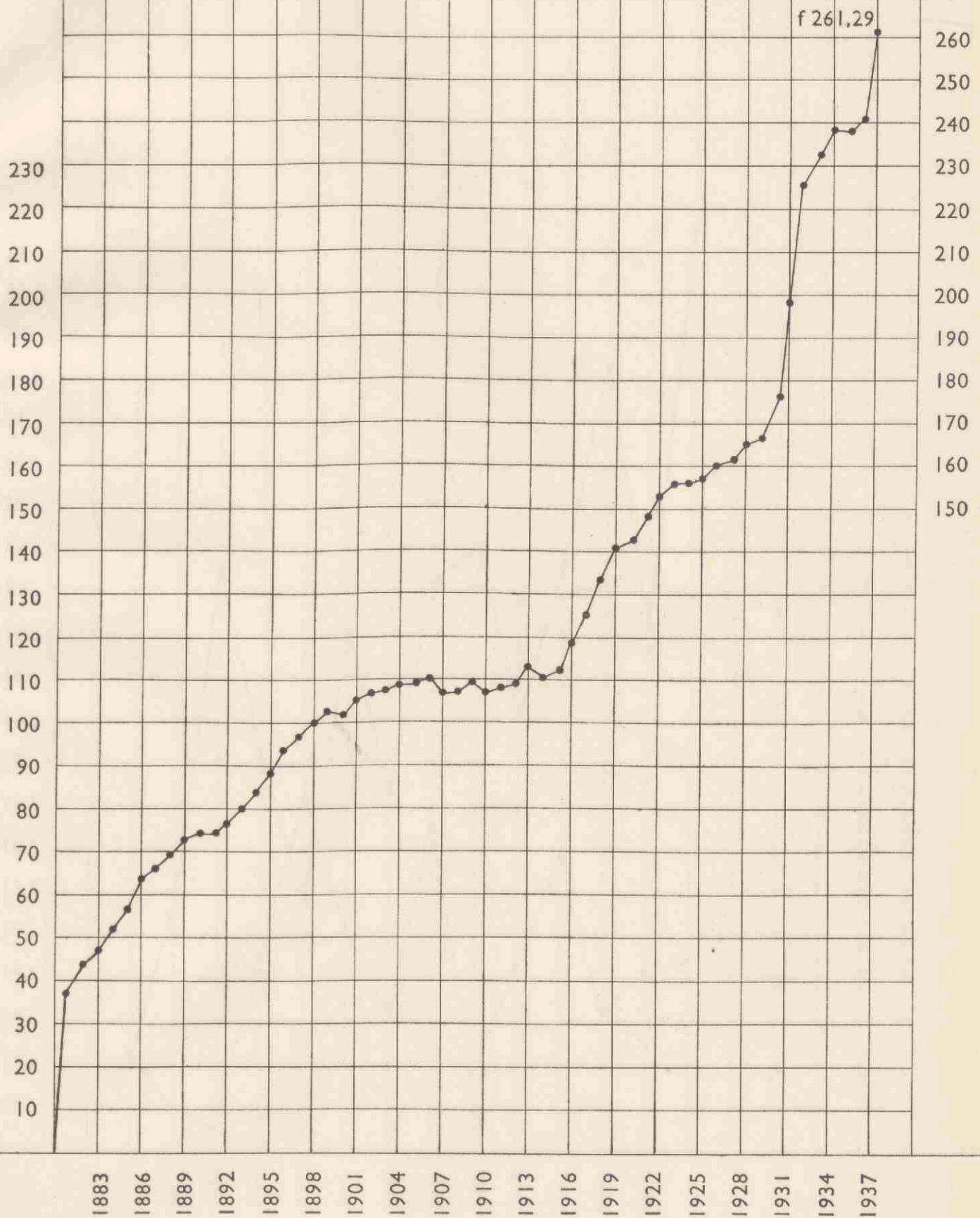


Beloop van het gemiddeld saldo-tegoed per boekje

(De cijfers per provincie zijn, wat betreft het dienstjaar 1937, vermeld in de voorlaatste kolom op blz. 32)

Guldens

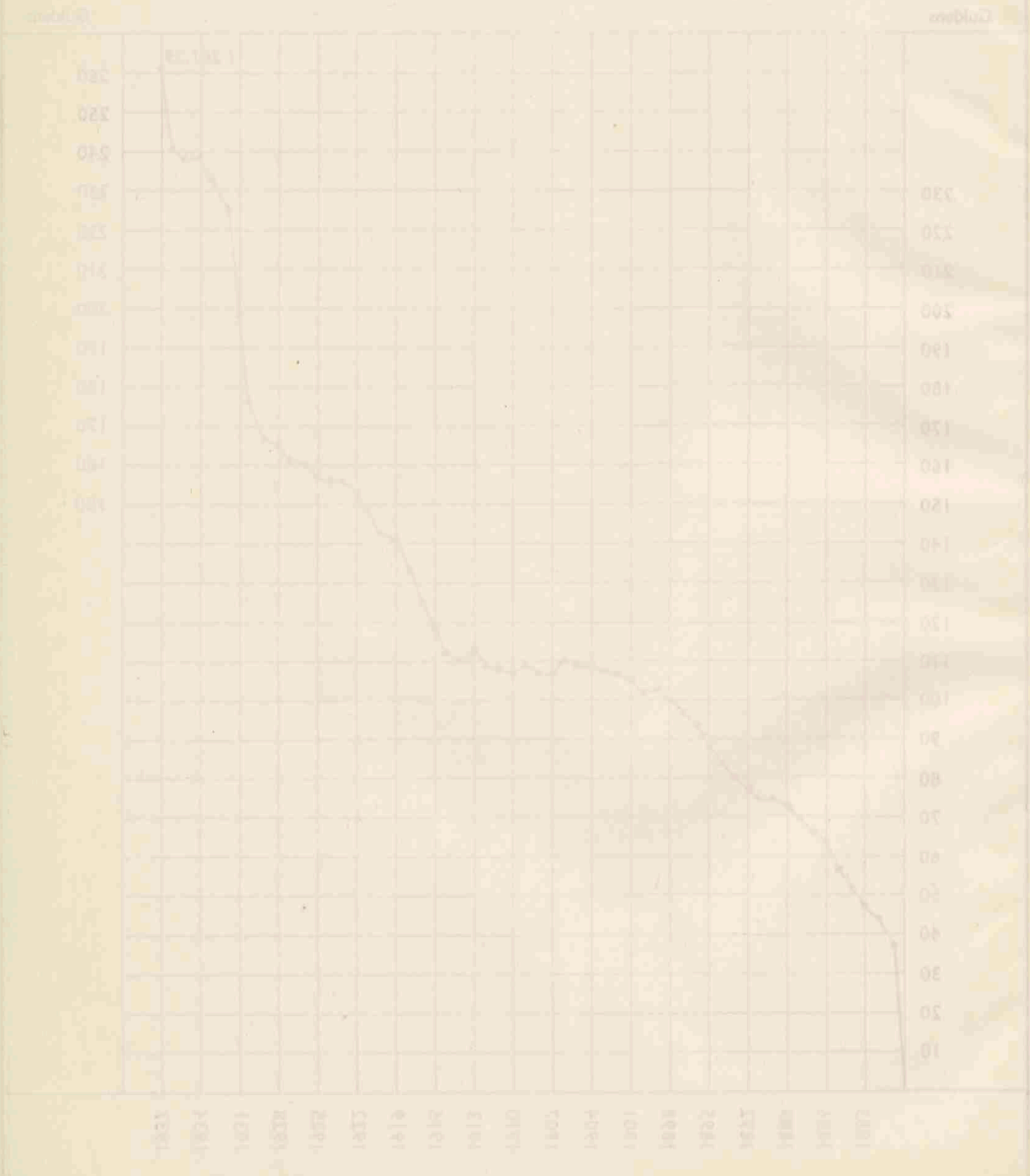
Guldens



(Zie de tabel op blz. 40/41)

Diagramm zur Darstellung der Temperaturverhältnisse in der Provinz...

Die obere Kurve zeigt die Temperaturverhältnisse in der Provinz...

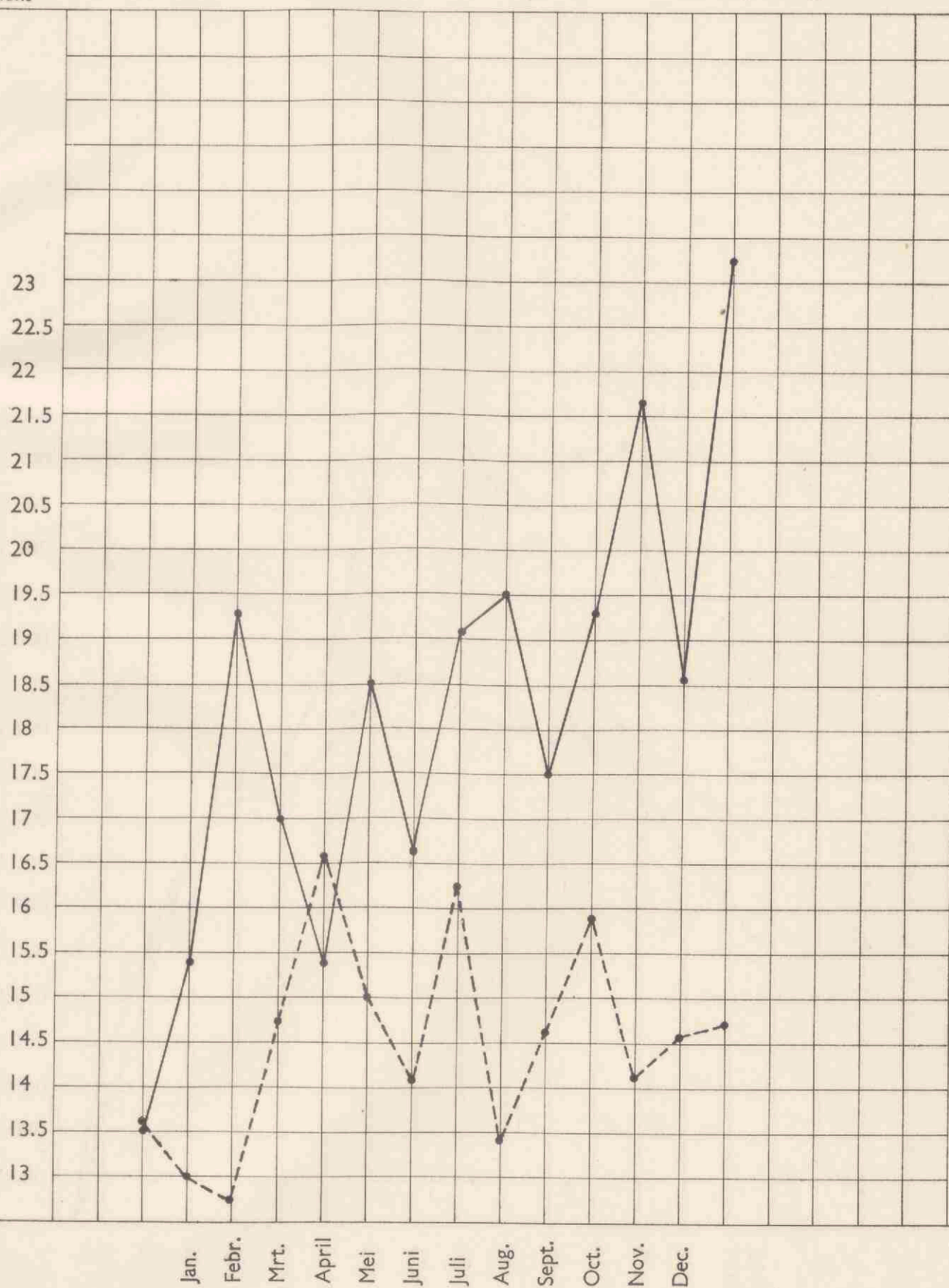


Bedrag van inleg en terugbetaling per maand gedurende 1937
(Zie den staat op blz. 38/39)

Millioen
gulden

———— Inleg

----- Terugbetaling




Bestand van landbouw-terpdelingen per maand gedurende 1937
(zie den staat op pag. 362A)

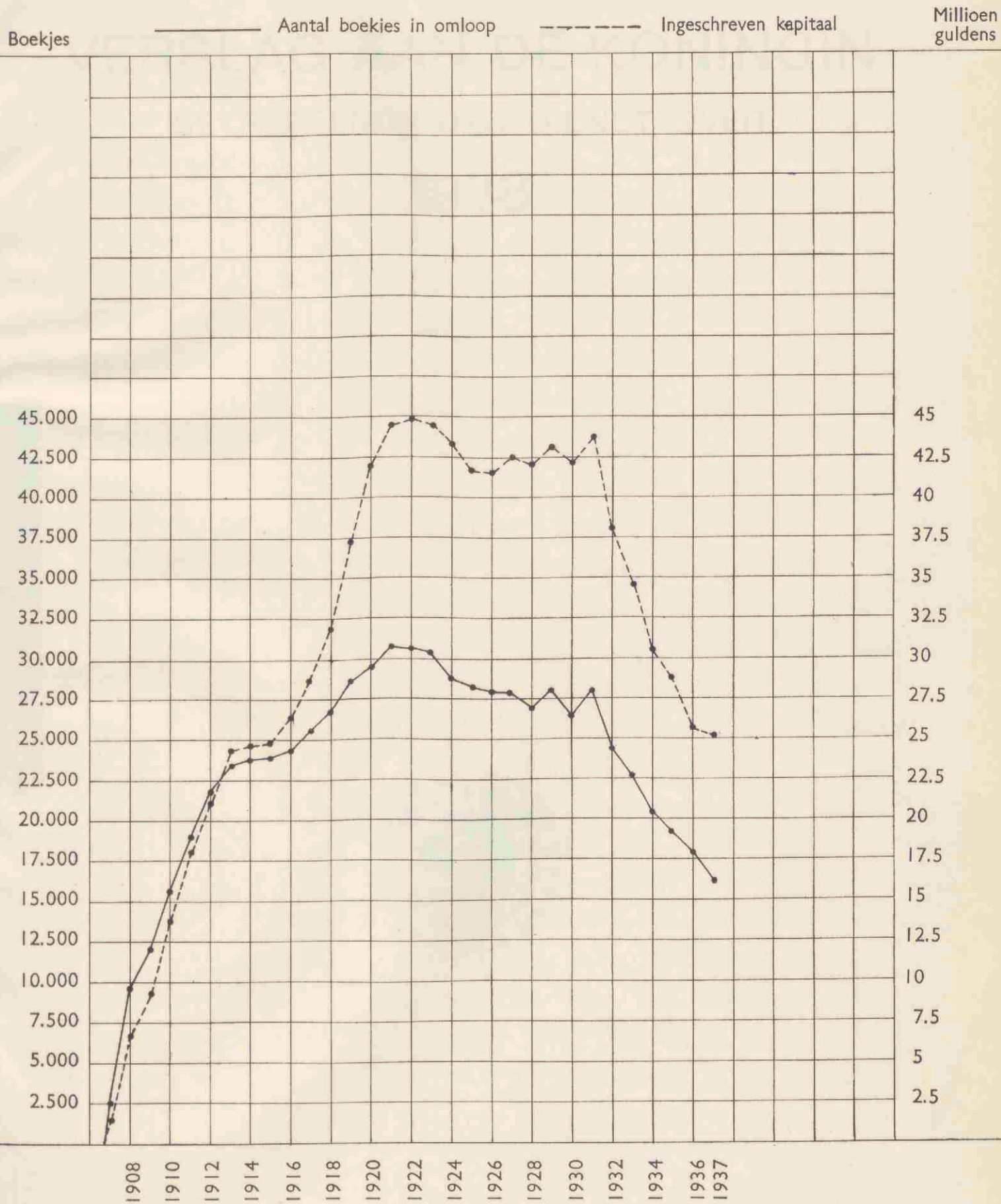
Terpdelingen

land

Landbouw-terpdelingen



Aantal Staatsschuldboekjes in omloop en het daarop ingeschreven nominaal kapitaal
(Zie het overzicht op blz. 48/49)



Aantal staatschuldboeken in omloop en hef-darop ingeschreven nominaal kapitaal
(Zie het overzicht op blz. 141-142)

Millioen Gulden
Aantal boeken in omloop ————— ingeschreven kapitaal
Jaar

