



Verslag betreffende den Dienst over ...

<https://hdl.handle.net/1874/422588>

BILANZ VAN DE DIENST OP 31 DECEMBER 1939

Aantal Ambtenaren 1.824

Aantal Postambtenaren 1.371

Aantal Ingevoerde 7.124

Totaal Ambtenaren 10.124

VERSLAG

BETREFFENDE DEN DIENST OVER

1939



Aantal Postambtenaren 1.371

Aantal Ingevoerde per 1000 inwoners

Totaal Ambtenaren per 1000 inwoners

VERSLAG

BETREFFENDE DEN DIENST OVER

1939



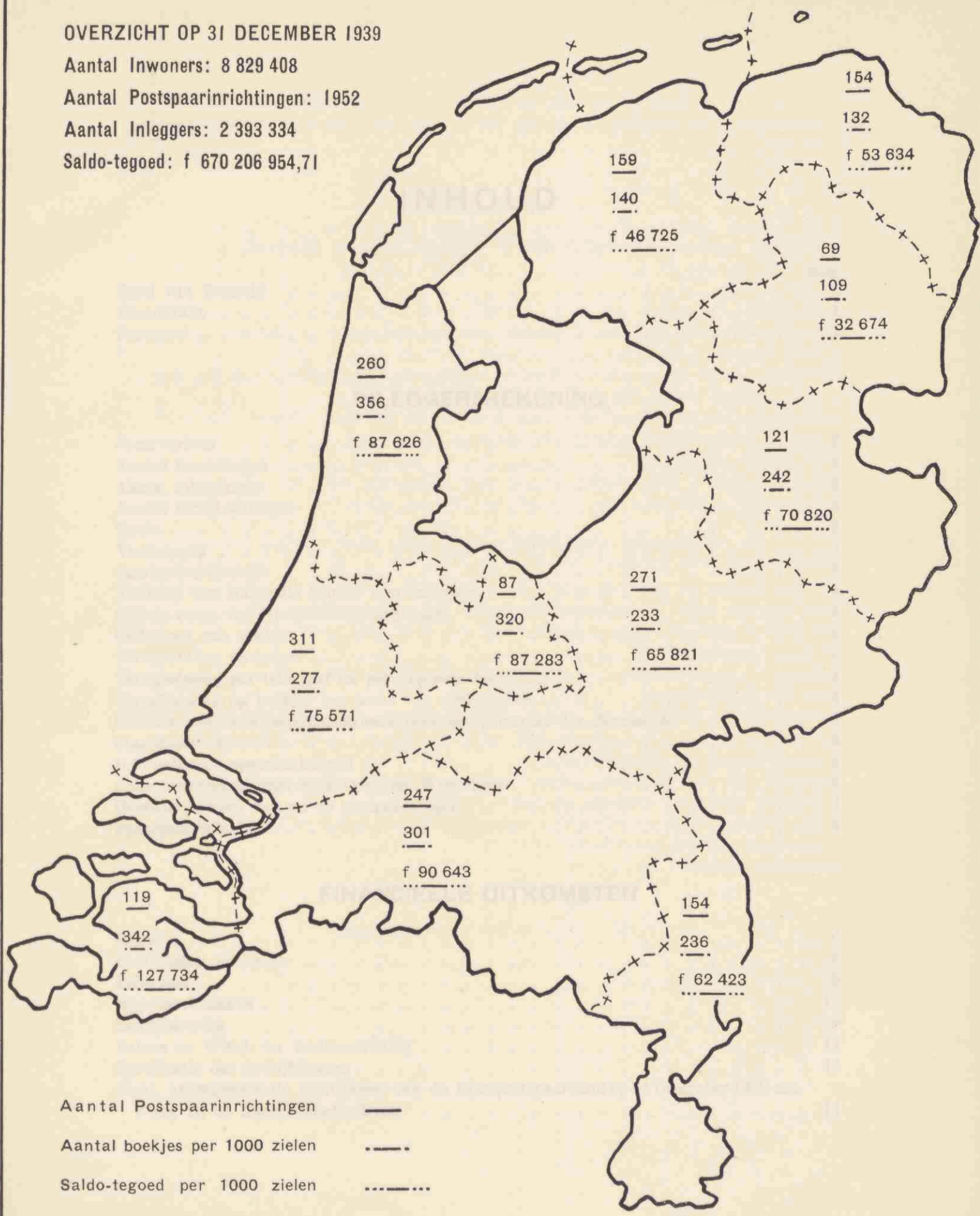
OVERZICHT OP 31 DECEMBER 1939

Aantal Inwoners: 8 829 408

Aantal Postspaarinrichtingen: 1952

Aantal Inleggers: 2 393 334

Saldo-tegoed: f 670 206 954,71



Aantal Postspaarinrichtingen —
 Aantal boekjes per 1000 zielen - - -
 Saldo-tegoed per 1000 zielen

OVERSICHT OP 21 DECEMBER 1921
 Aantal Inwoners: 8 823 408
 Aantal Productiebedrijven: 1021
 Aantal Inwoners: 2 312 224
 Gebied-oppervlakte: 1 070 310 vka, 71



Aantal Productiebedrijven
 Aantal inwoners per 1000 staal
 Gebied-oppervlakte per 1000 staal

INHOUD

| | Bladz. |
|-----------------------------|--------|
| Raad van Toezicht | 1 |
| Accountant | 1 |
| Personeel | 1 |

INLEGGERSREKENING

| | |
|---|---|
| Spaarverkeer | 2 |
| Aantal handelingen | 3 |
| Aantal inleggingen | 3 |
| Aantal terugbetalingen | 3 |
| Rente | 3 |
| Verjaringen | 3 |
| Staatsschuldboekjes | 3 |
| Aankoop van Nationale Schuld voor inleggers | 4 |
| Geïnde rente van Grootboek-inschrijvingen | 4 |
| Onderzoek van boekjes | 4 |
| Terugbetaling op order | 4 |
| Terugbetaling per telegraaf en per expresse bestelling | 4 |
| Terugbetaling op boekjes ten name van overledenen. | 4 |
| Gebruik van de Rijkspostspaarbank door het personeel der Zeemacht | 5 |
| Staangeldboekjes | 5 |
| Internationale spaarbankdienst | 5 |
| Spaarbankverkeer met Ned. Oost- en West-Indië | 5 |
| Overschrijvingen van en op postrekeningen | 6 |
| Spaargelegenheden | 6 |

FINANCIËELE UITKOMSTEN

| | |
|---|----|
| Rente | 6 |
| Financiële resultaten | 7 |
| Belegging | 9 |
| Hypothekbanken | 10 |
| Bedrijfskosten | 10 |
| Balans en Winst- en Verliesrekening | 11 |
| Specificatie der bedrijfskosten | 13 |
| Staat, aanwijzende de bezittingen van de Rijkspostspaarbank op 31 December 1939 aan- wezig bij de Nederlandsche Bank | 14 |

| | |
|--|----|
| Overzicht van de hypotheekbanken, welke zich onderworpen hebben aan de „Voorwaarden voor de belegging van gelden van 's Rijks fondsen en -instellingen in pandbrieven” | 29 |
|--|----|

BIJLAGEN

A. Overzicht per Provincie en per Maand:

| | |
|--|----|
| Boekjes | 33 |
| Saldo-tegoed | 34 |
| Staat van het aantal boekjes: 1 ^o . gesplitst naar het bedrag van het tegoed; 2 ^o . per 1000 zielen. | 35 |
| Overzicht van alle in- en afschrijvingen op spaarbankboekjes, zoowel aan de kantoren der posterijen als ter Directie. | 36 |
| Overzicht van het totale aantal inleggingen, gesplitst naar het bedrag, alsmede afzonderlijk van het aantal bedragen ter Directie als inleg ingeschreven | 38 |
| Idem voor terugbetalingen | 39 |
| Staat van inleg en terugbetaling, alsmede voor- of nadeelig saldo van elke maand | 40 |

B. Overzicht van 1939 vergeleken met vorige jaren:

| | |
|--|----|
| De ontwikkeling der instelling sedert de oprichting | 42 |
| Staat van het aantal en het tegoed der boekjes per provincie, vanaf 1935 | 44 |
| Overzicht — maandsgewijze — der bedragen van inleg 1881—1939 | 45 |
| Idem van terugbetaling | 46 |
| Overzicht — maandsgewijze — van het aantal inleggingen 1935—1939 | 47 |
| Idem der terugbetalingen | 47 |
| Overzicht sedert 1881 van het aantal inleggers, saldo-tegoed, bedrag van inleg en terugbetaling over het geheele Rijk per 1000 zielen en van het gemiddeld bedrag der inleggingen en terugbetalingen | 48 |
| Overzicht van het aantal op ultimo December in omloop zijnde spaarbankboekjes gesplitst naar het bedrag van het tegoed sedert 1935 | 49 |
| Staat, aantoonende de percentsgewijze verhouding van het aantal en bedrag der zegelinleggingen tot het totaal sedert 1881 | 50 |
| Staatsschuldboekjes | 52 |

C. Grafische voorstellingen

N^o. 1 tot en met 11.

Op 1 Januari 1939 was de Raad van Toezicht samengesteld als volgt: A. E. J. BERTLING, Voorzitter, Jhr. Mr. J. C. DE BEAUFORT, Mr. W. M. J. VAN LUTTERVELD, Mr. P. HOFSTEDEN DE GROOT en Mr. L. F. A. M. VAN OGTROP, Secretaris, Prof. Th. LIMPERG Jr.

Raad van Toezicht.

Bij Koninklijk Besluit van 16 Maart 1939, n^o. 63 is met ingang van 1 April 1939:

1^o. aan Jhr. Mr. J. C. DE BEAUFORT, die krachtens art. 3 van de Postspaarbankwet periodiek aftrad als lid van den Raad van Toezicht, dank betuigd voor de door hem als zoodanig aan den lande bewezen diensten,

2^o. benoemd tot lid van dien Raad Mr. Dr. C. SLEESWIJK.

De contrôle op de administratie en de samenstelling van de balans en winst- en verliesrekening werd uitgeoefend door den Rijks-accountant: J. CROUSE.

Accountant.

Met waardeering wordt gewag gemaakt van den ijver en de toewijding waarmede het geheele personeel zijn taak heeft verricht.

Personeel.

Onder den Directeur Mr. A. G. G. TYDEMAN en den Onderdirecteur Mr. J. OOMKENS waren aan het einde van 1939 in dienst:

| | |
|-----------------------------------|----------------------|
| 7 referendarissen, | 73 bedienden, |
| 2 hoofdcommiezen, | 1 chef-vakman, |
| 14 commiezen-kamerchef (1 vr.), | 1 conciërge, |
| 24 commiezen (6 vr.), | 1 binder, |
| 1 magazijnchef, | 7 boden, |
| 149 adjunct-commiezen (42 vr.), | 1 verwarmingsstoker, |
| 5 klerken (1 vr.), | 1 hulpstoker, |
| 2 schrijvers 1e klasse, | 1 bode-nachtwaker, |
| 48 schrijvers 2e klasse (16 vr.), | 2 hulpnachtwakers, |
| 75 adm. arb. contr. (47 vr.), | 53 jongelingen. |

Inleggersrekening.

De in September van het verslagjaar uitgebroken oorlog, die reeds maanden lang zijn schaduwen vooruit wierp, is van grooten invloed geweest op het spaarbedrijf in Nederland. De omzetten bij de Rijkspostspaarbank, zoowel in aantal als bedrag, laten dan ook, vergeleken bij 1938, een geheel ander beeld zien. Beliep in 1938 het aantal inlegposten 2 996 283 en het ingelegd bedrag f 262,6 millioen, thans geeft het bedrag der inleggingen f 213,2 millioen in 2 633 342 posten of een vermindering in aantal van 362 941 en in bedrag van f 49,3 millioen aan, terwijl het aantal en bedrag der terugbetalingen steeg van 2 008 433 posten met f 202,5 millioen tot 2 075 677 posten met f 238,8 millioen, zoodat het voordeelig saldo van ruim 60 millioen gulden in 1938 verkeerde in een nadeelig saldo van f 25,5 millioen in 1939.

Voor de eerste maal in de geschiedenis der Rijksinstelling was de aan het einde des jaars ten gunste der inleggers bijgeschreven rente niet toereikend om het nadeelig saldo van inleg en terugbetaling op te vangen en werd derhalve de sinds de oprichting der Bank voortdurende jaarlijksche stijging van het aan inleggers verschuldigde tegoed onderbroken. Wanneer men echter bedenkt, dat in 1938 het inleggerskapitaal met meer dan f 76 millioen toenam, dan is een teruggang van f 8,6 millioen als dit jaar van weinig beteekenis.

In hoofdzaak hebben de maanden April, Augustus en September tot het nadeelig saldo medegewerkt. Vooral in April, toen de internationale toestand zeer dreigend was, bereikte het bedrag der terugbetalingen een ongekende hoogte n.l. van bijna f 31 millioen en was het nadeelig saldo f 17,7 millioen of bijna f 7 millioen meer dan ooit in eenige maand vooraf moest worden geboekt.

Men had kunnen verwachten, dat de stijging van den rentestand, die met den oorlog intrad, het aantal der meest belangrijke spaarsaldi aanmerkelijk zou hebben doen verminderen. In strijd met deze verwachting is dit — zooals het overzicht op blz. 49 leert — slechts in geringe mate geschied en is zelfs het aantal saldi van f 2 500,— en hooger in 1939 toegenomen van 27 859 tot 28 364, een aanwijzing, dat de voorzichtigheid bij velen het wint van het verlangen naar hoogere rente.

Het hierna volgend cijfermateriaal geeft, in onderdeelen, een beeld van den gang van het bedrijf.

Spaarverkeer.

| | 1939 | | 1938 | | Verschil | |
|--|------------------|------------------|------------------|--|----------|--|
| | | | | | | |
| Inleg | f 213 242 122,45 | f 262 588 652,17 | f— 49 346 529,72 | | 18,8 % | |
| Terugbetaling ¹⁾ | 238 796 782,56 | 202 536 297,61 | 36 260 484,95 | | 17,9 % | |
| Saldo inleg en terugbetaling | — 25 554 660,11 | 60 052 354,56 | — 85 607 014,67 | | | |
| Totaal saldo-tegoed | 670 206 954,71 | 678 778 399,80 | — 8 571 445,09 | | 1,3 % | |
| Gemiddeld saldo per boekje | 280,03 | 287,42 | — 7,39 | | | |
| Gemiddeld saldo per 1000 zielen | 75 906,22 | 77 776,26 | — 1 870,04 | | | |
| Gemiddeld bedrag der inleggingen | 80,98 | 87,64 | — 6,66 | | | |
| Gemiddeld bedrag der terugbetalingen | 115,24 | 101,— | 14,24 | | | |

Zie voor vergelijking met vroegere dienstjaren het overzicht op blz. 42/43.

¹⁾ Uitbetaalde rente niet inbegrepen.

Uit het hieronder volgend overzicht blijkt, vergeleken bij 1938, het aantal inleggingen verminderd, dat der terugbetalingen vermeerderd te zijn.

| Aantal | 1939 | 1938 | Verschil | |
|------------------------------|-----------|-----------|---------------------|--------|
| | | | Aantal handelingen. | % |
| Inleggingen | 2 633 342 | 2 996 283 | — 362 941 | 12,1 % |
| Terugbetalingen | 2 075 677 | 2 008 433 | 67 244 | 3,3 % |
| Uitgegeven boekjes | 151 055 | 169 542 | — 18 487 | 10,9 % |
| Afbetaalde boekjes | 119 333 | 114 053 | 5 280 | 4,6 % |
| Boekjes in omloop | 2 393 334 | 2 361 612 | 31 722 | 1,4 % |

Zie voor vergelijking met vroegere dienstjaren het overzicht op blz. 42/43.

Gesplitst naar de soort is het aantal handelingen als volgt:

| Jaar | aan de postkantoren | | ter Directie | Totaal | Aantal inleggingen. |
|-------------------------|---------------------|--|--------------|-----------|---------------------|
| | | | | | |
| 1939 | 2 555 881 | | 77 961 | 2 633 342 | |
| 1938 | 2 918 740 | | 77 543 | 2 996 283 | |
| Vermeerdering | — | | 418 | — | |
| Vermindering | 363 859 | | — | 362 941 | |

| Jaar | aan de postkantoren | | in internationalen dienst | ter Directie | Totaal | Aantal terugbetalingen. |
|-------------------------|---------------------|-------|---------------------------|--------------|-----------|-------------------------|
| | | | | | | |
| 1939 | 2 042 099 | 1 818 | | 31 760 | 2 075 677 | |
| 1938 | 1 981 725 | 1 506 | | 25 202 | 2 008 433 | |
| Vermeerdering | 60 374 | 312 | | 6 558 | 67 244 | |

Zie verder de overzichten op blz. 38/39.

Wegens rente werd op 31 December f 16 994 793,26 (tegen f 16 167 456,37 in 1938) aan het tegoed der inleggers toegevoegd, een vermeerdering dus van f 827 336,89.

| Aantal en bedrag van de verjaarde boekjes (art. 20bis lid 1 der Wet) waren in | | Rente. | Verjaringen. |
|---|------------------------|------------|--------------|
| 1939 | 16 615 met f 11 578,24 | | |
| 1938 | 18 106 | 9 613,91 | |
| Vermeerdering | — | f 1 964,33 | |
| Vermindering | 1 491 | — | |

Het aantal staatsschuldboekjes zoowel als het daarop ingeschreven kapitaal onderging ook dit jaar een vermindering.

Aantal handelingen en boekjes.

| Jaar | Inschrijvingen | Afschrijvingen | Boekjes | | | Staatsschuldboekjes. |
|-------------------------|----------------|----------------|------------|-----------|-----------|----------------------|
| | | | Uitgegeven | Afbetaald | In omloop | |
| 1939 | 1 623 | 1 322 | 672 | 947 | 15 619 | |
| 1938 | 1 455 | 1 895 | 680 | 1 344 | 15 894 | |
| Vermeerdering | 168 | — | — | — | — | |
| Vermindering | — | 573 | 8 | 397 | 275 | |
| | | | | | = 1,7 % | |

Kapitaal.

| Jaar | Inschrijvingen | | Afschrijvingen | | Totaal kapitaal nominaal |
|---------------|----------------|----------------|----------------|------------------------------|-----------------------------|
| | Nominaal | Ter waarde van | Nominaal | Ter waarde van ¹⁾ | |
| 1939 | f 1 506 000,— | f 1 295 015,63 | f 1 643 450,— | f 1 395 166,74 | f 23 912 050,— |
| 1938 | 1 357 200,— | 1 333 087,29 | 2 351 100,— | 2 296 741,11 | 24 049 500,— |
| Vermeerdering | f 148 800,— | — | — | — | — |
| Vermindering | — | f 38 071,66 | f 707 650,— | f 901 574,37 | f 187 450,— = 0,6% |

Van het recht om inschrijving in het Grootboek der 3% Nationale Schuld te vorderen tegen afschrijving van een gelijk nominaal bedrag op het staatsschuldboekje, werd in het verslagjaar 2 maal gebruik gemaakt, tot een bedrag van f 8 000,—.

Aan rente van de kapitalen, op staatsschuldboekjes ingeschreven, werd op spaarbankboekjes bijgeschreven in

| | |
|------------------------|--------------|
| 1939 | f 697 519,55 |
| 1938 | 717 422,83 |
| Vermindering | f 19 903,28 |

Van de bevoegdheid, aan de inleggers verleend (art. 8 der Wet), om door tussenkomst van de Rijkspostspaarbank Nationale Schuld te koopen is in 1939 meer gebruik gemaakt dan in de laatste jaren.

Uitgevoerd werden:

| | | | |
|---------|----|--------------------------------------|-----------|
| in 1939 | 68 | kooporders tot een nom. bedrag van f | 94 000,— |
| „ 1938 | 34 | „ „ „ „ „ „ | 47 750,— |
| „ 1937 | 19 | „ „ „ „ „ „ | 47 800,— |
| „ 1936 | 47 | „ „ „ „ „ „ | 57 700,— |
| „ 1935 | 77 | „ „ „ „ „ „ | 119 150,— |

Geïnde rente van Grootboek-inschrijvingen.

Aan rente van voor inleggers aangekochte inschrijvingen in het Grootboek der Nationale Schuld werd, op verzoek der inleggers, geïnd en op hun spaarbankboekjes bijgeschreven in

| | | | | |
|---------------|----|--------|------------------|-------------|
| 1939 | op | 417 | posten | f 26 303,47 |
| 1938 | „ | 414 | „ | 25 721,35 |
| Vermeerdering | 3 | posten | | f 582,12 |

Onderzoek van boekjes.

Het aantal boekjes, dat tot onderzoek en rentebijinschrijving werd ingezonden, bedroeg 1 235 590 = 52,3% van het totaal. (in 1938: 1 266 643 = 54,9%).

Terugbetaling op order.

Het aantal afgegeven orders van betaling bedroeg 352 042 tegen 315 101 in 1938.

Terugbetaling per telegraaf en per expresse-bestelling bespoedigd.

Langs telegrafischen weg werden ontvangen 1385 aanvragen en verzonden 1490 orders van betaling; met gebruikmaking van expresse-bestelling resp. 3931 aanvragen en 9221 orders. In 1938 waren deze cijfers: 1179 aanvragen en 1314 orders per telegram; 3492 aanvragen en 8888 orders per expresse.

Terugbetaling op boekjes ten name van overledenen.

Het aantal boekjes, dat wegens overlijden der inleggers door afbetaling uit den omloop werd getrokken, bedroeg 12 502 tegen 11 949 in 1938.

¹⁾ Hierin is begrepen de rente bij geheele afschrijving.

Aan het Marinepersoneel, buitenslands vertoevende werden 154 nieuwe boekjes uitgegeven tegen 114 in 1938, terwijl een bedrag van f 140 243,30 werd ingelegd tegen f 135 513,80 in laatstgenoemd jaar.

Gebruik van de Rijkspostspaarbank door het personeel der Zeemacht.

Het aantal der werkgevers, die, ingevolge artikel 1638s van het Burgerlijk Wetboek, bij schriftelijke overeenkomst of reglement sedert 1 Februari 1909 een zeker bedrag van het loon (z.g. staangeld), ten name van hun personeel bij de Rijkspostspaarbank belegden, was 73 met tezamen 1467 boekjes, waarop ingeschreven een bedrag van f 16 410,81 tegen 75 met 1313 boekjes en een bedrag van f 13 992,31 op 31 December 1938.

Staangeldboekjes.

De overdrachten van de Rijkspostspaarbank op de Belgische Algemeene Spaar- en Pensioenkas, en omgekeerd, zoowel als de terugbetalingen op de boekjes dezer instellingen in de wederzijdsche landen geven, vergeleken bij 1938, het volgende beeld:

Internationale spaarbankdienst.

| Jaar | Overgedragen | | Terugbetaald | |
|---------------|-------------------------|-------------------------|------------------------------|-------------------------------|
| | van België op Nederland | van Nederland op België | op Nederl. boekjes in België | op Belg. boekjes in Nederland |
| 1939 | f 20 834,39 | f 21 298,31 | f 124 392,30 | f 24 011,99 |
| 1938 | 28 969,08 | 7 016,66 | 30 806,74 | 28 442,72 |
| Vermeerdering | — | f 14 281,65 | f 93 585,56 | — |
| Vermindering | f 8 134,69 | — | — | f 4 430,73 |

Het verkeer met de Postspaarbanken in Nederlandsch-Indië, Suriname en Curaçao blijkt uit de volgende cijfers:

Spaarbankverkeer met Ned. Oost- en West-Indië.

Overgedragen op de Rijkspostspaarbank

| Jaar | van Ned. Indië | van Suriname | van Curaçao | Totaal |
|---------------|----------------|--------------|--------------|----------------|
| 1939 | f 1 746 399,77 | f 35 359,24 | f 168 955,73 | f 1 950 714,74 |
| 1938 | 1 730 365,81 | 37 049,15 | 157 002,94 | 1 924 417,90 |
| Vermeerdering | f 16 033,96 | — | f 11 952,79 | f 26 296,84 |
| Vermindering | — | f 1 689,91 | — | — |

Overgedragen van de Rijkspostspaarbank

| Jaar | op Ned. Indië | op Suriname | op Curaçao | Totaal |
|---------------|---------------|-------------|-------------|--------------|
| 1939 | f 916 610,73 | f 6 003,54 | f 76 073,77 | f 998 688,04 |
| 1938 | 764 197,36 | 8 816,05 | 32 387,35 | 805 401,26 |
| Vermeerdering | f 152 413,37 | — | f 43 685,92 | f 193 286,78 |
| Vermindering | — | f 2 812,51 | — | — |

Overschrij-
vingen van en
op postreke-
ningen.

Van de bevoegdheid om door overschrijving of storting op postrekening 200 000 ten name van de Rijkspostspaarbank gelden in te leggen, zoowel als van de gelegenheid om bedragen van spaarbankboekjes te doen overschrijven op een door den inlegger aan te wijzen postrekening, wordt een stijgend gebruik gemaakt.

Hieronder volgen de resultaten van de laatste twee jaren:

| OVERGESCHREVEN | | | | |
|----------------|--|----------------|--|-----------------|
| Jaar | van postrekeningen op spaarbankboekjes | | van spaarbankboekjes op postrekeningen | |
| | Aantal | Bedrag | Aantal | Bedrag |
| 1939 | 44 582 | f 7 824 269,97 | 30 069 | f 14 375 998,22 |
| 1938 | 42 720 | 8 580 624,88 | 23 713 | 10 768 590,42 |
| Vermeerdering | 1 862 | — | 6 356 | f 3 607 407,80 |
| Vermindering | — | f 756 354,91 | — | — |

Spaar-
gelegenheden.

Voor den dienst der Rijkspostspaarbank waren geopend:

| | 31 Dec. 1939 | 31 Dec. 1938. |
|--------------------------------|-------------------|---------------|
| post- en bijkantoren | 285 | 288 |
| hulpkantoren | 754 | 755 |
| poststations | 741 | 729 |
| postagentschappen | 172 ¹⁾ | 170 |

Financiële Uitkomsten

Rente.

In 1939 werd, wegens belegging van gelden, een gezamenlijke rente verkregen van f 22 599 560,42

Wegens rentevergoeding over de sommen, overgedragen van de Postspaarbanken in *Nederlandsch-Indië*, *Suriname* en *Curaçao* op de Rijkspostspaarbank, en omgekeerd, werd per saldo betaald 443,35

f 22 599 117,07

Volgens de met het Staatsbedrijf der Posterijen en Telegrafie loopende rekening-courant met renteberekening voor de gelden, over en weer verschuldigd wegens inleg en terugbetaling op spaarbankboekjes, was per saldo aan rente te vorderen 466 533,48

Te zamen f 23 065 650,55

Uitgekeerd en bijgeschreven werd:

a. wegens rente van bedragen ingeschreven op spaarbankboekjes f 17 404 793,87

b. wegens rente van bedragen ingeschreven op staatsschuldboekjes 719 370,75

18 124 164,62

De totale rentewinst bedroeg in 1939 f 4 941 485,93

In 1938 bedroeg deze 3 632 400,47

Dus meer in 1939 f 1 309 085,46

¹⁾ Waarvan 80 alleen voor inleg.

De rentebedragen zijn zonder aftrek van couponbelasting. In 1939 werd aan couponbelasting betaald f 94 371,09, terwijl van houders van staatsschuldboekjes werd ingehouden f 14 388,48.

Het percentage van de gemiddeld verkregen rente (winst bij tegeldemaking ad f 354 434,53 inbegrepen) is in onderstaand overzicht aangegeven:

| Jaren c. q. tijdperken | Vaste belegging | | Schatkist-papier | Wissel-papier | Leeningen met korten looptijd | Prolongatiën, Daggeld-leeningen en Rek. Crt. P. T. en T. | De geheele belegging | |
|------------------------|--------------------------------------|--------------------|------------------|---------------|-------------------------------|--|--------------------------|-----------------------|
| | Nederland, Ned. Indië en Suriname 1) | overige fondsen 1) | | | | | volgens balans waarde 1) | volgens aankoop-prijs |
| 1881 | 3,74 pCt. | 3,83 pCt. | — | — | — | 4,54 pCt. | 4,01 pCt. | 4,01 pCt. |
| 1882—1886 per jaar | 3,74 " | 3,97 " | — | — | — | 3,10 " | 3,66 " | 3,75 " |
| 1887—1891 " " | 3,29 " | 3,62 " | — | — | — | 3,04 " | 3,37 " | 3,50 " |
| 1892—1896 " " | 2,99 " | 3,43 " | — | — | — | 2,79 " | 3,12 " | 3,29 " |
| 1897—1901 " " | 3,07 " | 3,48 " | — | — | — | 3,40 " | 3,29 " | 3,28 " |
| 1902—1906 " " | 3,15 " | 3,57 " | — | — | — | 3,46 " | 3,37 " | 3,32 " |
| 1907—1911 " " | 3,32 " | 3,73 " | 3,82 pCt. | — | 4,28 pCt. | 3,76 " | 3,53 " | 3,39 " |
| 1912—1916 " " | 4,— " | 4,23 " | 3,33 " | — | 4,51 " | 4,19 " | 4,10 " | 3,61 " |
| 1917—1921 " " | 4,89 " | 5,18 " | 3,48 " | — | 4,49 " | 3,76 " | 4,88 " | 4,01 " |
| 1922—1926 " " | 4,99 " | 5,47 " | 3,63 " | — | 4,29 " | 3,32 " | 5,— " | 4,35 " |
| 1927—1931 " " | 4,28 " | 4,60 " | 3,55 " | — | 3,85 " | 3,25 " | 4,35 " | 4,21 " |
| 1932—1936 " " | 4,28 " | 4,66 " | 1,70 " | 1,56 pCt. | 2,85 " | 1,14 " | 4,02 " | 3,89 " |
| 1935 | 3,77 " | 4,19 " | 3,43 " | 3,03 " | 2,80 " | 1,12 " | 3,71 " | 3,78 " |
| 1936 | 3,88 " | 4,47 " | 2,17 " | 1,86 " | 3,03 " | 1,07 " | 3,83 " | 3,73 " |
| 1937 | 3,78 " 2) | 5,87 " 2) | 0,29 " | 0,18 " | 1,20 " | 0,52 " | 4,15 " 2) | 4,22 " 2) |
| 1938 | 3,52 " 2) | 4,19 " 2) | 0,20 " | 0,07 " | 0,23 " | 0,26 " | 3,03 " 2) | 3,07 " 2) |
| 1939 | 3,09 " | 3,58 " | 0,54 " | — | 1,28 " | 0,52 " | 2,77 " | 2,82 " |

De financiële resultaten, sedert de oprichting der Bank verkregen, waren als volgt:

Financiële resultaten.

| Jaren | Koersverschillen | | Winst bij tegeldemaking | Overige winst |
|-----------------|---------------------------|---------------------------|-------------------------|----------------------------|
| | Voordeelig | Nadeelig | | |
| 1881 | f 3 589,42 | f — | f — | f — 53 318,88 ⁵ |
| 1882 | — | 19 168,84 | — | — 34 361,63 ⁶ |
| 1883 | — | 28 170,37 | — | — 23 845,17 |
| 1884 | 46 647,31 ⁵ | — | — | — 24 361,21 |
| 1885 | 91 776,35 ⁵ | — | — | — 22 325,53 ⁵ |
| 1886 | f 157 360,86 ⁵ | — | — | f — 12 343,55 ⁵ |
| 1887 | — | 18 742,79 | — | 2 679,56 |
| 1888 | 307 869,87 | — | — | 9 274,65 |
| 1889 | 556 029,50 ⁵ | — | f — 2 577,50 | 35 078,57 |
| 1890 | — | f 739 526,35 ⁵ | — 2 142,23 | 70 336,27 ⁵ |
| 1891 | f 229 208,06 ⁵ | — | f 3 968,12 | f 83 328,58 ⁵ |
| 1892 | 532 006,63 | — | 2 052,50 | 71 766,— |
| 1893 | 224 478,31 | — | 700,— | 120 296,09 |
| 1894 | 1 526 027,41 ⁵ | — | 4 287,— | 44 936,35 ⁵ |
| 1895 | — | f 305 280,84 ⁵ | — 302,50 | 34 916,02 ⁵ |
| Over te brengen | f 3 674 993,75 | f 1 110 889,20 | f 5 985,39 | f 302 056,12 |

1) Volgens balanswaarde op 1 Januari. De in den loop van het jaar aangekochte fondsen zijn gesteld op aankoop-prijs.

2) In dit percentage is mede verrekend de buitengewoon groote winst bij aflossing tengevolge van de vele conversies.

| Jaren | Koersverschillen | | Winst bij tegeldemaking | Overige winst |
|---------------|------------------------------|-----------------------------|----------------------------|---------------------------|
| | Voordeelig | Nadeelig | | |
| Overgebracht | f 3 674 993,75 | f 1 110 889,20 | f 5 985,39 | f 302 056,12 |
| 1896 | — | 1 053 671,83 | 4 392,— | 141 007,44 |
| 1897 | — | 212 666,20 ⁵ | 13 467,50 | 112 523,99 ⁵ |
| 1898 | — | 491 647,58 | 16 724,— | 111 801,01 ⁵ |
| 1899 | — | 3 786 952,29 ⁵ | 18 464,50 | 200 117,71 |
| 1900 | — | 1 560 034,44 ⁵ | 48 154,25 | 320 924,97 |
| 1901 | f 2 674 942,54 | — | f 59 239,50 | f 302 391,86 ⁵ |
| 1902 | 556 505,05 ⁵ | — | 50 493,75 | 357 065,43 |
| 1903 | — | f 1 980 256,51 | 53 695,25 | 433 405,30 ⁵ |
| 1904 | 1 207 323,30 ⁵ | — | 61 317,87 ⁵ | 292 084,61 ⁵ |
| 1905 | — | 1 443 732,32 | 51 339,68 ⁵ | 351 990,72 ⁵ |
| 1906 | — | f 1 353 093,22 ⁵ | f 56 278,87 ⁵ | f 622 534,50 |
| 1907 | — | 3 788 057,97 | 76 999,37 ⁵ | 913 623,10 |
| 1908 | f 3 016 179,27 ⁵ | — | 124 518,49 ⁵ | 618 295,44 ⁵ |
| 1909 | 920 660,19 | — | 72 864,— | 408 070,87 |
| 1910 | — | 4 109 484,91 ⁵ | 66 043,25 | 620 588,24 ⁵ |
| 1911 | — | f 5 613 393,68 ⁵ | f 93 022,62 ⁵ | f 654 912,12 |
| 1912 | — | 3 942 344,06 ⁵ | 133 242,12 ⁵ | 932 892,85 |
| 1913 | — | 2 429 254,93 ⁵ | 151 804,75 | 1 099 133,47 ⁵ |
| 1914 | — | 11 265 114,76 | 210 386,37 ⁵ | 1 349 134,44 |
| 1915 | — | 729 691,57 ⁵ | 200 109,40 | 1 310 432,57 |
| 1916 | f 6 870 613,14 | — | f 273 402,95 | f 1 032 387,42 |
| 1917 | — | f 6 383 180,75 | 252 886,88 | 1 586 724,45 |
| 1918 | — | 10 493 900,77 ⁵ | 297 291,42 ⁵ | 1 754 389,24 |
| 1919 | — | 23 293 643,93 ⁵ | 379 693,01 ⁵ | 2 371 660,18 ⁵ |
| 1920 | — | 6 250 525,97 ⁵ | 764 226,73 | 1 932 231,11 |
| 1921 | f 12 944 220,48 ⁵ | — | f 973 439,39 | f 2 713 593,45 |
| 1922 | 8 187 265,30 | — | 709 790,16 | 3 252 181,36 |
| 1923 | — | f 4 127 436,60 | 590 228,37 | 3 686 333,11 |
| 1924 | 10 067 906,35 | — | 711 209,34 | 4 716 807,89 |
| 1925 | 19 565 921,69 | — | 590 353,19 | 4 759 570,61 |
| 1926 | f 972 746,05 | — | f 262 122,52 | f 4 985 673,18 |
| 1927 | 1 448 123,91 | — | 292 250,80 | 5 332 535,85 |
| 1928 | 3 270 520,38 | — | 255 842,11 | 5 726 147,86 |
| 1929 | — | f 3 324 149,15 | 218 989,22 | 6 283 046,28 |
| 1930 | 8 873 648,18 | — | 263 146,72 | 5 950 671,18 |
| 1931 | — | f 64 393 221,74 | f 216 696,39 | f 6 202 145,63 |
| 1932 | f 63 899 634,— | — | 1 736 007,79 | 6 514 047,18 |
| 1933 | — | 4 145 669,01 | 386 427,71 | 7 063 031,57 |
| 1934 | 14 816 200,55 | — | 1 500 180,84 | 6 991 248,90 |
| 1935 | — | 18 861 961,24 | 174 302,27 | 7 586 256,06 |
| 1936 | f 26 564 533,45 | — | f 298 423,48 | f 8 090 764,96 |
| 1937 | — | f 276 198,46 | 4 963 105,58 | 6 402 303,18 |
| Herberekening | 1 760 999,33 | — | — 1 760 999,33 | — |
| 1938 | 2 674 885,66 | — | 2 875 238,20 | 1 347 828,61 |
| 1939 | — | 98 499 802,41 | 354 434,53 | 2 689 466,05 |
| Totaal . . | f 193 967 822,59 | f 284 919 975,56 | f 19 147 233,25 | f 120 426 032,12 |

| | |
|---|-----------------------|
| Nadeelig saldo der koersverschillen (kolommen 1 en 2) | f 90 952 152,97 |
| Winst bij tegeldemaking (kolom 3). | f 19 147 233,25 |
| Overige winst (kolom 4). | 120 426 032,12 |
| Meubilair | 1,— |
| | <u>139 573 266,37</u> |
| Saldo | f 48 621 113,40 |

Bij het berekenen der winst bij tegeldemaking werd de kostprijs als uitgangspunt genomen. Vóór 1937 gold de balanswaarde als zoodanig; in verband met de veranderde zienswijze werd daarom in 1937 het totaal van kolom 3 verminderd met f 1760 999,33, met welk bedrag het totaal van kolom 1 werd vermeerderd.

| | | |
|---|--------------------------------|------------|
| De balanswaarde der vaste belegging bedroeg op | | Belegging. |
| 1 Januari 1939 | f 631 328 878,20 | |
| Nieuwe beleggingen | 121 459 666,46 | |
| | <u>f 752 788 544,66</u> | |
| Tegeldegemaakt | 16 991 270,79 | |
| | <u>f 735 797 273,87</u> | |
| Waardevermindering door koersdaling op 31 December 1939 | 104 813 539,48 | |
| | <u>f 630 983 734,39</u> | |
| Winst bij tegeldemaking | 354 434,53 | |
| | <u>f 631 338 168,92</u> | |
| Totaal vast belegd op 31 December 1939 | f 631 338 168,92 | |
| De tijdelijke belegging bedroeg op 1 Januari 1939 | f 207 817 219,19 ¹⁾ | |
| Nieuwe beleggingen. | 137 115 000,— | |
| | <u>f 344 932 219,19</u> | |
| Tegeldegemaakt | 247 855 496,19 | |
| | <u>97 076 723,—</u> | |
| Totaal tijdelijk belegd op 31 December 1939 | 97 076 723,— | |
| Het belegde kapitaal bedroeg derhalve op 31 December 1939 | f 728 414 891,92 ¹⁾ | |
| Waarvan aanwezig bij de Nederlandsche Bank. | f 610 662 788,28 | |
| Leeningen aan kantoorhouders der P. T. en T. | 50 350,— | |
| Saldo der rekening 's Rijks Schatkist, voorloopige stortingen op Staatsleeningen. | 64 824 030,64 | |
| Saldo der rekening 's Rijks Schatkist, rekening- courant met het Staatsbedrijf P. T. en T. | 52 877 723,— | |
| | <u>f 728 414 891,92</u> | |

De tijdelijke belegging, met inbegrip van het saldo bij de Nederlandsche Bank, bij den Postcheque- en Girodienst en het kassaldo, bedraagt 14,37 pct. van het aan inleggers verschuldigde kapitaal.

De balanswaarde der vaste belegging op den laatsten dag van het verslagjaar werd voor fondsen, waarvoor op 29 December 1939 (laatsten beursdag) te Amsterdam een beursnotering tot stand kwam, volgens deze notering vastgesteld; de waarde der overige fondsen werd berekend volgens de koersen, vermeld in de prijscourant, ingevolge art. 47, litt. d der Successiewet opgemaakt op 28 December 1939 en — voorzover zij ook daarin niet werden genoemd — volgens een schatting, waarbij, evenals vorige jaren, rekening werd gehouden o.a. met de aflossingskansen, de soliditeit en het meer of minder courante van elk fonds.

¹⁾ Hierin is begrepen disconto van schatkistpromessen over 1940.

De waardeering der onderhandsche leeningen geschiedde in overeenstemming met de rendementsbasis der aan het eind van 1939 en in den aanvang van 1940 verstrekte onderhandsche leeningen, zijnde $4\frac{1}{2}\%$. Deze week belangrijk af van de koersen der obligaties ter beurze. Blijkens deze waardebeplating zijn de bezittingen per saldo in boekwaarde achteruit gegaan met f 104 813 539,48
 hiervan gaat af door koersdaling van de op staatsschuldboekjes verschuldigde bedragen 6 313 737,07
 Blijft nadeelig f 98 499 802,41

Dit saldo werd niet in de winst- en verliesrekening opgenomen, doch rechtstreeks ten laste van het reservefonds gebracht.

Ingevolge een regeling met het Hoofdbestuur der P. T. en T. werden aan 9 kantoorhouders der P. T. en T. geldleeningen onder eerste hypotheccair verband verstrekt tot een gezamenlijk bedrag van f 50 350,—.

Hypotheekbanken.

Het aantal hypotheekbanken, als bedoeld in art. 5 litt. g der Beleggingswet, die zich onderworpen hebben aan de door den Centralen Beleggingsraad vastgestelde „Voorwaarden voor de belegging van gelden van 's Rijksfondsen en — instellingen in pandbrieven van hypotheekbanken” bedroeg op 31 December 1939: 27. (zie overzicht blz. 29).

Van die hypotheekbanken, welke niet alle aflossingen van hypotheeken gebruiken voor aflossing van pandbrieven, worden door de Rijkspostspaarbank slechts pandbrieven gekocht, behorende tot een serie, welke uiterlijk binnen 27 jaar na het begin der uitgifte door middel van jaarlijksche uitloting à pari zullen worden afgelost of voldoen aan de voorwaarde, dat jaarlijks ten minste 4% van de aan haar verkochte pandbrieven à pari wordt teruggekocht.

Bedrijfskosten.

De kosten werden voor het jaar 1939 geraamd op f 2 195 078,76.

Hiervan was reeds betaald f 1 197 823,44; het restant ad f 997 255,32 werd als nog verschuldigde onkosten in de Balans opgenomen.

In de kosten is begrepen de verschuldigde belasting van de Doode Hand ad f 288 220,—.

De kosten, afschrijving gebouw inbegrepen, bedroegen in 1939 uitgedrukt in percenten van het aan inleggers verschuldigd saldo-tegoed $0,33$ pCt. tegen $0,32$ pCt. in 1938; die per handeling f 0,47 tegen f 0,44 in 1938; die per boekje f 0,92 tegen f 0,93 in 1938.

De balans over 1939 is hierachter opgenomen. In het saldo der rekening „Inleggers” is begrepen de op 31 December 1939 aan inleggers verschuldigde rente ten bedrage van f 16 994 793,26.

's-GRAVENHAGE, 26 November 1940.

De Secretaris-Generaal,
 waarnemend Hoofd van het
 Departement van Binnenlandsche Zaken,

FREDERIKS.

Balans op 31 December 1939

| Namen der rekeningen | Bedrag | Namen der rekeningen | Bedrag |
|---|------------------|--|------------------|
| Kas | f 6 653,64 | Inleggers | f 670 206 954,71 |
| Nederlandsche Bank | 1 282 565,79 | Staatsschuldboekjes | 17 156 895,88 |
| 's Rijks Schatkist, rekening- courant met het Staatsbe- drijf P. T. en T. | 52 877 723,— | 's Rijks Schatkist | 451,51 |
| Postcheque- en Girodienst, (rekening n°. 200.000) | 396 641,28 | Postspaarbank in Ned.-Indië | 38 671,09 |
| Schatkistpapier | 31 200 000,— | Postspaarbank in Suriname | 1 146,10 |
| Prolongatie | 1 884 000,— | Crediteuren | 92,62 |
| Leeningen met korten loop- tijd | 11 115 000,— | Onkosten 1939 | 997 255,32 |
| 's Rijks Schatkist, voorloo- pige stortingen op staats- leeningen | 64 824 030,64 | Fonds tot uitkeering inge- volge art. 63 van het Arbeidsovereenkomstenbe- sluit | 8 525,85 |
| Effecten | 367 100 579,14 | Reservefonds f 45 577 212,82 | |
| Onderhandsche leeningen op schuldbekentenis | 199 333 209,14 | bij: | |
| Leeningen aan kantoorhou- ders der P. T. en T. | 50 350,— | Saldo 1939 | 3 043 900,58 |
| Verloopen nog niet verschenen rente | 6 469 466,77 | | 48 621 113,40 |
| Postcheque- en Girodienst | 9 389,84 | | |
| Postspaarbank in Curaçao | 12 930,18 | | |
| Belg. Algemeene Spaar- en Pensioenkas | 1 566,06 | | |
| Directiegebouw | 437 000,— | | |
| Meubilair | 1,— | | |
| | f 737 031 106,48 | | f 737 031 106,48 |

Goedgekeurd door den Raad van Toezicht
op de Rijkspostspaarbank,

Amsterdam, 15 April 1940.

BERTLING, *Voorzitter.*
v. OGTROP, *Secretaris.*

Aldus opgemaakt, 28 Maart 1940.

De Directeur van de Rijkspostspaarbank,

TYDEMAN.

Winst- en Verliesrekening over 1939

| | | | |
|--|----------------|---|----------------|
| <i>Onkosten 1939,</i> voor geraamd | f 2 195 078,76 | <i>Onkosten 1938,</i> voor het saldo | f 23 392,58 |
| <i>Incassokosten,</i> voor betaald aan de Nederl. Bank | 10 214,45 | <i>Koersverschillen bij aflossing,</i> voor het saldo | 354 434,53 |
| <i>Couponbelasting,</i> voor betaald | 79 982,61 | <i>Intrest,</i> voor genoten | 4 941 485,93 |
| <i>Directiegebouw,</i> voor afschrijving | 15 000,— | <i>Provisie,</i> voor idem | 10 849,82 |
| <i>Saldo,</i> over te brengen naar het Reservefonds | 3 043 900,58 | <i>Inleggers,</i> voor afgeschreven wegens verjaringen f 11 578,24 af: te veel afge- schreven 1938 670,42 f 10 907,82 saldo der malver- satiën en abuizen 199,98 | 11 107,80 |
| | | <i>Verskillende inkomsten en uitgaven,</i> voor het saldo | 2 905,74 |
| | f 5 344 176,40 | | f 5 344 176,40 |

Goedgekeurd door den Baad van Toezicht
op de Rijkspostspaarbank,
Amsterdam, 15 April 1940.

BERTLING, *Voorzitter.*

v. OGTROP, *Secretaris.*

Amsterdam, 28 Maart 1940.

De Directeur van de Rijkspostspaarbank,
TYDEMAN.

Ten laste van de dienstjaren 1938 en 1939 komen de navolgende bedrijfskosten:

Specificatie der
bedrijfskosten.

| Omschrijving | 1939 1) | 1938 |
|---|----------------|----------------|
| 1. Bezoldiging van personeel in vasten en tijdelijken dienst, van personeel op arbeidscontract en van hulppersoneel. . . | f 766 834,30 | f 756 681,35 |
| 2. Toelagen op grond van het Bezoldigingsbesluit Burgerlijke Rijksambtenaren 1934 en uitkeering bij overlijden en ziekte; bijdrage administratiekosten R. V. B. | 25 718,89 | 25 585,81 |
| 3. Wachtgelden | 54 137,92 | 58 980,22 |
| 4. Uitkeering, voor zooveel betreft het personeel in vasten dienst, aan het Algemeen Burgerlijk Pensioenfonds, na aftrek van het deel der bijdragen, dat op de ambtenaren wordt verhaald en met uitzondering van die, genoemd onder 10 | — | 4 233,— |
| 5. Kosten ingevolge de Invaliditeitswet en de Ongevallenwet 1921. | 4 237,20 | 3 669,23 |
| 6. Commissiën | 13,— | 6,50 |
| 7. Gratificatiën | 252,50 | 265,— |
| 8. Geneeskundig toezicht | 1 381,85 | 1 359,24 |
| 9. Uitkeering aan 's Rijks middelen ten bedrage van 10 pCt. van het gemiddelde van de gezamenlijke pensioensgrondslagen op 15 Mrt. en 15 Sept. van het op die tijdstippen in dienst zijnde vaste en tijdelijke personeel voor ambtenaren, die bij de inwerkingtreding van de Pensioenwet 1922 in 's Rijks dienst waren, na aftrek van het deel der bijdragen voor eigen pensioen, dat op de ambtenaren wordt verhaald | 39 383,55 | 39 859,37 |
| 10. Uitkeering aan het Algemeen Burgerlijk Pensioenfonds ter voldoening aan de artikelen 40 en 135 der Pensioenwet 1922 (<i>Staatsblad</i> n°. 240) | 299,76 | 192,75 |
| 11. Raad van Toezicht | | |
| Kosten accountantswerkzaamheden ten dienste van door den Raad van Toezicht uit te oefenen controle. | 6 337,90 | 5 783,30 |
| 12. Bureaubehoeften | 7 219,54 | 8 733,03 |
| 13. Drukwerk, bindwerk, boeken en tijdschriften | 45 250,16 | 40 713,58 |
| 14. Schoonhouden gebouw, meubileering en stoffeering | 15 147,96 | 12 647,10 |
| 15. Verwarming, verlichting, water, telefoonkosten en telegrammen | 10 306,03 | 8 581,29 |
| 16. Vrachten, rijwielonderhoud, dienstkleeding, onderhoud tuin en liften en verdere uitgaven | 9 488,95 | 3 410,43 |
| 17. Aandeel in de kosten van den Rijksgebouwendienst | 7 659,04 | 9 304,49 |
| 18. Reiskosten | 266,75 | 261,30 |
| 19. Representatiekosten | 40,41 | 56,92 |
| 20. Exploiten en proceskosten | — | 1 759,80 |
| 21. Belasting van de Doode Hand | 288 220,— | 274 424,— |
| 22. Brandverzekeringsbelasting | 481,95 | 481,95 |
| 23. Uitkeering aan 's Rijks middelen als premie wegens brandverzekering | 450,— | 450,— |
| 24. Uitkeering aan het Staatsbedrijf der Posterijen, Telegrafie en Telefonie als vergoeding voor verzending van dienststukken | 235 000,— | 235 000,— |
| 25. Vergoeding voor door het Staatsbedrijf der Posterijen, Telegrafie en Telefonie bewezen diensten | 670 155,36 | 684 676,70 |
| 26. Aandeel in de kosten van den Centralen Beleggingsraad, ingevolge K. B. 14 September 1929 n°. 42 | 1 761,49 | 1 764,58 |
| 27. Vorderingen over afgesloten dienstjaren | 34,25 | — |
| 28. Onvoorziene uitgaven | 5 000,— | — |
| Totaal | f 2 195 078,76 | f 2 178 880,94 |

1) Voor zoover het bedrag der uitgaven niet vaststaat, heeft een raming plaatsgevonden.

**Staat, aanwijzende de bezittingen van de Rijkspostspaarbank op
31 December 1939, aanwezig bij de Nederlandsche Bank**

| A. VASTE BELEGGING. | | | | | | |
|-----------------------------------|--------------------------|--------------|-------------|---------------------------|--------|------------------|
| 1°. Effecten. | | | | | Koers. | Ter waarde van: |
| Inschrijving in het Grootboek der | | | | | | |
| 2½ pCt. | Nat. Schuld | | Jan.—Juli | Nominaal f 61 126 500,— | 61½/8 | f 37 363 573,13 |
| 3 " | " " | | Maart—Sept. | " 43 691 150,— | 71¾ | 31 348 400,13 |
| 3½ " | " " | | Juni—Dec. | " 19 717 700,— | 84 | 16 562 868,— |
| 3 " | Obl. Nederland | 1937 | Jan.—Juli | 42 148 à 1 000,— | 77½/16 | 32 849 097,50 |
| 3 " | " " | 1) 1896/1905 | Mrt.—Sept. | 8 " 12 000,— | 71¾ | 1 765 767,50 |
| | | | | 2 365 " 1 000,— | | |
| 3 " | Grootboek Obl. | | Mrt.—Sept. | 341 " 1 000,— | 71¾ | 244 667,50 |
| 3 " | Obl. Nederland | 1936 | Juni—Dec. | 14 840 " 1 000,— | 92¼ | 13 689 900,— |
| 3-3½ " | " " | 1938 | Mrt.—Sept. | 163 038 " 1 000,— | 83½ | 136 137 398,— |
| | | | | 1 " 500,— | | |
| | | | | 3 " 100,— | | |
| 3½ " | " " | 1911 | Juni—Dec. | 1 352 " 1 000,— | 84 | 1 144 920,— |
| | | | | 22 " 500,— | | |
| 3 " | " " Nederl. Indië | 1937 | Febr.—Aug. | 10 618 " 1 000,— | 83½/8 | f 8 826 212,50 |
| 3 " | " " " " | 1937A | Apr.—Oct. | 63 719 " 1 000,— | 81¼ | 51 772 175,— |
| | | | | 1 " 500,— | | |
| | | | | 1 " 100,— | | |
| 3½ " | " " " " | 1935 | Mei—Nov. | 6 132 " 1 000,— | 89 | 5 457 480,— |
| 3 " | " " Suriname (Imm.f.) | 1898 | Jan.—Juli | 128 " 1 000,— | 86½/3 | 110 720,— |
| 3 " | " " " " | 1906 | Jan.—Juli | 196 " 1 000,— | 86½/3 | 169 540,— |
| 3 " | " " " Suriname (Prod.W.) | 1898 | Jan.—Juli | 153 " 500,— | 92 | 70 380,— |
| | | | | | | 66 406 507,50 |
| 3 " | " " Gelderland | 1938¹ | April—Oct. | 129 " 1 000,— | 87½/8 | f 113 036,25 |
| 3 " | " " Limburg | 1896 | Febr.—Aug. | 117 " 500,— | 86½/3 | 50 602,50 |
| 3½ " | " " " " | 1887 | Febr.—Aug. | 27 " 500,— | 90 | 12 375,— |
| | | | | 1 " 250,— | | |
| 3 " | " " Noordholland | 1938¹ | Jan.—Juli | 82 " 1 000,— | 80 | 65 600,— |
| 3 " | " " " " | 1938³ | April—Oct. | 231 " 1 000,— | 80 | 184 800,— |
| 3-3½ " | " " " " | 1938² | April—Oct. | 224 " 1 000,— | 80¾/4 | 180 880,— |
| 3½ " | " " Utrecht | 1906 | Jan. | 31 " 1 000,— | 90 | 27 900,— |
| 3 " | " " Zuidholland | 1938¹ | Mrt.—Sept. | 15 " 1 000,— | 80 | 12 000,— |
| 3 " | " " " " | 1937³ | April—Oct. | 251 " 1 000,— | 80 | 200 800,— |
| 3 " | " " " " | 1938² | April—Oct. | 379 " 1 000,— | 80 | 303 200,— |
| | | | | | | 1 151 193,75 |
| 3½ " | " " Amersfoort | 1909 | Jan.—Juli | 5 " 1 000,— | 94 | f 4 700,— |
| 3 " | " " Amsterdam | 1895 | Jan.—Juli | 1715 " 1 000,— | 86½/3 | 1 483 475,— |
| | | | | | | f 1 488 175,— |
| | | | | Over te brengen | | f 338 664 293,01 |

1) In onderpand gegeven voor voorschotten in rekening-courant tot f 1 000 000 ingevolge overeenkomst d.d. 16 Maart 1918, n°. 199.

| | | | | | | Overgebracht | f 1 488 175,— | f 338 664 293,01 |
|-------------------------------------|----------------|-------------------|------------|--------|---------|--------------------------------|-----------------|------------------|
| 3 pCt. Obl. | Amsterdam | 1925 (loten) | Oct. | 19 à f | 100,— | 100 | 1 900,— | |
| 3 ¹ / ₂ " " | " | 1937 ² | Jan.—Juli | 125 " | 1 000,— | 82 | 103 320,— | |
| | | | | 2 " | 500,— | | | |
| 3 ¹ / ₂ " " | " | 1861 | Febr.—Aug. | 391 " | 1 000,— | 90 | 352 800,— | |
| | | | | 2 " | 500,— | | | |
| 3 ¹ / ₂ " " | " | 1937 ¹ | Febr.—Aug. | 104 " | 1 000,— | 83 ¹ / ₂ | 88 510,— | |
| | | | | 4 " | 500,— | | | |
| 3 ¹ / ₂ " " | " | 1937 ³ | Febr.—Aug. | 50 " | 1 000,— | 83 ¹ / ₂ | 47 177,50 | |
| | | | | 13 " | 500,— | | | |
| 3 ¹ / ₂ " " | " | 1937 ⁴ | Febr.—Aug. | 60 " | 1 000,— | 83 ¹ / ₂ | 53 857,50 | |
| | | | | 9 " | 500,— | | | |
| 3 ¹ / ₂ " " | " | 1937 ⁵ | Mrt.—Sept. | 98 " | 1 000,— | 82 | 83 640,— | |
| | | | | 8 " | 500,— | | | |
| 3 ¹ / ₂ " " | " | 1937 ⁶ | Apr.—Oct. | 258 " | 1 000,— | 83 ¹ / ₂ | 216 682,50 | |
| | | | | 3 " | 500,— | | | |
| 3 ¹ / ₂ " " | " | 1905/8 | Mei—Nov. | 671 " | 1 000,— | 90 ¹ / ₄ | 605 577,50 | |
| 3 ¹ / ₂ " " | " | 1937 ⁷ | Mei—Nov. | 195 " | 1 000,— | | | 82 |
| | | | | 14 " | 500,— | | | |
| 3 ¹ / ₂ " " | " | 1937 ⁸ | Mei—Nov. | 181 " | 1 000,— | 83 ¹ / ₂ | 152 387,50 | |
| | | | | 3 " | 500,— | | | |
| 3 ¹ / ₂ " " | " | 1936 | Juni—Dec. | 26 " | 1 000,— | 85 | 22 950,— | |
| | | | | 2 " | 500,— | | | |
| 2 ¹ / ₂ " " | Arnhem | 1899 | Mei—Nov. | 929 " | 1 000,— | 70 | 650 300,— | |
| 3 ¹ / ₂ " " | Bergen op Zoom | 1856 | Jan.—Juli | 7 " | 1 000,— | 82 | 5 822,— | |
| | | | | 1 " | 100,— | | | |
| 4 ¹ / ₄ " " | Bloemendaal | 1912 | Jan.—Juli | 9 " | 1 000,— | 100 | 9 000,— | |
| 4 " " | Delft | 1900 | Jan.—Juli | 2 " | 1 000,— | 96 | 1 920,— | |
| 3 " " | 's-Gravenhage | 1938 | Mrt.—Sept. | 1850 " | 1 000,— | 81 ¹ / ₂ | 1 507 750,— | |
| 3-3 ¹ / ₂ " " | " | 1938 | Febr.—Aug. | 200 " | 1 000,— | 80 ⁷ / ₈ | 161 750,— | |
| 3 ¹ / ₂ " " | " | 1937 ¹ | Febr.—Aug. | 2028 " | 1 000,— | 90 ¹ / ₂ | 1 835 340,— | |
| 3 ¹ / ₂ " " | " | 1889 | Apr.—Oct. | 172 " | 1 000,— | 92 ¹ / ₂ | 159 100,— | |
| 3 " " | Haarlem | 1938 | Mrt.—Sept. | 640 " | 1 000,— | 77 ¹ / ₂ | 496 000,— | |
| 3-3 ¹ / ₂ " " | " | 1938 | Juni—Dec. | 707 " | 1 000,— | 81 ¹ / ₂ | 576 205,— | |
| 3 " " | Leiden | 1896 | Jan.—Juli | 244 " | 1 000,— | 87 ³ / ₄ | 214 987,50 | |
| | | | | 2 " | 500,— | | | |
| 3 ¹ / ₂ " " | " | 1903/4 | Jan.—Juli | 160 " | 1 000,— | 90 | 144 000,— | |
| 3 " " | Maastricht | 1896 | Jan.—Juli | 273 " | 1 000,— | 86 ¹ / ₂ | 294 100,— | |
| | | | | 134 " | 500,— | | | |
| 3 " " | Nijmegen | 1895 | Jan.—Juli | 227 " | 1 000,— | 86 ¹ / ₂ | 198 950,— | |
| | | | | 6 " | 500,— | | | |
| 3 " " | Rotterdam | 1894 | Mrt.—Sept. | 581 " | 1 000,— | 86 ¹ / ₂ | 503 862,50 | |
| | | | | 3 " | 500,— | | | |
| 3 " " | " | 1897 | Mrt.—Sept. | 462 " | 1 000,— | 86 ¹ / ₂ | 399 630,— | |
| 3-3 ¹ / ₂ " " | " | 1938 | Apr.—Oct. | 1544 " | 1 000,— | 81 ¹ / ₂ | 1 268 140,— | |
| | | | | 24 " | 500,— | | | |
| | | | | | | Over te brengen | f 11 809 474,50 | f 338 664 293,01 |

| | | | | | | Overgebracht | | f 11 809 474,50 | f 338 664 293,01 |
|-------------------------------|-----------|------------------------------|-------------------|------------|----------|------------------------|--------------------------------|-----------------|------------------|
| 3 ¹ / ₂ | pCt. Obl. | Rotterdam | 1937 ¹ | Apr.—Oct. | 1040 à f | 1 000,— | 83 ¹ / ₂ | 949 812,50 | |
| | | | | | 195 " | 500,— | | | |
| 3 ¹ / ₂ | " | " | 1937 ³ | Apr.—Oct. | 29 " | 1 000,— | 83 ¹ / ₂ | 25 467,50 | |
| | | | | | 3 " | 500,— | | | |
| 3 ¹ / ₂ | " | " | 1937 ⁴ | Apr.—Oct. | 579 " | 1 000,— | 83 ¹ / ₂ | 494 737,50 | |
| | | | | | 27 " | 500,— | | | |
| 3 ¹ / ₂ | " | " | 1937 ⁵ | Apr.—Oct. | 379 " | 1 000,— | 83 ¹ / ₂ | 321 475,— | |
| | | | | | 12 " | 500,— | | | |
| 3 ¹ / ₂ | " | " | 1938 ¹ | Apr.—Oct. | 45 " | 1 000,— | 83 ¹ / ₂ | 37 575,— | |
| 3 ¹ / ₂ | " | " | 1937 ⁶ | Mei—Nov. | 610 " | 1 000,— | | | |
| | | | | | 35 " | 500,— | 83 ¹ / ₂ | 523 962,50 | |
| 4 | " | " | 1936 | Mei—Nov. | 1 " | 1 000,— | | | |
| 4 | " | " | 1937 | Mei—Nov. | 7 " | 1 000,— | 92 ¹ / ₂ | 925,— | |
| 3 | " | Schiedam | 1895 | Jan.—Juli | 399 " | 1 000,— | 92 ¹ / ₂ | 6 475,— | |
| 3 ¹ / ₂ | " | " | 1902 | Apr.—Oct. | 57 " | 1 000,— | 80 | 319 200,— | |
| 3 | " | Tilburg | 1895/6 | Jan.—Juli | 1 " | 1 000,— | 90 | 51 300,— | |
| 4 | " | Voorschoten | 1910 | Jan. | 44 " | 500,— | 92 | 920,— | |
| | | | | | 16 " | 100,— | 93 ¹ / ₄ | 22 007,— | |
| 3 ¹ / ₂ | " | Weert | 1905 | Jan.—Juli | 31 " | 1 000,— | | | |
| | | | | | | | 90 | 27 900,— | |
| | | | | | | | | 14 591 231,50 | |
| 3 ¹ / ₂ | " | Polder Reeuwijk | 1892 | Mei | 3 " | 1 000,— | 94 | f 2 820,— | |
| | | | | | | | | 2 820,— | |
| 2 ¹ / ₂ | " | Mij. v. Gem. Crediet | | Jan.—Juli | 341 " | 1 000,— | 83 ¹ / ₄ | f 283 882,50 | |
| 3 | " | idem | (20 jar.) | Jan.—Juli | 23 " | 1 000,— | | | |
| 3 | " | idem | | Mrt.—Sept. | 47 " | 1 000,— | | | |
| | | | | | 76 " | 1 000,— | | | |
| | | | | | | | | 412 757,50 | |
| 3 ¹ / ₂ | " | Ned. Ind. Sp.w. Mij. | 1901 | Mrt.—Sept. | 537 " | 1 000,— | 82 ¹ / ₄ | f 441 682,50 | |
| 4 | " | O. Java Stoomtr. Mij. incl. | | | | | | | |
| | | coupon Oct. 1933 e.v. 1896 | | Apr.—Oct. | 11 " | 1 000,— | P. M. | 1,— | |
| 5 ¹ / ₂ | " | idem | 1923 | Apr.—Oct. | 25 " | 1 000,— | P. M. | 1,— | |
| 3 ¹ / ₂ | " | Rotterd. Tramw. Mij. incl. | | | | | P. M. | 1,— | |
| | | coupon Nov. 1934 e.v. 1900 | | Mei—Nov. | 116 " | 1 000,— | | | |
| 5 | " | Rotterd. Tramw. Mij. incl. | | | | | P. M. | 1,— | |
| | | coupon Dec. 1934 e.v. 1915 | | Juni—Dec. | 13 " | 1 000,— | | | |
| 4 | " | Samarang-Joana | | | | | 26 ¹ / ₈ | 5 486,25 | |
| | | St. tr. Mij. 1892 | | | | | | | |
| | | incl. coupon Feb. 1934 e.v. | | Febr.—Aug. | 21 " | 1 000,— | | | |
| 4 | " | idem 1899 | | Febr.—Aug. | 88 " | 1 000,— | | | |
| 4 | " | idem 1901 | | Febr.—Aug. | 376 " | 1 000,— | 26 ¹ / ₈ | 22 990,— | |
| 4 | " | incl. coupon Febr. 1934 e.v. | | Febr.—Aug. | 376 " | 1 000,— | 26 ¹ / ₈ | 98 230,— | |
| 4 ¹ / ₂ | " | idem 1914 | | Febr.—Aug. | 116 " | 1 000,— | 27 ³ / ₄ | 32 190,— | |
| | | incl. coupon Febr. 1934 e.v. | | Febr.—Aug. | 116 " | 1 000,— | | | |
| Over te brengen | | | | | | | | f 600 582,75 | f 353 671 102,01 |

| | | | | | | Overgebracht | f | 600 582,75 | f 353 671 102,01 |
|-------|-----------------------------|--|------------|---------|---------|---------------------------|---------------|---------------|------------------|
| 4 | pCt. Obl. Semarang-Cheribon | | | | | | | | |
| | Stoomtram Mij. 1895 | | Mei—Nov. | 16 à f | 1 000,— | 35 | 5 600,— | | |
| 4 | " " | idem 1899 | Mei—Nov. | 74 " | 1 000,— | 35 | 25 900,— | | |
| 4 | " " | idem 1903 | Mei—Nov. | 10 " | 1 000,— | 35 | 3 500,— | | |
| 4 1/2 | " " | idem 1913 | Mei—Nov. | 467 " | 1 000,— | 39 5/8 | 185 048,75 | | |
| 5 | " " | idem 1915 | Mei—Nov. | 15 " | 1 000,— | 42 | 6 300,— | | |
| 4 1/2 | " " | Serajoedal | | | | | | | |
| | St.tr. Mij. 1913 | | | | | | | | |
| | incl. coupon Juni 1939 e.v. | | Juni—Dec. | 49 " | 1 000,— | 40 | 19 600,— | 846 531,50 | |
| 3 1/2 | " " | Bataafsche Petroleum | | | | | | | |
| | Mij. N.V. 1939 | | Febr.—Aug. | 2580 " | 1 000,— | 87 1/4 | f 2 251 050,— | 2 251 050,— | |
| 3 1/2 | " Pandbr. | Algem. Hyp.bank | Mei—Nov. | 386 " | 1 000,— | 84 | f 324 240,— | | |
| 3 1/2 | " " | Alg. Fr. Hyp.bank | Mei—Nov. | 492 " | 1 000,— | 84 1/2 | 415 740,— | | |
| 3 1/2 | " " | Amsterd. Hyp.bank | Jan.—Juli | 215 " | 1 000,— | 81 | 174 150,— | | |
| 4 | " " | idem | Jan.—Juli | 496 " | 1 000,— | 92 1/2 | 458 800,— | | |
| 3 1/2 | " " | Arnhemsche Hyp.bank | Mei—Nov. | 282 " | 1 000,— | 87 | 245 340,— | | |
| 4 | " " | Bataafsche Hyp.bank | Jan.—Juli | 192 " | 1 000,— | 86 1/2 | 166 080,— | | |
| 3 1/2 | " " | Dordrechtsche Hyp.bk. | Mei—Nov. | 688 " | 1 000,— | 79 1/4 | 545 240,— | | |
| 3 1/2 | " " | 's Gravenh. Hyp.bank | Jan.—Juli | 38 " | 1 000,— | 82 | 31 160,— | | |
| 3 1/2 | " " | Groningsche Hyp.bank | Jan.—Juli | 534 " | 1 000,— | 82 1/2 | 440 550,— | | |
| 3 1/2 | " " | Hollandsche Hypo- theekbank m/pr. | Jan.—Juli | 25 " | 1 000,— | 83 3/4 | 20 937,50 | | |
| 3 1/2 | " " | idem z/pr. | Jan.—Juli | 132 " | 1 000,— | 83 3/4 | 110 550,— | | |
| 4 | " " | Hollandsche hypo- theekbank | Jan.—Juli | 241 " | 1 000,— | 93 | 224 130,— | | |
| 4 | " " | Insulaire Hyp.bank. | Jan.—Juli | 7 " | 1 000,— | 82 | 5 740,— | | |
| 4 | " " | Intercomm. Hyp.bank | Mei—Nov. | 111 " | 1 000,— | 90 3/4 | 100 732,50 | | |
| 4 | " " | Maatsch. voor Hypo- thecair Crediet . . . | Jan.—Juli | 731 " | 1 000,— | 84 3/4 | 619 522,50 | | |
| 3 | " " | Nat. Hypotheekbank | Jan.—Juli | 33 " | 1 000,— | 79 | 26 070,— | | |
| 3 1/2 | " " | idem | Jan.—Juli | 2 406 " | 1 000,— | 82 1/2 | 1 984 950,— | | |
| 3 1/2 | " " | Ned. Hypotheekbank te Veendam | Jan.—Juli | 240 " | 1 000,— | 86 | 206 400,— | | |
| 3 1/2 | " " | Noordhollandsch Grondcrediet | Jan.—Juli | 157 " | 1 000,— | 78 | 122 460,— | | |
| 3 1/2 | " " | Rotterdamsche Hyp.bk. | Mei—Nov. | 82 " | 1 000,— | 84 1/8 | 69 403,13 | | |
| | | | | 1 " | 500,— | | | | |
| 4 | " " | idem | Mei—Nov. | 1 133 " | 1 000,— | 91 | 1 031 030,— | | |
| 3 1/2 | " " | Stedelijke Hyp.bank | Jan.—Juli | 271 " | 1 000,— | 80 | 216 800,— | | |
| 3 1/2 | " " | Utrechtsche Hyp.bank | Jan.—Juli | 1 199 " | 1 000,— | 84 1/2 | 1 013 155,— | | |
| 3 1/2 | " " | Westl.sche Hyp.bank | Mei—Nov. | 500 " | 1 000,— | 83 | 415 000,— | | |
| 4 | " " | Zeeuwsche Hyp.bank | Juni—Dec. | 421 " | 1 000,— | 94 | 395 740,— | | |
| 3 1/2 | " " | Zuider Hyp.bank | Jan.—Juli | 244 " | 1 000,— | 82 | 200 080,— | | |
| 4 | " " | idem | Mei—Nov. | 597 " | 1 000,— | 93 1/2 | 558 195,— | 10 122 195,63 | |
| | | | | | | Over te brengen | | | f 366 890 879,14 |

| | | | | Overgebracht | | | | f 366 890 879,14 |
|---|-----------------------|------|-----------------|------------------------|-------------|--------------------------------|-----------------|------------------|
| GEWAARBORGD DOOR DE PROVINCIE: | | | | | | | | |
| 3 ¹ / ₂ pCt. Obl. | Waterschap Vijfd. | | | | | | | |
| | Zeedijken Buitendijks | | | | | | | |
| | te Harlingen | 1898 | Mei | 233 à f | 1 000,— | 90 | f 209 700,— | 209 700,— |
| <i>2e. Onderhandsche leeningen op schuldbekentenis:</i> | | | | | | | | |
| 4 pCt. Schuldb. | Drenthe | 1934 | Juni—Dec. | 1 à f | 284 000,— | 94 ¹ / ₂ | f 237 667,50 | |
| | | | waarop afgelost | | 32 500,— | | | |
| 3 ¹ / ₄ " " | Gelderland | 1939 | Apr.—Oct. | 1 " | 2 398 000,— | 86 ³ / ₄ | 2 080 265,— | |
| 3 ¹ / ₂ " " | " | 1939 | 15 Feb.—15 Aug. | 1 " | 195 000,— | 89 ¹ / ₄ | 174 037,50 | |
| 3 ¹ / ₂ " " | " | 1937 | Apr.—Oct. | 1 " | 2 000 000,— | 87 | 1 740 000,— | |
| 3 ¹ / ₄ " " | Limburg | 1939 | Febr.—Aug. | 1 " | 1 751 500,— | 86 ³ / ₄ | 1 519 426,25 | |
| 3 ³ / ₈ " " | Noord-Brabant | 1937 | Jan.—Juli | 1 " | 8 500 000,— | 92 | 6 812 600,— | |
| | | | waarop afgelost | | 1 095 000,— | | | |
| 3 ³ / ₈ " " | " | 1938 | Apr.—Oct. | 1 " | 1 961 000,— | 92 | 1 688 200,— | |
| | | | waarop afgelost | | 126 000,— | | | |
| 3 ³ / ₈ " " | Noord-Holland | 1938 | Jan.—Juli | 1 " | 4 096 300,— | 88 | 3 397 680,— | |
| | | | waarop afgelost | | 235 300,— | | | |
| 3 ³ / ₈ " " | " | 1937 | Juni—Dec. | 1 " | 966 100,— | 88 | 803 440,— | |
| | | | waarop afgelost | | 53 100,— | | | |
| 4 " " | Overijssel | 1939 | Mei—Nov. | 1 " | 650 000,— | 96 ¹ / ₂ | 627 250,— | |
| 3 ⁵ / ₈ " " | Utrecht | 1937 | April—Oct. | 1 " | 1 214 000,— | 88 ³ / ₄ | 1 059 675,— | |
| | | | waarop afgelost | | 20 000,— | | | |
| 3 ¹ / ₂ " " | Zuid-Holland | 1937 | April—Oct. | 1 " | 2 890 000,— | 89 ¹ / ₄ | 2 423 137,50 | 22 563 378,75 |
| | | | waarop afgelost | | 175 000,— | | | |
| 3 ³ / ₈ " " | Amersfoort | 1938 | Jan.—Juli | 1 " | 346 000,— | 92 | f 279 680,— | |
| | | | waarop afgelost | | 42 000,— | | | |
| 3 ¹ / ₂ " " | Amsterdam | 1938 | Jan.—Juli | 1 " | 4 300 000,— | 87 | 3 741 000,— | |
| 3 ¹ / ₂ " " | " | 1939 | Jan.—Juli | 1 " | 1 500 000,— | 89 ¹ / ₄ | 1 338 750,— | |
| 3 ¹ / ₂ " " | " | 1937 | Febr.—Aug. | 1 " | 3 125 000,— | 87 | 2 672 640,— | |
| | | | waarop afgelost | | 53 000,— | | | |
| 3 ¹ / ₂ " " | " | 1938 | Febr.—Aug. | 1 " | 1 971 000,— | 87 | 1 686 060,— | |
| | | | waarop afgelost | | 33 000,— | | | |
| 3 ¹ / ₂ " " | " | 1937 | Mrt.—Sept. | 1 " | 447 500,— | 87 | 378 885,— | |
| | | | waarop afgelost | | 12 000,— | | | |
| 3 ¹ / ₂ " " | " | 1937 | April—Oct. | 1 " | 614 000,— | 93 | 522 660,— | |
| | | | waarop afgelost | | 52 000,— | | | |
| 3 ¹ / ₂ " " | " | 1937 | April—Oct. | 1 " | 456 000,— | 93 | 388 740,— | |
| | | | waarop afgelost | | 38 000,— | | | |
| 3 ¹ / ₂ " " | " | 1938 | April—Oct. | 1 " | 4 500 000,— | 89 ¹ / ₄ | 3 958 862,25 | |
| | | | waarop afgelost | | 64 300,— | | | |
| Over te brengen | | | | | | | f 14 967 277,25 | f 389 663 957,89 |

| | | | Overgebracht | | f 14 967 277,25 | f 389 663 957,89 |
|---|------|---------------------|---------------------------|--------------------------------|-----------------|------------------|
| 3 ¹ / ₂ pCt. Schuldb. Amsterdam | 1938 | Mei—Nov. 1 à f | 6 307 000,— | 89 ¹ / ₄ | 5 340 363,— | |
| | | waarop afgelost | 323 400,— | | | |
| 3 ¹ / ₂ " " " " | 1936 | Juni—Dec. 1 " | 7 500 000,— | 89 ¹ / ₄ | 6 191 718,75 | |
| | | waarop afgelost | 562 500,— | | | |
| 3 ¹ / ₂ " " " " | 1938 | Juni—Dec. 1 " | 1 919 000,— | 89 ¹ / ₄ | 1 622 565,— | |
| | | waarop afgelost | 101 000,— | | | |
| 3 ¹ / ₂ " " " " | 1938 | Juni—Dec. 1 " | 3 864 000,— | 89 ¹ / ₄ | 3 245 844,— | |
| | | waarop afgelost | 227 200,— | | | |
| 3 ¹ / ₂ " " " " | 1938 | Juni—Dec. 1 " | 1 200 000,— | 93 | 1 039 740,— | |
| | | waarop afgelost | 82 000,— | | | |
| 3 ¹ / ₂ " " " " | 1938 | Juni—Dec. 1 " | 4 700 000,— | 89 ¹ / ₄ | 4 089 881,25 | |
| | | waarop afgelost | 117 500,— | | | |
| 3 ⁵ / ₈ " " " " | 1937 | Febr.—Aug. 1 " | 4 400 000,— | 88 ³ / ₄ | 3 845 537,50 | |
| | | waarop afgelost | 67 000,— | | | |
| 3 ⁵ / ₈ " " " " | 1939 | Febr.—Aug. 1 " | 3 500 000,— | 90 ³ / ₄ | 3 176 250,— | |
| 3 ¹ / ₂ " " Apeldoorn | 1938 | Mrt.—Sept. 1 " | 458 500,— | 89 ¹ / ₄ | 402 428,25 | |
| | | waarop afgelost | 7 600,— | | | |
| 4 ¹ / ₄ " " " " | 1939 | Jan.—Juli 1 " | 634 121,— | 98 ¹ / ₄ | 623 023,88 | |
| 2 ⁷ / ₈ " " Arnhem | 1939 | 15 Jan.—15 Juli 1 " | 1 000 000,— | 93 ¹ / ₄ | 932 500,— | |
| 3 ³ / ₈ " " " " | 1938 | Jan.—Juli 1 " | 1 099 424,— | 88 | 946 000,— | |
| | | waarop afgelost | 24 424,— | | | |
| 3 ¹ / ₂ " " " " | 1939 | Mrt.—Sept. 1 " | 561 040,— | 89 ¹ / ₄ | 500 728,20 | |
| 3 ⁵ / ₈ " " " " | 1939 | Mrt.—Sept. 1 " | 1 300 000,— | 90 ³ / ₄ | 1 179 750,— | |
| 3 ⁵ / ₈ " " " " | 1939 | Mei—Nov. 1 " | 980 000,— | 93 ³ / ₄ | 918 750,— | |
| 3 ¹ / ₂ " " Bergen N.H. | 1939 | Jan.—Juli 1 " | 6 500,— | 93 | 5 580,— | |
| | | waarop afgelost | 500,— | | | |
| 3.65 " " Bergen op Zoom | 1939 | Juni—Dec. 1 " | 785 000,— | 94 | 737 900,— | |
| 3 ³ / ₄ " " " " | 1939 | Jan.—Juli 2 tez. | 450 000,— | 92 | 414 000,— | |
| 2 ³ / ₄ " " Breda | 1937 | Mei—Nov. 1 à | 15 000,— | 98 ¹ / ₂ | 4 925,— | |
| | | waarop afgelost | 10 000,— | | | |
| 3 ¹ / ₂ " " " " | 1938 | Jan.—Juli 1 " | 2 848 500,— | 93 | 2 359 410,— | |
| | | waarop afgelost | 311 500,— | | | |
| 3 ⁵ / ₈ " " Brunssum | 1938 | Jan.—Juli 1 " | 117 200,— | 93 ³ / ₄ | 102 187,50 | |
| | | waarop afgelost | 8 200,— | | | |
| 3 ³ / ₄ " " " " | 1937 | Jan.—Juli 1 " | 141 500,— | 94 ³ / ₄ | 121 753,75 | |
| | | waarop afgelost | 13 000,— | | | |
| 3 ³ / ₄ " " Cuyk & St. Agatha | 1939 | Mrt.—Sept. 1 " | 45 225,— | 92 | 41 607,— | |
| 4 ¹ / ₄ " " Deventer | 1939 | Juni—Dec. 1 " | 765 000,— | 97 ¹ / ₄ | 743 962,50 | |
| 4 ¹ / ₄ " " Dordrecht | 1939 | Juni—Dec. 1 " | 1 500 000,— | 98 ¹ / ₄ | 1 473 750,— | |
| 3 ¹ / ₂ " " Eindhoven | 1939 | Jan.—Juli 1 " | 1 500 000,— | 93 | 1 395 000,— | |
| 3 ¹ / ₂ " " " " | 1938 | April—Oct. 1 " | 2 925 000,— | 89 ¹ / ₄ | 2 513 625,— | |
| | | waarop afgelost | 75 000,— | | | |
| 3 ¹ / ₂ " " " " | 1937 | Juni—Dec. 1 " | 1 200 000,— | 93 | 1 046 250,— | |
| | | waarop afgelost | 75 000,— | | | |
| | | | Over te brengen | | f 60 012 307,83 | f 389 663 957,89 |

| | | | Overgebracht | | f 60 012 307,83 | f 389 663 957,89 |
|-------------------------------|---------------|------------------|------------------------------------|--------------------------------|------------------|------------------|
| 3 ³ / ₄ | pCt. Schuldb. | Eindhoven | 1937 Jan.—Juli 1 à f 1 000 000,— | 94 ³ / ₄ | 871 700,— | |
| | | | waarop afgelost 80 000,— | | | |
| 4 ¹ / ₂ | " | Epe | 1939 Jan.—Juli 1 " 79 100,— | 100 | 79 100,— | |
| 3 ³ / ₈ | " | 's-Gravenhage | 1937 April—Oct. 1 " 10 318 755,— | 92 | 8 897 320,— | |
| | | | waarop afgelost 647 755,— | | | |
| 3 ¹ / ₂ | " | " | 1938 Jan.—Juli 1 " 1 294 820,— | 93 | 1 100 190,— | |
| | | | waarop afgelost 111 820,— | | | |
| 3 ¹ / ₂ | " | " | 1938 Jan.—Juli 1 " 2 121 000,— | 93 | 1 901 850,— | |
| | | | waarop afgelost 76 000,— | | | |
| 3 ¹ / ₂ | " | " | 1937 Febr.—Aug. 1 " 2 143 400,— | 93 | 1 849 770,— | |
| | | | waarop afgelost 154 400,— | | | |
| 3 ¹ / ₂ | " | " | 1937 Maart—Sept. 1 " 800 000,— | 89 ¹ / ₄ | 672 945,— | |
| | | | waarop afgelost 46 000,— | | | |
| 3 ¹ / ₂ | " | " | 1937 Maart—Sept. 1 " 3 996 000,— | 93 | 3 390 780,— | |
| | | | waarop afgelost 350 000,— | | | |
| 3 ⁵ / ₈ | " | " | 1937 Febr.—Aug. 1 " 11 758 000,— | 93 ³ / ₄ | 10 242 187,50 | |
| | | | waarop afgelost 833 000,— | | | |
| 3 ⁵ / ₈ | " | " | 1937 Maart—Sept. 1 " 2 651 250,— | 90 ³ / ₄ | 2 268 523,13 | |
| | | | waarop afgelost 151 500,— | | | |
| 4 ¹ / ₂ | " | " | 1939 Mei—Nov. 1 " 2 500 000,— | 97 ¹ / ₄ | 2 431 250,— | |
| 3 ¹ / ₂ | " | Groningen | 1937 April—Oct. 1 " 497 000,— | | | |
| | | | waarop afgelost 41 000,— | 93 | 424 080,— | |
| 4 | " | " | 1935 Jan.—Juli 1 " 838 000,— | 96 ¹ / ₂ | 704 450,— | |
| | | | waarop afgelost 108 000,— | | | |
| 4 | " | " | 1934 Mei—Nov. 1 " 874 000,— | 96 ¹ / ₂ | 691 422,50 | |
| | | | waarop afgelost 157 500,— | | | |
| 3 ¹ / ₂ | " | Haarlem | 1938 Jan.—Juli 1 " 1 500 000,— | 93 | 1 336 410,— | |
| | | | waarop afgelost 63 000,— | | | |
| 3 ³ / ₄ | " | " | 1939 Mrt.—Sept. 1 " 1 800 000,— | 92 | 1 656 000,— | |
| 3 ¹ / ₂ | " | Heerlen | 1939 Mei—Nov. 1 " 1 000 000,— | 89 ¹ / ₄ | 892 500,— | |
| 3 ¹ / ₂ | " | Helmond | 1938 Jan.—Juli 1 " 72 000,— | | | |
| | | | waarop afgelost 1 000,— | 87 | 61 770,— | |
| 3 ¹ / ₂ | " | 's-Hertogenbosch | 1938 Jan.—Juli 1 " 797 000,— | 93 | 714 240,— | |
| | | | waarop afgelost 29 000,— | | | |
| 3 ³ / ₄ | " | Kerkrade | 1937 Mrt.—Sept. 1 " 452 000,— | 92 | 395 600,— | |
| | | | waarop afgelost 22 000,— | | | |
| 4 ¹ / ₄ | " | Krommenie | 1939 Mei—Nov. 1 " 60 000,— | 98 ³ / ₄ | 59 250,— | |
| 3 ³ / ₄ | " | Loon op Zand | 1939 15 Mrt.—15 Sept. 1 " 42 000,— | 94 ³ / ₄ | 39 795,— | |
| 3 ⁵ / ₈ | " | Maastricht | 1939 Apr.—Oct. 1 " 1 250 000,— | 90 ³ / ₄ | 1 134 375,— | |
| 3 ¹ / ₄ | " | Naaldwijk | 1938 Jan.—Juli 1 " 20 000,— | 94 ³ / ₄ | 15 160,— | |
| | | | waarop afgelost 4 000,— | | | |
| 3 ³ / ₈ | " | Rheden | 1938 Jan.—Juli 1 " 861 500,— | 88 | 731 280,— | |
| | | | waarop afgelost 30 500,— | | | |
| 4 ¹ / ₈ | " | Roermond | 1935 Jan.—Juli 1 " 260 000,— | 97 ¹ / ₄ | 209 087,50 | |
| | | | waarop afgelost 45 000,— | | | |
| | | | Over te brengen | | f 102 783 348,46 | f 389 663 957,89 |

| | | | Overgebracht | | f 102 783 343,46 | f 389 663 957,89 |
|---|-----------------|------|-------------------------------|----------------------------------|------------------|------------------|
| 3 ¹ / ₂ pCt. Schuldb. | Rotterdam | 1936 | April—Oct. 1 à f 6 000 000,— | } 89 ¹ / ₄ | 4 953 375,— | |
| | | | waarop afgelost 450 000,— | | | |
| 3 ¹ / ₂ " | " | 1937 | April—Oct. 1 " 5 200 000,— | } 89 ¹ / ₄ | 4 408 950,— | |
| | | | waarop afgelost 260 000,— | | | |
| 3 ¹ / ₂ " | " | 1937 | April—Oct. 1 " 7 400 000,— | } 89 ¹ / ₄ | 6 274 275,— | |
| | | | waarop afgelost 370 000,— | | | |
| 3 ¹ / ₂ " | " | 1939 | April—Oct. 1 " 2 000 000,— | 89 ¹ / ₄ | 1 785 000,— | |
| 3 ⁵ / ₈ " | " | 1939 | April—Oct. 1 " 3 000 000,— | 90 ³ / ₄ | 2 722 500,— | |
| 4 ¹ / ₂ " | " | 1939 | Juni—Dec. 1 " 2 500 000,— | 100 | 2 500 000,— | |
| 3 ¹ / ₂ " | Rijswijk (Z.H.) | 1938 | Jan.—Juli 1 " 868 000,— | } 89 ¹ / ₄ | 763 087,50 | |
| | | | waarop afgelost 13 000,— | | | |
| 3 ¹ / ₂ " | Sappemeer | 1939 | Mei—Nov. 1 " 100 000,— | 89 ¹ / ₄ | 89 250,— | |
| 4 ¹ / ₈ " | Schoonhoven | 1937 | Jan.—Juli 1 " 11 000,— | } 98 ¹ / ₄ | 7 860,— | |
| | | | waarop afgelost 3 000,— | | | |
| 3 ¹ / ₂ " | Sittard | 1937 | Juni—Dec. 1 " 97 400,— | } 89 ¹ / ₄ | 84 430,50 | |
| | | | waarop afgelost 2 800,— | | | |
| 3 ⁵ / ₈ " | " | 1939 | April—Oct. 4 tez. 325 000,— | 93 ³ / ₄ | 304 687,50 | |
| 3 ¹ / ₂ " | Tilburg | 1938 | Jan.—Juli 1 à 1 609 000,— | } 93 | 1 437 780,— | |
| | | | waarop afgelost 63 000,— | | | |
| 3 ¹ / ₂ " | Utrecht | 1937 | Maart—Sept. 1 " 7 250 000,— | } 89 ¹ / ₄ | 6 089 527,50 | |
| | | | waarop afgelost 427 000,— | | | |
| 3 ¹ / ₂ " | " | 1938 | April—Oct. 1 " 1 300 000,— | } 89 ¹ / ₄ | 1 131 243,75 | |
| | | | waarop afgelost 32 500,— | | | |
| 3 ⁵ / ₈ " | " | 1937 | Jan.—Juli 1 " 865 000,— | } 90 ³ / ₄ | 739 612,50 | |
| | | | waarop afgelost 50 000,— | | | |
| 4 ¹ / ₄ " | " | 1939 | Juni—Dec. 1 " 1 000 000,— | 97 ¹ / ₄ | 972 500,— | |
| 3 ¹ / ₂ " | Vlaardingen | 1938 | Jan.—Juli 1 " 242 400,— | } 93 | 213 156,— | |
| | | | waarop afgelost 13 200,— | | | |
| 4 ¹ / ₂ " | " | 1939 | Juni—Dec. 1 " 200 000,— | 100 | 200 000,— | |
| 3 ¹ / ₂ " | Voorburg | 1938 | Jan.—Juli 1 " 850 000,— | } 89 ¹ / ₄ | 714 000,— | |
| | | | waarop afgelost 50 000,— | | | |
| 4 ¹ / ₄ " | Voorschoten | 1939 | Mei—Nov. 1 " 75 000,— | 98 ¹ / ₄ | 73 687,50 | |
| 2 ¹ / ₂ " | Zaandam | 1938 | Jan.—Juli 1 " 34 000,— | } 91 ³ / ₄ | 24 497,25 | |
| | | | waarop afgelost 7 300,— | | | |
| 3 ³ / ₈ " | " | 1937 | 16 Juni—16 Dec. 1 " 106 000,— | } 92 | 82 800,— | |
| | | | waarop afgelost 16 000,— | | | |
| 3 ¹ / ₂ " | " | 1937 | Jan.—Juli 1 " 1 711 000,— | } 93 | 1 522 596,— | |
| | | | waarop afgelost 73 800,— | | | |
| 3 ¹ / ₂ " | " | 1938 | Mei—Nov. 1 " 208 000,— | } 93 | 184 140,— | |
| | | | waarop afgelost 10 000,— | | | |
| 3 ¹ / ₂ " | " | 1938 | 24 Mei 1 " 430 688,81 | } 89 ¹ / ₄ | 378 208,80 | |
| | | | waarop afgelost 6 925,45 | | | |
| 3 ¹ / ₂ " | " | 1938 | Juni—Dec. 1 " 769 433,60 | } 93 | 676 482,— | |
| | | | waarop afgelost 42 033,60 | | | |
| | | | Over te brengen | | f 141 116 990,26 | f 389 663 957,89 |

| | | | | | | | |
|--|--|------|---------------------------|------------------------|--------------------------------|------------------|------------------|
| | | | | Overgebracht | | f 141 116 990,26 | f 389 663 957,89 |
| 3 ¹ / ₂ | pCt. Schuldb. Zaandam | 1938 | Juni—Dec. | 1 à f 102 450,74) | 93 | 89 094,— | |
| | | | waarop afgelost | 6 650,74) | | | 141 206 084,26 |
| 3 ⁵ / ₈ | " " Deli Spoorweg Mij. | 1937 | 15 Mrt-15 Sept. | 1 " 1 500 000,—) | 90 ³ / ₄ | f 1 293 187,50 | |
| | | | waarop afgelost | 75 000,—) | | | |
| 3 ⁵ / ₈ | " " Ned. Ind. Sp. w. Mij. | 1937 | 15 Mrt-15 Sept. | 1 " 1 300 000,—) | 90 ³ / ₄ | 1 144 357,50 | |
| | | | waarop afgelost | 39 000,—) | | | |
| 4 ¹ / ₂ | " " " " | 1930 | April—Oct. | 1 " 2 000 000,—) | 100 | 1 550 000,— | |
| | | | waarop afgelost | 450 000,—) | | | 3 987 545,— |
| 3 ¹ / ₂ | " " N.V. Bataafsche Petrol. Mij. (ga- rantie Kon. Ned. Petrol.) | 1939 | 15 Mrt-15 Sept. | 1 " 22 000 000,— | 93 | f 20 460 000,— | 20 460 000,— |
| GEWAARBORGD DOOR HET RIJK: | | | | | | | |
| 1°. <i>Bijzondere Hoogere Burgerscholen en Gymnasia:</i> | | | | | | | |
| 4 ¹ / ₈ | pCt. Schuldb. Verg. „Het Am- sterd. Lyceum” te Amsterdam | 1922 | Febr.—Aug. | 1 à f 100 000,—) | 97 ¹ / ₄ | f 57 134,38 | |
| | | | waarop afgelost | 41 250,—) | | | |
| 3 ¹ / ₂ | " " Vereeniging voor Christelijk Middel- baar en Voorberei- dend Hooger Onderw. te Groningen | 1923 | Mei—Nov. | 1 " 200 000,—) | 89 ¹ / ₄ | 131 019,— | |
| | | | waarop afgelost | 53 200,—) | | | |
| 3 ¹ / ₂ | " " Vereen. tot Stichting en instandh. van In- richtingen voor Chris- telijk Voorb. Hooger en Middelbaar Onder- wijs voor Haarlem en Omstreken te Haarlem | 1937 | Jan.—Juli | 1 " 455 775,50) | 89 ¹ / ₄ | 399 572,25 | |
| | | | waarop afgelost | 8 075,50) | | | |
| 4 ¹ / ₄ | " " Vereeniging voor Christelijk Middel- baar en Voorberei- dend Hooger Onder- wijs voor Harderwijk en Omstreken te Harderwijk | 1922 | Jan.—Juli | 1 " 315 000,—) | 97 ¹ / ₄ | 265 200,75 | |
| | | | waarop afgelost | 42 300,—) | | | |
| 4 ¹ / ₈ | " " Vereeniging voor Christelijk Middel- baar en Voorberei- dend Hooger Onder- wijs in Friesland, te Leeuwarden | 1923 | Mei—Nov. | 1 " 65 000,—) | 97 ¹ / ₄ | 30 147,50 | |
| | | | waarop afgelost | 34 000,—) | | | |
| | | | Over te brengen | | | f 883 073,88 | f 555 317 587,15 |

| | | | | | |
|--|---|---|--------------------------------|----------------|------------------|
| | | Overgebracht | | f 883 073,88 | f 555 317 587,15 |
| 4 ¹ / ₄ | pCt. Schuldb. Vereeniging voor Christelijk Middelbaar onderwijs, te Leiden 1923 | 15 April-15 Oct. 5 tez. f 386 000,— waarop afgelost 31 300,— | 97 ¹ / ₄ | 344 945,75 | |
| 4 ¹ / ₄ | " " Het Zedelijk Lichaam „De Heilige Ursula” te Roermond 1925 | 15 Jan.-15 Juli 7 tez. 120 000,— waarop afgelost 58 500,— | 98 ¹ / ₄ | 60 423,75 | |
| 4 ¹ / ₄ | " " Vereeniging tot Stichting en instandhouding eener 5-jarige H.B.S. voor Woerden en Omstreken te Woerden 1923 | Maart—Sept. 9 tez. 200 000,— waarop afgelost 17 200,— | 97 ¹ / ₄ | 177 773,— | |
| 4 ¹ / ₄ | " " idem 1927 | Maart—Sept. 1 à 13 500,— waarop afgelost 1 200,— | 97 ¹ / ₄ | 11 961,75 | |
| 2°. <i>Bijzondere scholen voor Nijverheids- en Handelsonderwijs:</i> | | | | | |
| 3 ¹ / ₂ | pCt. Schuldb. Vereeniging Vak-school tot Opleiding van Verkoopsters te Amsterdam 1938 | Jan.—Juli 1 à f 67 872,— waarop afgelost 1 472,— | 93 | 61 752,— | |
| 3 ¹ / ₂ | " " Vereen. Gooische vak-school voor Meisjes te Bussum 1938 | 15 Juni—15 Dec. 1 " 121 200,— waarop afgelost 2 600,— | 93 | 110 298,— | |
| 3 ¹ / ₂ | " " Vereen. Ambachts-school voor Delft en omstr., te Delft 1938 | April—Oct. 1 " 73 326,— waarop afgelost 2 326,— | 89 ¹ / ₄ | 63 367,50 | |
| 3 ⁵ / ₈ | " " Vereen. Ambachts-school voor Enschedé en omstreken, te Enschedé 1921 | Maart—Sept. 1 " 1 028 000,— waarop afgelost 426 600,— | 93 ³ / ₄ | 563 812,50 | |
| 4 ¹ / ₄ | " " Vereeniging tot Stichting en instandhouding van scholen voor Huish. Landb. huish., Vrouw. Handw. en Maatsch. werk voor Enschede en Lonneker, te Enschede 1939 | Mei—Nov. 1 " 95 000,— | 96 ³ / ₄ | 91 912,50 | |
| 3 ¹ / ₂ | " " Haagsche Schoenmakerspatroonsverg. te 's Gravenhage 1938 | Mei—Nov. 1 " 227 250,— waarop afgelost 11 050,— | 93 | 201 066,— | |
| | | Over te brengen | | f 2 570 386,63 | f 555 317 587,15 |

| | | Overgebracht | | f 2 570 386,63 | f 555 317 587,15 | |
|---------------------------|---|---|-------------------------|------------------|------------------|------------------|
| 3 $\frac{1}{2}$ | pCt. Schuldb. Vereen. „Licht, Liefde, Leven” te 's Gravenhage 1938 | Febr.—Aug. 1 à f waarop afgelost | 65 300,— 24 600,— | 89 $\frac{1}{4}$ | 36 324,75 | |
| 3 $\frac{5}{8}$ | ” ” Vereen. voor Nijverheidsonderwijs te Haarlem 1937 | Mrt.—Sept 1 ” waarop afgelost | 1 010 202,— 18 402,— | 90 $\frac{3}{4}$ | 900 058,50 | |
| 3 $\frac{1}{2}$ | ” ” Vereeniging „Steun aan Vrouwenarbeid” te Harderwijk 1938 | Febr.—Aug. 1 ” waarop afgelost | 56 206,50 1 806,50 | 89 $\frac{1}{4}$ | 48 552,— | |
| 3 $\frac{1}{2}$ | ” ” Vereeniging voor Nijverheidsonderwijs te Heerlen 1938 | 15 April—15 Oct. 1 ” waarop afgelost | 58 500,— 4 500,— | 93 | 50 220,— | |
| 3 $\frac{1}{2}$ | ” ” Vereeniging ter bevordering van Nijverheids-onderwijs te Kollum 1938 | Jan.—Juli 1 ” waarop afgelost | 18 180,— 2 180,— | 93 | 14 880,— | |
| 3 $\frac{1}{2}$ | ” ” Ver. Vaksch. voor Meisjes voor Leiden en omstr. te Leiden 1937 | Mei—Nov. 1 ” waarop afgelost | 53 530,— 5 530,— | 93 | 44 640,— | |
| 3 $\frac{1}{2}$ | ” ” Vereen. Ambachts-school te Leiden 1938 | Febr.—Aug. 1 ” waarop afgelost | 142 612,— 8 912,— | 93 | 124 341,— | |
| 3 $\frac{5}{8}$ | ” ” Ver. Ambachtsschool te Middelburg 1939 | Jan.—Juli 2 tez. | 100 000,— | 90 $\frac{3}{4}$ | 90 750,— | |
| 3 $\frac{5}{8}$ | ” ” Vereen. v. Rietvlecht en ander Nijverheids-onderwijs in de gem. Weststellingwerf en Noordwolde 1939 | Mei—Nov. 2 ” | 35 000,— | 90 $\frac{3}{4}$ | 31 762,50 | |
| 3 $\frac{1}{2}$ | ” ” Vereeniging Industrieschool voor Meisjes te Rotterdam 1938 | Febr.—Aug. 1 à waarop afgelost | 37 269,— 2 369,— | 93 | 32 457,— | |
| 3 $\frac{5}{8}$ | ” ” Vereen. Ambachts-school voor Sittard en Omstreken, te Sittard 1939 | Juni—Dec. 4 tez. | 70 000,— | 88 $\frac{3}{4}$ | 62 125,— | |
| 4 $\frac{1}{4}$ | ” ” idem 1939 | Juni—Dec. 1 à | 15 500,— | 97 $\frac{1}{4}$ | 15 073,75 | |
| 3 $\frac{1}{2}$ | ” ” Vereeniging School voor de Graf. Vakken, te Utrecht 1938 | Febr.—Aug. 1 ” waarop afgelost | 13 130,— 1 130,— | 93 | 11 160,— | |
| 3 $\frac{1}{2}$ | ” ” Ver. „de Ambachts-school” te Utrecht 1938 | Jan.—Juli 1 ” waarop afgelost | 316 000,— 4 000,— | 89 $\frac{1}{4}$ | 278 460,— | |
| Over te brengen | | | | f | 4 311 191,13 | f 555 317 587,15 |

| | | | | | |
|--|------------|---|------------------|----------------|-----------------|
| | | Overgebracht | | f 4311 191,13 | f555 317 587,15 |
| 3 $\frac{1}{2}$ pCt. Schuldb. Vereeniging „de Ambachtsschool” te Utrecht 1938 | April—Oct. | 1 à f 301 700,— } waarop afgelost 2 800,— } | 89 $\frac{1}{4}$ | 266 768,25 | |
| 3 $\frac{1}{2}$ „ „ R.K. Vereen. ter bevordering van het Nijverheidsonderwijs voor mannelijke personen te Weert 1939 | Jan.—Juli | 1 „ 137 000,— | 93 | 127 410,— | |
| GEWAARBORGD DOOR DE PROVINCIE: | | | | | |
| 2 $\frac{1}{2}$ pCt. Schuldb. Waterschap Vijfd. Zeed. Buitend. Harlingen 1938 | Sept. | 1 à f 13 000,— } waarop afgelost 5 000,— } | 91 $\frac{3}{4}$ | 7 340,— | |
| 3 $\frac{5}{8}$ „ „ Psych. Inrichting „St. Willibrordus” te Heiloo 1939 | Mei—Nov. | 1 „ 2 000 000,— | 90 $\frac{3}{4}$ | 1 815 000,— | |
| GEWAARBORGD DOOR DE GEMEENTE: | | | | | |
| 3 $\frac{1}{2}$ „ „ Bouwmaatschappij tot Verkrijging van Eigen Woningen, te Amsterdam 1909 | Sept. | 1 à f 476 000,— } waarop afgelost 68 500,— } | 87 | 354 525,— | |
| 3 $\frac{1}{2}$ „ „ Bouwmaatschappij tot Verkrijging van Eigen Woningen te Amsterdam 1911 | Juli | 3 tez. 1 000 000,— } waarop afgelost 104 000,— } | 87 | 779 520,— | |
| 3 $\frac{1}{2}$ „ „ Bouwmaatschappij tot verkrijging van Eigen Woningen te Amsterdam 1914 | Sept. | 1 à 360 000,— } waarop afgelost 35 500,— } | 87 | 282 315,— | |
| 4 $\frac{1}{2}$ „ „ Vereen. Ambachtsschool voor Enschede en Omstreken te Enschede 1939 | Mei—Nov. | 1 „ 28 000,— | 100 | 28 000,— | |
| 3 $\frac{5}{8}$ „ „ Woningstichting „Ons Huis” te Haarlem 1939 | April—Oct. | 1 „ 92 000,— | 93 $\frac{3}{4}$ | 86 250,— | |
| 4 $\frac{1}{2}$ „ „ Ver. tot Ziekenverzorging te Terneuzen 1935 | Jan.—Juli | 1 „ 9 500,— } waarop afgelost 4 000,— } | 100 | 5 500,— | |
| 3 $\frac{1}{2}$ „ „ Zweminr. „Kromme Rijn” te Utrecht 1938 | Jan.—Juli | 1 „ 39 000,— } waarop afgelost 2 000,— } | 93 | 34 410,— | |
| | | Over te brengen | | f 8 098 229,38 | f555 317 587,15 |

| | | Overgebracht | | f 8 098 229,38 | f555 317 587,15 |
|--|---------------------------|---------------------------|---|----------------|-----------------|
| GEWAARBORGD DOOR DE N. V. WATERLEIDING MIJ. „ZUID-BEVELAND“: | | | | | |
| 3 ³ / ₄ pCt. Schuldb. (Jan.-Juli) der Gem. Baarland | 13 te zamen f | 27 000,— | } | 92 | 18 400,— |
| | waarop afgelost | 7 000,— | | | |
| „ Driewegen | 13 te zamen | 23 760,— | } | 92 | 16 192,— |
| | waarop afgelost | 6 160,— | | | |
| „ Ellewoutsdijk | 13 te zamen | 27 000,— | } | 92 | 18 400,— |
| | waarop afgelost | 7 000,— | | | |
| „ Goes | 13 te zamen | 280 800,— | } | 92 | 191 268,— |
| | waarop afgelost | 72 900,— | | | |
| „ 's Gravenpolder | 12 te zamen | 34 560,— | } | 92 | 23 552,— |
| | waarop afgelost | 8 960,— | | | |
| „ 's Heer Abtskerke | 13 te zamen | 11 880,— | } | 92 | 8 188,— |
| | waarop afgelost | 2 980,— | | | |
| „ 's Heer Arendskerke | 13 te zamen | 120 960,— | } | 92 | 82 432,— |
| | waarop afgelost | 31 360,— | | | |
| „ 's Heerenhoek | 13 te zamen | 42 120,— | } | 92 | 28 704,— |
| | waarop afgelost | 10 920,— | | | |
| „ Heinkenszand | 13 te zamen | 63 720,— | } | 92 | 43 332,— |
| | waarop afgelost | 16 620,— | | | |
| „ Hoedekenskerke | 13 te zamen | 46 440,— | } | 92 | 31 556,— |
| | waarop afgelost | 12 140,— | | | |
| „ Kapelle | 13 te zamen | 77 760,— | } | 92 | 52 992,— |
| | waarop afgelost | 20 160,— | | | |
| „ Kattendijke | 13 te zamen | 42 120,— | } | 92 | 28 704,— |
| | waarop afgelost | 10 920,— | | | |
| „ Kloetinge | 13 te zamen | 52 920,— | } | 92 | 36 064,— |
| | waarop afgelost | 13 720,— | | | |
| „ Krabbendijke | 13 te zamen | 77 760,— | } | 92 | 52 992,— |
| | waarop afgelost | 20 160,— | | | |
| „ Kruiningen | 13 te zamen | 138 240,— | } | 92 | 94 208,— |
| | waarop afgelost | 35 840,— | | | |
| „ Nisse | 13 te zamen | 22 680,— | } | 92 | 15 456,— |
| | waarop afgelost | 5 880,— | | | |
| „ Oudelande | 13 te zamen | 25 920,— | } | 92 | 17 664,— |
| | waarop afgelost | 6 720,— | | | |
| „ Ovezande | 13 te zamen | 36 720,— | } | 92 | 25 024,— |
| | waarop afgelost | 9 520,— | | | |
| | | Over te brengen | | f 8 883 357,38 | f555 317 587,15 |

| | | | | | |
|---|----------------------------|------------------------|------------------|----------------|------------------|
| | | Overgebracht | | f 8 883 357,38 | f 555 317 587,15 |
| Gem. Rilland—Bath | 13 te zamen | f 81 000,— | 92 | 55 200,— | |
| | waarop afgelost | 21 000,— | | | |
| " Schore | 13 te zamen | 31 320,— | 92 | 21 344,— | |
| | waarop afgelost | 8 120,— | | | |
| " Waarde | 13 te zamen | 31 320,— | 92 | 21 344,— | |
| | waarop afgelost | 8 120,— | | | |
| " Wemeldinge | 13 te zamen | 77 760,— | 92 | 52 992,— | |
| | waarop afgelost | 20 160,— | | | |
| " Wolphaartsdijk | 13 tezamen | 84 240,— | 92 | 57 408,— | |
| | waarop afgelost | 21 840,— | | | |
| " IJerseke | 13 tezamen | 150 120,— | 92 | 102 212,— | |
| | waarop afgelost | 39 020,— | | | |
| GEWAARBORGD DOOR DE NEDERLANDSCHE SPOORWEGEN N.V.: | | | | | |
| 3 $\frac{1}{2}$ pCt. Schuldb. Noord-Zuid-Holland- sche Tramweg Mij 1932. | Mei—Nov. 1 à f 2 500 000,— | | 89 $\frac{1}{4}$ | 1 952 343,75 | 11 146 201,13 |
| | waarop afgelost 312 500,— | | | | |
| B. TIJDELIJKE BELEGGING. | | | | | |
| 1°. <i>Schatkistpapier.</i> | | | | | |
| Schatkistpromessen, vervallende | 1 Jan. 1940 | 120 à f 100 000,— | | f 12 000 000,— | 31 200 000,— |
| " " | 1 Mrt. 1940 | 100 " 100 000,— | | 10 000 000,— | |
| " " | 1 Apr. 1940 | 90 " 100 000,— | | 9 000 000,— | |
| 3 pCt. Schatkistbiljetten, vervallende | 2 Jan. 1940 | 2 " 100 000,— | | 200 000,— | |
| 2°. <i>Leeningen met korten looptijd.</i> | | | | | |
| 2 $\frac{1}{2}$ pCt. Schuldb. Gem. Arnhem, vervallende | 8 Febr. 1940 | 1 à f 500 000,— | | f 500 000,— | 31 200 000,— |
| 2 $\frac{7}{8}$ " " " " " " | 20 Febr. 1940 | 1 " 500 000,— | | 500 000,— | |
| 2 $\frac{7}{8}$ " " " " " " | 26 Febr. 1940 | 1 " 300 000,— | | 300 000,— | |
| 2 $\frac{7}{8}$ " " " " " " | 27 Febr. 1940 | 1 " 700 000,— | | 700 000,— | |
| 3 " " " " " " | 6 Mrt. 1940 | 1 " 500 000,— | | 500 000,— | |
| 4 " " " Beverwijk " " | 1 Jan. 1940 | 1 " 400 000,— | | 400 000,— | |
| 3 $\frac{1}{2}$ " " " 's-Gravenhage " " | 30 Mrt. 1940 | 1 " 500 000,— | | 500 000,— | |
| 4 " " " Hilversum " " | 1 Jan. 1940 | 1 " 250 000,— | | 250 000,— | |
| 4 " " " " " " | 4 Jan. 1940 | 1 " 2 300 000,— | | 2 000 000,— | |
| | waarop afgelost | 300 000,— | | | |
| 4 " " " Roermond " " | 3 Jan. 1940 | 1 " 100 000,— | | 100 000,— | |
| 2 $\frac{7}{8}$ " " " Rotterdam " " | 4 Mrt. 1940 | 1 " 1 000 000,— | | 1 000 000,— | |
| 3 $\frac{1}{4}$ " " " " " " | 30 Mrt. 1940 | 1 " 2 000 000,— | | 2 000 000,— | |
| 4 " " " " " " | 1 Jan. 1940 | 1 " 2 000 000,— | | 1 000 000,— | |
| | waarop afgelost | 1 000 000,— | | | |
| | Over te brengen | | | f 9 750 000,— | |

| | | Overgebracht | f 9 750 000,— | f597 663 788,28 |
|---|-------------------------|------------------------|---------------|-----------------|
| 4 1/4 pCt. Schuldb. Gem. Rijssen, | vervallende 5 Jan. 1940 | 1 à f 150 000,— | 150 000,— | |
| 4 " " " Soest | " 1 Jan. 1940 | 1 " 90 000,— | 90 000,— | |
| 3 1/4 " " " Voorschoten | " 28 Mrt. 1940 | 1 " 100 000,— | 100 000,— | |
| 3 1/2 " " " Vught | " 30 Mrt. 1940 | 1 " 275 000,— | 275 000,— | |
| 3 1/4 " " " Wassenaar | " 31 Mrt. 1940 | 1 " 500 000,— | 200 000,— | |
| | waarop afgelost | 300 000,— | | |
| 3 3/8 " " " " | " 31 Mrt. 1940 | 1 " 300 000,— | 300 000,— | |
| 4 " " " Zutphen | " 16 Jan. 1940 | 1 " 250 000,— | 250 000,— | 11 115 000,— |
| <i>3°. Prolongatiën.</i> | | | | |
| 74 posten tot een totaal bedrag van | | | | 1 884 000,— |
| | | | | f610 662 788,28 |

Amsterdam, 2 April 1940.

De Directeur van de Rijkspostspaarbank,
TYDEMAN.

De Raad van Toezicht op de Rijkspostspaarbank heeft er zich van vergewist, dat de hierboven omschreven waarden, benevens de onderpanden op de hiervóór aangeduide prolongatieposten betrekking hebbende, bij de Nederlandsche Bank aanwezig waren.

Amsterdam, 15 April 1940.

BERTLING, Voorzitter.
v. OGTROP, Secretaris.

Overzicht van de hypotheekbanken, welke zich onderworpen hebben aan de „Voorwaarden voor de belegging van gelden van 's Rijksfondsen en - instellingen in pandbrieven”

Algemeene Hypotheekbank N.V. te Amsterdam,
 Algemeene Friesche Hypotheekbank N.V. te Leeuwarden,
 Amsterdamsche Hypotheekbank N.V. te Amsterdam,
 Arnhemsche Hypotheekbank voor Nederland N.V. te Arnhem,
 Bataafsche Hypotheekbank N.V. te Amsterdam,
 Dordrechtsche Hypotheekbank N.V. te Dordrecht,
 Eerste Nederlandsche Hypotheekbriefbank N.V. te Amsterdam (in liquidatie),
 Friesch-Groningsche Hypotheekbank N.V. te Groningen,
 's Gravenhaagsche Hypotheekbank voor Nederland N.V. te 's Gravenhage,
 Groningsche Hypotheekbank voor Nederland N.V. te Groningen,
 De Haarlemsche Hypotheekbank N.V. te Haarlem,
 Hollandsche Hypotheekbank N.V. te Amsterdam,
 Hypotheekbank voor Nederland N.V. } te Amsterdam,
 Alg. Waarborgmaatschappij N.V. }
 Insulaire Hypotheekbank N.V. te Amsterdam,
 Intercommunale Hypotheekbank N.V. te Amsterdam,
 Maastrichtsche Hypotheekbank voor Nederland N.V. te Maastricht (in liquidatie),
 Maatschappij voor Hypothecair Crediet in Nederland N.V. te 's Gravenhage,
 Nationale Hypotheekbank N.V. te Amsterdam,
 Nederlandsche Hypotheekbank N.V. te Veendam,
 Hypotheekbank Noord-Hollandsch Gronderdied N.V. te Alkmaar,
 Oranje-Nassau Hypotheekbank N.V. te 's Gravenhage (in liquidatie),
 Rotterdamsche Hypotheekbank voor Nederland N.V. te Rotterdam,
 De Stedelijke Hypotheekbank N.V. te 's Gravenhage,
 Utrechtsche Hypotheekbank N.V. te Utrecht,
 Westlandsche Hypotheekbank N.V. te 's Gravenhage,
 Zeeuwsche Hypotheekbank N.V. te Middelburg,
 Zuider Hypotheekbank N.V. te 's Gravenhage.

A. Overzicht per Provincie en naar Maand

1913

Overzicht van het aantal arbeidslozen

| Provincie | Maand | Aantal | Per | | Totaal | Aantal | Aantal |
|-----------|-----------|--------|------|-------|--------|--------|--------|
| | | | Man | Vrouw | | | |
| Amsterdam | Januari | 1170 | 570 | 600 | 1170 | 1170 | 1170 |
| Amsterdam | Februari | 1170 | 570 | 600 | 1170 | 1170 | 1170 |
| Amsterdam | Mart | 1170 | 570 | 600 | 1170 | 1170 | 1170 |
| Amsterdam | April | 1170 | 570 | 600 | 1170 | 1170 | 1170 |
| Amsterdam | Mai | 1170 | 570 | 600 | 1170 | 1170 | 1170 |
| Amsterdam | Juni | 1170 | 570 | 600 | 1170 | 1170 | 1170 |
| Amsterdam | Juli | 1170 | 570 | 600 | 1170 | 1170 | 1170 |
| Amsterdam | August | 1170 | 570 | 600 | 1170 | 1170 | 1170 |
| Amsterdam | September | 1170 | 570 | 600 | 1170 | 1170 | 1170 |
| Amsterdam | Oktober | 1170 | 570 | 600 | 1170 | 1170 | 1170 |
| Amsterdam | November | 1170 | 570 | 600 | 1170 | 1170 | 1170 |
| Amsterdam | December | 1170 | 570 | 600 | 1170 | 1170 | 1170 |
| Totaal | | 14040 | 7020 | 7020 | 14040 | 14040 | 14040 |

BIJLAGEN

BILLAGEN

A. Overzicht per Provincie en per Maand

Boekjes.

Overzicht van het aantal spaarbankboekjes

| Provinciën | In omloop op ult. December 1938 | Uitgegeven | Uit den omloop getrokken | | | Overschrijving | | Saldo | In omloop op ult. December 1939 |
|--------------------|---------------------------------|------------|--------------------------|------------------|---------|----------------|--------|--------|---------------------------------|
| | | | wegens afbetaling | wegens verjaring | Totaal | bij | af | | |
| Noordbrabant . . . | 305 918 | 17 904 | 11 866 | 889 | 12 755 | 5 955 | 6 481 | 4 623 | 310 541 |
| Gelderland . . . | 211 951 | 13 438 | 8 676 | 1 232 | 9 908 | 5 328 | 5 767 | 3 091 | 215 042 |
| Zuidholland . . . | 593 595 | 38 591 | 27 464 | 5 940 | 33 404 | 20 535 | 19 342 | 6 380 | 599 975 |
| Noordholland. . . | 596 710 | 37 349 | 27 219 | 5 749 | 32 968 | 20 792 | 20 079 | 5 094 | 601 804 |
| Zeeland. | 86 090 | 4 649 | 2 894 | 325 | 3 219 | 1 395 | 1 802 | 1 023 | 87 113 |
| Utrecht. | 150 874 | 9 931 | 6 555 | 1 079 | 7 634 | 6 337 | 5 889 | 2 745 | 153 619 |
| Friesland | 58 009 | 4 197 | 2 528 | 203 | 2 731 | 1 284 | 1 396 | 1 354 | 59 363 |
| Overijssel | 137 517 | 8 238 | 5 162 | 475 | 5 637 | 2 419 | 2 812 | 2 208 | 139 725 |
| Groningen. . . . | 54 714 | 4 489 | 2 941 | 161 | 3 102 | 1 910 | 2 078 | 1 219 | 55 933 |
| Drenthe | 25 951 | 2 054 | 1 056 | 36 | 1 092 | 693 | 712 | 943 | 26 894 |
| Limburg | 140 283 | 10 215 | 6 357 | 526 | 6 883 | 2 819 | 3 109 | 3 042 | 143 325 |
| Het Rijk | 2361 612 | 151 055 | 102 718 | 16 615 | 119 333 | 69 467 | 69 467 | 31 722 | 2393 334 |

Saldo-tegoed.

Overzicht van het saldo-tegoed

| Provinciën | Saldo-tegoed op ultimo December 1938 | Saldo van inleg en terugbetaling | Overschrijving | | Saldo tegoed van in 1939 verjaarde boekjes | Bijgeschreven rente over 1939 | Saldo-tegoed op ultimo December 1939 | Gemiddeld saldo | |
|----------------|--|--|-----------------|-----------------|---|-------------------------------------|--|-----------------|--------------------|
| | | | Bij | Af | | | | per boekje | per 1000 zielen |
| Noordbrabant . | f 96 960 789,60 | f — 5 609 788,97 | f 2 476 646,70 | f 2 586 320,04 | f 510,98 | f 2 405 049,38 | f 93 645 865,69 | f 301,56 | f 90 642,87 |
| Gelderland . . | 60 430 047,73 | — 1 079 876,52 | 2 220 162,26 | 2 323 838,73 | 1 177,23 | 1 521 751,89 | 60 767 069,40 | 282,58 | 65 821,50 |
| Zuidholland . | 164 274 557,41 | — 4 966 884,13 | 8 946 179,88 | 8 603 085,60 | 3 668,67 | 4 138 609,25 | 163 785 708,14 | 272,99 | 75 571,35 |
| Noordholland . | 151 744 268,36 | — 7 608 451,86 | 8 563 000,67 | 8 292 510,30 | 4 211,07 | 3 770 313,92 | 148 172 409,72 | 246,21 | 87 625,95 |
| Zeeland . . . | 33 674 115,06 | — 1 723 558,13 | 574 867,24 | 811 698,23 | 220,81 | 839 932,49 | 32 553 437,62 | 373,69 | 127 733,67 |
| Utrecht . . . | 41 855 475,45 | — 1 332 036,13 | 2 723 930,61 | 2 433 193,01 | 586,44 | 1 059 582,71 | 41 873 173,19 | 272,58 | 87 282,51 |
| Friesland . . | 19 740 344,86 | — 391 620,43 | 593 102,60 | 615 207,57 | 209,92 | 497 970,15 | 19 824 379,69 | 333,95 | 46 725,42 |
| Overijssel . . | 41 219 106,98 | — 1 227 455,50 | 996 787,68 | 1 180 771,69 | 344,76 | 1 036 453,34 | 40 843 776,05 | 292,32 | 70 820,44 |
| Groningen . . | 22 974 386,22 | — 744 567,50 | 967 564,87 | 1 065 051,61 | 80,26 | 572 420,07 | 22 704 671,79 | 405,93 | 53 633,63 |
| Drenthe . . . | 7 928 796,84 | — 44 112,35 | 293 322,82 | 312 942,64 | 48,26 | 201 449,31 | 8 066 465,72 | 299,94 | 32 673,76 |
| Limburg . . . | 37 976 511,29 | — 826 308,59 | 1 092 472,66 | 1 223 418,57 | 519,84 | 951 260,75 | 37 969 997,70 | 264,92 | 62 422,52 |
| Het Rijk . . . | f 678 778 399,80 | f — 25 554 660,11 | f 29 448 037,99 | f 29 448 037,99 | f 11 578,24 | f 16 994 793,26 | f 670 206 954,71 | 280,03 | 75 906,22 |

Op 31 December 1939 was op spaarbankboekjes en staatsschuldboekjes gezamenlijk verschuldigd f 687 363 850,59 (in 1938 f 702 346 909,80), gelijkstaande met een gemiddeld saldo-tegoed per inlegger van f 287,19 (in 1938 f 297,40) en per duizend zielen van f 77 849,37 (in 1938 f 80 476,80).

Staat, aanwijzende het aantal der op ultimo December 1939 in omloop zijnde
spaarbankboekjes:

Boekjes.

1°. gesplitst naar het bedrag van het tegoed; 2°. per 1000 zielen

| PROVINCIEËN. | Beneden f 1 | f 1 tot f 10 | f 10 tot f 100 | f 100 tot f 1000 | f 1000 tot f 2000 | f 2000 tot f 3000 | f 3000 en hooger | Totaal | Aantal per 1000 zielen |
|---|----------------|--------------------|----------------------|------------------------|-------------------------|-------------------------|------------------------|-----------|---------------------------------|
| Noordbrabant . . . | 12 034 | 102 239 | 77 559 | 86 159 | 21 746 | 10 589 | 215 | 310 541 | 301 |
| Gelderland . . . | 12 003 | 68 138 | 53 275 | 61 388 | 13 833 | 6 257 | 148 | 215 042 | 233 |
| Zuidholland . . . | 56 119 | 204 422 | 133 643 | 149 358 | 35 766 | 20 220 | 447 | 599 975 | 277 |
| Noordholland . . . | 64 192 | 221 778 | 126 463 | 138 901 | 32 393 | 17 644 | 433 | 601 804 | 356 |
| Zeeland. | 3 344 | 20 584 | 23 792 | 27 879 | 7 214 | 4 212 | 88 | 87 113 | 342 |
| Utrecht. | 11 948 | 51 206 | 35 706 | 40 606 | 9 412 | 4 633 | 108 | 153 619 | 320 |
| Friesland | 2 772 | 14 895 | 15 639 | 19 309 | 4 499 | 2 218 | 31 | 59 363 | 140 |
| Overijssel | 7 343 | 41 573 | 35 678 | 41 746 | 9 152 | 4 122 | 111 | 139 725 | 242 |
| Groningen. | 1 970 | 13 309 | 14 117 | 18 266 | 4 943 | 3 282 | 46 | 55 933 | 132 |
| Drenthe | 909 | 6 755 | 8 074 | 8 514 | 1 785 | 845 | 12 | 26 894 | 109 |
| Limburg | 6 388 | 52 006 | 34 453 | 37 664 | 8 955 | 3 778 | 81 | 143 325 | 236 |
| Het Rijk | 179 022 | 796 905 | 558 399 | 629 790 | 149 698 | 77 800 | 1 720 | 2 393 334 | 271 |
| Percentsgewijze verhouding tot het totaal | 7,5 | 33,3 | 23,3 | 26,3 | 6,3 | 3,2 | 0,1 | | |

Inleg en
terugbetaling.

Overzicht van alle in- en afschrijvingen op spaarbankboekjes,

| PROVINCIEËN | INLEG | | | | | | Totaal | Aan de kantoren der posterijen |
|----------------|--|---|---|------------------------|------------------------------------|------------------|------------------|--------------------------------|
| | Aan de kantoren der posterijen ¹⁾ | Ter Directie ingeschreven op spaarbankboekjes wegens: | | | | Totaal | | |
| | | afschrijving op staats-schuldboekjes | rente, verschuldigd op staats-schuldboekjes | gelnde Grootboek-rente | overschrijving van post-rekeningen | | | |
| Noordbrabant . | f 28 175 376,40 | f 195 686,95 | f 98 678,92 | f 949,10 | f 463 576,07 | f 28 934 267,44 | f 33 367 443,84 | |
| Gelderland . . | 17 651 170,89 | 170 745,36 | 67 523,27 | 1 616,51 | 650 974,54 | 18 542 030,57 | 18 267 180,36 | |
| Zuidholland . | 49 427 174,04 | 350 687,03 | 181 912,37 | 9 353,34 | 2 504 421,57 | 52 473 548,35 | 52 355 062,67 | |
| Noordholland . | 50 342 530,64 | 348 484,96 | 162 614,98 | 7 188,45 | 2 366 000,38 | 53 226 819,41 | 56 132 185,97 | |
| Zeeland . . . | 7 556 022,71 | 45 189,46 | 37 930,17 | 466,96 | 127 903,70 | 7 767 513,00 | 9 010 285,68 | |
| Utrecht . . . | 13 212 663,95 | 96 316,08 | 45 716,37 | 1 649,82 | 822 570,84 | 14 178 917,06 | 13 980 371,95 | |
| Friesland . . | 5 527 254,37 | 37 305,44 | 19 861,56 | — | 164 142,25 | 5 748 563,62 | 5 807 855,78 | |
| Overijssel . . | 10 922 782,41 | 81 858,45 | 34 269,61 | 1 428,34 | 272 811,80 | 11 313 150,61 | 11 857 172,04 | |
| Groningen . . | 6 908 702,05 | 24 333,69 | 16 836,98 | 3 160,01 | 184 639,80 | 7 132 677,53 | 7 384 501,98 | |
| Drenthe . . . | 2 497 824,35 | 10 138,05 | 8 203,46 | 118,08 | 69 935,37 | 2 586 219,31 | 2 460 806,14 | |
| Limburg . . . | 11 082 360,91 | 34 416,27 | 23 971,86 | 372,86 | 197 293,65 | 11 338 415,55 | 11 691 994,42 | |
| Het Rijk . | f 203 298 862,72 | f 1 395 166,74 | f 697 519,55 | f 26 303,47 | f 7 824 269,97 | f 213 242 122,45 | f 222 314 860,83 | |

1) Hierin zijn begrepen de gelden, overgedragen van Ned. O-Indische, Surinaamsche, Curaçaosche en Belgische op Nederlandsche boekjes.

zoowel aan de kantoren der posterijen als ter Directie

| In inter-nationalen dienst | af: Uitbetaalde rente | Terug-betaald Kapitaal | Ter Directie afgeschreven op spaarbankboekjes wegens: | | | Totaal | Saldo |
|----------------------------|-----------------------|------------------------|---|------------------------------|-----------------------------------|------------------|------------------|
| | | | inschrijving op staats-schuldboekjes | aankoop van Nationale Schuld | overschrijving op post-rekeningen | | |
| | | | | | | | |
| 85 730,40 | 33 575,23 | 18 319 335,53 | 113 202,85 | 6 649,39 | 1 182 719,32 | 19 621 907,09 | — 1 079 876,52 |
| 409 885,29 | 106 375,52 | 52 658 572,44 | 296 836,44 | 32 294,45 | 4 452 729,15 | 57 440 432,48 | — 4 966 884,13 |
| 320 835,03 | 100 253,68 | 56 352 767,32 | 378 179,13 | 17 467,43 | 4 086 857,39 | 60 835 271,27 | — 7 608 451,86 |
| 57 576,86 | 15 552,34 | 9 052 310,20 | 73 888,90 | 4 926,73 | 359 945,30 | 9 491 071,13 | — 1 723 558,13 |
| 74 603,47 | 24 864,03 | 14 030 111,39 | 99 725,07 | 7 725,17 | 1 373 391,56 | 15 510 953,19 | — 1 332 036,13 |
| 10 570,41 | 11 961,23 | 5 806 464,96 | 20 227,88 | — | 313 491,21 | 6 140 184,05 | — 391 620,43 |
| 27 706,29 | 20 737,36 | 11 864 140,97 | 80 577,59 | — | 595 587,55 | 12 540 606,11 | — 1 227 455,50 |
| 13 387,12 | 18 655,09 | 7 379 234,01 | 40 707,91 | 3 455,93 | 453 847,18 | 7 877 245,03 | — 744 567,50 |
| 6 344,44 | 4 645,41 | 2 462 505,17 | 2 829,70 | 951,83 | 164 044,96 | 2 630 331,66 | — 44 112,35 |
| 52 417,60 | 24 435,70 | 11 719 976,32 | 56 438,01 | — | 388 309,81 | 12 164 724,14 | — 826 308,59 |
| f 1 144 378,65 | f 410 000,61 | f 223 049 238,87 | f 1 295 015,63 | f 76 529,84 | f 14 375 998,22 | f 238 796 782,56 | f— 25 554 660,11 |

Inleg en
terugbetaling.

Overzicht van alle in- en afschrijvingen op spaarbankboekjes,

| PROVINCIEËN | INLEG | | | | | | Totaal | Aan de kantoren der posterijen |
|----------------|--|---|--|-----------------------|-----------------------------------|------------------|------------------|--------------------------------|
| | Aan de kantoren der posterijen ¹⁾ | Ter Directie ingeschreven op spaarbankboekjes wegens: | | | | Totaal | | |
| | | afschrijving op staatsschuldboekjes | rente, verschuldigd op staatsschuldboekjes | geinde Grootboekrente | overschrijving van postrekeningen | | | |
| Noordbrabant . | f 28 175 376,40 | f 195 686,95 | f 98 678,92 | f 949,10 | f 463 576,07 | f 28 934 267,44 | f 33 367 443,84 | |
| Gelderland . . | 17 651 170,89 | 170 745,36 | 67 523,27 | 1 616,51 | 650 974,54 | 18 542 030,57 | 18 267 180,36 | |
| Zuidholland . | 49 427 174,04 | 350 687,03 | 181 912,37 | 9 353,34 | 2 504 421,57 | 52 473 548,95 | 52 355 062,67 | |
| Noordholland . | 50 342 530,64 | 348 484,96 | 162 614,98 | 7 188,45 | 2 366 000,38 | 53 226 819,41 | 56 132 185,97 | |
| Zeeland . . . | 7 556 022,71 | 45 189,46 | 37 930,17 | 466,96 | 127 903,70 | 7 767 513,00 | 9 010 285,68 | |
| Utrecht . . . | 13 212 663,95 | 96 316,08 | 45 716,37 | 1 649,82 | 822 570,84 | 14 178 917,06 | 13 980 371,95 | |
| Friesland . . | 5 527 254,37 | 37 305,44 | 19 861,56 | — | 164 142,25 | 5 748 563,62 | 5 807 855,78 | |
| Overijssel . . | 10 922 782,41 | 81 858,45 | 34 269,61 | 1 428,34 | 272 811,80 | 11 313 150,61 | 11 857 172,04 | |
| Groningen . . | 6 903 702,05 | 24 333,69 | 16 836,98 | 3 160,01 | 184 639,80 | 7 132 677,53 | 7 384 501,98 | |
| Drenthe . . . | 2 497 824,35 | 10 138,05 | 8 203,46 | 118,08 | 69 935,37 | 2 586 219,31 | 2 460 806,14 | |
| Limburg . . . | 11 082 360,91 | 34 416,27 | 23 971,86 | 372,86 | 197 293,65 | 11 338 415,55 | 11 691 994,42 | |
| Het Rijk . . . | f 203 298 862,72 | f 1 395 166,74 | f 697 519,55 | f 26 303,47 | f 7 824 269,97 | f 213 242 122,45 | f 222 314 860,83 | |

1) Hierin zijn begrepen de gelden, overgedragen van Ned. O.-Indische, Surinaamsche, Curaçaosche en Belgische op Nederlandsche boekjes.

zoowel aan de kantoren der posterijen als ter Directie

| In inter- nationalen dienst | af: Uitbetaalde rente | Terug- betaald Kapitaal | Ter Directie afgeschreven op spaarbankboekjes wegens: | | | Totaal | Saldo |
|-----------------------------------|-----------------------------|-------------------------------|---|---------------------------------------|---|------------------|------------------|
| | | | inschrijving op staatsschuld- boekjes | aankoop van Nationale Schuld | overschrij- ving op post- rekeningen | | |
| | | | | | | | |
| 85 730,40 | 33 575,23 | 18 319 335,53 | 113 202,85 | 6 649,39 | 1 182 719,32 | 19 621 907,09 | — 1 079 876,52 |
| 409 885,29 | 106 375,52 | 52 658 572,44 | 296 836,44 | 32 294,45 | 4 452 729,15 | 57 440 432,48 | — 4 966 884,13 |
| 320 835,03 | 100 253,68 | 56 352 767,32 | 378 179,13 | 17 467,43 | 4 086 857,39 | 60 835 271,27 | — 7 608 451,86 |
| 57 576,86 | 15 552,34 | 9 052 310,20 | 73 888,90 | 4 926,73 | 359 945,30 | 9 491 071,13 | — 1 723 558,13 |
| 74 603,47 | 24 864,03 | 14 030 111,39 | 99 725,07 | 7 725,17 | 1 373 391,56 | 15 510 953,19 | — 1 332 036,13 |
| 10 570,41 | 11 961,23 | 5 806 464,96 | 20 227,88 | — | 313 491,21 | 6 140 184,05 | — 391 620,43 |
| 27 706,29 | 20 737,36 | 11 864 140,97 | 80 877,59 | — | 595 587,55 | 12 540 606,11 | — 1 227 455,50 |
| 13 387,12 | 18 655,09 | 7 379 234,01 | 40 707,91 | 3 455,93 | 453 847,18 | 7 877 245,03 | — 744 567,50 |
| 6 344,44 | 4 645,41 | 2 462 505,17 | 2 829,70 | 951,83 | 164 044,96 | 2 630 331,66 | — 44 112,35 |
| 52 417,60 | 24 435,70 | 11 719 976,32 | 56 438,01 | — | 388 309,81 | 12 164 724,14 | — 826 308,59 |
| f 1 144 378,65 | f 410 000,61 | f 223 049 238,87 | f 1 295 015,63 | f 76 529,84 | f 14 375 998,22 | f 238 796 782,56 | f— 25 554 660,11 |

Inleggingen.

Overzicht van het totale aantal inleggingen, gesplitst naar het bedrag; alsmede afzonderlijk van het aantal bedragen ter Directie als „inleg” op spaarbankboekjes ingeschreven

| PROVINCIEËN | AANTAL INLEGGINGEN | | | | | | | | | | Aantal inleggingen (begrepen in de voorgaande kolommen) ter Directie op spaarbankboekjes ingeschreven wegens: | | | |
|---|------------------------------|--------------------------|-------------|----------|-----------|------------|------------|------------|--------------|-----------|---|--|-------------------------|------------------------------------|
| | van f 1.— in spaarbankzegels | | beneden f 1 | f 1 | f 10 | f 100 | f 1000 | f 2000 | f 3000 | Totaal | afschrijving op staats-schuld-boekjes | rente, verschuldigd op staats-schuld-boekjes | geinde Groot-boek-ronte | overschrijving van post-rekeningen |
| | van 5 cent | van 1 cent ¹⁾ | | tot f 10 | tot f 100 | tot f 1000 | tot f 2000 | tot f 3000 | en hooger | | | | | |
| Noordbrabant . . . | 3 389 | 8 246 | 2 982 | 88 533 | 155 851 | 63 796 | 4 279 | 1 259 | 74 | 328 409 | 185 | 4 202 | 30 | 2 453 |
| Gelderland . . . | 6 002 | 3 634 | 2 054 | 49 905 | 111 449 | 41 159 | 2 388 | 863 | 84 | 217 538 | 129 | 3 241 | 30 | 3 630 |
| Zuidholland . . . | 14 978 | 26 071 | 6 290 | 175 766 | 347 264 | 112 352 | 6 648 | 2 431 | 188 | 691 988 | 378 | 8 222 | 113 | 14 578 |
| Noordholland . . . | 15 501 | 35 929 | 5 322 | 165 648 | 367 130 | 116 272 | 6 523 | 2 467 | 179 | 714 971 | 314 | 7 118 | 128 | 13 668 |
| Zeeland | 4 142 | 2 811 | 308 | 16 045 | 34 994 | 15 024 | 1 306 | 481 | 14 | 75 125 | 42 | 1 657 | 23 | 640 |
| Utrecht | 3 991 | 5 464 | 1 449 | 45 196 | 93 288 | 31 764 | 1 734 | 621 | 54 | 183 561 | 94 | 2 221 | 37 | 4 327 |
| Friesland | 880 | 1 509 | 357 | 12 787 | 31 728 | 11 990 | 800 | 311 | 12 | 60 374 | 42 | 899 | — | 1 037 |
| Overijssel | 1 350 | 2 941 | 784 | 33 693 | 74 572 | 25 127 | 1 371 | 478 | 54 | 140 370 | 66 | 1 697 | 21 | 1 606 |
| Groningen | 306 | 710 | 293 | 9 306 | 25 213 | 12 706 | 1 162 | 649 | 19 | 50 364 | 21 | 897 | 11 | 939 |
| Drenthe | 128 | 554 | 473 | 5 709 | 12 725 | 5 484 | 381 | 133 | 5 | 25 592 | 11 | 366 | 6 | 567 |
| Limburg | 4 986 | 6 212 | 1 324 | 36 417 | 68 491 | 25 576 | 1 486 | 506 | 52 | 145 050 | 38 | 1 122 | 18 | 1 137 |
| Het Rijk* | 55 653 | 94 081 | 21 636 | 639 005 | 1 322 705 | 461 250 | 28 078 | 10 199 | 735 | 2 633 342 | 1 320 | 31 642 | 417 | 44 582 |
| Percentsgewijze verhouding tot het totaal | 149 734 | | | | | | | | | | 77 961 | | | |
| | 5,7 | | 0,8 | 24,3 | 50,3 | 17,5 | 1,0 | 0,4 | — | | | | | |
| * Waaronder: | | | | | | | | | | | | | | |
| a. aan de postkantoren | 55 653 | 94 081 | 19 699 | 618 587 | 1 284 078 | 446 759 | 26 463 | 9 473 | 588 | 2 555 381 | | | | |
| b. ter Directie | — | — | 1 937 | 20 418 | 38 627 | 14 491 | 1 615 | 726 | 147 | 77 961 | | | | |

¹⁾ Schoolsparen.

Terug-
betalingen.

Overzicht van het totale aantal terugbetalingen, gesplitst naar het bedrag; alsmede afzonderlijk van het aantal bedragen ter Directie als „terugbetaling” op spaarbankboekjes afgeschreven

| PROVINCIEËN | AANTAL TERUGBETALINGEN | | | | | | | | Aantal terugbetalingen (begrepen in de voorgaande kolommen) | | | |
|---|------------------------|---|---------------------------------------|---|-------------------------|-------------------------|------------------------|-----------|---|----|--------|--|
| | beneden f 1 | f 1 tot f 10 | f 10 tot f 100 | f 100 tot f 1000 | f 1000 tot f 2000 | f 2000 tot f 3000 | f 3000 en hooger | Totaal | ter Directie op spaarbankboekjes afgeschreven wegens: | | | wegens Inter- nationalen dienst |
| | | inschrij- ving op staats- schuld- boekjes | aankoop van Nationale Schuld | overschrij- ving op post- rekeningen | | | | | | | | |
| Noordbrabant | 309 | 27 426 | 131 488 | 79 534 | 6 080 | 2 220 | 84 | 247 141 | 155 | 6 | 2 041 | 135 |
| Gelderland | 179 | 19 383 | 99 984 | 48 163 | 2 947 | 1 119 | 75 | 171 850 | 128 | 6 | 2 541 | 140 |
| Zuidholland | 767 | 69 070 | 331 207 | 135 941 | 8 140 | 3 724 | 225 | 549 074 | 430 | 28 | 8 929 | 646 |
| Noordholland | 1 099 | 77 934 | 377 370 | 145 306 | 8 205 | 3 663 | 191 | 613 768 | 459 | 12 | 9 063 | 492 |
| Zeeland | 43 | 3 593 | 23 672 | 18 187 | 1 914 | 782 | 27 | 48 218 | 88 | 5 | 609 | 73 |
| Utrecht | 211 | 17 043 | 87 888 | 39 454 | 2 091 | 881 | 52 | 147 620 | 120 | 6 | 3 255 | 138 |
| Friesland | 18 | 3 095 | 22 855 | 14 449 | 1 066 | 489 | 50 | 42 022 | 31 | — | 595 | 17 |
| Overijssel | 54 | 9 220 | 56 023 | 29 298 | 1 946 | 774 | 52 | 97 367 | 95 | — | 1 119 | 40 |
| Groningen | 26 | 2 954 | 21 972 | 15 454 | 1 327 | 841 | 22 | 42 596 | 53 | 4 | 814 | 16 |
| Drenthe | 14 | 1 272 | 9 815 | 6 014 | 464 | 170 | 6 | 17 755 | 7 | 1 | 331 | 6 |
| Limburg | 83 | 12 450 | 53 684 | 29 316 | 2 037 | 659 | 37 | 98 266 | 57 | — | 772 | 115 |
| Het Rijk* | 2 803 | 243 440 | 1 215 958 | 561 116 | 36 217 | 15 322 | 821 | 2 075 677 | 1 623 | 68 | 30 069 | 1 818 |
| Percentsgewijze verhouding tot het totaal | 0,2 | 11,7 | 58,6 | 27,0 | 1,8 | 0,7 | — | | | | 33 578 | |
| *Waaronder: | | | | | | | | | | | | |
| a. aan de postkantoren . . | 2 717 | 242 070 | 1 208 904 | 541 711 | 32 455 | 13 535 | 707 | 2 042 099 | | | | |
| b. ter Directie en wegens Internationalen dienst . | 86 | 1 370 | 7 054 | 19 405 | 3 762 | 1 787 | 114 | 33 578 | | | | |

Inleg en
terugbetaling

Staat, aanwijzende het bedrag van inleg en terugbetaling,

| MAAND | INLEG | | | | | | | |
|---------------------|--------------------------------|---|---|---|--|-----------------------|-----------------------------------|------------------|
| | Aan de kantoren der posterijen | | | Ter Directie ingeschreven op spaarbankboekjes wegens: | | | | Totaal |
| | in geld | overgedragen van Nederl. O-Indische, Surinaamsche en Curaçaosche op Nederlandsche boekjes | overgedragen van Belgische op Nederlandsche boekjes | afschrijving op staatsschuldboekjes | rente, verschuldigd op staatsschuldboekjes | geïnde Grootboekrente | overschrijving van postrekeningen | |
| Januari | f 20 624 177,57 | f 108 803,78 | f 93,61 | f 135 845,36 | — | f 5 570,02 | f 751 425,83 | f 21 625 982,27 |
| Februari | 21 245 488,75 | 181 203,94 | 2 787,91 | 196 120,76 | f 349 327,03 | — | 822 344,55 | 22 687 272,84 |
| Maart | 18 359 031,09 | 146 334,11 | 4 760,48 | 172 566,72 | — | 8 354,05 | 642 085,05 | 19 331 131,50 |
| April | 12 401 177,82 | 138 729,64 | 9 185,70 | 177 020,97 | — | — | 517 315,54 | 13 249 429,67 |
| Mei | 23 156 393,49 | 169 983,82 | 163,24 | 121 139,29 | — | — | 734 892,86 | 24 242 531,20 |
| Juni | 18 925 206,78 | 163 872,04 | 1 206,66 | 135 158,57 | — | 1 104,43 | 627 880,35 | 19 854 427,33 |
| Juli | 17 669 428,99 | 204 341,35 | 119,70 | 83 523,06 | — | 5 432,82 | 643 524,66 | 18 606 370,58 |
| Augustus | 14 703 983,30 | 330 301,05 | 41,36 | 89 215,80 | 348 192,52 | — | 613 225,59 | 16 084 959,62 |
| September | 12 399 463,57 | 300 251,49 | 16,35 | 126 463,67 | — | 6 598,81 | 505 941,80 | 13 428 734,99 |
| October | 13 336 355,16 | 113 773,68 | 2 183,47 | 80 237,31 | — | — | 606 439,07 | 14 138 988,69 |
| November | 14 825 259,14 | 66 319,67 | 95,88 | 68 839,58 | — | — | 675 630,14 | 15 636 144,41 |
| December | 13 081 348,63 | 76 781,67 | 175,33 | 69 035,65 | — | 1 243,34 | 533 564,43 | 14 362 149,35 |
| Totaal | f 201 327 313,59 | f 1 950 714,74 | f 20 834,39 | f 1 395 166,74 | f 697 519,55 | f 26 303,47 | f 7 824 209,97 | f 213 242 122,45 |

N.B. Zie de grafische voorstelling n°. 7.

alsmede het voor- of nadeelig saldo van elke maand

| Aan de kantoren der posterijen | overgedragen van Nederl. O-Ind., Sur. en Cur. boekjes | overgedragen op en terugbetaald door de Belgische spaarkas | Af: Uitbetaalde rente | Terugbetaald Kapitaal | Ter Directie afgeschreven op spaarbankboekjes wegens: | | | Totaal | Saldo |
|--------------------------------|---|--|-----------------------|-----------------------|---|------------------------------|----------------------------------|------------------|-------------------|
| | | | | | inschrijving op staatschuldboekjes | aankoop van Nationale Schuld | overschrijving op postrekeningen | | |
| | | | | | f 15 851 539,76 | f 77 551,08 | f 9 346,06 | f 1 216,79 | f 15 937 220,11 |
| 14 228 620,94 | 62 297,76 | 5 490,31 | 5 498,98 | 14 290 910,03 | 155 330,46 | 306,48 | 1 050 495,95 | 15 527 102,92 | 7 160 169,42 |
| 17 667 292,35 | 70 193,38 | 8 565,05 | 14 482,25 | 17 731 568,51 | 183 701,53 | 14 175,02 | 1 251 215,01 | 19 180 660,07 | 150 471,43 |
| 29 332 381,28 | 86 085,07 | 17 511,52 | 34 783,12 | 29 401 144,75 | 93 716,22 | 2 900,74 | 1 477 714,29 | 30 975 476,00 | - 17 732 043,33 |
| 16 507 479,42 | 94 080,73 | 12 203,71 | 22 610,34 | 16 591 158,52 | 144 771,58 | 5 499,74 | 1 029 805,21 | 17 771 235,05 | 6 471 296,15 |
| 14 714 464,20 | 56 257,20 | 11 184,03 | 25 134,52 | 14 756 770,91 | 112 594,48 | 2 814,91 | 1 064 108,30 | 15 936 283,60 | 3 013 139,23 |
| 17 214 392,13 | 99 948,72 | 5 211,71 | 32 074,47 | 17 287 478,09 | 93 192,65 | 10 872,34 | 1 020 419,05 | 18 411 961,13 | 194 409,45 |
| 23 645 165,29 | 103 785,83 | 22 620,15 | 48 745,57 | 23 722 322,70 | 70 650,38 | 1 939,13 | 1 142 066,12 | 24 987 478,33 | - 8 852 518,71 |
| 24 606 349,26 | 78 945,46 | 19 752,17 | 66 576,59 | 24 638 470,30 | 55 449,25 | 10 221,67 | 1 495 140,19 | 26 199 281,41 | - 12 770 546,42 |
| 16 705 325,56 | 92 905,18 | 15 343,84 | 45 710,46 | 16 767 869,12 | 69 055,93 | 10 723,35 | 1 198 096,17 | 18 045 754,47 | - 3 906 763,73 |
| 18 107 270,85 | 68 582,76 | 16 587,19 | 63 225,98 | 18 129 213,82 | 119 983,14 | 7 172,68 | 1 147 732,52 | 19 404 132,16 | - 3 767 987,75 |
| 13 734 579,79 | 108 104,89 | 1 804,87 | 49 937,54 | 13 794 612,01 | 62 127,08 | 6 621,22 | 1 342 880,21 | 15 206 240,52 | - 844 091,17 |
| f 222 314 860,33 | f 998 638,04 | f 145 690,61 | f 410 000,61 | f 223 049 233,57 | f 1 295 015,63 | f 76 529,84 | f 14 375 998,22 | f 238 796 782,56 | f - 25 554 930,11 |

Inleg en
terugbetaling

Staat, aanwijzende het bedrag van inleg en terugbetaling,

| MAAND | INLEG | | | | | | | |
|---------------------|--------------------------------|--|---|---|--|-----------------------|-----------------------------------|------------------|
| | Aan de kantoren der posterijen | | | Ter Directie ingeschreven op spaarbankboekjes wegens: | | | | Totaal |
| | in geld | overgedragen van Nederl. O.-Indische, Surinaamsche en Curaçaosche op Nederlandsche boekjes | overgedragen van Belgische op Nederlandsche boekjes | afschrijving op staatsschuldboekjes | rente, verschuldigd op staatsschuldboekjes | geïnde Grootboekrente | overschrijving van postrekeningen | |
| Januari | f 20 624 177,57 | f 108 869,78 | f 99,61 | f 135 845,36 | — | f 5 570,02 | f 751 425,93 | f 21 625 982,27 |
| Februari | 21 245 488,75 | 181 269,94 | 2 787,91 | 196 120,70 | f 349 927,03 | — | 822 844,55 | 22 687 272,94 |
| Maart | 18 959 031,09 | 146 334,11 | 4 760,48 | 172 566,72 | — | 6 354,05 | 642 085,05 | 19 881 131,50 |
| April | 12 401 177,82 | 138 729,64 | 9 185,70 | 177 020,97 | — | — | 517 915,54 | 13 248 429,67 |
| Mei | 23 156 393,49 | 169 986,82 | 169,24 | 121 139,29 | — | — | 794 892,86 | 24 242 531,20 |
| Juni | 18 925 206,78 | 163 872,04 | 1 206,66 | 135 158,57 | — | 1 104,43 | 627 880,35 | 19 954 427,83 |
| Juli | 17 669 428,99 | 204 341,35 | 119,70 | 88 523,06 | — | 5 432,82 | 643 524,66 | 18 606 370,58 |
| Augustus | 14 703 988,80 | 330 301,05 | 41,36 | 89 215,80 | 348 192,52 | — | 613 225,59 | 16 084 959,62 |
| September | 12 399 462,87 | 300 251,49 | 16,25 | 120 463,67 | — | 6 598,81 | 505 941,80 | 13 428 734,99 |
| October | 13 336 355,16 | 113 773,68 | 2 183,47 | 80 237,31 | — | — | 606 439,07 | 14 138 988,69 |
| November | 14 825 259,14 | 66 319,67 | 95,88 | 68 839,58 | — | — | 675 630,14 | 15 630 144,41 |
| December | 13 681 948,63 | 76 781,67 | 175,63 | 69 035,65 | — | 1 243,34 | 533 564,43 | 14 862 149,35 |
| Totaal | f 201 327 313,59 | f 1 950 714,74 | f 20 834,39 | f 1 395 166,74 | f 697 519,55 | f 26 303,47 | f 7 824 209,97 | f 213 242 122,46 |

N.B. Zie de grafische voorstelling n^o. 7.

alsmede het voor- of nadeelig saldo van elke maand

| MAAND | TERUGBETALING | | | | | | | | | |
|---------------------|--------------------------------|--|--|-----------------------|-----------------------|---|------------------------------|----------------------------------|------------------|-------------------|
| | Aan de kantoren der posterijen | overgedragen van Nederl. O.-Ind., Sur. en Cur. boekjes | overgedragen op en terugbetaald door de Belgische spaarkas | Af: Uitbetaalde rente | Terugbetaald Kapitaal | Ter Directie afgeschreven op spaarbankboekjes wegens: | | | Totaal | Saldo |
| | | | | | | inschrijving op staatsschuldboekjes | aankoop van Nationale Schuld | overschrijving op postrekeningen | | |
| Januari | f 15 851 539,76 | f 77 551,08 | f 9 346,06 | f 1 216,79 | f 15 937 220,11 | f 184 332,93 | f 3 272,66 | f 1 126 236,20 | f 17 201 171,90 | f 4 424 810,37 |
| Februari | 14 228 620,94 | 62 297,76 | 5 400,81 | 5 498,93 | 14 290 910,03 | 155 330,46 | 306,48 | 1 080 495,95 | 15 527 102,92 | 7 160 169,42 |
| Maart | 17 667 292,35 | 70 193,38 | 8 565,05 | 14 482,25 | 17 781 568,51 | 183 701,53 | 14 175,02 | 1 251 215,01 | 19 180 660,07 | 150 471,43 |
| April | 29 332 381,28 | 86 085,07 | 17 511,52 | 34 783,12 | 29 401 144,75 | 98 716,22 | 2 900,74 | 1 477 714,29 | 30 975 476,00 | - 17 792 046,33 |
| Mei | 16 507 479,42 | 94 080,73 | 12 208,71 | 22 610,34 | 16 591 158,52 | 144 771,58 | 5 499,74 | 1 029 805,21 | 17 771 235,05 | 6 471 296,15 |
| Juni | 14 714 464,20 | 56 257,20 | 11 184,03 | 25 134,52 | 14 756 770,91 | 112 594,48 | 2 814,91 | 1 064 108,30 | 15 936 288,60 | 3 018 139,23 |
| Juli | 17 214 892,13 | 99 948,72 | 5 211,71 | 32 074,47 | 17 257 478,09 | 98 192,65 | 10 872,34 | 1 020 419,05 | 18 411 961,13 | 194 409,45 |
| Augustus | 23 645 165,29 | 103 785,83 | 22 620,15 | 48 748,57 | 23 722 822,70 | 70 650,88 | 1 939,13 | 1 142 096,12 | 24 987 478,33 | - 8 852 518,71 |
| September | 24 606 349,26 | 78 945,46 | 19 752,17 | 66 676,59 | 24 638 470,30 | 55 449,25 | 10 221,67 | 1 495 140,19 | 26 199 281,41 | - 12 770 546,43 |
| October | 16 705 325,56 | 92 905,18 | 15 348,84 | 45 710,46 | 16 767 869,12 | 69 055,93 | 10 723,25 | 1 198 096,17 | 18 045 754,47 | - 3 906 765,78 |
| November | 18 107 270,85 | 68 582,76 | 16 587,19 | 63 226,98 | 18 129 213,82 | 119 983,14 | 7 172,68 | 1 147 732,52 | 19 404 132,16 | - 3 767 987,75 |
| December | 13 794 579,79 | 108 104,89 | 1 864,87 | 49 937,54 | 13 794 612,01 | 62 127,08 | 6 621,22 | 1 342 880,21 | 15 206 240,52 | - 844 091,17 |
| Totaal | f 222 314 860,83 | f 998 688,04 | f 145 690,61 | f 410 000,61 | f 223 049 233,57 | f 1 295 015,63 | f 76 529,84 | f 14 375 998,22 | f 238 796 782,56 | f - 25 554 000,11 |

Boekjes en
tegoed.

Staat, aanwijzende het aantal in omloop zijnde boekjes en het tegoed der inleggers (provinciesgewijs) vanaf 1935

| Provinciën. | Boekjes in omloop op het einde van: | | | | | Tegoed der inleggers op het einde van: | | | | |
|------------------------|-------------------------------------|-----------|-----------|-----------|-----------|--|------------------|------------------|------------------|------------------|
| | 1939 | 1938 | 1937 | 1936 | 1935 | 1939 | 1938 | 1937 | 1936 | 1935 |
| Noordbrabant | 310 541 | 305 918 | 297 440 | 289 975 | 287 241 | f 93 645 865,69 | f 96 960 789,60 | f 87 622 444,08 | f 79 028 304,64 | f 78 129 088,62 |
| Gelderland | 215 042 | 211 951 | 207 538 | 204 896 | 204 745 | 60 767 069,40 | 60 430 047,73 | 54 863 403,67 | 51 050 426,61 | 51 008 573,96 |
| Zuidholland | 599 975 | 593 595 | 581 862 | 574 359 | 576 846 | 163 785 708,14 | 164 274 557,41 | 145 225 294,59 | 132 229 094,04 | 131 578 241,32 |
| Noordholland | 601 804 | 596 710 | 587 380 | 580 328 | 583 941 | 148 172 409,72 | 151 744 268,36 | 135 156 600,34 | 121 224 850,69 | 118 981 043,14 |
| Zeeland | 87 113 | 86 090 | 83 665 | 82 089 | 81 357 | 32 553 437,62 | 33 674 115,06 | 29 936 415,05 | 26 856 393,97 | 26 256 689,40 |
| Utrecht | 153 619 | 150 874 | 146 386 | 143 554 | 142 516 | 41 873 173,19 | 41 855 475,45 | 37 093 131,10 | 33 619 257,12 | 32 685 956,08 |
| Friesland | 59 363 | 58 009 | 55 766 | 54 638 | 54 231 | 19 824 379,69 | 19 740 344,86 | 16 719 183,54 | 15 126 109,19 | 14 823 446,49 |
| Overijssel | 139 725 | 137 517 | 134 455 | 131 690 | 130 898 | 40 843 776,05 | 41 219 106,98 | 37 498 535,87 | 34 306 300,30 | 33 896 580,52 |
| Groningen | 55 933 | 54 714 | 51 414 | 49 781 | 49 501 | 22 704 671,79 | 22 974 386,22 | 17 799 192,38 | 14 846 363,59 | 14 683 323,54 |
| Drenthe | 26 894 | 25 951 | 24 813 | 24 245 | 23 912 | 8 066 465,72 | 7 928 796,84 | 6 826 440,15 | 6 221 717,88 | 6 208 696,39 |
| Limburg | 143 325 | 140 283 | 135 404 | 131 600 | 131 239 | 37 969 997,70 | 37 976 511,29 | 33 827 562,01 | 31 234 687,30 | 31 767 561,90 |
| Het Rijk | 2 393 334 | 2 361 612 | 2 306 123 | 2 267 155 | 2 266 427 | f 670 206 954,71 | f 678 778 399,80 | f 602 568 202,78 | f 545 743 505,33 | f 540 019 201,36 |

Inleg.

Overzicht — maandgewijze — der bedragen van inleg 1881—1939

| Maand | 1939 | 1938 | 1937 | 1936 | 1935 | Totaal 1881—1939 |
|---------------------|------------------|------------------|------------------|------------------|------------------|---------------------------------|
| Januari | f 21 625 982,27 | f 23 314 891,92 | f 15 363 401,99 | f 15 829 434,46 | f 17 868 996,88 | f 470 178 533,60 ⁵ |
| Februari | 22 687 272,34 | 27 261 349,88 | 19 271 270,85 | 16 282 529,24 | 17 662 067,58 | 452 314 831,75 |
| Maart. | 19 331 131,50 | 22 059 633,30 | 17 022 115,76 | 12 043 088,62 | 13 969 503,94 | 386 441 832,11 |
| April | 13 243 429,67 | 18 751 829,70 | 15 348 804,97 | 11 541 310,52 | 12 785 011,03 | 350 904 109,70 |
| Mei | 24 242 531,20 | 25 708 388,78 | 18 553 147,02 | 15 431 756,22 | 16 493 003,09 | 445 661 005,90 ⁵ |
| Juni | 19 854 427,83 | 19 846 360,97 | 16 649 848,10 | 12 131 238,50 | 12 711 592,24 | 400 488 624,49 |
| Juli | 18 606 370,58 | 22 502 762,76 | 19 144 878,73 | 14 577 064,79 | 15 167 149,08 | 448 000 243,54 ⁵ |
| Augustus | 16 084 959,62 | 21 335 543,66 | 19 546 339,98 | 14 341 555,26 | 15 323 070,11 | 431 633 980,75 ⁵ |
| September | 13 428 734,99 | 16 466 896,19 | 17 526 433,69 | 12 674 045,91 | 12 434 103,22 | 388 905 759,59 |
| October | 14 138 988,69 | 24 849 333,74 | 19 275 867,54 | 14 430 516,88 | 12 106 380,49 | 403 912 150,63 ⁵ |
| November | 15 636 144,41 | 22 323 456,95 | 21 702 450,10 | 15 626 158,19 | 14 741 178,28 | 423 108 441,71 ⁵ |
| December | 14 362 149,35 | 18 168 204,32 | 18 583 117,04 | 13 520 495,51 | 12 190 097,82 | 389 953 279,53 ⁵ |
| Totaal | f 213 242 122,45 | f 262 588 652,17 | f 217 987 675,77 | f 168 429 194,10 | f 173 452 153,76 | f 4 991 502 793,33 ⁵ |

Overzicht — maandsgewijze — der bedragen van terugbetaling 1881—1939

| Maand | 1939 | 1938 | 1937 | 1936 | 1935 | Totaal 1881—1939 |
|---------------------------------|------------------|------------------|------------------|------------------|------------------|-------------------------------|
| Januari | f 17 202 388,69 | f 14 793 055,68 | f 13 017 664,94 | f 16 338 827,63 | f 14 433 270,02 | f 385 961 023,67 ⁵ |
| Februari | 15 532 601,90 | 13 646 559,99 | 12 748 562,38 | 13 505 967,18 | 12 064 903,36 | 352 157 306,21 ⁵ |
| Maart | 19 195 142,32 | 16 950 517,67 | 14 834 443,82 | 14 314 624,30 | 13 742 729,52 | 392 577 789,29 ⁵ |
| April | 31 010 259,12 | 18 192 951,35 | 16 641 522,18 | 15 191 871,15 | 19 124 979,78 | 442 723 679,88 |
| Mei | 17 793 845,39 | 17 283 352,10 | 15 084 643,91 | 15 459 108,59 | 17 561 614,87 | 419 128 052,25 |
| Juni | 15 961 423,12 | 15 619 775,43 | 14 126 529,42 | 14 138 374,53 | 15 749 781,77 | 359 921 713,00 ⁵ |
| Juli | 18 444 035,60 | 17 433 313,38 | 16 368 519,32 | 15 145 454,98 | 18 780 069,37 | 391 283 660,28 |
| Augustus | 24 986 226,90 | 14 977 671,08 | 13 455 513,02 | 12 462 394,58 | 15 741 444,48 | 361 576 873,38 ⁵ |
| September | 26 265 858,00 | 27 313 639,13 | 14 683 920,89 | 13 759 569,92 | 15 887 288,81 | 378 613 457,39 ⁵ |
| October | 18 091 464,93 | 17 575 658,00 | 15 916 719,67 | 18 648 141,28 | 17 208 610,00 | 408 822 100,18 ⁵ |
| November | 19 467 359,14 | 14 180 640,25 | 14 141 788,40 | 13 887 709,04 | 13 540 675,51 | 369 562 999,15 |
| December | 15 256 178,06 | 14 883 175,76 | 14 695 462,73 | 13 695 884,27 | 12 993 315,30 | 363 178 930,64 ⁵ |
| Totaal | f 239 206 783,17 | f 202 850 309,82 | f 175 715 290,68 | f 176 547 927,45 | f 186 828 682,79 | f 4 625 507 585,36 |
| Uitbetaalde rente | 410 000,61 | 314 012,21 | 259 397,87 | 284 658,46 | 320 908,15 | 7 673 479,27 |
| Terugbetaald kapitaal | f 238 796 782,56 | f 202 536 297,61 | f 175 455 892,81 | f 176 263 268,99 | f 186 507 774,64 | f 4 617 834 106,09 |

Overzicht — maandsgewijze — van het aantal inleggingen 1935—1939

Inleggingen.

| Maand | 1939 | 1938 | 1937 | 1936 | 1935 |
|---------------------|-----------|-----------|-----------|-----------|-----------|
| Januari | 277 473 | 267 528 | 216 515 | 234 820 | 244 142 |
| Februari | 323 504 | 314 614 | 285 119 | 265 909 | 266 310 |
| Maart | 272 382 | 267 082 | 240 930 | 207 075 | 211 470 |
| April | 185 827 | 221 792 | 209 988 | 183 610 | 179 848 |
| Mei | 243 695 | 256 453 | 212 721 | 196 340 | 194 411 |
| Juni | 240 311 | 229 192 | 223 335 | 189 283 | 173 974 |
| Juli | 236 731 | 246 724 | 233 823 | 208 366 | 200 240 |
| Augustus | 204 611 | 252 784 | 235 618 | 208 209 | 206 884 |
| September | 136 915 | 212 060 | 238 093 | 202 994 | 192 885 |
| October | 162 304 | 255 622 | 232 533 | 183 743 | 185 362 |
| November | 174 532 | 249 545 | 235 020 | 199 855 | 198 972 |
| December | 175 057 | 222 887 | 224 343 | 187 358 | 179 588 |
| Totaal | 2 633 342 | 2 996 283 | 2 783 038 | 2 467 562 | 2 434 086 |

Overzicht — maandsgewijze — van het aantal terugbetalingen 1935—1939

Terug-
betalingen

| Maand | 1939 | 1938 | 1937 | 1936 | 1935 |
|---------------------|-----------|-----------|-----------|-----------|-----------|
| Januari | 165 506 | 159 412 | 138 070 | 156 148 | 143 521 |
| Februari | 137 334 | 130 418 | 126 333 | 133 220 | 120 351 |
| Maart | 160 117 | 158 841 | 150 258 | 146 673 | 135 350 |
| April | 206 812 | 172 800 | 166 298 | 161 935 | 166 101 |
| Mei | 167 552 | 173 194 | 165 315 | 167 617 | 164 999 |
| Juni | 152 709 | 163 391 | 152 216 | 149 103 | 148 621 |
| Juli | 183 167 | 185 630 | 182 987 | 174 073 | 179 843 |
| Augustus | 230 185 | 173 898 | 160 839 | 154 466 | 161 199 |
| September | 202 961 | 227 466 | 156 428 | 158 437 | 145 234 |
| October | 180 927 | 155 936 | 163 371 | 186 539 | 171 239 |
| November | 156 169 | 147 740 | 154 980 | 141 089 | 141 361 |
| December | 132 238 | 159 707 | 164 342 | 154 474 | 150 121 |
| Totaal | 2 075 677 | 2 008 433 | 1 881 437 | 1 883 774 | 1 827 940 |

OVERZICHT SEDERT 1881 VAN:

Inleg
en terug-
betaling.

- a. het aantal inleggers, saldo-tegoed en bedrag van inleg en terugbetaling over het geheele Rijk per 1000 zielen ;
- b. het gemiddelde bedrag van alle inleggingen en terugbetalingen ;
- c. het gemiddelde bedrag der inleggingen en terugbetalingen aan de kantoren der posterijen.

| Jaren, respectievelijk tijdperken | Aantal inleggers | Saldo-tegoed | Ingelegd | Terug- betaald | Gemiddeld bedrag van <i>alle</i> | | Gemiddeld bedrag der | | |
|---|--|--------------|-----------|-------------------|-------------------------------------|----------------------|-----------------------------------|------------------|----------------------|
| | op het einde van het jaar, resp. tijdperk | | | | In- leggingen | Terugbe- talingen | aan de kantoren der posterijen | In- leggingen | Terug- betalingen |
| | per 1000 zielen | | | | | | | | |
| 1881 | 6 | f 208,71 | f 263,41 | f 67,24 | f 13,10 | f 37,35 | f 13,10 | f 37,35 | |
| 1882—1886 | 33 | 2 019,11 | 954,81 | 605,55 | 15,62 | 46,37 | 15,62 | 46,32 | |
| 1887—1891 | 69 | 5 205,93 | 2 426,08 | 1 846,99 | 22,37 | 53,26 | 22,37 | 53,24 | |
| 1892—1896 | 116 | 10 725,74 | 4 376,99 | 3 364,17 | 28,18 | 56,98 | 28,17 | 56,92 | |
| 1897—1901 | 173 | 17 816,25 | 7 314,07 | 6 084,71 | 33,24 | 67,18 | 33,24 | 66,81 | |
| 1902—1906 | 222 | 24 625,78 | 10 347,06 | 9 214,00 | 36,88 | 70,11 | 36,88 | 69,65 | |
| 1907—1911 | 259 | 28 387,25 | 12 865,68 | 12 477,25 | 40,35 | 72,26 | 39,97 | 68,36 | |
| 1912—1916 | 263 | 31 423,05 | 12 461,66 | 12 052,49 | 42,92 | 70,35 | 42,71 | 67,94 | |
| 1917—1921 | 275 | 40 769,97 | 17 060,12 | 15 736,62 | 55,56 | 94,32 | 55,69 | 91,13 | |
| 1922—1926 | 267 | 42 651,26 | 16 765,16 | 16 786,25 | 61,11 | 103,38 | 60,55 | 100,84 | |
| 1927—1931 | 275 | 54 483,77 | 18 891,39 | 17 010,34 | 59,49 | 99,31 | 58,97 | 96,65 | |
| 1932—1936 | 270 | 63 618,68 | 22 217,68 | 21 275,32 | 74,89 | 100,55 | 73,61 | 97,39 | |
| 1935 | 267 | 63 723,52 | 20 467,76 | 22 046,22 | 71,26 | 102,21 | 70,22 | 98,31 | |
| 1936 | 265 | 63 778,56 | 19 683,55 | 20 632,35 | 68,26 | 93,72 | 66,91 | 89,85 | |
| 1937 | 267 | 69 745,41 | 25 231,40 | 20 338,50 | 78,19 | 93,39 | 76,87 | 88,71 | |
| 1938 | 271 | 77 776,26 | 30 088,19 | 23 243,14 | 87,64 | 101,00 | 85,99 | 95,81 | |
| 1939 | 271 | 75 906,22 | 24 151,35 | 27 092,05 | 80,98 | 115,24 | 79,56 | 108,87 | |

Overzicht van het aantal op ultimo December in omloop zijnde spaarbankboekjes,
gesplitst naar het bedrag van het tegoed, sedert 1935

| Bedrag | 1939 | 1938 | 1937 | 1936 | 1935 |
|--------------------------|-----------|-----------|-----------|-----------|-----------|
| Beneden f 1 | 179 022 | 193 640 | 212 033 | 228 080 | 242 617 |
| f 1— 10 | 796 905 | 749 588 | 736 374 | 735 810 | 728 322 |
| 10— 100 | 558 399 | 545 284 | 537 713 | 525 527 | 518 768 |
| 100— 300 | 312 440 | 315 221 | | | |
| 300— 500 | 138 181 | 141 093 | | | |
| 500— 800 | 126 347 | 129 506 | 618 844 | 600 687 | 601 024 |
| 800—1000 | 52 822 | 54 260 | | | |
| 1000—1200 | 53 517 | 55 118 | 51 708 | | |
| 1200—1500 | 46 846 | 48 451 | 45 552 | 130 911 | 132 508 |
| 1500—1800 | 32 973 | 32 944 | 29 016 | | |
| 1800—2000 | 16 362 | 16 360 | 13 948 | | |
| 2000—2200 | 20 965 | 21 263 | 16 920 | | |
| 2200—2500 | 30 191 | 31 025 | 23 852 | 45 038 | 42 109 |
| 2500—2800 | 25 268 | 25 052 | 17 868 | | |
| 2800—3000 | 1 376 | 1 207 | 914 | | |
| 3000—3500 | 928 | 832 | 756 | | |
| 3500—4000 | 341 | 324 | 257 | 1 102 | 1 079 |
| 4000 en hooger | 451 | 444 | 368 | | |
| Totaal | 2 393 334 | 2 361 612 | 2 306 123 | 2 267 155 | 2 266 427 |

Zegel-
inleggin-
gen.

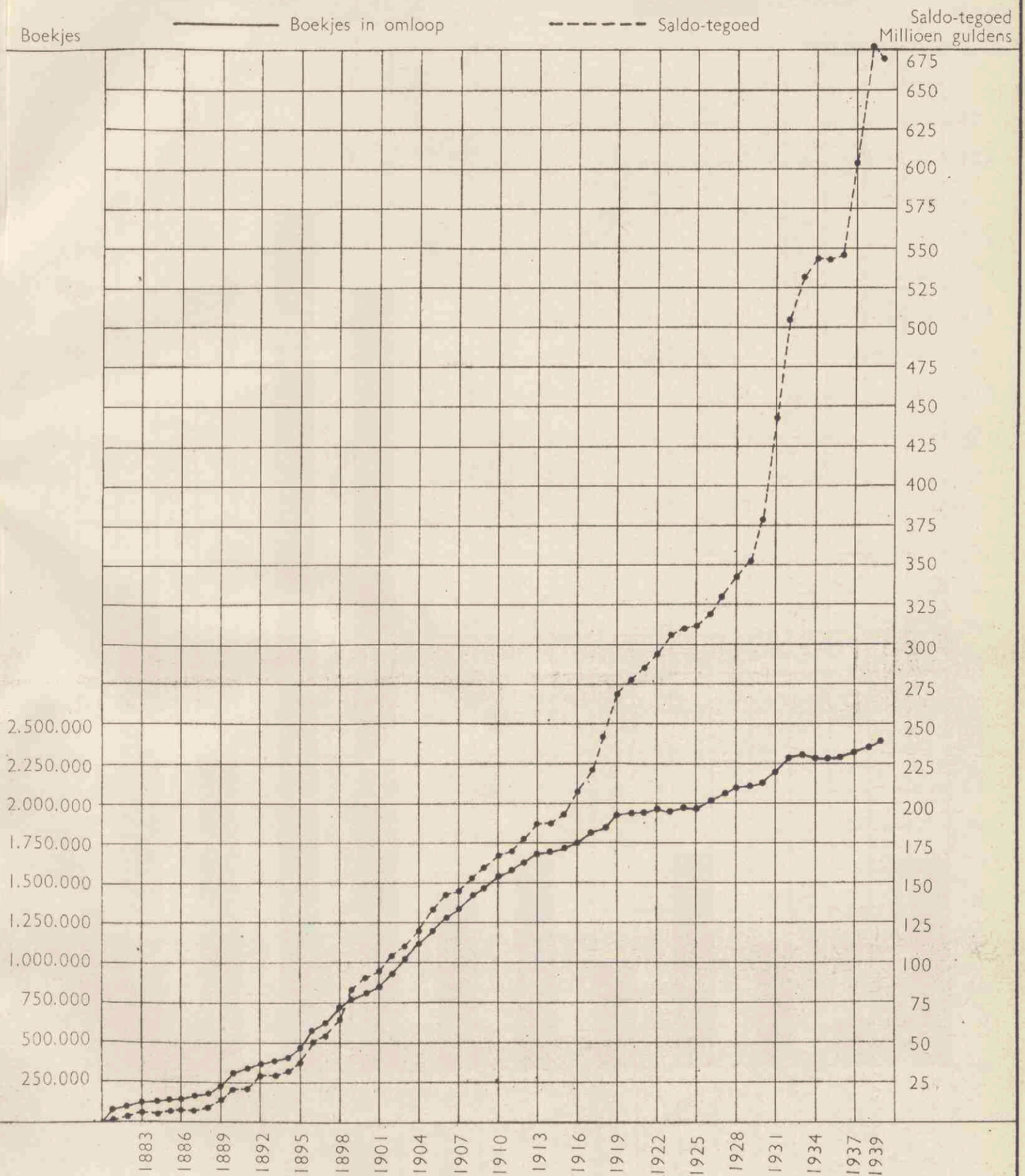
Staat, aantonende de percentsgewijze verhouding van het aantal en bedrag der zegel-inleggingen tot het totaal sedert 1881


| Omschrijving | Jaar 1881 | Gemiddelden over de tijdperken: | | | | | | | | | | | Jaren: | | | | |
|---------------------------------------|-------------|---------------------------------|--------------|--------------|--------------|--------------|--------------|--------------|---------------|---------------|---------------|---------------|---------------|---------------|---------------|---------------|---------------|
| | | 1882—1886 | 1887—1891 | 1892—1896 | 1897—1901 | 1902—1906 | 1907—1911 | 1912—1916 | 1917—1921 | 1922—1926 | 1927—1931 | 1932—1936 | 1935 | 1936 | 1937 | 1938 | 1939 |
| Aantal <i>zoodanige</i> inleggingen . | 13 088 | 33 374 | 51 422 | 56 065 | 70 983 | 104 376 | 140 242 | 122 483 | 179 668 | 162 613 | 182 604 | 136 042 | 123 827 | 123 998 | 145 696 | 136 399 | 149 734 |
| Totaal aantal inleggingen | 86 023 | 261 586 | 491 137 | 745 143 | 1 129 314 | 1 545 949 | 1 853 322 | 1 810 467 | 2 028 045 | 1 941 400 | 2 430 683 | 2 418 124 | 2 367 217 | 2 399 482 | 2 717 622 | 2 918 740 | 2 555 881 |
| Percentsgewijze verhouding . | 15,2 | 12,8 | 10,5 | 7,5 | 6,3 | 6,8 | 7,6 | 6,8 | 8,9 | 8,4 | 7,5 | 5,6 | 5,2 | 5,2 | 5,4 | 4,7 | 5,9 |
| Bedrag vertegenwoordigd door: | | | | | | | | | | | | | | | | | |
| <i>zoodanige</i> inleggingen . | f 13 088 | f 33 374 | f 51 422 | f 56 065 | f 70 983 | f 104 376 | f 140 242 | f 122 483 | f 179 668 | f 162 613 | f 182 604 | f 136 042 | f 123 827 | f 123 998 | f 145 696 | f 136 399 | f 149 734 |
| Totaal bedrag der inleggingen . | „ 1 126 961 | „ 4 087 218 | „ 10 987 639 | „ 20 997 483 | „ 37 536 938 | „ 57 016 371 | „ 74 658 245 | „ 76 790 378 | „ 113 509 959 | „ 117 546 837 | „ 143 816 802 | „ 177 992 524 | „ 166 224 518 | „ 160 552 810 | „ 208 909 272 | „ 250 968 812 | „ 203 298 863 |
| Percentsgewijze verhouding . | 1,2 | 0,8 | 0,5 | 0,3 | 0,2 | 0,2 | 0,2 | 0,2 | 0,2 | 0,1 | 0,1 | 0,1 | 0,1 | 0,1 | 0,1 | 0,1 | 0,1 |

| No. van de Staatsschuldboekjes | Dag van de invoering | Aantal uitgegeven | Aantal ingetrokken | Aantal in dienst | Aantal in dienst op 1 Januari | Aantal in dienst op 31 December | Aantal in dienst op 1 Januari |
|-----------------------------------|----------------------|-------------------|--------------------|------------------|-------------------------------|---------------------------------|-------------------------------|
| 1. Staatsrentebriefjes van 100 f. | 1875 | 1000000 | 0 | 1000000 | 1000000 | 1000000 | 1000000 |
| 2. Staatsrentebriefjes van 50 f. | 1875 | 1000000 | 0 | 1000000 | 1000000 | 1000000 | 1000000 |
| 3. Staatsrentebriefjes van 25 f. | 1875 | 1000000 | 0 | 1000000 | 1000000 | 1000000 | 1000000 |
| 4. Staatsrentebriefjes van 10 f. | 1875 | 1000000 | 0 | 1000000 | 1000000 | 1000000 | 1000000 |

OVERZICHT VAN DEN DIENST DER STAATS-
SCHULDBOEKJES, SEDERT DE INVOERING

Aantal Spaarbankboekjes in omloop en het daarop verschuldigde saldo-tegoed
(Zie de tabel op blz. 42/43)

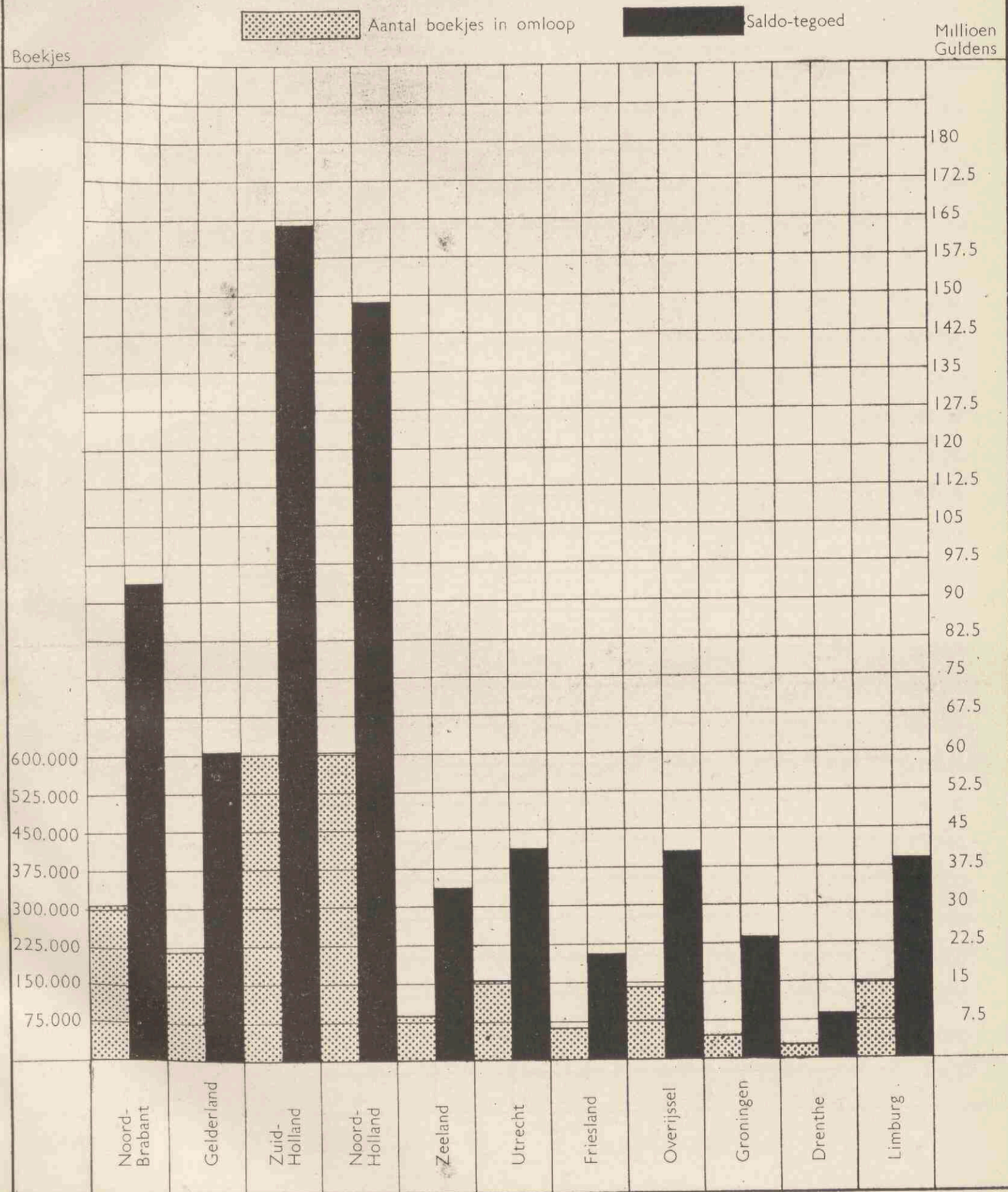




Handwritten note:


Aantal Spaarbankboekjes in omloop en het daarop verschuldigde saldo-tegoed op 31 December 1939.

(Elke provincie afzonderlijk)



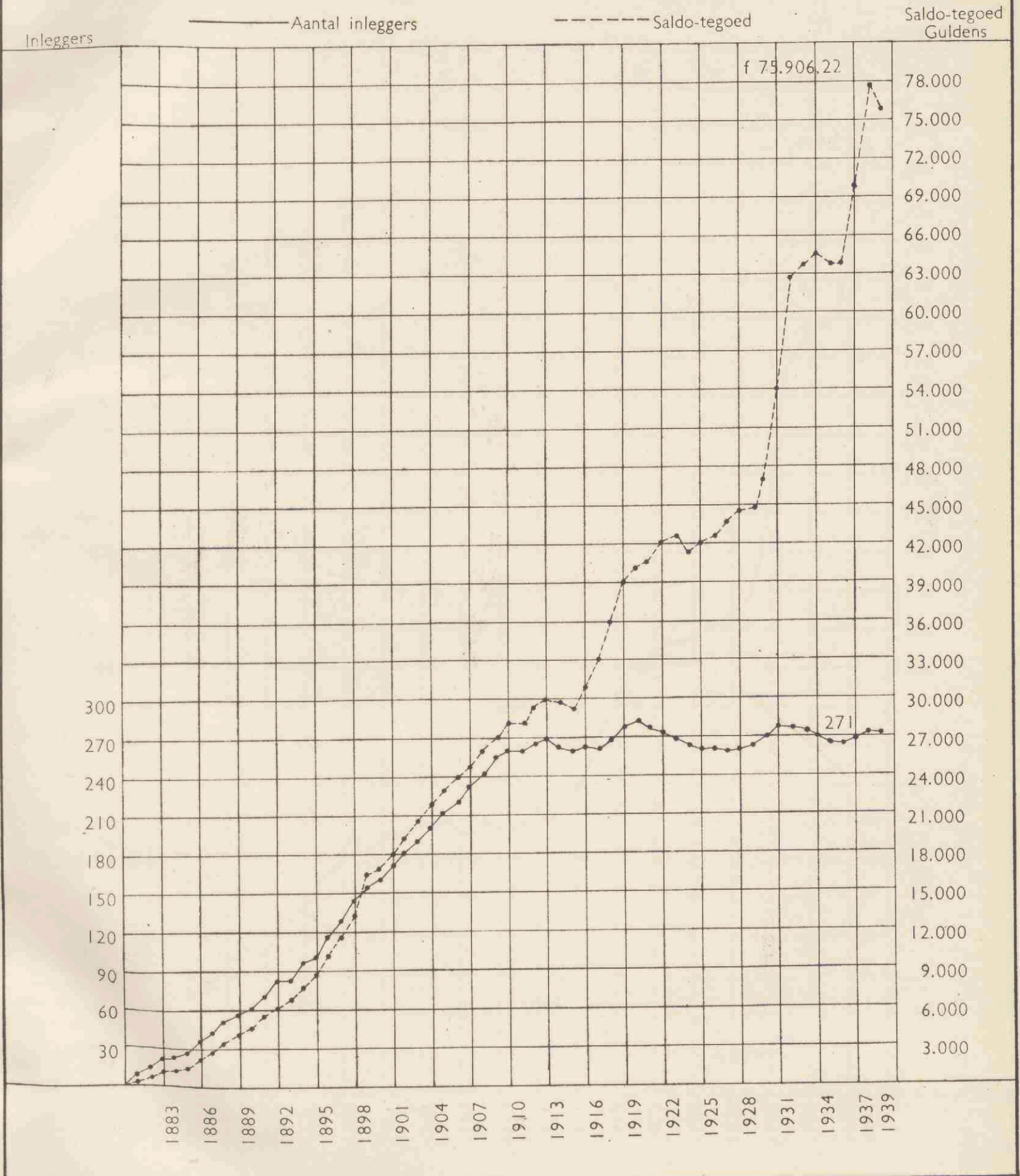
(Zie de staten op blz. 33 en 34)

1884




Aantal inleggers en gemiddeld saldo-tegoed per 1000 zielen

(De cijfers per provincie zijn, wat betreft het dienstjaar 1939, vermeld in de laatste kolom van de overzichten op blz. 35 en 34)



The following table shows the number of persons employed in the various occupations in the United States, 1900-1910. The figures are in thousands.

Table 1. — Number of persons employed in the various occupations, 1900-1910.

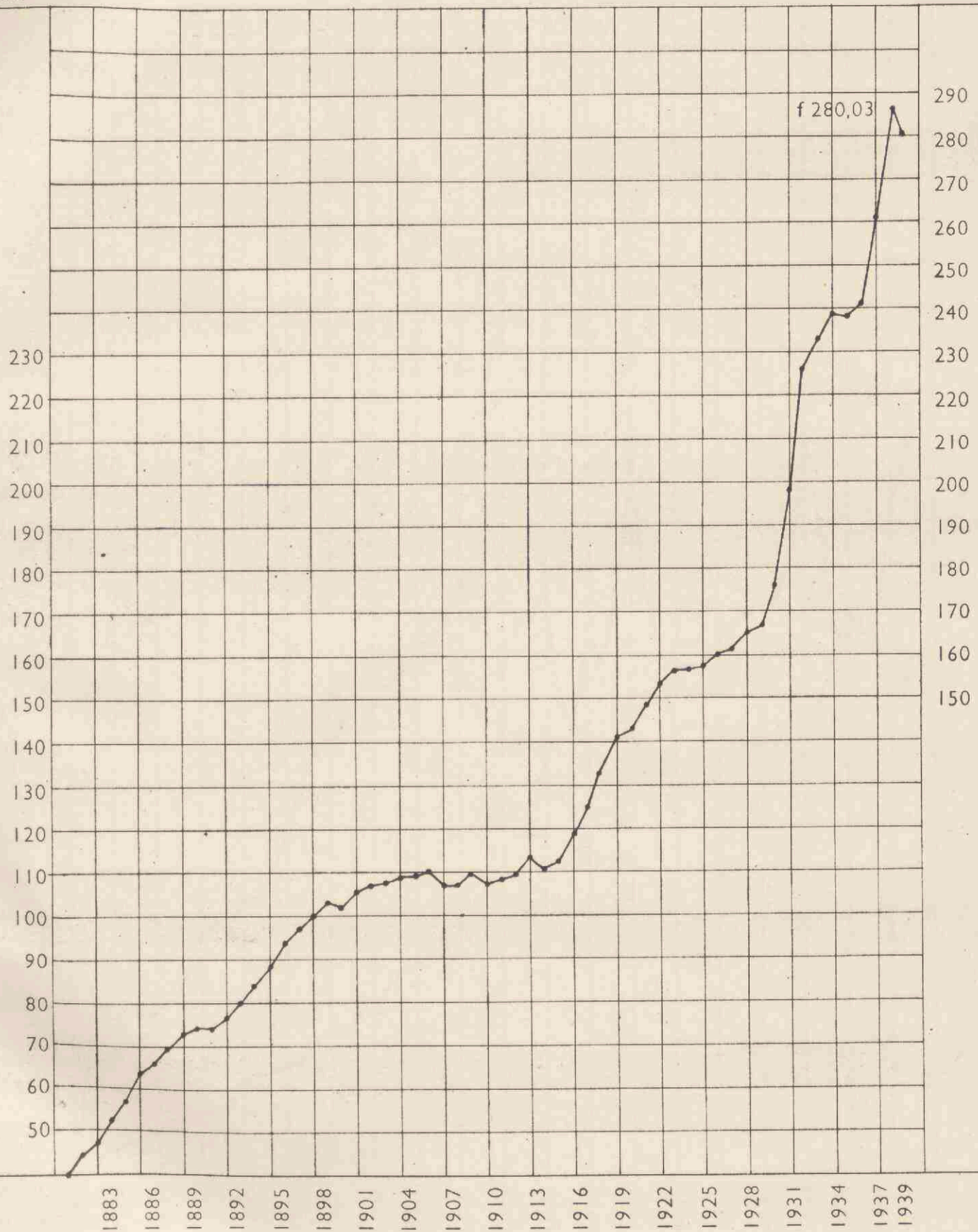


Beloop van het gemiddeld saldo-tegoed per boekje

(De cijfers per provincie zijn, wat betreft het dienstjaar 1939, vermeld in de voorlaatste kolom op blz. 34)

Guldens

Guldens

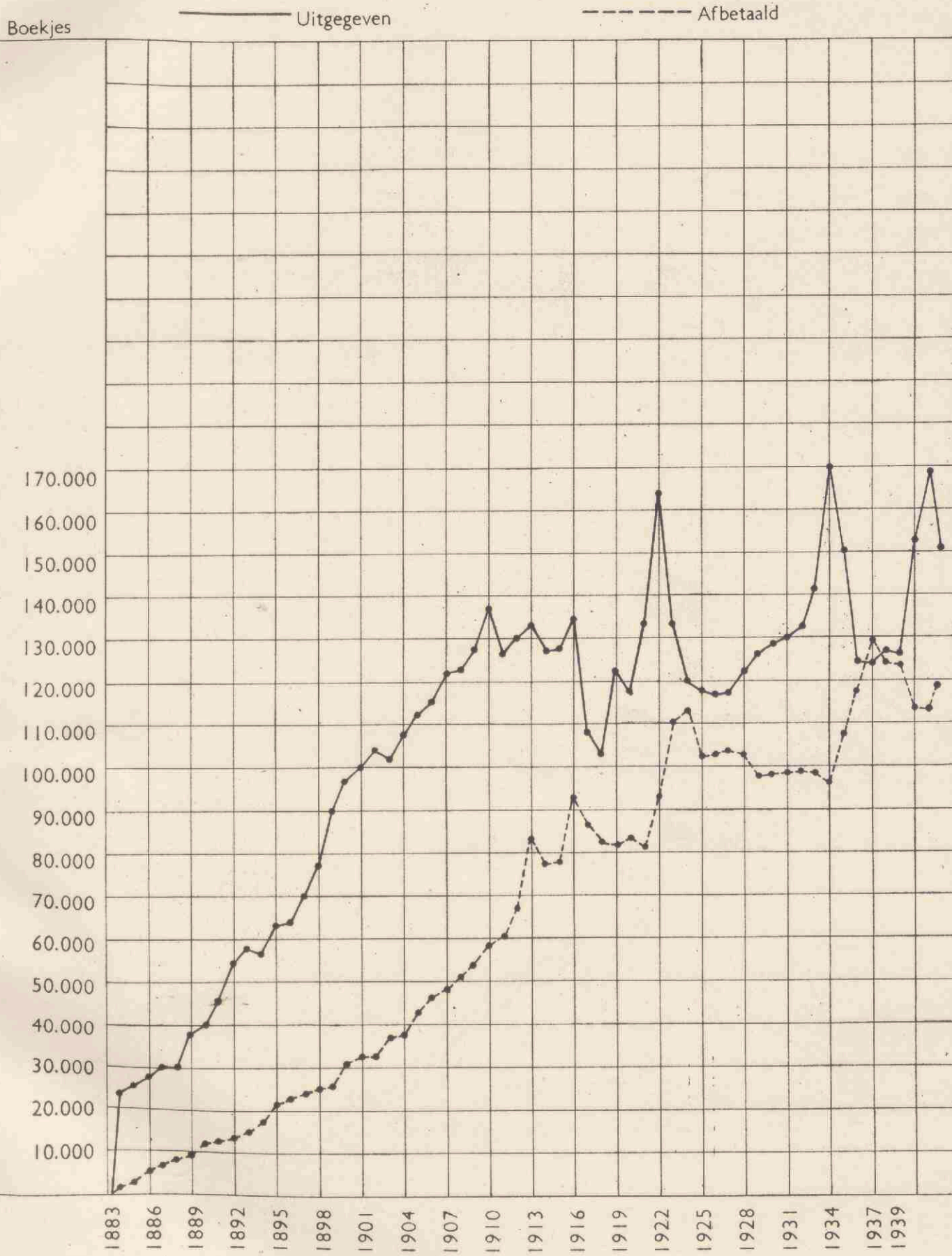


(Zie de tabel op blz. 42/43)

1880-1881
1882-1883
1884-1885
1886-1887
1888-1889
1890-1891
1892-1893
1894-1895
1896-1897
1898-1899
1900-1901
1902-1903
1904-1905
1906-1907
1908-1909
1910-1911
1912-1913
1914-1915
1916-1917
1918-1919
1920-1921
1922-1923
1924-1925
1926-1927
1928-1929
1930-1931
1932-1933
1934-1935
1936-1937
1938-1939
1940-1941
1942-1943
1944-1945
1946-1947
1948-1949
1950-1951
1952-1953
1954-1955
1956-1957
1958-1959
1960-1961
1962-1963
1964-1965
1966-1967
1968-1969
1970-1971
1972-1973
1974-1975
1976-1977
1978-1979
1980-1981
1982-1983
1984-1985
1986-1987
1988-1989
1990-1991
1992-1993
1994-1995
1996-1997
1998-1999
2000-2001
2002-2003
2004-2005
2006-2007
2008-2009
2010-2011
2012-2013
2014-2015
2016-2017
2018-2019
2020-2021
2022-2023
2024-2025



Aantal uitgegeven en afbetaalde Spaarbankboekjes (Zie de tabel op blz. 42/43)



Annual Report on the State of the Republic
 of the United States

1876

1877

1878



Bedrag van inleg en terugbetaling
(Zie de tabel op blz. 40/41)

Millioen
Guldens

———— Inleg

----- Terugbetaling



(1740 - 1810 - 1880 - 1950)

Longitude of _____

Latitude _____

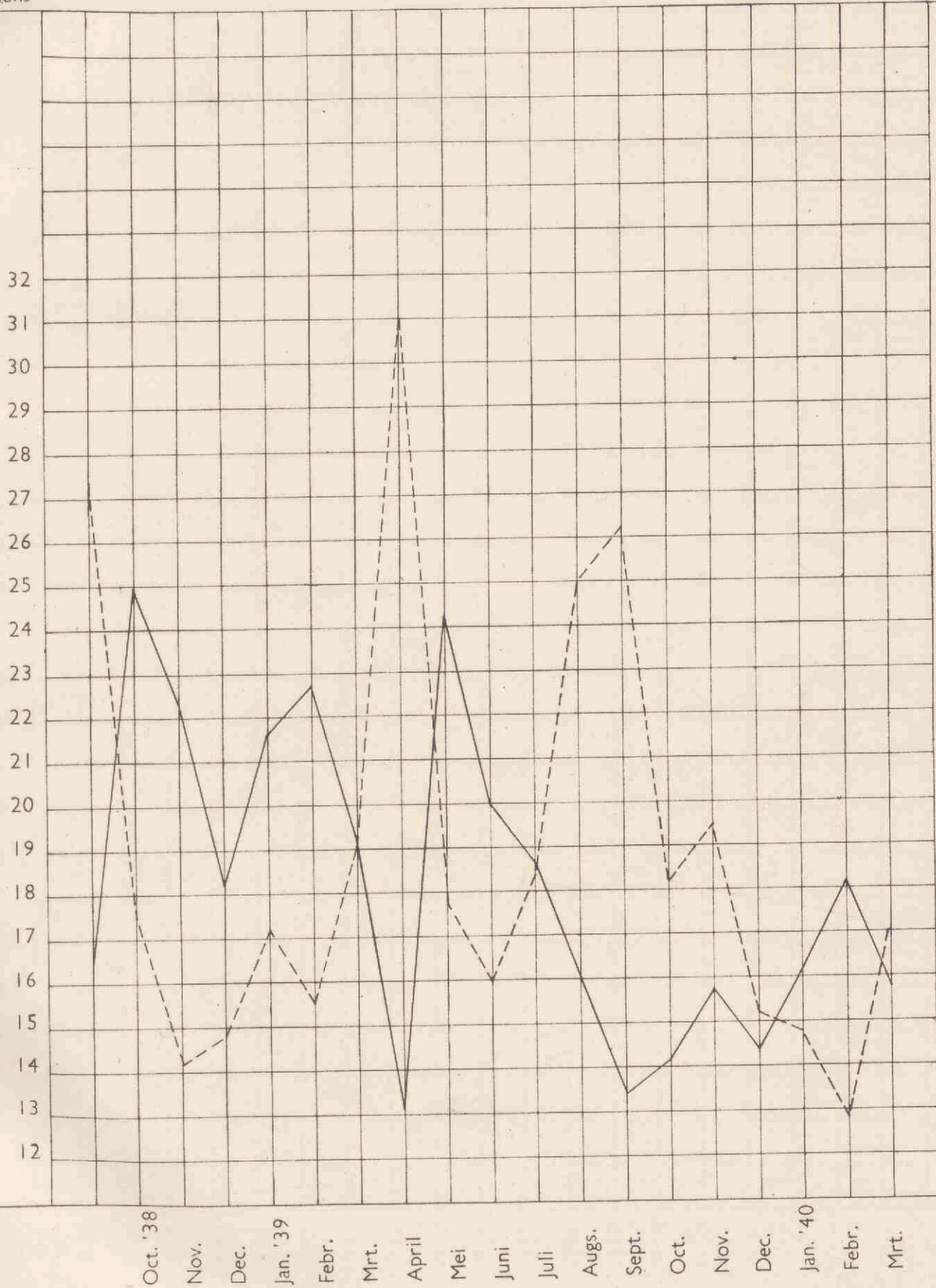


Bedrag van inleg en terugbetaling per maand gedurende 1939
 (Zie den staat op blz. 40/41)

Millioen
guldens

———— Inleg

----- Terugbetaling



1917
 1918
 1919
 1920
 1921
 1922
 1923
 1924
 1925
 1926
 1927
 1928
 1929
 1930
 1931
 1932
 1933
 1934
 1935
 1936
 1937
 1938
 1939
 1940
 1941
 1942
 1943
 1944
 1945
 1946
 1947
 1948
 1949
 1950
 1951
 1952
 1953
 1954
 1955
 1956
 1957
 1958
 1959
 1960
 1961
 1962
 1963
 1964
 1965
 1966
 1967
 1968
 1969
 1970
 1971
 1972
 1973
 1974
 1975
 1976
 1977
 1978
 1979
 1980
 1981
 1982
 1983
 1984
 1985
 1986
 1987
 1988
 1989
 1990
 1991
 1992
 1993
 1994
 1995
 1996
 1997
 1998
 1999
 2000
 2001
 2002
 2003
 2004
 2005
 2006
 2007
 2008
 2009
 2010
 2011
 2012
 2013
 2014
 2015
 2016
 2017
 2018
 2019
 2020
 2021
 2022
 2023
 2024
 2025
 2026
 2027
 2028
 2029
 2030
 2031
 2032
 2033
 2034
 2035
 2036
 2037
 2038
 2039
 2040
 2041
 2042
 2043
 2044
 2045
 2046
 2047
 2048
 2049
 2050



1917 1918 1919 1920 1921 1922 1923 1924 1925 1926 1927 1928 1929 1930 1931 1932 1933 1934 1935 1936 1937 1938 1939 1940 1941 1942 1943 1944 1945 1946 1947 1948 1949 1950 1951 1952 1953 1954 1955 1956 1957 1958 1959 1960 1961 1962 1963 1964 1965 1966 1967 1968 1969 1970 1971 1972 1973 1974 1975 1976 1977 1978 1979 1980 1981 1982 1983 1984 1985 1986 1987 1988 1989 1990 1991 1992 1993 1994 1995 1996 1997 1998 1999 2000 2001 2002 2003 2004 2005 2006 2007 2008 2009 2010 2011 2012 2013 2014 2015 2016 2017 2018 2019 2020 2021 2022 2023 2024 2025 2026 2027 2028 2029 2030 2031 2032 2033 2034 2035 2036 2037 2038 2039 2040 2041 2042 2043 2044 2045 2046 2047 2048 2049 2050

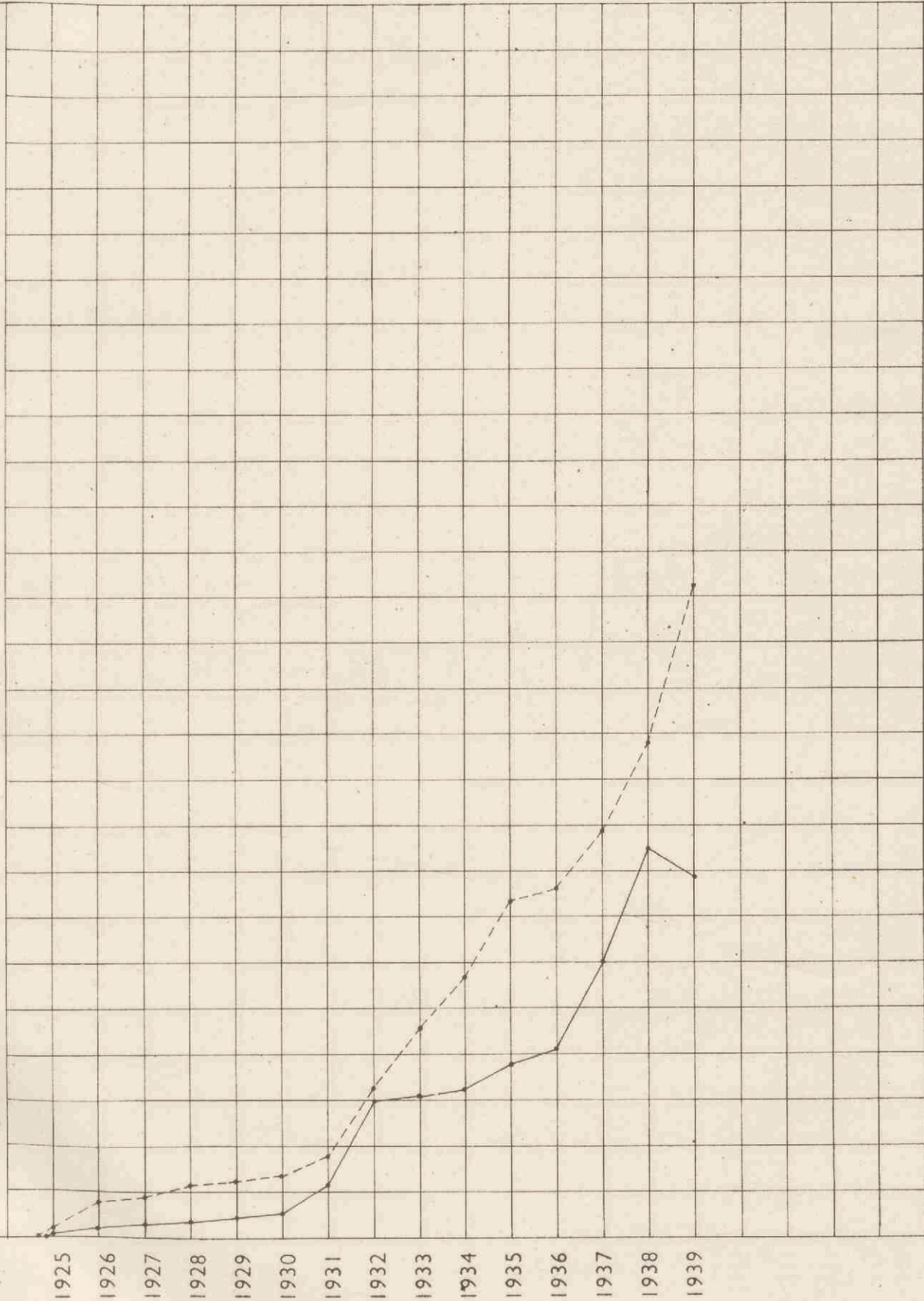
Bedrag van inleg en terugbetaling overgeschreven op/van postrekening 200.000
(Zie blz. 40/41)

Millioen
gulden

——— Inleg

- - - - - Terugbetaling

15
14
13
12
11
10
9
8
7
6
5
4
3
2
1



THE EFFECT OF TEMPERATURE ON THE RATE OF
 CHEMICAL REACTIONS




Aantal inleggingen en terugbetalingen.

(Zie de tabel op blz. 42/43)

———— Inleggingen - - - - - Terugbetalingen

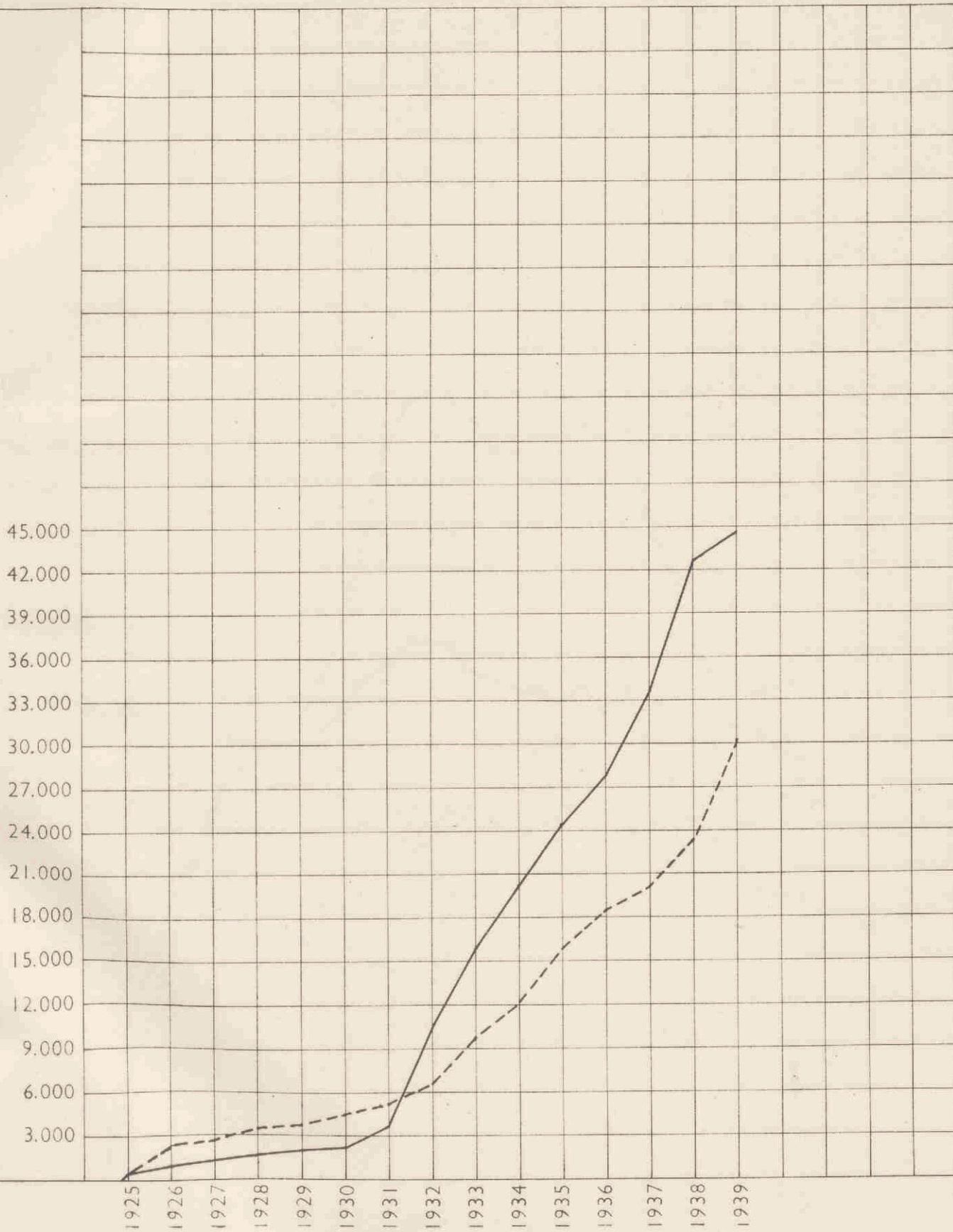



ALPHABETICALLY BY NAME OF COUNTY
1912-1913



Aantal inleggingen en terugbetalingen, overgeschreven op van postrekening 200 000
(Zie blz. 38 en 39)

————— Inleggingen - - - - - Terugbetalingen



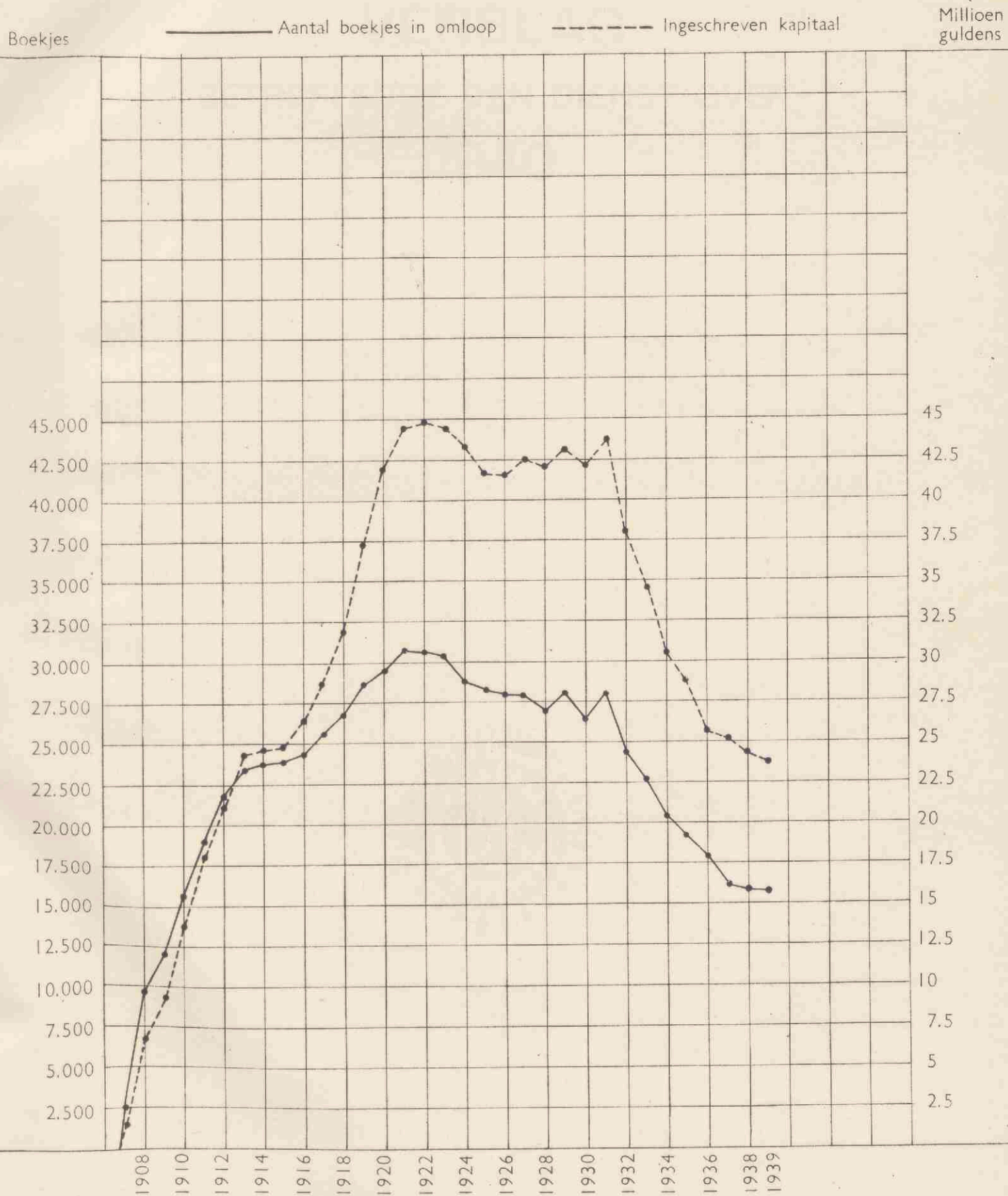


Handwritten text at the top of the page, possibly a title or description of the drawing.

Handwritten text located below the title, possibly a subtitle or a specific label for the drawing.

Handwritten text located to the right of the drawing, possibly a scale or a note.

Aantal Staatsschuldboekjes in omloop en het daarop ingeschreven nominaal kapitaal
 (Zie het overzicht op blz. 52-53)



Graph showing the variation of the magnetic field strength with the distance from the center of the Earth.

Distance from the center of the Earth (km) ————— Magnetic field strength (Gauss)

