



## **Verslag betreffende den Dienst over ...**

<https://hdl.handle.net/1874/422592>

# VERSLAG

BETREFFENDE DEN DIENST OVER

1943



VERSLAG

BETREFFENDE DEN DIENST OVER

1943



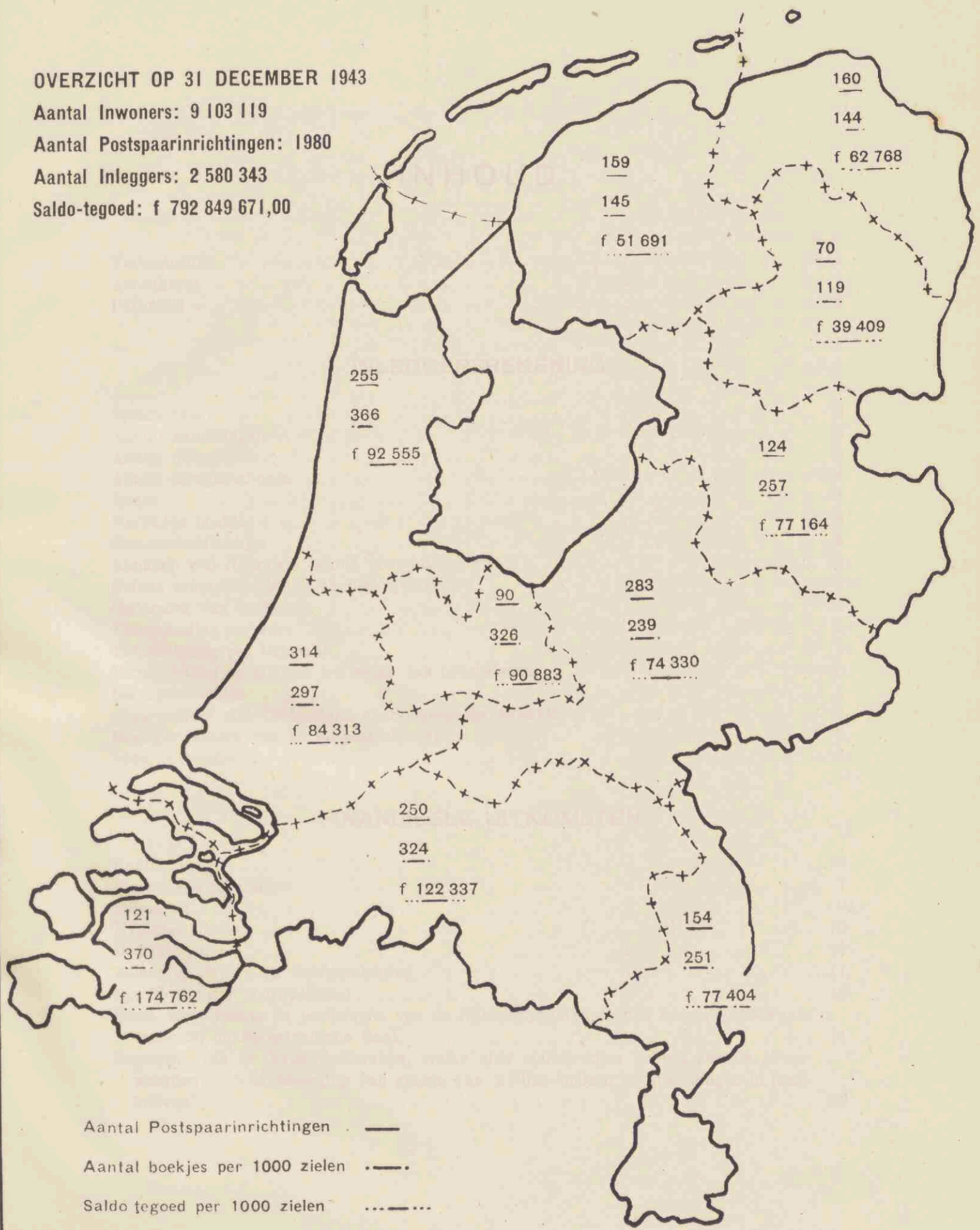
OVERZICHT OP 31 DECEMBER 1943

Aantal Inwoners: 9 103 119

Aantal Postspaarinrichtingen: 1980

Aantal Inleggers: 2 580 343

Saldo-tegoed: f 792 849 671,00



Aantal Postspaarinrichtingen . —  
 Aantal boekjes per 1000 zielen . ---.  
 Saldo-tegoed per 1000 zielen . .....

OVERZICHT OP 31 DECEMBER 1913

Aantal inwoners: 8.103.110  
Aantal Postzwaartebedrijven: 1080  
Aantal Inleggers: 2.800.043  
Saldo-toegen: 1.782.848.071,00



— Aantal Postzwaartebedrijven  
— Aantal bevolking per 1000 inwoners  
... Saldo-toegen per 1000 inwoners

## INHOUD

	Bladz.
Voorschriften . . . . .	1
Accountant . . . . .	1
Personeel . . . . .	1

## INLEGGERSREKENING

Spaarverkeer . . . . .	3
Aantal handelingen . . . . .	3
Aantal inleggingen . . . . .	3
Aantal terugbetalingen . . . . .	4
Rente . . . . .	4
Vervallen boekjes . . . . .	4
Staatsschuldboekjes . . . . .	4
Aankoop van Nationale Schuld voor inleggers . . . . .	5
Geïnde rente van Grootboek-inschrijvingen . . . . .	5
Onderzoek van boekjes . . . . .	5
Terugbetaling op order . . . . .	5
Terugbetaling per telegraaf . . . . .	5
Terugbetaling op boekjes ten name van overledenen . . . . .	5
Staangeldboekjes . . . . .	5
Spaarverkeer met Duitsland en Bohemen en Moravië . . . . .	5
Overschrijvingen van en op postrekeningen . . . . .	6
Spaargeleggheden . . . . .	6

## FINANCIËELE UITKOMSTEN

Rente . . . . .	6
Financiële resultaten . . . . .	7
Belegging . . . . .	9
Hypotheekbanken . . . . .	10
Bedrijfskosten . . . . .	10
Balans en Winst- en Verliesrekening . . . . .	11
Specificatie der bedrijfskosten . . . . .	13
Staat, aanwijzende de bezittingen van de Rijkspostspaarbank op 31 December 1943 aanwezig bij de Nederlandsche Bank . . . . .	14
Overzicht van de hypotheekbanken, welke zich onderworpen hebben aan de „Voorwaarden voor de belegging van gelden van 's Rijks fondsen en -instellingen in pandbrieven”. . . . .	23

## BIJLAGEN

## A. Overzicht per Provincie en per Maand:

	Bladz.
Boekjes . . . . .	27
Saldo-tegoed . . . . .	28
Staat van het aantal boekjes: 1°. gesplitst naar het bedrag van het tegoed; 2°. per 1000 zielen. . . . .	29
Overzicht van alle in- en afschrijvingen op spaarbankboekjes, zoowel aan de kantoren der posterijen als ter Directie . . . . .	30
Overzicht van het totale aantal inleggingen, gesplitst naar het bedrag, alsmede afzonderlijk van het aantal bedragen ter Directie als inleg ingeschreven . . . . .	32
Idem voor terugbetalingen . . . . .	33
Staat van inleg en terugbetaling, alsmede voor- of nadeelig saldo van elke maand . . . . .	34

## B. Overzicht van 1943 vergeleken met vorige jaren:

De ontwikkeling der instelling sedert de oprichting . . . . .	36
Staat van het aantal en het tegoed der boekjes per provincie, vanaf 1939 . . . . .	38
Overzicht — maandsgewijze — der bedragen van inleg 1881—1943 . . . . .	39
Idem van terugbetaling . . . . .	40
Overzicht — maandsgewijze — van het aantal inleggingen 1939—1943 . . . . .	41
Idem der terugbetalingen . . . . .	41
Overzicht sedert 1881 van het aantal inleggers, saldo-tegoed, bedrag van inleg en terugbetaling over het geheele Rijk per 1000 zielen en van het gemiddeld bedrag der inleggingen en terugbetalingen . . . . .	42
Overzicht van het aantal op ultimo December in omloop zijnde spaarbankboekjes, gesplitst naar het bedrag van het tegoed sedert 1939 . . . . .	43
Staat, aantoonende de percentsgewijze verhouding van het aantal en bedrag der zegel-inleggingen tot het totaal sedert 1881 . . . . .	44
Staatsschuldboekjes . . . . .	46

## C. Grafische voorstellingen

Nº. 1 tot en met 11.

Met ingang van 16 Maart 1943 is het bedrag, dat ingevolge art. 13 lid 2 van het Voorschriften. Spaarbankbesluit rechtstreeks aan andere kantoren der posterijen dan dat van uitgifte of overschrijving kan worden terugbetaald, van f 50,— tot f 100,— in zeven dagen verhoogd.

De controle op de administratie en de samenstelling van de balans en winst- en Accountant. verliesrekening werd na het vertrek op 1 November 1943 van den Rijks-accountant: J. CROUSE uitgeoefend door de 9e afdeling van het Hoofdbestuur P.T.T.

Met waardeering wordt gewag gemaakt van den ijver en de toewijding, waarmede het Personeel. personeel onder moeilijke omstandigheden zijn taak heeft verricht.

Onder den Directeur Mr. A. G. G. TYDEMAN en den Onderdirecteur Mr. J. OOMKENS waren aan het einde van 1943 in dienst:

4 referendarissen,	65 bedienden,
5 hoofdcommiezen,	1 chef-vakman,
12 commiezen-kamerchef (1 vr.),	1 conciërge,
30 commiezen (6 vr.), *	1 binder,
1 magazijnchef,	7 boden,
126 adjunct-commiezen (36 vr.),	1 verwarmingsstoker,
3 klerken (1 vr.),	1 hulpstoker,
31 schrijvers 1e klasse (6 vr.),	1 bode-nachtwaker,
46 schrijvers 2e klasse (23 vr.),	7 bewakers,
43 adm. arb. contr. (26 vr.),	51 bedienden op arb. contr.
50 hulpschrijvers op arb. contr. (25 vr.),	(21 vr.).



## Inleggersrekening

De steeds grooter wordende geldovervloed heeft in 1943 in toenemende mate zijn weg ook naar de Rijkspostspaarbank gevonden. Vooral de waardeloosverklaring van de bankbiljetten van f 500,— en f 1000,— veroorzaakte een ongekeerde toevloed van gelden zoodat van een inlegrun kon worden gesproken. Het vertrouwen in het bankpapier van lagere coupures was door genoemde maatregel dermate geschokt, dat men zich daarvan wilde ontdoen. Tengevolge van deze maatregel, welke van 14 Maart dateert, werd in de tweede helft van die maand f 20 m.m. meer ingelegd dan in de eerste helft. Ook gedurende de volgende maanden hield de geldtoevloed aan, waarbij nog kwam, dat de restitutie van de tegenwaarde van het ingeleverd bankpapier voor een groot deel via de Rijkspostspaarbank plaats vond. Niet minder dan f 50 m.m. vond hierdoor zijn weg naar de bank.

Het inleggen werd in 1943 door een krachtige propaganda aangemoedigd.

Door een en ander bereikten de inleggingen het tot heden ongekeerd bedrag van f 372,3 m.m. Het bedrag der terugbetalingen was slechts weinig hooger dan dat over 1942, zoodat een inlegsaldo van f 232,7 m.m. werd bereikt, hetgeen het totaal inlegoverschot sinds het bestaan der instelling met f 25,6 m.m. overtreft. Uiteraard kan veel van hetgeen werd ingelegd niet als eigenlijk spaargeld worden beschouwd.

Ook het aantal nieuw ingeschreven inleggers haalde over 1943 een recordcijfer t.w. 288692 tegen 128035 in 1942. Het aantal boekjes ult<sup>o</sup> December in omloop beliep 2 580 343 tegen 2 347 799 in 1942, hetgeen een stijging beteekent van bijna 10%. Met inbegrip van de bijgeschreven rente ad f 16,6 m.m. was daarop ult<sup>o</sup> December f 792,8 m.m. aan de inleggers verschuldigd tegen f 543,5 m.m. op 31 December van het voorafgaand jaar. Het totaal tegoed der inleggers steeg dus met bijna 46%.

Het trekt de aandacht dat in de stijging van het tegoed niet alle provincies gelijkelijk deelen. Verreweg het grootst was de stijging in Noordbrabant (f 53,9 m.m. = 66,2%) het kleinst in Friesland (f 6,— m.m. = 35,8%).

Het hoogste gemiddelde per boekje komt voor in Zeeland met f 472,— het laagste in Noordholland met f 252,—.

Dat de instelling steeds meer gebruikt wordt als bewaringsinstituut blijkt ook uit de sterke toeneming van de aantallen boekjes met saldi van f 2 000,— tot f 3 000,— en die boven f 3 000,—.

Deze aantallen waren in 1941	53 104 en 1 810.
	1942 65 331 en 2 424.
	1943 103 870 en 7 255.

Het hierna volgend cijfermateriaal geeft, in onderdeelen, een beeld van den gang van het bedrijf.

	Sparverkeer.			
	1943	1942	Verschil	
Inleg . . . . .	f 372 265 606,44	f 168 603 103,15	f 203 662 503,29	120,8 %
Terugbetaling <sup>1)</sup> . . . . .	139 575 327,78	117 198 661,97	22 376 665,81	19,1 %
Saldo inleg en terugbetaling . . . . .	232 690 278,66	51 404 441,18	181 285 837,48	
Totaal saldo-tegoed . . . . .	792 849 671,00	543 532 650,49	249 317 020,51	45,9 %
Gemiddeld saldo per boekje . . . . .	307,27	231,51	75,76	
Gemiddeld saldo per 1000 zielen . . . . .	87 096,48	59 888,13	27 208,35	
Gemiddeld bedrag der inleggingen . . . . .	142,59	113,77	28,82	
Gemiddeld bedrag der terugbetalingen . . . . .	153,52	116,96	36,56	

Zie voor vergelijking met vroegere dienstjaren het overzicht op blz. 36/37.

Uit het hieronder volgend overzicht blijkt, vergeleken bij 1942, het aantal inleggingen vermeerderd, dat der terugbetalingen verminderd te zijn.

Aantal	Aantal handelingen.			
	1943	1942	Verschil	
Inleggingen . . . . .	2 610 810	1 482 028	1 128 782	76,2 %
Terugbetalingen . . . . .	910 267	1 003 735	— 93 468	9,5 %
Uitgegeven boekjes . . . . .	288 692	128 035	160 657	125,5 %
Afbetaalde boekjes . . . . .	56 148	72 344	— 16 196	22,4 %
Boekjes in omloop . . . . .	2 580 343	2 347 799	232 544	9,9 %

Zie voor vergelijking met vroegere dienstjaren het overzicht op blz. 36/37.

Gesplitst naar de soort is het aantal handelingen als volgt:

Jaar	Aantal inleggingen.		
	aan de postkantoren	ter Directie	Totaal
1943 . . . . .	2 499 419	111 391	2 610 810
1942 . . . . .	1 413 607	68 421	1 482 028
Vermeerdering . . . . .	1 085 812	42 970	1 128 782

<sup>1)</sup> Uitebetaalde rente niet inbegrepen.

Aantal terugbetalingen.	Jaar	aan de postkantoren	in internationalen dienst	ter Directie	Totaal
	1942	974 562	29	29 144	1 003 735
Vermindering		88 469	16	4 983	93 468

Zie verder de overzichten op blz. 32/33.

Rente. Wegens rente werd op 31 December f 16 637 381,43 (tegen f 12 799 867,11 in 1942) aan het tegoed der inleggers toegevoegd, een vermeerdering dus van f 3 837 514,32.

Vervallen boekjes.	Aantal en bedrag van de vervallen boekjes (art. 20 bis lid 1 der Wet) waren in	
	1943 . . . . .	15 830
1942 . . . . .	11 546	11 027,96
Vermeerdering . . . . .	4 284	—
Vermindering . . . . .	—	f 388,38

Staatsschuldboekjes. Het aantal staatsschuldboekjes onderging ook dit jaar een vermindering, het daarop ingeschreven kapitaal steeg eenigszins.

Aantal handelingen en boekjes.

Jaar	Inschrijvingen	Afschrijvingen	Boekjes		
			Uitgegeven	Afbetaald	In omloop
1943	807	650	370	526	12 750
1942	441	1 092	175	861	12 906
Vermeerdering	366	—	195	—	—
Vermindering	—	442	—	335	156 = 1,2%

Kapitaal.

Jaar	Inschrijvingen		Afschrijvingen		Totaal kapitaal nominaal
	Nominaal	Ter waarde van	Nominaal	Ter waarde van <sup>1)</sup>	
1943	f 953 600,—	f 913 123,97	f 934 250,—	f 892 403,16	f 19 495 800,—
1942	486 300,—	455 623,44	1 543 750,—	1 444 748,02	19 476 450,—
Vermeerdering	f 467 300,—	f 457 500,53	—	—	f 19 350,—
Vermindering	—	—	f 609 500,—	f 552 344,86	— = 0,1%

<sup>1)</sup> Hierin is begrepen de rente bij geheele afschrijving.

Van het recht om inschrijving in het Grootboek der 3% Nationale Schuld te vorderen tegen afschrijving van een gelijk nominaal bedrag op het staatsschuldboekje, werd in het verslagjaar 6 maal gebruik gemaakt, tot een bedrag van f 4 150,—.

Aan rente van de kapitalen, op staatsschuldboekjes ingeschreven, werd op spaarbankboekjes bijgeschreven in

1943 . . . . .	f	578 170,35
1942 . . . . .		599 476,09
	Vermindering . . . . .	f 21 305,74

Van de bevoegdheid, aan de inleggers verleend (art. 8 der Wet), om door tusschenkomst van de Rijkspostspaarbank Nationale Schuld te koopen is in 1943 meer gebruik gemaakt dan in het vorige jaar.

Aankoop  
Nationale  
Schuld voor  
inleggers.

Uitgevoerd werden:

in 1943	35	kooporders tot een nom. bedrag van f	47 650,—
1942	25	" " " " " "	34 200,—

Aan rente van voor inleggers aangekochte inschrijvingen in het Grootboek der Nationale Schuld werd, op verzoek der inleggers, geïnd en op hun spaarbankboekjes bijgeschreven in

Geïnde rente  
van Grootboek-  
inschrijvingen.

1943	in	397	posten . . . . .	f	24 858,12
1942	"	394	" . . . . .		25 343,50
	Vermeerdering	3	posten		—
	Vermindering			f	485,38

Het aantal boekjes, dat tot onderzoek en rentebijinschrijving werd ingezonden, bedroeg 1 038 544 = 44,2 % van het totaal (in 1942: 1 338 503 = 58,4 %).

Onderzoek van  
boekjes.

Het aantal afgegeven orders van betaling bedroeg 148 078 tegen 162 565 in 1942.

Terugbetaling  
op order.

Langs telegrafischen weg werden ontvangen 1813 aanvragen en verzonden 1849 orders van betaling. In 1942 waren deze cijfers: 737 aanvragen en 790 orders. Van 1 Januari 1943 af werden expresse zendingen niet meer door de P.T.T. dienst aangenomen. Bespoediging der terugbetaling op deze wijze was sindsdien niet mogelijk.

Terugbetaling  
per telegraaf.

Het aantal boekjes, dat wegens overlijden der inleggers door afbetaling uit den omloop werd getrokken, bedroeg 11 975 tegen 12 797 in 1942.

Terugbetaling  
op boekjes  
ten name van  
overledenen.

Het aantal der werkgevers, die, ingevolge artikel 1638s van het Burgerlijk Wetboek, bij schriftelijke overeenkomst of reglement sedert 1 Februari 1909 een zeker bedrag van het loon (z.g. staangeld), ten name van hun personeel bij de Rijkspostspaarbank belegden, was 67 met tezamen 526 boekjes, waarop ingeschreven een bedrag van f 10 579,32 tegen 68 met 564 boekjes en een bedrag van f 9 230,78 op 31 December 1942.

Staangeld-  
boekjes.

Gedurende het jaar 1943 werd overgedragen van de Deutsche Postspaarbank op de Rijkspostspaarbank in 11 posten f 3 941,63 tegen f 3 604,04 in 22 posten in 1942; van de Rijkspostspaarbank op de Deutsche Postspaarbank in 12 posten f 17 764,25 tegen f 26 708,82 in 29 posten in 1942.

Spaarverkeer  
met Duitsch-  
land en Bohe-  
men en Moravië.

Overdrachten van en op de Postspaarbank van het Protectoraat Bohemen en Moravië vonden ook dit jaar niet plaats.

Overschrijvingen van en op postrekeningen.

Van de bevoegdheid om door overschrijving of storting op postrekening 200 000 ten name van de Rijkspostspaarbank gelden in te leggen werd meer, van de gelegenheid om bedragen van spaarbankboekjes te doen overschrijven op een door den inlegger aan te wijzen postrekening minder gebruik gemaakt dan in het vorige jaar.

Hieronder volgen de resultaten van de laatste twee jaren:

OVERGESCHREVEN				
Jaar	van postrekeningen op spaarbankboekjes		van spaarbankboekjes op postrekeningen	
	Aantal	Bedrag	Aantal	Bedrag
1943	84 702	f 60 589 849,60	23 319	f 12 241 128,85
1942	40 380	7 653 944,57	28 678	12 154 085,22
Vermeerdering	44 322	f 52 935 905,03	—	f 187 043,63
Vermindering	—	—	5 359	—

Spaar-gelegenheden.

Voor den dienst der Rijkspostspaarbank waren geopend:

	31 Dec. 1943	31 Dec. 1942.
post- en bijkantoren . . . . .	280	283
hulpkantoren . . . . .	787	727
poststations . . . . .	715	770
postagentschappen . . . . .	198 <sup>1)</sup>	188

### Financiële Uitkomsten

Rente.	De rente der vaste belegging bedroeg in 1943 . . . . .	f 22 840 357,69
	die der tijdelijke belegging . . . . .	1 204 034,61
	Tezamen . . . . .	f 24 044 392,30

Uitgekeerd en bijgeschreven werd:

a.	wegens rente van bedragen ingeschreven op spaarbankboekjes . . . . .	f 16 807 218,99
b.	wegens rente van bedragen ingeschreven op staatsschuldboekjes . . . . .	582 816,24
		<u>17 390 035,23</u>

	De totale rentewinst bedroeg in 1943 . . . . .	f 6 654 357,07
	In 1942 bedroeg deze . . . . .	7 000 471,13
	Dus minder in 1943. . . . .	f 346 114,06

<sup>1)</sup> Waarvan 27 alleen voor inleg.

Gemiddeld genoten rente (winst bij tegeldemaking inbegrepen):

Jaar	Effecten	Leeningen op schuldbekentenis	Tijdelijke belegging	De geheele belegging
1939	3,21 pCt.	3,60 pCt.	0,58 pCt.	2,82 pCt.
1940	3,36	3,62	1,49	3,31
1941	3,38	3,49	0,81	3,40
1942	3,22	3,64	0,74	3,10
1943	3,29	3,60	0,83	2,93

De financiële resultaten, sedert de oprichting der Bank verkregen, waren als volgt:

Jaren	Koersverschillen		Winst 1) bij tegeldemaking	Overige winst
	Voordeelig	Nadeelig		
1881	f 3 589,42	f —	f —	f — 53 318,88 <sup>5</sup>
1882	—	19 168,84	—	— 34 361,63 <sup>5</sup>
1883	—	28 170,37	—	— 23 845,17
1884	46 647,31 <sup>5</sup>	—	—	— 24 361,21
1885	91 776,35 <sup>5</sup>	—	—	— 22 325,53 <sup>5</sup>
1886	f 157 360,86 <sup>5</sup>	—	—	f — 12 343,55 <sup>5</sup>
1887	—	f 18 742,79	—	2 679,56
1888	307 869,87	—	—	9 274,65
1889	556 029,50 <sup>5</sup>	—	f — 2 577,50	35 078,57
1890	—	739 526,35 <sup>5</sup>	— 2 142,23	70 336,27 <sup>5</sup>
1891	f 229 208,06 <sup>5</sup>	—	f 3 968,12	f 83 328,58 <sup>5</sup>
1892	532 006,63	—	2 052,50	71 766,—
1893	224 478,31	—	700,—	120 296,09
1894	1 526 027,41 <sup>5</sup>	—	4 287,—	44 936,35 <sup>5</sup>
1895	—	f 305 280,84 <sup>5</sup>	— 302,50	34 916,02 <sup>5</sup>
1896	—	f 1 053 671,83	f 4 392,—	f 141 007,44
1897	—	212 666,20 <sup>5</sup>	13 467,50	112 523,99 <sup>5</sup>
1898	—	491 647,58	16 724,—	111 801,01 <sup>5</sup>
1899	—	3 786 952,29 <sup>5</sup>	18 464,50	200 117,71
1900	—	1 560 034,44 <sup>5</sup>	48 154,25	320 924,97
1901	f 2 674 942,54	—	f 59 239,50	f 302 391,86 <sup>5</sup>
1902	556 505,05 <sup>5</sup>	—	50 493,75	357 065,43
1903	—	f 1 980 256,51	53 695,25	433 405,30 <sup>5</sup>
1904	1 207 323,30 <sup>5</sup>	—	61 317,87 <sup>5</sup>	292 084,61 <sup>5</sup>
1905	—	1 443 732,32	51 339,68 <sup>5</sup>	351 990,72 <sup>5</sup>
1906	—	f 1 353 093,22 <sup>5</sup>	f 56 278,87 <sup>5</sup>	f 622 534,50
1907	—	3 788 057,97	76 999,37 <sup>5</sup>	913 623,10
1908	f 3 016 179,27 <sup>5</sup>	—	124 518,49 <sup>5</sup>	618 295,44 <sup>5</sup>
1909	920 660,19	—	72 864,—	408 070,87
1910	—	4 109 484,91 <sup>5</sup>	66 043,25	620 588,24 <sup>5</sup>
Over te brengen	f 12 050 604,11 <sup>5</sup>	f 20 890 486,49 <sup>5</sup>	f 779 977,69 <sup>5</sup>	f 6 108 481,35

Financiële resultaten.

Jaren	Koersverschillen		Winst <sup>1)</sup> bij tegeldemaking	Overige winst
	Voordeelig	Nadeelig		
Overgebracht	f 12 050 604,11 <sup>5</sup>	f 20 890 486,49 <sup>5</sup>	f 779 977,69 <sup>5</sup>	f 6 108 481,35
1911	—	f 5 613 393,68 <sup>5</sup>	f 93 022,62 <sup>5</sup>	f 654 912,12
1912	—	3 942 344,06 <sup>5</sup>	133 242,12 <sup>5</sup>	932 892,85
1913	—	2 429 254,93 <sup>5</sup>	151 804,75	1 099 133,47 <sup>5</sup>
1914	—	11 265 114,76	210 386,37 <sup>5</sup>	1 349 134,44
1915	—	729 691,57 <sup>5</sup>	200 109,40	1 310 432,57
1916	f 6 870 613,14	—	f 273 402,95	f 1 032 387,42
1917	—	f 6 383 180,75	252 886,88	1 586 724,45
1918	—	10 493 900,77 <sup>5</sup>	297 291,42 <sup>5</sup>	1 754 389,24
1919	—	23 293 643,93 <sup>5</sup>	379 693,01 <sup>5</sup>	2 371 660,18 <sup>5</sup>
1920	—	6 250 525,97 <sup>5</sup>	764 226,73	1 932 231,11
1921	f 12 944 220,48 <sup>5</sup>	—	f 973 439,39	f 2 713 593,45
1922	8 187 265,30	—	709 790,16	3 252 181,36
1923	—	f 4 127 436,60	590 228,37	3 686 333,11
1924	10 067 906,35	—	711 209,34	4 716 807,89
1925	19 565 921,69	—	590 353,19	4 759 570,61
1926	f 972 746,05	—	f 262 122,52	f 4 985 673,18
1927	1 448 123,91	—	292 250,80	5 332 535,85
1928	3 270 520,38	—	255 842,11	5 726 147,86
1929	—	f 3 324 149,15	218 989,22	6 283 046,28
1930	8 873 648,18	—	263 146,72	5 950 671,18
1931	—	f 64 393 221,74	f 216 696,39	f 6 202 145,63
1932	f 63 899 634,—	—	1 736 007,79	6 514 047,18
1933	—	4 145 669,01	386 427,71	7 063 031,57
1934	14 816 200,55	—	1 500 180,84	6 991 248,90
1935	—	18 861 961,24	174 302,27	7 586 256,06
1936	f 26 564 533,45	—	f 298 423,48	f 8 090 764,96
1937	—	f 276 198,46	4 963 105,58	6 402 303,18
Herberekening	1 760 999,33	—	— 1 760 999,33	—
1938	2 674 885,66	—	2 875 238,20	1 347 828,61
1939	—	98 499 802,41	354 434,53	2 689 466,05
1940	22 734 992,56	—	544 404,72	6 544 520,64
1941	f 21 409 541,43	—	f 601 732,10	f 6 444 793,41
1942	29 646 965,70	—	284 413,12	5 158 245,30
1943	16 430 470,65	—	196 336,63	4 495 812,18
Totaal . .	f 284 189 792,93	f 284 919 975,56	f 20 774 119,82	f 143 069 403,65

<sup>1)</sup> Sedert 1937 wordt de kostprijs als uitgangspunt genomen; vóór 1937 gold de balanswaarde.

De balanswaarde der vaste belegging bedroeg op		
1 Januari 1943 . . . . .	f 586 884 397,51	
Nieuwe beleggingen . . . . .	207 127 763,25	
	f 794 012 160,76	
Tegeldegemaakt . . . . .	14 550 484,10	f 779 461 676,66
Waardevermeerdering door koersstijging op 31		
December 1943 . . . . .		17 201 722,73
Winst bij tegeldemaking . . . . .		196 336,63
Nog niet uitbetaalde doch in de koersen begrepen rente . . . . .		697 057,08
Totaal vast belegd op 31 December 1943 . . . . .		f 797 556 793,10
De tijdelijke belegging bedroeg op 1 Januari 1943	f 108 556 846,94	
Nieuwe beleggingen . . . . .	129 796 573,73	
	f 238 353 420,67	
Tegeldegemaakt . . . . .	74 055 000,—	
Totaal tijdelijk belegd op 31 December 1943 . . . . .		164 298 420,67
Het belegde kapitaal bedroeg derhalve op 31 December 1943 . . . . .		f 961 855 213,77
Waarvan aanwezig bij de Nederlandsche Bank.	f 731 332 763,88	
Leeningen aan kantoorhouders der P. T. T. . . . .	87 134,15	
Saldo der rekening 's Rijks Schatkist, voorloopige		
stortingen op Staatsleeningen . . . . .	99 633 895,07	
Saldo der rekening Staatsbedrijf P. T. T. . . . .	130 801 420,67	
		f 961 855 213,77

De tijdelijke belegging, met inbegrip van het saldo bij de Nederlandsche Bank, bij den Postcheque- en Girodienst en het kassaldo bedraagt 20,92 pct. van het aan inleggers en houders van staatsschuldboekjes verschuldigde tegoed.

De balanswaarde der vaste belegging op den laatsten dag van het verslagjaar werd voor fondsen, waarvoor op 30 December 1943 (laatsten beursdag) te Amsterdam een beursnoteering tot stand kwam, volgens deze noteering vastgesteld; de waarde der overige fondsen werd berekend volgens de koersen, vermeld in de prijscourant, ingevolge art. 47, litt. *d* der Successiewet opgemaakt op 28 December 1943 en — voorzoover zij ook daarin niet werden genoemd — volgens een schatting, waarbij, evenals vorige jaren, rekening werd gehouden o.a. met de aflossingskansen, de soliditeit en het meer of minder courante van elk fonds.

Blijkens deze waardebepaling zijn de bezittingen per saldo in boekwaarde vooruitgegaan met . . . . . f 17 201 722,73

hiervan gaat af door koersstijging van de op staatsschuldboekjes verschuldigde bedragen . . . . . 771 252,08

Blijft voordeelig . . . . . f 16 430 470,65

Dit saldo werd niet in de winst- en verliesrekening opgenomen, doch rechtstreeks ten bate van het reservefonds gebracht.



Hypotheek-  
banken.

Het aantal hypotheekbanken, als bedoeld in art. 5 litt. *g* der Beleggingswet, die zich onderworpen hebben aan de door den Centralen Beleggingsraad vastgestelde „Voorwaarden voor de belegging van gelden van 's Rijksfondsen en -instellingen in pandbrieven van hypotheekbanken” bedroeg op 31 December 1943: 25 (zie overzicht blz. 23).

Van die hypotheekbanken, welke niet alle aflossingen van hypotheeken gebruiken voor aflossing van pandbrieven, worden door de Rijkspostspaarbank slechts pandbrieven gekocht, behorende tot een serie, welke uiterlijk binnen 27 jaar na het begin der uitgifte door middel van jaarlijksche uitloting à pari zullen worden afgelost of voldoen aan de voorwaarde, dat jaarlijks ten minste 4% van de aan haar verkochte pandbrieven à pari wordt teruggekocht.

Uitsluitend ter zake van de garantie van aan Rijksfondsen en -instellingen gece-deerde hypothecaire leningen heeft één hypotheekbank zich aan bijzondere voorwaarden onderworpen.

Bedrijfskosten

De kosten werden voor het jaar 1943 geraamd op f 2 157 892,07.

Hiervan was reeds betaald f 1 980 643,32; het restant ad f 177 248,75 werd als nog verschuldigde onkosten in de Balans opgenomen.

De kosten, afschrijving gebouw inbegrepen, bedroegen in 1943 uitgedrukt in percenten van het aan inleggers verschuldigd saldo-tegoed 0,27 pCt. tegen 0,36 pCt. in 1942; die per handeling f 0,62 tegen f 0,78 in 1942; die per boekje f 0,84 tegen f 0,83 in 1942.

De balans over 1943 is hierachter opgenomen. In het saldo der rekening „Inleggers” is begrepen de op 31 December 1943 aan inleggers verschuldigde rente ten bedrage van f 16 637 381,43.

's-GRAVENHAGE, 16 Mei 1944.

*De Secretaris-Generaal*  
*van het Departement van Binnenlandsche Zaken,*  
FREDERIKS.

## Balans op 31 December 1943

Namen der rekeningen	Bedrag	Namen der rekeningen	Bedrag
Kas . . . . .	f 14 721,89	Inleggers . . . . .	f 792 849 671,—
Nederlandsche Bank . . . . .	4 669 750,31	Staatsschuldboekjes . . . . .	18 740 337,75
Staatsbedrijf P. T. T. . . . .	130 801 420,67	Onkosten 1943 . . . . .	177 248,75
Postcheque- en Girodienst, (postrekening n <sup>o</sup> . 200.000) . . . . .	798 452,95	Crediteuren . . . . .	2 247,43
Postcheque- en Girodienst, (postrekening n <sup>o</sup> . 430.000) . . . . .	11 872,50	Fonds tot uitkeering inge- volge art. 63 van het Arbeidsovereenkomstenbe- sluit . . . . .	12 020,41
Prolongatie . . . . .	35 000,—	Reservefonds f 158 421 193,03	
Leeningen met korten loop- tijd . . . . .	33 462 000,—	bij:	
's Rijks Schatkist, voorloo- pige stortingen op staats- leeningen . . . . .	99 633 895,07	Saldo 1943 . . . . .	4 692 148,81
Effecten . . . . .	491 876 531,57		163 113 341,84
Onderhandsche leeningen op schuldbekentenis . . . . .	205 959 232,31		
Leeningen aan kantoorhou- ders der P. T. T. . . . .	87 134,15		
Verloopen nog niet verschenen rente . . . . .	7 116 621,47		
Debiteuren . . . . .	32 500,52		
Postcheque- en Girodienst . . . . .	15 843,40		
Postspaarbank in Ned.-Indië . . . . .	2 718,49		
"    "    Suriname . . . . .	17,60		
"    "    Curaçao . . . . .	104,28		
Zegels . . . . .	49,—		
Directiegebouw . . . . .	377 000,—		
Meubilair . . . . .	1,—		
	f 974 894 867,18		f 974 894 867,18

Aldus opgemaakt, 28 Maart 1944.

De Directeur van de Rijkspostspaarbank,  
TYDEMAN.

## Winst- en Verliesrekening over 1943

<i>Onkosten 1942,</i> voor het saldo . . . . .	f 7 992,29	<i>Koersverschillen bij aflossing,</i> voor het totaal . . . . .	f 196 336,63
<i>Onkosten 1943,</i> voor geraamd . . . . .	f 2 157 892,07	<i>Intrest,</i> voor genoten . . . . .	6 654 357,07
<i>Incassokosten,</i> voor betaald aan de Nederl. Bank . . . . .	8 743,71	<i>Provisie,</i> voor idem . . . . .	16 786,38
<i>Directiegebouw,</i> voor afschrijving . . . . .	15 000,—	<i>Inleggers,</i> voor afgeschreven wegens vervallen tegoed . . . . .	f 10 639,58
<i>Saldo,</i> over te brengen naar het Reservefonds . . . . .	4 692 148,81	af: saldo der mal- versatiën en abui- zen . . . . .	166,48
			10 473,10
		<i>Verschillende inkomsten en uitgaven,</i> voor het saldo . . . . .	3 823,70
	f 6 881 776,88		f 6 881 776,88

Amsterdam, 28 Maart 1944.

De Directeur van de Rijkspostspaarbank,  
TYDEMAN.

Ten laste van de dienstjaren 1942 en 1943 komen de navolgende bedrijfskosten:

Specificatie der  
bedrijfskosten.

Omschrijving	1942	1943 <sup>1)</sup>
1. Bezoldiging van personeel in vasten en tijdelijken dienst, van personeel op arbeidscontract en van hulppersoneel . . .	f 801 191,37	f 836 418,86
2. Toelagen op grond van het Bezoldigingsbesluit Burgerlijke Rijksambtenaren 1934 en uitkeering bij overlijden en ziekte; bijdrage administratiekosten R. V. B. . . . .	40 292,39	63 569,72
3. Wachtgelden . . . . .	54 795,07	43 385,05
4. Kosten ingevolge de Invaliditeitswet en de Ongevallenwet 1921 en Vereveningsheffing en Ziekteverzekering . . . . .	6 172,15	13 800,67
5. Gratificatiën . . . . .	6 117,04	13 693,32
6. Geneeskundig toezicht . . . . .	1 367,42	1 460,42
7. Uitkeering aan 's Rijks middelen ten bedrage van 10 pCt. van het gemiddelde van de gezamenlijke pensioensgrondslagen op 15 Mrt. en 15 Sept. van het op die tijdstippen in dienst zijnde vaste en tijdelijke personeel voor ambtenaren, die bij de inwerkingtreding van de Pensioenwet 1922 in 's Rijks dienst waren, na aftrek van het deel der bijdragen voor eigen pensioen, dat op de ambtenaren wordt verhaald . . . . .	39 348,78	39 442,—
8. Uitkeering aan het Algemeen Burgerlijk Pensioenfonds ter voldoening aan de artikelen 40 en 135 der Pensioenwet 1922 ( <i>Staatsblad</i> n <sup>o</sup> . 240) . . . . .	765,70	3 825,—
9. Raad van Toezicht . . . . .	702,25	—
10. Kosten accountantswerkzaamheden . . . . .	5 801,12	6 633,89
11. Bureaubehoeften . . . . .	2 879,14	1 737,33
12. Drukwerk, bindwerk, boeken en tijdschriften . . . . .	34 903,94	58 646,80
13. Schoonhouden gebouw, meubileering en stoffeering . . . . .	14 344,15	13 291,05
14. Verwarming, verlichting, water, telefoonkosten en telegrammen . . . . .	9 278,01	8 826,82
15. Vrachten, rijwielonderhoud, dienstkleeding, onderhoud tuin en liften en verdere uitgaven . . . . .	11 048,30	21 342,13
16. Aandeel in de kosten van den Rijksgebouwendienst . . . . .	5 016,73	5 891,73
17. Reiskosten . . . . .	447,66	390,—
18. Representatiekosten . . . . .	16,20	4,60
19. Contributie bedrijfspgroep spaarbanken . . . . .	2 579,50	3 355,80
20. Brandverzekeringsbelasting . . . . .	567,—	567,—
21. Uitkeering aan het Staatsbedrijf der Posterijen, Telegrafie en Telefonie als vergoeding voor verzending van dienststukken . . . . .	255 000,—	255 000,—
22. Vergoeding voor door het Staatsbedrijf der Posterijen, Telegrafie en Telefonie bewezen diensten . . . . .	639 220,50	760 000,—
23. Aandeel in de kosten van den Centralen Beleggingsraad, ingevolge K. B. 14 September 1929 n <sup>o</sup> . 42 . . . . .	1 639,05	1 600,—
24. Vorderingen afgesloten dienstjaren . . . . .	—	9,88
25. Onvoorziene uitgaven . . . . .	—	5 000,—
Totaal . . . . .	1 933 493,47	f 2 157 892,07

<sup>1)</sup> Voor zoover het bedrag der uitgaven niet vaststaat, heeft een raming plaatsgevonden.

Staat, aanwijzende de bezittingen van de Rijkspostspaarbank op  
31 December 1943, aanwezig bij de Nederlandsche Bank

A. VASTE BELEGGING.						
1°. Effecten.					Koers.	Ter waarde van:
Inschrijving in het Grootboek der						
2 <sup>1</sup> / <sub>2</sub> pCt.	Nat. Schuld			f 61 126 500,—	82 <sup>5</sup> / <sub>8</sub>	f 50 505 770,63
3	"	"		43 579 000,—	96 <sup>1</sup> / <sub>8</sub>	41 890 313,75
3	"	Obl. Nederland	1937	40 098 000,—	97	38 895 060,—
3	"	Grootboek Obl.		341 000,—	96	327 360,—
3	"	Obl. Nederland	1936	2 107 000,—	100	2 107 000,—
3-3 <sup>1</sup> / <sub>2</sub>	"	"	1938	146 783 500,—	99 <sup>13</sup> / <sub>16</sub>	146 508 280,94
3 <sup>1</sup> / <sub>2</sub>	"	Rec.	1943	100 000 000,—	99 <sup>31</sup> / <sub>32</sub>	99 968 750,—
3 <sup>1</sup> / <sub>2</sub>	"	Obl.	1941	1 132 000,—	100	1 132 000,—
3 <sup>1</sup> / <sub>2</sub>	"	"	1942	18 000 000,—	99 <sup>31</sup> / <sub>32</sub>	17 994 375,—
4	"	"	1) 1940 <sup>I</sup>	1 430 800,—	100	1 430 800,—
						f 400 759 710,32
3	"	Nederl. Indië	1937	7 278 000,—	95 <sup>1</sup> / <sub>8</sub>	f 6 923 197,50
3	"	"	1937 <sup>A</sup>	55 829 600,—	94 <sup>1</sup> / <sub>8</sub>	52 549 611,—
3 <sup>1</sup> / <sub>2</sub>	"	"	1935	5 632 000,—	99	5 575 680,—
3	"	„Suriname (Imm.f.)	1898	113 000,—	100	113 000,—
3	"	"	1906	184 000,—	100	184 000,—
3	"	„Suriname (Prod.W.)	1898	65 000,—	100	65 000,—
						65 410 488,50
3	"	Gelderland	1938 <sup>1</sup>	136 000,—	100	f 136 000,—
3	"	Limburg	1896	43 500,—	100	43 500,—
3 <sup>1</sup> / <sub>2</sub>	"	"	1887	11 250,—	100	11 250,—
3	"	Noordholland	1938 <sup>1</sup>	97 000,—	100	97 000,—
3	"	"	1938 <sup>3</sup>	224 000,—	100	224 000,—
3-3 <sup>1</sup> / <sub>2</sub>	"	"	1938 <sup>2</sup>	224 000,—	100	224 000,—
3 <sup>1</sup> / <sub>2</sub>	"	Prov. Utrecht	1906	27 000,—	100	27 000,—
3	"	Zuidholland	1938 <sup>1</sup>	14 000,—	100	14 000,—
3	"	"	1937 <sup>3</sup>	229 000,—	100	229 000,—
3	"	"	1938 <sup>2</sup>	371 000,—	100	371 000,—
						1 376 750,—
3 <sup>1</sup> / <sub>2</sub>	"	Amersfoort	1909	1 000,—	100	f 1 000,—
3	"	Amsterdam	1925 (loten)	1 900,—	100	1 900,—
3 <sup>1</sup> / <sub>2</sub>	"	"	1937 <sup>2</sup>	147 000,—	100	147 000,—
3 <sup>1</sup> / <sub>2</sub>	"	"	1861	332 500,—	100	332 500,—
3 <sup>1</sup> / <sub>2</sub>	"	"	1937 <sup>1</sup>	361 000,—	100	361 000,—
3 <sup>1</sup> / <sub>2</sub>	"	"	1937 <sup>3</sup>	67 500,—	100	67 500,—
3 <sup>1</sup> / <sub>2</sub>	"	"	1937 <sup>4</sup>	65 500,—	100	65 500,—
3 <sup>1</sup> / <sub>2</sub>	"	"	1937 <sup>5</sup>	98 500,—	100	98 500,—
						f 1 074 900,—
			Over te brengen			f 467 546 948,32

1) In onderpand gegeven voor voorschotten in rekening-courant tot f 1 000 000,— ingevolge overeenkomst d.d. 16 Maart 1918, n°. 199.

					Overgebracht . . . . .		f 1 074 900,—	f 467 546 948,82
3 <sup>1</sup> / <sub>2</sub> pCt. Obl.	Amsterdam	1937 <sup>6</sup>		f	264 500,—	100	264 500,—	
3 <sup>1</sup> / <sub>2</sub> "	"	1937 <sup>7</sup>			237 000,—	100	237 000,—	
3 <sup>1</sup> / <sub>2</sub> "	"	1937 <sup>8</sup>			208 500,—	100	208 500,—	
3 <sup>1</sup> / <sub>2</sub> "	"	1936			29 000,—	100	29 000,—	
2 <sup>1</sup> / <sub>2</sub> "	Arnhem	1899			901 000,—	89 <sup>1</sup> / <sub>2</sub>	806 395,—	
3 <sup>1</sup> / <sub>2</sub> "	Bergen op Zoom	1856			7 100,—	100	7 100,—	
3 "	's-Gravenhage	1938			1 735 000,—	98	1 700 300,—	
3-3 <sup>1</sup> / <sub>2</sub> "	"	1938			190 000,—	100	190 000,—	
3 <sup>1</sup> / <sub>2</sub> "	"	1937 <sup>1</sup>			1 696 000,—	100	1 696 000,—	
3 "	Leiden	1896			205 000,—	100	205 000,—	
3 <sup>1</sup> / <sub>2</sub> "	"	1903/4			120 000,—	100	120 000,—	
3 "	Maastricht	1896			287 000,—	100	287 000,—	
3 "	Nijmegen	1895			160 000,—	100	160 000,—	
3-3 <sup>1</sup> / <sub>2</sub> "	Rotterdam	1938			1 341 500,—	99	1 328 085,—	
3 <sup>1</sup> / <sub>2</sub> "	"	1937 <sup>1</sup>			1 142 500,—	100	1 142 500,—	
3 <sup>1</sup> / <sub>2</sub> "	"	1937 <sup>3</sup>			156 500,—	100	156 500,—	
3 <sup>1</sup> / <sub>2</sub> "	"	1937 <sup>4</sup>			708 000,—	100	708 000,—	
3 <sup>1</sup> / <sub>2</sub> "	"	1937 <sup>5</sup>			469 500,—	100	469 500,—	
3 <sup>1</sup> / <sub>2</sub> "	"	1938 <sup>1</sup>			150 000,—	100	150 000,—	
3 <sup>1</sup> / <sub>2</sub> "	"	1937 <sup>6</sup>			1 723 000,—	100	1 723 000,—	
3 <sup>1</sup> / <sub>2</sub> "	"	1943			23 000,—	100	23 000,—	
3 "	Schiedam	1895			361 000,—	98 <sup>3</sup> / <sub>4</sub>	356 487,50	
3 <sup>1</sup> / <sub>2</sub> "	"	1902			49 000,—	100	49 000,—	
3 "	Tilburg	1895/6			1 000,—	100	1 000,—	
4 "	Voorschoten	1910			17 200,—	100	17 200,—	
3 <sup>1</sup> / <sub>2</sub> "	Weert	1905			23 000,—	100	23 000,—	
								13 132 967,50
2 <sup>1</sup> / <sub>2</sub> "	Mij. v. Gem. Crediet				266 000,—	100	f 266 000,—	
3 "	idem (20 jar.)				16 000,—	100	16 000,—	
								282 000,—
3 <sup>1</sup> / <sub>2</sub> "	Ned. Ind. Sp.w. Mij. incl. scrip. 1 Maart 1944 en volgende coupons		1901		537 000,—	81 <sup>3</sup> / <sub>4</sub> <sup>1)</sup>	f 438 997,50	
4 "	Oost-Java Stoomtr. Mij. incl. coupon Oct. 1933 e.v.		1896		11 000,—	—	1,—	
5 <sup>1</sup> / <sub>2</sub> "	idem		1923		25 000,—	—	1,—	
3 <sup>1</sup> / <sub>2</sub> "	Rotterd. Tramw. Mij.		1900		69 600,—	94 <sup>1</sup> / <sub>2</sub>	65 772,—	
Inkomstenobligatiën			1900		46 400,—	69	32 016,—	
116 restantbewijzen à f 238,—.						P.M.	—,—	
3 <sup>1</sup> / <sub>2</sub> pCt. Obl.	Rotterd. Tramw. Mij.		1915		7 800,—	94 <sup>1</sup> / <sub>2</sub>	7 371,—	
Inkomstenobligatiën			1915		5 200,—	69	3 588,—	
13 restantbewijzen à f 340,—.						P.M.	—,—	
					Over te brengen . . . . .		f 547 746,50	f 480 961 916,32

1) Hierin is begrepen 3 maanden tegoedkomende rente.

				Overgebracht . . . . .		f 547 746,50	f 480 961 916,32	
4	pCt. Obl.	Samarang-Joana Stoomtr. Mij.						
		incl. coupon Februari 1934 e.v. 1892 . . . f	21 000,—	42		8 820,—		
4	" "	idem 1899 . . . . .	88 000,—	42		36 960,—		
4	" "	idem 1901 . . . . .	376 000,—	42		157 920,—		
4 1/2	" "	idem 1914 . . . . .	116 000,—	45 1/2		52 780,—		
4	" "	Samarang-Cheribon Stoomtr. Mij. 1895	16 000,—	49		7 840,—		
4	" "	idem 1899	74 000,—	49		36 260,—		
4	" "	idem 1903	10 000,—	49		4 900,—		
4 1/2	" "	idem 1913	467 000,—	52		242 840,—		
5	" "	idem 1915	15 000,—	53 1/8		7 968,75		
4 1/2	" "	Serajoedal Stoomtram Mij. 1913 incl. coupon Juni en Dec. 1939 en Juni 1941 e. v.	49 000,—	47		23 030,—		
							1 127 065,25	
3 1/2	" "	Bataafsche Petroleum Mij. N.V. incl. coupon Aug. 1943 e.v. 1939 . . . . .	2 580 000,—	102 1/4 1)			2 638 050,—	
3 1/2	"	Pandbr. Algem. Hyp.bank . . . . .	296 000,—	100	f	296 000,—		
3 1/2	"	Algem. Friesche Hyp.bank . . . . .	416 000,—	100		416 000,—		
3 1/2	"	Amsterdamsche Hyp.bank . . . . .	644 000,—	100		644 000,—		
3 1/2	"	Arnhemsche Hyp.bank . . . . .	211 000,—	100		211 000,—		
3 1/2	"	Dordrechtsche Hyp.bank . . . . .	523 000,—	100		523 000,—		
3 1/2	"	's-Gravenhaagsche Hyp.bank . . . . .	38 000,—	100		38 000,—		
3 1/2	"	Groningsche Hyp.bank . . . . .	451 000,—	100		451 000,—		
3 1/2	"	Hollandsche Hypotheekbank m/pr. . . . .	23 000,—	100		23 000,—		
3 1/2	"	idem z/pr. . . . .	126 000,—	100		126 000,—		
3	"	Nationale Hyp.bank . . . . .	27 000,—	100		27 000,—		
3 1/2	"	Nationale Hyp.bank . . . . .	1 092 000,—	100		1 092 000,—		
3 1/2	"	Noordhollandsch Grondcrediet . . . . .	133 000,—	100		133 000,—		
3 1/2	"	idem 6 coupons à f 17,50, vallende 1 Januari 1944. }						
3 1/2	"	Rotterdamsche Hyp.bank . . . . .	1 049 500,—	100		1 049 500,—		
3 1/2	"	Utrechtsche Hyp.bank . . . . .	1 036 000,—	100		1 036 000,—		
3 1/2	"	Westlandsche Hyp.bank . . . . .	682 000,—	100		682 000,—		
3 1/2	"	Zeeuwsche Hyp.bank . . . . .	231 000,—	100		231 000,—		
							6 978 500,—	
GEWAARBORGD DOOR DE PROVINCIE:								
3 1/2	pCt. Obl.	Waterschap Vijfd. Zeedijken Buitendijks te Harlingen 1898 . . . . .	171 000,—	100			171 000,—	
2°. <i>Onderhandsche leeningen op schuldbekentenis:</i>								
3 1/4	pCt. Schuld.	Gelderland 1939 . . . . .	f 2 246 000,—	98	f	2 201 080,—		
3 1/2	" "	" 1939 . . . . .	170 500,—	100		170 500,—		
3 1/4	" "	Limburg 1939 . . . . .	1 617 500,—	97		1 568 975,—		
							Over te brengen . . . . .	f 3 940 555,— f 491 876 531,57

1) Hierin is begrepen 11 maanden tegoedkomende rente.

				Overgebracht . . . . .		f 3 940 555,—	f 491 876 531,57
$3\frac{3}{8}$	pCt. Schuldb.	Noord-Brabant	1937	. . . . . f 5 945 000,—	99	5 885 550,—	
$3\frac{3}{8}$	"	"	1938	. . . . . 1 331 000,—	100	1 331 000,—	
$3\frac{3}{8}$	"	Noord-Holland	1938	. . . . . 3 509 500,—	99	3 474 405,—	
$3\frac{3}{8}$	"	"	1937	. . . . . 807 000,—	$98\frac{1}{2}$	794 895,—	
4	"	Overijssel	1939	. . . . . 520 000,—	100	520 000,—	
$3\frac{5}{8}$	"	Utrecht (Prov.)	1937	. . . . . 1 150 000,—	100	1 150 000,—	
$3\frac{1}{2}$	"	Zuid-Holland	1937	. . . . . 2 365 000,—	100	2 365 000,—	
							19 461 405,—
$3\frac{3}{8}$	"	Amersfoort	1938	. . . . . 220 000,—	99	f 217 800,—	
$3\frac{1}{2}$	"	Amsterdam	1938	. . . . . 4 124 000,—	100	4 124 000,—	
$3\frac{1}{2}$	"	"	1939	. . . . . 1 350 000,—	100	1 350 000,—	
$3\frac{1}{2}$	"	"	1943	. . . . . 5 000 000,—	100	5 000 000,—	
$3\frac{1}{2}$	"	"	1937	. . . . . 2 953 000,—	100	2 953 000,—	
$3\frac{1}{2}$	"	"	1938	. . . . . 1 862 000,—	100	1 862 000,—	
$3\frac{1}{2}$	"	"	1937	. . . . . 411 500,—	100	411 500,—	
$3\frac{1}{2}$	"	"	1937	. . . . . 458 000,—	100	458 000,—	
$3\frac{1}{2}$	"	"	1937	. . . . . 342 000,—	100	342 000,—	
$3\frac{1}{2}$	"	"	1938	. . . . . 4 155 200,—	100	4 155 200,—	
$3\frac{1}{2}$	"	"	1938	. . . . . 5 336 800,—	100	5 336 800,—	
$3\frac{1}{2}$	"	"	1936	. . . . . 6 187 500,—	100	6 187 500,—	
$3\frac{1}{2}$	"	"	1938	. . . . . 1 616 000,—	100	1 616 000,—	
$3\frac{1}{2}$	"	"	1938	. . . . . 3 182 400,—	100	3 182 400,—	
$3\frac{1}{2}$	"	"	1938	. . . . . 954 000,—	100	954 000,—	
$3\frac{1}{2}$	"	"	1938	. . . . . 4 112 500,—	100	4 112 500,—	
$3\frac{5}{8}$	"	"	1937	. . . . . 4 186 000,—	100	4 186 000,—	
$3\frac{5}{8}$	"	"	1939	. . . . . 3 150 000,—	100	3 150 000,—	
$4\frac{1}{4}$	"	"	1940	. . . . . 2 312 500,—	100	2 312 500,—	
$4\frac{1}{2}$	"	"	1940	. . . . . 2 312 500,—	100	2 312 500,—	
$3\frac{1}{2}$	"	Apeldoorn	1938	. . . . . 417 900,—	100	417 900,—	
$2\frac{7}{8}$	"	Arnhem	1939	. . . . . 1 000 000,—	$99\frac{1}{2}$	995 000,—	
$3\frac{3}{8}$	"	"	1938	. . . . . 987 000,—	$98\frac{1}{2}$	972 195,—	
$3\frac{1}{2}$	"	"	1939	. . . . . 503 270,—	100	503 270,—	
$3\frac{5}{8}$	"	"	1939	. . . . . 1 170 000,—	100	1 170 000,—	
$3\frac{5}{8}$	"	"	1939	. . . . . 781 624,—	100	781 624,—	
$3\frac{1}{2}$	"	Bergen N.H.	1939	. . . . . 4 500,—	100	4 500,—	
3.65	"	Bergen op Zoom	1939	. . . . . 675 000,—	100	675 000,—	
$3\frac{1}{2}$	"	Beverwijk	1943	. . . . . 193 000,—	100	193 000,—	
$3\frac{1}{2}$	"	Breda	1938	. . . . . 1 914 000,—	100	1 914 000,—	
$3\frac{3}{4}$	"	Cuyk & St. Agatha	1939	. . . . . 40 401,—	100	40 401,—	
$4\frac{1}{4}$	"	Deventer	1939	. . . . . 692 600,—	100	692 600,—	
$3\frac{1}{2}$	"	Dordrecht	1942	. . . . . 1 260 000,—	100	1 260 000,—	
$3\frac{1}{2}$	"	Eindhoven	1939	. . . . . 1 278 800,—	100	1 278 800,—	
$3\frac{1}{2}$	"	"	1943	. . . . . 1 000 000,—	100	1 000 000,—	
Over te brengen . . . . .						f 66 121 990,—	f 511 337 936,57



			Overgebracht . . . . .		f 66 121 990,—	f 511 337 936,57
3 <sup>1</sup> / <sub>2</sub> pCt. Schuldb. Eindhoven	1938		f 2 550 000,—	100	2 550 000,—	
3 <sup>1</sup> / <sub>2</sub> " " "	1937		975 000,—	100	975 000,—	
4 <sup>1</sup> / <sub>4</sub> " " "	1940		462 500,—	100	462 500,—	
3 <sup>3</sup> / <sub>8</sub> " " 's-Gravenhage	1937		8 375 000,—	99	8 291 250,—	
3 <sup>1</sup> / <sub>2</sub> " " "	1938		963 000,—	100	963 000,—	
3 <sup>1</sup> / <sub>2</sub> " " "	1938		1 741 000,—	100	1 741 000,—	
3 <sup>1</sup> / <sub>2</sub> " " "	1937		1 681 000,—	100	1 681 000,—	
3 <sup>1</sup> / <sub>2</sub> " " "	1942		9 261 000,—	100	9 261 000,—	
3 <sup>1</sup> / <sub>2</sub> " " "	1937		662 000,—	100	662 000,—	
3 <sup>1</sup> / <sub>2</sub> " " "	1937		2 966 000,—	100	2 966 000,—	
3 <sup>1</sup> / <sub>2</sub> " " "	1942		2 196 750,—	100	2 196 750,—	
3 <sup>1</sup> / <sub>2</sub> " " "	1942		2 270 000,—	100	2 270 000,—	
3 <sup>1</sup> / <sub>2</sub> " " Groningen	1937		376 000,—	100	376 000,—	
4 " " "	1935		626 000,—	100	626 000,—	
4 " " "	1934		590 500,—	100	590 500,—	
3 <sup>1</sup> / <sub>2</sub> " " Haarlem	1938		1 122 000,—	100	1 122 000,—	
3 <sup>1</sup> / <sub>2</sub> " " Heerlen	1939		900 000,—	100	900 000,—	
3 <sup>1</sup> / <sub>2</sub> " " Helmond	1938		68 000,—	100	68 000,—	
3 <sup>1</sup> / <sub>2</sub> " " 's-Hertogenbosch	1938		652 000,—	100	652 000,—	
3 <sup>1</sup> / <sub>2</sub> " " Krommenie	1942		36 000,—	100	36 000,—	
3 <sup>1</sup> / <sub>2</sub> " " Maastricht	1943		1 710 000,—	100	1 710 000,—	
3 <sup>1</sup> / <sub>2</sub> " " "	1943		412 500,—	100	412 500,—	
3 <sup>5</sup> / <sub>8</sub> " " "	1939		1 125 000,—	100	1 125 000,—	
3 <sup>3</sup> / <sub>8</sub> " " Rheden	1938		729 000,—	99	721 710,—	
3 <sup>1</sup> / <sub>2</sub> " " Rotterdam	1936		4 950 000,—	100	4 950 000,—	
3 <sup>1</sup> / <sub>2</sub> " " "	1937		4 420 000,—	100	4 420 000,—	
3 <sup>1</sup> / <sub>2</sub> " " "	1937		6 290 000,—	100	6 290 000,—	
3 <sup>1</sup> / <sub>2</sub> " " "	1939		1 800 000,—	100	1 800 000,—	
3 <sup>5</sup> / <sub>8</sub> " " "	1939		2 700 000,—	100	2 700 000,—	
4 <sup>1</sup> / <sub>4</sub> " " "	1940		1 850 000,—	100	1 850 000,—	
4 <sup>1</sup> / <sub>2</sub> " " "	1939		2 248 000,—	100	2 248 000,—	
3 <sup>1</sup> / <sub>2</sub> " " Rijswijk (Z.H.)	1938		799 000,—	100	799 000,—	
3 <sup>1</sup> / <sub>2</sub> " " Sappemeer	1939		88 000,—	100	88 000,—	
4 <sup>1</sup> / <sub>8</sub> " " Schoonhoven	1937		4 000,—	100	4 000,—	
3 <sup>1</sup> / <sub>2</sub> " " Sittard	1937		88 200,—	100	88 200,—	
3 <sup>5</sup> / <sub>8</sub> " " "	1939		275 400,—	100	275 400,—	
3 <sup>1</sup> / <sub>2</sub> " " Tilburg	1938		1 297 000,—	100	1 297 000,—	
3 <sup>1</sup> / <sub>2</sub> " " Utrecht	1941		29 000,—	100	29 000,—	
3 <sup>1</sup> / <sub>2</sub> " " "	1942		715 000,—	100	715 000,—	
3 <sup>1</sup> / <sub>2</sub> " " "	1943		2 000 000,—	100	2 000 000,—	
3 <sup>1</sup> / <sub>2</sub> " " "	1937		5 947 000,—	100	5 947 000,—	
3 <sup>1</sup> / <sub>2</sub> " " "	1938		1 137 500,—	100	1 137 500,—	
3 <sup>1</sup> / <sub>2</sub> " " Vlaardingen	1938		176 500,—	100	176 500,—	
			Over te brengen . . . . .		f 145 295 800,—	f 511 337 936,57

				Overgebracht . . . . .		f 145 295 800,—	f 511 337 936,57
3 <sup>1</sup> / <sub>2</sub> pCt.	Schuldb.	Vlaardingen	1943 . . . . .	f 180 000,—	100	180 000,—	
3 <sup>1</sup> / <sub>2</sub> "	"	Voorburg	1938 . . . . .	700 000,—	100	700 000,—	
4 <sup>1</sup> / <sub>4</sub> "	"	Voorschoten	1939 . . . . .	65 000,—	100	65 000,—	
3 <sup>3</sup> / <sub>8</sub> "	"	Zaandam	1937 . . . . .	58 000,—	99 <sup>1</sup> / <sub>4</sub>	57 565,—	
3 <sup>1</sup> / <sub>2</sub> "	"	"	1937 . . . . .	1 275 800,—	100	1 275 800,—	
3 <sup>1</sup> / <sub>2</sub> "	"	"	1938 . . . . .	158 000,—	100	158 000,—	
3 <sup>1</sup> / <sub>2</sub> "	"	"	1938 . . . . .	394 521,26	100	394 521,26	
3 <sup>1</sup> / <sub>2</sub> "	"	"	1938 . . . . .	568 400,—	100	568 400,—	
3 <sup>1</sup> / <sub>2</sub> "	"	"	1938 . . . . .	69 000,—	100	69 000,—	
3 <sup>1</sup> / <sub>2</sub> "	"	Zandvoort	1944 . . . . .	118 000,—	100	118 000,—	
GEMEENTEN BETROKKEN BIJ DE N. V. WATERLEIDING MIJ. „ZUID-BEVELAND”:							
3 <sup>3</sup> / <sub>4</sub> pCt. Schuldb.							
Gemeente	Baarland	1911 . . . . .	f 18 600,—	100	18 600,—		
"	Driewegen	1911 . . . . .	16 400,—	100	16 400,—		
"	Ellewoutsdijk	1911 . . . . .	18 600,—	100	18 600,—		
"	Goes	1911 . . . . .	193 200,—	100	193 200,—		
"	's Gravenpolder	1911 . . . . .	23 900,—	100	23 900,—		
"	's Heer Abtskerke	1911 . . . . .	8 400,—	100	8 400,—		
"	's Heer Arendskerke	1911 . . . . .	83 300,—	100	83 300,—		
"	's Heerenhoek	1911 . . . . .	29 000,—	100	29 000,—		
"	Heinkenszand	1911 . . . . .	43 800,—	100	43 800,—		
"	Hoedekenskerke	1911 . . . . .	31 900,—	100	31 900,—		
"	Kapelle	1911 . . . . .	68 100,—	100	68 100,—		
"	Kattendijke	1911 . . . . .	29 000,—	100	29 000,—		
"	Kloetinge	1911 . . . . .	36 400,—	100	36 400,—		
"	Krabbendijke	1911 . . . . .	53 500,—	100	53 500,—		
"	Kruiningen	1911 . . . . .	102 200,—	100	102 200,—		
"	Nisse	1911 . . . . .	15 600,—	100	15 600,—		
"	Oudelande	1911 . . . . .	17 800,—	100	17 800,—		
"	Ovezande	1911 . . . . .	25 200,—	100	25 200,—		
"	Rilland—Bath	1911 . . . . .	55 800,—	100	55 800,—		
"	Waarde	1911 . . . . .	21 600,—	100	21 600,—		
"	Wemeldinge	1911 . . . . .	53 500,—	100	53 500,—		
"	Wolphaartdijk	1911 . . . . .	58 000,—	100	58 000,—		
"	IJerseke	1911 . . . . .	103 300,—	100	103 300,—		
							149 989 136,26
3 <sup>5</sup> / <sub>8</sub> pCt.	Schuldb.	Deli Spoorweg Mij.	1937 . . . . .	1 384 710,45	84 <sup>1</sup> / <sub>4</sub>	f 1 166 618,55	
3 <sup>1</sup> / <sub>2</sub> "	"	Nederl. Spoorw.	1941 . . . . .	1 937 500,—	100	1 937 500,—	
3 <sup>5</sup> / <sub>8</sub> "	"	Ned. Ind. Sp.w. Mij.	1937 . . . . .	1 261 000,—	79 <sup>1</sup> / <sub>4</sub>	999 342,50	
4 <sup>1</sup> / <sub>2</sub> "	"	"	1930 . . . . .	1 550 000,—	88 <sup>1</sup> / <sub>2</sub>	1 371 750,—	5 475 211,05
Over te brengen . . . . .							f 666 802 333,88

	Overgebracht . . . . .			f 666 802 333,88
3 $\frac{1}{2}$ pCt. Schuldb.	N.V. Bataafsche Petroleum Mij. (garantie Kon. Ned. Petrol.) 1939 f 22 000 000,—	1) 102 $\frac{1}{4}$		22 495 000,—
GEWAARBORGD DOOR HET RIJK:				
<i>1<sup>o</sup>. Bijzondere Hoogere Burgerscholen en Gymnasia:</i>				
4 $\frac{1}{8}$ pCt. Schuldb.	Vereeniging „Het Amsterdamsch Lyceum” te Amsterdam 1922 . . . . . f 48 750,—	100	f	48 750,—
3 $\frac{1}{2}$ ” ”	Vereen. voor Christelijk Middelbaar en Voorbereidend Hooger Onderwijs te Groningen 1923 . . . . . 106 800,—	100		106 800,—
3 $\frac{1}{2}$ ” ”	Vereeniging tot Stichting en Instandhouding van Inrichtingen voor Christelijk Voorbereidend Hooger en Middelbaar Onderwijs voor Haarlem en Omstreken te Haarlem 1937 . . . . . 428 800,—	100		428 800,—
4 $\frac{1}{4}$ ” ”	Vereen. voor Christelijk Middelbaar en Voorbereidend Hooger Onderwijs voor Harderwijk en Omstreken te Harderwijk 1922 . . . . . 259 500,—	100		259 500,—
4 $\frac{1}{8}$ ” ”	Vereen. voor Christelijk Middelbaar en Voorbereidend Hooger Onderwijs in Friesland te Leeuwarden 1923 . . . . . 4 000,—	100		4 000,—
4 $\frac{1}{4}$ ” ”	Vereen. voor Christelijk Middelbaar onderwijs te Leiden 1923 . . . . . 340 800,—	100		340 800,—
4 $\frac{1}{4}$ ” ”	Het Zedelijk Lichaam „De Heilige Ursula” te Roermond 1925 . . . . . 49 500,—	100		49 500,—
4 $\frac{1}{4}$ ” ”	Vereeniging tot Stichting en Instandhouding eener 5-jarige H. B. S. voor Woerden en Omstreken te Woerden 1923 . . . . . 175 000,—	100		175 000,—
4 $\frac{1}{4}$ ” ”	idem 1927 . . . . . 11 700,—	100		11 700,—
<i>2<sup>o</sup>. Bijzondere scholen voor Nijverheids- en Handelsonderwijs:</i>				
3 $\frac{1}{2}$ pCt Schuldb.	Vereeniging Vakschool tot Opleiding van Verkoopsters en Industrienaasters te Amsterdam 1938 . . . . . f 58 000,—	100		58 000,—
3 $\frac{1}{2}$ ” ”	Vereeniging Gooische vakschool voor Meisjes te Bussum 1938 . . . . . 106 200,—	100		106 200,—
3 $\frac{1}{2}$ ” ”	Vereeniging Ambachtsschool voor Delft en omstreken, te Delft 1938 . . . . . 61 800,—	100		61 800,—
3 $\frac{5}{8}$ ” ”	Vereeniging Ambachtsschool voor Enschede en omstreken, te Enschede 1921 . . . . . 492 000,—	100		492 000,—
4 $\frac{1}{4}$ ” ”	Vereeniging tot Stichting en Instandhouding van scholen voor Huishoudelijk, Landbouwhuishoudelijk, Vrouwelijke Handwerken en Maatschappelijk werk voor Enschede en Omstreken te Enschede 1939 . . . . . 90 990,—	100		90 990,—
	Over te brengen . . . . .		f	2 233 840,—
				f 689 297 233,88

1) Hierin is begrepen 9 $\frac{1}{2}$  maand tegoedkomende rente.

			Overgebracht . . . . .	f 2 233 840,—	f 689 297 333,88
3½ pCt. Schuldb.	Haagsche Schoenmakerspatroons- vereniging te 's-Gravenhage	1938 . . . . .	f 162 400,—	100	162 400,—
3½ "	" " Vereeniging „Licht, Liefde, Leven” te 's-Gravenhage	1938 . . . . .	37 700,—	100	37 700,—
3⅝ "	" " Vereeniging voor Nijverheids- onderwijs te Haarlem	1937 . . . . .	947 400,—	100	947 400,—
3½ "	" " Vereeniging „Steun aan Vrouwen- arbeid” te Harderwijk	1938 . . . . .	47 600,—	100	47 600,—
3½ "	" " Vereeniging voor Nijverheids- onderwijs te Heerlen	1938 . . . . .	36 000,—	100	36 000,—
3½ "	" " Vereeniging ter bevordering van Nijverheidsonderwijs te Kollum	1938 . . . . .	10 500,—	100	10 500,—
3½ "	" " Vereen. Vakschool voor Meisjes voor Leiden en omstreken te Leiden	1937 . . . . .	36 000,—	100	36 000,—
3½ "	" " Vereeniging Ambachtsschool te Leiden	1938 . . . . .	92 500,—	100	92 500,—
4¼ "	" " Vereeniging Ambachtsschool voor Maastricht en omstreken	1940 . . . . .	24 050,—	100	24 050,—
3⅝ "	" " Vereeniging Ambachtsschool te Middelburg	1939 . . . . .	185 000,—	100	185 000,—
4¼ "	" " idem	1940 . . . . .	23 110,—	100	23 110,—
3⅝ "	" " Vereeniging van Rietvlecht- en ander Nijverheidsonderwijs in de gemeente Weststellingwerf te Noordwolde	1939 . . . . .	45 000,—	100	45 000,—
3½ "	" " Vereeniging Industrieschool voor Meisjes te Rotterdam	1938 . . . . .	25 400,—	100	25 400,—
3⅝ "	" " Vereeniging Ambachtsschool voor Sittard en Omstreken, te Sittard	1939 . . . . .	66 600,—	100	66 600,—
4¼ "	" " idem	1939 . . . . .	14 370,—	100	14 370,—
3½ "	" " Vereeniging School voor de Gra- fische Vakken, te Utrecht	1938 . . . . .	8 000,—	100	8 000,—
3½ "	" " Vereeniging „de Ambachtsschool” te Utrecht	1938 . . . . .	290 000,—	100	290 000,—
3½ "	" " idem	1938 . . . . .	285 700,—	100	285 700,—
3½ "	" " R.K. Vereeniging ter bevordering van het Nijverheidsonderwijs voor mannel. personen te Weert	1939 . . . . .	122 200,—	100	122 200,—
GEWAARBORGD DOOR DE PROVINCJE :					
3⅝ "	" " Psych. Inrichting „St. Willibror- dus” te Heiloo	1939 . . . . .	1 750 000,—	100	1 750 000,—
			Over te brengen . . . . .	f 6 443 370,—	f 689 297 333,88

		Overgebracht . . . . .		f 6 443 370,—	f 689 297 333,88
<b>GEWAARBORGD DOOR DE GEMEENTE:</b>					
3 <sup>1</sup> / <sub>2</sub> pCt. Schuldb.	Bouwmaatschappij tot Verkrijging van Eigen Woningen, te Amsterdam	1909 . . . . .	f 391 000,—	100	391 000,—
3 <sup>1</sup> / <sub>2</sub> " "	Bouwmaatschappij tot Verkrijging van Eigen Woningen te Amsterdam	1911 . . . . .	869 000,—	100	869 000,—
3 <sup>1</sup> / <sub>2</sub> " "	Bouwmaatschappij tot verkrijging van Eigen Woningen te Amsterdam	1914 . . . . .	314 500,—	100	314 500,—
4 <sup>1</sup> / <sub>4</sub> " "	Vereeniging Ambachtsschool voor Enschede en Omstreken te Enschede	1940 . . . . .	16 350,—	100	16 350,—
4 <sup>1</sup> / <sub>2</sub> " "	Vereeniging Ambachtsschool voor Enschede en Omstreken te Enschede	1939 . . . . .	25 200,—	100	25 200,—
4 <sup>1</sup> / <sub>4</sub> " "	Middelbaar Technische School voor Oostelijk Nederland te Enschede	1940 . . . . .	7 650,—	100	7 650,—
3 <sup>5</sup> / <sub>8</sub> " "	Woningstichting „Ons Huis” te Haarlem	1939 . . . . .	82 000,—	100	82 000,—
4 <sup>1</sup> / <sub>4</sub> " "	Woningstichting „Patrimonium” te Hilversum	1940 . . . . .	177 490,—	100	177 490,—
4 <sup>1</sup> / <sub>4</sub> " "	Bouwvereniging „St. Joseph” te Hilversum	1940 . . . . .	161 870,—	100	161 870,—
3 <sup>1</sup> / <sub>2</sub> " "	Ziekenhuis Schouwen en Duiveland te Noordgouwe	1943 . . . . .	50 000,—	100	50 000,—
					8 538 430,—
<b>B. TIJDELIJKE BELEGGING.</b>					
<i>1e. Leeningen met korten looptijd.</i>					
54 leeningen tot een totaal bedrag van . . . . .					33 462 000,—
<i>2e. Prolongatiën.</i>					
2 posten tot een totaal bedrag van . . . . .					35 000,—
					f 731 332 763,88

Amsterdam, 18 Maart 1944.

De Directeur van de Rijkspostspaarbank,  
TYDEMAN.

Overzicht van de hypotheekbanken, welke zich onderworpen hebben aan de „Voorwaarden voor de belegging van gelden van 's Rijksfondsen en -instellingen in pandbrieven”

Algemeene Hypotheekbank N.V. te Amsterdam,  
 Algemeene Friesche Hypotheekbank N.V. te Leeuwarden,  
 Amsterdamsche Hypotheekbank N.V. te Amsterdam,  
 Arnhemsche Hypotheekbank voor Nederland N.V. te Arnhem,  
 Bataafsche Hypotheekbank N.V. te Amsterdam,  
 Dordrechtsche Hypotheekbank N.V. te Dordrecht,  
 Friesch-Groningsche Hypotheekbank N.V. te Groningen,  
 's Gravenhaagsche Hypotheekbank voor Nederland N.V. te 's Gravenhage,  
 Groningsche Hypotheekbank voor Nederland N.V. te Groningen,  
 De Haarlemsche Hypotheekbank N.V. te Haarlem,  
 Hollandsche Hypotheekbank N.V. te Amsterdam,  
 Hypotheekbank voor Nederland N.V. }  
 Alg. Waarborgmaatschappij N.V. } te Amsterdam,  
 Insulaire Hypotheekbank N.V. te Amsterdam (in liquidatie),  
 Intercommunale Hypotheekbank N.V. te Amsterdam (in liquidatie),  
 Maastrichtsche Hypotheekbank voor Nederland N.V. te Maastricht (in liquidatie),  
 Maatschappij voor Hypothecair Crediet in Nederland N.V. te 's Gravenhage,  
 Nationale Hypotheekbank N.V. te Amsterdam,  
 Nederlandsche Hypotheekbank N.V. te Veendam,  
 Hypotheekbank Noord-Hollandsch Grondcrediet te Alkmaar,  
 Rotterdamsche Hypotheekbank voor Nederland N.V. te Rotterdam,  
 De Stedelijke Hypotheekbank N.V. te 's Gravenhage,  
 Utrechtsche Hypotheekbank N.V. te Utrecht,  
 Westlandsche Hypotheekbank N.V. te 's Gravenhage,  
 Zeeuwsche Hypotheekbank N.V. te Middelburg.  
 Zuider Hypotheekbank N.V. te 's Gravenhage.

Ten behoeve van de onder den Centralen Beleggingsraad vallende Rijksfondsen en -instellingen, alsmede van de Indische Pensioenfondsen en uitsluitend ter zake van de garantie van de aan die Instellingen en Fondsen gecedeerde leeningen heeft zich aan bijzondere voorwaarden onderworpen: Overijselsche Hypotheekbank N.V. te Deventer.

THE UNIVERSITY OF CHICAGO  
DEPARTMENT OF CHEMISTRY  
530 SOUTH EAST ASIAN AVENUE  
CHICAGO, ILLINOIS 60607

RECEIVED  
MAY 15 1964  
FROM  
DR. J. H. GOLD  
1000 UNIVERSITY AVENUE  
ANN ARBOR, MICHIGAN 48106  
SUBJECT  
POLYMERIZATION OF VINYL MONOMERS  
BY CATIONIC MECHANISM  
IN THE PRESENCE OF  
SOLUBLE CATIONIC POLYMERIZATION  
INITIATORS  
AND  
EFFECT OF  
TEMPERATURE ON  
POLYMERIZATION RATE  
AND  
MOLECULAR WEIGHT  
OF POLYMER  
FORMED

1. The polymerization of vinyl monomers by cationic mechanism in the presence of soluble cationic polymerization initiators and effect of temperature on polymerization rate and molecular weight of polymer formed.

2. Overzicht van Producten en Diensten

De tabel hieronder geeft een overzicht van de producten en diensten die worden aangeboden.

Product / Dienst	Beschrijving	Eenheid	Prijs (per eenheid)			Totale Prijs	Opmerkingen
			Netto	BTW (6%)	Bruto		
Product A	...	...	...	...	...	...	
Product B	...	...	...	...	...	...	
Dienst C	...	...	...	...	...	...	
Product D	...	...	...	...	...	...	
Dienst E	...	...	...	...	...	...	
Product F	...	...	...	...	...	...	
Dienst G	...	...	...	...	...	...	
Product H	...	...	...	...	...	...	
Dienst I	...	...	...	...	...	...	
Product J	...	...	...	...	...	...	
Dienst K	...	...	...	...	...	...	
Product L	...	...	...	...	...	...	
Dienst M	...	...	...	...	...	...	
Product N	...	...	...	...	...	...	
Dienst O	...	...	...	...	...	...	
Product P	...	...	...	...	...	...	
Dienst Q	...	...	...	...	...	...	
Product R	...	...	...	...	...	...	
Dienst S	...	...	...	...	...	...	
Product T	...	...	...	...	...	...	
Dienst U	...	...	...	...	...	...	
Product V	...	...	...	...	...	...	
Dienst W	...	...	...	...	...	...	
Product X	...	...	...	...	...	...	
Dienst Y	...	...	...	...	...	...	
Product Z	...	...	...	...	...	...	
Dienst AA	...	...	...	...	...	...	
Product AB	...	...	...	...	...	...	
Dienst AC	...	...	...	...	...	...	
Product AD	...	...	...	...	...	...	
Dienst AE	...	...	...	...	...	...	
Product AF	...	...	...	...	...	...	
Dienst AG	...	...	...	...	...	...	
Product AH	...	...	...	...	...	...	
Dienst AI	...	...	...	...	...	...	
Product AJ	...	...	...	...	...	...	
Dienst AK	...	...	...	...	...	...	
Product AL	...	...	...	...	...	...	
Dienst AM	...	...	...	...	...	...	
Product AN	...	...	...	...	...	...	
Dienst AO	...	...	...	...	...	...	
Product AP	...	...	...	...	...	...	
Dienst AQ	...	...	...	...	...	...	
Product AR	...	...	...	...	...	...	
Dienst AS	...	...	...	...	...	...	
Product AT	...	...	...	...	...	...	
Dienst AU	...	...	...	...	...	...	
Product AV	...	...	...	...	...	...	
Dienst AW	...	...	...	...	...	...	
Product AX	...	...	...	...	...	...	
Dienst AY	...	...	...	...	...	...	
Product AZ	...	...	...	...	...	...	
Dienst BA	...	...	...	...	...	...	
Product BA	...	...	...	...	...	...	
Dienst BB	...	...	...	...	...	...	
Product BB	...	...	...	...	...	...	
Dienst BC	...	...	...	...	...	...	
Product BC	...	...	...	...	...	...	
Dienst BD	...	...	...	...	...	...	
Product BD	...	...	...	...	...	...	
Dienst BE	...	...	...	...	...	...	
Product BE	...	...	...	...	...	...	
Dienst BF	...	...	...	...	...	...	
Product BF	...	...	...	...	...	...	
Dienst BG	...	...	...	...	...	...	
Product BG	...	...	...	...	...	...	
Dienst BH	...	...	...	...	...	...	
Product BH	...	...	...	...	...	...	
Dienst BI	...	...	...	...	...	...	
Product BI	...	...	...	...	...	...	
Dienst BJ	...	...	...	...	...	...	
Product BJ	...	...	...	...	...	...	
Dienst BK	...	...	...	...	...	...	
Product BK	...	...	...	...	...	...	
Dienst BL	...	...	...	...	...	...	
Product BL	...	...	...	...	...	...	
Dienst BM	...	...	...	...	...	...	
Product BM	...	...	...	...	...	...	
Dienst BN	...	...	...	...	...	...	
Product BN	...	...	...	...	...	...	
Dienst BO	...	...	...	...	...	...	
Product BO	...	...	...	...	...	...	
Dienst BP	...	...	...	...	...	...	
Product BP	...	...	...	...	...	...	
Dienst BQ	...	...	...	...	...	...	
Product BQ	...	...	...	...	...	...	
Dienst BR	...	...	...	...	...	...	
Product BR	...	...	...	...	...	...	
Dienst BS	...	...	...	...	...	...	
Product BS	...	...	...	...	...	...	
Dienst BT	...	...	...	...	...	...	
Product BT	...	...	...	...	...	...	
Dienst BU	...	...	...	...	...	...	
Product BU	...	...	...	...	...	...	
Dienst BV	...	...	...	...	...	...	
Product BV	...	...	...	...	...	...	
Dienst BV	...	...	...	...	...	...	
Product BV	...	...	...	...	...	...	
Dienst BW	...	...	...	...	...	...	
Product BW	...	...	...	...	...	...	
Dienst BX	...	...	...	...	...	...	
Product BX	...	...	...	...	...	...	
Dienst BY	...	...	...	...	...	...	
Product BY	...	...	...	...	...	...	
Dienst BZ	...	...	...	...	...	...	
Product BZ	...	...	...	...	...	...	
Dienst CA	...	...	...	...	...	...	
Product CA	...	...	...	...	...	...	
Dienst CB	...	...	...	...	...	...	
Product CB	...	...	...	...	...	...	
Dienst CC	...	...	...	...	...	...	
Product CC	...	...	...	...	...	...	
Dienst CD	...	...	...	...	...	...	
Product CD	...	...	...	...	...	...	
Dienst CE	...	...	...	...	...	...	
Product CE	...	...	...	...	...	...	
Dienst CF	...	...	...	...	...	...	
Product CF	...	...	...	...	...	...	
Dienst CG	...	...	...	...	...	...	
Product CG	...	...	...	...	...	...	
Dienst CH	...	...	...	...	...	...	
Product CH	...	...	...	...	...	...	
Dienst CI	...	...	...	...	...	...	
Product CI	...	...	...	...	...	...	
Dienst CJ	...	...	...	...	...	...	
Product CJ	...	...	...	...	...	...	
Dienst CK	...	...	...	...	...	...	
Product CK	...	...	...	...	...	...	
Dienst CL	...	...	...	...	...	...	
Product CL	...	...	...	...	...	...	
Dienst CM	...	...	...	...	...	...	
Product CM	...	...	...	...	...	...	
Dienst CN	...	...	...	...	...	...	
Product CN	...	...	...	...	...	...	
Dienst CO	...	...	...	...	...	...	
Product CO	...	...	...	...	...	...	
Dienst CP	...	...	...	...	...	...	
Product CP	...	...	...	...	...	...	
Dienst CQ	...	...	...	...	...	...	
Product CQ	...	...	...	...	...	...	
Dienst CR	...	...	...	...	...	...	
Product CR	...	...	...	...	...	...	
Dienst CS	...	...	...	...	...	...	
Product CS	...	...	...	...	...	...	
Dienst CT	...	...	...	...	...	...	
Product CT	...	...	...	...	...	...	
Dienst CU	...	...	...	...	...	...	
Product CU	...	...	...	...	...	...	
Dienst CV	...	...	...	...	...	...	
Product CV	...	...	...	...	...	...	
Dienst CW	...	...	...	...	...	...	
Product CW	...	...	...	...	...	...	
Dienst CX	...	...	...	...	...	...	
Product CX	...	...	...	...	...	...	
Dienst CY	...	...	...	...	...	...	
Product CY	...	...	...	...	...	...	
Dienst CZ	...	...	...	...	...	...	
Product CZ	...	...	...	...	...	...	

BIJLAGEN



BILLAGEN

A. Overzicht per Provincie en per Maand

Boekjes

## Overzicht van het aantal spaarbankboekjes

Provinciën	In omloop op ult. December 1942	Uitgegeven	Uit den omloop getrokken			Overschrijving		Saldo	In omloop op ult. December 1943
			afbetaald	vervallen	Totaal	bij	af		
Noordbrabant . . .	311 590	51 923	4 868	741	5 609	1 575	1 244	46 645	358 235
Gelderland . . .	212 824	28 514	3 293	868	4 161	2 233	1 058	25 528	238 352
Zuidholland . . .	586 156	63 727	10 436	5 274	15 710	4 206	6 777	45 446	631 602
Noordholland. . .	571 115	56 923	10 667	6 462	17 129	3 398	3 867	39 325	610 440
Zeeland. . . . .	85 956	10 817	1 205	252	1 457	343	419	9 284	95 240
Utrecht. . . . .	150 575	19 086	2 585	940	3 525	1 528	942	16 147	166 722
Friesland . . . .	58 430	7 132	1 147	166	1 313	505	330	5 994	64 424
Overijssel . . . .	142 736	16 357	2 093	489	2 582	1 043	588	14 230	156 966
Groningen. . . .	55 079	9 212	1 263	123	1 386	501	368	7 959	63 038
Drenthe . . . . .	26 743	4 615	488	25	513	255	153	4 204	30 947
Limburg . . . . .	146 595	20 386	2 273	490	2 763	655	496	17 782	164 377
Het Rijk . . . . .	2347 799	288 692	40 318	15 830	56 148	16 242	16 242	232 544	2 580 343

Saldo-tegoed.

## Overzicht van het saldo-tegoed

Provinciën	Saldo-tegoed op ultimo December 1942	Saldo van inleg en terugbetaling	Overschrijving		Saldo- tegoed van in 1943 vervallen boekjes	Bijgeschreven rente over 1943	Saldo-tegoed op ultimo December 1943	Gemiddeld saldo	
			Bij	Af				per boekje	per 1000 zielen
Noordbrabant .	f 81 447 053,05	f 51 060 177,57	f 792 309,70	f 617 183,58	f 508,03	f 2 714 020,67	f 135 395 869,38	f 377,95	f 122 336,78
Gelderland . .	50 838 079,07	20 949 479,01	1 285 605,93	475 827,59	786,48	1 562 500,96	74 159 050,90	311,13	74 329,71
Zuidholland .	129 591 373,56	47 529 048,78	2 114 522,81	3 953 407,74	3 263,89	3 808 590,70	179 086 864,22	283,54	84 313,07
Noordholland .	109 029 910,96	42 180 233,69	1 615 034,62	1 803 179,16	3 765,09	3 266 104,29	154 284 339,31	252,74	92 554,70
Zeeland . . .	29 839 594,11	14 245 547,49	174 816,25	209 022,55	432,98	933 832,00	44 984 334,32	472,33	174 762,27
Utrecht . . .	31 960 840,81	13 152 309,82	813 704,95	409 761,12	489,72	981 175,03	46 497 779,77	278,89	90 882,54
Friesland . .	16 883 225,98	5 411 460,00	285 780,31	148 854,91	136,90	495 490,99	22 926 965,47	355,88	51 691,44
Overijssel . .	33 364 116,49	12 470 545,47	540 382,62	252 998,26	375,27	1 007 217,64	47 128 888,69	300,25	77 164,08
Groningen . .	18 965 945,87	7 741 113,17	298 581,63	196 490,96	80,07	577 965,07	27 387 034,71	434,45	62 768,37
Drenthe . . .	6 931 068,27	3 049 243,66	137 413,52	74 053,89	95,77	214 907,78	10 258 483,57	331,49	39 409,17
Limburg . . .	34 681 442,32	14 901 120,00	299 911,26	217 283,84	705,38	1 075 576,30	50 740 060,66	308,68	77 404,41
Het Rijk . . .	f 543 532 650,49	f 232 690 278,66	f 8 358 063,60	f 8 358 063,60	f 10 639,58	f 16 637 381,43	f 792 849 671,00	307,27	87 096,48

Op 31 December 1943 was op spaarbankboekjes en staatsschuldboekjes gezamenlijk verschuldigd f 811 590 008,75 (in 1942 f 561 475 330,05), gelijkstaande met een gemiddeld saldo-tegoed per inlegger van f 314,53 (in 1942 f 239,15) en per duizend zielen van f 89 155,16 (in 1942 f 61 865,11).

Staat, aanwijzende het aantal der op ultimo December 1943 in omloop zijnde spaarbankboekjes :

1°. gesplitst naar het bedrag van het tegoed; 2°. per 1000 zielen

PROVINCIEËN.	Beneden f 1	f 1	f 10	f 100	f 300	f 500	f 800	f 1 000	f 1 200	f 1 500	f 1 800	f 2 000	f 2 200	f 2 500	f 2 800	f 3 000	f 3 500	f 4 000	Totaal	Aantal per 1 000 zielen
		tot f 10	tot f 100	tot f 300	tot f 500	tot f 800	tot f 1 000	tot f 1 200	tot f 1 500	tot f 1 800	tot f 2 000	tot f 2 200	tot f 2 500	tot f 2 800	tot f 3 000	tot f 3 500	tot f 4 000 en hooger			
Noordbrabant . . .	10 754	114 246	84 016	45 517	21 032	22 993	8 787	12 754	7 794	6 953	3 122	5 759	6 695	5 782	496	721	282	582	358 235	324
Gelderland . . . .	9 489	77 845	60 054	31 503	14 139	13 944	5 461	6 493	4 481	3 730	1 645	2 616	3 141	2 911	268	317	103	212	298 352	239
Zuidholland . . . .	42 369	284 655	141 951	72 464	32 833	32 055	12 499	14 619	10 592	8 643	4 108	6 116	8 061	8 413	613	786	285	540	631 602	297
Noordholland . . . .	45 927	249 890	129 031	63 820	28 835	28 119	11 065	12 531	9 302	7 387	3 555	5 215	6 985	6 848	591	737	241	411	610 440	366
Zeeland . . . . .	2 418	23 095	23 794	13 329	6 160	6 619	2 760	3 639	2 517	2 220	1 087	1 799	2 591	2 486	219	220	112	175	95 240	370
Utrecht . . . . .	9 411	60 886	39 697	19 695	8 779	8 587	3 470	3 984	2 844	2 193	1 062	1 562	2 007	2 014	175	178	67	111	166 722	326
Friesland . . . . .	2 427	18 802	16 495	8 795	3 952	4 044	1 608	1 847	1 472	1 184	581	855	1 136	1 020	58	85	23	40	64 424	145
Overijssel . . . . .	6 013	52 334	39 494	20 734	9 625	9 199	3 496	3 942	2 936	2 234	1 072	1 599	2 004	1 736	186	198	89	85	156 966	257
Groningen . . . . .	1 677	16 490	15 310	8 833	4 347	4 438	1 773	2 159	1 506	1 319	615	1 181	1 530	1 629	76	84	29	42	63 038	144
Drenthe . . . . .	846	8 705	8 986	4 394	1 849	1 815	706	871	593	532	231	387	464	459	35	43	15	13	30 947	119
Limburg . . . . .	5 022	60 898	38 502	19 727	9 195	9 271	3 824	4 511	3 186	2 576	1 187	1 818	2 206	1 976	199	253	70	156	164 377	261
Het Rijk . . . . .	136 353	917 846	597 330	308 811	140 746	141 084	55 239	67 350	47 223	38 971	18 265	28 907	36 770	35 274	2 919	3 622	1 316	2 317	2 580 343	283
Percentsgewijze verhouding tot het totaal . . . . .	5,3	35,6	23,2	12,0	5,5	5,5	2,1	2,6	1,8	1,5	0,7	1,1	1,4	1,4	0,1	0,1	—	0,1		

## Overzicht van alle in- en afschrijvingen op spaarbankboekjes,

Inleg en terugbetaling.

PROVINCIEËN	INLEG						Aan de kantoren der posterijen
	Aan de kantoren der posterijen <sup>1)</sup>	Ter Directie ingeschreven op spaarbankboekjes wegens:				Totaal	
		afschrijving op staatsschuldboekjes	rente, verschuldigd op staatsschuldboekjes	geïnde Grootboekrente	overschrijving van postrekeningen		
Noordbrabant	f 58 305 459,82	f 119 646,15	f 80 655,82	f 608,00	f 13 534 968,66	f 72 041 338,45	f 19 731 650,19
Gelderland . .	28 487 936,78	107 929,49	59 157,26	869,00	4 598 466,98	33 254 359,51	11 130 257,00
Zuidholland . .	67 056 728,64	253 798,19	146 669,45	9 810,00	14 709 624,29	82 176 630,57	30 592 110,91
Noordholland . .	63 418 025,23	209 609,18	128 291,72	6 387,12	12 423 550,89	76 185 864,14	30 572 838,85
Zeeland . . . .	15 353 961,56	47 455,72	34 177,94	646,00	3 775 297,95	19 211 539,17	4 508 013,95
Utrecht . . . .	19 195 803,34	46 687,15	36 091,33	1 276,00	3 659 411,07	22 939 268,89	8 752 380,03
Friesland . . .	7 762 688,66	16 689,70	20 341,50	382,50	848 640,58	8 648 742,94	2 954 261,03
Overijssel . . .	16 791 015,41	21 844,93	31 552,03	1 352,50	2 755 178,43	19 600 943,30	6 504 228,96
Groningen . . .	10 335 584,01	19 288,21	13 454,66	3 060,00	1 014 006,79	11 435 393,67	3 380 475,52
Drenthe . . . .	3 964 255,00	20 811,56	6 125,80	75,50	415 070,13	4 406 337,99	1 250 080,21
Limburg . . . .	19 462 848,95	24 660,69	21 652,84	391,50	2 855 633,83	22 365 187,81	7 049 750,28
Het Rijk . . . .	f 310 184 307,40	f 888 420,97	f 578 170,35	f 24 858,12	f 60 589 849,60	f 372 265 606,44	f 126 426 046,93

1) Hierin zijn begrepen de gelden, overgedragen van Ned. O-Indische en Duitsche op Nederlandsche boekjes.

## zoowel aan de kantoren der posterijen als ter Directie

In internationalen dienst	TERUGBETALING						Saldo
	af: Uitbetaalde rente	Terugbetaald Kapitaal	Ter Directie afgeschreven op spaarbankboekjes wegens:			Totaal	
			inschrijving op staatsschuldboekjes	aankoop van Nationale Schuld	overschrijving op postrekeningen		
—	f 24 575,06	f 19 707 075,13	f 153 652,56	f 202,76	f 1 120 230,43	f 20 981 160,88	f 51 060 177,57
—	15 499,75	11 114 757,25	96 585,38	7 080,77	1 086 457,10	12 304 880,50	20 949 479,01
f 8 367,53	41 856,33	30 558 622,11	189 300,89	16 872,10	3 882 786,69	34 647 581,79	47 529 048,78
9 993,08	37 304,43	30 545 527,50	170 468,43	11 802,—	3 277 832,52	34 005 630,45	42 180 233,69
—	7 700,29	4 500 313,66	116 533,79	3 578,65	345 565,58	4 965 991,68	14 245 547,49
103,64	10 610,75	8 741 872,92	46 959,57	—	998 126,58	9 786 959,07	13 152 309,82
—	5 572,69	2 948 688,34	20 158,62	1 905,15	266 530,83	3 237 282,94	5 411 460,—
—	8 718,90	6 495 510,06	65 394,68	2 481,86	567 011,23	7 130 397,83	12 470 545,47
—	5 591,29	3 374 884,23	26 274,25	—	293 122,02	3 694 280,50	7 741 113,17
—	2 089,67	1 247 990,54	4 392,34	—	104 711,45	1 357 094,33	3 049 243,66
—	10 318,40	7 039 431,88	23 403,46	2 478,05	398 754,42	7 464 067,81	14 901 120,—
f 18 464,25	f 169 837,56	f 126 274 673,62	f 913 123,97	f 46 401,34	f 12 341 128,85	f 139 575 327,78	f 232 690 278,66

## Overzicht van alle in- en afschrijvingen op spaarbankboekjes,

Inleg en  
terugbetaling.

PROVINCIEËN	INLEG						Totaal	Aan de kantoren der posterijen
	Aan de kantoren der posterijen <sup>1)</sup>	Ter Directie ingeschreven op spaarbankboekjes wegens:				Totaal		
		afschrijving op staatsschuldboekjes	rente, verschuldigd op staatsschuldboekjes	geïnde Grootboekrente	overschrijving van postrekeningen			
Noordbrabant	f 58 305 459,82	f 119 646,15	f 80 655,82	f 608,00	f 13 534 968,66	f 72 041 888,45	f 19 731 650,19	
Gelderland . .	28 487 936,78	107 929,49	59 157,26	869,00	4 598 466,98	33 254 359,51	11 130 257,00	
Zuidholland . .	67 056 728,64	253 798,19	146 669,45	9 810,00	14 709 624,29	82 176 630,57	30 592 110,91	
Noordholland . .	63 418 025,23	209 609,18	128 291,72	6 387,12	12 423 550,89	76 185 864,14	30 572 838,85	
Zeeland . . . .	15 353 961,56	47 455,72	34 177,94	646,00	3 775 297,95	19 211 539,17	4 508 013,95	
Utrecht . . . .	19 195 803,34	46 687,15	36 091,33	1 276,00	3 659 411,07	22 939 268,89	8 752 380,08	
Friesland . . .	7 762 688,66	16 689,70	20 341,50	382,50	848 640,58	8 648 742,94	2 954 261,03	
Overijssel . . .	16 791 015,41	21 844,93	31 552,03	1 352,50	2 755 178,43	19 600 943,30	6 504 228,96	
Groningen . . .	10 235 584,01	19 238,21	13 454,66	3 060,00	1 014 006,79	11 435 393,67	3 380 475,52	
Drenthe . . . .	3 964 255,00	20 811,56	6 125,80	75,50	415 070,13	4 406 337,99	1 250 080,21	
Limburg . . . .	19 462 848,95	24 660,69	21 652,84	391,50	2 855 633,83	22 365 187,81	7 049 750,28	
Het Rijk . . . .	f 310 184 307,40	f 888 420,97	f 578 170,35	f 24 858,12	f 60 589 849,60	f 372 265 606,44	f 126 426 046,93	

1) Hierin zijn begrepen de gelden, overgedragen van Ned. O-Indische en Duitse op Nederlandsche boekjes.

## zoowel aan de kantoren der posterijen als ter Directie

In internationalen dienst	TERUGBETALING						Totaal	Saldo
	af: Uitbetaalde rente	Terugbetaald Kapitaal	Ter Directie afgeschreven op spaarbankboekjes wegens:			Totaal		
			inschrijving op staatsschuldboekjes	aankoop van Nationale Schuld	overschrijving op postrekeningen			
—	f 24 575,06	f 19 707 075,13	f 153 652,56	f 202,76	f 1 120 230,43	f 20 981 160,88	f 51 060 177,57	
—	15 499,75	11 114 757,25	96 585,38	7 080,77	1 086 457,10	12 304 880,50	20 949 479,01	
f 8 367,53	41 856,33	30 558 622,11	189 300,89	16 872,10	3 882 786,69	34 647 581,79	47 529 048,78	
9 993,08	37 304,43	30 545 527,50	170 468,43	11 802,—	3 277 832,52	34 005 630,45	42 180 233,69	
—	7 700,29	4 500 313,66	116 533,79	3 578,65	345 565,58	4 965 991,68	14 245 547,49	
103,64	10 610,75	8 741 872,92	46 959,57	—	998 126,58	9 786 959,07	13 152 309,82	
—	5 572,69	2 948 688,34	20 158,62	1 905,15	266 530,83	3 237 282,94	5 411 460,—	
—	8 718,90	6 495 510,06	65 394,68	2 481,86	567 011,23	7 130 397,83	12 470 545,47	
—	5 591,29	3 374 884,23	26 274,25	—	298 122,02	3 694 280,50	7 741 113,17	
—	2 089,67	1 247 990,54	4 392,34	—	104 711,45	1 357 094,33	3 049 243,66	
—	10 318,40	7 039 431,88	23 403,46	2 478,05	398 754,42	7 464 067,81	14 901 120,—	
f 18 464,25	f 169 837,56	f 126 274 673,62	f 913 123,97	f 46 401,34	f 12 341 128,85	f 139 575 327,78	f 232 690 278,66	

Inleggingen.

Overzicht van het totale aantal inleggingen, gesplitst naar het bedrag; alsmede afzonderlijk van het aantal bedragen ter Directie als „inleg” op spaarbankboekjes ingeschreven

PROVINCIEËN	AANTAL INLEGGINGEN										Aantal inleggingen (begrepen in de voorgaande kolommen) ter Directie op spaarbankboekjes ingeschreven wegens:			
	van f 1.— in spaarbankzegels		beneden f 1	f 1	f 10	f 100	f 1000	f 2000	f 3000	Totaal	afschrijving op staats-schuld-boekjes	rente, verschuldigd op staats-schuld-boekjes	geïnde Groot-rente	overschrijving van post-rekeningen
	van 5 cent	van 1 cent <sup>1)</sup>		tot f 10	tot f 100	tot f 1000	tot f 2000	tot f 3000	en hoger					
Noordbrabant . . .	12 054	13 371	1 979	79 222	141 854	120 609	17 167	4 479	877	391 612	67	3 346	24	12 647
Gelderland . . .	16 409	10 429	1 293	46 330	101 794	69 523	6 498	1 813	332	254 421	73	2 722	28	7 028
Zuidholland . . .	26 737	47 925	4 823	121 761	270 300	149 318	14 424	4 722	1 048	641 058	197	6 576	103	24 132
Noordholland . . .	33 916	60 595	2 911	81 850	236 641	148 166	13 872	4 265	794	583 010	161	5 467	122	19 933
Zeeland . . .	8 116	3 916	232	10 759	32 724	28 146	4 301	1 425	276	89 895	27	1 465	29	3 139
Utrecht . . .	13 554	11 117	1 462	34 806	77 499	46 384	4 358	1 321	219	190 720	37	1 789	32	6 105
Friesland . . .	2 272	*3 666	252	9 839	22 929	16 903	1 653	627	58	58 199	18	819	15	1 680
Overijssel . . .	4 297	8 209	699	25 165	57 429	39 457	3 994	985	167	140 402	25	1 467	18	4 025
Groningen . . .	931	3 319	370	9 643	21 610	18 988	2 343	1 012	78	58 294	16	739	6	1 833
Drenthe . . .	1 091	2 532	117	5 896	10 983	8 406	937	285	29	30 276	7	305	4	821
Limburg . . .	5 135	10 123	1 411	41 169	65 919	43 361	4 426	1 155	224	172 923	16	953	16	3 359
Het Rijk* . . .	124 512	175 202	15 549	466 440	1 039 682	689 261	73 973	22 089	4 102	2 610 810	644	25 648	397	84 702
Percentsgewijze verhouding tot het totaal . . . . .	299 714										111 391			
	11,4		0,6	17,9	39,8	26,4	2,8	0,9	0,2					
* Waaronder:														
a. aan de postkantoren . . . . .	124 512	175 202	13 821	445 918	1 004 930	664 545	53 222	15 861	1 408	2 499 419				
b. ter Directie . . .	—	—	1 728	20 522	84 752	24 716	20 751	6 228	2 694	111 391				

1) Schoolsparen.

Terug-  
betalingen.

Overzicht van het totale aantal terugbetalingen, gesplitst naar het bedrag; alsmede afzonderlijk van het aantal bedragen ter Directie als „terugbetaling” op spaarbankboekjes afgeschreven

PROVINCIEËN	AANTAL TERUGBETALINGEN								Aantal terugbetalingen (begrepen in de voorgaande kolommen)			
	beneden f 1	f 1 tot f 10	f 10 tot f 100	f 100 tot f 1000	f 1000 tot f 2000	f 2000 tot f 3000	f 3000 en hooger	Totaal	ter Directie op spaarbankboekjes afgeschreven wegens:			wegens Inter- nationalen dienst
		inschrij- ving op staats- schuld- boekjes	aankoop van Nationale Schuld	overschrij- ving op post- rekeningen								
Noordbrabant . . . . .	265	7 006	48 341	42 425	4 302	1 661	329	104 329	131	1	1 687	—
Gelderland . . . . .	130	6 065	44 292	29 967	2 176	901	141	83 672	83	3	1 877	—
Zuidholland . . . . .	473	21 260	134 227	80 229	5 202	2 302	418	244 111	171	15	6 527	4
Noordholland . . . . .	495	20 373	139 740	85 310	5 281	2 298	339	253 836	172	7	8 035	8
Zeeland . . . . .	95	779	6 671	7 062	912	480	119	16 118	75	4	603	—
Utrecht . . . . .	164	6 292	41 084	26 121	1 593	680	86	76 020	50	—	1 808	1
Friesland . . . . .	25	1 416	9 437	7 195	540	290	14	18 917	20	1	389	—
Overijssel . . . . .	65	2 882	20 872	16 465	1 309	524	78	42 195	59	2	881	—
Groningen . . . . .	27	1 051	9 198	8 463	699	311	23	19 772	21	—	684	—
Drenthe . . . . .	16	455	3 595	3 036	266	105	14	7 487	4	—	183	—
Limburg . . . . .	81	3 277	22 052	16 354	1 405	553	88	43 810	21	2	645	—
Het Rijk* . . . . .	1 836	70 856	479 509	322 627	23 685	10 105	1 649	910 267	807	35	23 319	13
Percentsgewijze verhouding tot het totaal . . . . .	0,2	7,8	52,7	35,4	2,6	1,1	0,2		24 174			
*Waaronder:												
a. aan de postkantoren . . . . .	1 320	67 388	475 394	311 290	20 772	8 531	1 398	886 093				
b. ter Directie en wegens Internationalen dienst . . . . .	516	3 468	4 115	11 337	2 913	1 574	251	24 174				



Inleg en  
terugbetaling

Staat, aanwijzende het bedrag van inleg en terugbetaling,

MAAND	INLEG							
	Aan de kantoren der posterijen			Ter Directie ingeschreven op spaarbankboekjes wegens:				Totaal
	in geld	overgedragen van Nederl. O-Indische en Duitse op Nederlandsche boekjes	overgedragen van Belgische op Nederlandsche boekjes	afschrijving op staatschuldboekjes	rente, verschuldigd op staatschuldboekjes	geïnde Grootboekrente	overschrijving van postrekeningen	
Januari . . . . .	f 18 229 029,52	—	—	f 55 776,89	—	f 5 758,75	f 678 376,58	f 18 968 940,54
Februari . . . . .	18 136 730,87	f 322,34	—	77 415,02	f 289 965,47	—	761 830,28	19 266 322,98
Maart . . . . .	41 371 821,65	1 000,—	—	121 724,06	—	5 688,75	800 594,79	42 300 329,25
April . . . . .	35 657 078,97	3 086,04	—	98 020,50	—	—	751 836,00	36 510 022,11
Mei . . . . .	34 461 973,02	—	—	86 879,40	—	—	3 332 220,25	37 851 072,67
Juni . . . . .	19 100 490,27	227,68	—	50 926,11	—	910,00	14 321 765,09	33 474 319,15
Juli . . . . .	19 919 481,37	—	—	67 545,52	—	5 773,75	17 243 345,08	37 296 145,72
Augustus . . . . .	21 844 099,10	1 949,45	—	67 943,67	288 204,88	—	10 209 612,99	32 411 810,09
September . . . . .	22 044 562,91	674,64	—	73 905,69	—	5 676,75	5 543 279,74	27 668 099,73
October . . . . .	25 646 773,16	—	—	66 606,65	—	—	3 116 802,77	28 830 182,58
November . . . . .	25 931 594,90	1 063,00	—	69 011,11	—	—	2 368 421,56	28 970 390,57
December . . . . .	27 831 440,51	1 050,00	—	52 666,55	—	1 050,12	1 461 763,87	29 347 971,05
Totaal . . . . .	f 310 174 984,25	f 9 373,15	—	f 888 420,97	f 578 170,35	f 24 858,12	f 60 589 849,60	f 372 265 606,44

N.B. Zie de grafische voorstelling n°. 7.

alsmede het voor- of nadeelig saldo van elke maand

MAAND	TERUGBETALING									
	Aan de kantoren der posterijen	overgedragen van Nederl. op Duitse boekjes	overgedragen op en terugbetaald door de Belgische spaarkas	Af: Uitt-betaalde rente	Terugbetaald Kapitaal	Ter Directie afgeschreven op spaarbankboekjes wegens:			Totaal	Saldo
						inschrijving op staatschuldboekjes	aankoop van Nationale Schuld	overschrijving op postrekeningen		
Januari . . . . .	f 7 610 197,57	—	—	f 586,64	f 7 609 610,93	f 35 976,93	f 588,56	f 933 738,47	f 8 579 914,91	f 10 889 025,63
Februari . . . . .	8 114 668,13	f 2 436,02	—	3 319,67	8 119 784,48	49 476,15	1 154,64	850 675,29	9 015 090,56	10 251 282,42
Maart . . . . .	11 079 836,91	—	—	9 637,26	11 070 199,65	120 078,51	5 950,31	1 077 620,57	12 273 849,04	30 026 480,21
April . . . . .	11 612 863,64	1 466,33	—	11 196,50	11 603 133,47	85 275,44	487,07	1 090 412,31	13 779 298,29	23 730 723,82
Mei . . . . .	11 080 272,50	—	—	13 567,90	11 066 704,60	88 057,43	3 510,00	1 177 126,88	12 335 398,86	25 545 673,81
Juni . . . . .	10 243 241,99	6 880,91	—	13 824,57	10 236 298,33	68 865,73	4 378,71	975 225,58	11 284 771,80	22 189 547,85
Juli . . . . .	12 726 978,65	304,95	—	15 408,20	12 711 875,40	70 392,34	2 632,98	1 109 390,52	13 894 231,24	28 341 914,48
Augustus . . . . .	12 688 514,98	—	—	16 325,94	12 622 189,04	58 590,89	6 717,30	1 333 569,71	14 021 066,94	18 890 743,15
September . . . . .	11 420 754,92	2 980,59	—	19 732,08	11 403 899,43	64 494,41	9 458,06	978 520,94	12 456 368,84	15 211 732,89
October . . . . .	10 704 773,22	3 755,45	—	20 093,28	10 688 435,39	88 912,62	5 947,20	999 374,73	11 782 669,94	17 047 512,64
November . . . . .	9 547 044,95	—	—	21 847,72	9 525 197,23	96 850,25	1 012,40	865 931,74	10 488 991,62	17 881 398,95
December . . . . .	9 646 899,47	700,00	—	24 237,80	9 623 361,67	86 213,25	4 564,11	949 539,21	10 663 678,24	18 684 292,81
Totaal . . . . .	f 126 426 046,93	f 18 464,25	—	f 169 837,56	f 126 274 673,62	f 913 123,97	f 46 401,34	f 12 341 128,85	f 189 575 327,78	f 232 690 278,66

Inleg en  
terugbetaling

Staat, aanwijzende het bedrag van inleg en terugbetaling,

MAAND	INLEG							
	Aan de kantoren der posterijen			Ter Directie ingeschreven op spaarbankboekjes wegens:				Totaal
	in geld	overgedragen van Nederl. O-Indische en Duitse op Nederlandse boekjes	overgedragen van Belgische op Nederlandse boekjes	afschrijving op staats-schuldboekjes	rente, verschuldigd op staats-schuldboekjes	geïnde Grootboekrente	overschrijving van post-rekeningen	
Januari . . . . .	f 18 229 028,52	—	—	f 55 775,89	—	f 5 758,75	f 678 376,58	f 18 988 940,54
Februari . . . . .	18 136 789,87	f 322,34	—	77 415,02	f 289 965,47	—	761 890,28	19 266 322,98
Maart . . . . .	41 371 321,65	1 000,—	—	121 724,06	—	5 688,75	800 594,79	42 300 329,25
April . . . . .	85 657 078,97	3 086,04	—	98 020,50	—	—	751 896,60	86 510 022,11
Mei . . . . .	34 461 973,02	—	—	86 879,40	—	—	3 332 220,25	37 881 072,67
Juni . . . . .	19 100 490,27	227,68	—	50 926,11	—	910,00	14 321 765,09	38 474 319,15
Juli . . . . .	19 919 481,37	—	—	67 545,52	—	5 773,75	17 243 345,08	37 236 145,72
Augustus . . . . .	21 844 099,10	1 949,45	—	67 943,67	288 204,88	—	10 209 612,99	32 411 810,09
September . . . . .	22 044 562,91	674,64	—	73 905,69	—	5 676,75	5 543 279,74	27 688 099,73
October . . . . .	25 646 773,16	—	—	66 606,65	—	—	3 116 802,77	28 830 182,58
November . . . . .	25 931 894,90	1 063,00	—	69 011,11	—	—	2 368 421,56	28 870 390,57
December . . . . .	27 831 440,51	1 050,00	—	52 666,55	—	1 050,12	1 461 763,87	29 347 971,05
Totaal . . . . .	f 310 174 984,25	f 9 373,15	—	f 888 420,97	f 578 170,35	f 24 858,12	f 60 589 849,60	f 372 265 606,44

alsmede het voor- of nadeelig saldo van elke maand

MAAND	TERUGBETALING								Saldo			
	Aan de kantoren der posterijen			Ter Directie afgeschreven op spaarbankboekjes wegens:				Totaal				
	in geld	overgedragen van Nederl. O-Indische en Duitse op Nederlandse boekjes	overgedragen van Belgische op Nederlandse boekjes	afschrijving op staats-schuldboekjes	rente, verschuldigd op staats-schuldboekjes	geïnde Grootboekrente	overschrijving van post-rekeningen					
Januari . . . . .	f 7 610 197,57	—	—	f 586,64	—	—	f 7 609 610,93	f 35 976,95	f 588,56	f 983 738,47	f 8 579 914,91	f 10 389 025,63
Februari . . . . .	8 114 668,13	f 2 436,02	—	3 319,67	—	—	8 118 784,48	49 476,15	1 154,64	850 675,29	9 015 090,50	10 251 282,42
Maart . . . . .	11 079 896,91	—	—	9 637,26	—	—	11 070 199,65	120 078,51	5 950,31	1 077 620,57	12 273 849,04	30 026 480,21
April . . . . .	11 612 863,64	1 456,33	—	11 196,50	—	—	11 603 123,47	85 275,44	487,07	1 090 412,31	12 779 298,29	23 730 723,82
Mei . . . . .	11 080 272,50	—	—	13 567,90	—	—	11 066 704,60	88 057,43	3 510,00	1 177 126,83	12 385 398,86	25 545 673,81
Juni . . . . .	10 243 241,99	6 880,91	—	13 824,57	—	—	10 236 298,33	68 865,73	4 378,71	975 228,58	11 284 771,30	22 189 547,85
Juli . . . . .	12 726 978,65	304,96	—	15 408,20	—	—	12 711 875,40	70 332,34	2 632,98	1 109 390,52	13 894 231,24	23 341 914,48
Augustus . . . . .	12 638 514,98	—	—	16 325,94	—	—	12 622 189,04	58 590,89	6 717,30	1 333 569,71	14 021 066,94	18 390 743,15
September . . . . .	11 420 754,92	2 930,59	—	19 792,08	—	—	11 403 898,43	64 494,41	9 458,06	978 520,34	12 456 366,84	15 211 732,89
October . . . . .	10 704 773,22	3 755,45	—	20 093,28	—	—	10 688 435,93	88 912,62	5 947,20	999 374,73	11 782 660,94	17 047 512,64
November . . . . .	9 547 044,95	—	—	21 847,72	—	—	9 525 197,23	96 850,25	1 012,40	865 981,74	10 488 991,62	17 881 393,95
December . . . . .	9 646 899,47	700,00	—	24 237,80	—	—	9 623 361,67	86 213,25	4 564,11	949 539,21	10 663 678,24	18 684 292,81
Totaal . . . . .	f 126 426 046,93	f 18 464,25	—	f 169 837,56	—	—	f 126 274 673,62	f 913 123,97	f 46 401,34	f 12 941 128,85	f 139 576 327,78	f 232 690 273,66

N.B. Zie de grafische voorstelling n°. 7.

B. Overzicht van 1943 vergeleken met vorige jaren.

Overzicht van de ontwikkeling

Table with columns: Jaren, Aantal kantoren, poststations en postschappen, Aantal spaarbankboekjes (Uitgegeven, Afbetaald, Vervallen, Totaal, Saldo, In omloop), INLEGGINGEN (Aantal, Bedrag), and Aantal. Rows cover years from 1882 to 1943.

De rente bedraagt sedert de instelling der Bank onveranderd 2,84 pct.

der instelling sedert de oprichting

Table with columns: TERUGBETALINGEN (Bedrag: Totaal, Uitbetaalde rente, Kapitaal), Saldo, Saldo-tegoed van vervallen boekjes, Bijgeschreven rente op het einde des jaars, Saldo-tegoed der inleggers op ult. December, Gemiddeld tegoed per boekje, and Jaren. Rows cover years from 1882 to 1943.



Boekjes en  
tegoed.

Staat, aanwijzende het aantal in omloop zijnde boekjes en het tegoed der inleggers (provinciesgewijs) vanaf 1939

Provinciën.	Boekjes in omloop op het einde van:					Tegoed der inleggers op het einde van:				
	1943	1942	1941	1940	1939	1943	1942	1941	1940	1939
Noordbrabant . . . . .	358 235	311 590	299 569	305 529	310 541	f 135 395 869,38	f 81 447 053,05	f 68 425 385,94	f 72 517 779,95	f 93 645 865,69
Gelderland . . . . .	238 352	212 824	205 685	211 083	215 042	74 159 050,90	50 838 079,07	44 545 008,52	48 767 492,95	60 767 069,40
Zuidholland . . . . .	631 602	586 156	575 026	582 868	599 975	179 086 864,22	129 591 373,56	116 145 114,77	124 670 967,14	163 785 708,14
Noordholland . . . . .	610 440	571 115	566 030	582 497	601 804	154 284 339,31	109 029 910,96	99 368 360,89	110 295 453,75	148 172 409,72
Zeeland . . . . .	95 240	85 956	84 085	85 298	87 113	44 984 334,32	29 839 594,11	26 237 422,74	27 160 748,07	32 553 437,62
Utrecht . . . . .	166 722	150 575	145 895	149 770	153 619	46 497 779,77	31 960 840,81	28 254 022,21	31 424 687,65	41 873 173,19
Friesland . . . . .	64 424	58 430	56 890	57 527	59 363	22 926 965,47	16 883 225,98	14 789 221,18	15 541 921,25	19 824 379,69
Overijssel . . . . .	156 966	142 736	139 526	136 936	139 725	47 128 888,69	33 364 116,49	29 788 848,31	31 343 233,49	40 843 776,05
Groningen . . . . .	63 038	55 079	53 343	54 250	55 933	27 387 034,71	18 965 945,87	16 371 808,07	17 760 758,27	22 704 671,79
Drenthe . . . . .	30 947	26 743	25 730	26 217	26 894	10 258 483,57	6 931 068,27	5 009 408,24	6 320 363,77	8 066 465,72
Limburg . . . . .	164 377	146 595	140 329	140 505	143 325	50 740 060,66	34 681 442,32	29 404 769,29	30 040 630,33	37 969 997,70
Het Rijk . . . . .	2 580 343	2 347 799	2 292 108	2 332 480	2 393 334	f 792 849 671,00	f 543 532 650,49	f 479 339 370,16	f 515 844 036,62	f 670 206 954,71

Inleg.

## Overzicht — maandsgewijze — der bedragen van inleg 1881—1943

Maand -	1943	1942	1941	1940	1939	Totaal 1881—1943
Januari . . . . .	f 18 968 940,54	f 12 730 175,43	f 8 044 091,93	f 16 112 472,34	f 21 625 982,27	f 526 034 213,84 <sup>5</sup>
Februari . . . . .	19 266 322,98	13 719 349,43	8 635 558,84	18 243 037,58	22 687 272,34	512 179 100,58
Maart . . . . .	42 300 329,25	14 296 818,19	8 741 214,52	15 787 724,53	19 331 131,50	467 567 918,60
April . . . . .	36 510 022,11	12 885 738,20	7 987 224,55	13 461 169,38	13 243 429,67	421 748 263,94
Mei . . . . .	37 881 072,67	14 406 477,48	10 863 012,48	6 616 173,97	24 242 531,20	515 427 742,50 <sup>5</sup>
Juni . . . . .	33 474 319,15	14 212 521,15	9 243 421,33	5 071 673,20	19 854 427,83	462 490 559,32
Juli . . . . .	37 236 145,72	14 075 037,26	10 783 864,66	9 058 761,34	18 606 370,58	519 154 052,52 <sup>5</sup>
Augustus . . . . .	32 411 810,09	14 178 774,52	11 011 191,06	10 264 264,25	16 084 959,62	499 500 020,67 <sup>5</sup>
September . . . . .	27 668 099,73	14 605 714,06	10 666 976,46	8 956 287,33	13 428 734,99	450 802 837,17
October . . . . .	28 830 182,58	13 807 743,82	10 304 650,00	10 021 795,95	14 138 988,69	466 876 522,98 <sup>5</sup>
November . . . . .	28 370 390,57	13 635 801,77	11 274 525,53	9 689 195,91	15 636 144,41	486 078 355,49 <sup>5</sup>
December . . . . .	29 347 971,05	16 048 951,84	12 248 953,00	7 512 768,91	14 362 149,35	455 111 924,33 <sup>5</sup>
Totaal . . . . .	f 372 265 606,44	f 168 603 103,15	f 119 804 634,36	f 130 795 324,69	f 213 242 122,45	f 5 782 971 511,97 <sup>5</sup>

## Overzicht — maandsgewijze — der bedragen van terugbetaling 1881—1943

Maand	1943	1942	1941	1940	1939	Totaal 1881—1943
Januari . . . . .	f 8 580 501,55	f 8 354 562,20	f 20 857 497,63	f 14 755 830,34	f 17 202 388,69	f 438 509 415,39 <sup>5</sup>
Februari . . . . .	9 018 410,23	7 576 681,75	18 754 379,05	12 902 077,47	15 532 601,90	400 408 854,71 <sup>5</sup>
Maart . . . . .	12 283 486,30	10 252 024,91	13 916 214,06	17 039 620,50	19 195 142,32	446 069 135,06 <sup>5</sup>
April . . . . .	12 790 494,79	10 893 202,87	17 637 874,77	19 222 478,18	31 010 259,12	503 267 730,49
Mei . . . . .	12 348 966,76	10 192 294,96	13 053 173,54	26 275 270,10	17 793 845,39	480 997 757,61
Juni . . . . .	11 298 595,87	9 706 078,34	9 524 339,38	32 010 208,87	15 961 423,12	422 460 935,46 <sup>5</sup>
Juli . . . . .	13 909 639,44	10 530 994,55	11 045 324,34	36 806 057,86	18 444 035,60	463 575 676,47
Augustus . . . . .	14 037 392,88	9 317 737,98	15 192 384,74	30 530 409,39	24 986 226,90	430 654 798,37 <sup>5</sup>
September . . . . .	12 476 158,92	9 314 991,83	13 998 864,82	19 622 388,59	26 265 858,00	434 025 861,55 <sup>5</sup>
October . . . . .	11 802 763,22	10 875 162,40	13 606 553,74	27 630 757,06	13 091 464,93	472 737 336,60 <sup>5</sup>
November . . . . .	10 510 839,34	10 491 404,09	11 548 264,57	34 796 246,01	19 467 359,14	436 909 753,16
December . . . . .	10 687 916,04	9 893 155,30	9 498 328,37	29 343 169,20	15 256 178,06	422 601 499,55 <sup>5</sup>
Totaal . . . . .	f 139 745 165,34	f 117 398 291,18	f 168 633 199,01	f 300 934 513,57	f 239 206 783,17	f 5 352 218 754,46
Uitbetaalde rente . . . . .	169 837,56	199 629,21	293 801,70	690 658,35	410 000,61	9 027 406,09
Terugbetaald kapitaal . . . . .	f 139 575 327,78	f 117 198 661,97	f 168 339 397,31	f 300 243 855,22	f 238 796 782,56	f 5 343 191 348,37

## Overzicht — maandsgewijze — van het aantal inleggingen 1939—1943

Inleggingen.

Maand	1943	1942	1941	1940	1939
Januari . . . . .	194 138	104 165	68 132	211 769	277 473
Februari . . . . .	206 490	125 708	90 475	266 927	323 504
Maart . . . . .	253 919	117 800	85 298	224 881	272 382
April . . . . .	220 592	105 647	69 083	187 403	185 827
Mei . . . . .	219 877	110 281	81 607	79 065	243 695
Juni . . . . .	190 789	113 769	74 270	47 805	240 311
Juli . . . . .	194 987	114 357	80 243	71 729	236 731
Augustus . . . . .	210 886	127 158	90 172	84 269	204 611
September . . . . .	202 630	139 892	82 261	71 907	136 915
October . . . . .	221 239	135 060	83 930	75 093	162 304
November . . . . .	231 133	132 526	87 445	70 916	174 532
December . . . . .	264 130	155 665	96 294	58 814	175 057
Totaal . . . . .	2 610 810	1 482 028	989 210	1 450 578	2 633 342

## Overzicht — maandsgewijze — van het aantal terugbetalingen 1939—1943

Terug-  
betalingen.

Maand	1943	1942	1941	1940	1939
Januari . . . . .	63 245	69 178	145 251	127 928	165 506
Februari . . . . .	62 313	65 123	110 768	118 127	137 334
Maart . . . . .	80 318	85 513	116 543	136 946	160 117
April . . . . .	82 066	88 957	135 389	157 552	206 812
Mei . . . . .	79 464	87 791	120 492	465 414	167 552
Juni . . . . .	75 761	86 548	94 842	388 422	152 709
Juli . . . . .	85 612	96 668	112 163	349 877	183 167
Augustus . . . . .	79 651	85 495	127 526	230 747	230 185
September . . . . .	78 265	86 312	119 165	161 223	202 961
October . . . . .	81 198	96 486	114 270	197 370	180 927
November . . . . .	73 215	80 228	93 585	206 300	156 169
December . . . . .	69 159	75 436	84 098	173 054	132 238
Totaal . . . . .	910 267	1 003 735	1 374 092	2 712 960	2 075 677



## OVERZICHT SEDERT 1881 VAN:

Inleg  
en terug  
betaling.

- a. het aantal inleggers, saldo-tegoed en bedrag van inleg en terugbetaling over het geheele Rijk per 1000 zielen;
- b. het gemiddelde bedrag van alle inleggingen en terugbetalingen;
- c. het gemiddelde bedrag der inleggingen en terugbetalingen aan de kantoren der postertijen.

Jaren, respectievelijk tijdperken	Aantal inleggers	Saldo-tegoed	Ingelegd	Terug- betaald	Gemiddeld bedrag van <i>alle</i>		Gemiddeld bedrag der	
	op het einde van het jaar, resp. tijdperk				In- leggingen	Terugbe- talingen	In- leggingen	Terug- betalingen
	per 1000 zielen							
1881	6	f 208,71	f 263,41	f 67,24	f 13,10	f 37,35	f 13,10	f 37,35
1882—1886	33	2 019,11	954,81	605,55	15,62	46,37	15,62	46,32
1887—1891	69	5 205,93	2 426,08	1 846,99	22,37	53,26	22,37	53,24
1892—1896	116	10 725,74	4 376,99	3 364,17	28,18	56,98	28,17	56,92
1897—1901	173	17 816,25	7 314,07	6 084,71	33,24	67,18	33,24	66,81
1902—1906	222	24 625,78	10 347,06	9 214,00	36,88	70,11	36,88	69,65
1907—1911	259	28 387,25	12 865,68	12 477,25	40,35	72,26	39,97	68,36
1912—1916	263	31 423,05	12 461,66	12 052,49	42,92	70,35	42,71	67,94
1917—1921	275	40 769,97	17 060,12	15 736,62	55,56	94,32	55,69	91,13
1922—1926	267	42 651,26	16 765,16	16 786,25	61,11	103,38	60,55	100,84
1927—1931	275	54 483,77	18 891,39	17 010,34	59,49	99,31	58,97	96,65
1932—1936	270	63 618,68	22 217,68	21 275,32	74,89	100,55	73,61	97,39
1937—1941	265	66 780,48	21 402,90	24 641,86	86,98	108,17	85,27	101,39
1941	254	53 215,09	13 300,42	18 721,25	121,11	122,72	119,55	114,22
1942	259	59 888,13	18 577,22	12 935,31	113,77	116,96	112,43	107,46
1943	283	87 096,48	40 894,29	15 351,35	142,59	153,52	124,10	142,68

Overzicht van het aantal op ultimo December in omloop zijnde spaarbankboekjes,  
gesplitst naar het bedrag van het tegoed, sedert 1939

Bedrag	1943	1942	1941	1940	1939
Beneden f 1 . . . . .	136 353	145 202	150 300	163 502	179 022
f 1— 10 . . . . .	917 846	965 673	987 695	974 080	796 905
10— 100 . . . . .	597 330	550 479	529 766	524 438	558 399
100— 300 . . . . .	308 811	253 777	237 939	252 886	312 440
300— 500 . . . . .	140 746	108 714	100 502	108 286	138 181
500— 800 . . . . .	141 084	99 655	90 485	97 475	126 347
800—1000 . . . . .	55 239	39 411	36 479	40 788	52 832
1000—1200 . . . . .	67 350	42 879	36 937	39 049	53 517
1200—1500 . . . . .	47 223	34 304	31 526	35 375	46 846
1500—1800 . . . . .	38 971	26 908	23 879	25 799	32 973
1800—2000 . . . . .	18 265	13 042	11 686	13 032	16 362
2000—2200 . . . . .	28 907	18 049	14 929	15 855	20 965
2200—2500 . . . . .	36 770	23 700	19 950	22 203	30 191
2500—2800 . . . . .	35 274	21 968	17 021	16 991	25 268
2800—3000 . . . . .	2 919	1 614	1 204	1 161	1 376
3000—3500 . . . . .	3 622	1 407	1 040	893	928
3500—4000 . . . . .	1 316	411	316	267	341
4000 en hooger . . . . .	2 317	606	454	400	451
Totaal . . . . .	2 580 343	2 347 799	2 292 108	2 332 480	2 393 334

Zegel-  
inleggin-  
gen.

Staat, aantonende de percentsgewijze verhouding van het aantal en bedrag der zegel-inleggingen tot het totaal sedert 1881

Omschrijving	Jaar 1881	Gemiddelden over de tijdperken:												Jaar:
		1882—1886	1887—1891	1892—1896	1897—1901	1902—1906	1907—1911	1912—1916	1917—1921	1922—1926	1927—1931	1932—1936	1937/1941	1942
Aantal <i>zoodanige</i> inleggingen . . . . .	13 088	33 374	51 422	56 065	70 983	104 376	140 242	122 488	179 668	162 613	182 604	186 042	186 416	187 019
Totaal aantal inleggingen . . . . .	86 023	261 586	491 137	745 143	1 129 314	1 545 949	1 853 322	1 810 467	2 028 045	1 941 400	2 430 683	2 418 124	2 099 199	1 413 607
Percentsgewijze verhouding. . . . .	15,2	12,8	10,5	7,5	6,3	6,8	7,6	6,8	8,9	8,4	7,5	5,6	6,5	13,2
Bedrag vertegenwoordigd door:														
<i>zoodanige</i> inleggingen f	f 13 088	f 33 374	f 51 422	f 56 065	f 70 983	f 104 376	f 140 242	f 122 483	f 179 668	f 162 613	f 182 604	f 186 042	f 186 416	f 187 019
Totaal bedrag der inleggingen . . . . .	„ 1 126 961	„ 4 087 218	„ 10 987 639	„ 20 997 483	„ 37 586 993	„ 57 016 871	„ 74 658 245	„ 76 790 378	„ 113 509 959	„ 117 546 337	„ 143 346 802	„ 177 992 524	„ 178 990 206	„ 158 923 320
Percentsgewijze verhouding. . . . .	1,2	0,8	0,5	0,3	0,2	0,2	0,2	0,2	0,2	0,1	0,1	0,1	0,1	0,1

No. der staatsrentenboekjes	Dag van de invoering	Waarborging	In de loop van het jaar		Totale bedrag	Totale bedrag in guldens	Totale bedrag in f. 100
			In de loop van het jaar	In de loop van het jaar			
1	1814	100	100	100	100	100	100
2	1815	100	100	100	100	100	100
3	1816	100	100	100	100	100	100
4	1817	100	100	100	100	100	100
5	1818	100	100	100	100	100	100
6	1819	100	100	100	100	100	100
7	1820	100	100	100	100	100	100
8	1821	100	100	100	100	100	100
9	1822	100	100	100	100	100	100
10	1823	100	100	100	100	100	100
11	1824	100	100	100	100	100	100
12	1825	100	100	100	100	100	100
13	1826	100	100	100	100	100	100
14	1827	100	100	100	100	100	100
15	1828	100	100	100	100	100	100
16	1829	100	100	100	100	100	100
17	1830	100	100	100	100	100	100
18	1831	100	100	100	100	100	100
19	1832	100	100	100	100	100	100
20	1833	100	100	100	100	100	100
21	1834	100	100	100	100	100	100
22	1835	100	100	100	100	100	100
23	1836	100	100	100	100	100	100
24	1837	100	100	100	100	100	100
25	1838	100	100	100	100	100	100
26	1839	100	100	100	100	100	100
27	1840	100	100	100	100	100	100
28	1841	100	100	100	100	100	100
29	1842	100	100	100	100	100	100
30	1843	100	100	100	100	100	100
31	1844	100	100	100	100	100	100
32	1845	100	100	100	100	100	100
33	1846	100	100	100	100	100	100
34	1847	100	100	100	100	100	100
35	1848	100	100	100	100	100	100
36	1849	100	100	100	100	100	100
37	1850	100	100	100	100	100	100
38	1851	100	100	100	100	100	100
39	1852	100	100	100	100	100	100
40	1853	100	100	100	100	100	100
41	1854	100	100	100	100	100	100
42	1855	100	100	100	100	100	100
43	1856	100	100	100	100	100	100
44	1857	100	100	100	100	100	100
45	1858	100	100	100	100	100	100
46	1859	100	100	100	100	100	100
47	1860	100	100	100	100	100	100
48	1861	100	100	100	100	100	100
49	1862	100	100	100	100	100	100
50	1863	100	100	100	100	100	100
51	1864	100	100	100	100	100	100
52	1865	100	100	100	100	100	100
53	1866	100	100	100	100	100	100
54	1867	100	100	100	100	100	100
55	1868	100	100	100	100	100	100
56	1869	100	100	100	100	100	100
57	1870	100	100	100	100	100	100
58	1871	100	100	100	100	100	100
59	1872	100	100	100	100	100	100
60	1873	100	100	100	100	100	100
61	1874	100	100	100	100	100	100
62	1875	100	100	100	100	100	100
63	1876	100	100	100	100	100	100
64	1877	100	100	100	100	100	100
65	1878	100	100	100	100	100	100
66	1879	100	100	100	100	100	100
67	1880	100	100	100	100	100	100
68	1881	100	100	100	100	100	100
69	1882	100	100	100	100	100	100
70	1883	100	100	100	100	100	100
71	1884	100	100	100	100	100	100
72	1885	100	100	100	100	100	100
73	1886	100	100	100	100	100	100
74	1887	100	100	100	100	100	100
75	1888	100	100	100	100	100	100
76	1889	100	100	100	100	100	100
77	1890	100	100	100	100	100	100
78	1891	100	100	100	100	100	100
79	1892	100	100	100	100	100	100
80	1893	100	100	100	100	100	100
81	1894	100	100	100	100	100	100
82	1895	100	100	100	100	100	100
83	1896	100	100	100	100	100	100
84	1897	100	100	100	100	100	100
85	1898	100	100	100	100	100	100
86	1899	100	100	100	100	100	100
87	1900	100	100	100	100	100	100
88	1901	100	100	100	100	100	100
89	1902	100	100	100	100	100	100
90	1903	100	100	100	100	100	100
91	1904	100	100	100	100	100	100
92	1905	100	100	100	100	100	100
93	1906	100	100	100	100	100	100
94	1907	100	100	100	100	100	100
95	1908	100	100	100	100	100	100
96	1909	100	100	100	100	100	100
97	1910	100	100	100	100	100	100
98	1911	100	100	100	100	100	100
99	1912	100	100	100	100	100	100
100	1913	100	100	100	100	100	100

OVERZICHT VAN DEN DIENST DER STAATS-  
SCHULDBOEKJES SEDERT DE INVOERING

Overzicht van den dienst der staats-  
schuldboekjes sedert de invoering





Date	Description	Debit	Credit	Balance	Total	Remarks
1880						
Jan 1	Balance					
Jan 15	...					
Jan 30	...					
Feb 1	...					
Feb 15	...					
Feb 28	...					
Mar 1	...					
Mar 15	...					
Mar 31	...					
Apr 1	...					
Apr 15	...					
Apr 30	...					
May 1	...					
May 15	...					
May 31	...					
Jun 1	...					
Jun 15	...					
Jun 30	...					
Jul 1	...					
Jul 15	...					
Jul 31	...					
Aug 1	...					
Aug 15	...					
Aug 31	...					
Sep 1	...					
Sep 15	...					
Sep 30	...					
Oct 1	...					
Oct 15	...					
Oct 31	...					
Nov 1	...					
Nov 15	...					
Nov 30	...					
Dec 1	...					
Dec 15	...					
Dec 31	...					
Total						

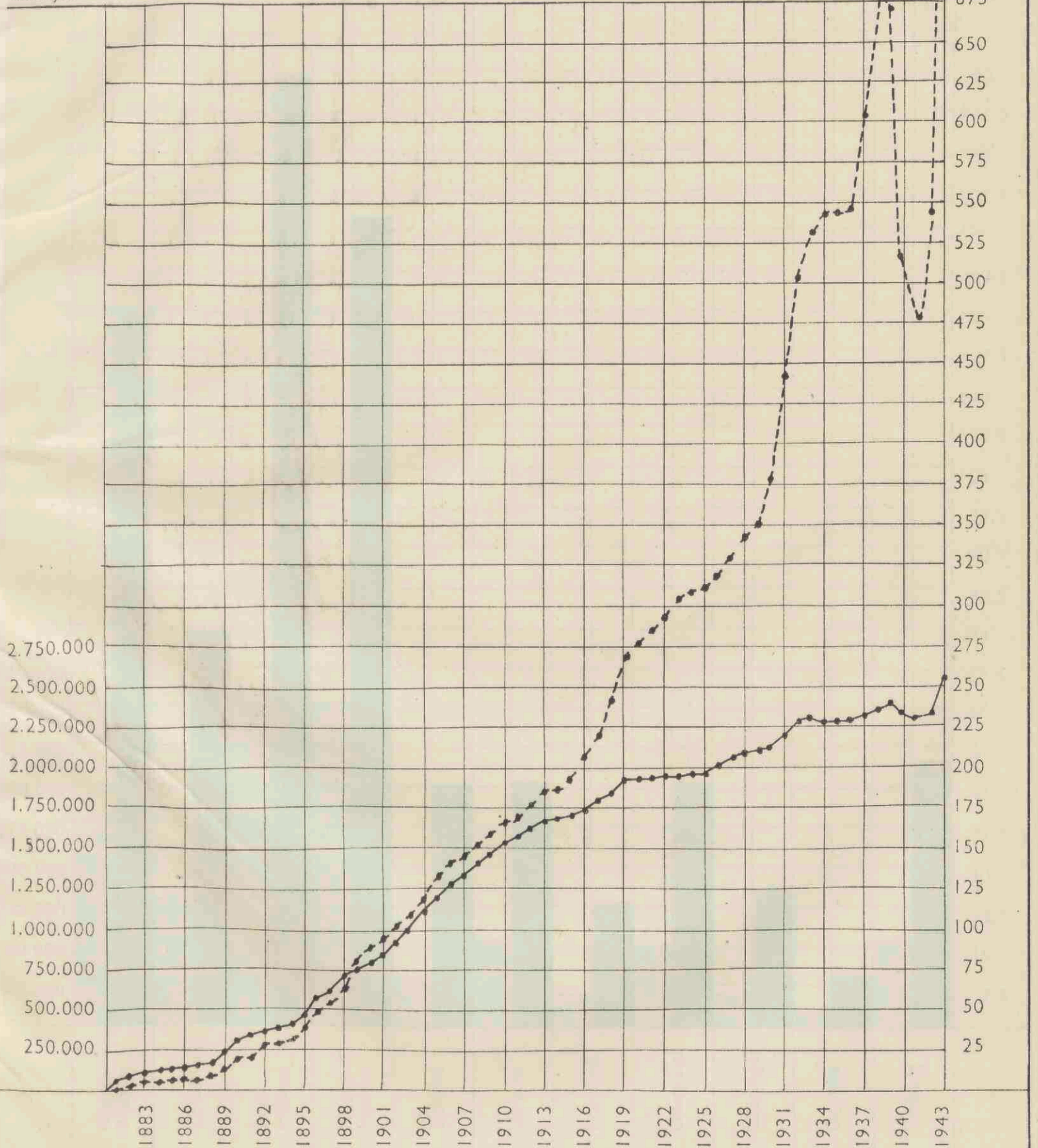
Saldo-tegoed  
Millioen Guldens

Aantal spaarbankboekjes in omloop en het daarop verschuldigde saldo-tegoed  
(Zie de tabel op blz. 36/37)

Boekjes

Boekjes in omloop

Saldo-tegoed







Aantal spaarbankboekjes in omloop en het daarop verschuldigde saldo-tegoed op 31 December 1943

(Elke provincie afzonderlijk)

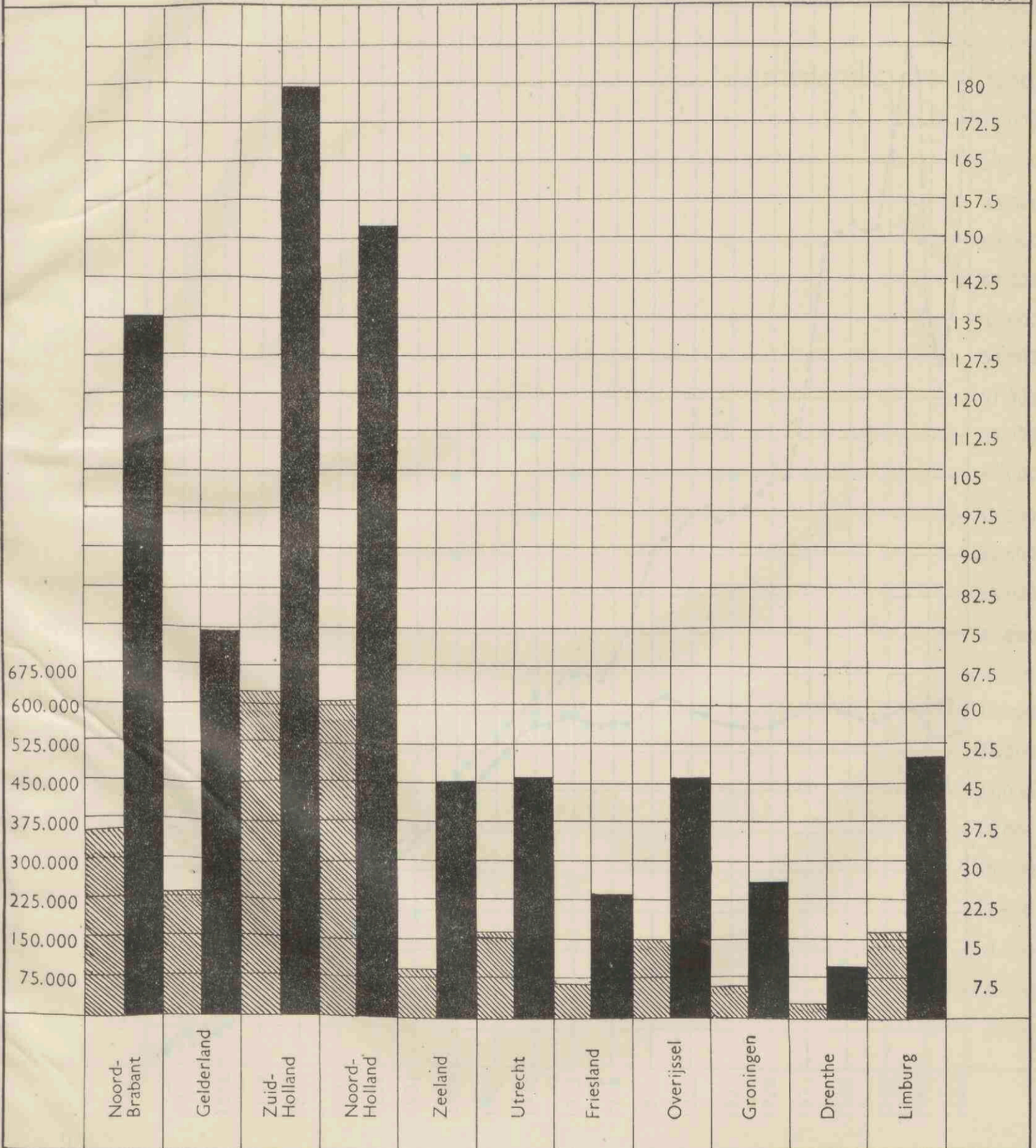


Aantal boekjes in omloop



Saldo-tegoed

Millioen  
Guldens



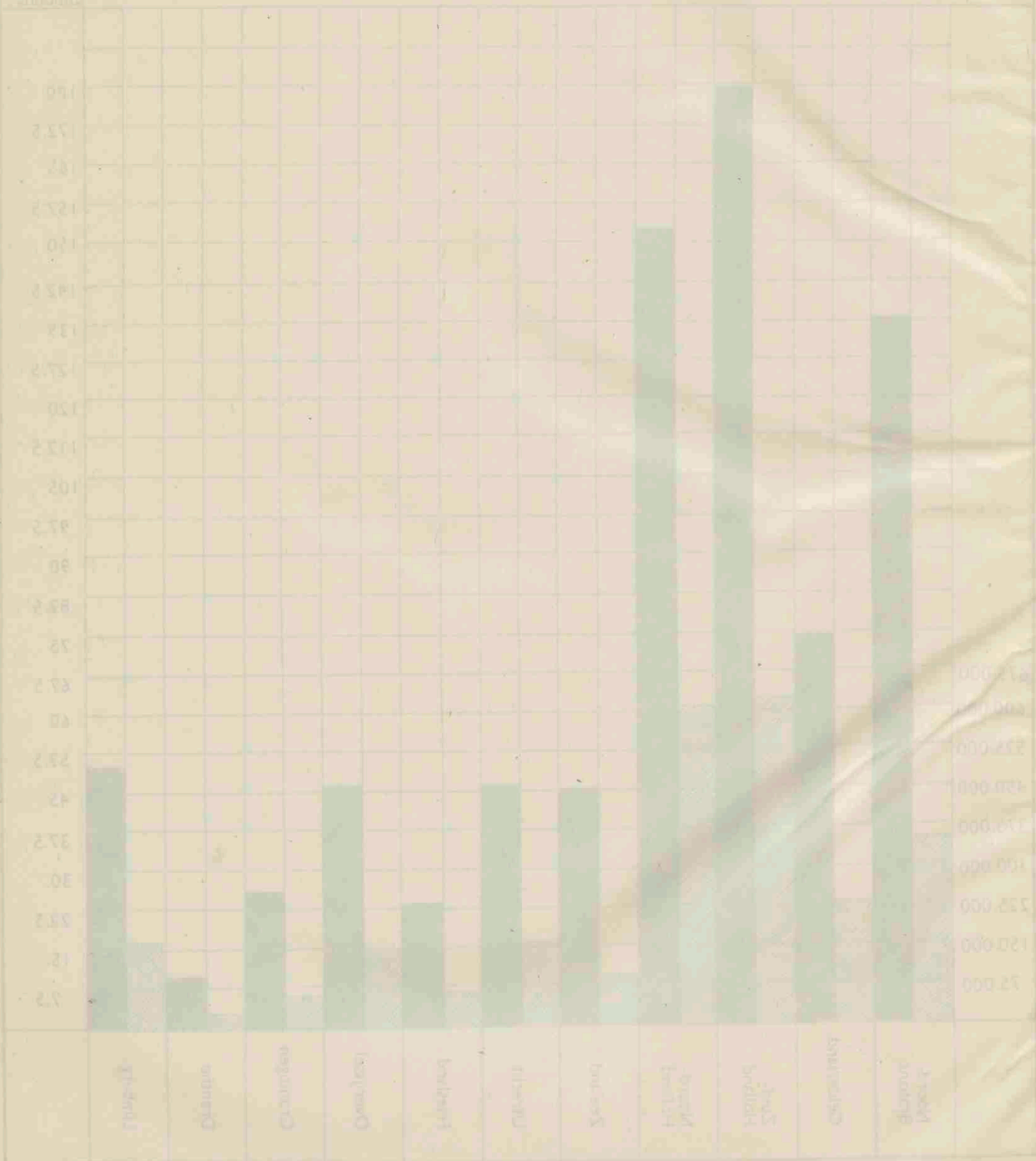
(Zie de staten op blz. 27 en 28)

Annual Report of the Board of Directors  
for the year ending 31 December 1941  
(The Finance Statement)

Millions of  
Pounds

Income

Expenditure



Aantal inleggers en gemiddeld saldo-tegoed per 1000 zielen

(De cijfers per provincie zijn, wat betreft het dienstjaar 1943, vermeld in de laatste kolom van de overzichten op blz. 28 en 29)

Inleggers

— Aantal inleggers

- - - Saldo-tegoed

Saldo-tegoed  
Guldens

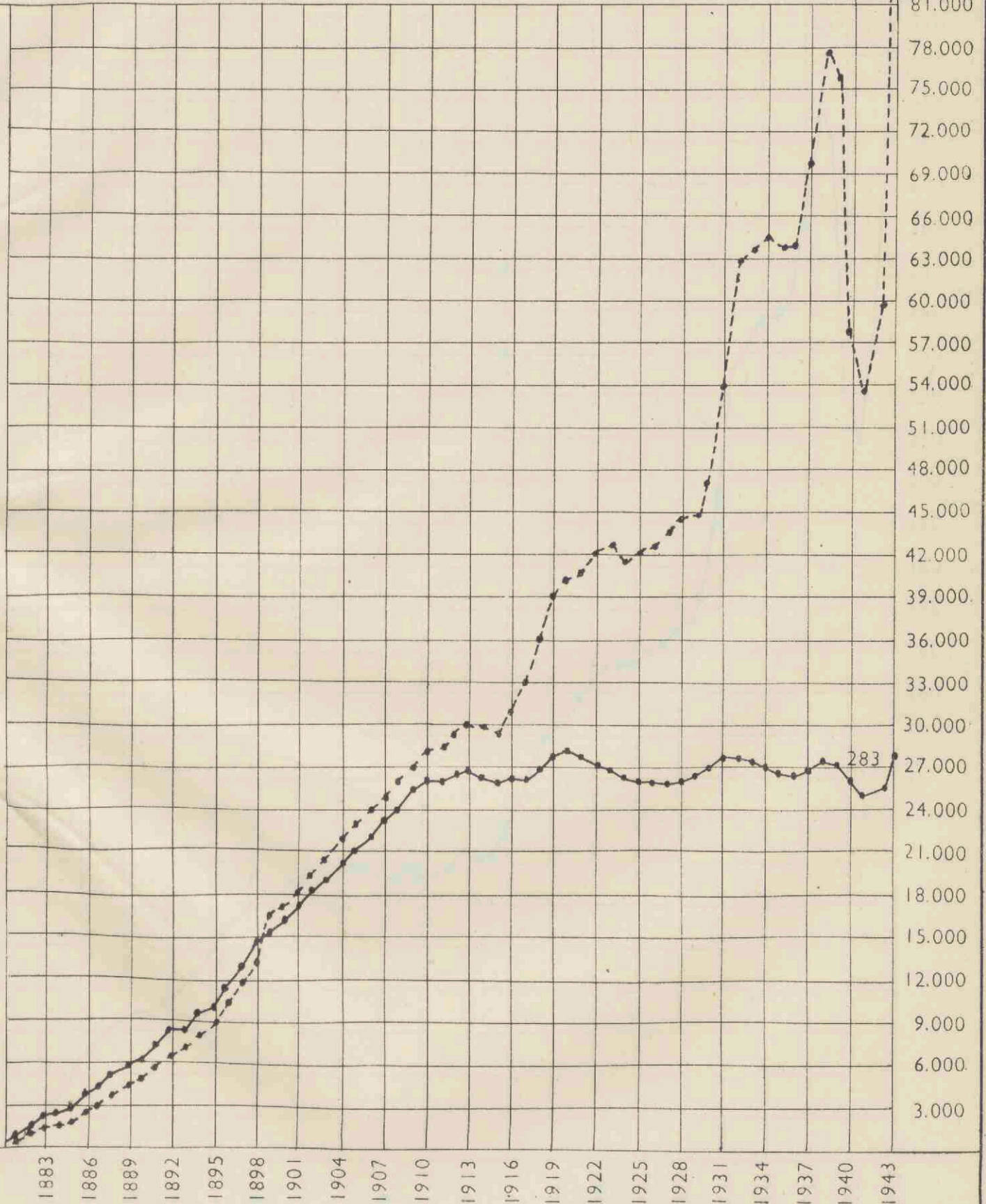
f 87 096,48

300  
270  
240  
210  
180  
150  
120  
90  
60  
30

87.000  
84.000  
81.000  
78.000  
75.000  
72.000  
69.000  
66.000  
63.000  
60.000  
57.000  
54.000  
51.000  
48.000  
45.000  
42.000  
39.000  
36.000  
33.000  
30.000  
27.000  
24.000  
21.000  
18.000  
15.000  
12.000  
9.000  
6.000  
3.000

1883 1886 1889 1892 1895 1898 1901 1904 1907 1910 1913 1916 1919 1922 1925 1928 1931 1934 1937 1940 1943

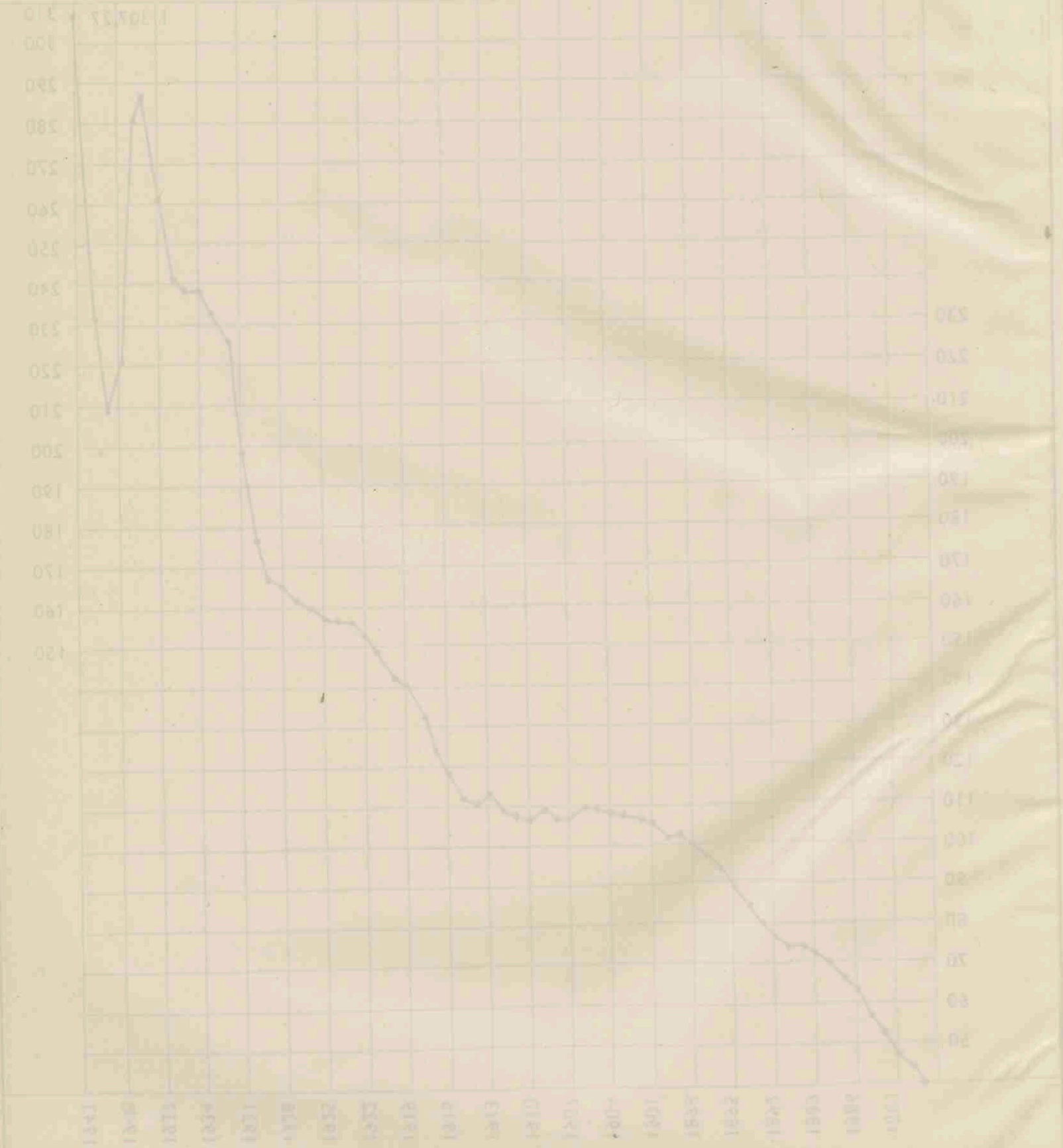
283



De effecten van het gerandheid saldo-repoort van boesje

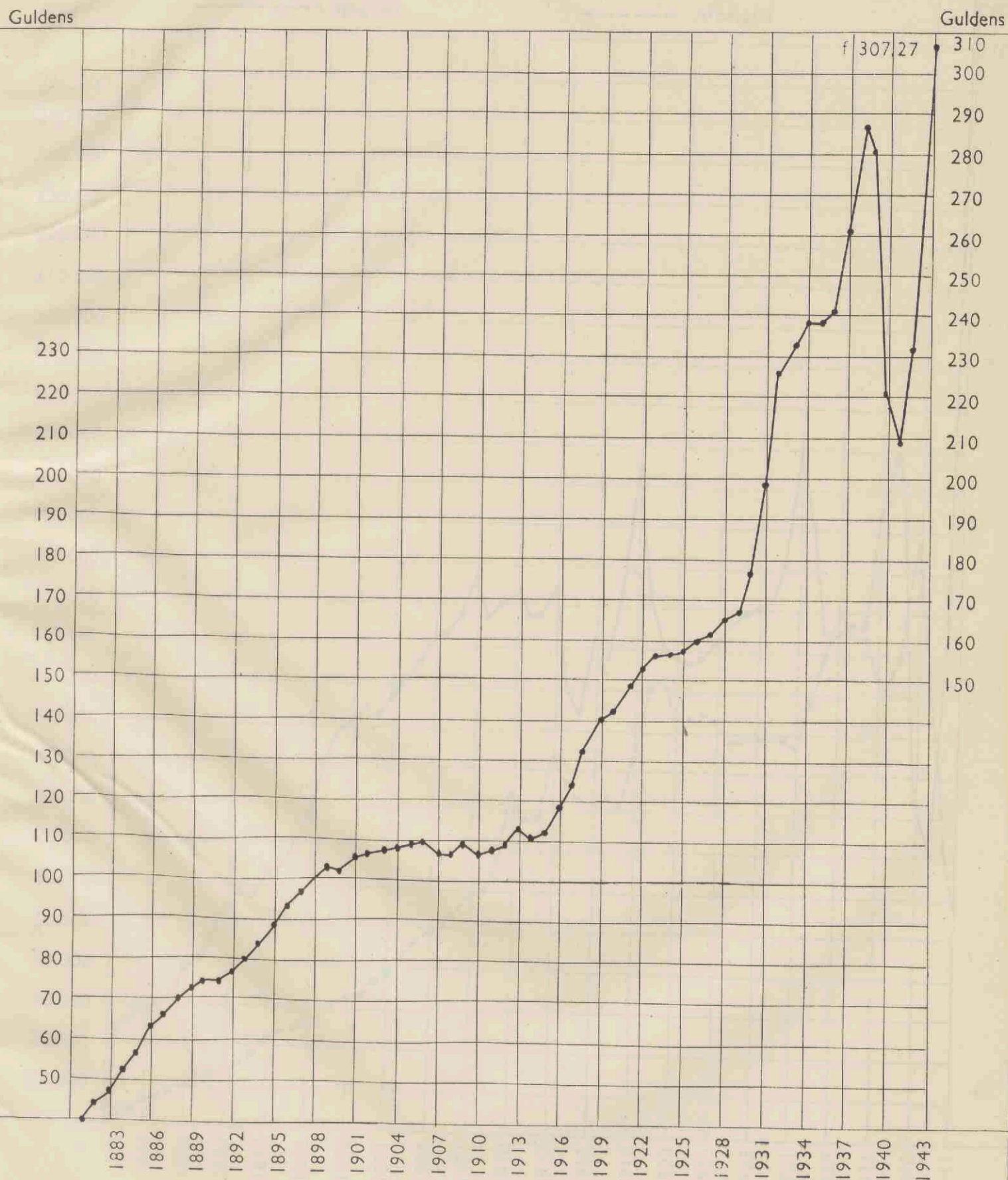
(De effecten van het gerandheid saldo-repoort van boesje, zie de tabel op blz. 183)

Gulden



### Beloop van het gemiddeld saldo-tegoed per boekje


(De cijfers per provincie zijn, wat betreft het dienstjaar 1943, vermeld in de voorlaatste kolom op blz. 28)



(Zie de tabel op blz. 36/37)

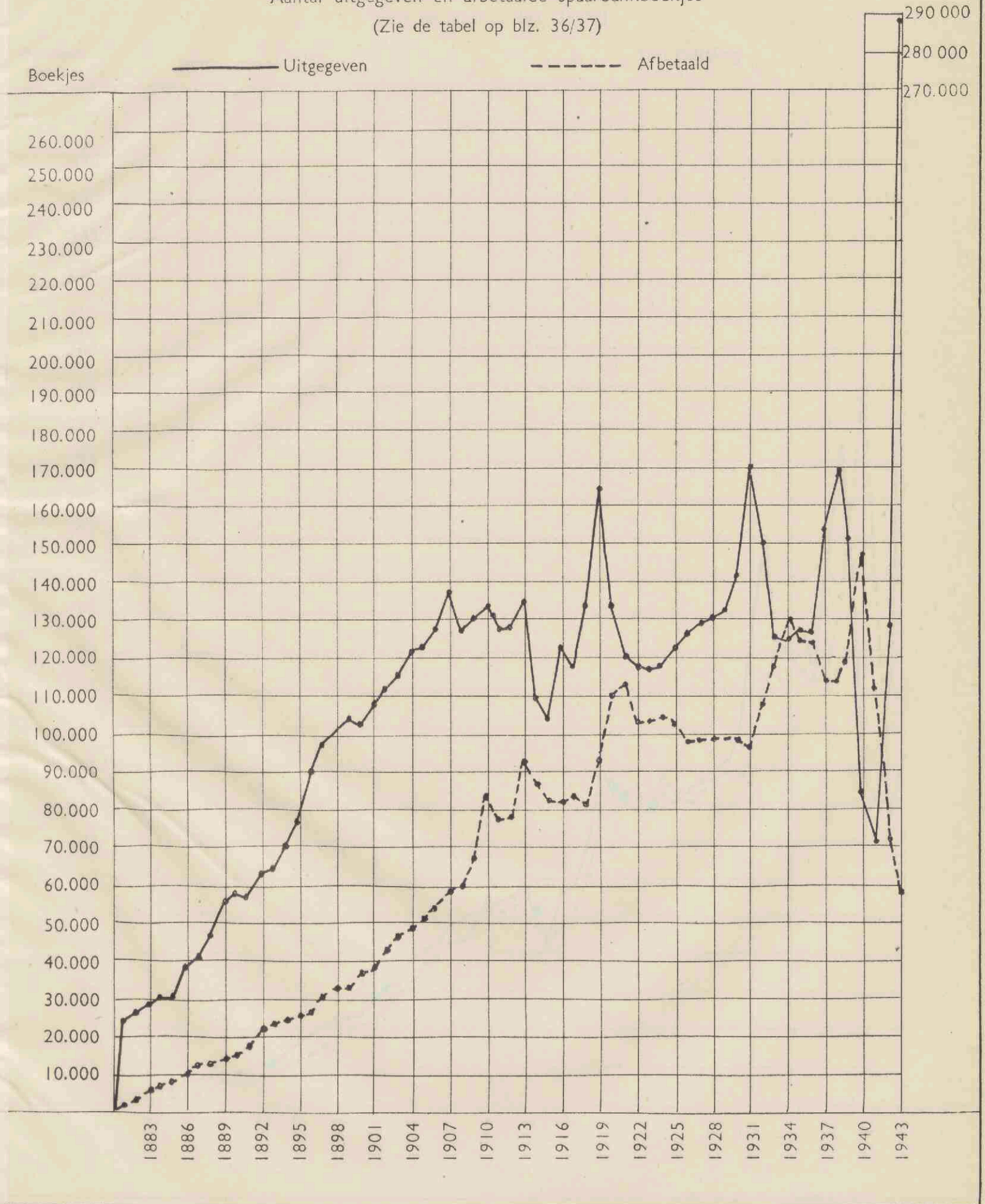
Belang van het gemeentelijk bibliotheekfonds per boekjaar

(De cijfers per periode zijn niet exact het resultaat 1913, vermeld in de voorzitting, kolom op blz. 187)



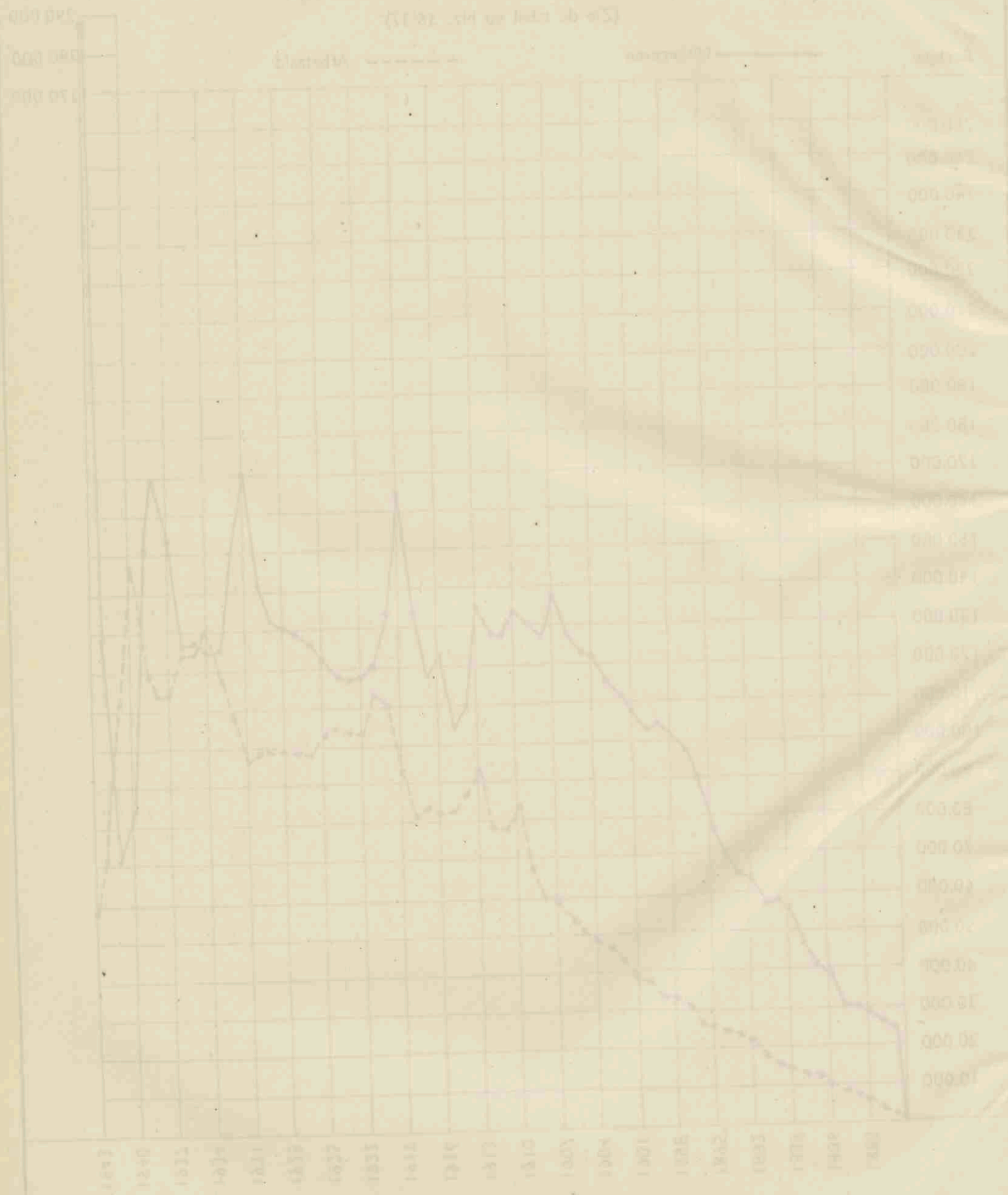
Aantal uitgegeven en afbetaalde spaarbankboekjes

(Zie de tabel op blz. 36/37)





A 1000 feet deep well at  
 (See also page 100)

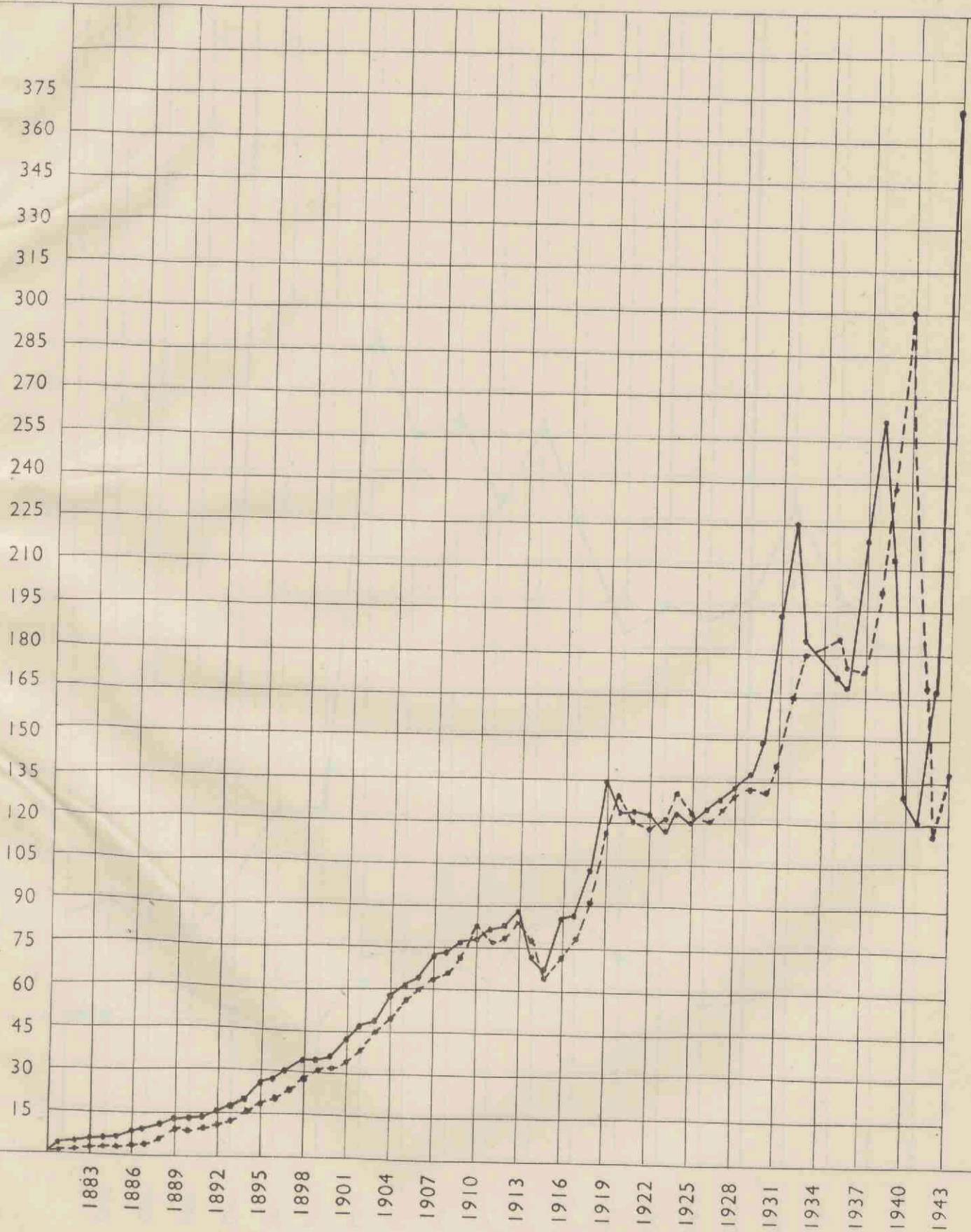


Bedrag van inleg en terugbetaling  
(Zie de tabel op blz. 36/37)

Millioen  
Guldens

———— Inleg

- - - - - Terugbetaling

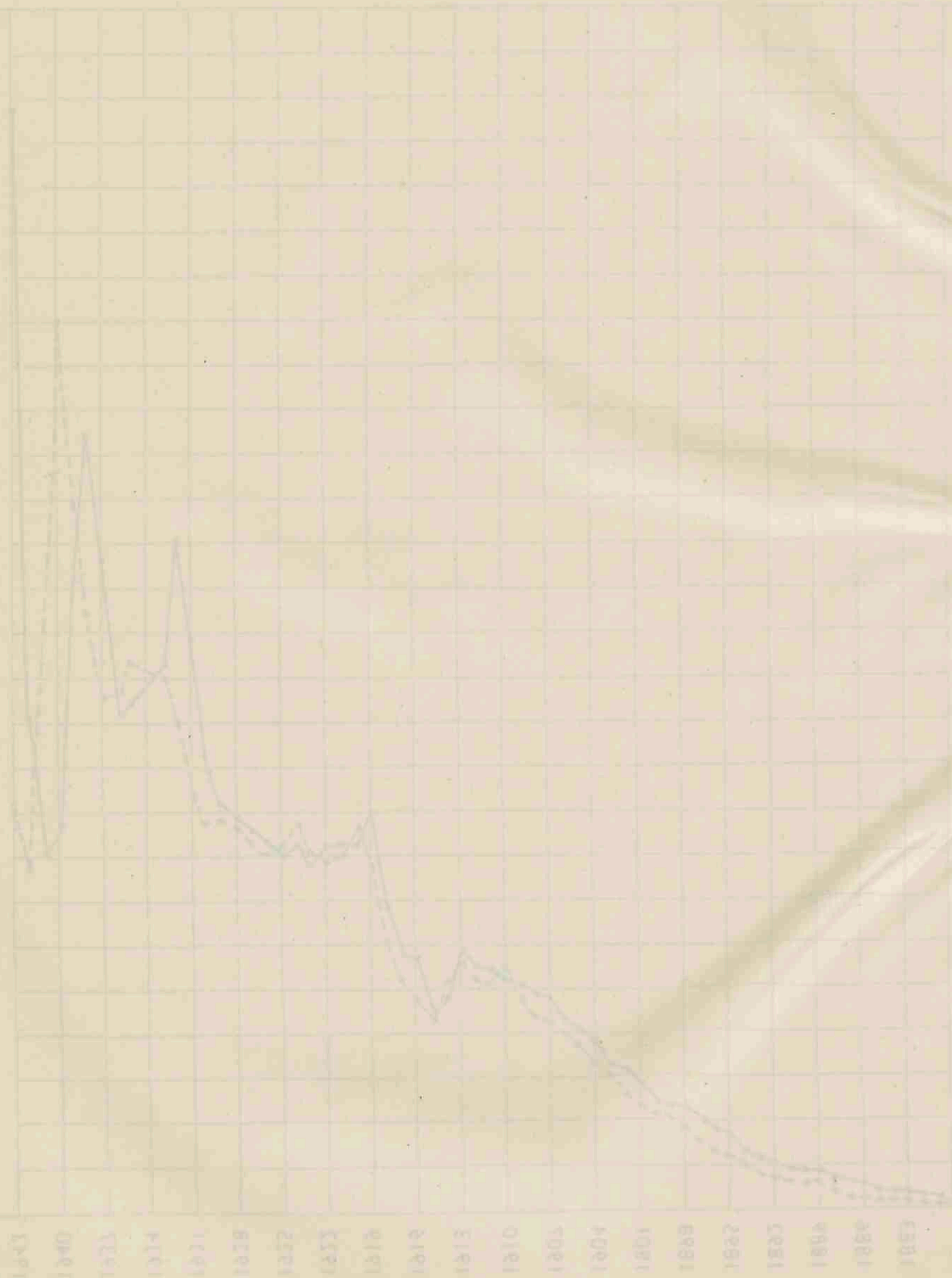


(See on next page for details)

Temperature

Time

100  
90  
80  
70  
60  
50  
40  
30  
20  
10



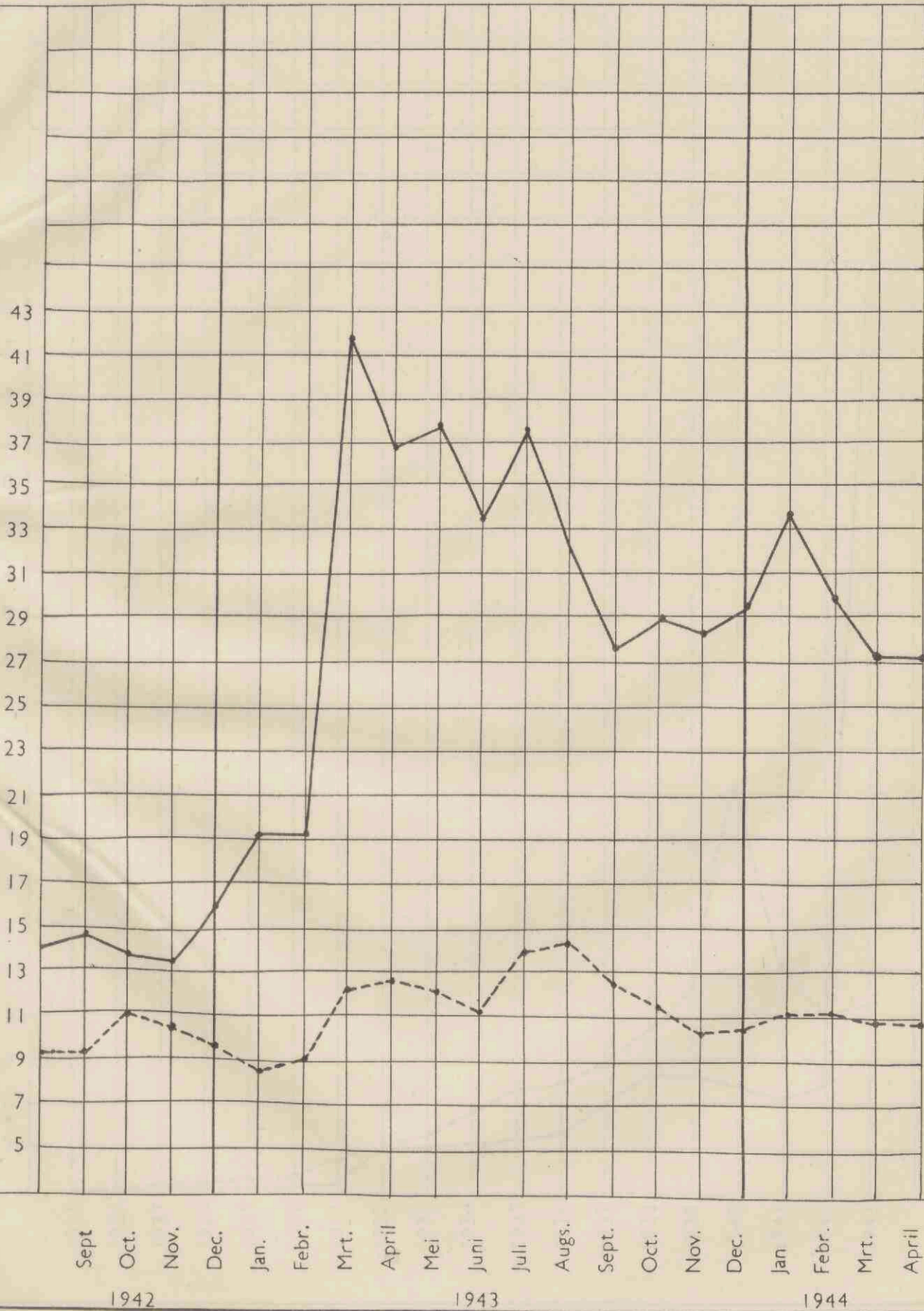
## Bedrag van inleg en terugbetaling per maand gedurende 1943

(Zie den staat op blz. 34/35)


Millioen  
Guldens

———— Inleg

----- Terugbetaling



Bericht über die im Jahre 1881  
 (für den Monat)

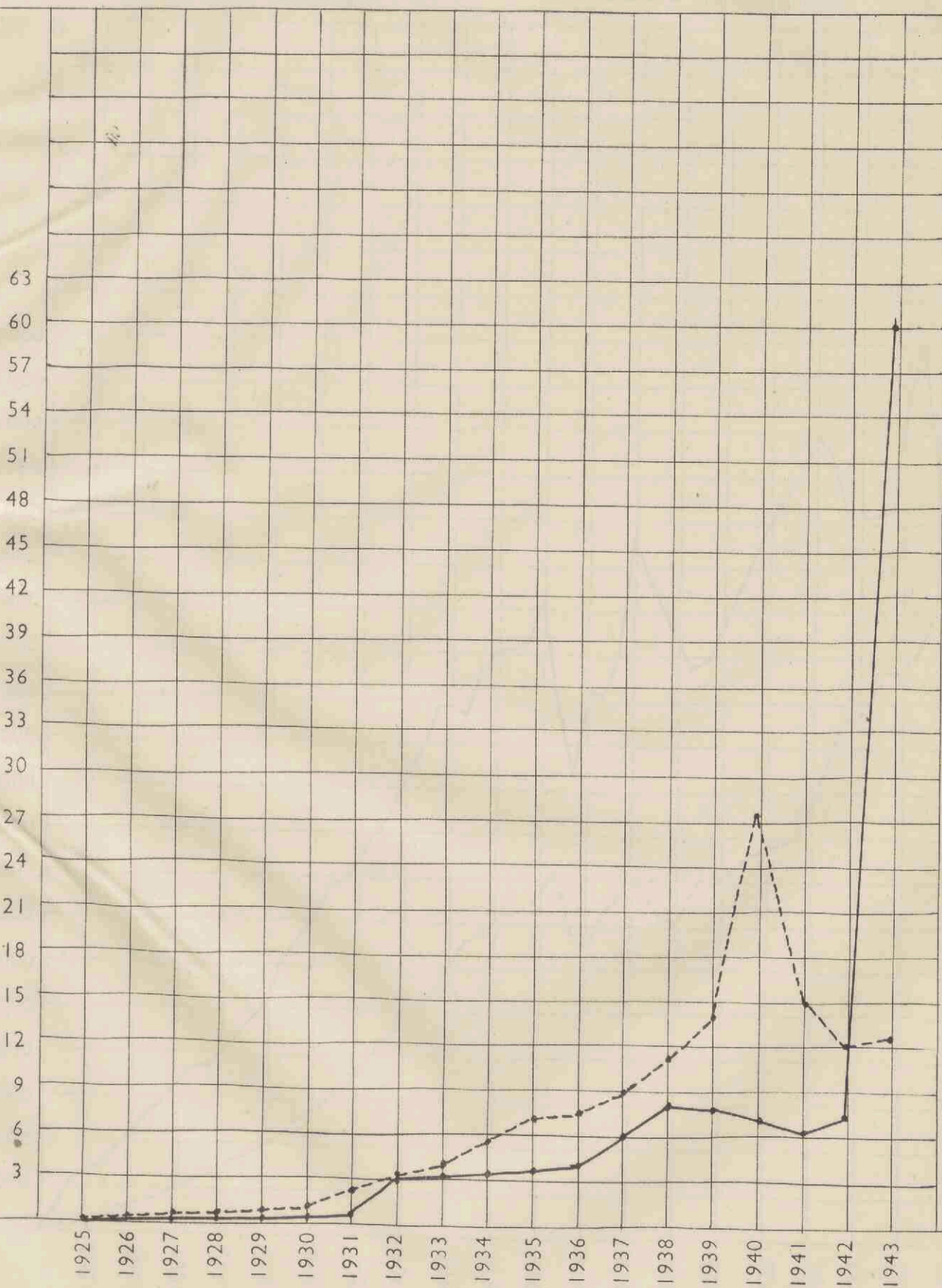


Bedrag van inleg en terugbetaling, overgeschreven op/van postrekening 200.000  
(Zie blz. 34/35)

Millioen  
Guldens


———— Inleg

----- Terugbetaling



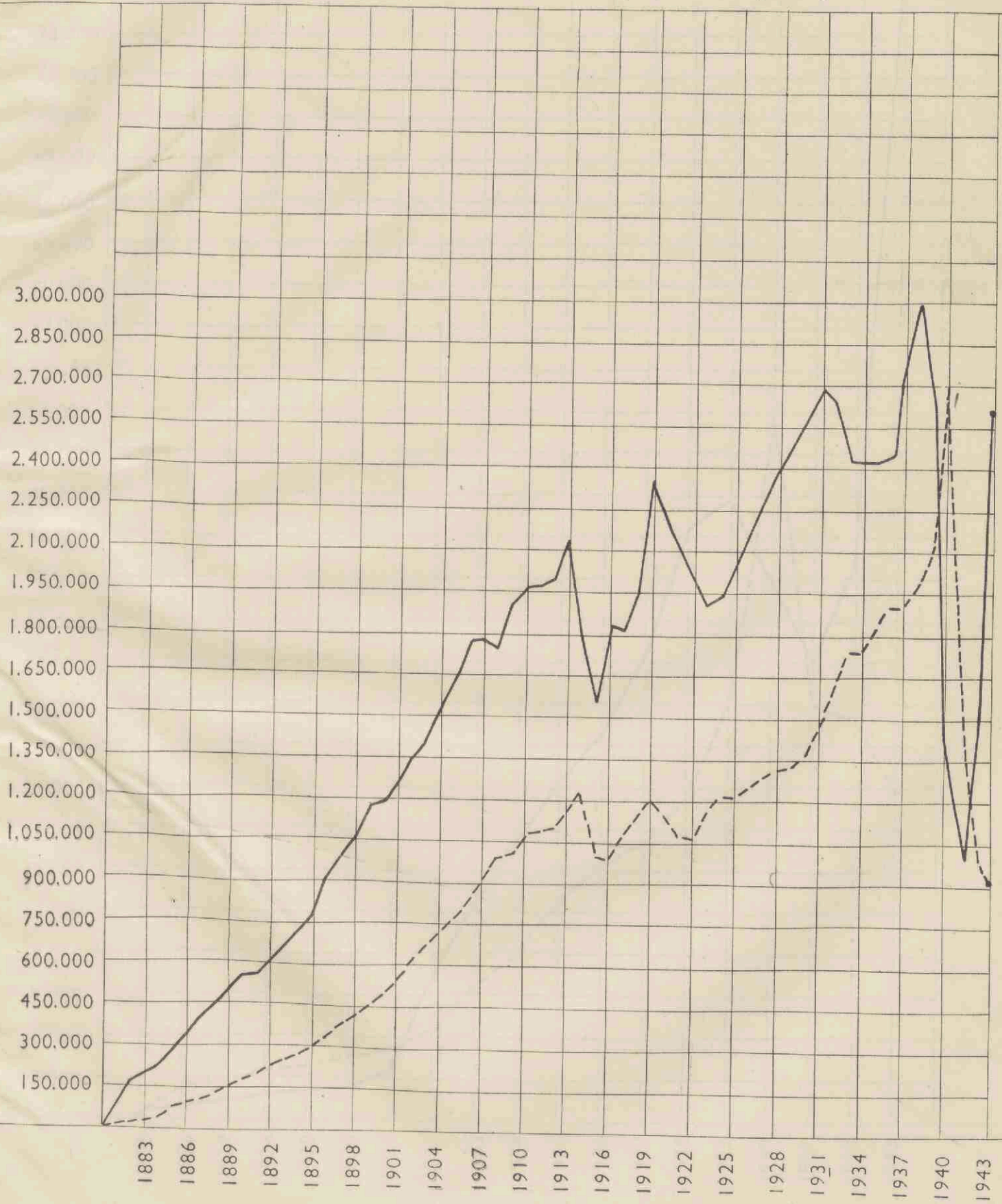
Bedrag van het en terugbetaling, overgeschreven op 'an postrekening 300.000  
(Sta. blz. 1432)

----- terugbetaling  
----- intes



Aantal inleggingen en terugbetalingen  
(Zie de tabel op blz. 36/37)

———— Inleggingen      - - - - - Terugbetalingen





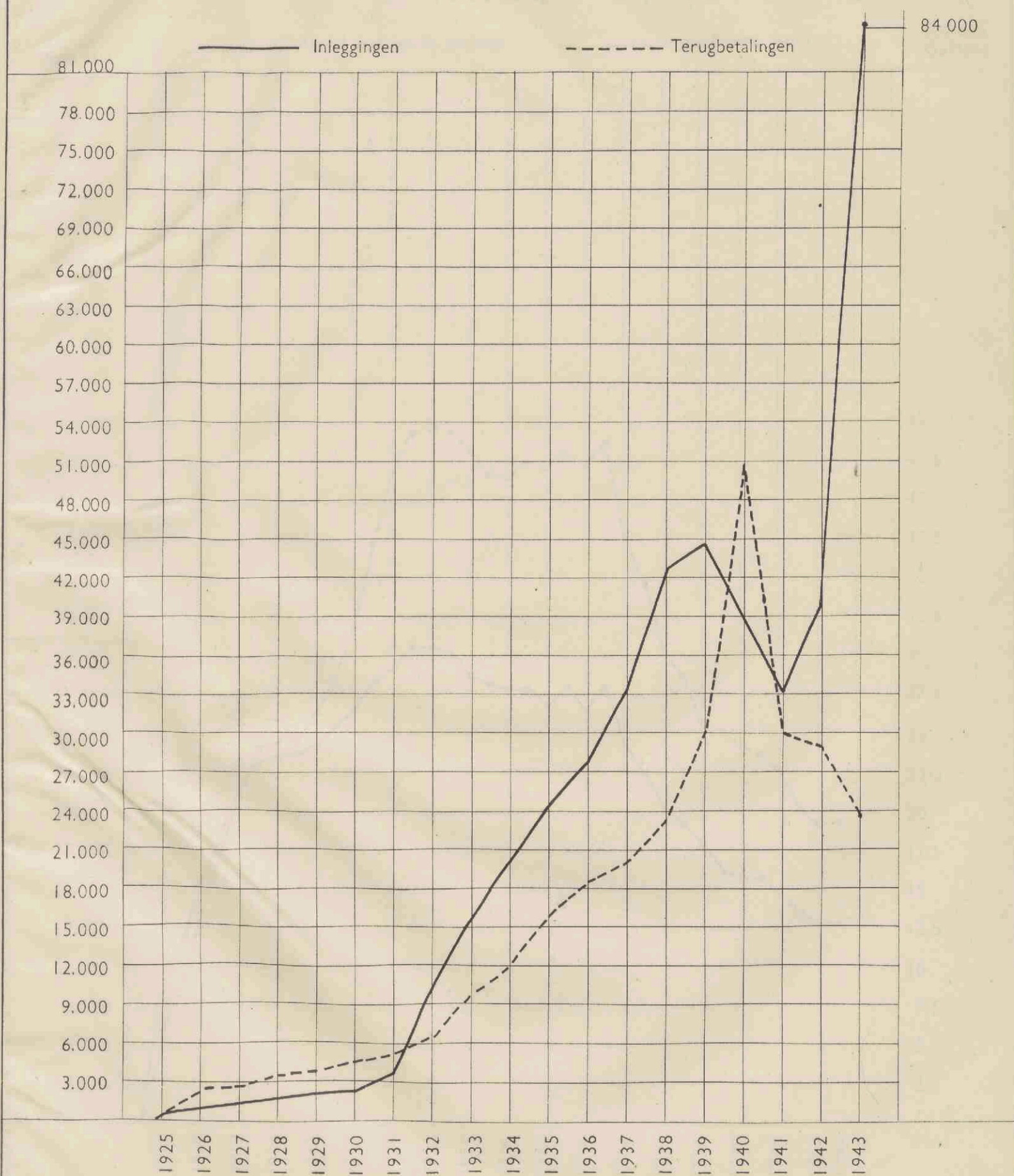
Annual Investment in Transportation  
(in \$-billions of U.S. dollars)

Transportation


Investment



Aantal inleggingen en terugbetalingen, overgeschreven op/van postrekening 200 000  
(Zie blz. 32 en 33)

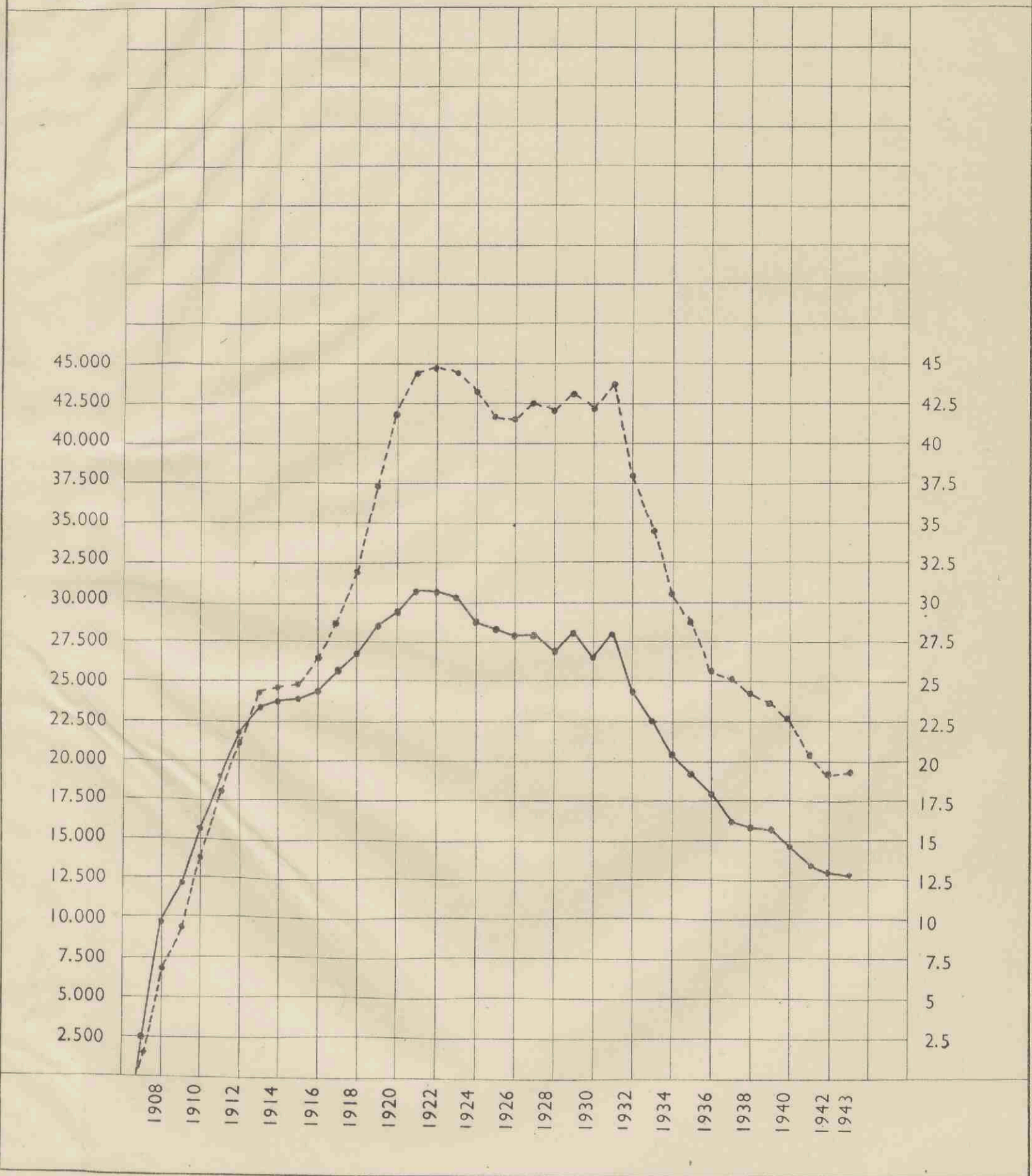


Aantal inkomsten en tegevoeligen, overgenomen op den postkoning 500 000 (zie fig. 15 en 16)



Aantal staatsschuldboekjes in omloop en het daarop ingeschreven nominaal kapitaal  
 (Zie het overzicht op blz. 46/47)

Boekjes ————— Aantal boekjes in omloop      - - - - - Ingeschreven kapitaal      Millioen Guldens



Annual statistical figures in outline for the United Kingdom (2) (continued on page 113)

Population in millions



