



Verslag aan de Koningin-Weduwe, Regentes van het Koninkrijk, betrekkelijk den Dienst der Rijkspostspaarbank in Nederland ...

<https://hdl.handle.net/1874/422698>

1125 G

VERSLAG

AAN DE

KONINGIN-WEDUWE, REGENTES VAN HET KONINKRIJK,

betrekkelijk den dienst der

RIJKSPOSTSPAARBANK

IN

NEDERLAND,


1897.




TE 'S-GRAVENHAGE BIJ
GEBROEDERS VAN CLEEF.

1898.





RIJKSPPOSTSPAARBANK.



Aan
Hare Majesteit de Koningin-Weduwe,
Regentes van het Koninkrijk

Aan den heer mr. H. P. G. QUACK, lid van den Raad van Toezicht, werd, ingevolge den wettelijk vastgestelden rooster van aftreding, bij Koninklijk besluit van 20 Maart 1897, n^o. 9, met 1 April 1897 eervol ontheffing uit die betrekking verleend. Bij hetzelfde besluit werd met ingang van dienzelfden dag als zoodanig benoemd de heer J. M. VAN BOSSE, directeur der Nederlandsche bank, te Amsterdam.

Toezicht.

Gelijke eervolle ontheffing werd op diens verzoek, wegens zijne benoeming tot Minister van Justitie, bij Koninklijk besluit van 26 Augustus 1897, n^o. 44, verleend aan den heer mr. P. W. A. CORT VAN DER LINDEN, in wiens plaats tot lid van gemeld College, tevens vervullende de functie van secretaris, bij Koninklijk besluit van 8 October 1897, n^o. 18, werd benoemd de heer mr. J. F. HOUWING, hoogleeraar aan de Universiteit te Amsterdam.

Het is wenschelijk geacht, om de *rechtstreeksche* terugbetalingen (d. w. z. uitbetalingen door de post- en hulpkantoren, zonder voorafgaande machtiging) welke, onder zekere voorwaarden, op eigen verantwoordelijkheid van de uitbetalende postambtenaren, tot een bedrag van hoogstens f 100 waren toegelaten op *alle* boekjes (van welk postkantoor ook afkomstig) te beperken tot die, welke ten kantore van betaling *zelf* uitgegeven, dan wel op dat kantoor overgeschreven werden.

Wijl dientengevolge, ingeval een hulpkantoor tot postkantoor wordt verheven of een zoodanig kantoor onder een ander hoofdkantoor wordt gebracht, de inleggers de bevoegdheid zouden missen, om in hunne woonplaatsen *rechtstreeksche* terugbetaling te erlangen op boekjes, welke door het vroegere hoofdkantoor werden uitgegeven, is, ten gerieve van het publiek, aan den betrokken directeur of brievenaarder toegestaan, om, bij wijze van overgangmaatregel, aan eene éérste aanvraag van dien aard gevolg te geven, mits daarna het boekje terstond op het nieuwe postkantoor of het betrokken hoofdkantoor worde overgeschreven.

**Voorschriften
tot uitvoering van
den dienst der
Rijkspostspaar-
bank.**

De vroeger op den omslag der boekjes afgedrukte inlichtingen omtrent den spaarbankdienst, aan welke eene aanmerkelijke uitbreiding werd gegeven, zijn thans achter in de boekjes afgedrukt.

De inleggers, die nog in het bezit zijn van een oud model spaarbankboekje, alsmede de personen, die, alsvorens inlegger te worden, zich volkomen op de hoogte wenschen te stellen van de hoofdpunten der organisatie, kunnen *kosteloos* een geschrift bekomen, tot titel dragende: „Rijkspostspaarbank. — Belangrijke voorschriften betrekkelijk haren dienst”.

Het is aan *alle* voor dezen dienst opengestelde kantoren verkrijgbaar.

**Gebruik
van de Rijkspostspaarbank
door het
personeel van
de zeemacht.**

Van de regeling, waardoor het Marine-personeel, buitenslands vertoevende aan boord van Hr. Ms. schepen, in de gelegenheid is gesteld tot het inleggen bij, en het erlangen van terugbetaling uit de Rijkspostspaarbank, werd wederom een zéér bevreemd gebruik gemaakt.

In 1897 zijn er 634 nieuwe boekjes uitgegeven, tegen 526 in 1896, en werd, in totaal, ingelegd f 99 027.35, tegen f 76 607.15 in 1896.

Directiegebouw.

De in het vorig jaarverslag besproken onderhandelingen met het gemeentebestuur van Amsterdam, over den aankoop van terrein aan de van Baerlestraat aldáár, ten einde daarop een directiegebouw voor de Rijkspostspaarbank te stichten, hadden in 1897 een bevredigend resultaat.

Zij leidden tot den aankoop op den 18 September 1897 van een terrein, voetstoots groot 4000 centiaren, voor f 120 000 vrij geld.

De rechtsvordering omtrent het terrein aan de Ceintuurbaan te Amsterdam, waarvan in het vorig verslag melding werd gemaakt, was bij het einde van 1897 nog niet geëindigd.

Personeel.

Onder den Directeur was, aan het einde van 1897, ter Directie werkzaam het navolgende personeel:

1 onderdirecteur;

2 commiezen;

6 adjunct-commiezen;

13 klerken der 1ste klasse;

21 „ „ 2de „ ;

1 concierge (waarnemend) van het hoofdgebouw;

59 tijdelijke ambtenaren, van wie één als portier in het hoofdgebouw dienst doet, en twee de betrekking van concierge in de bijgebouwen der Directie vervullen.

**Internationale
spaarbankdienst.**

Ingevolge overeenkomst, den 16den September 1883 tusschen Nederland en België gesloten, zoowel betreffende de overdracht als de terugbetaling van gelden, hetzij in de Nederlandsche Rijkspostspaarbank, hetzij in de Belgische *Caisse générale d'Épargne et de Retraite* ingelegd, werden in 1897:

a. overgedragen op onze Rijkspostspaarbank:

24 Belgische boekjes, ten gezamenlijke bedrage van f 6 139.55, uitmakende het geheele tegoed dier boekjes;

b. overgedragen op de Belgische *Caisse générale d'Épargne et de Retraite*:

47 Nederlandsche boekjes (het geheele tegoed), te zamen ad f 8 666.30;

c. terugbetaald:

1°. met betrekking tot 69 Belgische boekjes, in Nederland: op 54 het geheele tegoed, te zamen ad f 12 914.22⁵, en op 15 het gedeeltelijk te goed, ad f 1 990.64.

2°. met betrekking tot 128 Nederlandsche boekjes, in België: op 106 het geheele tegoed, te zamen ad f 21 324.85⁵ en op 22 het gedeeltelijk tegoed, te zamen ad f 4 027.27.

Voorts werden 44 Nederlandsche boekjes, waarvan de inleggers in België verblijf hielden, door tussehenkomst van de *Caisse générale d'Épargne et de Retraite*, en 1 Belgisch boekje waarvan de inlegger in Nederland verblijf hield, door tussehenkomst van de Nederlandsche Rijkspostspaarbank voorzien van het over het jaar 1896 verschuldigde rentebedrag.

Het totaal der overgedragen gelden beliep alzoo te zamen f 14 805.85, tegen f 11 083.46 in 1896, terwijl in het geheel werd terugbetaald de som van f 40 256.99, tegen f 25 164.89 in 1896.

Zooals uit onderstaande gegevens blijken kan, waren de uitkomsten hoogst bevredigend.

Uitkomst over
1897.

Het aantal inleggers of uitgegeven boekjes bedroeg:

Inleggers en
inlagen

	Boekjes in omloop op 31 Dec. van het vorig jaar.	Uitgegeven.	Geheel afbetaald.	In omloop op 31 Dec.
in 1881	"	23 773	942	22 831
" 1882	22 831	26 670	3 259	46 242
" 1883	46 242	27 234	5 554	67 922
" 1884	67 922	30 163	7 287	90 798
" 1885	90 798	30 536	9 026	112 308
" 1886	112 308	37 325	9 644	139 989
" 1887	139 989	40 533	11 495	169 027
" 1888	169 027	45 750	13 014	201 763

	Boekjes in omloop op 31 Dec. van het vorig jaar.	Uitgegeven.	Geheel afbetaald.	In omloop op 31 Dec.
in 1889	201 763	54 477	15 065	241 175
" 1890	241 175	58 087	17 392	281 870
" 1891	281 870	57 131	19 895	319 106
" 1892	319 106	61 257	21 880	358 483
" 1893	358 483	64 812	22 249	401 046
" 1894	401 046	70 776	23 241	448 581
" 1895	448 581	76 497	25 115	499 963
" 1896	499 963	89 667	27 641	561 989
" 1897	561 989	96 749	31 329	627 409

Het aantal in omloop zijnde boekjes *vermeerderde* dus in 1897 met 65 420 stuks of met 11.6 pct.

In verhouding tot de bevolking, was het aantal inleggers over de verschillende provinciën verdeeld als volgt, met een gemiddeld aantal inlagen op elk boekje, als in de laatste kolom is vermeld:

PROVINCIEËN.

PROVINCIEËN.	Aantal inleggers op 1000 zielen.																		Vermeerdering.		Gemiddeld aantal inleggen op elk beekje in 1897.
	Opult. Dec. 1881.	Opult. Dec. 1882.	Opult. Dec. 1883.	Opult. Dec. 1884.	Opult. Dec. 1885.	Opult. Dec. 1886.	Opult. Dec. 1887.	Opult. Dec. 1888.	Opult. Dec. 1889.	Opult. Dec. 1890.	Opult. Dec. 1891.	Opult. Dec. 1892.	Opult. Dec. 1893.	Opult. Dec. 1894.	Opult. Dec. 1895.	Opult. Dec. 1896.	Opult. Dec. 1897.	1881. 1897.	1896. 1897.		
	Noord-Brabant	6.7	11.4	17.-	22.2	27.-	33.4	40.4	48.8	58.-	64.5	72.-	79.8	88.5	97.9	108.2	119.9	130.7	124.-	10.8	
Gelderland	5.4	11.-	16.6	20.9	25.6	31.9	38.5	45.9	53.8	59.-	65.4	73.2	81.1	90.-	100.-	111.3	122.9	117.5	11.6	1.3	
Zuid-Holland	7.3	14.-	21.1	24.7	30.9	38.3	45.2	52.9	61.8	66.2	73.3	82.2	89.8	98.2	107.6	118.5	130.5	123.2	12.-	1.6	
Noord-Holland	6.2	13.2	22.8	28.2	36.-	46.8	57.8	70.6	86.6	93.4	102.8	117.4	129.5	141.-	154.5	170.-	183.9	177.7	13.9	1.7	
Zeeland	8.2	14.3	20.7	25.5	31.1	37.2	44.8	51.8	59.2	64.2	71.4	78.3	87.2	95.1	105.-	117.6	131.5	123.3	13.9	1.7	
Utrecht	6.3	11.1	17.-	23.3	29.1	35.3	42.-	51.1	61.7	68.5	77.7	89.7	102.6	115.2	128.2	144.7	159.7	153.4	15.-	1.7	
Friesland	3.5	6.8	9.5	11.6	13.7	15.8	18.6	21.8	26.4	30.-	33.1	35.6	39.9	44.-	48.4	54.7	62.-	58.5	7.3	1.6	
Overijssel	4.1	8.8	12.3	15.6	18.3	23.-	27.7	32.7	40.-	46.7	52.-	57.2	63.3	69.1	76.8	83.3	97.1	93.-	10.8	1.6	
Groningen	2.4	3.9	5.8	6.6	7.6	9.6	11.6	13.8	17.2	20.1	22.9	25.2	27.9	31.4	34.9	40.-	45.6	43.2	5.6	1.3	
Drenthe	2.2	4.4	6.7	8.6	10.1	12.4	15.2	17.5	20.6	23.-	25.6	28.9	32.7	37.8	43.8	49.5	58.-	55.8	8.5	1.2	
Limburg	4.7	11.-	16.5	22.-	27.-	32.9	40.7	48.4	58.1	63.1	71.2	79.5	88.2	101.8	107.9	119.-	131.4	126.7	12.4	1.2	
* 15 Het Rijk	5.7	11.1	16.9	21.2	26.3	32.7	39.5	47.2	56.4	62.-	69.1	77.6	85.9	94.8	104.3	115.6	127.3	121.6	11.7	1.6	

Het totaal bedrag der *inlagen* over het geheele Rijk en per 1000 zielen, bedroeg op ultimo December van de jaren :

1881	f 263.41 ⁵
1882	504.34
1883	674.21 ⁵
1884	901.64
1885	1 150.18
1886	1 546.34
1887	1 786.57
1888	2 169.76
1889	2 683.23
1890	2 852.30
1891	2 933.78
1892	3 325.53 ⁵
1893	3 780.12 ⁵
1894	4 247.40
1895	4 841.88 ⁵
1896	5 893.77
1897	6 439.14 ⁵

Het getal en het gezamenlijk bedrag der *inlagen* waren :

	Getal <i>inlagen</i> .	Gezamenlijk bedrag.
in 1897	976 435	f 31 736 335.60 ⁵
" 1896	916 519	23 640 484.12 ⁵
dus <i>meer</i> in 1897 . .	59 916	f 3 095 851.48

Het gemiddelde bedrag van elke inlage bedroeg in:

1881 f	13.10	1890 f	23.65 ^s
1882	12.19 ^s	1891	24.10 ^s
1883	13.31	1892	24.87 ^s
1884	14.43	1893	26.26
1885	16.37 ^s	1894	27.60
1886	19.09 ^s	1895	29.36
1887	19.39	1896	31.25
1888	20.82 ^s	1897	32.50
1889	22.73 ^s		

Naar het *geheele* getal inleggers en het getal, het gezamenlijk en het gemiddelde bedrag der inlagen in 1897, zijn de verschillende provinciën in de onderstaande volgorde te rangschikken:

Getal inleggers.	Getal inlagen.	Gezamenlijk	Gemiddeld
		bedrag der inlagen.	
Noord-Holland.	Noord-Holland.	Noord-Holland.	Drenthe.
Zuid-Holland.	Zuid-Holland.	Zuid-Holland.	Limburg.
Noord-Brabant.	Noord-Brabant.	Noord-Brabant.	Gelderland.
Gelderland.	Gelderland.	Gelderland.	Groningen.
Utrecht.	Utrecht.	Limburg.	Noord-Brabant.
Limburg.	Overijssel.	Utrecht.	Zuid-Holland.
Overijssel.	Zeeland.	Overijssel.	Overijssel.
Zeeland.	Limburg.	Zeeland.	Zeeland.
Friesland.	Friesland.	Friesland.	Utrecht.
Groningen.	Groningen.	Groningen.	Friesland.
Drenthe.	Drenthe.	Drenthe.	Noord-Holland.

Naar het *bedrag* van elke inlage, zijn de inlagen over de verschillende provinciën als volgt verdeeld:

PROVINCIEËN.	INLAGEN IN SPAARBANKZEGELS.		INLAGEN IN GELD VAN								Totaal.
	van 5 cent.	van 1 cent.	f 0.25	f 0.26 tot beneden f 1	f 1 tot beneden f 10	f 10 tot beneden f 100	f 100 tot en met f 800	Boven f 800 tot en met f 1200	Boven f 1200 tot en met f 2400	Boven f 2400	
Noord-Brabant .	1 849	2 526	5 076	8 108	46 001	34 560	11 705	417	25	2	110 269
Gelderland . . .	1 602	2 012	1 477	3 975	34 288	33 564	9 982	335	29	"	87 264
Zuid-Holland . .	4 916	8 569	5 034	13 904	96 164	79 245	16 923	793	55	5	225 608
Noord-Holland .	6 758	10 686	10 781	22 840	125 359	93 789	18 056	730	53	8	289 060
Zeeland	831	1 862	2 296	3 728	21 308	12 601	3 613	163	11	"	46 413
Utrecht	1 687	3 243	2 720	4 545	26 623	21 251	4 343	198	20	3	64 633
Friesland	519	997	1 338	2 480	15 341	9 807	2 475	85	3	"	33 045
Overijssel	1 584	1 980	1 127	2 453	20 832	16 517	3 945	116	6	"	48 560
Groningen	189	208	361	917	7 831	6 424	1 798	77	6	"	17 811
Drenthe	152	475	264	574	3 886	3 092	1 222	72	3	"	9 740
Limburg	953	1 142	776	1 791	18 861	14 963	5 331	199	16	"	44 032
Totaal	21 040	33 700	31 250	65 315	416 494	325 813	79 393	3 185	227	18	976 435
	54 740										
Percentsgewijze verhouding tot het totaal	5.6		3.2	6.7	42.8	33.3	8.1	0.3			

Terugbetalingen. In verhouding tot het *geheele* aantal inlagen, is het aantal inlagen in zegels, in 1896 6.5 pct. bedragende, dus in 1897 verminderd met 0.9 pct. Ook het gezamenlijk aantal inlagen beneden f 10 verminderde weder, n.l. met 1.4 pct. Die verminderingen beliepen in 1896 respectievelijk 0.4 pct. en 0.9 pct.

Het getal en het bedrag der terugbetalingen beliepen:

	Getal.	Gezamenlijk bedrag
	der terugbetalingen.	
in 1897	378 154	f 24 407 041,15 ⁵
, 1896	348 451	21 191 322,02 ⁵
dns <i>meer</i> in 1897	29 703	f 3 215 719,13

Over 1897 bedroegen de terugbetalingen 23.9 pct. van de som der inlagen over dat jaar, vermeerderd met het saldo tegoed over de vorige jaren. Die verhouding bedroeg in 1896 29.1 pct.

Het gemiddeld bedrag van elke terugbetaling bedroeg in:

1881 f	37.35 ⁵	1890 f	53.55 ⁵
1882	37.86	1891	54.90 ⁵
1883	46.69 ⁵	1892	54.10
1884	46.55 ⁵	1893	54.80 ⁵
1885	46.27 ⁵	1894	56.19 ⁵
1886	48.83	1895	56.95
1887	51.42 ⁵	1896	60.81 ⁵
1888	51.32 ⁵	1897	64.54 ⁵
1889	53.66 ⁵		

Ten opzichte van de terugbetalingen, nl. of zij al dan niet rechtstreeks (d. i. *zonder* of *met* voorafgaande machtiging van den Directeur der Rijkspostspaarbank) hebben plaats gehad, volgt hierachter een opgaaf naar de verschillende provinciën:

OVERZICHT.

OVERZICHT van het aantal terugbetalingen, zoowel rechtstreeks

PROVINCIEEN.	Beneden f 1			f 1 tot beneden f 10			f 10			Boven f 10 tot beneden f 25			f 25	
	Rechtstreeks.	Op order.	Totaal.	Rechtstreeks.	Op order.	Totaal.	Rechtstreeks.	Op order.	Totaal.	Rechtstreeks.	Op order.	Totaal.	Rechtstreeks.	Op order.
Noord-Brabant . . .	468	206	674	8342	916	9258	3038	114	3152	4848	507	5355	3153	116
Gelderland	425	207	632	7497	994	8491	2393	139	3032	4326	631	4957	2973	161
Zuid-Holland . . .	2006	620	2626	24178	2351	26529	8294	299	8593	12831	1169	14000	11796	321
Noord-Holland . . .	3195	1343	4538	35900	3336	39286	12158	346	12504	19187	1641	20828	18524	515
Zeeland	104	52	156	2253	314	2567	737	30	767	1315	148	1463	967	42
Utrecht	447	185	632	6151	680	6831	2107	79	2186	3292	345	3637	2226	95
Friesland	130	66	196	1947	285	2232	706	29	735	1162	150	1312	884	53
Overijsel.	295	122	417	4222	576	4798	1412	54	1466	2269	293	2562	1289	88
Groningen	77	60	137	1199	185	1384	497	18	515	785	116	901	676	29
Drenthe	42	13	55	572	104	676	213	14	227	598	54	452	256	16
Limburg.	147	87	234	3251	404	3655	1141	23	1164	2285	229	2514	1253	43
Totaal	7336	2961	10297	95512	10195	105707	33196	1145	34341	52698	5283	57981	43997	1479
Percentsgewijze verhouding tot het totaal . . .	2.—	0.8	2.8	25.2	2.7	27.9	8.8	0.3	9.1	13.9	1.4	15.3	11.6	0.4

orders van betaling (Provincie's gewijze), gedurende het jaar 1897.

Op order.	Totaal.	f 100			Op order van betaling				Totaal.		Algemeen totaal.	
		Rechtstreeks.	Op order.	Totaal.	Boven f 100 tot en met f 800	Boven f 800 tot en met f 1200	Boven f 1200 tot en met f 2400	Boven f 2400	Rechtstreeks.	Op order.		
5	1289	7264	2622	342	2964	5572	425	41	9	28 446	9 537	37 983
1	1427	7768	2501	294	2795	4384	350	41	„	26 956	8 628	35 584
1	3165	13456	4754	251	5005	9075	809	105	2	74 150	18 167	92 317
8	6560	13858	2840	1594	4434	10769	790	84	3	99 102	27 031	126 133
6	453	2109	638	54	692	1623	174	20	2	7 670	2 912	10 582
1	762	4143	1520	83	1603	2255	206	23	2	19 124	4 715	23 839
9	495	1894	567	66	633	1154	102	9	„	6 795	2 409	9 204
9	643	3352	1044	97	1141	1791	132	14	„	13 240	3 810	17 050
3	334	1347	532	36	568	819	93	12	„	4 779	1 702	6 481
0	203	683	223	74	297	586	53	3	„	2 184	1 120	3 304
3	673	3066	946	66	1012	2507	218	9	2	11 416	4 261	15 677
16004	58940	18187	2957	21144	40535	3352	361	20	„	293 862	84 292	378 154
4.2	15.6	4.8	0.8	5.6	10.7	0.9	0.1	„	„	77.7	22.3	„

OVERZICHT van het aantal terugbetalingen, zoowel rechtstreeks

PROVINCIEEN.	Beneden f 1			f 1 tot beneden f 10			f 10			Boven f 10 tot beneden f 25			f 25	
	Rechtstreeks.	Op order.	Totaal.	Rechtstreeks.	Op order.	Totaal.	Rechtstreeks.	Op order.	Totaal.	Rechtstreeks.	Op order.	Totaal.	Rechtstreeks.	Op order.
Noord-Brabant . . .	468	206	674	8342	916	9258	3038	114	3152	4848	507	5355	3153	116
Gelderland	425	207	632	7497	994	8491	2393	139	3032	4326	631	4957	2973	161
Zuid-Holland . . .	2006	620	2626	24178	2351	26529	8294	299	8593	12831	1169	14000	11796	321
Noord-Holland . . .	3195	1343	4538	35900	3336	39286	12158	346	12504	19187	1641	20828	18524	515
Zeeland	104	52	156	2253	314	2567	737	30	767	1315	148	1463	967	42
Utrecht	447	185	632	6151	680	6831	2107	79	2186	3292	345	3637	2226	95
Friesland	130	66	196	1947	285	2232	706	29	735	1162	150	1312	884	53
Overijsel.	295	122	417	4222	576	4798	1412	54	1466	2269	293	2562	1289	88
Groningen	77	60	137	1199	185	1384	497	18	515	785	116	901	676	29
Drenthe	42	13	55	572	104	676	213	14	227	598	54	452	256	16
Limburg.	147	87	234	3251	404	3655	1141	23	1164	2285	229	2514	1253	43
Totaal	7336	2961	10297	95512	10195	105707	33196	1145	34341	52698	5283	57981	43997	1479
Percentsgewijze verhouding tot het totaal . . .	2.—	0.8	2.8	25.2	2.7	27.9	8.8	0.3	9.1	13.9	1.4	15.3	11.6	0.4

orders van betaling (Provincie's gewijze), gedurende het jaar 1897.

Op order.	Totaal.	f 100		Op order van betaling				Totaal.		Algemeen totaal.		
		Rechtstreeks.	Op order.	Boven f 100 tot en met f 800	Boven f 800 tot en met f 1200	Boven f 1200 tot en met f 2400	Boven f 2400	Rechtstreeks.	Op order.			
5	1289	7264	2622	342	2964	5572	425	41	9	28 446	9 537	37 983
1	1427	7768	2501	294	2795	4384	350	41	„	26 956	8 628	35 584
1	3165	13456	4754	251	5005	9075	809	105	2	74 150	18 167	92 317
8	6560	13858	2840	1594	4434	10769	790	84	3	99 102	27 031	126 133
6	453	2109	638	54	692	1623	174	20	2	7 670	2 912	10 582
1	762	4143	1520	83	1603	2255	206	23	2	19 124	4 715	23 839
9	495	1894	567	66	633	1154	102	9	„	6 795	2 409	9 204
9	643	3352	1044	97	1141	1791	132	14	„	13 240	3 810	17 050
3	334	1347	532	36	568	819	93	12	„	4 779	1 702	6 481
0	203	683	223	74	297	586	53	3	„	2 184	1 120	3 304
3	673	3066	946	66	1012	2507	218	9	2	11 416	4 261	15 677
16004	58940	18187	2957	21144	40535	3352	361	20	„	293 862	84 292	378 154
4.2	15.6	4.8	0.8	5.6	10.7	0.9	0.1	„	„	77.7	22.3	„

Het getal rechtstreeksche terugbetalingen, in verhouding tot dat der terugbetalingen op orders, verminderde in 1897 met 1.6 pct.

Het derde kwartaal van 1897 was, zoowel ten opzichte van de inlagen als ten aanzien van de terugbetalingen, het gunstigste.

In welke mate van de, in 1885 geopende, gelegenheid, om de overbrenging van aanvragen om terugbetaling en die der betrekkelijke orders tot terugbetaling door middel van de telegraaf te bespoedigen, werd gebruik gemaakt, kan uit het navolgende staatje blijken:

JAAR.	Aantal telegr. orders.	Bedrag der orders.
1885	7	f 1 189.50
1886	51	9 552.50
1887	51	10 509.36
1888	55	18 037.25
1889	73	20 113.73
1890	112	24 652.—
1891	124	31 307.07
1892	108	25 187.09
1893	136	32 679.59
1894	199	43 923.65
1895	250	65 676.07
1896	419	107 177.24
1897	701	159 059.83

Gelijk deze tabel doet zien, zijn, in vergelijking met andere jaren, de telegrafische orders van betaling, zoowel wat hun aantal, als wat hun bedrag betreft, belangrijk toegenomen.

Waarschijnlijk houdt die toeneming eenigermate verband met de in het leven ge-roepen beperking van de rechtstreeksche terugbetalingen, op eigen verantwoordelijkheid der postambtenaren, waarvan hiervoren op blz. 5 is melding gemaakt.

Rente. Tegoed.	Onder de terugbetalingen is begrepen, wegens aan de inleggers <i>uitgekeerde</i> rente op geheel afbetaalde boekjes, eene som van f 46 236.55
	Wegens rente werd aan het einde des jaars op de boekjes <i>bijgeschreven</i> een bedrag van 1 407 020.09
	Zoodat de som der <i>uitgekeerde</i> en <i>bijgeschreven</i> rente bedraagt f 1 453 256.64
	Over 1896 bedroeg die som 1 229 442.13
	Dus <i>meer</i> in 1897 f 223 814.51
	Met inbegrip van de bovenvermelde som, wegens bijgeschreven rente, bedroeg het gezamenlijk <i>tegoed</i> der inleggers aan het einde van 1897 f 61 646 480.53 ⁵
	Aan het einde van 1896 bedroeg het 52 863 487.76 ⁵
	Zoodat het vermeerderde met. f 8 782 992.77

Wegens belegging van gelden werd in 1897 eene gezamenlijke rente verkregen van f 1 811 127.84 Belegging.

Waarvan werd *uitgekeerd* of *bijgeschreven* ten behoeve van de inleggers (zie boven) 1 453 256.64

Zoodat aan rente *meer* werd ontvangen dan uitgegeven f 357 871.20
In 1896 bedroeg dit 364 693.35⁵

dus *minder* in 1897. f 6 822.15⁵

Het *gemiddeld* rentebedrag in de jaren 1881—1897 verkregen, was:

a. wegens inschrijvingen op de Grootboeken en andere Nederlandsche Staatsschuld, in:

1881. 3.74 pct.	1890. 3.13 pct.
1882. 3.70 "	1891. 3.29 "
1883. 3.81 "	1892. 3.24 "
1884. 3.87 "	1893. 3.10 "
1885. 3.78 "	1894. 3.05 "
1886. 3.61 "	1895. 2.86 "
1887. 3.41 "	1896. 2.82 "
1888. 3.40 "	1897. 2.91 "
1889. 3.30 "	

b. wegens effecten en pandbrieven, in:

1881. 3.83 pct.	1890. 3.54 pct.
1882. 3.97 "	1891. 3.63 "
1883. 4.07 "	1892. 3.59 "
1884. 4.07 "	1893. 3.59 "
1885. 4.02 "	1894. 3.49 "
1886. 3.85 "	1895. 3.29 "
1887. 3.74 "	1896. 3.27 "
1888. 3.71 "	1897. 3.28 "
1889. 3.60 "	

c. wegens prolongatiën, in:

1881	4.54 pet.	1890	3.41 "
1882	4.59 "	1891	3.14 "
1883	4.35 "	1892	2.64 ⁸⁸ "
1884	3.18 "	1893	3.37 ³⁹ "
1885	2.82 "	1894	2.06 ²² "
1886	2.56 "	1895	2.25 "
1887	3.05 "	1896	3.57 "
1888	2.67 "	1897	3.03 "
1889	2.61 "		

Het *gemiddeld* rentebedrag over 1897 verkregen, was 3.09 pet., tegen 3.14 pet. in 1896.

Overzichten,
staten en tabellen.

De bijlagen A—J bevatten de volgende opgaven:

- 1°. overzicht van het *aantal* kantoren, inleggers, inlagen en terugbetalingen, van het *gezamenlijk* en *gemiddeld bedrag* der inlagen en terugbetalingen, en van het *tegoed* voor elke provincie afzonderlijk en over het geheele Rijk;
- 2°. staat, aanwijzende het *bedrag* der inlagen en terugbetalingen, alsmede het *voor- of nadeelig saldo*, aan het einde van elke maand;
- 3°. staat, aanwijzende het *aantal* in omloop zijnde boekjes en het *tegoed* der inleggers aan het einde der jaren 1881—1897;
- 4°. staat, aanwijzende het *aantal* der op ultimo December 1897 in omloop zijnde spaarbankboekjes, gesplitst naar het *bedrag* van het *tegoed*;
- 5°. beroeps-statistiek over 1897;
- 6°. overzicht der *uitbetaalde rente* op geheel afbetaalde boekjes en der *bijgeschreven rente* over 1897;
- 7°. staat, aantoonende de *percentsgewijze verhouding* van het *aantal inlagen* door middel van formulieren met aangehechte zegels (post- of spaarbankzegels) en van het *bedrag* dier inlagen tot het *totaal*;
- 8°. overzicht van de *volstreckte* en *percentsgewijze vermeerdering* der in omloop zijnde boekjes en van het *tegoed* der inleggers over 1881—1897;
- 9°. overzicht van het *aantal* en *bedrag* der inlagen en terugbetalingen, het *aantal uitgegeven* en *afbetaalde* boekjes over 1881—1897, zoomede van het *saldo-tegoed* en de in omloop zijnde boekjes aan het einde dier jaren; een en ander betreffende *particuliere inleggers* en *vereeningingen*;
- 10°. twee tabellen, aanwijzende de verkregen rente:
 - a. wegens *belegging* in Nederlandsche Staatsschuld, benevens in effecten en pandbrieven;
 - b. wegens *belegging* op prolongatie;

11°. twee tabellen, aanwijzende:

- a. de aankopen van Nationale Schuld, ten behoeve van inleggers;
 b. de door bemiddeling der Rijkspostspaarbank ingevorderde renten der ten behoeve van inleggers aangekochte Grootboek-inschrijvingen.

Ter aanzuivering van de som, door de Rijkspostspaarbank verschuldigd wegens de te haren behoeve door het Rijk gedane voorschotten over 1896, werd in den loop der maand Juni 1897 een bedrag van f 224 687,41⁵ aan 's Rijks schatkist terugbetaald.

Bedrijfskosten.

De kosten per operatie bedroegen in 1897 f 0.17⁵, tegen f 0.17 in 1896; die per inlegger beliepen over 1897 f 0.38, tegen : 0.38 over 1896. ¹⁾

Wegens de verschillende onderwerpen zijn respectievelijk in 1896 en 1897 uitgegeven de volgende bedragen:

Onderwerpen van uitgaaf.	Uitgegeven ²⁾		Meer + of minder — uitgegeven in 1897 dan in 1896.
	in 1896.	in 1897.	
Huur van gebouwen	f 4 895.35	f 6 610.00	f + 1 714.65
Schoonhouden enz. der lokalen . . .	1 722.27	2 006.76	+ 284.49
Mobilair	2 382.30	4 923.49 ⁵	+ 2 541.19 ⁵
Aankoop van terrein tot stichting van een directiegebouw	—	120 381.40	+ 120 381.40
Bezoldiging van den directeur en de verdere ambtenaren, benevens be- looning van het tijdelijk personeel .	55 828.44 ⁵	61 714.28	+ 5 885.83 ⁵
Reis- en verblijfkosten van den direc- teur en de verdere ambtenaren . . .	74.20	—	— 74.20
Presentiegelden voor den Raad van Toezicht	590.00	490.00	— 100.00
Abonnement van den secretaris van den Raad van Toezicht wegens bu- reelkosten	—	300.00	+ 300.00
Vergoeding aan de postambtenaren volgens Koninklijke besluiten van 23 Juni 1882, n°. 8, 26 April 1885, n°. 26 en 27 Januari 1888, n°. 5. . .	46 770.50	51 152.75	+ 4 382.25
Bijdragen in de kosten van het post- personeel en lokaalkosten.	33 000.00	33 000.00	—
Vergoeding wegens portvrijdom (art. 20 der wet)	58 963.00	65 873.80	+ 6 910.80
Schrijfbehoeften, schrijffloonen, druk- en bindwerk, vuur- en licht, assu- rantiekosten en verdere verschillende uitgaven	20 461.35	19 832.19	— 629.16
Totaal	f 224 687,41 ⁵	f 366 284.67 ⁵	f + 141 597,26

¹⁾ De cijfers, hier voor 1896 opgegeven, wijken eenigszins af van die, opgegeven in het Verslag van dat jaar. In dit laatste zijn zij tengevolge van eene misrekening onjuist.

²⁾ Aangezien de kosten over 1897 thans nog niet ten volle verevend, en eerst aan het einde van 1898 met volkomen zekerheid bekend zijn, kunnen enkele der hierna volgende posten later blijken niet volkomen juist te zijn geweest.

De definitieve balans over 1896 en de voorloopige over 1897 zijn hierachter als bijlagen K en L opgenomen, terwijl de bijlage M eene opgaaft bevat der bezittingen, die op 31 December 1897 bij de Nederlandsche Bank aanwezig waren.

**Vergoeding
aan de Post-
ambtenaren.**

De, ingevolge de Koninklijke besluiten van 23 Juni 1882, n^o. 8, 26 April 1885, n^o. 26, en 27 Januari 1888, n^o. 5, toegekende vergoeding aan de postambtenaren, voor hunne bemoeiingen met betrekking tot den dienst der Rijkspostspaarbank, beliep in 1897 eene som van f 51 152.75 of \pm 0.08 pct. van het saldo-tegoed aan het einde van dat jaar, tegen 0.09 pct. van dat saldo in 1896.

**Openstelling van
kantoren voor
den dienst der
Rijkspostspaar-
bank.**

Aan het einde van het jaar waren alle post-, bij- en hulpkantoren, met uitzondering van 3 hulpkantoren, voor den dienst der Rijkspostspaarbank opengesteld.

Op 14 of 1¹ pct. dier kantoren vonden geen inlagen of terugbetalingen plaats; in 1896 was dit aantal mede 14 of 1¹ pct.

OVERZICHT van het bedrag der inlagen en terugbetalingen, het aantal uitgegeven, afbetaalde en in omloop gebleven boekjes in 1897, alsmede het saldo der inlagen en terugbetalingen over 1897 en vorige jaren.

KANTOREN.	Saldo der inlagen en terugbetalingen op 31 Dec. 1896.	DIENSTJAAR 1897.			Saldo der inlagen en terugbetalingen op 31 Dec. 1897.	Aantal boekjes in omloop op 31 Dec. 1896.	DIENSTJAAR 1897.			Aantal boekjes in omloop op 31 Dec. 1897.	Aanmerkingen.
		Bedrag der inlagen.	Bedrag der terugbetalingen.	Saldo.			Uitgegeven boekjes.	Ingetrokken boekjes.	Saldo.		
Noord-Brabant.											
Aalst	f 3 945.24	f 10 275.26	f 7 290.75	f 2 984.51	f 6 929.75	96	21	5	16	112	
Aarle Rikstel	12 400.38	7 714.44 ⁵	6 161.26	1 553.18 ⁵	13 953.10 ⁵	143	15	11	4	117	
Agatha (St.)	2.20	"	"	"	2.20	"	"	"	"	"	
Alem	6 415.72	2 304.65	1 910.17	484.48	6 900.20	43	7	3	4	47	
Alfen	38 027.13	26 748.40	19 243.86	7 504.54	45 531.67	338	61	19	42	380	
Almkerk	9 922.87	5 430.92	4 697.00	733.92	10 656.79	93	12	2	10	103	
Andel	4 252.30	4 132.83	1 639.75	2 493.08	6 745.47	74	10	3	7	81	
Anthonis (St.)	61 034.03 ⁵	36 744.90	18 972.52	17 772.44	78 806.47 ⁵	289	42	7	35	324	
ASTEN	46 009.72	26 556.17	16 619.58 ⁵	9 936.58 ⁵	56 036.30 ⁵	509	89	37	52	561	
Baardwijk	11 835.22	7 894.31	6 223.19	1 671.12	13 508.34	282	29	14	15	297	
Baarle-Nassau	44 928.12	31 207.04	22 831.82	8 375.22	53 303.34	228	76	12	64	292	
BEEK EN DONK	27 694.93 ⁵	23 102.44	16 343.70	6 758.71	34 453.64 ⁵	270	145	26	119	389	
Beers	18 750.45 ⁵	9 236.00	8 921.69	314.31	19 064.46 ⁵	54	11	5	6	60	
Berchem	21 610.45	10 319.26 ⁵	11 704.45	— 1 385.18 ⁵	20 225.26 ⁵	120	15	10	5	125	
Bergeik	79 574.39	34 551.75	30 194.70	4 357.05	83 931.44	525	52	27	25	550	
BERGEN OP ZOOM.	216 675.09	111 240.49	90 066.45	21 174.04	237 849.13	2892	346	122	224	3116	
Berlikum	10 183.31 ⁵	7 178.28	5 505.16	1 673.12	11 856.43 ⁵	176	39	10	29	205	
Best	74 182.98	32 607.48	32 324.70	282.78	74 465.76	352	41	13	28	380	
Beugen	29 339.01	31 429.16	26 614.33	4 814.83	34 153.84	183	13	5	8	191	
Bezooijen	10 119 74 ⁵	5 853.73	4 532.31	1 321.42	11 411.16 ⁵	180	33	10	23	203	
Bladel	14 988.24 ⁵	8 507.02	5 509.99	2 907.03	17 895.27 ⁵	129	20	6	14	143	
Boekel	52 306.09	30 197.13	39 762.52	— 9 565.39	42 740.70	272	34	26	8	280	
BOKSMEER	136 038.79	78 518.59	58 154.83	20 366.76	156 405.55	767	70	32	38	805	
BOKSTEL	162 179.29	73 876.69 ⁵	51 238.57	22 638.12 ⁵	184 817.41 ⁵	1160	126	63	63	1163	

Opgegeven
1 Juni 1883.

KANTOREN.	Saldo der inlagen en terugbetalingen op 31 Dec. 1896.	DIENSTJAAR 1897.			Saldo der inlagen en terugbetalingen op 31 Dec. 1897.	Aantal boekjes in omloop op 31 Dec. 1896.	DIENSTJAAR 1897.			Aantal boekjes in omloop op 31 Dec. 1897.	Aanmerkingen.
		Bedrag der inlagen.	Bedrag der terugbetalingen.	Saldo.			Uitgegeven boekjes.	Ingetrokken boekjes.	Saldo.		
Borkel	f 8 522.02 ^s	f 7 428.08	f 6 616.07	f 782.01	f 9 304.63 ^s	72	8	8	"	72	
BREDA	540 532.90	281 007.79	230 712.00	50 295.10	560 828.06	5420	736	354	372	5792	
„ bijk. kamp bij Rijen.	160.00	"	"	"	160.00	1	"	"	"	1	
Budel	43 336.36	10 052.90	9 256.07	10 396.83	53 733.19	203	32	14	18	220	
Chaan	35 118 72 ^s	28 520.33	21 415.25	7 105.28	42 224.00 ^s	297	43	13	30	327	
Deurne	118 840.65	54 215 90	34 224.63	19 991.27	138 840.92	705	122	52	70	775	
Deurzen	7 469.31	11 432.62	7 469.06	3 963.56	11 432.87	63	14	8	6	69	
Diezen	12 591.55	10 225.50	10 392 01	— 166.51	12 425.04	98	14	4	10	108	
Dinteloord	16 824.88	14 516.69	9 793.77	4 752.92	21 577.80	254	46	13	33	287	
Dinter	1 197.37 ^s	1 319.00	1 102.37	217.33	1 414.60 ^s	52	11	1	10	62	
DONGEN	48 440.31 ^s	25 254.57 ^s	20 295.53	4 959.04 ^s	53 399.36	616	164	35	69	685	
Drimmelen	7 644.81	4 331.13	3 980.95	341.18	7 985.99	115	19	3	16	131	
Drunen	41 290.00	28 333 61	23 025.84	5 307.77	46 603.83	487	76	40	36	523	
Duizel	7 012.10	2 875.48	4 949.29	— 2 073.81	4 938.38	29	3	2	1	30	
Dussen	8 670.73	6 777.63	5 830.29	947.34	9 618 07	91	17	4	13	104	
Eersel	13 827.19	8 474.00	7 726.86	767.14	14 594.23	71	15	5	10	81	
Eeten	— 42 95	953 35	541.32	412.03	369.68	57	5	2	3	60	
EINDHOVEN	331 527.49	173 041.50	139 159.83	33 881.67	365 409.16	2767	439	161	278	3245	
Elsbout	4 716.21	4 977.27	2 676.44	2 300.83	7 017.04	71	17	6	14	85	
Engelen	4 352.05 ^s	4 853.36	1 451.54	3 401.82	7 753.87 ^s	102	20	1	19	121	
Eusebot	39 334.06 ^s	20 878.73	18 159.12	2 719.61	42 053.67 ^s	189	30	14	16	205	
Erp	5 863.52	4 586.22	4 677.83	— 91.61	5 771.91	54	13	4	9	63	
Escharen	18 067.23	10 112 00	7 151.16	2 960.84	21 028.07	74	10	7	3	77	
Etten	15 745.78	10 614.27	10 478 87	135.40	15 881.18	175	28	18	10	185	
Fijnaart	13 160 39	4 765.92	5 059.21	— 293.29	12 867.10	189	9	13	— 4	185	
Gassel	19 987.11	14 389 42	12 295.50	2 093.92	22 081.03	87	7	3	4	91	
GEERTRUIDENBERG	51 137.20 ^s	32 281.60 ^s	24 631.16	7 650.44 ^s	58 787 65	448	48	28	20	468	
Geffen	1 871.78	2 859.88	1 243.41	1 613.47	3 485 25	59	13	1	12	71	
GELDEOP	51 895.40 ^s	31 295.14 ^s	22 309.65	8 985.40 ^s	63 880.90	443	44	21	23	466	
GEMERT	108 200.73 ^s	52 565.15	48 478.15 ^s	4 086.99 ^s	112 287.73	513	74	44	30	573	

KANTOREN.	Saldo der inlagen en terug- betalingen op 31 Dec. 1896.	DIENSTJAAR 1897.			Saldo der inlagen en terug- betalingen op 31 Dec. 1897.	Aantal boekjes in om- loop op 31 Dec. 1896.	DIENSTJAAR 1897.			Aantal boekjes in om- loop op 31 Dec. 1897.	Anmerkingen.
		Bedrag der inlagen.	Bedrag der terug- betalingen.	Saldo.			Uitgegeven boekjes.	Ingetrokken boekjes.	Saldo.		
Gemonde	f 1 239.73	f 935.25	f 361.96	f 573.29	f 1 813.02	43	5	5	43		
Genderen	7 906.18	8 966.78	8 345.93	620.85	8 527.03	150	13	4	159		
Gilze	63 353.27	38 870.31	23 050.27	15 820.04	79 173.31	301	58	49	340		
GINNEKEN	72 412.14 ⁵	46 578.42 ⁵	37 318.35	9 260.07 ⁵	81 672.22	589	89	37	52	641	
Goorle	22 216.11	8 590.48	9 355.44	— 764.96	21 451.15	216	43	5	38	254	
GRAVE	74 820.07	41 360.88	32 469.07	8 891.81	83 717.88	682	53	29	24	706	
Grevelduin -Kapelle (s) .	11 833.41	12 717.09	7 435.57	5 281.52	17 114.93	199	57	16	41	240	
Gravenmoer (s)	7 899.86	5 616.53	4 636.59	959.94	8 859.80	92	18	7	11	103	
Haarsteeg	27 586.52 ⁵	19 609.77	18 208.98	1 400.79	28 987.31 ⁵	358	26	9	17	375	
Halsteren	61 445.02	24 052.72	18 167.73	5 884.99	67 339.01	369	54	22	32	401	
Hank	23 103.47	6 282.34	5 793.70	578.64	23 682.11	149	15	3	12	161	
Hapert	8 497.63	7 181.93	6 403.55	778.38	9 276.01	42	16	4	12	54	
Haps	17 313.68	8 885.97	8 220.70	665.27	17 978.05	83	13	5	8	91	
Haren	43 013.79	27 315.06 ⁵	18 645.97	8 069.09 ⁵	51 682.88 ⁵	261	42	7	35	296	
Heesch	4 682.58	5 099.66	2 601.98	2 497.08	7 179.66	39	8	"	8	47	
Heeswijk	6 538.35	7 269.72	5 533.50	1 736.22	8 274.57	98	21	6	15	113	
Heeze	32 377.84	15 885.87	10 404.25	5 481.62	37 859.46	180	28	8	20	200	
Heiningen	9 831.10	6 932.62	2 048.50	4 884.12	14 715.22	132	26	5	21	153	
Helenaveen	35 435.68 ⁵	11 669.65	5 311.34	6 358.31	41 793.99 ⁵	244	72	7	65	309	
HELMOND	166 472.14	76 591.93 ⁵	53 895.76	22 696.17 ⁵	189 168.31 ⁵	1333	228	91	137	1370	
Helvoort	31 805.14	19 042.40 ⁵	11 130.57 ⁵	7 911.83	39 716.97	391	58	16	42	433	
Herpen	9 974.36 ⁵	13 152.05	5 216.98	7 935.07	17 906.43 ⁵	90	18	4	14	104	
HERTOGENBOSCH (s) . . .	390 981.17	241 266.35 ⁵	184 540.19 ⁵	56 726.16	447 707.33	4493	686	214	472	4965	
HEUSDEN	91 316.76 ⁵	43 995.08 ⁵	32 453.52 ⁵	11 541.56	102 858.32 ⁵	799	80	32	48	847	
Hilvarenbeek	55 806.05	31 319.25	21 830.48	9 488.77	65 295.72	287	67	26	41	328	
Hoeven (de)	31 845.61 ⁵	25 379.36	21 935.61	3 434.75	35 280.36 ⁵	179	34	14	20	199	
Hoogeloon	11 988.55	3 585.75	4 860.79	— 1 275.04	10 713.51	71	6	1	5	76	
Hoogerheide	36 655.87	14 698.95	6 734.48	7 964.47	44 020.34	150	36	9	27	177	
Hooge Zwaluwe	6 607.57 ⁵	1 809.65	1 536.62	273.03	6 880.60 ⁵	105	11	4	7	112	
Huiberger	1 487.85	1 092.34 ⁵	888.00	204.34 ⁵	1 692.19 ⁵	16	5	1	4	20	

KANTOREN.	Saldo der inlagen en terug- betalingen op 31 Dec. 1896.	DIENSTJAAR 1897.			Saldo der inlagen en terug- betalingen op 31 Dec. 1897.	Aantal boekjes in om- loop op 31 Dec. 1896.	DIENSTJAAR 1897.				Aantal boekjes in om- loop op 31 Dec. 1897.	Aanmerkingen.
		Bedrag der inlagen.	Bedrag der terug- betalingen.	Saldo.			Uitgegeven boekjes.	Ingetrokken boekjes.	Saldo.			
Kaatsheuvel	45 324.17	31 289.87	25 190.80 ⁵	6 093.06 ⁵	51 417.23 ⁵	750	64	20	44	794		
Klundert	86 783.49 ⁵	74 103.12	54 888.47	19 214.65	105 998.44 ⁵	602	82	10	63	665		
Kruisland	26 715.57	9 963.56	7 155.48	2 808.08	29 523.65	314	41	11	30	344		
Kuik	110 979.55 ⁵	59 983.23 ⁵	57 404.67	2 578.56 ⁵	113 558.12	577	85	32	53	630		
Lage Zwaluwe	7 745.09	3 046.08	3 369.96	— 323.88	7 421.21	78	13	10	3	81		
Leende	11 638.54	11 312.77	5 362.43	5 980.34	17 018.85	73	20	4	16	89		
Leur	18 441.30 ⁵	4 632.91	5 802.99	— 1 170.08	17 271.22 ⁵	203	17	8	9	212		
Liemde	38 582.23	16 149.50	13 586.17	2 569.33	44 151.56	451	45	8	37	488		
Lieshout	14 956.87	10 107.25	6 339.44	3 767.81	18 724.68	97	25	12	13	110		
Lith	24 295.19	27 327.59	14 962.78 ⁵	12 364.80 ⁵	36 660.29 ⁵	201	35	8	27	248		
Lithoijen	7 156.49	3 371.50	2 579.00	792.50	7 948.99	38	6	"	6	44		
Loon op Zand	7 371.43 ⁵	6 666.39	6 297.76	368.63	7 740.06 ⁵	116	24	7	17	133		
Made	31 820.57 ⁵	18 029.13	10 919.97	7 109.16	38 929.73 ⁵	290	38	11	27	317		
Maarheeze	6 124.17	7 843.00	4 775.31	3 067.69	9 191.86	35	12	5	7	42		
Muashees	16 754.27 ⁵	5 028.70	6 413.38	— 1 084.68	15 669.59 ⁵	138	32	7	25	163		
Maren	1 112.06	4 507.40	3 321.36	1 186.04	2 298.10	45	12	2	10	55		
Maeuwen	1 670.40	1 596.52	882.36	714.16	2 384.56	60	3	"	3	63		
Megen	27 821.33	21 414.72	19 698.35	1 716.37	29 537.70	131	27	15	12	143		
Mereveldhoven	22 861.75 ⁵	6 186.50	3 615.04	2 571.46	25 433.21 ⁵	105	20	8	12	117		
Michielsgestel (St.)	38 015.27	16 823.00	12 576.30	4 246.01	42 261.88	258	71	21	47	305		
Mierloo	25 046.94	17 683.73	12 949.15	4 734.58	29 781.52	189	31	7	24	213		
Mil	43 675.88	27 677.25	22 027.42	5 649.83	49 325.71	192	35	15	20	212		
Moerdijk	11 330.15	8 137.43	4 258.40	3 879.03	45 209.18	140	14	4	10	150		
Moergestel	21 640.82	16 009.84	8 608.22	7 401.02	29 042.44	158	38	6	32	190		
Nieuwendijk	400.30 ⁵	834.58	783.08	51.50	451.80 ⁵	10	3	2	1	11		
Nieuwkuik	12 600.78	9 440.69 ⁵	8 315.17	1 125.52 ⁵	13 726.30 ⁵	242	15	5	10	252		
Nieuw Vosmeer	7 968.22	4 944.00	4 868.99	75.01	8 043.23	97	43	11	2	99		
Nistelrode	1 679.82	779.40	632.68	146.72	1 826.54	9	6	"	6	15		
Nuland	2 515.74	4 719.56	1 407.35	3 312.21	5 827.95	35	11	2	9	44		
Nunen	38 394.70 ⁵	25 368.20	19 419.19	5 919.01	44 313.71 ⁵	318	44	11	33	251		

KANTOREN.	Saldo der inlagen en terugbetalingen op 31 Dec. 1896.	DIENSTJAAR 1897.			Saldo der inlagen en terugbetalingen op 31 Dec. 1897.	Aantal boekjes in omloop op 31 Dec. 1896.	DIENSTJAAR 1897			Aantal boekjes in omloop op 31 Dec. 1897.	Aanmerkingen.
		Bedrag der inlagen.	Bedrag der terugbetalingen.	Saldo.			Uitgegeven boekjes.	Ingetrokken boekjes.	Saldo.		
ORDENRODE (ST.)	f 81 382.56 ⁵	f 47 453.41 ⁵	f 33 238.50	f 44 219.91 ⁵	f 95 502.48	710	89	22	67	777	
Oeffelt	24 668.55	10 631.83 ⁵	5 279.73	5 352.10 ⁵	30 020.65 ⁵	449	15	5	10	129	
Oerle	6 371.04 ⁵	4 353.15	2 974.62	4 378.53	7 740.57 ⁵	36	8	3	5	41	
OISTERWIJK	54 349.47	32 405.40	23 004.10	9 401.30	63 750.47	574	89	31	58	632	
Ooijen	11 220.40	6 508.69	5 399.02	1 109.67	12 330.07	96	13	4	9	105	
OORSCHOT	145 063.84	78 561.23	63 847.75 ⁵	14 713.47 ⁵	160 377.31 ⁵	821	127	38	89	910	
OOSTERHOUT	109 653.30	54 609.19	37 622.21	16 986.98	126 640.28	767	123	28	95	862	
OECH	123 476.04	71 632.21	59 288.61	12 343.60	135 819.64	1136	133	61	72	1208	
Ossendrecht	23 563.38	8 213.34	5 682.15	2 531.19	26 094.57	198	39	10	29	227	
Oudemolen	10 123.06 ⁵	4 686.69	2 580.24	2 106.45	12 209.51 ⁵	471	7	4	3	174	
OUDENBOSCH	83 744.46	29 513.79 ⁵	20 539.42	8 974.37 ⁵	92 718.83 ⁵	754	78	31	47	801	
Oud-Gastel	61 488.76	36 292.79	20 005.82	16 286.07	77 775.73	633	69	27	42	675	
PRINCENHAGE	63 673.00	31 111.52	24 701.02	6 410.50	70 084.40	516	72	43	29	545	
Putte	1 225.69	"	"	"	1 225.69	5	"	"	"	5	
RAAMSDONK	50 827.93 ⁵	29 444.74	22 201.60	7 243.05	58 070.98 ⁵	635	100	37	63	698	
RAVESTIEN	43 965.85	31 435.47 ⁵	28 161.67	3 273.80 ⁵	47 239.65 ⁵	323	41	15	26	359	
Reek	24 444.33	8 508.00	11 525.52	3 017.52	21 426.81	130	7	2	5	135	
Reuzel	13 524.91	7 187.59	4 273.82	2 013.77	16 438.68	72	14	5	9	81	
Rijen	20 634.66	7 181.05	6 032.51	1 148.54	21 783.20	144	16	8	8	152	
Rijsbergen	36 786.00 ⁵	9 218.00	8 829.52	388.48	37 175.38 ⁵	161	23	11	12	173	
Rijswijk	9 236.08	4 096.00	3 008.09	1 087.91	10 323.99	74	8	2	6	80	
Rosmalen	16 896.92	5 936.49	4 943.96	992.53	17 889.45	144	15	3	12	156	
ROZENDAAL	128 487.40	67 257.18	63 072.64	4 184.54	132 672.03	1785	256	85	171	1956	
Rukfen	22 680.75	7 211.41	6 658.14	552.97	23 233.72	228	68	22	46	274	
Sambeek	32 460.99	25 421.67	23 547.51	1 874.16	34 335.15	229	20	9	20	249	
Schaik	8 411.29	9 044.63 ⁵	7 150.73	1 893.90 ⁵	10 305.19 ⁵	56	12	3	9	65	
Schijndel	37 448.07 ⁵	22 833.13	14 731.84	8 101.29	45 549.36 ⁵	417	56	14	42	459	
Sleeuwijk	1 601.01	2 550.96	528.12	2 022.84	3 623.85	143	11	3	8	151	
Slikgat	9 328.59	6 075.50	4 867.03	1 208.47	10 537.06	40	6	2	4	53	
Sprang	3 768.50	5 899.33	1 619.50	4 279.83	8 048.33	126	23	2	21	147	

Opgeheven
1 Nov. 1889.

KANTOREN.	Saldo der inlagen en terug- betalingen op 31 Dec. 1896.	DIENSTJAAR 1897.			Saldo der inlagen en terug- betalingen op 31 Dec. 1897.	Aantal boekjes in om- loop op 31 Dec. 1896.	DIENSTJAAR 1897.			Aantal boekjes in om- loop op 31 Dec. 1897.	Aanmerkingen.
		Bedrag der inlagen.	Bedrag der terug- betalingen.	Saldo.			Uitgegeven boekjes.	Ingetrokken boekjes.	Saldo.		
Standaardbuiten	f 18 376.10	f 12 806.04	f 9 686.21	f 3 119.83	f 21 495.93	174	15	2	13	187	
STEENBERGEN	34 423.15 ⁵	20 810.48	13 622.74 ⁵	7 187.73 ⁵	41 610.80	404	66	8	58	462	
Steensel	— 973.24	1 002.65	585.00	417.65	— 555.59	6	2	—	2	8	
Terheiden	29 576.39	10 998.80	10 476.81	521.99	30 098.38	219	31	9	22	241	
Teteringen	12 999.85 ⁵	6 267.11	7 260.47	— 993.36	12 096.49 ⁵	98	19	10	9	107	
TILBURG	252 610.11 ⁵	161 560.68	103 011.02 ⁵	58 549.65 ⁵	311 159.77	2470	521	167	354	2824	
„ bijk. Geirke	13 172.98 ⁵	14 440.20	11 358.33 ⁵	3 081.86 ⁵	16 254.85	112	47	6	41	153	
Tongelre	15 689.36	7 199.25	10 456.03	— 3 256.78	12 434.58	119	27	11	16	135	
Uden	57 107.55	29 355.90	23 937.64	5 418.26	62 525.81	284	37	24	13	297	
Udenhont	16 838.24	13 462.45	10 467.84	3 234.61	20 072.85	150	42	11	31	181	
Ulvenhont	10 534.31	6 282.97	4 419.43	1 863.54	12 397.85	80	21	5	16	96	
VALKENSWAARD	54 991.66	40 462.66	39 230.56 ⁵	1 226.09 ⁵	56 217.75 ⁵	602	100	33	67	669	
Veen	2 640.28	1 992.50	1 495.59	496.91	3 437.19	31	14	1	13	44	
VROHEL	5 848.11	18 810.98	17 221.93	1 589.05	7 437.16	122	36	18	18	140	
Velp	— 101.21	1 131.50	450.00	681.50	580.29	6	4	—	4	10	
Vessem	8 385.67	4 756.26	2 608.00	2 058.26	10 443.93	39	7	—	7	46	
Vierlingsbeek	19 601.14	15 824.83	8 167.35	7 657.48	27 258.62	195	32	5	27	162	
VLIJMEN	51 941.53 ⁵	25 978.16	21 782.32	4 195.84	56 137.37 ⁵	554	134	23	111	665	
Volkel	3 678.99	„	„	„	3 678.99	11	—	1	—	10	Opgeheven 1 Mei 1891.
Vrijhoeven-Kapel	5 335.74 ⁵	9 714.08	3 206.70	6 507.29	11 843.03 ⁵	119	37	3	34	153	
VUCHT	73 793.21	41 170.58	26 346.75 ⁵	14 823.82 ⁵	88 617.03 ⁵	846	123	38	85	931	
Waalre	17 615.39	7 745.00	5 335.39	2 409.61	20 025.00	195	24	9	15	210	
WAALWIJK	82 947.79	55 607.98	43 720.62	11 887.36	94 835.15	1043	140	53	87	1130	
Wagenberg	17 153.02	16 411.41	10 097.77	6 313.64	23 466.66	104	29	4	25	129	
Wanooi	36 479.08	26 964.26	17 155.24	9 809.02	46 288.10	158	27	11	16	174	
WASPIK	31 286.13	19 445.72 ⁵	22 184.48 ⁵	— 3 038.76	28 347.37	300	49	16	33	333	
WERKENDAM	20 497.91 ⁵	10 389.76	8 522.75 ⁵	1 867.00 ⁵	22 364.92	541	92	20	72	613	
Westerhoven	— 508.87	„	„	„	— 508.87	13	—	1	—	12	Opgeheven 1 April 1886.
Wijk en Aalburg	8 623.09	8 269.98	6 942.00	1 327.02	9 951.01	188	83	5	78	266	
WILLEMSTAD	35 088.41	9 415.87	10 515.35	— 1 099.48	33 988.93	326	31	17	14	340	

KANTOREN.	Saldo der inlagen en terugbetalingen op 31 Dec. 1896.	DIENSTJAAR 1897.			Saldo der inlagen en terugbetalingen op 31 Dec. 1897.	Aantal boekjes in omloop op 31 Dec. 1896.	DIENSTJAAR 1897.			Aantal boekjes in omloop op 31 Dec. 1897.	Aanmerkingen.
		Bedrag der inlagen.	Bedrag der terugbetalingen.	Saldo.			Uitgegeven boekjes.	Ingetrokken boekjes.	Saldo.		
Wintelre	f 4 963.34	f 4 882.60	f 4 429.96	f 452.64	f 2 415.98	25	6	4	2	27	
WOUDRICHEM	62 261.74	20 757.43 ⁵	26 767.38	— 9.04 ⁵	62 251.79 ⁵	512	50	18	32	544	
Wouw	30 962.09	20 939.70	18 450.73	2 488.97	42 451.06	320	80	18	62	382	
Zeeland.	17 423.57	10 479.77	5 267.10	5 212.67	22 636.24	94	34	6	28	122	
Zeelst	22 354.29	11 633.40	12 313.52	— 680.12	21 674.17	161	41	15	26	187	
ZEVENBERGEN	43 305.99 ⁵	51 452.01 ⁵	24 086.99	26 705.02 ⁵	70 071.02	441	152	15	137	578	
Zevenbergschen hoek. . .	25 268.83	13 832.73	11 216.99	2 615.74	27 884.57	180	14	12	2	182	
Zon	33 426.05	24 539.70	21 374.24	3 165.46	36 591.51	250	50	16	34	284	
Zomerén	20 074.23	12 100.35	7 680.39	4 419.96	24 494.19	137	77	7	70	207	
Zundert.	44 211.13 ⁵	49 733.14	13 118.76	6 614.38	50 225.51 ⁵	320	52	10	33	362	
Totaal	f 7 227 773.23	f 4 175 606.79 ⁵ (²)	f 3 206 786.30 ⁵ (³)	f 968 820.49	f 8 196 593.72	63972	9075	3402	6573	70 545	
Hierbij gevoegd:											
Bijgeschreven rente . . .	1 084 549.94			217 796.00	1 302 345.94						
Uitbetaalde „	(¹) 35 946.93			6 388.41	42 335.34						
Verschuldigd aan de inleggers	f 8 348 270.10			f 1 193 004.90	f 9 541 275.00						
Gelderland.											
Aalst	f 6 893.86	f 2 796.60	f 272.80	f 2 523.80	f 9 327.66	53	6	2	4	57	
AALTEN	105 052.93	68 580.94 ⁵	55 116.60	13 464.34 ⁵	118 517.27 ⁵	1000	145	29	116	1116	
Afferden	11 822.36 ⁵	7 414.37	7 925.18	— 510.81	11 311.55 ⁵	100	7	3	4	104	
Akkooi.	644.73	1 265.69	506.80	758.80	1 403.62	35	7	2	5	40	
Alfen	13 081.68	11 708.36	4 638.40	7 069.96	20 151.64	137	15	8	7	144	
Amerssooi	26 478.95	13 165.64	7 642.98	5 522.66	32 001.61	262	24	6	18	280	
Andelst.	10 797.97	5 662.90	5 150.23	506.67	11 304.64	138	12	14	— 2	136	
Angeren	11 319.42	6 048.83 ⁵	4 944.68	1 104.15 ⁵	12 423.57 ⁵	241	22	10	12	253	
Angerlo	— 1 067.30	388.75	104.00	284.75	— 782.55	2	2	—	2	4	
APELDOORN	129 250.88	114 459.03	91 534.91	22 924.12	152 175.00	2318	386	123	263	2581	
Appeltern	13 024.59	8 695.18 ⁵	5 911.74	2 783.44 ⁵	15 808.03 ⁵	143	17	7	10	153	

(1) Onder „uitbetaalde rente" is te verstaan: de rente, welke, bij volledige afbetaling van boekjes, gedurende het loopende jaar, aan het saldo dier boekjes werd toegevoegd.

(2) Hieronder is begrepen een bedrag van f 27.00, wegens geïnde Grootboek-renten.

(3) „ „ „ „ „ „ f 9 317.46⁵ wegens aankoop van Nationale Schuld.

KANTOREN.	Saldo der inlagen en terugbetalingen op 31 Dec. 1896.	DIENSTJAAR 1897.			Saldo der inlagen en terugbetalingen op 31 Dec. 1897.	Aantal boekjes in omloop op 31 Dec. 1896.	DIENSTJAAR 1897.			Aantal boekjes in omloop op 31 Dec. 1897.	Aanmerkingen.
		Bedrag der inlagen.	Bedrag der terugbetalingen.	Saldo.			Uitgegeven boekjes.	Ingetrokken boekjes.	Saldo.		
ARNHEM	f 252 579.51	f 221 110.30 ⁵	f 167 338.32	f 53 771.98 ⁵	f 306 351.49 ⁵	3786	690	324	366	4152	
" Bijk. Driekoningen- dwaarsstraat	77 587.22 ⁵	70 232.51 ⁵	51 386.31 ⁵	18 846.20	96 433.42 ⁵	997	148	78	70	1067	
" " Spoorwegstation	57 711.94 ⁵	22 067.15 ⁵	16 233.01	5 843.54 ⁵	63 555.40	380	58	15	43	423	
BARNEVELD	2 455.79	8 099.15 ⁵	5 817.83	2 281.32 ⁵	4 737.11 ⁵	135	20	13	7	142	
Batenburg	7 208.29 ⁵	8 805.90 ⁵	8 470.97	334.93 ⁵	7 543.23	92	27	7	20	112	
Beek bij Nijmegen . . .	14 388.99	10 394.55	9 748.91	645.64	14 034.63	215	22	11	11	226	
" " Zevenaar	— 855.23	1 453.59 ⁵	678.06	775.53 ⁵	— 70.69 ⁵	8	46	1	45	53	
Beesd	9 118.15	9 382.19	3 558.40	5 823.79	14 941.94	82	8	3	5	87	
Bekbergen	18 330.33 ⁵	9 918.21	12 569.47	— 2 651.26	15 679.07 ⁵	207	39	11	28	235	
Bemmel	41 920.20 ⁵	29 655.34 ⁵	20 108.06	9 547.28 ⁵	51 467.49	704	52	8	44	748	
Bennekom	1 980.00	2 449.27	998.56	1 450.71	3 430.71	92	16	7	9	101	
Bergharen	22 079.36	11 002.54	12 939.35	— 1 936.81	20 142.55	125	17	6	11	136	
Beuningen	16 116.95 ⁵	10 242.80	17 973.74	— 7 730.94	8 386.01 ⁵	66	6	13	— 7	50	
Beusichem	14 059.93	4 601.52	7 285.18	— 2 683.06	11 376.27	140	23	5	18	158	
BORKELOO	20 329.60	13 200.57	14 395.34	— 1 194.77	19 134.83	232	49	12	37	269	
Brakel	510.15	720.88	465.32	255.56	765.71	47	12	2	10	57	
Bredevoort	17 069.00 ⁵	7 996.74	8 701.41	— 704.67	16 364.33 ⁵	138	17	7	10	148	
Bruchem	1 770.03	551.75	894.00	— 342.25	1 427.78	9	2	"	2	11	
BRUMMEN	100 457.91	79 806.86	56 352.07 ⁵	23 454.78 ⁵	123 912.09 ⁵	1374	240	60	180	1554	
Buren	1 418.08	3 711.64	3 367.69	343.95	1 762.63	46	11	8	3	49	
Buursmolen	4 654.50	835.38	364.88	520.50	5 175.09	56	4	2	2	58	
CULENBORG	125 529.41 ⁵	86 305.53 ⁵	61 176.94 ⁵	25 128.59	150 658.00 ⁵	1430	154	37	117	1517	
Dalem	4 403.14	2 695.00	2 960.54	— 355.54	4 017.66	72	7	2	5	77	
Deil	8 978.05 ⁵	3 971.83 ⁵	2 347.06	1 624.77 ⁵	10 602.83	100	9	2	7	107	
Didam	38 257.55	22 723.35 ⁵	15 308.75	7 414.60 ⁵	45 672.15 ⁵	335	56	14	42	377	
DIJREN	102 299.06	50 815.26	46 001.49 ⁵	4 213.76 ⁵	106 512.82 ⁵	810	110	48	62	872	
Dinkspeeloo	45 920.89 ⁵	32 834.48	25 234.36	7 600.12	53 521.01 ⁵	441	66	25	35	476	
Dodewaard	2 568.97	1 081.71	838.36	243.35	2 812.32	31	7	2	5	36	
DOESBURG	68 174.21 ⁵	34 194.38 ⁵	26 372.38 ⁵	7 822.00	75 996.21 ⁵	705	115	27	88	793	
Doetinchem	68 794.24	45 305.07 ⁵	37 792.78	7 512.29 ⁵	76 305.53 ⁵	1012	180	36	144	1156	

KANTOREN.	Saldo der inlagen en terugbetalingen op 31 Dec. 1896	DIENSTJAAR 1897.			Saldo der inlagen en terugbetalingen op 31 Dec. 1897.	Aantal boekjes in omloop op 31 Dec. 1896.	DIENSTJAAR 1897			Aantal boekjes in omloop op 31 Dec. 1897.	Aanmerkingen.
		Bedrag der inlagen.	Bedrag der terugbetalingen.	Saldo.			Uitgegeven boekjes.	Ingetrokken boekjes.	Saldo.		
Dorenburg	f 18 058.24	f 9 201.52	f 3 905.93	f 5 295.59	f 23 359.83	335	27	42	45	350	
Drempt	1 055.44	1 940.78	1 200 00	740.78	1 796.22	14	12	"	12	26	
Dreumel	22 660.44 ⁵	22 802.97	8 030.82	14 772.15	37 432.59 ⁵	118	18	6	13	130	
Driel	9 962.59 ⁵	3 416.89	2 070.71	1 346.18	11 308.77 ⁵	88	17	5	12	100	
Drunt	"	"	"	"	"	"	"	"	"	"	
DRUTEN	54 904.35	36 021.90 ⁵	22 454.61	13 567.29 ⁵	68 468.64 ⁵	412	134	27	107	519	Opgeheven 16 Jan. 1887.
Duiven	8 979.96	11 405.41	6 316.12	5 089.20	14 069.25	152	40	10	30	182	
Echteld.	350.02 ⁵	"	"	"	350.02 ⁵	26	"	4	4	22	Opgeheven 16 Nov. 1896.
EDR.	23 224.77	16 691.87	11 082.41	5 009.46	28 834.23	260	52	18	34	294	
Eerbeek	13 939.25 ⁵	7 370.17	2 987.29	4 382.88	18 322.13 ⁵	176	26	9	17	193	
ELBERGEN.	6 417.41	11 633.98	5 427.90 ⁵	6 206.07 ⁵	12 623.48 ⁵	178	123	10	113	291	
Ek en Wiel.	1 614.43	895.96	35.35	860.61	2 475.04	48	4	1	3	51	
ELBURG	21 910.41	9 862.85	7 029.30 ⁵	2 233.54 ⁵	24 152.95 ⁵	246	19	15	4	250	
Elden	"	89 50	276.16	186.66	186.66	"	2	"	2	2	
Ellecum	15 860.08	9 199.53 ⁵	6 799.84	2 399.69 ⁵	18 259.77 ⁵	130	29	13	16	146	
Elspeet.	12 018.58 ⁵	4 919.92	3 598.02	1 321.90	13 340.48 ⁵	86	18	8	10	96	
ELST	35 875.17 ⁵	20 629.52	10 623.93	10 005.59	45 880.76 ⁵	348	80	32	48	396	
Emst	"	935.46	852.08	82.48	82.48	"	9	"	9	9	
Enspik.	— 197.45	"	"	"	— 197.45	4	"	"	"	4	Opgeheven 1 Sept. 1884.
EPE.	19 862.30	11 731.64 ⁵	5 585.70	6 145.94 ⁵	26 008.24 ⁵	306	42	17	25	331	
Ermelo.	3 475.10	13 180.15	8 711.56	4 468.59	7 943.69	60	31	5	26	86	
Est	14.00	"	"	"	14.00	1	"	"	"	1	Opgeheven 1 Juni 1884.
Etten	21 077.89	19 015.76	13 447.12	5 568.64	26 646.53	167	33	7	26	193	
Gaanderen	— 471.25	"	"	"	— 471.25	4	"	1	1	3	Opgeheven 16 Oct. 1895.
Gameren	243.40	1 177.95	1 514.37	336.42	— 93.02	9	40	"	40	49	
Geesteren.	83.43	203.49	424.72	138.77	222.20	17	2	"	2	19	
GELDERMALSEN	24 433.40	14 765.80 ⁵	7 934.67	6 831.13 ⁵	31 264.53 ⁵	146	41	9	32	178	
Gellikum	242.24	"	"	"	242.24	5	"	"	"	5	Opgeheven 1 Dec 1883.
Gendringen	43 172.82 ⁵	27 686.40	17 787.75	9 878.65	53 051.47 ⁵	405	54	10	35	440	
Gent	24 502.14 ⁵	16 360.94 ⁵	11 115.83 ⁵	5 254.11	29 756.25 ⁵	247	63	3	60	307	
Giesbaek	15 926.28 ⁵	5 250.44	749.99	4 509.45	20 435.73 ⁵	303	24	5	10	322	

KANTOREN.	Saldo der inlagen en terugbetalingen op 31 Dec. 1896.	DIENSTJAAR 1897.			Saldo der inlagen en terugbetalingen op 31 Dec. 1897.	Aantal boekjes in omloop op 31 Dec. 1896.	DIENSTJAAR 1897				Aantal boekjes in omloop op 31 Dec. 1897.	Aanmerkingen.
		Bedrag der inlagen.	Bedrag der terugbetalingen.	Saldo.			Uitgegeven boekjes.	Ingetrokken boekjes.	Saldo.			
Gorsel	f 25 144.91 ⁵	f 17 706.50	f 11 838.87	f 5 877.63	f 30 092.54 ⁵	240	29	8	21	26		
GROENLOO	27 205.22	22 691.33 ⁵	11 316.77	11 374.56 ⁵	38 570.73 ⁵	392	88	11	77	469		
Groesbreek	33 706.38	26 122.60 ⁵	14 039.91	12 082.75 ⁵	45 849.13 ⁵	208	34	10	24	232		
Groesen	4 081.57	"	"	"	4 081.57	45	"	1	1	14		Opgeheven 1 Oct. 1887.
Haaften	2 254.13	1 121.54	460.14	661.40	2 915.53	116	34	26	8	124		
HARBERWIJK	84 904.58 ⁵	41 373.62 ⁵	29 011.18	12 362.44 ⁵	97 267.03	945	108	45	63	1008		
HATTEM	16 866.09	7 392.17 ⁵	3 085.01	4 307.16 ⁵	21 173.25 ⁵	188	45	11	34	222		
Hedel	2 879.77	5 491.76	2 848.06	2 645.70	5 525.47	75	158	8	150	225		
Heesum	3 612.44 ⁵	4 013.42	3 866.70	146.72	3 758.86 ⁵	47	47	3	14	61		
Heerde	12 073.13	13 318.14	7 268.80	6 049.34	18 122.47	151	38	6	32	183		
Hees	1 424.47 ⁵	8 304.18	6 259.23	2 044.05	3 468.12 ⁵	129	19	6	13	142		
Hemmen	5 377.11 ⁵	2 228.50	1 176.56	1 051.94	6 429.05 ⁵	51	3	4	1	50		
Hengeloo	38 505.00	17 216.00	15 491.64	1 724.39	40 229.39	342	46	19	27	369		
's Herenberg	48 935.41 ⁵	41 869.63 ⁵	34 137.37	7 732.26 ⁵	56 667.68	854	97	20	77	931		
Herveld	16 531.45	12 602.98	9 741.33	2 861.65	19 393.10	100	30	10	20	120		
Herwarden	6 558.84 ⁵	1 881.69	1 343.07	538.62	7 097.46 ⁵	77	24	6	18	95		
Herwen	28 813.35	19 891.24	18 159.93	1 731.31	30 544.66	203	23	13	10	213		
Herwijnen	18 599.64	6 459.63 ⁵	5 764.02 ⁵	695.61	19 295.25	155	17	8	9	164		
Heteren	6 714.68 ⁵	2 250.89	1 498.02 ⁵	752.86 ⁵	7 406.95	75	16	7	9	84		
Hoewelaken	1 540.00	3 290.34	2 538.76	751.58	2 292.18	57	11	5	6	63		
Holterhoek	749.35	"	"	"	749.35	2	"	"	"	2		Opgeheven 1 Maart 1888.
Horsen	8 436.39	10 770.06	6 211.99	4 558.07	12 994.46	81	17	7	10	91		
HUISEN	20 970.94 ⁵	20 515.12	15 414.28	5 400.84	26 080.78 ⁵	240	33	15	18	258		
Hurwenen	3 747.54	2 101.93	1 577.42	524.51	4 272.05	65	6	3	3	68		
IJzendoorn	— 3.42	"	"	"	— 3.42	1	"	"	"	1		
Ingen	906.63	552.35	203.32	349.03	1 255.66	12	8	"	8	20		
Keppel	14 424.65	5 283.17	3 172.75	2 110.49	16 535.07	97	20	6	14	111		
Kerk-Avezate	316.05	110.50	"	110.50	426.55	24	1	"	1	25		
Kerk-Driel	22 961.81	13 518.25	9 144.53	4 373.72	27 335.53	216	88	7	81	297		
Kesteren	3 671.11	4 250.11	1 508.72	2 741.39	6 412.50	47	13	2	11	58		
Klein-Dochteren	"	"	"	"	"	"	"	"	"	"		Opgeheven 4 Sept. 1891.

KANTOREN.	Saldo der inlagen en terugbetalingen op 31 Dec. 1896.	DIENSTJAAR 1897.			Saldo der inlagen en terugbetalingen op 31 Dec. 1897.	Aantal boekjes in omloop op 31 Dec. 1896.	DIENSTJAAR 1897.				Aantal boekjes in omloop op 31 Dec. 1897.	Aanmerkingen.
		Bedrag der inlagen.	Bedrag der terugbetalingen.	Saldo.			Uitgegeven boekjes.	Ingetrokken boekjes.	Saldo.			
Laag Soeren	f 7 536.01 ^s	f 4 914.20	f 2 067.09	f 2 847.11	f 10 383.12 ^s	75	12	2	10	85		
Laren	5 921.49 ^s	5 406.90	2 331.20	3 075.70	8 997.19 ^s	79	14	1	13	92		
Leeuwen	39 554.32	21 499.21	15 681.10	5 818.11	45 372.43	928	51	6	45	273		
Lent.	18 795.50 ^s	13 759.73 ^s	4 028.30 ^s	9 731.34	28 526.84 ^s	117	30	2	28	145		
LICHTENVOORDE	38 434.94	28 057.11	13 002.16	15 054.95	53 489.89	305	83	10	73	378		
Lienden	8 809.36	10 330.33	4 563.15	5 707.18	14 636.54	126	54	8	46	172		
LOBIT	38 650.44 ^s	26 229.97	20 079.83	6 149.54	44 799.98 ^s	338	45	15	30	368		
LOCHEM	25 692.28	21 497.79	18 602.85 ^s	2 894.93 ^s	28 587.21 ^s	495	91	24	67	562		
Loenen	13 035.53	6 275.54	3 178.80	3 096.74	16 132.27	120	17	4	13	133		
Lunteren	8 366.36 ^s	7 360.84	7 330.21	30.63	8 390.99 ^s	98	17	4	13	111		
Maasbommel.	9 972.23	12 935.48	8 059.30	4 870.18	14 848.41	75	15	7	8	83		
Maurik.	9 546.60 ^s	8 338.99 ^s	4 021.67	4 317.32 ^s	13 863.93	273	21	19	2	275		
Millingen.	54 149.85	21 088.13	12 968.08	8 120.05	62 209.90	244	31	20	11	255		
Neede	17 799.96	17 097.67	8 878.65	8 210.02	26 018.98	255	41	9	32	287		
Nederhemert.	299.40	"	"	"	299.40	5	"	"	"	5	Opgeheven 1 Febr. 1888.	
Netterden	14 616.98	7 753.19	2 775.35	4 992.84	19 599.82	86	6	"	6	92		
Nieuwaal	487.11	"	"	"	487.11	11	"	"	"	11	Opgeheven 1 April 1886.	
NIJKERK	62 281.23	52 492.23	51 487.31	1 004.92	63 286.15	639	80	35	45	684		
NIJMEGEN	970 220.40 ^s	683 078.51	484 381.93	198 696.58	1 174 917.07 ^s	10 749	1780	507	1273	12 022		
" bijk. station.	4 899.00	19 405.88	13 203.65	6 202.23	11 011.23	57	32	4	28	85		
Nunspeet	2 194.88	3 462.96 ^s	1 145.36	2 317.00 ^s	4 512.48 ^s	43	15	"	15	58		
Ochten	4 275.22	1 825.00	2 970.00	— 245.00	4 030.22	53	11	1	10	63		
Oldebroek.	5 694.11	2 887.40	1 712.75	1 174.65	6 868.76	63	6	3	3	66		
Ommeren	85.93	422.50	"	422.50	508.43	4	"	"	"	4		
OOSTERDEEK.	63 580.01 ^s	27 163.48 ^s	22 064.79	5 098.69 ^s	68 678.71	789	84	24	60	849		
Ophemert.	1 263.47	258.00	63.53	194.47	1 457.94	31	3	"	3	34		
Opeusden	691.04	2 300.90	102.71	2 197.29	2 888.33	23	8	"	8	31		
Op-IJnen.	16 369.43 ^s	4 800.51	2 231.00	2 568.51	18 938.04 ^s	99	12	6	6	105		
Overasselt	13 691.06	14 973.15	10 973.53	3 999.62	17 690.68	238	31	8	23	261		
Pannerden	15 708.10	12 841.90 ^s	5 329.57	7 512.33 ^s	23 220.43 ^s	110	28	2	26	136		
Putten aan de Veluwe	13 439.13	3 815.93	1 939.66	1 876.27	15 315.40	155	30	8	22	177		

KANTOREN.	Saldo der inlagen en terugbetalingen op 31 Dec. 1896.	DIENSTJAAR 1897.			Saldo der inlagen en terugbetalingen op 31 Dec. 1897.	Aantal boekjes in omloop op 31 Dec. 1896.	DIENSTJAAR 1897.			Aantal boekjes in omloop op 31 Dec. 1897.	Aanmerkingen.
		Bedrag der inlagen.	Bedrag der terugbetalingen.	Saldo.			Uitgegeven boekjes.	Ingetrokken boekjes.	Saldo.		
Randwijk	f 3 946.59	f 4 202.63	f 927.06	f 275.57	f 4 222.16	80	13	1	12	92	
Ravenswaai	— 398.49	"	"	"	— 398.49	1	"	"	"	1	
Rede	13 630.80 ⁵	12 006.75	6 555.62 ⁵	6 351.12 ⁵	19 981.93	214	28	19	0	223	
RENKUM	51 609.12	17 702.47	19 904.82	— 2 202.35	49 406.77	601	43	28	15	616	
Rossem	10 010.22 ⁵	4 976.40 ⁵	2 871.78	2 104.62 ⁵	12 114.85	148	20	7	13	161	
Rumt	3 399.27	2 733.52	2 295.51	438.01	3 837.28	49	6	4	4	53	
Ruurloo	24 414.15 ⁵	14 694.27	11 628.23 ⁵	3 066.63 ⁵	27 480.19	306	45	13	32	338	
Scherpenzeel	2 175.55	4 074.24	738.15	336.09	2 511.64	10	5	1	4	14	
Silvolde	19 380.30	17 082.35	12 397.59	4 684.76	24 065.06	219	39	4	35	254	
Slijk-Ewijk	8 984.82	6 804.74	3 880.46	2 924.28	11 909.10	54	19	1	18	72	
Steeg (de)	13 046.10 ⁵	10 137.33	6 377.00	3 759.73	16 805.83 ⁵	83	21	4	17	100	
Steenderen	57 890.72 ⁵	33 505.45 ⁵	25 399.46	8 105.97 ⁵	65 996.70	443	98	22	76	519	
TERBORG	24 809.93	19 636.02	12 070.87	7 565.15	32 375.08	298	49	16	33	331	
Terwolde	1 797.90	2 545.48	455.76	2 089.72	3 887.62	53	19	4	15	68	
TIEL	95 143.42 ⁵	85 535.98	56 145.37	29 390.61	124 534.03 ⁵	1317	247	71	176	1493	
Tricht	12 747.51 ⁵	2 431.19	1 903.13	528.06	13 275.57 ⁵	111	20	3	17	128	
Tuil	0.84	"	"	"	0.84	2	"	"	"	2	
Twello	14 306.78 ⁵	13 429.70	11 873.83	1 555.87	15 862.65 ⁵	193	44	11	33	226	
Ubergen	8 414.72	5 438.35	3 243.80	2 194.55	10 639.27	121	12	2	10	131	
Uft	33 456.79	22 762.17	17 189.29	5 572.88	39 029.67	260	69	14	55	315	
Vaassen	3 846.72	1 484.26 ⁵	1 171.46	312.80 ⁵	4 159.52 ⁵	41	9	"	9	50	
Valburg	11 496.10	6 886.96	1 549.22	5 337.74	16 833.84	144	25	8	17	161	
Varik	8 984.59 ⁵	4 665.07 ⁵	3 535.03	1 130.04 ⁵	10 114.64	121	20	3	17	138	
Varseveld	53 993.40	31 288.75	18 208.40	13 080.35	67 073.75	369	81	14	67	436	
Veessen	5 173.33 ⁵	2 387.90	2 759.13	— 371.23	4 802.10 ⁵	61	14	4	10	71	
VELP	129 227.83 ⁵	73 227.37	62 101.02	11 126.35	140 354.18 ⁵	1503	267	92	175	1678	
Voorst	54 597.01	22 487.61	16 037.64	6 449.97	61 046.98	420	95	31	64	484	
Voorthuizen	6 480.74	2 924.80	2 314.33	608.47	7 089.21	45	14	"	14	59	
Vorden	67 406.98 ⁵	36 291.49	29 475.04 ⁵	6 816.44 ⁵	74 223.43	418	69	18	51	469	
Vuren	4 756.73 ⁵	1 137.50	494.19	643.31	5 400.04 ⁵	41	3	"	3	44	

Opgeheven
1 Juni 1886.

KANTOREN.	Saldo der inlagen en terugbetalingen op 31 Dec 1896.	DIENSTJAAR 1897.			Saldo der inlagen en terugbetalingen op 31 Dec. 1897.	Aantal boekjes in omloop op 31 Dec. 1896.	DIENSTJAAR 1897.			Aantal boekjes in omloop op 31 Dec. 1897.	Aanmerkingen.
		Bedrag der inlagen.	Bedrag der terugbetalingen.	Saldo.			Uitgegeven boekjes.	Ingetrokken boekjes.	Saldo.		
Waardenburg	f 12 744.43 ⁵	f 3 936.91 ⁵	f 2 573.55	f 1 363.36 ⁵	f 14 104.80	111	11	5	6	117	
WAGNINGEN	63 845.65 ⁵	47 995.15	42 812.10	5 183.05	69 028.70 ⁵	687	108	28	80	767	
Wamel	8 075.98 ⁵	12 804.67 ⁵	5 181.88	7 622.79 ⁵	15 608.78	121	30	6	24	145	
Wapenvelde	4 584.90	3 373.94	744.41	2 629.53	7 214.43	53	10	2	8	61	
Warsoveld	5 133.67 ⁵	2 047.07	1 914.08	1 033.59	6 167.26 ⁵	98	46	10	36	134	
Wehl	3 436.79	5 036.57	4 384.04 ⁵	651.92 ⁵	4 088.71 ⁵	68	33	4	29	97	
Westervoort	9 341.59 ⁵	9 254.02	4 712.61	4 541.41	13 883.00 ⁵	322	38	30	8	330	
Weurt	64 897.13 ⁵	27 787.31 ⁵	23 419.61	4 367.70 ⁵	69 264.84	316	27	12	15	331	
Wezep	18 778.79	5 443.93 ⁵	4 815.30	6 28 63 ⁵	19 407.42 ⁵	139	14	11	3	142	
Wichen	49 539.68 ⁵	21 954.42	25 671.86	— 3 717.44	45 822.24 ⁵	373	40	30	19	392	
Wilp	436.42	1 305.24	143.07	1 222.17	1 658.59	29	14	1	13	42	
Winsen	32 588.53	21 256.92	15 216.74	6 039.48	38 628.01	216	26	4	22	238	
WINTERSWIJK	87 228.09 ⁵	44 811.30 ⁵	37 422.21	7 389.09 ⁵	94 617.19	867	187	54	133	1000	
ZALTBOMMEL	96 216.76 ⁵	54 506.09	49 827.12	4 678.97	100 895.73 ⁵	1185	248	49	199	1384	
Zeddam	18 043.01	12 446.53	8 035.09	4 411.44	22 454.45	248	64	8	56	304	
Zelhem	9 281.03	6 418.49	3 223.68	3 194.81	12 475.84	128	29	3	26	154	
Zetten	19 684.80 ⁵	19 757.69	16 291.47	3 466.22	23 151.02 ⁵	256	44	26	18	274	
ZEVENAAR	137 481.61 ⁵	66 443.99	40 771.33 ⁵	25 672.65 ⁵	163 154.27	917	131	55	76	1023	
Zoelen	755.98	844.00	1 138.15	— 294.15	461.83	39	6	3	3	42	
Zoelmond	1 123.14	14.00	15.50	— 4.50	1 121.64	40	3	—	3	43	
Zuilichem	3 816.75	2 509.12 ⁵	443.68	2 065.44 ⁵	5 882.19 ⁵	87	11	2	9	96	
ZUTPHEN	202 747.35 ⁵	137 616.13 ⁵	102 030.92 ⁵	35 585.21	238 332.56 ⁵	2383	449	206	213	2596	
Totaal	f 5 420 647.37	f 3 643 267.51 (2)	f 2 647 921.29 (3)	f 995 316.22	f 6 415 993.59	60184	10403	3166	7237	67421	
Hierbij gevoegd:											
Bijgeschreven rente	792 957.58			167 685.95	960 642.63						
Uitbetaalde „	(1) 27 400.40			5 029.67	32 430.07						
Verschuldigd aan de inleggers	f 6 241 005.35			f 1 168 060.94	f 7 409 066.29						

(1) Zie de noot op bladz. 26.

(2) Hieronder is begrepen een bedrag van f 22.50, wegens geinde Grootboek-renten.

(3) „ „ „ „ „ „ „ f 18 800.45⁵, wegens aankoop van Nationale Schuld.

KANTOREN.	Saldo der inlagen en terugbetalingen op 31 Dec. 1896.	DIENSTJAAR 1897.			Saldo der inlagen en terugbetalingen op 31 Dec. 1897.	Aantal boekjes in omloop op 31 Dec. 1896.	DIENSTJAAR 1897.			Aantal boekjes in omloop op 31 Dec. 1897.	Aanmerkingen.
		Bedrag der inlagen.	Bedrag der terugbetalingen.	Saldo.			Uitgegeven boekjes.	Ingetrokken boekjes.	Saldo.		
Zuid-Holland.											
Aarlanderveen	f 4 719.59	f 2 314.18	f 2 125.73	f 188.45	f 4 908.04	31	11	2	9	40	
Abbenbroek	5 360.78	4 128.75	1 732.10	2 396.65	7 757.43	51	24	6	18	69	
ALBLASSERDAM	9 885.62 ⁵	12 405.17 ⁵	8 012.25 ⁵	4 482.92	14 368.54 ⁵	469	15	14	1	170	
ALFEN	53 842.90 ⁵	61 908.41	49 025.46	12 882.65	66 725.55 ⁵	954	149	62	87	1041	
Ameide	1 646.93 ⁵	2 721.19	747.00	1 974.19	3 621.12 ⁵	21	8	"	8	29	
Ammerstol	2 692.26	2 845.45	556.85	2 288.60	4 080.86	57	43	2	11	68	
Arkel	7 465.42	4 566.19	1 059.65	508.54	7 971.96	56	40	3	7	63	
Asperen	12 225.53	6 877.48	3 620.32	3 257.16	15 482.69	69	9	1	8	77	
Barendrecht	5 448.67 ⁵	2 881.03	2 068.41	812.62	6 261.29 ⁵	94	6	3	3	97	
Benthuizen	5 751.76 ⁵	2 997.65	478.89	2 818.76	8 570.52 ⁵	97	16	4	12	109	
Bergambacht	45 311.92	10 462.03	6 570.15	3 891.88	49 203.80	173	28	14	14	187	
Bergschenhoek	13 835.35	18 600.20	10 490.37	8 199.83	22 035.18	476	25	6	19	195	
Berkel	29 907.86	19 651.50	15 741.75	3 969.75	33 817.61	185	54	8	46	231	
B eiswijk	15 841.18 ⁵	8 459.44	6 492.43	1 967.01	17 808.19 ⁵	290	37	8	29	220	
Bleskensgraaf	3 946.75	852.00	834.77	17.93	3 963.98	69	12	3	9	78	
BODEGRAVEN	30 066.95 ⁵	18 256.86	17 297.57	959.29	31 026.24 ⁵	291	83	15	68	359	
Bolnes	4 364.19 ⁵	6 932.07	4 214.25	2 717.82	7 082.01 ⁶	62	33	"	33	95	
Bommel (den)	1 751.61	2 327.00	1 564.90	762.10	2 513.71	60	10	3	7	67	
BOSKOOP	58 242.97 ⁵	29 277.39	31 025.93	— 4 748.54	56 494.43 ⁵	537	57	18	39	570	
BRIELLE	76 755.53 ⁵	41 368.94	30 029.99	11 338.95	88 094.48 ⁵	978	164	44	120	1098	
Capelle a/d IJssel	— 4 170.90	1 728.80	738.40	990.40	— 3 480.50	45	7	"	7	52	
Deijl (den)	610.97	"	"	"	610.97	16	"	"	"	46	Opgeheven 15 Nov. 1896
DELFT	37 534.00	243 198.06	193 101.11 ⁵	50 096.94 ⁵	417 630.94 ⁵	5321	720	243	477	5798	
DELFSHAVEN	5 078.05	"	"	"	5 078.05	87	"	"	"	87	Opgeheven 1 Mei 1896
Dirksland	29 964.40 ⁵	10 125.92	6 665.79	3 460.13	33 424.62 ⁵	266	37	23	14	280	
DORDRECHT	245 914.31 ⁶	146 557.56 ⁵	114 951.82	31 605.74 ⁵	276 620.06	3722	592	280	312	4034	
Dubbeldam	1 619.31	5 885.10	5 319.40	565.70	2 185.01	40	14	2	12	52	

KANTOREN.	Saldo der inlagen en terugbetalingen op 31 Dec. 1896.	DIENSTJAAR 1897.			Saldo der inlagen en terugbetalingen op 31 Dec. 1897.	Aantal boekjes in omloop op 31 Dec. 1896.	DIENSTJAAR 1897.				Aantal boekjes in omloop op 31 Dec. 1897.	Aanmerkingen.
		Bedrag der inlagen.	Bedrag der terugbetalingen.	Saldo.			Uitgegeven boekjes.	Ingetrokken boekjes.	Saldo.			
Everdingen	f 8 086.48	f 4 493.42	f 1 723.59	f 2 469.83	f 10 556.31	00	18	6	12	72		
Geervliet	4 646.25	3 047.50	2 942.89	104.61	4 750.86	63	12	5	7	70		
Giesendam	16 961.16	13 517.70	4 391.90	9 125.80	20 089.96	306	43	9	34	310		
Giesen Nieuwkerk.	9 618.67	4 058.29	2 935.76	1 122.53	10 741.20	171	22	7	15	186		
Goidschalvoord	1 572.63	224.50	120.00	104.50	1 677.13	15	"	"	"	15		
Goedereede	15 417.98	5 100.76	2 919.63	2 181.13	17 599.11	116	17	7	10	126		
GORINCHEM	116 602.96 ^s	79 719.38 ^s	53 747.16	25 972.22 ^s	142 575.19	1521	274	83	191	1712		
GOUDA	133 761.83	99 427.40	67 173.40 ^s	32 253.93 ^s	166 015.76 ^s	2345	421	165	253	2601		
Gouderak	547.38	1 646.44	1 275.27	371.17	918.55	22	5	"	5	27		
Goudriaan	2 368.96	2 015.27	1 741.50	273.77	2 642.73	73	14	2	12	85		
's Gravendeel	7 313.73 ^s	5 596.66 ^s	3 206.53	2 390.13 ^s	9 733.87	107	25	8	17	124		
's GRAVENHAGE	1 325 662.98 ^s	1 097 075.91	932 488.87 ^s	164 587.03 ^s	1 490 250.02	18344	2209	1137	1072	19416		
Bijk. Balistraat	214 599.66 ^s	192 450.18	147 794.35 ^s	44 656.12 ^s	259 255.79	2097	451	133	318	3315		
" Boekhorststraat	415 536.97 ^s	327 434.56 ^s	297 155.20	30 279.36 ^s	445 816.34	13923	1578	284	1294	15217		
" Fluweelen Burgwal	334 166.73	375 427.77 ^s	262 800.30 ^s	112 637.47	446 794.20	6582	1461	430	1031	7613		
" van Galenstraat	294 829.75	359 852.47	323 254.54	36 597.93	331 427.68	4486	885	292	593	5079		
" Neordeinde	119 362.36	80 503.85 ^s	52 534.02 ^s	28 269.83	141 632.10	917	121	38	83	1000		
's GRAVENZANDE	21 642.17 ^s	23 710.38 ^s	12 902.53 ^s	10 813.85	32 456.02 ^s	116	22	5	17	133		
Grootammers	7 507.87	1 353.00	1 354.42	— 1.42	7 506.45	104	11	3	8	112		
Groote Lindt	1 831.10	714.40	719.07	— 4.67	1 826.43	38	4	1	3	41		
Haastrecht	1 238.03 ^s	5 145.95 ^s	3 894.60	1 251.35 ^s	2 489.39	54	15	4	11	65		
Hagestein	2 199.83	2 001.42	1 732.91	281.51	2 481.34	28	3	1	2	30		
HARDINXVELD	10 180.78 ^s	14 737.28	6 579.76 ^s	8 157.51 ^s	27 338.30	204	44	15	29	233		
Hardinxveld	9 729.08	7 245.91	6 841.81	404.10	10 133.18	140	7	2	5	145		
Hazerswoude	12 433.37 ^s	4 055.74	4 072.53	— 16.79	12 416.58 ^s	154	32	23	9	163		
Hazerswoude (Rijndijk)	869.33	2 604.00	482.59	2 181.41	3 050.74	87	33	17	16	103		
Heenvliet	10 568.91	12 323.68	7 981.46	4 342.22	14 911.13	89	9	6	3	92		
Heer-Jansdam	10 792.73	6 439.93	2 006.83	3 821.10	14 616.83	116	19	4	15	131		
Heineoord	6 572.89	5 087.96	3 298.29	1 789.67	8 362.56	77	22	5	17	94		
Hekeelingen	3 089.85	4 216.44	2 825.04	1 391.40	4 481.25	38	11	2	9	47		

KANTOREN.	Saldo der inlagen en terugbetalingen op 31 Dec. 1896.	DIENSTJAAR 1897.			Saldo der inlagen en terugbetalingen op 31 Dec. 1897.	Aantal boekjes in omloop op 31 Dec. 1896.	DIENSTJAAR 1897.			Aantal boekjes in omloop op 31 Dec. 1897.	Aanmerkingen.
		Bedrag der inlagen.	Bedrag der terugbetalingen.	Saldo.			Uitgegeven boekjes.	Ingetrokken boekjes.	Saldo.		
Hekendorp	f — 44.18	"	"	"	f — 44.18	"	"	"	"	"	
HELLEVOETSLUIS	188 758.53	f 89 032.25 ^b	f 55 344.40 ^b	f 33 720.85	222 479.38	1530	173	81	92	1631	
Hendrik Ido Ambacht	736.25 ^b	1 828.75	2 261.85	— 433.10	303 15 ^b	20	6	1	5	34	
Herkingen	1 839.93	2 202.96	526.70	1 676.26	3 516.19	42	19	3	16	58	
Heukelum	2 715 69 ^b	3 641.91	3 188.13	453.78	3 199.47 ^b	30	16	3	13	43	
Hillegenberg	20 883.32 ^b	8 131.08	3 931.70	4 499.38	25 082.70 ^b	245	27	3	24	269	
HILLEGOM	41 818.41 ^b	28 549.43	23 407.55	5 141.88	46 960.20 ^b	470	89	29	60	530	
Hoek van Holland	51 454.03 ^b	17 116.75	8 535.95 ^b	8 580.70 ^b	60 034.83	232	66	11	55	287	
Honselersdijk	9 361.41 ^b	10 768.82	3 585.26	7 183.56	16 544.97	175	54	3	51	226	
Hoog Blokland	3 461.25	2 401.75	1 892.46	512.29	3 973.54	39	14	3	11	50	
Hoogvliet	4 363.65	3 607.05	1 364.00	2 243.05	6 606.70	129	10	12	— 2	127	
Hoornaar	4 988.57	1 942.14	1 573.71	368.43	5 357.00	70	9	4	5	75	
IJselmonde	15 431.20 ^b	8 850.34 ^b	6 089.46	2 760.88 ^b	18 192.09	193	29	7	22	215	
KATWIJK AAN ZEE	24 904.02	7 708.01	5 291.93	2 566.08	27 470.10	169	32	9	23	192	
Katwijk binnen	— 30.10	2 748.84 ^b	3 242.81	— 493.96 ^b	— 524.06 ^b	39	15	1	14	53	
Kedichem	"	62.25	"	62.25	62.25	"	22	"	22	22	
Kinderdijk (de)	— 2 216.93 ^b	719.30	880.66	— 161.36	— 2 378.29 ^b	13	3	2	1	14	
Klaaswaal	23 812.42 ^b	17 931.87 ^b	15 635.52	2 296.95 ^b	26 108.78	156	17	6	11	167	
Koudekerk	7 417.58 ^b	10 230.87	10 720.00	— 489.13	6 928.45 ^b	77	14	4	10	87	
KRALINGSHEVEER	15 020.05	5 793.35	5 949.60	— 156.25	14 864.70	124	29	6	23	147	
Krimpen aan den IJsel	2 051.52	2 243.65	1 255.21	988.44	3 039.06	56	12	4	8	64	
Krimpen aan de Lek	19 978.01 ^b	14 076.77	11 626.33	2 450.44	22 428.45 ^b	148	20	8	12	160	
Langeruigeweide	2 216.86 ^b	1 841.13 ^b	840.07	1 001.06 ^b	3 217.93	103	28	4	24	127	
Leerbroek	3 285.05	1 010.75	606.43	404.32	3 690.37	70	4	5	— 1	69	
LEERDAM	21 729 92 ^b	15 429.44	12 633.94	2 795.50	24 525.42 ^b	310	79	16	63	373	
LEIDEN	497 476.27 ^b	362 439.31 ^b	308 483.20	53 956.11 ^b	551 432.39	5893	1980	484	1496	7389	
Leiderdorp	22 203.42 ^b	6 092.54	7 410.47	— 1 317.93	20 885.49 ^b	229	28	8	20	249	
Leidschenham	44 130.27 ^b	28 165.16	25 724.96 ^b	2 440.19 ^b	46 576.47	592	72	28	44	636	
Leimuiden	3 216.86	5 886.91	2 122.83	3 764.08	6 980.94	35	22	3	19	54	
LEKKERKERK	33 621.37 ^b	19 249.05	13 839.46 ^b	5 416.18 ^b	39 037.56	246	34	19	15	261	

KANTOREN.	Saldo der inlagen en terugbetalingen op 31 Dec. 1896.	DIENSTJAAR 1897.			Saldo der inlagen en terugbetalingen op 31 Dec. 1897.	Aantal boekjes in omloop op 31 Dec. 1896.	DIENSTJAAR 1897.			Aantal boekjes in omloop op 31 Dec. 1897.	Aanmerkingen.
		Bedrag der inlagen.	Bedrag der terugbetalingen.	Saldo.			Uitgegeven boekjes.	Ingetrokken boekjes.	Saldo.		
Lekmond	f 17 830.10	f 18 514.25	f 13 807.10	f 4 707.15	f 22 537.25	150	35	8	27	177	
Lier (de)	18 310.01	6 003.72	4 941.18	4 062.54	22 402.55	152	20	10	10	162	
Lisse	22 280.24	21 665.95	16 758.16	4 007.79	27 188.03	325	63	9	53	378	
Loosdrecht	32 122.74	40 892.87 ⁵	31 024.56	9 868.31 ⁵	41 991.05 ⁵	381	57	18	39	420	
Maasdam	7 664.22	3 307.23	4 118.14	— 810.91	6 853.31	74	9	3	6	80	
Maasland	26 498.55	14 490.13 ⁵	6 405.35 ⁵	7 994.78	34 493.33	240	55	11	44	284	
Maaslandts	87 021.22	43 191.04	32 192.10 ⁵	10 998.93 ⁵	98 920.15 ⁵	660	109	40	69	729	
Moerkerk	6 600.56	5 121.67 ⁵	4 348.73 ⁵	772.94	7 373.50	115	37	3	34	149	
Melissant	4 843.14	4 136.05	728.75	407.30	2 250.44	38	3	—	3	41	
Middelharnis	18 714.82	14 885.01	8 391.87	6 493.14	25 207.97	144	195	22	173	317	
Mijnsheerenland	10 305.70	11 465.92	2 860.93	8 298.99	18 604.78	148	23	9	14	162	
Moerkapelle	— 134.73 ⁵	1 982.94 ⁵	233.63	1 749.31 ⁵	1 614.58	32	16	2	14	46	
Molensgraaf	47 160.76	23 217.93	21 365.92	1 852.01	49 012.77	477	96	20	6	483	
Monsieur	8 709.52 ⁵	20 546.49	10 469.93	10 076.56	18 786.08 ⁵	83	84	2	82	165	
Moerkerk	1 822.70	1 564.98	354.20	1 210.08	3 032.78	22	33	1	32	54	
Moordrecht	6 806.92	6 297.78	7 579.97	— 1 371.29	5 435.63	74	9	3	6	80	
Naaldwijk	21 437.00 ⁵	15 233.57	11 916.10 ⁵	3 317.46 ⁵	24 754.17	192	33	10	23	215	
Nieuw-Beijerland	5 073.19	1 287.02	2 700.41	— 1 413.39	3 659.80	93	13	9	4	97	
Nieuwenhoorn	646.81	750.00	595.24	454.76	801.57	22	4	—	4	26	
Nieuwbrug	3 340.49	1 629.35	331.82	1 297.53	4 638.02	52	20	2	18	70	
Nieuwkerk aan den IJssel	18 426.48 ⁵	6 569.29	3 403.57	3 105.72	21 592.20 ⁵	116	19	8	11	127	
Nieuwsluis	18 690.51 ⁵	13 727.33	15 205.32 ⁵	— 1 477.90 ⁵	17 212.52	488	16	6	10	198	
Nieuwtongel	9 204.14	4 374.82	5 377.23	— 1 002.41	8 201.73	106	12	7	5	111	
Nieuw-Helvoet	15 919.26 ⁵	20 030.84 ⁵	17 219.81	2 811.03 ⁵	18 730.30	228	29	10	19	247	
Nieuwkoop	20 463.91 ⁵	10 720.54	10 090.70	629.84	21 093.75 ⁵	238	38	18	20	258	
Nieuw-Lekkerland	947.77	980.47	412.64	507.83	1 515.60	49	1	1	—	49	
Nieuwpoort	— 379.27	2 972.51	1 633.12	1 339.39	960.42	101	22	—	22	123	
Nieuwveen	12 985.96	7 420.62 ⁵	3 415.57	4 005.05 ⁵	16 991.01 ⁵	265	21	3	18	283	
Noordeloos	13 403.48 ⁵	5 230.77	3 456.58	1 774.19	15 177.67 ⁵	191	26	12	14	145	
Noordwijk	11 466.34	11 777.05	6 945.57	4 832.08	16 298.42	181	21	5	16	197	

KANTOREN.	Saldo der inlagen en terugbetalingen op 31 Dec. 1896.	DIENSTJAAR 1897.			Saldo der inlagen en terugbetalingen op 31 Dec. 1897.	Aantal boekjes in omloop op 31 Dec. 1896.	DIENSTJAAR 1897.			Aantal boekjes in omloop op 31 Dec. 1897.	Aanmerkingen.
		Bedrag der inlagen.	Bedrag der terugbetalingen.	Saldo.			Uitgegeven boekjes.	Ingetrokken boekjes.	Saldo.		
Noordwijk aan Zee	f — 283.70	f 252.25	f 686.75	f — 434.50	f — 718.20	2	4	„	4	6	
Noordwijkerhout	6 829.28	13 134.85	11 238.89	1 895.06	8 725.24	43	41	2	39	82	
Numansdorp	28 595.62	13 491.73	8 952.44	4 539.29	33 434.91	286	24	12	12	298	
Oestgeest	10 622.09 ³	6 325.12	4 333.40	1 291.72	12 613.81 ⁵	141	16	12	4	145	
Ooltgensp'aat	9 669.15	3 216.75	3 430.09	— 213.34	9 455.81	84	15	6	9	93	
Oostvoorne	7 862.57	4 120.81	3 475.26	645.55	8 508.12	49	18	„	18	67	
Oudade,	2 459.50 ⁸	8 169.20	2 132.81	6 036.39	8 495.89 ⁵	71	44	3	41	112	
Oud-Alblas	16 996.76	5 444.42	4 299.81	1 144.61	18 141.37	116	24	4	20	136	
OUD-BEIJERLAND	57 216.33	38 195.43 ⁴	31 580.20	6 615.23 ⁵	63 831.56 ⁵	798	179	45	134	932	
Ouddorp	2 067.68	2 164.87	490.70	1 674.17	3 741.85	55	3	1	2	57	
Oudenboorn	3 756.38	1 270.40	2 000.38	— 729.98	3 026.40	264	21	6	15	279	
Onderkerk aan den IJssel .	25 037.69	15 094.66	11 257.00	3 837.66	28 875.35	288	37	14	23	311	
Oudetonge	27 401.37	10 383.40	11 645.42	— 1 242.02	25 859.35	201	36	27	9	210	
OUDEWATER	106 457.19	74 296.97 ⁸	52 463.97 ⁵	21 833.00	128 290.19	1206	262	45	217	1423	
Oude-Wetering.	3 290.29	10 860.34	8 520.35	2 339.99	5 630.28	106	28	14	14	120	
Oudshoorn	7 253.22 ⁵	3 606.00 ⁵	2 928.61 ⁵	677.39	7 930.61 ⁵	108	29	5	24	132	
Ouwerschie	12 694.37	12 438.82	8 753.75	3 685.07	16 379.44	267	31	13	19	286	
Papendrecht	1 502.98	5 020.86	8 572.95	— 3 551.99	— 2 049.01	49	24	3	21	70	
Pernis	11 148.60	7 603.50	5 759.50	1 844.00	12 992.60	147	20	„	20	137	
Piershil	1 690.10	1 993.25	885.77	1 103.48	2 793.58	128	14	10	4	132	
Pijnakker	22 825.02	26 753.68 ⁵	17 319.06	9 433.72 ⁵	32 258.74 ⁵	213	34	11	23	236	
Poeldijk	10 786.98 ⁸	11 903.98	7 149.80	4 754.18	15 541.16 ⁸	59	21	1	23	82	
Poortugaal	4 014.18	799.60	1 368.29	— 568.69	3 445.49	70	3	4	— 1	69	
Puttershoek	8 088.64	3 783.38	2 062.02 ⁵	1 721.35 ⁵	9 809.99 ⁵	76	15	4	11	87	
Reenwijk	485.88	488.99	576.93	— 87.94	397.94	47	2	3	— 1	46	
Ridderkerk	10 843.68	3 225.00	1 452.12	1 772.88	12 416.56	67	14	5	9	76	
Rijnsburg	— 308.48	748.75	1 352.01	— 603.26	— 911.74	13	1	„	1	14	
Rijnzaterswoude	3 502.59	4 990.79	3 075.00	1 915.79	5 418.38	17	4	„	1	48	
Rijsoord	1 319.46	3 641.82	2 973.70	668.12	1 987.58	17	13	„	13	30	
Rijswijk	16 044.92	19 113.41	12 833.66	6 279.75	22 324.67	234	37	18	19	253	

KANTOREN.	Saldo der inlagen en terugbetalingen op 31 Dec. 1896.	DIENSTJAAR 1897.			Saldo der inlagen en terugbetalingen op 31 Dec. 1897.	Aantal boekjes in omloop op 31 Dec. 1896.	DIENSTJAAR 1897.			Aantal boekjes in omloop op 31 Dec. 1897.	Aanmerkingen.
		Bedrag der inlagen.	Bedrag der terugbetalingen.	Saldo.			Uitgegeven boekjes.	Ingetrokken boekjes.	Saldo.		
ROELOFFAARNDSEVEN . . .	f 60 782.94	f 36 582.25	f 51 295.90	f -14 713.65	f 46 069.29	284	73	42	21	305	
Rokanje	2 759.33	2 874.71	3 872.06	- 799.35	1 761.98	150	11	11	3	153	
Roon	7 020.17 ^s	5 805.17 ^s	3 707.65	2 097.52 ^s	9 117.70	145	40	8	32	177	
ROTTTERDAM	1 146 766.30	1 088 217.59 ^s	853 209.58	23 008.01 ^s	1 381 774.31 ^s	12095	2316	871	1445	13540	
Bijk. Charlois	10 690.77	12 322.53	4 133.69 ^s	- 8 168.83 ^s	18 250.60 ^s	53	38	2	36	89	
" Delfshaven	53 858.46	46 275.07	20 683.03	16 592.04	70 150.59	524	341	45	299	823	
" Oudeste Singel	254 304.36	211 201.19	139 116.85 ^s	72 087.33 ^s	326 391.69 ^s	2873	597	95	592	3375	
" Katendrecht	21 351.57 ^s	21 554.95	17 609.91	3 945.04	26 296.61 ^s	110	37	10	27	137	
" Kralingen	29 582.38 ^s	26 608.86 ^s	18 354.52	8 254.34 ^s	37 836.73	330	74	16	58	388	
" Kruiskade	278 031.00	299 595.55 ^s	163 686.32	45 819.23 ^s	323 853.21 ^s	3645	588	141	447	4092	
" van der Takstraat	169 683.26	127 946.42 ^s	90 845.46	37 100.96 ^s	206 781.22 ^s	1161	529	88	441	1602	
" Veerkade	32 658.11	28 886.63	16 586.34	12 300.29	44 958.40	300	87	20	67	367	
Rosenburg	3 430.90 ^s	4 143.29 ^s	3 899.28	244.01 ^s	3 074.92	128	16	7	9	137	
Sassenheim	9 710.80	6 320.25	2 593.80	3 726.45	13 467.25	132	30	5	25	157	
Schelluinen	3 140.96	326.50	495.25	- 168.75	2 972.21	55	1	7	- 6	49	
SCHIEDAM	79 130.02	79 214.25	63 797.45 ^s	15 416.79 ^s	94 536.81 ^s	2701	721	121	600	3301	
Bijk. Badhuis	26 491.00	7 412.99	1 457.22	5 955.77	32 446.77	46	8	5	3	49	
SCHIEDAM	108 880.70 ^s	76 191.03	56 565.57	19 625.46	128 515.16 ^s	1171	262	85	177	1348	
Schipluiden	19 740.60	11 623.77	6 408.19	5 515.58	25 256.18	185	16	7	9	194	
SCHOONHOVEN	58 454.08 ^s	37 070.39	22 141.31	11 929.08	73 383.16 ^s	1458	131	53	78	1536	
SLEEDRECHT	123 655.84	69 858.06 ^s	39 334.29 ^s	21 523.77	115 179.61	1041	166	65	101	1112	
Slikkerveer	22 988.61	10 628.03 ^s	6 316.55	4 311.48 ^s	27 300.09 ^s	207	23	10	13	220	
Sonnesdijk	2 181.57	3 294.86	1 690.85	1 604.01	3 788.58	52	17	5	12	64	
Spijkerveer	12 021.40	7 750.50	8 073.67	- 323.17	11 700.23	237	15	14	1	238	
Stad van Haringvliet	7 621.25	2 836.99	1 428.83	1 408.16	9 029.11	66	8	4	4	79	
Stellendam	442.76 ^s	366.00	265.90	100.10	512.86 ^s	20	13	-	13	33	
Stolwijk	6 535.28	5 837.25	2 340.00	3 497.25	10 032.53	82	15	8	7	89	
Streefkerk	2 637.79	705.85	1 298.94	- 593.09	2 041.70	70	15	5	10	80	
Stuijen	16 123.83	9 216.14	10 235.58	- 1 019.44	15 104.29	233	141	31	110	343	
Ter Aaf	5 250.42	3 570.94 ^s	1 876.79	1 694.15 ^s	6 944.57 ^s	107	26	7	19	126	
Vulkenburg	3 149.70	1 880.00	859.66	1 020.34	4 170.04	59	7	1	6	65	

KANTOREN.	Saldo der inlagen en terug- betalingen op 31 Dec. 1896.	DIENSTJAAR 1897.			Saldo der inlagen en terug- betalingen op 31 Dec. 1897.	Aantal boekjes in om- loop op 31 Dec. 1896.	DIENSTJAAR 1897.			Aantal boekjes in om- loop op 31 Dec. 1897.	Aanmerkingen.
		Bedrag der inlagen.	Bedrag der terug- betalingen.	Saldo.			Uitgegeven boekjes.	Ingetrokken boekjes.	Saldo.		
VIANEN	f 37 393 74 ⁵	f 23 905.95	f 16 554.34	f 7 351.61	f 44 745.35 ⁵	381	44	10	34	415	
VLAARDINGEN	53 705.32 ⁵	48 655.88	35 410.49	13 245.39	66 950.74 ⁵	1261	209	48	161	1422	
VOORBURG	29 121.09	21 933 11 ⁵	23 259.88	— 1 326.76 ⁵	27 794.32 ⁵	257	40	18	22	279	
Voorhout	4 820.29 ⁵	5 376.53	2 469.86	2 906.67	7 726.96 ⁵	164	32	12	30	184	
VOORSCHOTEN	30 039.21 ⁵	20 104.40 ⁵	14 031.71	6 072.69 ⁵	36 114.94	1099	119	38	81	1180	
Vrijenban	4 354.34	1 715.32	464.52	1 250.80	5 605.14	63	14	"	14	77	
WADDINGSVEEN	26 142.69 ⁵	24 312.50	16 284.87 ⁵	8 027.62 ⁵	34 170.32	320	57	18	39	359	
WARMOND	34 723.46 ⁵	21 219.82	22 289.67	— 1 069.85	33 658.01 ⁵	377	74	29	45	422	
WASSENAAR	42 987.22 ⁵	32 059.29 ⁵	45 235.13	16 824.16 ⁵	59 811.39	409	90	21	69	478	
Wateringen	26 126.84 ⁵	22 179.08	16 070.35	6 108.73	32 235.57 ⁵	220	49	25	24	244	
Westmaas	8 963.87 ⁵	4 829.24 ⁵	4 151.26	677.98 ⁵	9 641.86	123	16	4	12	135	
Willemsdorp	5 442.66	1 329.61	1 676.43	— 346.82	5 095.84	47	8	2	6	53	
WOERDEN	59 753.69 ⁵	26 798.62	17 300.41	9 498.21	69 251.90 ⁵	434	85	22	63	497	
Woubrugge	— 1 846.17 ⁵	3 204.45	2 356.67	847.78	— 998.39 ⁵	78	19	8	11	89	
Zevenhoven	1 604.16	1 529.85	486.00	1 043.85	2 048.01	19	11	"	11	24	
Zevenhuizen	24 729.23 ⁵	7 100.62 ⁵	11 524.65	— 4 415.02 ⁵	20 314.21	230	36	7	29	259	
Zoetermeer	29 495.76	30 615.14	14 356.00 ⁵	16 259.13 ⁵	45 754.89 ⁵	358	73	21	52	410	
Zuid-Beijerland	13 606.06 ⁵	6 369.33 ⁵	6 429.97	— 60.63 ⁵	13 545.43	162	30	8	22	184	
Zuidland	4 735.59	6 452.91	4 265.22	2 187.69	6 923.28	122	15	3	12	134	
Zwammerdam	1 179.03	1 220.75	943.16	277.59	1 456.62	40	8	1	7	47	
Zwartewaal	15 646.33	6 015.82	5 922.81	93.01	15 739.34	278	10	6	4	282	
ZWIJNDRECHT	44 593.63 ⁵	27 333.35	24 101.98 ⁵	3 231.36 ⁵	47 735.00	836	66	45	21	857	
Totaal	f 9 154 344.50 ⁵	f 7 225 905.40 (2)	f 5 622 818.39 (3)	f 1 603 087.01	f 10 757 431.51 ⁵	125804	22380	6879	15501	141305	
Hierbij gevoegd:											
Bijgeschreven rente	1 471 693.50			291 264.13	1 762 957.63						
Uitbetaalde "	(1) 63 224.21			10 412.00	73 636.21						
Verschuldigd aan de inleg- gers	f 10689262.21 ⁵			f 1 904 773.14	f 12594025.35 ⁵						

(1) Zie de noot op blad 27.

(2) Hieronder is begrepen een bedrag van f 254.00, wegens geinde Grootboek-renten.

(3) " " " " f 22 590.00, wegens aankoop van Nationale Schuld.

KANTOREN.	Saldo der inlagen en terugbetalingen op 31 Dec. 1896.	DIENSTJAAR 1897.			Saldo der inlagen en terugbetalingen op 31 Dec. 1897.	Aantal boekjes in omloop op 31 Dec. 1896.	DIENSTJAAR 1897.			Aantal boekjes in omloop op 31 Dec. 1897.	Aanmerkingen.
		Bedrag der inlagen.	Bedrag der terugbetalingen.	Saldo.			Citgegeven boekjes.	Ingetrokken boekjes.	Saldo.		
Noord-Holland.											
Aalsmeer	f 48 864.81 ⁵	f 12 520.77 ⁵	f 6 398.11	f 6 122.66 ⁵	f 24 987.48	176	45	8	37	213	
Abbekerk	2 147.88 ⁵	2 735.31	2 681.26	54.05	2 201.93 ⁵	10	12	2	10	20	
ALKMAAR	145 545.14 ⁵	121 130.16 ⁵	104 787.16	16 343.00 ⁵	161 888.15	3043	448	135	313	3356	
Amstelveen	32 220.52	23 032.04	10 501.20	12 530.84	44 751.36	300	36	8	28	328	
AMSTERDAM	2 837 737.85 ⁵	1 776 353.28	1 367 610.54	408 733.74	3 246 471.59 ⁵	43676	5470	3209	2171	45847	
Bijk. Amstedijk	153 007.01 ⁵	101 630.52 ⁵	99 086.20 ⁵	2 544.32	155 551.33 ⁵	3456	326	200	117	3573	
" Amstelstraat	641 590.67 ⁵	500 832.83 ⁵	469 061.81	31 771.02 ⁵	673 361.70	11102	1897	815	1082	12184	
" Centraalstation	157 121.44	41 780.26	35 879.02 ⁵	5 901.23 ⁵	163 022.67 ⁵	851	78	33	45	896	
" Commelinstraat	401 233.11	329 305.55	300 448.61	28 856.94	430 090.05	9632	1186	414	772	10404	
" Haarlemmerplein	173 931.98 ⁵	296 826.65	275 157.36 ⁵	21 669.28 ⁵	195 601.27	7249	1424	283	1141	8300	
" Handelskade	7 864.34 ⁵	9 211.63	8 455.05	756.58	8 620.92 ⁵	101	24	4	20	121	
" v. d. Helststraat	146 819.86	357 452.91	316 671.85 ⁵	40 780.95 ⁵	187 600.81 ⁵	6081	1371	335	1036	7117	
" Hobbemastraat	277 307.56 ⁵	258 739.56 ⁵	230 548.18	28 191.38 ⁵	305 498.95	4158	528	232	296	4454	
" Overtoom	53 280.14 ⁵	69 336.28 ⁵	60 764.78	8 571.50 ⁵	61 851.95	1548	240	71	169	1717	
" Potgieterstraat	65 923.04	245 544.60	260 273.30 ⁵	— 14 728.70 ⁵	51 194.33 ⁵	3957	1306	241	1065	5022	
" Prins Hendrikkade	316 299.53 ⁵	264 580.52	223 644.63	40 935.89	357 235.42 ⁵	7944	1169	379	790	8734	
" Spiegelstraat	414 816.61 ⁵	290 018.76	262 166.79 ⁵	27 851.96 ⁵	442 668.58	4664	610	355	255	4910	
" Tentoonstell. (1883)	10 123.17 ⁵	"	"	"	10 123.17 ⁵	44	"	3	— 3	41	Opgeheven 1 Nov. 1883.
" Id. (1895)	8 616.35 ⁵	"	"	"	8 616.35 ⁵	37	"	1	— 1	36	Opgeheven 23 Nov. 1895.
" Tulpplein	127 571.75 ⁵	226 781.58	168 457.52 ⁵	58 324.05 ⁵	185 895.84	1629	658	143	515	2144	
" Veemarkt	15 985.24 ⁵	3 746.63 ⁵	1 140.42	2 606.21 ⁵	18 591.46	52	10	1	9	61	
Andijk	82.78	55.00	"	55.00	137.78	8	"	"	"	8	
Ankeveen	1 037.27	1 644.07	1 206.83	437.24	1 474.51	19	9	2	7	26	
Anna Paulownapolder	6 595.83	5 208.93	2 469.35	2 739.58	9 335.41	99	10	3	7	106	
Assendelft	4 513.86	2 430.24	1 862.05	568.19	5 082.05	62	7	2	5	67	
Avenhorn	786.15	1 113.53	1 443.10	— 329.57	456.58	105	4	6	— 2	103	
Barsingerhorn	6 088.83 ⁵	4 301.77	3 770.19	531.58	6 620.41 ⁵	148	24	8	16	164	
Bennebroek	32 904.71 ⁵	12 081.26	11 912.75	168.51	33 073.22 ⁵	287	42	26	16	303	

KANTOREN.	Saldo der inlagen en terug- betalingen op 31 Dec. 1896.	DIENSTJAAR 1897.			Saldo der inlagen en terug- betalingen op 31 Dec. 1897.	Aantal boekjes in om- loop op 31 Dec. 1896.	DIENSTJAAR 1897				Aantal boekjes in om- loop op 31 Dec. 1897.	Aanmerkinges
		Bedrag der inlagen.	Bedrag der terug- betalingen.	Saldo.			Uitgegeven boekjes.	Ingetrokken boekjes.	Saldo.			
Benningbroek	f 2 311.73	f 1 910.25	f 2 117.38	f — 207.13	f 2 104.60	43	19	"	19	62		
Bergen	12 725.46	12 711.53	9 099.97	3 611.56	16 337.02	158	31	7	24	182		
Berkhout	8 484.98	5 057.78	2 024.05	3 033.73	11 518.71	73	24	3	21	94		
BEVERWIJK	40 078.96 ⁵	31 664.31 ⁵	23 067.65	8 596.66 ⁵	48 675.63	1013	106	33	73	1086		
Blarikum	10 003.34	9 686.73	1 089.60	8 597.13	18 600.47	52	25	2	23	75		
Bovenkarspel	1 110.31	30 00	300.00	— 270.00	840.31	7	1	1	"	7		
Broek in Waterland . . .	43 025.93	30 512.50	27 487.41	3 055.09	46 081.02	526	39	28	11	537		
Broek op Langendijk . . .	13 038.82 ⁵	15 821.97	18 157.10	— 2 335.13	10 703.69 ⁵	175	26	8	18	193		
Buiksloot	24 512.02 ⁵	13 584.34	8 047.51	5 536.83	30 048.85 ⁵	279	22	7	15	294		
Burgerbrug	9 085.15 ⁵	7 827.88	7 816.77	11.11	9 096.26 ⁵	178	16	12	4	182		
BUSSUM	89 690.81	98 527.13 ⁵	73 314.73 ⁵	25 212.40	114 903.21	912	265	63	202	1114		
Cocksdoorp (de)	1 522.71	1 686.27	798.11	888.16	2 410.87	38	7	2	5	43		
Diemerbrug	13 093.75	5 075.56	1 289.02	3 786.54	16 880.29	153	20	7	13	166		
Dirkshorn	7 145.84	8 757.62 ²	6 289.85	2 467.77 ⁵	9 613.61 ⁵	221	32	9	23	244		
EDAM	34 100.11 ⁵	35 236.63	30 329.92	4 906.71	39 006.82 ⁵	302	66	17	49	441		
Egmond aan den Hoef . . .	5 507.46	2 223.87	1 195.19	1 028.68	4 536.14	73	22	1	21	94		
EGMOND AAN ZEE	5 127.00 ⁵	6 829.79	6 186.73	643.06	5 770.06 ⁵	325	58	25	33	368		
Egmond binnen	1 369.38	2 307.39	955.64	1 351.75	2 721.13	47	31	2	20	76		
ENKHUIZEN	25 897.00	33 252.61	25 426.44	7 826.17	33 723.17	536	71	40	31	567		
's GRAVELAND	20 007.81	12 578.12	9 817.02	2 761.10	22 768.91	330	44	20	24	354		
Grootebroek	2 524.41	1 922.82	2 422.05	— 499.23	2 025.18	96	18	21	— 3	93		
Groot Schermer	4 616.58	4 804.66	3 380.96	1 423.70	6 040.28	86	18	3	15	101		
HAARLEM	827 164.74 ⁶	571 637.05 ⁵	464 299.88	107 337.17 ⁵	934 501.92	9893	1777	584	1193	11086		
Bijk. Bloemendaal . . .	43 413.62	19 517.26	19 624.45	— 107.19	43 336.43	354	32	20	12	366		
HAARLEMMERMEER	24 020.42 ⁵	15 690.63 ⁵	15 190.08	509.55 ⁵	24 520.98	248	58	11	47	295		
Heemskerk	— 688.61	728.75	714.00	14.75	— 673.86	10	4	"	4	14		
HEEMSTEDÉ	21 803.39	22 013.48	13 127.97 ⁵	8 885.50 ⁵	30 688.89 ⁵	488	111	23	88	576		
Heer Hugowaard	— 432.14	2 158.21	2 811.08	— 652.87	— 1 085.61	78	28	7	21	99		
Heiloo	18 661.11	8 789.40	7 142.48	1 646.92	20 308.03	296	18	9	9	305		
HELDER	340 672.09	246 098.16	200 621.59	45 473.87	386 145.06	4454	630	253	377	4831		

KANTOREN.	Saldo der inlagen en terugbetalingen op 31 Dec. 1896	DIENSTJAAR 1897.			Saldo der inlagen en terugbetalingen op 31 Dec. 1897.	Aantal boekjes in omloop op 31 Dec. 1896.	DIENSTJAAR 1897			Aantal boekjes in omloop op 31 Dec. 1897.	Aanmerkingen.
		Bedrag der inlagen.	Bedrag der terugbetalingen.	Saldo.			Uitgegeven boekjes.	Ingetrokken boekjes.	Saldo.		
Hensbroek	f 3 217.42	f 2 564.75	f 1 616.68	f 948.07	f 4 165.49	34	16	1	15	49	
Hypolithushoef	6 523.24	9 473.06	1 806.46	7 666.60	14 189.84	141	118	2	116	257	
HELVERSUM	191 755.34 ⁵	164 521.47	126 594.50	37 926.97	229 682.31 ⁵	1802	383	149	234	2036	
Hoogkarspel	116.68 ⁵	1 635.00	210.00	1 425 00	1 541.68 ⁵	11	3	1	2	13	
Hoogwoud	5 096.74	6 811.52	3 541.51	3 270.01	8 366.75	75	42	2	10	85	
HOORN	131 341.17	105 101.09 ⁵	80 174.30 ⁵	24 926.79	156 267.96	1212	313	78	235	1447	
Hoorn (den)	140.15	484 88	80.00	404.88	554.03	"	"	"	"	"	
Houtrijk en Polanen . . .	55 545.96 ³	24 532.18	21 159.18	3 373.00	58 918.96 ³	483	66	16	50	533	
Huizen	37 862.25	22 219 27	14 768 66	7 450.61	45 312.86	358	77	22	54	412	
IJMUIDEN	73 575 95	36 494.98	36 031.14	463.84	74 039.79	719	133	31	102	821	
Ipendam	4 390.99	5 312.67	3 589.75	1 722.92	6 113.91	99	15	9	6	105	
Kastrikum	9 212.21	6 515.78 ³	6 675.11	— 159.32 ⁵	9 052.88 ⁵	154	26	18	8	162	
Koedijk	6 958.77	4 888.95 ⁶	3 664.58 ⁵	1 234.37	8 183.14	108	34	4	30	138	
Kolhorn	18 023.64	9 696.58	8 936.89 ³	759.68 ⁵	18 783.32 ⁵	149	27	9	18	167	
KOOG-ZAANDIJK	45 062.60	23 719.40 ³	21 946.47 ⁵	1 772.93	46 835.53	457	57	27	30	487	
KROMMENTIE	29 334.21 ⁵	28 723 21	20 333.86 ⁵	8 389.34 ⁵	37 723.56	290	55	23	32	322	
Kwadijk	9 546.30	5 615.45	6 690.79	— 1 075.34	8 470.96	158	13	7	6	164	
Landsmeer	19 397 18 ⁵	17 820.24 ⁵	19 686.67	— 1 866.42 ⁵	17 530.76	181	37	2	35	216	
LAREN	42 028.78 ⁵	23 920.36	17 210.61	6 718.75	48 747.53 ⁵	293	63	10	53	346	
Bijk. Kamp bij Laren . . .	26.30	"	"	"	26.30	3	"	"	"	3	
Limmen	4 531.82 ³	5 137.33 ⁵	4 065.21	1 072.12 ⁵	5 603 95	107	14	3	11	118	
Maarten (Sint)	1 670.82 ⁵	4 470.67 ⁶	3 024.79	1 445.88 ³	3 116.71	93	19	"	19	112	
Marken	1 325 60	3 153.58	736.00	2 417.58	3 743.18	9	8	"	8	17	
MEDEMBLIK	27 609.54 ³	36 627.48 ⁵	26 177.14	10 450.34 ⁵	38 119 89	305	53	23	30	335	
Middenbeemster	870.29 ⁵	491.61	425.10	66 51	936.80 ⁵	13	1	1	"	13	
Midland	— 1 084.63	1 089.45	930.51	158.94	— 925.69	"	"	"	"	"	
Midwoud	— 82 78	919.37	1 544.00	— 624.63	— 707.41	3	1	"	1	4	
MONNIKENDAM	64 055 74 ⁵	50 076.13 ³	37 675.90 ⁵	12 400.23	76 455.97 ⁵	525	70	26	44	569	
Muiden	15 002 67	7 982.47	6 061.07	1 921.40	16 924.07	222	54	9	45	267	
Muiderberg	47.50	1 199.82	"	1 199.82	1 247.32	17	8	"	8	25	

KANTOREN.	Saldo der inlagen en terug- betalingen op 31 Dec. 1896.	DIENSTJAAR 1897.			Saldo der inlagen en terug- betalingen op 31 Dec. 1897.	Aantal boekjes in om- loop op 31 Dec. 1896.	DIENSTJAAR 1897.			Aantal boekjes in om- loop op 31 Dec. 1897.	Aanmerkingen.
		Bedrag der inlagen.	Bedrag der terug- betalingen.	Saldo.			Uitgegeven boekjes.	Ingetrokken boekjes.	Saldo.		
NAARDEN.	f 73 319.23 ^s	f 53 738.40 ^s	f 45 784.55 ^s	f 7 953.91	f 81 273.14 ^s	945	77	39	38	983	
Nederhorst den Berg. . .	8 997.98	5 624.25	3 662.99	1 961.26	10 959.24	119	16	8	8	127	
Nibbikswoud.	1 585.89	6 856.32	3 807.15	2 989.17	4 575.06	23	26	4	22	45	
Nieuwendam.	16 264.98 ^s	8 635.09	8 442.36	192.73	16 457.71 ^s	272	53	14	39	311	
Nieuwe Niedorp	11 291.26	9 727.75	9 515.14	212.61	11 503.87	149	19	8	11	160	
Nieuw Venneep	1 414.00	1 795.64	3 116.27	— 1 320.63	93.37	124	22	5	17	141	
Noordscharwoude	6 859.41	5 950.06	6 172.95	— 221.99	6 637.42	122	11	7	4	126	
Obdam.	7 623.57 ^s	5 623.58 ^s	4 269.22	1 354.36 ^s	8 971.94	84	18	7	11	95	
Oosteinderdijk	565.00	190.50	37.85	152.65	717.65	4	"	"	"	4	
Oosterblokker	753.38	15.00	52.48	— 37.48	715.90	9	"	"	"	9	
Oosterend.	13 113.18	6 687.13	6 807.42	— 120.29	12 992.89	113	25	9	16	129	
Oosthuizen	3 888.58	5 094.81	2 599.88	2 494.93	6 383.51	42	11	"	11	53	
Oostzaan	18 379.27	16 350.81 ^s	15 174.57	1 176.24 ^s	19 555.51 ^s	811	56	33	23	834	
Opperdoes.	10 728.75	11 012.79	10 046.49	966.30	11 695.05	121	20	10	10	131	
Oterleek	1 027.00 ^s	1 667.02	2 471.46 ^s	— 504.44 ^s	522.56	17	1	1	"	17	
Oudendijk.	1 430.79	1 362.27 ^s	2 729.81	— 1 367.53 ^s	63.25 ^s	80	2	0	— 4	76	
Oude Niedorp	5 405.46	5 314.55	2 269.58	3 044.97	8 450.43	82	12	3	9	91	
Ouderkerk aan den Amstel.	29 357.21	16 231.78	14 323.98	1 907.80	31 265.01	383	67	18	49	432	
Oudeschild	10 397.88	4 186.38	2 900.44	1 285.94	11 683.82	182	11	6	5	187	
Oudesluis.	6 786.20 ^s	5 186.38 ^s	3 434.92	1 751.46 ^s	8 537.67	102	14	"	14	116	
Oudkarspel	346.71 ^s	1 430.07	1 182.50	247.57	594.28 ^s	24	6	"	6	30	
Oudorp.	927.35	384.50	448.53	— 64.03	863.32	22	2	5	— 3	19	
OVERVEEN	20 829.88	11 972.24	7 443.91 ^s	4 528.32 ^s	25 359.20 ^s	231	39	9	30	261	
Petten	4 816.55 ^s	2 366.31 ^s	1 182.90	1 183.41 ^s	5 999.97	138	6	1	5	143	
PURMEREND.	105 114.63 ^s	101 645.83 ^s	72 483.70 ^s	29 162.13	134 276.76 ^s	1179	351	79	272	1451	
Rensdorp	13 738.81	12 426.80	11 681.77	745.09	14 483.90	221	47	10	37	258	
RIMP.	53 480.20	21 930.59	15 733.15	6 197.44	59 677.64	330	63	26	37	367	
Rustenburg	— 9.40	763.63	236.72	536.91	517.51	5	9	"	9	14	
Sandpoort.	19 492.14 ^s	10 846.00	6 961.12	3 881.88	23 287.02 ^s	291	51	16	35	326	
SCHAGEN	60 358.64	40 081.81 ^s	33 905.65	6 176.16 ^s	66 534.80 ^s	1254	126	32	94	1348	

KANTOREN.	Saldo der inlagen en terugbetalingen op 31 Dec. 1896.	DIENSTJAAR 1897.			Saldo der inlagen en terugbetalingen op 31 Dec. 1897.	Aantal boekjes in omloop op 31 Dec. 1896.	DIENSTJAAR 1897.			Aantal boekjes in omloop op 31 Dec. 1897.	Aanmerkingen.
		Bedrag der inlagen.	Bedrag der terugbetalingen.	Saldo.			Uitgegeven boekjes.	Ingetrokken boekjes.	Saldo.		
Schagerbrug	f 9 453.30	f 6 294.08	f 6 909.13	f — 615.05	f 8 838.25	136	50	3	47	183	
Schellinkhout	4 386.33	1 032.92	4 119.00	— 86.08	1 300.25	20	2	1	1	21	
Schermerhorn	7 878.50	5 068.00	5 100.65	— 32.65	7 845.85	67	6	4	2	69	
Schoorldam	4 010.11	4 625.00	5 374.73	— 749.73	3 260.38	183	37	11	26	214	
Sint-Pankras	207.74	20.00	168.75	— 148.75	58.96	2	"	"	"	2	
Sloten	46 279.75	24 420.20	7 523.38	16 896.82	63 176.57	306	57	14	43	439	
SLOTERDIJK	26 027.24 ⁵	16 529.61	15 048.97	1 480.84	27 508.08 ⁵	222	37	12	25	247	
Spaarndam	3 538.44	4 162.05	2 285.10	1 876.95	5 415.39	29	18	1	17	46	
Spanbroek	7 274.65	7 258.97	4 087.99	3 170.98	10 445.63	142	20	7	13	155	
Stompvoren	455.60 ⁵	3 753.32	864.00	2 889.32	3 344.92 ⁵	40	20	"	26	36	
TERSCHELLING	23 849.14	9 980.79	5 341.30	4 669.49	28 518.63	208	32	5	27	235	
TEXEL	55 483.40 ⁵	46 695.41 ⁵	44 253.23	2 442.19 ⁵	57 925.60	639	102	32	70	709	
Twisk	1 220.37	498.50	1 274.95	— 770.45	443.92	14	1	2	— 1	13	
Uitgeest	25 718.78	28 995.94	21 079.58	7 916.36	33 635.14	654	47	14	33	684	
Uithoorn	5 511.51 ⁵	9 808.57 ⁵	7 371.18	2 437.39 ⁵	7 948.91	204	16	3	13	217	
Urk	2 976.73	1 751.98	1 253.12	498.86	3 475.59	206	40	26	14	220	
VELSEN	49 843.87 ⁵	15 824.61	10 614.85	5 209.76	25 053.63 ⁵	173	38	13	25	198	
Venhuizen	44 774.71	5 538.34	7 960.26	— 2 421.92	9 352.79	156	25	16	9	165	
Vlieland	10 197.85	6 196.13 ⁵	3 532.72	2 663.71 ⁵	12 861.56 ⁵	92	12	4	8	100	
Volendam	7 006.16	4 617.15	1 931.76	2 685.39	9 691.55	46	16	4	12	58	
Waal (de)	8 775.79 ⁵	9 429.69	6 923.03	2 506.66	11 282.45 ⁵	112	33	9	24	136	
Warmenhuizen	5 437.89 ⁵	16 613.16	7 944.99	8 668.17	14 106.06 ⁵	149	42	9	33	182	
Watergraafsmeer	3 697.07 ⁵	"	"	"	3 697.07 ⁵	84	"	1	— 1	83	
WESP	85 458.46	56 939.15 ⁵	45 328.62	11 610.53 ⁵	97 068.99 ⁵	1052	181	44	137	1189	Opgeheven 16 Jan. 1894.
Wevershoof	589.20	626.75	165.51	461.24	1 050.44	22	13	"	13	35	
Westerblokker	2 254.33	2 658.60	2 085.00	573.60	2 827.93	35	20	1	19	54	
Westwoud	— 978.44	848.25	388.46	459.79	— 518.65	4	4	1	3	7	
Westzaan	969.67 ⁵	566.32	458.14	108.18	1 077.85 ⁵	31	"	1	— 1	33	
Wieringen	3 794.53	9 535.06	5 071.94	4 463.12	8 257.65	56	10	2	8	64	
Wieringerwaard	6 772.64 ⁵	3 833.70	3 188.02 ⁵	645.67 ⁵	7 418.32	147	15	6	9	156	
Wijdene	600.74	295.50	582.80	— 287.30	313.44	13	3	1	2	15	

KANTOREN.	Saldo der inlagen en terugbetalingen op 31 Dec. 1896.	DIENSTJAAR 1897.			Saldo der inlagen en terugbetalingen op 31 Dec. 1897.	Aantal boekjes in omloop op 31 Dec. 1896.	DIENSTJAAR 1897.				Aantal boekjes in omloop op 31 Dec. 1897.	Aanmerkingen.
		Bedrag der inlagen.	Bedrag der terugbetalingen.	Saldo.			Uitgegeven boekjes.	Ingetrokken boekjes.	Saldo.			
Wijk aan Zee	f 4 354.80	f 380.75	f 880.72	f - 508.97	f 845.83	33	10	2	8	41		
WINKEL	12 500.72	14 376.06	8 733.87	5 642.19	18 142.91	78	24	3	21	99		
Wognum	8 581.36	2 430.85	4 320.68	- 1 880.83	6 601.53	55	6	2	4	59		
Wormer	"	1 183.06 ⁵	516.82	666.24 ⁵	666.24 ⁵	"	12	"	12	12		
WORMERVEER	34 601.77 ⁵	32 379.87	19 141.54	13 238.33	47 840.10 ⁵	716	102	40	62	778		
ZAANDAM	163 698.16 ⁵	155 370.19 ⁵	143 915.35 ⁵	11 454.84	181 153.00 ⁵	1864	383	103	280	2144		
Zand (het).	8 750.28 ⁵	3 427.35 ³	4 162.34	- 734.98 ⁵	8 015.30	115	35	10	25	140		
ZANDVOORT	28 220.61	16 618.18	9 800.69	6 838.49	35 068.10	264	34	12	22	286		
Zuidscharwoude	25 990.24 ⁵	24 330.75	17 702.13	6 628.62	32 618.86 ⁵	369	49	14	35	404		
Totaal	f 9 696 181.16	f 7 728 329.09 ⁽²⁾	f 6 418 944.42 ⁽³⁾	f 1 309 384.66 ⁵	f 11 005 565.82 ⁵	156285	24948	9499	15449	171734		
Hierbij gevoegd:												
Bijgeschreven rente	4 500 015.16			292 664.56	1 801 070.72							
Uitbetaalde "	(1) 64 451.20			11 761.48	75 912.68							
Verschuldigd aan de inleggers	f 11 260 347.52			f 1 613 810.70 ⁵	f 12 883 158.22 ⁵							
Zeeland.												
Aagtekerke	f 1 122.39	f 1 070.40	f 572.50	f 497.90	f 4 620.29	36	17	"	17	53		
Aardenburg	91 898.59 ⁵	22 522.05	18 796.13	3 725.92	95 624.51 ⁵	525	40	23	17	542		
Annaland (St.)	58 684.22 ⁵	51 183.18	32 018.03 ⁵	18 565.14 ⁵	77 249.37	353	80	15	65	419		
Arnhemuiden	1 186.81	768.71	1 268.72	- 500.01	686.80	47	19	2	17	64		
Axel	43 473.58 ⁵	25 654.20 ⁵	21 140.05	4 514.15 ⁵	47 987.74	252	34	10	24	276		
Bath	2 599.44	"	"	"	2 599.44	15	"	"	"	15	Opgeheven 1 Juli 1890.	
Biervliet	18 484.58	11 353.01	4 165.93	7 187.08	25 671.66	253	48	11	37	290		
Biezellinge	6 241.42	4 018.98	1 976.22	2 042.76	8 284.18	71	16	3	13	84		
Biggekerke	1 215.94	699.31	205.26	494.05	1 709.99	27	16	4	12	39		
Borsele	11 477.27 ⁵	5 112.00	4 510.87 ⁵	601.12 ⁵	12 078.40	90	11	6	5	95		
BRESKENS	42 880.82 ⁵	18 269.48 ⁵	13 306.20	4 963.19 ⁵	47 844.02	678	93	38	55	733		
Brouwershaven	8 195.91	4 356.24 ⁵	2 851.79	1 504.45 ⁵	9 700.36 ⁵	100	14	3	11	111		

1) Zie de noot op blad. 27.

(2) Hieronder is begrepen een bedrag van f 292.75, wegens geïnde Grootboek-renten.

(3) " " " " " " " f 37 888.30⁵, wegens aankoop van Nationale Schuld.

KANTOREN.	Saldo der inlagen en terug- betalingen op 31 Dec. 1896.	DIENSTJAAR 1897.			Saldo der inlagen en terug- betalingen op 31 Dec. 1897.	Aantal boekjes in om- loop op 31 Dec. 1896.	DIENSTJAAR 1897.				Aantal boekjes in om- loop op 31 Dec. 1897.	Aanmerkingen.
		Bedrag der inlagen.	Bedrag der terug- betalingen.	Saldo.			Uitgegeven boekjes.	Ingetrokken boekjes.	Saldo.			
BRUINISSE	f 34 014.07 ⁵	f 21 596.87	f 11 756.23 ⁵	f 9 840.63 ⁵	f 43 854.71	423	68	8	60	483		
Burg	2 715.04	1 477.10	599.24	877.86	3 592.90	103	7	3	4	107		
Domburg	11 737.26 ⁵	6 915.33 ⁵	7 995.60	— 1 080.26 ⁵	10 657.00	133	28	7	21	154		
Drijschor	9 588.41	8 767.66	7 669.16	1 098.50	10 686.91	178	35	11	24	202		
Duivendijke	— 169.88	11.00	"	11.00	— 158.88	2	1	"	1	3		
Elkersee	785.68	567.50	9.75	557.75	1 343.43	29	9	"	9	38		
Ellemeet	350.91	228.75	140.66	82.09	433.00	57	6	1	5	62		
Ellewoutsdijk	5 985.98 ⁵	4 168.96	3 537.85	631.11	6 617.09 ⁵	100	9	6	3	103		
Filipsland (St.)	5 835.59	6 350.00	1 425.62	4 924.38	10 759.97	117	9	1	8	125		
GOES	103 305 56 ⁵	50 190.71	45 535.83 ⁵	4 654.87 ⁵	107 960.44	1308	154	74	83	1481		
Graauw	16 417.29	4 960.00	5 308.70	— 348.70	16 068.59	255	61	23	38	293		
's Gravenpolder	8 692.36	3 216.40	4 172.23	— 955.83	7 736.53	124	11	9	2	126		
Grijpskerke	2 125.54	667.50	400.00	267.50	2 393.04	12	1	"	1	13		
Groede	30 781.39	14 152.86	9 016.37	5 136.49	35 917.88	267	45	6	39	306		
Haamstede	4 136.49	1 432.78	348.05	1 084.73	5 221.22	110	25	7	18	138		
Hansweerd	27 400.85	10 150.80	6 627.10	3 523.70	30 924.55	235	23	5	18	253		
's Heer Arendskerke	10 393.10	10 323.47 ⁵	4 749.32	5 574.15 ⁵	15 967.25 ⁵	95	18	3	15	110		
's Heerenhoek	10 997.35	12 646.54	3 261.91	9 384.63	20 381.98	168	44	4	40	208		
's Heer Hendrikskinderen	10 914.54	6 573.64	5 522.82	1 050.82	11 965.36	72	10	"	10	82		
Heinkensand	12 155 75 ⁵	8 076.06	3 683.91	4 392.15	16 547.90 ⁵	137	27	1	26	163		
Hocdekenskerke	10 614.77 ⁵	9 413.75	8 703.94	709.81	11 321.58 ⁵	99	13	4	9	108		
Hoek	50 556.48 ⁵	19 495.09	16 719.59	2 775.50	53 331.98 ⁵	202	155	28	127	329		
Hoofdplaat	28 305.57 ⁵	9 501.36	9 732.70	— 231.34	28 074.23 ⁵	350	38	4	34	384		
HULST	99 930.24	50 365.38 ⁵	26 139.50	24 225.88 ⁵	124 156.12 ⁵	906	113	58	55	961		
IERSKE	39 050.12	24 495.16 ⁵	17 865.41	6 629.75 ⁵	45 679.87 ⁵	405	50	14	36	441		
IJZENDIJK	63 891.03 ⁵	28 617.71	20 171.69	8 446.02	72 277.05 ⁵	567	96	19	77	644		
Jansland (Sint)	3 182.37	1 786.75	720.29	1 066.46	4 248.83	69	6	1	5	74		
Jansteen (Sint)	2 371.69 ⁵	3 177.40	2 376.69	800.71	3 172.40 ⁵	53	27	2	25	78		
Kadzand	6 832.96	6 043.15	1 484.20	4 558.95	11 391.91	63	63	3	60	123		
Kamperland	— 482.25	1 255.15	373.82	881.33	399.08	11	5	1	4	15		

KANTOREN.	Saldo der inlagen en terugbetalingen op 31 Dec. 1896.	DIENSTJAAR 1897.			Saldo der inlagen en terugbetalingen op 31 Dec. 1897.	Aantal boekjes in omloop op 31 Dec. 1896.	DIENSTJAAR 1897.			Aantal boekjes in omloop op 31 Dec. 1897.	Aanmerkingen.
		Bedrag der inlagen.	Bedrag der terugbetalingen.	Saldo.			Uitgegeven boekjes.	Ingetrokken boekjes.	Saldo.		
Kapella	f 5 337.00	f 10 388.26 ⁵	f 7 929.89	f 2 458.37 ⁵	f 7 795.37 ⁵	125	16	4	12	137	
Kats	4 055.84	1 072.03	465.00	607.03	4 662.87	76	5	"	5	81	
Kerkwerve	455.36	155.72	348.18	— 192.46	262.90	94	11	1	10	104	
Kloetinge	7 695.65 ⁵	3 656.38	2 784.21	872.17	8 567.82 ⁵	414	49	2	17	131	
Kloosterzande	28 662.40	14 383.08	9 181.82	5 204.26	33 863.75	325	39	14	25	350	
Koewacht	3 125.68	4 457.50	2 088.57	2 068.93	5 194.61	47	13	7	6	53	
Kolijnsplaat	10 180.44 ⁵	10 953.84	10 581.60	372.24	10 552.68 ⁵	121	24	5	19	140	
Kortgene	20 611.99	20 458.19 ⁵	17 012.43	3 445.76 ⁵	24 057.75 ⁵	148	27	7	20	168	
Koudekerke	9 298.37 ⁵	4 899.37	2 502.52	2 396.85	11 695.22 ⁵	185	38	8	30	215	
Krabbendijke	15 265.95	11 221.20	2 547.88	8 673.32	23 939.27	185	34	8	26	211	
Kruisingen	27 114.46 ⁵	20 721.05	12 029.76	8 691.29	35 805.75 ⁵	237	34	6	28	265	
Kuitaart	17 931.34	6 832.08	3 437.47	3 304.61	21 325.95	152	23	8	15	167	
Maartensdijk (Sint)	32 379.91	37 103.91	25 734.29	11 369.62	43 749.53	374	38	13	25	399	
Meliskerke	962.68	243.50	50.00	213.50	1 176.18	12	1	"	1	13	
MIDDELBURG	212 200.16 ⁵	155 297.78	108 902.23	46 395.55	258 595.71 ⁵	2115	560	114	446	2561	
Nieuwdorp	9 606.79	8 546.23	4 091.47	4 454.76	14 061.55	111	19	3	16	127	
Nieuwerkerk	3 543.48	3 815.31	2 934.15	881.16	4 424.64	74	8	2	6	80	
Nieuw Namen	"	7 300.23	4 228.26	3 071.97	3 071.97	"	30	"	30	30	
Nieuwvliet	7 332.50	6 079.76	1 370.71	4 709.05	12 041.55	78	15	2	13	91	
Nisse	1 159.93	2 610.65	1 724.00	886.65	2 046.58	33	8	"	8	41	
Noordgouwe	2 687.23	1 708.12	657.80	1 050.32	3 737.55	63	13	2	11	74	
Noordwelle	1 459.96	2 710.50	345.70	2 364.80	3 824.76	75	5	3	2	77	
Oostburg	30 696.98 ⁵	17 915.79 ⁵	13 458.57	4 457.22 ⁵	35 154.21	303	71	11	60	363	
Oosterland	8 556.70 ⁵	2 642.14 ⁵	1 633.94	1 008.20 ⁵	9 564.91	116	19	6	13	129	
Oostkapelle	3 211.07	1 896.47	1 216.64	679.83	3 890.90	58	30	3	27	85	
Oost-Souburg	3 015.93	3 927.23	2 460.81	1 466.42	4 482.35	65	15	3	12	77	
Oudelanda	6 567.92	4 638.27	2 285.57	2 352.70	8 920.62	100	11	2	9	109	
Oud-Vosmeer	33 322.61	26 768.40	12 912.71	13 855.69	47 178.30	255	46	11	35	290	
Onwerkerk	1 272.07	1 851.01	1 002.27	848.74	2 120.81	243	22	3	19	262	
Overslag	9 843.42	2 442.47	1 526.31	916.16	10 759.58	127	14	4	10	137	
Ovezand	19 260.78 ⁵	13 115.87	8 277.68	4 838.19	24 098.97 ⁵	120	20	4	16	136	

KANTOREN.	Saldo der inlagen en terugbetalingen op 31 Dec. 1896.	DIENSTJAAR 1897.			Saldo der inlagen en terugbetalingen op 31 Dec. 1897.	Aantal boekjes in omloop op 31 Dec. 1896.	DIENSTJAAR 1897.				Aantal boekjes in omloop op 31 Dec. 1897.	Aanmerkingen.
		Bedrag der inlagen.	Bedrag der terugbetalingen.	Saldo.			Uitgegeven boekjes.	Ingetrokken boekjes.	Saldo.			
Philippine	f 28 690.47	f 8 308.20	f 4 857.46	f 3 540.74	f 32 231.21	162	7	"	7	169		
Poortvliet	9 240.30	7 132.50	6 179.43	953.07	40 193.37	421	75	2	73	194		
Renesse	5 821.00	3 567.00	3 714.44	— 147.44	5 673.62	106	7	3	4	110		
Retranchement	7 221.93	4 547.90	1 854.45	2 693.45	9 915.38	94	15	2	13	107		
Rilland	10 003.22	5 799.77	4 135.50	1 664.27	12 567.19	81	78	"	78	159		
SAS VAN GEND.	45 971.32 ⁵	25 885.44	15 012.44	10 843.00	56 814.32 ⁵	401	53	23	30	431		
Scherperissee	11 738.53	9 529.03	5 179.32	4 349.71	16 088.24	161	29	5	24	185		
Schoondijke	22 502.94	8 110.70	6 950.72	1 159.98	23 662.92	219	30	12	18	237		
Schore	091.53	1 330.50	212.09	1 118.41	1 809.94	75	10	1	9	84		
Serooskerke (op Schouwen).	1 124 69 ⁵	322.00	230.85	82.15	1 206.84 ⁵	75	8	6	2	77		
Serooskerke (op Walcheren)	2 724 62 ⁵	1 865.72 ⁵	3 227.51	— 1 361.78 ⁵	1 302.84	38	9	3	6	44		
SLUIS	55 465.09	21 431.98 ⁵	19 889.56 ⁵	1 542.42	56 707.51	597	60	27	33	630		
Sluiskil	2 474.50	4 434.35	2 508.20	1 926.15	4 400.05	46	11	2	9	55		
Stavenisse	16 315.26 ⁵	12 074.94	6 409.41	6 565.53	22 880.79 ⁵	204	51	2	49	253		
Stoppeldijk	26 537.60	11 982.80	5 972.45	6 010.35	32 547.95	160	33	6	27	187		
TERNEUZEN	150 052.44	92 149.53 ⁵	83 227.08 ⁵	8 922.45	16 557.89	1443	192	81	111	1554		
TOLN	45 937.70 ⁵	48 738.77	36 179.00 ⁵	12 559.70 ⁵	58 497.47	450	53	12	41	491		
Veere	2 019.90	1 585.54	915.92	669.02	2 689.58	100	18	8	10	110		
VLISSINGEN	207 054.65	144 388.02 ⁵	103 963.40	40 924.62 ⁵	247 979.27 ⁵	2367	387	133	254	2621		
Waarde	7 525.14	5 145.10 ⁵	3 569.24	1 576.25 ⁵	9 101.39 ⁵	145	12	1	11	156		
Walsoorde	12 411.77 ⁵	3 721.85	4 334.39	— 612.54	11 799.23 ⁵	73	18	4	14	87		
Waterlandkerkje	3 450.01	"	"	"	3 150.61	46	"	1	— 1	45	Opgegeven 16 Jan. 1894.	
Wemeldinge	13 251.07	6 190.63	3 665.04	2 525.59	15 777.26	146	23	2	21	167		
Westdorpe	45 558.54	18 317.33	20 013.22	— 2 595.89	43 962.65	262	33	8	25	287		
Westkapelle	9 085.50 ⁵	6 664.72	3 591.71	3 073.01	12 158.51 ⁵	160	20	6	20	120		
Wilhelminadorp	3 982.52	2 751.12	850.07	1 894.45	5 876.07	77	18	2	16	93		
Wissekerke	20 905.45	12 807.31 ⁵	5 729.38	7 077.93 ⁵	27 983.38 ⁵	217	37	7	30	247		
Wolfertsdijk	5 279.43	10 072.47	7 212.80	3 429.67	8 509.10	119	23	8	15	134		
Zaamslag	17 765.61	19 385.26	5 612.86	13 772.40	31 538.01	128	37	1	36	164		
ZIERIKZEE	27 493.48	15 022.53	9 802.02	5 220.51	32 713.99	591	79	24	55	646		

KANTOREN.	Saldo der inlagen en terugbetalingen op 31 Dec 1896.	DIENSTJAAR 1897.			Saldo der inlagen en terugbetalingen op 31 Dec. 1897.	Aantal boekjes in omloop op 31 Dec. 1896.	DIENSTJAAR 1897.				Aantal boekjes in omloop op 31 Dec. 1897.	Aanmerkingen.
		B drag der inlagen.	Bedrag der terugbetalingen.	Saldo.			Uitgegeven boekjes.	Ingetrokken boekjes.	Saldo.			
Zonnemaire	f 9 602.98	f 7 439.10	f 7 293.45	f 145.65	f 9 748.33	131	11	6	5	130		
Zoutelande	85.50	"	"	"	85.50	4	"	"	"	4		
Zuiddorpe	14 635.49 ⁵	6 516.55	4 495.55	2 021.00	16 656.49 ⁵	158	30	10	20	178		
Zuidzande	30 603.38	13 301.29	7 642.80	5 658.10	30 266.78	222	28	8	20	242		
Totaal	f 2 316 758.71 ⁵	f 1 423 755.15 ⁵ (2)	f 988 575.95 ⁵ (3)	f 43 179.20	f 2 754 937.91 ⁵	24640	4274	1087	3187	27827		
Hierbij gevoegd:												
Bijgeschreven rente	313 938.57			69 103.40	383 041.97							
Uitbetaalde "	(1) 10 139.33			1 684.36	41 823.69							
Verschuldigd aan de inleggers	f 2 610 836.01 ⁵			f 505 966.96	f 3 146 803.57 ⁵							
Utrecht.												
ABKOUDE	f 44 185.20 ⁵	f 26 702.20 ⁵	f 20 460.50 ⁵	f 6 244.70	f 50 426.90 ⁵	450	213	24	189	630		
AMBRONGEN	35 199.18	21 409.32	15 909.55 ⁵	5 589.76 ⁵	40 788.94 ⁵	268	63	32	31	209		
AMERSFOORT	272 609.31 ¹	227 837.54	142 196.61	85 640.93	358 340.21 ⁵	3048	637	192	505	3553		
Baambrugge	20 661.41	6 855.68	6 922.33	— 66.65	20 594.79	237	45	4	41	278		
BAARN	106 574.08 ⁵	72 080.04 ⁵	62 189.10	9 890.94 ⁵	116 465.03	1018	179	51	128	1176		
Benschop	6 452.51 ⁵	2 021.40	1 715.94	1 205.46	7 657.97 ⁵	90	23	8	15	105		
BILT (DE)	26 780.90	18 077.42	16 984.95 ⁵	1 112.4 ⁵	27 893.36 ⁵	378	43	11	32	410		
Blaauwkapel	1 583.01	888.96	127.00	761.96	2 344.97	12	4	"	4	16		
BREUKELEN	23 093.03 ⁵	19 255.67 ⁵	10 332.17 ⁵	8 923.50	32 016.58 ⁵	205	37	15	22	227		
Bunnik	14 451.19	11 554.48	10 970.63	593.85	15 035.04	122	31	8	23	145		
Bunschoten	28 836.12	18 023.54	13 699.06	4 324.43	33 160.60	202	26	6	20	222		
Cothen	2 725.85	3 121.30	1 599.03	1 522.27	4 248.12	31	9	1	8	39		
DOORN	31 804.40	19 243.13	21 119.30 ⁵	— 1 876.20 ⁵	29 928.13 ⁵	386	40	25	24	410		
DRIEBRGEN	38 030.42	20 881.10 ⁵	21 023.06	7 952.04 ⁵	45 982.46 ⁵	411	91	28	53	464		
Eemnes binnen	11 112.24	6 107.99	4 378.53	1 731.16	12 843.70	110	8	1	7	117		
Eemnes buiten	20 197.01	8 733.82	8 394.66	339.16	20 536.47	120	20	7	13	133		

(1) Zie de noot op bladz. 27.

(2) Hieronder is begrepen een bedrag van f 13.75, wegens geinde Grootboek-renten.

(3) " " " " " " f 9 489.79⁵, wegens aankoop van Nationale Schuld.

KANTOREN.	Saldo der inlagen en terugbetalingen op 31 Dec. 1896.	DIENSTJAAR 1897.			Saldo der inlagen en terugbetalingen op 31 Dec. 1897.	Aantal boekjes in omloop op 31 Dec. 1896.	DIENSTJAAR 1897.			Aantal boekjes in omloop op 31 Dec. 1897.	Aanmerkingen.
		Bedrag der inlagen.	Bedrag der terugbetalingen.	Saldo.			Uitgegeven boekjes.	Ingetrokken boekjes.	Saldo.		
Elst	f 2 381.89	f 1 819.06	f 1 0 1 87	f 827.10	f 3 212.08	41	13	12	1	45	
Harmelen	13 718.84	9 313.21 ⁵	6 632.58	2 637.63 ⁵	14 404.47 ⁵	185	32	8	21	209	
Houten	7 281.43 ⁵	6 265.25 ⁵	2 238.64	4 026.61 ⁵	11 308.05	271	24	10	14	285	
IJSSELSTEIN	34 190.84	54 046.16	37 779.92	16 866.24	51 057.08	505	73	28	45	530	
Jaarsveld	653.05	1 473.50	702.20	771.30	1 421.35	41	2	2	"	11	
Jutfaas	9 174.81	6 847.52	5 200.67	1 646.85	10 821.66	194	30	5	25	219	
Kamerik	11 573.17	4 955.25	2 085.01	2 870.24	14 443.11	111	16	3	13	127	
Kokengen	10 903.56 ⁵	6 378.36	2 559.61	3 818.75	15 722.25 ⁵	243	42	10	32	275	
Kortenboef	— 2 314.98 ⁵	1 177.91 ⁵	542.00	640.01 ⁵	— 1 714.97	4	2	"	2	6	
Lage Vuursche	19 125.06	8 013.15	4 906.89	3 136.56	22 201.62	158	21	8	13	171	
Leersum	12 441.92	5 348.92	1 536.24	3 812.68	16 254.60	57	13	2	11	68	
Leusden	5 855.57	4 095.50	3 044.96	1 050.54	6 906.11	87	27	2	25	112	
Linschoten	2 327.68 ⁵	14 710.90	6 061.40 ⁵	8 046.70 ⁵	10 374.48	74	33	9	24	98	
LORNEN	40 200.72 ⁵	54 289.92	49 541.99	4 747.93	53 948.65 ⁵	326	48	20	28	354	
Loppersloot	1 616.17	1 577.39	2 026.68	— 419.29	1 196.88	21	7	1	6	27	
Lepik	3 085.11 ⁵	3 811.42	2 033.37	1 898.05	4 893.16 ⁵	66	18	4	14	80	
MAARSSSEN	79 350.87	39 239.74 ⁵	37 425.59	1 814.15 ⁵	81 165.02 ⁵	494	89	25	64	558	
Maarsbergen	13 867.61	2 160.81	1 743.09	417.72	11 285.33	67	6	2	4	71	
Maatsdijk	11 844.20 ⁵	3 722.31	2 977.38	744.93	11 589.13 ⁵	67	16	6	10	77	
MILDRECHT	18 376.99	9 215.80 ⁵	6 177.48 ⁵	3 038.32	21 415.31	224	33	10	23	247	
MONTFOORT	38 182.41 ⁵	27 653.16 ⁵	16 618.34 ⁵	11 004.82	49 187.23 ⁵	439	64	29	35	474	
Neerlangbroek	1 965.47	556.50	168.75	337.75	2 353.22	21	6	2	4	25	
Nichtevecht	2 549.52	3 101.17	1 174.00	1 927.17	4 476.69	11	8	"	8	22	
Nieuwers'uis	4 337.34 ⁵	1 111.80	2 278.42	— 1 166.62	3 170.72 ⁵	245	11	2	9	254	
Olik	6 079.34	2 493.75	569.19	1 924.56	8 003.90	68	9	4	5	73	
Oud Loosdrecht	— 1 202.01	702.00	39.00	672.00	— 530.01	9	3	"	3	12	
Polsbroek	422.43	399.54	487.17	212.37	631.80	23	3	"	3	26	
Renswoude	2 294.85	1 829.75	741.89	1 087.86	3 382.71	41	4	"	4	45	
RHENEN	40 997.72 ⁵	20 636.91	14 881.00 ⁵	5 755.00 ⁵	46 752.73	536	82	30	52	588	
Schalkwijk	5 262.95 ⁵	5 352.44	1 728.49	3 623.95	8 886.90 ⁵	58	13	5	8	66	

KANTOREN.	Saldo der inlagen en terugbetalingen op 31 Dec. 1896.	DIENSTJAAR 1897.			Saldo der inlagen en terugbetalingen op 31 Dec. 1897.	Aantal boekjes in omloop op 31 Dec. 1896.	DIENSTJAAR 1897.			Aantal boekjes in omloop op 31 Dec. 1897.	Aanmerkingen.
		Bedrag der inlagen.	Bedrag der terugbetalingen.	Saldo.			Uitgegeven boekjes.	Ingetrokken boekjes.	Saldo.		
SOEST	f 46 076.30	f 56 114.89 ⁵	f 33 717.97	f 22 366.92 ⁵	f 68 443.28 ⁵	507	90	23	73	580	
Bijk. Soestdijk	1 453.32	"	"	"	1 453.32	1	"	"	"	1	
Soesterberg	276.75 ⁵	1 028.82	500 00	528.82	805 57 ⁵	18	8	"	8	26	
Tienhoven	13 714.02	7 269 76	5 825.97	1 443.79	15 157.81	100	20	6	14	114	
Tull-en-'t Waal	1 715.73 ⁵	1 377.74	645.45	732.29	2 448 02 ⁵	42	8	1	7	49	
UTRECHT	839 581.40	609 099 17	489 720.25	119 378.92	958 960 32	12735	1728	735	903	13728	
Bijk. Catherijnekade	138 780.43	111 651 81 ⁵	80 190.20 ⁵	31 461.04	170 215 07	2041	523	86	437	2478	
" Twijnstraat	65 759.01	67 677.44 ⁵	50 083.20	16 604.24 ⁵	82 453.85 ⁵	1444	349	97	252	1696	
" Weistraat	85 512 15	132 083.01 ⁵	107 994 56 ⁵	24 088 45	109 600.60	1552	348	93	255	1807	
VENENDAAL	66 613.88 ⁵	32 941.95 ⁵	23 386.05	9 555 00 ⁵	76 163 80	1117	134	59	75	1192	
Vinkeveen	44 647.89	17 401.85	15 710 03	1 691.82	46 339 71	331	53	8	45	379	
Vleuten	17 176.74 ⁵	11 993 03 ⁵	7 739.01	7 164 02 ⁵	24 349 77	235	31	7	24	259	
Vreeland :	9 024.03	8 334.38 ⁵	2 487.29	5 897.09 ⁵	15 521.12 ⁵	194	38	0	29	223	
VREESWIJK	43 138 11 ⁵	21 391.81	13 520 53	7 874 28	51 012.30 ⁵	446	62	14	48	494	
Waverveen	438.09	"	"	"	438.09	1	"	"	"	1	Opgegeven 1 Mei 1883.
Werkhoven	14 302.76 ⁵	4 089 49	3 517.80	571 69	14 874.45 ⁵	197	20	5	15	212	
Westbroek	4 642.58 ⁵	2 588.27	2 621.54	— 36 27	4 606 31 ⁵	55	15	"	15	70	
Wilnis	10 002 81 ⁵	6 834.19	5 150.40 ⁵	1 744.08 ⁵	11 746 90	136	21	11	10	146	
WIJK BIJ DEURSTRAAT	34 113.05	22 055 43	16 886.30 ⁵	6 069 12 ⁵	40 182 17 ⁵	542	72	47	25	567	
Woudenberg	11 047.81	3 197.10	3 101.25	— 207 15	13 840.66	149	20	8	12	161	
ZEIST	76 165.76	56 890 57	45 783 70 ⁵	11 016 80 ⁵	87 182.56 ⁵	836	138	49	89	925	
Bijk. Kamp van Zeist	— 61.59	"	"	"	— 61.59	4	"	"	"	4	
Zuilen	3 065 32	822 00	571.17	250.53	3 316.15	33	3	2	1	34	
Totaal	f 2 622 730.59	f 1 974 466.34 ⁵	f 1 484 564.03 ⁽²⁾	f 489 904.58 ⁵	f 3 112 652 17 ⁵	34473	5963	1912	4051	38524	
Hierbij gevoegd:											
Bijgeschreven rente	379 310.29			82 348 00	461 658.35						
Uitbetaalde "	(1) 11 052 49			2 627.73	18 680.22						
Verschuldigd aan de inleggers	f 3 016 113.37			f 571 877.37 ⁵	f 3 590 990.74 ⁵						

(1) Zie de noot op blad 27.

(2) Hieronder is begrepen een bedrag van f 3 974,37, wegens aankoop van Nationale Schuld.

KANTOREN.	Saldo der inlagen en terug- betalingen op 31 Dec. 1896.	DIENSTJAAR 1897.			Saldo der inlagen en terug- betalingen op 31 Dec. 1897.	Aantal boekjes in om- loop op 31 Dec. 1896.	DIENSTJAAR 1897.			Aantal boekjes in om- loop op 31 Dec. 1897.	Aanmerkingen.
		Bedrag der inlagen.	Bedrag der terug- betalingen.	Saldo.			Uitgegeven boekjes.	Ingetrokken boekjes.	Saldo.		
Friesland.											
Achlum	f— 1 591.48	f 291.25	f 255.00	f 36.25	f— 1 554.03	17	3	1	2	19	
AKKUM	4 229.25	6 081.83	6 405.81	— 323.98	3 905.27	81	17	3	14	95	
Anjum	3 687.47	996.00	894.17	401.83	3 789.30	47	9	3	6	53	
Anna Parochie (Sint). . .	7 744.33	3 695.05	5 757.97	— 2 062.92	5 681.41	98	14	3	11	109	
Arum	— 256.78 ⁵	4 021.42 ⁵	4 889.00	— 857.57 ⁵	— 1 124.36	25	1	"	1	26	
Angustinusga	3 668.01	3 482.12	4 630.26	4 551.86	5 459.87	82	6	3	3	85	
Baard	568.39	"	"	"	568.39	14	"	"	"	14	Opgegeven 1 Febr. 1886.
Bakhuizen.	42 499.21	5 177.50	3 000.24	2 177.96	44 676.47	239	23	2	21	260	
Bakkeveen	1 193.57	595.25	857.52	— 352.27	841.30	31	3	1	2	33	
BALK	28 849.37	19 079.41 ⁵	13 703.90	5 375.51 ⁵	34 224.88 ⁵	569	81	16	65	634	
Beetgum	582.22	217.59	"	217.50	799.72	17	2	"	2	19	
Beesterszwaag	8 550.10 ⁵	10 197.35 ⁵	2 976.32	7 221.03 ⁵	45 771.14	125	27	3	24	149	
BERGUM	46 913.61 ⁵	7 657.80	7 007.61	650.19	47 563.80 ⁵	157	32	15	17	174	
Berlikum	6 684.24 ⁵	5 987.05 ⁵	3 921.74	2 065.31 ⁵	8 749.56	120	23	10	13	133	
Birdaard	505.97	573.40	110.12	463.28	968.35	27	18	1	17	44	Opgegeven 8 Nov. 1885.
Blauwhuis.	83.00	"	"	"	83.00	6	"	"	"	6	
Blesse	11 322.44 ⁵	3 897.25	2 512.94	1 384.31	12 706.75 ⁵	93	12	4	8	101	
BOLSWARD	48 109.25 ⁵	58 712.42 ⁵	25 769.80	32 942.62 ⁵	81 051.88	442	156	29	127	569	
Boornbergum	1 872.95 ⁵	1 100.19	4 212.28	— 112.09	4 760.86 ⁵	37	31	1	30	67	
Bozum	3 534.95 ⁵	4 942.00	668.78	4 273.22	4 808.17 ⁵	76	17	3	14	90	
Brantgum.	536.59	2.00	"	2.00	538.59	1	"	1	— 1	"	
Buitenpost.	4 359.89	9 457.93	7 126.44	2 331.49	6 691.38	59	11	2	9	68	
Clarjum	— 181.67	"	"	"	— 181.67	"	"	"	"	"	
Deinum	3 088.57	2 620.50	4 475.15	1 145.35	4 233.92	51	29	4	25	76	
DOKKUM	48 217.70 ⁵	90 239.79 ⁵	23 339.20	6 900.53 ⁵	55 178.24	818	104	25	79	807	
Donkerbroek.	2 480.87	4 606.75	845.56	761.19	3 212.06	26	6	3	3	29	
DRACHTEN	54 671.47 ⁵	44 394.21 ⁵	38 886.64	5 597.57 ⁵	60 179.05	456	83	26	57	513	
Drachster-Compagnie . .	0.75	"	"	"	0.75	1	"	"	"	1	

KANTOREN.	Saldo der inlagen en terug- betalingen op 31 Dec. 1896.	DIENSTJAAR 1897.			Saldo der inlagen en terug- betalingen op 31 Dec. 1897.	Aantal boekjes in om- loop op 31 Dec. 1896.	DIENSTJAAR 1897.			Aantal boekjes in om- loop op 31 Dec. 1897.	Aanmerkingen.
		Bedrag der inlagen.	Bedrag der terug- betalingen.	Saldo.			Uitgegeven boekjes.	Ingetrokken boekjes.	Saldo.		
Driesem	f 1 376.60	f 4 132.75	f 2 208.05	f 1 924.70	f 3 201.30	31	40	1	30	70	
Drogeham	6 470.38	2 292.89	2 007.47	283.42	6 755.80	37	13	3	40	47	
Dronrijp	12 968.55 ^s	12 018.36	7 437.11	5 481.25	18 449.81 ^s	213	56	17	30	252	
Echterbrug	1 727.94	2 083.12	1 895.00	1 088.12	2 816.06	31	"	1	-1	30	
Ee	— 172.38	342.70	60.00	232.70	110.32	12	2	"	2	14	
Ferwerd	8 532.44	4 812.47	2 164.50	2 647.07	11 180.41	152	11	4	7	159	
FRANEKER	34 184.15 ^s	23 912.21	13 183.12	10 724.09	44 908.24 ^s	484	47	20	27	511	
Gaast	702.24	284.00	67.70	216.30	978.54	7	3	1	2	9	
Garijp	— 2 350.90	2 684.75	2 289.83	394.92	— 1 904.98	56	7	11	-4	52	
GORREDIJK	18 554.47 ^s	10 162.91	8 804.18	1 358.73	19 910.20 ^s	196	41	9	32	228	
GROUW	10 104.97	5 449.78	4 222.20	1 227.58	11 332.55	230	21	8	13	243	
Hallum	3 804.77	3 665.05	6 098.10	— 2 434.14	1 370.63	73	9	9	"	73	
Hantum	591.77	39.75	"	39.75	691.52	22	"	"	"	22	
Hardegarijp	3 608.30 ^s	2 325.05	2 536.36	— 214.31	3 396.09 ^s	108	12	11	1	109	
HARLINGEN	60 667.15	40 208.87 ^s	33 310.12 ^s	6 898.75	67 566.20	919	160	74	95	1014	
Heeg	17 425.76 ^s	6 605.16	5 344.22	1 260.94	18 686.70 ^s	173	27	12	15	188	
HEERENVEEN	41 804.16	31 032.15	22 191.94 ^s	8 837.20 ^s	50 641.66 ^s	479	100	37	63	542	
Hemrik	— 837.48 ^s	295.33	738.37	— 443.04	— 1 280.52 ^s	26	2	2	"	26	
Hindeloopen	4 586.67 ^s	4 074.32	1 441.38	2 632.94	7 219.61 ^s	108	11	3	8	116	
Hollum	5 037.50	1 874.75	1 110.98	763.77	5 801.27	56	7	3	4	60	
Holwerd	2 803.15	1 585.50	291.53	1 293.97	4 102.12	28	4	3	1	29	
I Hst.	6 977.30	4 762.80	2 689.07	2 073.73	9 051.03	114	29	15	14	128	
Irnsum	1 983.99	1 646.16	1 895.44	— 218.98	1 735.01	65	7	5	2	67	
Jacobi Parochi (St.)	4 821.68	5 577.16	1 223.17	4 353.99	9 175.67	69	25	2	23	92	
Johannesga (St.)	1 386.34	809.88	177.13	632.75	2 019.09	38	7	1	6	44	
Jorwerd	1 518.38	2 500.00	1 410.16	1 089.84	2 698.22	40	16	1	15	55	
JOURE	12 050.05 ^s	14 871.91	11 841.07	3 027.84	15 877.89 ^s	264	69	14	55	319	
Jubbega	732.31	700.25	533.70	166.55	898.89	46	7	1	6	52	
Jutrijp	4 163.11	5 639.18 ^s	4 139.12	1 500.06 ^s	5 663.47 ^s	89	20	6	14	103	
Kimswerd	— 26.67	"	"	"	— 26.67	"	"	"	"	"	

KANTOREN.	Saldo der inlagen en terug- betalingen op 31 Dec. 1896.	DIENSTJAAR 1897.			Saldo der inlagen en terug- betalingen op 31 Dec. 1897.	Aantal boekjes in on- loop op 31 Dec. 1896.	DIENSTJAAR 1897.			Aantal boekjes in on- loop op 31 Dec. 1897.	Aanmerkingen.
		Bedrag der inlagen.	Bedrag der terug- betalingen.	Saldo.			Uitgegeven boekjes.	Ingetrokken boekjes.	Saldo.		
Knijpe (de)	f 7 168.92 ⁵	f 3 843.43	f 2 336.91	f 4 506.52	f 8 675.44 ⁵	199	19	4	15	214	
KOLLUM	13 717.73 ⁵	14 275.04	9 589.83	4 685.81	18 403.54 ⁵	167	51	7	44	211	
Koudum	6 549.08	3 551.54	2 060.40	591.14	7 140.92	117	17	9	8	125	
Langezwag.	1 909.87	692.50	2 252.59	— 1 650.09	259.78	23	2	6	— 4	19	
Langweer.	41 752.75	3 537.50	4 119.71	2 417.79	44 470.54	132	16	4	12	144	
LEEUWARDEN	229 529.76	100 166.05	129 131.54	31 035.11	260 564.87	3587	532	191	341	3928	
LEMMER (DE)	26 371.76	21 287.93	16 315.11	7 942.52	44 314.28	283	48	15	33	316	
Lieve Vrouwen Parochie .	3 121.94	2 831.30	1 821.37	1 009.93	4 131.87	47	18	2	16	63	
Lippenhuizen	2 317.25	3 308.60	4 128.91	— 820.31	1 496.94	28	28	"	28	56	
Makkinga.	7 298.76	5 116.32	2 923.64	2 192.68	9 491.14	93	11	5	6	99	
MAKKUM :	14 054.71	9 803.01 ⁵	7 091.72	2 711.32 ⁵	16 766.03 ⁵	244	38	5	33	277	
Mantgum	2 409.73	2 420.97	1 387.33	1 039.54	3 440.27	82	14	3	11	93	
Marrum	1 456.50	2 617.02	270.57	2 346.45	3 802.95	35	10	5	5	40	
Marsum	1 539.02	334.53	259.70	74.83	1 614.45	38	1	3	— 2	36	
Menaldum. :	2 473.22	2 356.06	1 227.82	1 128.24	3 601.46	91	24	12	12	103	
Metslawier	711.00	535.63	91.69	443.94	1 151.94	55	8	1	7	62	
Minnertsga	1 490.68	1 332.71	684.11	648.60	2 139.28	36	4	2	2	38	
Mummerwoude :	539.99	22.50	0.70	21.80	561.79	3	2	"	2	5	
Nes	913.65	696.27	1 361.18	— 677.91	235.74	22	5	1	4	26	
Nes op Ameland	4 652.19	382.00	814.44	— 432.14	4 220.05	34	2	4	— 2	32	
Nicolaasga (St.)	3 965.17	2 025.33	926.95	1 098.38	5 063.55	85	39	3	30	121	
Nieuwebrug :	481.24 ⁵	358.50	259.64	98.86	583.10 ⁵	10	6	"	6	16	
Nijehorne.	432.49	205.00	20.00	185.00	317.49	5	2	"	2	7	
Nijkerk.	98.68	"	"	"	98.68	1	"	"	"	1	
Nijland.	4 137.53 ⁵	5 749.03	4 016.29	1 702.74	5 840.27 ⁵	83	16	3	13	96	
Noordwolde	14 219.32 ⁵	8 328.89	4 404.27	3 924.62	18 143.94 ⁵	110	31	9	22	162	
Oldeberkoop.	13 722.15	5 448.10	1 675.77	3 742.33	17 464.18	101	17	5	12	116	
Oldeboorn	4 112.55	2 067.32	2 522.98	455.66	3 656.89	28	5	3	2	30	
Oldeholtpade.	8 968.10 ⁵	3 412.64	2 958.92 ⁵	453.71 ⁵	9 421.82	74	9	1	8	82	
Oosterend.	79.94	2 869.00	3 047.80	— 178.80	— 98.86	20	17	1	16	36	

KANTOREN.	Saldo der inlagen en terug- betalingen op 31 Dec. 1896.	DIENSTJAAR 1897.			Saldo der inlagen en terug- betalingen op 31 Dec. 1897.	Aantal boekjes in om- loop op 31 Dec. 1896.	DIENSTJAAR 1897.			Aantal boekjes in om- loop op 31 Dec. 1897.	Aanmerkingen.
		Bedrag der inlagen.	Bedrag der terug- betalingen.	Saldo.			Uitgegeven boekjes.	Ingetrokken boekjes.	Saldo.		
Oosterlittens	f 5 548.22	f 7 021.88	f 5 700.24	f 1 321.64	f 6 869.86	114	15	2	13	127	
Oostermear	2 350.01	5 210.38	3 335.92	1 883.16	4 233.47	52	4	2	2	54	
Oosterwolde	48 011.56	10 565.22	9 992.54 ⁵	662 67 ⁵	18 074.23 ⁵	124	45	17	28	152	
Oostmahorn	3 450.28	399.50	473.00	— 73.50	3 376.78	20	2	"	2	22	
Opsinde	80.24	315.37	61.11	254.26	334.50	31	2	1	1	32	
Oppenhuizen	900.35	957.84	157.79	800.05	1 700.40	26	7	1	6	32	
Oudega	2 713.19	4 000.00	2 613.68	1 386.32	4 099.51	55	45	1	44	90	
Oudemirdum	4 880.59	2 062.01	972.32	1 089.69	5 970.28	27	8	2	6	33	
Oudeschoot	3 515.19	3 606.70	1 271.82	2 334.88	5 850.07	21	12	2	10	34	
Oudkerk	2 179.37	1 603.41	1 751.53	— 58.12	2 121.25	57	17	6	11	68	
Parrega	804.99	134.21	1 595.00	— 1 410.73	— 605.80	15	2	"	2	17	
Pingjum	143.00	"	50.00	— 50.00	93.00	1	"	"	"	1	
Rauwerd	9 719.10	4 414.25	934.88	3 479.37	13 198.47	123	16	12	4	127	
Rinsumageest	1 806.93	1 144.75	1 057.00	87.75	1 804.08	28	4	1	3	31	
Roordahuizum	— 269.38	794.58	256.25	538.33	268.95	38	7	1	6	44	
Rottevalle	3 058.87	1 116.58	441.20	675.38	3 734.25	50	11	2	9	59	
Scharnegoutum	— 3 862.65	1 059.25	703.30	355.86	— 3 506.79	58	9	2	7	65	
Scharsterbrug	2 932.40	4 127.75	1 296.39	2 831.36	5 763.76	53	13	4	9	62	
Schraard	— 240.62 ⁵	618.16 ⁵	936.19	— 288.02 ⁵	— 528.65	44	6	2	4	48	
Schiermonnikoog	18 248.65	7 018.15	3 898.35 ⁵	3 150.09 ⁵	21 398.74 ⁵	68	9	2	7	75	
Seksbierum	10 114.82	6 234.59	3 503.00	2 730.69	12 845.51	210	21	10	11	221	
Sloten	8 298.24	6 299.06	4 152.14	2 146.92	10 445.16	128	18	14	4	132	
SNEEK	100 084.08	71 854.63 ⁵	55 890.58	15 964.05 ⁵	125 048.13 ⁵	1620	251	101	153	1773	
Stavoren	8 186.40	10 519.10	5 314.65 ⁵	5 204.44 ⁵	13 399.84 ⁵	137	15	1	14	151	
Steggerda	231.03	969.50	941.72	27.78	258.81	5	2	"	2	7	
Stiens	8 818.96 ⁵	1 728.58 ⁵	3 177.73	— 1 449.14 ⁵	7 399.82	47	6	2	4	51	
Stroobos	1 236.31	569.18	1 128.21	— 568.03	668.28	12	2	"	2	14	
Suawoude	49.12	"	"	"	49.12	2	"	"	"	2	
Surhuisterveen	5 252.56	1 467.29	3 425.53	— 1 958.21	3 294.32	61	10	5	5	66	
Ternaard	3 541.44	733.50	1 089.15	— 355.65	3 185.79	65	14	5	9	74	
Tjalleberd	2 402.11	597.20	533.17	11.03	2 416.14	43	4	2	2	45	

KANTOREN.	Saldo der inlagen en terugbetalingen op 31 Dec. 1896.	DIENSTJAAR 1897.			Saldo der inlagen en terugbetalingen op 31 Dec. 1897.	Aantal boekjes in omloop op 31 Dec. 1896.	DIENSTJAAR 1897				Aantal boekjes in omloop op 31 Dec. 1897.	Aanmerkingen.
		Bedrag der inlagen.	Bedrag der terugbetalingen.	Saldo.			Uitgegeven boekjes.	Ingetrokken boekjes.	Saldo.			
BLOKZIJL	f 18 003.18	f 20 829.34 ⁵	f 25 145.82 ⁵	f - 4 316.48	f 13 746.70	391	35	22	3	394		
BORNE	50 735.86	30 040.16	28 007.24 ⁵	2 032.91 ⁵	53 668.77 ⁵	460	73	23	50	510		
Colmschate	1 847.50	1 209.60	941.95	357.74	2 905.24	107	12	1	11	118		
Dalfsen	49 276.13 ⁵	26 884.56	16 514.39 ⁵	10 370.16 ⁵	59 646.30	285	42	23	19	304		
DEDEMSVAART (DE)	37 283.85 ⁵	17 364.92	10 313.70	7 051.22	44 335.07 ⁵	290	53	24	29	310		
DELLEN	41 567.68	21 489.74	16 474.05	5 006.69	40 574.37	727	59	24	35	762		
Denekamp	17 517.80	10 196.95	2 423.99	7 772.96	25 290.76	209	58	11	47	256		
DEVENTER	210 380.85	140 743.28 ⁵	101 391.03 ⁵	48 322.25	258 703.10	4236	595	191	404	4610		
Diepenheim	9 015.72	4 439.30	4 376.41	62.89	9 078.61	152	19	13	6	158		
Diepenveen	3 303.52 ⁵	4 217.40	2 235.04	4 082.36	5 285.88 ⁵	80	21	3	18	98		
ENSCHEDÉ	227 619.47 ⁵	165 044.34 ⁵	108 830.23	56 214.11 ⁵	283 833.59	3214	740	262	487	3701		
Enter	454.14	1 627.04	633.44	993.60	4 447.74	87	90	7	83	170		
FRIEZENVEEN	10 813.50	12 094.42	7 528.94 ⁵	4 565.47 ⁵	15 378.97 ⁵	145	45	10	35	180		
Genemuiden	5 181.27	5 859.86	5 960.45	— 100.59	5 080.68	58	47	4	13	71		
Giethoorn	5 465.88	3 146.95	3 246.16	— 99.21	5 366.67	90	12	6	6	96		
GOOR	24 845.14	13 933.61	8 328.41	5 605.20	30 450.34	259	53	15	38	297		
HAAKSBERGEN	49 211.07	30 712.60	28 928.46	1 784.14	50 995.21	493	70	18	61	554		
Ham (den)	6 577.39 ⁵	5 153.00	1 961.11	3 191.89	9 769.28 ⁵	87	26	6	20	107		
Hardenberg	20 298.01 ⁵	8 132.38	6 906.42	4 225.96	21 523.97 ⁵	240	47	16	31	280		
Hasselt	13 655.83 ⁵	12 538.94	8 763.27	3 775.67	17 431.55 ⁵	295	20	13	7	212		
Heinoo	14 275.54	11 266.02 ⁵	4 140.07	7 125.95 ⁵	21 401.49 ⁵	108	37	8	20	137		
Hellendoorn	10 511.85 ⁵	6 286.51	4 112.25	2 144.26	12 656.11 ⁵	93	14	5	9	102		
HENGELOO	101 591.81	72 747.09 ⁵	43 484.01	29 263.08 ⁵	130 854.89 ⁵	1327	232	64	168	1495		
Holtén	22 399.59	11 621.33	9 488.48	2 132.85	24 532.44	154	132	12	120	274		
KAMPEN	129 570.90 ⁵	121 838.54 ⁵	97 732.06	24 106.48 ⁵	153 677.39	1798	315	117	198	1996		
Kuinre	12 866.87	4 830.28	3 457.23	4 373.05	14 230.92	125	11	3	8	133		
Lemelerveid	8 436.74 ⁵	4 052.87	3 413.77	639.10	9 075.84 ⁵	89	22	3	19	108		
Losser	12 396.16	6 463.02	5 753.39	709.63	13 105.79	100	31	9	22	122		
Lutten	7 447.27	3 627.93	2 396.87	1 231.06	8 678.33	62	20	6	14	76		
MARKELOO	5 037.47	8 540.91	3 461.37	5 079.54	10 117.01	94	91	11	80	174		

KANTOREN.	Saldo der inlagen en terug- betalingen op 31 Dec. 1896.	DIENSTJAAR 1897.			Saldo der inlagen en terug- betalingen op 31 Dec. 1897.	Aantal boekjes in om- loop op 31 Dec. 1896.	DIENSTJAAR 1897.			Aantal boekjes in om- loop op 31 Dec. 1897.	Aanmerkingen.
		Bedrag der inlagen.	Bedrag der terug- betalingen.	Saldo.			Uitgegeven boekjes.	Ingetrokken boekjes.	Saldo.		
Nieuw Leuzen	f 2 308.00 ⁵	f 1 288.94	f 858.00	f 420.94	f 2 738.94 ⁵	43	4	1	3	46	
Nijverdal	14 755.81	12 920.98	6 676.31	6 241.67	21 000.48	173	55	12	43	216	
Oldemarkt.	12 449.33 ⁵	12 072.76	5 011.17	7 061.59	19 210.98 ⁵	150	34	10	24	174	
OLDENZAAL	95 424.00 ⁵	41 900.86	27 260.61	14 640.25	110 004.34 ⁵	675	127	39	88	703	
OLST	57 832.37 ⁵	29 012.73 ⁵	18 606.95	10 405.78 ⁵	68 238.16	837	68	27	41	878	
OMMEN.	56 295.02	28 512.04 ⁵	23 754.46 ⁵	4 758.18	61 053.20	292	44	10	31	326	
OOTMARSUM	40 033.28 ⁵	15 385.63	14 130.73	1 245.90	41 288.18 ⁵	428	71	19	52	480	
RAALTE	71 973.24	38 148.69	25 908.24	12 150.45	84 123.69	595	121	23	98	693	
RIJSEN.	45 021.27 ⁵	23 703.05	16 304.64	7 398.41	52 419.68 ⁵	364	404	36	368	732	
Staphorst	2 053.62	1 180.00	271.54	908.46	2 962.08	44	5	2	3	47	
STEENWIJK	143 705.47	136 509.08 ⁵	109 103.63 ⁵	27 406.05	171 111.52	1159	215	64	151	1310	
Tubbergen	4 183.70	3 531.00	2 132.57	1 398.43	5 582.13	94	25	7	18	112	
Vollenhove	313.84	1 777.53	525.36	1 252.17	1 596.01	30	5	5	"	30	
Vroomshoop	12 616.39	7 669.92	3 830.10	3 830.82	16 477.21	125	27	7	20	145	
Weerselo	2 152.68	1 135.92	1 668.09	— 592.17	1 620.51	22	5	1	4	26	
Wierden	2 591.96	3 941.22	2 048.87	1 892.35	4 484.31	82	43	5	38	120	
WIJHE.	60 535.63	26 955.96	20 349.60	6 606.36	67 201.99	428	77	32	45	473	
Willemsocrd	— 200.03	520.02 ⁵	243.00	277.02 ⁵	70.99 ⁵	8	3	"	3	11	
Windesheim	1 592.25	1 094.14	548.00	546.14	2 138.39	19	5	2	3	22	
ZWARTSLUIS.	69 343.43 ⁵	45 534.92	32 520.68 ⁵	13 014.23 ⁵	82 357.67	612	84	23	61	673	
ZWOLLE	291 488.18	217 910.81	172 075.09	45 835.72	337 323.90	4174	797	269	528	4702	
Totaal	f 2 177 370.23 ⁵	f 1 493 394.06 (²)	f 1 084 079.39 (³)	f 409 314.67	f 2 586 684.90 ⁵	27183	5470	1617	3853	31036	
Hierbij gevoegd:											
Bijgeschreven rente	309 493.94			68 235.23	377 729.17						
Uitbetaalde "	(1) 11 867.17			1 825.64	13 692.81						
Verschuldigd aan de inleg- gers.	f 2 498 731.34 ⁵			f 479 375.54	f 2 978 106.88 ⁵						

(1) Zie de noot op b'adz. 27.

(2) Hieronder is begrepen een bedrag van f 72.00, wegens geïnde Grootboek-renten.

(3) " " " " " " " f 1 189.79, wegens aankoop van Nationale Schuld.

KANTOREN.	Saldo der inlagen en terugbetalingen op 31 Dec. 1896.	DIENSTJAAR 1897.			Saldo der inlagen en terugbetalingen op 31 Dec. 1897.	Aantal boekjes in omloop op 31 Dec. 1896.	DIENSTJAAR 1897.			Aantal boekjes in omloop op 31 Dec. 1897.	Aanmerkingen.
		Bedrag der inlagen.	Bedrag der terugbetalingen.	Saldo.			Uitgegeven boekjes.	Ingetrokken boekjes.	Saldo.		
Groningen.											
Adorp	f — 13.69	f 37.47	f 0.87	f 36.60	f 22.81	9	1	1	"	9	
Aduard	1 055.75	552.95	35.00	517.95	1 573.70	17	2	"	2	10	
Andel	625.77	320.00	50.60	269.40	805.17	8	2	1	2	10	
APPINGEDAM	7 533.08	6 017.79	6 882.14	— 864.35	6 668.73	111	28	10	18	129	
Bafloo	662.98	285.25	418.21	— 132.96	530.02	12	2	"	2	14	
Bedum	7 849.64	10 806.05	8 153.55	2 712.50	10 562.14	88	51	9	42	130	
Beerta	4 143.33	2 887.00	2 198.58	688.42	4 831.75	82	6	2	4	86	
Bellingwolde	13 790.40 ⁵	7 219.84 ⁵	2 930.39	4 310.45 ⁵	18 100.86	160	35	9	26	186	
Bierum	360.11	96.54	163.39	— 66.85	293.26	8	2	1	1	9	
Blijham	110.02	511.20	253.65	257.55	367.57	33	11	2	9	42	
Boer (ten).	— 103.18	17.61	5.00	12.61	— 90.57	1	2	"	2	3	
Borger-Compagnie	"	76.00	40.00	36.00	36.00	"	9	"	9	9	
DELFTZIJL	41 934.23	21 032.18	14 063.24	6 988.94	48 923.17	468	61	28	33	501	
Drieborg	2 522.16	963.73	234.14	729.59	3 251.75	71	8	3	5	76	
Eenrum	1 449.88	378.50	1 415.00	— 1 036.50	413.38	9	"	"	"	9	
Enumatil	715.00	775.00	150.00	625.00	1 340.00	4	2	"	2	6	
Ezinge	3 104.95	1 193.50	252.67	940.83	4 045.78	19	3	3	1	20	
Finsterwolde	8 041.21	3 779.50	2 636.86	1 142.64	9 193.85	147	22	14	8	155	
Garrelsweer	— 20.97	20.00	"	20.00	— 0.97	"	"	"	"	"	
Godlinze	— 307.59	300.00	"	300.00	— 7.59	"	1	"	1	1	
Grijpskerk	2 538.81	2 655.06	783.26	1 871.80	4 410.61	28	12	3	9	37	
GRONINGEN	332 101.77	289 071.35 ⁵	227 104.61 ⁵	61 966.74	394 068.51	4130	919	269	650	4789	
Grootegast	6 746.70	3 925.50	4 376.30	— 450.80	6 295.90	42	18	2	16	58	
Haren	7 364.85	4 620.16	1 509.42	3 116.74	10 481.59	125	9	6	3	128	
Holwierde	2.96	600.00	1 090.00	— 490.00	— 487.04	"	"	"	"	"	
HOOGEZAND	15 488.88 ⁵	22 979.68	19 917.15	3 062.53	18 551.41 ⁵	310	104	32	72	412	
Hoogkerk	— 2 690.14	1 126.25	49.06	1 077.19	— 1 612.95	11	15	1	14	25	
Hornhuizen	1 258.65	175.00	— 375.20	— 200.20	1 058.45	20	1	"	1	21	
Kantens	1 119.70	873.54	1 484.75	— 611.21	508.49	6	5	"	5	11	
Kloosterburen	1 596.49	1 039.98	510.00	529.98	2 126.47	41	24	3	21	62	

PLAATSNAAM.	Saldo der inlagen en terugbetalingen op 31 Dec. 1896.	DIENSTJAAR 1897.			Saldo der inlagen en terugbetalingen op 31 Dec. 1897.	Aantal boekjes in omloop op 31 Dec. 1896.	DIENSTJAAR 1897.			Aantal boekjes in omloop op 31 Dec. 1897.	Aanmerkingen.
		Bedrag der inlagen.	Bedrag der terugbetalingen.	Saldo.			Uitgegeven boekjes.	Ingetrokken boekjes.	Saldo.		
Leek (de)	f 2 997.72	f 2 069.55	f 1 862.16	f 207.30	f 3 205.11	87	22	3	19	106	
Leens	1 302.57	946.58	656.23	200.35	1 592.92	34	10	1	9	43	
Loppersum	1 343.11	1 374.00	587.97	786.03	2 129.14	31	4	"	4	35	
Marum	2 211.05	5 015.01 ^b	1 263.14	3 751.87 ^b	5 962.92 ^b	33	25	"	25	58	
Needer	6 070.14	2 074.00	2 524.51	450.15	6 520.29	62	6	3	3	65	
Mauslingaweer	"	6.75	"	6.75	6.75	"	1	"	1	1	
Middelstum	2 423.96	1 430.90	1 267.23	172.67	2 596.63	15	5	"	5	20	
Midwilde	637.39	293.75	354.40	— 60.65	576.74	30	2	2	"	30	
Muntendam	— 534.95	931.30	459.19	472.11	— 62.84	66	6	2	4	70	
Niebu	1 132.67	32.00	6.27	25.73	1 158.40	10	1	"	1	11	
Nieuw Beerta	1 919.11	333.50	379.04	— 45.54	1 873.57	45	8	"	8	53	
NIEUWEPKELA	16 067.44 ^b	12 446.58	5 796.31	6 650.27	22 717.71 ^b	312	27	13	14	326	
Nieuweschans	15 443.52 ^b	8 777.97	3 797.75	4 980.22	20 423.74 ^b	185	32	12	20	205	
Niewolda	2 459.84	2 444.95	1 016.11	1 428.54	3 888.38	40	9	2	7	47	
Noordbroek	10 602.17	8 373.38	8 278.17	95.21	10 697.38	65	9	4	5	70	
Noordlijk	1 957.34 ^b	1 717.50	1 224.00	493.50	2 450.84 ^b	77	3	"	3	80	
Noordhorn	— 530.75	343.75	"	343.75	— 187.00	"	1	"	1	1	
Noordlaren	174.09	33.00	45.00	— 12.00	162.09	10	"	"	"	10	
Oldeserk	— 721.76	402.00	"	402.00	— 319.76	3	2	"	2	5	
Oldenhave	1 029.41	3 662.00	1 405.93	2 256.07	3 885.48	37	8	4	4	41	
Ommelanderswijk	1 265.75 ^b	1 854.50	694.44	1 253.06	2 518.81 ^b	47	9	2	7	54	
ONDERDENDAM	8 809.46	10 967.18	10 960.25	6.93	8 906.39	61	12	4	11	72	
Oostwedde	516.88	746.48	563.36	183.12	700.00	24	8	2	6	30	
Oostwold bij Groningen	60.16	300.00	"	300.00	360.16	"	1	"	1	1	
Oostwolve bij Scheemda	248.93	2 850.99	1 954.69	896.30	1 145.23	91	26	9	17	108	
Opende	6 042.05	1 682.50	780.43	902.07	6 944.12	18	5	3	2	20	
OUDEPEKELA	15 421.58	13 284.04 ^b	12 365.92	918.12 ^b	16 339.70 ^b	346	45	12	33	379	
Oudeschans	1 207.31	416.20	264.00	152.20	1 359.51	15	2	"	2	17	
Pieterburen	6.73	500.00	159.77	340.23	346.96	1	1	"	1	2	
Raadeschool	385.81	2 206.00	875.00	1 331.00	1 716.81	2	2	"	2	4	

KANTOREN.	Saldo der inlagen en terug- betalingen op 31 Dec. 1896.	DIENSTJAAR 1897.			Saldo der inlagen en terug- betalingen op 31 Dec. 1897.	Aantal boekjes in om- loop op 31 Dec. 1896.	DIENSTJAAR 1897			Aantal boekjes in om- loop op 31 Dec. 1897.	Aanmerkingen.
		Bedrag der inlagen.	Bedrag der terug- betalingen.	Saldo.			Uitgegeven boekjes.	Ingetrokken boekjes.	Saldo.		
SAPPEMEER	f 32 915.20 ^s	f 27 521.03	f 21 415.58	f 6 105.45	f 39 020.65 ^s	477	78	21	57	534	
Sauwert	414.00	435.25	12.00	423.25	237.25	7	6	"	6	13	
Scharmer	143.42	"	"	"	143.42	2	"	"	"	2	
SCHREMDA	4 955.05	3 873.17	3 230.42	642.75	5 597.80	67	15	5	10	77	
Schildwolde	— 630.84	16.00	"	16.00	— 614.84	2	1	"	1	3	
Sellingen	4 060.12	309.95	130.00	179.95	4 249.07	8	2	"	2	10	
Siddeburen	— 757.63	53.00	361.16	— 398.16	— 1 065.79	10	1	4	— 3	16	
Slochteren	— 486.83	296.95	400.00	— 103.05	— 589.88	6	"	1	— 1	5	
Spijk	— 284.70	55.27	"	55.27	— 229.43	"	"	"	"	"	
STADSKANAAL	82 476.23	45 721.75	33 946.72	41 775.03	93 951.26	484	130	26	104	588	
Stedum	1 584.65	1 240.75	1 300.00	40.75	1 625.40	7	5	1	4	11	
Ten Post	1 072.18	1 000.50	770.00	230.50	1 302.68	29	4	"	4	33	
TER APEL	18 483.93	11 321.05	15 000.08	— 3 688.03	14 795.90	126	49	18	31	157	
Termaunterzijl	4 168.61 ^s	420.00	452.37	267.63	4 436.24 ^s	7	"	"	"	7	
Tolbert	4 482.56	2 055.35	1 707.00	348.35	4 830.91	50	6	1	5	55	
UITHUIZEN	7 229.06	4 324.48 ^s	3 769.32	555.16 ^s	7 784.22 ^s	132	23	5	18	150	
Uithuizermeeden	6 598.01	12 252.81	4 279.48	7 973.33	14 571.34	53	25	2	23	76	
Ulrum	3 163.60	2 881.24	1 567.09	1 314.15	4 477.75	32	15	1	14	46	
Uskwert	— 1 040.95	188.16 ^s	132.70	55.46 ^s	— 985.48 ^s	7	4	"	4	11	
VEENDAM	25 376.31 ^s	19 368.46 ^s	13 746.09 ^s	5 622.37	30 998.68 ^s	406	80	16	64	470	
Visvliet	1 753.03	963.80	1 217.50	— 253.64	1 499.39	26	7	"	7	33	
Vlachtwedde	3 285.27	826.56	1 095.00	— 268.44	3 016.83	25	4	1	3	28	
Vriescheloo	1 835.27	2 148.00	1 509.58	638.42	2 473.69	22	8	1	7	29	
Waar (het)	12 087.94	6 618.68	4 539.95	2 078.73	14 166.67	107	11	11	"	107	
Warfhuizen	235.52	34.00	103.87	— 69.87	165.65	2	"	"	"	2	
Warfum	4 315.36 ^s	2 737.51	3 581.37 ^s	— 843.86 ^s	3 471.50	92	2	6	— 4	88	
Wedde	10 455.51	2 693.25	3 074.00	— 380.75	10 074.76	112	11	6	5	117	
Wehe	471.93	33.50	"	33.50	505.43	9	"	2	— 2	7	
Weiwert	3 904.83	220.50	2 364.93	— 2 144.43	4 760.45	17	7	1	6	23	
Westeremden	"	"	"	"	"	"	"	"	"	"	
Westerlee	— 81.00	1 543.86	57.00	1 486.86	1 405.86	3	22	"	22	25	

KANTOREN.	Saldo der inlagen en terugbetalingen op 31 Dec. 1896.	DIENSTJAAR 1897.			Saldo der inlagen en terugbetalingen op 31 Dec. 1897.	Aantal boekjes in omloop op 31 Dec. 1896.	DIENSTJAAR 1897.			Aantal boekjes in omloop op 31 Dec. 1897.	Aanmerkingen.	
		Bedrag der inlagen.	Bedrag der terugbetalingen.	Saldo.			Uitgegeven boekjes.	Ingetrokken boekjes.	Saldo.			
Wierdenk	f 5 842.47	f 7 958.74	f 5 749.64	f 2 209.10	f 8 051.57	180	30	9	30	210	Opgeheven 1 Dec. 1883.	
Wip	22.83	"	"	"	22.83	1	"	1	—1	"		
Wissel	68 141.87 ⁵	41 623.51	30 286.60 ⁵	11 336.90 ⁵	79 481.78	1066	246	68	178	1244		
Wissel	3 114.85 ⁵	7 307.28	1 853.25 ⁵	5 454.02 ⁵	8 568.88	43	13	"	12	55		
Wissel	70.16	"	"	"	70.16	2	"	"	"	2		
Wolfsdorp	233.50	901.80	385.30	516.50	750.00	38	6	1	5	43		
Yzand	— 48.34	346.75	125.00	221.75	173.37	3	4	"	4	7		
Zijl	— 310.78	132.25	43.57	88.68	— 231.10	20	2	4	—2	18		
Zuid	1 578.44	584.50	345.00	239.50	1 817.94	13	7	"	7	20		
Zuid	5 552.37	5 700.70	3 348.66	2 352.04	7 904.41	56	22	"	22	78		
Zuid	4 074.71	2 415.07	5 158.20	— 2 743.13	1 331.58	33	6	3	3	36		
Zuid	— 506.96	600.00	75.00	525.00	18.04	6	3	"	3	9		
Totaal	f 869 974.40	f 601 404.77 ⁵	f 523 333.66 ⁵ (2)	f 168 021.11	f 1 037 995.51	11543	2512	680	1823	13366		
Hierbij gevoegd:												
Bijgeschrevenrente	112 766.55			27 801.20	140 567.75							
Verboven	(1) 5 024.09			1 073.74	6 097.83							
Verplichtigd aan de inleg- gers	f 987 765.04			f 196 806.05	f 1 184 661.00							
Drente.												
Appel	f 12 012.01	f 2 353.25	f 1 817.38	f 535.87	f 12 547.88	59	13	3	10	69		
Assen	128 814.92	83 169.35	66 859.67 ⁵	16 309.67 ⁵	145 124.50 ⁵	1459	406	76	330	1789		
Bain	8 159.95	6 866.06	4 965.09	1 900.97	10 066.02	114	10	10	9	123		
Borger	3 055.83	3 566.50	1 712.82	1 853.68	4 909.51	41	18	1	17	58		
Dalen	5 397.72 ⁵	9 041.68	8 064.48	977.20	6 374.92 ⁵	84	106	8	98	182		
Dieve	4 839.79	2 283.06	2 082.59	200.47	5 040.26	40	13	2	11	51		
Dierp	"	"	"	"	"	"	"	"	"	"		
Dwingelo	6 950.33 ⁵	5 055.30	3 771.34	1 283.96	8 234.29 ⁵	51	20	6	14	65		
Eelde	— 320.54	693.50	286.10	407.40	80.86	42	4	4	"	42		
Erst	273.34	61.00	809.33	— 748.33	— 474.99	2	"	1	—1	1		
Harde	766.14	819.00	177.90	641.10	1 407.34	8	32	1	31	39		

(1) Zie de noot op bladz. 27.

(2) Hieronder is begrepen een bedrag van f 1 098.67⁵, wegens aankoop van Nationale Schuld.

KANTOREN.	Saldo der inlagen en terug- betalingen op 31 Dec. 1896.	DIENSTJAAR 1897.			Saldo der inlagen en terug- betalingen op 31 Dec. 1897.	Aantal boekjes in om- loop op 31 Dec. 1896.	DIENSTJAAR 1897.			Aantal boekjes in om- loop op 31 Dec. 1897.	Aanmerkingen.
		Bedrag der inlagen.	Bedrag der terug- betalingen.	Saldo.			Uitgegeven boekjes.	Ingetrokken boekjes.	Saldo.		
EMMEN.	f 32 079.10 ⁵	f 20 725.10 ⁵	f 18 069.77	f 2 055.33 ⁵	f 34 734.44	225	44	9	35	200	
Emmer Compascuum.	2 963.56	953.05	535.18	417.87	2 481.43	13	1	1	*	13	
Frederiksoord	15 049.69 ⁵	7 113.05 ⁵	6 172.27	940.78 ⁵	15 990.48	129	86	11	75	204	
Gasselte	1 644.22	3 136.10	1 900.00	1 236.10	2 880.32	18	4	"	4	22	
Gasselter-Nijeveen	21 872.12	26 434.07	21 250.80	5 183.78	27 055.90	204	34	8	26	320	
Gieten	3 235.26	927.47	1 029.10	— 401.69	3 133.57	30	4	2	2	41	
Gramsbergen	10 598.01	7 452.99	4 439.84	2 983.15	13 561.76	122	26	1	25	147	
Havelte.	2 162.18	2 459.85 ⁵	400.50	2 053.29 ⁵	4 215.47 ⁵	23	13	1	12	35	
Hollandsche Veld	2 865.80	2 725.50	3 121.62	— 396.12	2 469.68	23	2	5	— 3	20	
HOOGVEEN	100 624.74 ⁵	55 484.49 ⁵	34 823.14	20 656.35 ⁵	121 281.10	624	120	41	79	703	
KOEVEDDEN	72 677.82	40 178.04 ⁵	24 227.88 ⁵	15 950.16	88 627.08	553	83	37	46	599	
Kok-Ange	3 131.00	512.70	483.90	28.80	3 159.80	16	2	"	2	18	
MEPPEL	74 669.95	45 992.05 ⁵	39 242.06 ⁵	6 749.99	81 419.94	1023	205	47	158	1181	
Nieuw-Amsterdam	12 893.17	9 573.04	9 918.06	— 345.02	12 548.15	142	17	7	10	152	
Nieuw-Buinen	12 653.24	8 380.55	4 266.02	4 114.53	16 767.77	107	43	7	36	143	
Nieuw-Dordrecht	— 403.76	160.75	105.00	55.75	— 348.01	3	3	"	3	6	
Nieuweroord	7 007.91	3 792.08	2 433.21	1 358.87	8 366.78	26	1	1	"	26	
Nieuw Weerdinge	1 050.50	1 574.50	420.00	1 154.50	2 205.00	5	2	"	2	7	
Nijeveen	1 778.74 ⁵	1 093.25	1 044.86	48.39	1 827.13 ⁵	26	4	3	1	27	
Norg	5 018.43	2 694.98	2 778.05	— 83.07	4 935.36	47	5	"	5	52	
Odoorn.	3 176.83	2 498.70	1 150.32	1 348.38	4 525.21	46	6	1	5	51	
Oosterhesselen	17 834.27 ⁵	7 433.23 ⁵	4 880.75	5 552.48 ⁵	23 386.76	114	26	6	20	134	
Oud-Schoonebeek	4 848.22	9 736.53	4 880.49	4 856.04	9 704.26	93	35	6	29	122	
Peize	1 071.82 ⁵	958.47 ⁵	1 360.30 ⁵	— 401.73	670.09 ⁵	24	5	1	4	28	
Roden	4 309.54	2 288.86	1 741.47	547.39	4 856.93	77	13	6	7	84	
Rolde	2 141.96	1 031.25	1 010.08	20.57	2 162.53	69	17	1	16	85	
Ruinen	2 799.70	982.22	925.00	57.22	2 856.92	13	1	"	1	14	
Ruinerwolde	8 664.14	3 712.00	4 291.94	— 579.94	8 084.20	80	12	13	— 1	79	
Schoonoord	4 103.41	603.50	829.14	— 165.64	3 937.77	60	21	3	18	78	
Sleen	8 297.17	3 036.20	3 936.43	— 900.23	7 396.94	71	12	1	11	82	
SMILDE.	37 696.21 ⁵	17 707.87	8 799.43	8 968.44	46 064.65 ⁵	383	52	19	33	416	

KANTOREN.	Saldo der inlagen en terugbetalingen op 31 Dec. 1896.	DIENSTJAAR 1897.			Saldo der inlagen en terugbetalingen op 31 Dec. 1897.	Aantal boekjes in omloop op 31 Dec. 1896.	DIENSTJAAR 1897			Aantal boekjes in omloop op 31 Dec. 1897.	Aanmerkingen.
		Bedrag der inlagen.	Bedrag der terugbetalingen.	Saldo.			Uitgegeven boekjes.	Ingetrokken boekjes.	Saldo.		
Uffelte	f 479.40 ^s	f 4 011.50	"	f 4 011.50	f 4 490.90 ^s	10	3	"	3	13	
Valthermond	1 493.83	6 529.18	f 2 604.84	3 924.34	5 418.17	19	21	"	21	40	
Veenhuizen	4 793.68 ^s	4 759.24	2 416.74 ^s	2 342.49 ^s	7 136.18	100	11	4	7	107	
Vladder	5 717.55	3 174.65	1 342.50	1 832.15	7 549.70	33	7	1	6	39	
Vries	2 176.31	4 395.37	1 952.23	2 443.14	4 619.45	32	23	4	19	51	
Waneperveen	880.35	369.45	1 056.33	— 686.88	193.47	10	"	"	"	10	
Wapserveen	10.00	"	10.00	— 10.00	"	"	"	"	"	"	
Westerbork	2 203.98	1 556.19	1 005.31	550.88	2 754.86	40	6	3	3	52	
Wijk (de)	2 974.78	1 526.03	2 371.02	— 844.99	2 129.79	22	2	4	— 2	20	
Zandberg	13 487.30	20 128.59	19 288.18	840.41	14 327.71	142	38	15	23	165	
Zuidlaren	7 826.28 ^s	8 855.62	922.00	7 932.72	15 759.00 ^s	92	21	3	18	110	
Zorgvliet	3 526.87	257.37	799.00	— 541.63	2 985.24	9	10	"	10	19	
Zuidwolde	6 108.20 ^s	2 777.39	1 804.16	883.23	6 991.43 ^s	46	12	3	9	55	
Zweeloo	4 534.11 ^s	3 450.12	3 936.09	— 485.88	4 048.23 ^s	39	15	4	11	50	
Totaal	f 703 177.75	f 464 173.08	f 337 674.85 ^s (2)	f 126 498.22 ^s	f 829 675.97 ^s	6991	1699	391	1308	8209	
Hierbij gevoegd:											
Bijgeschreven rente	93 017.89			21 027.75	114 045.64						
Uitbetaalde	(1) 3 216.28			831.43	4 047.71						
Verschuldigd aan de inleggers	f 799 411.92			f 148 357.40 ^s	f 947 769.32 ^s						
Limburg.											
Afferden	f 5 012.54	f 4 353.17	f 1 885.51	f 2 467.66	f 7 480.20	70	65	4	61	131	
Amstenrade	20 032.20	7 712.08	4 958.13	2 753.95	22 786.15	246	59	10	49	295	
Arcen	20 577.28	13 823.33	11 617.58	2 205.75	22 783.03	186	43	14	29	215	
Baaksem	32 172.01	10 237.35	8 075.98	2 161.37	34 333.38	152	27	8	19	171	
Beek	61 568.92 ^s	26 122.25	17 438.04	8 684.21	73 253.13 ^s	430	90	33	57	487	
Blerik	25 740.41	14 205.65 ^s	12 539.66	1 665.99 ^s	27 406.40 ^s	297	41	16	25	322	
Bunde	6 559.22	3 843.36	3 016.95	825.41	7 385.63	131	19	4	15	146	
Echt	20 172.09 ^s	14 179.44 ^s	8 731.05	5 448.39 ^s	25 621.09	153	47	12	35	188	
Eisden	22 976.02	18 368.38	10 224.61	8 143.77	31 119.79	592	100	34	66	658	

(1) Zie de noot op bladz. 27.

(2) Hieronder is begrepen een bedrag van f 2 808.65, wegens aankoop van Nationale Schuld.

KANTOREN.	Saldo der inlagen en terug- betalingen op 31 Dec. 1896.	DIENSTJAAR 1897.			Saldo der inlagen en terug- betalingen op 31 Dec. 1897.	Aantal boekjes in om- loop op 31 Dec. 1896.	DIENSTJAAR 1897.				Aantal boekjes in om- loop op 31 Dec. 1897.	Aanmerkingen.
		Bedrag der inlagen.	Bedrag der terug- betalingen.	Saldo.			Uitgegeven boekjes.	Ingetrokken boekjes.	Saldo.			
Geleen	f 32 615.74	f 20 781.60	f 15 070.34	f 5 711.26	f 38 327.00	497	35	12	23	320		
GENNEP	403 492.13 ⁵	43 645.38	39 740.00 ⁵	3 904.47 ⁵	407 096.61	825	254	43	208	1033		
Gronsveld	11 196.10	5 859.85	1 514.85	4 345.00	15 541.10	71	25	4	24	92		
GULFEN	487 373.94	69 138.54 ⁵	59 366.77	9 771.77 ⁵	497 145.71 ⁵	977	137	64	73	1056		
Grubbenvorst	14 991.81	7 629.11	8 211.23	— 582.12	14 409.69	104	11	12	— 1	103		
Halen	46 146.77 ⁵	6 599.03	5 547.34	952.69	47 199.46 ⁵	411	26	10	16	427		
HEERLE	228 361.34 ⁵	97 201.37	58 499.81 ⁵	38 701.55 ⁵	267 062.95	1403	166	55	111	1514		
Heijen	1 018.03	2 617.16	1 518.51	1 098.65	2 116.68	8	37	—	37	45		
Heijthuisen	68 004.54	29 599.50	11 578.30	18 021.20	86 025.74	420	95	14	81	501		
Helden-Panningen	96 736.12	33 927.52	20 717.73	13 209.79	109 945.91	439	76	44	35	474		
Horn	33 745.62	12 024.13	5 941.32	6 152.81	39 898.43	466	101	12	92	258		
Horst (ter)	85 193.50	37 744.45	28 957.77	8 786.68	93 980.24	471	79	20	59	530		
Houthem	12 023.64	3 828.50	2 992.60	925.90	12 049.54	167	23	2	21	188		
KERERADE	157 514.14	55 284.25	50 807.51	4 476.74	161 990.88	947	134	64	70	1017		
Kessel	25 463.98	11 487.26	3 795.90	7 391.36	32 795.34	146	26	10	16	162		
Limmel	2 096.71	"	"	"	2 096.71	— 36	"	1	— 1	35	Opgeheven 1 Nov. 1884.	
Linne	42 730.85	3 107.28	4 063.79	— 956.51	11 774.34	147	8	1	7	154		
Lottum	18 698.34	14 655.15	4 420.70	10 234.45	28 932.70	85	24	8	16	101		
Maasbracht	7 074.50	1 950.25	4 633.27	— 2 703.02	4 971.48	78	14	8	6	84		
MAASTRICHT.	489 471.63	224 762.06	176 814.47 ⁵	47 948.58 ⁵	537 420.21 ⁵	5952	725	273	452	6104		
Bijk. Wijk	74 809.85 ⁵	49 482.24	35 909.02	13 273.22	88 143.07 ⁵	1089	201	83	118	1207		
Mechelen	31 388.96	19 514.40	9 919.77	9 594.63	40 983.59	171	96	8	88	259		
Meerloo	66 946.20	29 753.87	15 933.47	13 820.40	80 166.60	438	54	7	47	485		
MEERSEN.	78 173.57 ⁵	27 270.57	19 620.58	7 649.93	85 823.56 ⁵	731	95	35	60	791		
Melik	4 224.53	"	"	"	4 224.53	42	"	4	— 4	38	Opgeheven 16 April 1890.	
Montfort	6 554.34	3 749.50	1 774.98	1 974.52	8 528.86	93	10	3	7	100		
Mook	2 748.85	5 162.27	4 853.12	309.15	3 028.00	88	7	1	6	94		
Nederweert	60 943.25	22 611.28	20 658.23	1 953.05	62 896.30	308	46	20	29	334		
Neer.	25 952.54	11 156.99	4 397.89	6 759.10	32 711.64	146	25	7	18	164		
Nuth	28 520.96	9 417.67	8 241.94	875.73	29 396.69	167	18	15	3	170		
Odihenberg (St.)	38 184.95	18 169.74	8 422.60	9 747.14	47 932.09	244	35	16	19	263		

KANTOREN.	Saldo der inlagen en terugbetalingen op 31 Dec. 1896.	DIENSTJAAR 1897.			Saldo der inlagen en terugbetalingen op 31 Dec. 1897.	Aantal boekjes in omloop op 31 Dec. 1896.	DIENSTJAAR 1897.			Aantal boekjes in omloop op 31 Dec. 1897.	Aanmerkingen.
		Bedrag der inlagen.	Bedrag der terugbetalingen.	Saldo.			Uitgegeven boekjes.	Ingetrokken boekjes.	Saldo.		
Panheel	f 28 860.29	f 12 732.33	f 5 320.82	f 7 402.51	f 96 262.80	174	36	10	26	200	
Posterholt.	8 853.50	5 577.00	1 394.45	4 182.55	13 036.05	68	11	4	7	75	
Reuver	30 210.43	17 380.48	12 146.95	5 272.53	35 482.96	278	122	36	86	364	
ROERMOND	270 106.51 ⁵	160 372.08 ⁵	114 975.34	45 306.74 ⁵	315 503.20	1923	450	86	364	2287	
Schaesberg	— 53.71	13 075.74	11 006.64	2 069.10	2 610.39	16	39	"	39	55	
Schinnen	2 113.07	8 054.77 ⁵	2 425.27	5 629.50 ⁵	7 742.57 ⁵	12	35	2	33	45	
Sevenum	44 703.02 ⁶	16 788.25	10 159.99	6 628.26	51 331.28 ⁵	191	34	2	32	223	
Simpelveld	52 054.96	24 382.57	10 597.79	13 784.78	65 839.74	188	41	7	34	222	
SITTARD	154 923.56 ⁵	84 446.01	56 237.53 ⁵	28 208.47 ⁵	183 132.04	1018	253	51	202	1220	
Stevenswaard	13 229.11	7 885.97	4 801.69	3 084.28	16 313.39	151	23	6	17	168	
Sustereu	27 520.37	13 577.00	11 460.98	2 116.02	29 636.39	293	137	22	115	408	
Swalmen	45 916.41	11 348.05	9 069.75	2 278.30	48 194.71	292	42	12	30	322	
TREGELEN	78 118.61	34 898.51	21 326.44	13 572.07	91 690.68	447	59	27	32	479	
Thorn	34 335.18	15 376.64	8 366.81	7 009.83	41 345.01	275	65	13	52	327	
VAAIS	130 133.96 ⁵	53 306.79	36 827.69	16 479.10	146 613.96 ⁵	929	105	34	71	1000	
VALKENBURG	150 491.45	71 867.80 ⁵	55 224.57	16 643.23 ⁵	167 134.68 ⁵	964	159	45	114	1078	
VENLOO	434 130.98	223 124.97	182 255.59	40 869.38	475 000.36	3780	422	166	256	4036	
VENRAAI	128 719.03 ⁵	62 490.31	53 002.82 ⁵	9 487.49 ⁵	138 206.52	661	111	47	64	725	
Vlodrop	5 484.90	4 938.66	4 714.09	224.57	5 709.47	66	23	4	19	85	
Voerendaal	88 115.38	34 959.72	26 564.93	8 394.79	96 510.17	523	81	16	65	588	
WEERT	193 193.88	81 990.62	54 674.47	27 316.15	220 510.03	1074	174	67	107	1181	
Wel.	39 200.10	16 368.29	7 672.75	8 695.54	47 895.64	255	52	3	49	304	
Wessem	7 578.60	5 098.95	2 715.93	2 383.02	9 961.62	68	10	4	6	74	
Wilre	33 015.36	14 865.81	7 947.63	6 918.18	39 933.54	200	35	13	22	222	
Totaal	f 4 240 828.87	f 1 985 564.28	f 1 423 212.14 ⁵	f 562 352.13 ⁵	f 4 803 181.00 ⁵	32370	5593	1665	3928	36298	
Hierbij gevoegd:											
Bijgeschreven rente	612 207.50			128 578.60	740 786.10						
Uitbetaalde	(1) 18 663.49			3 325.50	21 988.99						
Verschuldigd aan de inleggers	f 4 871 699.86			f 694 256.23 ⁵	f 5 565 956.09 ⁵						

(1) Zie de noot op bladz 27.

(2) Hieronder is begrepen een bedrag van f 5 624.14, wegens aankoop van Nationale Schuld.

RECAPITULATIE.

PROVINCIEËN.	Saldo der inlagen en terugbetalingen op 31 Dec. 1896.	DIENSTJAAR 1897.			Saldo der inlagen en terugbetalingen op 31 Dec. 1897.	Aantal boekjes in omloop op 31 Dec. 1896.	DIENSTJAAR 1897.			Aantal boekjes in omloop op 31 Dec. 1897.	Aanmerkingen.
		Bedrag der inlagen.	Bedrag der terugbetalingen. (De uitbetaalde rente inbegrepen.)	Saldo.			Uitgegeven boekjes.	Ingetrokken boekjes.	Saldo.		
Noord-Brabant	f 7 227 773.33	f 4 175 606.70 ⁵	f 3 206 786.30 ⁵	f 968 820.40	f 8 196 533.72	63972	9975	3102	6573	70545	
Gelderland	5 420 647.37	3 643 267.51	2 647 921.29	905 346.22	6 415 993.59	60184	10403	3166	7237	67421	
Zuid-Holland	9 154 344.50 ⁵	7 225 905.40	5 622 818.39	1 603 087.01	10 757 431.51 ⁵	125804	23380	6370	15501	141305	
Noord-Holland	9 696 181.16	7 728 329.09	6 418 954 42 ⁵	1 309 384 66 ⁵	11 005 565 82 ⁵	156285	24048	9499	15449	171734	
Zeeland	2 316 758.71 ⁵	1 423 755.15 ⁵	988 575.95 ⁵	435 179.20	2 754 937.01 ⁵	24640	4274	1087	3187	27827	
Utrecht	2 622 730.59	1 974 466.21 ⁵	1 484 564.63	489 901.58 ⁵	3 112 052.17 ⁵	34473	5963	1912	4051	38524	
Friesland	1 303 061.26	930 469.24 ⁵	669 080.10 ⁵	261 389.14	1 564 450 40	18544	3532	1022	2510	21054	
Overijssel	2 177 370.23 ⁵	1 493 394.06	1 084 079.39	9 314.67	2 586 684.90 ⁵	27183	5470	1617	3853	31036	
Groningen	869 974.40	691 404.77 ⁵	523 383.66 ⁵	168 021.11	1 037 995.51	14543	2512	689	1823	13366	
Drente	793 177.75	464 173.08	337 674.85 ⁵	126 408 22 ⁵	829 675.97 ⁵	6991	1699	391	1308	8299	
Limburg	4 240 828.57	1 985 564.23	1 423 212 14 ⁵	562 352.13 ⁵	4 803 181.90 ⁵	32370	5593	1665	3928	36298	
	f 45 752 868.08 ⁵	f 31 736 335 60 ⁵ (2)	f 24 407 044.15 ⁵ (3)	f 7 329 294 45	f 53 062 162 53 ⁵	561989	96749	31329	65420	627409	
Hierbij gevoegd:											
Bijgeschreven rente	6 869 355.22			1 407 020.09	8 276 375.31						
Uitbetaalde "	(1) 261 264.46			46 236.55	307 501.01						
Een bedrag van f 441.68, zijnde uitbetalingen aan niet-rechthebbenden gedaan, welke, ten gevolge van bedriegelijke handelingen van verschillenden aard, gedurende de jaren 1892 tot en met 1897 hebben plaats gevonden, en aanvankelijk niet alle tot volkomen zekerheid konden worden gebracht.	"			441.68	441.68						
Verschuldigd aan de inleggers	f 52 863 487.70 ⁵			f 8 782 992 77	f 61 646 480.53 ⁵						

(1) Zie de noot op blad 27.

(2) Hieronder is begrepen een bedrag van f 733.00, wegens geïnde Grootboek-renten.

(3) " " " " " " f 116 637.85, wegens aankoop van Nationale Schuld.

Sparbank-
kiezers.

Volgens de *Kieswet* (wet van 7 September 1896, *Staatsblad* n°. 154), zijn o. a. gerechtigd tot het kiezen van leden van de Tweede Kamer der Staten-Generaal de mannelijke ingezetenen des Rijks, tevens Nederlanders, die vóór of op 15 Mei den leeftijd hebben bereikt van 25 jaren, en op 1 Februari sedert een jaar den eigendom, met recht van vrije beschikking, bezitten van ten minste f 50, ingelegd bij de Rijks-postspaarbank.

Bij de aangifte, die noodig is, om, naar aanleiding van een en ander, op de kiezerslijst te worden geplaatst, moeten belanghebbenden overleggen eene door den Directeur der Rijkspostspaarbank afgegeven verklaring.

In het jaar 1897 werden 2306 zoodanige verklaringen aangevraagd, en konden er 2109 uitgereikt worden.

In verband met het voorafgaande, is uit gegevens, te vinden in de *Handelingen der Staten-Generaal*, 1897—1898, bijlage n°. 117, onderstaand overzicht bewerkt:

Gemeenten, met 50 000 en meer inwoners.	Bevolking op 31 December 1896.	Sparbankkiezers art. 1 b 3°. der wet op <i>duizend</i> kiezers komen :
Amsterdam	494 189	3.98
Rotterdam	286 105	4.82
's Gravenhage	191 530	3.04
Utrecht	96 349	6.41
Groningen	62 295	3.02
Haarlem	60 778	4.80
Arnhem	55 063	3.22
Leiden	53 368	1.77

Provinciën.	Bevolking op 31 December 1896.	Sparbankkiezers art. 1 b 3°. der wet op <i>duizend</i> kiezers komen :
Noordbrabant	539 725	1.42
Gelderland	547 909	6.50
Zuid-Holland	1 082 678	3.23
Noord-Holland	933 992	3.12
Zeeland	211 617	4.21
Utrecht	241 178	6.72
Friesland	339 415	1.22
Overijssel	319 401	4.97
Groningen	292 834	1.22
Drenthe	143 028	2.82
Limburg	276 239	3.88
Het Rijk	4 928 016	3.53

Het omvangrijk werk, verbonden aan de in het vorig jaarverslag (blz. 69) besproken verdeling der inleggers naar hunne beroepen (verband houdende met de door de *Centrale commissie voor de Statistiek* bewerkte algemeene beroepsstatistiek) heeft, voor de éérste maal, in 1897 kunnen plaats vinden.

Beroeps-Statistiek.

De resultaten van dien arbeid vindt men in bijlage E van dit verslag.

Omtrent de uitkomsten der medewerking van het onderwijzend personeel, met betrekking tot het sparen op scholen voor lager onderwijs, waarvan in het vorig jaarverslag werd melding gemaakt, kan voorshands nog geen op goede gronden rustend oordeel uitgesproken worden.

Het sparen op scholen voor lager onderwijs, door middel van spaarbankzegels.

Wegens uitbetalingen aan niet-rechthebbenden, welke tengevolge van bedriegelijke handelingen van verschillenden aard, gedurende een zestal jaren (1892 tot en met 1897) plaats vonden, en eerst thans tot volkomen zekerheid konden gebracht worden, had de Rijkspostspaarbank een schade-post te boeken, groot f 441,68, welke som, in verband met het door haar beheerd totaal-bedrag zeer gering mag worden genoemd.

Misbruiken in den dienst der Rijkspostspaarbank.

Het *gemiddelde* saldo-tegoed der inleggers in het gansche Rijk, beloopt over 1897 f 98.25⁵, tegen f 94.06⁵ over 1896. Deze stijging is belangrijk geringer dan die in het vorige jaar.

Gemiddeld tegoed.

Evenals in vorige jaren is het gemiddeld tegoed laag genoeg gebleven, om aan te nemen dat de Rijkspostspaarbank aan hare eigenlijke roeping, en aan het doel, dat den wetgever voor den geest stond, toen hij haar in 't leven riep, bij voortdoring beantwoordt.

Waar het nog noodig of wenschelijk bleek, op de Rijkspostspaarbank de aandacht te vestigen, is dit op de in vroegere verslagen vermelde wijzen ook dit jaar geschied.

Maatregelen tot bevordering van den bloei der instelling.

Verder is in 1897 het vroeger genoemde geschrift, behelzende de belangrijkste, wettelijke en administratieve voorschriften, den dienst dier instelling betreffende, aan alle voor de Spaarbank geopende kantoren der posten *kosteloos* verkrijgbaar gesteld. Het draagt het karakter eener beknopte handleiding, niet alleen bestemd voor de directe belanghebbenden, maar tevens ook voor de belangstellenden; niet slechts samengesteld, ter voorlichting van hen, die reeds inleggers zijn, maar eveneens voor hen, die het wenschen te worden.

Bijlage A.

OVERZICHT van het aantal kantoren, inleggers, inlagen en terugbetalingen, van het gezamenlijk en gemiddeld bedrag der inlagen en terugbetalingen, en van het tegoed in 1897 of aan het einde van 1897, voor elke provincie afzonderlijk en over het geheele Rijk.

PROVINCIEËN.	Aantal kantoren.	Aantal inleggers.	Aantal inlagen.	Bedrag der inlagen.	Gemiddeld bedrag van elke inlage.	Aantal terugbetalingen.	Bedrag der terugbetalingen.	Gemiddeld bedrag van elke terugbetaling.	Bedrag van het tegoed.	Gemiddeld bedrag van het tegoed op elk noekje.
	op ult ^o . Dec. 1897.		in 1897.					op ult ^o . December 1897.		
Noord-Brabant . .	480	70 545	110 269	f 4 175 606.79 ^s	f 37.86 ^s	37 983	f 3 206 786.30 ^s	f 84 42 ^s	f 9 541 275 00	f 135 25
Gelderland	174	67 421	87 264	3 643 267.51	41 76	35 584	2 647 921.29	74 47	7 409 090.69	169 74 ^s
Zuid-Holland . . .	197	141 305	235 608	7 225 905.40	32.03	92 317	5 622 818.30	60 91	12 594 150 35 ^s	89.12 ^s
Noord-Holland . .	156	171 722	289 060	7 728 329.09	26.73 ^s	126 133	6 418 944.42 ^s	50.89	12 883 450 50 ^s	75.02
Zeeland	104	27 827	46 413	4 423 755.15 ^s	30 07 ^s	10 582	988 575.95 ^s	93.42	3 146 803 57 ^s	113.84 ^s
Utrecht	68	38 524	64 633	1 974 466.21 ^s	30.55	23 839	1 484 564.63	62.27 ^s	3 500 990.74 ^s	93.21 ^s
Friesland	132	21 054	33 045	930 169.24 ^s	28.16	9 204	669 080.10 ^s	72.69 ^s	1 804 226.27	85.69 ^s
Overijsel	56	31 036	48 560	1 493 394.06	30.75 ^s	17 050	1 084 079.39	64.17	2 978 106.88 ^s	95.95 ^s
Groningen	103	13 366	17 811	691 404.77 ^s	38.82	6 481	523 383.66 ^s	80.75 ^s	1 184 661.09	88.63
Drenthe	56	8 299	9 740	461 173.08	47.65 ^s	3 304	337 674.85 ^s	102 20	947 769.32 ^s	114 20
Limburg	62	36 298	44 032	1 985 564.28	45.00	15 677	1 423 212.14 ^s	90.78 ^s	5 565 956 09 ^s	153 34
Het Rijk	4288	627 409	976 435	f 31 736 325.60 ^s	f 32.50	378 154	f 24 407 041.15 ^s	f 64.54 ^s	f 61 646 480.53 ^s	f 98.25 ^s

Bijlage D.

STAAT, aanwijzende het aantal der op ultimo December 1897 in omloop zijnde spaarbankboekjes, gesplitst naar het bedrag van het tegoed.

PROVINCIËN.	Aantal boekjes, op welke zich den 31 December 1897 een tegoed bevond van:							Totaal.
	Beneden	f 1	f 10	f 100	Boven	Boven	Boven	
	f 1.	tot beneden f 10.	tot beneden f 100.	tot en met f 800.	tot en met f 1200.	tot en met f 2400.	f 2400.	
1.	2.	3.	4.	5.	6.	7.	8.	9.
Noord-Brabant . . .	12 243	15 328	20 260	20 513	1 859	336	6	70 545
Gelderland	12 279	15 502	20 745	17 246	1 405	240	4	67 421
Zuid-Holland . . .	40 807	32 408	38 078	26 506	2 790	711	5	141 305
Noord-Holland . . .	60 810	40 918	40 788	25 986	2 587	629	16	171 734
Zeeland	4 330	6 753	9 692	6 211	670	168	3	27 827
Utrecht	9 204	10 045	10 953	7 340	811	170	1	38 524
Friesland	3 986	5 129	7 332	4 251	296	58	2	21 054
Overijsel.	6 803	7 590	9 177	6 892	478	95	3	31 036
Groningen	2 179	3 284	4 825	2 834	218	26	"	13 366
Drenthe	950	2 333	2 815	1 970	193	38	"	8 299
Limburg	5 812	7 887	10 559	10 365	1 384	288	3	36 298
Totaal	159 403	147 177	175 222	130 114	12 691	2 759	43	627 409

THE UNIVERSITY OF CHICAGO PRESS

THE UNIVERSITY OF CHICAGO PRESS
54 EAST LAKE STREET
CHICAGO, ILLINOIS 60607

THE UNIVERSITY OF CHICAGO PRESS
54 EAST LAKE STREET
CHICAGO, ILLINOIS 60607

THE UNIVERSITY OF CHICAGO PRESS
54 EAST LAKE STREET
CHICAGO, ILLINOIS 60607

THE UNIVERSITY OF CHICAGO PRESS
54 EAST LAKE STREET
CHICAGO, ILLINOIS 60607

THE UNIVERSITY OF CHICAGO PRESS
54 EAST LAKE STREET
CHICAGO, ILLINOIS 60607

THE UNIVERSITY OF CHICAGO PRESS
54 EAST LAKE STREET
CHICAGO, ILLINOIS 60607

THE UNIVERSITY OF CHICAGO PRESS
54 EAST LAKE STREET
CHICAGO, ILLINOIS 60607

THE UNIVERSITY OF CHICAGO PRESS
54 EAST LAKE STREET
CHICAGO, ILLINOIS 60607

THE UNIVERSITY OF CHICAGO PRESS
54 EAST LAKE STREET
CHICAGO, ILLINOIS 60607

THE UNIVERSITY OF CHICAGO PRESS
54 EAST LAKE STREET
CHICAGO, ILLINOIS 60607

THE UNIVERSITY OF CHICAGO PRESS
54 EAST LAKE STREET
CHICAGO, ILLINOIS 60607

THE UNIVERSITY OF CHICAGO PRESS
54 EAST LAKE STREET
CHICAGO, ILLINOIS 60607

THE UNIVERSITY OF CHICAGO PRESS
54 EAST LAKE STREET
CHICAGO, ILLINOIS 60607

THE UNIVERSITY OF CHICAGO PRESS
54 EAST LAKE STREET
CHICAGO, ILLINOIS 60607

THE UNIVERSITY OF CHICAGO PRESS
54 EAST LAKE STREET
CHICAGO, ILLINOIS 60607

STAAT, aanwijzende het aantal in omloop zijnde boekjes en het tegoed de: inleggers (provincie'gewijs), op het einde van de jaren 1881, 1882, 1883, 1884, 1885, 1886, 1887, 1888, 1889, 1890, 1891, 1892, 1893, 1894, 1895, 1896 en 1897.

PROVINCIEËN.	AANTAL BOEKJES IN OMLOOP OP HET EINDE VAN:																	TEGOED DER INLEGGERS OP HET EINDE VAN:																
	1881.	1882.	1883.	1884.	1885.	1886.	1887.	1888.	1889.	1890.	1891.	1892.	1893.	1894.	1895.	1896.	1897.	1881.	1882.	1883.	1884.	1885.	1886.	1887.	1888.	1889.	1890.	1891.	1892.	1893.	1894.	1895.	1896.	1897.
Noord-Brabant	3 128	5 472	7 912	10 919	13 258	16 400	19 853	23 955	28 406	33 174	37 198	41 228	45 923	51 255	57 224	63 978	70 545	f 178 716.32 ⁵	f 384 090.74	f 581 210.03 ⁵	f 833 179.00	f 1 401 255.26 ⁵	f 1 450 900.00	f 1 815 529.04	f 2 204 500.05 ⁵	f 2 777 363.63 ⁵	f 3 304 728.12 ⁵	f 3 734 323.10	f 4 221 566.55 ⁵	f 5 038 647.33	f 5 910 084.03	f 6 989 625.07 ⁵	f 8 3470.10	f 9 544 275.00
Gelderland	2 525	5 318	7 737	10 206	12 594	15 653	18 901	22 536	26 394	30 301	34 044	38 055	42 420	47 570	53 443	60 184	67 421	95 989.13	226 133.70	365 525.92	531 567.26	717 630.40 ⁵	1 016 181.40	1 275 186.04	1 608 000.53	1 983 440.15	2 427 775.27	2 732 977.34 ⁵	3 003 804.20	3 720 130.55	4 456 443.34 ⁵	5 267 223.32	6 241 55.25	7 409 090.00
Zuid-Holland	5 005	11 887	16 925	21 738	27 178	33 681	39 721	46 156	54 326	63 382	72 328	81 170	89 988	100 316	112 140	125 801	141 565	202 828.54	470 042.94	715 911.78 ⁵	988 492.04 ⁵	1 307 646.95 ⁵	1 925 326.16	2 312 387.62	2 838 456.45 ⁵	3 346 309.62	4 397 138.00 ⁵	4 965 035.11 ⁵	5 793 693.81 ⁵	6 541 547.24	7 616 115.01	8 971 410.53	10 08 2 21 ⁵	12 504 150.35 ⁵
Noord-Holland	4 197	9 683	15 488	21 549	27 437	35 679	44 040	53 776	65 987	77 607	88 430	101 054	113 653	126 231	139 982	166 286	179 734	162 045.39	304 253.00 ⁵	687 613.78 ⁵	1 024 658.69 ⁵	1 415 647.64 ⁵	2 000 163.01	2 626 103.91	3 262 453.78 ⁵	4 048 860 54 ⁵	4 770 834.41	5 465 978.66 ⁵	6 366 413.63 ⁵	7 225 231.63	8 266 827.24 ⁵	9 645 890.30 ⁵	11 26 7.52	12 883 450.50 ⁵
Zeeland	4 557	2 721	3 913	4 851	6 041	7 213	8 681	10 043	11 474	12 956	14 421	15 833	17 675	19 453	21 750	24 046	27 827	41 621.07 ⁵	91 817.35 ⁵	142 417.31 ⁵	217 471.15 ⁵	285 018.58 ⁵	389 812.29 ⁵	515 386.33	626 836 27	797 471 63	1 001 183.52	1 112 705.95 ⁵	1 304 503 55	1 592 007.39 ⁵	1 826 886.58	2 152 904.42	2 61 6.01 ⁵	3 146 803.57 ⁵
Utrecht	1 214	2 221	3 253	4 812	6 023	7 297	8 691	10 563	12 754	15 225	17 614	20 347	23 512	26 769	30 181	34 471	39 221	49 195.87	99 872.40	154 768.92 ⁵	225 523.09	311 475.26 ⁵	441 401.45 ⁵	554 736.33 ⁵	750 308.12 ⁵	953 801.01	1 205 272.94	1 372 221.92	1 569 250.97 ⁵	1 837 410.00	2 169 441.37 ⁵	2 540 330.24 ⁵	3 01 3.37	3 590 990.74 ⁵
Friesland	4 667	2 226	3 114	3 838	4 544	5 239	6 147	7 219	8 747	10 115	11 122	12 068	13 406	14 779	16 366	18 041	20 034	25 255.98	69 692.27	112 179.97	158 165.16 ⁵	208 491.54 ⁵	261 227.71	338 043.76 ⁵	429 726.76 ⁵	521 297.13	621 151 77	680 504 58 ⁵	749 980 36	888 910.55 ⁵	1 047 018.39 ⁵	1 210 981.16 ⁵	1 5 4.43	1 804 226.27
Overijssel	1 130	2 469	3 383	4 442	5 229	6 552	7 910	9 330	11 308	13 899	15 630	17 204	19 138	21 189	23 835	27 181	31 030	33 695.53 ⁵	65 825.01 ⁵	139 455.44	188 460.55	258 905.44 ⁵	378 398.54	400 672.94	622 723.29	787 268.48 ⁵	953 155.53 ⁵	1 095 872.43 ⁵	1 256 411.86 ⁵	1 507 970.50 ⁵	1 751 684.67 ⁵	2 040 816.22 ⁵	2 4 1.34 ⁵	2 978 106.88 ⁵
Groningen	620	1 021	1 457	1 755	2 017	2 548	3 074	3 664	4 581	5 575	6 361	6 978	7 796	8 847	9 982	11 541	13 060	15 932.43	36 696.32 ⁵	47 065.57	67 044.97	91 994.95	141 399.73 ⁵	171 383.93	227 177.88 ⁵	297 445.27 ⁵	363 056.95 ⁵	389 056.76 ⁵	446 797.87	500 882.49	597 165.88	748 582.55	9 1.04	1 184 661.00
Drenthe	270	538	796	1 073	1 258	1 536	1 883	2 168	2 561	3 027	3 426	3 873	4 435	5 196	6 088	6 991	8 099	7 065.85	23 799.37 ⁵	38 477.67	57 177.27	71 479.64	101 902.01	132 135.55	183 561.58	243 000.78 ⁵	299 170.35	331 282 49 ⁵	371 448.38	455 505.11	531 139.67	622 438 08	7 92	947 769.32 ⁵
Limburg	1 118	2 682	3 947	5 484	6 735	8 194	10 176	12 051	14 480	16 552	18 482	20 636	23 160	26 082	29 078	32 311	35 894	46 366.73	127 651.43	232 979 68	358 978.68	508 701.58 ⁵	698 923.76	921 540.30 ⁵	1 166 066.65 ⁵	1 464 563.29 ⁵	1 817 024.77 ⁵	2 193 766.71 ⁵	2 478 236.08	2 938 888.31 ⁵	3 503 840.44	4 084 582.02	4 1 86	5 565 950.09 ⁵
Totaal	22 831	46 242	67 922	90 798	112 308	139 089	169 027	204 763	241 175	281 870	319 106	358 483	401 046	448 581	499 063	561 911	609	f 858 622.85 ⁵	f 2 018 975.56	f 3 217 665.39	f 4 650 717.07	f 6 368 017.40 ⁵	f 8 865 642.77 ⁵	f 11 152 725.76 ⁵	f 13 980 411.39 ⁵	f 17 522 911.56	f 21 250 500.65 ⁵	f 24 931 724 40 ⁵	f 27 562 107.88 ⁵	f 32 247 119.14	f 37 656 647.54 ⁵	f 44 184 883.53 ⁵	f 52 160 ⁵	f 61 616 489.53 ⁵

Bijlage E.

BEROEPS-STATISTIEK.

~~~~~  
1897.  
—◆◆◆—

De weinige boekjes, welke zich bevonden ten name van *onderscheidene* personen, niet te zamen eene vereeniging of eenige andere dergelijke collectiviteit vormende, zijn beschouwd als te staan ten name van een *enkel* persoon.

## Nijverheid.

| PROVINCIEËN.                                 | A. Hoofden van bedrijf. |              |               |              | B. Personen, belast met Directie of Contrôle. |              |               |              | C. Werklieden. |              |               |              | D. <i>Minderjarigen</i> , onderhouden wordende door ouders of voogden, werkzaam op Nijverheidsgebied; als: |          |                                               |          | Totaal. |                |          |
|----------------------------------------------|-------------------------|--------------|---------------|--------------|-----------------------------------------------|--------------|---------------|--------------|----------------|--------------|---------------|--------------|------------------------------------------------------------------------------------------------------------|----------|-----------------------------------------------|----------|---------|----------------|----------|
|                                              | Mannen.                 |              | Vrouwen.      |              | Mannen.                                       |              | Vrouwen.      |              | Mannen.        |              | Vrouwen.      |              | A. Hoofden van bedrijf.                                                                                    |          | B. Personen, belast met Directie of Contrôle. |          |         | C. Werklieden. |          |
|                                              | Meerderjarig.           | Minderjarig. | Meerderjarig. | Minderjarig. | Meerderjarig.                                 | Minderjarig. | Meerderjarig. | Minderjarig. | Meerderjarig.  | Minderjarig. | Meerderjarig. | Minderjarig. | Mannen.                                                                                                    | Vrouwen. | Mannen.                                       | Vrouwen. |         | Mannen.        | Vrouwen. |
|                                              |                         |              |               |              |                                               |              |               |              |                |              |               |              |                                                                                                            |          |                                               |          |         |                |          |
| Noord-Brabant . . .                          | 292                     | 12           | 84            | 9            | 38                                            | 4            | 22            | 3            | 892            | 373          | 351           | 79           | 191                                                                                                        | 209      | 23                                            | 27       | 368     | 300            | 3277     |
| Gelderland . . . . .                         | 210                     | 13           | 58            | 2            | 53                                            | 11           | 31            | 4            | 721            | 303          | 180           | 78           | 196                                                                                                        | 152      | 39                                            | 25       | 240     | 223            | 2569     |
| Zuid-Holland . . . .                         | 321                     | 39           | 155           | 6            | 105                                           | 28           | 40            | 2            | 1891           | 1055         | 584           | 341          | 273                                                                                                        | 323      | 32                                            | 31       | 684     | 732            | 6662     |
| Noord-Holland <sup>(1)</sup> . . .           | 375                     | 39           | 122           | 25           | 116                                           | 28           | 50            | 10           | 2094           | 1419         | 952           | 351          | 340                                                                                                        | 394      | 77                                            | 75       | 989     | 992            | 8418     |
| Zee'land . . . . .                           | 72                      | 6            | 16            | "            | 23                                            | 1            | 18            | 1            | 178            | 87           | 28            | 13           | 107                                                                                                        | 89       | 9                                             | 4        | 100     | 65             | 817      |
| Utrecht . . . . .                            | 127                     | 17           | 38            | "            | 16                                            | 2            | 2             | "            | 392            | 232          | 126           | 26           | 116                                                                                                        | 112      | 10                                            | 4        | 179     | 218            | 1617     |
| Friesland . . . . .                          | 64                      | 8            | 21            | 2            | 13                                            | 2            | 3             | "            | 217            | 136          | 56            | 19           | 105                                                                                                        | 62       | 5                                             | 8        | 123     | 80             | 924      |
| Overijsel . . . . .                          | 105                     | 19           | 11            | 1            | 10                                            | 8            | 4             | "            | 678            | 351          | 147           | 60           | 127                                                                                                        | 105      | 3                                             | 7        | 236     | 246            | 2118     |
| Groningen . . . . .                          | 51                      | 4            | 10            | 2            | 5                                             | 3            | "             | "            | 233            | 84           | 35            | 6            | 45                                                                                                         | 54       | "                                             | 2        | 60      | 61             | 655      |
| Drenthe . . . . .                            | 17                      | 1            | 1             | "            | 4                                             | "            | "             | "            | 112            | 47           | 13            | 4            | 39                                                                                                         | 41       | 1                                             | "        | 52      | 42             | 374      |
| Limburg . . . . .                            | 139                     | 8            | 46            | 1            | 11                                            | "            | 5             | "            | 396            | 136          | 149           | 15           | 127                                                                                                        | 100      | 6                                             | 12       | 260     | 176            | 1626     |
| Totaal . . . . .                             | 1803                    | 166          | 562           | 48           | 394                                           | 87           | 175           | 20           | 7794           | 4223         | 2621          | 1022         | 1686                                                                                                       | 1641     | 205                                           | 195      | 3300    | 3155           | 29077    |
| <sup>(1)</sup> Waaronder Amsterdam . . . . . | 216                     | 29           | 96            | 19           | 64                                            | 18           | 33            | 9            | 1635           | 1059         | 782           | 263          | 184                                                                                                        | 206      | 48                                            | 46       | 751     | 744            | 6202     |

## Handel.

| PROVINCIEËN.                      | A. Hoofden van bedrijf. |              |               |              | B. Personen, belast met Directie of Contrôle. |              |               |              | C. Werklieden. |              |               |              | Minderjarigen, onderhouden wordende door ouders of voogden, werkzaam op Handelsgebied; als: |          |                                               |          |                |          | Totaal. |
|-----------------------------------|-------------------------|--------------|---------------|--------------|-----------------------------------------------|--------------|---------------|--------------|----------------|--------------|---------------|--------------|---------------------------------------------------------------------------------------------|----------|-----------------------------------------------|----------|----------------|----------|---------|
|                                   | Mannen.                 |              | Vrouwen.      |              | Mannen.                                       |              | Vrouwen.      |              | Mannen.        |              | Vrouwen.      |              | A. Hoofden van bedrijf.                                                                     |          | B. Personen, belast met Directie of Contrôle. |          | C. Werklieden. |          |         |
|                                   | Meerderjarig.           | Minderjarig. | Meerderjarig. | Minderjarig. | Meerderjarig.                                 | Minderjarig. | Meerderjarig. | Minderjarig. | Meerderjarig.  | Minderjarig. | Meerderjarig. | Minderjarig. | Mannen.                                                                                     | Vrouwen. | Mannen.                                       | Vrouwen. | Mannen.        | Vrouwen. |         |
| Noord-Brabant . . .               | 228                     | 12           | 134           | 8            | 105                                           | 34           | 36            | 6            | 187            | 55           | 37            | 2            | 172                                                                                         | 182      | 53                                            | 31       | 103            | 72       | 1457    |
| Gelderland . . . .                | 201                     | 19           | 69            | "            | 211                                           | 57           | 52            | 6            | 144            | 59           | 44            | 4            | 219                                                                                         | 251      | 76                                            | 101      | 68             | 68       | 1640    |
| Zuid-Holland . . .                | 587                     | 56           | 225           | 4            | 678                                           | 304          | 212           | 30           | 353            | 129          | 109           | 7            | 610                                                                                         | 698      | 234                                           | 269      | 199            | 202      | 4906    |
| Noord-Holland (1) .               | 790                     | 105          | 358           | 13           | 713                                           | 291          | 225           | 38           | 1281           | 213          | 168           | 3            | 802                                                                                         | 802      | 272                                           | 287      | 311            | 300      | 6972    |
| Zeeland . . . . .                 | 406                     | 3            | 55            | "            | 79                                            | 22           | 23            | "            | 85             | 20           | 35            | "            | 197                                                                                         | 210      | 65                                            | 47       | 56             | 77       | 1080    |
| Utrecht . . . . .                 | 441                     | 16           | 41            | "            | 480                                           | 142          | 37            | 8            | 63             | 18           | 18            | "            | 203                                                                                         | 222      | 92                                            | 97       | 35             | 36       | 1349    |
| Friesland . . . . .               | 94                      | 10           | 50            | "            | 65                                            | 40           | 14            | "            | 90             | 44           | 11            | "            | 150                                                                                         | 104      | 40                                            | 29       | 56             | 30       | 807     |
| Overijsel . . . . .               | 115                     | 13           | 15            | 1            | 143                                           | 38           | 19            | 3            | 91             | 1            | 4             | "            | 163                                                                                         | 187      | 86                                            | 85       | 16             | 12       | 922     |
| Groningen . . . . .               | 83                      | 10           | 9             | "            | 84                                            | 23           | 24            | 4            | 50             | 16           | 6             | 2            | 101                                                                                         | 107      | 41                                            | 28       | 17             | 23       | 628     |
| Drenthe . . . . .                 | 31                      | 1            | 11            | "            | 34                                            | 12           | 4             | "            | 19             | 4            | 3             | "            | 89                                                                                          | 100      | 17                                            | 14       | 15             | 2        | 362     |
| Limburg . . . . .                 | 81                      | 4            | 49            | 2            | 53                                            | 11           | 18            | 4            | 66             | 16           | 16            | 2            | 137                                                                                         | 97       | 39                                            | 38       | 33             | 28       | 694     |
| Totaal . . . . .                  | 2457                    | 219          | 996           | 28           | 2315                                          | 974          | 664           | 99           | 2359           | 566          | 451           | 20           | 2843                                                                                        | 2966     | 1015                                          | 1026     | 999            | 856      | 20817   |
| (1) Waarouder Amsterdam . . . . . | 559                     | 73           | 252           | 11           | 614                                           | 232          | 173           | 34           | 1165           | 145          | 118           | 2            | 404                                                                                         | 496      | 210                                           | 225      | 206            | 195      | 5204    |



## Landbouw.

| PROVINCIEËN.                      | A. Hoofden van bedrijf. |              |               |              | B. Personen, belast met Directie of Contrôle. |              |               |              | C. Werklieden. |              |               |              | Minderjarigen, onderhouden wordende door ouders of voogden, werkzaam op Landbouwgebied; als: |          |                                               |          | Totaal. |                |          |
|-----------------------------------|-------------------------|--------------|---------------|--------------|-----------------------------------------------|--------------|---------------|--------------|----------------|--------------|---------------|--------------|----------------------------------------------------------------------------------------------|----------|-----------------------------------------------|----------|---------|----------------|----------|
|                                   | Mannen.                 |              | Vrouwen.      |              | Mannen.                                       |              | Vrouwen.      |              | Mannen.        |              | Vrouwen.      |              | A. Hoofden van bedrijf                                                                       |          | B. Personen, belast met Directie of Contrôle. |          |         | C. Werklieden. |          |
|                                   | Meerderjarig.           | Minderjarig. | Meerderjarig. | Minderjarig. | Meerderjarig.                                 | Minderjarig. | Meerderjarig. | Minderjarig. | Meerderjarig.  | Minderjarig. | Meerderjarig. | Minderjarig. | Mannen.                                                                                      | Vrouwen. | Mannen.                                       | Vrouwen. |         | Mannen.        | Vrouwen. |
|                                   |                         |              |               |              |                                               |              |               |              |                |              |               |              |                                                                                              |          |                                               |          |         |                |          |
| Noord-Brabant . . . . .           | 234                     | 5            | 45            | 2            | 3                                             | "            | 1             | "            | 567            | 94           | 118           | 16           | 70                                                                                           | 70       | 2                                             | 1        | 238     | 121            | 1587     |
| Gelderland . . . . .              | 173                     | 21           | 12            | "            | 8                                             | 3            | "             | 10           | 483            | 101          | 51            | 2            | 94                                                                                           | 85       | 10                                            | 2        | 160     | 135            | 1343     |
| Zuid-Holland . . . . .            | 207                     | 18           | 39            | "            | 17                                            | 5            | 10            | 1            | 300            | 164          | 80            | 8            | 204                                                                                          | 201      | 18                                            | 4        | 178     | 165            | 1622     |
| Noord-Holland (1) . . . . .       | 93                      | 9            | 17            | "            | 5                                             | 3            | 2             | "            | 237            | 62           | 68            | 3            | 78                                                                                           | 103      | 8                                             | 8        | 170     | 163            | 1029     |
| Zeeland . . . . .                 | 56                      | 5            | 13            | "            | 7                                             | "            | 2             | "            | 123            | 27           | 35            | 1            | 112                                                                                          | 97       | 3                                             | 2        | 96      | 75             | 654      |
| Utrecht . . . . .                 | 63                      | 4            | 8             | "            | 3                                             | "            | "             | "            | 86             | 46           | 15            | "            | 64                                                                                           | 70       | 2                                             | 1        | 44      | 41             | 447      |
| Friesland . . . . .               | 23                      | 2            | 3             | "            | 3                                             | "            | "             | "            | 120            | 64           | 18            | 4            | 54                                                                                           | 27       | "                                             | 1        | 98      | 64             | 481      |
| Overijssel . . . . .              | 132                     | 13           | 13            | 1            | 5                                             | "            | 1             | "            | 167            | 49           | 25            | 2            | 93                                                                                           | 76       | "                                             | "        | 51      | 39             | 667      |
| Groningen . . . . .               | 25                      | 1            | 7             | "            | 1                                             | "            | "             | "            | 59             | 22           | 11            | 1            | 27                                                                                           | 12       | "                                             | "        | 23      | 18             | 207      |
| Drenthe . . . . .                 | 85                      | 1            | 6             | "            | 4                                             | "            | "             | "            | 58             | 9            | 2             | 1            | 83                                                                                           | 96       | "                                             | "        | 11      | 8              | 364      |
| Limburg . . . . .                 | 100                     | 10           | 27            | 1            | 10                                            | "            | 2             | "            | 404            | 57           | 76            | 5            | 81                                                                                           | 94       | 0                                             | 5        | 222     | 193            | 1383     |
| Totaal . . . . .                  | 1281                    | 89           | 190           | 4            | 66                                            | 41           | 18            | 3            | 2604           | 695          | 499           | 43           | 960                                                                                          | 934      | 40                                            | 25       | 1291    | 1022           | 9784     |
| (1) Waaronder Amsterdam . . . . . | 13                      | 1            | 2             | "            | 1                                             | 2            | 1             | "            | 34             | 3            | 8             | "            | 7                                                                                            | 11       | "                                             | 2        | 22      | 16             | 123      |

## Jacht en Visscherij.

| PROVINCIEËN.                      | A. Hoofden van bedrijf. |              |               |              | B. Personen, belast met Directie of Contrôle. |              |               |              | C. Werklieden. |              |               |              | Minderjarigen, onderhouden wordende door ouders of voorgeden, werkzaam op op het gebied der Jacht en Visscherij; als: |          |                                               |          | Totaal. |                |          |
|-----------------------------------|-------------------------|--------------|---------------|--------------|-----------------------------------------------|--------------|---------------|--------------|----------------|--------------|---------------|--------------|-----------------------------------------------------------------------------------------------------------------------|----------|-----------------------------------------------|----------|---------|----------------|----------|
|                                   | Mannen.                 |              | Vrouwen.      |              | Mannen.                                       |              | Vrouwen.      |              | Mannen.        |              | Vrouwen.      |              | A. Hoofden van bedrijf.                                                                                               |          | B. Personen, belast met Directie of Contrôle. |          |         | C. Werklieden. |          |
|                                   | Meerderjarig.           | Minderjarig. | Meerderjarig. | Minderjarig. | Meerderjarig.                                 | Minderjarig. | Meerderjarig. | Minderjarig. | Meerderjarig.  | Minderjarig. | Meerderjarig. | Minderjarig. | Mannen.                                                                                                               | Vrouwen. | Mannen.                                       | Vrouwen. |         | Mannen.        | Vrouwen. |
|                                   |                         |              |               |              |                                               |              |               |              |                |              |               |              |                                                                                                                       |          |                                               |          |         |                |          |
| Noord-Brabant . . .               | 14                      | 1            | "             | "            | 2                                             | "            | 1             | "            | 3              | 1            | 1             | 1            | 1                                                                                                                     | 3        | 2                                             | "        | 11      | 10             | 51       |
| Gelderland . . . .                | 5                       | "            | 1             | 1            | 1                                             | 1            | "             | "            | 8              | 1            | "             | "            | 4                                                                                                                     | 4        | 1                                             | "        | "       | 4              | 28       |
| Zuid-Holland . . .                | 18                      | 5            | 5             | "            | 3                                             | "            | "             | "            | 5              | 10           | "             | "            | 57                                                                                                                    | 62       | "                                             | "        | 31      | 27             | 223      |
| Noord-Holland (1) .               | 12                      | 2            | 3             | "            | 2                                             | "            | 3             | "            | 25             | 30           | 9             | "            | 11                                                                                                                    | 8        | 2                                             | "        | 24      | 37             | 169      |
| Zeeland . . . . .                 | 3                       | "            | 1             | "            | "                                             | "            | "             | "            | 2              | "            | 1             | "            | "                                                                                                                     | 3        | 3                                             | "        | 1       | 1              | 15       |
| Utrecht . . . . .                 | 8                       | "            | "             | "            | "                                             | "            | "             | "            | "              | 1            | 1             | "            | 1                                                                                                                     | "        | "                                             | 1        | "       | "              | 12       |
| Friesland . . . . .               | 1                       | "            | "             | "            | 1                                             | "            | "             | "            | 10             | 6            | 2             | "            | 2                                                                                                                     | "        | "                                             | "        | 3       | "              | 25       |
| Overijsel . . . . .               | 1                       | "            | 2             | "            | "                                             | "            | "             | "            | 3              | 2            | "             | "            | 4                                                                                                                     | 8        | "                                             | "        | 5       | 4              | 29       |
| Groningen . . . . .               | 1                       | "            | "             | "            | "                                             | "            | "             | "            | "              | 1            | "             | "            | "                                                                                                                     | "        | "                                             | "        | "       | "              | 2        |
| Drenthe . . . . .                 | 1                       | "            | "             | "            | "                                             | "            | "             | "            | "              | "            | "             | "            | "                                                                                                                     | "        | "                                             | "        | "       | "              | 1        |
| Limburg . . . . .                 | 1                       | "            | "             | "            | "                                             | "            | "             | "            | "              | "            | "             | "            | "                                                                                                                     | "        | "                                             | "        | "       | 1              | 2        |
| Totaal . . . . .                  | 65                      | 8            | 12            | 1            | 9                                             | 1            | 4             | "            | 57             | 52           | 14            | 1            | 80                                                                                                                    | 88       | 2                                             | 1        | 75      | 81             | 557      |
| (1) Waaronder Amsterdam . . . . . | 2                       | "            | "             | "            | "                                             | "            | "             | "            | "              | "            | "             | "            | 1                                                                                                                     | "        | "                                             | "        | "       | "              | 3        |

Vrije beroepen, onderwijs, ambten of bedieningen.

| P R O V I N C I È N.              | A. Niet-werklieden. |              |               |              | B. Werklieden. |              |               |              | <i>Minderjarigen</i> , onderhouden wor-<br>dende door ouders of voogden,<br>werkzaam op de hierboven aange-<br>deuide wijze. |          |                |          | Totaal. |
|-----------------------------------|---------------------|--------------|---------------|--------------|----------------|--------------|---------------|--------------|------------------------------------------------------------------------------------------------------------------------------|----------|----------------|----------|---------|
|                                   | Mannen.             |              | Vrouwen.      |              | Mannen.        |              | Vrouwen.      |              | A. Niet-<br>werklieden.                                                                                                      |          | B. Werklieden. |          |         |
|                                   | Meerderjarig.       | Minderjarig. | Meerderjarig. | Minderjarig. | Meerderjarig.  | Minderjarig. | Meerderjarig. | Minderjarig. | Mannen.                                                                                                                      | Vrouwen. | Mannen.        | Vrouwen. |         |
| Noordbrabant . . . . .            | 294                 | 52           | 58            | 11           | "              | "            | "             | "            | 159                                                                                                                          | 120      | "              | "        | 694     |
| Gelderland . . . . .              | 526                 | 370          | 97            | 12           | 6              | "            | "             | "            | 209                                                                                                                          | 186      | "              | "        | 1406    |
| Zuid-Holland . . . . .            | 1044                | 343          | 320           | 46           | "              | "            | "             | "            | 385                                                                                                                          | 513      | "              | "        | 2651    |
| Noord-Holland (1). . . . .        | 869                 | 147          | 416           | 54           | "              | "            | "             | "            | 456                                                                                                                          | 388      | "              | "        | 2320    |
| Zeeland . . . . .                 | 124                 | 21           | 41            | 2            | "              | "            | "             | "            | 97                                                                                                                           | 92       | "              | "        | 377     |
| Utrecht . . . . .                 | 250                 | 59           | 62            | 8            | "              | "            | "             | "            | 121                                                                                                                          | 101      | "              | "        | 601     |
| Friesland . . . . .               | 138                 | 18           | 37            | 6            | 4              | "            | "             | "            | 103                                                                                                                          | 93       | "              | "        | 325     |
| Overijsel . . . . .               | 169                 | 55           | 40            | 6            | "              | "            | "             | "            | 80                                                                                                                           | 119      | "              | "        | 473     |
| Groningen . . . . .               | 113                 | 24           | 29            | 5            | "              | "            | "             | "            | 68                                                                                                                           | 51       | "              | "        | 293     |
| Drenthe . . . . .                 | 59                  | 16           | 12            | 2            | "              | "            | "             | "            | 41                                                                                                                           | 56       | "              | "        | 186     |
| Limburg . . . . .                 | 185                 | 39           | 54            | 3            | 4              | "            | "             | "            | 92                                                                                                                           | 86       | "              | "        | 463     |
| Totaal . . . . .                  | 3771                | 1144         | 1166          | 145          | 14             | "            | "             | "            | 1811                                                                                                                         | 1808     | "              | "        | 9859    |
| (1) Waaronder Amsterdam . . . . . | 479                 | 92           | 299           | 31           | "              | "            | "             | "            | 291                                                                                                                          | 54       | "              | "        | 1218    |

Personen, verrichtende huiselijke diensten (huis- en stalbedienden en dergelijke).

| PROVINCIEËN.                      | Mannen.       |              | Vrouwen.      |              | <i>Minderjarigen</i> , onderhouden wordende door ouders of voogden, bovengenoemde diensten verrichtende. |          | Totaal. |
|-----------------------------------|---------------|--------------|---------------|--------------|----------------------------------------------------------------------------------------------------------|----------|---------|
|                                   | Meerderjarig. | Minderjarig. | Meerderjarig. | Minderjarig. | Mannen.                                                                                                  | Vrouwen. |         |
| Noord-Brabant . . . . .           | 93            | 27           | 445           | 302          | 15                                                                                                       | 6        | 888     |
| Gelderland . . . . .              | 56            | 38           | 470           | 587          | 10                                                                                                       | 16       | 1177    |
| Zuid-Holland . . . . .            | 85            | 45           | 1174          | 1010         | 38                                                                                                       | 50       | 2402    |
| Noord-Holland (¹). . . . .        | 66            | 23           | 1116          | 1030         | 35                                                                                                       | 22       | 2292    |
| Zeeland . . . . .                 | 7             | 3            | 112           | 82           | 6                                                                                                        | 7        | 217     |
| Utrecht . . . . .                 | 32            | 9            | 347           | 322          | 17                                                                                                       | 17       | 744     |
| Friesland . . . . .               | 12            | 5            | 151           | 153          | 5                                                                                                        | 1        | 327     |
| Overijssel . . . . .              | 22            | 2            | 229           | 218          | 3                                                                                                        | 5        | 479     |
| Groningen . . . . .               | 6             | 8            | 95            | 108          | 5                                                                                                        | •        | 222     |
| Drenthe . . . . .                 | 12            | 5            | 60            | 57           | 2                                                                                                        | 5        | 141     |
| Limburg . . . . .                 | 70            | 22           | 249           | 167          | 7                                                                                                        | 6        | 521     |
| Totaal . . . . .                  | 461           | 187          | 4448          | 4036         | 143                                                                                                      | 135      | 9410    |
| (¹) Waaronder Amsterdam . . . . . | 40            | 14           | 702           | 627          | 25                                                                                                       | 17       | 1425    |

Lossen werklieden en andere niet in een bepaald beroep arbeidenden.

| PROVINCIE.                             | Mannen.            |                   | Vrouwen.           |                   | <i>Minderjarigen</i> , onderhouden<br>wordende door ouders of voogden,<br>werkzaam op de hierboven aange-<br>geuide wijze. |          | Totaal. |
|----------------------------------------|--------------------|-------------------|--------------------|-------------------|----------------------------------------------------------------------------------------------------------------------------|----------|---------|
|                                        | Meerder-<br>jarig. | Minder-<br>jarig. | Meerder-<br>jarig. | Minder-<br>jarig. | Mannen.                                                                                                                    | Vrouwen. |         |
| Noord-Brabant . . . . .                | 323                | 36                | 79                 | 9                 | 106                                                                                                                        | 70       | 625     |
| Gelderland . . . . .                   | 352                | 74                | 97                 | 12                | 146                                                                                                                        | 117      | 798     |
| Zuid-Holland § . . . . .               | 358                | 97                | 109                | 9                 | 204                                                                                                                        | 213      | 990     |
| Noord-Holland (¹). . . . .             | 323                | 73                | 167                | 12                | 280                                                                                                                        | 273      | 1128    |
| Zeeland . . . . .                      | 235                | 68                | 40                 | 5                 | 127                                                                                                                        | 119      | 594     |
| Utrecht . . . . .                      | 127                | 26                | 30                 | 2                 | 79                                                                                                                         | 89       | 353     |
| Friesland . . . . .                    | 88                 | 20                | 12                 | "                 | 79                                                                                                                         | 38       | 237     |
| Overijsel . . . . .                    | 122                | 19                | 16                 | 4                 | 44                                                                                                                         | 32       | 237     |
| Groningen . . . . .                    | 85                 | 9                 | 29                 | "                 | 42                                                                                                                         | 32       | 197     |
| Drenthe . . . . .                      | 45                 | 5                 | 7                  | 1                 | 29                                                                                                                         | 30       | 117     |
| Limburg . . . . .                      | 118                | 24                | 36                 | 4                 | 42                                                                                                                         | 34       | 258     |
| Totaal . . . . .                       | 2176               | 451               | 622                | 58                | 1178                                                                                                                       | 1047     | 5532    |
| (¹) Waaronder Amster-<br>dam . . . . . | 134                | 33                | 100                | 9                 | 146                                                                                                                        | 153      | 575     |

Gepensioneerden (uit openbare, kerkelijke of particuliere kassen) en personen, zonder ambt, beroep of betrekking.

| PROVINCIEËN.                      | Mannen.       |              | Vrouwen.      |              | <i>Minderjarigen</i> , onderhouden wordende door ouders of voogden, behoorende tot bovengenoemde rubricken. |          | Totaal. |
|-----------------------------------|---------------|--------------|---------------|--------------|-------------------------------------------------------------------------------------------------------------|----------|---------|
|                                   | Meerderjarig. | Minderjarig. | Meerderjarig. | Minderjarig. | Mannen.                                                                                                     | Vrouwen. |         |
| Noord-Brabant . . . . .           | 180           | 147          | 639           | 232          | 58                                                                                                          | 54       | 1 310   |
| Gelderland . . . . .              | 196           | 105          | 573           | 213          | 138                                                                                                         | 125      | 1 350   |
| Zuid-Holland . . . . .            | 360           | 133          | 1397          | 433          | 136                                                                                                         | 272      | 2 731   |
| Noord-Holland (¹). . . . .        | 296           | 195          | 1263          | 387          | 91                                                                                                          | 116      | 2 348   |
| Zeeland . . . . .                 | 61            | 36           | 262           | 53           | 28                                                                                                          | 25       | 465     |
| Utrecht . . . . .                 | 85            | 45           | 384           | 137          | 34                                                                                                          | 54       | 739     |
| Friesland . . . . .               | 54            | 26           | 154           | 27           | 23                                                                                                          | 16       | 300     |
| Overijsel . . . . .               | 71            | 44           | 245           | 69           | 11                                                                                                          | 22       | 462     |
| Groningen . . . . .               | 48            | 18           | 151           | 35           | 16                                                                                                          | 19       | 287     |
| Drenthe . . . . .                 | 21            | 7            | 72            | 20           | 6                                                                                                           | 12       | 138     |
| Limburg . . . . .                 | 67            | 55           | 306           | 115          | 33                                                                                                          | 32       | 608     |
| Totaal . . . . .                  | 1439          | 811          | 5446          | 1721         | 574                                                                                                         | 747      | 10 738  |
| (¹) Waaronder Amsterdam . . . . . | 196           | 138          | 784           | 237          | 30                                                                                                          | 34       | 1 419   |

## Minderjarigen, verblijf houdende in gestichten of daardoor uitbesteed.

| PROVINCIEËN.                      | Mannelijke. | Vrouwelijke. | Totaal. | Aanmerkingen. |
|-----------------------------------|-------------|--------------|---------|---------------|
| Noordbrabant . . . . .            | 8           | 9            | 17      |               |
| Gelderland . . . . .              | 9           | 8            | 17      |               |
| Zuid-Holland . . . . .            | 27          | 30           | 57      |               |
| Noord-Holland (¹) . . . . .       | 13          | 47           | 60      |               |
| Zeeland . . . . .                 | 7           | 2            | 9       |               |
| Utrecht . . . . .                 | 6           | 31           | 37      |               |
| Friesland . . . . .               | 3           | 2            | 5       |               |
| Overijssel . . . . .              | 32          | 25           | 57      |               |
| Groningen . . . . .               | 1           | 3            | 4       |               |
| Drenthe . . . . .                 | 2           | „            | 2       |               |
| Limburg . . . . .                 | 2           | 2            | 4       |               |
| Totaal . . . . .                  | 110         | 159          | 269     |               |
| (¹) Waaronder Amsterdam . . . . . | 5           | 7            | 12      |               |

## Vereenigingen.

| PROVINCIEËN.                           | Kerk-<br>genoot-<br>schappelijke,<br>behalve die,<br>aangeduid<br>sub <i>c.</i> | Kerk-<br>genoot-<br>schappelijke,<br>van<br>philanthropi-<br>schen aard. | Van<br>werklieden,<br>behalve die,<br>aangeduid<br>sub <i>c.</i> | Werklieden-<br>vereening-<br>gen van<br>philanthropi-<br>schen aard. | Particuliere<br>vereening-<br>gen, van<br>philanthropi-<br>schen aard,<br>andere dan<br>die, aange-<br>duid<br>sub letters<br><i>c</i> en <i>e.</i> | Staats-<br>rechtelijke<br>lichamen<br>(Gemeenten,<br>Armbesturen,<br>Polderbe-<br>sturen enz.). | Vereening-<br>gen, tot<br>onderlinge<br>steun, geen<br>liefdadig-<br>heidskarakter<br>dragende<br>(Broeder-<br>schap van<br>Ontvangers<br>der<br>Belastingen,<br>enz.). | Coöperatieve<br>vereening-<br>gen. | Vereening-<br>gen, tot<br>bevordering<br>van gezellig<br>samenzijn<br>(Kegelclubs,<br>Kaartclubs,<br>enz.). | Totaal.   |
|----------------------------------------|---------------------------------------------------------------------------------|--------------------------------------------------------------------------|------------------------------------------------------------------|----------------------------------------------------------------------|-----------------------------------------------------------------------------------------------------------------------------------------------------|-------------------------------------------------------------------------------------------------|-------------------------------------------------------------------------------------------------------------------------------------------------------------------------|------------------------------------|-------------------------------------------------------------------------------------------------------------|-----------|
| <i>a.</i>                              | <i>b.</i>                                                                       | <i>c.</i>                                                                | <i>d.</i>                                                        | <i>e.</i>                                                            | <i>f.</i>                                                                                                                                           | <i>g.</i>                                                                                       | <i>h.</i>                                                                                                                                                               | <i>i.</i>                          | <i>j.</i>                                                                                                   | <i>k.</i> |
| Noord-Brabant . . . . .                | 6                                                                               | 16                                                                       | 3                                                                | *                                                                    | 16                                                                                                                                                  | 12                                                                                              | 12                                                                                                                                                                      | 2                                  | 4                                                                                                           | 71        |
| Gelderland : . . . . .                 | 13                                                                              | 7                                                                        | 3                                                                | 6                                                                    | 15                                                                                                                                                  | 7                                                                                               | 13                                                                                                                                                                      | 2                                  | 9                                                                                                           | 75        |
| Zuid-Holland . . . . .                 | 15                                                                              | 12                                                                       | 12                                                               | 2                                                                    | 11                                                                                                                                                  | 11                                                                                              | 23                                                                                                                                                                      | 5                                  | 45                                                                                                          | 136       |
| Noord-Holland (1) . . . . .            | 17                                                                              | 11                                                                       | 21                                                               | 12                                                                   | 30                                                                                                                                                  | 4                                                                                               | 22                                                                                                                                                                      | 4                                  | 61                                                                                                          | 182       |
| Zeeland . . . . .                      | 4                                                                               | 7                                                                        | 3                                                                | 4                                                                    | 8                                                                                                                                                   | 4                                                                                               | 7                                                                                                                                                                       | 3                                  | 6                                                                                                           | 46        |
| Utrecht . . . . .                      | 24                                                                              | 8                                                                        | 5                                                                | 3                                                                    | 6                                                                                                                                                   | 3                                                                                               | 6                                                                                                                                                                       | *                                  | 9                                                                                                           | 64        |
| Friesland . . . . .                    | 7                                                                               | 7                                                                        | 1                                                                | 1                                                                    | 6                                                                                                                                                   | 2                                                                                               | 2                                                                                                                                                                       | *                                  | 5                                                                                                           | 31        |
| Overijssel . . . . .                   | 5                                                                               | 2                                                                        | 4                                                                | 3                                                                    | 7                                                                                                                                                   | "                                                                                               | 6                                                                                                                                                                       | 3                                  | 6                                                                                                           | 36        |
| Groningen . . . . .                    | 3                                                                               | "                                                                        | 1                                                                | "                                                                    | 5                                                                                                                                                   | "                                                                                               | 5                                                                                                                                                                       | "                                  | 3                                                                                                           | 17        |
| Drente . . . . .                       | "                                                                               | 4                                                                        | "                                                                | "                                                                    | 3                                                                                                                                                   | 2                                                                                               | 2                                                                                                                                                                       | 1                                  | 2                                                                                                           | 14        |
| Limburg . . . . .                      | 12                                                                              | 2                                                                        | "                                                                | "                                                                    | 2                                                                                                                                                   | 8                                                                                               | 4                                                                                                                                                                       | 1                                  | 5                                                                                                           | 34        |
| Totaal . . . . .                       | 106                                                                             | 76                                                                       | 53                                                               | 31                                                                   | 109                                                                                                                                                 | 53                                                                                              | 102                                                                                                                                                                     | 21                                 | 155                                                                                                         | 706       |
| (1) Waaronder Am-<br>sterdam . . . . . | 4                                                                               | 4                                                                        | 10                                                               | 8                                                                    | 14                                                                                                                                                  | 1                                                                                               | 15                                                                                                                                                                      | "                                  | 30                                                                                                          | 86        |



## Bijlage F.

OVERZICHT der uitbetaalde rente op geheel afbetaalde boekjes,  
en der bijgeschreven rente (provincie's gewijze) over het  
jaar 1897.

| PROVINCIEËN.            | Rente.      |                | Totaal.        | Aanmerkingen. |
|-------------------------|-------------|----------------|----------------|---------------|
|                         | Uitbetaald. | Bijgeschreven. |                |               |
| Noord-Brabant . . . .   | f 6 388.41  | f 217 796.00   | f 224 184.41   |               |
| Gelderland . . . . .    | 5 029.67    | 167 685.05     | 172 714.72     |               |
| Zuid-Holland . . . . .  | 10 412.00   | 291 264.13     | 301 676.13     |               |
| Noord-Holland . . . . . | 11 761.48   | 292 664 56     | 304 426.04     |               |
| Zeeland . . . . .       | 1 684.36    | 69 103.40      | 70 787.76      |               |
| Utrecht . . . . .       | 2 627.73    | 82 348.06      | 84 975.79      |               |
| Friesland . . . . .     | 1 276.59    | 40 516.11      | 41 792.70      |               |
| Overijssel . . . . .    | 1 825.64    | 68 235.23      | 70 060.87      |               |
| Groningen . . . . .     | 1 073.74    | 27 801.20      | 28 874.94      |               |
| Drenthe . . . . .       | 831.43      | 21 027.75      | 21 859.18      |               |
| Limburg . . . . .       | 3 325.50    | 128 578.60     | 131 904.10     |               |
| Totaal . . . . .        | f 46 236.55 | f 1 407 020.09 | f 1 453 256.64 |               |

## Bijlage G.

STAAT, aantoonende de percentsgewijze verhouding van het aantal inlagen door middel van formulieren met aangehechte zegels (post- of spaarbankzegels), en van het bedrag dier inlagen tot het totaal.

| JAREN.     | Aantal zoodanige inlagen. | Totaal aantal inlagen. | Percentsgewijze verhouding. | Bedrag, vertegenwoordigd door zoodanige inlagen. | Totaal bedrag der inlagen.    | Percentsgewijze verhouding. |
|------------|---------------------------|------------------------|-----------------------------|--------------------------------------------------|-------------------------------|-----------------------------|
| 1881       | 13 088                    | 86 023                 | 15.2                        | f 13 089.00                                      | f 1 126 961.96                | 1.2                         |
| 1882       | 31 610                    | 176 959                | 17.9                        | 31 610.00                                        | 2 157 710.39 <sup>5</sup>     | 1.5                         |
| 1883       | 28 464                    | 216 691                | 13.1                        | 28 464.00                                        | 2 884 478.08                  | 1                           |
| 1884       | 37 647                    | 267 298                | 14.1                        | 37 647.00                                        | 3 857 453.50 <sup>5</sup>     | 1                           |
| 1885       | 34 339                    | 300 502                | 11.4                        | 34 339.00                                        | 4 920 790.73                  | 0.7                         |
| 1886       | 34 810                    | 346 479                | 10.1                        | 34 810.00                                        | 6 615 657.42 <sup>5</sup>     | 0.5                         |
| 1887       | 37 307                    | 394 237                | 9.5                         | 37 307.00                                        | 7 643 431.85                  | 0.5                         |
| 1888       | 43 334                    | 445 799                | 9.8                         | 43 334.00                                        | 9 282 802.89                  | 0.5                         |
| 1889       | 53 257                    | 504 933                | 10.5                        | 53 257.00                                        | 11 479 594.09 <sup>5</sup>    | 0.5                         |
| 1890       | 62 370                    | 548 165                | 11.4                        | 62 370.00                                        | 12 973 500.84                 | 0.5                         |
| 1891       | 60 942                    | 562 549                | 10.8                        | 60 942.00                                        | 13 558 868.79                 | 0.5                         |
| 1892       | 58 141                    | 617 835                | 9.4                         | 58 141.00                                        | 15 372 184.59                 | 0.4                         |
| 1893       | 54 919                    | 672 144                | 8.2                         | 54 919.00                                        | 17 652 080.14 <sup>5</sup>    | 0.3                         |
| 1894       | 53 651                    | 728 373                | 7.4                         | 53 651.00                                        | 20 102 560.35 <sup>5</sup>    | 0.3                         |
| 1895       | 54 258                    | 790 842                | 6.8                         | 54 258.00                                        | 23 220 110.74 <sup>5</sup>    | 0.2                         |
| 1896       | 59 355                    | 916 519                | 6.5                         | 59 355.00                                        | 28 640 484.12 <sup>5</sup>    | 0.2                         |
| 1897       | 54 740                    | 976 435                | 5.6                         | 54 740.00                                        | 31 736 335.60 <sup>5</sup>    | 0.2                         |
| Totaal . . | 772 232                   | 8 551 783              | 9                           | f 772 232.00                                     | f 213 225 006.12 <sup>5</sup> | 0.4                         |

## Bijlage H.

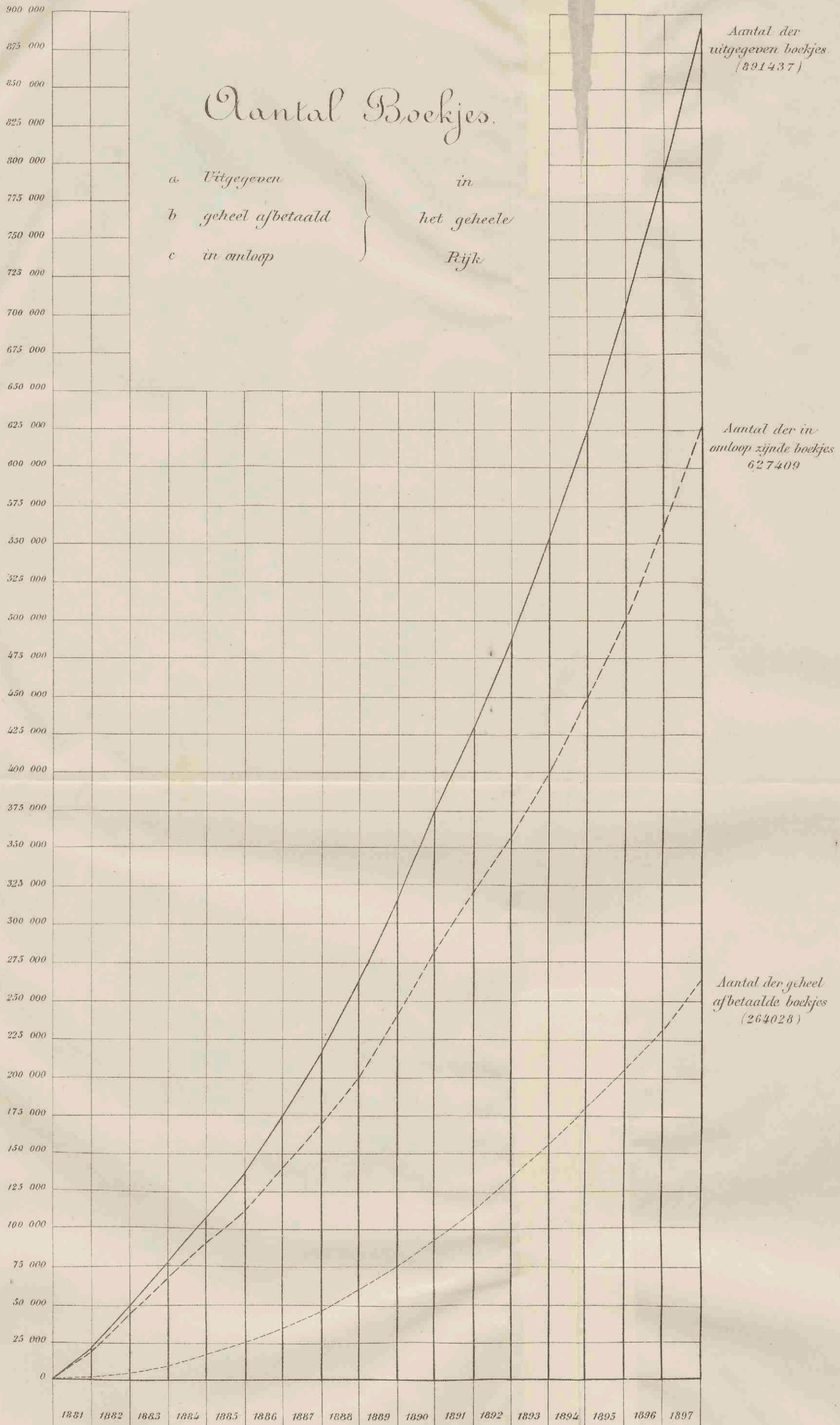
OVERZICHT van de volstreckte en percentsgewijze vermeerdering der in omloop zijnde boekjes en van het tegoed der inleggers over 1881—1897.

| JAAR. | Aantal boekjes aan het einde van elk jaar in omloop. | Vermeerdering van het eene jaar tot het andere. |                  | Tegoed der inleggers aan het einde van elk jaar. | Vermeerdering van het eene jaar tot het andere. |                  |
|-------|------------------------------------------------------|-------------------------------------------------|------------------|--------------------------------------------------|-------------------------------------------------|------------------|
|       |                                                      | Volstreckte.                                    | Percentsgewijze. |                                                  | Volstreckte.                                    | Percentsgewijze. |
| 1881  | 22 831                                               | "                                               | "                | f 858 622.85 <sup>5</sup>                        | "                                               | "                |
| 1882  | 46 242                                               | 23 411                                          | 102.5            | 2 018 975.56                                     | f 1 160 352.70 <sup>5</sup>                     | 135              |
| 1883  | 67 922                                               | 21 680                                          | 46.8             | 3 217 605.39                                     | 1 198 629.83                                    | 59               |
| 1884  | 90 798                                               | 22 876                                          | 33.6             | 4 650 717.67                                     | 1 433 112.28                                    | 44.5             |
| 1885  | 112 308                                              | 21 510                                          | 23.6             | 6 368 017.40 <sup>5</sup>                        | 1 717 299.73 <sup>5</sup>                       | 36.9             |
| 1886  | 139 989                                              | 27 681                                          | 24.6             | 8 865 642.77 <sup>5</sup>                        | 2 497 625.37                                    | 39.2             |
| 1887  | 169 027                                              | 29 039                                          | 20.7             | 11 152 725.76 <sup>5</sup>                       | 2 287 082.99                                    | 25.8             |
| 1888  | 201 763                                              | 32 736                                          | 19.3             | 13 980 411.39 <sup>5</sup>                       | 2 827 685.63                                    | 20.5             |
| 1889  | 241 175                                              | 39 412                                          | 19.5             | 17 522 911.56                                    | 3 542 500.16 <sup>5</sup>                       | 25.3             |
| 1890  | 281 870                                              | 40 695                                          | 16.9             | 21 250 500.65 <sup>5</sup>                       | 3 727 589.09 <sup>5</sup>                       | 21.3             |
| 1891  | 319 106                                              | 37 236                                          | 13.2             | 24 013 724.49 <sup>5</sup>                       | 2 763 223.84                                    | 13               |
| 1892  | 358 483                                              | 39 377                                          | 12.3             | 27 562 107.88 <sup>5</sup>                       | 3 548 383.39                                    | 14.8             |
| 1893  | 401 046                                              | 42 563                                          | 11.9             | 32 247 119.14                                    | 4 685 011.25 <sup>5</sup>                       | 17               |
| 1894  | 448 581                                              | 47 535                                          | 11.9             | 37 656 647.54 <sup>5</sup>                       | 5 409 528.40 <sup>5</sup>                       | 16.8             |
| 1895  | 499 963                                              | 51 382                                          | 11.5             | 44 184 883.53 <sup>5</sup>                       | 6 528 235.99                                    | 17.3             |
| 1896  | 561 989                                              | 62 026                                          | 12.4             | 52 863 487.76 <sup>5</sup>                       | 8 678 604.23                                    | 19.6             |
| 1897  | 627 409                                              | 65 420                                          | 11.6             | 61 646 480.53 <sup>5</sup>                       | 8 782 992.77                                    | 16.6             |

# Aantal Boekjes.

*a* Uitgegeven  
*b* geheel afbetaald  
*c* in omloop

in  
 het geheele  
 Rijk



Aantal der uitgegeven boekjes (891437)

Aantal der in omloop zijnde boekjes 627409

Aantal der geheel afbetaalde boekjes (264028)

1881

1882

Handwritten title or header text, possibly "Journal of..."

|      |     |
|------|-----|
| 1840 | 100 |
| 1841 | 100 |
| 1842 | 100 |
| 1843 | 100 |
| 1844 | 100 |
| 1845 | 100 |
| 1846 | 100 |
| 1847 | 100 |
| 1848 | 100 |
| 1849 | 100 |
| 1850 | 100 |
| 1851 | 100 |
| 1852 | 100 |
| 1853 | 100 |
| 1854 | 100 |
| 1855 | 100 |
| 1856 | 100 |
| 1857 | 100 |
| 1858 | 100 |
| 1859 | 100 |
| 1860 | 100 |
| 1861 | 100 |
| 1862 | 100 |
| 1863 | 100 |
| 1864 | 100 |
| 1865 | 100 |
| 1866 | 100 |
| 1867 | 100 |
| 1868 | 100 |
| 1869 | 100 |
| 1870 | 100 |
| 1871 | 100 |
| 1872 | 100 |
| 1873 | 100 |
| 1874 | 100 |
| 1875 | 100 |
| 1876 | 100 |
| 1877 | 100 |
| 1878 | 100 |
| 1879 | 100 |
| 1880 | 100 |
| 1881 | 100 |
| 1882 | 100 |
| 1883 | 100 |
| 1884 | 100 |
| 1885 | 100 |
| 1886 | 100 |
| 1887 | 100 |
| 1888 | 100 |
| 1889 | 100 |
| 1890 | 100 |
| 1891 | 100 |
| 1892 | 100 |
| 1893 | 100 |
| 1894 | 100 |
| 1895 | 100 |
| 1896 | 100 |
| 1897 | 100 |
| 1898 | 100 |
| 1899 | 100 |
| 1900 | 100 |



## OVERZICHT

van het aantal en het bedrag der inlagen en terugbetalingen en van het aantal uitgegeven en afbetaalde boekjes, over de jaren 1881—1897, zoomede van het saldo-tegoed en de in omloop zijnde spaarbankboekjes op het einde dier jaren; een en ander betreffende particulieren en vereenigingen.



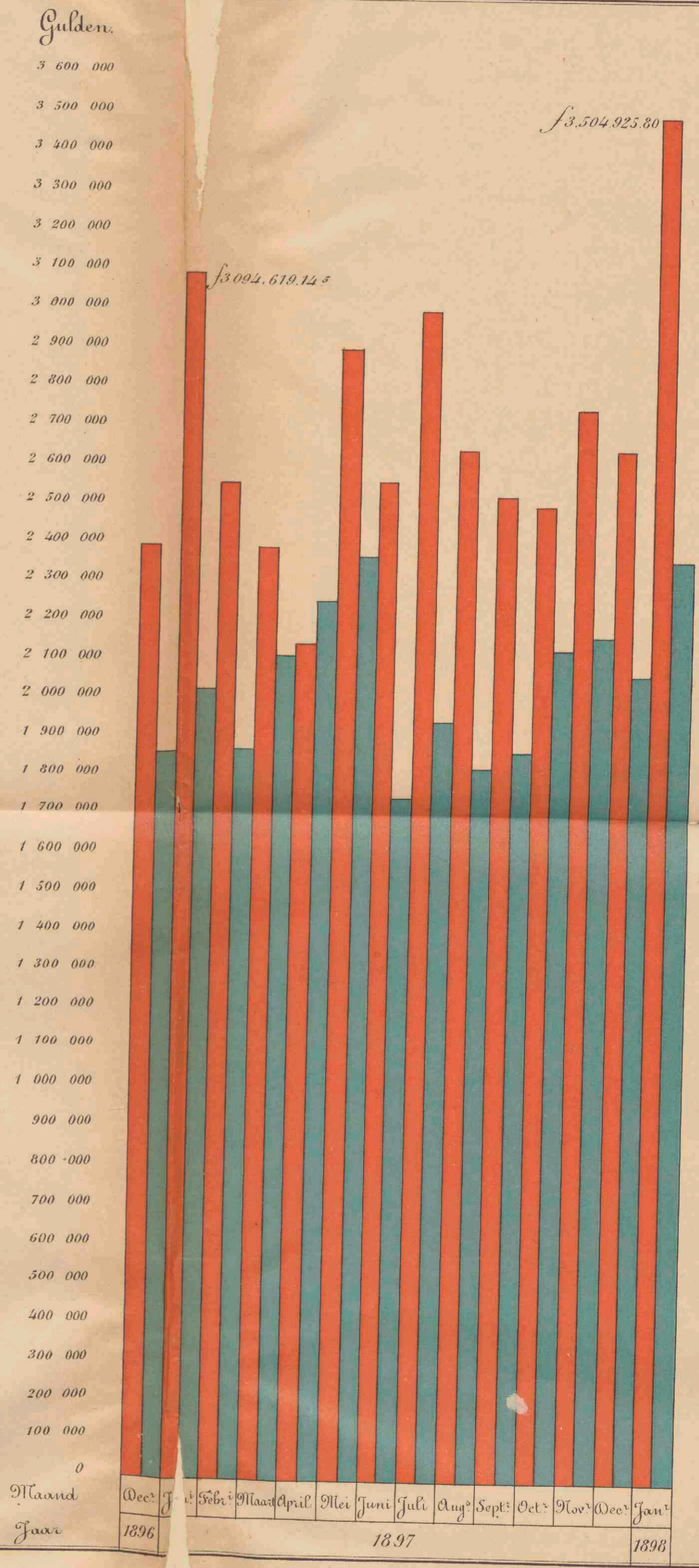


| Year | 1880 | 1881 | 1882 | 1883 | 1884 |
|------|------|------|------|------|------|
| 1880 | 1000 | 1000 | 1000 | 1000 | 1000 |
| 1881 | 1000 | 1000 | 1000 | 1000 | 1000 |
| 1882 | 1000 | 1000 | 1000 | 1000 | 1000 |
| 1883 | 1000 | 1000 | 1000 | 1000 | 1000 |
| 1884 | 1000 | 1000 | 1000 | 1000 | 1000 |
| 1885 | 1000 | 1000 | 1000 | 1000 | 1000 |
| 1886 | 1000 | 1000 | 1000 | 1000 | 1000 |
| 1887 | 1000 | 1000 | 1000 | 1000 | 1000 |
| 1888 | 1000 | 1000 | 1000 | 1000 | 1000 |
| 1889 | 1000 | 1000 | 1000 | 1000 | 1000 |
| 1890 | 1000 | 1000 | 1000 | 1000 | 1000 |
| 1891 | 1000 | 1000 | 1000 | 1000 | 1000 |
| 1892 | 1000 | 1000 | 1000 | 1000 | 1000 |
| 1893 | 1000 | 1000 | 1000 | 1000 | 1000 |
| 1894 | 1000 | 1000 | 1000 | 1000 | 1000 |
| 1895 | 1000 | 1000 | 1000 | 1000 | 1000 |
| 1896 | 1000 | 1000 | 1000 | 1000 | 1000 |
| 1897 | 1000 | 1000 | 1000 | 1000 | 1000 |
| 1898 | 1000 | 1000 | 1000 | 1000 | 1000 |
| 1899 | 1000 | 1000 | 1000 | 1000 | 1000 |
| 1900 | 1000 | 1000 | 1000 | 1000 | 1000 |



Vergelijking per maand  
van het bedrag  
der inlagen  
en der terugbetalingen  
gedurende het jaar 1897

█ Bedrag der inlagen.  
█ Bedrag der terugbetalingen.





Bijlage J.

TABEL,

aanwijzende de verkregen rente gedurende het dienstjaar 1897, wegens  
belegging van gelden in Nationale Schuld, benevens in Effecten  
en Pandbrieven.



| BENAMING VAN HET FONDS.                              | Geschatte waarde van het saldo op 31 December 1896. | Aangekocht (Provisie inbegrepen). |
|------------------------------------------------------|-----------------------------------------------------|-----------------------------------|
| Overgebracht                                         | f 4 955 645.48                                      | f 1 498 565.00                    |
| 3½ pct. Obligatiën Gemeente Arnhem (Juni—Dec.) . . . | 256 000.00                                          | 177 000.00                        |
| " " " Bergen op Zoom . . . . .                       | 9 101.50                                            | "                                 |
| " " " Breda (Jan.—Juli) . . . . .                    | 455 000.00                                          | "                                 |
| " " " " (April—Oct.) . . . . .                       | "                                                   | 120 000.00                        |
| 3 pct. " " Delft . . . . .                           | 286 700.00                                          | "                                 |
| 3½ " " " (Jan.—Juli) . . . . .                       | 24 000.00                                           | "                                 |
| " " " " (April—Oct.) . . . . .                       | 69 000.00                                           | "                                 |
| " " " " (Juni—Dec.) . . . . .                        | 97 000.00                                           | "                                 |
| 3 pct. " " Deventer . . . . .                        | 157 162.50                                          | "                                 |
| " " " Doesburg . . . . .                             | 36 100.00                                           | "                                 |
| " " " Stad-Doetinchem . . . . .                      | 14 487.50                                           | "                                 |
| " " " Dordrecht . . . . .                            | 886 777.50                                          | "                                 |
| 3½ pct. " " " . . . . .                              | "                                                   | 153 070.0                         |
| 3 " " " Edam . . . . .                               | 151 050.00                                          | "                                 |
| 3½ " " " Enschede . . . . .                          | 245 000.00                                          | "                                 |
| " " " Franeker . . . . .                             | 22 000.00                                           | "                                 |
| 3 pct. " " Gorinchem . . . . .                       | 285 000.00                                          | "                                 |
| " " " Gouda . . . . .                                | 21 850.00                                           | "                                 |
| 3½ pct. " " " . . . . .                              | 113 008.62                                          | "                                 |
| 3 " " " 's Gravenhage . . . . .                      | 588 862.50                                          | 441 118.75                        |
| 3½ " " " (April—Oct.) . . . . .                      | 333 832.50                                          | "                                 |
| " " " " (Mei—Nov.) . . . . .                         | 144 360.00                                          | "                                 |
| 3 " " " Groningen . . . . .                          | 530 145.00                                          | "                                 |
| " " " Haarlem (Jan.—Juli) . . . . .                  | 42 751.25                                           | "                                 |
| " " " " (April—Oct.) . . . . .                       | 429 415.00                                          | "                                 |
| 3½ pct. " " " (Jan.—Juli) . . . . .                  | 162 006.25                                          | "                                 |
| Over te brengen                                      | f 10 316 255.60                                     | f 2 389 753.75                    |

| Te zamen.       | Uitgeloot of geconverteerd. | Saldo op 31 December 1897. | Genoten rente.            | Gemiddeld rente-bedrag. |
|-----------------|-----------------------------|----------------------------|---------------------------|-------------------------|
| f 6 454 210.48  | f 104 700.00                | f 6 349 510.48             | f 192 691.08 <sup>5</sup> |                         |
| 433 000.00      | 8 000.00                    | 425 000.00                 | 10 989.99 <sup>5</sup>    | 3.50 pct.               |
| 9 101.50        | "                           | 9 101.50                   | 318.50                    | 3.50 "                  |
| 455 000.00      | 3 000.00                    | 452 000.00                 | 15 837.50                 | 3.50 "                  |
| 120 000.00      | "                           | 120 000.00                 | 3 150.00                  | 3.50 "                  |
| 286 700.00      | 9 000.00                    | 277 700.00                 | 9 015.00                  | 3.19 "                  |
| 24 000.00       | 9 000.00                    | 15 000.00                  | 840.00                    | 3.50 "                  |
| 69 000.00       | 3 000.00                    | 66 000.00                  | 2 362.50                  | 3.50 "                  |
| 97 000.00       | 2 000.00                    | 95 000.00                  | 3 354.16                  | 3.50 "                  |
| 157 162.50      | 3 000.00                    | 154 162.50                 | 4 942.50                  | 3.15 "                  |
| 36 100.00       | "                           | 36 100.00                  | 1 140.00                  | 3.16 "                  |
| 14 487.50       | "                           | 14 487.50                  | 457.50                    | 3.16 "                  |
| 886 777.50      | 14 000.00                   | 872 777.50                 | 27 895.00                 | 3.15 "                  |
| 153 070.00      | "                           | 153 070.00                 | 2 330.42                  | 3.52 "                  |
| 151 050.00      | 6 000.00                    | 145 050.00                 | 4 590.00                  | 3.16 "                  |
| 245 000.00      | 6 000.00                    | 239 000.00                 | 8 365.00                  | 3.50 "                  |
| 22 000.00       | 1 000.00                    | 21 000.00                  | 735.00                    | 3.50 "                  |
| 285 000.00      | 7 000.00                    | 278 000.00                 | 8 895.00                  | 3.16 "                  |
| 21 850.00       | 1 000.00                    | 20 850.00                  | 660.00                    | 3.16 "                  |
| 113 008.62      | 3 000.00                    | 110 008.62                 | 3 850.00                  | 3.50 "                  |
| 1 029 981.25    | 5 000.00                    | 1 024 981.25               | 26 004.17                 | 3.14 "                  |
| 333 832.50      | 2 000.00                    | 331 832.50                 | 11 637.50                 | 3.49 "                  |
| 144 360.00      | 4 000.00                    | 140 360.00                 | 4 946.67                  | 3.49 "                  |
| 530 145.00      | 11 000.00                   | 519 145.00                 | 16 775.00                 | 3.18 "                  |
| 42 751.25       | 1 000.00                    | 41 751.25                  | 1 335.00                  | 3.16 "                  |
| 429 415.00      | 12 000.00                   | 417 415.00                 | 13 470.00                 | 3.16 "                  |
| 162 006.25      | 5 000.00                    | 157 006.25                 | 5 582.50                  | 3.50 "                  |
| f 12 706 009.35 | f 219 700.00                | f 12 486 309.35            | f 382 172.90              |                         |

| BENAMING VAN HET FONDS.                               | Geschatte waarde van het saldo op 31 December 1896. | Aangekocht (Provisie inbegrepen). |
|-------------------------------------------------------|-----------------------------------------------------|-----------------------------------|
| Overgebracht                                          | f 10 316 255.60                                     | f 2 389 753.75                    |
| 3½ pct. Obligatiën Gemeente Haarlem (Juni—Dec.) . . . | "                                                   | 364 170.00                        |
| " " " Hengelo . . . . .                               | 99 000.00                                           | "                                 |
| " " " 's Hertogenbosch . . . . .                      | 86 500.00                                           | "                                 |
| " " " Hilversum . . . . .                             | 25 001.10                                           | "                                 |
| 3 pct. " " " Kampen . . . . .                         | 108 300.00                                          | "                                 |
| " " " Leeuwarden . . . . .                            | 539 062.50                                          | 245 898.75                        |
| " " " Leiden . . . . .                                | 378 000.00                                          | 273 357.50                        |
| " " " Maassluis . . . . .                             | 157 225.00                                          | "                                 |
| " " " Maastricht . . . . .                            | 186 165.00                                          | 342 114.37 <sup>5</sup>           |
| 3½ pct. " " " Meppel . . . . .                        | 124 000.00                                          | "                                 |
| 3 " " " Middelburg . . . . .                          | 152 000.00                                          | "                                 |
| " " " Nieuwer-Amstel . . . . .                        | 22 230.00                                           | "                                 |
| " " " Nijkerk . . . . .                               | 44 654.23                                           | "                                 |
| " " " Nijmegen . . . . .                              | 827 347.50                                          | "                                 |
| " " " Purmerend . . . . .                             | 171 950.00                                          | "                                 |
| 3½ pct. " " " Ridderkerk . . . . .                    | 24 000.00                                           | "                                 |
| 3 " " " Roermond (Januari) . . . . .                  | 142 500.00                                          | "                                 |
| " " " " (Juli) . . . . .                              | 142 500.00                                          | "                                 |
| " " " Rotterdam . . . . .                             | 1 830 038.25                                        | 1 104 241.87 <sup>5</sup>         |
| " " " Schiedam . . . . .                              | 574 750.00                                          | "                                 |
| " " " Tiel . . . . .                                  | 185 250.00                                          | "                                 |
| " " " Tilburg . . . . .                               | "                                                   | 38 941.50                         |
| 3½ pct. " " " Utrecht . . . . .                       | 581 000.00                                          | 221 156.25                        |
| " " " Woerden . . . . .                               | 58 001.25                                           | "                                 |
| " " " Zaandam (Sept.) . . . . .                       | 29 000.00                                           | "                                 |
| " " " " (Nov.) . . . . .                              | 125 000.00                                          | "                                 |
| Over te brengen                                       | f 16 929 330.43                                     | f 4 982 628.00                    |

| Te zamen.                 | Uitgeloot of geconverteerd. | Saldo op 31 December 1897. | Genoten rente.            | Gemiddeld rente-bedrag. |
|---------------------------|-----------------------------|----------------------------|---------------------------|-------------------------|
| 12 706 009.35             | f 219 700.00                | f 12 486 309.35            | f 382 173.00              |                         |
| 364 170.00                | "                           | 364 170.00                 | 7 383.83                  | 3.51 pct.               |
| 99 000.00                 | 1 000.00                    | 98 000.00                  | 3 462.08                  | 3.50 "                  |
| 86 500.00                 | "                           | 86 500.00                  | 3 027.50                  | 3.50 "                  |
| 25 001.10                 | "                           | 25 001.10                  | 875.00                    | 3.50 "                  |
| 108 300.00                | 8 000.00                    | 100 300.00                 | 3 360.00                  | 3.16 "                  |
| 784 956.25                | 12 000.00                   | 772 956.25                 | 23 919.59                 | 3.19 "                  |
| 651 357.50                | 10 000.00                   | 641 357.50                 | 15 251.49                 | 3.18 "                  |
| 157 225.00                | 4 500.00                    | 152 725.00                 | 4 830.00                  | 3.16 "                  |
| 528 279.37 <sup>5</sup>   | "                           | 528 279.37 <sup>5</sup>    | 15 581.67                 | 3.17 "                  |
| 124 000.00                | 1 000.00                    | 123 000.00                 | 4 305.00                  | 3.50 "                  |
| 152 003.00                | 3 000.00                    | 149 000.00                 | 4 755.00                  | 3.16 "                  |
| 22 230.00                 | 600.00                      | 21 630.00                  | 700.50                    | 3.16 "                  |
| 44 654.23                 | 2 000.00                    | 42 654.23                  | 1 350.00                  | 3.16 "                  |
| 827 347.50                | 14 000.00                   | 813 347.50                 | 25 845.00                 | 3.18 "                  |
| 171 950.00                | 7 000.00                    | 164 950.00                 | 5 220.00                  | 3.16 "                  |
| 24 000.00                 | 1 000.00                    | 23 000.00                  | 822.50                    | 3.50 "                  |
| 142 500.00                | 4 000.00                    | 138 500.00                 | 4 380.00                  | 3.16 "                  |
| 142 500.00                | 3 000.00                    | 139 500.00                 | 4 455.00                  | 3.16 "                  |
| 2 934 280.12 <sup>5</sup> | 26 000.00                   | 2 908 280.12 <sup>5</sup>  | 77 011.66                 | 3.16 "                  |
| 574 750.00                | "                           | 574 750.00                 | 18 150.00                 | 3.16 "                  |
| 185 250.00                | 5 000.00                    | 180 250.00                 | 5 775.00                  | 3.16 "                  |
| 38 941.50                 | "                           | 38 941.50                  | 341.25                    | 3.50 "                  |
| 805 156.25                | 18 000.00                   | 787 156.25                 | 24 626.87 <sup>5</sup>    | 3.51 "                  |
| 58 001.25                 | 1 000.00                    | 57 001.25                  | 1 995.00                  | 3.50 "                  |
| 29 000.00                 | 1 000.00                    | 28 000.00                  | 1 003.34                  | 3.50 "                  |
| 125 000.00                | 2 000.00                    | 123 000.00                 | 4 363.33                  | 3.50 "                  |
| f 21 912 359.43           | f 343 800.00                | f 21 568 559.43            | f 644 963.61 <sup>5</sup> |                         |







Bijlage Ja.

OVERZICHT, betrekkelijk de belegging van gelden op prolongatie,  
gedurende het dienstjaar 1897.

| Tijdperken.                               | Nieuw gesloten.   |              | Afgelost.         |              | Vermeerdering of<br>vermindering. |               | Toestand op ult <sup>o</sup> .<br>der maand. |             | Gemiddelde<br>prolongatie-koers<br>per maand. |
|-------------------------------------------|-------------------|--------------|-------------------|--------------|-----------------------------------|---------------|----------------------------------------------|-------------|-----------------------------------------------|
|                                           | Aantal<br>posten. | Bedrag.      | Aantal<br>posten. | Bedrag.      | Aantal<br>posten.                 | Bedrag.       | Aantal<br>posten.                            | Bedrag.     |                                               |
| Ult <sup>o</sup> December<br>1896 . . . . | "                 | "            | "                 | "            | "                                 | "             | 802                                          | f 9 730 000 |                                               |
| Januari 1897 .                            | 126               | f 1 672 000  | 114               | f 1 244 000  | + 12                              | f + 428 000   | 814                                          | 10 158 000  | 3.25 pct.                                     |
| Februari . . .                            | 84                | 1 057 500    | 84                | 1 020 500    | —                                 | + 37 000      | 814                                          | 10 195 000  | 2.90 "                                        |
| Maart . . . .                             | 71                | 751 000      | 105               | 1 151 000    | — 34                              | — 400 000     | 780                                          | 9 795 000   | 2.90 "                                        |
| April . . . .                             | 81                | 936 000      | 105               | 1 516 000    | — 24                              | — 580 000     | 756                                          | 9 215 000   | 3.58 "                                        |
| Mei . . . . .                             | 68                | 725 500      | 91                | 1 027 500    | — 23                              | — 302 000     | 733                                          | 8 913 000   | 2.87 "                                        |
| Juni . . . . .                            | 68                | 604 500      | 79                | 870 000      | — 11                              | — 265 500     | 722                                          | 8 647 500   | 2.56 "                                        |
| Juli . . . . .                            | 90                | 1 041 500    | 97                | 929 000      | — 7                               | + 112 500     | 715                                          | 8 760 000   | 2.43 "                                        |
| Augustus . . .                            | 64                | 626 000      | 63                | 619 500      | + 1                               | + 6 500       | 716                                          | 8 766 500   | 2.56 "                                        |
| September . .                             | 95                | 1 064 500    | 61                | 659 000      | + 34                              | + 405 500     | 750                                          | 9 172 000   | 3.05 "                                        |
| October . . . .                           | 105               | 1 140 000    | 105               | 1 225 000    | —                                 | — 85 000      | 750                                          | 9 087 000   | 3.50 "                                        |
| November . . .                            | 44                | 487 500      | 222               | 3 014 000    | — 178                             | — 2 526 500   | 572                                          | 6 560 500   | 3.54 "                                        |
| December . . .                            | 82                | 1 037 000    | 57                | 698 000      | + 25                              | + 339 000     | 597                                          | 6 899 500   | 3.22 "                                        |
| Te zamen.                                 | 978               | f 11 143 000 | 1183              | f 13 973 500 | — 205                             | f --2 830 500 | Het jaar 1897                                |             | 3.03 pct.                                     |

## Bijlage Jb.

STAAT, aanwijzende: 1<sup>o</sup>. de Inschrijvingen op naam, in een der Grootboeken van de Nationale Schuld; 9<sup>o</sup>. de rentegevende obligatiën, ten laste van den Staat, en 3<sup>o</sup>. de Certificaten aan toonder van Inschrijving in een der genoemde Grootboeken, die, gedurende het tijdperk: 1 Januari tot 31 December 1897, ten behoeve van inleggers werden aangekocht.

| Provinciën.      | Aantal posten. | Inschrijvingen op naam in een der Grootboeken van de Nationale Schuld. |                             | Rente-gevende obligatiën ten laste van den Staat. (nominaal bedrag.) | Certificaten aan toonder van inschrijvingen in een der Grootboeken van de Nationale Schuld. |                             | Vereenigd bedrag van den koopprijs, de bijbetaalde rente, het commissieloon, en de kosten, op de verzending der brieven met aangegeven waarde gevallen. |
|------------------|----------------|------------------------------------------------------------------------|-----------------------------|----------------------------------------------------------------------|---------------------------------------------------------------------------------------------|-----------------------------|---------------------------------------------------------------------------------------------------------------------------------------------------------|
|                  |                | 2½ pct's. (nominaal bedrag.)                                           | 3 pct's. (nominaal bedrag.) |                                                                      | 2½ pct's. (nominaal bedrag.)                                                                | 3 pct's. (nominaal bedrag.) |                                                                                                                                                         |
| Noord-Brabant    | 12             | "                                                                      | f 4 450.00                  | f 3 700.00                                                           | "                                                                                           | f 1 200.00                  | f 9 317.46 <sup>5</sup>                                                                                                                                 |
| Gelderland . .   | 20             | f 1 300.00                                                             | 7 700.00                    | 8 200.00                                                             | f 2 000.00                                                                                  | "                           | 18 800.45 <sup>5</sup>                                                                                                                                  |
| Zuid-Holland .   | 30             | 2 500.00                                                               | 6 700.00                    | 7 400.00                                                             | 2 800.00                                                                                    | 2 800.00                    | 21 590.06                                                                                                                                               |
| Noord-Holland    | 53             | 4 500.00                                                               | 14 450.00                   | 13 100.00                                                            | 1 200.00                                                                                    | 5 400.00                    | 37 888.30 <sup>5</sup>                                                                                                                                  |
| Zeeland . . .    | 13             | 900.00                                                                 | 3 400.00                    | 3 000.00                                                             | 2 300.00                                                                                    | 300.00                      | 9 489.79 <sup>5</sup>                                                                                                                                   |
| Utrecht . . .    | 8              | "                                                                      | 1 000.00                    | 1 600.00                                                             | 1 300.00                                                                                    | 200.00                      | 3 974.37                                                                                                                                                |
| Friesland . .    | 10             | 1 900.00                                                               | 500.00                      | 1 400.00                                                             | 300.00                                                                                      | 1 000.00                    | 4 856.23 <sup>5</sup>                                                                                                                                   |
| Overijssel . .   | 1              | "                                                                      | 1 200.00                    | "                                                                    | "                                                                                           | "                           | 1 189.70                                                                                                                                                |
| Groningen . .    | 2              | "                                                                      | "                           | 1 000.00                                                             | "                                                                                           | 100.00                      | 1 098.67 <sup>5</sup>                                                                                                                                   |
| Drenthe . . .    | 2              | "                                                                      | "                           | 2 600.00                                                             | "                                                                                           | 200.00                      | 2 808.65                                                                                                                                                |
| Limburg . . .    | 2              | "                                                                      | "                           | 4 300.00                                                             | "                                                                                           | 1 300.00                    | 5 624.14                                                                                                                                                |
| <b>Te zamen.</b> | <b>153</b>     | <b>f 11 100.00</b>                                                     | <b>f 39 400.00</b>          | <b>f 46 300.00</b>                                                   | <b>f 9 900.00</b>                                                                           | <b>f 12 500.00</b>          | <b>f 116 637.85</b>                                                                                                                                     |

## Bijlage J c.

STAAT, aanwijzende de renten van kapitalen, ingevolge aankoop, door tusschenkomst der Rijkspostspaarbank, in een der Grootboeken, van de Nationale Schuld ingeschreven, die, gedurende het tijdperk 1 Januari tot 31 December 1897, ten behoeve van inleggers werden ingevorderd.

| PROVINCIEËN.            | Aantal posten. | Ingevorderde rente van<br>inschrijvingen in een der Grootboeken<br>van de Nationale Schuld. |          |
|-------------------------|----------------|---------------------------------------------------------------------------------------------|----------|
|                         |                | 2½ pet's.                                                                                   | 3 pet's. |
| Noord-Brabant . . . . . | 2              | "                                                                                           | f 27.00  |
| Gelderland . . . . .    | 3              | "                                                                                           | 22.50    |
| Zuid-Holland . . . . .  | 18             | f 50.00                                                                                     | 204.00   |
| Noord-Holland . . . . . | 27             | 25.00                                                                                       | 267.75   |
| Zeeland . . . . .       | 2              | 13.75                                                                                       | "        |
| Utrecht . . . . .       | "              | "                                                                                           | "        |
| Friesland . . . . .     | 5              | 19.50                                                                                       | 31.50    |
| Overijssel . . . . .    | 2              | "                                                                                           | 72.00    |
| Groningen . . . . .     | "              | "                                                                                           | "        |
| Drenthe . . . . .       | "              | "                                                                                           | "        |
| Limburg . . . . .       | "              | "                                                                                           | "        |
| Totaal . . . . .        | 59             | f 108.25                                                                                    | f 624.75 |

Bilage K.

## Balans op 31 December 1896.

| HOOFDEN VAN REKENING.                                                            | OPTELLINGEN.                  |                               | SALDO'S.                    |                                             |
|----------------------------------------------------------------------------------|-------------------------------|-------------------------------|-----------------------------|---------------------------------------------|
|                                                                                  | Debet.                        | Credit.                       | Debet.                      | Credit.                                     |
| De Nederlandsche Bank . . . . .                                                  | f 21 696 754.40               | f 21 669 592.00               | f 27 162.40                 | "                                           |
| „ Rijkse Schatkist . . . . .                                                     | 28 854 100.77                 | 28 862 169.27 <sup>5</sup>    | "                           | f 8 068.50 <sup>5</sup>                     |
| Kas, volgens art. 9 van het Koninklijk<br>besluit dd. 3 Maart 1881, n°. 16 . . . | 44 137.58 <sup>5</sup>        | 42 938.56 <sup>5</sup>        | 1 199.02                    | "                                           |
| Nationale Schuld . . . . .                                                       | 22 980 799.25                 | 759 315.00                    | 22 221 484.25               | "                                           |
| Effectenrekening . . . . .                                                       | 23 884 311.20 <sup>5</sup>    | 1 653 105.45 <sup>5</sup>     | 22 231 205.75               | "                                           |
| Prolongatierekening . . . . .                                                    | 20 958 500.00                 | 11 228 500.00                 | 9 730 000.00                | "                                           |
| Inleggers . . . . .                                                              | 21 168 511.11 <sup>5</sup>    | 74 031 998.88                 | "                           | ( <sup>1</sup> ) 52 863 487.76 <sup>5</sup> |
| Interesterekening . . . . .                                                      | 584 546.08                    | "                             | ( <sup>2</sup> ) 584 546.08 | "                                           |
| Diverse debiteuren . . . . .                                                     | 50 883.11 <sup>5</sup>        | 44 415.82 <sup>5</sup>        | 6 467.29                    | "                                           |
| Waardewijziging van Inschrijving en<br>Fondsen . . . . .                         | 1 052 295.45 <sup>5</sup>     | 2 561 324.48 <sup>5</sup>     | "                           | 1 509 029.03                                |
| Reservefonds . . . . .                                                           | 1 376.37 <sup>5</sup>         | 35 255.10 <sup>5</sup>        | "                           | 33 878.73                                   |
| Belegd reservefonds . . . . .                                                    | 34 741.52 <sup>5</sup>        | 1 376.37 <sup>5</sup>         | 33 365.15                   | "                                           |
| Overschoterekening . . . . .                                                     | "                             | 420 965.91                    | "                           | 420 965.91                                  |
|                                                                                  | f 141 310 956.87 <sup>5</sup> | f 141 310 956.87 <sup>5</sup> | f 54 835 429.94             | f 54 835 429.94                             |

Onderzocht en goedgekeurd door den Raad van  
Toezicht op de Rijkspostspaarbank, in de  
vergadering van den 18den April 1898.

VAN NIEROP, *Voorzitter.*

J. F. HOUWING, *Secretaris.*

Aldus opgemaakt den 14den Maart 1898.

*De Directeur der Rijkspostspaarbank,*






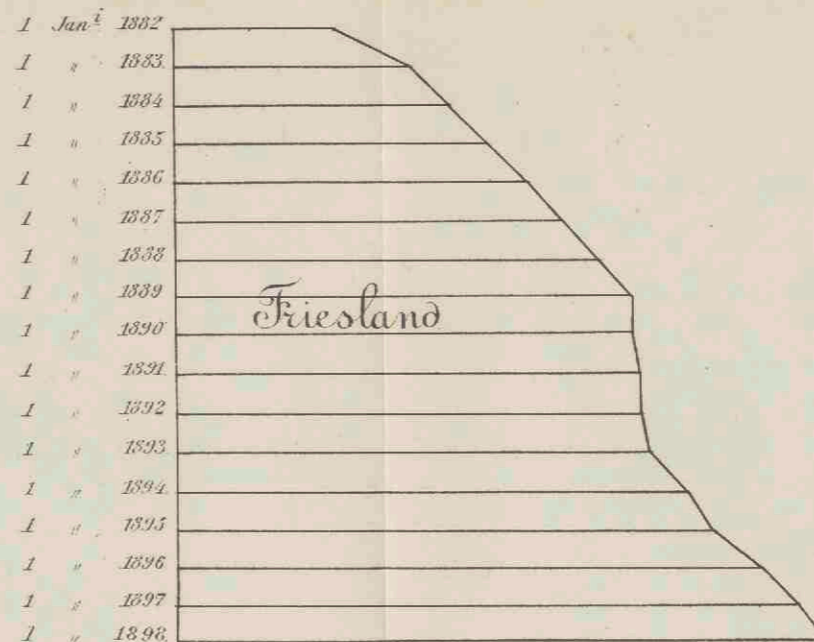

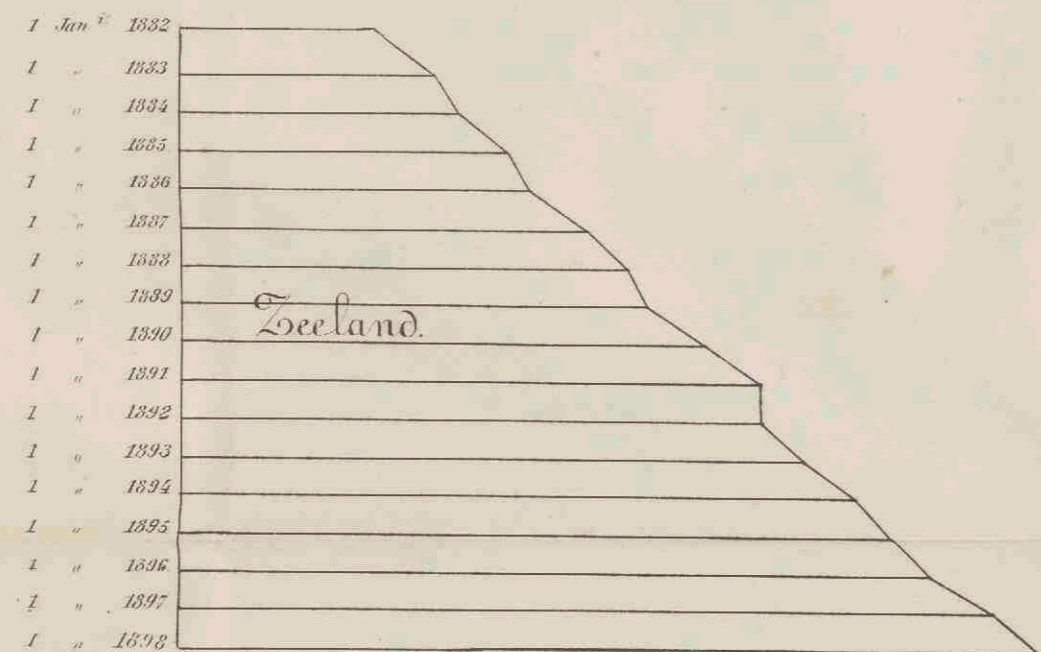
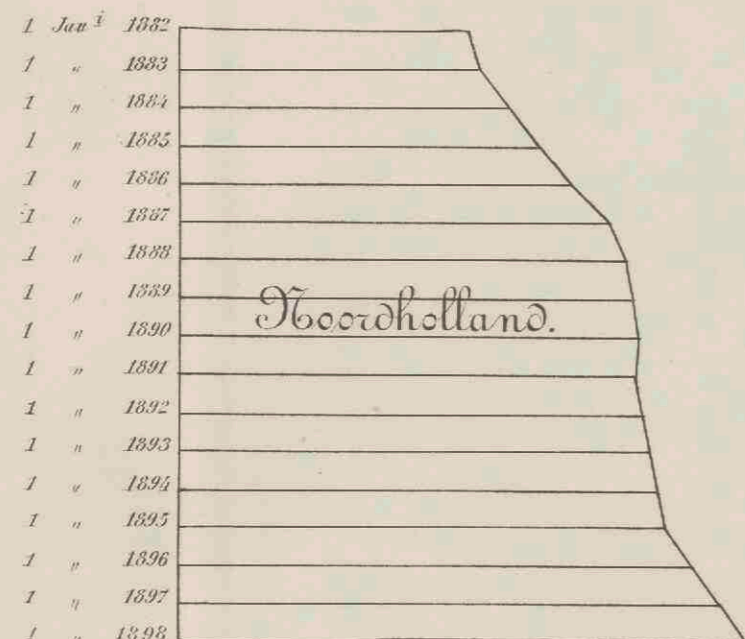



SASSEN.

<sup>1</sup>) Hieronder is begrepen de bijgeschreven rente ten bedrage van f 1 199 688.85.

<sup>2</sup>) Verloopen, maar nog niet verschenen rente.

WINST- en VERLIESREKENING, behoorende tot de Balans over het dienstjaar 1896.

|                                                                                              |                           |                                                                                                               |                           |
|----------------------------------------------------------------------------------------------|---------------------------|---------------------------------------------------------------------------------------------------------------|---------------------------|
| Aan onkostenrekening, voor afschrijving . . . . .                                            | f 224 687.41 <sup>5</sup> | Per interestrekening voor geprofitteerd . . . . .                                                             | f 364 693.35 <sup>5</sup> |
| " Overschotrekening, voor overwinst . . . . .                                                | 144 489.44                | " duplicaat spaarbankboekjes, voor ontvangen . . . . .                                                        | 91.50                     |
| (Beschikbaar te houden ter bestrijding der uitgaven voor de stichting van een eigen gebouw.) |                           | " effectenrekening, voor feitelijk verkregen winst, ten gevolge van uitloting van effecten en pandbrieven . . | 4 392.00                  |
|                                                                                              | f 369 176.85 <sup>5</sup> |                                                                                                               | f 369 176.85 <sup>5</sup> |

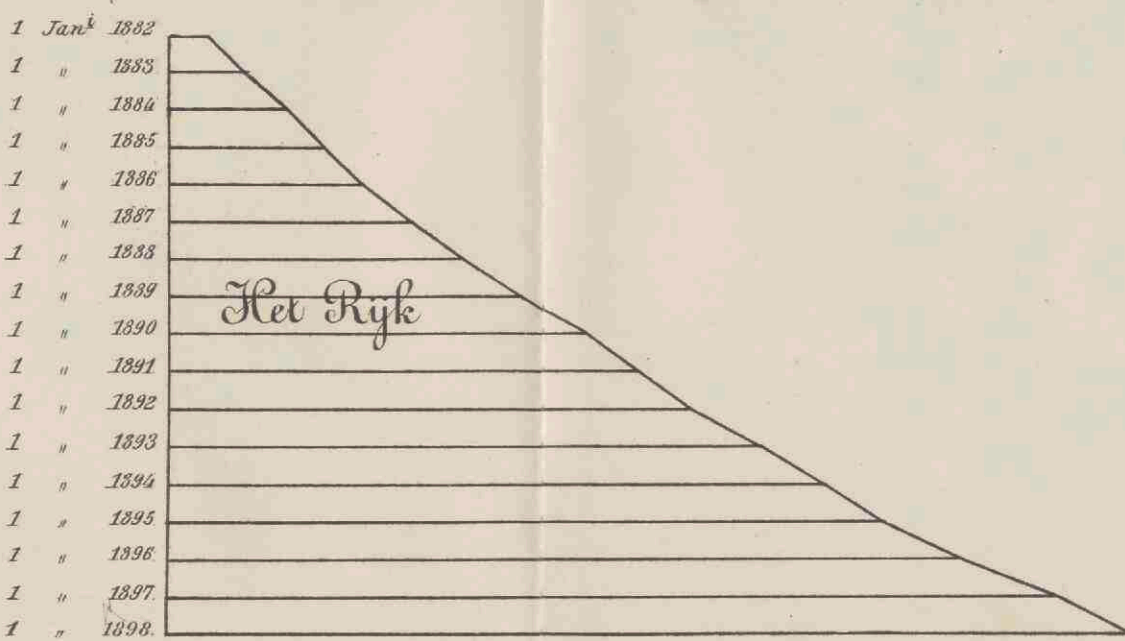

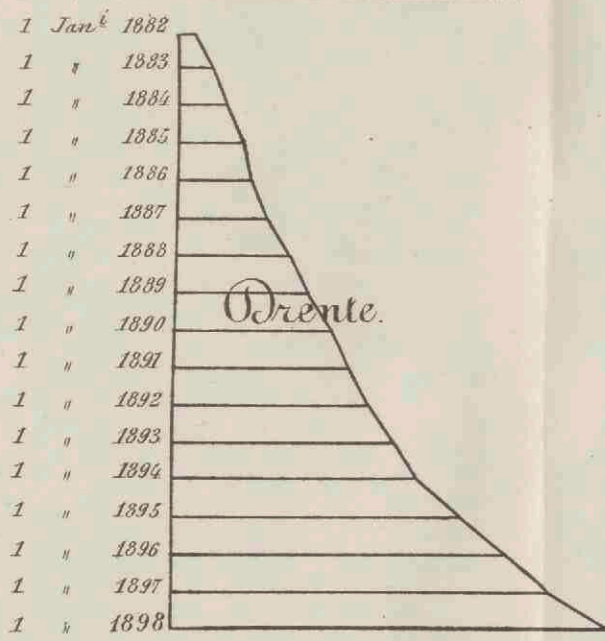
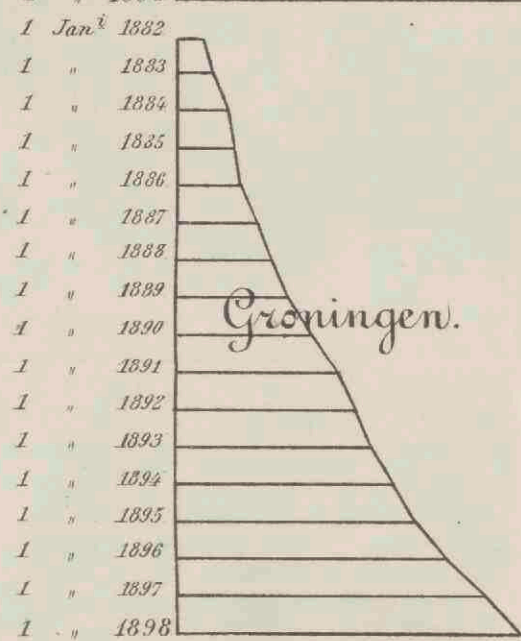
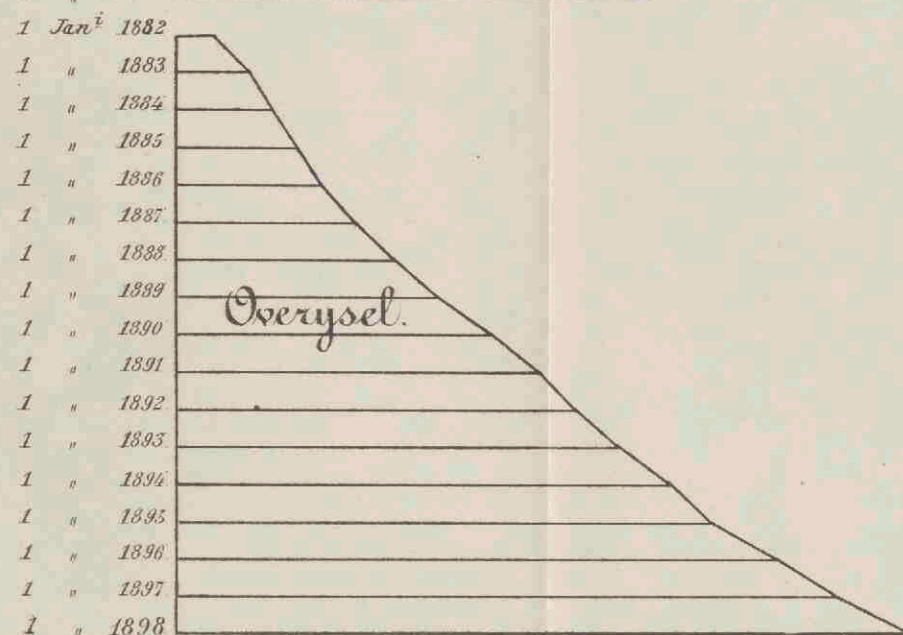
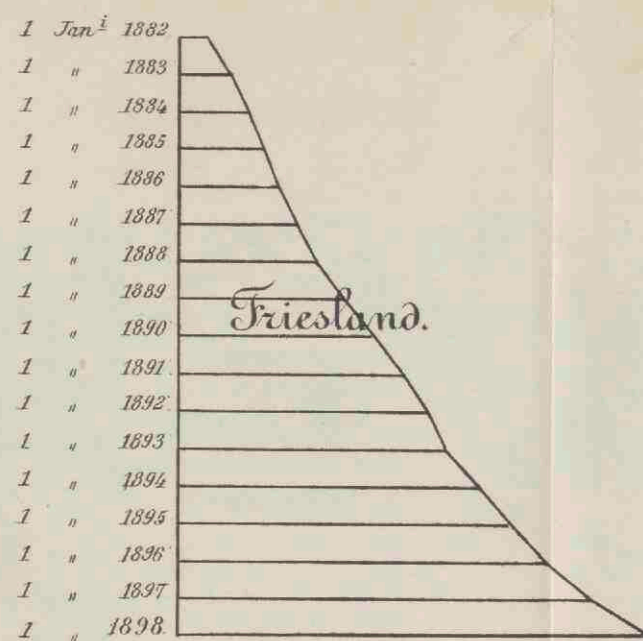
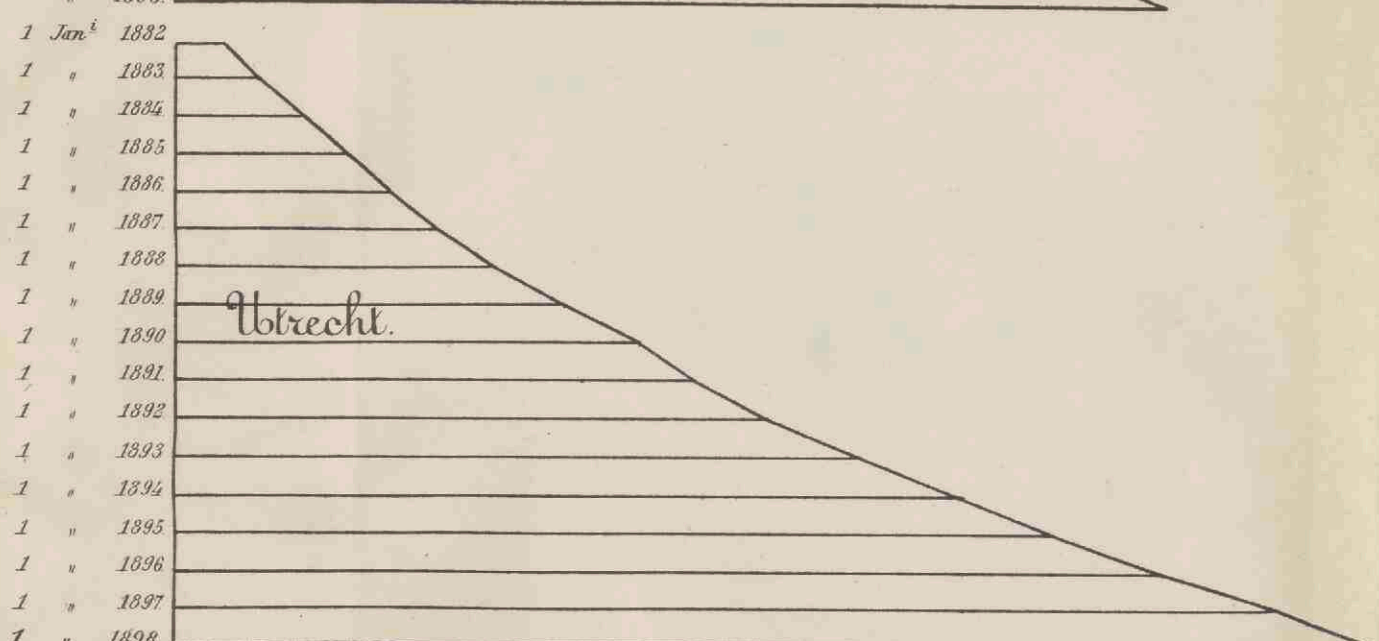
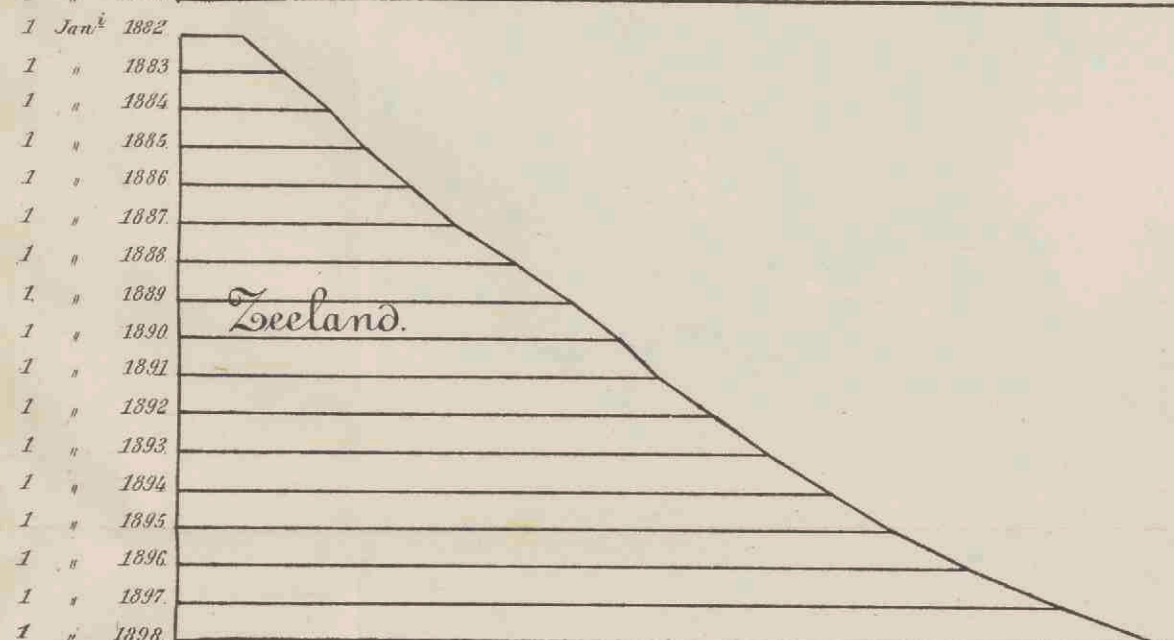
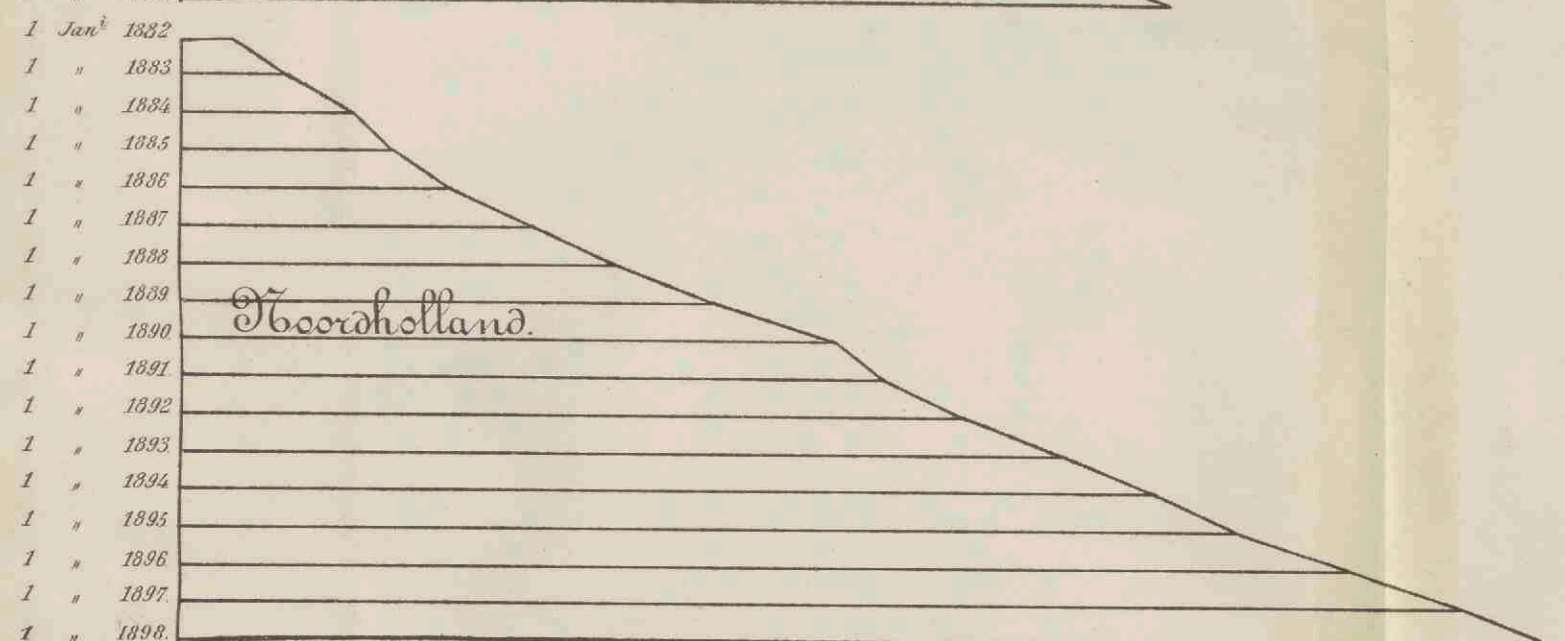





Toeneming van het gemiddeld - Saldo te goed.

|               | 1832    | 1833    | 1834    | 1835    | 1836    | 1837    | 1838    | 1839    | 1840    | 1841     | 1842     | 1843     | 1844     | 1845     | 1846     | 1847     | 1848     |
|---------------|---------|---------|---------|---------|---------|---------|---------|---------|---------|----------|----------|----------|----------|----------|----------|----------|----------|
| Noordbrabant. | 57 gld. | 69 gld. | 73 gld. | 76 gld. | 85 gld. | 87 gld. | 91 gld. | 97 gld. | 93 gld. | 102 gld. | 100 gld. | 102 gld. | 110 gld. | 115 gld. | 122 gld. | 130 gld. | 135 gld. |
| Gelderland.   | 38 "    | 42 "    | 47 "    | 52 "    | 57 "    | 63 "    | 67 "    | 71 "    | 75 "    | 80 "     | 80 "     | 81 "     | 83 "     | 94 "     | 97 "     | 104 "    | 110 "    |
| Zuidholland.  | 34 "    | 39 "    | 42 "    | 45 "    | 51 "    | 57 "    | 56 "    | 61 "    | 61 "    | 69 "     | 70 "     | 70 "     | 73 "     | 76 "     | 80 "     | 85 "     | 89 "     |
| Noordholland. | 38 "    | 40 "    | 44 "    | 48 "    | 52 "    | 58 "    | 60 "    | 61 "    | 61 "    | 68 "     | 62 "     | 63 "     | 64 "     | 65 "     | 69 "     | 72 "     | 75 "     |
| Zeeland.      | 26 "    | 33 "    | 36 "    | 44 "    | 47 "    | 51 "    | 59 "    | 62 "    | 70 "    | 77 "     | 77 "     | 82 "     | 90 "     | 94 "     | 99 "     | 107 "    | 114 "    |
| Utrecht.      | 40 "    | 44 "    | 46 "    | 47 "    | 52 "    | 60 "    | 64 "    | 71 "    | 75 "    | 79 "     | 78 "     | 77 "     | 78 "     | 81 "     | 84 "     | 87 "     | 93 "     |
| Friesland.    | 21 "    | 31 "    | 36 "    | 41 "    | 46 "    | 50 "    | 55 "    | 60 "    | 60 "    | 61 "     | 61 "     | 62 "     | 66 "     | 69 "     | 74 "     | 81 "     | 86 "     |
| Overijssel.   | 29 "    | 34 "    | 41 "    | 42 "    | 50 "    | 58 "    | 62 "    | 67 "    | 69 "    | 68 "     | 70 "     | 73 "     | 73 "     | 83 "     | 86 "     | 92 "     | 96 "     |
| Groningen.    | 25 "    | 35 "    | 32 "    | 38 "    | 46 "    | 55 "    | 56 "    | 62 "    | 65 "    | 65 "     | 61 "     | 64 "     | 64 "     | 67 "     | 75 "     | 86 "     | 89 "     |
| Drente.       | 26 "    | 43 "    | 48 "    | 53 "    | 57 "    | 66 "    | 70 "    | 83 "    | 95 "    | 89 "     | 97 "     | 96 "     | 103 "    | 102 "    | 102 "    | 114 "    | 114 "    |
| Limburg.      | 41 "    | 47 "    | 59 "    | 65 "    | 76 "    | 83 "    | 91 "    | 97 "    | 110 "   | 110 "    | 115 "    | 120 "    | 130 "    | 141 "    | 150 "    | 150 "    | 153 "    |
| Het Rijk.     | 37 "    | 43 "    | 47 "    | 51 "    | 57 "    | 63 "    | 66 "    | 69 "    | 73 "    | 75 "     | 75 "     | 77 "     | 80 "     | 84 "     | 88 "     | 94 "     | 98 "     |

In de figuur wordt een bedrag van 1 gulden voorgesteld door 1 Millimeter op de eenzijdige zijden der trapzeza.





Verhouding tusschen het aantal inleggers en de bevolking.

|              | 1882 | 1883 | 1884 | 1885 | 1886 | 1887 | 1888 | 1889 | 1890 | 1891 | 1892  | 1893  | 1894  | 1895  | 1896  | 1897  | 1898  |
|--------------|------|------|------|------|------|------|------|------|------|------|-------|-------|-------|-------|-------|-------|-------|
| Noordbrabant | 67   | 11.4 | 17   | 22.2 | 27   | 33.4 | 40.4 | 48.8 | 58   | 68.5 | 72    | 79.8  | 88.5  | 97.9  | 108.2 | 119.9 | 130.7 |
| Gelderland   | 54   | 11   | 16.6 | 20.9 | 25.6 | 31.9 | 38.5 | 45.9 | 53.8 | 59   | 65.4  | 73.2  | 81.1  | 90    | 100   | 111.3 | 122.9 |
| Zuidholland  | 73   | 14   | 21.1 | 24.7 | 30.9 | 38.3 | 45.2 | 52.9 | 61   | 68.3 | 73.3  | 82.2  | 89.8  | 98.2  | 107.6 | 118.5 | 130.5 |
| Noordholland | 62   | 13.2 | 22.8 | 28.2 | 36   | 46.8 | 57.8 | 70.6 | 86.6 | 93.4 | 102.8 | 117.4 | 129.5 | 141   | 154.5 | 170   | 183.9 |
| Zeeland      | 82   | 14.3 | 20.7 | 25.5 | 31.1 | 37.2 | 44.8 | 51.8 | 59.2 | 64.2 | 71.4  | 78.3  | 87.2  | 95.1  | 105   | 117.6 | 131.5 |
| Utrecht      | 65   | 11.1 | 17   | 23.3 | 29.1 | 35.3 | 42   | 51.1 | 61.7 | 68.5 | 77.7  | 89.7  | 102.6 | 115.2 | 128.2 | 144.7 | 159.7 |
| Friesland    | 35   | 6.8  | 9.5  | 11.6 | 13.7 | 15.8 | 18.6 | 21.5 | 26.4 | 30   | 33.1  | 35.6  | 39.9  | 44    | 48.4  | 54.7  | 62    |
| Overijssel   | 4.1  | 8.8  | 12.3 | 13.6 | 18.3 | 23   | 27.7 | 32.7 | 40   | 46.7 | 52    | 57.2  | 63.8  | 69.1  | 76.8  | 86.5  | 97.1  |
| Groningen    | 2.4  | 8.9  | 5.8  | 6.6  | 7.6  | 9.6  | 11.6 | 13.8 | 17.2 | 20.1 | 22.9  | 25.2  | 27.9  | 31.4  | 34.9  | 40    | 45.6  |
| Drente       | 2.2  | 4.4  | 6.7  | 8.6  | 10.1 | 12.4 | 15.2 | 17.5 | 20.6 | 23   | 25.6  | 28.9  | 32.7  | 37.8  | 43.8  | 49.5  | 58    |
| Limburg      | 4.7  | 11   | 16.5 | 22   | 27   | 32.9 | 40.7 | 48.4 | 58.1 | 63.1 | 71.2  | 79.5  | 88.2  | 101.8 | 107.9 | 119   | 131.4 |
| Het Rijk     | 3.7  | 11.1 | 16.9 | 21.2 | 26.3 | 32.7 | 39.5 | 47.2 | 56.4 | 62   | 69.1  | 77.6  | 85.9  | 94.8  | 104.3 | 115.6 | 127.3 |

Deze getallen geven het aantal inleggers op 1000 inwoners aan.

In de figuur worden deze verhoudingsgetallen aangegeven door het aantal millimeter op de evenwijdige zijden der trapezia begrepen is.



1785

1786

1787

Gulden.

216 000 000  
210 000 000  
204 000 000  
198 000 000  
186 000 000  
180 000 000  
174 000 000  
168 000 000  
162 000 000  
156 000 000  
150 000 000  
144 000 000  
138 000 000  
132 000 000  
126 000 000  
120 000 000  
114 000 000  
108 000 000  
102 000 000  
96 000 000  
90 000 000  
84 000 000  
78 000 000  
72 000 000  
66 000 000  
60 000 000  
54 000 000  
48 000 000  
42 000 000  
36 000 000  
30 000 000  
24 000 000  
18 000 000  
12 000 000  
6 000 000  
0

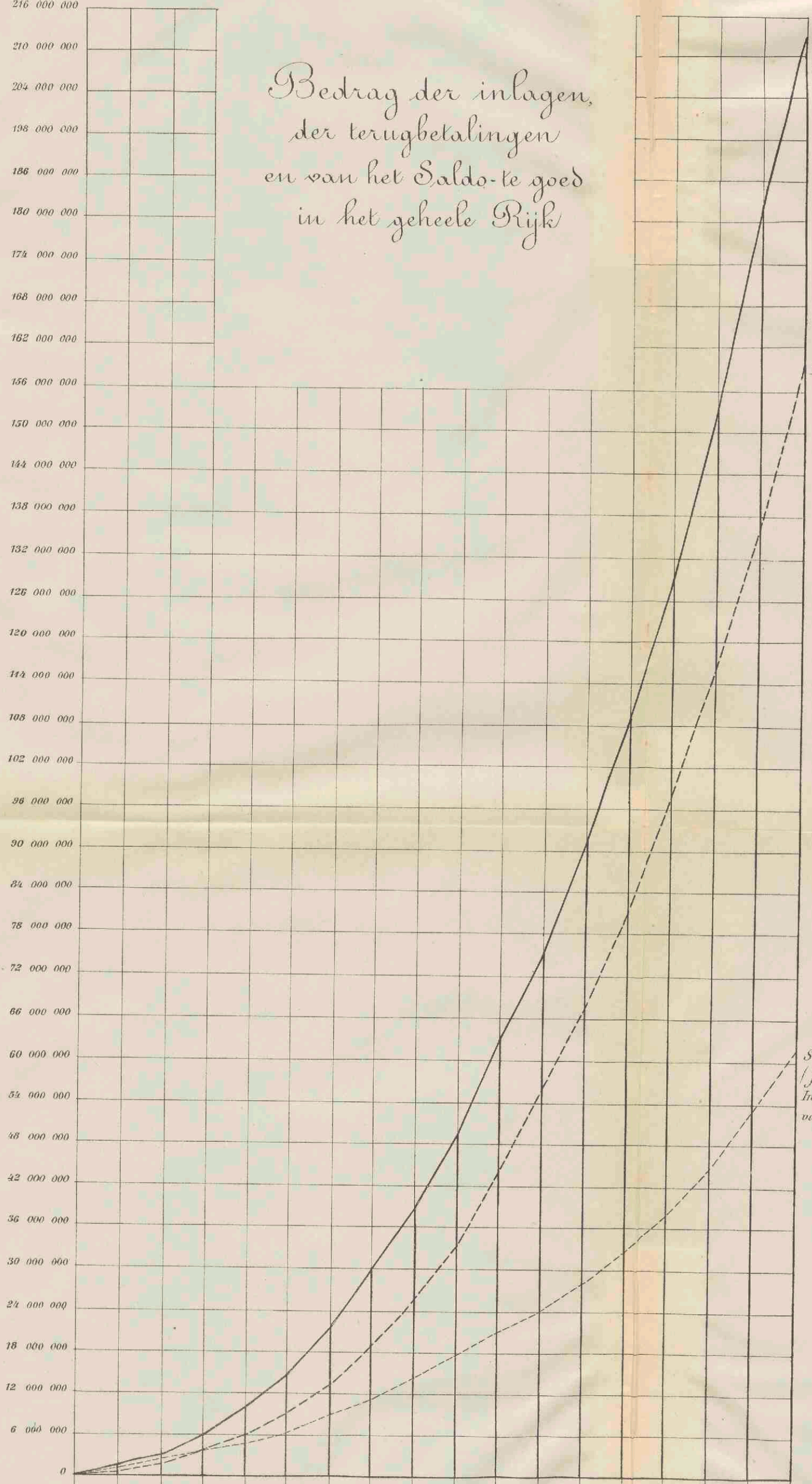
Bedrag der inlagen,  
der terugbetalingen  
en van het Saldo-te goed  
in het geheele Rijk

1881 1882 1883 1884 1885 1886 1887 1888 1889 1890 1891 1892 1893 1894 1895 1896 1897

Bedrag der inlagen.  
(f 213.225.006.12<sup>5</sup>)

Bedrag der terugbetalingen.  
(f 160.162.843.59)

Saldo-te goed  
(f 61.646.480.53<sup>5</sup>)  
In dit Saldo is een rente bedrag  
van f 8.583.876.32 begrepen.



1870  
1871  
1872  
1873  
1874  
1875  
1876  
1877  
1878  
1879  
1880

1881  
1882  
1883  
1884  
1885  
1886  
1887  
1888  
1889  
1890

1891  
1892  
1893  
1894  
1895  
1896  
1897  
1898  
1899  
1900

1870  
1871  
1872  
1873  
1874  
1875  
1876  
1877  
1878  
1879  
1880  
1881  
1882  
1883  
1884  
1885  
1886  
1887  
1888  
1889  
1890  
1891  
1892  
1893  
1894  
1895  
1896  
1897  
1898  
1899  
1900


1901  
1902  
1903  
1904  
1905  
1906  
1907  
1908  
1909  
1910

Aantal boekjes in omloop  
 en  
 Saldo te-goed der inleggers  
 op  
 Ultimo December 1897  
 in elke provincie afzonderlijk

| Boekjes    | Gulden |
|------------|--------|
| 13 200 000 |        |
| 12 800 000 |        |
| 12 400 000 |        |
| 12 000 000 |        |
| 11 600 000 |        |
| 11 200 000 |        |
| 10 800 000 |        |
| 10 400 000 |        |
| 10 000 000 |        |
| 9 600 000  |        |
| 9 200 000  |        |
| 8 800 000  |        |
| 8 400 000  |        |
| 8 000 000  |        |
| 7 600 000  |        |
| 7 200 000  |        |
| 6 800 000  |        |
| 6 400 000  |        |
| 6 000 000  |        |
| 5 600 000  |        |
| 5 200 000  |        |
| 4 800 000  |        |
| 4 400 000  |        |
| 4 000 000  |        |
| 3 600 000  |        |
| 3 200 000  |        |
| 2 800 000  |        |
| 2 400 000  |        |
| 2 000 000  |        |
| 1 600 000  |        |
| 1 200 000  |        |
| 800 000    |        |
| 400 000    |        |
| 0          |        |

Aantal boekjes in omloop  
 Saldo te-goed der inleggers





## Bijlage L.

## VOORLOOPIGE BALANS op 31 December 1897.

| Folio's. | HOOFDEN VAN REKENING.                                                                              | OPTELLINGEN.                  |                               | SALDO'S.                    |                                             |
|----------|----------------------------------------------------------------------------------------------------|-------------------------------|-------------------------------|-----------------------------|---------------------------------------------|
|          |                                                                                                    | Debet.                        | Credit.                       | Debet.                      | Credit.                                     |
| 1        | De Nederlandsche Bank . .                                                                          | f 23 851 545.20               | f 23 823 121.03               | f 28 424.17                 | "                                           |
| 9        | 's Rijks Schatkist . . . . .                                                                       | 31 969 176.81                 | 31 725 804.51                 | 243 372.30                  | "                                           |
| 26       | Inleggers . . . . .                                                                                | 24 369 691.39 <sup>5</sup>    | 86 016 171.93                 | "                           | ( <sup>1</sup> ) 61 646 480.53 <sup>5</sup> |
| 36       | Nationale Schuld . . . . .                                                                         | 27 340 588.62 <sup>5</sup>    | 416 943.87 <sup>5</sup>       | 26 923 644.75               | "                                           |
| 44       | Effectenrekening . . . . .                                                                         | 29 360 638.68                 | 414 992.68                    | 28 945 646.00               | "                                           |
| 51       | Prolongatierekening . . . .                                                                        | 20 873 000.00                 | 13 973 500.00                 | 6 899 500.00                | "                                           |
| 60       | Interest rekening . . . . .                                                                        | 687 435.69                    | "                             | ( <sup>2</sup> ) 687 435.69 | "                                           |
| 72       | Kas, volgens art. 9 van het<br>Koninklijk besluit dd. 3<br>Maart 1881, n <sup>o</sup> . 16 . . . . | 50 852.67 <sup>5</sup>        | 49 731.03                     | 1 121.64 <sup>5</sup>       | "                                           |
| 84       | Diverse debiteuren . . . . .                                                                       | 53 643.06 <sup>5</sup>        | 45 852.85                     | 7 790.21 <sup>5</sup>       | "                                           |
| 99       | Reservefonds . . . . .                                                                             | 717.15                        | 34 806.23                     | "                           | 34 089.08                                   |
| 101      | Belegd reservefonds . . . .                                                                        | 33 365.15                     | 717.15                        | 32 648.00                   | "                                           |
| 103      | Overschot rekening . . . . .                                                                       | "                             | 420 965.91                    | "                           | 420 965.91                                  |
| 113      | Winst- en verliesrekening .                                                                        | 441.68                        | 371 408.95                    | "                           | 370 967.27                                  |
| 118      | Waardewijziging van Inschrij-<br>ving en Fondsen . . . . .                                         | 211 949.05 <sup>5</sup>       | 1 509 029.03                  | "                           | 1 297 079.97 <sup>5</sup>                   |
|          |                                                                                                    | f 158 803 045.17 <sup>5</sup> | f 158 803 045.17 <sup>5</sup> | f 63 769 582.77             | f 63 769 582.77                             |

Onderzocht en goedgekeurd door den Raad van  
Toezicht op de Rijkspostspaarbank, in de  
vergadering van 18 April 1898.

VAN NIEROP, Voorzitter.

J. F. HOUWING, Secretaris.

Aldus opgemaakt den 14den Maart 1898.

De Directeur der Rijkspostspaarbank,

SASSEN.

(<sup>1</sup>) Hierin is begrepen de bijgeschreven rente ten bedrage van f 1 407 020.00.

(<sup>2</sup>) Verloopen, maar nog niet verschenen rente.

NOTA van WINST- en VERLIES, behorende tot de **Voorloopige** Balans  
over het dienstjaar 1897.

I dus niet verbrand. De Mexicaanse...

| HOOFDEN VAN REKENING.                                                                                                                                                                                                                                                            | Verlies. |              |
|----------------------------------------------------------------------------------------------------------------------------------------------------------------------------------------------------------------------------------------------------------------------------------|----------|--------------|
| Interest rekening, voor het debet-saldo . . . . . f 329 564.49                                                                                                                                                                                                                   |          |              |
| Verloopen, maar nog niet verschenen rente van:                                                                                                                                                                                                                                   |          |              |
| Nationale Schuld . . . . . f 319 080.58                                                                                                                                                                                                                                          |          |              |
| Effecten . . . . . 358 455.91 <sup>5</sup>                                                                                                                                                                                                                                       |          |              |
| Prolongatiën . . . . . 9 898.19 <sup>5</sup>                                                                                                                                                                                                                                     |          |              |
| _____ f 687 435.69                                                                                                                                                                                                                                                               | "        | f 357 871.20 |
| Ontvangen voor uitgereikte duplicaat-spaarbankboekjes . . . . .                                                                                                                                                                                                                  | "        | 68.25        |
| "    "    verkochte exemplaren:                                                                                                                                                                                                                                                  |          |              |
| Voorwaarden van aanbesteding van drukwerk . . . . .                                                                                                                                                                                                                              | "        | 2.00         |
| Feitelijk verkregen winst, ten gevolge uitloting van effecten en pand-<br>brieven . . . . .                                                                                                                                                                                      | "        | 13 467.50    |
| Voor uitbetalingen aan niet-rechthebbenden, welke, tengevolge van<br>bedriegelijke handelingen, van verschillende aard, gedurende de<br>jaren 1892 tot en met 1897 hebben plaats gevonden, en aanvankelijk<br>niet alle tot volkomene zekerheid konden worden gebracht . . . . . | f        | 441.68       |
| (Voorloopige) netto winst (1) . . . . .                                                                                                                                                                                                                                          |          | 370 967.27   |
|                                                                                                                                                                                                                                                                                  | f        | 371 408.95   |
|                                                                                                                                                                                                                                                                                  |          | f 371 408.95 |

(1) Hieruit behoort te worden bestreden; het bedrag der onkosten, over 1897, hetwelk nog niet bekend is, doch in de Staatsbe-  
grooting, voor het betrekkelijk dienstjaar, geraamd werd op f 237 600.

## Bijlage M

STAAT, aanwijzende de bezittingen van de Rijkspostspaarbank, op 31 December 1897 aanwezig bij de Nederlandsche Bank.

| A. NATIONALE SCHULD.                                         |                 | Ter waarde van : |
|--------------------------------------------------------------|-----------------|------------------|
| 2½ pet. Inschrijving Nationale Schuld, nominaal . . . . .    | f 17 597 500.00 | f 15 485 800.00  |
| " " Belegd Reservefonds . . . . .                            | 37 100.00       | 32 648.00        |
|                                                              | f 17 634 600.00 | f 15 518 448.00  |
| 3 pet. Inschrijving Nationale Schuld, nominaal . . . . .     | 8 400 350.00    | 8 274 344.75     |
| " Kolonie Suriname (Productieve werken) . . . . .            | 320 à f 500.00  | 156 000.00       |
| " " (Immigratiefonds) . . . . .                              | 100 à 1 000.00  | 97 500.00        |
| Schatkistpromessen . . . . .                                 | 30 à 100 000.00 | 2 910 000.00     |
|                                                              |                 | f 26 956 292.75  |
| B. EFFECTEN.                                                 |                 | Ter waarde van : |
| 3 pet. Obligatiën Provincie Friesland, 65 à f 1000 . . . . . | f 61 750.00     |                  |
| 3½ " " " " 205 à f 1000 . . . . .                            | 205 000.00      |                  |
| " " " Groningen, 108 à f 1000 . . . . .                      | 109 080.00      |                  |
| 3 pet. " " Limburg, 91 à f 500 . . . . .                     | 42 542.50       |                  |
| 3½ " " " " 48 à f 500, 2 à f 250 . . . . .                   | 24 500.00       |                  |
| 3 " " " Noord-Holland, 192 à f 1000 . . . . .                | 182 880.00      |                  |
| 3½ " " " Overijssel, 300 à f 1000 . . . . .                  | 300 000.00      |                  |
| " " " Zeeland, 20 à f 1000 . . . . .                         | 20 000.00       |                  |
| 3 pet. " " Zuid-Holland, (Jan.—Juli) 178 à f 1000.           | 169 490.00      |                  |
| 3½ " " " " (Mei—Nov.) 111 à f 1000.                          | 112 110.00      |                  |
| " " " " (Juni—Dec.) 88 à f 1000.                             | 88 880.00       |                  |
| 3 pet. " Gemeente Abbekerk, 45 à f 200 . . . . .             | 8 602.00        |                  |
| 3½ " " " Alkmaar, 230 à f 1000 . . . . .                     | 230 000.00      |                  |
| 2½ " " " Amsterdam, 883 à f 1000; 79 à f 500 .               | 793 350.00      |                  |
| 3 " " (Noordzeekanaal) " 49 à f 500 . . . . .                | 23 152.50       |                  |
|                                                              | f 2 371 837.00  | f 26 956 292.75  |
|                                                              | Over te brengen |                  |



|                               |      | Overgebracht                                                | f 2 371 837.00  | f 26 956 292.75 |
|-------------------------------|------|-------------------------------------------------------------|-----------------|-----------------|
| 3                             | pet. | Obligatiën Gemeente Amsterdam 2258 à f 1000 . . . . .       | 2 167 680.00    |                 |
| 3 <sup>1</sup> / <sub>2</sub> | "    | " " " " 1861, 585 à f 1000. . . . .                         | 586 462.50      |                 |
| "                             | "    | " " " " 1082 à f 1000. . . . .                              | 1 084 705.00    |                 |
| "                             | "    | " " " " Apeldoorn, 11 à f 1000 . . . . .                    | 11 000.00       |                 |
| "                             | "    | " " " " Arnhem, (Mei—Nov.) 158 à f 1000 . . . . .           | 158 395.00      |                 |
| "                             | "    | " " " " " (Juni—Dec.) 425 à f 1000 . . . . .                | 426 062.50      |                 |
| "                             | "    | " " " " Bergen op Zoom, 9 à f 1000; 1 à f 100. . . . .      | 9 100.00        |                 |
| "                             | "    | " " " " Breda (Jan—Juli), 444 à f 1000; 16 à f 500. . . . . | 452 000.00      |                 |
| "                             | "    | " " " " " (April—Oct.), 120 à f 1000 . . . . .              | 120 000.00      |                 |
| 3                             | pet. | " " " " Delft, 296 à f 1000 . . . . .                       | 281 940.00      |                 |
| 3 <sup>1</sup> / <sub>2</sub> | "    | " " " " " (Jan.—Juli), 24 à f 1000 . . . . .                | 24 000.00       |                 |
| "                             | "    | " " " " " (April—Oct.), 66 à f 1000. . . . .                | 66 000.00       |                 |
| "                             | "    | " " " " " (Juni—Dec.), 95 à f 1000 . . . . .                | 95 000.00       |                 |
| 3                             | pet. | " " " " Deventer, 162 à f 1000. . . . .                     | 154 305.00      |                 |
| "                             | "    | " " " " Doesburg, 76 à f 500 . . . . .                      | 35 720.00       |                 |
| "                             | "    | " " " " Doetinchem, 30 à f 500, 1 à 250 . . . . .           | 14 335.00       |                 |
| "                             | "    | " " " " Dordrecht, 902 à f 1000; 30 à f 500. . . . .        | 861 980.00      |                 |
| 3 <sup>1</sup> / <sub>2</sub> | pet. | " " " " " 154 à f 1000 . . . . .                            | 154 000.00      |                 |
| 3                             | "    | " " " " Edam, 152 f 1000; 2 à f 500 . . . . .               | 143 820.00      |                 |
| 3 <sup>1</sup> / <sub>2</sub> | "    | " " " " " 31 à f 1000; 30 à f 100 . . . . .                 | 33 320.00       |                 |
| "                             | "    | " " " " Enschede, 239 à f 1000 . . . . .                    | 239 000.00      |                 |
| "                             | "    | " " " " Franeker, 21 à f 1000 . . . . .                     | 21 000.00       |                 |
| 3                             | pet. | " " " " Gorinchem, 293 à f 1000 . . . . .                   | 275 420.00      |                 |
| "                             | "    | " " " " Gouda, 22 à f 1000 . . . . .                        | 20 630.00       |                 |
| 3 <sup>1</sup> / <sub>2</sub> | pet. | " " " " " 110 à f 1000 . . . . .                            | 110 000.00      |                 |
| 3                             | "    | " " " " 's Gravenhage, 1078 à f 1000. . . . .               | 1 026 795.00    |                 |
| 3 <sup>1</sup> / <sub>2</sub> | "    | " " " " " (April—Oct.), 331 à f 1000 . . . . .              | 333 482.50      |                 |
| "                             | "    | " " " " " (Mei—Nov.), 140 à f 1000 . . . . .                | 141 050.00      |                 |
| 3                             | pet. | " " " " Groningen, 550 à f 1000 . . . . .                   | 518 375.00      |                 |
| "                             | "    | " " " " Haarlem (Jan.—Juli), 44 à f 1000 . . . . .          | 41 470.00       |                 |
| "                             | "    | " " " " " (April—Oct.), 440 à f 1000 . . . . .              | 414 700.00      |                 |
| Over te brengen               |      |                                                             | f 12 393 634.50 | f 26 956 292.75 |

|                                                                   | Overgebracht     | f 12 393 634.50 | f 26 956 292.75 |
|-------------------------------------------------------------------|------------------|-----------------|-----------------|
| 3½ pct. Obligatiën Gemeente Haarlem (Juni—Dec.), 366 à f 1000 . . |                  | 367 830.00      |                 |
| " " " " (Jan. Juli), 157 à f 1000 . .                             |                  | 157 785.00      |                 |
| " " " Hengelo, 98 à f 1000 . . . . .                              |                  | 98 000.00       |                 |
| " " " 's Hertogenbosch, 86 à f 1000; 1 à f 500.                   |                  | 86 500.00       |                 |
| " " " Hilversum, 25 à f 1000 . . . . .                            |                  | 25 000.00       |                 |
| 3 pct. " " " Kampen, 106 à f 1000 . . . . .                       |                  | 99 640.00       |                 |
| " " " Leeuwarden, 822 à f 1000. . . . .                           |                  | 772 680.00      |                 |
| " " " Leiden, 677 à f 1000; 6 à f 500 . . . . .                   |                  | 639 200.00      |                 |
| " " " Maassluis, 143 à f 1000; 36 à f 500 . .                     |                  | 151 340.00      |                 |
| " " " Maastricht, 446 à f 1000; 223 à f 500 .                     |                  | 524 050.00      |                 |
| 3½ pct. " " " Meppel, 123 à f 1000 . . . . .                      |                  | 123 000.00      |                 |
| 3 " " " Middelburg, 157 à f 1000 . . . . .                        |                  | 147 580.00      |                 |
| " " " Nijkerk, 90 à f 500 . . . . .                               |                  | 42 300.00       |                 |
| " " " Nieuwer-Amstel, 38 à f 600 . . . . .                        |                  | 21 432.00       |                 |
| " " " Nijmegen, 851 à f 1000; 21 à f 500 . .                      |                  | 809 810.00      |                 |
| " " " Purmerend, 162 à f 1000; 24 à f 500. .                      |                  | 163 560.00      |                 |
| 3½ pct. " " " Ridderkerk, 23 à f 1000. . . . .                    |                  | 23 000.00       |                 |
| 3 " " " Roermond (Jan.) 146 à f 1000 . . . . .                    |                  | 137 240.00      |                 |
| " " " " (Juli) 147 à f 1000. . . . .                              |                  | 138 180.00      |                 |
| " " " Rotterdam, 3062 à f 1000, 2 à f 500, 3 à f 100.             |                  | 2 879 502.00    |                 |
| " " " Schiedam, 605 à f 1000 . . . . .                            |                  | 568 700.00      |                 |
| " " " Tiel, 190 à f 1000. . . . .                                 |                  | 178 600.00      |                 |
| 3½ pct. " " " Tilburg, 39 à f 1000. . . . .                       |                  | 39 000.00       |                 |
| " " " Utrecht, 788 à f 1000 . . . . .                             |                  | 791 940.00      |                 |
| " " " Woerden, 57 à f 1000 . . . . .                              |                  | 57 000.00       |                 |
| " " " Zaandam (Sept.), 28 à f 1000. . . . .                       |                  | 28 000.00       |                 |
| " " " " (Nov.), 123 à f 1000. . . . .                             |                  | 123 000.00      |                 |
| " " " Zaltbommel, 124 à f 500 . . . . .                           |                  | 62 000.00       |                 |
| " " " Zutphen, 35 à f 1000; 1 à f 500 . . . . .                   |                  | 35 500.00       |                 |
| 3 pct. " " " Zwolle, 42 à f 1000 . . . . .                        |                  | 39 480.00       |                 |
| 3½ " " " " 107 à f 1000 . . . . .                                 |                  | 107 000.00      |                 |
|                                                                   | Over te brengen. | f 21 831 483.50 | f 26 956 292.75 |

|                                                                                                                            | Overgebracht.    | f 21 831 483.50 | f 26 956 292.75 |
|----------------------------------------------------------------------------------------------------------------------------|------------------|-----------------|-----------------|
| 3½ pct. Obligatiën Gemeente Zwijndrecht, 150 à f 1000 . . . . .                                                            |                  | 145 500.00      |                 |
| 2½ " " Gemeente-Crediet, 700 à f 1000 . . . . .                                                                            |                  | 600 250.00      |                 |
| 3 " " " 110 à f 1000 . . . . .                                                                                             |                  | 103 400.00      |                 |
| " " " Nederl. Staatsspoorwegm., 541 à f 1000 . . . . .                                                                     |                  | 511 245.00      |                 |
| " " " Holl. IJzeren Spoorwegm., 1091 à f 1000. . . . .                                                                     |                  | 1 036 450.00    |                 |
| " " " Nederl. Centraalspoorwegm., 387 à f 1000, 658 à f 250                                                                |                  | 512 895.00      |                 |
| 3¼ pct. " Waterschap „de Beemster”, 178 à f 1000 . . . . .                                                                 |                  | 176 220.00      |                 |
| 3½ " " " De Gecomb. Waterlossing der Polder-<br>districten „Rijk van Nijmegen” en<br>„Maas en Waal”, 13 à f 1000 . . . . . |                  | 13 000.00       |                 |
| " " " Polder „Maas en Waal” 15 à f 1000 . . . . .                                                                          |                  | 15 000.00       |                 |
| 3¾ pct. " " „Nieuwkoop”, 95 à f 1000 . . . . .                                                                             |                  | 95 000.00       |                 |
| 3½ " " " „Reeuwijk”, 36 à f 1000 . . . . .                                                                                 |                  | 36 000.00       |                 |
| 3 " " Watersch. „de Zeven Grieten. en St. Sloten”, 96 à f 1000.                                                            |                  | 90 240.00       |                 |
| 3¼ " " Polder „Zuidland”, 29 à f 1000 . . . . .                                                                            |                  | 28 710.00       |                 |
| 3 " " Hoogheemraadschap „Delfland”, 466 à f 1000 . . . . .                                                                 |                  | 442 700.00      |                 |
| 3½ pct. Pandbr. Amsterd. Hyp. bank, 504 à f 1000. . . . .                                                                  |                  | 497 700.00      |                 |
| 4 " " " " 193 à f 1000 . . . . .                                                                                           |                  | 194 447.50      |                 |
| 3½ " " 's Gravenh. " 179 à f 1000 . . . . .                                                                                |                  | 174 972.50      |                 |
| 4 " " " " 74 à f 1000 . . . . .                                                                                            |                  | 74 555.00       |                 |
| 3½ " " Hollandsche " met premie, 207 à f 1000 . . . . .                                                                    |                  | 210 622.50      |                 |
| " " " " zonder premie, 427 à f 1000 . . . . .                                                                              |                  | 421 662.50      |                 |
| 4 pct. " " " 83 à f 1000 . . . . .                                                                                         |                  | 83 830.00       |                 |
| 4½ " " " " 3 à f 1000 . . . . .                                                                                            |                  | 3 037.50        |                 |
| 3 " " Nationale " 194 à f 1000 . . . . .                                                                                   |                  | 189 150.00      |                 |
| 3½ " " " " 680 à f 1000 . . . . .                                                                                          |                  | 678 300.00      |                 |
| 4 " " " " 30 à f 1000 . . . . .                                                                                            |                  | 30 675.00       |                 |
| 4½ " " " " 2 à f 1000 . . . . .                                                                                            |                  | 2 050.00        |                 |
| 3½ " " Rotterd. " v. Nederl., 731 à f 1000, 2 à f 500                                                                      |                  | 731 325.00      |                 |
| 4 " " " " " 15 à f 1000 . . . . .                                                                                          |                  | 15 225.00       |                 |
|                                                                                                                            |                  |                 | 28 945 646.00   |
|                                                                                                                            | Over te brengen. | "               | f 55 901 938.75 |

|                                 |                                     | Overgebracht.   | "              | f 55 901 938.75 |
|---------------------------------|-------------------------------------|-----------------|----------------|-----------------|
| C. LOOPENDE PROLONGATIE-POSTEN. |                                     |                 |                |                 |
| 10                              | Prolongatie-posten, groot . . . . . | f 3 000         | f 30 000.00    |                 |
| 41                              | " " . . . . .                       | 4 000           | 164 000.00     |                 |
| 3                               | " " . . . . .                       | 4 500           | 13 500.00      |                 |
| 93                              | " " . . . . .                       | 5 000           | 465 000.00     |                 |
| 4                               | " " . . . . .                       | 5 500           | 22 000.00      |                 |
| 45                              | " " . . . . .                       | 6 000           | 270 000.00     |                 |
| 5                               | " " . . . . .                       | 6 500           | 32 500.00      |                 |
| 40                              | " " . . . . .                       | 7 000           | 280 000.00     |                 |
| 5                               | " " . . . . .                       | 7 500           | 37 500.00      |                 |
| 20                              | " " . . . . .                       | 8 000           | 160 000.00     |                 |
| 3                               | " " . . . . .                       | 8 500           | 25 500.00      |                 |
| 20                              | " " . . . . .                       | 9 000           | 180 000.00     |                 |
| 1                               | " " . . . . .                       | 9 500           | 9 500.00       |                 |
| 129                             | " " . . . . .                       | 10 000          | 1 290 000.00   |                 |
| 12                              | " " . . . . .                       | 11 000          | 132 000.00     |                 |
| 17                              | " " . . . . .                       | 12 000          | 204 000.00     |                 |
| 6                               | " " . . . . .                       | 13 000          | 78 000.00      |                 |
| 1                               | " " . . . . .                       | 13 500          | 13 500.00      |                 |
| 2                               | " " . . . . .                       | 14 000          | 28 000.00      |                 |
| 1                               | " " . . . . .                       | 14 500          | 14 500.00      |                 |
| 25                              | " " . . . . .                       | 15 000          | 375 000.00     |                 |
| 8                               | " " . . . . .                       | 16 000          | 128 000.00     |                 |
| 4                               | " " . . . . .                       | 17 000          | 68 000.00      |                 |
| 3                               | " " . . . . .                       | 18 000          | 54 000.00      |                 |
| 27                              | " " . . . . .                       | 20 000          | 540 000.00     |                 |
| 1                               | " " . . . . .                       | 21 000          | 21 000.00      |                 |
| 2                               | " " . . . . .                       | 22 000          | 44 000.00      |                 |
| 1                               | " " . . . . .                       | 23 000          | 23 000.00      |                 |
| 2                               | " " . . . . .                       | 24 000          | 48 000.00      |                 |
| 531                             | posten.                             | Over te brengen | f 4 750 500.00 | f 55 901 938.75 |

| 531 posten  |                                     | Overgebracht.             | f 4 750 500.00 | f 55 901 938.75 |
|-------------|-------------------------------------|---------------------------|----------------|-----------------|
| 33          | Prolongatie-posten, groot . . . . . | f 25 000                  | 825 000.00     |                 |
| 1           | " " . . . . .                       | 27 000                    | 27 000.00      |                 |
| 10          | " " . . . . .                       | 30 000                    | 300 000.00     |                 |
| 1           | " " . . . . .                       | 31 000                    | 31 000.00      |                 |
| 1           | " " . . . . .                       | 32 000                    | 32 000.00      |                 |
| 3           | " " . . . . .                       | 35 000                    | 105 000.00     |                 |
| 3           | " " . . . . .                       | 40 000                    | 120 000.00     |                 |
| 1           | " " . . . . .                       | 49 000                    | 49 000.00      |                 |
| 12          | " " . . . . .                       | 50 000                    | 600 000.00     |                 |
| 1           | " " . . . . .                       | 60 000                    | 60 000.00      |                 |
| 597 posten. |                                     |                           |                | 6 899 500.00    |
|             |                                     | Totaal generaal . . . . . |                | f 62 801 438.75 |

Aldus opgemaakt, den 14 Maart 1898.

*De Directeur der Rijkspostspaarbank,*

SASSEN.

De Raad van Toezicht op de Rijkspostspaarbank heeft er zich van vergewist, dat de, hiervoor omschreven, afschrijvingsbewijzen en fondsen, benevens de onderpanden op de hiervóór aangeduide prolongatie-posten betrekking hebbende, bij de Nederlandsche Bank aanwezig waren.

Amsterdam, den 18den April 1898.

VAN NIEROP, *Voorzitter.*

J. F. HOUWING, *Secretaris.*