



Verslag aan de Koningin-Weduwe, Regentes van het Koninkrijk, betrekkelijk den Dienst der Rijkspostspaarbank in Nederland ...

<https://hdl.handle.net/1874/422701>

VERSLAG

AAN DE

K O N I N G I N

betrekkelijk den dienst der

RIJKSPOSTSPAARBANK

IN

NEDERLAND


OVER

1899.

GEDRUKT TER ALGEMEENE LANDSDRUKKERIJ. 1900.

Verk^ogbaar bij **GEBROEDERS VAN CLEEF** te 's Gravenhage

à f 0.50 per ex.



VERSLAG

AAN DE

K O N I N G I N

betrekkelijk den dienst der

RIJKSPPOSTSPAARBANK

IN

NEDERLAND

OVER

1899.



VERSLAG

1881

R. G. M. I. W. G. I. M.

aan de

RIJKSPOSTPAARBAANK

in

AMSTERDAM

1881

1881



RIJKSPOSTSPAARBANK.

BRITISH MUSEUM

Aan
Hare Majesteit de Koningin.

Bij Koninklijk besluit van 30 Maart 1899 n°. 14 werd, met ingang van 1 April 1899, benoemd tot lid van den Raad van Toezicht de heer mr. G. A. VAN HAMEL, ter vervanging van den heer mr. J. F. HOUWING, aan wien toen als lid van dien Raad cervol ontslag werd verleend

Toezicht.

Van de regeling, waardoor het Marine-personeel, buitenslands vertoevende aan boord van Hr. Ms. schepen, in de gelegenheid is gesteld tot het inleggen bij, en het erlangen van terugbetaling uit de Rijkspostspaarbank, werd wederom een zcér bevre digend gebruik gemaakt.

**Gebruik
van de Rijks-
postspaarbank
door het
personeel van
de zeemacht.**

In 1899 zijn er 767 nieuwe boekjes uitgegeven, tegen 762 in 1898, en werd in totaal ingelegd f 161 070.45⁵, tegen f 133 336,07 in 1898.

Op den 10den Februari 1899 heeft te 's Gravenhage de openbare aanbesteding plaats gehad van het maken van den bovenbouw van het gebouw ten dienste van de Directie der Rijkspostspaarbank, gevestigd te Amsterdam (raming f 412 600).

Directiegebouw

Dat werk werd gegund aan de firma C. ALBERTS en Zoon, te Amsterdam (dezelfde, aan welke vroeger het maken der fundeeringswerken is opgedragen); voor eene som van f 411 590.

De werkzaamheden zijn zoover gevorderd, dat er grond bestaat, om te verwachten, dat, behoudens onvoorziene omstandigheden, het gebouw op den daarvoor bij de besteksvoorwaarden bepaalden tijd (1 Mei 1901) zal worden opgeleverd.

Personeel. Onder den Directeur was, aan het einde van 1899, ter Directie werkzaam het navolgende personeel:

- 1 onderdirecteur;
- 2 commiezen;
- 12 adjunet-commiezen;
- 8 klerken der 1ste klasse;
- 36 „ „ 2de „ ;

1 concierge (waarnemend) van het hoofdgebouw;

65 tijdelijke ambtenaren, van wie één als portier in het hoofdgebouw dienst doet, en twee de betrekking van concierge in de bijgebouwen der Directie vervullen.

**Internationale
spaarbankdienst.**

Ingevolge overeenkomst, den 16den September 1883 tusschen Nederland en België gesloten, zoowel betreffende de overdracht als de terugbetaling van gelden, hetzij in de Nederlandsche Rijkspostspaarbank, hetzij in de Belgische *Caisse générale d'Epargne et de Retraite* ingelegd, werden in 1899:

a. overgedragen op onze Rijkspostspaarbank:

30 Belgische boekjes, ten gezamenlijke bedrage van f 7 606.20^s, uitmakende het geheele tegoed dier boekjes;

b. overgedragen op de Belgische *Caisse générale d'Epargne et de Retraite*:

28 Nederlandsche boekjes (het geheele tegoed), te zamen ad f 11 598.97^s;

c. terugbetaald:

1^o. met betrekking tot 98 Belgische boekjes, in Nederland: op 74 het geheele tegoed, te zamen ad f 31 866.24, en op 24 het gedeeltelijk tegoed, ad f 5 151.79;

2^o. met betrekking tot 111 Nederlandsche boekjes, in België: op 91 het geheele tegoed, te zamen ad f 12 972.13^s en op 20 het gedeeltelijk tegoed, te zamen ad f 2 747.49.

Voorts werden 68 Nederlandsche boekjes, waarvan de inleggers in België verblijf hielden, door tusschenkomst van de *Caisse générale d'Epargne et de Retraite*, en 9 Belgische boekjes waarvan de inleggers in Nederland verblijf hielden, door tusschenkomst van de Nederlandsche Rijkspostspaarbank voorzien van het over het jaar 1898 verschuldigde rentebedrag.

Het totaal der overgedragen gelden beliep alzoo te zamen f 19 205.18, tegen f 11 911.13 in 1898, terwijl in het geheel werd terugbetaald de som van f 52 737.65^s, tegen f 52 927.36^s in 1898.

Zooals uit onderstaande gegevens blijken kan, waren de resultaten hoogst bevredigend.

Resultaten over
1899.

	B O E K J E S.			
	In omloop op 31 Dec. van het vorig jaar.	Uitgegeven.	Geheel afbetaald.	In omloop op 31 Dec.
in 1881	"	23 773	942	22 831
" 1882	22 831	26 670	3 259	46 242
" 1883	46 242	27 234	5 554	67 922
" 1884	67 922	30 163	7 287	90 798
" 1885	90 798	30 536	9 026	112 308
" 1886	112 308	37 325	9 644	139 989
" 1887	139 989	40 533	11 495	169 027
" 1888	169 027	45 750	13 014	201 763
" 1889	201 763	54 477	15 065	241 175
" 1890	241 175	58 087	17 392	281 870
" 1891	281 870	57 131	19 895	319 106
" 1892	319 106	61 257	21 880	358 483
" 1893	358 483	64 812	22 249	401 046
" 1894	401 046	70 776	23 241	448 581
" 1895	448 581	76 497	25 115	499 963
" 1896	499 963	89 667	27 641	561 989
" 1897	561 989	96 749	31 329	627 409
" 1898	627 409	98 841	33 022	693 228
" 1899	693 228	105 269	34 296	764 201

Inleggers en
inlagen.

Het aantal in omloop zijnde boekjes *vermeerderde* dus in 1899 met 70 973 stuks of met 10.2 pct.

In verhouding tot de bevolking, was het aantal inleggers over de provinciën verdeeld als volgt, met een gemiddeld aantal inlagen op elk boekje, als in de laatste kolom is vermeld:

PROVINCIEËN.	Aantal inleggers op 1000 zielen.																		Vermeerdering.		Gemiddeld aantal inleggen op elk boekje in 1899.	
	Opult. Dec. 1881.	Opult. Dec. 1882.	Opult. Dec. 1883.	Opult. Dec. 1884.	Opult. Dec. 1885.	Opult. Dec. 1886.	Opult. Dec. 1887.	Opult. Dec. 1888.	Opult. Dec. 1889.	Opult. Dec. 1890.	Opult. Dec. 1891.	Opult. Dec. 1892.	Opult. Dec. 1893.	Opult. Dec. 1894.	Opult. Dec. 1895.	Opult. Dec. 1896.	Opult. Dec. 1897.	Opult. Dec. 1898.	Opult. Dec. 1899.	1881. 1899.		1898. 1899.
	Noord-Brabant	6.7	11.4	17.-	22.2	27.-	33.4	40.4	48.8	58.-	64.5	72.-	79.8	88.5	97.9	108.2	119.9	130.7	140.5	151.3		144.5
Gelderland	5.4	11.-	16.6	20.9	25.6	31.6	38.5	45.9	53.8	59.-	65.4	73.2	81.1	90.-	100.-	111.3	122.9	134.-	145.1	139.7	11.1	1.2
Zuid-Holland	7.3	14.-	21.1	24.7	30.9	38.3	45.2	52.9	61.8	66.2	73.3	82.2	89.8	98.2	107.6	118.5	130.5	140.8	152.-	144.7	11.2	1.5
Noord-Holland	6.2	13.2	22.8	28.2	36.-	46.8	57.8	70.6	86.6	93.4	102.8	117.4	129.5	141.-	154.5	170.-	183.9	199.8	216.8	210.6	17.-	1.7
Zeeland	8.2	14.3	20.7	25.5	31.1	37.2	44.8	51.8	59.2	64.2	71.4	78.3	87.2	95.1	105.-	117.6	131.5	143.5	155.2	147.-	11.7	1.6
Utrecht	6.3	11.1	17.-	23.3	29.1	35.3	42.-	51.1	61.7	68.5	77.7	89.7	102.6	115.2	128.2	144.7	159.7	174.2	187.5	181.2	13.3	1.6
Friesland	3.5	6.8	9.5	11.6	13.7	15.8	18.6	21.8	26.4	30.-	33.1	35.6	39.9	44.-	48.3	54.7	62.-	69.5	78.7	75.2	9.2	1.6
Overijssel	4.1	8.8	12.3	15.6	18.3	23.-	27.7	32.7	40.-	46.7	52.-	57.2	63.3	69.1	76.8	86.3	97.1	107.3	118.2	114.1	40.9	1.6
Groningen	2.4	3.9	5.8	6.6	7.6	9.6	11.6	13.8	17.2	20.1	22.9	25.2	27.9	31.4	34.9	40.-	45.6	51.4	58.-	55.6	6.6	1.4
Drenthe	2.2	4.4	6.7	8.6	10.1	12.4	15.2	17.5	20.6	23.-	25.6	28.9	32.7	37.8	43.8	49.5	58.-	63.9	70.-	67.8	6.1	1.1
Limburg	4.7	11.-	16.5	22.-	27.-	32.9	40.7	48.4	58.1	63.1	71.2	79.5	88.2	101.8	107.9	119.-	131.4	143.6	157.8	153.1	14.2	1.2
Het Rijk	5.7	11.1	21.2	16.9	26.3	32.7	39.5	47.2	56.4	62.-	69.1	77.6	85.9	94.8	104.3	115.6	127.3	138.5	150.6	144.9	12.1	1.5

Het totaal bedrag der *inlagen* over het geheele Rijk en per 1000 zielen, bedroeg op ultimo December van de jaren :

1881.	f 263 41 ⁵
1882.	504.34
1883.	674.21 ⁵
1884.	901.64
1885.	1 150.18
1886.	1 546.34
1887.	1 786.57
1888.	2 169.76
1889.	2 683.23
1890.	2 852.30
1891.	2 933.78
1892.	3 325.53 ⁵
1893.	3 780.12 ⁵
1894.	4 247.40
1895.	4 841.88 ⁵
1896.	5 893.77
1897.	6 439.14 ⁵
1898.	6 935.42 ⁵
1899.	7 538.14

Het getal en het gezamenlijk bedrag der *inlagen* waren :

	Getal der <i>inlagen</i> .	Gezamenlijk bedrag
in 1899	1 172 966	f 38 253 542.11 ⁵
„ 1898	1 057 453	34 706 280.22
dus <i>meer</i> in 1899	115 513	f 3 547 261.89 ⁵

Het gemiddelde bedrag der inlagen beliep in :

1881 f 13.10	1891 f 24.10 ⁵
1882 12.19 ⁵	1892 24.87 ⁵
1883 13.31	1893 26.26
1884 14.43	1894 27.60
1885 16.37 ⁵	1895 29.36
1886 19.09 ⁵	1896 31.25
1887 19.39	1897 32.50
1888 20.82 ⁵	1898 32.82
1889 22.73 ⁵	1899 32.61 ⁵
1890 23.66 ⁵	

Het verschil tusschen 1898 en 1899 is dus slechts 21⁵ cent.

Gelijk hieronder blijkt, wijkt ook de verhouding der inlagen, gesplitst naar het Stal daartoe aangenomen klassen, tot het totaal der inlagen over 1899, slechts in zéér geringe mate af van de verhouding over het vorig jaar.

INLAGEN.	Aantal		Verhouding tot het totaal der inlagen	
	in 1898.	in 1899.	in 1898.	in 1899.
f 0.25	33 465	35 025	3,1647	2,9862
f 0.26 tot beneden f 1	67 561	71 628	6,3891	6,1067
f 1 tot beneden f 10	506 537	561 930	47,9016	47,9068
f 10 tot beneden f 100	360 040	403 615	34,0479	34,4091
f 100 tot en met f 800	86 140	96 792	8,1460	8,2520
Boven f 800 tot en met f 1200.	3 440	3 739	0,3253	0,3189
„ f 1200 „ „ „ f 2400.	245	210	0,0231	0,0180
„ f 2400	25	27	0,0023	0,0023
	1 057 453	1 172 966		

Naar het *geheele* getal inleggers en het getal, het gezamenlijk en het gemiddelde bedrag der inlagen in 1899, zijn de provinciën in de onderstaande volgorde te rangschikken:

Getal inleggers.	Getal inlagen.	Gezamenlijk	Gemiddeld
		bedrag der inlagen.	
Noord-Holland.	Noord-Holland.	Noord-Holland.	Drente.
Zuid-Holland.	Zuid-holland.	Zuid-Holland.	Limburg.
Noord-Brabant.	Noord-Brabant.	Noord-Brabant.	Gelderland.
Gelderland.	Gelderland.	Gelderland.	Groningen.
Utrecht.	Utrecht.	Limburg.	Noord-Brabant.
Limburg.	Overijssel.	Utrecht.	Zuid-Holland.
Overijssel.	Zeeland.	Overijssel.	Zeeland.
Zeeland.	Limburg.	Zeeland.	Overijssel.
Friesland.	Friesland.	Friesland.	Friesland.
Groningen.	Groningen.	Groningen.	Utrecht.
Drente.	Drente.	Drente.	Noord-Holland.

Naar het *bedrag* van elke inlage, zijn de inlagen over de provinciën als volgt verdeeld:

PROVINCIEËN.	INLAGEN IN SPAARBANKZEGELS.		INLAGEN IN GELD VAN								Totaal.
	van 5 cent.	van 1 cent.	f 0 25	f 0.26 tot beneden f 1	f 1 tot beneden f 10	f 10 tot beneden f 100	f 100 tot en met f 800	Boven f 800 tot en met f 1200	Boven f 1200 tot en met f 2400	Boven f 2400	
Noord-Brabant .	1 794	2 396	5 315	8 438	53 628	42 087	14 338	445	25	7	128 473
Gelderland . . .	2 020	3 767	1 397	4 446	36 725	40 697	11 439	365	19	1	100 876
Zuid-Holland . .	5 747	10 864	5 225	14 460	109 938	97 685	20 177	915	53	6	265 070
Noord-Holland .	8 874	18 587	13 604	25 447	151 554	114 641	21 769	865	63	4	355 408
Zeeland	462	2 445	2 525	3 609	22 747	15 493	4 416	243	10	3	51 953
Utrecht	1 600	4 635	2 609	5 095	30 180	25 153	5 072	194	16	2	74 556
Friesland	821	1 285	1 679	3 097	20 093	13 322	3 305	119	7	„	43 728
Overijsel	1 931	2 459	1 080	2 961	25 215	22 015	5 068	167	5	1	60 902
Groningen	282	679	468	1 475	10 767	8 858	2 349	129	4	1	25 012
Drente	95	643	171	468	4 452	3 767	1 675	52	„	„	11 323
Limburg	1 108	2 281	952	2 132	21 856	19 897	7 184	245	8	2	55 665
Totaal	24 734	50 041	35 025	71 623	487 155	403 615	96 792	3 739	210	27	1172 966
		74 775									
Percentsgewijze verhouding tot het totaal	6.4		3.0	6.1	41.5	34.4	8.3	0.3	—	—	

Het aantal inlagen, in zegels, bedroeg over 1898, 5.9 pct. van het geheel aantal inlagen. Deze verhouding is dus, volgens bovenstaande tabel, thans gestegen met 0.5 pct.

Daarentegen viel er, met betrekking tot het aantal inlagen, beneden f 10, vergeleken met het totaal der inlagen, ten opzichte van 1899 eene *vermindering* te constateeren = 0.5 pct.

Terugbetalingen. Het getal en het bedrag der terugbetalingen beliepen:

	Getal	Gezamenlijk bedrag
	der terugbetalingen.	
in 1899	460 854	f 31 825 422.06
„ 1898	421 453	28 013 018.16 ⁵
dus <i>meer</i> in 1899	39 401	f 3 812 403.89 ⁵

Over 1899 bedroegen de terugbetalingen 29.4 pet. van de som der inlagen over dat jaar, vermeerderd met het saldo tegoed over de vorige jaren. Die verhouding bedroeg in 1898 29.1 pet.

Het gemiddeld bedrag der terugbetalingen beliep in :

1881 f 37.35 ⁵	1891 f 54.90 ⁵
1882 37.86	1892 54.10
1883 46.69 ⁵	1893 54.80 ⁵
1884 46.55 ⁵	1894 56.19 ⁵
1885 46,27 ⁵	1895 56.95
1886 48.83	1896 60.81 ⁵
1887 51.42 ⁵	1897 64.54 ⁵
1888 51.32 ⁵	1898 66.47
1889 53.66 ⁵	1899 69.05 ⁵
1890 53.55 ⁵	

Ter zake van de terugbetalingen, nl. of zij al dan niet rechtstreeks (d. i. *zonder of met* voorafgaande machtiging van den directeur der Rijkspostspaarbank) hebben plaats gehad, volgt hierachter een opgaaf naar de verschillende provinciën :

OVERZICHT.

OVERZICHT van het aantal terugbetalingen, zoowel rechtstreeks als

PROVINCIE.	Beneden f 1			f 1 tot beneden f 10			f 10			Boven f 10 tot beneden f 25			f 25		
	Rechtstreeks.	Op order.	Totaal.	Rechtstreeks.	Op order.	Totaal.	Rechtstreeks.	Op order.	Totaal.	Rechtstreeks.	Op order.	Totaal.	Rechtstreeks.	Op order.	Totaal.
Noord-Brabant . . .	519	249	768	9880	1080	10960	3773	102	3875	6100	543	6643	3486	97	3583
Gelderland	528	210	738	8836	1141	9977	3370	157	3527	5582	679	6261	3509	173	3682
Zuid-Holland . . .	2380	649	3029	28435	2717	31152	10565	354	10919	15779	1342	17121	13173	413	13586
Noord-Holland . . .	3645	1309	4954	44416	3486	47902	14893	396	15289	23287	1689	24976	20568	524	21092
Zeeland	162	85	247	2576	328	2904	851	33	884	1619	182	1801	1055	44	1099
Utrecht	597	149	746	7792	702	8494	2685	112	2797	3930	344	4274	2528	106	2634
Friesland	159	85	244	2246	384	2630	805	35	840	1507	223	1730	1163	46	1209
Overijssel	279	151	430	4717	575	5292	1692	71	1763	2873	286	3159	1544	88	1632
Groningen	102	56	158	1564	265	1829	591	57	648	1031	162	1193	756	55	811
Drente	39	27	66	718	128	846	270	13	283	399	65	464	327	28	355
Limburg	206	105	311	3731	474	4205	1286	34	1320	2458	265	2723	1263	47	1310
Totaal	8616	3075	11691	114911	11280	126191	40781	1364	42145	64565	5780	70345	49372	1621	50993
Percentsgewijze verhouding tot het totaal . . .	1.9	0.6	2.5	24.9	2.5	27.4	8.9	0.3	9.2	14.—	1.3	15.3	10.7	0.4	11.1

orders van betaling (Provincie's gewijze), gedurende het jaar 1899.

	en f 25 tot eden f 100		f 100			Op order van betaling				Totaal.		Algemeen totaal.
	Op order.	Totaal.	Rechtstreeks.	Op order.	Totaal.	Boven f 100 tot en met f 800	Boven f 800 tot en met f 1200	Boven f 1200 tot en met f 2400	Boven f 2400	Rechtstreeks.	Op order.	
4	1315	9369	3598	259	3857	6734	662	72	3	35 410	11 116	46 526
18	1547	9765	3666	280	3946	5431	536	75	7	33 709	10 236	43 945
91	4598	17899	6732	244	6976	11207	1149	172	5	90 365	22 850	113 215
34	6872	17306	4571	972	5543	13329	1172	168	11	121 814	29 928	151 742
92	579	2871	903	107	1010	2153	265	36	3	9 458	3 815	13 273
16	725	5141	1883	73	1956	2703	319	39	1	23 831	5 273	29 104
77	568	2545	805	82	887	1504	158	16	"	8 662	3 101	11 763
509	686	4195	1545	73	1618	2249	197	27	"	16 159	4 403	20 562
484	390	1874	708	27	735	1084	139	17	1	6 236	2 253	8 489
611	251	862	343	63	406	762	81	10	"	2 707	1 428	4 135
937	714	3651	1216	84	1300	2929	290	58	3	13 097	5 003	18 100
7233	18245	75478	25970	2264	28234	50085	4968	690	34	361 448	99 406	460 854
12.4	3.9	16.3	5.6	0.5	6.1	10.9	1.1	0.1	"	78.4	21.6	

OVERZICHT van het aantal terugbetalingen, zoowel rechtstreeks als

PROVINCIE.	Beneden f 1			/ 1 tot beneden f 10			f 10			Boven f 10 tot beneden f 25			f 25		
	Rechtstreeks.	Op order.	Totaal.	Rechtstreeks.	Op order.	Totaal.	Rechtstreeks.	Op order.	Totaal.	Rechtstreeks.	Op order.	Totaal.	Rechtstreeks.	Op order.	Totaal.
Noord-Brabant . . .	519	249	768	9880	1080	10960	3773	102	3875	6100	543	6643	3486	97	3583
Gelderland	528	210	738	8836	1141	9977	3370	157	3527	5582	679	6261	3509	173	3682
Zuid-Holland . . .	2380	649	3029	28435	2717	31152	10565	354	10919	15779	1342	17121	13173	413	13586
Noord-Holland . . .	3645	1309	4954	44416	3486	47902	14893	396	15289	23287	1689	24976	20568	524	21092
Zeeland	162	85	247	2576	328	2904	851	33	884	1619	182	1801	1055	44	1099
Utrecht	597	149	746	7792	702	8494	2685	112	2797	3930	344	4274	2528	106	2634
Friesland	159	85	244	2246	384	2630	805	35	840	1507	223	1730	1163	46	1209
Overijssel	279	151	430	4717	575	5292	1692	71	1763	2873	286	3159	1544	88	1632
Groningen	102	56	158	1564	265	1829	591	57	648	1031	162	1193	756	55	811
Drente	39	27	66	718	128	846	270	13	283	399	65	464	327	28	355
Limburg	206	105	311	3731	474	4205	1286	34	1320	2458	265	2723	1263	47	1310
Totaal	8616	3075	11691	114911	11280	126191	40781	1364	42145	64565	5780	70345	49372	1621	50993
Percentsgewijze verhouding tot het totaal . . .	1.9	0.6	2.5	24.9	2.5	27.4	8.9	0.3	9.2	14.—	1.3	15.3	10.7	0.4	11.1

orders van betaling (Provincie's gewijze), gedurende het jaar 1899.

	en / 25 tot eden f 100		f 100			Op order van betaling				Totaal.		Algemeen totaal.
	Op order.	Totaal.	Rechtstreeks.	Op order.	Totaal.	Boven f 100 tot en met f 800	Boven f 800 tot en met f 1200	Boven f 1200 tot en met f 2400	Boven f 2400	Rechtstreeks.	Op order.	
4	1315	9369	3598	259	3857	6734	662	72	3	35 410	11 116	46 526
18	1547	9765	3666	280	3946	5431	536	75	7	33 709	10 236	43 945
91	4598	17899	6732	244	6976	11207	1149	172	5	90 365	22 850	113 215
34	6872	17306	4571	972	5543	13329	1172	168	11	121 814	29 928	151 742
92	579	2871	903	107	1010	2153	265	36	3	9 458	3 815	13 273
16	725	5141	1883	73	1956	2703	319	39	1	23 831	5 273	29 104
77	568	2545	805	82	887	1504	158	16	"	8 662	3 101	11 763
509	686	4195	1545	73	1618	2249	197	27	"	16 159	4 403	20 562
484	390	1874	708	27	735	1084	139	17	1	6 236	2 253	8 489
611	251	862	343	63	406	762	81	10	"	2 707	1 428	4 135
937	714	3651	1216	84	1300	2929	290	58	3	13 097	5 003	18 100
7333	18245	75478	25970	2264	28234	50085	4968	690	34	361 448	99 406	460 854
12.4	3.9	16.3	5.6	0.5	6.1	10.9	1.1	0.1	"	78.4	21.6	

Het getal rechtstreeksche terugbetalingen, in verhouding tot dat der terugbetalingen op orders, vermeerderde in 1899 met 0.5 pct.

Het eerste kwartaal van 1899 was voor de inlagen en het derde kwartaal voor de terugbetalingen het gunstigste.

In welke mate van de in 1885 geopende gelegenheid, om de overbrenging van aanvragen om terugbetaling en die der betrekkelijke orders tot terugbetaling door middel van de telegraaf te bespoedigen, werd gebruik gemaakt, kan uit het volgende staatje blijken:

J A A R.	Aantal telegr. orders.	Bedrag der orders.
1885	7	f 1 189.50
1886	51	9 552.50
1887	51	10 509.36
1888	55	18 037.25
1889	73	20 113.73
1890	112	24 652.—
1891	124	31 307.07
1892	108	25 187.09
1893	136	32 679.59
1894	199	43 923.65
1895	250	65 676 07
1896	419	107 177.24
1897	701	159 059.83
1898	942	209 634.79
1899	1179	290 616.45 ⁵

Rente. Tegoed.	Onder de terugbetalingen is begrepen, wegens aan de inleggers <i>uitgekeerde</i> rente op geheel afbetaalde boekjes, eene som van f 57 390.88
	Wegens rente werd aan het einde des jaars op de boekjes <i>bijgeschreven</i> 1 845 722.22
	Zoodat de som der <i>uitgekeerde</i> en <i>bijgeschreven</i> rente bedraagt f 1 903 113.10
	Over 1898 bedroeg die som 1 672 406.36
	Dus <i>meer</i> in 1899 f 230 706.74
	Met inbegrip van de bovenvermelde som, wegens <i>bijgeschreven</i> rente, bedroeg het gezamenlijk <i>tegoed</i> der inleggers aan het einde van 1899 f 78 344 636.72
	Aan het einde van 1898 bedroeg het. 70 012 148.95
	Zoodat het vermeerderde met. f 8 332 487.77

Wegens belegging van gelden werd in 1899 eene gezamenlijke rente verkregen **Belegging.**
 van f 2 389 756.37⁵

Waarvan werd *uitgekeerd* of *bijgeschreven* ten behoeve van de inleggers
 (zie boven) 1 903 113.10

Zoodat aan rente *meer* werd ontvangen dan uitgegeven f 486 643.27⁵

In 1898 bedroeg dit 376 601.19

dus *meer* in 1899 f 110 042.08⁵

Het *gemiddeld* rentebedrag in de jaren 1881—1899 verkregen, was:

a. wegens inschrijvingen op de Grootboeken en andere Nederlandsche Staats-
 schuld, in:

1881. 3.74 pet.	1891. 3.29 pet.
1882. 3.70 "	1892. 3.24 "
1883. 3.81 "	1893. 3.10 "
1884. 3.87 "	1894. 3.05 "
1885. 3.78 "	1895. 2.86 "
1886. 3.61 "	1896. 2.82 "
1887. 3.41 "	1897. 2.91 "
1888. 3.40 "	1898. 2.92 "
1889. 3.30 "	1899. 2.94 "
1890. 3.13 "	

b. wegens effecten en pandbrieven, in:

1881. 3.83 pet.	1891. 3.63 pet.
1882. 3.97 "	1892. 3.59 "
1883. 4.07 "	1893. 3.59 "
1884. 4.07 "	1894. 3.49 "
1885. 4.02 "	1895. 3.29 "
1886. 3.85 "	1896. 3.27 "
1887. 3.74 "	1897. 3.28 "
1888. 3.71 "	1898. 3.29 "
1889. 3.60 "	1899. 3.31 "
1890. 3.54 "	

c. wegens prolongatiën, in:

1881.	4.54 pct.	1891.	3.14 pct.
1882.	4.59 „	1892.	2.64 ⁸³ „
1883.	4.35 „	1893.	3.37 ³⁹ „
1884.	3.18 „	1894.	2.06 ²² „
1885.	2.82 „	1895.	2.25 „
1886.	2.56 „	1896.	3.57 „
1887.	3.05 „	1897.	3.03 „
1888.	2.67 „	1898.	2.55 „
1889.	2.61 „	1899.	3.51 „
1890.	3.41 „		

Het *gemiddeld* rentebedrag over 1899 verkregen, was 3.18 pct., tegen 3.03 pct. in 1898.

De bijlagen A—K bevatten de volgende opgaven:

Overzichten.
staten en tabellen.

- 1°. overzicht van het *aantal* kantoren, inleggers, inlagen en terugbetalingen, van het gezamenlijk en gemiddeld *bedrag* der inlagen en terugbetalingen, en van het tegoed voor elke provincie afzonderlijk en over het geheele Rijk;
- 2°. staat, aanwijzende het bedrag der inlagen en terugbetalingen, alsmede het voor- of nadeelig saldo, aan het einde van elke maand;
- 3°. staat, aanwijzende het aantal in omloop zijnde boekjes en het tegoed der inleggers aan het einde der jaren 1881—1899;
- 4°. staat, aanwijzende het aantal der op ultimo December 1899 in omloop zijnde spaarbankboekjes, gesplitst naar het bedrag van het tegoed;
- 5°. beroeps-statistiek over 1899;
- 6°. overzicht (provincies-gewijze) der rente, betrekkelijk het jaar 1899, die:
 - a. werd uitbetaald op uit den omloop getrokken boekjes;
 - b. werd bijgeschreven op de rekeningen-courant;
- 7°. staat, aantoonende de percentsgewijze verhouding van het aantal inlagen door middel van formulieren met aangehechte zegels (post- of spaarbankzegels) en van het bedrag dier inlagen, tot het totaal;
- 8°. overzicht van de volstreckte en percentsgewijze vermeerdering der in omloop zijnde boekjes en van het tegoed der inleggers over 1881—1899;
- 9°. overzicht betrekkelijk: a. de inlagen, b. de terugbetalingen en c. de inleggers (jaren 1881 tot en met 1899);
- 10°. overzicht omtrent:
 - aantal en bedrag der inlagen en terugbetalingen;
 - „ uitgegeven en afbetaalde boekjes, betrekkelijk het tijdvak 1881—1899;
 - het saldo-tegoed en het aantal in omloop zijnde spaarbankboekjes, geconstateerd aan het einde van 1899, een en ander betreffende particulieren en vereenigingen;
- 11°. twee tabellen, aanwijzende de verkregen rente:
 - a. wegens belegging in Nederlandsche Staatsschuld, benevens in effecten en pandbrieven;

b. wegens belegging op prolongatie;

12°. twee tabellen, aanwijzende:

a. de aankopen van Nationale Schuld, ten behoeve van inleggers;

b. de door bemiddeling der Rijkspostspaarbank ingevorderde renten der ten behoeve van inleggers aangekochte Grootboek-inschrijvingen.

Ter aanzuivering van de totaal-som, door de Rijkspostspaarbank verschuldigd wegens de over 1898 te haren behoeve door het Rijk gedane voorschotten, werd in 1899 een bedrag van f 368 268.05⁵ (waaronder eene som van f 102 468.63, betrekking hebbende op den aanbouw van het nieuwe Directie-gebouw) aan 's Rijks Schatkist terugbetaald.

De kosten per operatie bedroegen in 1899 f 0.18, tegen f 0.18 in 1898; die per inlegger beliepen over 1899 f 0.38⁵, tegen 0.38 over 1898.

Wegens de verschillende onderwerpen zijn respectievelijk in 1898 en 1899 uitgegeven de volgende bedragen:

Onderwerpen van uitgaaf.	Uitgegeven ¹⁾		Meer + of minder — uitgegeven in 1899 dan in 1898.
	in 1898.	in 1899.	
Huur van gebouwen en lokalen . . .	f 6 570.00	f 6 376.83 ⁵	f— 193.16 ⁵
Onderhoud, schoonhouden enz. der lokalen	1 910.18 ⁵	2 380.20	+ 470.02
Mobilair	3 311.18	2 986.52 ⁵	— 324.65 ⁵
Bezoldiging van den directeur en de verdere ambtenaren, benevens be- looning van het tijdelijk personeel .	69 633.02	78 660.75 ⁵	+ 9 027.73 ⁵
Reis- en bureelkosten	387.25	304.60	— 82.65
Presentiegelden voor den Raad van Toezicht	520.00	610.40	+ 90.40
Stichting van een directiegebouw (ge- deeltelijk)	97 468.63	337 176.85	+ 239 708.22
Vergoeding aan de postambtenaren volgens Koninklijke besluiten van 23 Juni 1882, n°. 8, 26 April 1885, n°. 26 en 27 Januari 1888, n°. 5. .	55 421.15	60 960.50	+ 5 539.35
Bijdragen in de kosten van postpersoneel der posteries	36 000.00	36 000.00	—
Vergoeding wegens portvrijdom (art. 20 der wet)	72 625.00	79 849.70	+ 7 224.70
Schrijfbehoeften, druk- en bindwerk, vuur en licht, assurantiekosten en verdere verschillende uitgaven . . .	19 421.64	18 724.23	— 697.41
Totaal	f 368 268.05 ⁵	f 624 030.60	f+ 260 762.54 ⁵

¹⁾ Aangezien de kosten over 1899 thans nog niet ten volle verevend, en eerst aan het einde van 1900 met volkomen zekerheid bekend zijn, kunnen enkele der hieraa volgende posten later blijken niet volkomen juist te zijn geweest.

Bedrijfskosten.

**Balansstukken,
met bijbehorende
bescheiden.**

De definitieve balans over 1898, benevens de voorloopige over 1899, zijn als bijlagen L en M hierachter opgenomen. De bijlage N bevat eene opgaaf van de bezittingen, welke op 31 December 1899 bij de Nederlandsche Bank aanwezig waren.

De gesteldheid der geldmarkt in 1899 heeft uit den aard der zaak ook op de beurswaarde van een deel der bezittingen van de Rijkspostspaarbank een niet geringen nadeeligen invloed uitgeoefend.

O. a. zijn de noteeringen der Nederlandsche Nationale Schuld (inschrijvingen en obligatiën), benevens die van de fondsen, voortgesproten uit binnenlandsche gemeentelijke leeningen, in gemeld jaar belangrijk gedaald; een feit, waaruit voortvloeide, dat de marktwaarde van het grootendeels op zoodanige wijze belegde kapitaal der spaarbank in niet geringe mate werd aangetast.

De afschrijving op de waarden der instelling, wegens het per saldo ongunstig koersverschil, bedroeg (gelijk uit de balanscijfers kan blijken) ongeveer 3.74 pct. van haar totaal-kapitaal.

Dit feit (het geconstateerde *boek-verlies*) zoude echter alléén bij eene gedwongen realiseering, óók van de *hiervóór aangeduide* bezittingen, een *werkelijk* nadeel kunnen opleveren.

De noodzakelijkheid van eene zoodanige realiseering is bij de Rijkspostspaarbank, wier tiendaagsche dienst-tijdvakken, gedurende een ruim 19-jarig bestaan (op luttel uitzonderingen na) steeds batige saldo's schonken — niet te verwachten.

Verder zij hiertegenover nog opgemerkt, dat — in verband met bovenbedoelde beurstoestanden — de Rijkspostspaarbank, een *feitelijk* voordeel genoot tengevolge van den doorgaans hoogen rentekoers, tegen welchen door haar prolongatie-contracten konden gesloten worden.

**Vergoeding
aan de Post-
ambtenaren.**

De vergoeding aan de postambtenaren, voor hunne bemoeiingen met betrekking tot den dienst der Rijkspostspaarbank, beliep in 1899 f 60 960.60 of 0.08 pct. van het saldo-tegoed aan het einde van dat jaar, gelijk aan het percentage van dat saldo in 1898.

**Openstelling van
kantoren voor
den dienst der
Rijkspostspaar-
bank.**

Aan het einde van het jaar waren alle post-, bij- en hulphantoren, met uitzondering van 1 hulpkantoor, voor den dienst der Rijkspostspaarbank opengesteld.

Op 14 of 1.1 pct. dier kantoren vonden geene inlagen of terugbetalingen plaats; in 1898 was dit aantal 11 of 0.8 pct.

OVERZICHT van het bedrag der inlagen en terugbetalingen, het aantal uitgegeven, afbetaalde en in omloop gebleven boekjes in 1899, alsmede het saldo der inlagen en terugbetalingen over 1899 en vorige jaren.

KANTOREN.	Saldo der inlagen en terugbetalingen op 31 Dec. 1898.	DIENSTJAAR 1899.			Saldo der inlagen en terugbetalingen op 31 Dec. 1899.	Aantal boekjes in omloop op 31 Dec. 1898.	DIENSTJAAR 1899.			Aantal boekjes in omloop op 31 Dec. 1899.	Aanmerkingen.
		Bedrag der inlagen.	Bedrag der terugbetalingen.	Saldo.			Uitgegeven boekjes.	Ingetrokken boekjes.	Saldo.		
Noord-Brabant.											
Aalst	f 8 903.64	f 9 747.96	f 9 070.16	f 677.80	f 9 581.44	126	27	3	24	150	
Aarle Rikstel	13 055.26	15 959 55 ⁵	7 262.88	8 696.67 ⁵	21 751.93 ⁵	141	29	16	13	154	
Agatha (St.)	2.20	"	"	"	2.20	"	"	"	"	"	
Alem	7 227 17 ⁵	3 884.61 ⁵	4 124.11	— 239.49 ⁵	6 987.08	56	4	4	"	56	
Alfen	49 384 38 ⁵	26 301 23	21 076 55	5 224.68	54 609.06 ⁵	401	38	11	27	428	
Almkerk	14 279 50	6 143.39	5 407.23	736 16	15 015.75	104	26	5	21	125	
Andel	4 764.70	4 029 89	1 321.00	2 708.89	7 473 59	85	14	"	14	99	
Anthonis (St.)	79 010.92 ⁵	36 488.11 ⁵	30 446.45	6 041.66 ⁵	85 052.50	334	41	8	33	367	
ASTEN	60 644.75	38 640.51 ⁵	28 605.40	10 035.11 ⁵	70 679.86 ⁵	594	68	36	32	626	
Baardwijk.	12 439 05	6 669.99	5 318.88	1 351.11	13 790.16	317	30	7	23	340	
Baarle-Nassau	67 557.44	41 566.50	26 052.62	15 513 88	83 071.32	341	66	18	48	389	
BEEK EN DONK	40 243.85 ⁵	27 623.42	24 903.15 ⁵	2 720.26 ⁵	43 964.12	457	56	51	5	462	
Beers	24 279.09 ⁵	8 057.20	13 070.93	— 5 013.73	19 365.36 ⁵	62	10	6	4	66	
Berchem	24 706.94 ⁵	11 754.31	10 421.95	1 332 36	26 039.30 ⁵	136	22	13	9	145	
Bergeik	90 825.61	41 494.50	33 231.95	8 262.64	99 088.25	578	72	25	47	625	
BERGEN OP ZOOM.	263 129 97	162 510.29	116 662.34 ⁵	45 847.94 ⁵	308 977.91 ⁵	3339	455	153	202	3641	
Berlikum	14 956.68 ⁵	15 042.35	6 824.82	8 217.53	23 174.21 ⁵	230	54	16	38	268	
Best.	84 556.73	34 380.98 ⁵	25 972 38	8 408.60 ⁵	92 965 33 ⁵	429	41	14	27	456	
Beugen.	38 698.61	33 776.53	50 691.61	— 16 915.08	21 783.53	208	14	16	— 2	206	
Bezooijen	14 351.06 ⁵	8 394 08	5 710.84	2 683.24	17 034 30 ⁵	218	16	5	11	229	
Bladel	21 909.06 ⁵	13 625.54	10 315 72 ⁵	3 309.81 ⁵	25 218.88	167	17	6	11	178	
Boekel	53 063.65	33 353.74	25 066.60	8 287.14	61 350 79	306	51	11	40	346	
BOKSMEER	169 101.44 ⁵	79 545.59 ⁵	92 591 53 ⁵	— 13 045.94	156 055.50 ⁵	854	68	16	52	906	
BOKSTEL	194 891.49	83 625.33 ⁵	77 262.48	6 362.85 ⁵	201 254.34 ⁵	1234	144	52	92	1326	

Opgeheven
1 Juni 1883.

KANTOREN.	Saldo der inlagen en terug- betalingen op 31 Dec. 1898.	DIENSTJAAR 1899.			Saldo der inlagen en terug- betalingen op 31 Dec. 1899.	Aantal boekjes in om- loop op 31 Dec. 1898.	DIENSTJAAR 1899.				Aantal boekjes in om- loop op 31 Dec. 1899.	Aanmerkingen.
		Bedrag der inlagen.	Bedrag der terug- betalingen.	Saldo.			Uitgegeven boekjes.	Ingetrokken boekjes.	Saldo.			
Borkel	f 9 402.13 ⁵	f 5 702.67	f 3 379.05	f 2 383.62	f 41 785 75 ⁵	76	15	5	10	86		
BREDA	601 365.71	334 997.52	289 627.29 ⁵	45 370.22 ⁵	646 735.93 ⁵	6190	771	329	442	6632		
" bijk. kamp bij Rijen.	160 00	"	"	"	160.00	1	"	"	"	1		
Budel	61 768.27	26 819.69	11 958.34	14 861.35	76 629.62	242	45	15	30	272		
Chaam	59 040.90	33 313.02 ⁵	26 067 04	7 245.98 ⁵	66 286.88 ⁵	379	60	14	46	425		
Cuijk	107 541.93	53 090.56	63 713.31	— 10 622.75	96 919.18	661	78	40	38	699		
Deurne	156 350.14	76 373.03	49 990.06	26 382.97	182 733.08	843	148	50	98	941		
Deurzen	13 914.93	6 576.85	5 327.54	1 249.31	45 164.24	76	3	9	— 6	70		
Diesen	16 295.15	16 053.80	10 104.14	5 949.66	22 244.81	117	23	9	14	131		
Dinteloord	25 868.60	11 193.13	9 332.22	1 810.91	27 679.51	326	35	10	25	351		
Dinter	1 217.53 ⁵	2 432.72	940.55	1 486.17	2 703.70 ⁵	63	21	9	12	75		
DONGEN	56 953.16	26 022.13	25 304.05	718.08	57 671.24	742	78	40	38	780		
Drimmelen	10 861.47	6 691.86	4 720.59	1 965.27	13 826.74	154	10	10	"	154		
Drunen	52 988.92	35 041.00	25 200.43 ⁵	9 840.56 ⁵	62 829.48 ⁵	565	57	14	43	608		
Duizel	4 209.40	4 814.65	3 868.04	946.61	5 156.10	35	8	1	7	42		
Dussen	10 457.82	8 481.84	6 934.01	1 547.83	12 005.65	113	17	4	13	126		
Eersel	16 106.43	6 464 61	9 743.30	— 3 278.69	12 827.74	94	12	9	3	97		
Eeten	53.31	585 82	952.57	— 366.75	— 313.44	61	4	7	— 3	58		
EINDHOVEN	375 190.09 ⁵	209 992 73	174 193.97 ⁵	5 798.75 ⁵	410 988 85	3517	499	165	334	3851		
Elshout	5 620.72	7 020 66	5 171.45	1 849.21	7 469.93	91	10	5	5	96		
Engelen	7 841.05 ⁵	2 560 57	1 284.10	1 276.47	9 117.52 ⁵	123	9	5	4	127		
Enschot	48 768.00 ⁵	25 753.10	20 373.42	5 379.98	54 147.98 ⁵	225	22	11	11	236		
Erp	6 428.15	6 211.93	6 208 03	3.00	6 432 05	74	21	4	17	91		
Escharen	28 046.56	10 070.49	9 787.12	283.27	28 329.93	73	6	6	"	78		
Etten	13 810.41	7 228 87	4 313.51	2 915.36	16 725 77	172	21	24	— 3	169		
Fijnaart	16 129.42	11 531.52	8 958.07	2 573.45	18 701 87	107	29	10	19	216		
Gassel	22 233 88	11 808.79	11 566.55	242 24	22 476 12	93	5	3	2	95		
GEERTRUIDENBERG	58 643.57	38 750.96 ⁵	32 341.15	6 409.81 ⁵	65 053.38 ⁵	504	81	32	49	553		
Geffen	6 883.30	10 078.49	2 643.08	7 435.41	14 318.71	82	33	4	29	111		
GELDROP	64 670.01	31 331.80 ⁵	35 599 59	— 4 267.78 ⁵	60 402 22 ⁵	472	59	24	35	507		

KANTOREN.	Saldo der inlagen en terugbetalingen op 31 Dec. 1898.	DIENSTJAAR 1899.			Saldo der inlagen en terugbetalingen op 31 Dec. 1899.	Aantal boekjes in omloop op 31 Dec. 1898.	DIENSTJAAR 1899.			Aantal boekjes in omloop op 31 Dec. 1899.	Aanmerkingen.
		Bedrag der inlagen.	Bedrag der terugbetalingen.	Saldo.			Uitgegeven boekjes.	Ingetrokken boekjes.	Saldo.		
GEMERT	f 120 343.30 ⁵	f 52 211.34 ⁵	f 50 064.54	f 2 146.80 ⁵	f 122 490.17	603	79	35	44	647	
Gemonde	1 515.90	742.75	1 842.64	— 1 099.89	416 01	48	7	3	4	52	
Genderen	8 927.67 ⁵	3 935.19	1 661.37	2 273.82	11 201.49 ⁵	162	8	4	4	166	
Gilze	88 873 11	36 334.17	25 021.79	11 312.38	100 185.40	367	47	19	28	395	
GINNEKEN	96 939 14 ⁵	69 853.09	52 193.36	17 659.73	114 598.87 ⁵	733	132	50	82	815	
Goorle	22 516.37	18 687.80	7 123.68	11 564.12	34 080.49	270	37	9	28	298	
GRAVE	100 027 63	48 426.56	45 582 64 ⁵	2 843.94 ⁵	102 871.57 ⁵	741	90	39	51	792	
Grevelduin-Kapelle (s) . .	19 730.01	12 563.12	10 277.61	2 285.58	22 015 59	265	58	16	42	307	
Gravenmoer (s)	8 148.84	3 033.64	2 588.40	445.15	8 593.99	104	7	5	2	106	
Haarsteeg	40 343.16 ⁵	40 062.85	31 649.90	8 412.95	48 756.11 ⁵	405	42	10	32	437	
Halsteren	71 504.25	28 152.48	24 990.70	3 161.78	74 666.03	444	64	23	41	485	
Hank j.	18 436.10	7 058.19	5 864.33	1 193.86	19 629 96	172	11	3	8	180	
Hapert	6 747.94	4 241.03	2 955.74	1 285.29	8 033 23	64	6	3	3	67	
Haps	20 753 76	19 318.68	13 501.34	5 817.34	26 571.10	107	15	4	11	118	
Haren	50 494 68	32 175.96	30 206.46	1 969.50	52 464 18	310	41	19	22	332	
Heesch	7 517.73	5 781.28	4 240.51	1 540.77	9 058.50	56	14	2	12	68	
Heeswijk	10 625 87	9 036.48	9 648.16	— 611.68	10 014.19	119	20	9	41	130	
Heeze	40 317.63	15 058.85	14 642.12	416.73	40 734.36	223	24	19	5	228	
Heiningen	20 721.48	6 944 34	6 943 20	1 14	20 722 62	166	17	11	6	172	
Helenaveen	44 835 79 ⁵	13 838.68	7 813.47	6 025.21	50 861.00 ⁵	348	40	27	13	361	
HELMOND	189 743.56	99 553 04	59 767.73	39 785 31	229 528.87	1498	222	69	153	1651	
Helvoort	43 241 93 ⁵	19 787 11 ⁵	19 925.77 ⁵	— 138.66	43 103.27 ⁵	449	45	18	27	476	
Herpen	18 317.47 ⁵	8 038.89	7 202.41	836.48	19 153.95 ⁵	113	14	7	7	120	
HERTOGENBOSCH (s) . . .	508 793.87 ⁵	278 848 92	237 110.46 ⁵	41 738.45 ⁵	550 532.33	5556	792	234	558	6114	
HEUSDEN	116 517.02	48 623.44	47 251.23	1 372.21	117 889.23	914	73	50	23	937	
Hilvarenbeek	65 497.06	32 387 57	26 564.81	5 822.76	71 320.72	347	54	12	42	389	
Hoeven (de)	50 736.68	21 603.63	20 359.17	1 244 46	51 981.14	225	33	9	24	249	
Hoogeloon	13 540.06	8 691.50	3 540.14	5 151.36	18 700.42	82	15	3	12	94	
Hoogerheide	53 478 14	15 481.18	8 582.12	6 899.06	60 377.20	213	36	8	28	241	
Hooge Zwaluwe	8 360.80 ⁵	9 136.10	2 449.84	6 686.26	15 047.15 ⁵	123	23	4	19	142	

KANTOREN.	Saldo der inlagen en terugbetalingen op 31 Dec. 1898.	DIENSTJAAR 1899.			Saldo der inlagen en terugbetalingen op 31 Dec. 1899.	Aantal boekjes in omloop op 31 Dec. 1898.	DIENSTJAAR 1899.			Aantal boekjes in omloop op 31 Dec. 1899.	Aanmerkingen.
		Bedrag der inlagen.	Bedrag der terugbetalingen.	Saldo.			Uitgegeven boekjes.	Ingetrokken boekjes.	Saldo.		
Huibergen	f 667.71	f 832.00	f 278.60	f 553.40	f 1 221.11	21	3	1	2	23	
KAATSHEUVEL	57 044.56 ⁵	31 171.26 ⁵	29 987.96	1 183.30 ⁵	58 227.87	829	63	24	39	868	
KLUNBERT	129 823.12	72 107.24 ⁵	73 463.26	— 1 356.01 ⁵	128 467.10 ⁵	695	90	25	65	760	
Kruisland	31 303.37	20 869.50	10 424.12	10 445.38	41 748.75	361	55	19	36	397	
Lage Zwaluwe	6 499.34	6 269.49	2 619.45	3 650.04	10 149.38	82	25	5	20	102	
Leende	22 182.92	10 719.37	8 764.56	1 957.81	24 140.73	119	32	9	23	142	
Leur	19 803.43 ⁵	6 149.65 ⁵	4 742.54 ⁵	1 407.11	21 210.54 ⁵	222	34	14	20	242	
Liemde	42 346.40	22 235.72	13 190.34	9 045.38	51 391.78	208	39	15	24	232	
Lieshout	19 652.48	10 972.25	10 025.60	946.65	20 599.13	124	22	5	17	141	
Lith	37 430.85	33 219.36	16 572.76	16 646.60	54 077.45	261	24	15	9	270	
Lithooijen	7 781.21	4 434.75	6 220.75	— 1 786.00	5 995.21	46	3	4	— 1	45	
Loon op Zand	14 144.78 ⁵	7 676.19	7 785.72	— 109.53	14 035.25 ⁵	159	31	9	22	181	
Made	37 960.10 ⁵	17 178.68	9 802.48	7 376.20	45 336.30 ⁵	337	34	11	23	360	
Maarheeze	10 309.91	5 323.75	2 013.15	3 210.60	13 620.51	50	16	7	9	59	
Maashees	15 074.47 ⁵	8 007.17	12 752.60	— 4 745.43	10 329.04 ⁵	188	16	22	— 6	182	
Maren	4 459.95	5 305.59	5 732.99	— 427.40	4 032.55	68	11	2	9	77	
Meeuwen	2 816.37	880.33	1 579.69	— 699.36	2 117.01	62	5	1	4	66	
Megen	32 049.67	20 609.45	15 102.44	5 507.01	37 558.68	153	22	10	12	165	
Mereveldhoven	21 062.87 ⁵	9 675.02	7 721.01	1 934.01	23 016.88 ⁵	123	24	14	10	133	
Michielsgestel (St.)	41 613.78	20 347.50	13 409.26	6 938.24	48 552.02	338	72	19	53	391	
Mierloo	34 026.41	16 570.07	16 297.45	272.62	34 299.03	241	34	18	16	257	
Mil	55 192.50	30 348.41	24 796.66	5 551.75	60 744.25	230	52	16	36	266	
Moerdijk	17 521.62	5 669.39	6 805.56	— 1 136.17	16 385.45	177	15	5	10	187	
Moergestel	31 036.71	13 569.47	9 262.48	4 306.99	35 343.70	198	19	9	10	208	
Nieuwendijk	577.54 ⁵	405.37 ⁵	318.62	86.75 ⁵	664.30	14	6	2	4	18	
Nieuwkuik	15 639.51	10 938.52	8 101.23	2 837.29	18 476.80	271	22	8	14	285	
Nieuw Vosmeer	9 814.90	9 936.25	6 598.64 ⁵	3 337.60 ⁵	13 152.50 ⁵	99	7	5	2	101	
Nisteirode	2 311.48	3 691.24	1 289.91	2 401.33	4 712.81	21	11	4	7	28	
Nuland	6 689.82	3 953.05	3 589.49	363.56	7 053.38	52	4	2	2	54	
Nunen	41 750.57	24 998.11	24 503.93	404.18	42 241.75	384	49	26	23	407	

KANTOREN.	Saldo der inlagen en terug- betalingen op 31 Dec. 1898.	DIENSTJAAR 1899.			Saldo der inlagen en terug- betalingen op 31 Dec. 1899.	Aantal boekjes in om- loop op 31 Dec. 1898.	DIENSTJAAR 1898.			Aantal boekjes in om- loop op 31 Dec. 1899.	Aanmerkingen.
		Bedrag der inlagen.	Bedrag der terug- betalingen.	Saldo.			Uitgegeven boekjes.	Ingetrokken boekjes.	Saldo.		
OEDENRODE (St.)	f 98 529.13 ⁵	f 50 189.70 ⁵	f 46 758.74 ⁵	f 3 430.96	f 101 960.09 ⁵	837	90	43	47	884	
Oeffelt	47 280.50 ⁵	19 256.47	24 653.68	— 5 397.21	41 883.29 ⁵	158	23	17	6	164	
Oerle	10 527.48 ⁵	4 766.97	3 118.86	1 648.11	12 175.59 ⁵	48	11	"	11	59	
OISTERWIJK	68 425.06 ⁵	43 756.66 ⁵	38 098.48 ⁵	5 658.18	74 083.24 ⁵	664	116	29	87	751	
Ooijen	14 213.87	7 340.31	5 692.09	1 648.22	15 862.09	110	14	4	10	120	
OORSCHOT	186 750.76	102 977.37	86 085.03	16 892.34	203 643.10	1010	117	52	65	1075	
OOSTERHOUT	142 886.04	65 684.60	48 450.58 ⁵	17 234.01 ⁵	160 120.95 ⁵	957	153	37	116	1073	
OSCH	138 200.36 ⁵	82 276.67	72 258.04	10 018.63	148 218.90 ⁵	1263	149	64	85	1348	
Ossendrecht	33 442.83	14 386.78	6 217.14	8 169.64	41 612.47	269	42	9	33	302	
Oudemolen	12 285.45	6 591.57	3 027.82	2 963.75	15 249.20	184	12	3	9	193	
OUDEBOSCH	87 319.61	37 981.16 ⁵	26 429.89 ⁵	11 531.27	98 850.88	835	90	36	54	889	
Oud-Gastel	80 125.64 ⁵	33 704.80	20 184.93	13 519.87	93 645.51 ⁵	700	71	25	46	746	
PRINSENHAGE	79 375.36 ⁵	44 180.35	35 369.84 ⁵	8 810.50 ⁵	88 185.87	619	119	40	79	698	
Putte	1 225.69	"	"	"	1 225.69	5	"	"	"	5	Opgegeven 1 Nov. 1899.
RAAMSOONK	61 140.28	33 607.11	24 988.12 ⁵	8 618.98 ⁵	69 729.26 ⁵	768	81	35	46	814	
RAVESTEIN	51 569.40 ⁵	27 556.69 ⁵	27 179.47 ⁵	377.22	51 046.62 ⁵	380	41	20	21	401	
Reek	29 057.98	16 090.75	11 083.70	5 007.05	34 065.03	154	24	11	13	167	
Reuzel	20 141.13	18 982.16	9 175.06	9 787.10	29 928.23	108	42	7	35	143	
Rijen	26 593.37	14 004.10	13 230.36	773.74	27 367.11	462	24	13	11	473	
Rijsbergen	39 544.53	13 821.07	12 536.76	1 284.31	40 828.84	185	23	12	11	196	
Rijswijk	11 008.14	6 507.13	3 245.72	3 261.41	14 269.55	84	10	1	9	93	
Rosmalen	21 243.91	8 782.22 ⁵	6 415.06 ⁵	2 867.17	23 611.08	167	26	10	16	183	
ROZENDAAL	132 086.75 ⁵	81 586.18 ⁵	72 128.71	9 457.47 ⁵	141 544.23	2099	304	96	208	2307	
Rukfen	24 665.36	15 010.70	7 990.77	7 019.93	31 085.29	296	55	10	36	332	
Sambeek	36 436.42	22 513.12	21 049.52	1 463.60	37 900.02	259	26	12	14	273	
Schaik	7 188.76 ⁵	8 175.05	6 605.06	1 569.99	8 758.75 ⁵	71	13	1	12	83	
Schijndel	55 047.39 ⁵	16 721.31 ⁵	34 905.25 ⁵	— 18 183.94	36 863.45 ⁵	480	37	36	1	481	
Sleewijk	4 024.86	1 550.76	1 192.20	358.56	4 383.42	158	22	5	17	175	
Slikgat	16 037.48	4 937.75	6 289.60	— 1 351.85	14 685.63	61	10	2	8	69	
Sprang	8 018.71	4 699.67	1 509.37	3 190.30	11 209.01	144	20	7	13	157	
Standdaarbuiten	23 939.77	11 567.93	8 801.65	2 766.28	26 706.05	201	19	5	14	215	

KANTOREN.	Saldo der inlagen en terugbetalingen op 31 Dec. 1898.	DIENSTJAAR 1899.			Saldo der inlagen en terugbetalingen op 31 Dec. 1899.	Aantal boekjes in omloop op 31 Dec. 1898.	DIENSTJAAR 1899.			Aantal boekjes in omloop op 31 Dec. 1899.	Aanmerkingen.
		Bedrag der inlagen.	Bedrag der terugbetalingen.	Saldo.			Uitgegroven boekjes.	Ingetrokken boekjes.	Saldo.		
STEENBERGEN	f 46 869.98	f 20 967.93	f 20 468.15	f 499.78	f 47 369.76	499	31	10	21	520	
Steesel	— 1 208.21	4 269.17	1 568.20	2 700.97	1 492.76	18	12	"	13	30	
Terheiden	33 406.38	12 117.81	12 178.44	— 60.63	33 315.75	250	30	7	23	273	
Teteriogen	11 447.15 ^b	8 775.99	3 935.00	4 840.99	16 288.14 ^b	109	16	6	10	119	
TYLBURG	344 371.12 ^b	215 756.59	156 721.56 ^b	59 035.02 ^b	403 406.15	3237	630	184	416	3683	
„ bijk. Goirke	23 084.06	21 463.21	16 287.69	5 175.52	28 259.58	190	48	6	42	232	
Tongelre	12 674.43	11 134.04	9 831.20	1 302.84	13 977.27	162	30	7	23	185	
Uden	66 991.16	31 222.64	29 784.63	1 438.01	68 429.17	328	45	20	25	353	
Udenhout	23 394.61	21 920.39	12 736.92	9 183.47	37 578.03	212	120	15	105	317	
Ulvenhout	14 218.33	11 040.34	8 070.92	2 969.52	17 187.85	108	22	11	11	119	
VALKENSWAARD	64 016.28	57 436.75	51 003.17	6 433.58	70 479.86	715	91	35	56	771	
Veen	4 368.76 ^b	2 954.01	2 907.26	46.75	4 415.51 ^b	46	12	2	10	56	
VECHEL	20 387.19	26 032.38	14 978.91	11 053.47	31 440.66	173	47	16	31	204	
Velp	693.28	2 368.00	2 416.80	— 48.80	644.48	19	6	"	6	25	
Vessem	12 733.63	11 149.59	7 316.37	3 833.22	16 596.85	63	20	4	16	79	
Vierlingsbeek	36 289.95	19 148.96	10 251.19	8 897.77	45 187.72	191	39	8	31	222	
VLIJMEN	59 431.71 ^b	31 921.83	30 690.18	1 231.65	60 663.36 ^b	707	69	15	54	761	
Volkel	3 678.99	"	"	"	3 678.99	9	"	"	"	9	Opgeheven 1 Mei 1891.
Vrijhoeven-Kapef	18 330.52 ^b	9 157.82 ^b	7 092.30	2 065.52 ^b	20 396.05	171	38	17	21	192	
VUCHT	95 564.71	47 220.25 ^b	33 559.11	13 061.14 ^b	109 225.85 ^b	1001	108	43	65	1066	
Waare	20 265.73	10 822.75	10 148.48	674.27	20 940.00	217	25	7	18	235	
WAALWIJK	102 197.98	65 647.08	54 186.13	11 460.95	113 658.93	1223	145	52	93	1316	
Wagenberg	25 965.70	15 218.00	12 106.19	3 111.81	29 077.51	184	43	20	23	207	
Wanrooi	50 776.64	27 679.71	28 746.87	— 1 067.16	49 709.48	193	21	4	17	210	
WASPIK	23 532.81	23 918.12	25 605.77	— 1 687.65	21 845.16	364	60	23	37	401	
WERKENDAM	25 966.99 ^b	27 752.49	23 843.83	3 908.66	29 875.65 ^b	645	77	30	47	692	
Westerhoven	— 508.87	"	"	"	— 508.87	11	"	"	"	11	Opgeheven 1 April 1889.
Wijk en Aalborg	10 028.07 ^b	4 367.65	8 815.62	— 4 447.97	5 580.10 ^b	298	22	7	15	313	
WILLEMSTAD	36 147.99	15 573.87	10 229.75 ^b	5 344.11 ^b	41 492.10 ^b	350	35	15	20	370	
Wintelre	6 161.92	6 398.49	2 643.50	3 754.99	9 916.91	36	9	1	8	44	
WOUDRICHEM	65 799.16	22 871.75 ^b	22 357.65	514.10 ^b	66 305.06 ^b	567	53	13	40	607	

KANTOREN.	Saldo der inlagen en terugbetalingen op 31 Dec. 1898.	DIENSTJAAR 1899.			Saldo der inlagen en terugbetalingen op 31 Dec. 1899.	Aantal boekjes in omloop op 31 Dec. 1898.	DIENSTJAAR 1899			Aantal boekjes in omloop op 31 Dec. 1899.	Aanmerkingen
		Bedrag der inlagen.	Bedrag der terugbetalingen.	Saldo.			Uitgegeven boekjes.	Ingetrokken boekjes.	Saldo.		
Wouw	f 52 155.46 ⁵	f 33 026.33	f 17 253.62 ⁵	f 15 772.70 ⁵	f 67 928.17	446	90	19	71	517	
Zeeland	25 811.10	18 045.88	11 259.13	6 786.75	32 597.85	120	34	8	26	146	
Zeelst	24 011.33	18 189.56	12 764.17	5 425.39	29 436.72	231	65	11	54	285	
ZEVENBERGEN	86 660.75 ⁵	59 804.81 ⁵	46 500.66	13 304.15 ⁵	90 964.91	669	119	36	83	752	
Zevenbergschen hoek.	28 854.68	15 315.39	11 293.48	4 021.01	32 876.59	185	18	5	13	198	
Zon	43 146.72	24 202.13	21 291.91	2 910.22	46 056.94	376	50	14	36	412	
Zomeren	27 663.20	11 953.41	15 593.62	— 3 639.21	24 023.09	250	80	24	56	306	
Zundert	58 024.99 ⁵	34 575 83 ⁵	19 047.62 ⁵	14 628.21	72 653.20 ⁵	412	68	16	52	464	
Totaal	f 9 023 780.01	f 4 993 931.09 (2)	f 4 098 048.62 ⁵ (3)	f 895 882.46 ⁵	f 9 010 662.47 ⁵	76864	10661	3772	6889	83753	
Hierbij gevoegd:											
Bijgeschreven rente	1 548 201 92			274 616.78	1 822 818 00						
Uitbetaalde „	(1) 49 317.36			7 107.31	56 424 67						
Verschuldigd aan de inleggers	f 10 621 298.59			f 1 177 606.55 ⁵	f 11 798 905.14 ⁵						
Gelderland.											
Aalst	f 40 337.54	f 4 661 04	f 4 276.39	f 384 65	f 40 722.19	68	9	1	8	76	
AALTEN	141 816.07 ⁵	101 752.87 ⁵	92 628.06 ⁵	9 124.81	150 940.88 ⁵	1229	164	27	137	1366	
Afferden	15 500.88 ⁵	11 238.75	10 158.77	1 079.98	16 580.86 ⁵	114	11	6	5	119	
Akkooi	1 419.33	308.50	510 00	— 201.50	1 217 83	38	5	1	4	42	
Alfen	20 373.42	9 809.98 ⁵	12 727.57	— 2 917 58 ⁵	17 455.83 ⁵	157	18	12	6	163	
Ammersooi	34 459.96	14 549 22	11 838.19	2 711.03	37 170.99	294	23	14	9	303	
Andelst.	18 131.22	6 332.65	5 082 94	649.71	18 780.93	158	13	5	8	166	
Angeren	13 732 21 ⁵	11 250.55	6 089.59	5 160.96	18 893.17 ⁵	249	44	11	3	252	
Angerloo	— 704.53	224.50	486 07	— 261.57	— 966.10	10	3	—	3	13	
APPELDOORN	170 487.08	142 919.78	121 201.21	21 718 57	192 205.05	2869	501	181	320	3189	
Appelteren	17 910.32 ⁵	7 902.28	8 609.10	— 706 82	17 203.50 ⁵	174	14	8	6	180	
ARNHEM	332 774.07 ⁵	232 633.93	217 587 47 ⁵	15 046 45 ⁵	347 820.53	4438	730	368	362	4800	
„ Bijk. Driekoningsdwarstraat	101 457.74	76 638.68	67 407.87 ⁵	9 230.80 ⁵	110 688.54 ⁵	1116	139	59	80	1196	

(1) Onder „uitbetaalde rente" is te verstaan: de rente, welke, bij volledige afbetaling van boekjes, gedurende het loopende jaar, aan het saldo dier boekjes werd toegevoegd.

(2) Hieronder is begrepen een bedrag van f 488 00 wegens geleide Grootboekrente.

(3) „ „ „ „ „ „ „ f 16 604.96⁵ wegens aankoop van Nationale Schuld.

KANTOREN.	Saldo der inlagen en terugbetalingen op 31 Dec. 1898.	DIENSTJAAR 1899.			Saldo der inlagen en terugbetalingen op 31 Dec. 1899.	Aantal boekjes in omloop op 31 Dec. 1898.	DIENSTJAAR 1899				Aantal boekjes in omloop op 31 Dec. 1899.	Aanmerkingen.
		Bedrag der inlagen.	Bedrag der terugbetalingen.	Saldo.			Uitgegeven boekjes.	Ingetrokken boekjes.	Saldo.			
ARNHEM Bijk. Groote Markt	f 6 653.79 ⁵	f 21 096.58	f 7 412.67	f 13 683.91	f 20 337.70 ⁵	25	39	3	36	61		
„ „ Spoorwegstation	72 255.13	23 845.32	21 066.29 ⁵	2 179.02 ⁵	74 434.15 ⁵	451	54	19	35	486		
BARNEVELD	3 890.64 ⁵	11 317.27	9 451.80	1 865.47	5 765.11 ⁵	172	59	12	47	219		
Batenburg	10 738.08	9 150.94 ⁵	7 276.62	1 874.32 ⁵	12 612.40 ⁵	138	20	6	14	152		
Beek bij Nijmegen	20 448.30 ⁵	13 070.66	5 602.02	7 468.64	27 916.94 ⁵	240	30	6	24	270		
„ „ Zevenaar	1 645.24 ⁵	2 330.81	1 658.58	672.23	2 317.47 ⁵	128	47	2	45	173		
Beesd	15 951.74	9 026.27	8 797.28	228.99	16 180.73	96	11	4	7	103		
Bekbergen	16 563.16	15 466.78 ⁵	11 305.76	4 161.02 ⁵	20 724.18 ⁵	258	33	17	16	274		
Bemmel	51 027.90	24 976.31	23 721.47	1 254.84	52 282.74	773	31	21	10	783		
Bennekom	4 003.87	5 846.25	3 123.33	2 722.92	6 726.79	108	16	15	1	109		
Berg-en-Dal	„	465.50	352.00	113.50	113.50	„	2	„	2	2		
Bergharen	28 017.04	18 475.02	17 796.93	678.09	28 695.13	146	20	4	16	162		
Beuningen	15 168.71 ⁵	13 553.88	10 090.20	3 463.68	18 632.39 ⁵	67	13	1	12	79		
Beusichem	14 820.76	8 460.70	8 740.77	— 280.07	14 540.69	174	10	4	6	180		
BORKELOO	22 065.34	18 397.19	14 534.92	3 862.27	25 927.61	204	32	20	12	306		
Brakel	2 649.68	2 184.17	634.81	1 549.36	4 199.04	64	11	„	11	75		
Breedevoort	16 737.52 ⁵	13 313.63 ⁵	7 582.07	5 731.56 ⁵	22 469.09	175	34	5	20	204		
Bruchem	2 177.28	1 486.84	534.00	952.84	3 130.12	11	4	1	3	14		
BRUMMEN	134 361.26 ⁵	85 084.94	70 091.52	14 993.42	149 354.68 ⁵	1714	117	85	32	1746		
Buren	3 532.76	3 107.91	3 179.21	— 71.30	3 461.46	157	31	13	18	175		
Buurmalsen	6 289.21	3 900.10	2 065.62	1 234.48	7 523.69	66	8	3	5	71		
CULENBORG	170 445.83 ⁵	97 304.52	88 398.33 ⁵	8 906.18 ⁵	179 352.02	1752	314	42	272	2024		
Dalem	2 921.79	1 335.75	1 520.62	— 184.87	2 736.92	82	5	3	2	84		
Deil	12 545.97	6 252.73 ⁵	5 855.44	397.29 ⁵	12 043.26 ⁵	110	9	5	4	114		
Didam	53 800.86	29 613.53	26 940.92 ⁵	2 677.60 ⁵	56 478.46 ⁵	423	116	26	90	513		
DIEREN	119 451.19	49 351.30	36 212.65 ⁵	13 141.73 ⁵	132 592.92 ⁵	983	133	58	75	1058		
Dinkspelloo	62 471.65 ⁵	41 128.56 ⁵	26 713.39 ⁵	14 415.17	76 886.82 ⁵	548	89	29	60	608		
Dodewaard	3 786.29	8 322.05	3 492.63	4 829.42	8 615.71	60	27	4	23	83		
DOESBURG	81 180.73 ⁵	40 808.85	33 186.34	7 622.51	88 803.24 ⁵	915	108	30	168	1083		
DOETINCHEM	97 584.63	69 817.38	43 141.45 ⁵	26 675.92 ⁵	124 260.55 ⁵	1282	176	45	131	1413		
Dorenburg	26 006.23	11 542.49	6 311.31	5 231.18	31 237.41	369	29	13	16	385		

KANTOREN.	Saldo der inlagen en terug- betalingen op 31 Dec. 1898	DIENSTJAAR 1899.			Saldo der inlagen en terug- betalingen op 31 Dec. 1899.	Aantal boekjes in om- loop op 31 Dec. 1898.	DIENSTJAAR 1899			Aantal boekjes in om- loop op 31 Dec. 1899.	Aanmerkingen.
		Bedrag der inlagen.	Bedrag der terug- betalingen.	Saldo.			Uitgegeven boekjes.	Ingetrokken boekjes.	Saldo.		
Drempt.	f 1 235.83	f 1 303.75	f 407.04	f 956.71	f 2 192.54	31	5	2	3	34	
Dreumel	39 121.41 ⁵	10 464.88	13 290.08	3 174.80	42 296.21 ⁵	138	93	11	82	220	
Driel.	11 210.28	5 713.57 ⁵	3 651.70	2 091.73 ⁵	13 302.06 ⁵	108	20	8	12	120	
Drumpt.	"	"	"	"	"	"	"	"	"	"	Opgeheven 16 Jan. 1887.
DRUTEN	68 430.01 ⁵	47 038.89	33 143.30	14 475.59	82 031.60 ⁵	561	73	26	47	608	
Duiven	14 585.12	10 740.17 ⁵	12 339.03	— 1 508.85 ⁵	12 986.26 ⁵	105	42	10	32	227	
Echteld.	350.02 ⁵	"	"	"	350.02 ⁵	22	"	"	"	22	Opgeheven 16 Nov. 1896.
EDE	36 798.66	25 486.02 ⁵	30 330.34	— 4 844.31 ⁵	31 954.34 ⁵	323	56	34	22	345	
Herbeek	23 114.24 ⁵	8 462.98	5 589.50	2 873.48	25 987.73 ⁵	210	24	10	12	222	
EIBERGEN.	18 030.44 ⁵	13 160.68	8 812.47	4 357.21	22 387.05 ⁵	316	61	10	51	367	
Ek en Wiel.	3 441.02	1 849.38	751.00	1 098.38	3 539.40	57	52	2	50	407	
ELBURG	26 518.27	17 720.35 ⁵	15 059.20 ⁵	1 661.15	28 179.42	262	26	12	14	276	
Elden	— 92.03	94.00	300.00	— 206.00	— 298.63	3	1	"	1	4	
Ellekum	22 412.29 ⁵	10 452.40	10 090.46	361.94	22 774.23 ⁵	157	17	11	6	163	
Elspeet.	15 095.46	5 999.72	3 768.32	2 231.40	17 326.86	98	24	7	17	115	
ELST	40 382.15	17 523.68 ⁵	20 039.81	— 2 516.12 ⁵	46 866.02 ⁵	426	58	39	19	445	
Emst	1 330.58	1 392.00	1 742.49	— 350.49	980.00	13	8	3	5	18	
Enspik.	— 197.45	"	"	"	— 197.45	4	"	"	"	4	Opgeheven 1 Sept. 1884.
EPE	31 427.80	18 748.97	8 066.33 ⁵	10 682.63 ⁵	42 110.43 ⁵	364	65	16	49	413	
Ermeloo	8 668.41	14 743.38	16 315.04	— 1 571.66	7 096.75	108	38	7	31	139	
Est	14.00	"	"	"	14.00	1	"	"	"	1	Opgeheven 1 Juni 1884.
Etten	32 916.40	15 444.22	18 228.54	— 2 784.32	30 132.08	217	25	6	19	236	
Gaanderen.	— 471.25	"	"	"	— 471.25	3	"	"	"	3	Opgeheven 16 Oct. 1895.
Gameren	1 567.96	2 566.78	2 267.30	299.48	1 867.44	63	10	6	4	67	
Geesteren.	1 305.76	1 644.88	2 291.42	— 646.54	659.22	25	12	"	12	37	
GELDERMALSEN	37 026.75 ⁵	13 080.27	10 947.86 ⁵	2 132.40 ⁵	39 159.16	205	34	5	29	234	
Gellikum	242.24	"	"	"	242.24	5	"	"	"	5	Opgeheven 1 Dec. 1883.
Gendringen	51 499.69 ⁵	30 382.70	18 867.74	11 515.05	63 014.74 ⁵	491	51	21	30	521	
Gent.	29 212.09	16 459.88 ⁵	15 816.41	613.47 ⁵	30 825.56 ⁵	393	69	21	48	441	
Giesbeek	26 287.38 ⁵	9 113.20 ⁵	4 406.72 ⁵	4 706.48	30 993.86 ⁵	345	17	7	10	355	
Gorsel	32 035.33	14 174.15 ⁵	12 023.80	2 150.35 ⁵	34 185.68 ⁵	296	24	10	14	310	

KANTOREN.	Saldo der inlagen en terug- betalingen op 31 Dec. 1898.	DIENSTJAAR 1899.			Saldo der inlagen en terug- betalingen op 31 Dec. 1899.	Aantal boekjes in om- loop op 31 Dec. 1898.	DIENSTJAAR 1899.				Aantal boekjes in om- loop op 31 Dec. 1899.	Aanmerkingen.
		Bedrag der inlagen.	Bedrag der terug- betalingen.	Saldo.			Uitgegeven boekjes.	Ingetrokken boekjes.	Saldo.			
GROENLOO	f 47 015.21 ⁵	f 28 595.12 ⁵	f 23 734.07 ⁵	f 4 861.05	f 51 876.20 ⁵	530	67	28	39	578		
Groesbeek.	57 572.74 ⁵	29 483.07 ⁵	22 791.03	6 692.01 ⁵	64 264.79	262	53	20	33	295		
Groesen	4 081.57	"	"	"	4 081.57	14	"	"	"	14	Opgeheven 1 Oct. 1897.	
Haaften	3 248.05	1 876.82	2 769.12	— 892.30	2 355.75	136	29	6	23	159		
HARDERWIJK	109 348.46 ⁵	46 222.33 ⁵	45 304.15 ⁵	918.18	110 266.64 ⁵	1091	117	50	67	1158		
HATTEM	26 275.33	16 980.55	8 426.68	8 553.87	34 829.29	252	35	20	15	267		
Hedel	5 836.59	8 238.38	10 804.37	— 2 565.99	3 270.60	249	69	16	53	302		
Heelsum	9 366.44 ⁶	6 372.30	4 121.35	— 2 250.95	11 617.39 ⁵	95	49	2	17	112		
HEERDE	18 014.41 ⁵	13 211.91	8 884.57	4 327.34	22 341.75 ⁵	207	40	18	22	229		
Hees.	4 827.43 ⁵	12 773.99	9 319.24 ⁵	3 454.74 ⁵	8 282.18	158	25	10	15	173		
Hemmen	6 789.32 ⁵	959.50	832.48	127.02	6 916.34 ⁵	52	2	2	"	52		
Hengeloo	46 124.27	23 801.92	18 166.09	5 635.83	51 760.10	395	65	23	42	437		
's Heerenberg	63 214.51	42 242.62 ⁵	37 876.67 ⁵	4 365.95	67 580.46	1009	77	17	60	1069		
Herveld	18 412.56	15 127.25	6 220.88	8 897.37	27 309.93	130	22	6	16	146		
Herwarden	10 864.50 ⁵	5 843.39	3 512.94	2 330.45	13 194.95 ⁵	109	16	7	9	118		
Herwen	36 376.10	23 131.25	24 610.13	— 1 478.88	34 897.22	211	23	2	21	232		
Herwijnen.	23 128.51	9 034.81	7 888.70	1 146.11	24 274.62	176	18	10	8	184		
Heteren	8 293.29	2 938.35	1 736.68	1 201.67	9 494.96	85	9	5	4	89		
Hoewelaken	5 168.17	3 676.53	4 023.96	— 347.43	4 820.74	66	9	4	5	71		
Holterhoek	749.35	"	"	"	749.35	2	"	"	"	2	Opgeheven 1 Maart 1888.	
Horsen.	10 352.95	8 381.56	6 247.88	2 133.68	12 486.63	93	30	7	23	116		
HUISEN	27 711.64 ⁵	9 328.52	12 677.76 ⁵	— 3 349.24 ⁵	24 362.40	268	25	22	3	271		
Hurwenen.	4 596.04	1 707.75	840.16	867.59	5 463.63	79	10	3	7	86		
IJzendoorn	179.32	60.00	5.32	54.68	234.00	5	1	"	1	6		
Ingen	1 034.04	1 209.45 ⁵	480.24	1 029.21 ⁵	2 063.25 ⁵	19	13	1	12	31		
Keppel.	16 417.53 ⁵	6 937.51	5 563.48 ⁵	1 374.02 ⁵	17 791.56	128	35	3	32	160		
Kerk-Avezate	641.89	263.50	67.44	196.06	837.95	30	2	1	1	31		
Kerk-Driel	28 784.22	10 526.53	9 777.85	748.68	29 529.90	329	55	19	36	365		
Kesteren	6 605.28	5 054.08	1 825.19	3 228.89	9 834.17	63	13	2	11	74		
Klein-Dochteren	"	"	"	"	"	"	"	"	"	"	Opgeheven 4 Sept. 1891.	
Laag Soeren.	15 521.10 ⁵	3 796.68	4 035.43	— 238.75	15 282.35 ⁵	101	8	4	4	105		

KANTOREN.	Saldo der inlagen en terugbetalingen op 31 Dec. 1898.	DIENSTJAAR 1899.			Saldo der inlagen en terugbetalingen op 31 Dec. 1899.	Aantal boekjes in omloop op 31 Dec. 1898.	DIENSTJAAR 1899.				Aantal boekjes in omloop op 31 Dec. 1899.	Aanmerkingen.
		Bedrag der inlagen.	Bedrag der terugbetalingen.	Saldo.			Uitgegeven boekjes.	Ingetrokken boekjes.	Saldo.			
Laren	f 11 004.44 ^s	f 2 262.12	f 2 892.30	f— 630.18	f 10 374.26 ^s	100	8	5	3	103		
Leeuwen	55 629.00	26 763.63	24 051.88	2 711.75	58 340.75	281	44	21	23	304		
Lent.	25 968.10 ^s	20 856.00	4 943.36 ^s	15 913.52 ^s	41 881.73	164	43	8	35	199		
LICHTENVOORDE	61 293.07	35 092.27	24 986 45 ^s	10 105.81 ^s	71 399.78 ^s	435	82	11	71	506		
Lienden	13 421.96	13 864 26	7 361.77	6 502.49	19 924 45	202	30	6	24	226		
Lohr	57 261.95	22 058 45	28 063.12	— 6 004 67	51 257.28	384	54	14	40	424		
Lochem	38 352.91	37 456.52	32 882.15	4 574 37	43 927.28	627	111	30	81	708		
Loenen	20 211.00	10 570.72	8 429 59 ^s	2 441.12 ^s	22 352.12 ^s	146	37	5	32	178		
Lunteren	9 496.73 ^s	9 704.72	11 357.53	— 1 652.81	7 843.92 ^s	124	18	13	5	129		
Maasbommel	17 705.24	9 130.24	13 184.21	— 4 053.97	13 651.27	90	10	7	3	93		
Maurik	16 943.49	13 486.16	12 574.65	911.51	17 855.00	285	50	35	15	300		
Millingen	58 845.15	19 419.92	10 810.78	8 609.14	67 454.29	248	41	11	30	278		
Neede	33 453.62	22 438.14	14 363.07	9 075.07	42 528.69	314	49	10	39	353		
Nederhemert	299 40	"	"	"	299 40	5	"	"	"	5	Opgeheven 1 Febr. 1888.	
Netterden	19 660.16	7 250.75	9 017.57	— 1 796.82	17 863.64	89	6	4	2	91		
Nieuwaal	487.11	"	"	"	487 11	10	"	"	"	10	Opgeheven 1 April 1886.	
NILKERK	70 615.88	57 772.33 ^s	54 256.11	3 516.22 ^s	74 132.10 ^s	727	85	22	63	790		
NIJMEGEN	1 321 665.22	720 599.88	647 098 43 ^s	73 501.44 ^s	1 395 166.66 ^s	13208	1603	572	1031	14329		
„ bijk. Station	14 919.41 ^s	28 781.12 ^s	18 716.49 ^s	10 064 63	21 984.04 ^s	108	44	2	42	150		
„ „ Straalmanstraat	"	5 149.06	2 751.75 ^s	2 397.30 ^s	2 397.30 ^s	"	25	"	25	25		
Nunspeet	5 792.71 ^s	6 564.75	3 448.48	3 116.27	8 908 98 ^s	70	14	2	12	82		
Ochten	5 932 52	7 224 46	2 714.10	4 510.36	10 442.88	65	33	8	25	90		
Oene	212 25	2 420.27	519.80	1 600.47	1 812.72	2	14	"	14	16		
Oldebroek	7 454 66	3 832.79	4 814 84	— 981.05	6 473.61	71	9	4	5	76		
Ommeren	838 04	307.50	"	307.50	1 145.54	5	1	"	1	6		
OOSTERBEEK	71 995.31 ^s	37 789.94	31 249.80 ^s	6 540.13 ^s	78 535 45	958	139	20	119	1077		
Opheert	1 458.44	1 518.00	407.47	1 110 53	2 568.97	37	4	3	1	38		
Opheusden	3 179.57 ^s	2 092.12	625.00	1 467.12	4 640.69 ^s	40	18	"	18	58		
Op-IJnen	19 016.01 ^s	6 951.65	4 672 67	2 278.98	21 294 99 ^s	120	20	5	15	135		
Overasselt	20 309.72	16 728.00	14 062 79	2 665.21	22 974.93	280	28	12	16	296		
Pannerden	25 786.14	13 575.22	9 048.07	4 527.15	30 313.29	170	23	3	20	190		

KANTOREN.	Saldo der inlagen en terugbetalingen op 31 Dec. 1898.	DIENSTJAAR 1899.			Saldo der inlagen en terugbetalingen op 31 Dec. 1899.	Aantal boekjes in omloop op 31 Dec. 1898.	DIENSTJAAR 1899.				Aantal boekjes in omloop op 31 Dec. 1899.	Aanmerkingen.
		Bedrag der inlagen.	Bedrag der terugbetalingen.	Saldo.			Uitgegeven boekjes.	Ingetrokken boekjes.	Saldo.			
Putten aan de Veluwe . . .	f 15 364.70	f 4 514.97	f 2 021.33	f 2 403.64	f 17 858.34	203	31	10	21	224		
Bandwijk	3 993.33	1 325.75	1 650.08	— 324.93	3 668.40	91	2	6	— 4	87		
Ravenswaai	— 286.49	1 633.00	201.58	1 431.47	1 444.03	5	11	*	11	10		
Kede	26 349.80	7 012.55	5 771.45	1 241.10	27 500.00	253	37	8	29	282		
RENKUM	50 820.08	30 030.46 ⁵	20 697.55	9 932.91 ⁵	60 752.09 ⁵	659	82	24	58	717		
Rossum	17 547.82 ⁵	6 641.56	5 802.75	838.81	18 386.63 ⁵	182	21	9	12	194		
Rumt	5 164.81 ⁵	1 472.78	3 257.21	— 1 784.43	3 380.41 ⁵	63	7	8	— 1	62		
Ruurloo	35 873.32 ⁵	20 557.49 ⁵	10 274.37	10 283.12 ⁵	46 156.45	373	51	13	38	411		
Scherpenzeel	602.45	3 127.88	2 658.26	469.62	1 072.07	16	3	3	*	16		
Silvolde	29 319.67 ⁵	17 502.77 ⁵	14 364.42	3 138.35 ⁵	32 458.03	293	31	7	24	317		
Slijk-Ewijk	16 286.17	6 405.05	4 795.70	1 609.35	17 895.52	85	21	6	15	100		
Steag (de)	14 181.51 ⁵	12 735.58	9 532.46	3 203.12	17 384.63 ⁵	114	31	7	21	138		
Steenderen	74 577.49	42 531.59 ⁵	28 062.91	14 468.68 ⁵	89 046.17 ⁵	599	96	22	74	673		
TERBORG	34 395.38	28 821.87	25 538.05 ⁵	3 283.21 ⁵	37 678.59 ⁵	301	33	19	14	375		
Terwolde	5 308.33	2 987.05 ⁵	1 342.30	— 1 644.75 ⁵	6 953.13 ⁵	82	19	7	12	94		
TIEL	139 198.03 ⁵	89 984.85 ⁵	68 396.03	15 588.22 ⁵	154 786.26	1025	277	85	102	1817		
Tricht	15 760.40 ⁵	2 935.25	6 958.44	— 4 023.19	11 737.21 ⁵	140	11	9	2	142		
Tuil	0.84	"	"	"	0.84	2	"	"	"	2		
Twelloo	17 422.33	15 396.85	13 128.98 ⁵	2 267.86 ⁵	19 690.19 ⁵	245	23	7	16	261		
Ubbergen	14 673.91	4 294.94	7 300.75 ⁵	— 3 005.81 ⁵	11 668.09 ⁵	144	49	8	41	185		
Ulf	47 881.77	28 383.88	21 572.11	6 811.77	54 693.54	368	62	30	32	400		
Vaassen	4 749.39 ⁵	2 310.85	2 414.99	— 104.14	4 645.25 ⁵	52	14	5	9	61		
Valburg	22 067.56	6 577.81	7 909.56	— 1 331.75	20 735.81	183	19	4	15	198		
Varik	11 075.78	3 086.15	2 925.22	160.93	11 236.71	144	17	5	12	156		
Varseveld	81 401.16	43 981.22 ⁵	30 088.80	7 892.42 ⁵	89 293.58 ⁵	524	96	26	70	594		
Veessen	7 789.62 ⁵	2 303.83	2 695.48	273.35	8 062.97 ⁵	81	4	3	1	82		
VELP	162 618.29	81 871.94 ⁵	73 998.95	7 872.99 ⁵	170 491.28 ⁵	1781	197	104	93	1874		
Voorst	66 887.14	25 612.96	17 258.02	8 354.94	75 242.08	568	77	24	53	621		
Voorthuizen :	7 646.53	2 638.95	2 036.34	602.61	8 249.44	72	9	4	5	77		
Vorden	87 694.94	38 582.35	35 029.61	2 952.74	90 647.68	538	54	24	30	568		
Vuren	6 325.11 ⁵	4 292.33	977.68	3 314.65	9 639.76 ⁵	51	7	1	6	57		

Opgeheven
1 Juli 1896.

KANTOREN.	Saldo der inlagen en terugbetalingen op 31 Dec. 1898.	DIENSTJAAR 1899.			Saldo der inlagen en terugbetalingen op 31 Dec. 1899.	Aantal boekjes in omloop op 31 Dec. 1898.	DIENSTJAAR 1899.			Aantal boekjes in omloop op 31 Dec. 1899.	Aanmerkingen.
		Bedrag der inlagen.	Bedrag der terugbetalingen.	Saldo.			Uitgegeven boekjes.	Ingetrokken boekjes.	Saldo.		
Waardenburg	f 20 163.09	f 4 982.03	f 3 441.06	f 1 541.03	f 21 704.12	448	124	12	112	260	
WAGENINGEN	77 188.06	55 764.08	49 335.39 ⁵	6 428.68 ⁵	83 616.74 ⁵	788	112	40	66	854	
Wamel	21 027.57 ⁵	15 770.13	15 584.14	186.02	21 213.59 ⁵	175	26	10	16	191	
Wapenvelde	5 377.29	5 430.21	1 026.36	3 803.85	9 181.14	78	14	6	8	86	
Warnsveld	5 514.90 ⁵	3 808.27	4 753.48	— 945.21	4 569.69 ⁵	152	22	7	15	167	
Wehl	8 579.55 ⁵	11 892.85	6 333.18	5 589.67	14 139.23 ⁵	118	32	3	29	147	
Westervoort	14 565 01 ⁵	6 985.27	5 825 01	1 160.26	15 725 27 ⁵	344	28	27	1	345	
Weurt	71 410.82	27 386.48	21 434.59	5 951.89	77 362.72	360	20	14	15	375	
Wezep	22 244.92 ⁵	11 086.66 ⁵	3 694.80	7 391.86 ⁵	29 636.79	156	26	12	14	170	
Wichen	48 254.09	37 665.08	28 299.82 ⁵	9 365.25 ⁵	57 619.34 ⁵	431	103	44	50	490	
Wijp	3 798.14	2 377.16	3 440.72	— 1 063.56	2 734.58	44	19	6	13	57	
Winsen	52 036.77 ⁵	23 208.01	25 148.03	— 1 940.02	50 096.75 ⁵	265	35	15	20	285	
WINTERSWIJK	108 326.57	57 689.78 ⁵	29 735.43 ⁵	27 954.35	136 280.92	1699	250	46	204	1393	
ZALTBOMMEL	115 020.63	62 550.61 ⁵	58 010.05 ⁵	4 540.56	119 561.19	1543	181	60	121	1664	
Zeddam	25 407.75	10 617.52	6 894.65	3 722.87	29 130.62	344	54	11	43	387	
Zelhem	17 404.35	10 261.54 ⁵	10 091.27	170.27 ⁵	17 574.62 ⁵	170	47	4	43	213	
ZETTEN	29 018.63 ⁵	14 847.93	17 029.41 ⁵	— 2 181.48 ⁵	26 837.15	296	40	9	31	327	
ZREVENAAR	165 694.35 ⁵	78 304.83	62 619.30 ⁵	15 685.52 ⁵	181 379.88	1078	130	76	54	1132	
Zoelen	1 121.05	1 227.90 ⁵	1 121.16	106.74 ⁵	1 227.79 ⁵	52	9	5	4	56	
Zoelmond	1 019.45	253.00	54.00	199.00	1 218.45	11	1	1	"	11	
Zulichem	7 210.01 ⁵	2 397.50	2 532.12	— 134.62	7 075.39 ⁵	99	15	3	12	111	
ZUTPHEN	254 904.24	143 193.17 ⁵	142 312.01 ⁵	881.16	255 782.40	2804	418	138	260	3064	
Totaal	f 7 260 135.28	f 4 222 183.30 ⁽²⁾	f 3 550 730.51 ⁽³⁾	f 671 446.79	f 7 931 582.07	74401	10902	3677	7225	81626	
Hierbij gevoegd											
Bijgeschreven rente	1 156 883.03			221 552.38	1 378 435.41						
Uitbetaalde "	(1) 38 467.84			6 561.20	45 029.04						
Verschuldigd aan de inleggers	f 8 455 486.15			f 899 560.37	f 9 355 046.52						

(1) Zie de noot op bladz. 27.

(2) Hieronder is begrepen een bedrag van f 548.50 wegens geïnde Grootboek-renten.

(3) " " " " " " " f 27 901.12⁵ wegens aankoop van Nationale Schuld.

KANTOREN.	Saldo der inlagen en terugbetalingen op 31 Dec. 1898.	DIENSTJAAR 1899.			Saldo der inlagen en terugbetalingen op 31 Dec. 1899.	Aantal boekjes in omloop op 31 Dec. 1898.	DIENSTJAAR 1899			Aantal boekjes in omloop op 31 Dec. 1899.	Aanmerkingen.
		Bedrag der inlagen.	Bedrag der terugbetalingen.	Saldo.			Uitgegeven boekjes.	Ingetrokken boekjes.	Saldo.		
Zuid-Holland.											
Aarlanderveen	f 8 421.75	f 9 088.55	f 9 094.24	f— 5.69	f 8 416.06	63	26	4	22	85	
Abbenbroek	8 004.29	2 503.70	2 872.00	— 368.30	7 635.99	71	3	1	2	73	
ALBLASSERDAM	17 436.46	18 066.00	9 708.89	8 358.01	25 794.47	190	32	11	21	211	
ALFEN	75 312.71	64 243.28	62 250.97 ⁵	1 992.30 ⁵	77 305.01 ⁵	1124	133	63	70	1194	
Ameide	4 136.76 ⁵	6 005.10	4 140.49	1 864.61	6 001.37 ⁵	42	9	1	8	50	
Ammerstol	5 566.52	4 030.13	2 169.64	1 860.49	7 427.01	75	8	3	5	89	
Arkel	3 477.69	3 117.87	2 003.15	1 114.72	9 592.41	71	9	4	5	76	
Asperen	15 665.83	13 958.04	13 701.29	256.75	15 922.58	82	12	9	3	85	
Barendrecht	7 335.58 ⁵	2 899.31	1 038.98	1 860.33	9 195.91 ⁵	110	25	9	16	126	
Benthuisen	10 222.82 ⁵	4 401.89	1 629.00	2 772.89	13 095.71 ⁵	124	30	2	28	152	
Bergambacht	20 634.19	10 097.82	5 933.27	4 164.55	24 798.74	211	32	3	29	240	
Bergschenhoek	27 162.53	19 588.25	16 446.06	3 142.19	30 304.72	210	34	6	28	238	
Berkel	43 499.43	23 934.49 ⁵	31 133.17 ⁵	— 7 198.68	36 300.75	282	28	10	18	300	
Bleiswijk	19 112.82 ⁵	16 394.46	8 492.70	8 201.76	27 314.58 ⁵	258	36	11	25	283	
Bleskensgraaf	5 955.69	1 392.45	1 508.23	— 115.78	5 839.91	95	22	4	18	113	
BODEGRAVEN	31 552.75	28 390.69	21 791.22	6 599.47	38 152.22	412	62	30	32	444	
Bolnes	8 487.38	9 779.27	5 362.39	4 416.88	12 001.26	104	34	5	29	133	
Bommel (den)	4 004.03	3 300.10	1 317.91	1 982.19	5 986.22	70	19	2	17	87	
Boskoop	63 588.74 ⁵	28 294.21	34 165.87 ⁵	— 5 871.66 ⁵	57 717.08	620	45	29	16	636	
BRIELLE	101 614.11 ⁵	50 429.29 ⁵	35 531.08	14 868.21 ⁵	116 482.33	1197	143	43	100	1267	
Cappelle a/d IJsel	— 3 096.78	2 991.61	1 714.06	1 277.55	— 1 819.23	61	20	2	18	79	
Deijl (den)	610.97	"	"	"	610.97	16	"	"	"	16	Opgeheven 15 Nov. 1880
DELFT	453 964.88	242 147.20	221 782.77	20 364.43	474 329.31	6318	776	256	520	6838	
DELFTSHAVEN	5 078.05	"	"	"	5 078.05	85	"	"	"	85	Opgeheven 1 Mei 1880.
Dirksland	35 983.36	11 557.89	10 711.89	846.00	36 829.36	296	31	14	17	313	
DORDRECHT	294 025.92	191 638.51	178 864.12 ⁵	12 774.38 ⁵	306 800.30 ⁵	4303	672	329	343	4646	
Dubbeldam	4 229.22 ⁵	6 644.96 ⁵	6 432.15	212.81 ⁵	4 442.04	60	26	2	24	84	
Everdiagen	11 959.07	4 381.80	5 183.16	— 801.36	11 158.31	85	17	5	12	97	
Geervliet	4 813.43	1 627.25	3 024.44	— 1 397.19	3 416.24	68	3	3	"	68	

KANTOREN.	Saldo der inlagen en terugbetalingen op 31 Dec. 1898.	DIENSTJAAR 1899.			Saldo der inlagen en terugbetalingen op 31 Dec. 1899.	Aantal boekjes in omloop op 31 Dec. 1898.	DIENSTJAAR 1899.			Aantal boekjes in omloop op 31 Dec. 1899.	Aanmerkingen.
		Bedrag der inlagen.	Bedrag der terugbetalingen.	Saldo.			Uitgegeven boekjes.	Ingetrokken boekjes.	Saldo.		
Glabbeek	f 26 729.38	f 21 507.91	f 13 967.53 ⁵	f 7 600.37 ⁵	f 34 329.75 ⁵	367	50	30	20	387	
Glabbeek Nieuwkerk	43 376.89	7 496.90	5 559.67	1 937.93	15 314.12	204	27	6	21	225	
Glabbeek	2 344.70	281.50	1 277.67	— 990.17	1 348.53	15	2	—	2	17	
Glabbeek	18 903.05 ⁵	4 449.70	3 327.62 ⁵	1 122.07 ⁵	20 025.13	141	9	7	2	143	
Glabbeek	160 523.20 ⁵	81 708.81 ⁵	67 408.83 ⁵	14 388.98	180 913.18 ⁵	1847	227	71	156	2003	
Glabbeek	188 321.70 ⁵	113 519.82	90 954.71 ⁵	22 505.10 ⁵	210 886.81	2038	512	216	296	3234	
Glabbeek	1 252.53	2 659.55	741.56	1 917.99	3 170.52	29	4	1	3	32	
Glabbeek	3 384.77 ⁵	4 161.45	2 790.84	1 673.61	5 058.38 ⁵	96	14	8	6	109	
Glabbeek	1 366.16	2 518.02	2 399.60	118.42	1 484.58	9	12	2	10	19	
Glabbeek	10 844.09	4 725.95 ⁵	4 717.89	8 06 ⁵	10 852.15 ⁵	135	14	11	3	138	
's GRAVENHAGE	1 608 131.19	1 179 681.00	1 012 399.89	167 281.11	1 775 412.30	20623	2238	923	1315	21938	
Bijk. Balistraat	278 811.65	220 284.63 ⁵	205 953.87	14 330.76 ⁵	293 142.41 ⁵	3627	495	163	332	3959	
„ te v. d. Boschstraat	4 104.85	77 401.46 ⁵	55 909.59 ⁵	21 498.87	25 603.72	9	209	5	204	213	
„ Conradskade	28 064.60 ⁵	188 937.21	179 569.48	9 367.73	37 432.33 ⁵	246	478	31	447	693	
„ Fluweelen Burgwal	561 985.96 ⁵	464 300.21	347 249.47 ⁵	117 050.73 ⁵	679 036.70	8602	1565	532	1032	9634	
„ van Galenstraat	354 975.06 ⁵	305 692.73	356 849.27 ⁵	8 843.45 ⁵	363 818.52	5548	798	230	568	6116	
„ Noordeinde	168 794.64	99 375.45 ⁵	79 561.04	19 814.41 ⁵	188 609.05 ⁵	1098	145	47	98	1196	
„ Oranjeplein	491 616.94	348 263.45 ⁵	398 858.13	39 405.32 ⁵	531 022.26 ⁵	16317	1416	417	999	17316	
's GRAVENZANDE	35 480.63 ⁵	28 763.89	20 216.43 ⁵	8 547.75 ⁵	44 028.39	150	20	5	15	165	
Glabbeek	8 120.06	1 031.50	765.66	265.84	8 385.90	125	8	2	6	131	
Glabbeek	1 875.65	1 024.29	67.96	956.93	2 832.58	47	4	1	3	50	
Glabbeek	3 347.30 ⁵	5 806.62	3 058.39	2 748.23	6 095.53 ⁵	73	20	3	17	90	
Glabbeek	3 456.16	1 099.30	2 247.25	— 1 147.05	2 302.21	34	9	1	8	42	
Glabbeek	27 651.59	12 139.45	6 915.55	5 223.90	32 875.49	266	27	16	11	277	
Glabbeek	11 829.34	10 604.79	3 816.16	6 788.63	18 617.97	254	67	3	64	318	
Glabbeek	14 170.43 ⁵	9 680.80	6 343.94	3 336.86	17 507.29 ⁵	171	35	13	23	193	
Glabbeek (Rijndijk)	4 729.43	4 305.64	3 435.52 ⁵	870.11 ⁵	5 599.54 ⁵	116	30	16	14	130	
Glabbeek	12 960.19	11 980.54	11 987.76	— 7.22	12 952.97	99	16	8	8	107	
Glabbeek	15 996.31 ⁵	6 428.18	7 523.18	— 1 095.00	14 901.31 ⁵	141	9	3	6	147	
Glabbeek	9 600.01	6 181.00 ⁵	2 732.80	3 398.20 ⁵	12 998.21 ⁵	99	12	7	5	104	
Glabbeek	4 598.49	7 551.77	3 714.31	3 837.46	8 345.95	68	19	4	15	83	

KANTOREN.	Saldo der inlagen en terugbetalingen op 31 Dec. 1898.	DIENSTJAAR 1899.			Saldo der inlagen en terugbetalingen op 31 Dec. 1899.	Aantal boekjes in omloop op 31 Dec. 1898.	DIENSTJAAR 1899.			Aantal boekjes in omloop op 31 Dec. 1899.	Aanmerkingen.
		Bedrag der inlagen.	Bedrag der terugbetalingen.	Saldo.			Uitgegeven boekjes.	Ingetrokken boekjes.	Saldo.		
Hekendorp	f-- 11.18	f 33.00	f * . . .	f 33.00	f 21.82	"	"	"	"	"	
HELLEVOETSLUIS	218 070.35 ⁵	79 138.00 ⁵	65 431.48 ⁵	13 706.52	231 776.87 ⁵	1734	158	56	102	1836	
Hendrik Ido Ambacht	1 145.76 ⁵	1 623.50	195.00	1 428.50	2 574.26 ⁵	40	9	"	9	49	
Herkingen	3 058.08	3 532.74	705.87	2 826.87	5 884.95	67	10	"	10	77	
Heukelum.	4 510.99 ⁵	5 512.61	3 256.22	2 256.39	6 767.38 ⁵	54	24	4	20	74	
Hillegersberg	24 514.81 ⁵	11 483.24	7 887.82 ⁵	3 595.41 ⁵	28 110.23	286	44	11	33	310	
HILLEGOM	57 558.89	31 289.54 ⁵	31 401.51	— 411.96 ⁵	57 446.92 ⁵	596	186	26	160	756	
Hoek van Holland	64 316.29 ⁵	15 407.06	9 943.08	5 463.98	69 780.27 ⁵	318	38	9	20	347	
Honselersdijk	20 364.30	8 421.17	7 936.52	484.65	20 849.04	238	28	6	22	260	
Hoog Blokland	4 481.28	2 931.50	2 562.89	368.61	4 849.89	62	11	3	8	70	
Hoogvliet.	7 395.33	1 006.37	690.42	315.95	7 711.28	125	9	2	7	132	
Hoornaar	7 466.36	2 717.61	1 662.57	1 055.04	8 521.40	81	15	1	14	95	
IJselmonde	20 373.20 ⁵	14 470.16	11 563.98 ⁶	2 006.17 ⁵	23 270.38	227	38	10	28	255	
KATWIJK AAN ZEE	33 981.90 ⁵	13 133.67	12 554.38 ⁵	579.28 ⁵	34 561.28	215	36	11	25	240	
Katwijk binnen.	110 14 ⁵	5 144.69	2 515.24	2 629.45	2 739.59 ⁵	63	19	1	18	81	
Kedichem.	152.30	104.02	132.99	— 28.97	123.33	49	3	4	— 1	48	
Kinderdijk (de).	— 2 181.63 ⁵	1 171.00	665.00	506.00	— 1 675.63 ⁵	14	7	"	7	21	
Klaaswaal.	28 468.88	16 732.95	14 995.86	1 737.09	30 205.97	170	26	9	17	187	
Koudekerk	8 916.91 ⁵	7 815.83	4 494.19	3 321.64	12 238.55 ⁵	92	16	2	14	106	
KRALINGSCHVEER	15 642.96	8 554.17	5 875.05	2 678.12	18 322.08	159	20	6	14	173	
Krimpen aan den IJsel.	2 755.20	3 469.31	2 585.73 ⁵	883.57 ⁵	3 638.77 ⁵	76	63	7	56	132	
Krimpen aan de Lek.	21 520.72 ⁵	14 018.28	11 820.33	2 197.95	23 718.67 ⁵	183	35	11	24	207	
Langeruigeweiden	5 004.00 ⁵	1 952.46	1 315.45	637.91	5 641.01 ⁵	156	25	6	19	175	
Leerbroek	4 693.86	3 059.66	2 838.90	220.76	4 914.62	75	15	4	11	86	
LEERDAM	25 578.69 ⁵	17 088.35	11 998.52	5 089.83	30 068.52 ⁵	427	62	23	39	506	
LEIDEN	625 431.86 ⁵	448 929.99	404 825.74	44 104.25	669 536.11 ⁵	8011	1110	712	398	8409	
Leiderdorp	26 176.84	13 118.96	9 308.21	3 810.75	29 987.59	293	37	11	26	319	
Leidschendam	47 057.03	25 241.44	15 513.92	9 727.52	56 784.55	662	63	27	36	698	
Leimuiden	6 227.67	5 758.71	3 036.54 ⁶	2 722.16 ⁵	8 919.83 ⁵	65	25	2	23	88	
LEKKERKERK	41 343.69 ⁵	21 508.49	17 298.84	4 299.65	45 643.34 ⁵	277	19	20	— 1	276	
Leksmond.	30 896.48	11 687.86	9 256.97	2 431.79	33 328.27	196	17	10	7	203	

KANTOREN.	Saldo der inlagen en terug- betalingen op 31 Dec. 1898.	DIENSTJAAR 1899.			Saldo der inlagen en terug- betalingen op 31 Dec. 1899.	Aantal boekjes in om- loop op 31 Dec. 1898.	DIENSTJAAR 1899.				Aantal boekjes in om- loop op 31 Dec. 1899.	Aanmerkingen.
		Bedrag der inlagen.	Bedrag der terug- betalingen.	Saldo.			Uitgegeven boekjes.	Ingetrokken boekjes.	Saldo.			
Lier (M)	f 20 983.78	f 7 455.36	f 4 697.31	f 2 758.05	f 23 741.83	170	40	13	27	197		
Tilse	34 444.09 ⁵	30 303.23 ⁵	20 426.02	9 877.21 ⁵	44 321.31	415	59	25	34	440		
Loosdrecht	48 269.22	48 178.75	40 363.48	7 815.27	56 084.49	450	72	12	60	510		
Maasdam	8 143.74	3 731.89	4 908.03	— 1 176.14	6 967.60	104	12	7	5	109		
Maasland	41 279.32	40 999.04	40 339.90	659.14	41 938.46	313	32	27	5	318		
MAASLAND	107 488.45 ⁵	48 384.12	38 262.51	10 121.61	117 610.06 ⁵	801	401	40	61	862		
Merkel	10 272.73	10 156.71 ⁵	4 242.21	5 914.50 ⁵	16 187.23 ⁵	165	20	11	9	174		
Melmsaat	2 781.97	993.28	965.70	27.58	2 809.55	51	4	3	1	52		
MIDDELVARNIS	24 735.97 ⁵	14 474.29	12 167.62	2 306.67	27 042.64 ⁵	382	71	36	35	417		
Middelburenland	22 147.67	11 419.54	10 284.68	1 134.86	23 282.53	168	8	17	—	159		
Moerkapelle	2 240.41	1 419.32	429.25	990.07	3 239.48	58	10	2	8	66		
Molenaarsgraaf	52 478.23	26 460.12 ⁵	27 011.08	— 550.95 ⁵	51 927.27 ⁵	508	40	15	25	533		
MONSTER	24 432.16 ⁵	16 695.19	10 757.81	5 937.38	30 369.54 ⁵	204	39	4	35	230		
Mookhoek	4 378.12	966.25	193.33	772.92	5 151.04	59	9	1	8	67		
MOONRECHT	5 481.41	40 307.30	8 384.93	1 922.37	7 403.78	80	20	8	12	92		
NAARDWIJK	24 905.19 ⁵	17 050.21 ⁵	12 126.30	4 923.91 ⁵	29 820.11	227	38	10	28	255		
Nieuw-Beijerland	3 562.01	4 683.41	2 973.72	1 703.69	5 265.70	106	12	5	7	113		
Nieuwenhoorn	414.57	2 336.25	1 428.00	908.25	1 322.82	32	5	1	4	36		
Nieuwerbrug	5 072.53	2 510.40	1 071.77	1 438.63	6 511.16	74	21	8	13	87		
Nieuwerkerk aan den IJsel	22 719.83 ⁵	4 244.18 ⁵	4 281.11	— 39.92 ⁵	22 679.91	133	13	9	4	137		
Nieuwesluis	18 943.20	12 382.81	14 926.34	— 2 543.53	16 405.67	204	11	4	7	211		
Nieuwetonge	11 270.63 ⁵	2 961.18	1 673.58 ⁵	1 287.59 ⁵	12 558.23	107	24	8	16	123		
Nieuw-Helvoet	24 013.77	18 848.10	19 585.02	— 736.92	23 276.85	276	33	9	24	300		
Nieuwkoop	24 045.42 ⁵	15 819.16 ⁵	10 622.06	5 197.10 ⁵	29 242.53	346	56	10	46	392		
Nieuw-Lekkerland	918.01	771.98	70.00	701.98	1 649.99	18	2	"	2	20		
Nieuwpoort	2 506.34 ⁵	1 644.59 ⁵	3 227.57	— 1 582.97 ⁵	923.37	126	22	6	16	142		
Nieuwveen	10 636.75	9 772.14	10 105.16 ⁵	— 333.02 ⁵	19 303.72 ⁵	300	17	8	9	309		
Noordeloos	15 302.26 ⁵	5 169.20	5 610.31	— 441.11	14 861.15 ⁵	175	22	17	5	180		
NOORDWIJK	16 986.47	15 942.70	11 400.94 ⁵	4 841.75 ⁵	21 828.22 ⁵	206	49	10	39	245		
Noordwijk aan Zee	— 1 305.19	410.00	722.75	— 312.75	— 1 617.94	10	"	"	"	10		
Noordwijkerhout	14 597.89 ⁵	23 189.83	16 496.76	6 690.07	21 287.96	116	41	5	36	152		

KANTOREN.	Saldo der inlagen en terug- betalingen op 31 Dec. 1898.	DIENSTJAAR 1899.			Saldo der inlagen en terug- betalingen op 31 Dec. 1899.	Aantal boekjes in om- loop op 31 Dec. 1898.	DIENSTJAAR 1899.			Aantal boekjes in om- loop op 31 Dec. 1899.	Aanmerkingen.
		Bedrag der inlagen.	Bedrag der terug- betalingen.	Saldo.			Uitgegeven boekjes.	Ingetrokken boekjes.	Saldo.		
Numansdorp	f 37 010.67	f 15 020.61	f 18 285.83	f— 3 265.22	f 33 745.45	334	37	12	25	350	
Oestgeest	16 590.03	8 404.65 ³	5 718.72 ⁵	2 685.93	19 275.96	170	26	11	15	185	
Ooltgensplaat	10 159.99	5 654.00	4 046.69	1 607.31	11 767.30	97	23	3	20	117	
Oostvoorne	11 518.64	6 019.35	5 997.81 ⁵	21.53 ⁵	11 540.17 ⁵	107	26	2	24	131	
Oudade	12 921.40 ⁵	2 357.90	2 125.00	232.90	13 154.30 ⁵	142	10	8	2	144	
Oud-Alblas	20 533.25	5 863.58	10 778.21	— 4 914.63	15 618.62	148	10	5	5	153	
OD- <u>BEIERLAND</u>	69 240.60 ⁵	37 767.42 ⁵	33 831.96	3 935.46 ⁵	73 176.07	1031	128	32	96	1127	
Ouddorp	3 313.42	2 140.76	1 393.37	747.39	4 060.81	70	26	3	23	93	
Oudenhorn	3 540.34	1 324.79	1 149.47	175.32	3 715.66	280	22	6	16	302	
Ouderkerk aan den IJsel .	33 074.67	19 337.91	15 214.74	4 123.17	37 197.84	350	44	16	28	378	
Oudetooge	29 096.61	16 781.87	8 939.38	7 842.49	36 939.10	216	35	8	27	243	
OUDEWATER	117 933.71	77 756.16 ⁵	74 205.33	3 550.83 ⁵	151 484.54 ⁵	1541	150	65	85	1626	
Oude-Wetering	7 979.90	7 398.03	5 639.38	1 698.71	9 678.61	130	18	9	9	145	
Oudshoorn	10 005.06 ⁵	10 251.50	6 686.36 ⁵	3 565.13 ⁵	13 570.20	176	36	10	26	202	
Ouwerschie	20 929.07	12 634.36	10 691.15 ⁵	1 943.20 ⁵	22 872.27 ⁵	316	53	22	31	347	
Papendrecht	— 4 652.10	7 023.75	5 818.87	1 204.88	— 3 447.22	80	13	5	8	88	
Pernis	14 932.91	8 632.50	5 579.31	3 053.19	17 986.10	147	19	3	16	163	
Piershil	3 120.10	1 327.21	602.77	724.44	3 844.54	142	9	2	7	149	
Pijnakker	37 898.37 ⁵	22 906.00 ⁵	18 217.63 ⁵	4 688.37	42 586.74 ⁵	251	30	12	18	269	
Poeldijk	19 143.05 ⁵	11 126.94	10 401.09	725.85	19 868.90 ⁵	94	24	5	19	113	
Poortugaal	4 659.50	1 549.25	1 665.12	— 115.87	4 543.63	73	7	6	1	74	
Puttershoek	11 543.61 ⁵	3 739.00	3 619.11	119.89	11 663.50 ⁵	98	12	9	3	101	
Reeuwijk	— 489.49 ⁵	770.60	455.59	315.01	125.51 ⁵	50	6	3	3	53	
Ridderkerk	11 651.81	4 193.05	4 244.34	— 51.29	11 600.52	77	8	6	2	79	
Rijnsburg	— 1 574.05	116.02	969.88	— 853.86	— 2 428.51	14	1	1	—	14	
Rijnzaterwoude	3 962.00	4 918.74	4 748.11	170.63	4 132.63	20	8	1	7	27	
Rijp-Wetering	"	15 242.58	9 565.12	5 677.46	5 677.46	"	44	"	44	44	
Rijsoord	2 437.46	1 754.85	348.77	1 406.08	3 843.54	38	4	1	3	41	
Rijswijk	20 869.87	15 800.57	12 249.28	3 551.29	24 421.16	271	40	14	26	297	
ROELOFSARENDSVEEN . . .	70 112.67	61 407.67	53 014.73	11 392.94	81 505.61	357	53	14	39	396	
Rokanje	1 823.20 ⁵	0 436.83	2 605.29	3 831.54	5 654.74 ⁵	164	18	13	5	169	

Opgeheven
16 Febr. 1899.

KANTOREN.	Saldo der inlagen en terugbetalingen op 31 Dec. 1898.	DIENSTJAAR 1899.			Saldo der inlagen en terugbetalingen op 31 Dec. 1899.	Aantal boekjes in omloop op 31 Dec. 1898.	DIENSTJAAR 1899.			Aantal boekjes in omloop op 31 Dec. 1899.	Aanmerkingen.
		Bedrag der inlagen.	Bedrag der terugbetalingen.	Saldo.			Uitgegeven boekjes.	Ingetrokken boekjes.	Saldo.		
Roos	f 11 315.38	f 6 366.44	f 4 138.75	f 2 227.69	f 13 543.07	197	49	5	14	211	
ROTTTERDAM	1615 064.91 ⁵	1 203 367.94	1 159 977.75 ⁵	44 390.18 ⁵	1 659 455.10	15181	2389	966	1423	16604	
Bijl. Burgemeester de Roosstraat	"	41 235.32 ⁵	20 125.49	21 109.83 ⁵	21 109.83 ⁵	"	195	5	100	190	
Charlois	28 093.70	20 489.64	13 608.09 ⁵	6 881.54 ⁵	34 975.24 ⁵	129	52	10	42	171	
Delfshaven	88 263.80 ⁵	45 773.32 ⁵	32 368.36 ⁵	13 404.96	101 668.85 ⁵	954	197	49	148	1102	
Goudsche Singel	358 565.48 ⁵	246 719.38	205 361.87 ⁵	41 357.50 ⁵	399 922.99	3897	697	202	495	4392	
Katendrecht	40 286.37	39 331.74	35 917.77	3 413.97	43 700.34	167	82	20	62	229	
Kralingen	50 641.14 ⁵	46 525.35	37 726.53	8 798.82	59 439.96 ⁵	499	229	31	198	697	
Kruiskade	368 896.30	242 905.62 ⁵	202 528.51	40 377.11 ⁵	409 273.41 ⁵	4546	689	182	507	5053	
Prins Hendrikkade	266 054.37	153 605.91	117 029.53 ⁵	36 666.37 ⁵	302 720.74 ⁵	1919	420	93	327	2246	
Veerkade	51 007.14 ⁵	42 103.29	23 466.41 ⁵	18 636.87 ⁵	70 244.02	434	99	27	72	506	
Rosouburg	6 414.14	6 162.14	5 568.77	593.37	7 007.51	141	13	4	9	150	
Sassuheim	13 875.26	8 166.50	3 379.16	4 787.34	18 662.60	185	25	4	21	206	
Schellaken	3 170.18	1 699.37	1 111.00	588.37	3 767.85	51	5	2	3	54	
SCHIEDAM	120 732.74	121 741.80	103 660.75	18 081.05	138 813.79	3791	721	95	626	4417	
Bijl. Badhuis	37 491.60	4 961.12	3 740.08	1 221.04	38 712.64	49	9	8	1	50	
Tentoonstelling	1 268.10	"	"	"	1 268.10	12	"	"	"	12	Opgeheven 1 Oct. 1898.
SCHIEDAM	155 032.13	103 399.88 ⁵	74 022.95	29 376.93 ⁵	184 409.06 ⁵	1607	467	84	383	1990	
Schipvaide	29 128.84	15 429.87	10 860.61	4 569.26	33 698.10	211	34	7	27	238	
SCHOONHOVEN	77 388.21 ⁵	40 907.12	27 054.52	13 852.60	91 240.81 ⁵	1592	169	64	105	1697	
SLANDBRECHT	159 979.50	63 643.44	48 763.72 ⁵	14 879.71 ⁵	174 859.21 ⁵	1212	192	95	97	1309	
Sukkerveer	33 452.37 ⁵	17 890.00 ⁵	16 229.59	1 660.47 ⁵	35 112.85	243	35	13	22	265	
Sommelsdijk	4 997.39	1 545.41	3 813.33	— 2 267.92	2 729.47	80	4	6	— 2	78	
Spijkonisse	16 415.16	7 741.50	7 705.72	35.78	16 450.94	249	26	10	16	265	
Stad aan 't Haringvliet	9 492.12	4 071.77	3 880.44 ⁵	191.32 ⁵	9 683.44 ⁵	84	10	6	4	88	
Stellendam	1 577.63 ⁵	2 435.56	765.87	669.69	2 247.32 ⁵	47	17	1	16	63	
Stelwijk	13 680.73	4 544.00	5 513.63 ⁵	— 969.63 ⁵	12 711.09 ⁵	108	21	10	14	122	
Streefkerk	2 056.43	398.00	360.26	37.74	2 094.17	85	8	3	5	90	
Stellen	26 947.41 ⁵	16 835.67 ⁵	12 997.36 ⁵	3 838.31	30 785.72 ⁵	387	103	50	53	440	
Ter Aar	9 699.31	7 493.31 ⁵	3 821.00	3 672.31 ⁵	13 371.62 ⁵	148	48	6	42	190	

KANTOREN.	Saldo der inlagen en terugbetalingen op 31 Dec. 1898.	DIENSTJAAR 1899.			Saldo der inlagen en terugbetalingen op 31 Dec. 1899.	Aantal boekjes in omloop op 31 Dec. 1898.	DIENSTJAAR 1899.				Aantal boekjes in omloop op 31 Dec. 1899.	Aanmerkingen.
		Bedrag der inlagen.	Bedrag der terugbetalingen.	Saldo.			Uitgegeven boekjes.	Ingetrokken boekjes.	Saldo.			
Valkenburg	f 4 551.33	f 1 338.32	f 307.58	f 940.74	f 5 492.07	68	8	4	4	72		
VIANEN	47 443.40 ⁵	26 041.91 ⁵	23 847.73	2 197.18 ⁵	49 640.59	446	32	17	15	461		
VLAARDINGEN	85 274.00	70 838.80	48 242.64	22 596.16	107 870.25	1637	353	49	204	1944		
VOORBURG	32 631.86 ⁵	22 763.41	20 579.64	2 183.47	34 815.33 ⁵	316	54	27	27	343		
Voorhout	9 180.83	11 814.51	7 132.86	4 681.65	13 862.48	203	35	13	22	225		
VOORSCHOTEN	38 022.41	36 982.85	17 404.93	13 577.92	51 600.33	1246	116	30	77	1323		
Vrijenban	6 884.19	2 666.09	1 084.00	1 582.09	8 466.28	86	7	2	5	91		
WADDINGSVEEN	40 066.53	17 573.37 ⁵	15 848.93	1 724.44 ⁵	41 790.97 ⁵	386	70	19	51	437		
WARMOND	33 676.53 ⁵	41 436.42	31 547.63	9 888.79	43 565.32 ⁵	502	121	38	83	585		
WASSENAAR	62 578.01 ⁵	30 555.36	25 349.17	5 206.19	67 784.20 ⁵	542	87	22	65	607		
WATERINGEN	38 449.53	28 250.88	17 222.88 ⁵	11 029.99 ⁵	49 479.52 ⁵	260	64	11	53	322		
Westmaas	13 011.71 ⁵	5 324.42	8 556.42	— 3 232.00	9 770.71 ⁵	151	23	9	14	165		
Willemsoorp	4 361.25	905.19	2 085.46	— 1 180.27	3 180.98	52	8	20	— 12	40		
WOERDEN	77 630.33	36 615.75	21 513.05	15 102.70	92 733.03	543	105	19	80	629		
Woubrugge	2 100.86	3 081.09 ⁵	2 428.55 ⁵	652.54	2 759.40	98	24	7	17	115		
Zevenhoven	1 837.23	2 947.07 ⁵	1 487.14	1 459.93 ⁵	3 297.16 ⁵	38	17	1	16	54		
Zevenhuizen	22 532.34 ⁵	7 846.41	4 852.57 ⁵	2 993.83 ⁵	25 526.18	276	35	15	20	296		
Zoetermeer	60 497.20	30 139.93	24 955.16	5 184.77	65 681.97	484	69	24	45	529		
Zuid-Beijerland	15 440.56	7 721.83	3 589.00	4 132.83	19 582.39	197	22	3	19	216		
Zuidland	9 378.95	9 310.43	6 868.46	2 441.97	11 820.92	155	27	13	14	169		
Zwammerdam	1 472.09	1 407.37	1 661.50	— 254.13	1 217.96	51	8	2	6	57		
Zwartewaal	19 989.75	5 813.82	7 946.91	— 2 133.09	17 847.66	292	19	16	3	295		
ZWIJNBRECHT	50 667.92	27 180.14 ⁵	25 347.37	1 832.77 ⁵	52 500.09 ⁵	912	70	36	34	946		
Totaal	f 12 254 193.35	f 8 589 402.63 ⁵ (2)	f 7 338 003.39 (3)	f 1 251 399.24 ⁵	f 13 505 592.59 ⁵	155 713	23 141	7 740	15 401	171 114		
Hierbij gevoegd:												
Bijgeschreven rente	2 100 621.84			382 528.55	2 483 150.39							
Uitbetaalde "	(1) 84 515.50			12 872.58	97 388.08							
Verschuldigd aan de inleggers	f 14 439 330.69			f 1 646 800.37 ⁵	f 16 086 131.06 ⁵							

(1) Zie de noot op blad. 27.

(2) Hieronder is begrepen een bedrag van f 699.00 wegens geïnde Grootboek-renten.

(3) " " " " " " " f 40 064.10 wegens aankoop van Nationale Schuld.

KANTOREN.	Saldo der inlagen en terugbetalingen op 31 Dec. 1898.	DIENSTJAAR 1899.			Saldo der inlagen en terugbetalingen op 31 Dec. 1899.	Aantal boekjes in omloop op 31 Dec. 1898.	DIENSTJAAR 1899			Aantal boekjes in omloop op 31 Dec. 1899.	Aanmerkingen.
		Bedrag der inlagen.	Bedrag der terugbetalingen.	Saldo.			Uitgegeven boekjes.	Ingetrokken boekjes.	Saldo.		
Noord-Holland.											
Aalsmeer	f 28 453.85 ⁵	f 26 870.27	f 19 365.88	f 7 504.39	f 35 958.24 ⁵	232	462	18	144	376	
Abbekerk	3 530.64 ⁵	6 382.33 ⁵	2 207.47 ⁵	4 174.86	7 711.50 ⁵	32	43	2	11	53	
Alkmaar	201 341.09	160 499.59 ⁵	129 959.53	30 540.06 ⁵	231 881.15 ⁵	3681	405	140	355	4036	
Amstelveen	47 752.54 ⁵	17 502.20	25 047.77 ⁵	— 7 545.57 ⁵	40 206.97	357	47	27	20	377	
AMSTERDAM	3 547 462.68	1 061 515.27 ⁵	1 680 261.80 ⁵	281 253.47	3 828 416.15	47705	5305	2791	2514	50219	
Bijk. Amsteldijk	158 318.39	147 340.10	137 026.07 ⁵	40 313.42 ⁵	168 631.81 ⁵	3758	473	158	315	4073	
" Amstelstraat	766 430.13 ⁵	602 438.90 ⁵	568 386.56	31 052.34 ⁵	800 482.48	13421	2015	771	1244	14665	
" Centraalstation	173 356.40 ⁵	44 335.30 ⁵	24 727.27 ⁵	19 608.03	192 064.43 ⁵	924	53	37	16	937	
" Gommelinstraat	475 935.06 ⁵	421 412.92	363 487.94 ⁵	52 224.97 ⁵	528 160.04	11381	1530	357	1173	12554	
" Haarlemmerplein	241 348.04	399 455.21	336 235.07 ⁵	63 220.13 ⁵	304 568.17 ⁵	9646	1713	394	1319	10965	
" Handelskade	15 440.93 ⁵	13 557.98 ⁵	7 277.74	6 280.24 ⁵	21 421.20	132	29	6	23	155	
" v.d. He'ststraat	198 361.22 ⁵	440 973.44	423 484.13	26 489.31	224 850.53 ⁵	8346	1008	393	1515	9861	
" Hobbemastraat	328 991.50	353 908.49	323 687.93	30 220.56	350 212.06	4895	594	210	378	5273	
" Oosttoom	74 746.04 ⁵	91 630.10	84 164.71 ⁵	7 465.38 ⁵	82 211.43	1963	356	97	250	2222	
" Petpieterstraat	67 963.22 ⁵	288 995.89	280 257.19 ⁵	8 738.69 ⁵	76 701.92	6287	1617	246	1371	7658	
" Prins Hendrikkade	386 262.69 ⁵	322 684.80	276 393.62 ⁵	46 291.17 ⁵	432 553.78	9577	1327	436	891	10468	
" Spiegelstraat	473 396.09 ⁵	325 984.25	335 328.15	— 9 343.90	464 052.79 ⁵	5215	653	292	361	5666	
" Tentoonstell. (1883)	10 123.17 ⁵	"	"	"	10 123.17 ⁵	41	"	3	— 3	38	Opgeheven 1 Nov. 1883.
" Id. (1895)	8 616.35 ⁵	"	"	"	8 616.35 ⁵	34	"	1	— 1	33	Opgeheven 23 Nov. 1895.
" Tulpplein	221 018.90	304 806.36	275 353.10	29 543.26	250 562.16	2663	815	244	571	3234	
" Veenmarkt	17 744.97	4 021.34 ⁵	2 633.46 ⁵	2 287.88	20 032.85	71	12	7	5	76	
Aardijk	277.78	535.50	937.10	— 401.60	— 123.82	12	3	1	2	14	
Ankveen	4 149.05	4 147.36	1 329.52	2 817.84	6 967.49	26	32	"	32	68	
Anna Paulownapolder	10 698.71 ⁵	8 685.18	5 066.94	3 018.24	14 316.95 ⁵	126	23	4	19	145	
Azandijk	5 820.60	3 159.68	2 388.01	771.67	6 592.27	84	11	2	9	93	
Avenhove	1 167.24	2 599.54	1 517.05	1 082.49	2 249.73	113	16	12	4	117	
Barstedepepern	8 842.06 ⁵	5 602.58	3 979.35	1 623.23	10 465.29 ⁵	186	18	8	10	196	
Bemmelweg	38 937.07 ⁵	18 565.05	12 751.56	5 810.49	44 747.56 ⁵	617	61	13	48	665	

KANTOREN.	Saldo der inlagen en terugbetalingen op 31 Dec. 1898.	DIENSTJAAR 1899.			Saldo der inlagen en terugbetalingen op 31 Dec. 1899.	Aantal boekjes in omloop op 31 Dec. 1898.	DIENSTJAAR 1899.			Aantal boekjes in omloop op 31 Dec. 1899.	Aanmerkingen
		Bedrag der inlagen.	Bedrag der terugbetalingen.	Saldo.			Uitgegeven boekjes.	Ingetrokken boekjes.	Saldo.		
Benningbroek	f 2 977.52	f 6 803.37	f 4 270.82	f 2 532.55	f 5 510.07	70	12	6	0	76	
Bergen	20 535.23	46 128.54 ⁵	17 203.57	— 275.02 ⁵	20 260.20 ⁵	201	38	14	24	225	
Berkhout	10 917.89	4 198.80	6 298.03	— 2 099.23	8 818.66	106	13	8	5	111	
BEVERWIJK	53 286.03	37 031.65	32 037.51	4 094.14	58 281.07	1172	200	60	140	1312	
Blaricum	14 567.56	6 170.58	10 492.81	— 4 322.23	10 245.33	76	19	9	10	86	
Bovenkarspel	1 313.35	2 874.28	2 895.61	— 21.33	1 292.02	14	10	1	9	23	
Broek in Waterland	50 193.63 ⁵	39 570.40 ⁵	32 708.25	6 862.15 ⁵	57 055.70	557	42	24	18	575	
Broek op Langendijk	12 590.92	24 189.78	16 333.62	7 856.16	20 447.08	236	65	9	56	292	
Buiksloot	30 410.54 ⁵	16 234.62 ⁵	12 984.35	3 250.27 ⁵	33 660.82	336	31	11	20	356	
Burgerbrug (de)	14 296.19	12 212.10	8 876.45 ⁵	3 335.64 ⁵	17 631.83 ⁵	185	33	13	20	205	
BUSSUM	130 998.56 ⁵	103 905.12 ⁵	91 205.72	12 699.40 ⁵	143 697.97	1237	256	55	201	1438	
Cockstorp (de)	3 075.48	1 571.46	347.07	1 224.39	4 299.87	53	8	1	7	60	
Diemerbrug	19 583.02	4 614.42	3 614.56	999.86	20 582.88	230	46	17	29	259	
Dirkshorn	11 183.12 ⁵	15 860.31	9 488.20 ⁵	6 372.10 ⁵	17 555.23	271	60	10	50	321	
EDAM	45 721.88 ⁵	43 340.01 ⁵	36 523.18	6 825.83 ⁵	52 547.72	473	131	20	111	584	
Egmond aan den Hoef	6 172.15	2 403.04	1 861.87	541.17	6 713.32	100	15	3	12	121	
EGMOND AAN ZEE	8 144.74	7 961.09	4 613.21	3 347.88	11 492.62	401	42	14	28	432	
Egmond binnen	3 675.20	3 471.58	1 020.14	2 451.44	6 126.04	107	16	7	9	110	
ENKHUIZEN	42 162.52 ⁵	23 152.16 ⁵	24 565.68	3 586.48 ⁵	45 749.01	612	66	26	40	652	
'S GRAVELAND	34 277.99 ⁵	17 299.35	14 965.85	2 333.50	36 611.49 ⁵	391	41	13	28	410	
Grootebroek	2 076.69	2 738.86	1 190.14	1 548.72	3 625.41	86	17	12	5	91	
Groot Schermer	8 770.96	4 310.16	3 642.47	667.69	9 438.65	107	15	3	12	119	
HAAARLEM	1 025 333.75	730 052.66 ⁵	587 884.46	142 168.20 ⁵	1 167 501.95 ⁵	12369	2367	706	1661	14030	
Bijk. Bloemendaal	52 407.47	17 318.08	17 347.02 ⁵	— 28.94 ⁵	52 378.52 ⁵	470	63	24	39	500	
HAAARLEMMERMEER	25 176.42	23 881.28 ⁵	18 035.86	5 845.42 ⁵	31 021.84 ⁵	343	108	17	91	434	
Heemskerk	— 1 317.33 ⁵	2 707.58	1 412.97	1 294.61	— 22.72 ⁵	13	11	1	10	23	
HEEMSTEDÉ	39 117.83 ⁵	23 360.74	15 820.88	7 539.86	46 657.09 ⁵	1163	97	29	68	1231	
Heer Hugowaard	1 010.37	8 335.80	3 806.36	4 529.53	5 539.90	128	42	7	35	163	
Heiloo	22 083.68	13 303.91	10 921.96	2 381.95	24 470.63	329	43	6	37	366	
HELDER	409 390.60 ⁵	275 270.66	268 759.32 ⁵	6 511.33 ⁵	415 901.94	5215	723	276	447	5662	
Bijk. Ankerpark	*	23 662.82	15 210.87 ⁵	8 451.94 ⁵	8 451.94 ⁵	*	71	3	68	68	

KANTOREN.	Saldo der inlagen en terug- betalingen op 31 Dec. 1898.	DIENSTJAAR 1899.			Saldo der inlagen en terug- betalingen op 31 Dec. 1899.	Aantal boekjes in om- loop op 31 Dec. 1898.	DIENSTJAAR 1898.			Aantal boekjes in om- loop op 31 Dec. 1899.	Aanmerkingen.
		Bedrag der inlagen.	Bedrag der terug- betalingen.	Saldo.			Uitgegeven boekjes.	Ingetrokken boekjes.	Saldo.		
Hensbroek	f 6 152.43	f 5 748.50	f 3 842.97	f 1 906.23	f 8 058.66	72	22	2	20	92	
Hypolitheoef	22 782.20	12 875.47	12 202.92	672.55	23 454.75	319	56	7	49	368	
Huizenom	252 833.22	167 706.25 ⁵	145 751.63 ⁵	21 954.56	274 787.78	2404	424	147	277	2681	
Hoogkampel	1 600.56 ⁵	2 810.00	1 000.33	1 818.67	3 419.23 ⁵	22	5	"	5	27	
Hoogwood	10 373.56 ⁵	9 597.08	5 681.37	3 915.71	14 289.27 ⁵	100	13	5	8	108	
Hoorn	174 830.73	115 570.73 ⁵	98 127.48 ⁵	17 443.25	192 273.98	1615	280	94	186	1801	
Hoorn	208.64	3 162.50	9.00	3 153.50	3 362.14	"	6	"	6	6	
Houtje en Polanen	63 267.20 ⁵	28 197.72	28 042.25	155.47	63 422.67 ⁵	563	128	26	102	670	
Hulzen	50 948.86	16 609.76 ⁵	13 980.61	2 629.15 ⁵	53 578.01 ⁵	461	69	25	44	505	
IJmuiden	76 053.47	48 053.89	35 327.43	12 726.46	88 779.93	917	171	36	135	1052	
Ipendam	6 144.08	5 550.63 ⁵	4 434.17	1 116.46 ⁵	7 260.54 ⁵	115	26	7	19	134	
Kaatrik	12 717.74	15 738.92	11 058.62 ⁵	4 680.29 ⁵	17 398.03 ⁵	177	50	16	34	211	
Kredijk	10 499.27 ⁵	8 017.97 ⁵	5 693.26	2 324.71 ⁵	12 823.99	162	71	10	61	223	
Keltern	24 311.43 ⁵	7 977.86	5 356.62	2 621.24	26 932.72 ⁵	187	27	3	24	211	
Koo-Zaandijk	51 229.04	35 925.18 ⁵	32 223.56	3 709.62 ⁵	54 938.66 ⁵	528	79	31	48	576	
Kroonvrie	41 657.83 ⁵	22 701.40	23 149.96 ⁵	— 358.56 ⁵	41 299.27	403	77	24	53	456	
Kwadijk	9 428.05 ⁵	13 783.90	11 402.25 ⁵	2 381.64 ⁵	11 810.30	162	13	6	7	169	
Landsmeer	19 251.44	13 370.22	13 515.85	— 145.63	19 105.81	236	25	2	23	239	
Laren	49 157.98 ⁵	27 076.88	21 225.95	5 850.93	55 068.91 ⁵	392	77	21	56	448	
Bijk. Kamp bij Laren	26.30	"	"	"	26.30	3	"	"	"	3	
Lindou	6 184.51 ⁵	3 484.54	3 629.95	— 145.41	6 039.10 ⁵	127	12	4	8	135	
Maarten (Sint)	5 853.37	4 750.23 ⁵	3 788.70	961.58 ⁵	6 814.95 ⁵	136	12	1	11	147	
Marken	6 253.76	1 145.60	548.49	597.11	6 850.87	36	6	2	4	40	
Maarssen	40 338.03 ⁵	25 876.30 ⁵	24 007.56 ⁵	1 868.74	42 267.37 ⁵	366	63	16	47	413	
Middelbeemster	1 217.07 ⁵	3 493.25	2 783.58	709.67	1 926.74 ⁵	20	4	1	3	23	
Midland	— 46.66	4 503.20	3 460.88	1 042.32	995.66	"	2	"	2	2	
Midwood	— 489.76	2 321.78	175.79 ⁵	2 145.98 ⁵	1 665.22 ⁵	13	13	"	13	26	
Mossendendam	80 365.18 ⁵	38 623.04 ⁵	44 105.37	— 5 482.32 ⁵	74 882.86	698	56	32	24	632	
Mulden	16 836.28	9 265.57	8 830.83	434.74	17 271.02	291	23	16	7	298	
Mulderberg	1 081.61	2 131.70	1 413.58	718.12	1 799.73	37	6	1	5	42	
NAARDEN	90 556.14 ²	62 229.56 ⁵	59 310.51	2 910.05 ⁵	93 475.20	1057	118	39	70	1136	

KANTOREN.	Saldo der inlagen en terug- betalingen op 31 Dec. 1898.	DIENSTJAAR 1899.			Saldo der inlagen en terug- betalingen op 31 Dec. 1899.	Aantal boekjes in om- loop op 31 Dec. 1898.	DIENSTJAAR 1899.			Aantal boekjes in om- loop op 31 Dec. 1899.	Aanmerkingen.
		Bedrag der inlagen.	Bedrag der terug- betalingen.	Saldo.			Uitgegeven boekjes.	Ingetrokken boekjes.	Saldo.		
Nederhorst den Berg.	f 11 184.14	f 11 995.66	f 6 535.80 ⁵	f 5 059.85 ⁵	f 16 843.99 ⁵	132	23	5	23	155	
Nibbikswoud.	6 010.00	7 093 00	5 584.93	1 508.07	7 518.07	53	15	4	11	64	
Nieuwendam	19 453.65 ⁵	6 303.39	7 341.22 ⁵	— 1 037 83 ⁵	18 115.82	342	33	12	11	353	
Nieuwe Niedorp	11 478.34	13 212.25	7 088.35	6 123 90	17 602.24	175	23	7	16	191	
Nieuw Vennepe	1 141.51	6 027.33	2 056 83	3 370.50	4 512.01	158	38	10	28	186	
Noordscharwoude	12 114.02	7 975.35	10 895.53	— 2 920.18	9 193.84	151	19	7	12	163	
Obdam	10 502.33	11 209.65 ⁵	7 054.42	4 155 23 ⁵	14 057.56 ⁵	111	17	8	9	120	
Oosteinderdijk	1 515.65	447.75	388.50	59 25	1 574 00	6	2	"	2	8	
Oosterblokker	170.91	147.50	51.75	92.75	263.66	10	3	"	3	13	
Oosterend	16 232.23	11 529.41	11 627 87	— 98.46	16 133.77	139	16	3	13	152	
Oosthuizen	6 664.43	7 855.37	3 985.30 ⁵	3 870.06 ⁵	10 534.49 ⁵	78	25	1	24	102	
Oostwoud	"	662.25	1 142.20	— 479.95	— 479.95	"	6	"	6	6	
Oostzaan	44 413.04	16 084.24 ⁵	14 835.13 ⁵	1 249 11	15 662 15	889	95	10	76	965	
Opperdoes	16 379.37	17 607 46	15 525.01	2 082.45	18 461.82	114	20	5	15	150	
Oterleek	572.11	989.75	960.00	29.75	601.86	18	2	2	"	18	
Oudendijk	1 709.98 ⁵	5 960.93	3 927 46 ⁵	2 033.76 ⁵	3 743 75	83	6	7	— 1	82	
Oude Niedorp	9 529.48	7 854.94	2 682.03	5 172.91	14 702.30	150	90	11	79	229	
Ouderkerk aan den Amstel.	36 316.57 ⁵	25 016.09	17 735.15	7 280.94	43 597.51 ⁵	462	61	10	51	513	
Oudeschild	11 810.91	5 434.89	4 515.21 ⁵	919.67 ⁵	12 730.58 ⁵	191	14	5	9	200	
Oudesluis	10 343.04	7 480.09	6 244.21 ⁵	1 235.87 ⁵	11 578.91 ⁵	128	16	11	5	133	
Oudkarspel	1 300.36	2 738.65	3 452 07	— 713.42	586.04	34	7	1	6	40	
Oudorp	997.72	1 349.71	1 092 63	257.08	1 254.80	42	57	3	54	96	
OVERVEEN	25 556.30 ⁵	13 371.24	9 957.63	3 413.61	28 969.91 ⁵	287	31	23	8	295	
Petten	5 919.81 ⁵	1 538.87	1 538.29	0.58	5 929.39 ⁵	139	4	6	— 2	137	
PURMEREND	159 030.87 ⁵	126 319.10 ⁵	96 439.53 ⁵	29 879.57	188 910.44 ⁵	1663	311	73	238	1901	
Ransdorp	19 086.29	18 365.64	10 864.38	7 501.26	26 587 55	498	135	5	130	628	
RJ.P.	64 159.41 ⁵	20 266 50	21 606.05	— 1 339.55	62 819.86 ⁵	392	83	30	53	445	
Rustenburg	1 408 64	3 931.91	3 219 71	712.20	2 120.84	23	11	2	9	32	
Sandpoort (dorp)	28 821 48 ⁵	7 114 46	7 112.83	1.63	28 823.11 ⁵	378	42	10	32	410	
Sandpoort-Station	— 556.13	5 335 81 ⁵	9 368 56	— 4 032.71 ⁵	— 4 588 84 ⁵	4	27	"	27	31	
SCHAGEN	72 252.73 ⁵	47 207 82 ⁵	37 432.03 ⁵	9 775.79	82 028 52 ⁵	1370	222	51	171	1541	

KANTOREN.	Saldo der inlagen en terugbetalingen op 31 Dec. 1898.	DIENSTJAAR 1899.			Saldo der inlagen en terugbetalingen op 31 Dec. 1899.	Aantal boekjes in omloop op 31 Dec. 1898.	DIENSTJAAR 1899.			Aantal boekjes in omloop op 31 Dec. 1899.	Aanmerkingen.
		Bedrag der inlagen.	Bedrag der terugbetalingen.	Saldo.			Uitgegeven boekjes.	Ingetrokken boekjes.	Saldo.		
Schagerbrug	f 12 446.54 ^s	f 12 338.59 ^s	f 11 914.19	f 424.40 ^s	f 12 870.95	282	31	7	24	306	
Schellinkhout	1 612 00	656 90	405.67	251 23	1 863.23	22	3	1	2	24	
Schermerhorn	9 150.90 ^s	6 797.13	4 774.46	2 022.67	11 173.66 ^s	78	10	5	5	83	
Schooridam	6 382.32	12 297 32	8 218.83	4 078 49	10 460 81	251	35	14	21	272	
Sint-Pankras	227.36	304.50	947.86	— 643 36	— 416.00	2	3	•	3	5	
Sloten	58 993.88 ^s	18 664.12	16 189.28	2 474 84	61 468.72 ^s	488	43	20	23	511	
SLOTERDIJK	24 984.76	26 561.97	16 599.97	9 962 00	34 946.76	271	43	20	23	294	
Spaarndam	5 369.20 ^s	3 630.67	2 581.28	1 049.39	6 418 59 ^s	62	21	3	18	80	
Spanbroek	14 761.22	17 441.34	12 741.61	4 699.73	19 460.95	170	22	24	— 2	168	
Stompvoren	6 628.83	7 110.00 ^s	3 710.25	3 405.75 ^s	10 034 58 ^s	61	22	1	21	82	
TERSCHELLING	26 918.62	11 986.68	6 339.27	5 647.41	33 566.03	250	37	10	27	277	
TEXEL	54 885 05	75 937 59 ^s	53 887.32	22 050.27 ^s	76 935 32 ^s	750	98	33	65	815	
Twisk	332.81	2 074 50	1 722.21	352.29	685 10	13	2	2	•	13	
Uitgeest	39 403 59	30 193.36 ^s	24 769.86	5 423.50 ^s	44 827.09 ^s	724	65	19	46	770	
Uithoorn	18 147 49	31 510.31	14 113.76	17 398.55	35 544.04	294	112	7	105	399	
Urk	6 470.66	3 434 12 ^s	2 635.16	798.96 ^s	7 278.62 ^s	255	58	27	31	286	
VELSEN	31 476 42 ^c	10 592 46	12 132.21	— 1 539.75	29 936 67 ^s	207	44	22	22	229	
Venhuizen	11 051.38	6 574.64	4 899.44	1 675.20	12 726.58	161	14	42	— 28	133	
Vlieland	13 867.40 ^s	9 550.93	9 803 37	— 252 44	13 614.96 ^s	112	12	5	7	119	
Volendam	10 411.35	2 051.10	2 988.77	— 937.67	9 473.68	53	5	6	— 1	52	
Waal (de)	14 628.10 ^s	12 421.76	8 003 20	4 418.56	10 046.66 ^s	141	19	3	16	157	
Warmenhuizen	17 365.04 ^s	17 290.03	15 618.87	1 673.16	19 038 20 ^s	201	33	5	28	229	
Watergraafsmeer	3 697.07 ^s	"	"	"	3 697.07 ^s	79	"	2	— 2	77	Opgeheven 16 Jan. 1894.
WEESP	103 770 00 ^s	59 355.43	47 530 62	11 824.81	115 594.81 ^s	1311	215	52	163	1474	
Wervershoof	2 679.29	2 168.84 ^s	1 079.23	1 089 61 ^s	3 768.90 ^s	58	39	7	32	90	
Westerblokker	4 610.89	4 672.21	3 998 52 ^s	• 673.68 ^s	5 284.57 ^s	62	10	2	8	70	
Westwoud	163 39	1 238.21	1 823.32	— 585.11	— 421.72	21	6	1	5	26	
Westzaan	468.59 ^s	976.43	2 036.50	— 1 060.07	— 591 47 ^s	31	4	"	4	35	
Wieringen	9 724.97	10 309.81	4 947.90	5 361.91	15 086.88	68	12	2	10	78	
Wieringerwaard	9 901.48 ^s	9 020.40 ^s	9 560.17	— 479.76 ^s	9 421.72	181	22	11	11	192	
Wijdenes	1 042 04	1 393.25	1 189.76	293.49	1 245.53	16	3	1	2	20	

KANTOREN.	Saldo der inlagen en terug- betalingen op 31 Dec. 1898.	DIENSTJAAR 1899.			Saldo der inlagen en terug- betalingen op 31 Dec. 1899.	Aantal boekjes in om- loop op 31 Dec. 1898.	DIENSTJAAR 1899			Aantal boekjes in om- loop op 31 Dec. 1899.	Aanmerkingen.
		Bedrag der inlagen.	Bedrag der terug- betalingen.	Saldo.			Uitgegeven boekjes.	Ingetrokken boekjes.	Saldo.		
Wijk aan Zee	f— 498 39	f 901.52	f 4 512 06	f— 610.54	f— 808 93	44	1	3	— 2	42	
WINKEL	17 934.32	41 452.38	6 512.08	4 640.30	22 574.02	111	13	6	7	118	
Wogaum	8 633.45	3 679.01	5 232 88	— 1 553 87	7 079 58	69	21	7	14	83	
Wormer	5 616.09	5 682.66 ⁵	8 471.09	— 2 788 42 ⁵	2 827.66 ⁵	59	25	3	22	81	
WORMERVEER	49 034.90 ⁵	28 014.43 ⁵	28 474 81	— 430.37 ⁵	48 604.53	839	107	40	67	906	
ZAANDAM	236 267.18 ⁵	222 102.54 ⁵	180 484.76 ⁵	41 617.78	277 884.96 ⁵	2548	576	145	431	2979	
Zand (het)	10 594.19	6 748.21 ⁵	7 319.84	— 601.62 ⁵	9 992 56 ⁵	158	24	3	21	179	
ZANDVOORT	41 378.13 ⁵	34 155 00	31 755.16	2 399 84	43 777.97 ⁵	332	38	18	20	352	
Bijk. Bad	508.30	68 50	9 50	59.00	567.30	4	4	"	1	2	
Zuidscharwoude	34 274 40 ⁵	31 992 34	23 730 68	8 261.66	42 536 06 ⁵	429	43	11	32	461	
Totaal	f12 248 571.01 ⁵	f9 397 267.04 ⁵ (²)	f8 162 077 36 (³)	f1 234 589.68 ⁵	f13 483 169.70	189676	29257	9576	19681	209357	
Hierbij gevoegd:											
Bijgeschreven rente	2 135 370 26			381 254.15	2 516 633 41						
Uitbetaalde "	(1) 89 075 01			13 658 56	102 733.57						
Verschuldigd aan de inleg- gers	f14 473 025 25 ⁵			f1 629 502.33 ⁵	f16 102 527.68						
Zeeland.											
Aagtekerke	f 2 340 60	f 1 184 30	f 1 178.50	f 5 89	f 2 346.40	58	11	1	10	68	
Aardenburg	102 437 31	29 578 32	25 821.82 ⁵	3 756.40 ⁵	106 193.80 ⁵	584	55	31	24	603	
Annaland (St.)	87 893.77 ⁵	56 654 85 ⁵	44 078.92	12 575 93 ⁵	106 370.71	469	68	13	55	524	
Arnhemuiden	2 931.98	2 895.57	729 35	2 166.22	5 143.20	72	20	"	20	92	
Axel	50 805 33 ⁵	21 661.78	25 536 47	— 874.69	49 690.64 ⁵	302	35	17	18	320	
Bath	2 599 44	"	"	"	2 599 44	14	"	"	"	14	
Biervliet	30 435.50	11 294.36 ⁵	12 642.02	— 1 347.85 ⁵	29 087.64 ⁵	321	37	14	23	344	
Biezelinge	9 584 48 ⁵	4 552.22 ⁵	3 077.16	1 475 06 ⁵	11 059.55	98	8	"	8	106	
Biggekerke	2 259.40 ⁵	851 56	922.09	— 70.53	2 188.87 ⁵	48	5	1	4	52	
Borsele	14 982 81 ⁵	4 922.07	6 042 63	— 1 120.56	13 862.25 ⁵	104	12	"	12	116	
BRESKENS	51 078 10	25 250.73	21 132 88	4 117 85	55 195 95	791	78	15	63	854	
Brouwershaven	41 635 38 ⁵	4 425.85	2 170.76	2 255.09	43 910.47 ⁵	116	19	3	16	132	

(1) Zie de noot op bladz 27.

(2) Hieronder is begrepen een bedrag van f 946 50 wegens geïnde Grootboekrente.

(3) " " " " " " " f 56 681.33⁵ wegens aankoop van Nationale Schuld.Opgeheven
4 Jul 1899.

KANTOREN.	Saldo der inlagen en terug- betalingen op 31 Dec. 1898.	DIENSTJAAR 1899.			Saldo der inlagen en terug- betalingen op 31 Dec. 1899.	Aantal boekjes in om- loop op 31 Dec. 1898.	DIENSTJAAR 1899.			Aantal boekjes in om- loop op 31 Dec. 1899.	Aanmerkingen.
		Bedrag der inlagen.	Bedrag der terug- betalingen.	Saldo.			Uitgegeven boekjes.	Ingetrokken boekjes.	Saldo.		
BRUNISSE	f 53 236.34	f 33 094.07	f 21 900.63	f 11 193.44	f 64 429.78	538	80	12	68	606	
Burg	3 870.67	2 783.89	573.60	2 210.29	6 080.96	111	15	2	13	124	
Domburg	12 572.67	13 621.50	12 141.25	1 480.25	14 052.92	174	28	5	23	197	
Drijschor	15 266.54	14 943.83	12 011.59	2 932.24	18 198.78	218	35	14	21	239	
Duivendijke	— 159.57	8.75	25.00	— 16.25	— 175.82	3	"	"	"	3	
Ellemeet	463.92	482.75	95.05	387.70	851.62	62	2	3	— 1	61	
Ellewoutsdijk	4 745.59 ^s	3 490.73	2 213.96	1 276.77	6 022.36 ^s	113	16	5	11	124	
Filipsland (St.)	8 914.86	4 320.25	2 946.03	1 374.22	10 289.08	191	14	4	10	141	
Goes	128 482.11	61 879.92 ^s	52 934.82 ^s	8 945.10	137 427.21	1574	170	61	109	1683	
Graauw	18 633.67	5 641.25	5 506.23	135.02	18 768.69	313	41	27	14	327	
's Gravenpolder	6 656.87 ^s	4 428.07	3 363.34	1 064.73	7 721.60 ^s	147	19	4	15	162	
Grijpskerke	2 427.54	394.00	62.47	331.53	2 759.07	20	2	1	1	21	
Groede	43 491.48	23 875.29 ^s	15 781.58	8 093.71 ^s	51 585.19 ^s	352	48	15	33	385	
Haamstede	5 173.23	1 174.48	209.30	965.18	6 138.41	125	14	13	1	126	
Hansweerd	38 345.12	16 132.53	11 052.59	4 479.94	42 825.06	267	28	10	18	285	
's Heer Arendskerke	20 009.21	12 235.14	11 476.74	758.40	21 667.64	122	19	7	12	144	
's Heerenhoek	21 432.63	11 282.68	9 662.81	1 619.87	23 052.50	258	30	13	17	275	
's Heer Hendrikskinderen	11 879.37	7 112.77 ^s	3 779.31	3 333.46 ^s	15 212.83 ^s	79	15	2	13	92	
Heinkensand	20 594.06 ^s	10 300.19	7 290.28	3 002.91	23 603.97 ^s	184	16	13	3	187	
Hoedekenskerke	8 132.40	9 789.63	7 757.48	2 032.15	10 164.55	119	10	7	3	122	
Hoek	61 899.10 ^s	26 401.59 ^s	27 487.05	— 1 086.35 ^s	60 812.75	347	63	33	35	382	
Hoofdplaat	35 010.48 ^s	10 499.56	4 444.70	6 054.86	41 065.34 ^s	402	17	9	8	410	
HULST	135 851.55 ^s	44 886.35 ^s	27 143.09	17 743.26 ^s	153 594.82	1002	106	50	56	1058	
IERSKE	52 232.03	33 149.54 ^s	30 327.12	2 822.42 ^s	55 054.45 ^s	477	53	16	37	514	
IJZENDIJK	74 557.33 ^s	34 062.17	22 392.83	11 669.34	86 226.07 ^s	673	54	32	22	695	
Jansland (Sint)	4 836.31	1 792.40	291.32	1 501.08	6 337.39	84	4	6	— 2	82	
Jansteen (Sint)	3 662.15 ^s	6 893.36	5 966.47	926.89	4 589.04 ^s	111	30	6	24	135	
Kadzand	11 207.26	7 500.25	4 411.91	3 088.34	14 295.60	139	52	2	50	189	
Kammerland	1 883.58	3 998.06	1 247.10	2 660.96	4 544.54	49	10	1	18	67	
Kappelle	9 110.20 ^s	5 117.65	5 216.40	— 68.75	9 041.45 ^s	138	8	4	4	142	

KANTOREN.	Saldo der inlagen en terug- betalingen op 31 Dec. 1898.	DIENSTJAAR 1899.			Saldo der inlagen en terug- betalingen op 31 Dec. 1899.	Aantal boekjes in om- loop op 31 Dec. 1898.	DIENSTJAAR 1899.				Aantal boekjes in om- loop op 31 Dec. 1899.	Aanmerkingen.
		Bedrag der inlagen.	Bedrag der terug- betalingen.	Saldo.			Uitgegeven boekjes.	Ingetrokken boekjes.	Saldo.			
Kats.	f 5 730.32	f 2 042.99	f 398.00	f 4 644.99	f 7 381.31	87	6	"	6	93		
Kerkwerve	899.32	894.05	595.32	298.73	4 198.05	126	23	2	21	147		
Kloetinge	10 546.12 ⁵	5 208.04	3 875.62	1 332.42	41 878.54 ⁵	452	12	7	5	457		
Kloosterzande	43 036.82	16 092.10	14 834.30	1 257.80	44 354.62	386	43	18	25	414		
Koewacht	6 160.42	6 921.75	3 539.85	3 381.90	9 542.02	73	21	8	13	86		
Kolijnsplaat	11 031.31 ⁴	11 425.20	8 753.72	2 071.48	43 702.79 ⁵	448	25	6	19	407		
Kortgene	24 196.01	15 508.57	13 725.24	1 783.33	25 970.40	183	23	7	16	199		
Koudekerke	43 369.59 ⁵	6 193.25	4 267.47	1 025.78	45 295.37 ⁵	226	27	6	21	247		
Krabbendijke	26 739.90	16 754.04	9 051.63	7 700.01	34 439.91	254	38	8	30	284		
Kruiningen	39 687.14 ⁵	24 818.02	23 523.47	1 294.55	40 981.69 ⁵	296	44	7	37	333		
Kuitaart	24 169.61	11 432.34	10 310.93	1 112.41	25 282.02	175	21	7	14	189		
Laurens (Sint)	"	"	"	"	"	"	"	"	"	"		
Maartensdijk (Sint)	50 640.78	39 202.85	31 070.92 ⁵	8 131.92 ⁵	58 772.70 ⁵	432	52	15	37	469		
Meliskerke	1 157.21	133.50	514.81	— 381.31	775.00	13	"	1	— 1	42		
MIDDELBURG.	297 837.72 ⁵	200 158.02	153 101.69 ⁵	47 046.32 ⁵	344 884.05	2876	483	154	329	3205		
Nieuwdorp	14 607.55	9 981.45	5 603.41	4 378.04	18 985.50	141	23	3	20	161		
Nieuwerkerk	3 418.81	2 447.13	1 355.07	1 092.06	4 510.87	81	4	2	2	83		
Nieuw Namen	10 145.73	16 364.58	18 058.40	— 1 693.82	8 451.91	91	41	1	43	134		
Nieuwvliet	14 309.56	4 608.03	7 788.05 ⁵	— 3 180.02 ⁵	14 129.53 ⁵	102	14	5	9	111		
Nisse	5 654.63	5 999.74	5 500.79	498.95	6 153.58	45	7	2	5	50		
Noordgouwe	4 097.43	1 606.39	652.76	953.63	5 051.06	83	4	2	2	85		
Noordwalle	2 162.61	2 000.00	405.34	1 594.66	3 757.27	78	23	7	16	94		
Oostburg	42 140.73 ⁵	28 574.95	19 553.08	9 021.87	51 162.60 ⁵	411	61	9	52	463		
Oosterland	8 332.67	2 397.97	3 167.73	— 769.76	7 562.91	131	14	6	8	139		
Oostkapelle	5 383.51	2 769.13	2 569.96	259.17	5 647.68	90	11	3	8	98		
Oost-Souburg	7 318.27	4 989.53	4 051.86	937.67	8 255.04	182	27	11	16	198		
Oudelande	42 384.95	5 504.58	4 512.16	992.42	43 377.37	422	10	4	0	428		
Oud-Vosmeer	56 715.27	23 063.40	20 948.18	2 415.22	58 830.49	333	52	14	38	371		
Ouwerkerk	3 894.79	4 719.35	3 800.05	919.30	4 814.09	266	16	7	9	275		
Overslag	11 886.77	1 406.16	2 271.93	— 865.77	11 021.00	137	4	7	— 3	134		
Overzand	32 242.36 ⁵	17 371.53 ⁵	18 000.09	— 638.45 ⁵	31 603.91	159	22	7	15	174		

KANTOREN.	Saldo der inlagen en terugbetalingen op 31 Dec. 1898.	DIENSTJAAR 1899.			Saldo der inlagen en terugbetalingen op 31 Dec. 1899.	Aantal boekjes in omloop op 31 Dec. 1898.	DIENSTJAAR 1899.			Aantal boekjes in omloop op 31 Dec. 1899.	Aanmerkingen.
		Bedrag der inlagen.	Bedrag der terugbetalingen.	Saldo.			Uitgegeven boekjes.	Ingetrokken boekjes.	Saldo.		
Philippine	f 35 746.70	f 14 527.93	f 10 913.72	f 3 614.21	f 39 360.91	178	22	7	15	193	
Poortvliet	9 448.24	14 820.77	13 246.76	1 574.01	11 022.25	230	26	13	13	243	
Renesse	8 183.11 ⁵	3 546.31	3 681.79	— 135.48	8 047.63 ⁵	117	4	6	— 2	115	
Retranchement	10 356.38	3 887.27	1 392.52	2 554.75	12 911.13	110	45	4	41	151	
Rilland	17 191.82	10 295.23	7 215.37	3 079.86	20 271.68	192	43	8	35	227	
SAS VAN GRND.	53 355.44	25 438.72	20 900.18	4 538.54	57 893.98	424	43	27	16	440	
Scharendijke	1 941.87	403.00	304.19	488.81	2 130.68	39	4	3	1	40	
Scherpenisse	22 446.11	15 954.32	13 078.00	2 876.32	25 322.43	231	48	7	41	272	
Schoondijke	30 742.35	18 757.78	15 847.34	2 910.44	33 652.79	263	30	12	18	281	
Schore	2 504.42	1 143.00	1 176.72	— 33.72	2 470.70	87	6	"	6	93	
Schuddebeurs	201.83	269.70	204.22	65.48	207.31	3	2	"	2	5	
Serooskerke (op Schouwen)	1 750.72 ⁵	1 715.80	475.62	1 240.18	2 990.90 ⁵	81	"	2	— 2	79	
Serooskerke (op Walcheren)	1 251.79	2 950.81	2 309.99	640.82	1 892.61	46	3	1	2	48	
SLUIS	57 254.58	27 538.09	16 303.13	11 234.96	68 489.54	661	80	31	40	710	
Sluiskil	6 201.02 ⁵	8 990.51 ⁵	7 565.30	1 425.21 ⁵	7 626.24	133	47	6	41	174	
Stavenisse	28 033.08 ⁵	17 895.25	10 591.61	7 303.64	35 336.72 ⁵	311	39	19	20	331	
Stoppeldijk	42 068.39	15 119.17	7 444.39	7 674.78	49 743.17	202	38	13	25	227	
TERNEUZEN	187 923.53 ⁵	116 875.41 ⁵	100 024.17 ⁵	16 851.24	204 774.77 ⁵	1096	194	55	139	1235	
TOLN	49 830.97	47 987.08	39 159.98 ⁵	8 827.09 ⁵	58 667.06 ⁵	528	68	16	52	580	
Veere	2 026.52	3 392.95	3 223.87	169.08	2 195.60	126	14	7	7	133	
VLISSINGEN	294 512.09 ⁵	193 226.14	139 084.98	54 141.16	348 653.25 ⁵	2898	418	125	293	3191	
Waarde	13 730.38 ⁵	8 933.96 ⁵	5 854.75	3 079.21 ⁵	16 818.60	168	15	5	10	178	
Walsoorde	13 454.44 ⁵	3 475.63	1 976.38	1 499.25	14 953.69 ⁵	95	11	3	8	103	
Waterlandkerkje	3 150.61	"	"	"	3 150.61	43	"	4	— 4	39	
Wemeldinge	18 434.97 ⁵	8 445.29	4 693.45	3 841.84	22 246.81 ⁵	185	30	4	26	211	
Westdorpe	43 617.13	21 952.07	16 695.83	5 256.24	48 873.37	292	44	20	24	316	
Westkapelle	13 242.49 ⁵	6 023.57	4 531.11	1 492.46	14 734.95 ⁵	141	21	5	16	157	
Wilhelminadorp	6 556.30	2 509.10	1 985.58	523.52	7 079.82	107	13	6	7	114	
Wissekerke	26 933.77 ⁵	10 480.50	10 225.90	254.60	27 188.37 ⁵	253	28	4	24	277	
Wolfertsdijk	9 529.17	13 050.25	11 441.95	1 608.30	11 137.47	156	21	6	15	171	
Zaamslag	45 565.54 ⁵	37 838.42	31 819.12	6 019.30	51 584.84 ⁵	183	50	17	33	216	

Opgeheven
16 Jan. 1894.

KANTOREN.	Saldo der inlagen en terugbetalingen op 31 Dec. 1898.	DIENSTJAAR 1899.			Saldo der inlagen en terugbetalingen op 31 Dec. 1899.	Aantal boekjes in omloop op 31 Dec. 1898.	DIENSTJAAR 1899.			Aantal boekjes in omloop op 31 Dec. 1899.	Aanmerkingen.
		Bedrag der inlagen.	Bedrag der terugbetalingen.	Saldo.			Uitgegeven boekjes.	Ingetrokken boekjes.	Saldo.		
ZIERIKZEE	f 37 043.26	f 18 885.21	f 15 024.49 ⁵	f 3 260.71 ⁵	f 40 303.97 ⁵	662	68	32	36	698	
Zonnemaire	11 972.63 ⁵	8 443.42 ⁵	8 151.08	292.34 ⁵	42 264.98	151	9	2	7	158	
Zoutelande	85.50	"	"	"	85.50	4	"	"	"	4	
Zuiddorpe	21 500.86	7 181.87 ⁵	9 872.93	— 2 691.05 ⁵	48 809.80 ⁵	203	43	11	32	235	
Zuidzande	38 674.73 ⁵	5 503.00	9 331.58	— 3 828.49	34 846.24 ⁵	259	17	15	2	261	
Totaal	f 3 140 792.42	f 1 765 031.28 ⁵ (2)	f 1 395 637.32 (3)	f 309 993.96 ⁵	f 3 510 786.38 ⁵	30656	4059	1304	2755	33414	
Hierbij gevoegd:											
Bijgeschreven rente . .	463 852.53			92 290.56	556 143.09						
Uitbetaalde "	(1) 13 665.19			2 223.71	15 888.90						
Verschuldigd aan de inleggers	f 3 618 310.14			f 464 508.23 ⁵	f 4 082 818.37 ⁵						
Utrecht.											
ABKOUDE	f 62 540.57 ⁵	f 28 565.75	f 32 344.39 ⁵	f— 3 778.64 ⁵	f 58 761.93	699	77	10	58	757	
AMERONGEN	52 181.15 ⁵	24 222.36	19 904.36	4 318.00	56 499.15 ⁵	342	48	22	26	368	
AMERSFOORT	390 545.43	217 912.89	193 006.28 ⁵	24 906.60 ⁵	415 452.03 ⁵	3078	643	209	424	4412	
Baanbrugge	29 251.38	5 973.68	10 031.84 ⁵	— 4 058.16 ⁵	25 193.21 ⁵	300	13	7	6	306	
BAARN	137 650.08 ⁵	91 217.69	87 476.46 ⁵	3 741.22 ⁵	141 391.31	1279	168	100	68	1347	
Benschop	9 510.33 ⁵	5 226.30	4 488.93	737.37	10 247.70 ⁵	113	17	6	11	124	
BILT (DE)	20 352.92 ⁵	12 563.13	12 640.47	— 77.34	29 275.58 ⁵	451	37	16	21	472	
Blaauwkapel	1 358.34	2 045.90	2 352.84	— 306.94	1 051.40	23	7	2	5	28	
BRECKELEN	30 776.41 ⁵	22 474.81	23 393.00 ⁵	— 918.19 ⁵	29 858.25	252	52	21	31	283	
Bunnik	14 450.76	5 806.16	10 780.10	— 4 983.03	9 467.73	161	98	10	88	249	
Bunschoten	33 904.51	14 572.40	11 766.45	2 805.95	36 770.46	239	25	1	24	263	
Cothen	4 669.39	2 101.20	2 783.26	— 682.06	3 987.33	49	5	3	2	51	
DOORN	29 913.95	24 922.98 ⁵	20 176.30	4 746.68 ⁵	34 660.63 ⁵	434	57	18	39	473	
DRIEBERGEN	52 743.30	30 283.49 ⁵	20 983.47	9 300.02 ⁵	62 043.32 ⁵	516	82	22	60	576	
Eemnes binnen	14 623.47	3 077.50	1 036.79	2 040.71	16 670.18	127	10	7	3	139	
Eemnes buiten	23 253.79	10 848.82	8 350.82	2 498.60	25 751.79	147	17	11	6	153	
Elst	4 411.62	570.02	1 814.74	— 1 235.72	3 175.90	49	8	9	— 1	48	

(1) Zie de noot op blad. 27.

(2) Hieronder is begrepen een bedrag van f 502.50 wegens geïnde Grootboek-renten.

(3) " " " " " " " " f 40 712.74 wegens aankoop van Nationale Schuld.

KANTOREN.	Saldo der inlagen en terug- betalingen op 31 Dec. 1898.	DIENSTJAAR 1899.			Saldo der inlagen en terug- betalingen op 31 Dec. 1899.	Aantal boekjes in om- loop op 31 Dec. 1898.	DIENSTJAAR 1899.			Aantal boekjes in om- loop op 31 Dec. 1899.	Aanmerkingen.
		Bedrag der inlagen.	Bedrag der terug- betalingen.	Saldo.			Uitgegeven boekjes.	Ingetrokken boekjes.	Saldo.		
Harmelen	f 22 032.22 ⁵	f 20 724.02	f 10 635.04 ⁵	f 10 088.97 ⁵	f 33 021.20	230	42	12	30	260	
Houten	15 513.03	7 793.28	7 206.86	586.42	16 000.45	295	25	6	19	314	
IJSSELSTEIN	56 165.93	57 917.06	58 133.44 ⁵	— 216.38 ⁵	55 940.54 ⁵	501	72	42	30	621	
Jaarsveld	1 009.80	496.50	234.14	262.36	1 272.16	15	3	2	1	16	
Jutlaas	14 265.23	6 808.01	8 731.28	— 1 923.27	12 341.96	233	27	3	24	257	
Kamerik	19 243.51	13 456.92	13 063.38	393.54	19 637.05	156	38	14	24	180	
Kokengen	15 966.09 ⁵	6 606.04	3 840.96	2 765.08	18 731.17 ⁵	295	23	20	3	298	
Kortenhoef	— 2 498.90 ⁵	4 020.84	3 289.02 ⁵	731.81 ⁵	— 1 767.09	12	3	*	3	15	
Lage Vuursche	22 240.27	6 314.08	3 434.59	2 879.49	25 119.76	173	16	7	9	182	
Leersum	17 171.82	6 612.80	5 806.97	745.83	17 917.05	77	17	4	13	90	
Leusden	7 490.65	5 171.87	2 833.55	2 338.32	9 828.97	124	20	11	9	133	
Linschoten	11 397.18	7 645.25	8 454.64	— 899.39	10 587.79	116	15	5	10	126	
LOENEN	53 031.00 ⁵	41 498.49 ⁵	38 551.62	5 946.87 ⁵	58 977.97	387	30	12	24	411	
Loenersloot	1 818.43	1 751.53 ⁵	2 006.70	— 255.14 ⁵	1 563.28 ⁵	33	4	"	4	37	
Lopik	6 347.61	4 062.78	3 465.14 ⁵	597.62 ⁵	6 945.24 ⁵	11	13	5	8	99	
MAARSEN	87 611.20	35 892.86	38 683.52	— 2 790.66	84 820.63	617	61	33	28	645	
Maarsbergen	13 296.21	3 653.25	4 021.18	— 367.93	12 928.28	81	5	3	2	83	
Maartensdijk	14 912.53 ⁵	3 911.11	3 012.60 ⁵	898.50 ⁵	15 811.04	78	19	12	7	85	
MILDRECHT	19 177.47	16 255.80 ⁵	17 373.64 ⁵	— 1 117.84	18 059.63	266	55	11	44	310	
MONTFOORT	46 514.51 ⁵	36 478.04	32 417.35	4 061.29	50 575.80 ⁵	477	84	44	40	517	
Neerlangbroek	2 837.11	3 461.11	2 550.40	902.01	3 739.12	26	9	"	9	35	
Nichtevecht	6 762.85	2 339.52 ⁵	2 934.67	— 595.14 ⁵	6 167.70 ⁵	118	3	2	1	119	
Nieuwersluis	3 005.27 ⁵	1 241.64	1 030.44	211.20	3 216.47 ⁵	253	9	9	"	253	
Odik	10 496.98	1 869.75	2 015.98	— 146.23	10 350.75	79	6	"	6	85	
Oud Loosdrecht	— 1 435.10	340.00	1 280.65	— 940.65	— 2 375.75	11	1	"	1	12	
Polsbroek	537.46	496.90	997.97	— 501.07	36.39	31	1	"	1	32	
Renswoude	3 236.02	2 552.10	3 112.55	— 560.55	2 775.47	17	1	3	— 2	15	
REHENEN	50 441.63 ⁵	22 605.13	21 832.29	833.64	51 275.27 ⁵	621	43	40	3	624	
Schalkwijk	10 894.78 ⁵	6 794.00	2 097.79	4 696.21	15 590.99 ⁵	84	13	4	9	93	
SOEST	64 486.09 ⁵	37 317.45	35 024.70 ⁵	2 322.65 ⁵	66 808.75	640	75	32	43	683	
Bijk. Soestdijk	1 374.80	"	"	"	1 374.80	1	"	"	"	1	

KANTOREN.	Saldo der inlagen en terugbetalingen op 31 Dec. 1898.	DIENSTJAAR 1899.			Saldo der inlagen en terugbetalingen op 31 Dec. 1899.	Aantal boekjes in omloop op 31 Dec. 1898.	DIENSTJAAR 1899.			Aantal boekjes in omloop op 31 Dec. 1899.	Aanmerkingen.
		Bedrag der inlagen.	Bedrag der terugbetalingen.	Saldo.			Uitgegeven boekjes.	Ingetrokken boekjes.	Saldo.		
Soesterberg	f 2 573.31 ⁵	f 1 252.06	f 219.21	f 1 032.85	f 3 606.16 ⁵	40	9	2	7	47	
Tienhoven	16 754.17 ⁵	6 281.17 ⁵	3 415.84	2 865.33 ⁵	19 619.51	134	18	3	15	149	
Tull-en-'t Waal	2 749.96 ⁵	2 396.95	616.30	1 780.65	4 530.61 ⁵	48	8	"	8	56	
UTRECHT	992 286.92 ⁵	640 518.57 ⁵	611 389.88 ⁵	29 158.69	1 021 445.61 ⁵	14835	1853	651	1202	14037	
Bijk. Bemaarde Weerd .	"	355.31	2 01	353.30	353.30	"	11	"	11	11	
" Catherijnekade . .	197 524.16 ⁵	128 815.25 ⁵	101 411.16	27 404.09 ⁵	224 928.26	3075	590	99	491	3566	
" Twijnstraat	99 682.90	76 766.50	69 042.04	7 724.46	107 407.36	1989	409	93	316	2305	
" Weistraat	142 224.58 ⁵	156 213.36	145 124.72 ⁵	11 088.63 ⁵	153 313.22	2038	358	110	248	2286	
VENENDAAL	82 558.42 ⁵	40 589.70 ⁵	35 671.68	4 918.02 ⁵	87 476.45	1280	116	65	51	1331	
Vinkeveen	48 203.17	15 380.88	11 922.39	3 458.49	51 661.66	407	18	3	15	422	
Vleuten	28 239.61 ⁵	9 819.97 ⁵	7 292.55	2 527.42 ⁵	30 767.04	291	29	7	13	304	
Vreeland	17 621.97	6 921.39 ⁵	12 014.04	— 5 092.64 ⁵	12 529.32 ⁵	245	19	15	4	249	
VREESWIJK	50 081.19	32 052.22 ⁵	22 487.65	9 564.57 ⁵	59 645.76 ⁵	526	56	19	37	563	
Waverveen	438.09	"	"	"	438.09	1	"	"	"	1	Opgeheven 1 Mei 1893.
Werkhoven	15 046.97 ⁵	4 785.77	4 361.92	423.85	15 470.82 ⁵	231	15	9	6	237	
Westbroek	4 289.08 ⁵	4 045.74 ⁵	3 182.92	862.82 ⁵	5 151.91	100	21	2	19	119	
Wilnis	12 917.59	8 166.51 ⁵	6 032.45 ⁵	2 134.06	15 051.65	157	24	4	20	177	
WIJK BIJ DUURSTEDEN . .	45 924.01	23 164.81	19 338.12	3 826.69	49 750.70	624	62	34	28	652	
Woudenberg	14 400.36	6 611.71	3 970.51	2 641.20	17 041.56	192	41	6	35	227	
ZEIST	96 303.88 ⁵	60 082.73	61 716.77 ⁵	7 365.95 ⁵	103 669.84	1018	188	44	144	1162	
Bijk. Kamp van Zeist .	— 61.59	"	"	"	— 61.59	4	"	"	"	4	
Zuilen	3 719.46	1 049.45	793.31	256.14	3 975.60	38	8	2	6	44	
Totaal	f 3 390 965.62 ⁵	f 2 105 873.65 ⁵	f 1 921 426.99	f 184 446.66 ⁵	f 3 575 412.29	42660	5947	1987	3960	46620	
Hierbij gevoegd .											
Bijgeschreven rente . . .	555 688.25			103 695.67	650 383.92						
Uitbetaalde	(¹) 19 467.28			3 097.53	22 564.81						
Verschuldigd aan de inleggers	f 3 066 121.15 ⁵			f 291 239.86 ⁵	f 4 257 361.02						

(1) Zie de noot op blad. 27.

(2) Hieronder is begrepen een bedrag van f 232.00 wegens geïnde Grootboek-renten.

(3) " " " " " " " f 21 962.43 wegens aankoop van Nationale Schuld.

KANTOREN.	Saldo der inlagen en terugbetalingen op 31 Dec. 1898.	DIENSTJAAR 1899.			Saldo der inlagen en terugbetalingen op 31 Dec. 1899.	Aantal boekjes in omloop op 31 Dec. 1898.	DIENSTJAAR 1899			Aantal boekjes in omloop op 31 Dec. 1899.	Aanmerkingen.
		Bedrag der inlagen.	Bedrag der terugbetalingen.	Saldo.			Uitgegeven boekjes.	Ingetrokken boekjes.	Saldo.		
Friesland.											
Achlum.	f- 1 559.23	f 337.50	f 421.34	f- 83.84	f- 1 643.07	19	2	1	1	20	
AKKRUM	5 502.68	6 491.04 ⁵	5 431.19	1 059.85 ⁵	6 562.53 ⁵	115	16	6	10	125	
Anjum	6 123.37	1 574.79	2 996.13	— 1 421.34	4 702.03	68	11	6	5	73	
Anna Parochie (Sint). . .	9 533.15 ⁵	3 378.50	4 964.73	— 1 586.33	7 946.92 ⁵	110	17	4	13	123	
Arum	— 1 902.28	3 250.75	1 454.93	1 795.82	— 106.46	32	10	"	10	42	
Augustinusga	5 845.54 ⁵	5 479.62 ⁵	3 394.00	2 085.62 ⁵	7 931.14	88	17	3	14	102	
Baard	568.39	"	"	"	568.39	14	"	"	"	14	Opgeheven 1 Febr. 1886.
Bakhuizen.	21 880.35	10 824.75	4 259.32	6 565.43	28 445.78	274	66	6	60	334	
Bakkeveen	1 617.93	1 352.50	1 179.48 ⁵	173.01 ⁵	1 790.94 ⁵	35	4	2	2	37	
BALK	45 085.61	30 577.06 ⁵	29 900.64 ⁵	6 676.42	51 762.03	756	136	23	113	869	
Beetgum	707.51	420.00	152.66	267.34	1 034.85	17	1	2	— 1	16	
Beetsterzwaag	16 041.95	7 389.61	5 499.53	1 890.08	17 932.03	175	21	6	15	190	
BERGUM	17 601.80 ⁵	19 693.14	14 464.25	5 228.89	22 830.69 ⁵	192	24	10	14	206	
Berlikum	9 570.87 ⁵	5 372.17	5 002.09	369.18	9 940.05 ⁵	148	23	6	17	165	
Birdaard	1 231.74	2 932.53	857.30	2 075.23	3 306.97	53	22	4	18	71	
Blauwhuis.	83.00	"	"	"	83.00	5	"	1	— 1	4	Opgeheven 8 Nov. 1885.
Blesse	13 833.03 ⁵	5 586.64	2 092.77	2 493.87	17 326.90 ⁵	106	19	1	18	124	
BOLSWARD	88 659.92 ⁵	57 672.76	40 996.64	16 676.12	105 336.04 ⁵	646	124	37	87	733	
Boornbergum	1 908.45 ⁵	1 999.63 ⁵	839.88	1 159.75 ⁵	3 068.21	79	9	5	4	83	
Bozum	4 211.54 ⁵	2 355.00	2 221.51	133.49	4 345.03 ⁵	96	15	5	10	106	
Brantgumj.	438.83	10.75	"	10.75	449.58	1	2	"	2	3	
Buitenpost	8 867.52	6 548.67	4 843.48	1 705.19	10 572.71	80	10	4	6	86	
Cornjum	— 481.67	"	"	"	— 481.67	"	"	"	"	"	
Deinum.	6 063.51	4 744.13	2 331.17	2 412.96	8 476.47	98	20	9	11	109	
DOKKUM	66 062.29	50 012.57	38 806.35	11 206.22	77 268.51	970	109	40	69	1039	
Donkerbroek.	6 073.05	4 934.95	936.17	4 008.78	10 681.83	44	19	"	19	63	
DRACHTEN	65 889.90 ⁵	46 917.27	41 299.60 ⁵	5 617.66 ⁵	71 307.57	552	94	21	73	625	
Drachtster-Compagnie . .	9.75	"	"	"	9.75	1	"	"	"	1	

KANTOREN.	Saldo der inlagen en terugbetalingen op 31 Dec. 1898.	DIENSTJAAR 1899.			Saldo der inlagen en terugbetalingen op 31 Dec. 1899.	Aantal boekjes in omloop op 31 Dec. 1898.	DIENSTJAAR 1899.			Aantal boekjes in omloop op 31 Dec. 1899.	Aanmerkingen.
		Bedrag der inlagen.	Bedrag der terugbetalingen.	Saldo.			Uitgegeven boekjes.	Ingetrokken boekjes.	Saldo.		
Driesum	f 3 247 66	f 2 154.75	f 3 103.46	f— 948.71	f 2 298.95	78	5	3	2	80	
Drogeham.	8 950.09	3 180.40	2 058.15	1 122.25	40 072.94	58	12	6	6	64	
Dronrijp*	19 486 27	19 322.25 ⁵	14 886 14 ⁵	4 436.11	23 922.38	281	108	15	93	374	
Echterbrug	2 037.21	3 565.75	3 446.40	119.35	2 756 56	30	10	3	7	37	
Ee	304.53	2 520 38	350.00	2 170 38	2 474.91	17	12	"	12	29	
Ferwerd	10 620.05	7 231 57	5 988.06	1 243.51	11 863.56	158	8	4	4	162	
FRANEKER	42 041.18 ⁵	24 682 57	20 423.41	4 259.16	46 300 34 ⁵	554	43	25	18	572	
Gaast	1 525.54	1 087 85	25 00	1 062.85	2 588 39	46	7	"	7	23	
Garijp	— 1 846 40	3 448.25	2 882.97	565 28	— 1 281 12	58	11	2	9	67	
Giekerk-Oenkerk	25.01	379.25	164.88	214.37	230 38	1	7	"	7	8	
GORREDIJK	23 235 67 ⁵	8 848 90	8 462.73	386.26	23 621.93 ⁵	252	17	15	2	254	
GROUW	13 255 17 ⁵	7 298.06	4 373.74	2 924.32	16 170 49 ⁵	255	20	21	8	263	
Hallum	697 50	5 672.88 ⁵	3 655 56	2 017.32 ⁵	2 704.82 ⁵	82	14	6	8	90	
Hantum	1 063.71	770 09	136.41	633.68	1 697.39	31	12	1	11	42	
Hardegarijp	5 251.00 ⁵	9 544 28	6 277 00	3 267.28	8 518 28 ⁵	108	5	4	1	109	
HARLINGEN	82 659.53	65 557 51	55 309.92 ⁵	40 247.58 ⁵	92 907.11 ⁵	1150	273	71	202	1352	
Heeg	23 931.06	10 537.09 ⁵	7 737 12	2 799.97 ⁵	26 731.03 ⁵	207	30	11	25	232	
HEERENVEEN	61 508.85	35 929.76	30 284.57	5 645.19	67 154.04	606	90	43	47	633	
Hemrik.	— 525.28 ⁵	1 684 80	1 069.71	615 15	89.86 ⁵	31	3	"	3	37	
Hindeloopen	10 233 82 ⁵	1 885.42 ⁵	4 916.85	— 3 031.42 ⁵	7 202.40	132	11	15	— 4	128	
Hollum.	6 713 87	4 293.77	1 364 80	2 928 97	9 642 84	68	13	1	12	80	
Holwerd	4 780.33	461.75	282 53	179.22	4 959.55	34	3	4	— 1	33	
IJlst.	11 874 36	5 906 01	7 097.74	— 1 191.73	10 682 63	152	22	8	14	166	
Irsnum.	2 911.50	3 524.57	1 776.65	1 747.92	4 659.42	75	10	4	6	81	
Jacobi Parochi (St.)	8 482.92	5 380.37	1 793.27	3 593.10	12 076.02	110	15	7	8	118	
Johannesga (St.)	1 290.24	2 055.51	497 25	1 558 26	2 848.50	43	19	1	18	61	
Jorwerd	4 502 57	6 188 58	3 125 78	3 062 80	7 625.37	65	17	"	17	82	
JOURE	19 415.23	19 009 85 ⁵	12 840.42	6 760.43 ⁵	25 875 66 ⁵	347	71	20	51	398	
Jubbega	538 25	502 45	251 50	257.95	816.20	64	4	"	4	68	
Jutrijp-Hommerts	6 085 42	6 700.06 ⁵	4 797.61 ⁵	1 902 45	7 987.87	104	12	5	7	111	
Kimswerd.	76 47	"	"	"	76.47	"	"	"	"	"	

KANTOREN.	Saldo der inlagen en terug- betalingen op 31 Dec. 1898.	DIENSTJAAR 1899.			Saldo der inlagen en terug- betalingen op 31 Dec. 1899.	Aantal boekjes in om- loop op 31 Dec. 1898.	DIENSTJAAR 1899.			Aantal boekjes in om- loop op 31 Dec. 1899.	Aanmerkingen.
		Bedrag der inlagen.	Bedrag der terug- betalingen.	Saldo.			Uitgegeven boekjes.	Ingetrokken boekjes.	Saldo.		
Kaatsje (de)	f 9 916.84 ⁵	f 6 212.75	f 3 767.09	f 2 445.06	f 12 362.50 ⁵	223	26	17	9	232	
Koosum	24 294.49 ⁵	18 851.16	16 688.28	2 162.88	26 457.37 ⁵	254	63	11	52	306	
Koudum	8 488.79	7 038.40	4 228.60	2 809.80	11 298.59	150	27	7	20	170	
Langezwaag	— 656.17 ⁵	960.00	1 404.78	— 144.78	— 800.95 ⁵	19	25	2	23	42	
Langweer	15 826.99	7 337.20	2 552.29	4 784.91	20 611.90	155	13	6	7	162	
LEERWARDEN	298 815.64 ⁵	189 039.08	151 016.78	38 022.30	334 837.94 ⁵	4389	634	219	415	4804	
LEMMER (DE)	55 452.11 ⁵	34 217.28	27 207.01	7 010.27	62 462.38 ⁵	399	153	19	134	533	
Lieve Vrouwen Parochie .	7 868.42	2 557.03	3 802.66	— 1 245.63	6 622.79	81	18	3	15	96	
Lippenhuizen	3 468.49	5 529.32	5 282.51	246.81	3 715.30	62	23	3	20	82	
Makkinga	13 204.30	7 707.40	5 375.56	2 331.84	15 536.14	113	18	9	9	122	
MARRUM	16 935.59	10 529.32	5 066.56	4 562.76	21 498.35	304	31	13	18	322	
Mantgum	4 314.77	3 211.79	1 542.77	1 669.02	5 983.79	103	18	2	16	119	
Marrum	5 036.48	3 827.50	2 425.93	1 401.57	6 438.05	46	14	3	11	57	
Matsum	1 448.60	2 391.64 ⁵	543.47	1 848.17 ⁵	3 296.77 ⁵	34	17	1	16	50	
Menaldum	5 062.02	4 592.96	2 516.99	2 075.97	7 137.99	198	22	5	17	125	
Metlawier	1 322.31	1 035.55	516.75	508.80	1 831.11	63	79	4	75	138	
Minnertsgra	3 473.48	2 366.78	635.80	1 730.98	5 204.56	55	11	3	8	63	
Murmerwoude	— 93.98	275.50	680.00	— 404.50	— 498.48	7	1	—	1	8	
Nes	743.38	1 092.57	594.58	497.99	1 241.37	35	15	2	13	48	
Nes op Ameland	5 283.76	1 150.55	1 498.16	— 347.61	4 936.15	32	1	2	— 1	31	
Nicolaasgra (St).	8 251.98	4 273.17	4 947.77	— 674.60	7 577.38	139	26	8	18	157	
Nieuwebrug	836.78 ⁵	409.24	245.30	163.94	1 000.72 ⁵	21	1	—	1	22	
Nijchome	292.83	1 053.00	422.21	630.79	923.62	8	5	—	5	13	
Nijkerk	153.68	278.27	30.00	248.27	401.95	12	10	—	10	22	
Nijland	6 333.46 ⁵	8 283.16	3 956.42	4 326.74	10 660.20 ⁵	99	20	7	13	112	
Noordwolde	20 971.44 ⁵	12 240.96	5 018.38	7 222.58	28 194.02 ⁵	199	56	10	46	245	
Olderbekoop	21 931.86	6 406.03	4 623.09	1 782.94	23 714.80	129	16	4	12	141	
Oldebuorn	5 442.90	5 486.41	3 237.43	2 248.98	7 691.88	36	16	1	15	51	
Oldesdtpade	9 019.83 ⁵	7 994.53	3 684.78	4 309.75	13 329.58 ⁵	84	0	1	8	92	
Oostwoud	1 355.19	3 433.86	3 813.01	— 379.15	976.04	46	11	2	9	55	

KANTOREN.	Saldo der inlagen en terug- betalingen op 31 Dec. 1898.	DIENSTJAAR 1899.			Saldo der inlagen en terug- betalingen op 31 Dec. 1899.	Aantal boekjes in om- loop op 31 Dec. 1898.	DIENSTJAAR 1899.				Aantal boekjes in om- loop op 31 Dec. 1899.	Aanmerkingen.
		Bedrag der inlagen.	Bedrag der terug- betalingen.	Saldo.			Uitgegeven boekjes.	Ingetrokken boekjes.	Saldo.			
Oosterlittens	f 6 948.86	f 5 833.26	f 3 155.09	f 2 677.27	f 9 626.13	136	12	4	8	144		
Oostermeer	8 031.59	4 495.93	3 441.59	1 384.34	9 415.93	64	8	1	7	74		
Oosterwolde	20 021.98 ⁵	12 164.58	3 913.05	8 251.53	28 273.51 ⁵	165	41	14	27	492		
Oostmahorn	3 524.65	445.00	49.78	425.22	3 949.87	25	2	"	2	27		
Opeinde	— 32.50	989.93	601.50	388.43	355.93	39	13	1	12	51		
Oppenhuizen	2 844.00	1 057.41 ⁵	1 925.64 ⁵	— 268.23	2 545.77	39	2	1	1	40		
Oudega	6 562.82 ⁵	6 801.01	3 602.48	3 198.53	9 761.35 ⁵	151	43	11	32	183		
Oudemirdum	8 839.51	4 352.15	1 009.75	3 342.40	12 181.91	66	11	1	10	76		
Oudeschoot	4 918.01	1 100.75	744.70	356.05	5 274.96	30	9	"	9	45		
Oudkerk	3 011.53	2 429.04	4 261.64	— 1 832.60	1 178.93	64	4	9	— 5	59		
Parrega	1 484.12 ⁵	2 776.13	2 215.66 ⁵	560.46 ⁵	2 044.59	31	15	1	14	45		
Piingjum	— 68.45	"	"	"	— 68.45	1	"	"	"	1		
Rauwerd	15 916.59	2 036.93	2 525.25	— 498.32	15 418.27	136	11	4	7	143		
Rinsumageest	3 148.23	1 853.09	1 018.42	834.67	3 982.90	31	2	1	1	32		
Roordahuizum	743.04	1 366.60	48.59	1 318.01	2 061.05	43	6	2	4	47		
Rottevalle	2 247.42	6 196.81	4 507.39	1 689.42	3 936.84	67	7	2	5	72		
Scharnegoutum	— 2 802.16	1 069.00	852.34	816.66	— 1 992.50	70	13	5	8	78		
Scharsterbrug	3 221.30	2 017.50	1 409.30	908.20	4 129.59	64	7	2	5	69		
Schraard	— 3.74	686.00	2 081.27	— 1 295.27	— 1 399.01	54	6	2	4	58		
Schiermonnikoog	22 153.46 ⁵	7 258.66	4 171.96	3 086.70	25 240.16 ⁵	87	16	3	13	100		
Seksbierum	17 780.63	7 981.41	5 465.32	2 516.09	20 296.72	237	22	9	13	250		
Sloten	12 512.49	7 280.60	5 475.29	1 805.31	14 317.80	143	56	9	47	190		
SNEEK	149 268.55	94 581.25	63 547.29 ⁵	31 033.95 ⁵	180 322.50 ⁵	1968	307	101	206	2174		
Stavoren	19 525.68 ⁵	7 789.95	10 682.67	— 2 892.72	16 632.96 ⁵	181	11	8	3	184		
Steggerda	1 416.14	4 061.34 ⁵	587.46	3 473.88 ⁵	4 890.02 ⁵	12	6	"	6	18		
Stiens	7 919.07	2 537.88	3 490.87	— 952.99	6 966.08	60	52	5	47	107		
Stroobos	3 160.31	900.24	1 054.28	— 154.04	3 006.27	17	5	"	5	22		
Suawoude	14.12	720.00	60.00	660.00	674.12	2	5	"	5	7		
Surhuisterveen	4 741.07	5 866.73	3 041.91	2 824.82	7 565.89	67	21	6	15	82		
Ternaard	4 258.58	3 142.75	2 779.29	393.46	4 592.04	79	11	5	6	85		
Tjalleberd	2 500.52	1 121.78	348.40	773.38	3 273.90	49	14	3	11	60		

KANTOREN.	Saldo der inlagen en terug- betalingen op 31 Dec. 1898.	DIENSTJAAR 1899.			Saldo der inlagen en terug- betalingen op 31 Dec. 1899.	Aantal boekjes in om- loop op 31 Dec. 1898.	DIENSTJAAR 1899.			Aantal boekjes in om- loop op 31 Dec. 1899.	Aanmerkingen.
		Bedrag der inlagen.	Bedrag der terug- betalingen.	Saldo.			Uitgegeven boekjes.	Ingetrokken boekjes.	Saldo.		
BLOKZIJL	f 10 414 08	f 20 113.89 ⁵	f 16 063.04 ⁵	f 4 050 85	f 14 465 53	409	67	25	42	451	
BORNE	65 438 87	38 765.99 ⁵	33 660 63 ⁵	5 405.36	70 544 23	562	57	27	30	592	
Colmschate	2 322.84	921 80	93 32	828 48	3 151.32	119	37	6	31	150	
Dalsen	63 183.53	25 702 57 ⁵	20 628.32	5 084 25 ⁵	68 267.78 ⁵	352	58	22	36	388	
DEDEMSVAART (DE)	47 379 99 ⁵	24 518.14 ⁵	21 037.44	3 480 70 ⁵	50 860 70	372	76	16	60	432	
DELLEN	53 686.79 ⁵	28 164.70	20 609 81 ⁵	7 554.88 ⁵	61 241 68	796	80	29	51	847	
Denekamp	27 905 07	13 579.10	7 872 16	5 706.94	33 612.01	282	94	10	84	366	
DEVENTER	285 936 39 ⁵	173 424.99 ⁵	151 146 58 ⁵	22 265.41	308 201 80 ⁵	5161	784	200	584	5745	
Diepenheim	40 944.17	11 200.74	6 674 62	4 526 12	15 467 29	179	29	11	18	197	
Diepenveen	4 998.29 ⁵	3 929.70	1 882.29	2 047.41	7 045.70 ⁵	112	23	1	22	134	
ENSCHDEDE	345 658.81 ⁵	218 984.76 ⁵	170 928 55	48 056 21 ⁵	393 715.03	4303	942	279	663	4966	
Enter	1 133.66	3 223.68	2 390 04	833 64	4 967 30	201	18	8	40	211	
FRIEZENVENEN	20 257 83 ⁵	8 984.95	9 387.40	— 402.45	10 855.38 ⁵	189	27	8	19	208	
Genemuiden	5 526.17	5 722.60	6 478.45	— 755 85	4 770.32	77	9	5	4	81	
Gietboorn	7 070 64	5 078 52	4 253 83	824.69	7 895 33	110	17	7	10	120	
GOOR	38 539 67 ⁵	21 903 96 ⁵	15 140.51 ⁵	6 763 45	45 303.12 ⁵	328	75	13	62	390	
HAARSBERGEN	64 410.75 ⁵	40 587.78	28 503 04	12 084.74	70 495 49 ⁵	624	106	17	89	713	
Ham (den)	10 704.79 ⁵	3 940.70	2 890 74 ⁵	1 040.95 ⁵	11 754.75	104	23	3	20	124	
Hardenberg	23 765.78 ⁵	11 231.94	6 784.27	4 447.07	28 213 45 ⁵	290	59	16	43	333	
Hasselt	17 980 54 ⁵	14 308 12	12 732.88 ⁵	1 575 23 ⁵	19 564.78	233	24	18	6	239	
Heinoo	24 303 42	9 432 50	9 873.84	— 441.34	23 862 08	155	47	12	35	190	
Hellendoorn	20 349 59 ⁵	11 053 95	9 377 65	1 676.30	22 025.89 ⁵	123	26	0	17	140	
HENGELDOO	148 961 07	85 075 71	57 728.06 ⁵	27 347 64 ⁵	176 311.71 ⁵	1665	256	77	179	1844	
Helten	25 071 03	17 316.22 ⁵	7 425 44	9 890.78 ⁵	34 961 81 ⁵	310	73	16	57	367	
KAMPEN	159 942.60 ⁵	153 932.15 ⁵	132 455.47 ⁵	21 476.68	181 419.28 ⁵	2124	310	130	189	2314	
Krim (de)	"	2 930 50	2 728.46	202.04	202.04	"	9	"	9	"	
Kuinre	12 921 65 ⁵	11 638.00 ⁵	7 030 52	4 607.18 ⁵	17 529.14	141	18	6	12	153	
Lemelerveld	13 954.72 ⁵	6 220.35	3 278 75	2 941 60	16 896.32 ⁵	129	"	1	17	146	
Losser	16 447.50	11 802.91 ⁵	8 880.20	2 923.71 ⁵	19 371.21 ⁵	137	32	1	31	168	
Lutten	8 842.04	6 988.70	4 023.64 ⁵	2 965 05 ⁵	11 807 06 ⁵	84	18	3	15	99	
MARKELOO	10 567.54 ⁵	6 482 51	4 196.33	2 286.18	12 853.72 ⁵	225	49	5	44	269	

KANTOREN.	Saldo der inlagen en terugbetalingen op 31 Dec. 1898.	DIENSTJAAR 1899.			Saldo der inlagen en terugbetalingen op 31 Dec. 1899.	Aantal boekjes in omloop op 31 Dec. 1898.	DIENSTJAAR 1899.			Aantal boekjes in omloop op 31 Dec. 1899.	Aanmerkingen.
		Bedrag der inlagen.	Bedrag der terugbetalingen.	Saldo.			Uitgegeven boekjes.	Ingetrokken boekjes.	Saldo.		
Nieuw Leuzen	f 4 581.05 ⁵	f 1 316.50	f 3 150.86 ⁵	f— 1 814.36 ⁵	f 2 766.69	57	4	5	— 1	56	
Nijverdal	28 205.46	15 253.78	8 378.64 ⁵	6 875.13 ⁵	35 080.59 ⁵	261	51	9	42	303	
Ommenmarkt	21 136.56 ⁵	12 014.33	8 332.75	3 681.58	24 818.14 ⁵	186	30	8	22	208	
Oldenzaal	121 954.80	64 472.08	39 308.15	25 163.93	147 118.73	882	164	49	115	997	
Olst	82 221.47 ⁵	44 232.86	32 681.08	11 551.78	93 773.25 ⁵	930	97	40	57	987	
Omren	69 817.25 ⁵	41 350.98 ⁵	32 772.48	8 578.50 ⁵	78 395.76	363	45	16	29	392	
Ootmarsum	46 072.02 ⁵	23 494.41	12 908.65	10 585.76	56 657.78 ⁵	532	62	29	33	565	
Raalte	94 444.77	46 749.11 ⁵	32 775.05	13 974.00 ⁵	108 118.83 ⁵	744	107	45	62	806	
Risren	59 014.51 ⁵	36 373.10 ⁵	20 146.63	16 226.47 ⁵	75 240.99	890	178	34	144	1034	
Staphorst	1 933.17	3 073.58	1 877.27	1 196.31	3 129.48	53	38	2	36	89	
Sternwijk	207 760.82	147 303.47 ⁵	128 606.26	18 697.21 ⁵	226 458.03 ⁵	1486	209	70	139	1625	
Tubbergen	7 623.95 ⁵	8 277.38 ⁵	2 036.22	6 241.16 ⁵	13 865.12	131	35	8	27	158	
Vollenhove	1 664.13	3 608.49 ⁵	1 363.33	2 305.16 ⁵	3 969.29 ⁵	36	11	3	8	44	
Vroushoop	14 434.56	6 818.81	4 472.90	2 345.91	16 780.47	145	31	6	25	170	
Wameloo	1 876.96	594.91	385.75	209.16	2 086.12	28	3	2	1	29	
Wierden	5 227.82	3 843.73	5 181.33	— 1 337.60	3 890.22	400	48	15	33	433	
Wibe	78 217.41	28 562.11	18 354.53	10 207.58	88 424.09	487	58	34	24	541	
Willensoord	635.94	1 476.53	2 458.32 ⁵	— 981.79 ⁵	— 345.85 ⁵	16	3	"	3	19	
Widesheim	3 416.37	1 041.00	2 005.43	— 961.43	2 451.94	32	5	"	5	37	
Zandren	"	6 305.24	2 542.73 ⁵	3 762.50 ⁵	3 762.50 ⁵	"	8	"	8	8	
Zwartsluis	81 412.64 ⁵	41 412.50 ⁵	42 338.01	— 925.50 ⁵	80 487.14	711	70	44	26	737	
Zwolle	395 480.15	269 688.55 ⁵	206 581.80 ⁵	63 106.69	458 586.84	5189	834	255	579	5768	
Totaal	f 2 970 587.51 ⁵	f 1 860 081.57	f 1 444 065.27 ⁵	f 416 016.29 ⁵	f 3 386 603.81	34835	5802	1725	4077	38942	
Hierbij gevoegd:		(²)	(³)								
Bijgeschreven rente	457 619.36			93 086.86	550 706.22						
Uitbetaalde "	(¹) 16 425.78			2 939.55	19 065.33						
Verschuldigd aan de inleggers	f 3 444 332.65 ⁵			f 512 042.70 ⁵	f 3 956 375.36						

(1) Zie de noot op bladz. 27.

(2) Hieronder is begrepen een bedrag van f 241.50 wegens geïnde Grootboek-renten.

(3) " " " " " " " f 2 496.59⁵ wegens aankoop van Nationale Schuld.

KANTOREN.	Saldo der inlagen en terugbetalingen op 31 Dec. 1898.	DIENSTJAAR 1899.			Saldo der inlagen en terugbetalingen op 31 Dec. 1899.	Aantal boekjes in omloop op 31 Dec. 1898.	DIENSTJAAR 1899.			Aantal boekjes in omloop op 31 Dec. 1899.	Aanmerkinge..
		Bedrag der inlagen.	Bedrag der terugbetalingen.	Saldo.			Uitgegeven boekjes.	Ingetrokken boekjes.	Saldo.		
Groningen.											
Adorp	f 75.41	f 20.55	f 48.78	f- 28.23	f 47.48	12	2	2		12	
Adward	426.43	684.32	653.98	30.34	456.77	24	5	2	3	27	
Andel	745.17	255.00	95.00	160.00	905.17	10	2		2	12	
APPINGEDAM	12 847.56	14 769.84	18 374.56	- 3 604.72	9 212.84	147	30	8	22	169	
Bafloo	676.27	725.00	80.34	644.06	1 320.93	48	6	1	5	23	
Bedum	14 896.64	9 877.81	10 786.38	- 908.57	13 988.07	165	20	21	- 1	164	
Beerta	4 821.76	2 616.75	1 433.96	1 212.79	6 034.55	101	48	5	13	144	
Bellingwolde	19 478.80	8 386.11	5 480.38 ⁵	2 899.72 ⁵	22 378.52 ⁵	204	32	7	25	226	
Bierum	371.76	119.50	82.01	37.49	409.25	41	18		18	29	
Blijham	1 471.25	2 336.49	583.99	1 752.50	3 223.75	51	6	2	4	55	
Boer (ten)	- 96.57	409.51	146.73	262.78	166.21	4	2		2	6	
Borger-Compagnie	1 309.50	1 272.50	980.93	291.57	1 601.07	22	9	1	8	30	
DELFTZIJL	62 043.41	27 006.21	28 666.34	- 1 660.13	60 333.28	539	77	49	28	507	
Drieborg	3 093.41	789.79	684.18	105.61	3 199.02	80	6	2	4	84	
Eenrum	1 446.88	1 368.50	2 692.52	- 1 324.02	122.86	10	5	2	3	13	
Edumail	1 471.00	483.50		483.50	1 954.50	8	5		5	13	
Ezinge	4 109.92	1 409.00	1 249.43	159.57	4 269.49	24	3	1	2	23	
Finsterwolde	9 715.83	5 234.75	4 085.84	1 168.91	10 884.74	173	58	14	44	217	
Garrelsweer	- 0.97	"	"	"	0.97	"	"	"	"	"	
Godlinze	- 313.20	"	"	"	313.20	"	"	"	"	"	
Grijpskerke	6 914.41	7 207.00	5 359.08	1 937.92	8 852.03	54	33	2	31	85	
GRONINGEN	469 456.70	383 293.24	316 029.81	67 263.43	536 729.13	5406	1048	315	733	6139	
Grootegast	8 499.35	4 880.56	2 815.05	2 065.51	10 474.86	63	8	3	5	68	
Haren	10 930.48	5 383.30	3 580.41	1 793.89	12 724.37	137	17	2	15	152	
Holwierde	- 472.04	366.50	310.00	56.50	415.54	"	2	"	2	2	
HOOGZAND	20 325.16 ⁵	20 203.76 ⁵	21 576.90	- 1 373.13 ⁵	18 952.03	443	87	19	68	511	
Hoogkerk	- 529.54	1 089.45	492.10	597.35	67.81	32	20	2	18	50	
Herahuizen	1 506.86	1 200.00	416.89	873.11	2 379.97	23	4	3	1	24	
Kantens	406.05	632.97	210.10	422.78	824.83	19	10	1	9	28	
Kiel-Windeweer	112.00	401.00	319.45	81.55	193.55	1	1		1	2	
Kloosterburen	3 078.58	2 210.30	1 199.04	1 011.29	4 089.84	85	16	10	6	91	

KANTOREN.	Saldo der inlagen en terug- betalingen op 31 Dec. 1898.	DIENSTJAAR 1899.			Saldo der inlagen en terug- betalingen op 31 Dec. 1899.	Aantal boekjes in om- loop op 31 Dec. 1898.	DIENSTJAAR 1899.			Aantal boekjes in om- loop op 31 Dec. 1899.	Aanmerkingen.
		Bedrag der inlagen.	Bedrag der terug- betalingen.	Saldo.			Uitgegeven boekjes.	Ingetrokken boekjes.	Saldo.		
Beek (de)	f 3 304.25 ⁵	f 2 849.58	f 932.52 ⁵	f 4 917.05 ⁵	f 5 311.31	113	25	9	16	129	
Loosdrecht	1 893.14	936.50	412.08	524.42	2 417.56	46	9	1	8	54	
Loppersum	3 205.80	4 138.14	4 611.26	— 473.12	2 732.68	44	30	3	27	71	
Marum	8 862.50 ⁵	6 306.46	5 718.70	587.76	9 450.26 ⁵	82	19	5	14	96	
Meeden	5 021.40	3 204.88	3 002.08	202.80	6 124.20	69	13	4	9	78	
Mensingaweer	22.75	14.00	"	14.00	36.75	1	"	"	"	1	
Middelstum	2 489.98	874.87	999.09	— 124.22	2 365.76	29	6	5	1	30	
Midwolda	727.25	733.75	315.98	417.77	1 445.02	39	5	4	1	40	
Muntendam	615.41	1 298.78	754.00	544.78	1 160.19	77	4	1	3	80	
Muskenkarsal	— 948.13	27 120.02	20 698.85	6 430.17	5 482.04	54	54	9	45	99	
Niebert	1 410.45	1 580.46	922.05	658.41	2 068.86	17	1	1	"	17	
Nieuw-Beerta	2 061.35	484.60	130.19	354.11	2 418.46	56	3	3	"	56	
Nieuw-DEPEKELA	17 852.19 ⁵	12 758.58	8 413.98	4 344.60	22 196.79 ⁵	346	36	24	12	352	
Nieuweschans	18 223.93 ⁵	7 224.26	7 251.67	— 27.41	18 196.52 ⁵	226	17	4	13	239	
Nieuwolda	4 226.56	2 303.25	2 301.88	55.07	4 281.03	48	10	5	5	53	
Noordbroek	12 245.54	11 439.68	6 264.32	8 175.36	20 420.90	83	25	7	18	101	
Noordlijk	4 204.34 ⁵	2 277.25	1 338.42	738.83	4 943.17 ⁵	84	5	"	5	89	
Noordhorn	— 1 198.59	1 040.59	650.28	390.31	— 808.28	"	2	1	1	1	
Noordlaren	138.18	26.00	87.39	— 61.39	76.79	12	1	1	"	12	
Olderbek	— 747.52	75.00	348.48	— 273.48	— 1 021.00	6	"	4	— 4	2	
Oldenhove	4 316.78	1 957.25	3 852.83	— 1 895.58	2 421.20	45	25	3	22	67	
Onstlandewijk	1 967.23 ⁵	1 028.85	1 473.15	455.70	2 422.93 ⁵	77	14	5	6	83	
ONDERENDAM	9 123.12	11 585.27	9 542.39	2 042.88	11 166.00	81	11	2	9	90	
Onstwedde	1 505.92	2 227.00	743.75	1 483.25	2 989.17	38	10	1	9	47	
Oostwold bij Groningen	360.16	"	"	"	360.16	1	"	"	"	1	
Oostwold bij Scheemda	1 868.14	3 022.65	1 624.55	1 398.10	3 266.24	115	15	12	3	118	
Opende	7 148.42	1 464.75	2 034.15	— 569.40	6 579.02	24	4	3	1	25	
OUDEPEKELA	21 727.54 ⁵	13 971.19	9 988.75	3 982.44	25 709.98 ⁵	406	45	19	26	432	
Oudeschans	1 451.51	553.25	193.60	359.65	1 814.16	23	10	1	9	32	
Pieterburen	973.47	1 123.00	2 180.00	— 1 057.00	— 83.53	5	2	"	2	7	
Roodeschool	3 299.46	2 403.00	3 085.00	— 592.00	2 707.46	9	3	"	3	12	

KANTOREN.	Saldo der inlagen en terug- betalingen op 31 Dec. 1898.	DIENSTJAAR 1899.			Saldo der inlagen en terug- betalingen op 31 Dec. 1899.	Aantal boekjes in om- loop op 31 Dec. 1898.	DIENSTJAAR 1899.			Aantal boekjes in om- loop op 31 Dec. 1899.	Aanmerkingen.
		Bedrag der inlagen.	Bedrag der terug- betalingen.	Saldo.			Uitgegeven boekjes.	Ingetrokken boekjes.	Saldo.		
SAPPEMEER	f 44 830.71	f 29 276.32	f 30 274.18	f— 998.16	f 43 832.55	574	186	46	140	714	
Sauwert	368.50	524.25	125.00	399.25	767.75	23	20	"	20	43	
Scharmer	143.42	"	"	"	143.42	"	"	"	"	"	
SCHERMDA	4 148.07	6 891.17 ⁵	3 708.52	3 182.65 ⁵	7 330.72 ⁵	89	79	5	74	163	
Schildwolde	— 1 222.49	254.05	260.00	54.05	— 1 168.44	4	"	"	"	4	
Sellingen	1 278.57	515.75	839.72	— 323.97	954.60	15	9	"	9	24	
Sidde'buren	— 823.68	1 203.06	208.92	994.14	170.40	20	15	"	15	35	
Slochteren.	— 838.89	524.00	501.10	22.90	— 875.99	4	12	1	11	15	
Spijk	— 465.32	2 954.04	2 300.00	654.64	189.32	1	3	"	3	4	
STADSKANAAL	99 618.80	70 015.93	37 113.77	32 902.16	132 520.96	690	126	34	92	782	
Stedum.	1 891.77	2 182.00	1 419.53	762.42	2 654.19	11	6	1	5	16	
Ten Post	1 766.81	1 041.50	748.75	292.75	2 059.56	36	7	2	5	41	
TER APEL	49 358.98	20 919.07	13 688.24	7 230.83	26 589.81	196	42	25	17	213	
Termunterzjl.	1 700.07 ⁵	627.25	338.45	288.80	1 988.87 ⁵	8	4	1	3	11	
Tolbert.	3 287.65	4 065.15	2 624.88	1 440.27	4 727.92	60	9	2	7	67	
UITHUIZEN	11 795.24 ⁵	7 957.94 ⁵	6 490.70 ⁵	1 467.24	13 262.48 ⁵	165	22	12	10	175	
Uithuizermeeden	12 987.01	13 659.18	8 470.33	5 188.85	18 175.86	105	28	2	26	131	
Uruu	7 318.30	5 090.85	2 268.83	2 822.02	10 140.32	128	22	7	15	143	
Uskwert	— 818.48 ⁵	286.97	780.74	— 493.77	— 1 312.25 ⁵	13	5	"	5	18	
VEENDAM.	32 102.99	30 297.12 ⁵	27 062.11 ⁵	3 235.01	35 338.00	502	67	42	25	527	
Visvliet.	3 575.44 ⁵	3 935.48	1 728.75	2 206.73	5 782.17 ⁵	40	13	2	11	51	
Vlachtwedde	3 712.82	1 811.05	1 884.00	— 72.95	3 639.87	39	10	"	10	49	
Vriescheloo	2 802.47	519.00	953.47	— 434.47	2 368.00	31	3	3	"	31	
Waar (het)	12 605.04	6 630.33	5 170.76	1 459.57	14 064.61	113	20	7	13	126	
Wagenborgen	"	1 427.50	685.72	741.78	741.78	"	16	"	16	16	
Warfhuizen	77.75	26.50	"	26.50	104.25	1	"	"	"	1	
Warfum	4 990.59	6 059.25 ⁵	3 602.79	2 456.46 ⁵	7 456.05 ⁵	85	7	9	— 2	83	
Wedde	9 527.29	1 840.50	2 100.28	— 259.78	9 267.51	120	11	6	5	125	
Wehe	490.56	669.50	50.00	619.50	1 110.06	7	7	1	6	13	
Weiwert	1 840.13	696.75	150.00	546.75	2 386.88	26	4	2	2	28	
Westeremden	55.00	"	"	"	55.00	1	"	"	"	1	

KANTOREN.	Saldo der inlagen en terugbetalingen op 31 Dec. 1898	DIENSTJAAR 1899.			Saldo der inlagen en terugbetalingen op 31 Dec. 1899.	Aantal boekjes in omloop op 31 Dec. 1898.	DIENSTJAAR 1899				Aantal boekjes in omloop op 31 Dec. 1899.	Aanmerkingen.
		Bedrag der inlagen.	Bedrag der terugbetalingen.	Saldo.			Uitgegeven boekjes.	Ingetrokken boekjes.	Saldo.			
Vesterlee	f 2 652.75 ^s	f 1 564.05	f 933.80	f 630.25	f 3 283.00 ^s	52	8	2	6	58		
VUURSTADK	10 271.94	13 035.07	5 549.32	7 485.75	17 757.69	226	37	18	19	245		
Vijf pla	32.83	"	"	"	22.83	"	"	"	"	"		
VINSCROTEN	91 007.43	43 897.43 ^s	37 168.27	6 729.16 ^s	97 736.59 ^s	1403	182	70	112	1515	Orgelheven 1 Dec. 1883.	
VINSUM	9 020.69	2 900.89	6 050.82	— 3 149.93	5 870.76	60	22	7	45	75		
Vitrum	70.16	"	"	"	70.16	2	"	"	"	2		
Waldendorp	1 407.02	1 162.44	298.27	864.17	2 271.19	57	10	"	10	67		
Zand	106.42	2 103.00	1 033.97	1 069.03	1 175.45	11	14	2	12	23		
Zijldijk	— 232.72	0.25	107.79	— 107.54	— 340.26	19	"	5	— 5	14		
Zoetemeer	3 521.89	1 759.72	332.00	1 427.72	4 949.61	30	7	"	7	37		
Zuidbroek	9 176.57	10 333.78 ^s	4 316.04	6 017.74 ^s	15 194.31 ^s	98	36	2	34	132		
Zuidhorn	440.46	6 691.48	5 056.37	1 635.11	1 475.57	45	56	5	51	96		
Zuidwalle	— 497.56	300.00	320.71	— 20.71	— 518.27	9	"	1	— 1	8		
Totaal	f 1 202 035.55 ^s	f 940 505.27 ^s	f 745 784.53 ⁽²⁾	f 194 810.74 ^s	f 1 396 846.30	15229	3076	933	2143	17372		
Hierbij gevoegd:												
Bijgeschreven rente	173 756.93			39 117.03	212 873.96							
Uitbetaalde "	(1) 7 380.76			1 497.73	8 878.49							
Verschuldigd aan de inleggers	f 1 383 173.24 ^s			f 235 425.50 ^s	f 1 618 598.75							
Drente.												
Appelscha	f 43 692.94	f 6 940.42	f 6 496.33	f 444.09	f 14 137.03	85	14	5	9	94		
Aass	172 861.79 ^s	105 040.48 ^s	97 401.64 ^s	7 638.84	180 500.63 ^s	1953	286	128	158	2114		
Balen	11 060.56	9 273.70 ^s	7 509.05	1 764.65 ^s	13 725.21 ^s	134	20	9	14	155		
Borger	6 447.20	4 093.18	2 298.51	1 794.67	8 241.87	77	18	4	14	91		
Dalen	15 314.39 ^s	18 816.66	18 609.17	207.49	15 521.88 ^s	267	61	14	47	314		
Diever	6 393.24	3 714.31	2 116.78	1 597.53	7 990.77	62	17	5	12	74		
Dieverbrug	— 20.99	85.00	"	85.00	64.01	"	1	"	1	1		
Dalingelo	9 405.96 ^s	6 024.12	4 217.41 ^s	1 806.70 ^s	11 212.67	74	22	7	15	89		
Edde	576.34	2 689.70	1 396.90	1 283.80	1 860.14	47	7	5	2	49		
Erwit	— 423.99	201.00	574.16	— 373.16	— 797.15	1	1	"	1	2		
Etalo	2 030.24	1 309.52	351.01	958.51	2 997.75	61	18	1	17	78		
Exm	44 998.16 ^s	19 535.75 ^s	27 595.06	— 8 059.30 ^s	36 938.86	289	62	16	46	335		

(1) Zie de noot op bladz. 27.

(2) Hieronder is begrepen een bedrag van f 3 588.63 wegens aankoop van Nationale Schuld.

KANTOREN.	Saldo der inlagen en terugbetalingen op 31 Dec. 1898.	DIENSTJAAR 1899.			Saldo der inlagen en terugbetalingen op 31 Dec. 1899.	Aantal boekjes in omloop op 31 Dec. 1898.	DIENSTJAAR 1899.				Aantal boekjes in omloop op 31 Dec. 1899.	Aanmerkingen.
		Bedrag der inlagen.	Bedrag der terugbetalingen.	Saldo.			Uitgegeven boekjes.	Ingetrokken boekjes.	Saldo.			
Emmer Compascuum . . .	f 1997.00	f 2797.40	f 2902.42	f- 105.02	f 1831.98	21	16	4	15	36		
Iste Exloermond . . .	236.50	5522.43	3472.26	2050.17	2286.07	1	22	"	22	23		
Frederiksoord . . .	17567.05	6206.34 ⁵	4382.62	1823.72 ⁵	19390.77 ⁵	217	18	7	11	228		
Gasselte . . .	2528.08	2825.13	644.00	2181.43	4709.51	24	8	"	8	32		
Gasselter-Nijeveen . . .	22860.64	34454.45	26164.54	8289.91	31150.55	350	42	8	34	384		
Gieten . . .	2508.20	1517.75	290.08	1221.67	3729.87	47	4	3	1	48		
Gramsbergen . . .	16354.66	12822.28	9186.22	3636.06	19990.72	175	24	10	14	180		
Havelte . . .	7031.59	1613.45	667.00	946.45	7978.04	47	11	2	9	56		
Hollandsche Veld . . .	4142.19	2533.82 ⁵	1485.05	1048.77 ⁵	5190.96 ⁵	24	6	2	4	28		
HOOGVEEN . . .	147688.95 ⁵	75641.78 ⁵	58692.62 ⁵	16949.16	164638.11 ⁵	833	142	42	100	933		
KOEVEDDEN . . .	93168.22	41178.45	30146.36 ⁵	11032.08 ⁵	104200.30 ⁵	627	83	24	59	686		
Kok-Adge . . .	2313.55	449.29	75.00	374.29	2687.84	18	1	"	1	19		
MEPPEL . . .	92507.88	69936.28	51009.23	18927.05	111434.93	1305	202	60	142	1447		
Nieuw-Amsterdam . . .	11851.38	9626.99	5661.92	3965.07	45816.45	165	29	7	22	187		
Nieuw-Buinen . . .	23387.24	15659.95	19654.82	- 3994.87	19392.37	172	34	13	21	193		
Nieuw-Dordrecht . . .	- 386.69	205.00	249.50	- 44.50	- 431.19	5	1	"	1	6		
Nieuweroord . . .	9291.60	4157.00	2022.76	2134.24	11425.84	29	12	1	11	40		
Nieuw Weerdinge . . .	2770.54	993.58	638.13	360.45	3130.00	9	11	"	11	20		
Nijeveen . . .	1171.19 ⁵	1098.18	924.76	173.42	1344.61 ⁵	27	6	1	5	32		
Norg . . .	4704.97	6718.87	3316.57	3402.30	8107.27	58	14	1	13	71		
Odoorn . . .	3852.98	1919.00	1721.75	197.25	4050.23	62	7	7	"	62		
Oosterbesselen . . .	27497.30	5567.69	3696.51	1871.18	29368.48	151	16	4	12	163		
Oud-Schoonebeek . . .	9484.73 ⁵	12931.95 ⁵	10280.43	2651.52 ⁵	12136.26	140	23	4	19	159		
Peize . . .	1906.16 ⁵	944.21	1064.73	- 120.52	1785.64 ⁵	32	4	5	- 1	31		
Roden . . .	4878.17	4276.89	4272.64	3004.25	7882.42	85	20	6	14	99		
Rolde . . .	2133.10	2970.37	1950.29	1020.08	3153.18	102	12	1	11	113		
Ruinen . . .	4709.13	1141.49	1320.00	- 178.51	4530.62	16	"	2	- 2	14		
Ruinerwolde . . .	10499.08	4873.58	3143.67	1729.91	12228.99	84	10	5	5	89		
Schoonoord . . .	7471.05	3820.00	2538.35	1281.65	8752.70	83	11	3	8	91		
Sleen . . .	8518.99	7245.66	4771.14	2474.52	10993.51	92	31	5	26	118		
SMILDE . . .	47405.92 ⁵	17881.03	12986.08	4894.95	52300.87 ⁵	428	53	17	36	464		

KANTOREN.	Saldo der inlagen en terugbetalingen op 31 Dec. 1898.	DIENSTJAAR 1899			Saldo der inlagen en terugbetalingen op 31 Dec. 1899.	Aantal boekjes in omloop op 31 Dec. 1898.	DIENSTJAAR 1899.			Aantal boekjes in omloop op 31 Dec. 1899.	Aanmerkingen.
		Bedrag der inlagen.	Bedrag der terugbetalingen.	Saldo.			Uitgegeven boekjes.	Ingetrokken boekjes.	Saldo.		
Uffelte	f 1 500.50 ⁵	f 904.50	f 384.70	f 519.71	f 2 110.27 ⁵	46	10	4	0	22	
Valthermond.	40 047.93	8 848.55	7 378.24	1 470.31	11 518.24	42	20	0	17	70	
Veehuizen	9 772.03	4 571.35	2 992.04 ⁵	1 579.30 ⁵	11 354.33 ⁵	121	18	12	0	127	
Vledder	9 978.73	2 082.50	4 669.50	— 2 587.00	7 391.73	41	5	5	"	41	
Vries	11 536.04	7 500.84	0 291.53	1 200.31	12 745.35	81	18	13	5	86	
Wanneperveen	— 311.48	816.75	789.00	27.75	— 983.73	12	1	"	1	13	
Wapserveen	— 115.00	44.52	"	44.52	— 70.48	"	3	"	3	3	
Westerbork	3 947.82	1 821.01	1 221.92	596.09	4 543.91	58	8	"	8	66	
Wijk (de).	2 150.25 ⁵	999.48	813.53	185.95	2 336.10 ⁵	22	8	"	8	50	
Zandberg.	14 327.71	"	"	"	14 327.71	147	"	14	—14	133	Opgcheven 1 Jan. 1898.
Zorgvliet	3 609.22	884.76 ⁵	546.47	338.29 ⁵	3 947.51 ⁵	21	8	2	0	27	
Zuidlaren	14 770.13 ⁵	7 109.33 ⁵	5 827.49	1 281.84 ⁵	16 051.98	125	16	2	14	139	
Zuidwolde.	8 247.36 ⁵	4 953.50	1 765.64	3 187.86	11 435.22 ⁵	62	21	6	15	77	
Zweeloo	3 549.16 ⁵	5 602.29	2 583.74	3 018.55	6 567.71 ⁵	50	16	2	14	64	
Totaal	f 908 396.71	f 583 389.85 ⁵	f 470 230.38 ⁵ (²)	f 113 159.47	f 1 081 556.18	9297	1558	504	1054	10351	
Hierbij gevoegd.											
Bijgeschreven rente	138 884.25			28 919.78	167 804.13						
Uitbetaalde	(¹) 4 850.70			890.88	5 741.64						
Verschuldigd aan de inleggers	f 1 112 131.82			f 142 970.13	f 1 255 101.95						
Limburg.											
Afferden	f 10 405.35	f 7 385.75	f 3 307.02	f 3 988.13	f 14 393.48	148	31	6	25	173	
Amstenrade	31 917.29 ⁵	20 021.03	8 636.26	11 385.37	43 302.66 ⁵	357	74	11	63	420	
Arceen	33 610.23	20 285.80	8 252.23	12 033.57	45 643.80	240	48	11	37	277	
Baaksem	43 425.20	10 874.59	0 333.20	10 541.39	53 966.68	195	41	16	25	220	
Baarloo.	9 595.84	10 383.78	8 016.83	11 366.95	20 962.70	39	48	"	48	87	
Beek.	91 499.47 ⁵	35 629.79	23 791.81	11 837.98	103 337.45 ⁵	566	108	22	86	652	
Blerik	34 221.29	21 716.99 ⁵	17 795.57	3 921.42 ⁵	38 142.71 ⁵	332	87	19	68	400	
Bunde	9 634.84	4 319.91	3 209.13	1 110.78	10 745.02	162	22	2	20	182	
Echt.	29 576.80 ⁵	22 431.50	14 432.53	7 998.07	37 575.77 ⁵	237	67	19	48	285	
Eisden	43 181.02	23 252.54	17 696.93	5 555.61	48 736.63	745	94	38	56	801	
Geleen	46 919.36	48 247.61	16 048.27	32 199.34	79 118.70	297	123	6	117	414	
GENNEP	126 406.43 ⁵	54 777.30	43 773.84 ⁵	11 003.45 ⁵	137 409.89	1127	159	53	106	1233	

(1) Zie de noot op bladz. 27.

(2) Hieronder is begrepen een bedrag van f 4 384.36⁵ wegens aankoop van Nationale Schuld.

KANTOREN.	Saldo der inlagen en terug- betalingen op 31 Dec. 1898.	DIENSTJAAR 1899.			Saldo der inlagen en terug- betalingen op 31 Dec. 1899.	Aantal boekjes in on- loop op 31 Dec. 1898.	DIENSTJAAR 1899.			Aantal boekjes in on- loop op 31 Dec. 1899.	Aanmerkingen.
		Bedrag der inlagen.	Bedrag der terug- betalingen.	Saldo.			Uitgegeven boekjes.	Ingetrokken boekjes.	Saldo.		
Gronsveld.	f 20 176.64	f 7 756.03	f 3 504.07	f 4 251.96	f 24 428.60	107	21	3	18	125	
GULPEN	196 221.21	78 701.18	56 277.91	22 423.27	218 644.48	1151	198	64	134	1285	
Grubbenvorst	49 374.87	9 013.49	7 844.72	1 168.47	20 543.34	114	22	6	10	130	
Halen	49 098.25 ⁵	8 072.21	5 463.93	2 603.28	21 701.53 ⁵	149	20	9	11	100	
HEERLE	291 069.18 ⁵	123 344.52	100 445.55	22 898.97	314 868.15 ⁵	1652	179	67	112	1764	
Heijen	2 162.01	3 035.25	3 242.75	— 207.50	1 954.51	59	23	8	15	74	
Heijthuisen	100 897.43 ⁵	41 786.75	41 876.33	— 99.98	100 807.35 ⁵	570	102	21	81	651	
Helden-Panningen	415 063.32	28 354.97	17 060.12	10 604.85	426 358.67	515	59	38	21	526	
Horn	44 541.05	12 073.14	3 978.31	8 094.83	52 635.88	309	61	11	50	359	
Horst (ter)	100 754.84	36 943.77	21 020.74	15 923.03	116 677.87	561	76	20	56	617	
Houtnem	41 852.58	12 322.10	7 376.90	4 945.20	46 797.78	186	59	4	55	241	
KERGRADE	178 122.09 ⁵	70 041.01	51 051.44	18 989.57	107 141.66 ⁵	1121	140	92	48	1169	
Kessel	41 767.87	11 741.56	11 126.80	584.76	42 352.63	192	44	20	24	216	
Limmel	2 096.71	"	"	"	2 096.71	34	"	"	"	34	Opgelieven 1 Nov. 1894.
Linne	10 281.63	5 090.26	2 714.39	3 275.87	13 557.50	163	18	2	16	179	
Lottum	35 123.19	15 269.99	9 414.95	5 855.04	40 978.23	126	23	6	17	143	
Maasbracht	9 142.00	9 580.75	5 893.01	3 687.74	42 829.74	93	23	2	21	114	
MAASTRICHT.	603 408.14	263 518.20	192 847.79 ⁵	70 670.40 ⁵	674 078.54 ⁵	6922	948	288	660	7582	
Bijk. Wijk	109 426.48 ⁵	66 780.95	50 074.10	16 706.85	126 133.33 ⁵	1299	213	66	147	1446	
Mechelen	41 168.05	13 958.10	10 947.05 ⁵	3 014.04 ⁵	44 179.09 ⁵	282	54	20	34	316	
Meerloo	83 566.89	32 873.12	21 044.46	11 828.66	95 395.55	534	73	13	60	594	
MEERSEN	93 917.38 ⁵	32 964.37	20 050.62	12 913.75	106 831.13 ⁵	837	97	41	56	893	
Meijel	4 004.88	16 388.32	9 720.54	6 667.78	10 762.66	100	156	12	144	244	
Melik	4 224.53	"	"	"	4 224.53	37	"	"	"	37	Opgelieven 16 April 1899.
Montfort	9 296.94	6 049.50	5 166.79	882.71	10 179.65	103	9	4	5	108	
Mook	8 928.01	10 572.19	8 805.30	1 766.80	10 695.71	113	23	7	10	129	
Nederweert	65 713.45 ⁵	42 142.84	19 698.41	22 444.73	88 158.18 ⁵	378	103	29	74	452	
Neer	37 824.72	15 416.14	9 780.26	5 635.88	43 400.60	192	37	9	28	220	
Nuth	33 000.13	13 986.79	6 805.33	7 181.46	40 271.59	187	27	4	23	210	
Odiliënberg (St.)	53 872.15	20 461.61	11 687.99	8 773.62	62 645.77	392	47	9	38	340	
Panheel	39 199.08 ⁵	12 138.52	12 055.29	83.23	39 282.31 ⁵	205	33	10	23	228	

K A T O R E N.	Saldo der inlagen en terugbetalingen op 31 Dec. 1898.	DIENSTJAAR 1899.			Saldo der inlagen en terugbetalingen op 31 Dec. 1899.	Aantal boekjes in omloop op 31 Dec. 1898.	DIENSTJAAR 1899			Aantal boekjes in omloop op 31 Dec. 1899.	Aanmerkingen.
		Bedrag der inlagen.	Bedrag der terugbetalingen.	Saldo.			Uitgegeven boekjes.	Ingetrokken boekjes.	Saldo.		
Postkant.	f 44 382.75	f 41 234.50	f 3 853.99	f 7 380.51	f 21 763.26	100	43	0	37	137	
Reuver.	41 317.55	31 723.62	26 821.67	4 901.95	46 210.50	305	88	48	40	405	
Ronmond.	360 249.50 ⁵	193 788.51	146 277.40	47 511.05	413 760.55 ⁵	2593	431	143	318	2911	
Schaesberg.	13 988.60	36 403.87	21 064.14	14 499.73	28 488.33	104	57	2	55	159	
Schlusart.	929.02	4 080.29	1 748.08	3 231.31	4 160.33	20	18	*	18	38	
Schone.	6 858.90	11 895.06 ⁵	12 654.95	— 759.88 ⁵	6 099.01 ⁵	56	43	2	41	97	
Seydew.	58 314.30 ⁵	25 065.93	10 581.56 ⁵	14 484.36 ⁵	72 798.76	244	46	7	39	283	
Simpelveld.	62 158.35	32 255.20	10 240.84	22 005.36	84 163.71	238	56	4	52	290	
SITTARD.	236 415.43	150 849.39	71 831.03	79 010.36	315 425.79	1460	356	44	312	1772	
St.	6 802.51	13 943.27	2 418.80	11 524.47	18 326.98	78	84	2	82	160	
St.	15 817.21	7 753.60	6 955.13	798.47	16 615.68	172	15	5	10	182	
Sustere.	29 048.86	20 518.38	10 704.09	9 817.29	38 866.15	451	85	25	60	511	
Swalbe.	47 766.94	42 402.35	11 548.04	944.31	48 711.25	318	32	24	8	326	
TORRE.	115 283.81	36 498.39	32 891.21	3 607.18	118 890.99	606	126	36	90	696	
Ther.	43 473.84	13 202.47	8 736.17	4 466.30	47 940.14	353	58	24	34	387	
V.	138 700.74 ⁵	47 972.35	49 098.22	3 974.13	142 674.87 ⁵	1047	119	50	69	1116	
VANWINDEN.	179 618.34 ⁵	90 747.31	67 554.73 ⁵	23 192.57 ⁵	202 810.02	1177	156	61	95	1272	
VENLOO.	529 583.29 ⁵	252 457.93	192 513.12 ⁵	50 944.80 ⁵	589 528.10	4317	508	138	370	4087	
VINSAAL.	146 558.05	59 690.02	61 181.98	— 1 491.96	145 066.09	808	96	50	46	854	
Vitrop.	14 314.76	10 482.33	14 520.83	— 4 038.50	10 276.26	115	32	17	15	130	
Voorst.	111 691.58 ⁵	38 974.01	26 276.96	10 697.05	122 388.63 ⁵	619	62	17	45	664	
W.	256 960.37 ⁵	94 999.08	70 781.38	24 217.70	281 178.07 ⁵	1317	221	90	131	1448	
W.	55 292.67	20 951.76	21 907.64	— 955.88	54 336.79	333	34	10	24	357	
W.	14 585.21	4 889.55	2 537.12	2 352.43	16 937.64	87	23	4	19	106	
W.	42 064.43	12 896.52	6 189.73	6 706.79	48 771.22	230	49	6	43	273	
Totaal . . .	f 5 445 547.50 ⁵	f 2 553 300.22 ⁽²⁾	f 1 788 669.16 ⁽³⁾	f 764 631.06	f 6 210 178.56 ⁵	40246	6628	1873	4755	45001	
Waarbij gevoegd:											
Bijgeworven rente . . .	886 676.08			170 700.84	1 057 376.92						
Uitgeworven " . . .	(1) 25 581.54			4 812.69	30 394.23						
Voorsteld aan de inleg-	f 6 357 805.12 ⁵			f 940 144.50	f 7 297 949.71 ⁵						

e noot op bladz. 27.

nder is begrepen een bedrag van f 276.00 wegens geïnde Grootboek-renten.

" " " " " f 10 370.82 wegens aankoop van Nationale Schuld.

RECAPITULATIE.

PROVINCIEËN.	Saldo der inlagen en terugbetalingen op 31 Dec 1898.	DIENSTJAAR 1899.			Saldo der inlagen en terugbetalingen op 31 Dec. 1899.	Aantal boekjes in omloop op 31 Dec. 1898.	DIENSTJAAR 1899.			Aantal boekjes in omloop op 31 Dec. 1899.	Aanmerkingen.
		Bedrag der inlagen.	Bedrag der terugbetalingen. (Da uitbetaalde rente inbegrepen.)	Saldo.			Uitgegeven boekjes.	Ingetrokken boekjes.	Saldo.		
Noord-Brabant	f 9 023 789.01	f 4 993 931.09	f 4 098 048.62 ⁵	f 895 882.46 ⁵	f 9 919 662.47 ⁵	76864	10661	3772	6889	83753	
Gelderland	7 260 135.28	4 222 183.30	3 550 736.51	671 446.79	7 931 582.07	74401	10902	3077	7225	81626	
Zuid-Holland	42 254 193.35	8 589 402.63 ⁵	7 338 003.39	1 251 399.24 ⁵	43 505 592.59 ⁵	155713	23144	7740	15401	171114	
Noord-Holland	12 248 571.01 ⁵	9 397 267.04 ⁵	8 162 677.36	1 234 589.68 ⁵	13 483 160.70	189676	29257	9576	19681	209357	
Zeeland	3 140 792.42	1 765 631.28 ⁵	1 395 637.32	369 993.96 ⁵	3 510 786.38 ⁵	30656	4059	1304	2755	33411	
Utrecht	3 390 065.62 ⁵	2 105 873.65 ⁵	1 921 426.09	184 446.66 ⁵	3 575 412.29	42660	5947	1987	3960	46629	
Friesland	1 850 861.28 ⁵	1 241 886.18 ⁵	910 142.51 ⁵	331 743.67	2 182 604.95 ⁵	23651	4238	1205	2033	26084	
Overijssel	2 970 587.51 ⁵	1 860 081.57	1 444 065.27 ⁵	416 016.29 ⁵	3 386 603.81	34835	5802	1725	4077	38912	
Groningen	1 202 035.55 ⁵	940 595.27 ⁵	745 784.53	194 810.74 ⁵	1 396 846.30	15229	3076	933	2143	17372	
Drenthe	968 396.71	583 389.85 ⁵	470 230.38 ⁵	113 159.47	1 081 556.18	9207	1558	504	1054	10351	
Limburg	5 445 547.50 ⁵	2 553 300.22	1 788 669.16	764 631.00	6 210 478.50 ⁵	40246	6628	1873	4755	45001	
Hierbij gevoegd:	f 59 755 866.27	f 38 253 542.11 ⁵	f 31 825 422.00	f 6 428 120.05 ⁵	f 66 183 986.32 ⁵	693228	105269	34296	70973	764201	
Bijgeschreven rente	9 897 486.00			1 845 722.22	11 743 208.22						
Uitbetaalde	(1) 358 796.68			57 390.88	416 187.56						
Uitbetalingen, door <i>Postkantoren</i> aan <i>niet-recht-hebbende</i> gedaan, en welke, ingevolge Ministerieele beschikking, ten laste van onze instelling te brengen zijn f 231.25											
Verschillende ingelegde bedragen, die ons: of niet, of slechts gedeeltelijk werden verantwoord door een ambtenaar der Posterijen, op wien (volgens eene verklaring van den Directeur-Generaal der Posterijen en Telegraphie) de bedoelde bedragen niet te verhalen waren.											
Dienstegevolge wordt ten laste van onze instelling gebracht de som van 1 023.36 ⁵					1 254.01 ⁵						
Verschuldigd aan de inleggers	f 70 012 148.95			f 8 331 233.15 ⁵	f 78 344 636.72						

(1) Zie de noot op blad. 27.

(2) Hieronder is begrepen een bedrag van f 3 701.00 wegens geïnde Grootboek-renten.

(3) " " " " " " " " f 201 260.53⁵ wegens aankoop van Nationale Schuld.

Ingevorderde
renten van Groot-
boek-Inschrijvin-
gen, aangekocht
ten behoeve van
inleggers.

Ten gevolge van de inning der renten, wegens de Inschrijvingen in een der Grootboeken van de Nationale Schuld, door tusschenkomst van de Rijkspostspaarbank verkregen (eene inning, welke plaats vond krachtens daartoe door de belanghebbenden verstrekte speciale machtiging) is ten behoeve van 166 inleggers een bedrag van f 3 701.00, in totaal, als gewone inleg op hunne boekjes bijgeschreven. (Zie verder den staat: bijlage K.c.)

Spaarbank-
kiezers.

In het jaar 1899 hebben, overeenkomstig het bepaalde bij art. 1 b, 3^o., der Kieswet (wet van 7 September 1896, *Staatsblad* n^o. 154), 678 personen op eigen aangifte kiesbevoegdheid verkregen. 1616 personen, die reeds het vorig jaar op dezelfde wijze genoemde bevoegdheid verwierven, en ook nu nog aan de bij genoemd artikel gestelde voorwaarden voldeden, werden *ambtshalve* op de kiezerslijst geplaatst.

In verband met een en ander, is — met behulp van gegevens, te vinden in de *Handelingen der Staten-Generaal*, 1899—1900, bijlage n^o. 79 — het volgend overzicht bewerkt:

GEMEENTEN, wier inwoners-aantal 50000, of meer, bedraagt.	Bevolking, op 31 December 1898.	Aantal kiezers voor de Tweede Kamer der Staten-Generaal.	Aantal, daar- onder begrepen, spaarbank- kiezers. (Art. 1 b, 3 ^o ., der Kieswet.)	Verhouding per mille.
1.	2.	3.	4.	5.
Amsterdam	512 989	41 528	129	3.11
Rotterdam	309 309	18 397	98	5.33
's Graventage	199 285	17 496	47	2.69
Utrecht	100 066	9 316	47	5.05
Groningen	64 921	5 846	20	3.42
Haarlem	63 689	5 840	16	2.75
Arnhem	56 422	4 966	8	1.61
Leiden	53 915	4 478	14	3.13
PROVINCIEËN.				
Noord-Brabant	553 392	65 011	83	1.28
Gelderland	572 323	70 647	564	7.98
Zuid-Holland	1 125 875	105 622	411	4.18
Noord-Holland	965 713	100 786	268	2.66
Zeeland	215 330	27 225	154	5.66
Utrecht	248 440	27 698	201	7.26
Friesland	341 622	40 499	66	1.63
Overijssel	329 099	42 609	267	6.27
Groningen	299 658	35 479	79	2.23
Drente	147 839	15 894	45	2.82
Limburg	285 185	32 822	126	3.84
het Rijk	5 084 476	564 292	2294	4.07

dus: ruim 0.40 pet.

De in het Verslag opgenomen verdeeling der inleggers naar hunne beroepen, kan, uit den aard der zaak, ook thans nog niet leiden tot het maken van belangrijke opmerkingen of het trekken van gewichtige conclusiën. In de toekomst zal — zoodra dit op deugdelijke gronden doenlijk blijkt —, van de hier bedoelde gegevens zooveel mogelijk partij worden getrokken, ter vermeerdering van de kennis van maatschappelijke toestanden.

**Beroeps-
statistiek.**

Vermelding verdient, dat de *percentsgewijze* verhouding tusschen het *totaal* der in 1899 uitgegeven boekjes, gesteld ten name van *werklieden*, en het *totaal-generaal* der in dat jaar uitgegeven boekjes, in vergelijking gebracht met de over 1898 geconstateerde verhouding, een ongunstig verschil (en wel van 1.6 pct.) oplevert. De éérstbedoelde verhouding bedraagt 34.4 pct., de laatstbedoelde 36 pct.

Wat de gegevens aangaande de afzonderlijke provinciën betreft, kan worden medegedeeld, dat alléén de provincie Utrecht eene stijging (en wel van 3.7 pct.) doet zien; voor alle andere provinciën is eene daling waar te nemen, variërende tusschen 0.3 pct. (voor Zeeland), en 4.4 pct. (voor Groningen).

De uitkomsten betreffende de *laatste 2 jaren* zijn aan het slot van elke beroepsrubriek toegevoegd.

In gelijken zin zal in de toekomst worden gehandeld.

Het gemiddelde saldo-tegoed der inleggers is ditmaal niet noemenswaardig gestegen. Het bedraagt f 102.51⁵, tegen f 100.99⁵ over 1898. De stijging beliep derhalve slechts f 1.52, tegen f 2.74 in het vorig jaar. Een verschijnsel, hetwelk, in verband gebracht met andere feiten, duidelijk kan aantoonen, dat — in voortdurend toenemende mate — de inleggers bij de Rijkspostspaarbank voortkomen uit die kringen der bevolking, te wier behoefte dat instituut hoofdzakelijk in het leven geroepen werd.

**Gemiddeld
saldo-tegoed.**

Wegens uitbetalingen, door postambtenaren aan niet-rechthebbenden gedaan, tengevolge van het op bedriegelijke wijze stellen van valsehe handteekeningen, had — aangezien naar het oordeel der Regeering, in déze gevallen de betreffende sommen niet konden gebracht worden ten laste van de betrokken ambtenaren, de Rijkspostspaarbank een schade-post te boeken, groot f 213.25.

**Misbruiken in den
dienst der
Rijkspostspaar-
bank.**

Verder was er eene som van f 1023.36⁵, ten laste van de instelling te brengen wegens door een brievingaarder regelmatig in spaarbankboekjes vermelde, maar door hem niet verantwoorde inlagen; op welken brievingaarder, volgens eene mededeeling van den Directeur-Generaal der Posterijen en Telegraphie, gemeld bedrag niet te verhalen was.

Met het aanwenden van middelen, om de aandacht op de Rijkspostspaarbank te vestigen, werd — dáár, waar zulks alsnog wenschelijk scheen — op de bekende in vroegere verslagen vermelde wijze, op ruime schaal voortgegaan.

**Maatregelen,
ter bevordering
van den bloei der
instelling.**

De doelmatigheid van zoodanige propaganda-maatregelen is op nieuw gebleken.

's GRAVENHAGE

De Minister van Waterstaat, Handel en Nijverheid,

LELY.

Bijlage A.

OVERZICHT van het aantal kantoren, inleggers, inlagen en terugbetalingen, van het gezamenlijk en gemiddeld bedrag der inlagen en terugbetalingen, en van het tegoed in 1899 of aan het einde van 1899, voor elke provincie afzonderlijk en over het geheele Rijk.

PROVINCIEËN.	Aantal kantoren.	Aantal in'leggers.	Aantal inlagen.	Bedrag der inlagen.	Gemiddeld bedrag der inlagen.	Aantal terugbetalingen.	Bedrag der terugbetalingen.	Gemiddeld bedrag der terugbetalingen.	Bedrag van het tegoed.	Gemiddeld bedrag van het tegoed.
	op ult ^o . Dec. 1899.			in 1899.				op ult ^o . December 1899.		
Noord-Brabant . .	180	83 753	128 473	f 4 993 931.09	f 38.87	46 526	f 4 093 048.62 ⁵	f 88.08	f 11 798 905.14 ⁵	f 140.87 ⁵
Gelderland . . .	178	81 626	100 876	4 222 183.30	41.85 ⁵	43 945	3 550 736.51	80.80	9 355 046.52	111.61
Zuid-Holland . .	202	171 114	265 070	8 580 402.63 ⁵	32.40 ⁵	113 215	7 338 003.39	64.81 ⁵	16 087 154.43	94.01
Noord-Holland . .	159	209 357	335 408	9 397 267.04 ⁵	26.44	151 712	8 162 077.36	53.79 ⁵	16 102 758.93	76.91
Zeeland	106	33 411	51 953	1 765 631.28 ⁵	33.98 ⁵	13 273	1 395 637.32	105.15	4 082 818.37 ⁵	122.20
Utrecht	69	46 620	71 556	2 105 873.65 ⁵	28.24 ⁵	29 104	1 921 326.99	66.02	4 257 361.02	91.32
Friesland	134	26 684	43 728	1 241 886.18 ⁵	28.40	41 763	910 142.51 ⁵	77.37 ⁵	2 532 566.52 ⁵	94.91
Overijsel	58	38 912	60 902	1 860 081.57	30.54	20 562	1 444 065.27 ⁵	70.23	3 956 375.36	101.67 ⁵
Groningen	105	17 372	25 012	940 595.27 ⁵	37.60 ⁵	8 489	745 784.53	87.65 ⁵	1 618 598.75	93.17 ⁵
Drenthe	56	10 351	11 323	583 389.85 ⁵	51.52 ⁵	4 135	470 230.38 ⁵	113.72	1 255 101.95	121.25 ⁵
Limburg	66	45 001	55 665	2 553 300.22	45.87	18 100	1 788 669.16	98.82	7 297 947.71 ⁵	162.17 ⁵
Het Rijk	1313	764 201	1 172 906	f 38 253 542.11 ⁵	f 32.61 ⁵	460 854	f 31 825 422.06	f 69.05 ⁵	f 78 344 636.72	f 102.51 ⁵

STAAT, aanwijzende het aantal in omloop zijnde boekjes en het tegoed der inleggers (provincie'sgewijs), op het einde van de jaren 1881, 1882, 1883, 1884, 1885, 1886, 1887, 1888, 1889, 1890, 1891, 1892, 1893, 1894, 1895 en 1896.

PROVINCIEËN.	AANTAL BOEKJES IN OMLOOP OP HET EINDE VAN:																TEGOED DER INLEGGERS OP HET EINDE VAN:															
	1881.	1882.	1883.	1884.	1885.	1886.	1887.	1888.	1889.	1890.	1891.	1892.	1893.	1894.	1895.	1896.	1881.	1882.	1883.	1884.	1885.	1886.	1887.	1888.	1889.	1890.	1891.	1892.	1893.	1894.	1895.	1896.
Noord-Brabant	3 128	5 472	7 912	10 919	13 258	16 400	19 853	23 955	28 466	33 171	37 198	41 268	45 923	51 255	57 224	63 972	f 178 716.32 ⁵	f 384 090.74	f 581 210.03	f 833 179.00	f 1 101 255.26 ⁵	f 1 450 906.99	f 1 815 529.04	f 2 264 500.05 ⁵	f 2 777 363.63 ⁵	f 3 304 728.12 ⁵	f 3 734 323.10	f 4 221 506.55 ⁵	f 5 038 647.35	f 5 910 084.93	f 6 989 625.67 ⁵	f 8 348 270.16
Zelderland	2 525	5 318	7 737	10 206	12 591	15 653	18 901	22 536	26 394	30 361	34 044	38 055	42 420	47 570	53 443	60 184	95 989.13	226 133.70	365 525.22	531 507.26	717 639.49 ⁵	1 016 181.10	1 275 186.04	1 608 000.53	1 983 440.15	2 427 775.27	2 732 977.34 ⁵	3 093 804.20	3 720 139.55	4 456 443.34	5 207 223.32	6 241 005.35
Mid-Holland	5 905	11 887	16 925	21 738	27 178	33 681	39 721	46 456	54 336	63 382	72 328	81 470	89 988	100 316	112 110	125 804	202 828.54	479 042.94	715 911.78 ⁵	988 492.04 ⁵	1 397 616.95 ⁵	1 925 326.16	2 312 387.62	2 838 456.45 ⁵	3 646 309.62	4 397 138.00 ⁵	4 965 035.11 ⁵	5 703 693.81 ⁵	6 541 517.24	7 616 115.01	8 971 419.53	10 689 262.21 ⁵
Noord-Holland	4 197	9 683	15 488	21 519	27 437	35 679	44 040	53 776	65 987	77 607	88 480	101 054	113 653	126 231	139 982	156 285	162 045.30	304 353.00 ⁵	687 613.78 ⁵	1 024 658.69 ⁵	1 415 617.61 ⁵	2 060 169.01	2 626 103.91	3 262 453.78 ⁵	4 048 800.54 ⁵	4 770 834.41	5 465 978.06 ⁵	6 366 413.63 ⁵	7 225 231.63	8 266 827.24 ⁵	9 615 890.30 ⁵	11 269 317.52
Zeeland	1 557	2 721	3 913	4 951	6 041	7 213	8 681	10 043	11 474	12 956	14 421	15 833	17 675	19 453	21 750	24 640	41 621.07 ⁵	91 817.35 ⁵	142 417.31 ⁵	217 471 15 ⁵	285 018.58 ⁵	389 812.29 ⁵	515 386.33	626 836.27	797 471.63	1 001 183.52	1 112 705.95 ⁵	1 304 503.55	1 592 007.39 ⁵	1 826 886.58	2 152 994.12	2 640 836.61 ⁵
Trecht	1 214	2 221	3 253	4 812	6 023	7 297	8 691	10 565	12 751	15 225	17 614	20 317	23 512	26 763	30 181	34 473	49 195.87	99 873.40	154 768.92 ⁵	225 523.09	311 475.29 ⁵	441 401.45 ⁵	554 736.33 ⁵	750 308.12 ⁵	955 801.01	1 205 272.94	1 372 221.92	1 569 250.97 ⁵	1 837 410.00	2 169 441.37 ⁵	2 540 330.21 ⁵	3 016 113.37
Utrecht	1 667	2 226	3 111	3 838	4 541	5 239	6 147	7 219	8 747	10 115	11 122	12 068	13 406	14 779	16 360	18 541	25 255.98	69 692.27	112 179.97	158 165 46 ⁵	208 491.54 ⁵	261 227.71	338 042.76 ⁵	429 726.76 ⁵	521 297.13	621 151.77	680 504.58 ⁵	749 980.36	888 910.55 ⁵	1 047 018.39 ⁵	1 210 981.16 ⁵	1 501 044.13
Overijssel	1 130	2 469	3 383	4 442	5 229	6 552	7 910	9 330	11 398	13 899	15 630	17 201	19 138	21 189	23 835	27 183	33 605.53 ⁵	85 825.01 ⁵	139 455.44	188 460 55	258 905.14 ⁵	378 398.54	500 572.94	622 723.29	787 268.48 ⁵	953 155.53 ⁵	1 095 872.43 ⁵	1 256 411.86 ⁵	1 507 979.50 ⁵	1 751 681.68	2 040 816.22 ⁵	2 498 731.34 ⁵
Limburg	620	1 025	1 457	1 755	2 017	2 548	3 074	3 664	4 581	5 575	6 361	6 978	7 706	8 847	9 982	11 513	15 932.43	36 696.32 ⁵	47 065.57	67 044.97	91 994.95	141 399.73 ⁵	171 383.93	227 177 88 ⁵	297 445.27 ⁵	363 056.95 ⁵	389 056.76 ⁵	446 797.87	500 882.40	597 165.88	748 582.55	987 705.04
Antwerpen	270	538	796	1 074	1 258	1 536	1 883	2 168	2 561	3 027	3 426	3 873	4 435	5 196	6 088	6 991	7 065.85	23 793.37 ⁵	38 477.67	57 177.27	71 479.64	101 902.01	132 125.55	183 561.58	213 090.78 ⁵	299 179.35	331 282.49 ⁵	371 448.38	455 505.11	531 139.67	622 438.08	799 411.92
Limburg	1 118	2 682	3 947	5 484	6 735	8 191	10 126	12 051	14 480	16 552	18 482	20 636	23 100	26 982	28 978	33 370	46 266.73	127 651.43	232 979.68	358 978.08	508 701.58 ⁵	698 923.76	921 540.30 ⁵	1 160 066.65 ⁵	1 461 563.20 ⁵	1 817 024.77 ⁵	2 133 766.71 ⁵	2 478 236.68	2 938 888.31 ⁵	3 503 840.44	4 084 582.02	4 871 699.86
Totaal	22 831	46 212	67 922	90 798	112 308	139 989	169 027	201 763	241 475	281 870	319 106	358 483	401 046	448 581	499 963	561 989	f 858 622.85 ⁵	f 2 018 975.56	f 3 217 605.39	f 4 650 717.67	f 6 368 017.10 ⁵	f 8 865 642.77 ⁵	f 11 652 725.76 ⁵	f 13 980 411.39 ⁵	f 17 522 911.56	f 21 250 500.65 ⁵	f 24 031 724.40 ⁵	f 27 562 107.88 ⁵	f 32 247 119.14	f 37 656 617.54 ⁵	f 44 184 883.53 ⁵	f 52 863 487.76 ⁵

STATE, and please be sure to include the following information in your report.

GENERAL INSTRUCTIONS TO REPORTERS OF THE BUREAU OF THE CENSUS

No.	Name	Age	Sex	Color	Mar.	Prof.	Ind.	Occ.	Rel.	Place of Birth	Place of Nat.	Place of Birth of Father	Place of Birth of Mother	Place of Birth of Grandfather	Place of Birth of Grandmother	Place of Birth of Great-grandfather	Place of Birth of Great-grandmother
1																	
2																	
3																	
4																	
5																	
6																	
7																	
8																	
9																	
10																	
11																	
12																	
13																	
14																	
15																	
16																	
17																	
18																	
19																	
20																	
21																	
22																	
23																	
24																	
25																	
26																	
27																	
28																	
29																	
30																	
31																	
32																	
33																	
34																	
35																	
36																	
37																	
38																	
39																	
40																	
41																	
42																	
43																	
44																	
45																	
46																	
47																	
48																	
49																	
50																	
51																	
52																	
53																	
54																	
55																	
56																	
57																	
58																	
59																	
60																	
61																	
62																	
63																	
64																	
65																	
66																	
67																	
68																	
69																	
70																	
71																	
72																	
73																	
74																	
75																	
76																	
77																	
78																	
79																	
80																	
81																	
82																	
83																	
84																	
85																	
86																	
87																	
88																	
89																	
90																	
91																	
92																	
93																	
94																	
95																	
96																	
97																	
98																	
99																	
100																	

P
N
G
Z
N
Z
U
F
O
G
D
L

STAAT, aanwijzende het aantal in omloop zijnde boekjes en het tegoed der inleggers (provincie'gewijs), op het einde van de jaren 1881, 1882, 1883, 1884, 1885, 1886, 1887, 1888, 1889, 1890, 1891, 1892, 1893, 1894, 1895, 1896, 1897, 1898 en 1899.

PROVINCIEËN.	AANTAL BOEKJES IN OMLOOP OP HET EINDE VAN:																			TEGOED DER INLEGGERS OP HET EINDE VAN:																		
	1881.	1882.	1883.	1884.	1885.	1886.	1887.	1888.	1889.	1890.	1891.	1892.	1893.	1894.	1895.	1896.	1897.	1898.	1899.	1881.	1882.	1883.	1884.	1885.	1886.	1887.	1888.	1889.	1890.	1891.	1892.	1893.	1894.	1895.	1896.	1897.	1898.	1899.
Noord-Brabant	3 128	5 472	7 912	10 019	13 258	16 400	19 853	23 955	28 466	33 171	37 198	41 268	45 923	51 255	57 224	63 972	70 545	76 864	83 753	f 78 716.32 ⁵	f 381 090.74	f 581 210.03 ⁵	f 833 179.00	f 1 101 255.20 ⁵	f 1 450 900.90	f 1 815 529.04	f 2 204 500.05 ⁵	f 2 777 363.63 ⁵	f 3 304 728.12 ⁵	f 3 734 323.10	f 4 221 566.55 ⁵	f 5 038 647.35	f 5 910 084.93	f 6 989 625.07 ⁵	f 8 348 270.10	f 9 541 275.00	f 10 621 298.59	f 11 798 905.14 ⁵
Gelderland	2 525	5 318	7 737	10 266	12 591	15 653	18 901	22 536	26 394	30 361	34 044	38 055	42 420	47 570	53 443	60 184	67 421	74 401	81 626	95 989.13	220 133.70	305 525.22	531 507.20	717 630.49 ⁵	1 016 181.10	1 275 186.04	1 608 000.53	1 983 440.15	2 427 775.27	2 732 977.34 ⁵	3 093 804.20	3 720 139.55	4 456 443.34 ⁵	5 207 223.32	6 211 005.35	7 409 090.69	8 455 486.15	9 355 040.52
Zuid-Holland	5 005	11 887	16 925	21 738	27 178	33 681	39 721	46 456	54 336	63 382	72 328	81 170	90 988	100 316	112 140	125 804	141 305	155 713	171 114	202 828.54	470 042.94	715 911.78 ⁵	988 492.04 ⁵	1 307 640.95 ⁵	1 925 326.10	2 312 387.62	2 838 456.45 ⁵	3 346 309.62	4 397 138.00 ⁵	4 965 035.11 ⁵	5 703 603.81 ⁵	6 541 517.24	7 616 115.01	8 971 419.53	10 689 262.21 ⁵	12 594 150.35 ⁵	14 439 330.69	16 087 154.43
Noord-Holland	4 197	9 683	15 488	21 519	27 437	35 679	44 040	53 776	65 987	77 607	88 480	101 054	113 653	126 231	139 982	156 285	171 734	189 676	209 357	162 045.39	391 353.00 ⁵	687 613.78 ⁵	1 021 658.09 ⁵	1 415 647.64 ⁵	2 050 163.01	2 626 103.91	3 262 453.78 ⁵	4 048 860.54 ⁵	4 776 834.41	5 465 978.06 ⁵	6 366 413.63 ⁵	7 225 231.63	8 266 827.24 ⁵	9 615 800.30 ⁵	11 269 347.52	12 883 450.50 ⁵	14 473 025.28 ⁵	16 102 758.03
Zeeland	1 557	2 721	3 913	4 951	6 041	7 213	8 681	10 043	11 474	12 956	14 421	15 833	17 675	19 453	21 750	24 640	27 827	30 656	33 411	41 621.07 ⁵	91 817.35 ⁵	142 417.31 ⁵	217 471.15 ⁵	285 018.58 ⁵	389 812.20 ⁵	515 286.33	626 836.27	797 471.63	1 001 183.52	1 112 705.05 ⁵	1 304 563.55	1 592 007.39 ⁵	1 826 886.58	2 152 994.42	2 640 836.61 ⁵	3 140 803.57 ⁵	3 618 310.14	4 082 818.37 ⁵
Utrecht	1 214	2 221	3 253	4 812	6 023	7 297	8 691	10 565	12 751	15 225	17 614	20 347	23 512	26 763	30 181	34 473	38 524	42 660	46 620	49 195.87	99 873.10	154 768.92 ⁵	225 523.09	311 175.29 ⁵	441 401.45 ⁵	554 736.33 ⁵	750 908.12 ⁵	955 801.01	1 205 272.94	1 372 221.92	1 569 250.97 ⁵	1 837 410.00	2 169 441.37 ⁵	2 540 330.24 ⁵	3 016 113.37	3 590 990.74 ⁵	3 966 121.15 ⁵	4 257 361.02
Friesland	1 667	2 226	3 111	3 838	4 541	5 239	6 147	7 219	8 747	10 115	11 122	12 068	13 406	14 779	16 360	18 544	21 054	23 051	26 084	25 255.08	69 692.27	112 170.97	158 465.46 ⁵	208 491.54 ⁵	261 227.71	338 043.76 ⁵	429 726.76 ⁵	521 297.13	621 151.77	680 504.58 ⁵	749 980.36	888 910.55 ⁵	1 047 018.39 ⁵	1 210 981.16 ⁵	1 501 014.43	1 804 226.27	2 141 134.00 ⁵	2 532 566.52 ⁵
Overijsel	1 130	2 469	3 383	4 442	5 229	6 552	7 910	9 330	11 398	12 899	15 630	17 201	19 138	21 189	23 835	27 183	31 036	34 835	38 912	33 605.53 ⁵	85 825.01 ⁵	139 455.14	188 460.55	258 905.44 ⁵	378 398.54	499 572.94	622 723.29	787 268.48 ⁵	953 155.53 ⁵	1 095 872.43 ⁵	1 256 411.86 ⁵	1 507 979.50 ⁵	1 751 684.07 ⁵	2 040 816.22 ⁵	2 498 731.34 ⁵	2 978 106.88 ⁵	3 444 332.65 ⁵	3 956 375.36
Groningen	620	1 025	1 457	1 755	2 017	2 548	3 074	3 664	4 581	5 575	6 361	6 978	7 796	8 847	9 982	11 543	13 366	15 229	17 372	15 932.43	36 696.32 ⁵	47 063.57	67 041.97	91 994.95	141 399.73 ⁵	171 383.93	227 477.88 ⁵	297 445.27 ⁵	363 056.95 ⁵	389 056.76 ⁵	446 707.87	500 882.40	597 165.88	748 582.55	987 765.04	1 184 661.09	1 383 173.24 ⁵	1 618 598.75
Drente	270	538	796	1 074	1 258	1 536	1 883	2 168	2 561	3 027	3 426	3 873	4 435	5 196	6 088	6 991	8 299	9 297	10 351	7 065.85	23 790.37 ⁵	38 477.67	57 177.27	71 479.64	101 902.01	132 425.55	183 561.58	243 090.78 ⁵	299 479.35	331 282.40 ⁵	371 448.38	455 505.11	531 139.67	622 438.08	799 411.92	947 769.32 ⁵	1 112 131.82	1 255 401.95
Limburg	1 118	2 682	3 947	5 484	6 735	8 191	10 126	12 051	14 480	16 552	18 482	20 636	23 100	26 982	28 978	32 370	36 298	40 246	45 001	40 366.73	127 651.13	232 979.68	358 978.08	508 701.58 ⁵	698 923.76	921 540.30 ⁵	1 166 000.05 ⁵	1 464 563.29 ⁵	1 817 024.77 ⁵	2 133 766 71 ⁵	2 478 236.08	2 938 888.31 ⁵	3 503 840.44	4 084 582.02	4 871 629.80	5 565 956.00 ⁵	6 357 805.12 ⁵	7 297 949.71 ⁵
Totaal	22 831	46 242	67 922	90 798	112 308	139 989	169 027	201 763	241 175	281 870	319 106	358 483	401 046	448 581	499 963	561 989	627 409	693 228	764 201	f 858 622.85 ⁵	f 2 018 975.56	f 3 217 605.39	f 4 650 717.67	f 6 368 017.40 ⁵	f 8 865 642.77 ⁵	f 11 152 725.76 ⁵	f 13 980 411.30 ⁵	f 17 522 911.56	f 21 250 500.65 ⁵	f 24 031 734.49 ⁵	f 27 562 107.88 ⁵	f 32 247 419.14	f 37 656 647.54 ⁵	f 44 484 883.53 ⁵	f 52 863 487.76 ⁵	f 61 646 480.53 ⁵	f 70 012 148.95	f 78 344 636.72

TABLE I. Summary of the results of the present work.

Run	Time (min)	Temp. (°C)	Pressure (mm Hg)	Yield (%)	Boiling Point (°C)	Refractive Index (D ₂₀)	Specific Gravity (d ₄ ²⁰)	Elemental Analysis (C, H, N)
1	10	100	10	85	100-105	1.450	0.850	75.0, 7.5, 17.5
2	15	100	10	80	100-105	1.450	0.850	75.0, 7.5, 17.5
3	20	100	10	75	100-105	1.450	0.850	75.0, 7.5, 17.5
4	25	100	10	70	100-105	1.450	0.850	75.0, 7.5, 17.5
5	30	100	10	65	100-105	1.450	0.850	75.0, 7.5, 17.5
6	35	100	10	60	100-105	1.450	0.850	75.0, 7.5, 17.5
7	40	100	10	55	100-105	1.450	0.850	75.0, 7.5, 17.5
8	45	100	10	50	100-105	1.450	0.850	75.0, 7.5, 17.5
9	50	100	10	45	100-105	1.450	0.850	75.0, 7.5, 17.5
10	55	100	10	40	100-105	1.450	0.850	75.0, 7.5, 17.5
11	60	100	10	35	100-105	1.450	0.850	75.0, 7.5, 17.5
12	65	100	10	30	100-105	1.450	0.850	75.0, 7.5, 17.5
13	70	100	10	25	100-105	1.450	0.850	75.0, 7.5, 17.5
14	75	100	10	20	100-105	1.450	0.850	75.0, 7.5, 17.5
15	80	100	10	15	100-105	1.450	0.850	75.0, 7.5, 17.5
16	85	100	10	10	100-105	1.450	0.850	75.0, 7.5, 17.5
17	90	100	10	5	100-105	1.450	0.850	75.0, 7.5, 17.5
18	95	100	10	0	100-105	1.450	0.850	75.0, 7.5, 17.5

Bijlage D.

STAAT, aanwijzende het aantal der op ultimo December 1899 in omloop zijnde spaarbankboekjes, gesplitst naar het bedrag van het tegoed.

PROVINCIEËN.	Aantal boekjes, op welke zich den 31 December 1899 een tegoed bevond van:							Totaal.
	Beneden	f 1	f 10	f 100	Boven	Boven	Boven	
	f 1.	tot beneden f 10.	tot beneden f 100.	tot en met f 800.	tot en met f 800. f 1200.	tot en met f 1200. f 2400.		
1.	2.	3.	4.	5.	6.	7.	8.	9.
Noord-Brabant . . .	15 049	17 756	24 381	23 227	2 750	584	6	83 753
Gelderland	15 126	18 699	24 443	21 036	1 851	470	1	81 626
Zuid-Holland	50 023	38 269	46 290	31 742	3 648	1 129	13	171 114
Noord-Holland	73 073	49 694	50 323	31 769	3 430	1 053	15	209 357
Zeeland	5 373	7 483	11 883	7 477	931	258	6	33 411
Utrecht	11 352	11 169	13 593	9 463	823	217	3	46 620
Friesland	5 018	6 174	9 305	5 644	444	97	2	26 684
Overijssel	7 756	9 284	11 848	9 110	742	170	2	38 912
Groningen	2 624	4 110	6 421	3 886	246	85	"	17 372
Drente	1 275	2 574	3 389	2 797	259	56	1	10 351
Limburg	6 338	9 942	12 448	13 811	1 950	510	2	45 001
Totaal	193 007	175 154	214 324	159 962	17 074	4 629	51	764 201

Bijlage E.

BEROEPS-STATISTIEK.

1899.

De weinige boekjes, welke zich bevonden ten name van *onderscheidene* personen, niet te zamen eene vereeniging of eenige andere dergelijke collectiviteit vormende, zijn beschouwd als te staan ten name van een *enkel* persoon.

Nijverheid.

PROVINCIEËN.	A. Hoofden van bedrijf.				B. Personen, belast met Directie of Contrôle.				C. Werklieden.				Minderjarigen, onderhouden wordende door ouders of voogden, werkzaam op Nijverheidsgebied; als:				Totaal.		
	Mannen.		Vrouwen.		Mannen.		Vrouwen.		Mannen.		Vrouwen.		A. Hoofden van bedrijf.		B. Personen, belast met Directie of Contrôle.			C. Werklieden.	
	Meerderjarig.	Minderjarig.	Meerderjarig.	Minderjarig.	Meerderjarig.	Minderjarig.	Meerderjarig.	Minderjarig.	Meerderjarig.	Minderjarig.	Meerderjarig.	Minderjarig.	Mannen.	Vrouwen.	Mannen.	Vrouwen.		Mannen.	Vrouwen.
Noord-Brabant	481	8	81	3	31	3	2	"	1091	317	226	25	206	470	1	3	157	244	3340
Gelderland	299	35	90	4	47	3	5	"	564	350	189	58	278	343	34	39	294	233	2865
Zuid-Holland	581	16	116	8	56	6	11	2	2028	1120	403	252	401	717	19	11	623	873	7252
Noord-Holland (1)	598	47	221	57	147	26	38	1	2049	1526	957	441	576	734	100	116	1354	1329	10317
Zeeland	113	5	18	4	25	6	3	"	150	103	45	18	139	149	4	11	59	78	939
Utrecht	135	5	15	"	16	"	2	"	605	207	59	20	63	229	"	3	183	209	1751
Friesland	113	2	9	1	19	3	"	"	259	160	42	33	149	175	"	3	36	93	1097
Overijssel	188	15	6	"	32	4	9	"	649	356	59	30	165	194	"	2	157	221	2087
Groningen	86	10	19	4	16	6	2	"	153	67	41	12	137	114	16	9	66	68	826
Drente	48	3	8	"	10	1	"	"	73	41	14	6	46	43	2	5	38	43	381
Limburg	182	4	15	1	4	"	"	"	581	125	40	30	126	365	5	5	89	199	1771
Totaal	2824	150	598	82	403	58	72	3	8211	4381	2075	925	2286	3533	181	209	3056	3590	32635
Totaal 1898	2789	108	620	61	298	42	73	4	8002	3903	2250	932	1883	2946	138	147	2876	3343	30475
" 1897	1803	166	562	48	394	87	175	20	7794	4223	2621	1022	1666	1641	205	195	3300	3155	29077
(1) Waaronder Amsterdam	314	43	188	57	108	23	34	1	1228	1073	752	217	372	384	83	106	1099	994	7076
Totaal 1898	324	28	223	40	76	14	27	2	1307	946	668	196	313	349	51	57	933	916	6470
" 1897	216	29	96	19	64	18	33	9	1635	1059	782	263	184	206	48	46	751	744	6202

Handel.

PROVINCIEËN.	A. Hoofden van bedrijf.				B. Personen, belast met Directie of Contrôle.				C. Werklieden.				Minderjarigen, onderhouden wordende door ouders of voogden; werkzaam op Handelsgebied; als:				Totaal.		
	Mannen.		Vrouwen.		Mannen.		Vrouwen.		Mannen.		Vrouwen.		A. Hoofden van bedrijf.		B. Personen, belast met Directie of Contrôle.			C. Werklieden.	
	Meerderjarig.	Minderjarig.	Meerderjarig.	Minderjarig.	Meerderjarig.	Minderjarig.	Meerderjarig.	Minderjarig.	Meerderjarig.	Minderjarig.	Meerderjarig.	Minderjarig.	Mannen.	Vrouwen.	Mannen.	Vrouwen.		Mannen.	Vrouwen.
Noord-Brabant . . .	311	17	36	"	298	18	25	"	157	25	7	"	241	325	81	138	59	42	1750
Gelderland	218	33	81	"	196	75	49	9	173	75	30	"	254	274	126	115	96	76	1880
Zuid-Holland . . .	709	58	90	9	826	238	74	10	484	173	61	9	405	877	148	315	109	186	4775
Noord-Holland (1) .	888	103	406	10	780	457	198	60	792	265	175	28	850	876	420	449	328	304	7389
Zeeland'	128	11	68	"	64	27	25	3	67	27	19	"	144	151	63	55	37	46	935
Utrecht	141	9	23	"	216	40	25	5	116	21	8	1	248	371	48	104	11	37	1424
Friesland	139	6	16	1	151	22	9	"	39	6	3	"	144	201	33	64	6	3	843
Overijsel	168	17	14	"	104	65	17	4	83	56	10	"	147	191	49	87	39	49	1080
Groningen	90	13	34	4	97	44	23	8	66	37	10	1	104	136	60	58	24	15	824
Drente	48	4	18	1	20	6	1	"	11	10	"	1	78	66	11	13	9	4	301
Limburg	122	5	25	1	155	12	12	1	48	13	10	1	116	230	47	72	11	14	895
Totaal	2956	276	811	26	2907	1004	458	100	2036	708	333	41	2701	3698	1086	1450	729	776	22096
Totaal 1898	2905	294	831	60	2319	860	514	59	2232	769	335	56	2557	3873	766	1129	793	902	21274
" 1897	2457	249	996	28	2345	974	664	99	2359	566	451	20	2843	2360	1015	1020	909	856	20817
1) Waaronder Am- sterdam	519	80	262	8	533	381	162	55	311	205	156	17	476	524	333	342	271	249	4944
Totaal 1898	528	87	289	16	460	288	155	33	529	174	157	30	544	505	242	278	319	260	4894
" 1897	559	73	252	11	614	232	173	34	1165	145	118	2	494	406	210	225	206	195	5204

Landbouw.

PROVINCIEËN.	A. Hoofden van bedrijf.				B. Personen, belast met Directie of Contrôle.				C. Werklieden.				Minderjarigen, onderhouden wordende door ouders of voogden, werkzaam op Landbouwgebied; als:				Totaal.		
	Mannen.		Vrouwen.		Mannen.		Vrouwen.		Mannen.		Vrouwen.		A. Hoofden van bedrijf.		B. Personen, belast met Directie of Contrôle.			C. Werklieden.	
	Meerderjarig.	Minderjarig.	Meerderjarig.	Minderjarig.	Meerderjarig.	Minderjarig.	Meerderjarig.	Minderjarig.	Meerderjarig.	Minderjarig.	Meerderjarig.	Minderjarig.	Mannen.	Vrouwen.	Mannen.	Vrouwen.		Mannen.	Vrouwen.
Noord-Brabant . . .	508	9	40	1	17	"	"	"	594	48	29	4	197	224	3	1	115	84	1883
Gelderland	313	18	28	"	7	"	1	"	342	144	41	5	151	128	4	2	206	121	1517
Zuid-Holland	180	2	17	"	4	"	1	"	368	199	65	1	197	227	16	10	206	211	1704
Noord-Holland (1) . .	196	14	22	"	7	"	2	"	232	82	22	1	258	254	1	2	132	129	1354
Zeeland	76	1	20	1	8	"	1	"	184	47	39	3	87	93	"	"	134	147	811
Utrecht	46	2	1	"	1	"	"	"	179	73	9	2	40	52	"	"	25	35	465
Friesland	30	"	6	"	3	"	"	"	138	29	6	"	62	105	1	1	69	57	507
Overijssel	180	8	14	"	4	"	"	"	212	106	19	5	82	55	"	"	70	67	822
Groningen	31	2	5	1	2	"	2	"	74	22	8	"	36	37	2	1	55	49	327
Drente	63	2	10	"	3	"	"	"	96	34	11	2	28	37	1	1	31	28	347
Limburg	487	"	20	"	12	"	2	"	380	62	19	"	130	267	12	"	99	100	1590
Totaal	2110	58	192	3	68	"	9	"	2805	846	268	23	1268	1470	40	18	1142	998	11327
Totaal 1898	1856	68	165	2	53	7	11	"	2935	820	318	37	1010	1271	26	12	1148	1154	10902
" 1897	1281	89	190	4	66	11	18	3	2604	695	499	43	960	934	49	25	1291	1022	9784
(1) Waaronder Amsterdam	28	7	3	"	"	"	"	"	32	8	3	"	37	49	"	"	41	42	250
Totaal 1898	17	4	5	"	4	"	1	"	31	9	6	"	41	15	"	"	31	25	159
" 1897	13	1	2	"	1	2	1	"	34	3	8	"	7	11	"	2	22	16	123

Jacht en Visscherij.

PROVINCIEËN.	A. Hoofden van bedrijf.				B. Personen, belast met Directie of Contrôle.				C. Werklieden.				Minderjarigen, onderhouden wordende door ouders of voogden, werkzaam op het gebied der Jacht en Visscherij; als:				Totaal.				
	Mannen.		Vrouwen.		Mannen.		Vrouwen.		Mannen.		Vrouwen.		A. Hoofden van bedrijf.		B. Personen, belast met Directie of Contrôle.			C. Werklieden.			
	Meerderjarig.	Minderjarig.	Meerderjarig.	Minderjarig.	Meerderjarig.	Minderjarig.	Meerderjarig.	Minderjarig.	Meerderjarig.	Minderjarig.	Meerderjarig.	Minderjarig.	Mannen.		Vrouwen.			Mannen.		Vrouwen.	
													Mannen.	Vrouwen.	Mannen.	Vrouwen.		Mannen.	Vrouwen.		
Noord-Brabant	11	1	"	"	"	"	"	4	2	"	"	2	5	2	"	12	6	45			
Gelderland	7	2	"	"	4	"	"	16	2	"	"	7	9	"	1	6	1	41			
Zuid-Holland	18	2	2	"	"	"	"	20	13	3	"	54	62	1	"	39	31	245			
Noord-Holland (1)	7	1	1	"	1	"	"	12	13	6	"	10	13	"	1	20	24	119			
Zeeland	11	2	4	"	"	"	"	5	1	1	"	5	5	1	3	7	3	48			
Utrecht	4	"	"	"	1	"	"	"	1	"	"	"	1	1	"	"	1	9			
Friesland	2	1	"	"	"	"	"	1	4	"	"	5	5	"	"	1	"	19			
Overijsel	7	"	"	"	"	"	"	3	3	1	"	14	3	"	"	3	7	41			
Groningen	"	"	"	"	"	"	"	1	"	1	"	"	1	"	"	"	"	3			
Drente	"	"	"	"	"	"	"	"	"	"	"	"	"	"	"	"	"	"			
Limburg	"	"	"	"	"	"	"	"	"	"	"	"	1	"	"	"	"	1			
Totaal	67	9	7	"	6	"	"	58	39	12	"	97	105	5	5	88	73	571			
Totaal 1898	63	10	7	"	9	1	2	93	28	13	"	98	111	12	6	86	95	634			
" 1897	65	8	12	1	9	1	4	57	52	14	1	80	88	8	1	75	81	557			
(1) Waaronder Amsterdam	2	1	"	"	1	"	"	2	2	"	"	4	7	"	"	6	6	31			
Totaal 1898	2	1	"	"	"	"	"	4	1	1	"	14	20	"	"	8	9	60			
" 1897	2	"	"	"	"	"	"	"	"	"	"	1	"	"	"	"	"	3			

Vrije beroepen, onderwijs, ambten en bedieningen.

P R O V I N C I E N .	A. Niet-werklieden.				B. Werklieden.				<i>Minderjarigen</i> , onderhouden wordende door ouders of voogden, werkzaam op de hierboven aangeduide wijze.				Totaal.
	Mannen.		Vrouwen.		Mannen.		Vrouwen.		A. Niet-werklieden.		B. Werklieden.		
	Meerderjarig.	Minderjarig.	Meerderjarig.	Minderjarig.	Meerderjarig.	Minderjarig.	Meerderjarig.	Minderjarig.	Mannen.	Vrouwen.	Mannen.	Vrouwen.	
Noord-Brabant	328	47	32	1	"	"	"	"	60	192	"	"	660
Gelderland	484	197	121	18	"	"	"	"	249	310	"	"	1379
Zuid-Holland	1834	378	161	24	"	"	"	"	267	639	"	"	3303
Noord-Holland (1).	1290	170	291	62	"	"	"	"	434	599	"	"	2846
Zeeland	130	17	33	5	"	"	"	"	91	72	"	"	348
Utrecht	233	54	37	12	"	"	"	"	79	176	"	"	591
Eriesland	239	21	44	4	"	"	"	"	72	110	"	"	490
Overijsel	164	62	56	6	"	"	"	"	92	121	"	"	501
Groningen	82	14	47	12	"	"	"	"	65	62	"	"	282
Drente	67	16	21	7	"	"	"	"	40	43	"	"	194
Limburg	242	47	38	7	"	"	"	"	77	122	"	"	533
Totaal	5093	1023	881	158	"	"	"	"	1526	2446	"	"	11127
Totaal 1898	3912	1165	950	154	"	"	"	"	1353	1893	"	"	9436
" 1897	3771	1144	1166	145	14	"	"	"	1811	1808	"	"	9859
(1) Waaronder Amsterdam	954	92	221	52	"	"	"	"	301	349	"	"	1969
Totaal 1898	600	98	291	41	"	"	"	"	230	299	"	"	1469
" 1897	479	92	299	31	"	"	"	"	293	54	"	"	1248

Personen, verrichtende huiselijke diensten (huis- en stalbedienden en dergelijke).

PROVINCIEËN.	Mannen.		Vrouwen.		<i>Minderjarigen</i> , onderhouden wordende door ouders of voogden, bovengenoemde diensten verrichtende.		Totaal.
	Meerderjarig.	Minderjarig.	Meerderjarig.	Minderjarig.	Mannen.	Vrouwen.	
Noord-Brabant.	112	22	468	329	11	8	950
Gelderland	33	30	434	692	10	13	1212
Zuid-Holland	47	39	1001	1049	30	52	2218
Noord-Holland (').	44	29	1135	1287	38	60	2593
Zeeland	6	1	108	108	2	2	227
Utrecht	16	3	277	370	2	2	670
Friesland	27	2	161	200	3	6	399
Overijssel	12	7	184	260	3	4	470
Groningen	7	5	80	156	3	1	252
Drente	10	3	44	60	„	2	119
Limburg	62	12	376	287	8	10	755
Totaal	376	153	4268	4798	110	160	9865
Totaal 1898	517	199	4342	3936	140	226	9360
„ 1897	461	187	4448	4036	143	135	9410
(¹) Waaronder Amsterdam	38	18	644	736	32	29	1497
Totaal 1898	57	12	717	644	30	33	1493
„ 1897	40	14	702	627	25	17	1425

Losse werklieden en andere niet in een bepaald beroep arbeidenden.

PROVINCIEËN.	Mannen.		Vrouwen.		<i>Minderjarigen</i> , onderhouden wordende door ouders of voogden, werkzaam op de hierboven aan- geduide wijze.		Totaal.
	Meerder- jarig.	Minder- jarig.	Meerder- jarig.	Minder- jarig.	Mannen.	Vrouwen.	
Noord-Brabant	386	45	63	13	84	65	656
Gelderland	290	74	39	2	171	141	717
Zuid-Holland	374	84	132	51	182	241	1064
Noord-Holland (¹)	543	97	192	11	523	495	1861
Zeeland	153	30	36	3	86	63	371
Utrecht	120	36	43	1	42	81	323
Friesland	249	21	21	4	102	106	503
Overijsel	172	23	28	1	27	93	344
Groningen	127	29	20	3	60	57	296
Drente	48	18	5	"	11	9	91
Limburg	176	13	35	"	30	66	320
Totaal	2638	470	614	89	1318	1417	6546
Totaal 1898	2371	553	688	141	1369	1569	6691
" 1897	2176	451	622	58	1178	1047	5532
(¹) Waaronder Amster- dam	200	38	127	7	222	255	849
Totaal 1898	149	33	93	12	180	198	665
" 1897	134	33	100	9	146	153	575

Gepensioneerden (uit openbare, kerkelijke of particuliere kassen) en personen, zonder ambt, beroep of betrekking.

PROVINCIEËN.	Mannen.		Vrouwen.		<i>Minderjarigen</i> , onderhouden wordende door ouders of voogden, behoorende tot bovengenoemde rubrieken.		Totaal.
	Meerderjarig.	Minderjarig.	Meerderjarig.	Minderjarig.	Mannen.	Vrouwen.	
Noord-Brabant	143	22	979	51	24	56	1275
Gelderland	167	30	678	74	113	140	1202
Zuid-Holland	244	99	1641	52	77	283	2396
Noord-Holland ⁽¹⁾	347	57	1559	106	223	314	2606
Zeeland	44	15	207	25	18	20	329
Utrecht	127	"	343	110	18	43	641
Friesland	51	29	209	7	18	27	341
Overijsel	28	7	286	19	26	45	411
Groningen	32	9	140	14	23	29	247
Drente	21	5	63	11	3	6	109
Limburg	53	"	598	2	14	40	707
Totaal	1257	273	6703	471	557	1003	10264
Totaal 1898	1156	267	6256	616	502	769	9566
" 1897	1439	811	5446	1721	574	747	10738
(1) Waaronder Amster- dam	204	51	937	86	189	234	1701
Totaal 1898	331	35	871	78	153	159	1627
" 1897	196	138	784	237	30	34	1419

Minderjarigen, verblijf houdende in gestichten of daardoor uitbesteed.

PROVINCIEËN.	Mannelijke.	Vrouwelijke.	Totaal.	Aanmerkingen.
Noord-Brabant	10	17	27	
Gelderland	7	7	14	
Zuid-Holland	34	28	62	
Noord-Holland (*)	11	8	19	
Zeeland	5	9	14	
Utrecht	9	24	33	
Friesland	„	1	1	
Overijssel	3	8	11	
Groningen	1	1	2	
Drente	„	„	„	
Limburg	22	7	29	
Totaal	102	110	212	
Totaal 1898	109	148	257	
„ 1897	110	159	269	
(*) Waaronder Amster- dam	6	5	11	
Totaal 1898	6	5	11	
„ 1897	5	7	12	

Vereenigingen.

PROVINCIEËN.	Kerk- genoot- schappelijke, behalve die, aangeduid sub <i>c</i> .	Kerk- genoot- schappelijke, van philanthropi- schen aard.	Van werklieden, behalve die, aangeduid sub <i>e</i> .	Werklieden- vereenigin- gen van philanthropi- schen aard.	Particuliere vereenigin- gen, van philanthropi- schen aard, andere dan die, aange- duid sub letters <i>c</i> en <i>e</i> .	Staats- rechtelijke lichamen (Gemeenten, Armbesturen, Polderbe- sturen enz.).	Vereenigin- gen, tot onderlingen steun, geen liefdadig- heidskarakter dragende	Coöperatieve vereenigin- gen.	Vereenigin- gen, tot bevordering van gezellig samenzijn (Kegelclubs, Kaartclubs, enz.).	Totaal.
<i>a</i> .	<i>b</i> .	<i>c</i> .	<i>d</i> .	<i>e</i> .	<i>f</i> .	<i>g</i> .	<i>h</i> .	<i>i</i> .	<i>j</i> .	<i>k</i> .
Noord-Brabant	2	8	5	3	4	6	18	5	15	66
Gelderland	22	13	7	3	3	3	8	5	16	75
Zuid-Holland	12	15	22	23	12	6	15	5	12	122
Noord-Holland (1) . . .	6	9	18	20	18	6	29	9	38	153
Zeeland	2	5	2	4	4	3	6	4	7	37
Utrecht	5	6	2	1	9	1	4	3	9	40
Friesland	4	7	4	2	5	1	2	4	9	38
Overijssel	6	2	3	3	8	1	5	3	4	35
Groningen	3	1	1	2	2	1	4	1	2	17
Drente	2	2	1	1	2	.	4	2	2	16
Limburg	3	3	"	1	4	5	4	4	3	27
Totaal	67	71	65	63	71	33	89	45	117	626
Totaal 1898	102	79	83	71	56	47	90	29	82	639
" 1897	106	76	53	31	109	53	102	21	155	706
(1) Wasronder Am- sterdam	4	3	11	13	7	2	13	2	17	72
Totaal 1898	2	9	16	15	7	1	15	3	11	70
" 1897	4	4	10	8	14	1	15	"	30	86

60
67

DIENSTJAAR 1899.

STAAT, betrekkelijk de verhouding van het aantal werklieden-inleggers, tot het totaal der inleggers. (1)

PROVINCIEËN.	Totaal der boekjes, in 1899 uitgegeven.	Aantal dier boekjes, staande ten name van werklieden.	Percentsgewijze verhouding tusschen de kolommen 2 en 3.	Percentsgewijze verhouding, tusschen de kolommen, van gelijken aard over 1898.	Percentsgewijze verhouding, tusschen de kolommen, van gelijken aard over 1897.	Aanmerkingen.
Noord-Brabant . . .	10 661	3 967	37.2	39.1	41.0	De boekjes, gedurende 1898 en 1899 uitgegeven, ten name van minderjarigen, onderhouden wordende door ouders of voogden, werkzaam als werklieden zijn niet in dezen staat opgenomen, maar kan men provincie's-gewijs aangeduid vinden in statistische tabellen, betrekkelijk de verschillende bedrijven.
Gelderland	10 902	3 575	32.8	34.6	37.1	
Zuid-Holland	23 141	7 985	34.4	36.4	35.4	
Noord-Holland (*) . . .	29 257	9 949	34.0	36.6	38.9	
Zeeland	4 059	1 163	28.9	29.2	27.8	
Utrecht	5 947	2 167	36.4	32.7	32.2	
Friesland	4 238	1 405	33.2	34.5	35.1	
Overijssel	5 802	2 279	39.3	39.7	39.2	
Groningen	3 076	920	29.9	34.3	34.5	
Drente	1 558	487	31.3	32.7	27.3	
Limburg	6 628	2 270	34.2	35.0	36.8	
Totaal-generaal	105 269	36 167	34.4	36.0	36.7	
(*) Waaronder Amsterdam	18 400	5 844	31.1	34.1	42.2	

(1) De graphische voorstelling n°. 7. behoort hierbij

Bijlage F.

OVERZICHT (provincies-gewijze) der rente, betrekkelijk het jaar 1899, die:

a. werd uitbetaald op uit den omloop getrokken boekjes;

b. werd bijgeschreven op de rekeningen-courant.

PROVINCIEËN.	Rente.		Totaal.	Aanmerkingen.
	Uitbetaald.	Bijgeschreven.		
Noord-Brabant	f 7 107.31	f 274 616.78	f 281 724.09	
Gelderland	6 561.20	221 552.38	228 113.58	
Zuid-Holland	12 872.58	382 528.55	395 401.13	
Noord-Holland	13 658.56	381 254.15	394 912.71	
Zeeland	2 223.71	92 290.56	94 514.27	
Utrecht	3 097.53	103 695.67	106 793.20	
Friesland	1 729.14	57 959.62	59 688.76	
Overijssel	2 939.55	93 086.86	96 026.41	
Groningen	1 497.73	39 117.03	40 614.76	
Drente	890.88	28 919.78	29 810.66	
Limburg	4 812.69	170 700.84	175 513.53	
Totaal	f 57 390.88	f 1 845 722.22	f 1 903 113.10	

Bijlage G.

STAAT, aantoonende de percentsgewijze verhouding van het aantal inlagen door middel van formulieren met aangehechte zegels (post- of spaarbankzegels), en van het bedrag dier inlagen, tot het totaal.

JAREN.	Aantal zoodanige inlagen.	Totaal aantal inlagen.	Per- centsge- wijze verhou- ding.	Bedrag, vertegen- woordigd door zoodanige inlagen.	Totaal bedrag der inlagen.	Per- centsge- wijze verhou- ding.
1881	13 088	86 023	15.2	f 13 088.00	f 1 126 961.96	1.2
1882	31 610	176 959	17.9	31 610.00	2 157 710.39 ⁵	1.5
1883	28 464	216 691	13.1	28 464.00	2 884 478.08	1
1884	37 647	267 298	14.1	37 647.00	3 857 453.50 ⁵	1
1885	34 339	300 502	11.4	34 339.00	4 920 790.73	0.7
1886	34 810	346 479	10.1	34 810.00	6 615 657.42 ⁵	0.5
1887	37 307	394 237	9.5	37 307.00	7 643 431.85	0.5
1888	43 334	445 799	9.8	43 334.00	9 282 802.89	0.5
1889	53 257	504 933	10.5	53 257.00	11 479 594.00 ⁵	0.5
1890	62 370	548 165	11.4	62 370.00	12 973 500.84	0.5
1891	60 942	562 549	10.8	60 942.00	13 558 868.79	0.5
1892	58 141	617 835	9.4	58 141.00	15 372 184.59	0.4
1893	54 919	672 144	8.2	54 919.00	17 652 080.14 ⁵	0.3
1894	53 651	728 373	7.4	53 651.00	20 102 560.35 ⁵	0.3
1895	54 258	790 842	6.8	54 258.00	23 220 110.74 ⁵	0.2
1896	59 355	916 519	6.5	59 355.00	28 640 484.12 ⁵	0.2
1897	54 740	976 435	5.6	54 740.00	31 736 335.60 ⁵	0.2
1898	61 892	1 057 453	5.9	61 892.00	34 706 280.22	0.2
1899	74 775	1 172 966	6.4	74 775.00	38 253 542.11 ⁵	0.2
Totaal . .	908 899	10 782 202	8.4	f 908 899.00	f 286 184 828.46	0.3

Bijlage H.

OVERZICHT van de volstreckte en percentsgewijze vermeerdering der in omloop zijnde boekjes en van het tegoed der inleggers over 1881—1899.

JAAR.	Aantal boekjes, aan het einde van elk jaar in omloop.	Vermeerdering van het eene jaar tot het andere.		Tegoed der inleggers, aan het einde van elk jaar.	Vermeerdering van het eene jaar tot het andere.	
		Volstreckte.	Percentsgewijze.		Volstreckte.	Percentsgewijze.
1881	22 831	"	"	f 858 622.85 ⁵	"	"
1882	46 242	23 411	102.5	2 018 975.56	f 1 160 352.70 ⁵	135
1883	67 922	21 680	46.8	3 217 605.39	1 198 629.83	59
1884	90 798	22 876	33.6	4 650 717.67	1 433 112.28	44.5
1885	112 308	21 510	23.6	6 368 017.40 ⁵	1 717 299.73 ⁵	36.9
1886	139 989	27 681	24.6	8 865 642.77 ⁵	2 497 625.37	39.2
1887	169 027	29 039	20.7	11 152 725.76 ⁵	2 287 082.99	25.8
1888	201 763	32 736	19.3	13 980 411.39 ⁵	2 827 685.63	20.5
1889	241 175	39 412	19.5	17 522 911.56	3 542 500.16 ⁵	25.3
1890	281 870	40 695	16.9	21 250 500.65 ⁵	3 727 589.09 ⁵	21.3
1891	319 106	37 236	13.2	24 013 724.49 ⁵	2 763 223.84	13
1892	358 483	39 377	12.3	27 562 107.88 ⁵	3 548 383.39	14.8
1893	401 046	42 563	11.9	32 247 119.14	4 685 011.25 ⁵	17
1894	448 581	47 535	11.9	37 656 647.54 ⁵	5 409 528.40 ⁵	16.8
1895	499 963	51 382	11.5	44 184 883.53 ⁵	6 528 235.99	17.3
1896	561 989	62 626	12.4	52 863 487.76 ⁵	8 678 604.23	19.6
1897	627 409	65 420	11.6	61 646 480.53 ⁵	8 782 992.77	16.6
1898	693 228	65 819	10.5	70 012 148.95	8 365 668.41 ⁵	13.5
1899	764 201	70 793	10.2	78 343 382.10 ⁵	8 331 233.15 ⁵	11.9

Bijlage I.


OVERZICHT, betrekkelijk: *a.* de inlagen; *b.* de terugbetalingen, en *c.* de inleggers.
(Jaren 1881 tot en met 1899.)

Jaren.	Inlagen.			Terugbetalingen.			Inleggers.		
	Aantal.	Geldsbedrag.	Gemiddeld geldsbedrag	Aantal.	Geldsbedrag.	Gemiddeld geldsbedrag.	Aantal	Saldo-tegoel	Gemiddeld tegoel
1881	86 023	f 1 126 961.96	f 13 10	7 405	f 276 622 38 ^s	f 37.35 ^s	22 831	f 838 622.85 ^s	f 37.01
1882	176 959	2 157 710.39 ^s	12.19 ^s	27 292	1 033 312 38	37.86	46 242	2 018 975.56	43 66
1883	216 691	2 884 478.08	13.31	37 515	1 751 559 35	46.09 ^s	67 922	3 217 005.39	47.37
1884	267 298	3 857 453 50 ^s	14.43	51 199	2 523 134 57 ^s	48 55 ^s	90 798	4 650 717.67	51.22
1885	300 502	4 620 790 73	16 37 ^s	72 219	3 341 958 53 ^s	46 27 ^s	112 308	6 368 017 40 ^s	56.70
1886	346 470	6 615 657 12 ^s	19.09 ^s	88 282	4 310 613.23 ^s	48.83	139 989	8 865 642.77 ^s	63.33
1887	394 237	7 643 431.85	19.39	100 071	5 608 990 16	51 42 ^s	169 027	11 152 725.76 ^s	65.98
1888	445 799	9 282 802.89	20.82 ^s	131 969	6 773 168 93	51 32 ^s	201 763	13 980 411.39 ^s	69 29
1889	504 933	11 479 594.00 ^s	22 73 ^s	155 325	8 335 079 76	53.66 ^s	241 175	17 522 911 56	72 65 ^s
1890	548 165	12 973 500.84	23 66 ^s	181 806	9 739 416 00 ^s	53.55 ^s	281 870	21 250 500.65 ^s	75 30
1891	592 549	13 558 868 79	24.10 ^s	207 031	11 367 454.62	54.90 ^s	319 106	24 013 724.40 ^s	75 25
1892	617 835	15 372 181 59	24 87 ^s	230 538	12 473 253.62	54.10	358 483	27 562 107.88 ^s	76.88 ^s
1893	672 141	17 652 080.14 ^s	26.26	250 438	13 725 601 37	54 80 ^s	401 046	32 247 119.14	80 40 ^s
1894	728 373	20 102 560.35 ^s	27 60	277 204	15 577 505 02	56.19 ^s	448 581	37 656 647 54 ^s	83.95
1895	790 842	23 220 110 74 ^s	29 36	300 512	17 727 430 37 ^s	58.95	499 963	41 184 883.53 ^s	88 37 ^s
1896	916 519	28 610 484.12 ^s	31 25	318 451	21 191 322 62 ^s	66.81 ^s	561 989	52 863 487.76 ^s	94.06 ^s
1897	976 435	31 737 335.60 ^s	32 50	378 154	24 400 599.47 ^s	64.54 ^s	627 409	61 646 480.53 ^s	98 25 ^s
1898	1 057 453	34 706 280.22	32.82	421 453	28 013 018.16 ^s	66.47	693 228	70 012 148.95	100 99 ^s
1899	1 172 966	38 253 542.11 ^s	32 61 ^s	400 854	31 825 422.06	69.05 ^s	761 201	78 341 636.72	102.51 ^s
	Te vinden hiervóór op blz. 88.	Te vinden hiervóór op blz. 88.	Te vinden hiervóór op blz. 10.	Voor elk jaar afzonderlijk te vinden in het betrekkelijk verslag.	Voor elk jaar afzonderlijk te vinden in het betrekkelijk verslag.	Te vinden hiervóór op blz. 13.	Te vinden hiervóór op: <i>a</i> blz. 7, kolom 4. <i>b</i> blz. 73 <i>a</i> (bijlage C). <i>c</i> blz. 89.	Te vinden hiervóór op blz. 73 <i>a</i> (bijlage C), en op blz. 89.	Te vinden in de graphische voorstelling n. 1, laatste regel aldaar worden al- leen de guldens ver- meld, zonder onder- deelen, en overigens voor elk jaar afzon- derlijk, in het be- trekkelijk verslag.

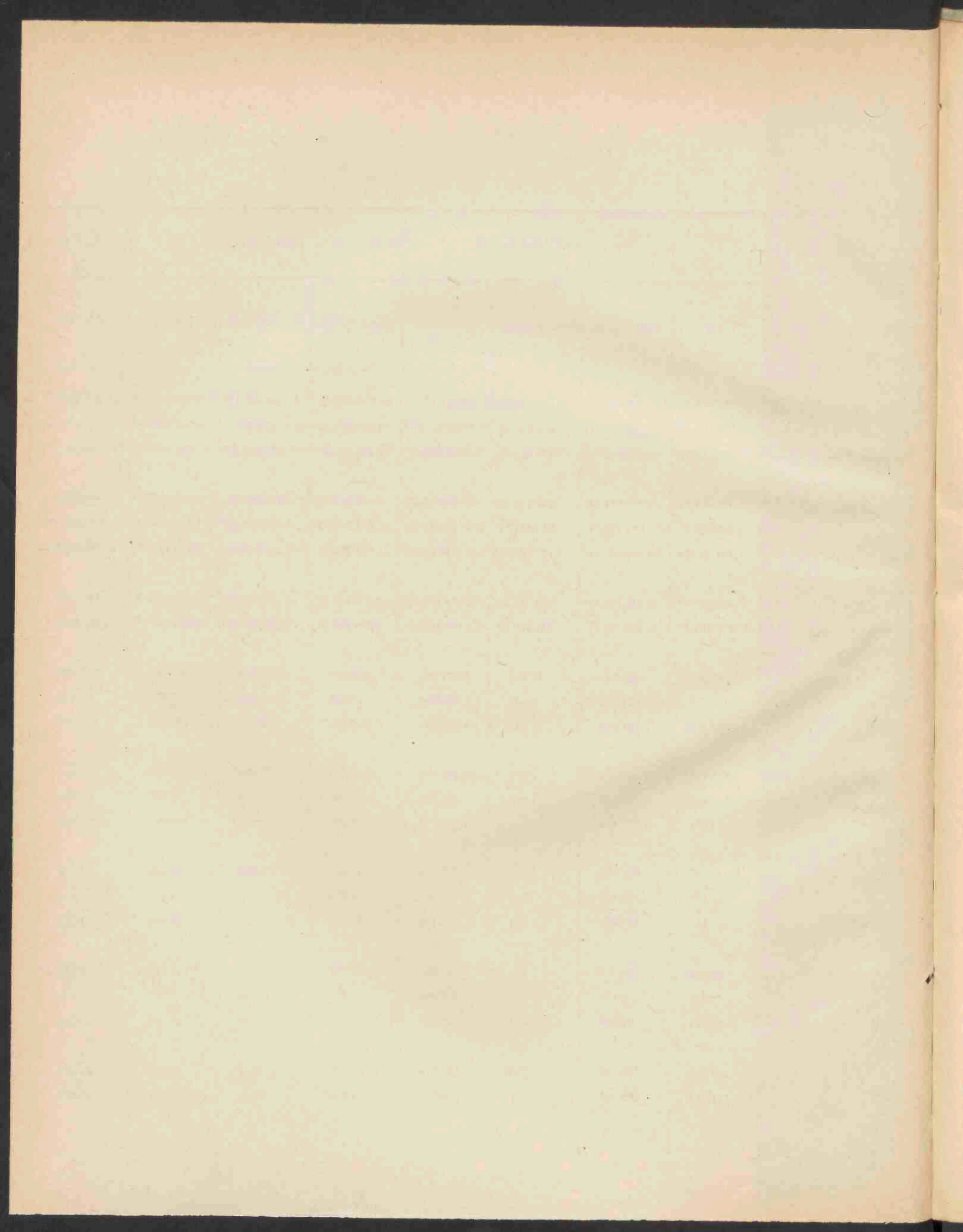
Bijlage J.

OVERZICHT

omtrent aantal en bedrag der inlagen en terugbetalingen, aantal uitgegeven en afbetaalde boekjes, betrekkelijk het tijdvak **1881—1899**, het saldo-tegoed en het aantal in omloop zijnde spaarbankboekjes, geconstateerd aan het einde van 1899, een en ander betreffende particulieren en vereenigingen.



	NOORD-BRABANT.			GELDERLAND.			ZUID-HOLLAND.			NOORD-HOLLAND.			ZEELAND.			UTRECHT.			FRIESLAND.			OVERIJSEL.			GRONINGEN.			DRENTÉ.			LIMBURG.			TOTAAL-GENERAAL.		
	Particulieren.	Vereenigingen.	Totaal.	Particulieren.	Vereenigingen.	Totaal.	Particulieren.	Vereenigingen.	Totaal.	Particulieren.	Vereenigingen.	Totaal.	Particulieren.	Vereenigingen.	Totaal.	Particulieren.	Vereenigingen.	Totaal.	Particulieren.	Vereenigingen.	Totaal.	Particulieren.	Vereenigingen.	Totaal.	Particulieren.	Vereenigingen.	Totaal.	Particulieren.	Vereenigingen.	Totaal.	Particulieren.	Vereenigingen.	Totaal.	Particulieren.	Vereenigingen.	Totaal.
Bedrag der inlagen 1 April 1881—31 December 1898	33 929 927.28	385 592.06	34 315 519.94	26 729 340.53	338 846.44	27 268 186.97	55 507 026.02	4 170 767.02	56 677 793.94	61 736 035.84	1 444 785.04	62 880 821.48	10 450 721.88	403 884.17	10 854 606.05	13 001 779.84	245 874.04	14 147 654.78	6 890 600.56	126 878.31	7 017 478.87	10 742 770.00	276 008.12	11 018 868.12	4 580 640.71	49 911.40	4 630 552.11	3 258 648.25	72 838.08	3 331 486.33	15 557 877.70	230 301.42	15 788 179.12	243 285 368.62	4 615 779.12	217 931 147.74
" " " 1899	4 014 260.10	82 670.99	4 093 931.00	4 109 230.31	112 043.98	4 222 183.30	8 420 601.38	168 801.25	8 589 402.63	9 146 814.91	250 452.13	9 397 267.04	1 698 002.61	67 538.67	1 765 631.28	2 050 567.84	55 305.81	2 105 873.05	1 204 022.36	37 863.82	1 241 886.18	1 812 305.74	47 776.82	1 860 081.57	923 053.51	17 541.76	940 595.27	508 388.66	13 001.10	583 389.85	2 502 380.54	50 919.68	2 553 300.22	37 346 726.00	96 816.11	38 253 542.11
" " " 1 April 1881—31 December 1899	38 841 187.38	468 263.65	39 309 451.03	30 838 579.84	651 790.43	31 490 370.27	63 927 627.40	1 339 568.17	65 267 196.57	70 882 850.75	1 395 237.77	72 278 088.52	12 148 814.49	471 422.84	12 620 237.34	15 052 347.68	301 180.75	12 923 528.44	8 094 622.92	164 742.13	8 259 365.06	12 555 074.75	323 874.94	12 878 949.69	5 503 694.23	67 453.16	5 571 147.39	3 827 036.91	87 839.27	3 914 876.18	18 060 258.24	281 221.10	18 341 479.34	280 632 014.62	5 552 595.23	286 184 689.86
Bedrag der terugbetalingen 1 April 1881—31 Dec. 1898	25 003 687.01	288 052.92	25 291 739.93	19 622 505.14	385 546.55	20 008 051.69	40 440 116.51	983 484.07	41 423 600.50	49 740 671.38	892 579.08	50 632 250.40	7 400 947.72	312 865.91	7 713 813.63	10 572 721.58	183 967.57	10 756 689.16	5 087 986.40	78 769.79	5 166 756.19	7 842 284.56	205 006.05	8 048 380.61	3 397 771.35	30 745.20	3 428 516.56	2 314 141.37	48 078.95	2 363 089.62	10 186 744.62	155 800.00	10 342 631.62	184 018 544.66	3 556 875.41	188 175 420.07
" " " 1899	4 029 199.75	68 848.87	4 098 048.62	3 450 788.70	99 947.80	3 550 736.51	7 102 471.55	142 531.81	7 338 003.39	7 945 229.85	217 447.51	8 102 677.30	1 241 525.81	54 111.47	1 395 637.32	1 872 617.38	48 800.66	1 921 426.99	883 418.15	26 724.36	910 142.51	1 404 246.71	30 818.50	1 434 065.21	732 350.96	13 424.57	715 781.53	468 943.43	11 286.95	470 230.38	1 739 318.98	49 350.17	1 788 669.16	31 053 120.27	772 301.70	31 825 422.06
" " " 1 April 1881—31 Dec. 1899	29 032 886.76	356 901.79	29 389 788.55	23 073 293.85	485 494.35	23 558 788.20	50 028 588.06	1 126 015.91	51 761 603.98	57 694 901.23	1 100 026.59	58 794 927.82	8 742 473.57	366 977.38	9 109 450.95	12 445 338.91	232 777.23	12 678 116.15	5 971 403.15	105 104.15	6 076 507.30	9 246 531.27	245 814.61	9 492 345.88	4 130 131.31	44 169.77	4 174 301.09	2 773 054.80	60 265.20	2 833 320.00	11 026 060.60	205 210.17	12 131 300.78	215 671 664.93	4 329 477.20	220 000 842 135
Saldo tegoed op ult. 1898	10 512 915.30	108 383.28	10 621 298.59	8 290 865.87	164 622.28	8 455 488.15	14 214 561.29	194 769.39	14 430 330.69	14 174 108.40	298 016.82	14 473 025.28	3 524 613.37	93 666.77	3 618 310.14	3 894 667.33	72 053.82	3 966 121.58	2 086 283.92	54 850.17	2 144 134.09	3 268 003.10	76 329.55	3 344 332.65	1 362 589.33	20 583.91	1 383 173.24	1 088 070.63	24 061.19	1 112 131.82	6 275 678.65	82 126.47	6 357 805.12	68 821 785.27	1 190 363.68	70 012 148.95
" " " 1899	11 673 684.92	125 220.22	11 798 905.14	9 175 018.53	180 027.98	9 355 046.52	15 848 655.91	238 698.52	16 087 154.43	15 760 775.07	344 983.86	16 102 758.93	3 978 958.07	103 860.30	4 082 818.37	4 178 493.52	78 867.50	4 257 361.02	2 465 351.71	67 011.81	2 532 566.52	3 873 299.43	83 075.93	3 956 375.36	1 592 808.21	25 790.53	1 618 598.75	1 224 472.73	30 620.21	1 255 101.95	7 210 874.76	87 074.95	7 297 949.71	70 982 305.88	1 362 210.81	78 314 036.72
Aantal inlagen 1 April 1881—31 December 1898	1 122 066	11 316	1 133 282	827 121	6 014	833 138	2 229 537	15 631	2 245 168	2 859 484	18 405	2 877 889	450 579	5 210	464 789	587 697	2 430	590 136	341 828	2 045	343 873	435 617	3 125	438 742	162 306	627	162 933	84 037	621	84 058	431 517	2 114	433 628	9 541 692	67 544	9 609 236
" " " 1899	126 687	1 786	128 473	99 883	993	100 876	263 316	1 754	265 070	352 182	3 226	355 408	51 064	889	51 953	74 126	436	74 556	43 322	406	43 728	60 411	491	60 902	24 891	121	25 012	11 217	106	11 323	55 340	325	55 665	1 162 433	10 533	1 172 966
" " " 1 April 1881—31 December 1899	1 249 053	13 102	1 262 755	927 007	7 007	934 014	2 492 853	17 385	2 510 238	3 211 666	21 631	3 233 297	510 643	6 099	516 742	661 817	2 875	664 692	385 150	2 451	387 601	496 028	3 616	499 044	187 197	748	187 945	95 254	727	95 981	486 857	2 430	489 293	10 701 125	78 077	10 782 202
Aantal terugbetalingen 1 April 1881—31 December 1898	334 603	2 344	336 947	297 667	3 132	300 799	896 280	5 396	811 676	1 109 924	6 666	1 116 590	94 205	1 452	95 747	191 967	1 298	193 265	86 850	640	87 496	132 569	1 450	134 010	49 419	311	49 730	25 341	374	25 715	135 114	802	136 006	3 264 020	23 805	3 287 824
" " " 1899	46 121	495	46 526	43 398	347	43 945	112 379	836	113 215	150 532	1 210	151 742	13 000	273	13 273	28 821	283	29 104	11 625	138	11 763	20 398	164	20 562	8 431	58	8 489	4 062	73	4 135	17 915	185	18 100	450 682	4 172	460 854
" " " 1 April 1881—31 December 1899	380 724	2 749	383 473	341 065	3 079	344 744	918 659	6 232	924 891	1 260 456	7 810	1 268 272	107 205	1 725	109 020	220 788	1 581	222 369	98 475	778	99 253	152 967	1 614	154 581	57 850	369	58 219	29 403	447	29 850	153 029	1 077	154 106	3 720 711	28 067	3 748 778
Aantal uitgegeven boekjes 1 April 1881—31 Dec. 1898	410 097	542	410 639	102 687	655	103 342	223 310	1 007	224 317	271 595	1 411	273 006	42 130	386	42 516	50 626	269	50 885	34 330	239	34 569	49 187	302	49 489	21 699	101	21 800	12 822	100	12 922	57 462	302	57 764	984 964	5 314	990 278
" " " 1899	10 595	66	10 661	10 827	75	10 902	23 019	122	23 141	29 104	153	29 257	4 022	37	4 059	5 007	40	5 047	4 200	38	4 238	5 767	35	5 802	3 059	17	3 076	1 542	16	1 558	6 001	27	6 028	104 643	626	105 269
" " " 1 April 1881—31 Dec. 1899	420 692	608	421 300	113 514	730	114 244	246 329	1 129	247 458	300 699	1 564	302 263	46 171	423	46 574	55 633	309	55 842	38 530	277	38 807	54 954	337	55 291	24 758	118	24 876	14 364	116	14 480	64 063	329	64 392	1 089 607	5 940	1 095 547
Aantal afbetaalde boekjes 1 April 1881—31 Dec. 1898	33 629	155	33 775	28 766	175	28 941	68 270	334	68 604	82 872	458	83 330	11 794	85	11 879	17 175	60	17 235	10 852	66	10 918	14 568	86	14 654	6 543	28	6 571	3 599	26	3 625	17 434	84	17 518	295 493	1 557	297 050
" " " 1899	3 747	25	3 772	3 656	21	3 677	7 701	39	7 740	9 491	85	9 576	1 286	18	1 304	1 971	16	1 987	1 200	5	1 205	1 716	9	1 725	927	6	933	501	3	504	1 860	13	1 873	34 056	240	34 296
" " " 1 April 1881—31 Dec. 1899	37 376	180	37 547	32 422	196	32 618	75 971	373	76 344	92 363	543	92 906	13 080	103	13 183	19 146	76	19 222	12 052	71	12 123	16 284	95	16 379	7 470	34	7 504	4 100	29	4 129	19 294	97	19 391	329 549	1 797	331 346
Aantal in omloop zijde boekjes op ult. December 1898	76 477	387	76 864	73 921	480	74 401	155 040	673	1 5 713	188 723	953	189 676	30 355	301	30 656	42 451	299	42 660	23 478	173	23 651	34 610	216	34 826	15 156	73	15 229	9 223	74	9 297	40 028	218	40 246	689 471	3 757	693 228
Alsvoren op ult. December 1899	83 325	428	83 753	81 092	534	81 626	170 358	756	171 114	208 336	1 024	209 357	33 091	320	33 411	46 387	233	46 620	20 478	206	20 684	33 670	212	33 882	17 288	84	17 372	10 264	87	10 351	34 769	232	35 001	760 058	4 143	764 201



Bijlage K.

TABEL,

aanwijzende de verkregen rente gedurende het dienstjaar **1899**, wegens
belegging van gelden in Nationale Schuld, benevens in Effecten
en Pandbrieven.

BENAMING VAN HET FONDS.	Geschatte waarde van het saldo op 31 December 1898.	Aangekocht (Provisie inbegrepen).
2½ pct. Certificaten Nationale Schuld	"	f 210 585.75
" Inschrijving " "	f 17 965 491.25	5 655 065.31
3 pct. " " "	8 668 932.75	417 811.87 ⁵
" Kolonie Suriname (Prod. werken)	343 200.00	94 875.00
" " " (Imm. fonds).	190 080.00	94 875.00
Nationale Schuld	f 27 167 704.00	f 6 473 212.93 ⁵
3 pct. Obligatiën Provincie Friesland	f 58 900.00	f "
3½ " " " " "	203 000.00	"
3½ " " van het Waterschap „Vijf Deelen Zee- dijken Buitendijks te Harlingen” voor rente en aflossing door de Provincie Friesland gewaarborgd.	508 000.00	"
3½ " " Provincie Groningen	104 520.00	"
3 " " " Limburg	42 750.00	"
3½ " " " " "	24 500.00	"
3 " " " Noord-Holland.	173 810.00	"
3½ " " " Overijssel	288 000.00	48 000.00
" " " Zeeland	18 000.00	"
3 pct. " " Zuid-Holland (Jan.—Juli).	169 990.00	"
3½ " " " " (")	80 800.00	"
" " " " (Mei—Nov.)	92 920.00	"
" " " " (Juni—Dec.)	82 820.00	"
3 pct. " Gemeente Abbekerk	8 415.00	"
3½ " " " Alkmaar	222 000.00	"
" " " " Amersfoort	"	76 230.00
2½ pct. " " " Amsterdam	793 350.00	"
3 " " " " (Jan.—Juli)	2 096 270.00	"
Over te brengen	f 4 968 045.00	f 124 230.00

Te zamen.	Uitgeloot of geconverteerd.	Saldo op 31 December 1899.	Genoten rente.	Gemiddeld rente-bedrag.
f 210 585.75	f 210 585.75	f "	f 3 093.75	2.94 pct.
23 620 556.56	"	23 620 556.56	626 167.05 ⁵	2.88 "
9 086 744.62 ⁵	"	9 086 744.62 ⁵	278 963.26	3.16 "
438 075.00	4 000.00	434 075.00	12 105.00	3.10 "
284 955.00	1 000.00	283 955.00	7 410.00	3.10 "
f 33 640 916.93 ⁵	f 215 585.75	f 33 425 331.18 ⁵	f 927 739.06 ⁵	2.94 "
f 58 900.00	f 3 000.00	f 55 900.00	f 1 815.00	3.17 "
203 000.00	4 000.00	199 000.00	7 035.00	3.50 "
508 000.00	"	508 000.00	17 780.00	3.50 "
104 520.00	"	104 520.00	3 640.00	3.48 "
42 750.00	"	42 750.00	1 350.00	3.16 "
24 500.00	"	24 500.00	857.50	3.10 "
173 810.00	15 000.00	158 810.00	5 235.00	3.15 "
288 000.00	5 000.00	331 000.00	10 731.00	3.50 "
18 000.00	2 000.00	16 000.00	560.00	3.11 "
169 990.00	"	169 990.00	5 340.00	3.14 "
80 800.00	"	80 800.00	2 800.00	3.47 "
92 920.00	6 000.00	86 920.00	3 010.00	3.46 "
82 820.00	13 000.00	69 820.00	2 415.00	3.46 "
8 415.00	200.00	8 215.00	266.50	3.21 "
222 000.00	4 000.00	218 000.00	7 735.00	3.50 "
76 230.00	"	76 230.00	971.65 ⁵	3.53 "
793 350.00	15 500.00	777 850.00	23 030.20 ⁵	2.91 "
2 096 270.00	19 000.00	2 077 270.00	66 690.00	3.21 "
f 5 092 275.00	f 86 700.00	f 5 005 575.00	f 161 261.86	

BENAMING VAN HET FONDS.		Geschatte waarde van het saldo op 31 December 1898.	Aangekocht (Provisie inbegrepen).
	Overgebracht	f 4 968 045.00	f 124 230.00
3 pct.	Obligatiën Gemeente Amsterdam (April—Oct.) . .	187 000.00	"
"	" " " " (Noordzeekanaal).	22 800.00	"
"	" " " " (Nieuwer-Amstel).	20 757.00	"
3½ pct.	" " " " (Febr.—Aug.) . .	589 387.50	"
"	" " " " (April—Oct.) . .	1 077 017.50	300 000.00
"	" " " Apeldoorn	11 000.00	"
4 pct.	" " " "	"	75 000.00
2½ "	" " " Arnhem	"	858 000.00
3½ "	" " " " (Mei—Nov.)	155 387.50	"
"	" " " " (Juni—Dec.)	420 047.50	"
"	" " " Bergen op Zoom	91 000.00	"
"	" " " Breda (Jan.—Juli)	450 000.00	"
"	" " " " (April—Oct.)	118 000.00	"
3 pct.	" " " Delft	269 780.00	"
3½ "	" " " " (Jan.—Juli)	24 000.00	17 955.00
"	" " " " (April—Oct.)	63 000.00	"
"	" " " " (Juni—Dec.)	91 000.00	"
3 pct.	" " " Deventer	152 547.50	"
"	" " " Doesburg	35 720.00	"
"	" " " Stad-Doetinchem	13 865.00	"
"	" " " Dordrecht	874 200.00	5 407.50
3½ pct.	" " " "	148 000.00	"
3 "	" " " Edam	138 180.00	"
3½ "	" " " "	34 000.00	"
"	" " " Enschede	309 000.00	61 275.00
"	" " " Franeker	20 000.00	"
	Over te brengen	f 10 283 734.50	f 1 441 867.50

Te zamen.	Uitgeloot of geconverteerd.	Saldo op 31 December 1899.	Genoten rente.	Gemiddeld rente-bedrag.
f 5 092 275.00	f 86 700.00	f 5 005 575.00	f 161 261.86	
187 000.00	"	187 000.00	6 000.00	3.21 pct.
22 800.00	500.00	22 300.00	710.00	3.16 "
20 757.00	600.00	20 157.00	664.50	3.21 "
589 387.50	4 000.00	585 387.50	20 346.67	3.48 "
1 377 017.50	16 000.00	1 361 017.50	45 097.50	3.48 "
11 000.00	"	11 000.00	385.00	3.50 "
75 000.00	"	75 000.00	250.00	4.00 "
858 000.00	"	858 000.00	10 919.33	3.14 "
155 387.50	2 000.00	153 387.50	5 413.33	3.49 "
420 047.50	12 000.00	408 047.50	14 629.59	3.49 "
91 000.00	"	91 000.00	318.50	3.50 "
450 000.00	4 000.00	446 000.00	15 610.00	3.50 "
118 000.00	2 000.00	116 000.00	4 077.50	3.50 "
269 780.00	7 000.00	262 780.00	8 505.00	3.20 "
41 955.00	3 000.00	38 955.00	1 417.50	3.50 "
63 000.00	3 000.00	60 000.00	2 152.50	3.50 "
91 000.00	4 000.00	87 000.00	3 103.33	3.50 "
152 547.50	3 000.00	149 547.50	4 822.50	3.17 "
35 720.00	"	35 720.00	1 140.00	3.19 "
13 865.00	500.00	13 365.00	427.50	3.20 "
879 607.50	26 000.00	853 607.50	27 865.50	3.28 "
148 000.00	2 000.00	146 000.00	5 174.16	3.50 "
138 180.00	6 000.00	132 180.00	4 230.00	3.20 "
34 000.00	1 100.00	32 900.00	1 151.50	3.50 "
370 275.00	8 500.00	361 775.00	12 294.91	3.51 "
20 000.00	1 000.00	19 000.00	665.00	3.50 "
f 11 725 602.00	f 192 900.00	f 11 532 702.00	f 358 633.18	

BENAMING VAN HET FONDS.	Geschatte waarde van het saldo op 31 December 1898.	Aangekocht (Provisie inbegrepen).
Overgebracht	f 10 283 734.50	f 1 441 867.50
3 pct. Obligatiën Gemeente Gorinchem	268 840.00	"
" " " Gouda	20 680.00	"
3 1/2 " " " "	107 000.00	"
3 " " " 's Gravenhage	1 290 620.00	282 562.50
3 1/2 " " " " (April—Oct.)	329 452.50	"
" " " " (Mei—Nov.)	133 012.50	"
3 pct. " " Groningen	508 807.50	"
3 1/2 " " " "	"	21 000.00
3 pct. " " Haarlem (Jan.—Juli)	40 635.00	"
" " " " (April—Oct.)	406 350.00	"
3 1/2 pct. " " " (Jan.—Juli)	152 760.00	"
" " " " (Juni—Dec.)	366 825.00	"
" " " Harlingen	40 000.00	"
" " " Hengelo	97 000.00	"
" " " 's Hertogenbosch	83 500.00	"
" " " Hilversum	25 000.00	79 400.00
4 pct. " " "	"	80 000.00
3 " " " Kampen	96 390.00	"
" " " Leeuwarden	756 700.00	"
3 1/2 pct. " " "	"	993.75
3 " " " Leiden	630 740.00	"
" " " Maassluis	147 110.00	"
" " " Maastricht	535 287.50	"
3 1/2 pct. " " Meppel	121 000.00	"
3 " " " Middelburg	145 700.00	"
" " " Nijkerk	40 890.00	"
Over te brengen	f 16 631 034.50	f 1 905 823.75

Te zamen.	Uitgeloot of geconverteerd.	Saldo op 31 December 1899.	Genoten rente.	Gemiddeld rente-bedrag.
f 11 725 602.00	f 192 900.00	f 11 532 702.00	f 358 633.18	
268 840.00	7 000.00	216 840.00	8 475.00	3.20 pct.
20 680.00	1 000.00	19 680.00	630.00	3.12 "
107 000.00	3 000.00	104 000.00	3 640.00	3.50 "
1 573 182.50	7 000.00	1 566 182.50	47 887.50	3.19 "
329 452.50	2 000.00	327 452.50	11 427.50	3.47 "
136 012.50	"	136 012.50	4 725.00	3.47 "
508 807.50	12 000.00	496 807.50	16 050.00	3.17 "
21 000.00	"	21 000.00	367.46 ⁵	3.50 "
40 635.00	3 000.00	37 635.00	1 245.00	3.18 "
406 350.00	12 000.00	394 350.00	12 810.00	3.18 "
152 760.00	5 000.00	147 760.00	5 232.50	3.43 "
366 825.00	9 000.00	357 825.00	12 591.25	3.48 "
40 000.00	1 000.00	39 000.00	1 394.17	3.50 "
97 000.00	3 000.00	94 000.00	3 386.25	3.50 "
83 500.00	"	83 500.00	2 922.50	3.50 "
104 400.00	8 000.00	96 400.00	3 161.67	3.53 "
80 000.00	"	80 000.00	533.33	4.00 "
96 390.00	3 000.00	93 390.00	3 037.50	3.18 "
756 700.00	15 000.00	741 700.00	24 037.50	3.19 "
993.75	"	993.75	35.00	3.52 "
630 740.00	10 000.00	620 740.00	19 980.00	3.18 "
147 110.00	4 500.00	142 610.00	4 560.00	3.20 "
535 287.50	6 000.00	529 287.50	16 995.00	3.22 "
121 000.00	3 000.00	118 000.00	4 130.00	3.50 "
145 700.00	1 000.00	144 700.00	4 635.00	3.19 "
40 890.00	2 000.00	38 890.00	1 245.00	3.12 "
f 18 536 858.25	f 310 400.00	f 18 226 458.25	f 573 767.31 ⁵	

BENAMING VAN HET FONDS.		Geschatte waarde van het saldo op 31 December 1898.	Aangekocht (Provisie inbegrepen).
	Overgebracht	f 16 631 034.50	f 1 905 823.75
3 pet.	Nijmegen	798 530.00	"
3 1/2 "	"	"	230 670.00
3 "	Parmerend	156 980.00	"
3 1/2 "	"	"	12 375.00
"	Ridderkerk	22 000.00	"
3 pet.	Roermond (Januari)	133 480.00	"
"	" (Juli)	135 360.00	"
3 1/2 pet.	"	"	44 100.00
4 "	"	"	30 000.00
3 "	Rotterdam	2 828 655.50	"
3 1/2 "	"	303 000.00	298 125.00
3 "	Schiedam	573 400.00	"
"	Tiel	173 900.00	"
3 1/2 pet.	Tilburg	39 000.00	"
"	Utrecht	780 885.00	"
"	Venloo	"	102 600.00
"	Woerden	55 000.00	"
"	Zaandam (September)	26 000.00	236 680.00
"	" (November)	120 000.00	"
"	Zaltbommel	58 500.00	"
"	Zutphen	33 500.00	"
3 pet.	Zwolle	38 540.00	"
3 1/2 "	"	104 000.00	28 927.50
"	Zwijndrecht	168 300.00	"
2 1/2 pet.	Maatschappij voor Gemeente-Crediet.	583 120.00	39 000.00
3 "	"	101 370.00	"
	Over te brengen	f 23 869 555.00	f 2 928 301.25

Te zamen.	Uitgeloot of geconverteerd.	Saldo op 31 December 1899.	Genoten rente.	Gemiddeld rente-bedrag.
f 18 536 858.25	f 310 400.00	f 18 226 458.25	f 573 767.31 ⁵	
798 530.00	16 000.00	782 530.00	25 005.00	3.20 pet.
230 670.00	"	230 670.00	3 397.92	3.58 "
156 980.00	7 000.00	149 980.00	4 800.00	3.20 "
12 375.00	"	12 375.00	218.75	3.53 "
22 000.00	1 000.00	21 000.00	752.50	3.50 "
133 480.00	4 000.00	129 480.00	4 140.00	3.20 "
135 360.00	3 000.00	132 360.00	4 275.00	3.20 "
44 100.00	"	44 100.00	656.25	3.57 "
30 000.00	"	30 000.00	100.00	4.00 "
2 828 655.50	40 500.00	2 788 155.50	90 354.00	3.21 "
601 125.00	"	601 125.00	16 743.00	3.46 "
573 400.00	4 000.00	569 400.00	18 180.00	3.20 "
173 900.00	6 000.00	167 900.00	5 400.00	3.20 "
39 000.00	"	39 000.00	1 365.00	3.50 "
780 885.00	23 000.00	757 885.00	26 390.00	3.48 "
102 600.00	"	102 600.00	315.00	3.68 "
55 000.00	6 000.00	49 000.00	1 715.00	3.50 "
262 680.00	"	262 680.00	3 756.67	3.58 "
120 000.00	3 000.00	117 000.00	4 182.50	3.50 "
58 500.00	3 500.00	55 000.00	2 037.29 ⁵	3.50 "
33 500.00	"	33 500.00	1 172.50	3.50 "
38 540.00	"	38 540.00	1 230.00	3.20 "
132 927.50	4 000.00	128 927.50	4 515.00	3.52 "
168 300.00	"	168 300.00	5 950.00	3.53 "
627 120.00	5 000.00	622 120.00	17 379.17	2.89 "
101 370.00	"	101 370.00	3 270.00	3.23 "
f 26 797 856.25	f 436 400.00	f 26 361 456.25	f 821 127.87	

BENAMING VAN HET FONDS.		Geschatte waarde van het saldo op 31 December 1898.	Aangekocht (Provisie inbegrepen).
Overgebracht		f 30 286 155.00	f 4 141 203.75
3½ pet. Pandbrieven Nationale	Hypotheekbank . . .	696 900.00	293 618.75
4 " " "	" " " . . .	26 520.00	"
4½ " " "	" " " . . .	1 020.00	"
3½ " " "	Rotterdamsche " voor Nederl.	738 000.00	40 937.50
4 " " "	" " " " "	12 240.00	"
Effecten en Pandbrieven		f 31 760 835.00	f 4 487 760.00

Te zamen.	Uitgeloot of geconverteerd.	Saldo op 31 December 1899.	Genoten rente.	Gemiddeld rentebedrag.
34 430 338.75	f 566 650.00	f 33 863 708.75	f 1 060 424.97 ¹	
990 518.75	75 000.00	915 518.75	27 601.39	3.49 pet.
26 520.00	3 000.00	23 520.00	940.00	3.92 "
1 020.00	"	1 020.00	45 00	4.42 "
787 937.50	70 000.00	717 937.50	25 730.83	3.50 "
12 240.00	2 000.00	10 240.00	446.67	3.92 "
36 218 595.00	f 716 650.00	f 35 531 945.00	f 1 115 188.86 ²	3.31 pet.

Bijlage Ka.

OVERZICHT, betrekkelijk de belegging van gelden op prolongatie,
gedurende het dienstjaar 1899.

Tijdperken.	Nieuw gesloten.		Afgelost.		Vermeerdering of vermindering.		Toestand op ult ^o . der maand.		Gemiddelde prolongatie-koers per maand.
	Aantal posten.	Bedrag.	Aantal posten.	Bedrag.	Aantal posten.	Bedrag.	Aantal posten.	Bedrag.	
Ult ^o . December 1898	"	"	"	"	"	"	844	f 11 589 500	
1899. Januari	45	f 738 000	95	f 1 276 500	- 50	f- 538 500	794	11 051 000	2.13 pct.
Februari	193	2 984 000	111	1 387 500	+ 82	+ 1 596 500	876	12 647 500	2.03
Maart	52	756 000	92	1 113 500	- 40	- 357 500	836	12 290 000	2.05
April	7	90 000	79	1 042 500	- 72	- 952 500	764	11 337 500	3.02
Mei	2	20 000	188	2 330 500	- 186	- 2 310 500	578	9 027 000	2.95
Juni	68	978 500	61	991 000	+ 7	- 12 500	585	9 014 500	3.25
Juli	98	1 195 000	57	760 000	+ 41	+ 435 000	626	9 449 500	3.75
Augustus	71	924 500	56	937 000	+ 15	- 12 500	641	9 437 000	4.29
September	103	1 563 000	58	928 000	+ 45	+ 635 000	686	10 072 000	4.41
October	165	2 198 500	133	2 034 000	+ 32	+ 164 500	718	10 236 000	4.71
November	120	1 428 000	117	1 646 500	+ 3	- 218 500	721	10 018 000	4.62
December	139	1 574 500	106	1 361 500	+ 33	+ 213 000	754	10 231 000	4.88
Te zamen.	1063	f 14 450 000	1153	f 15 808 500	- 90	f- 1 358 500	Het jaar 1899		3.51 pct.

Bijlage K6.

STAAT, aanwijzende: 1°. de Inschrijvingen op naam, in een der Grootboeken van de Nationale Schuld; 2°. de rentegevende obligatiën, ten laste van den Staat, en 3°. de Certificaten aan toonder van Inschrijving in een der genoemde Grootboeken, die, gedurende het tijdperk: 1 Januari tot 31 December 1899; ten behoeve van inleggers werden aangekocht.

Provinciën.	Aantal posten.	Inschrijvingen op naam in een der Grootboeken van de Nationale Schuld.		Rentegevende obligatiën ten laste van den Staat. (nominaal bedrag.)	Certificaten aan toonder van Inschrijvingen in een der Grootboeken van de Nationale Schuld.		Vereenigd bedrag van den koopprijs, de bijbetaalde rente, het commissieloon, en de kosten, op de verzending der brieven met aangegeven waarde, gevallen.
		2½ pet's. (nominaal bedrag.)	3 pet's. (nominaal bedrag.)		2½ pet's. (nominaal bedrag.)	3 pet's. (nominaal bedrag.)	
Noord-Brabant	20	f 5 000.00	"	f 9 500.00	f 2 500.00	f 1 500.00	f 16 604.96 ⁵
Gelderland . .	36	2 400.00	f 9 600.00	16 700.00	100.00	1 000.00	27 901.12 ⁵
Zuid-Holland .	50	3 900.00	7 500.00	25 700.00	2 000.00	3 200.00	40 064.10
Noord-Holland	75	6 900.00	15 000.00	23 400.00	7 000.00	8 800.00	56 681.33 ⁵
Zeeland . . .	19	2 100.00	3 700.00	4 060.00	"	1 000.00	10 712.74
Utrecht . . .	24	"	7 400.00	7 500.00	"	8 200.00	21 962.43
Friesland . .	10	1 000.00	"	5 100.00	100.00	1 000.00	6 792.91
Overijsel . .	4	1 200.00	"	1 100.00	200.00	"	2 196.59 ⁵
Groningen . .	4	"	"	2 000.00	2 000.00	"	3 588.65
Drente . . .	4	"	300.00	3 400.00	1 000.00	"	4 384.86 ⁵
Limburg . . .	11	"	1 000.00	5 800.00	1 400.00	"	10 370.82
Te zamen.	257	f 25 500.00	f 44 500.00	f104 800.00	f 16 300.00	f 24 700.00	f 201 260.53 ⁵

Bijlage Kc.

STAAT, aanwijzende de renten van kapitalen, ingevolge aankoop, door tusschenkomst der Rijkspostspaarbank, in een der Grootboeken van de Nationale Schuld ingeschreven, die, gedurende het tijdperk 1 Januari tot 31 December 1899, ten behoeve van inleggers werden ingevorderd.

PROVINCIEËN.	Aantal posten.	Ingevorderde rente van Inschrijvingen in een der Grootboeken van de Nationale Schuld.	
		2 ¹ / ₂ pet's.	3 pet's.
Noord-Brabant	7	"	f 186.00
Gelderland	21	f 70.00	478.50
Zuid-Holland	32	187.50	511.50
Noord-Holland	61	161.50	785.50
Zeeland	14	345.00	157.50
Utrecht	13	17.50	241.50
Friesland	7	60.00	9.00
Overijsel.	3	"	214.50
Groningen	"	"	"
Drente	"	"	"
Limburg.	8	"	276.00
Totaal	166	f 841.00	f 2 860.00

Bijlage L.

DEFINITIEVE BALANS over het dienstjaar 1898.

Folio's.	HOOPDEN VAN REKENING.	OPTELLINGEN.		SALDO'S.	
		Debet.	Credit.	Debet.	Credit.
1	De Nederlandsche Bank	f 22 436 399.21	f 22 223 425.46	f 212 973.75	"
11	's Rijks Schatkist.	35 406 314.64 ⁵	35 561 636.23	"	f 155 321.58 ⁵
27	Inleggers	27 961 722.49 ⁵	97 973 871.44 ⁵	"	(¹)70 012.148.95
36	Nationale Schuld	30 493 197.40	3 325 493.00	27 167 704.40	"
44	Effectenrekening	32 180 684.58	501 749 58	31 678 935.00	"
51	Prolongatierekening	21.360 000.00	9 770 500.00	11 589 500.00	"
61	Interest rekening	767 626.86 ⁵	"	(²) 767 626.86 ⁵	"
73	Kas, volgens art. 9 van het Koninklijk besluit dd. 3 Maart 1881, n ^o . 16	54 188.39 ⁵	52 967.96	1 220.43 ⁵	"
84	Diverse debiteuren	58 872.52	50 320 32	8 552.20	"
96	Reservefonds	463.75	257 866.61	"	257 402.86
104	Belegd reservefonds	255 498.03	463.75	255 034.28	"
103	Overschot rekening	102 468.63	553 246.02	"	450 777.39
118	Waardewijziging van Inschrij- ving en Fondsen	491 183.83	1 297 079.97 ⁵	"	.805 896.14 ⁵
		f 171 568 620.35	f 171 568 620.35	f 71 681 546.93	f 71 681 546.93

Onderzocht en goedgekeurd door den Raad van Toezicht op de Rijkspostspaarbank, in de vergadering van den 24sten April 1900.

VAN NIEBOP, Voorzitter.

G. A. VAN HAMMEL, Secretaris.

Aldus opgemaakt den 27sten Maart 1900.

De Directeur der Rijkspostspaarbank,

SASSEN.

(1) Hierin is begrepen de bijgeschreven rente ten bedrage van f 1 621 410.69.

(2) Verloopen, maar nog niet verschenen rente.

WINST- en VERLIESREKENING, behoorende tot de Balans over het dienstjaar 1898.

Aan Onkostenrekening, voor afschrijving	f 265 799.42 ⁵	Per Interestrekening, voor geprofitteerd	f 376 601.19
" Overschotrekening, voor overwinst	127 597.51 ²	" Duplicaat spaarbankboekjes, voor ontvangen	71.75
(Beschikbaar te houden ter bestrijding van de uitgaven voor de stichting van een eigen gebouw).		" Nationale Schuld voor feitelijk verkregen winst bij verwisseling	62.50
		" Effectenrekening voor feitelijk verkregen winst, ten gevolge van uitloting van effecten en pandbrieven . .	16 661.50
	393 396.94		f 393 396.94

Bijlage M.

VOORLOOPIGE BALANS op 31 December 1899.

Folio's.	HOOFDEN VAN REKENING.	OPTELLINGEN.		SALDO'S.	
		Debet.	Credit.	Debet.	Credit.
2	De Nederlandsche Bank . . .	f 25 955 586.82 ⁵	f 25 902 485.04	f 53 101.78 ⁵	"
12	's Rijks Schatkist.	38 645 536.64 ⁵	38 632 405.84	13 130.80 ⁵	"
28	Inleggers	31 799 571.91	110 144 208.63	"	(¹) f 78 344 636.72
37	Nationale Schuld	33 676 267.86	2 417 319.65	31 258 948.21	"
45	Effectenrekening	35 978 902.92	2 096 276.42	33 882 626.50	"
52	Prolongatierekening	26 039 500.00	15 808 500.00	10 231 000.00	"
62	Interestrekening	904 111.72	"	(²) 904 111.72	"
74	Kas, volgens art. 9 van het Koninklijk besluit, dd. 3 Maart 1881, n°. 16	72 881.14	71 099.86	1 781.28	"
85	Diverse debiteuren	66 275.62 ⁵	56 698.84 ⁵	9 576.78	"
106	Gebouw	222 850.03	"	222 850.03	"
110	Reserve, voor te betalen on- kosten	"	295 150.00	"	295 150.00
124	De Staat der Nederlanden	2 062 659.61	"	2 062 659.61	"
		f 195 424 144.28 ⁵	f 195 424 144.28 ⁵	f 78 639 786.72	f 78 639 786.72

Onderzocht en goedgekeurd door den Raad van
Toezicht op de Rijkspostspaarbank, in de
vergadering van den 11den Juni 1900.

VAN NIEROP, Voorzitter.

G. A. VAN HAMEL, Secretaris.

Aldus opgemaakt den 9den Juni 1900.

De Directeur der Rijkspostspaarbank,

SASSEN.

(¹) Hierin is begrepen de bijgeschreven rente ten bedrage van f 1 845 722.22.

(²) Verloopen, maar nog niet verschenen rente.

NOTA VAN WINST en VERLIES, behoorende tot de **Voorloopige** Balans
over het dienstjaar 1899.

O M S C H R I J V I N G	Verlies.	Winst.
Interestrekening, voor het debet-saldo. f 416 044.16 ⁵		
Verloopen, maar nog niet verschenen rente van:		
Nationale Schuld f 447 456.00		
Effecten. 433 815.92		
Prolongatiën 22 839.80		
904 111.72	"	f 488 067.55 ⁵
Ontvangen voor uitgereikte Duplicaat-spaarbankboekjes	"	87.75
Feitelijk verkregen winst, tengevolge van uitloting:		
Nationale Schuld f 200.00		
Effecten en pandbrieven 18 264.50		
18 464.50	"	18 464.50
Verkochte exemplaren der gedrukte voorwaarden van aanbesteding . .	"	1.10
Uitbetalingen, door <i>postkantoren</i> aan <i>niet-rechthebbenden</i> gedaan, en welke, ingevolge Ministeriële beschikking, ten laste onzer instelling te brengen zijn f 231.25		
Vershillende ingelegde bedragen, die ons: of niet, of slechts gedeeltelijk werden verantwoord door een ambtenaar der posten, op wien, (volgens eene mededeeling van den Directeur-Generaal der Posten en Telegraphie) de bedoelde bedragen niet te verhalen waren. Dientengevolge wordt ten laste onzer instelling gebracht de som van	1 023.36 ⁵	
	f 1 254.61 ⁵	
Te reserveeren voor de betaling der onkosten over 1899, voor welke onkosten op hoofdstuk IX der Staatsbegrooting, voor dat dienstjaar, onder afdeling V, letter F, is uitgetrokken de som van	295 150.00	
Saldo-debet der rekening: <i>Waardwijziging</i>	2 272 875.90	
Het debet, gebracht op de nieuwe rekening: <i>De Staat der Nederlanden</i>	"	2 062 659.61
	f 2 569 280.51 ⁵	f 2 569 280.51 ⁵

			Overgebracht	f 4 881 447.00	f 31 258 948.21
3	pet.	Obligatiën Gemeente Amsterdam (Noordzeekanaal) 47 à f 500.		21 502.50	
"	"	" " (Nieuwer Amstel) 36 à f 600.		18 900.00	
3½	pet.	" " (Febr.—Aug.) 581 à f 1000.		562 117.50	
"	"	" " (Apr.—Oct) 1353 à f 1000.		1 309 027.50	
"	"	" " Apeldoorn, 11 à f 1000.		10 615.00	
4	pet.	" " 75 à f 1000.		74 250.00	
2½	"	" " Arnhem, 1100 à f 1000.		869 000.00	
3½	"	" " (Mei—Nov.) 153 à f 1000.		148 027.50	
"	"	" " (Juni—Dec.) 407 à f 1000.		393 772.50	
"	"	" " Amersfoort, 77 à f 1000.		74 305.00	
"	"	" " Bergen op Zoom 1 à f 100; 9 à f 1000.		8 781.50	
"	"	" " Breda (Jan.—Juli) 14 à f 500; 439 à f 1000.		430 390.00	
"	"	" " (April—Oct.) 116 à f 1000.		111 940.00	
3	pet.	" " Delft 280 à f 1000.		246 400.00	
3½	"	" " (Jan.—Juli) 39 à f 1000.		37 635.00	
"	"	" " (April—Oct.) 60 à f 1000.		57 900.00	
"	"	" " (Juni—Dec.) 87 à f 1000.		83 955.00	
3	pet.	" " Deventer, 158 à f 1000.		139 040.00	
"	"	" " Doesburg, 76 à f 500.		33 440.00	
"	"	" " St. Doetichem, 1 à f 250; 28 à f 500.		12 540.00	
"	"	" " Dordrecht, 28 à f 500; 896 à f 1000.		801 937.50	
3½	pet.	" " 146 à f 1000.		140 890.00	
3	"	" " Edam, 141 à f 1000.		124 080.00	
3½	"	" " 29 à f 100; 30 à f 1000.		31 748.50	
"	"	" " Enschede, 31 à f 500; 347 à f 1000.		349 812.50	
"	"	" " Franeker, 19 à f 1000.		18 335.00	
3	pet.	" " Gorinchem, 279 à f 1000.		245 520.00	
"	"	" " Gouda, 21 à f 1000.		18 480.00	
3½	pet.	" " 104 à f 1000.		100 360.00	
3	"	" " 's-Gravenhage, 1666 à f 1000.		1 474 410.00	
3½	"	" " (April—Oct.) 325 à f 1000.		313 625.00	
			Over te brengen	f 13 144 184.50	f 31 258 948.21

	Overgebracht	f 13 144 184.50	f 31 258 948.21
3½ pet. Obligatiën Gemeente 's Gravenhage, (Mei—Nov.) 135 à f 1000.		130 275.00	
3 pet. " " Groningen, 525 à f 1000		469 875.00	
3½ " " " " 21 à f 1000		20 317.50	
3 pet. " " Haarlem (Jan.—Juli) 40 à f 1000 . . .		35 400.00	
" " " " (April—Oct.) 418 à f 1000 . . .		369 930.00	
3½ pet. " " " (Jan.—Juli) 147 à f 1000 . . .		141 855.00	
" " " " (Juni—Dec.) 356 à f 1000 . . .		343 540.00	
" " " Harlingen, 39 à f 1000		37 635.00	
" " " Hengeloo, 94 à f 1000		90 710.00	
" " " 's-Hertogenbosch, 1 à f 500; 83 à f 1000.		80 577.50	
" " " Hilversum, 97 à f 1000		93 605.00	
4 " " " " 80 à f 1000		79 200.00	
3 " " " Kampen, 99 à f 1000		87 120.00	
" " " Leeuwarden, 790 à f 1000		695 200.00	
3½ pet.* " " " 1 à f 1000		965.00	
3 " " " Leiden, 6 à f 500; 658 à f 1000 . . .		581 680.00	
" " " Maassluis, 34 à f 500; 135 à f 1000 . .		133 760.00	
" " " Maastricht, 221 à f 500; 456 à f 1000 .		498 520.00	
3½ pet. " " Meppel, 118 à f 1000		113 870.00	
3 " " " Middelburg, 154 à f 1000		135 520.00	
" " " Nijkerk, 83 à f 500		36 520.00	
" " " Nijmegen, 21 à f 500; 823 à f 1000 . .		733 480.00	
3½ pet. " " " 233 à f 1000		225 427.50	
3 " " " Purmerend, 24 à f 500; 148 à f 1000 .		140 800.00	
3½ " " " " 25 à f 500		12 062.50	
" " " Ridderkerk, 21 à f 1000		20 265.00	
3 pet. " " Roermond, (Januari) 138 à f 1000 . . .		121 440.00	
" " " " (Juli) 141 à f 1000		124 080.00	
3½ pet. " " " 90 à f 500		43 425.00	
4 " " " " 30 à f 1000		29 700.00	
3 " " " Rotterdam 2984 à f 1000; 1 à f 500; 3 à f 100.		2 619 162.00	
	Over te brengen	f 21 390 101.50	f 31 258 948.21

	Overgebracht	f 21 390 101.50	f 31 258 948.21
3½ pct. Obligatiën Gemeente Rotterdam, 600 à f 1000		582 000.00	
3 " " " Schiedam, 606 à f 1000		533 280.00	
" " " Tiel, 179 à f 1000		157 520.00	
3½ pct. " " Tilburg, 39 à f 1000		37 725.00	
" " " Utrecht, 754 à f 1000		729 495.00	
" " " Venloo, 108 à f 1000		104 220.00	
" " " Woerden, 49 à f 1000		47 285.00	
" " " Zaandam, (Sept.) 270 à f 1000		260 550.00	
" " " " (Nov) 117 à f 1000		112 905.00	
" " " Zaltbommel, 110 à f 500		53 075.00	
" " " Zutphen, 1 à f 500; 33 à f 1000		32 327.50	
3 " " " Zwolle, 41 à f 1000		36 080.00	
3½ " " " " 129 à f 1000		124 485.00	
" " " " Zwijndrecht 170 à f 1000		163 200.00	
2½ pct. " Maatschappij voor Gemeente-Crediet 741 à f 1000 .		585 390.00	
3 " " " " " 109 à f 1000 .		95 920.00	
" " " Holl. IJzeren Spoorwegmaatschappij 1234 à f 1000 .		1 099 802.50	
3½ pct. " " " " 991 à f 1000 .		971 180.00	
3 " " " Maatschappij tot Exploitatie van Staatsspoorwegen 793 à f 1000		719 647.50	
" " " Nederlandsche Centraal Spoorwegmaatschappij, 1142 à f 250; 519 à f 1000		703 937.50	
2½ pct. " " " " " 1320 à f 1000		1 065 900.00	
4 " " " Samarang-Joana Stoomtramwegm., 70 à f 1000 . .		70 000.00	
3¼ " " " Waterschap „de Beemster”, 162 à f 1000		154 710.00	
3 " " " Hoogheemraadschap „Delfland”, 458 à f 1000 . .		403 040.00	
3½ " " " Waterschap „de Gecombineerde Waterlossing”, „Rijk van Nijmegen” en „Maas en Waal”, 7 à f 1000 .		6 720.00	
" " " Polder „Maas en Waal” 15 à f 1000		14 400.00	
3¾ pct. " " " „Nieuwkoop”, 94 à f 1000		90 710.00	
3½ " " " „Reeuwijk”, 35 à f 1000		33 600.00	
3 " " " Waterschap „de Zeven Grietenijen en Stad Sloten”, 88 à f 1000		77 440.00	
	Over te brengen	f 30 456 646.50	f 31 258 948.21

	Overgebracht	f 30 456 646.50	f 31 258 948.21
3¼ pct. Obligatiën Polder „Zuidland”, 26 à f 1000.		24 830.00	
3½ „ Pandbr. Amsterd. Hyp. bank, 550 à f 1000.		534 187.50	
4 „ „ „ „ 147 à f 1000.		147 000.00	
3½ „ „ 's Gravenh. „ 181 à f 1000.		175 570.00	
4 „ „ „ „ 72 à f 1000.		72 000.00	
3½ „ „ Hollandsche „ met premie, 189 à f 1000.		187 110.00	
„ „ „ „ zonder premie, 460 à f 1000		441 600.00	
4 pct. „ „ „ 69 à f 1000		69 000.00	
4½ „ „ „ 2 à f 1000		2 030.00	
3 „ „ Nationale „ 172 à f 1000		153 080.00	
3½ „ „ „ 910 à f 1000		887 250.00	
4 „ „ „ 23 à f 1000		23 057.50	
4½ „ „ „ 1 à f 1000		1 010.00	
3½ „ „ Rotterdamsche „ 2 à f 500; 717 à f 1000		698 255.00	
4 „ „ „ 10 à f 1000		10 000.00	
			33 882 626.50

C. LOOPENDE PROLONGATIEPOSTEN.

3	Prolongatie-posten, groot	f 3 000	f 9 000.00
1	„ „	3 500	3 500.00
30	„ „	4 000	120 000.00
2	„ „	4 500	9 000.00
105	„ „	5 000	525 000.00
1	„ „	5 500	5 500.00
38	„ „	6 000	228 000.00
7	„ „	6 500	45 500.00
23	„ „	7 000	161 000.00
4	„ „	7 500	30 000.00
30	„ „	8 000	240 000.00
4	„ „	8 500	34 000.00
14	„ „	9 000	126 000.00
262	posten.	Over te brengen	f 1 536 500.00
			f 65 141 574.71

262 posten.	Overgebracht	f 1 536 500.00	f 65 141 574.71
190 Prolongatie-posten, groot	f 10 000	1 900 000.00	
1 " "	10 500	10 500.00	
10 " "	11 000	110 000.00	
1 " "	11 500	11 500.00	
20 " "	12 000	240 000.00	
10 " "	13 000	130 000.00	
11 " "	14 000	154 000.00	
1 " "	14 500	14 500.00	
45 " "	15 000	675 000.00	
10 " "	16 000	160 000.00	
8 " "	17 000	136 000.00	
11 " "	18 000	198 000.00	
3 " "	19 000	57 000.00	
64 " "	20 000	1 280 000.00	
1 " "	21 000	21 000.00	
6 " "	22 000	132 000.00	
2 " "	23 000	46 000.00	
41 " "	25 000	1 025 000.00	
2 " "	26 000	52 000.00	
1 " "	27 000	27 000.00	
2 " "	28 000	56 000.00	
1 " "	29 000	29 000.00	
19 " "	30 000	570 000.00	
3 " "	31 000	93 000.00	
1 " "	32 000	32 000.00	
1 " "	33 000	33 000.00	
4 " "	35 000	140 000.00	
4 " "	40 000	160 000.00	
1 " "	42 000	42 000.00	
1 " "	45 000	45 000.00	
9 " "	50 000	450 000.00	
746 posten.	Over te brengen	f 9 566 000.00	f 65 141 574.71

746 posten.	Overgebracht	f 9 566 000.00	f 65 141 574.71
5 Prolongatie-posten, groot	f 60 000	300 000.00	
1 " "	65 000	65 000.00	
1 " "	100 000	100 000.00	
1 " "	200 000	200 000.00	
			10 231 000.00
754 posten.			
	Totaal-generaal		f 75 372 574.71

Aldus opgemaakt, den 27sten Maart 1900.

De Directeur der Rijkspostspaarbank,

SASSEN.

De Raad van Toezicht op de Rijkspostspaarbank heeft er zich van vergewist, dat de, hiervoor omschreven, afschrijvingsbewijzen en fondsen, benevens de onderpanden op de hiervóór aangeduide prolongatie-posten betrekking hebbende, bij de Nederlandsche Bank aanwezig waren.

Amsterdam, den 24sten April 1900.

VAN NIEROP, *Voorzitter.*

G. A. VAN HAMEL, *Secretaris.*

REKENING bedoeld bij art. 8 der Instructie van den Directeur, (Koninklijk besluit van 3 Maart 1881, n^o. 16.)

Maanden.	Beschikbaar- stellingen van Zijne Excellentie den Minister van Financiën.	Nog beschikbaar deel van het saldo der vorige maand bij de Nederlandsche Bank.	Bedrag verkregen door tegelde- making van uitgelote obligatiën Nationale Schuld.	Bedrag verkregen door tegelde- making van uitgelote effecten en verwisseling van uitgelote pandbrieven.	Bedrag verkregen door aflossing van prolongatiën.	Ontvangen renten van:			Gestort naar aanleiding der restitutie van gedane voor- schotten.	Grootboek- rente, geïnd ten behoefte van inleggers.	Te zamen.
						Nationale Schuld.	effecten en pandbrieven.	prolongatiën.			
Januari. . .	f 1 194 201.00	f 212 973.75	f 5 000.00	f 179 256.25	f 1 276 500.00	f 267 665.00	f 262 228.37 ⁵	f 23 779.47	"	f 543.50	f 3 422 207.34 ⁵
Februari. . .	1 117 571.00	2 370 124.61	"	4 000.00	1 387 500.00	"	41 341.25	22 612.04	f 5 820.98 ⁵	"	4 918 069.88 ⁵
Maart. . .	446 847.00	226 554.27	"	"	1 113 500.00	137 150.25	64 514.50	20 222.09	7 100.00	1 149.00	2 017 037.11
April. . .	230 146.00	231 270.24 ⁵	"	5 000.00	1 042 500.00	"	95 352.50	21 069.89	"	"	1 634 333.63 ⁵
Mei. . . .	"	320 773.64 ⁵	"	562.50	2 330 500.00	"	66 055.42	26 126.58 ⁵	9 800.50	"	2 753 823.65
Juni. . . .	041 371.00	325 507.37 ⁵	"	14 200.00	991 000.00	"	48 973.75	24 920.37 ⁵	8 410.00	"	2 354 082.50
Juli. . . .	1 015 064.00	113 041.17 ⁵	"	77 380.00	760 000.00	344 565.00	237 053.00	22 115.28	"	481.50	2 569 699.95 ⁵
Augustus.	687 010.00	276 220.47	213 683.05 ⁵	1 000.00	937 000.00	"	41 271.25	28 927.34 ⁵	5 007.03	"	2 161 019.15
September	650 569.00	28 751.12	"	49 500.00	928 000.00	141 260.25	65 424.50	30 661.24 ⁵	8 230.00	1 527.00	1 903 923.11 ⁵
October . .	200 269.00	551.30	"	56 000.00	2 034 000.00	"	113 272.50	35 791.06 ⁵	"	"	2 448 883.86 ⁵
November	100 271.00	128 888.58 ⁵	"	57 000.00	1 646 500.00	"	62 349.71 ⁵	41 770.85 ⁵	5 949.91	"	2 042 730.06 ⁵
December	220 003.00	141 420.93	"	66 600.00	1 361 500.00	"	54 812.25	39 414.09 ⁵	8 230.00	"	1 891 980.27 ⁵
Te zamen.	f 6 821 382.00	f 4 276 032.47 ⁵	f 218 683.05 ⁵	f 510 498.75	f 15 808 500.00	f 890 640.50	f 1 092 649.01	f 337 410.33 ⁵	f 50 148.42 ⁵	f 3 701.00	f 30 418 695.55


Maanden.	Aangekochte Nationale Schuld.	Aangekochte effecten en pandbrieven.	Gesloten prolongatieposten.	Beschikbaar overschot van het saldo bij de Nederlandsche Bank.	Lichting ten behoeve der kas, volgens Koninklijk besluit.	Uitkeeringen aan 's Rijks Schatkist voor terugbetalingen van gedane voorschotten.	Aangekochte Nationale Schuld ten behoeve van inleggers.	Te zamen.
Januari	f 156 009 16	f 137 020.52	f 738 000.00	f 2 370 124.61	f 7 350.00	f "	f 13 103.05 ⁵	f 3 422 207.34 ⁵
Februari. . . .	1 133 805.43 ⁵	550 365.81	2 984 000.00	226 554.27	2 000 00	"	22 244.37	4 918 909.88 ⁵
Maart	427 611.10 ⁵	565 421.36	756 000.00	231 270.24 ⁵	8 655.00	"	28 079.40	2 047 037.11
April.	900 440.77	309 487.00	90 000 00	320 778.64 ⁵	6 055.00	"	7 577.22	1 634 338.63 ⁵
Mei	2 022 301.00 ⁵	369 184.19	20 000.00	325 507.37 ⁵	2 000.00	"	14 831.08	2 753 823.65
Juni	1 108 543.57 ⁵	139 278.83	978 500.00	113 041.17 ⁵	6 115.00	"	8 603.92 ⁵	2 354 082.50
Juli.	526 934.73 ⁵	547 750.72	1 195 000.00	276 220.47	5 115.00	"	18 670.03	2 509 699.95 ⁵
Augustus	254 969.86 ⁵	925 096.88	924 500 00	28 751.12	3 000.00	"	24 701.28 ⁵	2 461 019.15
September. . . .	"	315 716.08	1 563 000.00	551.30	5 115 00	"	19 540.73 ⁵	1 903 923.11 ⁵
October	"	100 797.37	2 198 500.00	128 888.58 ⁵	7 115.00	"	13 582.91	2 448 883.86 ⁵
November.	"	87 932 54	1 428 000.00	141 420.93	2 000.00	364 154.80	19 221.79 ⁵	2 042 730.06 ⁵
December	"	247 127.76	1 574 500.00	53 101.78 ⁵	6 125.00	"	11 125.73	1 891 080.27 ⁵
Te zamen. . . .	f 6 530 645.64 ⁵	f 4 295 809.06	f 14 450 000 00	f 4 216 210.51	f 60 645.00	f 364 154.80	f 201 260.53 ⁵	f 30 118 695.55






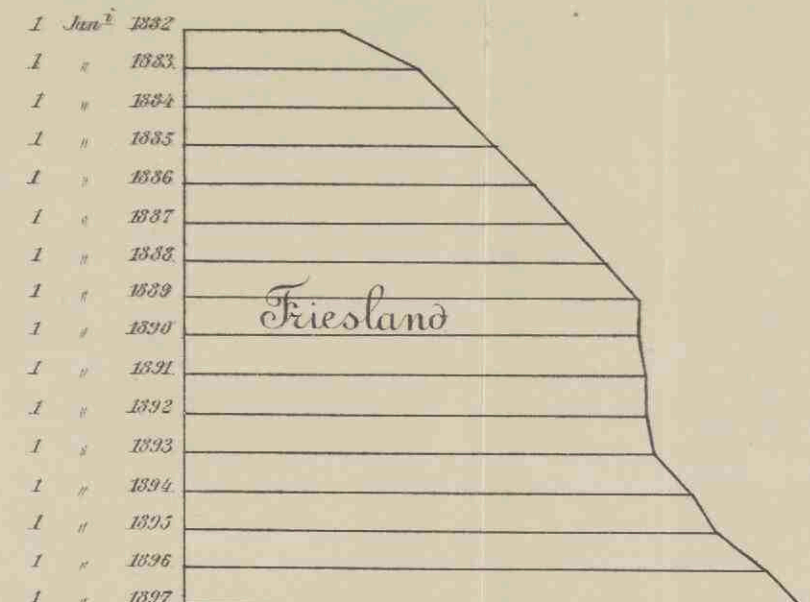

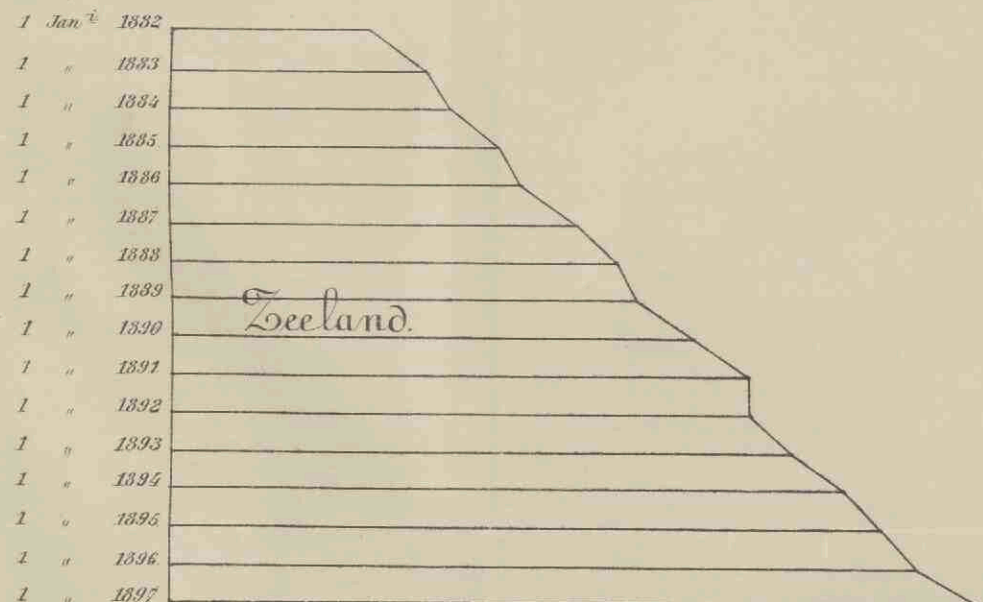
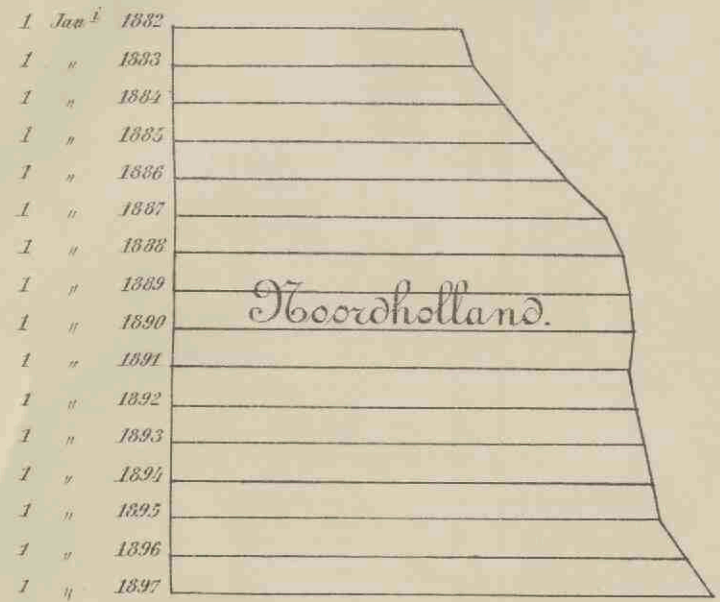
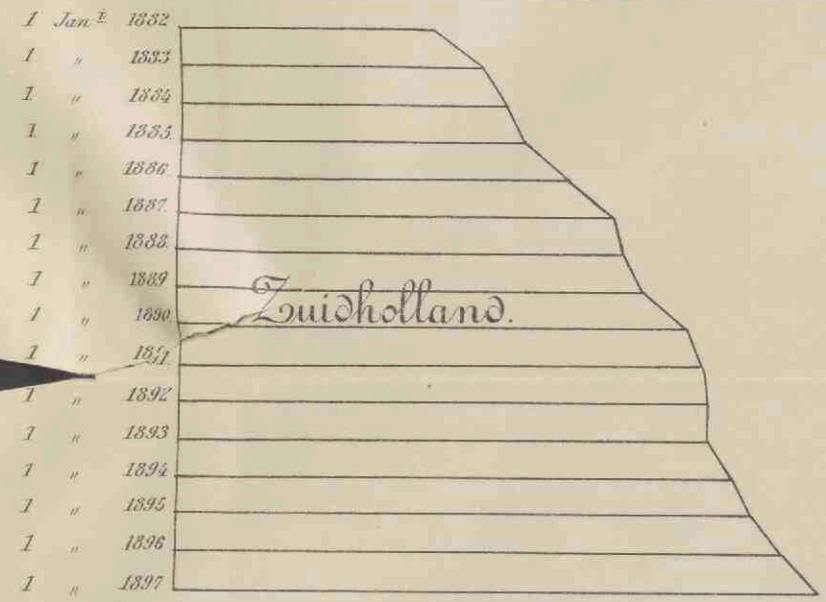


Onderzocht en goedgekeurd door den Raad van Toezicht op de Rijkspostspaarbank, in de vergadering van den 24sten April 1900.

VAN NIEROP, Voorzitter.
G. A. VAN HAMEL, Secretaris.

Aldus opgemaakt den 27sten Maart 1900.

De Directeur der Rijkspostspaarbank,
SASSEN.

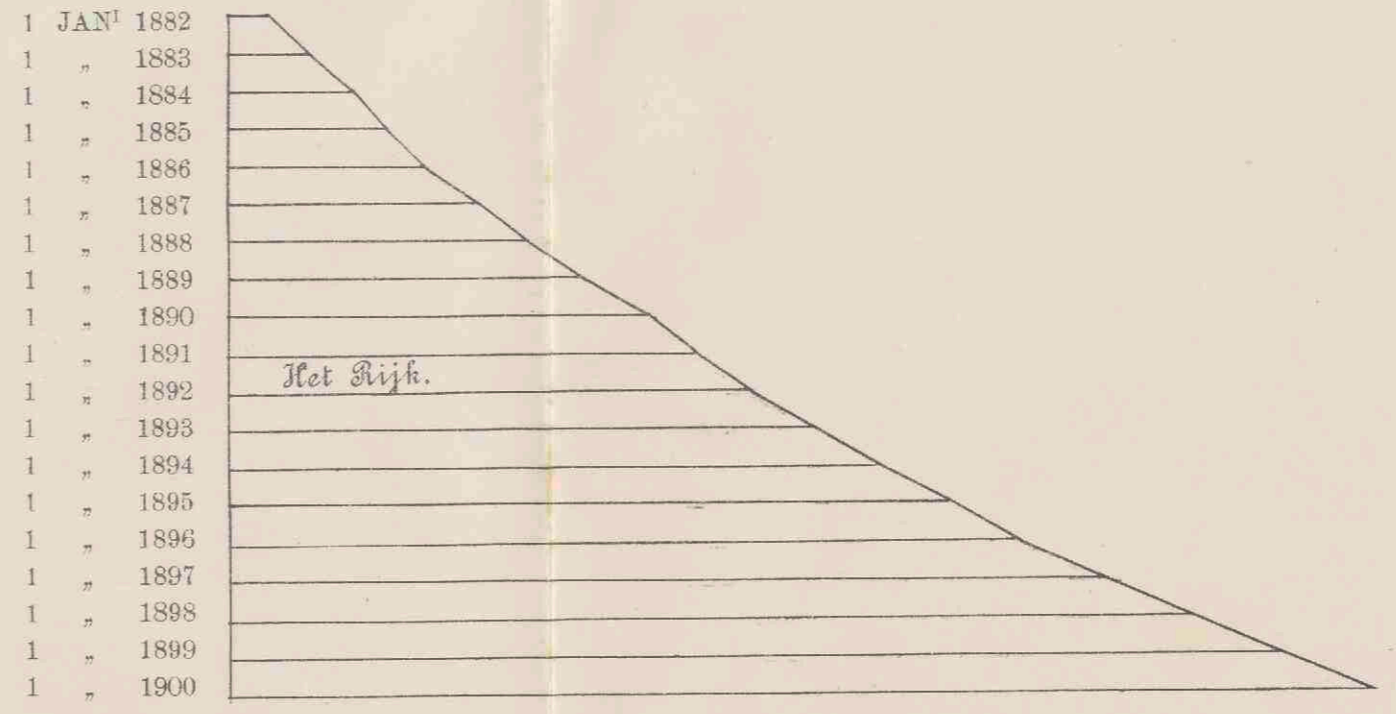
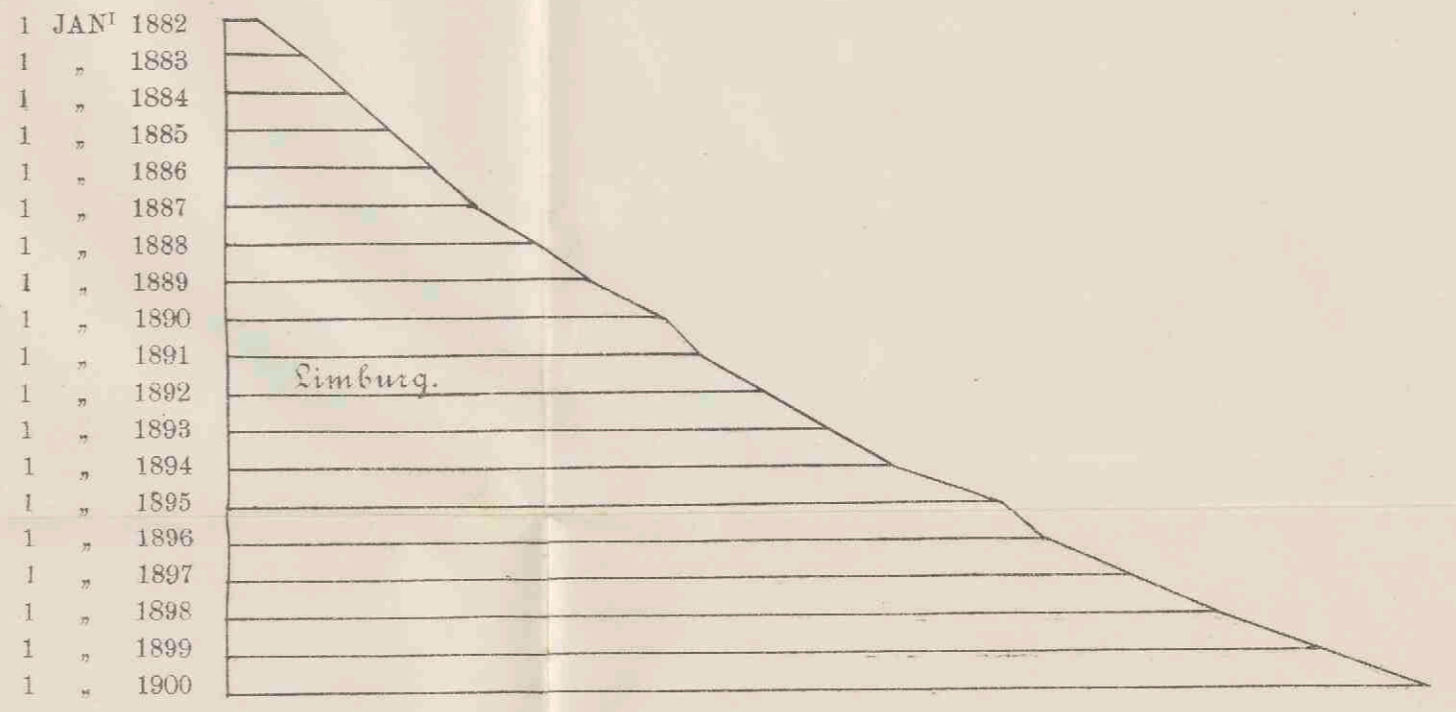
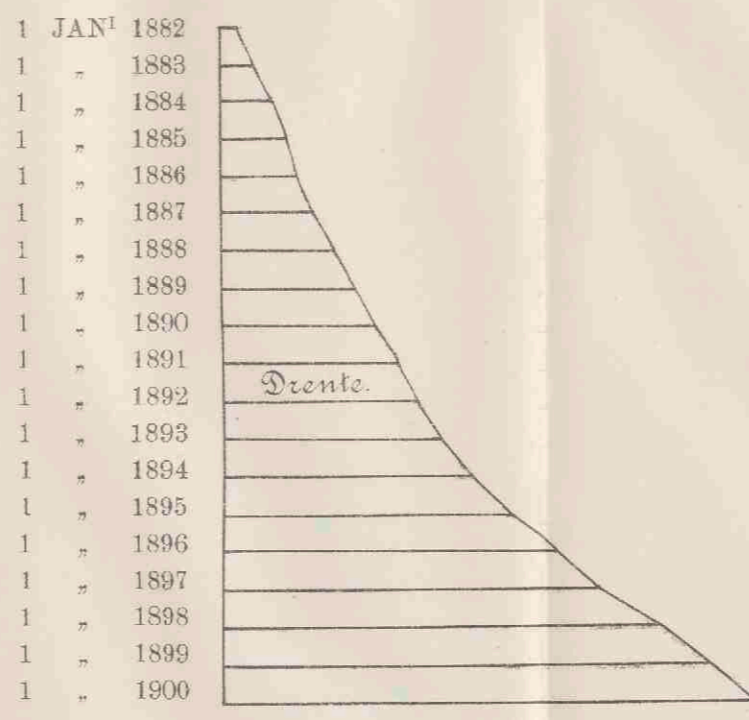

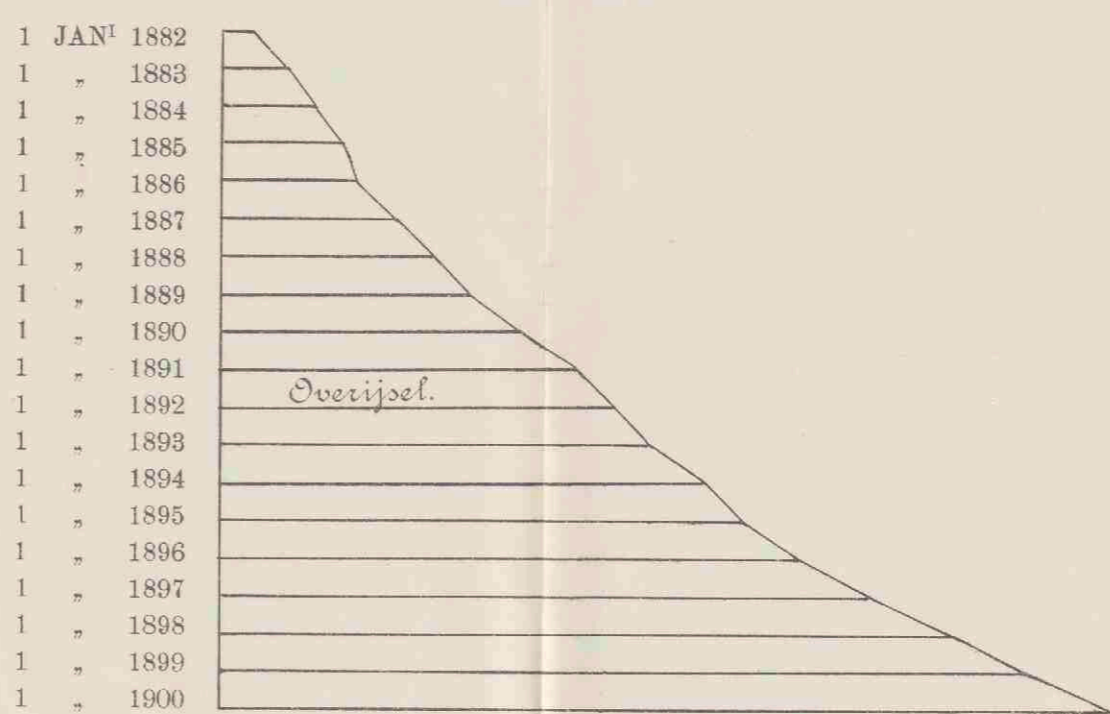
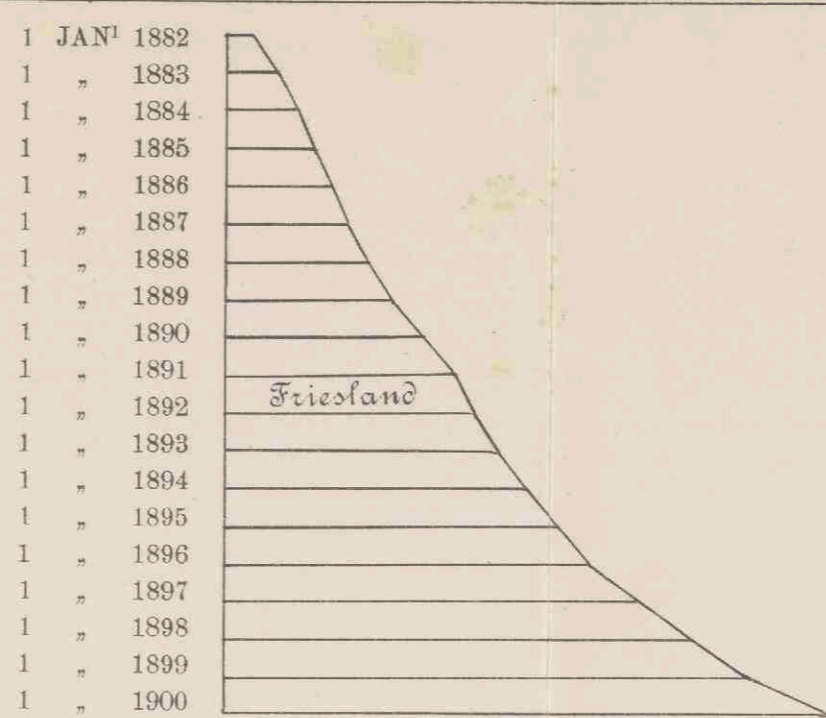










Toeneming van het gemiddeld Saldo - te goed.

	1832	1833	1834	1835	1836	1837	1838	1839	1840	1841	1842	1843	1844	1845	1846	1847
Noordbrabant.	57 gld.	63 gld.	73 gld.	76 gld.	83 gld.	85 gld.	91 gld.	95 gld.	93 gld.	102 gld.	100 gld.	102 gld.	110 gld.	113 gld.	122 gld.	130 gld.
Gelderland.	38 "	42 "	47 "	52 "	57 "	65 "	67 "	71 "	75 "	80 "	80 "	81 "	88 "	94 "	97 "	104 "
Zuidholland.	34 "	39 "	42 "	45 "	51 "	57 "	58 "	61 "	67 "	69 "	70 "	70 "	73 "	76 "	80 "	85 "
Noordholland.	38 "	40 "	44 "	48 "	52 "	58 "	60 "	61 "	61 "	61 "	62 "	63 "	64 "	65 "	69 "	72 "
Zeeland.	26 "	33 "	36 "	44 "	47 "	54 "	59 "	62 "	70 "	77 "	77 "	82 "	90 "	94 "	99 "	107 "
Utrecht.	40 "	44 "	46 "	47 "	52 "	60 "	64 "	71 "	75 "	79 "	78 "	77 "	78 "	81 "	84 "	87 "
Friesland.	21 "	31 "	36 "	41 "	46 "	50 "	55 "	60 "	60 "	61 "	61 "	62 "	66 "	69 "	74 "	81 "
Overijsel.	29 "	34 "	41 "	42 "	50 "	58 "	62 "	67 "	69 "	68 "	70 "	73 "	79 "	83 "	86 "	92 "
Groningen.	25 "	35 "	32 "	33 "	46 "	55 "	56 "	62 "	65 "	65 "	61 "	64 "	64 "	67 "	75 "	86 "
Drente.	26 "	43 "	48 "	53 "	57 "	66 "	70 "	85 "	95 "	89 "	97 "	96 "	103 "	102 "	102 "	114 "
Limburg.	51 "	47 "	59 "	65 "	76 "	83 "	91 "	97 "	110 "	110 "	115 "	120 "	127 "	150 "	141 "	150 "
Het Rijk.	37 "	45 "	47 "	51 "	57 "	65 "	66 "	69 "	73 "	75 "	75 "	77 "	80 "	84 "	88 "	94 "

In de figuur wordt een bedrag van 1 gulden voorgesteld door 1 Millimeter op de evenwijdige zijden der trapexen.




Verhouding tusschen het aantal inleggers en de bevolking.

	1882.	1883.	1884.	1885.	1886.	1887.	1888.	1889.	1890.	1891.	1892.	1893.	1894.	1895.	1896.	1897.	1898.	1899.	1900.
NOORD-BRABANT.	6.7	11.4	17.	22.2	27.	33.4	40.4	48.8	58.	64.5	72.	79.8	88.5	97.9	108.2	119.9	130.7	140.5	151.3
GELDERLAND.	5.4	11.	16.6	20.9	25.6	31.9	38.5	45.9	53.8	59.	65.4	73.2	81.1	90.	100.	111.3	122.9	134.	145.1
ZUID-HOLLAND.	7.3	14.	21.1	24.7	30.9	38.3	45.2	52.9	61.	66.2	73.3	82.2	89.8	98.2	107.6	118.5	130.5	140.8	152.
NOORD-HOLLAND.	6.2	13.2	22.8	28.2	36.	46.8	57.8	70.6	86.6	93.4	102.8	117.4	129.5	141.	154.5	170.	183.9	199.8	216.8
ZEELAND.	8.2	14.3	20.7	25.5	31.1	37.2	44.8	51.8	59.2	64.2	71.4	78.3	87.2	95.1	105.	117.6	131.5	143.5	155.2
UTRECHT.	6.3	11.1	17.	23.3	29.1	35.3	42.	51.1	61.7	68.5	77.7	89.7	102.6	115.2	128.2	144.7	159.7	174.2	187.5
DRENTHE.	3.5	6.8	9.5	11.6	13.7	15.8	18.6	21.8	26.4	30.	33.1	35.6	39.9	44.	48.4	54.7	62.	69.5	78.7
OVERIJSSEL.	4.1	8.8	12.3	15.6	18.3	23.	27.7	32.7	40.	46.7	52.	57.2	63.8	69.1	76.8	86.3	97.1	107.3	118.2
GRONINGEN.	2.4	3.9	5.8	6.6	7.6	9.6	11.6	13.8	17.2	20.1	22.9	25.2	27.9	31.4	34.9	40.	45.6	51.4	58.
DRENTHE.	2.2	4.4	6.7	8.6	10.1	12.4	15.2	17.5	20.6	23.	25.6	28.9	32.7	37.8	43.8	49.5	58.	63.9	70.
LIMBURG.	4.7	11.	16.5	22.	27.	32.9	40.7	48.4	58.1	63.1	71.2	79.5	88.2	101.8	107.9	119.	131.4	143.6	157.8
HET RIJK.	5.7	11.1	16.9	21.2	26.3	32.7	39.5	47.2	56.4	62.	69.1	77.6	85.9	94.8	104.3	115.6	127.3	138.5	150.6

Deze getallen geven het aantal inleggers op 1000 inwoners aan.

In de figuur worden deze verhoudings getallen aangegeven door het aantal malen dat 1 millimeter op de evenzijdige zijden der trapzija begrepen is.



Aantal boekjes.

a. Uitgegeven
 b. geheel afbetaald, } in
 c. in omloop. } het geheele
 Rijk

Aantal der
 uitgegeven boekjes.
 (1095547.)


Aantal der in
 omloop zijnde boekjes.
 (764201.)

Aantal der geheel
 afbetaalde boekjes.
 (331346.)

1.110.000.
 1.080.000.
 1.050.000.
 1.020.000.
 990.000.
 960.000.
 930.000.
 900.000.
 870.000.
 840.000.
 810.000.
 780.000.
 750.000.
 720.000.
 690.000.
 660.000.
 630.000.
 600.000.
 570.000.
 540.000.
 510.000.
 480.000.
 450.000.
 420.000.
 390.000.
 360.000.
 330.000.
 300.000.
 270.000.
 240.000.
 210.000.
 180.000.
 150.000.
 120.000.
 90.000.
 60.000.
 30.000.
 0.

1881 1882 1883 1884 1885 1886 1887 1888 1889 1890 1891 1892 1893 1894 1895 1896 1897 1898 1899





Gulden.
 288.000.000.
 282.000.000.
 276.000.000.
 270.000.000.
 264.000.000.
 258.000.000.
 252.000.000.
 246.000.000.
 240.000.000.
 234.000.000.
 228.000.000.
 222.000.000.
 216.000.000.
 210.000.000.
 204.000.000.
 198.000.000.
 192.000.000.
 186.000.000.
 180.000.000.
 174.000.000.
 168.000.000.
 162.000.000.
 156.000.000.
 150.000.000.

*Bedrag der inlagen,
 der terugbetalingen
 en van het Saldo- te goed
 in het geheele Rijk.*


*Bedrag der inlagen
 (f 286.184.828.46.)*


*Bedrag der terugbetalingen
 (f 220.000.842.13⁵.)*

138.000.000.
 132.000.000.
 126.000.000.
 120.000.000.
 114.000.000.
 108.000.000.
 102.000.000.
 96.000.000.
 90.000.000.
 84.000.000.
 78.000.000.
 72.000.000.
 66.000.000.
 60.000.000.
 54.000.000.
 48.000.000.
 42.000.000.
 36.000.000.
 30.000.000.
 24.000.000.
 18.000.000.
 12.000.000.
 6.000.000.
 0



*Saldo- te goed
 (f 78.344.636.72.)
 In dit saldo is een rentebedrag van
 f 12.159.395.78 begrepen.*

1881 1882 1883 1884 1885 1886 1887 1888 1889 1890 1891 1892 1893 1894 1895 1896 1897 1898 1899





Aantal boekjes in omloop
 en
 Saldo te-goed der inleggers.
 op
 Ultimo December 1899.
 in elke provincie afzonderlijk.

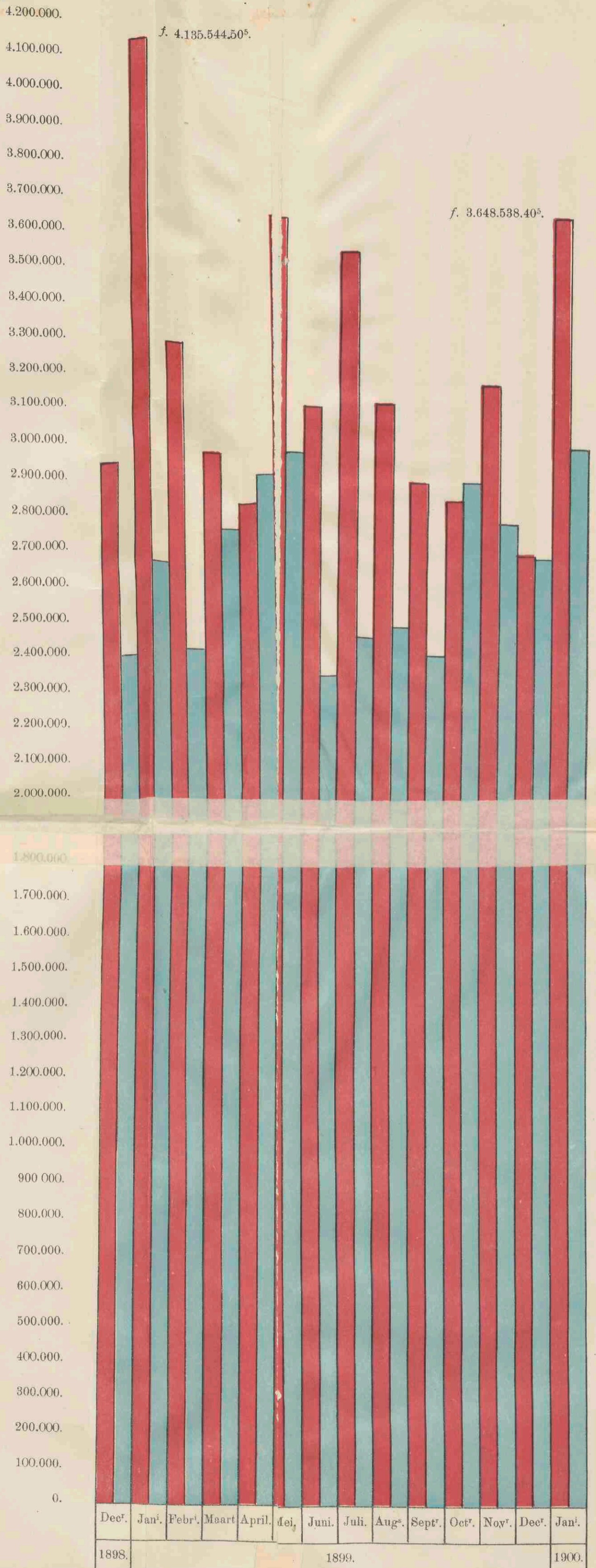
 Aantal boekjes in omloop.
 Saldo te goed der inleggers.






Vergelijking per maand
van het bedrag
der inflagen
en
der terugbetalingen
gedurende het jaar 1899.

Bedrag der inflagen.
Bedrag der terugbetalingen.






a. Aantal der boekjes, in 1899 uitgegeven.
 b. Aantal dier boekjes, gesteld ten name van werklieden.

provincie's gewijze en in het geheele Rijk.





INHOUD.

	Bladz.
Toezicht	5
Gebruik van de Rijkspostspaarbank door het personeel der zeemacht.	5
Directie-gebouw	5
Personeel.	6
Internationale Spaarbankdienst.	6
Resultaten over 1899	7
Inleggers en inlagen	7
Terugbetalingen	12
Rente. Te goed	16
Belegging	17
Overzichten, Staten en Tabellen	1
Bedrijfskosten	19
Balanstukken, met bijbehorende bescheiden	20
Vergoeding aan de postambtenaren	20
Openstelling van kantoren voor den dienst der Rijkspostspaarbank	20
Overzicht van het bedrag der inlagen en terugbetalingen, het aantal uitgegeven, afbetaalde en in omloop gebleven boekjes in 1899, alsmede het saldo der inlagen en terugbetalingen over 1899 en vorige jaren.	21
Progressie, betrekkelijk de maand Januari	69
Aankoop van Nationale Schuld, ten behoeve van inleggers	69
Ingevorderde renten van Grootboek-Inschrijvingen, aangekocht ten behoeve van inleggers	70
Spaarbankkiezers	70
Beroepsstatistiek	71
Misbruiken in den dienst der Rijkspostspaarbank	71
Gemiddeld saldo-tegoed.	71
Bevordering van den bloei der instelling	71

BIJLAGEN.

- A. Overzicht van het aantal kantoren, inleggers, inlagen en terugbetalingen, van het gezamenlijk en gemiddeld bedrag der inlagen en terugbetalingen, en van het tegoed in 1899 of aan het einde van 1899, voor elke provincie afzonderlijk en over het geheele Rijk.
- B. Staat, aanwijzende het bedrag der inlagen en terugbetalingen, alsmede het voor- of nadeelig saldo, aan het einde van elke maand, gedurende het jaar 1899.
- C. Staat, aanwijzende het aantal in omloop zijnde boekjes en het tegoed der inleggers (provincie's-gewijze) op het einde der jaren 1881—1899.
- D. Staat, aanwijzende het aantal der op ultimo December 1899 in omloop zijnde spaarbankboekjes, gesplitst naar het bedrag van het tegoed.
- E. Beroepsstatiek, over 1899 (11 tabellen).
- F. Overzicht (provincie's-gewijze) der rente, betrekkelijk het jaar 1899, die:
- werd uitbetaald op uit den omloop getrokken boekjes;
 - werd bijgeschreven op de rekeningen-courant.
- G. Staat, aantoonende de percentsgewijze verhouding van het aantal inlagen door middel van formulieren, met aangehechte post- of spaarbankzegels en van het bedrag dier inlagen, tot het totaal.
- H. Overzicht van de volstreckte en percentsgewijze vermeerdering der in omloop zijnde boekjes en van het tegoed der inleggers 1881—1899.
- I. Overzicht betrekkelijk: a. de inlagen; b. de terugbetalingen; c. de inleggers (jaren 1881—1899).
- J. Overzicht omtrent aantal en bedrag der inlagen en terugbetalingen; aantal uitgegeven en afbetaalde boekjes, betrekkelijk het tijdvak 1881—1899; het saldo-tegoed en het aantal in omloop zijnde spaarbankboekjes, geconstateerd aan het einde van 1899, een en ander betreffende particulieren en vereenigingen.
- K. Tabel, aanwijzende de verkregen rente, gedurende het dienstjaar 1899, wegens belegging van gelden in Nationale Schuld, benevens in effecten en pandbrieven.
- Ka. Overzicht, betrekkelijk de belegging van gelden op prolongatie, gedurende het dienstjaar 1899.
- Kb. Staat, aanwijzende: 1°. de Inschrijvingen, op naam, in een der Grootboeken van de Nationale Schuld; 2°. de rentegevende Obligatiën, ten laste van den Staat, en 3°. de Certificaten aan toonder van Inschrijving in een der genoemde Grootboeken, die, gedurende het tijdperk: 1 Januari tot 31 December 1899, ten behoeve van inleggers werden aangekocht.
- Kc. Staat, aanwijzende de renten van kapitalen, ingevolge aankoop door tusschenkomst der Rijkspostspaarbank in een der Grootboeken van de Nationale Schuld ingeschreven, die gedurende het tijdperk 1 Januari tot 31 December 1899, ten behoeve van inleggers werden ingevorderd.
- L. Balans op 31 December 1898.
- M. Voorloopige balans op 31 December 1899.
- N. Staat, aanwijzende de bezittingen van de Rijkspostspaarbank, op 31 December 1899 aanwezig bij de Nederlandsche Bank.
- O. Rekening, bedoeld bij art. 8 der Instructie van den Directeur.
- P. Graphische voorstellingen.