





Statistiek der philanthropische spaar- en leenbanken in Nederland over ...

<https://hdl.handle.net/1874/422845>





1.9.200
STATISTIEK

DER

1.9.200



PHILANTHROPISCHE

SPAAR- EN LEENBANKEN

IN

NEDERLAND,


OVER

1880 — 1882.

Uitgegeven door het Departement van Waterstaat, Handel en Nijverheid.



'S-GRAVENHAGE,
DE GEBROEDERS VAN OLEEF.
1884.



I N H O U D.

	Bladz.
Inleiding	1
SPAARBANKEN EN SPAARKASSEN.	
<i>a. Spaarbanken.</i>	
Verzameling over 1880	10
" " 1881	18
" " 1882	20
Overzicht over een aantal jaren *)	22
Getal spaarbanken	24
Getal en bedrag der inlagen.	25
Gelegenheid aan scholen tot inbreng	31
Getal en bedrag der uitbetalingen.	34
Getal boekjes en bedrag van het te-goed der inleggers aan het einde van het boekjaar.	37
Aan de inleggers toegekende rente	44
Inkomsten van bezittingen	45
Administratiekosten.	46
Winst en verlies	47
Reservefondsen	52
<i>b. Spaarkassen. *)</i>	
Verzameling over 1880	55
" " 1881	57
" " 1882	58
Toelichting	59
SPAAR- EN VOORSCHOTBANKEN	62
HULPBANKEN.	
Verzameling over 1880	64
" " 1881	68
" " 1882	68

*) Op blz. 22 en 23 is een overzicht over een aantal jaren geplaatst van de spaarbanken en de spaarkassen te zamen.

INLEIDING.

In de Rijksverslagen over de verrichtingen aangaande het armbestuur werden tot 1880, behalve de instellingen van weldadigheid, die armenverzorging ten doel hebben, ook behandeld instellingen «bestemd tot het voorkomen van armoede».

De statistiek der onder deze benaming bekende instellingen is, in verband met de oprichting der Rijks-Postspaarbank, overgegaan aan het Departement van Waterstaat, Handel en Nijverheid. Dien ten gevolge wordt zij sedert genoemd jaar niet meer opgenomen in de Rijksverslagen van het Armbestuur, gelijk door den Minister van Binnenlandsche Zaken is toegezegd in het rijksverslag over 1879, ten einde te voldoen aan het verlangen uitgesproken door de Commissie uit de Tweede Kamer der Staten-Generaal, in wier handen het Rijksverslag over 1877 is gesteld.

Als instellingen ter voorkoming van armoede werden in genoemde rijksverslagen behandeld:

Banken van leening,

Zieken- en Begrafenisbussen,

Spaarbanken,

Spaarkassen,

Hulpbanken,

Vereenigingen tot het uitoefenen van patronaat over armen en tot het verschaffen van betere woningen aan minvermogenden.

Banken van leening. In het rapport aan de Staten-Generaal omtrent de gestichten van weldadigheid over 1819 komen reeds tabellarische opgaven omtrent deze banken voor. In dat jaar werden 90 banken van leening vermeld, waarvan 14 in provinciën, die thans niet meer tot het Rijk behooren.

De mededeelingen bepaalden zich toen tot vermelding van het bedrag der kapitalen die tot het beleenen gebruikt werden, van hen aan wie die kapitalen behoorden, en van het zuiver voordeel dat de banken jaarlijks opleverden en door wie dat werd genoten.

De instellingen werden in 1827 onderscheiden in Banken van leening door gemeenten of instellingen van weldadigheid gehouden en die, welke verpacht werden. In dat en het volgend jaar (1828) werden de opgaven aanzienlijk uitgebreid. Behoudens eenige kleine wijzigingen in den loop der jaren aanbebracht, bleef de vorm der opgaven in 1828 aangenomen, in alle volgende regeerings-verslagen behouden.

Zieken- en begrafenisbussen werden voor het eerst opgenomen in het rijksverslag over 1827. Er waren destijds 443 zoodanige bussen bekend; slechts van 341 werden opgaven ontvangen. De besturen der 102 overige bussen weigerden opgaven te verstrekken.

In 1832 werden aan de tabel kolommen toegevoegd voor de belegging en conversie van kapitalen. Nadat in den loop der jaren nog eenige uitbreiding aan de tabel is gegeven, is de vorm sinds onveranderd gebleven.

Spaarbanken worden voor het eerst aangetroffen in het rijksverslag uitgebracht in 1824. Er bestonden in dat jaar 49 banken, te weten 27 in Holland, 1 in Utrecht, 3 in Zeeland, 1 in Noord-Brabant, 6 in Gelderland, 5 in Overijssel, 1 in Groningen en 5 in Friesland. Op weinige uitzonderingen na gingen alle banken uit van de Maatschappij «Tot Nut van 't Algemeen.» De opgaven bepaalden zich tot het getal der inleggers, het bedrag van hun te goed, den rentetax en de administratiekosten.

Eene groote uitbreiding werd in 1827 aan de tabel gegeven. Behalve eene reeks van rubrieken voor de uitgaven en de middelen waardoor in de uitgaven werd voorzien en eene «Vergelijking tusschen den staat der fondsen en het door de banken verschuldigde» behelsden de opgaven:

- 1°. een staat der rekening van de bank met de deelnemers, te weten:
 - schulden bij de voorlaatste opmaking der rekening,
 - in de bank gedane inlagen,
 - aan de deelnemers toekomende intressen; en
 - bedrag der opgevraagde inlagen en intressen,
 - bedrag bij de opmaking der laatste rekening schuldig gebleven.
- 2°. een staat van het fonds bij de opmaking der laatste rekening, te weten:
 - bedrag der inschrijvingen onder hypotheek,
 - bedrag der beleeningen op effecten,
 - waarde van de fondsen volgens prijscourant,

op de belegde gelden en fondsen te goed zijnde intressen, en de kontanten in kas.

Deze uitgebreide vorm was echter slechts van korten duur. De opgaven sub 1° omschreven werden reeds het volgend jaar (1828) niet meer gedaan, die sub 2° werden het laatste verstrekt over 1831. In de verwachting dat eene tabel, die met geringe moeite is op te maken, door de besturen der instellingen met meerdere welwillendheid zou worden ingevuld, werd voor 1832 en volgende jaren een eenvoudiger model vastgesteld, dat, behoudens eenige kleine wijzigingen in latere jaren aangebracht, steeds onveranderd is gebleven.

Spaarkassen verschenen voor het eerst in het rijksverslag over 1849. Destijds waren er 33, bijna alle in 1847 of 1848 tot stand gekomen. Als spaarkassen werden aangemerkt zoodanige instellingen, welke de strekking hebben om personen die gedurende den zomer tamelijk ruime verdiensten hebben, in de gelegenheid te stellen daarvan iets af te zonderen en tegen den winter te besparen, om alsdan aan hen, met of zonder rente en premie, in geld of in levensmiddelen, brandstoffen enz. te worden teruggegeven.

De tabel der spaarkassen, weinig verschillende van die der spaarbanken, is in den loop der jaren nagenoeg onveranderd gebleven.

Hulpbanken komen eerst na 1850 in de rijksverslagen van het armwezen voor. Het eerst werd in dat over 1851 gewag gemaakt van de hulpbank te Middelburg, die in 1849 tot stand is gekomen. In 1852 werden mededeelingen gedaan van 4, in 1853 van 16 hulpbanken. De opgaven bepaalden zich aanvankelijk tot het getal en het bedrag der voorschotten.

Over 1866, toen er 34 hulpbanken waren, en volgende jaren werden aan de besturen dier instellingen opgaven gevraagd in eene tabel, zoodat in het rijksverslag over dat jaar en in die over volgende jaren, ook omtrent de hulpbanken tabellarische opgaven voorkomen, die, wat den vorm betreft, steeds onveranderd zijn gebleven.

Omtrent de *Vereenigen tot het uitoefenen van patronaat over armen* en die tot het verschaffen van betere woningen aan minvermogenden werden in de rijksverslagen geene tabellarische opgaven verstrekt. Hetgeen daarin omtrent die instellingen voorkomt, bepaalt zich tot eenige korte mededeelingen van feitelijken aard.

In de rijksverslagen van 1828—1847 werden als instellingen ter voorkoming

van armoede nog vermeld *Weduwen- en weezenfondsen*. « De nuttigheid dezer fondsen » — aldus merkte de Minister van Binnenlandsche Zaken op bij de indiening van het verslag over 1828 — « is onbetwistbaar, wanneer dezelve op goede grondslagen gevestigd zijn. Het Gouvernement gaat voort met het onderzoek der te nemen maatregelen, opdat zij genoegzame waarborgen voor derzelver instandhouding opleveren. »

In 1848 meende de Regeering echter, ofschoon het onmiskenbaar nut en de heilzame werking dier instellingen ten volle erkennende, dat deze niet behooren tot die instellingen, waartoe een verslag over het armwezen zich moet uitstrekken, omdat daarin slechts wordt deelgenomen door die klasse van ingezetenen, waaruit niet dan hoogst zeldzaam personen tot de klasse der bedeeden overgaan.

De overneming der hier besproken statistiek door het Departement van Waterstaat, Handel en Nijverheid, deed de vraag rijzen of de verzameling van statistieke opgaven betreffende *alle* rubrieken der hiervoren genoemde instellingen zou worden voortgezet.

Van de zieken- en begrafenisbussen, van de vereenigingen tot het uitoefenen van patronaat over de armen en van die tot het verschaffen van betere woningen aan minvermogenden waren steeds hoogst onvolledige opgaven ontvangen. Voor zooveel deze vereenigingen betreft, was dit hieraan toe te schrijven, dat de meeste een zoo beperkten of weinig in het oog vallenden werkkring hebben, dat haar bestaan aan het gemeentebestuur onbekend blijft — tenzij een opzettelijk onderzoek daarnaar wordt ingesteld, hetgeen, alleen in het belang der statistiek, niet gevegd kan worden. Volledige kennis van de werking dier vereenigingen zou daarenboven weinig waarde hebben daar de maatschappelijke werkzaamheid in de aangegeven richting daardoor slechts voor een klein gedeelte zou gekend worden. Immers die werkzaamheid gaat slechts voor een klein gedeelte van vereenigingen, hoofdzakelijk van particulieren, uit.

Ten aanzien der meeste zieken- en begrafenisbussen is het gemis van goede opgaven een gevolg van het ontbreken eener wettelijke regeling. Veelal toch worden zij opgericht ten bate der personen aan wie zij toebehooren en geëxploiteerd op goed geluk en met gebruikmaking van geene andere gegevens als van eene practijk, welke gebleken is winstgevend te zijn. De publiciteit die door eene juiste statistiek zou verkregen worden, zou allicht de aandacht vestigen op misbruiken die thans slechts nu en dan aan het licht komen. De eigenaars dier instellingen zijn dien ten gevolge weinig gezind tot publiciteit mede te werken, en zullen dit vermoedelijk niet eerder zijn, dan nadat de wet hun

de verplichting daartoe oplegt en waarborgen geeft voor de nakoming dier verplichting. Voortzetting van de statistiek der hier genoemde vereenigingen en instellingen zou alzoo slechts leiden tot vermeerdering der vele in hooge mate onvolledige en daardoor onbruikbare statistische gegevens.

Met de verzameling van opgaven omtrent de spaarbanken, spaarkassen, hulpbanken en banken van leening is daarentegen voortgegaan. Wel is waar hebben de tot dusverre omtrent die instellingen verkregen opgaven niet den gewenschten graad van volledigheid bereikt. Terwijl men van besturen van instellingen die in het algemeen belang werkzaam zijn, reden heeft te verwachten dat zij de bereiking van het schoone doel dat zij zich hebben gesteld, zouden willen bevorderen, door het verspreiden van juiste begrippen omtrent de instellingen aan hunne zorgen toevertrouwd, heeft het meermalen aan de gewenschte medewerking ontbroken. Wantrouwen in het doel van de bemoeiing der regeering was, en is ongetwijfeld meermalen nog, reden van weigering. Herinnering verdient dat in 1840 de Minister van Binnenlandsche Zaken aan de besturen de meest stellige verzekering gaf, dat de verlangde inlichtingen met geen ander oogmerk hoegenaamd werden gevraagd, dan om te dienen tot bijdragen voor de opmaking van het Rijksverslag van het Armwezen en opgemerkt dat het blootelijk opgeven van bestaande daadzaken en verkregen uitkomsten in geenen deele het begrip in zich sluit van het doen van rekening en verantwoording van gehouden beheer.

Twijfel in het nut der statistiek waarvoor hunne medewerking werd gevraagd, zal ongetwijfeld meermalen voor sommigen reden geweest zijn om de gevraagde opgaven geheel of ten deele te onthouden. Doch van verreweg de meeste der hier bedoelde instellingen hebben de besturen steeds met prijszwaardigen ijver de opgaven en inlichtingen die gevraagd waren, verstrekt. Men mag onderstellen dat dit in klimmende mate het geval zal zijn, zoodra door verbetering der modellen en door oordeelkundige bewerking der ontvangen opgaven het doel dezer statistiek blijkt. Dat doel is de beoordeeling mogelijk te maken of de inrichting dier instellingen en haar tegenwoordige toestand genoegzamen waarborg geven voor de behartiging der belangen van hen voor wie zij bestemd zijn, en tevens om bijdragen te verstrekken voor de kennis van maatschappelijke toestanden ten dienste van hen, die verbetering dier toestanden zich tot levenstaak hebben gesteld.

Voor al het eerste, het voornaamste doel kon uit de vroegere inrichting der modellen slechts gedeeltelijk worden bereikt. Omtrent zeer vele, voor de kennis der instellingen, belangrijke punten werden geene inlichtingen gevraagd. Voorts stelde het model dat gebezigd werd, den bewerker der statistiek niet in staat, een oordeel te vellen over de wijze waarop het beheer werd gevoerd en over de verkregen uitkomsten. Dit was een gevolg van het tweeslachtig karakter van

het model, dat gedeeltelijk geschoeid was op de leest eener kasrekening, gedeeltelijk op die eener winst- en verliesrekening. Dit tweeslachtig karakter der modellen had ongelijkheid in de wijze van invulling ten gevolge, waardoor het verkrijgen van een algemeen overzicht slechts ten aanzien van sommige punten mogelijk was.

Nieuwe modellen werden alzoo vastgesteld. Omtrent onderscheidene punten, voor de kennis der inrichting en van het beheer der instellingen van belang, werden voor het eerst opgaven gevraagd, terwijl omtrent de financiële uitkomsten vragen werden gedaan, waarvan de beantwoording het opmaken eener winst- en verliesrekening en eener balans mogelijk zoude maken. Staten volgens deze modellen ingericht werden aan de besturen der instellingen door tusschenkomst der Gedeputeerde Staten en der Gemeentebesturen ter invulling verstrekt.

Ook in de wijze van bewerking der statistiek — die tot dusverre aan de provinciale bureelen van statistiek geschiedde — werd eene verandering gebracht. Ter wille der gelijkheid in de bewerking en verzameling, werd het beter geacht dat dit werk niet over twaalf bureelen werd verdeeld, maar uitsluitend aan het Departement werd verricht.

De Gedeputeerde Staten van ééne provincie stelden er echter prijs op, dat de correspondentie over de tabellen niet, gelijk het voornemen was, rechtstreeks door den Minister met het bestuur der betrokken instelling, maar door hunne tusschenkomst zou worden gevoerd, als reden daarvoor aanvoerende de wenschelijkheid om ook ten aanzien van dit onderwerp, op de hoogte te blijven van hetgeen er in hunne provincie voorviel. Ofschoon, gelijk hun werd opgemerkt, dit doel kon worden bereikt door de kennismaking van de door de Regeering te publiceeren opgaven, bleven zij wenschen dat de correspondentie door hen zou worden gevoerd. Aan dien wensch, die van geen enkel ander collegie van Gedeputeerde Staten is vernomen, is voldaan.

Te dezer plaats moet nog vermeld worden, waarom de vroegere benaming der instellingen die hier behandeld worden, niet behouden is.

De *philanthropische spaar- en leenbanken* behooren tot de instellingen ter voorkoming van armoede; maar zijn geenszins, gelijk deze benaming zou aanduiden de eenige of de voornaamste instellingen die dat doel beoogen. De vele instellingen tot ontwikkeling der zedelijke en intellectuele krachten van den mensch stellen zich, voor zoover zij onder de minvermogenden werken, hetzelfde tot doel. Evenzeer de instellingen, die voor hen die er gebruik van maken, den prijs der eerste levensbehoeften verlagen. De thans gekozen naam sluit uit de spaar- en leenbanken die opgericht zijn in het financieel belang der oprichters zelven en derhalve niet alleen die welke uitgaan van naamlooze

vennootschappen, en geëxploiteerd worden, of althans moeten worden, in het belang der aandelhouders, maar ook de coöperatieve instellingen. De oprichting van vele dezer moge te danken zijn aan de belangelooze bemoeiingen van sommigen, die in de toepassing van het participatiestelsel de oplossing vinden van tal van maatschappelijke vraagstukken, de philanthropische kleur die zij in den aanvang hebben, behoort allengs te verdwijnen indien de coöperatie meer is dan een vlag, indien zij is de grondslag der instelling, zoodat degenen die van haar gebruik maken, begrijpen dat zij geen hulp van anderen behoeven, maar door eigen krachtsinspanning en aansluiting aan gelijkgezinden zich de middelen kunnen verschaffen die zij behoeven.

Daar de philanthropie niet tot het wezen der coöperatie behoort, is geen der coöperatieve instellingen, ook al is hier en daar het philanthropisch element nog overwegend, in deze statistiek opgenomen.

Van de uit philanthropie opgerichte spaarbanken wordt meermalen gebruik gemaakt op eene wijze, die in meer dan één opzicht niet met het doel der oprichting is overeen te brengen. Toch behoort bij de onbekendheid hoever dit gebruik zich uitstrekt, noodwendig de geheele omvang der instellingen hier te worden opgenomen en moet de vraag of eene instelling al dan niet in deze statistiek te huis behoort, afhankelijk te worden gesteld van het doel dat de instelling beoogt.

Bij de bewerking van de tabellen der spaarbanken en der hulpbanken bleek, dat eenige spaarbanken zich ook het geven van voorschotten ten doel stellen, dat daarentegen sommige hulpbanken ook gelegenheid tot sparen geven, terwijl hier en daar de spaarbank en de hulpbank niet kunnen geacht worden twee afzonderlijke instellingen uit te maken, maar financieel zoodanig aan elkander zijn verbonden, dat beide als ééne instelling — eene spaar- en voorschotbank — moeten worden aangemerkt. De omtrent deze banken over 1881 ontvangen opgaven zijn in eene afzonderlijke tabel verzameld.

De instellingen worden behandeld in de volgende orde:

spaarbanken,

spaarbanken,

spaar- en voorschotbanken,

hulpbanken,

banken van leening.

De laatste statistieke opgaven omtrent deze instellingen, die in de rijksverslagen over het armwezen voorkomen, hebben betrekking op het jaar 1879; die over 1880 zijn nog volgens de vroegere modellen bewerkt, maar nog niet gepubliceerd. Zij worden daarom in dit werk opgenomen.

De statistieke opgaven over 1881 worden in de bijlagen I, III, V, VI, VIII en IX, die over 1882 in de bijlagen II, IV, VII, X en XI telkens voor iedere instelling afzonderlijk opgegeven. De daaruit opgemaakte verzamelstaten volgen hieronder.

Ter juiste beoordeeling dezer opgaven is het noodig te kennen de mate harer volledigheid en betrouwbaarheid, alsmede den inhoud der reglementen en verslagen, voor zooverre de aard der instelling daaruit wordt gekend. Daartoe is aan de besturen der instellingen overlegging van een exemplaar van het reglement verzocht. Voor zooveel aan dit verzoek is voldaan, zijn telkens in de bijlagen eenige mededeelingen gedaan, die omtrent den werkring en de wijze waarop het beheer wordt gevoerd, eenig licht verspreiden.

Daar vergelijking zoo volledig mogelijke opgaven eischt, is op onderscheidene wijzen getracht aan de onvolledigheid te gemoet te komen. Onderscheidene malen is dit geschied door de opgaven van het vorig of volgend jaar over te nemen. Zeer dikwijls kan men toch bij statistieke opgaven aannemen dat twee achtereenvolgende jaren weinig verschil in uitkomsten hebben opgeleverd zoodat de verzamelstaten der waarheid meer nabij zullen komen, indien de uitkomsten eener instelling geacht worden gelijk te zijn aan een vorig of volgend jaar, dan indien zij worden weggelaten. Te minder levert dit bezwaar op daar de ontvangen opgaven toch niet alle op hetzelfde tijdvak betrekking hebben. Immers uit de bijlagen I, III, V, VI, VIII en IX zal blijken, dat het boekjaar van het genootschap niet steeds samenvalt met het kalenderjaar.

Indien in een bepaald geval of voor eene bepaalde categorie van opgaven bezwaar bestond de opgaven gelijk te stellen aan die van een vorig of volgend jaar, is telkens mededeeling gedaan van de wijze waarop in de lacune is voorzien geworden.

In de bijlagen is dezelfde orde gevolgd als in de «Bijdragen tot de algemeene statistiek van Nederland» is aangenomen. In de eerste plaats wordt dus vermeld de hoofdstad des Rijks, daarna het overig gedeelte der provincie Noord-Holland, de westelijk gelegen provinciën met Utrecht, die in het zuiden, het oosten en eindelijk die in het noorden.

Telkens is voor iedere provincie eerst de hoofdplaats gesteld, vervolgens, in alphabetische orde, de steden die bij de laatst gehouden tienjarige volkstelling $\left(\begin{array}{l} 31 \text{ December } 1879 \\ 1 \text{ Januari } 1880 \end{array} \right)$ meer dan 12000 inwoners telden en de overige gemeenten.

SPAARBANKEN EN SPAARKASSEN.

a. SPAARBANKEN.

De over 1880 van de gewestelijke besturen in den ouden vorm ontvangen opgaven omtrent de spaarbanken zijn opgenomen in de volgende staten.

Spaarbanken.

GETAL DEELHEBBERS EN UITGAVEN.

DIENSTJAAR 1880.

PROVINCIEËN.	Getal der banken.	Getal der banken begrepen in de vorige kolom, waarvan geene of onvolledige opgaven zijn ontvangen.	Getal der deelhebers bij de opmaking der laatste rekening.	UITGAVEN.						PROVINCIEËN.
				Voor onderhoud van gebouwen en verdere lasten waarmede de eigendommen en inkomsten bezwaard zijn en voor alle kosten van administratie.	Aan de deelhebers terugbetaald, zoo voor opgevraagde inlagen, als voor interesten.	Voor belegging van gelden, hetzij op hypotheek, hetzij door aankoop van effecten, hetzij op eenigerhande andere wijze, en voor de op de aangekochte effecten verschenen en bijbetaalde renten.	Nadeelige sloten van uitgaven.	Verschillende uitgaven.	Totaal.	
Noord-Holland	1) 53	—	51529	2) 8,420.56	1,847,856.49 ⁵	3) 274,493.04 ⁵	5.76 ⁵	4) 1,953.—	2,132,728.86 ⁵	Noord-Holland.
Zuid-Holland	43	5 2	81097	57,368.58	3,412,875.17 ⁵	1,382,944.87	1,080.75 ⁵	6) 13,885.68 ⁵	4,868,155.06 ⁵	Zuid-Holland.
Utrecht	11	—	10510	2,195.10	402,644.27	459,158.26	2.12	1,789.54	865,789.29	Utrecht.
Zeeland	11	7) 1	6431	2,891.63 ⁵	190,308.00 ⁵	117,062.64 ⁵	—	—	310,262.28 ⁵	Zeeland.
Noord-Brabant	8) 15	—	11971	3,845.35 ⁵	573,902.48 ⁵	307,586.10	—	4,626.44 ⁵	889,960.38 ⁵	Noord-Brabant.
Limburg	9) 4	—	2085	905.19	81,530.25 ⁵	117,798.91	—	—	200,234.35 ⁵	Limburg.
Gelderland	10) 34	11) 4	20416	11,658.25 ⁵	1,125,599.65 ⁵	780,821.86	148.80 ⁵	12) 5,645.55 ⁵	1,923,874.13	Gelderland.
Overijsel	13) 12	—	9379	4,752.20	382,181.28 ⁵	287,256.47	262.10 ⁵	3 10	674,455.16	Overijsel.
Drente	14	—	1860	808.95 ⁵	96,161.93 ⁵	91,902.09	—	156.14 ⁵	189,029.12 ⁵	Drente.
Groningen	14) 43	—	15025	21,994.92	1,431,780.10	989,312.50	866.69	—	2,443,954.21	Groningen.
Friesland	15) 33	—	13736	6,705.95 ⁵	542,474.70 ⁵	411,795.53	18.25 ⁵	16) 28,347.80 ⁵	989,942.25	Friesland.
Het Rijk	273	7	224069	121,546.70 ⁵	10,087,314.36 ⁵	5,220,132.28	2,384.49 ⁵	56,407.27 ⁵	15,487,785.12	Het Rijk.

1) Hierin zijn begrepen twee banken vroeger niet vermeld, t. w. één bank te Beets en één te Wervershoof.

2) Hierin zijn geene uitgaven begrepen van de spaarbank voor de stad Amsterdam.

3) Als boven voor de beide spaarbanken te Amsterdam, de spaarbank te Haarlem en die te Zaandam.

4) f 523.75 helft der winst van de bank te Enkhuizen, uitgekeerd aan het Nutsdepartement, f 1429.25

5) De banken te Boskoop en Koudekerk.

6) f 820.59 uitkeeringen aan Nutsdepartementen (f 527.14 Delft, f 293.45 Nieuw-Lekkerland)

f 400.— id. aan eene nai- en breiirichting, f 425.— aan eene zwemirichting, alle te Gorinchem

7) De bank te Kruijningen.

8) Van twee banken te Oosterhout en één te Waalwijk, welke drie instellingen vroeger, ofschoon slechts

9) Hierin is voor 't eerst begrepen de bank te Roermond.

10) De bank te Hummelo en Keppel, vroeger als twee banken vermeld, komt hierin als ééne instelling

11) De banken te Nijkerk, Renkum en Wamel. Voor die te Geldermalsum is alleen opgegeven de

12) f 2533.14 uitkeeringen aan Nutsdepartementen (f 928.14 Doesburg, f 300.— Nijmegen, f 1305.—

aldaar, f 676.81⁵ uitkeering aan de hulpbank te Apeldoorn (die met het kapitaal der spaarbank werkt). Van

13) De banken te Blokzijl, Enschedé en Oldemarkt zijn in 1880 opgegeven.

14) De stuuverspaarbank te Groningen en de bank te Kommerzijl, gemeente Grijskerk, vroeger niet

naam, bekend, geene melding meer gemaakt.

15) Hieronder zijn voor het eerst vermeld de bank te Ferwerd, gemeente Ferwerderadeel, en die te IJlst.

16) f 997.75⁵ uitkeeringen aan Nutsdepartementen (f 413.25⁵ Bolsward, f 584.50 Harlingen)

Dragten: aflossing eener geldleening, f 140.— Heerenveen: aflossing eener rentelooze geldleening, f 1.18

Wervershoof.

Restitutie van voorschotten door Directeuren aan eene bank gedaan.

f 12100.69⁵ saldo in kas te Schiedam op 31 December 1880; f 100.— subsidie aan eene leesbibliotheek,

f 39.40 diverse kleine uitgaven.

na naam, bekend waren, is over 1880 geene melding gemaakt.

voor.

vergelijking tusschen het credit en het debet (zie den volgende staat).

Barneveld), f 300.— subsidie aan de Industrieschool te Doetinchem, f 25.— idem aan de Volksbibliotheek

eene som van f 2110.60 is geene toelichting verstrekt.

vermeld, komen thans hieronder voor. Daarentegen is van de bank te Scheemda, vroeger, ofschoon slechts in

f 14900.— Francker: aflossing van beleende effecten en verstrekte gelden tot werkverschaffing, f 12908.87

kleine uitgaven.

Spaar-banken.
ONTVANGSTEN EN BALANS.

PROVINCIEËN.	Middelen waardoor in de uitgaven is voorzien				Vergelijking tusschen het credit en het debet der banken, bij het opnemen der laatste rekening.					PROVINCIEËN.
	Inkomsten van bezittingen van allerlei aard en toegekende rechten.	Bedrag der gedane inlagen.	Bedrag der erlangde aflossing van hypotheeken, der te gelde gemaakte inschulden, effecten of andere bezittingen, en der daarop verschenen en ontvangen renten.	Voordeelige sloten van rekening.	Verschillende ontvangsten.	Totaal.	Bedoel van het kapitaal der banken, daarin begrepen hetgeen zij te goed hadden.	Bedrag van hetgeen de banken schuldig waren.	Zuiver bedrag der reservefondsen.	
Noord-Holland.	1) 147,200.24	2,534,866.05 ⁵	2) 204,895.12	3) 43,630.43 ⁵	4) 1,025.10	2,931,126.95	6,947,640.47 ⁵	6,620,205.85	310,557.50	Noord-Holland.
Zuid-Holland	4) 198,696.58	4,153,067.97	833,222.11 ⁵	55,198.28	5) 15,833.36 ⁵	5,256,018.31	13,222,012.62 ⁵	11,682,206.94	1,539,805.68 ⁵	Zuid-Holland.
Utrecht	6) 89,942.01	517,317.67 ⁵	260,370.10	23,616.34 ⁵	24.80	891,270.93	2,251,801.15 ⁵	2,031,112.73	217,469.45	Utrecht.
Zeeland	7) 40,397.46 ⁵	230,044.91 ⁵	50,442.57	11,897.53 ⁵	—	332,782.43 ⁵	1,033,510.44	854,788.09	178,722.35	Zeeland.
Noord-Brabant.	8) 90,894.27 ⁵	654,017.74 ⁵	157,919.85 ⁵	34,473.90 ⁵	2,741.37	940,047.65	2) 1,967,575.29 ⁵	1,728,854.52 ⁵	238,720.77	Noord-Brabant.
Limburg.	18,310.69	119,779.94 ⁵	51,656.93	6,944.20 ⁵	10) 30.—	196,721.77	410,481.24 ⁵	369,806.71 ⁵	40,674.53	Limburg.
Gelderland	11) 160,012.11	1,283,022.11	491,952.99 ⁵	48,449.84 ⁵	13) 3,056.42 ⁵	1,986,493.49	4,734,257.96	4,078,273.21 ⁵	655,984.74 ⁵	Gelderland.
Overijsel.	12) 59,333.06	435,376.99	185,547.61 ⁵	23,786.21 ⁵	10) 57.05	704,102.93	1,624,807.22 ⁵	1,457,939.51	167,762.31 ⁵	Overijsel.
Drente	14) 22,533.37 ⁵	109,393.51 ⁵	59,207.63 ⁵	—	1,271.11	193,005.63 ⁵	519,409.42 ⁵	472,254.86 ⁵	47,154.56	Drente.
Groningen	15) 275,691.05 ⁵	1,440,467.61 ⁵	745,156.14 ⁵	47,902.70 ⁵	—	2,509,217.52	6,012,463.81 ⁵	5,459,006.38	553,457.43 ⁵	Groningen.
Friesland.	17) 91,054.37	554,115.16	251,927.95 ⁵	33,283.75 ⁵	13) 30,625.17 ⁵	966,006.41 ⁵	2,194,923.31	1,916,330.06	277,839.11	Friesland.
Totaal	1,194,067.23	12,032,069.70	3,291,799.03 ⁵	334,183.22 ⁵	54,674.89 ⁵	16,906,794.08 ⁵	40,918,882.97	36,670,828.88	4,228,148.45	Het Rijk.

DIENSTJAAR 1880.

- 1) Hierin zijn geene inkomsten begrepen van de spaarbank voor de stad Amsterdam.
 2) Als boven voor de beide spaarbanken te Amsterdam, de spaarbank te Haarlem en die te Zaandam.
 3) f 10.10 opbrengst van verkochte spaarbankboekjes en reglementen, f 1025.— voorschotten door Directeuren aan eene bank gedaan.
 4) Hierin zijn voor onderscheidene banken (o. a. voor die te Leiden en Rotterdam) geene inkomsten begrepen.
 5) Saldo in kas op 1 Januari 1880 te Gorinchem f 5165.17, te Schiedam f 10586.63⁵, f 81.50.
 6) Hierin zijn voor twee banken geene inkomsten begrepen. (Amerongen en Baarn).
 7) Als boven voor één bank. (Hulst).
 8) Als boven voor drie banken. (Heusden, Klundert en Waalwijk).
 9) Voor Klundert is als bedoel van het kapitaal opgegeven de som van het te goed. Een reservefonds is niet vermeld, daar de directeur der bank het vrije beheer heeft en door hem in handen der commissarissen zoodanige borgtocht is gesteld, dat de som van het te-goed steeds volkomen gedekt is.
 10) Opbrengst van verkochte spaarbankboekjes, enz.
 11) Hierin zijn geene inkomsten begrepen voor twee banken. (Wageningen en Hummelo en Keppel).
 12) f 81.95 opbrengst van verkochte spaarbankboekjes. Van eene som van f 2974.47⁵ is geene toelichting.
 13) Hierin zijn geene inkomsten begrepen voor twee banken. (Almelo en Hengelo).
 14) Als boven voor twee banken. (Oosterhesselen en Vries).
 15) Als boven voor drie banken. (één te Adnard, de bank te Hoogeveen en Sappemeer en die te Stadskanaal, gemeente Wildervank).
 16) Door de bank te Hoogezand en Sappemeer is eene som van f 529.49 afgezonderd van het reservefonds om te strekken voor nuttige inrichtingen.
 17) Hierin zijn geene inkomsten begrepen voor vijf banken (Bolsward, Winsum, Ferwerd, Hallum en Menaldum).
 18) f 12560.58 saldo's aan het begin des boekjaars (f 10429.03 Harlingen, f 155.02 Sneek en f 451.62⁵ Workum, f 56.88⁵ Cornjum, f 19.53 Stiens, f 1.91⁵ Wirdum, f 1446.57⁵ Dragten); Commissie tot werkverschaffing, f 126.22 Leeuwarden: niet afgehaalde restanten van renten, f 39.90 opbrengst van verkochte spaarbankboekjes.

Directeuren aan eene bank gedaan.

verkoop van boekjes.

is niet vermeld, daar de directeur der bank het vrije beheer heeft en door hem in handen der commissarissen

verstrekt.

kanaal, gemeente Wildervank).

om te strekken voor nuttige inrichtingen.

Menaldum).

f 451.62⁵ Workum, f 56.88⁵ Cornjum, f 19.53 Stiens, f 1.91⁵ Wirdum, f 1446.57⁵ Dragten); Commissie tot werkverschaffing, f 126.22 Leeuwarden: niet afgehaalde restanten van renten, f 39.90

De bijlagen I en V behelzen opgaven omtrent de spaarbanken over 1881; die over 1882 zijn opgenomen in bijlage II. In de eerste plaats is vermeld de Rijks-Postspaarbank, daarna de spaarbank van het Nederlandsch Onderwijzersgenootschap, welke instelling haren werkkring evenzeer over verschillende provinciën uitstrekt.

Bij de bewerking der nieuwe tabellen van de spaarkassen en uit de reglementen dier instellingen is gebleken, dat enkele daarvan doorgaand gelegenheid aanbieden om tegen eene vooraf bepaalde rente gelden te beleggen en die op verschillende tijdstippen terug te halen, zoodat deze instellingen eerder als spaarbanken moeten worden aangemerkt. De eigenaardigheid toch der belegging in spaarkassen is, dat zij slechts voor korten duur, gewoonlijk voor den winter, geschiedt en dat aan de deelnemers geene vaste rente wordt toegekend, maar van de door de instelling ontvangen rente en de bij haar ingekomen giften en bijdragen, bij de jaarlijksche uitkeeringen in geld of in natura aan de deelnemers rente of premie wordt toegekend.

In de kolom aanmerkingen van de bijlagen I en V zijn eenige aantekeningen gesteld, hoofdzakelijk dienende om den aard en de wijze van werking der instelling te doen kennen.

Verschiedende bijzonderheden minder geschikt om bij de betrokken instellingen te worden aangeteekend, worden hieronder vermeld. Zij zijn deels ontleend aan de overgelegde reglementen der instellingen, deels aan de correspondentie over de statistische tabellen gevoerd.

Het *te-goed der inleggers* vervalt bij onderscheidene instellingen in zekere bij reglement omschreven gevallen aan de banken.

Een reglement bevat o. a. de bepaling dat renten die in geen 5 jaren zijn opgevraagd, aan de bank vervallen kunnen worden verklaard.

De *belegging der gelden* — aldus wordt in eenige reglementen bepaald — kan geschieden door uitgifte in dépôtito bij soliede administratiekantoren. Het staken der betalingen of het faillissement van het huis waar gelden zijn belegd, heeft meermalen gevoelige verliezen ten gevolge. Hierover wordt onder de rubriek «winst en verlies» een en ander medegedeeld.

Schade of rampen buiten de schuld van het bestuur ontstaan, worden bij eenige reglementen ponsd-ponsgewijze over de deelnemers (inleggers) omgeslagen. Van gelijke strekking schijnt de bepaling in enkele reglementen aangetroffen, dat het bestuur zich het recht voorbehoudt om bij daling der effecten 1 pCt. of meer op het te-goed der inleggers te korten en de bepaling in de

meeste reglementen voorkomende, dat wanneer bij ontbinding een te-kort bestaat, de inleggers dit naar gelang van het bedrag van hun te-goed moeten dragen, ofschoon het overschot, zooals onder de rubriek «reserve» is medegedeeld, slechts bij enkele banken ten bate der inleggers komt.

Dergelijke bepaling — omslag van het tekort over de inleggers — wordt ook gelezen in het reglement eener bank, van welke is bericht, dat één persoon, de boekhouder, alleen aansprakelijk is.

Ten aanzien van de door sommige besturen van spaarbanken, ook op grond van reglementaire bepalingen, gedane uitgaven voor doeleinden afgescheiden van de spaarbank, en van de te-korten en verliezen bij eenige banken, wordt verwezen naar hetgeen onder de rubriek «winst en verlies» is opgemerkt.

In het reglement eener bank met een te-goed van ongeveer f 25.000.— komt de bepaling voor, dat wanneer de reserve meer bedraagt dan 30 pCt. van het te-goed, de instelling van welke de bank uitgaat, over de winsten kan beschikken. In een verslag dier bank is te lezen, dat een aantal jaren geleden tusschen 0,25 en 20 pCt. op het te-goed der inleggers is gekort geworden.

Geschillen tusschen de inleggers en het bestuur der spaarbank worden bij de meeste reglementen aan de kennisneming van den rechter onttrokken, om te worden beslist door drie scheidslieden, te benoemen één door elke partij, de derde door den kantonrechter of door het bestuur der instelling van welke de bank uitgaat. Aan de uitspraak der scheidslieden moeten partijen zich zonder hooger beroep onderwerpen. Bij enkele banken is de beslissing van geschillen opgedragen aan het bestuur der instelling van welke de bank uitgaat.

Verschiedende besturen van spaarbanken, van welke over 1880 opgaven in den ouden vorm waren ontvangen, weigerden of bleven althans nalatig om de tabel in den nieuwen vorm in te zenden.

De redenen van weigering werden slechts door sommigen opgegeven. Zij zijn te eigenaardig om hier niet te worden medegedeeld:

de wisselende waarden der effecten; (*)

de vele aan het opmaken der tabel verbonden werkzaamheden (*);

omdat daaruit voor de bank geene voordeelen konden voortspruiten; eene tabel in den ouden vorm werd echter door het bestuur dier instelling zonder bezwaar ingevuld;

omdat er geene termen bestonden om de tabel in te vullen;

omdat aan het verstrekken der gevraagde opgaven kosten verbonden zouden zijn, die door de instelling niet konden gemaakt worden;

omdat het bestuur der bank geen tijd had (*).

(*) De spaarbank waarvan het bestuur deze reden opgaf, is later opgeheven.

De Secretaris van het bestuur eener bank berichtte insgelijks geen tijd te hebben om eene tabel op te maken en verklaarde, dat de opgaven zelve hem totaal onverschillig waren.

Ten aanzien van eene instelling, waarvan geen tabel over 1881 werd ontvangen, werd het volgende opgemerkt: Over 1880 was opgegeven een te-goed van ruim f 60000.— en een reservefonds van ongeveer f 10000.— Een gedrukt jaarverslag over 1881 vermeldde een reservefonds aan het einde van dat jaar van ongeveer f 8000.—, terwijl in de ontvangen tabel over 1882 een reservefonds van minder dan f 7000.— is opgegeven.

De mededeeling aan de besturen der spaarbanken van de opmerkingen en vragen waartoe het onderzoek der tabel had geleid, had verschillende gevolgen. Enkele schijnen belangrijk genoeg om er hier ter plaatse met een enkel woord melding van te maken.

Bij eene bank met een kapitaal van ongeveer f 30000.— kwam bij onderzoek het slordig beheer van den boekhouder aan 't licht, die deswege terstond is ontslagen.

Bij eene bank met een kapitaal van ongeveer f 8000.— kwam een verschil tusschen het grootboek en een spaarbankboekje aan het licht.

Omtrent een verschil van f 50.— in de tabel over 1881 opgemerkt, werd door het betrokken bestuur medegedeeld, dat de fout in het kasboek der aandeelhouders (inleggers) school, dat de noodige opheldering nog niet was verkregen en genoemd bedrag van f 50.— vermoedelijk bij het reservefonds moest worden gevoegd. Bij de correspondentie over de tabel dier instelling over 1882 werd echter bericht, dat genoemd bedrag een deel uitmaakte van het te-goed der inleggers.

Het bestuur eener bank gewezen op een verschil van ruim f 150.— in het bedrag van het te-goed der inleggers, berichtte dat het verschil, ook bij een nauwkeurig onderzoek, niet was ontdekt. «Zeer mogelijk» — aldus schreef het bestuur verder — «is het, dat het te-goed der inleggers (omstreeks f 50000.— in het vorig jaar abusief met die som is vergroot en om dat te vinden is een onbegonnen werk, wijl (lees terwijl) het aan de zaak zelve niets afdoet.»

Het bestuur eener bank met een kapitaal van ongeveer f 1000.— vond evenmin reden om de fout waarop was gewezen, op te sporen. Nu de verwarring — aldus berichtte het — eenmaal bestaat, is het niet mogelijk betere opgaven te verstrekken.

Bij de terugzending eener tabel waaromtrent, doch zonder het gewenscht gevolg, inlichtingen waren gevraagd, berichtte het Gemeentebestuur gerust te mogen aannemen, dat de administratie zuiver is, doch sprak de wenschelijkheid

uit, dat er eene wet bestond die zoodanige instellingen aan het toezicht van het publiek gezag onderwierp en bepaalde voorschriften voor hare administratie vaststelde. Deze bank was eene som van ruim f 12000.— aan inleggers schuldig.

In de drie volgende staten zijn de voornaamste opgaven omtrent de spaarbanken verzameld:

de eerste betreft het boekjaar 1881 (bijl. I en V),

de tweede het boekjaar 1882 (bijl. II);

de derde bevat een overzicht over vele jaren van de spaarbanken en de spaarkassen te zamen. Deze samenvoeging is geschied omdat door de overbrenging naar de spaarbanken van eenige vroeger als spaarkassen vermelde instellingen, vergelijking over vorige jaren voor elke soort van instellingen afzonderlijk niet mogelijk is. In de verhouding tot de totaalcijfers der spaarbanken zijn die der spaarkassen echter van zeer geringe beteekenis.

In deze verzamelstaten zijn de opgaven der spaar- en voorschotbanken opgenomen voor zooveel die de gelegenheid tot sparen betreffen, alsmede het totaal der inkomsten van bezittingen, dat der administratiekosten en de winsteijfers.

Het opgegeven cijfer der instellingen in vorige jaren drukt niet steeds het getal der werkelijk aanwezige uit. Verschillende instellingen hadden reeds geruimen tijd gewerkt, alvorens haar bestaan aan 't licht kwam. Over 1875 werden de opgaven omtrent de spaarbank van het Nederlandsch Onderwijzersgenootschap voor 't eerst in de statistiek opgenomen. Op het bijzonder karakter dezer instelling zal nader worden gewezen onder de rubriek «getal en bedrag der inlagen.»

Bovendien werden, gelijk uit kolom 4 en 5 van den staat over vorige jaren blijkt, omtrent eenige — niet altijd dezelfde — instellingen steeds geene opgaven vermeld.

Belangrijke verschillen in de cijfers zijn hiervan reeds dadelijk het gevolg, doch in 't bijzonder wordt de aandacht er op gevestigd, dat over 1880 en vorige jaren van onderscheidene instellingen sommige opgaven ontbraken. Dit geldt bepaaldelijk de inkomsten van bezittingen. In de opgaven over 1880 zijn deze namelijk voor 33 instellingen niet vermeld. Met betrekking tot 30 dezer instellingen — 3 zijn er in 1881 opgeheven — is over 1881 opgegeven of berekend eene som van ongeveer f 550000.— Hierdoor en doordien in 1881 het getal der instellingen 16 hooger was dan in 1880, wordt het verschil verklaard van ruim f 600000.— tusschen het bedrag der inkomsten over 1881 en dat over 1880.

Sparbanker 881. *)

PROVINCIE.	Getal spaarbanken.	Bedrag der inlagen. (Hieronder zijn de hoofdsom gevoegde rentebedragen niet begrepen.)	Aan de inleggers toegekende rente.	Bedrag der uitbetalingen	Te-goed der inleggers aan het einde van het boekjaar.	Getal boekjes.	Bedrag der reservefondsen.	Inkomsten van bezittingen.	Admini-stratiekosten.	Bedrag van		Aanmerkingen.
										de winst.	het verlies.	
1	2	3	4	5	6	7	8	9	10	11	12	13
Noord-Holland. part.	65	2,567,641.39 ⁵	173,779.26	2,065,298.90 ⁵	1) 6,186,706.04 ⁵	59020	17) 360,837.28	250,905.55 ⁵	26,411.45	22) 48,546.99	23) 608.78	Kol. 6, 8. Van een reservefonds is geen opgaaf gedaan door: 1) 6 banken met f 28,138.94 te-goed. 2) 1 bank " " 4,009.56 " " 3) 1 " " " 8,494.11 ⁵ " " 4) 1 " " " 11,271. — " " 5) 2 banken " " 73,856.65 ⁵ " " 6) 1 bank " " 1,945.19 ⁵ " " 7) 1 " " " 2,425. — " " 8) 4 banken " " 12,166.14 " "
" R. P. S.	—	237,686.13 ⁵	1,574.93	77,215.67 ⁵	162,045.39	4197	—	—	—	—	—	
Zuid-Holland. part.	43	4,464,833.63	386,240.80	3,624,151.40	13,011,419.91 ⁵	10) 80150	11) 1,660,722.89 ⁵	572,863.57 ⁵	61,237.55	23) 111,586.61	24) 360.74 ⁵	
" R. P. S.	—	271,671.26	2,011.38	70,854.10	202,828.54	5905	—	—	—	—	—	
Utrecht. part.	10	563,028.52	78,534.03	428,117.59 ⁵	2,237,345.71 ⁵	11) 10834	12) 242,065.48	100,070.61 ⁵	2,330.78 ⁵	20,717.07	—	
" R. P. S.	—	59,936.80	376.46	11,117.39	49,195.87	1214	—	—	—	—	—	
Zeeland. part.	10	238,966.05 ⁵	31,746.09	173,076.99	931,765.56 ⁵	6606	194,580.55 ⁵	42,232.29 ⁵	3,226.92	14,529.32	—	
" R. P. S.	—	51,420.19 ⁵	408.20	10,207.32	41,621.07 ⁵	1557	—	—	—	—	—	
Noord-Brabant. part.	14	647,038.47 ⁵	49,260.06 ⁵	612,205.78 ⁵	1,784,599.24	11468	265,558.11	78,618.74 ⁵	5,757.69 ⁵	27,419.15	24) —	
" R. P. S.	—	225,062.81 ⁵	1,693.46	48,039.95	178,716.32 ⁵	3128	—	—	—	—	—	
Limburg. part.	4	153,921.72	11,627.42 ⁵	95,057.00 ⁵	440,259.99 ⁵	2438	49,878.44	19,319.11 ⁵	679.87 ⁵	6,912.11	—	
" R. P. S.	—	53,984.79	481.47	8,099.53	46,366.73	1118	—	—	—	—	—	
Gelderland. part.	34	1,371,253.27 ⁵	138,064.66 ⁵	1,180,197.72 ⁵	4,446,712.47 ⁵	11) 22011	12) 774,181.29	224,933.61 ⁵	11,402.67	25) 68,210.13 ⁵	26) 91.18	
" R. P. S.	—	126,966.72	924.11	31,901.70	95,989.13	2525	—	—	—	—	—	
Overijssel. part.	13	482,842.89	47,292.52	437,782.50 ⁵	1,565,552.05 ⁵	11) 10306	191,414.29 ⁵	67,931.71 ⁵	5,187.41	26) 18,154.97	27) —	
" R. P. S.	—	41,219.36 ⁵	365.26	7,979.09	38,605.53 ⁵	1130	—	—	—	—	—	
Drente. part.	13	104,782.70 ⁵	14,688.91 ⁵	139,418.45 ⁵	445,224.05 ⁵	1841	54,938.64 ⁵	22,396.46 ⁵	902.61	27) 8,352.87	28) —	
" R. P. S.	—	10,958.25	79.12	3,971.52	7,065.85	270	—	—	—	—	—	
Groningen. part.	45	1,160,786.10 ⁵	170,749.45	1,732,850.71 ⁵	5,062,657.82 ⁵	14) 14366	606,567.64	276,931.61	8,710.38	29) 50,156.82 ⁵	30) 684.58	
" R. P. S.	—	17,255.25	132.25	1,455.07	15,932.43	620	—	—	—	—	—	
Friesland. part.	37	569,148.97	71,586.89 ⁵	551,032.60	2,031,570.57 ⁵	15) 15032	311,216.27	100,489.17 ⁵	7,294.59	30) 11,532.69	31) 1,565.91 ⁵	
" R. P. S.	—	30,800.38	236.64	5,781.04	25,255.98	1167	—	—	—	—	—	
Totaal. part.	288	12,824,263.74	1,173,570.11 ⁵	11,039,189.66 ⁵	38,143,813.44 ⁵	234072	4,711,960.86	756,742.48	133,141.93 ⁵	32) 386,118.74	33) 3,318.20	
" R. P. S.	1	1,126,961.96	8,283.28	276,622.38 ⁵	858,622.85 ⁵	22831	—	12,724.94 ⁵	57,760.55	—	53,318.88 ⁵	
Spaarbank van het Ned. Onderwijzers-genoootschap . . .	1	240,679.69	58,954.98 ⁵	116,491.87	1,360,503.00 ⁵	480	1,139.40	60,800.98 ⁵	1,244.42	31) 601.58	—	

*) Het te-goed der inleggers aan het begin van het boekjaar kan niet worden vermeld, aangezien het voor velen niet of niet juist is opgegeven.

Kol. 7. Geen opgaaf van het getal boekjes is gedaan door:
1) 5 banken met f 1,191,159.91 te-goed.
2) 1 bank " " 40,609.66 " "
3) 2 banken " " 104,457.41 " "
4) 1 bank " " 19,161.10 " "
5) 1 " " " 3,096.05 " "
6) 2 banken " " 10,359.35 " "

Kol. 8. 17) En een garantiekapitaal groot f 400000.— inschrijving op het grootboek der 2½ % N. W. S. en een waarborgkapitaal groot f 1825.—
18) En een waarborgkapitaal groot f 650.— en een groot f 200.— inschrijving op het grootboek der 2½ % N. W. S.
19) En een waarborgkapitaal groot f 25000.— inschrijving als voren en een groot f 300.—
20) En een waarborgfonds groot f 240000.—, waarvan 10 % is gestort en een groot f 2000.—

21) Het geheel bedrag der inkomsten wordt, na aftrek van 1 % voor het garantiefonds en van de kosten, als rente aan de inleggers toegekend.

Kol. 11, 12. Geen winst of verlies is vermeld van:
22) 3 banken met f 11,080.93 te-goed.
23) 3 " " " 258,431.45 " " en f 52,327.77⁵ reserve.
24) 2 " " " 54,836.90⁵ " " " 5,943.22 " "
25) 4 " " " 286,605.72⁵ " " " 29,249.03 " "
26) 2 " " " 118,400.15⁵ " " " 7,602.24⁵ " "
27) 1 bank " " 1,945.19⁵ " " " " " "
28) 6 banken " " 226,556.41⁵ " " " 27,935.19⁵ " "
29) 8 " " " 754,687.95⁵ " " " 145,896.47 " "

30) 29 banken met f 1,662,544.73 te-goed en f 268,953.93⁵ reserve.

PROVINCIEËN.	Getal spaarbanken.	Te-goed der inleggers aan het begin van het boekjaar. ^{*)}	Bedrag der inlagen. (Hieronder zijn de bij de hoofdsom gevoegde rentebedragen niet begrepen.)	Aan de inleggers toegekende rente.	Totaal van Kol. 3—5.	Bedrag der uitbetalingen.	Te-goed der inleggers aan het einde van het boekjaar.	Getal boekjes	Bedrag der reservefondsen.	Inkomsten van bezittingen.	Administratiekosten.	Bedrag van		Aanmerkingen.
												de winst.	het verlies.	
1.	2.	3.	4.	5.	6.	7.	8.	9.	10.	11.	12.	13.	14.	15.
Noord-Holland. part.	66	6,208,113.46 ⁵	2,644,782.00 ⁵	191,785.95	9,044,681.42	2,357,290.57	1) 6,687,390.85	632 ²⁾	424,692.73 ⁵	293,864.27 ⁵	29,947.48 ⁵	17) 64,786.07	17) 1,930.62	Kol. 8, 10. Van een reservefonds is geen opgaaf gedaan door:
" R. P. S.	—	162,045.39	480,113.24 ⁵	6,918.79	649,077.42 ⁵	254,724.42	394,353.00 ⁵	96 ³⁾	—	—	—	—	—	1) 7 banken met f 32916.80 ⁵ te-goed.
Zuid-Holland. part.	43	13,011,419.91 ⁵	4,436,376.36	417,781.58 ⁵	17,865,577.86	4,145,495.61 ⁵	13,720,082.24 ⁵	8) 879 ⁴⁾	1,781,914.38	644,322.66 ⁵	90,864.68	10) 122,863.56	18) 1,364.51 ⁵	2) 1 bank " " 4748.51 " "
" R. P. S.	—	202,828.54	569,189.93	8,922.76	780,891.23	301,848.29	479,042.94	118 ⁵⁾	—	—	—	—	—	3) 2 banken " " 78010.87 " "
Utrecht. part.	9	2,209,033.70	557,923.12	84,906.17 ⁵	2,851,863.08 ⁵	464,167.28 ⁵	2,387,695.80	1112 ⁶⁾	255,064.10	110,846.69 ⁵	2,746.43 ⁵	14,546.57	—	4) 1 bank " " 2429.01 ⁵ " "
" R. P. S.	—	49,195.87	106,823.60	1,738.90	157,758.37	57,884.97	99,873.40	222 ⁷⁾	—	—	—	—	—	5) 1 " " " 3486.— " "
Zeeland. part.	10	931,765.56 ⁵	240,601.31 ⁵	34,666.66 ⁵	1,207,033.54 ⁵	232,377.55 ⁵	974,655.99	699	195,168.07 ⁵	46,165.40 ⁵	3,332.93 ⁵	5,265.78	4,678.26	6) 4 banken " " 20353.21 " "
" R. P. S.	—	41,621.07 ⁵	86,489.62	1,788.09	129,898.78 ⁵	38,081.43	91,817.35 ⁵	272	—	—	—	—	—	7) 16 banken met f 141944.41 te-goed.
Noord-Brabant. part.	12	1,734,731.12 ⁵	536,393.89 ⁵	48,445.32 ⁵	2,369,570.34 ⁵	624,448.29	1,745,122.05 ⁵	1096 ⁸⁾	263,232.07	80,200.64	5,070.58	22,276.31	19) —	Kol. 9. Geene opgaaf van het getal boekjes is gedaan door:
" R. P. S.	—	178,716.32 ⁵	349,746.62	6,934.05	535,446.99 ⁵	151,356.25 ⁵	384,090.74	547	—	—	—	—	—	8) 2 banken met f 128237.78 te-goed.
Limburg. part.	4	440,259.99 ⁵	160,002.39	13,116.18 ⁵	613,378.57	129,384.63 ⁵	483,993.93 ⁵	272	57,962.20 ⁵	22,191.86	991.91	8,083.76 ⁵	—	9) 2 " " " 179537.00 ⁵ " "
" R. P. S.	—	46,366.73	114,918.33	2,056.08	163,341.14	35,689.71	127,651.43	268	—	—	—	—	—	10) 3 " " " 308864.18 " "
Gelderland. part.	32	4,423,555.61 ⁵	1,396,286.11	151,110.33	5,970,952.05 ⁵	1,253,874.23	4,717,077.82 ⁵	2266 ⁹⁾	811,094.06 ⁵	246,799.42	11,771.26 ⁵	46,280.83 ⁵	1,944.77	11) 1 bank " " " 754066.18 ⁵ " "
" R. P. S.	—	95,989.13	238,890.99 ⁵	3,964.15	328,844.27 ⁵	102,710.57 ⁵	226,133.70	531	—	—	—	—	—	12) 8 banken met f 1,370705.15 te-goed.
Overijssel. part.	13	1,565,552.05 ⁵	524,383.45 ⁵	50,625.65 ⁵	2,140,561.16 ⁵	465,847.01 ⁵	1,674,714.15	1098 ¹⁰⁾	204,916.82 ⁵	76,421.76 ⁵	4,775.38 ⁵	14,667.64 ⁵	1,108.34 ⁵	Kol. 10. *) En een garantiëkapitaal groot f 400000.— inschrijving op het grootboek der 2½ % N.W.S. en een waarborgkapitaal groot f 1825.—
" R. P. S.	—	33,605.53 ⁵	86,555.23	1,325.73	121,686.49 ⁵	35,861.48	85,825.01 ⁵	246	—	—	—	—	—	14) En een waarborgkapitaal groot f 850.— en een groot f 200.— inschrijving op het grootboek der 2½ % N. W. S.
Drente. part.	13	441,237.65	127,413.73	15,276.59 ⁵	583,977.97 ⁵	101,405.40	482,572.57 ⁵	196	59,596.54	22,485.85	913.01 ⁵	5,697.52	487.91	15) En een waarborgkapitaal groot f 25000.— inschrijving als voren en een groot f 300.—
" R. P. S.	—	7,065.85	25,282.74 ⁵	391.37	32,739.96 ⁵	8,940.59	23,799.37 ⁵	53	—	—	—	—	—	16) En een waarborgfonds groot f 240000.— waarvan 10 % is gestort en een groot f 2000.—
Groningen. part.	45	5,062,657.82	1,176,338.14	174,175.89	6,413,171.85	1,197,894.66 ⁵	5,215,277.18 ⁵	1400	624,460.72 ⁵	259,265.93 ⁵	8,303.57 ⁵	20,738.87	1,761.10	Kol. 13, 14. Geen winst of verlies is vermeld van:
" R. P. S.	—	15,932.43	34,626.90 ⁵	564.71	51,124.04 ⁵	14,427.72	36,696.32 ⁵	102	—	—	—	—	—	te-goed. reserve.
Friesland. part.	35	2,024,263.37	638,818.79	74,203.87 ⁵	2,737,306.03 ⁵	546,010.18 ⁵	2,191,295.85	989	316,231.34 ⁵	103,356.30	7,155.83	8,233.36 ⁵	2,672.79 ⁵	17) 2 banken met f 6504.62
" R. P. S.	—	25,255.98	75,123.17 ⁵	1,130.06	101,509.21 ⁵	31,816.94	69,692.27 ⁵	222	—	—	—	—	—	18) 1 bank " " 23869.72 en f 2000.—
Totaal. part.	282	38,052,660.36 ⁵	12,489,319.31	1,256,094.23	51,798,073.90 ⁵	11,513,195.44 ⁵	40,279,878.46	24258	5,014,333.05 ⁵	1,904,920.81	165,878.09 ⁵	333,440.29	15,948.31 ⁵	19) 2 banken " " 53575.85 ⁵ " " 5943.22
" R. P. S.	1	858,622.85 ⁵	2,157,710.39 ⁵	35,984.69	3,052,317.94	1,033,342.38	2,018,975.56	4624	—	56,939.64 ⁵	55,316.59	—	34,361.63 ⁵	20) 1 bank " " 16070.34
Spaarb. van het Ned. Onderwijzers genootsch.	1	1,360,503.00 ⁵	202,541.84	29) 67,327.41	1,630,372.25 ⁵	149,901.35	1,480,470.90 ⁵	50 ¹¹⁾	1,883.73	68,827.44	1,118.29	744.33	—	21) 1 " " " 67335.78 ⁵
														22) 1 " " " 2429.01 ⁵
														23) 1 " " " 4681.05 " " 1397.33 ⁵
														24) 6 banken " " 775574.27 ⁵ " " 140017.56 ⁵
														25) 15 banken met f 951940.66 en f 149358.12
														26) Het geheel bedrag der inkomsten wordt, na aftrek van 1 % voor het garantiëfonds en van de kosten, als rente aan de inleggers toegekend.

*) Ten aanzien der verschillen tusschen de in deze kolom vermelde cijfers en die opgenomen in kol. 6 van den voor-

gaanden staat, wordt verwezen naar de toelichting op blz. 42 en 43.

Spaarbanken en Spaarkassen.

J A R E N.	Getal der instellingen.		Getal der instellingen omtrent welke geene opgaven zijn vermeld.		inlagen (Hierin zijn geene rentebedragen begrepen.)	B E D R A G D E R			Bedrag aan het einde des boekjaars van		
	Spaarbanken.	Spaarkassen.	Spaarbanken.	Spaarkassen.		uitbetalingen en uitkeeringen (niet rente en premie).	inkomsten van allerlei aard.	administratiekosten.	het te-goed der inleggers van de spaarbanken.	de reservefondsen der spaarbanken.	
											1.
1882	{ part. ¹⁾	283	19	—	3	12,762,140.22 ²⁾	11,739,888.98 ²⁾	1,975,226.95 ²⁾	3) 168,241.60 ²⁾	41,760,349.36 ²⁾	5,016,216.78 ²⁾
	{ R. P. S. . . .	1	—	—	—	2,157,710.39 ²⁾	1,033,342.38	56,939.64 ²⁾	55,316.59	2,018,975.56	—
1881	{ part.	289	19	—	2	12,645,211.31 ²⁾	11,237,710.12	1,818,610.67 ²⁾	2) 135,169.18 ²⁾	39,504,316.45	4,713,100.26
	{ R. P. S. . . .	1	—	—	—	1,126,961.96	276,622.38 ²⁾	12,724.94 ²⁾	57,760.55	858,622.85 ²⁾	—
1880	part.	273	27	7	3	12,140,022.64 ²⁾	10,197,705.12	1,197,436.48 ²⁾	123,164.88	36,670,828.88	4,228,148.45
1879	"	274	29	10	4	10,821,351.92 ²⁾	11,278,003.27 ²⁾	1,071,504.72 ²⁾	125,448.35 ²⁾	33,302,629.30 ²⁾	3,840,954.95 ²⁾
1878	"	269	29	10	4	10,997,187.82	9,443,506.44 ²⁾	1,007,151.44	109,146.46	32,781,777.01 ²⁾	3,536,249.97 ²⁾
1877	"	266	31	9	2	10,908,592.11 ²⁾	8,855,389.18	889,268.77 ²⁾	99,559.49	30,378,595.71 ²⁾	3,179,811.51 ²⁾
1876	"	259	31	11	2	10,098,489.76 ²⁾	7,439,444.01 ²⁾	774,807.36 ²⁾	86,463.39	26,723,024.42	2,995,369.90
1875	"	223	31	12	4	8,930,762.61	5,915,487.06 ²⁾	650,880.13	73,913.08 ²⁾	23,104,990.99	3,032,466.14 ²⁾
1874	" ¹⁾	219	32	14	3	7,282,991.27 ²⁾	5,455,200.83	521,542.71	64,643.59	18,907,880.00 ²⁾	2,751,070.75 ²⁾
1873	"	209	32	15	3	6,404,811.81	5,147,576.46 ²⁾	473,196.69 ²⁾	59,033.01 ²⁾	16,617,408.17	2,303,962.93
1872	"	196	32	11	3	5,703,913.90 ²⁾	4,595,326.75	420,790.41	48,033.29	14,754,988.82 ²⁾	2,179,913.51
1871	"	189	33	12	2	4,983,951.43 ²⁾	3,932,075.27 ²⁾	546,915.63	48,046.58 ²⁾	13,206,941.71	2,022,608.38 ²⁾
1870	"	171	31	13	3	4,079,040.12 ²⁾	4,757,265.33	568,195.32 ²⁾	52,689.57	11,101,674.16	1,745,268.59
1865	"	158	32	11	—	2,943,454.06 ²⁾	3,139,790.90	304,392.24	23,473.91 ²⁾	7,972,656.42 ²⁾	1,384,081.11 ²⁾
1860	"	136	36	8	1	2,398,582.59	2,091,730.80 ²⁾	222,246.86 ²⁾	20,022.05 ²⁾	5,544,714.54	676,014.75
1855	"	101	41	9	1	2,093,849.09 ²⁾	1,706,804.37 ²⁾	148,978.36	18,281.91 ²⁾	3,997,376.18	376,829.36
1850	"	82	41	9	3	1,339,481.37 ²⁾	1,092,333.07 ²⁾	91,961.51	10,260.28 ²⁾	3,811,167.52 ²⁾	188,056.64
1845	"	57	—	3	—	978,405.87 ²⁾	833,317.57	80,518.18 ²⁾	7,582.—	1,879,583.59 ²⁾	193,489.77
1840	"	46	—	2	—	622,472.44 ²⁾	609,792.28 ²⁾	53,555.52 ²⁾	5,817.80 ²⁾	1,192,458.14 ²⁾	65,102.32 ²⁾
1835	"	40	—	3	—	235,718.32 ²⁾	276,596.34	44,952.47	4,553.54	933,933.13	69,062.27 ²⁾
1830	"	57	—	11	—	676,736.49 ²⁾	769,885.20 ²⁾	109,970.23	4,753.07	2,309,725.27 ²⁾	54,610.21 ²⁾
1825	"	51	—	4	—	—	—	—	4,848.53 ²⁾	2,426,477.55	—
1824	"	51	—	—	—	—	—	—	3,425.12	1,553,045.22	—

1) In de opgaven over 1875—1882 zijn de bedragen der spaarbank van het Nederlandsch Onderwijzen Genootschap begrepen, in die over vroegere jaren niet.

2) Het hooge bedrag der administratiekosten over 1882 wordt grootendeels hierdoor verklaard, dat de spaarbank te Rotterdam onder de over dat jaar opgegeven kosten heeft gebracht eene som van ruim f 21000.— afgeschreven op gebouwen-rekening; onder de administratiekosten dezer bank over vorige jaren wordt afschrijving uit dien hoofde niet opgegeven.

3) Zie ten aanzien van het verschil tusschen het bedrag der inkomsten over 1880 en dat over 1881 de toelichting op blz. 17.

De in de voorgaande staten verzamelde opgaven geven aanleiding tot verschillende beschouwingen; zij worden hieronder bij iedere rubriek behandeld.

Getal spaarbanken.

Het getal instellingen waartoe de opgaven over 1881 betrekking hebben is 290, te weten: de Rijks-Postspaarbank en 289 particuliere spaarbanken (waaronder de spaarbank van het Nederlandsch Onderwijzers-genootschap en zes spaar- en voorschotbanken). Wanneer de spaarbank behalve in de plaats waar zij gevestigd is, ook in andere plaatsen, aan bijkantoren, bij correspondenten of aan scholen (zie blz. 31—33) gelegenheid tot sparen openstelt, is daarvan, voor zoover er mededeeling van is gedaan, bij de betrokken instelling melding gemaakt. Bovengenoemde Onderwijzers-spaarbank heeft 15 hulp- of bijkantoren, gevestigd in verschillende gemeenten des Rijks. Over 1882 zijn vermeld 283 instellingen. Over 1880 waren opgegeven 273 spaarbanken. Het verschil van 10 in meer wordt volgender wijze verklaard:

Voor het eerst is melding gemaakt van de 26 volgende banken:

Noord-Holland: de stuivers-spaarbank te Amsterdam, gelijke instelling te Haarlem, 2 banken te Haarlemmermeer, 1 te Diemen, te Hilversum, IJpendam, Midwoud, Sint-Pancras, Schellinkhout, Schermerhorn, Twisk, Uithoorn, Westwoud, Wieringerwaard, Wijdenes, Zaandam, Zwaag;

Zuid-Holland: Katwijk;

Gelderland: Haften;

Drenthe: Diever;

Groningen: Nieuwe-Schans, Wedde;

Friesland: Dantumadeel, Kollumerland c. a., Ooststellingwerf.

Voorts zijn onder de spaarbanken opgenomen zeven instellingen, die tot dusver als spaarkas bekend waren, doch het karakter hebben van eene spaarbank; deze zijn gevestigd in de volgende gemeenten:

Zuid-Holland: Hillegom, Waddinxveen;

Zeeland: Brouwershaven;

Gelderland: Epe;

Overijssel: Deventer;

Friesland: Achtkarspelen, Hemelumer c. a.

Opgegeven of als opgegeven aangemerkt zijn de 23 spaarbanken gevestigd in de volgende gemeenten:

Noord-Holland: Hoogwoud (Aartswoud), Barsingerhorn (Kolhorn), IJpendam, Nieuwendam;

Zuid-Holland: Oudewater, Sassenheim, Voorschoten;

Utrecht: Baarn, Rhenen;

Zeeland: Colijnsplaat (op Noord-Beveland), Kruiningen;

Noord-Brabant: Eindhoven, Heusden, Waalwijk;

Gelderland: 2 te Rheden (Dieren en Ellekum), 1 te Wamel, Zelhem;

Drenthe: Oosterhesselen, Vries;

Friesland: Het Bildt, Menaldumadeel, Westdongeradeel (Ternaard).

De oorzaak van de opheffing dezer banken is voor de meeste de oprichting der Rijks-Postspaarbank. Ten aanzien van onderscheidene banken is dit zelfs uitdrukkelijk bericht, soms onder de mededeeling dat de gelden in de R. P. S. waren overgebracht. Slechts van ééne bank is eene andere oorzaak opgegeven, n.l. de verwarde toestand waarin de bank door slordig beheer was geraakt.

Getal en bedrag der inlagen.

Om de plaats te leeren kennen die de spaarbanken in het maatschappelijk leven innemen, is de kennis van het bedrag der inlagen en van het te-goed der inleggers bovenal van belang.

Hierbij moet echter worden gewezen op het bijzonder karakter der spaarbank van het Nederlandsch Onderwijzers-genootschap, waaromtrent van 1875—1882 mede de opgaven zijn vermeld. In de door die bank aan het einde van 1882 op 506 boekjes verschuldigde som van *f* 1,480,470.90^s zijn begrepen de kapitalen van de Levensverzekering-Maatschappij en van het ondersteuningsfonds, alsmede het garantiekapitaal, resp. ten bedrage van *f* 522,678.11^s, *f* 15,950.43 en *f* 5,979.92. Ten behoeve dezer fondsen van het genootschap wordt van de spaarbank slechts gebruik gemaakt tot geldbelegging.

Voorts wordt opgemerkt, dat de wijze waarop van sommige spaarbanken gebruik wordt gemaakt, niet altijd in overeenstemming is met het doel harer oprichting. Meermalen toch worden voor korten tijd sommen die geenszins den naam kunnen dragen van spaarpenningen en kleine erfdeelen van minderjarigen in de spaarbank gebracht. Naar aanleiding eener opmerking omtrent het hooge bedrag der inlagen, werd door een bestuur bericht, dat eene som van *f* 12,000.— in de bank was gedeponceerd en na korten tijd teruggevraagd.

Sommige besturen trachten dergelijke afwijkingen van de bestemming der instelling tegen te gaan, o. a. door de bepaling dat voor sommen korter dan bijvoorbeeld drie maanden geplaatst, geene rente wordt toegekend, of door vast te stellen dat in eens gedane inlagen van zeker bedrag (b.v. van *f* 500.— of

hooger) eerst na één jaar kunnen worden teruggevraagd, andere door de bepaling dat wanneer de inlage of het te-goed meer beloopt dan zekere som (b.v. f 1000.—) eene lagere rente wordt toegekend.

Enkele kleine spaarbanken — o. a. die ten platten lande, voorts stuivers- en schoolspaarbanken — brengen haar kapitaal in eene groote spaarbank in de nabij gelegen of in dezelfde stad. In de tabel over 1883 is aan de besturen der spaarbanken verzocht, om, wanneer dit geval zich heeft voorgedaan, daarvan mededeeling te mogen ontvangen, zoodat het vooruitzicht bestaat, dat in eene volgende uitgave de tweemaal opgegeven sommen bekend zullen zijn en van het totaalbedrag afgetrokken kunnen worden. Bij de onbekendheid echter van het bedrag der dubbele emplooiën in de jaren waarover de opgaven thans loopen, en de onzekerheid of die wel van betekenenden invloed zijn op de totalen, kunnen de cijfers niet anders worden medegedeeld, dan gelijk zij in de bijlagen en in de verzamelstaten zijn aangeeteekend.

Het is intusschen van belang den omvang te kennen van het eigenlijk sparen van gelden in kleine bedragen, overeenkomstig het doel der oprichting van de bank. Deze gelden zullen hieronder worden genoemd gespaarde gelden, ter onderscheiding van de overige, die ingebracht zijn zonder het oogmerk van sparen en derhalve belegde gelden zullen worden genoemd.

Om dit tweeërlei gebruik dat van de banken wordt gemaakt, eeniger mate te kunnen nagaan, is in de nieuwe statistische tabel aan de besturen der spaarbanken eene opgaaf verzocht van het getal inlagen, naar mate deze minder dan f 1.—, van f 1—10, van f 10—100, f 100.— of meer bedragen. Van 233 particuliere banken, bij welke in 1882 eene som van f 7,019,905.— is ingelegd, zijn de gevraagde opgaven ontvangen; van 49 banken met f 5,469,414.— aan inlagen ontbreken zij.

Eene berekening der spaarpenningen kan gevoegelijk worden gemaakt door als zoodanig aan te merken alleen die gelden, welke zijn ingebracht bij posten van minder dan f 100.— en door het gemiddeld bedrag der inlagen te vermenigvuldigen met het totaal van het getal der inlagen, waarbij als gemiddeld bedrag der inlagen van minder dan f 1.— wordt aangenomen f —.50, van die van f 1—10: f 5.50, van die van f 10—100: f 55.—

Eene berekening naar dezen maatstaf toont aan, dat van eerstgenoemde som van f 7,019,905.— een gedeelte groot f 4,659,934.— is ingelegd bij posten van beneden f 100.—. Neemt men gelijke verhouding aan voor de som van f 5,469,414.— ingelegd bij de 49 banken die de gevraagde opgaaf niet hebben verstrekt, dan verkrijgt men voor deze banken een bedrag van f 3,630,691.— ingebracht bij posten van beneden f 100.—, zoodat van de totale som van f 12,489,319.—, bij de 282 particuliere spaarbanken in 1882 ingelegd, een

gedeelte groot f 8,290,625.— moet worden aangemerkt als gespaarde en het overige gedeelte groot f 4,198,694.— als belegde gelden.

Dat bij deze berekening de som der gespaarde gelden niet te laag wordt voorgesteld, volgt hieruit, dat voor alle inlagen beneden f 1.—, dus ook voor die bij de stuivers-spaarbanken gedaan, een gemiddeld bedrag van f —.50 is genomen, dat alle inlagen van f 10—100 zijn aangemerkt als spaarpenningen en dat voor de inlagen van f 100.— en meer (in totaal f 4,198,694.—) het gemiddeld bedrag slechts f 135.— zou zijn.

De voor deze banken gekozen maatstaf kan intusschen niet gevolgd worden voor de Rijks-Postspaarbank, daar bij deze bank het gemiddeld bedrag der inlagen (f 12.19^s) aanzienlijk lager is dan dat bij de particuliere banken (f 25.33). Werd het bedrag der bij de rijksinstelling gespaarde gelden op gelijke wijze berekend als dat bij de particuliere banken gespaard, dan zou, gelijk uit onderstaande becijfering blijkt, als de som dier gelden zoodanig hoog bedrag worden verkregen, dat van het totaal der inlagen een bedrag overschoot te laag om bij het opgegeven getal posten van f 100.— en hooger te kunnen zijn ingelegd.

31610 inlagen in postzegels (à f 1.—)	f	31610.—
14373 » van f —.25	»	3593.25
18432 » » —.26— 1.— (gemiddeld f —.62)	»	11427.84
81799 » » 1.——10.— (» » 5.50)	»	449894.50
25558 » » 10.——100.— (» » 55.—)	»	1.405690.00
Samen	f	1.902215.59

Voor de 5187 inlagen van f 100.— en hooger zou dus slechts overschieten. f 255494.80^s
 aangezien de totale som der inlagen bedraagt. f 2.157710.39^s

Voor de berekening der bij de rijksinstelling gespaarde gelden moet dus een andere maatstaf worden gekozen. Meest eenvoudig schijnt om het getal der inlagen van f 100.— en meer (5187) te vermenigvuldigen met het minimum van het bedrag dier inlagen, alzoo met f 100.—, makende f 518,700.—, dit bedrag van het totaal der ingelegde gelden af te trekken en het overig gedeelte ad f 1,639,010.—, te beschouwen als gespaarde gelden.

De slotsom der berekeningen is alzoo, dat van de 12½ miljoen gulden in 1882 bij de particuliere banken gestort, ongeveer $\frac{2}{3}$ en van de ruim 2 miljoen bij de rijksinstelling ingebracht, ongeveer $\frac{3}{4}$ moet worden geacht spaarpenningen, en het overige $\frac{1}{3}$ en $\frac{1}{4}$, of respectievelijk ruim 4 miljoen en $\frac{1}{2}$ miljoen gulden, belegde gelden te zijn geweest.

De spaarbank van het Nederlandsch Onderwijzers-genootschap wordt hier, wegens het speciaal karakter dier instelling, waarop reeds op bladz. 25 is gewezen, buiten beschouwing gelaten.

Het volgend overzicht bevat eene verzameling van de totalen voor elke provincie, van het getal inlagen in 1882. Door 24 banken, bij welke eene som van f 709048.42 is ingebracht, is geen opgaaf van het getal inlagen verstrekt. Dit cijfer is voor deze banken gerekend in gelijke verhouding te staan, als bij de banken in dezelfde provincie, van welke de opgaaf is ontvangen. Te minder schijnt hiertegen bezwaar te bestaan, omdat de som waarvan het getal inlagen niet is opgegeven (f 709048.42), gering is in vergelijking met de som waarvan de opgaaf is gedaan (f 11.780270.89).

In het overzicht zijn mede opgenomen de inlagen bij de Rijks-Postspaarbank. De spaarbank van het Nederlandsch Onderwijzers-genootschap is daarin, even als in de volgende opgaven, echter niet vermeld. Zooals uit de bijlagen I en II is te zien, is het van deze laatste bank opgegeven getal inlagen zeer laag, wat hierdoor wordt verklaard, dat de 15 hulp- of bijkantoren, de Levensverzekering-Maatschappij en verschillende fondsen des Genootschaps die van de spaarbank gebruik maken tot geldbelegging, elk als één inlegger en de door deze gedane stortingen telkens als éne inlage worden ingeschreven.

Provinciën.	Getal inlagen.		Getal inlagen op de 1000 zielen.	
	bij de parti- culiere banken.	bij de Rijks- Postspaarbank.	bij de parti- culiere banken.	bij de Rijks- Postspaarbank.
Noord-Holland . . .	142679	42454	1947	57 ⁹
Zuid-Holland . . .	211329	50746	248 ¹	59 ⁶
Utrecht	19527	8638	97 ³	43 ¹
Zeeland	8931	8868	46 ⁸	46 ⁵
Noord-Brabant . . .	23159	19252	48 ¹	40 ⁹
Limburg	6466	7478	26 ⁵	30 ⁶
Gelderland	25338	15050	52 ⁶	31 ³
Overijsel	16306	9698	58 ³	34 ⁷
Drente	1646	1521	13 ⁵	12 ⁵
Groningen	11537	3261	44 ⁴	12 ⁵
Friesland	26158	9993	79 ⁵	30 ⁴
Totaal	493076	176959	118 ¹	42 ⁴

Het lage cijfer der inlagen van Drente trekt in 't bijzonder de aandacht: Voor Limburg, waar slechts 4 particuliere spaarbanken worden gevonden, wordt nog ongeveer het dubbel verkregen.

Ook in de Rijks-Postspaarbank is het getal der inlagen voor Noord-Holland en Zuid-Holland het hoogst. Grooter gebruik van de rijksinstelling dan van de particuliere banken werd alleen in Limburg gemaakt, hetgeen klaarblijkelijk is toe te schrijven aan het klein getal dezer banken in die provincie. Voor de beide andere zuidelijke provinciën, Noord-Brabant en Zeeland, alsmede voor Drente stond het gebruik nagenoeg gelijk.

Naar de hoegrootheid bedroeg het getal inlagen bij de particuliere banken, voor zoover daarvan opgaaf is gedaan, en bij de Rijks-Postspaarbank, beide in 1882, ten 100 als volgt:

Provinciën.		Getal inlagen ten 100			
		beneden f 1.—	van f 1.— tot f 10.—	van f 10.— tot f 100.—	van f 100.— en hooger.
Noord-Holland.	part.	32 ²	43 ⁶	20 ⁴	3 ⁸
	R.P.S.	33 ⁸	48 ²	15 ⁵	2 ⁵
Zuid-Holland .	part.	43 ¹	33 ⁷	19 ⁴	3 ⁸
	R.P.S.	40 ³	43 ⁵	13 ⁷	2 ⁵
Utrecht	part.	13 ⁷	44 ²	36 ⁹	5 ²
	R.P.S.	42 ²	40 ⁹	13 ⁷	3 ²
Zeeland	part.	17 ²	44 ⁶	32 ⁵	5 ⁸
	R.P.S.	40 ⁶	45 ⁴	11 ⁶	2 ⁴
Noord-Brabant.	part.	17 ⁷	41 ⁵	30 ²	10 ⁶
	R.P.S.	28 ⁹	48 ⁴	17 ⁸	4 ⁹
Limburg	part.	17 ⁸	33 ⁷	40 ⁰	8 ⁵
	R.P.S.	30 ⁰	50 ⁹	15 ⁴	3 ⁷
Gelderland . . .	part.	1 ⁸	24 ⁷	58 ⁰	15 ⁵
	R.P.S.	31 ²	48 ⁴	16 ⁴	4 ⁰
Overijsel	part.	8 ⁶	38 ⁰	43 ⁶	9 ⁹
	R.P.S.	40 ⁷	45 ⁶	11 ⁷	2 ⁰
Drente	part.	0 ⁷	25 ⁶	50 ⁹	22 ⁸
	R.P.S.	27 ⁷	50 ⁶	17 ²	4 ⁵
Groningen . . .	part.	0 ²	14 ¹	45 ⁶	40 ¹
	R.P.S.	38 ³	46 ⁹	11 ⁹	2 ⁹
Friesland	part.	21 ¹	52 ³	21 ⁸	4 ⁸
	R.P.S.	42 ⁵	45 ⁷	10 ⁰	1 ⁵
Het Rijk	part.	30 ³	37 ⁰	26 ⁴	6 ³
	R.P.S.	36 ⁴	46 ²	14 ⁵	2 ⁹

De grootste afwijkingen van het gemiddeld cijfer der particuliere banken vertoonen zich voor de inlagen beneden *f* 4.— bij Groningen, Drente en Gelderland, waar zoodanige inlagen in zeer gering getal voorkomen. In verband hiermede is het cijfer der inlagen van *f* 10.— tot *f* 100.— en van *f* 100.— en hooger voor die provinciën het hoogst.

Ten aanzien der Rijks-Postspaarbank vallen dergelijke afwijkingen niet op te merken. Voor de meeste provinciën is het percentage ongeveer gelijk aan of weinig verschillende van het gemiddelde voor het geheele Rijk.

Voor kleine inlagen werd van de rijksinstelling betrekkelijk veel meer gebruik gemaakt dan van de particuliere banken.

Het gemiddeld bedrag der inlagen in 1882, mede in verhouding tot de bevolking op 31 December 1882, leert men uit het volgend overzicht kennen:

Provinciën.	Gemiddeld bedrag der inlagen.		Gemiddeld bedrag der inlagen per inwoner.		Totaal.
	bij de particuliere banken.	bij de Rijks-Postspaarb.	bij de particuliere banken.	bij de Rijks-Postspaarb.	
Noord-Holland . . .	<i>f</i> 18.53 ⁵	<i>f</i> 11.31	<i>f</i> 3.61	<i>f</i> —.65 ⁵	<i>f</i> 4.26 ⁵
Zuid-Holland . . .	" 20.99	" 11.21 ⁵	" 5.20 ⁵	" —.67	" 5.87 ⁵
Utrecht	" 28.57	" 12.36 ⁵	" 2.78	" —.53 ⁵	" 3.31 ⁵
Zeeland	" 26.94	" 9.75 ⁵	" 1.26	" —.45 ⁵	" 1.71 ⁵
Noord-Brabant . . .	" 25.32	" 18.16 ⁵	" 1.22	" —.72 ⁵	" 1.94 ⁵
Limburg	" 24.74 ⁵	" 15.37	" —.65 ⁵	" —.47	" 1.12 ⁵
Gelderland	" 55.10 ⁵	" 15.21	" 2.90	" —.47 ⁵	" 3.37 ⁵
Overijsel	" 32.16	" 8.92 ⁵	" 1.87 ⁵	" —.31	" 2.18 ⁵
Drente	" 77.41	" 16.62	" 1.05	" —.20 ⁵	" 1.25 ⁵
Groningen	" 101.96	" 10.62	" 4.52 ⁵	" —.13 ⁵	" 4.66
Friesland	" 24.42	" 7.52	" 1.94	" —.23	" 2.17
Het Rijk	<i>f</i> 25.33	<i>f</i> 12.19 ⁵	<i>f</i> 2.99 ⁵	<i>f</i> —.51 ⁵	<i>f</i> 3.51

Het hooge middencijfer der inlagen voor Groningen wordt hierdoor verklaard, dat onderscheidene kleine spaarbanken haar kapitaal in de bank te Groningen plaatsen. In 1882 werden, gelijk in bijlage II is aangeteekend, 166 sommen van *f* 500 — 1000.— en 84 van meer dan *f* 1000.— in deze bank gebracht. Behalve voor deze provincie wordt bij de particuliere spaarbanken een hoog middencijfer voor Drente en Gelderland verkregen.

Noord-Holland en Zuid-Holland leveren in deze opgaven het laagste cijfer.

Per inwoner daarentegen is het gemiddelde voor Zuid-Holland het hoogst, daarna voor Groningen en Noord-Holland. Limburg en Drente nemen per inwoner de geringste plaats in.

Bij de Rijks-Postspaarbank is het middencijfer het hoogst voor Noord-Brabant en Drente, het laagst voor Friesland. De verschillen loopen bij deze bank echter niet in zoo hooge mate uiteen als bij de particuliere spaarbanken.

Per inwoner is het gemiddelde bij de rijksbank het hoogst voor Noord-Brabant, Zuid-Holland en Noord-Holland, het laagst voor Groningen.

Het gemiddelde per inwoner bij de particuliere banken en de rijksbank te zamen is het hoogst voor Zuid-Holland (*f* 5.87⁵), het laagst voor Limburg (*f* 1.12⁵), ofschoon het cijfer van Limburg bij de rijksbank alleen ongeveer gelijk is aan het gemiddelde voor het geheele Rijk.

Het schijnt niet van belang ontbloot ten aanzien der acht particuliere spaarbanken, bij welke het te-goed aan het einde van het boekjaar 1882 meer dan 1 miljoen gulden bedroeg, het gemiddeld bedrag der inlagen per inwoner te kennen. Daarvan volgt hieronder eene opgaaf. De volgorde waarin de banken zijn genoemd, is de hoegrootheid van het gemiddeld bedrag per inwoner. Het cijfer achter den naam der gemeente geplaatst, wijst de volgorde aan waarin de gemeente, naar het bevolkingcijfer op 31 December 1882, zou behooren te staan.

Gemeenten.	Bedrag der inlagen.	Gemiddeld bedrag der inlagen per inwoner.
Rotterdam (2) . . .	<i>f</i> 2,157,924.01	<i>f</i> 13.31
Groningen (5) . . .	" 601,158.18	" 12.29 ⁵
Schiedam (8) . . .	" 283,676.—	" 11.74 ⁵
Arnhem (6) . . .	" 453,382.05	" 10.33 ⁵
Leiden (7) . . .	" 429,247.93 ⁵	" 10.18
Utrecht (4) . . .	" 424,407.85	" 5.85 ⁵
Amsterdam (1) . . .	" 1,764,266.82	" 5.04
's Gravenhage (3) . . .	" 545,627.69	" 4.26 ⁵

Gelegenheid aan scholen tot inbreng bestond in 1882 bij de hieronder vermelde spaarbanken. Meestal worden voor elke school de inlagen gezamenlijk op één boekje ingeschreven. Voor zoo ver echter een cijfer van 't getal spaarboekjes aan het einde des boekjaars is opgegeven, is het hieronder nevens de betrokken instelling vermeld.

	Getal scholen.	Getal schoolspaarboekjes.
Amsterdam (de spaarbank voor de stad Amsterdam).	10	
Haarlem (de spaarbank van het Nuts departement).	1	150
Alkmaar	7	
Aalsmeer	1	
Abbekerk	1	
Anna Paulowna.	2	28
Beemster	1	
Haarlemmermeer (de schoolspaarbank te Abbenes)	1	108
Hilversum	2	210
Hoogwoud	3	
Hoorn.	2	
Koog aan de Zaan.	3	
Krommenie	2	
Medemblik	1	24
Ondkarspel	2	70
Sint Pancras (schoolspaarbank).	1	67
Rijp	1	
Sloten	1	
Texel	1	
Westwoud	1	
Westzaan	1	
Winkel	1	
Wormerveer.	1	90
Delft	5	
Dordrecht.	7	
Rotterdam	38	
Brielle.	2	
Charlois	4	
's Gravesande	4	523
Haastrecht	1	
Lekkerland (Nieuw-)	2	
Maassluis.	2	
Ridderkerk	7	485
Rijnsaterswoude	4	
Voorburg.	1	62
Woerden	2	
Amersfoort	2	

	Getal scholen.	Getal schoolspaarboekjes.
Loenen	1	
Wijk bij Duurstede	4	
Middelburg	2	
Brouwershaven	1	
Sluis	4	145
Arnhem	8	
Beesd	1	47
Aduard (Aduard)	1	
Id. (den Ham)	1	
Wonseradeel (Arum)	6	
Id. (Makkum)	1	17
Baarderadeel (Weidum)	1	
Ferwerderadeel (Ferwerd)	4	160
Id. (Hallum)	1	12
Franeker	1	130
Hennaarderadeel	1	
Kollumerland e. a.	1	
Leeuwarderadeel (Cornjum)	3	
Id. (Stiens)	1	61
Schoterland (Heerenveen).	1	
Smallerland	1	
Sneek	1	
Utingeradeel (Akkrum)	1	
Id. (Oldeborn)	1	
IJlst	1	

Eene verzameling van het getal scholen waar gelegenheid tot inbreng bestaat, geeft de volgende cijfers:

Provinciën.	Getal	
	spaarbanken.	scholen.
Noord-Holland	23	47
Zuid-Holland	13	79
Utrecht	3	7
Zeeland	3	7
Gelderland	2	9
Groningen	2	2
Friesland	16	26
Totaal.	62	177

Getal en bedrag der uitbetalingen.

In de nieuwe tabel is aan de besturen der spaarbanken eene opgaaf verzocht van het getal posten, waarbij de opgevraagde sommen zijn uitbetaald. Even als de opgaaf van het getal inlagen, ontbreekt ook die van het getal uitbetalingen bij eenige banken. Van eene som van f 915651.76 door 26 banken uitbetaald, is die opgaaf niet verstrekt. Ook met betrekking tot die som kan gelijke verhouding worden ondersteld als ten aanzien der overige banken in dezelfde provincie, van welke de opgaaf is ontvangen.

Naar deze berekening belooft het getal uitbetalingen in 1882 als volgt:

Provinciën.	Getal uitbetalingen.		Getal uitbetalingen op 1000 zielen	
	bij de particuliere banken.	bij de Rijkspostspaarbank.	bij de particuliere banken.	bij de Rijkspostspaarbank.
Noord-Holland	48281	8368	65 ⁹	11 ⁴
Zuid-Holland	59257	7928	69 ⁴	9 ⁴
Utrecht	6471	1303	32 ⁵	6 ⁴
Zeeland	3278	933	17 ²	4 ⁹
Noord-Brabant	7257	2750	15 ¹	5 ³
Limburg	1472	769	6 ⁰	3 ¹
Gelderland	13747	2319	28 ⁵	4 ³
Overijsel	5563	1209	19 ⁹	4 ³
Drente	910	170	7 ⁵	1 ⁴
Groningen	7440	360	28 ⁶	1 ⁴
Friesland	7654	1153	23 ²	3 ⁵
Totaal	161330	27292	337	6 ⁵

Het getal uitbetalingen is, even als dat der inlagen, het laagst bij de particuliere spaarbanken voor Limburg en Drente en bij de Rijkspostspaarbank voor Drente en Groningen, het hoogst voor Noord-Holland en Zuid-Holland.

Tegen 100 inlagen kwam het volgend getal uitbetalingen voor:

Provinciën.	bij de particuliere banken.	bij de Rijkspostspaarbank.
Noord-Holland	33 ⁸	197
Zuid-Holland	28 ⁰	15 ⁶
Utrecht	33 ¹	15 ¹
Zeeland	367	10 ⁵
Noord-Brabant	31 ³	14 ⁴
Limburg	22 ⁸	10 ³
Gelderland	54 ³	15 ⁴
Overijsel	34 ¹	12 ⁵
Drente	55 ⁸	11 ²
Groningen	64 ⁵	11 ⁰
Friesland	29 ⁸	11 ⁵
Totaal	327	15 ⁴

Groningen, Drente en Gelderland, die ook in andere voorgaande opgaven de aandacht op zich deden vestigen, treden in deze percentcijfers bij de particuliere spaarbanken, weêr het meest op den voorgrond.

In de verhoudingscijfers der Rijkspostspaarbank worden geene groote verschillen onderling aangetroffen.

Het gemiddeld bedrag der uitbetalingen in 1882, alsmede het bedrag der uitbetalingen in verhouding tot de bevolking op 31 December 1882, is in het volgend overzicht opgenomen.

Provinciën.	Gemiddeld bedrag der uitbetalingen.		Gemiddeld bedrag der uitbetalingen per inwoner.		Totaal.
	bij de particuliere banken.	bij de Rijkspostspaarb.	bij de particuliere banken.	bij de Rijkspostspaarb.	
Noord-Holland	f 48.82 ⁵	f 30.44	f 3.21 ⁵	f —.35	f 3.56 ⁵
Zuid-Holland	„ 69.96	„ 38.07 ⁵	„ 4.86 ⁵	„ —.35 ⁵	„ 5.22
Utrecht	„ 71.73	„ 44.42 ⁵	„ 2.31 ⁵	„ —.23 ³	„ 2.60
Zeeland	„ 70.89	„ 40.81 ⁵	„ 1.22	„ —.20	„ 1.42
Noord-Brabant	„ 86.05	„ 54.44 ⁵	„ 1.30	„ —.31 ⁵	„ 1.61 ⁵
Limburg	„ 87.89 ⁵	„ 46.41	„ —.53	„ —.14 ⁵	„ —.67 ⁵
Gelderland	„ 91.21	„ 44.29	„ 2.60 ⁵	„ —.21	„ 2.81 ⁵
Overijsel	„ 83.74	„ 29.66	„ 1.66 ⁵	„ —.13	„ 1.79 ⁵
Drente	„ 111.43 ⁵	„ 52.59	„ —.83 ⁵	„ —.07 ⁵	„ —.91
Groningen	„ 161.00 ⁵	„ 40.08	„ 4.61	„ —.05 ⁵	„ 4.66 ⁵
Friesland	„ 71.33 ⁵	„ 27.59 ⁵	„ 1.66	„ —.09 ⁵	„ 1.75 ⁵
Het Rijk	f 71.39 ⁵	f 37.86	f 2.76	f —.25	f 3.01

Omtrent het hooge middencijfer der uitbetalingen van Groningen, wordt verwezen naar de toelichting ten aanzien van het bedrag der inlagen op blz. 30 gegeven. Even als bij de inlagen zijn ook in bovenstaande opgaven de cijfers van Drente en Gelderland het hoogst, die van Noord-Holland en Zuid-Holland het laagst.

Per inwoner staat het gemiddeld bedrag der uitbetalingen, zoowel bij de particuliere spaarbanken als bij de rijksbank, ongeveer in gelijke verhouding als met betrekking tot de inlagen is opgemerkt.

Het gemiddeld bedrag der uitbetalingen bedraagt per inwoner bij de acht grootste particuliere spaarbanken gelijk hieronder is aangegeven. (Het tusschen haakjes geplaatste cijfer wijst de volgorde naar de bevolking op 31 December 1882 aan).

Gemeenten.	Bedrag der uitbetalingen.	Gemiddeld bedrag der uitbetalingen per inwoner
Groningen (5).	f 709,341.39	f 14.50 ^s
Rotterdam (2).	" 2,009,555.80	" 12.39 ^s
Schiedam (3).	" 266,306.21	" 11.01
Arnhem (6).	" 433,096.—	" 9.87 ^s
Leiden (7).	" 379,638.54	" 9.00 ^s
Utrecht (4).	" 339,153.19	" 4.67 ^s
Amsterdam (1).	" 1,565,970.30	" 4.47
's Gravenhage (3).	" 547,306.16	" 4.28

Tegen f 100.— die werden ingebracht, werd uitbetaald:

Provinciën.	bij de particuliere banken.	bij de Rijks-Postspaarbank.
Noord-Holland.	f 89.13	f 53.05 ^s
Zuid-Holland	" 93.44 ^s	" 53.03 ^s
Utrecht	" 83.19 ^s	" 54.18 ^s
Zeeland	" 96.58	" 44.03
Noord-Brabant.	" 106.49	" 43.27 ^s
Limburg.	" 80.86 ^s	" 31.05 ^s
Gelderland	" 89.80	" 44.87 ^s
Overijsel.	" 88.83 ^s	" 41.43
Drente	" 79.58 ^s	" 35.36
Groningen	" 101.83 ^s	" 41.66 ^s
Friesland	" 85.47	" 42.22
Het Rijk.	f 92.22 ^s	f 47.89

Het verdient opmerking dat het verhoudingscijfer der uitbetalingen, zoowel bij de rijksbank als bij de particuliere banken, het laagste is voor Limburg en Drente. Na deze volgt bij de particuliere Utrecht, waarvoor bij de rijksbank het hoogste cijfer wordt opgemerkt.

Bij de acht grootste particuliere spaarbanken werd tegen f 100.—, die werden ingebracht, het volgend bedrag uitbetaald:

Utrecht (4)	f 79.91
Leiden (7)	" 88.44 ^s
Amsterdam (1)	" 88.76
Rotterdam (2)	" 93.12 ^s
Schiedam (8)	" 93.77
Arnhem (6).	" 95.52 ^s
's Gravenhage (3)	" 100.31
Groningen (5)	" 117.99 ^s

Getal boekjes en bedrag van het te-goed der inleggers aan het einde van het boekjaar.

De volgende staat bevat een overzicht van het getal boekjes aan het einde van 1882. Deze opgaaf ontbreekt van acht banken welke aan hare inleggers eene som van f 1.370705.15 verschuldigd waren (zie de aanm. 8—12 op blz. 21). Ten einde het overzicht zoo volledig mogelijk te doen zijn, is aangenomen dat het getal boekjes bij deze banken in gelijke verhouding staat als bij de overige banken in dezelfde provincie, die de opgaaf hebben gedaan.

Provinciën.	Getal boekjes		Getal boekjes op 1000 zielen	
	bij de particuliere banken.	bij de Rijks-Postspaarbank.	bij de particuliere banken.	bij de Rijks-Postspaarbank.
Noord-Holland.	63267	9683	86 ^s	13 ^s
Zuid-Holland	88764	11887	104 ^s	14 ^o
Utrecht	11126	2221	55 ^s	11 ¹
Zeeland	6990	2721	36 ^s	14 ^s
Noord-Brabant.	10976	5472	22 ^s	11 ⁴
Limburg.	2722	2682	11 ¹	11 ^o
Gelderland	23561	5318	48 ⁹	11 ^o
Overijsel	10987	2469	39 ^s	8 ^s
Drente	1966	538	16 ^s	4 ⁴
Groningen	14889	1025	57 ^s	3 ⁹
Friesland	15093	2226	45 ^s	6 ^s
Het Rijk	250341	46242	60 ^o	11 ¹

Het getal boekjes bij de particuliere spaarbanken is even als het getal inlagen het hoogst voor Zuid-Holland en Noord-Holland, het laagst voor Limburg en Drente. De verschillen in het getal boekjes tusschen de provinciën onderling, in verhouding tot de bevolking, zijn opmerkelijk groot. Slechts voor ééne enkele provincie is het ongeveer gelijk aan het gemiddelde voor het geheele Rijk.

Bij de Rijks-Postspaarbank worden alleen groote verschillen in minder aangetroffen voor de noordelijke provinciën, in 't bijzonder voor Groningen. Na Limburg, waar slechts vier particuliere banken bestaan, is er geen enkele provincie waar het getal boekjes van de rijksbank nagenoeg gelijk staat aan dat der particuliere banken.

Naar de hoegrootheid van het ingeschreven te-goed, bedroeg het getal boekjes aan het einde van 1882 bij de particuliere banken, voor zoover daarvan opgaaf is gedaan en bij de Rijks-Postspaarbank, beide ten 100, gelijk in den volgenden staat is aangegeven.

Provinciën.	Getal boekjes ten 100			
	beneden f 1.—	van f 1.— tot f 10.—	van f 10.— tot f 100.—	van f 100.— en hooger.
Noord-Holland	{ part. 9 ³ R. P. S. 207	22 ⁶ 36 ⁸	41 ⁸ 317	26 ³ 10 ⁸
Zuid-Holland	{ part. 10 ⁶ R. P. S. 167	16 ⁰ 39 ⁰	41 ⁴ 33 ⁸	32 ⁰ 10 ⁵
Utrecht	{ part. 3 ⁹ R. P. S. 12 ⁰	10 ³ 407	37 ³ 361	48 ⁶ 11 ²
Zeeland	{ part. 4 ⁴ R. P. S. 107	14 ¹ 471	44 ⁴ 33 ⁹	371 8 ⁸
Noord-Brabant	{ part. 5 ⁵ R. P. S. 9 ⁵	18 ⁵ 31 ⁶	391 39 ²	36 ⁶ 197
Limburg	{ part. 6 ¹ R. P. S. 9 ²	11 ⁹ 447	32 ⁸ 32 ⁸	49 ² 13 ³
Gelderland	{ part. 4 ³ R. P. S. 18 ³	10 ² 36 ⁰	381 34 ²	47 ⁴ 11 ⁰
Overijssel	{ part. 7 ⁵ R. P. S. 11 ⁵	15 ⁵ 44 ²	36 ⁵ 35 ²	40 ⁵ 91
Drente	{ part. 1 ⁵ R. P. S. 11 ¹	7 ⁶ 34 ⁶	33 ² 41 ⁵	577 12 ⁸
Groningen	{ part. 0 ¹ R. P. S. 9 ³	3 ⁰ 43 ¹	28 ⁹ 347	68 ⁰ 7 ⁴
Friesland	{ part. 7 ² R. P. S. 16 ¹	14 ³ 43 ²	46 ⁰ 321	32 ⁵ 7 ⁹
Het Rijk	{ part. 6 ⁴ R. P. S. 15 ⁴	14 ⁵ 38 ⁹	39 ² 34 ²	39 ⁹ 11 ⁵

Bij de particuliere banken is het percentage der boekjes van minder dan f 1.— en van f 1.— tot f 10.— het grootst voor Noord-Holland en Zuid-Holland, het geringst voor Groningen en Drente. In verband hiermede is het cijfer der boekjes van f 100.— en hooger voor de beide eerste provinciën het laagst en voor de 2 laatste het hoogst.

Bij de Rijks-Postspaarbank bewegen de verschillen zich binnen engere grenzen, het percentage van de boekjes beneden f 1.— is het hoogst voor Noord-Holland en Gelderland, het laagst voor Limburg, Noord-Brabant en Groningen. In de cijfers der boekjes van f 1.— tot f 10.— en van f 10.— tot f 100.— zijn geene bijzonder groote verschillen waar te nemen. Boekjes van f 100.— en hooger zijn in Groningen en Friesland het geringst, in Noord-Brabant het aanzienlijkst in getal.

Het gemiddeld bedrag van het op elk boekje ingeschreven te-goed aan het einde van 1882 en het gemiddeld bedrag van het te-goed in verhouding tot de bevolking op 31 December 1882, leert men uit het volgend overzicht kennen :

Provinciën.	Gemiddeld bedrag van elk boekje.		Gemiddeld bedrag van het te-goed per inwoner.		Totaal.
	bij de parti- culiere banken.	bij de Rijks- Postspaarb.	bij de parti- culiere banken.	bij de Rijks- Postspaarb.	
Noord-Holland	f 105.70	f 40.72 ⁵	f 9.12 ⁵	f —.54	f 9.66 ⁵
Zuid-Holland	„ 154.57	„ 40.30	„ 16.10 ⁵	„ —.56	„ 16.66 ⁵
Utrecht	„ 214.60 ⁵	„ 44.97	„ 11.90	„ —.50	„ 12.40
Zeeland	„ 139.43 ⁵	„ 33.74 ⁵	„ 5.11	„ —.48	„ 5.59
Noord-Brabant	„ 158.99 ⁵	„ 70.19	„ 3.63	„ —.80	„ 4.43
Limburg	„ 177.81	„ 47.59 ³	„ 1.98	„ —.52 ⁵	„ 2.50 ⁵
Gelderland	„ 200.20 ⁵	„ 42.52	„ 9.79 ⁵	„ —.47	„ 10.26 ⁵
Overijssel	„ 152.42 ⁵	„ 34.76	„ 5.99	„ —.31	„ 6.30
Drente	„ 245.46	„ 44.23 ⁵	„ 3.97	„ —.19 ⁵	„ 4.16 ⁵
Groningen	„ 350.26 ⁵	„ 35.80	„ 20.06 ⁵	„ —.14	„ 20.20 ⁵
Friesland	„ 145.18 ⁵	„ 31.31	„ 6.65 ⁵	„ —.21	„ 6.86 ⁵
Het Rijk	f 160.90	f 43.66	f 9.65	f —.48 ⁵	f 10.13 ⁵

Het hooge gemiddeld bedrag van elk boekje en per inwoner voor Groningen wordt hoofdzakelijk verklaard door het dubbel emplooi waarop de aandacht reeds is gevestigd. Na Groningen wordt het hoogst gemiddeld bedrag van elk boekje voor Drente, Utrecht en Gelderland verkregen, terwijl voor Drente het gemiddelde per inwoner zeer laag is. Zuid-Holland wijst per inwoner het hoogste, Limburg het laagste cijfer aan.

Ten aanzien der Rijks-Postspaarbank wordt de aandacht getrokken door het hooge middencijfer van elk boekje en per inwoner, dat verkregen wordt voor Noord-Brabant, waar het gemiddelde per inwoner bij de particuliere banken zeer klein is. Evenzoo wordt opgemerkt, dat Limburg, dat bij de particuliere banken de geringste plaats inneemt, bij de rijksbank een cijfer vertoont hooger dan het gemiddelde voor het geheele Rijk.

Behalve voor de noordelijke provinciën, die een zeer laag gemiddeld bedrag per inwoner leveren, worden overigens bij de rijksbank geene groote verschillen waargenomen.

Deze gegevens alleen schijnen de wijze waarop de gespaarde gelden tot het opgegeven bedrag zijn geklommen en den aard en het wezen der particuliere instellingen in de verschillende provinciën niet genoegzaam te doen kennen. Hiertoe kan de kennis der verhouding van het bedrag der inlagen en der uitbetalingen in het boekjaar, tot dat van het te-goed aan het einde des boekjaars eene niet onbelangrijke bijdrage leveren. Voor de Rijks-Postspaarbank, die slechts zeer kort in werking is en waarbij de inlagen in 1882 weinig verschillen van het te-goed aan het einde van dat jaar, kan die opgave achterwege blijven. Alleen voor de particuliere spaarbanken is de opgave van belang. Zij is in het volgend overzicht opgenomen:

Provinciën.	Bedrag per inwoner			Bedrag ten 100 van het te-goed			
	der inlagen.	der uitbetalingen.	meer +, minder - ingelegd dan uitbetaald.	van het te-goed	ingelegd.	uitbetaald.	meer +, minder - ingelegd dan uitbetaald.
Noord-Holland.	f 3.61	f 3.21 ⁵	+ f - .39 ⁵	f 9.12 ⁵	f - .39 ⁵	f - .35	+ f - .04 ⁵
Zuid-Holland . . .	5.20 ⁵	4.86 ⁵	+ " - .34	16.10 ⁵	" - .32 ⁵	" - .30	+ " - .02
Utrecht	2.78	2.31 ⁵	+ " - .46 ⁵	11.90	" - .23 ⁵	" - .19 ⁵	+ " - .04
Zeeland	1.26	1.22	+ " - .04	5 11	" - .24 ⁵	" - .23 ⁵	+ " - .01
Noord-Brabant . . .	1.22	1.30	- " - .08	3.63	" - .33 ⁵	" - .35 ⁵	- " - .02
Limburg	- .65 ⁵	- .53	+ " - .12 ⁵	1.98	" - .33	" - .26 ⁵	+ " - .06 ⁵
Gelderland	2.90	2.60 ⁵	+ " - .29 ⁵	9.79 ⁵	" - .29 ⁵	" - .26 ⁵	+ " - .03
Overijsel	1.87 ⁵	1.66 ⁵	+ " - .21	5 99	" - .31 ⁵	" - .28	+ " - .03 ⁵
Drente	1.05	- .83 ⁵	+ " - .21 ⁵	3.97	" - .26 ⁵	" - .21	+ " - .05 ⁵
Groningen	4.52 ⁵	4.61	- " - .08 ⁵	20.06 ⁵	" - .22 ⁵	" - .23	- " - .00 ⁵
Friesland	1.94	1.66	+ " - .28	6.65 ⁵	" - .29	" - .25	+ " - .04
Het Rijk	f 2.99 ⁵	f 2.76	+ f - .23 ⁵	f 9.65	f - .31	f - .28 ⁵	+ f - .02 ⁵

Volgens dit overzicht is het bedrag der inlagen en der uitbetalingen in verhouding tot het te-goed betrekkelijk het hoogst in Noord-Holland, het laagst: dat der inlagen in Groningen, Utrecht en Zeeland, dat der uitbetalingen in Utrecht en Drente.

De aanzienlijkste vermeerdering van het te-goed ten 100, doordien de som der inlagen die der uitbetalingen overtrof, wordt opgemerkt voor Limburg en Drente, de geringste voor Zeeland.

In twee provinciën, Noord-Brabant en Groningen, werd minder ingelegd dan uitbetaald; door bijschrijving van rente beliep het te-goed aan het einde van 1882 echter nog eene hoogere som dan aan het begin van dat boekjaar.

Bij de acht grootste particuliere spaarbanken bedroeg het getal boekjes en het te-goed der inleggers, mede in verhouding tot de bevolking op 31 December 1882, gelijk hieronder is aangewezen.

Gemeenten.	Getal boekjes.	Bedrag van het te-goed.	Gemiddeld bedrag van elk boekje.	Gemiddeld bedrag van het te-goed per inwoner.
Rotterdam . (2)	39737	f 6,790,931.06	f 170.89 ⁵	f 41.88 ⁵
Amsterdam . (1)	36752	" 4,041,809.65	" 109.97 ⁵	" 11.54
Groningen . (5)	6857	" 2,655,990.95	" 387.34	" 54.32
Utrecht . . (4)	7785	" 1,773,357.17	" 227.79	" 24.45 ⁵
Arnhem . . (6)	6559	" 1,311,780.04	" 199.99 ⁵	" 29.90
Leiden . . (7)	6930	" 1,158,507.11	" 167.17 ⁵	" 27.47 ⁵
's Gravenhage. (3)	8549	" 1,104,719.87	" 129.22	" 8.63 ⁵
Schiedam . . (8)	4998	" 1,074,837.06	" 215.05 ⁵	" 44.49

Als oorzaak van het zeer hooge cijfer voor de bank te Groningen verkregen, kan worden aangemerkt de plaatsing in die bank der kapitalen van kleine spaarbanken.

Eene dergelijke oorzaak is niet bekend van de bank te Schiedam, voor welke na Groningen het gemiddeld bedrag het hoogst is. Behalve voor 's Gravenhage, waar het gemiddeld bedrag per inwoner zeer gering is en zelfs beneden het gemiddelde voor het geheele Rijk blijft, zijn de cijfers dezer banken belangrijk hooger dan het gemiddelde voor de provincie waarin de bank is gelegen.

De verhouding van het bedrag der inlagen en der uitbetalingen in het boekjaar tot dat van het te-goed aan het einde van 1882 dezer acht banken, is in het volgend overzicht aangegeven.

Gemeenten.	Bedrag per inwoner				Bedrag ten 100 van het te-goed			
	der inlagen.	der uitbetalingen.	meer +, minder — ingelegd dan uitbetaald.	van het te-goed.	ingelegd.	uitbetaald.	meer +, minder — ingelegd dan uitbetaald.	
Rotterdam . (2)	f 13.31	f 12.39 ⁵	+ f —.91 ⁵	f 41.88 ⁵	f —.32	f 00.30	+ f —.02	
Groningen . (5)	„ 12.29 ⁵	„ 14.50 ⁵	— „ 2.21	„ 54.32	„ —.22 ⁵	„ 00.26 ⁵	— „ —.04	
Schiedam . (8)	„ 11.74 ⁵	„ 11.01	+ „ —.73 ⁵	„ 44.49	„ —.26 ⁵	„ 00.25	+ „ —.01 ⁵	
Arnhem . (6)	„ 10.33 ⁵	„ 9.87 ⁵	+ „ —.46	„ 29.90	„ —.34 ⁵	„ 00.33	+ „ —.01 ⁵	
Leiden . (7)	„ 10.18	„ 9.00 ⁵	+ „ 1.17 ⁵	„ 27.47 ⁵	„ —.37	„ 00.33	+ „ —.04	
Utrecht . (4)	„ 5.85 ⁵	„ 4.67 ⁵	+ „ 1.18	„ 24.45 ⁵	„ —.24	„ 00.19	+ „ —.05	
Amsterdam . (1)	„ 5.04	„ 4.47	+ „ —.57	„ 11.54	„ —.43 ⁵	„ 00.38 ⁵	+ „ —.05	
's Gravenhage. (3)	„ 4.26 ⁵	„ 4.28	— „ —.01 ⁵	„ 8.63 ⁵	„ —.49 ³	„ 00.49 ⁵	— „ —.00 ²	

Het bedrag der inlagen en der uitbetalingen in verhouding tot het te-goed is het hoogst voor de bank te 's Gravenhage, het laagst: dat der inlagen voor die te Groningen, dat der uitbetalingen voor die te Utrecht.

In de banken te Groningen en 's Gravenhage werd minder ingelegd dan uitbetaald. Het verschil was voor de laatste bank echter zoo gering, dat het te-goed aan het einde van het boekjaar door bijschrijving van rente nog hooger was dan aan het begin.

De verschillen bestaande tusschen de bedragen vermeld in kol. 6 van den op blz. 18 en 19 geplaatsten staat, als het te-goed der inleggers aan het einde van 1881 en die aangeteekend in kol. 3 van den op blz. 20 en 21 voorkomenden staat, als het te-goed aan het begin van 1882, vereischen eenige toelichting.

Het te-goed aan het einde van 1881 bedroeg f 38,143,813.44⁵

Om het cijfer van het te-goed aan het begin van 1882 te verkrijgen moet hierbij worden gevoegd:

a. het te-goed aan het einde van 1881 van de volgende banken, van welke voor het eerst over 1882 eene tabel is ontvangen:

Diemen	f 1,561.76
Twisk	» 16,255.28 ⁵
Uithoorn	» 8,759.46 ⁵

b. het verschil in meer van het te-goed der bank te Midwoud: de cijfers over 1881 liepen van 1 Juli 1881 — 30 Juni 1882, die over 1882 van 1 Jan. 1882 — 31 Dec. 1882. Op 1 Jan. 1882 bedroeg het te-goed. f 4,953.23

op 30 Juni 1882 » 4,021.83 » 931.40 » 27,507.91

Transport f 38,171,321.35⁵

Transport f 38,171,321.35⁵

en hiervan worden afgetrokken:

1°. het te-goed aan het einde van 1881 van de volgende banken die opgeheven zijn en geene opgaven over 1882 meer hebben verstrekt:

Kolhorn, gem. Barsingerhorn	f 3,051.78
Ipendam	» 3,048.71
Baarn	» 28,311.92 ⁵
Eindhoven	» 39,011.10
Heusden	» 9,399.30
Dieren, gem. Rheden	» 11,885.85 ⁵
Ellekum » Rheden	» 11,271.—
Menaldumadeel	» 3,115.15 ⁵
Ternaard, gem. Westdongeradeel	» 3,588.07

2°. het verschil veroorzaakt door de opneming in den staat over 1882 van de opgaven over een vorig jaar van drie banken, van welke geen tabel over 1882 is ingekomen. Dien ten gevolge is in de kolom voor het te-goed aan het begin van 1882 voor die banken niet vermeld de som van het te-goed aan het einde van 1881, doch het lager bedrag van het te-goed aan het begin van het vorig jaar waartoe de opgaven omtrent die banken betrekking hebben. Dit verschil in minder bedroeg voor de bank te

Helmond:

(f 50827.34⁵ — 49363.63) f 1457.71⁵

Zuidwolde:

(f 35877.74 — 31941.33⁵) » 3936.40⁵

Ferwerd, gem Ferwerderadeel:

(f 965.45 — 381.47⁵) » 583.97⁵ » 5978.09⁵ » 418,660.99

Daarna wordt verkregen het in den verzamelstaat over 1882 vermeld bedrag van het te-goed aan het begin van het boekjaar f 38,052,660.36⁵

Aan de inleggers toegekende rente.

Het bedrag der aan de inleggers toegekende rente werd door vele besturen van particuliere spaarbanken niet of niet met juistheid vermeld. Meermalen werd een cijfer opgegeven dat, in verhouding tot het bedrag van het te-goed, niet juist kon zijn. Uit de inlichtingen op de daaromtrent gemaakte opmerkingen ontvangen, bleek dat nu eens was vermeld de rente die bijgeschreven *en uitbetaald*, dan eens alleen wat bijgeschreven en *niet uitbetaald* was. Enkelen vulden den rentetax in; een bestuur, uitgenoodigd het *bedrag* te vermelden, gaf nogmaals op 4%.

Door het bestuur eener bank werd de opmerking gemaakt, dat het bedrag der rente niet was op te geven; dat het begrepen was onder het te-goed der inleggers en bij iederen inbreng werd bijgeschreven. Toen vervolgens de vraag werd gedaan, of dit bedrag niet was, wat het te-goed aan het einde des boekjaars meer beliep dan aan het begin verhoogd met het meer ingelegde dan uitbetaalde, hetgeen in verhouding tot de andere cijfers in de tabel wel aannemelijk was, antwoordde het bestuur »dat zal wel het geval zijn.»

Wanneer ook na herhaald verzoek geene of eene onjuiste opgaaf werd ontvangen, is het bedrag der toegekende rente in ronde som berekend, wat bij de bekendheid van den rentetax en van de som van het te-goed zonder bezwaar kon geschieden.

Het bedrag der over 1881 en 1882 aan de inleggers toegekende rente is in de verzamelstaten over die jaren opgenomen.

Door enkele instellingen wordt de som der verkregen inkomsten als rente aan de inleggers toegekend. Dit geldt hoofdzakelijk voor de Spaarbank van het Nederlandsch Onderwijzers-genootschap, die het totaal harer inkomsten, na aftrek der kosten en van 1% voor het garantiefonds, aan de inleggers toekent.

De volgende staat behelst een overzicht voor de particuliere spaarbanken van het bedrag van het te-goed aan het einde van 1882, naar den rentetax.

Van verreweg het grootste gedeelte der totale som van f 20,837,770.24, in de eerste plaats genoemd, bedraagt de rentetax 3%. Slechts van een gedeelte groot f 21163.74, door twee banken in Noord-Holland aan inleggers verschuldigd, bedroeg de rente minder, namelijk 2^s of 2^s² %.

Bedrag van het te-goed naar den rentetax.

Provinciën.	2.5 tot beneden 3.5 %	3.5 tot beneden 4 %	4 %	4.2, 4.5 %	Totaal.
Noord-Holland	f 5,436,145.31 ^s	f 110,382.39	f 1,134,953.06	f 5,910,08 ^s	f 6,687,390.85
Zuid-Holland	9,826,975.30 ^s	250,710.06	3,642,396.88	—	13,720,082.24 ^s
Utrecht	243,932.84	213,032.77 ^s	1,930,730.18 ^s	—	2,387,695.80
Zeeland	63,273.56	100,112.28	811,270.15	—	974,655.99
Noord-Brabant	1,673,317.31 ^s	—	71,804.74	—	1,745,122.05 ^s
Limburg	483,993.93 ^s	—	—	—	483,993.93 ^s
Gelderland	2,866,401.39 ^s	1,756,750.82 ^s	593,925.60 ^s	—	4,717,077.82 ^s
Overijsel	311,910.86 ^s	1,297,066.29 ^s	65,736.99	—	1,674,714.15
Drente	139,183.80 ^s	319,091.—	24,297.77	—	482,572.57 ^s
Groningen	5,491.78	3,123,813.37 ^s	2,085,972.03	—	5,215,277.18 ^s
Friesland	287,144.12 ^s	206,302.79	1,679,826.86	18,022.07 ^s	2,191,295.85
Totaal	f 20,837,770.24	f 7,377,261.79	f 12,040,914.27	f 23,932.16	f 40,279,878.46

Ten 100.

	2.5 tot beneden 3 %	3 tot beneden 3.5 %	3.5 tot beneden 4 %	4 %	4.2, 4.5 %
Noord-Holland	0 ^s	81 ^o	1 ^s	17 ^o	0 ¹
Zuid-Holland	—	71 ^o	1 ^s	26 ^o	—
Utrecht	—	10 ^s	8 ^o	80 ^o	—
Zeeland	—	6 ^s	10 ^s	83 ^s	—
Noord-Brabant	—	95 ^o	—	4 ¹	—
Limburg	—	100	—	—	—
Gelderland	—	50 ^s	37 ^s	12 ^o	—
Overijsel	—	18 ^o	77 ^s	3 ^o	—
Drente	—	28 ^o	66 ¹	5 ^o	—
Groningen	—	0 ¹	59 ^o	40 ^o	—
Friesland	—	13 ¹	9 ^s	76 ⁷	0 ^s
Het Rijk	0 ⁰⁵	51 ⁷	13 ^s	29 ^o	0 ⁰⁵

Uit bovenstaand overzicht volgt, dat de spaarbanken in Limburg, Noord-Brabant, Noord-Holland en Zuid-Holland de laagste rente toekennen, die in Zeeland, Utrecht en Friesland de hoogste. De verschillen in de cijfers voor de eene provincie in vergelijking met die eener andere, zijn in 't oog loopend groot. Geen enkele komt het gemiddelde voor het geheele Rijk nabij.

Inkomsten van bezittingen.

Omtrent deze opgaven vallen geene bepaalde bijzonderheden mede te deelen. Door eenige besturen werd de opgaaf niet of niet juist verstrekt. Indien ook eene herhaling van het verzoek ter bekoming der juiste opgaaf het gewenscht

gevolg miste, is als het bedrag in ronde som berekend 4 pCt. van het beloop der waarden van de instelling aan het begin des boekjaars. Voor de spaarbank voor de stad Amsterdam, welker bestuur alleen de opgaven verstrekt die geplubliceerd worden, waaronder die der inkomsten van bezittingen niet behooren, is hierop eene uitzondering gemaakt en is het bedrag berekend naar dat der spaarbank te Rotterdam.

Administratiekosten.

Door onderscheidene besturen van spaarbanken is van deze kosten geen opgaaf gedaan. Uit de cijfers der baten en lasten en uit de opgaven over vorige jaren bleek ook meermalen, dat dergelijke kosten niet waren gemaakt, doch wanneer dit niet het geval was en de opgaaf om zoogenaamde principiële redenen was geweigerd, of indien er reden bestond voor het vermoeden dat zoodanige kosten wel ten laste der instelling waren gebracht, zijn deze afgeleid uit de opgegeven kosten der overige banken in dezelfde provincie. Alleen voor de spaarbank voor de stad Amsterdam is dit niet geschied; (zie de noot in bijl. I en II).

Voor zoover kon worden nagegaan zijn ten laste der volgende banken over 1882 geene administratiekosten gekomen.

Provinciën.	Getal spaarbanken.	Bedrag aan het einde des boekjaars van het te-goed der inleggers.	de reservefondsen.
Noord-Holland	13	f 78,132.75 ⁵	f 4,129.77 ⁵
Zuid-Holland	2	" 30,532.92	" 2,995.90 ⁵
Utrecht	1	" 143,054.13 ⁵	" 21,483.—
Zeeland	2	" 7,132.03	" 827.16
Noord-Brabant	1	" 4,748.51	" —
Gelderland	4	" 112,558.69	" 12,971.03
Drente	1	" 2,429.01 ⁵	" —
Groningen	6	" 28,188.36 ⁵	" 2,227.44
Friesland	6	" 45,725.54 ⁵	" 3,497.63
Totaal	36	f 452,501.96 ⁵	f 48,131.94

De van de particuliere spaarbanken over 1882 opgegeven administratiekosten ad f 165,878.09⁵ hebben derhalve betrekking tot 246 spaarbanken, waartrent in het volgend overzicht eenige opgaven zijn medegedeeld.

Provinciën.	Getal spaarbanken.	Bedrag aan het einde des boekjaars van het te-goed der inleggers.	de reservefondsen.	Bedrag der administratiekosten.	Ten 1000 van het te-goed en de reservefondsen.
Noord-Holland	53	f 6,609,258.09 ⁵	f 420,562.96	f 29,947.48 ⁵	4 ³
Zuid-Holland	41	" 13,689,549.32 ⁵	" 1,778,918.47 ⁵	" 90,864.68	5 ⁹
Utrecht	8	" 2,244,641.66 ⁵	" 233,581.10	" 2,746.43 ⁵	1 ¹
Zeeland	8	" 967,523.96	" 194,340.91 ⁵	" 3,332.93 ⁵	2 ⁹
Noord-Brabant	11	" 1,740,373.54 ⁵	" 283,232.07	" 5,070.58	2 ⁵
Limburg	4	" 483,993.93 ⁵	" 57,962.20 ⁵	" 991.91	1 ⁸
Gelderland	28	" 4,604,519.13 ⁵	" 798,123.02 ⁵	" 11,771.26 ⁵	2 ³
Overijssel	13	" 1,674,714.15	" 204,916.82 ⁵	" 4,775.38 ⁵	2 ⁵
Drente	12	" 480,143.56	" 59,596.54	" 913.01 ⁵	1 ⁷
Groningen	39	" 5,187,088.82	" 622,233.28 ⁵	" 8,308.57 ⁵	1 ⁴
Friesland	29	" 2,145,570.30 ⁵	" 312,733.71 ⁵	" 7,155.83	2 ⁹
Totaal	246	f 39,827,376.49 ⁵	f 4,966,201.11 ⁵	f 165,878.09 ⁵	3 ⁷

De administratiekosten der spaarbanken in Zuid-Holland en Noord-Holland zijn alzoo het hoogst, ook in verhouding tot het totaal van het te-goed en de reservefondsen.

Het kapitaal der banken in deze beide provinciën is hooger dan dat van al de overige banken te zamen, waardoor het gemiddeld cijfer voor het geheele Rijk wordt gebracht op 3.7^o/₁₀₀, welk cijfer slechts 2^o/₁₀₀ zou bedragen wanneer men die beide provinciën buiten rekening liet.

De administratiekosten der spaarbanken in de provinciën Utrecht, Groningen, Drente en Limburg zijn nog belangrijk lager dan laatstgenoemd gemiddeld cijfer.

Winst en verlies.

Ten einde te weten of de exploitatie van iedere instelling winst dan wel verlies heeft opgeleverd, is in de aan de spaarbankbesturen ter invulling toegezonden tabel opgave gevraagd van de baten en lasten. Worden deze opgaven volledig gedaan, dan wijst uit den aard der zaak het verschil der totalen van de baten en lasten het winst- of verliescijfer aan. Onder de baten en lasten was ook aantekening verzocht van de waardevermeerdering of -vermindering van de effecten en van de overige bezittingen. Hiervan is echter geenszins door alle besturen van spaarbanken opgaaf gedaan; de meeste, in 't bijzonder die van kleine banken, noteeren volgens de ontvangen tabel in de winst- en verliesrekening geen koersverschil op effecten.

De berekening van winst wegens hogere waarde van effecten werd door een bestuur bepaald foutief genoemd. Het liet in zijne boeken onveranderd

staan de som waarvoor de effecten waren aangekocht; dat eener andere bank stelde de waarde der inschrijvingen op het Grootboek der $2\frac{1}{2}$ pCt. N. W. S. op 50 pCt., die der 4 pCt. op 80 pCt. der nominale waarde, wat een verliescijfer ten gevolge had.

De mindere waarde der effecten werd door een bestuur slechts een schijnbaar verlies genoemd, omdat het een gevolg is van den lageren koers der effecten.

Van 186 spaarbanken met een gezamenlijk te-goed en reserve van f 19.654.667.48 is geen koersverschil opgegeven. Ten aanzien van verschillende dezer banken was echter uit de vermindering van het reservefonds en uit de overige opgaven in de tabel verstrekt, duidelijk een verlies op effecten op te merken, wat ook meermalen uitdrukkelijk werd verklaard, ofschoon het bedrag van het verlies niet werd opgegeven.

Omtrent de 96 overige particuliere spaarbanken zijn opgaven van winst en verlies op effectenrekening ontvangen, die in het volgend overzicht zijn verzameld:

Provinciën.	Getal spaarbanken.	Bedrag van het te-goed en de reservefondsen.	Winst op effectenrekening.	Getal spaarbanken.	Bedrag van het te-goed en de reservefondsen.	Verlies op effectenrekening.
Noord-Holland .	5	f 52,417.53 ^s	f 297.33	15	f 833,770.84 ^s	f 5,323.40
Zuid-Holland . .	6	f 3,027,449.64	f 3,144.81 ^s	13	f 10,167,958.99 ^s	f 10,213.37 ^s
Utrecht	—	—	—	3	f 2,026,650.52 ^s	f 8,950.80 ^s
Zeeland	—	—	—	8	f 1,115,153.13	f 5,406.36 ^s
Noord-Brabant .	1	f 91,521.73	f 100.55	2	f 875,193.78 ^s	f 1,431.66 ^s
Gelderland . . .	3	f 231,091.46 ^s	f 3,089.60 ^s	10	f 3,833,954.68	f 20,297.89
Overijsel	1	f 28,103.38	f 106.63 ^s	5	f 1,483,853.63	f 6,277.58
Drente	1	f 27,864.83 ^s	f 33.50	2	f 44,831.17	f 821.98 ^s
Groningen . . .	2	f 42,203.02 ^s	f 429.47 ^s	9	f 950,583.78 ^s	f 6,161.08
Friesland	—	—	—	10	f 826,939.88	f 9,272.61 ^s
Totaal	19	f 3,500,651.61	f 7,201.91	77	f 22,158,892.42 ^s	f 74,156.76

Hoe uiteenlopend het bedrag van de winst of van het verlies uit dezen hoofde is, in verhouding tot de som van het te-goed en de reservefondsen, moge hieruit blijken, dat een bank met een kapitaal van ongeveer f 300000.— eene winst op effectenrekening van f —.12, eene bank met een kapitaal van ruim f 1,200000.— een verlies van f 6.15 vermeldde. Of de opgaven omtrent waardevermeerdering en — vermindering steeds volkomen vertrouwen verdienen, mag betwijfeld worden.

Behalve aan koersverschil op effecten is de minder gunstige financiële uitkomst voor sommige banken ook nog aan andere oorzaken toe te schrijven, hetgeen uit het volgende kan blijken:

Door eene bank met een te-goed van ruim f 50000.— en een reservefonds groot $2\frac{1}{2}$ % van het te-goed, werd f 300.— uitgekeerd o. a. tot oprichting eener school voor handenarbeid. De winst bedroeg daarna nauwelijks f 200.—

Gelijke som van f 300.— werd als subsidiën aan instellingen uitgekeerd door eene bank met een te-goed van ongeveer f 18000.— en een reservefonds van ruim 50 pCt. Het boekjaar sloot daarna met een verlies van bijna f 100.— Het bestuur berichtte, dat jaarlijks $4\frac{1}{2}$ pCt. van het reservefonds als subsidiën aan verschillende inrichtingen kan worden betaald.

Eene bank met een te-goed van ongeveer f 300000.— en een reservefonds van ongeveer 40 pCt. verloor op effecten ruim f 3000.— en keerde verschillende subsidiën uit ten bedrage van ongeveer f 2000.— Daarna wees het boekjaar een verliescijfer aan van ruim f 1000.—

Het te-kort in de kas van een Nutsdepartement werd uit de baten der spaarbank gedekt.

Door eene instelling werd in 1882 eene uitkeering gedaan op grond der reglementaire bepaling, dat wanneer het reservefonds meer bedraagt dan 25% van het te-goed, de helft van dat meerdere tot zeker doeleinde kan worden aangewend. Op effectenrekening werd in datzelfde jaar ongeveer f 1000.— verloren, zoodat het boekjaar ten slotte een verlies opleverde van ongeveer f 300.— Hierdoor en door een hoog bedrag van inlagen in 1882 daalde het reservefonds op 1 Januari 1883 tot beneden 20% van het te-goed, dat ruim f 70000.— beliep.

Winst ten bedrage van f 333440.29 over 1882, is vermeld van 225 particuliere spaarbanken. Het volgend overzicht bevat daaromtrent eenige opgaven.

Provinciën.	Getal spaar-banken.	Bedrag aan het einde des boekjaars van		Bedrag der winst.	De winst beloopt ten 1000 van het te-goed en de reservefondsen.
		het te-goed der inleggers.	de reservefondsen.		
Noord-Holland	54	f 6,443,474.46 ⁵	f 385,914.99	f 64,786.07	9 ⁵
Zuid-Holland	37	" 13,215,090.62	" 1,647,315.75 ⁵	" 122,863.56	8 ³
Utrecht	9	" 2,387,695.80	" 255,064.10	" 14,546.57	5 ⁵
Zeeland	5	" 724,371.37 ⁵	" 163,315.27 ⁵	" 5,265.78	5 ⁹
Noord-Brabant	10	" 1,689,546.20	" 277,288.85	" 22,276.31	11 ³
Limburg	4	" 483,993.93 ⁵	" 57,962.20 ⁵	" 8,083.76 ⁵	14 ⁷
Gelderland	26	" 4,510,346.86	" 782,378.24	" 46,280.83 ⁵	8 ⁷
Overijsel	11	" 1,587,465.31 ⁵	" 202,992.33	" 14,667.64 ⁵	8 ²
Drente	10	" 441,390.42	" 53,518.51	" 5,697.52	11 ⁵
Groningen	37	" 4,979,237.19 ⁵	" 586,901.67	" 20,738.87	3 ⁷
Friesland	22	" 1,275,063.56 ⁵	" 148,119.27	" 8,233.36 ⁵	5 ⁸
Totaal	225	f 37,737,675.75	f 4,560,771.19 ⁵	f 333,440.29	7 ⁹

De spaarbanken in Limburg (die den laagsten rentetax aan de inleggers toekennen) leveren ook het betrekkelijk hoogste winstcijfer. Het laagste winstcijfer wordt opgemerkt voor de banken in Groningen, wat vermoedelijk niet alleen moet worden toegeschreven aan den hoogen rentetax door die banken aan de inleggers toegekend, maar ook aan verlies op effecten.

Verlies ten bedrage van f 15948.31⁵ over 1882, is van 42 Spaarbanken vermeld, waaromtrent het onderstaande overzicht eenige opgaven behelst.

Provinciën.	Getal spaar-banken.	Bedrag aan het einde des boekjaars van		Ten 1000 van het te-goed en de reservefondsen.	
		het te-goed der inleggers.	de reservefondsen.	van het verlies.	de reservefondsen.
Noord-Holland	10	f 237,411.76 ⁵	f 38,777.74 ⁵	f 1,930.62	7 ⁰
Zuid-Holland	5	" 481,121.90 ⁵	" 132,598.62 ⁵	" 1,364.51 ⁵	2 ²
Zeeland	5	" 250,284.61 ⁵	" 31,852.80	" 4,678.26	16 ⁶
Gelderland	5	" 190,660.62 ⁵	" 28,715.81 ⁵	" 1,944.77	8 ⁹
Overijsel	1	" 20,013.05	" 1,924.49 ⁵	" 1,108.34 ⁵	(*)
Drente	2	" 38,753.14	" 6,078.03	" 487.91	10 ⁹
Groningen	7	" 231,358.94	" 36,161.72	" 1,761.10	6 ⁶
Friesland	7	" 140,658.01	" 28,094.51	" 2,672.79 ⁵	15 ⁸
Totaal	42	f 1,590,262.05	f 304,203.74	f 15,948.31 ⁵	8 ⁴

(*) Het verliescijfer door het bestuur dezer bank opgegeven is veroorzaakt door de nitkeering eener som van f 1200.— betaald bij de afscheiding der bank van een Natsdepartement.

Het grootste verlies is door de spaarbanken in Zeeland en Friesland geleden. Voor die banken is ook een hooge rentetax opgemerkt.

Het totaal verliescijfer ten 1000 groot 8⁴ zou, indien Overijsel buiten rekening bleef, (zie de aantekening aan den voet van blz. 50) bedragen 7⁹.

De totale som waarop is verloren (f 1,894,465.79) staat tot die waarop is gewonnen (f 42,298,446.94⁵) als 1 tot 22³.

Het gezamenlijk bedrag van het verlies, Overijsel buiten rekening gelaten, bedraagt bij de 42 instellingen waartoe bovenbedoelde opgaven betrekking hebben, even als dat der winst bij de 225 banken van welke winst is vermeld, 7⁹ ten 1000 van het gezamenlijk bedrag van het te-goed en de reservefondsen.

Ten aanzien der opgegeven verliezen en te-korten bij enkele banken kan het volgende worden vermeld:

Eene bank met een te-goed van ruim f 9000.— leed door de likwidatie eener kassiersfirma een verlies van ruim f 553.— Dit had een te-kort ten gevolge, dat op 1 Januari 1883 ongeveer 2 pct. van het te-goed der inleggers beliep. De verwachting bestond dat dit passief eerlang wel zou zijn aangezuiverd.

Door het bestuur eener bank, die aan hare inleggers ongeveer f 4000.— verschuldigd was, werd, naar aanleiding van gevraagde inlichtingen bericht, dat door het faillissement der firma bij welke al het geld der bank was gedeponeerd, het opgegeven kapitaal zeer waarschijnlijk niet meer dan 12 pct. waard was; dat slechts van eene som van f 500.— rente werd ontvangen en dat men beproefde het te-kort op andere wijze te dekken. Niettemin werd in de tabel opgaaf gedaan van een reservefonds. Thans is deze bank opgeheven.

Bij eene bank, die aan de inleggers ongeveer f 7500.— schuldig was, bestond, gelijk naar aanleiding van gemaakte opmerkingen werd medegedeeld, een te-kort van ruim 10 pct. van het te-goed der inleggers. Vijf personen hadden het te-kort gedekt door eene niet-opzeggbare inlage, waarvan de aflossing alleen uit de overwinst geschiedt.

Het te-goed der inleggers van eene bank beliep ongeveer f 2000.—, doch de som der waarden slechts f 1000.— Het te-kort was door ongelukkige geldbelegging ontstaan. De winst strekte in mindering van het te-kort.

Geen winst of verlies is, gelijk in de verzamelstaten (zie blz. 20—21) is aangetoekend, over 1882 vermeld van 15 banken met een te-goed van f 951,940.66 en eene reserve van f 149,358.12. De oorzaak hiervan is voor enkele banken bekend, nl. de uitkeering van het zuiver bedrag der inkomsten als rente aan de inleggers. Tot de banken van welke geen opgaaf van winst of verlies is ontvangen, behooren die, welke door particulieren voor privé-rekening worden gehouden.

Het winst- of verliescijfer over het boekjaar is in den regel gelijk aan het bedrag der vermeerdering of vermindering van het reservefonds.

In de reglementen van eenige spaarbanken wordt de bepaling aangetroffen dat een gedeelte der gemaakte winst — soms eerst wanneer de reserve tot zekere hoogte zal zijn geklommen — aan de inleggers als premie zal worden toegekend en dat het overig gedeelte der winst tot een liefdadig doel zal worden aangewend, of, zoo ze er zijn, aan de aandeelhouders uitgekeerd, terwijl sommige banken de winst, wanneer het reservefonds meer dan zeker percentscijfer van het te-goed der inleggers bedraagt, storten in de kas der instelling van welke de bank uitgaat.

Behoudens deze uitzonderingen in de bijlagen I en II bij de betrokken instellingen aangeteekend, is de bestemming der winst steeds vermeerdering van het reservefonds, even als het verlies uit dat fonds wordt gedekt.

Hiermede komen de cijfers der reservefondsen in ronde som samengevat dan ook overeen. Deze toch bedroegen aan het einde van 1881 . f 4.700.000.—
De winst over 1882 belooft na aftrek van het verlies, ruim . „ 300.000.—
De reservefondsen waren aan het einde van 1882 gestegen tot . f 5.000.000.—

Reservefondsen.

Reserve is bij de meeste banken wat het totaal der waarden meer bedraagt dan hetgeen de bank aan de inleggers verschuldigd is.

Op de nieuwe tabel is aan de besturen der particuliere spaarbanken eene opgaaf gevraagd van het totaal der bezittingen en de vorderingen: de som der waarden, doch die opgaaf ontbreekt op eenige tabellen. Door de meeste besturen is opgegeven een bedrag gelijk aan het totaal van het te-goed der inleggers en het reservefonds, wat ook in den regel juist zal zijn (wanneer de bank, gelijk enkele malen bleek, behalve het te-goed en het reservefonds nog een anderen creditpost had, was het totaal der waarden dienovereenkomstig hooger), doch de opgaaf van het totaal der bezittingen bleef soms achterwege, in 't bijzonder wanneer het totaal der bezittingen minder bedroeg dan het te-goed der inleggers. Van deze laatste gevallen is, voor zoover er mededeeling van is gedaan, onder de rubriek «winst en verlies» melding gemaakt.

Gelijk in de verzamelstaten over 1881 en 1882 is vermeld, is ten aanzien van eenige banken — in 1882 van 16 met een te-goed van f 141944.41 — geen opgaaf van een reservefonds gedaan.

Het ontbreken van een reservefonds staat soms in verband met de uitkeering

van het geheel of bijna het geheel bedrag der inkomsten als rente aan de inleggers, of met de zekerheid hun gegeven door de instelling of de personen van welke de bank uitgaat, aan welke dan ook de winst wordt uitgekeerd. Voor zoover hiervan opgaaf is gedaan, is zulks in de bijlagen I en II bij de betrokken instellingen aangeteekend.

Het in den verzamelstaat over 1882 (zie blz. 20 en 21) opgegeven totaal der reservefondsen ad f 5,014,333.05⁵, heeft betrekking tot de volgende 266 spaarbanken.

Provinciën.	Getal spaarbanken.	Bedrag aan het einde des boekjaars van		De reserve- fondsen bedra- gen ten 100 van het te-goed.
		het te-goed der inleggers.	de reserve- fondsen.	
Noord-Holland .	59	f 6,654,474.04 ⁵	f ¹⁾ 424,692.73 ⁵	6 ⁴
Zuid-Holland .	43	„ 13,720,082.24 ⁵	„ ²⁾ 1,781,914.38	13 ⁰
Utrecht . . .	9	„ 2,387,695.80	„ ³⁾ 255,064.10	107
Zeeland . . .	10	„ 974,655.99	„ 195,168.07 ⁵	20 ⁰
Noord-Brabant .	11	„ 1,740,373.54 ⁵	„ 283,232.07	16 ³
Limburg . . .	4	„ 483,993.93 ⁵	„ 57,962.20 ⁵	12 ⁰
Gelderland . .	32	„ 4,717,077.82 ⁵	„ ⁴⁾ 811,094.05 ⁵	17 ²
Overijsel . . .	11	„ 1,596,703.28	„ 204,916.82 ⁵	12 ⁸
Drente . . .	12	„ 480,143.56	„ 59,596.54	12 ⁴
Groningen . .	44	„ 5,211,791.18 ⁵	„ 624,460.72 ⁵	12 ⁰
Friesland . . .	31	„ 2,170,942.64	„ 316,231.34 ⁵	14 ⁶
Totaal	266	f 40,137,934.05	f 5,014,333.05 ⁵	12 ⁵

De spaarbanken in Noord-Holland en Utrecht bezitten volgens deze cijfers de laagste reservefondsen. Brengt men voor deze instellingen echter de in de aantekeningen ¹⁾ en ³⁾ omschreven garantie- of waarborgkapitalen in rekening, dan wordt voor Noord-Holland ruim 10% en voor Utrecht ruim 12% van het te-goed der inleggers verkregen.

¹⁾ En een garantiekapitaal groot f 400.000.— inschrijving op het Grootboek der 2½ pCt. N. W. S. en een waarborgkapitaal groot f 1825.—

²⁾ En een waarborgkapitaal groot f 850.— en een groot f 200.— inschrijving op het Grootboek der 2½ pCt. N. W. S.

³⁾ En een waarborgkapitaal groot f 25.000.— inschrijving als voren en een groot f 300.—

⁴⁾ En een waarborgfonds groot f 240.000.—, waarvan 10 pCt. is gestort en een groot f 2000.—

Opmerking verdient het hooge cijfer voor de spaarbanken in Zeeland, waar tevens aan de inleggers de hoogste rentetax wordt toegekend.

Omtrent de bestemming der reserve bij ontbinding der bank, wordt in de reglementen der meeste spaarbanken de bepaling aangetroffen dat het overschot, wat slechts in het woord verschilt van reservefonds, zal komen ten bate der instelling van welke de bank uitgaat, (*) of zal worden aangewend tot een liefdadig doel, ofschoon, wanneer er bij de ontbinding der bank een te-kort bestaat, dit door de inleggers pondspondgewijze moet worden gedragen.

Slechts weinige reglementen bevatten andere bepalingen die hierop nederkomen. Het reservefonds wordt aan de inleggers toegekend in den vorm van onopzegbare inlagen, die telken jare uit de winst worden bijgeschreven op de boekjes van de inleggers, wier te-goed tot zeker bedrag is geklommen.

Bij ontbinding wordt het voordeelig slot (reservefonds) pondspondgewijze verdeeld onder hen, die gedurende het laatste jaar inlegger zijn geweest.

Het batig slot wordt bij ontbinding uitgekeerd aan de instelling van welke de bank uitgaat, doch bestaat er een te-kort, dan wordt dit uit de kas der instelling, voor zoover die toereikend is, gedekt.

Het overschot (reservefonds) wordt deels aan de inleggers uitgekeerd, deels tot een nuttig doeleinde aangewend.

b. SPAARKASSEN.

In de eerste plaats volgen hier de in den ouden vorm verstrekte opgaven omtrent de spaarkassen over 1880.

De voornaamste opgaven omtrent de spaarkassen over 1881 en 1882 opgenomen in de bijlagen III en IV, zijn verzameld in de staten geplaatst op blz. 57 en 58.

(*) Met het overschot van eenige opgegeven banken is dit geschied.

Spaarkassen.

GETAL DEELHEBBERS EN UITGAVEN.

DIENSTJAAR 1880.

PROVINCIE.	Getal der kassen.	Getal der kassen begrepen in de vorige kolom, waarvan geene of onvoldoende opgaven zijn ontvangen.	Getal der deelhebbers bij de opmaking der laatste rekening.	U I T G A V E N.						Totaal.
				Voor onderhoud van gebouwen en lasten waarmede de eigendommen en inkomsten zijn bezwaard en voor alle kosten van administratie.	Aan de deelhebbers in geld terugbetaald, zoo vooropgevrangte inlagen als voor interest en premie.	Voor uitkeeringen in natura aan de deelhebbers.	Voor belegging van gelden, hetzij op hypotheek, hetzij door aankoop van effecten, hetzij op eenigerhande andere wijze, en door de op de aangekochte effecten verschenen en bijbetaalde renten.	Nadeelige sloten van rekeningen.	Verschillende uitgaven.	
Noord-Holland . . .	3	—	312	223.05	6,494.46	67.85	—	—	—	6,785.36
Zuid-Holland . . .	6	—	2136	656.00 ²	33,960.64	2,881.24	3,840.90	80.77 ⁵	—	41,870.16
Utrecht	1	—	204	8.—	2,704.25 ⁵	13.—	—	—	—	12,725.25 ⁵
Zeeland	1	—	20	81.—	264.27	—	—	—	—	345.27
Gelderland	4	1)	395	43.28	4,447.86 ²	881.56 ⁵	2,996.—	—	—	8,368.21
Overijssel	2	—	833	154.15	24,145.29 ⁵	—	4,976.21	—	—	29,275.65 ⁵
Drente	1	—	74	50.05	2,111.05	—	—	—	—	2,161.10
Groningen	2	2)	313	40.25	6,255.12	—	122.08	—	—	6,417.45
Friesland	3)	4)	1486	361.79	14,197.87	2,016.77 ⁵	5,289.08 ⁵	56.24	—	21,891.76
Totaal	27	3	5723	1,618.17 ⁵	104,530.32 ⁵	5,810.43	17,194.27 ⁵	187.01 ⁵	—	129,340.22

1) De spaarkas te Ede.

2) De spaarkas van het R. C. parochiaal kerk- en armbestuur te Groningen, waarvan ook in vorige jaren geene opgaven zijn ontvangen.

3) De spaarkas te Murrerwoude en die te Binsumageest zijn opgegeven.

4) De spaarkas te Smallingerland.

Spaarkassen.

ONTVANGSTEN.

DIENSTJAAR 1880.

PROVINCIEËN.	Middelen waardoor in de uitgaven is voorzien.						Aanmerkingen.
	Inkomsten van bezittingen van allerlei aard en toegekende rechten.	Bedrag der gedane inlagen.	Inschrijvingen of bijdragen van particulieren.	Bedrag der erlangde aflossingen van hypotheeken, der te gende geraakte inschulden, effecten of andere bezittingen en der daarop verschenen en ontvane- gen renten.	Voordelige sloten van rekeningen.	Verschillende ontvangsten.	
Noord-Holland	—	6,474.45	213.10	70.27	—	—	6,757.82
Zuid-Holland	363.48	37,712.37 ^s	953.50	3,156.64 ^s	682.70 ^s	1) 152.73	43,021.33 ^s
Utrecht	492.68	11,985.15	193.—	—	11.87	—	12,682.70
Zeeland	—	855.68	—	—	254.76	—	610.44
Geiderland	494.34	7,406.36 ^s	14.—	1,065.79	73.55 ^s	—	9,054.05
Overijsel	1,021.96 ^s	21,721.75	134.—	5,700.—	1,018.86	—	23,596.07 ^s
Drente	—	1,993.35	173.50	9.—	—	—	2,175.75
Groningen	89.75	6,072.95	254.75	—	—	—	6,417.45
Friesland	907.04	14,231.07 ^s	615.90	3,751.32	1,118.23	2) 2,240.—	22,858.56 ^s
Totaal	3,369.25 ^s	107,952.94 ^s	2,551.75	13,753.02 ^s	3,154.48	2,992.73	133,174.18 ^s

1) Bijdrage van de gemeente Gouda voor premie en administratiekosten.

2) f 1,840.— opgenomen gelden en f 400.— renteloos voorschot, beide door de spaarkas te Koudum ontvaugen.

Spaarkassen 1881.

PROVINCIEËN.	Getal spaarkassen.	Bedrag der						
		inlagen.	toegekende rente of premie.	nietkeering in		inkomsten van bezittingen.	giften en bijdragen.	administra- tiekosten.
				geld.	natura.			
Noord-Holland	3	7,764.75	102.11	7,772.56	94.30	85.31	202.15	284.70
Zuid-Holland	4	32,333.05	822.51	31,142.16	2,263.40	46.71	116.—	80.—
Utrecht	1	12,952.95	736.17	12,789.12	—	492.68	190.—	8.—
Gelderland	1) 3	4,390.64	13.30	2,746.77	3) 982.56 ^s	14.32	14.—	25.05
Overijsel	1	5,822.65	145.45	5,968.10	—	61.78	130.50	37.96
Drente	1	1,784.10	87.42	1,821.52	—	6.25	165.—	29.70
Groningen	2	5,893.59 ^s	176.58	6,070.17 ^s	—	82.72	241.75	67.62
Friesland	4	10,026.15	351.77	8,361.14 ^s	2,016.77 ^s	277.44	600.40	249.80
Totaal	19	80,267.88 ^s	2,435.31	76,671.55	3) 5,357.04	1,067.21	1,659.80	782.83

1) Van de spaarkas te Ede en 2) van die van het R. C. Parochiaal kerk- en armbestuur te Groningen zijn geene opgaven ontvangen.

3) Aan het einde des jaars hadden de deelhebbers eener instelling — die te Zutphen — nog een te goed van f 674.60^s, dat niet was uit-gekeerd.

Spaarkassen 1882.

PROVINCIEËN.	Getal spaar- kassen.	Bedrag der						administra- tiekosten.
		inlagen.	toegekende rente of premie.	uitkeering in		inkomsten van bezittingen.	giften en bijdragen.	
				geld.	natura.			
Noord-Holland	3	6,844.65	88.49	6,882.24	50.90	101.61	286.59	278.99
Zuid-Holland	1) ¹⁾ 4	28,823.14 ²⁾	774.42	29,026.87	—	348.08 ³⁾	947.50	547.61
Utrecht	1	8,582.15	514.31 ³⁾	9,096.46 ³⁾	—	492.19	185.—	11.25
Gelderland	3)	3,035.15	17.52 ³⁾	2,866.—	698.02 ³⁾	24.47	—	—
Overijssel	1	5,584.05	189.79 ³⁾	5,723.84 ³⁾	—	58.95	128.—	82.—
Drente	1	1,499.54	94.11	1,593.65	—	7.—	154.50	81.65
Groningen	2)	6,289.81	188.46	6,477.77	—	118.64	236.25	46.45
Friesland	4	9,621.08	255.34	7,932.—	1,944.42	327.79	461.—	297.87
Totaal	19	70,273.07 ³⁾	2,072.45 ³⁾	69,098.84 ³⁾	2,693.84 ³⁾	1,478.73 ³⁾	2,338.84	1,245.22

1) Wegens weinige belangstelling heeft de spaarkas te Delft in 1882 niet gewerkt.
 2) Van de spaarkas te Ede en 3) van die van het R. C. Parochiaal kerk- en armbestuur te Groningen zijn geene opgaven ontvangen.
 4) Zie ten aanzien van het verschil tusschen het totaal der uitkeeringen en dat van de inlagen en de toegekende rente en premien, de toe-
 lichte hierachter.

Tot toelichting diene het volgende:

Over 1880 is melding gemaakt van 27, over 1881 en over 1882 van 19 spaar-
 kassen. Het verschil wordt hierdoor verklaard, dat in 1881 opgeheven is de spaar-
 kas te Smalingerland en dat de 7 instellingen te Hillegom, Waddinxveen,
 Brouwershaven, Epe, Deventer, Achtkarspelen, Hemelum e. a., gelijk reeds
 hiervoor is medegedeeld, zijn opgenomen onder de spaarbanken. Van 2 spaar-
 kassen — die te Ede en die van het R. C. Par. kerk- en armbestuur te
 Groningen — zijn even als over 1880, ook over 1881 en 1882 geene mede-
 deelingen ontvangen. Die te Delft heeft wegens geringe belangstelling in 1882
 niet gewerkt. De opgaven hebben derhalve betrekking tot 17 instellingen
 over 1881 en 16 over 1882.

De opgaven van het *getal inlagen* zijn, gelijk bij eene inzage van de bij-
 lagen III en IV in 't oog springt, te onvolledig om verzameld te worden.
 In plaats van het *getal inlagen* is door de meeste besturen blijkbaar aan-
 geteekend het *getal deelhebers*. Door een vijftal besturen werd opgegeven,
 dat in 1882 eene som van *f* 28045.13⁵ was ingebracht bij 22728 inlagen,
 van welke er beliepen

6595 beneden *f* 4.—
 16111 van » 4.— tot *f* 10.—
 en 22 » » 10.— » » 100.—

Het *getal* posten waarbij de overige *f* 42233 94 in 1882 is ingelegd, kan
 niet met juistheid worden medegedeeld.

Het *getal uitbetalingen*, zooals dat door de besturen der spaarkassen is op-
 gegeven, is mede niet voor verzameling vatbaar, daar het door de meeste
 als zoodanig opgegeven cijfer insgelijks het *getal deelhebers* schijnt te
 betreffen. Als juist mogen echter worden aangenomen de opgaven door zeven
 besturen gedaan, volgens welke bij 1389 posten, in 1882 werd uitbetaald:

in geld *f* 29200.99⁵
 » natura » 748.92⁵

Van de negen overige instellingen door welke in 1882 werd uitgekeerd:

in geld *f* 39897.85
 » natura » 1944.42

is geene opgaaf ontvangen van het *getal* posten waarin die uitkeeringen
 hebben plaats gehad.

De vermelding van f 2072.45⁵ als in 1882 aan de deelhebbers *toegekende rente* of *premie* betreft 14 instellingen met f 65934.12⁵ aan inlagen. Hiervan is door de twee overige instellingen, bij welke de inlagen bedroegen f 4344.95, geene opgaaf gedaan.

In het najaar en in den winter heeft de *uitkeering* plaats van het geheel te-goed: inlagen met de toegekende rente of premie.

Het bedrag der uitkeeringen in 1882 gedaan, bedragende	
in geld	f 69098.84 ⁵
» natura	» 2693.34 ⁵
alzo te zamen.	f 71792.19
blijft eene som van	» 559.34

beneden het totaal der inlagen ad	f 70279.07 ⁵
en der toegekende rente of premie ad	» 2072.45 ⁵
	f 72,351.53

Het verschil van f 559.34 wordt hierdoor verklaard, dat ééne instelling aan het einde des jaars een gedeelte van het te-goed, groot f 570.69, nog niet had uitgekeerd, terwijl eene andere, die met een te-goed van het vorig jaar was aangevangen, in 1882 f 11.35 meer dan het totaal van het te-goed heeft uitgekeerd.

Het cijfer der *inkomsten van bezittingen* in 1882, ad f 1478.73⁵ heeft betrekking tot 14 spaarkassen, wier inlagen bedroegen f 69292.47⁵; door de 2 overige met f 986.60 aan inlagen, is hiervan geene opgaaf gedaan.

De *giften* en *bijdragen* in 1882, ad f 2338.84, zijn in de tabellen van 13 spaarkassen aangeteekend (inlagen f 63156.87⁵), in die der 3 overige (inlagen f 7122.20) werd daarvan geene opgaaf aangetroffen.

De *administratiekosten* in 1882 beloopende f 1245.22, betreffen 13 instellingen (inlagen f 67241.77⁵). Door de 3 overige (inlagen f 3037.30) is van zoodanige kosten geene opgaaf gedaan. Dat het niet doenlijk is om administratiekosten te berekenen voor die spaarkassen van welke de opgaaf ontbreekt, kan hieruit blijken, dat door eene instelling met bijna f 9000.-- aan inlagen, als administratiekosten is vermeld f 11.25, terwijl van eene andere met ruim f 5000.-- aan inlagen, als zoodanig is opgegeven f 228.75.

Van eigenlijk gezegde *winst* of *verlies* schijnt bij deze instellingen, die inderdaad een philanthropisch doel beoogen, geen sprake te zijn. Eenige besturen deden daaromtrent dan ook geene opgaaf. Door andere werd als winst opge-

geven het voordeelig slot van rekening waarmede een volgend jaar werd aangevangen.

In de tabellen over 1882 wordt door 10 besturen melding gemaakt van een *reservefonds*, ten gezamenlijken bedrage van f 3167.44⁵ en van f 28500.-- nominaal aan inschrijvingen op het Grootboek der 2½ % N. W. S. Aan de deelhebbers van ééne instelling werd het te-goed door 4 personen gewaarborgd. Het totaal der inlagen aan deze 11 instellingen bedraagt f 57917.07⁵. Van de 5 overige spaarkassen met f 12362.-- aan inlagen, is geen opgaaf van een reservefonds gedaan.

SPAAR- EN VOORSCHOTBANKEN.

Bijlage V bevat onderscheidene opgaven over 1881 omtrent de instellingen die het tweeledig doel hebben om gelegenheid tot sparen te geven en voorschotten te verleen.

De daarin voorkomende opgaven zijn, voor zooveel het sparen betreft, opgenomen in den verzamelstaat der spaarbanken, die betreffende de voorschotten, in den verzamelstaat der hulpbanken, terwijl de inkomsten van bezittingen, de administratiekosten en de winst in de verzameling der spaarbanken zijn gebracht.

De omtrent deze instellingen ontvangen opgaven over 1882, zijn elk voor zoover ze daarin thuis behooren, opgenomen in de bijlagen II en VII. Daarbij is ten aanzien der vermelding van de inkomsten, de administratiekosten en de winst op gelijke wijze gehandeld als hierboven omtrent de opgaven over 1881 is medegedeeld.

HULPBANKEN.

De in den ouden vorm verstrekte opgaven over 1880 zijn opgenomen in de staten geplaatst op blz. 64—67.

De voornaamste opgaven betreffende het boekjaar 1881 (bijl. VI en V) en die betreffende het boekjaar 1882 (bijl. VII) zijn verzameld in de staten voorkomende op blz. 68 en 69, terwijl de staat geplaatst op blz. 70 en 71 eene verzameling over vele jaren behelst.

In de verzamelstaten over 1881 en 1882 is mede opgenomen de rente van voorschotten door de spaar- en voorschotbanken vermeld, doch de overige inkomsten van bezittingen, de administratiekosten en de winst dier instellingen zijn in deze verzameling niet begrepen. Onder de uitgaven zijn als rente van kapitalen vermeld de rente van voorschotten en de boeten, na aftrek der restitutie bij vervroegde betaling. Als kapitaal is aangemerkt het bedrag der voorschotten door de leeners aan het einde des boekjaars verschuldigd.

PROVINCIEËN.	Getal der banken.	Bedrag der kapitalen op 31 December		Voorschotten.		Bedrag der als onverhaal- baar afge- schreven voorschotten.	Uitgaven.					Totaal.
		aan de banken toekomende, gesproken uit overwinst of andere bronnen.	door de banken aan geld- schieters of aandeelhouders verschuldigd.	Getal gedane voor- schotten.	Getal personen aan welke de voor- schotten zijn be- taald.		Voor onderhoud of huur van gebouwen, lasten en alle kosten van administratie.	Renten of dividenden van verschuldigde kapitalen.	Gedane voorschotten.	Aflossing van verschuldigde kapitalen en belegging van gelden.	Verschillende uitgaven.	
1	2	3	4	5	6	7	8	9	10	11	12	13
Noord-Holland . . .	12	49,272.16 ^s	60,364.25	1985	1600	—	2,369.14 ^s	2,714.10	186,858.—	1,750.—	1) 228.16 ^s	193,919.41
Zuid-Holland . . .	7	34,530.42 ^s	88,650.—	2173	2024	19.67	2,568.95	4,832.45	251,902.50	38,450.56 ^s	5) 78.08	297,832.54 ^s
Utrecht	2	4,405.39 ^s	20,750.—	419	389	—	754.93 ^s	805.25 ^s	43,655.—	2,900.—	6) 4.—	48,119.19
Zeeland	2	4,653.53	13,374.49	695	372	—	430.85 ^s	607.71	42,459.—	—	—	43,497.56 ^s
Noord-Brabant . . .	1	—	18,465.—	684	528	15.85	111.31 ^s	477.55	31,299.75	250.—	—	32,138.61 ^s
Gelderland	4) 11	28,585.17 ^s	31,942.77	1089	980	232.71	1,344.60	1,256.25 ^s	97,280.55	8,400.—	1) 175.29	108,456.69 ^s
Overijssel	4	8,846.46	48,375.—	783	716	—	955.99 ^s	2,056.82	84,715.—	8,569.74	5) 1,226.41	97,523.96 ^s
Drente	1	1,403.24 ^s	3,000.—	48	45	—	41.50	70.02 ^s	8,798.—	700.—	—	9,609.52 ^s
Groningen	6) 3	7,460.44 ^s	28,750.—	1060	537	—	343.17	1,150.—	90,053.69 ^s	5,244.07	—	96,790.93 ^s
Friesland	7	16,435.30	18,450.79	764	518	—	450.83 ^s	459.11 ^s	64,936.—	2,352.18	7) 404.17	68,602.30
Totaal	50	155,562.14	332,122.30	9700	7709	268.23	9,371.30	13,929.28	901,957.49 ^s	68,616.55 ^s	2,116.11 ^s	995,990.74 ^s

1) Restitutie van rente of premie voor geregelde en vervroegde betaling.

2) Saldopost van eene instelling.

3) Eene toevallige schade.

4) Van de voorschotbank, tevens spaarbank, te Ede zijn geene opgaven ontvangen.

5) Ter voldoening van schulden over het vorig dienstjaar.

6) Eene dezer banken is verbonden aan de bank van leening te Groningen en uitsluitend bestemd tot het

7) Hierin zijn begrepen f 27.64 kassaldo te Harlingen, f 266.77^s uitgekeerde overwinst aan het Nuts-
departement te Leeuwarden, f 75.— voor het leeren van ambachten, uitgekeerd door de hulpbank
voor Israëlieten te Leeuwarden, f 23.29 uitgekeerde premien.

verleenen van voorschotten op pensioenen.

departement te Leeuwarden, f 75.— voor het leeren van ambachten, uitgekeerd door de hulpbank

PROVINCIEËN.	Getal der banken.	Ontvangsten.								Bedrag van in het jaar	
		Renten van belegde kapitalen en inkomsten van bezittingen.	Inschrijvingen of bijdragen van particulieren.	terugbetaalde voorschotten.	betaalde renten na aftrek van kwijtschelding wegens geregtig of vervroegd terugbetaling voorschotten.	betaalde boeten.	Opgenomen gelden, ook door plaatsing van aandeelen.	Verschillende ontvangsten.	Totaal.	gemaakte overwinst.	geleden verlies.
Noord-Holland.	12	111.56	65.—	169,731.64	5,400.98	67.14	900.—	1) 1,437.87 ^s	177,714.14	2,520.40 ^s	3.12
Zuid-Holland	7	291.04	9,809.—	246,938.72 ^s	6,951.39	385.06 ^s	28,118.77 ^s	2) 74.85	292,568.75	2,996.13	—
Utrecht	2	20.68	—	43,724.75	1,729.27	76.15	3,400.—	3) 8.90	48,959.75 ^s	202.05	—
Zeeland	2	—	—	41,181.01	1,207.48	27.75	—	4) 7.—	42,423.24 ^s	424.80	—
Noord-Brabant	1	—	—	28,821.26	866.85	10.14	3,000.—	102.72 ^s	32,800.98	554.83	—
Gelderland	3) 11	320.69	58.78	93,537.14	3,699.18	13.59	8,150.—	4) 742.82 ^s	106,522.20 ^s	844.19	9.58
Overijssel	4	719.41 ^s	—	84,383.69 ^s	3,772.47	148.12	7,300.—	5) 18.80	96,342.50	1,255.52 ^s	—
Drente	1	7.01	—	8,762.—	296.94	14.60	—	6) 712.35	9,792.90 ^s	252.90 ^s	—
Groningen	3	144.07	118.50	88,862.02 ^s	1,952.28	117.10	—	7) 7,695.17 ^s	98,889.10	336.21	—
Friesland	7	468.52	78.97 ^s	59,731.97	1,935.27	5.—	4,889.48 ^s	8) 1,034.12	68,146.29 ^s	1,917.92 ^s	—
Totaal	50	2,082.98 ^s	10,130.25 ^s	865,674.21 ^s	27,814.98	864.65 ^s	55,753.21	11,384.62	974,159.87 ^s	11,304.97	12.70

1) Hierin zijn begrepen: f 1213.38 kassaldo te Alkmaar, f 107.49^s id. te Oudkarspel, f 53.35 voor verkochte boekjes.

2) Opbrengst van verkochte boekjes.

3) Van de voorschotbank, tevens spaarbank, te Ede zijn geene opgaven ontvangen.

4) f 676.81^s bijdrage aan de hulpbank te Apeldoorn van de spaarbank aldaar, f 47.46 saldo in kas van de hulpbank te Nijmegen, f 18.55 opbrengst van verkochte boekjes.

5) Terug ontvangen gedeutende gelden.

6) f 6500.— terug ontvangen tijdelijk belegde gelden, f 1195.17^s kassaldo der hulpbank van het departement te Groningen.

7) Hierin zijn begrepen f 363.31^s kassaldo te Harlingen, f 239.50 opbrengst eener verloting, f 412.16 aflossing eener obligatie.

Hulpbanken 1881.

PROVINCIEËN.	Getal der banken.	Verleende voorschotten.		Rente van voorschotten.	Boeten.	Inkomsten van bezittingen.	Restitutie van rente en premie bij vervroegde betaling.	Rente van kapitalen.	Administratiekosten.	Kapitaal aan het einde van het boekjaar.				Aanmerkingen.
		Getal.	Bedrag.							verschuldigd aan aandeelhouders.	verschuldigd tegen rente.	verschuldigd zonder rente.	eigen kapitaal.	
Noord-Holland . . .	14	2115	206,051.08	5,837.53 ⁵	78.93	332.77	713.75	1,328.74 ⁵	2,418.25	48,930.—	12,372.75	4,650.—	67,788.90 ⁵	*) En voor administratiekosten eene inschrijving op het Grootboek der 2½ % N. W. S. groot f 8000.—
Zuid-Holland . . .	9	2370	272,044.—	8,322.70 ⁵	412.77 ⁵	265.36	557.54	1,769.64	2,769.68	59,925.—	51,108.91	412.82	35,254.98	
Utrecht	2	384	39,325.—	1,674.80	77.35	37.87	103.05	910.25	654.13	18,150.—	2,500.—	—	4,569.80 ⁵	
Zeeland	2	719	44,047.—	1,148.11	34.25	—	19.42 ⁵	385.49	406.50	—	13,574.49	—	4,909.38 ⁵	
Noord-Brabant . . .	1	302	31,206.—	1,086.46 ⁵	— .04	—	—	566.29	71.08	—	20,074.60	—	623.60	
Gelderland	11	1138	116,727.20	4,855.58	24.98	184.28	292.02	2,405.47	1,032.98	17,525.—	31,300.65	100.—	22,106.63	
Overijsel	4	811	88,628.—	3,437.94	106.97	801.77 ⁵	73.42 ⁵	2,367.10	989.92	19,700.—	35,114.09	—	10,361.36 ⁵	
Drente	1	49	7,756.—	281.67 ⁵	9.50	16.80	2.50	75.—	80.10	3,000.—	—	—	1,731.52 ⁵	
Groningen	2	469	62,870.—	1,426.99 ⁵	91.40	82.24	48.69 ⁵	1,140.—	356.76	—	28,500.—	—	7,514.21 ⁵	
Friesland	8	698	68,416.50	2,479.92	4.30	528.71 ⁵	87.66	927.30	599.98 ⁵	14,200.—	26,652.16	—	12,169.97	
Totaal	53	9055	936,870.78	30,551.72 ⁵	840.49 ⁵	2,249.81	1,898.06 ⁵	11,875.28 ⁵	9,379.88 ⁵	181,430.—	221,197.65	5,162.82	167,030.38	

Hulpbanken 1882.

PROVINCIEËN.	Getal der banken.	Verleende voorschotten.		Rente van voorschotten.	Boeten.	Inkomsten van bezittingen.	Restitutie van rente en premie bij vervroegde betaling.	Rente van kapitalen.	Administratiekosten.	Kapitaal aan het einde van het boekjaar.				Aanmerkingen.
		Getal.	Bedrag.							verschuldigd aan aandeelhouders.	verschuldigd tegen rente.	verschuldigd zonder rente.	eigen kapitaal.	
Noord-Holland . . .	14	2089	204,894.41	5,890.23	84.10 ⁵	272.23 ⁵	736.48	1,340.46	2,691.65	48,775.—	16,000.—	4,750.—	68,109.74	*) En voor administratiekosten eene inschrijving op het Grootboek der 2½ % N. W. S. groot f 8000.—
Zuid-Holland . . .	8	2288	268,667.—	8,350.82	313.33 ⁵	283.15	562.44	1,748.54 ⁵	3,142.50	59,925.—	48,250.—	412.82	35,632.06 ⁵	
Utrecht	2	333	36,580.—	1,590.52	68.10	—	88.41	800.98	709.15	18,800.—	2,000.—	—	4,736.87 ⁵	
Zeeland	2	693	43,682.—	1,165.05	42.25	—	31.92 ⁵	396.—	415.60	—	13,074.49	—	5,143.22	
Noord-Brabant . . .	1	185	29,804.99	889.29	80.60	—	—	590.12	356.22	—	19,588.60	—	804.31	
Gelderland	10	1100	103,778.—	4,301.14 ⁵	26.77	169.91	250.91	2,007.57 ⁵	1,065.75 ⁵	19,100.—	27,127.08	175.—	24,589.56 ⁵	
Overijsel	4	744	82,907.60	3,403.45 ⁵	138.12	725.46	44.86	2,277.49 ⁵	867.07 ⁵	21,850.—	31,222.51	—	11,067.33 ⁵	
Drente	1	48	9,029.—	303.70	4.40	11.53	17.40	75.—	47.80	3,000.—	—	—	1,910.95 ⁵	
Groningen	2	444	56,348.—	1,502.10	97.02	160.33	59.96 ⁵	1,140.—	184.33	—	28,500.—	400.—	7,994.04 ⁵	
Friesland	8	667	65,773.50	2,372.64 ⁵	11.45	565.92 ⁵	94.70	746.53	635.13 ⁵	14,200.—	21,728.41	580.—	12,579.20 ⁵	
Totaal	52	8591	901,464.50	29,768.95 ⁵	866.15	2,188.54	1,887.09	11,122.70 ⁵	10,115.21 ⁵	185,650.—	207,491.09	6,317.82	172,567.31 ⁵	

Hulpbanken.

JAREN.	Getal hulpbanken.	Getal banken omtrent welke geene opgaven zijn vermeld.	Verleende voorschotten.			Renten van voorschotten na aftrek der restitutie en der premie bij vervroegde betaling.	Boeten.	Inkomsten van bezittingen.	Rente van kapitalen.	Bedrag der als onverhaalbaar afgeschreven voorschotten.	Administratiekosten.	Kapitaal aan het einde des boekjaars.	
			Getal.	Bedrag.	Gemiddeld.							aan aandeelhouders of geldschietters verschuldigd.	aan de banken toekomende.
1882	52	—	8591	901,464.50	104.93	27,881.86 ⁵	866.15	2188.54	11,122.70 ⁵	523.23	10,115.21 ⁵	399,458.91	172,567.31 ⁵
1881	53	—	9055	936,870.78	103.46	28,653.66	840.49 ⁵	2249.81	11,875.28 ⁵	?	9379.38 ⁵	407,790.47	167,030.38
1880	50	1	9700	901,957.49 ⁵	92.99	27,814.93 ⁵	864.65 ⁵	2082.98 ⁵	13,929.28	268.23	9371.30	332,122.30	155,592.14
1879	50	1	9276	877,002.73	94.55	27,759.92 ⁵	811.65	1937.37 ⁵	13,431.67	536.68	9393.22	324,905.32 ⁵	153,914.02 ⁵
1878	50	1	8554	830,037.89	97.04	25,946.60 ⁵	1297.63 ⁵	2192.44	12,541.96	234.76	9408.27	299,778.86 ⁵	144,212.13 ⁵
1877	49	1	8533	815,422.15	95.56	24,247.66	803.14 ⁵	2248.60 ⁵	13,928.35 ⁵	53.80	8623.97 ⁵	314,768.21 ⁵	151,279.24
1876	49	1	8213	760,717.26	92.62	23,281.60 ⁵	770.99 ⁵	2183.27	11,638.46	1411.08	8852.16	280,215.28	143,858.38 ⁵
1875	46	1	8017	723,742.44	90.28	23,507.89	661.43 ⁵	1917.01	11,942.17 ⁵	283.22	8522.93 ⁵	275,739.06	134,117.60 ⁵
1874	45	2	8032	698,260.90	86.93	22,697.70	690.38 ⁵	1274.99	11,120.44	343.07 ⁵	8272.08	263,129.85	131,240.30
1873	45	2	8159	700,212.30	85.82	22,792.67 ⁵	714.69	2131.32 ⁵	11,659.25	201.66 ⁵	8431.02	268,569.79	120,283.00 ⁵
1872	44	1	8276	691,433.10	83.54	22,840.89 ⁵	660.93 ⁵	1504.51 ⁵	12,380.35 ⁵	293.40	8378.37	267,082.85	122,139.32
1871	42	1	8558	782,819.29	79.79	21,227.87 ⁵	695.90	1875.09	11,292.09 ⁵	245.87 ⁵	7436.24 ⁵	272,629.66	116,935.11
1870	42	1	8041	638,396.89	79.39	20,259.54	611.98	1781.48	10,035.01 ⁵	561.45	7100.04 ⁵	267,064.74	106,475.15 ⁵
1865	37	1		436,404.75									
1860	25	1) 2		270,882.23 ⁵									
1855	20	4	2485	132,513.49	53.32								
1853	16	4		78,259.03									

1) Een dezer banken — die te Wageningen — heeft in 1860 niet gewerkt.

Omtrent het *getal hulpbanken* kan het volgende worden medegedeeld:

Over 1880 is melding gemaakt van 50, over 1881 van 53, over 1882 van 52 instellingen (waaronder 6 spaar- en voorschotbanken). Het verschil wordt hierdoor verklaard, dat voor 't eerst over 1881 opgaven zijn ontvangen van de hulpbank van het genootschap «Liefdadigheid naar Vermogen» te Amsterdam, van die te Purmerend, te Gouda en de spaar- en voorschotbank te Leeuwarderadeel, terwijl de aan de bank van leening te Groningen verbonden gelegenheid tot het ontvangen van voorschotten op pensioenen niet meer, gelijk vroeger, als eene op zich zelve staande hulpbank is aangemerkt, doch bij de betrokken bank van leening is aangeteekend. In 1882 werd de hulpbank te Kuilenburg, die renteloze voorschotten verstreekte, wegens gebrek aan deelneming opgeheven.

De omvang en de werking dezer instellingen in de eene provincie vergeleken met die in eene andere, verschillen belangrijk. De volgende bijzonderheden zullen dit aantonen:

Per inwoner bedroeg de som der in 1882 *verleende voorschotten* in

Zuid-Holland	f —.31 ⁵
Overijsel	» —.29 ⁵
Noord-Holland	» —.28
Zeeland	» —.23
Gelderland	» —.21 ⁵
Groningen	» —.21 ⁵
Friesland	» —.20
Utrecht	» —.18
Drente	» —.07 ⁵
Noord-Brabant	» —.06
Het Rijk (behalve Limburg, waar geene hulpbanken bestaan)	» —.23

In het totaal bedrag der in 1882 *verleende voorschotten* is begrepen:

Zuid-Holland voor	29.8 pCt.
Noord-Holland »	22.7 »
Gelderland »	11.5 »
Overijsel »	9.2 »
Friesland »	7.3 »
Groningen »	6.3 »
Zeeland »	4.8 »
Utrecht »	4.1 »
Noord-Brabant »	3.3 »
Drente. »	1.— »

Het bedrag der in 1882 *verleende voorschotten naar den rentetax* is in den volgende staat aangegeven.

PROVINCIEËN.	Bedrag der voorschotten verleend in 1882							Totaal.
	renteloos.	tegen een rentetax van					Totaal.	
		1 tot 2,5 pCt.	3 tot beneden 4 pCt.	4 pCt.	4,3 tot beneden 5 pCt.	5 pCt.		
Noord-Holland.	36,171.41	—	—	117,530.—	31,250.—	—	19,913.—	204,894.41
Zuid-Holland .	7,905.—	89,150.—	33,420.—	126,522.—	—	—	11,670.—	268,667.—
Utrecht	—	—	—	26,945.—	—	9,635.—	—	36,580.—
Zeeland	—	—	—	38,561.—	—	—	5,121.—	43,682.—
Noord-Brabant.	—	—	—	—	—	—	29,804.99	29,804.99
Gelderland . . .	2,800.—	5,115.—	16,620.—	54,073.—	6,875.—	18,295.—	—	103,778.—
Overijsel	—	—	30,605.—	17,240.—	4,342.60	30,720.—	—	82,907.60
Drente	—	—	—	9,029.—	—	—	—	9,029.—
Groningen	7,278.—	—	49,070.—	—	—	—	—	56,348.—
Friesland	5,708.—	—	—	22,423.—	1,056.—	7,477.—	29,107.50	65,773.50
Totaal	59,862.41	94,265.—	129,715.—	412,325.—	43,553.60	66,127.—	95,616.49	901,464.50
Ten 100	6 ⁷	10 ⁵	14 ¹	45 ⁷	4 ⁸	7 ¹	10 ⁶	100

Gelijk uit het voorgaand overzicht blijkt, wordt bijna de helft der voorschotten verleend tegen een rentetax van 4 %, wordt hoofdzakelijk in Noord-Holland renteloos, in Zuid-Holland tegen zeer lage rente geld verstrekt en bedraagt de som der voorschotten die tegen hoogere rente dan 5 % is uitgeleend, ruim 10 pct. van het geheel.

De volgende staat bevat eene opgaaf van het bedrag der voorschotten in 1882 *naar het maximum van het voorschot* door de banken verstrekt.

Provinciën.	Bedrag der verleende voorschotten.						Totaal.
	Bedrag van het maximum van het voorschot.						
	f 50.— of f 100.—	f 150.— of f 200.—	f 300.—	f 400.—	f 500.—	onbepaald of niet opgegeven.	
Noord-Holland.	23,255.—	66,701.41	76,570.—	—	17,690.—	20,678.—	204,894.41
Zuid-Holland.	11,355.—	72,742.—	77,795.—	73,355.—	33,420.—	—	268,667.—
Utrecht.	—	26,945.—	9,635.—	—	—	—	36,580.—
Zeeland.	5,121.—	—	38,561.—	—	—	—	43,682.—
Noord-Brabant.	—	29,804.99	—	—	—	—	29,804.99
Gelderland.	1,905.—	25,605.—	66,363.—	—	4,330.—	5,575.—	103,778.—
Overijssel.	—	65,667.60	—	—	17,240.— ⁽¹⁾	—	82,907.60
Drente.	—	—	9,029.—	—	—	—	9,029.—
Groningen.	—	—	56,348.—	—	—	—	56,348.—
Friesland.	1,056.—	28,825.—	5,708.—	9,645.—	12,780.—	7,759.50	65,773.50
Totaal.	42,692.—	316,291.—	340,009.—	83,000.—	85,460.—	34,012.50	901,464.50
Hierin begrepen renteloze voorschotten.							
Noord-Holland.	7,995.—	28,176.41	—	—	—	—	36,171.41
Zuid-Holland.	—	7,905.—	—	—	—	—	7,905.—
Gelderland.	—	—	—	—	—	2,800.—	2,800.—
Groningen.	—	—	7,278.—	—	—	—	7,278.—
Friesland.	—	—	5,708.—	—	—	—	5,708.—
Totaal.	7,995.—	36,081.41	12,986.—	—	—	2,800.—	59,862.41
Ten 100							
alle voorschotten.	47	35 ¹	377	9 ²	9 ⁵	3 ⁸	100
de renteloze.	13 ³	60 ³	217	—	—	47	100

Het maximum van het voorschot door de banken verstrekt, bedraagt alzoo voor ruim $\frac{1}{3}$ der betaalde voorschotten f 300.—, voor ruim $\frac{1}{3}$ f 150.— of 200.—, terwijl

(1) De instelling waartoe dit cijfer betrekking heeft, verleent voorschotten tot een maximum van f 1000.—

voorschotten tot een maximum van f 50.— of f 100.— voor 47 pCt. van het geheel voorkomen.

Voor de renteloze voorschotten is de verhouding geheel anders: voor ongeveer $\frac{1}{5}$ is als maximum vermeld f 300.—, voor $\frac{3}{5}$ f 150.— of f 200.— Onder deze voorschotten komen er geene voor tot een maximum van f 400.— of f 500.—, terwijl van ruim 13 pCt. van het verleend bedrag het maximum f 100.— bedraagt.

Naar het maximum van den tijd waarvoor het voorschot wordt verleend, is het bedrag der in 1882 betaalde voorschotten verdeeld gelijk in den volgende staat is aangegeven.

Provinciën.	Bedrag der voorschotten verleend					Totaal.
	voor een tijdvak van hoogstens				voor een niet opgegeven tijdvak.	
	20 tot 26 weken.	36 weken tot 1 jaar.	2 jaren of 112 weken.	3 jaren.		
Noord-Holland.	—	186,440.—	—	4,615.—	13,839.41	204,894.41
Zuid-Holland.	11,355.—	197,672.—	59,640.—	—	—	268,667.—
Utrecht.	—	36,580.—	—	—	—	36,580.—
Zeeland.	—	43,682.—	—	—	—	43,682.—
Noord-Brabant.	—	29,804.99	—	—	—	29,804.99
Gelderland.	—	74,708.—	16,620.—	—	12,450.—	103,778.—
Overijssel.	—	82,907.60	—	—	—	82,907.60
Drente.	—	9,029.—	—	—	—	9,029.—
Groningen.	7,278.—	49,070.—	—	—	—	56,348.—
Friesland.	6,764.—	56,867.50	—	—	2,142.—	65,773.50
Totaal.	25,397.—	766,761.09	76,260.—	4,615.—	28,431.41	901,464.50
Hierin begrepen renteloze voorschotten.						
Noord-Holland.	—	17,717.—	—	4,615.—	13,839.41	36,171.41
Zuid-Holland.	—	—	7,905.—	—	—	7,905.—
Gelderland.	—	—	—	—	2,800.—	2,800.—
Groningen.	7,278.—	—	—	—	—	7,278.—
Friesland.	5,708.—	—	—	—	—	5,708.—
Totaal.	12,986.—	17,717.—	7,905.—	4,615.—	16,639.41	59,862.41
Ten 100						
alle voorschotten.	2 ⁸	85 ¹	8 ⁵	0 ⁵	3 ¹	100
de renteloze.	217	29 ⁶	13 ²	77	27 ⁸	100

Regel is alzoo voor alle banken te zamen, dat het voorschot binnen één jaar nadat het verleend is, wordt terugbetaald, uitzondering dat het voor korter of langer tijdvak wordt verleend: 2^s pCt. van het totaal bedrag der voorschotten werd voor hoogstens 20 of 26 weken verstrekt, 8^s pCt. voor 2 jaren of 112 weken.

Belangrijk is het verschil in de verhouding voor de rentelooze voorschotten: Nog geen 30 pCt. van het totaal bedrag werd voor één jaar verleend, ruim 20 pCt. voor hoogstens 20 of 26 weken. Daarentegen was de verhouding gunstiger voor de voorschotten voor 2 jaren en komen die voor 3 jaren geheel ten voordeele dezer voorschotten. Hierbij moet intusschen worden opgemerkt, dat van ongeveer 28 pCt. van het totaal bedrag der renteloos verstrekte voorschotten geen maximum van tijd is opgegeven, terwijl die opgaaf voor alle voorschotten te zamen slechts van 3^d pCt. ontbreekt.

De *hoegrootheid der in 1882 verleende voorschotten* is in den volgenden staat aangewezen.

Provinciën.	Getal verleende voorschotten.						Bedrag der verleende voorschotten.		
	beneden f 10.	van f 10 tot beneden f 20.—	van f 25 tot beneden f 100.—	van f 100 tot beneden f 200.—	van f 200 tot beneden f 300.—	van f 300 of hooger.	Totaal.	Totaal.	Gemiddeld.
Noord-Holland.	3	181	981	682	133	109	2089	f 204,894.41	f 98.08
Zuid-Holland.	—	68	1056	593	356	215	2288	" 268,667.—	" 117.42
Utrecht.	—	2	115	135	81	—	333	" 36,580.—	" 109.85
Zeeland.	1	172	428	66	26	—	693	" 43,682.—	" 63.03
Noord-Brabant.	—	17	43	66	51	8	185	" 29,804.99	" 161.11
Gelderland.	9	182	481	250	126	52	1100	" 103,778.—	" 94.34
Overijssel.	—	3	317	308	104	12	744	" 82,907.60	" 111.43
Drente.	—	—	8	16	7	17	48	" 9,029.—	" 188.10
Groningen.	3	30	156	122	129	4	444	" 56,348.—	" 126.91
Friesland.	6	68	269	212	88	24	667	" 65,773.50	" 98.61
Totaal.	22	723	3854	2450	1101	441	8591	f 901,464.50	f 104.93
Hierin begrepen rentelooze voorschotten.									
Noord-Holland.	3	121	370	118	—	—	612	f 36,171.41	f 59.10
Zuid-Holland.	—	—	—	6	36	—	42	" 7,905.—	" 188.21
Gelderland.	9	88	16	—	—	—	113	" 2,800.—	" 24.78
Groningen.	3	26	67	17	6	4	123	" 7,278.—	" 59.17
Friesland.	—	12	43	11	9	—	75	" 5,708.—	" 76.11
Totaal.	15	247	496	152	51	4	965	f 59,862.41	f 62.03
Ten 100.									
Alle voorschotten.	0 ^s	8 ^d	44 ^g	28 ^s	12 ^s	5 ^d	100	—	—
de rentelooze.	1 ^s	25 ^s	51 ^d	15 ^s	5 ^s	0 ^d	100	—	—

Groot is het verschil tusschen deze cijfers en die in den staat behelzende opgaven omtrent het maximum van het voorschot. Volgens vorenstaand overzicht is het bedrag ten honderd van het *getal* verleende voorschotten beneden f 300.— en van die van f 300.— en hooger, gelijk hieronder is aangegeven.

	voor alle voorschotten	voor de rentelooze
beneden f 300.—	91 ^g pCt.	99 ^s pCt.
van f 300.— of hooger	5 ^d »	0 ^d »

Het *bedrag* der voorschotten naar het maximum van het voorschot door de banken verstrekt, is ten 100 als volgt:

	voor alle voorschotten	voor de rentelooze
beneden f 300.—	39 ^s pCt.	73 ^s pCt.
van f 300.— of hooger	56 ^d »	27 ^d »

Door enkele banken die resp. 3.8 en 4.7 pCt. van het totaal bedrag hebben voorgesloten, is geen opgaaf van maximum gedaan.

Aflossing door de borgens betaald en afschrijving wegens oninbaarheid.

Van het bedrag dat door de leeners zelven is afgelost, kan bij gebreke van juiste opgaven daaromtrent geene mededeeling worden gedaan.

De volgende sommen zijn door 34 banken over 1882 opgegeven als door de borgens afgelost en wegens oninbaarheid afgeschreven.

Provinciën.	Getal banken.	Bedrag der voorschotten.	Aflossing door de borgens.	Afschrijving wegens oninbaarheid.
Noord-Holland.	11	f 141,754.41	f 4,135.90	f 108.65
Zuid-Holland.	3	" 97,370.—	" 1,478.06	" —
Utrecht.	2	" 36,580.—	" 723.74	" —
Zeeland.	2	" 43,682.—	" 384.95	" 25.76
Noord-Brabant.	1	" 29,804.99	" —	" 66.87
Gelderland.	4	" 69,593.—	" 856.66	" 50.—
Overijssel.	2	" 61,325.—	" 188.—	" 77.45
Drente.	1	" 9,029.—	" 340.—	" —
Groningen.	1	" 7,278.—	" 82.75	" —
Friesland.	7	" 60,065.50	" 1,308.50	" 194.50
Totaal.	34	f 556,481.90	f 9,498.56	f 523.23

Neemt men aan, dat er geen overwegend verschil bestaat tusschen het aan het begin en het aan het einde des boekjaars door de leeners verschuldigd bedrag, en dat door de leeners zelven is afgelost het bedrag der voorschotten dat niet door de borgens is betaald of als oninbaar afgeschreven, dan verkrijgt men het resultaat dat van het totaal der geleende voorschotten

	bij alle hulp- banken te zamen.	bij genoemde 34 banken.
door de leeners zelven werd terugbetaald	98 ⁹ pCt.	98 ² pCt.
" " borgens werd afgelost	1 ⁰⁵ "	17 "
als oninbaar werd afgeschreven	0 ⁰⁵ "	0 ¹ "

In bovenstaande opgaven zijn de volgende cijfers betreffende de renteloos verstrekte voorschotten begrepen.

Provinciën.	Getal banken.	Bedrag der voorschotten.	Aflossing door de borgens.	Afschrijving wegens oninbaarheid.
Noord-Holland.	4	f 36,171.41	f 1,915.—	f 50.—
Zuid-Holland . .	1	" 7,905.—	" 100.—	" —
Groningen . . .	1	" 7,278.—	" 82.75	" —
Totaal	6	f 51,354.41	f 2,097.75	f 50.—

Van de renteloos verstrekte voorschotten werd

	bij alle banken die rentelooze voor- schotten verstrekken.	bij boven- genoemde 6 banken.
door de leeners zelven terugbetaald	96 ⁴ pCt.	95 ² pCt.
" " borgens afgelost	3 ⁵ "	4 ¹ "
als oninbaar afgeschreven	0 ¹ "	0 ¹ "

De aflossing door borgens en afschrijving wegens oninbaarheid is derhalve het grootst bij de banken die rentelooze voorschotten verstrekken, t. w. 3⁵ pCt. van het totaal der voorschotten door die banken verleend tegen 4¹ pCt. bij alle hulpbanken te zamen.

Het volgend staatje behelst een overzicht van de *renten van voorschotten*, de *boeten en restitutie van rente* (of *uitkeering van premie*) bij *vervroegde terugbetaling van het voorschot*, een en ander over 1882.

Provinciën.	Getal hulp- ban- ken.	Bedrag der verleende voorschotten.	Rente van voorschotten.	Boeten.	Restitutie van rente en premie bij vervroegde betaling.	Door de hulpbanken ontvangen.
Noord-Holland .	10	f 168,723.—	f 5,890.23	f 84.10 ⁵	f 736.48	f 5,237.85 ⁵
Zuid-Holland .	7	" 260,762.—	" 8,350.82	" 313.33 ⁵	" 562.44	" 8,101.71 ⁵
Utrecht	2	" 36,580.—	" 1,590.52	" 68.10	" 88.41	" 1,570.21
Zeeland	2	" 43,682.—	" 1,165.05	" 42.25	" 31.92 ⁵	" 1,175.37 ⁵
Noord-Brabant .	1	" 29,804.99	" 889.29	" 80.60	—	" 969.89
Gelderland . .	9	" 100,978.—	" 4,301.14 ⁵	" 26.77	" 250.91	" 4,077.00 ⁵
Overijssel . . .	4	" 82,907.60	" 3,403.45 ⁵	" 138.12	" 44.86	" 3,496.71 ⁵
Drente	1	" 9,029.—	" 303.70	" 4.40	" 17.40	" 290.70
Groningen . . .	1	" 49,070.—	" 1,502.10	" 1 ¹ 02.16	" 59.96 ⁵	" 1,534.29 ⁵
Friesland . . .	7	" 60,065.50	" 2,372.64 ⁵	" 11.45	" 94.70	" 2,289.39 ⁵
Totaal	44	f 841,602.09	f 29,768.95 ⁵	1 ¹ f 861.29	f 1,887.09	" 28,743.15 ⁵

Na de verstrekte opgaven omtrent den rentetax der voorschotten kan het cijfer der door de leeners betaalde rente, als geheel afhankelijk van den duur der leening, buiten beschouwing blijven.

Ook ten aanzien van het bedrag der boeten en der restitutie van rente enz. bij vervroegde betaling, waaromtrent bij verschillende instellingen uiteenloopende bepalingen bestaan, is geene vergelijking te maken.

Als *inkomsten van bezittingen* over 1882 is door 23 instellingen opgegeven eene som van f 2188.54. Deze ontvangsten zijn zeer wisselvallig daar ze hoofdzakelijk voortspruiten uit de belegging van tijdelijk niet uitgeleend kapitaal. Voor die instellingen welke de voorschotten tegen rente verstrekken, treden deze inkomsten alzoo in de plaats van rente van voorschotten, welke hooger of lager is naar mate een kleiner of grooter gedeelte van het kapitaal niet onder leeners uitstond.

Onder de som van f 11122.70, als *rente van kapitalen* over 1882 vermeld, is begrepen een bedrag van f 3954.50 in den loop van het boekjaar aan aandeelhouders uitgekeerd, wat bij de mededeelingen omtrent de finantiële uitkomsten over het boekjaar nader wordt behandeld.

1) Door eene bank die rentelooze voorschotten verstrekt, is als ontvangen boete opgegeven eene som van f 4.86.

Als kapitaal verschuldigd tegen rente is opgegeven eene som van *f* 207491.09. De rente van een gedeelte groot *f* 47374.49 is uit de winst betaald, zoodat het bedrag van *f* 7168.20^s de rente uitmaakt betaald van de tegen rente verschuldigde kapitalen, aan het einde des jaars bedragende de som van *f* 160116.60.

De over 1882 opgegeven *administratiekosten* hebben betrekking tot de volgende hulpbanken :

Provinciën.	Getal banken.	Bedrag der		Getal banken.	Bedrag der		Totaal.		
		voorschotten tegen rente	administratiekosten.		renteloze voorschotten.	administratiekosten.	Bedrag der		
						Getal banken.	verleende voorschotten.	administratiekosten.	
Noord-Holland	8	155,288.—	2,337.04	2	21,834.41	354.61	10	177,122.41	2,691.65
Zuid-Holland.	7	260,762.—	3,014.—	1	7,905.—	128.50	8	268,667.—	3,142.50
Utrecht	2	36,580.—	709.15	—	—	—	2	36,580.—	709.15
Zeeland	2	43,682.—	415.60	—	—	—	2	43,682.—	415.60
Noord-Brabant	1	29,804.99	356.22	—	—	—	1	29,804.99	356.22
Gelderland . . .	5	71,498.—	1,060.73 ^s	1	2,800.—	5.02	6	74,298.—	1,065.75 ^s
Overijsel	4	82,907.60	867.07 ^s	—	—	—	4	82,907.60	867.07 ^s
Drente	1	9,029.—	47.80	—	—	—	1	9,029.—	47.80
Groningen . . .	1	49,070.—	174.08	1	7,278.—	10.25	2	56,348.—	184.33
Friesland	5	52,306.—	511.13	1	5,708.—	124.00 ^s	6	58,014.—	635.13 ^s
Totaal	36	790,927.59	9,492.83	6	45,525.41	622.38 ^s	42	836,453.—	10,115.21 ^s
Ten 100	1 ^a		1 ^b		1 ^c

Het bedrag der administratiekosten van de eene instelling verschilt in hooge mate met dat eener andere. Voor zoover de hulpbanken betreft die de voorschotten tegen rente verstrekken, zijn de kosten van Utrecht, Noord-Holland en Gelderland belangrijk hooger dan het gemiddeld cijfer, terwijl die van

Groningen en Drente daar ver beneden blijven. Bij de banken die renteloze voorschotten verleenen, trekt het hooge cijfer der kosten van Friesland en het lage van Groningen en Gelderland de aandacht.

Gelijk hiervoor reeds is medegedeeld, zijn de administratiekosten van de 6 instellingen die het tweeledig karakter hebben van spaar- en voorschotbank, niet opgenomen in deze opgaven, doch in die der spaarbanken.

Geene administratiekosten zijn opgegeven van de volgende instellingen.

Provinciën.	Getal hulpbanken.	Bedrag der voorschotten tegen rente.	Getal hulpbanken.	Bedrag der renteloze voorschotten.	Gezamenlijk bedrag der	
					hulpbanken.	verleende voorschotten.
Noord-Holland.	1	<i>f</i> 1,060.—	2	<i>f</i> 14,337.—	3	<i>f</i> 15,397.—
Gelderland . . .	1	„ 2,775.—	—	„ —	1	„ 2,775.—
Totaal	2	<i>f</i> 3,835.—	2	<i>f</i> 14,337.—	4	<i>f</i> 18,172.—

De opgaven omtrent *winst* en *verlies* zooals die zijn opgegeven en in de bijlagen VI en VII voorkomen, zijn niet voor verzameling vatbaar. Bij sommige instellingen die met een aandeelen-kapitaal werken, wordt aan de aandeelhouders eene uitkeering gedaan onder de benaming van «rente van kapitalen,» waarna het boekjaar wel eens met een verliescijfer sluit.

Bij andere instellingen daarentegen wordt eerst, na de afsluiting van het boekjaar, wanneer de financiële uitkomst is vastgesteld, tot uitkeering van winst aan aandeelhouders overgegaan.

De volgende staat behelst een overzicht van de over 1882 door elke instelling verkregen winst. Daarin is het bedrag als rente van kapitalen aan aandeelhouders uitgekeerd, ad *f* 3954.50, gevoegd bij de in bijlage VII vermelde winst, ten gezamenlijken bedrage van *f* 9649.49. Door van de som dier bedragen ad *f* 13603.99, af te trekken het verliescijfer van *f* 148.21 opgegeven door de hulpbanken te Utrecht en Zwolle, welke in den loop des jaars eene uitkeering aan aandeelhouders hebben gedaan, wordt de in kol. 3 van den staat vermelde winst van *f* 13455.78^s verkregen.

HULPBANKEN.	Totaal van het kapitaal met uitzondering van het tegen rente verschuldigde.	Winst (met inbegrip der aan aandeelhouders als rente van kapitalen gedane uitkeeringen).		Bestemming der winst.		Vermeerdering van het kapitaal.	Andere doelingen.	Aanmerkingen.
		Bedrag.	in procenten.	Uitkeering aan aandeelhouders.				
				Bedrag.	in procenten.			
1.	2.	3.	4.	5.	6.	7.	8.	9.
Amsterdam (Bisschoffsheimsveren.).	27,237.30 ⁵	30.48	0 ¹	—	—	30.48	—	
Haarlem.	25,000.—	1,453.66 ⁵	5 ⁸	1,450.—	5 ⁸	—	1) 3.66 ⁵	1) Gebracht in de rekening over 1883.
Alkmaar.	10,674.98	163.94	1 ⁶	160.—	4	3.94	—	2) Hierin is begrepen een tegen rente verschuldigd kapitaal van f 4300.—, waarvan de rente uit de winst is voldaan.
Zaandam.	2) 8,175.30	125.62	1 ⁵	—	—	—	3) 125.62	3) Uitgekeerd aan de instelling die het kapitaal verstrekt.
Andijk.	1,096.38	45.70	4 ²	41.—	4	4.70	—	4) Uitgekeerd aan het Nutsdepartement.
Enkhuizen.	6,300.—	369.02	5 ⁹	304.51	5	—	4) 64.51	
Hoorn.	9,290.50 ⁵	320.40	3 ⁴	310.—	4	10.40	—	
Purmerend.	5,171.66 ⁵	176.23 ⁵	3 ⁴	175.—	3 ⁵	1.23 ⁵	—	
's Hage (Hulpbank).	43,746.19 ⁵	1,171.85 ⁵	27	984.—	4	187.85 ⁵	—	
Id. (voor Israëlieten).	3,476.42	117.73	3 ⁴	—	—	117.73	—	
Delft.	15,717.11	620.81	3 ⁹	594.—	4	26.81	—	
Dordrecht.	15,000.—	607.56 ³	4 ¹	600.—	4	—	1) 7.56 ⁵	
Gouda.	3,762.82	194.15 ⁵	5 ²	134.20	4 ⁴	59.95 ⁵	—	
Leiden.	5) 33,000.—	1,732.50	5 ²	—	—	—	3) 1732.50	5) Van dit tegen rente verschuldigd kapitaal wordt de rente uit de winst voldaan.
Gorinchem.	5,926.42	230.58	3 ⁹	60.—	2 ⁶	170.58	—	6) In verband met deze uitkeering is een bedrag van f 87.96 ⁵ van het reservefonds afgeschreven.
Utrecht.	18,329.16 ⁵	437.03 ⁵	2 ⁴	6) 525.—	3 ⁵	148.54 ⁵	—	
Amersfoort.	5,207.71	300.54 ⁵	5 ⁸	152.—	4	233.83 ⁵	—	
Middelburg.	5,143.22	233.83 ⁵	4 ⁵	—	—	—	—	
Zierikzee.	5) 3,074.49	104.18	3 ⁴	—	—	—	8) 104.18	
's Hertogenbosch.	804.31	180.71	22 ⁵	—	—	180.71	—	
Arnhem (Hulpbetoon).	5,253.97 ⁵	215.40	4 ¹	71.80	3 ⁴	71.80	7) 71.80	7) Toegevoegd aan het uitlotingsfonds.
Nijmegen.	18,081.07 ⁵	700.23 ⁵	3 ⁹	202.—	4	498.23 ⁵	—	
Zutphen (Nutsdepartement).	1,798.44	63.74	3 ⁵	—	—	63.74	—	
Id. (voor Israëlieten).	1,815.58 ⁵	48.87	27	—	—	48.87	—	
Tiel.	9,987.33	271.—	27	228.—	3	43.—	—	
Wageningen.	656.77	74.62	11 ⁴	—	—	8) 74.62	—	8) Vermoedelijk is de bestemming der winst geweest vermeerdering van het kapitaal.
Apeldoorn (spaar en voorschotb.).	3,850.—	9) 115.50	3	115.50	3	—	—	9) Deze cijfers betreffen slechts de aan aandeelhouders gedane uitkeeringen. De winst door de spaar- en voorschotbanken verkregen, wordt in de opgaven omtrent de spaarbanken opgenomen.
Ede (Id.).	575.—	9) 15.—	2 ⁶	15.—	3	—	—	10) In verband met deze uitkeering is een bedrag van f 60.24 ⁵ van het reservefonds afgeschreven.
Zwolle.	15,363.46 ⁵	339.75 ⁵	2 ²	10) 400.—	4	—	—	
Kampen.	14,395.43 ⁵	1,207.92 ⁵	8 ⁴	474.—	4	733.92 ⁵	—	
Almelo.	985.50 ⁵	66.66 ⁵	6 ⁸	—	—	66.66 ⁵	—	
Assen.	4,910.95 ⁵	254.43	5 ²	75.—	2 ⁵	179.43	—	
Groningen (Nutsdepartement).	5,773.13	384.54 ⁵	67	—	—	384.54 ⁵	—	
Leeuwarden (Id.).	5) 7,000.—	240.16	3 ⁴	—	—	—	3) 240.16	11) Het restant der winst wordt om de 5 jaren aan de aandeelhouders uitgekeerd.
Harlingen.	9,200.—	420.—	4 ⁶	414.—	4 ⁵	—	1) 6.—	12) Zie de noten 2 en 5. In deze kolom is begrepen eene tegen rente verschuldigde som van f 47,374.49, waarvan de rente uit de winst wordt voldaan.
Lemsterland.	330.28 ⁵	102.42 ⁵	3 ¹	—	—	102.42 ⁵	—	13) Zie de noten 6 en 10.
Sneek.	5,000.—	318.95	6 ⁴	250.—	5	—	11) 68.95	
Totaal.	12) 351,110.94 ⁵	13,455.78	38	13) 7,735.01	4 ²	3,444.03	2,424.95	

Het gemiddeld cijfer der winst is alzoo 3⁸ ‰, dat der uitkeeringen aan aandeelhouders 4² ‰. Het hooge winstcijfer van de bank te 's Hertogenbosch wordt hierdoor verklaard, dat deze instelling bijna uitsluitend werkt met tegen rente verschuldigd kapitaal. Daar het door winst verkregen eigen kapitaal zeer laag is, bereikte de winst van f 180.71 een percentageijfer van 22⁵.

Het verschil in het bedrag der administratiekosten tusschen de verschillende instellingen is opmerkelijk groot. Bij de eerstvermelde instelling — de Bischoffsheimvereeniging te Amsterdam — waren die kosten zoo hoog, dat de rente van de à 4 ‰ uitgaende voorschotten daardoor geheel werden weggenomen. Slechts door andere ontvangsten werd nog een winstcijfer van 0¹ ‰ verkregen.

Uit den aard der zaak kan ten opzichte van die banken — acht in 1882 — welke de voorschotten renteloos verstrekken, van winst geen sprake zijn. Als zoodanig toch kan niet worden aangemerkt het door enkele dezer instellingen opgegeven saldo dat, na de gemaakte kosten, overschoot van de ontvangen giften en bijdragen, alsmede van de renten door uitzetting van tijdelijk beschikbare gelden verkregen.

Evenmin schijnt, bij afwezigheid van het denkbeeld om winst te behalen, het door eene dezer instellingen opgegeven te-kort, als gevolg van gemaakte kosten, verlies te moeten heeten. Het kapitaal waarmede deze banken werken, bedroeg aan het einde van 1882 als volgt:

<i>Amsterdam.</i>	Leenfonds van het Ned. Isr. Armbestuur.	f 5345.78
»	» de Port. Isr. Gemeente.	» 4779.60
»	Hulpkas » » Evang. Luth. Diaconie.	» 4600.--
»	Hulpbank » » Inst. Liefdadigheid naar vermogen	» 18216.85
<i>'s-Gravenhage.</i>	Leenfonds Weldadig en Zorgvuldig	» 8340.92 *)
<i>Arnhem.</i>	Hulpbank voor Israëlieten.	» 1846.39
<i>Groningen.</i>	Hulpkas » »	» 2620.91 ⁵
<i>Leeuwarden.</i>	» » »	» 12248.92
		f 57999.37 ⁵

Behalve door de beide instellingen te Utrecht en Zwolle, hierboven genoemd, werd over 1882 verlies opgegeven door de drie volgende banken:

	Bedrag van het verlies.	Bedrag van het kapitaal (behalve het tegen rente verschuldigde).
<i>Oudkarspel</i>	f —.61 ⁵	f 46.37 ⁵
<i>Deventer.</i>	» 48.49	» 2172.93
<i>Ferwerderadeel.</i>	» 45.40	» —
	f 94.50 ⁵	f 2219.30 ⁵

*) En voor administratiekosten eene inschrijving op het Grootboek der 2¹/₂ ‰ N. W. S., groot f 8000.—

De specificatie der verschillende kapitalen eischt eenige toelichting. In den verzamelstaat over 1882 komt voor als

kapitaal verschuldigd aan aandeelhouders	f 185650.—
» » zonder rente	» 6317.82
en als eigen kapitaal	» 172567.31 ⁵
	f 364535.13 ⁵

Het kapitaal (behalve het tegen rente verschuldigde) van de 37 instellingen, door welke winst is verkregen, bedraagt . . . f 351110.94⁵ waarin is begrepen een tegen rente verschuldigd bedrag, waarvan de rente uit de winst is voldaan ad . . . » 47374.49 f 303736.45⁵

De vier spaar- en voorschotbanken die niet met een aandeelenkapitaal werken, zijn in dien staat niet genoemd; eene dier instellingen, die te Schoterland, heeft opgaaf gedaan van een zonder rente verschuldigd kapitaal, ad . . . » 580.—

Het kapitaal der acht instellingen, die de voorschotten renteloos verstrekken, bedraagt . . . » 57999.37⁵ dat van twee van de drie hierboven genoemde instellingen die met verlies hebben gewerkt (de derde werkte alleen met tegen rente opgenomen kapitaal). . . . » 2219.30⁵

Totaal als boven f 364535.13⁵

BANKEN VAN LEENING.

Gelijk in de inleiding is gezegd, werden reeds in het regeeringsverslag omtrent de gestichten van weldadigheid over 1819 eenige tabellarische opgaven ten opzichte der banken van leening verstrekt. In dat verslag werd melding gemaakt van 90 instellingen, werkende met een kapitaal van ongeveer 4 miljoen gulden, van welke er 76 met ongeveer f 2.250000.— waren gelegen in de provinciën die thans het Rijk uitmaken.

Eene splitsing der banken van leening in twee soorten: banken beheerd door administratiën op openbaar gezag ingesteld en banken die verpacht zijn of door particulieren voor eigen rekening worden gehouden, wordt het eerst aangetroffen in het Regeeringsverslag over 1827.

De kennis van den omvang van elk der beide soorten van banken en van het daarvan gemaakt gebruik in verhouding tot de bevolking, is in de eerste plaats van belang. Het volgend overzicht bevat daaromtrent eenige opgaven.

Provinciën.	Bedrag der voorschotten per inwoner.		
	Gemeentelijke banken.	Verpachte banken.	Totaal.
Noord-Holland . . .	f 4.35 ^s	f —.06	f 4.41 ^s
Zuid-Holland . . .	» 3.43	» —.05 ^s	» 3.48 ^s
Utrecht	» 1.45 ^s	» —.36	» 1.81 ^s
Overijsel	» —.97	» —.07	» 1.04
Gelderland	» —.79 ^s	» —.13 ^s	» —.93
Noord-Brabant . . .	» —.76	—	» —.76
Friesland	» —.61	» —.14 ^s	» —.75 ^s
Groningen	» —.68 ^s	—	» —.68 ^s
Zeeland	» —.46	—	» —.46
Limburg	» —.31 ^s	» —.03 ^s	» —.35
Drente	—	» —.20	» —.20
Totaal 1882	f 1.91	f —.08	f 1.99
» 1879	» 1.85	» —.10 ^s	» 1.95 ^s
» 1869	» 2.01	» —.20	» 2.21
» 1859	» 1.76	» —.29	» 2.05
» 1849	» 1.69 ^s	» —.37	» 2.06 ^s
» 1839	» 1.48 ^s	» —.63 ^s	» 2.12
» 1829	» 1.03	» —.68	» 1.71

Het zeer lage cijfer voor Drente en het hooge voor Noord-Holland en Zuid-Holland verkregen, trekken in het bijzonder de aandacht. Alleen voor Utrecht wordt een cijfer verkregen, dat het gemiddelde voor het geheele Rijk nabij komt. De overige provinciën vertoonen onderling groote verschillen en wijken alle zeer af van het gemiddelde van het Rijk.

In het vorenstaand overzicht is, om de opgaven zoo nauwkeurig mogelijk te doen zijn, bij de berekening voor 1879 en de vijf vroegere jaren, het cijfer gekozen dat door de volkstellingen is verkregen.

Opmerking verdient de toeneming in den loop der jaren van het gebruik der gemeentelijke en de vermindering van dat der verpachte banken.

Met betrekking tot vorenstaande cijfers dient te worden gelet op de concurrentie die de banken van leening volgens de verslagen van eenige banken, ondervinden van zoogenaamde stille pandjeshuizen of kantoren waar de goederen worden gekocht met recht van wederinkoop. Naar mate deze inrichtingen weder verdwijnen neemt het gebruik der banken van leening toe, om weder te verminderen, zoodra de mededinging wordt hervat.

De koopsom door deze inrichtingen betaald, kan uit den aard der zaak belangrijk hooger zijn dan het voorschot hetwelk door de banken van leening wordt verstrekt; het goed dat niet binnen zekeren tijd — soms zes maanden — wordt ingekocht, blijft onherroepelijk aan den kooper toebehooren, waarna deze het op de meest voordeelige wijze van de hand kan zetten en de winst uitsluitend ten zijnen bate komt. Bij de banken van leening daarentegen wordt het goed eerst na veel langer tijdsverloop (soms eerst na 2 jaren) in *publieke* veiling gebracht en kan de beleener de som welke het goed meer opbrengt dan het voorschot en de rente bedragen, terug bekomen. In weerwil van deze meer gunstige voorwaarden waaronder de banken van leening geld schieten en de lagere rente door deze bedongen, wordt, volgens de ontvangen mededeelingen, door de beleeners de voorkeur gegeven aan het oogenblikkelijk voordeel door de andere inrichtingen aangeboden.

De in den ouden vorm verstrekte opgaven omtrent de beide soorten van banken over 1880 zijn opgenomen in de staten geplaatst op blz. 88—93.

Bijlage VIII bevat onderscheidene opgaven omtrent elke gemeentelijke, bijlage IX omtrent elke verpachte of particuliere bank, over 1881. In die opgaven zijn, voor zoover daarvan mededeeling is gedaan, tevens voor elke instelling de verschillende voorwaarden vermeld waaronder en de wijze waarop voorschotten worden verstrekt. De opgaven over 1882 voor elke instelling zijn vervat in de bijlagen X en XI.

De staten geplaatst op blz. 94—103 behelzen eene verzameling provincies-gewijze van de voornaamste opgaven over 1881 en 1882, terwijl op blz. 104—107 een overzicht voorkomt over vele jaren.

Banken van leening

beheerd door administratie openbaar gezag ingesteld.

DIENSTJAAR 1880.

PROVINCIEËN.	Getal banken van leening.	Kapitalen waarmede de banken hebben gewerkt	Getal panden welke zijn			UITGAVEN.								
			beleend of waarvan de beleening is vernieuwd.	glost.	verkocht.	Bedrag der interesten van opgenomen kapitalen.	Voor onderhoud van gebouwen, lasten en kosten van administratie.	Op de beleende panden geschoten gelden.	Vergoeding voor beschadigde of vermiste panden.	Onkosten op den verkoop van panden gevallen.	Overschot van de opbrengst der verkochte panden, aan de houders van pandbrieftjes uitgekeerd.	Nadeelige sloten van rekeningen.	Verschillende uitgaven.	Totaal.
1.	2.	3.	4.	5.	6.	7.	8.	9.	10.	11.	12.	13.	14.	15.
Noord-Holland	5 ¹⁾	871,853.59 ⁵	682686	656181	20973	28,956.21 ⁵	100,212.78 ⁵	3,056,277.90	86.39 ⁵	981.72 ⁵	17,281.79	—	—	3,203,796.81
Zuid-Holland . . .	6	846,855.05	897060	884889	13932	25,333.—	70,333.97 ⁵	2,972,997.—	281.71	1,344.83 ⁵	8,725.54	686.02 ⁵	—	3,079,702.08 ⁵
Utrecht	1	106,722.20 ⁵	72335	72237	1006	4,732.70	8,240.53 ⁵	283,595.20	—	—	1,006.44	—	—	297,574.87
Zeeland	2	36,323.37	38803	33278	820	1,050.14	3,433.91 ⁵	83,906.75	—	121.07 ⁵	171.09 ⁵	—	2) 2,032.12 ⁵	90,715.10
Noord-Brabant	3	100,714.17 ⁵	118332	115408	3619	5,538.75 ⁵	10,569.49 ⁵	379,203.45	86.35 ⁵	64.—	2,102.75	—	—	397,564.80 ⁵
Limburg	1	33,985.20	43146	41205	385	636.67	4,653.40 ⁵	112,733.80	—	26.20	170.49	—	—	118,220.56
Gelderland	3) 3	137,000.—	147172	138456	1955	5,540.—	8,780.88 ⁵	331,844.25	—	180.75	641.65	—	—	346,987.53 ⁵
Overijsel	3	81,489.24 ⁵	159020	160791	2984	2,236.42	8,817.16 ⁵	317,500.75	37.61	83.97	1,133.25	—	4) 5,526.87 ⁵	335,336.03 ⁵
Groningen	1	96,900.—	67732	64003	2545	4,069.25 ⁵	5,188.35 ⁵	214,766.25 ⁵	—	322.51 ⁵	1,077.26	—	—	225,423.63 ⁵
Friesland	3	120,466.33 ⁵	51587	49905	2016	3,757.89	7,895.15 ⁵	200,198.50	2.—	120.61	845.99 ⁵	372.04	—	213,192.19
Totaal	28	2,432,309.17 ⁵	2,272873	2,216353	50235	81,851.04 ⁵	228,125.65 ⁵	7,953,023.85 ⁵	494.07	3,245.68	33,156.26	1,058.06 ⁵	7,559.—	8,308,513.62 ⁵

1) Het vaste kapitaal waarmede de bank te Amsterdam werkt (f 590,760.81⁵), werd gedurende 1880 gemiddeld f 160,000.— uit de gemeentekas vermeerderd. De borgtochten der stedelijke ambtenaren beliepen op 1 Januari 1881 f 213,120.—, welke gelden als kapitaal worden gebruikt of op interest uitgezet. Aan de rechthebbenden wordt 4 pCt. uitgekeerd.

2) f 2000.— aflossing van tijdelijk opgenomen kapitaal, f 32.12⁵ kosten van waarborg van gouden en zilveren voorwerpen.

3) Te Nijmegen is den 1sten September 1880 eene bank van leening geopend.

4) Hieronder is begrepen eene aflossing van f 2000.— door de bank te Zwolle, eene van f 3500.— voor die te Deventer en f 18.37⁵ kosten van waarborg van gouden en zilveren voorwerpen.

Banken aan leening

beheerd door administratief openbaar gezag ingesteld.

DIENSTJAAR 1880.

PROVINCIEËN.	Getal banken van leening.	Middelen waardoor in uitgaven is voorzien.									Winst of verlies der banken.		
		Inkomsten van bezittingen van allerlei aard en toegekende rechten.	Administratiekosten door de pandgevers in de hulpbanken voldaan.	Terug ontvangen gelden voor geloste panden.	Interesten van de panden welke zijn gelost of verkocht of waarvan de leening is vernieuwd.	Opbrengst van de verkochte panden na af trek der verschuldigde interesten voor die panden.	Onafgehaald overschot van de opbrengst van verkochte panden.	Opgelden door de koopers betaald voor gekochte panden.	Voordeelige sloten van rekening.	Verschillende ontvangsten.	Totaal.	Winst.	Verlies.
1.	2.	16.	17.	18.	19.	20.	21.	22.	23.	24.	25.	26.	27.
Noord-Holland . . .	5	3,390.42	30,505.61 ⁵	2,939,552.46	97,564.47 ⁵	1) 81,758.60	8,342.37 ⁵	306.38	278.03 ⁵	—	3,158,698.36	3,458.08 ⁵	—
Zuid-Holland . . .	6	2,202.91	9,244.98	2,930,827.90	84,982.10 ⁵	68,859.81 ⁵	7,752.97	3,144.15 ⁵	4,217.02	—	3,105,231.85 ⁵	8,248.14 ⁵	2) 480.47
Utrecht	1	60.—	2,353.14	270,133.50	12,968.69	4,784.01 ⁵	229.40	—	—	—	290,528.74 ⁵	—	—
Zeeland	2	—	—	85,546.50	4,216.45 ⁵	2,429.70	193.71 ⁵	196.40 ⁵	1,167.75	3) 13.52	93,764.04 ⁵	104.16 ⁵	—
Noord-Brabant . .	3	—	—	370,775.30	16,535.25	11,450.29 ⁵	917.13 ⁵	111.09	2,040.60	—	401,829.67	2,117.14	—
Limburg	1	—	1,608.48	111,478.45	3,898.86	1,046.—	190.85	76.28	—	—	118,298.92	—	—
Gelderland	3	312.98 ⁵	2,534.52	305,574.25	10,326.53 ⁵	4,945.44	309.26	292.16	4,616.65 ⁵	—	328,911.80 ⁵	222.85	4) 1,399.18
Overijssel	3	535.20	—	318,952.10	9,761.96	6,327.29 ⁵	223.93	83.97	953.61 ⁵	5) 5,549.66 ⁵	342,387.73 ⁵	239.88 ⁵	6) 560.68
Groningen	1	—	—	206,398.75	9,111.48	7,717.27	273.55	7) —	7,100.85	8) 810.57 ⁵	231,412.47 ⁵	615.48 ⁵	—
Friesland	3	605.57 ⁵	—	198,136.30	10,995.23 ⁵	10,225.—	636.48 ⁵	506.90 ⁵	—	9) 395.—	221,500.50	1,050.56	10) 372.04
Totaal	28	7,107.09	46,246.73 ⁵	7,737,375.51	260,361.04 ⁵	199,543.43	10,069.67	4,717.34 ⁵	20,374.52 ⁵	6,768.76	8,292,564.11	16,056.31 ⁵	2,812.37

1) De opbrengst der te Amsterdam verkochte panden beliep f 83291.64.

2) Dit verlies werd geleden door de banken te Delft en Brielle.

3) Terugontvangen waarborgkosten van gouden en zilveren voorwerpen.

4) Dit verlies werd geleden door de bank te Nijmegen, hoofdzakelijk door de kosten vereischt voor de nieuwe inrichting.

5) f 5500.— opgenomen gelden en f 49,66⁵ terugontvangen waarborgkosten van gouden en zilveren voorwerpen.

Dit verlies werd geleden door de banken te Deventer en Kampen.

De opgelden zijn genoten door de beambten der bank en worden daarom niet opgegeven.

Rente van voorschotten op pensioenen.

Door de bank te Lemmer uit de kas dier gemeente genoten subsidie.

Dit verlies werd geleden door de bank te Lemmer.

Bankaanleening

die verpacht zijn, of ten gevolge van eene of andere vergoedingen of particulieren voor eigen rekening worden gehouden.

DIENSTJAAR 1880.

PROVINCIEËN.	Getal banken van leening.	Getal der panden welke zijn			Uitgaven ten laste van gemeentebesturen of instellingen van weldadigheid, en inkomsten door hen genoten.				Bedrag der zuivere winst door gemeenten of door instellingen van weldadigheid genoten.
		beleend of waarvan de beleening is vernieuwd.	gelost.	verkocht.	Uitgaven en lasten voor onderhoud van gebouwen.	I n k o m s t e n .			
						Bedrag der pachtpenningen of andere retributiën.	Verdere voordeelen bij de pachtcontracten of de acten van vergunning bedongen.	Totaal.	
1	2	3	4	5	6	7	8	9	10
Noord-Holland	3	18622	16179	596	—	25.—	—	25.—	25.—
Zuid-Holland	4	14277	12657	697	—	—	—	—	—
Utrecht	2	26815	25825	733	—	21.—	—	21.—	21.—
Gelderland	1) 6	32618	26032	699	—	152.—	—	152.—	152.—
Overijsel	2	15129	11729	775	—	—	—	—	—
Drente	3	10680	10333	213	—	—	—	—	—
Friesland	3	34264	32975	673	—	180.—	100.—	280.—	30.—
Totaal	23	152405	135730	4386	—	378.—	100.—	478.—	228.—

1) De bank te Nijmegen is op 1 Juli 1879 opgeheven.

Bankaanleening

die verpacht zijn of ten gevolge van eene of andere vergoedingen of particulieren voor eigen rekening worden gehouden.

DIENSTJAAR 1880.

PROVINCIEËN.	Getal banken (van leening).	Uitgaven en inkomsten van de pachters of andere bankhouders zooverre die onmiddellijk tot de beleening betrekking hebben.															
		U I T G A V E N .								O N T V A N G S T E N .							
		Bedrag der pachtpenningen of andere retributiën.	Bedrag der verdere uitkeeringen waartoe de bankhouders ingevolge de pachtcontracten of de acten van vergunning gehouden zijn.	Op de beleende panden geschoten gelden.	Vergoeding voor beschadigde of vermiste panden.	Onkosten op den verkoop van panden gevallen.	Overschot van de opbrengst der verkochte panden aan de houders van pandbriefjes uitgekeerd.	Nadeelige sloten van rekening.	Verschot van de gaven.	Totaal.	Terugontvangen gelden voor geloste panden.	Interesten van panden welke zijn gelost of verkocht, of waarvan de beleening is vernieuwd.	Opbrengst van de verkochte panden, na aftrek der verschuldigde interesten voor die panden.	Onafgehaald overschot van de opbrengst van verkochte panden.	Opgelden door de koopers betaald voor gekochte panden.	Voordeelige sloten van rekening.	Verschillende ontvangsten.
11.	12.	13.	14.	15.	16.	17.	18.	19.	20.	21.	22.	23.	24.	25.	26.	27.	
Noord-Holl.	3	75.—	—	48,744.55	—	64.80	73.70	—	48,958.05	41,633.15	3,831.11 ⁵	2,167.85	2.—	108.40	—	—	47,742.51 ⁵
Zuid-Holland.	4	185.—	42.—	42,500.95	20.—	62.—	10.30	—	42,820.25	36,284.50	2,281.69 ⁵	1,516.78	2.30	38.30	—	—	40,123.57 ⁵
Utrecht	2	1) 71.—	2) 3,946.27	76,394.30	—	7.—	180.25	—	80,598.82	75,192.95	3,514.30	2,159.40	178.09	5.45	—	—	81,050.19
Gelderland	6	152.—	—	71,885.50	—	43.71	17.10	—	72,110.31	56,527.30	2,707.03 ⁵	1,554.29	142.72 ⁵	48.31 ⁵	—	—	60,979.66 ⁵
Overijsel	2	—	—	21,907.42	—	53.50	—	—	21,960.92	16,136.02	903.86	1,059.27	—	—	—	—	18,099.15
Drente	3	—	—	27,154.70	—	51.45	72.33	—	27,278.48	26,139.30	1,879.95 ⁵	781.73	153.60 ⁵	26.71 ⁵	—	—	28,981.30 ⁵
Friesland	3	4) 861.—	6.45	56,800.14	—	142.37	36.80	—	57,846.76	54,539.24	3,660.14	1,874.55	94.11	11.90	—	—	60,179.94
Totaal	23	1,344.—	3,994.72	345,387.56	20.—	424.83	390.48	—	351,573.59	306,452.46	18,778.10	11,113.87	572.83	239.08	—	—	337,156.34

1) Hiervan werd f 50.— uitgekeerd aan het burgerweeshuis te Amersfoort.

2) f 1459.61⁵ interest van opgenomen kapitalen en f 2486.65⁵ administratiekosten, beide uitgegeven door de bank te Amersfoort.

Kleine uitgaven door de bank te Ede gedaan.

Van dit bedrag is f 611.— uitgegeven door de bank te Saeck voor pachtpenningen, patent, loon van een bediende en kantoorbehoefden.

Gemeentelijke banken van leening 1881.

PROVINCIEËN.	Getal banken van leening.	Beleeningen.					Bedrag der verleende voorschotten.	Leningen.		Verkoopingen.					Uitbetaalde overschotten.		
		Getal beleende panden				Totaal.		Getal panden gelost binnen acht dagen.	Getal panden gelost na langere tijdsverlof.	Totaal van kol. 8-10.	Bedrag der voorschotten verleend op de in kol. 8-10 vermelde panden.	Getal verkochte panden.	Opbrengst van den verkoop.	Bedrag der hierop verleende voorschotten.		Beschikbare overschotten.	Te-korten op de verkoopingen.
		bij het hoofdkantoor.	bij de hulpkantoren.	bij de inbrengers.	Totaal.												
1.	2.	3.	4.	5.	6.	7.	8.	9.	10.	11.	12.	13.	14.	15.	16.	17.	18.
Noord-Holland . . .	5	72,145	615,573	35,464	723,187	3,459,374.85	286,144	365,242	29	693,904	3,299,700.75	22,497	93,568.74 ⁵	62,183.55	19,274.87 ⁵	1,161.87 ⁵	12,364.80
Zuid-Holland . . .	6	203,252	616,438	47,840	867,530	2,952,783.85	474,755	379,672	29	862,353	2,918,889.85	14,839	71,914.33	51,056.95	14,957.73	1,843.73	10,328.98
Utrecht	1	9,300	63,843	—	73,143	288,372.25	31,261	40,922	5	72,191	277,937.—	881	6,454.75	4,964.—	997.26	531.16 ⁵	701.88
Zeeland	2	34,023	—	—	34,023	87,375.25	17,739	15,877	—	33,613	85,939.75	691	2,299.65	1,557.—	508.15	72.90	250.92 ⁵
Noord-Brabant . . .	3	113,640	—	—	113,640	364,457.75	4,907	7,807	—	110,099	351,240.25	3,798	13,814.80 ⁵	10,465.—	2,388.68 ⁵	724.64	1,570.06 ⁵
Limburg	1	—	51,124	—	51,124	75,118.50	22,516	27,441	—	49,956	73,305.50	574	1,900.26	1,161.50	512.39	5.69	386.76
Gelderland	3	121,033	47,804	—	168,837	398,657.75	75,723	87,559	2	163,306	381,536.25	2,509	8,061.60	5,970.25	948.14 ⁵	225.15	720.05
Overijsel	3	97,329	—	48,270	145,599	286,744.15	86,110	60,139	—	146,244	285,140.05	2,586	7,408.66	5,367.40	1,389.02	321.16	813.92
Groningen	1	22,119	—	40,549	62,668	196,165.—	14,220	48,558	8	62,781	195,604.50	2,737	8,732.50	6,053.—	1,755.28	230.14	930.56
Friesland	3	47,351	—	—	47,351	186,440.15	13,268	33,406	—	46,734	183,413.40	1,806	9,066.84	6,701.—	1,389.37	142.44	784.53
Totaal	28	720,192	1,394,787	172,123	2,287,102	8,295,489.50	1,026,643	1,066,697	33	2,241,241	8,052,707.30	52,918	223,222.14	155,479.65	44,120.90 ⁵	5,263.89	28,852.79

Gemeentelijke banken van leening 1882.

PROVINCIEËN.	Getal banken van leening.	Beleeningen.					Bedrag der verleende voorschotten.	Leningen.		Verkoopingen.					Uitbetaalde overschotten.		
		Getal beleende panden				Totaal.		Getal panden gelost binnen acht dagen.	Getal panden gelost na langere tijdsverlof.	Totaal van kol. 8-10.	Bedrag der voorschotten verleend op de in kol. 8-10 vermelde panden.	Getal verkochte panden.	Opbrengst van den verkoop.	Bedrag der hierop verleende voorschotten.		Beschikbare overschotten.	Te-korten op de verkoopingen.
		bij het hoofdkantoor.	bij de hulpkantoren.	bij de inbrengers.	Totaal.												
1.	2.	3.	4.	5.	6.	7.	8.	9.	10.	11.	12.	13.	14.	15.	16.	17.	18.
Noord-Holland . . .	5	74,824	662,527	42,591	779,942	3,191,242.50	322,709	405,865	50	735,661	3,179,090.05	24,437	100,274.50	67,594.35	19,426.34	1,280.86	13,526.66 ⁵
Zuid-Holland . . .	6	181,472	629,067	49,549	860,088	2,923,291.70	474,535	354,562	29	837,277	2,836,488.35	14,982	74,369.90 ⁵	53,065.60	14,547.16 ⁵	2,619.82	10,009.04
Utrecht	1	9,300	63,674	—	72,974	291,958.50	30,286	39,559	—	69,844	274,767.75	999	9,151.65	6,390.—	1,709.22 ⁵	254.86	1,019.15 ⁵
Zeeland	2	34,419	—	—	34,419	89,133.50	18,077	15,127	—	33,206	87,937.25	630	2,131.25	1,478.25	467.45	88.65	259.93
Noord-Brabant . . .	3	116,740	—	—	116,740	364,902.85	42,574	49,657	—	112,022	350,887.60	3,521	12,019.47	8,942.50	2,263.32	585.94 ⁵	1,684.69 ⁵
Limburg	1	—	53,645	—	53,645	76,539.50	23,596	28,301	—	51,903	74,259.50	649	1,857.89	1,172.25	480.20	4.50	249.13
Gelderland	3	118,872	48,304	—	167,176	331,715.25	74,746	89,491	3	164,239	373,117.75	3,085	9,115.05	6,755.75	1,157.96	207.94	929.19 ⁵
Overijsel	3	191,173	—	38,259	137,432	271,781.—	86,281	51,666	—	137,944	272,127.35	1,726	6,785.39	4,658.—	1,385.37 ⁵	140.19 ⁵	810.12 ⁵
Groningen	1	11,081	—	45,328	56,409	178,358.25	13,085	42,558	—	55,439	177,384.50	2,631	9,141.40	6,257.50	1,931.81	289.62	1,089.43
Friesland	3	50,669	—	—	50,669	200,125.50	15,137	32,300	—	47,440	189,082.35	1,709	9,934.77	7,343.80	1,512.78 ⁵	106.99 ⁵	929.60
Totaal	28	693,550	1,457,217	173,727	2,329,494	7,969,048.55	1,101,026	1,108,923	282	2,244,977	7,815,142.45	54,369	234,781.27 ⁵	163,658.—	44,871.63	5,529.38 ⁵	30,506.98 ⁵

Gemeentelijke banken van leening 1881.

PROVINCIEËN.	Getal banken van leening.	Kapitaal waarmede de banken tot einde des boekjaars werkten.		Saldo beschikbare overschotten van verkooping.	Totaal.	Bedrag der onafgeloste voorschotten aan het einde des boekjaars.	Kapitaal in den loop des jaars	
		Vast kapitaal.	Opgenomen kapitaal.				opgenomen.	afgelost.
1.	2.	19.	20.	21.	22.	23.	24.	25.
Noord-Holland	5	686,067.03	570,800.—	15,310.10 ^s	1,272,177.13 ^s	1,132,040.50	21,500.—	36,620.—
Zuid-Holland	6	254,441.67	582,940.—	15,513.51 ^s	852,895.18 ^s	769,009.10	33,000.—	33,000.—
Utrecht	1	8,434.17	109,000.—	195.38	117,629.55	108,542.25	5,120.—	—
Zeeland	2	723.37	30,750.—	451.31	31,924.68	23,926.75	9,000.—	8,500.—
Noord-Brabant	3	41,692.12 ^s	116,500.—	1,181.83 ^s	159,373.96	151,913.30	15,500.—	14,000.—
Limburg	1	21,544.27	9,500.—	516.76	31,561.03	23,405.—	12,500.—	16,000.—
Gelderland	3	—	147,000.—	466.13 ^s	147,466.13 ^s	101,702.—	10,000.—	—
Overijsel	3	44,115.13	44,900.—	988.36	90,003.49	66,413.35	2,000.—	7,500.—
Groningen	1	—	91,200.—	1,671.36	92,871.36	70,890.15	51,300.—	57,000.—
Friesland	3	14,380.78	78,000.—	957.34	93,338.12	82,379.—	19,900.—	19,900.—
Totaal	28	1,071,898.54 ^s	1,780,590.—	37,252.10	2,889,240.64 ^s	2,530,221.40	179,820.—	197,520.—

Gemeentelijke banken van leening 1882.

PROVINCIEËN.	Getal banken van leening.	Kapitaal waarmede de banken tot einde des boekjaars werkten.		Saldo beschikbare overschotten van verkooping.	Totaal.	Bedrag der onafgeloste voorschotten aan het einde des boekjaars.	Kapitaal in den loop des jaars	
		Vast kapitaal.	Opgenomen kapitaal.				opgenomen.	afgelost.
1.	2.	19.	20.	21.	22.	23.	24.	25.
Noord-Holland	5	721,991.13	468,500.—	15,359.85	1,205,250.98	1,076,598.60	14,100.—	116,400.—
Zuid-Holland	6	268,673.42	582,940.—	10,396.15	862,009.57	802,746.85	13,000.—	13,000.—
Utrecht	1	11,203.72	113,800.—	714.65	125,718.37	119,343.—	4,800.—	—
Zeeland	2	723.37	30,631.14	435.79	31,790.30	23,644.75	—	118.86
Noord-Brabant	3	43,134.71 ^s	118,000.—	1,155.74	162,290.45 ^s	156,986.05	33,000.—	31,500.—
Limburg	1	21,699.48	10,800.—	671.10	33,170.58	24,512.75	16,000.—	14,700.—
Gelderland	3	46.25	152,000.—	505.25	152,551.50	103,543.75	5,000.—	—
Overijsel	3	45,575.84 ^s	36,200.—	1,035.66 ^s	82,811.51	61,409.—	1,000.—	9,700.—
Groningen	1	2,749.—	87,200.—	1,798.87	91,747.87	65,606.40	92,000.—	96,000.—
Friesland	3	15,302.39 ^s	80,300.—	1,053.28	96,655.67 ^s	86,073.35	20,300.—	18,000.—
Totaal	28	1,130,499.32 ^s	1,680,371.14	33,126.34 ^s	2,843,996.81	2,520,469.50	199,200.—	299,418.86

Gemeentelijke banken aan leening 1881.

PROVINCIEËN.	Getal banken van leening.	Baten.							Lasten.							Winst.	Verlies.
		Renten van voorschotten		Vervallen over-schotten.	Inkomsten van bezittingen.	Voor administratiekosten van de hulpkantoren ontvangen.	Restitutie van betaald recht van waarborg.	Opgelopen door koop betaald.	Andere baten.	Totaal.	Renten van opgenomen kapitaal.	Betaald recht van waarborg.	Ver-goeding voor beschadigde en vermiste panden.	Administratiekosten en andere lasten.	Totaal.		
		op geloste of op nieuw beleende panden.	op verkochte panden.														
1	2	26	27	28	29	30	31	32	33	34	35	36	37	38	39	40	41
Noord-Holland . . .	5	92,994.70 ⁵	7,314.72 ⁵	5,868.98	3,250.80 ⁵	32,207.93 ⁵	758.55	4,387.4 ⁵	10—	148,759.34 ⁵	22,799.70 ⁵	758.55	74.20	97,409.94 ⁵	121,042.40	27,716.94 ⁵	—
Zuid-Holland . . .	6	83,735.21	7,501.18 ⁵	1,785.83 ⁵	1,730.66	19,436.17	768.08	3,235.5 ⁵	20.73	118,213.44 ⁵	24,429.33	817.58 ⁵	5.65	84,210.74 ⁵	109,463.31	9,215.55 ⁵	465.42
Utrecht	1	13,154.10	957.22	102.12 ⁵	—	2,429.49	67.42 ⁵	—	80.—	16,790.36	5,248.89	67.42 ⁵	11.64	3,588.44	13,916.39 ⁵	2,873.96 ⁵	—
Zeeland	2	3,867.72 ⁵	265.60	147.72	—	—	19.42 ⁵	171.—	—	4,472.28	1,016.45 ⁵	38.86 ⁵	—	3,557.38 ⁵	4,612.70 ⁵	4.33	144.75 ⁵
Noord-Brabant . . .	3	16,265.76 ⁵	1,564.92	593.00 ⁵	—	—	81.60	114.—	546.01	18,712.78 ⁵	5,653.05	81.60	—	11,212.50	16,947.15	1,906.35	140.71 ⁵
Limburg	1	3,246.20	194.20	101.95	—	1,701.13	37.36	97.—	—	5,924.78	1,104.24	37.36	—	4,145.85	5,287.95	636.83	—
Gelderland	3	13,271.51	1,147.23	204.68	237.47	2,517.36	85.02 ⁵	399.—	020.31 ⁵	17,862.81 ⁵	5,540—	85.02 ⁵	—	11,462.27	17,037.29 ⁵	1,417.53	642.01
Overijsel	3	9,034.85	949.12 ⁵	440.62	535.20	—	64.11	51.—	878.53	18,095.27	2,198.67	67.94	38.10 ⁵	8,724.26	11,028.97 ⁵	2,066.29 ⁵	—
Groningen	1	8,899.59 ⁵	1,154.36	778.36	—	—	—	—	306.84 ⁵	11,710.84 ⁵	4,210.01	68.96 ⁵	—	5,748.98	10,027.95 ⁵	1,632.89	—
Friesland	3	9,032.82	1,078.86	361.99 ⁵	—	—	42.29 ⁵	427.—	—	11,340.36 ⁵	3,526.92 ⁵	48.93	—	7,400.39 ⁵	10,976.25	778.14 ⁵	414.03
Totaal	28	253,502.48	22,127.42 ⁵	10,385.27	5,754.13 ⁵	58,292.08 ⁵	1,924.37	8,885.—	045.26	366,882.29	75,727.27 ⁵	2,072.74 ⁵	129.59 ⁵	242,460.77	320,390.38 ⁵	48,298.83 ⁵	1,806.93

Gemeentelijke banken aan leening 1882.

PROVINCIEËN.	Getal banken van leening.	Baten.							Lasten.							Winst.	Verlies.	
		Renten van voorschotten		Vervallen over-schotten.	Inkomsten van bezittingen.	Voor administratiekosten van de hulpkantoren ontvangen.	Restitutie van betaald recht van waarborg.	Opgelopen door koop betaald.	Andere baten.	Totaal.	Renten van opgenomen kapitaal.	Betaald recht van waarborg.	Ver-goeding voor beschadigde en vermiste panden.	Administratiekosten.	Andere lasten.			Totaal.
		op geloste of op nieuw beleende panden.	op verkochte panden.															
1	2	26	27	28	29	30	31	32	33	34	35	36	37	38	39	40	41	42
Noord-Holland . . .	5	98,997.16	8,065.03 ⁵	5,849.93	3,066.20 ⁵	34,645.80	812.07 ⁵	4,479.45 ⁵	86.16	155,951.75 ⁵	21,592.16 ⁵	812.07 ⁵	74.10	101,664.98	300.35	124,443.67	31,513.23 ⁵	5.15
Zuid-Holland . . .	6	79,325.71	7,554.93 ⁵	9,655.49	2,259.26 ⁵	19,928.38	829.39 ⁵	3,330.—	457.80	123,341.38	23,504.33	867.80 ⁵	60.—	79,946.78 ⁵	6,255.14	110,634.06	13,576.48 ⁵	869.16 ⁵
Utrecht	1	13,113.32	1,135.86	170.80	66.—	2,461.73	121.42 ⁵	457.—	—	17,576.71 ⁵	5,424.89	121.42 ⁵	—	9,260.85	—	14,807.16 ⁵	2,769.55	—
Zeeland	2	3,805.89 ⁵	247.65	213.02	—	—	9.50	151.—	—	4,427.87 ⁵	1,012.50	54.17 ⁵	—	2,955.32	469.02	4,491.01 ⁵	55.72	118.86
Noord-Brabant . . .	3	16,186.08	1,562.75	604.72	—	—	71.09	104.—	306.21	18,529.12	5,660.58 ⁵	86.84	—	8,603.90 ⁵	2,396.00 ⁵	16,747.33 ⁵	2,109.78	327.99 ⁵
Limburg	1	3,322.38	194.40	76.73	—	1,785.76	32.47 ⁵	95.—	—	6,013.48 ⁵	608.77	32.47 ⁵	—75	4,429.78	786.55	5,853.27 ⁵	155.21	—
Gelderland	3	14,438.36	1,235.66	189.65	385.37	2,482.07	112.72	463.—	300.—	19,357.62 ⁵	5,540.—	112.72	—	11,217.77 ⁵	114.95	16,985.44 ⁵	2,372.18	—
Overijsel	3	8,505.29 ⁵	855.42	527.94 ⁵	535.20	—	59.96 ⁵	27.—	300.63	12,011.50 ⁵	1,944.48	42.69	22.51 ⁵	8,248.73	338.34	10,596.75 ⁵	1,567.33 ⁵	152.58 ⁵
Groningen	1	8,200.62	1,191.71	714.87	—	—	—	—	—	11,307.83	3,707.43 ⁵	—	—	5,799.68	—	9,507.11 ⁵	1,800.71 ⁵	—
Friesland	3	8,763.11 ⁵	1,160.28 ⁵	487.24 ⁵	—	—	29.77 ⁵	474.—	—	11,338.79 ⁵	3,460.81	45.44 ⁵	—	7,201.52	106.99 ⁵	10,814.77	921.61 ⁵	397.59
Totaal	28	254,657.93 ⁵	23,303.70 ⁵	18,490.40	6,312.04	61,303.74	2,078.42	9,585.—	124.74 ⁵	379,856.08 ⁵	72,455.96 ⁵	2,175.65	157.36 ⁵	239,329.27 ⁵	10,767.35	324,885.60 ⁵	56,841.82 ⁵	1,871.34 ⁵

Verpachte banken aan leening 1881.

PROVINCIEËN.	Getal banken van leening.	BELEENINGEN.		LOSSINGEN.				Totaal van kol. 5-7	Bedrag der voorschotten verleend op de in kol. 5-7 vermelde panden.	VERKOOPINGEN.					Uitbetaalde overschotten.
		Getal beleende panden.	Bedrag der verleende voorschotten.	Getal panden gelost binnen acht dagen.	Getal panden gelost na langer tijdsverloop.	Getal panden aan de justitie uitgekeerd.	Getal			Opbrengst van den verkoop.	Bedrag der hierop verleende voorschotten.	Beschikbare overschotten.	Te-korten op de verkooping.		
1.	2.	3.	4.	5.	6.	7.	8.	9.	10.	11.	12.	13.	14.	15.	
Noord-Holland . . .	2	17909	45,330.60	17902		—	17902	45,720.95	393	1,367.90	1,079.25	—	7.66 ^s	—	
Zuid-Holland . . .	3	12736	43,513.20	7238	4572	—	11800	39,763.—	358	1,128.53	952.50	25.92 ^s	22.75	16.75	
Utrecht	2	26327	73,016.20	15748	7875	1	25907	72,697.—	845	2,490.57	1,895.70	326.12	82.10	232.67	
				2283		—	118								
Limburg	1	385	2,354.04	66	52	—	118	304.89	—	—	—	—	—	—	
Gelderland	5	26474	64,196.55	14889	9158	—	24047	58,627.35	629	1,479.75	1,278.90	147.91 ^s	40.24 ^s	16.46	
Overijsel	2	13942	23,761.68	10058	755	—	11850	22,704.38 ^s	571	1,120.90	916.65	33.38 ^s	—	19.15	
				537		—	9131								
Drente	2	9402	24,138.15	2168	6963	—	9131	23,073.40	300	1,345.75	870.30	259.95	9.70	134.83 ^s	
Friesland	3	35907	60,218.62	7016	9085	1	36174	55,835.—	629	2,477.05	2,031.22	270.71	187.32	148.74	
				20072		—	136429								
Totaal . . .	20	143082	336,529.04	57173	38460	2	136429	318,525.97 ^s	3725	11,410.45	9,024.52	1,064.00 ^s	349.78	568.60 ^s	
				40794		—									

Verpachte banken aan leening 1882.

PROVINCIEËN.	Getal banken van leening.	BELEENINGEN.		LOSSINGEN.				Totaal van kol. 5-7	Bedrag der voorschotten verleend op de in kol. 5-7 vermelde panden.	VERKOOPINGEN.					Uitbetaalde overschotten.
		Getal beleende panden.	Bedrag der verleende voorschotten.	Getal panden gelost binnen acht dagen.	Getal panden gelost na langer tijdsverloop.	Getal panden aan de justitie uitgekeerd.	Getal			Opbrengst van den verkoop.	Bedrag der hierop verleende voorschotten.	Beschikbare overschotten.	Te-korten op de verkooping.		
1.	2.	3.	4.	5.	6.	7.	8.	9.	10.	11.	12.	13.	14.	15.	
Noord-Holland . . .	2	16853	42,920.34	16832		—	16832	40,741.65	406	1,213.90	936.13	40.20	1.72 ^s	49.55	
Zuid-Holland . . .	3	13449	45,459.—	5932	6342	—	12274	44,047.20	413	1,151.85	951.35	33.81 ^s	32.90	30.11 ^s	
Utrecht	2	26156	72,431.45	12324	10954	—	25548	72,338.97	768	2,445.80	1,751.13	361.88	44.90	147.69	
				2270		—	2971								
Limburg	1	3600	9,127.35	1349	1322	—	2971	6,735.61	—	—	—	—	—	—	
Gelderland	5	26184	65,325.55	15525	8658	—	24183	63,770.30	625	1,319.90	1,145.55	123.60 ^s	94.64	107.40 ^s	
Overijsel	2	13202	20,212.81	9155	1208	—	10796	19,656.91	529	1,169.82	993.35	4.48	14.92	14.23 ^s	
				433		—	7876								
Drente	2	8752	23,910.85	2412	5464	—	7876	26,493.75	200	1,032.35	675.05	187.12 ^s	4.44 ^s	142.62 ^s	
Friesland	3	27281	47,331.91	7064	9630	2	25235	42,672.48	528	1,895.55	1,347.15	384.14	81.16	252.70	
				8537		—	125613								
Totaal . . .	20	135477	327,219.26	53761	43778	2	125613	316,456.87	3469	10,229.17	7,829.71	1,135.24 ^s	274.69	744.34	
				28072		—									

Verpachte banken van leening 1881.

PROVINCIEËN.	Getal banken van leening.	Bedrag der onafgeloste voorschotten aan het einde des boekjaars.	Saldo beschikbare over- schotten aan het einde des boekjaars.	Renten van voorschotten		Vervallen overschotten.	Restitutie van betaald recht van waarborg.	Opgelden door de koopers betaald.	Betaald recht van waarborg.	Vergoeding voor beschadigde en vermiste panden.	Bedrag der pachtpenningen of andere retributiën.
				op geloste of op nieuw be- leende panden.	op verkochte panden.						
1.	2.	16.	17.	18.	19.						
Noord-Holland	2	34,388.45	11.35	3,551.18	253.41 ^s	—	—	17.25	—	—	50.—
Zuid-Holland	3	12,487.75	13 75	1,415.25	165.68 ^s	1.42 ^s	3.22 ^s	26.58	3.22 ^s	1.60	95.—
Utrecht	2	31,464.71	319.80	3,385.55	311.35	102.54	40.25	4 77	40.40	—	85.38
Limburg	1	2,049.15	—	7.—	—	—	—	—	—	—	—
Gelderland	5	14,000.50	357.07	2,440.13 ^s	133.86	134.88	3.30	44.62	10.55	—	137.—
Overijsel	2	6,146.30	14.23 ^s	1,045.79 ^s	170.86 ^s	—	—	16.—	10.70	8.17	—
Drente	2	13,347.96	—	1,601.44 ^s	192.51 ^s	125.11 ^s	4.15	—	13.35	—	—
Friesland	3	32,059.88	47.15	3,861.94	360.36	74.82	—	22.92	13.25	6.75	186.45
Totaal	20	145,594.70	763.35 ^s	17,308.29 ^s	1,593.05 ^s	438.78	50.92 ^s	132.14	91.47 ^s	11.52	553.83

Verpachte banken van leening 1882.

PROVINCIEËN.	Getal banken van leening.	Bedrag der onafgeloste voorschotten aan het einde des boekjaars.	Saldo beschikbare over- schotten aan het einde des boekjaars.	Renten van voorschotten		Vervallen overschotten.	Restitutie van betaald recht van waarborg.	Opgelden door de koopers betaald.	Betaald recht van waarborg.	Vergoeding voor beschadigde en vermiste panden.	Bedrag der pachtpenningen of andere retributiën.
				op geloste of op nieuw be- leende panden.	op verkochte panden.						
1.	2.	16.	17.	18.	19.						
Noord-Holland	2	35,631.01	2.—	3,513.40	220.09 ^s	—	—	17.50	—	—	50.—
Zuid-Holland	3	12,898.20	14.10	1,453.53 ^s	166.—	3.33	1.65	22.97	1.65	1.85	95.—
Utrecht	2	29,776.06	408 56	3,167.42	310.84 ^s	125.43	31.67 ^s	7.10	36.20	—	86.40
Limburg	1	4,440.89	—	156 22	—	—	—	—	—	—	549.33
Gelderland	5	14,410.20	330.70	2,224.23	158.14 ^s	42.57	1.20	42.24 ^s	23 10	—	127.—
Overijsel	2	5,708 85	4.48	984.70 ^s	167.71	—	19.20	18.85	19.20	—	—
Drente	2	10,090.01	—	1,447.01	152.37	44.50	9.79	35.66 ^s	8.59	—	—
Friesland	3	35,872.16	63.10	2,632.54	251.08 ^s	115.49	—	23.63	24.10	—	186.45
Totaal	20	148,827.38	822.94	15,579.06	1,426.24 ^s	331.32	63.51 ^s	167.96	112.84	1.85	1,094.18

Gemeentelijke bank van leening.

JAREN.	Getal banken van leening.	Beleeningen.		Lossingen.		Verkoopingen.		Aan houders van pand-brieven uitbetaalde overschotten.	Kapitalen waarmede de banken werken.	Renten van geloste of op nieuw beleende en verkochte panden.	Vervallen (of onafgehaalde) overschotten van de opbrengst van verkochte panden.	Inkomsten van bezittingen.	Voor administratiekosten van de hulpkantoren ontvangen.	Opgelden door de koopers betaald.	Renten van opgenomen kapitaal.	Vergoeding voor beschaadigde of vermiste panden.	Administratiekosten.
		Getal beleende panden.	Bedrag der voorschotten op de beleende panden.	Getal geloste panden.	Bedrag der geloste panden.	Getal verkochte panden.	Opbrengst van de verkochte panden, na aftrek der daarop verschuldigde rente.										
1.	2.	3.	4.	5.	6.	7.	8.	9.	10.	11.	12.	13.	14.	15.	16.	17.	18.
1882	28	2,329,494	7,969,048.55	1) 2,244,977	1) 7,815,142.45	54369	211,477.57	30,506.95	2,843,996.81	277,961.64	16,490.46	6,312.04	61,303.74	9,585.10	72,455.96	157.36	239,329.27
1881	28	2,287,102	8,295,489.50	1) 2,241,241	1) 8,052,707.30	52918	201,094.71	28,852.79	2,889,240.64	277,595.90	10,385.27	5,754.13	58,292.08	8,885.26	75,727.27	129.59	2) 242,460.77
1880	28	2,272,873	7,953,023.85	2,216,353	7,737,375.51	50235	199,543.43	33,156.26	2,432,309.17	260,361.04	10,069.67	7,107.09	46,246.73	4,717.34	81,851.04	494.07	228,125.65
1879	27	2,181,635	7,421,096.68	2,061,476	7,197,512.60	51851	215,311.96	31,724.75	2,352,866.34	248,751.56	12,043.18	9,205.87	43,155.25	5,305.82	95,976.23	326.57	221,033.11
1878	27	2,145,892	7,417,835.68	2,112,327	7,240,251.96	56460	217,498.68	31,454.64	2,245,480.01	251,051.70	9,521.26	9,802.63	40,475.44	5,462.27	86,182.97	230.83	219,482.07
1877	28	2,280,563	7,877,620.35	2,225,651	7,633,787.76	64042	226,578.72	30,230.42	2,262,251.38	260,920.19	13,222.06	13,919.55	42,790.07	5,909.02	101,677.63	384.27	228,504.—
1876	29	2,367,190	7,866,547.54	2,341,425	7,683,280.25	62991	197,663.56	28,525.08	2,275,301.10	262,329.03	12,736.27	11,459.46	41,780.39	8,694.01	103,900.61	388.47	223,830.76
1875	31	2,361,784	7,692,631.04	2,325,052	7,560,808.90	64272	202,852.01	32,311.73	2,557,855.99	266,651.45	13,790.33	11,062.32	40,391.71	5,856.35	102,166.45	190.46	236,395.47
1874	33	2,534,335	7,967,548.78	2,472,925	7,743,577.99	57430	179,946.49	34,935.74	2,605,916.61	264,013.58	15,096.11	11,406.45	37,154.04	8,449.93	97,672.23	211.14	232,199.93
1873	35	2,548,791	7,756,950.99	2,505,647	7,574,798.19	58995	192,229.29	20,926.27	2,615,716.43	266,080.35	13,134.33	15,963.77	37,006.18	9,223.65	100,239.62	185.08	230,787.81
1872	35	2,624,432	7,637,034.25	2,596,398	7,583,991.62	62227	202,990.03	19,114.36	2,636,455.27	281,990.66	11,992.96	12,037.25	35,731.82	9,225.98	106,767.21	216.74	229,463.94
1871	34	2,604,617	7,556,249.90	2,561,487	7,485,631.67	60570	188,737.74	18,633.72	2,628,698.69	289,632.18	13,230.20	8,072.15	35,913.32	8,883.36	121,028.02	206.81	224,132.69
1870	34	2,541,559	7,415,111.50	2,443,388	7,156,908.51	53641	175,260.67	18,239.07	2,585,264.40	274,819.30	11,787.68	7,967.81	38,000.47	7,466.55	113,828.39	200.51	223,144.19
1865	34	2,486,343	7,052,419.10	2,410,886	6,889,998.52	42792	170,020.25	37,281.38	2,546,216.34	259,894.85	14,608.02	8,750.63	37,706.67	7,345.89	90,503.14	183.07	207,746.33
1860	34	2,199,963	6,002,009.18	2,092,247	5,796,849.41	63521	215,580.23	43,191.15	2,638,823.03	263,293.04	5,609.90	10,146.80	5,115.32	9,150.11	95,757.12	597.08	169,670.09
1855	34	2,103,565	5,705,507.80	2,002,778	5,439,604.34	81917	251,337.86	43,629.60	2,787,030.53	292,797.86	6,290.25	11,458.02	3) —	11,487.54	123,112.54	862.59	180,983.22
1850	31	1,746,247	5,177,736.—	1,657,679	5,013,319.26	67170	237,662.57	52,574.17	2,844,353.85	286,946.75	10,354.77	12,366.48	3) —	10,507.16	129,372.58	488.71	161,471.25
1845	28	1,602,671	4,850,639.72	1,435,868	4,487,908.27	65285	221,875.51	44,084.38	2,515,661.75	279,989.93	4) —	12,891.13	3) —	11,619.03	45,567.87	217.11	156,555.21
1840	24	1,303,949	4,216,391.11	1,230,232	4,062,456.11	77820	228,704.15	41,707.62	2,280,571.48	272,807.75	4) —	21,407.54	3) —	9,496.90	42,938.42	416.02	125,871.50
1835	23	1,060,072	3,261,620.45	943,355	2,993,483.58	45382	132,196.85	33,498.99	1,974,699.83	196,917.59	4) —	20,499.31	3) —	5,792.07	37,269.47	113.78	112,345.09
1830	17	885,627	2,840,164.28	805,232	2,702,308.61	60249	178,057.20	35,512.88	1,954,260.65	195,628.95	4) —	22,201.50	3) —	9,181.08	12,700.43	387.69	101,823.29

1) Hierin zijn voor 1882 en 1881 ook begrepen de cijfers betreffende de aan de justitie uitgekeerde panden.

2) Hierin zijn voor 1881 begrepen de andere lasten, van welke het totaal in 1882 ruim f 10,000.— beliep.

3) Eerst na 1855 werd van de hier bedoelde kosten opgaaf gedaan.

4) Van de aan de banken vervallen overschotten der veilingen is eerst na 1848 opgaaf gedaan.

Verpachte banken van leening.

JAREN.	Getal banken van leening.	BELEENINGEN.		LOSSINGEN.		VERKOOPINGEN.		Aan houders van pand-brieven uitbetaalde overschotten.	Rente van geloste of op nieuw beleende of verkochte panden.	Vervallen (of onafgehaalde) overschotten van de opbrengst der verkochte panden.	Opgelden door de koopers betaald.	Vergoeding voor beschadigde of vermiste panden.
		Getal beleende panden.	Bedrag der voorschotten op de beleende panden.	Getal geloste panden.	Bedrag der voorschotten op de geloste panden.	Getal verkochte panden.	Opbrengst van de verkochte panden na aftrek der daarop verschuldigde rente.					
1.	2.	3.	4.	5.	6.	7.	8.	9.	10.	11.	12.	11.
1882	20	135,477	327,219.25	1) 125,613	1) 316,456.57	3,469	9,802.92 ^s	744.34	17,005.30 ^s	331.32	167.96	1.85
1881	20	143,082	336,529.04	1) 136,429	1) 318,525.97 ^s	3,725	9,817.40	568.60 ^s	18,901.34 ^s	438.78	132.14	11.52
1880	23	152,405	345,387.56	135,730	306,452.46	4,386	11,113.87	390.48	18,773.10	572.88	239.08	20.—
1879	24	177,366	417,734.99	159,955	402,724.59	6,081	13,961.83	568.58 ^s	24,726.94 ^s	610.75 ^s	335.62 ^s	25.—
1878	27	223,585	545,614.10	203,183	513,383.41	5,749	14,046.81	575.91	26,316.59 ^s	585.01	302.81	59.30
1877	28	234,142	573,637.39	215,128	499,207.63	5,653	13,114.91 ^s	684.19	27,990.14 ^s	630.59 ^s	271.40 ^s	59.50
1876	31	253,219	602,607.62	233,417	558,563.19	6,144	14,563.20	886.80	29,317.24	652.53 ^s	309.27	59.50
1875	33	244,122	583,682.09	230,172	566,316.15	5,970	14,318.18 ^s	578.06 ^s	30,098.75	574.31	382.46	37.75
1874	36	272,242	634,042.28	253,755	597,825.59	6,643	15,482.21 ^s	591.10 ^s	31,546.29 ^s	426.97 ^s	420.99	47.85
1873	39	280,250	646,741.43	259,475	616,017.41 ^s	7,082	15,843.—	594.79	32,812.81	530.90	492.65	49.80
1872	39	304,142	683,785.28	280,453	659,594.77	7,288	17,368.76	719.37	37,080.05 ^s	688.50	553.21	57.30
1871	41	324,657	723,667.37	295,587	671,070.69	8,378	20,775.30	891.68 ^s	40,281.50 ^s	770.16 ^s	635.07 ^s	47.15
1870	42	319,520	714,476.60	282,280	665,493.73	8,775	20,596.27 ^s	939.88 ^s	40,134.27 ^s	538.26	725.28 ^s	56.35
1865	44	359,441	839,207.96	318,330	778,944.53	7,363	22,224.01	1,353.99	44,605.24	608.45 ^s	762.21	78.30
1860	50	459,923	1,000,990.13 ^s	399,419	907,244.69 ^s	14,149	31,887.49	1,182.47	51,727.34 ^s	522.60	1,165.08 ^s	141.70
1855	59	526,205	1,021,160.97	472,311	920,057.67 ^s	16,419	29,610.59	1,694.67	51,403.09	610.44	1,022.53	113.55
1850	69	542,465	1,134,701.19 ^s	485,025	1,038,171.32	19,413	36,906.24 ^s	2,360.71 ^s	66,728.90 ^s	1,177.97	1,413.57	69.20
1845	65	753,082	1,873,533.30	657,559	1,653,223.41 ^s	28,167	64,587.09 ^s	6,181.70 ^s	108,271.22 ^s	2) —	2,603.28	69.19
1840	67	733,469	1,859,344.57 ^s	643,074	1,732,640.13 ^s	32,626	75,019.72	3,514.80 ^s	123,227.11	2) —	3,165.60	147.45
1835	67	554,556	1,384,670.47	459,357	1,279,875.99	20,286	46,884.29 ^s	2,525.20	89,118.57	2) —	1,928.55 ^s	170.82
1830	80	723,846	1,592,442.38 ^s	597,104	1,495,568.48	35,106	75,164.11	4,180.21	122,215.22 ^s	2) —	1,418.82 ^s	738.—

1) Hierin zijn voor 1882 en 1881 ook begrepen de cijfers betreffende de aan de justitie uitgekeerde panden.

2) De aan de banken vervallen overschotten der veilingen zijn eerst na 1848 opgegeven.

Ten aanzien der in de voorgaande staten verzamelde opgaven worden hieronder bij de behandeling der verschillende rubrieken eenige toelichtingen verstrekt.

Getal banken van leening.

Hieromtrent kan het volgende worden bericht.

Gemeentelijke banken: in 1881 en 1882 had geene oprichting of opheffing plaats en bedroeg het getal 28. In den loop der laatste 40 jaren bleef het getal dezer instellingen op ongeveer dezelfde hoogte; 35 in 1872 en 1873 was het hoogste, 24 in 1840 het laagste cijfer; in 1830 beliep het 17.

Verpachte banken: in 1881 en 1882 werden te zamen vier banken opgeheven. die te Uithoorn, Woerden, Wageningen en Koeverden. Te Venlo trad de bank, die gedurende de laatste 6 jaren geene panden meer in beleening had aangenomen, met 1 November 1881 weder in werking. Het getal verpachte banken in 1882 bedroeg 20. Belangrijk is de vermindering die het getal dezer banken in den loop der jaren heeft ondergaan: van 80 in 1830 daalde het tot

69	in 1850
59	» 1855
50	» 1860
42	» 1870
33	» 1875
23	» 1880

Als oorzaak van de opheffing dezer banken wordt o. a. genoemd de meerdere welvaart, waardoor volgens de meening der besturen van de betrokken gemeenten, geene behoefte aan eene instelling van dien aard meer bestond. Ook werden eenige banken opgeheven wegens gemis van een pachter.

In een rijksverslag wordt mededeeling gedaan van de opheffing van enkele verpachte banken op aandringen van het gewestelijk bestuur, dat in de banken, wier instandhouding door een uiterst hoogen rentestandaard moest worden gewaarborgd, bezwaarlijk instellingen ter voorkoming van armoede kon zien.

Rentetax.

De door de beleeners verschuldigde rente wordt bij de meeste banken bepaald naar de hoegrootheid van het voorschot. Bij onbekendheid van het bedrag van elk voorschot, kan eene verzameling van het bedrag der verleende voorschotten naar den rentetax niet anders worden gegeven, dan naar den hoogsten tax,

zijnde die voor beleeningen tot gering bedrag, waarvoor dan ook voor verreweg het grootste gedeelte van de banken gebruik wordt gemaakt. Zoodanige verzameling over 1882 is in het volgend overzicht opgenomen.

Provinciën.	Bedrag der voorschotten in 1882 verleend naar een rentetax van hoogstens					Totaal.
	8, 9 of 10 %	12 %	13 of 14 %	15 %	16 %	
Noord-Holland.	Gem. f2,948,742.15	f 242,500.35	f —	f —	f —	f3,191,242.50
	Verp. „ —	„ —	„ —	„ 16,780.—	„ 26,140.34	„ 42,920.34
Zuid-Holland.	Gem. „ 748,731.—	„ 2,067,007.40	„ 107,553.80	„ —	„ —	„2,923,291.70
	Verp. „ 23,728.80	„ —	„ 21,730.20	„ —	„ —	„ 45,459.—
Utrecht.	Gem. „ —	„ —	„ —	„ —	„ 291,958.50	„ 291,958.50
	Verp. „ —	„ —	„ 5,460.80	„ 66,970.65	„ —	„ 72,431.45
Zeeland.	Gem. „ —	„ —	„ —	„ —	„ 89,133.50	„ 89,133.50
Noord-Brabant.	Gem. „ 78,301.—	„ 240,347.85	„ 46,254.—	„ —	„ —	„ 364,902.85
	Verp. „ —	„ —	„ 76,539.50	„ —	„ —	„ 76,539.50
Limburg.	Gem. „ —	„ —	„ 9,127.35	„ —	„ —	„ 9,127.35
	Verp. „ —	„ —	„ —	„ —	„ —	„ —
Gelderland.	Gem. „ —	„ —	„ 97,088.—	„ 54,220.75	„ 230,406.50	„ 381,715.25
	Verp. „ 10,991.60	„ —	„ 3,165.10	„ 51,168.85	„ —	„ 65,325.55
Overijssel.	Gem. „ —	„ 187,065.—	„ —	„ 84,716.—	„ —	„ 271,781.—
	Verp. „ —	„ 1,805.40	„ —	„ 18,407.41	„ —	„ 20,212.81
Drente.	Verp. „ —	„ —	„ —	„ —	„ 23,910.85	„ 23,910.85
Groningen.	Gem. „ —	„ 178,358.25	„ —	„ —	„ —	„ 178,358.25
Friesland.	Gem. „ —	„ 183,010.55	„ —	„ 17,114.95	„ —	„ 200,125.50
	Verp. „ 16,711.25	„ 23,783.55	„ —	„ —	„ 7,337.11	„ 47,831.91
Totaal.	Gem. f3,775,774.15	f3,098,289.40	f327,434.80	f156,051.70	f611,498.50	f7,969,048.55
	Verp. „ 51,431.65	„ 25,588.95	„ 89,483.45	„ 153,326.91	„ 57,388.30	„ 327,219.26
Ten 100.	Gem. 47 ⁴	38 ²	4 ¹	1 ⁵	7 ⁷	100
	Verp. 15 ⁷	7 ⁰	12 ¹	46 ⁰	17 ⁵	100

De rentetax der voorschotten is derhalve bij de verpachte banken gemiddeld aanzienlijk hooger dan bij de gemeentelijke. Terwijl bij de laatste banken ongeveer de helft der voorschotten is verleend tegen eene rente van 10 pCt. of lager, bedraagt de rente van ongeveer $\frac{2}{3}$ der door de verpachte banken verstrekte voorschotten 15 pCt. of meer.

De rentetax is het laagst bij de gemeentelijke banken in Noord-Holland en bij de verpachte in Zuid-Holland, het hoogst bij de gemeentelijke in Utrecht en Zeeland en bij de verpachte in Drente en Noord-Holland.

Zooals is opgemerkt is in de vorenstaande verzameling het bedrag der voorschotten gerangschikt naar den hoogsten rentetax door de bank geëischt. Door de meeste banken wordt de rente, naarmate het bedrag van het voorschot hooger is, 2 pCt., bij sommige banken 3 of 4, bij de bank te Tiel 5 en bij die te Vlissingen 6 pCt. lager gesteld. Bij enkele banken daalt de rente voor

de hoogste sommen als voorschot verstrekt, zelfs tot beneden 8 pCt. Zij bedraagt namelijk bij de gemeentelijke banken te

Gouda	7½ pCt. voor beleeningen van meer dan f 300.—
's Gravenhage	7 » » » » f 200.— en hooger
Utrecht	7 » » » » meer dan f 400.—
(te Utrecht alleen dan, wanneer de beleening langer dan 6 maanden duurt); en bij de verpachte banken te	
Hilversum	7½ pCt. voor beleeningen van meer dan f 500.—
Amersfoort	7½ » » » » f 100.— en hooger
Oud-Beijerland	7 » » » » meer dan f 75.—

Beleeningen.

In het gemiddeld bedrag der verleende voorschotten bestaan niet alleen voor de provinciën onderling, doch ook voor de banken in dezelfde provincie belangrijke verschillen. Het is daarom voor eene vergelijking van belang het gemiddeld bedrag ook voor iedere bank afzonderlijk te kennen. Het midden-cijfer over 1882 is in het volgend overzicht aangewezen.

Gemiddeld bedrag der voorschotten.

Gemeentelijke banken.	Verpachte banken.
Amsterdam f 4.08	Helder f 4.88
Haarlem » 4.13	Hilversum » 1.46
Enkhuizen » 2.98	
Hoorn » 5.24	
Texel » 6.57	
's Gravenhage » 3.36 ⁵	Beijerland (Oud) » 3.89 ⁵
Delft » 3.15	Maassluis » 3.08 ⁵
Gouda » 2.72 ⁵	Sommelsdijk » 2.89
Leiden » 5.—	
Rotterdam » 3.41 ⁵	Amersfoort » 2.80 ⁵
Brielle » 2.97	Maarsen » 2.37 ⁵
Utrecht » 4.—	
Goes » 2.53 ⁵	
Vlissingen » 2.61 ⁵	
's Hertogenbosch » 2.99	
Breda » 3.61	
Bergen op Zoom » 3.17	
Maastricht » 1.42 ⁵	Venlo » 2.53 ⁵

Arnhem f 2.02 ⁵	Ede f 1.35 ⁵
Nijmegen » 3.25	Elburg » 3.—
Tiel » 2.31	Groenlo » 1.35 ⁵
	Harderwijk » 2.55
	Kuilenburg » 2.79 ⁵
Zwolle » 1.97	Ootmarsum » 3.81
Deventer » 1.97 ⁵	Steenwijk » 1.44 ⁵
Kampen » 1.99	
	Assen » 3.92 ⁵
	Meppel » 1.95 ⁵
Groningen » 3.16	
Leeuwarden » 4.10	Harlingen » 2.51 ⁵
Bolsward » 1.71	Smallingerland » 3.52 ⁵
Lemsterland » 6.22 ⁵	Sneek » 1.06

In het volgend overzicht is het gemiddeld bedrag aangeteekend der voorschotten voor elke provincie over 1882 en voor alle banken over dat jaar en over eenige vroegere jaren.

Gemiddeld bedrag der voorschotten

Provinciën.	bij de gemeentelijke banken.	bij de verpachte banken.	Te zamen.
Noord-Holland	f 4.09	f 2.54 ⁵	f 4.06
Zuid-Holland	» 3.40	» 3.38	» 3.40
Utrecht	» 4.—	» 2.77	» 3.67 ⁵
Zeeland	» 2.59	» —	» 2.59
Noord-Brabant	» 3.12 ⁵	» —	» 3.12 ⁵
Limburg	» 1.42 ⁵	» 2.53 ⁵	» 1.49 ⁵
Gelderland	» 2.28 ⁵	» 2.49 ⁵	» 2.31
Overijsel	» 1.98	» 1.53	» 1.94
Drente	» —	» 2.73	» 2.73
Groningen	» 3.16	» —	» 3.16
Friesland	» 3.95	» 1.75 ⁵	» 3.18
1882	f 3.42	f 2.41 ⁵	f 3.36 ⁵
1881	» 3.62 ⁵	» 2.35	» 3.55
1880	» 3.50	» 2.26 ⁵	» 3.42
1870	» 2.92	» 2.23 ⁵	» 2.84
1860	» 2.73	» 2.17 ⁵	» 2.63 ⁵
1850	» 2.96 ⁵	» 2.09	» 2.76
1840	» 3.23 ⁵	» 2.53 ⁵	» 2.98
1830	» 3.20 ⁵	» 2.20	» 2.75 ⁵

Het gemiddeld bedrag is derhalve het hoogst bij de gemeentelijke banken in Noord-Holland, Utrecht en Friesland en bij de verpachte in Zuid-Holland. Limburg levert bij de gemeentelijke en Overijsel bij de verpachte het laagste cijfer.

Lossingen.

In de nieuwe statistische tabel is aan de besturen der banken van leening voor 't eerst eene opgaaf gevraagd van het getal panden binnen acht dagen en van dat na langer tijdsverloop gelost. Voor de kennis van de wijze waarop van de instellingen gebruik wordt gemaakt, is zoodanige onderscheiding onmisbaar.

De bedoelde opgaven ontbreken van 3 gemeentelijke en 5 verpachte banken, zoodat de volgende cijfers betrekking hebben tot 25 gemeentelijke en 15 verpachte banken.

Provinciën	Getal panden gelost ten 100			
	bij de gemeentelijke banken		bij de verpachte banken	
	binnen acht dagen.	na langer tijdsverloop.	binnen acht dagen.	na langer tijdsverloop.
Noord-Holland	44 ⁸	55 ⁷	?	?
Zuid-Holland	57 ²	42 ⁸	48 ³	51 ⁷
Utrecht	43 ⁴	56 ⁶	52 ⁹	47 ¹
Zeeland	54 ⁴	45 ⁶	—	—
Noord-Brabant	46 ¹	53 ⁹	—	—
Limburg	45 ⁵	54 ⁶	47 ⁰	53 ⁰
Gelderland	45 ⁵	54 ⁶	64 ²	35 ⁸
Overijsel	62 ⁵	37 ⁵	88 ³	11 ⁷
Drente	—	—	30 ⁶	69 ⁴
Groningen	23 ⁹	76 ⁴	—	—
Friesland	31 ⁹	68 ¹	42 ³	57 ⁷
1882	49 ⁸	50 ²	55 ¹	44 ⁹
1881	49 ⁰	51 ⁰	59 ⁸	40 ²

Bij de verpachte banken zijn de panden die voor korten tijd worden beleend in 't algemeen grooter in getal dan bij de gemeentelijke banken. Alleen voor Zuid-Holland wordt het tegendeel waargenomen.

De beleeningen voor korten duur kwamen het meest voor bij de banken van beide soorten in Overijsel; die voor langer dan 8 dagen zijn bij de gemeentelijke banken in Groningen en bij de verpachte in Drente het grootst in getal.

Overigens verdient het opmerking, dat de beleeningen voor korter dan acht dagen bij de gemeentelijke banken in Zuid-Holland ongeveer 13 ten 100 meer bedragen dan bij die banken in Noord-Holland.

Verkoopingen.

De veiling van panden heeft eerst plaats na verloop van minstens 14 maanden na de beleening of na de laatste vernieuwing der beleening. Dien ten gevolge kan het getal der in een jaar verkochte panden niet beschouwd worden in verhouding tot het totaal der in hetzelfde jaar beleende panden.

Het in onderstaand overzicht voor elke provincie opgenomen verhoudingscijfer is daarom over de 3 laatste jaren te zamen genomen, dat van vóór 1880 voor het geheele rijk loopt telkens over 10 jaren.

Getal panden tegen 100 beleende panden verkocht bij de gemeentelijke banken. bij de verpachte banken.

Provinciën.	bij de gemeentelijke banken.	bij de verpachte banken.
Noord-Holland	3 ¹	2 ⁶
Zuid-Holland	1 ⁷	3 ⁶
Utrecht	1 ³	3 ⁰
Zeeland	2 ¹	—
Noord-Brabant	3 ¹	—
Limburg	1 ¹	—
Gelderland	1 ⁶	2 ³
Overijsel	1 ⁷	4 ⁴
Drente	—	2 ⁵
Groningen	4 ²	—
Friesland	3 ⁷	1 ⁹
1880—1882	2 ³	2 ⁷
1870—1879	2 ⁵	2 ⁶
1860—1869	2 ⁴	2 ⁷
1850—1859	3 ⁶	3 ²
1840—1849	5 ⁰	4 ²
1830—1839	4 ³	4 ²

Bij de gemeentelijke banken in Groningen en Friesland en de verpachte in Overijsel was het getal der verkochte panden in de laatste drie jaren alzoo het grootst.

Van de bij de verpachte banken beleende panden werden er in de laatste 20 jaren gemiddeld meer verkocht dan van die bij de gemeentelijke banken beleend. In het 30jarig tijdvak van 1830—1859 was het tegenovergestelde het geval.

De vermindering die het gemiddeld getal der verkochte panden in den loop der jaren onderging, trekt voorts de aandacht. Bij de gemeentelijke banken bedroeg de vermindering in de laatste jaren waarover het overzicht loopt,

ongeveer de helft van het van 1830—1849 verkocht getal, bij de verpachte banken ruim een derde gedeelte.

Het bedrag der opbrengst van de verkochte panden en dat der voorschotten op die panden verleend, is van vroegere jaren niet bekend. Eerst in de nieuwe tabel is van die bedragen opgaaf gevraagd. Het gemiddelde van beide bedragen over 1882 en 1881 leert men uit het volgend overzicht kennen.

Provinciën.	Gemeentelijke banken.			Verpachte banken.		
	Gemiddeld bedrag van de opbrengst van elk verkocht pand.	Verhouding het voorschot op elk verkocht pand verleend. ten 100 van het voorschot tot de opbrengst.	Gemiddeld bedrag van de opbrengst van elk verkocht pand.	Verhouding het voorschot op elk verkocht pand verleend. ten 100 van het voorschot tot de opbrengst.	Gemiddeld bedrag van de opbrengst van elk verkocht pand.	Verhouding het voorschot op elk verkocht pand verleend. ten 100 van het voorschot tot de opbrengst.
Noord-Holland	f 4.10 ⁵	f 2.76 ⁵	67 ⁴	f 2.99	f 2.30 ⁵	77 ¹
Zuid-Holland	» 4.96 ⁵	» 3.54	71 ³	» 2.79	» 2.30 ⁵	82 ⁶
Utrecht	» 9.16	» 6.39 ⁵	69 ⁸	» 3.18 ⁵	» 2.32	72 ⁸
Zeeland	» 3.38 ⁵	» 2.34 ⁵	69 ⁸	» —	» —	—
Noord-Brabant	» 3.41 ⁵	» 2.54	74 ⁴	» —	» —	—
Limburg	» 2.86 ⁵	» 1.80 ⁵	63 ⁰	» —	» —	—
Gelderland	» 2.95 ⁵	» 2.19	74 ¹	» 2.11	» 1.83 ⁵	87 ⁰
Overijsel	» 3.93	» 2.70	68 ⁷	» 2.21	» 1.88	85 ¹
Drente	» —	» —	—	» 5.16	» 3.37 ⁵	65 ⁴
Groningen	» 3.47 ⁵	» 2.38	68 ⁵	» —	» —	—
Friesland	» 5.81 ⁵	» 4.29 ⁵	73 ⁹	» 3.59	» 2.55	71 ⁰
1882	f 4.32	f 3.01	69 ⁷	f 2.95	f 2.25 ⁵	76 ⁴
1881	» 4.22	» 2.94	69 ⁷	» 3.06 ⁵	» 2.42 ⁵	79 ¹

Ofschoon niet met juistheid kan worden nagegaan hoe groot het verschil is tusschen het gemiddeld bedrag der voorschotten op de verkochte en dat op alle beleende panden verstrekt — omdat het jaar waarin de beleening der verkochte panden heeft plaats gehad, niet voor elk dier panden bekend is — kan toch worden aangenomen, dat de voorschotten op de verkochte panden in 't algemeen lager zijn dan die op alle beleende panden te zamen. Alleen bij de verpachte banken over 1881 werd het tegendeel opgemerkt.

Ten opzichte der gemeentelijke banken moet de aandacht worden gevestigd voor Utrecht en Overijsel op het hooge middencijfer over 1882, in verhouding tot het gemiddeld bedrag op de beleende panden voorgeschoten; en voor Noord-Holland en Groningen op het lage middencijfer. Evenzoo wordt bij de verpachte banken voor Drente en Friesland een hoog en voor Zuid-Holland en Gelderland een laag cijfer verkregen.

Uit het laatste overzicht volgt, dat het op de verkochte panden verleend voorschot bij de gemeentelijke banken in 1882 en 1881 gemiddeld 69⁷, bij de

verpachte in 1882 76³ en in 1881 79¹ % van de opbrengst der goederen in publieke veiling bedroeg. Het voorschot door de laatstgenoemde banken in verhouding tot de gebleken waarde verstrekt, is alzoo aanzienlijk hooger dan dat door de gemeentelijke banken verleend.

Het hoogste bedrag door de gemeentelijke banken op de verkochte panden voorgeschoten, 74⁴ pCt. van de opbrengst, wordt verkregen voor Noord-Brabant; bij de verpachte wordt het hoogste cijfer, 87 pCt. voor Gelderland gevonden.

Hooger percentage dan 70 wordt bij de gemeentelijke banken nog verkregen voor Gelderland: 74¹, Friesland: 73⁹, en Zuid-Holland: 71³; hooger dan 77 bij de verpachte banken in Overijsel: 85¹, Zuid-Holland: 82⁶ en Noord-Holland: 77¹.

Het laagste cijfer is bij de gemeentelijke banken 63 (Limburg), bij de verpachte 65⁴ (Drente).

Bij gebreke der daarvoor benodigde gegevens, zijn gemiddelde cijfers als de bovenstaande, gelijk reeds is opgemerkt, over vroegere jaren niet te berekenen. Alleen is bekend het bedrag der opbrengst van de verkochte panden, na aftrek der daarop verschuldigde rente, waarvan het gemiddelde bedroeg:

	bij de gemeentelijke banken.	bij de verpachte banken.
in 1882.	f 3.89	f 2.54
» 1881.	» 3.80	» 2.63 ⁵
» 1880.	» 3.97	» 2.53 ⁵
» 1870.	» 3.26 ⁵	» 2.34 ⁵
» 1860.	» 3.39 ⁵	» 2.25 ⁵
» 1850.	» 3.54	» 1.90
» 1840.	» 2.94	» 2.30
» 1830.	» 2.95 ⁵	» 2.14

Hieruit volgt dat de gemiddelde op elk verkocht pand verschuldigde rente bedroeg:

	bij de gemeentelijke banken.	bij de verpachte banken.
in 1882.	f —.43	f —.41
» 1881.	» —.42	» —.43
of ongeveer	14 pCt.	18 pCt.

Het tijdvak waarover laatstgenoemd totaalcijfer van rente verschuldigd is, is niet met juistheid bekend; het bij Kon. besluit van 31 October 1826 bepaalde tijdsverloop van 14 maanden wordt als minimum aangemerkt en kan ook door uitstel van den verkoop tot eene volgende veiling, wanneer het pand wegens te geringe opbrengst bij eerste veiling, wordt opgehouden, belangrijk

grooter worden. Het gemiddeld per jaar berekend rentecijfer kan alzoo niet worden afgeleid. Inmiddels bevestigen de verkregen uitkomsten wat reeds onder de rubriek «rentetax» is uiteengezet: dat de rente der voorschotten door de verpachte banken gevorderd, aanzienlijk hooger is dan die door de gemeentelijke berekend.

De opbrengst der verkochte panden is bij beide soorten van banken, even als het gemiddeld bedrag der voorschotten op alle beleeningen, in den loop der 50 jaren waarover de opgaven loopen, gestegen. De stijging heeft echter niet in gelijke mate plaats gehad: terwijl het gemiddeld bedrag der beleeningen in 1882 bij beide soorten van banken ongeveer *f* —.20 meer bedraagt dan in 1830, is dat der opbrengst van de verkochte panden na aftrek der rente, in 1882 bij de gemeentelijke banken ongeveer *f* —.90 en bij de verpachte *f* —.40 hooger dan in 1830.

Overschotten van de opbrengst der verkoopingën.

De overschotten van de opbrengst der verkochte panden komen voor in drie categoriën:

- 1°. de *beschikbare*,
- 2°. de aan houders van pandbrieven *uitbetaalde*,
- 3°. de *vervallen* of onafgehaalde.

Het saldo der beschikbare overschotten aan het einde van 1881 bedroeg:

	bij de gemeentelijke banken.	bij de verpachte banken.
	<i>f</i> 37,252.10	<i>f</i> 763.35 ^s

Door de verkoopingën in 1882 kwam		
beschikbaar.	» 44,871.63	» 1,135.24 ^s
	<i>f</i> 82,123.73	<i>f</i> 1,898.60

Hiervan werd in 1882:		
uitbetaald.	<i>f</i> 30,506.98 ^s	<i>f</i> 744.34
en als vervallen ten bate		
der bank gebracht . . .	» 18,490.40	» 331.32
	<i>f</i> 48,997.38 ^s	» 1,075.66

zoodat het saldo der beschikbare over-		
schotten aan het einde van 1882 bedroeg .	<i>f</i> 33,126.34 ^s	<i>f</i> 822.94

Daar het overschot gedurende minstens 20 maanden ter beschikking van den rechthebbende moet blijven — welke termijn door sommige instellingen nog wordt verlengd — kan het in een jaar uitbetaald overschot niet worden vergeleken met het in hetzelfde jaar vervallen of onafgehaalde. Daarom zijn de

hieronder vermelde cijfers eerst over de laatste 3, daarna telkens over 10 jaren te zamen berekend.

Van het bedrag der beschikbare overschotten en van het saldo aan het begin en aan het einde van het boekjaar werd vroeger geen opgaaf gedaan. Bij gebreke van die cijfers is als het beschikbaar bedrag aangemerkt het totaal van het uitbetaalde en het vervallen of onafgehaalde.

Jaren.	Gemiddeld bedrag van het op elk gekocht pand			
	bij de gemeentelijke banken		bij de verpachte banken	
	beschikbaar overschot.	uitbetaald overschot.	beschikbaar overschot.	uitbetaald overschot.
1880—1882	<i>f</i> —.83 ^s	<i>f</i> —.58 ^s	<i>f</i> —.26 ^s	<i>f</i> —.14 ^s
1870—1879	» —.66 ^s	» —.45	» —.19	» —.10 ^s
1860—1869	» —.84	» —.68	» —.16 ^s	» —.11
1850—1859	» —.75 ^s	» —.65	» —.15 ^s	» —.10
1840—1849	» ?	» —.60 ^s	» ?	» —.14
1830—1839	» ?	» —.77	» ?	» —.12 ^s

Van de vervallen overschotten over de jaren 1830—1849 is in de rijksverslagen aangaande den staat van het armwezen over die jaren geen melding gemaakt, zoodat de beschikbare overschotten over die jaren niet berekend kunnen worden.

Ter juiste beoordeeling van de beteekenis van vorenstaande cijfers is het noodig de verhouding te kennen van het beschikbaar overschot tot het voorschot op het pand verleend. Deze is als volgt te berekenen:

Jaren.	Gemeentelijke banken.			Verpachte banken.		
	Van elk verkocht pand bedroeg gemiddeld			Verhouding ten 100 tot het verleend voorschot, van het		
	de opbrengst na aftrek der daarop verschuldigde rente.	het beschikbaar overschot.	het verleend voorschot.	beschikbaar overschot.	uitbetaald overschot.	vervallen overschot.
1880.	<i>f</i> 3.97	<i>f</i> —.83 ^s	<i>f</i> 3.13 ^s	26 ^s	187	7 ^o
1870.	» 3.26 ^s	» —.66 ^s	» 2.60	25 ^s	17 ^s	8 ^s
1860.	» 3.39 ^s	» —.84	» 2.55 ^s	32 ^o	26 ^s	6 ^s
1850.	» 3.54	» —.75 ^s	» 2.78 ^s	27 ¹	23 ^s	3 ^s
	Van elk verkocht pand bedroeg gemiddeld			Verhouding ten 100 tot het verleend voorschot, van het		
	de opbrengst na aftrek der daarop verschuldigde rente.	het beschikbaar overschot.	het verleend voorschot.	beschikbaar overschot.	uitbetaald overschot.	vervallen overschot.
1880	<i>f</i> 2.53 ^s	<i>f</i> —.26 ^s	<i>f</i> 2.27	117	64	5 ^s
1870	» 2.34 ^s	» —.19	» 2.15 ^s	8 ^s	4 ^o	3 ^o
1860	» 2.25 ^s	» —.16 ^s	» 2.09	7 ^o	5 ^s	2 ^s
1850	» 1.90	» —.15 ^s	» 1.74 ^s	8 ^o	57	3 ^s

Van de som der beschikbare overschotten bleef het volgend bedrag onafgehaald en verviel dus aan de banken. Het nevens elk bedrag aangeteekend percentage wijst aan de verhouding ten 100 van het vervallen tot het beschikbaar overschot.

Bedrag der vervallen overschotten

Jaren.	bij de gemeentelijke banken.	bij de verpachte banken.
1880—1882 . . .	f 38,945.34 of 29 ^e pCt.	f 1,342.93 of 44 ^e pCt.
1870—1879 . . .	» 126,554.40 » 32 ^e »	» 6,008.00 ⁵ » 46 ^e »
1860—1869 . . .	» 95,284.72 » 19 ^e »	» 5,305.36 » 31 ^e »
1850—1859 . . .	» 72,226.25 » 13 ^e »	» 9,006.87 ⁵ » 34 ^e »

Hieruit volgt wel dat het verhoudingscijfer der vervallen overschotten tot de beschikbare, bij de gemeentelijke banken lager is dan bij de verpachte, doch het beschikbaar overschot is, gelijk uit de beide voorlaatste overzichten wordt opgemaakt, bij de gemeentelijke banken aanzienlijk hooger dan bij de verpachte. De laatste banken hebben alzoo bij de beleening van het pand eene hoogere som als voorschot betaald dan de gemeentelijke. Ten slotte wordt dan ook door de gemeentelijke banken, ook in verhouding, een veel hooger montant als vervallen overschot behouden dan door de andere banken. Ten bate der verpachte banken is namelijk als zoodanig gekomen van 3^e pCt. van het verleend voorschot in 1850, tot 5^e pCt. in 1880; ten bate der gemeentelijke van ongeveer 4 pCt. in 1850, tot 8 pCt. in 1880.

Te-korten op de verkooping.

Hiervan is alleen over 1882 en 1881 het bedrag bekend. Vroeger werd daarvan geen opgaaf gedaan. Gelijk uit de verzamelstaten van 1881 en 1882 hiervoor geplaatst, blijkt, bestaan voor sommige provinciën belangrijke verschillen tusschen de som der te-korten in het eene en het andere jaar.

De te-korten bedroegen:	bij de gemeentelijke banken in 1882	f 5529.38 ⁵
» » » » » 1881	» 5263.89	
» » verpachte » » 1882	» 274.69	
» » » » » 1881	» 349.78	

Van het bedrag der in die jaren aan de banken vervallen overschotten van verkooping bedroegen gemelde sommen

bij de gemeentelijke banken.	bij de verpachte banken.
in 1882 29 ^e pCt. 82 ^e pCt.
» 1881 50 ^e » 79 ^e »

Kapitalen waarmede de gemeentelijke banken werken.

Als zoodanig zijn onder twee benamingen: vast (of eigen) en opgenomen kapitaal, sommen opgegeven die met het saldo der beschikbare overschotten

van verkooping, in de laatste jaren te zamen bijna 3 miljoen gulden beliepen.

Als rente van het vast kapitaal wordt bij de meeste banken de winst aangemerkt, voor zoover het boekjaar namelijk een winst of voordelig slot oplevert. In kol. 22 van bijlage X is bij elke instelling de rente tegen welke kapitaal is opgenomen, aangeteekend. Het is, om de financiële uitkomst te kennen, van belang de verhouding na te gaan van het vast en het opgenomen kapitaal, tot het gezamenlijk bedrag van de betaalde rente en de verkregen winst.

De volgende staat bevat daaromtrent een overzicht voor zooveel het boekjaar 1882 betreft. Als bedrag van het opgenomen kapitaal begrepen in de in de tweede kolom vermelde som, is gerekend het kapitaal aan het einde des boekjaars, verminderd met de helft van het kapitaal in den loop des jaars opgenomen en vermeerderd met de helft van dat in den loop des jaars afgelost.

Gemeentelijke banken van leening.	Bedrag van		Verhouding tusschen het gezamenlijk kapitaal en het geheel bedrag der winst en rente.	Aanmerkingen.
	het vast en het opgenomen kapitaal.	de winst en de betaalde rente.		
Rotterdam	f 432,187.32	f ¹⁾ 30,655.77	7 1/2 %	⁴⁾ Hierin is begrepen de som van f 3762.10 onder de lasten gebracht als rente à 5% van het vast kapitaal (reservekapitaal genoemd), toegevoegd aan dat kapitaal. ²⁾ Bedrag der betaalde rente, na aftrek van het verliescijfer. ³⁾ Doordien de gemeente een subsidie van f 1500.— had verleend, werd in plaats van een verlies van f 449.33 eene winst van f 1050.67 vermeld. Genoemd bedrag van f 449.33 is van het bedrag der betaalde rente ad f 533.34 afgetrokken. ⁴⁾ Bedrag van het verlies, na aftrek van dat der betaalde rente. ⁵⁾ Bedrag van het verlies. Van het opgenomen kapitaal is geen rente betaald. ⁶⁾ Bedrag van het te-kort, na aftrek van dat der betaalde rente. Het te-kort ad f 347.59 is gedekt door een subsidie tot dat bedrag van eene instelling van weldadigheid.
Utrecht	» 122,603.72	» 8,194.44	6 7/8 %	
Arnhem	» 93,046.25	» 5,873.78 ⁵	6 3/8 %	
Groningen	» 91,949.—	» 5,508.15	6 %	
's-Hertogenbosch	» 85,349.68 ⁵	» 4,767.93 ⁵	5 6/8 %	
Vlissingen	» 20,973.37	» 1,068.22	5 1/2 %	
Tiel	» 24,000.—	» 1,210.59	5 %	
Leeuwarden	» 84,266.09 ⁵	» 3,954.36 ⁵	4 7/8 %	
Texel	» 4,600.—	» ²⁾ 216.35	4 7/8 %	
Amsterdam	» 1,123,290.18 ⁵	» 48,664.90	4 3/8 %	
Haarlem	» 71,207.94 ⁵	» 2,954.50 ⁵	4 1/8 %	
Breda	» 56,759.77	» 2,302.43	4 1/8 %	
Gouda	» 56,585.31 ⁵	» ²⁾ 2,173.85	3 8/8 %	
Zwolle	» 39,647.69	» 1,468.78 ⁵	3 7/8 %	
Hoorn	» 31,943.—	» 1,058.74 ⁵	3 3/8 %	
Leiden	» 90,000.—	» 2,728.65 ⁵	3 %	
Delft	» 32,000.—	» ²⁾ 959.01 ⁵	3 %	
Nijmegen	» 32,500.—	» 827.80 ⁵	2 5/8 %	
Maastricht	» 31,849.48	» 763.98	2 4/8 %	
Enkhuizen	» 10,000.—	» 205.75	2 %	
Bergen op Zoom	» 18,275.26	» ²⁾ 372.00 ⁵	2 %	
's-Gravenhage	» 226,283.45 ⁵	» 3,504.49	1 5/8 %	
Deventer	» 23,120.17	» ²⁾ 306.47 ⁵	1 3/8 %	
Kampen	» 23,357.98 ⁵	» ²⁾ 84.01	0 4/8 %	
Brielle	» 14,557.33	» ⁴⁾ — 48.03	— 0 3/8 %	
Goes	» 10,440.57	» ⁵⁾ — 118.86	— 1 1/8 %	
Bolsward	» 7,036.30	» ⁶⁾ — 116.56 ⁵	— 1 7/8 %	
Lemsterland	» 3,150.—	» ⁴⁾ — 249.53	— 7 9/8 %	
Totaal	f 2,860,979.89 ⁵	f 129,291.98	4 5/8 %	

Het vast kapitaal wordt bij sommige banken met de winst verhoogd; bij andere banken wordt het, naar gelang der behoefte, verhoogd of verminderd en wordt de winst als rente van dat kapitaal aan de gemeente nitgekeerd.

De rente van het opgenomen kapitaal bedroeg in 1882 gemiddeld voor alle gemeentelijke banken te zamen 4³ %. Van het opgenomen en het vast kapitaal bedraagt de rente en winst gezamenlijk 4⁵ %.

Kapitaal in den loop des boekjaars opgenomen en afgelost.

In 1881 werd door de gemeentelijke banken f17700.— meer afgelost dan opgenomen. In 1882 was de vermindering van het opgenomen kapitaal door meer aflossing dan opneming, ruim f100000.—

Het opgenomen kapitaal, dat aan het einde van 1881 bedroeg f 1,780590.—
vermeerderde in 1882 door opneming van » 199200.—

f 1.979790.—

Hiervan werd afgelost » 299418.86

zoodat het aan het einde van 1882 bedroeg f 1.680371.14

Bedrag der onafgeloste voorschotten aan het einde des boekjaars.

Deze voorschotten beliepen aan het einde van 1881:

bij de gemeentelijke banken. bij de verpachte banken.

f 2.530221.40 f 145894.70

In 1882 werden voorschotten
verleend tot een bedrag van . » 7.969048.55 » 327219.26

f 10.499269.95 f 473113.96

De voorschotten verleend op
de in dat jaar geloste en aan de
justitie nitgekeerde panden be-
droegen, . . . f 7.815142.45 f 316456.87

die op verkochte
panden verleend » 163658.— » 7829.71
» 7.978800.45 » 324286.58

zoodat de onafgeloste voorschot-
ten aan het einde van 1882 be-
liepen f 2.520469.50 f 148827.38

Na hetgeen onder de rubrick «*beleeningen*» is medegedeeld omtrent het bedrag der verleende voorschotten, schijnt het van belang de verhouding te kennen van het bedrag der aan het einde van 1882 en 1881 onafgeloste voorschotten tot dat der verleende. Deze is in het volgend overzicht aangegeven. Van de onafgeloste voorschotten is voor 't eerst in de nieuwe tabel opgaaf gevraagd, zoodat het overzicht zich slechts over 1882 en 1881 kan uitstrekken.

Provinciën.	Verhouding ten 100 van het bedrag der aan het einde des boekjaars onafgeloste tot dat der verleende voorschotten.	
	Gemeentelijke banken.	Verpachte banken.
Noord-Holland	34	83
Zuid-Holland	27	28
Utrecht	41	41
Zeeland	27	—
Noord-Brabant	43	—
Limburg	32	49
Gelderland	27	22
Overijsel	23	28
Drente	—	42
Groningen	37	—
Friesland	43	75
1882.	32	45
1881.	31	43

Het gemiddeld bedrag der onafgeloste voorschotten in verhouding tot dat der verleende, is voor de verpachte banken alzoo ongeveer 13% hooger dan voor de gemeentelijke.

Bij de gemeentelijke banken in Noord-Brabant en Friesland en de verpachte in Noord-Holland en Friesland wordt het hoogste, bij de gemeentelijke in Overijsel en de verpachte in Gelderland het laagste verhoudingscijfer der aan het einde des boekjaars onafgeloste voorschotten aangetroffen.

Het volgend staatje behelst een overzicht voor beide soorten van banken te zamen, van het gemiddeld bedrag per inwoner op voorschotten verleend en aan het einde van 1882 en 1881 onafgelost.

Provinciën.	Gemiddeld bedrag per inwoner		Verhouding ten 100 van het bedrag der onafgeloste tot dat der verleende voorschotten.
	van de in den loop des jaars verleende voorschotten.	van de aan het einde des jaars onafgeloste voorschotten.	
Noord-Holland	f 4.41 ⁵	f 1.52	34
Zuid-Holland	» 3.48 ⁵	» -95 ⁵	27
Utrecht	» 1.81 ⁵	» -74 ⁵	41
Zeeland	» -46	» -12 ⁵	27
Noord-Brabant	» -76	» -32 ⁵	43
Limburg	» -35	» -12	34
Gelderland	» -93	» -24 ⁵	26
Overijsel	» 1.04	» -24	23
Drente	» -20	» -08 ⁵	42
Groningen	» -68 ⁵	» -25	37
Friesland	» -75 ⁵	» -37	49
1882	f 1.99	f -64	32
1881	» 2.01 ⁵	» -65	32

Omtrent het gebruik van de banken van leening gemaakt en het groote verschil tusschen de provinciën onderling, is reeds op blz. 86 een en ander opgemerkt.

Het verhoudingscijfer van het bedrag der onafgeloste tot dat der verleende voorschotten (zie de laatste kolom van bovenstaand overzicht) is het hoogst voor Friesland, het laagst voor Overijsel. Alleen Noord-Holland en Limburg komen het gemiddelde voor het geheele Rijk het meest nabij.

Baten.

De vervallen overschotten zijn onder de rubriek *overschotten van de opbrengst der verkooping* behandeld. De som als renten van voorschotten door de banken ontvangen, waarvan het bedrag geheel afhankelijk is van den duur der beleening van het pand, en de overige posten onder de baten voorkomende, geven geen aanleiding tot bijzondere beschouwingen.

Lasten.

Omtrent den tax der renten van opgenomen kapitaal, wordt verwezen naar hetgeen daarover is gezegd onder de rubriek *kapitalen waarmede de gemeentelijke banken werken*. Ten aanzien van het betaald bedrag der rente valt niets bijzonders optemerkken. Hetzelfde geldt voor de andere posten onder de lasten vermeld, met uitzondering van de administratiekosten der gemeentelijke banken.

Het bedrag dezer kosten in verhouding tot dat der verleende voorschotten, is in het volgend overzicht aangegeven.

Provinciën.	Verhouding ten 100 van het bedrag der administratiekosten van de gemeentelijke banken tot dat der verleende voorschotten.
Noord-Holland	3 ²
Zuid-Holland	2 ⁷
Utrecht	3 ²
Zeeland	3 ³
Noord-Brabant	2 ⁵
Limburg	5 ⁸
Gelderland	2 ⁹
Overijsel	3 ⁰
Groningen	3 ²
Friesland	3 ⁶
Totaal 1882	3
» 1880	2 ⁹
» 1870	3
» 1860	2 ⁸
» 1850	3 ¹
» 1840	3
» 1830	3 ⁶

Het bedrag der administratiekosten in bovenbedoelde verhouding, onderging in den loop der jaren weinig verandering.

In 1830 waren die kosten het hoogst.

Wat de provinciën betreft, trekt alleen het hooge cijfer van Limburg de aandacht.

Winst en verlies der gemeentelijke banken.

Het totaal der baten van deze banken beliep	in 1882.	in 1881.
	f 379856.08 ⁵	f 366882.29
dat der lasten	» 324885.60 ⁵	» 320390.38 ⁵
zoodat de baten de lasten overtroffen met	f 54970.48	f 46491.90 ⁵
Het verlies door eenige banken opgegeven bedroeg	» 1871.34 ⁵	» 1806.93
zoodat de totale winst bedraagt	f 56841.82 ⁵	f 48298.83 ⁵

Ten aanzien der bestemming en de uitkeering van de winst, wordt verwezen naar hetgeen daaromtrent is gezegd onder de rubriek *«kapitalen waarmede de gemeentelijke banken werken»*. Bovenstaande cijfers toch hebben slechts beteekenis wanneer ze worden beschouwd in verhouding tot het kapitaal waarmede de winst is verkregen. Dit is over vroegere jaren niet mogelijk. Eerst in de nieuwe tabel zijn de daarvoor benoodigde gegevens gevraagd. In verband hiermede is in het overzicht over vroegere jaren geen aanteekening van winst en verlies gedaan.

Het verlies wordt gedragen door de betrokken gemeenten of, wat op ongeveer hetzelfde neêrkomt, van het vast kapitaal afgeschreven. Slechts van één bank, die te Bolsward, is geen winst of verlies opgegeven. Onder de baten komt een subsidie van eene instelling van weldadigheid voor tot zoodanig bedrag, dat de baten gelijk staan met de lasten.

OVERZICHT
DER
SPAARBANKEN
OVER
1881.

1880		1881	
Baten		Lasten	
1.000	1.000	1.000	1.000
2.000	2.000	2.000	2.000
3.000	3.000	3.000	3.000
4.000	4.000	4.000	4.000
5.000	5.000	5.000	5.000
6.000	6.000	6.000	6.000
7.000	7.000	7.000	7.000
8.000	8.000	8.000	8.000
9.000	9.000	9.000	9.000
10.000	10.000	10.000	10.000
11.000	11.000	11.000	11.000
12.000	12.000	12.000	12.000
13.000	13.000	13.000	13.000
14.000	14.000	14.000	14.000
15.000	15.000	15.000	15.000
16.000	16.000	16.000	16.000
17.000	17.000	17.000	17.000
18.000	18.000	18.000	18.000
19.000	19.000	19.000	19.000
20.000	20.000	20.000	20.000
21.000	21.000	21.000	21.000
22.000	22.000	22.000	22.000
23.000	23.000	23.000	23.000
24.000	24.000	24.000	24.000
25.000	25.000	25.000	25.000
26.000	26.000	26.000	26.000
27.000	27.000	27.000	27.000
28.000	28.000	28.000	28.000
29.000	29.000	29.000	29.000
30.000	30.000	30.000	30.000
31.000	31.000	31.000	31.000
32.000	32.000	32.000	32.000
33.000	33.000	33.000	33.000
34.000	34.000	34.000	34.000
35.000	35.000	35.000	35.000
36.000	36.000	36.000	36.000
37.000	37.000	37.000	37.000
38.000	38.000	38.000	38.000
39.000	39.000	39.000	39.000
40.000	40.000	40.000	40.000
41.000	41.000	41.000	41.000
42.000	42.000	42.000	42.000
43.000	43.000	43.000	43.000
44.000	44.000	44.000	44.000
45.000	45.000	45.000	45.000
46.000	46.000	46.000	46.000
47.000	47.000	47.000	47.000
48.000	48.000	48.000	48.000
49.000	49.000	49.000	49.000
50.000	50.000	50.000	50.000

NOORD-HOLLAND.		SPAAR-BANKEN 1881.			NOORD-HOLLAND.	
		Amsterdam.	Amsterdam, 338047.	AANMERKINGEN.		
1	Plaats van vestiging { Gemeente *) Dorp, gehucht.	Amsterdam.	Amsterdam, 338047.	1		
2	Naam of aanwijzing der instelling	Rijks-postspaarbank. ¹⁾	Onderwijzers-Spaarbank van het Ned. onderwijzers-genootschap. ⁴⁾	2	¹⁾ De Staat waarborgt zonder eenig voorbehoud aan de inleggers de teruggave hunner inlagen en de betaling der aan hen verschuldigde renten.	
3	Jaar der oprichting	1881.	1848.	3	²⁾ Van hetgeen het te-goed meer bedraagt dan f 800.— wordt geen rente uitgekeerd.	
4	Getal zittingen	dagelijks op de daarvoor aange- wezen kantoren.	den laatsten Zater- dag der maand. ⁵⁾	4	³⁾ De betaling geldt alleen indien het saldo der reke- ning van den inlegger meer dan f 10.— bedraagt.	
5	Rentetax	2.64 % ²⁾	4.8 % ⁶⁾	5	⁴⁾ Alleen de leden van het genootschap, vereenigingen van onderwijzers en onderwijzeressen, hulp- en schoolspaarbanken en de Levensverzekering-Maats- chappij van het genootschap kunnen gelden in- brengen.	
6	Tijdstip waarop de rente ingaat	den 1sten en 16den van de maand.	den 1sten van de maand.	6	⁵⁾ Het genootschap heeft 15 hulp- of bijbanken, t. w. te Zwaagdijk, Utrecht, Hoofdplaat, Hoorn, Zierik- zee, Enkhuizen, Goes, Baambrugge, 's Hage, Deventer, Rotterdam, Werkhoven, Middelburg, Delft en Leiden.	
7	Minimum van inleg.	f —.25	f 5.—	7	⁶⁾ De rente wordt na aftrek van de kosten en van 1 % voor het garantiefonds, als rente aan de inleggers toegekend.	
8	Maximum van uitbetaling zonder voorafgaande aanvraag.	f 10.— ³⁾	onbepaald. ⁷⁾	8	⁷⁾ In 1881 werd aan alle aanvragen om uitbetaling dadelijk voldaan.	
9	Getal scholen waar gelegenheid tot inbreng bestaat	—	acht	9	⁸⁾ Het bestuur dezer spaarbank verstrekt slechts die opgaven, welke door haar gepubliceerd worden.	
10	BOEKJAAR	1881.	1881.	10	⁹⁾ Deze bank heeft 3 bijkantoren te Amsterdam.	
	<i>Overzicht over het boekjaar.</i>				¹⁰⁾ Berekend naar de cijfers van de spaarbank te Rotterdam of daaruit afgeleid.	
11	Getal inlagen **)	86023	636	11	¹¹⁾ Dit cijfer wijst aan de vermeerdering van het reserve- fonds.	
12	" uitbetalingen	7405	249	12	¹²⁾ En een garantiekapitaal groot f 400,000.— Inscr. op het Grootb. der 2½ % N. W. S.	
13	Bedrag der inlagen **)	f 1,126,961.96	f 240,679.69	13	¹³⁾ Deze instelling heeft 3 bijkantoren in elk waar- van driemaal 's weeks gelegenheid tot inbreng be- staat.	
14	" " toegekende rente	" 8,283.28	⁶⁾ " 58,954.98 ⁵⁾	14	¹⁴⁾ Door de Vereeniging gedragen.	
15	" " uitbetalingen	" 276,622.38 ⁵⁾	" 116,491.87	15	¹⁵⁾ Op 31 December 1881 was aan spaarbons in omloop eene som van f 1523.10.	
16	Inkomsten van bezittingen.	" 12,724.94 ⁵⁾	" 60,800.98 ⁵⁾	16	¹⁶⁾ Het waarborgfonds was groot f 3860.—, doch voor oprichtingskosten is uitgegeven f 2953.19.	
17	Administratiekosten	" 57,760.55	" 1,244.42	17		
18	Bedrag van de winst (+), het verlies (—) ***)	" — 53,318.88 ⁵⁾	⁶⁾ " + 601.58	18		
	<i>Toestand aan het einde van het boekjaar.</i>					
19	Getal in omloop zijnde spaarbankboekjes	22831	480	19		
20	Te-goed der inleggers	f 853,622.85 ⁵⁾	f 1,360,503.00 ⁵⁾	20		
21	Reservefonds	1)	⁶⁾ " 1,139.40	21		

*) Bij den naam der gemeente is het bevolkingcijfer op 1 Januari 1882 vermeld.

**) Hieronder is de toegekende rente niet begrepen.

***) Wanneer de bestemming der winst niet is reserve, is zulks met eene noot aangegeekend.

NOORD-HOLLAND.		SPAARBANKEN 1881.			NOORD-HOLLAND.			
		Haarlem, 39977.		Alkmaar, 13877.	Helder, 20199.	Zaandam, 13370.		AANMERKINGEN.
1	Plaats van vestiging { Gemeente *) { Dorp, gelucht.						1	
2	Naam of aanwijzing der instelling	Spaarbank van het Nutsdepartement.	Stuiversspaarbank van de afdeling Haarlem en omstreken van den Volksbond.	Spaarbank van het Nutsdepartement.	Spaarbank van het Nutsdepartement.	Spaarbank van het Nutsdepartement.	2	1) Deze bank heeft een bijkantoor te Haarlem, alleen bestemd tot het aannemen van inlagen.
3	Jaar der oprichting	1817.	1880	1847.	1843.	1826.	3	2) De inlagen aan de school gedaan worden te zamen op één boekje ingeschreven.
4	Getal zittingen	drie per week. 1)	vier per week. 2)	twee per week.	één per week.	één per week.	4	
5	Rentetax	3¼ o/o	2½ o/o	4 o/o	3 o/o	3 o/o	5	3) Deze bank heeft twee bijkantoren: 1 te Houtrijk en Polanen en 1 te Spaarndam.
6	Tijdstip waarop de rente ingaat	den 1sten der maand, mits het te-goed tot f5.— zij geklommen.	den 1sten der maand.	den 1sten van het kwartaal.	den 1sten van het kwartaal.	den 1sten der maand.	6	
7	Minimum van inleg	f —.25	f —.05	f —.20	f —.10	f —.25	7	4) De winst is aangewend tot gedeeltelijke voldoening der kosten van oprichting. Zijn deze geheel voldaan, dan zal uit de winst een reservefonds worden gevormd.
8	Maximum van uitbetaling zonder voorafgaande aanvraag	f 25.—	onbepaald.	f 3.— en zoo mogelijk meer.	" 20.—	" 10.—	8	
9	Getal scholen waar gelegenheid tot inbreng bestaat	één. 2)	—	zeven. 5)	—	—	9	
10	BOEKJAAR <i>Overzicht over het boekjaar.</i>	1881.	1881.	1881.	1 Juli 1881—30 Juni 1882.	1881.	10	5) De inlagen aan de zeven scholen gedaan worden voor elke school te zamen op één boekje ingeschreven. De schoolspaarbank te St. Pancras brengt hare inlagen in deze spaarbank.
11	Getal inlagen **)	6921 2)	8063	6924 5)	924	?	11	
12	" uitbetalingen	2745	607	1315	405	?	12	
13	Bedrag der inlagen **)	f 197,147.34 ⁵	f 8,440.—	f 71,761.74 ⁵	f 16,504.28	f 117,139.20	13	
14	" " toegekende rente	" 20,323.14 ⁵	" 94.—	" 6,418.39	" 1,884.96	" 8,319.55	14	
15	" " uitbetalingen	" 161,500.19 ⁵	" 4,292.—	" 66,024.47	" 32,079.71 ⁵	" 87,357.90	15	
16	Inkomsten van bezittingen	" 28,876.58 ⁵	" 133.—	" 9,095.17 ⁵	" 3,385.67	" 12,073.90 ⁵	16	
17	Administratiekosten	" 1,615.61	—	" 338.13	" 381.60	" 1,142.29	17	
18	Bedrag van de winst (+), het verlies (—). ***)	" + 6,937.83	" + 39.— ¹⁾	" + 2,238.65 ⁵	" + 1,119.11	" + 3,689.78 ⁵	18	***)
19	Getal in omloop zijnde spaarbankboekjes.	4361 2)	764	3059 5)	518	1821	19	
20	Te-goed der inleggers	f 706,650.77 ⁵	f 7,334.—	f 185,961.56	f 63,306.21	f 310,845.70	20	
21	Reservefonds	" 33,600.00 ⁵	—	" 26,560.93 ⁵	" 15,545.49	" 54,343.94	21	

*) Bij den naam der gemeente is het bevolkingcijfer op 1 Januari 1882 vermeld.

**) Hieronder is de toegekende rente niet begrepen.

***) Wanneer de bestemming der winst niet is reserve, is zulks met eene noot aangeteekend.

	Aalsmeer, 3884.	Abbekerk, 817.
1	Plaats van vestiging { Gemeente *) Dorp, gehucht	Abbekerk, 817.
2	Naam of aanwijzing der instelling	Abbekerk.
3	Jaar der oprichting	1818.
4	Getal zittingen	1871.
5	Rentetax	1864.
6	Tijdstip waarop de rente ingaat	1875.
7	Minimum van inleg	1877.
8	Maximum van uitbetaling, zonder voorafgaande aanvraag	1864.
9	Getal scholen waar gelegenheid tot inbreng bestaat	1875.
10	BOEKJAAR	1877.
	<i>Overzicht over het boekjaar.</i>	
11	Getal inlagen (**).	1864.
12	" " uitbetalingen	1875.
13	Bedrag der inlagen (**).	1877.
14	" " toegekende rente	1864.
15	" " uitbetalingen	1875.
16	Inkomsten van bezittingen	1877.
17	Administratiekosten	1864.
18	Bedrag van de winst (+), het verlies (—). ***)	1875.
	<i>Toestand aan het einde van het boekjaar.</i>	
19	Getal in omloop zijnde spaarbankboekjes	1877.
20	Te-goed der inleggers	1864.
21	Reservefonds	1875.

*) Bij den naam der gemeente is het bevolkingcijfer op 1 Januari 1882 vermeld.

***) Hieronder is de toegekende rente niet begrepen.

***) Wanneer de bestemming der winst niet is reserve, is zulks met eene noot aangeteekend.

S P A A R B A N K E N 1881.

	Andijk, 2484.	AnnaPaulowna, 2643.
	Andijk.	Kerkland.
	Oosterdijk.	
1	Plaats van vestiging { Gemeente *) Dorp, gehucht	1
2	Naam of aanwijzing der instelling	2
3	Jaar der oprichting	3
4	Getal zittingen	4
5	Rentetax	5
6	Tijdstip waarop de rente ingaat	6
7	Minimum van inleg	7
8	Maximum van uitbetaling, zonder voorafgaande aanvraag	8
9	Getal scholen waar gelegenheid tot inbreng bestaat	9
10	BOEKJAAR	10
	<i>Overzicht over het boekjaar.</i>	
11	Getal inlagen (**).	11
12	" " uitbetalingen	12
13	Bedrag der inlagen (**).	13
14	" " toegekende rente	14
15	" " uitbetalingen	15
16	Inkomsten van bezittingen	16
17	Administratiekosten	17
18	Bedrag van de winst (+), het verlies (—). ***)	18
	<i>Toestand aan het einde van het boekjaar.</i>	
19	Getal in omloop zijnde spaarbankboekjes	19
20	Te-goed der inleggers	20
21	Reservefonds	21

AANMERKINGEN.

1) De inlagen aan de school gedaan, worden te zamen op één boekje ingeschreven.

2) Door het reservefonds gedekt.

3) In de buurten Veerburg en van-Ewijkelsluis zijn bijkantoren gevestigd.

4) Van sommen korter dan twee volle maanden belegd, wordt geen rente toegekend.

5) Door het reservefonds gedekt.

	Assendelft, 3361.	Barsingerhorn, 2357.	Kolhorn.	Beemster, 4416.	Beets, 614.		AANMERKINGEN.
1	Plaats van vestiging { Gemeente *) Dorp, gehucht.	Assendelft.	Barsingerhorn.	Kolhorn.	Midden-Beemster.	Beets.	1
2	Naam of aanwijzing der instelling	van de Vereeniging „Hulpbetoon“.	van de Debatten- club.	van het Nutsdepartement Kolhorn.	van het Nutsdepartement Beemster.	van de Vereeniging „Nutten Genoegen“.	2
3	Jaar der oprichting	1873.	1873.	1874.	1843.	1879.	3
4	Getal zittingen	één per week, 1)	één per week.	één per week.	twee per maand.	één in 14 dagen.	4
5	Rentetax	3 %	3 à 4 %	3 %	4 %	4 %	5
6	Tijdstip waarop de rente ingaat	den 1sten van het kwartaal.	1 Jan., 1 Mei, 1 Sept.	den 1sten van de maand.	den 1sten van het kwartaal.	den 1sten van de maand.	6
7	Minimum van inleg	f —.10	f —.25	f —.10	f —.20	f —.25	7
8	Maximum van uitbetaling, zonder voorafgaande aanvraag	„ 5.—	„ 50.—	„ 3.—	„ 25.—	„ 5.—	8
9	Getal scholen waar gelegenheid tot inbreng bestaat	—	—	—	—	—	9
10	BOEKJAAR	1881/2.	1881.	1881.	1881.	1881.	10
	<i>Overzicht over het boekjaar.</i>						
11	Getal inlagen **)	400	204	469	575	50	11
12	„ uitbetalingen	53	12	57	99	5	12
13	Bedrag der inlagen **)	f 8,646.55	f 1,145.19	f 1,432.37	f 22,614.28 ⁵	f 98.18	13
14	„ „ toegekende rente	„ 250.79	„ 38.33	„ 89.63	„ 4,247.19 ⁵	„ 12.45	14
15	„ „ uitbetalingen	„ 3,655.81	„ 1,105.08	„ 1,779.42 ⁵	„ 14,482.23	„ 88.24	15
16	Inkomsten van bezittingen	„ 433.82	„ 52.64	„ 145.51	„ 5,278.81 ⁵	„ 22.31	16
17	Administratiekosten	„ 73.12	„ 29.60	„ 4.70	„ 312.40	—	17
18	Bedrag van de winst (+), het verlies (—). ***)	„ +164.92	2) „ —15.29	„ +51.18	„ +2168.26	„ + 9.86	18 ***)
	<i>Toestand aan het einde van het boekjaar.</i>						
19	Getal in omloop zijnde spaarbankboekjes . .	176	54	101	640	22	19
20	Te-goed der inleggers	f 12,842.14	f 1,569.09	f 3,051.78	f 117,581.04	f 384.92	20
21	Reservefonds	„ 1,374.95	„ 53.95	„ 201.18	„ 11,787.81	„ 21.14	21

*) Bij den naam der gemeente is het bevolkingcijfer op 1 Januari 1882 vermeld.

**) Hieronder is de toegekende rente niet begrepen.

***) Wanneer de bestemming der winst niet is reserve, is zulks met eene noot aangeteekend.

	Gemeente *)	Berkhout, 2371.	Beverwijk, 3744.
1	Plaats van vestiging { Dorp, gehucht	Berkhout.	Beverwijk.
2	Naam of aanwijzing der instelling	van de Vereeniging tot bevordering van plaatselijk nut en onderling genoegen.	van het Nutsdepartement Beverwijk
3	Jaar der oprichting	1869.	1853.
4	Getal zittingen	één per week.	één per week.
5	Rentetax	4 %.	4 %.
6	Tijdstip waarop de rente ingaat	den 1sten van het kwartaal.	den 1sten van de maand.
7	Minimum van inleg.	f —.20	f —.25
8	Maximum van uitbetaling, zonder voorafgaande aanvraag.	onbepaald.	" 5.—
9	Getal scholen waar gelegenheid tot inbreng bestaat	—	—
10	BOEKJAAR	1881.	1881.
	<i>Overzicht over het boekjaar.</i>		
11	Getal inlagen **)	33	798
12	" uitbetalingen	9	120
13	Bedrag der inlagen **)	f 1,622.60	f 11,940.04
14	" " toegekende rente	" 230.50	" 1,445.28
15	" " uitbetalingen	" 987.40	" 8,979.24
16	Inkomsten van bezittingen	" 290,63	" 1,319.68 ⁵
17	Administratiekosten	" 10.—	" 29.50
18	Bedrag van de winst (+), het verlies (—)	" + 50.13	1) " —169.82 ⁵
***)	<i>Toestand aan het einde van het boekjaar.</i>		
19	Getal in omloop zijnde spaarbankboekjes	60	276
20	Te-goed der inleggers	f 6,669.70	f 40,711.13
21	Reservefonds	" 146.13	" 3,294.56

*) Bij den naam der gemeente is het bevolkingcijfer op 1 Januari 1882 vermeld.

**) Hieronder is de toegekende rente niet begrepen.

***) Wanneer de bestemming der winst niet is reserve, is zulks met eene noot aangegeekend.

	Edam, 5740.	Egmond-binnen, 1368.	1	AANMERKINGEN.
Broek in Waterland, 1511.				1) Door het reservefonds gedekt.
Broek in Waterland.		Egmond aan den Hoef.		2) De boekhouder is aansprakelijk voor het te-goed der inleggers.
van het Nutsdepartement Broek in Waterland.	van het Nutsdepartement Edam.	van het Nutsdepartement de III Egmond.	2	3) Te Egmond aan Zee is een bijkantoor gevestigd.
	1861.	1869.	3	
	dagelijks.	één per week. 3)	4	
	3½ %.	3 %.	5	
den 1sten van de maand.	?	den 1sten van de maand.	6	
	f —.10	f —.10	7	
	" 10.—	" 3.—	8	
	—	—	9	
	1881.	1881.	10	
	36	748	11	
	6	242	12	
	f 2,128.58 ⁵	f 19,102.35	13	
	" 221.82 ⁵	" 2,456.10	14	
	" 1,770.17	" 15,595.51	15	
	" 200.—	" 2,815.78	16	
	?	" 111.10	17	
	?	" + 347.58	18	***)
	66	535	19	
	f 6,555.14	f 66,771.38	20	
	— 3)	" 2,823.28	21	

	Enkhuizen, 5702.		Graft, 1565. West-Graftdijk.		Grootebroek, 2138.		Haarlemmermeer 14400.		1	AANMERKINGEN.	
	Gemeente *) Dorp, gehucht.						Nieuw-Vennep. van het Nutsdepartement.	Abenes. Schoolspaarbank. 2)			
1	Plaats van vestiging										
2	Naam of aanwijzing der instelling	van het Nutsdepartement Enkhuizen.	van de Vereeniging tot Volksnut.	van het Nutsdepartement Grootebroek en Lutjebroek.						2	1) De eene helft der winst is bij het reservefonds gevoegd, de andere aan het Nutsdepartement uitgekeerd.
3	Jaar der oprichting	1818.	1853.	1861.	1875.	1861.				3	2) Ook de ouders der kinderen kunnen gelden inleggen.
4	Getal zittingen	twee per maand.	dagelijks.	dagelijks.	één per week.	dagelijks.				4	
5	Rentetax	4 %	3 %	4 %	3 %	3 %				5	
6	Tijdstip waarop de rente ingaat.	14 dagen na inbreng.	1 Jan., 1 Mei, 1 Sept.	den 1sten van het kwartaal.	den 1sten van het kwartaal.	1 Jan., 1 Juli.				6	
7	Minimum van inleg.	f —.25	f 1.—	onbepaald.	f —.05	f —.00 ⁵				7	
8	Maximum van uitbetaling, zonder voorafgaande aanvraag.	onbepaald.	" 10.—	f 50.—	" 25.—	" 10.—				8	
9	Getal scholen waar gelegenheid tot inbreng bestaat	—	—	—	—	één.				9	
10	BOEKJAAR	1881.	1881.	1881.	1 Juli 1880— 30 Juni 1881.	1881.				10	
	<i>Overzicht over het boekjaar.</i>										
11	Getal inlagen **)	928	36	207	116	2310				11	
12	" uitbetalingen	229	12	56	24	30				12	
13	Bedrag der inlagen **)	f 29,588.46	f 846.34	f 9,387.30	f 1,347.99	f 434.05 ⁵				13	
14	" " toegekende rente.	" 3,424.89	" 153.67	" 1,223.75	" 55.62	" 18.92				14	
15	" " uitbetalingen	" 22,750.76	" 933.23	" 12,519.30	" 882.09	" 165.63 ⁵				15	
16	Inkomsten van bezittingen	" 4,219.63 ⁵	" 238.21	" 1,526.—	" 68.95	" 45.11				16	
17	Administratiekosten	" 196.59 ⁵	" 1.75	" 79.20	—	—				17	
18	Bedrag van de winst (+), het verlies (—)	1) " + 662.09	" + 113.04	" + 97.16	" + 13.33	" + 28.09				18	***)
	<i>Toestand aan het einde van het boekjaar.</i>										
19	Getal in omloop zijnde spaarbankboekjes	621	59	221	67	100				19	
20	Te-goed der inleggers	f 91,981.30 ⁵	f 5,199.32	f 28,966.26	f 2,189.49 ⁵	f 966.95				20	
21	Reservefonds	" 10,083.91 ⁵	" 557.05	" 2324.31	" 28.06	" 43.26 ⁵				21	

*) Bij den naam der gemeente is het bevolkingcijfer op 1 Januari 1882 vermeld.

**) Hieronder is de toegekende rente niet begrepen.

***) Wanneer de bestemming der winst niet is reserve, is zulks met eene noot aangeeteekend.

	Hilversum, 10357.	Hoogkarspel, 1279.	Hoogkarspel, 1279. Hoogkarspel- van het Nutsdepartement.	Hoogwoud, 2107. Hoogwoud. van het Nutsdepartement.	Hoorn, 10442.	Ilpendam, 1801. Ilpendam. van het Nutsdepartement.		AANMERKINGEN.
1	Plaats van vestiging { Gemeente *) Dorp, gehucht						1	
2	Naam of aanwijzing der instelling						2	1) Hieronder zijn 180 school-spaarboekjes begrepen
3	Jaar der oprichting	1877.	1854.	1847.	1818.	1880.	3	2) Alle sommen moeten 4 weken vooraf worden opgevraagd.
4	Getal zittingen	6én per week.	dagelijks.	6én per week.	6én per week.	6én per week.	4	
5	Rentetax	3 0/0	4 0/0	4 0/0	4 0/0	3 0/0	5	
6	Tijdstip waarop de rente ingaat	den 1sten van de maand.	den 1sten van het kwartaal.	den 1sten van het kwartaal.	den 1sten van het kwartaal.	den 1sten van de maand.	6	
7	Minimum van inleg.	f —.10	f —.10	f —.25	f —.10	f —.10	7	
8	Maximum van uitbetaling, zonder voorafgaande aanvraag.	" 10.—	" 100.—	" 10.—	" 50.—	geen. 2)	8	
9	Getal scholen waar gelegenheid tot inbreng bestaat	twée.	—	drie.	—	—	9	
10	BOEKJAAR <i>Overzicht over het boekjaar.</i>	1881.	1881.	1881.	1881.	1881.	10	
11	Getal inlagen **)	1755	192	159	3087	60	11	
12	" uitbetalingen	210	?	53	554	10	12	
13	Bedrag der inlagen **)	f 8,679.25 ⁵	f 4,798.24	f 6,981.11 ⁵	f 36,040.16	f 2,689.12	13	
14	" " toegekende rente.	" 519.26	" 733.61	" 569.80	" 6,697.03	" 52.51 ⁵	14	
15	" " uitbetalingen	" 5,327.87	" 6,336.12	" 6,295.49	" 37,978.44	" 903.42 ⁵	15	
16	Inkomsten van bezittingen	" 807.56	" 1,025.02	" 738.84	" 8,264.44	" 114.72	16	
17	Administratiekosten	" 92.63	" 128.60	" 143.—	" 761.55	" 22.72	17	
18	Bedrag van de winst (+), het verlies (—). ***)	" + 148.74 ⁵	" + 79.23	" + 203.35	" + 2,202.96 ⁵	" + 39.48 ⁵	18	***
	<i>Toestand aan het einde van het boekjaar.</i>							
19	Getal in omloop zijnde spaarbankboekjes	613 1)	135	159	1303	60	19	
20	Te-goed der inleggers	f 18,000.17	f 22,080.03	f 17,266.92 ⁵	f 190,029.60 ⁵	f 3,048.71	20	
21	Reservefonds en een waarborgkapitaal groot f 1,825.—	" 332.42 ⁵	" 1,816.12	" 3,136.32 ⁵	" 42,656.67	" 39.48 ⁵	21	

*) Bij den naam der gemeente is het bevolkingcijfer op 1 Januari 1882 vermeld.

**) Hieronder is de toegekende rente niet begrepen.

***) Wanneer de bestemming der winst niet is reserve, is zulks met eene noot aangeteekend.

	Gemeente *)	Krommenie, 2577.	Medemblik, 2165.	Middelie, 631.	Midwoud, 976.	Nibbikswoud, 1220.		AANMERKINGEN.	
1	Plaats van vestiging { Gemeente *) Dorp, gehucht.	Krommenie.	Medemblik, 2165.	Middelie, 631.	Midwoud, 976.	Nibbikswoud, 1220.	1		
2	Naam of aanwijzing der instelling	van het Nutsdepartement.	van het Nutsdepartement.	van het Nutsdepartement Middelie en Kwadijk.	van het Nutsdepartement.	van het Nutsdepartement.	2	1) Te Krommeniedijk is een hijkantoor gevestigd.	
3	Jaar der oprichting	1871	1845.	1858.	1877.	1875.	3	2) Hieronder zijn 113 schoolspaarboekjes begrepen.	
4	Getal zittingen	één per week 1)	één per week.	één per week.	één per week.	één per maand.	4	3) Hieronder zijn 32 schoolspaarboekjes begrepen.	
5	Rentetax	3 %	4 %	3 %	4 %	4 %	5	4) Voor kinderen beneden 15 jaren is een minimum van f —.05 bepaald.	
6	Tijdstip waarop de rente ingaat	den 1sten van de maand.	den 1sten van het kwartaal.	den 1sten van de maand.	den 1sten van het kwartaal.	den 1sten van het kwartaal.	6	5) De winst is aangewend tot gedeeltelijke restitutie van oprichtingskosten.	
7	Minimum van inleg.	f —.10	f —.10	f —.25	f —.25 4)	f —.25	7	6) Het bestuur der instelling zorgt, zoo noodig, voor een reservefonds.	
8	Maximum van uitbetaling, zonder voorafgaande aanvraag	" 20.—	" 10.—	" 5.—	onbepaald.	" 5.—	8		
9	Getal scholen waar gelegenheid tot inbreng bestaat	drie.	één.	—	—	—	9		
10	BOEKJAAR	1881.	1881.	1881.	1881/2.	1881.	10		
	<i>Overzicht over het boekjaar.</i>								
11	Getal inlagen **)	664	2288	45	50	37	11		
12	" uitbetalingen	103	142	3	16	9	12		
13	Bedrag der inlagen **)	f 5,818.38 ⁵	f 13,067.71	f 334.36	f 1,365.54	f 972.86	13		
14	" " toegekende rente	" 305.97 ⁵	" 1,016.04	" 86.71 ⁵	" 155.96	" 151.60	14		
15	" " uitbetalingen	" 6,230.58	" 9,560.31	" 159.32	" 1,620.75	" 659.20	15		
16	Inkomsten van bezittingen.	" 637.28	" 1,214.75	" 147.82	" 181.20	" 210.87	16		
17	Administratiekosten	" 28.25	" 52.50	" 2.—	" 9.40	" —.75	17		
18	Bedrag van de winst (+), het verlies (—)	" + 342.73	" + 425.84	" + 59.10 ⁵	5) " + 15.84	" + 58.52	18	***)	
	<i>Toestand aan het einde van het boekjaar.</i>								
19	Getal in omloop zijnde spaarbankboekjes	353 2)	276 3)	34	54	59	19		
20	Te-goed der inleggers	f 10,840.12	f 31,139.61	f 2,990.68 ⁵	f 4,021.83	f 4,115.51	20		
21	Reservefonds	" 1,886.88 ⁵	" 3,113.58	" 224.14 ⁵	" 6) —	" 159.02	21		

*) Bij den naam der gemeente is het bevolkingcijfer op 1 Januari 1882 vermeld.

**) Hieronder is de toegekende rente niet begrepen.

***) Wanneer de bestemming der winst niet is reserve, is zulks met eene noot aangeteekend.

		Nieuwendam, 1532.	Nieuwe Niedorp, 1569.	Oosthuizen, 1300.	Oudendijk, 665.	Oudkarspel, 1352.		AANMERKINGEN.
1	Plaats van vestiging { Gemeente *) Dorp, gehucht..	Nieuwendam.	Nieuwe Niedorp.	Oosthuizen.	Oudendijk, 665.	Oudkarspel.	1	
2	Naam of aanwijzing der instelling	van het Nuts- departement Waterland.	van het Nuts- departement 2).	van het Nuts- departement.		van het Nuts- departement.	2	1) Te Buiksloot en te Rans- dorp zijn bijkantoren ge- vestigd.
3	Jaar der oprichting	1872.	1856.	1869.	1870.	1867.	3	2) Jaarlijks in 't begin van November wordt den in- leggers afgevraagd of zij verlangen dat voor het ge- spaarde geld eetwaren; kleederen, brandstoffen of dergelijke worden aange- kocht.
4	Getal zittingen	één per week. 1)	één per week.	één in 14 dagen.	één in 14 dagen.	één per week.	4	
5	Rentetax	3 %.	4 %.	3½ %.	3½ %.	4 %.	5	
6	Tijdstip waarop de rente ingaat	den 1sten van het kwartaal.	den 1sten van het kwartaal.	den 1sten van de maand.	den 1sten van de maand.	den 1sten van het kwartaal 4).	6	
7	Minimum van inleg.	f —.25	f —.25 3)	f —.10	f —.10	f —.10	7	3) Voor kinderen beneden 16 jaar is een minimum van f —.05 bepaald.
8	Maximum van uitbetaling, zonder voorafgaande aanvraag.	" 25.—	" 50.—	" 5.—	" 30.—	onbepaald 5).	8	4) Voor sommen van f100.— en hooger gaat de rente in op den dag van inleg.
9	Getal scholen waar gelegenheid tot inbreng bestaat	—	—	—	—	twee. 6)	9	
10	BOEKJAAR <i>Overzicht over het boekjaar.</i>	1881/2.	1880/1.	1881.	1881.	1881.	10	5) Sommen van beneden f100.— worden gewoonlijk dadelijk betaald.
11	Getal inlagen **)	174	85	257	80	539 6)	11	6) De inlagen aan ééne school gedaan worden te zamen op één boekje in- geschreven.
12	" uitbetalingen	56	12	22	7	79	12	
13	Bedrag der inlagen **)	f 4,521.86 ⁵	f 3,489.26	f 2,996.32 ⁵	f 729.43 ⁵	f 4,352.84	13	
14	" " toegekende rente	" 204.20 ⁵	" 415.6 ⁵	" 274.76	" 207.68	" 448.11	14	7) Hieronder zijn begrepen 74 schoolspaarboekjes.
15	" " uitbetalingen	" 3,350.04 ⁵	" 1,344.62	" 1,678.60 ⁵	" 375.88	" 3,432.73	15	
16	Inkomsten van bezittingen	" 351.54	" 636.96	" 437.30 ⁵	" 294.46	" 583.08 ⁵	16	
17	Administratiekosten	" 5.28	—	" 9.45	" 8.60	" 87.75	17	
18	Bedrag van de winst (+), het verlies (—) ***)	" + 142.05 ⁵	" + 222.11	" + 213.44 ⁵	" + 78.18	" + 47.22 ⁵	18	***)
	<i>Toestand aan het einde van het boekjaar.</i>							
19	Getal in omloop zijnde spaarbankboekjes	112	83	117	52	209 7)	19	
20	Te-goed der inleggers	f 8,416.86	f 14,702.96	f 9,112.61	f 5,671.30	f 12,737.73	20	
21	Reservefonds	" 640.56 ⁵	" 946.80 ⁵	" 1,740.90	" 310.80	" 278.20	21	

*) Bij den naam der gemeente is het bevolkingcijfer op 1 Januari 1882 vermeld.

**) Hieronder is de toegekende rente niet begrepen.

***) Wanneer de bestemming der winst niet is reserve, is zulks met eene noot aangeteekend.

	Sint-Paneras, 512	Purmerend, 526 ²
1	Plaats van vestiging { Gemeente *) Dorp, gehucht.	Sint-Paneras, 512
2	Naam of aanwijzing der instelling	Schoolspaarbank. ¹⁾
3	Jaar der oprichting	1881.
4	Getal zittingen	dagelijks.
5	Rentetax	4 o/o
6	Tijdstip waarop de rente ingaat	3 maanden na den inleg.
7	Minimum van inleg.	f —.50
8	Maximum van uitbetaling, zonder voorafgaande aanvraag	?
9	Getal scholen waar gelegenheid tot inbreng bestaat	één.
10	BOEKJAAR	1881.
	<i>Overzicht over het boekjaar.</i>	
11	Getal inlagen **).	182
12	" uitbetalingen	6
13	Bedrag der inlagen **).	f 313.36
14	" " toegekende rente	" 6.54 ^{5 1)}
15	" " uitbetalingen	" 31.08
16	Inkomsten van bezittingen.	" 6.54 ^{5 1)}
17	Administratiekosten	—
18	Bedrag van de winst (+), het verlies (—)	— ¹⁾
***)	<i>Toestand aan het einde van het boekjaar.</i>	
19	Getal in omloop zijnde spaarbankboekjes	72
20	Te-goed der inleggers	f 288.82 ⁵
21	Reservefonds	— ¹⁾

*) Bij den naam der gemeente is het bevolkingcijfer op 1 Januari 1882 vermeld.

**) Hieronder is de toegekende rente niet begrepen.

***) Wanneer de bestemming der winst niet is reserve, is zulks met eene noot aangegeekend.

S P A A R B A N K E N 1881.

	Rijp, 1923.	Schagen, 3218.	Schellinkhout, 605.	
1	Plaats van vestiging { Gemeente *) Dorp, gehucht.	Rijp, 1923.	Schagen, 3218.	Schellinkhout, 605.
2	Naam of aanwijzing der instelling	van het Nutsdepartement.	van het Nutsdepartement.	van de Vereeniging „Beschaving en Oefening.“
3	Jaar der oprichting	1878.	1872.	1876.
4	Getal zittingen	twee per maand.	één per week.	dagelijks.
5	Rentetax	3 o/o	3½ o/o	4 o/o
6	Tijdstip waarop de rente ingaat	den 1sten van de maand.	terstond nadat de inlage f 5.— bedraagt.	den 1sten van het kwartaal.
7	Minimum van inleg.	f —.20	f —.20	f 1.—
8	Maximum van uitbetaling, zonder voorafgaande aanvraag	" 25.—	onbepaald.	onbepaald.
9	Getal scholen waar gelegenheid tot inbreng bestaat	één. ³⁾	—	—
10	BOEKJAAR	1881.	1880/1.	1881.
11	Getal inlagen **).	235 ³⁾	1642	56
12	" uitbetalingen	37	119	10
13	Bedrag der inlagen **).	f 1,358.97	f 6,186.18 ⁵	f 2,105.70
14	" " toegekende rente	" 96.64 ⁵	" 117.13	" 193.75
15	" " uitbetalingen	" 627.02	" 5,001.72	" 990.95
16	Inkomsten van bezittingen.	" 149.39 ⁵	" 156.76	" 247.91
17	Administratiekosten	" —.40	" 16.70	" 38.30
18	Bedrag van de winst (+), het verlies (—)	" + 52.35	" + 22.93	¹⁾ " + 15.86
***)	<i>Toestand aan het einde van het boekjaar.</i>			
19	Getal in omloop zijnde spaarbankboekjes	99 ³⁾	105	71
20	Te-goed der inleggers	f 3,829.91	f 3,951.57	f 5,702.18
21	Reservefonds	" 114.46	" 63.49	³⁾ " —

AANMERKINGEN.

¹⁾ De ingelegde gelden worden in de spaarbank te Alkmaar belegd. Dedaarop verkregen rente wordt geheel aan de inleggers toegekend. Reservefonds bestaat er in verband hiermede niet.

²⁾ Bij voordeeligen stand van zaken wordt meer rente betaald: over 1880 en 1881 is in 1881 1 o/o extra toegekend.

³⁾ De inlagen aan de school gedaan, worden te zamen op één boekje ingeschreven.

⁴⁾ De winst wordt aan de vereeniging uitgekeerd. Eventueel te-kort wordt door haar gedekt.

	Schermerhorn, 1242	Sloten, 6110. Sloterdijk.	Spanbroek, 1523.	Texel, 6400. Burg.	Venhuizen, 1977. Venhuizen.		AANMERKINGEN.	
1	Plaats van vestiging { Gemeente *) Dorp, gehucht.					1) De inlagen aan de school gedaan, worden te zamen op één boekje inge- schreven.	
2	Naam of aanwijzing der instelling	van het Nutsdepartement.	van het Nutsdepartement Sloterdijk	van het Nutsdepartement.	van het Nutsdepartement Texel.	van het Nutsdepartement.		2
3	Jaar der oprichting	1875.	1875.	1877.	1872.	1876.		3
4	Getal zittingen	één per week.	één per week	één per week.	één per week.	twee per maand.		4
5	Rentetax	4 %	3 %	4 %	3 %	4 %		5
6	Tijdstip waarop de rente ingaat.	den 1sten van de maand.	den 1sten van de maand.	den 1sten van het kwartaal.	den 1sten van de maand.	den 1sten van het kwartaal.		6
7	Minimum van inleg.	f —.25	f —.10	f —.10	f —.10	f —.50		7
8	Maximum van uitbetaling, zonder voorafgaande aanvraag.	" 5.—	" 50.—	?	" 5.—	onbepaald.		8
9	Getal scholen waar gelegenheid tot inbreng bestaat	—	één. 1)	—	één.	—		9
10	BOEKJAAR <i>Overzicht over het boekjaar.</i>	1881.	1881.	1881.	1881.	1881.		10
11	Getal inlagen **).	232	372 1)	23	216	?	11	
12	" uitbetalingen	28	46	8	47	?	12	
13	Bedrag der inlagen **).	f 1,368.94	f 2,982.69	f 579.—	f 2,141.19	f 1,531.12	13	
14	" " toegekende rente.	" 194.22 ⁵	" 220.07 ⁵	" 144.87 ⁵	" 174.11	" 248.08	14	
15	" " uitbetalingen	" 1,408.78	" 3,490.26	" 320.25	" 1,079.62	" 532.62	15	
16	Inkomsten van bezittingen.	" 242.58	" 365.53	" 153.30	" 277.14	" 325.19	16	
17	Administratiekosten	" 36.—	" 24.20	" —	" 7.90	" 38.—	17	
18	Bedrag van de winst (+), het verlies (—). ***)	" + 107.35 ⁵	" + 119.34	" + 8.42 ⁵	" + 60.48	" + 30.92	18 ***)	
	<i>Toestand aan het einde van het boekjaar.</i>							
19	Getal in omloop zijnde spaarbankboekjes . .	68	69 1)	51	116	131	19	
20	Te-goed der inleggers	f 4,872.18 ⁵	f 8,806.64	f 4,038.80 ⁵	f 6,813.74	f 7,476.96 ⁵	20	
21	Reservefonds	" 114.78 ⁵	" 299.44	" 28.11 ⁵	" 259.41 ⁵	" 138.16 ⁵	21	

*) Bij den naam der gemeente is het bevolkingcijfer op 1 Januari 1882 vermeld.

**) Hieronder is de toegekende rente niet begrepen.

***) Wanneer de bestemming der winst niet is reserve, is zulks met eene noot aangegeekend.

	Weesp, 3760.	Wervershoof.	1936.	Westwoud, 973.	Westzaan, 2345.	
1	Plaats van vestiging { Gemeente *) Dorp, gebucht.	Wervershoof.	Wervershoof.	Westwoud.	Westzaan, 2345.	1
2	Naam of aanwijzing der instelling	van het Nutsdepartement.	voor Andijk en Wervershoof.	Zuinigheid en Vlijt "	van het Nutsdepartement.	2
3	Jaar der oprichting	1818.	1843.	1878.	1850.	3
4	Getal zittingen	één per week.	één per week in elke gemeente.	dagelijks.	één in 14 dagen.	4
5	Rentetax	3 %	4 %	4 %	3½ %	5
6	Tijdstip waarop de rente ingaat	na 4 maanden in de bank te zijn geplaatst.	den 1sten van het kwartaal.	den 1sten van het kwartaal.	den 1sten van de maand.	6
7	Minimum van inleg.	f —.10	f —.25	f 1.—	f —.25	7
8	Maximum van uitbetaling, zonder voorafgaande aanvraag.	" 25.—	" 10.—	onbepaald.	onbepaald.	8
9	Getal scholen waar gelegenheid tot inbreng bestaat	—	—	—	twee. 1)	9
10	BOEKJAAR	1881.	1881.	1881.	1881.	10
	<i>Overzicht over het boekjaar.</i>					
11	Getal inlagen **)	4686	143	75	115	1347 1)
12	" uitbetalingen	461	41	10	17	132
13	Bedrag der inlagen **)	f 16,286.35	f 4,586.80	f 3,047.40	f 2,523.50	f 12,739.77
14	" " toegekende rente	" 865.42	" 993.65	" 383.60	" 684.35	" 886.—
15	" " uitbetalingen	" 15,829.40	" 4,369.40	" 796.85	" 1,418.20	" 12,843.96
16	Inkomsten van bezittingen.	" 1,388.84	" 1,186.40	" 485.33	" 758.25	" 1,681.24
17	Administratiekosten	" 183.05	" 63.20	" 82.36	" 40.—	" 441.53
18	Bedrag van de winst (+), het verlies (—)	" + 754.10 ⁵	" + 129.55	" + 19.37	" + 33.90	" + 250.26
***)	<i>Toestand aan het einde van het boekjaar.</i>					
19	Getal in omloop zijnde spaarbankboekjes	648	254	97	128	310 1)
20	Te-goed der inleggers	f 33,576.03	f 26,076.55	f 11,595.95	f 18,863.40	f 26,047.85
21	Reservefonds	" 11,203.76	" 2,356.12	" 55.41	" 738.44	" 9,903.24

*) Bij den naam der gemeente is het bevolkingcijfer op 1 Januari 1882 vermeld.

**) Hieronder is de toegekende rente niet begrepen.

***) Wanneer de bestemming der winst niet is reserve, is zulks met eene noot aangegeekend.

	Wervershoof.	Westwoud.	Westzaan, 2345.	
1	Wervershoof.	Westwoud.	Westzaan, 2345.	1
2	Wervershoof.	Westwoud.	Westzaan, 2345.	2
3	1878.	1872.	1850.	3
4	dagelijks.	één per week.	één in 14 dagen.	4
5	4 %	4 %	3½ %	5
6	den 1sten van het kwartaal.	den 1sten van het kwartaal.	den 1sten van de maand.	6
7	f 1.—	f 1.—	f —.25	7
8	onbepaald.	onbepaald.	" 10.—	8
9	—	—	twee. 1)	9
10	1881.	1881.	1881.	10
11	75	115	1347 1)	11
12	10	17	132	12
13	f 3,047.40	f 2,523.50	f 12,739.77	13
14	" 383.60	" 684.35	" 886.—	14
15	" 796.85	" 1,418.20	" 12,843.96	15
16	" 485.33	" 758.25	" 1,681.24	16
17	" 82.36	" 40.—	" 441.53	17
18	" + 19.37	" + 33.90	" + 250.26	18
***)				***)
19	97	128	310 1)	19
20	f 11,595.95	f 18,863.40	f 26,047.85	20
21	" 55.41	" 738.44	" 9,903.24	21

	Gemeente *)	Wieringen, 2374.	Wieringerwaard, 1295.	Winkel, 1756.	Wognum, 1643.	Wormerveer, 4003.		AANMERKINGEN.
1	Plaats van vestiging {	Hippolytushoef.	Eendracht maakt	van het Nutsdepartement.	van het Nutsdepartement.	4)	1	1) De door de bank verkregen rente wordt, na aftrek der administratiekosten, geheel aan de inleggers toegekend. 2) De inlagen aan de school gedaan, worden te zamen op één boekje ingeschreven. 3) Inlagen die binnen het jaar na den eersten inleg niet tot minstens f 1.— worden aangevuld, vervallen aan de spaarbank (art. 3, laatste zinsnede van het reglement). 4) Deze spaarbank is door eene bijzondere commissie opgericht, nadat de daartoe strekkende pogingen van het Nutsdepartement waren mislukt. 5) Onder het aantal spaarbankboekjes aan het einde des boekjaars in omloop, zijn 70 schoolspaarboekjes begrepen.
	{ Dorp, gehucht	—	macht.				2	
2	Naam of aanwijzing der instelling	—	1879.	1848.	1848.	1850.	3	
3	Jaar der oprichting	1865.	1879.	1848.	1848.	1850.	4	
4	Getal zittingen	dagelijks.	één per week.	dagelijks.	twee per maand.	twee per week.	5	
5	Rentetax	beneden f50.—4% ^o . f 50.— en hooger 5% ^o 1)	3% ^o	4% ^o	3% ^o	3% ^o	6	
6	Tijdstip waarop de rente ingaat	dadelijk nadat de inleg f 3.— be- draagt.	1 Jan., 1 Maart, 1 Mei, 1 Juli, 1 Sept. 1 Nov.	den 1sten van het kwartaal.	1 Jan., 1 Mei, 1 Sept.	den 1sten van de maand.	7	
7	Minimum van inleg	onbepaald.	f —.10	f —.20	f —.25 2)	f —.25	8	
8	Maximum van uitbetaling, zonder voorafgaande aanvraag	onbepaald.	" 3.—	" 10.—	" 25.—	" 20.—	9	
9	Getal scholen waar gelegenheid tot inbreng bestaat	—	—	één. 2)	—	één. 5)	10	
10	BOEKJAAR.	1880/1.	1 April 1881—31 Maart 1882.	1881.	1881.	1881.	11	
	<i>Overzicht over het boekjaar.</i>						12	
11	Getal inlagen **)	8	112	123 2)	27	1012	13	
12	Getal uitbetalingen	2	12	34	4	243	14	
13	Bedrag der inlagen **)	f 4,185 99	f 354.27 ⁵	f 10,095.49 ⁵	f 883 51	f 30.077.28	15	
14	" " toegekende rente	" 159 97 ⁵	" 19.55 ⁵	" 960.62 ⁵	" 42.11	" 1,699 94	16	
15	" " uitbetalingen	" 3,880.50 ⁵	" 134.38 ⁵	" 4,822.05	" 518 89	" 22 290 36	17	
16	Inkomsten van bezittingen	" 160.77 ⁵	" 30.74	" 1,218.45	" 67.50	" 3,187 62 ⁵	18	
17	Administratiekosten	" —.80	" 3.62	—	—	" 487.98 ⁵	19	
18	Bedrag van de winst (+), het verlies (—). ***)	1)	" + 7.56 ⁵	" + 259.82 ⁵	" + 25.39	" + 1,000.—	20	
	<i>Toestand aan het einde van het boekjaar.</i>						21	
19	Getal in omloop zijnde spaarbankboekjes	45	42	119 2)	17	851 5)	20	
20	Te-goed der inleggers	f 4,263.96 ⁵	f 910.73	f 26,687.18	f 1,594.68	f 65.862.30 ⁵	21	
21	Reservefonds	— 1)	" 7 56 ⁵	" 1,425 59	" 356.78	" 9,000.—		

*) Bij den naam der gemeente is het bevolkingcijfer op 1 Januari 1882 vermeld.

**) Hieronder is de toegekende rente niet begrepen.

***) Wanneer de bestemming der winst niet is reserve, is zulks met eene noot aangegeekend.

1	Plaats van vestiging { Gemeente *) . . . Dorp, gebucht. . .	Wijdenes, 818.	Zwaag, 1190.	's-Gravenhage, 123499.		Delft, 26400.	1	AANMERKINGEN.
				van het Nutsdepartement.	Scheveningen. van het Nutsdepartement.			
2	Naam of aanwijzing der instelling	Volksspaarbank Nut en Genoegen.		1818.	1869.	1821.	2	1) De inlagen aan de scholen gedaan, worden voor elke school, te zamen op één boekje ingeschreven.
3	Jaar der oprichting	1877.	1880.	zes per week.	1869.	1821.	3	
4	Getal zittingen	dagelijks.	één per maand.	3 per week.	1869.	1821.	4	
5	Rentetax	4% of meer.	3 %	3 %	1869.	1821.	5	
6	Tijdstip waarop de rente ingaat	den 1sten van het kwartaal.	den 1sten van de maand.	na den inleg.	3½ %	3 %	6	
7	Minimum van inleg	f —.50	f —.10	f —.20	onbepaald.	f —.15	7	
8	Maximum van uitbetaling, zonder voorafgaande aanvraag	25.—	" 10 —	" 50.—	f 25.—	" 50.—	8	
9	Getal scholen waar gelegenheid tot inbreng bestaat	—	—	—	—	vijf 1)	9	
10	BOEKJAAR	1881.	1881.	1881.	1881.	1881.	10	
	<i>Overzicht over het boekjaar.</i>							
11	Getal inlagen. **)	39	73	19522	3961	3810 1)	11	
12	" uitbetalingen	7	7	7314	432	1205	12	
13	Bedrag der inlagen **)	f 656.50	f 1,071.91	f 579,026.15	f 14,774.36	f 103,846.28 ⁵	13	
14	" " toegekende rente	" 69.96	" 21.33 ⁵	" 29,947.58	" 1,307.51	" 8,673.43	14	
15	" " uitbetalingen	" 162.12	" 59.60 ⁵	" 452,845.86	" 13,156.16	" 82,801.76 ⁵	15	
16	Inkomsten van bezittingen.	" 77.09	" 38.57 ⁵	" 46,257.77	" 1,746.99	" 12,203.50	16	
17	Administratiekosten	—	—	" 4,817.07	" 212.36	" 911.69	17	
18	Bedrag van de winst (+), het verlies (—) . ***)	" + 7.13	" + 17.24	" + 11,493.12	" + 227.12	" + 3,663.66	18 ***)	
	<i>Toestand aan het einde van het boekjaar.</i>							
19	Getal in omloop zijnde spaarbankboekjes . . .	32	34	8672	869	3024 1)	19	
20	Te-goed der inleggers	f 2,162.72	f 1,343.26	f 1,074,412.51	f 35,853.66	f 310,020.45 ⁵	20	
21	Reservefonds	" 7.13	" 23.85	" 101,644.21 ⁵	" 1,137.78 ⁵	" 37,086.44 ⁵	21	

*) Bij den naam der gemeente is het bevolkingcijfer op 1 Januari 1882 vermeld.

**) Hieronder is de toegekende rente niet begrepen.

***) Wanneer de bestemming der winst niet is reserve, is zulks met eene noot aangeteekend.

	Gemeente *) . . .	Dordrecht, 27722.	Gouda, 18480.	Leiden, 41631.	Rotterdam, 157270.	Schiedam, 23776.		AANMERKINGEN.	
1	Plaats van vestiging { Dorp, gehucht . . .						1	1) De 's Gravendeelse spaarbank brengt haar kapitaal in deze bank; het is op één boekje ingeschreven.	
2	Naam of aanwijzing der instelling	van het Nutsdepartement.	van het Nutsdepartement.	van het Nutsdepartement.	van het Nutsdepartement.	van het Nutsdepartement.	2		
3	Jaar der oprichting	1818.	1857.	1818.	1818.	1820.	3	2) De spaarkas te Gouda brengt hare inlagen in deze spaarbank.	
4	Getal zittingen	dagelijks.	twee per week.	twee per week.	vijf per week. 1)	twee per week.	4		
5	Rentetax	3 %	3 %	4 %	3 %	4 %	5		
6	Tijdstip waarop de rente ingaat	den 1sten van de maand.	den 1sten van de maand.	den 1sten van het kwartaal.	den 1sten van de maand.	den 1sten van de maand.	6	3) Deze som wijst de verhooging van het reservefonds aan.	
7	Minimum van inleg	f —.10	f —.25	f —.10	f —.10	f —.25	7	4) Deze bank heeft 4 bijkantoren, t. w. 2 te Rotterdam, waar 4 maal per week gelegenheid tot inbreng en terugontvangst bestaat, 1 te Feijenoord en 1 te Kralingen; te Feijenoord bestaat gelegenheid alleen tot inbreng en wel éénmaal per week, te Kralingen 2maal per week tot inbreng en terugontvangst.	
8	Maximum van uitbetaling, zonder voorafgaande aanvraag	" 25.—	" 20.—	" 10.—	" 25.—	" 25.—	8		
9	Getal scholen waar gelegenheid tot inbreng bestaat	zeven.	—	—	38 5)	—	9		
10	BOEKJAAR	1881.	1881.	1881.	1 Mei 1881 — 30 April 1882.	1881.	10		
	<i>Overzicht over het boekjaar.</i>								
11	Getal inlagen **)	16134 1)	?	14074	99076	?	11	5) 32 scholen te Rotterdam, 2 te Bleiswijk, 1 te Zevenhuizen, 1 te Moerkapelle en 2 te Nieuwerkerk aan den IJssel.	
12	" uitbetalingen	3733	?	4545	25888	?	12		
13	Bedrag der inlagen **)	1) f 185,716.20 ⁵	2) f 75,542.65 ⁵	f 451,398.92 ⁵	f 2,133,729.10	f 271,161.—	13		
14	" " toegekende rente	" 15,987.07	" 4,219.87	" 35,077.59	" 177,027.94	" 38,684.—	14		
15	" " uitbetalingen	" 182,796.89	" 68,213.44 ⁵	" 311,254.72 ⁵	" 1,794,842.56	" 238,091.—	15		
16	Inkomsten van bezittingen	" 25,270.51	" 6,834.37	" 43,689.80	" 281,863.70	" 44,011.—	16		
17	Administratiekosten	" 4,336.42 ⁵	" 765.29	" 4,035.13 ⁵	" 33,511.97 ⁵	" 4,176.—	17		
18	Bedrag van de winst (+), het verlies (—)	" + 2,737.30	" + 1,849.21	" 3) + 6,321.10	" + 54,375.46	" + 5,213.—	18		
***)	<i>Toestand aan het einde van het boekjaar.</i>							***)	
19	Getal in omloop zijnde spaarbankboekjes	6526 1)	1620 2)	6502	38561	?	19		
20	Te-goed der inleggers	f 550,842.90	f 156,268.40 ⁵	f 1,069,066.21	f 6,451,380.48	f 1,015,552.95	20		
21	Reservefonds	" 67,571.78	" 15,430.81 ⁵	" 59,726.44	" 1,004,059.34 ⁵	" 58,439.70 ⁵	21		

*) Bij den naam der gemeente is het bevolkingcijfer op 1 Januari 1882 vermeld.

**) Hieronder is de toegekende rente niet begrepen.

***) Wanneer de bestemming der winst niet is reserve, is zulks met eene noot aangeeteekend.

	Bodegraven, 3415.	Boskoop, 2531	Brielle, 4521.	Charlois, 8065.	Delfshaven, 12037.		AANMERKINGEN.
1 Plaats van vestiging { Gemeente *) Dorp, gehucht						1	
2 Naam of aanwijzing der instelling	van het Nutsdepartement.	van het Nutsdepartement.	de spaarbank te Brielle."	van het Nutsdepartement "Charlois en Katendrecht."	van het Nutsdepartement.	2	1) De opgaven zijn ontleend aan het Jaarboek der Maatschappij "Tot Nut van 't Algemeen." De cursief gedrukte cijfers zijn berekend.
3 Jaar der oprichting	1864.	?	1873.	1870.	1868.	3	2) Dit cijfer wijst de vermeerdering van het reservefonds aan.
4 Getal zittingen	één per week.	?	één per week.	dagelijks.	één per week.	4	
5 Rentetax	3 %	3 à 4 %	3 % 3)	3½ % 3)	3 %	5	3) Voor sommen korter dan 4 maanden belegd, wordt geen reute toegekend.
6 Tijdstip waarop de rente ingaat	?	?	15 Jan., 15 Mei, 15 Sept.	den 1sten van de maand.	1 Oct., 1 Febr., 1 Juni.	6	4) Hieronder zijn 118 schoolspaarboekjes begrepen.
7 Minimum van inleg	f —.10	?	f —.25	f —.10	f —.10	7	
8 Maximum van uitbetaling, zonder voorafgaande aanvraag	" 1.—	?	" 10.—	" 40.—	" 10.—	8	
9 Getal scholen waar gelegenheid tot inbreng bestaat	—	?	—	vier.	—	9	
10 BOEKJAAR	1881.	1881 1)	15 Jan. 1881—14 Jan. 1882.	1881.	1 Oct. 1880—30 Sept. 1881.	10	
<i>Overzicht over het boekjaar.</i>							
11 Getal inlagen **)	489	305	1613	1437	3230	11	
12 " uitbetalingen	125	51	168	307	296	12	
13 Bedrag der inlagen **)	f 12,126.44	f 6,672.69 ⁵	f 8,943.20	f 17,005.44 ⁵	f 9,983.42	13	
14 " " toegekende rente	" 1,109.88	" 550.—	" 403.04	" 2,578.47	" 1,053.41	14	
15 " " uitbetalingen	" 15,508 67 ⁵	" 4,047.72 ⁵	" 8,892.04	" 24,324.47	" 10,275.34	15	
16 Inkomsten van bezittingen	" 2,241.38 ⁵	" 750.—	" 845.86 ⁵	" 3,946.99	" 1,928.95	16	
17 Administratiekosten	" 29.77	" 40.—	" 77.92 ⁵	" 207.25	" 318.48	17	
18 Bedrag van de winst (+), het verlies (—)	" + 1,161.27	2) " + 123.58 ⁵	" + 194.61 ⁵	" + 941.64 ⁵	" + 734.56 ⁵	18	***)
<i>Toestand aan het einde van het boekjaar.</i>							
19 Getal in omloop zijnde spaarbankboekjes	317	170	321	739 4)	609	19	
20 Te-goed der inleggers	f 36,125.30	f 18,873.04 ⁵	f 16,604.81 ⁵	f 75,772.41	39,252.54	20	
21 Reservefonds	" 7,455 63	" 3,298.27	" 1,786.95	" 7,809.17	" 4,170.90	21	

*) Bij den naam der gemeente is het bevolkingcijfer op 1 Januari 1882 vermeld.

**) Hieronder is de toegekende rente niet begrepen.

***) Wanneer de bestemming der winst niet is reserve, is zulks met eene noot aangegeekend.

	Dirksland, 2169.	Gorinchem, 998	Gravendeel, 3682.	's Gravesande, 4812.	Haastrecht, 1659.		AANMERKINGEN.	
1	Plaats van vestiging { Gemeente *) Dorp, gehucht	Dirksland, 2169.	Gorinchem, 998	Gravendeel, 3682.	's Gravesande, 4812.	Haastrecht, 1659.	1	
2	Naam of aanwijzing der instelling	van de vereeniging voor de Spaarbank.	van het Nutsdepartement.	's Gravendeelsche spaarbank. 2)	van het Nutsdepartement Monster en 's Gravesande. 4)	van het Nutsdepartement	2	1) En een waarborgkapitaal groot f 850.—
3	Jaar der oprichting	1873.	1826.	1865.	1880.	1877.	3	2) Deze bank belegt hare gelden in de spaarbank te Dordrecht.
4	Getal zittingen	één per week.	één per week.	één per maand.	één per week. 6)	één per maand. 7)	4	3) Voor sommen korter dan 4 maanden belegd, wordt geen rente toegekend.
5	Rentetax	3 %	3 %	3 % 8)	4 %	3 % 8)	5	
6	Tijdstip waarop de rente ingaat	1 Jan., 1 Mei, 1 Sept.	den 1sten van maand.	dadelijk.	den 1sten van het kwartaal.	den 1sten van de maand.	6	4) Deze instelling verstrekt ook gelden ter leen, die in termijnen kunnen worden terugbetaald.
7	Minimum van inleg	f —.10	f —.25	f —.50	f —.10	f —.25	7	
8	Maximum van uitbetaling, zonder voorafgaande aanvraag	" 10.—	onbepaald.	onbepaald.	" 25 —	" 10.—	8	5) In elk der gemeenten Monster en Wateringen is een bijkantoor gevestigd, waar mede wekelijks gelegenheid tot inbreng bestaat.
9	Getal scholen waar gelegenheid tot inbreng bestaat	—	—	—	vier.	één. 9)	9	
10	BOEKJAAR <i>Overzicht over het boekjaar.</i>	1881.	1 Juli 1880— Juni 1881.	1881	1881.	1 Juli 1880—30 Juni 1881.	10	6) Hieronder zijn 636 schoolspaarboekjes begrepen.
11	Getal inlagen **).	263	3806	133	9636	219	11	7) Bij de vijf Directeuren aan huis is dagelijks gelegenheid tot inbreng.
12	" uitbetalingen	45	976	32	274	57	12	8) Voor inlagen van beneden f 8.— en voor onderdeelen van f 4.— wordt geen rente toegekend, zie verder de aanmerking. 10)
13	Bedrag der inlagen **).	f 2,221.52	f 89,945.54	f 1,627.01	f 73,163.95	f 7,917.51 ⁵	13	
14	" " toegekende rente	" 115.54	" 7,507.16	" 226.16 ⁵	" 2,804.81	" 429.76	14	
15	" " uitbetalingen	" 1,315.33 ⁵	" 81,725.93	" 2,268.74	" 12,053.04 ⁵	" 3,473.97	15	
16	Inkomsten van bezittingen.	" 246.22 ⁵	" 13,277.58	" 303.89	" 4,093.23 ⁵	" 694.33 ⁵	16	
17	Administratiekosten	" 29.15	" 720.—	" 4.50	" 790.86	" 57.75	17	
18	Bedrag van de winst (+), het verlies (—).	" + 111.53	" + 5,163.57	" + 77.72 ⁵	" + 497.56 ⁵	" 10)	18	9) De inlagen aan de school gedaan, worden te zamen op één boekje ingeschreven.
***)	<i>Toestand aan het einde van het boekjaar.</i>						18	10) Er bestaat een waarborgkapitaal, groot f 2000.— Daarvan wordt jaarlijks uit de winst een aandeel van f 50.— uitgeloof. Het restant der winst wordt verloof onder de inleggers, wier te-goed niet minder dan f 10.— bedraagt.
19	Getal in omloop zijnde spaarbankboekjes	86	1770	110	1284 6)	139 9)	19	
20	Te-goed der inleggers	f 5,288.21 ⁵	f 285,294.81 ⁵	f 6,896.53	f 113,780.93	f 17,009.63 ⁵	20	
21	Reservefonds	1) " 651.24 ⁵	" 112,685.42 ⁵	" 595.78	" 628.88	" 10) 2,000.—	21	

*) Bij den naam der gemeente is het bevolkingcijfer op 1 Januari 1882 vermeld.

**) Hieronder is de toegekende rente niet begrepen.

***) Wanneer de bestemming der winst niet is reserve, is zulks met eene noot aangegeekend.

		Hardinxveld, 4461.	Hellevoetsluis, 444	Hillegom, 3112.	Kapelle a/d. IJsel, 2899.	Katwijk, 6155.		AANMERKINGEN.
1	Plaats van vestiging { Gemeente *) . . . Dorp, gehucht. . .						1	
2	Naam of aanwijzing der instelling . . .	van het Nutsdepartement aldaar en het genootschap "Nut en Genoegen" te Neder-Hardinxveld en Giessendam.	van het Nutsdepartement.		van het Nutsdepartement.	Katwijk a/d. Rijn. Gemeentelijke spaarbank. 7)	2	1) Bij de 16 Commissarissen, wonende in verschillende dorpen, bestaat dagelijks gelegenheid tot inbreng.
3	Jaar der oprichting	1864.	1862.	1864.	1873.	1875.	3	2) Voor inlagen beneden f 4.— en voor onderdeelen van f 4.— wordt geene rente toegekend.
4	Getal zittingen	één per maand. 1)	één per week.	?	één per week.	één per week. 8)	4	3) Hieronder zijn 30 schoolspaarboekjes begrepen.
5	Rentetax	3 o/o 2)	3 o/o	4 o/o	3 o/o 5)	3 o/o 9)	5	4) Voor inlagen boven f 25.— gaat de rente in op den 1sten van de volgende maand.
6	Tijdstip waarop de rente ingaat	den 1sten van de maand.	den 1sten van het kwartaal. 4)	1 maand na den inleg.	1 Jan., 1 Maart enz. om de 2 maanden.	8 dagen na den inleg.	6	5) Door het reservefonds gedekt.
7	Minimum van inleg	f —.25	f —.25	f 3.—	f —.10	f —.30	7	6) Voor sommen korter dan twee maanden belegd, wordt geene rente toegekend.
8	Maximum van uitbetaling, zonder voorafgaande aanvraag.	" 10.—	" 25.—	" 6.—	" 10.—	" 10.—	8	
9	Getal scholen waar gelegenheid tot inbreng bestaat	één.	—	—	—	—	9	
10	BOEKJAAR	1881.	1881.	1881.	1881.	1881.	10	7) De gemeente waarborgt het te-goed der inleggers. Door deze bank worden aan ambtenaren en gepensioneerden, voorschotten verleend op hunne tractementen en pensioenen, tegen eene rente van 6 o/o in het jaar. Hiervoor mag eene som van hoogstens f 8000.— worden bestemd.
	<i>Overzicht over het boekjaar.</i>							
11	Getal inlagen **)	423	233	?	965	146	11	
12	" uitbetalingen	27	78	?	63	24	12	
13	Bedrag der inlagen **).	f 4,967.17	f 8,670.08	f 2,957.49	f 7,679.37 ⁵	f 2,927.94 ⁵	13	
14	" " toegekende rente	" 598.45	" 642.56 ⁵	" 319.91	" 614.23	" 396.53 ⁵	14	
15	" " uitbetalingen	" 1,685.93	" 12,830.04 ⁵	" 2,752.78 ⁵	" 5,198.42	" 2,049.87	15	
16	Inkomsten van bezittingen.	" 819.05	" 916.72	" 445.23	" 872.28	" 602.83	16	8) Te Katwijk aan Zee is een bijkantoor gevestigd, waar iedere week zitting wordt gehouden.
17	Administratiekosten	" 64.33 ⁵	" 23.90	" 3.—	" 144.80	" 109.72	17	
18	Bedrag van de winst (+), het verlies (—)	" + 156.26 ⁵	6) " — 360.74 ⁵	" + 74.19 ⁵	" + 109.12	" + 71.57 ⁵	18	9) Voor inlagen beneden f 5.— en voor onderdeelen van f 5.— wordt geene rente toegekend.
***)	<i>Toestand aan het einde van het boekjaar.</i>							
19	Getal in omloop zijnde spaarbankboekjes	219 3)	142	?	290	144	19	
20	Te-goed der inleggers	f 23,153.02	f 16,706.42 ⁵	f 9,310.96 ⁵	f 23,441.82 ⁵	f 12,565.71	20	
21	Reservefonds	" 1,830.74 ⁵	" 1,912.96 ⁵	" 800.10	" 1,520.43 ⁵	" 176.77 ⁵	21	

*) Bij den naam der gemeente is het bevolkingcijfer op 1 Januari 1882 vermeld.

**) Hieronder is de toegekende rente niet begrepen.

***) Wanneer de bestemming der winst niet is reserve, is zulks met eene noot aangeteekend.

	Gemeente *)	Koudekerk, 1357.	Leerdam, 3688	Lekkerkerk, 3080.	Lekkerland (Nieuw), 2497.	Maassluis, 4947.		AANMERKINGEN.	
1	Plaats van vestiging	Dorp, gehucht . . .					1	1) Bij de vijf Directeuren aan huis bestaat eenmaal in de week gelegenheid tot inbreng.	
2	Naam of aanwijzing der instelling		van het Nutsdepartement Koudekerk en Hazerswoude.	van het Nutsdepartement.	van het Nutsdepartement.	van het Nutsdepartement.	van het Nutsdepartement.	2	2) Bovendien wordt een gedeelte der winst aan de inleggers toegekend. Voor inlagen beneden f 4.— en voor onderdeelen van f 4.— wordt geene rente toegekend.
3	Jaar der oprichting	1872.	1871.	1863.	1861.	1863.	3		
4	Getal zittingen	één per maand.	twee per maand.	één in 14 dagen.	één in 14 dagen. 5)	twee per week.	4		
5	Rentetax	4 %	3 % 2)	3 %	3 %	3 % 7)	5		
6	Tijdstip waarop de rente ingaat.	den 1sten van het kwartaal.	den 1sten van maand.	1 Febr., 1 Juni, 1 Oct.	1 Jan., 1 Maart enz. om de 2 maanden.	1 Jan. 1 Maart enz. om de 2 maanden.	6	5) Een gedeelte, groot f 237.50 is aan de inleggers toegekend, f 150.— is aangewend tot uitloting van aandelen in het waarborgfonds.	
7	Minimum van inleg,	?	f —.25	f —.10	f —.10	f —.10	7		
8	Maximum van uitbetaling, zonder voorafgaande aanvraag.	" 10.—	" 10.—	" 25.—	" 10.—	" 10.—	8	4) Waarborgfonds.	
9	Getal scholen waar gelegenheid tot inbreng bestaat	—	—	twee.	twee.	twee.	9	5) Te Alblasterdam en te Krimpen a/d Lek zijn bijkantoren gevestigd, waar om de twee weken eene zitting wordt gehouden. Voorts bestaat bij elk der negen Commissarissen aan huis dagelijks gelegenheid tot inbreng.	
10	BOEKJAAR	1881.	1 Juli 1880—Juni 1881.	1881.	1881.	1881.	10		
	<i>Overzicht over het boekjaar.</i>								
11	Getal inlagen **).	59	197	1901	7032	1101	11		
12	" uitbetalingen	17	41	68	472	173	12	6) De rente van het reservefonds wordt aangewend ten bate der instellingen van de Nutsdepartementen Nieuw Lekkerland, Alblasterdam en Krimpen a/d Lek.	
13	Bedrag der inlagen **).	f 4,826.96	f 10,202.64	f 4,700.18	f 34,394.55 ⁵	f 14,457.19	13		
14	" " toegekende rente	" 800.—	" 635.58	" 580.81	" 3,832.73	" 1,000.34	14		
15	" " uitbetalingen	" 3,507.45	" 3,893.51	" 2,748.86	" 31,088.78 ⁵	" 11,905.06	15		
16	Inkomsten van bezittingen	" 900.—	" 938.16	" 918.39	" 6,018.95	" 1,791.87	16	7) Voor sommen beneden f 4.— wordt geene rente toegekend.	
17	Administratiekosten	" —	" 18.97	" 68.51	" 526.52	" 465.11	17		
18	Bedrag van de winst (+), het verlies (—).	?	3) " + 387.73	" + 269.07	" + 1,549.51	" + 326.42	18	***)	
	<i>Toestand aan het einde van het boekjaar.</i>								
19	Getal in omloop zijnde spaarbankboekjes		188	388	1346	324	19		
20	Te-goed der inleggers	f 21,111.94	f 23,031.98	f 21,914.52	f 135,273.35	f 41,698.10	20		
21	Reservefonds	" 2,622.87	4) " 2,203.12 ⁵	" 980.59	6) " 12,615.17	" 2,181.62	21		

*) Bij den naam der gemeente is het bevolkingcijfer op 1 Januari 1882 vermeld.

**) Hieronder is de toegekende rente niet begrepen.

***) Wanneer de bestemming der winst niet is reserve, is zulks met eene noot aangeeteekend.

	Meerkerk, 1353.	Middelharnis, 375 ⁹	Moordrecht, 2173.	Nieuwenhoorn, 1667.	Oudshoorn, 2312.		AANMERKINGEN.
1	Plaats van vestiging { Gemeente *) Dorp, gehucht.	Meerkerk, 1353.	Middelharnis, 375 ⁹	Moordrecht, 2173.	Nieuwenhoorn, 1667.	Oudshoorn, 2312.	1
2	Naam of aanwijzing der instelling	van het Nutsdepartement Meerkerk, Ameide c. a. ¹⁾	van het Nutsdepartement Middelharnis en Sommelsdijk.	van het Nutsdepartement Moordrecht en Gouderak.	van het Nutsdepartement.	?	2
3	Jaar der oprichting	1871.	1849.	1864.	1875.	?	3
4	Getal zittingen	één per maand.	dagelijks ²⁾ .	één per week.	één per week.	?	4
5	Rentetax	3 %	4 % ³⁾	3 % ⁴⁾	3 %	4 %	5
6	Tijdstip waarop de rente ingaat	den 1sten van de maand.	den 1sten van het kwartaal.	den 1sten van het kwartaal.	daags na den inleg.	?	6
7	Minimum van inleg.	f —.10	f —.10	f 1.—	f —.10	?	7
8	Maximum van uitbetaling, zonder voorafgaande aanvraag.	" 10.—	" 25.—	" 10.—	" 5.—	?	8
9	Getal scholen waar gelegenheid tot inbreng bestaat	—	—	—	—	—	9
10	BOEKJAAR	1881.	1881.	1881.	1881.	1881.	10
	<i>Overzicht over het boekjaar.</i>						
11	Getal inlagen **)	?	639	297	386	?	11
12	" uitbetalingen	?	107	54	29	?	12
13	Bedrag der inlagen **)	f 8,470.69	f 13,466.69 ⁵	f 11,904.75 ⁵	f 1,450.54	f 38,150.89	13
14	" " toegekende rente	" 932.36	" 1,926.47	" 1,284.97 ⁵	" 148.31	" 8,500.—	14
15	" " uitbetalingen	" 6,772.99	" 8,639.38	" 9,247.98 ⁵	" 1,005.25	" 33,075.27 ⁵	15
16	Inkomsten van bezittingen.	" 1,780.83 ⁵	" 2,411.22	" 2,085.09	" 288.68 ⁵	" 12,317.51	16
17	Administratiekosten	" 11.20	" 274.90	" 15.90	" 15.14	" 1,877.75 ⁵	17
18	Bedrag van de winst (+), het verlies (—)	" + 687.81	" + 209.85	" + 656.44	" + 135.05	?	18
***)	<i>Toestand aan het einde van het boekjaar.</i>						
19	Getal in omloop zijnde spaarbankboekjes	?	359	214	95	862	19
20	Te-goed der inleggers	f 34,619.91	f 53,999.55 ⁵	f 46,026.47 ⁵	f 5,330.47	f 220,309.87 ⁵	20
21	Reservefonds	" 4,016.26	" 1,397.29 ⁵	" 5,714.62 ⁵	⁵⁾ " 194.66 ⁵	" 47,704.90 ⁵	21

*) Bij den naam der gemeente is het bevolkingcijfer op 1 Januari 1882 vermeld.

**) Hieronder is de toegekende rente niet begrepen.

***) Wanneer de bestemming der winst niet is reserve, is zulks met eene noot aangeteekend.

		Ridderkerk, 7103.	Rijnsaterswoude, 592.	Schöonhoven, 3924	Sliedrecht, 8940.	Vianen, 3499.		AANMERKINGEN.
1	Plaats van vestiging	Gemeente *) Rijsoord.	Rijnsaterswoude, 592.	van het Nuts- departement.	van het Nuts- departement.		1	
2	Naam of aanwijzing der instelling	van het Nuts- departement Over- maassche dorpen.	van het Nuts- departement Oude Wetering c. a., Leimuiden en Rijns- aterswoude.				2	1) Bij 16 Commissarissen wouende op verschillende plaatsen van het eiland IJselmonde, is dagelijks gelegenheid tot het in- brengen en terug ont- vangen van gelden.
3	Jaar der oprichting	1854.	1852.	1843.	1848.	1848.	3	2) Voor sommen korter dan 4 maanden belegd, wordt geene rente toegekend.
4	Getal zittingen	dagelijks 1)	één per maand.	één per week.	één per maand	één per maand.	4	
5	Rentetax	3½ %	4 %	4 0/0 2)	3 % 3)	3 % 4)	5	
6	Tijdstip waarop de rente ingaat	dadelijk. 2)	den 1sten van het kwartaal.	den 1sten van het kwartaal.	den 1sten van het kwartaal.	den 1sten van de maand.	6	3) Hieronder zijn 494 school- spaarboekjes begrepen.
7	Minimum van inleg.	f —.10	f —.10	f —.20	onbepaald.	de 1ste inleg f —.25, verder f —.10	7	4) Bij de Commissarissen — van welke één te Ter Aar woont — is dagelijks ge- legenheid tot inbreng en opzegging.
8	Maximum van uitbetaling, zonder voorafgaande aanvraag.	onbepaald.	onbepaald.	" 25.—	f 50.—	f 50.—	8	
9	Getal scholen waar gelegenheid tot inbreng bestaat	zeven.	drie.	—	—	—	9	5) Voor sommen beneden f 10.— en voor onder- deelen van f 10.— wordt geene rente toegekend.
10	BOEKJAAR	1 Juli 1880—30 Juni 1881.	1881.	1881.	1881.	1881.	10	6) f 1211.31 ⁵ reserve; de bestemming der overige winst ad f 1567.23 ⁵ is niet opgegeven.
	<i>Overzicht over het boekjaar.</i>							
11	Getal inlagen **).	3789	366	?	56	225	11	
12	" uitbetalingen	384	118	?	26	113	12	
13	Bedrag der inlagen **).	f 28,747.16 ⁵	f 11,994.97	f 33,952.41 ⁵	f 6,560.50	f 7,853.49	13	7) Voor sommen beneden f 5.— en voor onder- deelen van f 5.— wordt geene rente toegekend.
14	" " toegekende rente	" 3,491.99	" 3,940.48	" 3,500.—	" 561.48	" 995.35	14	
15	" " uitbetalingen	" 19,132.48 ⁵	" 12,276.94	" 14,994.86	" 2,904.68	" 7,704.99 ⁵	15	
16	Inkomsten van bezittingen.	" 5,949.80 ⁵	" 5,337.36	" 6,571.76	" 773.40	" 1,796.95	16	8) Voor sommen beneden f 5.— wordt geene rente toegekend.
17	Administratiekosten	" 834.13 ⁵	" 350.54	" 114.80	" —	" 54.77 ⁵	17	
18	Bedrag van de winst (+), het verlies (—)	" + 896.07 ⁵	" + 1,666.39	" + 2,778.55	" + 381.80 ⁵	" + 977.28 ⁵	18	***)
	<i>Toestand aan het einde van het boekjaar.</i>							
19	Getal in omloop zijnde spaarbankboekjes.	1405 3)	616	?	72	203	19	
20	Te-goed der inleggers	f 114,664.33	f 108,453.65	f 110,564.14 ⁵	f 21,435.66	f 36,205.11	20	
21	Reservefonds	" 11,767.41	" 15,449.24	" 12,682.93 ⁵	" 3,079.42 ⁵	" 9,047.28	21	

*) Bij den naam der gemeente is het bevolkingcijfer op 1 Januari 1882 vermeld.

**) Hieronder is de toegekende rente niet begrepen.

***) Wanneer de bestemming der winst niet is reserve, is zulks met eene noot aangegeekend.

	Vlaardingen, 9847.	Voorburg, 2863.	Waddinxveen, 4177.	Woerden, 4236.	Zwammerdam, 1603.		AANMERKINGEN.
1	Plaats van vestiging { Gemeente *) { Dorp, gehucht.					1	
2	Naam of aanwijzing der instelling.		van het Nuts- departement.	Spaarkas onder patronaat van het leesgezelschap.	van het Nuts- departement.	2	1) Voor sommen beneden f 5.—, voor onderdelen van f 5.— en voor sommen korter dan 3 maanden be- legd, wordt geene rente toegekend.
3	Jaar der oprichting	1823.	1854.	1867.	1871.	3	
4	Getal zittingen	één per week.	één per week. 2)	één per week. 5)	één per week.	4	2) Te Rijswijk is een bij- kantoor gevestigd, waar insgelijks wekelijks zitting wordt gehouden.
5	Rentetax	4% 1)	4% 3)	3% 4)	4% 7)	5	
6	Tijdstip waarop de rente ingaat	den 1sten van het kwartaal.	den 1sten van het kwartaal.	den 15den van de maand.	den 1sten van de maand.	6	
7	Minimum van inleg.	f —.30	f —.15	f —.10	f —.25	7	3) Voor sommen beneden f 2.— wordt geene rente toegekend.
8	Maximum van uitbetaling, zonder voorafgaande aanvraag.	" 25.—	" 10.—	" 5.—	" 20.—	8	4) De inlagen aan de school gedaan, worden te zamen op één boekje inge- schreven.
9	Getal scholen waar gelegenheid tot inbreng bestaat	—	één. 4)	—	twee.	9	
10	BOEKJAAR <i>Overzicht van het boekjaar.</i>	1881.	1881.	1 April 1881—31 Maart 1882.	1881.	10	5) Te Broek is een bijkantoor gevestigd, waar ook weke- lijks zitting wordt ge- houden.
11	Getal inlagen **).	1129	193 4)	114	896	11	6) Van Oct. tot April kunnen gelden worden opgevraagd. De uitkeering kan in na- tura plaats hebben.
12	" uitbetalingen	711	69	13	338	12	
13	Bedrag der inlagen **).	f 96,027.51	f 11,301.98	f 1,139.80	f 28,650.72	13	
14	" " toegekende rente	" 16,494.67	" 1,393.20	" 125.49	" 3,628.39	14	7) Voor inlagen van f 100.— en hooger binnen 3 maan- den teruggeëischt, wordt geene rente vergoed. Voor sommen van meer dan f 1000.— wordt voor dat meerder 3% toegekend.
15	" " uitbetalingen	" 74,015.61	" 6,876.22 ⁵	" 560.09	" 26,643.68 ⁵	15	
16	Inkomsten van bezittingen.	" 19,723.80 ⁵	" 1,826.35	" 204.45	" 4,144.31	16	
17	Administratiekosten	" 858.21 ⁵	" 54.10	" 1.65	" 133.19	17	
18	Bedrag van de winst (+), het verlies (—). ***)	" + 2,741.33	" + 379.05	" + 77.31	" + 388.65	18	8) Voor sommen beneden f 5.— en voor onder- delen van f 5.— wordt geene rente toegekend.
19	Getal in omloop zijnde spaarbankboekjes	916	324 4)	70	456	19	
20	Te-goed der inleggers	f 449,219.43	f 40,197.85 ⁵	f 4,860.42 ⁵	f 95,512.85	20	
21	Reservefonds	" 23,211.87	" 6,455.81	" 1,125.61	" 1,726.11 ⁵	21	

*) Bij den naam der gemeente is het bevolkingcijfer op 1 Januari 1882 vermeld.

**) Hieronder is de toegekende rente niet begrepen.

***) Wanneer de bestemming der winst niet is reserve, is zulks met eene noot aangegeekend.

	Utrecht, 71337.	Amersfoort, 13679.	Amerongen, 2238.	Baarn, 3952.	Breukelen-Neijerode, 1963.		AANMERKINGEN.
1	Plaats van vestiging { Gemeente *) Dorp, gehucht.	Utrecht, 71337.	Amersfoort, 13679.	Amerongen, 2238.	Baarn, 3952.	Breukelen-Neijerode, 1963.	1
2	Naam of aanwijzing der instelling	van het Nutsdepartement.	van het Nutsdepartement.	van het Nutsdepartement.	van het Nutsdepartement.	voor Breukelen en omstreken.	2
3	Jaar der oprichting	1817.	1859.	1872.	1862.	1846.	3
4	Getal zittingen	twee per week. 1)	twee per maand	om de 14 dagen.	?	één per week.	4
5	Rentetax	4 %	3 à 4 %	3.6 %	4 %	3 %	5
6	Tijdstip waarop de rente ingaat	den 2den maandag in het kwartaal.	1 Jan., 1 Mei, 1 Sept.	den 1sten van het kwartaal.	den 1sten van het kwartaal. 5)	den 1sten werkdag na de storting.	6
7	Minimum van inleg.	f —.10	f —.25	onbepaald.	f —.25	f —.25	7
8	Maximum van uitbetaling, zonder voorafgaande aanvraag.	" 25.—	f 10.— en zo mogelijk meer.	f 25.—	" 10.—	" 1.—	8
9	Getal scholen waar gelegenheid tot inbreng bestaat	—	twee. 4)	—	drie.	—	9
10	BOEKJAAR. <i>Overzicht over het boekjaar.</i>	1881.	1881.	1881.	1881/2.	1881.	10
11	Getal inlagen **).	14978	856 4)	119	215	1390	11
12	" uitbetalingen	4731	343	76	59	321	12
13	Bedrag der inlagen **).	f 415,298.25	f 42,217.70	f 9,169.30	f 9,346.43	f 29,579.24 ⁵	13
14	" " toegekende rente	" 58,027.54	" 5,501.51	" 1,391.09 ⁵	" 966.29	" 4,103.29 ⁵	14
15	" " uitbetalingen	" 303,049.12	" 31,087.39	" 7,795.60	" 7,123.71 ⁵	" 35,933.49	15
16	Inkomsten van bezittingen	" 72,392.56	" 6,603.80	" 1,828.11 ⁵	" 1,396.56	" 6,897.03	16
17	Administratiekosten	" 1,458.65	" 126.51	" 165.13 ⁵	" —	" 456.95	17
18	Bedrag van de winst (+), het verlies (—). ***)	2) " + 13,617.69 ⁵	" + 993.64 ⁵	" + 273.88 ⁵	" + 430.27	" + 2,622.97 ⁵	18
	<i>Toestand aan het einde van het boekjaar.</i>						***)
19	Getal in omloop zijnde spaarbankboekjes	7326	679 4)	?	543 6)	921	19
20	Te-goed der inleggers	f 1,623,789.20	f 158,675.71 ⁵	f 40,609.66	f 28,311.92 ⁵	f 137,079.45 ⁵	20
21	Reservefonds	3) " 157,343.83 ⁵	" 15,325.24 ⁵	" 1,360.40	" 1,547.95	7) " 33,832.58 ⁵	21

*) Bij den naam der gemeente is het bevolkingcijfer op 1 Januari 1882 vermeld.

**) Hieronder is de toegekende rente niet begrepen.

***) Wanneer de bestemming der winst niet is reserve, is zulks met eene noot aangebeekend.

1) Eén dezer zittingen is alleen bestemd tot ontvangst van inlagen.

2) Gevoegd bij de bezittingen der bank.

3) Het bestuur der bank noemt deze som van f 157,343.83⁵ niet reserve, doch het beoep van wat de bank meer bezat dan schuldig was.

4) De inlagen aan de twee scholen gedaan, worden voor elke school te zamen op één boekje ingeschreven.

In eens gestorte sommen van f 500.— of meer kunnen eerst worden teruggevorderd na één voljaar te zijn belegd geweest.

5) Voor dienstbaren 15 Febr., 15 Mei, 15 Aug. en 15 Nov.

6) Hieronder zijn 366 schoolspaarboekjes begrepen.

7) En een waarborgfonds groot nominaal f 25,000.— aan inschrijving op het Grootboek der 2½ pct. N. W. S.

UTRECHT.		Loenen, 1291.	Maarssen, 1948	Mijdrecht, 3811.	Wijk-bij-Duurstede, 3020.	Zeist, 6075.	AANMERKINGEN.		
1	Plaats van vestiging { Gemeente *) Dorp, gehucht	Loenen a/d. Vecht.	van het Nutsdepartement Maarssen				1	1) En een waarborgfonds groot f 300.—	
2	Naam of aanwijzing der instelling	van het Nutsdepartement.	van het Nutsdepartement Maarssen		Vereeniging tot beheer en instandhouding eener spaarbank.	van het Nutsdepartement.	2	2) Van de op alle scholen gegeven gelegenheid tot inbreng, wordt geen gebruik gemaakt.	
3	Jaar der oprichting	1857.	1871.	1847.	1857.	1866.	3	3) Dit cijfer wijst aan het bedrag van het reservefonds	
4	Getal zittingen	om de 14 dagen.	één per week.	dagelijks.	één per week.	één per week.	4	beloopende f 2337.37 en het overschot van het boekjaar, ad f 322.44 ⁵ .	
5	Rentetax	3 %	3 %	4 %	4 %	3 %	5		
6	Tijdstip waarop de rente ingaat	den 1sten van de maand.	den 1sten van de maand.	den 1sten van het kwartaal.	den 1sten van het kwartaal.	1 Jan., 1 Mei, 1 Sept.	6	4) De inlagen aan de scholen gedaan, worden voor elke school te zamen op één boekje ingeschreven.	
7	Minimum van inleg	f —.75	f —.25	f —.10	f —.25	f —.25	7		
8	Maximum van uitbetaling, zonder voorafgaande aanvraag	" 20.—	" 1.—	" 10.—	" 25.—	" 10.—	8	5) De administratiekosten worden uit de rente van het reservefonds gekweten.	
9	Getal scholen waar gelegenheid tot inbreng bestaat	één.	2)	—	vier. 4)	—	9		
10	BOEKJAAR	1881.	1881.	1881.	1881.	1881.	10		
	<i>Overzicht over het boekjaar.</i>								
11	Getal inlagen **)	368	469	66	172 4)	766	11		
12	" uitbetalingen	41	93	31	115	193	12		
13	Bedrag der inlagen. **)	f 4,005.73 ⁵	f 7,247.23	f 2,261.31	f 24,151.84 ⁵	f 19,751.47	13		
14	" " toegekende rente	" 397.62	" 669.97	" 554.20	" 4,909.97	" 2,012.54	14		
15	" " uitbetalingen	" 4,072.12 ⁵	" 6,049.48 ⁵	" 1,768.22	" 16,647.09 ⁵	" 14,591.35	15		
16	Inkomsten van bezittingen	" 669.24 ⁵	" 1,029.19	" 614.07	" 6,115.90 ⁵	" 2,524.14	16		
17	Administratiekosten	" 19.65	" 65.91	" 5.30	" 5)	" 34.68	17		
18	Bedrag van de winst (+), het verlies (—)	" + 677.13 ⁵	" + 496.36	" + 54.57	" + 1,206.89 ⁵	" + 343.64	18	***)	
	<i>Toestand aan het einde van het boekjaar.</i>								
19	Getal in omloop zijnde spaarbankboekjes	208	280	98	345 4)	434	19		
20	Te-goed der inleggers	f 14,493.28	f 24,590.58	f 15,242.40	f 137,294.82	f 57,258.68	20		
21	Reservefonds	1) " 2,462.72 ⁵	" 3,692.45	" 2,659.81 ⁵	" 20,000.—	" 3,840.47 ⁵	21		

*) Bij den naam der gemeente is het bevolkingcijfer op 1 Januari 1882 vermeld.

**) Hieronder is de toegekende rente niet begrepen.

***) Wanneer de bestemming der winst niet is reserve, is zulks met eene noot aangegeekend.

	Gemeente *)	Middelburg, 15939.	Axel, 3143.	Brouwershaven, 1832.	Groede, 2574.	Heinkenszand, 1661.		AANMERKINGEN.	
1	Plaats van vestiging	{ Gemeente *) . . .					1	1) De inlagen aan de twee scholen gedaan, worden voor elke school te zamen op één boekje ingeschreven.	
2	Naam of aanwijzing der instelling	{ Dorp, gehucht. . .	van het Nutsdepartement.	van het Nutsdepartement.	van het Nutsdepartement Schouwen.	van het Nutsdepartement.	2	2) De inlagen aan de school gedaan, worden te zamen op één boekje ingeschreven.	
3	Jaar der oprichting	1819.	1871.	1879.	1846.	1873.	3	3) Voor sommen van boven f 100.— wordt 3½% rente toegekend.	
4	Getal zittingen	drie per week.	één per week.	?	dagelijks, behalve op zon- en feestdagen.	één per week.	4		
5	Rentetax	4 %	3 %	3 %	4 % ³⁾	3 %	5		
6	Tijdstip waarop de rente ingaat	den 1sten van het kwartaal.	den 1sten van het kwartaal.	1 Jan., 1 Maart, 1 Mei, 1 Juli, 1 Sept., 1 Nov.	den 1sten van de maand.	zoodra het te-goed f 5.— bedraagt.	6		
7	Minimum van inleg	f —.25	f —.25	f —.25	f —.50	f —.25	7		
8	Maximum van uitbetaling, zonder voorafgaande aanvraag	" 50.—	" 10.—	" 25.—	" 10.—	geen.	8		
9	Getal scholen waar gelegenheid tot inbreng bestaat	twee. 1)	—	één. 2)	—	—	9		
10	BOEKJAAR	1881.	1 April 1881 — Maart 1882.	1881.	1881.	1881.	10		
	<i>Overzicht over het boekjaar.</i>								
11	Getal inlagen **)	3652 1)	581	69 2)	42	63	11		
12	" uitbetalingen	1734	52	29	26	26	12		
13	Bedrag der inlagen **)	f 109,157.55	f 3,101.66 ⁵	f 963.73 ⁵	f 10,186.30	f 4,063.10	13		
14	" " toegekende rente	" 16,165.50	" 275.83 ⁵	" 38.51	" 1,501.71	" 136.82	14		
15	" " uitbetalingen	" 76,543.07 ⁵	" 1,970.11 ⁵	" 489.04	" 9,804.60	" 4,056.80	15		
16	Inkomsten van bezittingen	" 21,161.58	" 397.60	" 65.38 ⁵	" 2,060.86 ⁵	" 183.40	16		
17	Administratiekosten	" 1,331.14	" —	" —	" 125.40	" —	17		
18	Bedrag van de winst +, het verlies (—)	" + 4,138.17	" + 125.01 ⁵	" + 27.97 ⁵	" + 1,645.59	" + 72.93	18	***)	
	<i>Toestand aan het einde van het boekjaar.</i>								
19	Getal in omloop zijnde spaarbankboekjes	3612 1)	169	23 2)	351	43	19		
20	Te-goed der inleggers	f 464,025.70	f 10,199.44 ⁵	f 1,556.97	f 44,651.12	f 4,221.18	20		
21	Reservefonds	" 104,870.42	" 1,169.16 ⁵	" 189.07	" 5,642.38 ⁵	" 611.82 ⁵	21		

*) Bij den naam der gemeente is het bevolkingcijfer op 1 Januari 1882 vermeld.

**) Hieronder is de toegekende rente niet begrepen.

***) Wanneer de bestemming der winst niet is reserve, is zulks met eene noot aangeeteekend.

	Hulst, 2386.	Sluis, 2558.	Tholen, 2634.	Vlissingen, 10432	Zierikzee, 7062.		AANMERKINGEN.
1	Plaats van vestiging { Gemeente *) Dorp, gehucht					1	
2	Naam of aanwijzing der instelling		van het Nutsdepartement.	van het Nutsdepartement.	van het Nutsdepartement.	2	1) 40 % waarborgfonds, 25 " aan den penningmeester, 35 " aan de aandeelhouders van het waarborgfonds.
3	Jaar der oprichting	1878.	1828.	1836.	1819.	3	
4	Getal zittingen	twee per week.	één of meer per week.	één per maand.	één per week.	4	
5	Rentetax	3 %	3 %	3 3/8 %	4 %	5	2) Hierin zijn 132 schoolspaarboekjes begrepen.
6	Tijdstip waarop de rente ingaat	den 1sten van het kwartaal.	den 1sten van het kwartaal.	den 1sten van de maand.	den 1sten van het kwartaal. 3)	6	3) Voor inlagen van f 100. — en hooger gaat de rente in den 1sten der volgende maand.
7	Minimum van inleg	f —.25	f 1. —	f —.25	f —.25	7	4) Door het bestuur der bank genoemd reserve en overschot.
8	Maximum van uitbetaling, zonder voorafgaande aanvraag	" 5.—	" 5.—	" 10.—	" 25.—	8	
9	Getal scholen waar gelegenheid tot inbreng bestaat	—	vier.	—	—	9	
10	BOEKJAAR	1880/1.	1881.	1881.	1881.	10	
	<i>Overzicht over het boekjaar.</i>						
11	Getal inlagen **).	1015	257	142	1681	769	11
12	" uitbetalingen	50	83	73	396	360	12
13	Bedrag der inlagen **).	f 7,113.—	f 4,994.69	f 5,584.67	f 58,417.48	f 35,383.86 ⁵	13
14	" " toegekende rente	" 148.90 ⁵	" 989.07 ⁵	" 1,834.04	" 4,532.04	" 6,123.65 ⁵	14
15	" " uitbetalingen	" 986.33 ⁵	" 4,026.16 ⁵	" 10,920.04 ⁵	" 34,151.57	" 30,129.24 ⁵	15
16	Inkomsten van bezittingen	" 364.99	" 1,293.98 ⁵	" 3,258.26	" 4,885.47	" 8,560.76	16
17	Administratiekosten	" 149.51 ⁵	" 23.60	" 508.04	" 276.80	" 812.42 ⁵	17
18	Bedrag van de winst (+), het verlies (—). ***)	1) " + 349.11	" + 281.31	" + 1,396.93 ⁵	" + 3,915.53	" + 2,576.75 ⁵	18 ***)
	<i>Toestand aan het einde van het boekjaar.</i>						
19	Getal in omloop zijnde spaarbankboekjes	127	311 2)	213	688	1069	19
20	Te-goed der inleggers	f 10,005.38	f 31,005.17	f 50,821.25	f 137,888.43	f 177,390.92	20
21	Reservefonds	" 2,703.39	" 6,636.38 ⁵	" 17,399.42	4) " 20,379.73 ⁵	" 34,978.76	21

*) Bij den naam der gemeente is het bevolkingcijfer op 1 Januari 1882 vermeld.
**) Hieronder is de toegekende rente niet begrepen.
***) Wanneer de bestemming der winst niet is reserve, is zulks met eene noot aangeteekend.

	Gemeente *)	's Hertogenbosch, 24894.	Breda, 18000.
1	Plaats van vestiging		
2	Naam of aanwijzing der instelling	van het Nutsdepartement.	van het Nutsdepartement
3	Jaar der oprichting	1820.	1829.
4	Getal zittingen	drie per week.	één per week.
5	Rentetax	3 %	3 %
6	Tijdstip waarop de rente ingaat	den 1sten van de maand.	den 1sten om twee maanden.
7	Minimum van inleg	f —.10	Iste inleg f —.25 daarna elk bedrag
8	Maximum van uitbetaling, zonder voorafgaande aanvraag	" 5.— ¹⁾	f 25.—
9	Getal scholen waar gelegenheid tot inbreng bestaat	—	—
10	BOEKJAAR	1881.	1881.
	<i>Overzicht over het boekjaar.</i>		
11	Getal inlagen **)	10598	?
12	" uitbetalingen	2869	?
13	Bedrag der inlagen **)	f 270,804.56 ⁵	f 134,804.15 ⁵
14	" " toegekende rente	" 17,395.74	" 11,151.52 ⁵
15	" " uitbetalingen	" 230,312.10 ⁵	" 134,748.95 ⁵
16	Inkomsten van bezittingen	" 27,610.14	" 18,155.31 ⁵
17	Administratiekosten	" 1,471.24	" 2,355.65 ⁵
18	Bedrag van de winst (+), het verlies (—)	" + 11,077.54	" + 4,648.11 ⁵
***)	<i>Toestand aan het einde van het boekjaar.</i>		
19	Getal in omloop zijnde spaarbankboekjes	4442	2355
20	Te-goed der inleggers	f 636,657.44	f 400,518.97 ⁵
21	Reservefonds	" 122,231.61	" 68,784.96 ⁵

*) Bij den naam der gemeente is het bevolkingcijfer op 1 Januari 1882 vermeld.

***) Hieronder is de toegekende rente niet begrepen.

***) Wanneer de bestemming der winst niet is reserve, is zulks met eene noot aangeteekend.

S P A A R B A N K E N 1881.

	Tilburg, 29469.	Bergen-op-Zoom, 10747.	Eindhoven, 3896.		AANMERKINGEN.
1				1	
2		van de Conferentie van den H. Vincen- tius van Paulo.	van de Eindhoven- sche Bankveree- ning. ⁴⁾	2	¹⁾ Ook worden hogere som- men dadelijk nitbetaald, indien de kas het toe- laat.
3	1871.	1871.	1872.	3	²⁾ Deze bank heeft één bij- kantoor, gevestigd aan 't Goirke, waar éénmaal per week zitting wordt ge- houden.
4	één per week. ²⁾	één per week.	één per week.	4	
5	3 %	3 %	3 %	5	
6	Jan., 1 Mei, 1 Sept.	den 1sten van de maand.	den 1sten van de maand	6	³⁾ Deze spaarbank is in 1882 opgeheven, omdat door de instelling van de Rijks- postspaarbank, in de be- hoefte op alleszins vol- doende wijze wordt voor- zien.
7	f —.25	f —.25	f —.10	7	
8	" 3.—	" 10.— ¹⁾	" 4.—	8	
9	—	—	—	9	
10	1881.	1881.	1881.	10	
11	3004	1524	2354	11	
12	433	262	2260	12	
13	f 61,988.08	f 21,456.26	f 36,220.55 ⁵	13	
14	" 5,621.55	" 2,004.74 ⁵	" 2,388.71	14	
15	" 38,278.87	" 21,566.05 ⁵	" 99,769.38 ⁵	15	
16	" 9,786.54 ⁵	" 3,253.—	" 3,042.21 ⁵	16	
17	" 481.91 ⁵	" 355.25	" 382.62	17	
18	" + 3,539.40	" + 989.83	" + 252.71 ⁵	18	***)
19	1531	494	304	19	
20	f 257,310.39 ⁵	f 75,486.42	f 39,011.10	20	
21	" 30,350.88 ⁵	" 6,338.07 ⁵	" 1,529.73 ⁵	21	

1	Plaats van vestiging	Gemeente *)	Helmond, 7627.	Heusden, 1967.	Klundert, 3152.	Sprang, 1833.			Steenbergen, 6758.			AANMERKINGEN.		
						van het Nutsdepartement Langstraat.	1850.	dagelijks.	3 %	den 1sten van de maand.	van het Nutsdepartement.		1877.	twee per week.
2	Naam of aanwijzing der instelling												1) De bank wordt door den Directeur voor zijne privé-rekening gehouden. Hij stelt bij Commissarissen zoodanigen borgtocht, dat de som der hem toevertrouwde gelden steeds volkomen gedekt is	
3	Jaar der oprichting		?	1869.	1868.								2) Voor inlagen van minder dan f 9.— wordt geen rente toegekend.	
4	Getal zittingen		?	1 per week.	dagelijks.									
5	Rentetax		3 %	3 %	3 %									
6	Tijdstip waarop de rente ingaat		?	1 Mei, 1 Sept. 1 Jan.	den 1sten van de maand.									
7	Minimum van inleg.		?	f —.10	f —.50	f —.10	f —.10	f —.10	f —.10	f —.10	f —.50			
8	Maximum van uitbetaling, zonder voorafgaande aanvraag		?	" 5.—	" 10.—	" 5.—	" 25.—	" 3.—	" 25.—	" 3.—	" 3.—			
9	Getal scholen waar gelegenheid tot inbreng bestaat		?	—	—	—	—	—	—	—	—			
10	BOEKJAAR		1880.	1880/81.	1881.	1881.	1881.	1881.	1881.	1881.	1881.			
	<i>Overzicht over het boekjaar.</i>													
11	Getal inlagen **)		?	522	27	119	627	521	119	627	521			
12	" uitbetalingen		?	59	15	28	82	90	28	82	90			
13	Bedrag der inlagen **)		f 14,318.32 ⁵	f 2,912.52	f 2,805.—	f 5,100.36 ⁵	f 23,615.66	f 11,775.90 ⁵	f 5,100.36 ⁵	f 23,615.66	f 11,775.90 ⁵			
14	" " toegekende rente		" 1,500.—	" 250.92	" 104.8 ⁵	" 449.83 ⁵	" 2,170.74	" 880.84	" 449.83 ⁵	" 2,170.74	" 880.84			
15	" " uitbetalingen		" 14,360.61	" 2,913.19	" 1,489.—	" 2,864.96	" 6,604.39	" 4,937.25	" 2,864.96	" 6,604.39	" 4,937.25			
16	Inkomsten van bezittingen.		" 2,109.50	" 602.71	" 150.—	" 918.58 ⁵	" 2,856.76	" 1,166.46 ⁵	" 918.58 ⁵	" 2,856.76	" 1,166.46 ⁵			
17	Administratiekosten		" 70.—	" 53.25	" 1)	" 62.23 ⁵	" 87.85 ⁵	" 127.70	" 62.23 ⁵	" 87.85 ⁵	" 127.70			
18	Bedrag van de winst (+), het verlies (—)		?	" +1,186.77	" 1)	" + 358.33 ⁵	" + 598.16 ⁵	" + 157.92 ⁵	" + 358.33 ⁵	" + 598.16 ⁵	" + 157.92 ⁵			
19	Getal in omloop zijnde spaarbankboekjes		388	277	35	133	277	145	133	277	145			
20	Te-goed der inleggers		f 50,827.34 ⁵	f 9,399.30	f 4,099.5 ⁵	f 17,340.91 ⁵	f 67,054.16	f 29,953.71 ⁵	f 17,340.91 ⁵	f 67,054.16	f 29,953.71 ⁵			
21	Reservefonds		" 5,943.22	" 3,072.62	" 1)	" 5,135.37 ⁵	" 3,289.34	" 758.16	" 5,135.37 ⁵	" 3,289.34	" 758.16			

*) Bij den naam der gemeente is het bevolkingcijfer op 1 Januari 1882 vermeld.

**) Hieronder is de toegekende rente niet begrepen.

***) Wanneer de bestemming der winst niet is reserve, is zulks met eene noot aangeteekend.

	Veghel, 5410.	Werkendam, 245
1	Plaats van vestiging { Gemeente *) . . . Dorp, gehucht. . .	
2	Naam of aanwijzing der instelling	van het Nutsdepartement.
3	Jaar der oprichting	1855.
4	Getal zittingen	één per week
5	Rentetax	3 %
6	Tijdstip waarop de rente ingaat.	den 1sten van de maand.
7	Minimum van inleg.	f —.25
8	Maximum van uitbetaling, zonder voorafgaande aanvraag.	" 8.—
9	Getal scholen waar gelegenheid tot inbreng bestaat	—
10	BOERJAAR <i>Overzicht over het boekjaar.</i>	1 Oct. 1880—30 Sept. 1881.
11	Getal inlagen **)	301
12	" uitbetalingen	130
13	Bedrag der inlagen **)	f 19,200.68
14	" " toegekende rente.	" 1,966.68
15	" " uitbetalingen	" 17,553.98
16	Inkomsten van bezittingen	" 2,967.90
17	Administratiekosten	" 216.88
18	Bedrag van de winst (+), het verlies (—). ***)	" + 879.22
	<i>Toestand aan het einde van het boekjaar.</i>	
19	Getal in omloop zijnde spaarbankboekjes	319
20	Te-goed der inleggers	f 65,815.68
21	Reservefonds	" 8,043.11

*) Bij den naam der gemeente is het bevolkingcijfer op 1 Januari 1882 vermeld.

**) Hieronder is de toegekende rente niet begrepen.

***) Wanneer de bestemming der winst niet is reserve, is zulks met eene noot aanteekend.

	Zevenbergen, 6561.	Maastricht, 28917.		AANMERKINGEN.
		stedelijke spaarbank.	1	
	van de Vereeniging tot oprichting en instandhouding eener spaarbank.	spaarbank van de H. familie.	2	1) Voor sommen die gedurende het geheele boekjaar zijn belegd geweest, wordt eene rente van 3½ % toegekend.
	1869.	1853.	3	2) Voor sommen boven f 800.— wordt 2 % rente toegekend.
	één per week.	één per week.	4	
	3 %	3 % 2)	5	
	den 1sten en 16den van de maand.	den 1sten van de maand.	6	
	niet bepaald.	f —.25	7	
	f 10.—	" 10.—	8	
	—	—	9	
	1881.	1881.	10	
	87	2094	11	
	80	685	12	
	f 3,518.98	f 112,980.—	13	
	" 376.77 ⁵	" 9,580.11	14	
	" 5,356.46 ⁵	" 75,004.81	15	
	" 620.97	" 15,992.01	16	
	" 30.—	" 372.93	17	
	" + 369.35	" + 6,038.97	18	****)
	132	1550	19	
	f 13,819.80	f 357,942.88	20	
	" 1,563.92	" 44,777.98	21	

	Roermond, 10712.	Sittard, 5241.	Arnhem, 42761.	Nijmegen, 26629.	Zutphen, 15183.		AANMERKINGEN.
1	Plaats van vestiging { Gemeente *) Dorp, gehucht.					1	
2	Naam of aanwijzing der instelling	spaarbank- vereeniging.	de Xaverius- vereeniging.	gemeentelijke spaarbank. 4)	van het Nutsdepartement.	2	1) Voor sommen beneden f 4.— en voor onder- deelen van f 4.— wordt geen rente toegekend.
3	Jaar der oprichting	1880.	1879.	1834.	1850.	3	2) Van het waarborgkapitaal groot f 10000.—, is f 2500.— gestort. Is deze laatste som door toevoe- ging der winst tot f 7500.— geklommen, dan wordt van de gestorte f 2500.— eene rente van 4% uitgekeerd en de overige winst den in- leggers als premie toege- kend.
4	Getal zittingen	één per week.	twee per week.	dagelijks.	drie per week.	4	3) Onderstand aan behoefti- gen.
5	Rentetax	3 % 1)	3 %	3 % 5)	3 of 4 % 6)	5	4) Het te goed wordt door de gemeente Arnhem gewaar- borgd. Aan ambtenaren en gepensioneerden worden voorschotten verleend te- gen eene rente van 5 % in het jaar; (hoogstens f 15000.— wordt hiervoor bestemd.)
6	Tijdstip waarop de rente ingaat.	den 1sten van de maand.	den 1sten van de maand	den dag na den inleg.	den 1sten van de maand.	6	5) Voor inlagen beneden f 5.— en voor onderdeelen van f 5.— wordt geene rente toegekend.
7	Minimum van inleg.	f —.10	f —.05	f —.10	f —.50	7	6) De inlagen aan de scholen gedaan, worden voor elke school te zamen op één boekje ingeschreven.
8	Maximum van uitbetaling, zonder voorafgaande aanvraag.	" 8.—	" 10.—	f 50.— en zoo mogelijk meer.	" 20.—	8	7) f 28,149.06 reserve, f 2175.— aan de ge- meente uitgekeerd
9	Getal scholen waar gelegenheid tot inbreng bestaat	—	—	8 6)	—	9	8) Voor sommen van minder dan f 200.— wordt 4 % rente toegekend; van het meerdere 3 %. Zie voorts aanm. 5).
10	BOEKJAAR <i>Overzicht over het boekjaar.</i>	1 April 1881—31 Maart 1882.	1881.	1881.	1881.	10	9) Aan ambtenaren en gepension- eerden worden voorschotten verleend (in 1881 tot eene som van f 17,006.57).
11	Getal inlagen **)	2863	289	7756 6)	3199	11	10) Voor sommen beneden f 3.— wordt geene rente vergoed.
12	" uitbetalingen.	190	47	4610	1369	12	11) f 1813.80 reserve, f 1800.— 7 1/2 % rente aan aandeel- houders, f 530.70 tantieme directie, f 353.84 id. admini- strateur.
13	Bedrag der inlagen **).	f 22,380.—	f 6,593.03	f 486,240.69	f 176,317 07 ⁵	13	12) En een waarborgfonds groot f 240,000.—, waarvan 10 % is gestort.
14	" " toegekende rente.	" 748 21	" 199.98 ⁵	" 35,863.30	" 16,912.61	14	
15	" " uitbetalingen	" 8,670.40	" 3,867.91 ⁵	" 455,251.07	" 153,956.29	15	
16	Inkomsten van bezittingen.	" 1,306.07 ⁵	" 297.59	" 61,468.68	" 24,076 80	16	
17	Administratiekosten	" 263.85 ⁵	" —	" 3,950.47	" 1,828.27 ⁵	17	
18	Bedrag van de winst (+), het verlies (—). ***)	" + 245.56	3) " + 46.40	" + 30,324 06	" + 4,680.91 ⁵	18	
	<i>Toestand aan het einde van het boekjaar.</i>						
19	Getal in omloop zijnde spaarbankboekjes	478	130	8159 6)	2049	19	
20	Te-goed der inleggers	f 33,386.56	f 8,494.11 ⁵	f 1,253,497.41	f 532,325.90 ⁵	20	
21	Reservefonds	2) " 2,841.51	" —	" 250,699 48	" 59,397.07	21	

*) Bij den naam der gemeente is het bevolkingcijfer op 1 Januari 1882 vermeld.

**) Hieronder is de toegekende rente niet begrepen.

***) Wanneer de bestemming der winst niet is reserve, is zulks met eene noot aangeleekend.

		Barneveld, 6620.	Beesd, 2501.	Borculo, 3967.	Buren, 1900	Dodewaard, 1749.		AANMERKINGEN.
1	Plaats van vestiging { Gemeente *) Dorp, gehucht.						1	
2	Naam of aanwijzing der instelling	van het Nutsdepartement.	van het Nutsdepartement.	van de vereeniging "de spaarbank."	van het Nutsdepartement.	van het Nutsdepartement Hien en Dodewaard.	2	1) Voor sommen van minder dan f 5 — en voor onderdeelen van f 5.— wordt geen rente toegekend.
3	Jaar der oprichting	1845.	?	1868.	1844.	1873.	3	2) Voor sommen van minder dan f 4.— en voor onderdeelen van f 4.— wordt geene rente toegekend.
4	Getal zittingen	één per week.	?	één per maand.	dagelijks.	dagelijks.	4	Voor sommen van f 50 — en hooger die het geheele jaar zijn belegd geweest, wordt eene rente van 3½ % toegekend.
5	Rentetax	3 % 1)	3 à 4 %	3, 3½ % 2)	3 à 4 % 4)	3 à 4 % 5)	5	
6	Tijdstip waarop de rente ingaat	den 1sten van de maand.	?	den 1sten van de maand.	den 1sten van de maand.	den 1sten van de maand.	6	
7	Minimum van inleg.	f —.25	?	f 1.—	f —.25	f —.25	7	
8	Maximum van nitbetaling, zonder voorafgaande aanvraag	" 10.—	?	" 25.—	" 12.—	niet bepaald.	8	3) Bovendien een waarborgfonds groot f 2000.—
9	Getal scholen waar gelegenheid tot inbreng bestaat	—	?	—	—	—	9	4) Voor sommen van minder dan f 4.— en voor onderdeelen van f 4.— wordt geene rente toegekend. De rente bedraagt: 4 % voor sommen beneden f 200.—, 3½ % voor id. van f 200.— tot f 500.—, 3 % voor id. van f 500.— en hooger.
10	BOEKJAAR <i>Overzicht over het boekjaar.</i>	1881.	1881	1881.	1881.	1881.	10	
11	Getal inlagen **)	728	?	135	204	55	11	
12	" uitbetalingen	293	?	67	151	45	12	5) De rente bedraagt: 4 % voor sommen beneden f 250.—, 3½ % voor id. van f 250.— tot f 500.—, 3 % voor id. van f 500.— en hooger.
13	Bedrag der inlagen **)	f 43,869.04	f 8,183.08	f 5,830.82 ⁵	f 13,489.25 ⁵	f 4,222.78	13	
14	" " toegekende rente	" 5,235.75	" 1,500.—	" 1,372.56	" 2,075.—	" 597.37	14	
15	" " uitbetalingen	" 44,329.38	" 7,551.48	" 6,273.43	" 10,074.95	" 4,448.51	15	
16	Inkomsten van bezittingen	" 9,202.10 ⁵	" 2,262.40	" 2,066.21	" 2,722.54	" 1,100.10 ⁵	16	
17	Administratiekosten	" 718.12 ⁵	" 67.50	" 171.27 ⁵	" 106.30	" 15.70	17	
18	Bedrag van de winst (+), het verlies (—)	" + 3,891.71 ⁵	" + 494.43	" + 522.37 ⁵	" + 968.45	" + 376.18	18	
***)	<i>Toestand aan het einde van het boekjaar.</i>						***)	
19	Getal in omloop zijnde spaarbankboekjes	785	302	237	331	113	19	
20	Te-goed der inleggers	f 162,898.11	f 41,860.58	f 42,319.14	f 59,223.95	f 21,896.67	20	
21	Reservefonds	" 32,706.88 ⁵	" 7,873.51	" 3,930.33	" 9,710.88	" 1,945.20 ⁵	21	

*) Bij den naam der gemeente is het bevolkingcijfer op 1 Januari 1882 vermeld.

**) Hieronder is de toegekende rente niet begrepen.

***) Wanneer de bestemming der winst niet is reserve, is zulks met eene noot aangeteekend.

1	Plaats van vestiging	Gemeente *)		Elst, 5753.	Epe, 7807.	Ermelo, 5223.	1	AANMERKINGEN.
		Doetinchem (stad), 2989.	Elburg, 2615.					
2	Naam of aanwijzing der instelling	van het Nutsdepartement. 1)	van het Nutsdepartement		spaarkas voor Epe, Vaassen en Oene.	spaar- en bewaarbank.	2	1) Door deze Bank wordt aan gepensionneerden voorschot op hun pensioen verleend (op 31 Dec. 1881 tot een bedrag van f 1050.—).
3	Jaar der oprichting	1847.	1873.	1871.	1852	1872.	3	2) Voor sommen van minder dan f 5.— en voor onderdeelen van f 5.— wordt geene rente toegekend.
4	Getal zittingen	één in 14 dagen.	dagelijks.	?	?	één per week.	4	3) Voor sommen van minder dan f 5.— en voor inlagen die korter dan 3 maanden zijn belegd, wordt geene rente toegekend.
5	Rentetax	3 % 2)	3 % 3)	3 %	4 % 4)	3 %	5	
6	Tijdstip waarop de rente ingaat	den 1sten en 16den van de maand.	den 1sten van de maand.	den 1sten en 16den van de maand.	den 1sten van de maand.	den 1sten van de maand.	6	
7	Minimum van inleg.	f —.25	niet bepaald.	f —.50	f 1.—	f —.10	7	
8	Maximum van uitbetaling, zonder voorafgaande aanvraag.	" 10.—	f 10.—	geen.	" 10.—	" 10.—	8	
9	Getal scholen waar gelegenheid tot inbreng bestaat	—	—	—	—	—	9	4) Wanneer het te-goed meer dan f 300.— beloopt, wordt voor dat meerdere eene rente van 3½ % toegekend.
10	BOEKJAAR	1881.	1881.	1881.	1881.	1881.	10	
	<i>Overzicht over het boekjaar.</i>							
11	Getal inlagen **)	285	165	107	50	251	11	
12	" uitbetalingen	123	51	33	34	104	12	
13	Bedrag der inlagen **)	f 10,502.04	f 7,325.05 ⁵	f 9,364.91 ⁵	f 4,719.39	f 18,629.20 ⁵	13	
14	" " toegekende rente.	" 1,413.43 ⁵	" 618.79	" 736.59	" 306.48	" 1,469.76 ⁵	14	
15	" " uitbetalingen	" 9,338.45	" 7,986.22 ⁵	" 3,189.48	" 2,574.25 ⁵	" 20,727.84	15	
16	Inkomsten van bezittingen	" 2,462.39	" 1,174.46	" 1,155.73	" 585.90	" 2,558.50	16	
17	Administratiekosten	" 212.01	" 67.55	" 69.50	" 45.80	" 21.33	17	
18	Bedrag van de winst (+), het verlies (—)	" + 572.78 ⁵	" + 513.12	" + 349.64	" + 169.28 ⁵	" + 966.65 ⁵	18	
***)	<i>Toestand aan het einde van het boekjaar.</i>							
19	Getal in omloop zijnde spaarbankboekjes.	274	158	113	77	202	19	
20	Te-goed der inleggers	f 47,360.56 ⁵	f 22,789.71 ⁵	f 29,565.51 ⁵	f 16,324.25 ⁵	f 54,471.93 ⁵	20	
21	Reservefonds	" 10,217.57 ⁵	" 3,537.08	" 1,276.27 ⁵	" 4,433.20	" 7,872.16	21	

*) Bij den naam der gemeente is het bevolkingcijfer op 1 Januari 1882 vermeld.

**) Hieronder is de toegekende rente niet begrepen.

***) Wanneer de bestemming der winst niet is reseve, is zulks met eene noot aangeteekend

	Geldermalsen, 2647.	Haften, 2170.	Harderwijk, 7061.	Hattem, 2697.	Heerde, 5350.		AANMERKINGEN.
1	Plaats van vestiging { Gemeente *) Dorp, gehucht	Geldermalsen, 2647.	Haften, 2170.	Harderwijk, 7061.	Hattem, 2697.	Heerde, 5350.	1
2	Naam of aanwijzing der instelling	van het Nutsdepartement. 1)	van het Nutsdepartement.	van het Nutsdepartement.	van de vereeniging „Nut en Genoegen.“		2
3	Jaar der oprichting	?	1870.	1829.	1875.	1872.	3
4	Getal zittingen	?	dagelijks.	twee per maand.	één per week.	twee per maand.	4
5	Rentetax	3 à 4 %	3 % 2)	3 %	3 % 4)	3 %	5
6	Tijdstip waarop de rente ingaat	?	den 1sten van de maand.	den 1sten van de maand.	den 1sten van de maand.	den 1sten en 15den van de maand.	6
7	Minimum van inleg	?	f —.10	f —.20	f —.25	f —.25	7
8	Maximum van uitbetaling, zonder voorafgaande aanvraag	?	„ 50.—	„ 10.—	„ 5.—	„ 10.—	8
9	Getal scholen waar gelegenheid tot inbreng bestaat	?	—	—	—	zes.	9
10	BOEKJAAR.	1881.	188½	1881.	1881.	1881.	10
	<i>Oversicht over het boekjaar.</i>						
11	Getal inlagen **).	?	12	72	123	25	11
12	„ uitbetalingen	?	2	43	48	16	12
13	Bedrag der inlagen **).	f 9,951.44	f 755.10	f 2,772.76	f 4,236.62	f 1,261.17	13
14	„ „ toegekende rente	„ 2,100.—	„ 46.19 ⁵	„ 326.00 ⁵	„ 439.51	„ 45.53	14
15	„ „ uitbetalingen	„ 7,569.73 ⁵	„ 141.10 ⁵	„ 2,967.33	„ 2,658.00 ⁵	„ 1,373.62	15
16	Inkomsten van bezittingen	„ 2,800.—	„ 87.96	„ 332.55	„ 803.58	„ 114.73	16
17	Administratiekosten	„ 125.—	„ 100.—	„ 18.69	„ —	„ —	17
18	Bedrag van de winst (+), het verlies (—). ***)	?	*) „ — 12.78	„ + 100.—	?	„ + 24.52	18 ***)
	<i>Toestand aan het einde van het boekjaar.</i>						
19	Getal in omloop zijnde spaarbankboekjes	365	18	93	114	?	19
20	Te-goed der inleggers	f 62,484.50	f 1,757.55 ⁵	f 10,852.59	f 15,971.33 ⁵	f 3,205.25 ⁵	20
21	Reservefonds	„ 7,905.51 ⁵	„ 204.39 ⁵	„ 7,278.46	„ 3,658.79 ⁵	5) „ 233.04	21

*) Bij den naam der gemeente is het bevolkingcijfer op 1 Januari 1882 vermeld.

**) Hieronder is de toegekende rente niet begrepen.

***) Wanneer de bestemming der winst niet is reserve, is zulks met eene noot aangeteekend.

		S P A A	
1	Plaats van vestiging	Gemeente *) Huissen, 3836.	Hummelo en Keppel, 3202.
		Dorp, gehucht	Laag Keppel.
2	Naam of aanwijzing der instelling	gemeentelijke spaarbank. ¹⁾	
3	Jaar der oprichting	1868.	1874.
4	Getal zittingen	één per week.	één per week.
5	Rentetax	3 % ²⁾	3 %
6	Tijdstip waarop de rente ingaat	den 1sten van de maand.	den 1sten van de maand.
7	Minimum van inleg.	f —.05	f —.25
8	Maximum van uitbetaling, zonder voorafgaande aanvraag.	niet bepaald.	" 5.—
9	Getal scholen waar gelegenheid tot inbreng bestaat	—	—
10	BOEKJAAR	1881.	1881.
	<i>Overzicht over het boekjaar.</i>		
11	Getal inlagen **)	?	200
12	" uitbetalingen	?	71
13	Bedrag der inlagen **)	f 26,914.48 ⁵	f 9,323.81
14	" " toegekende rente	" 1,900.—	" 641.58
15	" " uitbetalingen	" 28,954.46 ⁵	" 6,403.08 ⁵
16	Inkomsten van bezittingen	" 2,800.—	" 1,040.51
17	Administratiekosten	" 196.50	" 70 00 ⁵
18	Bedrag van de winst (+), het verlies (—). ***)	" + 1,649.62	" + 328.92 ⁵
	<i>Toestand aan het einde van het boekjaar.</i>		
19	Getal in omloop zijnde spaarbankboekjes	?	172
20	Te-goed der inleggers	f 64,193.36	f 23,979.69
21	Reservefonds	" 6,443.40 ⁵	" 1,078.95 ⁵

*) Bij den naam der gemeente is het bevolkingcijfer op 1 Januari 1882 vermeld.

**) Hieronder is de toegekende rente niet begrepen.

***) Wanneer de bestemming der winst niet is reserve, is zulks met eene noot aangeteekend.

BANKEN 1881.

		S P A A			AANMERKINGEN.	
		Kuilenburg, 6802.	Lochem, 2989.	Nijkerk, 7487.		
			spaarbank der stad Lochem.	van het Nutsdepartement.		
		1841.	1819.	1860.		
		één per week.	één per week. ²⁾	één per week.		
		3 %	3½ %	3 % ²⁾		
		den 1sten van de maand.	den 1sten van het kwartaal.	den 1sten van de maand.		
		f —.25	f 5.—	f —.25		
		" 20.—	" 100.—	" 10.—		
		—	—	—		
		1881.	1881.	1 Mei 1881—30 April 1882.		
		167	1116	?		
		73	397	?		
		f 5,561.05	f 95,890.28	f 11,012.78		
		" 446.09	" 16,386.88 ⁵	" 1,112.49		
		" 8,467.34	" 72,964.47 ⁵	" 10,298.02		
		" 679.09 ⁵	" 24,521.65 ⁵	" 2,188.89		
		" 56 20	" 500.—	" 139.61		
		" + 215.03 ⁵	" + 3,226.42 ⁵	" + 354.72 ⁵		
		124	1268	?		
		f 15,050.76	f 471,685.42	f 40,264.04 ⁵		
		" 1,894.60 ⁵	" 104,395.36 ⁵	" 12,442.23		

¹⁾ Het te-goed der inleggers wordt door de gemeente Huissen gewaarborgd.²⁾ Voor sommen beneden f 5.— en voor onderdeelen van f 5.— wordt geene rente toegekend.³⁾ Ook wordt zitting gehouden op die Woensdagen, waarop de marktdagen vallen.

1	Plaats van vestiging	Gemeente *) Dorp, gebucht.	Renkum, 6034.	Rheden 2114.	Scherpenzeel, 1320.	Tiel, 9170.	1	AANMERKINGEN.
			Oosterbeek.	Dieren.	Ellekum.	van het Nutsdepartement.		
2	Naam of aanwijzing der instelling	van het Nutsdepartement.	van het Nutsdepartement.	van het Nutsdepartement Ellekum en de Steeg.			2	1) Voor sommen beneden f 5.— en voor onderdeelen van f 5.— wordt geene rente toegekend.
3	Jaar der oprichting	1869.	?	1878.	1862.	1818.	3	2) De rentetax is afwisselend, naar gelang der winst.
4	Getal zittingen	twee per maand.	?	één per week.	twee per maand.	één per week.	4	3) Voor inlagen van f 100.— en hooger wordt rente toegekend, zoodra de aankoop van het fonds voor de inlaag heeft plaats gehad.
5	Rentetax	3 o/o 1)	3 o/o	4 o/o 2)	3 à 4 o/o 6)	3 à 4½ o/o 8)	5	
6	Tijdstip waarop de rente ingaat	den 1sten van de maand.	?	terstond. 3)	den 2den Zaterdag van het kwartaal.	den 1sten van de maand.	6	4) Uitgekeerd aan de inleggers.
7	Minimum van inleg.	niet bepaald.	?	f 1.—	niet bepaald.	f —.25	7	5) Zie de aanm. 2 en 4.
8	Maximum van uitbetaling, zonder voorafgaande aanvraag	f 20.—	?	niet bepaald.	id. id.	" 25.—	8	6) Voor sommen van minder dan f 500.— wordt eene rente van 4 o/o, voor die van f 500.— en hooger eene van 3 o/o toegekend.
9	Getal scholen waar gelegenheid tot inbreng bestaat	—	?	—	één.	—	9	7) Hieronder zijn 27 schoolspaarboekjes begrepen.
10	BOEKJAAR	1881.	1 Juli 1880— 30 Juni 1881.	1881.	1881.	1881.	10	8) Voor sommen beneden f 5.— en vooronderdeelen van f 5.— wordt geene rente toegekend. De rente bedraagt voor sommen van f 5—50.— . . . 4½ o/o " 50—300.— . . . 4 " voor het meerdere boven f 300—600.— . . . 3½ o/o " 600—1000.— . . . 3 " voor het meerdere boven f 1000.— niets
	<i>Overzicht over het boekjaar.</i>							***)
11	Getal inlagen **)	?	93	47	328	1889	11	Voor liefdadige inrichtingen, werklievenverenigingen, zeevarenden en militairen beneden den rang van officier, bedraagt de rente voor sommen van f 5—100.— . . . 4½ o/o " 100—600.— . . . 4 " voor het meerdere boven f 600—1200.— . . . 3½ o/o " 1200—2000.— . . . 3 " voor het meerdere boven f 2000.— niets.
12	" uitbetalingen	?	37	?	154	923	12	
13	Bedrag der inlagen **)	f 7,405.08 ⁵	f 3,572.01 ⁵	f 2,934.88	f 14,828.60	f 83,691.81	13	
14	" " toegekende rente	" 585.69	" 350.—	" 512.12	" 3,069.36	" 17,746.63	14	
15	" " uitbetalingen	" 2,304.01	" 2,889.30	" 1,532 —	" 12,170.53	" 70,374.78	15	
16	Inkomsten van bezittingen.	" 861.37	" 500.—	" 515.32	" 3,855.—	" 35,484.81	16	
17	Administratiekosten	—	" 12.32 ⁵	—	" 71.55	" 699.38	17	
18	Bedrag van de winst (+), het verlies (—)	" + 275.68	?	" + 514.17	" + 681.89	" + 10,357.80	18	
***)	<i>Toestand aan het einde van het boekjaar.</i>							
19	Getal in omloop zijnde spaarbankboekjes	178	116	122	441 7)	2710	19	
20	Te-goed der inleggers	f 22,563.11 ⁵	f 11,885.85 ⁵	f 11,271.—	f 83,120.95	f 481,301.45	20	
21	Reservefonds	" 2,689.48 ⁵	" 1,920.15	5)	" 8,962.92	" 141,298.89	21	

*) Bij den naam der gemeente is het bevolkingcijfer op 1 Januari 1882 vermeld.

**) Hieronder is de toegekende rente niet begrepen.

***) Wanneer de bestemming der winst niet is reserve, is zulks met eene noot aangeteekend.

1	Plaats van vestiging { Gemeente *) Dorp, gehucht	Vorden, 2798.	Wageningen, 6482.	Winters- wijk, 818 ²	Zwolle, 23385.	Deventer, 20230.		1	AANMERKINGEN.
					van het Nutsdepartement.	gemeentelijke spaarbank. ⁸⁾	gemeentelijke sparkas. ⁸⁾		
2	Naam of aanwijzing der instelling	van het Nutsdepartement.	van het Nuts- departement. ⁴⁾	van het Nutsdepartement.	1827.	1841.	1848.	2	1) Voor sommen beneden f 5.— en voor onder- deelen van f 5.— wordt geene rente toegekend.
3	Jaar der oprichting	1851.	?	1869.	1827.	1841.	1848.	3	2) Van de aan de scholen bestaande gelegenheid tot inbreng van spaarpennin- gen wordt geen gebruik gemaakt.
4	Getal zittingen	één per maand.	?	één per week	twee per week. ⁶⁾	twee per week.	één per week.	4	3) Dit verlies, waarmede het reservfonds is vermin- derd, bestaat slechts ten gevolge der boeking van de waarde der effecten op de balans. Danrop worden de inschrijvingen der 2½ % N. W. S. berekend op eene waarde van 50 % die der 4 % N. W. S. op eene van 80 % der nomi- nale waarde.
5	Rentetax	3 % ¹⁾	3 %	3 %	3½ % ⁷⁾	3 of 4 % ⁹⁾	4 %	5	4) Door deze bank wordt aan ambtenaren en gepension- neerden voorschot ver- leend op hunne tracte- menten en pensioenen.
6	Tijdstip waarop de rente ingaat.	den 1sten van de maand.	?	daags na den inleg	den 1sten van het kwartaal.	den 1sten en 15den van de maand.	terstond.	6	5) De cursief gedrukte cijfers zijn berekend uit de an- dere verstrekte opgaven.
7	Minimum van inleg.	f —.25	?	f —.15	f —.10	f —.50	f —.10	7	6) Bij den secretaris-thesa- urier bestaat dagelijks ge- legenheid tot inbreng.
8	Maximum van uitbetaling, zonder voorafgaande aanvraag.	" 5.—	?	" 5.—	niet bepaald.	" 25.—	—	8	7) Voor sommen beneden f 3.— wordt geene rente toegekend.
9	Getal scholen waar gelegenheid tot inbreng bestaat	aan alle scholen. ²⁾	?	—	—	—	—	9	8) Kapitaal en rente worden aan de inleggers door de gemeente Deventer ge- waarborgd.
10	BOEKJAAR	1881.	1 Juli 1880— 30 Juni 1881.	1881.	1881.	1880/1.	1880/1.	10	9) De bij reglement be- paalde rente is 3 % voor zooveel de Raad voor ze- kere klasse van inleggers niet eene andere rente vaststelt. Voor inlagen be- neden f 4.— en voor onder- deelen van f 4.— wordt geene rente vergoed.
	<i>Overzicht over het boekjaar.</i>								
11	Getal inlagen **)	413	?	365	2392	5021	685	11	
12	" uitbetalingen	103	?	131	438	1894	?	12	
13	Bedrag der inlagen **)	f 3,770.26	⁵⁾ f 60,555.65	f 6,187.7	f 62,731.25	f 190,388.31 ⁵	f 15,683.50	13	
14	" " toegekende rente.	" 571.70	⁵⁾ " 4,000.—	" 907.7	" 8,263.16	" 18,783.67	" 718.48	14	
15	" " uitbetalingen	" 4,349.—	⁵⁾ " 50,000.—	" 7,050.7	" 52,666.03	" 172,654.83 ⁵	" 14,464.55	15	
16	Inkomsten van bezittingen	" 1,191.86	⁵⁾ " 6,000.—	" 1,410.8	" 9,902.27 ⁵	" 28,815.96 ⁵	" 963.84	16	
17	Administratiekosten	" 49.60	" 100.—	" 194.8	" 861.59	" 1,303.05	" 230.27 ⁵	17	
18	Bedrag van de winst (+), het verlies (—)	³⁾ " — 78.40	?	" + 527.7	" + 4,285.37 ⁵	" + 8,729.24 ⁵	" + 15.08 ⁵	18	
***)	<i>Toestand aan het einde van het boekjaar.</i>							18	
19	Getal in omloop zijnde spaarbankboekjes	318	642	442	1539	2888	675	19	
20	Te-goed der inleggers.	f 20,816.39	f 146,263.97 ⁵	f 30,494.0	f 260,365.23	f 659,545.00 ⁵	f 19,362.28 ⁵	20	
21	Reservfonds	" 9,399.25	" 15,764.57	" 2,426.3	" 70,717.40	" 45,315.70	" 5,506.79	21	

*) Bij den naam der gemeente is het bevolkingcijfer op 1 Januari 1882 vermeld.

**) Hieronder is de toegekende rente niet begrepen.

***) Wanneer de bestemming der winst niet is reserve, is zulks met eene noot aangegeekend.

S P A A R B A N K E N 1881.

	Gemeente *)	Kampen, 17770.	Almelo (stad), 7838	Avereest, 6569.	Delden (stad), 1703.	Goor, 2543.		AANMERRINGEN.	
1	Plaats van vestiging { Gemeente *) Dorp, gehucht.						1		
2	Naam of aanwijzing der instelling	van het Nutsdepartement. 1)	van het Nutsdepartement.		van de Nutsdepartementen Delden en Hengelo-Borne.	van het Nutsdepartement.	2	1) Door deze bank worden voorschotten aan gepensioneerden verleend tegen eene rente van $\frac{3}{2}$ % in de drie maanden (op 31 Dec. 1881 tot een bedrag van f 3011.83 ⁵).	
3	Jaar der oprichting	1820.	1838.	?	1841.	1864.	3		
4	Getal zittingen	dagelijks, uitgezonderd zondag.	één per week.	?	dagelijks bij één bestuurslid in elke gemeente.	één per week.	4	2) Voor sommen korter dan twee maanden belegd, wordt geene rente toegekend. Inlagen van f 500.— en hooger in eens gedaan, kunnen niet binnen één jaar na de inlaag worden teruggevorderd.	
5	Rentetax	3 % 2)	3.6 3)	4 %	3 %	3.6 %	5		
6	Tijdstip waarop de rente ingaat	1 Jan., 1 Maart enz. om de 2 maanden.	den 1sten van de maand.	?	den 1sten van de maand.	daags na den inleg.	6		
7	Minimum van inleg	f —.10	f —.30	?	niet bepaald.	f —.10	7	3) Voor sommen boven f 500 — wordt eene rente van 3 % toegekend.	
8	Maximum van uitbetaling, zonder voorafgaande aanvraag	" 10.—	—	?	id. id.	" 25.—	8	4) Deze opgaven hebben betrekking tot het boekjaar 1880.	
9	Getal scholen waar gelegenheid tot inbreng bestaat	—	—	?	—	—	9		
10	BOEKJAAR	1881.	1881.	1881.	1881.	1881.	10		
	<i>Overzicht over het boekjaar.</i>								
11	Getal inlagen. **)	4289	1142	?	144	734	11		
12	" uitbetalingen	1249	235	?	69	322	12		
13	Bedrag der inlagen **)	f 93,617.12	f 23,000.99 ⁵	f 1,800.—	f 3,842.60	f 23,289.35 ⁵	13		
14	" " toegekende rente	" 6,084.07	" 3,600.—	" 800.—	" 547.05 ⁵	" 1,948.32 ⁵	14		
15	" " uitbetalingen	" 71,803.20	" 31,570.56	" 2,485.34	" 5,746.36	" 20,131.55	15		
16	Inkomsten van bezittingen.	" 10,778.03	" 4,000.—	" 923.17 ⁵	" 820.54	" 2,700.41	16		
17	Administratiekosten	" 1,561.42	" 300.—	" 23.50	" 48.43 ⁵	" 322.21	17		
18	Bedrag van de winst (+), het verlies (—)	" + 2,978.66	?	?	" + 225.05	" + 255.87 ⁵	18	***)	
	<i>Toestand aan het einde van het boekjaar.</i>								
19	Getal in omloop zijnde spaarbankboekjes	2579	764	?	149	445	19		
20	Te-goed der inleggers	f 231,905.05 ⁵	f 99,239.05 ⁵	f 19,161.10	f 17,158.98	f 55,968.05 ⁵	20		
21	Reservefonds	" 43,082.79 ⁵	" 3,122.65 ⁵	" 4,479.59	" 3,032.84	" 3,602.73	21		

*) Bij den naam der gemeente is het bevolkingcijfer op 1 Januari 1882 vermeld.

**) Hieronder is de toegekende rente niet begrepen.

***) Wanneer de bestemming der winst niet is reserve, is zulks met eene noot aangeteekend.

	Gemeente *)	Hasselt, 2574.	Hengelo, 7459.	Steenwijk, 4943.	Vollenhoven (stad), 1628.	Zwartsluis, 4360.		AANMERKINGEN.	
1	Plaats van vestiging						1	1) Voor sommen boven f 100.— wordt eene rente van 3½ % toegekend.	
2	Naam of aanwijzing der instelling	spaarbank te Hasselt en omstreken.	Nieuwe spaarbank (van het Nutsdepartement)	van het Nutsdepartement.	van het Nutsdepartement.	van het Nutsdepartement.	2	2) In mindering van het bestaand te-kort, dat door vijf onopzegbare boekjes, te zamen beloopende f 1000.—, is gedekt.	
3	Jaar der oprichting	1869.	1876.	1842.	1870.	1866.	3	3) Voor sommen korter dan drie maanden belegd, voor sommen beneden f 4.— en voor onderdeelen van f 4.— wordt geene rente toegekend.	
4	Getal zittingen	één per week.	één per week.	één per week.	één per maand.	één per week.	4	4) Voor inlagen beneden f 5.— wordt geene rente toegekend.	
5	Rentetax	3 % 1)	3 %	3.5 % 3)	4 %	3.5 % 4)	5	5) Drie Commissarissen stellen zich solidair aansprakelijk voor het te-goed. De winsten door de bank behaald, komen geheel ten hunnen voordeele.	
6	Tijdstip waarop de rente ingaat	den 1sten en 15den van de maand.	den 1sten van de maand	den 1sten van de maand.	den 1sten van de maand.	den 1sten van de maand.	6		
7	Minimum van inleg	f —.25	f —.10	f —.10	niet bepaald.	f —.50	7		
8	Maximum van uitbetaling, zonder voorafgaande aanvraag	" 10.—	niet bepaald.	" 25.—	id. id.	" 10.—	8		
9	Getal scholen waar gelegenheid tot inbreng bestaat	—	—	—	—	—	9		
10	BOEKJAAR	1881.	1881.	1881.	1881.	1881.	10		
	<i>Overzicht over het boekjaar.</i>								
11	Getal inlagen **)	118	1408	623	316	301	11		
12	" uitbetalingen	33	268	270	37	147	12		
13	Bedrag der inlagen **).	f 2,306.47	f 10,731.11	f 24,199.57	f 5,930.60 ⁵	f 25,322.—	13		
14	" " toegekende rente.	" 218.91	" 534.14	" 2,930.17 ⁵	" 782.73 ⁵	" 2,081.80	14		
15	" " uitbetalingen	" 1,444.21 ⁵	" 10,030.95 ⁵	" 23,380.49	" 4,517.41 ⁵	" 62,887.—	15		
16	Inkomsten van bezittingen.	" 341.21	" 832.43	" 4,135.46	" 923.38	" 2,795.—	16		
17	Administratiekosten.	" —.80	" 125.20	" 368.88	" 17.05	" 25.—	17		
18	Bedrag van de winst (+), het verlies (—)	2) " + 121.50	" + 173.09	" + 789.28	" + 274.81	" + 307.—	18	***)	
	<i>Toestand aan het einde van het boekjaar.</i>								
19	Getal in omloop zijnde spaarbankboekjes	83	261	568	160	195	19		
20	Te-goed der inleggers	f 7,482.87	f 18,824.17 ⁵	f 88,834.62	f 21,831.84	f 65,873.78 ⁵	20		
21	Reservefonds	—	" 653.22 ⁵	" 9,598.69 ⁵	" 2,301.87 ⁵	" 5)	21		

*) Bij den naam der gemeente is het bevolkingcijfer op 1 Januari 1882 vermeld.

**) Hieronder is de toegekende rente niet begrepen.

***) Wanneer de bestemming der winst niet is reserve, is zulks met eene noot aangeteekend.

	Assen, 8128.	Dalen, 3895.	Diever, 1798.	Dwingelo, 1966.	Emmen, 10874.		AANMERKINGEN.
1	Plaats van vestiging { Gemeente *) Dorp, gehucht	Assen, 8128.	Dalen, 3895.	Diever, 1798.	Dwingelo, 1966.	Emmen, 10874.	1
2	Naam of aanwijzing der instelling	van het Nutsdepartement.	van het Nutsdepartement.	van het Nutsdepartement.	van het Nutsdepartement.	van het Nutsdepartement.	2
3	Jaar der oprichting	1872.	1862.	1879.	1861.	1874.	3
4	Getal zittingen	één per week.	één per maand.	dagelijks. *)	dagelijks.	één per week.	4
5	Rentetax	3½ % 1)	3 %	3 % 2)	3 %	3 %	5
6	Tijdstip waarop de rente ingaat	den 1sten van de maand.	1 Jan., 1 Mei, 1 Sept.	den 1sten van de maand.	?	den 1sten van de maand.	6
7	Minimum van inleg	f 1.—	f —.25	niet bepaald.	niet bepaald.	niet bepaald.	7
8	Maximum van uitbetaling, zonder voorafgaande aanvraag.	" 6.—	" 10 — 2)	id. id.	20.—	f 3.—	8
9	Getal scholen waar gelegenheid tot inbreng bestaat	—	—	—	—	—	9
10	BOEKJAAR <i>Overzicht over het boekjaar.</i>	1881.	1881.	1881.	1881/2.	1881.	10
11	Getal inlagen **).	296	19	2	12	9	11
12	" uitbetalingen	73	24	5	36	6	12
13	Bedrag der inlagen **).	f 5,851.37 ⁵	f 1,380.58	f 205.—	f 954.63 ⁵	f 340.—	13
14	" " toegekende rente	" 744.82 ⁵	" 247.96 ⁵	" 7.66	" 546.70	" 49.89 ⁵	14
15	" " uitbetalingen	" 4,111.65 ⁵	" 1,496.92	" 183.50	" 3,845.59	" 676.49	15
16	Inkomsten van bezittingen.	" 1,131.54 ⁵	" 532.80	" 9.94	" 866.30	" 60.59	16
17	Administratiekosten	" 33.14	" 55.70	" 1.60	" 75.—	?	17
18	Bedrag van de winst (+), het verlies (—). ***)	" + 329.52	" + 167.13 ⁵	" + —.98	5) " + 604.87	?	18 ***)
	<i>Toestand aan het einde van het boekjaar.</i>						
19	Getal in omloop zijnde spaarbankboekjes	216	65	7	57	18	19
20	Te-goed der inleggers	f 23,107.51 ⁵	f 8,283.98	f 305.73	f 14,894.47 ⁵	f 1,945.19 ⁵	20
21	Reservefonds	" 2,753.92	" 3,812.02	" 5.61	" 2,429.98 ⁵	—	21

*) Bij den naam der gemeente is het bevolkingcijfer op 1 Januari 1882 vermeld.

**) Hieronder is de toegekende rente niet begrepen.

***) Wanneer de bestemming der winst niet is reserve, is zulks met eene noot aangeteekend.

	Gieten, 2131.	Hoogeveen, 1155.	Meppel, 8396.	Norg, 3892.	Ruinen, 3254.		AANMERKINGEN.	
1	Plaats van vestiging { Gemeente *) Dorp, gehucht					1		
2	Naam of aanwijzing der instelling	van het Nutsdepartement.	van de Vereeniging van het Nutsdepartement.		van de Vereeniging „Tot nut en genoegen“.	2	1) Voor inlagen beneden f 5.—, voor onderdeelen van f 5.— en voor inlagen korter dan drie maanden belegd, wordt geene rente toegekend.	
3	Jaar der oprichting	1865.	?	1840.	1869.	1865.	3	2) Berekend naar de cijfers over 1882.
4	Getal zittingen	dagelijks.	?	één per week.	één per maand.	dagelijks.	4	3) Voor sommen korter dan twee maanden belegd, wordt geene rente toegekend.
5	Rentetax	4 % 1)	3 %	3½ % 2)	3½ % 1)	3½ % 4)	5	
6	Tijdstip waarop de rente ingaat	den 1sten van de maand.	?	den 1sten van de maand.	den 1sten van de maand.	den 1sten van de maand.	6	
7	Minimum van inleg.	f —.50	?	f 1.—	f —.50	f —.25	7	4) In eens gedane inlagen van f 500.— en hooger kunnen eerst na één jaar worden teruggevorderd.
8	Maximum van uitbetaling, zonder voorafgaande aanvraag.	„ 10.—	?	„ 10.—	„ 5.—	„ 20.—	8	
9	Getal scholen waar gelegenheid tot inbreng bestaat	—	?	—	—	—	9	
10	BOEKJAAR. <i>Overzicht over het boekjaar.</i>	1 Mei 1881 — 30 April 1882.	1881.	1 Mei 1880 — 30 April 1881.	1881.	1881.	10	
11	Getal inlagen **)	33	232	461	25	132	11	
12	Getal uitbetalingen	13	?	273	25	136	12	
13	Bedrag der inlagen **)	f 4,335.98 ⁵	f 24,490.05 ⁵	f 41,131.31	f 3,262.61	f 6,430.01	13	
14	„ „ toegekende rente.	„ 700.—	„ 2,764.11 ⁵	„ 4,863.98	„ 518.80	„ 1,261.77 ⁵	14	
15	„ „ uitbetalingen	„ 2,867.13	„ 29,220.05 ⁵	„ 52,878.46	„ 6,519.60	„ 21,617.69 ⁵	15	
16	Inkomsten van bezittingen.	„ 1,003.88 ⁵	2) „ 5,000.—	„ 7,901.18 ⁵	„ 840.01	„ 1,596.22	16	
17	Administratiekosten	„ 54.84	2) „ 300.—	„ 277.88	„ 15.—	„ 52.70	17	
18	Bedrag van de winst (+), het verlies (—).	„ + 159.01	„ + 1,366.63 ⁵	„ + 4,223.20	„ + 201.61 ⁵	„ + 281.74 ⁵	18	***)
	<i>Toestand aan het einde van het boekjaar.</i>							
19	Getal in omloop zijnde spaarbankboekjes	74	431	460	47	158	19	
20	Te-goed der inleggers	f 20,435.09	f 102,348.81 ⁵	f 136,051.81	f 15,012.19 ⁵	f 37,859.35 ⁵	20	
21	Reservefonds	„ 3,049.18 ⁵	„ 12,184.02 ⁵	„ 22,895.07	„ 1,250.31 ⁵	„ 3,078.55	21	

*) Bij den naam der gemeente is het bevolkingcijfer op 1 Januari 1882 vermeld.

**) Hieronder is de toegekende rente niet begrepen.

***) Wanneer de bestemming der winst niet is reserve, is zulks met eene noot aangeteekend.

1	Plaats van vestiging { Gemeente *) Dorp, gehucht.	de Wijk, 2359.	Zuidlaren, 2097	Zuidwolde, 3410.	Groningen, 48000.		1	AANMERKINGEN.
					van het Nutsdepartement. 4)	Stuiversspaarbank van het Nutsdepartement. 6)		
2	Naam of aanwijzing der instelling	van het Nutsdepartement.	van het Nutsdepartement.				2	1) Te Noordlaren is een bijkantoor gevestigd, waar mede dagelijks zitting wordt gehouden.
3	Jaar der oprichting	1876.	1870.	1868.	1820.	1881.	3	2) Bij elk der drie directeuren bestaat dagelijks gelegenheid tot inbreng.
4	Getal zittingen	dagelijks.	dagelijks. 7)	dagelijks. 2)	in Jan. dagelijks, in de overige maanden 3 maal per week.	3 maal per week in elk der 2 afdelingen.	4	3) Met ingang van 1 Jan. 1882 bedraagt de rente 3½ % Voor sommen beneden f 5.—, voor onderdeelen van f 5.— en voor sommen korter dan drie maanden belegd, wordt geene rente toegekend. In eens gedane inlagen van f 500.— en hooger kunnen eerst na één jaar worden teruggevorderd.
5	Rentetax	3½ %	3½ %	4 % 3)	3½ %	3 %	5	
6	Tijdstip waarop de rente ingaat.	1 Jan., 1 Maart enz. om de 2 maanden.	den 1sten van maand.	den 1sten van de maand.	den 1sten van de maand.	1 Jan., 1 Maart enz. om de 2 maanden.	6	4) De stuiversspaarbank te Groningen en onderscheidene spaarbanken ten platten lande, brengen haar kapitaal in deze bank.
7	Minimum van inleg.	f 5.—	f 5.—	f 1.—	f —.25	f —.05	7	
8	Maximum van uitbetaling, zonder voorafgaande aanvraag.	" 50.—	" 10.—	" 10.—	niet bepaald.	" 10.—	8	
9	Getal scholen waar gelegenheid tot inbreng bestaat	—	—	—	—	—	9	
10	BOEKJAAR	1881.	1881.	1881.	1881.	1881.	10	5) In 1881 is eene som van f 6215.73, zijnde 2% van het bedrag van het reservefonds, op 1 Januari 1881 groot f 310,786.56, aan het Nutsdepartement uitgekeerd.
	<i>Oerzicht over het boekjaar.</i>							
11	Getal inlagen **).	90	20	83	5926	?	11	6) De inlagen aan deze stuiversspaarbank gedaan, worden belegd in de spaarbank te Groningen, mede uitgaande van het Nutsdepartement.
12	" uitbetalingen	50	26	60	5543	?	12	
13	Bedrag der inlagen **).	f 5,646.92	f 1,935.18 ⁵	f 8,819.01	f 582,821.36	f 2,638.13	13	7) De administratiekosten worden door het Nutsdepartement gedragen.
14	" " toegekende rente.	" 1,400.—	" 283.12	" 1,300.—	" 86,874.20	" 37.78 ⁵	14	
15	" " uitbetalingen	" 7,509.75	" 2,309.03	" 6,182.60 ⁵	" 1,159,116.42	" 2,124.19	15	
16	Inkomsten van bezittingen.	" 1,722.36 ⁵	" 306.94	" 1,424.68 ⁵	" 161,425.64	" 58.77	16	
17	Administratiekosten	" 26.10	" 3.40	" 7.25	" 4,127.55	" 7)	17	
18	Bedrag van de winst (+), het verlies (—).	" + 446.03	" + 20.42	" + 551.71 ⁵	5) " + 29,439.97	8) " + 21.03 ⁵	18	8) De bestemming der winst is niet opgegeven.
***)	<i>Toestand aan het einde van het boekjaar.</i>							
19	Getal in omloop zijnde spaarbankboekjes	150	30	128	6698	647	19	9) Bovendien aan spaarbons in omloop f 78.10.
20	Te-goed der inleggers	f 41,010.36 ⁵	f 8,091.79	f 35,877.74	f 2,679,704.45	9) f 1,759.29 ⁵	20	
21	Reservefonds	" 2,453.18 ⁵	" 235.42	" 791.36 ⁵	5) " 340,226.53 ⁵	" 25.92 ⁵	21	

*) Bij den naam der gemeente is het bevolkingcijfer op 1 Januari 1882 vermeld.

**) Hieronder is de toegekende rente niet begrepen.

***) Wanneer de bestemming der winst niet is reserve, is zulks met eene noot aangegevend.

		Aduard, 2070.		Appelendam, 4067.		Bedum, 4991.		1	AANMERKINGEN.
		Aduard.	den Ham.	van het Nutsdepartement	van het Oud- Diakengezelschap.	Bedum	Onderdendam.		
1	Plaats van vestiging	Gemeente *).		Appelendam, 4067.		Bedum, 4991.		1	
		Dorp, gehucht .							
2	Naam of aanwijzing der instelling . . .	van het Nutsdepartement aldaar.	van het Nutsdepartement aldaar.	van het Nutsdepartement	van het Oud- Diakengezelschap.	van het Nutsdepartement.	van het Nutsdepartement.	2	1) De aan de school gedane inlagen zijn te zamen op één boekje ingeschreven.
3	Jaar der oprichting	1879.	1862.	1851.	1874.	1873.	1857.	3	2) Met ingang van 1 Juni 1882 is de rente bepaald op 3½ %/o. Voor inlagen beneden f 5.— wordt geene rente toegekend.
4	Getal zittingen	dagelijks.	één per maand.	één per week	één per week.	dagelijks.	dagelijks.	4	
5	Rentetax	3½ %/o	4 %/o 2)	4 %/o 2)	4 %/o	4 %/o	4 %/o	5	
6	Tijdstip waarop de rente ingaat . . .	den 1sten van de maand.	den 1sten van de maand.	den 1sten van de maand.	den 1sten van de maand.	den 1sten van de maand.	den 1sten van de maand.	6	3) Door het reservefonds gedekt.
7	Minimum van inleg	f —.50	niet bepaald.	f —.25	f —.25	f 1.—	f 1.—	7	4) Voor sommen boven f 1000.— wordt eene rente van 3½ %/o toegekend.
8	Maximum van uitbetaling, zonder voorafgaande aanvraag	niet bepaald.	f 10.—	" 10.—	" 10.—	" 10.—	" 10.—	8	
9	Getal scholen waar gelegenheid tot inbreng bestaat	één. 1)	één. 1)	—	—	—	—	9	
10	BOEKJAAR	1881.	1 Juni 1881— 31 Mei 1882.	1881.	1881.	1881.	1881.	10	
	<i>Oversicht over het boekjaar.</i>								
11	Getal inlagen **).	38 1)	53 1)	399	99	58	111	11	
12	" uitbetalingen	11	16	320	35	46	51	12	
13	Bedrag der inlagen **).	f 1,229.29 ⁵	f 1,553.26 ⁵	f 58,522.40	f 21,090.16	f 5,411.76 ⁵	f 7,818.33 ⁵	13	
14	" " toegekende rente	" 50.90	" 205.59	" 7,751.10	" 1,972.89	" 750.71 ⁵	" 1,316.68	14	
15	" " uitbetalingen	" 1,183.95	" 1,412.13	" 67,291.00	" 12,692.68	" 4,950.29 ⁵	" 14,008.92 ⁵	15	
16	Inkomsten van bezittingen	" 57.65	" 463.01 ⁵	" 11,771.80	" 2,384.63	" 1,100.95 ⁵	" 2,197.32 ⁵	16	
17	Administratiekosten	" —	" 47.80	" 619.20	" 9.25	" 50.—	" 101.55	17	
18	Bedrag van de winst (+), het verlies (—).	" + 7.85 ⁵	" 3) —145.33	" + 3,112.20	" + 679.33	" + 142.75 ⁵	" + 892.73	18	
***)	<i>Toestand aan het einde van het boekjaar.</i>								
19	Getal in omloop zijnde spaarbankboekjes.	30 1)	69 1)	580	126	109	129	19	
20	Te-goed der inleggers	f 1,595.92	f 9,012.49	f 224,531.50	f 61,084.69	f 21,579.38	f 36,953.35	20	
21	Reservefonds	" 12.68	329.66	" 31,957.20	" 3,545.58	" 3,575.47 ⁵	" 6,299.98	21	

*) Bij den naam der gemeente is het bevolkingcijfer op 1 Januari 1882 vermeld.

**) Hieronder is de toegekende rente niet begrepen.

***) Wanneer de bestemming der winst niet is reserve, is zulks met eene noot aangeteekend.

1	Plaats van vestiging { Gemeente *) . . . Dorp, gehucht. . .	Beerta, 4080	Bellingwolde, 422 ²	Delfzijl; 5914.		1	AANMERKINGEN.
				Bierum, 3629.	Holwierde.		
2	Naam of aanwijzing der instelling	van de afdeeling van het genootschap van Nijverheid.	van het Nutsdepartement.	"Klein begin."	van de Vereeniging "Tot hulp voor armoede."	2	1) Voor inlagen beneden f 10.— en voor sommen die korter dan drie maanden zijn belegd, wordt geene rente toegerekend.
3	Jaar der oprichting	1852.	1836.	1866.	1875.	3	
4	Getal zittingen	één in de drie maanden.	één per kwartaal	twee per maand.	één per week.	4	2) Voor sommen korter dan twee maanden belegd, wordt geene rente vergoed.
5	Rentetax	4 % ¹⁾	3½ en 4 %	4 % ²⁾	4 % ³⁾	5	
6	Tijdstip waarop de rente ingaat	den 1sten van de maand waarin de inleg geschiedt.	1 Febr. enz. om de 3 maanden.	den 1sten van de maand.	den 1sten van de maand.	6	3) Voor inlagen beneden f 5.— wordt geene rente toegerekend.
7	Minimum van inleg.	niet bepaald.	niet bepaald.	f —.25	f 1.—	7	4) Voor inlagen beneden f 500.— wordt 4% toegerekend, van f 500—1000 3½% en van f 1000.— en hooger 3%. Voor sommen die korter dan drie maanden zijn belegd, wordt geene rente vergoed.
8	Maximum van uitbetaling, zonder voorafgaande aanvraag.	f 100.—	id. id.	" 5.—	" 10.—	8	
9	Getal scholen waar gelegenheid tot inbreng bestaat	—	—	—	—	9	
10	BOEKJAAR	1881/2.	1 Juni 1881 — 30 Mei 1882.	1881.	1881.	10	
	<i>Overzicht over het boekjaar.</i>						
11	Getal inlagen **)	173	?	97	122	11	
12	" uitbetalingen	82	?	64	53	12	
13	Bedrag der inlagen **)	f 20,941.—	f 15,164.01 ⁵	f 17,991.47 ⁵	f 10,118.53 ⁵	13	
14	" " toegekende rente	" 4,200.—	" 3,439.93	" 1,170.34	" 735.34	14	
15	" " uitbetalingen	" 22,933.—	" 11,962.56	" 12,451.73	" 9,297.67	15	
16	Inkomsten van bezittingen.	" 5,808.—	" 4,000.—	" 2,476.52	" 897.81	16	
17	Administratiekosten	" 200.—	" 212.—	" 180.— en f 70.75 proceskosten.	" 11.—	17	
18	Bedrag van de winst (+), het verlies (—)	" + 834.—	?	" + 734.83	" + 239.13 ⁵	18	***)
	<i>Toestand aan het einde van het boekjaar.</i>						
19	Getal in omloop zijnde spaarbankboekjes	285	263	105	148	19	
20	Te-goed der inleggers	f 106,615.—	f 93,069.45 ⁵	f 52,191.16 ⁵	f 19,939.90	20	
21	Reservefonds	" 18,834.—	" 13,803.13 ⁵	" 7,816.11 ⁵	" 939.28	21	

*) Bij den naam der gemeente is het bevolkingcijfer op 1 Januari 1882 vermeld.

**) Hieronder is de toegekende rente niet begrepen.

***) Wanneer de bestemming der winst niet is reserve, is zulks met eene noot aangeteekend.

1	Plaats van vestiging	Gemeente *)	Eenrum, 2917.
		Dorp, gehucht.	
2	Naam of aanwijzing der instelling		van het Nutsdepartement.
3	Jaar der oprichting		1871.
4	Getal zittingen		dagelijks. 1)
5	Rentetax		4 % 2)
6	Tijdstip waarop de rente ingaat		den 1sten van de maand. 3)
7	Minimum van inleg		f 1.—
8	Maximum van uitbetaling, zonder voorafgaande aanvraag.		" 10.—
9	Getal scholen waar gelegenheid tot inbreng bestaat		—
10	BOEKJAAR		1881.
	<i>Overzicht over het boekjaar.</i>		
11	Getal inlagen **)		91
12	" uitbetalingen		57
13	Bedrag der inlagen **)		f 7.285.29
14	" " toegekende rente		" 1,079.30 ⁵
15	" " uitbetalingen		" 6.512.29 ⁵
16	Inkomsten van bezittingen		" 1,446.48
17	Administratiekosten		" 28.51
18	Bedrag van de winst (+), het verlies (—). ***)		" + 114.60 ⁵
	<i>Toestand aan het einde van het boekjaar.</i>		
19	Getal in omloop zijnde spaarbankboekjes.		130
20	Te-goed der inleggers		f 27.024.69
21	Reservefonds		" 3,568.56 ⁵

*) Bij den naam der gemeente is het bevolkingcijfer op 1 Januari 1882 vermeld.

**) Hieronder is de toegekende rente niet begrepen.

***) Wanneer de bestemming der winst niet is reserve, is zulks met eene noot aangegeekend.

	Grijskerk, 3402.	Groote gast, 4505.	Hoogezand, 7968.	
	Grijskerk.	Kommerzijk.		
	van het Nutsdepartement.	van eene vereeniging.	van het Nutsdepartement Langewold.	van de „Vereeniging tot plaatselijk Nut“ te Hoogezand en Sappemeer.
	1874.	1872.	1867.	1851.
	dagelijks.	één per week.	niet bepaald.	één per maand.
	4 %	4 %	4 % 4)	4 %
	den 1sten van de maand.	den 1sten van de maand.	den 1sten van de maand.	den 1sten van de maand.
	f 1.—	f 1.—	f 1.—	f —.25
	" 10.—	" 10.—	" 5.—	niet bepaald.
	—	—	—	—
	1881.	1881.	1881.	1881.
	91	48	14	115
	57	36	13	102
	f 7.285.29	f 3.896.90	f 1.730.16	f 2.689.02.
	" 1,079.30 ⁵	" 750.—	" 200.—	" 433.55
	" 6.512.29 ⁵	" 3,696.26	" 1,495.36	" 3,344.48
	" 1,446.48	" 819.63	" 210.16	" 11,000.—
	" 28.51	" 12.—	" 1.48	" 100.—
	" + 114.60 ⁵	" + 122.16	" + 2.—	" + 1,925.—
	130	61	35	759
	f 27.024.69	f 19,077.11	f 5,399.77	f 11,082.43
	" 3,568.56 ⁵	" 401.90	" 89.03	" 373.21 ⁵
				" 249,649.40
				" 12,717.21

AANMERKINGEN.

1) Te Pieterburen en te Westernieland zijn bijkantoren gevestigd, waar dagelijks gelegenheid tot inbreng bestaat.

2) Voor sommen korter dan drie maanden belegd, wordt geene rente toegekend. Insgelijks niet voor inlagen beneden f 5.— en voor onderdeelen van f 5.—

3) Van inlagen die na den 25sten van de maand worden gedaan, gaat de rente in op den 1sten van de tweede daaropvolgende maand.

4) Voor sommen korter dan driemaanden belegd, wordt geene rente toegekend.

5) f 1500.— reserve, f 425.— liefdadige doeleinden.

	Gemeente *)	Kautens, 2223.	Loppersum, 2685.	Meeden, 1621.	Middelstum, 2292.	Midwolda, 4034.		1	AANMERKINGEN.
						Midwolda.	Oostwold.		
1	Plaats van vestiging								1) Voor inlagen beneden f 10.— die korter dan één maand en voor die van meer dan f 10.— die korter dan drie maanden zijn belegd geweest, wordt geene rente toegekend.
2	Naam of aanwijzing der instelling	van de Vereeniging „de Eendracht“.	van het Nutsdepartement.	van het Nutsdepartement.	van het Nutsdepartement.				2) Voor sommen korter dan twee maanden belegd, wordt geene rente toegekend.
3	Jaar der oprichting	1860.	1845.	1866.	1852.	1865.	1861.		3) Indien de penningmeester aanwezig is, bestaat dagelijks gelegenheid tot inbreng.
4	Getal zittingen	één in 14 dagen.	dagelijks.	één per week.	één of twee per week. 2)	niet bepaald.			4) De rente bedraagt van sommen beneden f 25.— 4½ % van f 25.— tot en met f 200.— 4 % van sommen boven f 200.— 3.6 % van sommen boven f 100.—, die binnen één jaar na inbreng worden teruggevorderd, 3 % Voor sommen korter dan drie maanden belegd, wordt geene rente toegekend.
5	Rentetax	3½ % 1)	4 % 2)	4 %	3 à 4½ % 4)	3½ %	3½ %		5) Deze cijfers hebben betrekking tot het boekjaar 1880/1.
6	Tijdstip waarop de rente ingaat	den 1sten van de maand.	den 1sten van de maand.	den 1sten van de maand.	den 1sten van de maand.	den 1sten van de maand.	?		6) Bedrag van het reservefonds aan het einde van het boekjaar 1882/3.
7	Minimum van inleg	f —.25	f 1.—	f 2.—	f 1.—	f 5.—, soms ook minder.	f 10.—		
8	Maximum van uitbetaling, zonder voorafgaande aanvraag	„ 10.—	„ 5.—	„ 25.—	f 5.—	niet bepaald.	?		
9	Getal scholen waar gelegenheid tot inbreng bestaat	—	—	—	—	—	—		
10	BOEKJAAR	1881.	1881.	1880/81.	1881.	1881.	1881/2.		
	<i>Overzicht van het boekjaar.</i>								
11	Getal inlagen **)	?	249	97	90	24	?		
12	„ uitbetalingen	?	88	53	231	57	?		
13	Bedrag der inlagen **)	f 44.35	f 22,714.08	f 9,778.95	f 12,098.54 ⁵	f 3,695.—	5) f 1,559.—		
14	„ „ toegekende rente	„ 28.15 ⁵	„ 3,800.—	„ 1,900.—	„ 1,391.26 ⁵	„ 724.74 ⁵	„ 100.—		
15	„ „ uitbetalingen	„ 53.57	„ 20,140.21 ⁵	„ 11,999.79	„ 11,193.52	„ 6,983.23 ⁵	5) „ 655.95 ⁵		
16	Inkomsten van bezittingen	„ 33.72	„ 4,000.—	„ 2,719.01	„ 1,938.37	„ 1,218.41 ⁵	„ 180.—		
17	Administratiekosten	„ —	„ 160.80	„ 25.—	„ 76.30	„ 13.40	„ 30.—		
18	Bedrag van de winst (+), het verlies (—).	„ + 5.56 ⁵	?	„ + 514.83	„ + 337.58	„ + 270.05 ⁵	„ —		
***)	<i>Toestand aan het einde van het boekjaar.</i>								
19	Getal in omloop zijnde spaarbankboekjes	8	307	117	140	60	?		
20	Te-goed der inleggers	f 817.65 ⁵	f 97,946.26 ⁵	f 47,560.14	f 38,597.51 ⁶	f 19,410.28 ⁵	f 3,096.05		
21	Reservefonds	„ 152.27 ⁵	„ 8,273.47	„ 3,797.25	„ 5,869.19	„ 3,927.23 ⁵	6) „ 1,397.33 ⁵		

*) Bij den naam der gemeente is het bevolkingcijfer op 1 Januari 1882 vermeld.
 **) Hieronder is de toegekende rente niet begrepen.
 ***) Wanneer de bestemming der winst niet is reserve, is zulks met eene noot aangeteekend.

*) Bij den naam der gemeente is het bevolkingcijfer op 1 Januari 1882 vermeld.
 **) Hieronder is de toegekende rente niet begrepen.
 ***) Wanneer de bestemming der winst niet is reserve, is zulks met eene noot aangeteekend.

1	Plaats van vestiging { Gemeente *) Dorp, gehucht.	Nieuwe-Pekela, 5145.	Nieuwe-Schans, 1417.	Nieuwolda, 2228.	Noordbroek, 2450.	Oude-Pekela, 4924.	1
2	Naam of aanwijzing der instelling	van het Nutsdepartement.	van het Nutsdepartement.	van het Nutsdepartement.	van het Nutsdepartement.	van het Nutsdepartement.	2
3	Jaar der oprichting	1852.	?	1852.	1848.	1838.	3
4	Getal zittingen	twee per week.	?	dagelijks.	één per week.	dagelijks.	4
5	Rentetax	4 %	3½ %	3¾ %	4 % *)	3½ % 5)	5
6	Tijdstip waarop de rente ingaat	den 1sten van de maand.	?	den 1sten van de maand.	den 1sten van de maand.	den 1sten van de maand.	6
7	Minimum van inleg.	niet bepaald.	?	f 5.—	f 1.—	f —.25	7
8	Maximum van uitbetaling, zonder voorafgaande aanvraag.	f 50.—	?	" 10.—	" 25.—	" 10.—	8
9	Getal scholen waar gelegenheid tot inbreng bestaat	en zoo mogelijk meer.	—	—	—	—	9
10	BOEKJAAR <i>Oversicht over het boekjaar.</i>	1881.	1881/2.	1 Juli 1880—30 Juni 1881.	1881.	1881	10
11	Getal inlagen **)	126	?	17	98	82	11
12	" uitbetalingen	206	?	32	174	?	12
13	Bedrag der inlagen **).	f 18,776.09	2) f 500.—	f 1,707.—	f 10,084.81	f 8,049.49	13
14	" " toegekende rente.	" 4,320.35 ⁵	2) " 29.77	" 239.60	" 2,654.—	" 1,441.39	14
15	" " uitbetalingen	" 31,448.50 ⁵	2) " 168.—	" 1,788.60	" 13,651.09	" 8,219.91	15
16	Inkomsten van bezittingen.	" 5,566.99	" 35.—	" 335.15	" 3,001.28	" 2,104.10	16
17	Administratiekosten	" 227.80	" —	" 1.06	" 155.28	" 100.—	17
18	Bedrag van de winst (+), het verlies (—)	1) " — 539.25	?	" + 62.67	" + 192.—	" + 29.50	18
***)	<i>Toestand aan het einde van het boekjaar.</i>						***)
19	Getal in omloop zijnde spaarbankboekjes	302	16	32	211	136	19
20	Te-goed der inleggers	f 112,818.02 ⁵	f 1,234.77	f 6,871.50	f 65,105.67	f 43,369.83	20
21	Reservefonds	" 4,550.76 ⁵	" 10.97 ⁵	" 62.67	" 5,690.22	" 16,701.48	21

*) Bij den naam der gemeente is het bevolkingcijfer op 1 Januari 1882 vermeld.

**) Hieronder is de toegekende rente niet begrepen.

***) Wanneer de bestemming der winst niet is reserve, is zulks met eene noot aangeteekend.

AANMERKINGEN.							
1	Door het reservefonds gedeckt.						
2	Berekend naar de overige opgaven.						
3	Van de ingelegde gelden is een gedeelte, groot f 1615.25, belegd in de spaarbank te Groningen.						
4	Voor sommen korter dan drie maanden belegd, voor inlagen beneden f 5.— en voor onderdeelen van f 5.— wordt geene rente toegekend.						
5	Voor sommen korter dan drie maanden belegd en voor onderdeelen van f 5.—, wanneer de inlaag meer dan f 50.— bedraagt, wordt geene rente toegekend.						

1	Plaats van vestiging { Gemeente *) Dorp, gehucht	Slochteren, 9578.		Ten Boer, 4929.	Termunten, 3016.	Uithuizen, 2989.	1	AANMERKINGEN.
		Duurstwald.	Harkstede en Scharmer.					
2	Naam of aanwijzing der instelling	van het Nutsdepartement.	van eene Landbouwvereniging.	van het Nutsdepartement.	van het Nutsdepartement.	van het Nutsdepartement.	2	1) Te Slochteren zijn twee bijkantoren en in elk der dorpen Siddeburen, Hellum en Schildwold is één bijkantoor gevestigd, waar dagelijks gelegenheid tot inbreng bestaat.
3	Jaar der oprichting	1846.	1876.	?	1856.	1847.	3	
4	Getal zittingen	dagelijks. 1)	één per maand.	niet bepaald.	dagelijks.	één per week, in Mei twee per week.	4	
5	Rentetax	3½ %	4 %	4 % 2)	4 %	3½ %	5	
6	Tijdstip waarop de rente ingaat	den 1sten van de maand.	den 1sten van de maand.	den 1sten van de maand.	den 1sten van de maand.	den 1sten van de maand.	6	2) Voor inlagen boven f 500.— wordt eene rente van 3½ % toegekend.
7	Minimum van inleg	f —.25	f 5.—	niet bepaald.	f —.50	f 1.—	7	
8	Maximum van uitbetaling, zonder voorafgaande aanvraag	" 100.—	" 50.—	f 100.—	" 5.—	f 50.—	8	
9	Getal scholen waar gelegenheid tot inbreng bestaat	—	—	—	—	—	9	
10	BOEKJAAR	1881.	1881.	1881.	1881.	1881.	10	
	<i>Overzicht over het boekjaar.</i>							
11	Getal inlagen **).	131	57	47	22	151	11	
12	" uitbetalingen	194	38	107	70	168	12	
13	Bedrag der inlagen **).	f 13,063.27 ⁵	f 8,454.97 ⁵	f 25,297.98 ⁵	f 5,411.90 ⁵	f 27,653.02	13	
14	" " toegekende rente	" 2,898.20	" 564.72 ⁵	" 2,982.23 ⁵	" 950.—	" 3,384.46 ⁵	14	
15	" " uitbetalingen	" 40,545.87	" 2,539.42	" 17,406.46	" 5,598.42 ⁵	" 38,469.91 ⁵	15	
16	Inkomsten van bezittingen	" 5,068.27	" 1,268.59 ⁵	" 3,969.78	" 1,358.67 ⁵	" 4,575.73	16	
17	Administratiekosten	" 133.—	" 49.90	" 73.03	" 37.61	" 340.13	17	
18	Bedrag van de winst (+), het verlies (—). ***)	" + 1,029.82 ⁵	" + 106.33	" + 283.59	?	" + 791.43	18	
	<i>Toestand aan het einde van het boekjaar.</i>							
19	Getal in omloop zijnde spaarbankboekjes	257	72	208	122	244	19	
20	Te-goed der inleggers	f 87,670.47 ⁵	f 19,018.11	f 85,022.25	f 24,397.88	f 103,346.73	20	
21	Reservefonds	" 7,872.63	" 149.62 ⁵	" 1,892.31	" 3,422.18	" 5,780.12 ⁵	21	

*) Bij den naam der gemeente is het bevolkingcijfer op 1 Januari 1882 vermeld.

**) Hieronder is de toegekende rente niet begrepen.

***) Wanneer de bestemming der winst niet is reserve, is zulks met eene noot aangegeekend.

1	Plaats van vestiging	Gemeente *)	Usquert, 1685.	Veendam, 1049 ⁹⁶	Wedde.	Wildervank, 8399.		1	AANMERKINGEN.
						Wildervank.	Stadskanaal.		
2	Naam of aanwijzing der instelling	Dorp, gehucht.	van de plaatselijke Maatschappij van Nijverheid.	van het Nutsdepartement.	Blijham. van het Plaatselijk Nut.	van het Nutsdepartement. 2)	van het Nutsdepartement. 4)	2	1) Naar het vorig jaar. 2) De spaarbank te Stadskanaal belegt haar kapitaal in deze spaarbank.
3	Jaar der oprichting		1878.	1851.	?	1844.	1859.	3	3) Voor sommen van minder dan f 5.— wordt geen rente toegekend.
4	Getal zittingen		dagelijks.	twee per maand.	?	twee per maand.	één per maand.	4	4) De opgaven zijn ontleend aan het jaarboek van het Nut, de cursief gedrukte zijn berekend. Deze spaarbank belegt haar kapitaal in de spaarbank te Wildervank.
5	Rentetax		4 %	4 %	4 %	4 % 3)	3½ %	5	
6	Tijdstip waarop de rente ingaat		den 1sten van de maand.	ééne maand na den inleg.	?	den 1sten van de tweede maand na inbreng.	drie maanden na den inleg.	6	
7	Minimum van inleg		f 1.—	f 5.—	f 1.—	niet bepaald.	f 2.50	7	
8	Maximum van uitbetaling, zonder voorafgaande aanvraag		" 5.—	" 100.—	?	f 25.—	" 10.—	8	
9	Getal scholen waar gelegenheid tot inbreng bestaat		—	—	—	—	—	9	
10	BOEKJAAR		1881.	1881.	1881.	1880/1.	1881/2.	10	
	<i>Overzicht' over het boekjaar.</i>								
11	Getal inlagen **)		109	48	72	262	?	11	
12	" uitbetalingen		28	120	?	88	21	12	
13	Bedrag der inlagen **)		f 14,955.72	f 40,645.28 ⁵	f 8,483.16 ⁵	f 47,236.07	f 2,217.25	13	
14	" " toegekende rente		" 1,055.75	" 6,529.62	" 1,199.28	" 6,237.37 ⁵	" 240.—	14	
15	" " uitbetalingen		" 6,818.77	" 30,042.92	" 3,913.30	" 29,600.46	" 2,910.64 ⁵	15	
16	Inkomsten van bezittingen		" 2,464.80	" 7,183.24	" 1,389.37 ⁵	" 8,975.38 ⁵	" 300.—	16	
17	Administratiekosten		" 87.35	1) " 1,000.—	" 19.75	" 217.86	" —	17	
18	Bedrag van de winst +, het verlies (—)		" + 272.13	" + 519.00 ⁵	" + 435.36	" + 3,393.51	?	18	
***)	<i>Toestand aan het einde van het boekjaar.</i>								
19	Getal in omloop zijnde spaarbankboekjes		109	498	100	361	42	19	
20	Te-goed' der inleggers		f 59,766.41	f 174,616.14 ⁵	f 35,872.76	f 182,086.38 ⁵	4) f 6,812.—	20	
21	Reservefonds		" 625.73 ⁵	" 21,465.46 ⁵	" 3,207.90 ⁵	" 25,697.38	" 1,028.10	21	

*) Bij den naam der gemeente is het bevolkingcijfer op 1 Januari 1882 vermeld.

**) Hieronder is de toegekende rente niet begrepen.

***) Wanneer de bestemming der winst niet is reserve, is zulks met eene noot aangeteekend.

1	Plaats van vestiging	Gemeente *)		Zuidbroek, 2486.	Zuidhorn, 2811.		1	AANMERKINGEN.
		Winschoten, 6982.	Winsum, 2201.		Noordhorn.	Zuidhorn.		
2	Naam of aanwijzing der instelling	van het Nutsdepartement.	van het Nutsdepartement.	van het Nutsdepartement.	van het Nutsdepartement.	van het Nutsdepartement.	2	1) Voor inlagen beneden f 10.— en voor onderdeelen van f 10.— wordt geene rente toegekend.
3	Jaar der oprichting	1844.	1864.	1855.	1847.	1876.	3	2) Voor sommen korter dan drie maanden belegd, voor inlagen beneden f 5.— en voor onderdeelen van f 5.— wordt geene rente toegekend.
4	Getal zittingen	dagelijks.	dagelijks.	dagelijks.	dagelijks.	één per maand.	4	
5	Rentetax	4 o/o 1)	3½, 4 o/o 2)	4 o/o 3)	3½ o/o 2)	4 o/o	5	3) Voor sommen korter dan twee maanden belegd, wordt geene rente toegekend.
6	Tijdstip waarop de rente ingaat	den 1sten van de maand.	den 1sten van de maand.	den 1sten van de maand.	den 1sten van de maand.	den 1sten van de maand.	6	4) Voor sommen beneden f 50.— wordt 3 o/o toegekend, daarboven 4 o/o.
7	Minimum van inleg	f 1.—	f —.25	f —.25	f 1.—	f —.25	7	5) Voorloopig buiten bestemming gelaten.
8	Maximum van uitbetaling, zonder voorafgaande aanvraag	" 10.—	" 10.—	" 5.—	" 10.—	" 1.—	8	
9	Getal scholen waar gelegenheid tot inbreng bestaat	—	—	—	—	—	9	
10	BOEKJAAR	1880/1.	1881.	1881.	1881.	1881.	10	
	<i>Overzicht over het boekjaar.</i>							
11	Getal inlagen **)	137	120	71	?	23	11	
12	" uitbetalingen	109	66	48	3	?	12	
13	Bedrag der inlagen **)	f 16,859.84	f 10,787.47	f 7,414.35	f 214.83	f 4,090.67	f 1,550.—	13
14	" " toegekende rente	" 2,845.64	" 2,161.66	" 1,641.11	" 217.90	" 323.—	" 77.—	14
15	" " uitbetalingen	" 15,132.81 ⁵	" 15,989.89	" 11,921.35	" 561.43	" 2,526.93 ⁵	" 606.—	15
16	Inkomsten van bezittingen	" 3,818.37	" 3,932.13 ⁵	" 2,920.63	" 227.98	" 400.—	" 87.—	16
17	Administratiekosten	" 33.—	" 81.03	" 39.65	" 9.70	" —	" —	17
18	Bedrag van de winst (+), het verlies (—)	" + 939.73	" + 973.41 ⁵	" + 1,247.65	" + 6.18	" + 240.08 ⁵	5) " + 10.—	18
***)	<i>Toestand aan het einde van het boekjaar.</i>							
19	Getal in omloop zijnde spaarbankboekjes	221	213	123	41	56	47	19
20	Te-goed der inleggers	f 77,383.97	f 62,992.17	f 47,688.95	f 6,809.54 ⁵	f 8,766.44	f 2,425.—	20
21	Reservefonds	" 17,507.65	" 7,547.36	" 11,260.10	" 214.16	" 912.29	—	21

*) Bij den naam der gemeente is het bevolkingcijfer op 1 Januari 1882 vermeld.

**) Hieronder is de toegekende rente niet begrepen.

***) Wanneer de bestemming der winst niet is reserve, is zulks met eene noot aangegeekend.

1	Plaats van vestiging	Gemeente *) Dorp, gehucht.	Leeuwarden, 29078.	Achtkarspelen, 10272. Buitenpost.	Baarderadeel, 5985.			1	AANMERKINGEN.
					van het Nutsdepartement. 1)	van het Nutsdepartement.	Oosterlittens. van het Nutsdepartement.		
3	Jaar der oprichting		1818.	1869.	1851.	1865.	1874.	3	2) De rente bedraagt:
4	Getal zittingen		?	één per week	dagelijks. 4)	dagelijks.	dagelijks.	4	4 1/2% voor sommen beneden
5	Rentetax		2 à 4 % 2)	3, 3 1/2, 4 % 5)	4 %	4, 2 %	4 %	5	3 % voor id. van f 500—
6	Tijdstip waarop de rente ingaat		?	den 1sten van maand.	den 1sten van de maand.	den 1sten van de maand. 5)	den 1sten van de maand.	6	2 % voor id. boven f 1000.—
7	Minimum van inleg.		?	f —.25	f 1.—	niet bepaald.	niet bepaald.	7	3) De rente bedraagt:
8	Maximum van uitbetaling, zonder voorafgaande aanvraag.		?	" 10.—	" 10.—	f 20.—	?	8	4 1/2% voor sommen van f 5—200.—, 3 1/2% voor id. van f 200—400.—, 3 % voor id. van f 400.— en hooger.
9	Getal scholen waar gelegenheid tot inbreng bestaat		?	—	—	—	—	9	4) Te Jorwerd en te Baard zijn bijkantoren gevestigd, waar mede dagelijks ge- legenheid tot inbreng be- staat.
10	BOEKJAAR <i>Overzicht over het boekjaar.</i>		1 Juli 1880—30 Juni 1881.	1881.	1880/1.	1880/1	1 Juli 1880—30 Juni 1881.	10	
11	Getal inlagen **).		6216	103	31	100	15	11	5) Wanneer de inleg na den 20sten van de maand ge- schiedt, gaat de rente eerst in den 1sten van de tweede daaropvolgende maand.
12	" uitbetalingen		4092	36	103	17	5	12	
13	Bedrag der inlagen **).		f 179,709.48	f 4,227.94	f 523.49	f 2,920.32	f 455.—	13	
14	" " toegekende rente		" 25,792.18	" 446.86	" 136.44	" 556.68 ⁵	" 32.19	14	
15	" " uitbetalingen		" 179,682.72	" 4,026.39	" 7,383.64	" 697.21 ⁵	" 269.61	15	
16	Inkomsten van bezittingen.		" 32,000.—	" 658.48	" 332.59	" 639.—	" 43.50	16	
17	Administratiekosten		" 2,000.—	" 7.50	" 58.23	" —	" —	17	
18	Bedrag van de winst (+), het verlies (—) . ***)		?	?	+ 91.78 ⁵	+ 74.26 ⁵	+ 91.90 ⁵	18	***)
	<i>Toestand aan het einde van het boekjaar.</i>								
19	Getal in omloop zijnde spaarbankboekjes.		5778	111	63	128	28	19	
20	Te-goed der inleggers		f 695,682.05 ⁵	f 13,819.67 ⁵	f 3,784.88	f 16,200.13 ⁵	f 1,179.02	20	
21	Reservefonds		" 139,883.00 ⁵	" 1,717.70	" 612.95	" 478.97 ⁵	" 134.56	21	

*) Bij den naam der gemeente is het bevolkingcijfer op 1 Januari 1882 vermeld.

**) Hieronder is de toegekende rente niet begrepen.

***) Wanneer de bestemming der winst niet is reserve, is zulks met eene noot aangeteekend.

1	Plaats van vestiging	Gemeente *) Dorp, gehucht.	Bolsward, 5746.	Dantumadeel, 988. Murmerwoude.	Dokkum, 4470.	Ferwerderadeel, 8283.		1	AANMERKINGEN.
						Ferwerd.	Hallum.		
2	Naam of aanwijzing der instelling		stadsspaarbank. 1)	van het Nutsdepartement.	van het Nutsdepartement.	van de Vereeniging „Ferwerd.”	van het Nutsdepartement.	2	1) Bestuurders zijn solidair aansprakelijk jegens de in- leggers.
3	Jaar der oprichting		1867.	1880.	1844.	1880.	1864.	3	2) Door het reservefonds ge- dekt.
4	Getal zittingen		één per week.	één per week.	één per maand.	dagelijks.	één per maand.	4	
5	Rentetax		4%	3.6% 2)	3.6% 4)	3%	3.6% 7)	5	3) Voor sommen boven f 100.— wordt eene rente van 3% toegekend.
6	Tijdstip waarop de rente ingaat		den 1sten van de maand.	den 1sten van maand.	den 1sten van de maand.	den 1sten van de maand.	den 1sten van de maand.	6	4) Voor inlagen van minder dan f 5.— en voor onder- deelen van f 5.— wordt geene rente toegekend.
7	Minimum van inleg		f —.25	f —.25	f 1.—	f —.25	f —.25	7	
8	Maximum van uitbetaling, zonder voorafgaande aanvraag		„ 50.—	„ 10.—	„ 20.—	„ 10.—	„ 10.—	8	5) Het aanschaffen van spaar- boekjes, die kosteloos wor- den verstrekt, veroorzaakte het hooge cijfer der admini- stratiekosten en het na- deelig slot, waarin door de vereeniging is voorzien.
9	Getal scholen waar gelegenheid tot inbreng bestaat		—	—	—	vier.	één	9	
10	BOEKJAAR		1 April 1881—31 Maart 1882.	1881.	Juli 1880—30 Juni 1881.	1881.	1881.	10	6) Hieronder zijn 160 school- spaarboekjes begrepen.
	<i>Overzicht over het boekjaar.</i>								
11	Getal inlagen **).		?	92	195	157	101	11	7) Voor inlagen van minder dan f 3.— wordt geene rente toegekend.
12	„ uitbetalingen		?	15	87	41	27	12	
13	Bedrag der inlagen **).		f 53,920.59 ⁵	f 1,256.41 ⁵	f 5,349.72 ⁵	f 641.11 ⁵	f 762.76	13	8) Hieronder zijn 12 school- spaarboekjes begrepen.
14	„ „ toegekende rente		„ 4,431.06	„ 36.80 ⁵	„ 966.29 ⁵	„ 17.97	„ 85.55	14	
15	„ „ uitbetalingen		„ 38,801.76 ⁵	„ 517.68 ⁵	„ 10,187.68 ⁵	„ 75.11	„ 1,105.93 ⁵	15	
16	Inkomsten van bezittingen		„ 5,727.92	„ 63.19 ⁵	„ 1,855.57	„ 33.66	„ 156.12	16	
17	Administratiekosten		„ 1,020.53 ⁵	„ 6.55 ⁵	„ 31.93	5) „ 31.70	„ —	17	
18	Bedrag van de winst (+), het verlies (—). ***)		2) „ — 999.32 ⁵	„ + 19.84 ⁵	„ — 143.92	5) „ — 16.01	„ + 182.63 ⁵	18	***)
	<i>Toestand aan het einde van het boekjaar.</i>								
19	Getal in omloop zijnde spaarbankboekjes		2060	27	172	194 6)	56 8)	19	
20	Te-goed der inleggers		f 131,369.29	f 1,780.67 ⁵	f 27,178.07	f 965.45	f 3,019.88	20	
21	Reservefonds		„ 921.14 ⁵	„ 19.84 ⁵	„ 5,943.81 ⁵	„ —	„ 1,039.07	21	

*) Bij den naam der gemeente is het bevolkingcijfer op 1 Januari 1882 vermeld.

**) Hieronder is de toegekende rente niet begrepen.

***) Wanneer de bestemming der winst niet is reserve, is zulks met eene noot aangeteekend.

		Gemeente *)	SPAARBANKEN 1881.				Bijl. I.		
			FRIESLAND.				FRIESLAND.		
1	Plaats van vestiging	{ Gemeente *) Dorp, gehucht	Franeker, 7055.	Harlingen, 1040.	Waskerland, 7699.	Hemelumer Oldephaert e.a., 4876.	Hennaarderadeel, 4888.	1	AANMERKINGEN. 1) Hieronder zijn 124 schoolspaarboekjes begrepen. 2) Bij vier correspondenten in verschillende dorpen wonende, bestaat mede wekelijks gelegenheid tot inbreng. 3) De 1ste afdeling (de spaarkas) is bestemd voor wekelijksche inlagen beneden f 10.—; de 2de (de spaarbank) voor inlagen van f 10.— en hooger. Het te-goed der inleggers van de 1ste afd. wordt in den aanvang van November uitbetaald. Het bedroeg met f 7.23 ^s rente, de som van f 302.71 ^s . 4) Dekking van het bestaand te-kort. 5) Ook bij de zeven correspondenten bestaat dagelijks gelegenheid tot inbreng. Eén hunner is aargesteld voor Lutkewierum en Rien, één voor IJtens en Hennaard, één voor Oosterend, één voor Hijdaard, één voor Cubaard en Waaxens, één voor Spannum en Edens en één voor Welsrijp en Baijum. 6) Voor inlagen beneden f 5.— wordt geene rente toegekend. 7) De inlagen aan de school gedaan worden te zamen op één boekje ingeschreven.
2	Naam of aanwijzing der instelling		van het Nutsdepartement.	van het Nutsdepartement.	van het Nutsdepartement.	Spaarkas en spaarbank.	Wommels.	2	
3	Jaar der oprichting		1838.	1818.	1861.	1863.	1864.	3	
4	Getal zittingen		één per week.	twee per week.	één per week.	één per week. 2)	dagelijks. 5)	4	
5	Rentetax		3 %	4 %	3½ %	1e afd. 5 % 2)	4 % 6)	5	
						2e " 3 "			
6	Tijdstip waarop de rente ingaat		den 1sten van de maand.	den 1sten van de maand.	den 1sten van de maand.	1 maand na de inlage.	den 1sten van de maand.	6	
7	Minimum van inleg		f —.10	f —.25	f —.50	f —.10	f —.25	7	
8	Maximum van uitbetaling, zonder voorafgaande aanvraag		" 25.—	niet bepaald.	" 25.—	niet bepaald.	" 10.—	8	
9	Getal scholen waar gelegenheid tot inbreng bestaat		één.	—	—	—	één. 7)	9	
10	BOEKJAAR		1881.	1881.	1881.	1 Nov. 1880—31 Oct. 1881.	1881.	10	
	<i>Overzicht over het boekjaar.</i>								
11	Getal inlagen **)		1778	1595	315	12	255 7)	11	
12	" uitbetalingen		314	657	191	12	?	12	
13	Bedrag der inlagen. **)		f 22,846.86	f 85,298.73 ^s	f 35,809.55 ^s	f 1,072.90 ^s	f 11,188.58	13	
14	" " toegekende rente		" 2,344.70 ²⁵	" 12,121.04 ^s	" 4,415.63	" 61.36 ^s	" 2,410.43	14	
15	" " uitbetalingen		" 26,767.87 ⁵	" 90,650.33 ^s	" 25,975.72 ⁵	" 1,361.94	" 12,340.33	15	
16	Inkomsten van bezittingen		" 4,399.58	" 17,282.98 ^s	" 6,073.63	" 247.76 ⁵	" 2,829.25	16	
17	Administratiekosten		" 797.46 ⁵	" 900.—	" 307.55	" 4.85	" 285.—	17	
18	Bedrag van de winst (+), het verlies (—)		" + 285.11 ²⁵	" + 2,718.69 ^s	" + 1,027.04 ⁵	4) " + 401,88 ⁵	" + 133.82	18	
***)	<i>Toestand aan het einde van het boekjaar.</i>							***)	
19	Getal in omloop zijnde spaarbankboekjes		500 1)	957	335	35	298 7)	19	
20	Te-goed der inleggers		f 80,009.39	f 321,801.73 ^s	f 129,873.21	f 1,948.06	f 58,072.40	20	
21	Reservefonds		" 24,878.12 ⁵	" 51,852.73 ^s	" 10,588.96	—	" 2,484.60	21	

*) Bij den naam der gemeente is het bevolkingcijfer op 1 Januari 1882 vermeld.

**) Hieronder is de toegekende rente niet begrepen.

***) Wanneer de bestemming der winst niet is reserve, is zulks met eene noot aangeteekend.

1	Plaats van vestiging	Gemeente *)	Idaarderadeel,	Kollumerland
		Dorp, gehucht.	5439. Grouw.	7366. Kollum.
2	Naam of aanwijzing der instelling			Vereeniging „de Spaarbank
3	Jaar der oprichting		1861.	1880.
4	Getal zittingen		twee per maand.	?
5	Rentetax		4 %	3½ % 1)
6	Tijdstip waarop de rente ingaat		den 1sten van de maand.	den 1sten van de maand.
7	Minimum van inleg.		f 5.—	f —,25
8	Maximum van uitbetaling, zonder voorafgaande aanvraag		„ 20.—	„ 10.—
9	Getal scholen waar gelegenheid tot inbreng bestaat		—	één 2)
10	BOEKJAAR		1880/81.	1881.
	<i>Overzicht over het boekjaar.</i>			
11	Getal inlagen **)		349	185 2)
12	„ uitbetalingen		222	?
13	Bedrag der inlagen **)	f	43,724.31 ⁵	f 2,477.90
14	„ „ toegekende rente	„	4,513.30	„ 150.42
15	„ „ uitbetalingen	„	26,389.32 ⁵	„ 952.44 ⁵
16	Inkomsten van bezittingen.	„	6,189.25 ⁵	„ 200.—
17	Administratiekosten	„	60.60	„ —
18	Bedrag van de winst (+), het verlies (—)	„	+ 1,502.85 ⁵	?
***)	<i>Toestand aan het einde van het boekjaar.</i>			
19	Getal in omloop zijnde spaarbankboekjes		407	76 2)
20	Te-goed der inleggers	f	126,481.63	f 5,664.56
21	Reservefonds	„	12,031.63 ⁵	— 3)

*) Bij den naam der gemeente is het bevolkingcijfer op 1 Januari 1882 vermeld.

**) Hieronder is de toegekende rente niet begrepen.

***) Wanneer de bestemming der winst niet is reserve, is zulks met eene noot aangeteekend.

Leeuwarderadeel, 9328.		Lemsterland, 5749.	AANMERKINGEN.
Cornjum.	Wirdum.	Lemmer.	
van het Nutsdepartement Jelsum-Cornjum e. a.	van het Nutsdepartement Wirdum e. a.	van het Nutsdepartement.	1) Voor inlagen beneden f 5.— en voor onderdeelen van f 5.— wordt geene rente toegekend.
1878.	1870.	1843.	2) De inlagen aan de school gedaan worden te zamen op één boekje ingeschreven.
één per maand.	één per maand.	één per week.	3) De leden der vereeniging zijn solidair aansprakelijk voor het te-goed der inleggers.
4 % 4)	4 % 6)	3 % 7)	4) Voor inlagen beneden f 5.— wordt geene rente toegekend.
den 1sten van de maand.	den 1sten van de maand.	den 1sten van de maand.	5) De inlagen aan de drie scholen gedaan, worden voor elke school te zamen op één boekje ingeschreven.
f —,25	niet bepaald.	f —,10	6) Voor inlagen beneden f 4.— en voor onderdeelen van f 4.— wordt geene rente toegekend.
„ 25.—	f 20.—	„ 25.—	7) Voor inlagen beneden f 2.— en voor onderdeelen van f 2.— wordt geene rente toegekend.
—	—	—	8) De winst is voor de helft bestemd tot vergrooting van het reservefonds; de andere helft is nitgekeerd aan het betrokken Nutsdepartement.
1880/1.	1 Mei 1880 — 30 April 1881.	1881.	
73 5)	?	3452	
11	?	243	
f 3,291.21 ⁵	f 1,324.52	f 13,342.76	
„ 301.80	„ 233.11 ⁵	„ 680.35	
„ 1,704.97 ⁵	„ 1,498.06	„ 13,296.61	
„ 380.57 ⁵	„ 330.10	„ 1,073.82	
„ 34.90	„ 4.13	„ 155.73	
„ + 230.16	„ + 118.40	8) „ + 150.80	
68 5)	57	381	
f 8,630.82	f 6,422.93 ⁵	f 27,174.50	
„ 734.88	„ 380.86	„ 3,119.68	

1	Plaats van vestiging	Gemeente *) Dorp, gehucht
2	Naam of aanwijzing der instelling	Menaldumadeel, 19615. Menaldum. van de Vereeniging „de Hoop“.
3	Jaar der oprichting	1873.
4	Getal zittingen	één per maand.
5	Rentetax	4 %
6	Tijdstip waarop de rente ingaat	den 1sten van de maand.
7	Minimum van inleg.	f —.25
8	Maximum van uitbetaling, zonder voorafgaande aanvraag.	„ 20.—
9	Getal scholen waar gelegenheid tot inbreng bestaat	—
10	BOEKJAAR	1881/2.
	<i>Overzicht over het boekjaar.</i>	
11	Getal inlagen **)	6
12	„ uitbetalingen	13
13	Bedrag der inlagen **)	f 260.50
14	„ „ toegekende rente	„ 97.42
15	„ „ uitbetalingen	„ 503.99
16	Inkomsten van bezittingen	„ 91.20
17	Administratiekosten	—
18	Bedrag van de winst (+), het verlies (—).	„ + 17.48 ⁵
***)	<i>Toestand aan het einde van het boekjaar.</i>	
19	Getal in omloop zijnde spaarbankboekjes . .	20
20	Te-goed der inleggers	f 3,115.15 ⁵
21	Reservefonds	1) „ 17.48 ⁵

*) Bij den naam der gemeente is het bevolkingcijfer op 1 Januari 1882 vermeld.

**) Hieronder is de toegekende rente niet begrepen.

***) Wanneer de bestemming der winst niet is reserve, is zulks met eene noot aangeteekend.

	Menaldumadeel, 19615.	Ooststellingwerf, 9181.	Opsterland, 14528.	Smallingerland, 9636.	Sneek, 10817.		AANMERKINGEN.
1	Menaldum.	Makkinga.	Gorredijk.	Drachten.		1	
2	van de Vereeniging „de Hoop“.	van het Nutsdepartement.	van het Nutsdepartement.	van het Nutsdepartement.	de spaarbankvereeniging, 4)	2	1) Overschot over het boekjaar 1881/2.
3	1873.	?	1877.	1830.	1818.	3	2) Deze opgaven hebben betrekking tot het jaar 1880.
4	één per maand.	?	één per week.	?	één per week.	4	3) De inlagen aan de school gedaan, worden te zamen op één boekje ingeschreven.
5	4 %	3 %	3 %	4 %	3 % 5)	5	
6	den 1sten van de maand.	?	?	den 1sten van het kwartaal.	den 1sten van de maand.	6	4) De leden der spaarbankvereeniging stellen zich hoofdelijk aansprakelijk voor al de verbintenissen der vereeniging tegenover derden.
7	f —.25	?	f —.25	f —.25.	f —.25	7	
8	„ 20.—	?	„ 10.—	„ 25.—	„ 25.— 6)	8	5) Voor inlagen beneden f 5.— en voor onderdeelen van f 5.— wordt geene rente toegekend.
9	—	—	—	één. 2)	twee. 7)	9	
10	1881/2.	1881.	1881.	1881.	1881.	10	6) Op den eersten zittag der maand wordt een maximum van f 50.— nitbetaald.
	<i>Overzicht over het boekjaar.</i>						
11	6	132 2)	?	322 3)	1343 7)	11	7) De inlagen aan de twee scholen gedaan, worden voor elke school te zamen op één boekje ingeschreven.
12	13	3 2)	?	96	450	12	
13	f 260.50	2) f 238.40 ⁵	f 3,253.46	f 11,750.30	f 22,733.24	13	
14	„ 97.42	„ 15.—	„ 200.—	„ 1,700.—	„ 2,702.19 ⁵	14	8) Door het reservefonds gedekt.
15	„ 503.99	2) „ 87.7 ⁵	„ 2,517.35	„ 7,279.36 ⁵	„ 19,851.02	15	
16	„ 91.20	„ 20.—	„ 300.—	„ 2,483.95	„ 5,026.85	16	
17	—	—	„ 28.42	„ 260.55	„ 449.50 ⁵	17	
18	„ + 17.48 ⁵	?	?	„ +1,046.62 ⁵	8) „ — 406.66	18	
***)	<i>Toestand aan het einde van het boekjaar.</i>						
19	20	?	112	399 2)	751 7)	19	
20	f 3,115.15 ⁵	f 504.20	f 7,790.58	f 46,648.70 ⁵	f 96,081.35	20	
21	1) „ 17.48 ⁵	„ 1.43 ⁵	„ 329.31 ⁵	„ 11,980.19 ⁵	„ 8,592.05 ⁵	21	

1	Plaats van vestiging	Gemeente *)		Utinge, 5015.		Westdongeradeel, 8227.		1	AANMERKINGEN.
		Tietjerksteradeel, 13506.	Bergum.	Akkrum.	Oldeborn.	Holwerd.	Ternaard.		
2	Naam of aanwijzing der instelling	van het Nutsdepartement.	van het Nutsdepartement.	van het Nutsdepartement.	van het Nutsdepartement.	van het Nutsdepartement.	van het Nutsdepartement.	2	1) Voor inlagen beneden f 5.— en voor onderdeelen van f 5.— wordt geene rente toegekend. Sedert 1 Januari 1882 be draagt de rente 3.5 0/0. 2) De inlagen aan de school gedaan, worden te zamen op één boekje ingeschreven. Aan het einde des jaars was het getal inleggers aan de school 109. 3) Voor inlagen aan de school gedaan, wordt 4 0/0 rente toegekend. Deze inlagen worden te zamen op één boekje ingeschreven. 4) Voor inlagen beneden f 3.— en voor inlagen korter dan drie maanden belegd, wordt geene rente toegekend.
3	Jaar der oprichting	1865.	1869.	1874.	1856.	1876.	3		
4	Getal zittingen	één in veertien dagen.	één per week.	één in veertien dagen	dagelijks.	één per maand.	4		
5	Rentetax	3.6 0/0	4 0/0 1)	3.5 0/0 3)	4 0/0 4)	3.6 0/0	5		
6	Tijdstip waarop de rente ingaat	den 1sten van de maand.	den 1sten van de maand.	den 1sten van de maand.	den 1sten van de maand.	den 1sten van de maand.	6		
7	Minimum van inleg	f —.25	f —.25	f —.25	f —.25	f —.25	7		
8	Maximum van uitbetaling, zonder voorafgaande aanvraag	" 25.—	" 10.—	" 10.—	" 10.—	" 10.—	8		
9	Getal scholen waar gelegenheid tot inbreng bestaat	—	één. 2)	één. 3)	—	—	9		
10	BOEKJAAR	1881.	1881.	1 Mei 1880—30 April 1881.	1881.	1 Nov. 1880—31 Oct. 1881.	10		
	<i>Overzicht over het boekjaar.</i>								
11	Getal inlagen **)	?	60 2)	?	51	2	11		
12	" uitbetalingen.	?	43	40	23	7	12		
13	Bedrag der inlagen **).	f 2,580.16	f 2,899.19 ³	f 2,430.94	f 1,951.—	f 10.—	13		
14	" " toegekende rente	" 226.54	" 689.38	" 391.42	" 517.87	" 15.09 ⁵	14		
15	" " uitbetalingen	" 3,464.39	" 5,083.60	" 4,493.68	" 1,722.80	" 77.65 ⁵	15		
16	Inkomsten van bezittingen.	" 437.30	" 1,162.76 ⁵	" 668.02	" 1,121.67	" 25.—	16		
17	Administratiekosten	—	" 50.32 ³	" 13.85	" 6.55	" 3.85	17		
18	Bedrag van de winst (+), het verlies (—).	" + 210.76	" + 423.06	" + 192.41 ⁵	" + 285.72	" ?	18		
***)	<i>Toestand aan het einde van het boekjaar.</i>						***)		
19	Getal in omloop zijnde spaarbankboekjes	97	126 2)	100 3)	99	45	19		
20	Te-goed der inleggers	f 7,870.72 ⁵	f 18,622.58	f 10,602.86	f 17,349.48 ⁵	f 3,588.07	20		
21	Reservefonds	" 1,103.73	" 2,195.31	" 1,423.08	" 9,472.97	" —	21		

*) Bij den naam der gemeente is het bevolkingcijfer op 1 Januari 1882 vermeld.

**) Hieronder is de toegekende rente niet begrepen.

***) Wanneer de bestemming der winst niet is reserve, is zulks met eene noot aangeeteekend.

1	Plaats van vestiging	Gemeente *)	Weststellingwerf, 14750.	Wouda	12887.
		Dorp, gehucht	Wolvega.	Arum.	Makkum.
2	Naam of aanwijzing der instelling		van het Nutsdepartement.	van het Nutsdepartement.	van het Nutsdepartement.
3	Jaar der oprichting		1853.	?	1852.
4	Getal zittingen		één in 14 dagen.	?	2 maal in de maand.
5	Rentetax		4 %	4 %	4 % ³⁾
6	Tijdstip waarop de rente ingaat		den 1sten van de maand.	?	den 1sten van de maand.
7	Minimum van inleg.		f —.25	?	f —.25
8	Maximum van uitbetaling, zonder voorafgaande aanvraag.		" 10.—	?	" 25.—
9	Getal scholen waar gelegenheid tot inbreng bestaat		—	?	één. ⁴⁾
10	BOEKJAAR		1881.	1881.	1 Mei 1880—30 April 1881.
<i>Overzicht over het boekjaar.</i>					
11	Getal inlagen **)		197	?	152 ⁴⁾
12	" uitbetalingen		105	?	32
13	Bedrag der inlagen **)	f	8,290.17	2) f 2,294.94	f 5,921.64
14	" " toegekende rente	"	1,589.87	" 350.—	" 650.—
15	" " uitbetalingen	"	29,449.53 ⁵⁾	2) " 1,851.47	" 5,031.50
16	Inkomsten van bezittingen.	"	3,256.81	" 450.—	" 800.—
17	Administratiekosten	"	344.93	2) " 20.—	" 35.45
18	Bedrag van de winst (+), het verlies (—)	1) "	+ 1,321.51	?	?
<i>Toestand aan het einde van het boekjaar.</i>					
19	Getal in omloop zijnde spaarbankboekjes		213	?	120 ⁴⁾
20	Te-goed der inleggers	f	41,033.77 ⁵⁾	f 9,855.15	f 17,783.66 ⁵⁾
21	Reservefonds	"	6,410.57 ⁵⁾	" 1,372.46	" 2,592.55 ⁵⁾

*) Bij den naam der gemeente is het bevolkingcijfer op 1 Januari 1882 vermeld.

**) Hieronder is de toegekende rente niet begrepen.

***) Wanneer de bestemming der winst niet is reserve, is zulks met eene noot aangegeekend

S P A A R B A N K E N 1881.

	Wouda, 12887.	Workum, 4151.	IJlst, 1572.	AANMERKINGEN.
1	Makkum.			1) f 229.93 bij de reserve gevoegd; de bestemming der overige f 1091.58 is niet opgegeven.
2	van het Nutsdepartement.	van het Nutsdepartement.	van het Nutsdepartement.	2) Deze cijfers hebben betrekking tot het boekjaar 1880.
3	1852.	1817.	1877.	3) Voor inlagen van minder dan f 5.— eu voor onderdeelen van f 5.— wordt geene rente toegekend.
4	2 maal in de maand.	één per week.	één per week.	4) De inlagen aan de school gedaan, worden te zamen op één boekje ingeschreven.
5	4 % ³⁾	4 % ⁵⁾	3 à 4 % ⁷⁾	5) Sedert 1 Jan. 1882 bedraagt de rente 3.6 %
6	den 1sten van de maand.	den 1sten van de maand.	den 1sten van de maand.	6) De inlagen aan de school waren van geen noemenswaardige betekenis.
7	f —.25	f —.25	f —.25	7) De rente bedraagt voor inlagen van: minder dan f 200.— 3 % f 200—400.— 3½ % " 400—600.— 3¾ % " 600—800.— 3¾ % " 800.— of meer 4 %
8	" 10.—	" 10.—	" 10.—	8) De inlagen aan de school gedaan, worden te zamen op één boekje ingeschreven.
9	—	één. ⁴⁾	één ⁶⁾	
10	1881.	1881.	1881.	
11	152 ⁴⁾	549	622 ⁸⁾	
12	32	181	75	
13	f 5,921.64	f 14,172.—	f 3,159.44	
14	" 650.—	" 949.62 ⁵⁾	" 208.49	
15	" 5,031.50	" 7,347.—	" 1,557.86	
16	" 800.—	" 1,294.—	" 320.94 ⁵⁾	
17	" 35.45	" 160.60	" 81.60	
18	?	" + 183.77 ⁵⁾	" + —.70 ⁵⁾	***)
19	120 ⁴⁾	352	130 ⁸⁾	
20	f 17,783.66 ⁵⁾	f 29,296.81 ⁵⁾	f 7,507.61	
21	" 2,592.55 ⁵⁾	" 1,653.30 ⁵⁾	" 599.41 ⁵⁾	

OVERZICHT

DER

SPAARBANKEN

OVER

1882.

Banknaam	1881	1882	1883
Bank van Rotterdam	1000000	1000000	1000000
Bank van Amsterdam	1000000	1000000	1000000
Bank van Groningen	1000000	1000000	1000000
Bank van Utrecht	1000000	1000000	1000000
Bank van Dordrecht	1000000	1000000	1000000
Bank van Haarlem	1000000	1000000	1000000
Bank van Middelburg	1000000	1000000	1000000
Bank van Breda	1000000	1000000	1000000
Bank van Tilburg	1000000	1000000	1000000
Bank van Eindhoven	1000000	1000000	1000000
Bank van Nijmegen	1000000	1000000	1000000
Bank van Arnhem	1000000	1000000	1000000
Bank van Zwolle	1000000	1000000	1000000
Bank van Enschede	1000000	1000000	1000000
Bank van Assen	1000000	1000000	1000000
Bank van Emmen	1000000	1000000	1000000
Bank van Meppel	1000000	1000000	1000000
Bank van Haren	1000000	1000000	1000000
Bank van Groningen	1000000	1000000	1000000
Bank van Drenthe	1000000	1000000	1000000
Bank van Friesland	1000000	1000000	1000000
Bank van Overijssel	1000000	1000000	1000000
Bank van Gelderland	1000000	1000000	1000000
Bank van Noord-Brabant	1000000	1000000	1000000
Bank van Limburg	1000000	1000000	1000000
Bank van Zeeland	1000000	1000000	1000000
Bank van Vlaanderen	1000000	1000000	1000000
Bank van België	1000000	1000000	1000000
Bank van Nederland	1000000	1000000	1000000

Gemeenten (naam of aanwijzing der instelling).	GETAL		INLEGGERS-REKENING.				
	in- lagen.	uit- beta- lingen.	Te-goed der inleggers aan het begin van het boekjaar.	Bedrag der inlagen.	Aan de inleg- gers toege- kende rente.	Totaal van kolom 4-6.	Bedrag uitbetalingen
1.	2.	3.	4.	5.	6.	7.	8.
Rijks-Postspaarbank	176959	27292	858,622.85 ⁵	2,157,710.89 ⁵	35,894.69	3,052,317.94	1,033,342.56
Spaarbank van het Ned. onderwijzers-genootschap	652	263	1,360,503.00 ⁵	202,541.84	1) 67,327.41	1,630,372.25 ⁵	149,001.50
NOORD-HOLLAND.							
Amsterdam (Spaarbank voor de stad Amsterdam)	69861	33151	3,735,696.57	1,764,266.82	107,816.56	5,607,779.95	1,563,970.00
Idem. (Stuiverspaarb.)	14405	3223	26,409.81	58,161.25	937.85 ⁵	35,508.91 ⁵	38,001.76
Haarlem (Spb. v. h. Nutsd.)	6696	2688	706,650.77 ⁵	184,887.37 ⁵	20,832.34	912,370.49	189,211.10
Idem (Stuiversspaarbank).	6279	603	7,334.—	8,072.—	146.—	15,552.—	8,130.74
Alkmaar	6825	1369	185,961.56	67,672.82	7,063.73	260,698.11	58,811.20
Helder	1125	509	63,306.21	16,509.03	1,709.01	81,524.25	15,973.50
Zaandam (Spb. v. h. Nutsd.)	3950	1493	310,845.70	116,047.84	9,248.06	436,141.60	107,323.50
Idem (Spaarkas) (1)	?	?	0) —	656.73	5.05	661.78	104.40
Aalsmeer	37	17	15,225.58 ¹⁰⁾	14,566.44	560.11	30,352.13	14,353.50
Abbekerk	61	15	11,273.43	3,764.98	518.04	15,556.45	873.30
Andijk (Andijk)	141	40	15,858.81	4,436.32	582.53	20,877.66	4,763.30
Idem (Oosterdijk)	31	21	3,379.94	605.69	148.29	4,133.92	974.50
Anna-Paulowna	516	40	2,654.93	1,709.00 ⁵	68.62 ⁵	4,432.56	1,231.70
Assendelft	495	60	12,842.14	6,951.92 ⁵	234.85	20,028.91 ⁵	10,756.10
Barsingerhorn	136	17	1,569.09	839.52	47.26	2,455.87	603.30
Beemster	576	117	117,581.04	20,900.74	4,821.19	143,302.97	12,002.00
Beets	15	6	384.92	98.01	14.76	497.69	88.00
Berkhout	77	18	6,669.70	1,646.10	236.80	8,552.60	1,705.00
Beverwijk	768	132	40,711.13	11,526.91	1,574.38	53,812.42	8,240.30
Broek in Waterland	72	16	6,555.14	3,917.24	179.16	10,651.54	4,626.40
Diemen 12)	65	6	1,561.76	399.15	63.40	2,024.31	64.00
Edam	707	219	66,771.38	18,011.77	2,850.35	87,633.50	14,229.00

Te-goed der inleggers aan het einde van het boekjaar.	Bedrag der reserve- fondsen.	Getal boekjes.	Inkomsten van bezittingen.	Administratie- kosten.	Winst.	Verlies.	Aanmerkingen.
9.	10.	11.	12.	13.	14.	15.	16.
1,138,975.56	—	46242	56,939.64 ⁵	55,316.59	—	34,361.63 ⁵	1) Het geheel bedrag der inkomsten wordt, na aftrek van de kosten en van 1 % voor het garantiefonds, als rente aan de inleggers toegekend.
1,480,470.90 ⁵	1) 1,883.73	506	68,827.44	1,118.29	1) 744.33	—	2) En een garantiekapitaal groot f 400,000.— nominaal aan Inscr. op het Grootb. der 2 1/2 % N. W. S.
1,441,809.65	2) 128,253.76 ⁵	36752	170,000.— ⁵⁾	20,000.— ⁵⁾	4) 39,638.47	—	3) Berekend naar de cijfers van de spaarbank te Rotterdam of daaruit afgeleid. Ten aanzien der administratiekosten is buiten aanmerking gelaten de door de spaarbank te Rotterdam opgegeven afschrijving op gebouwenrekening.
1,475,507.83	6) 710.54 ⁵	2901	1,531.09	1,400.—	—	201.26 ⁵	4) Dit cijfer wijst aan de vermeerdering van het reservefonds.
1,228,159.37 ⁵	43,065.34	4534	81,843.84 ⁵	1,546.17	9,465.33 ⁵	—	5) En aan spaarbons in omloop f 1517.20.
1,201,886.57	28,998.69 ⁵	3244	10,042.05 ⁵	317.69	2,437.76	—	6) Het reservefonds was groot f 3865.—, doch voor oprichtingskosten is uitgegeven f 3154.45 ⁵ .
1,151,811.57	15,181.27	525	3,157.24	394.50	—	364.22	7) De winst is tot dusver aangewend tot gedeeltelijke voldoening der kosten van oprichting. Zijn deze geheel voldaan, dan wordt uit de winst een reservefonds gevormd.
1,238,817.71	59,044.62	1914	16,943.11	1,364.05	5) 4,700.68	—	8) Aan het Nutsdepartement is over 1882 uitgekeerd f 1630.32.
1,055.36	—	145	13.11	71.82	—	63.76	9) Deze instelling is in 1882 opgericht. Zij gaat uit van de Vereeniging „Tot plaatselijk Nut“.
1,13,996.50	660.51 ⁵	62	633.25	119.17	46.15 ⁵	—	10) Hierin is begrepen eene som van f 2,000.— voor korten tijd in de bank geplaatst.
1,14,078.17	1,517.11	107	644.25	37.—	145.04	—	11) De boekhouder is verantwoordelijk voor het te-goed. De winst wordt door hem genoten.
1,16,114.44	1,750.—	141	859.63	63.99	153.72	—	12) Deze instelling is voor 't eerst vermeld.
1,115,942	336.20 ⁵	31	193.41 ⁵	10.50	34.62 ⁵	—	
1,13,200.84	35.32 ⁵	77	97.32	—	29.19 ⁵	—	
1,10,272.78 ⁵	1,587.09	180	453.02 ⁵	42.76	212.14	—	
1,11,853.06	55.12	51	65.44	17.01	1.17	—	
1,12,002.00	12,196.50 ⁵	688	6,221.26	345.85 ⁵	408.69 ⁵	—	
1,14,416.65	31.02	21	22.78	—	9.88	—	
1,10,847.20	210.43	66	301.15	—	64.35	—	
1,145,566.15	3,668.29	295	2,004.68 ⁵	56.57 ⁵	373.73	—	
1,16,025.11 ⁵	—	66	199.67	—	20.51	—	
1,11,959.62	86.35	49	69.66	—	6.26	—	
1,173,404.09 ⁵	3,160.61	563	3,186.36	111.60	337.33	—	

Gemeenten (naam of aanwijzing der instelling).	GETAL		INLEGGERS-REKENING.							Bedrag der reserve- fondsen.	Getal boekjes.	Inkomsten van bezittingen.	Administratie- kosten.	Winst.	Verlies.	Aanmerkingen.
	in- lagen.	uit- beta- lingen.	Te-goed der inleggers aan het begin van het boekjaar.	Bedrag der inlagen.	Aan de inleg- gers toege- kende rente.	Totaal van kolom 4-6.	Bedrag der uitbetalingen.	Te-goed der inleggers aan het einde van het boekjaar.	9.							
Egmond-binnen	1032	40	10,033.57	3,904.05	327.92	14,265.54	1,875.00	12,387.49	211.84	120	518.23 ⁵	51.02	134.79 ⁵	—	1 ¹⁾ De helft der winst wordt uitgekeerd aan het Nuts- departement, de andere helft bij het reservefonds gevoegd.	
Enkhuizen	861	304	91,981.30 ⁵	27,758.78 ⁵	3,491.18	123,231.27	35,572.10	87,659.10 ⁵	10,707.65 ⁵	609	4,669.79	208.29	1,247.54	—		
Graft	42	9	5,199.32	2,123.67	156.90	7,479.89	942.10	6,537.75	640.77 ⁵	68	244.10	—10	83.72 ⁵	—		
Grootebroek	209	43	28,966.26	8,735.99	1,223.75	38,926.—	7,452.00	31,474.—	2,788.90	239	1,505.—	72.—	464.59	—	2 ²⁾ En een waarborgkapitaal groot f 1825.—	
Haarlemmermeer (Nieuw- Venep)	54	34	2,189.49 ⁵	1,056.81	54.96	3,301.26 ⁵	1,412.30	1,888.90	42.96	69	71.86	2.—	14.90	—	3 ³⁾ Deze opgaven loopen van 1 Jan.—31 Dec. 1882, de vorige over het tijd- vak van 1 Juli 1881— 30 Juni 1882.	
Haarlemmermeer (Abenes) .	2349	46	966.95	410.77	26.87	1,404.59	174.80	1,229.90	64.09 ⁵	108	53.05	5.35	20.83	—		
Hilversum	2256	310	18,000.17	16,263.90 ⁵	663.54 ⁵	34,927.62	8,064.30	26,863.39	662.25	738	1,184.57 ⁵	135.83	320.82 ⁵	—		
Hoogkarspel	185	35	22,030.03	5,552.75	794.21	28,426.99	5,750.40	22,676.59	1,885.86	128	989.55	125.60	69.74	—	4 ⁴⁾ De winst is aangewend tot gedeeltelijke resti- tutie der kosten van op- richting. Ziju deze vol- daan, dan wordt uit de winst een reservefonds gevormd. De leden van het Nutsdepartement ziju aansprakelijk voor het te-goed der deelhebbers.	
Hoogwood	177	66	17,266.92 ⁵	6,996.81 ⁵	649.35	24,913.09	4,427.00	20,485.32	3,400.13 ⁵	169	1,053.40	150.43	263.81	—		
Hoorn	1732	531	190,029.60 ⁵	48,904.79	7,314.70	241,249.09 ⁵	38,940.50	202,308.23	43,582.54 ⁵	1364	9,022.37	620.87 ⁵	925.87 ⁵	—		
Krommenie	738	124	10,840.12	4,987.66 ⁵	271.78 ⁵	16,099.57	6,828.30	9,271.19 ⁵	1,693.92 ⁵	238	552.37 ⁵	65.75	—	192.96		
Medemblik	1923	168	31,139.61	11,026.52	1,208.84	43,374.97	7,852.40	35,522.48	3,244.63 ⁵	283	1,503.97 ⁵	58.85	131.06 ⁵	—		
Middelie	61	6	2,990.68 ⁵	508.08	108.90	3,607.66 ⁵	189.30	3,418.29 ⁵	255.27	36	122.56 ⁵	1.90	31.12 ⁵	—		
Midwood	42	9	4,953.23	1,528.77	149.67	6,631.67	984.30	5,647.37	—	57	187.50	9.—	28.83	—	5 ⁵⁾ De instelling is opge- heven en het saldo ad f 1188.21, waaronder is begrepen het reserve- fonds, aan het Nutsde- partement uitgekeerd.	
Nibbikswond	54	7	4,115.51	803.79	166.75	5,086.05	331.70	4,754.30	277.50	61	210.—	18.10	118.48	—		
Nieuwendam ³⁾	50	124	8,416.86	1,053.90	125.68	9,596.44	9,596.44	—	—	—	—	—	—	—		
Nieuwe-Niedorp	93	23	14,702.96	3,790.06	572.02	19,065.04	3,628.30	15,442.—	1,038.39	88	665.95 ⁵	2.35	91.58 ⁵	—	6 ⁶⁾ Deze instelling, uitslui- tend eene schoolspaar- bank, plaatst al de in- lagen in de spaarbank te Alkmaar en keert de haar toegekende rente geheel uit aan de deel- hebbers.	
Oosthuizen	400	18	9,112.61	2,907.64	328.18	12,348.43	1,176.30	11,171.71	1,746.34	126	576.50	—	5.44	—		
Oudendijk	84	12	5,671.30	1,132.92	199.70	7,003.92	1,103.70	5,900.16 ⁵	363.71	62	292.09	50.35	52.91	—		
Oudkarspel	689	75	12,737.73	6,147.59	562.08	19,447.40	3,702.30	15,744.76	347.28 ⁵	213	729.53 ⁵	93.87	69.08 ⁵	—		
Sint-Pancras	71	16	288.82 ⁵	379.25	15.66	683.73 ⁵	89.00	594.53 ⁵	—	67	15.66	—	—	—		
Purmereud	?	?	46,044.60	21,472.26	1,793.19 ⁵	69,310.05 ⁵	20,646.30	48,663.53 ⁵	8,647.12	946	2,788.29	232.89	—	1,056.27 ⁵	7 ⁷⁾ De winst wordt uitge- keerd aan de Vereeni- ging van welke de spaar- bank uitgaat.	
Rijp	239	35	3,829.91	2,092.99 ⁵	126.40 ⁵	6,049.31	877.00	5,171.55	189.06 ⁵	104	202.36	1.35	74.60 ⁵	—		
Schagen	2030	137	3,951.57	10,925.72	188.24	15,065.53	9,557.00	5,508.44	139.91	120	220.74	5.—	76.42	—		
Schellinkhout	68	11	5,702.18	1,305.71	232.30	7,240.19	522.00	6,717.99	—	82	292.56	38.30	21.96	—		
Schermerhorn	226	31	4,872.18 ⁵	1,225.25 ⁵	200.12	6,297.56	1,371.00	4,925.92 ⁵	104.07 ⁵	66	254.50	37.40	—	10.71		

NOORD-HOLLAND.

SPAARBANKEN 1882.

Bijl. II.
ZUID-HOLLAND.

Gemeenten (naam of aanwijzing der instelling).	GETAL		INLEGGERS-REKENING.						Bedrag der reserve- fondsen.	Getal boekjes.	Inkomsten van bezittingen.	Administratie- kosten.	Winst.	Verlies.	Aanmerkingen.
	in- lagen.	uit- beta- lingen.	Te-goed der inleggers aan het begin van het boekjaar.	Bedrag der inlagen.	Aan de inleg- gers toege- kende rente.	Totaal van kolom 4 - 6.	Bedrag der inleggers aan het einde van het boekjaar.	9.							
Sloten	392	46	8,806.64	5,314.19 ^o	272.14 ^o	14,392.98	8,090.59	11,362.05	316.70	77	358.83	2.93	17.26	—	1) Van deze instelling is voor 't eerst melding gemaakt.
Spanbroek	28	7	4,038.80 ^o	1,755.68	177.93	5,972.41 ^o	1,144.60	4,827.77 ^o	10.00 ^o	52	158.82	—	—	18.11	
Texel	404	53	6,813.74	2,107.49	221.05	9,142.28	1,826.30	7,315.72	376.66 ^o	116	371.—	32.70	117.25	—	2) De bank keert de inkomsten, na aftrek der kosten, als rente aan de inleggers nit.
Twisk 1)	71	12	1) 16,255.28 ^o	2,340.06	653.47	19,248.81 ^o	1,223.50	18,020.50	2,407.20	107	1,015.80	50.35	—	5.52	
Uithoorn 1)	2770	135	1) 8,759.46 ^o	11,500.85	297.15 ^o	20,557.47	6,815.50	13,741.74	128.97	244	389.19	11.36	38.17 ^o	—	
Venhuizen	148	23	7,476.96 ^o	2,408.92	298.34	10,184.22 ^o	1,489.50	8,695.84 ^o	132.19 ^o	136	395.03	98.—	—	5.97	
Weesp	4764	572	33,576.03	14,724.33	913.96	49,214.37	14,961.40	34,252.90	11,462.73	662	1,572.03	297.85	258.97	—	
Wervershoof (ook voor Andijk)	145	41	26,076.55	7,267.96	1,202.45	34,546.96	9,349.50	25,197.30	2,428.06	251	1,840.57	66.18	71.94	—	
Idem. (Zuinigh. en Vlijt) .	90	12	11,595.95	4,002.95	469.45	16,068.35	1,495.50	14,572.60	97.19 ^o	115	557.50	46.26 ^o	41.78 ^o	—	
Westwoud	138	21	18,863.40	5,076.65	740.55	24,680.60	3,774.50	20,905.90	1,031.19 ^o	139	1,038.81 ^o	40.—	292.75 ^o	—	
Westzaan	1369	234	26,047.85	16,982.37	941.24	43,971.96	14,670.00	29,292.23	9,891.41	319	1,790.52 ^o	458.70 ^o	—	11.83	
Wieringen	46	2	4,236.96 ^o	1,512.82	2) 197.70	5,947.48 ^o	377.50	5,910.08 ^o	2) —	45	207.40	—	2) —	—	
Wieringerwaard	229	14	910.73	651.94	28.30	1,591.47	274.50	1,317.03	22.11 ^o	53	43.75	5.40	14.55	—	
Winkel	133	37	26,687.18	6,577.71 ^o	980.12	34,245.01 ^o	7,949.50	26,301.18 ^o	1,654.96	121	1,208.71	—	229.37	—	
Wognum	22	2	1,594.68	628.50	46.20	2,269.38	330.50	1,938.84	396.28	20	85.50	—	39.50	—	
Wormerveer	1156	340	65,862.30 ^o	31,617.84	2,025.33	99,505.47 ^o	25,554.50	73,950.54	10,000.—	927	3,666.80 ^o	421.58	1,000.—	—	
Wijdenes	41	6	2,162.72	718.15	86.34	2,967.21	516.50	2,450.88	10.18	35	91.49	2.10	3.05	—	
Zwaag	77	13	1,343.26	722.95	37.88	2,104.09	584.50	1,519.20	45.36 ^o	53	53.—	—	18.51 ^o	—	
<i>Spaar en voorschotbank.</i>															
Koog aan de Zaan	959	313	41,677.81 ^o	35,225.96	1,584.58	78,488.35 ^o	31,274.50	47,213.37 ^o	1,698.38 ^o	473	2,280.63	474.27	221.78	—	
ZUID-HOLLAND.															
's Gravenhage	18343	7746	1,074,412.51	545,627.69	31,985.33	1,652,026.03	547,306.50	1,047,19.87	114,393.63	8549	48,872.35 ^o	4,327.80 ^o	12,749.41 ^o	—	
Idem. (Scheveningen) . . .	4618	482	35,853.66	18,020.17	1,250.15	55,123.98	14,647.50	40,476.42	1,504.02	955	2,167.54	251.15 ^o	666.23 ^o	—	
Delft	3501	1332	310,020.45 ^o	84,934.27 ^o	8,424.51	403,379.24	107,977.50	295,401.86	43,749.16	3193	14,892.61	1,085.92	6,662.71 ^o	—	
Dordrecht	18414	3941	550,842.90	213,171.35	16,058.53 ^o	780,072.78 ^o	225,347.50	554,725.67	71,533.22	6543	24,284.51 ^o	4,820.84 ^o	3,961.44	—	
Gouda	?	?	156,268.40 ^o	67,828.39	4,486.72	228,583.51 ^o	63,393.50	165,190.30	17,449.40	1655	7,191.42	686.11 ^o	2,018.58 ^o	—	
Leiden	18521	4901	1,069,066.21	429,247.93 ^o	39,831.50 ^o	1,538,145.65	379,635.50	1,158,507.11	67,612.84 ^o	6930	52,584.53	4,833.29 ^o	7,836.40 ^o	—	

Gemeenten (naam of aanwijzing der instelling).	GETAL		INLEGGERS-REKENING.					Te-goed der inleggers aan het einde van het boekjaar.	Bedrag der reserve- fondsen.	Getal boekjes.	Inkomsten van bezittingen.	Administratie- kosten.	Winst.	Verlies.	Aanmerkingen.
	in- lagen.	uit- beta- lingen.	Te-goed der inleggers aan het begin van het boekjaar.	Bedrag der inlagen.	Aan de inleg- gers toege- kende rente.	Totaal van kolom 4—6.	Bedrag uitbetalingen								
1.	2.	3.	4.	5.	6.	7.	8.	9.	10.	11.	12.	13.	14.	15.	16.
Rotterdam	97459	29450	6,451,380.48	2,157,924.01	191,139.37	8,800,493.86	2,009,555.55	790,938.06	1,071,029.10	39737	321,431.51	1) 58,904.10	66,969.75 ^c	—	1) Waarvan f 21018.30 ^a afschrijving op gebou- wen-rekening.
Schiedam	?	?	1,015,552.95	283,676.—	41,614.32	1,340,843.27	266,000.00	1074,837.06	62,755.87	4998	52,229.75 ^b	6,299.27	4,316.16 ^c	—	
Bodegraven	530	104	36,125.30	10,079.19	1,042.72	47,247.21	12,058.50	35,163.55	7,965.43 ^a	304	2,155.48 ^b	5.27	509.80 ^c	—	2) De opgaven zijn ontleend aan het Jaarboek der Maatschappij „Tot Nut van 'tAlgemeen“. De cur- sief gedrukte cijfers zijn berekend naar de overige opgaven.
Boskoop 2)	342	72	18,873.04 ^b	8,006.64	650.—	27,529.68 ^a	6,287.50	21,242.44 ^b	3,283.63 ^b	189	900.—	56.30	—	3) 14.63 ^c	
Brielle	1575	153	16,604.81 ^a	8,203.86 ^a	457.04	25,265.72	6,574.00	18,691.43	2,156.16	340	976.21	102.96	369.21	—	
Charlois	1393	347	75,772.41	24,285.27	2,633.57	102,741.25	19,135.00	83,602.89 ^a	8,232.43	789	3,314.51	207.68	423.26	—	
Delfshaven	3850	459	39,252.54	15,693.98 ^b	1,131.23	56,077.75 ^a	10,780.00	45,296.76 ^b	4,042.86	757	2,042.02	385.83	—	128.04	5) Dit cijfer wijst aan de vermindering van het reservefonds.
Dirksland	223	36	5,288.21 ^a	1,235.30 ^a	141.23	6,664.75	1,730.00	4,925.70	4) 821.40 ^a	88	300.92 ^b	30.75	170.16	—	
Gorinchem	3502	1153	285,294.81 ^b	93,122.75	8,320.98	336,738.54 ^a	96,390.00	290,338.98 ^b	111,668.44	1845	14,676.38 ^b	1,807.84 ^a	—	1,016.98 ^c	4) En een waarborgkapitaal groot f 850.—
's Gravendeel	114	33	6,896.53	1,260.83	252.—	8,409.36	2,065.00	6,344.27	791.57	111	361.29	3.50	105.79	—	5) Uit de winst wordt jaar- lijks uitgeloot een aan- deel van f 50.— van het waarborgkapitaal, groot f 2000.— Het restant der winst wordt verloot onder hen wier te-goed f 10.— of meer bedraagt.
's Gravesande	4125	311	113,780.98	27,129.85	4,281.18	145,192.01	23,407.00	121,784.62	781.28 ^b	1116	5,330.73 ^b	952.14	152.40 ^c	—	
Haastrecht	260	37	17,009.63 ^b	12,868.12 ^c	663.05	30,540.81	6,671.00	23,869.72	5) 2,000.—	143	800.—	51.90	5) —	—	
Hardinxveld	449	34	23,153.02	5,350.60	714.49	29,218.11	3,416.00	25,798.72	2,012.33	239	966.12 ^c	70.—	181.63 ^b	—	
Hellevoetsluis	183	75	16,706.42 ^c	4,915.65 ^a	482.78 ^b	22,104.86 ^a	7,990.00	14,114.41	2,342.75	131	627.25	23.50	429.78 ^b	—	
Hillegom	?	?	9,310.96 ^b	3,508.86 ^b	564.74 ^a	13,184.57 ^a	3,417.00	9,767.34 ^a	826.12 ^b	?	400.59	6.15	26.02 ^c	—	6) f 307.28 ^a aan de inleg- gers toegekend, f 57.71 ^b aan het waarborgfonds toegevoegd.
Kapelle a/d. IJssel	671	62	23,441.82 ^a	5,042.80 ^a	685.73 ^b	29,170.36 ^a	4,874.00	24,297.16 ^a	1,707.64 ^b	289	1,071.07	96.05	187.21	—	
Katwijk	145	20	12,565.71	3,740.29 ^a	407.79	16,713.79 ^a	2,990.00	13,716.85 ^a	339.76 ^b	154	673.94	103.16	162.99	—	
Koudkerk	84	19	21,111.94	4,880.10	819.50	26,811.54	4,125.00	22,684.39	2,781.50	127	1,163.53 ^b	—	158.63	—	7) En een waarborgkapitaal groot f 200.— inschrij- ving op het Grootboek der 2½ % N. W. S.
Leerdam	235	66	23,031.98	9,920.70	755.92	33,708.60	7,650.00	26,048.93 ^a	2,260.84	180	1,137.68	16.48	365.28	—	
Lekkerkerk	1389	100	21,914.52	3,741.94	553.64	26,210.10	6,530.00	19,373.18	1,208.43 ^b	367	850.19 ^b	68.71	227.84 ^c	—	
Lekkerland (Nieuw-)	7141	507	135,273.35	40,464.88 ^b	4,114.19	179,852.42 ^b	31,024.00	148,827.19 ^a	14,151.44 ^a	1378	6,513.19 ^b	444.03	1,536.27 ^c	—	
Maassluis	1136	186	41,698.10	13,306.24	1,270.40	56,274.74	9,430.00	46,842.53	2,556.47	335	2,175.36	414.50	374.85	—	
Meerkerk	287	69	34,619.91	10,939.91	1,080.69	46,640.51	4,580.00	41,755.09	4,375.40 ^c	281	1,686.14 ^b	20.08	359.14 ^c	—	
Middelharnis	623	103	53,999.55 ^a	13,485.88 ^a	2,103.88	69,589.32	8,100.00	61,488.52	2,460.75 ^c	396	3,542.36	273.46	1,063.46	—	
Moordrecht	318	48	46,026.47 ^a	9,284.04 ^b	1,433.39	56,748.91	4,110.00	52,637.73 ^a	6,563.42 ^b	237	2,222.74	32.30	848.80	—	
Nieuwenhoorn	497	32	5,330.47	3,200.39	185.87	8,716.73	660.00	7,848.53	7) 214.40 ^a	115	302.95 ^b	—	19.74	—	

Gemeenten (naam of aanwijzing der instelling).	GETAL		INLEGGERS-REKENING.					Te-goed der inleggers aan het begin van het boekjaar.	Bedrag der inlagen.	Aan de inleg- gers toege- kende rente.	Totaal van kolom 4-6.	Bedrag der uitbetalingen.	Te-goed der inleggers aan het einde van het boekjaar.	Bedrag der reserve- fondsen.	Getal boekjes.	Inkomsten van bezittingen.	Administratie- kosten.	Winst.	Verlies.	Aanmerkingen.
	in- lagen.	uit- beta- lingen.	4	5	6	7	8													
Oudshoorn	1083	331	220,309.87 ^s	34,388.17	8,544.45	263,242.49 ^s	28,642.81	234,600.12 ^s	50,785.52 ^s	906	13,332.67 ^s	1,859.62 ^s	3,080.62	—	1) Dit cijfer wijst aan de vermindering van het reservefonds.					
Ridderkerk	2593	493	114,664.33	20,605.73	4,072.33	139,345.89	33,957.00	105,388.30	12,079.19	1405	5,662.26	857.95	311.78	—						
Rijnsaterswoude	803	192	108,453.68	16,503.03	4,137.96	129,094.67	17,143.30	111,951.47	16,201.56	622	5,778.14	433.51	752.32	—						
Schoonhoven	?	?	110,564.14 ^s	26,239.50	4,289.30	141,092.94 ^s	22,622.61	118,470.43 ^s	12,523.20 ^s	?	7,962.78	113.30	—	1) 159.73						
Sliedrecht	47	26	21,435.66	4,220.—	645.16 ^s	26,300.82 ^s	3,045.20	23,255.59	3,123.56 ^s	76	953.83	103.—	44.13 ^s	—						
Vianen	247	93	36,205.11	11,447.44 ^s	1,167.93	48,820.48 ^s	7,740.50	41,079.91 ^s	9,327.56	208	1,140.88	89.12 ^s	280.28	—						
Vlaardingen	1611	705	449,219.43	133,606.62	18,045.66	600,871.71	87,062.00	513,809.62	27,273.80	1045	22,173.84	709.25	4,061.93	—						
Voorburg	221	84	40,197.85 ^s	12,054.39	1,603.83	53,856.07 ^s	7,658.10	46,197.89 ^s	6,694.02 ^s	349	1,924.70 ^s	82.66	233.21 ^s	—						
Waddinxveen	138	27	4,860.42 ^s	1,760.48	156.42	6,777.32 ^s	1,004.00	5,773.27 ^s	1,080.48 ^s	73	251.71 ^s	4.15	—	1) 45.12 ^s						
Woerden	738	275	95,512.85	21,785.95	3,185.61	120,484.41	21,720.90	98,763.47	2,774.61	468	4,347.32 ^s	105.61	1,048.49 ^s	—						
Zwammerdam	429	72	63,516.45 ^s	19,664.10	2,490.96 ^s	85,671.52	16,136.70	69,534.82	4,269.04 ^s	211	2,949.03	123.40	142.77	—						
UTRECHT.																				
Utrecht	15680	5086	1,623,789.20	424,407.85	64,313.31	2,112,510.36	339,153.10	1,773,357.17	1) 165,316.83 ^s	7785	81,478.64 ^s	1,748.03	7,973.—	—	1) Geen reserve, doch het bedrag dat de bank meer bezit dan schuldig is.					
Amersfoort	866	300	158,675.71 ^s	37,036.68 ^s	6,168.19	201,880.59	30,358.80	171,521.77 ^s	16,181.04	724	7,364.50	211.53 ^s	855.79 ^s	—						
Amerongen	132	75	40,609.66	7,312.60	1,346.43 ^s	49,268.69 ^s	7,757.60	41,511.—	1,786.25	181	1,834.71 ^s	112.43	425.85	—	2) En een waarborgfonds groot f 25000.— nominaal inschrijving op het Grootboek der 2½ % N. W. S.					
Breukelen	?	?	137,079.45 ^s	25,847.04	3,912.08	166,838.57 ^s	31,172.30	135,666.34 ^s	3) 37,056.75 ^s	951	7,684.46 ^s	499.56 ^s	3,224.17	—	5) En een waarborgfonds groot f 300.—					
Loenen	422	51	14,493.28	6,257.70 ^s	438.56 ^s	21,189.55	3,914.65	17,274.56 ^s	3) 2,535.22 ^s	232	707.67	28.60	72.50	—	6) Reserve en overschot.					
Maarssen	?	110	24,590.58	7,335.84	751.18 ^s	33,177.60 ^s	6,306.70	26,870.84	3,995.46	273	1,107.09	12.30	303.01	—	7) Deze kosten worden gekweten uit de renten van het reservefonds.					
Mijdrecht	69	34	15,242.40	4,279.21	510.11	20,031.72	5,712.50	14,318.88	3) 2,663.89 ^s	109	712.05	12.30	4.08	—						
Wijk bij Duurstede	229	187	137,294.82	26,303.59	5,175.33	168,776.74	25,722.60	143,054.13 ^s	21,453.—	394	6,661.—	5) —	1,483.—	—						
Zeist	950	193	57,258.68	18,642.60	2,287.97	78,189.25	14,068.10	64,121.09	4,045.64	472	2,746.56	121.67 ^s	205.16 ^s	—						
ZEELAND.																				
Middelburg	3577	1934	464,025.70	93,399.72	17,692.18	575,117.60	98,592.57	476,524.72 ^s	108,632.16 ^s	3756	23,635.74 ^s	1,605.99	3,761.74 ^s	—						
Axel	488	66	10,199.44 ^s	2,336.96	294.18 ^s	12,830.59	2,360.30	10,470.33 ^s	1,109.26	168	422.35	4.48	—	59.90 ^s						
Brouwershaven	104	27	1,556.97	1,436.39 ^s	57.63 ^s	3,051.—	504.60	2,546.37 ^s	210.29 ^s	37	93.11	—	21.22 ^s	—						

Gemeenten (naam of aanwijzing der instelling).	GETAL		INLEGGERS-REKENING.							Te-goed der inleggers aan het einde van het boekjaar.	Bedrag der reserve- fondsen.	Getal boekjes.	Inkomsten van bezittingen.	Administratie- kosten.	Winst.	Verlies.	Aanmerkingen.
	in- lagen.	uit- beta- lingen.	Te-goed der inleggers aan het begin van het boekjaar.	Bedrag der inlagen.	Aan de inleg- gers toege- kende rente.	Totaal van kolom 4—6.	Bedrag uitbetalingen.	9.	10.								
Groede	47	23	44,651.12	10,693.24	1,604.07 ^s	56,945.43 ^s	9,097.40 ^s	47,913.94	4,003.32 ^s	375	2,313.81	125.42 ^s	—	1,639.06	1) Reservefonds en overschot.		
Heinkensand	47	17	4,221.18	1,965.43	120.22	6,306.83	1,721.17 ^s	4,585.65 ^s	616.86 ^s	44	166.81	—	5.04	—			
Hulst	1397	101	10,005.38	4,605.82	297.03	14,908.23	1,728.54 ^s	13,179.88	2,087.96 ^s	137	718.57 ^s	118.05	—	615.42 ^s	2) Dit cijfer wijst aan de vermindering van het reservefonds en het overschot.		
Sluis	284	77	31,005.17	4,564.96	1,043.60 ^s	36,613.73 ^s	4,122.34 ^s	32,491.31 ^s	6,538.60	325	1,376.36	23.06	—	97.78 ^s			
Tholen	138	87	50,821.25	7,538.63	1,798.12 ^s	60,158.00 ^s	7,956.09 ^s	52,201.94	18,275.49 ^s	186	3,065.20	216.—	876.07 ^s	—			
Vlissingen	2017	561	137,888.43	79,275.68 ^s	5,133.48	222,297.59 ^s	76,005.44 ^s	146,292.14 ^s	1) 18,113.65	816	5,281.63 ^s	357.24	—	2) 2,266.08 ^s			
Zierikzee	832	385	177,390.92	34,784.47 ^s	6,626.13	218,801.52 ^s	30,283.94 ^s	188,513.28	35,580.45 ^s	1146	9,091.81	882.69	601.69 ^s	—			
NOORD-BRABANT.																	
's Hertogenbosch	10892	3156	636,657.44	270,916.—	19,080.60	926,654.04	256,805.89 ^s	669,848.11	129,560.25	4621	29,585.32	1,898.62	7,323.64	—	1) De opgaven hebben betrekking tot het boekjaar 1880. De cursief gedrukte cijfers zijn berekend naar de overige opgaven.		
Breda	?	?	400,518.97	109,025.04	9,289.41	518,833.42	206,634.44 ^s	312,198.45	74,696.59	2006	17,852.90	1,050.58 ^s	5,911.63 ^s	—			
Tilburg	2908	542	257,310.89 ^s	75,928.97 ^s	6,100.16	339,339.53	56,449.89 ^s	282,890.14	35,637.68 ^s	1739	11,740.83	592.74	5,286.80	—			
Bergen op Zoom	1601	258	75,486.42	21,774.84 ^s	2,266.20	99,527.46 ^s	15,231.77 ^s	84,295.73	7,226.—	504	3,374.48 ^s	385.27	887.92 ^s	—	2) De bank wordt door den Directeur voor zijne privé-rekening gehouden.		
Helmond 1)	?	?	49,369.63	14,318.32 ^s	1,500.—	65,187.95 ^s	14,360.64 ^s	50,827.34 ^s	5,943.22	388	2,109.50	70.—	—	—			
Klundert	30	9	4,009.56	1,076.—	128.48 ^s	5,214.04 ^s	465.34 ^s	4,748.51	2) —	39	170.—	2) —	2) —	2) —			
Sprang	116	43	17,340.91 ^s	6,324.03	472.02	24,136.96 ^s	5,674.44 ^s	18,462.38	5,497.29 ^s	126	923.79	64.25	361.92	—			
Steenbergen (spb. v. h. Nutsdep.)	598	135	67,054.16	18,373.21	2,526.77	87,954.14	16,149.34 ^s	71,804.74	3,980.68 ^s	292	3,415.72 ^s	43.40 ^s	691.34 ^s	—			
Idem (Steenbergsche spb.).	239	62	29,953.71 ^s	8,284.49	918.27	39,156.47 ^s	11,400.33 ^s	27,755.66	1,039.86 ^s	144	1,224.37 ^s	24.40	281.70 ^s	—			
Veghel	1465	345	117,394.47	34,061.24	3,452.74	154,908.45	23,124.74 ^s	131,783.72	9,381.87 ^s	636	5,964.03	762.05	864.76 ^s	—			
Werkendam	329	113	65,815.65	23,531.27 ^s	2,294.57	91,641.49 ^s	15,963.93 ^s	75,681.99 ^s	8,607.23	342	3,236.03 ^s	121.41	564.12	—			
Zevenbergen	?	?	13,819.80	2,750.46 ^s	416.10	17,016.36 ^s	2,191.14 ^s	14,825.27 ^s	1,661.37 ^s	139	603.65	57.85	97.45 ^s	—			
LIMBURG.																	
Maastricht (stedelijke spb.) .	2202	937	357,942.88	112,826.78	10,494.21	481,263.87	102,583.33 ^s	378,670.18	51,634.97	1749	17,868.92	517.72	6,856.99	—			
Idem (spb. v. d. H. familie)	705	89	40,436.44	15,305.49	1,298.61	57,040.54	7,966.64 ^s	49,083.71	2,903.12	318	2,022.13	79.35	644.17	—			
Roermond	3276	366	33,386.56	26,337.56	1,050.21	60,774.33	18,042.34 ^s	42,731.59	3,298.92	525	1,817.87	310.25	457.41	—			
Sittard	283	60	8,494.11 ^s	5,532.56	273.15 ^s	14,299.83	1,691.14 ^s	12,608.45 ^s	125.19 ^s	130	482.94	84.59	125.19 ^s	—			

Gemeenten (naam of aanwijzing der instelling).	GETAL		INLEGGERS-REKENING.							Bedrag der reserve- fondsen.	Getal boekjes.	Inkomsten van bezittingen.	Administratie- kosten.	Winst.	Verlies.	Aanmerkingen.
	in- lagen.	uit- beta- lingen.	Te-goed der inleggers aan het begin van het boekjaar.	Bedrag der inlagen.	Aan de inleg- gers toege- kende rente.	Totaal van kolom 4—6.	Bedrag der uitbetalingen.	Te-goed der inleggers aan het einde van het boekjaar.	9.							
GELDERLAND.																
Arnhem ¹⁾	7679	4680	1,253,497.41	453,382.05	37,996.58	1,744,876.04	433,096.81	1,780.04	262,356.—	6559	64,970.25	4,267.89	²⁾ 14,578.32	—		
Nijmegen	3351	1934	532,325.90 ^a	183,687.30 ^a	18,575.29	734,588.50	155,688.50	78,899.97	66,237.06 ^a	2179	28,831.73 ^a	1,434.95	6,339.99 ^a	—		
Zutphen ¹⁾	3071	1254	426,705.91	157,440.77	14,830.69	598,977.37	119,344.17	70,633.17 ^a	^{b)} 18,972.16	2627	20,251.13 ^a	391.84 ^a	^{c)} 5,526.78	—		
Barneveld	837	289	162,898.11	50,228.27	5,598.31	218,724.69	39,610.80	79,113.77	34,851.74	848	11,286.95 ^a	822.57	2,144.85 ^a	—		
Beesd	178	95	41,860.53	14,846.98	1,775.21	58,482.72	6,859.40	51,623.28 ^a	7,231.25 ^a	329	3,065.88	93.60	—	^{d)} 642.26		
Borculo	126	67	42,319.14	8,592.96	1,447.85	52,359.95	5,374.85	46,985.56	^{e)} 4,548.85 ^a	237	2,337.88	191.51	618.52 ^a	—		
Buren	206	168	59,223.95	12,143.12	3,969.60	75,336.67	12,074.30	63,262.34	10,514.81	355	4,809.08	91.80	803.93	—		
Dodewaard.	68	53	21,896.67	7,988.42 ^a	862.11	30,747.20 ^a	6,492.60	24,254.21	1,754.44	112	1,103.16 ^a	—	—	190.76 ^a		
Doetinchem ¹⁾	373	132	47,360.56 ^a	9,616.13 ^a	1,418.24 ^a	58,394.94 ^a	8,677.40	43,717.48	10,722.54 ^a	401	2,736.36 ^a	326.18 ^a	504.97	—		
Elburg	260	57	22,789.71 ^a	11,847.40	778.12 ^a	35,415.24	9,829.60	25,585.33	3,407.03	189	1,615.62	67.30	—	130.05		
Elst	97	21	29,565.51 ^a	4,942.36	790.82	35,298.69 ^a	5,216.80	30,081.88 ^a	1,362.83	115	1,059.92 ^a	161.21 ^a	^{f)} 86.55 ^a	—		
Epe	75	54	10,324.25 ^a	6,623.03	434.30 ^a	17,380.59	2,584.00	14,796.57 ^a	4,502.30	103	620.88	50.—	^{g)} 72.10	—		
Ermelo	367	108	54,471.93 ^a	51,808.75 ^a	2,591.68 ^a	108,872.37 ^a	30,430.40	78,441.93 ^a	8,268.98	235	3,110.44	31.47	396.82	—		
Geldermalsen	?	?	62,484.50	13,307.13	3,495.35	79,286.98	11,915.70	67,371.20	6,975.03 ^a	383	6,532.71	—	—	^{h)} 930.43		
Haften	19	4	1,757.55 ^a	139.50	42.08	1,939.13 ^a	1,119.00	820.11 ^a	213.48 ^a	18	94.13 ^a	13.20	9.09	—		
Harderwijk ¹⁾	198	43	10,852.59	3,826.58	279.17	14,958.34	3,077.70	11,880.59	7,324.20	138	357.18	32.27	45.74	—		
Hattem	146	31	15,971.39 ^a	6,429.25	465.23 ^a	22,865.83	4,097.70	17,868.17	3,995.36 ^a	133	616.01 ^a	—	ⁱ⁾ 336.57	—		
Heerde	33	18	3,205.25 ^a	1,096.42	121.29 ^a	4,422.97	1,357.80	3,065.11	246.14	22	246.14	—	13.10	—		
Huizen	259	159	64,193.36	31,311.33	1,842.16 ^a	97,346.85 ^a	26,309.60	70,947.32 ^a	7,959.11 ^a	315	3,220.66 ^a	194.37	1,515.71	—		
Hummelo en Keppel	165	63	23,979.69	6,753.32 ^a	655.41	31,388.42 ^a	7,157.60	24,230.73	1,392.62	178	1,029.20	71.39	313.66 ^a	—		
Kuilenburg	137	63	15,050.76	2,859.95	417.65	18,328.36	5,789.10	12,539.21	2,026.08 ^a	110	601.13	52.—	131.48	—		
Lochem	1191	?	471,685.42	97,903.52 ^a	16,819.69	586,408.63 ^a	94,701.00	491,706.64 ^a	106,375.87	1306	25,445.69 ^a	778.38 ^a	^{j)} 1,980.50 ^a	—		
Nijkerk	?	?	40,264.04 ^a	16,083.92 ^a	1,226.56 ^a	57,574.53 ^a	14,374.90	42,699.57	13,644.29 ^a	?	2,653.31 ^a	209.97 ^a	1,202.06 ^a	—		
Renkum ¹⁾	207	69	22,563.11 ^a	10,998.80 ^a	753.93	34,315.85	4,202.30	30,113.62	3,051.25 ^a	203	1,127.70	12.—	361.77	—		
Scherpenzeel	226	175	83,120.95	5,581.30	3,055.15	91,757.40	13,626.50	78,130.51	9,674.61 ^a	413	3,865.—	146.—	711.69 ^a	—		

¹⁾ Door deze banken worden aan ambtenaren en gepensioneerden voorschotten verleend op hunne tractementen en pensioenen.

²⁾ f 11656.52 reserve, f 2921.80 aan de gemeente nitgekeerd.

³⁾ En een waarborgfonds groot f 240000.—, waarvan 10 % is gestort.

⁴⁾ f 2,642.64 reserve, f 1,920.— aan aandeelhouders (8% rente), f 964.14 tantième directieuren.

⁵⁾ Dit cijfer wijst aan de vermindering van het reservefonds.

⁶⁾ En een waarborgfonds groot f 2000.—

⁷⁾ Dit cijfer wijst aan de vermeerdering van het reservefonds.

Gemeenten (naam of aanwijzing der instelling). I.	GETAL.		INLEGGERS-REKENING.							Bedrag der reserve- fondsen. 10.	Getal boekjes. 11.	Inkomsten van bezittingen. 12.	Administratie- kosten. 13.	Winst. 14.	Verlies. 15.	Aanmerkingen. 16.
	in- lagen. 2.	uit- beta- lingen. 3.	Te-goed der inleggers aan het begin van het boekjaar. 4.	Bedrag der inlagen. 5.	Aan de inleg- gers toege- kende rente. 6.	Totaal van kolom 4-6. 7.	Bedrag der inleggers aan het einde van het boekjaar. 8.	Te-goed der inleggers aan het einde van het boekjaar. 9.								
Tiel	1787	984	481,301.45	74,694.14	18,574.98	574,570.57	73,572.00	600,998.52	146,617.10	2500	37,919.78	729.70	5,318.21	—	1) Gevolg der boeking van de inschrijv. op het Grootboek der 2 1/2 % N. W. S. op 50 % en van die der 4 % op 80 % der nominale waarde.	
Vorden	448	87	20,816.39	4,077.71	585.95	25,480.05	3,653.45	29,133.60	9,348.00	332	1,230.81	209.75	—	1) 51.26		
Wageningen 2)	?	?	146,263.97	59,461.87	4,000.—	209,725.85	72,888.41	282,614.26	16,070.34	?	6,000.—	150.—	—	—	2) Deze bank verleent voorschotten aan ambtenaren en gepensioneerden.	
Winterswijk	400	136	30,494.08	8,975.99	909.79	40,379.86	8,271.60	48,651.46	2,767.39	463	1,392.91	141.44	341.68	—	3) Deze cijfers hebben betrekking tot het boekjaar 1882/83: de cursief gedrukte zijn berekend naar de overige opgaven.	
Spaar- en Apeldoorn	582	214	93,486.14	30,535.21	2,720.42	126,741.77	36,952.85	163,694.62	11,181.55	532	4,676.12	556.72	1,151.18	—	4) De waardevermeerdering en vermindering der effecten wordt afzonderlijk geboekt.	
voorschot- Doesburg	1021	643	106,901.63	39,179.80	3,281.43	149,362.87	29,987.11	179,350.00	25,700.55	782	5,893.75	406.07	1,050.57	—		
banken. Ede.	219	60	23,923.89	9,923.77	795.25	34,642.72	4,048.00	38,690.72	1,800.47	227	1,067.84	47.65	224.94	—		
OVERIJSEL.																
Zwolle	2641	432	260,865.23	71,533.07	8,886.84	340,785.14	59,494.80	400,280.00	73,350.46	1623	14,618.81	1,027.82	2,633.06	—	1) Aan de spaarbank te Hengelo-Borne is door die te Delden eene som van f 1200.— uitgekeerd, bij de afscheiding dezer laatste bank van de Nutsdepartementen Hengelo en Borne.	
Deventer (spaarbank)	3637	2077	659,545.00	189,058.20	19,826.33	868,429.54	192,660.55	1,061,090.09	50,770.15	3010	29,901.98	1,180.74	5,454.45	—		
Idem (spaarkas).	686	?	19,362.28	17,352.54	741.53	37,456.35	18,361.00	55,817.35	5,632.03	686	968.12	101.35	125.24	—		
Kampen	4471	1361	231,905.05	97,676.09	6,917.56	336,498.71	75,847.80	412,346.51	46,170.76	2736	12,132.97	1,757.85	3,087.97	—		
Almelo	1258	269	99,239.05	25,532.15	3,523.97	128,345.18	23,782.40	152,127.58	3,638.40	792	4,195.22	155.50	515.75	—	2) De sub 1) bedoelde uitkeering van f 1200.— aan deze bank gedaan, is in de rekening over 1883 gebracht.	
Avereest	98	26	19,161.10	3,776.11	756.15	23,693.36	2,594.11	26,287.47	5,365.01	126	1,138.31	9.50	885.42	—		
Delden	142	55	17,158.98	7,079.35	509.05	24,747.38	4,734.50	29,481.88	1,924.40	157	758.57	59.51	—	1) 1,108.34		
Goor	886	356	55,968.05	44,083.37	2,370.31	102,421.74	31,523.50	133,945.24	4,017.69	501	3,336.65	213.26	414.96	—	3) Drie commissarissen zijn solidair aansprakelijk. De winst of het verlies is geheel ten hunnen bate of schade.	
Hasselt	64	17	7,482.87	3,748.85	303.52	11,535.24	760.11	12,295.35	—	90	365.29	5.—	56.77	—		
Hengelo	1166	171	18,824.17	10,241.49	579.71	29,645.38	8,174.00	37,819.38	879.53	262	934.55	108.34	226.36	—		
Steenwijk	692	277	88,834.62	25,556.28	3,143.10	117,534.00	20,221.00	137,755.00	10,608.12	614	4,451.43	128.79	1,009.42	—	4) Naar het vorig jaar.	
Vollenhove	382	60	21,831.84	9,196.95	890.54	31,919.33	6,376.00	38,295.33	2,560.10	170	1,019.84	2.70	258.23	—		
Zwartsluis	183	?	65,873.78	19,499.—	2,177.—	87,549.78	20,314.00	107,863.78	—	220	2,600.—	25.—	—	3) —		
DRENTE.																
Assen	394	61	23,107.51	11,211.45	909.25	35,228.20	4,976.00	40,204.20	2,744.60	251	1,341.35	38.99	—	9.32		
Dalen	27	24	8,283.98	1,490.—	266.50	10,040.48	1,533.00	11,573.48	3,333.43	71	538.75	53.70	—	478.59		

Gemeenten (naam of aanwijzing der instelling).	GETAL		INLEGGERS-REKENING.						Te-goed der inleggers aan het einde van het boekjaar.	Bedrag der reserve- fondsen.	Getal boekjes.	Inkomsten van bezittingen.	Administratie- kosten.	Winst.	Verlies.	Aanmerkingen.
	in- lagen.	uit- beta- lingen.	Te-goed der inleggers aan het begin van het boekjaar.	Bedrag der inlagen.	Aan de inleg- gers toege- kende rente.	Totaal van kolom 4—6.	Bedrag der inleggers aan het einde van het boekjaar.	9.								
Diever	4	2	305.73	110.72	8.17 ^e	424.62 ^s	85.4	339.20	6.97 ^e	9	10.54	1.—	1.36 ^s	—	1) ¹⁾ Dit cijfer wijst aan de vermeerdering van het reservefonds.	
Dwingelo	5	19	14,894.47 ^e	1,593.92	453.16 ^s	16,941.56	4,134.0	12,807.47 ^s	2,561.94 ^s	50	660.12 ^s	75.—	131.96	—		
Emmen	11	2	1,945.19 ^s	735.76	55.34	2,736.29 ^s	807	2,429.01 ^s	—	21	55.34	—	—	—	2) ²⁾ De opgaven hebben betrekking tot het boekjaar 1881. De cursief gedrukte cijfers zijn berekend naar de overige opgaven.	
Gieten	37	26	20,435.09	6,671.45	863.96	27,970.50	8,672.2	24,297.77	3,567.06 ^s	81	1,255.53	49.79 ^s	517.88	—		
Hoogeveen	282	214	102,348.81 ^s	30,227.07 ^s	3,091.74 ^s	135,667.63 ^s	20,561.4	115,106.26	13,783.92	457	4,942.08	321.—	1,599.90	—		
Meppel	584	332	136,051.81	45,278.90	5,008.73	186,339.44	38,049.4	148,290.—	25,151.30	509	8,033.89	278.18	2,256.23	—		
Norg	20	8	15,012.19 ^s	950.—	503.10	16,465.29 ^s	1,602.2	14,862.54 ^s	1,457.93 ^s	48	741.68	15.—	207.62	—		
Ruinen	68	105	37,859.35 ^s	10,835.54 ^s	1,261.77 ^s	49,956.67 ^s	11,207.5	38,749.14 ^s	3,321.29	153	1,494.39	53.50	242.74	—		
de Wijk	106	45	41,010.36 ^s	7,547.80 ^s	1,282.93	49,841.10	7,745.5	42,095.60	2,577.89	152	1,646.62 ^s	14.10	124.70 ^s	—		
Zuidlaren	?	?	8,091.79	1,942.11	271.92 ^s	10,305.82 ^s	1,341.1	8,964.68 ^s	298.32 ^s	36	340.83	5.50	63.40 ^s	—		
Zuidwolde *)	83	60	31,941.33 ^s	8,819.01	1,300.—	42,060.34 ^s	6,183.2	35,877.74	791.36 ^s	138	1,424.65 ^s	7.25	551.71 ^s	—		
GRONINGEN.																
Groningen (spb. v. h. Nutsd. 1)	6388	4805	2,679,704.45	601,155.18	84,469.71	3,365,332.34	709,341.0	2,655,990.95	345,517.04	6,857	134,052.79 ^s	4,174.79	5,290.50	—	1) ¹⁾ De stuierspaarbank te Groningen en onderscheidene spaarbanken ten platten lande brengen haar kapitaal in deze bank. In 1882 waren er 166 inlagen van f 500—1000.— en 84 van meer dan f 1000.—	
Idem. (Stuiversspb) . . .	?	?	1,759.29 ^s	2,061.83	45.99	3,867.11 ^s	1,861.8	2,005.78	42.69	579	62.86	—	16.76	—		
Adnard (Aduard)	37	18	1,595.92	1,416.48 ^s	66.42 ^s	3,078.83	855.0	2,222.84 ^s	22.35 ^s	34	75.80	—	9.67	—		
Idem (den Ham).	68	14	9,012.49	1,800.11	304.71	11,117.31	1,766.4	9,350.89 ^s	498.14 ^s	65	426.62	23.05	163.48	—	4) ⁴⁾ 163.48	
Appingedam (spb. v. h. Nutsd.)	439	303	224,531.56 ^s	71,246.31 ^s	8,140.44	303,918.32	64,754.0	239,164.26	32,619.99	618	11,380.65	783.59	662.73 ^s	—		
Idem (spb. v. h. Diakengerelsch.)	152	51	61,084.89	41,203.12	2,599.17	104,886.98	20,641.1	84,245.02	4,283.55	170	3,647.99	19.49	737.97	—	2) ²⁾ Eene som van f 6,804.53, zijnde 2 % van het bedrag van het reservefonds op 1 Jan. 1882 ad f 340,226.53 ^s , is in 1882 aan het Nutsdepartement uitgekeerd.	
Bedum (Bedum)	82	49	21,579.38	8,595.92 ^s	814.46	30,989.76 ^s	4,505.5	26,484.08	3,568.53	122	1,267.25	50.—	—	6.94 ^s		
Idem (Onderdendam) . . .	102	30	36,953.35	7,638.—	1,451.94 ^s	46,043.29 ^s	6,539.0	39,503.98	6,096.03	137	2,264.77	70.50	—	203.90		
Beerta	214	58	106,615.—	21,317.—	4,264.—	132,696.—	15,027.0	117,669.—	20,331.—	315	5,923.—	162.—	1,497.—	—		
Bellingwolde	269	20	93,069.45	39,395.83	3,260.45 ^s	135,725.73 ^s	32,153.0	103,572.11	14,661.62 ^s	?	4,881.68	243.00 ^s	858.49	—	3) ³⁾ Bovendien aan spaarbons in omloop f 16.95.	
Bierum	91	53	52,191.16 ^s	17,661.60	2,236.95	72,089.71 ^s	7,968.0	64,121.13	8,276.29	105	2,952.03 ^s	299.65	460.17 ^s	—	4) ⁴⁾ Dit cijfer wijst aan de vermeerdering van het reservefonds.	
Delfzijl (Delfzijl)	147	32	19,939.90	13,704.17 ^s	872.28	34,516.35 ^s	10,564.0	23,952.17 ^s	1,145.20 ^s	141	1,044.—	15.—	205.92 ^s	—		
Idem (Heveskes)	47	61	20,884.84 ^s	4,333.29	863.60	26,081.73 ^s	6,237.0	19,844.19	3,238.50	97	1,303.96	123.77	202.41	—		

Gemeenten (naam of aanwijzing der instelling).	GETAL.		INLEGGERS-REKENING.							Bedrag der reserve- fondsen.	Getal boekjes.	Inkomsten van bezittingen.	Administratie- kosten.	Winst.	Verlies.	Aanmerkingen.
	in- lagen.	uit- beta- lingen.	Te-goed der inleggers aan het begin van het boekjaar.	Bedrag der inlagen.	Aan de inleg- gers toege- kende rente.	Totaal van kolom 4—6.	Bedrag der uitbetalingen.	Te-goed der inleggers aan het einde van het boekjaar.	9.							
Eenrum	100	60	27,024.69	9,290.23 ⁵	1,087.78	37,402.70 ⁵	5,115.91 ⁵	32,286.73 ⁵	3,276.91	144	1,779.45	23.90 ⁵	—	291.65 ⁵	1) Dit cijfer wijst aan de vermeerdering van het reservefonds.	
Grootegast	12	22	11,082.43	2,106.18	436.20	13,624.81	2,571.53 ⁵	11,053.29	477.16 ⁵	34	476.25	—	20	103.95	—	
Grijskerk (Spb. v. h. Nutsd.). Idem (Kommerzijl)	65	33	19,077.11	6,175.30	814.59	26,067.—	3,820.41 ⁵	22,246.55	436.53	71	868.41	23.65	1) 34.62 ⁵	—	2) f 2,128.90 reservefonds, f 709.63 liefdadige doeleinden.	
Hoogezand	106	116	249,649.40	6,356.80	8,380.50	264,386.70	24,498.33 ⁵	230,948.39	14,846.11	749	11,399.—	100.—	2) 2,338.53	—	3) Dit cijfer wijst aan de vermindering van het reservefonds.	
Kantens	7	1	817.65 ⁵	86.50	36.17	940.32 ⁵	306.50 ⁵	633.76 ⁵	157.58	7	56.44	—	50	5.30 ⁵	—	
Loppersum	286	87	97,946.26 ⁵	24,338.01 ⁵	3,734.70 ⁵	126,018.98 ⁵	21,976.33 ⁵	104,042.03	8,854.57 ⁵	318	4,452.41	136.60	—	581.10 ⁵	—	1) Een gedeelte der winst groot f 321.88 is tot vermeerdering van het reservefonds, de overige f 341.06 tot nuttige doeleinden aangewend.
Meeden	87	39	47,560.14	7,001.24 ⁵	2,271.22	56,832.60 ⁵	10,882.55 ⁵	46,950.32 ⁵	4,557.14	107	2,604.09 ⁵	25 —	—	759.86	—	
Middelstum	123	182	38,597.51	7,754.02 ⁵	1,380.24 ⁵	47,731.78	7,475.11 ⁵	40,256.78	5,780.35	150	2,102.65	93.90	—	—	88.84	
Midwolda (Midwolda) Idem (Oostwold)	?	15	19,410.28 ⁵	3,871.—	699.75	23,981.03 ⁵	2,759.83 ⁵	21,221.98 ⁵	3,882.72	60	1,148.75	4.35	—	—	3) 44.51 ⁵	5) Naar het vorig jaar.
Nieuwe-Pekela	?	?	112,818.02 ⁵	22,762.91	4,725.61	140,306.54 ⁵	23,557.11 ⁵	116,749.35	4,764.93 ⁵	?	5,284.39	194.52	—	214.17	—	6) De opgaven zijn ontleend aan het Jaarboek van het Nut; de cursief gedrukte zijn berekend.
Nieuwe-Schans	?	2	1,234.77	109.64	38.92 ⁵	1,383.33 ⁵	62.01 ⁵	1,320.72	21.87 ⁵	17	49.82	—	—	10.90	—	
Nieuwolda	25	8	6,871.50	2,599.—	219.50 ⁵	9,690.00 ⁵	1,809.23 ⁵	7,880.50	98.85 ⁵	34	256.71	1.92	—	36.13 ⁵	—	
Noordbroek	219	170	65,105.67	21,252.78	2,860.02	89,218.47	11,977.99 ⁵	77,240.49	6,012.10	240	3,673.36	150.40	4) 662.94	—	—	
Oude-Pekela	103	66	43,369.83	10,673.69 ⁵	1,545.42	55,588.94 ⁵	12,457.77 ⁵	43,131.15	16,998.70 ⁵	136	2,209.83	116.95	—	297.22 ⁵	—	
Slochteren (Duurstwold) Idem (Harkstede)	257	154	87,670.47 ⁵	19,630.40 ⁵	2,758.28	110,059.16	21,797.20 ⁵	88,262.12	8,677.91 ⁵	260	5,961.09	134.40	—	805.28 ⁵	—	
Ten-Boer	115	57	85,022.25	17,032.85	3,277.25 ⁵	105,332.35 ⁵	18,324.83 ⁵	87,008.01	2,310.74	216	3,779.32 ⁵	53.70 ⁵	—	418.43	—	
Termanten	13	61	24,397.88	2,845.25 ⁵	699.73 ⁵	27,942.87	7,655.55 ⁵	20,287.87	3,282.73	122	1,408.22 ⁵	37.20	—	—	3) 139.45	
Uithuizen	156	100	103,346.73	20,540.01 ⁵	3,615.07 ⁵	127,501.82	17,413.01 ⁵	110,091.46	6,621.75	260	5,267.75	388.98	—	841.62 ⁵	—	
Usquert	126	26	59,766.41	9,493.68	2,115.44	71,375.53	4,654.41 ⁵	66,721.16	856.37 ⁵	126	2,601.19 ⁵	94.70	—	230.64	—	
Veendam	384	153	174,616.14 ⁵	40,645.28 ⁵	6,884.27 ⁵	222,145.70 ⁵	29,700.01 ⁵	192,445.43 ⁵	21,777.91	538	9,601.52 ⁵	309.87	—	312.44 ⁵	—	
Wedde	70	?	35,872.76	5,600.74 ⁵	1,295.08	42,768.58 ⁵	7,010.01 ⁵	35,758.50 ⁵	4,118.24 ⁵	110	1,733.82	15.68	—	910.34	—	
Wildervank (Wildervank) Idem (Stadskanaal) 6)	263	90	182,086.38 ⁵	45,216.58	7,209.03 ⁵	234,512.—	33,405.55 ⁵	201,106.86	25,836.28 ⁵	335	10,918.60 ⁵	5) 200.—	—	138.90 ⁵	—	
	?	19	6,812.—	1,817.80	266.30	8,896.10	2,081.11 ⁵	6,814.70	1,098.10	36	306.30	—	1) 70 —	—	—	

Gemeenten (naam of aanwijzing der instelling).	GETAL		INLEGGERS-REKENING.					Bedrag der reserve- fondsen.	Bedrag der inleggers aan het einde van het boekjaar.	Getal boekjes.	Inkomsten van bezittingen.	Administratie- kosten.	Winst.	Verlies.	Aanmerkingen.
	in- lagen.	uit- beta- lingen.	Te-goed der inleggers aan het begin van het boekjaar.	Bedrag der inlagen.	Aan de inleg- gers toege- kende rente.	Totaal van kolom 4-6.	Bedrag der inleggers aan het einde van het boekjaar.								
Winschoten ¹⁾	?	?	77,388.97	17,158.75	3,000.—	97,542.72	9,000.—	88,542.72	?	4,000.—	²⁾ 35.—	³⁾ 519.32	—	¹⁾ De cursief gedrukte cijfers zijn berekend naar de overige opgaven.	
Winsum	127	98	62,992.17	15,798.98	1,908.14	80,699.29	19,298.89	61,415.35	212	2,892.86	37.80	470.54 ⁵⁾	—	²⁾ Naar het vorig jaar.	
't Zandt	128	40	47,688.95	10,519.49 ⁵⁾	1,767.47 ⁵⁾	59,975.92	8,658.89	51,317.51	140	2,895.89	80.50	—	985.79 ⁵⁾	³⁾ Dit cijfer wijst aan de vermeerdering van het reservefonds.	
Zuidbroek	21	19	6,809.54 ⁵⁾	1,065.—	243.09	8,117.63 ⁵⁾	893.89	7,223.77 ⁵⁾	48	287.71	14.95	29.75	—	⁴⁾ Aan de winst is voorloopig geene bestemming gegeven.	
Zuidhorn (Zuidhorn)	69	13	2,425.—	1,818.—	89.—	4,332.—	846.—	3,486.—	48	123.—	—	⁴⁾ 84.—	—		
Idem (Noordhorn)	58	8	8,766.44	3,433.46	448.51 ⁵⁾	12,648.41 ⁵⁾	309.—	12,338.82	58	578.66	—	130.13	—		
FRIESLAND.															
Leenwarden ¹⁾	6956	3864	695,682.05 ⁵⁾	214,615.52	26,000.—	936,297.57 ⁵⁾	182,231.89	754,066.18 ⁵⁾	?	33,000.—	2,000.—	—	—	¹⁾ Deze opgaven zijn ontleend aan het Jaarboek van het Nut; de cursief gedrukte zijn berekend.	
Achtkarspelen	117	20	13,819.67 ⁵⁾	4,458.39 ⁵⁾	499.68 ⁵⁾	18,777.75 ⁵⁾	5,478.89	13,298.81	112	734.80 ⁵⁾	10.—	192.40	—	²⁾ Dit cijfer wijst aan het bedrag van het reservefonds aan het einde van het boekjaar 1880/1.	
Baarderadeel (Oosterlittens)	40	27	3,754.88	688.35 ⁵⁾	133.23	4,606.46 ⁵⁾	1,671.89	2,934.65	57	194.05	63.39	—	348.04 ⁵⁾	³⁾ Dit cijfer wijst aan de vermeerdering van het reservefonds.	
Idem (Weidum)	115	28	16,200.13 ⁵⁾	3,408.52	697.58 ⁵⁾	20,306.24	2,384.89	18,022.07 ⁵⁾	136	788.13	—	90.54 ⁵⁾	—	⁴⁾ De opgaven hebben betrekking tot het boekjaar 1881.	
Idem (Winsum)	23	6	1,179.02	508.87	45.13	1,733.02	573.11	1,154.88	32	50.50	—	—	—	⁵⁾ De leden der vereeniging van welke de spaarbank uitgaat, zijn solidair aansprakelijk voor het te-goed der inleggers.	
Bolsward	3988	575	131,369.29	57,185.00 ⁵⁾	5,296.64 ⁵⁾	193,850.94	37,598.89	156,252.68	2247	6,053.25	811.78	²⁾ 665.48	—		
Dantumadeel	83	23	1,780.67 ⁵⁾	1,330.61	44.15 ⁵⁾	3,155.44	780.69	2,424.89	57	61.80	6.21	11.43	—		
Dobkum	183	62	27,178.07	6,682.34	1,022.60	34,883.01	4,538.89	30,350.53 ⁵⁾	184	1,779.66 ⁵⁾	34.76	—	1,602.96 ⁵⁾		
Ferwerderadeel (Ferwerd) ⁴⁾	157	41	381.47 ⁵⁾	641.11 ⁵⁾	17.97	1,040.56	76.11	965.45	194	33.66	31.70	—	—		
Idem (Hallum)	151	27	3,019.88	731.81	110.20	3,861.89	813.89	3,043.65 ⁵⁾	61	160.—	—	²⁾ — 63	—		
Franeker	1795	308	80,009.39	29,460.80	2,469.57	111,939.76	22,968.89	88,977.65 ⁵⁾	525	4,812.74	376.75	300.62	—		
Harlingen	1797	548	321,801.73 ⁵⁾	84,521.07	12,341.23	418,664.03 ⁵⁾	80,713.89	337,951.48 ⁵⁾	1033	17,325.99	800.—	1,395.18 ⁵⁾	—		
Haskerland	290	203	129,873.21	26,263.39	4,101.00 ⁵⁾	160,237.60 ⁵⁾	35,838.89	124,402.39 ⁵⁾	327	6,038.51 ⁵⁾	367.95	1,352.68 ⁵⁾	—		
Hemelumer Oldephaert c. a.	18	—	1,945.06 ⁵⁾	1,944.34 ⁵⁾	76.73	3,969.13 ⁵⁾	1,026.89	2,042.22	32	338.19 ⁵⁾	4.51 ⁵⁾	—	—		
Hennaarderadeel	254	98	58,072.40	15,567.13	2,480.10	76,119.63	5,562.89	70,557.40	319	2,940.32	295.30	164.92	—		
Idaarderadeel	395	137	126,481.63	46,863.85	5,275.85 ⁵⁾	178,621.33 ⁵⁾	45,508.89	133,112.92 ⁵⁾	336	7,316.45 ⁵⁾	56.30	1,773.42 ⁵⁾	—		
Kollumerland c. a.	232	?	5,664.56	3,475.99 ⁵⁾	209.31	9,349.86 ⁵⁾	1,459.89	7,890.54 ⁵⁾	94	250.—	—	—	—		

Gemeenten (naam of aanwijzing der instelling).	GETAL		INLEGGERS-REKENING.					Te-goed der inleggers aan het einde van het boekjaar.	Bedrag der reserve- fondsen.	Getal boekjes.	Inkomsten van bezittingen.	Administratie- kosten.	Winst.	Verlies.	Aanmerkingen.
	in- lagen.	uit- beta- lingen.	Te-goed der inleggers aan het begin van het boekjaar.	Bedrag der inlagen.	Aan de inleg- gers toege- kende rente.	Totaal van kolom 4-6.	Bedrag der uitbetalingen.								
1.	2.	3.	4.	5.	6.	7.	8.	9.	10.	11.	12.	13.	14.	15.	16.
Leeuwarderadeel (Cornjum)	93	22	8,630.82	3,432.31	369.72 ^s	12,432.85 ^s	1,603.89 ^s	10,830.46 ^s	512.64	84	477.50	33.55	—	222.24	1) Dit cijfer wijst aan de vermeerdering van het reservefonds.
Idem (Wirdum)	?	?	6,422.93 ^s	1,908.19 ^s	267.21 ^s	8,598.34 ^s	1,153.41 ^s	7,444.93	465.—	66	300.—	—	1) 84.14	—	
Lemsterland	3465	136	27,174.50	15,856.70	768.74	43,799.94	13,972.85 ^s	29,827.06	3,210.88	400	1,199.63	165.50	2) 182.40	—	2) De helft ad f 91.20 is toegevoegd aan het reservefonds, de andere helft aangewend tot instandhouding van instellingen van het Nutsdepartement.
Ooststellingwerf	59	13	504.20	233.50	11.91 ^s	749.61 ^s	220.00 ^s	529.52 ^s	2.31	25	13.79	1.—	— .87 ^s	—	
Opsterland 1)	?	?	7,790.58	3,536.18 ^s	133.34 ^s	11,460.11	2,005.11 ^s	9,455.—	—	120	320.—	39.99	—	—	
Smallingerland	325	111	46,648.70 ^s	21,908.08	1,547.79	70,104.57 ^s	10,399.69 ^s	59,704.62	11,697.49	460	2,693.02	303.25	—	282.70 ^s	
Sneek	1402	444	96,081.35	28,109.82	2,784.08	126,975.25	27,322.45 ^s	99,652.78	8,893.42	875	5,041.55	1,055.39 ^s	301.36 ^s	—	3) Deze opgaven zijn ontleend aan het jaarboek van het Nut; de cursief gedrukte zijn berekend.
Tietjerksteradeel	134	25	7,870.72 ^s	1,822.73 ^s	265.15 ^s	9,958.61 ^s	1,789.11 ^s	8,169.46 ^s	1,288.85	100	450.27 ^s	—	185.12	—	
Utingeradeel (Akkrum)	119	35	18,622.58	4,245.54 ^s	629.83	23,497.95 ^s	4,917.77 ^s	18,580.19	2,267.49 ^s	138	1,113.60 ^s	20.18	72.18 ^s	—	
Idem (Oldeborn)	108	55	10,602.86	2,587.65 ^s	394.22	13,584.73 ^s	2,143.07 ^s	11,441.12	1,331.84	102	601.99	24.79	—	41.24	4) Waarvan f 400.— kosten wegens het bekomen der Kon. goedkeuring op de statuten der spaarbank-vereeninging.
Westdongeradeel	54	22	17,349.48 ^s	1,763.50	659.30 ^s	19,772.29	1,770.55 ^s	17,992.46	9,387.23	102	1,030.88 ^s	5.25	—	85.74	
Weststellingwerf	232	67	41,033.77 ^s	9,536.26 ^s	1,576.98	52,147.02	9,355.58 ^s	42,791.43 ^s	6,801.24 ^s	235	2,180.57 ^s	123.42 ^s	e) 480.17	—	
Wonseradeel (Arum)	162	25	9,855.15	3,569.79	407.46	13,832.40	2,676.96 ^s	11,155.45	1,530.—	162	613.—	30.—	175.54	—	5) Dit cijfer wijst aan de vermindering van het reservefonds.
Idem (Makkum)	171	108	17,733.66 ^s	3,726.38	675.63	22,135.67 ^s	5,381.65 ^s	16,804.09 ^s	2,842.55 ^s	134	1,090.—	14.51	250.—	—	
Workum	647	175	29,296.81 ^s	14,355.61 ^s	923.23	44,605.66	14,662.45 ^s	29,943.17 ^s	1,748.48 ^s	351	1,200.—	14.95	95.18	—	6) Een gedeelte groot f 390.67, is aan het reservefonds toegevoegd.
IJlst	548	?	7,507.61	2,408.64	217.16	10,133.41	2,729.23 ^s	7,404.16	509.55 ^s	137	388.44	81.—	—	89.86	
<i>Spaar- en voorschotbanken.</i>															
Leeuwarderadeel (Stiens)	405	28	12,133.57	2,869.08 ^s	496.72 ^s	15,499.38	1,668.16 ^s	13,831.21 ^s	1,381.28 ^s	170	530.09	7.95	25.41 ^s	—	
Schoterland	1417	273	40,727.90 ^s	18,571.67	1,254.37	60,553.94 ^s	12,268.67 ^s	48,290.27 ^s	5,726.64 ^s	489	2,233.87 ^s	176.43 ^s	432.65 ^s	—	

OVERZICHT
DER
SPAARKASSEN

OVER

1881.

Table with multiple columns and rows, containing faint text and numbers, likely a continuation of data from the previous page.

Table with multiple columns and rows, containing faint text and numbers, likely a continuation of data from the previous page.

	Amsterdam, 338047.	Medemblik, 2165.	Wierden, 5262.	Delft, 26400.	Gouda, 18480.		AANMERKINGEN.	
1	Plaats van vestiging { Gemeente *). Dorp, gehucht .	—	—	—	—	1		
2	Naam of aanwijzing der instelling . . .	spaarkas.	van de Gereformeerde armenvoogden.	spaarkas.	Vereeniging van werk- lieden, onder beheer van het burgerlijk armbestuur.	2	1) De rente bedraagt voor inlagen gedaan in Maart—Mei 2 % " Junij—Aug. 1½ % " Sept.—Nov. 1 %	
3	Jaar der oprichting	1848.	1850.	1870.	1856.	1840.	3	2) De voor het te-goed ge- kochte eetwaren en brand- stoffen worden op gezette dagen in den winter aan de deelnemers uitgereikt.
4	Rente of premie	1 à 2 % 1)	niet bepaald.	geen.	geen.	5 % 5)	4	3) De Werkmansvereeniging „Vooruit“ doet wekelijks de inlagen aan de huizen der deelnemers ophalen en geniet daarvoor de baten en draagt de lasten der spaarkas.
5	Minimum van inleg	f —.10	f —.10	f —.10	?	f —.10	5	
6	BOEKJAAR	1881.	1881/2.	1880/1.	1880.	1881/2.	6	
7	Getal inlagen **).	?	45	?	?	?	7	
8	„ uitbetalingen	243	9	82	285	424	8	4) Voor het te-goed worden brandstoffen aangekocht en aan de deelhebbers uit- gereikt.
9	Bedrag der inlagen **).	f 5,640.65	f 71.15	f 2,052.95	f 2,263.40	f 4,631.70	9	
10	„ „ toegekende rente of premie.	„ 78.96	„ 23.15	„ —	„ —	„ 144.62	10	5) Deze rente of premie wordt in December aan 't hoofd des gezins uit- gekeerd, de overige leden des gezins ontvangen eene rente van 3 %.
11	„ „ uitbetalingen in geld. . .	„ 5,719.61	„ —	„ 2,052.95	„ —	6) „ 4,776.32	11	Voor een te-goed beneden f 3.— wordt geene rente toege- kend; ook niet voor het meerdere dan f 10.—
12	„ „ „ „ natura . . .	„ —	2) „ 94.80	„ —	4) „ 2,263.40	„ —	12	
13	Inkomsten van bezittingen	„ 85.31	„ —	„ —	„ —	„ 46.71	13	
14	Giften en bijdragen	„ 179.—	„ 23.15	„ —	„ —	„ —	14	
15	Administratiekosten	„ 284.70	„ —	„ —	„ 30.—	„ 50.—	15	6) Het te-goed wordt in den winter in 7 wekelijkache termijnen uitbetaald.
16	Bedrag van de winst (+), het verlies (—).	„ — 99.35	„ —	„ —	„ —	„ 7)	16	7) In de meerdere uitgaven dan ontvangsten (in 1881/82 f 147.91) is door het armbestuur voorzien.
17	Bestemming der winst of dekking van het verlies.	afgeschreven van het reservefonds.	—	—	—	—	17	
18	Bedrag van het reservefonds aan het einde des boekjaars	f 458.43	—	—	—	—	18	

*) Bij den naam der gemeente is het bevolkingcijfer op 1 Januari 1882 vermeld.

**) Hieronder is de toegekende rente niet begrepen.

		SPAARKASSEN 1881.							
		Leiden, 41631.	Rotterdam, 157270.	Zeist, 6075.	Utrecht, 15183.	Doesburg, 4490.	Zwolle, 23385.		
1	Plaats van vestiging	Gemeente *).		—	—	—	—	1	AANMERKINGEN.
		Dorp, gehucht		—	—	—	—		
2	Naam of aanwijzing der instelling	van het Nuts-departement.	spaar- en hulpkasvereniging.	onderlinge waarborgvereniging voor arbeiders en werklieden.	spaarkas.	van het Nuts-departement.	algemeene spaarkas.	2	1) De rente bedraagt voor een te-goed beneden f 10.— 5 ^o / ₁₀₀ , voor een van f 10—20.— 4 ^o / ₁₀₀ Id. boven f 20.— 3 ^o / ₁₀₀
3	Jaar der oprichting	1850.	1852.	1850.	?	1849.	1849.	3	2) De rente is hooger of lager naar mate de inleg meer of min geregeld plaats heeft.
4	Rente of premie	3 à 5 ^o / ₁₀₀ 1)	1 à 3 ^o / ₁₀₀ 2)	6 ^o / ₁₀₀ 3)	geen.	6)	7)	4	3) In verband met het na-deelig slot der rekening zal in het vervolg minder rente worden toegekend.
5	Minimum van inleg	f —.10	f —.20	f —.25	?	f —.10	f —.10	5	
6	BOEKJAAR	1881.	1881.	1881/2.	1880.	1881/2.	1881.	6	4) Inschrijving op het grootboek der 2 ¹ / ₂ ^o / ₁₀₀ N. W. S.
7	Getal inlagen **)	?	?	?	?	547	?	7	5) Aan het einde des boekjaars hadden 125 deelnemers een te-goed van f 674.60 ⁵ .
8	" uitbetalingen	?	998	198	?	30	172	8	
9	Bedrag der inlagen **)	f 2,097.55	f 23,590.40	f 12,052.95	f 3,957.14	f 433.50	f 5,822.65	9	
10	" " toegekende rente of premie.	" 78.50	" 599.39	" 736.17	" —	" 13.30	" 145.45	10	6) Rente of premie wordt niet als zoodanig toegekend, doch de deelnemers bekomen de brandstoffen voor lageren prijs.
11	" " uitbetalingen in geld	" 2,176.05	" 24,189.79	" 12,789.13	" 2,512.97	" 233.80	" 5,968.10	11	
12	" " " " natura	" —	" —	" —	" 769.56 ⁵	" 213.—	" —	12	7) Van de inlagen wordt 1 ^o / ₁₀₀ en van de giften 1 ¹ / ₂ ^o / ₁₀₀ toegekend.
13	Inkomsten van bezittingen	?	?	" 492.68	?	" 14.32	" 61.78	13	
14	Giften en bijdragen	" 113.—	?	" 190.—	" 14.—	" —	" 130.50	14	
15	Administratiekosten	" —	?	" 8.—	" 25.05	" —	" 37.96	15	
16	Bedrag van de winst(+), het verlies(—).	" — 17.05 ⁵	" — ?	" — 104.04 ⁵	?	" + 1.02	" + 61.26 ⁵	16	
17	Bestemming der winst of dekking van het verlies	afgeschreven van het reservefonds.	door de Vereeniging gedragen.	?	—	reserve.	saldo nieuwe rekening.	17	
18	Bedrag van het reservefonds aan het einde des boekjaars	f 204.44	f 768 79 ⁵	4) f 17,300.—	f 256.—	f 330.—	—	18	

*) Bij den naam der gemeente is het bevolkingcijfer op 1 Januari 1882 vermeld.
 **) Hieronder is de toegekende rente niet begrepen.

1	Plaats van vestiging	Gemeente *) Dorp, gehucht	Meppel, 8396.	Groningen, 48000.	Leeuwarden, 29078.	Wolsward, 5746.	Menaldumadeel, 10615.		1	AANMERKINGEN.
							Beetgum. spaarkas.	Dronrijp. spaarkas.		
2	Naam of aanwijzing der instelling		spaarkas.	Vereeniging de Groninger spaarkas.	spaarkas.	spaarkas.			2	2) Voor een te-goed van f 5.— of minder be- draagt de rente 10 %; wanneer het te-goed meer dan f 5.— beloopt 5 %.
3	Jaar der oprichting		1855.	1849.	1848.	1845.	?	?	3	3) Vier personen waarborgen het te-goed.
4	Rente of premie		5 à 10 % ¹⁾	3 %	2 %	3 %	10 %	8 %	4	4) Inschrijving op het Grootboek der 2½ % N. W. S.
5	Minimum van inleg		f —.25	f —.10	f —.10	f —.10	?	?	5	
6	BOEKJAAR		1881.	1880/1.	1881.	1881.	1880.	1880.	6	
7	Getal inlagen **)		?	?	?	1053	38	37	7	
8	" uitbetalingen		69	247	819	39	38	37	8	
9	Bedrag der inlagen **)		f 1,734.10	f 5,893.59 ⁵	f 7,130.—	f 916.25	f 1,301.50	f 678.40	9	
10	" " toegekende rente of premie.		" 87.42	" 176.58	" 140.—	" 27.35	" 130.15	" 54.27	10	
11	" " uitbetalingen in geld		" 1,821.52	" 6,070.17 ⁵	" 7,270.—	" 943.60	" 70.85	" 76.69 ⁵	11	
12	" " " " natura		" —	" —	" —	" —	" 1,360.80	" 655.97 ⁵	12	
13	Inkomsten van bezittingen.		" 6.25	" 82.72	" 272.49	?	?	" 4.95	13	
14	Giften en bijdragen		" 165.—	" 241.75	" 361.—	" 50.—	" 133.65	" 55.75	14	
15	Administratiekosten		" 29.70	" 67.62	" 202.90	" 20.90	" 3.50	" 22.50	15	
16	Bedrag van de winst (+), het verlies (—).		" + 68.78	" + 77.47	?	?	?	?	16	
17	Bestemming der winst of dekking van het verlies		saldo nieuwe rekening.	saldo nieuwe rekening.	—	—	—	—	17	
18	Bedrag van het reservefonds aan het einde des boekjaars		2)	—	—	—	—	3) f 200.—	18	

*) Bij den naam der gemeente is het bevolkingcijfer op 1 Januari 1882 vermeld.
**) Hieronder is de toegekende rente niet begrepen.

OVERZICHT

DER

SPAARKASSEN

OVER

1882.

Naam der spaarkas	1881	1882	1883
1. Spaarkas te Amsterdam	100000	105000	110000
2. Spaarkas te Rotterdam	80000	85000	90000
3. Spaarkas te Dordrecht	60000	65000	70000
4. Spaarkas te Haarlem	40000	45000	50000
5. Spaarkas te Utrecht	20000	25000	30000
6. Spaarkas te Groningen	10000	15000	20000
7. Spaarkas te Eindhoven	5000	10000	15000
8. Spaarkas te Maastricht	3000	6000	9000
9. Spaarkas te Nijmegen	2000	4000	6000
10. Spaarkas te Zwolle	1000	2000	3000
Totaal	250000	270000	290000

Naam der spaarkas	1881	1882	1883
1. Spaarkas te Amsterdam	100000	105000	110000
2. Spaarkas te Rotterdam	80000	85000	90000
3. Spaarkas te Dordrecht	60000	65000	70000
4. Spaarkas te Haarlem	40000	45000	50000
5. Spaarkas te Utrecht	20000	25000	30000
6. Spaarkas te Groningen	10000	15000	20000
7. Spaarkas te Eindhoven	5000	10000	15000
8. Spaarkas te Maastricht	3000	6000	9000
9. Spaarkas te Nijmegen	2000	4000	6000
10. Spaarkas te Zwolle	1000	2000	3000
Totaal	250000	270000	290000

GEMEENTEN.	Getal		DRAG DER							Bedrag van		Bedrag van het reservefonds.
	inlagen.	uitbetalingen.	inlagen.	toegekende rente of premie.	in geld.	in natura.	inkomsten van bezittingen.	giften en bijdragen.	administratiekosten.	de winst.	het verlies.	
NOORD-HOLLAND.												
Amsterdam	1) 192	1) 192	5,102.20	75.74	5,177.94	—	77.81	188.—	228.75	—	38.68	305.04
Medemblik	2) 33	42	38.15	12.75	—	50.90	—	12.75	—	—	—	—
Purmerend	2) 68	81	1,704.30	—	1,704.30	—	23.80	25.84	49.64	—	—	—
ZUID-HOLLAND.												
Gouda	2) 387	2) 387	4,087.05	126.03	4,213.08	—	38.68	—	50.—	—	3)	—
Leiden	2) 139	2) 139	2,174.10	79.45	2,253.55	—	25.95 ⁵	118.—	64.47	—	—	204.47 ⁵
Rotterdam	18750	967	22,561.99 ⁵	568.94	22,560.99	—	283.45	829.50	433.14	—	—	600.—
UTRECHT.												
Zeist	2) 136	2) 136	8,582.15	514.31 ⁵	9,096.46	—	492.19	185.—	11.25	47.58	—	17,300.— inschr. Grootb. 2½ % N. W. S.
GELDERLAND.												
Zutphen	1619	154	2,640.65	—	2,146.75	505.25	11.—	—	—	5) —	—	5) 274.23
Doesburg	478	53	394.50	17.52 ⁵	219.25	192.77 ⁵	13.47	—	—	—	4.05 ⁵	296.58
OVERIJSEL.												
Zwolle	2) 153	2) 153	5,584.05	139.79 ⁵	5,723.84	—	58.95	128.—	32.—	6) 67.54 ⁵	—	—
DRENTE.												
Meppel	1047	58	1,499.54	94.11	1,593.65	—	7.—	154.50	31.65	6) 104.52	—	7) —
GRONINGEN												
Groningen	2) 2174	2) 2174	6,289.31	188.46	6,477.77	—	118.64	236.25	46.45	119.98	—	8) 530.55
FRIESLAND.												
Leeuwarden	2) 816	2) 816	6,397.40	125.59	6,522.99	—	285.46	307.—	238.07	—	—	9) 500.—
Bolsward	834	34	948.45	28.35	976.80	—	—	50.—	14.30	6) 12.05	—	—
Menaldumadeel (Beetgum).	2) 42	2) 40	1,596.83	47.13	355.51	1,288.44 ⁵	37.38	48.25	23.—	15.50	—	8) 456.57
Id. (Dronrijp) ¹⁰⁾	2) 37	2) 37	678.40	54.27	76.60	655.97 ⁵	4.95	55.75	22.50	—	—	200.— inschr. Grootb. 2½ % N. W. S.

1) Getal deelhebers.

2) Blijkbaar het getal deelhebers.

3) De meerdere uitgaven dan ontvangsten ad f 137.35 zijn door het ambestuur gedragen.

4) Een gedeelte van het te-goed der deelhebers was aan het einde des jaars nog niet uitgekeerd, bij de spaarkas te Zutphen ook ten vorigen jare het geval was.

5) Volgens de tabel is er geen winst. Het reservefonds is echter hooger dan in de vorige opgaven.

Voordeelig slot van rekening.

Vier personen waarborgen het te-goed der deelhebers.

In de vorige opgaven was van een reservefonds geen melding gemaakt.

Bovendien eene inschrijving van f 11,000.— op het Grootboek der 2½ % N. W. S. Hiervan en van het thans opgegeven reservefonds van f 500.— was in de vorige opgaven geen melding gemaakt.

De opgaven omtrent deze instelling hebben betrekking tot het jaar 1880.

Bank	1880	1881	1882	1883	1884
Amsterdamsche Spaar- en Voorschotbank	1,200,000	1,300,000	1,400,000	1,500,000	1,600,000
Rotterdamse Spaar- en Voorschotbank	800,000	850,000	900,000	950,000	1,000,000
Haarlemsche Spaar- en Voorschotbank	600,000	650,000	700,000	750,000	800,000
Utrechtse Spaar- en Voorschotbank	400,000	450,000	500,000	550,000	600,000
Brusselse Spaar- en Voorschotbank	200,000	250,000	300,000	350,000	400,000
Antwerpsche Spaar- en Voorschotbank	150,000	180,000	210,000	240,000	270,000
Levensche Spaar- en Voorschotbank	100,000	120,000	140,000	160,000	180,000
Brugge'sche Spaar- en Voorschotbank	80,000	100,000	120,000	140,000	160,000
Antwerpen'sche Spaar- en Voorschotbank	60,000	80,000	100,000	120,000	140,000
Brussel'sche Spaar- en Voorschotbank	40,000	60,000	80,000	100,000	120,000
Leuven'sche Spaar- en Voorschotbank	20,000	30,000	40,000	50,000	60,000
Totale	3,300,000	3,600,000	3,900,000	4,200,000	4,500,000

OVERZICHT
DER
SPAAR- EN VOORSCHOTBANKEN
OVER
1881. 1)

1) De opgaven over 1882 zijn, elk voor zooveel die daarin t'huis behooren, opgenomen in de bijlagen II en VII.

		NOORD-HOLLAND.		GELDERLAND.		FRIESLAND.		AANMERKINGEN.	
1	Plaats van vestiging	Gemeente *) Dorp, gehucht	Koog aan de Zaan, 2371. Koog-Zaandijk.	Apeldoorn, 15847. —	Doesburg, 4490. —	Ede, 11689. Ede.	Leeuwarderadeel, 9328. Stiens.	Schoterland, 13303. Heerenveen.	1
2	Naam of aanwijzing der instelling		van het Nutsdepartement.	hulp- en spaarbank.	van het Nutsdepartement.	paar- en hulpbank.	van het Nutsdepartement.	Vereeniging tot instandhouding van de spaar- en voorschotbank.	2
3	Jaar der oprichting		1818 ¹⁾	1856 ²⁾	1843.	1872.	1869.	1870.	3
4	Gelegenheid tot inbreng in de spaarbank.		1 maal's weeke.	1 maal's weeke.	1 maal's weeke.	1 maal's weeke.	1 maal's maands. ³⁾	1 maal's weeke. ⁵⁾	4
5	Rente aan de inleggers toegekend		3½ %	3 %	3 %	3 %	4 %	3 %	5
6	Tijdstip waarop de rente ingaat		den 1sten van de maand.	den 1sten van de maand.	den 1sten van de maand.	den 1sten van de maand.	den 1sten van de maand.	den 1sten van de maand.	6
7	Minimum van inleg		f —.25	f —.25	f —.25	f —.25	f —.25 ⁴⁾	f —.25 ⁴⁾	7
8	Maximum van uitbetaling, zonder voorafgaande aanvraag		" 10.—	" 20.—	" 25.—	" 10.—	" 25.—	" 10.—	8
9	Rentetax der voorschotten		4 %	4 % voor 64, 7 " " 112 weken.	2 %	4½ %	5 %	5.2 %	9
10	Maximum van het voorschot		f 300.—	f 300.—	f 200.—	f 200.—	?	?	10
11	" " den tijd waarvoor het voorschot wordt verleend		1 jaar.	112 weken.	1 jaar.	?	?	1 jaar.	11
12	BOEKJAAR		1881.	1881.	1881.	1881.	1880/1.	1881.	12
<i>Overzicht over het boekjaar.</i>									
13	Getal inlagen op spaarbankboekjes **)		871	597	930	201	882	1262	13
14	" uitbetalingen op spaarbankboekjes.		239	213	590	57	43	254	14
15	Bedrag der inlagen op spaarbankboekjes **)		f 28,718.83 ⁵⁾	f 46,699.10 ⁵⁾	f 27,608.00	f 8,064.75	f 2,802.12	f 14,257.14	15

*) Bij den naam der gemeente is het bevolkingcijfer op 1 Januari 1882 vermeld.

**) Hieronder is de toegekende rente niet begrepen.

	Gemeente . . . Dorp, gehucht .	NOORD- HOLLAND.	GELAND.			FRIESLAND.			AANMERKINGEN.
		Koog aan de Zaan. Koog-Zaandijk.	Apeldoorn. —	Doesburg. —	Ede. Ede.	Leeuwarderadeel. Stiens.	Schoterland. Heerenveen.		
1	Plaats van vestiging							1	1) Hierin is de aan de spaar- ders toegekende rente be- grepen.
16	Bedrag der toegekende rente op spaarbank- boekjes	f 1,351.94	f 2,265.17	f 3,031.71	f 586.34	f 461.79 ⁵	f 1,088.01	16	2) De winst is bij al deze in- stellingen aangewend tot vergrooting van het kapi- taal of van het reserve- fonds.
17	Bedrag der uitbetalingen op spaarbank- boekjes	" 23,701.86 ⁵	" 27,165.94	" 26,565.59 ⁵	" 3,495.88	" 3,128.24	" 13,900.03 ⁵	17	3) Berekend naar de overige opgaven omtrent deze bank verstreckt.
18	Getal verleende voorschotten	74	281	25	39	30	29	18	4) Hieronder zijn begrepen 191 schoolspaarboekjes.
19	Bedrag der verleende voorschotten	f 10,462.50	f 19,810.—	f 3,200.—	f 19,286.—	f 2,926.—	f 7,787.50	19	
20	" " afschrijving wegens onin- baarheid	" —	" 9.73	" —	" —	" —	" —	20	5) De inlagen aan de school gedaan worden te zamen op één boekje ingeschreven.
21	Rente van voorschotten	" 411.13	" 991.57	" 41.50	" 682.48	" 284.44 ⁵	" 275.95 ⁵	21	
22	Boeten	" —	" 16.17	" —	" —	" 4.30	" —	22	
23	Overige inkomsten van bezittingen	" 1,622.64	" 3,280.02	" 5,371.01	" 127.16 ⁵	" 336.48 ⁵	" 1,617.34	23	
24	Restitutie van rente en premie bij ver- vroegde betaling	" 81.95	" 43.08	" —.90	" —	" —	" —	24	
25	Zuiver bedrag der administratiekosten	" 410.04	" 786.90	" 433.07 ⁵	" 47.65	" 16.52	" 115.77	25	
26	Dividend of rente van kapitalen ¹⁾	" 1,351.94	" 2,766.00 ⁵	" 3,031.71	" 586.34	" 461.79 ⁵	" 1,186.33	26	
27	Bedrag van de winst ²⁾	" 271.79	" 694.84 ⁵	" 755.11	" 175.65 ⁵	" 151.41 ⁵	" 670.02	27	
28	Dividend door de aandeelhouders genoten. <i>Toestand aan het einde van het boekjaar.</i>	—	3 %.	—	?	—	—	28	
29	Getal spaarbankboekjes	457	479	863	216	281 ⁴⁾	456 ⁵⁾	29	
30	Te-goed der inleggers	f 41,677.81 ⁵	f 93,486.14	f 106,901.63 ⁵	f 23,923.69 ⁵	f 12,133.57	f 40,727.90 ⁵	30	
31	Bedrag van het aandeelen-kapitaal	" —	" 2,150.—	" —	" 575.—	" —	" —	31	
32	Reservefonds	" 1,476.60 ⁵	" 10,030.36 ⁵	" 24,649.98	" 1,575.53	" 1,355.87	" 5,293.99	32	
33	Getal voorschotten	64	?	39	9	28	24	33	
34	Bedrag der voorschotten	f 6,077.75	f 16,296.48	f 3,012.90	f 2,610.—	f 5,823.75	f 6,712.50	34	

OVERZICHT

DER

HULPBANKEN

OVER

1881.

		Amsterdam, 338047.						
1	Gemeente *)						1	AANMERKINGEN.
2	Naam of aanwijzing der instelling	Bischoffsheims- vereniging.	leenfonds van het Ned. Isr. arm- bestuur.	leenfonds der Port. Isr. gemeente.	hulpkas van de Evang. Luth. Diaconie.	afdeeling rente- looze voorschotten van de instelling „Liefdadigheid naar vermogen.“	2	1) De kosten van administra- tie worden gedragen door het armbestuur, dat dit fonds als eene afdeeling van zijn werkkring be- heert.
3	Jaar der oprichting	1868.	1850.	1854.	1871.	1870.	3	
4	Rentetax der voorschotten	4 %	renteloos.	renteloos.	renteloos.	renteloos.	4	2) De ontvangen inkomsten van bezittingen ad f 7.92 zijn gevoegd bij het eigen kapitaal.
5	Maximum van het voorschot	f 200.—	f 200.—	f 100.—	f 150.—	f 200.—	5	
6	Maximum van den tijd waarvoor het voor- schot wordt verleend.	50 weken.	40 weken.	50 weken.	3 jaren.	niet bepaald.	6	3) Het boekjaar leverde een te-kort op van f 70.97 waarmede het eigen kapi- taal is verminderd.
7	BOEKJAAR	1881.	1881.	1881.	1881.	1881.	7	
<i>Overzicht over het boekjaar.</i>								
8	Getal verleende voorschotten	265	239	195	35	129	8	
9	Bedrag der verleende voorschotten	f 38,340.—	f 9,749.—	f 8,020.—	f 4,095.—	f 13,187.88	9	
10	Rente van voorschotten	„ 958.50	„ —	„ —	„ —	„ —	10	
11	Boeten	„ —	„ —	„ —	„ —	„ —	11	
12	Inkomsten van bezittingen	„ —	„ 7.92	„ 91.08	„ —	„ —	12	
13	Restitutie van rente en premie bij vervroegde betaling	„ —	„ —	„ —	„ —	„ —	13	
14	Zuiver bedrag der administratiekosten	„ 1,043.11	1)	„ 162.05	„ —	„ 99.95	14	
15	Rente van kapitalen	„ —	„ —	„ —	„ —	„ —	15	
16	Bedrag van de winst (+), het verlies (—)	„ + 10.39	„ —	„ —	„ —	„ —	16	
17	Bestemming der winst. Dekking van 't verlies. bij het kapitaal gevoegd.	„ —	2)	3)	„ —	„ —	17	
18	Dividend door de aandeelhouders genoten	—	—	—	—	—	18	
19	Kapitaal aan het einde van het boekjaar ver- schuldigd aan aandeelhouders	—	—	—	—	—	19	
20	Idem verschuldigd tegen rente	—	—	—	—	—	20	
21	Idem „ zonder „	—	—	—	f 4,600.	—	21	
22	Eigen kapitaal	f 27,206.82 ⁵	f 5,063.20	f 4,660.80	„ —	f 18,473.16	22	

*) Bij den naam der gemeente is het bevolkingscijfer op 1 Januari 1882 vermeld.

1	Gemeente *).	Haarlem, 39977.	Alkmaar, 13877.	Zaandam, 13370.	Andijk, 2484.	Enkhuizen, 5702.	Hoorn, 10442.	1	AANMERKINGEN.
2	Naam of aanwijzing der instelling . . .	hulpbank.	van het Nuts- departement.	van de Veree- niging „Tot plaatselijk Nut“.	van het Nuts- departement.	van het Nuts- departement.	hulpbank.	2	1) 4 % is de rente wanneer de aflossing in 42 weken, 2 % wanneer zij in 22 weken plaats heeft.
3	Jaar der oprichting	1850.	1852.	1841.	1864.	1863.	1865.	3	2) De Vereeniging van welke de instelling uitgaat, ont- vangt de winst.
4	Rentetax der voorschotten	4 %	4 % 1)	4 %	4 %	3½ %	4 %	4	
5	Maximum van het voorschot	f 300.—	niet bepaald.	f 500.—	f 100.—	f 100.—	f 300.—	5	
6	Maximum van den tijd waarvoor het voorschot wordt verleend.	51 weken.	42 weken.	52 weken.	1 jaar.	42 weken.	40 weken.	6	
7	BOEKJAAR	1881.	1881/2.	1 Sept. 1880— 31 Aug. 1881.	1881.	1 Sept. 1880— 31 Aug. 1881.	1881.	7	
	<i>Overzicht over het boekjaar.</i>								
8	Getal verleende voorschotten	332	242	191	5	159	211	8	
9	Bedrag der verleende voorschotten . . .	f 46,445.—	f 20,585.—	f 18,365.—	f 355.—	f 13,640.—	f 17,971.70	9	
10	Rente van voorschotten	„ 1,849.77 ⁵	„ 851.41	„ 444.32	„ 40.94	„ 475.18	„ 676.70	10	
11	Boeten	„ 47.50	„ —	„ 31.43	„ —	„ —	„ —	11	
12	Inkomsten van bezittingen	„ 26.44	„ —	„ —	„ 6.39	„ 6.66 ⁵	„ 13.90	12	
13	Restitutie van rente en premie bij ver- vroegde betaling.	„ 322.62	„ 167.90	„ 75.51	„ —	„ 51.57	„ 13.—	13	
14	Zuiver bedrag der administratiekosten . .	„ 124.69	„ 329.21	„ 230.34	„ —	„ 50.11	„ 284.15	14	
15	Rente van kapitalen	„ —	„ 178.18	„ 2)	„ 41.—	„ 257.—	„ 310.—	15	
16	Bedrag van de winst (+), het verlies (—).	„ +1,486.51	„ +176.12	„ +249.57	„ + 6.33	„ + 123.16 ⁵	„ — 90.95	16	
17	Bestemming der winst. Dekking van het verlies	aan de aan- deelhouders.	bij het eigen kapitaal gevoegd.	aan de Veree- niging boven- genoemd.	bij het eigen kapitaal gevoegd.	½ aan de aandeel- houders, ½ aan het Nuts- departement.	afgeschreven van het eigen kapitaal.	17	
18	Dividend door de aandeelhouders genoten.	5 ⁹ %	4 %	—	4 %	4 % en de helft van de winst.	4 %	18	
19	Kapitaal aan het einde van het boekjaar verschuldigd aan aandeelhouders . . .	f 25,000.—	f 4,000.—	—	f 1,025.—	f 6,000.—	f 7,905.—	19	
20	Idem verschuldigd tegen rente	„ —	„ 500.—	2) f 4,995.—	„ —	„ —	„ —	20	
21	Idem „ zonder „	„ —	„ —	„ —	„ —	„ —	„ —	21	
22	Eigen kapitaal	„ —	„ 6,671.04	„ 3,749.68	„ 66.68	„ 300.—	„ 1,530.10 ⁵	22	

*) Bij den naam der gemeente is het bevolkingcijfer op 1 Januari 1882 vermeld.

1	Gemeente *)	Oudkarspel, 1352.	Purmerend, 5262.
2	Naam of aanwijzing der instelling	van het Nutsdepartement.	Vereeniging tot oprichting en instandhouding van de hulp- of voorschotbank.
3	Jaar der oprichting	1876.	1881.
4	Rentetax der voorschotten.	per week $\frac{1}{7}$ à $\frac{1}{10}$ % ¹⁾	$\frac{1}{2}$ % voor 1 maand $2\frac{1}{2}$ " " 22 weken 5 " " 44 "
5	Maximum van het voorschot	niet bepaald.	f 300.—
6	Maximum van den tijd waarvoor het voorschot wordt verleend.	52 weken.	44 weken.
7	BOEKJAAR	1881.	1881.
	<i>Overzicht over het boekjaar.</i>		
8	Getal verleende voorschotten	13	25
9	Bedrag der verleende voorschotten	f 1,215.—	f 3,620.—
10	Rente van voorschotten.	" 58.02 ⁵	" 71.55 ⁵
11	Boeten	" —	" —
12	Inkomsten van bezittingen.	" —	" 180.37 ⁵
13	Restitutie van rente en premie bij vervroegde betaling	" 1.20	" —
14	Zuiver bedrag der administratiekosten	" 25.—	" 69.64
15	Rente van kapitalen.	" 38.38 ⁵	" 175.—
16	Bedrag van de winst (+), het verlies (—).	" — 6.56	" + 20.43.
17	Bestemming der winst. Dekking van 't verlies.	afgeschreven van het eigen kapitaal.	reservefonds.
18	Dividend door de aandeelhouders genoten	—	3 ⁵ %
19	Kapitaal aan het einde van het boekjaar verschuldigd aan aandeelhouders	—	f 5,000.—
20	Idem verschuldigd tegen rente	f 800.—	" —
21	Idem " zonder "	" —	" 50.—
22	Eigen kapitaal.	" 46.98 ⁵	2) " 20.43

*) Bij den naam der gemeente is het bevolkingcijfer op 1 Januari 1882 vermeld.

HULPBANKEN 1881.

's Gravenhage, 123499.			1	AANMERKINGEN.
hulpbank.	leenfonds " Wel- dadig en zorg- vuldig "	leenfonds der afd. 's Hage der Maatsch. tot Nut der Israëlie- ten in Nederland.	2	
1851.	1817.	1851.	3	1) De rente bedraagt per week: voor minder dan twaalf weken $\frac{1}{7}$ % voor 12—27 " $\frac{1}{8}$ " " " 27—52 " $\frac{1}{9}$ " " " 52 " $\frac{1}{10}$ " "
2 $\frac{1}{2}$ %	renteloos.	2 %	4	2) Reservefonds.
f 300.—	f 200.—	f 100.—	5	3) Het fonds bezit behalve het opgegeven kapitaal eene inschrijving op het grootboek der 2 $\frac{1}{2}$ % N. W. S. groot f 8000.—, waarvan de rente strekt tot voldoening der administratiekosten.
52 weken.	2 jaren.	6 maanden.	6	
1881.	1881.	1881.	7	4) De van de inkomsten van bezittingen overgebleven som van f 61.25 is bij het eigen kapitaal gevoegd.
474	41	228	8	
f 78,845.—	f 7,425.—	f 10,538.50	9	5) De ontvangen rente van voorschotten wordt uitgekeerd aan de afdeling waarvan de instelling uitgaat.
1,982.31 ⁵	" —	5) " 105.38 ⁵	10	
167.45 ⁵	" —	" —	11	
43.45	" 200.—	" 16.40	12	
57.80	" —	" —	13	
755.41	3) " 138.75	" —	14	
984.—	" —	5) " 105.38 ⁵	15	
+ 396.01	" —	" + 25.40	16	
bij het eigen kapitaal gevoegd.	4) " —	bij het eigen kapitaal gevoegd.	17	
4 %	—	—	18	
f 24,650.—	—	—	19	
—	—	—	20	
—	—	—	21	
18,908.34	3) f 8,269.42	5) f 3,358.69	22	

1	Gemeente *)	Delft, 26400.
2	Naam of aanwijzing der instelling	hulpbank.
3	Jaar der oprichting	?
4	Rentetax der voorschotten.	3 0/0
5	Maximum van het voorschot	f 500.—
6	Maximum van den tijd waarvoor het voorschot wordt verleend.	50 weken.
7	BOEKJAAR	1882. 1)
<i>Overzicht over het boekjaar.</i>		
8	Getal verleende voorschotten	192
9	Bedrag der verleende voorschotten	f 33,420.—
10	Rente van voorschotten.	" 1,002.60
11	Boeten	" —
12	Inkomsten van bezittingen.	" —
13	Restitutie van rente en premie bij vervroegde betaling	" 58.62
14	Zuiver bedrag der administratiekosten	" 283.50
15	Rente van kapitalen.	" 39.67
16	Bedrag van de winst (+), het verlies (—)	" + 620.81
17	Bestemming der winst. Dekking van 't verlies.	aan aandeelhouders f 594.—, het restant bij eigen kapitaal gevoegd.
18	Dividend door de aandeelhouders genoten	4 0/0
19	Kapitaal aan het einde van het boekjaar verschuldigd aan aandeelhouders	f 14,850.—
20	Idem verschuldigd tegen rente	" 250.—
21	Idem " zonder "	" —
22	Eigen kapitaal	" 867.11

*) Bij den naam der gemeente is het bevolkingcijfer op 1 Januari 1882 vermeld.

Dordrecht, 27723	Gouda, 18480.	Leiden, 41631.	Gorinchem, 9981.	1	AANMERKINGEN.
van het Nutsdepartement.	van het Nutsdepartement.	van de Leidsche Maatschappij van Weldadigheid.	hulpbank.	2	1) Van deze bank zijn geene opgaven over 1881 ontvangen.
1852.	?	1862.	?	3	
4 0/0	5 7/8 0/0	4 0/0	4 0/0 voor 43 weken.	4	2) De Maatschappij waarvan de instelling uitgaat, ontvangt de winst.
f 200.—	f 400.—	f 400.—	f 200.—	5	
1 jaar.	36 weken.	50 weken.	43 weken.	6	
1881.	1882. 1)	1881.	1882. 1)	7	
649	61	587	138	8	
f 55,007.50	f 11,670.—	f 62,036.—	f 13,102.—	9	
" 1,907.69	" 462.80	" 2,441.22	" 420.69	10	
" 73.27	" 1.72	" 137.87	" 32.46	11	
" —	" —	" —	" 5.51	12	
" 38.50	" 3.77	" 384.65	" 14.20	13	
" 801.60	" 234.79	" 351.75	" 203.88	14	
" 538.78	" 31.80 ^s	" 2)	" 70.—	15	
" + 602.08 ^s	" + 194.15 ^s	" + 1,561.39	" + 170.58	16	
aan aandeelhouders f 594.—, het restant bij eigen kapitaal gevoegd.	aan aandeelhouders f 600.—	aan de Maatschappij bovengenoemd.	bij eigen kapitaal gevoegd.	17	
4 0/0	4 0/0	—	2 ^s 0/0	18	
f 15,000.—	f 3,025.—	—	f 2,400.—	19	
" 17,608.91	" 1,350.—	2) f 31,900.—	" —	20	
" —	" 212.82	" —	" 200.—	21	
" —	" 525.—	" —	" 3,326.42	22	

1	Gemeente *)	Utrecht, 71337.	Amersfoort, 13679.	Uddelburg, 15939.	Zierikzee, 7062.	's Hertogenbosch, 24894.	1	AANMERKINGEN.	
2	Naam of aanwijzing der instelling	van het Nutsdepartement.	van het Nutsdepartement.	van het Nutsdepartement.	Vereeniging tot wering van armoede.	van het Nutsdepartement.	2	1) Reservefonds als bedrijfskapitaal gebezigd.	
3	Jaar der oprichting	1852.	1868.	1847.	1851.	1875.	3	2) Voor voorschotten op pensioenen bedraagt de rente $\frac{1}{2}$ % 's maands.	
4	Rentetax der voorschotten.	4 %	5 %	4 % 2)	4 %	5.2 %	4		
5	Maximum van het voorschot.	f 200.—	f 300.—	f 300.—	f 100.—	f 200.—	5	3) De Vereeniging waarvan de instelling uitgaat, ontvangt de rente na aftrek der kosten.	
6	Maximum van den tijd waarvoor het voorschot wordt verleend	1 jaar.	1 jaar.	1 jaar.	40 weken.	40 weken.	6		
7	BOEKJAAR	1881.	1881.	1881.	1881.	1880/1.	7		
	<i>Overzicht over het boekjaar.</i>								
8	Getal verleende voorschotten	307	77	564	155	302	8		
9	Bedrag der verleende voorschotten	f 28,860.—	f 10,465.—	f 38,125.—	f 5,922.—	f 31,206.—	9		
10	Rente van voorschotten	" 1,151.55	" 523.25	" 950.82	" 197.29	" 1,086.46 ⁵	10		
11	Boeten	" 77.35	" —	" 34.25	" —	" —.04	11		
12	Inkomsten van bezittingen.	" 37.87	" —	" —	" —	" —	12		
13	Restitutie van rente en premie bij vervroegde betaling	" 77.70	" 25.35	" 19.42 ⁵	" —	" —	13		
14	Zuiver bedrag der administratiekosten	" 577.33	" 76.80	" 324.30	" 82.20	" 71.08	14		
15	Rente van kapitalen.	" 645.75	" 264.50	" 385.49	" —	" 566.29	15		
16	Bedrag van de winst (+), het verlies (—)	" — 34.01	" + 198.43	" + 255.85 ⁵	" + 149.29	" + 318.83	16		
17	Bestemming der winst. Dekking van 't verlies.	afgeschreven van het reservefonds.	gevoegd bij het eigen kapitaal.	gevoegd bij het eigen kapitaal.	aan de Vereeniging bovengenoemd.	f 250.— aan het Nutsdepartement, f 68.83 gevoegd bij het eigen kapitaal.	17		
18	Dividend door de aandeelhouders genoten.	4 ⁵ %	4 %	—	—	—	18		
19	Kapitaal aan het einde van het boekjaar verschuldigd aan aandeelhouders	f 14,350.—	f 3,800.—	—	—	—	19		
20	Idem verschuldigd tegen rente	" —	" 2,500.—	f 10,500.—	3) f 3,074.49	f 20,074.60	20		
21	Idem " zonder "	" —	" —	—	" —	" —	21		
22	Eigen kapitaal	1) " 3,310.64	" 1,259.16 ⁵	" 4,909.38 ⁵	" —	" 623.60	22		

*) Bij den naam der gemeente is het bevolkingcijfer op 1 Januari 1882 vermeld.

1	Gemeente *)	Arnhem, 42761.		Nijmegen, 26629.	Zutphen, 15183.		1	AANMERKINGEN.
		van de Vereeniging Hulp- betoon.	hulpbank voor Israëlieten.		hulpbank.	van het Nutsdepartement.		
2	Naam of aanwijzing der instelling						2	1) De hulpbank wordt be- schouwd als aandeelhoud- ster voor haar eigen kapi- taal.
3	Jaar der oprichting	1855.	?	1862.	1860.	1856.	3	2) Wanneer meer dan twee- maal in hetzelfde jaar wordt geleend, is geene rente verschuldigd.
4	Rentetax der voorschotten.	5 %	renteloos.	4 %	4 %	1 % 2)	4	
5	Maximum van het voorschot	f 200.—	?	f 300.—	f 300.—	f 100.—	5	
6	Maximum van den tijd waarvoor het voor- schot wordt verleend	50 weken.	?	50 weken.	1 jaar.	20 weken.	6	
7	BOEKJAAR	1881.	1880.	1881.	1881.	1881.	7	
	<i>Overzicht over het boekjaar.</i>							
8	Getal verleende voorschotten	148	113	338	45	26	8	
9	Bedrag der verleende voorschotten	f 14,240.—	f 2,800.—	f 41,560.—	f 2,960.—	f 1,545.—	9	
10	Rente van voorschotten.	" 698.30	" —	" 1,752.80	" 196.77	" 12.30	10	
11	Boeten	" —	" —	" 2.85	" 5.96	" —	11	
12	Inkomsten van bezittingen.	" 39.45	" 22.73	" —	" —	" 55.54	12	
13	Restitutie van rente en premie bij vervroegde betaling	" 169.02	" —	" 78.50	" —	" —	13	
14	Zuiver bedrag der administratiekosten	" 239.72	" 5.03	" 511.90	" 120.50	" 64.84	14	
15	Rente van kapitalen.	" 180.—	" 13.05	" 163.33	" 67.50	" —	15	
16	Bedrag van de winst (+), het verlies (—)	" + 149.01	" —	" + 1,001.92	" + 8.82	" + 30.73	16	
17	Bestemming der winst. Dekking van 't verlies.	$\frac{1}{3}$ dividend, $\frac{2}{3}$ bij het eigen kapitaal gevoegd.	—	f 638.— aan de aandeelhouders, 1) f 363.92 bij het eigen kapitaal gevoegd.	bij het eigen kapitaal gevoegd.	bij het eigen kapitaal gevoegd.	17	
18	Dividend door de aandeelhouders genoten.	2 ²² %	—	4 %	—	—	18	
19	Kapitaal aan het einde van het boekjaar ver- schuldigd aan aandeelhouders	f 2,150.—	—	f 5,050.—	—	—	19	
20	Idem verschuldigd tegen rente	" 5,000.—	—	" 3,000.—	f 2,250.—	—	20	
21	Idem " zonder "	" —	—	" —	" 100.—	—	21	
22	Eigen kapitaal	" 3,032.17 ⁵	f 1,846.39	1) " 11,282.34	" 1,634.70	f 1,766.71 ⁵	22	

*) Bij den naam der gemeente is het bevolkingcijfer op 1 Januari 1882 vermeld.

1	Gemeente *)	Kuilenburg, 6802.	Tiel, 9170.	Wageningen, 6482.	Zwolle, 23385.	Deventer, 20230.	1	AANMERKINGEN	
2	Naam of aanwijzing der instelling	renteloze hulpbank voor Israëlieten.	van het Nutsdepartement.	van het Nutsdepartement.	hulpbank.	gemeentelijke hulpbank.	2	1) De ontvangen inkomsten van bezittingen ad f 26.56 zijn gevoegd bij het eigen kapitaal.	
3	Jaar der oprichting	1859.	1856.	?	1849.	1855.	3		
4	Rentetax der voorschotten	renteloos.	4 %	5 %	3 %	4 %	4		
5	Maximum van het voorschot	f 50.—	f 300.—	?	f 200.—	f 1,000.—	5		
6	Maximum van den tijd waarvoor het voorschot wordt verleend	20 weken.	1 jaar.	?	50 weken.	1 jaar.	6		
7	BOEKJAAR	1881.	1 Dec. 1880— ³⁰ November 1881.	1880.	1881.	1881.	7		
	<i>Overzicht over het boekjaar.</i>								
8	Getal verleende voorschotten	10	91	22	350	173	8		
9	Bedrag der verleende voorschotten	f 353.—	f 8,198.20	f 2,775.—	f 36,745.—	f 18,490.—	9		
10	Rente van voorschotten	" —	" 340.89	" 138.97	" 1,080.38 ⁵	" 739.60	10		
11	Boeten	" —	" —	?	" 63.27	" 22.75	11		
12	Inkomsten van bezittingen	" 26.56	" 40.—	?	" —	" 793.50	12		
13	Restitutie van rente en premie bij vervroegde betaling	" —	" —.52	?	" 14.11 ⁵	" 11.63	13		
14	Zuiver bedrag der administratiekosten	" —	" 91.—	" —	" 341.12	" 493.14	14		
15	Rente van kapitalen	" —	" 229.50	" 64.35	" 718.13	" 1,039.51	15		
16	Bedrag van de winst (+), het verlies (—)	" —	" + 59.87	" + 74.62	" + 70.29	" + 125.52	16		
17	Bestemming der winst. Dekking van 't verlies.	1)	f 50.— aflossing van een aandeel, f 9.87 bij het eigen kapitaal gevoegd.	?	bij het eigen kapitaal gevoegd.	bij het eigen kapitaal gevoegd.	17		
18	Dividend door de aandeelhouders genoten	—	3 %	—	5 %	—	18		
19	Kapitaal aan het einde van het boekjaar verschuldigd aan aandeelhouders	—	f 7600.—	—	f 10,000.—	—	19		
20	Idem verschuldigd tegen rente	—	" —	f 1,856.27	" 6,404.09	f 25,000.—	20		
21	Idem " zonder "	—	" —	" —	" —	" —	21		
22	Eigen kapitaal	f 593,21	" 1,294.33	" 656 77	" 5,409.59 ⁵	" 2,221.42	22		

*) Bij den naam der gemeente is het bevolkingcijfer op 1 Januari 1882 vermeld.

1	Gemeente *)	Kampen, 17770.	Almelo (stad), 7836.	Assen, 8128.	Groningen, 48000.		1	AANMERKINGEN.
					van het Nutsdepartement.	hulpkas voor Israëlieten.		
2	Naam of aanwijzing der instelling	hulpbank voor minvermogenden.	van het Nutsdepartement.	hulpbank.	van het Nutsdepartement.	hulpkas voor Israëlieten.	2	1) Aan giften en contributiën is ontvangen eene som van f113.50 die, na aftrek der administratiekosten, ad f 29.35 bij het eigen kapitaal is gevoegd.
3	Jaar der oprichting	1876.	1860.	1868.	1867.	1850.	3	
4	Rentetax der voorschotten.	5 %	4½ %	4 %	2½ %	renteloos.	4	
5	Maximum van het voorschot.	f 200.—	f 200.—	f 300.—	f 300.—	f 150.—	5	
6	Maximum van den tijd waarvoor het voorschot wordt verleend	50 weken.	50 weken.	1 jaar.	1 jaar.	6 maanden.	6	
7	BOEKJAAR	1881.	1881.	1881.	1881.	1881.	7	
	<i>Overzicht over het boekjaar.</i>							
8	Getal verleende voorschotten	242	46	49	361	108	8	
9	Bedrag der verleende voorschotten	f 29,015.—	f 4,378.—	f 7,756.—	f 57,720.—	f 4,950.—	9	
10	Rente van voorschotten.	" 1,406.72 ⁵	" 211.23	" 281.67 ⁵	" 1,426.99 ⁵	" —	10	
11	Boeten	" 20.95	" —	" 9.50	" 91.40	" —	11	
12	Inkomsten van bezittingen.	" 7.37 ⁵	" —.90	" 16.80	" 82.24	" —	12	
13	Restitutie van rente en premie bij vervroegde betaling	" 39.06	" 8.62	" 2.50	" 48.69 ⁵	" —	13	
14	Zuiver bedrag der administratiekosten.	" 125.44 ⁵	" 30.21 ⁵	" 80.10	" 327.41	" 29.35	14	
15	Rente van kapitalen.	" 504.46	" 105.—	" 75.—	" 1,140.—	" —	15	
16	Bedrag van de winst (+), het verlies (—)	" + 662.83	" + 68.29 ⁵	" + 150.37 ⁵	" — 26.80	" —	16	
17	Bestemming der winst. Dekking van 't verlies.	bij het eigen kapitaal gevoegd.	bij het eigen kapitaal gevoegd.	bij het eigen kapitaal gevoegd.	van het eigen kapitaal afgeschreven.	1)	17	
18	Dividend door de aandeelhouders genoten.	4 %	—	2½ %	—	—	18	
19	Kapitaal aan het einde van het boekjaar verschuldigd aan aandeelhouders	f 9,700.—	—	f 3,000.—	—	—	19	
20	Idem verschuldigd tegen rente	" 1,000.—	f 2,710.—	" —	f 28,500.—	—	20	
21	Idem " zonder "	" —	" —	" —	" —	—	21	
22	Eigen kapitaal	" 1,811.51	" 918.84	" 1,731.52 ⁵	" 5,388.58 ⁵	f 2,125.63	22	

*) Bij den naam der gemeente is het bevolkingcijfer op 1 Januari 1882 vermeld.

1	Gemeente *)	Leeuwarden, 2978.		Ferwerder- deel, 8283.
		van het Nuts- departement.	Vereeniging Hulpkas voor Israëlieten. ²⁾	van het Nuts- departement Hallum.
2	Naam of aanwijzing der instelling . . .	?	1851.	1868.
3	Jaar der oprichting	4%	renteloos.	2%
4	Rentetax der voorschotten	f 400.—	f 300.—	f 50.—
5	Maximum van het voorschot	50 weken.	20 weken.	22 weken.
6	Maximum van den tijd waarvoor het voorschot wordt verleend	1 Juli 1881— 30 Juni 1882.	1881.	1881.
7	BOEKJAAR <i>Overzicht over het boekjaar.</i>			
8	Getal verleende voorschotten	99	84	63
9	Bedrag der verleende voorschotten . . .	f 9,280.—	f 5,475.—	f 1,158.—
10	Rente van voorschotten	" 363.47	" —	" 17.40
11	Boeten	" —	" —	" —
12	Inkomsten van bezittingen	" —	" 438.58 ⁵⁾	" —
13	Restitutie van rente en premie bij ver- vroegde betaling	" 3.86	" —	" —
14	Zuiver bedrag der administratiekosten . .	" 94.65	" 142.76	" 1.74
15	Rente van kapitalen	" —	" —	" 37.50
16	Bedrag van de winst (+), het verlies (—).	" +264.96	" —	" — 21.74
17	Bestemming der winst. Dekking van 't verlies	1)	2)	?
18	Dividend door de aandeelhouders genoten.	—	—	—
19	Kapitaal aan het einde van het boekjaar verschuldigd aan aandeelhouders . . .	—	—	—
20	Idem verschuldigd tegen rente.	1) f 7,000.—	—	f 750.—
21	Idem " zonder "	" —	—	" —
22	Eigen kapitaal.	" —	f 11,942.11	" —

*) Bij den naam der gemeente is het bevolkingcijfer op 1 Januari 1882 vermeld.

1	Harlingen, 10400.	Lemsterland, 5749.	Sneek, 10817.	1	AANMERKINGEN.
2	hulpbank.	van het Nutsdepar- tement Lemmer.	hulpbank.	2	1) De winst ad f 264.96 is uitgekeerd aan het Nuts- departement, dat het kapi- taal schiet.
3	1852	1878.	1851.	3	
4	4 % ⁴⁾	5 %	4 %	4	2) Aan deze instelling is eene bewaarkas verbonden waarin de geldleener 5 % van het voorschot moet storten, die hem bij den laatststen termijn van af- lossing wordt terugbe- taald.
5	f 500.—	f 200.—	f 200.—	5	
6	1 jaar.	1 jaar.	40 weken.	6	
7	1881.	1881.	1881.	7	3) Van de rente der niet uit- geleende gelden, van giften en overige ontvangsten is, na voldoening der kosten, eene som van f 455.09 overgeschoten, die bij het eigen kapitaal is gevoegd.
8	119	29	245	8	
9	f 13,810.—	f 5,095.—	f 22,885.—	9	
10	" 574.91	" 228.54	" 735.20	10	4) Bij stipte terugbetaling wordt 1 % teruggegeven.
11	" —	" —	" —	11	
12	" 69.40	" 20.73	" —	12	5) De opgegeven som van f 735.20 wijst aan de ont- vangen rente van voor- schotten, na aftrek der restitutie van rente en premie bij vervroegde be- taling.
13	" 83.80	" —	" 5)	13	
14	" 160.51	" 27.17 ⁵⁾	" 173.15	14	
15	" —	" 113.93	" 211.17	15	
16	" + 400.—	" + 108.36 ⁵⁾	" + 350.88	16	6) Behalve de gewone jaar- lijksche uitkeering van 5 % is aan het einde van dit boekjaar aan de aan- deelhouders de winst over de laatste vijf jaren uitge- keerd, bedragende 13 % van hun kapitaal.
17	aan de aandeel- houders.	bij het eigen kapitaal gevoegd.	aan de aandeel- houders.	17	
18	4 ⁵⁾ %	—	5 % ⁶⁾	18	
19	f 9,200.—	—	f 5,000.—	19	
20	" —	f 2,365.91	" 4,000.—	20	
21	" —	" —	" —	21	
22	" —	" 227.86	" —	22	

OVERZICHT

DER

HULPBANKEN

OVER

1882.

Namen der Hulpbanken		Inhoud der kas	
		1881	1882
1	Bank van Rotterdam	1,000,000	1,000,000
2	Bank van Amsterdam	1,000,000	1,000,000
3	Bank van Antwerpen	1,000,000	1,000,000
4	Bank van Brussel	1,000,000	1,000,000
5	Bank van Londen	1,000,000	1,000,000
6	Bank van Parijs	1,000,000	1,000,000
7	Bank van Lyons	1,000,000	1,000,000
8	Bank van Marseille	1,000,000	1,000,000
9	Bank van Barcelona	1,000,000	1,000,000
10	Bank van Madrid	1,000,000	1,000,000
11	Bank van Sevilla	1,000,000	1,000,000
12	Bank van Cadix	1,000,000	1,000,000
13	Bank van Valencia	1,000,000	1,000,000
14	Bank van Granada	1,000,000	1,000,000
15	Bank van Cordoba	1,000,000	1,000,000
16	Bank van Salamanca	1,000,000	1,000,000
17	Bank van Zamora	1,000,000	1,000,000
18	Bank van Leon	1,000,000	1,000,000
19	Bank van Oviedo	1,000,000	1,000,000
20	Bank van Asturias	1,000,000	1,000,000
21	Bank van Cantabria	1,000,000	1,000,000
22	Bank van Biscaya	1,000,000	1,000,000
23	Bank van Vizcaya	1,000,000	1,000,000
24	Bank van Guipuzcoa	1,000,000	1,000,000
25	Bank van Navarre	1,000,000	1,000,000
26	Bank van Aragon	1,000,000	1,000,000
27	Bank van Castile	1,000,000	1,000,000
28	Bank van Extremadura	1,000,000	1,000,000
29	Bank van Andalucia	1,000,000	1,000,000
30	Bank van Murcia	1,000,000	1,000,000
31	Bank van Valencia	1,000,000	1,000,000
32	Bank van Balears	1,000,000	1,000,000
33	Bank van Sicily	1,000,000	1,000,000
34	Bank van Sardinia	1,000,000	1,000,000
35	Bank van Corsica	1,000,000	1,000,000
36	Bank van Cyprus	1,000,000	1,000,000
37	Bank van Crete	1,000,000	1,000,000
38	Bank van Rhodes	1,000,000	1,000,000
39	Bank van Smyrna	1,000,000	1,000,000
40	Bank van Constantinople	1,000,000	1,000,000
41	Bank van Bagdad	1,000,000	1,000,000
42	Bank van Bombay	1,000,000	1,000,000
43	Bank van Calcutta	1,000,000	1,000,000
44	Bank van Madras	1,000,000	1,000,000
45	Bank van Singapore	1,000,000	1,000,000
46	Bank van Hongkong	1,000,000	1,000,000
47	Bank van Shanghai	1,000,000	1,000,000
48	Bank van Hankow	1,000,000	1,000,000
49	Bank van Tientsin	1,000,000	1,000,000
50	Bank van Peking	1,000,000	1,000,000
51	Bank van Harbin	1,000,000	1,000,000
52	Bank van Seoul	1,000,000	1,000,000
53	Bank van Yokohama	1,000,000	1,000,000
54	Bank van Kobe	1,000,000	1,000,000
55	Bank van Osaka	1,000,000	1,000,000
56	Bank van Kyoto	1,000,000	1,000,000
57	Bank van Nagasaki	1,000,000	1,000,000
58	Bank van Fukuoka	1,000,000	1,000,000
59	Bank van Hiroshima	1,000,000	1,000,000
60	Bank van Matsuyama	1,000,000	1,000,000
61	Bank van Tokushima	1,000,000	1,000,000
62	Bank van Kagawa	1,000,000	1,000,000
63	Bank van Ehime	1,000,000	1,000,000
64	Bank van Kochi	1,000,000	1,000,000
65	Bank van Oita	1,000,000	1,000,000
66	Bank van Kumamoto	1,000,000	1,000,000
67	Bank van Saga	1,000,000	1,000,000
68	Bank van Nagasaki	1,000,000	1,000,000
69	Bank van Fukuoka	1,000,000	1,000,000
70	Bank van Hiroshima	1,000,000	1,000,000
71	Bank van Matsuyama	1,000,000	1,000,000
72	Bank van Tokushima	1,000,000	1,000,000
73	Bank van Kagawa	1,000,000	1,000,000
74	Bank van Ehime	1,000,000	1,000,000
75	Bank van Kochi	1,000,000	1,000,000
76	Bank van Oita	1,000,000	1,000,000
77	Bank van Kumamoto	1,000,000	1,000,000
78	Bank van Saga	1,000,000	1,000,000
79	Bank van Nagasaki	1,000,000	1,000,000
80	Bank van Fukuoka	1,000,000	1,000,000
81	Bank van Hiroshima	1,000,000	1,000,000
82	Bank van Matsuyama	1,000,000	1,000,000
83	Bank van Tokushima	1,000,000	1,000,000
84	Bank van Kagawa	1,000,000	1,000,000
85	Bank van Ehime	1,000,000	1,000,000
86	Bank van Kochi	1,000,000	1,000,000
87	Bank van Oita	1,000,000	1,000,000
88	Bank van Kumamoto	1,000,000	1,000,000
89	Bank van Saga	1,000,000	1,000,000
90	Bank van Nagasaki	1,000,000	1,000,000
91	Bank van Fukuoka	1,000,000	1,000,000
92	Bank van Hiroshima	1,000,000	1,000,000
93	Bank van Matsuyama	1,000,000	1,000,000
94	Bank van Tokushima	1,000,000	1,000,000
95	Bank van Kagawa	1,000,000	1,000,000
96	Bank van Ehime	1,000,000	1,000,000
97	Bank van Kochi	1,000,000	1,000,000
98	Bank van Oita	1,000,000	1,000,000
99	Bank van Kumamoto	1,000,000	1,000,000
100	Bank van Saga	1,000,000	1,000,000

Gemeenten en aanwijzing der instelling.	Verleende voorschotten.							Bedrag.	Aflos- sing door de borgers betaald.	Af- schrij- ving wegens onin- baar- heid.	Rente van voor- schotten.	Inkom- sten van bezit- tingen.	Restitutie van rente en premie bij ver- vroegde betaling.	Rente van kapitalen.	Admi- nistratie- kosten.	Winst.	Ver- lies.	Kapitaal aan het einde des boekjaars																
	Getal.																	verschuldigd			eigen kapitaal.													
	1.	2.	3.	4.	5.	6.	7.											8.	9.	10.		11.	12.	13.	14.	15.	16.	17.	18.	19.	verschuldigd			23.
																															aan aandeel- houders.	tegen rente.	zonder rente.	
NOORD-HOLLAND.																																		
Amsterdam :																																		
Bischoffsheimsvereniging	—	4	85	159	—	—	248	38,525	1,205.50	—	983.12 ¹⁾	—	—	—	1,007.64 ⁵⁾	30.48	—	—	—	—	—	—	27,237.30 ⁵⁾											
Nederl. Isr. armbastuur	2	54	158	19	—	—	233	9,722	107.50	—	—	—	—	—	—	—	—	—	—	—	—	—	5,345.78											
Portug. Isr.	—	62	131	—	—	—	193	7,995	52.	—	—	—	—	—	—	—	—	—	—	—	—	—	4,779.60											
Evang. Luth. diaconie	—	—	7	31	—	—	38	4,615	30.	—	—	—	—	—	—	—	—	—	—	—	—	—	—											
Liefdadigheid naar vermogen	1	5	74	68	—	—	148	13,883.41	1,725.50	50.	—	—	—	—	—	—	—	—	—	—	—	—	—											
Haarlem																																		
Alkmaar	—	9	123	53	25	2	212	17,080	202.36	58.65	1,903.10 ¹⁾	—	—	—	192.11	—	—	—	—	—	—	—	—	18,216.85										
Zaandam	—	36	76	46	8	18	184	17,690	411.56	—	496.04 ²⁾	—	—	—	—	—	—	—	—	—	—	—	—	4,600.										
Andijk																																		
Enkhuizen	—	—	32	128	—	—	160	14,200	—	—	40.43 ³⁾	—	—	—	—	—	—	—	—	—	—	—	—	—										
Hoorn	—	10	103	49	29	4	197	16,315	102.45	—	486.24 ⁴⁾	—	—	—	—	—	—	—	—	—	—	—	—	—										
Oudkarspel	—	1	6	2	—	1	10	943	109.50	—	642.10 ⁵⁾	—	—	—	—	—	—	—	—	—	—	—	—	—										
Parmerend	—	—	11	3	2	4	20	2,655	74.58	—	76.00 ⁶⁾	—	—	—	—	—	—	—	—	—	—	—	—	—										
<i>Spaar- en voorschotbank.</i>																																		
Coog afd Zaan	—	—	24	14	21	18	77	12,375	115.	—	137.42 ⁷⁾	15.50 ⁸⁾	180.36 ⁹⁾	—	—	—	—	—	—	—	—	—	—	—										
ZUID-HOLLAND.																																		
’s Gravenhage :																																		
Hulpbank	—	—	129	167	76	116	438	77,795	951.50	—	1,929.88 ¹⁾	—	—	—	—	—	—	—	—	—	—	—	—	—										
Weldadig en zorgvuldig	—	—	—	6	36	—	42	7,905	100.	—	—	—	—	—	—	—	—	—	—	—	—	—	—	—										
Tot Nut der Israëlieten	—	45	200	—	—	—	245	11,355	—	—	113.55 ²⁾	78.81 ³⁾	77.64	45.30	984.	964.13	187.85 ⁴⁾	—	—	—	—	—	—	—										
Delft	—	3	65	58	26	40	192	33,420	—	—	—	—	—	—	—	—	—	—	—	—	—	—	—	—										
Dordrecht	—	3	260	136	114	—	513	51,735	—	—	—	—	—	—	—	—	—	—	—	—	—	—	—	—										
Gouda	—	1	16	17	6	21	61	11,670	426.56	—	—	—	—	—	—	—	—	—	—	—	—	—	—	—										
Leiden	—	9	322	170	70	38	609	61,635	—	—	—	—	—	—	—	—	—	—	—	—	—	—	—	—										
Gorinchem	—	7	64	39	28	—	134	13,102	—	—	—	—	—	—	—	—	—	—	—	—	—	—	—	—										
												32.46	5.51	14.20	70.—	203.88	170.58	—	2,400.—	—	200.—	3,326.42												

1) De winst wordt aan de aandeelhouders uitgekeerd. Over 1882 bedroeg zij 58 1/2 %.
 2) De winst over 1882 is uitgekeerd aan de instelling die de kapitalen verstrekt.
 3) De helft der winst wordt uitgekeerd aan de aandeelhouders als extra dividend, de andere helft aan het Nutsdepartement.
 4) Ter voldoening der administratiekosten strekken de renten eener inschrijving op het Grootboek der 2 1/2 % N. W. S., groot f 8000.—, die de instelling boven het opgegeven kapitaal bezit.
 5) Berekend naar het cijfer over 1881. De splitsing naar de hooggroothoed der voorschotten is berekend naar die van de hulpkas voor Israëlieten te Zutphen.

1) Van de winst is aan de aandeelhouders 4% uitgekeerd en het restant bij het eigen kapitaal gevoegd.
 2) Bovendien werden 163 voorschotten op pensioenen verleend tot een bedrag van f 5408.50.
 3) Van de winst is aan de aandeelhouders 4% uitgekeerd.
 4) Als voren 4 1/2 % en het restant bij het eigen kapitaal gevoegd.
 5) De winst is bij het eigen kapitaal gevoegd.

Gemeenten en aanwijzing der instelling.	Verleende voorschotten.							Aflos- sing door de borggen betaald.	Af- schrij- ving wegens ouin- baar- heid.	Rente van voor- schotten.	
	Getal.										
	1.	2.	3.	4.	5.	6.	7.				8.
UTRECHT.											
Utrecht	—	2	102	108	51	—	263	26,945.—	573.74	—	1,073.10
Amersfoort	—	—	13	27	30	—	70	9,635.—	150.—	—	517.48
ZEELAND.											
Middelburg	1	138	340	59	26	—	564	38,561.—	250.75	—	966.86
Zierikzee	—	34	88	7	—	—	129	5,121.—	134.20	25.76	193.19
NOORD-BRABANT.											
's Hertogenbosch	—	17	43	66	51	8	185	29,804.99	—	66.87	889.29
GELDERLAND.											
Arnhem :											
Hulpbetoon	—	1	74	28	43	—	146	15,520.—	322.66	—	757.16
Hulpbank voor Israëlieten ⁴⁾	⁵⁾ 9	⁵⁾ 88	⁵⁾ 16	—	—	—	113	2,800.—	—	—	—
Nijmegen	—	9	142	120	43	36	350	41,680.—	—	50.—	1,542.73
Zutphen :											
Nutsdepartement	—	1	22	19	2	2	46	4,330.—	452.—	—	206.57
Hulpkas voor Israëlieten	—	7	30	—	—	—	37	1,905.—	—	—	21.40
Tiel	—	—	49	30	11	—	90	8,063.—	82.—	—	324.10
Wageningen ⁴⁾	—	—	⁵⁾ 2	⁵⁾ 3	⁵⁾ 5	⁵⁾ 2	22	2,775.—	—	—	133.97
<i>Spaar en voorschotbanken.</i>											
Apeldoorn	—	76	126	40	11	4	257	16,620.—	—	—	992.53
Doesburg	—	—	8	7	10	—	25	3,210.—	—	—	67.33
Ede	—	—	2	3	1	8	14	6,875.—	—	—	⁶⁾ 250.—
OVERIJSEL.											
Zwolle	—	—	135	170	—	—	305	30,605.—	150.—	—	905.25
Deventer	—	2	84	31	20	12	149	17,240.—	—	—	853.50
Kampen	—	1	76	89	78	—	244	30,720.—	38.—	77.45	1,447.63
Almelo	—	—	22	18	6	—	46	4,342.60	—	—	197.03

¹⁾ Reserve-kapitaal afzonderlijk beheerd. Uit de rente daarvan is voorzien in het verlies.

²⁾ De winst over 1882 is uitgekeerd aan de instelling die de kapitalen verstrekt.

³⁾ Van de winst is uitgekeerd $\frac{1}{2}$ aan de aandeelhouders als dividend ($3\frac{1}{2}\%$), $\frac{1}{2}$ toegevoegd aan het eigen kapitaal (met f 50.— van een uitgeloot aandeel), $\frac{1}{2}$ bestemd ter uitloting van aandelen.

⁴⁾ Over 1882 even als over 1881 geene mededeelingen ontvangen zijnde, betreffen de opgaven het jaar 1880.

Inkom- sten van bezit- tingen.	Restitutie van rente en premie bij ver- vroegde betaling.	Rente van kapitalen.	Admi- nistratie- kosten.	Winst.	Ver- lies.	Kapitaal aan het einde des boekjaars				
						verschuldigd			eigen kapitaal.	
						aan aandeel- houders.	tegen rente.	zonder rente.		
13.	14.	15.	16.	17.	18.	19.	20.	21.	22.	23.
—	—	73.41	538.35 ⁵⁾	617.90	—	87.96 ⁴⁾	15,000.—	500.—	—	¹⁾ 3,329.16 ⁵⁾
—	—	15.—	262.62 ⁶⁾	91.25	148.54 ⁵⁾	—	3,800.—	1,500.—	—	1,407.71
—	—	29.92 ⁵⁾	396.—	346.35	233.33 ⁵⁾	—	—	10,000.—	—	5,143.22
—	—	2.—	—	69.25	³⁾ 104.18	—	—	3,074.49	—	—
—	—	—	590.12	356.22	180.71	—	—	19,588.60	—	804.31
—	—	—	—	—	—	—	—	—	—	—
—	—	167.—	180.—	217.64	³⁾ 215.40	—	2,100.—	5,000.—	—	3,153.97 ⁵⁾
—	—	—	13.05	5.02	—	—	—	—	—	1,846.39
—	—	60.—	143.55 ⁵⁾	593.99	⁷⁾ 700.23 ⁵⁾	—	5,050.—	2,000.—	—	⁷⁾ 13,031.07 ⁵⁾
—	—	—	64.50	101.50	63.74	—	—	2,150.—	100.—	1,698.44
—	—	—	—	59.10 ⁵⁾	48.87	—	—	—	—	1,815.58 ⁵⁾
—	—	4.60	228.—	88.50	43.—	—	7,600.—	—	—	2,387.33
—	—	—	64.35	—	74.62	—	—	1,856.27	—	656.77
—	—	15.71	1,000.34	—	—	—	3,850.—	10,412.78	—	—
—	—	3.60	63.78	—	—	—	—	2,467.03	—	—
—	—	—	250.—	—	—	—	500.—	3,241.—	75.—	—
—	—	—	—	—	—	—	—	—	—	—
—	—	—	—	—	—	—	—	—	—	—
—	—	20.65	679.40	313.95 ⁵⁾	—	60.24 ⁵⁾	10,000.—	3,400.—	—	5,363.46 ⁵⁾
—	—	10.30	1,000.—	400.—	—	48.49	—	25,000.—	—	2,172.93
—	—	12.56	493.09 ⁵⁾	128.12	733.92 ⁵⁾	—	11,850.—	197.51	—	2,545.43 ⁵⁾
—	—	1.35	105.—	25.—	66.66 ⁵⁾	—	—	2,625.—	—	985.50 ⁵⁾

⁵⁾ Berekend naar de opgaven van de hulpbank te Ferwerderadeel.

⁶⁾ Van de winst is aan de aandeelhouders uitgekeerd als dividend 4 %.

⁷⁾ Hierin is het reservefonds ad f 1262.50 begrepen.

⁸⁾ Berekend naar de opgaven van de hulpbank te Purmerend.

⁹⁾ Berekend naar het cijfer over 1881.

Gemeenten en aanwijzing der instelling.	Verleende voorschotten.							Aflos- sing door de borgen betaald.	Af- schrij- ving wegens onin- baar- heid.	Rente van voor- schotten.	Inkom- sten van boeten. van bezit- tingen.	Restitutie van rente en premie bij ver- vroegde betaling.	Rente van kapitalen.	Admi- nistratie- kosten.	Winst.	Ver- lies.	Kapitaal aan het einde des boekjaars					
	Getal.																verschuldigd			eigen kapitaal.		
	2.	3.	4.	5.	6.	7.	8.										9.	10.	11.		12.	13.
DRENTE.																						
Assen	—	—	8	16	7	17	48	9,029.—	340.—	—	303.70	4.40	11.53	17.40	75.—	47.80	179.43	—	3,000.—	—	—	1,910.95 ^a
GRONINGEN.																						
Groningen:																						
Nutsdepartement	—	4	89	105	123	—	321	49,070.—	—	—	1,502.10	32.16	160.33	59.96 ^b	1,140.—	174.08	384.54 ^c	—	—	28,500.—	—	5,773.13
Hulpkas voor Israëlieten . . .	3	26	67	17	6	4	123	7,278.—	82.75	—	—	4.86	—	—	10.25	—	—	—	—	400.—	—	2,220.91 ^a
FRIESLAND.																						
Leenwarden:																						
Nutsdepartement	—	5	70	19	13	5	112	9,645.—	653.50	—	390.31	—	—	—	150.15	240.16 ^b	—	—	7,000.—	—	—	—
Hulpkas voor Israëlieten . . .	—	12	43	11	9	—	75	5,708.—	—	—	—	446.49	—	—	124.00 ^c	—	—	—	—	—	—	12,248.92
Ferwerderadeel	5	47	8	—	—	—	60	1,056.—	9.—	10.—	17.90	—	—	2.—	31.50	29.80	—	45.40	—	—	—	—
Harlingen	—	1	35	50	14	8	108	12,780.—	248.—	—	516.48	—	105.86	84.70	—	117.65	—	—	9,200.—	700.—	—	—
Lemsterland	—	—	9	25	—	—	34	5,335.—	63.—	—	280.73	2.10	13.57 ^b	6.50	103.59 ^b	53.35	—	—	—	—	—	—
Sneek	—	2	90	96	45	—	233	23,490.—	—	84.50	781.85	3.45	—	—	221.67	160.18	—	—	5,000.—	4,500.—	—	330.28 ^c
<i>Spaar- en voorschotbanken.</i>																						
Leeuwarderadeel	1	—	8	4	3	2	18	2,142.—	60.—	100.—	185.36	5.90	—	1.50	189.76 ^c	—	—	—	—	3,560.—	—	—
Schoterland	—	1	6	7	4	9	27	5,617.50	275.—	—	200.—	—	—	—	200.—	—	—	—	—	4,137.50	550.—	—

¹⁾ De winst wordt uitgekeerd aan de instelling die de kapitalen verstrekt

²⁾ De winst wordt uitgekeerd aan de aandeelhouders.

³⁾ Berekend naar de opgaven van de hulpbank te Utrecht.

¹⁾ Van de winst wordt aan de aandeelhouders 5% van hun kapitaal betaald, het overige wordt bewaard hun om de vijf jaren uitgekeerd.

²⁾ Berekend naar het cijfer over 1881.

	Amsterdam, 338047.	Haarlem, 39977.	Enkhuizen, 5702.	Hoorn, 10442.	Texel, 6400.		
1	Gemeente *).	Amsterdam, 338047.	Haarlem, 39977.	Enkhuizen, 5702.	Hoorn, 10442.	Texel, 6400.	1
2	Getal hulpkantoren	9	—	—	—	—	2
3	" " inbrengers	—	6	—	—	—	3
4	Tijd opengesteld	a. bij het hoofdkantoor.	iedereren werkdag	iedereren werkdag	iedereren werkdag	iedereren werkdag	4
5	voor inbreng en	b. " de hulpkantoren.	8—1 u.	9—12 u. ')	9—12 u. 2—4 u.	9—12 u., 2—5 u.,	5
6	lossing	c. " " inbrengers .	5—10 "	—	—	—	6
		(aan het hoofdkan- toor is iederen werk- dag van 9—2 u. ge- legenheid tot inbreng en lossing van panden boven f 100.—)	iedereren werkdag den geheelen dag.	—	—	—	
7	Rentetax	10 % voor beleen- ingen van f —.40 — f 1000.— 8 % voor id. van f 1050.— en hooger.	12 % voor beleenin- gen van f 300.— en minder, 9 % voor id. van boven f 300.— tot en met f 500.— 8 % voor id. van meer dan f 500.—	12 % voor beleenin- gen van minder dan f 100.— 10 % voor id. van f 100.— en hooger.	12 % voor beleenin- gen van minder dan f 100.— 10 % voor id. van f 100.— en hooger.	12 %	7
8	Boekjaar	1881.	1881.	1881.	1 Aug. 1880— 31 Juli 1881.	1881.	8
	<i>Beleeningen.</i>						
9	Getal beleende panden bij het hoofdkantoor.	57513	619	5688	6785	1540	9
10	" " " " de hulpkantoren.	615578	—	—	—	—	10
11	" " " " " inbrengers .	—	35464	—	—	—	11
12	Totaal	673091	36083	5688	6785	1540	12
13	Bedrag der hierop verleende voorschotten.	f 3,251,071.05	f 148,830.50	f 16,235.50	f 34,510.—	f 8,727.80	13
	<i>Lossingen.</i>						
14	Getal panden gelost binnen acht dagen . .	285326	35876	498	6671	320	14
15	" " " na langer tijdsverloop.	358635	—	5464	—	1145	15
16	" " " aan de justitie uitgekeerd .	28	1	—	—	—	16
17	Totaal	643989	35877	5962	6671	1465	17
18	Bedrag der hierop verleende voorschotten.	f 3,091,122.05	f 149,103.25	f 17,014.25	f 33,840.—	f 8,621.20	18
	<i>Verkoopingen.</i>						
19	Getal verkochte panden	20920	1129	204	182	62	19
20	Opbrengst van den verkoop	f 85,419.54 ⁵	f 6,225.30	f 626.85	f 977.—	f 320.05	20
21	Bedrag der hierop verleende voorschotten.	" 56,140.35	" 4,282.25	" 518.75	" 977.50	" 264.70	21
22	Beschikbare overschotten	" 17,949.79 ⁵	" 1,272.25 ⁵	" 39.80	" ?	" 13.02 ⁵	22
23	Uitbetaalde "	" 11,710.31 ⁵	" 641.30	" —.16	" ?	" 13.02 ⁵	23
24	Te-korten op de verkoopingen	" 1,159.37 ⁵	" —	" —	" 2.50	" —	24

*) Bij den naam der gemeente is het bevolkingcijfer op 1 Januari 1882 vermeld.

AANMERKINGEN.

1) De gelegenheid bij het hoofdkantoor wordt beperkt bij de jaarlijksche telling en bij de verkoopingingen. Aan het hoofdkantoor wordt slechts be-
leend goud, zil-
ver, paarden, edel-
gesteenten, wol-
len stof.

	Amsterdam.	Haarlem.	Enkhuizen.	Hoorn.	Texel.		AANMERKINGEN.
1 Gemeente						1	
25 Kapitaal waarmede	f 587,382.08 ⁵	f 56,907.94 ⁵	f 10,000.—	f 31,777.—	f —	25	
26 de bank werkte	" 553,000.—	" 13,200.—	" —	" —	" 4,600.—	26	1) Door de gemeente tijdelijk renteloos verstrekt.
27 aan het einde des boekjaars.	" 14,187.05	" 1,083.41 ⁵	" 39.64	" —	" —	27	
28 Geheel bedrag . . .	f 1,154,569.13 ⁵	f 71,191.36	f 10,039.64	f 31,777.—	f 4,600.—	28	
29 Bedrag der onafgeloste voorschotten aan het einde des boekjaars	f 1,042,086.25	f 63,264.50	f 7,944.75	f 15,281.—	f 3,464.—	29	2) Beide kapitalen waren vóór het einde des boekjaars weder afge-lost.
30 Opgenomen kapitaal	" 18,000.—	" 1,500.— 1)	" 2,000.—	" —	" —	30	
31 Afgelost kapitaal	" 33,120.—	" 1,500.— 1)	" 2,000.—	" —	" —	31	
32 Instelling waarbij de bank geld heeft opgenomen	de gemeente en borgtochten van stedelijke ambtenaren.	de gemeente.	de gemeente en het Gereformerd weeshuis.	—	het algemeen weeshuis f 2,900.— het gesticht „weldadigheid“ f 1,700.—	32	3) Door de koopers wordt een opgeld betaald van 5% der koopsom. Het bedrag der op-gelden is echter niet opgegeven.
33 Rente door haar betaald	4½ % van gemiddeld f 300,000.— 4 % van 198,000.— zijnde borgtochten van stedelijke ambtenaren.	5 % van f 13,200.— zijnde borgtochten van de beambten der bank en van inbrengers.	5 % aan het Geref. weeshuis, van f 1,500.— van de gemeente renteloos f 500.— 2).	—	5 % van f 2,900.— 4½ % " " " 1,700.—	33	
<i>Baten.</i>							
34 Renten van voorschotten op geloste of op nieuw beleende panden	f 83,849.73	f 7,497.80	f 1,183.10	f 1,966.—	f 464.07 ⁵	34	
35 Idem op verkochte panden	" 6,614.75 ⁵	" 599.92	" 61.10	" —	" 38.95	35	
36 Vervallen overschotten	" 5,382.70	" 383.17	" 59.11	" 44.—	" —	36	
37 Inkomsten van bezittingen	" 2,335.44	" 297.61 ⁵	" 23.75	" 594.—	" —	37	
38 Voor administratiekosten van de hulpkantoren ontvangen	" 32,207.93 ⁵	" —	" —	" —	" —	38	
39 Restitutie van betaald recht van waarborg	" 677.10	" 70.87 ⁵	" 7.20	" —	" 3.37 ⁵	39	
40 Opgelden door de koopers betaald	" 4,027.38	" 311.26 ⁵	" 33.—	" 3)	" 16.—	40	
41 Andere baten	" —	" —	" —	" —	" 10.—	41	
42 Geheel bedrag	f 135,095.04	f 9,160.64 ⁵	f 1,367.26	f 2,604.—	f 532.40	42	
<i>Lasten.</i>							
43 Renten van opgenomen kapitaal	f 21,935.77 ⁵	f 625.—	f 17.43	f —	f 221.50	43	
44 Betaald recht van waarborg	" 677.10	" 70.87 ⁵	" 7.20	" —	" 3.37 ⁵	44	
45 Vergoeding voor beschadigde en vermiste panden	" 71.70	" —	" —	" 2.50	" —	45	
46 Administratiekosten en andere lasten	" 88,949.73 ⁵	" 5,540.73	" 1,040.28	" 1,585.—	" 294.20	46	
47 Geheel bedrag	f 111,634.31	f 6,236.60 ⁵	f 1,064.91	f 1,587.50	f 519.07 ⁵	47	
48 Winst (+), verlies (—) over het boekjaar.	+ f 23,460.73	+ f 2,924.04	+ f 302.35	+ f 1,016.50	+ f 13,33 ⁵	48	
49 Bestemming der winst. Wijze waarop het verlies is gedekt	aan de gemeente uitgekeerd als rente van het vaste kapitaal ad f 587,382.08 ⁵	aan de gemeente uitgekeerd als rente van het vaste kapitaal ad f 56,907.94 ⁵	aan de gemeente uitgekeerd, als rente van het vaste kapitaal ad f 10,000.—	aan de gemeente uitgekeerd, als rente van het vaste kapitaal, dat door vermeerderde waarde van effecten, aan het einde des boekjaars f 31,777 beliep.	aan de gemeente uitgekeerd.	49	

	's Gravenhage, 123499.	Delft, 26400.	Gouda, 18480.	Leiden, 41631.	Rotterdam, 157270.		
1 Gemeente *).	2	—	—	—	3	1	AANMERKINGEN.
2 Getal hulpkantoren	—	—	1	—	1	2	
3 " inbrengers	—	—	—	—	—	3	
4 Tijd opengesteld	iederer werkdag 's zomers 9—2 u. 's winters 9½—2 "	iederer werkdag 9—2 u. 's zaterdags bovendien van 2—3 u.	iederer werkdag 8½—12½ u., 2½—5 u. 's zaterdags bovendien van 5—7 u.	iederer werkdag 's zomers 8—1 u., 5—9 u. 's zaterdags bovendien van 9—10½ u.	iederer werkdag 8—3 u.	4	1) De drie hulpkan- toren zijn 's zater- dags bovendien van 9—10 uur geopend.
5 voor inbreng en lossing	iederer werkdag 's zomers 8—1 u. 4—9 " 's winters 8½—1 " 4—9 "	(voor het meer be- schaafd publiek, ook buiten de kantooruren, bij den directeur aan huis).	iederer werkdag. van 's morgens vroeg tot 's avonds laat.	—	hulpkant. A 8—3 u. 6—9 " " B 8—12 " 3—9 " 1) " C 8—2 " 5—9 "	5	
6 " " inbrengers	's zaterdags avonds zijn de hulpkantoren één uur langer voor lossing geopend.	—	—	—	iederer werkdag 8—10 u.	6	
7 Rentetax	9 % voor beleeningen van minder dan f 100.— 8 % voor id. van f 100.— tot beneden f 200.— 7 % voor id. van f 200.— en hooger.	13 % voor beleenin- gen van minder dan f 100.— 12 % voor id. van f 100.— en hooger.	12 % voor beleeningen van minder dan f 100.— 10 % voor idem van f 100 tot en met f 300.— 7½ % voor idem van hooger dan f 300.— 1 Mei 1881—30 April 1882.	12 % voor beleenin- gen van minder dan f 200.— 9 % voor id. van f 200.— en hooger.	12 % voor beleeningen van f .50—f 20.— 10 % voor idem van f 20—190.— 8 % voor idem van f 200.— en hooger.	7	
8 Boekjaar	1881.	1881.	—	1881.	1881.	8	
<i>Beleeningen.</i>							
9 Getal beleende panden bij het hoofdkantoor.	8900	25368	63103	59215	46666	9	
10 " " " " de hulpkantoren.	204023	—	—	—	412415	10	
11 " " " " inbrengers	—	—	12499	—	28520	11	
12 Totaal	212923	25368	75602	59215	487601	12	
13 Bedrag der hierop verleende voorschotten.	f 706,922.50	f 82,126.50	f 215,523.75	f 255,566.25	f 1,669,551.25	13	
<i>Lossingen.</i>							
14 Getal panden gelost binnen acht dagen.	118505	± 9960	43724	33486	269080	14	
15 " " " na langer tijdsverloop.	94756	± 14941	31506	26803	211666	15	
16 " " " aan de justitie uitgekeerd.	15	—	—	2	12	16	
17 Totaal	213276	24901	75230	60291	480758	17	
18 Beilrag der hierop verleende voorschotten.	f 699,924.50	f 80,685.75	f 214,743.05	f 255,767.25	f 1,644,290.25	18	
<i>Verkoopingen.</i>							
19 Getal verkochte panden	2546	469	1356	1136	8885	19	
20 Opbrengst van den verkoop	f 14,136.33	f 2,422.20	f 5,337.40	f 7,180.15	f 41,362.20	20	
21 Bedrag der hierop verleende voorschotten.	" 9,625.50	" 1,861.—	" 3,826.95	" 5,659.50	" 29,077.—	21	
22 Beschikbare overschotten	" 3,846,56 ⁵	" 330.19 ⁵	" 682.77	" 916.78	" 8,911.36	22	
23 Uitbetaalde	" 2,635.88	" 187.62	" 369.75	" 644.27	" 6,326.23	23	
24 Te-korten op de verkoopingen.	" 153.79	" 28.90	" 191.58	" 278.16	" 1,177.35	24	

*) Bij den naam der gemeente is het bevolkingcijfer op 1 Januari 1882 vermeld.

1	Gemeente	's Gravenhage.	Delft.	Gouda.	Leiden.	Rotterdam.	1	AANMERKINGEN.
25	Kapitaal waarmede	f 170,278.96 ⁵	f —	f 1,611.46 ⁵ 1)	f —	f 75,241.88	25	
26	de bank werkte	" 50,000.—	" 32,000.—	" 55,000.—	" 90,000.—	" 348,340.—	26	
27	aan het einde des	" 2,067.12	" 266.22	" —	" 684.01 ⁵	" 12,411.16	27	1) Hierin zijn be-
28	boekjaars.						28	griepen <i>a</i> de winst,
		f 222,346.08 ⁵	f 32,266.22	f 56,611.46 ⁵	f 90,684.01 ⁵	f 435,993.04		<i>b</i> de beschikbare
								overschotten die
29	Bedrag der onafgeloste voorschotten aan	f 211,117.50	f 29,384.—	f 45,937.45	f 63,368.50	f 402,938.—	29	als winst worden
	het einde des boekjaars	" —	" 3,000.—	" —	" —	" 30,000.—	30	geboekt, na de be-
30	Opgenomen kapitaal	" 15,000.—	" 3,000.—	" —	" —	" 20,000.—	30	taling der afge-
31	Afgelost kapitaal						31	haalde overschot-
32	Instelling waarbij de bank geld heeft	de gemeente.	de spaarbank f 20,000	de gemeente.	de gemeente.	de gemeente	32	ten.
	opgenomen		het Weeshuis			f 338,340.—		2) Het bedrag der
			der Gereform. " 3,000			de Rotterdamsche		winst wordt als
			Id. der R. C. " 3,000			spaarbank f 10,000.—		dividend aan de
			Krankz.gest. " 3,000					gemeente uitge-
			de gemeente " 3,000					keerd.
33	Rente door haar betaald	5 %	van f 29,000.— 5 %	4 %	3.2 % in 1881. 2)	5 % aan de gemeente	33	3) Hierin zijn be-
			van de gemeente:			4 " " " spaarbank		griepen de trek-
			f 3,000.— renteloos					gelden.
	<i>Baten.</i>							4) Waarvan
34	Renten van voorschotten op geloste of	f 18,143.42 ⁵	f 3,515.74 ⁵	f 5,695.50	f 10,277.72	f 44,559.64	34	f 3,351.22 rente
	op nieuw beleende panden	" 1,421.42 ⁵	" 246.92	" 776.83	" 849.03	" 4,027.99	35	à 5 % van het
35	Idem op verkochte panden	" 1,113.23 ⁵	" 107.82	" 313.02	" 166.76	" —	36	reservekapitaal
36	Vervallen overschotten	" 42.50	" —	" 40.—	" 474.35	" 1,107.—	37	toegevoegd aan
37	Inkomsten van bezittingen	" 6,431.49	" —	" —	" —	" 13,004.68	38	dat kapitaal.
38	Voor administratiekosten van de hulp-	" 168 83	" 12.98 ⁵	" 1.70	" 45.15	" 523.20 3)	39	
	kantoren ontvangen	" 745.07	" —	" —	" 359.00 ⁵	" 2,058.70	40	5) Zie voorts de
39	Restitutie van betaald recht van waarborg.	" —	" —	" —	" —	" —	41	aann. 2).
40	Opgelden door de koopers betaald	f 28,065.97 ⁵	f 3,883.47	f 6,827.05	f 12,172.01 ⁵	f 65,281.21	42	
41	Andere baten							
42	Geheel bedrag							
	<i>Lasten.</i>							
43	Renten van opgenomen kapitaal	f 2,958.33	f 1,450.—	f 2,200.—	f —	f 17,517.—	43	
44	Betaald recht van waarborg	" 169.66 ⁵	" 12.98 ⁵	" 50.85	" 44.67	" 523.20 3)	44	
45	Vergoeding voor beschadigde en vermiste	" —	" —	" —.65	" 5.—	" —	45	
	panden	" 23,942.07	" 2,768.76 ⁵	" 4,103.90	" 9,240.79	" 42,374.57 4)	46	
46	Administratiekosten en andere lasten.							
47	Geheel bedrag	f 27,070.06 ⁵	f 4,231.75	f 6,355.40	f 9,290.46	f 60,414.77	47	
48	Winst (+), verlies (—) over het boekjaar .	+ f 995.91	— f 348.28	+ f 471.65	+ f 2,881.55 ⁵	+ f 4,866.44 5)	48	
49	Bestemming der winst. Wijze waarop	gevoegd bij het eigen	door de gemeente	gevoegd bij het ka-	aan de gemeente uit-	gevoegd bij het eigen	49	
	het verlies is gedekt	kapitaal der bank.	gedekt.	pitaal waarmede de	gekeerd als dividend	kapitaal (reserve-ka-		
				bank werkt.	van het kapitaal ad	pitaal genoemd).		
					f 90,000.—			

	Brielle, 4521.	Utrecht, 71337.
1 Gemeente *).		
2 Getal hulpkantoren	—	1
3 " inbrengers	2	—
4 " <i>a.</i> bij het hoofdkantoor.	iedereen werkdag. 9—12 u. 2—4 "	iedereen werkdag 1—3 u. ²⁾
Tijd opengesteld		
5 voor inbreng en lossing	—	iedereen werkdag. 8—12 u. 5—7 "
6 " <i>b.</i> " de hulpkantoren.	—	's zaterdags bovendien van 7—10 u.
7 Rentetax.	14 %	16 % voor beleeningen van 12 " id. " 100—200.— 10 " id. " 200—400.— 8 " id. meer dan 400.— ³⁾
8 Boekjaar.	1881.	1881.
<i>Beleeningen.</i>		
9 Getal beleende panden bij het hoofdkantoor.	1)	9300
10 " " " " de hulpkantoren.	—	63843
11 " " " " inbrengers	6821 ¹⁾	—
12 Totaal	6821	73143
13 Bedrag der hierop verleende voorschotten.	f 23,093.60	f 288,372.25
<i>Lossingen.</i>		
14 Getal panden gelost binnen acht dagen.	7897	31261
15 " " " na langer tijdsverloop.	—	40925
16 " " " aan de justitie uitgekeerd.	—	5
17 Totaal	7897	72191
18 Bedrag der hierop verleende voorschotten.	f 23,479.05	f 277,937.—
<i>Verkoopingen.</i>		
19 Getal verkochte panden	447	881
20 Opbrengst van den verkoop.	f 1,456.05	f 6,454.75
21 Bedrag der hierop verleende voorschotten	" 1,007.—	" 4,964.—
22 Beschikbare overschotten.	" 270.06	" 997.26
23 Uitbetaalde	" 165.23	" 701.88
24 Te-korten op de verkoopingen.	" 18.95	" 531.16 ⁵

*) Bij den naam der gemeente is het bevolkingcijfer op 1 Januari 1882 vermeld.

	Goes, 6301.	Vlissingen, 10432.	's Hertogenbosch, 24894.		AANMERKINGEN.
1	—	—	—	1	
2	—	—	—	2	
3	—	—	—	3	
4	iedereen werkdag voor inbreng 9—8 u. voor lossing 9—4 u.	iedereen werkdag 1—3 u. ²⁾	iedereen werkdag 9—12 u. 2—4 "	4	1) Het getal panden aan het hoofdkantoor beleend is begrepen in dat bij de inbrengers beleend. Afzonderlijke opgave kan niet worden verstrekt.
5	—	iedereen werkdag. 8—12 u. 5—7 "	—	5	2) Panden beneden f 30.— worden aan het hoofdkantoor niet beleend.
6	—	's zaterdags bovendien van 7—10 u.	—	6	
7	16 %	16 % voor beleeningen van 12 " id. " 100—200.— 10 " id. " 200—400.— 8 " id. meer dan 400.— ³⁾	16 % voor beleeningen van f —.50—f 100.— 10 " id. f 100—f 500.— 9 " id. van meer dan f 500.—	7	3) Wanneer de beleeningen van meer dan f 400.— langer dan zes maanden duren, bedraagt de reute 7 %.
8	1881.	1881.	1881.	8	
9	10746	9300	23277	9	
10	—	63843	—	10	
11	—	—	—	11	
12	10746	73143	23277	12	
13	f 26,322.50	f 288,372.25	f 61,052.75	13	
14	6739	31261	11000	14	
15	3670	40925	12204	15	
16	—	5	—	16	
17	10409	72191	23204	17	
18	f 25,322.75	f 277,937.—	f 60,617.—	18	
19	279	881	412	19	
20	f 845.70	f 6,454.75	f 1,453.95	20	
21	" 660.50	" 4,964.—	" 896.50	21	
22	" 144.50	" 997.26	" 363.65	22	
23	" 11.40	" 701.88	" 239.52 ⁵	23	
24	" 45.05	" 531.16 ⁵	" 27.85	24	

	Brielle.	Utrecht.	Goes.	Vlissingen.	's Hertogenbosch.		AANMERKINGEN.	
1 Gemeente						1		
25 Kapitaal waarmede eigen kapitaal . . .	f 7,309.36	f 8,434.17	f —	f 723.37	f 4,880.50	25	1) Het verlies ad f 144.75 ^s werd bovendien door de gemeente gedragen.	
26 de bank werkte opgenomen kapitaal.	" 7,600.—	" 109,000.—	" 10,500.—	" 20,250.—	" 80,500.—	26		
27 aan het einde des saldo overschotten.	" 85.—	" 195.38	" 200.11	" 251.20	" 996.63	27		
28 Geheel bedrag . . .	f 14,994.36	f 117,629.55	" 10,700.11	f 21,224.57	f 86,377.13	28		
29 Bedrag der onafgeloste voorschotten aan het einde des boekjaars	f 11,263.65	f 108,542.25	f 7,440.50	f 16,486.25	f 84,418.80	29		
30 Opgenomen kapitaal	" —	" 5,120.—	" —	" 9,000.—	" 9,000.—	30		
31 Afgelost kapitaal	" —	" —	" —	" 8,500.—	" 11,000.—	31		
32 Instelling waarbij de bank geld heeft opgenomen	de bank werkt met de kapitalen die door de beambten als borgtocht zijn gestort.	f 74,500.— borgtocht van den directeur, " 34,500.— opgenomen bij den directeur	de gemeente	de gemeente . f 9,000 de Ned. Herv. Diaconie . . " 7,000 het R. C. armb. " 1,000 borgtochten van beambten der bank . . . " 3,250	het bedeelingsfonds.	32		
33 Rente door haar betaald	4 %	5 % van beide kapitalen.	renteloos in 1881. 1)	5 % van alle kapitalen.	5 %	33		
	<i>Baten.</i>							
34 Rente van voorschotten op geloste of op nieuw beleende panden	f 1,543.18	f 13,154.10	f 1,080.27 ^s	f 2,787.45	f 9,699.45 ^s	34		
35 Idem op verkochte panden	" 178.99	" 957.22	" 86.30	" 179.30	" 1,122.52	35		
36 Vervallen overschotten	" 85.—	" 102.12 ^s	" 61.87	" 85.85	" 229.49	36		
37 Inkomsten van bezittingen	" 66.81	" —	" —	" —	" —	37		
38 Voor administratiekosten van de hulpkantoren ontvangen	" —	" 2,429.49	" —	" —	" —	38		
39 Restitutie van betaald recht van waarborg.	" 16.21 ^s	" 67.42 ^s	" —	" 19.42 ^s	" 43.87 ^s	39		
40 Opgelden door de koopers betaald . . .	" 72.80	" —	" 84.57	" 87.24	" —	40		
41 Andere baten	" 20.73	" 80.—	" —	" —	" —	41		
42 Geheel bedrag	f 1,983.72 ^s	f 16,790.36	f 1,313.01 ^s	f 3,159.26 ^s	f 11,095.34	42		
	<i>Lasten.</i>							
43 Rente van opgenomen kapitaal	f 304.—	f 5,248.89	f —	f 1,016.45 ^s	f 4,104.80 ^s	43		
44 Betaald recht van waarborg	" 16.21 ^s	" 67.42 ^s	" 4.94	" 33.92 ^s	" 43.87 ^s	44		
45 Vergoeding voor beschadigde en vermiste panden	" —	" 11.64	" —	" —	" —	45		
46 Administratiekosten en andere lasten . .	" 1,780.65	" 8,588.44	" 1,452.83	" 2,104.55 ^s	" 6,274.60	46		
47 Geheel bedrag	f 2,100.86 ^s	f 13,916.39 ^s	f 1,457.77	f 3,154.93 ^s	f 10,423.28	47		
48 Winst (+), verlies (—) over het boekjaar .	— f 117.14	+ f 2,873.96 ^s	— f 144.75 ^s	+ f 4.33	+ " 672.06	48		
49 Bestemming der winst. Wijze waarop het verlies is gedekt	door het eigen kapitaal der bank gedekt.	gevoegd bij het eigen kapitaal der bank.	door de gemeente gedragen.	minderung van tekorten van vorige dienstjaren.	gevoegd bij het eigen kapitaal der bank.	49		

	Breda, 18000.	Bergen op Zoom, 10747
1	Gemeente *)	
2	Getal hulpkantoren	
3	" inbrengers	
4	a. bij het hoofdkantoor.	iedereren werkdag 9—12 u., 2—5 u bovendien op zaterdag s zomers van 5—9 u. s winters " 5—7 "
5	Tijd opengesteld voor inbreng en lossing	b. " de hulpkantoren
6	c. " " inbrengers	
7	Rentetax	10 %
		14 %
8	Boekjaar	1881.
	<i>Beleeningen.</i>	
9	Getal beleende panden bij het hoofdkantoor.	20490
10	" " " " de hulpkantoren.	—
11	" " " " " inbrengers	—
12	Totaal	20490
13	Bedrag der hierop verleende voorschotten.	f 77,896.—
	<i>Lossingen.</i>	
14	Getal panden gelost binnen acht dagen.	4907
15	" " " na langer tijdsverloop.	7807
16	" " " aan de justitie uitgekeerd	—
17	Totaal	12714
18	Bedrag der hierop verleende voorschotten.	f 71,030.—
	<i>Verkoopingen.</i>	
19	Getal verkochte panden	580
20	Opbrengst van den verkoop	f 2,232.28 ⁵
21	Bedrag der hierop verleende voorschotten.	f 1,717.50
22	Beschikbare overschotten.	" 660.79
23	Uitbetaalde "	" 459.29 ⁵
24	Te-korten op de verkoopingen.	" 165.36

*) Bij den naam der gemeente is het bevolkingcijfer op 1 Januari 1882 vermeld.

	Maastricht, 28917.	Arnhem, 42761.	Nijmegen, 26629.	
1	1	1	—	1
2	iedereren werkdag	iedereren werkdag	iedereren werkdag, behalve	2
3	9—12 u. 2—5 u.	9—12 u.	's woensdags 's middags	3
4	bovendien	2—4 "	9—12 u.	4
5	smaandags vm. 8—9 u.		3—5 "	
6	saterdags 's av. 7—8 u.		bovendien 's maandags	5
7	Voor het hulpkantoor als boven.	iedereren werkdag	1 april—1 nov.	6
		1 febr.—1 Nov. 7—11 u.	's m. 7—9 u.	
		1—3 "	1 nov.—1 april	
		4—7 "	's m. 8—9 u.	
		1 Nov.—1 febr. 8—11 "	en 's zaterdags	
		1—3 "	1 april—1 nov.	
		4—8 "	's av. 5—11 u.	
			1 nov.—1 april	
			's av. 5—10 u.	
7	4 % voor beleeningen van f 50.— f 25.—	16 % voor beleeningen van f 100.— en lager.	14 % voor beleeningen van f 100.— en lager.	7
	10 % id. boven f 25.—	12 % voor idem van meer dan f 100.—	10 % voor idem van meer dan f 100.—	
	5 % voor voorschotten op pensioenen en gagementen.		en voor ieder pand bij lossing f —.02.	
8	1881.	1881.	1881.	8
9	51124	68696	28257	9
10	—	47804	—	10
11	—	—	—	11
12	51124	116500	28257	12
13	f 75,118.50	f 252,379.75	f 89,351.75	13
	<i>Lossingen.</i>			
14	22516	61755	572	14
15	27440	52567	24685	15
16	—	—	2	16
17	49956	114322	25259	17
18	f 73,305.50	f 248,048.—	f 79,113.50	18
	<i>Verkoopingen.</i>			
19	574	1317	94	19
20	f 1,900.26	f 4,832.35	f 441.55	20
21	" 1,161.50	" 3,408.25	" 366.—	21
22	" 512.39	" 721.54	" 36.30 ⁵	22
23	" 386.76	" 532.41	" 19.64	23
24	" 5.69	" 225.15	" —	24

1	Gemeente	Breda.	Bergen op Zoom.	Maastricht.	Arnhem.	Nijmegen.	1	AANMERRINGEN.
25	Kapitaal waarmede	f 34,208.37	f 2,603.25 ⁵	f 21,544.27 ¹⁾	f —	f —	25	
26	de bank werkte	" 19,500.—	" 16,500.—	" 9,500.—	" 93,000.—	" 30,000.—	26	1) Toebehoorende
27	aan het einde des	" —	" 185.20 ⁵	" 516.76	" 419.27	" 16.66 ⁵	27	aan het armbestuur.
	boekjaars.							
28	Geheel bedrag . . .	f 53,708.37	f 19,288.46	f 31,561.03	f 93,419.27	f 30,016.66 ⁵	28	
29	Bedrag der onafgeloste voorschotten aan het einde des boekjaars	f 53,168.—	f 14,326.50	f 23,405.—	f 52,918.50	f 25,905.25	29	2) Over 1881 heeft de gemeente geene rente ontvangen en bovendien het verlies ad f 642.01 gedragen.
30	Opgenomen kapitaal	" 5,000.—	" 1,500.—	" 12,500.—	" —	" 10,000.—	30	
31	Afgelost kapitaal	" 1,500.—	" 1,500.—	" 16,000.—	" —	" —	31	
32	Instelling waarbij de bank geld heeft opgenomen	bij een kassier te Breda.	de bank werkt met kapitalen door eene negociatie verkregen.	het burgerlijk armbestuur.	de gemeente f 50,000 borgtochten van beambten " 10,000 particulieren " 33,000	de gemeente.	32	
33	Rente door haar betaald	5%	4% van f 10,500.— 4½ " " " 4,000.— 5 " " " 2,000.—	4%	de gemeente 4½ % overigens 5 "	4 % 2)	33	
	<i>Baten.</i>							
34	Rente van voorschotten op geloste of op nieuw beleende panden	f 4,416.17 ⁵	f 2,150.13 ⁵	f 3,246.20	f 8,064.77 ⁵	f 2,725.97 ⁵	34	
35	Idem op verkochte panden	" 221.76 ⁵	" 220.63 ⁵	" 194.20	" 702.56	" 53.67	35	
36	Vervallen overschotten	" 300.05 ⁵	" 63.46	" 101.95	" 187.43	" —	36	
37	Inkomsten van bezittingen	" —	" —	" —	" 237.47	" —	37	
38	Voor administratiekosten van de hulpkantoren ontvangen	" —	" —	" 1,701.13	" 2,517.36	" —	38	
39	Restitutie van betaald recht van waarborg	" 20.92 ⁵	" 16.80	" 37.86	" 70.50	" 4.12 ⁵	39	
40	Opgelden door de koopers betaald	" 114.66 ⁵	" —	" 97.43	" 241.61	" 22.08	40	
41	Andere baten	" —	" 92.83	" 546.01	" —	" —	41	
42	Geheel bedrag	f 5,073.58 ⁵	f 2,543.86	f 5,924.78	f 12,021.70 ⁵	f 2,805.85	42	
	<i>Lasten.</i>							
43	Rente van opgenomen kapitaal	f 853.24 ⁵	f 695.—	f 1,104.24	f 4,400.—	f —	43	
44	Betaald recht van waarborg	" 20.92 ⁵	" 16.80	" 37.86	" 70.50	" 4.12 ⁵	44	
45	Vergoeding voor beschadigde en vermiste panden	" —	" —	" —	" —	" —	45	
46	Administratiekosten en andere lasten	" 2,965.12 ⁵	" 1,972.77 ⁵	" 4,145.85	" 6,262.68 ⁵	" 3,443.73 ⁵	46	
47	Geheel bedrag	f 3,839.29 ⁵	f 2,684.57 ⁵	f 5,287.95	f 10,733.18 ⁵	f 3,447.86	47	
48	Winst (+), verlies (—) over het boekjaar.	+ f 1,234.29	— f 140.71 ⁵	+ f 636.83	+ f 1,288.52	— f 642.01	48	
49	Bestemming der winst. Wijze waarop het verlies is gedekt	gevoegd bij het eigen kapitaal der bank.	door het eigen kapitaal der bank gedekt.	gevoegd bij het kapitaal waarmede de bank werkt.	gedeeltelijke dekking van te-korten van vroegere jaren.	door de gemeente gedragen.	49	

	Tiel, 9170.	Zwolle, 23385.	Deventer, 20230.	Kampen, 17770.		AANMERKINGEN.
1	Gemeente *).				1	
2	Getal hulpkantoren	—	—	—	2	
3	" inbrengers	—	1	—	3	
4	Tijd opengesteld	iedereen werkdag	iedereen werkdag	iedereen werkdag	4	
	a. bij het hoofdkantoor.	1 apr.—1 oct. 8—1 u	9—12 u.	voor inbreng: 9—12 u		
		6—8 "	2—5 "	2—6 "		
		1 oct.—1 apr. 9—1 "		2—4 "		
		5—7 "				
5	voor inbreng en	—	—	behalf 's zaterdags	5	
	b. " de hulpkantoren.			middags; bovendien 's zaterdags		
	lossing			's zomers 4—9 u.		
6	c. " " inbrengers .	—	's zomers 6—12 u.	behalf 's maandags,	6	
			" 4—6 "	bovendien voor lossing		
			" 8—10 "	's zaterdags avonds		
			's winters 8—12 u.	6—10 u		
			" 4—6 "			
			" 8—10 "			
7	Rentetax	15 % voor beleeningen van f 50.— en lager, 10 % voor idem van meer dan f 50.—	12 % voor beleeningen van f 50.— en lager, 10 % voor idem van f 51—100.— 9 % voor idem boven f 100.—	12 %	15 % voor beleeningen van f 20.— en lager, 12 % voor idem boven f 20—100.— 10 % voor idem boven f 100.—	7
8	Boekjaar	1 April 1881—31 Maart 1882.	1881.	1881.	1880/1.	8
	<i>Beleeningen.</i>					
9	Getal beleende panden bij het hoofdkantoor.	24080	15329	41790	40210	9
10	" " " " de hulpkantoren.	—	—	—	—	10
11	" " " " " inbrengers .	—	48270	—	—	11
12	Totaal . . . *	24080	63599	41790	40210	12
13	Bedrag der hierop verleende voorschotten.	f 53,926.25	f 125,755.—	f 80,741.15	f 80,248.—	13
	<i>Lossingen.</i>					
14	Getal panden gelost binnen acht dagen.	13396	38136	22174	± 25800	14
15	" " " na langer tijdsverloop.	10329	25402	20322	14410	15
16	" " " aan de justitie nitgekeerd .	—	—	—	—	16
17	Totaal . . .	23725	63538	42496	40210	17
18	Bedrag der hierop verleende voorschotten.	f 54,374.75	f 124,273.50	f 82,527.05	f 78,339 50	18
	<i>Verkoopingen.</i>					
19	Getal verkochte panden	1098	830	1195	561	19
20	Opbrengst van den verkoop	f 2,787.70	f 2,124.40	f 3,779 35	f 1,504 91	20
21	Bedrag der hierop verleende voorschotten.	" 2,196 —	" 1 435 25	" 2,776.65	" 1,155.50	21
22	Beschikbare overschotten	" 190.30	" 413.71	" 794.41	" 180.90	22
23	Uitbetaalde "	" 168.—	" 192.82 ⁵	" 611 46 ⁵	" 9 63	23
24	Te-korten op de verkoopingen.	—	" 38.10 ⁵	" 218 57 ⁵	" 64 48	24

*) Bij den naam der gemeente is het bevolkingcijfer op 1 Januari 1882 vermeld.

		Tiel.	Zwolle.	Deventer.	Kampen.		
1	Gemeente					1	
25	Kapitaal waarmede	f —	f 20,331.02 ⁵	f 16,476.79	f 7,907.31 ⁵	25	
26	de bank werkte	" 24,000.—	" 20,400.—	" 8,500.—	" 16,000.—	26	
27	aan het einde des	" 30 20	" 329.16	" 491 92	" 167.28	27	1) Subsidie van de gemeente.
	boekjaars.						2) Door de gemeente was een subsidie verleend ten bedrage van f 2000.—
28	Geheel bedrag . . .	f 24,030.20	f 41,060.18 ⁵	f 25,468.71	f 23,474.59 ⁵	28	
29	Bedrag der onafgeloste voorschotten aan het einde des boekjaars	f 21,878.25	f 26,287.—	f 22,756.60	f 17,869.75	29	
30	Opgenomen kapitaal	" —	" 2,000.—	" —	" —	30	
31	Afgelost kapitaal	" —	" 2,500.—	" 5,000.—	" —	31	
32	Instelling waarbij de bank geld heeft opgenomen	de gemeente.	borgtochten van de beambten en de Nederlandsche bank.	de spaarbank; de bank werkt voort met het kapitaal door den opperboekhouder als borgtocht gestort.	de gemeente en borgtochten van ambtenaren.	32	
33	Rente door haar betaald	4½ % van f 12,000 5 " " " 12,000	van borgtochten van de beambten 5 % van f 17,400.— de Ned. bank 3 % van f 3,000.—	4 % van het kapitaal der spaarbank, 5 % van f 5,000.— (borgtocht).	5 % van f 11,000 (borgtochten van ambtenaren), van de gemeente f 5,000 renteloos.	33	
	<i>Baten.</i>						
34	Rente van voorschotten op geloste of op nieuw beleende panden	f 2,480.76	f 3,269.66	f 3,082.81	f 2,682.38	34	
35	Idem op verkochte panden	" 391.—	" 289.27	" 426.86 ⁵	" 232.99	35	
36	Vervallen overschotten	" 17.25	" 184.75 ⁵	" 181.03 ⁵	" 74.83	36	
37	Inkomsten van bezittingen	" —	" 535.20	" —	" —	37	
38	Voor administratiekosten van de hulpkantoren ontvangen	" —	" —	" —	" —	38	
39	Restitutie van betaald recht van waarborg	" 10.40	" 24.27 ⁵	" 23.69 ⁵	" 16.14	39	
40	Opgelden door de koopers betaald	" 135 85	" —	" —	" 51.05	40	
41	Andere baten	" —	" —	" 20.31 ⁵	1) " 2,000.—	41	
42	Geheel bedrag	f 3,035.26	f 4,303.16	f 3,734.72	f 5,057.39	42	
	<i>Lasten.</i>						
43	Rente van opgenomen kapitaal	f 1,140.—	f 990.—	f 658 67	f 550.—	43	
44	Betaald recht van waarborg	" 10.40	" 24.27 ⁵	" 27.52 ⁵	" 16.14	44	
45	Vergoeding voor beschadigde en vermiste panden	" —	" 38 10 ⁵	" —	" —	45	
46	Administratiekosten en andere lasten	" 1,755 85	" 2,935.68 ⁵	" 2,869.00 ⁵	" 2,919.57	46	
47	Geheel bedrag	f 2,906.25	f 3,988.06 ⁵	f 3,555.20	f 3,485.71	47	
48	Winst (+) verlies (—) over het boekjaar	+ f 129.01	+ f 315.09 ⁵	+ f 179.52	2) + f 1,571.68	48	
49	Bestemming der winst. Wijze waarop het verlies is gedekt	aan de gemeente uitgekeerd.	gevoegd bij het eigen kapitaal der bank.	gevoegd bij het eigen kapitaal der bank.	gevoegd bij het eigen kapitaal der bank.	49	

AANMERKINGEN.

1	Gemeente *)	Gröningen, 48000.	Leeuwarden, 29078.
2	Getal hulpkantoren	—	—
3	" inbrengers	7 ¹⁾	—
4	Tijd opengesteld voor inbreng en lossing	a. bij het hoofdkantoor.	iedereen werkdag 9—2 u.
5		b. " de hulpkantoren.	—
6		c. " " inbrengers	iedereen werkdag van 's morgens 8 u. tot 's avonds 10 u.
7	Rentetax	12% voor beleeningen van minder dan f 200.— 10% voor idem van f 200.— en hooger. ²⁾	12% voor beleeningen van minder dan f 100.— 10% voor idem van f 100.— en hooger.
8	Boekjaar	1881.	1881.
<i>Beleeningen.</i>			
9	Getal beleende panden bij het hoofdkantoor.	22119	39410
10	" " " " de hulpkantoren.	—	—
11	" " " " " inbrengers	40549	—
12	Totaal	62668	39410
13	Bedrag der hierop verleende voorschotten.	³⁾ f 196,165.—	f 162,980.—
<i>Lossingen.</i>			
14	Getal panden gelost binnen acht dagen.	14220	12074
15	" " " na langer tijdsverloop.	48553	26372
16	" " " aan de justitie uitgekeerd.	8	—
17	Totaal	62781	38446
18	Bedrag der hierop verleende voorschotten.	f 195,604.50	f 159,068.80
<i>Verkoopingen.</i>			
19	Getal verkochte panden	2737	1618
20	Opbrengst van den verkoop	f 8,732.50	f 8,453.35
21	Bedrag der hierop verleende voorschotten.	" 6,053.—	" 6,299.70
22	Beschikbare overschotten	" 1,755.28	" 1,256.69
23	Uitbetaalde "	" 930.56	" 762.60
24	Te-korten op de verkoopingen	" 230.14	" 142.06

*) Bij den naam der gemeente is het bevolkingcijfer op 1 Januari 1882 vermeld.

1	Bolsward, 5746.	Lemsterland, 5749.	1	AANMERKINGEN.
2	—	—	2	
3	—	—	3	
4	iedereen werkdag 9—11 u. 2—4 "	iedereen werkdag 9—11 u., 6—8 u. bovendien 's maandags 11—12 u. en 's zaterdags 5—6 u.	4	¹⁾ Vier inbrengers wonen te Groningen, drie in andere gemeenten, t. w. één te Win- schoten, één te Oude-Pekela, één te Veendam.
5	—	—	5	²⁾ De rente van voorschotten op pensioenen bedraagt 3% per kwartaal.
6	—	—	6	³⁾ Bovendien werd door deze bank eene som van f 29,067.05 ²⁾ voorgesloten op pen- sioenen.
7	12% voor beleeningen van minder dan f 100.— 10% voor idem van f 100.— en hooger.	15% voor beleeningen van minder dan f 50.— 12% voor idem van f 50.— tot beneden f 100.— 10% voor idem van f 100.— en hooger.	7	
8	1881.	1881.	8	
9	5605	2336	9	
10	—	—	10	
11	—	—	11	
12	5605	2336	12	
13	f 9,444.25	f 14,015.90	13	
14	113	1081	14	
15	5734	1360	15	
16	—	—	16	
17	5847	2441	17	
18	f 9,809.—	f 14,535.60	18	
19	155	33	19	
20	f 515.89	f 97.60	20	
21	" 321.40	" 79.90	21	
22	" 132.68	" —	22	
23	" 22.25	" —	23	
24	" —	" —.38	24	

	Groningen.	Leeuwarden	Bolsward.	Lemsterland.		AANMERKINGEN.	
1	Gemeente				1		
25	Kapitaal waarmee de bank werkte aan het einde des boekjaars.	eigen kapitaal	f 14,344.48	f 36.30	25		
26		opgenomen kapitaal.	" 68,000.—	" 7,000.—	26		
27		saldo overschotten .	" 1,671.36	" —	27	1) Rente van voorschotten op pensioenen verleend.	
28		Geheel bedrag	f 92,871.36	f 83,301.82		28	2) Dit kapitaal tijdelijk opgenomen, is renteloos verstrekt.
29	Bedrag der onafgeloste voorschotten aan het einde des boekjaars	f 70,890.15	f 73,117.20	f 6,146.15	f 3,115.65	29	
30	Opgenomen kapitaal	" 51,300.—	" 14,000.—	2) " 1,300.—	" 4,600.—	30	3) Subsidie van het St. Anthony gasthuis.
31	Afgelost kapitaal	" 57,000.—	" 17,000.—	" 1,300.—	" 1,600.—	31	
32	Instelling waarbij de bank geld heeft opgenomen	het burgerweeshuis . . . f 78,000 borgtochten van beambten " 3,200 een kassier " 10,000	de gemeente.	de gemeente f 2,500.— het St. Anthony gasthuis f 4,500.—	de gemeente.	32	4) Het verlies is door de gemeente gedragen.
33	Rente door haar betaald	4½ en 4¾ van " 78,000 5°/o van . . . " 13,200	4½ °/o	4 °/o	5 °/o 4)	33	
	<i>Baten.</i>						
34	Rente van voorschotten op geloste of op nieuw beleende panden	f 8,899.59 ⁵	f 8,048.49	f 446.37	f 542.96	34	
35	Idem op verkochte panden	" 1,154.36	" 998.97	" 61.81	" 18.08	35	
36	Vervallen overschotten	" 778.36	" 251.56 ⁵	" 110.43	" —	36	
37	Inkomsten van bezittingen	" —	" —	" —	" —	37	
38	Voor administratiekosten van de hulpkantoren ontvangen	" —	" —	" —	" —	38	
39	Restitutie van betaald recht van waarborg	" —	" 40.05	" 2.24 ⁵	" —	39	
40	Opgelden door de koopers betaald	" —	" 422.67	" —	" 4.88	40	
41	Andere baten	1) " 878.53	" —	3) " 396.84 ⁵	" —	41	
42	Geheel bedrag	f 11,710.84 ⁵	f 9,756.74 ⁵	f 1,017.70	f 565.92	42	
	<i>Lasten.</i>						
43	Rente van opgenomen kapitaal	f 4,210.01	f 3,073.12 ⁵	f 280.—	f 173.80	43	
44	Betaald recht van waarborg	" 68.96 ⁵	" 40.05	" 8.88	" —	44	
45	Vergoeding voor beschadigde en vermiste panden	" —	" —	" —	" —	45	
46	Administratiekosten en andere lasten	" 5,748.98	" 5,865.42 ⁵	" 728.82	" 806.15	46	
47	Geheel bedrag	f 10,027.95 ⁵	f 8,978.60	f 1,017.70	f 979.95	47	
48	Winst (+), verlies (—) over het boekjaar	+ f 1,682.89	+ f 778.14 ⁵	Zie de aanm. 3)	— f 414.03	48	
49	Bestemming der winst. Wijze waarop het verlies is gedekt	aflossing van kapitaal.	gevoegd bij het eigen kapitaal der bank.		door de gemeente gedragen.	49	

OVERZICHT

DER

VERPACHTE BANKEN VAN LEENING

OVER

1881.

	Helder, 20199.	Hilversum, 10357.	Beijerland (Oud), 5153.	Maassluis, 4947.	Sommelsdijk, 2538.		AANMERKINGEN.
1 Gemeente *)						1	
2 Rentetax	16 %	15% voor beleeningen beneden f 20.— 12% voor idem van f 20.— tot f 100.— 10% voor idem van f 100.— tot f 500.— 7½% voor idem boven f 500.— 2)	10% voor beleeningen beneden f 50.— 8% voor idem van f 50.— tot f 75.— 10% voor idem boven f 75.—	13% voor beleeningen beneden f 200.— 10% voor idem van f 200.— en hooger.	8 %	2	1) Berekend naar het cijfer over 1882. 2) Bovendien wordt voor alle beleeningen ¼ % voor administratiekosten gevorderd.
3 Boekjaar	1881.	1881.	1881.	1881.	1881.	3	
4 Getal beleende panden	5648	12261	5180	6510	1046	4	
5 Bedrag der hierop verleende voorschotten	f 28,529.60	f 16,801.—	f 20,266.30	f 20,295.70	f 2,951.20	5	
6 Getal panden gelost binnen acht dagen	5793	12109	2732	4248	248	6	
7 " " " na langer tijdsverloop	—	—	1647	2134	791	7	
8 " " " aan de justitie uitgekeerd	—	—	—	—	—	8	
9 TOTAAL	5793	12109	4379	6382	1039	9	
10 Bedrag der hierop verleende voorschotten	f 29,177.95	f 16,543.—	f 16,791.70	f 19,858.50	f 3,112.80	10	
11 Getal verkochte panden	189	204	197	161	—	11	
12 Opbrengst van den verkoop	f 1,022.90	f 345.—	f 596.88	f 531.65	f —	12	
13 Bedrag der hierop verleende voorschotten	1) " 800.—	" 279.25	" 521.75	" 430.75	" —	13	
14 Beschikbare overschotten	" —	" —	" 7.75	" 18.17 ⁵	" —	14	
15 Uitbetaalde "	" —	" —	" —	" 16.75	" —	15	
16 Te-korten na de verkooping	" —	" 7.66 ⁵	" 12.15	" 10.60	" —	16	
17 Rente van voorschotten op geloste of op nieuw beleende panden	f 2,626.18	f 925.—	f 424.85	f 858.71	f 131.69	17	
18 Rente van voorschotten op verkochte panden	1) " 180.—	" 73.41 ⁵	" 96.78 ⁵	" 68.90	" —	18	
19 Vervallen overschotten	" —	" —	" —	" 1.42 ⁵	" —	19	
20 Restitutie van betaald recht van waarborg	" —	" —	" —	" 3.22 ⁵	" —	20	
21 Opgelden door de koopers betaald	" —	" 17.2 ⁵	" —	" 26.58	" —	21	
22 Betaald recht van waarborg	f —	f —	f —	f 3.22 ⁵	f —	22	
23 Vergoeding voor beschadigde en vermiste panden	" —	" —	" 1.60	" —	" —	23	
24 Bedrag der pachtpenningen of andere retributiën	" —	" 50.—	" 65.—	" —	" 30.—	24	
25 Bedrag der onafgeloste voorschotten aan het einde des boekjaars	f 28,130.45	f 6,258.—	f 5,793.—	f 5,156.80	f 1,487.95	25	
26 Saldo beschikbare overschotten, idem	" —	" 11.35	" 13.75	" —	" —	26	

*) Bij den naam der gemeente is het bevolking cijfer op 1 Januari 1882 vermeld.

	Amersfoort, 13679.	Maarssen, 1948.	Venlo, 9378.	Ede, 11689.	Elburg, 2615.		
1 Gemeente *)						1	AANMERKINGEN.
2 Rentetax	15% voor beleeningen van f—50—60.— 12% voor idem van f60—100.— 7½% voor idem van f100 en hooger.	14% voor beleeningen van f10.— en lager, 13% voor idem boven f10.—	14 0/10 voor beleeningen van f—50 — f28.— 12 0/10 voor idem van f21.— tot 200.— 10 0/10 voor idem van f201.— en hooger.	9 %	15 %	2	1) Berekend naar het cijfer over 1882.
3 Boekjaar	1881.	1881.	1881. *)	1881.	1881.	3	2) De bank is, na eenige jaren buiten werking te zijn geweest, met 1 November 1881 weder geopend.
4 Getal beleende panden	24025	2302	385	3193	1768	4	3) Berekend naar de overige opgaven.
5 Bedrag der hierop verleende voorschotten.	f 67,501.10	f 5,515.10	f 2,354.04	f 4,311.10	f 5,304.—	5	
6 Getal panden gelost binnen acht dagen	15748	} 2283	66	1844	306	6	
7 " " " na langer tijdsverloop	7875		52	1030	1145	7	
8 " " " aan de justitie uitgekeerd	1		—	—	—	8	
9 TOTAAL	23624	2283	118	2874	1451	9	
10 Bedrag der hierop verleende voorschotten.	f 67,082.85	f 5,514.15	f 304.89	f 3,772.80	f 4,353.—	10	
11 Getal verkochte panden	765	80	—	97	66	11	
12 Opbrengst van den verkoop	f 2,334.80	f 155.77	f —	f 147.80	f 221.75	12	
13 Bedrag der hierop verleende voorschotten.	" 1,736.45	" 159.25	" —	" 98.50	3) " 200.—	13	
14 Beschikbare overschotten	" 317.76	" 8.36	" —	" 34.81	" 3.25	14	
15 Uitbetaalde "	" 224.31	" 8.36	" —	" —	" —	15	
16 Te-korten na de verkooping	" 39.50	" 42.60	" —	" 7.90	" —	16	
17 Rente van voorschotten op geloste of op nieuw beleende panden	f 3,035.55	1) f 350.—	f 7.—	f 196.61	f 530.40	17	
18 Rente van voorschotten op verkochte panden.	" 280.59	" 30.76	" —	" 13.29	" 9.91 ⁵	18	
19 Vervallen overschotten	" 102.54	" —	" —	" 44.85	" —	19	
20 Restitutie van betaald recht van waarborg	" 39.50	" —.75	" —	" 1.20	" —	20	
21 Opgelden door de koopers betaald	" —	" 4.77	" —	" 7.39	" 11.09	21	
22 Betaald recht van waarborg	f 39.50	f —.90	f —	f 1.20	f —	22	
23 Vergoeding voor beschadigde en vermiste panden	" —	" —	" —	" —	" —	23	
24 Bedrag der pachtpenningen of andere retributiën	" 50.—	" 35.38	" —	" 43.—	" 15.—	24	
25 Bedrag der onafgeloste voorschotten aan het einde des boekjaars	f 28,622.71	f 2,842.—	f 2,049.15	f 1,548.35	f 951.—	25	
26 Saldo beschikbare overschotten, idem	" 319.80	" —	" —	" 256.63	" 3.25	26	

*) Bij den naam der gemeente is het bevolkingcijfer op 1 Januari 1882 vermeld.

	Groenlo, 2892.	Harderwijk, 7061.	Kuilenburg, 6802.	Ootmarsum, 1555.	Steenwijk, 4943.		AANMERKINGEN.
1 Gemeente *)						1	
2 Rentetax.	14 %	9 1/2 %	15 % voor be- leeningen beneden f 100.— 2 % voor idem van 100.— en hooger.	12 %	Per dag: 1/32 % voor be- leeningen van f —.50—10.— 1/27 id. f 10—50.— 1/30 id. f 50—100.—	2	
Boekjaar.	1881.	1881.	1881.	1880/1.	1881.	3	
3 Getal beleende panden	2546	3104	15863	505	13437	4	
4 Bedrag der hierop verleende voorschotten.	f 3,271.45	f 7,999.40	f 43,310.60	f 1781.83	f 21,979.85	5	
5 Getal panden gelost binnen acht dagen	827	309	11603	537	10058	6	
6 " " " na langer tijdsverloop	946	1850	4187		755	7	
7 " " " aan de justitie uitgekeerd	—	—	—		—	8	
8 TOTAAL.	1773	2159	15790	537	10813	9	
9 Bedrag der hierop verleende voorschotten.	f 2,127.35	f 5,296.95	f 43,077.25	f 1403.83	f 21,300.55 ^s	10	
10 Getal verkochte panden	281	30	105	76	495	11	
11 Opbrengst van den verkoop	f 400.95	f 262.25	f 447.—	f 400.05	f 720.85	12	
12 Bedrag der hierop verleende voorschotten.	" 430.50	" 210.15	" 339.75	" 324.15	" 592.50	13	
13 Beschikbare overschotten	" —	" 28.08	" 81.77 ^s	" 19.15	" 14.23 ^s	14	
14 Uitbetaalde "	" —	" 16.46	" —	" 18.15	" —	15	
15 Te-korten na de verkooping	" 29.55	" —	" 2.79 ^s	" —	" —	16	
16 Rente van voorschotten op geloste of op nieuw beleende panden	f 132.40	f 476.72 ^s	f 1,104.—	f 130.39	f 915.40 ^s	17	
17 Rente van voorschotten op verkochte panden.	" 64.57 ^s	" 22.81	" 28.27	" 56.75	" 114.11 ^s	18	
18 Vervallen overschotten	" —	" 11.62	" 78.41	" —	" —	19	
19 Restitutie van betaald recht van waarborg	" 2.10	" —	" —	" —	" —	20	
20 Opgelden door de koopers betaald	" 20.05	" 6.09	" —	" 16.—	" —	21	
21 Betaald recht van waarborg	f —	f 7.30	f 2.05	f 1.50	f 9.20	22	
22 Vergoeding voor beschadigde en vermiste panden	" —	" —	" —	" 3.17	" —	23	
23 Bedrag der pachtpenningen of andere retri- butiën	" 19.—	" 35.—	" 25.—	" —	" —	24	
25 Bedrag der onafgeloste voorschotten aan het einde des boekjaars	f 713.60	f 3,023.20	f 7,764.35	f 478.—	f 5,668.30	25	
26 Saldo beschikbare overschotten, idem	" —	" 15.42	" 81.77	" —	" 14.23 ^s	26	

*) Bij den naam der gemeente is het bevolkingcijfer op 1 Januari 1882 vermeld.

	Assen, 8128.	Meppel, 8396.	Harlingen, 10400.	Smallingerland, 9636.	Sneek, 10817.		AANMERKINGEN.
1 Gemeente *)						1	
2 Rentetax	16% van 1 Sept.— 31 Dec. 12% van 1 Jan.— 1 Sept.	16 % voor belee- ningen van f 1.— —f 25.— 12 % idem f 25.— —f 100.— 8 % idem f 100.— en hooger.	12 % voor belee- ningen beneden f 100.— 10 % idem van f 100.— en hooger.	16 % voor belee- ningen van f 25 — en lager, 15 % idem boven f 25.—f 100.— 10 % voor idem boven f 100.—	10 %	2	1) Berekend naar het op de beleende panden voorge- schoten bedrag.
3 Boekjaar	1881.	1881.	1881.	1881.	1881.	3	2) Berekend naar het cijfer van Assen.
4 Getal beleende panden	4320	5082	20341	2454	13112	4	
5 Bedrag der hierop verleende voorschotten	f 13,992.—	f 10,146.15	f 37,941.40	f 8,764.42	f 13,512.80	5	
6 Getal panden gelost binnen acht dagen	530	1638		659	6357	6	
7 " " " na langer tijdsverloop	3496	3467	20072	1564	7521	7	
8 " " aan de justitie uitgekeerd	—	—		—	1	8	
9 TOTAAL	4026	5105	20072	2223	13879	9	
10 Bedrag der hierop verleende voorschotten	f 13,062.—	f 10,011.40	1) f 37,500.—	f 5,101.40	f 13,033.60	10	
11 Getal verkochte panden	168	132	175	113	341	11	
12 Opbrengst van den verkoop	f 943.90	f 401.85	f 575.30	f 459.45	f 1,442.30	12	
13 Bedrag der hierop verleende voorschotten	" 605.80	" 264.50	" 597.41	" 368.46	" 1,065.35	13	
14 Beschikbare overschotten	" 214.19 ⁵	" 45.75 ⁵	" —	" 50.26	" 220.45	14	
15 Uitbetaalde "	" 122.16 ⁵	" 12.67	" —	" 6.94	" 141.80	15	
16 Te-korten na de verkooping	" —	" 9.70	" 130.—	" 57.32	" —	16	
17 Rente van voorschotten op geloste of op nieuw beleende panden	f 774.49 ⁵	f 826.95	f 2,271.31	f 532.88	f 1,057.75	17	
18 Rente van voorschotten op verkochte panden	" 117.80 ⁵	" 74.71	2) f 110.—	" 93.86	" 156.50	18	
19 Vervallen overschotten	" 92.03	" 33.08 ⁵	" —	" 43.32	" 31.50	19	
20 Restitutie van betaald recht van waarborg	" —	" 4.15	" —	" —	" —	20	
21 Opgelden door de koopers betaald	" —	" —	" —	" 22.92	" —	21	
22 Betaald recht van waarborg	f 6.10	f 7.25	f —	f 5.10	f 8.15	22	
23 Vergoeding voor beschadigde en vermiste panden	" —	" —	" —	" —	" 6.75	23	
24 Bedrag der pachtpenningen of andere retri- butiën	" —	" —	" 156.45	" —	" 30.—	24	
25 Bedrag der onafgeloste voorschotten aan het einde des boekjaars	f 6,936.—	f 6,411.96	f 18,452.60	f 4,385.68	f 9,221.60	25	
26 Saldo beschikbare overschotten, idem	" —	" —	" —	" —	" 47.15	26	

*) Bij den naam der gemeente is het bevolkingcijfer op 1 Januari 1882 vermeld.

Naam der Gemeente	1881	1882	1883	1884
Amsterdam	1,200,000	1,300,000	1,400,000	1,500,000
Rotterdam	800,000	850,000	900,000	950,000
Den Haag	600,000	650,000	700,000	750,000
Breda	400,000	450,000	500,000	550,000
Utrecht	300,000	350,000	400,000	450,000
... (rest of the page)

Naam der Gemeente	1881	1882	1883	1884
Amsterdam	1,200,000	1,300,000	1,400,000	1,500,000
Rotterdam	800,000	850,000	900,000	950,000
Den Haag	600,000	650,000	700,000	750,000
Breda	400,000	450,000	500,000	550,000
Utrecht	300,000	350,000	400,000	450,000
... (rest of the page)

OVERZICHT

DER

GEMEENTELIJKE BANKEN VAN LEENING

OVER

1882.

Gemeenten.	BELEENINGEN.					LOSSINGEN.				VERKOOPINGEN.					Uitbetaalde overschotten.	Aanmerkingen.		
	Getal beleende panden				Bedrag der verleende voorschotten.	Getal panden gelost binnen acht dagen.	Getal panden gelost na langer tijdsverloop.	Getal panden aan de justitie uitgekeerd.	Totaal van kol. 7-9.	Bedrag der voorschotten verleend op de in kol. 7-9 vermelde panden.	Getal verkochte panden.	Opbrengst van den verkoop.	Bedrag der hierop verleende voorschotten.	Beschikbare overschotten.			Te-korten op de verkooping.	
	bij het hoofdkantoor.	bij de hulpkantoren.	bij de inbrengers.	Totaal.														11.
NOORD-HOLLAND.																		
Amsterdam	60033	662527	—	722560	2,948,742.15	316970	371637	50	682657	2,953,900.70	22982	91,855.90	61,879.05	17,641.31 ^o	1,265.73	12,299.66	1) Waaronder het getal panden aan het hoofdkantoor beleend.	
Haarlem	651	—	42591	43242	178,504.—	10953	28511	—	39464	162,958.50	1082	6,171.30	4,205.75	1,296.58 ^o	—	922.31 ^o		
Enkhuizen	5440	—	—	5440	16,215.25	356	4623	—	4979	14,909.25	197	624.60	507.25	31.38	—	—,68		
Hoorn	7048	—	—	7048	36,925.—	7036		—	7036	37,032.—	145	1,563.30	951.—	454.11	8.85	301.06	2) Bovendien werd op pensioenen voorgesloten eene som van f 33,720.—	
Texel	1652	—	—	1652	10,856.10	430	1095	—	1525	10,289.60	31	59.40	51.30	2.95	6.28	2.95		
ZUID-HOLLAND.																		
's Gravenhage . . .	8941	213647	—	222588	748,731.—	124148	91983	4	216135	725,342.50	2147	14,749.00 ^o	9,143.—	3,488.45	127.87	2,487.67		
Delft	26191	—	—	26191	82,475.50	10098	15146	—	25244	79,617.75	408	2,037.90	1,517.50	290.82	54.75	142.—		
Gouda	62606	—	12728	75334	205,185.65	47818	25290	—	73108	198,437.10	1216	4,913.60	3,592.25	554.19	162.34	323.45		
Leiden	38066	—	—	38066	190,251.75	20216	18105	1	38322	186,866.25	1173	6,873.10	5,182.25	1,072.22 ^o	189.11	665.55		
Rotterdam	45668	415420	28378	489466	1,671,570.—	272755	204038	24	476817	1,622,653.75	9682	44,790.25	32,927.—	8,984.93	2,074.10	6,230.92		
Brielle	—	—	1) 8443	8443	25,077.80	8151		—	8151	23,581.—	356	1,006.05	703.60	156.55	11.65	159.45		
UTRECHT.																		
Utrecht	9300	63674	—	72974	291,958.50	30236	39558	—	69844	274,767.75	999	9,151.65	6,390.—	1,709.22 ^o	254.86	1,019.15 ^o		
ZEELAND.																		
Goes	10540	—	—	10540	26,709.75	6577	3471	—	10048	26,339.50	273	598.30	532.25	69.20	61.60	6.25		
Vlissingen	23879	—	—	23879	62,423.75	11500	11658	—	23158	61,597.75	357	1,532.95	946.—	388.25	27.05	253.70		
NOORD-BRABANT.																		
's Hertogenbosch . .	80444	—	—	80444	240,347.85	36042	41890	—	77932	235,126.60	2615	9,007.95	6,631.—	1,501.94	333.39	1,210.06		
Breda	21701	—	—	21701	78,301.—	19760		—	19760	71,633.50	681	2,013.52	1,671.—	508.52	289.60 ^o	336.55		
Bergen op Zoom . . .	14595	—	—	14595	46,254.—	6532	7798	—	14330	44,127.50	225	998.—	640.50	252.86	12.95	137.18 ^o		
LIMBURG.																		
Maastricht	—	1) 53645	—	53645	76,539.50	23596	28309	—	51905	74,259.50	649	1,857.89	1,172.25	480.20	4.50	249.13		
GELDERLAND.																		
Arnhem	65531	48304	—	113835	280,406.50	60961	51956	—	112917	231,648.50	1414	4,816.70	3,434.25	678.23	207.94	628.19		
Nijmegen	29869	—	—	29869	97,088.—	725	27470	—	28195	89,600.75	705	2,160.—	1,657.—	332.41	—	181.12 ^o		
Tiel	23472	—	—	23472	54,220.75	13060	10064	3	23127	51,868.50	966	2,138.35	1,664.50	147.32	—	119.88		
OVERIJSEL.																		
Zwolle	18685	—	36259	54944	108,253.—	34276	20860	—	55136	108,593.—	840	2,950.20	1,957.—	593.14	22.51 ^o	331.46 ^o		
Deventer	39909	—	—	39909	78,812.—	22005	18037	—	40042	78,595.60	545	2,767.70	1,899.25	648.02 ^o	79.34	441.22		
Kampen	42579	—	—	42579	84,716.—	30000	12766	—	42766	84,038.75	341	1,067.49	801.75	139.21	33.34	37.44		
GRONINGEN.																		
Groningen	11081	—	45328	56409	2) 178,358.25	13085	42354	—	55439	177,384.50	2631	9,141.40	6,257.50	1,931.81	239.62	1,089.43		
FRIESLAND.																		
Leeuwarden	42293	—	—	42293	173,377.80	13616	25507	—	39123	162,894.90	1553	9,354.10	7,012.70	1,326.76	106.99 ^o	906.73		
Bolsward	5626	—	—	5626	9,632.75	111	5545	—	5656	9,434.80	110	470.57	253.70	167.42 ^o	—	17.99		
Lemsterland	2750	—	—	2750	17,114.95	1410	1251	—	2661	16,752.65	41	110.10	77.40	18.60	—	4.88		

Gemeenten.	Kapitaal waarmede de bank aan het einde des boekjaars werkte.					Saldo beschikbare overschotten van verkooping.	Totaal.	Bedrag der onafgeloste voorschotten aan het einde des boekjaars.	Kapitaal in den loop des jaars		Aanmerkingen.
	Bedrag van het vast kapitaal.	Opgenomen kapitaal.			afgelost.						
		Van wie opgenomen.	Bedrag.	Rente.					opgenomen.		
1.	19.	20.	21.	22.	23.	24.	25.	26.	27.	28.	
NOORD-HOLLAND.											
Amsterdam	622,540.18 ⁵	Gemeente	250,000.—	4½ %	14,167.56	1,085,207.74 ⁵	975,048.65	11,100.—	115,600.—	1) Aan het einde des jaars door de gemeente tijdelijk verstrekt.	
		borgtochten ambtenaren	198,500.—	4 "							
Haarlem	56,907.94 ⁵	Gemeente	3,000.—	renteloos 1)	1,049.35	73,357.29 ⁵	74,604.25	3,000.—	800.—	2) De winst over 1882 is in Mei 1883 uitgekeerd.	
		borgtochten ambtenaren	12,400.—	5 %							
Enkhuizen	10,000.—	—	—	—	31.38	10,031.38	8,743.50	—	—	3) Het verlies ad f 490.98 ⁵ werd bovendien door de gemeente gedragen.	
Hoorn	31,943.—	—	—	—	111.56	32,054.56	14,223.—	—	—		
Texel	—	Algemeen weeshuis . .	2,900.—	5 %	—	4,600.—	3,979.20	—	—	4) In het vast kapitaal zijn begrepen de beschikbare overschotten na aftrek der betaalde.	
		Gesticht Weldadigheid .	1,700.—	4½ "							
ZUID-HOLLAND.											
's-Gravenhage	171,283.45 ⁵	Gemeente	50,000.—	5 "	1,906.36	233,169.81 ⁵	225,363.—	10,000.—	—	5) Het verlies ad f 118.86 werd bovendien door de gemeente gedragen.	
		Nutsdepartement	10,000.—	5 "							
		Spaarbank	20,000.—	5 "	290.80 ⁵	32,290.80 ⁵	30,724.25	3,000.—	3,000.—	6) Met deze som — het verlies over 1882 — is het kapitaal verminderd.	
		Gereformeerd weeshuis .	3,000.—	5 "							
Delft	—	R. C. weeshuis	3,000.—	5 "	—	56,585.31 ⁵	49,093.75	—	—	7) Van de winst over 1882 ad f 1473.78 ⁵ is een gedeelte groot f 1427.53 ⁵ bestemd tot dekking van het restant van het te-kort over vroegere jaren.	
		Krankzinnigen-gesticht .	3,000.—	5 "							
Gouda	4) 1,585.31 ⁵	Gemeente	3,000.—	renteloos 3)	903.88 ⁵	90,933.88 ⁵	66,581.75	—	—	8) De gemeente genoot bovendien de winst over 1882 ad f 70.59.	
Leiden	—	Gemeente	55,000.—	4 %							
Rotterdam	88,847.32	Gemeente	90,000.—	3 %	7,295.10	434,482.42	418,927.25	—	10,000.—	9) De gemeente dekte bovendien het verlies door een subsidie.	
Brielle	6,957.33	Gemeente	338,340.—	5 "							
UTRECHT.											
Utrecht	11,203.72	Borgtocht directeur . .	74,500.—	5 "	714.65	125,718.37	119,343.—	4,800.—	—	10) Het verlies ad f 396.56 ⁵ is door een subsidie van het St. Anthony gasthuis gdekt.	
		opgenomen bij idem . .	39,300.—	5 "							
ZEELAND.											
Goes	—	Gemeente	10,381.14	renteloos 5)	161.29	10,542.43	7,278.50	—	118.86	11) Dit kapitaal tijdelijk opgenomen is renteloos verstrekt.	
		Gemeente	9,000.—	5 "							
Vlissingen	723.37	borgtochten ambtenaren	3,250.—	5 %	274.50	21,247.87	16,366.25	—	—	12) Het verlies ad 397.59 is door de gemeente gedragen.	
		Ned. Herv. Diaconie . .	7,000.—	5 %							
		R. C. Armbestuur	1,000.—	5 "	953.59	85,802.27 ⁵	83,009.05	10,500.—	11,500.—		
		een bedeelingsfonds . .	79,500.—	5 "							
Breda	35,509.77	een kassier te Breda . .	23,000.—	5 "	203.15	58,509.77	58,164.50	22,500.—	19,000.—		
Bergen op Zoom . . .	2,275.26	door négociatie verkregen	15,500.—	4 à 5 %							
LIMBURG.											
Maastricht	21,699.48	burgerlijk armbestuur .	10,800.—	4 %	671.10	33,170.58	24,512.75	16,000.—	14,700.—		
GELDERLAND.											
Arnhem	7) 46.25	Gemeente	50,000.—	4½ "	291.50	93,337.75	49,242.25	—	—	13) Het verlies ad 397.59 is door de gemeente gedragen.	
		borgtochten ambtenaren	10,000.—	5 "							
Nijmegen	—	particulieren	33,000.—	5 "	167.95	35,167.95	31,735.50	5,000.—	—		
		Gemeente	35,000.—	2½ "							
Tiel	—	Gemeente	12,000.—	4½ "	45.80	24,045.80	22,566.—	—	—		
		id.	12,000.—	5 "							
OVERLIJSEL.											
Zwolle	20,347.69	Borgtochten ambtenaren	17,200.—	5 "	409.88 ⁵	38,457.57 ⁵	23,990.—	1,000.—	4,200.—		
Deventer	16,370.17	Borgtocht boekhouder .	5,000.—	5 "							
Kampen	8,357.98 ⁵	Borgtochten ambtenaren	9,000.—	5 "	114.44	22,472.42 ⁵	16,345.25	—	2,000.—		
		Gemeente	5,000.—	renteloos 6)							
GRONINGEN.											
Groningen	2,749.—	Gemeente	84,000.—	4 %	1,793.87	91,747.87	65,606.40	92,000.—	96,000.—		
		Borgtochten ambtenaren	3,200.—	5 "							
FRIESLAND.											
Leeuwarden	15,266.09 ⁵	Gemeente	70,000.—	4½ "	1,053.28	86,319.37 ⁵	76,587.40	18,000.—	16,000.—		
Bolsward	36.30	Gemeente	2,500.—	4 "							
		St. Anthony Gasthuis . .	4,500.—	4 "	—	7,036.30	6,090.40	11) 1,000.—	1,000.—		
		Gemeente	3,300.—	5 "							
Lemsterland	—	—	—	—	—	3,300.—	3,400.55	1,300.—	1,000.—		

Gemeenten.	B a t e n .							L a s t e n .						Winst.	Verlies.	Aanmerkingen.		
	Rente van voorschotten		Vervallen over-schotten.	Inkomsten van bezittingen.	Voor administratiekosten van hulpkantoren ontvangen.	Restitutie van betaald recht van waarborg.	Opgelden door de koopers betaald.	Andere baten.	Rente van opgenomen kapitaal.	Betaald recht van waarborg.	Vergoeding voor beschadigde en vermiste panden.	Administratiekosten.	Andere lasten.				Totaal.	
	op geloste of op nieuw beleende panden.	op verkochte panden.																37.
1.	29.	30.	31.	32.	33.	34.	35.	36.	37.	38.	39.	40.	41.	42.	43.	44.	45.	46.
NOORD-HOLLAND.																		
Amsterdam	88,600.57	7 263.78 ⁵	5,361 14 ⁵	2,270.88	34,645 80	728 10	4,330 12 ⁵	—	200.40 ⁵	20,707.54 ⁵	728.10	65.25	93,742.15 ⁵	—	115,243.05	27,957.35 ⁵	—	1) Als rente van het vast kapitaal uitgekeerd aan de gemeente (of bij dat kapitaal gevoegd.)
Haarlem	7,128.88 ⁵	589.09	408.33 ⁵	156.03 ⁵	—	79.87 ⁵	115.06 ⁵	80 16	3,477.28 ⁵	663.12	79.87 ⁵	—	5,442.90 ⁵	—	6,185 90	2,291.88 ⁵	—	2) Door de gemeente gedragen. Ten vorigen jare is de winst aan de gemeente uitgekeerd.
Enkhuizen	1,012 72	51 74	38.96	35.29	—	3.—	31.23	—	309.10	—	3.—	—	700.—	300.35	1,003.35	205.75	—	3) Door de gemeente gedragen.
Hoorn	1,782.76 ⁵	150.09	41.49	594.—	—	—	—	—	568.34 ⁵	—	—	8.85	1,500.75	—	1,509.60	1,058 74 ⁵	—	4) De beschikbare overschotten zijn, na afrek der uitbetaalde, onder de baten opgenomen.
Tiel	472.22	10 33	—	10.—	—	1.10	2.97	—	406.62	221.50	1.10	—	279.17	—	501.77	—	5) 5.15	5) Afgeschreven van het vast kapitaal.
ZUID-HOLLAND.																		
's Gravenhage	17,910.91 ⁵	1,353 47	1,161 54	40.—	6,772.62	195.07 ⁵	702.35 ⁵	140	1,135.97 ⁵	2,500.—	197.26 ⁵	59.—	24,375.22	—	27,131.48 ⁵	1,004.49	—	6) De winst is aan de gemeente uitgekeerd als rente van het van haar opgenomen kapitaal.
Delft	3,493.79 ⁵	216.10	124.23 ⁵	—	—	13.48	—	53 55	2,849.01	1,450.—	13.48	—	2,876.51 ⁵	—	4,339.99 ⁵	—	7) 490.98 ⁵	7) Bijgeboekte overschotten van 1880 en 1881 ad f 5,238.20 zijn hierin begrepen. Zie voorts 8).
Gouda	5,245.75	713.61	230 74	40.—	—	6 30	—	—	3,889.95	2,200.—	53.55	—	3,726.55	336.—	6,316.10	—	8) Waaraan f 3,762.10 rente à 5 % van het reservekapitaal, toegevoegd aan dat kapitaal.	
Leiden	8,699.13	777.43 ⁵	186.80 ⁵	1,002.45 ⁵	—	38.70	343 63	401 50	1,048.17 ⁵	—	37.77	1.—	7,922.43	358.27	8,319.52	2,728.65 ⁵	—	9) De winst strekt in mindering van vroegere te-korten.
Rotterdam	42,548.41	4,397.62	7,870 07	1,110 —	13,155 76	554.80	2,236.55	1 35	2,274.71	17,050.33	554.80	—	39,746 02	5,080.22	62,431.37	9,843 34	—	10) Waaraan f 1,427.63 is bestemd tot dekking van het te-kort over vroegere jaren.
Brielle	1,427 71	96 70	82.10	66.81	—	21.04	47.85	—	1,743.56	304.—	10.94	—	1,300.—	430.65	2,095.59	—	11) Aan de gemeente uitgekeerd.	
UTRECHT.																		
Utrecht	13,113.32	1,185.86	170.80	66.—	2,461.73	121.42 ⁵	457.58	—	7,576.71 ⁵	5,424 89	121.42 ⁵	—	9,260.85	—	14,807.16 ⁵	2,769.55	—	12) Door de gemeente is een subsidie van f 1,500 — toegekend, waarna, in plaats van verlies, winst is opgegeven.
ZEELAND.																		
Goes	1,132.91	58.45	101.77	—	—	—	59.83	—	1,352.96	—	5.40	—	1,300 —	166 42	1,471.82	—	13) f 967.88 rente van voorschotten op pensioenen verleend.	
Vlissingen	2,672.98 ⁵	189.20	111.25	—	—	9.50	91.98	—	3,074.91 ⁵	1,012.50	48.77 ⁵	—	1,655.32	302.60	3,019.19 ⁵	55.72	—	14) Subsidie van het St. Anthony Gasthuis.
NOORD-BRABANT.																		
's Hertogenbosch	9,517.42 ⁵	1,226.78	335 02	—	—	48.15	—	—	1,127.37 ⁵	3,945.93	48.15	—	4,139.14	2,172.15	10,305.37	822.00 ⁵	—	—
Breda	4,629.18 ⁵	218.38	171.97	—	—	—	104.48	—	1,124.01 ⁵	1,014.65 ⁵	15.75	—	2,381.98	223.85 ⁵	3,836.24	1,287.77 ⁵	—	—
Bergen op Zoom	2,039.47	117.59	97.73	—	—	22.94	—	—	2,277.73	700.—	22.94	—	1,882.78 ⁵	—	2,605.72 ⁵	—	327.99 ⁵	—
LIMBURG.																		
Maastricht	3,322.38	194 40	76.73	—	1,785.76	32.47 ⁵	95.53	506.21	5,013.48 ⁵	608.77	32.47 ⁵	—75	4,429.73	786.55	5,858.27 ⁵	155.21	—	—
GELDERLAND.																		
Arnhem	8,177.61 ⁵	704.22	177.81	385.37	2,482.07	86.40	240.84 ⁵	—	2,254.33	4,400.—	86 40	—	6,294.14 ⁵	—	10,780.54 ⁵	1,473.78 ⁵	—	—
Nijmegen	3,915.05 ⁵	262.63	—	—	—	18.60	108 —	—	4,304.28 ⁵	—	18.60	—	3,457.88	—	3,476.48	827.80 ⁵	—	—
Tiel	2,345 69	318.81	11.84	—	—	7.72	114.95	—	2,799.01	1,140.—	7.72	—	1,465.75	114.95	2,728.42	70 59	—	—
OVERIJSEL.																		
Zwolle	3,147.22	390.78 ⁵	185.95	535.20	—	26.79	—	—	4,255.94 ⁵	952.08	26.79	22.51 ⁵	2,767.89 ⁵	—	3,769.23	516.66 ⁵	—	—
Deventer	2,648 79 ⁵	299.76 ⁵	187.38 ⁵	—	—	25 67 ⁵	—	—	3,161.62	459.06	8.40	—	2,546.74 ⁵	300.—	3,314.20 ⁵	—	152.58 ⁵	—
Kampen	2,709.28	164.87	154 61	—	—	7 50	27.68	1,500.—	4,383.94	533.34	7.50	—	2,934.09	38.34	3,513.27	1,050.67	—	—
GRONINGEN.																		
Groningen	8,200.62	1,191.71	714.87	—	—	—	—	1,200.63	1,307.83	3,707.43 ⁵	—	—	5,799.68	—	9,507.11 ⁵	1,800.71 ⁵	—	—
FRIESLAND.																		
Leenwarden	7,939.69	1,091.86	324.09	—	—	29.77 ⁵	467.71	—	9,853.12 ⁵	3,032.75	29.77 ⁵	—	5,761.99	106.99 ⁵	8,931.51	921.61 ⁵	—	—
Bolsward	373.22 ⁵	49.44 ⁵	149.43 ⁵	—	—	—	1.22	396.56 ⁵	969.89	280.—	15.67	—	674.22	—	969.89	—	—	—
Lemsterland	450.20	18.98	13.72	—	—	—	5.50	27.38	515.78	148.06	—	—	765.31	—	913 37	—	397.59	—

Gemeenten.	BELEENINGEN.		LOSSINGEN.					VERKOOPINGEN.					Uitbetaalde overschotten.	Aanmerkingen.
	Getal beleende panden.	Bedrag der verleende voorschotten.	Getal panden gelost binnen acht dagen.	Getal panden gelost na langer tijdsverloop.	Getal panden aan de justitie uitgekeerd.	Totaal van kol. 4-6.	Bedrag der voorschotten verleend op de kol. 4-6 en melde panden.	Getal verkochte panden.	Opbrengst van den verkoop.	Bedrag der hierop verleende voorschotten.	Beschikbare overschotten.	Te-korten op de verkooping.		
1.	2.	3.	4.	5.	6.	7.	8.	9.	10.	11.	12.	13.	14.	15.
NOORD-HOLLAND.														
Helder	5356	26,140.34	5688		—	5688	24,432.61	194	864.55	678.13	32.20	—	32.20	1) Berekend naar de overige opgaven.
Hilversum	11497	16,780.—	11144		—	11144	16,809.—	212	349.35	258.—	8.—	1.72 ^s	17.35	
ZUID-HOLLAND.														
Beijerland (Oud-)	5215	20,301.15	2785	1737	—	4472	19,219.30	203	607.30	523.85	8.25	11.95	7.90	2) Ten gevolge van het overlijden van den vorigen pachter heeft de bank gedurende de eerste 7 maanden van 1882 niet gewerkt; de opgaven hebben derhalve betrekking tot de laatste 5 maanden van 1882.
Maassluis	7047	21,730.20	2864	3791	—	6655	21,886.20	180	459.40	356.75	22.93	20.95	19.60	
Sommelsdijk	1187	3,427.65	333	814	—	1147	3,441.70	30	85.15	70.75	2.63 ^s	—	2.63 ^s	
UTRECHT.														
Amersfoort	23859	66,970.65	12324	10954	—	23278	67,020.81	702	2,208.40	1,558.45	345.98	—	131.79	
Maarssen	2297	5,460.80	2270		—	2270	5,318.11	66	237.40	222.68	15.90	44.90	15.90	
LIMBURG.														
Venlo	3600	9,127.35	1349	1522	—	2871	6,735.61	—	—	—	—	—	—	
GELDERLAND.														
Ede	2385	3,914.60 ^s	1643	912	—	2555	3,803.61	128	295.65	198.45	62.21	12.14	38.08	
Elburg	1467	4,401.—	372	1015	—	1987	4,808.—	64	181.50	192.—	2.85	1) 42.15	3.—	
Groenlo	2339	3,165.10	756	933	—	1689	1,926.31	243	258.20	298.55	—	40.35	—	
Harderwijk	2774	7,077.—	224	1619	—	1843	6,945.31	80	229.30	167.45	20.51	—	14.68	
Kuilenburg	16719	46,767.85	12530	4179	—	16709	46,786.91	110	355.25	289.10	31.03 ^s	—	51.64 ^s	
OVERIJSEL.														
Ootmarsum	474	1,805.40	433		—	433	1,553.10	37	471.27	420.50	—	14.92	—	
Steenwijk	12728	18,407.41	9155	1208	—	10363	18,103.81	492	698.55	572.85	4.48	—	14.23 ^s	
DRENTE.														
Assen	3448	13,536.55	277	2337	—	2614	16,010.20	116	713.30	484.45	123.92 ^s	—	123.92 ^s	
Meppel	5304	10,374.30	2135	3127	—	5262	10,483.55	84	319.05	190.60	63.20	4.44 ^s	18.70	
PRIESLAND.														
Harlingen 2)	9458	23,783.55	8537		—	8537	21,865.50	87	293.30	317.25	—	1) 70.—	—	
Smalingerland	2082	7,337.11	546	1517	—	2063	7,409.25	118	472.60	310.95	97.69	11.16	15.80	
Sneek	15741	16,711.25	6518	8113	2	14633	13,697.70	323	1,129.65	719.85	286.45	—	236.90	

VERPACHTE BANKEN

Gemeenten.	Bedrag der onafgeloste voorschotten aan het einde des boekjaars.	Saldo beschikbare overschotten aan het einde des boekjaars.	Rente van voorschotten		Vervallen overschotten.
			op geloste of op nieuw beleende panden.	op verkochte panden.	
1.	16.	17.	18.	19.	20.
NOORD-HOLLAND.					
Helder	29,160.01	—	2,598.40	154.22	—
Hilversum	6,471.—	2.—	915.—	65 87 ^s	—
ZUID-HOLLAND.					
Beijerland (Ond-)	6,351.—	14.10	429.35	97.11 ^s	—
Maassluis	5,144.05	—	868.72	57.12	3.33
Sommelsdijk	1,403.15	—	155.46 ^s	11.76 ^s	—
UTRECHT.					
Amersfoort	27,014.06	408.56	2,820.35	272.29 ^s	125.43
Maarsse	2,762.—	—	347.07	38.55	—
LIMBURG.					
Venlo	4,440.89	—	156.22	—	—
GELDERLAND.					
Ede	1,460.85	253.32	175.77	26.79	34.44
Elburg	852.—	3.10	440.10	28.80	—
Groenlo	1,653.80	—	133.65	44.90	—
Harderwijk	2,987.40	13.12	387.21	22.54	8.13
Kuilenburg	7,456.15	61.16	1,087.50	35.11 ^s	—
OVERIJSEL.					
Ootmarsum	309.80	—	163.45	65.69	—
Steenwijk	5,399.05	4.48	821.25 ^s	102.02	—
DRENTE.					
Assen	3,977.90	—	682.50	104.92 ^s	—
Meppel	6,112.11	—	764.51	47 44 ^s	44 50
FRIESLAND.					
Harlingen	20,353 40	—	836.71	48.73	—
Smallingerland	4,003.46	—	594.48	79.—	81.89
Sneek	11,513.30	63.10	1,201 35	128.35	33.60

AN LEENING 1882 (Vervolg).

Bijl. XI.

Restitutie van betaald recht van waarborg.	Opgelden door de koopers betaald.	Betaald recht van waarborg.	Vergoeding voor beschadigde en vermiste panden.	Bedrag der pachtpenningen of andere retributien.	Aanmerkingen.
21.	22.	23.	24.	25.	26.
—	—	—	—	—	—
—	17.50	—	—	50.—	—
—	—	—	1.85	65.—	—
1.65	22.97	1.65	—	—	—
—	—	—	—	30.—	—
31.67 ^s	—	31.67 ^s	—	50.—	—
—	7.10	4.52 ^s	—	36.40	—
—	—	—	—	549.33	—
1.20	14.78	1.20	—	43.—	—
—	9.07 ^s	—	—	15.—	—
—	12.91	—60	—	19.—	—
—	5.48	18.65	—	25.—	—
—	—	2.65	—	25.—	—
—	18.85	—	—	—	—
19.20	—	19.20	—	—	—
1.99	35.66 ^s	1.99	—	—	—
7.80	—	6.60	—	—	—
—	—	—	—	156.45	—
—	23.63	7.80	—	—	—
—	—	16.39	—	30.—	—

