




# Statistiek der spaar- en leenbanken in Nederland over het jaar


...

<https://hdl.handle.net/1874/423017>


qu.











7764 B

J. 24. 208

STATISTIEK

DER

INDE

SPAAR- EN LEENBANKEN

IN

NEDERLAND,

OVER

het jaar 1895.

---

UITGEGEVEN DOOR HET DEPARTEMENT VAN WATERSTAAT, HANDEL EN NIJVERHEID.

---



's-GRAVENHAGE,  
DE GEBROEDERS VAN CLEEF.  
1896.



RIJKSUNIVERSITEIT UTRECHT



0339 7902

---

GEDRUKT TER ALGEMEENE LANDSDRUKKERIJ.



# INLEIDING

## INHOUD.

	Bladz.
Inleiding . . . . .	1
Algemeen Register . . . . .	3
Spaarbanken . . . . .	23
Spaarkassen . . . . .	57
Hulpbanken . . . . .	62
Banken van leening . . . . .	75

INDEX

1	Introduction
2	Chapter I
3	Chapter II
4	Chapter III
5	Chapter IV
6	Chapter V
7	Chapter VI
8	Chapter VII
9	Chapter VIII
10	Chapter IX
11	Chapter X
12	Chapter XI
13	Chapter XII
14	Chapter XIII
15	Chapter XIV
16	Chapter XV
17	Chapter XVI
18	Chapter XVII
19	Chapter XVIII
20	Chapter XIX
21	Chapter XX
22	Chapter XXI
23	Chapter XXII
24	Chapter XXIII
25	Chapter XXIV
26	Chapter XXV
27	Chapter XXVI
28	Chapter XXVII
29	Chapter XXVIII
30	Chapter XXIX
31	Chapter XXX
32	Chapter XXXI
33	Chapter XXXII
34	Chapter XXXIII
35	Chapter XXXIV
36	Chapter XXXV
37	Chapter XXXVI
38	Chapter XXXVII
39	Chapter XXXVIII
40	Chapter XXXIX
41	Chapter XL
42	Chapter XLI
43	Chapter XLII
44	Chapter XLIII
45	Chapter XLIV
46	Chapter XLV
47	Chapter XLVI
48	Chapter XLVII
49	Chapter XLVIII
50	Chapter XLIX
51	Chapter L

## INLEIDING.

---

Overeenkomstig het in de Inleiding dezer statistiek over 1892 te kennen gegeven voornemen, om de statistische gegevens betreffende de spaar- en leenbanken niet meer over driejarige tijdvakken in druk te doen verschijnen, maar deze jaarlijks te publiceeren, volgen hierachter de bedoelde opgaven over 1893.

Uit de beantwoording eener desbetreffende vraag, tot de besturen der in deze statistiek behandelde instellingen gericht, bleek dat de data, waarop de boekjaren bij de onderscheidene instellingen worden afgesloten, zeer verschillen en de overgrootste meerderheid der in de statistiek over 1892 voorkomende cijfers boekjaren betreffen, die op 1 Januari 1892 of op eenigen anderen datum in 1892 aanvingen. In verband hiermede zijn in deze statistiek opgenomen de gegevens betreffende de boekjaren, welke op 1 Januari 1893 of op eenigen anderen datum van 1893 begonnen. In de zeer enkele gevallen, waarin, zooals nu bleek, in de vorige statistiek omtrent eene instelling opgaven over het boekjaar 1891—1892 werden medegedeeld, zijn thans, voor zooveel mogelijk, tevens de gegevens over het boekjaar 1892—1893 buiten verband met de overige opgaven opgenomen.

De rubrieken der instellingen, in dit werk behandeld, zijn onveranderd gebleven; onder de banken van leening zijn echter niet meer opgenomen de particuliere instellingen van die soort; de administratie dezer instellingen toch is blijkens de opgedane ondervinding over het algemeen niet van dien aard, dat volledige en vooral uniforme gegevens kunnen verstrekt worden.

Tegenover deze beperking der behandelde instellingen staat eene uitbreiding der ten aanzien van iedere instelling vermelde opgaven. Ten einde het overzicht der cijfers te vergemakkelijken, werden deze ingedeeld onder verschillende hoofden; die welke karakteristiek zijn voor den aard van het bedrijf werden opgenomen in de inleggers-, voorschotten-, beleeners-, verkooping- en overschotten-rekeningen; de overige, waaruit de bezittingen en schulden der instellingen, de gemaakte winst of het geleden verlies blijken, vonden eene plaats in de kapitaal- en de winst- en verliesrekeningen.

Hoewel nog steeds enkele der besturen van spaar- en leenbanken weigerachtig blijven de noodige gegevens te verstrekken, mag het verschijnsel, dat die besturen over het algemeen steeds meer welwillendheid aan den dag leggen tot het verleenen van hunne medewerking tot het samenstellen van deze statistiek niet onopgemerkt blijven. Hieraan en aan de voortgezette pogingen om zoo volledig mogelijk bekend te worden met de reeds bestaande instellingen is — meer dan aan oprichting van nieuwe spaar- en leenbanken — de vermeerdering van het aantal behandelde instellingen toe te schrijven.



In het hier volgende register van instellingen, zijn sedert de uitgave der vorige statistiek enkele wijzigingen noodig gebleken. Deze zijn de volgende:

daaruit verdwenen, behalve de particuliere banken van leening:

- 1°. de hulpbank van het Departement Andijk en Wervershoof der Maatschappij tot Nut van 't Algemeen te Andijk;
- 2°. de spaarkas te Hillegom;
- 3°. de gemeentelijke bank van leening te Gocs;
- 4°. de spaarbank te Bergen op Zoom, welke instellingen zijn opgeheven;
- 5°. de schoolspaarbank van het Departement Wageningen der Maatschappij tot Nut van 't Algemeen, welke blijkens van het gemeentebestuur van Wageningen ontvangen mededeeling ingevolge een onjuist bericht in het register was opgenomen;
- 6°. de spaarbank te Veendam;
- 7°. de Coöperatieve Voorschotvereeniging met spaarbank te Veendam, welke beide laatste eveneens ingevolge onjuiste berichten werden vermeld;

de volgende instellingen werden daarin opgenomen:

- 1°. de in 1892 opgerichte hulpbank van het Departement Schoonhoven der Maatschappij tot Nut van 't Algemeen;
- 2°. de in 1893 opgerichte Katholieke spaarbank te 's-Hertogenbosch;
- 3°. de spaarbank van de Vereeniging „het Plaatselijk Nut” te Ezinge;
- 4°. de spaarbank van de Vereeniging „het Plaatselijk Nut” te Garnwerd, gemeente Ezinge;
- 5°. de spaarbank van de afdeeling Leens e. a. van het Genootschap van Nijverheid, in de provincie Groningen te Leens;
- 6°. de spaarbank van de Vereeniging „het Plaatselijk Nut” te Warfhuizen, gemeente Leens;
- 7°. de spaarbank van de Vereeniging „het Plaatselijk Nut” te Oldehove;
- 8°. de spaarbank te Vlagtwedde;
- 9°. de spaarbank van de Vereeniging tot bevordering van welvaart te Warffum;
- 10°. de spaarbank voor Rooms-Katholieken te Leeuwarden;
- 11°. de spaarbank te Tzum, gemeente Franekeradeel;
- 12°. de in 1894 opgerichte Coöperatieve spaar- en voorschotbank te Bergum, gemeente Tietjerksteradeel,

waarvan de sub 3—11 genoemde reeds vroeger schijnen te zijn opgericht, zonder dat daarvan bericht werd ontvangen.

In de kolom „Aanmerkingen” van het Algemeen Register is bij de instellingen, waaromtrent geene gegevens in de staten voorkomen, de reden daarvan vermeld.

## ALGEMEEN REGISTER.

Algemeen volgnummer.	Naam der Gemeente.	Naam der plaats van vestiging.	Jaartal van oprichting.	Naam der Instelling.	Aanmerkingen.
1.	2.	3. 1)	4.	5.	6.
<b>Noordholland.</b>					
1	Amsterdam.	—	1881	Rijkspostspaarbank.	
2	"	—	1848	Spaarbank v/h Nederl. Onderwijzers Genootschap.	
3	"	—	1848	Spaarbank voor de stad Amsterdam.	
4	"	—	1889	Spaar- en voorschotbank van Amstels Werkman.	De administratie dezer instelling liet niet toe voor deze statistiek bruikbare gegevens te verstrekken.
5	"	—	1892	Spaarbank en voorschotkas der Vereeniging „de Coöperatieve Credietbank“ opgericht door de maatschappij voor den Werkenden Stand	
6	"	—	1872	Coop. voorschotvereeniging en spaarkas.	De door deze instelling geopende gelegenheid om te sparen draagt niet zoo zeer, zooals de naam zou doen vermoeden, het karakter van eene spaarkas, dan wel dat van eene spaarbank. Vandaar dat de desbetreffende gegevens in den staat der spaarbanken voorkomen.
7	"	—	1867	Hulpbank „de Bischoffsheim Vereeniging.“	
8	"	—	1850	Leenfonds der Ned. Isr. gemeente onder beheer v/h Ned. Isr. armbestuur.	
9	"	—	1854	Leenfonds der Port. Isr. gemeente.	
10	"	—	1871	Hulpbank v/h Genootschap „Liefdadigheid naar vermogen“.	
11	"	—	1871	Hulpkas tot het verstrekken van rentelooze voorschotten op pensioenen en onder borgstelling, opgericht door de Evang. Luth. gem. te Amsterdam.	
12	"	—	1892	Hulpbank v/h Departement Amsterdam der Maatschappij tot Nut van 't Algemeen.	
13	"	—	1861	Gemeentelijke bank van leening.	
14	Haarlem.	—	1817	Spaarbank v/h Dept. Haarlem der M. t. N. v. 't Alg.	
15	"	—	1830	Schoolspaarbank v/h. Dept. Haarlem der M. t. N. v. 't Alg.	Daar deze instelling een onderdeel uitmaakt van de sub 14 vermelde spaarbank, zijn dienaangaande geene gegevens in de statistiek opgenomen.
16	"	—	1880	Stuiversspaarbank v/d afd. Haarlem van den Volksbond.	
17	"	—	1849	Hulpbank voor de stad Haarlem en de omliggende gem. binnen het kanton	
18	"	—	1862	Gemeentelijke bank van leening.	

1) In kolom 3 is slechts dan eene plaats van vestiging genoemd, indien de naam daarvan niet overeenkomt met dien van de gemeente.

Algemeen volgnummer.	Naam der Gemeente	Naam der plaats van vestiging.	Jaartal van oprichting.	Naam der Instelling.	Aanmerkingen.
1.	2.	3.	4.	5.	6.
19	Aalsmeer.	—	?	Spaarbank.	Door het bestuur dezer instelling werd geweigerd eenige opgave te verstrekken.
20	„	—	1890	Spaarbank der Ver. „Nut en Genoegen.”	
21	Abbekerk.	—	1871	Spaarbank v/h Dept. Abbekerk en Lambertschaag der M. t. N. v. 't Alg.	Omtrent deze instelling werden geene gegevens in de statistiek opgenomen, omdat alle bij haar ingebrachte gelden bij de onder n°. 21 genoemde spaarbank worden ingelegd.
22	„	—	1875	Schoolspaarbank v/h Dept. Abbekerk en Lambertschraag der M. t. N. v. 't Alg.	
23	Alkmaar.	—	1847	Spaarbank v/h Dept. Alkmaar der M. t. N. v. 't Alg.	
24	„	—	1852	Hulpbank v/h Dept. Alkmaar der M. t. N. v. 't Alg.	
25	Andijk.	—	1864	Spaarbank v/h Dept. Andijk en Wervershoof der M. t. N. v. 't Alg.	
26	„	—	1844	Spaarbank „Andijk en Wervershoof.”	
27	„	Oosterdijk.	1875	Spaarbank v/h Dept. Oosterdijk der M. t. N. v. 't Alg.	
28	Anna Paulowna.	—	1877	Spaarbank v/h Dept. Anna Paulowna der M. t. N. v. 't Alg.	
29	Assendelft.	—	1873	Spaarbank der Ver. „Hulpbetoon.”	
30	Beemster.	—	1843	Spaarbank v/h Dept. Beemster der M. t. N. v. 't Alg.	
31	Bergeen.	—	1883	Spaarbank.	
32	Berkhout.	—	1869	Spaarbank v/h Dept. Berkhout der M. t. N. v. 't Alg.	
33	Beverwijk.	—	1853	Spaarbank v/h Dept. Beverwijk der M. t. N. v. 't Alg.	
34	Diemen.	—	?	Schoolspaarbank v/h Dept. Diemen en Watergraafmeer der M. t. N. v. 't Alg.	Omtrent deze instelling werden geene gegevens in de statistiek opgenomen, omdat alle bij haar ingebrachte gelden weder bij de spaarbank van het Ned. Onderw. Gen. worden ingelegd.
35	Edam.	—	1817	Spaarbank v/h Dept. Edam der M. t. N. v. 't Alg.	
36	Egmond binnen.	—	1869	Spaarbank v/h Dept. de 3 Egmonden der M. t. N. v. 't Alg.	
37	Enkhuizen.	—	1818	Spaarbank v/h Dept. Enkhuizen der M. t. N. v. 't Alg.	
38	„	—	1863	Hulpbank v/h Dept. Enkhuizen der M. t. N. v. 't Alg.	
39	„	—	1778	Gemeentelijke bank van leening.	
40	Graft.	West Graftdijk.	1853	Spaarbank te West Graftdijk.	



Algemeen volgnummer.	Naam der Gemeente.	Naam der plaats van vestiging.	Jaartal van oprichting.	Naam der Instelling.	<i>Aanmerkingen.</i>
1.	2.	3.	4.	5.	6.
41	Graft.	Oost Grafdijk.	1876	Alg. spaarbank te Oost Grafdijk.	
42	Grootebroek.	—	1862	Spaarbank v/h Dept. Grootebroek en Bovencarspel der M. t. N. v. 't Alg.	
43	Haarlemmermeer.	Abbenes.	1861	Schoolspaarbank te Abbenes.	
44	Helder.	—	1843	Spaarbank v/h Dept. Helder der M. t. N. v. 't Alg.	
45	Hilversum.	—	1877	Spaarbank.	
46	Hoogkarspel.	—	1854	Spaarbank v/h Dept. Hoogkarspel der M. t. N. v. 't Alg.	
47	Hoogwoud.	—	1848	Spaarbank v/h Dept. Hoogwoud der M. t. N. v. 't Alg.	
48	"	—	1874	Schoolspaarbank v/h Dept. Hoogwoud der M. t. N. v. 't Alg.	Omtrent deze instelling werden goene gegevens in de statistiek vermeld, om- dat alle bij haar ingebrachte gelden weder bij de onder n <sup>o</sup> . 49 genoemde spaarbank worden ingelegd.
49	Hoorn.	—	1818	Spaarbank.	
50	"	—	1863	Hulpbank.	
51	Koedijk.	—	1883	Schoolspaarbank.	
52	Koog a/d Zaan.	—	1818	Spaarbank v/h Dept. Koog en Zandijk der M. t. N. v. 't Alg.	
53	"	—	1872	Hulpbank v/h Dept. Koog en Zandijk der M. t. N. v. 't Alg.	
54	Krommenie.	—	1892	Hulpbank v/h Dept. Krommenie der M. t. N. v. 't Alg.	
55	Medemblik.	—	1845	Spaarbank v/h Dept. Medemblik der M. t. N. v. 't Alg.	
56	"	—	1850	Spaarkas der Gereformeerde Armvoogden.	
57	Middelie.	—	1858	Spaarbank v/h Dept. Middelie c. a. der M. t. N. v. 't Alg.	
58	Midwoud.	—	1877	Spaarbank v/h Dept. Midwoud der M. t. N. v. 't Alg.	
59	Nibbixwoud.	Hauwert.	1875	Spaarbank v/h Dept. Hauwert der M. t. N. v. 't Alg.	
60	Nieuwe Niedorp.	—	1856	Spaarbank v/h Dept. Nieuwe Niedorp der M. t. N. v. 't Alg.	
61	Oosthuizen.	—	1869	Spaarbank v/h Dept. Oosthuizen der M. t. N. v. 't Alg.	
62	Oterleek.	—	1884	Spaarbank.	

Algemeen volgnummer.	Naam der Gemeente.	Naam der plaats van vestiging.	Jaartal van oprichting.	Naam der Instelling.	Aanmerkingen.
1.	2.	3.	4.	5.	6.
63	Oudenaijk.	—	1870	Spaarbank.	
64	Oud-Karspel.	—	1867	Spaarbank v/h Dept. Oud-Karspel der M. t. N. v. 't Alg.	
65	St. Pankras.	—	1881	Schoolspaarbank.	
66	Purmerend.	—	1848	Spaarbank v/h. Dept. Purmerend der M. t. N. v. 't Alg.	
67	"	—	1870	Spaarkas der Werkmansver. „Vooruit“, afd. „Zorg voor den winter.“	
68	Sebellinkhout.	—	1876	Spaarbank opgericht door de Ver. „Beschaving en oefening.“	
69	Schermerhorn.	—	1875	Spaarbank v/h Dept. Schermerhorn der M. t. N. v. 't Alg.	
70	Spanbroek.	—	1877	Spaarbank v/h Dept. Spanbroek der M. t. N. v. 't Alg.	
71	Texel.	—	1854	Gemeentelijke bank van leening.	
72	Twisk.	—	1855	Spaarbank.	
73	Uithoorn	—	1880	Spaarbank v/h Dept. Uithoorn der M. t. N. v. 't Alg.	
74	Venhuizen.	—	1876	Spaarbank v/h Dept. Venhuizen der M. t. N. v. 't Alg.	
75	Weesp.	—	1848	Spaarbank v/h Dept. Weesp der M. t. N. v. 't Alg.	
76	Wervershoof.	—	1878	Spaarbank „Zuinigheid en Vlijt.“	
77	Westwoud.	—	1872	Spaarbank.	
78	Westzaan.	—	1850	Spaarbank v/h Dept. Westzaan der M. t. N. v. 't Alg.	
79	Wieringen.	Hypolitushoef	1865	Spaarbank te Hypolitushoef.	
80	Winkel.	—	1848	Spaarbank v/h Dept. Winkel der M. t. N. v. 't Alg.	
81	Wognum.	—	1848	Spaarbank v/h Dept. Wognum der M. t. N. v. 't Alg.	
82	Wormerveer.	—	1850	Spaarbank.	
83	Wijdenes.	—	1877	Volksspaarbank der Ver. „Nut en Genoegen.“	
84	Zaandam.	—	1826	Spaarbank v/h Dept. Zaandam der M. t. N. v. 't Alg.	
85	"	—	1844	Hulpbank der Ver. tot Plaatselijk Nut.	

Over het boekjaar 1893/1894 werden nog geene gegevens door deze instelling verstrekt.

Algemeen volnummer.	Naam der Gemeente.	Naam der plaats van vestiging.	Jaartal van oprichting.	Naam der Instelling.	Aanmerkingen.
1.	2.	3.	4.	5.	6.
<b>Zuidholland.</b>					
86	's-Gravenhage.	—	1818	Spaarbank v/h Dept. 's-Gravenhage der M. t. N. v. 't Alg.	
87	"	Scheveningen.	1868	Spaarbank v/h Dept. Scheveningen der M. t. N. v. 't Alg.	
88	"	—	1884	Spaar- en voorschotkas der Ver. „Eigen Hulp.”	
89	"	—	1890	Spaar- en voorschotkas der Ver. „Bijstand zij ons doel.”	
90	"	—	1851	Hulpbank.	
91	"	—	1883	Ver. tot oprichting en instandhouding der Indische hulpbank.	
92	"	—	1817	Leenfonds „Weldadig en Zorgvuldig.”	
93	"	—	1851	Leenfonds v/d M. tot Nut der Israëlieten in Nederland, afd. den Haag.	
94	"	—	1875	Haagsche coöp voorschotvereniging	
95	"	—	1673	Gemeentelijke bank van leening.	
96	Alblasserdem.	—	1878	Afd v/d spaarb. v/h Dept. Nieuw Lekkerland der M. t. N. v. 't Alg.	Daar deze instelling geene eigen administratie heeft, kunnen daaromtrent geene gegevens verstrekt worden.
97	Bodegraven.	—	1864	Spaarbank v/h Dept. Bodegraven der M. t. N. v. 't Alg.	
98	Brielle.	—	1873	Spaarbank.	
99	Capelle a/d IJssel.	—	1873	Spaarbank v/h Dept. Kapelle a/d IJssel der M. t. N. v. 't Alg.	
100	Charlcis.	—	1870	Spaarbank v/h Dept. Charlois en Katendrecht der M. t. N. v. 't Alg.	
101	Delft.	—	1821	Spaarbank v/h Dept. Delft der M. t. N. v. 't Alg.	
102	"	—	1852	Hulpbank.	
103	"	—	1578	Gemeentelijke bank van leening.	
104	Dirksland.	—	1873	Vereeniging voor de spaarbank.	
105	Dordrecht.	—	1818	Spaarbank v/h Dept. Dordrecht der M. t. N. v. 't Alg.	
106	"	—	1879	Spaar- en hulpbank v/d Coop. Ver. „Dordrechtsche Schildersbond.”	
107	"	—	1852	Hulpbank v/h Dept. Dordrecht der M. t. N. v. 't Alg.	



Algemeen volgnummer.	Naam der Gemeente.	Naam der plaats van vestiging.	Jaartal van oprichting.	Naam der Instelling.	Aanmerkingen.
1.	2.	3.	4.	5.	6.
108	Gorinchem.	—	1826	Spaarbank v/h Dept. Gorinchem der M. t. N. v. 't Alg.	
109	"	—	1854	Hulpbank.	
110	Gouda.	—	1857	Spaar- en hulpbank v/h Dept. Gouda der M. t. N. v. 't Alg.	
111	"	—	1840	Fonds v/d Ver. voor werklieden onder beheer v/h burgerlijk armbestuur te Gouda (spaarkas).	
112	"	—	1790	Gemeentelijke bank van leening.	
113	's Gravendeel.	—	1805	's Gravendeelsche spaarbank.	
114	's Gravenzande.	—	1880	Spaar- en hulpbank v/h Dept. Monster en 's Gravenzande der M. t. N. v. 't Alg.	
115	Haastrecht.	—	1877	Spaarbank v/h Dept. Haastrecht der M. t. N. v. 't Alg.	
116	Hardinxveld.	—	1864	Spaarbank v/h Dept. Hardinxveld der M. t. N. v. 't Alg.	
117	Hof van Delft.	—	1871	Spaarbank der Ned. Gist- en Spiritusfabriek.	
118	"	—	1885	Spaarbank der Ned. Oliefabriek.	
119	Koudekerk.	—	1872	Spaarbank v/h Dept. Koudekerk en Hazerswoude der M. t. N. v. 't Alg.	
120	Krimpen a/d Lek.	—	?	Afd. v/d spaarbank v/h Dept. Nieuw Lekkerland der M. t. N. v. 't Alg.	Daar deze instelling geene eigen administratie heeft, kunnen hieromtrent geene gegevens verstrekt worden.
121	Leerdam.	—	1870	Spaar- en voorschotbank v/h Dept. Leerdam der M. t. N. v. 't Alg.	
122	Leiden.	—	1818	Spaarbank v/h Dept. Leiden der M. t. N. v. 't Alg.	
123	"	—	1850	Spaarkas v/h Dept. Leiden der M. t. N. v. 't Alg.	
124	"	—	1866	Spaarkas v/d ver. „Nut en Genoegen”	
125	"	—	1862	Hulpbank der Leidsche Maatschappij van Weldadigheid.	
126	"	—	1675	Gemeentelijke bank van leening.	
127	Lekkerkerk.	—	1859	Spaarbank v/h. Dept. Lekkerkerk der M. t. N. v. 't Alg.	
128	Maassluis.	—	1851	Spaarbank v/h Dept. Maassluis e. a. der M. t. N. v. 't Alg.	
129	"	—	1831	Verpachte bank van leening.	

Algemeen volgnummer.	Naam der Gemeente.	Naam der plaats van vestiging.	Jaartal van oprichting.	Naam der Instelling.	Aanmerkingen.
1.	2.	3.	4.	5.	6.
130	Meerkerk.	—	1871	Spaarbank v/h Dept. Meerkerk, Ameide e. a. der M. t. N. v. 't Alg.	
131	Middelharnis.	—	1849	Spaarbank v/h Dept. Middelharnis en Sommeisdijk der M. t. N. v. 't Alg.	
132	Moordrecht.	—	1864	Spaarbank v/h Dept. Moordrecht en Gouderak der M. t. N. v. 't Alg.	
133	Naaldwijk.	—	1880	Spaarbank der ver. „Hulp en Voorzorg.”	
134	Nieuwenhoorn.	—	1875	Spaarbank v/h Dept. Nieuwenhoorn der M. t. N. v. 't Alg.	
135	Nieuw Lekkerland.	—	1861	Spaarbank v/h Dept. Nieuw Lekkerland der M. t. N. v. 't Alg.	
435a	Oud-Beijerland.	—	1833	Verpachte bank van leening.	Deze instelling is den 1sten Juli 1893 opgeheven.
136	Oude Tonge.	—	1877	Spaarbank v/h Dept. Oude Tonge der M. t. N. v. 't Alg.	
137	„	—	1883	Schoolspaarbank v/h Dept. Oude Tonge der M. t. N. v. 't Alg.	Omtrent deze instelling zijn geene gegevens in de statistiek vermeld, omdat alle bij haar ingebrachte gelden weder bij de onder n°. 138 genoemde spaarbank worden ingelegd.
138	Oudshoorn.	—	1842	Spaarbank v/h Dept. Alfen en Oudshoorn der M. t. N. v. 't Alg.	
139	Ridderkerk.	Rijsoord.	1854	Spaarbank v/h Dept. Overmaasche dorpen der M. t. N. v. 't Alg.	
140	Rotterdam.	—	1818	Spaarbank.	
141	„	—	?	Spaar- en hulpkasvereniging.	Aan deze instelling is geene eigenlijke hulpbank verbonden; de hulpkas verstrekt ondersteuning bij ziekte.
142	„	—	1635	Gemeentelijke bank van leening.	
143	Rijnsaterswoude.	—	1852	Spaarbank v/h Dept. Rijnsaterswoude e. a. der M. t. N. v. 't Alg.	
144	Schiedam.	—	1820	Spaarbank v/h Dept. Schiedam der M. t. N. v. 't Alg.	
145	Schoonhoven.	—	1843	Spaarbank v/h Dept. Schoonhoven der M. t. N. v. 't Alg.	
146	„	—	1892	Hulpbank v/h Dept. Schoonhoven der M. t. N. v. 't Alg.	
147	Sliedrecht.	—	1868	Spaarbank v/h Dept. Sliedrecht der M. t. N. v. 't Alg.	
148	Vianen.	—	1848	Spaarbank.	
149	Vlaardingen.	—	1823	Spaarbank.	
150	Voorburg.	—	1854	Spaarbank v/h Dept. Voorburg der M. t. N. v. 't Alg.	

Algemeen volgnummer.	Naam der Gemeente.	Naam der plaats van vestiging.	Jaartal van oprichting.	Naam der Instelling.	Aanmerkingen.	
1.	2.	3.	4.	5.	6.	
151	Voorburg.	—	1887	Schoolspaarbank v/h Dept Voorburg der M. t. N. v. 't Alg.	Daar deze instelling geene afzonderlijke administratie heeft, maar een onderdeel der sub n <sup>o</sup> . 150 genoemde spaarbank uitmaakt, zijn daaromtrent geene gegevens in de statistiek opgenomen.	
152	Woerden.	—	1871	Spaarbank v/h Dept. Woerden der M. t. N. v. 't Alg.		
153	Zwammerdam.	—	1864	Spaarbank v/h Dept. Zwammerdam en Aarlanderveen der M. t. N. v. 't Alg.		
<b>Utrecht.</b>						
154	Utrecht.	—	1819	Spaarbank v/h Dept. Utrecht der M. t. N. v. 't Alg.	Door het bestuur dezer instelling werden geene statistische gegevens verstrekt.	
155	"	—	1852	Hulpbank v/h Dept. Utrecht der M. t. N. v. 't Alg.		
156	Amerongen.	—	1888	Ver. tot beheer en instandhouding der bestaande spaarbank		
157	Amersfoort.	—	1858	Spaarbank v/h Dept. Amersfoort der M. t. N. v. 't Alg.		
158	"	—	1868	Hulpbank v/h Dept. Amersfoort der M. t. N. v. 't Alg.		
159	Breukelen-Nijenrode.	—	1846	Spaarbank voor Breukelen en omstreken.		
160	Loenen a/d Vecht.	—	1857	Spaarbank.		
161	Mijdrecht.	—	1884	Spaarbank v/h Dept. Mijdrecht der M. t. N. v. 't Alg.		
162	Wijk bij Duurstede.	—	1857	Ver. tot beheer en instandhouding der bestaande spaarbank.		
163	"	—	1885	Hulpbank.		
164	Zeist.	—	1866	Spaarbank v/h Dept. Zeist der M. t. N. v. 't Alg.		
165	"	—	1850	Spaarkas v/d Ond. Waarborgver. voor arbeiders en werklieden.		
<b>Zeeland.</b>						
166	Middelburg.	—	1819	Spaarbank v/h Dept. Middelburg der M. t. N. v. 't Alg.		
167	"	—	1875	Coop. voorschotver. en spaarbank.		
168	"	—	1847	Hulpbank v/h Dept. Middelburg der M. t. N. v. 't Alg.		



Algemeen volnummer.	Naam der Gemeente.	Naam der plaats van vestiging.	Jaartal van oprichting.	Naam der Instelling.	Aanmerkingen.
1.	2.	3. 1)	4.	5.	6.
169	Brouwershaven.	—	1879	Spaarbank v/h Dept. Brouwershaven der M. t. N. v. 't Alg.	
170	Goes.	—	1869	Coöp. voorschotver. en spaarbank.	
171	Heinkensand.	—	1873	Spaarbank v/h Dept. Westelijk gedeelte van Zuid-Beveland der M. t. N. v. 't Alg.	
172	Hulst.	—	1878	Spaarbank.	
173	Tholen.	—	1836	Spaarbank v/h Dept. Tholen der M. t. N. v. 't Alg.	
174	Vlissingen.	—	1819	Spaarbank v/h Dept. Vlissingen der M. t. N. v. 't Alg.	
175	"	—	1835	Gemeentelijke bank van leening.	
176	Zierikzee.	—	1819	Spaarbank v/h Dept. Zierikzee der M. t. N. v. 't Alg.	
177	"	—	1850	Hulpbank.	
<b>Noordbrabant.</b>					
178	's-Hertogenbosch.	—	1820	Spaarbank v/h Dept. 's-Hertogenbosch der M. t. N. v. 't Alg.	
179	"	—	1893	De Katholieke spaarbank.	
180	"	—	1872	Hulpbank v/h Dept. 's-Hertogenbosch der M. t. N. v. 't Alg.	
181	"	—	1853	Gemeentelijke bank van leening.	
182	Almkerk.	—	1877	Spaarbank v/d ver. tot bevordering der spaarzaamheid.	
183	Bergen op Zoom.	—	1847	Gemeentelijke bank van leening.	
184	Breda.	—	1820	Spaarbank v/h Dept. Breda der M. t. N. v. 't Alg.	
185	"	—	1880	Hulpbank v/h Dept. Breda der M. t. N. v. 't Alg.	
186	"	—	1830	Gemeentelijke bank van leening.	
187	Helmond.	—	1874	Spaarbank.	
188	Klundert.	—	1868	Spaarbank.	
189	Sprang.	—	1850	Spaarbank v/h Dept. Langstraat der M. t. N. v. 't Alg.	
190	Steenbergen.	—	1877	Spaarbank v/h Dept. Steenbergen der M. t. N. v. 't Alg.	

Daar deze instelling eerst op 1 Januari  
1894 in werking is getreden, komen  
in deze statistiek daaromtrent nog geene  
opgaven voor.



Algemeen volgnummer.	Naam der Gemeente.	Naam der plaats van vestiging.	Jaartal van oprichting.	Naam der Instelling.	Aanmerkingen.
1.	2.	3.	4.	5.	6.
191	Steenbergen.	—	1877	Spaarbank.	
192	Tilburg.	—	1871	Spaarbank.	
193	Veghel.	—	1875	Veghelsche Spaarbankver.	
194	Werkendam.	—	1855	Spaarbank v/h Dept. Werkendam der M. t. N. v. 't Alg.	
195	Zevenbergen.	—	1869	Ver. tot oprichting en instandhouding eener spaarbank.	
<b>Limburg.</b>					
196	Maastricht.	—	1853	Stedelijke spaarbank.	
197	„	—	1876	Spaarbank v/d Instelling: de H. Familie.	
198	„	—	1829	Gemeentelijke bank van leening.	
199	Roermond.	—	1880	Roermondsche spaarbankvereniging.	
200	Sittard.	—	1879	Spaarbank der Xaveriusvereniging.	
<b>Gelderland.</b>					
201	Arnhem.	—	1834	Gemeentelijke spaarbank.	
202	„	—	1856	Hulpbank.	
203	„	—	1835	Gemeentelijke bank van leening.	
204	Apeldoorn.	—	1858	Spaar- en hulpbank.	
205	Barneveld.	—	1845	Spaarbank.	
206	Beesd.	—	1867	Spaarbank v/h Dept. Beesd der M. t. N. v. 't Alg.	
207	„	—	?	Schoolspaarbank v/h Dept. Beesd der M. t. N. v. 't Alg.	Omtrent deze instelling werden geene gegevens in de statistiek opgenomen, omdat alle bij haar ingebrachte gelden weder bij de onder n <sup>o</sup> . 206 genoemde spaarbank worden ingelegd.
208	Borculo	—	1868	Spaarbank	
209	Buren.	—	1844	Spaarbank v/h Dept. Buren en omliggende dorpen der M. t. N. v. 't Alg.	
210	Dodewaard.	—	1873	Spaarbank v/h Dept. Hien en Dodewaard der M. t. N. v. 't Alg.	
211	Doesburg.	—	1843	Spaarbank v/h Dept. Doesburg der M. t. N. v. 't Alg.	
212	„	—	1840	Spaarkas v/h Dept. Doesburg der M. t. N. v. 't Alg.	

Algemeen volgnummer.	Naam der Gemeente.	Naam der plaats van vestiging.	Jaartal van oprichting.	Naam der Instelling.	<i>Aanmerkingen.</i>
1.	2.	3.	4.	5.	6.
213	Doesburg.	—	1853	Hulpbank v/h Dept. Doesburg der M. t. N. v. 't Alg.	
214	Doetinchem.	—	1846	Spaarbank v/h Dept. Doetinchem der M. t. N. v. 't Alg.	
215	Ede.	—	1872	Vereeniging „de Spaar- en hulpbank.”	Tengevolge van de inrichting der administratie van deze instelling konden geene gegevens betreffende hare werking als hulpbank verstrekt worden.
216	Elburg.	—	1873	Spaarbank v/h Dept. Elburg der M. t. N. v. 't Alg.	
217	„	—	1844	Verpachte bank van leening.	
218	Epe.	—	1852	Spaarbank genaamd: „de Spaarkas”	
219	Ermelo.	Nunspeet.	1872	Spaar- en bewaarbank.	
220	Geldermalsen.	—	?	Spaarbank v/h Dept. Geldermalsen der M. t. N. v. 't Alg.	
221	Groenlo.	—	1892	Spaar- en voorschotbank.	Door het bestuur dezer instelling werd geweigerd statistische gegevens te verstrekken.
222	Harderwijk.	—	1829	Spaarbank v/h Dept. Harderwijk der M. t. N. v. 't Alg.	
223	„	—	?	Verpachte bank van leening.	
224	Hattem.	—	1875	Spaarbank voor Hattem en omstreken.	
225	Huissen.	—	1808	Gemeentelijke spaarbank.	
226	Hummelo.	Laag-Keppel.	1874	Spaarbank te Laag-Keppel.	
227	Laren.	—	1888	Spaarbank.	
228	Lochem.	—	1819	Spaarbank.	
229	Nijkerk.	—	1860	Spaarbank v/h Dept. Nijkerk der M. t. N. v. 't Alg.	
230	Nijmegen.	—	1818	Spaarbank v/h Dept. Nijmegen der M. t. N. v. 't Alg.	
231	„	—	1862	Hulpbank.	
232	„	—	1880	Gemeentelijke bank van leening.	
233	Renkum.	Oosterbeek.	1808	Spaarbank v/h Dept. Oosterbeek der M. t. N. v. 't Alg.	
234	Scherpenzeel.	—	1862	Spaarbank v/h Dept. Scherpenzeel der M. t. N. v. 't Alg.	
235	Tiel.	—	1818	Spaarbank v/h Dept. Tiel der M. t. N. v. 't Alg.	
236	„	—	1856	Hulpbank v/h Dept. Tiel der M. t. N. v. 't Alg.	

Algemeen volgnummer.	Naam der Gemeente.	Naam der plaats van vestiging.	Jaartal van oprichting.	Naam der Instelling.	Aanmerkingen.
1.	2.	3.	4.	5.	6.
237	Vorden.	—	1851	Spaarbank v/h Dept. Vorden der M. t. N. v. 't Alg.	
238	Wageningen.	—	1846	Spaarbank v/h Dept. Wageningen der M. t. N. v. 't Alg.	
239	„	—	1856	Hulpbank v/h Dept. Wageningen der M. t. N. v. 't Alg.	
240	Winterswijk.	—	1869	Spaarbank v/h Dept. Winterswijk der M. t. N. v. 't Alg.	
241	Wisch.	Terborgh.	1868	Spaarbank.	
242	Zutphen.	—	1866	Naaml. Vennootschap: Spaarbankverein.	
243	„	—	1860	Hulpbank v/h Dept. Zutphen der M. t. N. v. 't Alg.	
244	„	—	1856	Hulpkas voor minvermogende Israëlieten	
<b>Overijssel.</b>					
245	Zwolle.	—	1818	Spaarbank v/h Dept. Zwolle der M. t. N. v. 't Alg.	
246	„	—	1848	Algemeene spaarkas.	
247	„	—	1849	Zwolsche hulpbank.	
248	„	—	1635	Gemeentelijke bank van leening.	
249	Almelo (Stad).	—	1839	Spaarbank v/h Dept. Almelo der M. t. N. v. 't Alg.	
250	„	—	1859	Hulpbank v/h Dept. Almelo der M. t. N. v. 't Alg.	
251	Avereest.	—	1893	Spaarbank.	
252	Delden.	—	1841	Spaarbank v/h Dept. Delden der M. t. N. v. 't Alg.	
253	Deventer.	—	1841	Gemeente-spaarbank.	
254	„	—	1848	Gemeentelijke spaarbank „de Spaarkas.”	
255	„	—	1855	Hulpbank.	
256	„	—	1831	Gemeentelijke bank van leening.	
257	Enschede.	—	?	Coöperatieve spaar- en voorschotbank.	
258	Goor.	—	1865	Spaarbank v/h Dept. Goor der M. t. N. v. 't Alg.	
259	Hasselt.	—	1869	Spaarbank v/h Dept. Hasselt en omstreken der M. t. N. v. 't Alg.	

Algemeen volgnummer.	Naam der Gemeente.	Naam der plaats van vestiging.	Jaartal van oprichting.	Naam der Instelling.	<i>Aanmerkingen.</i>
1.	2.	3.	4.	5.	6.
260	Hengelo.	—	1876	Spaarbank v/h Dept. Hengelo der M. t. N. v. 't Alg.	
261	Kampen.	—	1820	Spaarbank v/h Dept. Kampen der M. t. N. v. 't Alg.	
262	"	—	1875	Hulpbank voor minvermogenen.	
263	"	—	1843	Gemeentelijke bank van leening.	
264	Steenwijk.	—	1842	Spaarbank v/h Dept. Steenwijk der M. t. N. v. 't Alg.	
265	Vollenhove (Stad).	—	1870	Spaarbank v/h Dept. Vollenhove der M. t. N. v. 't Alg.	
<b>Drente.</b>					
266	Assen.	—	1872	Spaarbank v/h Dept. Assen der M. t. N. v. 't Alg.	
267	"	—	1868	Vereeniging „de Hulpbank.”	
268	Borger.	—	1885	Spaarbank v/h Dept. Borger der M. t. N. v. 't Alg.	
269	Dalen.	—	1802	Spaarbank v/h Dept. Dalen der M. t. N. v. 't Alg.	
270	Dwingelo.	—	?	Spaarbank v/h Dept. Dwingelo der M. t. N. v. 't Alg.	Omtrent deze instelling konden geene gegevens verstrekt worden.
271	Gieten.	—	1865	Spaarbank v/h Dept. Gieten der M. t. N. v. 't Alg.	
272	"	—	?	Hulpbank v/h Dept. Gieten der M. t. N. v. 't Alg.	Omtrent deze instelling zijn nog geene gegevens in de statistiek opgenomen, doordien de hulpbank nog niet in werking is getreden.
273	Hoogeveen.	—	1865	Spaarbank van de vereeniging Hoogeveen tot bevordering van plaatselijke bloei en welvaart.	
274	Meppel.	—	1810	Spaarbank v/h Dept. Meppel der M. t. N. v. 't Alg.	
275	"	—	1845	Spaarkas.	
276	Norg.	—	1869	Spaarbank.	
277	Ruinen.	—	1865	Spaarbank opgericht van wege het leesgezelschap „Nut en Genoegen” te Ruinen.	
278	de Wijk.	—	1871	Spaarbank v/h Dept. de Wijk der M. t. N. v. 't Alg.	
279	Zuidlaren.	—	1860	Spaarbank v/h Dept. Zuidlaren der M. t. N. v. 't Alg.	
280	Zuidwolde.	—	1868	Spaarbank.	Deze instelling is den 1sten Januari 1895 opgeheven.



Algemeen volgnummer.	Naam der Gemeente	Naam der plaats van vestiging.	Jaartal van oprichting.	Naam der Instelling.	Aanmerkingen.
1.	2.	3.	4.	5.	6.
<b>Groningen.</b>					
281	Groningen.	—	1820	Spaarbank v/h Dept. Groningen der M. t. N. v. 't Alg.	
282	"	—	1881	Stuiverspaarbank v/h Dept. Groningen der M. t. N. v. 't Alg.	
283	"	—	1840	Vereeniging „de Groninger spaarkas.”	
284	"	—	1867	Hulpbank v/h Dept. Groningen der M. t. N. v. 't Alg.	
285	"	—	1850	Vereeniging tot oprichting en instandhouding der hulpkas voor Israëlieten.	
286	"	—	1845	Hulpbank voor het verstrekken van voorschotten aan gepensionneerden.	
287	"	—	1766	Gemeentelijke bank van leening.	
288	Adorp.	—	1804	Spaarbank.	
289	Aduard.	Den Ham.	1862	Spaarbank v/h Dept. den Ham der M. t. N. v. 't Alg.	
290	"	—	1879	Spaarbank.	
291	Appingedam.	—	1852	Spaarbank v/h Dept. Appingedam der M. t. N. v. 't Alg.	
292	"	—	1874	Spaarbank v/h Oud-Diakengezelschap.	
293	Baflo.	—	1874	Spaarbank der ver. „het Plaatselijk Nut.”	
294	Bedum.	—	1852	Spaarbank v/h Dept. Bedum der M. t. N. van 't Alg.	
295	"	Onderdendam.	1857	Spaarbank v/h Dept. Onderdendam der M. t. N. v. 't Alg.	
296	"	Zuid-Noordwolde.	1882	Spaarbank.	
297	Beerta	—	1843	Spaarbank v/d afdeeling Beerta v/h Genootschap voor nijverheid.	
298	Bellingwolde.	—	1836	Spaarbank v/h Dept. Bellingwolde der M. t. N. v. 't Alg.	
299	Bierum.	Holwierde.	1866	Spaarbank „Klein begin.”	
300	"	Spijk.	1854	Spaarbank der ver. „de Spaarbank” te Spijk.	
301	Delfzijl.	—	1860	Spaarbank v/h Dept. Heveskes der M. t. N. v. 't Alg.	
302	Eenrum.	—	1871	Spaarbank v/h Dept. Eenrum der M. t. N. v. 't Alg.	

Daar deze instelling eerst in Februari 1894 is opgericht komen daaromtrent in deze statistiek nog geene gegevens voor.

Algemeen volgnummer.	Naam der Gemeente.	Naam der plaats van vestiging.	Jaartal van oprichting.	Naam der Instelling.	Aanmerkingen.
1.	2.	3.	4.	5.	6.
303	Ezinge.	—	1871	Spaarbank v/d ver. „het Plaatselijk Nut” te Ezinge.	Daar het bestaan dezer instellingen eerst bekend werd, nadat de gegevens voor deze statistiek verzameld waren, komen daaromtrent thans nog geene opgaven voor.
304	„	Garnwerd.	?	Spaarbank v/d ver. „het Plaatselijk Nut” te Garnwerd.	
305	Grijpskerk.	—	1874	Spaarbank v/h Dept. Grijpskerk der M. t. N. v. 't Alg.	Om dezelfde reden als bij n <sup>o</sup> . 303 en 304 vermeld, werden ook omtrent deze instellingen nog geene gegevens in de statistiek opgenomen.
306	„	Kommerzijl.	1872	Spaarbankvereeniging te Kommerzijl.	
307	Hoogezand.	—	1849	Spaarbank v/d ver. tot Plaatselijk Nut te Hoogezand en Sappemeer.	
308	Leens.	—	1852	Spaarbank v/d afd. Leens e. a. van het Genootschap van Nijverheid in de provincie Groningen.	
309	„	Warfhuizen.	1880	Spaarbank v/d ver. „het Plaatselijk Nut” te Warfhuizen.	
310	Loppersum.	—	1845	Spaarbank v/h Dept. Loppersum der M. t. N. v. 't Alg.	
311	Meeden.	—	1866	Spaarbank v/h, Dept. Meeden der M. t. N. v. 't Alg.	
312	Middelstum.	—	1852	Spaarbank v/h Dept. Middelstum der M. t. N. v. 't Alg.	
313	Midwolda.	—	1861	Spaarbank.	
314	„	Oostwold.	1859	Spaarbank.	
315	Nieuwe-Pekela.	—	1851	Spaarbank v/h Dept. Nieuwe-Pekela der M. t. N. v. 't Alg.	
316	Nieuwolda.	—	1857	Spaarbank v/h Dept. Nieuwolda der M. t. N. v. 't Alg.	
317	Noordbroek.	—	1848	Spaarbank v/h Dept. Noordbroek der M. t. N. v. 't Alg.	
318	Oldehove.	—	1870	Spaarbank v/d ver. „het Plaatselijk Nut” te Oldehove.	Om dezelfde reden als bij n <sup>o</sup> . 303 en 304 vermeld, werden ook omtrent deze instelling nog geene gegevens in de statistiek opgenomen.
319	Oude-Pekela.	—	1838	Spaarbank v/h Dept. Pekela der M. t. N. v. 't Alg.	
320	Scheemda.	—	1890	Spaarbank „Scheemda-Exta.”	
321	„	Nieuw-Scheemda.	1893	Spaarbank v/h Plaatselijk Nut.	
322	Slochteren.	Duurswold.	1846	Spaarbank v/h Dept. Duurswold der M. t. N. v. 't Alg.	
323	„	—	1876	Spaarbank opgericht door de landbouwvereeniging Harkstede en Scharmer.	

Algemeen volgnummer.	Naam der Gemeente.	Naam der plaats van vestiging.	Jaartal van oprichting.	Naam der Instelling.	Aanmerkingen.
1.	2.	3.	4.	5.	6.
324	Ten Boer.	—	1858	Spaarbank v/h Dept. Ten Boer der M. t. N. v. 't Alg.	
325	Termunten.	—	1856	Spaarbank v/h Dept. Termunten der M. t. N. v. 't Alg.	
326	Uithuizen.	—	1846	Spaarbank v/h Dept. Uithuizen der M. t. N. v. 't Alg.	
327	Uithuizermeeden.	—	1864	Spaarbank v/d Ver. „de Vriendenkring.”	
328	„	—	1865	Spaarbank v/h Plaatselijk Nut.	
329	Usquert.	—	1878	Spaarbank.	
330	Veendam.	—	1851	Spaarbank v/h Dept. Veendam der M. t. N. v. 't Alg.	
331	„	—	1893	Volkscredietbank.	Omtrent deze instelling komen nog geene gegevens in de statistiek voor, aangezien zij eerst den 1sten Januari 1894 in werking is getreden.
332	Vlagtwedde.	—	1870	Spaarbank.	Om dezelfde reden als bij n <sup>o</sup> . 303 en 304 vermeld, werden omtrent deze instellingen nog geene gegevens in de statistiek opgenomen.
333	Warffum.	—	1866	Spaarbank v/d Ver. tot bevordering van welvaart in de gemeente Warffum.	
334	Wedde.	Blijham.	1861	Spaarbank v/h Plaatselijk Nut te Blijham.	
335	Wildervank.	—	1844	Spaarbank v/h Dept. Wildervank der M. t. N. v. 't Alg.	
336	„	—	1859	Spaarbank v/h Dept. Stadskanaal der M. t. N. v. 't Alg.	
337	Wischoten.	—	1893	Crediet- en spaarbank v/h Dept. Wischoten der M. t. N. v. 't Alg. „de Volksbank.”	Waarschijnlijk is deze bank nog niet in werking getreden; althans er werden geene statistische gegevens van het bestuur ontvangen.
338	Winsum.	—	1864	Spaarbank v/h Dept. Winsum der M. t. N. v. 't Alg.	
339	't Zandt.	—	1855	Spaarbank v/h Dept. 't Zandt der M. t. N. v. 't Alg.	
340	Zuidbroek.	—	1847	Spaarbank v/h Dept. Zuidbroek der M. t. N. v. 't Alg.	
341	Zuidhorn.	—	1879	Spaarbank v/h Dept. Zuidhorn der M. t. N. v. 't Alg.	
342	„	Noordhorn.	1877	Spaarbank der ver „Plaatselijk Nut” te Noordhorn.	




Algemeen volgnummer.	Naam der Gemeente.	Naam der plaats van vestiging.	Jaartal van oprichting.	Naam der Instelling.	Aanmerkingen.
1.	2.	3.	4.	5.	6.
<b>Friesland.</b>					
343	Leeuwarden.	—	1818	Spaarbank v/h Dept. Leeuwarden der M. t. N. v. 't Alg.	
344	"	—	1871	Onderlinge spaarbank van de leden der afdeling Leeuwarden van de provinciale Friesche werkliedenvereniging en van die der vereniging „Help U zelveu.”	
345	"	—	?	Spaarbank voor Roomsch-Katholieken.	Het is niet mogen gelukken van deze instelling de noodige statistische gegevens te verkrijgen.
346	"	—	1848	Spaarkas.	
347	"	—	1868	Spaarkas voor kinderen uit de arbeidersklasse.	
348	"	—	1852	Hulpbank v/h Dept. Leeuwarden der M. t. N. v. 't Alg.	
349	"	—	1850	Ver. „Hulpkas voor Israëlieten.”	
350	"	—	1835	Gemeentelijke bank van leening.	
351	Achtkarspelen.	Buitenpost.	1869	Spaarbank v/h Dept. Buitenpost der M. t. N. v. 't Alg.	
352	Baarderadeel.	Winsum.	1874	Spaarbank v/h Dept. Winsum der M. t. N. v. 't Alg.	
353	"	Britswerd.	1880	Spaarbank te Britswerd.	
354	't Bildt.	St. Anna Parochie.	1880	Schoolspaarbank v/h Dept. St. Anna Parochie der M. t. N. v. 't Alg.	
355	Bolsward.	—	1867	Spaarbank.	
356	"	—	1845	Spaarkas.	
357	"	—	1850	Gemeentelijke bank van leening.	
358	Dantumadeel.	Murmerwoude.	1880	Spaarbank v/h Dept. Dantumadeel der M. t. N. v. 't Alg.	
359	"	—	1894	Hulpbank „de Volkbank.”	Daar deze instelling eerst in 1894 is opgericht, komen in deze statistiek hieromtrent nog geene opgaven voor.
360	Dokkum.	—	1844	Spaarbank v/h Dept. Dokkum der M. t. N. v. 't Alg.	
361	"	—	1877	Spaarbank v/d ver. van den H. Vincentius à Paolo, conferentie van den H. Bonifacius.	
362	Ferwerderadeel.	Hallum.	1864	Spaarbank v/h Dept. Hallum der M. t. N. v. 't Alg.	Door de besturen dezer instellingen werd geweigerd eenige statistische opgave te verstrekken.
363	"	—	?	Spaarbank.	



Algemeen volgnummer.	Naam der Gemeente	Naam der plaats van vestiging.	Jaartal van oprichting.	Naam der Instelling.	<i>Aanmerkingen.</i>
1.	2.	3.	4.	5.	6.
364	Ferwerderadeel	Hallum.	1868	Hulpbank v/h Dept. Hallum der M. t. N. v. 't Alg.	Door de besturen dezer instellingen werd geweigerd eenige statistische opgave te verstrekken.
365	"	Marrum.	?	Coöp hulp- en voorschotver. v/h Werkliedenverbond „Patrimonium" te Marrum.	
366	Franeker.	—	1838	Spaarbank v/h Dept. Franeker der M. t. N. v. 't Alg.	Om dezelfde reden als bij n <sup>o</sup> . 303 en 304 vermeld, werden omtrent deze instelling nog geene gegevens in de statistiek opgenomen.
367	Franekeradeel.	Tzum.	?	Spaarbank.	
368	Harlingen.	—	1818	Spaarbank v/h Dept. Harlingen der M. t. N. v. 't Alg.	
369	"	—	1852	Hulpbank.	
370	"	—	?	Verpachte bank van leening.	
371	Haskerland.	Joure.	1861	Spaarbank v/h Dept. Joure der M. t. N. v. 't Alg.	
372	Hennaarderadeel.	Wommels.	1864	Spaarbank te Wommels.	
373	Idaarderadeel.	Grouw.	1861	Spaarbank te Grouw.	
374	Leeuwarderadeel.	Jelsum-Cornjum.	1878	Spaarbank v/h Dept. Jelsum-Cornjum der M. t. N. v. 't Alg.	
375	"	Stiens.	1869	Spaarkas v/h Dept. Stiens der M. t. N. v. 't Alg.	
376	"	Wirdum.	1870	Spaarbank v/h Dept. Wirdum der M. t. N. v. 't Alg.	
377	"	Stiens.	1869	Hulpbank v/h Dept. Stiens der M. t. N. v. 't Alg.	
378	Lemsterland.	Lemmer	1843	Spaarbank v/h Dept. Lemmer der M. t. N. v. 't Alg.	
379	"	—	1878	Hulpbank v/h Dept. Lemmer der M. t. N. v. 't Alg.	
380	"	—	1865	Gemeentelijke bank van leening.	
381	Menaldumadeel.	Beetgum.	1852	Spaarkas te Beetgum.	
382	Ooststellingwerf.	Makkinga.	1877	Spaarbank te Makkinga.	
383	Opsterland.	Gorredijk.	1877	Spaarbank v/h Dept. Gorredijk der M. t. N. v. 't Alg.	
384	"	"	1889	Hulpbank v/h Dept. Gorredijk der M. t. N. v. 't Alg.	
385	Schoterland.	Heerenveen.	1871	Spaar- en hulpbank der vereeniging tot instandhouding der spaar- en voorschotbank te Heerenveen.	

Algemeen volgnummer.	Naam der Gemeente.	Naam der plaats van vestiging.	Jaartal van oprichting.	Naam der Instelling.	Aanmerkingen.
1.	2.	3.	4.	5.	6.
386	Smallingerland.	Drachten.	1832	Spaarbank v/h Dept. Drachten der M. t. N. v. 't Alg.	
387	Sneek.	—	1823	Spaarbankvereniging.	
388	"	—	1890	Spaarbank der St. Josephsvereniging.	
389	"	—	1851	Hulpbank.	
390	"	—	?	Verpachte bank van leening.	
391	Tietjerksteradeel.	Bergum.	1894	Coöperatieve spaar- en voorschotbank.	Daar deze instelling eerst in 1894 is opgericht, komen daaromtrent in deze statistiek nog geene gegevens voor.
392	Utingeradeel.	Akkrum.	1869	Spaarbank v/h Dept. Akkrum der M. t. N. v. 't Alg.	
393	"	"	1869	Spaarbank „School Akkrum” (vroeger schoolspaarbank v/h Dept. Akkrum der M. t. N. v. 't Alg.)	
394	"	Oldeboorn.	1874	Spaarbank v/h Dept. Oldeboorn der M. t. N. v. 't Alg.	
395	Westlongeradeel.	Holwert.	1856	Spaarbank v/h Dept. Holwert der M. t. N. v. 't Alg.	
396	Weststellingwerf.	Wolvega.	1853	Spaarbank v/h Dept. Wolvega der M. t. N. v. 't Alg.	
397	Wonseradeel.	Arum- Witmarsum.	1846	Spaarbank der departementen Arum e. a. en Witmarsum Pingjum der M. t. N. v. 't Alg.	
398	"	"	?	Schoolspaarbank derzelfde departementen der M. t. N. v. 't Alg.	Daar deze instelling een onderdeel van de sub 397 genoemde spaarbank uitmaakt, zijn daaromtrent geene afzonderlijke gegevens in de statistiek opgenomen.
399	"	Makkum.	1852	Spaarbank v/h Dept. Makkum der M. t. N. v. 't Alg.	
400	Workum.	—	1817	Spaarbank v/h Dept. Workum der M. t. N. v. 't Alg.	
401	"	—	1892	Hulpbank.	
402	IJlst.	—	1877	Spaarbank v/h Dept. IJlst der M. t. N. v. 't Alg.	
403	"	—	1891	Hulpbank v/h Dept. IJlst der M. t. N. v. 't Alg.	




## SPAARBANKEN.

---

Behalve de uitbreiding, welke het aantal der voor iedere instelling verzamelde gegevens heeft ondergaan, zijn deze in de hier volgende staten in hoofdzaak op dezelfde wijze samengevat, als bij de uitgave der vorige statistiek geschiedde. Alleen is een overzicht van de totalen der in iedere provincie door de spaarbankbesturen verstrekte opgaven daaraan toegevoegd.

Het aantal behandelde instellingen bedraagt 269. Hiervan kwamen 23 niet in de vorige statistiek voor, waaronder zich 3 nieuw opgerichte spaarbanken bevinden. Daarentegen zijn 3 in de vorige statistiek behandelde spaarbanken uit de staten verdwenen; 2 hiervan werden opgeheven, terwijl omtrent de derde geene cijfers meer werden opgenomen, omdat deze gebleken is geene zelfstandige instelling te zijn.







NAAM DER GEMEENTE.	N <sup>o</sup> der instelling in het algemeen register.	Aanvang van het boekjaar.	Rente-tax.	Aantal			INLEGGERS REKENING.					KAPITAAL REKENING (op het einde van het boekjaar)										WINST- EN VERLIJSREKENING (gedurende het boekjaar)							AANMERKINGEN.									
				inlagen gedurende het boekjaar.	uitbetalingen gedurende het boekjaar.	op het einde van het boekjaar.	Tegoeod der inleggers op het einde van het vorig boekjaar.	Bedrag der inlagen gedurende het boekjaar. (Hieronder niet opgenomen de rente die bij het tegoeod is gevoegd.)	Totaal bedrag der rente op de hoofden der inleggers bijgeschreven	Bedrag der uitbetalingen gedurende het boekjaar.	Tegoeod der inleggers aan het einde van het boekjaar.	ACTIVA.					PASSIVA.					TOTAAL.	BATEN.			LASTEN.												
												Effecten.	Onroerende eigendommen.	Hypotheken.	Voorschotten tegen onderpand van effecten.	Andere voorschotten.	Gelden in handen van derden.	Gelden in kas en inventaris.	Tegoeod der inleggers op het einde van het boekjaar.	Bedrag van het reservefonds op het einde van het boekjaar.	Overige creditoren op het einde van het boekjaar.		Kolom 13-19 = kolom 20-22.	Verdiende rente van effecten, hypotheke, enz.	Ontvangen huren.	Waardevermeerdering van effecten.	Inkomsten uit anderen hoofde (vrijwillige bijdragen, enz.)	Totaal der baten.		Bedrag van de rente, op de hoofden der inleggers bijgeschreven	Administratiekosten.	Waardevermindering van effecten.	Uitgaven uit anderen hoofde (uitkeeringen en bijdragen).	Totaal der lasten.	Winst of verlies.			
1.	2.	3.	4.	5.	6.	7.	8.	9.	10.	11.	12.	13.	14.	15.	16.	17.	18.	19.	20.	21.	22.	23.	24.	25.	26.	27.	28.	29.	30.	31.	32.	33.	34.	35.				
Amsterdam *) Rijkspost-spaarbank . . . . .	1	1.1	2 <sup>5</sup> / <sub>100</sub>	672.144	250.438	401.046	f 27.562.107,88 <sup>5</sup>	f 17.052.080,14 <sup>5</sup>	f 758.532,48	f 13.725.601,37	f 32.247.110,14	f 28.334.939,50	—	—	f 5.277.000,—	—	f 402.063,32 <sup>5</sup>	f 908,86	f 32.247.110,14	f 29.646,54	f 1.739.136,00 <sup>5</sup>	f 31.015.901,08 <sup>5</sup>	f 1.039.370,74 <sup>5</sup>	—	—	f 1.039,70	f 1.031.415,41 <sup>5</sup>	f 758.532,18	f 151.530,10	—	f 731,30 <sup>5</sup>	f 040.793,97 <sup>5</sup>	f 420.621,47	*) Evenals ten vorigen jare werd, op grond van art. 17, in verband met art. 18 der wet van 25 Mei 1880 (Staatsblad n <sup>o</sup> . 88), het ook nu wenschelijk geacht de winst niet aan het Reservefonds toe te voegen, maar te doen strekken tot aanvulling der reeds beschikbaar gehouden gelden tot stichting van een eigen gebouw.				
Amsterdam **) Spaarbank van het Nederlandsch Onderw. Genootschap. . . . .	2	1.1	4	541	575	1.632	2.904.295,26 <sup>5</sup>	158.979,93	103.902,56	403.175,18 <sup>5</sup>	2.769.002,57	793.016,35 <sup>5</sup>	f 57.200,—	f 1.644.800,—	361.500,—	—	14.551,55 <sup>5</sup>	18.394,52	2.709.002,57	110.644,90 <sup>5</sup>	814,89 <sup>5</sup>	2.899.462,43	117.847,13	f 1.571,93	—	—	110.418,36	108.002,56	3.232,28 <sup>5</sup>	—	5.591,12	117.725,06 <sup>5</sup>	1.092,39 <sup>5</sup>					
NOORD-HOLLAND.																																						
Amsterdam . . . . .	3	1.1	2 <sup>6</sup> / <sub>100</sub>	60.950	47.806	51.005	7.291.543,85 <sup>5</sup>	2.326.010,80 <sup>5</sup>	181.735,90	2.431.300,38 <sup>5</sup>	7.367.870,35 <sup>5</sup>	3.317.627,23 <sup>5</sup>	75.000,—	—	4.244.000,—	—	26.418,90	33.753,73 <sup>5</sup>	7.367.870,35 <sup>5</sup>	317.311,85 <sup>5</sup>	11.617,75	7.696.799,96	252.606,92 <sup>5</sup>	1.500,—	f 15.805,62 <sup>5</sup>	—	260.912,45	181.735,90	32.836,76	f 15,—	—	214.587,65	55.324,80					
„ I) . . . . .	5	1.1	3	63	17	24	927,00 <sup>5</sup>	2.506,23 <sup>5</sup>	24,77	1.514,—	2.034,06	—	—	—	—	—	—	—	—	—	—	—	—	—	—	—	—	—	—	—	—	—	—	—	**) Onder het als Reservefonds (zie kolom 21) genoemde bedrag is eene som van f 105.093,41 begrepen, die de rente over 1892 uitmaakt, welke tengevolge van nog hangende processen onverdeeld bleef. Het overige is het eigenlijk garantiefonds der instelling, hetwelk over 1893 met f 1092,39 <sup>5</sup> (zie kolom 34) vermeerderde. Daar deze en de voorgaande instelling haren werking over het geheele Rijk uitstrekken, zijn de gegevens niet in de totalen voor eenige provincie opgenomen.			
„ I) . . . . .	6	1.1	3	?	?	133	6.450,56 <sup>5</sup>	4.484,51	189,21 <sup>5</sup>	3.905,42 <sup>5</sup>	7.218,80 <sup>5</sup>	—	—	—	—	—	—	—	—	—	—	—	—	—	—	—	—	—	—	—	—	—	—					
Haarlem . . . . .	14	1.1	3	4.411	2.234	4.175	676.074,05 <sup>5</sup>	125.700,13	17.377,80 <sup>5</sup>	135.649,72 <sup>5</sup>	683.502,26 <sup>5</sup>	96.200,—	438,55	f 110.000,—	542.500,—	—	503,12 <sup>5</sup>	3.100,08	683.502,26 <sup>5</sup>	69.245,40	—	7.374,75 <sup>5</sup>	21.310,53	—	—	—	24.310,53	17.377,50 <sup>5</sup>	4.699,90 <sup>5</sup>	—	—	19.077,71	5.238,82					
„ . . . . .	16	1.1	2 <sup>1</sup> / <sub>2</sub>	6.606	700	1.126	11.317,70 <sup>5</sup>	12.229,32 <sup>5</sup>	225,34 <sup>5</sup>	13.132,58	10.639,88 <sup>5</sup>	10.245,83	—	—	700,—	f 54,—	—	473,38 <sup>5</sup>	10.639,88 <sup>5</sup>	539,33	—	11.177,21 <sup>5</sup>	433,01	—	—	—	433,01	225,34 <sup>5</sup>	198,36	—	—	423,64 <sup>5</sup>	9,36 <sup>5</sup>					
Aalsmeer . . . . .	20	1.1	3 <sup>1</sup> / <sub>2</sub>	1.181	160	266	25.669,85 <sup>5</sup>	14.920,45	873,85	12.210,74	20.262,41 <sup>5</sup>	11.882,50	—	7.700,—	2.000,—	7.700,—	—	552,15	29.262,41 <sup>5</sup>	457,23 <sup>5</sup>	115,—	29.834,95	1.165,—	—	7,85	3,50	1.178,33	873,85	40,—	—	913,85	264,50						
Abbekerk . . . . .	21	1.1	3 en 4	67	15	123	12.535,60	4.112,03 <sup>5</sup>	526,85	1.114,81	16.069,67 <sup>5</sup>	13.353,62	—	—	—	—	—	1.401,39	16.069,67 <sup>5</sup>	3.858,41	—	19.919,08 <sup>5</sup>	765,80 <sup>5</sup>	—	—	—	765,80 <sup>5</sup>	526,85	33,95	107,80 <sup>5</sup>	150,52	328,12 <sup>5</sup>	62,32					
Alkmaar . . . . .	23	1.1	3 <sup>5</sup> / <sub>10</sub>	5.614	1.382	3.661	287.221,25	68.593,73	9.991,14	57.680,40 <sup>5</sup>	308.125,71 <sup>5</sup>	75.249,04 <sup>5</sup>	11.932,96 <sup>5</sup>	235.600,—	4.089,56	6.128,80	14.400,—	9.899,59	308.125,71 <sup>5</sup>	49.175,43 <sup>5</sup>	—	—	357.301,16	13.408,11	404,02 <sup>5</sup>	72,50	—	14.035,53 <sup>5</sup>	9.991,14	363,81	50,—	—	10.404,95	3.630,55 <sup>5</sup>				
Andijk . . . . .	25	1.1	3 <sup>1</sup> / <sub>2</sub>	175	51	246	35.371,91	11.443,62	1.152,43	12.856,36	35.111,60	6.011,25	—	20.080,—	—	—	10.550,—	2.425,03 <sup>5</sup>	35.111,60	3.954,68 <sup>5</sup>	—	—	39.066,28 <sup>5</sup>	1.636,72	—	—	—	1.636,72	1.152,43	152,66	—	136,01	1.441,10	195,62				
„ . . . . .	26	1.1	4	487	51	224	28.304,30	9.382,46	1.202,56	9.365,79	29.524,53	—	—	18.661,—	—	12.550,42	215,—	1.395,06	29.524,53	3.296,05	—	—	32.821,18	4.412,84	—	—	—	4.412,84	1.202,56	145,81	—	1.348,40	64,44					
„ . . . . .	27	1.1	3 <sup>1</sup> / <sub>2</sub>	24	7	27	2.433,67 <sup>5</sup>	435,87 <sup>5</sup>	84,06	440,49	2.513,12	995,75	—	580,—	—	1.050,—	—	482,81	2.513,12	595,44	—	—	3.108,56	90,52	—	—	11,25 <sup>5</sup>	401,77 <sup>5</sup>	84,06	20,—	—	104,06	2,28 <sup>5</sup>					
Anna Paulowna . . . . .	28	1.1	3	621	48	79	4.322,95	1.806,15	105,89	3.356,59 <sup>5</sup>	2.878,39 <sup>5</sup>	—	—	—	—	—	3.230,19	152,05	2.878,39 <sup>5</sup>	503,81 <sup>5</sup>	—	—	3.382,24	63,33	—	—	—	68,33	105,89	3,50	—	—	109,39	41,06				
Assendelft . . . . .	29	1.1	4	761	192	317	84.806,75	36.511,56	3.191,43	23.521,15	400.985,50	75.435,—	—	17.250,—	—	4.708,59	—	12.616,62	400.985,50	6.024,62	—	—	107.016,21	3.972,38 <sup>5</sup>	—	—	—	3.972,38 <sup>5</sup>	3.191,43	106,10	48,30	—	3.345,83	626,55 <sup>5</sup>				
Beemster . . . . .	30	1.1	3 <sup>1</sup> / <sub>2</sub>	724	221	940	224.614,04	35.460,13 <sup>5</sup>	7.757,55 <sup>5</sup>	28.235,19	239.646,54	—	—	40.681,06	—	—	221.247,16	3.308,13 <sup>5</sup>	239.646,54	25.500,11 <sup>5</sup>	—	—	265.236,65 <sup>5</sup>	10.763,45 <sup>5</sup>	—	—	12,45	10.763,45 <sup>5</sup>	7.757,55 <sup>5</sup>	642,82	—	1.039,04	0.440,41 <sup>5</sup>	1.336,49				
Bergen . . . . .	31	1.1	3	230	24	122	10.511,66 <sup>5</sup>	2.800,36	314,78	1.261,87	12.361,93 <sup>5</sup>	13.799,70 <sup>5</sup>	—	—	—	—	—	187,73	12.361,93 <sup>5</sup>	1.625,50	—	—	13.987,43 <sup>5</sup>	456,42	—	—	—	81,02	1,90	539,34	314,78	0,20	—	17,25	198,11			
Berkhout . . . . .	32	1.1	3	45	49	58	9.759,07 <sup>5</sup>	1.386,12 <sup>5</sup>	273,07 <sup>5</sup>	1.707,50	9.710,77 <sup>5</sup>	—	—	—	—	—	10.400,—	13,88	9.710,77 <sup>5</sup>	703,19 <sup>5</sup>	—	—	10.413,88	371,75	—	—	—	371,75	273,07 <sup>5</sup>	40,—	—	—	313,07 <sup>5</sup>	58,07 <sup>5</sup>				
Beverwijk . . . . .	33	1.1	4	940	279	444	107.256,52	26.008,37 <sup>5</sup>	3.952,60	27.230,80	109.986,69 <sup>5</sup>	11.655,—	—	94.430,—	9.000,—	477,45 <sup>5</sup>	—	3.170,25 <sup>5</sup>	109.986,69 <sup>5</sup>	8.746,01 <sup>5</sup>	—	—	118.732,71	5.094,70	—	—	5,20	5.099,90	3.952,60	142,73	—	63,90	4.159,23	937,76				
Edam . . . . .	35	1.1	3	394	221	422	50.215,35	13.507,31 <sup>5</sup>	1.442,87 <sup>5</sup>	13.022,19	52.143,35	5.315,—	—	41.500,—	—	8.790,—	500,97	878,33	52.143,35	4.846,95	—	—	56.990,30	2.103,63	—	275,—	18,73	2.487,36	1.442,87 <sup>5</sup>	300,—	300,—	80,49 <sup>5</sup>	2.133,37	363,99				
Egmond-binnen . . . . .	36	1.1	3	394	72	98	16.413,71	5.525,54 <sup>5</sup>	405,49 <sup>5</sup>	7.219,06 <sup>5</sup>	15.125,68 <sup>5</sup>	7.882,84	—	4.750,—	2.000,—	547,75 <sup>5</sup>	—	1.253,48	15.125,68 <sup>5</sup>	1.308,30	—	—	16.433,97 <sup>5</sup>	629,68 <sup>5</sup>	—	—	—	785,95	405,49 <sup>5</sup>	80,—	—	43,49	538,98 <sup>5</sup>	256,86 <sup>5</sup>				
Eekhuizen . . . . .	37	1.1	3 <sup>5</sup> / <sub>10</sub>	1.327	488	872	238.074,68 <sup>5</sup>	88.503,03 <sup>5</sup>	8.315,67 <sup>5</sup>	98.658,42	236.234,97 <sup>5</sup>	43.803,75	—	217.015,31 <sup>5</sup>	—	—	—	341,05 <sup>5</sup>	236.234,97 <sup>5</sup>	22.254,17 <sup>5</sup>	3.272,97	—	261,7 0 1 2	10.823,16 <sup>5</sup>	—	—	073,57 <sup>5</sup>	—	—	—	—	11.106,68	8.315,67 <sup>5</sup>	451,75 <sup>5</sup>	—	818,77 <sup>5</sup>	9.586,20 <sup>5</sup>	1.010,47 <sup>5</sup>
Graft . . . . .	40	1.1	3	71	31	91	13.604,54	2.230,14	385,26	4.030,75	12.183,10	9.756,37	—	1.100,—	—	—	3.000,—	110,90	12.183,10	1.703,11	—	—	13.9 0 3 1	570,—	—	—	—	570,98	385,26	5,39	—	—	390,56	179,44				
„ . . . . .	41	1.1	3	77	22	45	2.701,88	463,85	79,39	529,70	2.715,33	—	—	1.500,—	—	—	850,—	474,46	2.715,33	109,13	—	—	2.824,46	98,—	—	—	—	98,—	79,39	5,50	—	—	84,89	13,11				
Grootebroek . . . . .	42	1.1	4 en 3 <sup>1</sup> / <sub>2</sub>	324	84	433	65.153,40	15.968,58 <sup>5</sup>	2.559,92 <sup>5</sup>	13.076,92	70.604,98	11.560,—	—	30.750,—	—	—	34.038,—	1.050,60 <sup>5</sup>	70.604,98	7.394,71	—	—																



N A A M DER G E M E I N T E	N <sup>o</sup> . der instelling in het algemeen register.	Aanvang van het boekjaar.	Reute- tax.	Aantal			INLEGGERS REKENING.					KAPITAAL REKENING (op het einde van het boekjaar)										WINST- EN VERLIESREKENING (gedurende het boekjaar)										AANMERKINGEN.			
				Aantal inlagen gedurende het boekjaar.	Aantal uitbe- talingen ge- durende het boekjaar.	Aantal boekjes op het einde van het boekjaar.	Tegood der inleggers op het einde van het vorig boekjaar.	Bedrag der inlagen gedurende het boekjaar. (Hieronder niet opgenomen de rente die bij het tegoed is gevoegd.)	Totaal bedrag der rente op de hoofden der inleggers bijgeschreven.	Bedrag der uitbetalingen gedurende het boekjaar.	Tegood der inleggers aan het einde van het boekjaar.	ACTIVA.					PASSIVA.					TOTAAL.	B A T E N.					L A S T E N.							
												Effecten.	Onroerende eigendommen.	Hypotheken.	Voorschotten tegen onderpand van effecten.	Andere voorschotten.	Gelden in handen van derden	Gelden in kas en inventaris.	Tegood der inleggers op het einde van het boekjaar.	Bedrag van het reservelonds op het einde van het boekjaar.	Overige crediteuren op het einde van het boekjaar.		Kolom 13-19 = kolom 20-22	Verdiende rente van effecten, hypotheken, enz.	Ontvangen luren.	Waarde- ver- meerdering van effecten.	Inkomsten uit anderen hoofde (vrijwillige bijdragen, enz.)	Totaal der baten.	Bedrag van de rente, op de hoofden der inleggers bijgeschreven	Ad- ministratie- kosten.	Waarde- ver- mindering van effecten		Uitgaven uit anderen hoofde (uitkeeringen en bijdragen).	Totaal der lasten.	Winst of verlies.
Helder . . . . .	44	1.7	3	1.396	414	508	69.041,24	25.170,35	9.050,39	25.447,60	70.832,32	53.930,—	1.000,—	29.025,—	—	11.856,54	—	128,02	70.832,32	25.407,24	600,—	96.839,57	3.200,08	—	786,26	—	3.986,34	2.050,39	414,90	—	52,05	2.520,34	1.400,—		
Hilversum . . . . .	45	4.1	3	1.565	557	1.255	86.118,29	43.841,08	2.004,37	38.893,71	93.670,04	60.515,75	—	40.350,—	—	—	1.294,30	1.103,81	93.670,04	7.557,33	1.946,50	103.173,87	3.804,09	—	1,87	—	3.805,97	2.001,37	253,20	—	54,75	2.912,32	893,05		
Hoogkarspel . . . . .	46	1.1	4 en 3 1/2	153	48	207	20.157,98	6.719,80	1.085,76	3.711,82	33.251,73	2.418,62	—	9.697,—	—	—	18.845,—	4.899,77	33.251,73	2.608,67	—	35.860,40	1.410,38	—	—	—	4.410,38	1.085,76	145,78	86,—	9,06	1.326,61	83,77		
Hoogwood . . . . .	47	1.1	4	127	38	134	10.810,49	6.014,76	507,95	2.350,54	14.985,66	5.716,—	—	5.700,—	—	5.474,15	—	122,03	14.985,66	2.026,52	—	17.012,18	668,80	—	227,08	—	805,07	507,95	91,66	—	—	599,61	206,36		
Hoorn . . . . .	49	1.1	4	2.728	784	1.769	347.462,02	60.192,41	13.574,75	51.313,70	306.915,40	213.214,25	4.198,45	181.300,—	—	—	15.156,68	306.915,40	49.950,93	—	—	416.866,38	15.036,70	—	1.389,37	19,50	16.445,66	13.574,75	1.214,55	427,50	304,38	15.321,19	924,47		
Koedijk . . . . .	51	1.1	3 1/10	244	23	81	814,74	277,99	31,42	183,07	910,19	—	—	—	—	973,62	—	910,19	33,43	—	973,62	31,82	—	—	—	31,82	31,42	—	—	—	31,42	0,30			
Koog a/d Zaan . . . . .	52	1.1	3	1.152	519	1.004	145.785,54	62.176,16	4.557,90	61.557,53	150.962,07	62.659,35	—	70.175,72	14.788,51	3.359,—	2.600,—	2.239,25	150.962,07	2.255,70	2.600,—	155.817,84	6.444,57	—	—	—	6.444,57	4.557,90	577,24	2.118,24	—	7.253,39	—	808,82	
Medemblik . . . . .	55	1.1	3	1.308	113	204	25.683,48	6.822,14	729,74	6.142,59	27.093,77	4.395,—	—	25.045,25	—	—	5.111,03	27.093,77	8.057,50	—	—	35.151,28	1.451,38	—	46,05	—	1.498,04	729,74	51,85	805,54	200,—	1.847,13	—	349,09	
Middelie . . . . .	57	1.1	3	63	14	82	6.898,20	983,53	188,73	877,57	6.992,80	4.394,60	—	1.625,—	—	141,60	779,14	293,28	6.992,80	210,73	—	7.203,62	261,40	—	—	—	261,40	188,73	2,—	145,36	—	336,09	—	74,69	
Midwood . . . . .	58	1.1	3 1/2	95	11	110	15.051,25	2.493,90	464,33	1.747,19	16.262,29	16.200,—	—	—	—	—	274,51	16.262,29	212,22	—	—	16.474,51	562,50	—	—	—	562,50	464,33	46,00	—	18,27	520,20	33,30		
Nibbixwoud . . . . .	59	1.1	3 1/2	54	16	70	6.710,39	1.853,57	235,69	1.599,72	7.199,93	—	—	3.500,—	—	—	256,50	81,94	7.199,93	737,69	—	7.937,63	294,50	—	—	—	294,50	235,69	14,05	—	—	249,74	44,76		
Nieuwe Niedorp . . . . .	60	1.7	3 1/10	150	33	135	17.050,32	3.912,30	604,10	4.324,54	17.832,34	1.695,39	—	1.164,75	—	—	16.614,41	1.045,97	17.832,34	2.688,19	—	20.520,53	807,97	—	—	1,30	809,27	604,16	65,96	45,72	—	715,84	93,42		
Oosthuizen . . . . .	61	1.1	3 1/2	512	80	279	48.677,16	12.093,63	1.511,66	8.296,66	48.987,79	17.488,84	—	28.123,90	—	—	653,79	48.987,79	7.908,90	—	—	56.896,69	2.410,73	—	—	—	2.410,73	1.511,66	—	985,07	131,10	2.627,83	—	217,10	
Oterloek . . . . .	62	1.1	3 1/5	486	59	248	27.825,65	4.566,55	815,88	5.508,14	27.699,94	—	—	19.890,—	—	—	2.609,52	27.699,94	4.010,29	—	—	31.710,23	1.505,20	—	—	—	1.505,20	815,88	101,79	—	—	917,67	587,53		
Oudendijk . . . . .	63	1.1	3	47	13	80	5.850,10	964,03	177,82	638,02	6.352,33	610,62	—	—	—	—	6.160,—	281,75	6.352,33	699,04	—	7.052,37	240,95	—	—	—	240,95	177,82	55,73	—	—	239,55	7,30		
Oudkarspel . . . . .	64	1.1	3	938	132	276	22.012,72	25.215,98	923,71	16.137,90	32.594,51	—	—	22.140,—	—	13.188,25	524,33	1.567,49	32.594,51	2.725,56	2.100,—	37.420,07	1.632,96	—	—	12,35	1.645,31	923,71	420,10	—	186,50	1.230,61	414,69		
St. Pankras . . . . .	65	1.1	3 1/10	199	28	65	1.442,00	754,24	52,44	665,57	1.582,20	—	—	—	—	—	1.582,20	—	1.582,20	—	—	1.582,20	52,44	—	—	—	52,44	52,44	—	—	—	52,44	—		
Purmerend . . . . .	66	1.1	3	2.296	310	1.052	75.925,08	21.617,81	2.210,70	22.062,12	77.701,88	88.882,57	—	8.808,15	—	—	—	1.951,89	77.701,88	22.031,46	—	99.732,53	4.174,57	—	—	—	4.174,57	2.210,70	202,15	—	415,68	2.927,53	1.247,04		
Schellinkhout . . . . .	68	1.1	3 en 4	30	39	93	7.309,81	695,75	224,65	1.979,69	6.250,25	512,50	—	—	—	—	238,20	5.850,—	324,48	6.250,25	674,93	—	6.925,18	352,37	—	—	413,93	466,30	224,65	—	115,70	2,14	342,49	123,81	
Schermerhorn . . . . .	69	1.1	3 1/5	154	25	58	2.532,67	592,78	84,70	656,47	2.554,08	—	—	1.670,—	—	870,—	211,25	32,18	2.554,08	228,74	—	2.782,83	130,58	—	—	0,70	131,08	84,70	37,50	—	—	122,20	8,88		
Spanbroek . . . . .	70	1.4	3 1/10	57	17	105	17.099,81	3.637,82	598,33	2.149,01	19.177,96	—	—	5.525,—	—	—	12.400,—	2.230,79	19.177,96	677,83	—	19.855,79	769,94	—	—	—	769,94	598,33	45,95	—	—	644,28	125,66		
Twisk . . . . .	72	1.1	4 1/10	133	47	132	21.143,97	4.321,97	847,62	4.163,23	22.150,33	14.740,37	—	13.500,—	—	500,—	425,09	2.028,65	22.150,33	9.043,78	—	31.194,12	1.442,60	—	498,63	2,30	1.943,53	847,62	77,61	248,01	157,14	1.329,78	613,75		
Uithoorn . . . . .	73	1.1	3	2.176	414	736	68.391,19	31.031,96	2.020,87	20.920,17	71.623,55	62.363,75	—	—	—	—	12.575,51	9,55	71.623,55	3.425,26	—	74.948,81	2.692,85	—	142,50	25,53	2.860,89	2.020,87	164,40	—	7,95	2.192,32	608,56		
Venhuizen . . . . .	74	1.1	3 1/2 en 4	122	18	169	11.970,59	2.537,90	466,66	1.961,27	12.952,88	—	—	1.750,—	—	—	10.209,—	1.824,17	12.952,88	829,29	—	13.782,17	522,01	—	—	—	522,01	466,66	40,—	—	20,50	467,16	54,85		
Weesp . . . . .	75	1.1	3	1.437	269	617	60.993,85	13.267,12	1.732,07	12.213,95	63.779,69	79.165,16	—	—	—	—	—	3.914,77	63.779,69	19.700,84	—	83.479,93	2.650,12	—	62,87	—	2.712,96	1.732,07	233,90	—	—	1.965,97	747,02		
Wervershoof . . . . .	76	1.1	3 en 3 1/2	117	28	159	17.938,05	4.462,55	501,38	5.401,92	17.560,96	—	—	3.445,—	—	—	12.454,06	3.076,30	17.560,96	1.414,40	—	18.975,36	602,46	—	—	—	602,46	501,38	60,—	—	—	621,38	—	18,91	
Westwood . . . . .	77	1.1	3 1/2	176	50	249	49.363,10	6.625,01	1.626,30	11.401,22	46.213,18	—	510,—	48.590,66	—	—	1.537,50	979,77	46.213,18	5.404,75	—	51.617,93	2.124,10	—	—	—	2.124,10	1.626,30	40,—	—	31,47	1.697,77	426,33		
Westzaan . . . . .	78	1.1	3 1/2	873	207	367	46.760,97	19.337,64	1.609,13	18.348,38	49.359,36	52.993,86	—	7.600,—	—	—	70,41	886,50	49.359,36	13.766,41	—	62.125,77	2.756,15	—	19,52	—	2.775,67	1.609,13	611,32	—	—	2.220,45	555,22		







N A A M DER G E M E E N T E	1.	2.	3.	4.	5.	6.	7.	INLEGGERS REKENING.					KAPITAAL REKENING (op het einde van het boekjaar)										WINST- EN VERLIESREKENING (gedurende het boekjaar)										AANMERKINGEN.		
								Tegoe- d der inleggers op het einde van het boekjaar.	Bedrag der inlagen gedurende het boekjaar. (Hieronder niet opgenomen de rente die bij het tegoed is gevoegd.)	Totaal bedrag der rente op de hoofden der inleggers bijgeschreven.	Bedrag der uitbetalingen gedurende het boekjaar.	Tegoe- d der inleggers aan het einde van het boekjaar.	ACTIVA.					PASSIVA.					TOTAAL.		B A T E N.					L A S T E N.					
													8.	9.	10.	11.	12.	13.	14.	15.	16.	17.	18.	19.	20.	21.	22.	23.	24.	25.	26.	27.		28.	29.
Koudekerk . . . . .	119	1.1	4	489	84	244	54.802,50 <sup>5</sup>	13.250,86	2.115,—	9.504,31 <sup>5</sup>	60.724,05	45.751,17	—	46.559,10 <sup>5</sup>	—	4.752,56	—	2.351,17 <sup>5</sup>	60.724,05	6.990,05 <sup>5</sup>	1.700,—	69.414,10 <sup>5</sup>	4.067,85	37,—	—	—	3.104,65	2.115,—	250,—	352,88	173,53	3.071,41	33,24	4) Doordien het bestuur dezer spaarbank bezwaar maakte de in de winst- en verliesrekening ontbrekende gegevens te verstrekken, konden deze niet opgenomen worden.  Door de 's-Gravendijksche spaarbank (n°. 113) was een bedrag van f 9598,28 belegd in de spaarbank van de M. t. N. v. 't Alg. te Dordrecht (n°. 105).  Door de spaarbank der M. t. N. v. 't Alg. te Oudshoorn (n°. 138) was een bedrag van f 2409,47 belegd in de Rijkspost-spaarbank.	
Leerdam . . . . .	121	1.7	3	671	266	624	90.062,08 <sup>5</sup>	31.855,44 <sup>5</sup>	2.682,65	29.007,70 <sup>5</sup>	98.502,47 <sup>5</sup>	28.517,51 <sup>5</sup>	278,—	50.175,—	—	17.997,04 <sup>5</sup>	2.933,16	1.235,59	98.502,47 <sup>5</sup>	7.600,—	1.034,43 <sup>5</sup>	107.136,01	3.947,28 <sup>5</sup>	—	—	3.947,28 <sup>5</sup>	2.682,65	488,70	—	—	3.171,35	775,93 <sup>5</sup>			
Leiden . . . . .	122	1.1	3	14.990	7.805	9.783	1.784.286,78	647.457,15	52.443,84	635.820,41 <sup>5</sup>	1.848.361,35 <sup>5</sup>	511.731,11	8.000,—	998.350,—	435.200,—	—	—	59.273,50 <sup>5</sup>	1.848.361,35 <sup>5</sup>	164.193,20	—	2.012.554,61 <sup>5</sup>	71.803,75	—	4.002,50	—	75.806,25	52.443,84	5.533,98 <sup>5</sup>	9.100,—	—	67.977,82 <sup>5</sup>	8.748,42 <sup>5</sup>		
Lekkerkerk . . . . .	127	1.1	3	4.072	408	352	26.688,72 <sup>5</sup>	6.347,16	728,24	3.695,61 <sup>5</sup>	28.068,51	43.710,—	—	15.650,—	—	—	—	4.489,72	28.068,51	2.794,11	—	30.859,62	1.069,39	—	—	1.069,39	728,24	130,45	—	—	858,60	210,70			
Maassluis . . . . .	128	1.1	3	2.532	279	543	107.694,21	20.818,81	3.107,71	20.971,13	110.734,60	28.616,—	—	54.875,—	—	—	—	38.779,77	110.734,60	14.831,51	—	125.566,11	5.610,28	—	102,25	—	5.712,53	3.197,71	4.941,65	—	—	4.239,36	1.533,17		
Meerkerk . . . . .	130	1.1	3	320	85	415	61.418,81 <sup>5</sup>	9.385,76	2.016,38	7.482,32	71.338,92 <sup>5</sup>	68.255,00 <sup>5</sup>	—	47.300,—	—	—	—	3.069,09	71.338,92 <sup>5</sup>	17.286,06	—	88.624,98 <sup>5</sup>	2.080,86 <sup>5</sup>	—	358,75	—	3.339,61	2.016,38	132,16	40,92 <sup>5</sup>	36,41 <sup>5</sup>	2.225,58	1.113,83 <sup>5</sup>		
Middelharnis . . . . .	131	1.1	3 & 3 1/2	364	85	432	58.039,77 <sup>5</sup>	6.571,74	1.828,37 <sup>5</sup>	6.532,06 <sup>5</sup>	60.507,28 <sup>5</sup>	3.887,85	—	52.360,04	—	8.511,00 <sup>5</sup>	4,30	544,75	60.507,28 <sup>5</sup>	4.801,36	—	65.308,64 <sup>5</sup>	2.074,92 <sup>5</sup>	—	22,95 <sup>5</sup>	—	3.000,88	1.828,37 <sup>5</sup>	348,62 <sup>5</sup>	—	50,—	2.220,99 <sup>5</sup>	773,88 <sup>5</sup>		
Moordrecht . . . . .	132	1.1	3	263	101	317	71.448,67	27.000,93	2.338,78 <sup>5</sup>	12.159,54	88.718,84 <sup>5</sup>	35.998,52	—	67.987,70	—	—	—	4.000,29	88.718,84 <sup>5</sup>	16.570,20 <sup>5</sup>	—	105.295,05	3.715,95	—	—	3.715,95	2.338,78 <sup>5</sup>	578,68	349,98 <sup>5</sup>	173,96	3.443,41	272,54			
Naaldwijk . . . . .	133	1.1	3	128	50	132	40.600,98 <sup>5</sup>	6.624,04	1.130,91 <sup>5</sup>	7.131,06 <sup>5</sup>	41.227,90 <sup>5</sup>	22.141,20 <sup>5</sup>	—	19.677,43 <sup>5</sup>	—	—	—	1.661,90 <sup>5</sup>	41.227,90 <sup>5</sup>	5.240,87 <sup>5</sup>	648,46	47.116,24	1.789,43	—	218,73 <sup>5</sup>	—	2.008,15 <sup>5</sup>	1.136,94 <sup>5</sup>	200,—	—	23,05	1.359,09 <sup>5</sup>	648,16		
Nieuwenhoorn . . . . .	134	1.1	3	466	94	319	31.686,74	11.839,51	9.40,89	11.648,30	32.818,84	1.388,—	—	26.750,—	—	—	—	7.200,—	32.818,84	2.977,89	—	35.796,73	1.444,25 <sup>5</sup>	—	3.100,—	3.301,90	7.846,15 <sup>5</sup>	940,89	128,85	1.401,25	5.210,44	7.081,43	161,12 <sup>5</sup>		
Nieuw-Lekkerland . . . . .	135	1.1	3	7.205	972	2.044	343.104,40	70.518,37	9.924,18	78.073,12 <sup>5</sup>	345.563,82 <sup>5</sup>	42.090,95	2.068,50	231.960,02	—	58.362,26	49.757,06	1.652,73	345.563,82 <sup>5</sup>	40.237,78 <sup>5</sup>	—	385.801,61	15.151,58 <sup>5</sup>	110,50	—	15.262,08 <sup>5</sup>	9.924,18	505,10	1.587,68	1.267,08	13.374,04	1.888,04 <sup>5</sup>			
Oude Tonge . . . . .	136	1.1	3	302	29	66	5.414,64	2.448,01	230,06	2.114,23	5.948,43	680,12 <sup>5</sup>	—	5.300,—	—	750,—	—	427,55	5.948,43	1.200,24 <sup>5</sup>	—	7.157,67 <sup>5</sup>	320,05 <sup>5</sup>	—	—	320,05 <sup>5</sup>	230,06	0,—	61,05	24,—	324,11	—	4,05 <sup>5</sup>		
Oudshoorn . . . . .	138	1.1	4	824	572	1.156	251.842,91 <sup>5</sup>	37.308,17 <sup>5</sup>	9.232,29	43.482,20 <sup>5</sup>	256.000,27 <sup>5</sup>	82.368,12 <sup>5</sup>	—	226.549,06	21.000,—	—	2.400,47	13.030,94 <sup>5</sup>	256.000,27 <sup>5</sup>	87.457,32 <sup>5</sup>	—	344.357,60	14.362,82 <sup>5</sup>	—	216,25	—	14.579,07 <sup>5</sup>	9.232,29	1.709,50 <sup>5</sup>	—	1.000,—	11.941,79 <sup>5</sup>	2.637,28		
Ridderkerk . . . . .	139	1.7	3	1.348	391	1.173	118.114,61	19.161,38 <sup>5</sup>	3.314,25 <sup>5</sup>	19.047,68	120.942,57	52.206,52 <sup>5</sup>	1.570,—	80.461,63	—	—	—	1.862,40	120.942,57	15.158,07 <sup>5</sup>	—	136.100,64 <sup>5</sup>	5.174,32	127,85	—	5.302,17	3.314,25 <sup>5</sup>	1.632,01 <sup>5</sup>	4.542,55 <sup>5</sup>	—	—	9.189,82 <sup>5</sup>	4.187,05 <sup>5</sup>		
Rotterdam . . . . .	140	1.5	3	106.075	37.947	49.780	7.969.821,36	2.747.447,96	235.848,45	2.587.186,74	8.365.901,93	4.343.793,62	119.000,—	204.750,—	4.261.250,—	300.000,—	—	563.526,08 <sup>5</sup>	8.365.901,93	1.426.419,57 <sup>5</sup>	—	9.792.320,60 <sup>5</sup>	309.538,11 <sup>5</sup>	6.620,72	33.341,05	—	348.899,83 <sup>5</sup>	235.848,45	38.456,40 <sup>5</sup>	3.432,08 <sup>5</sup>	—	277.756,04	71.142,94 <sup>5</sup>		
Rijnsaterswoude . . . . .	143	1.1	4	683	886	840	184.709,46	36.617,17	7.400,98	22.333,85	206.443,86	14.072,00	—	215.328,—	—	—	—	5.879,32 <sup>5</sup>	206.443,86	38.013,93	—	244.497,70	10.838,78	—	104,07 <sup>5</sup>	—	95,50	11.938,95 <sup>5</sup>	7.400,98	830,85	—	—	8.230,93		2.808,02 <sup>5</sup>
Schiedam . . . . .	144	1.1	3	5.387	2.462	5.629	1.024.631,71	173.862,—	99.652,10	213.616,63	1.014.530,27	—	3.800,—	577.900,69	510.973,77 <sup>5</sup>	—	—	3.893,73	1.014.530,27	82.037,92 <sup>5</sup>	—	1.096.568,19 <sup>5</sup>	43.959,46	250,—	—	21,45	44.230,91	20.653,10	4.994,42	4.481,32	—	39.128,93	5.101,98		
Schoonhoven 1) . . . . .	145	1.1	3 1/2	1.117	386	863	188.854,10 <sup>5</sup>	31.775,93	5.475,77 <sup>5</sup>	38.234,69 <sup>5</sup>	187.871,23 <sup>5</sup>	88.180,41	3.000,—	97.092,94 <sup>5</sup>	550,—	24.184,43	—	5.689,54 <sup>5</sup>	187.871,23 <sup>5</sup>	30.734,89 <sup>5</sup>	—	218.603,13	—	—	—	5.475,77 <sup>5</sup>	—	—	—	—	—	—	—		
Sliedrecht . . . . .	147	1.1	3	170	93	146	41.689,75	9.918,96	1.206,71	11.620,10 <sup>5</sup>	41.186,01 <sup>5</sup>	32.130,—	—	16.800,—	—	—	—	826,70 <sup>5</sup>	41.186,01 <sup>5</sup>	9.275,33 <sup>5</sup>	—	50.461,40	1.734,75	—	21,87	—	1.756,62	1.206,71	78,87	—	250,—	1.535,58	221,04		
Vianen . . . . .	148	1.1	3	1.768	180	549	84.972,53 <sup>5</sup>	25.472,—	3.171,14	17.300,83	96.224,78 <sup>5</sup>	55.191,75 <sup>5</sup>	—	55.564,36 <sup>5</sup>	—	—	—	3.187,75 <sup>5</sup>	96.224,78 <sup>5</sup>	17.957,43	75,02 <sup>5</sup>	114.257,24	4.196,20 <sup>5</sup>	—	402,27	—	4.598,47 <sup>5</sup>	3.171,14	292,04 <sup>5</sup>	—	—	3.463,18 <sup>5</sup>	1.135,20		
Vlaardingen . . . . .	149	1.1	3	1.133	772	1.498	570.561,03 <sup>5</sup>	100.555,17	16.709,09	112.956,66	583.872,53 <sup>5</sup>	359.927,80	18.000,—	179.735,82	72.000,—	—	—	12.519,66	583.872,53 <sup>5</sup>	66.820,98	—	650.693,51 <sup>5</sup>	22.785,34 <sup>5</sup>	725,—	48,75	9,50 <sup>5</sup>	23.508,69	16.709,09	1.085,04	—	29,09	17.823,22	5.745,47		
Voorburg . . . . .	150	1.1	4	355	119	487	79.335,11 <sup>5</sup>	14.586,55	3.102,19	12.969,06	84.054,79 <sup>5</sup>	33.926,25	—	43.190,93	—	—	—	830,46 <sup>5</sup>	84.054,79 <sup>5</sup>	13.892,85	—	97.947,64 <sup>5</sup>	3.414,48	—	—	—	3.414,48	3.102,19	126,86 <sup>5</sup>	—	—	3.229,05 <sup>5</sup>	185,42 <sup>5</sup>		
Woerden . . . . .	152	1.1	3	618	232	532	103.079,83	19.137,67 <sup>5</sup>	3.015,13	22.092,91	103.139,72 <sup>5</sup>	—	400,—	108.975,—	—	—	—	10.823,51 <sup>5</sup>	103.139,72 <sup>5</sup>	17.058,79	—	120.198,51 <sup>5</sup>	5.714,87 <sup>5</sup>	—	—	826,14	6.538,01 <sup>5</sup>	3.015,13	236,18 <sup>5</sup>	—	912,86	4.164,17 <sup>5</sup>	2.373,84		
Zwammerdam . . . . .	153	1.1	4, 3, 2 1/2	348	180	443	94.150,75	16.305,—	3.549,09	13.260,31	100.735,53	71.850,73	20,—	41.267,60	—	—	—	1.386,60	100.735,53	16.639,40	150,—	117.524,93	5.141,46 <sup>5</sup>	—	—	—	5.141,46 <sup>5</sup>	3.549,09	391,80	1.618,26 <sup>5</sup>	—	—	5.550,15 <sup>5</sup>	408,69	
Totaal . . . . .				292.844	78.292	116.854	19.612.301,95 <sup>5</sup>	6.515.700,18	597.828,28 <sup>5</sup>	6.068.231,66 <sup>5</sup>	20.657.697,75 <sup>5</sup>	10.911.078,57 <sup>5</sup>	339.081,94 <sup>5</sup>	15.106.638,02	5.610.098,31 <sup>5</sup>	624.134,42 <sup>5</sup>	178.092,47	768.984,70 <sup>5</sup>	20.657.697,75 <sup>5</sup>	2.891.551,15 <sup>5</sup>	17.549,12	23.538.111,45 <sup>5</sup>	804.388,49	12.382,71	50.708,26 <sup>5</sup>	4.472,22	871.951,68 <sup>5</sup>	597.828,28 <sup>5</sup>	77.217,29 <sup>5</sup>						



N A A M DER G E M E E N T E.	N <sup>o</sup> der instelling in het algemeen register.	Aanvang van het boekjaar.	Rente- tax.	Aantal inlagen ge- durende het boekjaar.	Aantal uitbe- talingen ge- durende het boekjaar.	Aantal boekjes op het einde van het boekjaar.	INLEGGERS REKENING.					KAPITAAL REKENING (op het einde van het boekjaar)										WINST- EN VERLIESREKENING (gedurende het boekjaar)										AANMERKINGEN.				
							Tegood der inleggers op het einde van het vorig boekjaar.	Bedrag der inlagen gedurende het boekjaar. (Hieronder niet opgenomen de rente die bij het tegoed is gevoegd)	Totaal bedrag der rente op de hoofden der inleggers bijgeschreven	Bedrag der uitbetalingen gedurende het boekjaar.	Tegood der inleggers aan het einde van het boekjaar.	ACTIVA.					PASSIVA.					TOTAAL. Kolom 13-19 = kolom 20-22.	B A T E N.					L A S T E N.								
												Effecten.	Onroerende eigendommen.	Hypotheken.	Voorschotten tegen onderpand van effecten.	Andere voorschotten.	Gelden in handen van derden.	Gelden in kas en inventaris.	Tegood der inleggers op het einde van het boekjaar.	Bedrag van het reservfonds op het einde van het boekjaar.	Overige crediteuren op het einde van het boekjaar.		Verdiende rente van effecten, hypotheken, enz.	Ontvangen huren.	Waar- ver- meer- dering van effecten.	Inkomsten uit anderen hoofde (vrijwillige bijdragen, enz.)	Totaal der baten.	Bedrag van de rente, op de hoofden der inleggers bijgeschreven	Ad- ministratie- kosten.	Waarie- ver- mindering van effecten.	Uitgaven uit anderen hoofde (uitkeeringen en bijdragen).		Totaal der lasten.	Winst of verlies.		
1.	2.	3.	4.	5.	6.	7.	8.	9.	10.	11.	12.	13.	14.	15.	16.	17.	18.	19.	20.	21.	22.	23.	24.	25.	26.	27.	28.	29.	30.	31.	32.	33.	34.	35.		
<b>UTRECHT.</b>																																				
Utrecht . . . . .	154	2.1	3	41,946	5,840	8,059	f 2,353,400,30	f 434,916,11	f 69,303,98	f 508,184,03	f 2,349,436,36	f 1,899,185,39	f 20,000,—	f 782,148,75	f 110,000,—	—	f 26,811,36 <sup>5</sup>	f 29,106,20 <sup>5</sup>	f 2,349,436,36	f 508,785,35	—	f 2,858,221,71	f 108,303,03 <sup>5</sup>	f 1,000,—	f 11,070,25 <sup>5</sup>	f 327,58	f 120,701,47	f 69,303,98	f 4,602,48 <sup>5</sup>	f 41,971,—	f 1,047,91	f 116,225,37 <sup>5</sup>	f 4,476,09 <sup>5</sup>	Door de spaarbank der Maatschappij tot Nut van 't Algemeen te Mijdrecht (n <sup>o</sup> . 161) werd bij de spaarbank van het Nederlandsch Onderwijzers Genootschap een bedrag van f 973,46 belegd.		
Amerongen . . . . .	156	1.1	3	76	65	133	30,817,56	3,210,80	822,73 <sup>5</sup>	6,603,—	28,188,09 <sup>5</sup>	10,885,—	—	8,160,—	1,800,—	f 3,329,—	792,66 <sup>5</sup>	4,182,76 <sup>5</sup>	28,188,09 <sup>5</sup>	6,052,33 <sup>5</sup>	—	35,140,43	1,447,38 <sup>5</sup>	—	—	—	4,417,38 <sup>5</sup>	822,73 <sup>5</sup>	110,62 <sup>5</sup>	21,25	275,—	1,220,61	217,77 <sup>5</sup>			
Ainarsfoort . . . . .	157	1.1	3	577	401	888	197,947,24	29,185,05	5,728,87	33,336,20	197,531,56	220,905,—	15,—	8,992,77	5,008,75	—	—	1,127,37 <sup>5</sup>	197,531,56	38,517,33 <sup>5</sup>	—	236,048,89 <sup>5</sup>	8,307,36 <sup>5</sup>	19,12 <sup>5</sup>	—	—	8,326,49	5,728,87	273,70	—	—	6,002,57	2,323,92			
Breukelen-Nijenrode . . . . .	159	1.1	3	1,071	325	1,112	186,416,52 <sup>5</sup>	39,850,17 <sup>5</sup>	5,628,18 <sup>5</sup>	36,282,60	195,673,28 <sup>5</sup>	127,660,61 <sup>5</sup>	—	17,500,—	106,500,—	—	—	27,17 <sup>5</sup>	606,93	195,673,28 <sup>5</sup>	56,621,43 <sup>5</sup>	—	252,294,72	8,331,65 <sup>5</sup>	—	1,521,07	618,75	10,471,47 <sup>5</sup>	5,628,18 <sup>5</sup>	342,90	—	—	6,532,08 <sup>5</sup>	3,339,39	Door de spaarbank der Maatschappij te Zeist (n <sup>o</sup> . 164) werd bij de Nutspaarbank te Utrecht (n <sup>o</sup> . 154) een bedrag van f 932,91 belegd.	
Loenen a/d Vecht . . . . .	160	1.1	3	482	81	411	30,583,31 <sup>5</sup>	8,815,18	1,168,58	8,622,56	40,344,51 <sup>5</sup>	47,569,—	—	5,850,—	—	—	682,36 <sup>5</sup>	368,93	40,344,51 <sup>5</sup>	13,196,78	f 300,—	54,441,29 <sup>5</sup>	1,639,73	—	874,18 <sup>5</sup>	—	—	—	—	—	1,211,05 <sup>5</sup>	1,293,26				
Mijdrecht . . . . .	161	1.1	3	395	67	248	55,937,85	19,794,13	1,787,18	41,317,15	66,202,01	50,714,16	—	—	26,500,—	973,46	316,73 <sup>5</sup>	66,202,01	7,581,82	4,780,52 <sup>5</sup>	—	78,564,35 <sup>5</sup>	2,458,77	—	—	—	2,458,77	1,787,18	17,—	—	—	1,804,18	654,59			
Zeist . . . . .	164	1.1	3 1/2	1,089	375	749	194,774,28	49,715,31	6,609,69	46,125,54	204,973,74	50,542,46	—	37,698,50	23,444,54	105,831,75	1,066,81	1,254,05	204,973,74	43,284,09 <sup>5</sup>	1,579,37 <sup>5</sup>	—	210,838,11	7,906,10 <sup>5</sup>	—	3,305,62 <sup>5</sup>	8,00	11,180,33	6,609,69	271,26	1,686,25	1,579,37 <sup>5</sup>	10,146,57 <sup>5</sup>	1,033,75 <sup>5</sup>		
Totaal . . . . .				15,636	7,223	11,600	f 3,058,877,07	f 585,487,35 <sup>5</sup>	f 91,110,92	f 652,525,08	f 3,082,940,56 <sup>5</sup>	f 2,416,452,62 <sup>5</sup>	f 20,015,—	f 860,320,02	f 246,753,29	f 135,051,75	f 30,333,84	f 26,022,99	f 3,082,940,56 <sup>5</sup>	f 644,940,05	f 6,659,90	f 3,734,540,51 <sup>5</sup>	f 138,385,64 <sup>5</sup>	f 1,019,12 <sup>5</sup>	f 16,731,13 <sup>5</sup>	f 954,93	f 157,099,83 <sup>5</sup>	f 91,110,29	f 6,161,04 <sup>5</sup>	f 42,978,50	f 2,902,28 <sup>5</sup>	f 143,152,05	f 13,938,78 <sup>5</sup>			
<b>ZEELAND.</b>																																				
Middelburg . . . . .	166	1.1	2, 2 1/2, 3 en 4	4,131	2,455	5,574	f 673,349,53 <sup>5</sup>	f 116,545,88	f 24,342,02	f 115,007,78	f 699,229,65 <sup>5</sup>	f 655,335,84	—	f 58,804,54 <sup>5</sup>	f 110,000,—	f 16,575,—	—	f 8,342,26	f 699,229,65 <sup>5</sup>	f 149,827,99	—	f 849,057,64 <sup>5</sup>	f 20,037,69	—	f 64,75 <sup>5</sup>	—	f 29,102,44 <sup>5</sup>	f 24,342,02	f 4,020,90	—	—	f 28,371,92	f 730,52 <sup>5</sup>	1) Zie voor de ontbrekende gegevens den staat der gegevens betreffende de hulpbanken.		
" 1) . . . . .	167	1.1	2 1/2	115	33	98	5,144,66	6,245,16 <sup>5</sup>	118,41	3,907,71 <sup>5</sup>	7,600,52	—	—	—	—	—	—	7,600,52	—	—	—	—	—	—	—	—	118,41	—	—	—	—	—	—	—	—	2) Van de winst ad f 661,41 werd f 230 bij het reservfonds gevoegd, f 304,85 bestemd voor loopende rente op nieuwe rekening en f 126,56 voor latere uitkeering gereserveerd.
Brouwershaven . . . . .	169	1.1	3	91	54	54	10,620,13	2,548,65	301,00 <sup>5</sup>	2,397,47	11,073,57 <sup>5</sup>	2,600,—	—	—	—	—	f 9,267,20	253,63	11,073,57 <sup>5</sup>	1,047,25 <sup>5</sup>	—	12,120,83	453,57	—	—	f 0,30	453,87	301,06 <sup>5</sup>	47,75	f 9,12	—	—	358,83 <sup>5</sup>	95,03 <sup>5</sup>		
Goes 1) . . . . .	170	5.2	3	7,821	923	1,249	71,821,06	49,016,25	2,949,80	42,664,40 <sup>5</sup>	80,256,30 <sup>5</sup>	—	—	—	—	—	—	—	80,256,30 <sup>5</sup>	—	—	—	—	—	—	—	2,049,80	—	—	—	—	—	—	—	—	
Hefkenszand . . . . .	171	1.1	3	13	21	55	7,617,15 <sup>5</sup>	3,398,53 <sup>5</sup>	264,59	1,092,20 <sup>5</sup>	10,158,07 <sup>5</sup>	11,244,—	—	—	—	—	565,—	99,47	10,158,07 <sup>5</sup>	1,759,39 <sup>5</sup>	—	11,908,47	344,70	—	—	0,80	345,50	264,59	10,—	—	—	—	274,59	70,91		
Hulst 2) . . . . .	172	1.1	3	1,286	99	303	29,662,30	6,480,85	801,69	4,433,97	32,517,47	17,634,50	—	—	16,200,—	2,378,69 <sup>5</sup>	1,303,09 <sup>5</sup>	32,517,47	5,006,50	f 372,23	—	37,896,20	4,337,10	—	280,—	—	4,617,10	801,69	104,—	50,—	—	955,69	661,41	Door de spaarbank der Maatschappij tot Nut van 't Algemeen te Brouwershaven (n <sup>o</sup> . 199) werd f 9267,20 belegd in de spaarbank der Maatschappij te Zierikzee (n <sup>o</sup> . 170).		
Tholen . . . . .	173	1.1	3,6	171	88	235	71,548,15	25,280,49 <sup>5</sup>	9,622,99	17,701,33	81,750,60 <sup>5</sup>	98,875,—	f 3,500,—	42,010,08	—	500,—	1,694,22 <sup>5</sup>	1,524,63	81,750,60 <sup>5</sup>	36,362,33	—	118,112,93 <sup>5</sup>	3,648,10 <sup>5</sup>	—	350,60	—	4,004,70 <sup>5</sup>	2,622,09	350,49	—	f 350,—	3,229,48	675,22 <sup>5</sup>			
Vlissingen . . . . .	174	1.1	3	2,533	677	1,336	261,496,43	80,789,40	7,766,10	76,458,75	279,593,18	303,760,24	6,529,75	16,499,—	—	114,10	4,564,74 <sup>5</sup>	1,221,46	279,593,18	45,770,43 <sup>5</sup>	7,319,68	332,083,29 <sup>5</sup>	11,569,70 <sup>5</sup>	f 232,—	183,30	—	11,068,00 <sup>5</sup>	7,766,10	588,53	103,95	348,60	8,207,27	3,100,73 <sup>5</sup>			
Zierikzee . . . . .	176	1.1	3 en 4	4,887	1,121	2,988	577,077,23	120,065,60 <sup>5</sup>	20,716,45	107,376,26	616,283,02 <sup>5</sup>	368,855,—	—	202,950,—	—	26,820,—	6,859,58	18,176,54 <sup>5</sup>	616,283,02 <sup>5</sup>	67,408,10	—	683,691,12 <sup>5</sup>	24,646,10	—	—	32,30	24,678,49	20,716,45	1,752,85 <sup>5</sup>	—	—	22,460,30 <sup>5</sup>	2,209,18 <sup>5</sup>			
Totaal . . . . .				18,048	5,171	11,892	f 1,708,371,45	f 422,346,83 <sup>5</sup>	f 58,984,01 <sup>5</sup>	f 371,239,88 <sup>5</sup>	f 1,818,462,41	f 1,458,324,58	f 10,029,75	f 350,263,62 <sup>5</sup>	f 110,000,—	f 60,209,10	f 25,929,44 <sup>5</sup>	f 31,014,09	f 1,818,462,41	f 307,173,09 <sup>5</sup>	f 7,691,91	f 2,045,470,59	f 71,030,06	f 222,—	f 884,65 <sup>5</sup>	f 33,40	f 72,170,11 <sup>5</sup>	f 58,984,01 <sup>5</sup>	f 6,880,52 <sup>5</sup>	f 163,07	f 698,60	f 64,567,09	f 7,603,02 <sup>5</sup>			







NAAM DER GEMEENTE.	N <sup>o</sup> . der instelling in het algemeen register.	Aanvang van het boekjaar.	Rente-tax.	INLEGGERS REKENING.								KAPITAAL REKENING (op het einde van het boekjaar)										WINST- EN VERLIESREKENING (gedurende het boekjaar)							AANMERKINGEN.						
				Aantal inlagen gedurende het boekjaar.	Aantal uitbetalingen gedurende het boekjaar.	Aantal boekjes op het einde van het boekjaar.	Tegood der inleggers op het einde van het vorig boekjaar.	Bedrag der inlagen gedurende het boekjaar. (Hieronder niet opgenomen de rente die bij het tegood is gevoegd.)	Totaal bedrag der rente op de hoofden der inleggers bijgeschreven	Bedrag der uitbetalingen gedurende het boekjaar.	Tegood der inleggers aan het einde van het boekjaar.	ACTIVA.					PASSIVA.					TOTAAL.			BATEN.					LASTEN.					
												Effecten.	Onroerende eigendommen.	Hypotheken.	Voorschotten tegen onderpand van effecten.	Andere voorschotten.	Gelden in handen van derden.	Gelden in kas en inventaris.	Tegood der inleggers op het einde van het boekjaar.	Bedrag van het reservefonds op het einde van het boekjaar.	Overige crediteuren op het einde van het boekjaar.	Kolom 13—19 = kolom 20—22.	Verdiende rente van effecten, hypotheeken, enz.	Ontvangen huren.	Waardevermeerdering van effecten.	Inkomsten uit anderen hoofde (vrijwillige bijdragen, enz.)	Totaal der baten.	Bedrag van de rente, op de hoofden der inleggers bijgeschreven		Administratiekosten.	Waardevermindering van effecten.	Uitgaven uit anderen hoofde (uitkeeringen en bijdragen).	Totaal der lasten.	Winst of verlies.	
																																			13.
LIMBURG.																																			
Maastricht . . . . .	196	1.1	2 en 27 <sup>o</sup> / <sub>100</sub>	3.433	2.602	2.406	f 580.045,88	f 124.699,31	f 15.624,65	f 122.482,15	f 597.877,80	f 563.736,98	—	f 145.800,—	—	f 5.500,—	—	f 10.758,91	f 597.877,80	f 136.918,20	—	f 734.795,80	f 25.919,94	—	—	—	f 25.919,94	f 15.624,65	f 505,90	—	f 4.544,82	f 20.675,46	f 5.244,48	1) Het verschil tusschen het thans in kolom 8 opgegeven bedrag van het tegood der inleggers op het einde van het boekjaar 1892 en dat, opgenomen in de statistiek over 1892 (zie aldaar blz. 33, kolom 11) is toe te schrijven aan de omstandigheid, dat op het tijdstip, waarop laatstbedoelde opgave werd verstrekt, de over 1892 toegekende rente nog niet op alle spaarbankboekjes was bijgeschreven.	
„ . . . . .	197	1.4	3	667	471	441	73.441,43	10.473,96	2.131,69	11.393,35	74.653,73	35.701,50	—	41.765,—	—	278,78	f 8.759,70	953,91	74.653,73	12.805,16	—	87.458,89	3.177,55	—	—	—	3.177,55	2.131,69	156,42	—	—	2.988,11	882,44		
Roermond . . . . .	199	1.4	3	3.038	675	1.117	151.013,27	44.854,20	4.731,25	37.752,03	165.816,69	70.975,54 <sup>5</sup>	—	90.992,73	—	15.277,52	9.385,00	2.608,29 <sup>5</sup>	165.846,69	16.041,40	f 10.351,—	492.299,18	7.113,69 <sup>5</sup>	—	f 429,50	—	—	7.543,19 <sup>5</sup>	4.731,25	150,—	—	427,04 <sup>5</sup>	5.309,10 <sup>5</sup>		2.234,—
Sittard 1) . . . . .	200	1.1	2, 7 en 3	497	77	274	21.462,98 <sup>5</sup>	3.476,78 <sup>5</sup>	722,22	4.587,00 <sup>5</sup>	24.074,98 <sup>5</sup>	12.000,—	—	10.725,—	—	—	822,17	1.614,40 <sup>5</sup>	24.074,98 <sup>5</sup>	4.086,05	—	26.161,03 <sup>5</sup>	945,25	—	—	—	945,25	722,22	130,—	—	0,50	852,72	92,53		
Totaal . . . . .				7.633	3.815	4.238	f 828.963,56 <sup>5</sup>	f 183.494,25 <sup>5</sup>	f 23.209,81	f 173.214,53 <sup>5</sup>	f 862.453,09 <sup>5</sup>	f 685.414,02 <sup>5</sup>	—	f 289.282,73	—	f 21.056,30	f 18.066,96	f 24.935,58	f 862.433,09 <sup>5</sup>	f 166.851,50	f 10.351,—	f 1.039.055,59 <sup>5</sup>	f 37.156,43 <sup>5</sup>	—	f 429,50	—	f 37.585,93 <sup>5</sup>	f 23.209,81	f 942,41	—	f 4.973,26 <sup>5</sup>	f 20.125,48 <sup>5</sup>	f 8.400,45		
GELDERLAND.																																			
Arnhem . . . . .	201	1.1	3	42.302	8.746	10.407	f 2.343.763,31	f 790.831,25 <sup>5</sup>	f 70.440,90	f 712.440,50	f 2.492.597,96 <sup>5</sup>	f 1.922.300,87	f 25.000,—	f 514.800,—	f 535.250,—	f 9.000,—	f 28.877,56	f 7.782,39	f 2.492.597,96 <sup>5</sup>	f 435.581,09	f 114.831,70 <sup>5</sup>	f 3.043.010,82	f 98.887,—	—	f 207,50	f 444,30	f 99.328,80	f 70.440,90	f 9.288,30 <sup>5</sup>	f 248,53	f 14.513,23	f 94.491,05 <sup>5</sup>	f 4.837,74 <sup>5</sup>	1) Het verschil tusschen het thans in kolom 8 opgegeven bedrag van het tegood der inleggers op het einde van het boekjaar 1892 en dat, opgenomen in de statistiek over 1892 (zie aldaar blz. 33, kolom 11) is toe te schrijven aan de omstandigheid, dat op het tijdstip, waarop laatstbedoelde opgave werd verstrekt, de over 1892 toegekende rente nog niet op alle spaarbankboekjes was bijgeschreven.	
Apeldoorn . . . . .	204	1.1	3	774	434	786	200.336,16 <sup>5</sup>	51.540,—	6.094,57	45.575,37 <sup>5</sup>	212.404,96	239.476,19 <sup>5</sup>	—	—	—	—	3.226,24 <sup>5</sup>	212.404,96	22.312,47 <sup>5</sup>	7.985,60 <sup>5</sup>	242.702,44	8.014,91	—	—	0,50	8.015,41	6.094,57	306,30 <sup>5</sup>	—	300,78	6.701,74 <sup>5</sup>	1.313,66 <sup>5</sup>			
Berneveld . . . . .	205	1.1	3 en 3 <sup>o</sup> / <sub>10</sub>	1.307	588	1.535	362.909,31 <sup>5</sup>	86.059,94	11.486,97	77.401,22	383.955,00 <sup>5</sup>	209.008,87 <sup>5</sup>	24.300,—	171.650,—	23.454,12	10.512,—	—	9.041,73	383.955,00 <sup>5</sup>	64.611,72	—	448.566,72 <sup>5</sup>	16.616,38	f 999,80	—	34,68 <sup>5</sup>	17.650,86 <sup>5</sup>	11.486,97	509,87 <sup>5</sup>	94,43	3.059,40	16.041,76 <sup>5</sup>	1.609,10		
Beesd . . . . .	206	1.1	3, 3 1/2 en 4	250	145	446	82.795,64	20.090,04	3.269,19	15.387,67	90.767,20	94.048,80 <sup>5</sup>	—	25.094,88	—	—	—	1.721,94	90.767,20	30.998,42 <sup>5</sup>	—	121.765,62 <sup>5</sup>	4.407,67 <sup>5</sup>	—	4.377,77	—	8.875,44 <sup>5</sup>	3.269,19	91,06 <sup>5</sup>	18,—	450,—	3.828,25 <sup>5</sup>	5.047,10		
Boreulo . . . . .	208	1.1	3 en 3 1/2	229	120	446	109.652,53	27.098,60 <sup>5</sup>	3.705,42	24.086,28 <sup>5</sup>	120.270,27	65.191,71	—	52.149,10	—	—	19.867,80 <sup>5</sup>	3.453,47 <sup>5</sup>	120.270,27	20.237,48	2.000,—	142.507,75	5.491,99	—	—	6,60	5.498,59	3.705,42	435,26 <sup>5</sup>	—	80,—	4.220,88 <sup>5</sup>	1.277,90 <sup>5</sup>		
Buren . . . . .	200	1.1	3, 3 1/2 en 4	290	275	545	103.741,51 <sup>5</sup>	20.314,83 <sup>5</sup>	3.769,14	22.567,05	105.249,44	52.105,62 <sup>5</sup>	—	63.710,—	—	7.000,—	—	4.233,26	105.249,44	21.799,44 <sup>5</sup>	—	127.048,88 <sup>5</sup>	5.010,86	—	—	—	5.010,86	3.769,14	238,61	—	—	3.998,75	1.012,11		
Dolewaard . . . . .	210	1.1	3 en 3 1/2	76	41	138	26.811,07	6.283,11	920,16	3.917,24	30.097,10	8.505,34	8.985,57	13.811,50	—	5.835,31	447,72	1.406,64	30.097,10	8.894,98	—	38.992,08	1.456,64	50,—	83,44	—	1.500,08	920,16	34,86	—	—	955,02	635,06		
Doesburg . . . . .	211	1.1	3	788	905	938	140.073,58	39.222,13	4.230,02	36.546,23	147.879,50	69.647,50	—	105.453,19 <sup>5</sup>	—	1.560,63	—	823,12	147.879,50	29.605,34 <sup>5</sup>	—	177.484,84 <sup>5</sup>	6.870,51 <sup>5</sup>	—	—	8,20	6.878,71 <sup>5</sup>	4.230,02	490,—	—	1.750,40	6.470,42	408,20 <sup>5</sup>		
Duutinchem . . . . .	214	1.1	3	604	251	671	118.326,66 <sup>5</sup>	29.143,88 <sup>5</sup>	3.458,16	23.624,98	127.303,73	68.927,85	—	61.025,—	—	14.417,50	4.587,49	132,00 <sup>5</sup>	127.303,73	21.400,21 <sup>5</sup>	377,50	149.090,44 <sup>5</sup>	5.796,93	—	—	3,48	5.800,41	3.458,16	536,71	—	475,—	4.469,87	1.330,54		
Ede . . . . .	215	1.1	3	297	153	338	79.512,18 <sup>5</sup>	18.036,57	2.330,70	14.074,57	85.805,27 <sup>5</sup>	21.501,66	200,—	63.530,—	—	6.385,—	2.560,71	1.035,62 <sup>5</sup>	85.805,27 <sup>5</sup>	9.607,72	—	95.412,99 <sup>5</sup>	3.078,68 <sup>5</sup>	—	—	88,14	3.166,82 <sup>5</sup>	2.330,70	218,85	—	1.100,—	3.049,64	482,81 <sup>5</sup>		
Elburg . . . . .	216	1.1	3	226	109	289	67.238,21 <sup>5</sup>	13.552,57 <sup>5</sup>	1.000,26	15.971,27	66.719,78	42.613,43	—	29.325,—	—	—	7.249,16	3.332,82 <sup>5</sup>	66.719,78	15.800,63 <sup>5</sup>	—	82.520,41 <sup>5</sup>	3.562,92 <sup>5</sup>	—	2.088,30 <sup>5</sup>	3,80	5.654,13	1.000,26	494,05	—	54,28	2.448,50	3.205,54		
Epe . . . . .	218	1.1	3	105	67	237	40.489,18	8.660,64	1.142,40 <sup>5</sup>	9.317,57 <sup>5</sup>	40.965,05	4.500,—	—	40.879,97	—	—	—	4.775,05	40.965,05	9.189,37	—	50.155,02	1.907,09 <sup>5</sup>	—	—	—	1.907,09 <sup>5</sup>	1.142,40 <sup>5</sup>	50,—	—	21,88	1.914,28 <sup>5</sup>	602,81		
Ermeelo . . . . .	219	1.1	3	263	252	253	226.311,79	49.954,74 <sup>5</sup>	6.332,47 <sup>5</sup>	68.199,81 <sup>5</sup>	214.399,16 <sup>5</sup>	25.921,25	—	216.016,80 <sup>5</sup>	—	4.098,06	214.399,16 <sup>5</sup>	31.636,95	—	—	246.036,11 <sup>5</sup>	9.891,81 <sup>5</sup>	—	—	185,—	—	9.890,81 <sup>5</sup>	6.332,47 <sup>5</sup>	267,61	98,75	159,55	6.858,38 <sup>5</sup>	3.128,43		
Geldermalsen . . . . .	220	1.1	3	167	90	215	40.519,43	8.129,32	1.226,48	6.025,20	43.850,53	16.288,—	5.080,36	—	—	3.914,42	400,34	727,62	43.850,53	24.689,94	—	68.540,47	2.484,36	100,—	49,38	—	2.627,74	1.226,48	224,80	—	—	1.451,28	1.176,46		
Harderwijk . . . . .	222	1.1	3	240	40	140	14.057,41	9.335,34 <sup>5</sup>	545,—	7.964,16	16.873,59 <sup>5</sup>	10.610,70	—	11.650,—	—	—	1.700,—	643,14 <sup>5</sup>	16.873,59 <sup>5</sup>	7.730,25	—	24.603,84 <sup>5</sup>	872,70 <sup>5</sup>	—	—	—	872,70 <sup>5</sup>	545,—	40,08	—	80,—	665,08	207,71 <sup>5</sup>		
Hattem . . . . .	224	1.1	3	203	117	220	47.489,03	20.922,00	1.567,73	23.828,29	55.151,97	2.206,—	744,—	51.336,96	—	2.731,15 <sup>5</sup>	—	4.778,47	55.151,97	6.641,61 <sup>5</sup>	—	61.793,58 <sup>5</sup>	2.358,77 <sup>5</sup>	41,—	—	—	2.399,77 <sup>5</sup>	1.567,73	75,—	—	—	1.642,73	757,04 <sup>5</sup>		
Huissen . . . . .	225	1.1	3	203	215	415	89.269,22	21.580,60	2.160,30	42.830,30	79.179,82	29.350,—	—	66.733,61 <sup>5</sup>	—	8.795,16 <sup>5</sup>	13.840,—	633,—	79.179,82	22.086,00	27.085,36	119.351,78	4.685,55	—	—	—	4.685,55	2.160,30	230,—	—	883,47	3.273,77	1.411,78		
Hummelo en Keppel . . . . .	226	1.1	3	272	94	304	56.413,38	14.430,27	1.774,11	11.402,04	61.224,72	—	—	—	—	—	65.050,53	45,52	61.224,72	3.871,33	—	65.096,05	2.204,75	—	—	3,40	2.208,15	1.774,11	112,40	—	—	1.439,44 <sup>5</sup>	302,35		
Laren . . . . .	227	1.1	3 1/4	240	58	246	36.054,10	13.123,20	1.242,97 <sup>5</sup>	5.493,01	44.927,28 <sup>5</sup>	25.076,21 <sup>5</sup>	—	10.530,08 <sup>5</sup>	—	10.338,18	47,42	58,16	44.927,28 <sup>5</sup>	1.122,70 <sup>5</sup>	—	46.050,06	1.750,81 <sup>5</sup>	—	50,98	—	1.801,70 <sup>5</sup>	1.242,97 <sup>5</sup>	196,47	—	—	1.439,44 <sup>5</sup>	302,35		
Lochem . . . . .	228	1.1	3	995	916	1.015	678.040,32	62.681,10	20.669,44	102.858,68	659.129,27	510.121,40	26.000,—	200.593,—	f 2.350,—	128.007,36 <sup>5</sup>	14.098,73																		



N A A M DER G E M E E N T E.	N <sup>o</sup> der instelling in het algemeen register.	Aanvang van het boekjaar.	Rente- tax.	Aantal inlagen ge- durende het boekjaar.	Aantal uitbe- talingen ge- durende het boekjaar.	Aantal boekjes op het einde van het boekjaar.	INLEGGERS REKENING.					KAPITAAL REKENING (op het einde van het boekjaar)										WINST- EN VERLIESREKENING (gedurende het boekjaar)										AANMERKINGEN.		
							Tegood der inleggers op het einde van het vorig boekjaar.	Bedrag der inlagen gedurende het boekjaar. (Hieronder niet opgenomen de rente die bij het tegoed is gevoegd.)	Totaal bedrag der rente op de hoofden der inleggers bijgeschreven.	Bedrag der uitbetalingen gedurende het boekjaar.	Tegood der inleggers aan het einde van het boekjaar.	ACTIVA.					PASSIVA.					TOTAAL. Kolom 13-19 = kolom 20-22.	B A T E N.					L A S T E N.						
												Effecten.	Onroerende eigendommen.	Hypotheken.	Voorschotten tegen onderpand van effecten.	Andere voorschotten.	Gelden in handen van derden	Gelden in kas en inventaris.	Tegood der inleggers op het einde van het boekjaar.	Bedrag van het reservfonds op het einde van het boekjaar.	Overige crediteuren op het einde van het boekjaar.		Verdiende rente van effecten, hypotheek, enz.	Ontvangen huren.	Waarde- ver- meerdering van effecten.	Inkomsten uit anderen hoofde (vrijwillige bijdragen, enz.)	Totaal der baten.	Bedrag van de rente, op de hoofden der inleggers bijgeschreven.	Ad- ministratie- kosten.	Waarde- ver- mindering van effecten.	Uitgaven uit anderen hoofde (uitkeeringen en bijdragen).		Totaal der lasten.	Winst of verlies.
Nijkerk . . . . .	229	1.5	3	883	281	602	f 117.471,07 <sup>5</sup>	f 32.014,48 <sup>5</sup>	f 3.646,23	f 24.014,64	f 130.021,05	f 86.177,87 <sup>5</sup>	f 3.125,—	f 69.800,—	—	f 1.805,39	—	f 4.914,84	f 130.021,05	f 35.862,05 <sup>5</sup>	—	f 165.883,10 <sup>5</sup>	f 9.063,53	f 125,—	—	—	f 9.188,53	f 3.046,23	f 347,17	—	f 2.328,39	f 6.321,79	f 2.866,74	1) Behalve de gewone rente keert deze spaarbank nog eens <i>premierente</i> uit aan dienstboden, knechts en dagloners, die minstens één jaar tot de inleggers behooren en wier inleg in het afgelopen jaar ten minste met $\frac{1}{2}$ is vermeerdert, ten bedrage van $\frac{1}{2}$ der bijgeschreven rente tot een maximum van f 2. 2) Het reservfonds bedroeg, blijkens het jaarverslag over 1893/94, aan het einde van het boekjaar 1892/93 niet, zooals in de vorige statistiek werd vermeld f 48.588,40 <sup>5</sup> , maar f 42.588,40 <sup>5</sup> . 3) Hoewel onder de activa dezer vereeniging onroerende goederen tot een bedrag van f 69.000 voorkomen, is in de winst- en verliesrekening geen bedrag voor ontvangen huren ingevuld. De verklaring hiervan is te vinden in het feit, dat door het bestuur der bank dit bedrag niet werd opgegeven, maar medegedeeld werd, dat de ontvangen huren reeds bij het reservfonds waren gevoegd. 4) Volgens de ten behoeve der statistiek over 1892 medegedeelde gegevens, bedroeg het tegood der inleggers aan het einde van 1892 f 215.135,50, volgens de gegevens, die ten grondslag van deze statistiek strekken, f 215.276,02. Het bestuur der instelling berichtte naar aanleiding daarvan, dat eerstgenoemde opgave foutief was. 5) De administratie dezer instelling liet niet toe de in de winst- en verliesrekening bedoelde gegevens te verstrekken. Door de spaarbank genaamd „de Spaarbank“ te Deventer (n <sup>o</sup> 254) was een bedrag van f 20.297,19 belegd bij de Gemeente-spaarbank aldaar (n <sup>o</sup> 153).
Nijmegen 1) . . . . .	230	1.1	3	2.611	1.724	2.435	f 687.590,97 <sup>5</sup>	f 181.224,51	f 20.476,13	f 177.402,41	f 714.880,20 <sup>5</sup>	f 464.542,50	f 114.650,87 <sup>5</sup>	f 456.788,25	—	f 34.478,31	f 21.930,69	f 19.817,91 <sup>5</sup>	f 711.880,20 <sup>5</sup>	f 100.337,33 <sup>5</sup>	—	f 812.220,54	f 20.805,41	f 6.737,21 <sup>5</sup>	f 277,50	f 100,78	f 33.020,90 <sup>5</sup>	f 20.476,13	f 1.352,55	—	f 9.456,05 <sup>5</sup>	f 31.284,73 <sup>5</sup>	f 2.630,17	
Renkum . . . . .	233	1.1	3	293	130	182	f 35.740,27 <sup>5</sup>	f 17.841,37 <sup>5</sup>	f 4.207,43 <sup>5</sup>	f 9.559,29 <sup>5</sup>	f 45.029,70	f 27.840,08 <sup>5</sup>	400,—	f 20.065,—	—	f 638,56 <sup>5</sup>	f 3.550,60	f 443,12	f 45.029,70	f 8.526,18	—	f 53.555,97	f 2.062,31	f 30,—	f 316,06	f 70,—	f 2.487,37	f 1.207,43 <sup>5</sup>	f 101,35 <sup>5</sup>	—	f 23,78	f 1.332,57	f 1.154,80	
Scherpenzeel . . . . .	234	1.1	3 en 4	720	242	591	f 86.825,08	f 8.610,83	f 2.041,22	f 12.015,62	f 85.761,51	f 102.284,78	—	—	—	—	—	f 106,92 <sup>5</sup>	f 85.761,51	f 16.630,49 <sup>5</sup>	—	f 102.391,70 <sup>5</sup>	f 3.880,06	—	f 15,—	—	f 3.901,06	f 2.941,22	f 108,05	f 787,50	—	f 3.896,77	f 4,29	
Tiel . . . . .	235	1.1	2, 3 en 3 1/2	1.802	1.144	3.226	f 629.926,84	f 100.403,71	f 21.258,75	f 100.617,66	f 650.971,64	f 495.079,53 <sup>7</sup>	f 25.404,85	f 298.350,—	f 4.000,—	f 1.045,—	—	f 16.197,72	f 650.971,64	f 190.005,46	—	f 840.077,10	f 29.578,04	—	f 2.121,66	f 67,50	f 31.767,20	f 21.258,75	f 1.164,90	—	f 3.176,14	f 25.599,88	f 6.167,32	
Vorden . . . . .	237	1.1	3	306	93	356	f 28.062,00 <sup>5</sup>	f 3.370,40	f 767,55	f 3.230,—	f 28.970,55 <sup>5</sup>	f 28.750,—	f 4.060,—	f 8.550,—	—	—	f 859,91 <sup>5</sup>	f 1.085,02 <sup>5</sup>	f 28.970,55 <sup>5</sup>	f 14.155,96	—	f 43.805,84	f 1.652,00 <sup>5</sup>	—	—	—	f 4.652,60 <sup>5</sup>	f 767,55	f 55,50	f 620,23 <sup>5</sup>	f 436,20	f 1.879,18 <sup>5</sup>	—	
Wageningen 2) . . . . .	238	1.7	3	607	373	884	f 189.464,69	f 67.352,32	f 6.016,63	f 39.129,94 <sup>5</sup>	f 223.703,69 <sup>5</sup>	f 12.271,52 <sup>5</sup>	—	f 183.050,82	f 65.720,10 <sup>5</sup>	f 1.164,00	f 27.109,14	f 1.120,30	f 223.703,69 <sup>5</sup>	f 45.084,24 <sup>5</sup>	—	f 270.451,79	f 10.523,33	—	—	—	f 10.523,33	f 6.016,63	f 275,—	—	f 1.735,92	f 8.037,55	f 2.405,78	
Winterswijk . . . . .	240	1.1	3	741	220	869	f 114.465,29 <sup>5</sup>	f 38.254,15 <sup>5</sup>	f 3.768,40	f 18.823,08	f 137.664,86	f 98.911,36 <sup>5</sup>	—	f 24.100,—	f 20.000,—	—	f 4.275,44	f 147,04 <sup>5</sup>	f 137.664,86	f 9.769,59	—	f 147.434,45	f 4.994,29 <sup>5</sup>	—	—	—	f 4.994,29 <sup>5</sup>	f 3.768,40	f 218,30	f 400,90	f 274,11	f 4.361,80	f 632,49 <sup>5</sup>	
Wisch . . . . .	241	1.1	3	144	60	214	f 25.824,08	f 7.409,16 <sup>5</sup>	f 4.068,75	f 5.705,39 <sup>5</sup>	f 38.587,66	f 5.260,—	—	f 41.625,—	—	f 1.452,70	f 1.429,99	f 578,83	f 38.587,66	f 11.758,86	—	f 50.346,52	f 4.858,90 <sup>5</sup>	—	f 241,25	—	f 2.100,24 <sup>5</sup>	f 1.068,75	f 177,05	—	—	f 1.245,80	f 854,14 <sup>5</sup>	
Zutphen 3) . . . . .	242	1.1	2 en 2 1/4	2.577	1.703	4.061	f 713.050,96	f 153.177,76	f 18.657,01	f 177.056,19	f 707.835,54	f 388.356,50 <sup>5</sup>	f 69.000,—	f 304.400,—	—	—	f 2.000,—	f 6.553,—	f 707.835,54	f 80.135,17 <sup>5</sup>	—	f 830.309,50 <sup>5</sup>	f 29.473,13	—	—	—	f 29.473,13	f 48.657,01	f 2.675,38 <sup>5</sup>	—	f 4.061,74 <sup>5</sup>	f 25.394,14	f 4.078,90	
Totaal . . . . .				30.701	19.385	33.740	f 7.504.624,72 <sup>5</sup>	f 1.032.162,36 <sup>5</sup>	f 228.059,60	f 1.834.662,66 <sup>5</sup>	f 7.830.184,11 <sup>5</sup>	f 4.829.285,50	f 306.950,65 <sup>5</sup>	f 3.187.600,91	f 650.774,22 <sup>5</sup>	f 289.209,39 <sup>5</sup>	f 203.570,91 <sup>5</sup>	f 108.205,14 <sup>5</sup>	f 7.830.184,11 <sup>5</sup>	f 1.509.413,72 <sup>5</sup>	f 216.076,99 <sup>5</sup>	f 9.555.674,83 <sup>5</sup>	f 336.885,97	f 8.092,01 <sup>5</sup>	f 13.618,60	f 1.703,06 <sup>5</sup>	f 360.209,65	f 228.059,60	f 21.810,78 <sup>5</sup>	f 1.968,34 <sup>5</sup>	f 59.183,58	f 311.028,40	f 49.271,25	
OVERIJSEL.																																		
Zwolle . . . . .	245	1.1	3 1/2	3.020	740	2.054	f 539.779,33	f 109.146,62	f 18.636,77	f 93.833,92	f 573.728,80	f 386.777,08	—	f 275.477,95	—	—	f 8.188,—	f 4.637,35	f 573.728,80	f 101.351,58	—	f 675.080,38	f 24.775,10 <sup>5</sup>	f 25,—	f 94,21 <sup>5</sup>	f 16,15	f 24.910,56	f 18.636,77	f 1.425,15	—	—	f 20.061,92	f 4.848,64	
Almelo 1) . . . . .	249	1.1	3	1.075	456	1.330	f 215.276,02	f 44.336,29	f 6.431,25	f 44.506,95	f 221.536,61	f 83.110,84	—	f 140.544,34	f 14.000,00	—	f 3.718,98	f 1.261,51 <sup>5</sup>	f 221.536,61	f 21.099,06 <sup>5</sup>	—	f 242.635,67 <sup>5</sup>	f 9.540,07	—	—	—	f 9.540,07	f 6.431,25	f 408,99 <sup>5</sup>	—	—	f 6.840,34 <sup>5</sup>	f 2.699,82 <sup>5</sup>	
Avereest . . . . .	251	1.1	3	80	49	164	f 33.970,31	f 6.535,29	f 840,20	f 10.952,35	f 30.393,45	f 27.019,43	—	f 14.700,—	—	—	—	—	f 30.393,45	f 11.279,52 <sup>5</sup>	f 46,45 <sup>5</sup>	f 41.710,43	f 1.717,89	—	—	—	f 1.717,89	f 840,20	f 700,—	f 91,94	—	f 1.632,14	f 85,75	
Delden . . . . .	252	1.1	3	97	43	182	f 52.224,61	f 8.441,10	f 4.539,94	f 9.004,24	f 52.301,41	f 41.357,50	—	f 16.100,—	—	f 604,47 <sup>5</sup>	—	f 1.106,29	f 52.301,41	f 6.866,85 <sup>5</sup>	—	f 59.168,26 <sup>5</sup>	f 2.560,90 <sup>5</sup>	—	f 24,22 <sup>5</sup>	—	f 2.585,22	f 4.539,94	f 29,77	—	f 552,03	f 2.121,74	f 463,48	
Deventer . . . . .	253	1.7	3	4.891	2.784	4.321	f 1.323.706,05 <sup>5</sup>	f 352.685,53 <sup>5</sup>	f 37.573,40	f 270.989,39 <sup>5</sup>	f 1.342.976,28 <sup>5</sup>	f 1.024.106,07	—	f 309.652,30	—	—	f 67.103,76 <sup>5</sup>	f 5.832,21	f 1.342.976,28 <sup>5</sup>	f 123.718,06	—	f 1.466.694,34 <sup>5</sup>	f 51.616,03 <sup>5</sup>	—	f 12.504,13	—	f 64.120,16 <sup>5</sup>	f 37.573,40	f 2.553,53 <sup>5</sup>	f 1.584,59 <sup>5</sup>	—	f 41.711,62	f 22.408,54 <sup>5</sup>	
„ . . . . .	254	1.4	4	7.628	242	406	f 15.521,60 <sup>5</sup>	f 11.685,55	f 656,83	f 9.626,64	f 18.237,34 <sup>5</sup>	—	—	f 5.316,12 <sup>5</sup>	—	—	f 20.207,10	f 242,73 <sup>5</sup>	f 18.237,34 <sup>5</sup>	f 7.618,70 <sup>5</sup>	—	f 25.856,05	f 1.013,84 <sup>5</sup>	—	—	—	f 1.013,84 <sup>5</sup>	f 656,83	f 170,30	—	—	f 827,13	f 186,71 <sup>5</sup>	
Enschede 2) . . . . .	257	1.1	3	2.602	246	477	f 54.204,62	f 23.208,01	f 1.741,07	f 14.209,62	f 64.944,08	f 65.070,—	—	—	—	f 2.791,15	—	f 88,71	f 64.944,08	f 275,82	—	f 67.949,86	?	?	?	?	?	?	?	?	?	?	?	
Goor . . . . .	258	1.1	3	585	334	565	f 162.762,38	f 41.695,81	f 4.944,55	f 40.878,90	f 168.523,75	f 123.377,40	—	f 56.910,—	—	—	f 9.404,14 <sup>5</sup>	f 419,79 <sup>5</sup>	f 168.523,75	f 21.584,59	—	f 190.108,34	f 7.582,94	—	f 256,90	—	f 7.840,24	f 4.944,55	f 523,13	—	f 100,—	f 5.567,68	f 2.272,56	
Hasselt . . . . .	259	1.1	3	143	77	155	f 35.491,85	f 11.437,50 <sup>5</sup>	f 4.072,16	f 10.824,15 <sup>5</sup>	f 37.177,36	f 13.457,70	—	f 10.730,—	—	f 8.040,—	f 3.032,26	f 1.963,27 <sup>5</sup>	f 37.177,36	f 1.251,87 <sup>5</sup>	—	f 38.429,23 <sup>5</sup>	f 1.594,92	—	—	f 3,10	f 1.598,02	f 1.072,16	f 25,—	—	f 169,05	f 1.266,21	f 331,81	
Hengelo . . . . .	260	1.1	3	639	161	395	f 63.358,03	f 17.426,60	f 4.966,05	f 14.264,13 <sup>5</sup>	f 68.486,54 <sup>5</sup>	f 22.098,14	—	f 29.500,—	—	f 24.786,—	—	f 95,90 <sup>5</sup>	f 68.486,54 <sup>5</sup>	f 7.993,50	—	f 76.480,04 <sup>5</sup>	f 2.944,50	—	f 216,25	f 5,20	f 3.165,95	f 4.966,05	f 249,01	f 25,63	f 10,53	f 2.251,22	f 914,73	
Kampen . . . . .	261	1.1	3	5.029	2.098	4.077	f 472.062,24 <sup>5</sup>	f 171.368,39 <sup>5</sup>	f 13.551,03	f 151.607,97	f 505.373,70	f 357.568,31	—	f 178.335,30 <sup>5</sup>	—	f 1.744,57	f 48.000,35	f 16.635,32 <sup>5</sup>	f 505.373,70	f 96.880,25	—	f 602.253,95	f 21.128,73	f 150,—	f 120,00	f 5,—	f 21.414,33	f 13.551,03	f 2.595,36 <sup>5</sup>	f 116,50	f 2.489,64	f 18.		



N A A M DER G E M E E N T E.	N <sup>o</sup> der instelling in het algemeen register.	Aanvang van het boekjaar.	Rentetax.	Aantal inlagen gedurende het boekjaar.	Aantal uitbetalingen gedurende het boekjaar.	Aantal boekjes op het einde van het boekjaar.	INLEGGERS REKENING.					KAPITAAL REKENING (op het einde van het boekjaar)										WINST- EN VERLIESREKENING (gedurende het boekjaar)										AANMERKINGEN.					
							Tegoe d der inleggers op het einde van het vorig boekjaar.	Bedrag der inlagen gedurende het boekjaar. (Hieronder niet opgenomen de rente die bij het tegoe d is gevoegd.)	Totaal bedrag der op de hoofden der inleggers bijgeschreven	Bedrag der uitbetalingen gedurende het boekjaar.	Tegoe d der inleggers aan het einde van het boekjaar.	ACTIVA.					PASSIVA.					TOTAAL.					BATEN.						LASTEN.				
												Effecten.	Onroerende eigendommen.	Hypotheken.	Voorschotten tegen onderpand van effecten.	Andere voorschotten.	Gelden in handen van derden.	Gelden in kas en inventaris.	Tegoe d der inleggers op het einde van het boekjaar.	Bedrag van het reservefonds op het einde van het boekjaar.	Overige crediteuren op het einde van het boekjaar.	Kolom 13-19 = kolom 20-23.	Verdiende rente van effecten, hypotheken, enz.	Ontvangen huren.	Waardevermeerdering van effecten.	Inkomsten uit anderen hoofde (vrijwillige bijdragen, enz.)	Totaal der baten.	Bedrag van de rente, op de hoofden der inleggers bijgeschreven	Administratiekosten.	Waardevermindering van effecten.	Uitgaven uit anderen hoofde (uitkeeringen en bijdragen).		Totaal der lasten.	Winst of verlies.			
1.	2.	3.	4.	5.	6.	7.	8.	9.	10.	11.	12.	13.	14.	15.	16.	17.	18.	19.	20.	21.	22.	23.	24.	25.	26.	27.	28.	29.	30.	31.	32.	33.	34.	35.			
<b>DRENTE.</b>																																					
Assen . . . . .	206	1.1	3	561	216	516	f 91.536,84 <sup>3</sup>	f 24.384,46	f 2.771,72	f 44.954,61	f 103.738,41 <sup>2</sup>	f 88.004,00	f 12.693,02	f 18.789,04	—	f 369,37 <sup>5</sup>	f 4.803,96	f 730,30	f 103.738,41 <sup>5</sup>	f 12.664,58	f 6.077,50	f 122.480,49 <sup>5</sup>	f 4.111,10 <sup>5</sup>	f 180,—	—	f 4,25	f 4.992,35 <sup>5</sup>	f 2.771,72	f 485,54	f 488,33	f 405,48	f 3.551,07	f 741,28 <sup>5</sup>	1) Door het bestuur dezer instelling werd het bedrag der winst niet opgegeven; het in dezen staat genoemde is het verschil tusschen de totalen van baten en lasten.			
Borger . . . . .	268	1.5	3	15	8	21	3.200,48	383,10	96,37	1.130,45	2.519,50	2.511,01 <sup>3</sup>	—	—	—	—	—	205,33	2.540,50	166,81 <sup>3</sup>	—	2.716,34 <sup>3</sup>	96,45	—	—	96,15	96,37	—	—	—	96,37	0,08					
Dalen . . . . .	269	1.1	2 1/2 à 3	37	54	100	20.560,09	1.575,46	609,68	5.645,27	47.105,96	49.776,50	50,—	—	—	—	787,82 <sup>2</sup>	2.495,50	47.105,96	6.003,95 <sup>5</sup>	—	23.109,91 <sup>5</sup>	4.063,38 <sup>5</sup>	—	—	4.063,38 <sup>5</sup>	609,68	62,—	—	—	671,68	304,70 <sup>5</sup>					
Gietén 1) . . . . .	271	1.1	3 1/2 à 4	112	76	180	50.769,50 <sup>5</sup>	10.570,34	1.805,10	9.947,80	52.206,53 <sup>5</sup>	29.736,37 <sup>5</sup>	412,50	29.740,81	—	—	2.437,03	310,62	52.206,53 <sup>5</sup>	9.430,30	—	62.646,33 <sup>5</sup>	2.386,82	15,—	—	2.401,82	1.805,40	60,80 <sup>5</sup>	168,10 <sup>5</sup>	94,92	2.429,41	272,41	2) Deze spaarbank is den 1sten Januari 1895 opgeheven.				
Hoogeveen . . . . .	273	1.1	3	175	218	423	419.271,65	49.141,90 <sup>5</sup>	3.416,08 <sup>5</sup>	21.294,73	411.837,91	32.608,85	3.448,52	18.805,60	f 91.200,80	—	—	2.698,68	3.275,62	117.837,91	34.296,16	—	152.134,07	5.987,82	120,—	—	6.107,82	3.416,08 <sup>5</sup>	350,—	4.363,51	386,63	5.540,22 <sup>5</sup>	591,50 <sup>5</sup>				
Meppel . . . . .	274	1.5	2 1/2 à 3	809	575	928	201.392,70	70.018,97	8.147,80	75.665,05	294.794,60	246.810,—	—	91.100,—	—	—	972,25	2.093,89	9.658,92	294.794,60	55.840,46	—	350.635,06	12.672,80 <sup>5</sup>	—	—	—	12.072,80 <sup>5</sup>	8.147,80	577,52	1.568,90 <sup>5</sup>	846,25	11.140,56 <sup>5</sup>	1.532,33	In de spaarbank der Maatschappij tot Nut van 't Algemeen te Groningen (n <sup>o</sup> 281) werd belegd:		
Norg . . . . .	276	1.1	3	14	19	36	10.751,64 <sup>5</sup>	3.145,—	314,52 <sup>5</sup>	2.351,65 <sup>5</sup>	12.150,51 <sup>5</sup>	13.653,89	—	—	—	—	2.084,16	1.042,75 <sup>5</sup>	12.150,51 <sup>5</sup>	4.621,20	—	16.780,60 <sup>5</sup>	698,65	—	—	698,65	314,52 <sup>5</sup>	49,10	—	—	333,62 <sup>5</sup>	365,02 <sup>5</sup>	door de spaarbank te Hoogeveen (n <sup>o</sup> 273) f 2270,02;				
Ruinen . . . . .	277	1.5	3 1/4	91	93	206	82.561,19	15.458,84 <sup>3</sup>	2.666,95	11.049,89 <sup>5</sup>	88.737,09	32.276,25	—	2.700,—	—	2.700,—	55.754,35	2.357,70	88.737,09	7.034,21	—	95.788,30	3.371,21 <sup>5</sup>	—	—	3.371,21 <sup>5</sup>	2.666,95	120,75	—	17,68	2.805,38	565,83 <sup>5</sup>	door de spaarbank te Norg (n <sup>o</sup> 276) f 1734,26;				
de Wijk . . . . .	278	1.1	3	213	63	282	63.588,36	49.352,50	2.110,55	10.160,—	74.009,41	77.368,99	—	—	—	—	3.499,26	74.009,41	5.967,84	—	—	80.868,25	2.484,51	—	—	2.484,51	2.110,55	200,84	—	50,—	2.370,39	114,12	door de spaarbank te Ruinen (n <sup>o</sup> 277) f 1734,35;				
Zuidlaren . . . . .	279	1.1	3	20	30	46	13.281,13	1.840,39	345,81 <sup>5</sup>	3.645,17 <sup>5</sup>	14.831,16	1.000,—	—	10.500,—	—	—	1.673,90	—	14.831,16	1.342,74	—	13.173,90	530,78	—	—	530,78	345,81 <sup>5</sup>	2,—	—	50,—	397,81 <sup>5</sup>	132,96 <sup>5</sup>	door de spaarbank te Zuidlaren (n <sup>o</sup> 270) f 1673,03.				
Zuidwolde 2) . . . . .	280	1.1	3	19	41	61	18.654,18	794,50	705,76	5.232,64	14.911,89	5.915,87 <sup>3</sup>	—	3.023,50	—	1.159,11 <sup>5</sup>	5.724,07	362,63	14.911,89	1.273,30	—	16.185,19	834,79 <sup>5</sup>	—	f 24,45	—	858,94 <sup>5</sup>	705,36	41,—	—	746,76	142,18 <sup>5</sup>					
Totaal . . . . .				2.006	1.393	2.799	f 765.573,86 <sup>5</sup>	f 468.311,56	f 22.909,83 <sup>5</sup>	f 165.014,27 <sup>5</sup>	f 794.772,98 <sup>5</sup>	f 540.752,61 <sup>5</sup>	f 46.604,04	f 474.607,95	f 91.200,80	f 5.200,74	f 75.057,86 <sup>5</sup>	f 23.938,62 <sup>5</sup>	f 791.772,98 <sup>5</sup>	f 138.638,18	f 6.077,50	f 936.518,66 <sup>5</sup>	f 34.238,42 <sup>5</sup>	f 315,—	f 24,45	f 4,25	f 34.578,82 <sup>5</sup>	f 22.909,83 <sup>5</sup>	f 1.619,55 <sup>5</sup>	f 3.288,94	f 1.850,96	f 29.759,29	f 4.819,53 <sup>5</sup>				
<b>GRONINGEN.</b>																																					
Groningen . . . . .	281	1.1	3 1/4	7.243	4.925	8.258	f 3.420.170,50	f 730.784,60	f 103.688,17	f 749.901,22	f 3.504.742,14	f 1.910.855,40	f 25.000,—	f 2.189.679,62	—	—	—	f 47.472,15	f 3.504.742,14	f 647.265,03	—	f 4.152.007,17 <sup>5</sup>	f 158.422,09	f 4.847,11	f 15.141,62 <sup>5</sup>	f 499,16	f 178.909,98 <sup>5</sup>	f 103.688,17	f 3.574,04	f 6.743,12 <sup>5</sup>	f 15.322,10 <sup>5</sup>	f 120.324,44	f 49.585,54 <sup>5</sup>	1) De winst in 1892 gemaakt werd in 1893 bij het reservefonds gevoegd.			
" . . . . .	282	1.1	3	7.129	4.098	4.166	10.464,24 <sup>5</sup>	7.463,54	282,50	7.210,16	11.000,21 <sup>5</sup>	—	—	—	—	—	—	10.902,81 <sup>5</sup>	149,58	11.000,21 <sup>5</sup>	52,18	—	11.052,39 <sup>5</sup>	330,01	—	—	330,01	292,50	—	—	—	282,50	47,42				
Aduard . . . . .	289	1.0	3 1/2	43	16	68	14.165,65	2.505,20	508,98	3.625,69	13.552,14	40.812,92	—	—	—	—	—	1.464,09	13.552,14	1.944,36	f 1.722,36	17.215,76	668,34	—	297,14	—	965,48	506,98	37,76	—	—	544,74	420,74				
" . . . . .	290	1.1	3 1/4	39	13	45	6.111,10	1.995,41	143,46	2.865,26 <sup>5</sup>	5.384,00 <sup>5</sup>	—	—	1.100,—	—	—	—	4.448,34	5.384,00 <sup>5</sup>	163,73 <sup>5</sup>	—	5.548,34	169,32 <sup>5</sup>	—	—	169,32 <sup>5</sup>	143,46	—	—	—	143,46	25,80 <sup>5</sup>					
Appingedam . . . . .	291	1.1	3 1/2	511	491	857	444.093,40	96.752,56	14.639,71	85.308,36	471.077,37	176.529,36	6.666,66	339.450,—	—	—	—	4.006,50	15.091,31	471.077,37	67.726,16	—	538.803,83	21.657,48	200,—	4.468,55	—	26.326,03	14.639,77	429,81	7.070,37	4.744,10 <sup>5</sup>	26.881,05 <sup>5</sup>	555,02 <sup>5</sup>			
" . . . . .	292	1.1	3 1/2	315	232	517	256.916,87	80.200,09	8.370,58	70.808,66	274.808,88	17.810,17	5.657,61	209.503,42	—	f 11.050,20	53.403,79	1.000,12	274.808,88	23.646,43	—	298.515,91	11.287,35	—	—	—	11.287,35	8.370,58	233,34	—	350,—	8.053,92	2.332,43				
Bafo . . . . .	293	1.1	4 en 3	189	54	284	54.015,95 <sup>5</sup>	8.042,61 <sup>5</sup>	1.815,68	7.334,21 <sup>5</sup>	56.539,13 <sup>5</sup>	64.567,50	—	—	—	—	250,—	327,50 <sup>5</sup>	56.539,13 <sup>5</sup>	8.200,67	345,29	65.145,09 <sup>5</sup>	2.351,89	—	—	2.351,89	1.815,68	120,78 <sup>5</sup>	—	—	—	1.936,46 <sup>5</sup>	415,42 <sup>5</sup>				
Bedum . . . . .	294	1.1	3 1/2	122	75	198	32.097,36 <sup>5</sup>	11.064,20 <sup>5</sup>	1.187,54 <sup>5</sup>	7.682,80 <sup>5</sup>	36.666,31	9.706,47	1.495,—	32.050,72	—	—	—	2.053,82	—	36.666,31	9.048,49 <sup>5</sup>	—	46.614,80 <sup>5</sup>	1.640,35	135,—	—	1.775,35	1.187,54 <sup>5</sup>	60,—	—	227,11 <sup>5</sup>	1.474,66	300,69				
" . . . . .	295	1.1	3	128	49	162	37.431,64	5.744,15	955,39	8.826,20	35.304,98	42.841,44	—	—	—	—	—	3.905,49	35.304,98	15.441,95	—	50.746,93	1.825,84 <sup>5</sup>	—	122,37 <sup>5</sup>	—	1.048,22	955,39	62,35	—	94,74	1.112,48	835,74				
" 1) . . . . .	296	1.1	3	35	20	95	11.470,56	697,63	307,41	2.713,90	9.761,70	10.239,67	—	—	—	—	—	175,75	9.761,70	653,72	—	10.415,42	418,14	—	—	418,14	307,41	—	—	33,02	340,43	77,71					
Deerta . . . . .	297	1.1	3 1/2	279	124	406	157.511,50	21.785,—	5.275,25	27.335,25	157.236,50	188.500,—	—	—	—	—	—	844,30	157.236,50	32.107,80	—	189.344,30	6.765,—	—	1.303,06	—	8.068,06	5.275,25	418,82	—	—	5.694,07	2.374,89				
Bellingwolde . . . . .	298	1.6	3, 3 1/4 en 3 1/2	203	81	359	125.643,12 <sup>5</sup>	13.306,39	4.575,25 <sup>5</sup>	15.187,05	128.337,72	79.169,12 <sup>5</sup>	4.865,85	67.005,—	—	—	650,—	4.000,—	1.137,73	128.337,72	28.479,98 <sup>5</sup>	—	156.817,70 <sup>5</sup>	6.268,11 <sup>5</sup>	188,—	—	6.456,11 <sup>5</sup>	4.575,25 <sup>5</sup>	112,—	—	762,61 <sup>5</sup>	5.449,87	1.000,24 <sup>5</sup>				



N A A M DER GEMEENTE	N <sup>o</sup> der instelling in het algemeen register.	Aanvang van het boekjaar.	Rente- tax.	Aantal inlagen ge- durende het boekjaar.	Aantal uitbe- talingen ge- durende het boekjaar.	Aantal boekjes op het einde van het boekjaar.	INLEGGERS REKENING.					KAPITAAL REKENING (op het einde van het boekjaar)										WINST- EN VERLIESREKENING (gedurende het boekjaar)										AANMERKINGEN.			
							Tegood der inleggers op het einde van het vorig boekjaar.	Bedrag der inlagen gedurende het boekjaar. (Hieronder niet opgenomen de rente die bij het tegoed is gevoegd.)	Totaal bedrag der rente op de hoofden der inleggers bijgeschreven.	Belrag der uitbetalingen gedurende het boekjaar.	Tegood der inleggers aan het einde van het boekjaar.	ACTIVA.					PASSIVA.					TOTAAL Kolom 13-19 = kolom 20-22.	B A T E N.					L A S T E N.							
												Effecten.	Onroerende eigendommen.	Hypotheken.	Voorschotten tegen onderpand van effecten.	Andere voorschotten.	Gelden in handen van derden	Gelden in kas en inventaris.	Tegood der inleggers op het einde van het boekjaar	Bedrag van het reservefonds op het einde van het boekjaar.	Overige crediteuren op het einde van het boekjaar.		Verdiende rente van effecten, hypotheken, enz	Ontvangen buren.	Waarde- ver- meerdering van effecten.	Inkomsten uit anderen hoofde (vrijwillige bijdragen, enz)	Totaal der baten.	Bedrag van de rente, op de hoofden der inleggers bijgeschreven.	Ad- ministratic- kosten.	Waarde- ver- mindering van effecten	Uitgaven uit anderen hoofde (uitkeeringen en bijdragen)		Totaal der lasten.	Winst of verlies	
Berum . . . . .	299	1.1	4 en 3 1/2	139	145	245	f 92.372,43	f 21.403,85	f 3.134,42	f 10.777,85	f 97.192,85	f 46.129,40	f 2.010,74	f 43.571,02	—	—	f 16.507,08	f 4.362,27	f 97.102,85	f 16.278,06	—	f 113.471,51	f 5.230,70	f 290,30	f 2.043,70	—	—	f 7.504,70	f 3.131,42	f 260,68	f 900,—	f 720,—	5.014,50	f 2.550,29	1) Onder de in kolom 32 genoemde uit- gaven zijn de kosten begrepen voor de stichting van een gebouw voor werkverschalling.
" 4) . . . . .	300	1.1	4 en 3 1/2	220	43	275	93.799,15	22.512,89	4.006,25	15.079,11	105.239,10	25.813,08	0.000,—	97.895,18	—	—	—	1.391,04	105.239,19	26.760,71	—	131.999,90	5.467,41	390,—	—	—	5.857,41	4.000,25	250,—	—	5.106,70	3.362,95	—	3.505,54	2) Het in kolom 8 genoemde bedrag komt niet overeen met het in de vorige statistiek vermelde tegood der inleggers aan het einde van het boekjaar 1892/93. Daar het verschil juist het bedrag der in dat boekjaar aan de inleggers uit- betaalde rente uitmaakt, zal het waar- schijnlijk ontstaan zijn, doordien bij het verstrekken der gegevens over het boekjaar 1892/93 geen rekening is gehouden met die uitbetaling.
Delfzijl . . . . .	301	1.5	3 1/2	136	53	205	38.033,70	8.741,27	1.440,07	7.122,54	40.793,10	21.117,78	—	17.950,—	f 11.151,50	f 200,—	478,03	50,17	40.793,10	10.154,37	—	50.947,18	2.164,76	—	594,01	—	2.759,40	1.440,07	20,69	—	1.461,36	1.208,04	3) Het verschil tusschen het in kolom 8 genoemde cijfer en het in de vorige statistiek opgegeven bedrag van het tegoed der inleggers aan het einde van het boekjaar 1892/93, moet worden toegeschreven aan de omstandigheid, dat na het opmaken van het verslag over laatstgenoemd jaar, maar vóór het einde van dat boekjaar door een inlegger nog gelden werden ingebracht.		
Eerum . . . . .	302	1.1	3 1/2	175	115	289	73.139,92	13.266,96	2.531,35	8.545,15	80.603,08	11.097,80	—	77.187,60	4.354,50	2.773,04	—	106,27	80.603,08	14.916,13	—	95.609,21	3.271,71	—	618,27	5,25	3.895,23	2.531,35	214,34	—	149,16	2.894,85	1.000,38	4) Het bestuur dezer bank verstrekte geene andere dan de hier vermelde gegevens.	
Grijpskerk . . . . .	305	1.1	4 en 3 1/2	109	58	168	58.070,80	8.775,33	1.717,08	4.639,53	64.529,60	23.353,50	—	17.000,—	—	21.830,—	1.623,41	85,—	64.529,69	98,31	—	64.628,00	2.605,97	—	—	3,15	2.609,12	1.717,08	107,50	2.173,77	3.998,36	—	1.389,24	5) Van de winst dezer instelling wordt de helft aan het reservefonds toege- voegd, de wederhelft uitgekeerd aan de vereniging, welke de spaarbank heeft opgericht. Het aandeel der winst, voor vermeerdering van het reserve- fonds bestemd, wordt eerst in het boekjaar, volgende op dat, gedurende hetwelk de winst is verkregen, bij dat fonds gevoegd.	
" . . . . .	306	1.1	4 en 3 1/2	44	24	97	17.137,83	3.225,66	369,19	4.711,14	16.021,84	15.963,14	—	—	—	—	—	704,01	16.021,84	1.805,31	—	17.827,15	862,93	—	219,14	—	1.082,07	369,19	20,84	—	136,—	526,33	555,74	6) Het ontbreken der opgaven, bedoeld in de winst- en verliesrekening, is toe te schrijven aan de wijze van beheer der bij deze instelling inge- brachte gelden. Deze worden nu aan een bestuurslid ter hand gesteld, die op zijn risico voor het kweken der aan te inleggers toekomende rente zorg draagt en te wens laste alle onkosten komen.	
Hoogeveen . . . . .	307	1.1	3	483	406	725	250.699,31	38.835,74	7.414,91	51.370,57	245.000,30	53.541,90	—	202.650,—	—	—	27.541,24	6,83	245.000,30	37.137,93	f 1.001,66	283.739,99	11.342,98	—	—	—	11.342,98	7.444,91	215,18	—	677,90	8.337,99	3.004,99		
Loppersum . . . . .	310	1.1	3 1/2	405	110	536	189.260,53	24.877,54	5.910,16	36.552,24	183.509,99	2.006,66	—	161.596,28	—	—	39.609,20	872,06	183.509,99	20.583,21	—	201.081,20	7.895,20	—	—	—	7.895,20	5.910,16	24,80	—	6.197,96	1.697,24			
Meeden 2) . . . . .	311	1.5	3 1/4	29	17	147	66.195,08	8.527,73	2.155,78	7.215,58	69.669,01	59.527,—	—	21.100,—	—	—	1.893,00	4,98	69.669,01	12.858,40	—	82.521,47	3.173,29	—	—	—	3.173,29	2.155,78	79,37	471,39	—	2.766,54	460,74		
Middelstum . . . . .	312	1.1	4 en 3 3/8	267	83	341	78.593,16	16.361,14	2.620,93	13.384,06	84.191,47	81.180,31	—	14.043,66	—	—	3.569,97	265,99	81.191,47	14.868,16	—	99.059,61	3.732,09	—	—	—	4.487,53	2.620,93	189,—	—	64,00	2.874,00	1.612,93		
Midwolda 3) . . . . .	314	1.6	3	29	10	45	10.760,—	1.947,—	312,58	3.167,58	9.552,—	11.898,97	—	—	—	—	100,—	261,17	9.552,—	2.617,10	61,25	12.260,44	502,11	—	10,40	—	512,60	312,58	30,—	—	34,27	376,85	135,74		
" 4) . . . . .	313	1.3	?	?	?	?	?	?	8.404,00	43.263,88	?	?	?	?	?	?	?	211,85	43.263,88	5.950,96	—	49.214,81	?	?	?	?	?	?	?	?	?	?	?	?	
Nieuwe-Pekela . . . . .	315	1.1	3 1/2	76	64	196	108.002,82	35.225,11	3.581,14	29.318,37	117.490,80	44.261,31	—	81.532,52	2.878,33	—	—	2.292,55	117.490,80	13.473,91	—	130.964,71	4.725,67	—	—	—	4.725,67	3.581,14	154,72	—	437,79	4.173,65	592,02		
Nieuwolda . . . . .	316	1.5	3 1/4	67	24	103	38.181,98	5.420,62	932,17	7.632,17	27.205,60	5.000,—	—	19.850,—	—	—	879,12	2.389,78	27.205,60	913,39	—	28.118,99	1.232,70	—	—	—	1.232,70	932,17	31,60	—	964,07	268,62			
Noordbroek . . . . .	317	1.1	3	129	90	201	69.250,93	12.123,97	1.988,59	13.008,05	70.355,44	45.457,09	—	27.589,03	—	2.033,07	—	587,13	7.355,44	5.310,88	—	75.666,32	2.808,37	—	—	—	2.808,37	1.988,59	130,55	—	2.119,14	680,23			
Oude-Pekela . . . . .	319	1.1	3 1/4	143	70	199	59.197,37	10.006,48	1.803,73	9.528,28	61.569,31	55.465,41	—	18.462,32	—	—	0.295,50	555,08	61.569,31	19.209,01	—	80.778,32	2.610,90	—	—	—	2.610,90	1.803,73	138,77	—	250,—	2.312,51	298,39		
Scheemda . . . . .	320	1.5	3	125	63	186	72.135,68	8.580,91	1.987,15	13.323,01	69.389,73	51.306,90	—	17.576,—	—	—	1.918,66	1.565,20	69.389,73	2.986,03	—	72.366,76	2.887,40	—	220,09	—	3.107,38	1.987,15	60,—	—	50,—	2.097,15	1.010,23		
" . . . . .	321	1.5	3 1/4	20	—	20	—	4.650,—	122,85	—	4.772,85	4.770,53	—	—	—	—	36,77	—	4.772,85	52,74	1,71	4.827,30	169,03	—	6,56	—	175,59	122,85	—	—	122,85	52,74			
Slochteren . . . . .	322	1.1	3 1/4	263	132	421	188.980,48	42.219,68	5.808,23	35.938,55	201.069,84	106.130,—	3.000,—	101.526,46	—	—	3.497,75	3.038,93	201.069,84	16.183,31	—	217.253,15	7.571,75	62,50	—	364,—	7.998,25	5.808,23	997,67	—	258,25	6.364,16	1.634,09		
" 5) . . . . .	323	1.1	3 1/2	122	103	179	86.010,34	28.005,63	2.698,59	23.510,17	93.210,30	13.020,30	—	54.360,—	1.785,35	23.875,—	2.217,19	1.120,19	93.210,39	3.197,94	—	96.408,33	3.771,86	—	—	—	3.771,86	2.698,59	83,87	1,25	182,66	2.966,37	805,48		
Ten Boer . . . . .	324	1.1	3 en 3	155	70	298	84.433,20	17.786,52	2.886,98	12.982,90	92.122,80	51.780,—	805,—	12.350,—	—	36.200,—	2.194,95	4.217,39	92.122,80	13.412,63	2.010,00	107.510,44	4.167,07	75,—	—	51,80	4.203,96	2.886,98	57,35	—	—	2.944,34	1.349,62		
Termunten . . . . .	325	1.1	3 1/2	73	19	125	25.109,46	3.515,30	872,14	3.983,67	25.513,22	20.742,50	—	3.150,—	—	456,50	—	480,70	25.513,22	8.616,50	—	34.129,70	1.427,08	—	870,81	—	2.306,89	872,14	79,09	—	951,23	1.355,66			
Uithuizen . . . . .	326	1.1	3 1/4	258	143	368	157.070,17	21.441,18	4.811,15	30.678,25	153.583,25	31.816,25	—	131.610,75	1.000,—	—	7.147,27	1.252,46	153.583,25	22.346,48	—	175.929,74	7.014,35	—	—	—	7.014,35	4.811,15	455,35	269,19	61,60	5.627,29	1.387,06		
Uithuizermeeden . . . . .	327	1.1	3 1/2	72	24	109	33.606,84	5.506,07	1.103,90	5.546,31	31.670,50	1.905,—	—	8.875,—	—	—	25.700,—	1.611,64	31.670,50	3.421,14	—	38.091,64	1.356,20	—	—	—	1.356,20	1.103,90	49,20	80,—	—	1.233,10	123,10		
" 6) . . . . .	328	1.1	3 1/4	71	63	114	30.465,75	6.295,84	91,62	4.230,09	32.623,12	—	—	—	—	—	27.000,—	5.623,12	32.623,12	—	—	—	—	—	—	—	—	91,62	—	—	—	—	—		
Usquert . . . . .	329	1.1	3 en 3 3/4	213	216	225	100.272,45	11.518,68	3.435,30	10.984,50	104.241,94	22.130,32	—	16.300,55	—	—	—	75.404,16	524,18	104.241,74	10.073,13	140,15	114.455,31	4.250,62	—	—	—	4.250,62	3.435,30	140,15	—	—	3.575,45	675,16	
Veendam . . . . .	330	1.1	3,6	535	168	739	286.639,81	40.897,67	9.784,32	40.207,39	297.114,41	97.346,54	—	223.863,73	—	—	—	24.846,86	4.890,17	297.114,41	53.832,89	—	350.947,30	11.519,01	—	—	—	14.510,01	9.784,32	137,26	—	1.522,76	11.444,34		



N A A M DER G E M E E N T E.	N <sup>o</sup> der instelling in het algemeen register.	Aanvang van het boekjaar.	INLEGGERS REKENING.									KAPITAAL REKENING (op het einde van het boekjaar).										WINST- EN VERLIESREKENING (gedurende het boekjaar).										AANMERKINGEN.					
			Rente-tax.	Aantal inlagen gedurende het boekjaar.	Aantal uitbetalingen gedurende het boekjaar.	Aantal boekjes op het einde van het boekjaar.	Tegoed der inleggers op het einde van het vorig boekjaar.	Bedrag der inlagen gedurende het boekjaar. (Hieronder niet opgenomen de rente die bij het tegoe is gevoegd.)	Totaal bedrag der rente op de hoofden der inleggers bijgeschreven.	Bedrag der uitbetalingen gedurende het boekjaar.	Tegoed der inleggers aan het einde van het boekjaar.	ACTIVA.					PASSIVA.					TOTAAL.					B A T E N.						L A S T E N.				
												Effecten.	Onroerende eigendommen.	Hypotheeken.	Voorschotten tegen onderpand van effecten.	Andere voorschotten.	Gelden in handen van derden.	Gelden in kas en inventaris.	Tegoed der inleggers op het einde van het boekjaar.	Bedrag van het reservefonds op het einde van het boekjaar.	Overige crediteuren op het einde van het boekjaar.	Kolom 13-19 = kolom 20-22.	Verdiende rente van effecten, hypotheeken, enz.	Ontvangen huren.	Waarlever-meeding van effecten.	Inkomsten uit anderen hoofde (vrijwillige bijdragen, enz.)	Totaal der baten.	Bedrag van de rente, op de hoofden der inleggers bijgeschreven.	Administratiekosten.	Waardevermindering van effecten.	Uitgaven uit anderen hoofde (uitkeeringen en bijdragen).		Totaal der lasten.	Winst of verlies.			
Wedde . . . . .	334	1.5	3 1/2	12	27	145	f 50.520,02 <sup>5</sup>	f 5.109,20	f 1.054,26	f 14.284,78 <sup>5</sup>	f 42.098,70	f 47.270,—	—	f 2.500,—	—	—	f 138,84 <sup>5</sup>	f 42.998,70	f 6.910,14 <sup>5</sup>	—	f 49.908,84 <sup>5</sup>	f 2.191,75	—	—	—	f 2.191,75	f 1.054,26	f 123,35	—	f 399,06	f 2.176,67	f 15,08	1) Volgens mededeeling van het bestuur dezer spaarbank was het vroeger opgegeven, in de vorige statistiek vermeldte bedrag van het tegoe der inleggers aan het einde van het boekjaar 1892 onjuist. Van daar dat dit niet overeenkomt met het in kolom 8 voorkomende cijfer. 2) Het verschil tusschen het in kolom 8 vermeldte bedrag en het in de vorige statistiek opgegeven tegoe aan het einde van het boekjaar 1892, is ontstaan door de verevening van quaestieuzen posten.				
Wildervank . . . . .	335	1.6	3,5	392	486	520	308.873,72 <sup>5</sup>	45.809,09 <sup>5</sup>	10.852,37	50.348,18	315.187,01	54.489,14	f 8.100,—	303.618,12 <sup>5</sup>	f 27.268,95 <sup>5</sup>	f 160,—	—	1.426,88 <sup>5</sup>	315.187,01	79.906,09 <sup>5</sup>	—	305.093,10 <sup>5</sup>	46.000,84 <sup>5</sup>	f 180,—	—	—	16.240,84 <sup>5</sup>	10.852,37	292,79	f 385,20	1.625,—	13.155,96		3.088,48 <sup>5</sup>			
" . . . . .	336	1.6	3 1/2	18	14	52	12.517,91	2.207,43	357,21 <sup>5</sup>	3.029,05	12.053,50 <sup>5</sup>	1.107,78	—	4.527,95 <sup>5</sup>	—	—	f 7.897,06	520,63	12.053,50 <sup>5</sup>	4.099,92	—	11.053,42 <sup>5</sup>	484,03	—	—	484,03	357,21 <sup>5</sup>	—	—	100,—	457,21 <sup>5</sup>	26,81 <sup>5</sup>					
Winsum . . . . .	338	1.1	3	141	95	306	100.373,36	18.791,23	2.952,67	13.792,38	108.324,88	78.393,02	2.601,32	43.688,95 <sup>5</sup>	—	1.531,33	—	2.056,81 <sup>5</sup>	108.324,88	19.945,96	—	128.270,84	4.667,76 <sup>5</sup>	—	f 697,74 <sup>5</sup>	—	5.365,51	2.952,67	107,32 <sup>5</sup>	80,98 <sup>5</sup>	535,13	3.676,11		1.689,40			
't Zandt 1). . . . .	339	1.1	3,6 en 4	249	112	350	124.190,—	23.939,23	4.519,01 <sup>5</sup>	16.093,47 <sup>5</sup>	136.554,77	25.140,72 <sup>5</sup>	4.095,—	123.996,99	—	—	2.022,90	1.647,15	136.554,77	20.947,99 <sup>5</sup>	—	157.502,76 <sup>5</sup>	5.822,—	192,50	—	6.014,50	4.519,01 <sup>5</sup>	109,50	1.440,24 <sup>5</sup>	154,99	6.229,75	—		209,25			
Zuidbroek . . . . .	340	1.1	3	65	36	103	93.556,12	4.619,43	1.008,74	3.788,54	35.395,75	6.405,48	—	24.034,57	—	—	7.343,02	153,20 <sup>5</sup>	35.395,75	2.540,52 <sup>5</sup>	—	37.936,27 <sup>5</sup>	1.457,82	—	15,—	—	1.472,82	1.008,74	27,24 <sup>5</sup>	—	—	1.035,98 <sup>5</sup>		436,83 <sup>5</sup>			
Zuidhore 2). . . . .	341	1.1	3 1/2	103	36	157	17.749,55 <sup>5</sup>	4.582,94 <sup>5</sup>	620,40	2.066,84 <sup>5</sup>	19.995,14 <sup>5</sup>	13.944,06 <sup>5</sup>	—	7.750,29	301,24	—	—	764,74	19.095,14 <sup>5</sup>	2.734,46	30,73	22.760,33 <sup>5</sup>	898,50 <sup>5</sup>	—	279,75	—	1.178,34 <sup>5</sup>	639,40	30,73	56,25	—	716,47		461,87 <sup>5</sup>			
" . . . . .	342	1.10	3 1/2	91	25	138	36.350,98	5.402,07 <sup>5</sup>	1.255,35 <sup>5</sup>	3.632,33	39.376,08	8.278,—	—	26.800,—	—	—	7.464,37 <sup>5</sup>	828,00 <sup>5</sup>	39.376,08	3.994,90	—	43.370,98	1.818,37	—	32,81	—	1.851,18	1.255,35 <sup>5</sup>	14,42	240,—	325,—	1.834,77 <sup>5</sup>		16,40 <sup>5</sup>			
Totaal . . . . .				21.735	10.331	20.740	f 7.554.087,31 <sup>5</sup>	f 1.523.895,83 <sup>5</sup>	f 238.565,02	f 1.518.206,85	f 7.839.524,26 <sup>5</sup>	f 3.669.812,76 <sup>5</sup>	f 72.097,18	f 4.759.210,81 <sup>5</sup>	f 45.739,87 <sup>5</sup>	f 102.789,05	f 367.990,18	f 89.957,77	f 7.839.524,26 <sup>5</sup>	f 1.311.757,20 <sup>5</sup>	f 5.313,15 <sup>5</sup>	f 9.156.594,62 <sup>5</sup>	f 349.956,47 <sup>5</sup>	f 6.560,41	f 27.717,19	f 923,45	f 385.157,22 <sup>5</sup>	f 238.565,02	f 9.391,06 <sup>5</sup>	f 19.911,77 <sup>5</sup>	f 34.421,65	f 302.062,40		f 83.094,73 <sup>5</sup>			
FRIESLAND.																																					
Leeuwarden . . . . .	343	1.7	3 1/2, 3 en 2 1/4	8.225	4.404	8.110	f 1.263.715,14 <sup>5</sup>	f 348.188,72	f 43.302,88	f 308.870,52	f 1.340.336,22 <sup>5</sup>	f 1.304.041,55	—	f 363.254,11	—	—	—	f 11.801,41 <sup>5</sup>	f 1.340.336,22 <sup>5</sup>	f 332.760,85	—	f 1.670.097,07 <sup>5</sup>	f 60.817,77	—	f 3.475,24	—	f 64.293,01	f 43.302,88	f 4.158,06 <sup>5</sup>	—	f 9.842,72	f 57.303,60 <sup>5</sup>	f 6.989,34 <sup>5</sup>				
" . . . . .	344	1.3	3 1/2 en 2 1/4	414	90	116	10.194,72	5.410,21	344,24	4.737,11	11.212,06	—	—	—	—	—	f 12.531,22 <sup>5</sup>	—	480,49 <sup>5</sup>	11.212,06	1.799,66	—	13.011,72	506,07 <sup>5</sup>	—	—	—	506,07 <sup>5</sup>	344,24	12,40	—	—	356,64	149,43 <sup>5</sup>			
Achtkarspelen . . . . .	351	1.1	3 1/2 en 3	96	91	139	21.066,79 <sup>5</sup>	5.316,11	656,36	8.375,92	18.063,34 <sup>5</sup>	4.696,—	—	19.700,—	—	—	f 632,30	34,12	18.063,34 <sup>5</sup>	3.399,16 <sup>5</sup>	—	22.062,51	1.140,67 <sup>5</sup>	—	—	—	1.140,67 <sup>5</sup>	656,36	7,50	700,—	1.368,86	—	223,18 <sup>5</sup>				
Baarderadeel . . . . .	352	1.7	3 3/5	32	5	51	2.487,77	573,60	89,39	353,79 <sup>5</sup>	2.706,96 <sup>5</sup>	2.250,—	—	—	—	—	525,—	195,51 <sup>5</sup>	2.706,96 <sup>5</sup>	173,55	—	2.970,51 <sup>5</sup>	112,68	—	—	—	112,68	89,39	9,70	—	47,72 <sup>5</sup>	146,82 <sup>5</sup>	34,14 <sup>5</sup>				
" . . . . .	353	1.7	3 3/5	96	31	134	19.761,67	3.692,40 <sup>5</sup>	696,45	2.806,70	21.343,82 <sup>5</sup>	2.159,14 <sup>5</sup>	—	19.800,—	—	1.800,—	—	721,21 <sup>5</sup>	21.343,82 <sup>5</sup>	136,53 <sup>5</sup>	—	21.480,36	881,31	—	—	—	881,31	696,45	182,30	—	—	878,75	2,56				
't Bildt . . . . .	354	1.1	3	468	34	60	775,82 <sup>5</sup>	227,07 <sup>5</sup>	17,27	396,81	623,36	—	—	—	—	—	769,23	—	623,36	145,87	—	769,23	34,39	—	—	f 4,31	35,70	17,27	1,22	—	0,10	18,59	17,11				
Bolsward . . . . .	355	1.3	3	3.439	604	1.410	214.024,36	54.572,93	6.168,41	53.414,52 <sup>5</sup>	221.351,17 <sup>5</sup>	6.728,90	—	222.500,—	—	—	9.819,34	580,42	221.351,17 <sup>5</sup>	18.277,48 <sup>5</sup>	—	239.628,66	9.098,68	—	164,50	—	9.263,18	6.168,41	790,11	—	345,73	7.304,25	1.958,93				
Dantumadeel . . . . .	358	1.1	3 en 3,6	44	17	129	4.456,61 <sup>5</sup>	1.192,14 <sup>5</sup>	145,35	639,90	5.154,21	250,—	—	3.326,57	—	—	1.940,68	163,36	5.154,21	535,40	—	5.689,61	169,21	—	—	—	169,21	145,35	—	—	—	145,35	23,86				
Dokkum . . . . .	360	1.7	3	65	41	102	10.322,27	8.482,97 <sup>5</sup>	623,87 <sup>5</sup>	7.182,86	21.246,26	—	—	15.375,52	—	3.154,25	4.700,35	8,87 <sup>5</sup>	21.246,26	1.992,73 <sup>5</sup>	—	23.238,99 <sup>5</sup>	1.047,57	—	—	—	1.047,57	623,87 <sup>5</sup>	38,50	—	27,50	689,87 <sup>5</sup>	357,09 <sup>5</sup>				
" . . . . .	361	3	?	?	?	60	?	?	263,25 <sup>5</sup>	?	10.575,80	?	?	?	?	?	?	?	10.575,80	765,20 <sup>5</sup>	—	11.341,00 <sup>5</sup>	352,10 <sup>5</sup>	—	—	—	352,10 <sup>5</sup>	263,25 <sup>5</sup>	10,—	—	—	273,25 <sup>5</sup>	78,94				
Franeker . . . . .	366	1.1	3	2.432	383	766	142.353,79 <sup>5</sup>	48.834,20 <sup>5</sup>	4.376,97	36.409,09 <sup>5</sup>	159.205,93 <sup>5</sup>	157.130,—	f 43.934,91	—	—	—	—	2.191,90 <sup>5</sup>	159.205,93 <sup>5</sup>	44.050,88	—	203.256,81 <sup>5</sup>	5.579,85 <sup>5</sup>	f 4.445,57 <sup>5</sup>	230,—	—	7.255,43	4.376,97	455,67 <sup>5</sup>	—	536,29	5.368,93 <sup>5</sup>	1.886,40 <sup>5</sup>				
Harlingen . . . . .	368	1.1	3 1/2	1.281	563	1.196	460.934,38	99.953,22	15.241,45	118.346,13	457.782,92	184.098,90 <sup>5</sup>	60.500,—	285.000,—	—	—	7.812,44	14.091,96 <sup>5</sup>	457.782,92	94.320,42	—	552.103,34	19.691,39 <sup>5</sup>	2.020,—	—	—	21.711,39 <sup>5</sup>	15.241,45	1.207,82	f 3.307,81 <sup>5</sup>	1.150,—	21.057,08 <sup>5</sup>	854,31				
Haskerland . . . . .	371	1.1	3	384	257	506	209.871,46	42.523,84	6.079,44 <sup>5</sup>	40.054,01 <sup>5</sup>	218.420,73	137.507,73	—	98.754,59	—	—	—	8.334,61	218.420,73	26.176,20	—	244.596,93	9.417,14 <sup>5</sup>	—	28,14	—	9.445,28 <sup>5</sup>	6.079,44 <sup>5</sup>	356,90	73,44	200,—	6.709,78 <sup>5</sup>	2.735,50				

1) Volgens mededeeling van het bestuur dezer spaarbank was het vroeger opgegeven, in de vorige statistiek vermeldte bedrag van het tegoe der inleggers aan het einde van het boekjaar 1892 onjuist. Van daar dat dit niet overeenkomt met het in kolom 8 voorkomende cijfer.

2) Het verschil tusschen het in kolom 8 vermeldte bedrag en het in de vorige statistiek opgegeven tegoe aan het einde van het boekjaar 1892, is ontstaan door de verevening van quaestieuzen posten.

In de spaarbank van de Maatschappij tot Nut van 't Algemeen te Groningen (n<sup>o</sup>. 281) werd belegd:

door de stuwiers-spaarbank aldaar (n<sup>o</sup>. 282) f 10.822,81<sup>5</sup>;

door de spaarbank te Aduard (n<sup>o</sup>. 290) f 2.384,85;

door de spaarbank te Nieuwolda (n<sup>o</sup>. 316) f 879,12;

door de spaarbank van het Plaatselijk Nut te Scheemda (n<sup>o</sup>. 321) f 58,77;

door de spaarbank te Zuidbroek (n<sup>o</sup>. 340) f 7.343,02.

Door de spaarbank te Stadskanaal (gemeente Wildervank) (n<sup>o</sup>. 336) werd f 803,26 belegd bij de spaarbank der Maatschappij tot Nut van 't Algemeen te Wildervank (n<sup>o</sup>. 335).



N A A M DER GEMEENTE.	N <sup>o</sup> . der instelling in het algemeen register.	Aanvang van het boekjaar.	Rente-tax.	Aantal inlagen gedurende het boekjaar.	Aantal uitbetalingen gedurende het boekjaar.	Aantal boekjes op het einde van het boekjaar.	INLEGGERS REKENING.						KAPITAAL REKENING (op het einde van het boekjaar)										WINST- EN VERLIESREKENING (gedurende het boekjaar)										AANMERKINGEN.			
							Tegood der inleggers op het einde van het vorig boekjaar.	Bedrag der inlagen gedurende het boekjaar. (Hieronder niet opgenomen de rente die bij het tegood is gevoegd.)	Totaal bedrag der rente op de hoofden der inleggers bijgeschreven.	Bedrag der uitbetalingen gedurende het boekjaar.	Tegood der inleggers aan het einde van het boekjaar.	ACTIVA.					PASSIVA.					TOTAAL. Kolom 13-19 = kolom 20-22.	BATEN.					LASTEN.								
												Effecten.	Onroerende eigendommen.	Hypotheeken.	Voorschotten tegen onderpand van effecten.	Andere voorschotten.	Gelden in handen van derden.	Gelden in kas en inventaris.	Tegood der inleggers op het einde van het boekjaar.	Bedrag van het reservefonds op het einde van het boekjaar.	Overige crediten op het einde van het boekjaar.		Verdiende rente van effecten, hypotheeken, enz.	Ontvangen huren.	Waardevermeerdering van effecten.	Inkomsten uit anderen hoofde (vrijwillige bijdragen, enz.)	Totaal der baten.	Bedrag van de rente, op de hoofden der inleggers bijgeschreven.	Administratiekosten.	Waardevermindering van effecten.	Uitgaven uit anderen hoofde (uitkeeringen en bijdragen)	Totaal der lasten.		Winst of verlies		
																																			13.	14.
Hennaarderadeel 1)	372	1.1	3,0	204	62	437	f 83.037,90	f 2.757,40	f 1.905,27	f 8.017,43	f 85.783,44	f 17.101,14	—	f 52.200,—	—	f 22.100,—	—	f 1.200,—	f 85.783,44	f 6.907,70	—	—	f 92.691,14	f 3.548,—	—	—	—	f 3.548,—	f 1.905,27	f 450,—	—	—	f 2.355,27	f 1.192,73	1) Volgens mededeeling van het bestuur dezer spaarbank is het vroeger opgegeven en in de vorige statistiek vermelde tegood der inleggers aan het einde van het boekjaar 1892 juist. Vandaar dat het in kolom 8 van dezen staat vermelde cijfer daarmede niet overeenkomt. 2) Het verschil tusschen het in kolom 8 genoemde cijfer en het in de vorige statistiek opgegeven bedrag van het tegood der inleggers aan het einde van 1892 vindt zijn oorzaak in de omstandigheid, dat in het toen vermelde bedrag begrepen was de aan de inleggers toekomende rente, welke volgens de statuten dezer instelling eerst als aan de inleggers toegerekend wordt beschouwd na afschrijving in de spaarbankboekjes. Het in kolom 24 vermelde bedrag is te beschouwen als het verschil tusschen de gekweekte en de toegekende rente. De geconsolideerde opgave in kolom 29 is in verband hiermede niet onder het totaal in kolom 33 opgenomen. De administratie der instelling liet niet toe op andere wijze deze gegevens te verstrekken. 3) De londer dezer spaarbank heeft geweigerd de in de kapitaal- en winst- en verliesrekeningen ontbrekende gegevens te verstrekken. 4) Het verschil tusschen het in kolom 8 genoemde cijfer en het in de vorige statistiek opgegeven bedrag van het tegood der inleggers aan het einde van 1892 is door het bestuur der instelling niet kunnen worden verklaard; tevens liet de administratie der bank invulling der kapitaal- en der winst- en verliesrekening niet toe.	
Idaarderadeel . . . . .	373	1.6	3 1/2	607	212	555	217.967,49	83.213,10 <sup>s</sup>	7.647,95	75.120,77 <sup>s</sup>	233.707,17	210.669,80 <sup>s</sup>	—	55.590,—	—	10.050,—	—	2.250,14 <sup>s</sup>	233.707,17	50.852,78	—	—	281.559,95	13.515,62	—	—	—	13.515,62	7.647,35	396,18 <sup>s</sup>	—	f 241,80	8.285,42 <sup>s</sup>	5.230,19 <sup>s</sup>		
Leeuwarderadeel . . . . .	374	4.9	4	110	28	136	23.073,52	5.866,55 <sup>s</sup>	976,61 <sup>s</sup>	2.382,16	28.134,53	15.743,11	—	17.936,67	—	—	f 401,64 <sup>s</sup>	—	28.134,53	5.946,89 <sup>s</sup>	—	—	34.081,42 <sup>s</sup>	1.252,10	—	f 352,39 <sup>s</sup>	f 4,—	1.608,40 <sup>s</sup>	976,61 <sup>s</sup>	20,30	—	—	1.005,91 <sup>s</sup>	602,58		
" . . . . .	375	1.11	3,6	169	55	211	25.231,01	5.200,11 <sup>s</sup>	938,14 <sup>s</sup>	2.959,54 <sup>s</sup>	28.409,72 <sup>s</sup>	—	—	8.905,—	—	898,—	—	22.512,50	28.409,72 <sup>s</sup>	4.033,55 <sup>s</sup>	—	—	33.043,28	1.273,81	—	—	8,10	1.281,91	938,14 <sup>s</sup>	68,07	—	—	1.006,21 <sup>s</sup>	275,60 <sup>s</sup>		
" . . . . .	376	1.5	3 1/2	73	50	110	17.586,00 <sup>s</sup>	2.152,09	595,04	3.057,70	17.278,03 <sup>s</sup>	4.862,50	—	10.500,—	—	—	—	4.744,05	—	17.278,03 <sup>s</sup>	2.698,18 <sup>s</sup>	f 132,33	—	—	—	—	—	40,30 <sup>s</sup>	—	—	—	—	—	595,19		253,50 <sup>s</sup>
Lemsterland . . . . .	378	1.1	3	1.191	257	391	51.090,39	10.612,42	1.448,57	13.221,32	50.540,06	4.522,50	—	8.000,—	—	1.000,—	41.113,35	251,41 <sup>s</sup>	50.540,06	4.265,35 <sup>s</sup>	81,85	—	54.887,26 <sup>s</sup>	4.848,03	—	10,25	—	4.864,28	1.448,57	192,01	f 60,—	81,85	1.782,43	81,85		
Ooststellingwerf . . . . .	382	1.1	3	1	1	11	377,59	100,—	13,57	5,05	486,11	—	—	—	—	—	480,—	13,10 <sup>s</sup>	486,11	6,99 <sup>s</sup>	—	—	493,10 <sup>s</sup>	13,50	—	—	—	13,50	13,57	0,20	—	—	13,77	0,27		
Opsterland . . . . .	383	1.1	3	474	175	393	66.707,48	25.814,22	2.230,57	23.295,68	71.546,59	—	—	38.177,17	—	—	37.191,81	1.988,65	71.546,59	5.811,04	—	—	77.357,63	3.280,24	—	—	—	3.280,24	2.230,57	84,73	—	—	2.315,30	964,94		
Schoterland 2)	385	1.1	3	1.415	434	858	143.125,19 <sup>s</sup>	36.391,70 <sup>s</sup>	3.922,23	43.140,89	140.298,30	113.037,94	f 4.000,—	12.300,—	—	26.641,25	2.021,15	2.764,03 <sup>s</sup>	140.298,30	17.040,46 <sup>s</sup>	4.026,51	—	161.365,27 <sup>s</sup>	1.624,50 <sup>s</sup>	—	09,07 <sup>s</sup>	6,20 <sup>s</sup>	1.609,84 <sup>s</sup>	3.922,23	232,01	—	1.000,—	1.232,91	466,99 <sup>s</sup>		
Smallingerland . . . . .	386	1.1	3	241	105	453	71.803,72 <sup>s</sup>	15.093,55	2.012,27	13.244,26	75.665,38 <sup>s</sup>	78.090,32 <sup>s</sup>	—	—	19.246,07	—	—	2.492,27 <sup>s</sup>	75.665,38 <sup>s</sup>	24.163,98 <sup>s</sup>	—	—	99.829,27	3.770,38 <sup>s</sup>	—	—	—	3.770,38 <sup>s</sup>	2.012,27	1.800,—	448,—	4.536,27	—	765,98 <sup>s</sup>		
Sneek . . . . .	387	1.1	3	1.191	506	800	131.291,70	28.396,17 <sup>s</sup>	3.786,12 <sup>s</sup>	30.579,68	132.894,32	78.679,86	—	60.915,61	—	—	2.000,—	2.568,92	132.894,32	11.270,07	—	—	144.164,39	5.657,87	—	407,02 <sup>s</sup>	25,73	6.151,32 <sup>s</sup>	3.786,12 <sup>s</sup>	345,76	1.252,61	1.343,46	6.727,95 <sup>s</sup>	—		576,73
" . . . . .	388	1.1	3	1.102	53	146	3.614,39	3.985,92	134,02	1.625,10	6.139,23	—	—	3.500,—	f 2.788,41	—	—	—	6.139,23	148,88	—	—	6.288,11	203,81	—	—	—	203,81	134,02	—	—	134,02	69,70			
Utingeradeel . . . . .	392	1.1	3 1/10 en 3	115	71	159	20.782,23	2.865,66 <sup>s</sup>	652,10 <sup>s</sup>	9.339,98 <sup>s</sup>	20.061,10 <sup>s</sup>	7.661,—	—	—	—	—	—	274,15 <sup>s</sup>	20.061,10 <sup>s</sup>	10.026,47	—	—	30.987,57 <sup>s</sup>	1.244,46	—	429,23	66,09 <sup>s</sup>	1.740,37 <sup>s</sup>	652,10 <sup>s</sup>	19,85	—	155,—	827,04 <sup>s</sup>	913,33		
" 3) . . . . .	393	1.1	0.3 p. maand	251	41	153	4.461,27	1.230,48	127,16 <sup>s</sup>	1.282,21 <sup>s</sup>	4.542,70	?	?	?	?	?	?	?	4.542,70	?	?	?	?	?	?	?	?	?	?	?	?	?	?	?		?
" . . . . .	394	1.1	3	122	63	140	16.798,92 <sup>s</sup>	3.557,38	462,93 <sup>s</sup>	4.750,98	16.067,58	14.051,00 <sup>s</sup>	—	7.477,85 <sup>s</sup>	—	—	2.575,26	—	—	16.067,58	8.107,01	—	—	24.174,59	949,02	—	911,40 <sup>s</sup>	1,00	1.862,98 <sup>s</sup>	462,25 <sup>s</sup>	46,43	—	227,18	735,86 <sup>s</sup>		1.127,12
Westdongeradeel . . . . .	395	1.1	3 1/2	125	39	176	44.693,34 <sup>s</sup>	4.931,94	1.211,33	6.316,78	44.525,83 <sup>s</sup>	19.759,57	—	35.119,50	—	—	782,65	—	959,57 <sup>s</sup>	44.525,83 <sup>s</sup>	12.095,46	—	—	56.621,29 <sup>s</sup>	2.640,14 <sup>s</sup>	—	60,85	—	2.700,99 <sup>s</sup>	1.211,33	58,45 <sup>s</sup>	228,21 <sup>s</sup>	425,—	1.018,—		782,90 <sup>s</sup>
Weststellingwerf . . . . .	396	1.1	3 1/2	74	82	228	40.361,33	3.622,41	1.584,39	8.785,38	45.082,75	30.641,25	—	27.105,—	—	—	—	159,40	45.082,75	12.223,—	—	—	57.305,75	2.294,08 <sup>s</sup>	—	—	—	2.294,08 <sup>s</sup>	1.584,39	119,75	—	—	1.704,14	589,94 <sup>s</sup>		
Wonseradeel . . . . .	397	1.7	4	463	120	411	80.932,76 <sup>s</sup>	19.304,18 <sup>s</sup>	3.262,67	21.123,44	82.466,18	13.567,60 <sup>s</sup>	5.787,92	—	181,31	19.099,16	1.791,83 <sup>s</sup>	82.466,18	7.069,41	—	1.805,10	—	—	91.340,69	4.149,44	—	703,12 <sup>s</sup>	—	4.852,56 <sup>s</sup>	3.262,67	183,70 <sup>s</sup>	172,35	174,15 <sup>s</sup>	3.789,88		1.062,68
" . . . . .	399	1.5	3	216	147	150	22.773,66 <sup>s</sup>	4.504,72	670,07	4.747,26	23.201,19 <sup>s</sup>	3.043,86	—	18.822,25	—	6.113,33	—	340,66	23.201,19 <sup>s</sup>	5.218,10 <sup>s</sup>	—	0,71	—	28.420,10	1.233,08 <sup>s</sup>	—	—	573,40	1.806,48 <sup>s</sup>	670,07	18,41 <sup>s</sup>	—	—	688,48 <sup>s</sup>		1.118,—
Workum . . . . .	400	1.1	3 en 2 1/2	730	219	529	57.880,15	15.112,11	1.092,40	12.487,79	61.699,87	51.980,—	—	—	—	—	—	1.322,71	61.699,87	8.305,84	—	—	—	70.002,71	2.506,72	—	45,90	—	2.552,62	1.692,40	184,30	11,91	—	1.888,61		664,01
IJlst 4) . . . . .	402	1.1	3, 3 1/4, 3 1/2 en 4	119	28	90	6.457,29 <sup>s</sup>	1.915,07	131,20 <sup>s</sup>	1.968,76 <sup>s</sup>	6.534,80 <sup>s</sup>	?	?	?	?	?	?	?	6.534,80 <sup>s</sup>	?	?	?	?	?	?	?	?	?	?	?	?	?	?	?	?	
Totaal . . . . .				26.089	9.415	19.325	f 3.514.742,77 <sup>s</sup>	f 902.741,77	f 113.408,80	f 869.930,26 <sup>s</sup>	f 3.671.272,62	f 2.459.663,92	f 114.222,83	f 1.491.241,79 <sup>s</sup>	f 8.901,44	f 87.713,94 <sup>s</sup>	f 156.772,09 <sup>s</sup>	f 57.709,83 <sup>s</sup>	f 3.671.272,62 <sup>s</sup>	f 720.560,04	f 6.046,50	—	—	f 4.387.566,86 <sup>s</sup>	f 160.662,78 <sup>s</sup>	f 3.465,57 <sup>s</sup>	f 6.994,09	f 687,34	f 171.467,50 <sup>s</sup>	f 113.408,80	f 9.996,41	f 6.991,34	f 16.943,61	f 142.880,30 <sup>s</sup>	f 28.050,23	

1) Volgens mededeeling van het bestuur dezer spaarbank is het vroeger opgegeven en in de vorige statistiek vermelde tegood der inleggers aan het einde van het boekjaar 1892 juist. Vandaar dat het in kolom 8 van dezen staat vermelde cijfer daarmede niet overeenkomt.

2) Het verschil tusschen het in kolom 8 genoemde cijfer en het in de vorige statistiek opgegeven bedrag van het tegood der inleggers aan het einde van 1892 vindt zijn oorzaak in de omstandigheid, dat in het toen vermelde bedrag begrepen was de aan de inleggers toekomende rente, welke volgens de statuten dezer instelling eerst als aan de inleggers toegerekend wordt beschouwd na afschrijving in de spaarbankboekjes. Het in kolom 24 vermelde bedrag is te beschouwen als het verschil tusschen de gekweekte en de toegekende rente. De geconsolideerde opgave in kolom 29 is in verband hiermede niet onder het totaal in kolom 33 opgenomen. De administratie der instelling liet niet toe op andere wijze deze gegevens te verstrekken.

3) De londer dezer spaarbank heeft geweigerd de in de kapitaal- en winst- en verliesrekeningen ontbrekende gegevens te verstrekken.

4) Het verschil tusschen het in kolom 8 genoemde cijfer en het in de vorige statistiek opgegeven bedrag van het tegood der inleggers aan het einde van 1892 is door het bestuur der instelling niet kunnen worden verklaard; tevens liet de administratie der bank invulling der kapitaal- en der winst- en verliesrekening niet toe.

Door de spaarbank te Makkinga, gemeente Ooststellingwerf (n<sup>o</sup>. 382) werd een bedrag van f 12,22 belegd bij de spaar- en hulpbank te Heerenveen, gemeente Schoterland (n<sup>o</sup>. 385).



## OVERZICHT der spaarbankboekjes op het einde van 1893 in omloop.

N A A M DER G E M E E N T E.	N <sup>o</sup> . der instelling in het alg. register.	Getal der spaarbankboekjes met een tegoed					Totaal.	Aantal hieronder begrepen collectieve schoolspaarboekjes.	Aanmerkingen.
		van minder dan f 1.	van f 1 tot be- neden f 10.	van, f 10 tot be- neden f 100.	van f 100 tot be- neden f 1000.	van f 1000 en hooger			
NOORD-HOLLAND.									
Amsterdam . . . . .	1	100.560	97.409	119.421	?	?	401.046	—	1) De directeur deelde mede dat het getal boekjes met een tegoed van f 100 tot f 1000 niet kon worden opgegeven; gecombineerd met het aantal met een tegoed van meer dan f 1000, bedraagt het 83.656.
" . . . . .	2	—	36	137	313	263	2) 849	—	
" . . . . .	3	—	23.136	13.910	12.299	1.660	51.005	—	
" . . . . .	5	2	—	19	3	—	24	—	
" . . . . .	6	27	39	43	24	—	133	—	2) Deze cijfers door het bestuur verstrekt zijn volkomen onbetrouwbaar; aangezien de 27 bijkantoren elk als slechts één inlegger worden beschouwd en slechts elk één collectief boekje hebben.
Haarlem . . . . .	14	?	?	1.746	1.515	105	3) 4.175	—	
" . . . . .	16	550	356	202	48	—	1.126	—	
Aalsmeer . . . . .	20	30	40	127	69	—	266	—	3) Het bestuur deelde mede dat er in omloop waren 809 boekjes met een tegoed van minder dan f 10.
Abbekerk . . . . .	21	2	6	74	40	1	123	1	
Alkmaar . . . . .	23	?	?	?	?	?	4) 3.661	6	4) De administratie dezer bank liet niet toe opgave te doen eener specificatie der boekjes naar de bedragen.
Andijk . . . . .	25	3	26	98	94	3	224	—	
" . . . . .	26	—	73	120	49	4	246	1	
" . . . . .	27	—	1	20	6	—	27	—	
Anna Paulowna . . . . .	28	5	26	37	11	—	79	—	
Assendelft . . . . .	29	14	80	129	78	16	317	—	
Beemster . . . . .	30	—	31	420	436	53	940	—	
Bergen . . . . .	31	10	18	57	37	—	122	—	
Berkhout . . . . .	32	—	1	30	27	—	58	—	
Beverwijk . . . . .	33	9	26	161	230	18	444	—	
Edam . . . . .	35	4	43	229	141	5	422	2	
Egmond . . . . .	36	3	24	41	27	3	98	—	
Enkhuizen . . . . .	37	18	72	378	345	59	872	—	
Graft . . . . .	40	—	11	49	30	1	91	—	
" . . . . .	41	5	2	29	9	—	45	—	
Grootebroek . . . . .	42	—	26	230	171	6	433	—	
Haarlemmermeer . . . . .	43	62	59	76	6	—	203	—	
Helder . . . . .	44	33	79	192	203	1	508	—	
Hilversum . . . . .	45	444	227	344	236	6	1.257	—	
Hoogkarspel . . . . .	46	—	14	124	63	6	207	—	

N A A M DER G E M E E N T E.	N <sup>o</sup> der instelling in het alg. register.	Getal der spaarbankboekjes met een tegoed					Totaal.	Aantal hieronder begrepen collectieve schoolsparboekjes.	<i>Aanmerkingen.</i>
		van minder dan f 4.	van f 4 tot be- neden f 10.	van f 10 tot be- neden f 100.	van f 100 tot be- neden f 1000.	van f 1000 en hooger.			
Hoogwoud . . . . .	47	1	9	76	48	—	134	3	
Hoorn . . . . .	49	159	299	559	680	72	1.769	—	
Koedijk . . . . .	51	30	31	19	1	—	81	—	
Koog a/d Zaan . . . . .	52	178	144	362	297	23	1.004	3	
Medemblik . . . . .	55	25	39	90	47	3	204	—	
Middele . . . . .	57	—	3	62	16	1	82	—	
Midwoud . . . . .	58	—	9	55	45	1	110	—	
Nibbixwoud . . . . .	59	—	3	38	29	—	70	—	
Nieuwe Niedorp . . . . .	60	1	20	52	51	1	125	—	
Oosthuizen . . . . .	61	—	12	140	119	8	279	—	
Oterleek . . . . .	62	27	34	120	64	3	218	—	
Oudendijk . . . . .	63	—	7	55	18	—	80	—	
Oud-Karspel . . . . .	64	8	64	130	68	6	276	—	
St. Pancras . . . . .	65	8	35	49	3	—	65	—	
Parmerend . . . . .	66	372	183	281	210	6	1.052	—	
Schellinkhout . . . . .	68	—	12	57	24	—	93	—	
Schermerhorn . . . . .	69	9	10	35	2	—	58	—	
Spanbroek . . . . .	70	—	7	49	45	4	105	2	
Twisk . . . . .	72	—	8	75	45	4	132	1	
Uithoorn . . . . .	73	179	159	191	207	—	736	—	
Venhuizen . . . . .	74	—	39	94	36	—	169	—	
Weesp . . . . .	75	83	138	246	144	6	617	—	
Wervershoof . . . . .	76	—	12	96	50	1	159	—	
Westwoud . . . . .	77	—	9	116	115	9	249	1	
Westzaan . . . . .	78	46	41	181	92	7	367	1	
Winkel . . . . .	80	2	8	43	43	—	96	3	
Wognum . . . . .	81	—	—	27	24	1	52	—	
Wormerveer . . . . .	82	367	216	489	294	41	1.387	—	
Wijdenes . . . . .	83	—	6	39	27	—	72	—	
Zaandam . . . . .	84	105	310	896	848	92	2.251	—	

N A A M DER G E M E E N T E.	N <sup>o</sup> . der instelling in het alg. register.	Getal der spaarbankboekjes met een tegoed					Totaal.	Aantal hieronder begrepen collectieve schoolspaarboekjes.	Aanmerkingen.
		van minder dan f 1.	van f 1 tot be- neden f 10.	van f 10 tot be- neden f 100.	van f 100 tot be- neden f 1000.	van f 1000 en hooggr.			
ZUID-HOLLAND.									
's-Gravenhage . . . . .	86	2.415	2.356	3.397	4.109	838	13.175	—	1) De administratie dezer bank be- richtte dit jaar de gespecificeerde cijfers niet te kunnen mededeelen, doch voor het vervolg de noodige maatregelen te zullen nemen.
" . . . . .	87	?	?	?	?	?	1) 4.860	—	
" . . . . .	88	—	41	134	179	36	360	—	2) De administratie deelde de vol- gende specificatie mede: minder dan f 5. . . . . 3.010 van f 5 tot f 20. . . . . 1.126 " " 20 " " 50 . . . . . 939 " " 50 " " 100 . . . . . 796 " " 100 " " 500 . . . . . 1.487 " " 500 " " 1000 . . . . . 360 " " 1000 en daarboven . . . . . 205
Bodegraven . . . . .	97	7	63	166	139	9	384	—	
Brielle . . . . .	98	52	91	156	53	—	352	—	
Capelle a/d IJssel . . . . .	99	140	80	123	123	14	489	—	
Charlois . . . . .	100	94	125	291	247	42	799	—	
Delft . . . . .	101	1.760	1.738	1.082	1.315	99	5.994	2	
Dirksland . . . . .	104	9	13	70	41	6	139	—	
Dordrecht . . . . .	105	?	?	?	1.847	205	2) 7.923	—	
" . . . . .	106	1	5	8	3	—	17	—	
Gorinchem . . . . .	108	145	285	875	1.090	40	2.435	—	
Gouda . . . . .	110	263	497	890	711	62	2.423	—	
's-Gravendeel . . . . .	113	2	37	93	20	—	153	—	
's-Gravenzande . . . . .	114	86	281	400	304	84	4.155	4	
Haastrecht . . . . .	115	2	14	104	68	5	193	1	
Hardinxveld . . . . .	116	3	25	152	103	4	292	—	
Hof van Delft . . . . .	117	2	141	84	44	4	275	—	
" . . . . .	118	42	71	12	9	—	134	—	
Koudekerk . . . . .	119	3	11	108	111	11	244	—	
Leerdam . . . . .	121	67	74	253	213	17	624	—	
Leiden . . . . .	122	?	?	?	3.306	398	3) 9.783	—	
Lekkerkerk . . . . .	127	12	98	184	78	—	352	—	
Maassluis . . . . .	128	26	61	239	204	13	543	1	
Meerkerk . . . . .	130	9	10	35	4	—	58	—	
Middelharnis . . . . .	131	2	38	230	158	4	432	—	
Moordrecht . . . . .	132	3	23	127	143	21	317	—	
Naaldwijk . . . . .	133	2	11	52	52	15	132	3	
Nieuwenhoorn . . . . .	134	24	40	161	93	1	319	—	
Nieuw-Lekkerland . . . . .	135	288	343	757	584	72	2.044	—	



N A A M DER G E M E E N T E.	N <sup>o</sup> der instelling in het alg. register.	Getal der spaarbankboekjes met een tegoed					Totaal.	Aantal hieronder begrepen collectieve schoolspaarboekjes.	Aanmerkingen.
		van minder dan f 1.	van f 1 tot be- neden f 10.	van f 10 tot be- neden f 100.	van f 100 tot be- neden f 1000.	van f 1000 en hooger.			
Oude Tonge . . . . .	136	1	8	40	16	1	66	—	1) De administratie dezer bank liet niet toe dat eene specificatie der tegoeden gemaakt werd.
Oudshoorn . . . . .	138	105	31	404	530	36	1.156	—	
Ridderkerk . . . . .	139	71	228	558	312	4	1.173	—	2) Van de boekjes met een tegoed van f 100 en meer werd door deze instelling de volgende specificatie gegeven:
Rotterdam . . . . .	140	10.958	10.172	13.855	13.473	2.322	49.780	29	boekjes met een tegoed
Rijsaterswoude . . . . .	143	10	133	346	303	48	810	—	
Schiedam . . . . .	144	?	?	?	?	?	1) 5.629	—	van f 100 tot en met f 2000. 5.537
Schoonhoven . . . . .	145	48	96	309	368	42	863	—	" meer dan f 2000. . . . . 14
Slidrecht . . . . .	147	—	14	54	68	10	146	—	
Vianen . . . . .	148	197	321	175	158	28	874	2	
Vlaardingén . . . . .	149	5	72	441	755	155	1.428	—	
Voorburg . . . . .	150	6	28	185	268	—	487	—	
Woerden . . . . .	52	17	61	194	245	15	532	1	
Zwanmerdam . . . . .	153	7	17	134	277	8	443	—	
<b>UTRECHT.</b>									
Utrecht . . . . .	154	244	761	1.503	2) ?	2) ?	8.059	—	
Amerongen . . . . .	156	—	12	55	65	1	133	—	
Amerfoort . . . . .	157	29	115	271	473	—	888	—	
Breukelen-Nijenrode . . . . .	159	119	175	357	461	—	1.112	—	
Loenen a/d Vecht . . . . .	160	98	97	114	100	2	411	—	
Mijdrecht . . . . .	161	1	31	100	101	15	248	—	
Zeist . . . . .	164	15	69	274	342	49	740	—	
<b>ZEELAND.</b>									
Middelburg . . . . .	166	392	768	2.152	2.250	12	5.574	6	
" . . . . .	167	25	21	35	15	2	98	—	
Brouwershaven . . . . .	169	1	8	19	24	2	54	1	
Goes . . . . .	170	214	345	402	288	—	1.249	2	
Heinkenszand . . . . .	171	—	5	21	20	—	55	—	
Hulst . . . . .	172	31	116	98	54	4	303	—	

N A A M DER G E M E E N T E.	N <sup>o</sup> der instelling in het alg. register.	Getal der spaarbankboekjes met een tegoed					Totaal.	Aantal hieronder begrepen collectieve schoolspaarboekjes.	Aanmerkingen.
		van minder dan f 4.	van f 4 tot be- neden f 10.	van f 40 tot be- neden f 100.	van f 400 tot be- neden f 1000.	van f 1000 en hooger.			
Tholen . . . . .	173	3	42	68	129	23	235	—	1) De administratie dezer instelling liet niet toe de hierbedoelde speci- ficatie te verstrekken. 2) De administratie dezer instelling liet niet toe opgave van het aantal in omloop zijnde spaarbankboekjes te doen. 3) De gevraagde specificatie kon door deze instelling niet verstrekt worden, echter wel de volgende: boekjes met een tegoed van minder dan f 5 . . . . . 152 " f 5 tot " 20 . . . . . 60 " " 20 " " 50 . . . . . 70 " " 50 " " 100 . . . . . 67 " " 100 " " 500 . . . . . 373 " " 500 " " 1000 . . . . . 150 meer dan f 1000. . . . . 410
Vlissingen 1). . . . .	174	?	?	?	?	?	4.336	—	
Zierikzee . . . . .	176	16	124	1.051	4.732	65	2.983	—	
<b>NOORD-BRABANT</b>									
's-Hertogenbosch . . . . .	178	504	490	793	1.376	248	3.411	—	
Almkerk . . . . .	182	—	37	73	51	2	163	—	
Breda . . . . .	181	157	533	889	632	58	2.260	—	
Helmond 2) . . . . .	187	?	?	?	?	?	?	?	
Klundert . . . . .	188	1	1	9	41	—	22	—	
Sprang . . . . .	189	3	5	58	38	2	106	—	
Steenbergen . . . . .	190	3	35	160	228	25	451	—	
" . . . . .	191	7	32	408	125	7	279	—	
Tilburg . . . . .	192	277	1.200	1.267	709	42	3.495	—	
Veghel 3). . . . .	193	?	?	?	?	?	982	—	
Werkendam . . . . .	194	—	37	162	199	14	412	—	
Zevenbergen . . . . .	195	—	18	108	27	5	158	—	
<b>LIMBURG.</b>									
Maastricht . . . . .	196	143	249	859	1.152	3	2.406	—	
" . . . . .	197	94	96	95	142	14	541	—	
Roermond . . . . .	199	70	261	289	406	—	1.026	—	
Sittard . . . . .	200	70	80	60	64	—	274	—	
<b>GELDERLAND.</b>									
Arnhem . . . . .	201	1.082	1.809	2.994	3.759	763	10.407	10	
Apeldoorn . . . . .	204	3	47	272	418	46	786	—	
Barneveld . . . . .	205	61	302	477	685	10	1.535	—	
Beesd . . . . .	206	19	29	130	266	2	416	8	
Boreulo . . . . .	208	3	38	147	240	18	446	—	

N A A M DER G E M E E N T E.	N <sup>o</sup> . der instelling in het alg. register.	Getal der spaarbunkboekjes met een tegoed					Totaal.	Aantal hieronder begrepen: collectieve schoolspaarboekjes.	Aanmerkingen.
		van minder dan f t.	van f 1 tot be- neden f 10.	van f 10 tot be- neden f 100.	van f 100 tot be- neden f 1000.	van f 1000 en hooger.			
Buren . . . . .	200	—	15	159	303	8	545	—	
Dodewaard . . . . .	210	—	—	49	88	4	138	—	
Doesburg . . . . .	211	32	143	430	315	18	938	—	
Doetinchem . . . . .	214	18	70	257	309	17	671	—	
Ede . . . . .	215	13	19	102	192	12	338	—	
Elburg . . . . .	216	4	17	114	198	16	289	—	
Epe . . . . .	218	—	13	113	109	2	237	—	
Ermelo . . . . .	219	1	21	78	205	48	353	—	
Geldermalsen . . . . .	220	3	10	106	120	6	245	—	
Harderwijk . . . . .	222	1	20	64	59	2	140	—	
Hatter . . . . .	224	13	18	69	120	9	220	—	
Huissen . . . . .	225	52	70	105	82	100	415	—	
Hummelo en Keppel . . . . .	226	8	17	131	141	4	301	—	
Laren . . . . .	227	—	13	107	120	6	246	—	
Lochem . . . . .	228	—	56	416	970	173	1,615	—	
Nijkerk . . . . .	229	18	58	224	277	25	602	—	
Nijmegen . . . . .	230	54	173	802	1,264	142	2,435	—	
Renkum . . . . .	233	3	11	71	91	6	182	—	
Scherpenzeel . . . . .	234	10	87	191	303	—	591	9	
Tiel . . . . .	235	19	155	994	2,031	27	3,226	—	
Vorden . . . . .	237	7	24	124	201	—	356	—	
Wageningen . . . . .	238	70	118	273	337	47	884	—	
Winterswijk . . . . .	240	5	67	381	406	10	869	—	
Wisch . . . . .	241	1	18	85	109	1	214	—	
Zutphen . . . . .	242	221	834	1,516	1,320	140	4,061	—	
OVERIJSEL.									
Zwolle . . . . .	245	14	123	758	1,035	124	2,054	—	
Almelo . . . . .	240	15	119	445	735	16	1,330	—	
Avereest . . . . .	251	—	16	70	71	7	164	—	



N A A M DEE GEMEENTE.	N <sup>o</sup> der instelling in het alg. register.	Getal der spaarbankboekjes met een tegoed					Totaal.	Aantal hieronder begrepen collectieve schoolspaarboekjes.	Aanmerkingen.
		van minder dan f 4.	van f 4 tot be- neden f 10.	van f 10 tot be- neden f 100.	van f 100 tot be- neden f 1000.	van f 1000 en hooger.			
Delden . . . . .	252	—	13	53	107	9	182	—	1) Deze instelling kon de hierbe- doelde specificatie niet verstrekken, maar gaf de volgende: spaarbankboekjes met een tegoed van minder dan f 5 52 " f 5 tot beneden " 20 327 " " 20 " " " 50 498 " " 50 " " " 100 596 " " 100 " " " 400 1.516 " " 400 " " " 600 455 " " 600 " f 1200 . . . 714 " meer dan " 1200 . . . 63
Deventer 1) . . . . .	253	?	?	?	?	?	4.221	—	
" . . . . .	254	39	110	206	51	—	406	—	
Enschede . . . . .	257	32	69	155	221	—	477	—	
Goor. . . . .	258	14	35	183	302	31	565	—	
Hasselt. . . . .	259	4	14	55	79	6	155	—	
Hengelo . . . . .	260	27	44	154	161	9	395	—	
Kampen . . . . .	261	1.200	693	1.106	874	114	4.077	—	
Steenwijk . . . . .	264	40	185	183	31	—	439	—	
Vollenhove (Stal) . . . . .	265	6	34	91	97	5	233	—	
DRENTE.									
Assen . . . . .	266	27	52	198	218	21	516	—	
Borger . . . . .	268	—	2	10	9	—	21	—	
Dalen . . . . .	269	—	5	43	49	3	100	—	
Gieten . . . . .	271	—	6	65	97	12	180	—	
Hoogeveen . . . . .	273	4	20	150	232	17	423	—	
Meppel. . . . .	274	—	57	251	571	49	928	—	
Norg . . . . .	276	—	—	7	28	1	36	—	
Ruinen. . . . .	277	24	17	51	89	25	206	—	
de Wijk . . . . .	278	—	3	95	174	10	282	—	
Zuidlaren . . . . .	279	—	—	14	30	2	46	—	
Zuidwolde. . . . .	280	—	3	19	36	3	61	—	
GRONINGEN.									
Groningen . . . . .	281	41	487	2.730	4.040	960	8.258	—	
" . . . . .	282	466	475	209	16	—	1.166	—	
Aduard. . . . .	289	—	25	28	15	—	68	—	
" . . . . .	290	—	5	15	25	—	45	1	
Appingedam . . . . .	291	5	17	190	515	130	857	—	

N A A M DER G E M E E N T E.	N <sup>o</sup> der instelling in het alg. register.	Getal der spaarbankboekjes met een tegoed					Totaal.	Aantal hieronder begrepen collectieve schoolspaarboekjes.	Aanmerkingen.
		van minder dan f 1.	van f 1 tot be- neden f 10.	van f 10 tot be- neden f 100.	van f 100 tot be- neden f 1000.	van f 1000 en hooger.			
Appingedam . . . . .	292	5	40	175	214	83	517	—	1) De hierbeteelde gegevens werden door het bestuur dezer instelling niet verstrekt.
Baflo . . . . .	293	2	14	108	154	6	284	—	
Bedum . . . . .	294	—	10	90	93	5	198	—	
" . . . . .	295	—	11	80	61	10	162	—	
" . . . . .	296	—	26	48	18	3	95	—	
Beerta . . . . .	297	—	—	167	210	29	406	—	
Bellingwolde . . . . .	298	—	1	94	241	23	359	—	
Bierum . . . . .	299	—	4	69	152	20	245	—	
" . . . . .	300	—	4	62	191	18	275	—	
Delfzijl . . . . .	301	—	14	90	95	6	205	—	
Eenrum . . . . .	302	—	8	122	140	19	289	—	
Grijpskerk . . . . .	305	—	3	58	91	14	166	—	
" . . . . .	306	2	4	50	40	1	97	—	
Hoogezand . . . . .	307	—	13	199	462	51	725	—	
Loppersum . . . . .	310	—	32	194	262	48	536	—	
Meeden . . . . .	311	—	18	94	25	10	147	—	
Middelstum . . . . .	312	—	6	138	183	14	341	—	
Midwolda . . . . .	314	—	—	18	27	—	45	—	
" 1) . . . . .	313	?	?	?	?	?	?	?	
Nieuwe-Pekela . . . . .	315	2	8	66	89	31	126	—	
Nieuwolda . . . . .	316	—	—	23	78	2	103	—	
Noordbroek . . . . .	317	—	1	59	129	12	201	—	
Oude-Pekela . . . . .	319	—	5	69	112	13	199	—	
Scheemda . . . . .	320	—	14	36	119	17	186	—	
" . . . . .	321	—	—	10	9	1	20	—	
Slochteren . . . . .	322	—	8	124	235	54	421	—	
" . . . . .	323	—	9	46	100	24	179	—	
Ten Boer . . . . .	324	—	10	106	161	21	298	—	
Termunten . . . . .	325	—	9	61	50	5	125	—	
Uithuizen . . . . .	326	—	19	113	189	47	368	—	

N A A M DER G E M E E N T E.	N <sup>o</sup> . der instelling in het alg. register.	Getal der spaarbankboekjes met een tegoed					Totaal.	Aantal hieronder begrepen collectieve schoolspaarboekjes.	Aanmerkingen.	
		van minder dan f 1.	van f 1 tot be- neden f 10.	van f 10 tot be- neden f 100.	van f 100 tot be- neden f 1000.	van f 1000 en hooger.				
Uithuizermeeden . . . . .	327	—	3	20	68	0	109	—	1) Het bestuur der spaarbank deelt mede, dat de administratie der instelling er niet op ingericht is de hier bedoelde specificatie der in omloop zijnde spaarbankboekjes te geven. 2) De hierbedoelde gegevens werden door het bestuur dezer instelling niet verstrekt.	
" . . . . .	328	—	4	41	60	0	114	—		
Usquert . . . . .	329	—	5	62	126	32	225	—		
Veendam . . . . .	330	—	9	189	430	102	739	—		
Wedde. . . . .	334	—	1	48	87	0	145	—		
Wildervank . . . . .	335	—	9	116	207	08	520	—		
" . . . . .	336	—	6	19	26	1	52	—		
Winsum . . . . .	338	—	4	101	178	23	306	—		
't Zandt. . . . .	339	—	31	110	179	30	350	—		
Zuidbroek. . . . .	340	—	1	26	70	6	103	—		
Zuidhorn . . . . .	341	4	16	85	54	1	157	—		
" . . . . .	342	—	2	60	69	7	138	—		
FRIESLAND.										
Leeuwarden . . . . .	343	968	832	2.134	4.152	24	8.410	—		
" . . . . .	344	26	18	50	19	3	116	—		
Achtkarspelen . . . . .	351	—	9	68	62	—	139	1		
Baarderadeel. . . . .	352	—	9	33	9	—	51	—		
" . . . . .	353	—	5	62	67	—	134	—		
't Bildt. . . . .	354	12	27	21	—	—	60	—		
Bolsward 1). . . . .	355	?	?	?	?	?	1.410	—		
Dantumadeel. . . . .	358	5	29	83	12	—	129	—		
Dokkum . . . . .	360	4	17	47	32	2	102	—		
" 2). . . . .	361	?	?	?	?	?	60	—		
Franeker . . . . .	366	208	94	243	195	26	766	1		
Harlingen. . . . .	368	—	93	433	556	114	1.196	—		
Haskerland . . . . .	371	3	39	101	223	50	506	—		
Hennaarderadeel . . . . .	372	—	10	214	220	13	457	—		
Idaarderadeel . . . . .	373	—	6	159	335	55	555	—		
Leeuwarderadeel . . . . .	374	—	5	54	64	3	126	2		



N A A M DER G E M E E N T E.	N <sup>o</sup> . der instelling in het afgr. register.	Getal der spaarbankboekjes met een tegoed					Totaal.	Aantal hieronder begrepen collectieve schoolspaarboekjes.	<i>Aanmerkingen.</i>
		van minder dan f 4.	van f 4 tot be- neden f 10.	van f 10 tot be- neden f 100.	van f 100 tot be- neden f 1000.	van f 1000 en hooger.			
Leeuwarderadeel . . . . .	375	3	16	123	65	4	211	1	
„ . . . . .	376	—	5	50	55	—	110	—	
Leeuwarderadeel . . . . .	378	64	71	133	414	9	391	—	
Ooststellingwerf . . . . .	382	2	4	5	3	—	14	—	
Opsterland . . . . .	383	—	25	177	171	10	383	—	
Schoterland . . . . .	385	50	122	381	277	28	858	—	
Smallingerland . . . . .	386	8	47	107	194	7	453	—	
Sneek . . . . .	387	8	69	298	434	—	809	—	
„ . . . . .	388	15	42	63	26	—	146	—	
Utingeradeel . . . . .	392	5	11	77	66	—	159	—	
„ . . . . .	393	12	44	80	11	—	153	—	
„ . . . . .	394	1	14	72	53	—	140	—	
Westdongeradeel . . . . .	395	—	14	90	65	7	176	—	
Weststellingwerf . . . . .	396	2	24	72	127	3	228	—	
Wonseradeel . . . . .	397	2	37	210	142	20	411	7	
„ . . . . .	399	—	15	78	57	—	150	—	
Workum . . . . .	400	60	82	238	143	6	529	—	
IJlst. . . . .	402	21	15	34	20	—	90	—	



SPAARBANKEN 1893.

NAAM DER PROVINCIË	Aantal spaarbanken, waarvan gegevens in de statistiek voorkomen.	Aantal inlagen gedurende het boekjaar.	Aantal uitbetalingen gedurende het boekjaar.	Aantal boekjes op het einde van het boekjaar.	INLEGGERS REKENING.					KAPITAAL REKENING (op het einde van het boekjaar)							WINST- EN VERLIESREKENING (gedurende het boekjaar.)								AANMERKINGEN.				
					Tegood der inleggers op het einde van het vorig boekjaar.	Bedrag der inlagen gedurende het boekjaar. (Hieronder niet opgenomen de rente die bij het tegood is gevoegd.)	Totaal bedrag der rente, op de hoofden der inleggers bijgeschreven.	Bedrag der uitbetalingen gedurende het boekjaar.	Tegood der inleggers aan het einde van het boekjaar.	ACTIVA.					PASSIVA.			BATEN.				LASTEN.				Winst of verlies.			
										Effecten.	Onroerende eigendommen.	Hypothecken.	Voorschotten tegen onderpand van effecten.	Andere voorschotten.	Gelden in handen van derden.	Gelden in kas en inventaris.	Tegood der inleggers op het einde van het boekjaar.	Bedrag van het reservefonds op het einde van het boekjaar.	Overige crediteuren op het einde van het boekjaar.	Verdiende rente van effecten, hypothecken, enz.	Ontvangen huren.	Waardevermeerdering van effecten.	Inkomsten uit anderen hoofde (vrijwillige bijdragen, enz.)	Bedrag van de rente, op de hoofden der inleggers bijgeschreven.			Administratiekosten.	Waardevermindering van effecten.	Uitgaven uit anderen hoofde (uitkeeringen en bijdragen).
1.	2.	3.	4.	5.	6.	7.	8.	9.	10.	11.	12.	13.	14.	15.	16.	17.	18.	19.	20.	21.	22.	23.	24.	25.	26.	27.	28.	29.	30.
Rijkspostspaarkbank . . .	1	672.114	250.438	401.046	f 27.562.107,88 <sup>s</sup>	f 17.632.080,14 <sup>s</sup>	f 758.532,48	f 13.725.801,37	f 32.247.119,14	f 28.334.939,50	—	—	f 5.277.000,—	—	f 402.903,32 <sup>s</sup>	f 998,86	f 32.247.119,14	f 29.046,54	f 1.739.136,00 <sup>s</sup>	f 1.030.379,74 <sup>s</sup>	—	—	f 1.035,70	f 758.532,48	f 451.530,10	—	f 731,30 <sup>s</sup>	f 120.621,47	
Spaarkbank van het Ned. Oudew. Genootschap . .	1	541	575	1.632	2.004.295,26 <sup>s</sup>	458.979,93	108.902,56	403.175,18 <sup>s</sup>	2.769.002,57	793.016,35 <sup>s</sup>	f 57.200,—	f 1.644.800,—	361.500,—	—	14.551,55 <sup>s</sup>	18.394,52	2.769.002,57	119.644,96 <sup>s</sup>	814,80 <sup>s</sup>	117.847,13	f 1.571,23	—	—	108.902,56	3.232,26 <sup>s</sup>	—	5.591,12 <sup>s</sup>	1.692,39 <sup>s</sup>	
Noord-Holland . . . . .	57	113.417	60.497	79.326	11.001.971,36 <sup>s</sup>	3.418.928,54 <sup>s</sup>	302.700,86 <sup>s</sup>	3.477.706,60	11.335.894,17 <sup>s</sup>	4.732.739,48	93.980,96 <sup>s</sup>	1.544.305,82 <sup>s</sup>	5.121.453,97 <sup>s</sup>	f 108.275,04	449.576,10 <sup>s</sup>	136.159,42 <sup>s</sup>	11.335.894,17 <sup>s</sup>	826.435,32	25.161,02	420.108,06 <sup>s</sup>	1.964,92 <sup>s</sup>	f 20.274,24	395,68 <sup>s</sup>	302.700,86 <sup>s</sup>	44.184,45	f 6.848,00 <sup>s</sup>	6.125,34 <sup>s</sup>	82.834,25	
Zuid-Holland . . . . .	43	202.844	78.292	116.854	10.612.301,95 <sup>s</sup>	6.515.799,18	597.828,28 <sup>s</sup>	6.008.231,66 <sup>s</sup>	20.657.697,75 <sup>s</sup>	10.911.078,57 <sup>s</sup>	339.084,94 <sup>s</sup>	5.106.638,02	5.610.098,31 <sup>s</sup>	624.134,42 <sup>s</sup>	178.092,47	768.984,70 <sup>s</sup>	20.657.697,75 <sup>s</sup>	2.801.551,15 <sup>s</sup>	17.540,12	804.388,40	12.382,71	50.708,26 <sup>s</sup>	4.172,22	597.828,28 <sup>s</sup>	77.217,29 <sup>s</sup>	78.375,08	14.750,89	116.074,35	
Utrecht . . . . .	7	15.636	7.223	11.600	3.058.877,07	585.487,35 <sup>s</sup>	91.110,22	652.525,08	3.082.949,56 <sup>s</sup>	2.416.452,62 <sup>s</sup>	20.015,—	860.320,02	246.753,29	135.654,75	30.333,84	25.022,99	3.082.949,56 <sup>s</sup>	644.040,05	6.659,90	133.385,64 <sup>s</sup>	1.019,12 <sup>s</sup>	16.731,12 <sup>s</sup>	954,93	91.110,22	6.161,04 <sup>s</sup>	42.978,50	2.902,28 <sup>s</sup>	13.938,78 <sup>s</sup>	
Zeeland . . . . .	9	18.048	5.471	11.892	1.708.371,45	422.346,83	58.984,01 <sup>s</sup>	371.239,88 <sup>s</sup>	1.818.462,41	1.458.324,58	10.022,75	350.263,62 <sup>s</sup>	110.000,—	60.209,10	25.629,44 <sup>s</sup>	31.014,09	1.818.462,41	307.173,09 <sup>s</sup>	7.691,91	71.030,06	222,—	884,65 <sup>s</sup>	33,40	58.984,01 <sup>s</sup>	6.889,52 <sup>s</sup>	163,07	698,69	7.603,02 <sup>s</sup>	
Noord-Brabant . . . . .	12	16.788	7.685	11.748	2.697.764,87 <sup>s</sup>	748.864,65 <sup>s</sup>	80.508,93	896.170,51	2.630.967,95	2.254.116,95 <sup>s</sup>	—	577.618,33	13.600,—	23.787,92 <sup>s</sup>	135.378,13 <sup>s</sup>	125.462,39 <sup>s</sup>	2.630.967,95	633.896,60	14.013,—	120.705,77	—	16.693,39 <sup>s</sup>	101,20	80.508,93	5.524,87 <sup>s</sup>	578,03	21.038,71 <sup>s</sup>	34.320,40 <sup>s</sup>	
Limburg . . . . .	4	7.633	3.615	4.238	828.063,56 <sup>s</sup>	183.494,25 <sup>s</sup>	23.209,81	173.214,53 <sup>s</sup>	862.453,09 <sup>s</sup>	685.414,02 <sup>s</sup>	—	289.282,73	—	21.056,30	18.966,96	24.935,58	862.453,09 <sup>s</sup>	166.851,50	10.351,—	37.156,43 <sup>s</sup>	—	429,50	—	23.209,81	942,41	—	4.973,26 <sup>s</sup>	8.460,45	
Gelderland . . . . .	30	30.791	19.385	33.740	7.504.624,72 <sup>s</sup>	1.932.162,36 <sup>s</sup>	228.059,09	1.834.662,66 <sup>s</sup>	7.830.184,11 <sup>s</sup>	4.829.285,59	306.956,05 <sup>s</sup>	3.187.066,91	650.774,22 <sup>s</sup>	269.209,39 <sup>s</sup>	203.576,91 <sup>s</sup>	108.205,14 <sup>s</sup>	7.830.184,11 <sup>s</sup>	1.509.413,72 <sup>s</sup>	216.070,90 <sup>s</sup>	336.885,97	8.092,01 <sup>s</sup>	13.618,60	1.703,06 <sup>s</sup>	228.059,09	21.816,78 <sup>s</sup>	1.068,34 <sup>s</sup>	50.183,58	40.271,25	
Overijssel . . . . .	13	27.088	7.459	14.698	2.091.155,84 <sup>s</sup>	816.431,03 <sup>s</sup>	94.429,84	692.470,61 <sup>s</sup>	3.209.546,10 <sup>s</sup>	2.350.747,47	3.000,—	1.129.101,11	14.000,—	44.386,19 <sup>s</sup>	160.342,69	34.950,57 <sup>s</sup>	3.209.546,10 <sup>s</sup>	424.205,52	2.776,41 <sup>s</sup>	130.342,32	352,—	13.375,72	20,45	94.429,84	9.004,23 <sup>s</sup>	2.107,41 <sup>s</sup>	3.333,25	36.965,82	
Drente . . . . .	11	2.066	1.393	2.799	765.573,86 <sup>s</sup>	168.213,56	22.999,83 <sup>s</sup>	165.014,27 <sup>s</sup>	791.772,98 <sup>s</sup>	549.752,64 <sup>s</sup>	16.004,04	174.667,95	91.296,80	5.200,74	75.057,86 <sup>s</sup>	23.938,02 <sup>s</sup>	791.772,98 <sup>s</sup>	138.668,18	6.077,50	34.238,42 <sup>s</sup>	315,—	24,15	1,25	22.999,83 <sup>s</sup>	1.619,55 <sup>s</sup>	3.288,94	1.850,96	4.819,53 <sup>s</sup>	
Groningen . . . . .	47	21.735	10.331	20.740	7.554.687,31 <sup>s</sup>	1.523.895,83 <sup>s</sup>	238.565,02	1.518.296,85	7.839.524,26 <sup>s</sup>	3.669.812,76 <sup>s</sup>	72.097,18	4.759.210,81 <sup>s</sup>	45.739,87 <sup>s</sup>	102.783,05	367.990,18	89.957,77	7.839.524,26 <sup>s</sup>	1.311.757,20 <sup>s</sup>	5.313,15 <sup>s</sup>	349.956,17 <sup>s</sup>	6.560,41	27.717,19	923,45	238.565,02	9.391,06 <sup>s</sup>	19.914,77 <sup>s</sup>	34.421,65	83.094,73 <sup>s</sup>	
Friesland . . . . .	34	26.089	9.415	19.325	3.514.742,77 <sup>s</sup>	902.741,77	113.408,80	869.933,26 <sup>s</sup>	3.671.272,62 <sup>s</sup>	2.459.663,92	114.222,83	1.491.244,79 <sup>s</sup>	8.991,44	87.713,94 <sup>s</sup>	156.772,09 <sup>s</sup>	57.709,83 <sup>s</sup>	3.671.272,62 <sup>s</sup>	720.560,04	6.046,50	160.662,78 <sup>s</sup>	3.465,57 <sup>s</sup>	6.994,99	687,34	113.408,80	9.996,41	6.991,34	16.943,61	28.650,23	
Totaal voor het Rijk . .	269	1.154.720	461.779	729.638	f 91.705.437,95 <sup>s</sup>	f 35.029.425,40	f 2.719.240,35	f 30.848.242,50	f 98.746.846,75 <sup>s</sup>	f 65.346.344,18 <sup>s</sup>	f 1.033.191,36 <sup>s</sup>	f 21.115.117,13	f 17.551.117,02	f 1.482.408,46 <sup>s</sup>	f 2.219.231,58	f 1.445.731,51 <sup>s</sup>	f 98.746.846,75 <sup>s</sup>	f 9.724.743,89 <sup>s</sup>	f 2.057.667,41 <sup>s</sup>	f 3.752.087,01 <sup>s</sup>	f 35.944,99	f 167.450,94	f 10.337,69	f 2.719.240,35	f 347.510,12 <sup>s</sup>	f 163.210,50	f 172.544,67	f 710.710,56 <sup>s</sup>	

Daar door sommige instellingen onvolledige gegevens betreffende de kapitaal- en de winst- en verliesrekening werden verstrekt, was het totaal der activa niet gelijk aan het totaal der passiva en het verschil tusschen het totaal der baten en dat der lasten niet gelijk aan het totaal van winst of verlies. Daarom zijn in deze recapitulatie de betrekkelijke kolommen weggelaten.



1870



Voor zoover bekend, werden door de volgende spaarbanken de daarbij genoemde bedragen bij andere spaarbanken ingelegd:

In de spaarbank van de Maatschappij tot Nut van 't Algemeen te Alkmaar (n°. 23) werd belegd:	
door de spaarbank te Bergen (n°. 31) . . . . .	f 3.069,86
„ „ schoolspaarbank te Koedijk (n°. 51) . . . . .	„ 973,62
„ „ „ „ St. Pankras (n°. 65) . . . . .	„ 1.583,20
In de spaarbank van de Maatschappij tot Nut van 't Algemeen te Leiden (n°. 122) werd belegd door de schoolspaarbank te Abbenes, gemeente Haarlemmermeer, (n°. 43) . . . . .	
	„ 1.008,77
In de spaarbank van de Maatschappij tot Nut van 't Algemeen te Edam (n°. 35) werd belegd door de spaarbank van de Maatschappij tot Nut van 't Algemeen te Middelle (n°. 57) . . . . .	
	„ 779,14
In de Rijkspostspaarbank werd belegd door de spaarbank van de Maatschappij tot Nut van 't Algemeen te Schermerhorn (n°. 69) . . . . .	
	„ 211,25
In de spaarbank van de Maatschappij tot Nut van 't Algemeen te Dordrecht (n°. 105) werd belegd door de 's-Gravendeelsche spaarbank (n°. 113) . . . . .	
	„ 9.598,28
In de Rijkspostspaarbank werd belegd door de spaarbank van de Maatschappij tot Nut van 't Algemeen te Oudshoorn (n°. 138) . . . . .	
	„ 2.409,47
In de spaarbank van het Nederlandsch Onderwijzers Genootschap werd belegd door de spaarbank der Maatschappij tot Nut van 't Algemeen te Mijdrecht (n°. 161) . . . . .	
	„ 973,46
In de spaarbank der Maatschappij tot Nut van 't Algemeen te Utrecht (n°. 154) werd belegd door de spaarbank der Maatschappij tot Nut van 't Algemeen te Zeist (n°. 164) . . . . .	
	„ 932,91
In de spaarbank der Maatschappij tot Nut van 't Algemeen te Zierikzee (n°. 176) werd belegd door de spaarbank van de Maatschappij tot Nut van 't Algemeen te Brouwershaven (n°. 169) . . . . .	
	„ 9.267,20
In de Gemeente-spaarbank te Deventer (n°. 153) werd belegd door de spaarbank genaamd „de Spaarkas” aldaar (n°. 154) . . . . .	
	„ 20.297,19
In de spaarbank der Maatschappij tot Nut van 't Algemeen te Groningen (n°. 281) werd belegd:	
door de spaarbank te Hoogeveen (n°. 273) . . . . .	„ 2.270,02
„ „ „ „ Norg (n°. 276) . . . . .	„ 1.734,26
„ „ „ „ Ruinen (n°. 277) . . . . .	„ 17.374,35
„ „ „ „ Zuidlaren (n°. 279) . . . . .	„ 1.673,93

In de spaarbank van de Maatschappij tot Nut van 't Algemeen te Groningen (n°. 281) werd belegd:

door de stuivers-spaarbank aldaar (n°. 282) . . . . .	f	10.822,81 <sup>5</sup>
„ „ spaarbank te Aduard (n°. 290) . . . . .	„	2.384,85
„ „ „ „ Nieuwolda (n°. 316). . . . .	„	879,12
„ „ „ van het Plaatselijk Nut te Scheemda (n°. 321) . . . . .	„	56,77
„ „ „ te Zuidbroek (n°. 340) . . . . .	„	7.343,02

In de spaarbank der Maatschappij tot Nut van 't Algemeen te Wildervank (n°. 335) werd belegd door de spaarbank te Stadskanaal, gemeente Wildervank, (n°. 336) . . . . . 803,26

In de spaar- en hulpbank te Heerenveen, gemeente Schoterland, (n°. 385) werd belegd door de spaarbank te Makkinga, gemeente Ooststellingwerf, (n°. 382). . . . . 18,22

In het hier volgende overzicht der in de verschillende provinciën aan de inleggers verschuldigde bedragen in totaal en per hoofd zijn de in kolom 3 en 4 genoemde cijfers verkregen door, voor zooveel nodig, de in kolom 10 van den voorgaanden staat genoemde bedragen te verminderen met de bovengenoemde inlagen van de eene spaarbank bij de andere.



PROVINCIEËN.	Bevolking in 1893 volgens de bevolkings- registers.	Bedrag op het einde van 1893 aan de inleggers verschuldigd:			Tegood per hoofd		
		door de Rijks- postspaarbank.	door de overige in deze statistiek ver- melde spaarbanken.	TOTAAL.	bij de Rijkspost- spaarbank.	bij de overige spaar- banken.	TOTAAL.
1.	2.	3.	4.	5.	6.	7.	8.
Noord-Holland . . . . .	895.080	f 7.225.020,38	f 41.329.488,35 <sup>5</sup>	f 48.554.508,73 <sup>5</sup>	f 8,07	f 42,66	f 20,73
Zuid-Holland . . . . .	1.021.435	6 539.107,77	20.647.090,70 <sup>5</sup>	27.186.198,47 <sup>5</sup>	6,40	20,21 <sup>5</sup>	26,61 <sup>5</sup>
Utrecht . . . . .	232.316	1.837.410,—	3.082.016,65 <sup>5</sup>	4.919.426,65 <sup>5</sup>	7,91	13,26 <sup>5</sup>	21,17 <sup>5</sup>
Zeeland . . . . .	204.561	1.592.007,39 <sup>5</sup>	1.800.195,21	3.401.202,60 <sup>5</sup>	7,96	9,05	17,01
Noord-Brabant . . . . .	524.043	5.038.647,35	2.630.967,95	7.669.615,30	9,01 <sup>5</sup>	5,02	14,63 <sup>5</sup>
Limburg . . . . .	265.046	2.938.888,31 <sup>5</sup>	862.453,09 <sup>5</sup>	3.801.341,41	11,08 <sup>5</sup>	3,25 <sup>5</sup>	14,34
Gelderland . . . . .	528.276	3.720.139,55	7.830.184,11 <sup>5</sup>	11.550.323,66 <sup>5</sup>	7,04	14,82 <sup>5</sup>	21,86 <sup>5</sup>
Overijssel . . . . .	306.524	1.507.979,50 <sup>5</sup>	3.189.248,91 <sup>5</sup>	4.697.228,42	4,92	10,40 <sup>5</sup>	15,32 <sup>5</sup>
Drente . . . . .	137.456	455.505,11	791.772,98 <sup>5</sup>	1.247.278,09 <sup>5</sup>	3,31 <sup>5</sup>	5,76	9,07 <sup>5</sup>
Groningen . . . . .	281.970	500.832,49	7.794.181,87	8.295.064,36	4,77 <sup>5</sup>	27,64	29,41 <sup>5</sup>
Friesland . . . . .	336.204	888.910,55 <sup>5</sup>	3.671.254,40 <sup>5</sup>	4.560.164,96	2,64 <sup>5</sup>	11,02	13,66 <sup>5</sup>
Het Rijk . . . . .	4.732.911	f 32.244.498,42	f 63.637.854,26	f 95.882.352,68			
Spaarbank v/h Ned. Onderw. Gen.	—	—	2.768.029,11	2.768.029,11			
	4.732.911	f 32.244.498,42	f 66.405.883,37	f 98.650.381,79	f 6,81	f 14,03	f 20,84



OVERZICHT van de SPAARBANKEN over 1881—1893.

SPAARBANKEN.	Getal spaarbanken.	Bedrag der inlagen. (Hieronder zijn de bij de hoofdsom gevoegde rente-bedragen niet begrepen).	Aan de inleggers toegekende rente.	Bedrag der uitbetalingen.	Tegoed der inleggers aan het einde van het boekjaar.	Getal boekjes.	Bedrag der reservefondsen.	Inkomsten van bezittingen.	Administratie-kosten.	Bedrag van		AANMERKINGEN.
										de winst.	het verlies.	
1.	2.	3.	4.	5.	6.	7.	8.	9.	10.	11.	12.	13.
Particuliere spaarbanken.	1881	288	f 12.324.263,74	f 1.173.570,11 <sup>1)</sup>	f 11.039.189,66	14) 234.072	f 4.711.960,86	f 4.756.742,48	f 133.141,93 <sup>5)</sup>	f 40) 386.118,74	f 40) 3.318,20	Kol. 6 en 8. Van een reservefonds is geen opgaaf gedaan omtrent: banken met tegoed: 1) 17 f 141.806,60 <sup>5)</sup> 8) 10 f 44.527,35 2) 16 " 144.944,51 9) 4 " 21.189,81 <sup>5)</sup> 3) 15 " 156.180,44 10) 5 " 103.751,90 4) 16 " 191.768,48 11) 5 " 104.667,03 5) 13 " 102.172,64 <sup>5)</sup> 12) 3 " 42.204,09 <sup>5)</sup> 6) 12 " 83.055,78 <sup>5)</sup> 13) 7 " 149.745,72 7) 11 " 88.109,51 <sup>5)</sup> Kol. 7. Geen opgaaf van het getal boekjes is gedaan door: banken met tegoed: 14) 12 f 1.368.843,48 21) 5 f 396.706,80 <sup>5)</sup> 15) 8 " 1.370.705,15 22) 4 " 867.756,67 <sup>5)</sup> 16) 6 " 369.164,60 23) 5 " 998.761,78 17) 13 " 606.065,00 <sup>5)</sup> 24) 2 " 268.747,42 <sup>5)</sup> 18) 13 " 810.207,00 25) 4 " 1.297.341,42 <sup>5)</sup> 19) 5 " 129.096,86 <sup>5)</sup> 26) 2 " 171.841,60 20) 6 " 564.037,47 Kol. 8. 27) En diverse waarborgkapitalen tot een totaal van f 244.975,— en f 425.200,— inschrijvingen op het 2 1/2 % Grootboek. 28) Als voren resp. f 244.975,— en f 425.200,— 29) " " " 249.040,— " 425.200,— 30) " " " 244.975,— " 425.200,— 31) " " " 244.975,— " 425.200,— 32) " " " 482.975,— " 425.200,— 33) " " " 482.975,— " 425.200,— 34) " " " 482.975,— " 425.200,— 35) " " " 482.975,— " 425.200,— 36) " " " 482.975,— " 425.200,— 37) " " " 482.975,— " 425.200,— 38) " " " 482.975,— " 425.200,— 39) Over het boekjaar 1893 werden ten aanzien der garantiefondsen geene betrouwbare gegevens ontvangen. Kol. 11 en 12. Geen winst of verlies is vermeld van: banken met tegoed en reserve: 40) 29 f 1.662.544,73 f 268.953,93 <sup>5)</sup> 41) 15 " 951.940,66 " 149.358,12 42) 21 " 1.235.096,57 <sup>5)</sup> " 184.098,62 43) 12 " 226.238,46 <sup>5)</sup> " 11.559,92 <sup>5)</sup> 44) 12 " 159.147,54 " 11.964,33 45) 10 " 78.804,43 " 4.891,96 46) 9 " 76.954,25 " 5.689,57 <sup>5)</sup> 47) 8 " 100.401,77 <sup>5)</sup> " 6.475,34 48) 6 " 92.656,94 <sup>5)</sup> " 6.475,34 49) 7 " 106.983,12 " 12.841,75 <sup>5)</sup> 50) 9 " 134.556,11 <sup>5)</sup> " 7.064,89 <sup>5)</sup> 51) 5 " 307.342,03 <sup>5)</sup> ; van 3 dezer banken werd ook geen reservefonds opgegeven; van de 2 overige bedroegen de reserves f 36.324,37 <sup>5)</sup> . 52) Over 1893 werd geen winst of verlies vermeld van 14 banken met een tegoed van f 780.382,54; van 7 dezer banken werd ook geen reservefonds opgegeven; van de 7 overige bedroegen de reserves f 83.672,44 <sup>5)</sup> . 53) Het reservefonds dezer instelling wordt jaarlijks vermeerderd, behalve met de door het fonds behaalde rente, met 1 % van de zuivere rente door de bank zelve behaald. Het overig bedrag der inkomsten wordt als rente aan de inleggers uitgekeerd. Zoals reeds te voren werd opgemerkt, konden de gegevens over 1892 niet volledig verstrekt worden. Ook thans kan nog niet worden medegedeeld hoe de in dat jaar behaalde winst verdeeld is, daar de gevoerde processen nog niet zijn afgeloopen.
	1882	282	12.489.319,31	1.256.094,23	11.512.195,44 <sup>2)</sup>	15) 242.588	5.014.333,05 <sup>5)</sup>	4.904.920,81	165.878,09 <sup>5)</sup>	41) 323.440,29	41) 15.948,31 <sup>5)</sup>	
	1883	277	12.677.445,—	1.323.635,26 <sup>3)</sup>	11.584.168,32	16) 257.788	5.397.287,01 <sup>5)</sup>	4.934.878,85	138.177,79 <sup>5)</sup>	42) 390.649,49 <sup>5)</sup>	42) 7.260,70	
	1884	275	13.314.203,95 <sup>3)</sup>	1.418.046,28 <sup>5)</sup>	11.978.695,76 <sup>3)</sup>	17) 263.171	5.849.509,91	4.981.579,61 <sup>5)</sup>	164.265,70 <sup>5)</sup>	43) 491.606,69 <sup>5)</sup>	43) 2.651,54	
	1885	275	13.600.862,64	1.493.729,60 <sup>5)</sup>	13.042.622,91	18) 269.349	6.239.919,88	2.016.535,17 <sup>5)</sup>	162.556,85 <sup>5)</sup>	44) 441.492,39 <sup>5)</sup>	44) 30.009,64 <sup>5)</sup>	
	1886	272	15.276.286,46 <sup>3)</sup>	1.562.514,83 <sup>5)</sup>	13.343.231,10	19) 281.258	6.735.501,36 <sup>5)</sup>	2.138.280,—	158.651,84 <sup>5)</sup>	45) 448.363,75	45) 17.315,12 <sup>5)</sup>	
	1887	264	14.429.368,18	1.606.886,53 <sup>5)</sup>	13.939.784,13 <sup>3)</sup>	20) 285.698	7.742.991,01	2.283.720,73 <sup>5)</sup>	162.337,50	46) 305.696,24 <sup>5)</sup>	46) 43.229,08 <sup>5)</sup>	
	1888	263	15.043.524,43 <sup>3)</sup>	1.664.951,77 <sup>5)</sup>	14.775.368,70 <sup>3)</sup>	21) 298.343	7.376.900,08 <sup>5)</sup>	2.277.541,13 <sup>5)</sup>	161.417,09 <sup>5)</sup>	47) 645.359,66	47) 9.514,90 <sup>5)</sup>	
	1889	258	15.713.720,92	1.638.681,23	15.051.119,72	22) 295.694	7.941.312,87	2.337.177,63	167.921,44	48) 627.310,50 <sup>5)</sup>	48) 22.118,17 <sup>5)</sup>	
	1890	255	15.858.987,36 <sup>3)</sup>	1.675.115,21	15.571.326,95	23) 300.329	8.163.734,08 <sup>5)</sup>	2.400.379,23	173.496,36 <sup>5)</sup>	49) 341.081,40 <sup>5)</sup>	49) 91.698,43	
	1891	254	15.463.299,13 <sup>3)</sup>	1.736.103,55	16.311.793,33 <sup>5)</sup>	24) 309.945	8.458.046,38 <sup>5)</sup>	2.504.230,81	178.501,18	50) 395.376,38	50) 77.922,33	
	1892	249	16.062.004,74	1.762.380,11	16.435.473,92	25) 307.211	8.911.818,56 <sup>5)</sup>	2.454.014,61 <sup>5)</sup>	188.085,51 <sup>5)</sup>	51) 492.514,23 <sup>5)</sup>	51) 33.277,67 <sup>5)</sup>	
	1893	267	17.218.365,38 <sup>3)</sup>	1.851.805,31	16.710.465,94 <sup>5)</sup>	26) 326.069	9.575.452,30	2.638.233,00	192.747,65	52) 624.558,24 <sup>5)</sup>	52) 36.161,54 <sup>5)</sup>	
Spaarbank van het Nederlandsch Onderwijzersgenootschap 53).	1881	1	240.679,69	58.954,98 <sup>5)</sup>	116.491,87	48)	1.139,40	69.800,98 <sup>5)</sup>	1.244,42	601,58	—	
	1882	1	292.544,84	67.327,41	149.901,35	50)	1.883,73	68.827,44	1.118,29	744,33	—	
	1883	1	218.299,96 <sup>5)</sup>	72.707,79	176.449,39 <sup>5)</sup>	51)	2.719,27	74.497,87 <sup>5)</sup>	1.434,90 <sup>5)</sup>	835,54	—	
	1884	1	217.919,47 <sup>5)</sup>	75.976,29	145.209,22	92)	3.626,75 <sup>5)</sup>	78.000,—	1.100,—	907,48 <sup>5)</sup>	—	
	1885	1	244.502,15	80.470,20	144.546,15 <sup>5)</sup>	1.01)	4.626,05 <sup>5)</sup>	80.470,20	2.240,30	999,30	—	
	1886	1	285.001,92	87.751,80 <sup>5)</sup>	134.183,06 <sup>5)</sup>	1.12)	5.735,25 <sup>5)</sup>	91.100,71	2.743,45 <sup>5)</sup>	1.109,20	—	
	1887	1	420.531,03	98.405,64 <sup>5)</sup>	230.704,40	1.24)	7.010,24 <sup>5)</sup>	102.000,—	3.000,—	1.274,99	—	
	1888	1	393.851,65	107.358,92	217.009,85 <sup>5)</sup>	1.32)	8.431,14 <sup>5)</sup>	112.000,—	3.250,—	1.420,90	—	
	1889	1	442.537,41 <sup>5)</sup>	110.073,19	170.617,57 <sup>5)</sup>	1.53)	9.920,01 <sup>5)</sup>	—	—	1.488,87	—	
	1890	1	302.451,85 <sup>5)</sup>	119.746,65 <sup>5)</sup>	358.177,10	1.60)	11.096,24	—	—	1.176,22 <sup>5)</sup>	—	
	1891	1	260.621,78	123.609,49 <sup>5)</sup>	375.658,67	1.65)	12.859,16	—	—	1.762,92	—	
	1892	1	235.936,08	—	521.376,51 <sup>5)</sup>	1.67)	116.323,95 <sup>5)</sup>	—	—	—	—	
	1893	1	158.979,93	108.902,56	403.175,18 <sup>5)</sup>	1.68)	119.644,96 <sup>5)</sup>	119.418,36	3.232,28 <sup>5)</sup>	1.692,39 <sup>5)</sup>	—	



OVERZICHT van de SPAARBANKEN over 1881—1893.

SPAARBANKEN.	Getal spaarbanken.	Bedrag der inlagen. (Hieronder zijn de bij de hoofdsom gevoegde rentebedragen niet begrepen).	Aan de inleggers toegekende rente.	Bedrag der uitbetalingen.	Tegood der inleggers aan het einde van het boekjaar.	Getal boekjes.	Bedrag der reservefondsen.	Inkomsten van bezittingen.	Administratiekosten.	Bedrag van		AANMERKINGEN.	
										de winst.	het verlies.		
1.	2.	3.	4.	5.	6.	7.	8.	9.	10.	11.	12.	13.	
Particuliers spaarbanken . . . . .	1881	288	f 12.324.203,74	f 1.173.570,11 <sup>5</sup>	f 11.030.180,00	f 1) 38.143.813,44 <sup>5</sup>	2) 234.072,27 <sup>5</sup>	f 4.711.060,80	f 4.750.742,48	f 133.141,93 <sup>5</sup>	f 40) 386.118,74	f 40) 3.318,20	Kol. 6 en 8. Van een reservefonds is geen opgaaf gedaan omtrent: banken met tegood:      banken met tegood: 1) 17 f 141.806,00 <sup>5</sup> 8) 10 f 44.527,35 2) 16    " 141.944,51      9) 4    " 21.189,81 <sup>5</sup> 3) 15    " 156.180,44      10) 5    " 103.751,00 4) 16    " 101.768,48      11) 5    " 104.667,03 5) 13    " 102.172,64 <sup>5</sup> 12) 3    " 42.204,09 <sup>5</sup> 6) 12    " 83.055,78 <sup>5</sup> 13) 7    " 140.745,72 7) 11    " 88.109,51 <sup>5</sup> Kol. 7. Geen opgaaf van het getal boekjes is gedaan door: banken met tegood:      banken met tegood: 14) 12 f 1.368.843,48      21) 5 f 306.706,80 <sup>5</sup> 15) 8    " 1.370.705,15      22) 4    " 867.756,67 <sup>5</sup> 16) 6    " 369.164,60      23) 5    " 998.761,78 17) 13    " 606.005,00 <sup>5</sup> 24) 2    " 268.747,42 <sup>5</sup> 18) 43    " 810.207,90      25) 4    " 1.207.341,42 <sup>5</sup> 19) 5    " 129.096,86 <sup>5</sup> 26) 2    " 171.841,60 Kol. 8. 27) En diverse waarborgkapitalen tot een totaal van f 244.975,— en f 425.200,— inschrijvingen op het 2 1/2 % Grootboek. 28) Als voren resp. f 244.975,— en f 425.200,— 29)    "    "    "    " 249.040,—    "    " 425.200,— 30)    "    "    "    " 244.975,—    "    " 425.200,— 31)    "    "    "    " 244.975,—    "    " 425.200,— 32)    "    "    "    " 482.975,—    "    " 425.200,— 33)    "    "    "    " 482.975,—    "    " 425.200,— 34)    "    "    "    " 482.975,—    "    " 425.200,— 35)    "    "    "    " 482.975,—    "    " 425.200,— 36)    "    "    "    " 482.975,—    "    " 425.200,— 37)    "    "    "    " 482.975,—    "    " 425.200,— 38)    "    "    "    " 482.975,—    "    " 425.200,— 39) Over het boekjaar 1893 werden ten aanzien der garantiefondsen geene betrouwbare gegevens ontvangen. Kol. 11 en 12. Geen winst of verlies is vermeld van: banken met tegood en reserve: 40) 20 f 1.662.544,73    f 268.953,93 <sup>5</sup> 41) 15    " 951.940,66    " 149.358,12 42) 21    " 1.235.996,57 <sup>5</sup> " 184.098,02 43) 19    " 226.238,46 <sup>5</sup> " 11.559,92 <sup>5</sup> 44) 12    " 159.147,54    " 11.964,33 45) 10    " 78.804,43    " 4.891,96 46) 9    " 76.954,25    " 5.689,57 <sup>5</sup> 47) 8    " 100.401,77 <sup>5</sup> " 6.475,34 48) 6    " 92.656,94 <sup>5</sup> " 6.475,34 49) 7    " 106.083,12    " 12.841,75 <sup>5</sup> 50) 9    " 134.556,11 <sup>5</sup> " 7.064,89 <sup>5</sup> 51) 5    " 307.342,03 <sup>5</sup> ; van 3 dezer banken werd ook geen reservefonds opgegeven; van de 2 overige bedroegen de reserves f 36.324,37 <sup>5</sup> . 52) Over 1893 werd geen winst of verlies vermeld van 14 banken met een tegood van f 780.382,54; van 7 dezer banken werd ook geen reservefonds opgegeven; van de 7 overige bedroegen de reserves f 83.672,44 <sup>5</sup> . 53) Het reservefonds dezer instelling wordt jaarlijks vermeerderd, behalve met de door het fonds behaalde rente, met 4 % van de zuivere rente door de bank zelve behaald. Het overig bedrag der inkomsten wordt als rente aan de inleggers uitgekeerd. Zoals reeds te voren werd opgemerkt, konden de gegevens over 1892 niet volledig verstrekt worden. Ook thans kan nog niet worden medegedeeld hoe de in dat jaar behaalde winst verdeeld is, daar de gevoerde processen nog niet zijn afgeloopen.
	1882	282	12.489.319,31	1.256.094,23	11.518.195,44 <sup>5</sup>	2) 40.279.878,46	15) 242.538,53 <sup>5</sup>	5.014.333,05 <sup>5</sup>	4.904.920,81	165.878,09 <sup>5</sup>	41) 323.440,29	41) 15.948,31 <sup>5</sup>	
	1883	277	12.677.445,—	1.323.635,26 <sup>5</sup>	11.584.168,32	3) 42.585.825,15 <sup>5</sup>	16) 257.738,53 <sup>5</sup>	5.397.287,01 <sup>5</sup>	4.934.878,85	158.177,79 <sup>5</sup>	42) 390.649,49 <sup>5</sup>	42) 7.260,70	
	1884	275	13.314.203,95 <sup>5</sup>	1.418.046,28 <sup>5</sup>	11.978.695,76 <sup>5</sup>	4) 45.279.707,40 <sup>5</sup>	17) 263.171,53 <sup>5</sup>	5.849.569,91	4.981.579,61 <sup>5</sup>	164.265,70 <sup>5</sup>	43) 401.606,60 <sup>5</sup>	43) 2.651,54	
	1885	275	13.600.862,64	1.403.729,60 <sup>5</sup>	13.042.022,91	5) 47.308.739,71 <sup>5</sup>	18) 269.349,53 <sup>5</sup>	6.239.919,88	5.016.535,17 <sup>5</sup>	162.556,85 <sup>5</sup>	44) 441.492,39 <sup>5</sup>	44) 30.009,64 <sup>5</sup>	
	1886	272	15.276.986,46 <sup>5</sup>	1.562.514,83 <sup>5</sup>	13.343.231,10	6) 50.740.036,96	19) 281.255,53 <sup>5</sup>	6.735.501,36 <sup>5</sup>	5.138.280,—	158.654,84 <sup>5</sup>	45) 448.363,75	45) 17.315,12 <sup>5</sup>	
	1887	264	14.429.368,18	1.606.886,53 <sup>5</sup>	13.939.784,13 <sup>5</sup>	7) 53.178.091,83	20) 285.095,53 <sup>5</sup>	6.742.991,01	5.283.720,73 <sup>5</sup>	162.337,50	46) 305.696,24 <sup>5</sup>	46) 43.229,08 <sup>5</sup>	
	1888	263	15.043.524,43 <sup>5</sup>	1.664.951,77 <sup>5</sup>	14.775.368,70 <sup>5</sup>	8) 55.045.669,49 <sup>5</sup>	21) 296.313,53 <sup>5</sup>	7.376.900,08 <sup>5</sup>	6.227.541,13 <sup>5</sup>	161.417,09 <sup>5</sup>	47) 645.359,66	47) 9.514,90 <sup>5</sup>	
	1889	258	15.713.720,92	1.638.681,23	15.651.119,72	9) 56.476.052,60	22) 295.699,53 <sup>5</sup>	7.941.312,87	6.237.177,63	167.921,44	48) 627.319,50 <sup>5</sup>	48) 22.118,17 <sup>5</sup>	
	1890	255	15.858.987,30 <sup>5</sup>	1.675.115,21	15.571.326,95	10) 58.263.746,18	23) 300.329,53 <sup>5</sup>	8.163.734,08 <sup>5</sup>	6.460.379,23	173.496,36 <sup>5</sup>	49) 341.081,40 <sup>5</sup>	49) 91.628,43	
	1891	254	15.463.999,13 <sup>5</sup>	1.736.103,55	16.311.793,33 <sup>5</sup>	11) 59.180.573,35	24) 309.045,53 <sup>5</sup>	8.458.046,38 <sup>5</sup>	6.501.230,81	178.501,18	50) 395.376,38	50) 77.922,33	
	1892	249	16.062.004,74	1.762.380,11	16.435.473,92	12) 60.434.384,58	25) 307.211,53 <sup>5</sup>	8.911.818,56 <sup>5</sup>	6.454.014,61 <sup>5</sup>	188.085,51 <sup>5</sup>	51) 492.514,23 <sup>5</sup>	51) 33.277,67 <sup>5</sup>	
	1893	267	17.218.365,38 <sup>5</sup>	1.854.805,31	16.719.465,94 <sup>5</sup>	13) 63.637.854,26	26) 326.999,53 <sup>5</sup>	9.575.452,30	6.638.233,90	192.747,65	52) 624.558,24 <sup>5</sup>	52) 36.161,54 <sup>5</sup>	
Spaarbank van het Nederlandsch Onderwijzersgenootschap 53).	1881	1	240.679,60	58.954,98 <sup>5</sup>	116.491,87	1.360.503,00 <sup>5</sup>	48) 1.139,40	60.800,98 <sup>5</sup>	1.244,42	601,58	—		
	1882	1	202.541,84	67.327,41	149.901,35	1.480.470,90 <sup>5</sup>	50) 1.883,73	68.827,44	4.118,29	744,33	—		
	1883	1	218.299,96 <sup>5</sup>	72.707,79	176.449,39 <sup>5</sup>	1.595.029,26 <sup>5</sup>	51) 2.719,27	74.497,87 <sup>5</sup>	4.134,90 <sup>5</sup>	835,54	—		
	1884	1	217.919,47 <sup>5</sup>	75.970,29	145.209,22	1.743.715,81	52) 3.626,75 <sup>5</sup>	78.000,—	4.100,—	907,48 <sup>5</sup>	—		
	1885	1	244.502,15	80.470,20	144.546,15 <sup>5</sup>	1.429.142,00 <sup>5</sup>	1.081	4.626,05 <sup>5</sup>	80.470,20	2.240,30	999,30	—	
	1886	1	285.001,92	87.751,80 <sup>5</sup>	134.183,06 <sup>5</sup>	2.162.715,86 <sup>5</sup>	1.122	5.735,25 <sup>5</sup>	91.100,74	2.743,45 <sup>5</sup>	1.109,20	—	
	1887	1	420.531,03	98.405,64 <sup>5</sup>	230.704,40	2.450.947,94	1.249	7.010,24 <sup>5</sup>	102.000,—	3.000,—	1.274,99	—	
	1888	1	393.851,65	107.358,92	217.009,85 <sup>5</sup>	2.735.148,65 <sup>5</sup>	1.389	8.431,14 <sup>5</sup>	112.000,—	3.250,—	1.420,90	—	
	1889	1	442.537,41 <sup>5</sup>	110.073,19	170.617,57 <sup>5</sup>	3.117.141,68 <sup>5</sup>	1.529	9.920,01 <sup>5</sup>	—	—	1.488,87	—	
	1890	1	302.451,85 <sup>5</sup>	119.746,65 <sup>5</sup>	358.177,10	3.181.163,09 <sup>5</sup>	1.600	11.096,24	—	—	1.176,22 <sup>5</sup>	—	
	1891	1	260.621,78	123.609,49 <sup>5</sup>	375.658,67	3.189.735,70	1.654	12.859,16	—	—	1.762,92	—	
1892	1	235.936,08	—	521.376,51 <sup>5</sup>	2.904.295,26 <sup>5</sup>	1.671	116.323,95 <sup>5</sup>	—	—	—	—		
1893	1	158.979,93	108.902,56	403.175,18 <sup>5</sup>	2.768.029,11	1.682	110.644,96 <sup>5</sup>	119.418,36	3.232,28 <sup>5</sup>	1.692,39 <sup>5</sup>	—		



S P A A R B A N K E N.						
1.	2.	3.	4.	5.	6.	7.
	Getal spaarbanken.	Bedrag der inlagen. (Hieronder zijn de bij de hoofdsom gevoegde rentebedragen niet begrepen).	Aan de inleggers toegekende rente.	Bedrag der uitbetalingen.	Tegood der inleggers aan het einde van het boekjaar.	Getal boekjes.
1881	1	f 1.196.961,96	f 8.283,28	f 276.622,38 <sup>5</sup>	f 858.622,85 <sup>5</sup>	22.831
1882	1	2.157.710,39 <sup>5</sup>	35.984,09	1.033.342,38	2.018.975,56	46.249
1883	1	2.884.478,08	65.711,10	1.751.559,35	3.217.605,39	67.922
1884	1	3.857.453,50 <sup>5</sup>	98.793,35	2.523.134,57 <sup>5</sup>	4.650.717,67	90.708
1885	1	4.920.790,73	138.467,54	3.341.958,53 <sup>5</sup>	6.368.017,40 <sup>5</sup>	112.306
1886	1	6.615.657,42 <sup>5</sup>	192.611,18	4.310.613,23 <sup>5</sup>	8.865.642,77 <sup>5</sup>	139.987
Rijkspostspaarbank 1).	1	7.643.431,85	252.641,30	5.608.990,16	11.152.725,76 <sup>5</sup>	169.027
1888	1	9.282.802,89	318.051,67	6.772.168,93	13.980.411,39 <sup>5</sup>	201.763
1889	1	11.479.594,09 <sup>5</sup>	398.585,83	8.335.679,76	17.522.911,56	241.172
1890	1	12.973.500,84	493.534,35	9.739.446,09 <sup>5</sup>	21.250.500,65 <sup>5</sup>	281.871
1891	1	13.558.868,79	571.809,07	11.307.454,62	24.013.724,49 <sup>5</sup>	219.169
1892	1	15.372.184,59	648.142,42	12.471.943,62	27.562.107,88 <sup>5</sup>	358.463
1893	1	17.652.080,44 <sup>5</sup>	758.532,48	13.725.604,37	32.244.498,42	401.046

8.	9.	10.	Bedrag van		13.
			de winst.	het verlies.	
—	f 42.724,94 <sup>5</sup>	f 57.760,55	—	f 53.318,88 <sup>5</sup>	1) De Staat waarborgt zonder eenig voorbehoud aan de inleggers in de Rijkspostspaarbank de teruggave hunner inlagen en de betaling der aan hen verschuldigde renten (zie art. 11 der wet van 24 Mei 1880 (Staatsblad n°. 88), gewijzigd bij de wet van 20 Juli 1895 (Staatsblad n°. 135).
—	56.939,64 <sup>5</sup>	55.316,59	—	34.361,63 <sup>5</sup>	
—	104.378,75 <sup>5</sup>	62.362,82 <sup>5</sup>	—	23.845,17	
—	148.111,61	73.670,47	—	24.361,21	
—	198.902,80 <sup>5</sup>	82.001,80	—	22.325,53 <sup>5</sup>	
—	265.571,42	85.431,79 <sup>5</sup>	—	12.343,55 <sup>5</sup>	
—	348.837,83 <sup>5</sup>	93.550,97 <sup>5</sup>	f 2.672,56	—	
—	428.801,73	101.534,91	9.274,65	—	
—	544.419,53	110.808,63	32.501,07	—	
—	684.340,88	120.523,75 <sup>5</sup>	68.194,04 <sup>5</sup>	—	
29.390,04	780.835,73	125.735,97 <sup>5</sup>	87.296,70 <sup>5</sup>	—	
29.390,04	861.913,80 <sup>5</sup>	139.011,18 <sup>5</sup>	73.818,50	—	
29.646,54	1.030.379,74 <sup>5</sup>	151.530,19	120.621,47	—	



S P A A R B A N K E N.						
1.	2.	3.	4.	5.	6.	7.
	Getal spaarbanken.	Bedrag der inlagen. (Hieronder zijn de bij de hoofdsom gevoegde rentebedragen niet begrepen).	Aan de inleggers toegekende rente.	Bedrag der uitbetalingen.	Tegood der inleggers aan het einde van het boekjaar.	Getal boekjes.
1881	1	f 1.426.961,96	f 8.283,28	f 276.022,38 <sup>s</sup>	f 858.622,85 <sup>s</sup>	22.831
1882	1	2.157.710,39 <sup>s</sup>	35.984,09	1.033.342,38	2.018.975,56	46.248
1883	1	2.884.478,08	65.711,10	1.751.559,35	3.217.605,39	67.022
1884	1	3.857.453,50 <sup>s</sup>	98.793,35	2.523.134,57 <sup>s</sup>	4.650.717,67	90.708
1885	1	4.920.790,73	138.467,54	3.341.958,53 <sup>s</sup>	6.368.017,40 <sup>s</sup>	112.306
1886	1	6.645.657,42 <sup>s</sup>	192.611,18	4.310.643,23 <sup>s</sup>	8.865.642,77 <sup>s</sup>	139.987
Rijkspostspaarbank 1)	1	7.643.431,85	252.641,30	5.608.990,16	11.152.725,76 <sup>s</sup>	169.027
1888	1	9.282.802,89	318.051,67	6.773.168,93	13.980.411,39 <sup>s</sup>	201.761
1889	1	11.479.594,00 <sup>s</sup>	398.585,83	8.335.679,76	17.522.911,56	241.173
1890	1	12.973.500,84	493.534,35	9.739.446,09 <sup>s</sup>	21.250.500,65 <sup>s</sup>	281.871
1891	1	13.558.868,79	571.809,67	11.367.454,62	24.013.724,49 <sup>s</sup>	219.100
1892	1	15.372.184,59	648.142,42	12.471.943,62	27.562.107,88 <sup>s</sup>	358.487
1893	1	17.652.080,44 <sup>s</sup>	758.532,48	13.725.604,37	32.244.498,42	401.040

8.	9.	10.	Bedrag van		13.
			de winst.	het verlies.	
—	f 42.724,94 <sup>s</sup>	f 57.760,55	—	f 53.318,88 <sup>s</sup>	1) De Staat waarborgt zonder eenig voorbehoud aan de inleggers in de Rijkspostspaarbank de teruggave hunner inlagen en de betaling der aan hen verschuldigde renten (zie art. 11 der wet van 24 Mei 1880 (Staatsblad n°. 88), gewijzigd bij de wet van 20 Juli 1895 (Staatsblad n°. 135).
—	56.939,64 <sup>s</sup>	55.316,59	—	34.361,63 <sup>s</sup>	
—	104.378,75 <sup>s</sup>	62.262,82 <sup>s</sup>	—	23.845,17	
—	148.111,61	73.679,47	—	24.361,21	
—	198.902,80 <sup>s</sup>	82.001,80	—	22.325,53 <sup>s</sup>	
—	265.574,42	85.431,70 <sup>s</sup>	—	12.343,55 <sup>s</sup>	
—	348.837,83 <sup>s</sup>	93.556,97 <sup>s</sup>	f 2.672,56	—	
—	428.801,73	101.534,91	9.274,65	—	
—	544.419,53	110.808,63	32.501,07	—	
—	684.340,88	120.528,75 <sup>s</sup>	68.194,04 <sup>s</sup>	—	
29.390,04	780.835,73	125.735,97 <sup>s</sup>	87.296,70 <sup>s</sup>	—	
29.390,04	861.913,80 <sup>s</sup>	139.041,18 <sup>s</sup>	73.818,50	—	
29.646,54	1.030.379,74 <sup>s</sup>	151.530,19	120.621,47	—	





## SPAARKASSEN.

In de hierachter volgende staten, waarin de verkregen gegevens betreffende de spaarkassen zijn samengevat, worden geene cijfers medegedeeld omtrent de coöperatieve voorschotvereniging en spaarkas te Amsterdam. De door deze instelling geopende gelegenheid tot sparen bleek namelijk, zooals reeds in de kolom aanmerkingen van het Algemeen register is opgemerkt, niet het karakter van eene spaarkas, maar veeleer dat van eene spaarbank te dragen. Vandaar, dat de ontvangen gegevens in den staat der spaarbanken zijn vermeld. Overigens is in de behandelde instellingen geene verandering gebracht.

N A A M DER G E M E E N T E.	N <sup>o</sup> der instelling in het algemeenregister.	Aanvang van het boekjaar.	Rente of premie.	I N L E G G E R S R E K E N I N G.						W I N S T		V E R L I E S R E K E N I N G (gedurende het boekjaar).								Aanmerkingen.				
				Tegood der inleggers aan het einde van het vorig boekjaar.	Bedrag der inlagen gedurende het boekjaar.	Bedrag der op de hoofden der inleggers bijgeschreven rente en premie.	Bedrag der uitbetalingen gedurende het boekjaar in geld.	Bedrag der uitbetalingen gedurende het boekjaar in natura.	Tegood der inleggers aan het einde van het boekjaar.	Rente van belegde gelden.	Giften en bijdragen van derden.	B A T E N.			L A S T E N.				Winst of verlies.		Bedrag uit de winst bij het reservefonds gevoegd.	Bedrag van het reservefonds aan het einde des boekjaars.		
												Inkomsten uit bezittingen.	Andere baten (waardevermeerdering van beleggingen enz.)	Totaal.	Bedrag der rente en premie op de hoofden der inleggers bijgeschreven.	Administratiekosten.	Andere lasten (waardevermindering van beleggingen enz.)	Totaal.						
1.	2.	3.	4.	5.	6.	7.	8.	9.	10.	11.	12.	13.	14.	15.	16.	17.	18.	19.	20.	21.	22.	23.		
NOORD-HOLLAND.																								
Medemblik . . . . .	56	1.1	30	—	f 20,25	f 7,87 <sup>5</sup>	—	f 34,12 <sup>5</sup>	—	—	f 7,87 <sup>5</sup>	—	—	f 7,87 <sup>5</sup>	f 7,87 <sup>5</sup>	—	—	f 7,87 <sup>5</sup>	—	—	—	—	1) De in de winst- en verliesrekening bedoelde opgaven konden door het bestuur dezer spaarkas niet verstrekt worden, omdat de instelling een geheel uitmaakt met de werkmansvereniging „Vooruit“.	
Purmerend 1) . . . . .	67	1.11	geene.	—	1.320,70	—	f 1.320,70	—	—	?	?	?	?	?	?	?	?	?	?	?	?	?	2) Deze instelling maakt een geheel uit met de broodbakkersgezellenvereniging „Bijstand zij ons doel“, waardoor ook hier de in de winst- en verliesrekening bedoelde gegevens niet konden verstrekt worden.	
ZUID-HOLLAND.																								
's-Gravenhage 2) . . . . .	89	1.10	onbepaald.	—	620,25	56,92	—	677,17	—	?	?	?	?	?	?	?	?	?	?	?	?	?	3) Het door deze spaarkas geleden verlies wordt door het Burgerlijk Ambestuur gedekt.	
Gouda 3) . . . . .	111	11.3	3 en 5	—	3.459,75	110,47	3.570,22	—	—	f 37,07	—	—	—	37,07	110,47	f 50,—	—	100,47	—	f 123,40	—	—	—	4) In de eerste week van October worden de bij deze spaarkas van 4 April—30 September ingebrachte gelden terugbetaald met f 0.01 rente voor elken vollen gulden van het ingelegde bedrag, alsmede met eene premie aan hen, die gedurende 20 en meer weken hebben ingelegd, waartoe een bedrag van f 40 wordt beschikbaar gesteld door de Werkmansvereniging „Nut en Genoegen“, waarmede de spaarkas een geheel uitmaakt. Door laatstgenoemde omstandigheid konden de in de winst- en verliesrekening bedoelde gegevens niet worden verstrekt.
Leiden . . . . .	123	1.11	3 en 7	—	1.914,25	89,13	2.003,38	—	—	26,65	113,—	—	—	139,65	89,18	46,12	—	135,30	—	4,35	f 4,35	f 312,19	—	
„ 4) . . . . .	124	1.12	—	—	782,—	47,80	829,80	—	—	?	?	?	?	?	?	?	?	?	?	?	?	?	—	
Rotterdam . . . . .	141	1.1	afwisselend.	f 9,65	8.586,23	165,44	8.746,17	—	f 15,15	149,54	532,54	—	f 6,50	688,54	165,44	347,24	f 46,—	558,68	129,80	129,86	1.301,16	—		
UTRECHT.																								
Zeist . . . . .	165	1.1	6	—	4.687,05	6.697,40	305,17	6.298,25	—	5.391,37	535,21	104,00	—	1,10	641,21	302,02	129,35	—	521,07	119,24	119,24	15.693,75	—	
GELDERLAND.																								
Doesburg . . . . .	212	1.1	geene.	—	255,—	—	104,70	150,30	—	—	—	—	—	12,—	12,—	—	—	—	—	12,—	12,—	295,03	—	
OVERIJSEL.																								
Zwolle 5) . . . . .	246	1.3	3 1/2	—	3.590,90	125,98	3.725,88	—	—	33,—	102,—	—	—	4,25	139,25	125,98	8,—	—	133,98	5,27	—	—	—	
DRENTE.																								
Meppel . . . . .	275	1.4	3	—	2.264,25	67,26	2.331,51	—	—	10,47	96,—	—	—	7,84	114,31	67,26	13,25	—	110,51	3,80	—	—	—	
GRONINGEN.																								
Groningen 6) . . . . .	283	1.10	3	—	8.249,32	247,48	8.496,80	—	—	109,24	163,—	—	—	272,24	247,48	37,58	—	285,06	—	12,82	—	1.527,44	—	
FRIESLAND.																								
Leeuwarden 7) . . . . .	346	1.1	2	—	4.848,90	95,55	4.944,45	—	—	35,80	205,50	481,50	—	725,80	95,55	285,98 <sup>5</sup>	—	381,53 <sup>5</sup>	—	344,26 <sup>5</sup>	310,60 <sup>5</sup>	12.055,34 <sup>5</sup>	—	
„ 6) . . . . .	347	1.7	4	1.355,76	2.846,20 <sup>5</sup>	95,87 <sup>5</sup>	2.955,57 <sup>5</sup>	—	1.342,35 <sup>5</sup>	36,43	88,—	40,—	0,40	161,83	95,87 <sup>5</sup>	60,77 <sup>5</sup>	49,40	206,05	—	41,22	—	989,61	—	
Bolsward . . . . .	356	1.5	6	—	784,50	23,43	807,93	—	—	—	35,—	—	—	35,—	23,43	6,15	4,85	34,43	—	0,57	—	—	—	
Menaldumadeel . . . . .	381	1.11	3 1/2 en 6	2.617,02	2.200,90 <sup>5</sup>	135,47 <sup>5</sup>	3.584,07	—	1.437,43	111,70	31,25	9,40	—	152,35	135,47 <sup>5</sup>	8,35	—	143,82 <sup>5</sup>	—	8,52 <sup>5</sup>	8,52 <sup>5</sup>	649,60	—	



N A A M DER G E M E E N T E.	N <sup>o</sup> der instelling in het algemeenregister.	Aanvang van het boekjaar.	Rente of premie.	I N L E G G E R S R E K E N I N G.						W I N S T		V E R L I E S R E K E N I N G (gedurende het boekjaar).							Bedrag uit de winst bij het reservefonds gevoegd.	Bedrag van het reservefonds aan het einde des boekjaars.	Aanmerkingen.		
				Tegood der inleggers aan het einde van het vorig boekjaar.	Bedrag der inlagen gedurende het boekjaar.	Bedrag der op de hoofden der inleggers bijgeschreven rente en premie.	Bedrag der uitbetalingen gedurende het boekjaar <i>in geld</i> .	Bedrag der uitbetalingen gedurende het boekjaar <i>in natura</i> .	Tegood der inleggers aan het einde van het boekjaar.	Rente van belegde gelden.	Giften en bijdragen van derden.	B A T E N.			L A S T E N.							Winst of verlies.	
												Inkomsten uit bezittingen.	Andere baten (waardevermeerdering van beleggingen enz.)	Totaal.	Bedrag der rente en premie op de hoofden der inleggers bijgeschreven.	Administratiekosten.	Andere lasten (waardevermindering van beleggingen enz.)	Totaal.					
1.	2.	3.	4.	5.	6.	7.	8.	9.	10.	11.	12.	13.	14.	15.	16.	17.	18.	19.	20.	21.	22.	23.	
NOORD-HOLLAND.																							
Medemblik . . . . .	56	1.1	30	—	f 26,25	f 7,87 <sup>5</sup>	—	f 34,12 <sup>5</sup>	—	—	f 7,87 <sup>5</sup>	—	—	f 7,87 <sup>5</sup>	f 7,87 <sup>5</sup>	—	—	f 7,87 <sup>5</sup>	—	—	—	—	1) De in de winst- en verliesrekening bedoelde opgaven konden door het bestuur dezer spaarkas niet verstrekt worden, omdat de instelling een geheel uitmaakt met de werkmansvereniging „Vooruit“.
Purmerend 1) . . . . .	67	1.11	geene.	—	1.329,70	—	f 1.329,70	—	—	?	?	?	?	?	?	?	?	?	?	?	?	?	2) Deze instelling maakt een geheel uit met de broodbakkersgezellenvereniging „Bijstand zij ons doel“, waardoor ook hier de in de winst- en verliesrekening bedoelde gegevens niet konden verstrekt worden.
ZUID-HOLLAND.																							
's-Gravenhage 2) . . . . .	89	1.10	onbepaald.	—	620,25	56,92	—	677,17	—	?	?	?	?	?	?	?	?	?	?	?	?	?	3) Het door deze spaarkas geleden verlies wordt door het Burgerlijk Ambestuur gedekt.
Gouda 3) . . . . .	111	11.3	3 en 5	—	3.459,75	110,47	3.570,22	—	—	f 37,07	—	—	—	37,07	110,47	f 50,—	—	100,47	—f 123,40	—	—	—	4) In de eerste week van October worden de bij deze spaarkas van 1 April—30 September ingebrachte gelden terugbetaald met f 0.01 rente voor elken vollen gulden van het ingelegde bedrag, alsmede met eene premie aan hen, die gedurende 20 en meer weken hebben ingelegd, waartoe een bedrag van f 40 wordt beschikbaar gesteld door de Werkmansvereniging „Nut en Genoegen“, waarmede de spaarkas een geheel uitmaakt. Door laatstgenoemde omstandigheid konden de in de winst- en verliesrekening bedoelde gegevens niet worden verstrekt.
Leiden . . . . .	123	1.11	3 en 7	—	1.914,25	89,13	2.003,38	—	—	26,65	113,—	—	—	139,65	89,18	46,12	—	135,30	4,35	f 4,35	f 312,19	—	5) Deze spaarkas heeft geen reservefonds; de winst wordt aangemerkt als eene bate voor het volgend boekjaar.
„ 4) . . . . .	124	1.12	—	—	782,—	47,80	829,80	—	—	?	?	?	?	?	?	?	?	?	?	?	?	?	6) Het verlies werd uit het reservefonds gedekt.
Rotterdam . . . . .	141	1.1	afwisselend.	f 9,65	8.586,23	165,44	8.746,17	—	f 15,15	149,54	532,54	—	f 6,50	688,54	165,44	347,24	f 46,—	558,68	129,80	129,86	1.301,16	—	
UTRECHT.																							
Zeist . . . . .	165	1.1	6	4.687,05	6.697,40	305,17	6.298,25	—	5.391,37	535,21	104,00	—	1,10	641,21	302,02	129,35	—	521,07	119,24	119,24	15.693,75	—	
GELDERLAND.																							
Doesburg . . . . .	212	1.1	geene.	—	255,—	—	104,70	150,30	—	—	—	—	12,—	12,—	—	—	—	—	12,—	12,—	295,03	—	7) Een bedrag van f 33,66 van de winst is niet bij het reservefonds gevoegd; het werd door de instelling is kas gehouden ter bestrijding van eventuele kleine uitgaven.
OVERIJSEL.																							
Zwolle 5) . . . . .	246	1.3	3 1/2	—	3.599,00	125,98	3.725,88	—	—	33,—	102,—	—	4,25	139,25	125,98	8,—	—	133,98	5,27	—	—	—	—
DRENTE.																							
Meppel . . . . .	275	1.4	3	—	2.264,25	67,26	2.331,51	—	—	10,47	96,—	—	7,84	114,31	67,26	13,25	30,—	110,51	3,80	—	—	—	—
GRONINGEN.																							
Groningen 6) . . . . .	283	1.10	3	—	8.249,32	247,48	8.496,80	—	—	109,24	163,—	—	—	272,24	247,48	37,58	—	285,06	— 12,82	—	1.527,44	—	
FRIESLAND.																							
Leeuwarden 7) . . . . .	346	1.1	2	—	4.848,90	95,55	4.944,45	—	—	35,80	205,50	484,50	—	725,80	95,55	285,98 <sup>5</sup>	—	381,53 <sup>5</sup>	344,26 <sup>5</sup>	310,60 <sup>5</sup>	12.055,34 <sup>5</sup>	—	
„ 6) . . . . .	347	1.7	4	1.355,76	2.846,20 <sup>5</sup>	95,87 <sup>5</sup>	2.955,57 <sup>5</sup>	—	1.342,35 <sup>5</sup>	36,43	88,—	40,—	0,40	161,83	95,87 <sup>5</sup>	60,77 <sup>5</sup>	49,40	206,05	— 41,22	—	989,61	—	
Bolsward . . . . .	356	1.5	6	—	784,50	23,43	807,93	—	—	—	35,—	—	—	35,—	23,43	6,15	4,85	34,43	0,57	—	—	—	
Menaldumadeel . . . . .	381	1.11	3 1/2 en 6	2.617,02	2.200,90 <sup>5</sup>	135,47 <sup>5</sup>	3.584,07	—	1.437,43	111,70	31,25	9,40	—	152,35	135,47 <sup>5</sup>	8,35	—	143,82 <sup>5</sup>	8,52 <sup>5</sup>	8,52 <sup>5</sup>	640,60	—	



N A A M DER P R O V I N C I E. 1.	I N L E G G E R S R E K E N I N G.						W I N S T E N V E R L I E S R E K E N I N G (gedurende het boekjaar).													Bedrag uit de winst bij het reservefonds gevoegd. 18.	Bedrag van het reservefonds aan het einde des boekjaars. 19.	Aanmerkingen. 20.	
	Tegoed der inleggers aan het einde van het vorig boekjaar. 2.	Bedrag der inlagen gedurende het boekjaar. 3.	Bedrag der op de hoofden der inleggers bij- geschreven rente en premie. 4.	Bedrag der uit- betalingen gedurende het boekjaar <i>in geld.</i> 5.	Bedrag der uit- betalingen gedurende het boekjaar <i>in natura.</i> 6.	Tegoed der inleggers aan het einde van het boekjaar. 7.	W I N S T E N			B A T E N.						L A S T E N.							Winst of verlies. 17.
							Rente van belegde gelden. 8.	Giften en bijdragen van derden. 9.	Inkomsten uit bezittingen. 10.	Andere baten (waardever- meerdering van beleggingen enz.) 11.	Totaal. 12.	Bedrag der rente en premie op de hoofden der inleggers bij- geschreven. 13.	Ad- min' stratie- kosten. 14.	Andere lasten (waardever- mindering van beleggingen enz.) 15.	Totaal. 16.								
Noord-Holland . . . . .	—	f 1.355,95	f 7,87 <sup>5</sup>	f 4.320,70	f 34,12 <sup>5</sup>	—	—	f 7,87 <sup>5</sup>	—	—	f 7,87 <sup>5</sup>	f 7,87 <sup>5</sup>	—	—	f 7,87 <sup>5</sup>	—	—	—	—	—			
Zuid-Holland . . . . .	f 9,05	15.362,48	469,76	15.149,57	677,17	f 15,15	f 213,26	645,50	—	f 6,50	865,26	865,09	443,36	f 46,—	854,45	f 10,81	f 434,21	f 1.613,35	—				
Utrecht . . . . .	4.687,05	6.697,40	305,17	6.298,25	—	5.391,37	535,21	104,00	—	1,10	641,21	392,62	129,35	—	521,97	119,24	140,24	15.693,75	—				
Gelderland . . . . .	—	255,—	—	104,70	150,30	—	—	—	—	12,—	12,—	—	—	—	—	12,—	12,—	295,03	—				
Overijssel . . . . .	—	3.599,90	125,98	3.725,88	—	—	33,—	102,—	—	4,25	139,25	125,98	8,—	—	133,98	5,27	—	—	—				
Drente . . . . .	—	2.264,25	67,26	2.331,51	—	—	10,47	96,—	—	7,84	114,31	67,26	13,25	30,—	110,51	3,80	—	—	—				
Groningen . . . . .	—	8.219,32	247,48	8.406,80	—	—	109,24	163,—	—	—	272,24	247,48	37,58	—	285,06	12,82	—	1.527,44	—				
Friesland . . . . .	3.972,78	10.740,00	350,33	12.292,92 <sup>5</sup>	—	2.779,78 <sup>5</sup>	183,93	359,75 <sup>5</sup>	533,90	0,50	1.077,98	350,33	361,96	54,25	765,84	312,14	319,13	14.504,64 <sup>5</sup>	—				
Het Rijk . . . . .	f 8.669,48	f 48.533,90	f 1.573,85 <sup>5</sup>	f 49.729,33 <sup>5</sup>	f 861,59 <sup>5</sup>	f 8.186,30 <sup>5</sup>	f 1.085,11	f 1.479,08 <sup>5</sup>	533,90	f 32,09	f 3.130,12 <sup>5</sup>	f 1.556,62 <sup>5</sup>	f 992,80	f 130,25	f 2.679,68 <sup>5</sup>	f 450,44	f 584,58	f 33.724,21 <sup>5</sup>	—				



N A A M DER P R O V I N C I E. 1.	I N L E G G E R S R E K E N I N G.						W I N S T E N V E R L I E S R E K E N I N G (gedurende het boekjaar).													Aanmerkingen. 20.
	Tegood der inleggers aan het einde van het vorig boekjaar. 2.	Bedrag der inlagen gedurende het boekjaar. 3.	Bedrag der op de hoofden der inleggers bij- geschreven rente en premie. 4.	Bedrag der uit- betalingen gedurende het boekjaar <i>in geld.</i> 5.	Bedrag der uit- betalingen gedurende het boekjaar <i>in natura.</i> 6.	Tegood der inleggers aan het einde van het boekjaar. 7.	W I N S T E N			B A T E N.			L A S T E N.				Winst of verlies. 17.	Bedrag uit de winst bij het reservefonds gevoegd. 18.	Bedrag van het reservefonds aan het einde des boekjaars. 19.	
							Rente van belegde gelden. 8.	Giften en bijdragen van derden. 9.	Inkomsten uit bezittingen. 10.	Andere baten (waardever- meerdering van beleggingen enz.) 11.	Totaal. 12.	Bedrag der rente en premie op de hoofden der inleggers bij- geschreven. 13.	Ad- min' stratie- kosten. 14.	Andere lasten (waardever- mindering van beleggingen enz.) 15.	Totaal. 16.					
Noord-Holland . . . . .	—	f 1.355,95	f 7,87 <sup>5</sup>	f 1.320,70	f 34,12 <sup>5</sup>	—	—	f 7,87 <sup>5</sup>	—	—	f 7,87 <sup>5</sup>	f 7,87 <sup>5</sup>	—	—	f 7,87 <sup>5</sup>	—	—	—	—	
Zuid-Holland . . . . .	f 9,05	15.362,48	469,76	15.149,57	677,17	f 15,45	f 213,20	645,50	—	f 6,50	865,26	365,09	443,36	f 46,—	854,45	f 10,81	f 134,21	f 1.613,35	—	
Utrecht . . . . .	4.687,05	6.697,40	305,17	6.208,25	—	5.391,37	535,21	104,00	—	1,10	641,21	392,62	129,35	—	521,97	119,24	140,24	15.693,75	—	
Gelderland . . . . .	—	255,—	—	104,70	150,30	—	—	—	—	12,—	12,—	—	—	—	—	12,—	12,—	295,03	—	
Overijssel . . . . .	—	3.599,90	125,98	3.725,88	—	—	33,—	102,—	—	4,25	139,25	125,98	8,—	—	133,98	5,27	—	—	—	
Drente . . . . .	—	2.264,25	67,26	2.331,51	—	—	10,47	96,—	—	7,84	114,31	67,26	13,25	30,—	110,51	3,80	—	—	—	
Groningen . . . . .	—	8.240,32	247,48	8.406,80	—	—	109,24	163,—	—	—	272,24	247,48	37,58	—	285,06	—	12,82	—	1.527,44	
Friesland . . . . .	3.972,78	10.749,60	350,33	12.202,92 <sup>5</sup>	—	2.779,78 <sup>5</sup>	183,93	359,75 <sup>5</sup>	533,90	0,40	1.077,98	350,33	361,96	54,25	765,84	312,14	310,13	14.504,64 <sup>5</sup>	—	
Het Rijk . . . . .	f 8.669,48	f 48.533,90	f 1.573,85 <sup>5</sup>	f 49.729,33 <sup>5</sup>	f 861,50 <sup>5</sup>	f 8.186,30 <sup>5</sup>	f 1.085,11	f 1.470,08 <sup>5</sup>	533,90	f 32,09	f 3.130,12 <sup>5</sup>	f 1.556,03 <sup>5</sup>	f 992,80	f 130,25	f 2.679,68 <sup>5</sup>	f 450,44	f 584,58	f 33.724,21 <sup>5</sup>	—	

## HULPBANKEN.

In de volgende staten worden de omtrent de hulp- en voorschotbanken verkregen gegevens medegedeeld.

Twaalf der daarin bedoelde instellingen werden in de vorige statistiek niet behandeld, waarvan drie in 1893 in werking zijn getreden, terwijl betreffende de hulpbank te Andijk, welke is opgeheven, in de statistiek geene opgaven meer voorkomen. Het aantal der behandelde instellingen is dientengevolge tot 66 gestegen.











N A A M DER G E M E E N T E.	Nummer der instelling in het algemeen register.	Aanvang van het boekjaar.	Rentetax.	VOORSCHOTTEN REKENING.										KAPITAAL REKENING (op het einde van het boekjaar).										WINST- EN VERLIESREKENING (gedurende het boekjaar).										AANMERKINGEN.												
				Aantal der in het boekjaar gevraagde voorschotten.		Aantal der in het boekjaar geweigerde voorschotten.		Aantal der in den aanvang van het boekjaar nog lopende voorschotten.		Aantal der gedurende het boekjaar geheel afgedoeld en wegens onbruikbaarheid afgeschreven voorschotten.		Aantal der op het einde des boekjaars nog lopende voorschotten.		Bedrag van het aan het einde van het vorig boekjaar nog op de voorschotten verschuldigde (zonder bijberekening van rente.)		Bedrag der aflossingen, gedurende het boekjaar verleend.		Bedrag der afdossingen, door de leeners betaald (zonder bijberekening van rente.)		Bedrag der borgou betaald (zonder bijberekening van rente.)		Bedrag der afschrijvingen wegens onbruikbaarheid (zonder bijberekening van rente.)		Bedrag van het aan het einde des boekjaars nog op de voorschotten verschuldigde (zonder bijberekening van rente.)		ACTIVA.		PASSIVA.				Totaal van kolom 17—20 = kolom 21—24.			B A T E N.					L A S T E N.					Winst of verlies.	Uitkeering uit de winst aan de aandeelhouders.
				1.	2.	3.	4.	5.	6.	7.	8.	9.	10.	11.	12.	13.	14.	15.	16.	17.	18.	19.	20.	21.	22.	23.	24.	25.	26.	27.	28.	29.	30.		31.	32.	33.	34.	35.	36.	37.	38.	39.	40.		
<b>ZEELAND.</b>																																														
Middelburg 1)	197	1.1	7	150	—	150	84	157	77	f 14.380,—	f 24.677,—	f 22.720,50	f 595,—	—	f 15.741,50	f 15.741,50	—	f 322,96 <sup>s</sup>	—	f 5.791,46 <sup>s</sup>	f 907,50	f 9.035,52	f 329,98	f 16.004,46 <sup>s</sup>	f 1.939,37	f 28,07 <sup>s</sup>	—	—	—	f 1.267,44 <sup>s</sup>	f 508,18	f 1,47	—	—	f 96,45	f 206,10	f 661,34 <sup>s</sup>	f 291,22 <sup>s</sup>	1) Van het bedrag der winst is, na aftrek van de uitkeering aan aandeelhouders f 330,67 aan het bestuur der instelling toegekend en f 39,45 aan het reservefonds toegevoegd.							
" 2)	168	1.1	3 en 4	?	?	382	157	374	165	10.494,—	28.093,—	27.915,75	268,75	—	10.402,50	10.402,50	—	716,10	—	—	7.118,60	4.000,—	—	11.118,60	679,60	12,25	—	—	—	691,85	140,—	17,47 <sup>s</sup>	f 412,98	—	—	570,45 <sup>s</sup>	121,99 <sup>s</sup>	—	2) De winst is bij het kapitaal der instelling gevoegd.							
Goes 3)	170	5.2	5 en 8	?	?	258	139	255	142	93.589,75	230.035,—	215.943,07	3.750,—	—	103.931,68	103.931,68	—	3.834,96	—	15.379,51 <sup>s</sup>	7.442,82	80.256,30 <sup>s</sup>	4.788,—	107.769,64	5.295,24	—	—	—	5.295,24	2.313,42	111,08	274,88	—	—	2.699,38	2.595,86	792,96	3) Van het bedrag der winst is, na aftrek van de uitkeering aan de aandeelhouders, f 1500 aan het hoofdbestuur der instelling toegekend en f 302,90 aan het reservefonds toegevoegd.								
Zierikzee 4)	177	1.1	4	53	3	50	?	?	?	1.380,38	2.085,—	1.016,60	108,25	f 20,—	1.420,53	1.420,53	—	148,93	f 1.600,—	—	3.149,32	—	—	20,14	3.169,46	74,09	—	f 50,25	—	f 0,80	125,14	—	—	85,—	f 20,—	—	105,—	20,14	—	4) Het bedrag der winst komt ten bate van de vereeniging tot wering van armoede te Zierikzee.						
Totaal	—	—	—	203	3	840	380	786	384	f 119.844,13	f 284.890,—	f 268.405,92	f 4.722,—	f 20,—	f 131.496,21	f 131.496,21	—	f 5.022,95 <sup>s</sup>	f 1.600,—	f 21.070,98	f 18.618,24	f 93.291,82 <sup>s</sup>	f 5.138,12	f 138.119,16 <sup>s</sup>	f 7.288,30	f 40,32 <sup>s</sup>	f 50,25	—	f 0,80	f 7.379,67 <sup>s</sup>	f 2.961,60	f 130,02 <sup>s</sup>	f 772,86	f 20,—	f 96,45	f 3.980,93 <sup>s</sup>	f 3.398,74	f 1.084,18 <sup>s</sup>	—							
<b>NOORD-BRABANT.</b>																																														
s-Hertogenbosch 1)	180	1.1	5	121	—	121	166	133	154	f 20.044,61 <sup>s</sup>	f 18.260,36	f 17.006,82	f 457,19	f 98,40	f 20.142,56 <sup>s</sup>	f 20.142,56 <sup>s</sup>	—	f 503,49 <sup>s</sup>	—	—	f 2.646,06	f 18.000,—	—	f 20.646,06	f 1.225,33	f 26,95	—	—	f 10,60	f 1.262,88	f 540,—	f 22,04	f 34,19	f 98,40	f 388,30	f 1.382,93	f 420,05	—	1) Het geleden verlies is uit het kapitaal der instelling gedekt.							
Breda 2)	185	1.1	5	?	?	107	77	81	103	7.542,60	17.500,—	15.682,75	194,05	—	9.165,80	9.165,80	—	19,39	f 90,—	—	2.094,53	7.180,66	—	9.275,19	875,—	14,15	—	—	58,48 <sup>s</sup>	947,03 <sup>s</sup>	221,50	8,12 <sup>s</sup>	105,64	—	—	395,26	552,37 <sup>s</sup>	—	2) De winst is bij het kapitaal der instelling gevoegd.							
Totaal	—	—	—	121	—	228	243	214	257	f 27.587,21 <sup>s</sup>	f 35.760,36	f 33.289,57	f 651,24	f 98,40	f 29.308,36 <sup>s</sup>	f 29.308,36 <sup>s</sup>	—	f 522,88 <sup>s</sup>	f 90,—	—	f 4.740,59	f 25.180,66	—	f 29.921,25	f 2.100,33	f 41,10	—	—	f 69,08 <sup>s</sup>	f 2.210,51 <sup>s</sup>	f 761,50	f 30,16 <sup>s</sup>	f 409,83	f 98,40	f 388,30	f 1.778,19	f 432,32 <sup>s</sup>	—								
<b>GELDERLAND.</b>																																														
Arnhem 1)	202	1.1	5	93	—	93	117	107	103	f 8.330,40	f 11.305,—	f 12.333,90	—	—	f 7.310,50	f 7.310,50	—	f 1.206,98	—	—	f 3.607,48	f 5.000,—	—	8.607,48	f 616,69 <sup>s</sup>	f 4,—	—	—	—	f 620,60 <sup>s</sup>	f 180,—	f 192,70	f 240,—	—	—	f 612,70	f 7,99 <sup>s</sup>	—	1) De winst is bij het kapitaal der instelling gevoegd.							
Apeldoorn 2)	204	1.1	3 1/4	253	13	240	292	256	276	7.198,—	9.890,—	11.046,43	f 99,—	f 38,10	5.904,47	5.904,47	—	573,96	f 4.343,13	f 3.600,—	6.321,56	900,—	—	10.821,50	505,06	26,78	64,88	—	—	596,72	25,84	12,78	404,57	f 38,10	f 2,70	483,99	112,73	f 105,—	2) Het bedrag der winst is, na aftrek van de uitkeering aan de aandeelhouders, bij het kapitaal der instelling gevoegd.							
Doesburg 3)	213	1.1	2	15	—	15	19	12	22	1.247,74	2.175,—	1.862,11	—	—	1.560,62	1.560,62	—	—	—	—	—	—	—	—	—	—	—	—	—	—	—	—	—	—	—	—	—	—	—	3) Zie voor de ontbrekende opgraven, bedoeld in de kapitaal- en de winst- en verliesrekening, den staat betreffende de spaarbanken.						
Nijmegen 2)	231	1.1	3 1/2	438	11	427	350	385	392	24.705,35	50.630,—	48.786,25	—	209,29	26.339,81	26.339,81	—	92,32 <sup>s</sup>	—	5.050,—	20.223,19 <sup>s</sup>	—	f 1.159,01	20.432,13 <sup>s</sup>	1.698,53	12,00	—	—	—	1.711,13	68,17	136,87	848,05	269,20	—	1.322,38	388,75	202,—	—							
Tiel 4)	236	1.12	4	?	?	100	97	90	107	5.909,05	9.627,—	9.620,15	148,50	—	5.768,—	5.768,—	—	516,94 <sup>s</sup>	1.836,—	7.500,—	620,94 <sup>s</sup>	—	—	8.120,94 <sup>s</sup>	385,44	—	42,86	—	f 9,90	438,20	—	1,25	107,34	—	—	408,59	329,61	225,—	—							
Wageningen 1)	239	1.7	4 en 5	17	—	17	36	25	28	3.075,34 <sup>s</sup>	1.090,—	2.773,09	48,21	38,24	2.205,80 <sup>s</sup>	2.205,80 <sup>s</sup>	—	304,50	102,82	—	1.449,22 <sup>s</sup>	1.164,90	—	2.614,12 <sup>s</sup>	144,08 <sup>s</sup>	—	—	—	144,08 <sup>s</sup>	46,22	—	—	—	38,24	—	84,46	59,62 <sup>s</sup>	—	4) Het bedrag der winst is, na aftrek van de uitkeering aan de aandeelhouders, bij het reservefonds der instelling gevoegd.							
Zutphen 5)	243	1.1	4	126	17	109	79	95	93	6.309,36	18.215,86	16.394,86	305,52	—	8.524,84	8.524,84	—	572,71	—	6.350,—	2.747,55	—	—	9.097,55	647,46	—	—	—	647,46	209,33	6,08	188,73	—	—	404,14	243,32	—	—								
" 6)	244	1.1	rente-loos.	16	—	16	20	13	23	668,25	1.145,—	978,25	—	—	835,—	835,—	—	332,65 <sup>s</sup>	1.471,82	—	2.639,47 <sup>s</sup>	—	—	2.639,47 <sup>s</sup>	—	—	—	45,02 <sup>s</sup>	f 46,28	12,78	104,08 <sup>s</sup>	—	—	50,05	—	—	50,05	54,03 <sup>s</sup>	—	—						
Totaal	—	—	—	958	41	1.017	1.010	983	1.044	f 57.513,09 <sup>s</sup>	f 105.677,86	f 103.795,04	f 601,23	f 345,63	f 58.449,05 <sup>s</sup>	f 58.449,05 <sup>s</sup>	—	f 3.690,07 <sup>s</sup>	f 7.754,77	f 22.500,—	f 37.609,36	f 7.064,90	f 1.159,01	f 68.333,27	f 3.997,27	f 43,38	f 152,76 <sup>s</sup>	f 46,28	f 22,68	f 4.262,37 <sup>s</sup>	f 529,56	f 349,68	f 1.838,74	f 345,63	f 2,70	f 3.000,31	f 1.196,06 <sup>s</sup>	f 532,—	—							







HULPBANKEN 1893.

NAAM DER PROVINCIE.	VOORSCHOTTEN REKENING.							KAPITAAL REKENING (op het einde van het boekjaar).											WINST- EN VERLIESREKENING (gedurende het boekjaar).											AANMERKINGEN.					
	Aantal der in het boekjaar gevraagde voorschotten.	Aantal der in het boekjaar geweigerde voorschotten.	Aantal der in het boekjaar verleende voorschotten.	Aantal der in den aanvang van het boekjaar nog lopende voorschotten.	Aantal der gedurende het boekjaar geheel afgeleste en wegens oninbaarheid afgeschreven voorschotten.	Aantal der op het einde des boekjaars nog lopende voorschotten.	Bedrag van het aan het einde van het vorig boekjaar nog op de voorschotten verschuldigde (zonder bijrekening van rente.)	Bedrag der voorschotten, gedurende het boekjaar verleend.	Bedrag der aflossingen, door de leen-ers betaald (zonder bijrekening van rente.)	Bedrag der aflossingen, door de borg- en betaald (zonder bijrekening van rente.)	Bedrag der afschrijvingen wegens oninbaarheid (zonder bijrekening van rente.)	Bedrag van het aan het einde des boekjaars nog op de voorschotten verschuldigde (zonder bijrekening van rente.)	ACTIVA.				PASSIVA.				BATEN.					LASTEN.					Winst of verlies.	Uitkeering uit de winst aan de aandeelhouders.			
													Bedrag van het aan het einde des boekjaars nog op de voorschotten verschuldigde (zonder bijrekening van rente.)	Oa-roerende eigen-dommen.	Gelden in kas en inventaris.	Effecten en andere waarden.	Kapitaal verschuldigd aan aandeel-houders.	Eigen kapitaal of reservefonds.	Kapitaal bij derden opgenomen.	Overige crediteuren.	Rente van voorschotten.	Boeten.	Inkomsten van bezittingen, rente van belegde gelden.	Giften en bij-dragen.	Baten uit anderen hoofde (waarde- vermeerdering van effecten enz.)	Totaal.	Rente van opgenomen kapitalen.	Restitutie van rente en premie bij vervroegde betaling.	Ad-ministratie-kosten.				Afschrijving op voorschotten wegens oninbaarheid.	Lasten uit anderen hoofde (waarde- vermindering van effecten enz.)	Totaal.
1.	2.	3.	4.	5.	6.	7.	8.	9.	10.	11.	12.	13.	14.	15.	16.	17.	18.	19.	20.	21.	22.	23.	24.	25.	26.	27.	28.	29.	30.	31.	32.	33.	34.	35.	36.
Noord-Holland . . . . .	2798	527	2406	2039	1949	2406	f 138.525,00	f 240.712,40	f 109.072,65	f 6.639,35	f 440,25	f 173.085,24	f 173.085,24	f 5.000,—	f 0.126,33	f 59.663,61	f 72.130,17	f 109.830,00	f 45.379,90	f 11.443,21	f 6.635,02	f 150,12	f 1.585,37	f 342,—	f 108,74	f 8.821,27	f 1.369,68	f 582,35	f 3.410,12	f 440,25	f 438,24	f 5.921,40	f 2.899,86	f 1.687,74	Daar door sommige instellingen onvolledige gegevens betreffende de kapitaal-rekening werden verstrekt, was het totaal der activa niet gelijk aan het totaal der passiva. Daarom is in deze recapitulatie de betreffende kolom weggelaten.
Zuid-Holland . . . . .	3157	326	3228	2707	2749	3186	585.412,24	568.687,32	513.948,02	13.829,92	1.183,—	625.138,51	625.138,51	—	8.213,15	8.265,44	97.982,24	39.774,26	74.330,77	178.077,73	24.130,17	202,75	701,25	4,—	113,12	25.151,20	0.791,47	1.137,54	3.859,02	1.183,—	21,43	12.905,46	12.155,83	4.109,89	
Utrecht . . . . .	438	64	374	405	416	363	26.707,29	41.285,—	41.792,83	1.506,24	259,20	24.434,02	24.434,02	—	1.951,74	6.310,42	21.600,—	6.410,82	3.700,—	985,37	1.692,67	126,70	54,74	—	173,80	2.048,00	115,77	143,62	771,30	250,20	15,16	1.305,35	742,74	750,—	
Zeeland . . . . .	203	3	840	380	786	384	119.844,13	284.890,—	268.495,92	4.722,—	20,—	131.406,21	131.406,21	—	5.022,95	4.600,—	21.070,98	18.618,24	93.291,82	5.138,12	7.288,30	40,32	50,25	—	0,80	7.379,67	2.961,60	130,02	772,86	20,—	96,45	3.980,93	3.398,74	1.084,18	
Noord-Brabant . . . . .	121	—	228	243	214	257	27.587,21	35.760,36	33.289,57	651,24	98,40	29.308,36	29.308,36	—	522,88	90,—	—	4.740,59	25.180,66	—	2.100,33	41,10	—	—	69,08	2.210,51	761,50	30,16	499,83	98,40	388,30	1.778,10	432,32	—	
Gelderland . . . . .	958	41	1.017	1.010	983	1.044	57.513,09	105.677,86	103.795,04	601,23	315,63	58.440,05	58.440,05	—	3.690,07	7.754,77	22.500,—	37.609,36	7.064,00	1.150,01	3.997,27	43,38	152,76	46,28	22,68	4.262,37	529,56	319,68	1.838,74	345,63	2,70	3.066,31	1.196,06	532,—	
Overijssel . . . . .	947	75	872	868	855	885	51.597,60	88.889,50	91.103,49	454,80	202,38	48.726,49	48.726,49	—	1.471,88	2.851,31	16.875,—	17.716,60	12.015,89	2.620,03	3.328,86	98,56	42,72	—	121,60	3.591,83	1.133,68	43,76	1.334,29	202,38	196,60	2.910,71	681,12	255,24	
Drente . . . . .	58	3	55	65	67	53	6.549,50	8.937,—	9.798,50	180,—	—	5.508,—	5.508,—	—	1.498,30	—	3.000,—	3.631,83	—	374,46	332,72	—	—	—	—	332,72	—	0,83	81,19	—	75,—	157,02	175,69	75,—	
Groningen . . . . .	124	4	1.506	460	1.511	455	27.115,30	102.634,66	101.292,84	1.166,55	48,14	27.542,42	27.542,42	—	934,84	6.862,70	17.300,—	11.916,06	2.000,—	1.310,17	1.068,75	134,23	183,99	94,—	5,05	1.486,02	613,50	35,78	365,74	48,14	16,39	1.079,55	406,47	—	
Friesland . . . . .	665	42	786	595	755	626	55.675,75	101.617,—	91.753,75	4.790,47	—	63.748,52	63.748,52	—	814,15	12.369,97	17.200,—	15.888,48	15.494,58	701,33	2.164,73	14,33	468,56	92,67	233,36	2.973,66	696,38	168,92	772,95	—	444,36	2.082,61	891,05	618,—	
Het Rijk . . . . .	9.169	1.085	11.312	8.772	10.285	9.749	f 1.096.827,27	f 1.579.091,00	f 1.454.342,62	f 31.541,80	f 2.597,00	f 1.187.436,84	f 1.187.436,84	f 5.000,—	f 33.246,31	f 105.768,32	f 280.658,00	f 265.265,26	f 278.458,63	f 201.815,44	f 52.738,83	f 851,60	f 3.239,65	f 578,95	f 848,42	f 58.257,10	f 14.973,14	f 2.622,67	f 13.706,05	f 2.597,00	f 1.607,93	f 35.277,50	f 22.079,90	f 9.121,06	







## OVERZICHT der gedurende 1893 verleende voorschotten enz.

N A A M DER GEMEENTE.	Nummer der instelling in het algemeen register.	Maximum van het voorschot, dat aan een zelfden persoon kan worden verleend.	Maximum van den tijd, waarvoor een voorschot kan worden verleend.	Wijze van zekerheidsstelling. z. zakelijke zekerheid. p. persoonlijke zekerheid. g. z. = geene zekerheidsstelling.	Aantal der gedurende het boekjaar verleende voorschotten.									Totaal.	Aanmerkingen.
					beneden f 25.	van f 25 tot beneden f 100.	van f 100 tot beneden f 200.	van f 200 tot beneden f 300.	van f 300 tot beneden f 500.	van f 500 tot beneden f 1000.	f 1000 of hooger				
1.	2.	3.	4.	5.	6.	7.	8.	9.	10.	11.	12.	13.	14.		
<b>NOORD-HOLLAND.</b>															
Amsterdam . . . .	5	f 500	1 jaar.	z. en p.	1	17	36	27	14	9	—	104			
„ . . . .	6	2.000	1 „	z. en p.	—	4	1	3	4	4	4	8			
„ . . . .	7	200	50 weken.	p.	1	55	83	135	—	—	—	274			
„ . . . .	8	250	40 „	p.	68	125	26	1	—	—	—	220			
„ . . . .	9	100	50 „	p.	51	96	49	—	—	—	—	196			
„ . . . .	10	200	onbepaald.	z. en p.	31	190	110	—	—	—	—	331			
„ . . . .	11	200	4 jaar.	p.	—	3	16	—	—	—	—	19			
„ . . . .	12	1.000	2 „	p.	—	28	30	35	13	48	9	133			
Haarlem . . . . .	17	300	51 weken.	p.	4	179	138	34	45	—	—	400			
Alkmaar . . . . .	24	500	42 „	p.	11	77	23	11	1	1	—	124			
Enkhuizen . . . . .	38	100	42 „	p.	1	42	117	—	—	—	—	160			
Hoorn . . . . .	50	300	40 „	p.	16	84	22	11	2	—	—	135			
Koog a/d Zaan . . .	53	300	1 jaar.	p.	—	9	17	4	7	—	—	37			
Krommenie . . . .	54	200	50 weken.	p.	—	13	7	5	—	—	—	25			
Zaandam . . . . .	85	500	1 jaar.	p.	65	92	48	14	19	—	—	238			
<b>ZUID-HOLLAND.</b>															
's-Gravenhage . . .	88	1.000	36 maanden.	z. en p.	—	7	12	11	16	6	4	56			
„ . . . .	90	300	1 jaar.	p.	1	106	163	70	111	—	—	451			
„ . . . .	91	500	1 „	z. en p.	—	—	—	—	—	—	—	—			
„ . . . .	92	200	20 maanden.	p.	—	5	13	30	—	—	—	48			
„ . . . .	93	200	1 jaar.	p.	13	190	28	—	—	—	—	231			
„ . . . .	94	2.000	1 „	z. en p.	17	91	105	72	68	113	108	574			
Delft . . . . .	102	500	50 weken.	p.	1	56	42	30	40	—	—	169			
Dordrecht . . . . .	106	100	1 jaar.	p. en g. z.	35	85	—	—	—	—	—	120			
„ . . . .	107	500	108 weken.	z. en p.	42	508	136	53	18	10	—	767			

N A A M DER GEMEENTE.	Nummer der instelling in het algemeen regis. nr.	Maximum van het voorschot, dat van een z. l. f. l. persoon kan worden verleend.	Maximum van den tijd, waarvoor een voorschot kan worden verleend.	Wijze van zekerheidsstelling. z. = zakelijke zekerheid. p. = persoonlijke zekerheid. g. z. = geene zekerheidsstelling.	Aantal der gedurende het boekjaar verleende voorschotten.								Totaal.	Aanmerkingen.
					6. beneden f. 25.	7. van f. 25 tot beneden f. 100.	8. van f. 100 tot beneden f. 200.	9. van f. 200 tot beneden f. 300.	10. van f. 300 tot beneden f. 500.	11. van f. 500 tot beneden f. 1000.	12. f. 1000 of hooger.	13.		
Gorinchem . . . . .	109	f. 100	40 weken.	p.	29	176	—	—	—	—	—	—	205	
Gouda . . . . .	110	1,000	1 jaar.	z. en p.	—	17	18	0	5	2	—	—	51	
's-Gravenzande . . . . .	114	onbepaald.	onbepaald.	z. en p.	—	—	2	3	6	2	9	—	23	
Leerdam . . . . .	121	"	"	z. en p.	—	3	5	7	1	3	7	—	26	
Leiden . . . . .	125	400	50 weken.	p.	3	191	134	81	93	—	—	—	502	
Schoonhoven . . . . .	146	200	2 jaar.	p.	—	—	1	4	—	—	—	—	5	
UTRECHT.														
Utrecht . . . . .	155	300	1 "	p.	5	152	87	44	15	—	—	—	300	
Amersfoort . . . . .	158	300	1 "	p.	4	43	12	20	8	—	—	—	57	
Wijk bij Duurstede . . . . .	163	200	50 weken.	p.	1	2	8	3	2	1	—	—	17	
ZEELAND.														
Middelburg . . . . .	167	2,000	1 jaar.	p.	8	74	31	10	5	18	4	—	150	
" . . . . .	168	300	1 "	p.	86	228	49	10	—	—	—	—	382	
Goes . . . . .	170	5,000	1 "	p. en g. z.	2	50	28	32	22	48	76	—	258	
Zierikzee . . . . .	177	100	40 weken.	p.	7	38	5	—	—	—	—	—	50	
NOORD-BRABANT.														
's-Hertogenbosch . . . . .	180	200	16 maanden.	p.	1	59	31	29	4	—	—	—	121	
Breda . . . . .	185	250	1 jaar.	p.	—	23	33	51	—	—	—	—	107	
GELDERLAND.														
Arnhem . . . . .	202	200	50 weken.	p.	—	27	66	—	—	—	—	—	93	
Apeldoorn . . . . .	204	300	64 à 112 weken.	p.	130	87	21	2	—	—	—	—	240	
Doesburg . . . . .	213	200	1 jaar.	p.	—	1	8	6	—	—	—	—	15	
Nijmegen . . . . .	231	400	1 "	p.	19	137	154	76	41	—	—	—	427	
Tiel . . . . .	236	300	1 "	p.	1	55	30	11	3	—	—	—	100	
Wageningen . . . . .	239	200	1 "	p.	—	4	9	4	—	—	—	—	17	
Zutphen . . . . .	243	2,000	onbepaald.	p.	3	47	36	13	3	6	4	—	109	
" . . . . .	244	100	20 weken.	p. en g. z.	3	4	9	—	—	—	—	—	16	



N A A M DER GEMEENTE.	Nummer der instelling in het algemeen register.	Maximum van het voorschot, dat aan een ziftten persoon kan worden verleend.	Maximum van den tijd, waarvoor een voorschot kan worden verleend.	Wijze van zekerheidsstelling.	Aantal der gedurende het boekjaar verleende voorschotten.								Aanmerkingen
					z. = zakelijke zekerheid.	p. = persoonlijke zekerheid.	g. z. = geene zekerheidsstelling.	6. beneden f 25.	7. van f 25 tot beneden f 100.	8. van f 100 tot beneden f 200.	9. van f 200 tot beneden f 300.	10. van f 300 tot beneden f 500.	
1.	2.	3.	4.	5.	6.	7.	8.	9.	10.	11.	12.	13.	14.
<b>OVERIJSEL.</b>													
Zwolle . . . . .	247	f 200	50 weken.	p.	3	170	142	63	—	—	—	378	
Almelo . . . . .	250	200	50 „	p.	—	21	25	—	—	—	—	40	
Deventer . . . . .	255	1.000	1 jaar.	p.	4	90	59	11	1	—	—	155	
Euschede . . . . .	257	onbepaald.	onbepaald.	p.	—	27	14	2	2	—	—	45	
Kampen . . . . .	262	300	50 weken.	p.	1	97	84	56	—	—	—	238	
<b>DRENTE.</b>													
Assen . . . . .	267	300	1 jaar.	p.	2	12	20	6	15	—	—	55	
<b>GRONINGEN.</b>													
Groningen . . . . .	284	300	1 „	p.	4	124	102	42	53	—	—	325	
„ . . . . .	285	300	40 weken.	p. en g. z.	12	73	16	11	8	—	—	120	
„ . . . . .	286	1/4 v/h geheele pensioen.	3 maanden.	z.	315	883	29	4	—	—	—	1.061	
<b>FRIESLAND.</b>													
Leeuwarden . . . . .	348	500	1 jaar.	p.	6	120	44	10	8	1	—	189	
„ . . . . .	349	500	40 weken.	p. en g. z.	2	25	20	5	8	—	—	60	
Harlingen . . . . .	369	500	50 „	p.	3	60	43	20	7	4	—	137	
Leeuwarderadeel . . . . .	377	onbepaald.	onbepaald.	p.	8	11	7	—	—	—	—	26	
Lemsterland . . . . .	379	200	1 jaar.	p.	3	14	16	16	—	—	—	49	
Opsterland . . . . .	384	100	22 weken.	p.	2	10	27	—	—	—	—	39	
Schoterland . . . . .	385	onbepaald.	1 jaar.	p.	3	25	25	43	10	13	4	93	
Sneek . . . . .	389	300	40 weken.	p.	86	50	24	23	—	—	—	183	
Workum . . . . .	401	150	40 „	z. en p.	—	2	4	—	—	—	—	6	
IJlst. . . . .	403	100	40 „	p.	—	4	—	—	—	—	—	4	

J A R E N.	Getal hulp- banken.	Verleende voorschotten.			Renten van voorschotten na af trek der restitutie en der premie bij vervroegde betaling.	Boeten.	Inkomsten van bezittingen.
		Getal.	Bedrag	Gemiddeld.			
1.	2.	3.	4.	5.	6.	7.	8.
1893	66	11.312	f 4.579.091,00 <sup>s</sup>	f 439,59	f 50.116,16	f 851,00	f 3.230,05
1892	55	9.075	1.457.260,—	161,—	33.084,—	1) —	1.820,—
1891	51	8.975	901.187,31	111,60	27.326,53	1.280,08	1.757,78
1890	51	7.873	882.553,—	112,00	27.411,30 <sup>s</sup>	1.020,25 <sup>s</sup>	1.855,05
1889	51	7.928	861.264,—	108,63	27.564,15 <sup>s</sup>	1.074,41 <sup>s</sup>	1.872,20
1888	52	7.984	870.567,50	109,03	25.327,44 <sup>s</sup>	924,40	1.762,43
1887	52	7.861	850.047,92 <sup>s</sup>	108,13	27.420,27 <sup>s</sup>	847,00 <sup>s</sup>	1.926,08
1886	52	8.071	853.780,16	105,78	27.455,97	897,77 <sup>s</sup>	1.852,47
1885	51	8.208	868.235,—	105,78	27.675,79	780,11	1.998,59
1884	51	8.261	876.050,98	106,04 <sup>s</sup>	27.528,17	1.177,61	2.093,90
1883	51	8.627	896.914,43 <sup>s</sup>	103,96 <sup>s</sup>	29.490,66 <sup>s</sup>	1.042,84	1.040,80
1882	52	8.591	901.464,50	104,03	27.881,86 <sup>s</sup>	866,15	2.188,54
1881	53	9.055	936.870,78	103,46	28.653,66	840,40 <sup>s</sup>	2.240,81
1880	50	9.700	901.957,40 <sup>s</sup>	92,90	27.814,93 <sup>s</sup>	864,65 <sup>s</sup>	2.082,98
1879	50	9.276	877.002,73	94,55	27.759,92 <sup>s</sup>	811,65	1.937,37
1878	50	8.554	830.037,89	97,04	25.046,60 <sup>s</sup>	1.297,62 <sup>s</sup>	2.192,41
1877	40	8.533	815.422,15	95,56	21.247,66	893,14 <sup>s</sup>	2.218,60
1876	49	8.213	760.717,26	92,62	23.281,60 <sup>s</sup>	770,99 <sup>s</sup>	2.183,27
1875	46	8.017	723.742,44	90,28	23.507,89	661,43 <sup>s</sup>	1.917,01
1874	45	8.032	698.260,90	86,93	22.697,70	690,38 <sup>s</sup>	1.274,91
1873	45	8.159	700.212,30	85,82	22.792,67 <sup>s</sup>	714,69	2.431,35
1872	44	8.276	691.423,10	83,54	22.840,89 <sup>s</sup>	660,93 <sup>s</sup>	1.504,51
1871	42	8.558	782.819,29	79,79	21.227,87 <sup>s</sup>	695,90	1.375,09
1870	42	8.041	638.396,89	79,39	20.259,54	611,98	1.781,43
1865	37	—	456.404,75	—	—	—	—
1860	25	—	270.882,23 <sup>s</sup>	—	—	—	—
1855	20	2.485	132.513,49	53,32	—	—	—
1853	16	—	78.259,03	—	—	—	—

Rente en dividend van kapitalen.	Bedrag der als onverhaalbaar afgeschreven voorschotten.	Ad- ministratie- kosten.	Kapitaal aan het einde des boekjaars		A A N M E R K I N G E N.
			aan aandeelhouders of geldschietters verschuldigd.	aan de banken toehorende.	
9.	10.	11.	12.	13.	14.
24.094,20 <sup>s</sup>	f 2.597,00 <sup>s</sup>	f 13.706,05 <sup>s</sup>	f 568.117,32 <sup>s</sup>	f 265.265,26 <sup>s</sup>	1) Ten gevolge van eene wijziging in de groepeerig der gegevens kon het door de hulpbanken ontvangen bedrag der boeten niet worden opgegeven.
10.511,—	978,—	13.131,—	803.537,—	317.111,—	
13.219,16	663,74 <sup>s</sup>	10.515,77	396.190,80 <sup>s</sup>	219.515,65	
13.621,02	1.091,43	10.108,40	391.055,39	203.223,04 <sup>s</sup>	
13.116,03 <sup>s</sup>	959,53	10.581,11	372.301,18 <sup>s</sup>	203.513,95 <sup>s</sup>	
10.926,66	873,00 <sup>s</sup>	10.469,54 <sup>s</sup>	373.301,57 <sup>s</sup>	203.186,14 <sup>s</sup>	
11.123,37	838,28	10.000,72 <sup>s</sup>	372.359,69	201.720,29	
11.739,58 <sup>s</sup>	1.168,69 <sup>s</sup>	10.063,86	374.230,09	187.055,04 <sup>s</sup>	
11.321,70 <sup>s</sup>	492,40	9.984,80 <sup>s</sup>	388.339,34 <sup>s</sup>	183.408,91	
11.683,04 <sup>s</sup>	3.501,79	9.614,—	393.469,74 <sup>s</sup>	175.360,73 <sup>s</sup>	
12.174,82 <sup>s</sup>	958,91	9.370,87 <sup>s</sup>	400.981,92 <sup>s</sup>	173.500,83	
11.122,70 <sup>s</sup>	253,23	10.115,21 <sup>s</sup>	399.458,91	172.567,31 <sup>s</sup>	
11.875,28 <sup>s</sup>	?	9.370,38 <sup>s</sup>	407.700,47	167.030,38	
13.029,28	208,23	9.371,30	332.122,30	155.592,14	
13.431,07	536,68	9.393,22	324.005,32 <sup>s</sup>	153.914,02 <sup>s</sup>	
12.541,96	234,76	9.408,27	299.778,86 <sup>s</sup>	144.212,13 <sup>s</sup>	
13.928,35 <sup>s</sup>	53,30	8.623,97 <sup>s</sup>	314.768,21 <sup>s</sup>	151.279,24	
11.038,46	1.411,08	8.852,16	280.215,28	143.858,38 <sup>s</sup>	
11.942,17 <sup>s</sup>	233,22	8.522,93 <sup>s</sup>	275.739,06	134.117,60 <sup>s</sup>	
11.120,44	313,07 <sup>s</sup>	8.272,08	263.120,85	131.240,30	
11.659,25	201,66 <sup>s</sup>	8.431,02	268.569,79	120.283,60 <sup>s</sup>	
12.380,35 <sup>s</sup>	293,40	8.378,37	267.082,85	122.139,32	
11.292,00 <sup>s</sup>	245,87 <sup>s</sup>	7.436,24 <sup>s</sup>	272.029,66	116.935,11	
10.033,01 <sup>s</sup>	201,45	7.100,04 <sup>s</sup>	267.064,74	106.475,15 <sup>s</sup>	



No.	Description	Value		Date	Particulars	Total
		11	12			
1	...	...	...	...	...	...
2	...	...	...	...	...	...
3	...	...	...	...	...	...
4	...	...	...	...	...	...
5	...	...	...	...	...	...
6	...	...	...	...	...	...
7	...	...	...	...	...	...
8	...	...	...	...	...	...
9	...	...	...	...	...	...
10	...	...	...	...	...	...
11	...	...	...	...	...	...
12	...	...	...	...	...	...
13	...	...	...	...	...	...
14	...	...	...	...	...	...
15	...	...	...	...	...	...
16	...	...	...	...	...	...
17	...	...	...	...	...	...
18	...	...	...	...	...	...
19	...	...	...	...	...	...
20	...	...	...	...	...	...
21	...	...	...	...	...	...
22	...	...	...	...	...	...
23	...	...	...	...	...	...
24	...	...	...	...	...	...
25	...	...	...	...	...	...
26	...	...	...	...	...	...
27	...	...	...	...	...	...
28	...	...	...	...	...	...
29	...	...	...	...	...	...
30	...	...	...	...	...	...
31	...	...	...	...	...	...
32	...	...	...	...	...	...
33	...	...	...	...	...	...
34	...	...	...	...	...	...
35	...	...	...	...	...	...
36	...	...	...	...	...	...
37	...	...	...	...	...	...
38	...	...	...	...	...	...
39	...	...	...	...	...	...
40	...	...	...	...	...	...
41	...	...	...	...	...	...
42	...	...	...	...	...	...
43	...	...	...	...	...	...
44	...	...	...	...	...	...
45	...	...	...	...	...	...
46	...	...	...	...	...	...
47	...	...	...	...	...	...
48	...	...	...	...	...	...
49	...	...	...	...	...	...
50	...	...	...	...	...	...
51	...	...	...	...	...	...
52	...	...	...	...	...	...
53	...	...	...	...	...	...
54	...	...	...	...	...	...
55	...	...	...	...	...	...
56	...	...	...	...	...	...
57	...	...	...	...	...	...
58	...	...	...	...	...	...
59	...	...	...	...	...	...
60	...	...	...	...	...	...
61	...	...	...	...	...	...
62	...	...	...	...	...	...
63	...	...	...	...	...	...
64	...	...	...	...	...	...
65	...	...	...	...	...	...
66	...	...	...	...	...	...
67	...	...	...	...	...	...
68	...	...	...	...	...	...
69	...	...	...	...	...	...
70	...	...	...	...	...	...
71	...	...	...	...	...	...
72	...	...	...	...	...	...
73	...	...	...	...	...	...
74	...	...	...	...	...	...
75	...	...	...	...	...	...
76	...	...	...	...	...	...
77	...	...	...	...	...	...
78	...	...	...	...	...	...
79	...	...	...	...	...	...
80	...	...	...	...	...	...
81	...	...	...	...	...	...
82	...	...	...	...	...	...
83	...	...	...	...	...	...
84	...	...	...	...	...	...
85	...	...	...	...	...	...
86	...	...	...	...	...	...
87	...	...	...	...	...	...
88	...	...	...	...	...	...
89	...	...	...	...	...	...
90	...	...	...	...	...	...
91	...	...	...	...	...	...
92	...	...	...	...	...	...
93	...	...	...	...	...	...
94	...	...	...	...	...	...
95	...	...	...	...	...	...
96	...	...	...	...	...	...
97	...	...	...	...	...	...
98	...	...	...	...	...	...
99	...	...	...	...	...	...
100	...	...	...	...	...	...

## BANKEN VAN LEENING.

Werden tot dusverre de banken van leening gesplitst in 3 categorieën, namelijk in gemeentelijke, verpachte en particuliere banken, thans zijn van die 3 soorten slechts de eerste twee in de statistiek opgenomen. Welke redenen daartoe hebben geleid, is bereids in de algemeene inleiding medegedeeld.

Verminderde het aantal instellingen, waarover deze statistiek loopt dus eenigszins, de gegevens betreffende de overgebleven gemeentelijke en verpachte banken werden aanmerkelijk uitgebreid. Vooral is dit het geval met de gegevens betreffende de verkooping van niet tijdig ingeloste panden, terwijl alle cijfers op de beschikbare overschotten betrekking hebbende, in eene afzonderlijke rubriek: „de overschotten-rekening” werden samengevat. Door de invoering van eene verkooping-rekening, zooals thans samengesteld, is getracht een beter overzicht te geven van het resultaat der verkooping. Het bleek dat de administratie van het meerendeel der instellingen het verstrekken der daartoe noodige gegevens toeliet. Slechts zeer enkele besturen waren genoodzaakt mede te deelen, dat zij de gestelde vragen onbeantwoord moesten laten.

Daar blijkens de opgedane ondervinding de besturen der gemeentelijke en der verpachte banken van leening gelijke gegevens kunnen verstrekken, is de scheiding tusschen de opgaven van beide soorten van banken vervallen en werden de gegevens betreffende gemeentelijke en verpachte banken in denzelfden staat opgenomen. Om nu evenwel een overzicht over 1893 en voorgaande jaren en vergelijking mogelijk te maken, zijn in de recapitulatiestaten de gegevens, over 1892 en vroegere jaren medegedeeld, gesplitst zooals dat in vroegere statistieken geschiedde. Onder A zijn dus begrepen de gegevens betreffende de gemeentelijke — onder B die betreffende de verpachte en particuliere banken.

Ten slotte zij nog opgemerkt dat natuurlijk van slechts zeer weinige der op staat C voorkomende gegevens de overeenkomstige, op vroegere jaren betrekking hebbende cijfers konden worden medegedeeld.



N A A M DER G E M E E N T E.	Nummer der instelling in het algemeen register.	Aanvang van het boekjaar.	Rentetax der voorschotten.	Is de instelling eene gemeentelijke of eene verpachte?	Waarde, waar boven geene panden worden aangenomen.	Waarde, waar beneden geene panden worden aan- genomen.	Deel der waarde van een pand hetwelk daarop als maximum voorschot kan worden verleend.	Termijn na afloop waarvan het pand wordt verkocht.	Aantal bij- hulpkantoren der bank.	Aantal inbrengers der bank.	Aantal panden bij het begin van het boekjaar nog in het bezit der bank.	Aantal panden ge- durende het boekjaar beleend.	Aantal panden gelost binnen 8 dagen.	Aantal panden gelost na langer tijds- verloop.	Aantal ver- kochte panden.	Aantal panden aan het einde van het boekjaar in het bezit der bank.	Aantal panden, gedurende het boekjaar beleend, of waarvan de beleening is hernieuwd			AANMERKINGEN.
																	bij het hoofd- kant-or.	bij de hulp- kan- toren.	bij de inbren- gers.	
1.	2.	3.	4.	5.	6.	7.	8.	9.	10.	11.	12.	13.	14.	15.	16.	17.	18.	19.	20.	21.
<b>NOORD-HOLLAND.</b>																				
Amsterdam . . . . .	13	1.1	10 % beneden f 1000 8 „ boven „ 1000	gemeentelijke.	f 10.000	f 0.40	1) 30 % op losse diamanten.	de panden beneden f 1 in de 8ste maand de overige in de 17de maand	geene.	geene.	212.090	849.191	393.956	427.862	28.249	211.214	413	848.778	—	1) De beambte belast met het beleenen is aansprakelijk voor te hooge taxatie, die aan hem wordt overgelaten, behoudens de vermelde uitzondering.
Haarlem . . . . .	48	1.7	12, 9 en 8 1/5 % 2)	id.	max. niet bepaald.	1,—	1/5 voor goud, zilver enz. 2/3 voor linnen, katoen enz.	15 maanden.	geene.	zes.	18.424	67.678	36.494	29.863	2.165	17.580	951	—	66.727	2) 12 % voor panden van f 1,— tot f 300,— 9 „ „ „ „ „ 300,— „ „ 500,— 8 1/5 „ „ „ „ „ 501,— en meer.
Enkhuizen . . . . .	30	1.1	12 % beneden f 100 10 „ daarboven.	id.	id.	0.50	2/3	16 „	id.	geene.	3.311	6.161	1.285	4.152	280	3.455	6.161	—	—	3) 9 „ „ „ „ „ 1,— tot f 100,— 8 „ „ „ „ „ 100,— „ „ 200,— 7 „ „ „ „ „ 200,— en daarboven.
Texel . . . . .	71	1.1	12 %	id.	id.	0.25	2/3	14 „	id.	id.	315	332	38	307	10	292	332	—	—	4) Er werd medegedeeld dat ± 40 % der panden binnen 8 dagen werd gelost.
<b>ZUID-HOLLAND.</b>																				
's-Gravenhage . . . . .	95	1.1	9, 8 en 7 % 3)	id.	id.	1,—	verkoopwaarde.	15 „	twee.	id.	56.559	209.159	119.854	89.617	3.964	52.583	6.138	203.321	—	5) 12 % voor panden van f 0.40 tot f 100,— 10 „ „ „ „ „ 100,— „ „ 300,— 7 1/2 „ „ „ „ „ 300,— en daarboven.
Delft . . . . .	103	1.1	13 % beneden f 100 12 „ daarboven.	id.	id.	0.50	3/4 voor goud en zilver. 2/5 overige panden.	14 „	geene.	id.	7.370	21.457	± 8.618	± 12.930	347	6.932	21.457	—	—	6) Met 1 Juli 1893 werd de bank opgeheven.
Gouda . . . . .	112	1.5	12, 10 en 7 1/2 % 5)	id.	id.	0.10	afwisselend.	14 „	id.	ééne inbrengster.	10.799	58.081	32.354	24.266	1.356	10.844	44.226	—	13.855	7) 9 % voor panden van f 0.20 tot f 50,— 8 „ „ „ „ „ 50,— „ „ 75,— 7 „ „ „ „ „ 75,— en daarboven.
Leiden . . . . .	120	1.1	12 % beneden f 200 9 „ daarboven.	id.	f 300	1,—	3/4	15 „	twee.	geene.	13.803	58.049	39.694	18.984	1.434	11.740	16.145	41.934	—	8) 12 „ „ „ „ „ 0.50 tot f 20,— 10 „ „ „ „ „ 20,— „ „ 200,— 8 „ „ „ „ „ 200,— en daarboven.
Maassluis . . . . .	129	1.5	13 %	verpachte.	max. niet bepaald.	0.50	2/3	15 „	geene.	id.	1.699	6.084	2.991	3.073	148	1.571	6.084	—	—	9) 16 „ „ „ „ „ 0.50 tot f 100,— 10 „ „ „ „ „ 100,— „ „ 500,— 9 „ „ „ „ „ 500,— en daarboven.
Oud-Beijerland 6)	135a	1.1	9, 8 en 7 % 7)	id.	id.	0.20	2/5	13 1/2 maand.	id.	id.	308	178	130	286	70	—	178	—	—	10) 14 „ „ „ „ „ 0.50 tot f 26,— 10 „ „ „ „ „ 26,— „ „ 50,— 8 „ „ „ „ „ 50,— „ „ 200,— 7 „ „ „ „ „ 200,— en daarboven.
Rotterdam . . . . .	142	1.1	12, 10 en 8 % 8)	gemeentelijke.	11.	0.50	2/5	15 maanden.	drie.	id.	105.910	493.897	278.234	208.031	11.886	101.059	41.412	452.485	—	—
<b>ZEELAND.</b>																				
Vlissingen . . . . .	175	1.1	16, 10 en 9 % 9)	id.	id.	0.50	onbepaald.	14 „	geene.	id.	5.049	19.291	9.000	9.927	515	4.898	19.291	—	—	—
<b>NOORD-BRABANT.</b>																				
's-Hertogenbosch . . . . .	181	1.1	12 %	id.	id.	0.30	1/5 voor goud enz. 2/3 overige panden.	14 „	id.	id.	26.152	73.627	32.885	30.428	3.540	22.926	73.627	—	—	—
Bergen op Zoom . . . . .	483	1.1	15 „	id.	id.	0.50	2/5 voor goud enz. 2/3 overige panden.	14 „	id.	id.	4.651	15.154	6.963	7.773	719	4.350	15.154	—	—	—
Breda . . . . .	186	1.1	12 „	id.	id.	0.50	1/5 voor goud enz. 2/3 voor kleeren.	15, 16 of 17 maanden	id.	id.	10.572	34.136	—	31.778	1.138	11.792	34.136	—	—	—
<b>LIMBURG.</b>																				
Maastricht . . . . .	198	1.1	11, 10, 8, 7 en 5 % 10)	id.	id.	0.50	3/4 voor goud enz. 2/3 overige panden.	14 maanden.	een.	id.	14.319	54.763	21.600	32.811	1.142	13.528	54.762	—	—	—



N A A M DER G E M E E N T E.	Nummer der instelling in het algemeen register.	Aanvang van het boekjaar.	Rentetax der voorschotten.	Is de instelling eene gemeentelijke of eene verpachte?	Waarde, waar boven geene panden worden aangenomen.	Waarde, waar beneden geene panden worden aan- genomen.	Deel der waarde van een pand hetwelk daarop a/s maximum voorschot kan worden verleend.	Termijn na afloop waarvan het pand wordt verkocht.
1.	2.	3.	4.	5.	6.	7.	8.	9.
<b>GELDERLAND.</b>								
Arnhem . . . . .	203	1.1	16 0/0 beneden f 100 12 „ daarboven.	gemeentelijke.	f 500	f 0,50	2/5	14 maanden.
Elburg . . . . .	217	1.1	15 0/0	verpachte.	f 50 a f 60	0,50	2/5	14 „
Harderwijk . . . . .	223	1.1	12 0/0 beneden f 50 10 „ daarboven.	id.	max. niet bepaald.	0,40	3/4	14 „
Nijmegen . . . . .	232	1.1	14 0/0 beneden f 100 1) 10 „ daarboven.	gemeentelijke.	f 500	0,50	2/5	12 „
<b>OVERIJSEL.</b>								
Zwolle . . . . .	248	1.1	12, 10 en 8 0/0	id.	max. niet bepaald.	0,50	1/5 voor goud enz. 2/5 overige panden.	14 „
Deventer . . . . .	256	1.1	12 0/0	id.	id.	0,50	2/10 voor goud enz. 3/5 overige panden.	14 „
Kampen . . . . .	263	1.11	18, 12 en 10 0/0 2)	id.	id.	0,50	1/2	14 „
<b>GRONINGEN.</b>								
Groningen . . . . .	287	1.1	12 0/0 beneden f 200 10 „ daarboven.	id.	id.	0,50	2/5	13 1/2 maand.
<b>FRIESLAND.</b>								
Leeuwarden . . . . .	350	1.1	12, 10, 8 en 6 0/0 3)	id.	f 500 4)	0,50	1/5 voor goud enz. 2/5 overige panden.	14 maanden.
Bolsward . . . . .	357	1.1	12 0/0 beneden f 100 10 „ daarboven.	id.	max. niet bepaald.	0,50	3/10	14 „
Harlingen . . . . .	370	1.1	12 „ beneden f 100 10 „ daarboven.	verpachte.	id.	0,30	onbepaald.	14 „
Lemsterland . . . . .	380	1.1	15, 12 en 10 0/0 5)	gemeentelijke.	f 300	0,75	2/5	14 „
Sneek . . . . .	390	1.1	10 0/0	verpachte.	max. niet bepaald.	onbepaald.	2/5	14 „

Aantal bij- hulpkantoren der bank.	Aantal inbrengers der bank.	Aantal panden bij het begin van het boekjaar nag in het bezit der bank.	Aantal panden ge- durende het boekjaar beleend.	Aantal panden gelost binnen 8 dagen.	Aantal panden gelost na langer tijds- verloop.	Aantal ver- kochte panden.	Aantal panden aan het einde van het boekjaar in het bezit der bank.	Aantal panden, gedurende het boekjaar beleend, of waarvan de beleening is hernieuwd			AANMERKINGEN.
10.	11.	12.	13.	14.	15.	16.	17.	bij het hoofd- kantoor.	bij de hulp- kan- toren.	bij de inbreu- gers.	21.
een	geene.	15.529	79.224	32.005	40.511	1.427	14.150	48.688	30.536	—	1) f 0,02 moet voor elk pand bij inlossing worden gestort.
geene.	id.	322	1.981	1.040	936	63	264	1.981	—	—	2) 18 0/0 voor panden van f 0,50 tot f 20,— 12 „ „ „ „ „ 20,— „ „ 100,— 10 „ „ „ „ „ 100,— en daarboven.
id.	id.	413	1.625	86	945	—	707	1.625	—	—	3) 12 „ „ „ „ „ 0,50 tot f 50,— 10 „ „ „ „ „ 50,— „ „ 100,— 8 „ „ „ „ „ 100,— „ „ 150,— 6 „ „ „ „ „ 150,— en daarboven.
id.	id.	41.530	35.440	794	36.100	1.112	9.013	35.489	—	—	4) Beleeningen boven f 500,— behoeven goedkeuring door de commissie van administratie.
id.	id.	10.871	36.310	19.359	17.217	812	9.623	38.340	—	—	5) 15 0/0 voor panden van f 0,75 tot f 50,— 12 „ „ „ „ „ 50,— „ „ 100,— 10 „ „ „ „ „ 100,— en daarboven.
id.	id.	8.090	41.276	25.087	16.360	617	7.302	41.276	—	—	
id.	id.	7.150	45.850	44.000	1.813	483	6.913	45.850	—	—	
id.	drie.	22.412	47.009	11.005	35.316	3.690	20.220	38.013	—	9.896	
een	geene.	16.057	372.42	14.738	22.707	1.020	13.925	37.242		—	
id.	id.	1.232	4.837	90	4.650	99	1.230	4.837	—	—	
id.	id.	4.707	15.223	15.182		251	4.497	15.223	—	—	
id.	id.	507	1.395	605	855	32	410	1.395	—	—	
id.	id.	6.523	14.421	7.412	6.943	477	6.112	14.421	—	—	











N A A M DER G E M E E N T E.	Nummer der instelling in het algemeen register.	BELEENERS REKENING.					KAPITAAL REKENING (op het einde van het boekjaar).								WINST- EN VERLIESREKENING (gedurende het boekjaar).													Winst of verlies.	A A N M E R K I N G E N.								
		Bedrag van het aan het einde van het vorig boekjaar op de panden verschuldigde.	Bedrag der gedurende het boekjaar op nieuwe panden verleende voorschotten.	Bedrag der aflossingen, door de beleen- ers bstaald.	Bedrag der voorschotten, verleend op de verkochte panden.	Bedrag van het aan het einde van het boekjaar op de panden verschuldigde.	ACTIVA.				PASSIVA.				B A T E N.						L A S T E N.																
							Aan verleende voorschotten op het einde van het boekjaar.	Aan onroerende eigen- dommen.	Aan gelden in kas.	Aan effekten en andere waarden.	Eigen kapitaal der bank.	Opgenomen kapitaal der bank.	Saldo der beschikbare over- schotten.	Andere crediteuren.	Totaal kolom 8-11 = totaal kolom 12-15.	Renten van voorschotten op panden, die gelost zijn, of waarvan de beleening is vernieuwd.	Renten van voorschotten op verkochte panden.	Opgelden door koopers betaald.	Restitutie door koopers van waarborg- rechten.	On- afgehaalde overschotten (aan de bank vervallen.)	Inkomsten van bezittingen, rente van belegde gelden.	Voor administratie- kosten van de hulp- kantoren ontvangen.	Andere baten.	Totaal der baten.	Renten van kapitalen.	Ad- ministratie- kosten.	Alle kosten betrekkelijk de veilingen.			Betaalde waarborg- rechten.	Tekorten na de gehouden ver- koopingen.	Vergoeding voor beschadigde en vermiste panden.	Andere lasten.	Totaal der lasten.			
1.	2.	3.	4.	5.	6.	7.	8.	9.	10.	11.	12.	13.	14.	15.	16.	17.	18.	19.	20.	21.	22.	23.	24.	25.	26.	27.	28.	29.	30.	31.	32.	33.	34.	35.			
<b>GELDERLAND.</b>																																					
Arnhem . . . . .	203	f 38.711,—	f 135.877,75	f 135.565,50	f 3.090,25	f 35.933,—	f 35.933,—	f 16.500,—	f 5.440,90 <sup>5</sup>	f 48.312,34 <sup>5</sup>	—	f 75.000,—	f 1.195,25	—	f 76.195,25	f 5.959,29	f 636,54	f 266,05	f 81,30	f 67,64	f 462,07	f 1.480,—	f 1.740,22	f 10.693,11	f 3.100,—	f 250,08	f 83,60	f 81,30	f 146,01	—	f 7.822,72 <sup>5</sup>	f 11.489,71	—	f 796,60			
Elburg . . . . .	217	2.082,—	5.943,—	7.044,—	189,—	792,—	792,—	—	—	—	—	—	5,50	f 786,50	792,—	158,08	28,35	9,07 <sup>5</sup>	—	5,50	—	—	499,50	401,40 <sup>5</sup>	—	—	—	—	—	—	15,—	15,—	—	386,40 <sup>5</sup>			
Harderwijk . . . . .	223	1.843,10	3.110,30	3.436,50	75,95	1.440,95	1.440,95	—	—	—	—	—	—	—	—	248,85	15,03	2,44	—	17,38	—	—	283,70	64,82	96,50	4,44	6,40	—	—	25,—	197,16	—	86,54				
Nijmegen . . . . .	232	32.518,25	85.556,50	87.600,—	2.621,50	27.853,25	27.853,25	—	6.437,58	—	—	34.000,—	290,83	—	34.290,83	4.796,61	405,19 <sup>5</sup>	182,30	15,37 <sup>5</sup>	216,25 <sup>5</sup>	—	—	—	5.615,73 <sup>5</sup>	1.556,39	3.812,—	19,25	15,37	—	—	1.343,36	6.746,37 <sup>5</sup>	—	1.130,64			
<b>OVERIJSEL.</b>																																					
Zwolle . . . . .	248	25.533,50	70.479,25	71.473,75	1.684,25	22.854,74	22.854,75	—	3.086,34	14.923,12 <sup>5</sup>	f 22.432,92 <sup>5</sup>	17.000,—	431,29	—	40.864,21 <sup>5</sup>	3.017,54	338,82 <sup>5</sup>	—	24,70	186,24	502,85	—	—	4.071,15 <sup>5</sup>	850,—	3.310,34 <sup>5</sup>	—	24,70	18,41 <sup>5</sup>	—	—	4.203,46	—	132,30 <sup>5</sup>			
Deventer . . . . .	256	19.409,60	67.041,55	67.467,—	1.226,10	17.758,05	17.758,05	—	2.577,48 <sup>5</sup>	1.624,05	18.063,65 <sup>5</sup>	3.500,—	359,26 <sup>5</sup>	36,60 <sup>5</sup>	21.959,58 <sup>5</sup>	2.418,56 <sup>5</sup>	196,18	—	22,72 <sup>5</sup>	132,73	14,52	862,14	—	3.646,86	222,22	2.016,—	—	31,84 <sup>5</sup>	45,67	—	698,55 <sup>5</sup>	3.012,29 <sup>5</sup>	—	634,56 <sup>5</sup>			
Kampen . . . . .	263	26.726,50	68.464,25	67.960,50	830,75	26.399,50	26.399,50	—	1.027,07	—	13.830,37	13.500,—	96,20	—	27.426,57	2.361,58	202,74	56,03	20,—	92,66	—	—	—	2.733,01	450,15	2.398,30	19,40	20,—	85,37	—	—	2.973,22	—	240,21			
<b>GRONINGEN.</b>																																					
Groningen . . . . .	287	49.126,40	130.590,—	129.717,—	5.384,—	44.615,40	44.615,40	—	1.931,95	5.771,84	15.000,—	35.300,—	1.240,32	778,84	52.319,16	5.442,71 <sup>5</sup>	1.034,87	—	—	672,63	139,83	—	569,47	7.859,51 <sup>5</sup>	1.756,14	3.550,49 <sup>5</sup>	215,73 <sup>5</sup>	—	524,34	—	1.312,10	7.358,81	—	500,70 <sup>5</sup>			
<b>FRIESLAND.</b>																																					
Leeuwarden . . . . .	350	59.590,30	118.642,—	115.784,90	5.402,50	57.044,90	57.044,90	14.000,—	2.205,48 <sup>5</sup>	1.000,—	14.737,09	54.000,—	512,29 <sup>5</sup>	5.000,—	74.250,38 <sup>5</sup>	6.007,95	852,90	336,54	72,60	247,99	—	644,—	775,63	8.938,61	2.325,69	6.367,30	168,35	72,60	232,16	—	—	9.166,10	—	227,49			
Bolsward . . . . .	357	5.223,31	8.378,50	8.083,45	194,05	5.324,31	5.324,31	—	711,99	—	36,30	6.000,—	—	—	6.036,30	361,70 <sup>5</sup>	38,32	—	2,08	—	—	—	451,25	853,35 <sup>5</sup>	240,—	565,48	12,25	7,17 <sup>5</sup>	—	—	28,45	853,35 <sup>5</sup>	—	—			
Harlingen . . . . .	370	13.246,29	31.869,31	32.440,30	378,15	12.288,15	12.288,15	—	—	—	—	—	—	—	1.446,44	—	—	—	—	—	—	—	—	1.446,44	—	—	110,40	—	131,97	—	50,—	292,37	—	1.154,07			
Lemsterland . . . . .	380	3.311,40	11.474,60	11.382,—	92,60	3.311,40	3.311,40	—	88,60	—	—	3.400,—	—	—	3.400,—	448,67	16,95	5,80 <sup>5</sup>	—	2,55	—	200,—	77,21 <sup>5</sup>	751,10	179,39	567,15	3,50	—	—	—	—	750,04	—	1,15			
Sneek . . . . .	390	10.328,85	18.628,80	18.419,30	734,45	9.803,90	9.803,90	—	—	—	—	—	—	—	—	1.473,70	118,40	—	—	—	—	—	—	1.622,75	516,43	182,90	97,40	7,60	20,30	—	109,—	940,63	—	682,12			



N A A M DER GEMEENTE.	Nummer der inschrijving in het eigen register.	VERKOOPINGEN REKENING.																				OVERSCHOTEN REKENING.					A A N M E R K I N G E N.	
		Bedrag der voorschotten, verleend op de gedurende het boekjaar verkochte panden, van welker opbrengst een deel voor de leeners beschikbaar blijft.	Bedrag der rente op het oogenblik der verkoop door de leeners verschuldigd voor de in kolom 3 bedoelde voorschotten.	Betaald waarborgrecht voor de in kolom 3 bedoelde panden.	Anders uitgaven bij verkoop van de in kolom 3 bedoelde panden.	Deel der in kolom 4 bedoelde op-gelden ten bate der bank komende.	Bedrag der beschikbare overschotten na gedurende het boekjaar gehouden verkooping.	Opbrengst van den verkoop der in kolom 3 bedoelde panden.	Opgelden door de koopers betaald bij verkoop der in kolom 3 bedoelde panden.	Waarborg-rechten door de koopers terugbetaald bij verkoop der in kolom 3 bedoelde panden.	Andere ontvangsten bij verkoop der in kolom 3 bedoelde panden.	Bedrag der voorschotten, verleend op de gedurende het boekjaar verkochte panden, welke opbrengst niet voldoende geweest is om de schuld der leeners te deigen.	Bedrag der rente op het oogenblik der verkoop door de leeners verschuldigd voor de in kolom 13 bedoelde voorschotten.	Betaald waarborgrecht voor de in kolom 13 bedoelde panden.	Deel der in kolom 14 bedoelde op-gelden ten bate der bank komende.	Andere uitgaven bij verkoop van de in kolom 13 bedoelde panden.	Opbrengst van den verkoop der in kolom 13 bedoelde panden.	Opgelden door de koopers betaald bij verkoop der in kolom 13 bedoelde panden.	Waarborg-rechten door de koopers terugbetaald bij verkoop der in kolom 13 bedoelde panden.	Andere ontvangsten bij verkoop der in kolom 13 bedoelde panden.	Tekorten na gedurende het boekjaar gehouden verkooping.	Saldo der beschikbare overschotten aan het einde van het vorig boekjaar.	Bedrag der beschikbare overschotten na gedurende het boekjaar gehouden verkooping.	In den loop des boekjaars uitbetaalde beschikbare overschotten.	Onafgehaalde, in den loop des boekjaars aan de bank vervallen overschotten.	Saldo der beschikbare overschotten aan het einde van het boekjaar.		
1.	2.	3.	4.	5.	6.	7.	8.	9.	10.	11.	12.	13.	14.	15.	16.	17.	18.	19.	20.	21.	22.	23.	24.	25.	26.	27.	28.	
<b>NOORD-HOLLAND.</b>																												
Amsterdam . . . . .	43	f 57,820,80	f 6,712,08	f 1,035,22 <sup>5</sup>	f 9,98	f 4,301,52	f 49,005,90	f 84,537,07	f 4,301,53	f 1,035,22 <sup>5</sup>	f 9,98	f 10,798,80	f 1,281,07 <sup>5</sup>	f 122,70	f 516,38	—	f 10,032,82 <sup>5</sup>	f 546,38	f 122,70	—	f 2,050,20	f 15,457,03	f 19,005,99	f 14,237,77 <sup>5</sup>	f 5,874,29	f 15,341,02 <sup>5</sup>	1) De administratie dezer instelling gedoogde niet de gegevens te verstrekken, welke op dezen staat gevraagd worden. 2) Het verschil tusschen het in kolom 26 opgegeven bedrag der onafgehaalde aan de bank vervallen overschotten en het in de winst- en verliesrekening (zie staat B) als zoodanig opgegeven bedrag, is toe te schrijven aan de omstandigheid, dat het door deze bank in laatstgenoemde rekening genceemde cijfer betrekking heeft op de verkooping van het loopende boekjaar, na aftrek van de restitutiën daarin uitbetaald, welk bedrag als brutowinst en niet als aan de bank vervallen kan worden geacht. Het in kolom 26 genoemde bedrag is dat hetwelk werkelijk aan de bank is vervallen. 3) De administratie dezer instelling gedoogde niet de gegevens voor de verkooping-rekening te verstrekken.	
Haarlem . . . . .	48	5,840,25	810,72	68,62 <sup>5</sup>	264,92	141,87 <sup>5</sup>	1,308,35 <sup>5</sup>	8,067,32 <sup>5</sup>	406,70 <sup>5</sup>	68,62 <sup>5</sup>	—	1,708,75	230,15	3,07 <sup>5</sup>	12,58 <sup>5</sup>	f 10,21	632,82 <sup>5</sup>	31,70 <sup>5</sup>	3,07 <sup>5</sup>	—	1,315,37 <sup>5</sup>	1,467,97 <sup>5</sup>	1,308,35 <sup>5</sup>	900,01 <sup>5</sup>	545,04 <sup>5</sup>	1,421,27		
Enkhuizen 4) . . . . .	39	?	?	?	?	?	?	?	?	?	?	?	?	?	?	?	?	?	?	?	?	?	?	?	?	?		?
Texel . . . . .	71	7,—	1,47	—	—	0,66	4,08	13,15	0,66	—	—	36,55	8,50	—	1,53	—	30,70	1,53	—	—	14,44	—	4,68	—	4,68	—		
<b>ZUID-HOLLAND.</b>																												
's-Gravenhage . . . . .	95	44,232,50	1,783,91 <sup>5</sup>	157,27 <sup>5</sup>	510,34	549,22	5,017,46	21,033,87 <sup>5</sup>	1,059,56	157,27 <sup>5</sup>	—	1,890,50	215,60 <sup>5</sup>	21,—	50,50 <sup>5</sup>	46,08 <sup>5</sup>	1,892,55	90,58	21,—	—	213,64 <sup>5</sup>	2,001,10 <sup>5</sup>	5,017,46	4,052,42	1,058,76 <sup>5</sup>	1,907,47		
Delft . . . . .	103	949,75	155,62	13,66	60,10	—	289,37	1,408,40	—	—	60,10	26,75	5,25	—	—	—	23,30	—	—	f 5,25	2,45	210,35	289,37	131,60	134,41	232,71		
Gouda 2) . . . . .	112	2,075,20	418,21	10,63	10,80	—	744,06	3,258,90	—	—	—	1,245,85	261,23	2,12	—	1,40	1,319,80	—	—	—	190,80	810,51	741,06	292,05	381,81	870,81		
Leiden . . . . .	126	3,780,75	567,22	26,17 <sup>5</sup>	153,45	102,48 <sup>5</sup>	744,55 <sup>5</sup>	5,092,52 <sup>5</sup>	255,93 <sup>5</sup>	28,47 <sup>5</sup>	—	1,832,75	274,14	15,45	8,60	74,40	1,644,60	83,—	15,45	—	463,20	772,00	744,55 <sup>5</sup>	441,28 <sup>5</sup>	373,13	702,20		
Maassluis . . . . .	129	230,60	46,80	2,92 <sup>5</sup>	27,22	—	52,47	338,65	10,94	2,92 <sup>5</sup>	1,50	118,95	23,60	1,45	—	15,—	90,20	5,50	1,45	0,72	61,13	—	52,47	48,57	3,90	—		
Oud-Beijerland . . . . .	135 <sup>a</sup>	—	—	—	—	—	—	—	—	—	—	448,40	17,05	—	—	7,50	123,40	—	—	—	49,55	—	—	—	—	—		
Rotterdam . . . . .	142	20,447,50	3,009,73	183,70	312,70	1,337,61	6,340,72	29,797,95	1,506,40	183,70	145,—	12,833,—	1,283,30	76,10	419,53	124,92	10,412,75	525,43	76,10	19,—	3,703,55	5,309,42	6,340,72	4,205,46	2,157,12	5,277,56		
<b>ZEELAND.</b>																												
Vlissingen . . . . .	175	672,75	134,75	47,60	59,32 <sup>5</sup>	—	251,05	1,100,45	66,02 <sup>5</sup>	—	—	260,—	52,—	—	—	20,62	232,—	13,92	—	—	86,70	175,62 <sup>5</sup>	251,05	140,05	80,02 <sup>5</sup>	188,60		
<b>NOORD-BRABANT.</b>																												
's-Hertogenbosch 3) . . . . .	181	?	?	?	?	?	?	?	?	?	?	?	?	?	?	?	?	?	?	?	?	1,042,22	1,200,24	501,45	632,68	1,148,33		
Bergen op Zoom . . . . .	183	1,306,50	257,34	10,55 <sup>5</sup>	—	—	620,56	2,193,10	—	16,55 <sup>5</sup>	—	425,—	82,73	—	—	—	389,20	—	—	—	125,33	310,23	627,56	390,52	100,93 <sup>5</sup>	442,38 <sup>5</sup>		
Breda . . . . .	186	2,023,04 <sup>5</sup>	300,28	5,94 <sup>5</sup>	90,66	—	640,31	2,731,18 <sup>5</sup>	151,12	5,94 <sup>5</sup>	171,36	578,48 <sup>5</sup>	119,98	4,00 <sup>5</sup>	—	37,22 <sup>5</sup>	495,78 <sup>5</sup>	29,33	4,00 <sup>5</sup>	37,22	173,35 <sup>5</sup>	590,95	640,31	206,36	208,58	816,32		
<b>LIMBURG.</b>																												
Maastricht . . . . .	198	1,646,—	295,53	39,79	3,02	104,41	61,81	2,046,15	104,41	—	—	588,25	106,47	4,65	26,69	5,51	512,35	26,60	—	—	192,53	89,71	61,81	20,24	30,86	90,12		



N A A M DER G E M E E N T E.	Nummer der instelling in het algemeen register.	VERKOOPINGEN REKENING.																				OVERSCHOTTEN REKENING.					A A N M E R K I N G E N.
		Bedrag der voorschotten, verleend op de gedurende het boekjaar verkochte panden, van welke opbrengst een deel voor de leeners beschikbaar blijft.	Bedrag der rente op het oogenblik der verkoop door de leeners verschuldigd voor de in kolom 3 bedoelde voorschotten.	Betaald waarborgrecht voor de in kolom 3 bedoelde panden.	Andere uitgaven bij verkoop van de in kolom 3 bedoelde panden.	Deel der in kolom 10 bedoelde op-gelden ten bate der bank komende.	Bedrag der beschikbare overschotten na gedurende het boekjaar gehouden verkooping.	Opbrengst van den verkoop der in kolom 3 bedoelde panden.	Opgelden door de koopers betaald bij verkoop der in kolom 3 bedoelde panden.	Waarborg-rechten door de koopers terugbetaald bij verkoop der in kolom 3 bedoelde panden.	Andere ontvangsten bij verkoop der in kolom 3 bedoelde panden.	Bedrag der voorschotten, verleend op de gedurende het boekjaar verkochte panden, welke opbrengst niet voldoende geweest is om de schuld der leeners te deigen.	Bedrag der rente op het oogenblik der verkoop door de leeners verschuldigd voor de in kolom 13 bedoelde voorschotten.	Betaald waarborgrecht voor de in kolom 13 bedoelde panden.	Deel der in kolom 19 bedoelde op-gelden ten bate der bank komende.	Andere uitgaven bij verkoop van de in kolom 13 bedoelde panden.	Opbrengst van den verkoop der in kolom 13 bedoelde panden.	Opgelden door de koopers betaald bij verkoop der in kolom 13 bedoelde panden.	Waarborg-rechten door de koopers terugbetaald bij verkoop der in kolom 13 bedoelde panden.	Andere ontvangsten bij verkoop der in kolom 13 bedoelde panden.	Tekorten na gedurende het boekjaar gehouden verkooping.	Saldo der beschikbare overschotten aan het einde van het vorig boekjaar.	Bedrag der beschikbare overschotten na gedurende het boekjaar gehouden verkooping.	In den loop des boekjaars uitbetaalde beschikbare overschotten.	Onafgehaalde, in den loop des boekjaars aan de bank vervallen overschotten.	Saldo der beschikbare overschotten aan het einde van het boekjaar.	
1.	2.	3.	4.	5.	6.	7.	8.	9.	10.	11.	12.	13.	14.	15.	16.	17.	18.	19.	20.	21.	22.	23.	24.	25.	26.	27.	28.
<b>GELDERLAND.</b>																											
Arnhem . . . . .	203	f 2.552,50	f 523,73	f 68,05	f 240,82	—	f 1.740,22	f 4.816,43	f 240,82	f 68,05	—	f 537,75	f 412,81	f 12,05	—	f 25,23	f 504,55	f 25,23	f 12,05	—	f 446,01	f 241,38	f 1.594,21	f 572,70	f 67,64	f 1.195,25	
Elburg . . . . .	217	175,62 <sup>s</sup>	28,35	—	—	—	5,50	199,50	0,07 <sup>s</sup>	—	—	—	—	—	—	—	—	—	—	—	—	10,30	5,50	—	0,—	9,80	
Harderwijk . . . . .	223	75,95	15,03	6,40	4,44	—	25,12	114,50	2,44	—	—	—	—	—	—	—	—	—	—	—	—	36,33	15,12	22,11	17,38	11,96	
Nijmegen . . . . .	232	1.941,25	207,53	13,82 <sup>s</sup>	10,25	—	760,27 <sup>s</sup>	2.809,77 <sup>s</sup>	182,30	13,82 <sup>s</sup>	f 26,23	680,25	107,66 <sup>s</sup>	1,55	—	—	609,81	20,—	1,24	—	449,41 <sup>s</sup>	225,80	760,27 <sup>s</sup>	478,99	210,25 <sup>s</sup>	290,83	
<b>OVERIJSEL.</b>																											
Zwolle . . . . .	248	1.477,25	300,96	24,70	—	—	458,89	2.237,10	—	24,70	—	207,—	37,86 <sup>s</sup>	—	—	—	226,45	—	—	—	48,44 <sup>s</sup>	339,44	458,89	180,80	180,24	431,29	
Deventer . . . . .	256	938,45	148,36	22,72 <sup>s</sup>	—	—	483,39 <sup>s</sup>	1.570,20 <sup>s</sup>	—	22,72 <sup>s</sup>	—	287,65	38,70	0,12	—	—	280,79 <sup>s</sup>	—	—	—	45,67 <sup>s</sup>	312,07	483,39 <sup>s</sup>	304,37	132,73	350,20 <sup>s</sup>	
Kamper . . . . .	263	351,—	88,87	12,—	12,—	f 17,65	153,05	502,92	20,65	12,—	—	290,—	76,22	3,—	f 7,95	6,—	278,75	13,95	3,—	—	96,47	96,20	153,05	66,35	104,81	78,09	
<b>GRONINGEN.</b>																											
Groningen . . . . .	287	3.160,—	603,48	—	—	—	1.148,62	4.912,10	—	—	—	2.224,—	434,39	—	—	—	2.131,05	—	—	—	524,34	1.392,69	1.148,62	623,36	672,63	1.240,32	
<b>FRIESLAND.</b>																											
Leeuwarden . . . . .	350	3.450,60	538,53	55,88 <sup>s</sup>	234,57	—	648,08 <sup>s</sup>	4.635,51 <sup>s</sup>	234,57	55,88 <sup>s</sup>	—	1.744,30	278,53	1,78	—	89,63	1.700,67	89,63	1,78	—	222,16	608,85 <sup>s</sup>	646,08 <sup>s</sup>	493,65 <sup>s</sup>	247,09	513,20 <sup>s</sup>	
Bolsward . . . . .	357	194,05	38,32	7,17 <sup>s</sup>	12,25	—	88,58 <sup>s</sup>	338,30	—	2,08	—	—	—	—	—	—	—	—	—	—	—	—	88,58 <sup>s</sup>	88,58 <sup>s</sup>	—	—	
Harlingen . . . . .	370	—	—	—	—	—	—	—	—	—	—	378,15	63,42	—	—	110,40	420,—	—	—	—	131,97	—	—	—	—	—	
Lemsterland . . . . .	380	40,—	8,96	—	3,50	—	2,55	52,40	2,61	—	—	52,00	11,99	—	—	—	40,—	2,30	—	—	13,29	—	2,55	—	2,55	—	
Sneek . . . . .	390	355,—	53,2 <sup>s</sup>	4,10	55,40	—	100,60	568,33	—	—	—	379,45	65,15	3,50	—	42,—	363,20	—	—	—	126,90	34,90	100,60	21,10	30,65	83,75	



BANKEN VAN LEENING. RECAPITULATIE van sommige gegevens van staat A.

BANKEN VAN LEENING. OVERZICHT over 1893 en voorgaande jaren (zie staat A.)

PROVINCIE.	Aantal panden bij het begin van het boekjaar nog in het bezit der bank.	Aantal panden gedurende het boekjaar beleend.	Aantal panden gelost binnen 8 dagen.	Aantal panden gelost na langer tijdsverloop.	Aantal verkochte panden.	Aantal panden aan het einde van het boekjaar in het bezit der bank.	Aantal panden gedurende het boekjaar beleend, of waarvan de beleening is hernieuwd.			AANMERKINGEN.
							bij het hoofdkantoor.	bij de hulpkantoren.	bij de inbrengers.	
1.	2.	3.	4.	5.	6.	7.	8.	9.	10.	11.
Noord-Holland . . . . .	254.140	923.362	431.773	462.484	30.704	252.541	7.857	848.778	60.727	
Zuid-Holland . . . . .	196.428	847.905	481.872	357.187	19.205	185.369	135.610	697.740	13.855	
Zeeland . . . . .	5.049	19.291	9.000	9.927	515	4.898	19.291	—	—	
Noord-Brabant . . . . .	41.375	122.917	118.827		5.397	40.068	122.917	—	—	
Limburg . . . . .	14.319	54.762	21.600	32.811	1.142	13.528	54.762		—	
Gelderland . . . . .	27.494	118.319	34.585	84.492	2.602	24.134	87.783	30.538	—	
Overijssel . . . . .	25.920	123.466	88.446	35.190	1.912	23.838	123.466	—	—	
Groningen . . . . .	22.412	47.000	11.055	35.346	3.690	20.920	38.013	—	9.806	
Friesland . . . . .	29.020	73.118	73.118		2.788	26.174	73.118		—	
Het Rijk . . . . .	616.163	2.330.349	2.287.787		67.955	590.770	2.239.871		90.478	

J A A R.	Ged. banken van leening.	Aantal panden bij het begin van het boekjaar nog in het bezit der bank.	Aantal panden gedurende het boekjaar beleend.	Aantal panden gelost binnen 8 dagen.	Aantal panden gelost na langer tijdsverloop.	Aantal verkochte panden.	Aantal panden aan het einde van het boekjaar in het bezit der bank.	Aantal panden gedurende het boekjaar beleend, of waarvan de beleening is hernieuwd.			AANMERKINGEN.
								bij het hoofdkantoor.	bij de hulpkantoren.	bij de inbrengers.	
1.	2.	3.	4.	5.	6.	7.	8.	9.	10.	11.	
1893 . . . . .	29	616.163	2.330.349	2.287.787	67.955	590.770	2.239.871		90.478	1) Over de jaren vóór 1893 worden de gegevens gesplitst opgegeven, en wel onder A de gegevens betreffende de gemeentelijke banken van leening, onder B die betreffende de verpachte en particuliere instellingen. (Zie inleiding pag. 75).	
1892 A 1). . . . .	24	—	2.439.022	2.415.451	67.355	—	—		—		
B 1). . . . .	16	—	96.411	99.469	3.362	—	—		—		
1891 A . . . . .	25	—	2.470.517	2.381.757	61.548	—	—		—		
B . . . . .	17	—	113.709	104.785	2.957	—	—		—		
1890 A . . . . .	25	—	2.439.213	2.356.362	62.710	—	—		—		
B . . . . .	18	—	111.554	103.619	3.089	—	—		—		
1889 A . . . . .	25	—	2.383.325	2.327.719	63.057	—	—		—		
B . . . . .	19	—	131.174	123.533	3.734	—	—		—		
1888 A . . . . .	25	—	2.390.458	2.305.921	64.181	—	—		—		
B . . . . .	20	—	129.394	120.789	3.998	—	—		—		
1887 A . . . . .	25	—	2.366.327	2.300.859	66.497	—	—		—		
B . . . . .	20	—	125.110	118.784	3.854	—	—		—		
1886 A . . . . .	25	—	2.307.085	2.255.342	64.353	—	—		—		
B . . . . .	20	—	124.816	117.329	3.969	—	—		—		
1885 A . . . . .	25	—	2.292.082	2.187.510	60.091	—	—		—		
B . . . . .	20	—	128.003	120.665	3.649	—	—		—		
1884 A . . . . .	26	—	2.223.954	2.150.306	57.723	—	—		—		
B . . . . .	20	—	140.541	128.633	3.905	—	—		—		
1883 A . . . . .	27	—	2.299.322	2.237.934	57.983	—	—		—		
B . . . . .	20	—	146.524	136.791	3.781	—	—		—		



## BANKEN VAN LEENING. RECAPITULATIE van staat B.

NAAM DER PROVINCIE.	BELEENERS REKENING.					KAPITAAL REKENING (op het einde van het boekjaar).								WINST- EN VERLIESREKENING (gedurende het boekjaar).													Winst of verlies.	AANMERKINGEN.					
	Bedrag van het aan het einde van het vorig boekjaar op de panden verschuldigde.	Bedrag der gedurende het boekjaar op nieuwe panden verleende voorschotten.	Bedrag der aflossingen, door de beleeners betaald.	Bedrag der voorschotten, verleend op de verkochte panden.	Bedrag van het aan het einde van het boekjaar op de panden verschuldigde.	ACTIVA.				PASSIVA.				BATEN.							LASTEN.												
						Aan verleende voorschotten op het einde van het boekjaar.	Aan onroerende eigen- dommen.	Aan gelden in kas.	Aan effecten en andere waarden.	Eigen kapitaal der bank.	Opgenomen kapitaal der bank.	Saldo der beschikbare over- schotten.	Andere crediteuren.	Renten van voorschotten op panden, die gelost zijn, of waarvan de beleving is vernieuwd.	Renten van voorschotten op verkochte panden.	Opgelden door koopers betaald.	Restitutie door koopers van waarborg- rechten.	On- afgebalde overschotten (aan de bank vervallen.)	Inkomsten van bezittingen, rente van belegde gelden.	Voor administratie- kosten van de hulp- kantoren ontvangen.	Andere baten.	Totaal der baten.	Renten van kapitalen.	Ad- ministratie- kosten.	Alle kosten betreffende de veilingen.	Betaalde waarborg- rechten.			Tekorten na de gehouden ver- koopingen.	Vergoeding voor beschadigde en vermiste panden.	Andere lasten.	Totaal der lasten.	
4.	3.	4.	5.	6.	7.	8.	9.	10.	11.	12.	13.	14.	15.	16.	17.	18.	19.	20.	21.	22.	23.	24.	25.	26.	27.	28.	29.	30.	31.	32.	33.	34.	
Noord-Holland 1)	f 1.161.688,25	f 2.840.329,30	f 2.777.734,50	f 75.734,20	f 1.157.528,85	f 1.157.529,15	f 214.352,33	f 52.436,18	f 8.067,12	f 798.700,42	f 578.000,—	f 17.545,06	f 38.123,30	f 107.804,55	f 9.014,50	f 5.301,44	f 1.249,94	f 6.374,64	f 3.331,53	f 32.185,50	f 954,30	f 106.916,51	f 26.457,33	f 112.104,50	f 206,24	f 1.249,94	f 433,31	f 103,—	f 2.867,74	f 143.432,07	f 23.434,44	Daar door sommige instellingen on- voldedige gegevens betreffende de kapitaal-rekening worden verstrekt, was het totaal der activa niet gelijk aan het totaal der passiva. Daarom is in deze recapitulatie de betreffende kolom weggelaten.  1) Door de spaarbank te Texel kon het verschil van f 0,30 tusschen de be- dragen medegedeeld in de kolommen 7 en 8, niet worden opgehelderd.	
Zuid-Holland . . . . .	773.431,45	2.383.658,—	2.377.648,35	59.900,70	719.540,40	719.540,40	—	63.945,03	95.752,78	487.093,91	359.723,47	9.000,75	23.520,07	78.453,04	8.064,58	3.548,47	524,08	4.203,38	1.838,89	20.261,27	3.383,12	119.976,85	17.020,83	71.114,38	1.347,50	563,06	4.604,10	—	46.831,32	112.081,30	7.895,55		
Zeeland . . . . .	13.263,95	50.361,50	49.757,25	933,75	12.933,75	12.933,75	4.350,—	3.177,84	3.050,38	5.073,37	18.250,—	188,60	—	2.389,81	186,75	79,94	47,60	89,02	57,25	—	—	2.850,38	842,50	4.720,50	58,52	47,60	86,70	—	239,23	3.004,14	—		153,76
Noord-Brabant . . . . .	124.674,85	287.030,35	280.307,90	10.844,35	120.462,95	120.462,95	—	6.422,16	3.148,33	25.626,41	90.600,—	2.807,03	11.000,—	14.139,08	1.994,26	180,45	88,15	309,51	58,70	—	85,77	16.856,92	4.610,09	8.880,92	172,28	88,15	305,68	—	3.277,09	17.334,23	—		477,30
Limburg . . . . .	33.840,—	92.062,75	92.360,50	2.234,25	31.308,—	31.308,—	1.207,69	2.841,07	3.833,02	28.977,11	8.900,—	90,42	1.322,25	4.486,78	402,—	131,10	44,44	39,86	—	2.189,—	194,79	7.487,97	604,56	4.952,46	47,10	44,44	139,—	—	984,56	6.766,42	721,55		
Gelderland . . . . .	75.154,35	230.487,55	233.646,—	5.976,70	66.019,20	66.019,20	16.500,—	11.887,48	18.312,34	—	109.000,—	1.491,58	786,50	11.162,83	1.085,11	460,76	96,67	300,77	462,07	1.480,—	1.939,72	16.993,95	4.721,21	4.164,58	107,29	103,07	146,01	—	9.206,08	18.448,24	—		1.154,29
Overijssel . . . . .	71.669,60	205.985,05	206.901,23	3.741,10	67.012,30	67.012,30	—	6.690,89	16.547,17	55.326,95	34.000,—	886,75	36,06	7.797,68	737,74	56,03	67,42	411,63	518,37	862,14	—	10.451,02	4.522,37	7.724,64	19,10	76,54	140,46	—	696,55	10.188,97	262,05		
Groningen . . . . .	49.126,40	130.590,—	129.717,—	5.384,—	44.615,40	44.615,40	—	1.931,95	5.771,81	45.000,—	33.200,—	1.240,32	778,84	5.442,71	1.034,87	—	—	672,63	132,83	—	569,47	7.859,51	1.756,14	3.550,49	215,73	—	524,34	—	1.312,10	7.358,81	500,70		
Friesland . . . . .	91.700,15	188.993,21	186.118,95	6.801,75	87.772,66	87.772,66	14.000,—	3.006,07	1.000,—	14.773,39	63.400,—	513,29	5.000,—	9.738,46	1.027,57	342,34	74,68	281,10	—	844,—	1.304,00	13.612,34	3.261,51	7.683,83	391,90	87,37	390,43	—	187,45	12.092,40	1.609,85		
Het Rijk . . . . .	f 2.394.548,30	f 6.418.497,71	f 6.334.281,70	f 171.570,80	f 2.307.193,51	f 2.307.193,81	f 250.410,02	f 152.339,29	f 155.482,96	f 1.430.477,57	f 1.297.173,47	f 33.763,82	f 80.478,23	f 241.114,97	f 23.548,48	f 10.100,54	f 2.193,—	f 12.888,65	f 6.906,64	f 57.821,91	f 8.431,27	f 363.005,48	f 61.396,54	f 221.905,41	f 2.626,28	f 2.260,19	f 6.773,13	f 103,—	f 35.602,14	f 330.666,60	f 32.338,78		



BANKEN VAN LEENING. OVERZICHT over 1893 en voorgaande jaren (zie staat B.)

J A A R.	Aantal banken van leening.	BELEENERS REKENING.					KAPITAAL REKENING (op het einde van het boekjaar).								WINST- EN VERLIESREKENING (gedurende het boekjaar).													Winst of verlies.	A A N M E R K I N G E N.					
		Bedrag van het aan het einde van het vorig boekjaar op de panden verschuldigde.	Bedrag der gedurende het boekjaar op nieuwe panden verleende voorschotten.	Bedrag der aflossingen, door de beleenens betaald.	Bedrag der voorschotten, verleend op de verkochte panden.	Bedrag van het aan het einde van het boekjaar op de panden verschuldigde.	ACTIVA.				PASSIVA.				B A T E N.							L A S T E N.												
							Aan verleende voorschotten op het einde van het boekjaar.	Aan onroerende eigendommen.	Aan gelden in kas.	Aan effecten en andere waarden.	Eigen kapitaal der bank.	Opgenomen kapitaal der bank.	Saldo der beschikbare overschotten.	Andere crediteuren.	Rente van voorschotten op panden, die gelost zijn, of waarvan de beleening is vernieuwd.	Rente van voorschotten op verkochte panden.	Opgelden door koopers betaald.	Restitutie door koopers van waarborgrecht-n.	Onafgehaalde overschotten (aan de bank vervallen.)	Inkomsten van bezittingen, rente van belegde gelden.	Voor administratiekosten van de hulpkantoren ontvangen.	Andere baten.	Totaal der baten.	Rente van kapitalen.	Administratiekosten.	Alle kosten betrekkelijk de veilingen.	Betaalde waarborgrechten.			Tekorten na de geboden verkoopingen.	Vergoeding voor beschadigde en veraste panden.	Andere lasten.	Totaal der lasten.	
1.	2.	3.	4.	5.	6.	7.	8.	9.	10.	11.	12.	13.	14.	15.	16.	17.	18.	19.	20.	21.	22.	23.	24.	25.	26.	27.	28.	29.	30.	31.	32.	33.	34.	
1893 . . . . .	29	f 2.394.548,30	f 6.418.497,71	f 6.334.281,70	f 174.570,80	f 2.307.193,51	f 2.307.193,51	f 250.410,02	f 152.339,29	f 155.482,96	f 1.431.918,52	f 1.297.172,47	f 33.775,78	f 83.978,72	f 241.114,97	f 23.548,48	f 10.100,54	f 2.193,—	f 12.888,65	f 6.906,64	f 57.821,91	f 8.431,27	f 363.005,48	f 61.396,54	f 221.905,41	f 2.626,28	f 2.260,19	f 6.772,13	f 103,—	f 35.602,14	f 330.666,69	f 32.328,78	1) Zie noot 1 op bladz. 85.	
1892 A 1) . . . . .	24	2.596.440,81	6.598.584,—	6.529.917,50	174.683,25	2.303.303,71	2.303.303,71	—	—	—	595.356,99	2.214.753,56	31.457,03	—	240.998,74	23.813,27	10.108,71	5.224,64	13.950,88	3.817,92	61.065,40	8.970,42	379.948,05	65.089,26	247.599,82	3.003,30	2.115,80	7.326,76	111,20	13.042,15	338.288,39	35.659,65		
B 1) . . . . .	16	97.434,40	211.520,44	199.200,07	5.038,05	102.715,50	102.715,50	—	—	—	—	—	—	—	10.062,72	1.232,39	204,65	38,67	152,41	—	—	—	—	—	—	—	—	81,51	799,07	8,15	—	—	—	
1891 A . . . . .	25	2.528.559,56	6.745.065,65	6.513.263,47	163.920,93	2.596.440,81	2.596.440,81	—	—	—	1.323.022,73	1.625.350,—	32.909,76	—	247.977,01	23.162,79	10.060,39	2.322,62	13.218,71	4.767,39	63.542,28	6.630,02	371.681,12	67.940,88	234.238,96	3.179,24	2.201,06	4.976,86	137,05	22.606,73	335.280,83	36.400,29		
B . . . . .	17	94.570,18	223.716,36	214.728,34	5.828,95	97.434,40	97.434,40	—	—	—	—	—	—	—	11.063,28	1.032,40	160,10	25,80	258,60	—	—	—	—	—	—	—	—	61,10	596,12	0,07	—	—	—	
1890 A . . . . .	25	2.496.371,36	6.809.938,62	6.611.023,67	166.726,75	2.528.559,56	2.528.559,56	—	—	—	1.308.958,86	1.585.450,—	33.636,08	—	251.585,72	23.537,28	9.912,45	2.516,14	13.589,88	5.707,57	62.997,55	6.204,89	370.031,49	65.470,06	231.200,81	3.110,30	2.332,49	3.635,50	225,55	28.458,58	334.434,39	41.617,10		
B . . . . .	18	124.621,07	222.592,08	217.476,72	6.144,25	94.570,18	94.570,18	—	—	—	—	—	—	—	11.051,48	1.047,98	244,05	17,12	219,83	—	—	—	—	—	—	—	—	66,45	317,83	0,07	—	—	—	
1889 A . . . . .	25	2.570.266,16	6.834.173,20	6.714.937,20	193.130,80	2.496.371,36	2.496.371,36	—	—	—	1.298.148,45	1.640.850,—	33.884,70	—	257.631,74	24.748,35	10.339,61	2.558,36	13.097,78	5.768,59	63.256,08	6.540,39	383.940,91	68.830,81	234.975,14	3.287,53	2.402,44	4.309,58	119,10	27.675,96	341.506,57	42.440,34		
B . . . . .	19	148.698,32	288.023,90	281.473,74	7.340,05	124.621,07	124.621,07	—	—	—	—	—	—	—	14.370,52	1.280,78	104,79	31,—	348,68	—	—	—	—	—	—	—	—	138,20	422,19	44,11	—	—	—	
1888 A . . . . .	25	2.539.388,46	6.963.618,60	6.745.960,05	186.213,35	2.570.266,16	2.570.266,16	—	—	—	1.278.995,70	1.716.850,—	32.272,05	—	253.850,24	26.116,06	10.794,98	2.440,24	13.006,64	5.849,62	64.248,41	7.528,34	383.805,15	71.780,76	257.923,60	3.249,52	2.244,96	5.702,99	74,80	8.375,27	349.351,95	34.503,20		
B . . . . .	20	149.050,64	300.369,46	292.178,83	8.542,95	148.698,32	148.698,32	—	—	—	—	—	—	—	15.393,56	1.546,42	211,44	30,32	350,17	—	—	—	—	—	—	—	—	100,42	433,91	6,25	—	—	—	
1887 A . . . . .	25	2.567.126,51	7.062.823,—	6.895.314,—	195.247,05	2.539.388,46	2.539.388,46	—	—	—	1.213.052,14	1.750.650,—	31.044,67	—	257.585,05	27.166,64	11.140,44	2.438,12	14.608,64	5.317,77	63.719,35	8.317,11	390.293,13	73.404,—	250.712,72	2.979,68	2.224,94	5.936,65	99,21	7.865,86	343.223,06	47.070,07		
B . . . . .	20	146.298,46	295.968,83	284.696,15	8.520,50	149.050,64	149.050,64	—	—	—	—	—	—	—	15.325,40	1.483,44	183,09	28,12	302,64	—	—	—	—	—	—	—	—	111,16	402,18	2,85	—	—	—	
1886 A . . . . .	25	2.719.963,06	7.110.168,75	7.014.668,80	195.285,—	2.567.126,51	2.567.126,51	—	—	—	1.189.995,64	1.792.650,—	32.331,24	—	262.359,76	26.945,89	11.342,33	2.786,64	13.872,32	4.461,51	63.709,97	7.603,67	393.082,11	75.062,70	247.104,21	3.097,67	2.579,86	4.083,37	158,25	7.877,44	340.863,52	42.218,49		
B . . . . .	20	148.621,02	293.475,20	287.077,75	8.730,01	146.298,46	146.298,46	—	—	—	—	—	—	—	15.542,76	1.506,61	195,78	17,90	345,46	—	—	—	—	—	—	—	—	106,35	585,36	16,65	—	—	—	
1885 A . . . . .	25	2.626.930,70	7.445.350,46	7.154.020,90	182.946,70	2.719.963,06	2.719.963,06	—	—	—	1.160.382,16	1.858.250,—	32.771,22	—	259.199,01	25.410,83	10.800,40	2.536,81	13.680,21	5.398,99	61.816,60	5.495,35	387.338,22	78.970,20	242.230,94	3.127,67	2.312,53	3.948,49	166,15	7.976,75	336.742,75	50.595,47		
B . . . . .	20	150.152,86	303.729,78	297.354,22	7.907,40	148.621,02	148.621,02	—	—	—	—	—	—	—	16.132,31	1.373,29	187,47	9,80	404,48	—	—	—	—	—	—	—	—	105,96	402,—	16,26	—	—	—	
1884 A . . . . .	26	2.505.768,70	7.462.633,45	7.160.667,80	168.866,20	2.626.930,70	2.626.930,70	—	—	—	1.172.740,71	1.792.190,—	32.442,18	—	251.147,10	23.923,70	10.038,37	2.420,20	13.758,77	6.381,11	63.024,25	4.961,33	375.654,85	74.334,72	237.707,19	2.949,99	2.216,06	4.114,21	73,35	5.876,51	327.272,03	48.382,82		
B . . . . .	20	156.110,41	318.819,60	316.853,77	7.923,38	150.152,86	150.152,86	—	—	—	—	—	—	—	16.679,20	1.382,67	145,77	8,77	437,71	—	—	—	—	—	—	—	—	99,78	511,72	15,21	—	—	—	
1883 A . . . . .	27	2.520.109,50	7.514.861,55	7.332.853,10	174.143,25	2.505.768,70	2.505.768,70	—	—	—	1.159.911,76	1.675.190,—	32.233,84	—	251.481,50	24.782,10	9.930,96	2.207,82	14.613,84	6.841,53	62.203,43	5.179,83	377.241,03	71.825,27	240.479,09	2.986,10	2.023,34	4.794,63	97,50	5.134,95	327.271,—	49.970,03		
B . . . . .	20	148.827,38	349.019,17	332.742,83	8.993,31	156.110,41	156.110,41	—	—	—	—	—	—	—	16.560,55	1.534,12	220,01	59,05	382,25	—	—	—	—	—	—	—	—	138,88	386,81	4,30	—	—	—	



BANKEN VAN LEENING. RECAPITULATIE van staat C.

N A A M DER PROVINCIE.	VERKOOPINGEN REKENING.																	OVERSCHOTTEN REKENING.					A A N M E R K I N G E N.			
	Bedrag der voorschotten, verleend op de gedurende het boekjaar verkochte panden, van welke opbrengst een deel voor de leeners beschikbaar blijft.	Bedrag der rente op het oogenblik der verkoop door de leeners verschuldigd voor de in kolom 3 bedoelde voorschotten.	Betaald waarborgrecht voor de in kolom 3 bedoelde panden.	Andere uitgaven bij verkoop van de in kolom 3 bedoelde panden.	Deel der in kolom 10 bedoelde op-gelden ten bate der bank komende.	Bedrag der beschikbare overschotten na gedurende het boekjaar gehouden verkooping.	Opbrengst van den verkoop der in kolom 3 bedoelde panden.	Opgelden door de koopers betaald bij verkoop der in kolom 3 bedoelde panden.	Waarborg-rechten door de koopers terugbetaald bij verkoop der in kolom 3 bedoelde panden.	Andere ontvangsten bij verkoop der in kolom 3 bedoelde panden.	Bedrag der voorschotten, verleend op de gedurende het boekjaar verkochte panden, welke opbrengst niet voldoende geweest is om de schuld der leeners te delgen.	Bedrag der rente op het oogenblik der verkoop door de leeners verschuldigd voor de in kolom 13 bedoelde voorschotten.	Betaald waarborgrecht voor de in kolom 13 bedoelde panden.	Deel der in kolom 19 bedoelde op-gelden ten bate der bank komende.	Andere uitgaven bij verkoop van de in kolom 13 bedoelde panden.	Opbrengst van den verkoop der in kolom 13 bedoelde panden.	Opgelden door de koopers betaald bij verkoop der in kolom 13 bedoelde panden.	Waarborg-rechten door de koopers terugbetaald bij verkoop der in kolom 13 bedoelde panden.	Andere ontvangsten bij verkoop der in kolom 13 bedoelde panden.	Tekorten na gedurende het boekjaar gehouden verkooping.	Saldo der beschikbare overschotten aan het einde van het vorig boekjaar.	Bedrag der beschikbare overschotten na gedurende het boekjaar gehouden verkooping.		In den loop des boekjaars uitbetaalde beschikbare overschotten.	Onafgehaalde, in den loop des boekjaars aan de bank vervallen overschotten.	Saldo der beschikbare overschotten aan het einde van het boekjaar.
1.	3.	4.	5.	6.	7.	8.	9.	10.	11.	12.	13.	14.	15.	16.	17.	18.	19.	20.	21.	22.	23.	24.	25.	26.	27.	28.
Noord-Holland . . . . .	f 63.685,85	f 7.533,27	f 1.103,85	f 274,90	f 4.444,06 <sup>5</sup>	f 21.399,02 <sup>5</sup>	f 92.618,14 <sup>5</sup>	f 4.708,08 <sup>5</sup>	f 1.103,85	f 9,98	f 12.544,10	f 1.532,11 <sup>5</sup>	f 125,77 <sup>5</sup>	f 560,40 <sup>5</sup>	f 19,21	f 10.696,20	f 579,70 <sup>5</sup>	f 125,77 <sup>5</sup>	—	f 3.380,01 <sup>5</sup>	f 16.925,00 <sup>5</sup>	f 21.399,02 <sup>5</sup>	f 15.137,79	f 6.423,94 <sup>5</sup>	f 16.762,29 <sup>5</sup>	
Zuid-Holland . . . . .	41.716,30	5.981,49 <sup>5</sup>	394,36 <sup>5</sup>	1.075,70	1.989,31 <sup>5</sup>	13.188,63 <sup>5</sup>	60.930,30	2.838,83 <sup>5</sup>	370,07 <sup>5</sup>	206,60	18.097,20	2.080,26 <sup>5</sup>	116,12	478,72 <sup>5</sup>	269,30 <sup>5</sup>	15.506,60	710,63	114,—	f 24,07	4.685,41 <sup>5</sup>	9.093,53 <sup>5</sup>	13.188,63 <sup>5</sup>	9.172,28 <sup>5</sup>	4.109,13 <sup>5</sup>	9.000,75	
Zeeland . . . . .	673,75	134,75	47,60	59,32 <sup>5</sup>	—	251,05	1.100,45	66,02 <sup>5</sup>	—	—	260,—	52,—	—	—	20,62	232,—	13,92	—	—	86,70	175,62 <sup>5</sup>	251,05	149,05	89,02 <sup>5</sup>	188,60	
Noord-Brabant . . . . .	3.329,51 <sup>5</sup>	557,82	22,50	90,06	—	1.269,87	4.024,58 <sup>5</sup>	151,12	22,50	471,36	1.003,48 <sup>5</sup>	202,71	4,00 <sup>5</sup>	—	37,22 <sup>5</sup>	878,98 <sup>5</sup>	20,33	4,00 <sup>5</sup>	37,22	298,88 <sup>5</sup>	1.943,45	2.569,11	1.104,33	992,10 <sup>5</sup>	2.407,03 <sup>5</sup>	
Limburg . . . . .	1.646,—	295,53	39,79	3,02	104,41	61,81	2.046,15	104,41	—	—	588,25	106,47	4,05	26,69	5,51	512,35	26,69	—	—	192,53	88,71	61,81	20,24	39,86	90,42	
Gelderland . . . . .	4.745,32 <sup>5</sup>	864,64	88,87 <sup>5</sup>	264,51	—	2.521,11 <sup>5</sup>	7.940,32 <sup>5</sup>	435,53 <sup>5</sup>	82,47 <sup>5</sup>	26,23	1.218,—	220,47 <sup>5</sup>	14,20	—	25,23	1.114,36	54,23	13,89	—	295,42 <sup>5</sup>	513,81	2.375,10 <sup>5</sup>	1.073,80	307,97 <sup>5</sup>	1.507,84	
Overijssel . . . . .	2.766,70	538,19	59,42 <sup>5</sup>	12,—	17,65	1.095,33 <sup>5</sup>	4.400,22 <sup>5</sup>	29,05	59,42 <sup>5</sup>	—	703,65	152,78 <sup>5</sup>	12,12	7,95	6,—	794,99 <sup>5</sup>	13,95	3,—	—	160,56	748,61	1.095,33	551,52	423,78	868,64 <sup>5</sup>	
Groningen . . . . .	3.160,—	603,48	—	—	—	1.148,62	4.912,10	—	—	—	2.224,—	431,39	—	—	—	2.131,05	—	—	—	524,34	1.392,60	1.148,62	628,36	672,63	1.240,32	
Friesland . . . . .	4.039,95	639,06	67,16	305,72	—	837,82	5.594,56 <sup>5</sup>	237,18	57,96 <sup>5</sup>	—	2.554,50	419,09	5,28	—	242,03	2.622,87	91,93	1,78	—	504,32	643,75 <sup>5</sup>	837,82	603,34	281,19	597,04 <sup>5</sup>	
Het Rijk . . . . .	f 125.763,39	f 17.148,03 <sup>5</sup>	f 1.823,56 <sup>5</sup>	f 2.085,23 <sup>5</sup>	f 6.555,44	f 41.773,28	f 184.466,74 <sup>5</sup>	f 8.571,74	f 1.696,29	f 414,17	f 39.283,18 <sup>5</sup>	f 5.198,30	f 282,15	f 1.073,86	f 625,13	f 34.489,41	f 1.520,38 <sup>5</sup>	f 269,45	f 62,19	f 10.128,19	f 31.525,19	f 42.917,50 <sup>5</sup>	f 28.540,71 <sup>5</sup>	f 13.339,03 <sup>5</sup>	f 32.662,95	



## BANKEN VAN LEENING. OVERZICHT over 1893 en voorgaande jaren. (Zie staat C).

J A A R.	Getal verkochte panden.	Opbrengst van den verkoop der panden.	Bedrag der voorschotten verleend op de gedurende het boekjaar verkochte panden.	Saldo der beschikbare overschotten aan het einde van het boekjaar.	Tekorten na gedurende het boekjaar gehouden verkooppingen.	In den loop des boekjaars uitbetaalde beschikbare overschotten.	AANMERKINGEN.
1.	2 2)	3 3)	4 4)	5.	6.	7.	8.
1893 . . . . .	07.955	f 218.956,15 <sup>5</sup>	f 165.046,57 <sup>5</sup>	f 32.740,05	f 10.068,19	f 28.440,81 <sup>5</sup>	1) Zie noot 1 op bladz. 85.
1892 A. 1) . . . . .	67.355	231.199,05 <sup>5</sup>	174.683,25	39.461,96	9.474,39 <sup>5</sup>	20.994,80 <sup>5</sup>	2) Hoewel deze kolom <i>niet</i> in staat C voorkomt, is hier toch het totaal aantal verkochte panden nog eens medegedeeld.
B. 1) . . . . .	3.362	6.971, -	5.938,05	465,61	799,07 <sup>5</sup>	316,63	
1891 A. . . . .	61.548	227.541,40	103.920,93	44.617,36	6.569,86 <sup>5</sup>	32.124,97	3) Het cijfer voor 1893 is verkregen door de totalen van de kolommen 8 en 18 van staat C samen te tellen.
B. . . . .	2.957	6.953,05	5.828,35	649,70 <sup>5</sup>	596,12 <sup>5</sup>	544,22	
1890 A. . . . .	62.710	230.922,56 <sup>5</sup>	166.726,75	44.337,76	5.659,24	30.996,49 <sup>5</sup>	4) Het cijfer voor 1893 is verkregen door de totalen van de kolommen 2 en 13 van staat C samen te tellen.
B. . . . .	3.089	7.734,20	6.144,25	700,89	317,83	441,14	
1889 A. . . . .	63.057	257.720,48	193.130,80	44.280,44 <sup>5</sup>	14.547,88 <sup>5</sup>	30.136,98	
B. . . . .	3.734	9.135,75	7.340,65	806,99	422,19 <sup>5</sup>	437,89	
1888 A. . . . .	64.181	250.390,43	186.213,35	43.543,49	8.885,21	29.300,17 <sup>5</sup>	
B. . . . .	3.998	10.630,90	8.542,95	964,59 <sup>5</sup>	433,91 <sup>5</sup>	576,09 <sup>5</sup>	
1887 A. . . . .	66.497	258.244,56	195.247,05	41.189,19 <sup>5</sup>	9.481,12	27.867,11 <sup>5</sup>	
B. . . . .	3.854	10.646,93	8.520,50	947,06	402,18 <sup>5</sup>	554,37	
1886 A. . . . .	64.353	260.806,61 <sup>5</sup>	195.285, -	42.579,37 <sup>5</sup>	7.491,69 <sup>5</sup>	29.147,03 <sup>5</sup>	
B. . . . .	3.969	10.511,19	8.720,01	837,18	585,36	596,38	
1885 A. . . . .	60.991	249.098,64	182.946,70	43.847,54 <sup>5</sup>	5.974,89	29.838,25 <sup>5</sup>	
B. . . . .	3.649	9.729,75	7.907,40	818,36	402, -	563,18 <sup>5</sup>	
1884 A. . . . .	57.723	233.757,64 <sup>5</sup>	168.866,20	44.212,57	5.938,86	30.215,46	
B. . . . .	3.905	9.934,50	7.923,38	1.087,40	511,72	733,72 <sup>5</sup>	
1893 A. . . . .	57.983	237.548,13 <sup>5</sup>	174.143,25	42.688,40 <sup>5</sup>	6.290,94 <sup>5</sup>	28.921,32 <sup>5</sup>	
B. . . . .	3.781	11.353,60	8.993,31	1.342,75 <sup>5</sup>	386,81 <sup>5</sup>	798,43 <sup>5</sup>	



BANKEN VAN LEENING.

OVERZICHT over 1893 en voorgaande jaren.

J A A R.	Getal ban- ken van lee- ning.	Beleeningen.		Lossingen.		Verkoopingen.		Aan houders van pandbrieven uitbetaalde over- schotten.	Kapitalen waarmede de ban- ken werken.	Rente van geloste of op nieuw beleende en verkochte panden.	Vervallen (of onafgehaalde) overschotten van de opbrengst van verkochte panden.	Inkomsten van bezittingen.	Voor administratie- kosten van de hulp- kantoren ontvangen.	Opgelden door de koopers betaald.	Rente van opgenomen kapitaal.	Vergoe- ding voor bescha- digde of vermiste panden.	Ad- ministratie- kosten.	Aanmerkingen.
		Getal beleende panden.	Bedrag der voorschotten op de beleende panden.	Getal geloste panden.	B-drag der voorschotten op de geloste panden.	Getal verkochte panden.	Opbrengst van de verkochte panden, na aftrek der daarop verschul- digde rente.											
1.	2.	3.	4.	5.	6.	7.	8.	9.	10.	11.	12.	13.	14.	15.	16.	17.	18.	19.
1893 . . . . .	29	616.163	f 6.418.497,—	2.287.787	f 6.334.281,70	67.935	f 195.407,07 <sup>5</sup>	f 28.440,81 <sup>5</sup>	f 2.846.846,40 <sup>5</sup>	f 264.663,45 <sup>5</sup>	f 12.888,05 <sup>5</sup>	f 6.906,64 <sup>5</sup>	f 57.821,91	f 10.100,54 <sup>5</sup>	f 61.396,54	f 103,—	f 221.905,41 <sup>5</sup>	1) Zie noot 1 op bladz. 85.
1892 A 1) . . . . .	24	2.439.032	6.598.584,—	2.415.451	6.529.917,50	67.355	231.199,05 <sup>5</sup>	26.994,80 <sup>5</sup>	2.841.567,58 <sup>5</sup>	273.812,01	13.950,88	3.817,92	61.065,46 <sup>5</sup>	10.108,71	65.089,26	111,20	247.599,82 <sup>5</sup>	2) Hierin zijn ook begrepen de cijfers betreffende de aan de justitie afgegeven panden.
B 1) . . . . .	16	96.411	211.520,41	99.469	199.200,07	3.362	6.971,—	316,63	—	12.285,01	152,41 <sup>5</sup>	—	—	201,05	—	8,15	—	
1891 A . . . . .	25	2.470.517	6.745.065,65	2.381.757	6.513.263,47	61.548	204.378,61	32.124,97	2.981.282,50	271.139,80 <sup>5</sup>	13.218,71	4.767,39	63.542,28 <sup>5</sup>	10.060,29	67.940,88 <sup>5</sup>	137,05	234.238,96 <sup>5</sup>	3) Hierin zijn begrepen de andere lasten, van welke het totaal in 1882 ruim f 10.000 beliep.
B . . . . .	17	113.709	223.716,36	104.785	214.728,34	2.957	5.920,65	514,22	—	12.095,68	258,62 <sup>5</sup>	—	—	160,19	—	0,07 <sup>5</sup>	—	
1890 A . . . . .	25	2.439.213	6.809.938,69 <sup>5</sup>	2.356.362	6.611.023,07 <sup>5</sup>	62.710	207.385,28 <sup>5</sup>	30.996,40 <sup>5</sup>	2.928.044,93	275.123,—	13.589,88 <sup>5</sup>	5.707,57	62.997,55	9.912,45 <sup>5</sup>	65.470,06 <sup>5</sup>	225,55	231.200,81	
B . . . . .	18	111.554	221.592,08	103.619	217.476,72	3.089	6.685,21 <sup>5</sup>	441,14	—	12.009,47	219,83 <sup>5</sup>	—	—	244,05 <sup>5</sup>	—	0,07 <sup>5</sup>	—	
1889 A . . . . .	25	2.383.325	6.834.173,20	2.327.719	6.714.937,20	63.057	232.972,13	30.136,98	2.972.883,10 <sup>5</sup>	282.380,09	13.097,78 <sup>5</sup>	5.768,59	63.256,08 <sup>5</sup>	10.330,61 <sup>5</sup>	68.830,81	119,40	234.975,14	
B . . . . .	19	131.174	288.035,90	123.533	281.473,74	3.734	7.854,96 <sup>5</sup>	437,89	—	15.651,31	318,68	—	—	161,79	—	44,11	—	
1888 A . . . . .	25	2.390.458	6.963.618,60	2.305.921	6.745.960,05	64.181	224.273,76 <sup>5</sup>	29.309,47 <sup>5</sup>	3.028.417,84 <sup>5</sup>	279.968,91	13.006,64	5.849,62 <sup>5</sup>	64.248,41 <sup>5</sup>	10.774,98	71.780,76	74,80	257.923,69	
B . . . . .	20	129.394	300.369,46	120.789	292.178,83	3.998	9.084,48	576,09 <sup>5</sup>	—	16.939,98	350,17 <sup>5</sup>	—	—	211,44 <sup>5</sup>	—	6,25	—	
1887 A . . . . .	25	2.366.327	7.062.823,—	2.300.859	6.895.314,—	66.497	231.077,92	27.867,11 <sup>5</sup>	2.994.746,81 <sup>5</sup>	284.751,69	14.608,64 <sup>5</sup>	5.317,77 <sup>5</sup>	63.719,35	11.140,44	73.404,—	99,21	250.712,72	
B . . . . .	20	125.110	295.968,83	118.784	284.696,15	3.854	9.163,49	554,37	—	16.808,54	308,64	—	—	183,09 <sup>5</sup>	—	2,85	—	
1886 A . . . . .	25	2.307.085	7.110.168,75	2.255.342	7.011.608,80	64.353	233.880,72	29.147,03 <sup>5</sup>	2.987.976,85 <sup>5</sup>	289.305,06	13.872,32 <sup>5</sup>	4.461,51 <sup>5</sup>	63.709,97 <sup>5</sup>	11.342,33	75.062,70	158,25	247.104,21 <sup>5</sup>	
B . . . . .	20	124.816	293.475,20	117.329	287.077,75	3.969	9.004,58	596,38	—	17.049,37	345,46 <sup>5</sup>	—	—	195,78 <sup>5</sup>	—	16,65	—	
1885 A . . . . .	25	2.292.082	7.445.350,46	2.187.510	7.154.020,90	60.991	223.687,80 <sup>5</sup>	29.938,25 <sup>5</sup>	3.051.403,39 <sup>5</sup>	284.609,84 <sup>5</sup>	13.680,21 <sup>5</sup>	5.398,99	64.816,60 <sup>5</sup>	10.800,40 <sup>5</sup>	78.970,20	166,15	242.230,94 <sup>5</sup>	
B . . . . .	20	128.603	303.720,78	2) 120.665	2) 297.354,22	3.649	8.356,46	563,18 <sup>5</sup>	—	17.506,60	404,48	—	—	187,47	—	10,36	—	
1884 A . . . . .	26	2.223.954	7.462.633,45	2.150.306	7.160.667,80	57.723	209.833,94	30.245,46	2.997.972,80 <sup>5</sup>	275.070,81	13.758,77	6.381,11 <sup>5</sup>	63.024,25	10.038,37	74.334,72	73,35	237.707,19	
B . . . . .	20	140.541	318.819,60	2) 128.633	2) 316.853,77	3.905	8.551,82 <sup>5</sup>	733,72 <sup>5</sup>	—	18.061,87 <sup>5</sup>	437,71	—	—	145,77	—	15,21	—	
1883 A . . . . .	27	2.299.322	7.514.861,55	2.237.934	7.332.853,10	57.983	212.766,03 <sup>5</sup>	28.921,32 <sup>5</sup>	2.867.335,60 <sup>5</sup>	276.263,60	14.613,84 <sup>5</sup>	6.841,53	62.203,43 <sup>5</sup>	9.930,96 <sup>5</sup>	71.825,27 <sup>5</sup>	97,50	240.479,09 <sup>5</sup>	
B . . . . .	20	146.524	349.019,17	2) 136.791	2) 332.742,83	3.781	9.819,48	798,43 <sup>5</sup>	—	18.094,07 <sup>5</sup>	382,25	—	—	220,01	—	4,30	—	
1882 A . . . . .	28	2.329.494	7.969.048,55	2.244.977	7.815.142,45	54.369	211.477,57	30.506,98 <sup>5</sup>	2.843.996,81 <sup>5</sup>	277.961,64	18.490,40	6.312,04	61.363,74	9.585,10	72.445,96 <sup>5</sup>	157,36 <sup>5</sup>	239.329,27 <sup>5</sup>	
B . . . . .	20	135.477	327.219,26	2) 125.613	2) 310.456,87	3.469	8.802,92 <sup>5</sup>	744,34	—	17.005,30 <sup>5</sup>	331,32	—	—	167,96	—	1,85	—	
1881 A . . . . .	28	2.287.102	8.295.489,50	2.241.241	8.052.707,30	52.918	201.094,71 <sup>5</sup>	28.852,79	2.889.240,04 <sup>5</sup>	277.595,90 <sup>5</sup>	10.385,27	5.754,13 <sup>5</sup>	58.292,08 <sup>5</sup>	8.885,26 <sup>5</sup>	75.727,27 <sup>5</sup>	129,59 <sup>5</sup>	242.460,77	3) 242.460,77
B . . . . .	20	143.082	336.529,04	2) 136.420	2) 318.525,97 <sup>5</sup>	3.725	9.817,40	568,60 <sup>5</sup>	—	18.901,34 <sup>5</sup>	438,78	—	—	132,14	—	11,57	—	
1880 A . . . . .	28	2.272.873	7.953.023,85 <sup>5</sup>	2.216.353	7.737.375,51	50.235	199.543,43	33.156,26	2.432.309,17 <sup>5</sup>	260.361,04 <sup>5</sup>	10.069,07	7.107,09	46.246,73 <sup>5</sup>	4.717,34 <sup>5</sup>	81.851,04 <sup>5</sup>	494,07	228.125,65	
B . . . . .	23	152.405	345.387,56	135.730	306.452,46	4.386	11.113,87	390,48	—	18.778,10	572,83	—	—	239,08	—	20,—	—	
1879 A . . . . .	27	2.131.635	7.421.098,68	2.061.476	7.197.512,60	51.851	215.311,96	31.724,75	2.352.866,31 <sup>5</sup>	248.751,56 <sup>5</sup>	12.043,18 <sup>5</sup>	9.205,87 <sup>5</sup>	43.155,25	5.305,82	95.976,23 <sup>5</sup>	326,57	224.033,11	
B . . . . .	24	177.366	417.734,99	159.955	402.724,89	6.081	13.961,83	568,58 <sup>5</sup>	—	24.726,94 <sup>5</sup>	610,75 <sup>5</sup>	—	—	335,62 <sup>5</sup>	—	25,—	—	



J A A R.	Getal bank-ken van leening.	Beleeningen.		Lossingen.		Verkoopingen.		Aan houders van pandbrieven uitbetaalde overschotten.	Kapitalen waarmede de banken werken.	Rente van geloste of op nieuw beleende en verkochte panden.	Vervallen (of onafgehaalde) overschotten van de opbrengst van verkochte panden.	Inkomsten van bezittingen.	Voor administratiekosten van de hulpkantoren ontvangen.	Opgelden door de koopers betaald.	Rente van opgenomen kapitaal.	Vergoe-ding voor bescha-digde of vermiste panden.	Ad-ministratiekosten.	Aanmerkingen
		Getal beleende panden.	Bedrag der voorschotten op de beleende panden.	Getal geloste panden.	Bedrag der voorschotten op de geloste panden.	Getal verkochte panden.	Opbrengst van de verkochte panden, na aftrek der daarop verschuldigde rente.											
1.	2.	3.	4.	5.	6.	7.	8.	9.	10.	11.	12.	13.	14.	15.	16.	17.	18.	19.
1878 A . . . . .	27	2.145.892	f 7.417.835,68	f 2.112.327	f 7.240.251,96	56.460	f 217.498,68 <sup>5</sup>	f 31.454,64	f 2.245.480,01 <sup>5</sup>	251.081,70	f 9.521,26	f 9.802,63 <sup>5</sup>	f 40.475,44	f 5.462,27	f 86.182,97 <sup>5</sup>	f 230,83	f 219.482,07 <sup>5</sup>	1) Eerst na 1855 werd van de hierbedoelde ontvangsten opgeaafgedaan.
B . . . . .	27	223.585	545.614,10	203.183	513.383,41	5.749	14.916,81	575,91	—	26.316,59 <sup>5</sup>	585,01	—	—	302,81	—	59,30	—	
1877 A . . . . .	28	2.280.563	7.877.620,35	2.225.051	7.633.787,76	64.042	226.578,72 <sup>5</sup>	30.230,42	2.262.254,58 <sup>5</sup>	260.920,19	13.222,06 <sup>5</sup>	13.910,55 <sup>5</sup>	43.790,07	5.909,02 <sup>5</sup>	101.677,63 <sup>5</sup>	384,27 <sup>5</sup>	228.504,—	2) Van de aan de banken vervallen overschotten der veilingen is eerst na 1848 opgeaafgedaan.
B . . . . .	28	234.142	573.637,39	215.128	499.207,63	5.653	13.114,91 <sup>5</sup>	681,19	—	27.090,14 <sup>5</sup>	630,59 <sup>5</sup>	—	—	27,40 <sup>5</sup>	—	59,50	—	
1876 A . . . . .	29	2.307.090	7.866.547,54	2.341.425	7.683.280,25	62.991	197.663,56 <sup>5</sup>	28.525,08	2.275.301,10 <sup>5</sup>	262.329,03	12.736,27	11.459,46	41.780,39	8.691,01	103.900,61 <sup>5</sup>	388,47	223.830,76	
B . . . . .	31	253.219	602.607,62	233.417	558.563,19	6.144	14.563,20	886,80	—	29.317,24	652,53 <sup>5</sup>	—	—	302,27	—	59,50	—	
1875 A . . . . .	31	2.361.784	7.692.631,04	2.325.052	7.560.808,90	64.272	202.852,91 <sup>5</sup>	32.311,73 <sup>5</sup>	2.557.855,90 <sup>5</sup>	266.651,45 <sup>5</sup>	13.790,33	11.062,32	40.391,71 <sup>5</sup>	5.856,35	102.166,45 <sup>5</sup>	190,46 <sup>5</sup>	236.395,47 <sup>5</sup>	
B . . . . .	33	244.122	583.682,09	230.172	566.316,15	5.970	14.318,18 <sup>5</sup>	578,06 <sup>5</sup>	—	30.098,75	574,31	—	—	382,46	—	37,75	—	
1870 A . . . . .	34	2.541.559	7.415.111,50	2.443.388	7.156.908,51	53.641	175.260,67	18.239,07 <sup>5</sup>	2.585.264,40 <sup>5</sup>	274.819,30 <sup>5</sup>	11.787,68	7.967,81	38.000,47	7.466,55 <sup>5</sup>	113.828,39	200,51	223.144,19	
B . . . . .	42	319.520	714.476,60	282.280	665.493,73	8.775	20.506,27 <sup>5</sup>	939,88 <sup>5</sup>	—	40.134,27 <sup>5</sup>	538,26	—	—	725,28 <sup>5</sup>	—	56,35	—	
1865 A . . . . .	34	2.486.343	7.052.419,10	2.410.886	6.889.998,52 <sup>5</sup>	42.792	170.020,25	37.281,38 <sup>5</sup>	2.546.216,34 <sup>5</sup>	259.894,85 <sup>5</sup>	14.608,02 <sup>5</sup>	8.750,63	37.706,67 <sup>5</sup>	7.345,89 <sup>5</sup>	90.503,14 <sup>5</sup>	183,07	207.746,33 <sup>5</sup>	
B . . . . .	44	359.441	839.207,06	318.330	778.944,53	7.363	22.224,01	1.353,99	—	44.605,24	608,45 <sup>5</sup>	—	—	762,21	—	78,30	—	
1860 A . . . . .	34	2.199.963	6.002.009,18	2.092.247	5.796.849,41	63.521	215.560,23	43.191,18 <sup>5</sup>	2.638.823,02 <sup>5</sup>	263.293,04 <sup>5</sup>	5.609,90	10.146,80 <sup>5</sup>	5.115,32	9.150,11	95.757,12 <sup>5</sup>	507,08 <sup>5</sup>	169.670,09	
B . . . . .	50	459.923	1.000.090,13 <sup>5</sup>	399.419	907.244,69 <sup>5</sup>	14.149	31.887,49	1.182,47	—	51.727,34 <sup>5</sup>	522,60	—	—	1.165,08 <sup>5</sup>	—	141,70	—	
1855 A . . . . .	34	2.103.565	5.705.507,80	2.002.778	5.439.604,34 <sup>5</sup>	81.917	251.337,86 <sup>5</sup>	43.629,60	2.787.030,35 <sup>5</sup>	292.797,86	6.290,25	11.458,02	1)	11.487,54	122.112,54	862,59 <sup>5</sup>	180.893,22	
B . . . . .	59	526.205	1.021.160,97	472.311	920.057,67 <sup>5</sup>	14.419	29.610,59	1.691,67	—	51.493,00	610,44	—	—	1.021,53	—	113,55	—	
1850 A . . . . .	31	1.746.247	5.177.736,—	1.657.679	5.013.319,26	67.170	237.662,57 <sup>5</sup>	52.574,17	2.844.353,80 <sup>5</sup>	286.946,75 <sup>5</sup>	10.354,77	12.366,48 <sup>5</sup>	1)	10.507,16	129.372,58	488,71	161.471,25 <sup>5</sup>	
B . . . . .	69	542.465	1.134.701,19 <sup>5</sup>	485.025	1.038.171,32	19.413	36.906,24 <sup>5</sup>	2.360,71 <sup>5</sup>	—	66.728,90 <sup>5</sup>	1.177,97	—	—	1.413,67	—	69,20	—	
1845 A . . . . .	28	1.602.671	4.850.639,72	1.435.868	4.487.908,27 <sup>5</sup>	65.285	221.875,51 <sup>5</sup>	44.084,38	2.515.661,7 <sup>5</sup>	279.989,93 <sup>5</sup>	2)	12.891,13 <sup>5</sup>	1)	11.619,03	45.567,87 <sup>5</sup>	217,11 <sup>5</sup>	156.555,21 <sup>5</sup>	
B . . . . .	65	753.082	1.873.533,30	657.559	1.683.223,41 <sup>5</sup>	28.167	64.587,09 <sup>5</sup>	6.181,70 <sup>5</sup>	—	108.271,22 <sup>5</sup>	2)	—	—	2.603,28	—	69,19	—	
1840 A . . . . .	24	1.303.040	4.216.391,11 <sup>5</sup>	1.230.232	4.062.456,11	77.820	228.704,15	41.707,62 <sup>5</sup>	2.260.571,48 <sup>5</sup>	272.807,75 <sup>5</sup>	2)	21.407,54	1)	9.496,90	42.938,42 <sup>5</sup>	416,02	125.871,50 <sup>5</sup>	
B . . . . .	67	733.169	1.859.844,57 <sup>5</sup>	648.074	1.732.640,13 <sup>5</sup>	32.626	75.019,72	3.514,80 <sup>5</sup>	—	123.227,11	2)	—	—	3.165,60	—	147,45	—	
1835 A . . . . .	23	1.000.072	3.261.620,45	243.355	2.993.483,58 <sup>5</sup>	45.382	132.196,85	33.498,99	1.974.099,83 <sup>5</sup>	196.917,59	2)	20.499,31	1)	5.792,07 <sup>5</sup>	37.269,47	113,78 <sup>5</sup>	112.345,09	
B . . . . .	67	554.556	1.384.670,47	489.357	1.278.875,99	20.286	46.884,29 <sup>5</sup>	2.525,20	—	89.118,57	2)	—	—	1.928,55 <sup>5</sup>	—	170,82	—	
1830 A . . . . .	17	885.627	2.840.164,28	805.232	2.762.308,61 <sup>5</sup>	60.249	178.057,20	35.512,88	1.954.260,65 <sup>5</sup>	195.628,05	2)	22.291,50	1)	9.181,08 <sup>5</sup>	12.700,43	387,69 <sup>5</sup>	101.823,29 <sup>5</sup>	
B . . . . .	80	723.846	1.592.142,38 <sup>5</sup>	597.104	1.495.568,48	35.106	75.164,11	4.180,21	—	122.215,22 <sup>5</sup>	2)	—	—	1.418,82 <sup>5</sup>	—	738,—	—	




Date	Description	Debit	Credit	Balance	Total	Total	Total	Total
1890	Jan 1							
	Jan 2							
	Jan 3							
	Jan 4							
	Jan 5							
	Jan 6							
	Jan 7							
	Jan 8							
	Jan 9							
	Jan 10							
	Jan 11							
	Jan 12							
	Jan 13							
	Jan 14							
	Jan 15							
	Jan 16							
	Jan 17							
	Jan 18							
	Jan 19							
	Jan 20							
	Jan 21							
	Jan 22							
	Jan 23							
	Jan 24							
	Jan 25							
	Jan 26							
	Jan 27							
	Jan 28							
	Jan 29							
	Jan 30							
	Jan 31							
	Feb 1							
	Feb 2							
	Feb 3							
	Feb 4							
	Feb 5							
	Feb 6							
	Feb 7							
	Feb 8							
	Feb 9							
	Feb 10							
	Feb 11							
	Feb 12							
	Feb 13							
	Feb 14							
	Feb 15							
	Feb 16							
	Feb 17							
	Feb 18							
	Feb 19							
	Feb 20							
	Feb 21							
	Feb 22							
	Feb 23							
	Feb 24							
	Feb 25							
	Feb 26							
	Feb 27							
	Feb 28							
	Feb 29							
	Feb 30							
	Feb 31							











2