





Statistiek der spaar- en leenbanken in Nederland over het jaar

...

<https://hdl.handle.net/1874/423018>

u.





L. 24. 200

STATISTIEK

DER

SPAAR- EN LEENBANKEN

IN

NEDERLAND,

OVER

het jaar 1894.

DITGEGEVEN DOOR HET DEPARTEMENT VAN WATERSTAAT, HANDEL EN NIJVERHEID.



's-GRAVENHAGE,
DE GEBROEDERS VAN CLEEF.
1896.

RIJKSUNIVERSITEIT UTRECHT



0339 7910

GEDRUKT BIJ GEBRS. J. & H. VAN LANGENHUYSEN, 'S-GRAVENHAGE.



INHOUD.

	Bladz.
Inleiding	1
Algemeen Register	3
Spaarbanken	23
Spaarkassen	59
Hulpbanken	63
Banken van leening	81

1870

I N L E I D I N G.

Bij het publiceeren der hiervolgende statistische gegevens betreffende de werking der spaar- en leenbanken kan in hoofdzaak verwezen worden naar hetgeen in de Inleiding tot de statistiek over 1893 werd medegedeeld. Veranderingen van eenigszins ingrijpenden aard werden toch in de wijze van behandeling der ontvangen gegevens niet aangebracht.

De medegedeelde cijfers betreffen derhalve boekjaren, die op 1 Januari 1894 of op eenigen anderen datum in 1894 aanvingen, terwijl ook thans, indien bleek, dat in de vorige statistiek tengevolge van misvatting der aan de besturen van enkele instellingen gerichte vragen opgaven over het boekjaar 1892/3 werden vermeld, alsnog de cijfers betreffende het boekjaar 1893/4, buiten verband met de overige gegevens, zijn medegedeeld.

In het register van instellingen zijn sedert de uitgave der vorige statistiek de volgende wijzigingen noodig gebleken:

daaruit verdwenen:

- 1°. de verpachte bank van leening te Oud-Beijerland;
- 2°. de spaarbank van het Departement Dwingelo der Maatschappij tot Nut van 't Algemeen te Dwingelo;

welke instellingen zijn opgeheven;

de volgende instellingen werden daarin opgenomen:

- 1°. de spaarbank te Westerblokker, gemeente Blokker;
- 2°. de op 1 April 1896 in werking getreden hulpbank van het Departement Alfen en Oudshoorn der Maatschappij tot Nut van 't Algemeen te Oudshoorn;
- 3°. de spaarbank der landbouwvereniging Kiel-Windeweer in de gemeente Hoogezand;
- 4°. de in 1895 opgerichte spaarkas te Franeker;
- 5°. de verpachte bank van leening te Smallingerland;
- 6°. de in 1896 opgerichte coöperatieve voorschot- en spaarbank «Trijnwouden» te Bergum, gemeente Tietjerksteradeel,

waarvan de sub 1°, 3° en 5° genoemde reeds vroeger schijnen te zijn opgericht, zonder dat daarvan bericht werd ontvangen.

Voorts werd tengevolge van het vereenigen der gemeente Charlois met de gemeente Rotterdam de spaarbank van het Departement Charlois en Katendrecht der Maatschappij tot Nut van 't Algemeen vermeld als gevestigd in de gemeente Rotterdam.

In de kolom «Aanmerkingen» van het Algemeen Register is bij de instellingen, waaromtrent geene gegevens in de staten voorkomen, de reden daarvan vermeld.

ALGEMEEN REGISTER.

Algemeen volgnummer.	Naam der Gemeente.	Naam der plaats van vestiging.	Jaartal van oprichting.	Naam der Instelling.	Aanmerkingen.
1.	2.	3. 1)	4.	5.	6.

Noordholland.

1	Amsterdam.	—	1881	Rijkspostspaarbank.	
2	"	—	1848	Spaarbank v/h Nederl. Onderwijzers Genootschap.	
3	"	—	1848	Spaarbank voor de stad Amsterdam.	
4	"	—	1889	Spaar- en voorschotbank van Amstels Werkman.	Omtrent de werking van de spaarbank dezer instelling werden geene gegevens ontvangen.
5	"	—	1892	Spaarbank en voorschotkas der Vereeniging „de Cooperatieve Credietbank” opgericht door de maatschappij voor den Werkenden Stand.	
6	"	—	1872	Coöp. voorschotvereeniging en spaarkas.	De door deze instelling geopende gelegenheid om te sparen draagt niet zoo zeer, zooals de naam zou doen vermoeden, het karakter van eene spaarkas dan wel dat van eene spaarbank. Vandaar dat de desbetreffende gegevens in den staat der spaarbanken voorkomen.
7	"	—	1867	Hulpbank „de Bischoffsheim Vereeniging.”	
8	"	—	1850	Leenfonds der Ned. Isr. gemeente onder beheer v/h Ned. Isr. ambestuur.	
9	"	—	1854	Leenfonds der Port. Isr. gemeente.	
10	"	—	1871	Hulpbank v/h Genootschap „Liefdadigheid naar vermogen”.	
11	"	—	1871	Hulpkas tot het verstrekken van rentelooze voorschotten op pensioenen en onder borgstelling, opgericht door de Evang. Luth. gem. te Amsterdam.	
12	"	—	1892	Hulpbank v/h Departement Amsterdam der Maatschappij tot Nut van 't Algemeen.	
13	"	—	1861	Gemeentelijke bank van leening.	
14	Haarlem.	—	1817	Spaarbank v/h Dept. Haarlem der M. t. N. v. 't Alg.	
15	"	—	1880	Schoolspaarbank v/h Dept. Haarlem der M. t. N. v. 't Alg.	Daar deze instelling een onderdeel uitmaakt van de sub 14 vermelde spaarbank, zijn dienaangaande geene gegevens in de statistiek opgenomen.
16	"	—	1880	Stuiversspaarbank v/d afd. Haarlem van den Volksbond.	
17	"	—	1849	Hulpbank voor de stad Haarlem en de omliggende gem. binnen het kanton.	
18	"	—	1862	Gemeentelijke bank van leening.	

1) In kolom 3 is slechts dan eene plaats van vestiging genoemd, indien de naam daarvan niet overeenkomt met dien van de gemeente.

Algemeen volgnommer.	Naam der Gemeente.	Naam der plaats van vestiging.	Jaartal van oprichting.	Naam der Instelling.	Aanmerkingen.
1.	2.	3.	4.	5.	6.
19	Aalsmeer.	—	?	Spaarbank.	Door het bestuur dezer instelling werd geweigerd eenige opgave te verstrekken.
20	"	—	1890	Spaarbank der Ver. „Nut en Genoegen”.	
21	Abbekerk.	—	1871	Spaarbank v/h Dep. Abbekerk en Lambertschaag der M. t. N. v. 't Alg.	Omtrent deze instelling werden geene gegevens in de statistiek opgenomen, omdat alle bij haar ingebrachte gelden bij de onder n ^o . 21 genoemde spaarbank worden ingelegd.
22	"	—	1875	Schoolspaarbank v/h Dept. Abbekerk en Lambertschaag der M. t. N. v. 't Alg.	
23	Alkmaar.	—	1847	Spaarbank v/h Dept. Alkmaar der M. t. N. v. 't Alg.	
24	"	—	1852	Hulpbank v/h Dept. Alkmaar der M. t. N. v. 't Alg.	
25	Andijk.	—	1864	Spaarbank v/h Dept. Andijk en Wervershoof der M. t. N. van 't Alg.	
26	"	—	1844	Spaarbank „Andijk en Wervershoof.”	
27	"	Oosterdijk.	1875	Spaarbank v/h Dept. Oosterdijk der M. t. N. v. 't Alg.	
28	Anna Paulowna.	—	1877	Spaarbank v/h Dept. Anna Paulowna der M. t. N. v. 't Alg.	
29	Assendelft.	—	1873	Spaarbank der Ver. „Hulpbetoon.”	
30	Beemster.	—	1843	Spaarbank v/h Dept. Beemster der M. t. N. v. 't Alg.	
31	Bergen.	—	1883	Spaarbank.	
32	Berkhout.	—	1869	Spaarbank v/h Dept. Berkhout der M. t. N. v. 't Alg.	
33	Beverwijk.	—	1853	Spaarbank v/h Dept. Beverwijk der M. t. N. v. 't Alg.	
34	Blokker.	Westerblokker.	?	Spaarbank.	Daar het bestaan dezer instelling eerst bekend werd, nadat de gegevens voor deze statistiek verzameld waren, komen daaromtrent thans nog geene opgaven voor.
35	Diemen.	—	?	Schoolspaarbank v/h Dept. Diemen en Watergraafmeer der M. t. N. v. 't Alg.	Omtrent deze instelling werden geene gegevens in de statistiek opgenomen, omdat alle bij haar ingebrachte gelden weder bij de spaarbank van het Ned. Onderw. Gen. worden ingelegd.
36	Edam.	—	1817	Spaarbank v/h Dept. Edam der M. t. N. v. 't Alg.	
37	Egmond binnen.	—	1869	Spaarbank v/h Dept. de 3 Egmonden der M. t. N. v. 't Alg.	
38	Enkhuizen.	—	1818	Spaarbank v/h Dept. Enkhuizen der M. t. N. v. 't Alg.	
39	"	—	1863	Hulpbank v/h Dept. Enkhuizen der M. t. N. v. 't Alg.	

Algemeen volgnummer.	Naam der Gemeente.	Naam der plaats van vestiging.	Jaartal van oprichting.	Naam der Instelling.	Opmerkingen.
1.	2.	3.	4.	5.	6.
40	Enkhuizen.	—	1778	Gemeentelijke bank van leening.	
41	Graft.	West Graftdijk.	1853	Spaarbank te West Graftdijk.	
42	"	Oost Graftdijk.	1876	Alg. spaarbank te Oost Graftdijk.	
43	Grootebroek.	—	1862	Spaarbank v/h Dept. Grootebroek en Boven- carspel der M. t. N. v. 't Alg.	
44	Haarlemmermeer.	Abbenes.	1861	Schoolspaarbank te Abbenes.	Deze instelling is met ingang van 1 Januari 1896 opgeheven.
45	Helder.	—	1843	Spaarbank v/h Dept. Helder der M. t. N. v. 't Alg.	
46	Hilversum.	—	1877	Spaarbank.	
47	Hoogkarspel.	—	1854	Spaarbank v/h Dept. Hoogkarspel der M. t. N. v. 't Alg.	
48	Hoogwoud.	—	1848	Spaarbank v/h Dept. Hoogwoud der M. t. N. v. 't Alg.	
49	"	—	1874	Schoolspaarbank v/h Dept. Hoogwoud der M. t. N. v. 't Alg.	Omtrent deze instelling werden geen ge- gevens in de statistiek vermeld, omdat alle bij haar ingebrachte gelden weder bij de onder n ^o . 48 genoemde spaarbank worden ingelegd.
50	Hoorn.	—	1818	Spaarbank.	
51	"	—	1863	Hulpbank.	
52	Koedijk.	—	1883	Schoolspaarbank.	
53	Koog a/d Zaan.	—	1818	Spaarbank v/h Dept. Koog en Zandijk der M. t. N. v. 't Alg.	
54	"	—	1872	Hulpbank v/h Dept. Koog en Zandijk der M. t. N. v. 't Alg.	
55	Krommenie.	—	1892	Hulpbank v/h Dept. Krommenie der M. t. N. v. 't Alg.	
56	Medemblik.	—	1845	Spaarbank v/h Dept. Medemblik der M. t. N. v. 't Alg.	
57	"	—	1850	Spaarkas der Gereformeerde Armvoogden.	
58	Middelie.	—	1858	Spaarbank v/h Dept. Middelie e. a. der M. t. N. v. 't Alg.	
59	Midwoud.	—	1877	Spaarbank v/h Dept. Midwoud der M. t. N. v. 't Alg.	Met ingang van 1 Januari 1896 wordt deze instelling zelfstandig en gaat over in han- den van particulieren.
60	Nibbixwoud.	Hauwert.	1875	Spaarbank v/h Dept. Hauwert der M. t. N. v. 't Alg.	
61	Nieuwe Niedorp.	—	1856	Spaarbank v/h Dept. Nieuwe Niedorp der M. t. N. v. 't Alg.	
62	Oosthuizen.	—	1869	Spaarbank v/h Dept. Oosthuizen der M. t. N. v. 't Alg.	

Algemeen volgnummer.	Naam der Gemeente.	Naam der plaats van vestiging.	Jaartal van oprichting.	Naam der Instelling.	<i>Aanmerkingen.</i>
1.	2.	3.	4.	5.	6.
63	Oterleek.	—	1884	Spaarbank.	
64	Oudendijk.	—	1870	Spaarbank.	
65	Oud-Karspel.	—	1867	Spaarbank v/h Dept. Oud-Karspel der M. t. N. v. 't Alg.	
66	St. Pankras.	—	1881	Schoolspaarbank.	
67	Purmerend.	—	1818	Spaarbank v/h Dept. Purmerend der M. t. N. v. 't Alg.	
68	"	—	1870	Spaarkas der Werkmansver. „Vooruit", afd. „Zorg voor den winter."	
69	Schellinkhout.	—	1876	Spaarbank opgericht door de Ver. „Beschaving en oefening."	
70	Schermerhorn.	—	1875	Spaarbank v/h Dept. Schermerhorn der M. t. N. v. 't Alg.	
71	Spanbroek.	—	1877	Spaarbank v/h Dept. Spanbroek der M. t. N. v. 't Alg.	
72	Texel.	—	1854	Gemeentelijke bank van leening.	
73	Twisk.	—	1855	Spaarbank.	
74	Uithoorn.	—	1880	Spaarbank v/h Dept. Uithoorn der M. t. N. v. 't Alg.	
75	Venhuizen.	—	1876	Spaarbank v/h Dept. Venhuizen der M. t. N. v. 't Alg.	
76	Weesp.	—	1818	Spaarbank v/h Dept. Weesp der M. t. N. v. 't Alg.	
77	Wervershoof.	—	1878	Spaarbank „Zuinigheid en Vlijt."	
78	Westwoud.	—	1872	Spaarbank.	
79	Westzaan.	—	1850	Spaarbank v/h Dept. Westzaan der M. t. N. v. 't Alg.	
80	Wieringen.	Hypolitushoef.	1865	Spaarbank te Hypolitushoef.	
81	Winkel.	—	1848	Spaarbank v/h Dept. Winkel der M. t. N. v. 't Alg.	
82	Wognum.	—	1848	Spaarbank v/h Dept. Wognum der M. t. N. v. 't Alg.	
83	Wormerveer.	—	1850	Spaarbank.	
84	Wijdenes.	—	1877	Volksspaarbank der Ver. „Nut en Genoegen."	
85	Zaandam.	—	1826	Spaarbank v/h Dept. Zaandam der M. t. N. v. 't Alg.	
86	"	—	1841	Hulphank der Ver. tot Plaatselijk Nut.	

Algemeen volgnummer.	Naam der Gemeente.	Naam der plaats van vestiging.	Jaartal van oprichting.	Naam der Instelling.	Aanmerkingen.
1.	2.	3.	4.	5.	6.

Zuidholland.

87	's-Gravenhage.	—	1818	Spaarbank v/h Dept. 's-Gravenhage der M. t. N. v. 't Alg.	
88	„	Scheveningen.	1868	Spaarbank v/h Dept. Scheveningen der M. t. N. v. 't Alg.	
89	„	—	1884	Spaar- en voorschotkas der Ver. „Eigen Hulp.”	
90	„	—	1890	Spaarkas v/d broodbakkersgezellenvereen. „Bijstand zij ons doel.”	
91	„	—	1851	Hulpbank.	
92	„	—	1883	Ver. tot oprichting en instandhouding der Indische hulpbank.	
93	„	—	1817	Leenfonds „Weldadig en Zorgvuldig.”	
94	„	—	1851	Leenfonds v/d M. tot Nut der Israëlieten in Nederland, afd. den Haag.	
95	„	—	1875	Haagsche coöp. voorschotvereeniging (waar- aan verbonden eene spaarbank.)	
96	„	—	1673	Gemeentelijke bank van leening.	
97	Alblasserdam.	—	1878	Afd. v/d spaarb. v/h Dept. Nieuw Lekker- land der M. t. N. v. 't Alg.	Daar deze instelling geene eigen administratie heeft, kunnen daaromtrent geene gegevens verstrekt worden.
98	Bodegraven.	—	1864	Spaarbank v/h Dept. Bodegraven der M. t. N. v. 't Alg.	
99	Brielle.	—	1873	Spaarbank.	
100	Capelle a/d IJssel.	—	1873	Spaarbank v/h Dept. Capelle a/d IJssel der M. t. N. v. 't Alg.	
101	Delft.	—	1821	Spaarbank v/h Dept. Delft der M. t. N. v. 't Alg.	
102	„	—	1852	Hulpbank.	
103	„	—	1578	Gemeentelijke bank van leening.	
104	Dirksland.	—	1873	Vereeniging voor de spaarbank.	
105	Dordrecht.	—	1818	Spaarbank v/h Dept. Dordrecht der M. t. N. v. 't Alg.	
106	„	—	1879	Spaar- en hulpbank v/d Coöp. Ver. „Dord- rechtsche Schildersbond.”	
107	„	—	1852	Hulpbank v/h Dept. Dordrecht der M. t. N. v. 't Alg.	

Algemeen volgnummer.	Naam der Gemeente.	Naam der plaats van vestiging.	Jaartal van oprichting.	Naam der Instelling.	Aanmerkingen.
1.	2.	3.	4.	5.	6.
108	Gorinchem.	—	1826	Spaarbank v/h Dept. Gorinchem der M. t. N. v. 't Alg.	
109	"	—	1854	Hulpbank.	
110	Gouda.	—	1857	Spaar- en hulpbank v/h Dept. Gouda der M. t. N. v. 't Alg.	
111	"	—	1840	Fonds v/d Ver. voor werklieden onder beheer v/h burgerlijk armbestuur te Gouda (spaarbank).	
112	"	—	1790	Gemeentelijke bank van leening.	
113	's Gravendeel.	—	1865	's Gravendeelsche spaarbank.	
114	's Gravenzande.	—	1880	Spaar- en hulpbank v/h Dept. Monster en 's Gravenzande der M. t. N. v. 't Alg.	
115	Haastrecht.	—	1877	Spaarbank v/h Dept. Haastrecht der M. t. N. v. 't Alg.	
116	Hardinxveld.	—	1864	Spaarbank v/h Dept. Hardinxveld der M. t. N. v. 't Alg.	
117	Hof van Delft.	—	1871	Spaarbank der Ned. Gist- en Spiritusfabriek.	
118	"	—	1885	Spaarbank der Ned. Oliefabriek.	
119	Koudekerk.	—	1872	Spaarbank v/h Dept. Koudekerk en Hazerswoude der M. t. N. v. 't Alg.	
120	Krimpen a/d Lek.	—	?	Afd. v/d spaarbank v/h Dept. Nieuw Lekkerland der M. t. N. v. 't Alg.	Daar deze instelling geene eigen administratie heeft, kunnen hieromtrent geene gegevens verstrekt worden.
121	Leerdam.	—	1870	Spaar- en voorschotbank v/h Dept. Leerdam der M. t. N. v. 't Alg.	
122	Leiden.	—	1818	Spaarbank v/h Dept. Leiden der M. t. N. v. 't Alg.	
123	"	—	1850	Spaarbank v/h Dept. Leiden der M. t. N. v. 't Alg.	
124	"	—	1866	Spaarbank v/d Ver. „Nut en Genoegen.”	
125	"	—	1862	Hulpbank der Leidsche Maatschappij van Weldadigheid.	
126	"	—	1675	Gemeentelijke bank van leening.	
127	Lekkerkerk.	—	1859	Spaarbank v/h Dept. Lekkerkerk der M. t. N. v. 't Alg.	
128	Maassluis.	—	1851	Spaarbank v/h Dept. Maassluis e. a. der M. t. N. v. 't Alg.	
129	"	—	1831	Verpachte bank van leening.	

Algemeen volgnummer.	Naam der Gemeente.	Naam der plaats van vestiging.	Jaartal van oprichting.	Naam der Instelling.	Aanmerkingen.
1.	2.	3.	4.	5.	6.
130	Meerkerk.	—	1871	Spaarbank v/h Dept. Meerkerk, Ameide c. a. der M. t. N. v. 't Alg.	
131	Middelharnis.	—	1849	Spaarbank v/h Dept. Middelharnis en Sommelsdijk der M. t. N. v. 't Alg.	
132	Moordrecht.	—	1864	Spaarbank v/h Dept. Moordrecht en Gouderak der M. t. N. v. 't Alg.	
133	Naaldwijk.	—	1880	Spaarbank der ver. „Hulp en Voorzorg.”	
134	Nieuwenhoorn.	—	1875	Spaarbank v/h Dept. Nieuwenhoorn der M. t. N. v. 't Alg.	
135	Nieuw Lekkerland.	—	1861	Spaarbank v/h Dept. Nieuw Lekkerland der M. t. N. v. 't Alg.	
136	Oude Tonge.	—	1877	Spaarbank v/h Dept. Oude Tonge der M. t. N. v. 't Alg.	
137	„	—	1853	Schoolspaarbank v/h Dept. Oude Tonge der M. t. N. v. 't Alg.	Omtrent deze instelling zijn geene gegevens in de statistiek vermeld, omdat alle bij haar ingebrachte gelden weder bij de onder n ^o . 136 genoemde spaarbank worden ingelegd.
138	Oudshoorn	—	1842	Spaarbank v/h Dept. Alfen en Oudshoorn der M. t. N. v. 't Alg.	
139	„	—	1896	Hulpbank v/h Dept. Alfen en Oudshoorn v/d M. t. N. v. 't Alg.	Daar deze instelling eerst den 1sten April 1896 in werking is getreden, werden nog geen gegevens daaromtrent in deze statistiek opgenomen.
140	Ridderkerk.	Rijsoord.	1854	Spaarbank v/h Dept. Overmaasche dorpen der M. t. N. v. 't Alg.	
141	Rotterdam.	—	1818	Spaarbank.	
142	„	—	?	Spaar- en hulpkasvereniging.	Aan deze instelling is geene eigenlijke hulpbank verbonden; de hulpkas verstrekt ondersteuning bij ziekte.
143	„	—	1635	Gemeentelijke bank van leening.	
144	„	Charlois.	1870	Spaarbank v/h Dept. Charlois en Katendrecht der M. t. N. van 't Alg.	
145	Rijnsaterwoude.	—	1852	Spaarbank v/h Dept. Rijnsaterwoude c. a. der M. t. N. v. 't Alg.	
146	Schiedam.	—	1820	Spaarbank v/h Dept. Schiedam der M. t. N. v. 't Alg.	
147	Schoonhoven.	—	1843	Spaarbank v/h Dept. Schoonhoven der M. t. N. v. 't Alg.	
148	„	—	1892	Hulpbank v/h Dept. Schoonhoven der M. t. N. v. 't Alg.	
149	Sliedrecht.	—	1868	Spaarbank v/h Dept. Sliedrecht der M. t. N. v. 't Alg.	
150	Vianen.	—	1848	Spaarbank.	
151	Vlaardingen.	—	1823	Spaarbank.	

Algemeen volgnummer.	Naam der Gemeente.	Naam der plaats van vestiging.	Jaartal van oprichting.	Naam der Instelling.	Aanmerkingen.
1.	2.	3.	4.	5.	6.
152	Voorburg.	—	1854	Spaarbank v/h Dept. Voorburg der M. t. N. v. 't Alg.	Daar deze instelling geene afzonderlijke administratie heeft, maar een onderdeel der sub n ^o . 152 genoemde spaarbank uitmaakt, zijn daaromtrent geene gegevens in de statistiek opgenomen.
153	"	—	1887	Schoolspaarbank v/h Dept. Voorburg der M. t. N. v. 't Alg.	
154	Woerden.	—	1871	Spaarbank v/h Dept. Woerden der M. t. N. v. 't Alg.	
155	Zwammerdam	—	1864	Spaarbank v/h Dept. Zwammerdam en Aarlanderveen der M. t. N. v. 't Alg.	
Utrecht.					
156	Utrecht.	—	1819	Spaarbank v/h Dept. Utrecht der M. t. N. v. 't Alg.	Door het bestuur dezer instelling werden geene statistische gegevens verstrekt.
157	"	—	1852	Hulpbank v/h Dept. Utrecht der M. t. N. v. 't Alg.	
158	Amerongen.	—	1888	Ver. tot beheer en instandhouding der bestaande spaarbank.	
159	Amersfoort.	—	1858	Spaarbank v/h Dept. Amersfoort der M. t. N. v. 't Alg.	
160	"	—	1868	Hulpbank v/h Dept. Amersfoort der M. t. N. v. 't Alg.	
161	Breukelen-Nijenrode.	—	1846	Spaarbank voor Breukelen en omstreken.	
162	Loenen a/d Vecht.	—	1857	Spaarbank.	
163	Mijdrecht.	—	1884	Spaarbank v/h Dept. Mijdrecht der M. t. N. v. 't Alg.	
164	Wijk bij Duurstede.	—	1857	Ver. tot beheer en instandhouding der bestaande spaarbank.	
165	"	—	1885	Hulpbank.	
166	Zeist.	—	1866	Spaarbank v/h Dept. Zeist der M. t. N. v. 't Alg.	
167	"	—	1850	Spaarkas v/d Ond. Waarborgver. voor arbeiders en werklieden.	
Zeeland.					
168	Middelburg.	—	1819	Spaarbank v/h Dept. Middelburg der M. t. N. v. 't Alg.	
169	"	—	1875	Coöp. voorschotver. en spaarbank.	
170	"	—	1847	Hulpbank v/h Dept. Middelburg der M. t. N. v. 't Alg.	

Algemeen volgnummer.	Naam der Gemeente.	Naam der plaats van vestiging.	Jaartal van oprichting.	Naam der Instelling.	Aanmerkingen.
1.	2.	3.	4.	5.	6.
171	Brouwershaven.	—	1879	Spaarbank v/h Dept. Brouwershaven der M. t. N. v. 't Alg.	
172	Goes.	—	1869	Coöp. voorschotver. en spaarbank.	
173	Heinkensand.	—	1873	Spaarbank v/h Dept. Westelijk gedeelte van Zuid-Beveland der M. t. N. v. 't Alg.	
174	Hulst.	—	1878	Spaarbank.	
175	Tholen.	—	1836	Spaarbank v/h Dept. Tholen der M. t. N. v. 't Alg.	
176	Vlissingen.	—	1819	Spaarbank v/h Dept. Vlissingen der M. t. N. v. 't Alg.	
177	„	—	1835	Gemeentelijke bank van leening.	
178	Zierikzee.	—	1819	Spaarbank v/h Dept. Zierikzee der M. t. N. v. 't Alg.	
179	„	—	1850	Hulpbank.	
Noordbrabant.					
180	's-Hertogenbosch.	—	1820	Spaarbank v/h Dept. 's-Hertogenbosch der M. t. N. v. 't Alg.	
181	„	—	1893	De Katholieke spaarbank.	
182	„	—	1872	Hulpbank v/h Dept. 's-Hertogenbosch der M. t. N. v. 't Alg.	
183	„	—	1853	Gemeentelijke bank van leening.	
184	Almkerk.	—	1877	Spaarbank v/d ver. tot bevordering der spaarzaamheid.	
185	Bergen op Zoom.	—	1847	Gemeentelijke bank van leening.	
186	Breda.	—	1829	Spaarbank v/h Dept. Breda der M. t. N. v. 't Alg.	
187	„	—	1889	Hulpbank v/h Dept. Breda der M. t. N. v. 't Alg.	
188	„	—	1830	Gemeentelijke bank van leening.	
189	Helmond.	—	1874	Spaarbank.	
190	Klundert.	—	1868	Spaarbank.	
191	Sprang.	—	1850	Spaarbank v/h Dept. Langstraat der M. t. N. v. 't Alg.	
192	Steenbergen.	—	1877	Spaarbank v/h Dept. Steenbergen der M. t. N. v. 't Alg.	

Algemeen volgnummer.	Naam der Gemeente.	Naam der plaats van vestiging.	Jaartal van oprichting.	Naam der Instelling.	Aanmerkingen.
1.	2.	3.	4.	5.	6.
193	Steenbergen.	—	1877	Spaarbank.	
194	Tilburg.	—	1871	Spaarbank.	
195	Veghel.	—	1875	Veghelsche Spaarbankvereniging.	
196	Werkendam.	—	1855	Spaarbank v/h Dept. Werkendam der M. t. N. v. 't Alg.	
197	Zevenbergen.	—	1869	Ver. tot oprichting en instandhouding eener spaarbank.	
Limburg.					
198	Maastricht.	—	1853	Stedelijke spaarbank.	
199	"	—	1876	Spaarbank v/d Instelling: de H. Familie.	
200	"	—	1829	Gemeentelijke bank van leening.	
201	Roermond.	—	1880	Roermondse spaarbankvereniging.	
202	Sittard.	—	1879	Spaarbank der Xaveriusvereniging.	
Gelderland.					
203	Arnhem.	—	1834	Gemeentelijke spaarbank.	
204	"	—	1856	Hulpbank.	
205	"	—	1835	Gemeentelijke bank van leening.	
206	Apeldoorn.	—	1858	Spaar- en hulpbank.	
207	Barneveld.	—	1845	Spaarbank.	
208	Beesd.	—	1867	Spaarbank v/h Dept. Beesd der M. t. N. v. 't Alg.	
209	"	—	?	Schoolspaarbank v/h. Dept. Beesd der M. t. N. v. 't Alg.	Omtrent deze instelling werden geene gegevens in de statistiek opgenomen, omdat alle bij haar ingebrachte gelden weder bij de onder n ^o . 208 genoemde spaarbank worden ingelegd.
210	Borculo.	—	1868	Spaarbank.	
211	Buren.	—	1844	Spaarbank v/h Dept. Buren en omliggende dorpen der M. t. N. v. 't Alg.	
212	Dodewaard.	—	1873	Spaarbank v/h Dept. Hien en Dodewaard der M. t. N. v. 't Alg.	
213	Doesburg.	—	1843	Spaarbank v/h Dept. Doesburg der M. t. N. v. 't Alg.	
214	"	—	1849	Spaarkas v/h Dept. Doesburg der M. t. N. v. 't Alg.	Door verandering in het bestuur dezer instelling was het niet mogelijk opgraven over 1894 te verstrekken.

Algemeen volgnummer.	Naam der Gemeente.	Naam der plaats van vestiging.	Jaartal van oprichting.	Naam der Instelling.	Aanmerkingen.
1.	2.	3.	4.	5.	6.
215	Doesburg.	—	1853	Hulpbank v/h Dept. Doesburg der M. t. N. v. 't Alg.	
216	Doetinchem.	—	1846	Spaarbank v/h Dept. Doetinchem der M. t. N. v. 't Alg.	
217	Ede.	—	1872	Vereeniging „de Spaar- en hulpbank.”	Tengevolge van de inrichting der administratie van deze instelling konden geene gegevens betreffende hare werking als hulpbank verstrekt worden.
218	Elburg.	—	1873	Spaarbank v/h Dept. Elburg der M. t. N. v. 't Alg.	
219	„	—	1844	Verpachte bank van leening.	
220	Epe.	—	1852	Spaarbank genaamd: „de Spaarkas.”	
221	Ermelo.	Nunspeet.	1872	Spaar- en bewaarbank.	
222	Geldermalsen.	—	?	Spaarbank v/h Dept. Geldermalsen der M. t. N. v. 't Alg.	
223	Groenlo.	—	1892	Spaar- en voorschotbank.	Door het bestuur dezer instelling werd geweigerd statistische gegevens te verstrekken.
224	Harderwijk.	—	1829	Spaarbank v/h Dept. Harderwijk der M. t. N. v. 't Alg.	
225	„	—	?	Verpachte bank van leening.	
226	Hattem.	—	1875	Spaarbank voor Hattem en omstreken.	
227	Huissen.	—	1868	Gemeentelijke spaarbank.	
228	Hummelo en Keppel.	Laag-Keppel.	1874	Spaarbank te Laag-Keppel.	
229	Laren.	—	1888	Spaarbank.	
230	Lochem.	—	1819	Spaarbank.	
231	Nijkerk.	—	1860	Spaarbank v/h Dept. Nijkerk der M. t. N. v. 't Alg.	
232	Nijmegen.	—	1818	Spaarbank v/h Dept. Nijmegen der M. t. N. v. 't Alg.	
233	„	—	1862	Hulpbank.	
234	„	—	1880	Gemeentelijke bank van leening.	
235	Renkum.	Oosterbeek.	1868	Spaarbank v/h Dept. Oosterbeek der M. t. N. v. 't Alg.	
236	Scherpenzeel.	—	1862	Spaarbank v/h Dept. Scherpenzeel der M. t. N. v. 't Alg.	
237	Tiel.	—	1818	Spaarbank v/h Dept. Tiel der M. t. N. v. 't Alg.	
238	„	—	1856	Hulpbank v/h Dept. Tiel der M. t. N. v. 't Alg.	

Algemeen volgnummer.	Naam der Gemeente.	Naam der plaats van vestiging.	Jaartal van oprichting.	Naam der Instelling.	Aanmerkingen.
1.	2.	3.	4.	5.	6.
239	Vorden.	—	1851	Spaarbank v/h Dept. Vorden der M. t. N. v. 't Alg.	
240	Wageningen.	—	1846	Spaarbank v/h Dept. Wageningen der M. t. N. v. 't Alg.	
241	"	—	1856	Hulpbank v/h Dept. Wageningen der M. t. N. v. 't Alg.	
242	Winterswijk.	—	1869	Spaarbank v/h Dept. Winterswijk der M. t. N. v. 't Alg.	
243	Wisch.	Terborgh.	1868	Spaarbank.	
244	Zutphen.	—	1866	Naam. Vennootschap: Spaarbankvereniging.	
245	"	—	1860	Hulpbank v/h Dept. Zutphen der M. t. N. v. 't Alg.	
246	"	—	1856	Hulpkas voor minvermogene Israëlieten.	
Overijsel.					
247	Zwolle.	—	1818	Spaarbank v/h Dept. Zwolle der M. t. N. v. 't Alg.	
248	"	—	1848	Algemeene spaarkas.	
249	"	—	1849	Zwolsche hulpbank.	
250	"	—	1635	Gemeentelijke bank van leening.	
251	Almelo (Stad).	—	1839	Spaarbank v/h Dept. Almelo der M. t. N. v. 't Alg.	
252	"	—	1859	Hulpbank v/h Dept. Almelo der M. t. N. v. 't Alg.	
253	Avereest.	—	1893	Spaarbank.	
254	Delden.	—	1841	Spaarbank v/h Dept. Delden der M. t. N. v. 't Alg.	
255	Deventer.	—	1841	Gemeente-spaarbank.	
256	"	—	1848	Gemeentelijke spaarbank „de Spaarkas.”	
257	"	—	1855	Hulpbank.	
258	"	—	1831	Gemeentelijke bank van leening.	
259	Enschede.	—	?	Coöperatieve spaar- en voorschotbank.	
260	Goor.	—	1865	Spaarbank v/h Dept. Goor der M. t. N. v. 't Alg.	
261	Hasselt.	—	1869	Spaarbank v/h Dept. Hasselt en omstreken der M. t. N. v. 't Alg.	

Algemeen volgnummer.	Naam der Gemeente.	Naam der plaats van vestiging.	Jaartal van oprichting.	Naam der Instelling.	Aanmerkingen.
1.	2.	3.	4.	5.	6.
262	Hengelo.	—	1876	Spaarbank v/h Dept. Hengelo der M. t. N. v. 't Alg.	
263	Kampen.	—	1820	Spaarbank v/h Dept. Kampen der M. t. N. v. 't Alg.	
264	"	—	1875	Hulpbank voor minvermogenden.	
265	"	—	1843	Gemeentelijke bank van leening.	
266	Steenwijk.	—	1842	Spaarbank v/h Dept. Steenwijk der M. t. N. v. 't Alg.	
267	Vollenhove (Stad).	—	1870	Spaarbank v/h Dept. Vollenhove der M. t. N. v. 't Alg.	
Drente.					
268	Assen.	—	1872	Spaarbank v/h Dept. Assen der M. t. N. v. 't Alg.	
269	"	—	1868	Vereeniging „de Hulpbank.”	
270	Borger.	—	1885	Spaarbank v/h Dept. Borger der M. t. N. v. 't Alg.	
271	Dalen.	—	1862	Spaarbank v/h Dept. Dalen der M. t. N. v. 't Alg.	
272	Gieten.	—	1865	Spaarbank v/h Dept. Gieten der M. t. N. v. 't Alg.	
273	"	—	1894	Hulpbank v/h Dept. Gieten der M. t. N. v. 't Alg.	Omtrent deze instelling zijn nog geene gegevens in de statistiek opgenomen, doordien de hulpbank eerst op 1 Januari 1895 in werking trad.
274	Hoogeveen.	—	1865	Spaarbank van de vereeniging Hoogeveen tot bevordering van plaatselijken bloei en welvaart.	
275	Meppel.	—	1840	Spaarbank v/h Dept. Meppel der M. t. N. v. 't Alg.	
276	"	—	1845	Spaarkas.	
277	Norg.	—	1869	Spaarbank.	
278	Ruinen.	—	1865	Spaarbank opgericht van wege het leesgezelschap „Nut en Genoegen” te Ruinen.	
279	de Wijk.	—	1871	Spaarbank v/h Dept. de Wijk der M. t. N. v. 't Alg.	
280	Zuidlaren.	—	1869	Spaarbank v/h Dept. Zuidlaren der M. t. N. v. 't Alg.	
281	Zuidwolde.	—	1868	Spaarbank.	Deze instelling is den 1sten Januari 1895 opgeheven.

Algemeen volgnummer.	Naam der Gemeente.	Naam der plaats van vestiging.	Jaartal van oprichting.	Naam der Instelling.	<i>Aanmerkingen.</i>
1.	2.	3.	4.	5.	6.
Groningen.					
282	Groningen.	—	1820	Spaarbank v/h Dept. Groningen der M. t. N. v. 't Alg.	
283	"	—	1881	Stuiverspaarbank v/h Dept. Groningen der M. t. N. v. 't Alg.	
284	"	—	1849	Vereeniging „de Groninger spaarkas.”	
285	"	—	1867	Hulpbank v/h Dept. Groningen der M. t. N. v. 't Alg.	
286	"	—	1850	Vereeniging tot oprichting en instandhouding der hulpkas voor Israëlieten.	
287	"	—	1845	Hulpbank voor het verstrekken van voorschotten aan gepensioneerden.	
288	"	—	1766	Gemeentelijke bank van leening.	
289	Adorp.	—	1894	Spaarbank.	
290	Aduard.	Den Ham.	1862	Spaarbank v/h Dept. den Ham der M. t. N. v. 't Alg.	
291	"	—	1879	Spaarbank.	
292	Appingedam.	—	1852	Spaarbank v/h Dept. Appingedam der M. t. N. v. 't Alg.	
293	"	—	1874	Spaarbank v/h Oud-Diakengezelschap.	
294	Baflo.	—	1874	Spaarbank der ver. „het Plaatselijk Nut.”	
295	Bedum.	—	1852	Spaarbank v/h Dept. Bedum der M. t. N. v. 't Alg.	
296	"	Onderdendam.	1857	Spaarbank v/h Dept. Onderdendam der M. t. N. v. 't Alg.	
297	"	Zuid-Noordwolde.	1882	Spaarbank.	
298	Beerta.	—	1843	Spaarbank v/d afdeling Beerta v/h Genootschap voor nijverheid.	
299	Bellingwolde.	—	1836	Spaarbank v/h Dept. Bellingwolde der M. t. N. v. 't Alg.	
300	Bierum.	Holwierde.	1866	Spaarbank „Klein begin.”	
301	"	Spijk.	1854	Spaarbank der vereen. „de Spaarbank” te Spijk.	
302	Delfzijl.	Heveskes.	1869	Spaarbank v/h Dept. Heveskes der M. t. N. v. 't Alg.	
303	Eenrum.	—	1871	Spaarbank v/h Dept. Eenrum der M. t. N. v. 't Alg.	

Algemeen volgnummer.	Naam der Gemeente.	Naam der plaats van vestiging.	Jaartal van oprichting.	Naam der Instelling.	Aanmerkingen.
1.	2.	3.	4.	5.	6.
304	Ezinge.	—	1871	Spaarbank v/d ver. „het Plaatselijk Nut” te Ezinge.	
305	„	Garnwerd.	1876	Spaarbank v/d ver. „het Plaatselijk Nut” te Garnwerd.	
306	Grijpskerk.	—	1874	Spaarbank v/h Dept. Grijpskerk der M. t. N. v. 't Alg.	
307	„	Kommerzijl.	1872	Spaarbankvereeniging te Kommerzijl.	
308	Hoogezand.	—	1849	Spaarbank v/d ver. tot Plaatselijk Nut te Hoogezand en Sappemeer.	
309	„	—	1882	Spaarbank v/d Landbouwver. Kiel-Windeweer.	
310	Leens.	—	1852	Spaarbank v/d afd. Leens c. a. van het Genootschap van Nijverheid in de provincie Groningen.	
311	„	Warfhuizen.	1880	Spaarbank v/d ver. „het Plaatselijk Nut” te Warfhuizen.	
312	Loppersum.	—	1845	Spaarbank v/h Dept. Loppersum der M. t. N. v. 't Alg.	
313	Meeden.	—	1866	Spaarbank v/h Dept. Meeden der M. t. N. v. 't Alg.	
314	Middelstum.	—	1852	Spaarbank v/h Dept. Middelstum der M. t. N. v. 't Alg.	
315	Midwolda.	—	1861	Spaarbank.	
316	„	Oostwold.	1859	Spaarbank.	
317	Nieuwe-Pekela.	—	1851	Spaarbank v/h Dept. Nieuwe-Pekela der M. t. N. v. 't Alg.	
318	Nieuwolda.	—	1857	Spaarbank v/h Dept. Nieuwolda der M. t. N. v. 't Alg.	
319	Noordbroek.	—	1848	Spaarbank v/h Dept. Noordbroek der M. t. N. v. 't Alg.	
320	Oldehove.	—	1870	Spaarbank v/d ver. „het Plaatselijk Nut” te Oldehove.	
321	Oude-Pekela.	—	1838	Spaarbank v/h Dept. Pekela der M. t. N. v. 't Alg.	
322	Scheemda.	—	1890	Spaarbank „Scheemda-Eexta.”	
323	„	Nieuw-Scheemda.	1893	Spaarbank v/h Plaatselijk Nut.	
324	Slochteren.	Duurswold.	1846	Spaarbank v/h Dept. Duurswold der M. t. N. v. 't Alg.	

Algemeen volgnummer.	Naam der Gemeente.	Naam der plaats van vestiging.	Jaartal van oprichting.	Naam der Instelling.	Aanmerkingen.
1.	2.	3.	4.	5.	6.
325	Slochteren.	—	1876	Spaarbank opgericht door de landbouw- vereniging Harkstede en Scharmer.	
326	Ten Boer.	—	1858	Spaarbank v/h Dept. Ten Boer der M. t. N. v. 't Alg.	
327	Termunten.	—	1856	Spaarbank v/h Dept. Termunten der M. t. N. v. 't Alg.	
328	Uithuizen.	—	1846	Spaarbank v/h Dept. Uithuizen der M. t. N. v. 't Alg.	
329	Uithuizermeeden.	—	1864	Spaarbank v/d Ver. „de Vriendenkring.”	
330	„	—	1865	Spaarbank v/h Plaatselijk Nut.	
331	Usquert.	—	1878	Spaarbank.	
332	Veendam.	—	1851	Spaarbank v/h Dept. Veendam der M. t. N. v. 't Alg.	
333	„	—	1893	Volkscredietbank.	
334	Vlagtwedde.	—	1870	Spaarbank.	
335	Warffum.	—	1866	Spaarbank v/d Ver. tot bevordering van welvaart in de gemeente Warffum.	
336	Wedde.	Blijham.	1861	Spaarbank v/h Plaatselijk Nut te Blijham.	
337	Wildervank.	—	1844	Spaarbank v/h Dept. Wildervank der M. t. N. v. 't Alg.	
338	„	—	1859	Spaarbank v/h Dept. Stadskanaal der M. t. N. v. 't Alg.	
339	Winschoten.	—	1893	Crediet- en spaarbank v/h Dept. Win- schoten der M. t. N. v. 't Alg. „de Volksbank.”	
340	Winsum.	—	1864	Spaarbank v/h Dept. Winsum der M. t. N. v. 't Alg.	
341	't Zandt.	—	1855	Spaarbank v/h Dept. 't Zandt der M. t. N. v. 't Alg.	
342	Zuidbroek.	—	1847	Spaarbank v/h Dept. Zuidbroek der M. t. N. v. 't Alg.	
343	Zuidhorn.	—	1879	Spaarbank v/h Dept. Zuidhorn der M. t. N. v. 't Alg.	
344	„	Noordhorn.	1877	Spaarbank der ver. „Plaatselijk Nut” te Noordhorn.	

Algemeen volgnummer.	Naam der Gemeente.	Naam der plaats van vestiging.	Jaartal van oprichting.	Naam der Instelling.	Aanmerkingen.
1.	2.	3.	4.	5.	6.

Friesland.

345	Leeuwarden.	—	1818	Spaarbank v/h Dept. Leeuwarden der M. t. N. v. 't Alg.	
346	"	—	1871	Onderlinge spaarbank van de leden der afdeling Leeuwarden van de provinciale Friesche werklievenvereniging en van die der vereeniging „Help U zelven.”	
347	"	—	?	Spaarbank voor Rooms-Katholieken.	Het is niet mogen gelukken van deze instelling de noodige statistische gegevens te verkrijgen.
348	"	—	1848	Spaarkas.	
349	"	—	1868	Spaarkas voor kinderen uit de arbeidersklasse.	
350	"	—	1852	Hulpbank v/h Dept. Leeuwarden der M. t. N. v. 't Alg.	
351	"	—	1850	Ver. „Hulpkas voor Israëlieten.”	
352	"	—	1835	Gemeentelijke bank van leening.	
353	Achtkarspelen.	Buitenpost.	1869	Spaarbank v/h Dept. Buitenpost der M. t. N. v. 't Alg.	
354	Baarderadeel.	Winsum.	1874	Spaarbank v/h Dept. Winsum der M. t. N. v. 't Alg.	
355	"	Britswerd.	1880	Spaarbank te Britswerd.	
356	't Bildt.	St. Anna Parochie.	1880	Schoolspaarbank v/h Dept. St. Anna Parochie der M. t. N. v. 't Alg.	
357	Bolsward.	—	1867	Spaarbank.	
358	"	—	1845	Spaarkas.	
359	"	—	1850	Gemeentelijke bank van leening.	
360	Dantumadeel.	Murmerwoude.	1880	Spaarbank v/h Dept. Dantumadeel der M. t. N. v. 't Alg.	
361	"	—	1894	Hulpbank „de Volksbank.”	
362	Dokkum.	—	1844	Spaarbank v/h Dept. Dokkum der M. t. N. v. 't Alg.	
363	"	—	1877	Spaarbank v/d ver. van den H. Vincentius a Paolo, conferentie van den H. Bonifacius.	
364	Ferwerderadeel.	Hallum.	1864	Spaarbank v/h Dept. Hallum der M. t. N. v. 't Alg.	
365	"	"	?	Spaarbank.	Door de besturen dezer instellingen werd geweigerd eenige statistische opgave te verstrekken.
366	"	"	1868	Hulpbank v/h Dept. Hallum der M. t. N. v. 't Alg.	
367	"	Marrum.	?	Coöp. hulp- en voorschotver. v/h Werklievenverbond „Patrimonium” te Marrum.	

Algemeen volgsnummer.	Naam der Gemeente.	Naam der plaats van vestiging.	Jaartal van oprichting.	Naam der Instelling.	Aanmerkingen.
1.	2.	3.	4.	5.	6.
368	Franeker.	—	1838	Spaarbank v/h Dept. Franeker der M. t. N. v. 't Alg.	Daar deze instelling eerst in 1895 is opgericht, komen daaromtrent in deze statistiek nog geen gegevens voor.
369	"	—	1895	Spaarkas „Vereeniging Spaarkas.”	
370	Franekeradeel.	Tzum.	1882	Spaarbank.	
371	Harlingen.	—	1818	Spaarbank v/h Dept. Harlingen der M. t. N. v. 't Alg.	
372	"	—	1852	Hulpbank.	
373	"	—	?	Verpachte bank van leening.	
374	Haskerland.	Joure.	1861	Spaarbank v/h Dept. Joure der M. t. N. v. 't Alg.	
375	Hennaarderadeel.	Wommels.	1864	Spaarbank te Wommels.	
376	Idaarderadeel.	Grouw.	1861	Spaarbank te Grouw.	
377	Leeuwarderadeel.	Jelsum-Cornjum.	1878	Spaarbank v/h Dept. Jelsum—Cornjum der M. t. N. v. 't Alg.	
378	"	Stiens.	1869	Spaarbank v/h Dept. Stiens der M. t. N. v. 't Alg.	
379	"	Wirdum.	1870	Spaarbank v/h Dept. Wirdum der M. t. N. v. 't Alg.	
380	"	Stiens.	1869	Hulpbank v/h Dept. Stiens der M. t. N. v. 't Alg.	
381	Lemsterland.	Lemmer.	1843	Spaarbank v/h Dept. Lemmer der M. t. N. v. 't Alg.	
382	"	"	1878	Hulpbank v/h Dept. Lemmer der M. t. N. v. 't Alg.	
383	"	"	1865	Gemeentelijke bank van leening.	
384	Mensaldumadeel.	Beetgum.	1852	Spaarkas te Beetgum.	
385	Ooststellingwerf.	Makkinga.	1877	Spaarbank te Makkinga.	
386	Opsterland.	Gorredijk.	1877	Spaarbank v/h Dept. Gorredijk der M. t. N. v. 't Alg.	
387	"	"	1889	Hulpbank v/h Dept. Gorredijk der M. t. N. v. 't Alg.	
388	Schoterland.	Heerenveen.	1871	Spaar- en hulpbank der vereeniging tot instandhouding der spaar- en voorschotbank te Heerenveen.	
389	Smallingerland.	Drachten.	1832	Spaarbank v/h Dept. Drachten der M. t. N. v. 't Alg.	
390	"	"	1848	Verpachte bank van leening.	

Algemeen volgnummer.	Naam der Gemeente.	Naam der plaats van vestiging.	Jaartal van oprichting.	Naam der Instelling.	Aanmerkingen.
1.	2.	3.	4.	5.	6.
391	Sneek.	—	1823	Spaarbankvereniging.	
392	"	—	1890	Spaarbank der St. Josephsvereniging.	
393	"	—	1851	Hulpbank.	
394	"	—	?	Verpachte bank van leening.	
395	Tietjerksteradeel.	Bergum.	1894	Coöperatieve spaar- en voorschotbank.	
396	"	—	1896	Coöperatieve voorschot- en spaarbank „Trijnwouden.”	Daar deze instelling eerst in 1896 is opgericht, komen daaromtrent in deze statistiek nog geene gegevens voor.
397	Utingeradeel.	Akkrum.	1869	Spaarbank v/h Dept. Akkrum der M. t. N. v. 't Alg.	
398	"	"	1869	Spaarbank „School Akkrum” (vroeger schoolspaarbank v/h Dept. Akkrum der M. t. N. v. 't Alg.)	
399	"	Oldeboorn.	1874	Spaarbank v/h Dept. Oldeboorn der M. t. N. v. 't Alg.	
400	Westdongeradeel.	Holwert.	1856	Spaarbank v/h Dept. Holwert der M. t. N. v. 't Alg.	
401	Weststellingwerf.	Wolvega.	1853	Spaarbank v/h Dept. Wolvega der M. t. N. v. 't Alg.	
402	Wonseradeel.	Arum- Witmarsum.	1846	Spaarbank der departementen Arum c. a. en Witmarsum Pingjum der M. t. N. v. 't Alg.	
403	"	"	?	Schoolspaarbank derzelfde departementen der M. t. N. v. 't Alg.	Daar deze instelling een onderdeel van de sub 402 genoemde spaarbank uitmaakt, zijn daaromtrent geene afzonderlijke gegevens in de statistiek opgenomen.
404	"	Makkum.	1852	Spaarbank v/h Dept. Makkum der M. t. N. v. 't Alg.	
405	Workum.	—	1817	Spaarbank v/h Dept. Workum der M. t. N. v. 't Alg.	
406	"	—	1892	Hulpbank.	
407	IJlst.	—	1877	Spaarbank v/h Dept. IJlst der M. t. N. v. 't Alg.	
408	"	—	1891	Hulpbank v/h Dept. IJlst der M. t. N. v. 't Alg.	

Blank page with faint horizontal lines, possibly indicating ghosting or extremely faded text.

S P A A R B A N K E N.

In de hier volgende staten zijn enkele meerdere gegevens omtrent de spaarbanken opgenomen, dan in de statistiek over 1893 voorkwamen; principiële veranderingen zijn echter niet aangebracht. Aan het overzicht der in de verschillende provinciën aan de inleggers verschuldigde bedragen in totaal en per hoofd is toegevoegd een overzicht van het gemiddeld tegoed per spaarbankboekje.

Het aantal behandelde instellingen bedraagt 284 tegen 269 in de statistiek over 1893. Onder de 15 spaarbanken, waaromtrent in laatstbedoelde statistiek geene gegevens voorkwamen, bevinden zich 4, die in 1894 in werking zijn getreden. Van de overige werden òf niet geregeld, òf tot nog toe geene opgaven ontvangen.

APPENDIX

[The body of the page contains extremely faint, illegible text, likely bleed-through from the reverse side of the document.]

N A A M DER G E M E E N T E.	Nv. der instelling in het Algemeen Register.	Rentetax.	Kleinste bedrag dat mag worden ingelegd.	Maximum van het tegoed van één inlegger waarover nog rente wordt toegekend.	Aantal inleggers gedurende het boekjaar.	Aantal uitbehoelgen gedurende het boekjaar.	Aantal boekjes op het einde van het boekjaar.	I N L E G G E R S R E K E N I N G.					K A P I T A A L R E K E N I N G (op het einde van het boekjaar).												W I N S T - E N V E R L I E D S R E K E N I N G (gedurende het boekjaar).												AANMERKINGEN.																										
								Tegoed der inleggers op het einde van het vorig boekjaar.	Bedrag der inleggen gedurende het boekjaar. (Hieronder niet opgenomen de rente die bij het tegoed is gevoegd.)	Bedrag der aan de inleggers toegekende rente.	Bedrag der uitbetalingen gedurende het boekjaar.	Tegoed der inleggers aan het einde van het boekjaar.	A C T I V A.						P A S S I V A.						TOTAAL. Kolom 14—21 en kolom 23—24.	B A T E N.						L A S T E N.						Winst of verlies. 38.																									
													Effecten.	Kantoor-meubelen en andere dergelijke roerende goederen.	Onroerende eigen-dommen.	Hypotheken.	Voorschotten tegen onderpand van effecten.	Andere voorschotten.	Gelden in handen van derden.	Gelden in kas.	Tegoed der inleggers aan het einde van het boekjaar.	Bedrag van het reservefonds aan het einde van het boekjaar.	Overige crediteuren aan het einde van het boekjaar.	Renten van effecten, hypotheken, enz.		Iuren van onroerende eigendommen voor zoover deze niet bij de instelling in gebruik zijn.	Waarde- vermeerde- ring van effecten door koers- verschillen.	Winst bij realisatie van effecten.	Baten uit anderen hoofde (vrijwillige bijdragen, enz.)	Totaal der baten.	Bedrag der aan de inleggers toegekende rente.	Admini- stratiekosten.	Waarde- vermindering van effecten door koers- verschillen.	Verlies bij realisatie van effecten.	Lasten uit anderen hoofde (uitkeeringen, bijdragen, afschrijving door waarde- vermindering van bezittingen, enz.).	Totaal der lasten.			Winst of verlies. 39.																								
																																								14.	15.	16.	17.	18.	19.	20.	21.	22.	23.	24.	25.	26.	27.	28.	29.	30.	31.	32.	33.	34.	35.	36.	37.
Grootebroek	43	3 1/2 en 4	niet bepaald.	niet bepaald.	368	108	445	f 70.004,98	f 23.301,02	f 2.876,33	f 14.923,20	f 80.859,13	f 6.001,29	—	—	f 21.680,—	f 2.001,93	f 80.859,13	f 7.824,09	—	f 88.683,22	f 3.439,41	—	—	—	f 3.439,41	f 2.876,33	f 132,70	—	—	—	f 3.009,03	f 430,38	1) Door een misstelling was in de statistiek over 1893 voor het bedrag van het tegoed der inleggers op het einde van dat jaar opgegeven f 4641,215. Thans blijkt, dat dit tegoed f 4839,505 bedroeg. 2) Van het bedrag der winst wordt f 816,755 gevoegd bij het reservefonds en f 2600 gebruikt voor aflossing van schulden. 3) Het in kolom 5 opgegeven maximum is dat voor particuliereninstellingen kunnen echter tot f 1000 rentegevend beleggen. 4) Door één inlegger mag in deze spaarbank jaarlijks niet meer dan f 200 worden ingebracht.																													
Haarlemmermeer 1)	44	3	f 0,005	f 100,—	3.433	75	201	4.639,505	1.831,64	133,17	1.706,—	4.388,315	3.956,025	—	—	608,77	267,955	4.388,315	444,435	—	4.832,75	159,73	—	—	f 2,—	159,73	123,17	21,20	—	—	—	144,37	15,86																														
Helder	45	3	0,10	niet bepaald.	1.340	405	480	70.832,325	35.155,51	2.102,94	35.415,—	72.675,775	47.740,—	f 1.030,—	f 10.482,44	28.650,—	—	f 11.954,52	—	106,64	72.675,775	26.087,825	f 1.200,—	—	—	3.332,75	2.102,94	479,705	—	—	f 69,485	3.652,17	630,55																														
Hilversum	46	3	0,10	1000,—	1.788	516	1.293	93.670,04	44.100,815	2.967,31	28.375,54	112.362,625	75.443,50	—	—	39.400,—	—	—	3.491,545	4.253,75	112.362,625	8.276,67	1.949,50	—	—	4.281,27	2.967,31	267,62	—	—	54,75	3.561,83	719,34																														
Hoogkarspel	47	4 en 3 1/2	0,50	niet bepaald.	147	51	197	33.251,73	4.132,655	1.074,73	6.627,46	31.831,655	1.340,—	—	—	14.900,—	—	—	13.950,—	876,50	3.455,81	31.831,655	2.720,655	—	—	34.552,31	1.439,29	1.074,73	132,96	50,625	—	68,99	1.327,305		111,985																												
Hoogwoud	48	4	0,25	niet bepaald.	110	83	131	14.985,66	3.926,50	617,17	3.110,41	16.418,92	5.501,—	—	—	5.850,—	—	6.980,—	—	254,98	16.418,92	2.167,06	—	—	—	840,195	617,17	82,49	—	—	—	699,66	140,535																														
Hoorn	50	4	0,10	id.	2.873	817	1.805	366.915,40	59.345,36	14.443,73	55.751,29	384.953,20	228.507,50	554,75	3.643,70	195.800,—	—	—	7.947,315	384.953,20	51.500,065	—	436.453,265	16.261,54	—	1.550,—	—	23,20	17.838,74	14.443,73	1.130,72	631,25	—		88,96	16.384,66	1.540,03																										
Koedijk	52	3,6	niet bepaald.	id.	358	36	97	940,19	396,305	30,32	419,52	—	—	—	—	—	—	—	979,84	0,055	947,295	32,60	—	—	—	32,40	30,32	3,—	—	—	—	33,32	—		0,83																												
Koog a/d Zaan 2)	53	3	0,25	id.	1.167	577	991	150.962,075	68.366,71	4.370,60	73.795,10	149.904,285	67.147,05	—	—	79.561,975	f 1.733,94	4.171,—	—	812,84	149.904,285	3.072,52	—	—	—	3.397,765	4.370,60	—	—	—	—	4.931,01	3.416,755																														
Medemblik	56	3	0,10	id.	1.038	132	198	27.093,775	6.828,32	723,24	7.425,48	27.219,855	8.057,05	—	2.346,—	21.800,—	—	—	800,—	2.759,—	27.219,855	8.542,195	—	—	—	—	1.670,08	723,24	81,90	—	—	380,25	1.185,39		484,69																												
Middelie	58	3	0,25	niet bepaald.	71	11	87	6.992,805	1.112,47	202,095	857,05	7.450,41	4.900,35	111,40	—	1.625,—	—	—	603,16	494,705	7.450,41	254,205	—	—	—	—	278,07	202,095	2,50	—	—	—	204,595		73,475																												
Midswoud	59	3 1/2, 3	0,25	id.	80	26	124	16.262,29	1.973,07	514,55	2.086,—	16.663,91	16.500,—	—	—	—	—	—	—	115,84	16.663,91	251,93	—	—	—	607,75	514,55	53,49	—	—	—	565,04	39,71																														
Nibbixwoud	60	3,5	0,25	id.	41	16	62	7.199,935	791,215	204,01	2.826,14	5.369,02	—	—	—	3.500,—	—	2.300,—	—	233,31	190,505	5.369,02	794,795	—	—	—	298,44	204,01	14,05	—	—	23,28	241,34		57,10																												
Nieuwe Niedorp	61	3,6	0,25	id.	157	21	128	17.832,34	3.124,47	647,18	1.534,34	20.069,75	4.836,985	52,—	—	1.164,75	—	—	15.360,78	1.547,61	20.069,75	2.892,375	—	—	—	—	861,33	647,18	68,52	—	—	—	715,70		204,155																												
Oosthuizen	62	3,5	0,10	id.	96	70	285	48.987,79	11.973,96	1.605,89	9.448,99	53.117,75	21.039,—	—	—	24.835,70	—	—	14.077,64	—	809,54	53.117,75	7.044,13	—	—	—	60.761,88	1.605,89	—	—	1.245,81	—	31,90		2.933,60	—	264,77																										
Oterleek	63	3 1/2	0,10	niet bepaald.	519	70	240	27.699,94	5.707,75	857,—	4.425,75	29.838,94	—	—	—	20.650,—	—	10.547,44	—	3.240,70	29.838,94	4.608,30	—	—	—	—	1.545,90	857,—	90,99	—	—	—	947,99		597,91																												
Oudendijk	64	3	0,25	id.	85	17	87	6.457,12	1.368,395	214,12	665,34	7.369,295	—	—	—	—	—	—	6.320,—	1.017,16	7.369,295	703,335	—	—	—	—	326,665	214,12	37,39	—	—	—	251,51		75,155																												
Oudkarspel	65	3	0,10	id.	924	174	277	32.594,31	17.880,33	957,47	19.686,07	31.746,24	—	—	—	21.667,425	—	15.478,08	—	475,635	2.338,26	31.746,24	3.213,18	5.000,—	—	—	39.959,42	1.781,095	—	—	—	—	—		55,35	—																											
St. Pancras	66	3	niet bepaald.	id.	196	17	62	1.583,20	347,05	55,35	315,30	1.670,30	—	—	—	—	—	—	1.670,30	—	1.670,30	—	—	—	—	—	55,35	55,35	—	—	—	—	55,35		—																												
Parmerend 3)	67	3	0,10	500,—	1.867	292	1.043	77.701,085	14.464,896	2.321,75	17.082,32	77.305,41	81.774,39	—	—	16.864,375	—	—	—	1.742,585	77.305,41	23.075,94	—	—	—	—	3.962,58	2.221,75	256,73	—	—	440,62	2.913,10		1.044,48																												
Schellinkhout	69	3 of 4	1,—	niet bepaald.	31	18	86	6.250,25	668,85	181,25	1.531,50	5.578,55	101,56	—	—	—	—	234,705	5.837,—	194,545	5.578,55	789,26	—	—	—	—	800,25	181,25	—	—	2,325	f 2,—	0,35	185,925	114,325																												
Schermerhorn	70	3,6	0,25	id.	199	19	56	2.554,685	1.100,71	100,605	877,685	3.878,315	204,275	25,—	—	1.670,—	—	1.550,—	—	60,80	3.878,315	273,55	60,80	—	—	—	3.712,665	188,36	—	—	—	—	—	137,795	11,165																												
Spanbroek 4)	71	3 of 3,6	0,10	id.	63	29	111	10.177,96	2.919,16	599,565	5.557,47	17.139,515	—	—	—	—	11.500,—	—	11.500,—	976,395	17.139,515	836,88	—	—	—	—	796,42	599,565	37,51	—	—	—	637,375	159,045																													
Twisk	73	4,6	niet bepaald.	id.	161	62	132	23.150,335	7.237,655	937,41	4.237,685	26.120,715	20.793,675	125,—	—	12.670,—	—	1.100,—	—	560,79	563,12	26.120,715	9.691,87	—	—	—	—	1.467,525	937,41	50,46	540,25	—	5,—	1.533,12	648,985																												
Uithoorn	74	3	0,10	500,—	2.551	405	731	71.523,555	35.561,395	2.127,10	22.669,62	86.542,43	67.983,75	—	—	—	—	—	—	22.033,68	1.005,89	86.542,43	4.479,89	—	—	—	91.022,32	2.127,10	194,99	—	—	0,47	2.322,56	1.054,63																													
Venhuizen	75	3 1/2 en 4	1,—	600,—	117	19	186	12.953,88	2.580,64	431,41	1.985,55	13.980,38	—	—	—	2.500,—	—	—	—	9.825,—	2.631,53	13.980,38	976,15	—	—	—	—	641,77	431,41	40,—	—	—	23,50	494,91	146,86																												

N A A M DER G E M E E N T E.	No. der instelling in het Algemeen Register.	Rentetax.	Kleinste bedrag dat mag worden ingelegd.	Maximum van het tegoed van één inlegger waarover nog rente wordt toegekend.	Aantal inleggen gedurende het boekjaar.	Aantal uitbetalingen gedurende het boekjaar.	Aantal boekjes op het einde van het boekjaar.	I N L E G G E R S R E K E N I N G.					K A P I T A A L R E K E N I N G (op het einde van het boekjaar).										W I N S T E N V E R L I E S R E K E N I N G (gedurende het boekjaar).										Winst of verlies.	A A N M E R K I N G E N.				
								Tegoed der inleggers op het einde van het vorig boekjaar.	Bedrag der inleggen gedurende het boekjaar. (Hieronder niet opgenomen de rente die bij het tegoed is gevoegd).	Bedrag der aan de inleggers toegekende rente.	Bedrag der uitbetalingen gedurende het boekjaar.	Tegoed der inleggers aan het einde van het boekjaar.	Effecten.	Kantoor-mebelen en andere dergelijke roerende goederen.	Onroerende eigen-dommen.	Hypotheken.	Voorschotten tegen onderpand van effecten.	Andere voorschotten.	Gelden in handen van derden.	Gelden in kas.	Tegoed der inleggers aan het einde van het boekjaar.	Bedrag van het reservefonds aan het einde van het boekjaar.	Overige crediteuren aan het einde van het boekjaar.	TOTAAL. Kolom 14—21 en kolom 22—24.	B A T E N.					L A S T E N.								
																									Renten van effecten, hypotheeken, enz.	Huren van onroerende eigendommen voor zoover deze niet bij de instelling in gebruik zijn.	Waarde-voerneerde-ning van effecten door koers-verschillen.	Winst bij realisatie van effecten.	Baten uit anderen hoofde (vrijwillige bijdragen, enz.)	Totaal der baten	Bedrag der aan de inleggers toegekende rente.	Admini-stratiekosten.			Waarde-vermindering van effecten door koers-verschillen.	Verlies bij realisatie van effecten.	Lasten uit anderen hoofde (uitkeeringen, bijdragen, afschrijving door waarde-vermindering van bezittingen, enz.)	Totaal der lasten.
1.	2.	3.	4.	5.	6.	7.	8.	9.	10.	11.	12.	13.	14.	15.	16.	17.	18.	19.	20.	21.	22.	23.	24.	25.	26.	27.	28.	29.	30.	31.	32.	33.	34.	35.	36.	37.	38.	39.
Weesp	76	3	f 0.10	niet bepaald.	1.187	208	524	f 63.779,00	f 12.148,59	f 1.881,59	f 12.040,57	f 65.715,70	f 83.888,91	—	—	—	—	—	—	f 4.635,91	f 65.715,70	f 22.809,13	—	f 88.524,83	f 2.742,20	—	f 2.636,97	—	—	f 5.379,17	f 1.831,59	f 249,30	—	—	f 190,—	f 2.270,89	f 3.108,28	1) Omtrent de bestemming der winst werd niets medegedeeld. In de Rijkspostspaarbank (n ^o . 1) werd belegd: door de Spaarbank der M. t. N. v. t. Alg. te Medemblik (n ^o . 50) f 800,— door de Spaarbank te Oudendijk (n ^o . 64) „ „ „ „ „ „ „ „ 250,— door de Spaarbank der M. t. N. v. t. Alg. te Schermerhorn (n ^o . 70) „ „ 35,34 In de Spaarbank der M. t. N. v. t. Alg. te Alkmaar (n ^o . 23) werd belegd: door de Spaarbank te Bergen (n ^o . 31) f 3490,92 door de Schoolspaarbank te Koedijk (n ^o . 52) „ „ „ „ „ „ „ „ 979,84 door de Schoolspaarbank te St. Pancras (n ^o . 66) „ „ „ „ „ „ „ „ 1670,50 In de Spaarbank der M. t. N. v. t. Alg. te Beemster (n ^o . 30) werd belegd door de Spaarbank te West-Grachtijk, gemeente Graff (n ^o . 41) „ „ „ „ „ „ „ „ 124,19 In de Spaarbank der M. t. N. v. t. Alg. te Edam (n ^o . 36) werd belegd door de Spaarbank der maatschappij te Middelie (n ^o . 58) f 603,16 In de Spaarbank der M. t. N. v. t. Alg. te Bakkhuizen (n ^o . 38) werd belegd door de Spaarbank van het Departement Andijk en Wervershoof der Maatschappij te Andijk (n ^o . 26) „ „ „ „ „ „ „ „ 2000,— In de Spaarbank der M. t. N. v. t. Alg. te Leiden (n ^o . 122) werd belegd door de Schoolspaarbank te Abbenes, gemeente Haarlemmermeer (n ^o . 44) „ „ „ „ „ „ „ „ 608,77
Wervershoof	77	3 of 3,5	1,—	id.	115	26	173	17.560,96	4.117,86	604,91	2.001,98	20.281,75	1.516,86	—	—	f 19.787,24	—	—	—	485,10	20.281,75	1.507,54	—	21.789,29	758,05	—	—	—	—	758,05	604,91	60,—	—	—	664,91	93,14		
Westwoud	78	3,5	5,—	id.	168	51	240	46.213,18	7.018,49	1.561,97	8.905,37	45.888,27	—	—	f 510,—	50.020,—	—	—	—	1.435,11	45.888,27	6.076,83	—	51.965,11	2.302,15	—	—	—	—	2.302,15	1.561,97	68,10	—	—	1.680,07	672,08		
Westzaan	79	3,5	0,25	id.	811	233	375	49.359,36	27.770,38	1.755,48	22.630,39	56.254,81	59.759,43	—	—	f 7.600,—	f 775,—	—	f 74,17	2.914,68	56.254,81	14.508,47	f 60,—	71.123,28	2.820,00	—	847,59	684,42	—	—	4.352,02	1.755,48	554,50	—	—	2.309,96	2.042,06	
Wieringen 1)	80	4 à 5	0,05	id.	—	—	26	447,95	—	20,80	20,80	447,95	—	—	—	—	—	—	450,—	18,75	447,95	1,50	19,30	408,75	27,—	—	—	—	—	—	—	—	—	20,50	6,20			
Winkel	81	4 en 3	0,25	niet bepaald.	57	22	95	13.799,79	1.861,91	453,75	2.063,01	14.052,45	—	—	—	6.898,12	—	—	10.650,—	20,68	14.052,45	3.516,35	—	17.568,80	619,63	—	—	—	—	619,63	453,75	22,95	—	—	476,70	142,93		
Wognum	82	3	0,25	id.	54	16	52	6.515,54	1.922,06	194,36	1.398,11	7.393,85	—	—	—	—	—	7.600,—	545,02	7.393,85	751,17	—	8.145,02	239,33	—	—	—	f 0,50	239,33	194,36	17,75	—	—	212,11	27,72			
Wormerveer	83	3	0,25	id.	1.576	501	1.440	154.845,23	86.721,57	6.012,20	58.120,63	224.458,27	214.346,04	—	—	f 37.450,—	—	f 550,—	—	1.377,54	224.458,27	26.114,42	3.151,48	253.724,18	7.950,45	—	761,70	—	4,74	8.746,89	6.012,10	677,35	f 1.057,44	—	—	7.746,89	1.000,—	
Wijdenes	84	3,5	0,50	id.	51	15	76	8.140,00	1.842,95	290,98	1.527,61	8.746,32	2.620,56	—	—	f 2.000,—	250,—	4.285,50	—	212,56	8.746,32	622,29	—	9.368,62	375,39	—	—	92,83	2,87	471,59	290,98	3,65	—	—	294,63	176,96		
Zaandam	85	3	0,25	id.	3.589	1.581	2.351	457.379,62	179.839,07	13.395,13	138.506,18	497.107,64	214.578,12	f 1,—	—	161.400,—	183.200,—	5.100,—	2.295,19	4.321,41	497.107,64	73.788,08	—	570.895,72	16.322,46	—	—	—	—	17.768,11	13.395,13	1.109,10	—	—	3.212,08	17.716,31	51,80	
Totaal					109.808	59.453	80.613	f 11.845.694,13	f 3.533.313,01	f 819.429,—	f 3.370.448,78	f 11.827.987,37	f 5.398.662,33	f 3.516,20	f 108.916,10	f 1.719.713,47	f 4.859.101,69	f 143.909,43	f 856.638,33	f 133.795,80	f 11.827.987,37	839.008,18	f 27.073,49	f 12.679.553,36	f 381.126,09	f 3.889,20	f 11.015,—	f 2.964,54	f 505,96	f 399.500,79	f 319.429,—	f 42.440,55	f 5.881,20	f 7.620,95	f 8.128,48	f 833.210,40	f 16.290,39	
ZUID-HOLLAND.																																						
's-Gravenhage	87	3	f 0,20	f 3.000	19.889	11.478	13.972	f 3.147.915,34	f 1.519.693,11	f 99.436,69	f 1.392.738,20	f 3.474.256,94	f 3.419.184,69	f 3.000,—	f 88.000,—	f 190.636,60	f 167.240,17	f 5.000,—	—	f 144,37	f 3.474.256,94	f 380.918,90	f 18.000,—	f 3.879.205,84	f 128.597,34	—	f 63.141,72	—	—	f 191.739,06	f 99.436,69	f 7.158,57	f 13.108,80	—	f 60,—	f 119.764,06	f 71.975,—	
„	88	3 1/2	0,05	niet bepaald.	4.153	847	1.974	145.381,19	64.769,48	5.169,30	53.503,10	161.816,87	61.299,60	258,45	24.577,02	94.879,29	—	—	—	470,71	161.816,87	19.668,20	—	181.485,07	6.494,75	f 1.993,—	1.446,53	—	—	9.934,25	5.169,30	572,17	—	—	305,74	6.047,32	3.387,06	
„ 1)	89	3 en 3 1/2	1,—	3.000	703	208	408	120.116,95	66.239,78	4.417,49	47.763,08	143.021,15	109.464,41	100,—	—	—	—	—	—	1.983,29	143.021,15	4.273,92	6.040,13	153.335,20	6.150,72	—	—	—	—	6.150,72	4.417,49	626,04	—	—	75,—	5.118,53	1.032,19	
„ 2)	95	3 1/2	0,25	niet bepaald.	1.560	462	536	157.145,22	146.758,89	5.811,89	135.441,78	174.274,20	—	—	—	—	—	—	—	—	174.274,20	—	—	—	—	—	—	—	—	—	—	—	—	—	—	—	—	
Bodegraven	98	3	0,10	id.	575	130	404	61.038,75	19.721,83	1.799,33	17.913,89	64.646,02	31.211,68	—	—	36.770,—	—	12.490,—	f 1.156,39	1.033,34	64.646,02	18.015,38	—	82.661,41	3.119,10	—	328,69	f 170,35	f 4,50	3.622,67	1.799,33	47,97	101,87	—	—	564,83	2.814,01	808,06
Brielle 3)	99	3	0,25	niet bepaald.	573	89	375	22.112,25	5.370,19	656,62	3.973,11	24.165,98	15.320,—	—	—	14.955,—	—	—	—	1.579,53	24.165,98	7.688,55	—	31.854,53	?	?	?	?	?	?	?	?	?	?	?	?	?	
Capelle a/d IJssel	100	3	0,10	id.	801	142	521	64.247,65	13.638,87	1.973,29	10.483,76	69.426,05	13.102,50	—	—	63.900,—	—	—	—	888,26	69.426,05	8.286,70	178,—	77.890,76	2.574,06	—	598,75	—	5,20	3.173,01	1.973,29	179,54	—	—	2.152,83	1.020,17		

t einde van het boekjaar).				WINST- EN VERLIESREKENING (gedurende het boekjaar).														AANMERKINGEN.	
PASSIVA.				TOTAAL.	B A T E N.						L A S T E N.						Winst of verlies.		
Gelden in kas.	Tegood der inleggers aan het einde van het boekjaar.	Bedrag van het reservefonds aan het einde van het boekjaar.	Overige crediteuren aan het einde van het boekjaar.	Kolom 14—21 en kolom 22—24.	Renten van effecten, hypotheek, enz.	Huren van onroerende eigendommen voor zoover deze niet bij de instelling in gebruik zijn.	Waardevermeerdering van effecten door koersverschillen.	Winst bij realisatie van effecten.	Baten uit anderen hoofde (vrijwillige bijdragen, enz.)	Totaal der baten	Bedrag der aan de inleggers toegekende rente.	Administratiekosten.	Waardevermindering van effecten door koersverschillen.	Verlies bij realisatie van effecten.	Lasten uit anderen hoofde (uitkeeringen, bijdragen, afschrijving door waardevermindering van bezittingen enz.).	Totaal der lasten.			Winst of verlies.
21.	22.	23.	24.	25.	26.	27.	28.	29.	30.	31.	32.	33.	34.	35.	36.	37.	38.	39.	
286.463,62	f 8.693.890,49	f 1.425.556,83	—	f 10.119.447,32	f 268.984,71	f 5.625,51	f 11.814,95	—	—	f 286.425,17	f 247.789,60	f 36.916,05 ⁵	—	—	f 12.582,26	f 297.287,91 ⁵	—	f 10.862,74 ⁵	1) De administratie dezer instelling laat niet toe de in de Winst- en Verliesrekening ontbrekende gegevens te verstrekken.
113,70 ⁵	189.700,47	24.529,35 ⁵	—	214.229,82 ⁵	?	?	?	?	?	?	5.224,53	?	?	?	?	?	?	?	2) Het bestuur dezer spaarbank weigert de gegevens bedoeld in de Winst- en Verliesrekening te verstrekken.
7.751,01	213.111,80 ⁵	40.339,74 ⁵	—	253.451,55	11.106,49	—	—	—	f 100,50	11.206,99	7.978,18	827,—	f 75,99 ⁵	—	—	8.881,17 ⁵	2.325,81 ⁵	—	
3.444,36 ⁵	1.010.895,75	84.503,68 ⁵	—	1.095.399,43 ⁵	36.411,15 ⁵	250,—	—	—	34,60	36.695,75 ⁵	29.707,72	4.522,27 ⁵	—	—	—	34.229,99 ⁵	2.465,76	—	
4.605,30 ⁵	196.342,02 ⁵	31.130,39	—	227.472,41 ⁵	?	?	?	?	?	?	5.649,36	?	?	?	?	?	?	?	
1.763,20 ⁵	43.159,04	9.462,21 ⁵	—	52.621,25 ⁵	1.912,71 ⁵	—	—	—	—	1.912,71 ⁵	1.272,23 ⁵	132,40	331,25	—	—	1.725,88 ⁵	186,83	—	
86,55 ⁵	109.358,47 ⁵	19.290,73 ⁵	f 121,42	128.770,63	4.509,79	—	1.080,89 ⁵	f 65,—	—	5.655,65 ⁵	3.873,93	326,73 ⁵	—	—	121,71 ⁵	4.322,38	1.333,30 ⁵	—	
21.872,06 ⁵	621.060,59 ⁵	74.140,03 ⁵	—	695.200,63	23.016,21	725,—	1.912,08 ⁵	—	17,28	25.670,57 ⁵	16.998,99	1.219,09	—	—	133,44	18.351,52	7.319,05 ⁵	—	
2.328,63	91.860,64 ⁵	16.385,16 ⁵	—	108.245,81	3.612,57	—	2.353,39 ⁵	—	—	5.965,96 ⁵	3.372,35	101,30	—	—	—	3.473,65	2.492,31 ⁵	—	
2.362,29	114.518,00 ⁵	18.276,06 ⁵	—	132.794,07	4.498,13 ⁵	—	—	—	0,05	4.498,18 ⁵	3.098,01	182,90	—	—	—	3.280,91	1.217,27 ⁵	—	
1.940,38	101.783,03	19.623,52 ⁵	160,—	121.566,55 ⁵	4.954,77	—	2.210,03	—	—	7.164,80	3.599,85	320,82 ⁵	—	—	260,—	4.180,67 ⁵	2.984,12 ⁵	—	
477.970,97 ⁵	f 22.001.006,46	f 3.049.356,54	f 36.120,18 ⁵	f 24.881.446,57	f 769.510,55 ⁵	f 11.244,43 ⁵	f 110.469,20 ⁵	f 869,13 ⁵	f 7.957,28	f 898.732,67 ⁵	f 638.072,90	f 81.501,41 ⁵	f 20.782,74	f 179,54	f 33.505,02	f 754.272,89 ⁵	f 144.459,68	—	
5.717,64	f 2.402.039,62	f 561.356,35	—	f 2.963.395,97	f 109.505,32 ⁵	f 1.000,—	f 31.144,58	—	—	f 141.649,90 ⁵	f 69.807,37	f 5.776,09	f 4.150,12 ⁵	—	f 9.345,32	f 89.078,90 ⁵	f 52.571,—	—	
402,43 ⁵	24.970,46	7.120,91 ⁵	—	32.091,37 ⁵	1.328,33	—	—	—	—	1.328,33	746,43	167,32	—	—	240,—	1.159,75	168,58	—	
3.587,50 ⁵	196.701,24 ⁵	39.340,38 ⁵	f 304,01 ⁵	236.345,64 ⁵	8.166,80 ⁵	20,—	—	—	—	8.186,80 ⁵	5.595,46	277,48	1.186,80	—	304,01 ⁵	7.363,75 ⁵	823,05	—	
1.312,71 ⁵	201.348,06 ⁵	59.721,19	—	261.069,25 ⁵	7.395,67 ⁵	—	—	f 2.435,—	—	9.830,67 ⁵	5.904,42	826,50	—	—	—	6.730,92	3.099,75 ⁵	—	
—	43.984,57 ⁵	16.618,47	310,58	60.913,62 ⁵	1.759,99	—	2.930,62 ⁵	—	—	4.690,61 ⁵	1.245,07 ⁵	23,85	—	—	—	1.265,92 ⁵	3.421,69	—	
49,12	70.337,93	8.513,28 ⁵	5.414,64	84.265,85 ⁵	2.798,48	—	—	—	—	2.798,48	1.951,96 ⁵	28,50	—	—	—	1.980,46 ⁵	818,01 ⁵	—	
2.048,84	195.964,73	14.088,53 ⁵	3.641,24 ⁵	216.694,51	7.959,85	—	—	—	—	7.959,85	6.777,97	378,34	—	—	—	7.156,31	803,54	—	
13.208,25 ⁵	f 3.135.346,62 ⁵	f 706.759,13	f 9.670,48	f 3.854.776,23 ⁵	f 138.914,45 ⁵	f 1.020,—	f 34.075,20 ⁵	f 2.435,—	—	f 176.444,66	f 92.028,69	f 7.478,08	f 5.336,92 ⁵	—	f 9.895,33 ⁵	f 114.739,03	f 61.705,63	—	

In de Spaarbank van het Ned. Onderw. Gen. (n^o. 2) werd belegd door de Spaarbank der M. t. N. v. 't Alg. te Mijdrecht (n^o. 163) f 973,46.

In de Spaarbank der M. t. N. v. 't Alg. te Dordrecht (n^o. 105) werd belegd door de 's Gravendeelsche spaarbank (n^o. 113) f 9448,72.

N A A M DER G E M E E N T E.	N ^o . der instelling in het Algemeen Register.	Rentetax.	Kleinste bedrag dat mag worden ingelegd.	Maximum van het tegoed van één inlegger waarover nog rente wordt toegekend.	Aantal inlagen gedurende het boekjaar.	Aantal uitbetalingen gedurende het boekjaar.	Aantal boekjes op het einde van het boekjaar.	I N L E G G E R S R E K E N I N G.					K A P I T A A L R E K E N I N G (op het einde van het boekjaar).									
								Tegood der inleggers op het einde van het vorig boekjaar.	Bedrag der inlagen gedurende het boekjaar. (Hieronder niet opgenomen de rente die bij het tegood is gevoegd.)	Bedrag der aan de inleggers toegekende rente.	Bedrag der uitbetalingen gedurende het boekjaar.	Tegood der inleggers aan het einde van het boekjaar	A C T I V A.									
													Effecten.	Kantoor- meubelen en andere dergelijke roerende goederen.	Onroerende eigen- dommen.	Hypotheken.	Voorschotten tegen onderpand van effecten.	Andere voorschotten.	Gelden in handen van derden.	Gelden in kas.	Tegood der inleggers aan het einde van het boekjaar.	
1.	2.	3.	4.	5.	6.	7.	8.	9.	10.	11.	12.	13.	14.	15.	16.	17.	18.	19.	20.	21.	22.	
ZEELAND.																						
Middelburg	168	4, 3, 2 ⁰⁴ / ₁₀₀ , 2 ¹ / ₂ , 2	f 0.25	f 1000,—	4.263	2.557	5.765	f 699.229,65 ⁵	f 123.583,02	f 24.989,68	f 131.294,34	f 716.508,01 ⁵	f 701.063,37 ⁵	—	—	f 54.237,04 ⁵	f 89.000,—	f 16.575,—	—	f 11.634,92	f 716.508,01 ⁵	
" 1)	169	2 ¹ / ₂	0.10	400,—	149	28	100	7.600,52	5.723,59	113,74	7.531,79 ⁵	5.906,05 ⁵	—	—	—	—	—	—	—	133,25	10.071,17 ⁵	
Brouwershaven	171	3	0.25	niet bepaald.	85	53	56	11.073,57 ⁵	1.379,86 ⁵	302,45 ⁵	3.684,72	10.071,17 ⁵	11.100,28	—	—	—	—	—	—	—	86.332,60 ⁵	
Goes 1)	172	3	0.10	300,—	5.909	912	1.310	80.256,30 ⁵	61.636,56 ⁵	2.565,41	58.119,58 ⁵	86.332,60 ⁵	—	—	—	—	—	—	—	40,40 ⁵	8.572,21	
Heinkensand 2)	173	3	0.25	800,—	27	23	52	10.158,07 ⁵	2.097,47 ⁵	259,49	3.942,83	8.572,21	10.657,91	—	—	—	—	—	—	—	—	
Hulst 3)	174	3	0.25	niet bepaald.	1.158	138	298	32.517,47	5.805,73 ⁵	934,13 ⁵	4.859,38 ⁵	34.397,95 ⁵	16.612,—	—	—	—	—	16.200,—	f 3.673,33 ⁵	2.797,69	34.397,95 ⁵	
Tholen	175	2, 3 ⁰ / ₁₀	0.25	id.	146	126	237	81.750,60 ⁵	25.072,69	2.910,68 ⁵	33.172,68 ⁵	76.561,29 ⁵	96.563,75	f 400,—	f 3.500,—	10.500,—	—	450,—	1.896,80	866,68	76.561,29 ⁵	
Vlissingen	176	3	0.25	2000,—	2.327	642	1.367	279.593,18	89.566,61 ⁵	7.915,05	85.389,15	291.955,69 ⁵	288.551,25	114,10	6.529,75	34.990,—	—	4.705,75	9.392,11	5.638,64 ⁵	291.955,69 ⁵	
Zierikzee	178	3	0.50	niet bepaald.	1.986	1.707	2.868	616.283,02 ⁵	144.587,93 ⁵	17.169,17 ⁵	173.540,46 ⁵	604.499,67	391.861,50	—	—	252.950,—	—	23.846,50	6.606,20	12.171,83	604.499,67	
Totaal					16.050	6.186	12.053	f 1.818.462,41	f 459.747,49	f 57.159,82	f 500.534,95 ⁵	f 1.834.834,76 ⁵	f 1.516.410,06 ⁵	f 514,10	f 10.029,75	f 352.677,04 ⁵	f 89.000,—	f 61.777,25	f 21.568,44 ⁵	f 33.333,42	f 1.834.834,76 ⁵	
NOORD-BRABANT.																						
's-Hertogenbosch 1)	180	2,76	f 0.10	f 1000,—	3.291	733	1.564	—	f 449.420,91	f 6.932,72	f 65.169,43	f 391.184,20	f 491.561,90	—	—	—	—	—	—	f 7.372,23 ⁵	f 391.184,20	
" 2)	181	2,88	0.25	1500,—	3.804	613	1.744	—	461.430,48 ⁵	8.795,91	53.127,10	417.099,20 ⁵	408.430,50 ⁵	—	—	—	—	—	f 20.380,26	5.044,22	417.099,20 ⁵	
Almkerk	184	3	0.10	niet bepaald.	133	30	173	f 23.715,47 ⁵	8.014,02	739,92	4.713,18 ⁵	27.756,23	15.965,75	—	—	f 11.000,—	—	—	5.298,57	104,17	27.756,23	
Breda	186	3	0.30	id.	3.624	1.424	2.338	331.361,89 ⁵	128.217,17	9.726,51	117.220,73 ⁵	352.084,78	427.138,35	f 200,—	—	6.661,14	—	f 10.849,78	—	5.703,34 ⁵	352.084,78	
Helmond 3)	189	3	0.10	id.	?	?	?	128.577,72	33.181,17	3.876,06	18.061,52	147.573,43	?	?	?	?	?	?	?	?	147.573,43	
Klundert 4)	190	3	0.50	niet bepaald.	13	7	20	3.637,02	1.319,48	98,70	1.141,64 ⁵	3.913,55 ⁵	?	?	?	?	?	?	?	?	3.913,55 ⁵	
Sprang	191	3	0.10	id.	50	38	102	16.785,78 ⁵	4.816,28	459,91	6.575,99 ⁵	15.485,98	20.887,71 ⁵	—	—	400,—	—	—	1.200,—	997,81	15.485,98	
Steenbergen	192	3 ¹ / ₂ en 3	0.10	id.	588	223	418	126.538,10	17.849,83	3.672,44	35.563,87	112.496,50	47.599,75	130,—	—	64.878,33	—	16.575,—	2.304,44	2.609,89 ⁵	112.496,50	
" 5)	193	3	0.25	id.	514	435	262	59.042,01 ⁵	12.969,57 ⁵	1.671,18 ⁵	20.438,05	53.244,72 ⁵	47.997,54 ⁵	—	—	—	7.600,—	1.420,30 ⁵	—	720,07 ⁵	53.244,72 ⁵	
Tilburg	194	3	0.25	1000,—	3.302	994	3.754	637.837,42	143.242,04 ⁵	19.028,12	92.210,70	707.896,88 ⁵	427.389,71	889,90	—	323.400,—	—	—	92.007,70	—	707.896,88 ⁵	
Veghel 6)	195	3	0.25	niet bepaald.	2.003	577	1.129	373.805,92	101.379,06	12.083,29	62.455,69	424.812,58	314.083,25	—	—	171.550,—	—	1.600,—	6.547,63	1.312,05	424.812,58	
Werkendam	196	3	0.25	id.	324	275	394	95.504,05 ⁵	17.795,74	2.723,11	22.212,71	93.810,19 ⁵	68.770,—	—	—	41.000,—	—	—	—	3.159,35	93.810,19 ⁵	
Zevenbergen	197	3	1,—	id.	152	43	170	29.435,76 ⁵	10.153,11	895,83 ⁵	6.959,51	33.525,20	36.359,98	—	—	290,—	1.000,—	9,96	—	510,73	33.525,20	
Totaal					17.798	5.392	12.068	f 1.826.241,11	f 1.389.788,87 ⁵	f 70.703,71	f 505.850,14	f 2.780.883,55 ⁵	f 2.301.184,45 ⁵	f 1.219,90	—	f 619.179,47	f 8.600,—	f 30.455,04 ⁵	f 127.738,60	f 28.033,88	f 2.780.883,55 ⁵	

WINST- EN VERLIESREKENING (gedurende het boekjaar).

PASSIVA.		TOTAAL.	B A T E N.						L A S T E N.						Winst of verlies.	AANMERKINGEN.
Bedrag van het reservefonds aan het einde van het boekjaar.	Overige crediteuren aan het einde van het boekjaar.	Kolom 14—21 en kolom 22—24.	Renten van effecten, hypotheeken, enz.	Huren van onroerende eigendommen voor zoover deze niet bij de instelling in gebruik zijn.	Waardevermeerdering van effecten door koersverschillen.	Winst bij realisatie van effecten.	Baten uit anderen hoofde (vrijwillige bijdragen, enz.)	Totaal der baten.	Bedrag der aan de inleggers toegekende rente.	Administratiekosten.	Waardevermindering van effecten door koersverschillen.	Verlies bij realisatie van effecten.	Lasten uit anderen hoofde (uitkeeringen, bijdragen, afschrijving door waardevermindering van bezittingen, enz.).	Totaal der lasten.	38.	39.
23.	24.	25.	26.	27.	28.	29.	30.	31.	32.	33.	34.	35.	36.	37.	38.	39.
156.052,32 ⁵	—	f 872.560,34	f 28.500,12	—	f 6.547,79	—	—	f 35.047,91	f 24.989,68	f 2.872,64 ⁵	f 961,25	—	—	f 28.823,57 ⁵	f 6.224,33 ⁵	1) Zie voor de ontbrekende opgaven der Kapitaal- en der Winst- en Verliesrekening den staat der gegevens betreffende de hulpbanken.
—	—	—	—	—	—	—	—	—	113,74	—	—	—	—	—	—	2) De vermeerdering van het reservefonds boven het winstbedrag moet waarschijnlijk worden toegeschreven aan winst, voortspruitende uit koersverschillen. Blijkens ontvangen mededeeling konden door de talrijke wisselingen de in de kolommen 28, 29, 34 en 35 gevraagde gegevens niet worden verstrekt.
1.162,35 ⁵	—	11.233,53	428,99	—	40,62 ⁵	—	f 0,30	469,91 ⁵	302,45 ⁵	52,36	—	—	—	854,81 ⁵	115,10	3) Van het bedrag der winst ad f 347,79 ⁵ werd f 74,43 toegekend aan den Boekhouder-Thesaurier, f 87,50 aan de aandeelhouders van het waarborgfonds (rente) en f 16,71 ⁵ op nieuwe rekening overgebracht; de rest ad f 169,09 wordt in 1895 bij het reservefonds gevoegd. De vermindering van dit fonds sedert 1 Januari 1894 met f 728,— moet worden toegeschreven aan waardevermindering van effecten door koersverschillen.
—	—	—	—	—	—	—	—	—	2.565,41	—	—	—	—	—	—	—
2.126,10 ⁵	—	10.698,31 ⁵	362,73	—	—	—	0,50	363,23	259,49	—	—	—	f 10,—	269,49	93,74	—
4.278,59	f 606,48	39.283,02 ⁵	1.408,52 ⁵	—	—	—	—	1.408,52 ⁵	934,13 ⁵	126,65 ⁵	—	—	—	1.060,79	347,73 ⁵	—
37.615,93 ⁵	—	114.177,23	3.863,50	f 150,—	—	f 1.127,33 ⁵	—	5.140,33 ⁵	2.910,68 ⁵	338,59	—	—	637,95 ⁵	3.887,23	1.253,60 ⁵	—
49.275,76	8.660,15	349.921,60 ⁵	12.248,33 ⁵	222,—	34,51	—	—	12.504,74 ⁵	7.915,05	697,59	—	—	386,78	8.999,42	3.505,32 ⁵	—
82.936,36	—	687.436,03	24.451,99	—	9.890,16	—	—	34.342,15	17.169,17 ⁵	1.614,71 ⁵	—	—	—	18.813,59	15.528,26	—
333.447,43	f 9.266,63	f 2.085.810,07 ⁵	f 71.264,09	f 372,—	f 16.513,08 ⁵	f 1.127,33 ⁵	f 0,80	f 89.277,31	f 57.159,52	f 5.732,55 ⁵	f 961,25	—	f 1.034,73 ⁵	f 62.209,21	f 27.068,10	—
107.749,93 ⁵	—	f 498.934,13 ⁵	f 10.195,58	—	f 2.573,75	—	—	f 12.769,33	f 6.932,72	f 86,67 ⁵	—	—	—	f 7.019,39 ⁵	f 5.749,93 ⁵	1) Deze instelling is eerst 1 Januari 1894 opgericht. Het in kolom 23 als reservefonds genoemde bedrag bestaat behalve uit de in 1894 gemaakte winst uit een bedrag van f 102.000 (100 obligatiën van f 1000, 3 1/2 pct. N.W.S.; koers 102 1/2), door het Departement van het Nut ter beschikking van de Spaarbank gesteld, waarvan de te kweken rente jaarlijks aan genoemd Departement moet worden uitgeteerd. (Vergelijk noot 1 op bladz. 30 der Statistiek over 1893).
—	f 11.755,69	428.854,98 ⁵	11.070,62	—	—	—	—	11.070,62	8.795,91	1.105,10	—	f 100,—	—	10.001,01	1.069,61	2) Evenals de vorige werd ook deze Spaarbank eerst op 1 Januari 1894 in werking gesteld. In kolom 23 komt nog geen bedrag voor, omdat de in kolom 38 opgegeven winst het reservefonds voor 1895 vormt.
4.612,26	—	32.368,40	1.135,84 ⁵	—	345,05	—	—	1.480,89 ⁵	739,92	127,33	—	—	—	867,25	613,64 ⁵	3) De administratie dezer instelling laat niet toe de ontbrekende gegevens te verstrekken.
98.467,83 ⁵	—	450.552,61 ⁵	16.027,17	—	—	—	—	16.027,17	9.726,51	1.047,58	—	—	f 500,—	11.274,09	4.753,08	4) Deze Spaarbank wordt geheel voor eigen rekening van den spaarbankhouder gedreven; door hem werden de in de Kapitaal- en de Winst- en Verliesrekening ontbrekende gegevens niet verstrekt.
17.800,06	?	?	?	?	?	?	?	?	3.876,06	?	?	?	?	?	?	5) Blijkens van het bestuur dezer instelling ontvangen mededeeling komen tengevolge van eene misstelling de in de kolommen 9 en 23 opgegeven bedragen niet overeen met hetgeen uit vroegere opgaven zou zijn af te leiden.
?	?	?	?	?	?	?	?	?	98,70	?	?	?	?	?	?	6) Van de winst wordt f 6542,36 gevoegd bij het reservefonds en de rest ad f 900,— bestemd voor dividend.
7.999,54 ⁵	—	23.485,52 ⁵	862,98	—	—	—	f 0,60	863,58	459,91	105,70	—	—	225,—	790,61	72,97	—
21.600,91 ⁵	—	134.097,41 ⁵	6.277,76 ⁵	—	208,12 ⁵	f 645,47 ⁵	44,50	7.175,86 ⁵	3.672,44	382,32	f 59,61 ⁵	242,37	871,38	5.228,12 ⁵	1.947,74	—
4.493,20	—	57.737,92 ⁵	2.306,63	—	—	—	1,80	2.308,43	1.671,18 ⁵	27,45	19,55	—	—	1.718,18 ⁵	590,24 ⁵	—
135.790,42 ⁵	—	843.687,31	27.730,85 ⁵	—	5.794,59 ⁵	—	—	33.525,45	19.028,12	400,—	—	—	273,43 ⁵	19.701,55 ⁵	13.823,89 ⁵	—
60.780,35	10.000,—	495.592,93	18.735,67	—	1.979,81	—	—	20.715,48	12.083,29	702,28	—	487,55	—	13.273,12	7.442,36	—
19.119,15 ⁵	—	112.929,35	4.307,65 ⁵	—	46,88 ⁵	—	—	4.354,54	2.723,11	260,30	—	—	535,85	3.519,26	835,28	—
4.683,47	12,—	38.170,67	1.262,43	—	139,15 ⁵	—	13,—	1.414,58 ⁵	895,83 ⁵	42,08	—	—	—	937,91 ⁵	476,67	—
483.047,15	f 21.767,69	f 3.116.411,35	f 99.913,20	—	f 11.087,37	f 645,47 ⁵	f 59,90	f 111.705,94 ⁵	f 70.703,71	f 4.386,81 ⁵	f 79,16 ⁵	f 829,92	f 2.405,66 ⁵	f 74.330,51 ⁵	f 37.375,43	—

UTRECHT.

N A A M DER G E M E E N T E.	N ^o . der instelling in het Algemeen Register.	Rentetax.	Kleinste bedrag dat mag worden ingelegd.	Maximum van het tegoed van één inlegger waarover nog rente wordt toegekend.	Aantal inlagen gedurende het boekjaar.	Aantal uitbetalingen gedurende het boekjaar.	Aantal boekjes op het einde van het boekjaar.	I N L E G G E R S R E K E N I N G.					K A P I T A A L R E K E N I N G (op						
								Tegoed der inleggers op het einde van het vorig boekjaar.	Bedrag der inlagen gedurende het boekjaar. (Hieronder niet opgenomen de rente die bij het tegoed is gevoegd).	Bedrag der aan de inleggers toegekende rente.	Bedrag der uitbetalingen gedurende het boekjaar.	Tegoed der inleggers aan het einde van het boekjaar.	A C T I V A.						
													Effecten.	Kantoor-meubelen en andere dergelijke roerende goederen.	Onroerende eigendommen.	Hypothecken.	Voorschotten tegen onderpand van effecten.	Andere voorschotten.	Gelden in handen van derden.
1.	2.	3.	4.	5.	6.	7.	8.	9.	10.	11.	12.	13.	14.	15.	16.	17.	18.	19.	20.
Rotterdam	141	3	f 0,10	f 2.000	106.642	39.112	51.068	f 8.365.901,03	f 2.756.924,22	f 247.789,60	f 2.673.724,36	f 8.693.890,49	f 4.378.320,—	—	f 119.000,—	f 195.250,—	f 4.784.800,—	f 300.000,—	f 55.613,70
„ 1)	144	3	1,—	niet bepaald.	931	210	808	176.267,10	42.637,97	5.224,53	34.479,13	189.700,47	83.590,42	—	—	108.496,57 ⁵	—	22.029,12 ⁵	—
Rijnsaterwoude	145	4	0,25	id.	686	191	891	206.443,86	25.376,07	7.978,18	23.686,30 ⁵	213.111,80 ⁵	24.684,—	—	—	215.405,—	—	—	5.611,54
Schiedam	146	3	0,25	1.500	6.611	2.501	5.793	1.014.530,27	196.624,—	29.707,72	229.966,24	1.010.895,75	—	f 300,—	3.500,—	561.634,02	526.521,05	—	—
Schoonhoven 2)	147	3 1/5	0,20	niet bepaald.	1.121	290	862	187.871,23 ⁵	28.278,88	5.649,36	25.457,45	196.342,02 ⁵	89.245,41	600,—	2.400,—	99.099,69 ⁵	—	31.522,00 ⁵	—
Sliedrecht	149	3	1,—	4.000	321	99	169	41.186,01 ⁵	16.463,62	1.272,23 ⁵	15.762,83	43.159,04	32.320,—	—	—	17.800,—	—	—	788,05
Vianen	150	3	0,10	niet bepaald.	2.169	217	943	96.224,78 ⁵	25.906,51	3.873,93	16.646,75	109.358,47 ⁵	60.437,83 ⁵	100,—	—	65.646,64 ⁵	—	—	2.499,59 ⁵
Vlaardingen	151	3	0,30	id.	1.284	849	1.463	583.872,53 ⁵	137.986,49	16.998,99	117.797,42	621.060,59 ⁵	413.451,71	—	18.000,—	181.090,59	57.500,—	—	3.286,20 ⁵
Voorburg	152	4	0,15	500	396	175	502	84.054,79 ⁵	15.858,37 ⁵	3.372,35	11.424,87 ⁵	91.860,64 ⁵	58.875,—	—	—	47.042,18	—	—	—
Woerden	154	3	0,25	niet bepaald.	744	237	570	103.139,72 ⁵	30.004,25	3.098,01	21.723,98	114.518,00 ⁵	11.306,78	400,—	—	118.725,—	—	—	—
Zwanmerdam	155	4, 3, 2 1/2	0,10	niet bepaald.	359	226	454	100.735,53	16.583,89	3.599,85	19.136,24	101.783,03	74.090,87 ⁵	10,—	—	44.861,50	—	—	663,80
Totaal	211.082	79.892	121.794	f 20.814.828,63 ⁵	f 7.018.355,72	f 638.072,90	f 6.470.250,79 ⁵	f 22.001.006,46	f 11.795.228,19 ⁵	f 7.464,69	f 369.744,19 ⁵	f 5.128.735,36	f 6.220.396,30	f 692.487,91	f 189.418,94 ⁵
UTRECHT.																			
Utrecht	156	3	f 0,10	f 2.000	12.397	5.777	8.046	f 2.349.436,36	490.060,57	f 69.507,37	f 507.264,68	f 2.402.039,62	f 2.068.593,97	—	f 15.000,—	f 769.273,43	f 81.000,—	—	f 23.810,93
Amerongen	158	3	0,25	1.000	59	45	128	28.188,09 ⁵	1.768,37 ⁵	746,43	5.732,44	24.970,46	18.880,—	f 18,17 ⁵	6.885,—	1.860,—	3.200,—	—	755,70 ⁵
Amersfoort	159	3	0,25	1.000	637	454	868	197.531,56	36.441,11	5.595,46	42.866,88 ⁵	196.701,24 ⁵	218.228,34	15,—	—	14.514,80	—	—	—
Breukelen-Nijenrode	161	3	0,25	800	1.036	341	1.143	195.673,28 ⁵	34.436,16	5.904,42	34.665,80	201.348,06 ⁵	127.430,61 ⁵	—	—	29.300,—	103.000,—	—	25,92 ⁵
Loenen a/d Vecht	162	3	0,25	500	491	112	430	40.944,51 ⁵	10.305,68	1.245,07 ⁵	8.510,69 ⁵	43.984,57 ⁵	54.328,12 ⁵	—	—	5.850,—	—	—	735,50
Mijdrecht	163	3	0,25	2.000	339	94	253	66.202,01	15.999,74 ⁵	1.951,96 ⁵	13.815,79	70.337,93	84.216,73 ⁵	—	—	—	—	—	—
Zeist	166	3 1/2	0,25	niet bepaald.	1.049	371	735	204.973,74	39.808,98	6.777,97	52.595,96	198.964,73	150.677,50	—	—	43.100,—	—	f 16.620,—	4.348,17
Totaal	16.008	7.194	11.603	f 3.082.949,56 ⁵	f 628.820,62	f 92.028,69	f 665.452,25	f 3.188.346,62 ⁵	f 2.732.355,28 ⁵	f 33,17 ⁵	f 21.885,—	f 863.898,23	f 187.200,—	f 16.620,—	20.576,29 ⁵

N A A M DER G E M E E N T E.	No der instelling in het Algemeen Register.	Rentetax.	Kleinste bedrag dat mag worden ingelegd.	Maximum van het te goed van één inlegger waarover nog rente wordt toegerekend.	Aantal inleggen gedurende het boekjaar.	Aantal uitbetalingen gedurende het boekjaar.	Aantal boekjes op het einde van het boekjaar.	I N L E G G E R S R E K E N I N G.					K A P I T A A L R E K E N I N G (op het einde van het boekjaar).										W I N S T - E N V E R L I E S R E K E N I N G (gedurende het boekjaar).										AANMERKINGEN.								
								Tegood der inleggers op het einde van het vorig boekjaar.	Bedrag der inleggen gedurende het boekjaar. (Hieronder niet opgenomen de rente die bij het te goed is gevoegd.)	Bedrag der aan de inleggers toegekende rente.	Bedrag der nitbetalingen gedurende het boekjaar.	Tegood der inleggers aan het einde van het boekjaar.	Effecten.	Kantoor- meubelen en andere dergelijke roerende goederen.	Onroerende eigen- dommen.	Hypotheken.	Voorschotten tegen onderpand van effecten.	Andere voorschotten.	Gelden in handen van derden.	Gelden in kas.	Tegood der inleggers aan het einde van het boekjaar.	Bedrag van het reservefonds aan het einde van het boekjaar.	Overige crediteuren aan het einde van het boekjaar.	TOTAAL.	Kolom 14—21 en kolom 22—24.	B A T E N.					L A S T E N.					Winst of verlies.					
																										Renten van effecten, hypotheeken, enz.	Huren van onroerende eigendommen voor zoover deze niet bij de instelling in gebruik zijn.	Waarde- vermeerde- ring van effecten door koers- verschillen.	Winst bij realisatie van effecten.	Baten uit anderen hoofde (vrijwillige bijdragen, enz.)	Totaal der baten.	Bedrag der aan de inleggers toegekende rente.		Admini- stratiekosten.	Waarde- vermindering van effecten door koers- verschillen.		Verlies bij realisatie van effecten.	Lasten uit anderen hoofde (uit- keeringen, bijdragen, afschrijving door waarde- vermindering van bezittingen enz.)	Totaal der lasten.		
								1.	2.	3.	4.	5.	6.	7.	8.	9.	10.	11.	12.	13.	14.	15.	16.	17.	18.	19.	20.	21.	22.	23.	24.	25.		26.	27.	28.	29.	30.	31.	32.	33.
LIMBURG.																																									
Mastricht	108	2, 76 à 2	f 0,25	niet bepaald.	3.596	2.804	2.422	f 597.877,69	f 140.167,64	f 16.292,83	f 129.773,30	f 624.564,86	f 534.548,86	f 645,76	—	f 186.800,—	—	f 4.000,—	—	f 20.985,99	f 624.564,86	f 142.415,75	—	f 766.980,61	f 26.937,85	—	—	—	f 26.937,85	f 16.292,83	f 947,47	—	—	f 4.200,—	f 21.440,30	f 5.497,55					
"	199	3	0,25	f 1000,—	528	407	436	74.653,79	19.507,59	2.207,43	15.788,28	80.580,47	38.652,75	278,78	—	47.965,—	—	—	—	f 6.997,96	561,25	80.580,47	13.875,27	—	94.455,74	3.448,04	—	—	—	3.448,04	2.207,43	165,50	—	—	—	2.372,93	1.070,11				
Roermond	201	3	0,10	600,—	2.150	736	987	165.846,69	41.737,81	4.455,34	55.691,30	156.308,54	78.702,44 ⁵	129,20	—	80.025,27 ⁵	f 13.130,—	7.500,—	—	4.523,14	538,50 ⁵	156.368,54	17.844,02 ⁵	f 10.330,—	184.542,56 ⁵	6.747,92	—	f 373,01	—	—	7.120,93	4.455,34	310,05 ⁵	—	—	553,—	5.318,89 ⁵	1.802,55 ⁵			
Sittard	202	3 en 27/10	0,05	niet bepaald.	443	115	268	24.074,98 ⁵	2.633,06 ⁵	730,83	3.077,15	24.361,73	12.460,85	220,—	—	10.425,—	—	—	—	994,27	1.250,65	24.361,73	989,04	—	25.350,77	994,27	—	—	—	994,27	730,83	130,—	—	—	133,44	994,27	—				
Totaal					6.717	4.052	4.113	f 862.453,09 ⁵	f 204.066,10 ⁵	f 23.656,43	f 204.330,93	f 885.875,60	f 684.364,90 ⁵	f 1.267,74	—	f 325.215,27 ⁵	f 13.130,—	f 11.500,—	—	f 12.515,37	f 23.336,39 ⁵	f 885.875,60	f 175.124,05 ⁵	f 10.330,—	f 1.071.329,65 ⁵	f 38.123,08	—	f 373,01	—	—	f 38.496,09	f 23.688,43	f 1.553,02 ⁵	—	—	f 4.886,44	f 30.125,50 ⁵	f 8.370,19 ⁵			
GELDERLAND.																																									
Arnhem 1)	203	3	f 0,10	f 1500,—	12.940	9.327	10.864	f 2.492.597,96 ⁵	f 812.231,37	f 75.929,50	f 745.530,—	f 2.635.228,83 ⁵	f 2.140.292,19	—	f 24.000,—	f 488.500,—	f 421.875,—	f 9.000,—	—	f 30.091,12	f 5.159,21 ⁵	f 2.635.228,83	f 472.842,03	f 10.346,66	f 3.118.417,52 ⁵	f 100.009,65	—	—	f 33.822,46	f 280,—	f 65,87	f 134.177,98	f 75.929,50	f 8.189,16	—	f 1.482,93	f 1.000,—	f 86.601,59	f 47.574,39		
Apeldoorn	206	3	0,25	5000,—	789	395	817	212.404,36	62.527,87 ⁵	6.382,84	53.890,30	227.424,77 ⁵	267.251,92	—	—	—	—	—	—	1.764,09	227.424,77 ⁵	24.575,70	7.015,53 ⁵	259.016,01	9.037,14 ⁵	—	—	—	343,63 ⁵	9.380,78	6.382,84	348,87	f 04,56	—	—	321,35 ⁵	7.117,55 ⁵	2.263,25 ⁵			
Barneveld	207	3 à 3/10	0,25	niet bepaald.	1.392	552	1.645	383.955,00 ⁵	108.946,09	12.544,35	78.072,46	427.371,98 ⁵	268.944,—	—	22.200,—	185.975,—	17.600,—	405,—	—	2.836,33 ⁵	427.371,98 ⁵	70.678,85	—	498.050,33 ⁵	19.792,67 ⁵	f 1.197,29	2.000,69	—	25,—	23.015,65 ⁵	12.544,35	677,75 ⁵	—	—	—	3.726,92	16.949,02 ⁵	6.066,63			
Beesd	208	4, 3 1/2, 3	0,25	1000,—	270	150	459	90.767,30	18.553,23	3.446,05	18.918,86	92.847,62	—	—	—	1.307,28 ⁵	33.912,30	—	—	—	92.847,62	34.904,21	—	127.751,83	4.235,80	—	3.066,93	1.246,87	—	8.549,60	3.446,05	455,42 ⁵	287,50	4,84	450,—	4.643,81 ⁵	3.905,78 ⁵				
Borelo	210	3 à 3 1/2	niet bepaald.	niet bepaald.	147	98	449	120.270,27	25.357,10	4.117,13	18.533,50	131.211,—	71.891,77 ⁵	200,—	—	57.800,61	—	19.872,72 ⁵	—	3.076,29 ⁵	—	22.267,05 ⁵	2.000,—	155.478,05 ⁵	6.038,86	—	—	—	—	9,68	6.048,54	4.117,13	410,33	—	—	80,—	4.616,46	1.432,08			
Buren	211	4, 3 1/2 à 3	0,25	niet bepaald.	300	276	592	105.249,44	30.431,02 ⁵	4.000,67	17.327,99	122.354,04 ⁵	76.633,75	—	—	64.532,94	—	—	—	2.889,98	122.354,04 ⁵	21.652,62 ⁵	—	144.006,67	5.030,26 ⁵	—	—	—	—	5.030,26 ⁵	4.000,67	579,23	597,18 ⁵	—	—	—	5.177,08 ⁵	146,82			
Dodewaard	212	3 1/2 à 3	0,25	id.	88	34	152	30.097,10	7.249,54	1.026,21	4.855,59 ⁵	33.517,25 ⁵	12.045,—	—	11.000,—	14.016,—	—	—	—	5.335,31	33.517,25 ⁵	9.419,30 ⁵	826,93	43.263,55	1.390,31	325,—	248,69	—	2,70	1.961,70	1.026,21	79,40	—	—	335,61 ⁵	1.487,31 ⁵	524,35 ⁵				
Doesburg	213	3	0,25	300,—	810	916	1.027	147.879,50	37.439,40 ⁵	4.388,99	32.731,63	156.976,23 ⁵	81.848,53	—	104.362,40	—	—	—	—	1.780,45	635,25	156.976,23 ⁵	31.644,30 ⁵	—	188.620,63	6.933,50 ⁵	—	—	—	6.933,50 ⁵	4.388,99	505,46 ⁵	—	—	—	—	4.894,45 ⁵	2.039,05			
Doetinchem (Stad)	216	3	0,25	niet bepaald.	674	265	703	127.308,73	31.499,36	3.783,56 ⁵	22.235,70	140.360,95 ⁵	83.539,87	100,—	—	61.975,—	—	—	—	12.207,50	5.612,11	55,26	140.360,95 ⁵	22.816,28 ⁵	312,80	163.489,74	6.196,69 ⁵	—	—	—	3,48	6.200,17 ⁵	3.783,56 ⁵	537,04	—	—	472,50	4.793,10 ⁵	1.407,07		
Edo	217	3	0,25	id.	312	141	366	85.805,27 ⁵	23.522,48	2.504,06	15.688,05	96.143,76 ⁵	20.756,25	200,—	—	77.430,—	—	4.160,—	—	2.310,43 ⁵	1.700,93 ⁵	96.143,76 ⁵	10.413,85 ⁵	—	106.557,62	3.707,79	—	—	—	—	—	—	—	—	—	2.901,65 ⁵	806,13 ⁵				
Elburg	218	3	niet bepaald.	niet bepaald.	271	116	300	66.719,78	24.088,80 ⁵	2.217,28	12.381,31 ⁵	80.644,55	54.294,12 ⁵	—	—	33.670,—	—	—	—	4.971,03 ⁵	6.001,30	80.644,55	18.291,91	—	98.936,46	3.899,75 ⁵	—	1.406,99 ⁵	—	4,—	5.310,73 ⁵	2.217,28	506,27	—	—	—	95,90	2.819,45	2.491,27 ⁵		
Erpe	220	3	id.	id.	126	106	231	40.965,65	10.441,37 ⁵	1.217,65 ⁵	11.306,94	41.817,74	4.500,—	—	—	42.238,96	—	—	—	4.431,02 ⁵	41.817,74	9.847,24 ⁵	—	51.164,98 ⁵	1.925,46	—	—	—	—	21,25	1.946,71	1.217,65 ⁵	50,—	—	—	21,19	1.388,84 ⁵	637,86 ⁵			
Ermelo	221	3	0,10	id.	266	234	339	214.399,16 ⁵	30.181,81 ⁵	5.564,37 ⁵	72.041,97	178.103,38 ⁵	6.485,—	100,—	—	199.918,81 ⁵	—	—	—	6.457,07 ⁵	178.103,38 ⁵	34.807,00 ⁵	—	212.910,39	8.973,65 ⁵	—	—	—	—	241,83	9.215,51 ⁵	5.564,37 ⁵	347,60 ⁵	—	—	—	133,48	6.045,48	3.170,05 ⁵		
Geldermaalens	222	3	0,25	id.	185	104	254	43.850,53	14.621,72	1.413,11	9.815,06	50.070,30	21.161,89	101,70	4.978,66	42.051,63	—	5.108,95	1.953,22	493,60	50.070,30	25.779,35	—	75.849,65	2.673,42	100,—	24,78	—	—	2.798,20	1.413,11	295,68	—	—	—	—	1.708,79	1.089,41			
Harderwijk	224	3	0,20	id.	236	56	147	16.873,59 ⁵	6.421,49	445,61	3.643,38	20.097,91 ⁵	14.698,05	—	—	13.250,—	—	—	—	—	519,20	20.097,91 ⁵	8.369,93 ⁵	—	28.467,85	945,35 ⁵	—	—	—	—	—	—	—	—	—	—	—	587,24	355,11 ⁵		
Hatten	226	3	0,25	niet bepaald.	166	136	231	55.151,97	17.808,14 ⁵	1.675,84 ⁵	16.650,18 ⁵	57.955,77 ⁵	3.456,—	—	741,—	50.209,41	—	11.484,23 ⁵	—	237,15 ⁵	57.955,77 ⁵	8.192,02 ⁵	—	66.147,80	3.285,25 ⁵	41,—	—	—	—	—	3.326,25 ⁵	1.675,84 ⁵	100,—	—	—	—	—	1.775,84 ⁵	1.550,41		
Huissen	227	3	0,50	id.	274	211	399	70.179,82	36.171,46 ⁵	2.881,71	30.061,03	79.171,96 ⁵	36.747,54	—	—	85.027,12 ⁵	—	—	—	8.025,96	1.499,11 ⁵	79.171,96 ⁵	18.861,87	33.265,90 ⁵	181.299,74	5.627,51	—	—	—	—	—	—	—	—	—	—	—	1.800,—	4.984,26	693,25	
Hummelo en Keppel	228	3	0,25	id.	300	87																																			

N A A M DER G E M E E N T E.	No. der inschrijving in het Algemeen Register.	Rentetax.	Kleinste bedrag dat mag worden ingelegd.	Maximum van het tegood van één inlegger waarover nog rente wordt toegekend.	Aantal inleggers gedurende het boekjaar.	Aantal uitbetalingen gedurende het boekjaar.	Aantal boekjes op het einde van het boekjaar.	INLEGGERSREKENING.					KAPITAALREKENING (op het einde van het boekjaar).										WINST-EN-VERLIJESREKENING (gedurende het boekjaar).										AANMERKINGEN.												
								Tegood der inleggers op het einde van het vorig boekjaar.	Bedrag der inlagen gedurende het boekjaar. (Hieronder niet opgenomen de rente die bij het tegood is gevoegd.)	Bedrag der aan de inleggers toegekende rente.	Bedrag der uitbetalingen gedurende het boekjaar.	Tegood der inleggers aan het einde van het boekjaar.	ACTIVA.					PASSIVA.					TOTAAL.		B A T E N.					L A S T E N.					Winst of verlies.										
													Effecten.	Kantoor-meubelen en andere dergelijke roerende goederen.	Onroerende eigendommen.	Hypotheeken.	Voorschotten tegen onderpand van effecten.	Andere voorschotten.	Gelden in handen van derden.	Gelden in kas.	Tegood der inleggers aan het einde van het boekjaar.	Bedrag van het reservefonds aan het einde van het boekjaar.	Overige crediteuren aan het einde van het boekjaar.	Kolon 14—21 en kolon 22—24.	Renten van effecten, enz.	Huren van onroerende eigendommen voor zoover deze niet bij de instelling in gebruik zijn.	Waardevermeerdering van effecten door koersverschillen.	Winst bij realisatie van effecten.	Baten uit anderen hoofde (vrijwillige bijdragen, enz.)	Totaal der baten.	Bedrag der aan de inleggers toegekende rente.	Administratiekosten.		Waardevermindering van effecten door koersverschillen.		Verlies bij realisatie van effecten.	Lasten uit anderen hoofde (uitkeeringen, bijdragen, afschrijving door waardevermindering van bezittingen, enz.)	Totaal der lasten.							
Nijkerk	231	3	f 0,25	niet bepaald.	795	310	624	f 130.025,05	f 40.039,91	f 4.197,40	f 24.451,17	f 140.811,27	f 138.489,75	f 600,—	f 2.950,—	f 48.300,—	—	—	f 2.168,23	f 5.252,65	f 149.811,27	f 37.989,35	—	f 187.750,63	f 6.653,53	f 115,—	f 368,12	—	f 8,60	f 7.145,26	f 4.107,39	f 610,17	—	f 18,75	f 241,55	f 5.067,96	f 2.077,30	1) Volgens het reglement dezer instelling worden voor de balans de 2½ pct. effecten berekend naar eene koers van 50 pct., de 3½ pct. effecten naar eene koers van 70 pct. en de 3 pct. effecten naar eene koers van 60 pct. Het verlies wordt gedekt door de meerdere reële waarde der effecten.							
Nijmegen	232	3	0,50	id.	2.520	1.021	2.402	711.889,20	165.660,67	20.564,31	174.054,85	734.059,38	179.217,50	100,—	107.622,11	487.129,35	—	f 23.680,—	26.515,60	4.870,94	686,75	53.413,97	9.974,40	—	65.388,47	—	—	—	—	3.373,74	1.518,21	107,21	—	—	300,—	1.923,42	1.448,32		2) Hoewel onder de activa dezer vereeniging onroerende goederen tot een bedrag van f 67.500 voorkomen, is in de Winst-en-Verliesrekening geen bedrag voor ontvangen huren ingevuld. De verklaring hiervan is te vinden in het feit, dat door het bestuur der bank dit bedrag niet werd opgegeven, maar medegegeerd werd, dat de ontvangen huren reeds bij het reservefonds waren gevoegd.						
Renkum	235	3	0,25	id.	312	132	194	45.029,79	20.398,12	1.518,21	11.432,15	55.413,97	39.660,77	—	400,—	20.070,—	—	—	—	—	—	—	—	—	—	—	—	—	—	—	—	—	—	—	—	—	—			3) Volgens mededeeling van het bestuur der bank is het verschil tusschen het in deze statistiek opgegeven tegood aan het einde van 1893 (kolon 9) en dat tegood medegegeerd in de statistiek over 1893 aan eene misstelling toe te schrijven. Het thans opgegeven reservefonds aan het einde van 1894 bedraagt minder dan dat aan het einde van 1893 (zie de statistiek over dat jaar), hoewel thans eene winst van f 540,41 is gemaakt (zie kolom 38). Deze omstandigheid is te verklaren uit te hooge koersberekening van effecten in 1893. 2) Het verlies wordt overgeschreven op de rekening van het volgend jaar. 3) De administratie dezer bank liet niet toe de in de Winst-en-Verliesrekening bedoelde gegevens te verstrekken. Van de winst wordt f 234,99 verdeeld onder de leden en f 2,97 overgeschreven op de nieuwe rekening. 4) Van de winst wordt f 335,03 gevoegd bij het reservefonds en het restant uitgekeerd aan het bestuur der spaarbank.					
Scherpenzeel	236	4 ½ 3	0,25	f 500,—	800	197	640	85.761,51	9.378,09	3.037,33	6.539,09	91.637,84	107.856,62	—	—	—	—	—	—	—	—	—	—	—	—	—	—	—	—	—	—	—	—	—	—	—	—				In de Gemeente-spaarbank te Deventer (no. 255) werd belegd door de spaarbank genaamd „de Sparkas“ aldaar (no. 256) f 18416,25.				
Tiel	237	3½ 3, 2	0,25	2000,—	1.840	1.067	3.290	650.971,64	98.833,05	22.064,15	93.410,42	678.453,42	532.615,62	2.314,47	22.032,30	291.250,—	—	1.045,—	—	—	—	—	—	—	—	—	—	—	—	—	—	—	—	—	—	—	—	—				In de Gemeente-spaarbank te Deventer (no. 255) werd belegd door de spaarbank genaamd „de Sparkas“ aldaar (no. 256) f 18416,25.			
Vorden 1)	239	3	0,15	200,—	428	87	374	38.970,55	4.236,20	886,95	3.413,65	30.680,05	29.700,—	—	4.060,—	8.550,—	—	—	—	—	—	—	—	—	—	—	—	—	—	—	—	—	—	—	—	—	—	In de Gemeente-spaarbank te Deventer (no. 255) werd belegd door de spaarbank genaamd „de Sparkas“ aldaar (no. 256) f 18416,25.							
Wageningen	240	3	1,—	niet bepaald.	720	385	802	233.703,08	58.469,38	6.352,78	62.352,06	236.173,84	12.271,52	—	—	192.887,37	f 40.316,58	12.214,23	9.979,83	1.806,78	236.173,84	47.615,78	1.087,69	275.476,31	11.157,76	—	—	—	—	—	—	—	—	—	—	—	—		—	—			—	In de Gemeente-spaarbank te Deventer (no. 255) werd belegd door de spaarbank genaamd „de Sparkas“ aldaar (no. 256) f 18416,25.	
Winterswijk	242	3	0,15	id.	883	237	957	137.664,56	45.713,28	4.620,30	19.272,47	168.720,06	145.080,24	25,—	—	25.100,—	—	—	—	—	—	—	—	—	—	—	—	—	—	—	—	—	—	—	—	—	—		—	In de Gemeente-spaarbank te Deventer (no. 255) werd belegd door de spaarbank genaamd „de Sparkas“ aldaar (no. 256) f 18416,25.					
Wisch	243	3	0,25	id.	122	62	213	38.587,66	10.794,35	1.164,21	5.911,54	44.634,68	5.880,—	—	—	44.675,—	—	—	—	—	—	—	—	—	—	—	—	—	—	—	—	—	—	—	—	—	—		—		In de Gemeente-spaarbank te Deventer (no. 255) werd belegd door de spaarbank genaamd „de Sparkas“ aldaar (no. 256) f 18416,25.				
Zutphen 2)	244	2½ 4	0,25	id.	2.738	1.673	4.085	707.835,54	164.468,95	18.799,91	146.240,16	744.864,24	419.205,39	175,—	67.500,—	388.400,—	—	—	—	—	—	—	—	—	—	—	—	—	—	—	—	—	—	—	—	—	—	—	—			In de Gemeente-spaarbank te Deventer (no. 255) werd belegd door de spaarbank genaamd „de Sparkas“ aldaar (no. 256) f 18416,25.			
Totaal					32.173	10.924	34.806	f 7.830.188,11	f 2.040.669,54	f 240.193,45	f 1.834.972,56	f 8.276.075,54	f 5.414.351,30	f 6.880,17	f 393.746,47	f 3.168.003,56	f 487.591,58	f 230.397,76	f 219.536,15	f 87.057,53	f 8.276.078,54	f 1.590.828,10	f 140.658,25	f 10.007.564,90	f 351.054,15	f 8.634,95	f 47.417,85	f 1.527,63	f 1.637,10	f 410.271,74	f 240.193,45	f 20.681,15	f 7.523,14	f 1.506,52	f 45.796,25	f 316.000,51	f 94.271,23	In de Gemeente-spaarbank te Deventer (no. 255) werd belegd door de spaarbank genaamd „de Sparkas“ aldaar (no. 256) f 18416,25.							
OVERIJSEL.																																								In de Gemeente-spaarbank te Deventer (no. 255) werd belegd door de spaarbank genaamd „de Sparkas“ aldaar (no. 256) f 18416,25.					
Zwolle	247	3½ 2	f 0,10	niet bepaald.	2.955	739	2.096	f 573.728,80	f 91.548,14	f 19.670,84	f 87.425,05	f 597.522,13	f 412.664,16	—	—	f 276.939,31	—	—	f 2.447,—	f 9.077,31	f 597.522,13	f 103.605,65	—	f 701.127,78	f 25.572,38	—	—	—	—	—	—	—	—	—	—	—	—		—		—		—	In de Gemeente-spaarbank te Deventer (no. 255) werd belegd door de spaarbank genaamd „de Sparkas“ aldaar (no. 256) f 18416,25.	
Almelo (Stad)	251	3	0,30	f 1000,—	1.964	486	1.390	221.536,61	49.359,69	6.769,36	49.314,55	228.351,11	111.499,93	—	—	126.262,53	f 14.000,—	—	—	—	—	—	—	—	—	—	—	—	—	—	—	—	—	—	—	—	—		—		—	In de Gemeente-spaarbank te Deventer (no. 255) werd belegd door de spaarbank genaamd „de Sparkas“ aldaar (no. 256) f 18416,25.			
Avercst 1)	253	3	0,50	1200,—	68	33	163	30.463,00	7.112,96	946,37	4.765,86	33.757,37	28.066,11	—	—	14.605,—	—	—	—	—	—	—	—	—	—	—	—	—	—	—	—	—	—	—	—	—	—	—	—		In de Gemeente-spaarbank te Deventer (no. 255) werd belegd door de spaarbank genaamd „de Sparkas“ aldaar (no. 256) f 18416,25.				
Deiden (Stad)	254	3	1,—	niet bepaald.	114	53	170	52.301,41	5.846,40	1.528,65	6.502,50	53.173,99	42.127,50	—	—	16.100,—	—	—	—	—	—	—	—	—	—	—	—	—	—	—	—	—	—	—	—	—	—	—	—	—			In de Gemeente-spaarbank te Deventer (no. 255) werd belegd door de spaarbank genaamd „de Sparkas“ aldaar (no. 256) f 18416,25.		
Deventer	255	3	niet bepaald.	1200,—	5.240	2.814	4.432	1.342.976,38	337.720,11	40.336,61	297.184,17	1.423.548,84	1.120.083,49	—	—	369.444,82	—	—	—	—	—	—	—	—	—	—	—	—	—	—	—	—	—	—	—	—	—	—	—	—				In de Gemeente-spaarbank te Deventer (no. 255) werd belegd door de spaarbank genaamd „de Sparkas“ aldaar (no. 256) f 18416,25.	
„ 2)	256	4	0,10	niet bepaald.	8.187	264	399	18.237,34	11.639,35	677,07	11.718,29	18.835,47	—	f 70,—	—	—	—	—	—	—	—	—	—	—	—	—	—	—	—	—	—	—	—	—	—	—	—	—	—	—		In de Gemeente-spaarbank te Deventer (no. 255) werd belegd door de spaarbank genaamd „de Sparkas“ aldaar (no. 256) f 18416,25.			
Enschede 3)	259	3	0,10	1000,—	2.720	844	448	64.944,05	18.347,75	1.931,25	19.823,40	65.399,68	50.370,—	—	—	—	—	—	—	—	—	—	—	—	—	—	—	—	—	—	—	—	—	—	—	—	—	—	—	—	—				In de Gemeente-spaarbank te Deventer (no. 255) werd belegd door de spaarbank genaamd „de Sparkas“ aldaar (no. 256) f 18416,25.
Goor	260	3	0,10	niet bepaald.	369	193	606	165.523,75	48.512,23	5.257,83	39.813,13	182.480,69	141.177,40	—	—	—	—	—	—	—	—	—	—	—	—	—	—	—	—	—	—	—	—	—	—	—	—	—	—	—	—		In de Gemeente-spaarbank te Deventer (no. 255) werd belegd door de spaarbank genaamd „de Sparkas“ aldaar (no. 256) f 18416,25.		
Hasselt 4)	261	3	0,25	id.	283	98	148	37.177,36	6.016,99	1.063,44	10.862,43	33.994,40	12.747,50	49,—	—	—	—	—	—	—	—	—	—	—	—	—	—	—	—	—	—	—	—	—	—	—	—	—	—	—	—			In de Gemeente-spaarbank te Deventer (no. 255) werd belegd door de spaarbank genaamd „de Sparkas“ aldaar (no. 256) f 18416,25.	
Hengelo	262	3	0,10	id.	718	170	389	68.486,54	16.201,68	2.111,69	11.840,54	75.459,37	22.916,56	85,23	—	—	—	—	—	—	—	—	—	—	—	—	—	—	—	—	—	—	—	—	—	—	—	—	—	—	—	In de Gemeente-spaarbank te Deventer (no. 255) werd belegd door de spaarbank genaamd „de Sparkas“ aldaar (no. 256) f 18416,25.			
Kampen	263	3	0,10	niet bepaald.	5.010	2.078	4.099	505.373,70	190.829,60	14.970,82	158.493,57	562.180,55	423.787,34	850,—	f 5.500,—	141.207,50	—	—	—	—	—	—	—	—	—	—	—	—	—	—	—	—	—	—	—	—	—	—	—	—	—				—
Steenwijk	266	3, 2½ 2	niet bepaald.	id.	488	172	456	80.073,32	14.013,81	3.736,87	12.823,94	84.999,07	94.750,—	150,—	—	—	—	—	—	—	—	—	—	—	—	—	—	—	—	—	—	—	—	—	—	—	—	—	—	—	—		—		In de Gemeente-spaarbank te Deventer (no. 255) werd belegd door de spaarbank genaamd „de Sparkas“ aldaar (no. 256) f 18416,25.
Vollenhove (Stad)	267	4	id.	id.	288	51	251	45.794,45	11.334,34	1.886,72	8.839,88	50.176,13	20.520,50	150,—	2.500,—	21.050,—	—																												

N A A M DER G E M E E N T E.	N ^o . der instelling in het Algemeen Register.	Rentetax.	Kleinste bedrag dat mag worden ingelegd.	Maximum van het tegoed van één inlegger waarover nog rente wordt toegerekend.	Aantal inleggers gedurende het boekjaar.	Aantal uitbetaalings gedurende het boekjaar.	Aantal boekjes op het einde van het boekjaar.	I N L E G G E R S R E K E N I N G.					K A P I T A A L R E K E N I N G (op het einde van het boekjaar).												W I N S T - E N V E R L I E S R E K E N I N G (gedurende het boekjaar).												AANMERKINGEN	
								Tegoed der inleggers op het einde van het vorig boekjaar.	Bedrag der inlagen gedurende het boekjaar. (Hieronder niet opgenomen de rente die bij het tegoed is gevoegd.)	Bedrag der aan de inleggers toegekende rente.	Bedrag der uitbetalingen gedurende het boekjaar.	Tegoed der inleggers aan het einde van het boekjaar.	A C T I V A.					P A S S I V A.			TOTAAL. Kolom 14—21 en kolom 22—24.	B A T E N.					L A S T E N.											
													Effecten.	Kantoor-meubelen en andere dergelijke roerende goederen.	Onroerende eigendommen.	Hypotheken.	Voorschotten tegen onderpand van effecten.	Andere voorschotten.	Gelden in handen van derden.	Gelden in kas.		Tegoed der inleggers aan het einde van het boekjaar.	Bedrag van het reservefonds aan het einde van het boekjaar.	Overige crediteuren aan het einde van het boekjaar.	Renten van effecten, hypotheeken, enz.	Huren van onroerende eigendommen voor zoover deze niet bij de instelling in gebruik zijn.	Waardevermeerdering van effecten door koersverschillen.	Winst bij realisatie van effecten.	Baten uit anderen hoofde (vrijwillige bijdragen, enz.)	Totaal der baten.	Bedrag der aan de inleggers toegekende rente.	Admini-stratiekosten.	Waardevermindering van effecten door koersverschillen.	Verlies bij realisatie van effecten.	Lasten uit anderen hoofde (uitkeeringen, bijdragen, afschrijving door waardevermindering van bezittingen, enz.).	Totaal der lasten.		Winst of verlies.
Bierum	306	4, 3 1/2	f 0,25	f 2000,—	146	147	270	f 97.192,85 ⁵	f 23.284,45	f 3.197,47 ⁵	f 19.800,00 ⁵	f 104.114,77 ⁵	f 66.330,56	f 25,—	f 2.885,—	f 41.835,—	—	—	f 11.500,54	f 1.596,13	f 104.114,77 ⁵	f 20.057,45 ⁵	—	f 124.172,23	f 5.440,—	f 197,27	f 2.114,—	f 195,—	—	f 7.946,27	f 3.497,47 ⁵	f 200,—	f 50,—	f 20,—	f 400,—	f 4.167,47 ⁵	f 3.778,79 ⁵	
„	301	3 1/4 à 3 1/2	1,—	niet bepaald.	262	59	302	105.239,19	39.348,70	4.503,16	23.754,51	125.236,54	39.990,90	—	6.900,—	105.570,68	—	—	198,—	751,98	125.236,54	28.475,08	—	153.711,62	6.077,53	390,—	—	—	—	6.467,53	4.503,16	250,—	—	—	—	4.753,16	1.714,37	
Delfzijl	302	3 1/2	1,—	id.	131	73	216	40.793,10 ⁵	10.833,55	1.588,45	5.461,60 ⁵	47.753,50	25.281,84	—	2.697,32 ⁵	18.425,—	—	f 11.237,10	474,96	432,06	47.753,50	10.794,78 ⁵	—	58.548,28 ⁵	2.335,47	—	—	—	2.335,47	1.588,45	25,84	48,88	—	31,89	1.695,06	640,41		
Eenrum	303	3 1/2	niet bepaald.	id.	194	154	305	80.693,08	26.383,94 ⁵	3.013,70	9.183,95	100.906,77 ⁵	24.147,53 ⁵	100,—	—	90.017,—	—	—	2.331,74 ⁵	6,42	100.906,77 ⁵	15.538,97 ⁵	f 150,95	116.602,70	4.009,66	—	—	—	4.029,37	3.013,70	235,88	—	—	156,95	3.406,53	623,84		
Ezinge	304	3 1/2	id.	id.	40	29	116	27.363,90	4.914,13	978,62	2.904,31	30.852,34	6.434,07	—	—	11.063,—	—	2.410,65	14.710,—	490,57	30.352,34	4.764,95	—	35.117,29	1.232,65 ⁵	—	—	—	1.290,15 ⁵	978,62	—	—	—	200,—	1.178,62	111,53 ⁵		
„	305	3 1/2	1,—	niet bepaald.	7	2	40	3.682,—	1.045,50	119,—	892,50	3.954,—	3.300,—	—	—	600,—	—	870,—	—	—	3.954,—	816,—	—	4.770,—	239,89	—	—	—	239,89	119,—	25,—	—	—	—	144,—	95,89		
Grijskerk	306	3 1/2	1,—	id.	112	88	170	64.539,69	7.799,43	2.127,17 ⁵	9.568,51 ⁵	64.887,78	31.935,81	—	—	16.950,—	—	14.000,—	1.462,53	908,55 ⁵	64.887,78	369,41 ⁵	—	65.257,19 ⁵	2.503,62	—	—	—	2.503,62	2.127,17 ⁵	108,34 ⁵	—	—	—	2.235,53	271,10		
„	307	4 à 3 1/2	1,—	id.	63	23	111	16.021,84	3.851,73	584,43	1.893,43	18.564,57	8.088,98	—	—	11.708,—	—	—	567,07 ⁵	18.564,57	1.800,08 ⁵	—	20.364,65 ⁵	897,42	—	—	45,00	943,32	584,43	45,51 ⁵	318,60	—	—	948,54 ⁵	—	5,22 ⁵		
Hoogezand 1)	308	3	0,25	id.	561	276	754	245.600,39 ⁵	50.444,47 ⁵	7.188,46	33.488,19	269.745,14	50.051,50	—	—	216.050,—	—	—	37.899,59	7,47	269.745,14	39.482,05	781,37	310.008,56	11.300,14	—	—	—	11.300,14	7.188,46	204,83	—	—	781,37	8.174,66	3.125,48		
„	309	3 1/2	0,25	id.	13	8	101	16.679,15	3.016,74	522,91	3.533,36	16.685,44	15.825,19 ⁵	50,—	—	744,34	—	—	—	573,82 ⁵	16.685,44	507,92	—	17.193,36	653,15	—	—	—	653,15	522,91	5,35	—	—	51,78	580,04	73,11		
Leens	310	3 1/2	niet bepaald.	niet bepaald.	133	47	261	83.410,38	13.229,81	3.021,01	11.823,20	87.837,90	50.008,83	—	—	12.839,08	—	33.437,88	—	1.802,64	87.837,90	7.280,24	2.970,29	98.088,43	3.756,78	—	—	—	3.756,78	3.021,01	244,08	—	—	—	3.265,09	521,69		
„	311	3 1/2	1,—	id.	69	23	113	34.326,05	6.078,77	1.327,68	3.320,44 ⁵	35.312,05 ⁵	—	—	28.150,—	—	—	11.082,—	117,11 ⁵	—	35.312,05 ⁵	1.037,06	—	39.349,11 ⁵	1.368,81	—	—	—	1.368,81	1.327,68	—	—	—	—	1.327,68	141,13		
Loppersum	312	3 1/2	1,—	id.	559	112	570	188.500,99	34.571,73 ⁵	6.235,10	25.730,14	198.577,08 ⁵	1.013,33	—	—	180.038,66	—	39.032,38	—	642,97	198.577,08 ⁵	22.139,65 ⁵	—	220.717,34	8.070,24	—	—	—	8.070,24	6.235,10	378,70	—	—	—	6.513,80	1.556,44		
Meeden	313	3 1/4	1,—	id.	22	10	159	67.507,23	11.915,48	2.389,64	4.401,47	77.410,88	68.200,—	—	—	21.000,—	—	2.389,64	—	19,06 ⁵	77.410,88	14.197,82 ⁵	—	91.608,70 ⁵	3.500,—	—	—	3.500,—	2.389,64	73,59	—	—	—	—	2.463,23	1.339,86		
Middelse	314	4 à 3 3/4	niet bepaald.	id.	345	60	380	84.191,47 ⁵	25.253,15	2.599,—	12.838,24	99.505,38 ⁵	89.784,65	—	—	24.298,66 ⁵	—	—	1.923,44	384,65 ⁵	99.505,38 ⁵	16.886,02 ⁵	—	116.391,41	4.100,31 ⁵	—	—	1.168,12 ⁵	5.268,44	2.399,—	226,45	—	—	125,13	3.250,58	2.017,86		
Midwolda	315	3 à 3 1/2	5,—	niet bepaald.	24	26	115	49.263,88	4.972,87	1.306,82 ⁵	5.139,90 ⁵	44.403,67	35.485,—	—	—	15.000,—	—	—	857,14	111,38 ⁵	44.403,67	7.049,75 ⁵	—	51.453,42 ⁵	1.838,57	—	—	—	2.577,72	1.306,82 ⁵	162,10	—	—	10,—	1.478,92 ⁵	1.098,79 ⁵		
„	316	3	0,10	1000,—	39	9	51	9.552,—	2.465,—	278,28	1.123,28	11.172,—	13.609,48	—	—	—	—	—	444,16	11.172,—	—	2.808,79	72,85	14.053,64	436,65	—	—	—	513,43	278,28	30,—	—	—	43,55	351,83	161,00		
Nieuwe Pekela	317	3 1/2	1,—	niet bepaald.	157	160	276	117.490,80 ⁵	23.426,65	4.045,80 ⁵	27.301,47	117.661,79	37.756,62	—	—	89.566,93 ⁵	f 2000,—	—	—	2.067,65	117.661,79	13.729,41 ⁵	—	131.391,20 ⁵	4.977,59	—	—	—	4.977,59	4.045,80 ⁵	171,92 ⁵	—	—	394,53 ⁵	109,82	4.732,08 ⁵	255,50 ⁵	
Nieuwolda	318	3 1/4	niet bepaald.	id.	64	20	105	27.205,00 ⁵	8.156,87 ⁵	991,41	4.572,41	31.761,48	11.000,—	—	—	20.850,—	—	—	252,56	944,15	31.761,48	1.286,31	49,02	33.096,71	1.348,84	—	—	—	1.348,84	991,41	49,02	—	—	500,—	1.840,43	308,41		
Noordbroek	319	3	id.	id.	120	82	207	70.355,44	7.855,26	2.077,05 ⁵	9.232,94 ⁵	71.084,84	47.123,51	—	—	29.004,92	—	1.112,09	—	2,92 ⁵	71.084,84	6.137,70 ⁵	—	77.242,54 ⁵	3.042,29	—	—	—	3.042,29	2.077,05 ⁵	124,19	—	—	—	2.201,27 ⁵	846,82 ⁵		
Oldehove	320	3 1/2	niet bepaald.	niet bepaald.	61	34	94	21.115,10 ⁵	4.133,18	718,70 ⁵	5.158,42 ⁵	20.808,62 ⁵	13.120,27	65,—	—	5.067,63	—	—	4.110,53 ⁵	421,19	20.808,62 ⁵	1.976,—	—	22.784,62 ⁵	826,42 ⁵	—	—	63,22	83,22 ⁵	—	—	—	—	—	835,60 ⁵	134,20 ⁵		
Oude Pekela	321	3 1/4	3,—	id.	123	64	208	61.569,31	8.330,20 ⁵	1.901,24	8.288,54 ⁵	68.512,21	58.001,34 ⁵	—	—	18.390,32 ⁵	—	—	5.380,33	1.344,63 ⁵	68.512,21	19.574,32 ⁵	—	83.086,53 ⁵	2.759,41	—	—	—	2.759,41	1.901,24	142,85 ⁵	—	—	350,—	2.394,06 ⁵	365,31 ⁵		
Scheemda	322	3	1,—	id.	128	68	198	69.380,73	13.926,60	2.123,13	11.679,67	73.755,79	30.035,73	—	—	45.900,—	—	—	1.700,—	98,46	73.755,79	3.973,40	—	77.729,19	3.065,40	—	—	157,10	3.225,50	2.123,13	60,—	—	—	50,—	2.283,13	987,37		
„	323	3 1/4	1,—	id.	18	2	36	4.772,85	2.993,30	211,65	561,78	7.416,02	5.504,47	—	—	1.772,25	—	—	—	154,73	7.416,02	75,43	—	7.491,45	211,65	—	—	—	234,34	211,65	—	—	—	—	211,65	22,69		
Slochteren	324	3 1/4	niet bepaald.	id.	291	120	448	201.069,84	41.253,28	6.442,50	25.839,38 ⁵	222.926,33 ⁵	119.200,—	172,—	2.228,—	110.476,40 ⁵	—	—	4.755,52	3.145,07 ⁵	222.926,33 ⁵	17.653,52 ⁵	—	240.580,06	8.639,94 ⁵	62,50	544,08	—	—	9.246,52 ⁵	6.442,50	322,85	—	—	711,97 ⁵	7.477,32 ⁵	1.769,20	
„ 2)	325	3 1/4	niet bepaald.	niet bepaald.	119	105	187	93.210,39	22.210,79 ⁵	3.309,86 ⁵	14.221,54 ⁵	104.509,50 ⁵	13.055,92 ⁵	—	—	59.735,—	78,39	32.425,—	2.598,05	273,77	104.509,50 ⁵	3.656,63	—	108.166,13 ⁵	4.374,27	—	—	—	4.431,14 ⁵	3.309,86 ⁵	93,23	—	—	72,04	3.475,13 ⁵	956,01		
Ten Boer	326	3 1/2, 3	id.	id.	162	79	306	92.123,80	14.747,08	3.125,38	17.881,92	92.114,34	49.350,80	—	805,—	12.350,—	—	39.050,—	2.315,61	4.905,24 ⁵	92.114,34	14.652,01 ⁵	2.010,—	108.776,35 ⁵	4.010,55 ⁵	—	—	—	4.480,02	3.125,38	115,26	—	—	—	3.2			

N A A M DER G E M E E N T E.	No. der instelling in het Algemeen Register.	Rentetax.	Kleinste bedrag dat mag worden ingelegd.	Maximum van het tegoed van één inlegger waarover nog rente wordt toegekend.	Aantal inleggers gedurende het boekjaar.	Aantal uittredelingen gedurende het boekjaar.	Aantal boekjes op het einde van het boekjaar.	INLEGGERSREKENING.					KAPITAALREKENING (op het einde van het boekjaar).											WINST- EN VERLIESREKENING (gedurende het boekjaar).											AANMERKINGEN.							
								Tegoed der inleggers op het einde van het vorig boekjaar.	Bedrag der inleggers gedurende het boekjaar. (Hieronder niet opgenomen de rente die bij het tegoed is gevoegd.)	Bedrag der aan de inleggers toegekende rente.	Bedrag der uitbetalingen gedurende het boekjaar.	Tegoed der inleggers aan het einde van het boekjaar.	ACTIVA.					PASSIVA.			TOTAAL. Kolom 14—21 en kolom 22—24.	BATEN.					LASTEN.															
													Effecten.	Kantoor- meubelen en andere dergelijke goederen.	Onroerende eigendommen.	Hypotheeken.	Voorschotten tegen onderpand van effecten.	Andere voorschotten.	Gelden in handen van derden.	Gelden in kas.		Tegoed der inleggers aan het einde van het boekjaar.	Bedrag van het reservefonds aan het einde van het boekjaar.	Overige crediteuren aan het einde van het boekjaar.	Renten van effecten, enz.	Huren van onroerende eigendommen voor zoover deze niet bij de instelling in gebruik zijn.	Waardevermindering van effecten door koersverschillen.	Winst bij realisatie van effecten.	Baten uit anderen hoofde (vrijwillige bijdragen, enz.)	Totaal der baten.	Bedrag der aan de inleggers toegekende rente.	Admini- stratiekosten.	Waarde- vermindering van effecten door koersverschillen.	Verlies bij realisatie van effecten.		Lasten uit anderen hoofde (uitkeeringen, bijdragen, afschrijving door waardevermindering van bezittingen enz.)	Totaal der lasten.	Winst of verlies.				
																																							9.	10.	11.	12.
Uithuizen	328	3 1/4	f 1,—	niet bepaald.	260	147	383	f 153.533,35 ⁵	f 22.016,98	f 4.910,02 ⁵	f 2.016,59	f 159.493,77	f 35.965,—	—	—	f 134.600,—	f 8.719,50	f 4.251,61	f 3.000,—	f 1.380,02	f 159.493,77	f 23.722,36	—	—	f 183.216,13	f 7.139,46	—	—	—	—	f 7.139,46	f 4.910,02 ⁵	f 362,92	f 62,94	—	f 427,70	f 5.763,55 ³	f 1.375,87 ⁵	1) Het ontbreken der opgraven, bedoeld in Winst- en Verliesrekening, is toe te schrijven aan de wijze van beheer der bij deze instelling ingebrachte gelden. Deze worden nl. aan een bestuurslid ter hand gesteld, die op zijn risico voor het kweken der aan de inleggers toekomende rente zorg draagt en te wiens laste alle onkosten komen. 2) Door het bestuur der Spaarbank werden groene andere dan de hier opgenomen gegevens verstrekt. 3) Van de winst wordt 40 pct. uitgekeerd aan de aandeelhouders, 40 pct. gevoegd bij het reservefonds en 20 pct. uitgekeerd aan het Departement Winschoten der M. t. N. v. t. Alg. De opgenomen cijfers betreffen het tijdperk, beginnende met 1 September 1894, als wanneer de instelling in werking trad tot ultimo December 1894. Zie voor de Kapital- en de Winst- en Verliesrekening de tabel betreffende de hulpbanken. In de Spaarbank der M. t. N. v. t. Alg. te Groningen (n ^o 282) werd bevestigd: door de Spaarbank der Maatschappij te Norg (n ^o 277) f 461,32 door de Spaarbank der Maatschappij te Ruinen (n ^o 278) f 18.727,80 ⁵ door de Spaarbank der Maatschappij te Zuidlaren (n ^o 280) f 861,44 door de Stuijverspaarbank te Groningen (n ^o 283) f 13.306,35 ⁵ door de Spaarbank te Adorp (n ^o 280) f 200,— door de Spaarbank der Maatschappij te Xieuswilde (n ^o 318) f 141,71 door de Spaarbank der Maatschappij te Zuidbroek (n ^o 312) f 7.028,68			
Uithuizermeeden	329	3 1/2	niet bepaald.	f 5.000	99	26	121	84.670,50	6.656,03	1.143,66	4.827,98	37.642,21	5.444,72	—	—	8.575,—	—	—	25.340,—	1.449,96	37.642,21	3.467,47	—	—	41.109,68	1.476,30	f 35,25	—	—	—	—	1.511,55	1.143,66	51,43	70,13	—	200,—	1.465,22		46,33		
Usquert 2)	331	3 3/4, 3 1/2 en 3 3/4	f 1,—	niet bepaald.	?	?	243	104.241,94	?	?	?	113.815,25	25.480,80	—	—	44.100,—	—	50.000,—	2.726,25	3.024,52	113.815,25	11.466,12	—	—	125.281,37	?	?	?	?	?	?	?	?	?	?	?	?	1.302,96 ⁵				
Veendam	332	3 3/4	niet bepaald.	id.	514	197	753	207.114,41	58.199,13 ⁵	10.342,63 ⁵	48.981,50	311.074,38	89.376,58 ⁵	—	—	263.050,—	5.000,—	—	7.108,92	3.501,19	311.074,38	55.322,31 ⁵	—	—	367.036,69 ⁵	14.801,29 ⁵	—	—	—	—	14.801,29 ⁵	10.342,63 ⁵	473,84	840,42	—	1.614,98	13.271,87 ⁵	1.529,42				
Vlughtwilde	334	3 1/4 à 3 1/2	f 1,—	id.	25	23	191	60.456,11	8.635,21	1.909,65	8.139,65	62.861,32	14.266,92	f 110,—	—	—	—	—	58.643,61	69,28	62.861,32	10.228,49	—	—	73.089,81	2.790,51	—	f 720,—	f 43,50	f 380,—	3.934,01	1.909,65	50,—	—	—	1.959,65	1.974,36					
Warffum	335	3 1/4	f 3,—	id.	148	123	245	101.734,98	12.352,20	3.023,55	19.556,66	97.554,07	27.381,04	—	—	73.796,13 ⁵	—	—	6.732,38 ⁵	217,57	97.554,07	10.573,06	—	—	108.127,13	4.384,48 ⁵	—	491,69	117,19	—	—	4.993,36 ⁵	3.023,55	153,13 ⁵	—	—	3.176,67 ⁵	1.816,69				
Wedde	336	3 1/4	f 5,—	id.	32	16	161	42.993,70	8.058,35 ⁵	1.405,60	7.067,87 ⁵	45.394,78	49.800,—	—	—	2.500,—	—	—	78,47 ⁵	45.394,78	6.983,69 ⁵	—	—	—	52.378,47 ⁵	1.738,75	—	—	—	—	1.738,75	1.405,60	132,90	—	—	1.665,20	73,55					
Wildervank	337	3 3/4	f 1,—	id.	389	521	582	315.187,01	58.329,91	10.607,70	41.141,66 ⁵	337.982,95 ⁵	75.105,59	160,—	f 8.100,—	312.765,73 ⁵	28.626,60 ⁵	—	—	1.917,04	337.982,95 ⁵	83.092,31 ⁵	—	—	421.075,27	15.680,05	—	100,—	—	—	15.540,05	10.607,70	281,13	90,—	—	1.675,—	12.653,83	3.186,22				
"	338	3 1/2	f 2,50	id.	15	9	50	12.053,50 ⁵	1.315,49 ⁵	423,63	836,76	12.954,57	1.187,78	100,—	—	4.907,62	—	—	8.605,84 ⁵	192,32	12.954,57	2.038,69 ⁵	—	—	14.993,56 ⁵	561,46 ⁵	—	—	—	—	561,46 ⁵	423,63	—	—	100,—	532,63	38,77 ⁵					
Winschoten 3)	339	3,24	f 1,—	1.000	56	—	36	—	744,50	4,75	—	749,25	—	—	—	—	—	—	749,25	—	—	—	—	—	—	—	—	—	—	—	—	4,75	—	—	—	—	—	—				
Winsum	340	3	f 0,25	niet bepaald.	156	117	309	108.324,88	22.587,33	3.357,04 ⁵	18.373,15 ⁵	120.896,10	94.039,13	—	2.601,32	42.535,06	—	1.480,33	—	1.725,83 ⁵	120.896,10	21.485,59 ⁵	—	—	142.381,69 ⁵	5.094,56	—	724,69	—	—	5.789,05	3.357,04 ⁵	93,46 ⁵	—	—	798,91 ³	4.249,41 ⁵	1.539,63 ⁵				
't Zandt	341	4 à 3 3/4	f 1,—	id.	310	100	395	136.554,77	34.503,16 ⁵	5.151,05 ⁵	17.579,48 ⁵	158.629,50 ⁵	46.535,68 ⁵	60,—	4.035,—	127.896,58	—	—	780,—	1.823,93	158.629,50 ⁵	22.506,69	—	—	181.136,19 ⁵	6.063,48	100,—	798,17	—	—	6.961,65	5.151,05 ⁵	116,90	—	—	135,—	5.402,95 ⁵	1.558,69 ⁵				
Zuidbroek	342	3 1/2 en 3	f 5,—	id.	63	60	105	35.395,75	6.538,17	1.128,51	9.515,90	33.546,53	5.355,82	—	—	23.768,10	—	—	7.028,68	207,77 ⁵	33.546,53	2.813,54 ⁵	—	—	36.360,37 ⁵	1.422,20	—	—	—	—	1.422,20	1.128,51	20,37	—	—	1.148,88	273,32					
Zuidhorn	343	3 1/2	f 0,25	300	75	31	167	19.995,14 ⁵	3.833,63 ⁵	690,40	3.012,15 ⁵	21.513,11 ⁵	16.381,02	164,50	—	7.980,70	—	—	219,23 ⁵	21.513,11 ⁵	3.103,14	f 30,20	—	—	24.645,45 ⁵	930,79	—	—	—	—	158,58	—	—	—	—	720,69	368,63					
"	344	3 1/2	f 0,25	niet bepaald.	87	26	159	39.376,08	6.396,70 ⁵	1.495,43	4.037,25 ⁵	43.233,94	3.447,50	—	—	34.750,—	—	6.050,—	1.636,20	1.662,76	43.233,94	4.362,50	—	—	47.596,46	1.969,69	—	—	—	—	68,74	—	—	2.038,43	1.495,43	26,40	105,50	f 15,50		25,—	1.670,83	367,60
Totaal					22.426	10.553	23.084	f 8.186.237,32	f 1.568.756,07	f 263.278,01 ⁵	f 1.535.294,93 ⁵	f 8.797.609,78	f 4.225.886,95 ⁵	f 1.231,50	f 75.925,82 ⁵	f 5.245.517,39	f 33.834,49 ⁵	f 248.710,76	f 331.979,80	f 91.314,84	f 8.797.609,78	f 1.451.224,22	f 6.507,31 ⁵	f 10.254.592,06 ⁵	f 374.091,85 ⁵	f 2.386,02	f 53.724,06	f 2.659,50 ⁵	f 1.220,02 ⁵	f 434.551,40 ⁵	f 265.278,01 ⁵	f 11.957,79 ⁵	f 9.381,60	f 1.943,24 ⁵	f 36.427,57	f 326.827,91 ⁵	f 109.147,14 ⁵					
FRIESLAND.																																										
Leeuwarden	345	3 1/2, 3, 2	f 0,25	niet bepaald.	8.259	4.789	8.523	f 1.346.336,22 ⁵	f 334.310,46	f 45.356,14	f 321.483,93	f 1.404.518,89 ⁵	f 1.381.184,27	—	—	f 885.320,34	—	—	—	f 6.041,74 ⁵	f 1.404.518,89 ⁵	f 368.027,46	—	—	f 1.772.546,35 ⁵	f 63.892,10 ⁵	—	f 24.877,24	—	f 306,25	f 89.075,59 ⁵	f 45.356,14	f 4.613,23	f 3.164,82 ⁵	f 570,62 ⁵	f 104,16 ⁵	f 53.808,98 ⁵	f 35.266,61				
"	346	4	f 0,25	f 5.000	328	85	109	11.212,06	6.678,35	509,01	2.507,67	15.891,75	—	—	—	f 1.318,20	f 16.382,10 ⁵	253,44	15.891,75	2.061,99 ⁵	—	—	—	—	17.958,74 ⁵	713,60 ⁵	—	—	—	94,24	806,84 ⁵	509,01	35,50	—	—	544,51	262,33 ⁵					
Achtkarspelen	353	3 1/2, 3	f 0,50	niet bepaald.	128	49	158	18.063,34 ⁵	6.110,42	672,53	3.088,46	22.337,83 ⁵	8.443,75	—	—	20.918,55	—	—	618,—	769,10 ⁵	22.337,83 ⁵	3.391,67	—	—	25.749,49 ⁵	986,47	—	70,—	f 71,25	—	1.127,72	672,52	8,65	—	—	600,—	1.281,17	—		153,45		
Bannderadeel	354	3 3/5	niet bepaald.	id.	41	14	51	2.798,96 ⁵	928,53 ⁵	106,02 ⁵	485,43 ⁵	3.346,09	—	—	—	3.250,—	1.025,—	243,79	3.346,09	174,70	—	—	—	—	3.520,79	113,22 ⁵	—	—	—	—	113,22 ⁵	106,02 ⁵	6,05	—	—	—	112,07 ⁵	1,15				
" (1)	355	3 3/5	f 1,—	id.	86	38	130	21.343,82 ⁵	2.790,02 ⁵	740,75 ⁵	3.559,18	21.315,42 ⁵	1.764,06 ⁵	—	—	16.800,—	—	—	1.400,—	1.495,31 ⁵	21.315,42 ⁵	143,95 ⁵	—	—	21.459,38	886,25	—	—	—	—	886,25	740,75 ⁵	141,54	—	—	—	882,29 ⁵	3,95 ⁵				
't Bildt	356	3	niet bepaald.	niet bepaald.	478	39	63	623,36	265,46 ⁵	15,08	272,53	631,37 ⁵	—	—	—	—	—	—	791,90	—	631,37 ⁵	160,52 ⁵	—	—	791,90	29,85 ⁵																

OVERZICHT der Spaarbankboekjes op het einde van 1894 in omloop.

N A A M DER G E M E E N T E.	N ^o . der instelling in het algemeen register.	Aanvang van het boekjaar.	Getal der Spaarboekjes met een tegoed van						Totaal.	Aantal hieronder begrepen collectieve Schoolspaarboekjes.	Aanmerkingen.
			minder dan f 1,—	f 1,— tot beneden f 10,—	f 10,— tot beneden f 100,—	f 100,— tot beneden f 1.000,—	f 1.000,— en hooger.				
1.	2.	3.	4.	5.	6.	7.	8.	9.	10.	11.	
NOORD-HOLLAND.											
Amsterdam	1	1.1	112.698	106.629	132.342	96.912	—	448.581	—	1) Hierbij zij opgemerkt, dat de 27 bijkantoren dezer instelling elk als één inlegger worden beschouwd en elk één collectief boekje hebben.	
„ 1)	2	1.1	—	33	127	327	384	871	8		
„	3	1.1	—	23.445	13.705	12.337	1.795	51.282	—		
„	6	1.1	25	38	44	24	—	131	—		
„	5	1.1	2	4	23	6	3	38	—		
Haarlem 2)	14	1.1	941	—	1.633	1.562	117	4.273	1	2) Door het bestuur der Spaarbank konden, evenals ten vorigen jare, de in de kolommen 3 en 4 gevraagde gegevens alleen gecombineerd worden opgegeven.	
„	16	1.1	588	367	181	30	—	1.166	—		
Aalsmeer	20	1.1	51	47	131	87	—	316	2		
Abbekerk	21	1.1	1	10	84	31	—	126	1		
Alkmaar 3)	23	1.1	?	?	?	?	?	3.695	6	3) De administratie dezer bank liet niet toe opgave te doen eener specificatie der boekjes naar de bedragen.	
Andijk	25	1.1	—	82	124	54	4	264	1		
„	26	1.1	6	28	90	80	—	204	—		
„	27	1.1	—	2	16	7	—	25	—		
Anna Paulowna	28	1.1	4	34	38	8	—	84	—		
Assendelft	29	1.1	7	45	139	87	20	298	—		
Beemster.	30	1.1	1	42	420	488	56	957	—		
Bergen	31	1.1	10	14	56	35	—	115	—		
Berkhout	32	1.1	—	—	34	25	—	59	—		
Beverwijk	33	1.1	12	33	185	247	16	493	—		
Edam	36	1.1	5	47	211	132	8	403	2		
Egmond binnen	37	1.1	5	29	36	22	4	96	—		
Enkhuizen	38	1.1	8	519	715	216	23	1.481	—		
Graft	41	1.1	—	10	42	35	1	88	—		
„	42	1.1	7	8	24	5	—	44	—		
Grootebroek.	43	1.1	—	26	220	184	15	445	—		
Haarlemmermeer	44	1.1	58	60	75	8	—	201	1		
Helder	45	1.7	24	71	175	207	3	480	—		
Hilversum	46	1.1	465	214	337	265	13	1.293	—		
Hoogkarspel	47	1.1	—	10	121	61	5	197	—		

N A A M DER G E M E E N T E.	No. der instelling in het algemeen register.	Aanvang van het boekjaar.	Getal der Spaarboekjes met een tegoed van					Totaal.	Aantal hieronder begrepen collectieve Schoolspaarboekjes.	Aanmerkingen.
			minder dan f 1,—	f 1,— tot beneden f 10,—	f 10,— tot beneden f 100,—	f 100,— tot beneden f 1.000,—	f 1.000,— en hooger.			
I.	2.	3.	4.	5.	6.	7.	8.	9.	10.	11.
Hoogwoud	48	1.1	1	6	75	49	—	131	3	
Hoorn	50	1.1	162	275	601	687	80	1.505	—	
Koedijk	52	1.1	31	43	22	1	—	97	—	
Koog a/d Zaan	53	1.1	194	153	327	294	23	991	3	
Medemblik	56	1.1	25	35	87	48	3	198	—	
Middelie	58	1.1	1	8	61	16	1	87	—	
Midwoud	59	1.1	—	12	63	48	1	124	—	
Nibbixwoud	60	1.1	—	9	31	22	—	62	—	
Nieuwe Niedorp	61	1.7	1	19	57	50	1	128	—	
Oosthuizen	62	1.1	—	21	141	115	8	285	—	
Oterleek	63	1.1	28	31	120	65	5	249	—	
Oudendijk	64	1.1	1	9	55	22	—	87	—	
Oudkarspel	65	1.1	13	80	121	55	8	277	—	
St. Pankras	66	1.1	7	29	22	4	—	62	—	
Purmerend	67	1.1	379	190	269	198	7	1.043	—	
Schellinkhout	69	1.1	—	10	58	18	—	86	—	
Schermerhorn	70	1.1	6	8	34	8	—	56	—	
Spanbroek	71	1.4	1	8	53	45	4	111	2	
Twisk	73	1.1	—	7	84	57	4	152	1	
Uithoorn	74	1.1	168	164	212	237	—	781	—	
Venhuizen	75	1.1	—	45	104	37	—	186	—	
Weesp	76	1.1	6	124	222	166	6	524	—	
Wervershoof	77	1.1	—	5	113	54	1	173	—	
Westwoud	78	1.1	—	6	118	118	7	249	1	
Westzaan	79	1.1	41	47	165	114	8	375	1	
Wieringen	80	1.1	18	2	4	2	—	26	—	
Winkel	81	1.1	—	8	43	44	—	95	3	
Wognum	82	1.1	—	—	23	28	1	52	—	
Wormerveer	83	1.1	404	250	398	342	46	1.440	—	
Wijdenes	84	1.1	—	6	42	28	—	76	—	
Zaandam	85	1.1	106	315	926	898	106	2.351	—	

N A A M DER G E M E E N T E.	No. der instelling in het algemeen register.	Aanvang van het boekjaar.	Getal der Spaarboekjes met een tegoed van						Totaal.	Aantal hieronder begrepen collectieve Schoolspaarboekjes.	Aanmerkingen.
			minder dan f 1,—.	f 1,— tot beneden f 10,—.	f 10,— tot beneden f 100,—.	f 100,— tot beneden f 1.000,—.	f 1.000,— en hooger.				
1.	2.	3.	4.	5.	6.	7.	8.	9.	10.	11.	
ZUID-HOLLAND.											
's-Gravenhage	87	1.1	2.576	2.382	3.663	4.378	973	13.972	—	1) Even als ten vorigen jare werd ook thans de hier bedoelde specificatie der boekjes naar de bedragen niet verstrekt.	
„ 1)	88	1.1	?	?	?	?	?	1.974	—		
„	89	1.1	—	14	133	217	44	408	—	2) Het bestuur dezer Spaarbank deelde de volgende specificatie mede:	
„	95	1.1	73	96	146	186	35	536	—	minder dan f 5 3.049	
Bodegraven.	98	1.1	7	69	176	142	10	404	—	van f 5 tot f 20 1.168	
Brielle.	99	15.1	57	85	151	82	—	375	—	„ „ 20 „ „ 50 948	
Capelle a/d IJssel	100	1.1	163	80	129	135	14	521	—	„ „ 50 „ „ 100 789	
Delft	101	1.1	847	1.771	1.133	1.359	109	6.219	—	„ „ 100 „ „ 500 1.614	
Dijkzand	104	1.1	13	15	72	42	9	151	—	„ „ 500 „ „ 1000 403	
Dordrecht	105	1.1	?	?	?	2.017	245	8.216	1	„ „ 1000 en daarboven 245	
„	106	1.1	3	5	7	4	—	19	—	waaruit de in de kolommen 6, 7 en 8 vermelde aantallen zijn afgeleid.	
Gorinchem	108	1.7	150	283	881	1.099	44	2.457	—	3) Het bestuur dezer instelling kon voor boekjes met tegoeden beneden f 100 geen specificatie geven.	
Gouda.	110	1.1	258	512	941	751	70	2.532	—		
's-Gravendeel	113	1.1	2	27	96	19	—	144	—		
's-Gravenzande.	114	1.1	96	273	387	301	68	1.125	1		
Haastrecht	115	1.7	2	13	107	68	6	196	1		
Hardinxveld	116	1.1	3	36	156	117	3	315	—		
Hof van Delft.	117	1.1	3	130	89	47	5	274	—		
„	118	1.1	41	66	12	9	—	128	—		
Koudekerk	119	1.1	3	16	107	116	13	255	—		
Leerdam	121	1.7	86	79	260	233	19	677	—		
Leiden	122	1.1	6.390			3.323	460	10.173	—		
Lekkerkerk	127	1.1	11	55	188	33	—	337	—		
Maassluis	128	1.1	19	89	240	193	24	565	1		
Meerkerk	130	1.1	3	37	214	172	17	443	—		
Middelharnis	131	1.1	3	29	205	153	4	394	—		
Moordrecht	132	1.1	3	29	123	145	17	317	—		
Naaldwijk	133	1.1	2	15	62	56	11	146	3		
Nieuwenhoorn	134	1.1	25	41	178	102	1	347	—		
Nieuw-Lekkerland	135	1.1	277	338	814	607	84	2.120	—		
Oude Tonge	136	1.1	1	7	40	20	1	69	—		
Oudshoorn	138	1.1	80	83	426	593	39	1.326	—		

N A A M DER G E M E E N T E. 1.	No. der instelling in het algemeen register. 2.	Aanvang van het boekjaar. 3.	Getal der Spaarboekjes met een tegoed van						Totaal. 9.	Aantal hieronder begrepen collectieve Schooldspaarboekjes. 10.	Aanmerkingen. 11.
			minder dan f 1,— 4.	f 1,— tot beneden f 10,— 5.	f 10,— tot beneden f 100,— 6.	f 100,— tot beneden f 1.000,— 7.	f 1.000,— en hooger. 8.				
Ridderkerk	140	1.7	58	257	584	331	6	1.236	—		
Rotterdam	141	1.5	11.099	10.367	13.969	13.184	2.449	51.068	—		
„	144	1.1	91	121	288	255	53	808	1		
Rijnsaterwoude	145	1.1	8	154	353	331	45	891	—		
Schiedam	146	1.1	447	1.405	1.857	1.859	225	5.793	—		
Schoonhoven	147	1.1	56	99	292	372	43	862	—		
Sliedrecht	149	1.1	—	6	74	78	11	169	—		
Vianen	150	1.1	229	337	180	173	24	943	—		
Vlaardingen	151	1.1	6	74	451	758	174	1.463	—		
Voorburg	152	1.1	8	29	175	290	—	502	1		
Woerden	154	1.1	19	66	203	266	16	570	1		
Zwammerdam	155	1.1	6	20	133	290	5	454	—		
UTRECHT.											
Utrecht	156	2.1	245	712	1.524	5.546	19	8.046	—		
Amerongen	158	1.1	—	14	54	59	1	128	—		
Amersfoort	159	1.1	32	109	276	451	—	868	—		
Breukelen—Nijenrode	161	1.1	115	169	382	477	—	1.143	—		
Loenen a/d Vecht	162	1.1	104	103	111	110	2	430	1		
Mijdrecht	163	1.1	1	35	102	99	16	253	—		
Zeist	166	1.1	14	59	288	321	58	735	—		
ZEELAND.											
Middelburg	168	1.1	371	802	2.229	2.353	10	5.765	1		
„	169	1.1	25	17	40	18	—	100	—		
Brouwershaven	171	1.1	1	7	29	17	2	56	1		
Goes	172	5.2	221	350	436	303	—	1.310	2		
Heinkenszand	173	1.1	—	2	27	23	—	52	—		
Hulst	174	1.1	19	111	113	48	7	298	—		
Tholen	175	1.1	1	7	76	134	19	237	—		

N A A M DER G E M E E N T E.	No. der instelling in het algemeen register.	Aanvang van het boekjaar.	Getal der Spaarboekjes met een tegoed van					Totaal.	Aantal hieronder begrepen collectieve Schoolspaarboekjes.	Aanmerkingen.
			minder dan f 1,—	f 1,— tot beneden f 10,—	f 10,— tot beneden f 100,—	f 100,— tot beneden f 1.000,—	f 1.000,— en hooger.			
1.	2.	3.	4.	5.	6.	7.	8.	9.	10.	11.
Vlissingen 1)	176	1.1	?	?	?	?	?	1.367	—	1) De administratie dezer instelling liet niet toe de hierbedoelde specificatie te verstrekken.
Zierikzee.	178	1.1	18	152	1.062	1.550	86	2.868	—	
NOORD-BRABANT.										
's Hertogenbosch	180	1.1	23	159	480	854	48	1.564	—	2) De administratie dezer instelling liet niet toe opgave van het aantal in omloop zijnde spaarbankboekjes te doen. 3) Door het bestuur dezer instelling werd het aantal spaarbankboekjes, op het einde van het boekjaar in omloop, niet gespecificeerd, zoals hier bedoeld.
"	181	1.1	27	187	564	900	66	1.744	—	
Almkerk	184	1.1	—	36	50	51	6	173	—	
Breda	186	1.1	173	574	885	642	64	2.338	—	
Helmond 2)	189	1.4	?	?	?	?	?	?	?	
Klundert	190	1.1	—	2	7	11	—	20	—	
Sprang	191	1.1	4	4	56	37	1	102	—	
Steenbergen.	192	1.1	4	32	154	204	24	418	—	
"	193	1.1	6	32	104	113	7	262	—	
Tilburg	194	1.1	201	1.351	1.437	721	44	3.754	—	
Veghel	195	1.10	406			587	136	1.129	—	
Werkendam.	196	1.10	3	29	154	195	13	394	—	
Zevenbergen	197	1.1	—	20	116	29	5	170	—	
LIMBURG.										
Maastricht	198	1.1	161	231	933	1.093	4	2.422	—	
"	199	1.4	85	92	86	158	15	436	—	
Roermond 3)	201	1.4	?	?	?	?	?	987	?	
Sittard	202	1.1	89	83	50	46	—	268	—	
GELDERLAND.										
Arnhem	203	1.1	1.102	1.897	3.067	3.987	811	10.864	7	
Apeldoorn	206	1.1	4	49	254	432	48	817	—	
Barneveld	207	1.1	63	305	548	717	12	1.645	—	

N A A M DER G E M E E N T E.	N ^o . der instelling in het algemeen register.	Aanvang van het boekjaar.	Getal der Spaarboekjes met een tegoed van						Totaal.	Aantal hieronder begrepen collectieve Schooldpaarboekjes.	Aanmerkingen.
			minder dan f 1,—.	f 1,— tot f 10,—.	f 10,— tot f 100,—.	f 100,— tot f 1.000,—.	f 1.000,— en hooger.	Totaal.			
1.	2.	3.	4.	5.	6.	7.	8.	9.	10.	11.	
Beesd	208	1.1	19	27	132	278	3	459	8		
Borculo	210	1.1	5	40	152	235	17	449	—		
Buren	211	1.1	—	16	174	388	12	592	—		
Dodewaard	212	1.1	—	2	50	99	1	152	—		
Doesburg	213	1.1	39	143	350	480	15	1.027	—		
Doetinchem (Stad-)	216	1.1	20	80	245	336	22	703	—		
Ede	217	1.1	12	17	116	208	13	366	—		
Elburg	218	1.1	5	15	108	151	21	300	—		
Epe	220	1.1	—	12	105	110	4	231	—		
Ermelo	221	1.1	4	16	74	206	39	339	—		
Geldermalsen	222	1.1	—	23	92	186	3	254	—		
Harderwijk	224	1.1	1	18	67	59	2	147	—		
Hatterum	226	1.1	2	18	76	128	7	231	—		
Huissen	227	1.1	55	57	96	145	46	399	—		
Hunmelo en Keppel	228	1.1	4	15	137	155	7	315	—		
Laren	229	1.1	—	15	117	135	12	279	—		
Lochem	230	1.1	—	48	439	990	173	1.650	—		
Nijkerk	231	1.5	11	54	242	284	33	624	—		
Nijmegen	232	1.1	57	169	763	1.260	153	2.402	—		
Renkum	235	1.1	3	18	70	93	10	194	—		
Scherpenzeel	236	1.1	12	87	443	98	—	640	2		
Tiel	237	1.1	27	159	977	2.099	28	3.290	—		
Vorden	239	1.1	14	38	184	138	—	374	—		
Wageningen	240	1.7	2	104	282	366	48	802	—		
Winterswijk	242	1.1	5	71	394	476	11	957	—		
Wisch	243	1.1	1	18	27	113	4	213	—		
Zutphen	244	1.1	312	631	1.663	1.345	137	4.088	—		
OVERIJSEL.											
Zwolle	247	1.1	14	135	769	1.050	128	2.096	—		
Almelo (Stad-)	251	1.1	18	129	509	719	15	1.390	—		

N A A M DER G E M E E N T E.	No. der instelling in het algemeen register.	Aanvang van het boekjaar.	Getal der Spaarboekjes met een tegoed van						Totaal.	Aantal hieronder begrepen collectieve Schoolspaarboekjes.	11. <i>Opmerkingen.</i>
			minder dan f 1,—.	f 1,— tot beneden f 10,—.	f 10,— tot beneden f 100,—.	f 100,— tot beneden f 1.000,—.	f 1.000,— en hooger.				
1.	2.	3.	4.	5.	6.	7.	8.	9.	10.		
Averceest	253	1.1	—	17	65	77	3	162	—	1) Deze instelling kon de hierbedoelde specificatie niet verstrekken, maar gaf de volgende: Spaarbankboekjes met een tegoed van minder dan f 5 55 van f 5 tot beneden f 20 . . . 361 " " 20 " " " 50 . . . 541 " " 50 " " " 100 . . . 618 " " 100 " " " 400 . . . 1554 " " 400 " " " 600 . . . 477 " " 600 " " " 1200 . . . 750 boven f 1200 76 Totaal 4432	
Delden (Stad-)	254	1.1	—	9	43	107	11	170	—		
Deventer 1).	255	1.7	?	?	?	?	?	4.432	—		
"	256	1.4	18	99	217	65	—	399	—		
Enschede	259	1.1	23	55	159	210	1	448	—		
Goor 2)	260	1.1	12	50	187	357	—	606	—		
Hasselt	261	1.1	2	15	53	75	3	148	—		
Hengelo	262	1.1	1	45	155	178	10	389	—		
Kampen	263	1.1	1.178	710	1.144	952	115	4.099	—		
Steenwijk	266	1.1	4	25	178	242	7	456	—		
Vollenhove (Stad-)	267	1.1	7	43	90	103	8	251	—		
DRENTE.											
Assen	268	1.1	27	55	199	253	24	558	—		
Borger	270	1.5	—	2	11	8	—	21	—		
Dalen	271	1.1	—	6	45	52	3	106	—		
Gieten	272	1.1	—	6	58	100	12	176	—		
Hoogeveen	274	1.1	2	29	141	231	20	423	—		
Meppel	275	1.5	—	62	259	609	43	973	—		
Norg	277	1.1	—	—	6	34	—	40	—		
Ruinen	278	1.5	23	17	47	89	30	206	—		
de Wijk	279	1.1	—	2	107	196	16	321	—		
Zuidlaren	280	1.1	—	—	15	35	2	52	—		
Zuidwolde	281	1.1	—	—	—	4	—	4	—		
GRONINGEN.											
Groningen	282	1.1	55	322	2.542	4.656	1.005	8.580	—		
"	283	1.1	300	462	212	26	—	1000	—		
Adorp	289	1.1	—	1	5	3	—	9	—		
Aduard	291	1.6	—	4	20	24	—	48	1		


N A A M DER G E M E E N T E.	N ^o . der instelling in het algemeen register.	Aanvang van het boekjaar.	Getal der Spaarboekjes met een tegoed van					Totaal.	Aantal hieronder begrepen collectieve Schoolspaarboekjes.	Aanmerkingen.
			minder dan f 1,—.	f 1,— tot beneden f 10,—.	f 10,— tot beneden f 100,—.	f 100,— tot beneden f 1.000,—.	f 1.000,— en hooger.			
1.	2.	3.	4.	5.	6.	7.	8.	9.	10.	11.
Aduard	290	1.1	—	—	26	38	1	65	—	
Appingedam	292	1.1	5	21	197	578	121	922	—	
„	293	1.1	8	47	207	255	97	614	—	
Baflo	294	1.1	2	15	95	183	5	300	—	
Bedum	295	1.1	—	9	109	102	8	228	—	
„	296	1.1	—	7	80	64	9	160	—	
„	297	1.1	—	27	48	22	2	99	—	
Beerta.	298	1.1	—	—	180	220	23	423	—	
Bellingwolde	299	1.6	—	1	102	260	23	386	—	
Bierum	300	1.1	—	4	66	185	15	270	—	
„	301	1.1	—	2	67	208	25	302	—	
Delfzijl	302	1.5	—	13	89	107	7	216	—	
Eenrum	303	1.1	—	5	125	143	32	305	—	
Ezinge	304	1.1	—	—	34	77	5	116	—	
„	305	1.1	—	2	23	15	—	40	—	
Grijpskerk	306	1.1	—	3	55	96	16	170	—	
„	307	1.1	2	4	57	47	1	111	—	
Hoogezand	308	1.1	—	11	194	488	61	754	—	
„	309	1.1	—	4	56	38	3	101	—	
Leens	310	—	—	—	84	160	17	261	—	
„	311	—	—	6	49	53	5	113	—	
Loppersum	312	1.1	—	36	223	259	52	570	—	
Meeden	313	1.5	—	—	36	102	21	159	—	
Middelstum	314	1.1	—	4	146	215	15	380	—	
Midwolda	315	1.6	—	—	27	77	11	115	—	
„	316	1.3	—	—	22	29	—	51	—	
Nieuwe Pekela	317	1.1	1	8	81	151	35	276	—	
Nieuwolda	318	1.5	—	—	27	76	2	105	—	
Noordbroek	319	1.1	—	1	66	127	13	207	—	
Oldehove.	320	1.1	—	3	46	42	3	94	13	
Oude Pekela	321	1.1	1	1	71	115	15	203	—	
Scheemda	322	1.5	—	13	40	124	21	198	—	
„	323	1.5	—	1	18	16	1	36	—	

N A A M DER G E M E E N T E.	N ^o . der instelling in het algemeen register.	Aanvang van het boekjaar.	Getal der Spaarboekjes met een tegoed van						Totaal.	Aantal hieronder begrepen collectieve Schoudspaarboekjes.	Aanmerkingen.
			minder dan f 1,—	f 1,— tot beneden f 10,—	f 10,— tot beneden f 100,—	f 100,— tot beneden f 1.000,—	f 1.000,— en hooger.				
1.	2.	3.	4.	5.	6.	7.	8.	9.	10.	11.	
Slochteren	324	1.1	—	8	132	246	62	448	—	1) Volgens ten vorigen jare van het bestuur der Spaarbank ontvangen mededeeling is de administratie dezer instelling er niet op ingericht de hier bedoelde specificatie der in omloop zijnde spaarbankboekjes te geven. 2) De ontbrekende gegevens werden door het bestuur der bank niet verstrekt.	
"	325	1.1	—	8	57	94	28	187	—		
Ten Boer	326	1.1	—	13	111	160	22	306	—		
Termunten	327	1.1	—	10	62	55	5	132	—		
Uithuizen	328	1.1	—	21	110	205	47	383	—		
Uithuizermeeden	329	1.1	—	3	41	69	8	121	—		
"	330	1.1	—	7	38	71	8	124	—		
Usquert	331	1.1	—	9	79	118	37	243	—		
Veendam	332	1.1	—	19	180	404	60	753	—		
Vlagtwedde	334	1.1	—	1	37	144	9	191	—		
Warffum	335	1.1	—	8	87	121	29	245	—		
Wedde	336	1.5	—	1	52	99	9	161	—		
Wildervank	337	1.6	—	9	112	359	102	582	—		
"	338	1.6	—	6	15	27	2	50	—		
Winschoten	339	1.1	—	19	17	—	—	36	—		
Winsum	340	1.1	—	1	197	78	33	309	—		
't Zandt	341	1.1	—	31	121	201	42	395	—		
Zuidbroek	342	1.1	—	—	26	75	4	105	—		
Zuidhorn	343	1.1	1	10	97	58	1	167	—		
"	344	1.10	—	11	68	73	7	159	—		
FRIESLAND.											
Leeuwarden	345	1.7	353	701	2.403	5.039	27	8.523	—		
"	346	1.3	25	9	50	21	4	109	—		
Achtkarspelen	353	1.1	—	14	69	75	—	158	1		
Baarderadeel	354	1.7	—	7	32	12	—	51	—		
"	355	1.7	—	5	62	63	—	130	—		
't Bildt	356	1.1	21	24	17	1	—	63	—		
Bolsward 1).	357	1.4	?	?	?	?	?	1.540	—		
Dantumadeel	360	1.1	6	30	94	7	2	139	—		
Dokkum	362	1.7	3	19	48	30	4	104	—		
2	363	1.1	?	?	?	?	?	62	?		

N A A M DER G E M E E N T E.	N ^o der instelling in het algemeen register.	Aanvang van het boekjaar.	Getal der Spaarboekjes met een tegroed van						Totaal.	Aantal hieronder begrepen collectieve Schoolspaarboekjes.	Aanmerkingen.
			minder dan f 1,—.	f 1,— tot beneden f 10,—.	f 10,— tot beneden f 100,—.	f 100,— tot beneden f 1.000,—.	f 1.000,— en hooger.				
I.	2.	3.	4.	5.	6.	7.	8.	9.	10.	11.	
Franeker	365	1.1	152	89	254	213	24	732	1		
Franekeradeel	370	1.1	7	8	39	16	—	70	—		
Harlingen	371	1.1	—	106	434	571	131	1.242	—		
Haskerland	374	1.1	5	97	177	237	55	511	—		
Hennaarderadeel	375	1.1	—	10	216	228	17	471	—		
Idaarderadeel	376	1.6	1	11	177	334	54	577	—		
Leeuwarderadeel	377	1.9	—	11	57	68	2	138	1		
„	378	1.11	2	18	111	72	4	207	1		
„	379	1.5	—	4	56	60	—	120	—		
Lemsterland	381	1.1	64	60	134	106	9	373	—		
Ooststellingwerf	385	1.1	2	1	5	2	—	10	—		
Opsterland	386	1.1	2	29	175	207	13	426	—		
Schoterland	388	1.1	66	122	383	306	24	901	—		
Smallingerland	389	1.1	7	49	207	205	9	477	—		
Sneek	391	1.1	9	61	317	452	—	839	—		
„	392	1.1	8	64	76	46	—	194	—		
Tietjerksteradeel	395	1.1	—	3	10	2	—	15	—		
Utingeradeel	397	1.1	5	9	68	70	1	153	—		
„	398	1.1	19	55	81	12	—	167	4		
„	399	1.1	1	13	79	40	—	142	—		
Westdongeradeel	400	1.1	—	10	91	65	8	174	—		
Weststellingwerf	401	1.1	2	19	77	126	2	226	—		
Wonseradeel	402	1.7	3	47	219	146	20	435	7		
„	404	1.5	2	30	70	66	—	168	—		
Workum	405	1.1	67	78	261	146	6	558	—		
IJlst	407	1.1	23	14	35	24	—	96	—		

SPAARBANKEN 1894.

N A A M DER P R O V I N C I E.	Aantal spaarbanken waarentrent gegevens in de statistiek voorkomen.	Aantal inleggers gedurende het boekjaar.	Aantal uitbetalingen gedurende het boekjaar.	Aantal boekjes aan het einde van het boekjaar in omloop.	INLEGGERSREKENING.					KAPITAALREKENING (op het einde van het boekjaar).										WINST EN VERLIESREKENING (gedurende het boekjaar).										AANMERKINGEN.		
					Tegood der inleggers aan het einde van het vorig boekjaar.	Bedrag der inlagen gedurende het boekjaar. (Hieronder niet opgenomen de rente die bij het tegood is gevoegd).	Bedrag der aan de inleggers toegekende rente.	Bedrag der uitbetalingen gedurende het boekjaar.	Tegood der inleggers aan het einde van het boekjaar.	ACTIVA.					PASSIVA.					BATEN.					LASTEN.						Winst of verlies.	
										Effecten.	Kantoor- meubelen en andere dergelijke roerende goederen.	Onroerende eigen- dommen.	Hypotheken.	Voorschotten tegen onderpand van effecten.	Andere voorschotten.	Gelden in handen van derden.	Gelden in kas.	Tegood der inleggers aan het einde van het boekjaar.	Bedrag van het reservfonds aan het einde van het boekjaar.	Overige crediteuren aan het einde van het boekjaar.	Rente van effecten, enz.	Huren van onroerende eigendommen voor zoover deze niet bij de instelling in gebruik zijn.	Waarde- vermeerde- ring van effecten door koers- verschillen.	Winst bij realisatie van effecten.	Baten uit anderen hoofde (vrijwillige bijdragen, enz.)	Bedrag der aan de inleggers toegekende rente.	Admini- stratiekosten.	Waarde- vermindering van effecten door koers- verschillen.	Verlies bij realisatie van effecten.			Lasten uit anderen hoofde (uit- koeringen, bijdragen, afschrijving door waarde- vermindering van bezittin- gen enz.).
Rijkspostspaarbank . . .	1	728.373	277.204	448.581	f 32.247.119,14	f 20.102.560,35	f 884.473,07	f 15.577.505,02	f 37.056.647,54	f 32.344.681,31	—	—	—	f 8.130.500,—	—	f 409.199,46	f 1.916,13	f 37.656.647,54	f 33.809,60	f 3.255.830,75	f 1.105.275,40	—	—	f 4.467,—	f 115,—	f 884.473,07	f 176.509,23	—	f 180,—	—	f 48.395,10	Daar door sommige instellingen onvolledige gegevens betreffende de Kapitaal- en de Winst- en Verliesrekening werden verstrekt, was het totaal der activa niet gelijk aan het totaal der passiva en het verschil tussen het totaal der baten en dat der lasten niet gelijk aan het totaal van winst of verlies. Daarom zijn in deze recapitulatie de betreffende kolommen weggelaten.
Spaarbank van het Ned. Onderw. Genootschap . . .	1	745	529	1.672	2.769.002,57	273.595,90	103.344,98	231.700,32	2.914.243,13	1.105.525,73	—	f 56.120,—	f 1.426.820,—	375.500,—	—	16.213,43	50.521,18	2.914.243,13	115.682,45	774,76	110.944,24	f 1.303,40	—	—	103.344,98	652,77	—	—	f 12.312,39	—	3.062,51	
Noord-Holland	58	109.808	59.453	80.613	11.345.694,13	3.533.313,01	319.429,—	3.370.448,78	11.827.987,37	5.325.602,33	f 3.516,20	103.916,10	1.719.713,47	4.859.101,69	f 143.909,43	382.938,33	133.795,80	11.827.987,37	839.008,18	27.073,49	381.126,09	3.889,20	f 11.015,—	2.964,54	505,96	319.429,—	42.440,55	f 5.881,20	7.020,95	8.128,48	16.290,39	
Zuid-Holland	44	211.082	79.392	121.794	20.514.828,63	7.018.355,72	638.072,90	6.470.350,79	22.001.006,46	11.795.228,19	7.464,69	369.744,19	5.128.735,36	6.220.396,30	692.487,91	189.418,94	477.970,97	22.001.006,46	3.049.356,54	36.120,18	709.510,55	11.944,43	110.469,20	869,13	7.957,38	638.072,90	81.501,41	20.782,74	179,54	33.505,02	144.459,68	
Utrecht	7	16.008	7.194	11.603	3.082.949,56	628.830,62	92.028,69	665.452,25	3.138.346,62	2.722.355,28	33,17	21.885,—	863.898,23	187.200,—	16.620,—	29.576,29	13.208,25	3.138.346,62	706.759,13	9.670,48	138.914,45	1.020,—	34.075,20	2.435,—	—	92.028,69	7.478,08	5.336,92	—	9.595,33	61.705,63	
Zeeland	9	16.050	6.186	12.053	1.818.462,41	459.747,49	57.159,83	500.534,95	1.884.834,76	1.516.410,06	514,10	10.029,75	352.077,04	89.000,—	61.777,25	21.568,44	33.333,42	1.884.834,76	333.447,43	9.266,63	71.264,09	372,—	16.513,08	1.127,38	0,80	57.159,82	5.732,55	961,25	—	1.034,78	27.068,10	
Noord-Brabant	13	17.798	5.392	12.068	1.826.241,11	1.389.788,87	70.703,71	505.850,14	2.780.883,55	2.301.184,45	1.219,90	—	619.179,47	8.600,—	30.455,04	127.738,60	28.033,88	2.780.883,55	483.047,15	21.767,69	99.913,20	—	11.087,37	645,47	59,90	70.703,71	4.286,81	79,16	829,92	2.405,66	37.375,43	
Limburg	4	6.717	4.052	4.113	862.453,00	204.066,10	23.686,43	204.330,03	885.875,60	684.364,90	1.267,74	—	325.215,27	13.130,—	11.500,—	12.515,37	23.339,36	885.875,60	175.124,08	10.830,—	38.123,08	—	373,01	—	—	23.686,43	1.553,02	—	—	4.886,44	8.370,18	
Gelderland	30	32.173	19.924	34.806	7.830.188,11	2.040.669,54	240.193,45	1.834.072,56	8.276.078,54	5.414.351,30	6.880,17	393.746,47	3.168.003,56	487.591,58	230.397,76	219.536,51	87.057,53	8.276.078,54	1.590.828,10	140.658,25	351.054,15	8.634,95	47.417,85	1.527,62	1.637,16	240.193,45	20.681,15	7.823,14	1.506,52	45.796,25	94.271,23	
Overijsel	13	25.324	7.495	15.046	3.209.616,53	808.582,67	100.887,56	718.907,91	3.400.178,87	2.485.910,50	1.354,28	8.000,—	1.075.862,50	23.850,—	59.905,03	167.955,39	45.427,38	3.400.178,87	464.477,83	3.608,39	137.769,81	270,95	21.072,77	310,—	629,13	100.887,56	8.631,72	6.573,52	266,87	4.635,64	41.226,56	
Drente	11	2.273	1.472	2.580	791.057,53	205.187,99	23.800,38	183.155,44	836.890,47	603.830,72	668,55	9.707,37	183.108,—	95.359,35	4.161,97	65.904,59	24.217,83	836.890,47	149.874,34	188,59	20.701,56	484,75	3.514,90	183,37	6,50	23.800,38	1.652,53	15,—	—	1.359,94	11.580,85	
Groningen	57	22.426	10.553	23.084	8.136.237,32	1.863.756,07	263.275,01	1.535.234,93	8.797.609,78	4.225.886,95	1.231,50	75.925,82	5.246.817,89	33.824,46	248.710,76	331.979,80	91.214,84	8.797.609,78	1.451.224,22	6.507,31	374.091,85	2.886,02	53.724,06	2.659,50	1.320,02	263.275,01	11.957,70	9.381,60	1.943,24	36.427,57	109.147,14	
Friesland	36	26.609	9.677	20.301	3.692.362,55	898.913,45	121.174,03	837.049,61	3.875.541,02	2.617.807,33	10.099,—	102.417,13	1.553.244,16	6.703,99	109.702,25	165.247,25	80.484,12	3.875.541,02	783.197,91	11.314,83	170.226,26	5.339,22	32.414,19	2.692,57	477,77	121.174,03	10.492,53	4.696,24	944,96	9.603,22	64.492,90	
Totaal voor het Rijk . . .	254	1.218.380	488.523	788.614	f 95.476.212,73	f 30.432.357,31	f 2.943.332,04	f 32.635.392,75	f 108.226.123,74	f 73.146.190,10	f 84.249,30	f 1.151.491,85	f 21.662.209,96	f 20.530.757,41	f 1.609.627,42	f 2.233.792,46	f 1.090.517,74	f 108.226.123,74	f 10.175.766,98	f 3.563.120,37	f 3.768.914,76	f 35.344,93	f 341.676,66	f 19.881,56	f 12.609,54	f 2.943.332,04	f 373.879,18	f 61.580,79	f 13.472,01	f 169.890,70	f 660.420,71	



Voor zooveel bekend, werden in de volgende Spaarbanken de daarbij genoemde bedragen door andere Spaarbanken belegd:

In de Rijkspostspaarbank (n^o. 1):

door de Spaarbank der Maatschappij tot Nut van 't Algemeen te Medemblik (n ^o . 56)	f	800,—
door de Spaarbank te Oudendijk (n ^o . 64)	"	250,—
" " " der Maatschappij tot Nut van 't Algemeen te Schermerhorn (n ^o . 70)	"	35,34

In de Spaarbank der Maatschappij tot Nut van 't Algemeen te Alkmaar (n^o. 23):

door de Spaarbank te Bergen (n ^o . 31)	"	3.460,92
" " Schoolspaarbank te Koedijk (n ^o . 52)	"	979,84
" " " " St. Pankras (n ^o . 66)	"	1.670,30

In de Spaarbank der Maatschappij tot Nut van 't Algemeen te Beemster (n^o. 30), door de Spaarbank te West-Graftdijk gemeente Graft (n^o. 41)

"	"	124,19
---	---	--------

In de Spaarbank der Maatschappij tot Nut van 't Algemeen te Edam (n^o. 36), door de Spaarbank dier Maatschappij te Middelle (n^o. 58)

"	"	603,16
---	---	--------

In de Spaarbank der Maatschappij tot Nut van 't Algemeen te Enkhuizen (n^o. 38), door de Spaarbank van het Departement Andijk en Wervershoof dier Maatschappij te Andijk (n^o. 26)

"	"	2.000,—
---	---	---------

In de Spaarbank der Maatschappij tot Nut van 't Algemeen te Leiden (n^o. 122), door de Schoolspaarbank te Abbenes, gemeente Haarlemmermeer (n^o. 44)

"	"	608,77
---	---	--------

In de Spaarbank der Maatschappij tot Nut van 't Algemeen te Dordrecht (n^o. 105) door de 's Gravendeelsche Spaarbank (n^o. 113)

"	"	9 448,72
---	---	----------

In de Spaarbank van het Nederlandsch Onderwijzers Genootschap (n^o. 2), door de Spaarbank der Maatschappij tot Nut van 't Algemeen te Mijdrecht (n^o. 163)

"	"	973,46
---	---	--------

In de Gemeente-Spaarbank te Deventer (n^o. 255), door de Spaarbank genaamd «de Spaarkas» aldaar (n^o. 256)

"	"	18.416,25 ⁵
---	---	------------------------

In de Spaarbank der Maatschappij tot Nut van 't Algemeen te Groningen (n^o. 282):

door de Spaarbank te Norg (n ^o . 277)	f	461,32
» » » » Ruinen (n ^o . 278)	»	18.727,80 ⁵
» » » van het Departement Zuidlaren der Maatschappij tot Nut van 't Algemeen (n ^o . 280)	»	861,44
» » Stuiversspaarbank te Groningen (n ^o . 283)	»	12.306,35 ⁵
» » Spaarbank te Adorp (n ^o . 289)	»	200,—
» » » van het Departement Nieuwolda dier Maatschappij (n ^o . 318)	»	141,71
» » » van het Departement Zuidbroek dier Maatschappij (n ^o . 342)	»	7.028,68

In de Spaar- en Hulpbank der Maatschappij tot Nut van 't Algemeen te Heerenveen, gemeente Schoterland (n^o. 388), door de Spaarbank te Makkinga, gemeente Ooststellingwerf (n^o. 385) » 21,20

In de hiervolgende overzichten der in de verschillende provinciën aan de inleggers verschuldigde bedragen in totaal en per hoofd en van het gemiddeld tegoed per boekje zijn de in kolom 3 en 4 genoemde cijfers verkregen door, voor zooveel noodig, de in kolom 10 van den voorgaanden staat genoemde bedragen te verminderen met de bovengenoemde inlagen van de eene Spaarbank bij de andere.

PROVINCIEËN.	Bevolking in 1894 volgens de bevolking- registers.	Bedrag op het einde van 1894 aan de inleggers verschuldigd:			Tegoed per hoofd:		
		door de Rijkspostspaar- bank.	door de overige in deze Statistiek vermelde spaarbanken.	Totaal.	bij de Rijkspost- spaarbank.	bij de overige Spaarbanken.	Totaal.
1.	2.	3.	4.	5.	6.	7.	8.
Noord-Holland	906.136	f 8.265.741,90 ⁵	f 11.819.148,96	f 20.084.890,86 ⁵	f 9,12	f 13,04	f 22,16
Zuid-Holland	1.041.865	7.616.115,01	21.990.948,97	29.607.063,98	7,31	21,11	28,42
Utrecht	235.378	2.169.441,37 ⁵	3.138.346,62 ⁵	5.307.788,—	9,22	13,33	22,55
Zeeland	207.228	1.826.886,58	1.834.834,76 ⁵	3.661.721,34 ⁵	8,82	8,85	17,67
Noord-Brabant	528.718	5.910.084,93	2.780.883,55 ⁵	8.690.968,48 ⁵	11,18	5,26	16,44
Limburg	268.592	3.503.840,44	885.875,60	4.389.716,04	13,04	3,30	16,34
Gelderland	534.737	4.456.443,34	8.276.078,54 ⁵	12.732.521,88 ⁵	8,33	15,48	23,81
Overijssel	310.299	1.751.684,68	3.381.762,62	5.133.447,30	5,64	10,90	16,54
Drente	139.148	531.139,67	836.890,47	1.368.030,14	3,82	6,01	9,83
Groningen	285.750	597.165,88	8.757.882,47	9.355.048,35	2,09	30,65	32,74
Friesland	337.765	1.027.018,39 ⁵	3.875.519,82	4.902.538,21 ⁵	3,04	11,47	14,51
Totaal	4.795.646	f 37.655.562,20 ⁵	f 67.578.172,40	f 105.233.734,60 ⁵	f 7,85	f 14,09	f 21,94
Spaarbank van het Nederlandsch Onderwijzersgenootschap	—	—	2.913.269,67 ⁵	2.913.269,67 ⁵	—	—	—
Het Rijk	4.795.646	f 37.655.562,20 ⁵	f 70.491.442,07 ⁵	f 108.147.004,28	f 7,85	f 14,70	f 22,55

Aantal van de aan het einde van 1894 in omloop zijnde Spaarbankboekjes uitgegeven:			Aantal van de aan het einde van 1894 in omloop zijnde Spaarbankboekjes op de 1000 inwoners, uitgegeven:			Gemiddeld tegoed per boekje aan het einde van 1894 verschuldigd:		
door de Rijkspostspaar- bank.	door de overige Spaarbanken.	Totaal.	door de Rijkspost- spaarbank.	door de overige Spaarbanken.	Totaal.	door de Rijkspost- spaarbank.	door de overige Spaarbanken.	Totaal.
9.	10.	11.	12.	13.	14.	15.	16.	17.
126.231	80.613	206.844	139	89	228	f 65,48	f 146,62	f 97,10
100.316	121.794	222.110	96	117	213	75,92	180,56	183,30
26.763	11.603	38.366	114	49	163	81,06	270,48	188,35
19.453	12.053	31.506	94	58	152	93,91	152,23	116,22
51.255	12.068	63.323	97	23	120	115,30 ⁵	230,43	137,25
26.982	4.113	31.095	101	15	116	129,56	215,38	141,17
47.570	34.806	82.376	89	65	154	93,68	237,78	154,57
21.189	15.046	36.235	68	48	116	82,67	224,76	141,67
5.196	2.880	8.076	37	21	58	102,22	290,59	169,39
8.847	23.084	31.931	31	81	112	67,50	379,39	292,98
14.779	20.301	35.080	44	60	104	69,49	190,90	139,75
448.581	338.361	786.942	94	70	164	f 83,94	f 199,72	f 133,72
—	1.672	1.672	—	—	—	—	—	—
448.581	340.033	788.614	94	71	165	f 83,94	f 207,31	f 137,14

PROVINCIEËN.	Bevolking in 1894 volgens de bevolking- registers.	Bedrag op het einde van 1894 aan de inleggers verschuldigd:			Tegood per hoofd:		
		door de Rijkspostspaar- bank.	door de overige in deze Statistiek vermelde spaarbanken.	Totaal.	bij de Rijkspost- spaarbank.	bij de overige Spaarbanken.	Totaal.
1.	2.	3.	4.	5.	6.	7.	8.
Noord-Holland	906.136	f 8.265.741,90 ⁵	f 11.819.148,96	f 20.084.890,86 ⁵	f 9,12	f 13,04	f 22,16
Zuid-Holland	1.041.865	7.616.115,01	21.990.948,97	29.607.063,98	7,31	21,11	28,42
Utrecht	235.378	2.169.441,37 ⁵	3.138.346,62 ⁵	5.307.788,—	9,22	13,33	22,55
Zeeland	207.228	1.826.886,58	1.834.834,76 ⁵	3.661.721,34 ⁵	8,82	8,85	17,67
Noord-Brabant	528.718	5.910.084,93	2.780.883,55 ⁵	8.690.968,48 ⁵	11,18	5,26	16,44
Limburg	268.592	3.503.840,44	885.875,60	4.389.716,04	13,04	3,30	16,34
Gelderland	534.737	4.456.443,34	8.276.078,54 ⁵	12.732.521,88 ⁵	8,33	15,48	23,81
Overijssel	310.299	1.751.684,68	3.381.762,62	5.133.447,30	5,64	10,90	16,54
Drente	139.148	531.139,67	836.890,47	1.368.030,14	3,82	6,01	9,83
Groningen	285.750	597.165,88	8.757.882,47	9.355.048,35	2,09	30,65	32,74
Friesland	337.765	1.027.018,39 ⁵	3.875.519,82	4.902.538,21 ⁵	3,04	11,47	14,51
Totaal	4.795.646	f 37.655.562,20 ⁵	f 67.578.172,40	f 105.233.734,60 ⁵	f 7,85	f 14,09	f 21,94
Spaarbank van het Nederlandsch Onderwijzersgenootschap	—	—	2.913.269,67 ⁵	2.913.269,67 ⁵	—	—	—
Het Rijk	4.795.646	f 37.655.562,20 ⁵	f 70.491.442,07 ⁵	f 108.147.004,28	f 7,85	f 14,70	f 22,55

Aantal van de aan het einde van 1894 in omloop zijnde Spaarbankboekjes uitgegeven:	Aantal van de aan het einde van 1894 in omloop zijnde Spaarbankboekjes op de 1000 inwoners, uitgegeven:			Gemiddeld tegood per boekje aan het einde van 1894 verschuldigd:				
	door de Rijkspostspaar- bank.	door de overige Spaarbanken.	Totaal.	door de Rijkspost- spaarbank.	door de overige Spaarbanken.	Totaal.	door de Rijkspost- spaarbank.	door de overige Spaarbanken.
9.	10.	11.	12.	13.	14.	15.	16.	17.
126.231	80.613	206.844	139	89	228	f 65,48	f 146,62	f 97,10
100.316	121.794	222.110	96	117	213	75,92	180,56	183,30
26.763	11.603	38.366	114	49	163	81,06	270,48	188,35
19.453	12.053	31.506	94	58	152	93,91	152,23	116,22
51.255	12.068	63.323	97	23	120	115,30 ⁵	230,43	137,25
26.982	4.113	31.095	101	15	116	129,56	215,38	141,17
47.570	34.806	82.376	89	65	154	93,68	237,78	154,57
21.189	15.046	36.235	68	48	116	82,67	224,76	141,67
5.196	2.880	8.076	37	21	58	102,22	290,59	169,39
8.847	23.084	31.931	31	81	112	67,50	379,39	292,98
14.779	20.301	35.080	44	60	104	69,49	190,90	139,75
448.581	338.361	786.942	94	70	164	f 83,94	f 199,72	f 133,72
—	1.672	1.672	—	—	—	—	—	—
448.581	340.033	788.614	94	71	165	f 83,94	f 207,31	f 137,14

OVERZICHT van de SPAARBANKEN over 1881—1894.

SP A A R B A N K E N.	Getal Spaarbanken.	Bedrag der inlagen.	Aan de inleggers toegekende rente.	Bedrag der uitbetalingen.	Tegood der inleggers aan het einde van het boekjaar.	Getal boekjes.	Bedrag der reservefondsen.	
1.	2.	3.	4.	5.	6.	7.	8.	
Particuliere Spaarbanken	1881	288	f 12.324.263,74	f 1.173.570,11 ⁵	f 11.039.189,66	1) 38.143.813,44 ⁵	15) 234.072	
	1882	282	12.489.319,31	1.256.094,23	11.518.195,44 ⁵	2) 40.279.878,46	16) 242.538	
	1883	277	12.677.445,—	1.323.635,26 ⁵	11.584.168,32	3) 42.585.825,15 ⁵	17) 257.788	
	1884	275	13.314.203,95 ⁵	1.418.046,28 ⁵	11.978.695,76 ⁵	4) 45.279.707,40 ⁵	18) 263.171	
	1885	275	13.600.862,64	1.493.729,60 ⁵	13.042.622,91	5) 47.308.739,71 ⁵	19) 269.340	
	1886	272	15.276.286,46 ⁵	1.562.514,83 ⁵	13.343.231,10	6) 50.740.036,96	20) 281.258	
	1887	264	14.429.363,18	1.606.886,53 ⁵	13.939.784,18 ⁵	7) 53.178.091,83	21) 285.698	
	1888	263	15.043.524,43 ⁵	1.664.951,77 ⁵	14.775.368,70 ⁵	8) 55.045.669,49 ⁵	22) 296.343	
	1889	258	15.713.720,92	1.638.681,23	15.651.119,72	9) 56.476.052,66	23) 295.699	
	1890	255	15.855.987,36 ⁵	1.675.115,21	15.571.326,95	10) 55.363.746,18	24) 300.322	
	1891	254	15.463.299,13 ⁵	1.736.103,55	16.311.793,33 ⁵	11) 59.180.573,35	25) 309.945	
	1892	249	16.062.004,74	1.762.380,11	16.435.473,92	12) 60.434.384,58	26) 307.211	
	1893	267	17.218.365,98 ⁵	1.851.805,31	16.719.465,94 ⁵	13) 63.637.854,26	27) 326.960	
	1894	282	19.056.201,55 ⁵	1.955.413,98 ⁵	16.826.207,42	14) 67.578.172,40	28) 338.361	
	Spaarbank van het Nederlandsch Onderwijzersgenootschap 56).	1881	1	240.679,69	58.954,98 ⁵	116.401,87	1.360.503,00 ⁵	480
		1882	1	202.541,84	67.327,43	140.901,35	1.480.470,90 ⁵	506
		1883	1	218.299,96 ⁵	72.707,79	176.449,39 ⁵	1.595.029,26 ⁵	512
		1884	1	217.919,47 ⁵	75.976,29	145.209,22	1.743.715,81	923
1885		1	244.502,15	80.470,20	144.546,15 ⁵	1.429.142,00 ⁵	1.031	
1886		1	285.001,92	87.754,80 ⁵	134.183,06 ⁵	2.162.715,66 ⁵	1.122	
1887		1	420.531,03	98.405,64 ⁵	230.704,40	2.450.947,94	1.240	
1888		1	393.851,65	107.358,92	217.009,85 ⁵	2.735.148,65 ⁵	1.339	
1889		1	442.537,41 ⁵	110.073,19	170.617,57 ⁵	3.117.141,68 ⁵	1.539	
1890		1	302.451,85 ⁵	119.746,65 ⁵	358.177,10	3.181.163,09 ⁵	1.606	
1891		1	260.621,78	123.609,49 ⁵	375.658,67	3.189.735,70	1.654	
1892		1	235.936,08	—	521.376,51 ⁵	2.904.295,26 ⁵	1.674	
1893	1	158.979,93	108.902,56	403.175,18 ⁵	2.768.029,11	1.632		
1894	1	273.595,90 ⁵	103.344,98 ⁵	231.700,32 ⁵	2.913.269,67 ⁵	1.672		

Inkomsten van bezittingen.	Administratiekosten.	Bedrag van		A A N M E R K I N G E N.	
9.	10.	de winst.	het verlies.	11.	12.
f 1.756.742,48	f 133.141,93 ⁵	f 48) 386.118,74	f 42) 3.318,20		
1.904.920,81	165.878,09 ⁵	49) 323.440,29	43) 15.948,31 ⁵		
1.934.878,85	158.177,79 ⁵	44) 390.649,40 ⁵	44) 7.260,70		
1.981.579,61 ⁵	164.265,70 ⁵	45) 491.606,69 ⁵	45) 2.651,54		
2.046.535,17 ⁵	162.556,85 ⁵	46) 441.492,39 ⁵	46) 30.009,64 ⁵		
2.138.280,—	158.654,84 ⁵	47) 448.363,75	47) 17.315,12 ⁵		
2.283.720,73 ⁵	162.337,50	48) 305.696,24 ⁵	48) 43.229,08 ⁵		
2.277.541,13 ⁵	161.447,09 ⁵	49) 645.359,66	49) 9.514,90 ⁵		
2.337.477,63	167.921,44	50) 627.319,50 ⁵	50) 22.118,17 ⁵		
2.460.379,23	173.496,36 ⁵	51) 341.081,40 ⁵	51) 91.628,43		
2.504.230,81	178.501,18	52) 395.376,38	52) 77.922,33		
2.454.014,61 ⁵	188.055,51 ⁵	53) 492.514,23 ⁵	53) 33.277,67 ⁵		
2.638.233,90	192.747,65	54) 624.558,24 ⁵	54) 36.161,54 ⁵		
2.586.736,65	196.417,17 ⁵	55) 651.873,77 ⁵	55) 35.881,30 ⁵		
60.800,98 ⁵	1.244,42	601,55	—		
68.827,44	1.115,29	744,33	—		
74.497,87 ⁵	1.134,90 ⁵	835,54	—		
78.000,—	1.100,—	907,48 ⁵	—		
80.470,20	2.240,30	999,30	—		
91.100,71	2.743,45 ⁵	1.109,20	—		
102.000,—	3.000,—	1.274,99	—		
112.000,—	3.250,—	1.420,90	—		
—	—	1.488,87	—		
—	—	1.176,22 ⁵	—		
—	—	1.762,92	—		
—	—	—	—		
119.418,36	3.232,28 ⁵	1.692,39 ⁵	—		
112.247,64	652,77 ⁵	—	3.962,51 ⁵		

Kol. 6 en 8. Van een reservefonds is geen opgaaf gedaan omtrent: banken met tegood: banken met tegood:

1) 17	f 141.806,60 ⁵	8) 10	f 44.527,35
2) 16	141.944,51	9) 4	21.189,81 ⁵
3) 15	156.189,44	10) 5	103.751,90
4) 16	191.768,48	11) 5	104.667,03
5) 13	103.172,64 ⁵	12) 3	42.204,09 ⁵
6) 12	83.055,78 ⁵	13) 7	149.745,72
7) 11	88.109,51 ⁵	14) 7	48.597,92

Kol. 7. Geen opgaaf van het getal boekjes is gedaan door: banken met tegood: banken met tegood:

15) 12	f 1.368.843,48	22) 5	f 396.706,80 ⁵
16) 8	1.370.705,15	23) 4	867.756,67 ⁵
17) 6	369.164,60	24) 5	998.761,78
18) 13	606.065,00 ⁵	25) 2	268.747,42 ⁵
19) 13	810.207,90	26) 4	1.297.341,42 ⁵
20) 5	129.096,86 ⁵	27) 2	171.841,60
21) 6	564.037,47	28) 1	352.084,78

Kol. 8. En diverse waarborgkapitalen tot een totaal van f 244.975,— en f 425.200,— inschrijvingen op het 2 1/2 % Grootboek. Als voren resp. f 244.975,— en f 425.200,—

31) 249.040,—	425.200,—
32) 244.975,—	425.200,—
33) 244.975,—	425.200,—
34) 482.975,—	425.200,—
35) 482.975,—	425.200,—
36) 482.975,—	425.200,—
37) 482.975,—	425.200,—
38) 482.975,—	425.200,—
39) 482.975,—	425.200,—
40) 482.975,—	425.200,—

41) Over de boekjaren 1893 en 1894 werden ten aanzien der garantie fondsen geene betrouwbare gegevens ontvangen.

Kol. 11 en 12. Geen winst of verlies is vermeld van: banken met tegood en reserve:

42) 29	f 1.662.544,73	f 268.953,93 ⁵
43) 15	951.940,66	149.358,12
44) 21	1.235.996,57 ⁵	184.098,62
45) 12	226.238,46 ⁵	11.559,92 ⁵
46) 12	159.147,54	11.964,33
47) 10	78.804,43	4.891,96
48) 9	76.954,25	5.689,57 ⁵
49) 8	100.401,77 ⁵	6.475,34
50) 6	92.656,94 ⁵	6.475,34
51) 7	106.983,12	12.841,75 ⁵
52) 9	134.556,11 ⁵	7.064,89 ⁵
53) 5	307.342,03 ⁵	—

van 3 dezer banken werd ook geen reservefonds opgegeven; van de 2 overige bedroegen de reserves f 36.324,37⁵.

54) Over 1893 werd geen winst of verlies gemeld van 14 banken met een tegood van f 780.382,54; van 7 dezer banken werd ook geen reservefonds opgegeven; van de 7 overige bedroegen de reserves f 83.672,44⁵.

55) Over 1894 werd geen winst of verlies vermeld van 12 banken met een tegood van f 609.263,53; van 7 dezer banken werd ook geen reservefonds opgegeven; van de 5 overige bedroegen de reserves f 96.674,17.

56) Het reservefonds dezer instelling wordt jaarlijks vermeerderd, behalve met de door het fonds behaalde rente, met 1 % van de zuivere rente door de bank zelve behaald. Het overig bedrag der inkomsten wordt als rente aan de inleggers uitgekeerd. Zoals reeds te voren werd opgemerkt, konden de gegevens over 1892 niet vollediger verstrekt worden.

OVERZICHT van de SPAAKBANKEN over 1881—1894.

SPAAKBANKEN.	Getal Spaarbanken.	Bedrag der inlagen. <small>(Hieronder zijn de bij de hoofdsom gevoegde rentebedragen niet begrepen.)</small>	Aan de inleggers toegekende rente.	Bedrag der uitbetalingen.	Tegoed der inleggers aan het einde van het boekjaar.	Getal boekjes.	Bedrag der reservefondsen.	
1.	2.	3.	4.	5.	6.	7.	8.	
Particuliere Spaarbanken .	1881	288	ƒ 12.324.263,74	ƒ 1.173.570,11 ⁵	ƒ 11.039.189,66	1) 38.143.813,44 ⁵	2) 234.072	
	1882	282	12.489.319,31	1.256.094,23	11.518.195,44 ⁵	2) 40.279.875,46	16) 242.538	
	1883	277	12.677.445,—	1.323.635,26 ⁵	11.584.168,32	3) 42.585.825,15 ⁵	17) 257.788	
	1884	275	13.314.203,95 ⁵	1.418.046,28 ⁵	11.978.695,76 ⁵	4) 45.279.707,40 ⁵	18) 263.171	
	1885	275	13.600.862,64	1.493.729,60 ⁵	13.042.622,91	5) 47.308.739,71 ⁵	19) 269.349	
	1886	272	15.276.286,46 ⁵	1.562.514,83 ⁵	13.343.231,10	6) 50.740.036,96	20) 281.258	
	1887	264	14.429.365,18	1.606.886,53 ⁵	13.939.784,13 ⁵	7) 53.178.091,83	21) 255.698	
	1888	263	15.043.524,43 ⁵	1.664.951,77 ⁵	14.775.368,70 ⁵	8) 55.045.669,49 ⁵	22) 296.343	
	1889	258	15.713.720,92	1.638.681,23	15.651.119,72	9) 56.476.052,66	23) 295.699	
	1890	255	15.855.987,36 ⁵	1.675.115,21	15.571.326,95	10) 55.363.746,18	24) 300.322	
	1891	254	15.463.299,13 ⁵	1.736.103,55	16.311.793,33 ⁵	11) 59.180.573,35	25) 309.945	
	1892	249	16.062.004,74	1.762.380,11	16.435.473,92	12) 60.434.384,58	26) 307.211	
	1893	267	17.218.365,38 ⁵	1.851.805,31	16.719.465,94 ⁵	13) 63.637.854,26	27) 326.960	
	1894	282	19.056.201,55 ⁵	1.955.413,95 ⁵	16.826.207,42	14) 67.578.172,40	28) 338.361	
	Spaarbank van het Nederlandsch Onderwijzersgenootschap 56).	1881	1	240.679,69	58.954,98 ⁵	116.491,87	1.360.503,00 ⁵	480
		1882	1	202.541,84	67.327,43	149.901,35	1.480.470,90 ⁵	506
		1883	1	218.299,96 ⁵	72.707,79	176.449,39 ⁵	1.595.029,26 ⁵	512
		1884	1	217.919,47 ⁵	75.976,29	145.209,22	1.743.715,81	923
		1885	1	244.502,15	80.470,20	144.546,15 ⁵	1.429.142,00 ⁵	1.031
1886		1	285.001,92	87.754,80 ⁵	134.183,06 ⁵	2.162.715,66 ⁵	1.122	
1887		1	420.531,03	98.405,64 ⁵	230.704,40	2.450.947,94	1.240	
1888		1	393.351,65	107.358,92	217.009,85 ⁵	2.735.148,65 ⁵	1.339	
1889		1	442.537,41 ⁵	110.073,19	170.617,57 ⁵	3.117.141,68 ⁵	1.539	
1890		1	302.451,85 ⁵	119.746,65 ⁵	358.177,10	3.181.163,09 ⁵	1.606	
1891		1	260.621,78	123.609,49 ⁵	375.658,67	3.189.735,70	1.654	
1892		1	235.936,08	—	521.376,51 ⁵	2.904.295,26 ⁵	1.674	
1893	1	158.979,93	108.902,56	403.175,18 ⁵	2.768.029,11	1.632		
1894	1	273.595,90 ⁵	103.344,93 ⁵	231.700,32 ⁵	2.913.269,67 ⁵	1.672		

Inkomsten van bezittingen.	Administratiekosten.	Bedrag van	
9.	10.	de winst.	het verlies.
11.	12.	11.	12.
1.756.742,48	ƒ 133.141,93 ⁵	ƒ 43) 386.118,74	ƒ 42) 3.318,20
1.904.920,81	165.878,09 ⁵	43) 323.440,29	43) 15.948,31 ⁵
1.934.878,85	158.177,79 ⁵	44) 390.649,40 ⁵	44) 7.260,70
1.981.579,61 ⁵	164.265,70 ⁵	45) 491.606,69 ⁵	45) 2.651,54
2.046.535,17 ⁵	162.556,85 ⁵	46) 441.492,39 ⁵	46) 30.009,64 ⁵
2.138.280,—	158.654,84 ⁵	47) 448.369,75	47) 17.315,12 ⁵
2.283.720,73 ⁵	162.337,50	48) 305.696,24 ⁵	48) 43.229,08 ⁵
2.277.541,13 ⁵	161.447,09 ⁵	49) 645.359,66	49) 9.514,90 ⁵
2.337.477,63	167.921,44	50) 627.319,50 ⁵	50) 22.118,17 ⁵
2.460.379,23	173.496,36 ⁵	51) 341.081,40 ⁵	51) 91.628,43
2.504.230,81	178.501,18	52) 395.376,38	52) 77.922,33
2.454.014,61 ⁵	188.055,51 ⁵	53) 492.514,23 ⁵	53) 33.277,67 ⁵
2.638.233,90	192.747,65	54) 624.558,24 ⁵	54) 36.161,54 ⁵
2.586.736,65	196.417,17 ⁵	55) 651.873,77 ⁵	55) 35.881,30 ⁵
60.800,98 ⁵	1.244,42	601,55	—
68.827,44	1.118,29	744,33	—
74.497,87 ⁵	1.134,90 ⁵	835,54	—
78.000,—	1.100,—	907,48 ⁵	—
80.470,20	2.240,30	999,30	—
91.100,71	2.743,45 ⁵	1.109,20	—
102.000,—	3.000,—	1.274,99	—
112.000,—	3.250,—	1.420,90	—
—	—	1.488,87	—
—	—	1.176,22 ⁵	—
—	—	1.762,92	—
—	—	—	—
119.418,36	3.232,28 ⁵	1.692,39 ⁵	—
112.247,64	652,77 ⁵	—	3.962,51 ⁵

AANMERKINGEN.

Kol. 6 en 8. Van een reservefonds is geen opgaaf gedaan omtrent: banken met tegoed: banken met tegoed:

1) 17	ƒ 141.806,60 ⁵	8) 10	ƒ 44.527,35
2) 16	141.944,51	9) 4	21.189,81 ⁵
3) 15	156.180,44	10) 5	103.751,90
4) 16	191.768,48	11) 5	104.667,03
5) 13	103.172,64 ⁵	12) 3	42.204,09 ⁵
6) 12	83.055,78 ⁵	13) 7	149.745,72
7) 11	88.109,51 ⁵	14) 7	48.597,92

Kol. 7. Geen opgaaf van het getal boekjes is gedaan door: banken met tegoed: banken met tegoed:

15) 12	ƒ 1.368.843,48	22) 5	ƒ 396.706,80 ⁵
16) 8	1.370.705,15	23) 4	867.756,67 ⁵
17) 6	369.164,60	24) 5	998.761,78
18) 13	606.065,00 ⁵	25) 2	268.747,42 ⁵
19) 13	810.207,90	26) 4	1.297.341,42 ⁵
20) 5	129.096,86 ⁵	27) 2	171.841,60
21) 6	564.037,47	28) 1	352.084,78

Kol. 8. En diverse waarborgkapitalen tot een totaal van ƒ 244.975,— en ƒ 425.200,— inschrijvingen op het 2½% Grootboek.

Als voren resp. ƒ 244.975,— en ƒ 425.200,—

29) 29	249.040,—	425.200,—
30) 29	249.040,—	425.200,—
31) 29	244.975,—	425.200,—
32) 29	244.975,—	425.200,—
33) 29	244.975,—	425.200,—
34) 29	482.975,—	425.200,—
35) 29	482.975,—	425.200,—
36) 29	482.975,—	425.200,—
37) 29	482.975,—	425.200,—
38) 29	482.975,—	425.200,—
39) 29	482.975,—	425.200,—
40) 29	482.975,—	425.200,—

41) Over de boekjaren 1893 en 1894 werden ten aanzien der garantie fondsen geene betrouwbare gegevens ontvangen.

Kol. 11 en 12. Geen winst of verlies is vermeld van: banken met tegoed en reserve:

42) 29	ƒ 1.662.544,73	268.953,93 ⁵
43) 15	951.940,66	149.358,12
44) 21	1.235.996,57 ⁵	184.098,62
45) 12	226.238,46 ⁵	11.559,92 ⁵
46) 12	159.147,54	11.964,33
47) 10	78.804,43	4.891,96
48) 9	76.954,25	5.689,57 ⁵
49) 8	100.401,77 ⁵	6.475,34
50) 6	92.656,94 ⁵	6.475,34
51) 7	106.983,12	12.841,75 ⁵
52) 9	134.556,11 ⁵	7.064,89 ⁵
53) 5	307.342,03 ⁵	—

van 3 dezer banken werd ook geen reservefonds opgegeven; van de 2 overige bedroegen de reserves ƒ 36.324,37⁵.

54) Over 1893 werd geen winst of verlies gemeld van 14 banken met een tegoed van ƒ 780.382,54; van 7 dezer banken werd ook geen reservefonds opgegeven; van de 7 overige bedroegen de reserves ƒ 83.672,44⁵.

55) Over 1894 werd geen winst of verlies vermeld van 12 banken met een tegoed van ƒ 609.263,53; van 7 dezer banken werd ook geen reservefonds opgegeven; van de 5 overige bedroegen de reserves ƒ 96.674,17.


56) Het reservefonds dezer instelling wordt jaarlijks vermeerderd, behalve met de door het fonds behaalde rente, met 1% van de zuivere rente door de bank zelve behaald. Het overig bedrag der inkomsten wordt als rente aan de inleggers uitgekeerd. Zooals reeds te voren werd opgemerkt, konden de gegevens over 1892 niet vollediger verstrekt worden.

S P A A R B A N K E N.		Getal Spaarbanken.	Bedrag der inlagen. (Hieronder zijn de bij de hoofdsom gevoegde rentebedragen niet begrepen.)	Aan de inleggers toegekende rente.	Bedrag der uitbetalingen.	Tegood der inleggers aan het einde van het boekjaar.	Getal boekjes.	Bedrag der reservefondsen.
1.	2.							
	1881	1	f 1.126.961,96	f 8.283,28	f 276.622,38 ⁵	f 858.632,85 ⁵	22.831	—
	1882	1	2.157.710,39 ⁵	35.984,69	1.033.342,38	2.018.975,56	46.242	—
	1883	1	2.884.478,08	65.711,10	1.751.559,35	3.217.605,39	67.922	—
	1884	1	3.857.453,50 ⁵	98.793,35	2.523.134,57 ⁵	4.650.717,67	90.798	—
	1885	1	4.920.790,73	138.467,54	3.341.953,53 ⁵	6.368.017,40 ⁵	112.308	—
	1886	1	6.615.657,42 ⁵	192.611,18	4.310.643,23 ⁵	8.865.642,77 ⁵	139.989	—
Rijkspostspaarbank 1)	1887	1	7.643.431,85	252.641,30	5.808.990,16	11.152.725,76 ⁵	169.027	—
	1888	1	9.282.802,89	318.051,67	6.773.163,93	13.980.411,39 ⁵	201.763	—
	1889	1	11.479.594,09 ⁵	398.585,83	8.335.679,76	17.522.911,56	241.175	—
	1890	1	12.973.500,84 ⁵	493.534,35	9.739.446,09 ⁵	21.250.500,65 ⁵	281.870	—
	1891	1	13.558.568,79	571.809,67	11.367.454,62	24.013.724,49 ⁵	219.106	f 29.390,04
	1892	1	15.372.184,59	648.142,42	12.471.943,62	27.562.107,88 ⁵	358.483	29.390,04
	1893	1	17.652.080,14 ⁵	758.532,48	13.735.601,37	32.244.498,42	401.046	29.646,54
	1894	1	20.102.560,35 ⁵	884.473,07	15.577.505,02	37.655.562,20 ⁵	448.581	33.809,60

Inkomsten van bezittingen.	Administratiekosten.	Bedrag van		A A N M E R K I N G E N.
		de winst.	het verlies.	
9.	10.	11.	12.	13.
f 12.724,94 ⁵	f 57.760,55	—	f 53.318,88 ⁵	1) De Staat waarborgt zonder eenig voorbehoud aan de inleggers in de Rijkspostspaarbank de teruggave hunner inlagen en de betaling der aan hen verschuldigde renten (zie art. 11 der wet van 24 Mei 1880 (Staatsblad n ^o . 88), gewijzigd bij de wet van 20 Juli 1895 (Staatsblad n ^o . 135).
56.939,64 ⁵	55.316,59	—	34.361,63 ⁵	
104.378,75 ⁵	62.262,82 ⁵	—	23.845,17	
148.111,61	73.679,47	—	24.361,21	
198.902,80 ⁵	82.001,80	—	22.325,58 ⁵	
265.571,42	85.431,79 ⁵	—	12.343,55 ⁵	
348.837,88 ⁵	93.556,97 ⁵	f 2.679,56	—	
428.801,73	101.534,91	9.274,65	—	
544.419,53	110.808,63	32.501,07	—	
654.340,88	120.528,75 ⁵	68.194,04 ⁵	—	
780.835,73	125.735,97 ⁵	87.296,70 ⁵	—	
861.913,80 ⁵	139.011,18 ⁵	73.818,50	—	
1.030.379,74 ⁵	151.580,19	120.621,47	—	
1.105.275,40 ⁵	176.509,23	48.395,10 ⁵	—	

S P A A R B A N K E N.		Getal Spaarbanken.	Bedrag der inlagen. (Hieronder zijn de bij de hoofdsom gevoegde rentebedragen niet begrepen.)	Aan de inleggers toegekende rente.	Bedrag der uitbetalingen.	Tegood der inleggers aan het einde van het boekjaar.	Getal boekjes.	Bedrag der reservefondsen.
1.	2.							
	1881	1	f 1.126.961,96	f 8.283,28	f 276.622,38 ⁵	f 858.632,85 ⁵	22.831	—
	1882	1	2.157.710,39 ⁵	35.984,69	1.033.342,38	2.018.975,56	46.242	—
	1883	1	2.884.478,08	65.711,10	1.751.559,35	3.217.605,39	67.922	—
	1884	1	3.857.453,50 ⁵	98.793,35	2.523.134,57 ⁵	4.650.717,67	90.798	—
	1885	1	4.920.790,73	138.467,54	3.341.953,53 ⁵	6.368.017,40 ⁵	112.308	—
	1886	1	6.615.657,42 ⁵	192.611,18	4.810.643,23 ⁵	8.865.642,77 ⁵	139.989	—
Rijkspostspaarbank 1)	1887	1	7.643.431,85	252.641,30	5.808.990,16	11.152.725,76 ⁵	169.027	—
	1888	1	9.282.802,89	318.051,67	6.773.163,93	13.980.411,39 ⁵	201.763	—
	1889	1	11.479.594,09 ⁵	398.585,83	8.335.679,76	17.522.911,56	241.175	—
	1890	1	12.973.500,84 ⁵	493.534,35	9.739.446,09 ⁵	21.250.500,65 ⁵	281.870	—
	1891	1	13.558.568,79	571.809,67	11.367.454,62	24.013.724,49 ⁵	219.106	f 29.390,04
	1892	1	15.372.184,59	648.142,42	12.471.943,62	27.562.107,88 ⁵	358.483	29.390,04
	1893	1	17.652.080,14 ⁵	758.532,48	13.725.601,37	32.244.498,42	401.046	29.646,54
	1894	1	20.102.560,35 ⁵	884.473,07	15.577.505,02	37.655.562,20 ⁵	448.581	33.809,60

Inkomsten van bezittingen.	Administratiekosten.	Bedrag van		A A N M E R K I N G E N.
		de winst.	het verlies.	
9.	10.	11.	12.	13.
f 12.724,94 ⁵	f 57.760,55	—	f 53.318,88 ⁵	1) De Staat waarborgt zonder eenig voorbehoud aan de inleggers in de Rijkspostspaarbank de teruggave hunner inlagen en de betaling der aan hen verschuldigde renten (zie art. 11 der wet van 24 Mei 1880 (Staatsblad n ^o . 88), gewijzigd bij de wet van 20 Juli 1895 (Staatsblad n ^o . 135).
56.939,64 ⁵	55.316,59	—	34.361,63 ⁵	
104.378,75 ⁵	62.262,82 ⁵	—	23.845,17	
148.111,61	73.679,47	—	24.361,21	
198.902,80 ⁵	82.001,80	—	22.325,58 ⁵	
265.571,42	85.431,79 ⁵	—	12.343,55 ⁵	
348.837,88 ⁵	93.556,97 ⁵	f 2.679,56	—	
428.801,73	101.534,91	9.274,65	—	
544.419,53	110.808,63	32.501,07	—	
654.340,88	120.528,75 ⁵	68.194,04 ⁵	—	
780.835,73	125.735,97 ⁵	87.296,70 ⁵	—	
861.913,80 ⁵	139.011,18 ⁵	73.818,50	—	
1.030.379,74 ⁵	151.580,19	120.621,47	—	
1.105.275,40 ⁵	176.509,23	48.395,10 ⁵	—	



SPAARKASSEN.

De hier volgende gegevens betreffende de Spaarkassen onderscheiden zich in zooverre van die, in de voorgaande statistiek voorkomende, dat zij zijn aangevuld met eene opgave van het kleinste en grootste bedrag, welks inlage door de besturen der instellingen wordt toegelaten, alsmede met eenige opgaven omtrent het aantal inleggers en dat hunner stortingen.

Thans zijn 15 instellingen behandeld in plaats van 16, zooals in de statistiek over 1893. De Spaarkas te Doesburg kon door verandering in haar bestuur geene gegevens betreffende haar boekjaar 1894 verstrekken.

[The text on this page is extremely faint and illegible. It appears to be a list or a series of entries, possibly containing names and dates, but the characters are too light to transcribe accurately.]

SPARKASSEN.

N A A M DER G E M E E N T E.	N ^o der in- stelling in het alge- meen register.	Aanvang van het boekjaar.	Rente of premie.	Kleinste bedrag dat mag worden ingelegd.	Grootste bedrag dat tegelijktijd mag worden ingebracht.	Aantal stortingen gedurende het boekjaar gedaan.				Aantal deelnemers, wier tegoed op het einde van het vorig boek- jaar nog niet geheel was terug- betaald.	Aantal deelnemers, die gedurende het boekjaar, wier tegoed op het einde van het vorig boekjaar ge- heel was terugbetaald.	Aantal deelnemers, die tegoe- d aan het einde des boekjaars geheel was terugbetaald.	Aantal deelnemers, die op het einde des boekjaars nog niet geheel was terugbetaald.	INLEGGERSREKENING.							WINST- EN VERLIESREKENING (gedurende het boekjaar).										Bedrag uit de winst bij het reservfonds gevoegd.	Bedrag van het reservfonds aan het einde des boekjaars.	A A N M E R K I N G E N.	
						Tegoed der inleggers aan het einde van het vorig boekjaar.	Bedrag der inlagen gedurende het boekjaar.	Bedrag der aan de inleggers toegekende rente en premie.	Bedrag der uit- betalingen gedurende het boekjaar <i>in geld.</i>					Bedrag der uit- betalingen gedurende het boekjaar <i>in natura.</i>	Tegoed der inleggers aan het einde van het boekjaar.	B A T E N.					L A S T E N.					Winst of verlies.								
																Rente van belegde gelden.	Giften en bijdragen van derden.	Inkomsten uit bezittingen.	Andere baten (waardever- meerdering van beleggingen, enz.)	Totaal.	Bedrag der aan de inleggers toegekende rente en premie.	Ad- ministratie- kosten.	Andere lasten (waardever- mindering van beleggingen, enz.)	Totaal.										
1.	2.	3.	4.	5.	6.	7.	Van f 1.— tot f 10.—	Van f 10.— tot f 100.—	Van f 100.— en hooger.	11.	12.	13.	14.	15.	16.	17.	18.	19.	20.	21.	22.	23.	24.	25.	26.	27.	28.	29.	30.	31.	32.	33.		
NOORD-HOLLAND.																																		
Medemblik	57	1.1	30	f 0,10	f 10,—	—	13	—	—	—	2	2	—	—	f 35,—	f 10,50	—	f 45,50	—	—	f 10,50	—	—	f 10,50	f 10,50	—	—	f 10,50	—	—	—	—	—	1) De in de Winst- en Verliesrekening bedoelde opgaven konden door het bestuur dezer Spaarkas niet verstrekt worden, omdat de instelling een geheel uitmaakt met de werkmansvereniging „Voornit”.
Purmerend	63	1.11	geene	0,10	niet bepaald	1.668	328	—	—	—	47	47	—	—	1.223,16	—	f 1.223,16	—	—	?	?	?	?	?	?	?	?	?	?	?	?	?	?	2) Deze instelling maakt een geheel uit met de broodbakkersgezellen- vereniging „Bijstand zij ons doel”, waardoor ook hier de in de Winst- en Verliesrekening bedoelde gegevens niet konden verstrekt worden.
ZUID-HOLLAND.																																		
's-Gravenhage	90	1.10	niet bepaald	0,25	niet bepaald	—	—	42	—	—	42	42	—	f 13,03	657,54	1,47	11,24	658,46	f 2,34	?	?	?	?	?	1,47	?	?	?	?	?	?	?	?	3) Het door deze Spaarkas geleden verlies wordt door het Burgerlijk Armbestuur gedekt.
Gonda	111	9.3	3 en 5	0,10 per week	id.	5.653	1.167	—	—	—	350	350	—	—	3.017,60	112,45	3.730,05	—	—	f 36,47	—	—	—	36,47	112,45	f 50,—	—	162,45	—	f 125,98	—	—	4) Het verlies werd gedekt uit het reservfonds. Het is gebleken dat de in de statistiek over 1893 opgenomen opgaven van deze instelling het boekjaar 1892/1893 betroffen. De hier medegedeelde zijn die over het boekjaar 1894/1895, terwijl de gegevens over het boekjaar 1893/1894 aan den voet van dezen staat zijn vermeld.	
Leiden	123	1.11	3 en 7	0,10	1,50	1.305	1.056	5	—	—	128	128	—	—	2.130,25	99,70 ⁵	2.229,95 ⁵	—	—	24,26	114,50	—	—	138,76	99,70 ⁵	47,20	—	146,90 ⁵	—	8,14 ⁵	—	f 301,64 ⁵	5) In de eerste week van October worden de bij deze Spaarkas van 1 April—30 September ingebrachte gelden terugbetaald met f 0,01 rente voor elken vollen gulden van het ingelegde bedrag, alsmede met ene premie aan hen, die gedurende 20 en meer weken hebben ingelegd, waartoe een bedrag van f 40 wordt beschikbaar gesteld door de Werkmansvereniging „Nul en Genoegen”, waarmede de Spaarkas een geheel uitmaakt. Door laatstgenoemde omstandigheid konden de in de Winst- en Verliesrekening bedoelde gegevens niet worden verstrekt.	
Rotterdam	142	1.1	afwisselend	0,10	2,50	16	18	—	—	—	27	27	—	—	968,—	49,—	1.017,—	—	—	?	?	?	?	?	49,—	?	?	?	?	?	?	?	?	6) Deze Spaarkas heeft geen reservfonds; de winst wordt aangemerkt als eene bate voor het volgend boekjaar.
UTRECHT.																																		
Zeist	167	1.1	6	0,25	1,50	18	3.057	—	—	109	37	31	115	5.391,37	7.122,62 ⁵	418,07	7.076,12	—	—	5.855,94 ⁵	68,37	137,—	f 464,24	—	669,61	418,07	134,43	—	552,50	117,11	117,11	15.810,86	7) Het was niet mogelijk eens specificatie te geven van het aantal stortingen; alleen werd medegedeeld dat de bedragen der stortingen afwisselden tusschen f 0,10 en f 1,50.	
OVERIJSEL.																																		
Zwolle	248	1.3	3 1/2	0,10 per week	3,— per week	?	?	?	?	—	91	91	—	—	3.179,35	111,27 ⁵	3.290,62 ⁵	—	—	32,38	111,—	5,27	—	148,65	111,27 ⁵	31,—	—	142,27 ⁵	6,37 ⁵	—	—	—	8) Onverschillig wanneer de inlage geschiedt, wordt altijd 2% uitgekeerd.	
DRENTE.																																		
Meppel	277	6.4	3	0,25	2,—	59	1.136	—	—	—	58	58	—	—	1.615,45	48,38	1.663,83	—	—	7,08	91,50	—	5,93	104,51	48,33	2,65	12,30	63,33	41,18	—	—	—	9) Het verlies werd gedekt uit het reservfonds.	
GRONINGEN.																																		
Groningen	285	1.10	3	0,10	1,50	1645	—	—	—	—	1645	1645	—	—	6.981,42	209,44	7.190,86	—	—	174,27 ⁵	133,—	—	—	307,27 ⁵	209,44	47,90 ⁵	—	257,34 ⁵	49,93	49,93	1.577,37	10) Het is gebleken dat de in de statistiek over 1893 opgenomen opgaven van deze instelling het boekjaar 1892/1893 betroffen. De hier mede- gedeelde zijn die over het boekjaar 1894/1895, terwijl de gegevens over het boekjaar 1893/1894 aan den voet van dezen staat zijn vermeld.		
FRIESLAND.																																		
Leenwarden	349	1.1	2	0,10	1,50	25	341	184	—	—	550	550	—	—	5.296,05	104,39	5.400,44	—	—	27,08	200,—	484,50	160,—	871,58	104,39	298,04	—	402,43	469,15	469,15	13.482,35	11) Zie noot 4.		
„	350	1.7	4	niet bepaald	0,25	12.506	—	—	—	672	42	42	672	1.342,35 ⁵	2.814,77 ⁵	91,95	3.042,52 ⁵	—	—	1.206,55 ⁵	35,86	97,—	40,—	0,30	173,16	91,95	58,05	30,67	180,07	—	7,51	—	982,10	12) Zie noot 10.
Bolsward	359	1.5	6	0,10 per week	2,— per week	503	463	—	—	—	42	42	—	—	990,45	29,65	1.020,10	—	—	—	—	—	—	40,—	—	—	29,65	10,—	—	39,65	0,35	—	—	
Menaldumadeel	385	12.11	6 en 3 1/2	0,10	niet bepaald	150	186	14	12	33	30	22	41	1.796,27	3.955,67	143,35	3.910,79	—	—	3.014,50	121,47	31,25	9,40	—	162,12	148,35	6,77	—	150,12	12,—	12,—	677,29		
Leiden	123	1.10	3 en 7	0,10	1,50	1139	958	5	—	—	114	114	—	—	2.008,85	91,08	2.099,93	—	—	25,38	113,75	—	—	139,13	91,08	50,45	—	141,53	—	2,40	—	309,79		
Menaldumadeel	385	12.11	6 en 3 1/2	0,10	niet bepaald	126	311	30	9	37	26	30	33	1.437,43	3.349,70	113,53	3.104,39	—	—	1.796,27	95,23	31,25	9,40	—	135,88	113,53	6,75	—	120,28	15,60	15,60	665,29		


SPAARKASSEN 1894.

N A A M DER P R O V I N C I E. 1.	Aantal instellingen waarentrent gegevens in de statistiek voorkomen. 2.	Aantal stortingen gedurende het boekjaar gedaan.				Aantal deelnemers, wier tegoed op het einde van het vorig boek- jaar nog niet geheel was terug- betaald. 7.	Aantal deelnemers, gedurende het boekjaar, wier tegoed op het einde van het vorig boekjaar ge- heel was terugbetaald. 8.	Aantal deelnemers, wier tegoed aan het einde des boekjaars geheel was terugbetaald. 9.	Aantal deelnemers, wier tegoed op het einde des boekjaars nog niet geheel was terugbetaald. 10.	I N L E G G E R S R E K E N I N G.					W I N S T - E N V E R L I E S R E K E N I N G (gedurende het boekjaar).										Bedrag uit de winst bij het reserfefonds gevoegd. 27.	Bedrag van het reserfefonds aan het einde des boekjaars. 28.	A A N M E R K I N G E N. 29.			
		Be- nedn f 1,— 3.	Van f 1,— tot f 10,— 4.	Van f 10,— tot f 100,— 5.	Van f 100,— en hooger. 6.					Tegoed der inleggers aan het einde van het vorig boekjaar. 11.	Bedrag der inlagen gedurende het boekjaar. 12.	Bedrag der aan de inleggers toegekende rente en premie. 13.	Bedrag der uit- betalingen gedurende het boekjaar <i>in geld.</i> 14.	Bedrag der uit- betalingen gedurende het boekjaar <i>in natura.</i> 15.	Tegoed der inleggers aan het einde van het boekjaar. 16.	B A T E N.					L A S T E N.							Winst of verlies. 26.		
																Rente van belegde gelden. 17.	Giften en bijdragen van derden. 18.	Inkomsten uit bezittingen. 19.	Andere baten (waardever- meerdering van beleggingen, enz.) 20.	Totaal. 21.	Bedrag der aan de inleggers toegekende rente en premie. 22.	Ad- ministratie- kosten. 23.	Andere lasten (waardever- mindering van beleggingen, enz.) 24.	Totaal. 25.						
Noord-Holland	2	1.668	341	—	—	—	49	49	—	—	f 1.255,16	f 10,50	f 1.223,16	f 45,50	—	—	f 10,50	—	—	f 10,50	f 10,50	—	—	f 10,50	—	—	—	—	—	—
Zuid-Holland	5	8.933	6.909	57	—	18	905	905	18	f 28,18	15.466,14	417,55 ⁵	15.235,92 ⁵	658,46	f 17,49	f 145,50	740,—	—	f 1,—	895,50	417,55 ⁵	f 412,50 ⁵	f 48,—	827,59	f 67,91	f 202,03 ⁵	f 1.804,84	—	—	—
Utrecht	1	18	3.057	—	—	109	37	31	115	5.391,37	7.122,62 ⁵	418,07	7.076,12	—	5.555,94 ⁵	68,37	137,—	f 464,24	—	669,61	418,07	134,43	—	552,50	117,11	117,11	15.810,86	—	—	—
Overijssel	1	?	?	?	?	—	91	91	—	—	3.179,35	111,27 ⁵	3.290,62 ⁵	—	—	32,38	111,—	5,27	—	148,65	111,27 ⁵	31,—	—	142,27 ⁵	6,37 ⁵	—	—	—	—	—
Drente	1	59	1.136	—	—	—	58	58	—	—	1.615,45	48,38	1.663,83	—	—	7,08	91,50	—	5,93	104,51	48,38	2,65	12,30	63,33	41,18	—	—	—	—	—
Groningen	1	1645		—	—	—	1.645	1.645	—	—	6.931,42	209,44	7.190,86	—	—	174,27 ⁵	133,—	—	—	307,27 ⁵	209,44	47,90 ⁵	—	257,34 ⁵	49,93	49,93	1.577,37	—	—	—
Friesland	4	13.183	989	195	12	705	664	656	713	3.138,62 ⁵	13.086,94 ⁵	369,34	13.373,85 ⁵	—	3.221,05 ⁵	184,41	368,25	533,90	160,30	1.246,86	369,34	372,86	30,67	772,87	473,99	451,15	15.141,74	—	—	—
Het Rijk	15	37.938	255	12	—	832	3449	3435	846	f 8.558,17 ⁵	f 48.710,00	f 1.584,56	f 49.054,37 ⁵	f 703,96	f 9.094,40	f 612,01 ⁵	f 1.600,25	f 1.003,41	f 167,33	f 3.382,90 ⁵	f 1.584,56	f 1.001,35	f 99,97	f 2.626,41	f 756,40 ⁵	f 850,22 ⁵	f 34.334,51	—	—	—

H U L P B A N K E N.

De gegevens omtrent de hulp- en voorschotbanken volgen hierachter, op dezelfde wijze in staten geordend als dit in de statistiek over 1893 geschiedde.

Onder de 71 thans behandelde instellingen bevinden zich 5, waaromtrent tot nog toe geene opgaven in deze statistiek voorkwamen; vier van deze zijn in 1894 in werking getreden, terwijl van de vijfde, welke reeds vroeger bestond, ten behoeve van statistieken over voorgaande jaren de noodige gegevens niet werden ontvangen.



N A A M DER G E M E E N T E.	1.	Nummer der instelling in het algemeen register.	2.	Aanvang van het boekjaar.	3.	Rentetax der voorschotten.	4.	Aantal der in het boekjaar gevraagde voorschotten.	5.	Aantal der in het boekjaar geweigerde voorschotten.	6.	Aantal der in het boekjaar verleende voorschotten.	7.	Aantal der in den omvang van het boekjaar nog loopende voorschotten.	8.	Aantal der gedurende het boekjaar geheel afgeloste en wegens ontbaarheid afgeschreven voorschotten.	9.	Aantal der aan het einde des boekjaars nog loopende voorschotten.	10.	VOORSCHOTTENREKENING.						KAPITAALREKENING (op het einde van het boekjaar).											WINST- EN VERLIESREKENING (gedurende het boekjaar).											Bedrag uit de winst aan aandeelhouders uitgekeerd of nog uit te keeren.	Bedrag
																				VOORSCHOTTENREKENING.						ACTIVA.					PASSIVA.					BATEN.						LASTEN.							
																				Bedrag van het aan het einde van het vorig boekjaar nog op de voorschotten ver- schuldigde (zonder bijbe- rekening van rente).	Bedrag der voorschotten gedurende het boekjaar verleend.	Totaal bedrag der aflossingen door de leen-ers be- taald (zonder bijbe- rekening van rente).	Bedrag der aflos- singen door de borgen betaald (zonder bijbe- rekening van rente).	Bedrag der afschrij- vingen wegens ont- baarheid (zonder bijbe- rekening van rente).	Bedrag van het op het einde des boekjaars nog op de voor- schotten ver- schuldigde (zonder bijbe- rekening van rente).	Bedrag van het op het einde des boekjaars nog op de voor- schotten ver- schuldigde (zonder bijbe- rekening van rente).	Onroerende eigen- dommen.	Gelden in kas.	Effecten en andere waarden.	Overige debiteuren.	Kapitaal verschuldigd aan aandeel- houders.	Eigen kapitaal of reservefonds.	Kapitaal bij derden opgenomen.	Overige crediteuren.	Totaal van kolom 17—22 en van kolom 22—25.	Rente van voorschotten.	Boeten.	Inkomsten van bezittingen, rente van belegde gelden.	Giften en bijdragen.	Baten uit anderen hoofde (waardeer- meering van effecten, enz.).	Totaal.	Rente van opgenomen kapitalen.	Restitutie van rente en premie bij vervroegde betaling.	Admini- stratiekosten.	Afschrijving op voorschotten wegens ontbaarheid.	Lasten uit anderen hoofde (waardeer- minding van effecten enz.).	Totaal.		
11.	12.	13.	14.	15.	16.	17.	18.	19.	20.	21.	22.	23.	24.	25.	26.	27.	28.	29.	30.	31.	32.	33.	34.	35.	36.	37.	38.	39.	40.																				
ZEELAND.																																																	
Middelburg 1)	169	1.1	7	124	—	124	77	142	59	f 15.741,50	f 22.571,—	f 26.887,50	f 300,—	—	f 11.125,—	f 11.125,—	—	f 1.531,11	—	—	f 5.500,92 ⁵	f 1.004,65	f 5.906,05 ⁵	f 244,45	—	f 12.656,11	f 949,31	f 12,20 ⁵	—	—	—	f 951,51 ⁵	f 195,93	f 16,07	f 80,93 ⁵	—	f 5,—	f 298,53 ⁵	f 652,98	f 267,95	1)								
" 2)	170	1.1	3 en 4	?	?	363	165	374	154	10.402,50	27.207,—	27.040,90	178,25	—	10.390,35	10.390,35	—	905,57 ⁵	—	—	—	7.296,32 ⁵	4.000,—	—	—	11.296,22 ⁵	646,06	11,—	—	—	—	657,06	140,—	15,52 ⁵	323,91	—	—	479,43 ⁵	177,62 ⁵	—	2)								
Goes 3)	172	5.2	5 tot 8	289	6	283	142	268	157	103.931,68	338.870,—	326.841,66	5.500,—	—	110.960,02	110.960,02	—	6.813,10 ⁵	—	—	16.589,09	7.832,57	88.382,69 ⁵	5.018,77	—	117.778,12 ⁵	5.978,14	—	—	—	5.978,14	2.365,41	335,98 ⁵	265,18	—	20,—	3.186,57	2.791,57	894,—	3)									
Zierikzee 4)	179	1.1	4 en 3	66	3	63	53	57	59	1.420,53	3.500,—	2.591,19	109,18	f 12,—	2.208,16	2.208,16	—	124,45	f 750,—	—	—	3.057,15	—	—	25,46	—	3.082,61	88,62	3,55	f 39,94	—	f 0,80	132,91	—	—	107,45	25,46	—	4)										
Totaal				479	9	833	437	841	429	f 131.406,21	f 392.148,—	f 282.861,25	f 6.057,43	f 12,—	f 134.683,53	f 134.683,53	—	f 9.374,54	f 750,—	—	f 22.090,01 ⁵	f 19.190,62 ⁵	f 98.238,75	f 5.258,68	—	f 144.808,07	f 7.652,13	f 26,75 ⁵	f 39,94	—	f 0,80	f 7.719,62 ⁵	f 2.901,34	f 368,17 ⁵	f 765,47 ⁵	f 12,—	f 25,—	f 4.071,99	f 3.647,63 ⁵	f 1.131,95									
NOORD-BRABANT.																																																	
's Hertogenbosch 1)	182	1.1	5	131	—	131	154	149	136	f 20.142,50 ⁵	f 17.471,43	f 16.253,11	f 895,55	f 170,83	f 20.289,50 ⁵	f 20.289,50 ⁵	—	f 360,78 ⁵	—	—	—	f 2.650,29	f 18.000,—	—	—	f 20.650,29	f 1.259,69	f 8,70	—	—	f 13,76	f 1.282,15	f 540,—	f 25,91	f 541,18	f 170,83	—	f 1.277,92	f 4,23	—	1)								
Breda 2)	187	1.1	5	?	?	135	108	117	121	9.165,80	21.255,—	19.730,45	165,80	—	10.524,85	10.524,85	f 80,—	28,74	—	—	—	2.733,81	7.849,78	—	—	10.633,59	1.062,75	12,10	—	—	16,72 ⁵	1.091,57 ⁵	269,12	31,00 ⁵	101,17	—	f 1,—	402,29 ⁵	689,28	—	2)								
Totaal				131	—	266	257	266	257	f 29.308,30 ⁵	f 38.726,43	f 35.988,56	f 1.061,05	f 170,83	f 30.814,35 ⁵	f 30.814,35 ⁵	f 80,—	f 389,52 ⁵	—	—	—	f 5.434,10	f 25.849,78	—	—	f 31.283,88	f 2.322,44	f 20,80	—	—	f 30,48 ⁵	2.373,72 ⁵	f 809,12	f 56,91 ⁵	f 642,35	f 170,83	f 1,—	f 1.650,21 ⁵	f 693,51	—									
GELDERLAND.																																																	
Arnhem 1)	204	1.1	3 en 5	?	?	86	103	97	92	f 7.310,50	f 11.125,—	f 11.732,10	—	—	f 6.703,40	f 6.703,40	—	f 2.274,02 ⁵	—	—	—	f 3.678,33 ⁵	f 5.299,09	—	—	f 8.977,42 ⁵	f 556,60 ⁵	f 0,40	—	—	f 3,50	f 590,50 ⁵	f 180,—	f 185,10	f 154,55	—	—	f 519,65	f 70,85 ⁵	—	1)								
Apeldoorn 2)	206	1.1	4 en 7	238	9	229	251	188	392	7.201,34	10.600,—	9.994,93	—	—	7.806,41	7.806,41	—	342,20 ⁵	—	f 1.973,26	f 3.600,—	6.388,87 ⁵	—	f 138,—	10.126,57 ⁵	473,87	28,53	f 89,52	—	—	—	591,92	37,62 ⁵	10,92	308,06	—	—	416,60 ⁵	175,31 ⁵	f 108,—	2)								
Doesburg 3)	215	1.1	2	11	—	11	22	7	26	1.560,63	1.915,—	1.497,23	—	—	1.978,40	1.978,40	—	—	—	—	—	—	—	—	—	—	—	—	—	—	—	—	—	—	—	—	—	—	—	—	—	3)							
Nijmegen 2)	233	1.1	3 1/2	581	29	552	392	421	523	26.339,81	60.740,—	56.423,06	f 387,80	—	30.263,95	30.263,95	—	807,48 ⁵	—	—	5.050,—	20.762,01 ⁵	—	5.259,42	31.071,43 ⁵	2.018,90	22,20	—	—	—	2.041,10	217,53	174,96	907,72	—	—	1.300,21	740,89	202,—	—	4)								
Tiel 4)	238	1.12	4	?	?	106	107	102	111	5.768,—	9.183,—	9.134,05	29,45	—	5.787,50	5.787,50	—	652,20	f 1.800,—	36,—	7.500,—	775,70	—	—	—	8.275,70	363,16	—	47,84	—	10,50	421,50	—	3,62	38,12 ⁵	—	—	41,74 ⁵	379,75 ⁵	225,—	—								
Wageningen 5)	241	1.7	4 en 5	23	2	21	28	21	28	2.203,80 ⁵	2.655,—	2.471,54 ⁵	81,17	f 35,—	2.273,09	2.273,09	—	2,03 ⁵	2,70	94,40 ⁵	—	1.478,83	893,40	—	—	2.372,23	126,55 ⁵	—	—	—	—	—	126,55 ⁵	38,50	—	23,45	f 35,—	—	96,95	29,60 ⁵	—	—							
Zutphen 1)	245	1.1	4	?	?	116	96	101	111	8.524,84	17.956,—	14.059,35	—	—	12.421,49	12.421,49	—	226,16	—	—	9.650,—	2.997,05	—	—	—	12.647,65	739,06	—	—	—	—	739,06	231,70	70,02	187,24	—	—	488,96	250,10	—	—								
" 6)	246	1.1	renteloos	17	—	17	23	15	25	835,—	1.145,—	1.064,—	113,50	—	802,50	802,50	—	413,78	314,75	1.163,45	—	2.694,48	—	—	—	—	—	—	—	48,94	f 46,28	—	—	—	49,75	—	f 1,50	51,25	45,97	—	—								
Totaal				870	40	1.138	1.022	952	1.205	f 59.745,92 ⁵	f 115.319,—	f 106.381,20 ⁵	f 611,92	f 35,—	f 68.036,74	f 68.036,74	—	f 4.717,89	f 3.117,45	f 2.272,11 ⁵	f 25.800,—	f 38.775,88 ⁵	f 6.192,40	f 5.397,42	—	f 76.165,70 ⁵	f 4.308,15	f 51,13	f 186,30	f 46,28	f 16,—	f 4.607,86	f 705,35 ⁵	f 444,62	f 1.738,89 ⁵	f 35,—	f 1,50	f 2.915,37	f 1.692,49	f 535,—	—	5)							
A A N M E R K I N G E N .																																																	

1) Van het bedrag der winst is, na aftrek van de uitkeering aan aandeelhouders f 328,99 aan het bestuur der instelling toegekend en f 56,04 aan het reservefonds toegevoegd.

2) De winst is bij het kapitaal der instelling gevoegd. De in de kolommen 5 en 6 bedoelde gegevens werden niet verstrekt.

3) Van het bedrag der winst werd na aftrek van de uitkeering aan de aandeelhouders, f 1.600 aan het hoofdbestuur der instelling toegekend en f 427,57 bestemd om aan het einde van het boekjaar 1895—96 aan het reservefonds te worden toegevoegd. De vermeerdering van het reservefonds sedert het vorig boekjaar is een gevolg van de bijvoeging van f 302,90 als aandeel in de winst over het boekjaar 1893—94 en f 86,85 als opbrengst van den verkoop van spaar- en statutenboekjes.

4) Het bedrag der winst komt ten bate van de vereeniging tot wering van armoede te Zierikzee.

1) De winst is bij het kapitaal der instelling gevoegd.

2) De in de kolommen 5 en 6 bedoelde gegevens werden niet verstrekt. De winst is bij het kapitaal der instelling gevoegd.

1) De in de kolommen 5 en 6 bedoelde gegevens werden niet verstrekt. De winst is bij het kapitaal der instelling gevoegd.

2) Het bedrag der winst is, na aftrek van de uitkeering aan de aandeelhouders, bij het kapitaal der instelling gevoegd.

3) Zie voor de opgaven bedoeld in de Kapitaal- en de Winst- en Verliesrekening, den staat der gegevens betreffende de spaarbanken.

4) De in de kolommen 5 en 6 bedoelde gegevens werden niet verstrekt. Het bedrag der winst is, na aftrek van de uitkeering aan de aandeelhouders, bij het reservefonds gevoegd.

5) Het bedrag der winst is bij het reservefonds gevoegd.

6) Het bedrag der winst dient tot vermeerdering der kas.

N A A M DER G E M E E N T E.	Nummer der instelling in het algemeen register.	Aanvang van het boekjaar.	VOORSCHOTTENREKENING.							KAPITAALREKENING (op het einde van het boekjaar).										WINST- EN VERLIESREKENING (gedurende het boekjaar).										Bedrag uit de winst aan aandeelhouders uitgekeerd of nog uit te keeren.	A A N M E R K I N G E N.											
			Rentetax der voorschotten.	Aantal der in het boekjaar gevraagde voorschotten.	Aantal der in het boekjaar geweigerde voorschotten.	Aantal der in het boekjaar verleende voorschotten.	Aantal der in den aanvang van het boekjaar nog lopende voorschotten.	Aantal der gedurende het boekjaar geheel afbetaalde en wegens onbetaarheid afgeschreven voorschotten.	Aantal der aan het einde des boekjaars nog lopende voorschotten.	ACTIVA.					PASSIVA.					B A T E N.					L A S T E N.																	
										Bedrag van het aan het einde van het vorig boekjaar nog op de voorschotten verschuldigde (zonder bijrekening van rente).	Bedrag der voorschotten gedurende het boekjaar verleend.	Totaal bedrag der aflossingen door de leeners betaald (zonder bijrekening van rente).	Bedrag der aflossingen door de borggen betaald (zonder bijrekening van rente).	Bedrag der afschrijvingen wegens onbetaarheid (zonder bijrekening van rente).	Bedrag van het op het einde des boekjaars nog op de voorschotten verschuldigde (zonder bijrekening van rente).	Bedrag van het op het einde des boekjaars nog op de voorschotten verschuldigde (zonder bijrekening van rente).	Onroerende eigendommen.	Gelden in kas.	Effecten en andere waarden.	Overige debiteuren.	Kapitaal verschuldigd aan aandeelhouders.	Eigen kapitaal of reservefond.	Kapitaal bij derden opgenomen.	Overige crediteuren.	Totaal van kolom 17-21 en van kolom 22-25.	Rente van voorschotten.	Roeten.	Inkomsten van bezittingen, rente van belegde gelden.	Giften en bijdragen.			Baten uit anderen hoofde (waardevermeerdering van effecten, enz.).	Totaal.	Rente van opgenomen kapitalen.	Restitutie van rente en premie bij vervroegde betaling.	Administratiekosten.	Afschrijving op voorschotten wegens onbetaarheid.	Lasten uit anderen hoofde (waardevermindering van effecten, enz.).	Totaal.	Winst of verlies.		
																																									11.	12.
OVERIJSEL.																																										
Zwolle 1)	249	1.1	3	387	12	375	381	387	369	f 21,092.30	f 36,730.—	f 36,419.37 ⁵	f 196.05	f 31,51 ¹⁵	f 21,175.36	f 21,175.36	—	f 1,261.28	—	—	f 10,000.—	f 3,909.14	f 5,000.—	f 1,527.50	f 22,436.64	f 1,091.26 ⁵	f 64.46	—	—	f 52.13	f 1,207.55 ⁵	f 767.50	f 24,51 ¹⁵	f 391.72 ⁵	f 31,51 ¹⁵	—	f 1,215.55 ⁵	—	f 7.70	—		
Almelo (Stad) 2)	252	1.1	4 1/2	58	—	53	48	43	58	3,064.45	5,597.—	4,280.70	—	—	4,380.75	4,380.75	—	—	—	1,875.—	1,800.16 ⁵	1,205.58 ⁵	—	4,380.75	250.71	—	f 0.95	—	—	251.66	91.41	6.77	65.—	—	—	163.18	88.48	—	—			
Deventer 2)	257	1.1	4	187	9	178	164	171	—	7,872.20	16,360.—	15,199.—	—	—	8,533.20	8,533.20	—	516.98	—	f 949.47	—	2,495.01	7,280.—	224.64	9,999.65	654.40	19.20	42.38	—	—	715.98	280.—	4.09	381.89	—	f 47.61	713.59	2.39	—	—		
Enschede 3)	259	1.1	5	76	19	57	68	44	81	8,810.15	6,915.—	8,568.55	—	—	6,862.60	6,862.60	—	—	—	—	—	—	—	—	—	?	?	?	?	?	?	?	?	?	?	?	?	?	?	?	?	
Kampen 4)	264	1.1	5	?	?	232	220	241	211	13,381.39	28,728.—	28,616.99	—	3.88	13,488.52	13,488.52	—	819.34 ⁵	—	135.—	4,400.—	8,750.81 ⁵	—	792.55	13,942.86 ⁵	1,397.75	30.98	—	—	?	?	?	?	?	?	?	?	?	?	?	?	?
Totaal				703	40	805	874	879	890	f 48,736.49	f 94,330.—	f 88,384.61 ⁵	f 196.05	f 35,39 ⁵	f 54,440.43	f 54,440.43	—	f 2,097.60 ⁵	—	f 1,084.47	f 16,275.—	f 18,454.63	f 13,485.55 ⁵	f 2,544.69	f 50,759.90 ⁵	f 3,394.12 ⁵	f 114.64	f 43.33	—	f 68.33	f 3,620.42 ⁵	f 1,171.94	f 83.20	f 1,346.30 ⁵	f 35.39 ⁵	f 245.47	f 2,882.40	f 738.02 ⁵	—	—		
DRENTE.																																										
Assen 1)	269	1.1	1/4 per maand.	64	3	61	53	54	60	f 5,508.—	f 8,417.—	f 8,912.—	f 12.50	—	f 5,000.50	f 5,000.50	—	f 796.81 ³	f 1,300.—	—	f 3,000.—	f 3,807.53	—	f 289.78 ⁵	f 7,097.31 ⁵	f 297.77 ⁵	—	f 22.50	—	—	f 260.27 ⁵	f 75.—	—	f 76.72	—	—	f 151.72	f 105.55 ⁵	f 75.—	—	—	
GRONINGEN.																																										
Groningen 1)	285	1.1	2 1/2	?	?	299	290	313	276	f 21,058.60	f 40,130.—	f 40,033.—	f 94.—	—	f 21,061.60	f 21,061.60	—	f 270.11	f 4,455.90	—	f 16,200.—	f 8,255.59	—	f 1,332.02	f 25,757.61	f 1,003.25	f 103.30	f 137.80	—	—	f 1,244.35	—	f 42.66 ⁵	f 174.85	—	f 102.55	f 320.06 ⁵	f 924.23 ⁵	f 507.50	—	—	
" 2)	286	1.1	renteloos	109	5	104	61	111	54	2,770.00 ⁵	8,945.—	8,533.27 ⁵	544.80	f 15.39	2,621.54	2,621.54	—	1,241.96 ⁵	102.91	f 1,393.82	—	3,360.23 ⁵	f 2,000.—	—	5,360.23 ⁵	—	23.10 ⁵	51.51	f 145.—	f 16.80	236.41 ⁵	—	—	38.05	f 15.39	—	53.44	182.97 ⁵	—	—		
" 3)	287	1.1	4 en 5	582	—	582	72	589	65	3,713.82	26,925.18 ⁵	27,041.20 ⁵	—	—	3,597.71	3,597.71	?	?	?	?	?	?	?	?	?	?	?	?	?	?	?	?	?	?	?	?	?	?	?	?	?	?
Veendam 4)	333	22.9	5	16	5	11	—	1	10	—	1,215.—	476.—	—	—	739.—	739.—	—	121.44 ⁵	—	1,000.—	1,800.—	—	—	60.44 ⁵	1,860.44 ⁵	37.64 ⁵	—	—	—	106.37	—	—	106.37	—	—	106.37	31.27 ⁵	—	—	—	—	
Winschoten 5)	339	1.0	5 1/2	5	1	4	—	—	4	—	700.—	—	—	—	700.—	700.—	—	33.70	100.—	8.90 ⁵	89.—	1.74	—	751.86 ⁵	842.60 ⁵	7.68	—	1.42 ⁵	—	—	9.10 ⁵	f 4.75	—	—	—	—	4.75	4.35 ⁵	1.74	—	—	
Totaal				712	11	1,000	423	1,014	409	f 27,542.42 ⁵	f 77,915.18 ⁵	f 76,083.57	f 638.80	f 15.39	f 28,719.85	f 28,719.85	—	f 1,667.22	f 4,658.81	f 2,402.72 ⁵	f 18,089.—	f 11,617.56 ⁵	f 2,000.—	f 2,144.33	f 39,850.86 ⁵	f 1,048.57 ⁵	f 136.40 ⁵	f 190.78 ⁵	f 245.—	f 16.80	f 1,627.51 ⁵	f 4.75	f 42.66 ⁵	f 319.27	f 15.39	f 102.55	f 484.62 ⁵	f 1,142.89	f 509.24	—	—	

1) Het geleden verlies is uit het reservefonds der instelling gredkt. Het in de statistiek over 1893 als aantal der aan het einde van 1893 nog loopende voorschotten opgenomen getal (386) was, blijkens van het bestuur der instelling ontvangen mededeling, foutief. Het thans vermelde cijfer (381, zie kolom 8) is het juiste.

2) Het bedrag der winst is bij het reservefonds der instelling gevoegd.

3) Zie voor de in de Kapitaalrekening ontbrekende gegevens den staat der gegevens betreffende de spaarbanken. De administratie dezer instelling liet niet toe de in de Winst- en Verliesrekening bedoelde opgaven te verstrekken.

4) De in de kolommen 5 en 6 bedoelde gegevens werden niet verstrekt. Het bedrag der winst is bij het reservefonds der instelling gevoegd.

1) Het bedrag der winst is, na aftrek van de uitkeering aan de aandeelhouders, bij het kapitaal der instelling gevoegd.

1) Het in de statistiek over 1893 als aantal der aan het einde van 1893 nog loopende voorschotten opgenomen getal (322) was blijkens van het bestuur der instelling ontvangen mededeling foutief. Het thans vermelde cijfer (zie kolom 8) is het juiste. De in de kolommen 5 en 6 bedoelde gegevens werden niet verstrekt. Het niet aan de aandeelhouders uitgekeerde deel der winst is bij het reservefonds der instelling gevoegd.


2) Het bedrag der winst is bij het kapitaal der instelling gevoegd.

3) De in de Kapitaal- en de Winst- en Verliesrekening ontbrekende gegevens konden niet worden verstrekt, omdat deze instelling een onderdeel der bank van leening is en het benodigde kapitaal door laatstbedoelde bank wordt verstrekt.

4) De hier opgenomen gegevens betreffen het tijdvak van 23 Sept. 1893 (datum van erkenning der instelling bij Koninklijk besluit) tot ultimo Dec. 1894. De winst is op nieuwe rekening overgebracht.

5) Deze instelling trad eerst in werking op den 1sten Sept. 1894. De opgenomen cijfers betreffen het tijdvak van 1 Sept.—ultimo December 1894. Van het bedrag der winst wordt 40 0/0 aan aandeelhouders uitgekeerd (zie kolom 40), 40 0/0 als reservefonds beschouwd (zie kolom 23) en 20 0/0 aan het Departement Winschoten der Maatschappij tot Nut van 't Algemeen toegekend.

N A A M DER G E M E E N T E.	Nummer der instelling in het algemeen register.	Aanvang van het boekjaar.	Rentetax der voorschotten.	Aantal der in het boekjaar gevraagde voorschotten.	Aantal der in het boekjaar geweigerde voorschotten.	Aantal der in het boekjaar verleende voorschotten.	Aantal der in den aanvang van het boekjaar nog loopende voorschotten.	Aantal der reeds in het boekjaar geheel afgeschreven voorschotten.	Aantal der aan het einde des boekjaars nog loopende voorschotten.	VOORSCHOTTENREKENING.						KAPITAALREKENING (op het einde van het boekjaar).						WINST- EN VERLIESREKENING (gedurende het boekjaar).										Bedrag uit de winst aan aandeelhouders uitgekeerd of nog uit te keeren.	A A N M E R K I N G E N.								
										Bedrag van het aan het einde van het vorig boekjaar nog op de voorschotten verschuldigde (zonder bijberekening van rente).	Bedrag der voorschotten gedurende het boekjaar verleend.	Totaal bedrag der aflossingen door de leeners betaald (zonder bijberekening van rente).	Bedrag der aflossingen door de borgens betaald (zonder bijberekening van rente).	Bedrag der afschrijvingen wegens onbetaarheid (zonder bijberekening van rente).	Bedrag van het op het einde des boekjaars nog op de voorschotten verschuldigde (zonder bijberekening van rente).	Bedrag van het op het einde des boekjaars nog op de voorschotten verschuldigde (zonder bijberekening van rente).	ACTIVA.				PASSIVA.				Totaal van kolom 17—22 en van kolom 23—25.	BATEN.					LASTEN.					Winst of verlies.					
																	Onroerende eigendommen.	Gelden in kas.	Effecten en andere waarden.	Overige debiteuren.	Kapitaal verschuldigd aan aandeelhouders.	Eigen kapitaal of reservefonds.	Kapitaal bij derden opgenomen.	Overige crediteuren.		Rente van voorschotten.	Boeten.	Inkomsten van bezittingen, rente van belegde gelden.	Giften en bijdragen.	Baten uit anderen hoofde (waardevermeerdering van effecten, enz.).	Totaal.			Rente van opgenomen kapitalen.	Restitutie van rente en premie bij vervroegde betaling.		Administratiekosten.	Afschrijving op voorschotten wegens onbetaarheid.	Lasten uit anderen hoofde (waardevermindering van effecten, enz.).	Totaal.	
1.	2.	3.	4.	5.	6.	7.	8.	9.	10.	11.	12.	13.	14.	15.	16.	17.	18.	19.	20.	21.	22.	23.	24.	25.	26.	27.	28.	29.	30.	31.	32.	33.	34.	35.	36.	37.	38.	39.	40.	41.	
FRIESLAND.																																									
Leeuwarden 1)	350	1.7	3 en 3½	182	3	179	176	184	171	f 9.175,—	f 15.236,—	f 15.219,—	f 527,—	—	f 8.665,—	f 8.665,—	—	f 5.335,—	—	—	—	—	f 14.000,—	—	f 14.000,—	f 469,—	f 6,—	—	—	—	f 475,—	f 61,—	f 14,—	f 131,—	—	—	f 206,—	f 269,—	—	1) De winst is uitgekeerd aan het Departement Leeuwarden der Maatschappij tot Nut van 't Algemeen.	
" 2)	351	1.1	renteloos	71	4	67	37	49	55	4.433,72 ⁵	9.875,—	9.084,—	—	—	5.224,72 ⁵	5.224,72 ⁵	—	321,87 ⁵	f 8.941,27 ⁵	—	—	f 14.487,87 ⁵	—	—	14.487,87 ⁵	—	—	f 353,30 ⁵	f 95,—	f 931,05 ⁵	1.379,36	—	—	149,56	—	f 337,50	487,06	892,30	—	2) De winst is bij het kapitaal der instelling gevoegd.	
Dantumadael 3)	361	3.2	5	4	2	2	—	—	2	—	200,—	—	—	—	200,—	200,—	—	35,45	6,—	f 900,—	f 1.100,—	6,—	—	f 35,45	1.141,45	—	—	100,—	6,—	106,—	—	—	—	—	64,55	64,55	41,45	—	3) Deze inrichting trad den 3 Februari 1894 in werking. De opgegeven cijfers betreffen het tijdvak van 3 Febr. tot ultimo Dec. 1894. — Van het bedrag der winst werd f 6,— als reserve beschouwd en f 35,45 als kasgeld op nieuwe rekening overgebracht.		
Harlingen 4)	372	1.1	3 en 4	128	—	128	125	137	116	9.229,50	14.210,—	15.700,20	—	—	7.739,30	7.739,30	—	423,07	2.078,37	—	—	9.200,—	—	—	1.040,74	10.240,74	401,32	—	35,87	—	236,70	673,89	—	87,40	127,15	—	—	214,55	459,34	f 414,—	4) Het niet aan de aandeelhouders uitgekeerde deel der winst werd op de nieuwe rekening overgebracht.
Leeuwarderadeel 5)	380	1.11	5	?	?	25	17	26	16	898,—	1.105,—	1.108,—	—	—	895,—	895,—	—	—	—	—	—	—	—	—	—	—	—	—	—	—	—	—	—	—	—	—	—	—	5) Zie voor de in de Kapitaal- en de Winst- en Verliesrekening ontbrekende gegevens den staat der gegevens betreffende de spaarbanken. De in de kolommen 5 en 6 bedoelde gegevens werden niet verstrekt.		
Leensterland 2)	382	1.1	4	42	—	42	46	50	38	3.494,80	4.855,—	4.917,38	272,72	—	3.159,70	3.159,70	—	85,64 ⁵	3,62 ⁵	500,—	—	1.711,95	2.011,94	25,05	3.748,97	211,06	—	50,68 ⁵	—	—	261,69 ⁵	102,25 ⁵	2,09	43,85	—	75,05	232,27 ⁵	33,42	—	6) Het is gebleken, dat de in de Statistiek over 1893 opgenomen opgaven dezer instelling het boekjaar 1894/95 betroffen. De hier medegedeelde zijn die over het boekjaar 1894/95, terwijl de gegevens betreffende het boekjaar 1893/94 aan den voet van dezen staat cursief zijn afgedrukt. De winst wordt aan het einde van het volgend boekjaar bij het reservefonds gevoegd.	
Opsterland 6)	387	1.12	1	80	—	80	20	77	32	1.115,75	6.100,—	5.523,—	95,—	—	1.597,75	1.597,75	—	—	—	—	—	—	21,17	1.500,—	76,58	1.597,75	61,—	3,09	—	—	—	64,09	61,50	—	—	—	61,50	2,59	—	7) Zie voor de in de Kapitaal- en de Winst- en Verliesrekening ontbrekende gegevens den staat der gegevens betreffende de Spaarbanken.	
Schoterland 7)	388	1.1	4, 16	111	7	104	93	100	97	26.641,25	27.670,—	26.442,92	370,—	—	27.498,33	27.498,33	—	—	—	—	—	—	—	—	—	—	—	—	—	—	—	—	—	—	—	—	—	8) Van de bestemming der overige winst werd geene opgave gedaan.			
Sneek 8)	393	1.1	4	180	—	180	121	132	119	8.920,25	20.810,—	20.338,—	74,12 ⁵	f 67,37 ⁵	9.250,75	9.250,75	—	—	—	—	—	5.000,—	—	4.050,02 ⁵	170,72 ⁵	9.250,75	812,52	1,85	—	—	—	814,37	150,50	55,27	232,05	f 67,37 ⁵	—	505,19 ⁵	309,17 ⁵	350,—	9) Het bedrag der winst werd bij het reservefonds der instelling gevoegd.
Tietjerksteradeel 9)	395	1.1	2, 3½, 4½ en 5½	5	—	5	—	2	3	—	1.000,—	400,—	—	—	600,—	600,—	—	131,33	926,95	—	—	608,—	22,45	1.000,—	27,83	1.058,28	37,—	—	14,05	—	—	—	—	—	44,24	6,81	—	10) Van het bedrag der winst werd f 29,25 ⁵ bij het reservefonds gevoegd en het overige ad f 6,24 afgeschreven op de oprichtingskosten.			
Workum 10)	406	1.1	3	12	—	12	3	8	7	146,35	1.490,—	1.222,50	56,35	—	357,50	357,50	—	142,78 ⁵	2.500,—	69,—	—	3.000,—	29,38 ⁵	—	40,—	3.069,28 ⁵	44,70	1,87 ⁵	69,—	4,—	—	119,57 ⁵	60,—	—	24,05	—	—	84,05	35,52 ⁵	—	11) De administratie dezer instelling liet niet toe de in de Kapitaal- en de Winst- en Verliesrekening ontbrekende gegevens te verstrekken.
IJlst 11)	405	1.1	3	3	—	3	2	3	2	109,—	250,—	219,80	—	—	139,20	139,20	?	?	?	?	?	?	?	?	?	?	?	?	?	?	?	?	?	?	?	?	?	?	12) Zie noot 6.		
Totaal				827	10	836	640	818	658	f 64.163,52 ⁵	f 102.801,—	f 100.174,80	f 1.395,09 ⁵	f 67,37 ⁵	f 65.327,25 ⁵	f 65.327,25 ⁵	—	f 6.475,15 ⁵	f 14.456,32	f 1.469,—	—	f 18.908,—	f 16.278,76	f 22.591,90 ⁵	f 1.416,37 ⁵	f 59.195,10	f 2.036,60	f 12,81 ⁵	f 522,86	f 199,—	f 1.173,75 ⁵	f 3.945,03	f 450,82 ⁵	f 158,76	f 736,36	f 67,37 ⁵	f 477,10	f 1.890,42	f 2.054,61	f 664,—	
Opsterland 12)	387	1.12	1	45	—	45	14	39	20	700,75	3.579,—	3.164,—	—	—	1.115,75	1.115,75	—	—	—	—	—	—	15,10	1.000,—	100,65	1.115,75	35,79	5,87	0,10	—	—	—	—	—	—	35,69	6,07	—	—		



OVERZICHT der gedurende 1894 verleende voorschotten enz.

N A A M DER G E M E E N T E.	Nummer der instelling in het algemeen register.	Maximum van het voorschot, dat aan eenzeliden persoon kan worden verleend.	Maximum van den tijd, waar- voor een voorschot kan worden verleend.	Wijze van zekerheidsstelling: p. = persoonlijk; z. = zakelijke; g. = geene zekerheidsstelling.	Aantal voorschotten in het boekjaar verleend:							Totaal.	Aanmerkingen.
					Beneden f 25,—.	Van f 25,— tot be- neden f 100,—.	Van f 100,— tot bene- den f 200,—.	Van f 200,— tot bene- den f 300,—.	Van f 300,— tot bene- den f 500,—.	Van f 500,— tot bene- den f 1000,—.	Van f 1000,— en hooger.		
1.	2.	3.	4.	5.	6.	7.	8.	9.	10.	11.	12.	13.	14.
NOORD-HOLLAND.													
Amsterdam	4	20	1 jaar	p.	7	—	—	—	—	—	—	7	1) Slechts bij uitzondering worden voorschotten onder zakelijke zekerheid verleend nl. tegen onderpand van effecten. 2) Voorschotten van ten hoogste f 10 kunnen in zeer enkele gevallen zonder zekerheidsstelling worden verleend. 3) Ofschoon het maximum bedrag van het voorschot, dat aan eenzeliden persoon wordt verleend f 200 is (zie kolom 3) is één voorschot verleend van f 400 (zie kolom 10) omdat dit geheel door den borg is gedeponoord. Onder zakelijke zekerheid worden alleen voorschotten verstrekt op sommige Rijkspensioenen. 4) Onder zakelijke zekerheid worden voorschotten verleend op pensioenen, onderstanden en stedelijke wachtgelden van niet meer dan f 850.
" 1)	5	500	1 jaar	p. en z.	10	11	30	19	25	8	—	103	
"	6	1000	1 jaar	p. en z.	—	2	2	1	1	1	—	7	
"	7	200	50 weken	p.	3	45	95	134	—	—	—	277	
" 2)	8	250	40 weken	p. en g.	72	111	25	1	—	—	—	209	
"	9	100	50 weken	p.	69	98	42	—	—	—	—	209	
" 3)	10	200	niet bepaald	p. en z.	29	213	71	39	1	—	—	353	
" 4)	11	200	4 jaar	p. en z.	—	5	9	5	—	—	—	19	
"	12	1000	2 jaar	p. en z.	—	52	51	34	39	35	11	225	
Haarlem	17	300	51 weken	p.	4	214	170	45	56	—	—	489	
Alkmaar	24	500	42 weken	p.	10	90	16	11	—	—	—	127	
Enkhuizen	39	100	42 weken	p.	—	56	106	—	—	—	—	162	
Hoorn	51	300	40 weken	p.	11	96	18	8	1	—	—	134	
Koog aan de Zaan	54	300	1 jaar	p.	—	15	17	4	10	—	—	46	
Krommenie	55	200	50 weken	p.	—	9	3	4	—	—	—	16	
Zaandam	86	500	1 jaar	p.	69	85	49	21	9	14	—	247	
ZUID-HOLLAND.													
's-Gravenhage	89	1000	3 jaar	p. en z.	—	1	16	11	14	12	7	61	
"	91	300	52 weken	p.	1	129	170	79	113	—	—	492	
"	92	500	1 jaar	p. en z.	2	2	3	—	—	—	—	7	
"	93	200	20 maanden	p.	—	8	10	33	—	—	—	51	
"	94	200	1 jaar	p.	8	182	36	2	—	—	—	228	
"	95	2000	1 jaar	p. en z.	14	90	115	63	85	92	125	587	

1.	2.	3.	4.	5.	Aantal voorschotten in het boekjaar verleend:								13.	14.
					6.	7.	8.	9.	10.	11.	12.	Totaal.		
N A A M DER G E M E E N T E.	Nummer der instelling in het algemeen register.	Maximum van het voorschot, dat aan eenzelfden persoon kan worden verleend.	Maximum van den tijd, waarvoor een voorschot kan worden verleend.	Wijze van zekerheidsstelling: p. = persoonlijke; z. = zakelijke; g. = geen zekerheidsstelling.									Aanmerkingen.	
Delft	102	500	50 weken	p.	2	80	44	31	41	—	—	198	1) Het maximum van den tijd, waarvoor een voorschot kan worden verleend, is voor obligatiën gesteld op 2 jaar. 2) Zonder zekerheidsstelling kunnen alleen voorschotten van ten hoogste f 100 worden verleend. 3) Onder zakelijke zekerheid worden alleen voorschotten verstrekt aan gepensioneerden tegen overlegging hunner pensioenacten.	
Dordrecht	106	100	1 jaar	p. en g.	20	101	—	—	—	—	—	121		
"	107	500	108 weken	p. en z.	98	710	163	40	9	10	—	1030		
Gorinchem	109	100	40 weken	p.	29	184	—	—	—	—	—	213		
Gouda	110	1000	1 jaar	p. en z.	—	18	16	11	1	4	—	50		
's-Gravenzande	114	niet bepaald	niet bepaald	p. en z.	—	—	2	1	3	5	8	19		
Leerdam 1)	121	id.	id.	p. en z.	2	2	5	6	4	4	—	23		
Leiden	125	400	50 weken	p.	9	191	137	75	111	—	—	523		
Schoonhoven	148	200	2 jaar	p.	1	2	4	1	—	—	—	8		
UTRECHT.														
Utrecht	157	300	1 jaar	p.	4	127	100	26	12	—	—	269		
Amersfoort	160	300	1 jaar	p.	2	13	13	17	6	—	—	51		
Wijk bij Duurstede	165	200	50 weken	p.	—	4	8	4	—	—	—	16		
ZEELAND.														
Middelburg	169	2000	1 jaar	p.	5	54	30	11	8	11	5	124		
"	170	300	1 jaar	p.	76	193	68	26	—	—	—	363		
Goes 2)	172	5000	1 jaar	p. en g.	3	54	29	42	27	44	84	283		
Zierikzee	179	300	1 jaar	p.	9	42	11	1	—	—	—	63		
NOORD-BRABANT.														
's-Hertogenbosch . . . 3)	182	200	10 maanden	p. en z.	—	66	39	25	1	—	—	131		
Breda	187	250	1 jaar	p.	1	29	45	60	—	—	—	135		

N A A M DER G E M E E N T E.	Nummer der instelling in het algemeen register.	Maximum van het voorschot, dat aan eenzelfden persoon kan worden verleend.	Maximum van den tijd, waar- voor een voorschot kan worden verleend.	Wijze van zekerheidsstelling: p. = persoonlijke; z. = zakelijke; g. = geen zekerheidsstelling.	Aantal voorschotten in het boekjaar verleend:							Totaal.	Aanmerkingen.
					Beneden f 25,—.	Van f 25,— tot be- neden f 100,—.	Van f 100,— tot bene- den f 200,—.	Van f 200,— tot bene- den f 300,—.	Van f 300,— tot bene- den f 500,—.	Van f 500,— tot bene- den f 1000,—.	Van f 1000,— en hooger.		
1.	2.	3.	4.	5.	6.	7.	8.	9.	10.	11.	12.	13.	14.
GELDERLAND.													
Arnhem	204	200	1 jaar	p.	—	27	59	—	—	—	—	—	86
Apeldoorn	206	300	112 weken	p.	112	94	18	4	1	—	—	—	229
Doesburg	215	200	1 jaar	p.	—	2	4	5	—	—	—	—	11
Nijmegen	233	400	1 jaar	p.	16	370	111	37	18	—	—	—	552
Tiel	238	300	1 jaar	p.	1	65	31	8	1	—	—	—	106
Wageningen	241	500	1 jaar	p. en z.	—	7	9	4	1	—	—	—	21
Zutphen	245	2.000	niet bepaald	p.	4	49	32	17	8	4	2	—	116
"	246	100	20 weken	p. en g.	3	6	8	—	—	—	—	—	17
OVERIJSEL.													
Zwolle	249	200	50 weken	p.	3	177	139	56	—	—	—	—	375
Almelo (Stad-)	252	200	50 weken	p.	—	25	17	11	—	—	—	—	53
Deventer	257	1000	1 jaar	p.	7	100	52	15	4	—	—	—	178
Enschede	259	niet bepaald	niet bepaald	p.	—	34	15	4	3	—	1	—	57
Kampen	264	300	50 weken	p.	1	89	84	36	22	—	—	—	232
DRENTE.													
Assen	269	300	1 jaar	p.	2	17	23	11	8	—	—	—	61
GRONINGEN.													
Groningen	285	300	1 jaar	p.	1	119	86	40	53	—	—	—	299
"	286	300	40 weken	p.	10	57	19	13	5	—	—	—	104
" 1)	287	1/4 v/h gcheele pensioen.	3 maanden	z.	203	354	21	4	—	—	—	—	582
Veendam 2)	333	200	1 jaar	p.	—	6	5	—	—	—	—	—	11
Winschoten	339	200	1 jaar	p. en z.	—	—	1	3	—	—	—	—	4


1) Deze instelling verstrekt alleen voorschotten op pensioenen en gagementen (vergelijk de kolommen 3 en 5).

2) De opgegeven voorschotten werden verleend van 22 September 1893 (tijdstip der oprichting) tot ultimo December 1894.

1.	N A A M DER G E M E E N T E.	2.	3.	4.	5.	Aantal voorschotten in het boekjaar verleend:							13.	14.
						6.	7.	8.	9.	10.	11.	12.		
		Nummer der instelling in het algemeen register.	Maximum van het voorschot, dat aan eenzelfde persoon kan worden verleend.	Maximum van den tijd, waarvoor een voorschot kan worden verleend.	Wijze van zekerheidsstelling: p. = persoonlijke; z. = zakelijke; g. = geen zekerheidsstelling.	Beneden f 25,—.	Van f 25,— tot beneden f 100,—.	Van f 100,— tot beneden f 200,—.	Van f 200,— tot beneden f 300,—.	Van f 300,— tot beneden f 500,—.	Van f 500,— tot beneden f 1000,—.	Van f 1000,— en hooger.	Totaal.	<i>Aanmerkingen.</i>
FRIESLAND.														
	Leeuwarden	350	500	1 jaar	p.	9	109	42	11	5	3	—	179	1) De hier vermelde voorschotten werden verleend van 3 Februari (tijdstip van oprichting) tot 31 December 1894. 2) Het is gebleken, dat de in de Statistiek over 1893 opgenomen opgraven van deze instelling het boekjaar 1892/93 betroffen. De hier medegedeelde zijn die over het boekjaar 1894/95, terwijl de gegevens over 1893/94 aan den voet van dezen staat gecursiveerd zijn opgenomen. 3) Zie noot 2.
	„	351	500	40 weken	p. en g.	7	27	16	7	10	—	—	67	
	Dantumadeel 1)	361	100	1/2 jaar	p.	—	—	2	—	—	—	—	2	
	Harlingen	372	500	12 maanden of 50 weken	p.	—	64	39	14	7	4	—	128	
	Leeuwarderadeel	380	niet bepaald.	niet bepaald	p.	10	11	4	—	—	—	—	25	
	Lemsterland	382	200	1 jaar	p.	—	16	14	12	—	—	—	42	
	Opsterland 2)	387	100	22 weken	p.	6	41	42	—	—	—	—	89	
	Schoterland	388	niet bepaald.	1 jaar	p.	9	28	23	15	10	14	5	104	
	Sneek	393	300	40 weken	p.	19	113	26	22	—	—	—	180	
	Tietjerksteradeel	395	200	3 jaar	p.	—	—	—	5	—	—	—	5	
	Workum	406	150	40 weken	p. en z.	—	2	10	—	—	—	—	12	
	IJlst	408	100	40 weken	p.	—	3	—	—	—	—	—	3	
	Opsterland 3)	387	100	22 weken	p.	1	15	29	—	—	—	—	45	

HULPBANKEN 1894.

N A A M DER P R O V I N C I E.	Aantal hulpbanken, waaromrent gegevens in de Statistiek voorkomen.	Aantal der in het boekjaar ge- vraagde voorschotten.	Aantal der in het boekjaar ge- weigerde voorschotten.	Aantal der in het boekjaar ver- leende voorschotten.	Aantal der in den aanvang van het boekjaar nog lopende voorschotten.	Aantal der gedurende het boekjaar afgeschreven voorschotten, naar het bedrag der afgeschreven voorschotten.	Aantal der aan het einde des boekjaars nog lopende voorschotten.	VOORSCHOTTENREKENING.						KAPITAALREKENING (op het einde van het boekjaar).								WINST- EN VERLIESEREKENING (gedurende het boekjaar).										Bedrag uit de winst aan aan- deelhouders uitgekeerd of nog uit te keeren.	A A N M E R K I N G E N.				
								Bedrag van het aan het einde van het vorig boekjaar nog op de voorschotten ver- schuldigde (zonder bijbe- rekening van rente).	Bedrag der voorschotten gedurende het boekjaar verleend.	Totaal bedrag der aflossingen door de leeners be- taald (zonder bijbe- rekening van rente).	Bedrag der aflos- singen door de borgten betaald (zonder bijbe- rekening van rente).	Bedrag der afschrij- vingen wegens oin- baarheid (zonder bijbe- rekening van rente).	Bedrag van het op het einde des boekjaars nog op de voor- schotten ver- schuldigde (zonder bijbe- rekening van rente).	A C T I V A.				P A S S I V A.				B A T E N.					L A S T E N.							Winst of verlies.			
														Bedrag van het op het einde des boekjaars nog op de voor- schotten ver- schuldigde (zonder bijbe- rekening van rente).	Onroerende eigen- dommen.	Gelden in kas.	Effecten en andere waarden.	Overige debiteuren.	Kapitaal verschuldigd aan aandeel- houders.	Eigen kapitaal of reservefonds.	Kapitaal bij derden opgenomen.	Overige crediteuren.	Rente van voorschotten.	Boeten.	Inkomsten van bezittingen, rente van belagde gelden.	Giften en bijdragen.	Baten uit anderen hoofde (waardever- meerdering van effecten enz.).	Totaal.	Rente van opgenomen kapitalen.	Restitutie van rente en premie bij vervroegde betaling.	Admini- stratiekosten.				Afschrijving op voorschotten wegens oninbaarheid.	Lasten uit anderen hoofde (waardever- mindering van effecten enz.).	Totaal.
Noord-Holland	16	3.052	556	2.630	2.496	2.425	2.701	f 173.141,44	f 277.621,90	f 235.443,09	f 6.544,15	f 514,25	f 208.261,55	f 208.261,55	f 16,—	f 13.062,845	f 39.203,205	f 1.898,45	f 74.340,545	f 94.916,635	f 73.239,73	f 11.383,39	f 8.990,895	f 103,66	f 611,36	f 317,29	f 103,15	f 10.126,355	f 2.036,62	f 830,675	f 4.181,305	f 514,25	f 95,41	f 7.164,01	f 2.405,095	f 2.168,125	Daar door sommige instellingen onvolledige gegevens be- treffende de kapitaalrekening werden verstrekkt, was het totaal der activa niet gelijk aan dat der passiva. Daarom is in deze recapitulatie de kolom bevattende opgave dezer totalen weggelaten.
Zuid-Holland	15	3.470	319	3.611	3.191	3.428	3.029	f 665.952,075	f 677.371,355	f 633.528,44	f 19.133,42	f 2.148,85	f 688.512,72	f 688.512,72	f 6.159,49	f 14.408,725	f 6.391,635	f 427,59	f 130.908,395	f 56.775,555	f 70.533,525	f 200.908,09	f 28.696,525	f 428,205	f 769,45	—	f 568,965	f 30.463,145	f 7.433,475	f 1.099,44	f 5.146,325	f 2.148,85	f 1.739,595	f 17.567,065	f 12.895,46	f 5.054,18	
Utrecht	8	388	52	336	363	371	323	f 24.434,02	f 35.688,—	f 37.553,34	f 1.081,65	—	f 21.482,03	f 21.482,03	—	f 1.132,55	f 6.611,595	f 636,16	f 21.000,—	f 6.597,37	f 600,—	f 1.064,965	f 1.465,255	f 107,425	f 169,45	f 181,865	f 0,265	f 1.024,26	f 43,64	f 110,575	f 762,805	—	f 1,20	f 918,22	f 1.006,04	f 814,—	
Zeeland	4	479	9	533	437	541	429	f 131.496,21	f 292.148,—	f 282.861,35	f 6.087,43	f 12,—	f 134.633,53	f 134.633,53	—	f 9.374,54	f 750,—	—	f 22.090,015	f 19.190,625	f 98.238,75	f 5.288,65	f 7.652,13	f 26,755	f 39,94	—	f 0,80	f 7.719,625	f 2.901,34	f 363,175	f 765,475	f 12,—	f 25,—	f 4.071,99	f 3.647,635	f 1.131,95	
Noord-Brabant	2	131	—	266	257	266	257	f 29.308,365	f 38.726,43	f 35.988,56	f 1.061,05	f 170,83	f 30.814,355	f 30.814,355	f 80,—	f 389,525	—	—	—	f 5.434,10	f 25.849,78	—	f 2.322,44	f 20,50	—	—	f 30,485	f 2.373,725	f 809,12	f 56,915	f 442,55	f 170,83	f 1,—	f 1.680,215	f 693,51	—	
Gelderland	8	870	40	1.138	1.022	952	1.208	f 59.745,925	f 115.319,—	f 106.381,265	f 611,92	f 35,—	f 68.036,74	f 68.036,74	—	f 4.717,89	f 3.117,45	f 2.272,115	f 25.800,—	f 38.775,885	f 6.192,49	f 5.397,42	f 4.308,15	f 51,13	f 136,30	f 46,28	f 16,—	f 4.607,56	f 705,355	f 444,62	f 1.728,895	f 85,—	f 1,50	f 2.915,37	f 1.692,40	f 535,—	
Overijsel	5	703	40	895	874	879	890	f 48.726,49	f 94.330,—	f 85.384,615	f 196,05	f 35,395	f 54.440,43	f 54.440,43	—	f 2.097,605	—	f 1.034,47	f 16,75,—	f 18.454,63	f 13.485,585	f 2.544,69	f 3.394,125	f 114,64	f 43,33	—	f 68,33	f 3.620,425	f 1.171,94	f 89,20	f 1.346,395	f 35,395	f 245,47	f 2.882,40	f 738,025	—	
Drente	1	64	3	61	53	54	60	f 5.508,—	f 8.417,—	f 8.012,—	f 12,50	—	f 5.000,50	f 5.000,50	—	f 796,815	f 1.300,—	—	f 3.000,—	f 3.507,53	—	f 289,785	f 237,775	—	—	f 22,50	—	f 260,275	f 75,—	—	f 76,72	—	—	f 151,73	f 108,555	f 75,—	
Groningen	5	712	11	1.000	423	1.014	409	f 27.542,425	f 77.915,185	f 76.083,57	f 638,80	f 15,39	f 28.719,85	f 28.719,85	—	f 1.667,32	f 4.658,81	f 2.402,725	f 18.039,—	f 11.617,565	f 2.000,—	f 2.144,33	f 1.048,575	f 126,405	f 190,735	f 245,—	f 16,50	f 1.627,515	f 4,75	f 42,665	f 319,27	f 15,39	f 102,55	f 484,635	f 1.142,59	f 509,24	
Friesland	12	827	16	836	640	818	658	f 64.163,525	f 102.801,—	f 100.174,50	f 1.395,095	f 67,375	f 65.327,255	f 65.327,255	—	f 6.475,155	f 14.456,22	f 1.469,—	f 18.408,—	f 16.278,76	f 22.591,965	f 1.416,375	f 2.036,60	—	f 12,815	f 522,86	f 199,—	f 1.173,755	f 3.945,03	f 450,825	f 158,76	f 736,36	f 67,375	f 477,10	f 1.890,42	f 2.054,61	
Het Rijk	71	10.696	1.046	11.606	9.756	11.045	9.969	f 1.230.018,475	f 1.720.337,87	f 1.605.315,93	f 36.762,065	f 2.999,09	f 1.305.279,26	f 1.305.279,26	f 6.255,49	f 54.122,87	f 76.488,915	f 10.190,81	f 331.111,255	f 271.848,655	f 313.731,825	f 230.437,725	f 60.152,47	f 991,835	f 2.355,925	f 989,435	f 1.978,55	f 66.668,215	f 15.632,065	f 3.195,025	f 15.705,99	f 2.999,09	f 2.688,825	f 39.726,655	f 26.447,31	f 10.951,465	



1	2	3	4	5	6	7	8	9	10	11	12	13	14	15	16	17	18	19	20	21	22	23	24	25	26	27	28	29	30	31	32	33	34	35	36	37	38	39	40	41	42	43	44	45	46	47	48	49	50	51	52	53	54	55	56	57	58	59	60	61	62	63	64	65	66	67	68	69	70	71	72	73	74	75	76	77	78	79	80	81	82	83	84	85	86	87	88	89	90	91	92	93	94	95	96	97	98	99	100
---	---	---	---	---	---	---	---	---	----	----	----	----	----	----	----	----	----	----	----	----	----	----	----	----	----	----	----	----	----	----	----	----	----	----	----	----	----	----	----	----	----	----	----	----	----	----	----	----	----	----	----	----	----	----	----	----	----	----	----	----	----	----	----	----	----	----	----	----	----	----	----	----	----	----	----	----	----	----	----	----	----	----	----	----	----	----	----	----	----	----	----	----	----	----	----	----	----	----	-----

1	2	3	4	5	6	7	8	9	10	11	12	13	14	15	16	17	18	19	20	21	22	23	24	25	26	27	28	29	30	31	32	33	34	35	36	37	38	39	40	41	42	43	44	45	46	47	48	49	50	51	52	53	54	55	56	57	58	59	60	61	62	63	64	65	66	67	68	69	70	71	72	73	74	75	76	77	78	79	80	81	82	83	84	85	86	87	88	89	90	91	92	93	94	95	96	97	98	99	100
---	---	---	---	---	---	---	---	---	----	----	----	----	----	----	----	----	----	----	----	----	----	----	----	----	----	----	----	----	----	----	----	----	----	----	----	----	----	----	----	----	----	----	----	----	----	----	----	----	----	----	----	----	----	----	----	----	----	----	----	----	----	----	----	----	----	----	----	----	----	----	----	----	----	----	----	----	----	----	----	----	----	----	----	----	----	----	----	----	----	----	----	----	----	----	----	----	----	----	-----

1	2	3	4	5	6	7	8	9	10	11	12	13	14	15	16	17	18	19	20	21	22	23	24	25	26	27	28	29	30	31	32	33	34	35	36	37	38	39	40	41	42	43	44	45	46	47	48	49	50	51	52	53	54	55	56	57	58	59	60	61	62	63	64	65	66	67	68	69	70	71	72	73	74	75	76	77	78	79	80	81	82	83	84	85	86	87	88	89	90	91	92	93	94	95	96	97	98	99	100
---	---	---	---	---	---	---	---	---	----	----	----	----	----	----	----	----	----	----	----	----	----	----	----	----	----	----	----	----	----	----	----	----	----	----	----	----	----	----	----	----	----	----	----	----	----	----	----	----	----	----	----	----	----	----	----	----	----	----	----	----	----	----	----	----	----	----	----	----	----	----	----	----	----	----	----	----	----	----	----	----	----	----	----	----	----	----	----	----	----	----	----	----	----	----	----	----	----	----	-----

BANKEN VAN LEENING.

Voor de wijze, waarop de gegevens omtrent de banken van leening zijn gegroepeerd, kan verwezen worden naar hetgeen dienaangaande in de statistiek over 1893 werd medegedeeld. Slechts in zooverre zijn enkele veranderingen aangebracht, als de ondervinding aantoonde noodig te zijn, om in verband met de verschillende wijzen van administratie, bij de banken in gebruik, uniforme gegevens te kunnen verkrijgen.

Hoewel thans voor de eerste maal opgaven werden ontvangen en in de statistiek opgenomen omtrent de verpachte bank van leening te *Smallingerland*, is het aantal behandelde instellingen gelijk gebleven aan dat der in de statistiek over 1893 vermelde banken, doordat de verpachte bank van leening te *Oud-Beijerland* in 1893 is opgeheven.

N A A M DER G E M E E N T E.	Nummer der instelling in het algemeen register.	Aanvang van het boekjaar.	Rentetax der voorschotten.	Aard der instelling.	Waarde, waar boven geene panden worden aangenomen.	Waarde waar beneden geene panden worden aangenomen.	Deel der waarde van een pand dat als maximum voorschot daarop kan worden verleend.	Termijn na afloop waarvan een pand wordt verkocht.	Aantal bij- of hulpkantoren.	Aantal inbrengers.	Aantal panden bij het begin van het boekjaar nog het bezit der bank.	Aantal panden gedurende het boekjaar beleend.	Aantal panden gelost binnen 8 dagen.	Aantal panden gelost na langer tijdsverloop.	Aantal verkochte panden.	Aantal panden aan het einde van het boekjaar in het bezit der bank.	Aantal panden, gedurende het boekjaar beleend, of waarvan de beleening is hernieuwd.			Aanmerkingen.
																	bij het hoofd-kantoor.	bij de hulp-kantoren.	bij de inbrengers.	
1.	2.	3.	4.	5.	6.	7.	8.	9.	10.	11.	12.	13.	14.	15.	16.	17.	18.	19.	20.	21.
NOORD-HOLLAND.																				
Amsterdam 1)	13	1.1	10 0/0 en 8 0/0	gemeentelijke	f 10.000	f 0,40	—	8 en 17 maanden	11	—	231.214	810.963	380.702	418.753	28.814	213.908	299	810.664	—	1) Van voorschotten van f 0,40—f 1.000,— is de rentetax 10 0/0. Boven f 1.000,— " " " " 8 0/0. Het reglement der bank houdt geen voorschriften in omtrent de verhouding tusschen de te verlenen voorschotten en de waarden der panden; in het algemeen wordt ten hoogste de door ambtenaren getaxeerde verkoopwaarde als voorschot verleend; alleen voor losse diamanten is bepaald dat daarop niet meer mag worden voorgesloten dan 30 0/0 der getaxeerde waarde. Panden waarop minder dan f 1,— is voorgesloten worden verkocht in de 8ste maand na de beleening, de overige panden in de 17de maand na de beleening.
Haarlem 2)	18	1.7	12 0/0, 9 0/0 en 8 0/100 0/0	id.	niet bepaald	1,—	1/5 en 2/3	15 maanden	—	6	16.897	65.720	38.648	26.483	2.547	14.939	898	—	64.822	
Enkhuizen 3)	40	1.1	12 0/0 en 10 0/0	id.	id.	0,50	2/3	2 jaar	—	—	3.455	6.466	1.561	4.748	399	3.213	6.466	—	—	
Texel	72	1.1	12 0/0	id.	id.	0,25	2/3	14 maanden	—	—	392	317	41	282	17	269	317	—	—	
ZUID-HOLLAND.																				
's-Gravenhage 4)	96	1.1	9 0/0, 8 0/0 en 7 0/0	gemeentelijke	zie noot	f 1,—	de geheele verkoopwaarde	15 maanden	2	—	52.588	198.970	115.158	84.067	3.766	48.562	6.033	192.937	—	2) Van voorschotten van f 1,— tot f 300,— is de rentetax 12 0/0. " " " f 301,— " f 500,— " " " 9 0/0. " " " f 501,— en hooger " " " 8 0/100 0/0. Voor juweelen, goud en zilver kan het voorschot ten hoogste 1/5 van de waarde en voor linnen, katoenen enz. 2/3 der waarde bedragen. 3) Van voorschotten beneden f 100,— is de rentetax 12 0/0. " " van f 100,— en daarboven is de rentetax 10 0/0. 4) Van voorschotten van f 1,— tot beneden f 100,— is de rentetax 9 0/0. Van voorschotten van f 100,— tot beneden f 200,— is de rentetax 8 0/0. Van voorschotten van f 200,— en daarboven is de rentetax 7 0/0. Het reglement der bank geeft den commissarissen de bevoegdheid het op een pand te geven voorschot tot een maximum te beperken. 5) Van voorschotten beneden f 100,— is de rentetax 13 0/0. Boven f 100,— " " " " 12 0/0. Voor goud en zilver is bepaald dat 3/4 der waarde als maximum van het te geven voorschot geldt en voor andere panden 2/5 der waarde. Het bestuur der bank bleek niet in staat te zijn het juiste aantal panden die binnen 8 dagen gelost waren, op te geven, maar deelde enkel mede dat dit ± 40 0/0 van het totaal aantal panden bedroeg. In verband met deze opgave is kolom 14 ingevuld. 6) Van voorschotten van f 40,— tot f 100,— is de rentetax 12 0/0. " " " f 100,— " f 300,— " " " 10 0/0. " " " f 300,— en daarboven " " " 7 1/2 0/0. 7) Van voorschotten beneden f 200,— is de rentetax 12 0/0. " " " boven f 200,— " " " 9 0/0. 8) Van voorschotten van f 0,50 tot f 20,— is de rentetax 12 0/0. " " " f 20,— " f 200,— " " " 10 0/0. " " " f 200,— en daarboven " " " 8 0/0. 9) Voor juweelen, goud en zilver bedraagt het voorschot 1/5 en voor de overige panden 2/3 der waarde. 10) Voor goud en zilver 1/3 en voor andere panden 2/3 der waarde. 11) Voor goud en zilver 1/3 en voor kleederen 2/3 der waarde.
Delft 5)	103	1.1	13 0/0 en 12 0/0	id.	niet bepaald	0,50	3/4 en 3/5	14 "	—	—	6.932	21.857	8.634	12.051	381	6.823	21.857	—	—	
Gouda 6)	112	1.5	13 0/0, 10 0/0 en 7 1/2 0/0	id.	id.	0,40	de geheele verkoopwaarde	14 "	—	1	10.884	54.940	30.804	23.103	1.301	10.616	42.227	—	12.713	
Leiden 7)	126	1.1	12 0/0 en 9 0/0	id.	f 300	1,—	± 3/4	15 "	2	—	11.740	58.034	40.974	16.712	1.212	10.876	16.920	41.114	—	
Maassluis	129	1.1	13 0/0	verpachte	niet bepaald	0,50	2/3	15 "	—	—	1.571	6.179	3.186	2.919	140	1.496	6.179	—	—	
Rotterdam 8)	143	1.1	12 0/0, 10 0/0, en 8 0/0	gemeentelijke	id.	0,50	1/5 van de verkoopwaarde	15 "	3	—	101.659	495.152	282.422	199.472	12.048	102.869	40.608	454.544	—	—
ZEELAND.																				
Vlissingen	177	1.1	16 0/0	gemeentelijke	niet bepaald	f 0,50	2/3	14 maanden	—	—	4.898	19.310	13.000	5.876	467	4.865	19.310	—	—	—
NOORD-BRABANT.																				
's-Hertogenbosch 9)	183	1.1	12 0/0	gemeentelijke	niet bepaald	f 0,30	1/5 en 2/3	14 1/2—17 1/2 maand	—	—	23.926	74.933	34.212	38.075	2.923	23.649	74.933	—	—	—
Bergen op Zoom 10)	185	1.1	15 0/0	id.	id.	0,50	1/5 en 2/3	14 maanden	—	—	4.350	14.726	7.054	7.182	554	4.286	14.726	—	—	—
Breda 11)	185	1.1	12 0/0	id.	id.	0,50	1/5 en 2/3	15, 16 en 17 maanden	—	—	11.792	40.516	—	36.753	1.471	14.084	40.516	—	—	—

N A A M DER G E M E E N T E.	Nummer der instelling in het algemeen register.	Aanvang van het boekjaar.	Rentetax der voorschotten.	Aard der instelling.	Waarde, waar boven geene panden worden aangenomen.	Waarde waar beneden geene panden worden aangenomen.	Deel der waarde van een pand dat als maximum voorschot daarop kan worden verleend.	Termijn na afloop waarvan een pand wordt verkocht.	Aantal bij- of hulpkantoren.	Aantal panden bij het begin van het boekjaar nog het bezit der bank.	Aantal panden gedurende het boekjaar beleend.	Aantal panden gelost binnen 8 dagen.	Aantal panden gelost na langer tijdsverloop.	Aantal verkochte panden.	Aantal panden aan het einde van het boekjaar in het bezit der bank.	Aantal panden, gedurende het boekjaar beleend, of waarvan de beleening is hernieuwd			Aanmerkingen.	
																bij het hoofd-kantoor.	bij de hulp-kantoren.	bij de inbrengers.		
1.	2.	3.	4.	5.	6.	7.	8.	9.	10.	11.	12.	13.	14.	15.	16.	17.	18.	19.	20.	21.
LIMBURG.																				
Maastricht 1)	200	1.1	14, 10, 8 en 7 1/2%	gemeentelijke	niet bepaald	f 0,50	3/4 en 2/3	14 maanden	1	—	13.523	58.084	23.305	33.391	1.205	13.711	58.084			1) Van voorschotten van f 0,50 tot f 26,— is de rentetax 14 1/2%. " " " f 26,— " f 50,— " " " 10 1/2%. " " " f 50,— " f 200,— " " " 8 1/2%. " " " f 200,— en daarboven " " " 7 1/2%. " Voor goud en zilver bedraagt het voorschot 3/4 en voor andere voorwerpen 2/3 der waarde.
GELDERLAND.																				
Arnhem 2)	205	1.1	16 1/2 en 12 1/2%	gemeentelijke	f 500	f 0,50	2/3	14 maanden	1	—	14.150	72.688	16.366	55.152	1.380	13.940	46.930	25.758	—	2) Van voorschotten van f 0,50 tot f 100,— is de rentetax 16 1/2%. " " " f 100,— en daarboven " " " 12 1/2%.
Elburg 3)	219	1.1	15 1/2%	verpachte	60	0,50	2/3	14 "	—	—	264	1.892	13	1.984	63	96	1.892	—	—	3) Van voorschotten beneden f 50,— is de rentetax 12 1/2%. " " " boven f 50,— " " " 10 1/2%.
Harderwijk 3)	225	1.1	12 1/2 en 10 1/2%	id.	niet bepaald	0,40	1/4	14 "	—	—	98	1.475	76	805	52	640	1.475	—	—	4) Van voorschotten beneden f 100,— is de rentetax 14 1/2%. " " " boven f 100,— " " " 10 1/2%. " daarenboven moet bij de inlossing van elk pand f 0,02 worden betaald.
Nijmegen 4)	234	1.1	14 1/2 en 10 1/2%	gemeentelijke	f 500	0,50	2/3	12 "	—	—	9.013	23.485	570	29.028	812	7.088	23.485	—	—	5) Voor goud en zilver kan het voorschot ten hoogste 4/5 en voor andere panden ten hoogste 2/3 der waarde bedragen.
OVERIJSEL.																				
Zwolle 5)	250	1.1	9, 10 en 12 1/2%	gemeentelijke	niet bepaald	f 0,50	4/5 en 2/3	14 maanden	—	—	9.623	36.224	19.031	16.593	714	9.509	36.224	—	—	6) Voor goud kan het voorschot ten hoogste 7/10 en voor andere panden ten hoogste 6/10 der waarde bedragen.
Deventer 6)	258	1.1	10 1/2%	id.	id.	0,50	6/10 en 7/10	14 "	—	—	7.302	42.970	25.325	16.444	548	7.955	42.970	—	—	7) Van voorschotten beneden f 20,— is de rentetax 18 1/2%. " " " van f 20,— tot f 100,— " " " 12 1/2%. " " " boven f 100,— " " " 10 1/2%.
Kampen 7)	265	1.11	18, 12 en 10 1/2%	id.	id.	0,50	1/2	14 "	—	—	6.296	39.794	39.000	818	334	5.938	39.794	—	—	8) Van voorschotten beneden f 200,— is de rentetax 12 1/2%. " " " boven f 200,— " " " 10 1/2%.
GRONINGEN.																				
Groningen 8)	238	1.1	12 1/2 en 10 1/2%	gemeentelijke	niet bepaald	f 0,50	2/3	1 jaar en 6 weken	—	3	20.220	48.242	11.085	33.911	3.068	20.398	37.924	—	10.318	9) Van voorschotten van f 0,50 tot f 50,— is de rentetax 12 1/2%. " " " f 50,— " f 100,— " " " 10 1/2%. " " " f 100,— " f 150,— " " " 8 1/2%. " " " f 150,— en daarboven " " " 6 1/2%. " Met machtiging van commissarissen kan een voorschot gegeven worden boven het gestelde maximum. " Voor goud en zilver kan het voorschot ten hoogste 4/5 en voor andere goederen ten hoogste 2/3 der waarde bedragen.
FRIESLAND.																				
Leeuwarden 9)	352	1.1	12, 10, 8 en 6 1/2%	gemeentelijke	f 500	f 0,50	4/5 en 2/3	14 maanden	1	—	13.925	38.496	15.953	20.871	1.608	13.989	38.496			10) Van voorschotten beneden f 100,— is de rentetax 12 1/2%. " " " boven f 100,— " " " 10 1/2%. " Er is niet medegedeeld welke regel in 't algemeen bestaat voor de verhouding van de waarde van het pand en het voorschot daarop, alleen, dat bij panden van f 0,50 waarde, het voorschot f 0,30 bedraagt.
Bolsward 10)	359	1.1	12 1/2 en 10 1/2%	id.	zie noot	0,50	3/5	14 "	—	—	1.230	4.803	91	4.739	90	1.113	4.803	—	—	
Harlingen 11)	373	1.1	12 1/2 en 10 1/2%	verpachte	niet bepaald	0,30	?	14 "	—	—	4.497	14.744	14.668		193	4.380	14.744	—	—	
Lemsterland 12)	383	1.1	15, 12 en 10 1/2%	gemeentelijke	f 300	0,75	2/3	14 "	—	—	410	1.284	442	816	55	381	1.284	—	—	11) Van voorschotten beneden f 100,— is de rentetax 12 1/2%. " " " boven f 100,— " " " 10 1/2%.
Smallingerland 13)	390	1.1	16, 14, 12 en 10 1/2%	verpachte	niet bepaald	0,50	3/4	14 "	—	—	1.282	2.749	871	1.781	109	1.270	2.749	—	—	12) Van voorschotten beneden f 50,— is de rentetax 15 1/2%. " " " van f 50,— tot f 100,— " " " 12 1/2%. " " " boven f 100,— " " " 10 1/2%.
Sneek 13)	394	1.1	10 1/2%	id.	id.	—	2/3 of 3/4	14 "	—	—	6.112	15.464	8.003	6.982	417	6.174	15.464	—	—	13) Van voorschotten beneden f 25,— is de rentetax 16 1/2%. " " " van f 25,— tot f 50,— " " " 14 1/2%. " " " f 50,— " f 100,— " " " 12 1/2%. " " " f 100,— en hooger " " " 10 1/2%.

Date	Description
1870	Jan 1
1870	Jan 2
1870	Jan 3
1870	Jan 4
1870	Jan 5
1870	Jan 6
1870	Jan 7
1870	Jan 8
1870	Jan 9
1870	Jan 10
1870	Jan 11
1870	Jan 12
1870	Jan 13
1870	Jan 14
1870	Jan 15
1870	Jan 16
1870	Jan 17
1870	Jan 18
1870	Jan 19
1870	Jan 20
1870	Jan 21
1870	Jan 22
1870	Jan 23
1870	Jan 24
1870	Jan 25
1870	Jan 26
1870	Jan 27
1870	Jan 28
1870	Jan 29
1870	Jan 30
1870	Jan 31

N A A M DER G E M E E N T E.	Nummer der inschrijving in het algemeen register.	B E L E E N E R S R E K E N I N G.					K A P I T A A L R E K E N I N G (op het einde van het boekjaar).										W I N S T - E N V E R L I E S R E K E N I N G (gedurende het boekjaar).													Bedrag uit de winst aan de gemeente uitgekeerd.	A A N M E R K I N G E N.					
		Bedrag van het aan het einde van het vorig boekjaar nog op de panden verschuldigde (zonder bijberekening van rente).	Bedrag der gedurende het boekjaar op nieuwe panden verleende voorschotten.	Bedrag der aflossingen door de beleeners betaald (zonder bijberekening van rente).	Bedrag der voorschotten, verleend op de gedurende het boekjaar verkochte panden.	Bedrag van het aan het einde van het boekjaar nog op de panden verschuldigde (zonder bijberekening van rente).	A C T I V A.					P A S S I V A.					Totaal van kolom 8—12 en van kolom 13—16.	B A T E N.						L A S T E N.								Winst of verlies.				
							Bedrag van het aan het einde van het boekjaar nog op de panden verschuldigde (zonder bijberekening van rente).	Onroerende eigendommen.	Gelden in kas.	Effecten en andere waarden.	Overige debiteuren.	Eigen kapitaal der bank.	Opgenomen kapitaal der bank.	Saldo der beschikbare overschotten.	Overige crediteuren.	Rente van voorschotten op panden, die gelost zijn, of waarvan de beleening is hernieuwd.		Rente op het oogenblik der verkoop door de beleeners verschuldigd op verkochte panden.	Opgelden door de koopers betaald voor zoover deze ten bate der bank komen.	Waarborgrechten door de koopers terugbetaald.	Onafgehaalde, in den loop des boekjaars aan de bank vervallen overschotten.	Inkomsten van bezittingen, rente van belegde gelden.	Voor administratiekosten van de hulp-kantoren ontvangen.	Andere baten (o. a. restitutie van te korten na de gehouden verkoopprijzen door ambtenaren der bank).	Totaal der baten.	Rente van kapitalen.	Administratiekosten.	Betaalde waarborgrechten.	Tekorten na de gehouden verkoopprijzen.				Vergoeding voor beschadigde of verniste panden.	Andere lasten.	Totaal der lasten.	
1.	2.	3.	4.	5.	6.	7.	8.	9.	10.	11.	12.	13.	14.	15.	16.	17.	18.	19.	20.	21.	22.	23.	24.	25.	26.	27.	28.	29.	30.	31.	32.	33.	34.	35.	36.	
NOORD-HOLLAND.																																				
Amsterdam	13	f 1.074.035,45	f 2.277.101,65	f 2.289.746,55	f 70.911,50	f 990.479,05	f 990.479,05	f 237.995,16	f 45.209,195	—	—	f 719.924,26	f 501.500,—	f 15.721,77	f 36.537,375	f 1.273.683,405	f 97.850,24	f 8.240,605	f 4.955,605	f 1.169,10	f 5.705,38	f 4.097,19	f 29.873,695	f 1.665,185	f 153.556,94	f 22.874,005	f 103.343,175	f 1.169,10	f 1.665,185	f 114,45	f 112,65	f 129.278,565	f 24.278,375	f 24.278,375	1) Het verlies wordt gedekt uit de gemeentekas.	
Haarlem	18	65.137,25	191.485,50	190.800,50	7.183,50	58.638,75	58.638,75	—	6.232,945	f 8.000,—	—	56.907,945	12.700,—	1.298,845	1.964,965	72.871,695	7.129,68	1.006,95	152,11	58,125	630,33	—	—	648,385	9.625,58	634,58	4.950,—	58,125	688,13	—	1.329,84	7.660,675	1.964,905	1.964,905	2) De winst wordt aangewend tot het vormen van een eigen fonds der bank.	
Enkhuizen	40	12.559,75	19.140,—	19.549,50	986,50	11.163,75	11.163,75	—	236,25	5.283,765	—	16.000,—	—	683,795	—	16.683,795	1.479,66	148,38	—	12,43	49,95	131,855	—	—	838,58	2.600,855	—	1.010,33	12,43	—	954,30	1.977,06	683,795	683,795	3) Het verlies wordt gedekt door afschrijving van het kapitaal.	
Texel 1)	72	2.382,40	3.346,20	3.449,40	60,50	2.218,70	2.218,70	—	581,51	199,79	—	—	3.000,—	—	—	3.000,—	285,57	13,75	3,12	—	3,10	15,—	—	—	320,54	127,50	187,50	—	14,90	—	3,12	—	12,48	—	4) De bestemming der winst is niet medegedeeld.	
ZUID-HOLLAND.																																				
's-Gravenhage 2)	96	238.600,—	662.541,—	663.471,—	13.990,50	224.679,50	224.679,50	—	8.945,38	500,—	—	226.865,845	5.000,—	2.243,41	15,625	234.124,88	20.550,46	1.721,965	408,73	172,875	896,65	24,64	6.214,62	269,56	30.259,52	556,985	19.494,35	205,275	269,68	—	7.078,155	27.604,445	2.655,075	—	5) Het verlies wordt gedekt door afschrijving van de reserve.	
Delft	103	20.543,25	52.325,50	52.171,—	919,—	20.078,75	20.078,75	—	1.691,445	—	—	7.463,315	14.000,—	306,88	—	21.770,195	2.376,525	162,19	—	—	131,62	—	—	14,80	2.685,135	560,—	3.072,15	3,25	11,55	—	9,53	3.656,48	—	971,345	—	6) De wijze, waarop het verlies wordt gedekt, is niet medegedeeld.
Gouda 3)	112	32.735,05	115.523,50	113.482,35	3.545,50	32.230,70	32.230,70	—	3.668,05	3.650,16	—	—	38.766,90	772,01	—	39.588,91	3.648,84	711,52	—	—	484,54	288,46	—	—	5.131,46	1.600,—	3.181,135	25,35	203,40	1,—	184,05	5.195,835	—	64,375	—	7) Het verlies wordt gedekt door afschrijving van het kapitaal. De overschotten worden afzonderlijk beheerd en bedroegen aan het einde van het boekjaar f 1.243,41.
Leiden 1)	126	65.383,25	219.420,75	219.356,50	5.273,50	60.174,—	60.174,—	—	6.383,865	861,65	f 442,165	67.000,—	—	861,65	—	67.861,65	6.998,585	791,20	135,735	31,35	226,16	101,67	1.395,23	651,61	10.331,54	—	10.393,23	61,875	318,63	—	—	10.773,735	—	442,195	—	8) Van het bedrag der winst wordt f 303,15 gevoegd bij het kapitaal der bank en f 200,— bij het reservefonds.
Maassluis 4)	129	4.963,10	14.153,40	14.473,85	346,20	4.296,45	4.296,45	—	—	—	—	4.296,45	—	—	—	4.296,45	660,30	44,28	21,06	2,56	—	—	—	—	730,45	—	40,—	2,56	62,37	—	2,25	107,18	623,27	—	—	
Rotterdam 5)	143	357.015,75	1.288.705,75	1.253.330,50	32.475,25	300.015,75	300.015,75	—	21.525,48	5.000,—	41.854,20	181.878,86	220.000,—	5.149,02	21.367,55	428.396,43	39.239,30	4.112,60	1.922,05	256,75	1.990,38	1.058,—	12.541,91	3.272,65	64.303,13	11.500,—	33.707,895	256,75	4.419,65	—	15.734,625	65.615,92	—	1.225,79	—	
ZEELAND.																																				
Vlissingen 6)	177	12.933,75	48.460,50	48.560,—	855,—	11.979,25	11.979,25	4.350,—	3.828,23	930,99	2.367,675	5.073,37	19.250,—	132,775	—	23.456,145	3.282,435	171,—	26,41	—	90,95	83,38	—	45,545	2.699,72	842,50	1.737,625	37,55	94,50	—	224,67	2.936,845	—	237,125	—	
NOORD-BRABANT.																																				
's-Hertogenbosch 7)	183	66.887,45	172.891,05	168.970,20	5.778,70	65.029,60	65.029,60	—	1.123,09	—	—	12.152,69	54.000,—	—	—	66.152,69	7.601,735	1.379,68	—	42,30	—	77,44	—	—	9.101,155	3.800,—	6.548,41	42,30	319,96	—	—	9.710,67	—	609,515	—	
Bergen op Zoom 3)	185	17.183,—	37.373,50	35.536,50	1.450,—	17.270,—	17.270,—	—	1.911,785	—	—	2.321,335	10.500,—	360,45	6.000,—	19.181,785	1.918,235	285,47	—	20,30	149,33	—	—	75,53	2.448,865	550,—	1.972,625	20,30	85,54	—	—	2.658,165	—	209,60	—	
Troel 4)	188	36.392,50	84.795,50	78.556,—	3.680,50	39.001,50	39.001,50	—	560,615	—	—	12.808,855	22.500,—	699,965	3.553,295	39.562,115	3.974,84	588,26	92,725	8,85	225,27	—	—	—	4.589,945	935,41	606,77	8,85	385,62	—	2.400,—	4.336,65	—	553,295	—	
LIMBURG.																																				
Maasricht 8)	200	31.305,—	91.153,50	90.824,50	2.085,25	29.551,75	29.551,75	—	2.833,64	1.310,59	3.784,845	29.280,265	6.700,—	62,81	1.437,75	37.980,825	4.174,36	377,45	119,03	42,15	57,45	—	—	2.281,58	251,17	7.303,19	561,45	5.944,93	42,15	248,76	2,75	—	6.800,04	503,15	—	—

N A A M DER G E M E E N T E.	Nummer der instelling in het algemeen register.	BELEENERSREKENING.					KAPITAALREKENING (op het einde van het boekjaar).										WINST- EN VERLIESREKENING (gedurende het boekjaar).													Bedrag uit de winst aan de gemeente uitgekeerd.	A A N M E R K I N G E N.								
		Bedrag van het aan het einde van het vorig boekjaar nog op de panden verschuldigde (zonder bijrekening van rente).	Bedrag der gedurende het boekjaar op nieuwe panden verleende voorschotten.	Bedrag der aflossingen door de beleenens betaald (zonder bijrekening van rente).	Bedrag der voorschotten, verleend op de gedurende het boekjaar verkochte panden.	Bedrag van het aan het einde van het boekjaar nog op de panden verschuldigde (zonder bijrekening van rente).	ACTIVA.				PASSIVA.				Totaal van kolom 8—12 en van kolom 13—16.	B A T E N.						L A S T E N.							Winst of verlies.										
							Bedrag van het einde van het boekjaar nog op de panden verschuldigde (zonder bijrekening van rente.)	Onroerende eigendommen.	Gelden in kas.	Effeeten en andere waarden.	Overige debiteuren.	Eigen kapitaal der bank.	Opgenomen kapitaal der bank.	Saldo der beschikbare overschotten.		Overige crediteuren.	Rente van voorschotten op panden, die gelost zijn, of waarvan de beleening is hernieuwd.	Rente op het oogenblik der verkoop door de beleenens verschuldigd op verkochte panden.	Opgelden door de koopers betaald voor zoover deze ten bate der bank komen.	Waarborg-rechten door de koopers terugbetaald.	Onafgemaakte, in den loop des boekjaars aan de bank vervallen overschotten.	Inkomsten van bezittingen, rente van belegde gelden.	Voor administratiekosten van de hulpkantoren ontvangen.	Andere baten (o. a. restitutie van tekorten na de gehouden verkopeningen door ambtenaren der bank).	Totaal der baten.	Rente van kapitalen.	Administratiekosten.	Betaalde waarborg-rechten.				Tekorten na de gehouden verkopeningen.	Vergoeding voor beschadigde en vermiste panden.	Andere lasten.	Totaal der lasten.				
1.	2.	3.	4.	5.	6.	7.	8.	9.	10.	11.	12.	13.	14.	15.	16.	17.	18.	19.	20.	21.	22.	23.	24.	25.	26.	27.	28.	29.	30.	31.	32.	33.	34.	35.	36.				
GELDERLAND.																																							
Arnhem 1)	205	f 35.933,—	f 125.432,75	f 123.948,75	f 2.467,25	f 34.949,75	f 34.949,75	f 16.000,—	f 2.979,41	f 14.320,125	f 8.135,975	—	f 75.000,—	f 1.203,26	—	f 76.203,26	f 5.381,82	f 518,57	f 87,18	f 54,90	f 99,17	f 246,78	f 1.246,84	—	f 7.635,26	f 3.100,—	f 5.572,71	f 54,90	f 214,60	—	f 801,43	f 9.803,64	—	f 2.168,38	—	1) Het verlies wordt overgebracht op de rekening van het volgende boekjaar.			
Elburg 2)	219	792,—	2.661,32	3.071,63	189,70	192,—	192,—	—	—	2,30	—	—	—	2,30	f 192,—	194,30	117,90	5,20	9,60	—	9,80	—	—	—	—	142,50	—	—	—	15,—	15,—	127,50	—	—	—	2) De winst komt ten bate van den pachter.			
Harderwijk 3)	225	1.440,05	3.621,—	2.757,20	107,95	1.196,80	1.196,80	?	?	?	?	?	?	14,22	?	?	229,34	20,63	3,78	—	11,64	—	—	—	265,39	49,78	85,75	8,57	—	f 6,65	25,—	175,75	89,64	—	—	3) De in de Kapitaalrekening ontbrekende opgaven konden niet met juistheid worden verstrekt. De winst komt ten bate van den pachter.			
Nijmegen 4)	234	27.553,25	74.758,25	76.152,75	1.475,—	24.983,75	24.983,75	—	943,07	—	1.250,825	f 27.000,—	—	177,645	—	27.177,645	4.200,705	242,88	100,—	6,475	295,85	—	—	f 66,26	4.912,17	1.217,32	4.873,04	8,175	64,56	—	—	6.162,995	1.250,825	—	—	4) Het verlies wordt gedekt uit de gemeentekas.			
OVERIJSEL.																																							
Zwolle 5)	250	22.554,75	68.257,—	67.168,—	1.321,50	22.622,25	22.622,25	—	1.948,615	15.906,375	—	23.162,555	17.000,—	314,685	—	40.477,24	2.788,50	261,25	—	20,65	268,035	528,915	—	2,50	3.569,85	850,—	3.286,49	20,65	33,105	—	—	4.140,24	—	270,36	—	—	5) Het verlies wordt gedekt door afschrijving van het kapitaal.		
Deventer 6)	258	17.758,05	69.583,80	68.262,—	1.247,60	17.892,25	17.892,25	—	2.105,435	2.521,61	—	18.549,75	3.500,—	372,88	36,605	22.459,205	2.083,835	177,11	—	28,36	119,455	60,685	892,15	7,365	3.368,96	175,—	2.016,—	35,735	43,74	—	623,17	2.893,635	475,325	—	—	6) De winst wordt bij het kapitaal der bank gevoegd.			
Kampen 7)	265	25.251,—	51.533,75	51.418,75	465,50	24.900,50	24.900,50	—	1.330,77	—	834,68	14.000,—	13.000,—	65,95	—	27.065,95	1.926,97	114,86	—	11,65	89,76	—	—	—	2.143,24	450,20	2.400,40	11,65	49,72	—	—	2.911,97	—	765,73	—	—	7) Betreffende de wijze, waarop het verlies wordt gedekt, is medegedeeld, dat dit waarschijnlijk zal geschieden uit de gemeentekas.		
GRONINGEN.																																							
Groningen 8)	288	44.615,40	119.768,50	115.356,—	4.772,75	44.255,15	44.255,15	—	1.629,265	—	5.639,435	15.000,—	34.300,—	1.263,95	959,90	51.523,85	5.086,48	914,46	—	—	630,37	3,96	—	332,455	6.967,725	1.391,105	3.444,76	—	479,89	—	1.470,015	6.786,67	181,055	—	—	8) De winst zal worden aangewend tot aflossing van opgenomen kapitalen.			
FRIESLAND.																																							
Lecwarden 5)	352	57.044,90	122.494,40	117.348,10	4.986,90	57.204,30	57.204,30	14.000,—	1.513,25	1.000,—	—	14.244,80	54.000,—	372,75	5.000,—	73.717,55	5.691,83	770,38	301,97	45,545	275,215	—	681,02	910,80	8.676,76	2.185,99	6.612,915	51,075	218,47	—	—	9.069,05	—	392,29	—	—	9) De wijze, waarop het verlies zoude worden gedekt, kon nog niet met zekerheid worden medegedeeld.		
Bolsward 9)	359	5.324,31	7.928,95	8.182,20	115,05	4.956,01	4.956,01	—	936,96	—	148,33	36,30	6.000,—	—	—	6.036,30	381,17	21,36	—	4,72	—	—	—	—	301,44	708,69	240,—	571,01	5,10	—	—	35,91	852,02	—	143,33	—	—	10) De in de Kapitaal- en de Winst- en Verliesrekening ontbrekende gegevens werden niet verstrekt.	
Harlingen 10)	373	13.315,90	31.421,60	32.735,95	196,60	11.804,95	11.804,95	?	?	?	?	?	?	?	?	?	?	?	?	?	?	?	?	?	?	?	?	?	?	?	?	?	?	?	?	?	?	?	11) De bestemming der winst is niet medegedeeld.
Lemsterland 4)	383	3.311,40	9.493,55	9.717,85	203,30	3.883,50	3.883,50	—	316,20	—	—	—	3.200,—	—	—	3.200,—	273,33	55,07	13,17	—	—	200,—	48,67	590,24	160,165	632,765	3,30	10,47	—	—	806,70	—	216,46	—	—	12) De bestemming van de overige winst is niet medegedeeld.			
Smallingerland 11)	390	5.409,40	9.587,505	9.327,77	215,45	3.453,775	3.453,775	?	?	?	?	?	?	?	?	?	706,185	87,14	12,22	—	—	—	—	—	774,545	270,—	15,—	1,20	51,31	—	—	337,51	437,035	—	—	—			
Sneek 12)	394	9.803,90	18.950,70	19.255,80	702,70	8.796,10	8.796,10	?	?	?	?	?	?	?	?	?	1.566,80	180,05	—	—	—	—	—	—	1.724,50	485,60	318,50	4,70	154,25	0,75	59,20	1.023,—	701,50	f 50,—	—	—			

N A A M DER G E M E E N T E.	Nummer der instelling in het algemeen register.	VERKOOPINGEN-REKENING.																				OVERSCHOTTEN-REKENING.					A A N M E R K I N G E N.	
		Bedrag der voorschotten, verleend op de gedurende het boekjaar verkochte panden, van welke opbrengst een deel voor de leeners beschikbaar blijft.	Bedrag der rente op het oogenblik der verkoop door de leeners verschuldigd voor de in kolom 3 bedoelde voorschotten.	Betaald waarborgrecht voor de in kolom 3 bedoelde panden.	Andere uitgaven bij den verkoop der bedoelde panden.	Ten bate der bank komend bedrag der bedoelde opgeld.	Bedrag der beschikbare overschotten na gedurende het boekjaar gehouden verkooping.	Opbrengst van den verkoop der bedoelde panden.	Opgelden door de koopers betaald bij verkoop der bedoelde panden.	Waarborg-rechten door de koopers terugbetaald bij verkoop der bedoelde panden.	Andere ontvangsten bij verkoop der bedoelde panden.	Bedrag der voorschotten, verleend op de gedurende het boekjaar verkochte panden, welke opbrengst niet voldoende geweest is om de schuld der leeners te dekken.	Bedrag der renten op het oogenblik der verkoop door de leeners verschuldigd voor de in kolom 13 bedoelde voorschotten.	Betaald waarborgrecht voor de in kolom 13 bedoelde panden.	Ten bate der bank komend bedrag der bedoelde opgeld.	Andere uitgaven bij verkoop der bedoelde panden.	Ophrengst van den verkoop der bedoelde panden.	Opgelden door de koopers betaald bij verkoop der bedoelde panden.	Waarborg-rechten door de koopers terugbetaald bij verkoop der bedoelde panden.	Andere ontvangsten bij verkoop der bedoelde panden.	Tekorten na gedurende het boekjaar gehouden verkooping.	Saldo der beschikbare overschotten aan het einde van het vorig boekjaar.	Bedrag der beschikbare overschotten na gedurende het boekjaar gehouden verkooping.	In den loop des boekjaars uitbetaalde beschikbare overschotten.	Onafgehaalde, in den loop des boekjaars aan de bank vervallen overschotten.	Saldo der beschikbare overschotten aan het einde van het boekjaar.		
1.	2.	3.	4.	5.	6.	7.	8.	9.	10.	11.	12.	13.	14.	15.	16.	17.	18.	19.	20.	21.	22.	23.	24.	25.	26.	27.	28.	
NOORD-HOLLAND.																												
Amsterdam 1)	13	f 59,990,75	f 6,956,67 ⁵	f 1,021,27 ⁵	f 7,36 ⁵	f 4,424,15 ⁵	f 20,000,65	f 86,948,07 ⁵	f 4,424,15 ⁵	f 1,021,27 ⁵	f 7,36 ⁵	f 10,920,75	f 1,283,93	f 147,82 ⁵	f 531,45	—	f 10,539,49 ⁵	f 531,45	f 147,82 ⁵	—	f 1,665,18 ⁵	f 15,341,92 ⁵	f 20,000,65	f 13,914,53 ⁵	f 5,705,38	f 15,721,77	1) Tekorten na gehouden verkooping worden dadelijk na iedere verkooping door de betrokken beamten der bank aangezuiverd.	
Haarlem 2)	18	5,818,—	815,27	54,07 ⁵	252,65 ⁵	135,21	1,167,30 ⁵	7,800,57 ⁵	387,59 ⁵	54,07 ⁵	—	1,365,50	191,65	4,05	16,90	f 31,59	869,05	48,49	4,05	—	688,13	1,421,27	1,167,30 ⁵	659,40	630,33	1,298,54 ⁵	2) De tekorten na gehouden verkooping worden voor 3/5 door de ambtenaren der bank en voor 2/5 door de gemeente gedragen.	
Enkhuizen 3)	40	?	?	?	?	?	?	?	?	?	?	?	?	?	?	?	?	?	?	?	?	?	?	?	?	?	?	3) De administratie dezer instelling liet niet toe de gegevens te verstrekken, in dezen staat bedoeld.
Texel 4)	72	11,30	2,70	—	—	0,85 ⁵	3,10	17,10	0,85 ⁵	—	—	49,20	11,05	—	2,27	—	45,35	2,27	—	—	14,90	—	3,10	—	3,10	—	4) De wijze, waarop de tekorten na gehouden verkooping worden gedekt, is niet medegedeeld.	
ZUID-HOLLAND.																												
's-Gravenhage 4)	96	11,809,50	1,479,48	156,90	546,33 ⁵	365,20 ⁵	4,784,92	18,073,85	911,54	156,90	—	2,181,—	241,55 ⁵	15,97 ⁵	43,52 ⁵	64,96 ⁵	2,153,87 ⁵	108,40	15,97 ⁵	—	369,68	1,907,47	4,784,92	3,552,33	896,65	2,243,41	5) De tekorten na gehouden verkooping komen ten laste van den directeur der instelling.	
Delft 5)	103	870,75	152,66	3,25	59,55	—	288,69	1,315,35	—	—	59,55	45,25	9,53	—	—	—	36,70	—	—	f 9,53	11,55	233,71	288,69	83,90	131,62	306,88	6) De tekorten worden door de ambtenaren der bank belast met de taxatie, aangezuiverd, tenzij zij daarvan door commissarissen ontheven worden.	
Gouda 4)	112	2,197,50	441,69 ⁵	13,83	11,50	—	693,23	3,358,05	—	—	—	1,348,—	269,83	11,52	—	1,40	1,427,85	—	—	—	203,40	879,81	693,23	316,49	484,54	772,01	7) De tekorten komen ten laste van den pachter.	
Leiden 6)	126	4,184,—	627,69 ⁵	28,13 ⁵	158,66	130,17	932,73	5,748,42 ⁵	288,83	28,13 ⁵	—	1,089,50	163,50 ⁵	3,21 ⁵	5,56 ⁵	41,31 ⁵	934,37 ⁵	46,88	3,21 ⁵	—	318,63	702,20	936,73	551,12	226,16	821,65	8) Van het totale bedrag der tekorten wordt f 3,065,15 gedragen door de hulpkantoren en f 1,354,50 door de Bank zelve.	
Maassluis 7)	129	153,40	24,06	1,32	23,15	11,04	48,19	277,55	11,04	1,32	1,25	162,80	20,22	1,24	10,02	19,10	138,75	10,02	1,24	1,—	62,37	—	48,19	48,19	—	—	9) De tekorten komen ten laste van de Bank.	
Rotterdam 8)	143	18,623,25	2,726,89	196,85	389,87	1,376,90	5,897,31	27,157,45	1,376,90	196,85	389,87	13,852,—	1,385,20	59,90	545,15	106,90 ⁵	10,817,55	545,15	59,90	106,90 ⁵	4,419,65	5,277,56	5,897,31	3,945,47	1,990,38	5,149,02	10) De tekorten komen gedeeltelijk ten laste van de bank en gedeeltelijk ten laste van den schatter.	
ZEEELAND.																												
Vlissingen 9)	177	613,55	122,71	37,55	31,58	13,86 ⁵	228,50	988,45	59,30 ⁵	—	—	241,45	48,29	—	12,54 ⁵	13,86	209,10	12,54 ⁵	—	—	94,50	188,50	228,50	193,27 ⁵	90,95	132,77 ⁵	11) Van het bedrag der tekorten wordt f 189,— door de bank en f 59,76 door den taxateur gedragen.	
NOORD-BRABANT.																												
's-Hertogenbosch 3)	183	?	?	?	?	?	?	?	?	?	?	?	?	?	?	?	?	?	?	?	319,96	?	?	?	?	?	?	
Bergen op Zoom 10)	185	1,145,50	225,18	20,30	—	—	567,47	1,938,15	—	20,30	—	304,50	69,29	—	—	—	279,25	—	—	—	85,54	442,35 ⁵	567,47	500,07 ⁵	149,33	360,45		
Breda 4)	188	2,758,—	447,16 ⁵	7,15	121,97	80,55 ⁵	372,53 ⁵	4,077,70	202,52 ⁵	7,15	—	872,50	141,09 ⁵	1,70	12,17	18,73 ⁵	627,97 ⁵	30,96 ⁵	1,70	—	385,62	816,32	872,53 ⁵	763,62	225,27	699,06 ⁵		
LIMBURG.																												
Maastricht 11)	200	1,319,—	238,54	25,05	3,11	88,74	48,45	1,634,15	83,74	—	—	766,25	138,91	17,10	35,29	4,05	677,55	35,29	—	—	248,76	90,42	48,45	18,61	57,45	62,81		

N A A M DER G E M E E N T E.	Nummer der instelling in het algemeen register.	VERKOOPINGEN - REKENING.																			OVERSCHIOTTEN - REKENING.					A A N M E R K I N G E N.	
		Bedrag der voorschotten, verleend op de gedurende het boekjaar verkochte panden, van welke opbrengst een deel voor de leeners beschikbaar blijft.	Bedrag der rente op het oogenblik der verkoop door de leeners verschuldigd voor de in kolom 3 bedoelde voorschotten.	Betaald waarborgrecht voor de in kolom 3 bedoelde panden.	Andere uitgaven bij den verkoop der in kolom 3 bedoelde panden.	Ten bate der bank komend bedrag der in kolom 10 bedoelde opgeld.	Bedrag der overschotten na gedurende het boekjaar gehouden verkooping.	Opbrengst van den verkoop der in kolom 3 bedoelde panden.	Opgelden door de koopers betaald bij verkoop der in kolom 3 bedoelde panden.	Waarborgrechten door de koopers terugbetaald bij verkoop der in kolom 3 bedoelde panden.	Andere ontvangsten bij verkoop der in kolom 3 bedoelde panden.	Bedrag der voorschotten, verleend op de gedurende het boekjaar verkochte panden, welke opbrengst niet voldoende is om de schuld der leeners te delgen.	Bedrag der renten op het oogenblik der verkoop door de leeners verschuldigd voor de in kolom 13 bedoelde voorschotten.	Betaald waarborgrecht voor de in kolom 13 bedoelde panden.	Ten bate der bank komend bedrag der in kolom 19 bedoelde opgeld.	Andere uitgaven bij verkoop der in kolom 13 bedoelde panden.	Opbrengst van den verkoop der in kolom 13 bedoelde panden.	Opgelden door de koopers betaald bij verkoop der in kolom 13 bedoelde panden.	Waarborgrechten door de koopers terugbetaald bij verkoop der in kolom 13 bedoelde panden.	Andere ontvangsten bij verkoop der in kolom 18 bedoelde panden.	Tekorten na gedurende het boekjaar gehouden verkooping.	Saldo der beschikbare overschotten aan het einde van het vorig boekjaar.	Bedrag der beschikbare overschotten na gedurende het boekjaar gehouden verkooping.	In den loop des boekjaars uitbetaalde beschikbare overschotten.	Onafgehaalde in den loop des boekjaars aan de bank vervallen overschotten.		Saldo der beschikbare overschotten aan het einde van het boekjaar.
1.	2.	3.	4.	5.	6.	7.	8.	9.	10.	11.	12.	13.	14.	15.	16.	17.	18.	19.	20.	21.	22.	23.	24.	25.	26.	27.	28.
GELDERLAND.																											
Arnhem 1)	205	f 1.669,—	f 347,87	f 54,90	f 83,60	f 87,18	f 644,18	f 2.661,05	f 170,78	f 54,90	—	f 798,25	f 170,70	—	—	—	f 754,35	—	—	—	f 214,60	f 1.195,25	f 644,18	f 537,—	f 99,17	f 1.203,26	1) De door de bank betaalde waarborgrechten, de ten bate der bank komende opgeld, de door de koopers betaalde opgeld en de door dezen terugbetaalde waarborgrechten van de verkochte panden konden niet afzonderlijk worden opgegeven. De in de kolommen 5, 7, 10 en 11 genoemde bedragen zijn te beschouwen als betrekking hebbende op het geheel der verkochte panden. De wijze waarop de tekorten zijn gedekt is niet medegedeeld. 2) De wijze, waarop de tekorten na gehouden verkooping worden gedekt, is niet medegedeeld. 3) De tekorten worden gedekt door den taxateur. 4) De tekorten komen ten laste van de bank. 5) Het verschil tusschen het totaal van de bedragen in de kolommen 3 en 13 der Verkoopingenrekening en het bedrag in kolom 6 der Beleenersrekening (Staat B) en de andere soortgelijke verschillen zijn te verklaren uit de omstandigheid, dat enkele panden juist voldoende hebben opgebracht bij verkoop om de schuld der leeners te delgen. 6) De in de Overschottenrekening bedoelde gegevens werden niet verstrekt. 7) Onder de bedragen, vermeld in de kolommen 4 en 14, en onder het bedrag in kolom 19 der Winst- en Verliesrekening (Staat B) is begrepen bevaarloon ad f 11,03. De wijze waarop de tekorten zijn gedekt is niet medegedeeld. 8) De tekorten komen ten laste van den pachter.
Elburg 2)	219	189,70	5,20	—	—	9,60	2,30	192,—	9,60	—	f 5,20	?	?	?	?	?	?	?	?	?	?	9,80	2,30	—	9,80	2,30	
Harderwijk 2)	225	107,95	20,63	8,57	6,65	3,78	21,07	168,65	—	—	—	?	?	?	?	?	?	?	?	?	13,77	21,07	7,98	11,64	14,22		
Nijmegen 3)	234	1.228,50	203,37	6,17 ⁵	20,85	90,05	369,15 ⁵	1.801,02 ⁵	90,05	6,17 ⁵	20,85	244,50	39,51	f 0,30	f 9,95	—	221,45	f 9,95	f 0,30	—	64,56	290,83	369,15 ⁵	186,49	295,85	177,44 ⁵	
OVERIJSEL.																											
Zwolle 2)	250	1.111,75	220,38	20,65	—	—	369,32	1.701,45	—	20,65	—	209,75	40,90 ⁵	—	—	—	217,55	—	—	—	33,10 ⁵	431,29	369,32	217,80	263,03 ⁵	314,68 ⁵	
Deventer 4)	258	960,10	141,00 ⁵	28,36	—	—	424,46 ⁵	1.525,57	—	28,36	—	287,50	36,10 ⁵	7,36 ⁶	—	—	287,23	—	—	—	43,74	359,26 ⁵	424,46 ⁵	291,39 ⁵	119,45 ⁵	372,88	
Kampen 4) 5)	265	201,80	49,94	6,95	20,—	—	128,90	381,57	19,07	6,95	—	141,50	36,97	3,25	—	f 17,83	139,60	6,98	3,25	—	49,72	78,09	128,90	51,28	89,76	65,95	
GRONINGEN.																											
Groningen 2) 5)	288	2.727,—	518,53	—	—	—	1.129,73	4.375,26	—	—	—	1.847,25	355,44	—	—	—	1.722,80	—	—	—	479,89	1.240,32	1.129,73	475,73	630,37	1.263,95	
FRIESLAND.																											
Leeuwarden 4)	352	3.724,20	565,01	45,54 ⁵	—	239,46	454,34 ⁵	4.743,55 ⁵	239,46	45,54 ⁵	—	1.263,70	205,37	0,60	62,51	—	1.250,20	62,51	—	—	218,47	513,29 ⁵	454,34 ⁵	319,67 ⁵	275,21 ⁵	372,75	
Bolsward 2)	359	115,05	21,36	5,10	12,85	—	38,21	187,85	—	4,72	—	—	—	—	—	—	—	—	—	—	—	—	38,21	38,21	—	—	
Harlingen 2) 6)	373	—	—	—	—	—	—	—	—	—	—	196,60	31,58	—	—	104,10	221,36	—	—	—	110,92	?	?	?	?	?	
Leensterland 7)	383	106,50	27,12	3,30	2,70	7,46	15,65	149,27	7,46	—	6,—	96,80	27,95	—	5,71	—	114,28	5,71	—	—	10,47	—	15,65	15,65	—	—	
Smallingerland 2)	390	69,30	17,23	1,20	12,75	5,49	9,47	109,95	5,49	—	—	146,15	39,91	—	6,73	—	134,75	6,73	—	—	51,31	—	9,47	—	—	9,47	
Sneek 8)	394	323,45	65,15	2,80	69,25	—	121,85	582,50	—	—	—	379,25	64,90	1,90	—	55,85	347,65	—	—	—	154,25	83,75	131,85	101,—	28,15	76,45	

BANKEN VAN LEENING. RECAPITULATIE van sommige gegevens van staat A.

PROVINCIE.	Aantal banken.	Aantal bijkantoren.	Aantal inbrengers.	Aantal panden bij het begin van het boekjaar nog in het bezit der bank.	Aantal panden gedurende het boekjaar beleend.	Aantal panden gelost binnen 8 dagen.	Aantal panden gelost na langer tijdsverloop.	Aantal verkochte panden.	Aantal panden aan het einde van het boekjaar in het bezit der bank.	Aantal panden gedurende het boekjaar beleend of waarvan de beleening is hernieuwd			Aanmerkingen.
										bij het hoofd-kantoor.	bij de hulp-kantoren.	bij de inbrengers.	
1.	2.	3.	4.	5.	6.	7.	8.	9.	10.	11.	12.	13.	14.
Noord-Holland	4	11	6	251.858	883.466	420.952	450.266	31.777	232.329	7.980	510.664	64.832	
Zuid-Holland	6	7	1	155.360	835.132	481.178	339.224	18.857	181.242	133.824	658.595	12.718	
Zeeland	1	—	—	4.898	19.310	13.000	5.876	467	4.865	19.310	—	—	
Noord-Brabant	3	—	—	40.068	130.175	123.276		4.948	42.019	130.175	—	—	
Limburg	1	1	—	13.528	58.084	23.305	33.391	1.205	13.711	58.084		—	
Gelderland	4	1	—	23.525	104.540	17.025	86.969	2.307	21.764	78.782	25.758	—	
Overijsel	3	—	—	23.321	118.968	83.356	33.855	1.596	23.402	118.988	—	—	
Groningen	1	—	3	20.320	48.242	11.085	33.911	3.068	20.398	37.924	—	10.318	
Friesland	6	1	—	27.456	77.540	75.217		2.472	27.307	77.540		—	
Het Rijk	29	21	10	590.143	2.275.477	2.231.886		66.697	567.087	2.187.624		57.853	

BANKEN VAN LEENING. O VERZICHT over 1894 en voorgaande jaren. (Zie staat A.)

J A A R.	Aantal banken.	Aantal panden bij het begin van het boekjaar nog in het bezit der bank.	Aantal panden gedurende het boekjaar beleend.	Aantal panden gelost binnen 8 dagen.	Aantal panden gelost na langer tijdsverloop.	Aantal verkochte panden.	Aantal panden aan het einde van het boekjaar in het bezit der bank.	Aantal panden gedurende het boekjaar beleend of waarvan de beleening is hernieuwd			Aanmerkingen.	
								bij het hoofd-kantoor.	bij de hulp-kantoren.	bij de inbrengers.		
1.	2.	3.	4.	5.	6.	7.	8.	9.	10.	11.	12.	
1894	29	590.143	2.275.477	2.231.886	66.697	567.087	2.187.624	57.853				
1893	29	616.163	2.330.349	2.287.757	67.955	590.770	2.239.871	90.478				
1892 A 1)	24	—	2.439.022	2.415.451	67.355							
B 1)	16	—	96.411	99.469	3.363							
1891 A	25	—	2.470.517	2.351.757	61.548							
B	17	—	113.709	104.785	2.957							
1890 A	25	—	2.439.213	2.356.362	62.710							
B	18	—	111.554	103.619	3.059							
1889 A	25	—	2.383.325	2.327.719	63.057							
B	19	—	131.174	123.533	3.734							
1888 A	25	—	2.390.458	2.305.921	64.181							
B	20	—	129.394	120.789	3.998							
1887 A	25	—	2.366.327	2.300.859	66.407							
B	20	—	125.110	118.784	3.854							
1886 A	25	—	2.307.085	2.255.342	64.353							
B	20	—	124.816	117.329	3.969							
1885 A	25	—	2.292.082	2.187.510	60.991							
B	20	—	128.603	120.605	3.649							
1884 A	26	—	2.323.954	2.150.306	57.723							
B	20	—	140.541	128.633	3.905							
1883 A	27	—	2.299.322	2.237.934	57.933							
B	20	—	146.524	136.791	3.781							

1) Over de jaren vóór 1893 worden de gegevens gesplitst opgegeven, en wel onder A de gegevens betreffende de gemeentelijke banken van leening, onder B die betreffende de vernachte en particuliere instellingen. (Zie de Statistiek over 1893 bladz. 75.)

BANKEN VAN LEENING. RECAPITULATIE van Staat B.

N A A M DER P R O V I N C I E.	B E L E E N E R S R E K E N I N G.					K A P I T A A L R E K E N I N G (op het einde van het boekjaar).									W I N S T - E N V E R L I E S R E K E N I N G (gedurende het boekjaar).												Winst of verlies.	A A N M E R K I N G E N.				
	Bedrag van het aan het einde van het vorig boekjaar nog op de panden verschuldigde (zonder bij- berekening van rente).	Bedrag der gedurende het boekjaar op nieuwe panden verleende voor- schotten.	Bedrag der aflossingen, door de beleneers be- taald (zonder bijbere- kening van rente).	Bedrag der voorschot- ten, verleend op de gedurende het boekjaar verkochte panden.	Bedrag van het aan het einde van het boek- jaar nog op de panden verschuldigde (zonder bijbere- kening van rente).	A C T I V A.				P A S S I V A.					B A T E N.						L A S T E N.											
						Bedrag van het aan het einde van het boekjaar nog op de panden verschuldigde (zonder bijbere- kening van rente.)	Onroerende eigen- dommen.	Gelden in kas.	Effecten en andere waarden.	Overige debiteuren.	Eigen kapitaal der bank	Opgenomen kapitaal der bank.	Saldo der beschikbare over- schotten.	Overige crediteuren.	Rente van voorschotten op panden, die gelost zijn, of waarvan de beleening is hernieuwd.	Rente op het oogenblik der verkoop door de beleneers verschuldigd op verkochte panden.	Opgelden door de koopers betaald voor zoover deze ten bate der bank komen.	Waarborg- rechten door de koopers te- rugbetaald.	Onaf- gehaalde, in den loop des boekjaars aan de bank ver- vallen overschotten.	Inkomsten van bezittingen, rente van belegde gelden.	Voor administratie- kosten van de hulp- kantoren ontvangen.	Andere baten (o. a. resti- tutie van te- kortingen na de gehouden verkoopingen door ambtenaren der bank).	Totaal der baten.	Rente van kapitalen.	Admini- stratiekosten.	Betaalde waarborg- rechten.			Tekorten na de gehouden ver- koopingen.	Vergoeding voor beschadigde en vermiste panden.	Andere lasten.	Totaal der lasten.
1.	2.	3.	4.	5.	6.	7.	8.	9.	10.	11.	12.	13.	14.	15.	16.	17.	18.	19.	20.	21.	22.	23.	24.	25.	26.	27.	28.	29.	30.	31.	32.	33.
Noord-Holland	f1.154.114,55	f2.491.073,35	f2.503.545,95	f 79.142,—	f1.062.500,25	f1.062.500,25	f 237.095,16	f 52.259,93	f13.483,55	—	f 792.832,20 ⁵	f 517.200,—	f17.704,41	f 38.502,38	f106.745,15	f 9.409,68 ⁵	f 5.110,83 ⁵	f 1.239,65 ⁵	f 6.388,76	f 4.244,04 ⁵	f 29.873,63 ⁵	f 3.152,15	f166.163,91 ⁵	f23.636,08 ⁵	f109.491,00 ⁵	f 1.239,65 ⁵	f 2.368,21 ⁵	f 114,45	f 2.399,91	f139.249,32	f 26.914,50 ⁵	
Zuid-Holland	719.540,40	2.352.609,90	2.314.185,20	56.549,95	701.475,15	701.475,15	—	42.204,16	10.011,81	f 42.296,30 ⁵	487.504,47	277.766,90	9.332,97	21.883,17 ⁵	73.474,01	7.543,26 ⁵	2.487,57 ⁵	463,53 ⁵	3.729,35	1.467,77	20.151,76	4.213,97	113.531,23 ⁵	14.216,98 ⁵	69.888,76	555,06	5.285,28	1,—	23.009,51	112.956,59 ⁵	574,64	
Zeeland	12.933,75	48.460,50	48.560,—	855,—	11.979,25	11.979,25	4.350,—	3.828,23	930,99	2.367,67 ⁵	5.073,37	18.250,—	132,77 ⁵	—	2.282,43 ⁵	171,—	24,41	—	90,95	83,38	—	45,54 ⁵	2.699,72	342,50	1.737,62 ⁵	37,55	94,50	—	224,67	2.986,84 ⁵	— 237,12 ⁵	
Noord-Brabant	120.462,95	295.060,05	283.362,70	10.859,20	121.301,10	121.301,10	—	3.595,49	—	—	27.282,88	87.000,—	1.060,41 ⁵	9.553,29 ⁵	13.494,81	2.253,41	92,73 ⁵	71,45	374,60	77,44	—	75,53	16.439,96 ⁵	4.315,41	9.127,80 ⁵	71,45	791,12	—	2.400,—	16.705,78 ⁵	— 265,82	
Limburg	31.202,—	91.153,50	90.824,50	2.085,25	29.551,75	29.551,75	—	2.833,64	1.310,59	3.784,84 ⁵	29.280,29 ⁵	6.700,—	62,81	1.437,75	4.174,36	377,45	119,03	42,15	57,45	—	2.281,58	251,17	7.303,19	561,45	5.944,93	42,15	248,76	2,75	—	6.500,04	593,15	
Gelderland	66.019,20	205.473,32	205.930,32	4.339,90	61.322,30	61.322,30	16.000,—	3.740,48	14.322,42 ⁵	9.386,50	27.000,—	75.000,—	1.397,42 ⁵	192,—	9.929,76 ⁵	787,28	200,56	61,37 ⁵	416,46	246,78	1.246,54	66,26	12.955,32	4.367,—	10.531,50	71,64 ⁵	279,16	6,65	901,43	16.157,38 ⁵	— 3.202,06 ⁵	
Overijsel	65.863,50	189.374,55	186.848,75	3.034,60	65.355,—	65.355,—	—	5.384,82	18.427,98 ⁵	884,68	55.712,30 ⁵	33.500,—	758,51 ⁵	36,66 ⁵	6.799,36 ⁵	553,25	—	60,66	477,35	589,30	892,15	9,86 ⁵	9.382,08	1.475,20	7.652,89	65,02 ⁵	126,56 ⁵	—	623,17	9.945,84 ⁵	— 563,76 ⁵	
Groningen	44.615,40	119.768,50	115.356,—	4.772,75	44.255,15	44.255,15	—	1.629,26 ⁵	—	5.639,43 ⁵	15.000,—	34.300,—	1.263,95	959,90	5.086,48	914,46	—	—	630,37	3,96	—	332,45 ⁵	6.967,72 ⁵	1.391,10 ⁵	3.444,76	—	479,89	—	1.470,91 ⁵	6.786,67	181,06 ⁵	
Friesland	92.209,81	199.576,70 ⁵	196.567,67	6.420,—	89.098,93 ⁵	89.098,93 ⁵	14.000,—	2.766,41	1.000,—	143,33	14.381,10	63.200,—	458,67	5.000,—	8.617,81 ⁵	1.034,—	327,36	50,26 ⁵	393,36 ⁵	—	881,02	1.260,91	13.474,73 ⁵	3.341,75 ⁵	8.150,19	65,97 ⁵	545,42	0,75	95,11	13.088,28	386,45 ⁵	
Het Rijk	f3.307.068,16	f5.992.910,46 ⁵	f5.945.181,09	f 167.958,65	f2.186.838,86 ⁵	f2.186.838,86 ⁵	f 272.345,16	f118.242,42 ⁵	f 59.457,35 ⁵	f 64.453,16	f1.454.066,59 ⁵	f1.112.916,90	f 32.100,94	f 77.065,06 ⁵	f 230.604,13	f 33.043,50	f 8.344,49 ⁵	f 1.939,09	f 12.468,55 ⁵	f 6.712,97 ⁵	f 55.326,98 ⁵	f 9.407,85 ⁵	f 347.917,88 ⁵	f 54.147,49	f 225.969,46 ⁵	f 2.151,51	f10.218,91	f 125,60	f 31.124,71 ⁵	f 323.626,76 ⁵	f 24.291,12	

Daar door sommige instellingen onvolledige gegevens betreffende de Kapitaalrekening werden verstrekt, was het totaal der activa niet gelijk aan het totaal der passiva. Daarom is in deze recapitulatie de betreffende kolom weggelaten.

BANKEN VAN LEENING. OVERZICHT over 1894 en voorgaande jaren (zie staat B).


J A A R.	Aantal banken van leening.	B L E E N E R S R E K E N I N G.					K A P I T A A L R E K E N I N G (op het einde van het boekjaar).										W I N S T - E N V E R L I E S R E K E N I N G (gedurende het boekjaar).													Winst of verlies.	A A N M E R K I N G E N.				
		Bedrag van het aan het einde van het vorig boekjaar nog op de panden verschuldigde (zonder bijrekening van rente).	Bedrag der gedurende het boekjaar op nieuwe panden verleende voorschotten.	Bedrag der aflossingen door de beleeners betaald (zonder bijrekening van rente).	Bedrag der voorschotten, verleend op de verkochte panden.	Bedrag van het aan het einde van het boekjaar op de panden verschuldigde (zonder bijrekening van rente).	A C T I V A.					P A S S I V A.					B A T E N.							L A S T E N.											
							Bedrag van het aan het einde van het boekjaar op de panden verschuldigde (zonder bijrekening van rente).	Onroerende eigendommen.	Gelden in kas.	Effecten en andere waarden.	Overige debiteuren.	Eigen kapitaal der bank.	Opgenomen kapitaal der bank.	Saldo der beschikbare over-schotten.	Overige crediteuren.	Rente van voorschotten op panden, die gelost zijn, of waarvan de beleening is hernieuwd.	Bedrag der rente op het oogenblik der verkoop door de beleeners verschuldigd op verkochte panden.	Opgelden door de koopers betaald voor deze ten bate der bank komen.	Waarborg-rechten door de koopers terugbetaald.	Onafgehaalde, in den loop des boekjaars aan de bank vervallen overschotten.	Inkomsten van bezittingen, rente van belegde gelden.	Voor administratiekosten van de hulpkantoren ontvangen.	Andere baten (o. a. restitutie van tekorten na de gehouden verkoopprijzen door ambtenaren der bank).	Totaal.	Rente van kapitalen.	Administratiekosten.	Alle kosten betrekkelijk de veilingen.	Betaalde waarborg-rechten.	Tekorten na de gehouden verkoopprijzen.			Vergoeding voor beschadigde of vermiste panden.	Andere lasten.	Totaal.	
1.	2.	3.	4.	5.	6.	7.	8.	9.	10.	11.	12.	13.	14.	15.	16.	17.	18.	19.	20.	21.	22.	23.	24.	25.	26.	27.	28.	29.	30.	31.	32.	33.	34.	35.	
1894	29	f 2.307.068,10	f 5.992.910,46	f 5.945.181,09	f 167.958,05	f 2.186.838,85	f 2.186.838,85	f 272.345,16	f 118.242,42	f 59.487,35	f 64.453,16	f 1.454.066,59	f 1.112.916,90	f 32.166,94	f 77.065,00	f 230.604,13	f 23.043,80	f 8.364,49	f 1.989,09	f 12.468,55	f 6.712,97	f 55.326,95	f 9.407,85	f 347.917,88	f 54.147,40	f 225.969,40	1)	f 2.151,51	f 10.218,91	f 125,60	f 31.124,71	f 333.623,70	f 24.291,12	1) In verband met de opgaven, vervat in de verkoopprijzen-rekening, worden omtrent de in deze kolom vermelde gegevens geene opgaven meer gevraagd. 2) Zie noot 1 op bladz. 91.	
1893	29	2.301.548,30	6.418.407,71	6.384.281,70	171.570,80	2.307.193,51	2.307.193,51	250.410,02	152.339,29	155.482,90	—	1.431.918,52	1.297.473,47	33.775,78	83.978,72	241.114,97	23.543,48	10.100,54	2.193,—	12.888,65	6.906,64	57.821,91	8.481,27	363.005,38	61.896,54	221.905,41	f 2.626,28	2.260,19	6.773,13	103,—	35.402,14	330.666,69	32.338,75		
1892 A 2)	24	2.596.440,81	6.595.584,—	6.520.917,50	174.633,35	2.363.303,71	2.363.303,71	—	—	—	—	595.356,00	2.214.758,56	31.457,03	—	249.998,74	23.813,27	10.108,71	5.224,04	13.950,88	3.817,92	61.065,46	8.970,42	373.948,05	65.089,26	247.599,82	3.003,30	2.115,89	7.326,76	111,20	18.042,15	338.288,39	35.650,65		
B 2)	16	97.434,40	211.520,41	199.200,07	5.938,05	102.715,50	102.715,50	—	—	—	—	—	—	—	—	10.063,02	1.222,39	204,65	38,67	152,41	—	—	—	—	—	—	—	—	81,51	799,07	8,15	—	—	—	—
1891 A	25	2.528.559,56	6.745.005,65	6.513.263,47	168.920,93	2.596.440,81	2.596.440,81	—	—	—	—	1.323.022,73	1.625.350,—	32.909,76	—	247.977,01	23.162,79	10.060,29	2.322,62	13.218,71	4.767,39	63.542,28	6.630,02	371.681,12	67.940,88	234.238,06	3.179,24	2.201,06	4.976,86	137,05	22.606,73	335.250,83	36.400,29		
B	17	94.570,18	223.716,36	214.728,34	5.828,55	97.434,40	97.434,40	—	—	—	—	—	—	—	—	11.063,28	1.632,40	160,19	25,89	258,69	—	—	—	—	—	—	—	—	61,10	596,12	0,07	—	—	—	—
1890 A	25	2.496.371,34	6.809.935,62	6.611.023,67	166.726,75	2.528.559,56	2.528.559,56	—	—	—	—	1.308.958,86	1.585.450,—	33.636,08	—	251.585,72	23.537,28	9.912,45	2.516,14	13.589,85	5.707,57	62.997,55	6.204,89	376.051,49	65.470,06	231.200,81	3.110,30	2.338,49	3.635,59	225,55	28.458,58	334.434,39	41.617,10		
B	18	124.621,07	322.592,08	317.476,72	6.144,25	94.570,18	94.570,18	—	—	—	—	—	—	—	—	11.051,48	1.047,98	244,05	17,12	219,83	—	—	—	—	—	—	—	—	60,45	317,83	0,07	—	—	—	—
1889 A	25	2.370.266,16	6.834.173,20	6.714.937,20	193.130,80	2.496.371,36	2.496.371,36	—	—	—	—	1.298.148,45	1.640.850,—	33.884,70	—	257.631,74	24.748,35	10.339,61	2.558,36	13.097,75	5.768,50	63.256,08	6.540,39	383.940,91	68.830,81	234.975,14	3.287,53	2.402,44	4.209,58	119,10	27.675,96	341.500,57	42.440,34		
B	19	148.698,32	288.035,90	281.473,74	7.340,65	124.621,07	124.621,07	—	—	—	—	—	—	—	—	14.370,52	1.280,75	164,79	31,—	348,68	—	—	—	—	—	—	—	—	188,20	422,19	44,11	—	—	—	—
1888 A	25	2.539.388,46	6.963.618,80	6.745.960,05	186.213,35	2.570.266,16	2.570.266,16	—	—	—	—	1.378.905,79	1.716.850,—	32.272,05	—	253.850,24	26.110,65	10.794,98	2.440,34	13.006,64	5.819,62	64.248,41	7.528,34	383.805,15	71.780,76	257.923,60	3.249,53	2.244,06	5.702,99	74,80	8.375,27	349.351,95	34.503,20		
B	20	149.050,64	300.369,46	292.178,83	8.542,95	148.698,32	148.698,32	—	—	—	—	—	—	—	—	15.393,56	1.545,42	211,44	30,32	350,17	—	—	—	—	—	—	—	—	109,42	433,91	6,25	—	—	—	—
1887 A	25	2.507.126,51	7.062.823,—	6.895.314,—	195.247,05	2.539.388,46	2.539.388,46	—	—	—	—	1.313.052,14	1.750.650,—	31.044,67	—	257.585,05	27.164,61	11.140,44	2.488,12	14.608,64	5.817,77	63.719,35	8.317,11	390.293,18	73.404,—	250.712,72	2.979,68	2.324,94	5.936,05	99,21	7.865,56	343.223,06	47.070,07		
B	20	146.298,46	295.968,83	284.696,15	8.520,50	149.050,64	149.050,64	—	—	—	—	—	—	—	—	15.325,10	1.283,44	183,09	28,12	308,64	—	—	—	—	—	—	—	—	111,16	402,18	2,85	—	—	—	—
1886 A	25	2.719.963,06	7.110.168,75	7.014.668,80	195.255,—	2.567.126,51	2.567.126,51	—	—	—	—	1.189.995,64	1.792.650,—	32.331,24	—	262.359,76	26.945,89	11.342,33	2.786,64	13.872,32	4.461,51	63.709,97	7.603,67	393.082,11	75.062,70	247.104,21	3.097,67	2.579,86	4.983,87	158,25	7.877,14	340.863,52	43.215,49		
B	20	148.621,02	293.475,20	287.077,75	5.720,01	146.298,46	146.298,46	—	—	—	—	—	—	—	—	15.342,76	1.503,61	195,78	17,90	345,46	—	—	—	—	—	—	—	—	106,35	585,36	16,05	—	—	—	—
1885 A	25	2.626.930,70	7.445.359,46	7.154.020,90	182.946,70	2.719.963,06	2.719.963,06	—	—	—	—	1.160.382,16	1.858.250,—	32.771,22	—	259.199,01	25.410,83	10.800,40	2.586,81	13.650,21	5.398,99	64.816,60	5.495,35	387.388,22	78.970,20	242.239,94	3.127,67	2.313,53	3.948,49	166,15	7.976,75	356.742,75	50.395,47		
B	20	150.152,86	303.729,78	297.354,22	7.907,40	148.621,02	148.621,02	—	—	—	—	—	—	—	—	16.133,31	1.379,29	187,47	9,89	404,48	—	—	—	—	—	—	—	—	105,96	402,—	16,26	—	—	—	—
1884 A	26	2.505.768,70	7.462.633,45	7.160.697,80	168.866,20	2.626.930,70	2.626.930,70	—	—	—	—	1.172.740,71	1.792.190,—	32.442,18	—	251.147,10	23.923,70	10.038,37	2.420,20	13.758,77	6.381,11	63.024,25	4.961,35	375.654,85	74.334,72	237.707,19	2.949,99	2.216,06	4.114,21	73,35	5.876,51	327.272,03	48.382,82		
B	20	156.110,41	318.519,60	316.853,77	7.923,38	150.152,26	150.152,26	—	—	—	—	—	—	—	—	16.679,20	1.389,67	145,77	8,77	487,71	—	—	—	—	—	—	—	—	99,73	511,72	15,21	—	—	—	—
1883 A	27	2.590.460,50	7.514.561,55	7.332.853,10	174.143,25	2.505.768,70	2.505.768,70	—	—	—	—	1.159.911,76	1.675.190,—	32.238,84	—	251.481,50	24.732,10	9.930,96	2.207,32	14.613,54	6.841,53	62.203,43	5.179,83	377.241,03	71.825,27	240.479,06	3.956,10	2.023,84	4.724,63	97,50	5.134,95	327.271,—	49.970,03		
B	20	148.527,35	319.019,17	332.742,83	8.993,31	156.110,41	156.110,41	—	—	—	—	—	—	—	—	16.560,55	1.534,12	220,01	59,05	382,35	—	—	—	—	—	—	—	—	138,88	386,81	4,30	—	—	—	—


BANKEN VAN LEENING. RECAPITULATIE van Staat C.

N A A M DER P R O V I N C I E.	VERKOOPINGEN-REKENING.																				OVERSCHOTTEN-REKENING.					A A N M E R K I N G E N.
	Bedrag der voorschotten, verleend op de gedurende het boekjaar verkochte panden, van welke opbrengst een deel voor de leeners beschikbaar blijft.	Bedrag der rente op het oogenblik der verkoop door de leeners verschuldigd voor de in kolom 2 bedoelde voorschotten.	Betaald waarborgrecht voor de in kolom 2 bedoelde panden.	Andere uitgaven bij den verkoop der in kolom 2 bedoelde panden.	Ten bate der bank komend bedrag der in kolom 9 bedoelde opgeld.	Bedrag der beschikbare overschotten na gedurende het boekjaar gehouden verkooping.	Opbrengst van den verkoop der in kolom 2 bedoelde panden.	Opgelden door de koopers betaald bij verkoop der in kolom 2 bedoelde panden.	Waarborg-rechten door de koopers terugbetaald bij verkoop der in kolom 2 bedoelde panden.	Andere ontvangsten bij verkoop der in kolom 2 bedoelde panden.	Bedrag der voorschotten, verleend op de gedurende het boekjaar verkochte panden, welke opbrengst niet voldoende geweest is om de schuld der leeners te dekken.	Bedrag der renten op het oogenblik der verkoop door de leeners verschuldigd voor de in kolom 12 bedoelde voorschotten.	Betaald waarborgrecht voor de in kolom 12 bedoelde panden.	Ten bate der bank komend bedrag der in kolom 18 bedoelde opgeld.	Andere uitgaven bij verkoop der in kolom 12 bedoelde panden.	Opbrengst van den verkoop der in kolom 12 bedoelde panden.	Opgelden door de koopers betaald bij verkoop der in kolom 12 bedoelde panden.	Waarborg-rechten door de koopers terugbetaald bij verkoop der in kolom 12 bedoelde panden.	Andere ontvangsten bij verkoop der in kolom 12 bedoelde panden.	Tekorten na gedurende het boekjaar gehouden verkooping.	Saldo der beschikbare overschotten aan het einde van het vorig boekjaar.	Bedrag der beschikbare overschotten na gedurende het boekjaar gehouden verkooping.	In den loop des boekjaars uitbetaalde beschikbare overschotten.	Onafgemaakte, in den loop des boekjaars aan de bank vervallen overschotten.	Saldo der beschikbare overschotten aan het einde van het boekjaar.	
1.	2.	3.	4.	5.	6.	7.	8.	9.	10.	11.	12.	13.	14.	15.	16.	17.	18.	19.	20.	21.	22.	23.	24.	25.	26.	27.
Noord-Holland	f 65,820,05	f 7,774,645	f 1,075,35	f 260,05	f 4,560,22	f 21,171,055	f 94,765,75	f 4,812,905	f 1,075,35	f 7,365	f 12,335,45	f 1,486,66	f 151,875	f 550,62	f 31,59	f 11,453,895	f 582,21	f 151,875	—	f 2,368,215	f 16,762,295	f 21,171,055	f 14,573,925	f 6,388,76	f 17,704,41	
Zuid-Holland	37,808,40	5,452,425	400,285	1,189,365	1,888,315	12,559,07	55,930,075	2,588,31	389,205	450,67	18,631,55	2,090,54	91,55	604,26	233,685	15,508,60	710,54	80,33	f 117,435	5,385,28	9,000,75	12,559,07	8,497,50	3,739,35	9,332,97	
Zeeland	618,55	122,71	37,55	31,58	13,865	228,50	988,45	59,305	—	—	241,45	48,29	—	12,545	18,86	209,10	12,545	—	—	94,50	188,50	228,50	193,275	90,95	132,775	
Noord Brabant	3,903,50	672,345	27,45	121,97	80,555	1,440,005	6,015,85	202,525	27,45	—	1,177,—	201,385	1,70	12,17	18,735	907,225	30,905	1,70	—	791,12	1,258,705	1,440,005	1,263,695	374,60	1,060,415	
Limburg	1,319,—	235,54	25,05	3,11	83,74	48,45	1,634,15	83,74	—	—	766,25	138,91	17,10	35,29	4,05	677,55	35,29	—	—	248,76	90,42	48,45	18,61	57,45	62,81	
Gelderland	3,195,15	577,07	69,645	111,10	190,61	1,036,705	4,822,725	270,43	61,075	26,05	1,044,75	210,21	0,30	9,95	—	975,80	9,95	0,30	—	279,16	1,508,65	1,036,705	731,47	416,46	1,397,425	
Overijsel	2,273,65	411,325	55,96	20,—	—	922,685	3,608,59	19,07	55,96	—	638,75	113,98	10,615	—	17,83	644,38	6,98	3,25	—	126,565	868,645	922,685	500,565	477,25	753,515	
Groningen	2,727,—	518,53	—	—	—	1,129,73	4,375,26	—	—	—	1,847,25	355,44	—	—	—	1,728,80	—	—	—	479,89	1,240,32	1,129,73	475,73	630,37	1,263,95	
Friesland	4,338,50	695,87	57,945	97,55	252,41	639,525	5,773,125	252,41	50,205	6,—	2,081,50	369,71	2,50	74,95	159,95	2,068,24	74,95	—	—	545,42	597,045	639,525	474,535	303,365	458,07	
Het Rijk	f 122,058,80	f 16,463,46	f 1,749,235	f 1,834,725	f 7,064,715	f 39,175,725	f 177,914,575	f 8,288,695	f 1,653,305	f 490,085	f 88,813,95	f 5,015,425	f 275,94	f 1,399,785	f 479,70	f 34,167,59	f 1,463,37	f 237,455	f 117,495	f 10,218,91	f 31,515,83	f 30,175,725	f 26,789,305	f 12,468,555	f 32,166,94	

BANKEN VAN LEENING. OVERZICHT over 1894 en voorgaande jaren. (Zie staat C.)

J A A R	VERKOOPINGEN - REKENING.																								OVERSCHOTTEN - REKENING.				
	Getal verkochte panden.	Opbrengst van den verkoop der panden.	Bedrag der voorschotten verleend op de gedurende het boekjaar verkochte panden.	Bedrag der voorschotten verleend op de gedurende het boekjaar verkochte panden.	Bedrag der rente op het oogenblik der verkoop door de leeners verschuldigd voor de in kolom 5 bedoelde voorschotten.	Betaald waarborgrecht voor de in kolom 5 bedoelde panden.	Andere uitgaven bij den verkoop der in kolom 5 bedoelde panden.	Deel der in kolom 12 bedoelde opgelde ten bate der bank komende.	Bedrag der beschikbare overschotten na gedurende het boekjaar gehouden verkooping.	Opbrengst van den verkoop der in kolom 5 bedoelde panden.	Opgelden door de koopers betaald bij verkoop der in kolom 5 bedoelde panden.	Waarborg-rechten door de koopers terugbetaald bij verkoop der in kolom 5 bedoelde panden.	Andere ontvangsten bij verkoop der in kolom 5 bedoelde panden.	Bedrag der voorschotten verleend op de gedurende het boekjaar verkochte panden, welke opbrengst niet voldoende geweest is om de schuld der leeners te delgen.	Bedrag der renten op het oogenblik der verkooping door de leeners verschuldigd voor de in kolom 15 bedoelde voorschotten.	Betaald waarborgrecht voor de in kolom 15 bedoelde panden.	Deel der in kolom 21 bedoelde opgelde ten bate der bank komend.	Andere uitgaven bij verkoop der in kolom 15 bedoelde panden.	Opbrengst van den verkoop der in kolom 15 bedoelde panden.	Opgelden door de koopers betaald bij verkoop der in kolom 15 bedoelde panden.	Waarborg-rechten door de koopers terugbetaald bij verkoop der in kolom 15 bedoelde panden.	Andere ontvangsten bij verkoop der in kolom 15 bedoelde panden.	Tekorten na gedurende het boekjaar gehouden verkooping.	Saldo der beschikbare overschotten aan het einde van het vorig boekjaar.	Bedrag der beschikbare overschotten na gedurende het boekjaar gehouden verkooping.	In den loop des boekjaars uitbetaalde beschikbare overschotten.	Onafgehaalde in den loop des boekjaars aan de bank vervallen overschotten.	Saldo der beschikbare overschotten aan het einde van het boekjaar.	
1.	2. 2)	3. 3)	4. 4)	5.	6.	7.	8.	9.	10.	11.	12.	13.	14.	15.	16.	17.	18.	19.	20.	21.	22.	23.	24.	25.	26.	27.	28.	29.	30.
1894	66,697	f 212,083,16 ⁵	f 167,058,65	f 192,058,80	f 16,463,46	f 1,749,23 ⁵	f 1,834,73 ⁵	f 7,064,71 ⁵	f 39,175,73 ⁵	f 177,914,57 ⁵	f 8,288,69 ⁵	f 1,653,30 ⁵	f 490,08 ⁵	f 38,813,95	f 5,015,42 ⁵	f 275,94	f 1,299,78 ⁵	f 479,70	f 34,167,59	f 1,463,37	f 237,45 ⁵	f 117,43 ⁵	f 10,218,91	f 31,515,33	f 39,175,73 ⁵	f 26,789,30 ⁵	f 12,468,55 ⁵	f 32,166,94	<p>In de Statistiek over 1893 waren alleen in dezen staat opgenomen de gegevens over dat jaar, welke overeenkwamen met die over vorige jaren vermeld.</p> <p>Nu de in staat C bedoelde gegevens over twee jaren zijn verkregen, werden de totalen van al deze cijfers, ten einde vergelijking te vergemakkelijken, in dit overzicht opgenomen.</p> <p>Over de jaren vóór 1893 zijn geen andere gegevens bekend dan die in dezen staat zijn opgenomen.</p> <p>1) Zie noot op bladz. 91</p> <p>2) Hoewel deze kolom niet in staat C voorkomt, is hier toch het totaal aantal verkochte panden nog eens medegedeeld.</p> <p>3) De cijfers voor 1894 en 1893 zijn verkregen door de totalen van de kolommen 9 en 18 van staat C samen te tellen.</p> <p>4) De cijfers voor 1894 en 1893 zijn overgenomen uit de Beleeners-rekening. (Zie staat B.) Het feit dat deze niet overeenstemmen met het totaal der gegevens in de kolommen 5 en 15 is toe te schrijven aan de omstandigheid dat sommige banken wel de gegevens in de Beleeners-rekening beoelid, verstrekten, maar niet die in de Verkoopingen-rekening en voorts dat bij banken, die volledige opgaven mededeelden, de verkoop van sommige panden juist voldoende opleverde — niet meer maar ook niet minder — om de schuld der leeners te delgen.</p>
1893	67,955	218,956,15 ⁵	171,570,80	125,763,39	17,148,03 ⁵	1,823,56 ⁵	2,085,23 ⁵	6,555,44	41,773,28	184,466,74 ⁵	8,571,74	1,696,29	414,17	39,283,18 ⁵	5,198,30	282,15	1,078,86	625,13	34,489,41	1,520,38 ⁵	202,45	62,19	10,128,19	31,525,19	42,917,50 ⁵	28,440,71 ⁵	13,339,03 ⁵	32,662,95	
1892 A. 1)	67,355	231,199,65 ⁵	174,688,25	—	—	—	—	—	—	—	—	—	—	—	—	—	—	—	—	—	—	—	9,474,39 ⁵	—	39,461,96	26,994,80 ⁵	13,950,88	31,457,03 ⁵	
B. 1)	3,362	6,971,—	5,938,05	—	—	—	—	—	—	—	—	—	—	—	—	—	—	—	—	—	—	—	799,07 ⁵	—	465,61	316,63	152,41 ⁵	211,68 ⁵	
1891 A	61,548	227,541,40	163,920,93	—	—	—	—	—	—	—	—	—	—	—	—	—	—	—	—	—	—	—	6,569,86 ⁵	—	44,617,36	32,124,97	13,218,71	32,909,76 ⁵	
B	2,957	6,953,05	5,828,35	—	—	—	—	—	—	—	—	—	—	—	—	—	—	—	—	—	—	—	596,12 ⁵	—	649,70 ⁵	514,22	258,62 ⁵	324,53 ⁵	
1890 A	62,710	230,922,56 ⁵	166,726,75	—	—	—	—	—	—	—	—	—	—	—	—	—	—	—	—	—	—	—	5,659,24	—	44,337,76	30,996,49 ⁵	13,589,88 ⁵	33,636,08 ⁵	
B	3,059	7,734,20	6,144,25	—	—	—	—	—	—	—	—	—	—	—	—	—	—	—	—	—	—	—	317,83	—	700,89	441,14	219,85 ⁵	447,67 ⁵	
1889 A	63,057	257,730,48	193,130,80	—	—	—	—	—	—	—	—	—	—	—	—	—	—	—	—	—	—	—	14,547,88 ⁵	—	44,280,44 ⁵	30,136,98	13,097,75 ⁵	33,884,70 ⁵	
B	3,734	9,135,75	7,340,65	—	—	—	—	—	—	—	—	—	—	—	—	—	—	—	—	—	—	—	422,19 ⁵	—	806,99	437,59	348,65	789,89	
1888 A	64,181	250,390,43	186,213,35	—	—	—	—	—	—	—	—	—	—	—	—	—	—	—	—	—	—	—	8,885,21	—	43,543,49	29,309,47 ⁵	13,006,64	32,272,05	
B	3,998	10,630,90	8,542,95	—	—	—	—	—	—	—	—	—	—	—	—	—	—	—	—	—	—	—	433,91 ⁵	—	964,59 ⁵	576,09 ⁵	350,17 ⁵	789,47	
1887 A	66,497	253,244,56	195,247,05	—	—	—	—	—	—	—	—	—	—	—	—	—	—	—	—	—	—	—	9,481,12	—	41,189,19 ⁵	27,867,11 ⁵	14,608,64 ⁵	31,044,67 ⁵	
B	3,854	10,640,93	8,520,50	—	—	—	—	—	—	—	—	—	—	—	—	—	—	—	—	—	—	—	402,18 ⁵	—	947,06	554,37	305,64	731,15	
1886 A	64,353	260,806,61 ⁵	195,985,—	—	—	—	—	—	—	—	—	—	—	—	—	—	—	—	—	—	—	—	7,491,69 ⁵	—	42,579,37 ⁵	29,147,03 ⁵	13,872,33 ⁵	32,331,24	
B	3,969	10,511,19	8,720,01	—	—	—	—	—	—	—	—	—	—	—	—	—	—	—	—	—	—	—	585,36	—	837,18	596,38	345,46 ⁵	647,10	
1885 A	60,991	249,098,64	182,946,70	—	—	—	—	—	—	—	—	—	—	—	—	—	—	—	—	—	—	—	5,974,89	—	43,847,51 ⁵	29,838,25 ⁵	13,680,21 ⁵	—	
B	3,649	9,739,75	7,907,40	—	—	—	—	—	—	—	—	—	—	—	—	—	—	—	—	—	—	—	402,—	—	818,36	563,15 ⁵	404,48	751,76	
1884 A	57,723	233,757,61 ⁵	168,866,20	—	—	—	—	—	—	—	—	—	—	—	—	—	—	—	—	—	—	—	5,938,86	—	44,212,57	30,245,46	13,758,77	—	
B	3,905	9,934,50	7,923,38	—	—	—	—	—	—	—	—	—	—	—	—	—	—	—	—	—	—	—	511,72	—	1,087,49	733,72 ⁵	437,71	901,06 ⁵	
1883 A	57,983	237,548,13 ⁵	174,148,25	—	—	—	—	—	—	—	—	—	—	—	—	—	—	—	—	—	—	—	6,290,94 ⁵	—	42,688,46 ⁵	28,921,32 ⁵	14,613,84 ⁵	—	
B	3,781	11,353,60	8,993,31	—	—	—	—	—	—	—	—	—	—	—	—	—	—	—	—	—	—	—	386,51 ⁵	—	1,342,75 ⁵	798,43 ⁵	—	—	





BANKEN VAN LEENING OVERZICHT over 1894 en voorgaande jaren.

J A A R.	Getal banken van leening.	Beleeningen.		Lossingen.		Verkoopingen.		Aan houders van pandbrieven uitbetaalde overschotten.	Kapitalen waarmede de banken werken.	Rente van geloste of op nieuw beleende en verkochte panden.	Vervallen (of onafgehaalde) overschotten van de opbrengst van verkochte panden.	Inkomsten van bezittingen, rente van belegde gelden.	Voor administratiekosten van de hulpkantoren ontvangen.	Opgelden door de koopers betaald.	Rente van opgenomen kapitaal.	Vergoeding voor beschadigde of verniste panden.	Administratiekosten.	Aanmerkingen.
		Getal beleende panden.	Bedrag der voorschotten op de beleende panden.	Getal geloste panden.	Bedrag der voorschotten op de geloste panden.	Getal verkochte panden.	Opbrengst van de verkochte panden, na aftrek der daarop verschuldigde rente.											
1.	2.	3.	4.	5.	6.	7.	8.	9.	10.	11.	12.	13.	14.	15.	16.	17.	18.	19.
1894	29	2.275.477	f 5.992.910,46 ⁵	2.231.886	f 5.945.181,09	66.697	f 190.603,28	f 26.789,30 ⁵	f 2.566.983,4 ⁶	f 253.647,93	f 12.468,55 ⁵	f 6.712,97 ⁵	f 55.326,98 ⁵	f 9.752,06 ⁵	f 54.147,49	f 125,60	f 225.969,46 ⁵	1) Zie noot 1 op bladz. 91.
1893	29	2.330.349	6.418.497,—	2.257.787	6.334.281,70	67.955	195.407,67 ⁵	28.440,81 ⁵	2.729.091,9 ⁶	264.663,45 ⁵	12.888,65 ⁵	6.906,64 ⁵	57.821,91	10.100,54 ⁵	61.396,54	103,—	221.905,41 ⁵	2) Hierin zijn ook begrepen de cijfers betreffende de aan de justitie afgegeven panden.
1892 A 1)	24	2.439.022	6.598.584,—	2.415.451	6.529.917,50	67.355	231.199,65 ⁵	26.994,80 ⁵	2.841.567,5 ⁵	273.512,01	13.950,88	3.817,92	61.065,46 ⁵	10.108,71	65.089,26	111,20	247.599,82 ⁵	3) Hierin zijn begrepen de andere lasten, van welke het totaal in 1882 ruim f 10.000 beliep.
B 1)	16	96.411	211.520,41	99.469	199.200,07	3.362	6.971,—	316,63	—	12.285,01	152,41 ⁵	—	—	204,65	—	8,15	—	
1891 A	25	2.470.517	6.745.065,65	2.381.757	6.513.263,47	61.548	204.378,61	32.124,97	2.981.282,50	271.139,80 ⁵	13.218,71	4.767,39	63.542,28 ⁵	10.060,29	67.940,88 ⁵	137,05	234.288,96 ⁵	
B	17	113.709	223.716,36	104.785	214.728,34	2.957	5.920,65	514,22	—	19.095,68	258,62 ⁵	—	—	160,19	—	0,07 ⁵	—	
1890 A	25	2.439.213	6.809.938,62 ⁵	2.356.362	6.611.023,67 ⁵	62.710	207.385,28 ⁵	30.996,49 ⁵	2.928.044,9 ⁵	275.123,—	13.589,88 ⁵	5.707,57	62.997,55	9.912,45 ⁵	65.470,06 ⁵	225,55	231.200,81	
B	18	111.554	222.592,08	103.619	217.476,72	3.089	6.685,21 ⁵	441,14	—	12.099,47	219,83 ⁵	—	—	244,05 ⁵	—	0,07 ⁵	—	
1889 A	25	2.383.325	6.834.173,20	2.327.719	6.714.937,20	63.057	232.972,13	30.136,98	2.972.883,1 ⁶	282.380,09	13.097,78 ⁵	5.768,59	63.256,08 ⁵	10.339,61 ⁵	68.830,81	119,10	234.975,14	
B	19	131.174	288.035,90	123.533	281.473,74	3.734	7.854,96 ⁵	437,89	—	15.651,31	348,68	—	—	164,70	—	44,11	—	
1888 A	25	2.390.458	6.963.618,60	2.305.921	6.745.980,05	64.181	224.273,76 ⁵	29.309,47 ⁵	3.028.117,84 ⁵	279.966,91	13.006,64	5.849,62 ⁵	64.248,41 ⁵	10.774,98	71.780,76	74,50	257.923,69	
B	20	129.394	300.369,46	120.789	292.178,83	3.998	9.084,48	576,09 ⁵	—	16.939,98	350,17 ⁵	—	—	211,44 ⁵	—	6,25	—	
1887 A	25	2.366.327	7.062.823,—	2.300.859	6.895.314,—	66.497	231.077,92	27.867,11 ⁵	2.994.746,81 ⁵	284.751,69	14.608,64 ⁵	5.817,77 ⁵	63.719,35	11.140,44	73.404,—	99,31	250.712,72	
B	20	125.110	295.968,83	118.784	284.696,15	3.854	9.163,49	554,37	—	16.808,54	308,94	—	—	183,09 ⁵	—	2,85	—	
1886 A	25	2.307.085	7.110.168,75	2.255.342	7.011.668,80	64.353	233.880,72	29.147,03 ⁵	2.987.976,88 ⁵	289.305,66	13.872,32 ⁵	4.461,51 ⁵	63.709,97 ⁵	11.342,33	75.062,70	158,25	247.104,21 ⁵	
B	20	124.816	293.475,20	117.329	287.077,75	3.969	9.004,58	596,38	—	17.049,37	345,46 ⁵	—	—	195,78 ⁵	—	16,65	—	
1885 A	25	2.292.082	7.445.350,46	2.187.510	7.154.020,90	60.991	223.687,80 ⁵	29.638,25 ⁵	3.051.403,39	284.609,54 ⁵	13.680,21 ⁵	5.398,99	64.816,60 ⁵	10.800,40 ⁵	78.970,20	166,15	242.239,94 ⁵	
B	20	128.603	303.720,78	2) 120.665	2) 297.354,22	3.649	8.356,46	563,18 ⁵	—	17.506,60	404,48	—	—	187,47	—	10,26	—	
1884 A	26	2.223.954	7.462.633,45	2.150.306	7.160.667,80	57.723	209.833,94	30.245,46	2.997.972,89 ⁵	275.070,51	13.758,77	6.381,11 ⁵	63.024,25	10.938,37	74.334,72	73,35	237.707,19	
B	20	140.541	318.819,60	2) 128.633	2) 316.853,77	3.905	8.551,82 ⁵	733,72 ⁵	—	18.061,87 ⁵	437,71	—	—	145,77	—	15,21	—	
1883 A	27	2.299.322	7.514.561,55	2.237.984	7.332.853,10	57.983	212.766,09 ⁵	28.921,32 ⁵	2.867.335,60 ⁵	276.263,60	14.613,34 ⁵	6.841,53	62.203,43 ⁵	9.930,96 ⁵	71.825,27 ⁵	97,50	240.479,09 ⁵	
B	20	146.524	349.019,17	2) 136.791	2) 332.742,83	3.781	9.819,48	798,43 ⁵	—	18.094,67 ⁵	352,25	—	—	220,01	—	4,90	—	
1882 A	28	2.329.494	7.969.048,55	2.244.977	7.815.142,45	54.369	211.477,57	30.506,98 ⁵	2.843.996,81	277.961,64	18.490,40	6.312,04	61.303,74	9.585,10	72.445,96 ⁵	157,36 ⁵	239.329,27 ⁵	
B	20	135.477	327.219,26	2) 125.613	2) 316.456,87	3.469	8.802,92 ⁵	744,34	—	17.005,30 ⁵	331,32	—	—	167,96	—	1,85	—	
1881 A	28	2.287.102	8.295.489,50	2.241.241	8.052.707,30	52.918	201.094,71 ⁵	28.852,79	2.889.240,64 ⁵	277.593,90 ⁵	10.855,27	5.754,13 ⁵	58.292,05 ⁵	8.885,26 ⁵	75.727,27 ⁵	129,59 ⁵	242.460,77	3) 242.460,77
B	20	143.082	336.529,04	2) 136.429	2) 318.525,97 ⁵	3.725	9.817,40	568,60 ⁵	—	18.901,34 ⁵	438,78	—	—	132,14	—	11,57	—	
1880 A	28	2.272.873	7.953.023,85 ⁵	2.216.353	7.737.375,51	50.235	199.543,43	33.156,26	2.432.309,17 ⁵	260.361,04 ⁵	10.069,67	7.107,09	46.246,73 ⁵	4.717,34 ⁵	81.851,04 ⁵	404,07	228.125,65	
B	23	152.405	345.387,56	135.730	306.452,46	4.356	11.113,87	390,48	—	18.778,10	572,83	—	—	239,08	—	20,—	—	

J A A R.	Getal banken van leening.	Beleeningen.		Lossingen.		Verkoopingen.		Aan houders van pandbrieven uitbetaalde overschotten.	Kapitalen waarmede de banken werken.
		Getal beleende panden.	Bedrag der voorschotten op de beleende panden.	Getal geloste panden.	Bedrag der voorschotten op de geloste panden.	Getal verkochte panden.	Opbrengst van de verkochte panden, na aftrek der daarop verschuldigde rente.		
1.	2.	3.	4.	5.	6.	7.	8.	9.	10.
1879 A	27	2.131.635	f 7.421.008,68	2.061.476	f 7.197.512,60	51.851	f 215.311,96	f 31.724,75	f 2.352.866,39
B	24	177.366	417.734,99	159.955	402.724,89	6.081	13.961,83	568.585	—
1878 A	27	2.145.892	7.417.835,68	2.112.327	7.240.251,90	56.460	217.498,685	31.454,64	2.245.480,01
B	27	223.585	545.614,10	203.183	513.383,41	5.749	14.046,81	575,91	—
1877 A	28	2.280.563	7.877.620,35	2.225.651	7.633.787,76	64.042	226.578,725	30.230,42	2.262.251,58
B	28	234.142	573.637,39	215.128	499.207,63	5.653	13.114,915	684,19	—
1876 A	29	2.367.190	7.866.547,54	2.341.425	7.633.280,25	62.991	197.663,565	28.525,08	2.275.301,10
B	31	253.219	602.607,62	233.417	558.563,19	6.144	14.563,20	886,80	—
1875 A	31	2.361.784	7.692.631,04	2.325.052	7.560.808,90	64.272	202.852,015	32.311,735	2.557.355,90
B	33	244.122	583.682,09	230.172	506.316,15	5.970	14.318,185	578,065	—
1870 A	34	2.541.569	7.415.111,50	2.443.388	7.156.908,51	53.641	175.260,67	18.239,075	2.585.264,44
B	42	319.520	714.476,60	282.280	665.493,73	8.775	20.596,275	939,885	—
1865 A	34	2.486.343	7.052.419,10	2.410.886	6.889.998,525	42.792	170.020,25	37.281,385	2.546.216,34
B	44	359.441	839.207,96	318.330	778.944,53	7.363	22.224,01	1.353,99	—
1860 A	34	2.199.963	6.002.009,18	2.092.247	5.796.849,41	63.521	215.560,23	43.191,185	2.638.823,08
B	50	459.923	1.000.990,135	399.419	907.244,695	14.140	31.887,49	1.182,47	—
1855 A	34	2.103.565	5.705.507,80	2.002.778	5.439.604,345	81.917	251.337,865	43.629,60	2.787.030,55
B	59	526.205	1.021.160,97	472.311	920.057,675	14.419	29.610,59	1.694,67	—
1850 A	31	1.746.247	5.177.736,—	1.657.679	5.013.319,26	67.170	237.602,575	52.574,17	2.844.353,85
B	69	542.465	1.134.701,195	485.025	1.035.171,32	19.413	36.906,245	2.360,715	—
1845 A	28	1.602.671	4.850.639,72	1.435.868	4.487.908,275	65.285	221.875,515	44.084,38	2.515.661,75
B	65	753.052	1.873.533,30	657.559	1.683.223,415	28.167	64.587,095	6.181,705	—
1840 A	24	1.303.949	4.216.391,115	1.230.232	4.062.456,11	77.820	228.704,15	41.707,625	2.260.571,48
B	67	733.469	1.859.844,575	648.074	1.732.640,135	32.626	75.019,72	3.514,805	—
1835 A	23	1.060.072	3.261.620,45	943.355	2.993.483,535	45.382	132.196,85	33.498,99	1.974.699,85
B	67	554.556	1.384.670,47	489.357	1.278.875,99	20.286	46.854,295	2.525,20	—
1830 A	17	885.627	2.840.164,28	805.232	2.702.308,615	69.249	178.057,20	35.512,88	1.954.260,65
B	80	723.846	1.592.442,385	597.104	1.495.563,48	35.106	75.164,11	4.180,21	—

Rente van geloste of op nieuw beleende en verkochte panden.	Vervallen (of onafgehaalde overschotten van de opbrengst van verkochte panden.	Inkomsten van bezittingen. rente van belegde gelden.	Voor administratie. kosten van de hulpkantoren ontvangen.	Opgelden door de koopers betaald.	Renten van opgenomen kapitaal.	Vergoeding voor beschadigde of vermiste panden.	Administratie. kosten.	Aanmerkingen.
11.	12.	13.	14.	15.	16.	17.	18.	19.
f 248.751,561	f 12.043,185	f 9.205,875	f 43.155,25	f 5.305,82	f 95.976,235	f 326,57	f 221.033,11	1) Eerst na 1855 werd van de hier bedoelde ontvangsten opgraaf gedaan.
24.726,945	610,755	—	—	335,625	—	35,—	—	2) Van de aan de banken vervallen overschotten der veilingen is eerst na 1848 opgraaf gedaan.
251.081,70	9.521,26	9.802,635	40.475,44	5.462,27	86.182,975	230,83	219.482,075	
26.316,595	585,01	—	—	302,81	—	59,30	—	
260.920,19	13.222,065	13.910,555	43.790,07	5.909,025	101.677,635	384,275	228.504,—	
27.990,145	630,595	—	—	271,405	—	59,50	—	
262.329,03	12.736,27	11.459,46	41.780,39	8.694,01	103.900,615	388,47	223.830,76	
29.317,24	652,535	—	—	309,27	—	59,50	—	
266.651,455	13.790,33	11.062,32	40.391,715	5.856,35	102.166,455	190,465	236.395,475	
30.098,75	574,31	—	—	382,46	—	37,75	—	
274.819,305	11.787,68	7.967,81	35.000,47	7.466,555	113.828,39	200,51	223.144,19	
40.184,275	538,26	—	—	725,285	—	56,35	—	
259.894,855	14.608,025	8.750,63	37.706,675	7.345,895	90.503,145	183,07	207.746,335	
44.605,24	608,455	—	—	762,21	—	78,30	—	
263.293,045	5.609,90	10.146,805	5.115,32	9.150,11	95.757,125	597,085	169.670,09	
51.727,345	522,60	—	—	1.165,085	—	141,70	—	
292.797,86	6.290,25	11.458,02	1) —	11.487,54	123.112,54	862,595	180.893,32	
51.403,09	610,44	—	—	1.021,53	—	113,55	—	
286.946,755	10.354,77	12.366,485	1) —	10.507,16	129.372,58	488,71	161.471,255	
66.728,905	1.177,97	—	—	1.413,67	—	69,20	—	
279.989,935	2) —	12.891,135	1) —	11.619,03	45.567,875	217,115	156.555,215	
108.271,325	2) —	—	—	2.603,28	—	69,19	—	
272.807,755	2) —	21.407,54	1) —	9.496,90	42.938,425	416,02	125.871,505	
123.227,11	2) —	—	—	3.165,60	—	147,45	—	
196.917,59	2) —	20.499,31	1) —	5.792,075	37.269,47	113,785	112.345,09	
89.118,57	2) —	—	—	1.928,555	—	170,82	—	
195.628,95	2) —	22.201,50	1) —	9.181,085	12.700,43	387,695	101.823,295	
122.215,225	2) —	—	—	1.418,825	—	788,—	—	

