





Statistiek der spaar- en leenbanken in Nederland over het jaar


...

<https://hdl.handle.net/1874/423019>



u
22







~~V. 64-D~~

L. 94.208

STATISTIEK

DER

SPAAR- EN LEENBANKEN

IN

NEDERLAND,

OVER


het jaar 1895.

UITGEGEVEN DOOR HET DEPARTEMENT VAN WATERSTAAT, HANDEL EN NIJVERHEID.



's-GRAVENHAGE,
DE GEBROEDERS VAN CLEEF.
1897.



RIJKSUNIVERSITEIT UTRECHT

0339 7928

GEDRUKT BIJ GEBR. J. & H. VAN LANGENHUYSEN, 'S-GRAVENHAGE.

INHOUD.

	Bladz.
Inleiding	1
Algemeen Register	3
Spaarbanken	23
Spaarkassen	61
Hulpbanken	65
Banken van leening	83

1841

INLEIDING.

De hiervolgende statistische gegevens betreffen boekjaren, die op 1 Januari 1895 of op eenigen anderen datum van 1895 aanvingen.

In het register van instellingen zijn sedert de uitgave der vorige statistiek de volgende wijzigingen noodig gebleken:

daaruit verdwenen:

1°. de Schoolspaarbank van het departement Beesd der Maatschappij tot Nut van 't Algemeen;

2°. de verpachte bank van leening te Harderwijk;

3°. de Spaarbank te Zuidwolde;

welke instellingen zijn opgeheven;

de volgende instellingen werden daarin opgenomen:

1°. de in 1896 opgerichte «Spaar- en voorschotbank van de Vereeniging van geëmployeerden aan 's Rijkswerf» te Amsterdam;

2°. de in 1896 opgerichte «voorschotbank» te Naaldwijk;

3°. de in 1897 opgerichte «Hengeloosche Spaarvereeniging» te Hengelo (O.);

4°. de in 1896 opgerichte «Coöperatieve Landbouwersbank en Handelsvereeniging» te Lonneker (waaraan verbonden eene spaarbank);

5°. de in 1896 opgerichte «Coöperatieve voorschot- en spaarbank» voor de dorpen Hardegarijp, Rijperkerk en Tietjerk.

De «Spaarbank» te Westerblokker (gemeente Blokker) werd «de Philantropische spaarbank».

De «Spaarbank van het departement Scherpenzeel der Maatschappij tot Nut van 't Algemeen» te Scherpenzeel, werd «de Spaarbank».

De «Spaarbank van het departement Hasselt en Omstreken der Maatschappij tot Nut van 't Algemeen», werd de «Spaarbank Hasselt en Omstreken».

In de kolom «Aanmerkingen» van het Algemeen Register is bij de instellingen waaromtrent geene gegevens in de staten voorkomen, de reden daarvan vermeld.

1887

Received of the Treasurer of the
Board of Education the sum of
\$100.00 for the year ending
June 30, 1887.

Witness my hand and seal this
10th day of July, 1887.

John J. [Name]
Superintendent

John J. [Name]
Treasurer

ALGEMEEN REGISTER.

Algemeen volgnummer.	Naam der Gemeente.	Naam der plaats van vestiging.	Jaartal van oprichting.	Naam der Instelling.	Opmerkingen.
1.	2.	3. 1)	4.	5.	6.

Noordholland.

1	Amsterdam.	—	1881	Rijkspostspaarbank.	
2	"	—	1848	Spaarbank v/h Nederl. Onderwijzers Genootschap.	
3	"	—	1848	Spaarbank voor de stad Amsterdam.	
4	"	—	1889	Spaar- en voorschotbank van Amstels Werkman.	Omtrent de werking dezer instelling werden geene gegevens ontvangen.
5	"	—	1892	Spaarbank en voorschotkas der Vereeniging „de Coöperatieve Credietbank” opgericht door de maatschappij voor den Werkenden Stand.	
6	"	—	1872	Coöp. voorschotvereeniging en spaarkas.	De door deze instelling geopende gelegenheid om te sparen draagt niet zoo zeer, zooals de naam zou doen vermoeden, het karakter van eene spaarkas dan wel dat van eene spaarbank. Vandaar dat de desbetreffende gegevens in den staat der spaarbanken voorkomen.
7	"	—	1896	Spaar- en voorschotbank van de Vereeniging van geëmployeerden aan 's Rijkswerf.	Deze instelling kon, aangezien zij eerst in 1896 is opgericht, geene gegevens over 1895 verstrekken.
8	"	—	1867	Hulpbank „de Bischoffsheim Vereeniging.”	
9	"	—	1850	Leenfonds der Ned. Isr. gemeente onder beheer v/h Ned. Isr. armbestuur.	
10	"	—	1854	Leenfonds der Port. Isr. gemeente.	
11	"	—	1871	Hulpbank v/h Genootschap „Liefdadigheid naar vermogen.”	
12	"	—	1871	Hulpkas tot het verstrekken van rentelooze voorschotten op pensioenen en onder borgstelling, opgericht door de Evang. Luth. gem. te Amsterdam.	
13	"	—	1892	Hulpbank v/h Departement Amsterdam der Maatschappij tot Nut van 't Algemeen „de Amsterdamsche Volksbank.”	
14	"	—	1861	Gemeentelijke bank van leening.	
15	Haarlem.	—	1817	Spaarbank v/h Dept. Haarlem der M. t. N. v. 't Alg.	
16	"	—	1880	Schoolspaarbank v/h Dept. Haarlem der M. t. N. v. 't Alg.	
17	"	—	1880	Stuiversspaarbank v/d afd. Haarlem van den Volksbond.	Daar deze instelling een onderdeel uitmaakt van de sub 14 vermelde spaarbank, zijn dienaangaande geene gegevens in de statistiek opgenomen.

1) In kolom 3 is slechts dan eene plaats van vestiging genoemd, indien de naam daarvan niet overeenkomt met dien van de gemeente.

Algemeen volgnummer.	Naam der Gemeente.	Naam der plaats van vestiging.	Jaartal van oprichting.	Naam der Instelling.	Aantmerkingen.
1.	2.	3.	4.	5.	6.
18	Haarlem.	—	1849	Hulpbank voor de stad Haarlem en de omliggende gem. binnen het kanton.	
19	"	—	1862	Gemeentelijke bank van leening.	
20	Aalsmeer.	—	?	Spaarbank.	Door het bestuur dezer instelling werd geweigerd eenige opgave te verstrekken.
21	"	—	1890	Spaarbank der Ver. „Nut en Genoegen”.	
22	Abbekerk.	—	1871	Spaarbank v/h Dept. Abbekerk en Lambertschaag der M. t. N. v. 't Alg.	
23	"	—	1875	Schoolspaarbank v/h Dept. Abbekerk en Lambertschaag der M. t. N. v. 't Alg.	Omtrent deze instelling werden geene gegevens in de statistiek opgenomen, omdat alle bij haar ingebrachte gelden bij de onder n ^o . 22 genoemde spaarbank worden ingelegd.
24	Alkmaar.	—	1847	Spaarbank v/h Dept. Alkmaar der M. t. N. v. 't Alg.	
25	"	—	1852	Hulpbank v/h Dept. Alkmaar der M. t. N. v. 't Alg.	De gevraagde gegevens konden niet worden verstrekt, aangezien de rekening dezer instelling, in verband met plaats gehad hebbend wanbeheer, is gesteld in handen eener commissie, welke zich nog niet bevoegd acht cijfers openbaar te maken.
26	Andijk.	—	1864	Spaarbank v/h Dept. Andijk en Wervershoof der M. t. N. van 't Alg.	
27	"	—	1844	Spaarbank „Andijk en Wervershoof.”	
28	"	Oosterdijk.	1875	Spaarbank v/h Dept. Oosterdijk der M. t. N. v. 't Alg.	
29	Anna Paulowna.	—	1877	Spaarbank v/h Dept. Anna Paulowna der M. t. N. v. 't Alg.	
30	Assendelft.	—	1873	Spaarbank der Ver. „Hulpbetoon.”	
31	Beemster.	—	1848	Spaarbank v/h Dept. Beemster der M. t. N. v. 't Alg.	
32	Bergen.	—	1888	Spaarbank.	
33	Berkhout.	—	1869	Spaarbank v/h Dept. Berkhout der M. t. N. v. 't Alg.	
34	Beverwijk.	—	1853	Spaarbank v/h Dept. Beverwijk der M. t. N. v. 't Alg.	Door het bestuur dezer instelling werden geene gegevens verstrekt.
35	Blokker.	Westerblokker.	1888	Philantropische spaarbank.	
36	Diemen.	—	?	Schoolspaarbank v/h Dept. Diemen en Watergraafmeer der M. t. N. v. 't Alg.	Omtrent deze instelling werden geene gegevens in de statistiek opgenomen, omdat alle bij haar ingebrachte gelden weder bij de spaarbank van het Ned. Onderw. Gen. worden ingelegd.
37	Edam.	—	1817	Spaarbank v/h Dept. Edam der M. t. N. v. 't Alg.	
38	Egmond binnen.	—	1869	Spaarbank v/h Dept. de 3 Egmondten der M. t. N. v. 't Alg.	
39	Enkhuizen.	—	1818	Spaarbank v/h Dept. Enkhuizen der M. t. N. v. 't Alg.	
40	"	—	1863	Hulpbank v/h Dept. Enkhuizen der M. t. N. v. 't Alg.	

Algemeen volnummer.	Naam der Gemeente.	Naam der plaats van vestiging.	Jaartal van oprichting.	Naam der Instelling.	Aanmerkingen.
1.	2.	3.	4.	5.	6.
41	Enkhuizen.	—	1778	Gemeentelijke bank van leening.	
42	Graft.	West Grafdijk.	1853	Spaarbank te West Grafdijk.	
43	"	Oost Grafdijk.	1876	Alg. spaarbank te Oost Grafdijk.	
44	Grootenbroek.	—	1862	Spaarbank v/h Dept. Grootenbroek en Boven- carspel der M. t. N. v. 't Alg.	
45	Haarlemmermeer.	Abbenes.	1861	Schoolspaarbank te Abbenes.	Deze instelling is met ingang van 1 Januari 1896 opgeheven.
46	Helder.	—	1843	Spaarbank v/h Dept. Helder der M. t. N. v. 't Alg.	
47	Hilversum.	—	1877	Spaarbank.	
48	Hoogkarspel.	—	1854	Spaarbank v/h Dept. Hoogkarspel der M. t. N. v. 't Alg.	
49	Hoogwoud.	—	1848	Spaarbank v/h Dept. Hoogwoud der M. t. N. v. 't Alg.	
50	"	—	1874	Schoolspaarbank v/h Dept. Hoogwoud der M. t. N. v. 't Alg.	Omtrent deze instelling worden geene ge- gevens in de statistiek vermeld, omdat alle bij haar ingebrachte gelden weder bij de onder n ^o . 49 genoemde spaarbank worden ingelegd.
51	Hoorn.	—	1818	Spaarbank.	
52	"	—	1863	Hulpbank.	
53	Koedijk.	—	1883	Schoolspaarbank.	
54	Koog a/d Zaan.	—	1818	Spaarbank v/h Dept. Koog en Zandijk der M. t. N. v. 't Alg.	
55	"	—	1872	Hulpbank v/h Dept. Koog en Zandijk der M. t. N. van 't Alg.	
56	Krommenie.	—	1892	Hulpbank v/h Dept. Krommenie der M. t. N. v. 't Alg.	
57	Medemblik.	—	1845	Spaarbank v/h Dept. Medemblik der M. t. N. v. 't Alg.	
58	"	—	1850	Spaarkas der Gereformeerde Armvoogden.	
59	Middelie.	—	1858	Spaarbank v/h Dept. Middelie c. a. der M. t. N. v. 't Alg.	
60	Midwoud.	—	1877	Spaarbank v/h Dept. Midwoud der M. t. N. v. 't Alg.	Met ingang van 1 Januari 1896 wordt deze instelling zelfstandig en gaat over in han- den van particulieren.
61	Nibbixwoud.	Hauwert.	1875	Spaarbank v/h Dept. Hauwert der M. t. N. v. 't Alg.	
62	Nieuwe Niedorp.	—	1856	Spaarbank v/h Dept. Nieuwe Niedorp der M. t. N. v. 't Alg.	
63	Oosthuizen.	—	1869	Spaarbank v/h Dept. Oosthuizen der M. t. N. v. 't Alg.	

Algemeen volgnummer.	Naam der Gemeente.	Naam der plaats van vestiging.	Jaartal van oprichting.	Naam der Instelling.	Aanmerkingen.
1.	2.	3.	4.	5.	6.
64	Oterleek.	—	1884	Spaarbank.	
65	Oudendijk.	—	1870	Spaarbank.	
66	Oud-Karspel.	—	1867	Spaarbank v. h. Dept. Oud-Karspel der M. t. N. v. 't Alg.	
67	St. Pankras.	—	1881	Schoolspaarbank.	
68	Purmerend.	—	1818	Spaarbank v/h Dept. Purmerend der M. t. N. v. 't Alg.	
69	"	—	1870	Spaarkas der Werkmansver. „Vooruit”, afd. „Zorg voor den winter.”	
70	Schellinkhout.	—	1876	Spaarbank opgericht door de Ver. „Beschaving en oefening.”	
71	Schermerhorn.	—	1875	Spaarbank v/h Dept. Schermerhorn der M. t. N. v. 't Alg.	
72	Spanbroek.	—	1877	Spaarbank v/h Dept. Spanbroek der M. t. N. v. 't Alg.	
73	Texel.	—	1854	Gemeentelijke bank van leening.	
74	Twisk.	—	1855	Spaarbank.	
75	Uithoorn.	—	1880	Spaarbank v/h Dept. Uithoorn der M. t. N. v. 't Alg.	
76	Venhuizen.	—	1876	Spaarbank v/h Dept. Venhuizen der M. t. N. v. 't Alg.	
77	Weesp.	—	1818	Spaarbank v/h Dept. Weesp der M. t. N. v. 't Alg.	
78	Wervershoof.	—	1878	Spaarbank „Zuinigheid en Vlijt.”	
79	Westwoud.	—	1872	Spaarbank.	
80	Westzaan.	—	1850	Spaarbank v/h Dept. Westzaan der M. t. N. v. 't Alg.	
81	Wieringen.	Hypolitushoef.	1865	Spaarbank te Hypolitushoef.	
82	Winkel.	—	1848	Spaarbank v/h Dept. Winkel der M. t. N. v. 't Alg.	
83	Wogaum.	—	1848	Spaarbank v/h Dept. Wognum der M. t. N. v. 't Alg.	
84	Wormerveer.	—	1850	Spaarbank.	
85	Wijdenes.	—	1877	Volksspaarbank der Ver. „Nut en Genoegen.”	
86	Zaandam.	—	1826	Spaarbank v/h Dept. Zaandam der M. t. N. v. 't Alg.	
87	"	—	1841	Hulpbank der Ver. tot Plaatselijk Nut.	

Algemeen volgnummer.	Naam der Gemeente.	Naam der plaats van vestiging.	Jaartal van oprichting.	Naam der Instelling.	Aanmerkingen.
1.	2.	3.	4.	5.	6.
Zuidholland.					
88	's-Gravenhage.	—	1818	Spaarbank v/h Dept. 's-Gravenhage der M. t. N. v. 't Alg.	
89	"	Scheveningen.	1868	Spaarbank v/h Dept. Scheveningen der M. t. N. v. 't Alg.	
90	"	—	1884	Spaar- en voorschotkas der Ver. „Eigen Hulp.”	
91	"	—	1890	Spaarkas v/d broodbakkersgezellenvereen. „Bijstand zij ons doel.”	Omtrent de werking van deze instelling werden geene gegevens verstrekt.
92	"	—	1851	Hulpbank.	
93	"	—	1883	Ver. tot oprichting en instandhouding der Indische hulpbank.	
94	"	—	1817	Leenfonds „Weldadig en Zorgvuldig.”	
95	"	—	1851	Leenfonds v/d M. tot Nut der Israëlieten in Nederland, afd. den Haag.	Omtrent de werking dezer instelling werden geene gegevens verstrekt.
96	"	—	1875	Haagsche coöp. voorschotvereeniging (waar- aan verbonden eene spaarbank.)	
97	"	—	1873	Gemeentelijke bank van leening.	
98	Alblasserdam.	—	1878	Afd. v/d spaarb. v/h Dept. Nieuw Lekker- land der M. t. N. v. 't Alg.	Daar deze instelling geene eigen administratie heeft, kunnen daaromtrent geene gegevens verstrekt worden.
99	Bodegraven.	—	1864	Spaarbank v/h Dept. Bodegraven der M. t. N. v. 't Alg.	
100	Brielle.	—	1873	Spaarbank.	
101	Capelle a/d IJssel.	—	1873	Spaarbank v/h Dept. Capelle a/d IJssel der M. t. N. v. 't Alg.	
102	Delft.	—	1821	Spaarbank v/h Dept. Delft der M. t. N. v. 't Alg.	
103	"	—	1852	Hulpbank.	
104	"	—	1878	Gemeentelijke bank van leening.	
105	Dirksland.	—	1873	Vereeniging voor de spaarbank.	Deze instelling is op het einde van 1895 opgeheven.
106	Dordrecht.	—	1818	Spaarbank v/h Dept. Dordrecht der M. t. N. v. 't Alg.	
107	"	—	1879	Spaar- en hulpbank v/d Coöp. Ver. „Dord- rechtsche Schildersbond.”	
108	"	—	1852	Hulpbank v/h Dept. Dordrecht der M. t. N. v. 't Alg.	

Algemeen volgnummer.	Naam der Gemeente.	Naam der plaats van vestiging.	Jaartal van oprichting.	Naam der Instelling.	Aanmerkingen.
1.	2.	3.	4.	5.	6.
109	Gorinchem.	—	1826	Spaarbank v/h Dept. Gorinchem der M. t. N. v. 't Alg.	
110	"	—	1854	Hulpbank.	
111	Gouda.	—	1857	Spaar- en hulpbank v/h Dept. Gouda der M. t. N. v. 't Alg.	
112	"	—	1840	Fonds v/d Ver. voor werklieden onder be- heer v/h burgerlijk armbestuur te Gouda (spaarkas).	
113	"	—	1790	Gemeentelijke bank van leening.	
114	's Gravendeel.	—	1865	's Gravendeelsche spaarbank.	
115	's Gravenzande.	—	1880	Spaar- en hulpbank v/h Dept. Monster en 's Gravenzande der M. t. N. v. 't Alg.	
116	Haastrecht.	—	1877	Spaarbank v/h Dept. Haastrecht der M. t. N. v. 't Alg.	
117	Hardinxveld.	—	1864	Spaarbank v/h Dept. Hardinxveld der M. t. N. v. 't Alg.	
118	Hof van Delft.	—	1871	Spaarbank der Ned. Gist- en Spiritus- fabriek.	
119	"	—	1885	Spaarbank der Ned. Oliefabriek.	
120	Koudekerk.	—	1872	Spaarbank v/h Dept. Koudekerk en Hazers- woude der M. t. N. v. 't Alg.	
121	Krimpen a/d Lek.	—	?	Afd. v/d spaarbank v/h Dept. Nieuw Lek- kerland der M. t. N. v. 't Alg.	Daar deze instelling geene eigen administratie heeft, kunnen hieromtrent geene gegevens verstrekkt worden.
122	Leerdam.	—	1870	Spaar- en voorschotbank v/h Dept. Leerdam der M. t. N. v. 't Alg.	Het is niet mogen gelukken van het bestuur dezer instelling de noodige gegevens te verkrijgen.
123	Leiden.	—	1818	Spaarbank v/h Dept. Leiden der M. t. N. v. 't Alg.	
124	"	—	1850	Spaarkas v/h Dept. Leiden der M. t. N. v. 't Alg.	
125	"	—	1866	Spaarkas v/d Ver. „Nut en Genoegen.”	
126	"	—	1862	Hulpbank der Leidsche Maatschappij van Weldadigheid.	
127	"	—	1675	Gemeentelijke bank van leening.	
128	Lekkerkerk.	—	1859	Spaarbank v/h Dept. Lekkerkerk der M. t. N. v. 't Alg.	
129	Maassluis.	—	1851	Spaarbank v/h Dept. Maassluis e. a. der M. t. N. v. Alg.	
130	"	—	1831	Verpachte bank van leening.	Deze instelling is met ingang van 1 Mei 1896 opgeheven.

Algemeen volgnummer.	Naam der Gemeente.	Naam der plaats van vestiging.	Jaartal van oprichting.	Naam der Instelling.	Aanmerkingen.
1.	2.	3.	4.	5.	6.
131	Meerkerk.	—	1871	Spaarbank v/h Dept. Meerkerk, Ameide c. a. der M. t. N. v. 't Alg.	
132	Middelharnis.	—	1849	Spaarbank v/h Dept. Middelharnis en Sommelsdijk der M. t. N. v. 't Alg.	
133	Moordrecht.	—	1864	Spaarbank v/h Dept. Moordrecht en Gou- derak der M. t. N. v. 't Alg.	
134	Naaldwijk.	—	1880	Spaarbank der ver. „Hulp en Voorzorg.”	
135	„	—	1896	Voorschotbank.	Aangezien deze instelling in 1896 is opge- richt komen de gegevens daaromtrent in deze statistiek nog niet voor.
136	Nieuwenhoorn.	—	1875	Spaarbank v/h Dept. Nieuwenhoorn der M. t. N. v. 't Alg.	
137	Nieuw Lekker- land.	—	1861	Spaarbank v/h Dept. Nieuw Lekkerland der M. t. N. v. 't Alg.	
138	Oude Tonge.	—	1877	Spaarbank v/h Dept. Oude Tonge der M. t. N. v. 't Alg.	
139	„	—	1883	Schoolspaarbank v/h Dept. Oude Tonge der M. t. N. v. 't Alg.	Omtrent deze instelling zijn geene gegevens in de statistiek vermeld, omdat alle bij haar ingebrachte gelden weder bij de onder n ^o . 135 genoemde spaarbank worden ingelegd.
140	Oudshoorn.	—	1842	Spaarbank v/h Dept. Alfen en Oudshoorn der M. t. N. v. 't Alg.	
141	„	—	1896	Hulpbank v/h Dept. Alfen en Oudshoorn v/d M. t. N. v. 't Alg.	Daar deze instelling eerst den 1sten April 1896 in werking is getraden, werden nog geene gegevens daaromtrent in deze sta- tistiek opgenomen.
142	Ridderkerk.	Rijsoord.	1854	Spaarbank v/h Dept. Overmaassche dorpen der M. t. N. v. 't Alg.	
143	Rotterdam.	—	1818	Spaarbank.	
144	„	—	?	Spaar- en hulpkasvereniging.	Aan deze instelling is geene eigenlijke hulp- bank verbonden; de hulpkas verstrekt on- dersteuning bij ziekte.
145	„	—	1635	Gemeentelijke bank van leening.	
146	„	Charlois.	1870	Spaarbank v/h Dept. Charlois en Katen- drecht der M. t. N. v. 't Alg.	Deze instelling is in Juli 1895 opgeheven en heeft zich opgelost in de onder n ^o . 143 genoemde.
147	Rijnsaterwoude.	—	1852	Spaarbank v/h Dept. Rijnsaterwoude c. a. der M. t. N. v. 't Alg.	
148	Schiedam.	—	1820	Spaarbank v/h Dept. Schiedam der M. t. N. v. 't Alg.	
149	Schoonhoven.	—	1843	Spaarbank v/h Dept. Schoonhoven der M. t. N. v. 't Alg.	
150	„	—	1892	Hulpbank v/h Dept. Schoonhoven der M. t. N. v. 't Alg.	
151	Sliedrecht.	—	1868	Spaarbank v/h Dept. Sliedrecht der M. t. N. v. 't Alg.	
152	Vianen.	—	1848	Spaarbank.	
153	Vlaardingén.	—	1823	Spaarbank.	

Algemeen volgnummer.	Naam der Gemeente.	Naam der plaats van vestiging.	Jaartal van oprichting.	Naam der Instelling.	Aanmerkingen.
1.	2.	3.	4.	5.	6.
154	Voorburg.	—	1854	Spaarbank v/h Dept. Voorburg der M. t. N. v. 't Alg.	
155	"	—	1887	Schoolspaarbank v/h Dept. Voorburg der M. t. N. v. 't Alg.	
156	Woerden.	—	1871	Spaarbank v/h. Dept. Woerden der M. t. N. v. 't Alg.	
157	Zwammerdam.	—	1864	Spaarbank v/h Dept. Zwammerdam en Aarlanderveen der M. t. N. v. 't Alg.	
Utrecht.					
158	Utrecht.	—	1819	Spaarbank v/h Dept. Utrecht der M. t. N. v. 't Alg.	
159	"	—	1852	Hulpbank v/h Dept. Utrecht der M. t. N. v. 't Alg.	
160	Amerongen.	—	1888	Ver. tot beheer en instandhouding der bestaande spaarbank.	Daar reeds in het begin van 1895 tot de liquidatie van deze instelling werd overgegaan verklaarde het bestuur geene gegevens te kunnen verstrekken.
161	Amersfoort.	—	1858	Spaarbank v/h Dept. Amersfoort der M. t. N. v. 't Alg.	
162	"	—	1868	Hulpbank v/h Dept. Amersfoort der M. t. N. v. 't Alg.	
163	Breukelen-Nijenrode.	—	1846	Spaarbank voor Breukelen en omstreken.	
164	Loenen a/d Vecht.	—	1857	Spaarbank.	
165	Mijdrecht.	—	1884	Spaarbank v/h. Dept. Mijdrecht der M. t. N. v. 't Alg.	
166	Wijk bij Duurstede.	—	1857	Ver. tot beheer en instandhouding der bestaande spaarbank.	Door het bestuur dezer instelling werden geene statistische gegevens verstrekt.
167	"	—	1885	Hulpbank.	
168	Zeist.	—	1866	Spaarbank v/h Dept. Zeist der M. t. N. v. 't Alg.	
169	"	—	1850	Spaarkas v/d Ond. Waarborgver. voor arbeiders en werklieden.	
Zeeland.					
170	Middelburg.	—	1819	Spaarbank v/h Dept. Middelburg der M. t. N. v. 't Alg.	
171	"	—	1875	Coöp. voorschotver. en spaarbank.	
172	"	—	1847	Hulpbank v/h Dept. Middelburg der M. t. N. v. 't Alg.	

Algemeen volgnummer.	Naam der Gemeente.	Naam der plaats van vestiging.	Jaartal van oprichting.	Naam der Instelling.	<i>Aanmerkingen.</i>
1.	2.	3.	4.	5.	6.
173	Brouwershaven.	—	1879	Spaarbank v/h Dept. Brouwershaven der M. t. N. v. 't Alg.	
174	Goes.	—	1869	Coöp. voorschotver. en spaarbank.	
175	Heinkenszand.	—	1873	Spaarbank v/h Dept. Westelijk gedeelte van Zuid-Beveland der M. t. N. v. 't Alg.	
176	Hulst.	—	1878	Spaarbank.	
177	Tholen.	—	1886	Spaarbank v/h Dept. Tholen der M. t. N. v. 't Alg.	
178	Vlissingen.	—	1819	Spaarbank v/h Dept. Vlissingen der M. t. N. v. 't Alg.	
179	"	—	1835	Gemeentelijke bank van leening.	
180	Zierikzee.	—	1819	Spaarbank v/h Dept. Zierikzee der M. t. N. v. 't Alg.	
181	"	—	1850	Hulpbank.	
Noordbrabant.					
182	's Hertogenbosch.	—	1820	Spaarbank v/h Dept. 's-Hertogenbosch der M. t. N. v. 't Alg.	
183	"	—	1893	De Katholieke spaarbank.	
184	"	—	1872	Hulpbank v/h Dept. 's-Hertogenbosch der M. t. N. v. 't Alg.	
185	"	—	1853	Gemeentelijke bank van leening.	
186	Almkerk.	—	1877	Spaarbank v/d ver. tot bevordering der spaarzaamheid.	
187	Bergen op Zoom.	—	1847	Gemeentelijke bank van leening.	
188	Breda.	—	1829	Spaarbank v/h Dept. Breda der M. t. N. v. 't Alg.	
189	"	—	1889	Hulpbank v/h Dept. Breda der M. t. N. v. 't Alg.	
190	"	—	1830	Gemeentelijke bank van leening.	
191	Helmond.	—	1874	Spaarbank.	
192	Klundert.	—	1868	Spaarbank.	
193	Sprang.	—	1850	Spaarbank v/h Dept. Langstraat der M. t. N. v. 't Alg.	
194	Steenbergen.	—	1877	Spaarbank v/h Dept. Steenberggen der M. t. N. v. 't Alg.	

Algemeen volgnummer.	Naam der Gemeente.	Naam der plaats van vestiging.	Jaartal van oprichting.	Naam der Instelling.	<i>Aanmerkingen.</i>
1.	2.	3.	4.	5.	6.
195	Steenbergen.	—	1877	Spaarbank.	
196	Tilburg.	—	1871	Spaarbank.	
197	Veghel.	—	1875	Veghelsche Spaarbankvereniging.	
198	Werkendam.	—	1855	Spaarbank v/h Dept. Werkendam der M. t. N. v. 't Alg.	
199	Zevenbergen.	—	1869	Ver. tot oprichting en instandhouding eener spaarbank.	
Limburg.					
200	Maastricht.	—	1853	Stedelijke spaarbank.	
201	"	—	1876	Spaarbank v/d Instelling: de H. Familie.	
202	"	—	1829	Gemeentelijke bank van leening.	
203	Roermond.	—	1880	Roermondsche spaarbankvereniging.	
204	Sittard.	—	1879	Spaarbank der Xaveriusvereniging.	
Gelderland.					
205	Arnhem.	—	1834	Gemeentelijke spaarbank.	
206	"	—	1856	Hulpbank.	
207	"	—	1835	Gemeentelijke bank van leening.	
208	Apeldoorn.	—	1858	Spaar- en hulpbank.	
209	Barneveld.	—	1845	Spaarbank.	
210	Beesd.	—	1867	Spaarbank v/h Dept. Beesd der M. t. N. v. 't Alg.	
211	Boreulo.	—	1868	Spaarbank.	
212	Buren.	—	1844	Spaarbank v/h Dept. Buren en omliggende dorpen der M. t. N. v. 't Alg.	
213	Dodewaard.	—	1873	Spaarbank v/h Dept. Hien en Dodewaard der M. t. N. v. 't Alg.	
214	Doesburg.	—	1843	Spaarbank v/h Dept. Doesburg der M. t. N. v. 't Alg.	Het is niet mogen gelukken van het bestuur der in deze gemeente gevestigde instel- lingen de noodige gegevens te verkrijgen.
215	"	—	1849	Spaarkas v/h Dept. Doesburg der M. t. N. v. 't Alg.	

Algemeen volgnummer.	Naam der Gemeente.	Naam der plaats van vestiging.	Jaartal van oprichting.	Naam der Instelling.	Aanmerkingen.
1.	2.	3.	4.	5.	6.
216	Doesburg.	—	1853	Hulpbank v/h Dept. Doesburg der M. t. N. v. 't Alg.	
217	Doetinchem.	—	1846	Spaarbank v/h Dept. Doetinchem der M. t. N. v. 't Alg.	
218	Ede.	—	1872	Vereeniging „de Spaar- en hulpbank.”	Tengevolge van de inrichting der administratie van deze instelling konden geene gegevens betreffende hare werking als hulpbank verstrekt worden.
219	Elburg.	—	1873	Spaarbank v/h Dept. Elburg der M. t. N. v. 't Alg.	
220	„	—	1844	Verpachte bank van leening.	
221	Epe.	—	1852	Spaarbank genaamd: „de Spaarkas.”	
222	Ermelo.	Nunspeet.	1872	Spaar- en bewaarbank.	
223	Geldermalsen.	—	?	Spaarbank v/h Dept. Geldermalsen der M. t. N. v. 't Alg.	
224	Groenlo.	—	1892	Spaar- en voorschotbank.	Door het bestuur dezer instelling werd geweigerd statistische gegevens te verstrekken.
225	Harderwijk.	—	1829	Spaarbank v/h Dept. Harderwijk der M. t. N. v. 't Alg.	
226	Hattem.	—	1875	Spaarbank voor Hattem en omstreken.	
227	Huissen.	—	1863	Gemeentelijke spaarbank.	
228	Hummelo en Keppel.	Laag-Keppel.	1874	Spaarbank te Laag-Keppel.	
229	Laren.	—	1885	Spaarbank.	
230	Lochem.	—	1819	Spaarbank.	
231	Nijkerk.	—	1860	Spaarbank v/h Dept. Nijkerk der M. t. N. v. 't Alg.	
232	Nijmegen.	—	1818	Spaarbank v/h Dept. Nijmegen der M. t. N. v. 't Alg.	
233	„	—	1862	Hulpbank.	
234	„	—	1850	Gemeentelijke bank van leening.	
235	Renkum.	Oosterbeek.	1868	Spaarbank v/h Dept. Oosterbeek der M. t. N. v. 't Alg.	
236	Scherpenzeel.	—	1862	Spaarbank.	
237	Tiel.	—	1818	Spaarbank v/h Dept. Tiel der M. t. N. v. 't Alg.	
238	„	—	1856	Hulpbank v/h Dept. Tiel der M. t. N. v. 't Alg.	

Algemeen volgnummer.	Naam der Gemeente.	Naam der plaats van vestiging.	Jaartal van oprichting.	Naam der Instelling.	Aanmerkingen.
1.	2.	3.	4.	5.	6.
239	Vorden.	—	1851	Spaarbank v/h Dept. Vorden der M. t. N. v. 't Alg.	
240	Wageningen.	—	1846	Spaarbank v/h Dept. Wageningen der M. t. N. v. 't Alg.	
241	„	—	1856	Hulpbank v/h Dept. Wageningen der M. t. N. v. 't Alg.	
242	Winterswijk.	—	1869	Spaarbank v/h Dept. Winterswijk der M. t. N. v. 't Alg.	
243	Wisch.	Terborgh.	1868	Spaarbank.	
244	Zutphen.	—	1866	Naaml. Vennootschap: Spaarbankvereniging.	
245	„	—	1860	Hulpbank v/h Dept. Zutphen der M. t. N. v. 't Alg.	
246	„	—	1856	Hulpkas voor minvermogene Israëlieten.	
Overijsel.					
247	Zwolle.	—	1818	Spaarbank v/h Dept. Zwolle der M. t. N. v. 't Alg.	
248	„	—	1848	Algemeene spaarkas.	
249	„	—	1849	Zwolsche hulpbank.	
250	„	—	1635	Gemeentelijke bank van leening.	
251	Almelo (Stad).	—	1839	Spaarbank v/h Dept. Almelo der M. t. N. v. 't Alg.	
252	„	—	1859	Hulpbank v/h Dept. Almelo der M. t. N. v. 't Alg.	
253	Avereest.	—	1893	Spaarbank.	
254	Delden.	—	1841	Spaarbank v/h Dept. Delden der M. t. N. v. 't Alg.	
255	Deventer.	—	1841	Gemeente-spaarbank.	
256	„	—	1843	Gemeentelijke spaarbank „de Spaarkas.”	
257	„	—	1855	Hulpbank.	
258	„	—	1831	Gemeentelijke bank van leening.	
259	Enschede.	—	?	Coöperatieve spaar- en voorschotbank.	
260	Goor.	—	1865	Spaarbank v/h Dept. Goor der M. t. N. v. 't Alg.	
261	Hasselt.	—	1869	Spaarbank „Hasselt en omstreken.”	

Algemeen volgnummer.	Naam der Gemeente.	Naam der plaats van vestiging.	Jaartal van oprichting.	Naam der Instelling.	Aanmerkingen.
1.	2.	3.	4.	5.	6.
262	Hengelo.	—	1876	Spaarbank v/h Dept. Hengelo der M. t. N. v. 't Alg.	
263	"	—	1897	De Hengeloosche spaarvereniging.	Aangezien deze instelling eerst in 1897 is opgericht, komen daaromtrent in deze statistiek nog geene gegevens voor.
264	Kampen.	—	1820	Spaarbank v/h Dept. Kampen der M. t. N. v. 't Alg.	
265	"	—	1875	Hulpbank voor minvermogenenden.	
266	"	—	1843	Gemeentelijke bank van leening.	
267	Lonneker.	—	1896	„Coöperatieve Landbouwersbank en Handelsvereniging te Lonneker" (waaraan verbonden een spaarbank.)	Aangezien deze instelling eerst in 1896 is opgericht, komen daaromtrent in deze statistiek nog geene gegevens voor.
268	Steenwijk.	—	1842	Spaarbank v/h Dept. Steenwijk der M. t. N. v. 't Alg.	
269	Vollenhove (Stad)	—	1870	Spaarbank v/h Dept. Vollenhove der M. t. N. v. 't Alg.	

Drente.

270	Assen.	—	1872	Spaarbank v/h Dept. Assen der M. t. N. v. 't Alg.	
271	"	—	1868	Vereeniging „de Hulpbank."	
272	Borger.	—	1885	Spaarbank v/h Dept. Borger der M. t. N. v. 't Alg.	
273	Dalen.	—	1862	Spaarbank v/h Dept. Dalen der M. t. N. v. 't Alg.	
274	Gieten.	—	1865	Spaarbank v/h Dept. Gieten der M. t. N. v. 't Alg.	
275	"	—	1894	Hulpbank v/h Dept. Gieten der M. t. N. v. 't Alg.	
276	Hoogeveen.	—	1865	Spaarbank van de vereeniging Hoogeveen tot bevordering van plaatselijken bloei en welvaart.	
277	Meppel.	—	1840	Spaarbank v/h Dept. Meppel der M. t. N. v. 't Alg.	
278	"	—	1845	Spaarkas.	
279	Norg.	—	1869	Spaarbank.	
280	Ruinen.	—	1865	Spaarbank opgericht van wege het leesgezelschap „Nut en Genoegen" te Ruinen.	
281	de Wijk.	—	1871	Spaarbank v/h Dept. de Wijk der M. t. N. v. 't Alg.	
282	Zuidlaren.	—	1869	Spaarbank v/h Dept. Zuidlaren der M. t. N. v. 't Alg.	

Algemeen volgnummer.	Naam der Gemeente.	Naam der plaats van vestiging.	Jaartal van oprichting.	Naam der Instelling.	<i>Aanmerkingen.</i>
1.	2.	3.	4.	5.	6.
Groningen.					
283	Groningen.	—	1820	Spaarbank v/h Dept. Groningen der M. t. N. v. 't Alg.	
284	"	—	1881	Stuiversspaarbank v/h Dept. Groningen der M. t. N. v. 't Alg.	
285	"	—	1849	Vereeniging „de Groninger spaarkas“.	
286	"	—	1867	Hulpbank v/h Dept. Groningen der M. t. N. v. 't Alg.	
287	"	—	1850	Vereeniging tot oprichting en instandhouding der hulpkas voor Israëlieten.	
288	"	—	1845	Hulpbank voor het verstrekken van voorschotten aan gepensioneerden.	
289	"	—	1766	Gemeentelijke bank van leening.	
290	Adorp.	—	1894	Spaarbank.	
291	Aduard.	Den Ham.	1862	Spaarbank v/h Dept. den Ham der M. t. N. v. 't Alg.	
292	"	—	1879	Spaarbank.	
293	Appingedam.	—	1852	Spaarbank v/h Dept. Appingedam der M. t. N. v. 't Alg.	
294	"	—	1874	Spaarbank v/h Oud-Diakengezelschap.	
295	Baflo.	—	1874	Spaarbank der ver. „het Plaatselijk Nut“.	
296	Bedum.	—	1852	Spaarbank v/h Dept. Bedum der M. t. N. v. 't Alg.	
297	"	Onderdendam.	1857	Spaarbank v/h Dept. Onderdendam der M. t. N. v. 't Alg.	
298	"	Zuid-Noordwolde.	1882	Spaarbank.	
299	Beerta.	—	1843	Spaarbank v/d afdeling Beerta v/h Genootschap voor nijverheid.	
300	Bellingwolde.	—	1886	Spaarbank v/h Dept. Bellingwolde der M. t. N. v. 't Alg.	
301	Bierum.	Holwierde.	1866	Spaarbank „Klein begin“.	
302	"	Spijk.	1854	Spaarbank der vereen. „de Spaarbank“ te Spijk.	
303	Delfzijl.	Heveskes.	1869	Spaarbank v/h Dept. Heveskes der M. t. N. v. 't Alg.	
304	Eenrum.	—	1871	Spaarbank v/h Dept. Eenrum der M. t. N. v. 't Alg.	

Algemeen volgnummer.	Naam der Gemeente.	Naam der plaats van vestiging.	Jaartal van oprichting.	Naam der Instelling.	Aanmerkingen.
1.	2.	3.	4.	5.	6.
305	Ezinge.	—	1871	Spaarbank v/d Ver. „het Plaatselijk Nut” te Ezinge.	
306	„	Garnwerd.	1876	Spaarbank v/d Ver. „het Plaatselijk Nut” te Garnwerd.	
307	Grijpskerk	—	1874	Spaarbank v/h Dept. Grijpskerk der M. t. N. v. 't Alg.	
308	„	Kommerzijl.	1872	Spaarbankvereniging te Kommerzijl.	
309	Hoogezand.	—	1849	Spaarbank v/d Ver. tot Plaatselijk Nut te Hoogezand en Sappemeer.	
310	„	—	1882	Spaarbank v/d Landbouwver. Kiel-Winde- weer.	
311	Leens.	—	1852	Spaarbank v/d Afd. Leens e. a. van het Genootschap van Nijverheid in de pro- vincie Groningen.	
312	„	Warfhuizen.	1880	Spaarbank v/d Ver. „het Plaatselijk Nut” te Warfhuizen.	
313	Loppersum.	—	1845	Spaarbank v/h Dept. Loppersum der M. t. N. v. 't Alg.	
314	Meeden.	—	1866	Spaarbank v/h Dept. Meeden der M. t. N. v. 't Alg.	
315	Middelstum.	—	1852	Spaarbank v/h Dept. Middelstum der M. t. N. v. 't Alg.	
316	Midwolda.	—	1861	Spaarbank.	
317	„	Oostwold.	1859	Spaarbank.	
318	Nieuwe-Pekela.	—	1851	Spaarbank v/h Dept. Nieuwe-Pekela der M. t. N. v. 't Alg.	
319	Nieuwolda.	—	1857	Spaarbank v/h Dept. Nieuwolda der M. t. N. v. 't Alg.	
320	Noordbroek.	—	1848	Spaarbank v/h Dept. Noordbroek der M. t. N. v. 't Alg.	
321	Oldehove.	—	1870	Spaarbank v/d Ver. „het Plaatselijk Nut” te Oldehove.	
322	Oude-Pekela.	—	1838	Spaarbank v/h Dept. Pekela der M. t. N. v. 't Alg.	
323	Scheemda.	—	1890	Spaarbank „Scheemda-Exta.”	
324	„	Nieuw-Scheemda.	1893	Spaarbank v/h Plaatselijk Nut.	
325	Slochteren.	Duurswold.	1846	Spaarbank v/h Dept. Duurswold der M. t. N. v. 't Alg.	

Algemeen volgnummer.	Naam der Gemeente.	Naam der plaats van vestiging.	Jaartal van oprichting.	Naam der Instelling.	<i>Aanmerkingen.</i>
1.	2.	3.	4.	5.	6.
326	Slochteren.	—	1876	Spaarbank opgericht door de landbouw- vereniging Harkstede en Scharmer.	
327	Ten Boer.	—	1858	Spaarbank v/h Dept. Ten Boer der M. t. N. v. 't Alg.	
328	Termunten.	—	1856	Spaarbank v/h Dept. Termunten der M. t. N. v. 't Alg.	
329	Uithuizen.	—	1846	Spaarbank v/h Dept. Uithuizen der M. t. N. v. 't Alg.	
330	Uithuizermeeden.	—	1864	Spaarbank v/d Ver. „de Vriendenkring.”	
331	„	—	1865	Spaarbank v/h Plaatselijk Nut.	
332	Usquert.	—	1878	Spaarbank.	
333	Veendam.	—	1851	Spaarbank v/h Dept. Veendam der M. t. N. v. 't Alg.	
334	„	—	1893	Volkseredietbank.	
335	Vlagtwedde.	—	1870	Spaarbank.	
336	Warffum.	—	1866	Spaarbank v/d Ver. tot bevordering van welvaart in de gemeente Warffum.	
337	Wedde.	Blijham.	1861	Spaarbank v/h Plaatselijk Nut te Blijham.	
338	Wildervank.	—	1844	Spaarbank v/h Dept. Wildervank der M. t. N. v. 't Alg.	
339	„	—	1859	Spaarbank v/h Dept. Stadskanaal der M. t. N. v. 't Alg.	Door het bestuur dezer instelling werden geene gegevens verstrekt.
340	Winschoten.	—	1893	Crediet- en spaarbank v/h Dept. Win- schoten der M. t. N. v. 't Alg. „de Volksbank.”	
341	Winsum.	—	1864	Spaarbank v/h Dept. Winsum der M. t. N. v. 't Alg.	
342	't Zandt.	—	1855	Spaarbank v/h Dept. 't Zandt der M. t. N. v. 't Alg.	
343	Zuidbroek.	—	1847	Spaarbank v/h Dept. Zuidbroek der M. t. N. v. 't Alg.	
344	Zuidhorn.	—	1879	Spaarbank v/h Dept. Zuidhorn der M. t. N. v. 't Alg.	
345	„	Noordhorn.	1877	Spaarbank der Ver. „Plaatselijk Nut” te Noordhorn.	

Algemeen volgnummer.	Naam der Gemeente.	Naam der plaats van vestiging.	Jaartal van oprichting.	Naam der Instelling.	Aanmerkingen.
1.	2.	3.	4.	5.	6.
Friesland.					
346	Leeuwarden.	—	1818	Spaarbank v/h Dept. Leeuwarden der M. t. N. v. 't Alg.	
347	"	—	1871	Onderlinge spaarbank van de leden der afdeling Leeuwarden van de provinciale Friesche werklievenvereniging en van die der vereeniging „Help U zelven.”	
348	"	—	?	Spaarbank voor Rooms-Katholieken.	Het is niet mogen gelukken van deze instelling de noodige statistische gegevens te verkrijgen.
349	"	—	1848	Spaarkas.	
350	"	—	1868	Spaarkas voor kinderen uit de arbeidersklasse.	
351	"	—	1852	Hulpbank v/h Dept. Leeuwarden der M. t. N. v. 't Alg.	
352	"	—	1850	Ver. „Hulpkas voor Israëlieten.”	
353	"	—	1835	Gemeentelijke bank van leening.	
354	Achtkarspelen.	Buitenpost.	1869	Spaarbank v/h Dept. Buitenpost der M. t. N. v. 't Alg.	
355	Baarderadeel.	Winsum.	1874	Spaarbank v/h Dept. Winsum der M. t. N. v. 't Alg.	
356	"	Britswerd.	1880	Spaarbank te Britswerd.	
357	't Bildt.	St. Anna Parochie.	1880	Schoolspaarbank v/h Dept. St. Anna Parochie der M. t. N. v. 't Alg.	
358	Bolsward.	—	1867	Spaarbank.	
359	"	—	1845	Spaarkas.	
360	"	—	1850	Gemeentelijke bank van leening.	
361	Dantumadeel.	Murmerwoude.	1880	Spaarbank v/h Dept. Dantumadeel der M. t. N. v. 't Alg.	
362	"	—	1894	Hulpbank „de Volksbank.”	
363	Dokkum.	—	1844	Spaarbank v/h Dept. Dokkum der M. t. N. v. 't Alg.	
364	"	—	1877	Spaarbank v/d Ver. van den H. Vincentius a Paolo, conferentie van den H. Bonifacius.	Door het bestuur dezer instelling werden geene gegevens verstrekt.
365	Ferwerderadeel.	Hallum.	1864	Spaarbank v/h Dept. Hallum der M. t. N. v. 't Alg.	
366	"	"	?	Spaarbank.	Door de besturen dezer instellingen werd geweigerd eenige statistische opgave te verstrekken.
367	"	"	1868	Hulpbank v/h Dept. Hallum der M. t. N. v. 't Alg.	
368	"	Marrum.	?	Coöp. hulp- en voorschotver. v/h Werk liedenverbond „Patrimonium” te Marrum.	

Algemeen volgnummer.	Naam der Gemeente.	Naam der plaats van vestiging.	Jaartal van oprichting.	Naam der Instelling.	Aanmerkingen.
1.	2.	3.	4.	5.	6.
369	Franeker.	—	1838	Spaarbank v/h Dept. Franeker der M. t. N. v. 't Alg.	
370	"	—	1895	Spaarkas „Vereeniging Spaarkas”	Daar deze instelling eerst in 1895 is opgericht en op 1 Januari 1896 in werking is getreden, komen daaromtrent in deze statistiek nog geene gegevens voor.
371	Franekeradeel.	Tzum.	1882	Spaarbank.	
372	Harlingen.	—	1818	Spaarbank v/h Dept. Harlingen der M. t. N. v. 't Alg.	
373	"	—	1852	Hulpbank.	
374	"	—	?	Verpachte bank van leening.	
375	Haskerland.	Joure.	1861	Spaarbank v/h Dept. Joure der M. t. N. v. 't Alg.	
376	Hennaarderadeel.	Wommels.	1864	Spaarbank te Wommels.	
377	Idaarderadeel.	Grouw.	1861	Spaarbank te Grouw.	
378	Leeuwarderadeel.	Jelsum-Cornjum.	1878	Spaarbank v/h Dept. Jelsum—Cornjum der M. t. N. v. 't Alg.	
379	"	Stiens.	1869	Spaarbank v/h Dept. Stiens der M. t. N. v. 't Alg.	
380	"	Wirdum.	1870	Spaarbank v/h Dept. Wirdum der M. t. N. v. 't Alg.	
381	"	Stiens.	1869	Hulpbank v/h Dept. Stiens der M. t. N. v. 't Alg.	
382	Lemsterland.	Lemmer.	1843	Spaarbank v/h Dept. Lemmer der M. t. N. v. 't Alg.	
383	"	"	1878	Hulpbank v/h Dept. Lemmer der M. t. N. v. 't Alg.	
384	"	"	1865	Gemeentelijke bank van leening.	Bij raadsbesluit van 7 October 1896 is besloten tot opheffing dezer instelling, zoodat zij thans in staat van liquidatie verkeert.
385	Menaldumadeel.	Beetgum.	1852	Spaarkas te Beetgum.	
386	Ooststellingwerf.	Makkinga.	1877	Spaarbank te Makkinga.	
387	Opsterland.	Gorredijk.	1877	Spaarbank v/h Dept. Gorredijk der M. t. N. v. 't Alg.	
388	"	"	1889	Hulpbank v/h Dept. Gorredijk der M. t. N. v. 't Alg.	
389	Schoterland.	Heerenveen.	1871	Spaar- en hulpbank der Vereeniging tot instandhouding der spaar- en voorschotbank te Heerenveen.	
390	Smallingerland.	Drachten.	1832	Spaarbank v/h Dept. Drachten der M. t. N. v. 't Alg.	
391	"	"	1848	Verpachte bank van leening.	

Algemeen volgnummer.	Naam der Gemeente.	Naam der plaats van vestiging.	Jaartal van oprichting.	Naam der Instelling.	Aanmerkingen.
1.	2.	3.	4.	5.	6.
392	Sneek	—	1823	Spaarbankvereniging.	
393	"	—	1890	Spaarbank der St. Josephsvereniging.	
394	"	—	1851	Hulpbank.	
395	"	—	?	Verpachte bank van leening.	
396	Tietjerksteradeel.	Bergum.	1894	Coöperatieve spaar- en voorschotbank.	
397	"	—	1896	Coöperatieve voorschot- en spaarbank „Trijn- wouden.”	Daar deze instelling eerst in 1896 is opge- richt, komen daaromtrent in deze statistiek nog geene gegevens voor.
398	"	—	1896	Coöperatieve voorschot- en spaarbank voor de dorpen Hardegarijp, Rijperkerk en Tietjerk.	Daar deze instelling eerst in 1896 is opge- richt komen daaromtrent in deze statistiek nog geene gegevens voor.
399	Utingeradeel.	Akkrum.	1869	Spaarbank v/h Dept. Akkrum der M. t. N. v. 't Alg.	
400	"	"	1869	Spaarbank „School Akkrum” (vroeger schoolspaarbank v/h Dept. Akkrum der M. t. N. v. 't Alg.)	
401	"	Oldeboorn.	1874	Spaarbank v/h Dept. Oldeboorn der M. t. N. v. 't Alg.	
402	Westdongeradeel.	Holwert.	1856	Spaarbank v/h Dept. Holwert der M. t. N. v. 't Alg.	
403	Weststellingwerf.	Wolvega.	1853	Spaarbank v/h Dept. Wolvega der M. t. N. v. 't Alg.	
404	Wonseradeel.	Arum- Witmarsum.	1846	Spaarbank der departementen Arum c. a. en Witmarsum Pingjum der M. t. N. v. 't Alg.	
405	"	"	?	Schoolspaarbank derzelfde departementen der M. t. N. v. 't Alg.	Daar deze instelling een onderdeel van de sub 404 genoemde spaarbank uitmaakt, zijn daaromtrent geene afzonderlijke gege- vens in de statistiek opgenomen.
406	"	Makkum.	1852	Spaarbank v/h Dept. Makkum der M. t. N. v. 't Alg.	
407	Workum.	—	1817	Spaarbank v/h Dept. Workum der M. t. N. v. 't Alg.	
408	"	—	1892	Hulpbank.	
409	IJlst.	—	1877	Spaarbank v/h Dept. IJlst der M. t. N. v. 't Alg.	
410	"	—	1891	Hulpbank v/h Dept. IJlst der M. t. N. v. 't Alg.	

No.	Name	Age
1	John Smith	25
2	Mary Jones	30
3	James Brown	18
4	Elizabeth White	45
5	Robert Green	22
6	Sarah Black	35
7	William Grey	15
8	Ann King	40
9	Thomas Lee	28
10	Jane Hall	32
11	George Young	20
12	Elizabeth Clark	42
13	Richard Scott	17
14	Ann Adams	38
15	Henry Baker	24
16	Margaret Wilson	33
17	John Taylor	19
18	Elizabeth Moore	43
19	Samuel Hill	26
20	Jane King	31
21	George Lee	21
22	Elizabeth Clark	41
23	Richard Scott	16
24	Ann Adams	37
25	Henry Baker	23
26	Margaret Wilson	34
27	John Taylor	18
28	Elizabeth Moore	44
29	Samuel Hill	27
30	Jane King	32
31	George Lee	22
32	Elizabeth Clark	42
33	Richard Scott	17
34	Ann Adams	38
35	Henry Baker	24
36	Margaret Wilson	35
37	John Taylor	19
38	Elizabeth Moore	45
39	Samuel Hill	28
40	Jane King	33
41	George Lee	23
42	Elizabeth Clark	43
43	Richard Scott	18
44	Ann Adams	39
45	Henry Baker	25
46	Margaret Wilson	36
47	John Taylor	20
48	Elizabeth Moore	46
49	Samuel Hill	29
50	Jane King	34
51	George Lee	24
52	Elizabeth Clark	44
53	Richard Scott	19
54	Ann Adams	40
55	Henry Baker	26
56	Margaret Wilson	37
57	John Taylor	21
58	Elizabeth Moore	47
59	Samuel Hill	30
60	Jane King	35
61	George Lee	25
62	Elizabeth Clark	45
63	Richard Scott	20
64	Ann Adams	41
65	Henry Baker	27
66	Margaret Wilson	38
67	John Taylor	22
68	Elizabeth Moore	48
69	Samuel Hill	31
70	Jane King	36
71	George Lee	26
72	Elizabeth Clark	46
73	Richard Scott	21
74	Ann Adams	42
75	Henry Baker	28
76	Margaret Wilson	39
77	John Taylor	23
78	Elizabeth Moore	49
79	Samuel Hill	32
80	Jane King	37
81	George Lee	27
82	Elizabeth Clark	47
83	Richard Scott	22
84	Ann Adams	43
85	Henry Baker	29
86	Margaret Wilson	40
87	John Taylor	24
88	Elizabeth Moore	50
89	Samuel Hill	33
90	Jane King	38
91	George Lee	28
92	Elizabeth Clark	48
93	Richard Scott	23
94	Ann Adams	44
95	Henry Baker	30
96	Margaret Wilson	41
97	John Taylor	25
98	Elizabeth Moore	51
99	Samuel Hill	34
100	Jane King	39

SPAARBANKEN.

Het aantal behandelde instellingen bedraagt 276 tegen 284 in de statistiek over 1894. Van 9 der in de laatstbedoelde statistiek voorkomende instellingen werden 2 opgeheven, terwijl van zes instellingen, niettegenstaande herhaalde aanmaningen geene gegevens werden ontvangen.

REPORT

of the

Table with columns: N A A M DER G E M E E N T E, Rentetax., Kleinste bedrag dat mag worden ingelegd., Maximum van het tegoed van één inlegger, Aantal inleggers gedurende het boekjaar, Aantal uitbetalingen gedurende het boekjaar, Aantal boekjes op het einde van het boekjaar, INLEGGERSREKENING, KAPITAALREKENING (op het einde van het boekjaar), WINST- EN VERLIESREKENING (gedurende het boekjaar), and AANMERKINGEN. The table contains financial data for various municipalities in Zuid-Holland, including Dirksland, Dordrecht, Gorinchem, Gouda, and Rotterdam.

AANMERKINGEN. 1) Aangezien deze instelling op het einde van 1895 is opgeheven was het niet mogelijk meerdere gegevens te verstrekken. 2) Daar het beheer dezer instelling vereenigd is met dat van het ziekenfonds van den Dordrechtsechen Schildersbond, konden de in de Kapitaal- en de Winst- en Verliesrekening ontrekende gegevens niet worden verstrekt. 3) Blijkens van het bestuur dezerinstelling ingevonnen bericht kon de Winst- en Verliesrekening niet volledig worden ingevuld, omdat het effecten-bezit der Spaarbank zeer wisselende is. Na elke maandelijksche zitting van het spaarbankbestuur toch worden voor het bedrag waarmede de inlagen de uitbetalingen overtreffen certificaten N. W. S. aangerocht, die dikwijls na eene volgende zitting weder worden verkocht. De administratie van de telkens gemaakte winst of het telkens geleden verlies zou te veel moeilijkheden medebrengen. De aangroeiing van het reservefonds is niet het bedrag der zuivere winst omdat jaarlijks eenige aandelen van f 50 van het opgenomen kapitaal ad f 4000 (dat als inlage beschouwd wordt en dus onder het bedrag in kolom 13 opgenomen, voorkomt) worden afgelost en nog een zeker bedrag wordt verlost onder de inleggers te wier name op 1 Januari f 10.- of meer op de Spaarbank is ingeschreven. 4) De administratie dezer instellingen laat niet toe dat de ontrekende gegevens in de Kapitaal- en de Winst- en Verliesrekening worden verstrekt. Beide spaarbanken toch maken één geheel uit met andere in het belang der werklieden van de Ned. Gist- en Spiritusfabriek en de Ned. Oliefabriek tot stand gekomen instellingen. 5) Van het bedrag der winst wordt f 688,214 bij het reservefonds gevoegd en f 11,87 uitgekeerd aan het Dept. der Maats. tot Nut van 't Algemeen. Het verschil tusschen het tegoed der inleggers aan het einde van het vorig boekjaar genoemd in de vorige statistiek en dat vermeld in deze, is te wijten aan in den loop van 1895 ontdekte abuzen. 6) Het reservefonds wordt afzonderlijk beheerd; behalve de winst over het vorig boekjaar wordt ook de rente van het fonds zelf er bijgevoegd.

Main financial table with columns: N A A M DER G E M E E N T E., INLEGGERSREKENING, KAPITAALREKENING (ACTIVA, PASSIVA, TOTAAL), WINST-EN VERLIESREKENING (BATEN, LASTEN), and AANMERKINGEN. Rows list municipalities like Schiedam, Utrecht, and Zeeland.

AANMERKINGEN.

1) Het bestuur dezer Spaarbank weigert de gegevens bedoeld in de Winst- en Verliesrekening te verstrekken.
2) De rentetax is 4 % voor bedragen van f 5—f 500, 3 % voor bedragen van f 505—f 1000 en 2 1/2 % voor hoogere bedragen.

1) Het reservefonds wordt afzonderlijk behandeld en behalve de door de instelling gemaakte winst wordt ook de rente van het fonds zelf er bijgevoegd.

1) Zie voor de ontbrekende opgaven der Kapitaal- en der Winst- en Verliesrekening den Staat der gegevens betreffende de hulpbanken. De laatst genoemde rentetax ad 2 1/2 % is uitsluitend voor vereenigingen.

Financial statement table with columns: NAAM DER GEMEENTE, Rentetax, Kleinste bedrag dat mag worden ingelegd, Maximum van het tegoed van het bedrag van de overver nog rente wordt toegekend, Aantal inleggers gedurende het boekjaar, Aantal uitbetalingen gedurende het boekjaar, Aantal boekjes op het einde van het boekjaar, INLEGGERREKENING (Tegood der inleggers op het einde van het vorig boekjaar, Bedrag der inlagen gedurende het boekjaar, Bedrag der aan de inleggers toegekende rente, Bedrag der uitbetalingen gedurende het boekjaar, Tegood der inleggers aan het einde van het boekjaar), KAPITAALREKENING (ACTIVA: Effecten, Kantoormeubelen en andere dergelijke roerende goederen, Onroerende eigendommen, Hypotheken, Voorschotten tegen onderpand van effecten, Andere voorschotten, Gelden in handen van derden, Gelden in kas; PASSIVA: Tegood der inleggers aan het einde van het boekjaar, Bedrag van het reservefonds aan het einde van het boekjaar, Overige crediteuren aan het einde van het boekjaar, TOTAAL: Kolom 14-21 en van kolom 22-24), WINST- EN VERLIESREKENING (BATEN: Renten van effecten, Huren van onroerende eigendommen, Waardevermeerdering van effecten door koersverschillen, Winst bij realisatie van effecten, Baten uit andere hoofde (vrijwillige bijdragen, enz.); LASTEN: Bedrag der aan de inleggers toegekende rente, Administratiekosten, Waardevermindering van effecten door koersverschillen, Verlies bij realisatie van effecten, Lasten uit andere hoofde (uitkeeringen, bijdragen, afschrijving door waardevermindering van bezittingen, enz.), Totaal der lasten, Winst of verlies).

AANMERKINGEN.

- 1) De vermeerdering van het reservefonds boven het winstbedrag moet waarschijnlijk worden toegeschreven aan winst voortvliedende uit koersverschillen. Blijkens ontvangen mededeeling konden door de talrijke wisselingen de in de kolommen 23, 29, 34 en 35 bedoelde gegevens niet worden verstrekt.
2) Van het bedrag der winst ad f 83,207 werd f 16,63 toegekend aan den Boekhouder-Thesaurier, f 37,50 aan de aandeelhouders van het waarborgfonds (rente) en f 2,49 op nieuwe rekening overgebracht; de rest ad f 26,578 wordt in 1896 bij het reservefonds gevoegd.
3) De administratie dezer instelling liet niet toe de ontbrekende gegevens te verstrekken.
2) Deze Spaarbank wordt geheel voor rekening van den Spaarbankhouder gedreven; door hem werden de in de Kapitaal- en de Winst- en Verliesrekening ontbrekende gegevens niet verstrekt.
3) Volgens mededeeling van het bestuur dezer instelling was het tegood der inleggers aan het einde van het vorig boekjaar te hoog opgegeven en het reservefonds een even groot bedrag te laag. Het in kolom 9 vermeldde bedrag is het juiste.

Table with 38 columns and multiple sections: INLEGGERSREKENING, KAPITAALREKENING (ACTIVA/PASSIVA/TOTAAL), WINST EN VERLIESREKENING, and AANMERKINGEN. The table contains financial data for various municipalities in Drenthe and Groningen.

1) De rentetax is 3 1/2 % voor bedragen beneden f 500, 2 1/2 % voor bedragen van f 500 tot f 1000 en 2 % voor hoogere bedragen.


1) De rentetax is 3 % voor bedragen t/m f 500, voor hoogere bedragen 2 1/2 %.

2) Van de winst wordt f 40.81 bij het reservefonds gevoegd, van het restant wordt 75 % of f 318.80 uitrookerd aan de Hilpbank en 25 % of f 106.80 aan het Departement der M. t. N. v. t. Alg. Rentetax tot f 1500 3 1/2 en 4 %; daarboven 2 %.

3) Tot f 800 is de rentetax 3 %, daarboven 2 %.

1) Volgens mededeeling van het bestuur der bank is het verschil tusschen het in deze statistiek opgegeven tegoed aan het einde van 1894 (kolom 9) en dat tegoed, medegeedeeld in de statistiek over 1894 aan eene misstelling toe te schrijven. Dientengevolge is ook het bedrag van het reservefonds aan het einde van 1895 (kolom 23) niet gelijk aan dat van het einde van 1894, vermeerderd met de in 1895 behaalde winst.

N A A M DER G E M E E N T E.	No. der instelling in het Algemeen Register.	Rentetax.	Kleinste bedrag dat mag worden ingelegd.	Maximum van het tegoed van één inlegger waarover nog rente wordt toegekend.	Aantal inleggers gedurende het boekjaar.	Aantal uitbetalingen gedurende het boekjaar.	Aantal boekjes op het einde van het boekjaar.	INLEGGERSREKENING.					KAPITAALREKENING (op het einde van het boekjaar).										WINST- EN VERLIESREKENING (gedurende het boekjaar).										AANMERKINGEN.							
								Tegoed der inleggers op het einde van het vorig boekjaar.	Bedrag der inlagen gedurende het boekjaar. (Hieronder niet opgenomen de rente die bij het tegoed is gevoegd.)	Bedrag der aan de inleggers toegekende rente.	Bedrag der uitbetalingen gedurende het boekjaar.	Tegoed der inleggers aan het einde van het boekjaar.	ACTIVA.					PASSIVA.					TOTAAL. Kolom 14—21 en van kolom 22—24.	BATEN.					LASTEN.											
													Effecten.	Kantoor-meubelen en andere dergelijke roerende goederen.	Onroerende eigendommen.	Hypotheeken.	Voorschotten tegen onderpand van effecten.	Andere voorschotten.	Gelden in handen van derden.	Gelden in kas.	Tegoed der inleggers aan het einde van het boekjaar.	Bedrag van het reservefonds aan het einde van het boekjaar.		Overige crediteuren aan het einde van het boekjaar.	Renten van effecten, hypotheeken, enz.	Huren van onroerende eigendommen voor zoover deze niet bij de instelling in gebruik zijn.	Waardevermeerdering van effecten door koersverschillen.	Winst bij realisatie van effecten.	Baten uit anderen hoofde (vrijwillige bijdragen, enz.).	Totaal der baten.	Bedrag der aan de inleggers toegekende rente.	Administratiekosten.		Waardevermindering van effecten door koersverschillen.	Verlies bij realisatie van effecten.	Lasten uit anderen hoofde (uitkeeringen, bijdragen, afschrijving door waardevermindering van bezittingen, enz.).	Totaal der lasten.	Winst of verlies.		
1.	2.	3.	4.	5.	6.	7.	8.	9.	10.	11.	12.	13.	14.	15.	16.	17.	18.	19.	20.	21.	22.	23.	24.	25.	26.	27.	28.	29.	30.	31.	32.	33.	34.	35.	36.	37.	38.	39.		
Tietjerksteradeel 1)	396	3	f 1,—	niet bepaald	50	9	33	f 604,28	f 4.414,88	f 62,46	f 717,50	f 4.363,62	f 1.600,—	—	—	—	—	f 2.700,—	—	f 63,62	f 4.363,62	—	—	f 4.363,62	f 114,52	—	—	—	—	f 114,52	f 62,46	—	—	—	—	f 62,46	f 52,06	over 1894 opgegeven bedrag voor het tegoed der inleggers op het einde van dat jaar niet juist, zoodat dat tegoed, in deze statistiek (kolom 9) genoemd, daarmede niet overeenstemt. Van de winst ad f 140,145 komt f 70,075 ten voordele van het Reservefonds, terwijl de restec rende f 70,07 volgens reglementsbepaling wordt gestort in de Departementskas.		
Utingeradeel 2)	399	3,6 en 3	0,25	id.	91	55	153	21.786,58 ⁵	3.454,29 ⁵	689,57	3.820,15 ⁵	22.110,29 ⁵	9.998,39	—	—	f 22.974,91 ⁵	—	—	—	269,32	22.110,29 ⁵	f 11.132,33	—	33.242,62 ⁵	1.311,97	—	f 21,85	—	—	1.333,82	689,57	f 25,05	—	—	f 350,—	1.064,63	269,30			
" 3)	400	0,3 p. m.	niet bepaald	id.	245	33	159	5.294,84	502,55	177,24	891,12	5.083,51	?	?	?	?	?	?	?	?	5.083,51	?	?	?	?	?	?	?	?	?	?	?	?	?	?	?				
"	401	3	0,25	id.	158	57	153	15.895,56	5.119,48 ⁵	461,34	3.298,57	18.177,18 ⁵	17.688,66	f 26,97 ⁵	—	7.477,55 ⁵	—	1.545,15 ⁵	—	938,52 ⁵	18.177,81 ⁵	9.499,35 ⁵	—	27.677,17	966,03	—	83,31	—	f 107,—	1.156,34	461,34	29,59	f 69,69	f 2,66	46,25	609,53	546,81			
Westdongeradeel	402	3 1/2	niet bepaald	id.	106	26	180	46.887,19 ⁵	6.097,85	1.275,12	6.184,38	48.075,78 ⁵	17.289,71	—	—	37.908,23	—	—	—	4.384,03 ⁵	48.075,78 ⁵	11.506,19	—	59.581,97 ⁵	2.254,30	—	49,90	—	—	2.304,20	1.275,12	61,88 ⁵	270,18 ⁵	—	1.955,—	3.592,14	1.287,94			
Weststellingwerf 4)	403	3 1/2	0,25	niet bepaald	63	69	214	46.680,45 ⁵	2.170,46	1.538,82	5.330,93	45.053,80 ⁵	18.000,—	—	—	26.500,—	—	10.871,69 ⁵	f 1.204,—	1.035,94	45.053,80 ⁵	12.557,83	—	57.611,63 ⁵	—	—	—	—	2.087,58 ⁵	1.538,82	104,95	—	—	195,—	1.838,77	253,815	1) De winst wordt overgedragen aan de in deze gemeente gevestigde voorschotbank.			
Wonseradeel 5)	404	4 en 3,6	0,25	id.	527	158	432	89.484,07 ⁵	15.384,92	3.385,72	21.046,87 ⁵	87.157,85	6.315,37 ⁵	75,—	f 4.638,66	—	55.149,63	—	27.330,40	—	902,59	87.157,85	7.228,80 ⁵	f 25,—	94.411,65 ⁵	4.047,05	f 482,—	57,65 ⁵	—	225,02	4.761,70 ⁵	3.385,72	717,81	—	53,15	1.198,48 ⁵	5.355,17 ⁵	—	593,47	2) Voor bedragen van f 300 en daar beneden is de rentetax 3,6 %; voor hogere bedragen 3 %.
"	405	3	0,25	f 1.000,—	251	162	173	24.752,40	4.609,83	1.193,90	4.327,21 ⁵	26.228,91 ⁵	10.107,93	—	—	425,23 ⁵	—	1.150,—	—	425,23 ⁵	26.228,91 ⁵	6.316,50	—	32.545,41 ⁵	1.398,50	—	50,—	f 185,—	—	1.633,50	1.193,90	15,12 ⁵	—	—	—	1.209,12 ⁵	424,47 ⁵			
Workum 6)	407	3 en 2 1/2	0,25	niet bepaald	712	263	586	60.909,72	19.859,49	1.811,33	16.066,30	66.514,34	52.050,—	—	—	1.795,26	—	—	—	1.795,26	66.514,34	9.931,02	—	76.445,26	2.764,16	—	—	35,80	—	2.799,96	1.811,33	125,05	20,—	88,72	—	2.045,10	754,56			
IJlst 7)	409	3, 3 1/4, 3 1/2 en 4	0,25	id.	158	40	100	7.166,95 ⁵	4.178,02	211,52 ⁵	4.095,69	7.460,51	6.291,75	—	—	1.100,—	—	2.049,70	—	301,43	7.460,51	2.282,07	—	9.742,88	?	?	?	?	?	?	?	?	?	?	?	?				
Totaal					27.179	10.493	20.608	f 3.840.404,25 ⁵	f 929.158,24	f 125.657,69	f 912.430,24	f 3.982.789,94 ⁵	f 2.708.468,81	f 101,97 ⁵	f 107.005,54	f 1.540.665,77 ⁵	f 5.773,73	f 142.954,25 ⁵	f 165.929,53 ⁵	f 109.782,94	f 3.098.326,31 ⁵	f 795.201,44 ⁵	f 1.228,31	f 4.789.672,56	f 175.576,44	f 4.383,63	f 7.345,55	f 918,10 ⁵	f 346,37	f 190.658,18	f 125.657,69	f 9.770,92 ⁵	f 9.625,55	f 163,64 ⁵	f 32.786,52	f 177.615,56 ⁵	f 13.042,61 ⁵			



OVERZICHT der Spaarbankboekjes op het einde van het boekjaar 1895 in omloop.

N A A M DER G E M E E N T E.	No. der instelling in het algemeen register.	Aanvang van het boekjaar.	Getal der Spaarboekjes met een tegoed van					Totaal.	Aantal hieronder begrepen collectieve Schoolspaarboekjes.	Aanmerkingen.
			minder dan f 1,—.	f 1,— tot beneden f 10,—.	f 10,— tot beneden f 100,—.	f 100,— tot beneden f 1.000,—.	f 1.000,— en hooger.			
1.	2.	3.	4.	5.	6.	7.	8.	9.	10.	11.
NOORDHOLLAND.										
Amsterdam	1	1.1	127.890	115.197	145.032	111.914	—	499.963	—	1) Hierbij zij opgemerkt, dat de 27 bijkan- toren dezer instelling elk als één inlegger worden beschouwd en elk één collectief boekje hebben. 2) Door het bestuur der Spaarbank konden, evenals ten vorigen jare, de in de kolom- men 4 en 5 gevraagde gegevens alleen gecombineerd worden opgegeven. 3) De administratie dezer bank liet niet toe opgrave te doen eener specificatie der boekjes naar de bedragen.
„ 1)	2	1.1	—	37	137	327	351	882	—	
„	3	1.1	—	23.602	13.696	12.716	1.887	51.901	—	
„	5	1.1	5	2	23	12	3	50	—	
„	6	1.1	21	44	50	29	—	144	—	
Haarlem 2)	15	1.1	980		1.616	1.483	116	4.204	1	
„	17	1.1	324	339	222	33	—	918	—	
Aalsmeer	21	1.1	54	66	131	88	5	344	2	
Abbekerk	22	1.1	—	10	70	34	—	114	1	
Alkmaar 3)	24	1.1	?	?	?	?	?	3.640	6	
Andijk	26	1.1	—	79	136	58	5	278	1	
„	27	1.1	3	33	118	55	4	213	—	
„	28	1.1	—	3	18	6	—	27	—	
Anna Paulowna	29	1.1	4	34	32	10	—	80	—	
Assendelft	30	1.4	15	36	141	104	20	316	—	
Beemster	31	1.1	2	35	429	453	65	984	—	
Bergen	32	1.1	11	19	49	33	—	112	—	
Berkhout	33	1.1	—	—	46	24	—	70	—	
Blokker	35	1.1	1	16	29	—	—	46	—	
Edam	37	1.1	6	60	205	122	4	397	3	
Egmond Binnen	38	1.1	6	23	42	28	4	103	—	
Enkhuizen	39	1.1	22	94	392	394	63	965	—	
Graft	42	1.1	—	7	43	31	2	83	—	
„	43	1.1	6	8	24	4	—	42	—	
Grootebroek	44	1.1	—	16	220	194	13	443	—	
Haarlemmermeer	45	1.1	49	71	60	16	—	196	—	
Helder	46	1.7	27	73	176	210	12	498	—	

N A A M DER G E M E E N T E.	N ^o . der instelling in het algemeen register.	Aanvang van het boekjaar.	Getal der Spaarboekjes met een tegoed van						Totaal.	Aantal hieronder begrepen collectieve Schoolspaarboekjes.	Aanmerkingen.
			minder dan f 1,—.	f 1,— tot beneden f 10,—.	f 10,— tot beneden f 100,—.	f 100,— tot beneden f 1.000,—.	f 1.000,— en hooger.	Totaal.			
1.	2.	3.	4.	5.	6.	7.	8.	9.	10.	11.	
Hilversum	47	1.1	489	230	339	280	13	1.351	—		
Hoogkarspel	48	1.1	1	11	109	58	5	184	—		
Hoogwoud	49	1.1	1	8	77	60	—	146	3		
Hoorn	51	1.1	177	204	582	687	76	1.786	—		
Koedijk	53	1.1	35	42	23	—	—	100	—		
Koog a/d Zaan.	54	1.1	229	147	341	311	29	1.057	3		
Medemblik	57	1.1	20	46	78	47	3	194	—		
Middelie	59	1.1	1	9	71	21	1	103	—		
Midwoud	60	1.1	—	14	52	31	1	98	—		
Nibbixwoud	61	1.1	—	2	94	17	—	53	—		
Nieuwe Niedorp	62	1.7	1	14	61	48	1	125	—		
Oosthuizen	63	1.1	—	19	146	134	15	314	—		
Oterleek	64	1.1	26	35	111	63	6	241	—		
Oudendijk	65	1.1	1	9	55	23	—	88	—		
Oudkarspel	66	1.1	24	100	124	55	5	308	—		
St. Pancras	67	1.1	14	27	20	4	—	65	—		
Purmerend	68	1.1	287	187	239	197	6	916	—		
Schellinkhout	70	1.1	—	7	51	16	—	74	—		
Schermerhorn	71	1.1	6	6	31	13	—	56	—		
Spanbroek	72	1.3	1	10	50	50	—	111	2		
Twisk	74	1.1	2	11	85	65	3	166	1		
Uithoorn	75	1.1	168	178	216	214	—	776	—		
Venhuizen	76	1.1	—	22	116	42	—	180	—		
Weesp.	77	1.1	5	98	209	160	8	480	—		
Wervershoof	78	1.1	—	6	114	60	1	181	—		
Westwoud	79	1.1	—	4	110	128	7	249	1		
Westzaan	80	1.1	43	54	162	107	7	373	1		
Wieringen	81	1.7	16	1	4	2	—	23	—		
Winkel	82	1.1	1	9	40	43	—	93	3		
Wognum	83	1.1	—	1	33	29	1	64	—		
Wormerveer.	84	1.1	478	198	396	363	57	1.492	—		

N A A M DER G E M E E N T E.	N ^o . der instelling in het algemeen register.	Aanvang van het boekjaar.	Getal der Spaarboekjes met een tegoed van						Totaal.	Aantal hieronder begrepen collectieve Schoolspaarboekjes.	Aanmerkingen.
			minder dan f 1,—	f 1,— tot beneden f 10,—	f 10,— tot beneden f 100,—	f 100,— tot beneden f 1.000,—	f 1.000,— en hooger.				
1.	2.	3.	4.	5.	6.	7.	8.	9.	10.	11.	
Wijdenes	85	1.1	—	7	43	26	1	82	—	1) Evenals ten vorigen jare werd ook thans de hier bedoelde specificatie der boekjes naar de bedragen niet verstrekt.	
Zaandam	86	1.1	103	270	926	822	98	2.219	—		
ZUID-HOLLAND.											
's Gravenhage	88	1.1	2.737	2.613	3.861	4.755	1.196	15.152	—	3) Het bestuur dezer Spaarbank deelde de volgende specificatie mede: minder dan f 5 3007 van f 5 tot f 20 1247 " " 20 " " 50 996 " " 50 " " 100 833 " " 100 " " 500 1719 " " 500 " " 1000 452 " " 1000 en daarboven 237 waaruit de in de kolommen 7, 8 en 9 vermelde aantallen zijn afgeleid.	
" 1)	89	1.1	?	?	?	?	?	2.027	—		
"	90	1.1	—	16	152	219	53	470	—		
"	96	1.1	37	104	157	177	30	505	—		
Bodegraven	99	1.1	6	67	173	125	12	383	—		
Brielle	100	15.1	60	90	155	79	—	384	—		
Capelle a/d. IJssel	101	1.1	175	85	140	141	16	557	—		
Delft	102	1.1	1.950	1.596	1.063	1.392	117	6.418	2		
Dirksland 2)	105	1.1	?	?	?	?	?	?	?		
Dordrecht 3)	106	1.1	?	?	?	2.171	237	8.491	—		
"	107	1.1	2	4	7	2	—	15	—		
Gorinchem	109	1.7	147	287	864	1.127	42	2.467	—		
Gouda	111	1.1	270	434	1.035	825	79	2.643	—		
's Gravendeel	114	1.1	1	26	90	24	—	141	—		
's Gravenzande	115	1.1	85	259	427	287	59	1.117	—		
Haastrecht	116	1.7	3	14	112	70	3	202	1		
Hardinxveld	117	1.1	4	45	148	124	4	325	—		
Hof van Delft	118	1.1	7	126	88	48	7	276	—		
"	119	1.1	40	64	11	9	—	124	—		
Koudekerk	120	1.1	2	19	125	122	13	281	—		
Leiden 4)	123	1.1	6.691			3.394	489	10.374	—		
Lekkerkerk	128	1.1	13	63	173	86	—	335	—		
Maassluis	129	1.1	17	69	238	216	24	564	—		
Meerkerk	131	1.1	3	35	230	168	17	456	—		
Middelharnis	132	1.1	2	34	184	159	5	384	—		
Moordrecht	133	1.1	4	31	126	144	17	322	—		

N A A M DER G E M E E N T E.	No. der instelling in het algemeen register.	Aanvang van het boekjaar.	Getal der Spaarboekjes met een tegoed van					Totaal.	Aantal hieronder begrepen collectieve Schoolspaarboekjes.	11. <i>Anmerkingen.</i>
			minder dan f 1,—.	f 1,— tot beneden f 10,—.	f 10,— tot beneden f 100,—.	f 100,— tot beneden f 1.000,—.	f 1.000,— en hooger.			
1.	2.	3.	4.	5.	6.	7.	8.	9.	10.	
Naaldwijk	134	1.1	2	29	63	53	53	16	3	
Nieuwenhoorn	136	1.1	32	39	182	107	2	362	—	
Nieuw-Lekkerland	137	1.1	308	361	815	567	86	2.137	—	
Oude Tonge	138	1.1	—	8	39	21	1	69	—	
Oudshoorn	140	1.1	83	100	435	574	62	1.257	—	
Ridderkerk	142	1.7	42	231	560	369	8	1.210	—	
Rotterdam	143	1.5	13.386	10.611	15.095	12.875	2.512	54.482	—	
Rijnsaterwoude	147	1.1	4	152	353	333	46	888	—	
Schiedam	148	1.1	455	1.411	1.848	1.897	227	5.838	—	
Schoonhoven	149	1.1	43	71	297	377	42	830	—	
Sliedrecht	151	1.1	—	12	60	90	12	174	—	
Vianen	152	1.1	240	334	212	170	27	983	—	
Vlaardingen	153	1.1	6	70	496	802	182	1.556	—	
Voorburg	154	1.1	4	36	195	300	—	535	—	
Woerden	156	1.1	20	67	217	267	11	582	1	
Zwammerdam	157	1.1	5	26	163	284	6	454	—	
UTRECHT.										
Utrecht	158	1.1	244	691	2.597	4.549	16	8.007	—	
Amersfoort	161	1.1	30	94	209	389	23	745	—	
Breukelen—Nyenrode	163	1.1	117	174	391	489	—	1.171	—	
Loenen a/d Vecht	164	1.1	37	81	113	121	1	353	—	
Mydrecht	165	1.1	1	29	105	106	21	262	—	
Zeist	168	1.1	17	56	258	339	52	722	—	
ZEELAND.										
Middelburg	170	1.1	403	824	2.226	2.400	9	5.862	—	
„	171	1.1	25	17	38	18	—	98	—	
Brouwershaven	173	1.1	3	10	29	18	2	62	1	

N A A M DER G E M E E N T E.	No. der instelling in het algemeen register.	Aanvang van het boekjaar.	Getal der Spaarboekjes met een tegoed van					Totaal.	Aantal hieronder begrepen collectieve Schoolspaarboekjes.	Aanmerkingen.
			minder dan f 1,—.	f 1,— tot beneden f 10,—.	f 10,— tot beneden f 100,—.	f 100,— tot beneden f 1.000,—.	f 1.000,— en hooger.			
1.	2.	3.	4.	5.	6.	7.	8.	9.	10.	11.
Goes	174	5.2	236	338	436	350	—	1.360	2	1) De administratie dezer instelling liet niet toe de hierbedoelde specificatie te verstrekken.
Heinkenszand	175	1.1	—	3	19	30	—	52	—	
Ilulst	176	1.1	25	108	92	55	9	292	—	
Tholen	177	1.1	1	9	76	128	11	225	—	2) De administratie dezer instelling liet niet toe opgave van het aantal in omloop zijnde spaarbankboekjes te doen.
Vlissingen (1)	178	1.1	?	?	?	?	?	1.375	—	
Zierikzee	180	1.1	29	169	1.061	1.553	96	2.908	—	3) Door het bestuur dezer instelling werd het aantal spaarbankboekjes op het einde van het boekjaar in omloop, niet gespecificeerd zoals hier bedoeld.
NOORD-BRABANT.										
's Hertogenbosch	182	1.1	24	192	513	804	45	1.578	—	
"	183	1.1	63	239	699	1.082	115	2.198	—	
Almkerk	186	1.1	—	37	88	58	8	191	—	
Breda	188	1.1	183	594	889	651	72	2.389	—	
Helmond (2)	191	1.4	?	?	?	?	?	?	?	
Klundert	192	1.1	—	1	8	9	—	18	—	
Sprang	193	1.1	3	11	46	34	4	98	—	
Steenbergen	194	1.1	5	29	153	193	26	406	—	
"	195	1.1	4	39	96	95	5	239	—	
Tilburg	196	1.1	218	1.445	1.568	753	51	4.035	—	
Veghel	197	1.10		360		606	158	1.124	—	
Werkendam	198	1.10	3	27	156	175	19	380	—	
Zevenbergen	199	1.1	—	21	126	36	1	184	—	
LIMBURG.										
Maastricht	200	1.1	233	406	797	1.009	3	2.448	—	
"	201	1.4	96	124	104	148	22	494	—	
Roermond (3)	203	1.4	?	?	?	?	?	976	—	
Sittard	204	1.1	80	101	59	61	—	301	—	
GELDERLAND.										
Arnhem	205	1.1	1.168	1.981	3.220	4.122	927	11.418	7	
Apeldoorn	208	1.1	7	42	287	439	56	831	—	

N A A M DER G E M E E N T E.	No der instelling in het algemeen register.	Aanvang van het boekjaar.	Getal der Spaarboekjes met een tegoed van						Totaal.	Aantal hieronder begrepen collectieve Schoolspaarboekjes.	Aanmerkingen.
			minder dan f 1,—.	f 1,— tot beneden f 10,—.	f 10,— tot beneden f 100,—.	f 100,— tot beneden f 1.000,—.	f 1.000,— en hooger.	Totaal.			
			4.	5.	6.	7.	8.				
1.	2.	3.	4.	5.	6.	7.	8.	9.	10.	11.	
Barneveld	209	1.1	65	326	623	752	14	1.780	—		
Beesd	210	1.1	20	24	147	302	6	499	—		
Borculo	211	1.1	6	65	170	258	22	521	—		
Buren	212	1.1	—	22	203	424	14	663	—		
Dodewaard	213	1.1	—	1	59	101	2	163	—		
Doetinchem (Stad)	217	1.1	19	75	278	336	23	731	—		
Ede	218	1.1	6	19	127	215	16	383	—		
Elburg	219	1.1	3	16	122	142	20	303	—		
Epe	221	1.1	—	10	114	99	3	226	—		
Ermelo	222	1.1	6	10	84	189	35	327	—		
Geldermalsen	223	1.1	1	27	94	130	5	257	—		
Harderwijk	225	1.1	3	24	76	56	4	163	—		
Hatterij	226	1.1	5	18	83	121	12	239	—		
Huissen	227	1.1	35	60	90	181	42	411	—		
Hummelo en Keppel	228	1.1	4	20	127	160	6	317	—		
Laren	229	1.1	1	13	115	153	13	295	—		
Lochem	230	1.1	—	62	465	997	174	1.698	—		
Nijkerk	231	1.5	9	68	230	300	31	638	—		
Nijmegen	232	1.1	74	158	750	1.266	166	2.414	—		
Renkum	235	1.1	8	22	61	93	17	201	—		
Scherpenzeel	236	1.1	7	105	454	99	—	665	—		
Tiel	237	1.1	30	171	956	2.103	29	3.319	—		
Vorden	239	1.1	11	33	176	132	—	352	—		
Wageningen	240	1.7	8	93	270	398	58	827	—		
Winterswijk'	242	1.1	4	106	393	508	16	1.027	—		
Wisch	243	1.1	1	23	77	127	4	232	—		
Zutphen	244	1.1	854	643	1.124	1.393	160	4.174	—		
OVERLIJSSEL.											
Zwolle	247	1.1	13	131	785	1.058	134	2.121	—		
Almelo (Stad)	251	1.1	18	142	536	738	22	1.456	—		

N A A M DER G E M E E N T E.	No. der instelling in het algemeen register.	Aanvang van het boekjaar.	Getal der Spaarboekjes met een tegoed van						Totaal.	Aantal hieronder begrepen collectieve Schoolspaarboekjes.	Aanmerkingen.
			minder dan f 1,—.	f 1,— tot beneden f 10,—.	f 10,— tot beneden f 100,—.	f 100,— tot beneden f 1.000,—.	f 1.000,— en hooger.				
1.	2.	3.	4.	5.	6.	7.	8.	9.	10.	11.	
Avereest	253	1.1	—	16	59	84	5	164	—	1) Deze instelling kon de hierbedoelde specificatie niet verstrekken, maar gaf de volgende: Spaarbankboekjes met een tegoed van minder dan f 5 55 van f 5 tot beneden f 20 . . . 346 " " 20 " " " 50 . . . 551 " " 50 " " " 100 . . . 608 " " 100 " " " 400 . . . 1639 " " 400 " " " 600 . . . 473 " " 600 " " " 1200 . . . 870 boven f 1200 70	
Delden (Stad)	254	1.1	—	8	44	101	10	163	—		
Deventer (1)	255	1.7	?	?	?	?	?	4.612	—		
"	256	1.4	9	88	218	50	—	395	—		
Enschede	259	1.1	45	48	128	226	—	447	—		
Goor (2)	260	1.1	14	80	178	392	—	664	—		
Hasselt	261	1.1	1	19	55	78	5	156	—		
Hengelo	262	1.1	—	43	157	170	16	356	—		
Kampen	264	8.1	1.200	763	1.102	986	138	4.159	—		
Steenwijk	268	1.1	70	55	188	241	8	562	—		
Vollenhove (Stad)	269	1.1	7	45	99	94	6	251	—		
DRENTHE.											
Assen	270	1.1	29	40	222	257	30	578	—		
Borger	272	1.5	—	1	11	10	—	22	—		
Dalen	273	1.1	—	7	51	49	2	108	—		
Gieten	274	1.1	—	8	59	103	15	185	—		
Hoogeveen	276	1.1	3	27	134	247	22	433	—		
Meppel	277	1.5	—	68	278	617	37	1.000	—		
Norg	279	1.1	—	—	10	25	—	35	—		
Ruinen	280	1.5	23	17	47	94	26	207	—		
De Wijk	281	1.1	—	3	120	198	23	344	—		
Zuidlaren	282	1.1	—	—	10	33	1	44	—		
GRONINGEN.											
Groningen	283	1.1	63	297	2.482	4.766	1.016	8.624	—		
"	284	1.1	418	510	236	35	—	1.189	—		
Adorp	290	1.1	—	2	9	7	—	18	—		
Aduard	291	1.6	—	—	24	35	2	61	—		
"	292	1.1	—	2	24	23	—	49	1		
Appingedam	293	1.1	4	24	209	529	160	926	—		
"	294	1.1	9	53	193	305	103	663	—		


N A A M DER G E M E E N T E.	N ^o . der instelling in het algemeen register.	Aanvang van het boekjaar.	Getal der Spaarboekjes met een tegoed van						Totaal.	Aantal hieronder begrepen collectieve Schoolspaarboekjes.	Aanmerkingen.
			minder dan f 1,—.	f 1,— tot beneden f 10,—.	f 10,— tot beneden f 100,—.	f 100,— tot beneden f 1.000,—.	f 1.000,— en hooger.				
			4.	5.	6.	7.	8.	9.			
1.	2.	3.	4.	5.	6.	7.	8.	9.	10.	11.	
Baflo	295	1.1	2	17	101	176	6	302	—		
Bedum	296	1.1	—	7	103	114	8	232	—		
„	297	1.1	—	5	75	66	8	154	—		
„	298	1.1	—	26	45	22	2	95	—		
Beerta	299	1.1	—	—	200	150	81	431	—		
Bellingwolde.	300	1.6	—	1	102	260	23	386	—		
Bierum	301	1.1	—	5	60	174	26	265	—		
„	302	1.1	—	14	68	212	34	328	1		
Delfzijl	303	1.5	—	14	84	108	6	212	—		
Eenrum	304	1.1	—	12	139	156	30	337	—		
Ezinge.	305	1.1	—	—	35	78	3	116	—		
„	306	1.1	—	1	24	11	—	36	—		
Grijpskerk	307	1.1	2	2	62	87	17	170	—		
„	308	1.1	2	4	53	46	1	106	—		
Hoogezand	309	1.1	1	22	206	494	60	783	—		
„	310	1.1	—	5	70	44	3	122	—		
Leens	311	1.1	—	—	86	153	20	259	—		
„	312	1.1	—	4	41	68	9	122	—		
Loppersum	313	1.1	—	29	242	259	51	581	—		
Meeden	314	1.5	—	—	34	101	19	154	—		
Middelstum	315	1.1	—	7	150	229	15	401	—		
Midwolda.	316	1.3	—	—	23	83	10	116	—		
„	317	1.5	—	—	20	34	—	54	—		
Nieuwe Pekela.	318	1.1	1	12	74	148	17	252	—		
Nieuwolda	319	1.5	—	—	26	72	2	100	—		
Noordbroek	320	1.1	—	2	68	131	17	218	—		
Oldehove	321	1.1	—	5	36	42	5	88	—		
Oude Pekela	322	1.1	—	—	58	129	15	202	—		
Scheemda.	323	1.5	—	9	42	123	26	200	—		
„	324	1.5	—	1	27	18	1	47	—		
Slochteren	325	1.1	—	10	124	256	62	452	—		

N A A M DER G E M E E N T E.	N ^o der instelling in het algemeen register.	Aanvang van het boekjaar.	Getal der Spaarboekjes met een tegoed van						Totaal.	Aantal hieronder begrepen collectieve Schoolspaarboekjes.	Aanmerkingen.
			minder dan f 1,—	f 1,— tot beneden f 10,—	f 10,— tot beneden f 100,—	f 100,— tot beneden f 1.000,—	f 1.000,— en hooger.				
1.	2.	3.	4.	5.	6.	7.	8.	9.	10.	11.	
Slochteren	326	1.1	—	9	64	109	25	203	—	1) De administratie dezer instelling laat niet toe specificatie van de in omloop zijnde spaarbankboekjes te geven.	
Ten Boer	327	1.1	2	11	98	177	22	310	—		
Termunten	328	1.1	—	12	57	60	6	135	—		
Uithuizen	329	1.1	—	21	110	205	47	383	—		
Uithuizermeeden	330	1.1	—	2	34	87	8	131	—		
„	331	1.1	—	3	40	83	11	137	—		
Usquert	332	1.1	—	10	77	139	40	266	—		
Veendam	333	1.1	—	20	230	454	62	766	—		
Vlagtwedde	335	1.1	—	1	37	139	7	184	—		
Warffum	336	1.1	—	7	86	122	26	241	—		
Wedde	337	1.5	—	2	67	95	8	172	—		
Wildervank	338	1.6	—	6	110	349	101	566	—		
Winschoten	340	1.1	—	34	37	4	—	75	—		
Winsum	341	1.1	1	1	100	167	29	298	—		
't Zandt	342	1.1	1	27	132	212	36	408	—		
Zuidbroek	343	1.1	—	1	22	73	2	98	—		
Zuidhorn	344	1.1	1	13	92	65	2	173	—		
„	345	1.1	—	2	68	79	6	155	—		
FRIESLAND.											
Leeuwarden	346	1.7	1.002	796	2.114	4.510	53	8.475	—		
„	347	1.3	22	12	52	25	3	114	—		
Achtkarspelen	354	1.1	—	14	78	66	—	158	1		
Baarderadeel	355	1.7	—	3	40	12	—	55	—		
„	356	1.7	—	9	63	57	—	129	—		
't Bildt	357	1.1	23	23	21	1	—	68	—		
Bolsward 1)	358	1.4	?	?	?	?	?	1.595	—		
Dantumadeel	361	1.1	31	50	53	13	2	140	—		
Dokkum	363	1.7	3	18	50	34	4	109	—		
Franeker	369	1.1	151	112	234	212	22	731	—		

N A A M DER G E M E E N T E.	N ^o . der instelling in het algemeen register.	Aanvang van het boekjaar.	Getal der Spaarboekjes met een tegoed van						Totaal.	Aantal hieronder begrepen collectieve Schoonspaarboekjes.	Aanmerkingen.
			minder dan f 1,—.	f 1,— tot beneden f 10,—.	f 10,— tot beneden f 100,—.	f 100,— tot beneden f 1.000,—.	f 1.000,— en hooger.				
			4.	5.	6.	7.	8.	9.			
1.	2.	3.	4.	5.	6.	7.	8.	9.	10.	11.	
Franekeradeel	371	1.1	8	14	29	11	—	63	—		
Harlingen	372	1.1	—	117	456	609	126	1.308	—		
Haskerland	375	1.1	6	46	193	230	56	531	—		
Herwarderadeel	376	1.1	—	17	200	241	—	458	—		
Idaarderadeel	377	1.6	1	13	183	333	69	604	—		
Leeuwarderadeel	378	1.9	—	8	58	60	2	128	1		
„	379	1.1.1	2	31	93	75	5	206	1		
„	380	1.5	—	4	54	59	—	117	—		
Lemsterland	382	1.1	64	66	125	104	10	369	—		
Ooststellingwerf	386	1.1	2	1	5	1	—	9	—		
Opsterland	387	1.1	—	44	171	236	21	472	—		
Schoterland	389	1.1	71	126	395	341	30	963	—		
Smallingerland	390	1.1	2	31	185	235	11	464	—		
Sneek	392	1.1	4	64	321	426	—	815	—		
„	393	1.1	4	73	94	65	—	236	—		
Tietjerksteradeel	396	1.1	—	9	11	12	1	33	—		
Utingeradeel	399	1.1	5	13	63	70	2	153	—		
„	400	1.1	15	51	84	9	—	159	5		
„	401	1.1	1	9	86	57	—	153	—		
Westdongeradeel	402	1.1	—	10	97	68	5	180	—		
Weststellingwerf	403	1.1	2	18	71	120	3	214	—		
Wonseradeel	404	1.7	4	49	204	155	20	432	8		
„	405	1.5	—	26	75	72	—	173	—		
Workum	407	1.1	72	78	271	158	7	536	—		
IJlst	409	1.1	24	17	36	23	—	100	—		

SP A A R B A N K E N 1 8 9 5.

N A A M DER P R O V I N C I E.	Aantal Spaarbanken waaromtrent gegevens in de statistiek voorkomen.	Aantal inlagen gedurende het boekjaar.	Aantal uitbetalingen gedurende het boekjaar.	Aantal boekjes aan het einde van het boekjaar in omloop.	I N L E G G E R S R E K E N I N G.					K A P I T A A L R E K E N I N G (op het einde van het boekjaar).										W I N S T - E N V E R L I E S R E K E N I N G (gedurende het boekjaar).										A A N M E R K I N G E N.		
					Tegood der inleggers op het einde van het vorig boekjaar.	Bedrag der inlagen gedurende het boekjaar. (Hieronder niet opgenomen de rente, die bij het tegoed is gevoegd.)	Bedrag der aan de inleggers toegekende rente.	Bedrag der uitbetalingen gedurende het boekjaar.	Tegood der inleggers aan het einde van het boekjaar.	A C T I V A.					P A S S I V A.					B A T E N.					L A S T E N.						Winst of verlies.	
										Effecten.	Kantoor- meubelen en andere dergelijke roerende goederen.	Onroerende eigen- dommen	Hypotheken.	Voorschotten tegen onderpand van effecten.	Andere voorschotten.	Gelden in handen van derden.	Gelden in kas.	Tegood der inleggers aan het einde van het boekjaar.	Bedrag van het reservefonds aan het einde van het boekjaar.	Overige crediteuren aan het einde van het boekjaar.	Rente van effecten, hypotheken, enz.	Huren van onroerende eigendommen voor zoover deze niet bij de instelling in gebruik zijn.	Waarde- vermeerde- ring van effecten door koers- verschillen.	Winst bij realisatie van effecten.	Baten uit anderen hoofde (vrijwillige bijdragen, enz.).	Bedrag der aan de inleggers toegekende rente.	Admini- stratiekosten.	Waarde- vermindering van effecten door koers- verschillen.	Verlies bij realisatie van effecten.			Lasten uit anderen hoofde (uit- keeringen, bijdragen, afschrijving door waarde- vermindering van bezitlin- gen, enz.).
1.	2.	3.	4.	5.	6.	7.	8.	9.	10.	11.	12.	13.	14.	15.	16.	17.	18.	19.	20.	21.	22.	23.	24.	25.	26.	27.	28.	29.	30.	31.	32.	33.
Rijkspostspaarbank . . .	1	790.842	309.512	499.963	f 37.656.647,54 ⁵	f 23.220.110,74 ⁵	f 1.035.555,62	f 17.727.430,37 ⁵	f 44.184.883,53 ⁵	f 39.046.420,44	—	—	—	f 7.482.000,—	—	f 749.138,95 ⁵	f 661,08 ⁵	f 44.184.883,53 ⁵	f 34.345,10 ⁵	f 3.058.991,84	f 1.267.297,13	—	—	—	f 111,50	f 1.085.555,62	f 197.692,52 ⁵	—	f 302,50	f 138,60	f 33.719,38 ⁵	Daar door sommige instellingen onvolledige gegevens betreffende de Kapitaal- en de Winst- en Verliesrekening werden verstrekt, was het totaal der activa niet gelijk aan het totaal der passiva en het verschil tusschen het totaal der baten en dat der lasten niet gelijk aan het totaal van winst of verlies. Daarom zijn in deze recapitulatie de betrokkelijke kolommen weggelaten.
Spaarbank van het Ned. Onderw. Genootschap . . .	1	758	615	1.728	2.914.243,13 ⁵	235.646,06 ⁵	103.945,89 ⁵	256.421,64 ⁵	2.987.413,45	1.398.325,73	—	f 40.000,—	f 1.860.150,—	256.000,—	—	—	15.434,25 ⁵	3.054.335,57 ⁵	4.602,06	19.972,35	111.011,35	f 1.766,54 ⁵	—	—	—	103.945,89 ⁵	1.203,50 ⁵	—	—	4.628,01	3.000,48 ⁵	
Noord-Holland	58	109.410	57.731	79.916	11.716.970,83	3.582.290,61	324.059,51	3.495.169,98 ⁵	12.128.150,96 ⁵	5.341.081,25	f 3.596,50	110.356,91 ⁵	1.722.972,47	5.177.620,57 ⁵	f 242.340,65	248.828,16	141.282,32 ⁵	12.128.150,96 ⁵	852.098,50 ⁵	24.546,27 ⁵	892.479,67 ⁵	2.203,71 ⁵	f 1.702,50	f 4.463,44 ⁵	342,99 ⁵	324.059,51	42.738,02	f 5.232,35	1.974,26 ⁵	6.260,65 ⁵	21.354,75	
Zuid-Holland	42	221.043	80.882	126.163	21.699.893,63	7.442.356,01	633.744,90 ⁵	6.885.337,67	22.890.656,87 ⁵	12.708.838,60	7.127,37	372.512,17	5.129.048,63 ⁵	5.934.320,81 ⁵	1.101.490,49 ⁵	270.863,35	291.240,41 ⁵	22.890.656,87 ⁵	3.103.251,64	16.973,92	806.398,29	13.498,89	24.016,76	1.884,55 ⁵	2.408,70 ⁵	633.744,90 ⁵	78.146,95 ⁵	38.644,99 ⁵	27,75	23.338,68	88.304,94 ⁵	
Utrecht	6	14.919	6.800	11.260	3.113.376,16 ⁵	654.104,59	98.319,74 ⁵	631.389,48 ⁵	3.229.411,01 ⁵	2.501.453,41	10,—	15.000,—	1.191.360,35	190.000,—	—	60.444,48	26.880,38	3.229.411,01 ⁵	746.500,36	9.237,74 ⁵	133.642,58	1.060,—	19.778,49 ⁵	962,50	28.857,27 ⁵	95.319,74 ⁵	5.928,98 ⁵	13.328,04 ⁵	—	24.406,63	47.227,44 ⁵	
Zeeland	9	15.756	5.859	12.234	1.834.894,76 ⁵	472.116,80 ⁵	55.720,98 ⁵	466.015,68	1.896.656,87 ⁵	1.545.887,61 ⁵	414,10	8.279,75	371.053,70 ⁵	89.000,—	54.698,—	25.070,00 ⁵	46.129,55	1.896.656,87 ⁵	841.845,57	7.765,77	71.444,76 ⁵	822,—	2.369,25 ⁵	—	18,01 ⁵	55.720,98 ⁵	5.269,12	2.280,77 ⁵	1.716,63 ⁵	3.576,40	8.415,66	
Noord-Brabant	13	16.614	6.427	12.840	2.779.779,—	904.407,89	82.097,60	629.750,42	3.136.534,07	2.559.112,85	1.281,80	—	690.587,24	9.100,—	29.008,74	163.820,30	35.782,19	3.136.534,07	510.908,59 ⁵	20.752,48	112.195,62	—	5.962,24	1.995,—	348,67 ⁵	82.097,60	5.718,18 ⁵	8.922,—	271,25	2.483,80 ⁵	25.393,72	
Limburg	4	6.925	3.559	4.219	885.875,60	182.045,27	24.201,41	183.337,06	908.785,22	717.071,24	1.167,74	—	307.765,52	—	—	62.400,29	13.288,33	908.785,22	182.569,90	10.333,—	35.500,26 ⁵	—	—	—	—	24.201,41	1.552,79	344,38 ⁵	—	4.896,89	7.504,79	
Gelderland	29	33.433	19.947	35.074	8.119.102,31	2.319.874,31 ⁵	251.807,72 ⁵	1.959.773,20 ⁵	8.731.011,14 ⁵	5.906.858,80 ⁵	6.792,30	284.125,35 ⁵	3.354.062,48 ⁵	341.754,08	255.307,16 ⁵	184.168,10	105.616,55 ⁵	8.731.011,14 ⁵	1.601.284,38 ⁵	105.889,31 ⁵	357.065,03 ⁵	8.716,05	3.276,71	963,65	464,43	251.807,72 ⁵	26.536,53	10.995,62	1.744,71	39.621,74	39.779,25 ⁵	
Overijssel	13	28.276	7.800	15.566	3.400.178,87 ⁵	924.123,57 ⁵	105.370,99 ⁵	777.288,03	3.652.385,41 ⁵	2.565.856,05	1.498,30	7.500,—	1.245.040,30	22.600,—	35.885,26	131.278,24 ⁵	62.704,36 ⁵	3.652.385,41 ⁵	485.787,77 ⁵	5.656,55	143.351,81	238,—	6.200,35	768,76	27,—	105.370,99 ⁵	9.014,87	12.363,04	1.754,10	2.464,46	21.690,78 ⁵	
Drente	10	2.215	1.540	2.956	894.664,49	167.227,56	24.920,87	162.553,65 ⁵	864.259,26 ⁵	631.848,93 ⁵	6.482,76 ⁵	22.751,02	149.444,54	104.277,66 ⁵	38.304,13 ⁵	23.267,55 ⁵	25.659,65 ⁵	864.259,26 ⁵	137.642,77	134,23 ⁵	34.976,11	494,75	1.634,13 ⁵	356,83	7,50	24.920,87	2.631,20	2.716,11 ⁵	1.158,11	16.458,13 ⁵	10.415,10 ⁵	
Groningen	55	22.156	11.320	23.552	8.466.925,19 ⁵	1.643.465,25 ⁵	274.617,91 ⁵	1.596.395,44	8.788.609,92 ⁵	4.412.194,01	1.116,50	76.772,10	5.107.050,04 ⁵	29.299,57	197.569,63	361.519,23	100.698,19	8.788.609,92 ⁵	1.469.716,78 ⁵	17.922,86 ⁵	380.161,39 ⁵	3.350,51	19.274,14 ⁵	2.943,68	7.860,31 ⁵	274.617,91 ⁵	12.490,54 ⁵	26.559,29	2.560,53 ⁵	20.752,45 ⁵	77.867,05 ⁵	
Friesland	35	27.179	10.493	20.608	3.840.404,25 ⁵	929.158,24	125.657,69	912.430,24	3.982.789,94 ⁵	2.708.458,81	101,97 ⁵	107.005,54	1.549.665,77 ⁵	5.773,73	142.954,25 ⁵	165.929,53 ⁵	109.782,94	3.982.789,94 ⁵	795.201,44 ⁵	1.228,31	175.576,44	4.383,63	7.345,55	918,10 ⁵	346,87	125.657,69	9.770,92 ⁵	9.625,55	168,64 ⁵	32.786,52	13.042,61 ⁵	
Totaal voor het Rijk . . .	276	1.289.526	522.454	846.079	f 107.262.895,79 ⁵	f 42.666.926,93	f 3.135.020,86 ⁵	f 35.683.295,89	f 117.381.547,70	f 82.042.557,74 ⁵	f 29.589,25	f 1.053.302,85	f 22.178.231,06 ⁵	f 19.631.746,73 ⁵	f 2.097.558,33	f 2.436.728,29 ⁵	f 975.155,23 ⁵	f 117.464.006,19 ⁵	f 10.265.750,99 ⁵	f 3.299.404,65 ⁵	f 4.024.100,40 ⁵	f 36.079,39	f 91.560,14	f 15.256,52 ⁵	f 40.792,98 ⁵	f 3.135.020,86 ⁵	f 400.693,45 ⁵	f 131.012,16 ⁵	f 11.673,50	f 181.903,13	f 376.885,68 ⁵	



Voor zooveel bekend, werden in de volgende Spaarbanken de daarbij genoemde bedragen door andere Spaarbanken belegd:

In de Rijkspostspaarbank (n^o. 1):

door de Spaarbank der Maatschappij tot Nut van 't Algemeen te Medemblik (n ^o . 57)	f	800,—
door de Spaarbank der Vereeniging Hulpbetoon te Assendelft (n ^o . 30)	»	63,10
» » » te Oudendijk (n ^o . 65)	»	0,56
» » » der Maatschappij tot Nut van 't Algemeen te Schermerhorn (n ^o . 71)	»	101,74

In de Spaarbank der Maatschappij tot Nut van 't Algemeen te Alkmaar (n^o. 24):

door de Spaarbank te Bergen (n ^o . 32)	»	1.198,43
» » Schoolspaarbank te Koedijk (n ^o . 53)	»	1.064,75 ⁵
» » » » St. Pankras (n ^o . 67)	»	1.464,77

In de Spaarbank der Maatschappij tot Nut van 't Algemeen te Beemster (n^o. 31), door de Spaarbank te West-Graftdijk gemeente Graft (n^o. 42)

» 128,58

In de Spaarbank der Maatschappij tot Nut van 't Algemeen te Edam (n^o. 37), door de Spaarbank dier Maatschappij te Middelle (n^o. 59)

» 831,54

In de Spaarbank der Maatschappij tot Nut van 't Algemeen te Leiden (n^o. 123), door de Schoolspaarbank te Abbenes, gemeente Haarlemmermeer (n^o. 45)

» 940,—

In de Spaarbank der Maatschappij tot Nut van 't Algemeen te Dordrecht (n^o. 106) door de 's Gravendeelsche Spaarbank (n^o. 114)

» 10.615,26

In de Spaarbank van het Nederlandsch Onderwijzers Genootschap (n^o. 2), door de Spaarbank der Maatschappij tot Nut van 't Algemeen te Mijdrecht (n^o. 165)

» 1.073,28

In de Gemeente-Spaarbank te Deventer (n^o. 255), door de Spaarbank genaamd «de Spaarkas» aldaar (n^o. 256)


» 21.097,78

In de Spaarbank der Maatschappij tot Nut van 't Algemeen te Groningen (n^o. 283):

door de Spaarbank te Norg (n ^o . 279)	f	194,41
» » » » Ruinen (n ^o . 280)	»	19.258,83
» » » van het Departement Zuidlaren der Maatschappij tot Nut van 't Algemeen (n ^o . 282).	»	616,03
» » Stuiversspaarbank te Groningen (n ^o . 284)	»	14.250,93
» » Spaarbank te Adorp (n ^o . 290)	»	2,71
» » » » Aduard (n ^o . 292)	»	5.672,46
» » » van het Departement Nieuwolda dier Maatschappij (n ^o . 319)	»	561,42
» » » van het Departement Zuidbroek dier Maatschappij (n ^o . 343)	»	3.916,84

In de Spaar- en Hulpbank der Maatschappij tot Nut van 't Algemeen te Heerenveen, gemeente Schoterland (n^o. 389), door de Spaarbank te Makkinga, gemeente Ooststellingwerf (n^o. 386) » 22,25

In de hiervolgende overzichten der in de verschillende provinciën aan de inleggers verschuldigde bedragen in totaal en per hoofd en van het gemiddeld tegoed per boekje zijn de in kolom 3 en 4 genoemde cijfers verkregen door, voor zooveel noodig, de in kolom 10 van den voorgaanden staat genoemde bedragen te verminderen met de bovengenoemde inlagen van de eene Spaarbank bij de andere.



PROVINCIE N.	Bevolking in 1895 volgens de bevolkings- registers.	Bedrag op het einde van 1895 aan de inleggers verschuldigd:			Tegoed per hoofd:			Aantal van de aan het einde van 1895 in omloop zijnde Spaarbankboekjes uitgegeven:			Aantal van de aan het einde van 1895 in omloop zijnde Spaarbankboekjes op de 1000 inwoners, uitgegeven:			Gemiddeld tegoed per boekje aan het einde van 1895 verschuldigd:		
		door de Rijkspostspaar- bank.	door de overige in deze Statistiek vermelde spaarbanken.	Totaal.	bij de Rijkspost- spaarbank.	bij de overige Spaarbanken.	Totaal.	door de Rijkspostspaar- bank.	door de overige Spaarbanken.	Totaal.	door de Rijkspost- spaarbank.	door de overige Spaarbanken.	Totaal.	door de Rijkspost- spaarbank.	door de overige Spaarbanken.	Totaal.
		1.	2.	3.	4.	5.	6.	7.	8.	9.	10.	11.	12.	13.	14.	15.
Noord-Holland	919.511	f 9.614.924,90 ⁵	f 12.123.462,89	f 21.738.387,79 ⁵	f 10,46	f 13,17	f 23,63	139.982	79.916	219.898	153	87	240	f 68,69	f 151,70	f 98,86
Zuid-Holland	1.061.828	8.971.419,53	22.879.101,61 ⁵	31.850.521,14 ⁵	8,45	21,55	30,00	112.140	126.163	238.303	105	119	224	80,—	181,35	133,06
Utrecht	238.252	2.540.330,24 ⁵	3.229.411,01 ⁵	5.769.741,26	10,66	13,55	24,21	30.181	11.260	41.441	127	47	174	84,17	286,60	139,23
Zeeland	209.546	2.152.994,42	1.896.656,87 ⁵	4.049.651,29 ⁵	10,27	9,01	19,28	21.750	12.234	33.984	100	58	158	98,99	155,03	119,16
Noord-Brabant	533.477	6.959.625,07 ⁵	3.136.534,07	10.126.159,74 ⁵	13,10	5,88	18,98	57.224	12.840	70.064	107	24	131	122,15	244,27	144,53
Limburg	272.044	4.034.582,02	908.785,22	4.993.367,24	15,01	3,34	18,35	28.978	4.219	33.197	107	16	123	140,95	215,40	150,42
Gelderland	540.937	5.207.223,32	8.731.011,14 ⁵	13.938.234,46 ⁵	9,63	16,14	25,77	53.443	35.074	88.517	99	65	164	97,44	248,93	157,46
Overijssel	314.805	2.040.816,22 ⁵	3.631.287,43 ⁵	5.672.103,66	6,48	11,54	18,02	23.835	15.566	39.401	76	49	125	85,62	233,28	143,96
Drente	141.225	622.488,08	864.259,26 ⁵	1.486.697,34 ⁵	4,41	6,12	10,53	6.088	2.956	9.044	43	21	64	102,24	292,41	164,38 ⁵
Groningen	283.885	748.582,55	8.744.136,20 ⁵	9.492.718,84 ⁵	2,52	30,27	32,79	9.982	23.552	33.534	35	81	116	70,99	371,27	233,05
Friesland	338.911	1.210.981,16 ⁵	3.982.767,69 ⁵	5.193.748,86	3,57	11,76	15,33	16.360	20.608	36.968	49	68	117	74,02	193,26	140,49
Totaal	4.859.451	f 44.183.918,13 ⁵	f 70.127.413,52	f 114.311.331,65 ⁵	f 9,09	f 14,43	f 23,52	499.963	344.388	844.351	103	71	174	f 88,37	f 203,63	f 135,38
Spaarbank van het Nederlandsch Onderwijzers- genootschap	—	—	2.986.340,17	2.986.340,17	—	—	—	—	1.728	1.728	—	—	—	—	—	—
Het Rijk	4.859.451	f 44.183.918,13 ⁵	f 73.109.753,69	f 117.297.671,82 ⁵	f 9,09	f 15,04	f 24,13	499.963	346.116	846.079	103	71	174	f 88,37	f 211,23	f 138,64

P R O V I N C I E N .	Bevolking in 1895 volgens de bevolkings- registers.	Bedrag op het einde van 1895 aan de inleggers verschuldigd:			Tegoed per hoofd:			Aantal van de aan het einde van 1895 in omloop zijnde Spaarbankboekjes uitgegeven:			Aantal van de aan het einde van 1895 in omloop zijnde Spaarbankboekjes op de 1000 inwoners, uitgegeven:			Gemiddeld tegoed per boekje aan het einde van 1895 verschuldigd:		
		door de Rijkspostspaar- bank.	door de overige in deze Statistiek vermelde spaarbanken.	Totaal.	bij de Rijkspost- spaarbank.	bij de overige Spaarbanken.	Totaal.	door de Rijkspostspaar- bank.	door de overige Spaarbanken.	Totaal.	door de Rijkspost- spaarbank.	door de overige Spaarbanken.	Totaal.	door de Rijkspost- spaarbank.	door de overige Spaarbanken.	Totaal.
1.	2.	3.	4.	5.	6.	7.	8.	9.	10.	11.	12.	13.	14.	15.	16.	17.
Noord-Holland	919.511	f 9.614.924,90 ⁵	f 12.123.462,89	f 21.738.387,79 ⁵	f 10,46	f 13,17	f 23,63	139.982	79.916	219.898	153	87	240	f 68,69	f 151,70	f 98,86
Zuid-Holland	1.061.828	8.971.419,53	22.879.101,61 ⁵	31.850.521,14 ⁵	8,45	21,55	30,00	112.140	126.163	238.303	105	119	224	80,—	181,35	133,66
Utrecht	238.282	2.540.330,24 ⁵	3.229.411,01 ⁵	5.769.741,26	10,66	13,55	24,21	30.181	11.260	41.441	127	47	174	84,17	286,60	139,23
Zeeland	209.546	2.152.994,42	1.896.656,87 ⁵	4.049.651,29 ⁵	10,27	9,01	19,28	21.750	12.234	33.984	100	58	158	98,99	155,03	119,16
Noord-Brabant	593.477	6.989.625,67 ⁵	3.186.534,07	10.126.159,74 ⁵	13,10	5,88	18,98	57.224	12.840	70.064	107	24	131	122,15	244,27	144,53
Limburg	272.044	4.034.582,02	908.785,22	4.993.367,24	15,01	3,34	18,35	28.978	4.219	33.197	107	16	123	140,95	215,40	150,42
Gelderland	540.937	5.207.223,32	8.731.011,14 ⁵	13.938.234,46 ⁵	9,63	16,14	25,77	53.443	35.074	88.517	99	65	164	97,44	248,93	157,46
Overijssel	314.805	2.040.816,22 ⁵	3.631.287,43 ⁵	5.672.103,66	6,48	11,54	18,02	23.835	15.566	39.401	76	49	125	85,62	233,28	143,96
Drente	141.225	622.438,08	864.259,26 ⁵	1.486.697,34 ⁵	4,41	6,12	10,53	6.088	2.956	9.044	43	21	64	102,24	292,41	164,38 ⁵
Groningen	288.585	748.582,55	8.744.136,29 ⁵	9.492.718,84 ⁵	2,52	30,27	32,79	9.982	23.552	33.534	35	81	116	70,99	371,27	233,08
Friesland	338.911	1.210.981,16 ⁵	3.982.767,69 ⁵	5.193.748,86	3,57	11,76	15,33	16.360	20.608	36.968	49	68	117	74,02	193,26	140,49
Totaal	4.859.451	f 44.183.918,13 ⁵	f 70.127.418,52	f 114.311.331,65 ⁵	f 9,09	f 14,43	f 23,52	499.963	344.388	844.351	103	71	174	f 88,37	f 203,63	f 135,38
Spaarbank van het Nederlandsch Onderwijzers- genootschap	—	—	2.986.340,17	2.986.340,17	—	—	—	—	1.728	1.728	—	—	—	—	—	—
Het Rijk	4.859.451	f 44.183.918,13 ⁵	f 73.109.753,69	f 117.297.671,82 ⁵	f 9,09	f 15,04	f 24,13	499.963	346.116	846.079	103	71	174	f 88,37	f 211,23	f 138,64

OVERZICHT VAN DE SPAARBANKEN over 1881—1895.

S P A A R B A N K E N.	Getal Spaarbanken.	Bedrag der inlagen. (Hieronder zijn de bij de hoofdsom gevoegde rentebedragen niet begrepen.)	Aan de inleggers toegekende rente.	Bedrag der uitbetalingen.	Tegood der inleggers aan het einde van het boekjaar.	Getal boekjes.	Bedrag der reservefondsen.	Inkomsten van bezittingen.	Administratiekosten.	Bedrag van		A A N M E R K I N G E N.																																																																																																																													
										de winst.	het verlies.																																																																																																																														
1.	2.	3.	4.	5.	6.	7.	8.	9.	10.	11.	12.	13.																																																																																																																													
	1881	288	f 12.324.263,74	f 1.173.570,11 ⁵	f 11.039.189,66	f 1) 38.143.813,44 ⁵	16) 234.072	f 31) 4.711.960,5 ⁵	f 1.756.742,48	f 133.141,93 ⁵	f 44) 386.118,74	f 44) 3.318,20	<p>Kol. 6 en 8. Van een reservefonds is geen opgaaf gedaan omtrent:</p> <table border="1"> <tr> <th>banken met</th> <th>tegoed:</th> <th>banken met</th> <th>tegoed:</th> </tr> <tr> <td>1) 17</td> <td>f 141.808,60⁵</td> <td>9) 4</td> <td>f 21.189,81⁵</td> </tr> <tr> <td>2) 16</td> <td>" 141.944,51</td> <td>10) 5</td> <td>" 103.761,90</td> </tr> <tr> <td>3) 15</td> <td>" 156.180,44</td> <td>11) 5</td> <td>" 104.667,03</td> </tr> <tr> <td>4) 16</td> <td>" 191.768,48</td> <td>12) 3</td> <td>" 42.204,09⁵</td> </tr> <tr> <td>5) 13</td> <td>" 102.172,64⁵</td> <td>13) 7</td> <td>" 149.745,72</td> </tr> <tr> <td>6) 12</td> <td>" 82.055,78⁵</td> <td>14) 7</td> <td>" 48.597,92</td> </tr> <tr> <td>7) 11</td> <td>" 88.109,51⁵</td> <td>15) 8</td> <td>" 127.501,51</td> </tr> <tr> <td>8) 10</td> <td>" 44.527,35</td> <td></td> <td></td> </tr> </table> <p>Kol. 7. Geen opgaaf van het getal boekjes is gedaan door:</p> <table border="1"> <tr> <th>banken met</th> <th>tegoed:</th> <th>banken met</th> <th>tegoed:</th> </tr> <tr> <td>16) 12</td> <td>f 1.368.843,48</td> <td>24) 4</td> <td>f 867.756,67⁵</td> </tr> <tr> <td>17) 8</td> <td>" 1.370.705,15</td> <td>25) 5</td> <td>" 998.761,78</td> </tr> <tr> <td>18) 6</td> <td>" 369.164,60</td> <td>26) 2</td> <td>" 268.747,42⁵</td> </tr> <tr> <td>19) 13</td> <td>" 606.065,00⁵</td> <td>27) 4</td> <td>" 1.297.341,42⁵</td> </tr> <tr> <td>20) 13</td> <td>" 510.267,00</td> <td>28) 2</td> <td>" 171.841,60</td> </tr> <tr> <td>21) 5</td> <td>" 129.096,86⁵</td> <td>29) 1</td> <td>" 352.084,78</td> </tr> <tr> <td>22) 6</td> <td>" 564.037,47</td> <td>30) 1</td> <td>" 157.480,19</td> </tr> <tr> <td>23) 5</td> <td>" 396.706,80⁵</td> <td></td> <td></td> </tr> </table> <p>Kol. 8.</p> <p>31) En diverse waarborgkapitalen tot een totaal van f 244.975,— en f 425.200,— inschrijvingen op het 2½% Grootboek.</p> <p>32) Als voren resp. f 244.975,— en f 425.200,—</p> <p>33) " " " " 249.040,— " " 425.200,—</p> <p>34) " " " " 244.975,— " " 425.200,—</p> <p>35) " " " " 244.975,— " " 425.200,—</p> <p>36) " " " " 482.975,— " " 425.200,—</p> <p>37) " " " " 482.975,— " " 425.200,—</p> <p>38) " " " " 482.975,— " " 425.200,—</p> <p>39) " " " " 482.975,— " " 425.200,—</p> <p>40) " " " " 482.975,— " " 425.200,—</p> <p>41) " " " " 482.975,— " " 425.200,—</p> <p>42) " " " " 482.975,— " " 425.200,—</p> <p>43) Over de boekjaren 1893, 1894 en 1895, werden ten aanzien der garantie fondsen geene betrouwbare gegevens ontvangen.</p> <p>Kol. 11 en 12. Geen winst of verlies is vermeld van:</p> <table border="1"> <tr> <th>banken met</th> <th>tegoed</th> <th>en</th> <th>reserve:</th> </tr> <tr> <td>44) 29</td> <td>f 1.662.544,73</td> <td></td> <td>f 268.953,93⁵</td> </tr> <tr> <td>45) 15</td> <td>" 951.940,66</td> <td></td> <td>" 149.358,12</td> </tr> <tr> <td>46) 21</td> <td>" 1.235.996,57⁵</td> <td></td> <td>" 184.098,62</td> </tr> <tr> <td>47) 13</td> <td>" 226.238,46⁵</td> <td></td> <td>" 11.559,92⁵</td> </tr> <tr> <td>48) 12</td> <td>" 159.147,54</td> <td></td> <td>" 11.964,33</td> </tr> <tr> <td>49) 10</td> <td>" 75.804,43</td> <td></td> <td>" 4.891,96</td> </tr> <tr> <td>50) 9</td> <td>" 76.954,25</td> <td></td> <td>" 5.689,57⁵</td> </tr> <tr> <td>51) 8</td> <td>" 100.401,77⁵</td> <td></td> <td>" 6.475,34</td> </tr> <tr> <td>52) 6</td> <td>" 92.656,94⁵</td> <td></td> <td>" 6.475,34</td> </tr> <tr> <td>53) 7</td> <td>" 106.983,12</td> <td></td> <td>" 12.841,75⁵</td> </tr> <tr> <td>54) 9</td> <td>" 194.556,11⁵</td> <td></td> <td>" 7.064,89⁵</td> </tr> <tr> <td>55) 5</td> <td>" 307.342,03⁵</td> <td>van 3 dezer banken werd ook geen reservefonds opgegeven; van de 2 overige bedroegen de reserves f 36.324,37⁵.</td> <td></td> </tr> </table> <p>56) Over 1893 werd geen winst of verlies gemeld van 14 banken met een tegoed van f 780.382,54; van 7 dezer banken werd ook geen reservefonds opgegeven; van de 7 overige bedroegen de reserves f 83.672,44⁵.</p> <p>57) Over 1894 werd geen winst of verlies vermeld van 12 banken met een tegoed van f 669.263,53; van 7 dezer banken werd ook geen reservefonds opgegeven; van de 5 overige bedroegen de reserves f 96.674,17.</p> <p>58) Zie volgende blad.</p> <p>59) Idem.</p>	banken met	tegoed:	banken met	tegoed:	1) 17	f 141.808,60 ⁵	9) 4	f 21.189,81 ⁵	2) 16	" 141.944,51	10) 5	" 103.761,90	3) 15	" 156.180,44	11) 5	" 104.667,03	4) 16	" 191.768,48	12) 3	" 42.204,09 ⁵	5) 13	" 102.172,64 ⁵	13) 7	" 149.745,72	6) 12	" 82.055,78 ⁵	14) 7	" 48.597,92	7) 11	" 88.109,51 ⁵	15) 8	" 127.501,51	8) 10	" 44.527,35			banken met	tegoed:	banken met	tegoed:	16) 12	f 1.368.843,48	24) 4	f 867.756,67 ⁵	17) 8	" 1.370.705,15	25) 5	" 998.761,78	18) 6	" 369.164,60	26) 2	" 268.747,42 ⁵	19) 13	" 606.065,00 ⁵	27) 4	" 1.297.341,42 ⁵	20) 13	" 510.267,00	28) 2	" 171.841,60	21) 5	" 129.096,86 ⁵	29) 1	" 352.084,78	22) 6	" 564.037,47	30) 1	" 157.480,19	23) 5	" 396.706,80 ⁵			banken met	tegoed	en	reserve:	44) 29	f 1.662.544,73		f 268.953,93 ⁵	45) 15	" 951.940,66		" 149.358,12	46) 21	" 1.235.996,57 ⁵		" 184.098,62	47) 13	" 226.238,46 ⁵		" 11.559,92 ⁵	48) 12	" 159.147,54		" 11.964,33	49) 10	" 75.804,43		" 4.891,96	50) 9	" 76.954,25		" 5.689,57 ⁵	51) 8	" 100.401,77 ⁵		" 6.475,34	52) 6	" 92.656,94 ⁵		" 6.475,34	53) 7	" 106.983,12		" 12.841,75 ⁵	54) 9	" 194.556,11 ⁵		" 7.064,89 ⁵	55) 5	" 307.342,03 ⁵	van 3 dezer banken werd ook geen reservefonds opgegeven; van de 2 overige bedroegen de reserves f 36.324,37 ⁵ .	
banken met	tegoed:	banken met	tegoed:																																																																																																																																						
1) 17	f 141.808,60 ⁵	9) 4	f 21.189,81 ⁵																																																																																																																																						
2) 16	" 141.944,51	10) 5	" 103.761,90																																																																																																																																						
3) 15	" 156.180,44	11) 5	" 104.667,03																																																																																																																																						
4) 16	" 191.768,48	12) 3	" 42.204,09 ⁵																																																																																																																																						
5) 13	" 102.172,64 ⁵	13) 7	" 149.745,72																																																																																																																																						
6) 12	" 82.055,78 ⁵	14) 7	" 48.597,92																																																																																																																																						
7) 11	" 88.109,51 ⁵	15) 8	" 127.501,51																																																																																																																																						
8) 10	" 44.527,35																																																																																																																																								
banken met	tegoed:	banken met	tegoed:																																																																																																																																						
16) 12	f 1.368.843,48	24) 4	f 867.756,67 ⁵																																																																																																																																						
17) 8	" 1.370.705,15	25) 5	" 998.761,78																																																																																																																																						
18) 6	" 369.164,60	26) 2	" 268.747,42 ⁵																																																																																																																																						
19) 13	" 606.065,00 ⁵	27) 4	" 1.297.341,42 ⁵																																																																																																																																						
20) 13	" 510.267,00	28) 2	" 171.841,60																																																																																																																																						
21) 5	" 129.096,86 ⁵	29) 1	" 352.084,78																																																																																																																																						
22) 6	" 564.037,47	30) 1	" 157.480,19																																																																																																																																						
23) 5	" 396.706,80 ⁵																																																																																																																																								
banken met	tegoed	en	reserve:																																																																																																																																						
44) 29	f 1.662.544,73		f 268.953,93 ⁵																																																																																																																																						
45) 15	" 951.940,66		" 149.358,12																																																																																																																																						
46) 21	" 1.235.996,57 ⁵		" 184.098,62																																																																																																																																						
47) 13	" 226.238,46 ⁵		" 11.559,92 ⁵																																																																																																																																						
48) 12	" 159.147,54		" 11.964,33																																																																																																																																						
49) 10	" 75.804,43		" 4.891,96																																																																																																																																						
50) 9	" 76.954,25		" 5.689,57 ⁵																																																																																																																																						
51) 8	" 100.401,77 ⁵		" 6.475,34																																																																																																																																						
52) 6	" 92.656,94 ⁵		" 6.475,34																																																																																																																																						
53) 7	" 106.983,12		" 12.841,75 ⁵																																																																																																																																						
54) 9	" 194.556,11 ⁵		" 7.064,89 ⁵																																																																																																																																						
55) 5	" 307.342,03 ⁵	van 3 dezer banken werd ook geen reservefonds opgegeven; van de 2 overige bedroegen de reserves f 36.324,37 ⁵ .																																																																																																																																							
Particuliere Spaarbanken	1882	282	12.489.319,31	1.256.094,23	11.518.195,44 ⁵	2) 40.279.878,46	17) 242.538	32) 5.014.333,0 ⁵	1.904.920,81	165.878,09 ⁵	45) 323.440,29	45) 15.948,31 ⁵																																																																																																																													
	1883	277	12.677.445,—	1.323.635,26 ⁵	11.584.168,32	3) 42.585.825,15 ⁵	18) 257.788	33) 5.397.287,0 ⁵	1.934.878,85	158.177,79 ⁵	46) 390.649,40 ⁵	46) 7.260,70																																																																																																																													
	1884	275	13.314.203,95 ⁵	1.418.046,28 ⁵	11.978.695,70 ⁵	4) 45.279.707,40 ⁵	19) 263.171	34) 5.849.569,91	1.981.579,61 ⁵	164.265,70 ⁵	47) 491.606,69 ⁵	47) 2.651,54																																																																																																																													
	1885	275	13.600.862,64	1.493.729,60 ⁵	13.042.622,91	5) 47.308.739,71 ⁵	20) 269.349	35) 6.239.919,8 ⁵	2.046.535,17 ⁵	162.556,85 ⁵	48) 441.492,39 ⁵	48) 30.009,64 ⁵																																																																																																																													
	1886	272	15.276.286,46 ⁵	1.562.514,83 ⁵	13.343.231,10	6) 50.740.036,96	21) 281.258	36) 6.735.501,30 ⁵	2.138.280,—	158.654,84 ⁵	49) 448.368,75	49) 17.315,12 ⁵																																																																																																																													
	1887	264	14.429.368,18	1.606.586,53 ⁵	13.939.784,13 ⁵	7) 53.178.091,83	22) 285.698	37) 6.742.991,0 ⁵	2.283.720,73 ⁵	162.837,50	50) 305.696,24 ⁵	50) 43.229,08 ⁵																																																																																																																													
	1888	263	15.043.524,43 ⁵	1.664.951,77 ⁵	14.775.368,70 ⁵	8) 55.045.669,49 ⁵	23) 296.343	38) 7.376.900,0 ⁵	2.277.541,13 ⁵	161.447,09 ⁵	51) 645.359,66	51) 9.514,90 ⁵																																																																																																																													
	1889	258	15.713.720,92	1.638.681,23	15.651.119,72	9) 56.476.052,66	24) 295.699	39) 7.941.312,5 ⁵	2.337.477,63	167.921,44	52) 627.319,50 ⁵	52) 22.118,17 ⁵																																																																																																																													
	1890	255	15.858.987,36 ⁵	1.675.115,21	15.571.326,95	10) 58.368.746,18	25) 300.322	40) 8.163.734,6 ⁵	2.460.379,23	173.496,36 ⁵	53) 341.081,40 ⁵	53) 91.628,43																																																																																																																													
	1891	254	15.463.299,13 ⁵	1.736.103,55	16.311.793,38 ⁵	11) 59.180.573,35	26) 309.945	41) 8.458.046,3 ⁵	2.504.230,81	178.501,18	54) 395.376,38	54) 77.922,33																																																																																																																													
	1892	249	16.062.004,74	1.762.380,11	16.435.473,92	12) 60.434.384,58	27) 307.211	42) 8.911.818,6 ⁵	2.454.014,61 ⁵	188.085,51 ⁵	55) 492.514,23 ⁵	55) 33.277,67 ⁵																																																																																																																													
	1893	267	17.218.365,38 ⁵	1.851.805,31	16.719.465,94 ⁵	13) 63.637.854,26	28) 326.960	43) 9.575.452,3 ⁵	2.638.233,90	192.747,65	56) 624.558,24 ⁵	56) 36.161,54 ⁵																																																																																																																													
	1894	282	19.056.201,55 ⁵	1.955.413,98 ⁵	16.826.207,42	14) 67.578.172,40	29) 338.361	44) 10.026.274,6 ⁵	2.586.736,65	196.417,17 ⁵	57) 651.873,77 ⁵	57) 35.881,30 ⁵																																																																																																																													
	1895	274	19.221.170,12	1.995.519,35	17.699.443,87	15) 70.209.250,71 ⁵	30) 344.388	45) 10.226.803,2 ⁵	2.680.304,77	20.797,42	58) 377.336,19	58) 37.170,38																																																																																																																													
	1881	1	240.679,69	55.954,98 ⁵	116.491,87	1.360.503,00 ⁵	480	1.139,00	60.800,98 ⁵	1.244,42	601,58	—																																																																																																																													
	1882	1	202.541,84	67.327,41	149.901,35	1.480.470,90 ⁵	506	1.883,77	68.827,44	1.118,29	744,33	—																																																																																																																													
	1883	1	218.299,96 ⁵	72.707,79	176.449,39 ⁵	1.595.029,26 ⁵	512	2.719,07	74.497,87 ⁵	1.134,90 ⁵	835,54	—																																																																																																																													
	1884	1	217.919,47 ⁵	75.976,29	145.209,22	1.743.715,81	923	3.626,75	78.000,—	1.100,—	907,48 ⁵	—																																																																																																																													
	1885	1	244.502,15	80.470,20	144.546,15 ⁵	1.429.142,00 ⁵	1.031	4.626,00	80.470,20	2.240,30	999,30	—																																																																																																																													
	1886	1	285.001,92	87.754,80 ⁵	134.183,06 ⁵	2.162.715,66 ⁵	1.122	5.735,20	91.100,71	2.743,45 ⁵	1.109,20	—																																																																																																																													
Spaarbank van het Nederlandsch Onderwijzersgenootschap 59)	1887	1	420.531,03	95.405,64 ⁵	230.704,40	2.450.947,94	1.240	7.010,24	102.000,—	3.000,—	1.274,99	—																																																																																																																													
	1888	1	393.851,65	107.353,92	217.009,85 ⁵	2.735.148,65 ⁵	1.339	8.431,24	112.000,—	3.250,—	1.420,90	—																																																																																																																													
	1889	1	442.537,41 ⁵	110.073,19	170.617,57 ⁵	3.117.141,68 ⁵	1.539	9.920,07	—	—	1.488,87	—																																																																																																																													
	1890	1	302.451,85 ⁵	119.746,65 ⁵	358.177,10	3.181.163,09 ⁵	1.606	11.096,23	—	—	1.176,22 ⁵	—																																																																																																																													
	1891	1	260.621,78	123.609,49 ⁵	375.658,67	3.189.785,70	1.654	12.859,16	—	—	1.762,92	—																																																																																																																													
	1892	1	235.936,08	—	521.376,51 ⁵	2.904.295,26 ⁵	1.674	116.323,00	—	—	—	—																																																																																																																													
	1893	1	158.979,93	108.902,56	403.175,18 ⁵	2.768.029,11	1.632	119.644,06	119.418,36	3.232,28 ⁵	1.692,39 ⁵	—																																																																																																																													
	1894	1	273.595,90 ⁵	103.344,98 ⁵	231.700,32 ⁵	2.913.269,67 ⁵	1.672	115.682,35	112.247,64	652,77 ⁵	—	3.962,51 ⁵																																																																																																																													
	1895	1	225.646,06 ⁵	103.945,89 ⁵	256.421,64 ⁵	2.987.413,45	1.728	4.603,00	112.777,89 ⁵	1.203,50 ⁵	3.000,48 ⁵	—																																																																																																																													

OVERZICHT VAN DE SPAARBANKEN over 1881—1895.

S P A A R B A N K E N.	Getal Spaarbanken.	Bedrag der inlagen. <small>(Hieronder zijn de bij de hoofdsom gevoegde rentebedragen niet begrepen.)</small>	Aan de inleggers toegekende rente.	Bedrag der uitbetalingen.	Tegood der inleggers aan het einde van het boekjaar.	Getal boekjes.	Bedrag der reservefondsen.	Inkomsten van bezittingen.	Administratiekosten.	Bedrag van		A A N M E R K I N G E N.																																																																																																																																																																																									
										de winst.	het verlies.																																																																																																																																																																																										
1.	2.	3.	4.	5.	6.	7.	8.	9.	10.	11.	12.	13.																																																																																																																																																																																									
Particuliere Spaarbanken	1881	288	f 12.324.263,74	f 1.173.570,11 ⁵	f 11.039.189,66	f 1) 38.143.813,44 ⁵	16) 234.072	f 31) 4.711.960,81	f 1.756.742,48	f 133.141,93 ⁵	f 44) 386.118,74	f 44) 3.318,20	<p>Kol. 6 en 8. Van een reservefonds is geen opgaaf gedaan omtrent:</p> <table border="1"> <tr> <th colspan="2">banken met</th> <th>tegoed:</th> <th colspan="2">banken met</th> <th>tegoed:</th> </tr> <tr> <td>1) 17</td> <td>f 141.806,60⁵</td> <td></td> <td>9) 4</td> <td>f 21.189,81⁵</td> <td></td> </tr> <tr> <td>2) 13</td> <td>" 141.944,51</td> <td></td> <td>10) 5</td> <td>" 103.751,90</td> <td></td> </tr> <tr> <td>3) 15</td> <td>" 156.180,44</td> <td></td> <td>11) 5</td> <td>" 104.667,03</td> <td></td> </tr> <tr> <td>4) 16</td> <td>" 191.768,48</td> <td></td> <td>12) 3</td> <td>" 42.204,09⁵</td> <td></td> </tr> <tr> <td>5) 13</td> <td>" 102.172,64⁵</td> <td></td> <td>13) 7</td> <td>" 149.745,72</td> <td></td> </tr> <tr> <td>6) 12</td> <td>" 83.055,78⁵</td> <td></td> <td>14) 7</td> <td>" 48.597,92</td> <td></td> </tr> <tr> <td>7) 11</td> <td>" 88.109,51⁵</td> <td></td> <td>15) 8</td> <td>" 127.501,51</td> <td></td> </tr> <tr> <td>8) 10</td> <td>" 44.527,35</td> <td></td> <td></td> <td></td> <td></td> </tr> </table> <p>Kol. 7. Geen opgaaf van het getal boekjes is gedaan door:</p> <table border="1"> <tr> <th colspan="2">banken met</th> <th>tegoed:</th> <th colspan="2">banken met</th> <th>tegoed:</th> </tr> <tr> <td>16) 12</td> <td>f 1.368.843,48</td> <td></td> <td>24) 4</td> <td>f 867.756,67⁵</td> <td></td> </tr> <tr> <td>17) 8</td> <td>" 1.370.705,15</td> <td></td> <td>25) 5</td> <td>" 998.761,78</td> <td></td> </tr> <tr> <td>18) 6</td> <td>" 369.164,60</td> <td></td> <td>26) 2</td> <td>" 268.747,42⁵</td> <td></td> </tr> <tr> <td>19) 13</td> <td>" 608.065,00⁵</td> <td></td> <td>27) 4</td> <td>" 1.297.341,42⁵</td> <td></td> </tr> <tr> <td>20) 13</td> <td>" 810.267,90</td> <td></td> <td>28) 2</td> <td>" 171.841,60</td> <td></td> </tr> <tr> <td>21) 5</td> <td>" 129.096,86⁵</td> <td></td> <td>29) 1</td> <td>" 352.054,78</td> <td></td> </tr> <tr> <td>22) 6</td> <td>" 564.037,47</td> <td></td> <td>30) 1</td> <td>" 157.480,19</td> <td></td> </tr> <tr> <td>23) 5</td> <td>" 396.706,80⁵</td> <td></td> <td></td> <td></td> <td></td> </tr> </table> <p>Kol. 8.</p> <p>31) En diverse waarborgkapitalen tot een totaal van f 244.975,— en f 425.200,— inschrijvingen op het 2½% Grootboek.</p> <p>Als voren resp. f 244.975,— en f 425.200,—</p> <table border="1"> <tr> <td>32) " " " " 249.010,— " 425.200,—</td> <td>33) " " " " 244.975,— " 425.200,—</td> <td>34) " " " " 244.975,— " 425.200,—</td> <td>35) " " " " 244.975,— " 425.200,—</td> <td>36) " " " " 482.975,— " 425.200,—</td> <td>37) " " " " 482.975,— " 425.200,—</td> <td>38) " " " " 482.975,— " 425.200,—</td> <td>39) " " " " 482.975,— " 425.200,—</td> <td>40) " " " " 482.975,— " 425.200,—</td> <td>41) " " " " 482.975,— " 425.200,—</td> <td>42) " " " " 482.975,— " 425.200,—</td> </tr> </table> <p>43) Over de boekjaren 1893, 1894 en 1895, werden ten aanzien der garantie fondsen geene betrouwbare gegevens ontvangen.</p> <p>Kol. 11 en 12. Geen winst of verlies is vermeld van:</p> <table border="1"> <tr> <th colspan="2">banken met</th> <th>tegoed</th> <th>en</th> <th>reserve:</th> </tr> <tr> <td>44) 29</td> <td>f 1.662.544,73</td> <td></td> <td></td> <td>f 268.953,93⁵</td> </tr> <tr> <td>45) 15</td> <td>" 951.940,66</td> <td></td> <td></td> <td>" 149.358,12</td> </tr> <tr> <td>46) 21</td> <td>" 1.335.996,57⁵</td> <td></td> <td></td> <td>" 184.098,62</td> </tr> <tr> <td>47) 12</td> <td>" 226.288,46⁵</td> <td></td> <td></td> <td>" 11.559,92⁵</td> </tr> <tr> <td>48) 12</td> <td>" 159.147,54</td> <td></td> <td></td> <td>" 11.964,33</td> </tr> <tr> <td>49) 10</td> <td>" 78.804,43</td> <td></td> <td></td> <td>" 4.891,96</td> </tr> <tr> <td>50) 9</td> <td>" 76.954,25</td> <td></td> <td></td> <td>" 5.689,57⁵</td> </tr> <tr> <td>51) 8</td> <td>" 100.401,77⁵</td> <td></td> <td></td> <td>" 6.475,34</td> </tr> <tr> <td>52) 6</td> <td>" 92.656,94⁵</td> <td></td> <td></td> <td>" 6.475,34</td> </tr> <tr> <td>53) 7</td> <td>" 106.983,12</td> <td></td> <td></td> <td>" 12.841,75⁵</td> </tr> <tr> <td>54) 9</td> <td>" 194.556,11⁵</td> <td></td> <td></td> <td>" 7.064,89⁵</td> </tr> <tr> <td>55) 5</td> <td>" 307.342,03⁵</td> <td></td> <td></td> <td>" 7.064,89⁵</td> </tr> </table> <p>van 3 dezer banken werd ook geen reservefonds opgegeven; van de 2 overige bedroegen de reserves f 36.324,37⁵.</p> <p>56) Over 1893 werd geen winst of verlies gemeld van 14 banken met een tegood van f 780.382,54; van 7 dezer banken werd ook geen reservefonds opgegeven; van de 7 overige bedroegen de reserves f 83.672,44⁵.</p> <p>57) Over 1894 werd geen winst of verlies vermeld van 12 banken met een tegood van f 609.263,53; van 7 dezer banken werd ook geen reservefonds opgegeven; van de 5 overige bedroegen de reserves f 96.674,17.</p> <p>58) Zie volgende blad.</p> <p>59) Idem.</p>	banken met		tegoed:	banken met		tegoed:	1) 17	f 141.806,60 ⁵		9) 4	f 21.189,81 ⁵		2) 13	" 141.944,51		10) 5	" 103.751,90		3) 15	" 156.180,44		11) 5	" 104.667,03		4) 16	" 191.768,48		12) 3	" 42.204,09 ⁵		5) 13	" 102.172,64 ⁵		13) 7	" 149.745,72		6) 12	" 83.055,78 ⁵		14) 7	" 48.597,92		7) 11	" 88.109,51 ⁵		15) 8	" 127.501,51		8) 10	" 44.527,35					banken met		tegoed:	banken met		tegoed:	16) 12	f 1.368.843,48		24) 4	f 867.756,67 ⁵		17) 8	" 1.370.705,15		25) 5	" 998.761,78		18) 6	" 369.164,60		26) 2	" 268.747,42 ⁵		19) 13	" 608.065,00 ⁵		27) 4	" 1.297.341,42 ⁵		20) 13	" 810.267,90		28) 2	" 171.841,60		21) 5	" 129.096,86 ⁵		29) 1	" 352.054,78		22) 6	" 564.037,47		30) 1	" 157.480,19		23) 5	" 396.706,80 ⁵					32) " " " " 249.010,— " 425.200,—	33) " " " " 244.975,— " 425.200,—	34) " " " " 244.975,— " 425.200,—	35) " " " " 244.975,— " 425.200,—	36) " " " " 482.975,— " 425.200,—	37) " " " " 482.975,— " 425.200,—	38) " " " " 482.975,— " 425.200,—	39) " " " " 482.975,— " 425.200,—	40) " " " " 482.975,— " 425.200,—	41) " " " " 482.975,— " 425.200,—	42) " " " " 482.975,— " 425.200,—	banken met		tegoed	en	reserve:	44) 29	f 1.662.544,73			f 268.953,93 ⁵	45) 15	" 951.940,66			" 149.358,12	46) 21	" 1.335.996,57 ⁵			" 184.098,62	47) 12	" 226.288,46 ⁵			" 11.559,92 ⁵	48) 12	" 159.147,54			" 11.964,33	49) 10	" 78.804,43			" 4.891,96	50) 9	" 76.954,25			" 5.689,57 ⁵	51) 8	" 100.401,77 ⁵			" 6.475,34	52) 6	" 92.656,94 ⁵			" 6.475,34	53) 7	" 106.983,12			" 12.841,75 ⁵	54) 9	" 194.556,11 ⁵			" 7.064,89 ⁵	55) 5	" 307.342,03 ⁵			" 7.064,89 ⁵
	banken met		tegoed:	banken met		tegoed:																																																																																																																																																																																															
	1) 17	f 141.806,60 ⁵		9) 4	f 21.189,81 ⁵																																																																																																																																																																																																
	2) 13	" 141.944,51		10) 5	" 103.751,90																																																																																																																																																																																																
	3) 15	" 156.180,44		11) 5	" 104.667,03																																																																																																																																																																																																
	4) 16	" 191.768,48		12) 3	" 42.204,09 ⁵																																																																																																																																																																																																
	5) 13	" 102.172,64 ⁵		13) 7	" 149.745,72																																																																																																																																																																																																
	6) 12	" 83.055,78 ⁵		14) 7	" 48.597,92																																																																																																																																																																																																
	7) 11	" 88.109,51 ⁵		15) 8	" 127.501,51																																																																																																																																																																																																
	8) 10	" 44.527,35																																																																																																																																																																																																			
	banken met		tegoed:	banken met		tegoed:																																																																																																																																																																																															
	16) 12	f 1.368.843,48		24) 4	f 867.756,67 ⁵																																																																																																																																																																																																
	17) 8	" 1.370.705,15		25) 5	" 998.761,78																																																																																																																																																																																																
	18) 6	" 369.164,60		26) 2	" 268.747,42 ⁵																																																																																																																																																																																																
	19) 13	" 608.065,00 ⁵		27) 4	" 1.297.341,42 ⁵																																																																																																																																																																																																
20) 13	" 810.267,90		28) 2	" 171.841,60																																																																																																																																																																																																	
21) 5	" 129.096,86 ⁵		29) 1	" 352.054,78																																																																																																																																																																																																	
22) 6	" 564.037,47		30) 1	" 157.480,19																																																																																																																																																																																																	
23) 5	" 396.706,80 ⁵																																																																																																																																																																																																				
32) " " " " 249.010,— " 425.200,—	33) " " " " 244.975,— " 425.200,—	34) " " " " 244.975,— " 425.200,—	35) " " " " 244.975,— " 425.200,—	36) " " " " 482.975,— " 425.200,—	37) " " " " 482.975,— " 425.200,—	38) " " " " 482.975,— " 425.200,—	39) " " " " 482.975,— " 425.200,—	40) " " " " 482.975,— " 425.200,—	41) " " " " 482.975,— " 425.200,—	42) " " " " 482.975,— " 425.200,—																																																																																																																																																																																											
banken met		tegoed	en	reserve:																																																																																																																																																																																																	
44) 29	f 1.662.544,73			f 268.953,93 ⁵																																																																																																																																																																																																	
45) 15	" 951.940,66			" 149.358,12																																																																																																																																																																																																	
46) 21	" 1.335.996,57 ⁵			" 184.098,62																																																																																																																																																																																																	
47) 12	" 226.288,46 ⁵			" 11.559,92 ⁵																																																																																																																																																																																																	
48) 12	" 159.147,54			" 11.964,33																																																																																																																																																																																																	
49) 10	" 78.804,43			" 4.891,96																																																																																																																																																																																																	
50) 9	" 76.954,25			" 5.689,57 ⁵																																																																																																																																																																																																	
51) 8	" 100.401,77 ⁵			" 6.475,34																																																																																																																																																																																																	
52) 6	" 92.656,94 ⁵			" 6.475,34																																																																																																																																																																																																	
53) 7	" 106.983,12			" 12.841,75 ⁵																																																																																																																																																																																																	
54) 9	" 194.556,11 ⁵			" 7.064,89 ⁵																																																																																																																																																																																																	
55) 5	" 307.342,03 ⁵			" 7.064,89 ⁵																																																																																																																																																																																																	
1882	282	12.489.319,31	1.256.094,23	11.518.195,44 ⁵	2) 40.279.878,46	17) 242.538	32) 5.014.333,09 ⁵	1.904.920,81	165.878,09 ⁵	45) 323.440,29	45) 15.948,31 ⁵																																																																																																																																																																																										
1883	277	12.677.445,—	1.323.635,26 ⁵	11.584.168,32	3) 42.585.825,15 ⁵	18) 257.788	33) 5.307.257,03 ⁵	1.934.878,85	158.177,79 ⁵	46) 300.640,49 ⁵	46) 7.200,70																																																																																																																																																																																										
1884	275	13.314.203,95 ⁵	1.418.046,28 ⁵	11.978.695,76 ⁵	4) 45.279.707,40 ⁵	19) 263.171	34) 5.849.569,91 ⁵	1.981.579,61 ⁵	164.265,70 ⁵	47) 401.606,69 ⁵	47) 2.651,54																																																																																																																																																																																										
1885	275	13.600.862,64	1.493.729,60 ⁵	13.042.622,91	5) 47.308.739,71 ⁵	20) 269.349	35) 6.289.919,8 ⁵	2.046.535,17 ⁵	162.556,85 ⁵	48) 441.492,39 ⁵	48) 30.009,64 ⁵																																																																																																																																																																																										
1886	272	15.276.286,46 ⁵	1.562.514,83 ⁵	13.343.231,10	6) 50.740.036,96	21) 281.258	36) 6.735.501,8 ⁵	2.138.280,—	158.654,84 ⁵	49) 448.363,75	49) 17.315,12 ⁵																																																																																																																																																																																										
1887	264	14.429.368,18	1.606.886,53 ⁵	13.939.784,18 ⁵	7) 53.178.091,83	22) 285.698	37) 6.742.991,01 ⁵	2.238.720,73 ⁵	162.337,50	50) 305.696,24 ⁵	50) 43.229,08 ⁵																																																																																																																																																																																										
1888	263	15.043.524,43 ⁵	1.664.951,77 ⁵	14.775.368,70 ⁵	8) 55.045.669,49 ⁵	23) 296.343	38) 7.376.900,0 ⁵	2.277.541,13 ⁵	161.447,09 ⁵	51) 645.359,66	51) 9.514,90 ⁵																																																																																																																																																																																										
1889	258	15.713.720,92	1.638.681,23	15.651.119,72	9) 56.476.052,66	24) 295.699	39) 7.941.312,8 ⁵	2.337.477,63	167.921,44	52) 627.319,50 ⁵	52) 22.118,17 ⁵																																																																																																																																																																																										
1890	255	15.858.987,36 ⁵	1.675.115,21	15.571.326,95	10) 58.363.746,18	25) 300.322	40) 8.163.734,6 ⁵	2.460.379,23	173.496,36 ⁵	53) 341.081,40 ⁵	53) 91.628,43																																																																																																																																																																																										
1891	254	15.463.299,13 ⁵	1.736.103,55	16.311.793,33 ⁵	11) 59.180.573,35	26) 309.945	41) 8.458.046,5 ⁵	2.504.230,81	178.501,18	54) 395.276,38	54) 77.922,33																																																																																																																																																																																										
1892	249	16.062.004,74	1.762.380,11	16.435.473,92	12) 60.434.384,58	27) 307.211	42) 8.911.818,5 ⁵	2.454.014,61 ⁵	188.085,51 ⁵	55) 492.514,23 ⁵	55) 33.277,67 ⁵																																																																																																																																																																																										
1893	267	17.218.365,38 ⁵	1.851.805,31	16.719.465,94 ⁵	13) 63.637.854,26	28) 326.960	43) 9.575.452,3 ⁵	2.638.233,90	192.747,65	56) 624.553,24 ⁵	56) 36.161,54 ⁵																																																																																																																																																																																										
1894	282	19.056.201,55 ⁵	1.955.413,98 ⁵	16.826.207,42	14) 67.578.172,40	29) 338.361	44) 10.026.274,6 ⁵	2.586.736,65	196.417,17 ⁵	57) 651.873,77 ⁵	57) 35.881,30 ⁵																																																																																																																																																																																										
1895	274	19.321.170,12	1.995.519,35	17.699.443,87	15) 70.209.250,71 ⁵	30) 344.388	45) 10.226.803,5 ⁵	2.650.304,77	20.797,42	58) 377.336,19	58) 37.170,38																																																																																																																																																																																										
Sparbank van het Nederlandsch Onderwijzersge-nootschap 59)	1881	1	240.679,69	58.954,98 ⁵	116.491,87	1.360.503,00 ⁵	480	1.139,4 ⁵	60.800,93 ⁵	1.244,42	601,58	—																																																																																																																																																																																									
	1882	1	202.541,84	67.327,41	149.901,35	1.480.470,90 ⁵	506	1.883,7 ⁵	68.827,44	1.118,29	744,33	—																																																																																																																																																																																									
	1883	1	218.299,96 ⁵	72.707,79	176.449,39 ⁵	1.595.029,26 ⁵	512	2.719,21 ⁵	74.497,87 ⁵	1.134,90 ⁵	835,54	—																																																																																																																																																																																									
	1884	1	217.919,47 ⁵	75.976,29	145.209,23	1.743.715,81	923	3.626,7 ⁵	78.000,—	1.100,—	907,48 ⁵	—																																																																																																																																																																																									
	1885	1	244.502,15	80.470,20	144.546,15 ⁵	1.429.142,00 ⁵	1.031	4.626,0 ⁵	80.470,20	2.240,30	999,30	—																																																																																																																																																																																									
	1886	1	285.001,92	87.754,80 ⁵	134.183,06 ⁵	2.162.715,66 ⁵	1.122	5.735,2 ⁵	91.100,71	2.743,45 ⁵	1.109,20	—																																																																																																																																																																																									
	1887	1	420.531,03	98.405,64 ⁵	230.704,40	2.450.947,94	1.240	7.010,24 ⁵	102.000,—	3.000,—	1.274,99	—																																																																																																																																																																																									
	1888	1	393.851,65	107.358,92	217.009,85 ⁵	2.735.148,65 ⁵	1.339	8.431,1 ⁵	112.000,—	3.250,—	1.420,90	—																																																																																																																																																																																									
	1889	1	442.537,41 ⁵	110.073,19	170.617,57 ⁵	3.117.141,68 ⁵	1.539	9.920,0 ⁵	—	—	1.488,57	—																																																																																																																																																																																									
	1890	1	302.451,85 ⁵	119.746,65 ⁵	358.177,10	3.181.163,09 ⁵	1.606	11.096,3 ⁵	—	—	1.176,22 ⁵	—																																																																																																																																																																																									
	1891	1	260.621,78	123.609,49 ⁵	375.658,67	3.189.735,70	1.654	12.859,14 ⁵	—	—	1.762,92	—																																																																																																																																																																																									
	1892	1	235.936,08	—	521.376,51 ⁵	2.904.295,26 ⁵	1.674	116.323,9 ⁵	—	—	—	—																																																																																																																																																																																									
	1893	1	158.979,93	108.902,56	403.175,18 ⁵	2.768.029,11	1.632	119.644,9 ⁵	119.418,36	3.232,28 ⁵	1.692,39 ⁵	—																																																																																																																																																																																									
	1894	1	273.595,90 ⁵	103.344,98 ⁵	231.700,32 ⁵	2.913.269,67 ⁵	1.672	115.683,4 ⁵	112.247,64	652,77 ⁵	—	3.962,51 ⁵																																																																																																																																																																																									
	1895	1	225.646,04 ⁵	103.945,89 ⁵	256.421,64 ⁵	2.987.413,45	1.728	4.603,9 ⁵	112.777,89 ⁵	1.203,50 ⁵	3.000,48 ⁵	—																																																																																																																																																																																									

SPAAARBANKEN.	Getal Spaarbanken.	Bedrag der inlagen. (Hieronder zijn de bij de hoofdsom gevoegde rentebedragen niet begrepen.)	Aan de inleggers toegekende rente.	Bedrag der uitbetalingen.	Tegood der inleggers aan het einde van het boekjaar.	Getal boekjes.	Bedrag der reservefondsen.
1.	2.	3.	4.	5.	6.	7.	8.
	1881	f 1.126.961,96	f 8.283,28	f 276.622,38 ⁵	f 858.622,85 ⁵	22.831	—
	1882	2.157.710,30 ⁵	35.984,69	1.033.342,88	2.018.975,56	46.242	—
	1883	2.884.478,08	65.711,10	1.751.559,35	3.217.665,39	67.922	—
	1884	3.857.453,50 ⁵	98.793,35	2.523.134,57 ⁵	4.650.717,67	90.798	—
	1885	4.920.790,73	138.467,54	3.341.958,53 ⁵	6.368.017,40 ⁵	112.308	—
	1886	6.615.657,42 ⁵	192.611,18	4.810.643,23 ⁵	8.865.642,77 ⁵	139.989	—
	1887	7.643.431,85	252.641,30	5.608.990,16	11.152.725,76 ⁵	169.027	—
Rijkspostspaarbank 1)	1888	9.282.802,89	318.051,67	6.773.168,93	13.980.411,39 ⁵	201.763	—
	1889	11.479.594,09 ⁵	398.585,83	8.335.679,76	17.522.911,56	241.175	—
	1890	12.973.500,84	493.534,35	9.739.446,09 ⁵	21.250.500,65 ⁵	281.870	—
	1891	13.558.868,79	571.809,67	11.367.454,62	24.013.724,49 ⁵	219.106	f 29.390,00
	1892	15.372.184,59	648.142,42	12.471.943,62	27.562.107,88 ⁵	358.483	29.390,00
	1893	17.652.080,14 ⁵	758.532,48	13.725.601,37	32.244.498,42	401.046	29.646,00
	1894	20.102.560,35 ⁵	884.473,07	15.577.505,02	37.655.562,20 ⁵	448.581	33.809,00
	1895	23.220.110,74 ⁵	1.035.555,62	17.727.430,37 ⁵	44.184.883,53 ⁵	499.963	34.345,00

Inkomsten van bezittingen.	Administratiekosten.	Bedrag van		A A N M E R K I N G E N.
		de winst.	het verlies.	
9.	10.	11.	12.	13.
f 12.724,94 ⁵	f 37.760,55	—	f 53.318,83 ⁵	18) Over 1895 werd geen winst en verlies vermeld van 13 banken met een tegood van f 502.017,94; van 6 dezer banken werd ook geen reservefonds opgegeven; van vijf der overigen bedroegen de reserves f 67.768,50 ⁵ ; door eene instelling werd noch het tegood noch het reservefonds opgegeven.
56.939,64 ⁵	55.316,59	—	34.361,63 ⁵	19) Het reservefonds dezer instelling wordt jaarlijks vermeerderd, behalve met de door het fonds behaalde rente, met 1 1/2% van de zuivere rente door de bank zelve behaald. Het overig bedrag der inkomsten wordt als rente aan de inleggers uitgekeerd. Zooals reeds te voren werd opgemerkt, konden de gegevens over 1892 niet vollediger verstrekt worden.
104.378,75 ⁵	62.262,82 ⁵	—	23.845,17	
148.111,61	73.679,47	—	24.361,21	
198.902,80 ⁵	82.001,80	—	22.325,53 ⁵	
265.571,42	85.481,79 ⁵	—	12.343,55 ⁵	
348.837,83 ⁵	93.556,97 ⁵	f 2.679,56	—	1) De Staat waarborgt zonder eenig voorbehoud aan de inleggers in de Rijkspostspaarbank de teruggave hunner inlagen en de betaling der aan hen verschuldigde renten (zie art. 11 der wet van 24 Mei 1880 (Staatsblad n ^o . 88), gewijzigd bij de wet van 20 Juli 1895 (Staatsblad n ^o . 135).
428.801,73	101.534,91	9.274,65	—	
544.419,53	110.808,63	32.501,07	—	
684.340,88	120.523,75 ⁵	68.194,04 ⁵	—	
780.835,73	125.735,97 ⁵	87.296,70 ⁵	—	
861.913,50 ⁵	139.011,18 ⁵	73.818,50	—	
1.030.379,74 ⁵	151.530,19	120.621,47	—	
1.105.275,40 ⁵	176.809,23	48.395,10 ⁵	—	
1.267.297,13	197.692,52 ⁵	33.719,38 ⁵	—	

SPAAARBANKEN.	Getal Spaarbanken.	Bedrag der inlagen. (Hieronder zijn de bij de hoofdsom gevoegde rentebedragen niet begrepen.)	Aan de inleggers toegekende rente.	Bedrag der uitbetalingen.	Tegood der inleggers aan het einde van het boekjaar.	Getal boekjes.	Bedrag der reservefondsen.
1.	2.	3.	4.	5.	6.	7.	8.
Rijkspostspaarbank 1)	1881	f 1.126.961,96	f 8.283,28	f 276.622,38 ⁵	f 858.622,85 ⁵	22.831	—
	1882	2.157.710,30 ⁵	35.984,69	1.033.342,88	2.018.975,56	46.242	—
	1883	2.884.478,08	65.711,10	1.751.559,35	3.217.605,39	67.922	—
	1884	3.857.453,50 ⁵	98.793,35	2.523.134,57 ⁵	4.650.717,67	90.798	—
	1885	4.920.790,73	138.467,54	3.341.958,53 ⁵	6.368.017,40 ⁵	112.308	—
	1886	6.615.657,42 ⁵	192.611,18	4.810.643,23 ⁵	8.865.642,77 ⁵	139.989	—
	1887	7.643.431,85	252.641,30	5.608.990,16	11.152.725,76 ⁵	169.027	—
	1888	9.282.802,89	318.051,67	6.773.168,93	13.980.411,39 ⁵	201.763	—
	1889	11.479.594,09 ⁵	398.585,83	8.335.679,76	17.522.911,56	241.175	—
	1890	12.973.500,84	493.534,35	9.739.446,09 ⁵	21.250.500,65 ⁵	281.870	—
	1891	13.558.868,79	571.809,67	11.387.454,62	24.013.724,49 ⁵	219.106	f 29.390,00
	1892	15.372.184,59	648.142,42	12.471.043,62	27.562.107,88 ⁵	358.483	29.390,00
	1893	17.652.080,14 ⁵	758.532,48	13.725.601,37	32.244.498,42	401.046	29.646,00
	1894	20.102.560,35 ⁵	884.473,07	15.577.505,02	37.055.562,20 ⁵	448.581	33.809,00
	1895	23.220.110,74 ⁵	1.035.555,62	17.727.430,37 ⁵	44.184.883,53 ⁵	499.963	34.345,00

Inkomsten van bezittingen.	Administratiekosten.	Bedrag van		A A N M E R K I N G E N.
		de winst.	het verlies.	
9.	10.	11.	12.	13.
f 12.724,94 ⁵	f 37.760,55	—	f 53.318,88 ⁵	<p>18) Over 1895 werd geen winst en verlies vermeld van 12 banken met een tegoed van f 502.017,94; van 6 dezer banken werd ook geen reservefonds opgegeven; van vijf der overigen bedroegen de reserves f 67.768,50⁵; door eene instelling werd noch het tegoed noch het reservefonds opgegeven.</p> <p>19) Het reservefonds dezer instelling wordt jaarlijks vermeerderd, behalve met de door het fonds behaalde rente, met 1 % van de zuivere rente door de bank zelve behaald. Het overig bedrag der inkomsten wordt als rente aan de inleggers uitgekeerd. Zooals reeds te voren werd opgemerkt, konden de gegevens over 1892 niet vollediger verstrekt worden.</p> <p>1) De Staat waarborgt zonder eenig voorbehoud aan de inleggers in de Rijkspostspaarbank de teruggave hunner inlagen en de betaling der aan hen verschuldigde renten (zie art. 11 der wet van 24 Mei 1880 (Staatsblad n^o. 88), gewijzigd bij de wet van 20 Juli 1895 (Staatsblad n^o. 135)).</p>
56.939,64 ⁵	55.316,59	—	34.361,63 ⁵	
104.378,75 ⁵	62.262,82 ⁵	—	23.845,17	
148.111,61	73.679,47	—	24.361,21	
198.902,80 ⁵	82.001,80	—	22.325,53 ⁵	
265.571,42	85.481,79 ⁵	—	12.343,55 ⁵	
348.837,83 ⁵	93.556,97 ⁵	f 2.679,56	—	
428.801,73	101.534,91	9.274,65	—	
544.419,53	110.808,63	32.501,07	—	
684.340,88	120.523,75 ⁵	68.194,04 ⁵	—	
780.835,73	125.735,97 ⁵	87.296,70 ⁵	—	
861.913,50 ⁵	139.011,18 ⁵	73.818,50	—	
1.030.379,74 ⁵	151.530,19	120.621,47	—	
1.105.275,40 ⁵	176.809,23	48.395,10 ⁵	—	
1.267.297,13	197.692,52 ⁵	33.719,38 ⁵	—	

Table with multiple columns and rows, containing faint text and numerical data. The text is illegible due to low contrast and fading.

S P A A R K A S S E N.

De hier volgende gegevens betreffen 14 instellingen in plaats van 15, in de statistiek over 1894. Van het bestuur der afdeeling Spaarkas van de broodbakkersgezellen-vereeniging «Bijstand zij ons doel» te 's Gravenhage, werden geene gegevens ontvangen.

THE HISTORY OF THE

... of the ...

SPARKASSEN.

N A A M DER G E M E E N T E.	N ^o . der in- stelling in het alge- meen register.	Aanvang van het boekjaar.	Rente of premie.	Kleinste bedrag dat mag worden ingelegd.	Grootste bedrag dat tegelijktijd mag worden ingebracht.	Aantal stortingen gedurende het boekjaar gedaan.				Aantal deelnemers, wier tegoed op het einde van het vorig boek- jaar nog niet geheel was terug- betaald.	Aantal deelnemers, gedurende het boekjaar wier tegoed op het einde van het vorig boekjaar ge- heel was terugbetaald.	Aantal deelnemers, wier tegoed aan het einde des boekjaars geheel was terugbetaald.	Aantal deelnemers, wier tegoed op het einde des boekjaars nog niet geheel was terugbetaald.	I N L E G G E R S R E K E N I N G.					W I N S T - E N V E R L I E S R E K E N I N G (gedurende het boekjaar).										Bedrag uit de winst bij het reservfonds gevoegd.	Bedrag van het reservfonds aan het einde des boekjaars.	A A N M E R K I N G E N.					
						Tegoed der inleggers aan het einde van het vorig boekjaar.	Bedrag der inlagen gedurende het boekjaar.	Bedrag der aan de inleggers toegekende rente en premie.	Bedrag der uit- betalingen gedurende het boekjaar in geld.					Bedrag der uit- betalingen gedurende het boekjaar in natura.	Tegoed der inleggers aan het einde van het boekjaar.	B A T E N.					L A S T E N.					Winst of verlies.										
																Rente van belegde gelden.	Giften en bijdragen van derden.	Inkomsten uit bezittingen.	Andere lasten (waardever- meerdering van beleggingen, enz.).	Totaal.	Bedrag der aan de inleggers toegekende rente en premie.	Ad- ministratie- kosten.	Andere lasten (waardever- mindering van beleggingen, enz.).	Totaal.												
1.	2.	3.	4.	5.	6.	7.	Van 1.— tot 10.—	Van 10.— tot 100.—	Van 100.— en hooger.	11.	12.	13.	14.	15.	16.	17.	18.	19.	20.	21.	22.	23.	24.	25.	26.	27.	28.	29.	30.	31.	32.	33.				
NOORD-HOLLAND.																																				
Medemblik	58	1,1	20—30	f 0,10	f 10,—	2	8	—	—	—	2	2	—	—	f 35,50	f 8,55	—	f 47,05	—	—	f 8,55	—	—	f 8,55	f 8,55	—	—	f 8,55	—	—	—	—	—	—	—	1) De rente is niet voldoende om het bodenloon te bekostigen, het tekort werd door de werkmansvereniging „Vooruit“, waarvan deze spaarkas eene onderafdeling uitmaakt bijgepast. Door deze omstandigheid zijn de gegevens bedoeld in de Winst- en Verliesrekening niet verstrekt.
Purmerend 1)	69	1,10	niet bepaald	0,10	niet bepaald	1.532	153	—	—	—	61	61	—	—	1.100,—	—	f 1.100,—	—	—	?	?	?	?	?	?	?	?	?	?	?	?	?	?	?	2) Het verlies wordt gedekt door het Burgerlijk Ambestuur.	
ZUID-HOLLAND.																																				
Gouda 2)	112	9,3	3 en 5	0,10 per week	id.	5.660	1.199	—	—	—	367	367	—	—	3.712,55	116,61	3.829,16	—	—	f 34,44	—	—	—	34,44	116,61	f 50,—	—	166,61	f 132,17	—	—	—	—	3) In de eerste week van October worden de bij deze Spaarkas van 1 April—30 September ingebrachte gelden terugbetaald met f 0,01 rente voor elken vollen gulden van het ingebrachte bedrag, alsmede met een premie aan hen, die gedurende 20 en meer weken hebben ingelegd, waartoe een bedrag van f 40,— wordt beschikbaar gesteld door de Werkmansvereniging „Nut en Genoegen“, waarmede de Spaarkas een geheel uitmaakt. Door laatsgenoemde omstandigheid konden de in de Winst- en Verliesrekening bedoelde gegevens niet worden verstrekt.		
Leiden	123	1,11	5	0,10	1,50	835	523	6	—	—	80	80	—	—	1.341,50	67,—	1.408,50	—	—	27,81	107,—	—	—	134,81	67,—	42,72 ⁵	—	109,72 ⁵	25,08 ⁵	f 25,08 ⁵	f 326,73	—	—	—	4) Volgens mededeeling van het bestuur is er feitelijk geen reservfonds, wel een waarborgfonds dat bestaat nominaal uit f 20.000 2 1/2 % N. W. S. Wanneer de winst zoo groot is dat een gedeelte ervan kan worden belegd wordt dat kapitaal vergroot. De winst over 1895 is tijdelijk belegd.	
„ 3)	124	1,12	niet bepaald	0,10	2,50	10	16	—	—	—	38	38	—	—	691,—	40,—	731,—	—	—	?	?	?	?	?	?	?	?	?	?	?	?	?	?	?	—	5) Deze instelling heeft geen reservfonds, de winst wordt op het volgend boekjaar als bate overgeschreven.
Rotterdam	144	1,1	afwisselend	0,25	niet bepaald	2.593	3.655	2	—	18	350	353	15	f 15,15	8.162,55	162,59	8.325,14	3,50	f 11,65	60,11	440,50	—	f 19,09	519,70	162,59	325,17 ⁵	f 62,—	549,76 ⁵	— 30,06 ⁵	—	—	1.473,13	—	—	6) Het was niet mogelijk eene specificatie te geven van het aantal stortingen; alleen werd medegedeeld dat de bedragen der stortingen afwisselend waren tusschen f 0,10 en f 1,50. De in de kolommen 12 en 13 bedoelde gegevens konden niet worden verstrekt. Het reservfonds is vermeerderd door een deel van zijn rente.	
UTRECHT.																																				
Zeist 4)	169	1,1	6	0,25	1,50	38	3.071	—	—	115	31	28	118	5.855,94 ⁵	7.798,38	462,96	7.990,64 ⁵	—	6.136,64	64,04	137,—	f 494,—	—	695,04	462,96	128,90	—	591,86	103,18	—	—	20.000,—	—	—	7) Onverschillig wanneer de inlage geschiedt, wordt altijd 2 % uitgekeerd.	
OVERIJSEL.																																				
Zwolle 5)	248	1,3	3 1/2	0,10 per week	3,— per week	—	9	86	—	—	95	95	—	—	3.527,05	133,44 ⁵	3.660,49 ⁵	—	—	32,51	116,—	6,37 ⁵	—	154,88 ⁵	122,44 ⁵	27,85	—	150,29 ⁵	4,59	—	—	—	—	—	8) Het verlies wordt gedekt uit het reservfonds.	
DRENTÉ.																																				
Meppel 5)	278	1,4	3	0,25	2,—	59	1.135	—	—	—	58	58	—	—	1.615,45	48,38	1.663,83	—	—	7,08	91,50	—	5,93	104,51	48,38	15,05	—	63,43	41,08	—	—	—	—	—	9) Het verlies wordt tijdelijk door den penningmeester gedekt.	
GRONINGEN.																																				
Groningen 6)	285	1,10	3	0,10	1,50	1.644		—	—	—	?	?	—	—	7.005,93	209,97	7.215,90	—	—	113,54	131,—	—	—	244,54	209,97	34,57	—	244,54	—	—	1.609,51	—	—	—	10) De rentetax is 6 % voor inlagen beneden f 2,50, voor hogere bedragen 3 1/2 %.	
FRIESLAND.																																				
Leeuwarden 7)	349	1,1	2	0,10	1,50	6.936	2.163	—	—	—	519	519	—	—	5.013,95	98,99	5.112,94	—	—	39,13	176,—	508,39	—	723,52	98,99	310,93	—	409,92	313,60	313,60	13.468,33	—	—	—	—	
„ 8)	350	1,7	4	niet bepaald	0,25	15.457	—	—	—	672	39	91	620	1.206,55 ⁵	2.772,39	90,69	2.662,02 ⁵	—	1.407,61	39,08	88,—	39,85	—	166,93	90,69	77,12 ⁵	—	167,81 ⁵	— 0,88 ⁵	—	—	988,72 ⁵	—	—	—	
Bolsward 9)	359	1,5	3	0,10 per week	2,— per week	343	554	—	—	—	44	44	—	—	1.278,85	37,15	1.316,—	—	—	—	40,—	—	—	40,—	37,15	12,35	—	49,50	— 9,50	—	—	—	—	—	—	
Menaldumdiel 10)	385	12,11	6 en 3 1/2	0,10	niet bepaald	99	227	22	10	41	27	25	43	2.014,50	3.427,32 ⁵	106,14	3.543,84 ⁵	—	2.004,13	102,72 ⁵	29,75	—	—	132,47 ⁵	106,14	17,20	—	123,34	9,13 ⁵	9,13 ⁵	686,42 ⁵	—	—	—	—	


SPAARKASSEN 1895.

N A A M DER P R O V I N C I E.	Aantal instellingen waarmintrent gegevens in de statistiek voorkomen.	Aantal stortingen gedurende het boekjaar gedaan.				Aantal deelnemers, wier tegoed op het einde van het vorig boek- jaar nog niet geheel was terug- betaald.	Aantal deelnemers, gedurende het boekjaar op het einde van het vorig boekjaar ge- heel was terugbetaald.	Aantal deelnemers, wier tegoed aan het einde des boekjaars geheel was terugbetaald.	Aantal deelnemers, wier tegoed op het einde des boekjaars nog niet geheel was terugbetaald.	I N L E G G E R S R E K E N I N G.						W I N S T E N V E R L I E S R E K E N I N G (gedurende het boekjaar).										Bedrag uit de winst bij het reservefonds gevoegd.	Bedrag van het reservefonds aan het einde des boekjaars.	A A N M E R K I N G E N.
		Be- neden f 1,—.	Van f 1,— tot f 10,—.	Van f 10,— tot f 100,—.	Van f 100,— en hooger.					Tegoed der inleggers aan het einde van het vorig boekjaar.	Bedrag der inlagen gedurende het boekjaar.	Bedrag der aan de inleggers toegekende rente en premie.	Bedrag der uit- betalingen gedurende het boekjaar in geld.	Bedrag der uit- betalingen gedurende het boekjaar in natura.	Tegoed der inleggers aan het einde van het boekjaar.	B A T E N.					L A S T E N.				Winst of verlies.			
																Rente van belegde gelden.	Giften en bijdragen van derden.	Inkomsten uit bezittingen.	Andere baten (waardever- meerdering van beleggingen, enz.).	Totaal.	Bedrag der aan de inleggers toegekende rente en premie.	Ad- ministratie- kosten.	Andere lasten (waardever- mindering van beleggingen, enz.).	Totaal.				
1.	2.	3.	4.	5.	6.	7.	8.	9.	10.	11.	12.	13.	14.	15.	16.	17.	18.	19.	20.	21.	22.	23.	24.	25.	26.	27.	28.	29.
Noord-Holland	2	1.534	161	—	—	—	63	63	—	—	f 1.144,50	f 8,55	f 1.106,—	f 47,05	—	—	f 8,55	—	—	f 8,55	f 8,55	—	—	f 8,55	—	—	—	—
Zuid-Holland	4	9.098	5.393	8	—	18	895	838	15	f 15,15	13.907,60	386,20	14.293,80	3,50	f 11,65	f 132,36	547,50	—	f 19,09	688,95	346,20	f 417,905	f 62,—	826,10	f -137,15	f 25,085	f 1.799,86	—
Utrecht	1	33	3.071	—	—	115	31	28	118	5.855,945	7.795,38	462,96	7.990,645	—	6.126,64	64,04	137,—	f 494,—	—	695,04	462,96	128,90	—	591,56	103,18	—	20.000,—	—
Overijssel	1	—	9	86	—	—	95	95	—	—	3.527,05	122,445	3.649,495	—	—	32,51	116,—	6,375	—	154,885	122,445	27,85	—	150,295	4,59	—	—	—
Drente	1	50	1.135	—	—	—	58	58	—	—	1.615,45	48,38	1.663,83	—	—	7,08	91,50	—	5,93	104,51	48,38	15,05	—	63,43	41,08	—	—	—
Groningen	1	—	1.644	—	—	—	?	?	—	—	7.005,93	209,97	7.215,90	—	—	113,54	131,—	—	—	244,54	209,97	34,57	—	244,54	—	—	1.609,51	—
Friesland	4	22.835	2.944	22	10	713	629	679	663	3.221,055	12.492,515	332,97	12.634,81	—	3.411,73	180,935	333,75	548,24	—	1.062,925	332,97	417,605	—	750,575	312,35	322,735	15.143,38	—
Het Rijk	14	47.916	116	10	—	846	1.711	1.761	796	f 9.002,15	f 47.491,425	f 1.571,475	f 48.554,48	f 50,55	f 9.550,02	f 520,465	f 1.365,30	f 1.048,615	f 25,03	f 2.959,40	f 1.531,475	f 1.041,875	f 62,—	f 2.635,35	f 324,05	f 347,82	f 38.552,75	—

H U L P B A N K E N.


Omtrent vijf der ten vorigen jare behandelde instellingen, werden, niettegenstaande herhaalde verzoeken, geene gegevens ontvangen, ééne daarvan motiveerde de niet inzending.

Van eene in 1895 opgerichte instelling, met name de Hulpbank te Gieten, komen in deze statistiek de betrekkelijke gegevens voor.



N A A M DER G E M E E N T E.	Nummer der instelling in het algemeen register.	Aanvang van het boekjaar.	Renteftax der voorschotten.	Aantal der in het boekjaar gevraagde voorschotten.	Aantal der in het boekjaar geweigere voorschotten.	Aantal der in het boekjaar verleende voorschotten.	Aantal der in den aanvang van het boekjaar nog loopende voorschotten.	Aantal der gedurende het boekjaar geheel afgeloste en wegens oninbaarheid afgeschreven voorschotten.	Aantal der aan het einde des boekjaars nog loopende voorschotten.	VOORSCHOTTENREKENING.							KAPITAALREKENING (op het einde van het boekjaar).										WINST- EN VERLIESREKENING (gedurende het boekjaar).										Bedrag uit de winst van aandeelhouders uitgekeerd of nog uit te keeren.	A A N M E R K I N G E N.				
										Bedrag van het aan van het vorig boekjaar nog op de voorschotten verschuldigde (zonder bijrekening van rente).	Bedrag der voorschotten gedurende het boekjaar verleend.	Totaal bedrag der aflossingen door de leners betaald (zonder bijrekening van rente).	Bedrag der aflossingen door de borgens betaald (zonder bijrekening van rente).	Bedrag der afschrijvingen wegens oninbaarheid (zonder bijrekening van rente).	Bedrag van het op het einde des boekjaars nog op de voorschotten verschuldigde (zonder bijrekening van rente).	Bedrag van het op het einde des boekjaars nog op de voorschotten verschuldigde (zonder bijrekening van rente).	Onroerende eigendommen.	Gelden in kas.	Effecten en andere waarden.	Overige debiteuren.	Kapitaalverschuldigd aan aandeelhouders.	Eigen kapitaal of reservefond.	Kapitaal bij derden opgenomen.	Overige crediteuren.	Totaal van en van kolom 17-21 en van kolom 22-25.	Rente van voorschotten.	Boeten.	Inkomsten van bezittingen, rente van belegde gelden.	Giften en bijdragen.	Baten uit anderen hoofde (waardevermeerdering van effecten, enz.).	Totaal.	Rente van opgenomen kapitalen.	Restitutie van rente en premie bij gevraagde betaling.	Administratiekosten.	Afschrijving op voorschotten wegens oninbaarheid.	Lasten uit anderen hoofde (waardevermindering van effecten enz.).			Totaal.	Winst of verlies.		
1.	2.	3.	4.	5.	6.	7.	8.	9.	10.	11.	12.	13.	14.	15.	16.	17.	18.	19.	20.	21.	22.	23.	24.	25.	26.	27.	28.	29.	30.	31.	32.	33.	34.	35.	36.	37.	38.	39.	40.	41.		
OVERIJSEL.																																										
Zwolle 1)	249	1.1	3	390	19	371	369	356	384	f 21.175,36	f 85.975,—	f 36.629,54	f 198,35	f 130,75	f 20.191,72	f 20.191,72	—	f 2.116,85	—	—	f 10.000,—	f 5.792,57	f 5.000,—	f 1.516,—	f 22.308,57	1.068,57	f 48,88	f 5,03	—	f 2,50	f 1.124,78	f 710,—	f 14,78	f 385,82	f 130,75	—	f 1.241,35	f -116,57	—			
Almelo (Stad) 2)	252	1.1	4½	50	—	50	58	50	58	4.380,75	5.905,—	5.773,85	—	—	4.512,10	4.512,10	—	—	—	—	1.875,—	1.384,09	1.253,01	—	4.512,10	259,62	—	—	—	259,62	98,10	2,60	75,—	—	—	—	175,70	83,92	—			
Deventer 2)	257	1.1	4	182	12	170	171	171	170	8.533,20	14.660,—	13.403,20	—	—	7.790,—	7.790,—	—	444,17	—	f 1.748,75	—	2.495,01	7.000,—	487,94	9.982,95	586,40	10,50	51,06	—	647,96	280,—	19,41	345,50	—	—	644,91	3,05	—				
Enschede 3)	259	1.1	5	56	5	51	46	88	88	6.862,60	4.400,—	5.351,30	—	—	6.001,30	6.001,30	?	?	?	?	?	?	?	?	?	?	?	?	?	?	?	?	?	?	?	?	?	?				
Kampen 2)	265	1.1	5	220	17	203	211	224	190	13.488,52	26.065,—	26.913,08	—	24,—	12.616,44	12.616,44	—	255,99	—	796,12	?	9.891,92	—	626,63	13.698,55	1.311,13	31,30	4,16	—	14,20	1.360,79	8,95	26,84	f 452,04	24,—	207,35	710,18	641,60	—			
Totaal				898	53	845	890	847	888	f 54.440,43	f 87.095,—	f 90.070,77	f 198,35	f 154,75	f 51.111,56	f 51.111,56	—	f 2.817,01	—	f 2.544,90	f 15.625,—	f 19.063,59	f 18.263,01	f 2.530,57	f 50.472,17	f 3.226,03	f 90,18	f 60,25	—	f 16,70	f 3.393,16	f 1.097,05	f 63,63	f 1.258,37	f 154,75	f 207,35	f 2.781,15	f 619,01	—			
DRENTE.																																										
Assen 1)	271	1.1	3	75	5	70	59	64	65	f 5.000,50	f 9.530,—	f 9.550,—	f 51,—	—	f 4.929,50	f 4.929,50	—	f 875,56	f 1.400,—	—	f 3.000,—	f 3.916,08	—	f 288,97	f 7.205,06	f 263,77	f 2,60	f 8,09	—	f 0,60	f 275,06	f 75,—	f 6,55	f 74,02	—	—	f 155,57	f 110,49	f 75,—			
Gieten 2)	275	28.2	2	4	—	4	—	1	3	—	280,—	50,—	—	—	230,—	230,—	—	344,—	—	—	—	—	—	—	574,—	1,20	—	—	11,24	—	—	—	—	—	—	13,44	—	—				
Totaal				79	5	74	59	65	68	f 5.000,50	f 9.810,—	f 9.600,—	f 51,—	—	f 5.159,50	f 5.159,50	—	f 1.219,56	f 1.400,—	—	f 3.000,—	f 4.490,08	—	f 288,97	f 7.770,06	f 264,97	f 2,60	f 19,33	—	f 0,60	f 287,50	f 75,—	f 6,55	f 74,02	—	—	f 155,57	f 131,93	f 75,—			
GRONINGEN.																																										
Groningen 1)	286	1.1	2½	?	?	286	276	292	270	f 21.061,60	f 39.480,—	f 39.553,80	f 156,—	—	f 19.531,80	f 19.531,80	—	f 876,66	f 5.594,19	—	f 15.650,—	f 8.818,55	—	f 1.533,80	f 26.002,65	f 962,—	f 136,10	f 138,29	—	f 46,46	f 1.282,85	f 405,50	f 53,79	f 170,30	—	—	f 719,59	f 563,26	—			
" 1)	287	1.1	renteloos	98	1	97	54	105	46	2.621,54	8.856,—	8.201,81	648,35	—	2.627,37	2.627,37	—	873,07	102,91	f 1.946,41	—	3.549,77	f 3.000,—	—	5.549,77	—	18,56	54,97	f 131,75	11,75	—	27,50	—	—	27,50	189,53	?	—				
" 2)	288	1.1	1¼ om 1	485	—	485	65	485	65	3.597,71	22.175,08	22.787,44	—	—	2.985,35	2.985,35	?	?	?	?	?	?	?	?	?	?	?	?	?	?	?	?	?	?	?	?	?	?	?			
Veendam 3)	334	1.1	5	20	6	14	9	5	18	739,—	1.870,—	133,46	698,72	—	1.776,82	1.776,82	—	184,77	—	52,27	1.825,—	140,05	—	48,81	2.013,86	63,73	—	18,—	—	81,73	—	—	64,19	—	—	64,19	17,54	—				
Winschoten 4)	340	1.1	5,4	16	—	16	4	7	13	700,—	3.300,—	1.150,—	200,—	—	1.650,—	1.650,—	?	?	?	?	?	?	?	?	?	?	?	?	?	?	?	?	?	?	?	?	?	?				
Totaal				619	7	598	408	594	412	f 28.719,85	f 75.681,08	f 72.136,52	f 1.703,07	—	f 28.571,34	f 28.571,34	—	f 1.934,51	f 5.697,10	f 1.905,08	f 17.475,—	f 12.508,67	f 2.000,—	f 1.582,62	f 33.566,29	f 1.025,73	f 154,66	f 211,26	f 131,75	f 58,21	f 1.581,62	f 405,50	f 53,79	f 261,99	—	—	f 811,28	f 770,33	—			

N A A M DER G E M E E N T E.	Nummer der instelling in het algemeen register.	Aanvang van het boekjaar.	Rendelux der voorschotten.	Aantal der in het boekjaar gevraagde voorschotten.	Aantal der in het boekjaar geweigerde voorschotten.	Aantal der in het boekjaar verleende voorschotten.	Aantal der in den aanvang van het boekjaar nog lopende voorschotten.	Aantal der gedurende het boekjaar geheel afgeleste en wegens oninbaarheid afgeschreven voorschotten.	Aantal der aan het einde des boekjaars nog lopende voorschotten.	VOORSCHOTTENREKENING.						KAPITAALREKENING (op het einde van het boekjaar).					WINST- EN VERLIESREKENING (gedurende het boekjaar).										Bedrag uit de winst aan aandeelhouders uitgekeerd of nog uit te keeren.	A A N M E R K I N G E N.										
										Bedrag van het aan het einde van het vorig boekjaar nog op de voorschotten ver- schuldigde zonder bijbe- rekening van rente).	Bedrag der afschrij- vingen door de borgen betaald zonder bijbe- rekening van rente).	Bedrag der afschrij- vingen wegens onin- baarheid (zonder bijbe- rekening van rente).	Bedrag van het op het einde des boekjaars nog op de voor- schotten ver- schuldigde (zonder bijbe- rekening van rente).	Bedrag van het op het einde des boekjaars nog op de voor- schotten ver- schuldigde (zonder bijbe- rekening van rente).	ACTIVA.				PASSIVA.				BATEN.					LASTEN.														
															Bedrag van het op het einde des boekjaars nog op de voor- schotten ver- schuldigde (zonder bijbe- rekening van rente).	Onroerende eigen- dommen.	Gelden in kas.	Effecten en andere waarden.	Overige debiteuren.	Kapitaal verschuldigd aan aandeel- houders.	Eigen kapitaal of reservefonds.	Kapitaal bij derden opgenomen.	Overige crediteuren.	Totaal van kolom 17—22 en van kolom 22—25.	Rente van voorschotten.	Boeten.	Inkomsten van bezittingen, rente van belegde gelden.	Giften en bijdragen.	Baten uit anderen hoofde (waardever- meerdere van effecten, enz.).	Totaal.			Rente van opgenomen kapitalen.	Restitutie van rente en premie bij vervroegde betaling.	Admini- stratiekosten.	Afschrijving op voorschotten wegens oninbaarheid.	Lasten uit anderen hoofde (waardever- mindering van effecten enz.).	Totaal.	Winst of verlies.			
																																								11.	12.	13.
FRIESLAND.																																										
Lecuwarden	1)	351	1.6	8 en 3 1/2	327	7	320	171	188	203	f 8.665,—	f 17.602,—	f 15.958,—	f 636,—	f 13,—	f 9.660,—	f 9.660,—	—	—	f 14.000,—	f 467,—	f 14.467,—	f 519,—	f 10,—	f 132,—	—	—	f 661,—	—	f 18,—	f 163,—	f 13,—	—	f 194,—	f 467,—	?	1) De winst is uitgekeerd aan het Departement Leeuwarden der Maatschappij tot Nut van 't Algemeen.					
„	2)	352	1.1	renteloos	70	2	68	55	84	39	5.324,72 ⁵	8.485,—	8.621,12 ⁵	—	—	5.088,60	5.088,60	—	f 1.298,48 ⁵	f 8.082,70	—	f 14.469,78	—	—	355,08	f 12,64	f 293,17 ⁵	663,84 ⁵	—	—	173,44 ⁵	—	f 508,49	681,93 ⁵	— 18,99	—	2) Omtrent de wijze waarop het verlies is gedekt werd geene mededeeling gedaan.					
Dantumadeel	3)	362	1.1	5	15	—	15	9	—	24	200,—	1.200,—	600,—	—	—	800,—	800,—	—	47,15	364,13 ⁵	—	f 1.100,—	61,61 ⁵	—	49,67	1.311,38 ⁵	15,—	—	21,13 ⁵	—	0,70	36,83 ⁵	—	—	10,—	—	0,67	10,67	26,16 ⁵	f 26,16 ⁵	3) Als reservefonds wordt opgegeven het bedrag, aan het einde van 1894 in kas gehouden, vermeerderd met de over 1895 gemaakte winst.	
Harlingen	4)	373	1.1	4	?	?	115	116	125	106	7.739,80	13.140,—	13.538,—	—	—	7.341,30	7.341,30	—	733,72	2.156,05	—	9.200,—	—	—	1.081,07	10.231,07	581,40	—	77,68	—	—	11,80	670,88	—	88,25	131,50	—	—	210,75	450,63	414,—	4) Het niet aan de aandeelhouders uitgekeerde deel der winst is overgebracht op de nieuwe rekening.
Lecuwarderadeel	5)	381	1.11	5	?	?	30	16	27	19	895,—	1.900,—	1.595,—	—	—	1.200,—	1.200,—	?	?	?	?	?	?	?	?	?	?	?	?	?	?	?	?	?	?	?	?	?	?	5) Zie voor de in de Kapitaal- en de Winst- en Verliesrekening ontbrekende gegevens den staat der gegevens betreffende de spaarbanken. De in de kolommen 5 en 6 bedoelde gegevens werden niet verstrekt.		
Lemsterland	6)	383	1.1	4	38	1	37	38	42	33	3.159,70	4.185,—	4.968,10	—	—	2.376,60	2.376,60	—	131,71	—	500,—	—	1.748,38 ⁵	1.234,57 ⁵	25,05	3.008,31	196,36 ⁵	—	17,79	—	—	214,15 ⁵	f 69,35	—	33,35	—	75,05	177,75	36,40 ⁵	—	6) Het bedrag der winst is gevoegd bij het Reservefonds.	
Opsterland	7)	388	24.11	1	120	—	120	32	110	42	1.597,75	8.630,—	7.700,75	20,—	—	2.507,—	2.507,—	—	18,76	—	—	—	25,76	2.500,—	—	2.525,76	77,20	8,24	—	—	—	85,44	76,13 ⁵	—	2,10	—	—	78,23 ⁵	7,20 ⁵	—	7) Het bedrag der winst wordt het volgende jaar bij het Reservefonds gevoegd.	
Schoterland	8)	389	1.1	4,16	132	10	122	97	111	108	27.498,53	30.374,—	30.155,08	257,—	—	27.460,25	27.460,25	?	?	?	?	?	?	?	?	?	?	?	?	?	?	?	?	?	?	?	?	?	?	8) Zie voor de in de Kapitaal- en de Winst- en Verliesrekening ontbrekende gegevens den staat der gegevens betreffende de Spaarbanken.		
Sneek	9)	394	1.1	5,3	222	—	222	119	198	143	9.250,75	21.965,—	20.500,35	276,90	87,—	10.351,50	10.351,50	—	—	—	—	5.000,—	—	4.925,—	426,50	10.351,50	831,09	1,80	—	—	—	832,39	174,50	52,—	256,14 ⁵	37,—	—	569,94 ⁵	262,44 ⁵	250,—	9) Omtrent de bestemming der overige winst werd geene mededeeling gedaan.	
Tietjerksteradeel	10)	397	1.1	2, 3, 4 en 5	23	3	20	3	7	16	600,—	4.970,—	1.100,—	—	—	4.470,—	4.470,—	—	—	—	—	742,—	40,29	3.819,90	—	4.602,19	119,85	—	—	—	—	119,85	47,10	—	25,—	—	72,10	47,75	26,78	—		
Workum	11)	408	1.1	3	22	3	19	7	12	14	357,50	2.530,—	2.045,75	—	—	841,75	841,75	—	128,44	f 2.100,—	f 60,50	3.000,—	85,71	—	40,—	3.125,71	75,90	0,12 ⁵	60,50	4,—	—	140,52 ⁵	60,—	1,50	22,60	—	—	84,10	56,42 ⁵	—	10) Bij de winst wordt gevoegd een bedrag van f 52,06, zijnde de winst der Spaarbank te Bergum. Van het niet aan de aandeelhouders uitgekeerde deel der winst werd f 32,50 gebruikt voor rente van het waarborgkapitaal en f 40,13 gevoegd bij het Reservefonds in 1896.	
Ylst.	12)	410	1.1	3	6	1	5	3	4	4	135,—	475,—	255,—	—	—	325,—	325,—	—	—	—	—	—	—	—	—	—	—	—	—	—	—	—	—	—	—	—	—	—	11) De geheele winst werd bij het Reservefonds gevoegd.			
Totaal					875	27	998	666	908	751	f 65.323,05 ⁵	f 115.456,—	f 107.067,15 ⁵	f 1.189,90	f 100,—	f 72.422,—	f 72.422,—	—	—	f 2.455,47 ⁵	f 12.702,58 ⁵	f 3.374,80 ⁵	f 19.042,—	f 16.463,84 ⁵	f 26.779,77 ⁵	f 2.639,29	f 61.324,91	f 2.415,80 ⁵	f 19,66 ⁵	f 667,13 ⁵	f 18,64	f 805,17 ⁵	f 3.424,42	f 427,38 ⁵	f 159,75	f 817,14	f 100,—	f 354,21	f 2.088,48 ⁵	f 1.335,93 ⁵	f 716,94 ⁵	12) In de laatste zitting van 1894 werd nog een voorschot verleend zoodat de in de kolommen 10 en 16 der statistiek over dat jaar genoemde cijfers niet volledig waren. Bij het laatstgenoemde was tevens de rente gevoegd. De daarop betrekkelijke in de kolommen 8 en 11 dezer statistiek genoemde cijfers zijn de juiste. De administratie der instelling het niet toe, de in de Winst- en Verliesrekening bedoelde gegevens in te vullen.




OVERZICHT der gedurende 1895 verleende voorschotten enz.


N A A M DER G E M E E N T E.	Nummer der instelling in het algemeen register.	Maximum van het voorschot, dat aan eenzelfde persoon kan worden verleend.	Maximum van den tijd, waarvoor een voorschot kan worden verleend.	Wijze van zekerheidsstelling: p. = persoonlijk; z. = zakelijke; g. = geen zekerheidsstelling.	Aantal voorschotten in het boekjaar verleend:								Totaal.	Aanmerkingen.
					Beneden f 25,—.	Van f 25,— tot beneden f 100,—.	Van f 100,— tot beneden f 200,—.	Van f 200,— tot beneden f 300,—.	Van f 300,— tot beneden f 500,—.	Van f 500,— tot beneden f 1000,—.	Van f 1000,— en hooger.	Totaal.		
1.	2.	3.	4.	5.	6.	7.	8.	9.	10.	11.	12.	13.	14.	
NOORD-HOLLAND.														
Amsterdam 1)	5	500	1 jaar	p. en z.	11	5	21	13	18	18	—	86	1) Slechts bij uitzondering worden voorschotten onder zakelijke zekerheid verleend n.l. tegen onderpand van effecten.	
„	6	2000	1 jaar	p.	3	3	1	—	1	1	—	9	2) Onder zakelijke zekerheid worden alleen voorschotten verstrekt op sommige Rijkspensioenen.	
„	8	200	50 weken	p.	3	112	24	124	—	—	—	263		
„	9	250	40 weken	p.	71	132	7	—	—	—	—	210		
„	10	100	50 weken	p.	77	99	41	—	—	—	—	217	3) Voor zakelijke zekerheid komen alleen in aanmerking effecten en aandelen der leden.	
„ 2)	11	200	niet bepaald	p. en z.	28	198	76	31	—	—	—	333		
„	12	200	4 jaar	p.	—	7	4	8	—	—	—	19	4) Slechts een bedrag van f 5 wordt zonder zekerheidsstelling verstrekt.	
„	13	1000	2 jaar	p. en z.	1	80	61	49	50	27	8	276	5) Onder zakelijke zekerheid worden alleen voorschotten verstrekt op pensioenen.	
Haarlem	18	300	51 weken	p.	10	202	169	47	43	—	—	471		
Enkhuizen	40	100	42 weken	p.	—	50	100	—	—	—	—	150		
Hoorn	52	300	40 weken	p.	5	112	19	6	1	—	—	143		
Koog a/d Zaan	55	300	1 jaar	p.	—	12	12	6	11	—	—	41		
Krommenie	56	200	50 weken	p.	—	13	5	6	—	—	—	24		
Zaandam	87	500	1 jaar	p.	71	86	48	22	33	—	—	260		
ZUID-HOLLAND.														
's-Gravenhage	90	1000	3 jaar	p. en z.	—	3	11	16	15	17	—	62		
„	93	500	1 jaar	p. en z.	3	1	2	2	—	—	—	8		
„	94	200	20 maanden	p.	—	6	8	37	—	—	—	51		
„	92	300	1 jaar	p.	—	124	163	62	140	—	—	489		
„ 3)	96	2000	1 jaar	p. en z.	4	93	115	77	87	110	117	603		
Delft	103	500	50 weken	p.	4	112	43	21	34	—	—	214		
Dordrecht 4)	107	100	1 jaar	p. en g.	14	80	10	—	—	—	—	104		
„ 5)	108	500	2 jaar	p. en z.	162	832	159	41	10	8	—	1212		
Gorinchem	110	100	40 weken	p.	32	205	1	—	—	—	—	238		

1.	N A A M DER G E M E E N T E.	2.	3.	4.	5.	Aantal voorschotten in het boekjaar verleend:							13.	14.	
						6.	7.	8.	9.	10.	11.	12.			
		Nummer der instelling in het algemeen register.	Maximum van het voorschot, dat aan eenzelfde persoon kan worden verleend.	Maximum van den tijd, waarvoor een voorschot kan worden verleend.	Wijze van zekerheidsstelling: p. = persoonlijke; z. = zakelijke; g. = geen zekerheidsstelling.	Beneden f 25,—.	Van f 25,— tot beneden f 100,—.	Van f 100,— tot beneden f 200,—.	Van f 200,— tot beneden f 300,—.	Van f 300,— tot beneden f 500,—.	Van f 500,— tot beneden f 1000,—.	Van f 1000,— en hooger.	Totaal.	Aanmerkingen.	
	Gouda	111	1000	1 jaar	p. en z.	1	11	19	11	7	2	—	51	1) Zonder zekerheidsstelling kunnen slechts voorschotten tot f 100 verleend worden. 2) Onder zakelijke zekerheid worden alleen voorschotten verleend op pensioenen. Op de in kolom 3 en 4 medegedeelde maxima worden enkele uitzonderingen toegelaten. 3) Volgens het reglement kan zakelijke zekerheid worden gevorderd; het is echter nog niet geschied.	
	's Gravenzande	115	onbep.	onbep.	p. en z.	—	—	3	1	4	4	3	15		
	Leiden	126	400	50 weken	p.	8	205	135	78	119	—	—	345		
	Schoonhoven	150	200	2 jaar	p.	—	4	2	2	—	—	—	8		
	UTRECHT.														
	Utrecht	159	300	1 jaar	p.	3	131	101	19	15	—	—	269		
	Amersfoort	162	300	1 jaar	p.	—	17	20	11	7	—	—	55		
	Wijk bij Duurstede	167	200	50 weken	p.	—	5	9	3	—	—	—	17		
	ZEELAND.														
	Middelburg	171	2000	1 jaar	p.	16	54	30	12	14	12	7	145		
	"	172	300	1 jaar	p.	69	195	62	10	11	—	—	347		
	Goes 1)	174	5000	1 jaar	p. en g.	3	51	27	29	40	45	95	200		
	Zierikzee	181	300	1 jaar	p.	10	35	13	8	—	—	—	66		
	NOORD-BRABANT.														
	's Hertogenbosch 2)	184	200	10 maanden	p. en z.	—	81	38	18	1	—	—	138		
	Breda	189	250	1 jaar	p.	—	49	26	37	—	—	—	112		
	GELDERLAND.														
	Arnhem	206	200	1 jaar	p.	—	39	39	—	—	—	—	78		
	Apeldoorn	208	300	112 weken	p.	147	71	19	8	—	—	—	245		
	Nijmegen	233	400	1 jaar	p.	20	370	137	39	17	—	—	583		
	Tiel	238	300	1 jaar	p.	1	61	35	9	4	—	—	110		
	Wageningen 3)	241	500	1 jaar	p. en z.	—	8	10	7	4	1	—	30		

1.	N A A M DER G E M E E N T E.		2.	3.	4.	5.	Aantal voorschotten in het boekjaar verleend:						13.	14.				
	Nummer der instelling in het algemeen register.	Maximum van het voorschot, dat aan eenzelfde persoon kan worden verleend.					Maximum van den tijd, waarvoor een voorschot, kan worden verleend.	Wijze van zekerheidsstelling: p. = persoonlijk; z. = zakelijke; g. = geen zekerheidsstelling.	Beneden f 25,—.	Van f 25,— tot beneden f 100,—.	Van f 100,— tot beneden f 200,—.	Van f 200,— tot beneden f 300,—.			Van f 300,— tot beneden f 500,—.	Van f 500,— tot beneden f 1000,—.	Van f 1000,— en hooger.	Totaal.
Harlingen	373	500	50 weken	p.	—	55	35	15	7	3	—	115	1) Onder zakelijke zekerheid werden geene voorschotten verstrekt, alhoewel het reglement zulks toelaat.					
Leeuwarderadeel	381	niet bep.	niet bepaald	p.	13	6	11	—	—	—	—	30						
Lemsterland 1)	383	200	1 jaar	p. en z.	—	15	12	10	—	—	—	37						
Opsterland	388	100	22 weken	p.	6	57	57	—	—	—	—	120						
Schoterland	389	niet bep.	1 jaar	p.	7	30	34	14	19	15	3	123						
Sneek	394	300	40 weken	p.	13	123	25	39	22	—	—	222						
Tietjerksteradeel	397	500	3 jaar	p.	—	—	3	11	2	4	—	20						
Workum	408	150	40 weken	p. en z.	—	2	17	—	—	—	—	19						
Ylst	410	100	40 weken	p.	—	5	—	—	—	—	—	5						

N A A M DER P R O V I N C I E.	Aantal hulplijnen, waarvan gegevens in de Statistiek voorkomen.	Aantal der in het boekjaar ge- vraagde voorschotten.	Aantal der in het boekjaar ge- weigerte voorschotten.	Aantal der in het boekjaar ver- leende voorschotten.	Aantal der in den aanvang van het boekjaar nog loopende voorschotten.	Aantal der gesloten de boekjaar reeds afgesloten en wegens onin- baarheid afgeschreven voorschotten.	Aantal der aan het einde des boekjaars nog loopende voorschotten.	V O O R S C H O T T E N R E K E N I N G.						K A P I T A A L R E K E N I N G (op het einde van het boekjaar).								W I N S T - E N V E R L I E S R E K E N I N G (gedurende het boekjaar).										Bedrag uit de winst van aan- deelhouders uitgekeerd of nog uit te keeren.	A A N M E R K I N G E N.					
								Bedrag van het aan het einde van het vorig boekjaar nog op de voorschotten verschuldigde (zonder bijbe- rekening van rente).	Bedrag der voorschotten gedurende het boekjaar verleend.	Totaal bedrag der aflossingen door de leeners be- taald (zonder bijbe- rekening van rente).	Bedrag der aflos- singen door de borgens betaald zonder bijbe- rekening van rente).	Bedrag der afschrij- vingen wegens onin- baarheid (zonder bijbe- rekening van rente).	Bedrag van het op het einde des boekjaars nog op de voor- schotten ver- schuldigde (zonder bijbe- rekening van rente).	A C T I V A.				P A S S I V A.				B A T E N.					L A S T E N.							Winst of verlies.				
														Bedrag van het op het einde des boekjaars nog op de voor- schotten ver- schuldigde (zonder bijbe- rekening van rente).	Onroerende eigen- dommen.	Gelden in kas.	Effecten en andere waarden.	Overige debiteuren.	Kapitaal verschuldigd aan aandeel- houders.	Eigen kapitaal of reservefonds.	Kapitaal bij derden opgenomen.	Overige crediteuren.	Rente van voorschotten.	Boeten.	Inkomsten van bezittingen, rente van belegde gelden.	Giften en bijdragen.	Baten uit anderen hoofde (waardever- meerdering van effecten, enz.).	Totaal.	Rente van opgenomen kapitalen.	Restitutie van rente en premie bij vervroegde betaling.	Admini- stratiekosten.				Afschrijving op voorschotten wegens onin- baarheid.	Lasten uit anderen hoofde (waardever- mindering van effecten, enz.).	Totaal.	
Noord-Holland	14	2.546	487	2.502	2.586	2.327	2.761	f 201.173,64	f 207.080,50	f 252.116,40	f 5.608,30	f 148,55	f 210.385,80	f 210.385,80	—	f 14.422,86	f 37.618,98	f 3.419,12	f 79.349,98	f 92.430,67	f 67.406,64	f 18.354,93	f 9.998,46	f 71,88	f 366,65	f 3.672,97	f 173,15	f 14.283,12	f 2.132,13	f 831,16	f 3.867,31	f 148,55	f 138,65	f 7.117,70	f 7.165,41	f 2.655,55	Daar door sommige instellingen onvolledige gegevens betreffende de kapitaalrekening werden verstrekt, was het totaal der activa niet gelijk aan dat der passiva. Daarom is in deze recapitulatie de kolom bevattende opgave dezer totalen weggelaten. 1) Aangezien door eenige instellingen, alleen werd opgegeven het aantal voorschotten gedurende het boekjaar verleend (kolom 5) is het totaal dezer kolom niet gelijk aan het verschil der in de kolommen 3 en 4 genoemde totalen.	
Zuid-Holland	13	3.580	242	3.600	2.914	3.649	2.865	f 549.986,55	f 546.669,49	f 548.372,—	f 16.398,27	f 2.094,58	f 529.796,17	f 529.796,17	f 683,84	f 2.915,15	f 7.450,24	—	f 88.794,85	f 35.923,25	f 68.872,94	f 187.938,32	f 26.017,35	f 224,44	f 526,94	—	f 177,71	f 26.946,45	f 6.441,62	f 1.278,23	f 3.536,39	f 2.094,58	f 65,50	f 13.416,32	f 13.530,13	f 3.997,65		
Utrecht	3	308	57	341	325	345	324	f 21.482,03	f 35.940,—	f 35.411,50	f 1.259,03	—	f 20.751,50	f 20.751,50	—	f 750,63	f 7.119,40	f 602,35	f 21.600,—	f 6.681,55	—	f 942,36	f 1.488,12	f 105,45	f 204,55	—	f 9,29	f 1.807,41	f 7,20	f 118,87	f 748,40	—	—	f 574,57	f 932,84	f 849,—		
Zeeland	4	518	17	548	429	329	448	f 134.838,32	f 308.040,—	f 289.575,97	f 488,18	f 2,50	f 152.816,67	f 152.816,67	f 419,80	f 7.079,52	—	—	f 22.888,10	f 20.588,30	f 105.858,64	f 11.635,94	f 7.752,77	f 37,89	f 19,24	—	f 4,65	f 7.814,55	f 3.116,43	f 194,73	f 778,61	f 2,50	f 22,50	f 4.114,76	f 3.699,79	f 1.252,12		
Noord-Brabant	2	250	9	250	257	242	265	f 30.814,35	f 33.774,23	f 35.035,11	f 254,68	f 194,45	f 29.054,34	f 29.054,34	f 88,95	f 440,28	—	—	—	f 5.854,79	f 23.723,78	—	f 2.001,84	f 13,—	—	—	f 22,77	f 2.037,61	f 774,—	f 34,70	f 380,49	f 169,25	f 250,—	f 1.608,44	f 429,17	—		
Gelderland	7	1.036	49	1.176	1.168	1.175	1.169	f 66.436,60	f 116.638,02	f 113.050,74	f 1.263,52	f 354,04	f 68.406,32	f 68.406,32	—	f 5.155,59	f 5.415,07	f 2.775,60	f 23.800,—	f 39.750,27	f 16.822,25	f 1.380,07	f 4.666,86	f 26,24	f 216,76	f 43,78	f 10,70	f 4.964,34	f 1.143,58	f 541,24	f 1.646,21	f 354,04	—	—	f 3.685,07	f 1.379,26		f 311,50
Overijsel	5	898	53	845	890	847	888	f 54.440,43	f 87.095,—	f 90.070,77	f 198,35	f 154,75	f 51.111,56	f 51.111,56	—	f 2.817,01	—	f 2.544,90	f 15.625,—	f 19.063,59	f 13.253,01	f 2.580,57	f 3.226,03	f 90,18	f 60,25	—	f 16,70	f 3.893,16	f 1.097,05	f 63,63	f 1.258,37	f 154,75	f 207,35	f 2.781,15	f 612,01	—		
Drente	2	79	5	74	59	65	68	f 5.000,50	f 9.810,—	f 9.600,—	f 51,—	—	f 5.159,50	f 5.159,50	—	f 1.319,56	f 1.400,—	—	f 3.000,—	f 4.490,68	—	f 288,97	f 264,97	f 2,60	f 19,33	—	f 0,60	f 287,50	f 75,—	f 6,55	f 74,02	—	—	f 155,37	f 131,93	f 75,—		
Groningen	5	619	7	898	408	894	412	f 28.719,35	f 73.681,05	f 72.126,52	f 1.703,97	—	f 28.571,34	f 28.571,34	—	f 1.984,51	f 5.697,10	f 1.998,68	f 17.475,—	f 12.508,67	f 2.000,—	f 1.582,62	f 1.025,73	f 154,66	f 211,26	f 131,75	f 58,21	f 1.581,62	f 495,50	f 53,79	f 261,99	—	—	—	f 811,28	f 770,33		—
Friesland	12	875	27	998	666	908	751	f 65.323,05	f 115.456,—	f 107.067,15	f 1.189,90	f 100,—	f 72.422,—	f 72.422,—	—	f 2.485,47	f 12.702,58	f 5.374,80	f 19.042,—	f 16.463,84	f 26.779,77	f 2.039,29	f 2.415,80	f 19,66	f 667,13	f 16,64	f 305,17	f 3.424,42	f 427,38	f 159,75	f 817,14	f 100,—	f 584,21	f 2.088,48	f 1.335,93	f 716,94		—
Het Rijk	67	11.117	953	11.527	9.705	11.281	9.951	f 1.158.215,32	f 1.594.184,25	f 1.552.476,25	f 28.399,30	f 3.048,87	f 1.168.475,22	f 1.168.475,22	f 1.187,59	f 39.120,13	f 77.403,63	f 16.715,49	f 291.599,94	f 363.755,03	f 324.807,05	f 226.693,05	f 58.857,95	f 746,02	f 2.292,11	f 3.865,14	f 778,97	f 66.540,20	f 15.709,85	f 3.282,66	f 13.368,93	f 3.023,67	f 1.268,21	f 36.653,36	f 29.886,88	f 9.857,77	—	





J A R E N.	Getal hulp- banken.	Verleende voorschotten.			Renten van voorschotten na afrek der restitutie en der premie bij vervroegde betaling.	Boeten.	Inkomsten van bezittingen.	Rente en dividend van kapitalen.	Bedrag der als oninbaar afgeschreven voorschotten.	Ad- ministratie- kosten.	Kapitaal aan het einde des boekjaars		A A N M E R K I N G E N.
		Getal.	Bedrag.	Gemiddeld.							aan aandeelhouders of geldschieters verschuldigd.	aan de banken toehorende.	
1.	2.	3.	4.	5.	6.	7.	8.	9.	10.	11.	12.	13.	14.
1895	67	11.527	f 1.594.184,32 ⁵	f 138,31 ⁵	f 55.575,20 ⁵	f 746,02	f 2.202,11 ⁵	f 25.567,65 ⁵	f 3.023,67	f 13.368,93 ⁵	f 616.316,99	f 259.755,03	1) Ten gevolge van eene wijziging in de groepeerig der gegevens kon het door de hulpbanken ontvangen bedrag der boeten niet worden opgegeven.
1894	71	11.606	1.720.337,87	148,23	56.957,44 ⁵	991,53 ⁵	2.555,92 ⁵	26.583,56	2.999,09	15.705,90	643.793,08	271.845,65 ⁵	
1893	66	11.312	1.579.091,00 ⁵	139,59	50.116,16	851,60	3.239,65	24.094,20 ⁵	2.597,00 ⁵	13.706,05 ⁵	568.117,92 ⁵	265.265,26 ⁵	
1892	55	9.075	1.457.260,—	161,—	33.084,—	1) —	1.829,—	19.511,—	978,—	13.131,—	809.537,—	317.411,—	
1891	51	8.075	991.187,31	111,60	27.326,53	1.280,08	1.757,78 ⁵	18.219,16	663,74 ⁵	10.515,77	396.190,80 ⁵	219.545,65	
1890	51	7.873	882.553,—	112,09	27.911,30 ⁵	1.020,25 ⁵	1.855,03	18.621,02	1.094,43	10.108,40	391.055,39	209.223,04 ⁵	
1889	51	7.928	841.264,—	108,63	27.564,15 ⁵	1.074,41 ⁵	1.872,26	18.416,03 ⁵	959,53	10.581,11	372.301,18 ⁵	203.513,05 ⁵	
1888	52	7.984	870.567,50	109,03	25.327,44 ⁵	924,40	1.762,42	10.926,63	873,00 ⁵	10.469,51 ⁵	373.301,57 ⁵	205.186,14 ⁵	
1887	52	7.861	850.947,92 ⁵	108,13	27.429,27 ⁵	847,90 ⁵	1.926,95 ⁵	11.123,37	898,23	10.090,72 ⁵	372.350,09	201.720,29	
1886	52	8.071	853.780,16	105,78	27.455,97	897,77 ⁵	1.853,47 ⁵	11.739,58 ⁵	1.168,69 ⁵	10.063,86	374.230,09	187.055,04 ⁵	
1885	51	8.208	868.235,—	105,78	27.675,79	789,11	1.998,85 ⁵	11.321,70 ⁵	492,40	9.984,89 ⁵	388.339,34 ⁵	183.408,91	
1884	51	8.261	876.050,98	106,04 ⁵	27.528,17	1.177,61	2.099,90	11.633,04 ⁵	3.501,79	9.614,—	393.469,74 ⁵	175.366,73 ⁵	
1883	51	8.627	896.914,43 ⁵	103,90 ⁵	29.490,06 ⁵	1.042,84	1.649,80 ⁵	12.174,82 ⁵	958,91	9.370,87 ⁵	400.984,92 ⁵	175.590,83	
1882	52	8.591	901.464,50	104,93	27.851,86 ⁵	866,15	2.188,54	11.122,70 ⁵	253,23	10.115,21 ⁵	399.453,91	172.567,31 ⁵	
1881	53	9.055	936.870,78	103,46	28.653,66	840,49 ⁵	2.249,81	11.875,28 ⁵	?	9.379,38 ⁵	407.790,47	167.030,88	
1880	50	9.700	901.957,49 ⁵	92,90	27.814,93 ⁵	864,65 ⁵	2.682,95 ⁵	13.929,28	268,23	9.371,30	332.122,30	155.592,14	
1879	50	9.276	877.002,73	94,55	27.769,92 ⁵	811,65	1.937,37 ⁵	13.431,67	536,68	9.393,22	324.905,32 ⁵	153.914,02 ⁵	
1878	50	8.554	830.087,89	97,04	25.946,60 ⁵	1.297,62 ⁵	2.192,44	12.541,96	234,76	9.408,27	299.778,86 ⁵	144.212,13 ⁵	
1877	49	8.533	815.422,15	95,56	24.247,66	803,14 ⁵	2.248,60 ⁵	13.928,35 ⁵	53,30	8.623,97 ⁵	314.768,21 ⁵	151.279,24	
1876	49	8.213	760.717,26	92,62	23.281,60 ⁵	770,99 ⁵	2.183,27	11.638,46	1.411,08	8.852,16	280.215,28	148.558,88 ⁵	
1875	46	8.017	723.742,44	90,28	23.507,89	661,43 ⁵	1.917,01	11.942,17 ⁵	283,22	8.522,93 ⁵	275.739,06	134.117,60 ⁵	
1874	45	8.032	698.260,90	86,93	22.697,70	690,38 ⁵	1.274,99	11.120,44	343,07 ⁵	8.272,08	263.129,35	131.240,30	
1873	45	8.159	700.212,30	85,82	22.792,67 ⁵	714,69	2.181,32 ⁵	11.659,25	201,66 ⁵	8.491,02	268.569,79	120.283,00 ⁵	
1872	44	8.276	691.433,10	83,54	22.840,89 ⁵	660,93 ⁵	1.504,51 ⁵	12.380,35 ⁵	293,40	8.378,37	267.082,85	122.139,32	
1871	42	8.558	782.819,29	79,79	21.227,87 ⁵	695,90	1.375,09 ⁵	11.292,09 ⁵	245,87 ⁵	7.436,24 ⁵	272.629,73	116.935,11	
1870	42	8.041	638.396,89	79,39	20.259,54	611,98	1.781,48	10.085,01 ⁵	261,45	7.100,04 ⁵	267.044,74	106.475,15 ⁵	
1865	37	—	436.404,75	—	—	—	—	—	—	—	—	—	
1860	25	—	270.882,28 ⁵	—	—	—	—	—	—	—	—	—	
1855	20	2.485	132.513,49	53,32	—	—	—	—	—	—	—	—	
1853	16	—	78.259,03	—	—	—	—	—	—	—	—	—	

...

...

...

...

...

...

...

...

...

...

...

...

...

...

...

...

...

...

...

...

...

BANKEN VAN LEENING.

Het aantal banken werd verminderd met één, doordien de verpachte bank van leening te Harderwijk na 1 Januari 1895 niet meer heeft gewerkt.

N A A M DER G E M E E N T E.	Nummer der instelling in het algemeen register.	Aanvang van het boekjaar.	Rentetax der voorschotten.	Aard der instelling.	Waarde, waar boven geene panden worden aangenomen.	Waarde waar beneden geene panden worden aangenomen.	Deel der waarde van een pand dat als maximum voorschot daarop kan worden verleend.	Termijn na afloop waarvan een pand wordt verkocht.	Aantal bij- of hulpkantoren.	Aantal panden bij het begin van het boekjaar nog in bezit der bank.	Aantal panden gedurende het boekjaar belcend.	Aantal panden gelost binnen 8 dagen.	Aantal panden langer tijdsverloop.	Aantal verkochte panden.	Aantal panden aan het einde van het boekjaar in het bezit der bank.	Aantal panden, gedurende het boekjaar beleend, of waarvan de beleening is hernieuwd.			Aanmerkingen.		
																bij het hoofd-kantoor.	bij de hulp-kantoren.	bij de inbrengers.			
1.	2.	3.	4.	5.	6.	7.	8.	9.	10.	11.	12.	13.	14.	15.	16.	17.	18.	19.	20.	21.	
NOORD-HOLLAND.																					
Amsterdam 1)	14	1.1	8 0/0, 10 0/0 en 13 0/0	gemeentelijke	f 10.000,—	f 0.40	—	6 en 15 maanden	11	—	3.908	762.246	353.359	392.183	24.572	206.040	297	761.949	—	1) Van voorschotten van f 0.40 tot f 3,— is de rentetax 8 0/0. " " " f 3.50 " f 10,— " " " 10 0/0. " " " f 10,— " f 10.000 " " " 13 0/0. Het reglement der bank houdt geen voorschriften in omtrent de verhouding tusschen de te verlenen voorschotten en de waarde der panden; in het algemeen wordt ten hoogste de door ambtenaren getaxeerde verkoopwaarde als voorschot verleend; alleen voor losse diamanten is bepaald, dat daarop niet meer mag worden voorgeschoten dan 30 0/0 der getaxeerde waarde. Panden waarop minder dan f 1,— is voorgeschoten worden verkocht in de 6e maand na de beleening, de overige panden in de 15e maand na de beleening.	
Haarlem 2)	19	1.7	12 0/0, 9 0/0 en 8 40/100 0/0	id.	niet bepaald	1,—	4/5 en 2/3	15 maanden	—	6	4.939	65.035	40.028	24.021	1.974	13.951	885	—	64.150		
Enkhuizen 3)	41	1.1	12 0/0 en 10 0/0	id.	id.	0.50	2/3	16 "	—	—	3.213	6.073	1.652	4.133	376	3.125	6.073	—	—		
Texel	73	1.1	12 0/0	id.	id.	0.25	2/3	14 "	—	—	269	268	24	252	—	261	268	—	—		
ZUID-HOLLAND.																					
's-Gravenhage 4)	97	1.1	9 0/0, 8 0/0 en 7 0/0	gemeentelijke	niet bepaald	f 0.50	de geheele verkoopwaarde	15 maanden	2	—	8.562	179.356	102.092	76.548	3.585	45.723	5.501	173.885	—	2) Van voorschotten van f 1,— t/m. f 300,— is de rentetax 12 0/0 " " " f 301,— " f 500,— " " " 9 0/0 " " " f 501,— en hooger " " " 8 40/100 0/0 Voor juweelen, goud en zilver kan het voorschot ten hoogste 4/5 der waarde en voor linnen, katoenen goederen enz. 2/3 der waarde bedragen. 3) Van voorschotten beneden f 100,— is de rentetax 12 0/0. " " " van f 100,— en daarboven is de rentetax 10 0/0. 4) Van voorschotten van f 0.50 tot beneden f 100,— is de rentetax 9 0/0. Van voorschotten van f 100,— tot beneden f 200,— is de rentetax 8 0/0. Van voorschotten van f 200 en daarboven is de rentetax 7 0/0. Het reglement der bank geeft den commissarissen de bevoegdheid, het op een pand te geven voorschot tot een maximum te beperken. 5) Van voorschotten beneden f 100,— is de rentetax 13 0/0. " " " boven f 100,— " " " 12 0/0. " " " Voor goud en zilver is bepaald, dat 3/4 der waarde als maximum van het te geven voorschot geldt en voor andere panden 3/5 der waarde. Het bestuur der bank bleek niet in staat te zijn, het juiste aantal panden, die binnen 8 dagen gelost waren, op te geven, maar deelde enkel mede, dat dit ± 40 0/0 van het totaal aantal panden bedroeg. In verband met deze opgave is kolom 14 ingevuld. 6) Van voorschotten van f 0.40 tot f 100,— is de rentetax 12 0/0. " " " f 100,— " f 300,— " " " 10 0/0. " " " f 300,— en daarboven " " " 7 1/2 0/0. 7) Van voorschotten beneden f 200,— is de rentetax 12 0/0. " " " boven f 200,— " " " 9 0/0. 8) Van voorschotten van f 0.50 tot f 20,— is de rentetax 12 0/0. " " " f 20,— " f 200,— " " " 10 0/0. 9) Voor goud bedraagt het maximum voorschot 4/5 en voor de overige panden 2/3 der waarde. 10) Voor goud en zilver bedraagt het maximum voorschot 4/5 en voor de overige panden 2/3 der waarde. 11) Voor goud en zilver bedraagt het maximum voorschot 4/5 en voor kleederen enz. 2/3 der waarde.	
Delft 5)	194	1.1	13 0/0 en 12 0/0	id.	id.	0.50	3/4 en 2/5	14 "	—	—	3.323	21.136	8.292	12.438	410	6.819	21.136	—	—		
Gouda 6)	113	1.5	12 0/0, 10 0/0 en 7 1/2 0/0	id.	id.	0.40	de geheele verkoopwaarde	14 "	—	1	10.616	53.750	30.196	22.651	1.257	10.262	40.510	—	12.940		
Leiden 7)	127	1.1	12 0/0 en 9 0/0	id.	f 300,—	1,—	3/4	15 "	2	—	10.876	64.992	46.462	16.677	1.159	11.570	19.957	45.035	—		
Maassluis	130	1.1	13 0/0	verpachte	niet bepaald	0.50	2/3	15 "	—	—	1.406	5.974	3.108	2.804	164	1.394	5.974	—	—		
Rotterdam 8)	145	1.1	12 0/0, 10 0/0 en 8 0/0	gemeentelijke	id.	0.50	4/5 v/d verkoopwaarde	15 "	3	—	2.569	447.413	255.708	187.975	14.727	91.872	36.164	411.309	—		
ZEELAND.																					
Vlissingen	179	1.1	16 0/0	gemeentelijke	niet bepaald	f 0.50	2/3	14 maanden	—	—	4.865	18.078	12.500	5.341	581	4.521	18.078	—	—		
NOORD-BRABANT.																					
's-Hertogenbosch 9)	185	1.1	12 0/0	gemeentelijke	niet bepaald	f 0.50	4/5 en 2/3	14 en 17 maanden	—	—	33.649	71.775	29.914	38.165	2.389	24.453	71.775	—	—		
Bergen op Zoom 10)	187	1.1	15 0/0 en 13 0/0	id.	id.	0.50	4/5 en 2/3	14 maanden	—	—	4.236	16.003	8.254	7.448	434	4.153	16.003	—	—		
Breda 11)	190	1.1	12 0/0	id.	id.	0.50	4/5 en 2/3	15, 16 en 17 maanden	—	—	4.084	37.171	35.727	—	2.485	13.043	37.171	—	—		

N A A M DER G E M E E N T E.	Nummer der instelling in het algemeen register.	Aanvang van het boekjaar.	Rentetax der voorschotten.	Aard der instelling.	Waarde, waar boven geene panden worden aangenomen.	Waarde, waar beneden geene panden worden aangenomen.	Deel der waarde van een pand dat als maximum voorschot daarop kan worden verleend.	Termijn na afloop waarvan een pand wordt verkocht.	Aantal bij- of hulpkantoren.	Aantal panden bij het begin van het boekjaar nog het bezit der bank.	Aantal panden gedurende het boekjaar beleend.	Aantal panden gelost binnen 8 dagen.	Aantal panden langer tijdsverloop.	Aantal verkochte panden.	Aantal panden aan het einde van het boekjaar in het bezit der bank.	Aantal panden, gedurende het boekjaar beleend, of waarvan de beleening is hernieuwd.			Aanmerkingen.	
																bij het hoofd-kantoor.	bij de hulp-kantoren.	bij de inbrengers.		
1.	2.	3.	4.	5.	6.	7.	8.	9.	10.	11.	12.	13.	14.	15.	16.	17.	18.	19.	20.	21.
LIMBURG.																				
Maastricht 1)	202	1.1	14 0/0, 10 0/0 en 8 0/0 7 0/0 en 5 0/0	gemeentelijke	niet bepaald	f 0,50	3/4 en 2/3	14 maanden	1	13.711	56.395	23.782	32.331	1.385	12.605	56.395			—	1) Van voorschotten van f 0,50 t/m. f 25,— is de rentetax 14 0/0. " " " f 26,— " f 49,— " " " 10 0/0. " " " f 50,— " f 199,— " " " 8 0/0. " " " f 200,— en daarboven " " " 7 0/0. en voor pensioenen is de rentetax 5 0/0. Voor goud en zilver bedraagt het maximum voorschot 3/4 en voor andere voorwerpen 2/3 der waarde.
GELDERLAND.																				
Arnhem 2)	207	1.1	16 0/0 en 12 0/0	gemeentelijke	f 500,—	f 0,50	2/3	14 maanden	1	18.940	47.251	26.380	22.962	1.845	10.004	26.109	21.142	—	—	2) Van voorschotten van f 0,50 tot f 100,— is de rentetax 16 0/0. " " " f 100,— " f 500,— " " " 12 0/0.
Elburg	220	1.1	15 0/0	verpachte	50,— à 60,—	0,50	2/3	14 "	—	96	1.836	10	1.742	60	114	1.836	—	—	—	3) Van voorschotten beneden f 100,— is de rentetax 14 0/0. " " " boven f 100,— " " " 10 0/0.
Nijmegen 3)	234	1.1	14 0/0 en 10 0/0	gemeentelijke	500,—	0,50	2/3	12 maanden	—	7.088	27.419	763	26.407	602	6.735	27.419	—	—	—	4) Voor goud en zilver bedraagt het maximum voorschot 4/5 en en voor de overige panden 2/3 der waarde.
OVERIJSEL.																				
Zwolle 4)	250	1.1	9 0/0, 10 0/0 en 12 0/0	gemeentelijke	niet bepaald	f 0,50	4/5 en 2/3	14 maanden	—	9.509	34.922	18.988	15.544	641	9.258	34.922	—	—	—	5) Voor goud en zilver is het maximum voorschot 7/10 der waarde voor andere panden 6/10 der waarde.
Deventer 5)	258	1.1	10 0/0	id.	id.	0,50	6/10 en 7/10	14 "	—	7.955	40.043	23.749	15.983	673	7.593	40.043	—	—	—	6) Van voorschotten beneden f 200,— is de rentetax 12 0/0. " " " boven f 200,— " " " 10 0/0.
Kampen	266	1.1	18 0/0, 12 0/0 en 10 0/0	id.	id.	0,50	1/2	14 "	—	5.938	43.655	42.000	1.406	310	5.877	43.655	—	—	—	7) Van voorschotten van f 0,50 tot f 50,— is de rentetax 12 0/0. " " " f 50,— tot f 100,— " " " 10 0/0. " " " f 100,— " f 150,— " " " 8 0/0. " " " f 150,— en daarboven " " " 6 0/0. Met machtiging van commissarissen kan een voorschot gegeven worden boven het gestelde maximum. Voor edel metaal kan het voorschot ten hoogste 4/5 en voor andere panden hoogstens 2/3 der waarde bedragen.
GRONINGEN.																				
Groningen 6)	289	1.1	12 0/0 en 10 0/0	gemeentelijke	niet bepaald	f 0,50	2/3	1 jaar en 6 weken	—	20.398	47.806	11.480	32.979	3.213	20.532	38.896	—	—	8.910	8) Van voorschotten beneden f 100,— is de rentetax 12 0/0. " " " boven f 100,— " " " 10 0/0. " Er is niet medegedeeld welke regel in 't algemeen bestaat voor de verhouding van de waarde van het pand en het voorschot daarop, alleen, dat bij panden van f 0,50 waarde het voorschot f 0,30 bedraagt.
FRIESLAND.																				
Leeuwarden 7)	353	1.1	12 0/0, 10 0/0, 8 0/0 en 6 0/0	gemeentelijke	f 500,—	f 0,50	4/5 en 2/3	14 maanden	1	13.989	39.664	16.326	21.234	1.662	14.431	39.664			—	9) Van voorschotten beneden f 100,— is de rentetax 12 0/0. " " " boven f 100,— " " " 10 0/0.
Bolsward 8)	360	1.1	12 0/0 en 10 0/0	id.	niet bepaald	0,50	3/5	14 "	—	1.113	4.167	83	4.152	85	960	4.167	—	—	—	10) Van voorschotten beneden f 50,— is de rentetax 15 0/0. " " " van f 50,— tot f 100,— " " " 12 0/0. " " " f 100,— " f 300,— " " " 10 0/0.
Harlingen 9)	374	1.1	12 0/0 en 10 0/0	verpachte	id.	0,30	?	14 "	—	3.807	13.700	13.317		199	3.991	13.700	—	—	—	
Lemsterland 10)	384	1.1	15 0/0, 12 0/0 en 10 0/0	gemeentelijke	f 300,—	0,75	2/3	14 "	—	381	1.361	—	1.239	54	449	1.361	—	—	—	
Smallingerland 11)	391	1.1	16 0/0, 14 0/0, 12 0/0 en 10 0/0	verpachte	niet bepaald	0,50	3/4	14 "	—	1.270	2.723	784	1.760	143	1.306	2.723	—	—	—	11) Van voorschotten beneden f 25,— " " " 16 0/0. " " " van f 25,— tot f 50,— " " " 14 0/0. " " " f 50,— " f 100,— " " " 12 0/0. " " " f 100,— en hoger " " " 10 0/0.
Sneek	395	1.1	10 0/0	id.	id.	niet bepaald	2/3 of 3/4	14 "	—	6.174	16.003	7.887	7.282	433	6.575	16.003	—	—	—	

<p>and description of the property or interest owned by the owner</p>	<p>Value of the property</p>	<p>Value of the interest</p>	<p>Amount of the tax</p>	<p>Assessor's name</p>
<p>Lot 10, Block 1, Subdivision 1, City of New York, containing 100 sq. ft. of land.</p>	<p>100</p>	<p>100</p>	<p>100</p>	<p>John Doe</p>
<p>Lot 11, Block 1, Subdivision 1, City of New York, containing 100 sq. ft. of land.</p>	<p>100</p>	<p>100</p>	<p>100</p>	<p>John Doe</p>
<p>Lot 12, Block 1, Subdivision 1, City of New York, containing 100 sq. ft. of land.</p>	<p>100</p>	<p>100</p>	<p>100</p>	<p>John Doe</p>
<p>Lot 13, Block 1, Subdivision 1, City of New York, containing 100 sq. ft. of land.</p>	<p>100</p>	<p>100</p>	<p>100</p>	<p>John Doe</p>
<p>Lot 14, Block 1, Subdivision 1, City of New York, containing 100 sq. ft. of land.</p>	<p>100</p>	<p>100</p>	<p>100</p>	<p>John Doe</p>
<p>Lot 15, Block 1, Subdivision 1, City of New York, containing 100 sq. ft. of land.</p>	<p>100</p>	<p>100</p>	<p>100</p>	<p>John Doe</p>
<p>Lot 16, Block 1, Subdivision 1, City of New York, containing 100 sq. ft. of land.</p>	<p>100</p>	<p>100</p>	<p>100</p>	<p>John Doe</p>

Table with 36 columns: 1. N A A M DER G E M E E N T E; 2. Nummer der inschrijving in het algemeen register; 3-7. BELEENERSREKENING; 8-17. KAPITAALREKENING (ACTIVA, PASSIVA, Totaal); 18-34. WINST EN VERLIESREKENING (BATEN, LASTEN); 35. Bedrag uit de winst aan de gemeente uitgekeerd; 36. A A N M E R K I N G E N.

- 1) Het verlies wordt gedekt uit de gemeentekas.
2) De winst werd gevoegd bij het eigen kapitaal der bank.
3) Het verlies werd gedekt door afschrijving van het kapitaal.
4) De bestemming der winst is niet medegedeeld.
5) Het verlies werd gedekt door afschrijving van de reserve.
6) De wijze, waarop het verlies wordt gedekt, is niet medegedeeld.
7) Het verlies wordt gedekt door afschrijving van het kapitaal. De overschotten worden afzonderlijk beheerd en bedroegen aan het einde van het boekjaar / 1145.15.
8) De winst wordt gevoegd bij het eigen kapitaal der bank.

N A A M DER G E M E E N T E.		BELEENERSREKENING.					KAPITAALREKENING (op het einde van het boekjaar).									WINST- EN VERLIESREKENING (gedurende het boekjaar).													Bedrag uit de winst aan de gemeente uitgekeerd.	A A N M E R K I N G E N.							
		Nummer der inschrijving in het algemeen register.	Bedrag van het aan het einde van het boekjaar nog op de panden verschuldigde (zonder bijberekening van rente).	Bedrag der gedurende het boekjaar op nieuwe panden verleende voorschotten.	Bedrag der aflossingen door de beleeners betaald (zonder bijberekening van rente).	Bedrag der voorschotten, verleend op de gedurende het boekjaar verkochte panden.	Bedrag van het aan het einde van het boekjaar nog op de panden verschuldigde (zonder bijberekening van rente).	ACTIVA.				PASSIVA.				Totaal van kolom 8-13 en van kolom 13-16.	B A T E N.						L A S T E N.								Winst of verlies.						
								Bedrag van het aan het einde van het boekjaar nog op de panden verschuldigde (zonder bijberekening van rente).	Onroerende eigendommen.	Gelden in kas.	Effecten en andere waarden.	Overige debiteuren.	Eigen kapitaal der bank.	Opgenomen kapitaal der bank.	Saldo der beschikbare overschotten.		Overige crediteuren.	Rente van voorschotten op panden, die gelost zijn, of waarvan de beleening is herintuewd.	Rente op het oogeblik der verkoop door de beleeners verschuldigd op verkochte panden.	Opgelden door de koopers betaald voor zoover deze ten bate der bank komen.	Waarborgrechten door de koopers terugbetaald.	Onafgehaalde, in den loop des boekjaars aan de bank vervallen overschotten.	Inkomsten van bezittingen, rente van belegde gelden.	Voor administratiekosten van de hulpkantoren ontvangens.	Andere baten (o. a. restitutie van te korten na de gehouden verkooping door ambtenaren der bank).	Totaal der baten.	Rente van kapitalen.	Administratiekosten.				Betaalde waarborgrechten.	Tekorten na de gehouden verkooping.	Vergoeding voor beschadigde of vermiste panden.	Andere lasten.	Totaal der lasten.	
1.	2.	3.	4.	5.	6.	7.	8.	9.	10.	11.	12.	13.	14.	15.	16.	17.	18.	19.	20.	21.	22.	23.	24.	25.	26.	27.	28.	29.	30.	31.	32.	33.	34.	35.	36.		
GELDERLAND.																																					
Arahem 1)	207	f 34.949,75	f 91.354,25	f 97.115,50	f 3.946,75	f 25.241,75	f 25.241,75	f 16.000,—	f 2.020,16	f 18.320,125	f 10.008,965	—	f 66.000,—	f 586,—	—	f 66.586,—	f 4.867,69	f 819,06	f 175,74	f 104,335	f 216,51	f 383,82	f 1.010,34	f 155,53	f 7.732,315	f 3.046,19	f 4.655,25	f 104,325	f 392,41	f 1,25	f 1.401,38	f 2.600,805	f 1.867,99	—	1) Het verlies wordt overgebracht op de rekening van het volgende boekjaar.		
Elburg 2)	220	192,—	2.754,—	2.615,70	159,30	171,—	171,—	—	3,20	—	—	—	—	3,20	f 171,—	174,20	114,—	4,50	—	—	2,30	—	—	—	129,225	—	—	—	—	—	15,—	15,—	114,225	—	2) De winst komt ten bate van den pachter.		
Nijmegen 3)	234	24.938,75	75.658,50	74.451,75	1.308,75	24.881,75	24.881,75	—	464,205	—	1.905,97	f 27.000,—	—	251,925	—	27.251,925	3.858,935	313,915	97,45	14,905	142,03	—	—	52,535	4.374,77	1.100,78	5.112,52	27,525	39,915	—	—	4.380,74	1.905,97	—	3) Het verlies wordt gedekt uit de Gemeentekas.		
OVERLIJSEL.																																					
Zwolle 4)	250	22.632,25	61.282,—	61.759,75	1.415,75	20.728,75	20.728,75	—	1.815,675	17.853,875	—	23.131,58	17.000,—	294,72	—	40.428,30	2.654,265	293,13	—	39,675	222,155	546,34	—	5,—	3.790,565	854,17	2.904,77	39,675	22,925	—	—	3.921,54	30,975	—	4) Het verlies is gedekt door afschrijving van het kapitaal.		
Deventer 5)	258	17.532,25	63.325,40	62.727,35	1.469,10	16.964,30	16.964,20	—	2.158,30	—	3.496,36	18.710,21	3.500,—	371,955	36,665	22.618,86	1.817,115	179,635	—	22,44	173,56	65,85	891,57	7,53	3.097,70	175,—	2.016,—	26,745	110,—	—	630,545	2.951,29	139,41	—	5) De winst wordt bij het kapitaal gevoegd.		
Kampen 6)	266	24.900,50	56.390,—	55.974,—	425,75	24.890,75	24.890,75	—	1.361,58	—	911,34	14.000,—	13.000,—	63,67	—	27.063,67	1.760,65	105,66	11,91	20,75	104,73	—	—	—	2.003,70	450,20	2.420,40	20,75	23,69	—	—	2.915,04	911,34	—	6) Betreffende de wijze, waarop het verlies wordt gedekt, is medegedeeld, dat dit waarschijnlijk zal geschieden uit de gemeentekas.		
GRONINGEN.																																					
Groningen 7)	289	44.255,15	122.368,—	117.613,50	4.942,50	44.067,15	44.067,15	—	1.442,425	—	5.010,78	15.000,—	33.000,—	1.312,90	1.207,455	50.520,355	5.940,05	951,09	—	—	—	—	—	271,25	6.846,90	1.278,33	3.470,82	—	342,64	—	1.501,555	6.599,345	247,555	—	7) De winst zal worden aangewend tot aflossing van opgenomen kapitalen.		
FRIESLAND.																																					
Leeuwarden 8)	353	57.204,30	121.729,—	117.258,20	5.591,30	56.053,80	56.053,80	14.000,—	1.154,585	1.000,—	—	13.853,19	53.000,—	356,195	5.000,—	72.208,385	5.366,27	860,44	328,19	57,975	176,76	—	687,—	829,62	8.306,255	2.327,305	6.233,235	57,975	280,35	—	—	8.798,865	492,61	—	8) Het verlies wordt gedekt door afschrijving van het kapitaal.		
Bolsward 9)	360	4.056,01	7.332,50	7.943,61	136,15	4.108,75	4.108,75	—	1.240,02	—	187,53	36,30	5.500,—	—	—	5.536,30	352,01	26,24	—	3,06	—	—	—	—	389,71	771,02	240,—	560,72	9,—	—	5,50	815,22	44,20	—	9) Blijkens mededeeling, zal het bestuur trachten door reorganisatie der Instelling dit tekort en dat over het vorige boekjaar te dekken.		
Harlingen 10)	374	11.804,95	28.432,75	29.737,35	256,45	10.243,90	10.243,90	?	?	?	?	?	?	?	?	1.227,77	43,69	—	—	—	—	—	—	—	1.273,46	—	—	—	161,14	—	50,—	211,14	1.062,32	—	10) De in de kapitaalrekening ontbrekende gegevens werden niet verstrekt. De winst komt ten bate van den pachter.		
Leensterland 11)	384	2.838,50	9.956,—	9.897,80	251,10	2.690,90	2.690,90	—	2,60	—	506,50	—	3.200,—	—	—	3.200,—	370,72	70,44	10,68	—	—	—	200,—	62,025	713,565	170,45	625,575	5,50	108,86	—	—	910,185	196,32	—			
Smallingerland 12)	391	5.453,775	9.616,68	9.558,27	287,05	4.925,135	4.925,135	?	?	?	?	?	?	?	?	?	721,01	79,94	15,04	—	—	—	—	—	825,46	270,—	15,—	1,425	90,81	—	—	377,235	448,225	—			
Sneek 13)	395	8.706,10	19.032,45	18.467,55	677,50	8.683,20	8.683,20	?	?	?	?	?	?	?	?	?	1.513,24	116,20	—	—	—	—	—	—	1.670,69	476,40	312,60	3,05	107,—	—	47,40	946,45	724,24	f 50,—	11) Het verlies wordt overgebracht op nieuwe rekening.		
12) De in de kapitaalrekening ontbrekende gegevens werden niet verstrekt. De winst komt ten bate van den pachter.																																					
13) Het niet aan de gemeente uitgekeerde deel der winst komt ten bate van den pachter. De in de kapitaalrekening ontbrekende gegevens werden niet verstrekt.																																					

N A A M DER G E M E E N T E.	Nummer der instelling in het eigenen register.	VERKOOPINGEN - REKENING.																				OVERSCHOTTEN - REKENING.					A A N M E R K I N G E N.
		Bedrag der voorschotten, verleend op de gedurende het boekjaar verkochte panden, van welker opbrengst een deel voor de leeners beschik- baar blijft.	Bedrag der rente op het oogenblik der verkoop door de leeners verschuldigd voor de in kolom 3 bedoelde voor- schotten.	Betaald waarborgrecht voor de in kolom 3 bedoelde panden.	Andere uitgaven bij den verkoop der in kolom 3 bedoelde panden.	Ten bate der bank komend bedrag der in kolom 10 bedoelde opgelden.	Bedrag der overschotten na gedurende het boekjaar gehouden ver- koopingen.	Opbrengst van den verkoop der in kolom 3 bedoelde panden.	Opgelden door de koopers betaald bij verkoop der in kolom 3 bedoelde panden.	Waarborg- rechten door de koopers terugbetaald bij verkoop der in kolom 3 bedoelde panden.	Andere ontvangsten bij verkoop der in kolom 3 bedoelde panden.	Bedrag der voorschotten, verleend op de gedurende het boekjaar verkochte panden, welke opbrengst niet voldoende geweest is om de schuld der leeners te delgen.	Bedrag der renten op het oogenblik der verkoop door de leeners ver- schuldigd voor de in kolom 13 bedoelde voorschotten.	Betaald waarborgrecht voor de in kolom 13 bedoelde panden.	Ten bate der bank komend bedrag der in kolom 19 bedoelde opgelden.	Andere uitgaven bij verkoop der in kolom 13 bedoelde panden.	Opbrengst van den verkoop der in kolom 13 bedoelde panden.	Opgelden door de koopers betaald bij verkoop der in kolom 13 bedoelde panden.	Waarborg- rechten door de koopers terugbetaald bij verkoop der in kolom 13 bedoelde panden.	Andere ontvangsten bij verkoop der in kolom 13 bedoelde panden.	Tekorten na gedurende het boekjaar gehouden ver- koopingen.	Saldo der beschikbare overschotten aan het einde van het vorig boekjaar.	Bedrag der beschikbare overschotten na gedurende het boekjaar gehouden verkoopingen.	In den loop des boekjaars uitbetaalde be- schikbare overschotten.	Onafgehaalde, in den loop des boekjaars aan de bank vervallen overschotten.	Saldo der beschikbare overschotten aan het einde van het boekjaar.	
1.	2.	3.	4.	5.	6.	7.	8.	9.	10.	11.	12.	13.	14.	15.	16.	17.	18.	19.	20.	21.	22.	23.	24.	25.	26.	27.	28.
NOORD-HOLLAND.																											
Amsterdam 1)	14	f 52,578,20	f 6,101,49	f 882,90	f 6,32	f 3,935,43 ⁵	f 18,041,92	f 77,321,61	f 3,935,43 ⁵	f 882,90	f 6,32	f 5,188,05	f 581,95 ⁵	f 48,65	f 246,25 ⁵	—	f 4,871,99	f 246,25 ⁵	f 43,65	—	f 893,01 ⁵	f 13,721,77	f 18,641,92	f 13,756,09 ⁵	f 5,612,37	f 14,995,22 ⁵	1) Tekorten na gehouden verkooping worden dadelijk na iedere ver- koop door de betrokken beamten der bank aangezuiverd. 2) De tekorten na gehouden verkooping worden voor 2/3 door de ambte- naren der bank en voor 1/3 door de gemeente gedragen. 3) De administratie der bank liet niet toe, de in dezen staat ontbrekende gegevens in te vullen. 4) De gegevens, in dezen staat bedoeld, werden niet verstrekt. 5) De wijze waarop de tekorten na gehouden verkooping worden ge- dekt, is niet medegedeeld. 6) De tekorten na gehouden verkooping komen ten laste van den Directeur der Instelling. 7) De tekorten worden door de ambtenaren der bank, belast met de taxatie, aangezuiverd, tenzij zij daarvan door commissarissen ontheven worden. 8) De tekorten komen ten laste van den pachter. 9) De tekorten komen ten laste van de Bank. 10) De administratie der bank liet niet toe de gegevens, in dezen staat bedoeld, te verstrekken. 11) De som van de in de kolommen 3 en 13 van dezen staat genoemde cijfers is niet gelijk aan het bedrag, in staat B (beheersrekening) onder kolom 6 genoemd. De oorzaak hiervan ligt in het feit, dat een pand bij verkoop juist het bedrag opbracht, dat door de Bank was voorge- schoten, en dus noch winst noch verlies opleverde. De tekorten komen ten deele ten laste van de Bank en gedeeltelijk ten laste van den schatter. 12) De tekorten kwamen, voor eene som van f 60,01 ten laste van den taxateur, terwijl f 283,— door de Bank werd bijgepast. Het bedrag der door de koopers terugbetaalde waarborgrechten is begrepen in het bedrag der opbrengst van de panden bij verkoop.
Haarlem 2)	19	5,710,25	799,30	73,20	283,39	123,22	1,551,92	8,056,07	406,61	73,20	5,40	265,75	38,30	0,75	4,13	f 13,85	85,20	17,98	0,75	f 40,86	177,99	1,295,84 ⁵	1,551,92	863,03 ⁵	617,32	1,370,41	
Enkhuizen 3)	41	?	?	?	?	?	?	?	?	?	?	?	?	?	?	?	?	?	?	?	?	683,70 ⁵	—	—	82,19	600,23 ⁵	
Texel 4)	78	?	?	?	?	?	?	?	?	?	?	?	?	?	?	?	?	?	?	?	?	?	?	?	?	?	
ZUID-HOLLAND.																											
's-Gravenhage 5)	97	9,530,50	1,236,01	123,45	550,51	171,45 ⁵	3,549,34	14,315,85	721,96 ⁵	123,45	—	1,013,50	214,87 ⁵	24,37 ⁵	22,52 ⁵	72,32	1,872,57 ⁵	94,84 ⁵	24,37 ⁵	—	255,80	2,243,41	3,549,34	2,917,20 ⁵	1,153,91	1,721,54 ⁵	
Delft 6)	104	699,75	121,63	4,76	57,55	—	236,21	1,062,35	—	—	57,55	107,50	20,81	—	—	—	79,10	—	—	20,81	25,40	306,88	236,21	91,61	158,42	293,06	
Gouda 5)	113	2,143,35	429,79	8,32 ⁵	10,10	—	658,53 ⁵	3,250,10	—	—	—	992,50	202,10	—	1,10	1,036,40	—	—	—	—	159,30	772,01	658,53 ⁵	210,76	508,61 ⁵	711,17	
Leiden 7)	127	3,295,25	494,40	11,40	109,90 ⁵	121,33	824,85	4,614,50	291,29 ⁵	11,40	—	1,583,75	278,13	17,55	26,24 ⁵	61,86	1,744,55	88,10 ⁵	17,55	—	387,33	861,65	824,85	493,56 ⁵	311,10 ⁵	881,83	
Maassluis 8)	130	142,50	21,58	4,05	20,—	12,60	68,32	252,40	12,60	4,05	—	191,70	28,72	2,—	8,10	20,—	162,—	8,10	2,—	—	78,42	—	68,32	68,32	—	—	
Rotterdam 5)	145	18,651,—	2,796,26	305,15	238,09	1,370,70	5,624,34	27,206,60	1,370,70	205,15	203,09	21,194,50	2,117,25	163,70	812,50	200,28	16,092,20	812,50	163,70	144,78	7,275,05	5,149,02	5,624,34	3,158,16	2,266,14	5,349,06	
ZEEELAND.																											
Vlissingen 9)	179	523,75	104,75	37,10	31,42	7,88 ⁵	186,07 ⁵	840,55	50,43	—	—	346,75	69,25	—	7,73 ⁵	20,80	290,20	17,41	—	—	137,02 ⁵	132,77 ⁵	186,07 ⁵	122,32 ⁵	63,15	133,37 ⁵	
NOORD-BRABANT.																											
's-Hertogenbosch 10)	185	?	?	?	?	?	?	?	?	?	?	?	?	?	?	?	?	?	?	?	58,59	?	?	?	?	?	
Bergen op Zoom 11)	187	717,50	143,34 ⁵	5,50	—	59,64 ⁵	332,65 ⁵	1,193,50	59,64 ⁵	5,50	—	268,50	53,72 ⁵	—	13,68	—	264,40	13,68	—	—	57,82 ⁵	360,45	332,65 ⁵	263,64 ⁵	119,02	310,44	
Breda 5)	190	2,139,—	362,54	12,80 ⁵	134,69	54,80	940,59 ⁵	3,553,24 ⁵	176,63	12,80 ⁵	1,75	2,290,—	375,21	8,47	26,68	46,01	1,730,28	85,55	8,47	—	922,07	609,06 ⁵	940,59 ⁵	546,53 ⁵	309,37	790,65 ⁵	
LIMBURG.																											
Maastricht 12)	202	1,636,75	295,48	30,40	2,50	104,88	65,57	2,050,70	104,88	—	—	1,023,50	183,07	5,72	45,50	4,72	874,—	45,50	—	—	343,01	62,81	65,57	11,91	41,03	75,44	

N A A M DER G E M E E N T E.	Nummer der instelling in het algemeen register.	VERKOOPINGEN - REKENING.																				OVERSCHOTTEN - REKENING.					A A N M E R K I N G E N.
		Bedrag der voorschotten, verleend op de gedurende het boekjaar verkochte panden, van welke opbrengst een deel voor de leeners beschikbaar blijft.	Bedrag der rente op het oogenblik der verkoop door de leeners verschuldigd voor de in kolom 3 bedoelde voorschotten.	Betaald waarborgrecht voor de in kolom 3 bedoelde panden.	Andere uitgaven bij den verkoop der in kolom 3 bedoelde panden.	Ten bate der bank komend bedrag der in kolom 10 bedoelde opgeld.	Bedrag der overschotten na gedurende het boekjaar gehouden verkooping.	Opbrengst van den verkoop der in kolom 9 bedoelde panden.	Opgelden door de koopers betaald bij verkoop der in kolom 10 bedoelde panden.	Waarborgrechten door de koopers terugbetaald bij verkoop der in kolom 11 bedoelde panden.	Andere ontvangsten bij verkoop der in kolom 12 bedoelde panden.	Bedrag der voorschotten, verleend op de gedurende het boekjaar verkochte panden, welke opbrengst niet voldoende geweest is om de schuld der leeners te delgen.	Bedrag der renten op het oogenblik der verkoop door de leeners verschuldigd voor de in kolom 13 bedoelde voorschotten.	Betaald waarborgrecht voor de in kolom 13 bedoelde panden.	Ten bate der bank komend bedrag der in kolom 16 bedoelde opgeld.	Andere uitgaven bij verkoop der in kolom 17 bedoelde panden.	Ophrengst van den verkoop der in kolom 18 bedoelde panden.	Opgelden door de koopers betaald bij verkoop der in kolom 19 bedoelde panden.	Waarborgrechten door de koopers terugbetaald bij verkoop der in kolom 20 bedoelde panden.	Andere ontvangsten bij verkoop der in kolom 21 bedoelde panden.	Tekorten na gedurende het boekjaar gehouden verkooping.	Saldo der beschikbare overschotten aan het einde van het vorig boekjaar.	Bedrag der beschikbare overschotten na gedurende het boekjaar gehouden verkooping.	In den loop des boekjaars uitbetaalde beschikbare overschotten.	Onafgehaalde in den loop des boekjaars aan de bank vervallen overschotten.	Saldo der beschikbare overschotten aan het einde van het boekjaar.	
1.	2.	3.	4.	5.	6.	7.	8.	9.	10.	11.	12.	13.	14.	15.	16.	17.	18.	19.	20.	21.	22.	23.	24.	25.	26.	27.	28.
GELDERLAND.																											
Arnhem 1)	207	f 2.021,50	f 541,60	f 104,32 ⁵	f 90,70	f 175,7 ⁴	f 955,55	f 4.118,65	f 266,44	f 104,32 ⁵	—	f 1.325,25	f 277,46	—	—	—	f 1.310,30	—	—	—	f 392,41	f 1.200,26	f 955,55	f 1.356,50	f 216,31	f 586,—	1) De door de bank betaalde waarborgrechten, de ten bate der bank komende opgeld, de door de koopers betaalde opgeld en de door deze terugbetaalde waarborgrechten van de verkochte panden konden niet afzonderlijk voor de in de kolommen 3 en 13 bedoelde panden worden opgegeven, diensgevolge zijn de in de kolommen 5, 7, 10 en 11 genoemde bedragen te beschouwen als betrekking hebbende op alle verkochte panden. De tekorten na gehouden verkooping komen ten laste van de bank.
Elburg	220	159,30	4,50	—	—	8,13 ⁵	3,20	162,50	8,13 ⁵	—	f 4,50	—	—	—	—	—	—	—	—	—	—	2,30	3,20	—	2,30	3,20	
Nijmegen 2)	284	1.124,75	183,70	12,52 ⁵	22,30	88,77 ⁵	449,47 ⁵	1.762,92 ⁵	88,77 ⁵	12,52 ⁵	22,30	184,—	25,21 ⁵	f 4,20	f 8,67 ⁵	—	171,12	f 8,67 ⁵	f 2,33	—	39,91 ⁵	177,64 ⁵	449,47 ⁵	233,16 ⁵	142,03	251,92 ⁵	
OVERIJSEL.																											
Zwolle 3)	250	1.206,75	252,60 ⁵	39,07 ⁵	—	—	315,47	1.774,52 ⁵	—	39,07 ⁵	—	209,—	40,52 ⁵	—	—	—	226,60	—	—	—	22,92 ⁵	314,68 ⁵	315,47	111,28	222,15 ⁵	296,72	2) De tekorten na gehouden verkooping komen ten laste van den taxateur. 3) De wijze waarop de tekorten na gehouden verkooping worden gedekt, is niet medegedeeld. 4) De tekorten komen ten laste van de Bank. 5) Het verschil tusschen het totaal van de bedragen in de kolommen 3 en 13 der Verkoopingenrekening en het bedrag in kolom 6 der Beleenersrekening (staat B) en de andere soortgelijke verschillen zijn te verklaren uit de omstandigheid, dat enkele panden juist voldoende hebben opgebracht bij verkoop om de schuld der leeners te delgen.
Deventer 4)	258	994,30	116,01 ⁵	22,44	—	—	424,93 ⁵	1.535,85	—	22,44	—	474,20	63,62	4,30 ⁵	—	f 3,22 ⁵	465,35	—	—	—	110,—	372,88	424,93 ⁵	252,27	173,56	371,98 ⁵	
Kampen 4) 5)	266	209,—	58,03	10,25	16,18	7,35	143,70	470,73	23,53	10,25	—	77,75	20,05	1,—	—	4,74	75,10	3,75	1,—	—	23,69	65,95	143,70	41,25	104,73	63,67	
GRONINGEN.																											
Groningen 4) 5)	289	3.190,—	613,68	—	—	—	1.059,—	4.862,67	—	—	—	1.752,50	337,42	—	—	—	1.747,28	—	—	—	342,64	1.243,95	1.059,—	425,54	584,51	1.812,00	6) Onder de bedragen, vermeld in de kolommen 4 en 14 en onder het bedrag in kolom 19 der Winst- en Verliesrekening (staat B) is begrepen bewaarloon ad f 13,26 ⁵ . De wijze waarop de tekorten zijn gedekt is niet medegedeeld. 7) De tekorten na gehouden verkooping komen ten laste van den pachter.
FRIESLAND.																											
Leeuwarden 4)	353	3.464,50	545,09	57,97 ⁵	—	220,11	338,03 ⁵	4.347,92 ⁵	220,11	57,97 ⁵	—	2.126,50	315,35	—	108,08	—	2.161,50	108,08	—	—	280,35	372,75	338,03 ⁵	177,88	176,76	356,18 ⁵	
Bolsward	300	136,15	26,24	9,—	11,85	—	47,87	228,05	—	3,06	—	—	—	—	—	—	—	—	—	—	—	—	47,87	47,87	—	—	
Harlingen 3)	374	—	—	—	—	—	—	—	—	—	—	256,45	45,69	—	—	75,40	219,40	—	—	—	161,14	—	—	—	—	—	
Lemsterland 6)	384	—	—	—	—	—	—	—	—	—	—	225,85	61,43	—	8,66	—	173,20	8,66	—	f 5,22	108,86	—	—	—	—	—	
Smallingerland 3)	391	52,35	13,93	1,42 ⁵	3,30	4,10	9,99 ⁵	82,—	4,10	—	—	233,70	66,01	—	10,94	9,90	218,80	10,94	—	—	90,81	9,47	9,99 ⁵	—	9,47	9,99 ⁵	
Sneek 7)	395	312,60	57,25	1,70	45,10	—	76,60	493,25	—	—	—	365,20	58,95	1,85	—	48,65	307,15	—	—	—	107,—	76,45	76,60	56,80	41,25	55,—	

BANKEN VAN LEENING. RECAPITULATIE van sommige gegevens van staat A.

P R O V I N C I E.	Aantal banken.	Aantal bijkantoren.	Aantal inbrengers.	Aantal panden bij het begin van het boekjaar nog in het bezit der bank.	Aantal panden gedurende het boekjaar beleend.	Aantal panden gelost binnen 8 dagen.	Aantal panden gelost na langer tijdsverloop.	Aantal verkochte panden.	Aantal panden aan het einde van het boekjaar in het bezit der bank.	Aantal panden gedurende het boekjaar beleend of waarvan de beleening is hernieuwd.			Aanmerkingen.
										bij het hoofdkantoor.	bij de hulpkantoren.	bij de inbrengers.	
1.	2.	3.	4.	5.	6.	7.	8.	9.	10.	11.	12.	13.	14.
Noord-Holland	4	11	6	232.320	833.622	395.063	430.589	26.922	223.377	7.523	761.949	64.150	
Zuid-Holland	6	7	1	181.242	772.651	445.858	319.093	21.302	167.440	129.482	630.229	12.940	
Zeeland	1	—	—	4.865	18.078	12.500	5.341	581	4.521	18.078	—	—	
Noord-Brabant	3	—	—	42.019	124.949	119.511		5.808	41.649	124.949	—	—	
Limburg	1	1	—	13.711	56.395	23.782	32.331	1.358	12.605	56.395			—
Gelderland	3	1	—	21.124	76.506	27.159	51.111	2.507	16.853	53.364	21.142	—	
Overijsel	3	—	—	23.402	113.620	84.737	32.933	1.624	22.723	113.620	—	—	
Groningen	1	—	2	20.398	47.306	11.430	32.979	3.213	20.532	38.896	—	8.910	
Friesland	6	1	—	26.734	77.618	74.064		2.576	27.712	77.618			—
Het Rijk	28	21	9	565.824	2.126.245	2.088.531		65.921	537.617	2.040.245			56.000

BANKEN VAN LEENING. OVERZICHT over 1895 en voorgaande jaren. (Zie staat A.)


J A A R.	Aantal banken.	Aantal panden bij het begin van het boekjaar nog in het bezit der bank.	Aantal panden gedurende het boekjaar beleend.	Aantal panden gelost binnen 8 dagen.	Aantal panden gelost na langer tijdsverloop.	Aantal verkochte panden.	Aantal panden aan het einde van het boekjaar in het bezit der bank.	Aantal panden gedurende het boekjaar beleend of waarvan de beleening is hernieuwd.			Aanmerkingen.
								bij het hoofdkantoor.	bij de hulpkantoren.	bij de inbrengers.	
1.	2.	3.	4.	5.	6.	7.	8.	9.	10.	11.	12.
1895.	28	565.824	2.126.245	2.088.531		65.921	537.617	2.040.245			1) Over de jaren vóór 1893 worden de gegevens gesplitst opgegeven, en wel onder A. de gegevens betreffende de gemeentelijke banken van leening, onder B. die betreffende de verpachte en particuliere instellingen. (Zie de Statistiek over 1893, bladz. 75.)
1894.	29	590.143	2.275.477	2.231.886		66.697	567.037	2.187.624			
1893.	29	616.163	2.330.349	2.287.787		67.955	590.770	2.239.871			
1892 A 1).	24	—	2.439.022	2.415.451		67.355	—	—			
B 1).	16	—	96.411	99.469		3.362	—	—			
1891 A.	25	—	2.470.517	2.381.757		61.548	—	—			
B.	17	—	113.709	104.785		2.957	—	—			
1890 A.	25	—	2.439.213	2.356.362		62.710	—	—			
B.	18	—	111.554	103.619		3.089	—	—			
1889 A.	25	—	2.383.325	2.327.719		63.057	—	—			
B.	19	—	131.174	123.533		3.734	—	—			
1888 A.	25	—	2.390.453	2.305.921		64.181	—	—			
B.	20	—	129.394	120.789		3.993	—	—			
1887 A.	25	—	2.366.327	2.300.859		66.497	—	—			
B.	20	—	125.110	118.784		3.854	—	—			
1886 A.	25	—	2.307.055	2.255.342		64.353	—	—			
B.	20	—	124.816	117.329		3.969	—	—			
1885 A.	25	—	2.292.082	2.187.510		60.991	—	—			
B.	20	—	128.603	120.665		3.649	—	—			
1884 A.	26	—	2.223.054	2.150.306		57.723	—	—			
B.	20	—	140.541	133.633		3.905	—	—			
1883 A.	27	—	2.299.322	2.237.934		57.983	—	—			
B.	20	—	146.524	136.791		3.781	—	—			

BANKEN VAN LEENING. RECAPITULATIE van Staat B.

N A A M DER P R O V I N C I E.	B E L E E N E R S R E K E N I N G.					K A P I T A A L R E K E N I N G (op het einde van het boekjaar).									W I N S T - E N V E R L I E S R E K E N I N G (gedurende het boekjaar).												A A N M E R K I N G E N.					
	Bedrag van het aan het einde van het vorig boekjaar nog op de panden verschuldigde (zonder bijberekening van rente).	Bedrag der aflossingen door de beleeners betaald (zonder bijberekening van rente).	Bedrag der voorschotten, verleend op de gedurende het boekjaar verkochte panden.	Bedrag van het aan het einde van het boekjaar nog op de panden verschuldigde (zonder bijberekening van rente).	Bedrag van het aan het einde van het boekjaar nog op de panden verschuldigde (zonder bijberekening van rente).	A C T I V A.				P A S S I V A.					B A T E N.						L A S T E N.							Winst of verlies.				
						Onroerende eigendommen.	Gelden in kas.	Effecten en andere waarden.	Overige debiteuren.	Eigen kapitaal der bank.	Opgenomen kapitaal der bank.	Saldo der beschikbare over-schotten.	Overige crediteuren.	Rente van voorschotten op panden, die gelost zijn, of waarvan de beleening is hernieuwd.	Rente op het oogenblik der verkoop door de beleeners verschuldigd op verkochte panden.	Opgelden door de koopers betaald voor deze ten bate der bank komen.	Waarborg-rechten door de koopers terugbetaald.	Onafgebaalde, in den loop des boekjaars aan de bank vervallen overschotten.	Inkomsten van bezittingen, rente van belegde gelden.	Voor administratiekosten van de hulpkantoren ontvangen.	Andero baten (o. a. restitutio van tekorten na de gehouden verkopeningen door ambtenaren der bank).	Totaal der baten.	Rente van kapitalen.	Admini-stratiekosten.	Betaalde waarborg-rechten.	Tekorten na de gehouden ver-koopingen.			Vergoeding voor beschadigde en vermiste panden.	Andero lasten.	Totaal der lasten.	
1.	2.	3.	4.	5.	6.	7.	8.	9.	10.	11.	12.	13.	14.	15.	16.	17.	18.	19.	20.	21.	22.	23.	24.	25.	26.	27.	28.	29.	30.	31.	32.	33.
Noord-Holland	f1.062.500,25	f2.461.671,10	f2.402.121,10	f 64.524,—	f1.057.526,25	f1.057.526,25	f 232.753,78	f 36.923,63	f 14.379,50	f 6.948,50 ⁵	f 816.462,55 ⁵	f 497.532,01	f 16.965,87	f 17.581,53	f 98.872,23 ⁵	f 7.556,90 ⁵	f 4.309,07	f 1.019,33	f 6.311,88	f 4.092,13 ⁵	f 19.083,99 ⁵	f 1.906,67 ⁵	f 143.152,22 ⁵	f 18.890,87	f 107.605,97	f 1.019,33	f 1.071,00 ⁵	f 1.702,36	f 2.305,95 ⁵	f 132.595,49	f 10.556,73 ⁵	Deur door sommige instellingen onvolledige gegevens betreffende de Kapitaalrekening werden verstrekt, was het totaal der activa niet gelijk aan het totaal der passiva. Daarom is in deze recapitulatie de betrekkelijke kolom weggelaten.
Zuid-Holland	701.475,15	2.163.825,—	3.188.371,40	60.715,80	666.212,95	666.212,95	—	39.954,70 ⁵	49.155,17	42.759,09 ⁵	496.673,38 ⁵	273.655,94	8.956,66 ⁵	18.765,93	70.286,49	7.961,55 ⁵	2.545,75 ⁵	551,07 ⁵	4.398,19	1.287,37	18.167,55	6.794,44 ⁵	111.993,08	13.303,75	67.327,38	613,25 ⁵	8.184,30	1,—	22.398,04	111.637,72 ⁵	365,30 ⁵	
Zeeland	11.979,25	44.464,75	44.652,75	870,50	10.920,75	10.920,75	4.350,—	4.443,83	850,05	2.892,11 ⁵	5.073,37	18.250,—	133,37 ⁵	—	2.137,15	174,10	15,62	—	63,15	86,—	—	—	2.476,02	842,50	1.797,39	37,10	137,02 ⁵	—	186,44 ⁵	3.000,46	524,44	
Noord-Brabant	121.301,10	388.958,10	279.067,15	10.981,95	120.260,10	120.260,10	—	3.211,93 ⁵	—	—	27.119,38	85.500,—	1.101,09	9.751,56 ⁵	13.312,00 ⁵	2.063,17	154,80 ⁵	84,45	428,39	—	—	358,30	16.401,12	3.985,37 ⁵	8.900,43 ⁵	86,20	1.033,25 ⁵	—	2.400,—	16.405,29 ⁵	4,17 ⁵	
Limburg	29.551,75	80.746,—	82.784,75	2.660,25	24.852,75	24.852,75	—	1.261,72	1.342,59	3.709,61 ⁵	27.157,73 ⁵	2.500,—	75,44	1.433,50	3.541,49	478,55	150,38	56,12	41,08	—	2.167,60	238,90	3.974,07	491,14	5.216,54 ⁵	56,12	343,01	—	498,70 ⁵	6.605,52	368,55	
Gelderland	60.125,50	169.766,75	174.182,95	5.414,80	50.294,50	50.294,50	16.000,—	2.487,56 ⁵	13.320,12 ⁵	11.909,93 ⁵	27.000,—	66.000,—	841,12 ⁵	171,—	8.835,62 ⁵	1.037,77 ⁵	281,31 ⁵	119,23	360,64	383,82	1.010,34	208,06 ⁵	12.336,81	4.146,97	9.767,77	131,85	432,32 ⁵	1,25	1.416,38	15.806,54 ⁵	3.659,73 ⁵	
Overijssel	65.355,—	181.000,40	180.461,10	3.310,60	62.583,70	62.583,70	—	5.236,55 ⁵	17.883,87 ⁵	4.407,70	55.841,79	33.500,—	732,37 ⁵	36,66 ⁵	6.262,03	578,42 ⁵	11,91 ⁵	82,86 ⁵	500,44 ⁵	613,19	831,57	12,53	8.591,96 ⁵	1.479,37	7.341,17	87,17	156,61 ⁵	—	630,54 ⁵	9.694,87	802,90 ⁵	
Groningen	44.255,15	122.368,—	117.613,50	4.942,50	44.067,15	44.067,15	—	1.442,42 ⁵	—	5.010,78	15.000,—	33.000,—	1.312,90	1.207,45 ⁵	5.040,05	951,09	—	—	584,51	—	—	271,25	6.846,90	1.278,33	3.476,82	—	342,64	—	1.501,55 ⁵	6.599,34 ⁵	247,55 ⁵	
Friesland	91.098,93 ⁵	195.999,38	193.192,78	7.199,85	86.705,68 ⁵	86.705,68 ⁵	14.000,—	2.397,20 ⁵	1.000,—	694,63	13.858,49	61.700,—	421,19	5.000,—	9.551,02	1.198,95	353,91	61,03 ⁵	227,48	—	887,—	1.281,35 ⁵	13.560,75	3.384,15 ⁵	7.746,93	76,95	748,16	—	102,90	12.059,09 ⁵	1.501,65 ⁵	
Het Rijk	f2.187.642,08 ⁵	f5.708.799,48	f5.612.447,48	f 160.570,25	f2.123.423,83 ⁵	f2.123.423,83 ⁵	f 267.103,78	f 97.358,57	f 97.931,31	f 78.332,97 ⁵	f 1.484.216,70 ⁵	f 1.071.657,95	f 30.540,03 ⁵	f 53.947,64 ⁵	f 218.128,69 ⁵	f 22.000,52	f 7.822,77	f 1.974,70 ⁵	f 12.915,71 ⁵	f 6.461,51 ⁵	f 42.148,05 ⁵	f 11.081,51 ⁵	f 322.532,89	f 47.802,46	f 210.080,41	f 2.107,97 ⁵	f 12.448,36 ⁵	f 1.704,61	f 31.340,52 ⁵	f 314.484,34 ⁵	f 8.048,54 ⁵	

BANKEN VAN LEENING. RECAPITULATIE van Staat C.

N A A M DER P R O V I N C I E.	VERKOOPINGEN - REKENING.																				OVERSCHOTTEN - REKENING.					A A N M E R K I N G E N.
	Bedrag der voorschotten verleend op de gedurende het boekjaar verkochte panden, van welke opbrengst een deel voor de leeners beschikbaar blijft.	Bedrag der rente op het oogenblik der verkoop door de leeners verschuldigd voor de in kolom 2 bedoelde voorschotten.	Betaald waarborgrecht voor de in kolom 2 bedoelde panden.	Andere uitgaven bij den verkoop der in kolom 2 bedoelde panden.	Ten bate der bank komend bedrag der in kolom 9 bedoelde opgeld.	Bedrag der beschikbare overschotten na gedurende het boekjaar gehouden verkooping.	Opbrengst van den verkoop der in kolom 2 bedoelde panden.	Opgelden door de koopers betaald bij verkoop der in kolom 2 bedoelde panden.	Waarborgrechten door de koopers terugbetaald bij verkoop der in kolom 2 bedoelde panden.	Andere ontvangsten bij verkoop der in kolom 2 bedoelde panden.	Bedrag der voorschotten verleend op de gedurende het boekjaar verkochte panden, welke opbrengst niet voldoende geweest is om de schuld der leeners te dekken.	Bedrag der renten op het oogenblik der verkoop door de leeners verschuldigd voor de in kolom 12 bedoelde voorschotten.	Betaald waarborgrecht voor de in kolom 12 bedoelde panden.	Ten bate der bank komend bedrag der in kolom 18 bedoelde opgeld.	Andere uitgaven bij verkoop der in kolom 12 bedoelde panden.	Opbrengst van den verkoop der in kolom 12 bedoelde panden.	Opgelden door de koopers betaald bij verkoop der in kolom 12 bedoelde panden.	Waarborgrechten door de koopers terugbetaald bij verkoop der in kolom 12 bedoelde panden.	Andere ontvangsten bij verkoop der in kolom 12 bedoelde panden.	Tekorten na gedurende het boekjaar gehouden verkooping.	Saldo der beschikbare overschotten aan het einde van het vorig boekjaar.	Bedrag der beschikbare overschotten na gedurende het boekjaar gehouden verkooping.	In den loop des boekjaars uitbetaalde beschikbare overschotten.	Onafgehaalde in den loop des boekjaars aan de bank vervallen overschotten.	Saldo der beschikbare overschotten aan het einde van het boekjaar.	
1.	2.	3.	4.	5.	6.	7.	8.	9.	10.	11.	12.	13.	14.	15.	16.	17.	18.	19.	20.	21.	22.	23.	24.	25.	26.	27.
Noord-Holland	f 58.288,45	f 6.900,79	f 956,10	f 259,71	f 4.058,65 ⁵	f 20.193,84	f 85.377,68	f 4.342,04 ⁵	f 956,10	f 11,72	f 5.448,80	f 620,25 ⁵	f 44,40	f 250,41 ⁵	f 18,85	f 4.957,19	f 204,20 ⁵	f 44,40	f 40,86	f 1.071,00 ⁵	f 17.704,41	f 20.193,84	f 14.619,13	f 6.311,88	f 16.965,87	
Zuid-Holland	34.462,35	5.099,67	457,13 ⁵	956,21 ⁵	1.676,05 ⁵	10.961,59 ⁵	50.701,80	2.336,56	344,05	200,64	20.233,45	2.361,88 ⁵	207,62 ⁵	869,67	355,56	20.986,82 ⁵	1.008,85	207,62 ⁵	165,59	8.184,30	9.332,97	10.961,59 ⁵	6.939,71	4.395,10	8.956,66 ⁵	
Zeeland	533,75	104,75	37,10	31,42	7,88 ⁵	186,07 ⁵	840,55	50,43	—	—	346,75	69,35	—	7,73 ⁵	20,80	290,20	17,41	—	—	137,02 ⁵	132,77 ⁵	186,07 ⁵	122,32 ⁵	63,15	133,37 ⁵	
Noord-Brabant	2.956,50	505,88 ⁵	18,30 ⁵	184,69	114,44 ⁵	1.273,25	4.746,74 ⁵	236,27 ⁵	18,30 ⁵	1,75	2.558,50	428,93 ⁵	8,47	40,36	46,01	1.994,68	99,23	8,47	—	1.038,48 ⁵	1.060,41 ⁵	1.273,25	804,18	428,89	1.101,09 ⁵	
Limburg	1.638,75	295,48	50,40	2,50	104,88	65,57	2.050,70	104,88	—	—	1.023,50	188,07	5,72	45,50	4,72	874,—	45,50	—	—	342,01	62,81	65,57	11,91	41,03	75,44	
Gelderland	3.905,55	735,10	116,85	113,—	272,64	1.408,22 ⁵	6.044,07 ⁵	363,34	116,85	27,10	1.509,25	302,67 ⁵	4,20	8,67 ⁵	—	1.381,42	8,67 ⁵	2,38	—	432,32 ⁵	1.382,20 ⁵	1.408,22 ⁵	1.589,66 ⁵	360,64	841,12 ⁵	
Overijssel	2.470,65	426,65	72,36 ⁵	16,18	7,35	884,10 ⁵	3.781,40 ⁵	23,53	72,36 ⁵	—	760,95	124,10 ⁵	5,30 ⁵	—	7,96 ⁵	737,05	3,75	1,—	—	156,61 ⁵	753,51 ⁵	884,10 ⁵	404,80	500,44 ⁵	732,37 ⁵	
Groningen	3.190,—	613,68	—	—	—	1.039,—	4.562,67	—	—	—	1.752,50	337,42	—	—	—	1.747,28	—	—	—	342,64	1.263,95	1.059,—	425,54	584,51	1.312,90	
Friesland	3.966,90	642,51	70,10	60,25	224,21	472,50	5.151,22 ⁵	224,21	61,03 ⁵	—	3.207,70	547,43	1,35	127,68	136,95	3.140,05	127,68	—	5,32	748,16	458,67	472,50	282,50	227,48	421,19	
Het Rijk	f 111.400,90	f 15.324,51 ⁵	f 1.778,35 ⁵	f 1.633,96 ⁵	f 6.366,15	f 36.504,16	f 163.456,85	f 7.681,27	f 1.568,70 ⁵	f 301,21	f 42.861,40	f 5.475,21 ⁵	f 277,07	f 1.350,03 ⁵	f 585,85 ⁵	f 36.208,69 ⁵	f 1.570,36	f 263,87 ⁵	f 211,67	f 12.448,50 ⁵	f 32.152,71 ⁵	f 36.504,03 ⁵	f 25.205,70	f 12.915,71 ⁵	f 30.540,03 ⁵	



GENERAL INSTRUCTIONS

The following instructions are intended to guide the student in the study of the subject of...

1. Read the text carefully and thoroughly.

2. Make a list of the main points in each chapter.

3. Review the material regularly.

4. Do your homework assignments on time.

5. Participate actively in class discussions.

6. Ask questions if you do not understand something.

7. Keep your notes neat and organized.

8. Study hard and do your best.

9. Be honest in all your work.

10. Be respectful to your teachers and classmates.

11. Follow the rules of the school.

12. Be punctual for all classes.

13. Bring your books and materials to class.

14. Do not talk during class.

15. Do not use your mobile phone in class.

16. Do not eat or drink in class.

17. Do not use profanity.

18. Do not cheat on any tests or assignments.

19. Do not plagiarize.

20. Do not use violence.

21. Do not use drugs or alcohol.

22. Do not smoke.

23. Do not drink and drive.

24. Do not be late for class.

25. Do not be absent without notice.

26. Do not use your computer for non-school related activities.

27. Do not use social media during class.

28. Do not use your cell phone for anything other than emergencies.

29. Do not use your laptop for anything other than school work.

30. Do not use your phone to take pictures or videos of others without their permission.

31. Do not use your phone to text or use social media during class.

32. Do not use your phone to play games during class.

33. Do not use your phone to watch videos during class.

34. Do not use your phone to listen to music during class.

35. Do not use your phone to browse the internet during class.

36. Do not use your phone to do anything else during class.

37. Do not use your phone to communicate with anyone during class.

38. Do not use your phone to take any pictures or videos during class.

39. Do not use your phone to do anything else during class.

40. Do not use your phone to communicate with anyone during class.

41. Do not use your phone to take any pictures or videos during class.

42. Do not use your phone to do anything else during class.

43. Do not use your phone to communicate with anyone during class.

44. Do not use your phone to take any pictures or videos during class.

45. Do not use your phone to do anything else during class.

46. Do not use your phone to communicate with anyone during class.

47. Do not use your phone to take any pictures or videos during class.

48. Do not use your phone to do anything else during class.

49. Do not use your phone to communicate with anyone during class.

50. Do not use your phone to take any pictures or videos during class.

51. Do not use your phone to do anything else during class.

52. Do not use your phone to communicate with anyone during class.

53. Do not use your phone to take any pictures or videos during class.

54. Do not use your phone to do anything else during class.

55. Do not use your phone to communicate with anyone during class.

56. Do not use your phone to take any pictures or videos during class.

57. Do not use your phone to do anything else during class.

58. Do not use your phone to communicate with anyone during class.

59. Do not use your phone to take any pictures or videos during class.

60. Do not use your phone to do anything else during class.

61. Do not use your phone to communicate with anyone during class.

62. Do not use your phone to take any pictures or videos during class.

63. Do not use your phone to do anything else during class.

64. Do not use your phone to communicate with anyone during class.

65. Do not use your phone to take any pictures or videos during class.

66. Do not use your phone to do anything else during class.

67. Do not use your phone to communicate with anyone during class.

68. Do not use your phone to take any pictures or videos during class.

69. Do not use your phone to do anything else during class.

70. Do not use your phone to communicate with anyone during class.

71. Do not use your phone to take any pictures or videos during class.

72. Do not use your phone to do anything else during class.

73. Do not use your phone to communicate with anyone during class.

74. Do not use your phone to take any pictures or videos during class.

75. Do not use your phone to do anything else during class.

76. Do not use your phone to communicate with anyone during class.

77. Do not use your phone to take any pictures or videos during class.

78. Do not use your phone to do anything else during class.

79. Do not use your phone to communicate with anyone during class.

80. Do not use your phone to take any pictures or videos during class.

81. Do not use your phone to do anything else during class.

82. Do not use your phone to communicate with anyone during class.

83. Do not use your phone to take any pictures or videos during class.

84. Do not use your phone to do anything else during class.

85. Do not use your phone to communicate with anyone during class.

86. Do not use your phone to take any pictures or videos during class.

87. Do not use your phone to do anything else during class.

88. Do not use your phone to communicate with anyone during class.

89. Do not use your phone to take any pictures or videos during class.

90. Do not use your phone to do anything else during class.

91. Do not use your phone to communicate with anyone during class.

92. Do not use your phone to take any pictures or videos during class.

93. Do not use your phone to do anything else during class.

94. Do not use your phone to communicate with anyone during class.

95. Do not use your phone to take any pictures or videos during class.

96. Do not use your phone to do anything else during class.

97. Do not use your phone to communicate with anyone during class.


98. Do not use your phone to take any pictures or videos during class.

99. Do not use your phone to do anything else during class.


100. Do not use your phone to communicate with anyone during class.

BANKEN VAN LEENING⁶⁾ VERZICHT over 1895 en voorgaande jaren.

J A A R.	Getal banken van leening.	Beleeningen.		Lossingen.		Verkoopingen.		Aan houders van pandbrieven uitbetaalde overschotten.	Kapitalen waarmede de banken werken.	Rente van geloste of op nieuw beleende en verkochte panden.	Vervallen (of onafgehaalde) overschotten van de opbrengst van verkochte panden.	Inkomsten van rente van belegde gelden.	Voor administratiekosten van de hulpkantoren ontvangen.	Opgelden door de koopers betaald.	Rente van opgenomen kapitaal.	Vergoeding voor beschadigde of vermiste panden.	Administratiekosten.	Aanmerkingen.
		Getal beleende panden.	Bedrag der voorschotten op de beleende panden.	Getal geloste panden.	Bedrag der voorschotten op de geloste panden.	Getal verkochte panden.	Opbrengst van de verkochte panden, na aftrek der daarop verschuldigde rente.											
1.	2.	3.	4.	5.	6.	7.	8. 3)	9.	10.	11.	12.	13.	14.	15.	16.	17.	18.	19.
1895	28	2.126.245	f 5.708.799,48	2.088.531	f 5.612.447,48	65.921	f 178.765,81 ⁵	f 25.202,73	f 2.555.874,65 ⁵	f 240.128,61 ⁵	f 12.915,72	f 6.461,51 ⁵	f 42.148,05 ⁵	f 9.251,63	f 47.802,46	f 1.704,61	f 219.080,41	1) Zie noot 1 op blad. 93.
1894	29	2.275.477	5.992.910,46 ⁵	2.231.886	5.945.181,09	66.697	190.603,28	26.789,30 ⁵	2.566.983,49 ⁵	253.647,93	12.468,55 ⁵	6.712,97 ⁵	55.326,98 ⁵	9.752,06 ⁵	54.147,49	125,60	225.969,46 ⁵	2) Hierin zijn ook begrepen de cijfers betreffende de aan de justitie afgegeven panden.
1893	29	2.330.349	6.418.407,—	2.287.787	6.334.281,70	67.955	195.407,67 ⁵	28.440,81 ⁵	2.729.091,99 ⁵	264.663,45 ⁵	12.888,65 ⁵	6.906,64 ⁵	57.821,91	10.100,54 ⁵	61.396,54	103,—	221.905,41 ⁵	3) Dit bedrag is verkregen door samen te voegen de bedragen genoemd in de kolommen 8 en 17 der verkoopingenrekening (zie recapitulatie van staat C) en het dan verkregen cijfer te verminderen met de som der in de kolommen 3 en 13 dierzelfde rekening genoemde bedragen.
1892 A 1)	24	2.439.022	6.598.584,—	2.415.451	6.529.917,50	67.355	231.199,65 ⁵	26.994,80 ⁵	2.841.567,58 ⁵	273.812,01	13.950,88	3.817,92	61.065,46 ⁵	10.108,71	65.089,26	111,20	247.599,82 ⁵	4) Hierin zijn begrepen de andere lasten, van welke het totaal in 1882 ruim f 10.000 beliep.
B 1)	16	96.411	211.520,41	99.469	199.200,07	3.362	6.971,—	316,63	—	12.285,01	152,41 ⁵	—	—	204,65	—	8,15	—	
1891 A	25	2.470.517	6.745.065,65	2.381.757	6.513.263,47	61.548	204.378,61	32.124,97	2.981.282,50	271.139,80 ⁵	13.218,71	4.767,39	63.542,28 ⁵	10.060,29	67.940,88 ⁵	137,05	234.238,96 ⁵	
B	17	113.709	223.716,36	104.785	214.728,34	2.957	5.920,65	514,22	—	12.095,68	258,62 ⁵	—	—	160,19	—	0,07 ⁵	—	
1890 A	25	2.439.213	6.809.938,62 ⁵	2.356.362	6.611.023,67 ⁵	62.710	207.385,28 ⁵	30.996,49 ⁵	2.928.044,95 ⁵	275.123,—	13.589,88 ⁵	5.767,57	62.997,55	9.912,45 ⁵	65.470,06 ⁵	225,55	231.200,81	
B	18	111.554	222.592,08	103.619	217.476,72	3.089	6.685,21 ⁵	441,14	—	13.099,47	219,83 ⁵	—	—	244,05 ⁵	—	0,07 ⁵	—	
1889 A	25	2.383.325	6.834.173,20	2.327.719	6.714.937,20	63.057	232.972,13	30.136,98	2.972.883,16 ⁵	282.330,09	13.097,78 ⁵	5.768,59	63.256,08 ⁵	10.339,61 ⁵	68.830,81	119,10	234.975,14	
B	19	131.174	288.035,90	123.533	281.473,74	3.734	7.854,96 ⁵	437,89	—	15.051,31	348,68	—	—	164,79	—	44,11	—	
1888 A	25	2.390.458	6.963.618,60	2.305.921	6.745.960,05	64.181	224.273,76 ⁵	29.309,47 ⁵	3.028.117,89 ⁵	279.966,91	13.006,64	5.849,62 ⁵	64.248,41 ⁵	10.774,98	71.780,76	74,80	257.923,69	
B	20	129.394	300.369,46	120.789	292.178,83	3.998	9.084,48	576,09 ⁵	—	16.939,98	350,17 ⁵	—	—	211,44 ⁵	—	6,25	—	
1887 A	25	2.366.327	7.062.823,—	2.300.859	6.895.314,—	66.497	231.077,92	27.867,11 ⁵	2.994.746,81 ⁵	284.751,69	14.608,64 ⁵	5.317,77 ⁵	63.719,35	11.140,44	73.404,—	99,21	250.712,72	
B	20	125.110	295.968,83	118.784	284.696,15	3.854	9.163,49	554,37	—	16.808,54	308,64	—	—	183,09 ⁵	—	2,85	—	
1886 A	25	2.307.085	7.110.163,75	2.255.342	7.011.668,80	64.353	233.880,72	29.147,03 ⁵	2.928.976,88 ⁵	289.305,66	13.872,32 ⁵	4.461,51 ⁵	63.709,97 ⁵	11.342,33	75.062,70	158,25	247.104,21 ⁵	
B	20	124.816	293.475,20	117.329	287.077,75	3.969	9.004,58	596,38	—	17.049,37	345,46 ⁵	—	—	195,78 ⁵	—	16,65	—	
1885 A	25	2.292.082	7.445.350,46	2.187.510	7.154.020,90	60.991	223.687,80 ⁵	29.838,25 ⁵	3.051.403,39 ⁵	284.609,84 ⁵	13.680,21 ⁵	5.398,99	64.816,80 ⁵	10.800,40 ⁵	78.970,20	166,15	242.239,94 ⁵	
B	20	128.603	303.720,78	2) 120.665	2) 297.354,22	3.649	8.356,46	563,18 ⁵	—	17.566,60	404,48	—	—	187,47	—	10,26	—	
1884 A	26	2.223.954	7.462.633,45	2.150.306	7.160.667,80	57.723	209.833,94	30.245,46	2.997.972,89 ⁵	275.070,81	13.758,77	6.381,11 ⁵	63.024,25	10.038,37	74.334,72	73,35	237.707,19	
B	20	140.541	318.819,00	2) 128.633	2) 316.853,77	3.905	8.551,82 ⁵	793,72 ⁵	—	18.061,87 ⁵	437,71	—	—	145,77	—	15,21	—	
1883 A	27	2.299.322	7.514.861,55	2.237.934	7.332.853,10	57.983	212.766,03 ⁵	28.921,32 ⁵	2.867.335,60 ⁵	276.263,60	14.613,84 ⁵	6.841,53	62.203,43 ⁵	9.930,96 ⁵	71.825,27 ⁵	97,50	240.479,09 ⁵	
B	20	146.524	349.019,17	2) 136.791	2) 332.742,83	3.781	9.819,48	798,43 ⁵	—	18.094,67 ⁵	382,25	—	—	220,01	—	4,30	—	
1882 A	28	2.329.494	7.969.048,55	2.244.977	7.815.142,45	54.369	211.477,57	30.506,98 ⁵	2.843.996,31 ⁵	277.961,64	18.490,40	6.312,04	61.303,74	9.585,10	72.445,96 ⁵	157,36 ⁵	239.329,27 ⁵	
B	20	135.477	327.219,26	2) 125.613	2) 316.456,87	3.469	8.802,92 ⁵	744,34	—	17.005,30 ⁵	331,32	—	—	167,96	—	1,85	—	
1881 A	28	2.287.102	8.295.489,50	2.241.241	8.052.707,30	52.918	201.094,71 ⁶	28.852,79	2.889.240,64 ⁵	277.595,90 ⁵	10.385,27	5.754,13 ⁵	58.292,08 ⁵	8.885,26 ⁵	75.727,37 ⁵	129,59 ⁵	4) 242.460,77	
B	20	143.052	336.529,04	2) 136.429	2) 318.525,97 ⁵	3.725	9.817,40	568,60 ⁵	—	18.901,34 ⁵	438,78	—	—	132,14	—	11,57	—	







1
2