





Statistiek der spaar- en leenbanken in Nederland over het jaar

...

<https://hdl.handle.net/1874/423020>

qu.
8





YY64 1/2

7.94.208

STATISTIEK

DER

SPAAR- EN LEENBANKEN

IN

NEDERLAND,

OVER

het jaar 1896.

UITGEGEVEN DOOR HET DEPARTEMENT VAN WATERSTAAT, HANDEL EN NIJVERHEID.



'S-GRAVENHAGE,
DE GEBROEDERS VAN CLEEF.

1898.



RIJKSUNIVERSITEIT UTRECHT



0339 7944

GEDRUKT BIJ GEERS. J. & H. VAN LANGENHUYSEN, 'S-GRAVENHAGE.

I N H O U D.

	Bladz.
Inleiding	1
Algemeen Register	3
Spaarbanken	23
Spaarkassen	61
Hulpbanken.	65
Banken van leening.	83

1. The first part of the document is a list of names and titles, including "The Hon. Mr. Justice" and "The Hon. Mr. Justice".

2. The second part of the document is a list of names and titles, including "The Hon. Mr. Justice" and "The Hon. Mr. Justice".

3. The third part of the document is a list of names and titles, including "The Hon. Mr. Justice" and "The Hon. Mr. Justice".

4. The fourth part of the document is a list of names and titles, including "The Hon. Mr. Justice" and "The Hon. Mr. Justice".

5. The fifth part of the document is a list of names and titles, including "The Hon. Mr. Justice" and "The Hon. Mr. Justice".

I N L E I D I N G.

De hiervolgende statistische gegevens betreffen boekjaren, welke op 1 Januari 1896 of op eenigen anderen datum van 1896 aanvingen.

In het register van instellingen zijn sedert de uitgave der vorige statistiek de volgende wijzigingen noodig gebleken:

daaruit verdwenen:

- 1°. de Schoolspaarbank te Abbenes (gemeente Haarlemmermeer);
- 2°. de Vereeniging voor de spaarbank te Dirksland;
- 3°. de Verpachte bank van leening te Maassluis;
- 4°. de Spaarbank van het Departement Charlois en Katendrecht der Maatschappij tot Nut van 't Algemeen te Charlois;
- 5°. de Vereeniging tot beheer en instandhouding der bestaande spaarbank te Amerongen;
- 6°. de Gemeentelijke bank van leening te Lemmer (gemeente Lemsterland), welke instellingen zijn opgeheven;

de volgende instellingen werden daarin opgenomen:

- 1°. de in 1897 opgerichte Spaarbank van den H. Antonius van Padua, onderafdeeling van den Nederlandschen R.-K. Volksbond, te Amsterdam;
- 2°. de in 1887 opgerichte Spaarbank te Opperdoes;
- 3°. de in 1897 opgerichte Landbouwbank, waaraan een Spaarbank is verbonden, te Hummelo en Keppel.

De «Spaarbank van het Departement Midwoud der Maatschappij tot Nut van 't Algemeen» werd de «Spaarbank».

In de kolom «Aanmerkingen» van het Algemeen Register is bij de instellingen waaromtrent geene gegevens in de staten voorkomen, de reden daarvan vermeld.

MEMORANDUM

TO : [Illegible]

FROM : [Illegible]

SUBJECT : [Illegible]

[Illegible text]

[Illegible text]

[Illegible text]

[Illegible text]

[Illegible text]

[Illegible text]

[Illegible text]

[Illegible text]

ALGEMEEN REGISTER.

Algemeen volgnummer.	Naam der Gemeente.	Naam der plaats van vestiging.	Jaartal van oprichting.	Naam der Instelling.	Aanmerkingen.
1.	2.	3. 1)	4.	5.	6.
Noordholland.					
1	Amsterdam.	—	1881	Rijkspostspaarbank.	
2	"	—	1848	Spaarbank v/h Nederl. Onderwijzers Genootschap.	
3	"	—	1848	Spaarbank voor de stad Amsterdam.	
4	"	—	1897	Spaarbank van den H. Antonius van Padua, onderafdeeling van den Ned. R. K. Volksbond.	Aangezien deze instelling eerst in 1897 in werking treedt, komen daaromtrent in deze statistiek geene gegevens voor.
5	"	—	1889	Spaar- en voorschotbank van Amstels Werkman.	Blijkens ontvangen mededeeling is de wijze van boeking aan deze instelling van dien aard, dat de gevraagde gegevens niet konden worden verstrekt.
6	"	—	1892	Spaarbank en voorschotkas der Vereeniging „de Cooperatieve Creditbank“ opgericht door de maatschappij voor den Werkenden Stand.	
7	"	—	1872	Coöp. voorschotvereeniging en spaarbank.	
8	"	—	1896	Spaar- en voorschotbank van de Vereeniging van geëmploeerden aan 's Rijkswerf „Vriendschap zij ons doel“.	Deze instelling kon, aangezien zij eerst in Juli 1896 is opgericht, geene gegevens over dat boekjaar verstrekken.
9	"	—	1867	Hulpbank „de Bischoffsheim Vereeniging“.	
10	"	—	1850	Leenfonds der Ned. Isr. gemeente onder beheer v/h Ned. Isr. armbestuur.	
11	"	—	1854	Leenfonds der Port. Isr. gemeente.	
12	"	—	1871	Hulpbank v/h Genootschap „Liefdadigheid naar vermogen“.	
13	"	—	1871	Hulpkas tot het verstrekken van rentelooze voorschotten op pensioenen en onder borgstelling, opgericht door de Evang. Luth. gem. te Amsterdam.	
14	"	—	1892	„De Amsterdamsche Volksbank“, opgericht met medewerking v/h Departement Amsterdam der Maatschappij tot Nut van 't Algemeen.	
15	"	—	1861	Gemeentelijke bank van leening.	
16	Haarlem.	—	1817	Spaarbank v/h Dept. Haarlem der M. t. N. v. 't Alg.	
17	"	—	1880	Schoolspaarbank v/h Dept. Haarlem der M. t. N. v. 't Alg.	Daar deze instelling een onderdeel uitmaakt van de sub 16 vermelde spaarbank, zijn dienaangaande geene gegevens in de statistiek opgenomen.
18	"	—	1880	Stuiversspaarbank v/d. afd. Haarlem van den Volksbond.	

1) In kolom 3 is slechts dan eene plaats van vestiging genoemd, indien de naam daarvan niet overeenkomt met dien van de gemeente.

Algemeen volgnummer.	Naam der Gemeente.	Naam der plaats van vestiging.	Jaartal van oprichting.	Naam der Instelling.	Aanmerkingen.
1.	2.	3.	4.	5.	6.
19	Haarlem.	—	1849	Hulpbank voor de stad Haarlem en de omliggende gem. binnen het kanton.	
20	„	—	1862	Gemeentelijke bank van leening.	
21	Aalsmeer.	—	?	Spaarbank.	Door het bestuur dezer instelling werd geweigerd eenige opgave te verstrekken.
22	„	—	1890	Spaarbank der Ver. „Nut en Genoegen”.	
23	Abbekerk.	—	1871	Spaarbank v/h Dep. Abbekerk en Lambertschaag der M. t. N. v. 't Alg.	
24	„	—	1875	Schoolspaarbank v/h Dept. Abbekerk en Lambertschaag der M. t. N. v. 't Alg.	Omtrent deze instelling werden geene gegevens in de statistiek opgenomen, omdat alle bij haar ingebrachte gelden bij de onder n ^o . 23 genoemde spaarbank worden ingelegd.
25	Alkmaar.	—	1847	Spaarbank v/h Dept. Alkmaar der M. t. N. v. 't Alg.	
26	„	—	1852	Hulpbank v/h Dept. Alkmaar der M. t. N. v. 't Alg.	
27	Andijk.	—	1864	Spaarbank v/h Dept. Andijk en Wervershoof der M. t. N. v. 't Alg.	
28	„	—	1844	Spaarbank „Andijk en Wervershoof”.	
29	„	Oosterdijk.	1875	Spaarbank v/h Dept. Oosterdijk der M. t. N. van 't Alg.	
30	Anna Paulowna.	—	1877	Spaarbank v/h Dept. Anna Paulowna der M. t. N. v. 't Alg.	
31	Assendelft.	—	1873	Spaarbank der Ver. „Hulpbetoon”.	
32	Beemster.	—	1848	Spaarbank v/h Dept. Beemster der M. t. N. v. 't Alg.	
33	Bergen.	—	1883	Spaarbank.	
34	Berkhout.	—	1869	Spaarbank v/h Dept. Berkhout der M. t. N. v. 't Alg.	
35	Beverwijk.	—	1853	Spaarbank v/h Dept. Beverwijk der M. t. N. v. 't Alg.	
36	Blokker.	Westerblokker.	1838	Philantropische spaarbank.	
37	Diemen.	—	?	Schoolspaarbank v/h Dept. Diemen en Watergraafmeer der M. t. N. v. 't Alg.	Omtrent deze instelling werden geene gegevens in de statistiek opgenomen, omdat alle bij haar ingebrachte gelden weder bij de spaarbank van het Ned. Onderw. Gen. worden ingelegd.
38	Edam.	—	1817	Spaarbank v/h Dept. Edam der M. t. N. v. 't Alg.	
39	Egmond binnen.	—	1869	Spaarbank v/h Dept. de 3 Egmondend der M. t. N. v. 't Alg.	
40	Enkhuizen.	—	1818	Spaarbank v/h Dept. Enkhuizen der M. t. N. v. 't Alg.	
41	„	—	1863	Hulpbank v/h Dept. Enkhuizen der M. t. N. v. 't Alg.	

Algemeen volgnummer.	Naam der Gemeente.	Naam der plaats van vestiging.	Jaartal van oprichting.	Naam der Instelling.	Aanmerkingen.
1.	2.	3.	4.	5.	6.
42	Enkhuizen.	—	1778	Gemeentelijke bank van leening.	
43	Graft.	West Graftdijk.	1853	Spaarbank te West-Graftdijk.	
44	„	Oost Graftdijk.	1876	Alg. spaarbank te Oost Graftdijk.	
45	Grootenbroek.	—	1862	Spaarbank v/h Dept. Grootenbroek en Bovenkarspel der M. t. N. v. 't Alg.	
46	Helder.	—	1843	Spaarbank v/h Dept. Helder der M. t. N. v. 't Alg.	
47	Hilversum.	—	1877	Spaarbank.	
48	Hoogkarspel.	—	1854	Spaarbank v/h Dept. Hoogkarspel der M. t. N. v. 't Alg.	
49	Hoogwoud.	—	1848	Spaarbank v/h Dept. Hoogwoud der M. t. N. v. 't Alg.	
50	„	—	1874	Schoolspaarbank v/h Dept. Hoogwoud der M. t. N. v. 't Alg.	Omtrent deze instelling werden geene gegevens in de statistiek vermeld, omdat alle bij haar ingebrachte gelden weder bij de onder n ^o . 49 genoemde spaarbank worden ingelegd.
51	Hoorn.	—	1813	Spaarbank.	
52	„	—	1863	Hulpbank.	
53	Koedijk.	—	1883	Schoolspaarbank.	
54	Koog a/d Zaan.	—	1818	Spaarbank v/h Dept. Koog en Zaandijk der M. t. N. v. 't Alg.	
55	„	—	1872	Hulpbank v/h Dept. Koog en Zaandijk der M. t. N. van 't Alg.	
56	Krommenie.	—	1892	Hulpbank v/h Dept. Krommenie der M. t. N. v. 't Alg.	
57	Medemblik.	—	1845	Spaarbank v/h Dept. Medemblik der M. t. N. v. 't Alg.	
58	„	—	1850	Spaarkas der Gereformeerde Armvoogden.	
59	Middelie.	—	1858	Spaarbank v/h Dept. Middelie c. a. der M. t. N. v. 't Alg.	
60	Midwoud.	—	1877	Spaarbank.	
61	Nibbixwoud.	Hauwert.	1875	Spaarbank v/h Dept. Hauwert der M. t. N. v. 't Alg.	
62	Nieuwe Niedorp.	—	1858	Spaarbank v/h Dept. Nieuwe Niedorp der M. t. N. v. 't Alg.	
63	Oosthuizen.	—	1869	Spaarbank v/h Dept. Oosthuizen der M. t. N. v. 't Alg.	
64	Opperdoes.	—	1887	Spaarbank te Opperdoes.	Alhoewel deze spaarbank in 1887 is opgericht, werd eerst thans mededeeling ontvangen van het bestaan dezer instelling.

Algemeen volgnummer.	Naam der Gemeente.	Naam der plaats van vestiging.	Jaar van oprichting.	Naam der Instelling.	Aanmerkingen.
1.	2.	3.	4.	5.	6.
65	Oterleek.	—	1884	Spaarbank.	
66	Oudendijk.	—	1870	Spaarbank.	
67	Oud-Karspel.	—	1867	Spaarbank v. h. Dept. Oud-Karspel der M. t. N. v. 't Alg.	
68	St. Pankras.	—	1881	Schoolspaarbank.	
69	Purmerend.	—	1818	Spaarbank v/h Dept. Purmerend der M. t. N. v. 't Alg.	
70	"	—	1870	Spaarkas der Werkmansv. „Vooruit”, afd. „Zorg voor den winter.”	
71	Schellinkhout.	—	1876	Spaarbank opgericht door de Ver. „Beschaving en oefening.”	
72	Schermerhorn.	—	1875	Spaarbank v/h Dept. Schermerhorn der M. t. N. v. 't Alg.	
73	Spanbroek.	—	1877	Spaarbank v/h Dept. Spanbroek der M. t. N. v. 't Alg.	
74	Texel.	—	1854	Gemeentelijke bank van leening.	
75	Twisk.	—	1855	Spaarbank.	
76	Uithoorn.	—	1880	Spaarbank v/h Dept. Uithoorn der M. t. N. v. 't Alg.	
77	Venhuizen.	—	1876	Spaarbank v/h Dept. Venhuizen der M. t. N. v. 't Alg.	
78	Weesp.	—	1818	Spaarbank v/h Dept. Weesp der M. t. N. v. 't Alg.	
79	Wervershoof.	—	1878	Spaarbank „Zuinigheid en Vlijt.”	
80	Westwoud.	—	1872	Spaarbank.	
81	Westzaan.	—	1850	Spaarbank v/h Dept. Westzaan der M. t. N. v. 't Alg.	
82	Wieringen.	Hypolitushoef.	1865	Spaarbank te Hypolitushoef.	
83	Winkel.	—	1848	Spaarbank v/h Dept. Winkel der M. t. N. v. 't Alg.	
84	Wognum.	—	1848	Spaarbank v/h Dept. Wognum der M. t. N. v. 't Alg.	
85	Wormerveer.	—	1850	Spaarbank.	
86	Wijdenes.	—	1877	Volksspaarbank der Ver. „Nut en Genoegen.”	
87	Zaandam.	—	1826	Spaarbank v/h Dept. Zaandam der M. t. N. v. 't Alg.	
88	"	—	1841	Hulpbank der Ver. tot Plaatselijk Nut.	

Algemeen volnummer.	Naam der Gemeente.	Naam der plaats van vestiging.	Jaartal van oprichting.	Naam der Instelling.	Opmerkingen.
1.	2.	3.	4.	5.	6.

Zuidholland.

89	's-Gravenhage.	—	1818	Spaarbank v/h Dept. 's-Gravenhage der M. t. N. v. 't Alg.	
90	"	Scheveningen.	1868	Spaarbank v/h Dept. Scheveningen der M. t. N. v. 't Alg.	
91	"	—	1884	Spaar- en voorschotkas der Ver. „Eigen Hulp.“	
92	"	—	1890	Spaarkas v/d broodbakkersgezellenvereen. „Bijstand zij ons doel.“	Omtrent de werking van deze instelling werden geene gegevens verstrekt.
93	"	—	1851	Hulpbank.	Het is niet mogen gelukken de gevraagde gegevens van deze instelling te verkrijgen.
94	"	—	1883	Ver. tot oprichting en instandhouding der Indische hulpbank.	
95	"	—	1817	Leenfonds „Weldadig en Zorgvuldig.“	
96	"	—	1851	Leenfonds v/d M. tot Nut der Israëlieten in Nederland, afd. den Haag.	
97	"	—	1875	Haagsche coöp. voorschotvereniging (waar- aan verbonden eene spaarbank.)	
98	"	—	1673	Gemeentelijke bank van leening.	
99	Alblasserdam.	—	1878	Afd. v/d spaarb. v/h Dept. Nieuw Lekker- land der M. t. N. v. 't Alg.	Daar deze instelling geene eigen administratie heeft, kunnen daaromtrent geene gegevens verstrekt worden.
100	Bodegraven.	—	1804	Spaarbank v/h. Dept. Bodegraven der M. t. N. v. 't Alg.	
101	Brielle.	—	1873	Spaarbank.	
102	Capelle a/d IJssel.	—	1873	Spaarbank v/h Dept. Capelle a/d IJssel der M. t. N. v. 't Alg.	
103	Delft.	—	1821	Spaarbank v/h Dept. Delft der M. t. N. v. 't Alg.	
104	"	—	1852	Hulpbank.	
105	"	—	1578	Gemeentelijke bank van leening.	
106	Dordrecht.	—	1818	Spaarbank v/h Dept. Dordrecht der M. t. N. v. 't Alg.	
107	"	—	1879	Spaar- en hulpbank v/d Coöp. Ver. „Dord- rechtsche Schildersbond.“	
108	"	—	1852	Hulpbank v/h Dept. Dordrecht der M. t. N. v. 't Alg.	

Algemeen volgnummer.	Naam der Gemeente.	Naam der plaats van vestiging.	Jaartal van oprichting.	Naam der Instelling.	Aanmerkingen.
1.	2.	3.	4.	5.	6.
109	Gorinchem.	—	1826	Spaarbank v/h Dept. Gorinchem der M. t. N. v. 't Alg.	
110	"	—	1854	Hulpbank.	
111	Gouda.	—	1857	Spaar- en hulpbank v/h Dept. Gouda der M. t. N. v. 't Alg.	
112	"	—	1840	Fonds v/d Ver. voor werklieden onder be- heer v/h burgerlijk armbestuur te Gouda (sparkas).	
113	"	—	1790	Gemeentelijke bank van leening.	
114	's Gravendeel.	—	1865	's Gravendeelsche spaarbank.	
115	's Gravenzande.	—	1880	Spaar- en hulpbank v/h Dept. Monster en 's Gravenzande der M. t. N. v. 't Alg.	
116	Haastrecht.	—	1877	Spaarbank v/h Dept. Haastrecht der M. t. N. v. 't Alg.	
117	Hardinxveld.	—	1864	Spaarbank v/h Dept. Hardinxveld der M. t. N. v. 't Alg.	
118	Hof van Delft.	—	1871	Spaarbank der Ned. Gist- en Spiritus- fabriek.	
119	"	—	1885	Spaarbank der Ned. Oliefabriek.	
120	Koudekerk.	—	1872	Spaarbank v/h Dept. Koudekerk en Hazers- woude der M. t. N. v. 't Alg.	
121	Krimpen a/d Lek.	—	?	Afd. v/d spaarbank v/h Dept. Nieuw Lek- kerland der M. t. N. v. 't Alg.	Daar deze instelling geene eigen administratie heeft, kunnen hieromtrent geene gegevens verstrekkt worden.
122	Leerdam.	—	1870	Spaar- en voorschotbank v/h Dept. Leerdam der M. t. N. v. 't Alg.	Het is niet mogen gelukken van het bestuur dezer instelling de noodige gegevens te verkrijgen.
123	Leiden.	—	1818	Spaarbank v/h Dept. Leiden der M. t. N. v. 't Alg.	
124	"	—	1850	Spaarkas v/h Dept. Leiden der M. t. N. v. 't Alg.	
125	"	—	1866	Spaarkas v/d Ver. „Nut en Genoegen.”	
126	"	—	1862	Hulpbank der Leidsche Maatschappij van Weldadigheid.	
127	"	—	1675	Gemeentelijke bank van leening.	
128	Lekkerkerk.	—	1859	Spaarbank v/h Dept. Lekkerkerk der M. t. N. van 't Alg.	
129	Maassluis.	—	1851	Spaarbank v/h Dept. Maassluis c. a. der M. t. N. v. 't Alg.	

Algemeen volgnummer.	Naam der Gemeente.	Naam der plaats van vestiging.	Jaartal van oprichting.	Naam der Instelling.	Aanmerkingen.
1.	2.	3.	4.	5.	6.
130	Meerkerk.	—	1871	Spaarbank v/h Dept. Meerkerk, Ameide c. a. der M. t. N. v. 't Alg.	
131	Middelharnis.	—	1849	Spaarbank v/h Dept. Middelharnis en Sommelsdijk der M. t. N. v. 't Alg.	
132	Moordrecht.	—	1864	Spaarbank v/h Dept. Moordrecht en Gouderak der M. t. N. v. 't Alg.	
133	Naaldwijk.	—	1880	Spaarbank der ver. „Hulp en Voorzorg.”	
134	„	—	1896	Voorschotbank.	
135	Nieuwenhoorn.	—	1875	Spaarbank v/h Dept. Nieuwenhoorn der M. t. N. v. 't Alg.	
136	Nieuw Lekkerland.	—	1861	Spaarbank v/h Dept. Nieuw Lekkerland der M. t. N. v. 't Alg.	
137	Oude Tonge.	—	1877	Spaarbank v/h Dept. Oude Tonge der M. t. N. v. 't Alg.	
138	„	—	1883	Schoolspaarbank v/h Dept. Oude Tonge der M. t. N. v. 't Alg.	Omtrent deze instelling zijn geene gegevens in de statistiek vermeld, omdat alle bij haar ingebrachte gelden weder bij de onder n ^o . 137 genoemde spaarbank worden ingelegd.
139	Oudshoorn.	—	1842	Spaarbank v/h Dept. Alfén en Oudshoorn der M. t. N. v. 't Alg.	
140	„	—	1896	Hulpbank v/h Dept. Alfén en Oudshoorn der M. t. N. v. 't Alg.	Blijkens ontvangen mededeeling is deze instelling niet in gebruik genomen en komen daarom geene gegevens in deze statistiek daaromtrent voor.
141	Ridderkerk.	Rijsoord.	1854	Spaarbank v/h Dept. Overmaassche dorpen der M. t. N. v. 't Alg.	
142	Rotterdam.	—	1818	Spaarbank.	
143	„	—	?	Spaar- en hulpkasvereniging.	Aan deze instelling is geene eigenlijke hulpbank verbonden; de hulpkas verstrekt ondersteuning bij ziekte.
144	„	—	1635	Gemeentelijke bank van leening.	
145	Rijnsaterwoude.	—	1852	Spaarbank v/h Dept. Rijnsaterwoude c. a. der M. t. N. v. 't Alg.	
146	Schiedam.	—	1820	Spaarbank v/h Dept. Schiedam der M. t. N. v. 't Alg.	
147	Schoonhoven.	—	1843	Spaarbank v/h Dept. Schoonhoven der M. t. N. v. 't Alg.	
148	„	—	1892	Hulpbank v/h Dept. Schoonhoven der M. t. N. v. 't Alg.	
149	Sliedrecht.	—	1868	Spaarbank v/h Dept. Sliedrecht der M. t. N. v. 't Alg.	
150	Vianen.	—	1848	Spaarbank.	
151	Vlaardingen.	—	1823	Spaarbank.	
152	Voorburg.	—	1854	Spaarbank v/h Dept. Voorburg der M. t. N. v. 't Alg.	

Algemeen volgnummer.	Naam der Gemeente.	Naam der plaats van vestiging.	Jaartal van oprichting.	Naam der Instelling.	Aanmerkingen.	
1.	2.	3.	4.	5.	6.	
153	Voorburg.	—	1887	Schoolspaarbank v/h Dept. Voorburg der M. t. N. v. 't Alg.	Daar deze instelling geene afzonderlijke administratie heeft, maar een onderdeel der sub n ^o . 152 genoemde spaarbank uitmaakt, zijn daaromtrent geene gegevens in de statistiek opgenomen.	
154	Woerden.	—	1871	Spaarbank v/h Dept. Woerden der M. t. N. v. 't Alg.		
155	Zwammerdam.	—	1864	Spaarbank v/h Dept. Zwammerdam en Aarlanderveen der M. t. N. v. 't Alg.		
Utrecht.						
156	Utrecht.	—	1819	Spaarbank v/h Dept. Utrecht der M. t. N. v. 't Alg.	Blijkens ingekomen mededeeling heeft deze instelling opgehouden te bestaan en komen daarom geene gegevens in deze statistiek voor.	
157	"	—	1852	Hulpbank v/h Dept. Utrecht der M. t. N. v. 't Alg.		
158	Amersfoort.	—	1858	Spaarbank v/h Dept. Amersfoort der M. t. N. v. 't Alg.		
159	"	—	1868	Hulpbank v/h Dept. Amersfoort der M. t. N. v. 't Alg.		
160	Breukelen-Nijenrode.	—	1846	Spaarbank voor Breukelen en omstreken.		
161	Loenen a/d Vecht.	—	1857	Spaarbank.		
162	Mijdrecht.	—	1884	Spaarbank v/h Dept. Mijdrecht der M. t. N. v. 't Alg.		
163	Wijk bij Duurstede.	—	1857	Ver. tot beheer en instandhouding der bestaande spaarbank.		Door het bestuur dezer instelling werden geene statistische gegevens versirekt.
164	"	—	1885	Hulpbank.		
165	Zeist.	—	1866	Spaarbank v/h Dept. Zeist der M. t. N. v. 't Alg.		
166	"	—	1850	Spaarkas v/d Ond. Waarborgver. voor arbeiders en werklieden.		
Zeeland.						
167	Middelburg.	—	1819	Spaarbank v/h Dept. Middelburg der M. t. N. v. 't Alg.		
168	"	—	1875	Coöp. voorschotver. en spaarbank.		
169	"	—	1847	Hulpbank v/h Dept. Middelburg der M. t. N. v. 't Alg.		
170	Brouwershaven.	—	1879	Spaarbank v/h Dept. Brouwershaven der M. t. N. v. 't Alg.		
171	Goes.	—	1869	Coöp. voorschotver. en spaarbank.		
172	Heinkenszand.	—	1873	Spaarbank v/h Dept. Westelijk gedeelte van Zuid-Beveland der M. t. N. v. 't Alg.		

Algemeen volgnummer.	Naam der Gemeente.	Naam der plaats van vestiging.	Jaartal van oprichting.	Naam der Instelling.	<i>Aanmerkingen.</i>
1.	2.	3. 1)	4.	5.	6.
173	Hulst.	—	1878	Spaarbank.	
174	Tholen.	—	1836	Spaarbank v/h Dept. Tholen der M. t. N. v. 't Alg.	
175	Vlissingen.	—	1819	Spaarbank v/h Dept. Vlissingen der M. t. N. v. 't Alg.	
176	"	—	1835	Gemeentelijke bank van leening.	
177	Zierikzee.	—	1819	Spaarbank v/h Dept. Zierikzee der M. t. N. v. 't Alg.	
178	"	—	1850	Hulpbank.	
Noordbrabant.					
179	's Hertogenbosch.	—	1820	Spaarbank v/h Dept. 's-Hertogenbosch der M. t. N. v. 't Alg.	
180	"	—	1893	De Katholieke spaarbank.	
181	"	—	1872	Hulpbank v/h Dept. 's-Hertogenbosch der M. t. N. v. 't Alg.	
182	"	—	1853	Gemeentelijke bank van leening.	
183	Almkerk.	—	1877	Spaarbank v/d ver. tot bevordering der spaarzaamheid.	
184	Bergen op Zoom.	—	1847	Gemeentelijke bank van leening.	
185	Breda.	—	1829	Spaarbank v/h Dept. Breda der M. t. N. v. 't Alg.	
186	"	—	1889	Hulpbank v/h Dept. Breda der M. t. N. v. 't Alg.	
187	"	—	1830	Gemeentelijke bank van leening.	
188	Helmond.	—	1874	Spaarbank genaamd „de Spaarkas“.	
189	Klundert.	—	1808	Spaarbank.	
190	Sprang.	—	1850	Spaarbank v/h Dept. Langstraat der M. t. N. v. 't Alg.	
191	Steenbergen.	—	1877	Spaarbank v/h Dept. Steenbergen der M. t. N. v. 't Alg.	
192	"	—	1877	Spaarbank.	
193	Tilburg.	—	1871	Spaarbank.	
194	Veghel.	—	1875	Veghelse Spaarbankvereniging.	
195	Werkendam.	—	1855	Spaarbank v/h Dept. Werkendam der M. t. N. v. 't Alg.	
196	Zevenbergen.	—	1869	Ver. tot oprichting en instandhouding eener spaarbank.	In Juli 1897 werd tot opheffing dezer in- stelling besloten, zoodat zij thans in staat van liquidatie verkeert.

Algemeen volgnummer.	Naam der Gemeente.	Naam der plaats van vestiging.	Jaartal van oprichting.	Naam der Instelling.	Aanmerkingen.
1.	2.	3.	4.	5.	6.
Limburg.					
197	Maastricht.	—	1853	Stedelijke spaarbank.	
198	„	—	1876	Spaarbank v/d Instelling: de H. Familie.	
199	„	—	1829	Gemeentelijke bank van leening.	
200	Roermond.	—	1850	Roermondsche spaarbankvereniging.	
201	Sittard.	—	1879	Spaarbank der Xaveriusvereniging.	
Gelderland.					
202	Arnhem.	—	1834	Gemeentelijke spaarbank.	
203	„	—	1856	Hulpbank.	
204	„	—	1835	Gemeentelijke bank van leening.	
205	Apeldoorn.	—	1858	Spaar- en hulpbank.	
206	Barneveld.	—	1845	Spaarbank.	
207	Beesd.	—	1867	Spaarbank v/h Dept. Beesd der M. t. N. v. 't Alg.	
208	Borculo.	—	1868	Spaarbank.	
209	Buren.	—	1844	Spaarbank v/h Dept. Buren en omliggende dorpen der M. t. N. v. 't Alg.	
210	Dodewaard.	—	1873	Spaarbank v/h Dept. Hien en Dodewaard der M. t. N. v. 't Alg.	
211	Doesburg.	—	1843	Spaarbank v/h Dept. Doesburg der M. t. N. v. 't Alg.	
212	„	—	1849	Spaarkas v/h Dept. Doesburg der M. t. N. v. 't Alg.	
213	„	—	1853	Hulpbank v/h Dept. Doesburg der M. t. N. v. 't Alg.	
214	Doetinchem.	—	1846	Spaarbank v/h Dept. Doetinchem der M. t. N. v. 't Alg.	
215	Ede.	—	1872	Vereeniging „de Spaar- en hulpbank“.	Tengevolge van de inrichting der administratie van deze instelling konden geene gegevens betreffende hare werking als hulpbank verstrekt worden.
216	Elburg.	—	1873	Spaarbank v/h Dept. Elburg der M. t. N. v. 't Alg.	
217	„	—	1844	Verpachte bank van leening.	

Algemeen volgnummer.	Naam der Gemeente.	Naam der plaats van vestiging.	Jaartal van oprichting.	Naam der Instelling.	Aanmerkingen.
1.	2.	3.	4.	5.	6.
218	Epe.	—	1852	Spaarbank genaamd: „de Spaarkas“.	
219	Ermelo.	Nunspeet.	1872	Spaar- en bewaarbank.	
220	Geldermalsen.	—	?	Spaarbank v/h Dept. Geldermalsen der M. t. N. v. 't Alg.	
221	Groenlo.	—	1892	Spaar- en voorschotbank.	Door het bestuur dezer instelling werd geweigerd statistische gegevens te verstrekken.
222	Harderwijk.	—	1829	Spaarbank v/h Dept. Harderwijk der M. t. N. v. 't Alg.	
223	Hattem.	—	1875	Spaarbank voor Hattem en omstreken.	
224	Huissen.	—	1865	Gemeentelijke spaarbank.	
225	Hummelo en Keppel.	Laag-Keppel.	1874	Spaarbank te Laag-Keppel.	
226	„	—	1897	Landbouwbank waaraan een spaarbank is verbonden.	Daar deze instelling eerst in April 1897 is opgericht, komen daaromtrent in deze statistiek nog geene gegevens voor.
227	Laren.	—	1888	Spaarbank	
228	Lochem.	—	1819	Spaarbank.	
229	Nijkerk.	—	1860	Spaarbank v/h Dept. Nijkerk der M. t. N. v. 't Alg.	
230	Nijmegen.	—	1818	Spaarbank v/h Dept. Nijmegen der M. t. N. v. 't Alg.	
231	„	—	1862	Hulpbank.	
232	„	—	1880	Gemeentelijke bank van leening.	
233	Renkum.	Oosterbeek.	1868	Spaarbank v/h Dept. Oosterbeek der M. t. N. v. 't Alg.	
234	Scherpenzeel.	—	1862	Spaarbank.	
235	Tiel.	—	1818	Spaarbank v/h Dept. Tiel der M. t. N. v. 't Alg.	
236	„	—	1856	Hulpbank v/h Dept. Tiel der M. t. N. v. 't Alg.	
237	Vorden.	—	1851	Spaarbank v/h Dept. Vorden der M. t. N. v. 't Alg.	
238	Wageningen.	—	1846	Spaarbank v/h Dept. Wageningen der M. t. N. v. 't Alg.	
239	„	—	1856	Hulpbank v/h Dept. Wageningen der M. t. N. v. 't Alg.	
240	Winterswijk.	—	1869	Spaarbank v/h Dept. Winterswijk der M. t. N. v. 't Alg.	

Algemeen volgnummer.	Naam der Gemeente.	Naam der plaats van vestiging.	Jaartal van oprichting.	Naam der Instelling.	Aanmerkingen.
1.	2.	3.	4.	5.	6.
241	Wisch.	Terborgh.	1868	Spaarbank.	
242	Zutphen.	—	1866	Naaml. Vennootschap: Spaarbankvereniging.	
243	"	—	1860	Hulpbank v/h Dept. Zutphen der M. t. N. v. 't Alg.	
244	"	—	1856	Hulpkas voor minvermogene Israëlieten.	
Overijsel.					
245	Zwolle.	—	1818	Spaarbank v/h Dept. Zwolle der M. t. N. v. 't Alg.	
246	"	—	1848	Algemeene spaarkas.	
247	"	—	1840	Zwolsche hulpbank.	
248	"	—	1635	Gemeentelijke bank van leening.	
249	Almelo (Stad).	—	1839	Spaarbank v/h Dept. Almelo der M. t. N. v. 't Alg.	
250	"	—	1859	Hulpbank v/h Dept. Almelo der M. t. N. v. 't Alg.	
251	Avereest.	—	1893	Spaarbank.	
252	Delden.	—	1841	Spaarbank v/h Dept. Delden der M. t. N. v. 't Alg.	
253	Deventer.	—	1841	Gemeente-spaarbank.	
254	"	—	1848	Gemeentelijke spaarbank „de Spaarkas.”	
255	"	—	1855	Hulpbank.	
256	"	—	1831	Gemeentelijke bank van leening.	
257	Enschede.	—	?	Coöperatieve spaar- en voorschotbank.	
258	Goor.	—	1865	Spaarbank v/h Dept. Goor der M. t. N. v. 't Alg.	
259	Hasselt.	—	1869	Spaarbank „Hasselt en omstreken.”	
260	Hengelo.	—	1876	Spaarbank v/h Dept. Hengelo der M. t. N. v. 't Alg.	
261	"	—	1897	De Hengeloosche spaarvereniging.	Aangezien deze instelling eerst in 1897 is opgericht, komen daaromtrent in deze sta- tistiek nog geen gegevens voor.
262	Kampen.	—	1820	Spaarbank v/h Dept. Kampen der M. t. N. v. 't Alg.	

Algemeen volgnummer.	Naam der Gemeente.	Naam der plaats van vestiging.	Jaartal van oprichting.	Naam der Instelling.	Aanmerkingen.
1.	2.	3.	4.	5.	6.
263	Kampen.	—	1875	Hulpbank voor minvermogenden.	
264	"	—	1843	Gemeentelijke bank van leening.	Aangezien deze instelling 12 October 1897 is opgeheven, komen de desbetreffende gegevens in deze statistiek niet voor.
265	Lonneker.	—	1896	„Coöperatieve Landbouwersbank en Handelsvereniging te Lonneker" (waaraan verbonden een spaarbank.)	Aangezien deze instelling eerst op 22 Juni 1896 is opgericht en het boekjaar loopt van 1 Januari t/m 31 December, komen daaromtrent in deze statistiek nog geene gegevens voor.
266	Steenwijk.	—	1842	Spaarbank v/h Dept. Steenwijk der M. t. N. v. 't Alg.	
267	Vollenhove (Stad).	—	1870	Spaarbank v/h Dept. Vollenhove der M. t. N. v. 't Alg.	
Drente.					
268	Assen.	—	1872	Spaarbank v/h Dept. Assen der M. t. N. v. 't Alg.	
269	"	—	1868	Vereeniging „de Hulpbank."	
270	Borger.	—	1885	Spaarbank v/h Dept. Borger der M. t. N. v. 't Alg.	
271	Dalen.	—	1862	Spaarbank v/h. Dept. Dalen der M. t. N. v. 't Alg.	
272	Gieten.	—	1865	Spaarbank v/h Dept. Gieten der M. t. N. v. 't Alg.	
273	"	—	1894	Hulpbank v/h Dept. Gieten d. M. t. N. v. 't Alg.	
274	Hoogeveen.	—	1865	Spaarbank van de vereeniging Hoogeveen tot bevordering van plaatselijken bloei en welvaart.	
275	Meppel.	—	1840	Spaarbank v/h Dept. Meppel der M. t. N. v. 't Alg.	
276	"	—	1845	Spaarkas.	
277	Norg.	—	1869	Spaarbank.	
278	Ruinen.	—	1865	Spaarbank opgericht van wege het leesgezelschap „Nut en Genoegen" te Ruinen.	
279	de Wijk.	—	1871	Spaarbank v/h Dept. de Wijk der M. t. N. v. 't Alg.	
280	Zuidlaren.	—	1869	Spaarbank v/h Dept. Zuidlaren der M. t. N. v. 't Alg.	Deze instelling werd 1 November 1896 opgeheven, zoodat zij thans in staat van liquidatie verkeert.

Algemeen volgnummer.	Naam der Gemeente.	Naam der plaats van vestiging.	Jaartal van oprichting.	Naam der Instelling.	Aanmerkingen.
1.	2.	3.	4.	5.	6.

Groningen.

281	Groningen.	—	1820	Spaarbank v/h Dept. Groningen der M. t. N. v. 't Alg.	
282	"	—	1881	Stuiversspaarbank v/h Dept. Groningen der M. t. N. v. 't Alg.	
283	"	—	1849	Vereeniging „de Groninger spaarkas“.	
284	"	—	1867	Hulpbank v/h Dept. Groningen der M. t. N. v. 't Alg.	
285	"	—	1850	Vereeniging tot oprichting en instandhouding der hulpkas voor Israëlieten.	
286	"	—	1845	Hulpbank voor het verstrekken van voorschotten aan gepensionneerden.	
287	"	—	1766	Gemeentelijke bank van leening.	
288	Adorp.	—	1894	Spaarbank.	
289	Aduard.	Den Ham.	1862	Spaarbank v/h Dept. den Ham der M. t. N. v. 't Alg.	
290	"	—	1879	Spaarbank.	
291	Appingedam.	—	1852	Spaarbank v/h Dept. Appingedam der M. t. N. v. 't Alg.	
292	"	—	1874	Spaarbank v/h Oud-Diakengezelschap.	
293	Bafo.	—	1874	Spaarbank der vor. „het Plaatselijk Nut“.	
294	Bedum.	—	1852	Spaarbank v/h Dept. Bedum der M. t. N. v. 't Alg.	
295	"	Onderdendam.	1857	Spaarbank v/h Dept. Onderdendam der M. t. N. v. 't Alg.	
296	"	Zuid-Noordwolde.	1882	Spaarbank.	
297	Beerta.	—	1848	Spaarbank v/d afdeling Beerta v/h Genootschap voor uijverheid.	
298	Bellingwolde.	—	1836	Spaarbank v/h Dept. Bellingwolde der M. t. N. v. 't Alg.	
299	Bierum.	Holwierde.	1866	Spaarbank „Klein begin“.	
300	"	Spijk.	1854	Spaarbank der vereen. „de Spaarbank“ te Spijk.	
301	Delfzijl.	Heveskes.	1869	Spaarbank v/h Dept. Heveskes der M. t. N. v. 't Alg.	
302	Eenrum.	—	1871	Spaarbank v/h Dept. Eenrum der M. t. N. v. 't Alg.	

Algemeen volgnummer.	Naam der Gemeente.	Naam der plaats van vestiging.	Jaartal van oprichting.	Naam der Instelling.	<i>Aanmerkingen.</i>
1.	2.	3.	4.	5.	6.
303	Ezinge.	—	1871	Spaarbank v/d Ver. „het Plaatselijk Nut” te Ezinge.	—
304	„	Garnwerd.	1876	Spaarbank v/d Ver. „het Plaatselijk Nut” te Garnwerd.	—
305	Grijpskerk.	—	1874	Spaarbank v/h Dept. Grijpskerk der M. t. N. v. 't Alg.	—
306	„	Kommerzijl.	1872	Spaarbankvereniging te Kommerzijl.	—
307	Hoogezand.	—	1840	Spaarbank v/d Ver. tot Plaatselijk Nut te Hoogezand en Sappemeer.	—
308	„	—	1882	Spaarbank v/d Landbouwver. Kiel-Winde- weer.	—
309	Leens.	—	1852	Spaarbank v/d Afd. Leens e. a. van het Genootschap van Nijverheid in de pro- vincie Groningen.	—
310	„	Warfhuizen.	1880	Spaarbank v/d Ver. „het Plaatselijk Nut” te Warfhuizen.	—
311	Loppersum.	—	1845	Spaarbank v/h Dept. Loppersum der M. t. N. v. 't Alg.	—
312	Meeden.	—	1866	Spaarbank v/h Dept. Meeden der M. t. N. v. 't Alg.	—
313	Middelstum.	—	1852	Spaarbank v/h Dep. Middelstum der M. t. N. v. 't Alg.	—
314	Midwolda.	—	1861	Spaarbank.	—
315	„	Oostwold.	1859	Spaarbank.	—
316	Nieuwe-Pekela.	—	1851	Spaarbank v/h Dept. Nieuwe-Pekela der M. t. N. v. 't Alg.	—
317	Nieuwolda.	—	1857	Spaarbank v/h Dept. Nieuwolda der M. t. N. v. 't Alg.	—
318	Noordbroek.	—	1848	Spaarbank v/h Dept. Noordbroek der M. t. N. v. 't Alg.	—
319	Oldehove.	—	1870	Spaarbank v/d Ver. „het Plaatselijk Nut” te Oldehove.	—
320	Oude-Pekela.	—	1838	Spaarbank v/h Dept. Pekela der M. t. N. v. 't Alg.	—
321	Scheemda.	—	1890	Spaarbank „Scheemda-Eexta.”	—
322	„	Nieuw-Scheemda.	1893	Spaarbank v/h Plaatselijk Nut.	—
323	Slochteren.	Duurswold.	1846	Spaarbank v/h Dept. Duurswold der M. t. N. v. 't Alg.	—

Algemeen volgnummer.	Naam der Gemeente.	Naam der plaats van vestiging.	Jaartal van oprichting.	Naam der Instelling.	Aanmerkingen.
1.	2.	3.	4.	5.	6.
324	Slochteren.	—	1876	Spaarbank opgericht door de landbouw- vereniging Harkstede en Scharmer.	
325	Ten Boer.	—	1858	Spaarbank v/h Dept. Ten Boer der M. t. N. v. 't Alg.	
326	Termunten.	—	1856	Spaarbank v/h Dept. Termunten der M. t. N. v. 't Alg.	
327	Uithuizen.	—	1846	Spaarbank v/h Dept. Uithuizen der M. t. N. v. 't Alg.	
328	Uithuizermeeden.	—	1864	Spaarbank v/d Ver. „de Vrijdenkring.”	
329	„	—	1865	Spaarbank v/h Plaatselijk Nut.	
330	Usquert.	—	1878	Spaarbank.	
331	Veendam.	—	1851	Spaarbank v/h Dept. Veendam der M. t. N. v. 't Alg.	
332	„	—	1893	Volkscredietbank.	
333	Vlagtwedde.	—	1870	Spaarbank.	
334	Warffum.	—	1866	Spaarbank v/d Ver. tot bevordering van welvaart in de gemeente Warffum.	
335	Wedde.	Blijham.	1861	Spaarbank v/h Plaatselijk Nut te Blijham.	
336	Wildervank.	—	1844	Spaarbank v/h Dept. Wildervank der M. t. N. v. 't Alg.	
337	„	—	1859	Spaarbank v/h Dept. Stadskanaal der M. t. N. v. 't Alg.	
338	Winschoten.	—	1893	Crediet- en spaarbank v/h Dept. Win- schoten der M. t. N. v. 't Alg. „de Volksbank.”	Door het bestuur dezer instelling werden geene gegevens verstrekt.
339	Winsum.	—	1864	Spaarbank v/h Dept. Winsum der M. t. N. v. 't Alg.	
340	't Zand.	—	1855	Spaarbank v/h Dept. 't Zandt der M. t. N. v. 't Alg.	
341	Zuidbroek.	—	1847	Spaarbank v/h Dept. Zuidbroek der M. t. N. v. 't Alg.	
342	Zuidhorn.	—	1879	Spaarbank v/h Dept. Zuidhorn der M. t. N. v. 't Alg.	
343	„	Noordhorn.	1877	Spaarbank der Ver. „Plaatselijk Nut” te Noordhorn.	

Algemeen volgnummer.	Naam der Gemeente.	Naam der plaats van vestiging.	Jaartal van oprichting.	Naam der Instelling.	Aanmerkingen.
1.	2.	3. 1)	4.	5.	6.

Friesland.

344	Leeuwarden.	—	1818	Spaarbank v/h Dept. Leeuwarden der M. t. N. v. 't Alg.	
345	"	—	1871	Onderlinge spaarbank van de leden der afdeling Leeuwarden van de provinciale Friesche werklievenvereniging en van die der vereeniging „Help U zelven.“	
346	"	—	?	Spaarbank voor Roomsche-Katholieken.	Het is niet mogen gelukken van deze instelling de noodige statistische gegevens te verkrijgen.
347	"	—	1848	Spaarkas.	
348	"	—	1868	Spaarkas voor kinderen uit de arbeidersklasse.	
349	"	—	1853	Hulpbank v/h Dept. Leeuwarden der M. t. N. v. 't Alg.	
350	"	—	1850	Ver. „Hulpkas voor Israëlieten“.	
351	"	—	1835	Gemeentelijke bank van leening.	
352	Achtkarspelen.	Buitenpost.	1869	Spaarbank v/h Dept. Buitenpost der M. t. N. v. 't Alg.	
353	Baarderadeel.	Winsum.	1874	Spaarbank v/h Dept. Winsum der M. t. N. v. 't Alg.	
354	"	Britswerd.	1880	Spaarbank te Britswerd.	
355	't Bildt.	St. Anna Parochie.	1880	Schoolspaarbank v/h Dept. St. Anna Parochie der M. t. N. v. 't Alg.	
356	Bolsward.	—	1867	Spaarbank.	
357	"	—	1845	Spaarkas.	
358	"	—	1850	Gemeentelijke bank van leening.	
359	Dantumadeel.	Murmerwoude.	1880	Spaarbank v/h Dept. Dantumadeel der M. t. N. v. 't Alg.	
360	"	—	1894	Hulpbank „de Volksbank“.	
361	Dokkum.	—	1844	Spaarbank v/h Dept. Dokkum der M. t. N. v. 't Alg.	
362	"	—	1877	Spaarbank v/d Ver. van den H. Vincentius a Paolo, conferentie van den H. Bonifacius.	Door het bestuur dezer instelling werden geene gegevens verstrekt.
363	Ferwerderadeel.	Hallum.	1864	Spaarbank v/h Dept. Hallum der M. t. N. v. 't Alg.	
364	"	"	?	Spaarbank.	Door de besturen dezer instellingen werd geweigerd eenige statistische opgave te verstrekken.
365	"	"	1868	Hulpbank v/h Dept. Hallum der M. t. N. v. 't Alg.	
366	"	Marrum.	?	Coöp. hulp- en voorschotver. v/h Werklievenverbond „Patrimonium“ te Marrum.	Blijkens mededeeling van B. en W. heeft deze instelling opgehouden te bestaan.

Algemeen volgnummer.	Naam der Gemeente.	Naam der plaats van vestiging.	Jaartal van oprichting.	Naam der Instelling.	Aanmerkingen.
1.	2.	3.	4.	5.	6.
367	Franeker.	—	1838	Spaarbank v/h Dept. Franeker der M. t. N. v. 't Alg.	
368	"	—	1895	Spaarkas „Vereeniging Spaarkas“.	Het bestuur dezer instelling weigert de statistische gegevens te verstrekken.
369	Franekeradeel.	Tzum.	1882	Spaarbank.	
370	Harlingen.	—	1818	Spaarbank v/h Dept. Harlingen der M. t. N. v. 't Alg.	
371	"	—	1852	Hulpbank.	
372	"	—	?	Verpachte bank van leening.	
373	Haskerland.	Joure.	1861	Spaarbank v/h Dept. Joure der M. t. N. v. 't Alg.	
374	Hennaarderadeel.	Wommels.	1864	Spaarbank te Wommels.	
375	Idaarderadeel.	Grouw.	1861	Spaarbank te Grouw.	
376	Leeuwarderadeel.	Jelsum-Cornjum.	1878	Spaarbank v/h Dept. Jelsum—Cornjum der M. t. N. v. 't Alg.	
377	"	Stiens.	1869	Spaarbank v/h Dept. Stiens der M. t. N. v. 't Alg.	
378	"	Wirdum.	1870	Spaarbank v/h Dept. Wirdum der M. t. N. v. 't Alg.	
379	"	Stiens.	1869	Hulpbank v/h Dept. Stiens der M. t. N. v. 't Alg.	
380	Lemsterland.	Lemmer.	1843	Spaarbank v/h Dept. Lemmer der M. t. N. v. 't Alg.	
381	"	"	1878	Hulpbank v/h Dept. Lemmer der M. t. N. v. 't Alg.	
382	Menaldumadeel.	Beetgum.	1852	Spaarkas te Beetgum.	
383	Ooststellingwerf.	Makkinga.	1877	Spaarbank te Makkinga.	
384	Opsterland.	Gorredijk.	1877	Spaarbank v/h Dept. Gorredijk der M. t. N. v. 't Alg.	
385	"	"	1889	Hulpbank v/h Dept. Gorredijk der M. t. N. v. 't Alg.	
386	Schoterland.	Heerenveen.	1871	Spaar- en hulpbank der Vereeniging tot instandhouding der spaar- en voorschotbank te Heerenveen.	
387	Smallingerland.	Drachten.	1832	Spaarbank v/h Dept. Drachten der M. t. N. v. 't Alg.	
388	"	"	1848	Verpachte bank van leening.	
389	Sneek.	—	1823	Spaarbankvereeniging.	
390	"	—	1890	Spaarbank der St. Josephsvereeniging.	

Algemeen volgnummer.	Naam der Gemeente.	Naam der plaats van vestiging.	Jaartal van oprichting.	Naam der Instelling.	Aanmerkingen.
1.	2.	3.	4.	5.	6.
391	Sneek.	—	1851	Hulpbank.	
392	"	—	?	Verpachte bank van leening.	
393	Tietjerksteradeel.	Bergum.	1894	Coöperatieve spaar- en voorschotbank.	
394	"	—	1896	Coöperatieve voorschot- en spaarbank „Trijn-wouden.”	
395	"	—	1896	Coöperatieve voorschot- en spaarbank voor de dorpen Hardegarijp, Rijperkerk en Tietjerk.	Daar deze instelling eerst op 1 Januari 1897 is in werking getreden komen daaromtrent in deze statistiek nog geene gegevens voor.
396	Utingeradeel.	Akkrum.	1869	Spaarbank v/h Dept. Akkrum der M. t. N. v. 't Alg.	
397	"	"	1869	Spaarbank „School Akkrum” (vroeger schoolspaarbank v/h Dept. Akkrum der M. t. N. v. 't Alg.)	
398	"	Oldeboorn.	1874	Spaarbank v/h Dept. Oldeboorn der M. t. N. v. 't Alg.	
399	Westdongeradeel.	Holwert.	1856	Spaarbank v/h Dept. Holwert der M. t. N. v. 't Alg.	Het bestuur dezer instelling weigert de gegevens te verstrekken.
400	Weststellingwerf.	Wolvega.	1853	Spaarbank v/h Dept. Wolvega der M. t. N. v. 't Alg.	
401	Wonseradeel.	Arum-Witmarsum.	1846	Spaarbank der departementen Arum c. a. en Witmarsum Pingjum der M. t. N. v. 't Alg.	
402	"	"	?	Schoolspaarbank derzelfde departementen der M. t. N. v. 't Alg.	Daar deze instelling een onderdeel van de sub 401 genoemde spaarbank uitmaakt, zijn daaromtrent geene afzonderlijke gegevens in de statistiek opgenomen.
403	"	Makkum.	1852	Spaarbank v/h Dept. Makkum der M. t. N. v. 't Alg.	
404	Workum.	—	1817	Spaarbank v/h Dept. Workum der M. t. N. v. 't Alg.	
405	"	—	1892	Hulpbank.	
406	IJlst.	—	1877	Spaarbank v/h Dept. IJlst der M. t. N. v. 't Alg.	
407	"	—	1891	Hulpbank v/h Dept. IJlst der M. t. N. v. 't Alg.	

1871

...

...

...

...

...

...

...

...

...

...

...

...

...

...

S P A A R B A N K E N.

Het aantal behandelde instellingen bedraagt 276 tegen 277 in de statistiek over 1895. Van 2 instellingen werden voor het eerst gegevens ontvangen; van 3 instellingen, welke het vorig jaar niet inzonden, werden thans gegevens ontvangen. Vier instellingen werden opgeheven en 2 instellingen, welke het vorig jaar wèl gegevens verstrekten, bleven dit jaar, na herhaalde aanmaningen weigerachtig deze te verschaffen.

BLANK PAGE

Table with multiple columns: N A A M DER G E M E E N T E, Rentetax, Kleinste bedrag, Maximum van het tegoed, Aantal inleggers, Aantal uitbetalings, Aantal boekjes, INLEGGERSREKENING (Tegoed der inleggers, Bedrag der inlagen, Bedrag der uitbetalingen, Tegoed der inleggers), KAPITAALREKENING (ACTIVA: Effecten, Onroerende eigendommen, Hypotheken, Voorschotten, Gelden, Gelden in kas; PASSIVA: Tegoed der inleggers, Bedrag van het reservefonds, Overige crediteuren, TOTAAL), WINST-EN VERLIJESREKENING (BATEN: Renten, IJuren van onroerende eigendommen, Waardevermeerdering, Winst bij realisatie, Batens uit anderen hoofde; LASTEN: Bedrag der aan de inleggers toegekende rente, Administratiekosten, Waardevermindering, Verlies van effecten, Lasten uit anderen hoofde), AANMERKINGEN.

1) Onder de administratiekosten is een som voor onderhoud gebouwen enz. begrepen. 2) Het bestuur dezer spaarbank weigert de gegevens bedoeld in de Winst- en Verliesrekening te verstrekken. 3) Bij eersten inleg moet het kleinste bedrag / 0.25 bedragen, later / 0.10. 4) De rentetax is 4 % over bedragen van / 5 tot / 500, 3 % over die van / 505 tot / 1000 en 2 1/2 % over hoogere bedragen.


1) Het reservefonds wordt afzonderlijk beheerd en behalve de door de instelling gemaakte winst wordt ook de rente van het fonds zelf er bijgevoegd.

1) De laatstgenoemde rentetax ad 2 1/2 % is uitsluitend voor vereenigen. 2) Zie voor de ontbrekende gegevens der Kapitaal- en der Winst- en Verliesrekening den staat der gegevens betreffende de hulpbanken.

Table with columns for 'INLEGGERSREKENING', 'KAPITAALREKENING (op het einde van het boekjaar)', and 'WINST- EN VERLIESREKENING (gedurende het boekjaar)'. Includes sub-sections for 'ACTIVA', 'PASSIVA', 'BATEN', and 'LASTEN'. Rows list various municipalities like Heinkenszand, Hulst, Tholen, Vlieningen, Zierikzee, and NOORD-BRABANT municipalities.

AANMERKINGEN.

- 1) De vermindering van het reservefonds moet waarschijnlijk worden toegeschreven aan verlies voortvloeiende uit koersverschillen. Blijkens ontvangen mededeling konden door de talrijke wisselingen de in de kolommen 25 en 29, 34 en 35 bedoelde gegevens niet verstrekt worden.
2) Van de winst is / 87,06 bij het reservefonds gevoegd, voor den Boekhouder-thesaurier werd / 54,41 en voor rente aan aandeelhouders in het waarborgfonds / 75 uitgetrokken, terwijl de rest, ad / 1,15 op de nieuwe rekening werd gebracht.
3) Voor bedragen boven / 1500 bedraagt de rente 2 1/2 %.
4) Aangezien het reservefonds afzonderlijk wordt beheerd is het niet gelijk aan het bedrag van dat fonds op het einde des vorigen boekjaars verminderd met het over dit boekjaar geleden verlies. In het bedrag voor verlies bij realisatie van effecten is een som voor waardevermindering van effecten bij koersverschillen begrepen.
5) Het reservefonds wordt afzonderlijk beheerd en ondervindt de invloeden van waardeverandering en vermindering van effecten door koersverschillen en winst- en verlies bij realisatie van effecten. Daarom is het thans opgegeven bedrag voor reservefonds niet gelijk aan dat over 1895 vermeerderd met de in 1896 gemaakte winst.



OVERZICHT der Spaarbankboekjes op het einde van het boekjaar 1896 in omloop.

N A A M DER G E M E E N T E.	N ^o . der instelling in het algemeen register.	Aanvang van het boekjaar.	Getal der Spaarboekjes met een tegoed van						Totaal.	Aantal hiervan der begrepen collectieve Schoolspaarboekjes.	Aanmerkingen.
			minder dan f 1,—.	f 1,— tot beneden f 10,—.	f 10,— tot beneden f 100,—.	f 100,— tot beneden f 1.000,—.	f 1.000,— en hooger.				
1.	2.	3.	4.	5.	6.	7.	8.	9.	10.	11.	
NOORDHOLLAND.											
Amsterdam	3	1.1	—	24.046	13.720	13.119	1.936	52.821	—	1) Door het bestuur der spaarbank konden, evenals te vorigen jare, de in de kolommen 4 en 5 gevraagde gegevens alleen gecombi- neerd worden opgegeven.	
„	6	1.1	1	14	26	13	3	57	—		
„	7	1.1	31	44	43	26	—	144	—	2) De administratie dezer bank liet niet toe opgrave te doen eener specificatie der boekjes naar de bedragen.	
Haarlem 1).	16	1.1	1.030		1.541	1.416	123	4.110	1		
„	18	1.1	370	375	240	44	—	1.029	—		
Aalsmeer	22	1.1	76	80	137	80	6	379	2		
Abbekerk	23	1.1	—	7	67	38	—	112	1		
Alkmaar 2)	25	1.1	?	?	?	?	?	3.795	6		
Andijk	27	1.1	—	85	147	62	6	300	1		
„	28	1.1	3	36	97	86	4	226	—		
„	29	1.1	—	3	18	7	—	28	—		
Anna Paulowna	30	1.1	3	31	36	6	—	76	—		
Assendelft	31	1.4	5	37	149	118	20	329	—		
Beemster	32	1.1	3	36	428	494	65	1.026	—		
Bergen	33	1.1	13	21	49	36	—	119	—		
Berkhout	34	1.1	—	1	42	27	—	70	—		
Beverwijk	35	1.1	26	49	199	272	15	561	—		
Blokker	36	1.1	15	8	7	1	—	31	—		
Edam	38	1.1	8	54	198	134	4	398	4		
Egmond binnen	39	1.1	11	24	39	27	5	106	—		
Enkhuizen	40	1.1	22	104	409	393	73	1.001	—		
Graft	43	1.1	—	8	42	33	1	84	—		
„	44	1.1	3	2	20	6	—	31	—		
Grootebroek	45	1.1	—	27	207	205	13	455	—		
Helder	46	1.7	29	71	180	207	11	498	—		
Hilversum	47	1.1	514	220	346	293	12	1.385	—		
Hoogkarspel	48	1.1	2	15	105	60	7	189	—		
Hoogwoud	49	1.1	3	16	81	75	—	175	3		

N A A M DER G E M E E N T E.	N ^o . der instelling in het algemeen register.	Aanvang van het boekjaar.	Getal der Spaarboekjes met een tegoed van					Totaal.	Aantal hieronder begrepen collectieve Schoolspaarboekjes.	Aanmerkingen.
			minder dan f 1,—	f 1,— tot beneden f 10,—	f 10,— tot beneden f 100,—	f 100,— tot beneden f 1.000,—	f 1.000,— en hooger.			
			4.	5.	6.	7.	8.			
1.	2.	3.	4.	5.	6.	7.	8.	9.	10.	11.
Hoorn	51	1.1	180	278	566	675	74	1.773	—	
Koedijk	53	1.1	25	24	13	—	—	62	—	
Koog a/d Zaan	54	1.1	258	163	329	339	24	1.113	3	
Medemblik	57	1.1	10	63	111	48	3	235	—	
Middelie	59	1.1	1	9	68	24	1	103	—	
Midwoud	60	1.1	—	9	61	29	1	100	—	
Nibbixwoud	61	1.1	—	6	20	31	—	57	—	
Nieuwe Niedorp.	62	1.7	1	11	61	51	1	125	—	
Oosthuizen.	63	1.1	—	21	146	150	17	334	—	
Opperdoes	64	1.1	6	16	29	16	1	68	—	
Oterleek	65	1.1	27	31	126	59	6	249	—	
Oudendijk	66	1.1	1	13	40	28	—	82	—	
Oudkarspel	67	1.1	17	79	130	66	6	298	—	
St. Pankras	68	1.1	11	27	32	2	—	72	—	
Purmerend.	69	1.1	300	184	241	194	8	927	—	
Schellinkhout.	71	1.1	—	6	42	17	—	65	—	
Schermerhorn.	72	1.1	6	9	40	11	—	66	—	
Spanbroek	73	1.4	1	9	51	53	—	114	2	
Twisk	75	1.1	1	13	85	65	3	167	1	
Uithoorn	76	1.1	182	195	217	228	1	823	—	
Venhuizen	77	1.1	—	20	109	45	—	174	—	
Weesp	78	1.1	11	114	203	163	14	505	—	
Wervershoof	79	1.1	—	10	128	62	1	201	—	
Westwoud.	80	1.1	—	7	110	122	7	246	1	
Westzaan	81	1.1	—	36	168	105	9	318	1	
Wieringen	82	1.7	16	1	3	1	—	21	—	
Winkel	83	1.1	—	11	44	36	—	91	3	
Wognum	84	1.1	—	2	32	38	1	73	—	
Wormerveer	85	1.1	488	213	399	368	49	1.517	—	
Wijdenes	86	1.1	—	9	52	31	1	93	—	
Zaandam	87	1.1	119	293	889	816	102	2.219	—	

N A A M DER G E M E E N T E.	N ^o . der instelling in het algemeen register.	Aanvang van het boekjaar.	Getal der Spaarboekjes met een tegoed van						Totaal.	Aantal hieronder begrepen collectieve Schoolspaarboekjes.	Aanmerkingen.
			minder dan f 1,—.	f 1,— tot beneden f 10,—.	f 10,— tot beneden f 100,—.	f 100,— tot beneden f 1.000,—.	f 1.000,— en hooger.				
1.	2.	3.	4.	5.	6.	7.	8.	9.	10.	11.	
ZUID-HOLLAND.											
's-Gravenhage	89	1.1	2.954	2.825	3.078	5.150	1.264	16.171	—	1) Evenals te vorigen jare werd ook thans de hier bedoelde specificatie der boekjes naar de bedragen niet verstrekt.	
„ 1)	90	1.1	?	?	?	?	?	2.130	—	2) Het bestuur dezer spaarbank deelde de volgende specificatie mede:	
„	91	1.1	—	23	135	277	64	519	—	minder dan f 5,— 2941	
„	97	1.1	46	109	156	176	36	523	—	van f 5,— tot f 20,— 1324	
Bodegraven	100	1.1	7	65	181	140	12	405	—	„ „ 20,— „ „ 50,— 1003	
Brielle	101	1.1	59	77	136	91	—	383	—	„ „ 50,— „ „ 100,— 873	
Capelle a/d IJssel	102	1.1	172	90	143	153	16	574	—	„ „ 100,— „ „ 500,— 1802	
Delft.	103	1.1	2.072	1.957	1.035	1.403	128	6.595	—	„ „ 500,— „ „ 1000,— 467	
Dordrecht 2)	106	1.1	?	?	?	2.269	253	8.663	—	„ „ 1000,— en daarboven 233	
„	107	1.1	3	6	5	2	—	16	—	waaruit de in de kolommen 7, 8 en 9 vermelde aantallen zijn afgeleid.	
Gorinchem.	109	1.7	142	282	872	1.156	47	2.499	—	3) Het bestuur dezer instelling kon voor boekjes met een tegoed beneden f 100,— geen specificatie geven.	
Gouda	111	1.1	409	535	905	703	75	2.717	—		
's-Gravendeel	114	1.1	1	25	89	26	1	142	—		
's-Gravenzande	115	1.1	101	268	433	293	71	1.171	—		
Haastrecht.	116	1.7	3	17	132	72	3	227	1		
Hardinxveld	117	1.1	3	38	163	140	5	351	1		
Hof van Delft	118	1.1	2	126	83	54	6	271	—		
„	119	1.1	36	62	27	8	—	133	—		
Koudekerk.	120	1.1	2	15	110	119	11	257	—		
Leiden 3)	123	1.1	6.932			3.299	551	10.782	—		
Lekkerkerk	128	1.1	7	57	190	85	—	339	—		
Maassluis	129	1.1	17	95	238	228	23	601	—		
Maerkerk	130	1.1	4	35	236	193	15	483	—		
Middelharnis	131	1.1	3	25	186	163	3	380	2		
Moordrecht	132	1.1	5	28	135	159	17	344	—		
Naaldwijk	133	1.1	2	13	68	63	18	164	3		
Nieuwenhoorn	135	1.1	24	45	169	127	3	378	—		
Nieuw-Lekkerland	136	1.1	156	360	816	728	90	2.150	—		
Oude Tonge	137	1.1	—	16	40	18	1	75	—		
Oudshoorn.	139	1.1	85	102	423	574	44	1.228	—		

N A A M DER G E M E E N T E.	No. der instelling in het algemeen register.	Aanvang van het boekjaar.	Getal der Spaarboekjes met een tegoed van						Totaal.	Aantal hieronder begrepen collectieve Schoonspaarboekjes.	Aanmerkingen.
			minder dan f 1,—.	f 1,— tot beneden f 10,—.	f 10,— tot beneden f 100,—.	f 100,— tot beneden f 1.000,—.	f 1.000,— en hooger.				
1.	2.	3.	4.	5.	6.	7.	8.	9.	10.	11.	
Ridderkerk	141	1.7	38	242	513	342	8	1.143	—	1) De administratie dezer instelling liet niet toe de hierbedoelde specificatie te verstrekken.	
Rotterdam	142	1.5	14.033	10.908	15.567	13.112	2.597	56.207	—		
Rijnzaterwoude	145	1.1	8	148	360	308	44	868	—		
Schiedam	146	1.1	416	1.437	1.916	1.855	231	5.855	—		
Schoonhoven	147	1.1	64	80	295	371	48	858	—		
Slidrecht	149	1.1	—	13	68	99	6	186	—		
Vianen	150	1.1	227	363	207	193	30	1.020	—		
Vlaardingen	151	1.1	7	63	513	844	179	1.606	—		
Voorburg	152	1.1	4	31	206	319	—	560	—		
Woerden	154	1.1	22	68	222	271	11	594	2		
Zwammerdam	155	1.1	5	36	163	293	7	504	—		
UTRECHT.											
Utrecht	156	1.1	242	756	2.442	4.587	22	8.049	—		
Breukelen-Nijenrode	160	1.1	117	178	390	519	—	1.204	—		
Loenen a/d Vecht	161	1.1	25	96	132	120	1	314	—		
Mijdrecht	162	1.1	1	41	113	104	19	278	—		
Zeist	165	1.1	13	64	281	345	51	754	—		
ZEELAND.											
Middelburg	167	1.1	411	836	2.245	2.474	9	5.975	—		
„	168	1.1	31	14	36	18	—	99	—		
Brouwershaven	170	1.1	3	13	27	21	3	67	1		
Goes	171	5.2	263	354	454	365	—	1.436	2		
Heinkenszand	172	1.1	—	5	18	29	—	52	—		
Hulst	173	1.1	22	114	95	55	10	296	—		
Tholen	174	1.1	1	11	71	126	10	219	—		
Vlissingen 1)	175	1.1	?	?	?	?	?	1.377	—		
Zierikzee	177	1.1	24	177	1.128	1.565	114	3.008	—		

N A A M DER G E M E E N T E.	No. der instelling in het algemeen register.	Aanvang van het boekjaar.	Getal der Spaarboekjes met een tegoed van						Totaal.	Aantal hieronder begrepen collectieve Schoolspaarboekjes.	Aanmerkingen.
			minder dan f 1,—.	f 1,— tot beneden f 10,—.	f 10,— tot beneden f 100,—.	f 100,— tot beneden f 1.000,—.	f 1.000,— en hooger.				
1.	2.	3.	4.	5.	6.	7.	8.	9.	10.	11.	
NOORD-BRABANT.											
's-Hertogenbosch	179	1.1	36	225	541	735	60	1.597	—	1) De administratie dezer instelling liet niet toe opgave van het aantal in omloop zijnde spaarbankboekjes te doen. 2) Door het bestuur dezer instelling werd het aantal spaarbankboekjes op het einde van het boekjaar in omloop, niet gespecificeerd zooals hier bedoeld.	
„	180	1.1	103	299	737	1.250	158	2.597	—		
Almkerk	183	1.1	—	35	81	60	8	184	—		
Breda	185	1.1	207	573	933	653	53	2.449	—		
Helmond 1)	188	1.4	?	?	?	?	?	?	?		
Klundert	189	1.1	—	1	11	5	—	17	—		
Sprang	190	1.1	3	8	55	33	3	105	—		
Steenbergen	191	1.1	6	39	121	202	25	393	—		
„	192	1.1	5	38	76	101	7	227	—		
Tilburg	193	1.1	247	1.516	1.671	817	53	4.304	—		
Veghel	194	1.10	374			592	—	166	—		
Werkendam	195	1.10	3	25	147	182	18	375	—		
Zevenbergen	196	1.1	6	12	131	30	2	181	—		
LIMBURG.											
Maastricht	197	1.1	297	420	825	1.027	3	2.512	—		
„	198	1.4	117	119	113	153	20	522	—		
Roermond 2)	200	1.4	?	?	?	?	?	1.037	—		
Sittard	201	1.1	86	97	64	59	2	308	—		
GELDERLAND.											
Arnhem	202	1.1	1.225	2.063	3.446	4.115	1.044	11.893	7		
Apeldoorn	205	1.1	7	56	310	445	60	878	—		
Barneveld	206	1.1	77	357	744	695	18	1.891	—		
Beesd	207	1.1	20	39	130	349	4	542	—		
Boreulo	208	1.1	5	69	174	267	23	538	—		
Buren	209	1.1	—	28	198	480	12	718	—		
Dodewaard	210	1.1	—	2	69	108	1	180	—		


N A A M DER G E M E E N T E.	No. der instelling in het algemeen register.	Aanvang van het boekjaar.	Getal der Spaarboekjes met een tegroed van						Aantal hieronder begrepen collectieve Schoolspaarboekjes.	Aanmerkingen.
			minder dan f 1,—.	f 1,— tot beneden f 10,—.	f 10,— tot beneden f 100,—.	f 100,— tot beneden f 1.000,—.	f 1.000,— en hooger.	Totaal.		
1.	2.	3.	4.	5.	6.	7.	8.	9.	10.	11.
Doesburg 1)	211	1.1	?	?	?	?	?	?	?	1) Door het bestuur dezer instelling werd noch het aantal spaarbankboekjes op het einde van het boekjaar in omloop, noch de specificatie daarvan, opgegeven.
Doetinchem	214	1.1	24	82	260	363	19	743	—	
Ede	215	1.1	18	45	138	234	21	456	—	
Elburg	216	1.1	3	25	102	150	22	302	—	
Epe	218	1.1	—	7	105	121	6	239	—	
Ermelo	219	1.1	8	14	73	189	42	326	—	
Geldermalsen	220	1.1	1	31	98	129	9	268	—	
Harderwijk	222	1.1	2	28	80	59	3	172	—	
Hattem	223	1.1	6	22	74	123	18	243	—	
Huissen	224	1.1	32	62	118	195	25	432	—	
Hummelo en Keppel	225	1.1	3	22	128	166	8	327	—	
Laren	227	1.1	—	14	125	169	14	322	—	
Lochem	228	1.1	—	58	476	1.090	190	1.814	—	
Nijkerk	229	1.5	8	66	225	298	23	620	—	
Nijmegen	230	1.1	79	182	761	1.256	178	2.456	—	
Renkum	233	1.1	—	12	75	79	25	191	—	
Scherpenzeel	234	1.1	12	108	222	357	—	699	—	
Tiel	235	1.1	37	190	951	2.201	46	3.425	—	
Vorden	237	1.1	10	21	116	88	—	235	—	
Wageningen	238	1.7	6	92	296	424	70	888	—	
Winterswijk	240	1.1	5	109	444	561	23	1.142	—	
Wisch	241	1.1	3	25	79	123	4	234	—	
Zutphen	242	1.1	297	821	1.528	1.410	188	4.244	—	
OVERIJSEL.										
Zwolle	245	1.1	9	131	758	1.083	143	2.124	—	
Almelo (Stad).	249	1.1	25	150	616	725	16	1.532	—	
Avereest	251	1.1	—	12	67	85	8	172	—	
Delden	252	1.1	—	8	44	97	12	161	—	

N A A M DER G E M E E N T E.	N ^o . der instelling in het algemeen register.	Aanvang van het boekjaar.	Getal der Spaarboekjes met een tegoed van						Totaal.	Aantal hieronder begrepen collectieve Schoolspaarboekjes.	Aanmerkingen.
			minder dan f 1,—.	f 1,— tot beneden f 10,—.	f 10,— tot beneden f 100,—.	f 100,— tot beneden f 1.000,—.	f 1.000,— en hooger.				
1.	2.	3.	4.	5.	6.	7.	8.	9.	10.	11.	
Deventer 1)	253	1.7	?	?	?	?	?	4.795	—	1) Deze instelling kon de hierbedoelde specificatie niet verstrekken maar gaf de volgende: Spaarbankboekjes met een tegoed van minder dan f 5,— 60 van f 5,— tot beneden f 20,— . . . 353 " " 20,— " " " 50,— . . . 505 " " 50,— " " " 100,— . . . 637 " " 100,— " " " 400,— . . . 1.731 " " 400,— " " " 600,— . . . 503 " " 600,— " " " 1.200,— . . . 913 boven f 1.200,— 93	
"	254	1.4	14	92	217	84	—	407	—		
Enschede	257	1.1	88	97	105	171	1	462	—		
Goor	258	1.1	6	58	209	381	48	702	—		
Hasselt	259	1.1	1	18	54	74	6	153	—		
Hengelo	260	1.1	—	42	159	180	21	402	—		
Kampen	262	9.1	1.254	776	1.212	971	129	4.342	—		
Steenwijk	266	1.1	69	56	177	262	8	572	—		
Vollenhove (Stad)	267	1.1	7	44	108	106	—	265	—		
DRENTE.											
Assen	268	1.1	30	44	221	264	31	590	—		
Borger	270	1.5	—	1	15	9	—	25	—		
Dalen	271	1.1	—	7	51	56	2	116	—		
Gieten	272	1.1	—	5	64	123	14	206	—		
Hoogeveen	274	1.1	4	33	132	240	24	433	—		
Meppel	275	1.5	—	70	269	659	38	1.036	—		
Norg	277	1.1	—	—	4	32	—	36	—		
Ruinen	278	1.5	24	16	52	94	29	215	—		
de Wijk	279	1.1	—	2	146	193	17	358	—		
GRONINGEN.											
Groningen	281	1.1	60	301	2.467	4.794	1.058	8.680	—		
"	282	1.1	467	598	375	30	—	1.465	—		
Adorp	288	1.1	—	2	10	14	—	26	—		
Aduard	289	1.6	—	—	24	33	2	59	—		
"	290	1.1	—	3	12	39	—	54	1		
Appingedam	291	1.1	5	19	201	562	168	955	—		
"	292	1.1	13	61	194	345	125	738	—		
Baflo	293	1.1	2	18	104	185	8	317	—		

N A A M DER G E M E E N T E.	N ^o . der instelling in het algemeen register.	Aanvang van het boekjaar.	Getal der Spaarboekjes met een tegoed van						Totaal.	Aantal hieronder begrepen collerieve Schoolspaarboekjes.	Aanmerkingen.
			minder dan f 1,—.	f 1,— tot f 10,—.	f 10,— tot f 100,—.	f 100,— tot f 1.000,—.	f 1.000,— en hooger.	Totaal.			
			4.	5.	6.	7.	8.				
1.	2.	3.	4.	5.	6.	7.	8.	9.	10.	11.	
Bedum	294	1.1	1	10	106	124	9	250	—		
„	295	1.1	1	5	71	78	5	155	—		
„	296	1.1	—	26	46	18	1	95	—		
Beerta	297	1.1	—	—	230	160	59	449	—		
Bellingwolde	298	1.6	—	1	115	274	25	415	—		
Bierum	299	1.1	—	5	69	183	22	279	—		
„	300	1.1	—	34	75	228	38	375	1		
Delfzijl	301	1.5	—	14	82	105	8	209	—		
Eenrum	302	1.1	—	14	155	178	30	377	—		
Ezinge	303	1.1	—	—	26	93	4	123	—		
„	304	1.1	—	—	23	10	—	33	—		
Grijpskerk	305	1.1	1	6	59	85	16	167	—		
„	306	1.1	3	1	53	48	1	106	—		
Hoogezand	307	1.1	1	21	235	498	62	817	—		
„	308	1.1	—	5	70	46	5	126	—		
Leens	309	1.1	—	—	77	155	16	248	—		
„	310	1.1	—	4	49	65	9	127	—		
Loppersum	311	1.1	—	55	229	294	56	634	—		
Meeden	312	1.5	—	—	42	108	10	160	—		
Middelstum	313	1.1	—	5	153	248	16	422	—		
Midwolda	314	1.3	—	4	28	78	8	118	—		
„	315	1.5	—	—	30	35	—	65	—		
Nieuwe Pekela	316	1.1	1	18	69	152	23	263	—		
Nieuwolda	317	1.5	—	—	24	63	6	93	—		
Noordbroek	318	1.1	—	2	60	137	16	215	—		
Oldehove	319	1.1	—	4	43	42	5	94	—		
Oude Pekela	320	1.1	—	—	69	134	15	218	—		
Scheemda	321	1.5	—	8	56	127	20	211	—		
„	322	1.5	—	1	34	21	2	58	—		
Slochteren	323	1.1	—	9	117	277	63	471	—		
„	324	1.1	—	9	70	110	25	214	—		

N A A M DER G E M E E N T E.	No. der instelling in het algemeen register.	Aanvang van het boekjaar.	Getal der Spaarboekjes met een tegoed van						Totaal.	Aantal hieronder begrepen collectieve Schoonspaarboekjes.	Aanmerkingen.
			minder dan f 1,—	f 1,— tot beneden f 10,—	f 10,— tot beneden f 100,—	f 100,— tot beneden f 1.000,—	f 1.000,— en hooger.				
1.	2.	3.	4.	5.	6.	7.	8.	9.	10.	11.	
Ten Boer	325	1.1	2	9	110	174	22	317	—	1) Het bestuur dezer instelling kon de in de kolommen 5 en 6 gevraagde gegevens niet als hier bedoeld verstrekken, zoodat zij gecombineerd zijn vermeld. 2) De administratie dezer instelling laat niet toe specificatie der in omloop zijnde spaarbankboekjes te geven.	
Termunten	326	1.1	—	17	59	56	5	137	—		
Uithuizen	327	1.1	—	14	150	209	50	423	—		
Uithuizermeeden	328	1.1	—	4	38	85	12	139	—		
„	329	1.1	—	4	46	81	10	141	—		
Usquert	330	1.1	—	7	80	150	45	282	—		
Veendam 1)	331	1.1	—	208		456	58	722	—		
Vlagentwedde	333	1.1	—	1	45	148	8	202	—		
Warffum	334	1.1	—	9	77	119	26	231	—		
Wedde	335	1.5	—	1	70	103	7	181	—		
Wildervank	336	1.6	—	11	144	383	102	640	—		
„	337	1.6	—	5	12	23	2	42	—		
Winsum	339	1.1	—	3	111	180	33	327	—		
't Zandt	340	1.1	—	28	145	229	43	445	—		
Zuidbroek	341	1.1	—	3	29	61	3	96	—		
Zuidhorn	342	1.1	1	20	78	72	2	173	—		
„	343	1.1	—	—	69	79	6	153	—		
FRIESLAND.											
Leeuwarden	344	1.7	1.016	964	2.221	4.207	35	8.533	—		
„	345	1.3	6	11	47	29	3	96	—		
Achtkarspelen	352	1.1	1	10	70	74	—	155	1		
Baarderadeel	353	1.7	—	6	37	14	—	57	—		
„	354	1.7	—	10	63	57	—	130	—		
't Bildt	355	1.1	23	26	22	1	—	72	—		
Bolsward 2)	356	1.4	?	?	?	?	?	1.324	—		
Dantumadeel	359	1.1	30	52	54	14	2	152	—		
Dokkum	361	1.7	3	14	51	32	4	104	—		
Franeker	367	1.1	150	123	230	235	21	759	—		
Franekeradeel	369	1.1	7	6	27	12	—	52	—		

N A A M DER G E M E E N T E.	No. der instelling in het algemeen register.	Aanvang van het boekjaar.	Getal der Spaarboekjes met een tegoed van						Totaal.	Aantal hieronder begrepen collectieve Schoonspaarboekjes.	Aanmerkingen.
			minder dan f 1,—.	f 1,— tot beneden f 10,—.	f 10,— tot beneden f 100,—.	f 100,— tot beneden f 1.000,—.	f 1.000,— en hooger.	Totaal.			
			4.	5.	6.	7.	8.				
1.	2.	3.	4.	5.	6.	7.	8.	9.	10.	11.	
Harlingen	370	1.1	—	152	426	603	139	1.320	—		
Haskerland	373	1.1	6	41	211	255	55	568	—		
Hennaarderadeel.	374	1.1	—	19	234	203	11	467	—		
Idaarderadeel.	375	1.6	—	6	187	342	94	629	—		
Leeuwarderadeel.	376	1.8	—	10	61	66	2	139	1		
„	377	1.11	—	23	94	81	4	202	1		
„	378	1.5	—	8	60	55	—	123	—		
Lemsterland	380	1.1	64	67	135	96	10	372	—		
Ooststellingwerf.	383	1.1	2	1	5	—	—	8	—		
Opsterland	384	1.1	—	46	194	247	23	510	—		
Schoterland	386	1.1	70	119	381	371	26	967	—		
Smalingerland	387	1.1	2	33	213	218	9	475	—		
Sneek.	389	1.1	6	62	318	434	—	820	—		
„	390	1.1	7	101	106	75	5	294	—		
Tietjerksteradeel.	393	1.1	—	9	17	12	1	39	—		
„	394	1.1	2	20	38	7	—	67	—		
Utingeradeel	396	1.1	5	9	59	79	2	154	—		
„	397	1.1	16	59	75	5	—	155	6		
„	398	1.1	1	10	81	60	—	152	—		
Weststellingwerf	400	1.1	2	16	61	111	3	193	—		
Wonseradeel	401	1.7	3	52	222	180	20	477	8		
„	403	1.5	—	24	81	72	—	177	—		
Workum	404	1.1	78	80	263	165	8	594	—		
Wijst	406	1.1	13	14	38	30	—	95	—		



Voor zooveel bekend, werden in de volgende Spaarbanken de daarbij genoemde bedragen door andere Spaarbanken belegd:

In de Rijkspostspaarbank (n°. 1):	
door de Spaarbank der Maatschappij tot Nut van 't Algemeen te Medemblik (n°. 57)	f 200,00
door de Spaarbank der Vereeniging Hulpbetoon te Assendelft (n°. 31) »	1.063,10
» » » te Oudendijk (n°. 66) »	1.705,74
» » » der Maatschappij tot Nut van 't Algemeen te Schermerhorn (n°. 72) »	183,65
door de Spaarbank der Maatschappij tot Nut van 't Algemeen te Winkel (n°. 83) »	500,00
door de Spaarbank te Terborgh gemeente Wisch (n°. 241) »	108,00
In de Spaarbank der Maatschappij tot Nut van 't Algemeen te Alkmaar (n°. 25):	
door de Spaarbank te Bergen (n°. 33) »	1.028,33
» » Schoolspaarbank te Koedijk (n°. 53) »	304,92
» » » » St. Pankras (n°. 68) »	1.430,81
In de Spaarbank der Maatschappij tot Nut van 't Algemeen te Beemster (n°. 32), door de Spaarbank te West-Graftdijk gemeente Graft (n°. 43) »	
	133,12
In de Spaarbank der Maatschappij tot Nut van 't Algemeen te Edam (n°. 38), door de Spaarbank dier Maatschappij te Middelle (n°. 59) »	
	740,24
In de Spaarbank der Maatschappij tot Nut van 't Algemeen te Dordrecht (n°. 106) door de 's Gravendeelsche Spaarbank (n°. 114) . . . »	
	11.656,81
In de Spaarbank van het Nederlandsch Onderwijzers Genootschap (n°. 2), door de Spaarbank der Maatschappij tot Nut van 't Algemeen te Mijdrecht (n°. 162) »	
	1.112,43
In de Gemeente-Spaarbank te Deventer (n°. 253), door de Spaarbank genaamd «de Spaarkas» aldaar (n°. 254) »	
	23.377,73

In de Spaarbank der Maatschappij tot Nut van 't Algemeen te Groningen (n°. 281):

door de Spaarbank te Norg (n°. 277)	f	203,03
» » » » Ruinen (n°. 278).	»	11.828,18
» » Stuiversspaarbank te Groningen (n°. 282).	»	17.094,62
» » Spaarbank te Aduard (n°. 290)	»	6.204,15
» » » van het Departement Zuidbroek dier Maatschappij (n°. 341)	»	4.307,33

In de Spaar- en Hulpbank der Maatschappij tot Nut van 't Algemeen te Heerenveen, gemeente Schoterland (n°. 386), door de Spaarbank te Makkinga, gemeente Ooststellingwerf (n°. 383) » 23,00

In de Spaarbank der Maatschappij tot Nut van 't Algemeen te Wildervank (n°. 336):

door de Spaarbank te Stadskanaal (n°. 337.).	»	890,00
--	---	--------

In de hiervolgende overzichten der in de verschillende provinciën aan de inleggers verschuldigde bedragen in totaal en per hoofd en van het gemiddeld tegoed per boekje zijn de in kolom 3 en 4 genoemde cijfers verkregen door, voor zooveel noodig, de in kolom 10 van den voorgaanden staat genoemde bedragen te verminderen met de bovengenoemde inlagen van de eene Spaarbank bij de andere.

Year	Month	Day	Event	Remarks
1880	Jan	1
1880	Jan	2
1880	Jan	3
1880	Jan	4
1880	Jan	5
1880	Jan	6
1880	Jan	7
1880	Jan	8
1880	Jan	9
1880	Jan	10
1880	Jan	11
1880	Jan	12
1880	Jan	13
1880	Jan	14
1880	Jan	15
1880	Jan	16
1880	Jan	17
1880	Jan	18
1880	Jan	19
1880	Jan	20
1880	Jan	21
1880	Jan	22
1880	Jan	23
1880	Jan	24
1880	Jan	25
1880	Jan	26
1880	Jan	27
1880	Jan	28
1880	Jan	29
1880	Jan	30
1880	Jan	31

PROVINCIE N.	Bevolking in 1896 volgens de bevolkings- registers.	Bedrag op het einde van 1896 aan de inleggers verschuldigd:			Tegood per hoofd:		
		door de Rijkspostspaar- bank.	door de overige in deze Statistiek vermelde spaarbanken.	Totaal.	bij de Rijkspost- spaarbank.	bij de overige Spaarbanken.	Totaal.
1.	2.	3.	4.	5.	6.	7.	8.
Noord-Holland	998.892	f 11.262.057,61	f 12.561.152,02	f 23.823.209,63	f 12,06	f 13,45	f 25,51
Zuid-Holland	1.082.078	10.677.605,40 ⁵	23.481.153,76 ⁵	34.158.759,17	9,86	21,69	31,55
Utrecht	241.178	3.015.000,94	3.099.460,56	6.114.461,50	12,50	12,85	25,35
Zeeland	211.617	2.640.836,61 ⁵	1.983.943,78	4.624.780,39 ⁵	12,48	9,37	21,85
Noord-Brabant	539.725	8.348.270,10	3.385.624,19 ⁵	11.733.894,29 ⁵	15,47	6,27	21,74
Limburg	276.239	4.871.699,86	926.726,35	5.798.426,21	17,64	3,35	20,99
Gelderland	548.748	6.240.897,35	9.565.598,15	15.806.495,50	11,37	17,43	28,80
Overijssel	319.494	2.475.353,61 ⁵	3.863.469,70 ⁵	6.338.823,32	7,75	12,09	19,84
Drente	143.028	799.411,92	891.291,17	1.690.703,09	5,59	6,23	11,82
Groningen	292.834	948.127,73	9.416.303,04 ⁵	10.364.330,77 ⁵	3,24	32,15	35,39
Friesland	339.425	1.500.131,43	3.911.399,46 ⁵	5.411.530,89 ⁵	4,42	11,52	15,94
Totaal	4.928.658	f 52.779.392,57 ⁵	f 73.086.022,20 ⁵	f 125.865.414,78	f 10,71	f 14,82	f 25,53
Spaarbank van het Nederlandsch Onderwijzers- genootschap	—	—	3.123.292,86	3.128.292,86	—	—	—
Het Rijk	4.928.658	f 52.779.392,57 ⁵	f 76.214.315,06 ⁵	f 128.993.707,64	f 10,71	f 15,46	f 26,17

Aantal van de aan het einde van 1896 in omloop zijnde Spaarbankboekjes uitgegeven:			Aantal van de aan het einde van 1896 in omloop zijnde Spaarbankboekjes op de 1000 inwoners uitgegeven:			Gemiddeld tegood per boekje aan het einde van 1896 verschuldigd:		
door de Rijkspostspaar- bank.	door de overige Spaarbanken.	Totaal.	door de Rijkspostspaar- bank.	door de overige Spaarbanken.	Totaal.	door de Rijkspostspaar- bank.	door de overige Spaarbanken.	Totaal.
9.	10.	11.	12.	13.	14.	15.	16.	17.
156.285	81.826	238.111	167	88	255	f 72,06	f 153,51	f 100,05
125.804	140.052	265.856	116	129	245	84,88	167,66	128,44
34.473	10.659	45.132	143	44	187	84,56	290,78	135,49
24.640	12.529	37.169	116	59	175	107,17 ⁵	158,35	124,43
63.972	12.561	76.533	119	23	142	130,50	269,53	153,32
32.370	4.379	36.749	117	16	133	150,50	211,63	157,78
60.184	36.423	96.607	110	66	176	103,70	262,63	163,62
27.183	16.089	43.272	85	50	135	91,06	240,13	146,50
6.991	3.015	10.006	49	21	70	114,35	295,62	163,97
11.543	24.541	36.084	39	84	123	82,14	383,69	287,23
18.544	20.431	38.975	55	60	115	80,90	191,44	138,85
561.989	362.505	924.494	114	74	188	f 93,92	f 201,61	f 136,14
—	895	895	—	—	—	—	—	—
561.989	363.400	925.389	114	74	188	f 93,92	f 209,73	f 139,39

P R O V I N C I E N .	Bevolking in 1896 volgens de bevolkings- registers.	Bedrag op het einde van 1896 aan de inleggers verschuldigd:			Tegood per hoofd:		
		door de Rijkspostspaar- bank.	door de overige in deze Statistiek vermelde spaarbanken.	Totaal.	bij de Rijkspost- spaarbank.	bij de overige Spaarbanken.	Totaal.
1.	2.	3.	4.	5.	6.	7.	8.
Noord-Holland	933.892	f 11.262.057,61	f 12.561.152,02	f 23.823.209,63	f 12,06	f 13,45	f 25,51
Zuid-Holland	1.082.678	10.677.605,40 ⁵	23.481.153,76 ⁵	34.158.759,17	9,86	21,69	31,55
Utrecht	241.178	3.015.000,94	3.099.460,56	6.114.461,50	12,50	12,85	25,35
Zeeland	211.617	2.640.836,61 ⁵	1.983.943,78	4.624.780,39 ⁵	12,48	9,27	21,75
Noord-Brabant	539.725	8.348.270,10	3.885.624,19 ⁵	11.733.894,29 ⁵	15,47	6,27	21,74
Limburg	276.239	4.871.699,86	926.726,35	5.798.426,21	17,64	3,35	20,99
Gelderland	548.748	6.240.897,35	9.565.598,15	15.806.495,50	11,37	17,43	28,80
Overijssel	319.494	2.475.353,61 ⁵	3.863.469,70 ⁵	6.338.823,32	7,75	12,09	19,84
Drente	143.025	799.411,92	891.291,17	1.690.703,09	5,59	6,23	11,82
Groningen	292.834	948.127,73	9.416.203,04 ⁵	10.364.330,77 ⁵	3,24	32,15	35,39
Friesland	339.425	1.500.131,43	3.911.399,46 ⁵	5.411.530,89 ⁵	4,42	11,52	15,94
Totaal	4.928.653	f 52.779.392,57 ⁵	f 73.086.022,20 ⁵	f 125.865.414,78	f 10,71	f 14,82	f 25,53
Spaarbank van het Nederlandsch Onderwijzers- genootschap	—	—	3.123.292,86	3.123.292,86	—	—	—
Het Rijk	4.928.658	f 52.779.392,57 ⁵	f 76.214.315,06 ⁵	f 128.988.707,64	f 10,71	f 15,46	f 26,17

Aantal van de aan het einde van 1896 in omloop zijnde Spaarbankboekjes uitgegeven:			Aantal van de aan het einde van 1896 in omloop zijnde Spaarbankboekjes op de 1000 inwoners uitgegeven:			Gemiddeld tegood per boekje aan het einde van 1896 verschuldigd:		
door de Rijkspostspaar- bank.	door de overige Spaarbanken.	Totaal.	door de Rijkspostspaar- bank.	door de overige Spaarbanken.	Totaal.	door de Rijkspostspaar- bank.	door de overige Spaarbanken.	Totaal.
9.	10.	11.	12.	13.	14.	15.	16.	17.
156.285	81.826	238.111	167	88	255	f 72,06	f 153,51	f 100,05
125.804	140.052	265.856	116	129	245	84,88	167,66	128,44
34.473	10.659	45.132	143	44	187	84,56	290,78	135,49
24.640	12.529	37.169	116	59	175	107,17 ⁵	158,35	124,43
63.972	12.561	76.533	119	23	142	130,50	269,53	153,32
32.370	4.379	36.749	117	16	133	150,50	211,63	157,78
60.184	36.423	96.607	110	66	176	103,70	262,63	163,62
27.183	16.089	43.272	85	50	135	91,06	240,13	146,50
6.991	3.015	10.006	49	21	70	114,35	295,62	163,97
11.543	24.541	36.084	39	84	123	82,14	383,69	287,23
18.544	20.431	38.975	55	60	115	80,90	191,44	133,35
561.989	362.505	924.494	114	74	188	f 93,92	f 201,61	f 136,14
—	895	895	—	—	—	—	—	—
561.989	363.400	925.389	114	74	188	f 93,92	f 209,73	f 139,39

SP A A R B A N K E N.	Getal Spaarbanken.	Bedrag der inlagen. (Hieronder zijn de bij de hoofdsom gevoegde rentebedragen niet begrepen.)	Aan de inleggers toegekende rente.	Bedrag der uitbetalingen.	Tegood der inleggers aan het einde van het boekjaar.	Getal boekjes.	Bedrag der reservefondsen.
1.	2.	3.	4.	5.	6.	7.	8.
Rijkspostspaarbank 1)	1881	f 1.126.961,90	f 8.288,28	f 276.622,38 ⁵	f 858.622,85 ⁵	22.831	—
	1882	2.157.710,39 ⁵	35.984,69	1.033.342,38	2.018.975,56	46.242	—
	1883	2.884.478,08	65.711,10	1.751.559,35	3.217.605,39	67.922	—
	1884	3.857.453,50 ⁵	98.793,35	2.523.134,57 ⁵	4.650.717,67	90.798	—
	1885	4.920.790,73	138.467,54	3.341.958,53 ⁵	6.368.017,40 ⁵	112.308	—
	1886	6.615.657,42 ⁵	192.611,18	4.310.643,23 ⁵	8.865.642,77 ⁵	139.989	—
	1887	7.643.431,85	252.641,30	5.608.990,16	11.152.725,76 ⁵	169.027	—
	1888	9.282.802,89	318.051,67	6.773.168,93	13.980.411,39 ⁵	201.763	—
	1889	11.479.594,09 ⁵	398.585,83	8.335.679,76	17.522.911,56	241.175	—
	1890	12.973.500,84	493.534,35	9.739.440,09 ⁵	21.250.500,65 ⁵	281.870	—
	1891	13.558.868,79	571.809,67	11.307.454,62	24.013.724,49 ⁵	219.106	f 29.390,04
	1892	15.372.184,59	648.142,42	12.471.943,62	27.562.107,88 ⁵	358.483	29.309,04
	1893	17.652.080,14 ⁵	758.532,48	13.725.601,37	32.244.498,42	401.046	29.646,54
	1894	20.102.560,35 ⁵	884.473,07	15.577.505,02	37.655.562,20 ⁵	448.581	33.809,60
	1895	23.220.110,74 ⁵	1.035.555,62	17.727.430,37 ⁵	44.184.883,53 ⁵	499.963	34.345,10
	1896	28.640.484,12 ⁵	1.229.442,13	21.191.322,02 ⁵	52.863.487,76 ⁵	561.989	33.878,73

Inkomsten van bezittingen.	Administratiekosten.	Bedrag van		A A N M E R K I N G E N.
		de winst.	het verlies.	
9.	10.	11.	12.	13.
f 12.724,94 ⁵	f 57.760,55	—	f 53.318,88 ⁵	60) Over 1895 werd geen winst en verlies vermeld van 12 banken met een tegoed van f 502.017,94; van 6 dezer banken werd ook geen reservefonds opgegeven; van vijf der overigen bedroegen de reserves f 67.708,50 ⁵ ; door eene instelling werd noch het tegoed noch het reservefonds opgegeven.
56.939,64 ⁵	55.316,59	—	34.361,63 ⁵	61) Over 1896 werd geen winst of verlies vermeld van 14 banken met een tegoed van f 647.866,14 ⁵ ; van 8 dezer banken werd ook geen reservefonds opgegeven; van de 6 overige bedroegen de reserves f 79.812,62 ⁵ .
104.378,75 ⁵	62.202,52 ⁵	—	23.845,17	62) Het reservefonds dezer instelling wordt jaarlijks vermeerderd, behalve met de door het fonds behaalde rente, met 1 1/2% van de zuivere rente door de bank zelve behaald. Het overig bedrag der inkomsten wordt als rente aan de inleggers uitgekeerd. Zoals reeds te voren werd opgemerkt, konden de gegevens over 1892 niet vollediger vermeld worden.
148.111,61	73.679,47	—	24.361,21	
198.902,80 ⁵	82.001,80	—	22.325,53 ⁵	
265.571,42	85.431,79 ⁵	—	12.343,55 ⁵	
348.837,83 ⁵	93.556,97 ⁵	f 2.679,56	—	
428.801,73	101.534,91	9.274,65	—	
544.419,53	110.808,63	32.501,07	—	1) De Staat waarborgt zonder eenig voorbehoud aan de inleggers in de Rijkspostspaarbank de teruggave hunner inlagen en de betaling der aan hen verschuldigde renten (zie art. 11 der wet van 24 Mei 1880 (Staatsblad n ^o . 88), gewijzigd bij de wet van 20 Juli 1895 (Staatsblad n ^o . 135).
684.340,88	120.528,75 ⁵	68.194,04 ⁵	—	
780.895,73	125.735,97 ⁵	87.296,70 ⁵	—	
861.913,80 ⁵	139.011,18 ⁵	73.818,50	—	
1.030.379,74 ⁵	151.530,19	120.621,47	—	
1.105.275,40 ⁵	176.809,23	48.395,10 ⁵	—	
1.267.297,13	197.692,52 ⁵	33.719,38 ⁵	—	
1.594.135,48 ⁵	224.637,41 ⁵	144.489,44	—	


S P A A R B A N K E N .							
1.	2.	3.	4.	5.	6.	7.	8.
	Getal Spaarbanken.	Bedrag der inlagen. (Hieronder zijn de bij de hoofdsom gevoegde rentebedragen niet begrepen.)	Aan de inleggers toegekende rente.	Bedrag der uitbetalingen.	Tegood der inleggers aan het einde van het boekjaar.	Getal boekjes.	Bedrag der reservefondsen.
		f 1.126.061,96	f 8.283,28	f 276.622,38 ⁵	f 858.622,85 ⁵	22.831	—
		2.157.710,39 ⁵	35.984,69	1.033.342,38	2.018.975,56	46.242	—
		2.884.478,08	65.711,10	1.751.559,35	3.217.605,39	67.922	—
		3.857.453,50 ⁵	98.793,35	2.523.134,57 ⁵	4.650.717,67	90.798	—
		4.920.790,73	138.467,54	3.341.958,53 ⁵	6.368.017,40 ⁵	112.308	—
		6.615.657,42 ⁵	192.611,18	4.310.643,23 ⁵	8.865.642,77 ⁵	139.989	—
		7.643.431,85	252.641,30	5.608.990,16	11.152.725,76 ⁵	169.027	—
Rijkspostspaarbank 1)		9.282.802,89	318.051,67	6.773.168,93	13.980.411,39 ⁵	201.763	—
		11.479.594,09 ⁵	398.585,83	8.335.679,76	17.522.911,56	241.175	—
		12.973.500,84	493.534,35	9.739.446,09 ⁵	21.250.500,65 ⁵	281.870	—
		13.558.863,79	571.809,67	11.367.454,62	24.013.724,49 ⁵	219.106	f 29.390,04
		15.372.184,59	648.142,42	12.471.943,62	27.562.107,88 ⁵	358.483	29.309,04
		17.652.080,14 ⁵	758.532,48	13.725.601,37	32.244.498,42	401.046	29.646,54
		20.102.560,35 ⁵	884.473,07	15.577.505,02	37.655.562,20 ⁵	448.581	33.809,64
		23.220.110,74 ⁵	1.035.555,62	17.727.430,37 ⁵	44.184.883,53 ⁵	499.963	34.345,10
		28.640.484,12 ⁵	1.229.442,13	21.191.322,02 ⁵	52.863.487,76 ⁵	561.989	33.873,73

9.	10.	Bedrag van		13.
		de winst.	het verlies.	
f 12.724,94 ⁵	f 57.760,55	—	f 53.318,35 ⁵	
56.939,64 ⁵	55.316,59	—	34.361,63 ⁵	
104.378,75 ⁵	62.262,32 ⁵	—	23.845,17	
148.111,61	73.679,47	—	24.361,21	
198.902,80 ⁵	82.001,80	—	22.325,53 ⁵	
265.571,42	85.431,79 ⁵	—	12.343,55 ⁵	
348.837,83 ⁵	93.556,97 ⁵	f 3.679,56	—	
428.801,73	101.534,91	9.274,65	—	
544.419,53	110.808,63	32.501,07	—	
634.340,88	120.528,75 ⁵	68.194,04 ⁵	—	
780.835,73	125.735,97 ⁵	87.296,70 ⁵	—	
861.913,80 ⁵	139.011,18 ⁵	73.813,50	—	
1.030.379,74 ⁵	151.530,19	120.621,47	—	
1.105.275,40 ⁵	176.809,23	48.395,10 ⁵	—	
1.267.297,13	197.692,52 ⁵	33.719,38 ⁵	—	
1.594.135,48 ⁵	224.637,41 ⁵	144.489,44	—	

A A N M E R K I N G E N .


60) Over 1895 werd geen winst en verlies vermeld van 12 banken met een tegood van f 502.017,94; van 6 dezer banken werd ook geen reservefonds opgegeven; van vijf der overigen bedroegen de reserves f 67.768,50⁵; door eene instelling werd noch het tegood noch het reservefonds opgegeven. 61) Over 1896 werd geen winst of verlies vermeld van 14 banken met een tegood van f 647.866,14⁵; van 5 dezer banken werd ook geen reservefonds opgegeven; van de 6 overige bedroegen de reserves f 79.512,62⁵. 62) Het reservefonds dezer instelling wordt jaarlijks vermeerderd, behalve met de door het fonds behaalde rente, met 1 % van de zuivere rente door de bank zelve behaald. Het overig bedrag der inkomsten wordt als rente aan de inleggers uitgekeerd. Zoals reeds te voren werd opgemerkt, konden de gegevens over 1892 niet vollediger vermeld worden.

1) De Staat waarborgt zonder eenig voorbehoud aan de inleggers in de Rijkspostspaarbank de teruggave hunner inlagen en de betaling der aan hen verschuldigde renten (zie art. 11 der wet van 24 Mei 1880 (Staatsblad n^o. 88), gewijzigd bij de wet van 20 Juli 1895 (Staatsblad n^o. 135).



S P A A R K A S S E N.

De hier volgende gegevens betreffen 15 instellingen in plaats van 14, in de statistiek over 1895. Van het bestuur der afdeeling Spaarkas van de broodbakkers-gezellen-vereeniging «Bijstand zij ons doel» te 's Gravenhage, werden geene gegevens ontvangen. Het bestuur der spaarkas te Doesburg zond thans de gevraagde gegevens in.



SPARKASSEN.

N A A M DER G E M E E N T E.	No. der in- stelling in het alge- meen register.	Aanvang van het boekjaar.	Rente of premie.	Kleinste bedrag dat mag worden ingelegd.	Grootste bedrag dat tegelijkertijd mag worden ingebracht.	Aantal stortingen gedurende het boekjaar gedaan.				Aantal deelnemers, wier tegoed op het einde van het vorig boek- jaar nog niet geheel was terug- betaald.	Aantal deelnemers, gedurende het boekjaar op het einde van het vorig boekjaar ge- heel was terugbetaald, vermeerderd met dat der nieuwe deelnemers.	Aantal deelnemers, wier tegoed op het einde des boekjaars geheel was terugbetaald.	Aantal deelnemers, die het einde des boekjaars niet geheel was terug- betaald.	INLEGGERSREKENING.						WINST- EN VERLIESREKENING (gedurende het boekjaar).										Bedrag uit de winst bij het reserfonds gevoegd.	Bedrag van het reserfonds aan het einde des boekjaars.	A A N M E R K I N G E N.	
						Tegoed der inleggers aan het einde van het vorig boekjaar.	Bedrag der inlagen gedurende het boekjaar.	Bedrag der aan de inleggers toegekende rente en premie.	Bedrag der uit- betalingen gedurende het boekjaar in geld.					Bedrag der uit- betalingen gedurende het boekjaar in natura.	Tegoed der inleggers aan het einde van het boekjaar.	B A T E N.					L A S T E N.					Winst- of verlies.							
																Rente van belegde geld.	Giften en bijdragen van derden.	Inkomsten uit bezittingen.	Andere lasten (waardever- meerdering van beleggingen, enz.).	Totaal.	Bedrag der aan de inleggers toegekende rente en premie.	Ad- ministratie- kosten.	Andere lasten waardever- mindering van beleggingen, enz.).	Totaal.									
1.	2.	3.	4.	5.	6.	7.	8.	9.	10.	11.	12.	13.	14.	15.	16.	17.	18.	19.	20.	21.	22.	23.	24.	25.	26.	27.	28.	29.	30.	31.	32.	33.	
NOORD-HOLLAND.																																	
Medemblik	58	1,1	20 à 30	f 0,10	f 10,—	3	6	—	—	—	2	2	—	—	f 18,50	f 6,40	—	f 24,90	—	—	f 6,40	—	—	f 6,40	f 6,40	—	—	f 6,40	—	—	—	—	1) De rente is niet voldoende om het bodenloon te bekostigen, het tekort werd door de Werkmansvereniging „Vooruit”, waarvan deze spaarkas eene onderafdeling uitmaakt, bijgepast. Door deze omstandigheid zijn de gegevens bedoeld in de Winst- en Verliesrekening niet verstrekt.
Purmerend 1)	70	1,11	—	0,10	niet bepaald	1.617	414	—	—	—	51	51	—	—	1.202,—	—	f 1.202,—	—	—	?	?	?	?	?	?	?	?	?	?	?	?	?	2) Het verlies wordt gedekt door het burgerlijk ambestuur.
ZUID-HOLLAND.																																	
Gouda 2)	112	7,3	3 en 5	0,10 per week	niet bepaald	5.692	962	3	—	—	328	328	—	—	3.425,70	108,86	3.532,56	—	—	f 35,82	—	—	—	35,82	106,86	f 50,—	—	156,86	—	f 121,04	—	—	3) In de eerste week van October worden de bij deze Spaarkas van 1 April—30 September ingebrachte gelden terugbetaald met f 0,01 rente voor elken vollen gulden van het ingelegde bedrag, alsmede met een premie aan hen, die gedurende 20 en meer weken hebben ingelegd, waartoe een bedrag van f 40,— wordt beschikbaar gesteld door de Werkmansvereniging „Nut en Genoegen”, waarmede de Spaarkas een geheel uitmaakt. Door laatstgenoemde omstandigheid konden de in de Winst- en Verliesrekening bedoelde gegevens niet worden verstrekt.
Leiden	124	1,11	10	0,10	1,50	882	555	5	—	—	84	84	—	—	1.297,10	65,—	1.362,10	—	—	—	19,55	103,50	—	—	123,05	65,—	40,85	—	105,85	17,20	f 17,20	f 343,93	
„ 3)	125	1,4	1	0,10	2,50	20	30	—	—	—	50	50	—	—	1.816,—	53,—	1.869,—	—	—	—	?	?	?	?	?	?	?	?	?	?	?	?	?
Rotterdam	143	1,1	niet bepaald	0,25	niet bepaald	2.896	5.343	3	—	—	15	416	416	15	f 11,65	8.935,05	232,53	9.168,53	—	f 11,65	103,42	402,—	f 9,71	f 2,18	517,31	232,58	326,58	f 67,—	626,16	—	108,85	—	1.364,28
UTRECHT.																																	
Zeist 4)	166	1,1	6	0,25	1,50	25	3.201	—	—	—	118	25	4	142	6.126,64	8.640,—	521,08	7.866,56	—	7.421,11	152,85	136,90	420,96	—	719,71	521,03	120,20 ⁵	—	650,32 ⁵	69,38 ⁵	—	20.000,—	
GELDERLAND.																																	
Doesburg	212	1,4	—	0,25	1,00	97	226	—	—	—	21	21	—	—	—	249,25	—	95,40	153,85	—	4,69	—	—	—	4,69	—	—	—	—	4,69	4,69	287,32	
OVERIJSEL.																																	
Zwolle 5)	246	1,3	3 1/2	0,10 per week	3,00 per week	1	12	87	—	—	100	100	—	—	3.675,80	128,59	3.804,39	—	—	—	33,80	124,50	—	4,50	162,69	128,59	26,82	—	155,41	7,28	—	—	7) Onverschillig wanneer de inlaga geschiedt, wordt 3% uitgekeerd.
DRENTE.																																	
Meppel 5)	276	1,4	3	0,25	2,00	69	1.096	—	—	—	58	58	—	—	1.664,25	49,86	1.714,11	—	—	—	10,12	81,50	—	—	91,62	49,86	13,89	—	63,75	27,87	—	—	8) Het verlies wordt tijdelijk door den penningmeester gedekt.
GRONINGEN.																																	
Groningen 6)	283	1,10	3	0,10	1,50 per week	1.283		—	—	—	1.283	1.283	—	—	5.779,72	173,25	5.952,97	—	—	—	73,33	123,—	—	—	195,33	173,25	35,58	—	208,83	—	13,50	—	1.632,79
FRIESLAND.																																	
Leeuwarden 7)	347	1,1	3	0,10	1,50	6.074	2.496	—	—	—	462	462	—	—	5.288,40	158,91	5.447,31	—	—	—	37,22	164,—	520,—	5,90	727,12	158,91	300,08	—	458,99	268,13	268,13	13.736,36	
„	348	1,7	4	niet bepaald	0,25	15.891	—	—	—	—	620	91	65	646	1.407,61	2.871,14	90,08	2.948,93 ⁵	—	1.419,89 ⁵	39,23	127,50	39,80	—	206,58	90,08	85,62 ⁵	—	175,70 ⁵	30,87 ⁵	30,87 ⁵	1.012,00	
Bolsward 8)	357	1,5	3	0,10 per week	2,— per week	337	783	—	—	—	45	45	—	—	1.358,15	40,10	1.398,25	—	—	—	—	50,—	—	—	50,—	40,10	18,97	—	59,07	—	9,07	—	—
Menaldumadeel 9)	382	12,11	6 en 3 1/2	0,10	niet bepaald	88	252	14	13	43	22	34	31	2.004,12	4.683,35	137,12	4.057,77	—	2.766,82	128,71	20,75	—	—	—	158,46	137,12	9,50	—	146,62	11,84	11,84	698,20 ⁵	


SPAARKASSEN 1896.


N A A M DER P R O V I N C I E.	Aantal instellingen waarmintrent gegevens in de statistiek voorkomen.	Aantal stortingen gedurende het boekjaar gedaan.				Aantal deelnemers, wier tegoed op het einde van het vorig boek- jaar nog niet geheel was terug- betaald.	Aantal deelnemers, gedurende het boekjaar op het einde van het vorig boekjaar ge- heel was terugbetaald, vermeerderd met dat der nieuwe deelnemers.	Aantal deelnemers, wier tegoed aan het einde des boekjaars geheel was terugbetaald.	Aantal deelnemers, wier tegoed op het einde des boekjaars nog niet geheel was terugbetaald.	I N L E G G E R S R E K E N I N G.						W I N S T - E N V E R L I E S R E K E N I N G (gedurende het boekjaar).										Bedrag uit de winst bij het reserfefonds gevoegd.	Bedrag van het reserfefonds aan het einde des boekjaars.	A A N M E R K I N G E N.	
		Be- ned- den f 1.—	Van f 1.— tot f 10.—	Van f 10.— tot f 100.—	Van f 100.— en hooger					Tegoed der inleggers aan het einde van het vorig boekjaar.	Bedrag der inlagen gedurende het boekjaar.	Bedrag der aan de inleggers toegekende rente en premie.	Bedrag der uit- betalingen gedurende het boekjaar <i>in geld.</i>	Bedrag der uit- betalingen gedurende het boekjaar <i>in natura.</i>	Tegoed der inleggers aan het einde van het boekjaar.	B A T E N.					L A S T E N.								Winst- of verlies.
																Rente van belegde gelden.	Giften en bijdragen van derden.	Inkomsten uit bezittingen.	Andere baten (waardever- meerdering van beleggingen, enz.).	Totaal.	Bedrag der aan de inleggers toegekende rente en premie.	Ad- ministratie- kosten.	Andere lasten waardever- mindering van beleggingen, enz.).	Totaal.					
1.	2.	3.	4.	5.	6.	7.	8.	9.	10.	11.	12.	13.	14.	15.	16.	17.	18.	19.	20.	21.	22.	23.	24.	25.	26.	27.	28.	29.	
Noord-Holland	2	1.620	420	—	—	—	53	53	—	—	f 1.320,50	f 6,40	f 1.202,—	f 24,90	—	—	f 6,40	—	—	f 6,40	f 6,40	—	—	f 6,40	—	—	—	—	
Zuid-Holland	4	9.490	6.920	11	—	15	878	878	15	f 11,65	14.974,75	457,44	15.432,19	—	f 11,65	f 158,70	505,50	f 9,71	f 2,18	676,13	457,44	f 417,43	f 67,—	888,87	—f 212,69	f 17,20	f 1.708,21		
Utrecht	1	25	3.201	—	—	118	28	4	142	6.126,64	8.640,—	521,03	7.866,56	—	7.421,11	152,85	136,90	429,96	—	719,71	521,03	129,295	—	650,325	69,385	—	20.000,—		
Gelderland	1	97	326	—	—	—	21	21	—	—	249,25	—	95,40	153,85	—	4,69	—	—	—	4,69	—	—	—	—	4,69	4,69	287,32		
Overijssel	1	1	12	87	—	—	100	100	—	—	3.675,50	128,59	3.804,39	—	—	33,60	124,50	—	4,59	162,69	128,59	26,82	—	155,41	7,28	—	—		
Drente	1	69	1.096	—	—	—	58	58	—	—	1.664,25	49,86	1.714,11	—	—	10,12	81,50	—	—	91,62	49,86	13,89	—	63,75	27,87	—	—		
Groningen	1	1.283	—	—	—	—	1.283	1.283	—	—	5.779,72	173,25	5.952,97	—	—	72,33	129,—	—	—	195,33	173,25	35,58	—	208,83	— 13,50	—	1.632,79		
Friesland	4	22.390	3.531	14	13	663	630	606	677	3.411,73	14.201,04	426,21	13.852,265	—	4.186,715	205,21	371,25	559,80	5,90	1.142,16	426,21	414,175	—	840,885	301,775	310,845	15.446,715		
Het Rijk	15	50.381	112	13	—	796	3.041	3.003	834	f 9.550,02	f 50.405,31	f 1.762,75	f 49.919,883	f 178,75	f 11.619,473	f 637,59	f 1.349,05	f 999,47	f 12,67	f 2.998,78	f 1.762,78	f 1.037,19	f 67,—	f 2.813,97	f 184,81	f 332,735	f 39.075,035		

H U L P B A N K E N.

Het aantal der in deze statistiek behandelde hulpbanken bedraagt 70 tegen 67 in 1895.

Omtrent twee der te vorigen jare behandelde instellingen, is het niet gelukt, gegevens te ontvangen; van ééne instelling, welke het vorig jaar geene gegevens inzond, werden zij thans ontvangen.





OVERZICHT der gedurende 1896 verleende voorschotten enz.

N A A M DER G E M E E N T E.	Nummer der instelling in het algemeen register.	Maximum van het voorschot, dat aan eenzelfde persoon kan worden verleend.	Maximum van den tijd, waar- voor een voorschot kan worden verleend.	Wijze van zekerheidsstelling: p. = persoonlijkke; z. = zakelijke; g. = geen zekerheidsstelling.	Aantal voorschotten in het boekjaar verleend:								Totaal.	Aanmerkingen.
					Beaarden f 25,—.	Van f 25,— tot be- naeden f 100,—.	Van f 100,— tot be- naeden f 200,—.	Van f 200,— tot be- naeden f 300,—.	Van f 300,— tot be- naeden f 500,—.	Van f 500,— tot be- naeden f 1000,—.	Van f 1000,— en hooger.			
1.	2.	3.	4.	5.	6.	7.	8.	9.	10.	11.	12.	13.	14.	
NOORD-HOLLAND.														
Amsterdam 1).	6	f 500	1 jaar	p. en z.	5	15	32	22	12	17	—	103	1) Slechts bij uitzondering worden voorschotten onder zakelijke zekerheid verleend nl. tegen onderpand van effecten.	
"	7	2.000	1 jaar	p.	3	4	3	1	—	1	—	12	2) Onder zakelijke zekerheid worden alleen voorschotten verstrekt op sommige Rijkspensioenen.	
"	8	200	50 weken	p.	2	114	164	—	—	—	—	280		
"	9	250	40 weken	p.	93	112	23	2	—	—	—	230		
"	10	100	50 weken	p.	76	93	46	—	—	—	—	215	3) Voor zakelijke zekerheid komen alleen in aanmerking effecten en aandelen der leden.	
" 2).	11	200	niet bepaald	p. en z.	20	190	76	23	—	—	—	309		
"	12	200	4 jaar	p.	—	4	3	7	—	—	—	14	4) Een bedrag van f 5,— wordt zonder zekerheidsstelling verstrekt.	
"	13	2.000	2 en 3 jaar	p. en z.	—	56	71	52	54	37	22	292	5) Onder zakelijke zekerheid worden alleen voorschotten verstrekt op pensioenen.	
Haarlem	19	300	51 weken	p.	5	223	210	59	34	—	—	531		
Alkmaar	26	500	42 weken	p.	10	86	21	9	—	—	—	126		
Enkhuizen	41	100	42 weken	p.	—	53	95	—	—	—	—	148		
Hoorn	52	300	40 weken	p.	7	107	13	8	1	—	—	136		
Koog a/d Zaan	55	300	1 jaar	p.	—	18	12	5	4	—	—	39		
Krommenie	56	200	50 weken	p.	4	14	5	2	—	—	—	25		
Zaandam	88	500	1 jaar	p.	72	81	57	14	13	23	—	260		
ZUID-HOLLAND.														
's-Gravenhage	91	1.000	3 jaar	p. en z.	—	6	17	13	15	12	5	68		
"	94	500	1 jaar	p. en z.	4	1	4	3	—	—	—	12		
"	95	200	20 maanden	p.	—	4	16	37	—	—	—	57		
"	96	300	50 weken	p.	7	163	38	7	—	—	—	215		
" 3).	97	2.000	1 jaar	p. en z.	13	77	93	79	106	143	141	657		
Delft	104	500	50 weken	p.	2	92	45	19	37	—	—	195		
Dordrecht 4)	107	100	1 jaar	p. en g.	15	83	4	—	—	—	—	102		
" 5).	108	500	2 jaar	p. en z.	103	945	148	43	10	7	—	1346		
Gorinchem	110	100	40 weken	p.	41	207	—	—	—	—	—	248		


N A A M DER G E M E E N T E.	Nummer der instelling in het algemeen register.	Maximum van het voorschot, dat aan eenzelfden persoon kan worden verleend.	Maximum van den tijd, waar- voor een voorschot kan worden verleend.	Wijze van zekerheidsstelling: p. = persoonlijke; z. = zakelijke; g. = geen zekerheidsstelling.	Aantal voorschotten in het boekjaar verleend:								Total.	Aanmerkingen.
					Beneden f 25,—.	Van f 25,— tot be- neden f 100,—.	Van f 100,— tot be- neden f 200,—.	Van f 200,— tot be- neden f 300,—.	Van f 300,— tot be- neden f 500,—.	Van f 500,— tot be- neden f 1000,—.	Van f 1000,— en hooger.			
1.	2.	3.	4.	5.	6.	7.	8.	9.	10.	11.	12.	13.	14.	
Gouda	111	f 1.000	1 jaar	p. en z.	—	16	23	11	14	2	—	66	1) Onder zakelijke zekerheid wor- den alleen voorschotten verleend op acten van pensioenen.	
's-Gravenzande	115	niet bep.	niet bepaald	p. en z.	—	—	1	2	6	4	9	22		
Leiden	126	400	50 weken	p.	13	208	133	59	98	—	—	511		2) Zonder zekerheidsstelling kun- nen slechts voorschotten tot f 100,— verleend worden.
Naaldwijk	134	niet bep.	6 maanden	p. en z.	—	1	4	1	—	—	—	6		
Schoonhoven	148	200	2 jaar	p.	—	1	—	3	—	—	—	4	3) Onder zakelijke zekerheid wor- den alleen voorschotten verleend op pensioenen. Op de in kolom 3 en 4 bedoelde maxima worden enkele uitzonderingen toegelaten.	
UTRECHT.														
Utrecht	157	300	1 jaar	p.	7	140	98	18	11	—	—	274		
Amersfoort	159	300	1 jaar	p.	—	11	12	15	6	—	—	44		
Wijk bij Duurstede	164	200	50 weken	p.	—	4	8	4	—	—	—	16		
ZEELAND.														
Middelburg	168	2.000	1 jaar	p.	16	47	40	6	20	14	7	150		
„ 1).	169	300	1 jaar	p. en z.	65	163	67	25	—	—	—	320		
Goes 2).	171	5.000	1 jaar	p. en g.	3	49	37	37	37	34	112	309		
Zierikzee	178	300	1 jaar	p.	7	39	8	3	4	—	—	61		
NOORD-BRABANT.														
's-Hertogenbosch 3).	181	200	10 maanden	p. en z.	1	77	37	19	—	—	—	134		
Breda	186	250	1 jaar	p.	—	30	33	47	—	—	—	110		
GELDERLAND.														
Arnhem	203	200	1 jaar	p.	—	24	48	—	—	—	—	72		
Apeldoorn	205	300	112 weken	p.	126	67	19	2	1	—	—	215		
Doesburg	213	200	1 jaar	p.	—	5	2	9	—	—	—	16		
Nijmegen	231	400	1 jaar	p.	9	240	165	65	41	—	—	520		
Tiel	236	300	1 jaar	p.	5	57	26	13	3	—	—	104		

N A A M DER G E M E E N T E.	Nummer der instelling in het algemeen register.	Maximum van het voorschot, dat aan eenzelven persoon kan worden verleend.	Maximum van den tijd, waar- voor een voorschot kan worden verleend.	Wijze van zekerheidsstelling: p. = persoonlijke; z. = zakelijke; g. = goooi zekerheidsstelling.	Aantal voorschotten in het boekjaar verleend:								Totaal.	Aanmerkingen.
					Beneden f 25,—	Van f 25,— tot be- neden f 100,—	Van f 100,— tot be- neden f 200,—	Van f 200,— tot be- neden f 300,—	Van f 300,— tot be- neden f 500,—	Van f 500,— tot be- neden f 1000,—	Van f 1000,— en hooger.			
					6.	7.	8.	9.	10.	11.	12.	13.		
1.	2.	3.	4.	5.									14.	
Wageningen	239	f 500	1 jaar	p. en z.	—	9	16	3	5	3	—	38	1) Voorschotten onder zakelijke zekerheid werden nog niet verleend.	
Zutphen	243	2.000	niet bepaald	p.	4	52	31	13	7	3	1	111		
"	244	100	20 weken	p. en g.	3	4	10	—	—	—	—	47		
OVERIJSSEL.														
Zwolle	247	200	50 weken	p.	4	153	193	—	—	—	—	357		
Almelo (Stad)	250	200	50 weken	p.	1	19	14	11	—	—	—	45		
Deventer	255	1.000	52 weken	p.	2	120	50	16	6	—	—	194		
Enschede	257	niet bep.	niet bepaald	p.	2	35	10	12	—	—	1	60		
Kampen	263	300	50 weken	p.	—	81	70	26	19	—	—	196		
DRENTE.														
Assen	269	300	1 jaar	p.	2	22	20	6	14	—	—	64		
Gieteren	273	100	1 jaar	p. en g.	—	2	8	—	—	—	—	10		
GRONINGEN.														
Groningen	284	400	1 jaar	p.	5	127	76	46	63	—	—	317		
"	285	300	40 weken	p. en g.	11	53	13	9	8	—	—	94		
"	286	1/4 v/h geheele pensioen	3 maanden	z.	147	289	18	4	—	—	—	458		
Veendam	332	200	1 jaar	p.	2	12	7	7	—	—	—	28		
FRIESLAND.														
Leeuwarden	349	500	1 jaar	p.	17	149	54	19	7	2	—	248		
"	350	400	40 weken	p. en g.	10	28	13	2	6	—	—	59		
Dantumadeel 1)	360	100	1/2 jaar	p. en z.	—	19	—	—	—	—	—	19		


1.	2.	3.	4.	5.	Aantal voorschotten in het boekjaar verleend:							13.	14.	
					6.	7.	8.	9.	10.	11.	12.			
N A A M DER G E M E E N T E.												Aanmerkingen.		
Nummer der instelling in het algemeen register.														
Maximum van het voorschot, dat aan eenzelden persoon kan worden verleend.														
Maximum van den tijd, waarvoor een voorschot kan worden verleend.														
Wijze van zekerheidsstelling: p. = persoonlijk; z. = zakelijke; g. = geen zekerheidsstelling.														
					Beneden f 25,—.	Van f 25,— tot beneden f 100,—.	Van f 100,— tot beneden f 200,—.	Van f 200,— tot beneden f 300,—.	Van f 300,— tot beneden f 500,—.	Van f 500,— tot beneden f 1000,—.	Van f 1000,— en hooger.	Totaal.		
Harlingen	371	f 500	50 weken	p.	2	52	33	12	4	4	—	107	1) Onder zakelijke zekerheid werden geene voorschotten verstrekt, hoewel het reglement zulks toelaat.	
Leeuwarderadeel	379	niet bep.	niet bepaald	p.	4	8	9	—	—	—	—	21		
Lemsterland 1)	381	200	1 jaar	p. en z.	—	15	7	11	—	—	—	33		
Opsterland	385	100	22 weken	p.	3	86	51	—	—	—	—	140		
Schoterland	386	niet bep.	1 jaar	p.	4	33	31	17	15	18	2	120		
Sneek	391	300	40 weken	p.	—	111	28	38	23	—	—	200		
Tietjerksteradeel	393	500	3 jaar	p.	—	2	3	4	3	2	—	14		
„	394	500	niet bepaald	p. en z.	—	3	4	1	3	4	—	15		
Workum	405	150	40 weken	p. en z.	1	3	17	—	—	—	—	21		
IJlst	407	100	40 weken	p.	—	3	5	—	—	—	—	8		

HULPBANKEN 1896.

N A A M DER P R O V I N C I E.	Aantal hulpanken, waarmede gegevens in de Statistiek voorkomen.	Aantal der in het boekjaar gevraagde voorschotten.	Aantal der in het boekjaar geweigerde voorschotten.	Aantal der in het boekjaar verleende voorschotten.	Aantal der in den aanvang van het boekjaar nog lopende voorschotten.	Aantal der gedurende het boekjaar geheel afgedoste en wegens oninbaarheid afgeschreven voorschotten.	Aantal der aan het einde des boekjaars nog lopende voorschotten.	VOORSCHOTTENREKENING.						KAPITAALREKENING (op het einde van het boekjaar).						WINST- EN VERLIESREKENING (gedurende het boekjaar).										Bedrag uit de winst aan aandeelhouders uitgekeerd of nog uit te keeren.	A A N M E R K I N G E N.						
								Bedrag van het aan het einde van het vorig boekjaar nog op de voorschotten verschuldigde (zonder bijrekening van rente).	Bedrag der voorschotten gedurende het boekjaar verleend.	Totaal bedrag der aflossingen door de leeners betaald (zonder bijrekening van rente).	Bedrag der aflossingen door de borgens betaald (zonder bijrekening van rente).	Bedrag der afschrijvingen wegens oninbaarheid (zonder bijrekening van rente).	Bedrag van het op het einde des boekjaars nog op de voorschotten verschuldigde (zonder bijrekening van rente).	ACTIVA.				PASSIVA.		B A T E N.					L A S T E N.							Winst of verlies.					
														Bedrag van het op het einde des boekjaars nog op de voorschotten verschuldigde (zonder bijrekening van rente).	Onroerende eigendommen.	Gelden in kas.	Effecten en andere waarden.	Overige debiteuren.	Kapitaal verschuldigd aan aandeelhouders.	Eigen kapitaal of reservefonds.	Kapitaal bij derden opgenomen.	Overige crediteuren.	Rente van voorschotten.	Boeten.	Inkomsten van bezittingen, rente van belegde gelden.	Giften en bijdragen.	Baten uit anderen hoofde (waardevermeerdering van effecten, enz.).	Totaal.	Rente van opgenomen kapitalen.				Restitutie van rente en premie bij vervroegde betaling.	Administratiekosten.	Afschrijving op voorschotten wegens oninbaarheid.	Lasten uit anderen hoofde (waardevermindering van effecten enz.).	Totaal.
1.	2.	3.	4.	5. 1)	6.	7.	8.	9.	10.	11.	12.	13.	14.	15.	16.	17.	18.	19.	20.	21.	22.	23.	24.	25.	26.	27.	28.	29.	30.	31.	32.	33.	34.	35.	36.	37.	38.
Noord-Holland	15	3,092	508	2,720	2,918	2,580	3,058	f 214,554,—	f 810,095,25	f 272,907,50	f 8,341,905	f 294,06	f 244,605,785	f 244,605,785	f 16,—	f 17,778,405	f 35,386,13	f 18,00	f 81,465,—	f 98,506,94	f 98,641,215	f 16,376,265	f 11,298,335	f 74,54	f 756,495	f 349,95	f 93,165	f 13,572,485	f 2,386,94	f 908,75	f 4,054,435	f 294,06	f 360,315	f 8,664,56	f 3,907,925	f 3,100,455	Daar door sommige instellingen onvolledige gegevens betreffende de kapitaalrekening werden verstrekt, was het totaal der activa niet gelijk aan dat der passiva. Daarom is in deze recapitulatie de kolom bevattende opgave dezer totalen weggelaten. 1) Aangezien door eenige instellingen, alleen werd opgegeven het aantal voorschotten gedurende het boekjaar verleend (kolom 5) is het totaal dezer kolom niet gelijk aan het verschil dër in de kolommen 3 en 4 genoemde totalen.
Zuid-Holland	14	3,497	258	3,509	2,651	3,357	2,842	538,985,215	629,764,40	543,593,635	7,432,50	993,31	611,730,17	611,730,17	653,84	8,163,255	6,506,44	—	99,159,63	42,993,06	257,026,315	20,189,80	27,482,985	237,04	549,29	100,—	157,96	25,527,275	6,671,90	1,119,10	4,104,755	993,31	314,07	13,203,135	15,324,14	4,206,79	
Utrecht	3	353	51	334	324	335	323	20,751,50	34,255,—	33,301,36	842,84	—	20,892,30	20,892,30	—	880,26	6,942,62	591,325	21,600,—	6,755,21	—	951,195	1,395,16	98,975	235,215	2,25	0,28	1,734,58	41,985	185,56	599,56	—	—	837,405	907,475	834,—	
Zeeland	4	527	7	840	445	834	436	152,816,675	315,160,—	317,086,005	1,658,63	—	149,231,98	149,231,98	—	11,597,595	—	—	23,920,735	17,538,975	113,774,045	5,595,82	8,521,205	57,48	36,34	15,64	0,80	8,631,555	3,241,56	355,57	795,45	—	383,76	4,776,64	3,854,915	1,104,90	
Noord-Brabant	2	141	7	244	265	250	259	39,054,345	32,786,035	32,603,60	449,78	53,35	28,733,56	28,733,56	—	532,98	—	—	6,160,90	23,105,64	—	2,035,70	28,05	10,—	11,40	—	2,085,15	736,56	40,08	937,23	53,35	—	1,767,52	817,63	—		
Gelderland	8	1,038	56	1,093	1,212	1,054	1,251	70,505,62	116,122,50	107,825,955	697,—	548,945	77,556,19	77,556,19	—	2,690,455	2,117,775	4,029,395	24,650,—	40,378,875	17,304,04	1,463,60	4,413,18	39,47	222,46	50,03	13,—	4,738,14	1,063,24	540,285	1,644,835	548,945	—	3,797,305	940,835	314,50	
Overijssel	5	963	51	852	871	849	874	51,111,56	88,540,—	87,637,23	276,50	13,—	51,724,83	51,724,83	—	3,365,64	—	1,654,78	14,875,—	19,751,52	12,554,22	2,590,21	3,193,13	98,59	122,31	—	14,80	3,433,53	1,227,01	75,905	1,387,315	13,—	45,92	2,749,15	684,68	—	
Drente	2	78	4	74	68	87	64	5,159,50	9,827,—	10,063,—	92,50	—	4,881,—	4,881,—	—	1,814,49	1,600,—	—	3,000,—	4,950,87	—	294,62	255,675	9,20	88,30	—	—	303,175	75,—	0,625	92,41	—	—	168,035	135,14	75,—	
Groningen	4	586	6	597	385	368	414	27,040,145	77,377,805	71,299,37	1,194,10	—	31,924,48	31,924,48	—	2,063,65	597,10	2,466,965	17,175,—	13,220,17	2,000,—	1,738,89	1,201,115	143,56	212,81	120,50	7,75	1,685,735	496,50	61,165	267,81	—	132,735	958,31	727,525	—	
Friesland	13	1,034	50	1,005	737	994	745	72,432,—	115,057,—	112,549,97	2,389,71	319,50	72,319,52	72,319,52	—	3,446,18	20,584,12	—	22,555,40	17,252,195	20,771,77	6,011,425	2,503,56	1,95	705,355	115,—	261,09	3,587,255	447,445	188,10	1,024,42	319,50	237,815	2,227,28	1,429,975	1,180,—	
Het Rijk	70	11,281	998	11,568	9,876	11,208	10,260	f 1,177,400,56	f 1,739,014,99	f 1,588,867,805	f 21,875,465	f 2,222,165	f 1,293,450,115	f 1,293,450,115	f 699,84	f 52,332,94	f 73,934,185	f 8,780,965	f 308,700,765	f 267,568,515	f 575,177,775	f 64,111,325	f 62,308,435	f 788,855	f 2,588,575	f 764,77	f 548,845	f 67,299,48	f 16,388,44	f 3,535,77	f 15,508,22	f 2,222,165	f 1,474,645	f 39,139,24	f 28,230,24	f 10,815,645	



Date	Description	Debit	Credit
1890			
Jan 1	Balance		100.00
Jan 15	Wages	50.00	
Jan 30	Expenses	20.00	
Feb 15	Income		75.00
Feb 28	Expenses	15.00	
Mar 15	Wages	60.00	
Mar 31	Income		80.00
Apr 15	Expenses	30.00	
Apr 30	Wages	70.00	
May 15	Income		90.00
May 31	Expenses	40.00	
Jun 15	Wages	80.00	
Jun 30	Income		100.00
Jul 15	Expenses	50.00	
Jul 31	Wages	90.00	
Aug 15	Income		110.00
Aug 31	Expenses	60.00	
Sep 15	Wages	100.00	
Sep 30	Income		120.00
Oct 15	Expenses	70.00	
Oct 31	Wages	110.00	
Nov 15	Income		130.00
Nov 30	Expenses	80.00	
Dec 15	Wages	120.00	
Dec 31	Income		140.00
Total		1000.00	1000.00




BANKEN VAN LEENING.

Deze statistiek behandelt drie banken minder dan die van het vorige jaar, doordien de verpachte bank van leening te Maassluis met ingang van 1 Mei 1896 is opgeheven, terwijl van de bank te Kampen, opgeheven den 12 October 1897 en van die te Lemmer, gemeente Lemsterland, opgeheven 7 October 1897, geene gegevens werden ontvangen.

N A A M DER G E M E E N T E.	Nummer der instelling in het algemeen register.	Aanvang van het boekjaar.	Rentetax der voorschotten.	Aard der instelling.	Waarde, waar boven geene panden worden aangenomen.	Deel der waarde van een pand dat als maximum voorschot daarop kan worden verleend.	Termijn na afloop waarvan een pand wordt verkocht.	Aantal bij- of hulpkantoren.	Aantal panden gedurende het boekjaar beleend.	Aantal panden gelost binnen 8 dagen.	Aantal panden gelost na langer tijdsverloop.	Aantal verkochte panden.	Aantal panden aan het einde van het boekjaar in het bezit der bank.	Aantal panden, gedurende het boekjaar beleend, of waarvan de beleening is hernieuwd.			AANMERKINGEN.			
														bij het hoofdkantoor.	bij de hulpkantoren.	bij de inbrengers.				
1.	2.	3.	4.	5.	6.	7.	8.	9.	10.	11.	12.	13.	14.	15.	16.	17.	18.	19.	20.	21.
NOORD-HOLLAND.																				
Amsterdam 1)	15	1.1	8 0/0, 10 0/0 en 13 0/0	gemeentelijke	f 10.000,—	f 0,40	—	6 en 15 maanden	11	400	883.057	433.852	403.744	21.872	229.629	267	882.790	—	—	1) De rentetax der voorschotten op kleedingstukken, beddengoed of huishoudartikelen van f 0,40 tot f 3,— bedraagt 8 0/0 en van f 3,50 tot f 10,— 10 0/0. Op alle overige panden is de rentetax 13 0/0. Het reglement der bank houdt geen voorschriften in omtrent de verhouding tusschen de te verlenen voorschotten en de waarde der panden; in het algemeen wordt ten hoogste de door de ambtenaren getaxeerde verkoopwaarde als voorschot verleend; alleen voor losse diamanten is bepaald, dat daarop niet meer mag worden voorgeschoten dan 30 0/0 der getaxeerde waarde. Panden, waarop minder dan f 1,— is voorgeschoten worden verkocht in de 6e maand na de beleening, de overige panden in de 15e maand na de beleening.
Haarlem 2)	20	1.7	12 0/0, 9 0/0 en 8 10/100 0/0	id.	niet bepaald	1,—	1/2 en 2/3	15 maanden	—	51	84.095	58.577	23.663	1.997	13.809	956	—	83.139	—	
Enkhuizen 3)	42	1.1	12 0/0 en 10 0/0	id.	id.	0,50	2/3	16 maanden	—	25	4.801	1.844	3.081	460	2.541	4.501	—	—	—	
Texel	74	1.1	12 0/0	id.	id.	0,25	2/3	14 maanden	—	41	233	21	239	—	260	233	—	—	—	
ZUID-HOLLAND.																				
's-Gravenhage 4)	98	1.1	9 0/0, 8 0/0 en 7 0/0	gemeentelijke	niet bepaald	f 0,50	de geheele verkoopwaarde	15 maanden	2	23	188.671	109.632	73.993	3.516	47.253	4.909	183.762	—	—	2) Van voorschotten van f 1,— t/m f 300,— is de rentetax 12 0/0, voor die van f 301,— t/m f 500,— 9 0/0 en voor die van f 501,— en hooger 8 10/100 0/0. Voor juweelen, goud en zilver kan het voorschot ten hoogste 1/5 der waarde bedragen en voor linnen, katoenen goederen enz. 2/3 der waarde. 3) Van voorschotten beneden f 100,— is de rentetax 12 0/0, van hoogere 10 0/0. 4) Van voorschotten beneden f 100,— is de rentetax 9 0/0, van die van f 100,— tot beneden f 200,— 8 0/0 en van hoogere 7 0/0. Het reglement der bank geeft den commissarissen de bevoegdheid het op een pand te geven voorschot tot een maximum te beperken. 5) Van voorschotten beneden f 100,— is de rentetax 13 0/0, van hoogere 12 0/0. Voor goud en zilver is bepaald, dat 3/4 der waarde als maximum voorschot geldt en voor andere panden 3/5 der waarde. Het bestuur der bank was niet in staat het juiste aantal panden, dat binnen 8 dagen gelost was, op te geven, doch deelde mede, dat dit ± 50 0/0 van het totaal aantal panden bedroeg. In verband hiermede is kolom 14 ingevuld. 6) Van voorschotten tot f 100,— is de rentetax 12 0/0, van die van f 100,— tot f 300,— 10 0/0 en van hoogere 7 1/2 0/0. 7) De rentetax is van voorschotten beneden f 200,— 12 0/0, van die boven f 200,— 9 0/0. 8) Van voorschotten beneden f 200,— is de rentetax 12 0/0, van grotere 10 0/0. 9) Voor goud en zilver bedraagt het maximum-voorschot 1/5 en voor overige panden 2/3 der waarde.
Delft 5)	105	1.1	13 0/0 en 12 0/0	id.	id.	0,50	3/4 en 3/5	14 maanden	—	19	19.983	10.219	10.220	414	5.949	19.983	—	—	—	
Gouda 6)	113	1.5	12 0/0, 10 0/0 en 7 1/2 0/0	id.	id.	0,40	de geheele verkoopwaarde	14 maanden	—	42	51.376	29.332	21.999	1.204	9.103	39.245	—	12.131	—	
Leiden 7)	127	1.1	12 0/0 en 9 0/0	id.	f 300,—	1,—	3/4	15 maanden	2	70	72.526	53.658	17.431	1.155	11.822	19.621	52.905	—	—	
Rotterdam 8)	144	1.1	12 0/0, 10 0/0 en 8 0/0	id.	niet bepaald	0,50	1/5 der verkoopwaarde	15 maanden	3	72	397.539	233.602	164.440	14.210	77.159	33.510	364.029	—	—	
ZEELAND.																				
Vlissingen	176	1.1	16 0/0	gemeentelijke	niet bepaald	f 0,50	2/3	14 maanden	—	41	17.526	11.955	5.468	597	4.027	17.526	—	—	—	
NOORD-BRABANT.																				
's-Hertogenbosch 9)	182	1.1	12 0/0	gemeentelijke	niet bepaald	f 0,30	1/5 en 2/3	14—17 maanden	—	43	59.999	25.349	34.381	3.619	21.103	59.999	—	—	—	
Bergen op Zoom 9)	184	1.1	13 0/0	id.	id.	niet bep.	1/5 en 2/3	14 maanden	—	43	17.034	7.187	9.135	412	4.453	17.034	—	—	—	
Breda 9)	187	1.1	12 0/0	id.	id.	0,50	1/5 en 2/3	15, 16 en 17 maanden	—	43	35.241	34.567	—	2.394	11.323	35.241	—	—	—	

N A A M DER G E M E E N T E.	Nummer der instelling in het algemeen register.	Aanvang van het boekjaar.	Rentetax der voorschotten.	Aard der instelling.	Waarde, waar boven geene panden worden aangenomen.	Waarde waar beneden geene panden worden aangenomen.	Deel der waarde van een pand dat als maximum voorschot daarop kan worden verleend.	Termijn na afloop waarvan een pand wordt verkocht.	Aantal bij- of hulpkantoren.	Aantal panden bij het begin van het boekjaar nog in het bezit der bank.	Aantal panden gedurende het boekjaar beleend.	Aantal panden gelost binnen 8 dagen.	Aantal panden gelost na langer tijdsverloop.	Aantal verkochte panden.	Aantal panden aan het einde van het boekjaar in het bezit der bank.	Aantal panden, gedurende het boekjaar beleend, of waarvan de beleening is hernieuwd.			AANMERKINGEN.	
																bij het hoofdkantoor.	bij de hulpkantoren.	bij de inbrengers.		
1.	2.	3.	4.	5.	6.	7.	8.	9.	10.	11.	12.	13.	14.	15.	16.	17.	18.	19.	20.	21.
LIMBURG.																				
Maastricht 1)	199	1.1	14 0/0, 10 0/0 en 8 0/0, 7 0/0 en 5 0/0	gemeentelijke	niet bepaald	f 0.50	3/4 en 2/3	14 maanden	1	—	12.605	52.512	23.781	29.192	1.121	11.023	52.512			1) Van voorschotten van f 0.50 t/m f 25.— is de rentetax 14 0/0, van die van f 26.— t/m f 49.— 10 0/0, van die van f 50.— t/m f 199.— 8 0/0, van die van f 200.— en hooger 7 0/0 en voor pensioenen 5 0/0. Voor goud en zilver bedraagt het maximum voorschot 3/4 en voor andere voorwerpen 2/3 der waarde.
GELDERLAND.																				
Arnhem 2)	204	1.1	16 0/0 en 12 0/0	gemeentelijke	f 500.—	f 0.50	2/3	14 maanden	1	—	10.004	41.052	23.284	18.080	1.233	8.459	22.950	18.102	—	2) Van voorschotten tot f 100.— is de rentetax 16 0/0 en voor hoogere 12 0/0.
Elburg	217	1.1	15 0/0	verpachte	50.— à 60.—	0.50	2/3	14 maanden	—	—	114	1.813	18	1.762	63	84	1.813	—	—	3) De rentetax is 14 0/0 van voorschotten beneden f 100.— en voor hoogere 10 0/0. Bovendien betaalt men bij lossing 2 cents per pand.
Nijmegen 3)	232	1.1	10 0/0 en 14 0/0	gemeentelijke	500.—	0.50	2/3	1 jaar	—	—	0.735	35.135	898	32.913	483	7.636	35.135	—	—	4) Het maximum voorschot bedraagt voor goud en zilver 4/5 en voor de overige panden 2/3 der waarde.
OVERIJSEL.																				
Zwolle 4)	248	1.1	9 0/0, 10 0/0 en 12 0/0	gemeentelijke	niet bepaald	f 0.50	4/5 en 2/3	14 maanden	—	—	9.258	33.810	18.833	13.716	720	9.799	33.810	—	—	5) Voor goud en zilver is het maximum-voorschot 7/10 der waarde, voor andere panden 6/10 der waarde.
Deventer 5)	256	1.1	10 0/0	id.	id.	0.50	6/10 en 7/10	14 maanden	—	—	7.593	37.347	21.960	15.413	603	6.964	37.347	—	—	6) Van voorschotten beneden f 200.— is de rentetax 12 0/0, van hoogere 10 0/0.
GRONINGEN.																				
Groningen 6)	287	1.1	12 0/0 en 10 0/0	gemeentelijke	niet bepaald	f 0.50	2/3	1 jaar en 6 weken	—	—	20.532	46.655	13.058	31.466	2.887	19.776	6.892	—	39.763	7) Van voorschotten van f 0.50 tot f 50.— is de rentetax 12 0/0, van f 50.— tot f 100.— 10 0/0, van f 100.— tot f 150.— 8 0/0 en van f 150.— en daarboven 6 0/0. Met machtiging van commissarissen kan een voorschot gegeven worden boven het gestelde maximum. Voor edel metaal kan het voorschot hoogstens 4/5 en voor andere panden hoogstens 2/3 der waarde bedragen.
FRIESLAND.																				
Leeuwarden 7)	351	1.1	12 0/0, 10 0/0, 8 0/0 en 6 0/0	gemeentelijke	f 500.—	f 0.50	4/5 en 2/3	14 maanden	1	—	14.431	37.080	16.411	20.482	1.797	12.821	37.080			8) Van voorschotten beneden f 100.— is de rentetax 12 0/0 en voor hoogere 10 0/0. Er is niet medegedeeld welke regel in 't algemeen bestaat voor de verhouding der waarde van het pand en het voorschot daarop, alleen dat bij panden van f 0.50 waarde het voorschot f 0.36 bedraagt.
Bolsward 8)	358	1.1	12 0/0 en 10 0/0	id.	niet bepaald	0.50	3/5	14 maanden	—	—	960	3.754	75	3.677	85	877	3.754	—	—	9) Van voorschotten beneden f 100.— is de rentetax 12 0/0 en voor hoogere 10 0/0.
Harlingen 9)	372	1.1	10 0/0 en 12 0/0	verpachte	id.	0.30	?	14 maanden	—	—	3.991	13.485	13.590		264	3.622	13.485	—	—	10) Van voorschotten beneden f 25.— is de rentetax 18 0/0, van die van f 25.— tot f 50.— 14 0/0, van die van f 50.— tot f 100.— 12 0/0 en van die van f 100.— en hooger 10 0/0.
Smallingerland 10)	388	1.1	16 0/0, 14 0/0, 12 0/0 en 10 0/0	id.	id.	0.50	3/4	14 maanden	—	—	1.306	1.970	450	1.625	159	1.042	1.970	—	—	
Sneek	392	1.1	10 0/0	id.	id.	niet bep.	2/3 of 3/4	14 maanden	—	—	0.575	15.071	7.393	6.683	507	7.063	15.071	—	—	



N A A M DER G E M E E N T E.	Nummer der instelling in het algemeen register.	BELEENERSREKENING.					KAPITAALREKENING (op het einde van het boekjaar).										WINST- EN VERLIESREKENING (gedurende het boekjaar).										Bedrag uit de winst aan de gemeente uitgekeerd.	A A N M E R K I N G E N.								
		Bedrag van het aan het einde van het vorig boekjaar nog op de panden verschuldigde (zonder bijrekening van rente).	Bedrag der gedurende het boekjaar op nieuwe panden verleende voorschotten.	Bedrag der aflossingen door de beleeners betaald (zonder bijrekening van rente).	Bedrag der voorschotten, verleend op de gedurende het boekjaar verkochte panden.	Bedrag van het aan het einde van het boekjaar nog op de panden verschuldigde (zonder bijrekening van rente).	ACTIVA.					PASSIVA.					B A T E N.					L A S T E N.														
							Onroerende eigendommen.	Gelden in kas.	Effecten en andere waarden.	Overige debiteuren.	Eigen kapitaal der bank.	Opgenomen kapitaal der bank.	Saldo der beschikbare overschotten.	Overige crediteuren.	Totaal van kolom 8—12 en van kolom 13—16.	Rente van voorschotten op panden, die gelost zijn, of waarvan de beleening is hernieuwd.	Rente op het oogenblik der verkoop door de beleeners verschuldigd op verkochte panden.	Opgelden door de koopers betaald voor deze ten bate der bank komen.	Waarborgrechten door de koopers te rugbetaald.	Onafgehaalde, in den loop des boekjaars aan de bank vervallen overschotten.	Inkomsten van bezittingen, rente van belegde gelden.	Voor administratiekosten van de hulpkantoren ontvangen.	Andere baten (o. a. restitutie van tekorten na de gehouden verkooping door ambtenaren der bank).	Totaal der baten.	Rente van kapitalen.	Administratiekosten.			Betaalde waarborgrechten.	Tekorten na de gehouden verkooping.	Vergoeding voor beschadigde en vermiste panden.	Andere lasten.	Totaal der lasten.	Winst of verlies.		
1.	2.	3.	4.	5.	6.	7.	8.	9.	10.	11.	12.	13.	14.	15.	16.	17.	18.	19.	20.	21.	22.	23.	24.	25.	26.	27.	28.	29.	30.	31.	32.	33.	34.	35.	36.	
GELDERLAND.																																				
Arnhem 1)	204	f 25.241,75	f 81.887,75	f 82.662,25	f 2.771,75	f 21.645,50	f 21.645,50	f 16.000,—	f 2.127,44	f 13.320,125	f 13.551,64	—	f 66.000,—	f 644,705	—	f 66.044,705	f 3.531,30	f 548,—	f 98,055	f 74,70	f 223,63	f 522,77	f 892,03	f 0,50	5.891,125	f 2.050,—	f 4.077,55	f 74,70	f 130,70	—	f 2.505,55	f 9.438,80	f 3.547,075	—	1)	
Elburg 2)	217	171,—	2.719,50	2.613,50	162,65	114,35	114,35	—	4,10	—	—	—	—	4,10	f 114,35	118,45	108,—	5,20	8,35	—	3,20	—	—	—	124,75	—	—	—	—	—	15,—	15,—	109,75	—	2)	
Nijmegen 3)	232	24.881,75	90.829,75	88.025,50	1.537,75	26.148,25	26.148,25	—	538,66	—	1.547,425	f 27.000,—	1.000,—	224,335	—	28.224,335	3.542,505	224,04	109,92	15,675	206,655	—	—	—	4.398,555	1.099,585	4.795,07	15,675	35,35	—	—	5.946,28	1.547,425	—	3)	
OVERIJSEL.																																				
Zwolle 4)	248	20.728,75	57.481,25	56.450,50	1.644,75	20.053,75	20.053,75	—	1.244,475	18.898,875	—	22.917,405	17.000,—	279,605	—	40.197,10	2.391,58	333,71	—	39,15	162,635	617,61	—	2,50	3.537,185	850,—	2.534,10	39,15	28,02	—	—	3.751,27	214,085	—	4)	
Deventer 5)	256	16.904,20	58.503,70	57.717,75	1.195,45	16.554,70	16.554,70	—	1.182,935	—	4.848,56	18.770,045	3.500,—	280,085	36,365	22.586,405	1.695,635	163,425	—	41,65	180,15	119,10	778,47	7,73	2.981,16	175,—	2.016,—	41,65	93,69	—	614,735	2.941,075	40,085	—	5)	
GRONINGEN.																																				
Groningen 6)	257	44.067,15	118.657,50	115.444,—	4.391,75	42.888,90	42.888,90	—	731,865	—	4.889,985	16.000,—	31.000,—	1.167,85	342,90	48.510,75	4.723,415	839,67	—	—	673,87	—	—	267,915	6.504,87	1.016,52	3.508,805	—	464,79	—	1.379,305	6.369,42	135,45	—	6)	
FRIESLAND.																																				
Leeuwarden 7)	351	56.033,80	111.144,—	115.574,30	4.484,50	47.139,—	47.139,—	14.000,—	1.459,225	1.000,—	—	13.315,12	45.000,—	283,105	5.000,—	63.598,325	5.601,40	732,07	255,94	49,65	170,15	—	685,93	767,60	8.215,74	2.068,34	6.256,67	49,65	378,15	—	—	8.752,81	537,07	—	7)	
Bolsward 8)	358	4.108,75	6.472,30	5.820,—	105,50	4.655,55	4.655,55	—	528,935	—	351,815	36,30	5.500,—	—	5.536,30	277,37	20,63	—	0,60	—	—	—	—	—	361,29	659,89	205,415	556,76	2,20	—	—	5,50	770,175	110,255	—	8)
Harlingen 9)	372	10.243,90	25.301,25	26.446,60	252,50	8.843,05	8.843,05	?	?	?	?	?	?	?	?	1.020,30	39,88	—	—	—	—	—	—	—	1.060,18	—	—	—	107,13	—	50,—	157,13	903,05	—	9)	
Smallingerland 9)	388	4.925,135	6.651,87	7.028,155	420,95	4.127,90	4.127,90	?	?	?	?	?	?	?	?	624,285	107,66	26,22	—	—	9,995	—	—	—	767,56	200,—	223,—	1,05	56,33	—	—	480,38	287,18	—	10)	
Sneek 10)	392	8.683,20	17.190,—	18.174,75	891,35	6.807,10	6.807,10	?	?	?	?	?	?	?	?	1.527,38	171,32	—	—	—	33,15	—	—	—	1.731,85	465,75	367,10	3,60	121,42	—	65,65	1.033,52	708,33	f 50,—	—	

N A A M DER GEMEENTE.	Nummer der inschrijving in het algemeen register.	VERKOOPINGEN - REKENING.																			OVERSCHOTTEN - REKENING.					A A N M E R K I N G E N.		
		Bedrag der voorschotten, verleend op de gedurende het boekjaar verkochte panden, van welker opbrengst een deel voor de leeners beschik- baar blijft.	Bedrag der rente op het oogenblik der verkoop door de leeners verschuldigd voor de in kolom 3 bedoelde voorschotten.	Betaald waarborgrecht voor de in kolom 3 bedoelde panden.	Andere uitgaven bij den verkoop der in kolom 3 bedoelde panden.	Ten bate der bank komend bedrag der in kolom 10 bedoelde opgelden.	Bedrag der overschotten na gedurende het boekjaar gehouden ver- koopingen.	Opbrengst van den verkoop der in kolom 3 bedoelde panden.	Opgelden door de koopers betaald bij verkoop der in kolom 3 bedoelde panden.	Waarborg- rechten door de koopers terugbetaald bij verkoop der in kolom 3 bedoelde panden.	Andere ontvangsten bij verkoop der in kolom 3 bedoelde panden.	Bedrag der voorschotten, verleend op de gedurende het boekjaar verkochte panden, welke opbrengst niet voldoende geweest is om de schuld der leeners te delgen.	Bedrag der renten op het oogenblik der verkoop door de leeners ver- schuldigd voor de in kolom 13 bedoelde voorschotten.	Betaald waarborgrecht voor de in kolom 13 bedoelde panden.	Ten bate der bank komend bedrag der in kolom 19 bedoelde opgelden.	Andere uitgaven bij verkoop der in kolom 13 bedoelde panden.	Opbrengst van den verkoop der in kolom 13 bedoelde panden.	Opgelden door de koopers betaald bij verkoop der in kolom 13 bedoelde panden.	Waarborg- rechten door de koopers terugbetaald bij verkoop der in kolom 13 bedoelde panden.	Andere ontvangsten bij verkoop der in kolom 13 bedoelde panden.	Tekorten na gedurende het boekjaar gehouden ver- koopingen.	Saldo der beschikbare overschotten aan het einde van het vorig boekjaar.	Bedrag der beschikbare overschotten na gedurende het boekjaar gehouden verkoopingen.	In den loop des boekjaars uitbetaalde be- schikbare overschotten.	Onafgehaalde in den loop des boekjaars aan de bank vervallen overschotten.		Saldo der beschikbare overschotten aan het einde van het boekjaar.	
1.	2.	3.	4.	5.	6.	7.	8.	9.	10.	11.	12.	13.	14.	15.	16.	17.	18.	19.	20.	21.	22.	23.	24.	25.	26.	27.	28.	
NOORD-HOLLAND.																												
Amsterdam 1)	15	f 45,002,—	f 5,173,685	f 767,025	f 6,85	f 3,423,985	f 16,681,845	f 66,557,53	f 3,423,985	f 767,025	f 0,85	f 2,627,80	f 267,745	f 12,075	f 103,85	—	f 2,041,51	f 103,85	f 12,075	—	f 854,035	f 14,095,225	f 16,681,845	f 12,446,—	f 5,807,09	f 13,423,98		
Haarlem 2)	20	6,123,—	858,16	99,15	351,725	125,91	1,622,79	8,603,95	436,775	99,15	40,86	—	—	—	—	—	—	—	—	—	—	1,370,41	1,622,79	1,259,16	558,145	1,175,895		
Enkhuizen 3)	42	?	?	?	?	?	?	?	?	?	?	?	?	?	?	?	?	?	?	?	?	?	?	?	?	?	?	
Texel 4)	74	14,—	3,48	—	—	0,70	3,67	21,15	0,70	—	—	32,95	6,23	—	1,15	—	19,90	1,15	—	—	9,28	—	3,67	—	3,67	—		
ZUID-HOLLAND.																												
's Gravenhage 5)	95	9,246,50	1,201,97	201,45	405,46	232,97	3,918,68	14,307,15	728,43	201,45	—	2,102,—	235,98	21,75	32,525	f 69,17	2,012,15	101,695	21,75	—	325,83	1,721,545	3,915,68	2,344,755	936,275	2,359,195		
Delft 6)	105	762,50	158,51	12,63	54,20	—	325,26	1,242,20	—	—	70,90	200,25	32,74	—	16,70	247,80	—	—	32,74	39,15	293,06	325,26	130,02	172,70	315,60			
Gouda 4)	113	1,449,45	233,70	5,125	7,50	—	401,075	2,125,45	—	—	—	1,300,20	319,05	3,05	4,70	1,470,55	—	—	—	—	246,45	711,17	401,675	139,42	358,395	615,03		
Leiden 7)	127	3,784,25	567,755	13,35	135,69	122,385	796,145	5,145,15	258,075	13,35	—	1,375,50	205,96	3,60	13,895	49,32	1,260,70	63,215	3,60	—	320,76	881,83	796,145	463,105	416,625	793,185		
Rotterdam 8)	144	17,531,25	2,620,15	204,90	330,95	1,325,50	5,705,45	26,162,75	1,325,50	204,90	328,05	17,900,50	1,792,90	113,35	679,85	169,735	13,430,95	679,85	113,35	172,635	6,250,05	5,340,06	5,705,45	3,441,53	2,172,94	5,443,91		
ZEELAND.																												
Vlissingen 3)	176	568,50	113,70	44,375	42,17	15,08	215,175	942,45	56,55	—	—	426,25	85,25	—	5,47	13,96	335,50	20,13	—	—	175,30	133,375	215,175	136,375	54,875	157,30		
NOORD-BRABANT.																												
's Hertogenbosch 9)	183	?	?	?	?	?	?	?	?	?	?	?	?	?	?	?	?	?	?	?	?	?	?	?	?	?	?	
Bergen op Zoom 10)	184	846,50	131,535	5,85	—	66,33	328,715	1,326,75	66,33	5,85	—	135,50	25,225	—	6,07	—	121,40	6,07	—	—	42,325	310,435	328,715	233,835	122,695	252,62		
Breda 4)	187	2,116,50	388,56	14,00	154,21	15,10	713,42	3,181,10	156,69	14,00	—	2,543,—	416,67	11,05	7,55	86,32	1,866,20	80,84	11,05	—	1,106,50	790,655	713,42	592,14	235,365	676,57		
LIMBURG.																												
Maastricht 11)	199	801,—	144,39	25,96	1,71	51,91	33,69	951,39	51,91	25,96	—	1,025,50	181,19	17,79	47,59	4,82	885,71	47,59	17,79	—	328,80	75,44	33,69	13,81	38,16	37,16		

Aangezien in dezen staat geen rekening is gehouden met panden, welke bij verkoop juist genoeg oprachten om de schuld der leeners te delgen, kan het geval zich voordoen, dat het totaal der bedragen in de kolommen 3 en 13 der verkooprekening en het bedrag in kolom 6 der beleenrekening (Staat B) en andere soortgelijke bedragen niet overeenstemmen.

- 1) Tekorten na gehouden verkooping worden dadelijk na iedere verkooping door de betrokken beamten der bank aangewezen.
- 2) De tekorten na gehouden verkooping worden voor 2/5 door de ambtenaren der bank en voor 3/5 door de gemeente gedragen.
- 3) De administratie dezer bank liet niet toe de ontbrekende gegevens te verstrekken.
- 4) De wijze, waarop de tekorten na gehouden verkooping worden gedekt, is niet medegedeeld.
- 5) De tekorten na gehouden verkooping zijn voor een gedeelte (f 306,48) door de schatters en de rest (f 19,35) door de bank gedekt.
- 6) De tekorten na gehouden verkooping komen ten laste van den Directeur der instelling.
- 7) De tekorten worden door de ambtenaren der bank, belast met de taxatie, aangewezen, tenzij zij daarvan door commissarissen worden ontheven.
- 8) De tekorten na gehouden verkooping komen ten laste der bank.
- 9) De administratie dezer bank liet niet toe, de gegevens in dezen staat bedoeld, te verstrekken.
- 10) De tekorten komen ten deele ten laste der bank en ten deele ten laste van den schatter.
- 11) De tekorten kwamen tot een bedrag van f 59,80 ten laste van den taxateur, terwijl f 269,— door de bank werd bijgepast.

N A A M DER GEMEENTE.	Nummer der inschrijving in het algemeen register.	VERKOOPINGEN - REKENING.																				OVERSCHOTTEN - REKENING.					A A N M E R K I N G E N.	
		Bedrag der voorschotten, verleend op de gedurende het boekjaar verkochte panden, van welker opbrengst een deel voor de leeners beschik- baar blijft.	Bedrag der rente op het oogenblik der verkoop door de leeners verschuldigd voor de in kolom 3 bedoelde voorschotten.	Betaald waarborgrecht voor de in kolom 3 bedoelde panden.	Andere uitgaven bij den verkoop der in kolom 3 bedoelde panden.	Ten bate der bank komend bedrag der in kolom 10 bedoelde opgelden.	Bedrag der overschotten na gedurende het boekjaar gehouden ver- koopingen.	Opbrengst van den verkoop der in kolom 3 bedoelde panden.	Opgelden door de koopers betaald bij verkoop der in kolom 3 bedoelde panden.	Waarborg- rechten door de koopers terugbetaald bij verkoop der in kolom 3 bedoelde panden.	Andere ontvangsten bij verkoop der in kolom 3 bedoelde panden.	Bedrag der voorschotten, verleend op de gedurende het boekjaar verkochte panden, welker opbrengst niet voldoende geweest is om de schuld der leeners te dekken.	Bedrag der renten op het oogenblik der verkoop door de leeners ver- schuldigd voor de in kolom 13 bedoelde voorschotten.	Betaald waarborgrecht voor de in kolom 13 bedoelde panden.	Ten bate der bank komend bedrag der in kolom 19 bedoelde opgelden.	Andere uitgaven bij verkoop der in kolom 13 bedoelde panden.	Opbrengst van den verkoop der in kolom 13 bedoelde panden.	Opgelden door de koopers betaald bij verkoop der in kolom 13 bedoelde panden.	Waarborg- rechten door de koopers terugbetaald bij verkoop der in kolom 13 bedoelde panden.	Andere ontvangsten bij verkoop der in kolom 13 bedoelde panden.	Tokorten na gedurende het boekjaar gehouden ver- koopingen.	Saldo der beschikbare overschotten aan het einde van het vorig boekjaar.	Bedrag der beschikbare overschotten na gedurende het boekjaar gehouden verkoopingen.	In den loop des boekjaars uitbetaalde be- schikbare overschotten.	Onafgehaalde in den loop des boekjaars aan de bank vervallen overschotten.	Saldo der beschikbare overschotten aan het einde van het boekjaar.		
1.	2.	3.	4.	5.	6.	7.	8.	9.	10.	11.	12.	13.	14.	15.	16.	17.	18.	19.	20.	21.	22.	23.	24.	25.	26.	27.	28.	
GELDERLAND.																												
Arnhem 1)	204	f 1.852,—	f 381.55	f 74.70	f 97.30 ⁵	f 98.05 ⁵	f 718.40	f 2.951.95	f 195.36	f 74.70	—	f 919.75	f 166.45	—	—	—	f 955.50	—	—	—	f 130.70	f 586,—	f 718.40	f 436.06 ⁵	f 223.63	f 644.70 ⁵		
Elburg 2)	217	162.65	5.20	—	—	8.35	4.10	166.75	8.35	—	f 5.20	—	—	—	—	—	—	—	—	—	—	3.20	4.10	—	3.20	4.10		
Nijmegen 3)	232	1.370.75	197.31 ⁵	6.75	24.05	101.92 ⁵	462.63 ⁵	2.030.70	101.92 ⁵	6.75	24.05	167,—	26.72 ⁵	f 2.47 ⁵	f 7.99 ⁵	—	160.16	f 7.99 ⁵	f 0.69	—	35.35	251.92 ⁵	462.63 ⁵	273.57	206.65 ⁵	234.33 ⁵		
OVERIJSEL.																												
Zwolle 2)	248	1.280.25	252.24	39.15	—	—	302.41	1.834.90	—	39.15	—	292.25	56.62	—	—	—	320.85	—	—	—	28.02	296.72	302.41	156.89	163.63 ⁵	279.60 ⁵		
Deventer 4)	256	755.60	101.22 ⁵	35.55	—	—	337.16 ⁵	1.193.99	—	35.55	—	439.85	62.20	6.10	—	—	408.33	—	6.10	—	93.69	371.98 ⁵	337.16 ⁵	248.91 ⁵	180.15	280.05 ⁵		
GRONINGEN.																												
Groningen 4)	287	2.365,—	450.01	—	—	—	866.43	3.681.43	—	—	—	1.871,—	358.51	—	—	—	1.764.73	—	—	—	464.79	1.312.90	866.42	337.60	673.87	1.167.85		
FRIESLAND.																												
Leeuwarden 4)	351	2.640,—	418.62	40.65	—	166.95	230.33	3.238.95	166.95	40.65	—	1.844.50	313.45	—	88.99	—	1.779.80	88.99	—	—	378.15	356.19 ⁵	230.33	133.27	170.15	283.10 ⁵		
Bolsward	358	105.50	20.63	2.20	3.80	—	14.47	146,—	—	0.60	—	—	—	—	—	—	—	—	—	—	—	14.47	14.47	—	—	—		
Harlingen 2)	372	—	—	—	—	—	—	—	—	—	—	252.50	39.88	—	—	f 100.80	286.05	—	—	—	107.13	—	—	—	—	—		
Smallingerland 2)	385	193.10	47.78	1.05	7.55	14.41	35.87	288.35	14.41	—	—	227.85	59.28	—	11.81	—	236.35	11.81	—	—	56.33	9.99 ⁵	38.87	—	9.99 ⁵	38.87		
Sneek 5)	392	396,—	77.56	1.25	33.95	—	112.40	621.16	—	—	—	495.35	93.76	2.35	—	—	516.04	—	—	—	121.42	55,—	112.40	55.50	33.15	78.45		

A A N M E R K I N G E N.

- 1) De door de bank betaalde waarborgrechten, de ten bate der bank komende opgelden, de door de koopers betaalde opgelden en de door deze terugbetaalde waarborgrechten van de verkochte panden konden niet afzonderlijk voor de in de kolommen 3 en 13 bedoelde panden worden opgegeven, dientengevolge zijn de in de kolommen 5, 7, 10 en 11 genoemde bedragen te beschouwen als betrekking hebbende op alle verkochte panden.
De tekorten na gehouden verkooping komen ten laste der bank
- 2) De wijze, waarop de tekorten na gehouden verkooping worden gedekt, is niet medegedeeld.
- 3) De tekorten na gehouden verkooping komen ten laste van den taxateur.
- 4) De tekorten na gehouden verkooping komen ten laste der bank.
- 5) De tekorten na gehouden verkooping komen ten laste van den pachter.

BANKEN VAN LEENING. RECAPITULATIE van sommige gegevens van staat A.

PROVINCIE.	Aantal banken.	Aantal bijkantooren.	Aantal inbrengers.	Aantal panden bij het begin van het boekjaar nog in het bezit der bank.	Aantal panden gedurende het boekjaar beleend.	Aantal panden gelost binnen 8 dagen.	Aantal panden gelost na langer tijdsverloop.	Aantal verkochte panden.	Aantal panden aan het einde van het boekjaar in het bezit der bank.	Aantal panden gedurende het boekjaar beleend of waarvan de beleening is hernieuwd			Aanmerkingen.
										bij het hoofkantoor.	bij de hulpkantoren.	bij de inbrengers.	
1.	2.	3.	4.	5.	6.	7.	8.	9.	10.	11.	12.	13.	14.
Noord-Holland	4	11	6	223.377	972.186	494.294	430.727	24.320	240.239	6.267	882.790	83.139	
Zuid-Holland	5	7	1	166.246	730.095	436.473	288.083	20.499	146.286	117.268	600.696	12.131	
Zeeland	1	—	—	4.521	17.526	11.955	5.468	597	4.027	17.526	—	—	
Noord-Brabant	8	—	—	41.649	112.274	110.619		6.425	36.879	112.274	—	—	
Limburg	1	1	—	12.005	52.512	23.781	29.192	1.121	11.023	52.512		—	
Gelderland	3	1	—	16.853	78.000	24.140	52.755	1.779	16.179	50.898	18.102	—	
Overijssel	2	—	—	16.861	71.157	40.793	29.129	1.323	16.763	71.157	—	—	
Groningen	1	—	2	20.532	46.055	13.058	31.466	2.857	19.776	6.892	—	39.763	
Friesland	5	1	—	27.263	71.360	70.386		2.812	15.425	71.360		—	
Het Rijk	25	21	9	529.897	2.151.765	2.151.526		61.772	512.597	2.016.732		135.033	

BANKEN VAN LEENING. OVERZICHT over 1896 en voorgaande jaren. (Zie staat A.)

J A A R.	Aantal banken.	Aantal panden bij het begin van het boekjaar nog in het bezit der bank.	Aantal panden gedurende het boekjaar beleend.	Aantal panden gelost binnen 8 dagen.	Aantal panden gelost na langer tijdsverloop.	Aantal verkochte panden.	Aantal panden aan het einde van het boekjaar in het bezit der bank.	Aantal panden gedurende het boekjaar beleend of waarvan de beleening is hernieuwd			Aanmerkingen.
								bij het hoofkantoor.	bij de hulpkantoren.	bij de inbrengers.	
1.	2.	3.	4.	5.	6.	7.	8.	9.	10.	11.	12.
1896	25	529.897	2.151.765	2.151.526	—	61.772	512.597	2.016.732	—	135.033	1) Over de jaren vóór 1893 worden de gegevens gesplitst opgevoerd, en wel onder A de gegevens betreffende de gemeentelijke banken van leening, onder B die betreffende de verpachte en particuliere instellingen. (Zie de Statistiek over 1893, bladz. 75.)
1895	28	565.824	2.120.245	2.088.531	—	65.921	537.617	2.040.345	—	86.000	
1894	29	590.143	2.275.477	2.231.886	—	66.697	567.037	2.187.624	—	87.853	
1893	29	616.163	2.330.349	2.287.787	—	67.955	590.770	2.239.871	—	90.478	
1892 A 1)	24	—	2.439.022	2.415.451	—	67.355	—	—	—	—	
B 1)	16	—	96.411	99.469	—	3.362	—	—	—	—	
1891 A	25	—	2.470.517	2.381.767	—	61.548	—	—	—	—	
B	17	—	113.709	104.785	—	2.957	—	—	—	—	
1890 A	25	—	2.439.213	2.356.362	—	62.710	—	—	—	—	
B	18	—	111.554	103.619	—	3.089	—	—	—	—	
1889 A	25	—	2.388.325	2.327.710	—	63.057	—	—	—	—	
B	19	—	131.174	123.533	—	3.734	—	—	—	—	
1888 A	25	—	2.390.458	2.305.921	—	64.181	—	—	—	—	
B	20	—	129.394	120.789	—	3.908	—	—	—	—	
1887 A	25	—	2.366.327	2.300.859	—	66.497	—	—	—	—	
B	20	—	125.110	118.784	—	3.854	—	—	—	—	
1886 A	25	—	2.307.085	2.255.342	—	64.353	—	—	—	—	
B	20	—	124.816	117.329	—	3.969	—	—	—	—	
1885 A	25	—	2.292.082	2.187.510	—	60.991	—	—	—	—	
B	20	—	128.603	120.665	—	3.649	—	—	—	—	
1884 A	26	—	2.223.954	2.150.806	—	57.723	—	—	—	—	
B	20	—	140.541	128.633	—	3.905	—	—	—	—	
1883 A	27	—	2.299.322	2.237.934	—	57.983	—	—	—	—	
B	20	—	140.524	136.791	—	3.781	—	—	—	—	


BANKEN VAN LEENING. RECAPITULATIE van Staat B.


N A A M DER P R O V I N C I E.	B E L E E N E R S R E K E N I N G.					K A P I T A A L R E K E N I N G (op het einde van het boekjaar).									W I N S T E N V E R L I E S R E K E N I N G (gedurende het boekjaar).											Winst of verlies.	A A N M E R K I N G E N.					
	Bedrag van het aan het einde van het vorig boekjaar nog op de panden verschuldigde (zonder bij- berekening van rente).	Bedrag der gedurende het boekjaar op nieuwe panden verleende voor- schotten.	Bedrag der aflossingen door de leeners be- taald (zonder bijbe- rekening van rente).	Bedrag der voorschot- ten, verleend op de gedurende het boekjaar verkochte panden.	Bedrag van het aan het einde van het boek- jaar nog op de panden verschuldigde (zonder bijbe- rekening van rente).	A C T I V A.				P A S S I V A.					B A T E N.							L A S T E N.										
						Bedrag van het aan het einde van het boekjaar nog op de panden ver- schuldigde (zonder bijbe- rekening van rente).	Onroerende eigen- dommen.	Gelden in kas.	Effecten en andere waarden.	Overige debiteuren.	Eigen kapitaal der bank.	Opgenomen kapitaal der bank.	Saldo der beschikbare over- schotten.	Overige crediteuren.	Rente van voorschotten op panden, die gelost zijn, of waarvan de leening is hernieuwd.	Rente op het oogenlik de verkoop door de leeners verschuldigd op verkochte panden.	Opgelden door de koopers betaald voor zoover deze ten bate der bank konen.	Waarborg- rechten door de koopers te- rugbetaald.	Onaf- gehaalde, in den loop des boekjaars aan de bank ver- vullen overschotten.	Inkomsten van bezittingen, rente van belegde gelden.	Voor administratie- kosten van de hulp- kantoren ontvangen.	Andere baten (o. a. resti- tutie van te- korten na de gehouden verkoopingen door ambtenaren der bank).	Totaal der baten.	Rente van kapitalen.	Admini- stratiekosten.			Betaalde waarborg- rechten.	Tekorten na de gehouden ver- koopingen.	Vergoeding voor beschadigde en vermiste panden.	Andere lasten.	Totaal der lasten.
1.	2.	3.	4.	5.	6.	7.	8.	9.	10.	11.	12.	13.	14.	15.	16.	17.	18.	19.	20.	21.	22.	23.	24.	25.	26.	27.	28.	29.	30.	31.	32.	33.
Noord-Holland	f 1.057.536,25	f 2.797.504,85	f 2.667.996,85	f 56.534,80	f 1.130.499,45	f 1.130.499,45	f 232.753,78	f 32.754,33 ⁵	f 13.835,99	f 8.033,99	f 809.554,61	f 583.900,—	f 15.025,57 ⁵	f 9.399,36	f 100.299,79 ⁵	f 6.549,72 ⁵	f 3.730,12	f 902,80	f 6.449,51 ⁵	f 4.110,32 ⁵	f 187,87	f 1.627,33 ⁵	f 123.857,49	f 19.641,00 ⁵	f 105.706,17	f 902,80	f 863,31 ⁵	f 1.283,63 ⁵	f 2.237,32 ⁵	f 130.634,25	f 6.770,76	Daar door sommige instellingen onvolledige gegevens betreffende de Kapitaalrekening worden verstrekt, was het totaal der activa niet gelijk aan het totaal der passiva. Daarom is in deze recapitulatie de betreffende kolom weggelaten.
Zuid-Holland	662.377,40	2.039.779,95	2.031.429,75	56.608,10	614.059,50	614.059,50	—	53.777,40 ⁵	47.513,24 ⁵	37.980,84	500.966,13	226.354,07 ⁵	9.526,92	16.483,80 ⁵	65.262,62	7.471,74	2.417,99	571,55 ⁵	4.056,03 ⁵	1.347,49	17.190,05	4.787,97	103.105,45	10.965,83	65.131,82	628,—	7.131,34	6,—	20.334,75 ⁵	104.297,64 ⁵	1.192,19 ⁵	
Zeeland	10.920,75	43.333,—	43.144,25	994,75	10.114,75	10.114,75	4.350,—	2.379,51	829,90 ⁵	3.606,50 ⁵	5.073,37	16.250,—	137,30	—	1.890,11	198,95	20,55	—	54,87 ⁵	81,—	—	—	2.245,48	792,50	1.791,37	44,37 ⁵	175,30	—	156,32	2.959,86 ⁵	714,38 ⁵	
Noord-Brabant	120.260,10	269.738,70	265.847,30	11.690,95	112.460,55	112.460,55	—	3.516,40 ⁵	3.000,—	—	25.426,87 ⁵	89.500,—	959,19	3.090,89	12.358,50	1.099,37	85,05	51,45	355,06	—	840,68	69,39 ⁵	15.272,50 ⁵	4.131,56 ⁵	8.555,70	51,45	1.148,82 ⁵	—	2.956,26	16.893,80	1.621,20 ⁵	
Limburg	24.552,75	74.961,25	76.280,50	1.842,—	21.691,50	21.691,50	—	1.135,50	1.369,84	3.711,90	23.928,08	2.500,—	57,16	1.423,50	3.408,49	328,33	100,25	43,75	38,16	—	2.017,92	231,87	6.168,77	211,45	4.984,43	43,75	328,50	—	468,95 ⁵	6.037,36 ⁵	131,40 ⁵	
Gelderland	50.294,50	175.387,—	173.301,25	4.472,15	47.908,10	47.908,10	14.000,—	2.670,20	13.320,13 ⁵	15.999,06 ⁵	27.000,—	67.000,—	883,14	114,35	7.481,95 ⁵	777,34	216,32 ⁵	90,37 ⁵	433,48 ⁵	522,77	892,08	0,50	10.414,73	3.749,58 ⁵	8.873,52	90,37 ⁵	166,05	—	2.520,55	15.400,08	4.985,35	
Overijssel	37.692,95	115.934,95	114.177,25	2.842,20	36.208,45	36.208,45	—	2.427,41	18.898,87 ⁵	4.848,86	41.687,54	20.500,—	559,69	36,36 ⁵	4.087,21 ⁵	487,18 ⁵	—	80,80	342,78 ⁵	736,71	773,47	10,23	6.518,34 ⁵	1.025,—	4.850,10	80,80	121,71	—	614,73 ⁵	6.692,34 ⁵	174,—	
Groningen	44.067,15	118.657,50	115.444,—	4.391,75	42.888,90	42.888,90	—	731,86 ⁵	—	4.889,98 ⁵	16.000,—	31.000,—	1.167,85	342,90	4.723,41 ⁵	839,67	—	—	673,87	—	—	267,91 ⁵	6.504,87	1.016,52	3.508,80 ⁵	—	464,79	—	1.379,30 ⁵	6.369,42	135,45	
Friesland	84.014,78 ⁵	196.759,42	173.043,80 ⁵	6.154,80	71.575,60	71.575,60	14.000,—	1.988,16	1.000,—	351,81 ⁵	13.351,42	50.500,—	400,42 ⁵	5.000,—	9.050,73 ⁵	1.070,96	282,16	50,25	213,29 ⁵	—	638,93	1.128,89	12.435,22	2.939,50 ⁵	7.403,53	56,50	63,03	—	121,45	11.184,01 ⁵	1.251,20 ⁵	
Het Rijk	f 2.092.006,63 ⁵	f 5.802.050,62	f 5.660.664,95 ⁵	f 145.591,50	f 2.087.806,80	f 2.087.806,80	f 267.103,78	f 101.582,79	f 99.767,98	f 78.522,96	f 1.462.988,02 ⁵	f 1.087.504,07 ⁵	f 28.737,25	f 35.891,23	f 208.562,92 ⁵	f 19.733,12	f 6.862,45	f 1.790,98	f 12.620,08	f 6.798,29 ⁵	f 22.041,—	f 8.124,10 ⁵	f 356.522,93	f 44.522,96	f 210.353,44 ⁵	f 1.898,05	f 11.113,06	f 1.329,63 ⁵	f 30.789,63 ⁵	f 300.468,78 ⁵	f 13.945,83 ⁵	

BANKEN VAN LEENING. RECAPITULATIE van Staat C.

N A A M DER P R O V I N C I E.	V E R K O O P I N G E N - R E K E N I N G.																				O V E R S C H O T T E N - R E K E N I N G.					
	Bedrag der voorschotten, verleend op de gedurende het boekjaar verkochte panden, van welker opbrengst een deel voor de leeners beschikbaar blijft.	Bedrag der rente op het oogenblik der verkoop voor de leeners verschuldigd voor de in kolom 2 bedoelde voorschotten.	Betaald waarborgrecht voor de in kolom 2 bedoelde panden.	Andere uitgaven bij den verkoop der in kolom 2 bedoelde panden.	Ten bate der bank komend bedrag der in kolom 9 bedoelde opgeldden.	Bedrag der beschikbare overschotten na gedurende het boekjaar gehouden verkooping.	Opbrengst van den verkoop der in kolom 2 bedoelde panden.	Opgeldden door de koopers betaald bij verkoop der in kolom 2 bedoelde panden.	Waarborg-rechten door de koopers terugbetaald bij verkoop der in kolom 2 bedoelde panden.	Andere ontvangsten bij verkoop der in kolom 2 bedoelde panden.	Bedrag der voorschotten, verleend op de gedurende het boekjaar verkochte panden, welke opbrengst niet voldoende geweest is om de schuld der leeners te delgen.	Bedrag der renten op het oogenblik der verkoop door de leeners verschuldigd voor de in kolom 12 bedoelde voorschotten.	Betaald waarborgrecht voor de in kolom 12 bedoelde panden.	Ten bate der bank komend bedrag der in kolom 15 bedoelde opgeldden.	Andere uitgaven bij verkoop der in kolom 13 bedoelde panden.	Opbrengst van den verkoop der in kolom 12 bedoelde panden.	Opgeldden door de koopers betaald bij verkoop der in kolom 12 bedoelde panden.	Waarborg-rechten door de koopers terugbetaald bij verkoop der in kolom 12 bedoelde panden.	Andere ontvangsten bij verkoop der in kolom 12 bedoelde panden.	Tekorten na gedurende het boekjaar gehouden verkooping.	Saldo der beschikbare overschotten aan liet einde van het vorig boekjaar.	Bedrag der beschikbare overschotten na gedurende het boekjaar gehouden verkooping.	In den loop des boekjaars uitbetaalde beschikbare overschotten.	Onafgehaalde in den loop des boekjaars aan de bank vervallen overschotten.	Saldo der beschikbare overschotten aan liet einde van het boekjaar.	
1.	2.	3.	4.	5.	6.	7.	8.	9.	10.	11.	12.	13.	14.	15.	16.	17.	18.	19.	20.	21.	22.	23.	24.	25.	26.	27.
Noord-Holland	f 51.139,—	f 6.035,235	f 566,175	f 355,575	f 3.550,595	f 18.308,305	f 75.482,63	f 3.861,96	f 866,175	f 47,71	f 2.650,75	f 273,975	f 12,075	f 105,—	—	f 2.061,41	f 105,—	f 12,075	—	f 863,315	f 16.365,635	f 18.308,305	f 13.705,16	f 6.440,515	f 15.025,575	
Zuid-Holland	33.073,95	4.807,055	440,455	1.023,80	1.680,855	11.150,21	49.045,70	2.312,005	419,70	398,95	33.027,95	2.586,63	141,75	723,27	f 309,625	18.432,15	844,76	135,70	f 205,375	7.181,24	8.956,665	11.150,21	6.523,92	4.056,035	9.526,92	
Zee land	565,50	113,70	44,375	42,17	15,08	215,175	942,45	56,55	—	—	426,25	85,25	—	5,47	13,96	335,50	20,13	—	—	175,30	133,375	215,175	136,375	54,875	157,30	
Noord-Brabant	2.963,—	490,095	20,45	154,21	81,43	1.042,135	4.507,55	223,02	20,45	—	2.651,50	441,895	11,05	13,62	86,32	1.987,60	86,91	11,05	—	1.148,525	1.101,09	1.042,135	825,975	358,06	959,19	
Limburg	801,—	144,89	25,96	1,71	51,91	33,69	981,29	51,91	25,96	—	1.028,50	181,19	17,79	47,59	4,82	885,71	47,59	17,79	—	328,80	75,44	33,69	13,81	38,16	57,16	
Gelderland	3.355,40	584,065	81,45	121,355	205,33	1.185,135	5.140,40	305,635	81,45	29,25	1.086,75	193,175	2,475	7,995	—	1.116,66	7,995	0,69	—	166,05	841,125	1.185,135	709,635	433,485	883,14	
Overijssel	2.035,85	353,465	74,70	—	—	639,575	3.028,59	—	74,70	—	732,10	118,82	6,10	—	—	729,21	—	6,10	—	121,71	668,705	639,575	405,805	342,755	559,69	
Groningen	2.365,—	450,01	—	—	—	866,42	3.681,43	—	—	—	1.871,—	358,51	—	—	—	1.764,72	—	—	—	464,79	1.312,90	866,42	337,60	673,87	1.167,85	
Friesland	3.334,60	564,59	54,15	45,30	181,36	396,07	4.344,46	181,36	50,25	—	2.820,20	506,37	2,35	100,80	152,35	2.818,24	100,80	—	—	663,03	421,19	396,07	203,54	213,295	400,425	
Het Rijk	f 99.666,30	f 13.543,125	f 1.607,715	f 1.747,12	f 5.769,56	f 33.836,715	f 147.164,10	f 6.991,94	f 1.538,655	f 475,91	f 36.325,—	f 4.745,815	f 193,59	1.006,745	f 567,075	f 30.120,20	f 1.213,185	f 186,405	f 205,375	f 11.113,06	f 39.576,125	f 33.836,715	f 22.861,52	f 12.620,08	f 28.737,25	

A A N M E R K I N G E N.





Date	Description	Debit	Credit	Balance	Total
1890					
Jan 1	Balance				
Jan 15	...				
Jan 30	...				
Feb 15	...				
Feb 28	...				
Mar 15	...				
Mar 31	...				
Apr 15	...				
Apr 30	...				
May 15	...				
May 31	...				
Jun 15	...				
Jun 30	...				
Jul 15	...				
Jul 31	...				
Aug 15	...				
Aug 31	...				
Sep 15	...				
Sep 30	...				
Oct 15	...				
Oct 31	...				
Nov 15	...				
Nov 30	...				
Dec 15	...				
Dec 31	...				
Total					

