



Statistiek der spaar- en leenbanken in Nederland over het jaar

...

<https://hdl.handle.net/1874/423065>

CBS 8

BIJDRAGEN
TOT DE
STATISTIEK VAN NEDERLAND.

Uitgegeven door het Centraal Bureau voor de Statistiek.

NIEUWE VOLGREEKS.


V.

Statistiek der Spaar- en Leenbanken in Nederland, over het jaar 1898.

's GRAVENHAGE,
GEBR. BELINFANTE.
1901.

Gedr. bij Gebrs. J. & H. van Langenhuisen, 's Gravenhage.

N^o. 8
~~257~~ 47³



UNIVERSITEITSBIBLIOTHEEK UTRECHT



3675 9862

478
J 4-237
CBS 8

BIJDRAGEN
TOT DE
STATISTIEK VAN NEDERLAND.

Uitgegeven door het Centraal Bureau voor de Statistiek.

NIEUWE VOLGREEKS.

V.

Statistiek der Spaar- en Leenbanken in Nederland, over het jaar 1898.



'S GRAVENHAGE,
GEBR. BELINFANTE.
1901.

Gedruckt bij GEBROEDERS J. & H. VAN LANGENHUYSEN, 's Gravenhage.

INLEIDING.

Deze jaargang van de Statistiek der Spaar- en Leenbanken is de eerste, welke door het Centraal Bureau voor de Statistiek bewerkt is. Dat de statistiek ditmaal later dan de vorige jaargangen het licht ziet, hangt samen deels met het feit der overdracht, ten gevolge waarvan de statistiek door tot dusver daaraan geheel vreemd personeel moest worden bewerkt, deels met de opneming eener statistiek der beleggingen.

Wat den inhoud betreft, deze kon zich in hoofdzaak geheel aansluiten bij dien der tot dusver door het Departement van Waterstaat, Handel en Nijverheid bewerkte jaargangen. Enkele wijzigingen, voor zoover zij niet uitsluitend den vorm betreffen, vinden hier vermelding.

Gepoogd is gegevens te verzamelen omtrent de wijze waarop door de Spaarbanken de ingelegde gelden belegd worden en omtrent de daarmede gekweekte renten, zoowel absoluut als in gemiddelde percenten, welke gegevens in eene nieuwe tabel medegedeeld worden. Hoewel deze poging nog slechts zeer onvolledig is geslaagd, mag met grond verwacht worden, dat volgende jaargangen ten deze vollediger zullen zijn.

Een ander verschil betreft de periode waarover de jaargang loopt; terwijl toch vroeger gegevens werden opgenomen betreffende boekjaren, welke op 1 Januari of eenigen anderen datum aanvingen in het jaar, waarover de statistiek liep, worden voortaan de gegevens opgenomen van die instellingen, wier boekjaar begon op eenigen datum na 30 Juni van het jaar voorafgaande aan dat waarover de statistiek loopt, doch niet later dan 30 Juni van laatstgenoemd jaar. Als gevolg daarvan moesten in dezen jaargang de gegevens betreffende enkele instellingen uit den vorigen jaargang opnieuw verschijnen.

In het algemeen register zijn sedert de uitgave van den vorigen jaargang de volgende wijzigingen noodig gebleken.

Wegens *opheffing* verdwenen er uit:

- 1°. de Spaarbank van het Departement Uithoorn der Maatschappij tot Nut van 't Algemeen te Uithoorn;
- 2°. de Spaar- en hulpkasvereniging te Rotterdam;
- 3°. de gemeentelijke bank van leening te Vlissingen;
- 4°. de Spaarbank van het Departement Hein en Dodewaard der Maatschappij tot Nut van 't Algemeen te Dodewaard;
- 5°. de Spaarbank te Adorp;
- 6°. " " " Makkinga, Ooststellingwerf;
- 7°. " " " Klundert.

Opgenomen werden:

- 1°. de Hulpbank Vereeniging Weldadigheidsfonds «Montefiore» te Amsterdam (N°. 136);
- 2°. Premiespaarkas Oliefabriek Calvé Delft, te Hof van Delft (N°. 90);
- 3°. " der Nederl. Gist- en Spiritusfabriek te Hof van Delft (N°. 91);
- 4°. de Hulpbank te Oudshoorn (N°. 112);
- 5°. de Schoolspaarbank te Woerden.

De Spaarbank van het Departement Helder der Maatschappij tot Nut van 't Algemeen te Helder en de Spaarbank Providentia te Enschedé verstrekten vroeger geene, doch thans wel inlichtingen.

In de kolom «Aanmerkingen» van het Algemeen Register zijn bij de instellingen, waaromtrent geene gegevens in de staten voorkomen, de redenen daarvan — voor zoover bekend — vermeld. Het teeken + in die kolom achter den naam eener spaarbank geeft te kennen, dat door het bestuur dezer instelling geene of niet voldoende opgaven betreffende de beroepsstatistiek verstrekt waren.

Van de schoolspaarbanken zijn deze opgaven niet gevraagd.

's Gravenhage, 30 April 1901.

De Directeur van het Centraal Bureau voor de Statistiek,
C. A. VERRIJN STUART.

INHOUD.

	Bladz.
Inleiding	III
Algemeen Register	1
SPAARBANKEN.	
Inleggersrekening	19
Kapitaalrekening	34
Winst- en Verliesrekening.	49
Overzicht der Spaarbankboekjes in omloop	64
Beroepsstatistiek	86
Overzicht der nieuw toegetreden inleggers	166
Beleggingen-rekening.	174
SPAARKASSEN	201
HULPBANKEN.	
Voorschottenrekening	209
Kapitaalrekening	214
Winst- en Verliesrekening.	219
Overzicht der voorschotten	226
BANKEN VAN LEENING	238

0 7 1 2 0


VERBETERINGEN.

Bladz. 3. Kolom 1 (Algemeen volgnummer), n°. 63, 's Gravenhage: de noot betreffende deze Hulpbank vervalt.

Bladz. 9. Kolom 1 (Algemeen volgnummer); tusschen de volgnummers 201 en 202 moet ingelascht worden n°. 201* en verder successievelijk onder de kolommen 2, 3, 4, 5 en 6: Texel, —, 1854, 1.1 en «Gemeentelijke bank van leening» gelezen worden.

Bladz. 21 en 22. De nos. der instellingen in het Algemeen Register (kolom 2) van af 94 t/m 114 moeten elk één hooger gelezen worden.

Bladz. 30. Hetzelfde geldt voor n°. 377.



ALGEMEEN REGISTER.

Algemeen volgnummer.	Naam der Gemeente.	Naam der plaats van vestiging.	Jaar van oprichting.	Aanvang van het boekjaar.	Naam der Instelling.	Aanmerkingen.
1.	2.	3. 1)	4.	5.	6.	7.
Noordbrabant.						
1	's Hertogenbosch.	—	1820	1,1	Spaarbank v/h Departement 's Hertogenbosch der Maatschappij tot Nut van 't Algemeen.	
2	"	—	1893	1,1	De Katholieke spaarbank.	Gegevens omtrent deze instelling werden niet verstrekt.
3	"	—	1872	1,1	Hulpbank v/h Dept. 's Hertogenbosch der M. t. N. v. 't Alg.	
4	"	—	1853	1,1	Gemeentelijke bank van leening.	
5	Almkerk.	—	1877	1,1	Spaarbank v/d ver. tot bevordering der spaarzaamheid.	+
6	Bergen op Zoom.	—	1847	1,1	Gemeentelijke bank van leening.	
7	Breda.	—	1829	1,1	Spaarbank v/h Dept. Breda der M. t. N. v. 't Alg.	
8	"	—	1889	1,1	Hulpbank v/h Dept. Breda der M. t. N. v. 't Alg.	
9	"	—	1830	1,1	Gemeentelijke bank van leening.	
10	Helmond.	—	1874	1,4	Spaarbank genaamd „de Spaarkas“.	Gegevens omtrent deze instelling werden niet verstrekt.
11	Sprang.	—	1850	1,1	Spaarbank v/h Dept. Langstraat der M. t. N. v. 't Alg.	+
12	Steenbergen.	—	1877	1,1	Spaarbank v/h Dept. Steenbergen der M. t. N. v. 't Alg.	
13	"	—	1877	1,1	Spaarbank.	
14	Tilburg.	—	1871	1,1	Spaarbank.	
15	Veghel.	—	1875	1,10	Veghelsche Spaarbankvereniging.	
16	Werkendam.	—	1855	1,10	Spaarbank v/h Dept. Werkendam der M. t. N. v. 't Alg.	
Gelderland.						
17	Arnhem.	—	1834	1,1	Gemeentelijke spaarbank.	
18	"	—	1856	1,1	Hulpbank.	
19	"	—	1835	1,1	Gemeentelijke bank van leening.	
20	Apeldoorn.	—	1858	1,1	Spaar- en hulpbank.	+
21	Barneveld.	—	1845	1,1	Spaarbank.	
22	Beesd.	—	1867	1,1	Spaarbank v/h Dept. Beesd der M. t. N. v. 't Alg.	
23	Borculo.	—	1868	1,1	Spaarbank.	+
24	Buren.	—	1844	1,1	Spaarbank v/h Dept. Buren en omliggende dorpen der M. t. N. v. 't Alg.	

1) In kolom 3 is slechts dan eene plaats van vestiging genoemd, indien de naam daarvan niet overeenkomt met dien van de gemeente.

Algemeen volgnummer.	Naam der Gemeente.	Naam der plaats van vestiging.	Jaar van oprichting.	Aanvang van het boekjaar.	Naam der Instelling.	Aanmerkingen.
1.	2.	3.	4.	5.	6.	7.
25	Doesburg.	—	1843	1,1	Spaarbank v/h Dept. Doesburg der M. t. N. v. 't Alg.	+
26	"	—	1849	1,4	Spaarkas v/h Dept. Doesburg der M. t. N. v. 't Alg.	
27	"	—	1853	1,1	Hulpbank v/h Dept. Doesburg der M. t. N. v. 't Alg.	
28	Doetinchem.	—	1846	1,1	Spaarbank v/h Dept. Doetinchem der M. t. N. v. 't Alg.	+
29	Ede.	—	1872	1,1	Vereeniging „de Spaar- en hulpbank”.	+ Tengevolge van de inrichting der administratie van deze instelling konden geene gegevens betreffende hare werking als hulpbank verstrekt worden.
30	Elburg.	—	1873	1,1	Spaarbank v/h Dept. Elburg der M. t. N. v. 't Alg.	
31	"	—	1844	1,1	Verpachte bank van leening.	
32	Epe.	—	1852	1,1	Spaarbank genaamd „de Spaarkas”.	
33	Ernelo.	Nunspeet.	1872	1,1	Spaar- en bewaarbank.	
34	Geldermalsen.	—	?	1,1	Spaarbank v/h Dept. Geldermalsen der M. t. N. v. 't Alg.	
35	Groenlo.	—	1892	1,1	Spaar- en voorschotbank.	Door het bestuur dezer instelling werd geweigerd statistische gegevens te verstrekken.
36	Harderwijk.	—	1829	1,1	Spaarbank v/h Dept. Harderwijk der M. t. N. v. 't Alg.	+
37	Hattem.	—	1875	1,1	Spaarbank voor Hattem en omstreken.	
38	Huissen.	—	1868	1,1	Gemeentelijke spaarbank.	
39	Hummelo en Keppel.	Laag-Keppel.	1874	1,1	Spaarbank te Laag-Keppel.	
40	"	—	1897	14,4	Landbouwhank waaraan eene spaarbank is verbonden.	+
41	Laren.	—	1888	1,1	Spaarbank.	
42	Lochem.	—	1819	1,1	Spaarbank.	+
43	Nijkerk.	—	1860	1,5	Spaarbank v/h Dept. Nijkerk der M. t. N. v. 't Alg.	
44	Nijmegen.	—	1818	1,1	Spaarbank v/h Dept. Nijmegen der M. t. N. v. 't Alg.	
45	"	—	1862	1,1	Hulpbank.	
46	"	—	1880	1,1	Gemeentelijke bank van leening.	
47	Renkum.	Oosterbeek.	1868	1,1	Spaarbank v/h Dept. Oosterbeek der M. t. N. v. 't Alg.	
48	Scherpenzeel.	—	1862	2e Zaterdag in Januari	Spaarbank.	

Algemeen volgnummer.	Naam der Gemeente.	Naam der plaats van vestiging.	Jaar van oprichting.	Aanvang van het boekjaar.	Naam der Instelling.	Aanmerkingen.
1.	2.	3.	4.	5.	6.	7.
49	Tiel.	—	1818	1,1	Spaarbank v/h Dept. Tiel der M. t. N. v. 't Alg.	+
50	"	—	1856	1,12	Hulpbank v/h Dept. Tiel der M. t. N. v. 't Alg.	
51	Vorden.	—	1851	1,1	Spaarbank v/h Dept. Vorden der M. t. N. v. 't Alg.	
52	Wageningen.	—	1846	1,7	Spaarbank v/h Dept. Wageningen der M. t. N. v. 't Alg.	+
53	"	—	1856	1,7	Hulpbank v/h Dept. Wageningen der M. t. N. v. 't Alg.	
54	Winterswijk.	—	1869	1,1	Spaarbank v/h Dept. Winterswijk der M. t. N. v. 't Alg.	
55	Wisch.	Terborgh.	1868	1,1	Spaarbank.	
56	Zutphen.	—	1866	1,1	Naaml. Vennootschap: Spaarbankvereniging.	+
57	"	—	1860	1,1	Hulpbank v/h Dept. Zutphen der M. t. N. v. 't Alg.	
58	"	—	1856	1,1	Hulpkas voor minvermogende Israëlieten „Ezrath Israël”.	
Zuid holland.						
59	's Gravenhage.	—	1818	1,1	Spaarbank v/h Dept. 's Gravenhage der M. t. N. v. 't Alg.	+
60	"	Scheveningen.	1868	1,1	Spaarbank v/h Dept. Scheveningen der M. t. N. v. 't Alg.	+
61	"	—	1884	1,1	Spaar- en voorschotkas der Ver. „Eigen Hulp”.	+
62	"	—	1890	1,10	Spaarkas v/d broodbakkersgezellenveren. „Bijstand zij ons doel”.	Omtrent de werking van deze instelling werden geene gegevens verstrekt.
63	"	—	1851	1,1	Hulpbank.	Het is niet mogen gelukken de gevraagde gegevens van deze instelling te verkrijgen.
64	"	—	1883	1,1	Ver. tot oprichting en instandhouding der Indische hulpbank.	
65	"	—	1817	1,1	Leenfonds „Weldadig en Zorgvuldig”.	
66	"	—	1851	1,1	Leenfonds v/d M. tot Nut der Israëlieten in Nederland, afd. den Haag.	Van deze instelling werden geen gegevens ontvangen.
67	"	—	1875	1,1	Haagsche coöp. voorschotvereniging (waar- aan verbonden eene spaarbank).	+
68	"	—	1873	1,1	Gemeentelijke bank van leening.	
69	Alblasserdam.	—	1878	?	Afd. v/d spaarb. v/h Dept. Nieuw Lekker- land der M. t. N. v. 't Alg.	Daar deze instelling geen eigen administratie heeft, kunnen daaromtrent geene gegevens verstrekt worden.
70	Bodegraven.	—	1864	1,1	Spaarbank v/h Dept. Bodegraven der M. t. N. v. 't Alg.	

Algemeen volgnummer.	Naam der Gemeente.	Naam der plaats van vestiging.	Jaar van oprichting.	Aanvang van het boekjaar.	Naam der Instelling.	Aanmerkingen.
1.	2.	3.	4.	5.	6.	7.
71	Brielle.	—	1873	15,1	Spaarbank.	
72	Capelle op d'IJssel.	—	1873	1,1	Spaarbank v/h Dept. Capelle op d'IJssel der M. t. N. v. 't Alg.	+
73	Delft.	—	1821	1,1	Spaarbank v/h Dept. Delft der M. tot N. v. 't Alg.	
74	"	—	1852	1,3	Hulpbank.	
75	"	—	1578	1,1	Gemeentelijke bank van leening.	
76	Dordrecht.	—	1818	1,1	Spaarbank v/h Dept. Dordrecht der M. t. N. v. 't Alg.	+
77	"	—	1879	1,1	Spaar- en hulpbank v/d Coöp. Ver. „Dordrechtsche Schildersbond“.	
78	"	—	1852	1,1	Hulpbank v/h Dept. Dordrecht der M. t. N. v. 't Alg.	
79	Gorinchem.	—	1826	1,7	Spaarbank v/h Dept. Gorinchem der M. t. N. v. 't Alg.	+
80	"	—	1854	1,1	Hulpbank.	
81	Gouda.	—	1857	1,1	Spaar- en hulpbank v/h Dept. Gouda der M. t. N. v. 't Alg.	+
82	"	—	1840	13,3	Fonds v/d Ver. voor werklieden onder beheer v/h burgerlijk armbestuur te Gouda (spaarbank).	
83	"	—	1790	1,5	Gemeentelijke bank van leening.	Het boekjaar liep vroeger van 1 Juni—31 Mei, in 1898 van 1 Mei—31 Dec. en vervolgens van 1 Jan.—31 Dec.
84	's Gravendeel.	—	1865	1,1	's Gravendeelsche spaarbank.	+
85	's Gravenzande.	—	1880	1,1	Spaar- en hulpbank v/h Dept. Monster en 's Gravenzande der M. t. N. v. 't Alg.	
86	Haastrecht.	—	1877	1,7	Spaarbank v/h Dept. Haastrecht der M. t. N. v. 't Alg.	
87	Hardinxveld.	—	1864	1,1	Spaarbank v/h Dept. Hardinxveld der M. t. N. v. 't Alg.	
88	Hof van Delft.	—	1871	1,1	Spaarbank der Ned. Gist- en Spiritusfabriek.	
89	"	—	1885	1,1	Spaarbank der Ned. Oliefabriek.	
90	"	Delft.	1885	1,1	Premiespaarkas der Oliefabriek Calvé.	
91	"	—	1879	1,1	Premiespaarkas der Ned. Gist- en Spiritusfabriek.	
92	Koudekerk.	—	1872	1,1	Spaarbank v/h Dept. Koudekerk en Hazerswoude der M. t. N. v. 't Alg.	+
93	Krimpen a/d Lek.	—	?	?	Afd. v/d spaarbank v/h Dept. Nieuw Lekkerland der M. t. N. v. 't Alg.	Daar deze instelling geene eigen administratie heeft, kunnen hieromtrent geene gegevens verstrekt worden.

Algemeen volgnummer.	Naam der Gemeente.	Naam der plaats van vestiging.	Jaar van oprichting.	Aanvang van het boekjaar.	Naam der Instelling.	Aanmerkingen.
1.	2.	3.	4.	5.	6.	7.
94	Leerdam.	—	1870	1,7	Spaar- en voorschotbank v/h Dept. Leerdam der M. t. N. v. 't Alg.	Het is niet mogen gelukken van het bestuur dezer instelling de noodige gegevens te verkrijgen.
95	Leiden.	—	1818	1,1	Spaarbank v/h Dept. Leiden der M. t. N. v. 't Alg.	+
96	„	—	1850	1,4	Spaarkas v/h Dept. Leiden der M. t. N. v. 't Alg.	
97	„	—	1866	1,4	Spaarkas v/d Ver. „Nut en Genoegen”.	
98	„	—	1862	1,1	Hulpbank der Leidsche Maatschappij van Weldadigheid.	
99	„	—	1875	1,1	Gemeentelijke bank van leening.	
100	Lekkerkerk.	—	1859	1,1	Spaarbank v/h Dept. Lekkerkerk der M. t. N. v. 't Alg.	
101	Maassluis.	—	1851	1,1	Spaarbank v/h Dept. Maassluis e. a. der M. t. N. v. 't Alg.	
102	Meerkerk.	—	1871	1,1	Spaarbank v/h Dept. Meerkerk, Ameide e. a. der M. t. N. v. 't Alg.	+
103	Middelharnis.	—	1849	1,1	Spaarbank v/h Dept. Middelharnis en Sommeldijk der M. t. N. v. 't Alg.	
104	Moordrecht.	—	1864	1,1	Spaarbank v/h Dept. Moordrecht en Gouderak der M. t. N. v. 't Alg.	+
105	Naaldwijk.	—	1880	1,1	Spaarbank der Ver. „Hulp en Voorzorg”.	
106	„	—	1896	1,1	Voorschotbank.	
107	Nieuwenhoorn.	—	1875	1,1	Spaarbank v/h Dept. Nieuwenhoorn der M. t. N. v. 't Alg.	
108	Nieuw Lekkerland.	—	1861	1,1	Spaarbank v/h Dept. Nieuw Lekkerland der M. t. N. v. 't Alg.	+
109	Oude Tonge.	—	1877	1,1	Spaarbank v/h Dept. Oude Tonge der M. t. N. v. 't Alg.	
110	„	—	1888	?	Schoolspaarbank v/h Dept. Oude Tonge der M. t. N. v. 't Alg.	Omtrent deze instelling zijn geene gegevens in de statistiek vermeld, omdat alle bij haar ingebrachte gelden weder bij de onder n ^o . 109 genoemde spaarbank worden ingelegd.
111	Oudshoorn.	—	1842	1,1	Spaarbank v/h Dept. Alfien en Oudshoorn der M. t. N. v. 't Alg.	+
112	„	—	1897	1,1	Hulpbank.	
113	Ridderkerk.	Rijsoord.	1854	1,7	Spaarbank v/h Dept. Overmaassche dorpen der M. t. N. v. 't Alg.	+
114	Rijnzaterwoude.	—	1852	1,1	Spaarbank v/h Dept. Rijnzaterwoude e. a. der M. t. N. v. 't Alg.	+
115	Rotterdam.	—	1818	1,6	Spaarbank.	
116	„	—	1835	1,1	Gemeentelijke bank van leening.	

Algemeen volgnummer.	Naam der Gemeente.	Naam der plaats van vestiging.	Jaar van oprichting.	Aanvang van het boekjaar.	Naam der Instelling.	Aanmerkingen.
1.	2.	3.	4.	5.	6.	7.
117	Schiedam.	—	1820	1,1	Spaarbank v/h Dept. Schiedam der M. t. N. v. 't Alg.	+
118	Schoonhoven.	—	1843	1,1	Spaarbank v/h Dept. Schoonhoven der M. t. N. v. 't Alg.	Gegevens deze instelling betreffende werden niet ontvangen.
119	"	—	1892	1,1	Hulphank v/h Dept. Schoonhoven der M. t. N. v. 't Alg.	
120	Sliedrecht.	—	1868	1,1	Spaarbank v/h Dept. Sliedrecht der M. t. N. v. 't Alg.	
121	Vianen.	—	1848	1,1	Spaarbank.	
122	Vlaardingen.	—	1823	1,1	Spaarbank.	+
123	Voorburg.	—	1854	1,1	Spaarbank v/h Dept. Voorburg der M. t. N. v. 't Alg.	+
124	"	—	1887	?	Schoolspaarbank v/h Dept. Voorburg der M. t. N. v. 't Alg.	Daar deze instelling geene afzonderlijke administratie heeft, maar een onderdeel der sub n ^o . 123 genoemde spaarbank uitmaakt, zijn daaromtrent geene gegevens in de statistiek opgenomen.
125	Woerden.	—	1871	1,1	Spaarbank v/h Dept. Woerden der M. t. N. v. 't Alg.	+
126	"	—	1898	1,1	Schoolspaarbank.	
127	Zwammerdam.	—	1864	1,1	Spaarbank v/h Dept. Zwammerdam en Aarlanderveen der M. t. N. v. 't Alg.	

Noordholland.

128	Amsterdam.	—	1881	1,1	Rijkspostspaarbank.	
129	"	—	1848	1,1	Spaarbank v/h Nederl. Onderwijzers Genootschap.	+
130	"	—	1848	1,1	Spaarbank voor de stad Amsterdam.	+
131	"	—	1897	1,1	Spaarbank van den H. Antonius van Padua, onderafdeeling van den Ned. R. K. Volksbond.	+
132	"	—	1889	?	Spaar- en voorschotbank van Amstels Werkman.	Blijkens ontvangen mededeeling is de wijze van boeking van deze instelling van dien aard, dat de gevraagde gegevens niet konden worden verstrekt.
133	"	—	1892	1,1	Spaarbank en voorschotkas der Vereeniging „de Coöperatieve Credietbank”, opgericht door de maatschappij voor den Werkenden Stand.	
134	"	—	1872	1,1	Coöp. voorschotvereeniging en spaarbank.	+
135	"	—	1896	1,1	Voorschotbank van de Vereeniging van geëmplioerden aan 's Rijkswerf „Vriendschap zij ons doel.	
136	"	—	?	?	Voorschotbank „Weldadigheidsfonds Montefiore”.	

Algemeen volgnummer.	Naam der Gemeente.	Naam der plaats van vestiging.	Jaar van oprichting.	Aanvang van het boekjaar.	Naam der Instelling.	Aanmerkingen.
1.	2.	3.	4.	5.	6.	7.
137	Amsterdam.	—	1867	1,1	Hulpbank „de Bischoffsheim Vereeniging“.	
138	„	—	1850	1,1	Leenfonds der Ned. Isr. gemeente onder beheer v/h Ned. Isr. armbestuur.	
139	„	—	1854	1,4	Leenfonds der Port. Isr. gemeente.	
140	„	—	1871	1,1	Hulpbank v/h Genootschap „Liefdadigheid naar vermogen“.	
141	„	—	1871	1,1	Hulpkas tot het verstrekken van renteloze voorschotten op pensioenen en onder borgstelling, opgericht door de Evang. Luth. gem. te Amsterdam.	
142	„	—	1892	1,1	„De Amsterdamsche Volksbank“, opgericht met medewerking v/h Departement Amsterdam der M. t. N. v. 't Alg.	
143	„	—	1861	1,1	Gemeentelijke bank van leening.	
144	Haarlem.	—	1817	1,1	Spaarbank v/h Dept. Haarlem der M. t. N. v. 't Alg.	+
145	„	—	1880	?	Schoolspaarbank v/h Dept. Haarlem der M. t. N. v. 't Alg.	Daar deze instelling een onderdeel uitmaakt van de sub 144 vermelde spaarbank, zijn dienaangaande geene gegevens in de statistiek opgenomen.
146	„	—	1880	1,1	Stuiversspaarbank v/d afd. Haarlem van den Volksbond.	+
147	„	—	1849	1,1	Hulpbank voor de stad Haarlem en de omliggende gem. binnen het kanton.	
148	„	—	1862	1,7	Gemeentelijke bank van leening.	
149	Aalsmeer.	—	?	?	Spaarbank.	Door het bestuur dezer instelling werd geweigerd eenige opgave te verstrekken.
150	„	—	1890	1,1	Spaarbank der Ver. „Nut en Genoegen“.	+
151	Abbekerk.	—	1871	1,1	Spaarbank v/h Dept. Abbekerk en Lambertschag der M. t. N. v. 't Alg.	+
152	„	—	1875	?	Schoolspaarbank v/h Dept. Abbekerk en Lambertschag der M. t. N. v. 't Alg.	Omtrent deze instelling werden geene gegevens in de statistiek opgenomen, omdat alle bij haar ingebrachte gelden bij de onder n ^o . 151 genoemde spaarbank worden ingelegd.
153	Alkmaar.	—	1847	1,1	Spaarbank v/h Dept. Alkmaar der M. t. N. v. 't Alg.	+
154	„	—	1852	1,4	Hulpbank v/h Dept. Alkmaar der M. t. N. v. 't Alg.	
155	Andijk.	—	1864	1,1	Spaarbank v/h Dept. Andijk en Wervershoof der M. t. N. v. 't Alg.	
156	„	—	1844	1,1	Spaarbank „Andijk en Wervershoof“.	
157	„	Oosterdijk.	1875	1,1	Spaarbank v/h Dept. Oosterdijk der M. t. N. v. 't Alg.	
158	Anna Paulowna.	—	1877	1,1	Spaarbank v/h Dept. Anna Paulowna der M. t. N. v. 't Alg.	

Algemeen volgnummer.	Naam der Gemeente.	Naam der plaats van vestiging.	Jaar van oprichting.	Aanvang van het boekjaar.	Naam der Instelling.	Aanmerkingen.
1.	2.	3.	4.	5.	6.	7.
159	Assendelft.	—	1873	1,4	Spaarbank der Ver. „Hulpbetoon”.	
160	Beemster.	Midden-Beemster.	1843	1,1	Spaarbank v/h Dept. Beemster der M. t. N. v. 't Alg.	
161	Bergen.	—	1883	1,1	Spaarbank.	
162	Berkhout.	—	1869	1,1	Spaarbank v/h Dept. Berkhout der M. t. N. v. 't Alg.	
163	Beverwerk.	—	1853	1,1	Spaarbank v/h Dept. Beverwijk der M. t. N. v. 't Alg.	
164	Blokker.	Westerblokker.	1888	1,1	Philantropische spaarbank.	
165	Diemen.	—	?	?	Schoolspaarbank v/h Dept. Diemen en Watergraafsmeer der M. t. N. v. 't Alg.	Omtrent deze instelling werden geene gegevens in de statistiek opgenomen, omdat alle bij haar ingebrachte gelden weder bij de spaarbank van het Ned. Onderw. Gen. worden ingelegd.
166	Edam.	—	1817	1,1	Spaarbank v/h Dept. Edam der M. t. N. v. 't Alg.	
167	Egmond binnen.	—	1869	1,1	Spaarbank v/h Dept. de 3 Egmondten der M. t. N. v. 't Alg.	
168	Enkhuizen.	—	1818	1,1	Spaarbank v/h Dept. Enkhuizen der M. t. N. v. 't Alg.	+
169	„	—	1863	1,9	Hulpbank v/h Dept. Enkhuizen der M. t. N. v. 't Alg.	
170	„	—	1778	1,1	Gemeentelijke bank van leening.	
171	Graft.	West Graftdijk.	1853	1,1	Spaarbank te West Graftdijk.	
172	„	Oost Graftdijk.	1876	1,1	Alg. spaarbank te Oost Graftdijk.	
173	Grootebroek.	—	1862	1,1	Spaarbank v/h Dept. Grootebroek en Boven-curspel der M. t. N. v. 't Alg.	
174	Helder.	—	1843	1,1	Spaarbank v/h Dept. Helder der M. t. N. v. 't Alg.	
175	Hilversum.	—	1877	1,1	Spaarbank.	+
176	Hoogkarspel.	—	1854	1,1	Spaarbank v/h Dept. Hoogkarspel der M. t. N. v. 't Alg.	
177	Hoogwoud.	—	1848	1,1	Spaarbank v/h Dept. Hoogwoud der M. t. N. v. 't Alg.	
178	„	—	1874	1,1	Schoolspaarbank v/h Dept. Hoogwoud der M. t. N. v. 't Alg.	Omtrent deze instelling werden geene gegevens in de statistiek vermeld, omdat alle bij haar ingebrachte gelden weder bij de onder n ^o . 177 genoemde spaarbank worden ingelegd.
179	Hoorn.	—	1815	1,1	Spaarbank.	+
180	„	—	1863	1,1	Hulpbank.	
181	Koedijk.	—	1883	1,1	Schoolspaarbank.	
182	Koog a/d Zaan.	—	1818	1,1	Spaarbank v/h Dept. Koog en Zanddijk der M. t. N. v. 't Alg.	+

Algemeen volgnummer.	Naam der Gemeente.	Naam der plaats van vestiging.	Jaar van oprichting.	Aanvang van het boekjaar.	Naam der Instelling.	Aanmerkingen.
1.	2.	3.	4.	5.	6.	7.
183	Koog a/d Zaan.	—	1897	1,1	Voorschotbank v/h Dept. Koog en Zandijk der M. t. N. v. 't Alg.	
184	Krommenie.	—	1892	1,1	Hulpbank v/h Dept. Krommenie der M. t. N. v. 't Alg.	
185	Medemblik.	—	1845	1,1	Spaarbank v/h Dept. Medemblik der M. t. N. v. 't Alg.	
186	"	—	1850	1,1	Spaarkas der Gereformeerde Armvoogden.	
187	Middelie.	—	1858	1,1	Spaarbank v/h Dept. Middelie e. a. der M. t. N. v. 't Alg.	
188	Midwoud.	—	1877	1,1	Spaarbank.	
189	Nibbixwoud.	Hauwert.	1875	1,1	Spaarbank v/h Dept. Hauwert der M. t. N. v. 't Alg.	
190	Nieuwe Niedorp.	—	1856	1,7	Spaarbank v/h Dept. Nieuwe Niedorp der M. t. N. v. 't Alg.	
191	Oosthuizen.	—	1869	1,1	Spaarbank v/h Dept. Oosthuizen der M. t. N. v. 't Alg.	
192	Opperdoes.	—	1887	1,1	Spaarbank te Opperdoes.	+
193	Oterleek.	—	1884	1,1	Spaarbank.	
194	Oudendijk.	—	1870	1,1	Spaarbank.	
195	Oudkarspel.	—	1867	1,1	Spaarbank v/h Dept. Oudkarspel der M. t. N. v. 't Alg.	
196	St. Pankras.	—	1881	1,1	Schoolspaarbank.	
197	Purmerend.	—	1818	1,1	Spaarbank v/h Dept. Purmerend der M. t. N. v. 't Alg.	+
198	"	—	1870	1,11	Spaarkas der Werkmansv. „Vooruit", afd. „Zorg voor den winter."	
199	Schellinkhout.	—	1876	1,1	Spaarbank opgericht door de Ver. „Beschaving en oefening."	
200	Schermerhorn.	—	1875	1,1	Spaarbank v/h Dept. Schermerhorn der M. t. N. v. 't Alg.	
201	Spanbroek.	—	1877	1,4	Spaarbank v/h Dept. Spanbroek der M. t. N. v. 't Alg.	+
202	Twisk.	—	1855	1,1	Spaarbank.	
203	Venhuizen.	—	1876	1,1	Spaarbank v/h Dept. Venhuizen der M. t. N. v. 't Alg.	
204	Weesp.	—	1818	1,1	Spaarbank v/h Dept. Weesp der M. t. N. v. 't Alg.	+
205	Wervershoof.	—	1878	1,1	Spaarbank „Zuinigheid en Vlijt."	+
206	Westwoud.	—	1872	1,1	Spaarbank.	

Algemeen volgnummer.	Naam der Gemeente.	Naam der plaats van vestiging.	Jaar van oprichting.	Aanvang van het boekjaar.	Naam der Instelling.	Aanmerkingen.
1.	2.	3.	4.	5.	6.	7.
207	Westzaan.	—	1850	1.1	Spaarbank v/h Dept. Westzaan der M. t. N. v. 't Alg.	+
208	Wieringen.	Hypolitushoef.	1865	1.7	Spaarbank te Hypolitushoef.	+
209	Wijdenes.	—	1877	1.1	Volksspaarbank der Ver. „Nut en Genoegen.”	
210	Winkel.	—	1848	1.1	Spaarbank v/h Dept. Winkel der M. t. N. v. 't Alg.	
211	Wognum.	—	1848	1.1	Spaarbank v/h Dept. Wognum der M. t. N. v. 't Alg.	
212	Wormerveer.	—	1850	1.1	Spaarbank.	+
213	Zaandam.	—	1826	1.1	Spaarbank v/h Dept. Zaandam der M. t. N. v. 't Alg.	+
214	..	—	1841	1.9	Hulpbank der Ver. tot Plaatselijk Nut.	
Zeeland.						
215	Middelburg.	—	1819	1.1	Spaarbank v/h Dept. Middelburg der M. t. N. v. 't Alg.	
216	..	—	1875	1.1	Coöp. voorschotver. en spaarbank.	+
217	..	—	1847	1.1	Hulpbank v/h Dept. Middelburg der M. t. N. v. 't Alg.	
218	Brouwershaven.	—	1879	1.1	Spaarbank v/h Dept. Brouwershaven der M. t. N. v. 't Alg.	+
219	Goes.	—	1869	5.2	Coöp. voorschotver. en spaarbank.	
220	Heinkensand.	—	1873	1.1	Spaarbank v/h Dept. Westelijk gedeelte van Zuid-Beveland der M. t. N. v. 't Alg.	
221	Hulst.	—	1878	1.1	Spaarbank.	
222	Tholen.	—	1836	1.1	Spaarbank v/h Dept. Tholen der M. t. N. v. 't Alg.	
223	Vlissingen.	—	1819	1.1	Spaarbank v/h Dept. Vlissingen der M. t. N. v. 't Alg.	+
224	Zierikzee.	—	1819	1.1	Spaarbank v/h Dept. Zierikzee der M. t. N. v. 't Alg.	
225	..	—	1850	1.1	Hulpbank.	
Utrecht.						
226	Utrecht.	—	1819	1.1	Spaarbank v/h Dept. Utrecht der M. t. N. v. 't Alg.	
227	..	—	1852	1.1	Hulpbank v/h Dept. Utrecht der M. t. N. v. 't Alg.	

Algemeen volgnummer.	Naam der Gemeente.	Naam der plaats van vestiging.	Jaar van oprichting.	Aanvang van het boekjaar.	Naam der Instelling.	Aanmerkingen.
1.	2.	3.	4.	5.	6.	7.
228	Amersfoort.	—	1868	1.9	Hulpbank v/h Dept. Amersfoort der M. t. N. v. 't Alg.	
229	Breukelen-Nijenrode.	—	1846	1.1	Spaarbank voor Breukelen en omstreken.	+
230	Loenen a/d Vecht.	—	1857	1.1	Spaarbank.	
231	Mijdrecht.	—	1854	1.1	Spaarbank v/h Dept. Mijdrecht der M. t. N. v. 't Alg.	
232	Wijk bij Duurstede.	—	1857	?	Ver. tot beheer en instandhouding der bestaande spaarbank.	Door het bestuur dezer instelling werden geene statistische gegevens verstrekt.
233	"	—	1885	1.1	Hulpbank.	
234	Zeist.	—	1846	1.1	Spaarbank v/h Dept. Zeist der M. t. N. v. 't Alg.	
235	"	—	1850	1.1	Spaarkas v/d Ond. Waarborgver. voor arbeiders en werklieden.	
Friesland.						
236	Leeuwarden.	—	1818	1.7	Spaarbank v/h Dept. Leeuwarden der M. t. N. v. 't Alg.	+
237	"	—	1871	1.3	Onderlinge spaarbank van de leden der afdeling Leeuwarden van de provinciale Friese werkliedenvereniging en van die der vereeniging „Help U zelven.”	
238	"	—	?	?	Spaarbank van Roomsch-Katholieken.	Het is niet mogen gelukken van deze instelling de noodige statistische gegevens te verkrijgen.
239	"	—	1848	1.1	Spaarkas.	
240	"	—	1868	1.7	Spaarkas voor kinderen uit de arbeidersklasse.	
241	"	—	1852	1.7	Hulpbank v/h Dept. Leeuwarden der M. t. N. v. 't Alg.	
242	"	—	1850	1.1	Ver. „Hulpkas voor Israëlieten.”	
243	"	—	1835	1.1	Gemeentelijke bank van leening.	
244	Achtkarspelen.	Buitenpost.	1869	1.1	Spaarbank v/h Dept. Buitenpost der M. t. N. v. 't Alg.	
245	Baarderadeel.	Winsum.	1874	1.7	Spaarbank v/h Dept. Winsum der M. t. N. v. 't Alg.	
246	"	Britswerd.	1880	1.7	Spaarbank te Britswerd.	
247	't Bildt.	St. Anna-Parochie.	1880	1.1	Schoolspaarbank v/h Dept. St. Anna Parochie der M. t. N. v. 't Alg.	+
248	Bolsward.	—	1867	1.4	Spaarbank.	+
249	"	—	1845	1.5	Spaarkas.	
50	"	—	1850	1.1	Gemeentelijke bank van leening.	

Algemeen volgnummer.	Naam der Gemeente.	Naam der plaats van vestiging.	Jaar van oprichting.	Aanvang van het boekjaar.	Naam der Instelling.	Aanmerkingen.
1.	2.	3.	4.	5.	6.	7.
251	Dantumadeel.	Murmerwoude.	1880	1,1	Spaarbank v/h Dept. Dantumadeel der M. t. N. v. 't Alg.	+
252	"	—	1894	1,1	Hulpbank „de Volksbank.”	
253	Dockum.	—	1844	1,7	Spaarbank v/h Dept. Dockum der M. t. N. v. 't Alg.	+
254	"	—	1877	1,1	Spaarbank v/d Ver. van den H. Vincentius a Paolo, conferentie van den H. Bonifacius.	Door het bestuur dezer instelling werden geene gegevens verstrekt.
255	Ferwerderadeel.	Hallum.	1864	?	Spaarbank v/h Dept. Hallum der M. t. N. v. 't Alg.	Door de besturen dezer instellingen werd geweigerd eenige statistische opgave te verstrekken.
256	"	"	?	?	Spaarbank.	
257	"	"	1868	?	Hulpbank v/h Dept. Hallum der M. t. N. v. 't Alg.	
258	Franeker.	—	1838	1,1	Spaarbank v/h Dept. Franeker der M. t. N. v. 't Alg.	+
259	"	—	1895	?	Spaarkas „Vereeniging Spaarkas”.	Het bestuur dezer instelling weigert de statistische gegevens te verstrekken.
260	Franekeradeel.	Tzum.	1882	1,1	Spaarbank.	
261	Harlingen.	—	1818	1,1	Spaarbank v/h Dept. Harlingen der M. t. N. v. 't Alg.	+
262	"	—	1852	1,1	Hulpbank.	
263	"	—	?	1,1	Verpachte bank van leening.	
264	Haskerland.	Joure.	1861	1,1	Spaarbank v/h Dept. Joure der M. t. N. v. 't Alg.	
265	Hennaarderadeel.	Wommels.	1864	1,1	Spaarbank te Wommels.	+
266	Idaarderadeel.	Grouw.	1861	1,6	Spaarbank te Grouw.	
267	Leeuwarderadeel.	Jelsum-Cornjum.	1878	1,9	Spaarbank v/h Dept. Jelsum—Cornjum der M. t. N. v. 't Alg.	
268	"	Stiens.	1869	1,11	Spaarbank v/h Dept. Stiens der M. t. N. v. 't Alg.	
269	"	Wirdum.	1870	1,5	Spaarbank v/h Dept. Wirdum der M. t. N. v. 't Alg.	
270	"	Stiens.	1869	1,11	Hulpbank v/h Dept. Stiens der M. t. N. v. 't Alg.	
271	Lemsterland.	Lemmer.	1843	1,1	Spaarbank v/h Dept. Lemmer der M. t. N. v. 't Alg.	
272	"	"	1878	1,1	Hulpbank v/h Dept. Lemmer der M. t. N. v. 't Alg.	
273	Menaldumadeel.	Beetgum.	1852	12,11	Spaarkas te Beetgum.	
274	Opsterland.	Gorredijk.	1877	1,1	Spaarbank v/h Dept. Gorredijk der M. t. N. v. 't Alg.	+
275	"	"	1889	24,11	Hulpbank v/h Dept. Gorredijk der M. t. N. v. 't Alg.	

Algemeen volgnummer.	Naam der Gemeente.	Naam der plaats van vestiging.	Jaar van oprichting.	Aanvang van het boekjaar.	Naam der Instelling.	Aanmerkingen.
1.	2.	3.	4.	5.	6.	7.
276	Schoterland.	Heerenveen.	1871	1,1	Spaar- en hulpbank der Vereeniging tot instandhouding der spaar- en voorschotbank te Heerenveen.	+
277	Smallingerland.	Drachten.	1832	1,1	Spaarbank v/h Dept. Drachten der M. t. N. v. 't Alg.	+
278	"	"	1848	1,1	Verpachte bank van leening.	
279	Sneek.	—	1823	1,1	Spaarbankvereeniging.	+
280	"	—	1890	1,1	Spaarbank der St. Josephsvereeniging.	+
281	"	—	1851	1,1	Hulpbank.	
282	"	—	?	1,1	Verpachte bank van leening.	
283	Tietjerksteradeel.	Bergum.	1894	1,1	Coöperatieve spaar- en voorschotbank.	+
284	"	—	1896	1,1	Coöperatieve voorschot- en spaarbank „Trijnwouden.”	+
285	"	—	1896	1,1	Coöperatieve voorschot- en spaarbank voor de dorpen Hardegarijp, Rijperkerk en Tietjerk.	+
286	Utingeradeel.	Akkrum.	1869	1,1	Spaarbank v/h Dept. Akkrum der M. t. N. v. 't Alg.	
287	"	"	1869	1,1	Spaarbank „School Akkrum” (vroeger schoolspaarbank v/h Dept. Akkrum der M. t. N. v. 't Alg.)	
288	"	Oldeboorn.	1874	1,1	Spaarbank v/h Dept. Oldeboorn der M. t. N. v. 't Alg.	
289	Westdongeradeel.	Holwert.	1856	1,1	Spaarbank v/h Dept. Holwert der M. t. N. v. 't Alg.	
290	Weststellingwerf.	Wolvega.	1853	1,1	Spaarbank v/h Dept. Wolvega der M. t. N. v. 't Alg.	
291	Wonseradeel.	Arum- Witmarsum.	1846	1,7	Spaarbank der departementen Arum e. a. en Witmarsum Pingjum der M. t. N. v. 't Alg.	+
292	"	"	?	?	Schoolspaarbank derzelfde departementen der M. t. N. v. 't Alg.	Daar deze instelling een onderdeel van de sub 291 genoemde spaarbank uitmaakt, zijn daaromtrent geene afzonderlijke gegevens in de statistiek opgenomen.
293	"	Makkum.	1852	1,5	Spaarbank v/h Dept. Makkum der M. t. N. v. 't Alg.	+ Voor het jaar 1898 geen opgaven verstrekt.
294	Workum.	—	1817	1,1	Spaarbank v/h Dept. Workum der M. t. N. v. 't Alg.	+
295	"	—	1892	1,1	Hulpbank.	
296	IJlst.	—	1877	1,1	Spaarbank v/h Dept. IJlst der M. t. N. v. 't Alg.	
297	"	—	1891	1,1	Hulpbank v/h Dept. IJlst der M. t. N. v. 't Alg.	

Algemeen volgnummer.	Naam der Gemeente.	Naam der plaats van vestiging.	Jaar van oprichting.	Aanvang van het boekjaar.	Naam der Instelling.	Aanmerkingen.
1.	2.	3.	4.	5.	6.	7.
Overijssel.						
298	Zwolle.	—	1818	1,1	Spaarbank v/h Dept. Zwolle der M. t. N. v. 't Alg.	+
299	"	—	1818	1,3	Algemeene spaarkas.	
300	"	—	1849	1,1	Zwolsche hulpbank.	
301	"	—	1635	1,1	Gemeentelijke bank van leening.	
302	Almelo (Stad).	—	1839	1,1	Spaarbank v/h Dept. Almelo der M. t. N. v. 't Alg.	+
303	"	—	1859	1,1	Hulpbank v/h Dept. Almelo der M. t. N. v. 't Alg.	
304	Avereest.	—	1893	1,1	Spaarbank.	
305	Delden.	—	1841	1,1	Spaarbank v/h Dept. Delden der M. t. N. v. 't Alg.	+
306	Deventer.	—	1841	1,7	Gemeente-spaarbank.	+
307	"	—	1848	1,4	Gemeentelijke spaarbank „de Spaarkas.”	+
308	"	—	1855	1,1	Hulpbank.	
309	"	—	1831	1,1	Gemeentelijke bank van leening.	
310	Enschede.	—	1877	1,1	Coöperatieve spaar- en voorschotbank.	
311	"	—	1898	?	Providentia (spaarbank).	Aangezien deze instelling in 1898 werd opgericht komen de desbetreffende gegevens niet in deze statistiek voor.
312	Goor.	—	1865	1,1	Spaarbank v/h Dept. Goor der M. t. N. v. 't Alg.	+
313	Hasselt.	—	1869	1,1	Spaarbank „Hasselt en omstreken”.	+
314	Hengelo.	—	1876	1,1	Spaarbank v/h Dept. Hengelo der M. t. N. v. 't Alg.	
315	"	—	1897	1,1	De Hengeloosche spaarvereniging.	+
316	Kampen.	—	1820	9,1	Spaarbank v/h Dept. Kampen der M. t. N. v. 't Alg.	+
317	"	—	1875	1,1	Hulpbank voor minvermogenen.	
318	Lonneker.	—	1896	1,1	„Coöperatieve Landbouwersbank en Handelsvereniging te Lonneker” (waaraan verbonden eene spaarbank.)	
319	Steenwijk.	—	1842	1,1	Spaarbank v/h Dept. Steenwijk der M. t. N. v. 't Alg.	+
320	Vollenhove (Stad).	—	1870	1,1	Spaarbank v/h Dept. Vollenhove der M. t. N. v. 't Alg.	

Algemeen volgnummer.	Naam der Gemeente.	Naam der plaats van vestiging.	Jaar van oprichting.	Aanvang van het boekjaar.	Naam der Instelling.	Aanmerkingen.
1.	2.	3.	4.	5.	6.	7.
Groningen.						
321	Groningen.	—	1820	1.1	Spaarbank v/h Dept. Groningen der M. t. N. v. 't Alg.	
322	"	—	1881	1.1	Stuiversspaarbank v/h Dept. Groningen der M. t. N. v. 't Alg.	+
323	"	—	1849	1.10	Vereeniging „de Groninger spaarkas“.	
324	"	—	1867	1.1	Hulpbank v/h Dept. Groningen der M. t. N. v. 't Alg.	
325	"	—	1850	1.1	Vereeniging tot oprichting en instandhouding der hulpkas voor Israëlieten.	
326	"	—	1845	1.1	Hulpbank voor het verstrekken van voorschotten aan gepensioneerden.	
327	"	—	1766	1.1	Gemeentelijke bank van leening.	
328	Aduard.	Den Ham.	1862	1.6	Spaarbank v/h Dept. den Ham der M. t. N. v. 't Alg.	
329	"	—	1879	1.1	Spaarbank.	
330	Appingedam.	—	1852	1.1	Spaarbank v/h Dept. Appingedam der M. t. N. v. 't Alg.	
331	"	—	1874	1.1	Spaarbank v/h Ond-Diakengezelschap.	
332	Baflo.	—	1874	1.1	Spaarbank der ver. „het Plaatselijk Nut“.	+
333	Bedum.	—	1852	1.1	Spaarbank v/h Dept. Bedum der M. t. N. v. 't Alg.	
334	"	Onderdendam.	1857	1.1	Spaarbank v/h Dept. Onderdendam der M. t. N. v. 't Alg.	
335	"	Zuid-Noordwolde.	1882	1.1	Spaarbank	
336	Beerta.	—	1843	1.1	Spaarbank v/d afdeling Beerta v/h Genootschap voor nijverheid.	
337	Bellingwolde.	—	1836	1.6	Spaarbank v/h Dept. Bellingwolde der M. t. N. v. 't Alg.	+
338	Bierum.	Holwierde.	1866	1.1	Spaarbank „Klein begin“.	
339	"	Spijk.	1854	1.1	Spaarbank der vereen. „de Spaarbank“ te Spijk.	
340	Delfzijl.	Heveskes.	1869	1.5	Spaarbank v/h Dept. Heveskes der M. t. N. v. 't Alg.	
341	Eenrum.	—	1871	1.1	Spaarbank v/h Dept. Eenrum der M. t. N. v. 't Alg.	
342	Ezinge.	—	1871	1.1	Spaarbank v/d Ver. „het Plaatselijk Nut“ te Ezinge.	+
343	"	Garnwerd.	1876	1.1	Spaarbank v/d Ver. „het Plaatselijk Nut“ te Garnwerd.	+

Algemeen volgnummer.	Naam der Gemeente.	Naam der plaats van vestiging.	Jaar van oprichting.	Aanvang van het boekjaar.	Naam der Instelling.	Aanmerkingen.
1.	2.	3.	4.	5.	6.	7.
344	Grijpskerk.	—	1874	1,1	Spaarbank v/h Dept. Grijpskerk der M. t. N. v. 't Alg.	
345	"	Kommerzijl.	1872	1,1	Spaarbankvereniging te Kommerzijl.	
346	Hoogezand.	—	1849	1,1	Spaarbank v/d Ver. tot Plaatselijk Nut te Hoogezand en Sappemeer.	+
347	"	Kiel-Windeweer.	1882	1,1	Spaarbank v/d Landbouwver. Kiel-Windeweer.	+
348	Leens.	—	1852	1,1	Spaarbank v/d Afd. Leens c. a. van het Genootschap van Nijverheid in de provincie Groningen.	+
349	"	Warfhuizen.	1880	1,1	Spaarbank v/d Ver. „het Plaatselijk Nut” te Warfhuizen.	
350	Loppersum.	—	1845	1,1	Spaarbank v/h Dept. Loppersum der M. t. N. v. 't Alg.	+
351	Meeden.	—	1866	1,5	Spaarbank v/h Dept. Meeden der M. t. N. v. 't Alg.	
352	Middelstum.	—	1852	1,1	Spaarbank v/h Dept. Middelstum der M. t. N. v. 't Alg.	+
353	Midwolda.	—	1861	1,3	Spaarbank.	Van deze instelling werden gegevens ontvangen loopende van 1 Juli—30 Juni.
354	"	Oostwold.	1859	1,5	Spaarbank.	+
355	Nieuwe-Pekela.	—	1851	1,1	Spaarbank v/h Dept. Nieuwe-Pekela der M. t. N. v. 't Alg.	
356	Nienwolda.	—	1857	1,5	Spaarbank v/h Dept. Nienwolda der M. t. N. v. 't Alg.	
357	Noordbroek.	—	1848	1,1	Spaarbank v/h Dept. Noordbroek der M. t. N. v. 't Alg.	
358	Oldehove.	—	1870	1,1	Spaarbank v/d Ver. „het Plaatselijk Nut” te Oldehove.	
359	Onstwedde.	Stadskanaal.	1859	1,6	Spaarbank v/h Dept. Stadskanaal der M. t. N. v. 't Alg.	+
360	Oude-Pekela.	—	1838	1,1	Spaarbank v/h Dept. Pekela der M. t. N. v. 't Alg.	
361	Scheemda.	—	1890	1,5	Spaarbank „Scheemda-Eexta”.	
362	"	Nieuw-Scheemda.	1893	1,5	Spaarbank v/h Plaatselijk Nut.	
363	Slochteren.	Schildwolde.	1846	1,1	Spaarbank v/h Dept. Duurswold der M. t. N. v. 't Alg.	+
364	"	—	1876	1,1	Spaarbank opgericht door de landbouwvereniging Harkstede en Scharmer.	+
365	Ten Boer.	—	1858	1,1	Spaarbank v/h Dept. Ten Boer der M. t. N. v. 't Alg.	
366	Termunten.	—	1856	1,1	Spaarbank v/h Dept. Termunten der M. t. N. v. 't Alg.	

Algemeen volgnummer.	Naam der Gemeente.	Naam der plaats van vestiging.	Jaar van oprichting.	Aanvang van het boekjaar.	Naam der Instelling.	Aanmerkingen.
1.	2.	3.	4.	5.	6.	7.
367	Uithuizen.	—	1846	1,1	Spaarbank v/h Dept. Uithuizen der M. t. N. v. 't Alg.	
368	Uithuizermeeden.	Roodeschool.	1864	2e Zaterdag in Januari	Spaarbank v/d Ver. „de Vriendenkring”.	
369	„	—	1865	1,1	Spaarbank v/h Plaatselijk Nut.	
370	Usquert.	—	1878	1,1	Spaarbank.	+
371	Veendam.	—	1851	1,1	Spaarbank v/h Dept. Veendam der M. t. N. v. 't Alg.	+
372	„	—	1893	1,1	Volkscredietbank.	
373	Vlagtwedde.	—	1870	1,1	Spaarbank.	
374	Warffum.	—	1860	1,1	Spaarbank v/d Ver. tot bevordering van welvaart in de gemeente Warffum.	
375	Wedde.	Blijham.	1861	1,5	Spaarbank v/h Plaatselijk Nut te Blijham.	
376	Wildervank.	—	1844	1,6	Spaarbank v/h Dept. Wildervank der M. t. N. v. 't Alg.	
377	Winschoten.	—	1893	1,1	Crediet- en spaarbank v/h Dept. Winschoten der M. t. N. v. 't Alg. „de Volksbank”.	Door het bestuur dezer instelling werden geene gegevens verstrekt omdat de administratie zulks niet toelaat.
378	Winsum.	—	1864	1,1	Spaarbank v/h Dept. Winsum der M. t. N. v. 't Alg.	
379	't Zandt.	—	1855	1,1	Spaarbank v/h Dept. 't Zandt der M. t. N. v. 't Alg.	+
380	Zuidbroek.	—	1847	1,1	Spaarbank v/h Dept. Zuidbroek der M. t. N. van 't Alg.	
381	Zuidhorn.	—	1879	1,1	Spaarbank v/h Dept. Zuidhorn der M. t. N. v. 't Alg.	
382	„	Noordhorn.	1877	1,1	Spaarbank der Ver. „Plaatselijk Nut” te Noordhorn.	

Drente.

383	Assen.	—	1872	1,1	Spaarbank v/h Dept. Assen der M. t. N. v. 't Alg.	+
384	„	—	1868	1,1	Vereeniging „de Hulpbank”.	
385	Borger.	—	1885	1,5	Spaarbank v/h Dept. Borger der M. t. N. v. 't Alg.	Van deze instelling werden geen gegevens ontvangen.
386	Dalen.	—	1862	1,1	Spaarbank v/h Dept. Dalen der M. t. N. v. 't Alg.	
387	Gieten.	—	1865	1,1	Spaarbank v/h Dept. Gieten der M. t. N. v. 't Alg.	+

Algemeen volgnummer.	Naam der Gemeente.	Naam der plaats van vestiging.	Jaar van oprichting.	Aanvang van het boekjaar.	Naam der Instelling.	Aanmerkingen.
1.	2.	3.	4.	5.	6.	7.
388	Gieten.	—	1894	1,1	Gieten (Hulpbank).	
389	Hoogeveen.	—	1865	1,12	Spaarbank van de vereeniging Hoogeveen tot bevordering van plaatselijken bloei en welvaart.	+
390	Meppel.	—	1840	1,5	Spaarbank v/h Dept. Meppel der M. t. N. v. 't Alg.	
391	„	—	1845	1,4	Spaarkas.	
392	Norg.	—	1869	1,1	Spaarbank.	
393	Ruinen	—	1865	1,5	Spaarbank opgericht van wege het leesgezelschap „Nut en Genoegen" te Ruinen.	
394	de Wijk.	—	1871	1,1	Spaarbank v/h Dept. de Wijk der M. t. N. v. 't Alg.	
Limburg						
395	Maastricht.	—	1853	1,1	Stedelijke spaarbank.	
396	„	—	1876	1,4	Spaarbank v/d Instelling: de H. Familie.	+
397	„	—	1829	1,1	Gemeentelijke bank van leening.	
398	Roermond.	—	1880	1,4	Roermondsche spaarbankvereeniging.	
399	Sittard.	—	1879	1,1	Spaarbank der Xaveriusvereeniging.	Van deze instelling werden geen gegevens ontvangen.

S P A A R B A N K E N .

N A A M DER G E M E E N T E .	No. der instelling in het Algemeen Register.	Rentetax aan de inleggers vergoed.	Kleinste bedrag dat mag worden ingelegd.	Maximum van het tegoed van een inlegger waarover nog rente wordt toegekend.	Aantal inlagen gedurende het boekjaar.	Aantal uitbetalingen gedurende het boekjaar.	Aantal boekjes aan het einde van het boekjaar.	I N L E G G E R S R E K E N I N G .				
								Tegoed der inleggers aan het einde van het vorig boekjaar.	Bedrag der inlagen gedurende het boekjaar. (Hieronder niet opgenomen de rente die bij het tegoed is gevoegd).	Bedrag der aan de inleggers toegekende rente.	Bedrag der uitbetalingen gedurende het boekjaar.	Tegoed der inleggers aan het einde van het boekjaar.
Noordbrabant.								Gld.	Gld.	Gld.	Gld.	Gld.
's Hertogenbosch	1	2,76	1) f 0,05	f 1 000,—	2 228	1 206	1 504	397 430,94	107 067,19	10 394,34	127 628,57	387 263,90
„ „ 2)	2	2,88	0,25	1 500,—	—	—	—	—	—	—	—	—
Almkerk 2)	5	3	0,10	niet bepaald	138	35	173	37 608,36	4 619,29 ⁵	1 044,11	6 611,02 ⁵	36 660,74
Breda 3)	7	3 en 2,5	0,30	id.	3 408	1 508	2 397	397 124,55 ⁵	143 022,63 ⁵	10 634,46 ⁵	147 642,85 ⁵	403 138,80
Helmond 2)	10	3	0,10	id.	—	—	—	—	—	—	—	—
Sprang	11	3	0,10	id.	97	26	93	19 325,34	7 109,46	570,40	5 278,19	21 727,01
Steenbergen	12	3	0,10	id.	550	181	391	111 167,44	19 630,13	2 992,54	31 467,29	102 332,82
„ „	13	3	0,25	id.	466	321	242	52 324,19	11 427,34	1 546,08 ⁵	12 900,—	52 397,61 ⁵
Tilburg	14	3	0,25	f 1 000,—	2 732	1 094	4 723	893 005,28	153 338,48	21 760,68	170 809,44	897 295,—
Veghel 4)	15	3	0,25	niet bepaald	1 101	594	1 188	509 641,91	106 020,59	15 722,50	64 630,98	566 704,02
Werkendam 4)	16	3	0,25	5) f 1 000,—	294	168	363	93 193,36 ⁵	12 393,88	2 578,93	22 222,34 ⁵	86 448,83
Totaal	11 014	5 133	11 077	2 510 826,88	565 129,00	67 244,05	589 230,69 ⁵	2 553 963,73 ⁵
Gelderland.												
Arnhem	17	3	f 0,10	1) f 1 500,—	15 848	11 906	12 745	2) 3 202 703,75	1 014 477,30	95 195,97	1 014 620,47	3 297 736,55
Apeldoorn	20	3) 1,5, 2 en 3	0,25	5 000,—	999	569	965	298 666,87	65 446,—	8 269,62	104 090,43	268 292,06
Barneveld	21	3	0,25	niet bepaald	1 479	775	1 875	562 137,28 ⁵	104 746,35	15 953,48	133 195,44	549 671,67 ⁵
Beesd	22	4) 3,6 en 3	0,25	f 1 000,—	301	238	570	124 191,53	23 779,52	4 645,63	28 846,32 ⁵	123 770,35 ⁵
Boreulo	23	3 en 3,5	niet bepaald	niet bepaald	337	157	390	191 212,16 ⁵	44 331,37 ⁵	6 633,99	30 248,90 ⁵	211 978,62 ⁵
Buren	24	5) 4, 3,5 en 3	f 0,25	id.	490	340	802	168 098,34	30 852,32	5 740,81	28 916,26	175 775,21
Doesburg	25	3	0,25	f 300,—	765	823	938	207 491,53 ⁵	41 043,46	6 079,95	53 384,25 ⁵	201 230,69
Doetinchem (stad.)	28	3	niet bepaald	niet bepaald	672	323	774	155 409,61	35 523,85 ⁵	4 376,40 ⁵	31 690,09	163 619,78
Ede	29	3	f 0,25	id.	423	186	501	120 935,73 ⁵	43 795,63 ⁵	3 821,70	25 171,60 ⁵	143 431,46 ⁵

Voor de aantekeningen zie bladzijde 32 e. v.

N A A M DER G E M E E N T E.	N ^o . der instelling in het Algemeen Register.	Rentetax aan de inleggers vergoed.	Kleinste bedrag dat mag worden ingelegd.	Maximum van het tegoed van één inlegger waarover nog rente wordt toegekend.	Aantal inlagen gedurende het boekjaar.	Aantal uitbetalingen gedurende het boekjaar.	Aantal boekjes aan het einde van het boekjaar.	I N L E G G E R S R E K E N I N G.				
								Tegood der inleggers aan het einde van het vorig boekjaar.	Bedrag der inlagen gedurende het boekjaar. (Hieronder niet opgenomen de rente die bij het tegoed is gevoegd).	Bedrag der aan de inleggers toegekende rente.	Bedrag der uitbetalingen gedurende het boekjaar.	Tegood der inleggers aan het einde van het boekjaar.
								9.	10.	11.	12.	13.
								Gld.	Gld.	Gld.	Gld.	Gld.
Elburg	30	3	niet bepaald	niet bepaald	303	147	334	95 567,07	18 900,31 ⁵	2 843,30	17 082,29	99 328,39 ⁵
Epe	32	3	id.	id.	168	109	247	54 334,94 ⁵	13 644,08	1 643,10	13 255,37 ⁵	56 366,75
Ermelo	33	3	f 0,10	id.	264	178	328	170 684,40 ⁵	41 912,01	5 067,49	41 366,21 ⁵	176 297,69
Geldermalsen	34	3	0,25	id.	155	136	275	57 912,10	19 442,04	1 851,35	11 128,92	68 076,57
Harderwijk	36	3	0,20	id.	191	8	183	28 021,21	4 762,58	649,12 ⁵	10 872,26	22 560,65 ⁵
Hattem	37	3	0,25	id.	179	125	267	79 866,61 ⁵	16 030,17	2 394,14 ⁵	12 491,87	85 799,06
Huissen	38 ⁶⁾	3	0,50	id.	480	354	508	171 481,50 ⁵	85 172,17 ⁵	5 437,69 ⁵	60 281,22	201 810,15 ⁵
Hummelo en Keppel. "	39 40	2,7 ⁶ 2,7 ⁶	0,25 10,—	id. id.	320 6	86 5	346 7	69 603,78 589,49	16 920,— 1 325,46	1 968,90 16,76	8 714,97 1 569,01 ⁵	79 777,71 362,69 ⁵
Laren	41	3	0,25	id.	294	118	367	80 856,44 ⁵	21 025,73 ⁵	2 449,71	15 511,32 ⁵	88 620,56 ⁵
Lochem	42	3	0,25	id.	1 385	869	1 837	781 856,62 ⁵	116 232,07	23 098,23	124 921,99	795 764,93 ⁵
Nijkerk	43	3 en 2,64	0,25	id.	—	—	688 ⁷⁾	159 854,57 ⁵	95 247,82 ⁵	4 780,87	83 213,39 ⁵	166 619,87 ⁵
Nijmegen	44	3	0,50	8) f 1 000,—	2 575	1 629	2 380	758 137,38	200 191,57	22 212,44	201 818,88	778 722,51
Renkum	47	3	0,25	niet bepaald	241	170	213	72 705,27	27 962,05 ⁵	2 315,84	24 068,89 ⁵	78 914,30
Scherpenzeel	48 ⁹⁾	3 en 4	0,25	f 500,—	981	225	776	105 020,82	15 713,83	3 707,32	9 679,13	114 762,84
Tiel	49	3 en 2	0,25	2 000,—	1 905	1 304	3 396	773 175,16	119 079,83	22 252,66	133 616,28	780 861,37
Vorden	51	3	0,25	200,—	298	49	264	20 662,07	2 431,50	560,65	2 892,25	20 761,97
Wageningen 10)	52	3	1,—	niet bepaald	974	541	891	301 551,03 ⁵	83 855,62	8 970,93	95 884,27	298 493,31 ⁵
Winterswijk	54	3	0,15	id.	1 087	343	1 251	228 648,—	56 011,84	7 291,52	83 160,03	258 791,33
Wisch	55	3	0,25	id.	190	91	241	55 862,44	14 810,67 ⁵	1 615,84	13 859,68 ⁵	58 429,27
Zutphen	56 ¹¹⁾	2,7 ⁶ en 2	0,25	id.	3 485	2 151	4 393	565 132,13 ⁵	251 466,21 ⁵	23 381,45	245 444,54 ⁵	894 585,25 ⁵
Totaal					36 795	23 955	38 947	9 961 969,89 ⁵	2 566 183,44	295 256,88	2 561 926,59	10 261 433,62 ⁵

N A A M DER G E M E E N T E.	No. der instelling in het Algemeen Register.	Rentetax aan de inleggers vergoed.	Kleinste bedrag dat mag worden ingelegd.	Maximum van het tegoed van één inlegger waarover nog rente wordt toegekend.	Aantal inlagen gedurende het boekjaar.	Aantal uitbetalingen gedurende het boekjaar.	Aantal boekjes aan het einde van het boekjaar.	I N L E G G E R S R E K E N I N G.				
								Tegood der inleggers aan het einde van het vorig boekjaar.	Bedrag der inlagen gedurende het boekjaar. (Hieronder niet opgenomen de rente die bij het tegoed is gevoegd).	Bedrag der aan de inleggers toegekende rente.	Bedrag der uitbetalingen gedurende het boekjaar.	Tegood der inleggers aan het einde van het boekjaar.
1.	2.	3.	4.	5.	6.	7.	8.	9.	10.	11.	12.	13.
Zuidholland								Gld.	Gld.	Gld.	Gld.	Gld.
's-Gravenhage	59	3	f 0,20	f 1 500,—	21 025	14 786	17 677	4 311 980,02	1 725 006,69	128 743,85	1 685 350,29	4 480 880,27
„	60	3,5	0,05	niet bepaald	2 983	810	2 162	220 387,07 ⁵	61 382,35 ⁵	7 556,91	68 018,73 ⁵	221 807,60 ⁵
„	61	3	1,—	f 3 000,—	511	341	495	191 168,99	82 357,93 ⁵	5 685,18 ⁵	88 842,83	195 369,28
„	67	3	0,25	niet bepaald	1 487	582	566	240 344,45	259 239,08	7 774,57 ⁵	215 595,62	291 762,48 ⁵
Bodegraven	70	3	0,10	id.	414	117	436	65 450,29 ⁵	22 704,91 ⁵	2 060,14	14 132,58 ⁵	76 052,76 ⁵
Brielle	71	3	0,25	id.	450	87	363	27 274,40	6 046,03	747,—	6 120,72	27 946,71 ⁵
Capelle op d'IJssel	72	3	0,10	id.	754	165	591	77 746,43 ⁵	13 299,52 ⁵	2 271,55 ⁵	13 967,67	79 349,84 ⁵
Delft	73 ¹⁾	3 en 3,5 ⁶	0,15	id.	3 565	2 161	6 933	775 105,34 ⁵	151 812,41	25 368,01	195 555,87	756 729,89 ⁵
Dordrecht	76	3	0,10	f 2 000,—	11 506	4 689	8 880	1 250 054,14	384 509,61	37 475,27	358 885,29	1 313 153,73
„	77	3	0,10	niet bepaald	248	20	20	1 017,59	453,15	24,57	465,54	1 029,77
Gorinchem ²⁾	79	3	0,25	f 1 000,—	3 020	1 225	2 540	529 295,76	123 878,42	15 475,14	130 184,32	538 465,—
Gouda	81	3	0,25	³⁾ niet bepaald.	6 540	2 117	2 761 ⁴⁾	454 325,23 ⁵	144 825,73 ⁵	13 406,93	181 113,01	481 447,89
's Gravendeel	84	3	0,50	id.	159	31	154	10 672,89	5 290,56	336,15	1 669,11	14 630,49
's Gravenzande	85	3,5	0,10	f 3 000,—	1 585	278	1 230	268 445,58 ⁵	57 991,53	9 009,35 ⁵	52 272,28 ⁵	283 174,18 ⁵
Haastrecht ²⁾	86	3	0,25	niet bepaald	303	75	238	30 110,54	9 622,71 ⁵	900,02	8 050,21 ⁵	32 588,36
Hardinxveld	87	3	0,25	id.	490	53	390	61 693,52	12 180,52	1 853,82	9 680,35	66 047,51
Hof van Delft	88	5	niet bepaald	id.	366	181	267	32 249,96	6 426,20	1 626,41	7 416,03 ⁵	32 886,53 ⁵
„	89	5	f 0,10	id.	18	27	105	3 492,65	338,43	177,57	331,26	3 677,39
Koudekerk	92	3,6	niet bepaald	id.	200	90	267	54 502,20 ⁵	10 458,77 ⁵	1 915,59	7 067,60 ⁵	59 808,96 ⁵
Leiden	94	3	f 0,10	id.	15 163	8 640	11 245 ⁵⁾	2 144 771,83 ⁵	733 056,84 ⁵	63 208,60	717 690,14 ⁵	2 223 317,13 ⁵
Lekkerkerk	99	3	0,10	f 1 000,—	1 140	87	340	31 070,22	6 595,82 ⁵	880,87	6 640,92	31 905,99 ⁵
Maassluis	100	3	0,10	niet bepaald	1 653	294	656	139 704,82	35 097,88	4 151,63	33 236,73	145 717,60
Meerkerk	101	3	0,10	id.	417	121	517	99 519,22	22 615,08	3 026,16	18 886,23 ⁵	106 274,22 ⁵
Middelharnis	102	3 en 3,5	0,10	id.	210	96	355	68 538,14 ⁵	9 676,34	2 046,68	10 305,65 ⁵	69 955,51
Moordrecht	103	3	niet bepaald	id.	250	131	354	96 155,69	13 630,53 ⁵	2 824,73	17 907,28 ⁵	94 703,67

N A A M DER G E M E E N T E.	No. der instelling in het Algemeen Register.	Rentetax aan de inleggers vergoed.	Kleinste bedrag dat mag worden ingelegd.	Maximum van het tegoed van één inlegger waarover nog rente wordt toegekend.	Aantal inlagen gedurende het boekjaar.	Aantal uitbetalingen gedurende het boekjaar.	Aantal boekjes aan het einde van het boekjaar.	I N L E G G E R S R E K E N I N G.				
								Tegoed der inleggers aan het einde van het vorig boekjaar.	Bedrag der inlagen gedurende het boekjaar. (Hieronder niet opgenomen de rente die bij het tegoed is gevoegd).	Bedrag der aan de inleggers toegekende rente.	Bedrag der uitbetalingen gedurende het boekjaar.	Tegoed der inleggers aan het einde van het boekjaar.
								9.	10.	11.	12.	13.
								Gld.	Gld.	Gld.	Gld.	Gld.
Naaldwijk	104	6) 1,75 en 3	f 0,25	niet bepaald	240	63	220	62 244,20 ⁵	24 650,18	1 803,23 ⁵	17 499,24 ⁵	71 198,43 ⁵
Nieuwenhoorn	106	3	0,10	id.	402	101	396	50 193,43	14 473,79	1 617,26	12 077,10	54 207,38
Nieuw Lekkerland	107	3	0,10	id.	8 722	1 058	2 205	471 525,32	125 334,15	14 302,84	86 970,51 ⁵	524 191,79 ⁵
Oude Tonge	108	3 à 4	0,10	id.	400	35	88	7 787,68 ⁵	2 181,52	330,—	3 624,51	6 674,69 ⁵
Oudshoorn	110	3 ²	0,05	f 2 000,—	1 033	436	1 189	274 607,33 ⁵	36 034,71	8 167,56	42 958,85 ⁵	275 850,75
Ridderkerk 2)	112	3	0,10	niet bepaald	1 367	360	1 203	133 283,12 ⁵	19 210,75 ⁵	3 889,66	24 501,12	131 582,42
Rijnzaterwoude	113	3	0,10	id.	482	164	784	157 535,20	15 475,40	5 278,28	21 607,47	186 684,41
Rotterdam	114	2,64	0,10	f 2 000,—	125 869	44 035	58 548	9 140 287,99	2 996 723,39	234 879,88	3 039 400,55	9 332 490,71
Schiedam	117	7) 3	0,25	1 500,—	5 846	2 429	5 727	1 009 340,98	201 219,00	29 484,96	227 648,88	1 012 396,56
Schoonhoven 8)	118	3	0,25	niet bepaald	—	—	—	—	—	—	—	—
Sliedrecht	120	2, 2,5 en 3	1,—	f 4 000,—	222	141	226	45 342,29 ⁵	13 116,15 ⁵	1 240,92 ⁵	12 198,74 ⁵	47 500,63
Vianen	121	3	9) 0,25	niet bepaald	1 072	221	1 039	139 953,89	24 194,19	4 237,08	22 906,30 ⁵	145 478,85 ⁵
Vlaardingen	122	3	0,30	id.	1 777	827	1 794	672 927,06	159 144,86	20 114,47	129 977,07	722 209,32
Voorburg	123	4	0,15	f 500,—	571	296	583	108 551,81 ⁵	23 400,54	4 055,04	27 220,07	108 787,62 ⁵
Woerden	125	3	0,25	niet bepaald	898	212	679	127 014,22 ⁵	32 587,79	3 899,75	23 945,34 ⁵	139 536,42
Zwammerdam	127	10) 2,5, 3 en 4	niet bepaald	id.	463	164	510	100 756,56	13 525,50	2 955,93	15 862,90	101 405,09
Totaal					223 864	87 746	134 742	23 716 431,49	7 599 752,32	674 833,59 ⁵	7 503 084,49	24 487 932,91 ⁵
Rijkspostspaarbank 1)	128	2,64	f 0,25	f 1 200,—	1 057 453	421 453	693 228	61 646 430,53 ⁵	34 706 280,22	1 672 406,36	28 013 018,16 ⁵	70 012 148,95
Spaarbank v/h Nederl. Onderwijzers Genoot- schap 2)	129	3,6	5,—	3) 5 000,—	707	551	1 708	3 223 215,28	246 264,52	118 317,52 ⁵	277 662,06	3 315 135,26 ⁵
Noordholland.												
Amsterdam	130	2,64	0,25	3 000,—	58 106	43 994	33 504	8 328 153,74	2 453 687,41 ⁵	217 585,49	2 429 850,94 ⁵	8 569 575,70
„	131	2,64	0,20	1 000,—	2 216	373	443	4) 14 327,25	18 801,52	439,08 ⁵	14 393,19 ⁵	19 174,66

N A A M D E R G E M E E N T E.	N ^o . der instelling in het Algemeen Register.	Rentetax aan de inleggers vergoed.	Kleinste bedrag dat mag worden ingelegd.	Maximum van het tegoed van één inlegger waarover nog rente wordt toegekend.	Aantal inlagen gedurende het boekjaar.	Aantal uitbetalingen gedurende het boekjaar.	Aantal boekjes aan het einde van het boekjaar.	I N L E G G E R S R E K E N I N G.				
								Tegood der inleggers aan het einde van het vorig boekjaar.	Bedrag der inlagen gedurende het boekjaar. (Hieronder niet opgenomen de rente die bij het tegood is gevoegd).	Bedrag der aan de inleggers toegekende rente.	Bedrag der uitbetalingen gedurende het boekjaar.	Tegood der inleggers aan het einde van het boekjaar.
								9.	10.	11.	12.	13.
								Gld.	Gld.	Gld.	Gld.	Gld.
Amsterdam	133	3	f 0,25	niet bepaald	172	83	74	10 937,60	11 774,36	319,47	8 755,83	14 275,60
„	134	3	0,10	f 1 000,—	432	129	157	8 205,07 ⁵	5 068,95	231,60	5 102,46	8 403,25 ⁵
Haarlem	144	2,5 en 2,75	0,25	niet bepaald	4 149	2 387	4 233	721 835,13 ⁵	153 655,37 ⁵	19 058,24 ⁵	141 280,23	753 295,52 ⁵
„	146	2,5	0,05	id.	8 952	1 035	1 232	26 144,42 ⁵	14 800,32 ⁵	502,47	20 574,25 ⁵	20 872,96 ⁵
Aalsmeer	150	3,25	0,25	id.	827	181	399	39 730,77 ⁵	18 126,75	1 284,51	14 197,38 ⁵	44 944,65
Abbekerk	151	3	niet bepaald	f 1 000,—	73	18	123	14 680,28	3 161,85	443,30	1 949,77 ⁵	16 335,65 ⁵
Alkmaar	153	3	f 0,20	niet bepaald	4 796	1 178	—	293 460,74 ⁵	67 967,95	8 284,72	68 834,98	300 878,43 ⁵
Andijk	155 ⁵⁾	3,5	1,—	f 1 000,—	396	79	310	44 359,89 ⁵	19 107,18	1 769,56	12 825,48	52 411,15 ⁵
„	156	3,5	0,25	1 500,—	190	71	218	27 483,48	7 343,34	919,66	6 034,72	30 211,76
„	157	4	0,25	1 000,—	22	4	39	2 563,68	903,50	123,64	158,88	3 431,94
Anna Paulowna	158	3	0,10	niet bepaald	859	30	90	2 929,32	1 779,14 ⁵	106,94	597,20	4 218,20 ⁵
Assendelft	159	4	0,10	id.	1 082	174	375	116 988,13 ⁵	48 560,93	4 224,51	42 398,91	127 374,66 ⁵
Beemster	160	3,5	0,20	id.	941	217	1 098	294 921,80 ⁵	49 092,25 ⁵	10 432,05 ⁵	36 372,27 ⁵	318 063,84
Bergen	161 ⁵⁾	2,75	0,25	id.	176	24	110	11 035,07 ⁵	1 403,25	279,18	1 908,74 ⁵	10 808,76
Berkhout	162	3	1,—	f 1 000,—	64	16	78	8 481,65	2 075,40	253,67 ⁵	2 100,17 ⁵	8 710,55
Beverwijk	163	3,6	0,25	niet bepaald	854	319	622	130 258,58	37 132,84 ⁵	4 674,03 ⁵	28 477,91 ⁵	143 582,54 ⁵
Blokker	164 ⁶⁾	3 en 3,5	1,—	f 500,—	70	32	24	449,42	260,—	22,03	350,70	380,75
Edam	168	3	0,25	1 000,—	326	235	367	42 928,97 ⁵	11 458,60 ⁵	1 245,51	14 044,09	41 589,—
Egmond-Binnen	167	3	0,10	niet bepaald	389	57	110	15 206,01 ⁵	3 565,45	425,89	6 812,23	13 385,12 ⁵
Enkhuizen	168 ⁷⁾	3	0,25	id.	1 440	654	1 057	312 271,58	123 625,26	9 073,17	134 120,35 ⁵	310 849,65 ⁵
Graft	171	3	1,—	id.	37	29	86	13 856,42	3 073,80 ⁵	445,37	2 806,89	14 568,70 ⁵
„	172	3	1,—	id.	54	11	25	1 955,72	815,50	62,75	923,27	1 940,70
Grootebroek	173	4, 3,5 en 3	niet bepaald	id.	356	127	487	97 238,63 ⁵	22 171,78	3 798,75	22 473,01 ⁵	100 736,15
Helder	174	3	f 0,10	id.	1 350	420	517	115 003,76 ⁵	58 625,76	3 581,50	48 738,91	133 472,11 ⁵
Hilversum	175	3	0,10	f 1 000,—	1 860	663	1 491	146 388,17 ⁵	43 827,54	3 708,93 ⁵	70 929,00 ⁵	122 995,64 ⁵

N A A M DER G E M E E N T E.	No. der instelling in het Algemeen Register.	Rentetax aan de inleggers vergoed.	Kleinste bedrag dat mag worden ingelegd.	Maximum van het tegoed van één inlegger waarover nog rente wordt toegekend.	Aantal inlagen gedurende het boekjaar.	Aantal uitbetalingen gedurende het boekjaar.	Aantal boekjes aan het einde van het boekjaar.	I N L E G G E R S R E K E N I N G.				
								Tegoed der inleggers aan het einde van het vorig boekjaar.	Bedrag der inlagen gedurende het boekjaar. (Hieronder niet opgenomen de rente die bij het tegoed is gevoegd).	Bedrag der aan de inleggers toegekende rente.	Bedrag der uitbetalingen gedurende het boekjaar.	Tegoed der inleggers aan het einde van het boekjaar.
								9.	10.	11.	12.	13.
								Gld.	Gld.	Gld.	Gld.	Gld.
Hoogkarspel	176	4 en 3,5	f 1,—	niet bepaald	83	38	156	42 729,26 ⁵	3 377,92 ⁵	1 380,67	7 314,47 ⁵	40 173,38 ⁵
Hoogwoud	177	4	0,25	id.	206	61	206	22 490,45 ⁵	5 821,35 ⁵	896,66	6 063,89	23 144,58
Hoorn	179	3,6	0,10	id.	2 571	756	1 821	412 086,83	65 744,45	14 603,73	56 100,24	436 334,77
Koedijk	181	3	niet bepaald	id.	162	28	58	219,78	119,57 ⁵	5,19 ⁵	127,45 ⁵	217,09 ⁵
Koog a/d Zaan.	182	3	f 0,25	id.	2 449	657	1 256	179 493,—	97 453,40 ⁵	5 804,24	82 084,68	200,666,05 ⁵
Medemblik	185	3	0,10	id.	1 196	118	244	23 490,07	7 277,08	664,02	8 113,14	23 318,03
Middelie	187	3	0,25	f 1 500,—	82	14	103	9 150,96	1 506,57 ⁵	267,06 ⁵	974,05 ⁵	9 950,54 ⁵
Midwoud	188	7, 3,5, 3 en 2,5	0,25	niet bepaald	97	19	106	13 944,79	2 834,20	401,36	4 654,40	12 525,95
Nibbixwoud	189	3,5	0,25	id.	39	11	60	5 640,72	1 247,98 ⁵	191,51 ⁵	1 001,36	6 078,86
Nieuwe Niedorp 8)	190	3,6	0,25	id.	146	39	128	20 530,05	3 103,11	735,07	3 085,15	21 283,08
Oosthuizen	191	3,5	0,10	id.	964	73	338	76 777,24	10 433,70	2 440,13	8 440,95	81 210,12
Opperdoes	192	3	0,25	id.	109	29	92	8 618,18	4 515,17	289,48	5 064,63	8 358,20
Oterleek	193	3,2	0,10	id.	240	57	266	33 232,72	10 073,85	1 086,04	5 752,38 ⁵	38 640,22 ⁵
Oudendijk	194	3	0,25	id.	70	18	73	7 634,20	1 619,77	234,13	1 309,23	8 178,87
Oudkarspel	195	3	0,10	id.	888	213	334	42 847,87	29 764,14	1 386,87	20 946,26	53 052,62
St. Pankras	196	3	niet bepaald	id.	219	31	70	1 869,63	647,85	50,95	777,94	1 790,49
Purmerend	197	3	f 0,10	id.	—	—	—	69 439,33 ⁵	21 627,14	2 230,62	22 038,95	71 258,14 ⁵
Schellinkhout	199	3	1,—	id.	37	7	64	4 900,10	761,75	132,70	708,10	5 086,45
Schermerhorn	200	3,6	0,25	id.	161	39	60	3 447,65 ⁵	1 369,22	113,69 ⁵	1 303,23 ⁵	3 627,33 ⁵
Spanbroek	201	3 en 3,6	0,10 9)	id.	75	26	126	17 920,34	4 273,46	604,07	3 670,64	19 127,23
Twisk	202	3,03 en 4,06	niet bepaald	id.	163	52	198	32 109,52 ⁵	5 726,25	1 178,02	5 740,25 ⁵	33 273,54
Venhuizen	203	10) 3,5	id.	id.	171	28	191	17 753,93	5 515,06	644,05	2 639,47	21 273,57
Weesp	204	3	f 0,10	id.	1 029	210	493	77 248,69	12 230,50	2 182,87	13 083,11	73 578,95
Wervershoof	205	3 en 3,5	1,—	id.	196	42	231	23 873,72	5 081,15	765,80	4 771,65	24 949,02
Westwoud	206	3,5	5,—	id.	199	53	276	59 894,75 ⁵	11 017,37 ⁵	2 069,18	7 750,—	65 231,31

SP A A R B A N K E N.

Het aantal behandelde instellingen bedraagt 270. Door twee spaarbanken, welke vroeger niet inzonden, werden thans gegevens verstrekt.

Zes instellingen werden opgeheven. Van 4 instellingen, van welke het vorig jaar wèl gegevens inkwamen, bleven deze dit jaar achterwege.

1871

1872

1873

1874

1875

1876

1877

1878

1879

1880

1881

1882

1883

1884

1885

1886

1887

1888

1889

1890

1891

1892

1893

1894

1895

1896

1897

1898

1899

1900

N A A M DER G E M E E N T E.	N ^o . der instelling in het Algemeen Register.	Rentetax aan de inleggers vergoed.	Kleinste bedrag dat mag worden ingelegd.	Maximum van het tegoed van één inlegger waarover nog rente wordt toegekend.	Aantal inlagen gedurende het boekjaar.	Aantal uitbetalingen gedurende het boekjaar.	Aantal boekjes aan het einde van het boekjaar.	I N L E G G E R S R E K E N I N G.				
								Tegoed der inleggers aan het einde van het vorig boekjaar.	Bedrag der inlagen gedurende het boekjaar. (Hieronder niet opgenomen de rente die bij het tegoed is gevoegd).	Bedrag der aan de inleggers toegekende rente.	Bedrag der uitbetalingen gedurende het boekjaar.	Tegoed der inleggers aan het einde van het boekjaar.
1.	2.	3.	4.	5.	6.	7.	8.	9.	10.	11.	12.	13.
								Gld.	Gld.	Gld.	Gld.	Gld.
Westzaan	207	3,5	f 0,25	niet bepaald	764	200	353	58 861,57	27 845,97	2 134,62	25 054,82	63 787,34
Wieringen ¹⁾	208	4 en 5	0,05	id.	2	3	20	249,21	—	11,—	26,56 ⁵	233,64 ⁵
Wijdenes	209	3,5	0,25	id.	55	20	106	10 334,45 ⁵	3 269,11	365,18	1 850,24 ⁵	12 118,50
Winkel	210 ²⁾	3 en 4	0,25	f 500,—	71	32	92	12 044,61	3 857,65 ⁵	424,80	4 064,02	12 263,07 ⁵
Wognum	211	3	0,25	niet bepaald	104	17	73	12 417,73	3 312,98	347,70	2 530,42	13 547,99
Wormerveer	212	3	0,25	id.	1 750	700	1 576	284 211,57 ⁵	97 292,68 ⁵	8 100,16	113 443,78	276 160,64
Zaandam	213	2,5 ²	0,25	id.	—	1 373	2 033	444 277,68	134 894,10	10 691,03	149 785,63	440 077,18
Totaal					104 517	57 509	78 472	12 749 358,67	3 728 877,86	351 044,72 ⁵	3 680 856,29 ⁵	13 148 424,96
Zeeland.												
Middelburg	215	¹⁾ 3,5 3, ²⁾ 2 en 2,5	f 0,25	f 1 000,—	2 782	2 374	5 266	672 353,70 ⁵	76 064,42	21 206,—	109 130,15	660 493,97 ⁵
"	216	2,5	0,25	400,—	193	33	102	5 010,23	3 321,83	137,63 ⁵	2 720,16 ⁵	5 743,53
Brouwershaven	218	3	0,25	niet bepaald	115	43	73	11 301,59 ⁵	2 032,45	335,21	2 179,99	11 529,26 ⁵
Goes	219	3	0,10	f 300,—	6 256	918	1 471	103 541,91 ⁵	47 307,67	3 065,52	47 565,78 ⁵	106 349,32
Heinkensand	220	3	0,25	800,—	50	20	48	12 934,37 ⁵	2 997,45	379,64 ⁵	4 349,40 ⁵	11 962,56 ⁵
Hulst	221	3	0,25	niet bepaald	1 230	102	289	42 912,80	5 894,23	1 023,88 ⁵	13 900,22 ⁵	35 930,69
Tholen	222 ²⁾	3 en 2	0,25	id.	80	74	210	58 742,08 ⁵	9 595,30	1 750,46 ⁵	9 332,90 ⁵	60 760,94 ⁵
Vlissingen	223	3	0,25	f 2 000,—	2 193	595	1 427	293 223,94	51 376,33	8 518,42	85 294,90	297 823,79
Zierikzee	224 ³⁾	3	0,50	niet bepaald	2 573	1 299	3 132	752 863,61 ⁵	173 167,61 ⁵	22 178,38	171 450,00 ⁵	776 759,50 ⁵
Totaal					15 417	5 458	12 018	1 952 884,76	401 807,29 ⁵	58 591,06	445 929,53	1 967 353,58 ⁵
Utrecht.												
Utrecht	226	3	f 0,10	f 2 000,—	11 417	5 891	8 066	¹⁾ 2 587 353,84	528 782,72	75 957,79	555 999,32	2 636 125,03
Breukelen—Nijenrode	229	3	0,25	800,—	978	344	1 238	225 339,69	36 941,78	6 814,27	34 677,16	234 418,58

N A A M DER G E M E E N T E.	No. der instelling in het Algemeen Register.	Rentetax aan de inleggers vergoed.	Kleinste bedrag dat mag worden ingelegd.	Maximum van het tegoed van één inlegger waarover nog rente wordt toegekend.	Aantal inlagen gedurende het boekjaar.	Aantal uitbetalingen gedurende het boekjaar.	Aantal boekjes aan het einde van het boekjaar.	I N L E G G E R S R E K E N I N G.				
								Tegoed der inleggers aan het einde van het vorig boekjaar.	Bedrag der inlagen gedurende het boekjaar. (Hieronder niet opgenomen de rente die bij het tegoed is gevoegd).	Bedrag der aan de inleggers toegekende rente.	Bedrag der uitbetalingen gedurende het boekjaar.	Tegoed der inleggers aan het einde van het boekjaar.
								1.	2.	3.	4.	5.
								Gld.	Gld.	Gld.	Gld.	Gld.
Loenen a/d Vecht	230	3	f 0,75	f 500,—	582	75	431	52 795,91	16 324,22 ⁵	1 603,11	9 729,48 ⁵	60 993,76
Mijdrecht	231	3	0,25	2 000,—	532	86	337	84 863,38	16 251,44 ⁵	2 600,83	9 652,13	94 063,52 ⁵
Zeist	234	3	0,25	niet bepaald	893	440	759	226 891,49	34 492,96	6 362,21	49 110,83	218 635,83
Totaal					14 402	6 886	10 771	3 177 274,31	632 793,13	93 338,21	659 168,92 ⁵	3 244 236 72 ⁵
Friesland.												
Leeuwarden 1)	236	3,5, 3 en 2	f 0,25	niet bepaald	8 485	4 939	8 707	1 497 666,70 ⁵	355 054,68	50 983,91	327 991,08	1 575 714,21 ⁵
„	237	4	0,25	f 2 000,—	305	99	124	17 099,31	4 383,44	638,91	4 646,84	17 474,82
Achtkarspelen	244 ²⁾	3,5 en 3	0,50	niet bepaald	131	54	167	29 137,61	7 867,55 ⁵	911,32	7 109,17 ⁵	30 807,31
Baarderadeel 1)	245	3	niet bepaald	id.	36	13	60	4 633,64	1 193,85	144,46 ⁵	1 081,94	4 890,01 ⁵
„ 1)	246	3,6	1,—	f 500,—	90	32	135	20 678,16 ⁵	3 002,42	766,46	1 914,14 ⁵	22 532,90
½ Bildt	247	3	niet bepaald	niet bepaald	728	52	79	661,69	608,66 ⁵	17,95	406,59 ⁵	881,71
Bolsward	248	3	f 0,25	id.	2 536	671	1 426	161 746,29	43 446,20	4 416,55	50 509,87	159 099,17
Dantumadeel	251 ³⁾	3,5 en 3	0,25	id.	?	?	63	7 169,06	1 082,34	227,55 ⁵	594,92	7 884,03 ⁵
Dockum 1)	253	3	1,—	id.	60	51	98	17 878,98	8 037,19 ⁵	530,32 ⁵	8 194,82	18 251,68
Franeker	258	3	0,10	f 500,—	2 114	421	812	181 575,75 ⁵	49 554,87	6 133,66	51 873,00 ⁵	185 396,27 ⁵
Franekeradeel	260	3,6	0,25	niet bepaald	20	6	52	2 984,41	197,77 ⁵	99,03	474,63 ⁵	2 806,58
Harlingen	261	3	niet bepaald	id.	1 360	694	1 320	513 392,28	104 350,39	14 949,05	118 885,27	513 806,45
Haskerland	264	3	f 0,25	id.	512	231	573	196 962,79	40 101,21	5 818,86	32 849,38	210 033,48
Hennaarderadeel	265	3	niet bepaald	id.	361	98	461	—	—	—	—	—
Idaarderadeel	266	3	id.	id.	898	245	664	295 581,11 ⁵	94 078,94 ⁵	10 504,80	75 410,69 ⁵	324 754,16 ⁵
Leeuwarderadeel 4)	267 ⁵⁾	4, 3,5 en 3	f 1,—	f 500,—	106	36	148	31 067,55	2 089,64	1 091,95 ⁵	3 945,21	30 303,93 ⁵
„ 4)	268	3,5	0,25	niet bepaald	146	84	204	31 462,35 ⁵	6 438,58 ⁵	1 118,34 ⁵	6 386,34 ⁵	32 632,94
„	269	4	niet bepaald	id.	100	94	149	20 668,93	3 937,23 ⁵	723,10 ⁵	3 255,49	22 073,78

N A A M DER G E M E E N T E.	No. der instelling in het Algemeen Register.	Rentetax aan de inleggers vergoed.	Kleinste bedrag dat mag worden ingelegd.	Maximum van het tegoed van één inlegger waarover nog rente wordt toegekend.	Aantal inlagen gedurende het boekjaar.	Aantal uitbetalingen gedurende het boekjaar.	Aantal boekjes aan het einde van het boekjaar.	I N L E G G E R S R E K E N I N G.				
								Tegoed der inleggers aan het einde van het vorig boekjaar.	Bedrag der inlagen gedurende het boekjaar. (Hieronder niet opgenomen de rente die bij het tegoed is gevoegd).	Bedrag der aan de inleggers toegekende rente.	Bedrag der uitbetalingen gedurende het boekjaar.	Tegoed der inleggers aan het einde van het boekjaar.
1.	2.	3.	4.	5.	6.	7.	8.	9.	10.	11.	12.	13.
								Gld.	Gld.	Gld.	Gld.	Gld.
Lemsterland	271	3	f 0,10	niet bepaald	1 057	180	352	45 077,13 ⁵	7 589,84	1 283,56	10 194,14 ⁵	43 756,39
Opsterland	274	3	1,—	id.	608	251	634	130 125,35	48 604,95	4 292,79	30 504,10	152 519,—
Schoterland	276 ⁶⁾	3, 2,4 en 2	0,25	id.	1 211	469	1 031	182 970,11	53 760,23	5 355,92	42 514,63 ⁵	199 571,62 ⁵
Smallingerland	277 ⁷⁾	3 en 2,5	0,25	id.	305	196	499	95 676,04	25 580,60	2 920,36	19 570,06 ⁵	105 606,93 ⁵
Sneek	279	3	0,25	f 600,—	1 336	452	785	138 111,96	33 393,55 ⁵	4 027,65 ⁵	32 855,32 ⁵	140 677,84 ⁵
"	280	3	0,05	niet bepaald	1 478	289	402	33 639,21 ⁵	18 779,36	963,65	14 149,72 ⁵	39 232,50
Tietjerksteradeel	283	3	1,—	id.	44	17	47	5 782,66	1 870,22	124,39	4 135,72	3 641,55
"	284 ⁸⁾	3 en 2,5	0,10	id.	?	?	140	6 376,20	4 372,84 ⁵	186,37 ⁵	2 681,59	8 253,83
"	285	3	0,10	id.	642	14	89	1 112,84 ⁵	1 948,85	54,31 ⁵	635,01 ⁵	2 480,99 ⁵
Utingeradeel	286 ⁹⁾	3,5 en 3	0,25	f 1 000,—	134	45	165	25 951,59 ⁵	6 624,76 ⁵	863,02 ⁵	3 282,30 ⁵	30 157,08
"	287	3,5	niet bepaald	niet bepaald	135	30	149	4 584,72	209,17	159,75	1 256,54	3 757,10
"	288	3	f 0,25	id.	202	62	186	21 126,65	7 426,59 ⁵	662,69	3 785,99 ⁵	25 429,94
Westdongeradeel	289	3,5	¹⁰⁾ niet bepaald	id.	124	33	197 ¹¹⁾	37 822,53	5 972,99	1 299,86	4 987,05	40 108,33
Weststellingwerf	290	3,5	f 0,25	id.	74	44	174	41 524,38	2 278,19	1 401,66	4 493,54	40 710,69
Wonseradeel ¹²⁾	291 ¹³⁾	4 en 3,5	0,25	id.	569	149	519	97 752,84	28 749,10 ⁵	4 005,64	15 616,32	114 891,26 ⁵
Workum	294 ¹⁴⁾	3 en 2,5	0,25	f 1 000,—	846	258	680	73 458,65	24 431,27	2 090,75	21 082,39	78 901,28
Ylst	296	3	0,25	800,—	231	55	83	8 364,53 ⁵	5 591,59 ⁵	217,25 ⁵	5 833,99 ⁵	8 339,39
Totaal					26 984	10 364	21 414	3 978 824,05	1 002 672,13 ⁵	128 990,89 ⁵	913 107,87 ⁵	4 197 379,20
Overijsel.												
Zwolle	298	3	f 0,10	niet bepaald	2 600	767	2 051	649 348,75	97 179,90	18 322,25	114 123,50	650 727,40
Almelo (Stad)	302	3	0,30	id.	2 226	524	1 595	284 730,54	67 772,53	8 735,51 ⁵	50 791,31 ⁵	310 497,32

N A A M DER G E M E E N T E.	No. der instelling in het Algemeen Register.	Rentetax aan de inleggers vergoed.	Kleinste bedrag dat mag worden ingelegd.	Maximum van het tegoed van één inlegger waarover nog rente wordt toegekend.	Aantal inlagen gedurende het boekjaar.	Aantal uitbetalingen gedurende het boekjaar.	Aantal boekjes aan het einde van het boekjaar.	I N L E G G E R S R E K E N I N G.				
								Tegoed der inleggers aan het einde van het vorig boekjaar.	Bedrag der inlagen gedurende het boekjaar. (Hieronder niet opgenomen de rente die bij het tegoed is gevoegd).	Bedrag der aan de inleggers toegekende rente.	Bedrag der uitbetalingen gedurende het boekjaar.	Tegoed der inleggers aan het einde van het boekjaar.
								9.	10.	11.	12.	13.
								Gld.	Gld.	Gld.	Gld.	Gld.
Averest	304	3	f 0,50	f 1 200,—	143	44	197	50 827,99	21 288,53	1 762,70	9 505,52	64 373,70
Delden	305	3	1,—	niet bepaald	97	41	160	50 630,85 ⁵	8 984,03	1 533,36 ⁵	6 215,70 ⁵	54 932,54 ⁵
Deventer 1)	306	3	0,50	f 1 200,—	5 635	3 251	5 008	1 642 875,43	385 058,27 ⁵	49 410,21	338 757,34	1 738 586,57 ⁵
„	307	3,5	0,10	200,—	7 439	260	375	21 677,—	11 377,15	735,17	13 647,61	20 141,71
Enschede	310	3	0,10	1 000,—	898	177	434	57 378,58	14 610,25	1 720,03	12 441,85	61 267,01
„	311	3, 3,5	0,10	niet bepaald	531	62	97	7 013,51	8 051,63	294,30	1 986,18	13 373,26
Goor	312	3	0,10	id.	627	318	828	257 889,64 ⁵	61 932,95	7 814,89	65 902,23	261 645,20 ⁵
Hasselt	313	3	0,25	id.	216	122	131	34 490,03	9 086,83 ⁵	980,87 ⁵	14 841,13 ⁵	29 716,60 ⁵
Hengelo	314	3	1,—	id.	879	232	440	96 349,68 ⁵	27 488,20	2 850,83	25 919,34 ⁵	100 719,37
„	315	3	niet bepaald	id.	2 337	3 2)	309	253,51	1 755,80	5,64	41,04	1 973,91
Kampen	316	3	f 0,10	id.	5 203	2 447	4 575	718 615,94 ⁵	203 353,90	20 965,18 ⁵	194 737,34 ⁵	748 197,68 ⁵
Lonneker	318 ³⁾	3 en 3,5	1,—	id.	167	149	78	18 094,84	74 427,35 ⁵	1 700,26 ⁵	38 555,35	55 667,11
Steenwijk	319 ⁴⁾	3, 2,5 en 2	0,10	id.	435	196	506	93 946,72	16 721,51	2 708,36	16 263,82	97 112,77
Vollenhoven (Stad)	320	3,5	niet bepaald	id.	293	63	272	48 205,58 ⁵	14 400,57 ⁵	1 578,09	8 145,40 ⁵	56 033,84 ⁵
Totaal					29 726	8 656	17 056	4 032 378,61 ⁵	1 023 439,47	121 112,67 ⁵	911 964,74	4 264 966,02
Groningen												
Groningen	321	3	f 0,25	niet bepaald	7 878	5 824	8 866	3 975 784,61	852 331,74	116 914,04	873 606,28	4 071 424,11
„	322	2,7 ⁶	0,05	id.	7 131	1 855	1 310	1) 19 044,24	11 151,26	480,34	10 790,73 ⁵	19 885,10 ⁵
Aduard	328	3	5,—	id.	24	12	47	10 893,53 ⁵	862,62	362,29 ⁵	2 565,50	9 552,94 ⁵
„	329	3	0,25	id.	47	26	70	8 737,64	2 917,25 ⁵	259,49	2 877,05 ⁵	9 037,38
Appingedam	330	3,5	0,25	id.	567	485	993	601 808,12	111 961,44	20 530,69	110 587,36	623 762,89
„	331 ²⁾	3,5	0,25	id.	531	351	833	436 548,22	140 647,27	14 619,30	110 723,—	481 091,79
Baflo	332	3,5	0,25	id.	215	138	358	66 882,82	11 742,99	2 454,08 ⁵	6 370,46 ⁵	74 709,43
Bedum	333	3,2 ⁵	niet bepaald	id.	186	78	296	57 302,18 ⁵	14 330,23 ⁵	1 890,79 ⁵	9 433,16	64 090,05 ⁵

N A A M DER G E M E E N T E.	N ^o . der instelling in het Algemeen Register.	Rentetax aan de inleggers vergoed.	Kleinste bedrag dat mag worden ingelegd.	Maximum van het tegoed van één inlegger waarover nog rente wordt toegekend.	Aantal inlagen gedurende het boekjaar.	Aantal uitbetalingen gedurende het boekjaar.	Aantal boekjes aan het einde van het boekjaar.	I N L E G G E R S R E K E N I N G.				
								Tegoed der inleggers aan het einde van het vorig boekjaar.	Bedrag der inlagen gedurende het boekjaar. (Hieronder niet opgenomen de rente die bij het tegoed is gevoegd).	Bedrag der aan de inleggers togekende rente.	Bedrag der uitbetalingen gedurende het boekjaar.	Tegoed der inleggers aan het einde van het boekjaar.
								9.	10.	11.	12.	13.
								Gld.	Gld.	Gld.	Gld.	Gld.
Bedum	334	3	f 1,—	niet bepaald	103	28	156	41 750,14	5 165,40	1 171,50	5 241,15	42 845,89
"	335	3	0,25	id.	48	26	96	11 042,18	6 257,50	394,35	1 369,03	16 325,—
Beerta	336	3,5	10,—	id.	362	103	472	188 358,—	29 445,—	6 799,70	23 823,70	200 779,—
Bellingwolde	337	3 en 3,5	niet bepaald	id.	251	22	475	161 216,84 ⁵	27 824,14 ⁵	5 717,35	18 030,04	176 728,30
Bierum	338	3,5	f 0,25	f 2 000,—	105	169	260	116 811,08 ⁵	12 239,45	3 582,41	25 282,04 ⁵	107 350,90
"	339	3,75 en 3,5	1,—	niet bepaald	450	84	450	166 485,55	26 756,39	6 014,67	27 148,52	172 108,09
Delfzijl	340	3,5 en 3	1,—	id.	139	43	257	56 325,53 ⁵	7 489,—	2 040,20 ⁵	9 501,03	56 353,71
Eenrum	341	3,5 en 3,25	niet bepaald	id.	276	103	421	129 684,04 ⁵	20 912,11 ⁵	4 351,75	14 788,85 ⁵	140 159,05 ⁵
Ezinge 6)	342	3,5	id.	id.	—	—	—	—	—	—	—	—
"	343	3,5	f 2,50	id.	26	2	48	4 941,45 ⁵	1 540,08	211,39	330,96 ⁵	6 361,86
Grijpskerk	344	3	1,—	id.	113	48	166	67 078,30 ⁵	11 823,19	2 024,03	14 013,12	66 917,40 ⁵
"	345	3,5	1,—	id.	64	24	130	21 246,77	5 065,24	704,33	3 137,43	23 878,91
Hoogezand	346	3	0,25	f 4 000,—	545	333	814	291 295,56	44 355,94	8 063,01	38 622,44	305 092,07
"	347	3,25	0,25	niet bepaald	32	11	155	27 739,17	5 042,55	933,24	1 163,97	32 550,99
Leens	348	3,25	10,—	id.	81	49	229	87 075,76	8 188,31	2 684,20	12 626,31	85 321,46
"	349	3,5	1,—	id.	20	11	138	44 607,92	5 905,16	1 649,24 ⁵	2 648,—	49 514,32 ⁵
Loppersum	350	3,5	1,—	id.	689	126	707	228 174,88	45 949,87 ⁵	8 161,13 ⁵	30 083,42 ⁵	252 202,46 ⁵
Meeden	351	3,25	1,—	id.	152	16	185	83 950,50	18 441,72	2 940,42	9 600,87	95 731,77
Middelstum	352	3,0, 3,24 en 3,12	niet bepaald	id.	339	103	424	117 242,69	22 239,35	3 800,59	27 174,68 ⁵	116 107,94 ⁵
Midwolda 8)	353	3,5 en 3	f 5,—	id.	—	—	—	—	—	—	—	—
"	354	3	10,—	10) f 1 000,—	47	9	67	15 005,—	3 152,—	467,98 ⁵	1 662,98 ⁵	16 962,—
Nieuwe Pekela	355	3,25	1,—	niet bepaald	206	177	305	102 409,31	24 509,25 ⁵	3 399,31	29 083,61	101 234,26 ⁵
Nieuwolda	356	3,25	niet bepaald	id.	68	22	100	37 354,13	8 709,55	1 190,—	9 920,91	37 332,77
Noordbroek	357	3	id.	id.	113	76	209	78 958,65 ⁵	10 257,45 ⁵	2 237,11	15 198,50	76 254,72
Oldehove	358	3,5	f 1,—	id.	64	33	101	23 094,70	4 523,90 ⁵	810,66	4 642,03 ⁵	23 787,23 ⁵

N A A M DER G E M E E N T E.	N ^o . der instelling in het Algemeen Register.	Rentetax aan de inleggers vergoed.	Kleinste bedrag dat mag worden ingelegd.	Maximum van het tegoed van één inlegger waarover nog rente wordt toegekend.	Aantal inlagen gedurende het boekjaar.	Aantal uitbetalingen gedurende het boekjaar.	Aantal boekjes aan het einde van het boekjaar.	I N L E G G E R S R E K E N I N G.				
								Tegoed der inleggers aan het einde van het vorig boekjaar.	Bedrag der inlagen gedurende het boekjaar. (Hieronder niet opgenomen de rente die bij het tegoed is gevoegd).	Bedrag der aan de inleggers toegekende rente.	Bedrag der uitbetalingen gedurende het boekjaar.	Tegoed der inleggers aan het einde van het boekjaar.
1.	2.	3.	4.	5.	6.	7.	8.	9.	10.	11.	12.	13.
Onstwedde	359	3,5	f 2,50	niet bepaald	—	—	—	Gld.	Gld.	Gld.	Gld.	Gld.
Oude-Pekela	360	3,25	3,—	id.	170	65	249	78 091,33 ⁵	12 867,75 ⁵	2 544,63 ⁵	9 187,93	84 315,79 ⁵
Scheemda	361	3	1,—	id.	140	45	329	88 991,63	15 204,32	2 894,66	11 996,50	95 094,11
„	362	3,25	1,—	id.	60	8	63	12 312,81	2 903,93	402,04	2 430,24	13 188,54
Slochteren	363	3,25	0,25	id.	367	157	520	250 628,12 ⁵	53 064,70	7 991,20 ⁵	42 319,01	269 365,02
„	364	11) 3,5 en 3,25	f 5,—	id.	195	103	235	12) 131 224,81	41 199,30	4 466,91	22 271,63	154 619,34
Ten Boer	365	13) 3,5, 3 en 2,5	niet bepaald	id.	207	77	355	93 312,03	25 861,16 ⁵	3 471,05 ⁵	15 608,39 ⁵	107 035,85 ⁵
Termunten	366	3,5 en 3	f 1,—	id.	114	20	171	31 217,08 ⁵	5 321,25	1 169,04 ⁵	1 886,34	35 921,04
Uithuizen	367	3,25	1,—	id.	278	185	431	186 946,54	25 850,62	5 912,10 ⁵	26 901,27 ⁵	191 808,08
Uithuizermeeden	368	3,5	niet bepaald	f 5 000,—	165	21	148	44 900,68	11 480,82	1 459,34	8 941,70	48 899,14
„	369	3,25 en 3	f 1,—	niet bepaald	104	63	164	46 023,54	9 504,65	1 528,98	9 446,77	47 610,40
Usquert	370	3, 3,25, 3,5 en 3,75	1,—	id.	?	?	311	138 373,79	12 686,64	4 704,36 ⁵	11 047,63 ⁵	144 732,11
Veendam	371	3,5	5,—	id.	?	?	797	315 091,49	41 534,29	17 886,63	42 906,41	331 606,05
Vlagentwedde	373	3,25 tot 3,5	1,—	id.	35	18	225	65 833,15	15 143,92	2 456,34	13 351,33	70 082,03
Warffum	374	3,25	3,—	id.	160	51	246	87 662,79	9 603,46 ⁵	2 651,29 ⁵	13 077,36 ⁵	86 840,18 ⁵
Wedde	375	3,25	5,—	id.	26	24	192	52 035,64	8 213,67	1 627,63 ⁵	9 307,63 ⁵	52 569,31
Wildervank	376	14) 3,5 en 3	1,—	id.	513	127	708	383 682,91	60 484,59	12 313,89	56 709,45	400 271,94
Winsum	377	3	0,25	id.	180	136	334	134 962,44	16 042,92	3 866,02	22 854,30	132 017,08
't Zandt	379	3,5, 3,25 en 3	1,—	id.	312	150	457	159 601,21	30 127,86 ⁵	5 336,71 ⁵	20 534,93 ⁵	174 530,84 ⁵
Zuidbroek	380	3,25	5,—	id.	46	30	86	21 124,50	4 604,21	651,33	4 791,18	21 588,86
Zuidhorn	381	3,5	0,25	f 300,—	83	41	200	25 545,48 ⁵	3 201,30	870,70	3 396,67 ⁵	26 220,81
„	382	3,5 en 3	0,25	niet bepaald	115	49	162	43 315,53 ⁵	7 824,83	1 500,93 ⁵	4 907,75 ⁵	47 733,54 ⁵
Totaal					24 142	11 347	25 421	9 669 832,08	1 914 468,60 ⁵	313 065,40 ⁵	1 805 872,24 ⁵	10 091 493,93 ⁵

N A A M DER G E M E E N T E.	No. der instelling in het Algemeen Register.	Rentetax aan de inleggers vergoed.	Kleinste bedrag dat mag worden ingelegd.	Maximum van het tegoed van één inlegger waarover nog rente wordt toegekend.	Aantal inlagen gedurende het boekjaar.	Aantal uitbetalingen gedurende het boekjaar.	Aantal boekjes aan het einde van het boekjaar.	I N L E G G E R S R E K E N I N G.				
								Tegoed der inleggers aan het einde van het vorig boekjaar.	Bedrag der inlagen gedurende het boekjaar. (Hieronder niet opgenomen de rente die bij het tegoed is gevoegd).	Bedrag der aan de inleggers toegekende rente.	Bedrag der uitbetalingen gedurende het boekjaar.	Tegoed der inleggers aan het einde van het boekjaar.
Drente.								Gld.	Gld.	Gld.	Gld.	Gld.
Assen	383	3	f 0,25	niet bepaald	652	345	623	157 935,24	45 049,51 ⁵	4 636,50 ⁵	43 547,57 ⁵	164 073,98 ⁵
Borger.	385	3	niet bepaald	id.	—	—	—	—	—	—	—	—
Dalen	386	1) 3 en 2,5	1,—	id.	52	51	127	20 150,16	3 934,17	569,43	4 702,36	19 951,40
Gieter	387	3 en 3,24	0,50	id.	105	78	209	65 829,18	12 734,56 ⁵	1 969,65 ⁵	13 812,64 ⁵	66 720,75 ⁵
Hoogeveen	389	3	0,25	id.	223	?	464	129 673,30 ⁵	24 361,30	3 903,02	19 269,14	138 668,48 ⁵
Meppel	390	2) 3 en 2	1,—	id.	936	721	1 126	328 413,35	76 541,81	9 352,20	81 240,71	333 066,65
Norg	392	3	0,25	id.	19	9	35	12 836,10 ⁵	2 831,00	354,61	3 229,28	12 792,43 ⁵
Ruinen	393	3,25	0,25	id.	136	77	223	99 660,71 ⁵	23 116,70 ⁵	3 301,66 ⁵	14 791,27 ⁵	111 257,51
De Wijk	394	3	1,—	id.	218	95	386	114 110,78	18 765,—	3 424,30	15 108,78	121 191,30
Totaal					2 341	1 376	3 193	928 608,83 ⁵	207 334,06 ⁵	27 511,68 ⁵	195 701,76 ⁵	967 752,82
Limburg.												
Maastricht	395	1) 2,7 ⁶ en 2	f 0,25	niet bepaald	3 785	3 691	2 788	639 826,69	138 236,16	17 046,52	159 341,14 ⁵	635 768,22 ⁵
"	396	2) 3 en 2	0,25	80) id.	523	479	518	93 642,09	14 001,05	2 678,36	18 756,23	91 565,27
Roermond.	398	3	0,10	f 600,—	—	—	—	—	—	—	—	—
Sittard	399	2,7	0,05	niet bepaald	380	168	244	26 747,14	3 496,82	520,42	9 360,96	21 403,42
Totaal					4 688	4 338	3 550	760 215,92	155 734,03	20 245,30	187 458,33 ⁵	748 736,91 ⁵

AANTEEKENINGEN BETREFFENDE DE INLEGGERSREKENING.

Noordbrabant.

- 1) Behalve den eersten inleg, die f 1,— minstens moet bedragen.
- 2) Gegevens voor deze instelling werden niet verstrekt.
- 3) De rente is voor bedragen onder f 1 000,— 3 pCt., voor hogere 2,5 pCt. De eerste inleg is minstens f 0,30.
- 4) Daar het boekjaar loopt van 1 October—30 September, zijn hier de cijfers van den jaargang 1897 herhaald.
- 5) Hogere bedragen kunnen door commissarissen toegelaten worden.

Gelderland.

- 1) Het maximum mag voor vereenigingen van openbaar nut, enz. f 5 000,— bedragen.
- 2) Het tegoed was vorig jaar foutief opgegeven, dit is thans hersteld.
- 3) De rente is voor bedragen tot f 1 000,— 3 pCt., van f 1 000— f 3 000,— 2 pCt., van f 3 000— f 5 000,— 1,5 pCt.
- 4) De rente is voor bedragen tot f 100,— 3,6 pCt., daarboven tot f 1 000,— 3 pCt.
- 5) De rente is voor bedragen tot f 100,— 4 pCt., van f 100— f 500,— 3,5 pCt., boven f 500,— 3 pCt.
- 6) De rente is bij terugneming van het bedrag binnen 2 maanden 2 pCt., na 2, doch binnen 6 maanden 2,64 pCt., na 6 maanden 3 pCt.
- 7) Dit bedrag was vorig jaar foutief vermeld, wat thans hersteld is.
- 8) Het bestuur kan verlof geven tot verhooging van het maximum.
- 9) De rente is voor bedragen tot f 250,— 4 pCt., voor bedragen van f 250— f 500,— 3 pCt.
- 10) Daar het boekjaar loopt van 1 Juli—30 Juni zijn hier de cijfers van den vorigen jaargang herhaald.
- 11) De rente is voor bedragen tot f 2 000,— 2,75 pCt., daarboven 2 pCt.

Zuidholland.

- 1) De rentetax bedraagt 3,6 pCt., voor de bedragen hooger dan f 1 000,— 3 pCt.
- 2) Daar het boekjaar loopt van 1 Juli—30 Juni zijn hier de cijfers over 1897/98 herhaald.
- 3) Het maximum-tegoed van één inlegger, waarover rente wordt toegekend is niet bepaald, alleen moeten bedragen van f 2 000,— en hooger minstens 3 maanden belegd geweest zijn.
- 4) Dit bedrag was vorig jaar f 30,93 hooger vermeld.
- 5) Dit bedrag was vorig jaar f 10,— te laag vermeld.
- 6) De rente bedraagt 3 pCt. voor sommen tot f 2 000,— daarboven 1,75 pCt.
- 7) Niet vóór f 1,— ingelegd is, wordt rente toegekend.
- 8) Gegevens deze instelling betreffende, werden niet ontvangen.

- 9) Bij eersten inleg is het kleinste bedrag f 0,25, later f 0,10.
- 10) De rentetax is 4 pCt. over bedragen van f 5— f 100,—
 " " " 3 " " " " " " " " 105— f 1 000,—
 " " " 2,5 " " " " " " " " hogere bedragen.

Noordholland.

- 1) Bij wijze van eenige uitzondering op den regel, voor vereenigingen, stichtingen en fondsen van maatschappelijk of godsdienstig belang enz. is het maximum van het tegoed van één inlegger, waarover nog rente wordt toegekend, op f 2 400,— gesteld.
- 2) Daar deze en de voorgaande instelling haren werkkring over het geheele Rijk uitstrekken, zijn de gegevens niet in de totalen voor eenige provincie opgenomen.
- 3) Met toestemming der Directie mag de maximum-inlage van f 5 000,— worden overschreden.
- 4) Het in de vorige statistiek vermelde bedrag „tegoed der inleggers aan het einde van het boekjaar”, was foutief. Thans is de fout hersteld.
- 5) De rente bedraagt 2,75 pCt. van veelvouden van f 6,— en van elken geheelen gulden zoodra de inleg f 100,— bedraagt.
- 6) De rente is voor bedragen tot f 100,— 3 pCt., voor grootere bedragen tot f 500,— 3,5 pCt.
- 7) De rente is voor bedragen tot f 100,— 3,5 pCt., voor die tot f 500,— 3 pCt. en voor hogere 2,5 pCt.
- 8) Daar het boekjaar loopt van 1 Juli—30 Juni, zijn hier de cijfers over het boekjaar 1897/98 herhaald.
- 9) Door één inlegger mag niet meer dan f 200,— 'sjaars worden ingebracht.
- 10) Voor bedragen boven de f 100,— binnen het jaar terug gevraagd, wordt 2 pCt. rente berekend.
- 11) Daar het boekjaar loopt van 1 Juli—30 Juni, zijn hier de cijfers over het boekjaar 1897/98 herhaald.
- 12) Voor bedragen tot f 200,— wordt 4 pCt., voor grootere bedragen tot f 500,— wordt 3 pCt. berekend.

Zeeland.

- 1) De laatstgenoemde rentetax ad 2,5 pCt. is uitsluitend voor ver eenigingen.
- 2) Voor bedragen boven f 1 500,— is de rente 2 pCt.
- 3) De rente wordt berekend over elke f 2,—.

Utrecht.

- 1) Dit bedrag was vorig jaar niet juist vermeld, doch is dit thans hersteld.

Friesland.

- 1) Het boekjaar loopt van 1 Juli—30 Juni, waarom de cijfers van het boekjaar 1897/98 hier herhaald zijn.
- 2) De rente is voor bedragen tot *f* 400,— 3,5 pCt., voor hoogere bedragen 3 pCt.
- 3) De rente is voor bedragen tot *f* 100,— 3,6 pCt., voor hoogere bedragen 3 pCt.
- 4) Daar het boekjaar loopt van 1 Sept.—31 Aug. zijn hier de cijfers van het boekjaar 1897/98 herhaald.
- 5) De rente is voor bedragen tot *f* 300,— 4 pCt., voor bedragen van *f* 300—*f* 800,— 3,5 pCt., voor hoogere bedragen 3 pCt.
- 6) De rente is voor bedragen van *f* 1,— tot *f* 800,— 3 pCt. van *f* 800,—*f* 1600,— 2,4 pCt. en 2 pCt. van wat boven *f* 1600 wordt ingelegd.
- 7) De rente is voor bedragen tot *f* 1000,— 3 pCt., voor hoogere bedragen 2,5 pCt.
- 8) De rente is voor bedragen tot *f* 500,— 3 pCt., voor hoogere bedragen 2,5 pCt.
- 9) De rente is voor bedragen tot *f* 300,— 3,6 pCt. voor hoogere bedragen 3 pCt.
- 10) Eerste inleg minstens *f* 3,— verder niet bepaald.
- 11) Vorig jaar was het tegoed der inleggers foutief vermeld, wat thans hersteld is.
- 12) Daar het boekjaar loopt van 1 Juli—30 Juni, worden hier de cijfers over 1897/98 herhaald.
- 13) De rente is voor bedragen tot *f* 500,— 4 pCt. voor hoogere bedragen 3,6 pCt.
- 14) De rente is voor bedragen tot *f* 500,— 3 pCt. voor hoogere bedragen 2,5 pCt.

Overijssel.

- 1) Het boekjaar loopt van 1 Juli—30 Juni waarom de cijfers van den vorigen jaargang hier zijn herhaald.
- 2) Boekjes worden niet uitgereikt, ieder spaarder heeft een nummer.
- 3) De rente is bij opzegging van het bedrag binnen één maand 3 pCt., anders 3,5 pCt.
- 4) De rente is voor bedragen tot *f* 500,— 3 pCt., voor bedragen van *f* 500—*f* 1000,— 2,5 pCt. en voor bedragen boven *f* 1000,— 2 pCt.

Groningen.

- 1) In den vorigen jaargang was in dit bedrag een onjuistheid, welke thans is hersteld.
- 2) Bij groote bedragen wordt de rente nader overeengekomen.
- 3) De rente is voor bedragen tot *f* 300,— 3,75 pCt. voor hoogere bedragen 3,5 pCt.
- 4) De rente is voor bedragen tot *f* 1000,— 3,5 pCt. voor hoogere bedragen 3 pCt.
- 5) De rente is voor bedragen tot *f* 1000,— 3,5 pCt. voor hoogere bedragen 3,25 pCt.
- 6) Van deze instelling werden geen gegevens verstrekt.
- 7) De rente is voor bedragen tot *f* 100,— 3,6 pCt. voor hoogere bedragen was zij tot 1 Juni 3,12 pCt., na dien datum 3,24 pCt.
- 8) Van deze instelling, wier boekjaar loopt van 1 Juli—30 Juni, werden over 1897/98 geen gegevens ontvangen.
- 9) De rente is voor inwoners van het dorp 3,5 pCt. voor anderen 3 pCt.
- 10) Het bestuur kan uitzonderingen hierop toelaten.
- 11) De rente is voor bedragen tot *f* 1000,— 3,5 pCt., voor hoogere bedragen 3,25 pCt. De eerste inleg is minstens *f* 5,— latere naar keuze.
- 12) Dit bedrag was in den vorigen jaargang niet juist opgegeven, doch is dit thans hersteld.
- 13) De rente is voor bedragen tot *f* 500,— 3,6 pCt., voor bedragen van *f* 500—*f* 1000,— 3 pCt., voor hoogere bedragen op korten termijn 2,5 pCt.
- 14) De rente is voor bedragen tot *f* 1000,— 3,6 pCt. voor hoogere bedragen 3 pCt.

Drenthe.

- 1) De rente is voor bedragen tot *f* 500,— 3 pCt. voor hoogere bedragen 2,5 pCt.
- 2) De rente is voor bedragen tot *f* 800,— 3 pCt. voor hoogere bedragen 2 pCt.

Limburg.

- 1) De rente is voor bedragen tot *f* 800,— 2,76 pCt., voor hoogere bedragen 2 pCt.
- 2) De rente is voor bedragen tot *f* 1000,— 3 pCt., voor hoogere bedragen 2 pCt.

KAPITAALREKENING (op het einde van het boekjaar).

N A A M DER G E M E E N T E.	No. der instelling in het Algemeen Register.	A C T I V A.								P A S S I V A.			TOTAAL.
		Effecten.	Kantoor- meubelen en andere der- gelijke roerende goede- ren.	On- roerende eigen- dommen.	Hypotheken.	Voorschotten tegen onderpand van effecten.	Andere voorschotten.	Gelden in handen van derden.	Gelden in kas.	Tegreed der inleggers aan het einde van het boekjaar.	Bedrag van het reservefonds aan het einde van het boekjaar.	Overige crediteuren aan het einde van het boekjaar.	Kolom 3—10 en kolom 11—13.
Noordbrabant.		Gld.	Gld.	Gld.	Gld.	Gld.	Gld.	Gld.	Gld.	Gld.	Gld.	Gld.	Gld.
's Hertogenbosch	1	490 947,32	—	—	—	—	—	—	5 452,76	387 263,90	109 136,18	—	496 400,08
„ 1)	2	—	—	—	—	—	—	—	—	—	—	—	—
Almkerk 2)	5	16 042,75	—	—	22 450,—	—	3 600,—	825,97	132,48	36 660,74	6 330,46	—	43 051,20
Breda	7	462 396,24 ⁵	100,—	—	31 863,91 ⁵	—	6 100,70	4 003,28	1 369,66	403 138,80	102 695,—	—	505 833,80
Helmond 1)	10	—	—	—	—	—	—	—	—	—	—	—	—
Sprang	11	25 782,09	—	—	400,—	—	—	3 000,—	1 110,79	21 727,01	8 565,87	—	30 292,88
Steenbergen	12	34 937,—	110,—	—	68 883,33	—	20 425,—	2 451,16 ⁵	2 169,84	102 332,82	26 643,51 ⁵	—	128 976,33 ⁵
„	13	49 836,05	125,—	—	—	7 500,—	800,—	—	1 390,42	52 397,61 ⁵	7 253,85 ⁵	—	59 651,47
Tilburg	14	475 740,—	744,70	—	557 750,—	—	—	9 832,—	11 891,33	897 295,—	158 663,03	—	1 055 958,03
Veghel 2)	15	434 136,25	—	—	202 850,—	—	—	8 067,11	5 635,07	566 704,02	73 984,41	10 000,—	650 688,43
Werkendam	16	69 980,—	—	6 000,—	—	—	—	30 500,—	1 650,32 ⁵	92 421,69 ⁵	15 708,63	—	108 130,32 ⁵
Totaal		2 059 797,70⁵	1 079,70	6 000,—	884 197,24⁵	7 500,—	30 925,70	58 679,52⁵	30 802,67⁵	2 559 941,80	509 040,95	10 000,—	3 078 982,55
Gelderland.													
Arnhem	17	2 624 008,24	—	20 000,—	636 550,—	389 900,—	110 000,—	34 241,09	26 180,99	3 297 756,55	1) 431 140,59	112 582,88	3 841 480,32
Apeldoorn	20	285 137,57	364,18	8 565,55 ⁵	—	—	—	—	7 169,13	268 292,06 ⁵	2) 30 694,40	2 250,—	301 236,46 ⁵
Barneveld	21	352 818,31	—	33 600,—	230 745,—	10 570,—	450,—	—	6 750,77	540 671,67 ⁵	85 262,40 ⁵	—	634 934,08
Beesd	22	111 024,99	—	—	46 869,38	—	—	—	1 316,89 ⁵	123 770,35 ⁵	35 440,91	—	159 211,26 ⁵
Borculo	23	122 355,93	200,—	—	90 993,69	—	4 765,39	27 770,51	454,31 ⁵	211 978,62 ⁵	32 561,21	2 000,—	246 539,83 ⁵
Buren	24	60 696,25	—	—	137 030,47	—	—	—	3 478,15	175 775,21	25 429,66	—	201 204,87
Doesburg 3)	25	134 149,28	—	—	93 865,83 ⁵	—	2 331,62	—	4 386,98 ⁵	201 230,69	31 440,14 ⁵	2 062,88 ⁵	234 733,72
Doetinchem (stad).	28	87 575,95	300,—	3 158,19 ⁵	84 575,—	11 249,—	43,50	5 789,05	113,81	163 619,78	28 584,72 ⁵	600,—	192 804,50 ⁵
Ede	29	36 575,—	160,—	—	107 255,—	—	4 585,—	3 500,84	3 600,94 ⁵	143,431,46 ⁵	12 245,32	—	155 676,78 ⁵

Voor de aantekeningen zie bladzijde 47 e. v.

KAPITAALREKENING (op het einde van het boekjaar).

N A A M DER G E M E E N T E.	N ^o . der instelling in het Aggemeen Register.	A C T I V A.											P A S S I V A.			TOTAAL.
		Effecten.	Kantoor- meubelen en andere dergelijke roerende goede- ren.	On- roerende eigen- dommen.	Hypotheken.	Voorschotten tegen onderpand van effecten.	Andere voorschotten.	Gelden in handen van derden.	Gelden in kas.	Tegood der inleggers aan het einde van het boekjaar.	Bedrag van het reservefonds aan het einde van het boekjaar.	Overige crediteuren aan het einde van het boekjaar.	Kolom 3—10 en kolom 11—13.			
													11.	12.	13.	14.
1.	2.	3.	4.	5.	6.	7.	8.	9.	10.	11.	12.	13.	14.			
		Gld.	Gld.	Gld.	Gld.	Gld.	Gld.	Gld.	Gld.	Gld.	Gld.	Gld.	Gld.			
Elburg	30	74 448,06	—	—	46 110,—	—	—	427,49	2 116,03	99 328,39 ⁵	23 773,18 ⁵	—	123 101,58			
Epe	32	18 603,—	—	—	46 414,38	—	—	1 000,—	2 758,14 ⁵	56 866,75	12 408,77 ⁵	—	68 775,52 ⁵			
Ermelo	33	29 022,50	250,—	—	185 155,93	—	—	—	5 896,03	176 297,69	44 026,77	—	220 324,46			
Geldermalsen 4). . . .	34	50 405,—	101,70	5 280,66	32 035,—	—	5 998,30	1 580,—	1 262,71	68 076,57	27 582,30	1 004,50	96 663,37			
Harderwijk	36	15 606,68 ⁵	—	—	12 450,—	—	—	—	921,35 ⁵	22 560,65 ⁵	6 417,38 ⁵	—	28 978,04			
Hatterm	37	307,—	—	700,—	76 545,59 ⁵	—	8 778,35	5 340,71	4 470,64 ⁵	85 799,06	10 343,24	—	96 142,30			
Huissen	38	122 724,61	—	—	95 583,92 ⁵	—	—	9 601,89 ⁵	311,48 ⁵	201 810,15 ⁵	25 354,75	1 057,01	228 221,91 ⁵			
Humaslo en Keppel . . .	39	—	—	—	—	—	—	85 255,04	2,45	79 777,71	5 479,78	—	85 257,49			
"	40	—	—	—	—	—	—	362,69 ⁵	—	362,69 ⁵	—	—	362,69 ⁵			
Laren	41	78 801,77 ⁵	120,—	—	10 513,90	—	3 166,31	—	1 341,07	88 820,56 ⁵	5 122,49	—	93 943,05 ⁵			
Lochem	42	695 575,75	2 486,—	18 266,—	210 515,—	22 275,—	47 347,—	21 986,60	3 379,67 ⁵	795 764,93 ⁵	226 066,09	—	1 021 831,02 ⁵			
Nijkerk	43	119 469,71	450,—	2 200,—	84 400,—	—	3 059,37	—	3 979,35 ⁵	166 819,87 ⁵	46 938,56	—	213 558,43 ⁵			
Nijmegen	44	314 894,37 ⁵	100,—	78 324,49	474 380,50	—	4 200,—	23 940,90	858,42	778 722,51	117 976,17 ⁵	—	896 698,68 ⁵			
Renkum	47	66 896,12 ⁵	—	400,—	22 285,—	—	135,—	2 498,77 ⁵	371,17	78 914,30	13 671,77	—	92 586,07			
Scherpenzeel	48	132 606,87 ⁵	—	—	—	—	—	947,53	1 240,29 ⁵	114 762,84	20 031,86	—	134 794,70			
Tiel	49	566 459,37	1 577,75	18 800,—	375 800,—	—	800,—	15 415,56	6 869,10	780 861,37	204 860,41	—	985 721,78			
Vorden 5).	51	23 900,—	—	4 000,—	8 700,—	—	—	1 387,34	2 047,07 ⁵	20 761,97	19 039,44 ⁵	203,—	40 034,41 ⁵			
Wageningen 6).	52	171 894,17	161,50	—	38 754,83	—	20 200,—	10 738,06	44,32	228 648,—	13 144,88	—	241 792,88			
Winterswijk	54	198 693,26	136,50	—	39 927,67	—	26 260,—	8 339,08	24,14 ⁵	258 791,33	14 589,32 ⁵	—	273 380,65 ⁵			
Wisch	55	7 377,—	—	—	64 225,—	—	46,86	1 745,65	876,02	58 429,27	15 841,26	—	74 270,53			
Zutphen	56	541 838,60	200,—	58 000,—	467 400,—	—	—	14 588,48	2 780,86	894 585,25 ⁵ 7)	100 398,71 ⁵	89 823,97	1 084 807,94			
Totaal		7 044 465,38 ⁵	6 607,63	251 294,93	3 719 081,10 ⁵	433 994,—	242 166,70	276 457,29 ⁵	95 002,34 ⁵	10 191 583,31	1 665 896,33 ⁵	211 584,24 ⁵	12 069 069,39			

KAPITAALREKENING (op het einde van het boekjaar).

N A A M DER G E M E E N T E.	No. der instelling in het Algemeen Register.	A C T I V A.								P A S S I V A.			TOTAAL.
		Effecten.	Kantoor- meubelen en andere der- gelijke roerende goede- ren.	On- roerende eigen- dommen.	Hypotheken.	Voorschotten tegen onderpand van effecten.	Andere voorschotten.	Gelden in handen van derden.	Gelden in kas.	Tegood der inleggers aan het einde van het boekjaar.	Bedrag van het reservefonds aan het einde van het boekjaar.	Overige crediteuren aan het einde van het boekjaar.	Kolom 3—10 en kolom 11—13.
													11.
1.	2.	3.	4.	5.	6.	7.	8.	9.	10.	11.	12.	13.	14.
Zuidholland.		Gld.	Gld.	Gld.	Gld.	Gld.	Gld.	Gld.	Gld.	Gld.	Gld.	Gld.	Gld.
's-Gravenhage	59	4 457 086,—	1 000,—	76 000,—	124 000,—	162 599,11	—	52 418,73 ⁵	1 698,89 ⁵	4 480 380,27	394 422,47	—	4 874 802,74
„	60	95 049,65 ⁵	324,18	39 624,13	108 835,—	—	—	4 826,76 ⁵	1 168,49 ⁵	221 307,60 ⁵	28 520,62	—	249 828,22 ⁵
„	61	146 749,—	564,50	—	18 300,—	35 799,37	—	2 385,18 ⁵	1 858,80	195 369,28	8 599,15	1 691,42 ⁵	205 659,85 ⁵
„ ⁵⁾	67	—	—	—	—	—	—	—	—	—	—	—	—
Bodegraven	70	45 257,71	—	—	33 130,—	—	16 970,36	—	1 185,51	76 082,76 ⁵	20 460,81 ⁵	—	96 543,58
Brielle	71	21 772,12 ⁵	—	—	14 945,—	—	400,—	—	1 054,04 ⁵	27 946,71 ⁵	10 224,45 ⁵	—	38 171,17
Capelle a/d IJssel	72	7 532,50	—	—	84 100,—	—	—	—	—	79 349,84 ⁵	12 007,77 ⁵	274,88	91 632,50
Delft	73	607 056,78	50,—	4 000,—	260 517,14	—	4 127,90	—	3 894,27 ⁵	756 729,89 ⁵	90 309,78 ⁵	—	879 616,09 ⁵
Dordrecht	76	615 437,50	500,—	43 517,50	718 675,—	98 000,—	2 000,—	21 934,39	20 403,88	1 313 153,73	207 314,54	—	1 520 468,27
„ ⁴⁾	77	—	—	—	—	—	—	—	—	—	—	—	—
Gorinchem ⁵⁾	79	537 005,91 ⁵	400,—	36 245,—	83 567,50	—	—	—	6 590,52	538 465,—	125 343,93 ⁵	—	663 808,93 ⁵
Gouda	81	—	—	—	472 175,—	72 200,—	1 600,—	11 312,97 ⁵	3 057,53 ⁵	481 447,89	78 830,19	67,43	560 345,51
's Gravendeel	84	—	—	—	—	—	—	15 715,64	—	14 630,49	1 085,15	—	15 715,64
's Gravenzande	85	147 526,79 ⁵	—	—	47 801,64 ⁵	—	85 494,69	—	15 580,28	283 174,18 ⁵	13 229,22 ⁵	—	296 403,41
Haastrecht ⁵⁾	86	15 845,—	100,—	—	15 588,88	—	5 401,—	9 608,30 ⁵	27,93	32 583,36	5 337,75 ⁵	2 650,—	40 571,11 ⁵
Hardinxveld	87	29 742,50	—	—	—	43 400,—	—	—	396,06	66 047,51	7 491,05	—	73 538,56
Hof van Delft ⁶⁾	88	—	—	—	—	—	—	—	—	—	—	—	—
„ ⁶⁾	89	—	—	—	—	—	—	—	—	—	—	—	—
Koudekerk	92	14 625,47	—	—	51 778,86 ⁵	—	1 360,—	—	2 634,44 ⁵	59 808,96 ⁵	10 589,81 ⁵	—	70 398,78
Leiden	95	802 140,—	—	7 000,—	958 110,—	599 800,—	4 806,81	60,63	54 463,94	7) 2 223 347,13 ⁵	7) 203 086,24 ⁵	—	2 426 383,38
Lekkerkerk	100	21 167,50	15,30	—	11 450,—	—	—	647,94	2 429,73	31 905,99 ⁵	3 804,47 ⁵	—	35 710,47
Maassluis	101	75 500,—	—	—	53 050,—	—	—	36 047,72	1 657,18	145 717,60	20 537,30	—	166 254,90
Meerkerk	102	117 960,—	—	—	4 429,—	—	—	—	3 758,66 ⁵	106 274,22 ⁵	19 873,44	—	126 147,66 ⁵
Middelharnis	103	20 807,92	70,—	—	51 594,51	—	4 035,10	—	2 083,07 ⁵	69 955,51	8 695,09 ⁵	—	78 650,60 ⁵
Moordrecht	104	43 447,55	—	—	69 544,64 ⁵	—	—	1 002,43	1 025 84 ⁵	94 703,67	20 316,80	—	115 020,47

KAPITAALREKENING (op het einde van het boekjaar).

N A A M DER G E M E E N T E.	N ^o . der instelling in het Agemeen Register.	A C T I V A.											P A S S I V A.			T O T A A L. Kolom 3—10 en kolom 11—13. 14.
		Effecten.	Kantoor- mou- belen en andere der- gelijke roerende goede- ren.	On- roerende eigen- dommen.	Hypotheken.	Voorschotten tegen onderpand van effecten.	Andere voorschotten.	Gelden in handen van derden.	Gelden in kas.	Tegoed der inleggers aan het einde van het boekjaar.	Bedrag van het reservefonds aan het einde van het boekjaar.	Overige crediteuren aan het einde van het boekjaar.				
													3.	4.	5.	
		Gld.	Gld.	Gld.	Gld.	Gld.	Gld.	Gld.	Gld.	Gld.	Gld.	Gld.	Gld.	Gld.		
Naaldwijk	105	33 968,53	—	—	23 537,81 ⁵	—	—	23 981,63	2 179,02 ⁵	71 198,43 ⁵	10 024,39 ⁵	2 444,22	83 667,05			
Nieuwenhoorn . . .	107	8 547,—	—	—	—	52 400,—	—	—	—	54 207,38	5 679,70 ⁵	1 059,91 ⁵	60 947,—			
Nieuw Lekkerland .	108	169 023,24	433,37	8 036,97	329 927,91	—	61 625,05	2 638,88	10 857,39	524 191,79 ⁵	58 351,01 ⁵	—	532 542,81			
Oude Tonge	109	1 763,80	—	—	5 800,—	—	—	—	307,40 ⁵	6 674,69 ⁵	1 196,51	—	7 871,20 ⁵			
Oudshoorn	111	129 904,37 ⁵	—	10 395,39 ⁵	196 225,—	7 000,—	4 475,34 ⁵	156,—	13 838,83 ⁵	275 850,75	86 174,20	—	362 024,95			
Ridderkerk ⁵⁾	113	49 931,33	—	3 470,—	92 383,69	—	—	—	906,22	131 582,42	15 108,82	—	146 691,24			
Rijnzaterwoude . .	114	—	—	—	—	—	—	—	—	—	—	—	—			
Rotterdam	115	4 723 101,62 ⁵	—	110 000,—	184 750,—	3 809 650,00	1 880 000,—	65 704,85	64 275,64	9 332 490,71	1 504 991,40 ⁵	—	10 837 482,11 ⁵			
Schiedam	117	25 183,75	300,—	3 500,—	559 509,86	521 610,98	—	—	9 110,69 ⁵	1 012 396,56	106 818,72 ⁵	—	1 119 215,28 ⁵			
Schoonhoven ⁹⁾ . . .	118	—	—	—	—	—	—	—	—	—	—	—	—			
Sliedrecht	120	16 320,—	250,—	—	33 900,—	—	—	799,77	5 705,06	47 500,63	9 474,20	—	56 974,83			
Vianen	121	108 412,25	100,—	—	53 426,25	3 500,—	2 428,57 ⁵	1 860,03	39,64 ⁵	145 478,85 ⁵	24 160,12 ⁵	128,07	169 767,05			
Vlaardingen	122	552 253,53	—	15 000,—	188 565,81 ⁵	29 500,—	—	4 511,21 ⁵	19 966,15	722 209,32	87 587,39	—	809 796,71			
Voorburg	123	62 247,83	—	—	53 700,—	—	—	820,31	3 051,37	108 787,62 ⁵	13 031,88 ⁵	—	121 810,51			
Woerden	125	20 100,—	296,40	—	136 211,71	—	3 500,—	—	2 713,12	139 536,42	23 284,81	—	162 821,23			
Zwanmerdam	127	70 515,31	10,—	—	53 742,50	—	1 735,03	—	1 844,67	101 405,09	25 604,42	838,—	127 847,51			
Totaal		13 792 982,49	4 413,75	356 788,96 ⁵	5 095 272,73 ⁵	5 435 459,46	2 080 020,16	250 466,45	259 766,33	23 971 892,32 ⁵	3 261 517,69	9 153,94	27 275 170,37 ⁵			
Rijkspostspaarbank ¹⁾	128	58 878 823,65	—	120 381,40	—	11 589 500,—	—	1 202 099,28 ⁵	1 220,43 ⁵	70 012 148,95	154 934,23	1 624 941,59	71 792 024,77			
Spaarbank v/h Nederl. Onderwijzers Genoot- schap ²⁾	129	1 361 532,03	—	46 165,—	1 657 985,—	—	—	248 000,—	26 321,72	3 315 135,26 ⁵	23 764,43	1 104,05 ⁵	3 340 003,75			
Noordholland.																
Amsterdam	130	4 224 072,86	—	75 000,—	—	4 519 000,—	—	33 380,67	119 016,68 ⁵	8 569 575,70	389 474,76 ⁵	11 419,75	8 970 470,21 ⁵			
"	131	17 512,94	97,—	—	—	1 000,—	60,68	89,34	525,44	19 174,66	86,51 ⁵	24,22 ⁵	19 285,40			

KAPITAALREKENING (op het einde van het boekjaar).

N A A M DER G E M E E N T E.	No. der instelling in het Algemeen Register.	A C T I V A.								P A S S I V A.			TOTAAL.
		Effecten.	Kantoor- meubelen en andere der- gelijke roerende goede- ren.	On- roerende eigen- dommen.	Hypotheken.	Voorschotten tegen onderpand van effecten.	Andere voorschotten.	Gelden in handen van derden.	Gelden in kas.	Tegood der inleggers aan het einde van het boekjaar.	Bedrag van het reservefonds aan het einde van het boekjaar.	Overige crediteuren aan het einde van het boekjaar.	Kolom 3—10 en kolom 11—13.
1.	2.	3.	4.	5.	6.	7.	8.	9.	10.	11.	12.	13.	14.
		Gld.	Gld.	Gld.	Gld.	Gld.	Gld.	Gld.	Gld.	Gld.	Gld.	Gld.	Gld.
Amsterdam 3)	133	—	—	—	—	—	—	—	—	14 275,60	—	—	?
„ 3)	134	—	—	—	—	—	—	—	—	8 403,25 ⁵	—	—	?
Haarlem	144	66 620,—	940,—	—	113 600,—	647 600,—	—	218,12 ⁵	1 447,07 ⁵	753 298,52 ⁵	77 126,67	—	830 425,19 ⁵
„	146	20 937,24 ⁵	71,05	—	—	900,—	—	—	273,54 ⁵	20 872,96 ⁵	1 308,87 ⁵	—	22 181,84
Aalsmeer	150	18 900,—	—	—	12 025,—	—	14 594,—	—	2 257,97	44 944,65	2 692,32	140,—	47 776,97
Abbekerk	151	12 975,94	—	—	—	5 972,37	—	—	2 180,12 ⁵	16 335,63 ⁵	4 792,78	—	21 128,43 ⁵
Alkmaar	153	112 205,47 ⁵	100,—	11 933,96 ⁵	217 701,57	—	—	7 000,—	14 506,63	300 878,43 ⁵	62 569,20 ⁵	—	363 447,64
Andijk	155	19 008,97 ⁵	—	—	41 260,00	—	—	—	—	52 411,15 ⁵	5 225,10 ⁵	2 632,71 ⁵	60 268,97 ⁵
„	156	—	—	—	23 206,—	9 400,—	—	—	1 827,22 ⁵	30 211,76	4 221,46 ⁵	—	34 433,22 ⁵
„	157	995,—	—	—	580,—	—	1 985,90	—	544,—	3 431,94	672,96	—	4 104,90
Anna Paulowna	158	5 236,25 ⁵	—	—	—	—	—	—	459,47 ⁵	4 218,20 ⁵	1 477,52 ⁵	—	5 695,73
Assendelft	159	82 209,—	—	—	40 736,—	—	63,10	3 092,31 ⁵	11 714,28 ⁵	127 374,66 ⁵	10 440,03 ⁵	—	137 814,70
Beemster	160	9 612,50	—	—	206 066,62 ⁵	—	—	130 123,04	4 882,92 ⁵	318 053,84	32 621,25	—	350 685,09
Bergen.	161	7 551,03	—	—	5 241,33	—	—	—	356,87 ⁵	10 808,76	2 343,47 ⁵	—	13 152,23 ⁵
Berkhout	162	8 000,—	—	—	—	—	—	1 700,—	198,17 ⁵	8 710,55	1 187,62 ⁵	—	9 898,17 ⁵
Beverwijk	163	21 576,75	—	—	120 020,—	3 000,—	—	—	6 941,62 ⁵	113 582,54 ⁵	7 955,83	—	151 538,37 ⁵
Blokker	164	412,—	5,—	—	—	—	—	—	47,93	380,75	84,18	—	464,93
Edam	166	27 500,—	—	—	15 000,—	—	2 890,—	409,14 ⁵	1 878,20 ⁵	41 539,—	6 088,35	—	47 677,35
Egmond-Binnen	167	9 614,37 ⁵	130,—	—	3 400,—	—	—	1 187,50	1 054,86	13 885,12 ⁵	2 001,61	—	15 386,73 ⁵
Enkhuizen	168	86 875,41 ⁵	—	—	253 447,95 ⁵	—	—	—	7 685,33	310 849,65 ⁵	34 049,78	3 109,26 ⁵	348 008,70
Graft	171	15 243,69 ⁵	—	—	1 100,—	—	—	900,—	172,71 ⁵	14 568,70 ⁵	2 847,70 ⁵	—	17 416,41
„	172	—	—	—	1 500,—	—	—	400,—	205,57	1 940,70	164,87	—	2 105,57
Grootebroek	173	9 300,—	—	—	95 830,—	—	—	—	5 972,33 ⁵	100 736,15	10 366,18 ⁵	—	111 102,33 ⁵
Helder.	174	65 169,37 ⁵	1 180,—	9 800,—	64 725,—	2 037,86	12 839,65 ⁵	5 557,56	1 899,22 ⁵	133 472,11 ⁵	29 236,56	—	162 708,67 ⁵
Hilversum	175	94 273,44 ⁵	—	—	40 550,—	—	—	2 159,06	978,98 ⁵	122 935,64 ⁵	13 034,34 ⁵	1 931,50	137 961,49

KAPITAALREKENING (op het einde van het boekjaar).														
N A A M DER G E M E E N T E.	No. der instelling in het Algemeen Register.	A C T I V A.								P A S S I V A.			TOTAAL.	
		Effecten.	Kantoor- meu- belen en andere der- gelijke roerende goede- ren.	On- roerende eigen- dommen.	Hypotheken.	Voorschotten tegen onderpand van effecten.	Andere voorschotten.	Gelden in handen van derden.	Gelden in kas.	Tegoed der inleggers aan het einde van het boekjaar.	Bedrag van het reservefonds aan het einde van het boekjaar.	Overige crediteuren aan het einde van het boekjaar.	Kolom 3—10 en kolom 11—13.	14.
		1.	2.	3.	4.	5.	6.	7.	8.	9.	10.	11.	12.	13.
		Gld.	Gld.	Gld.	Gld.	Gld.	Gld.	Gld.	Gld.	Gld.	Gld.	Gld.	Gld.	Gld.
Hoogkarspel	176	22 520,15 ⁵	—	—	16 150,—	—	—	1 182,94 ⁵	3 574,56 ⁵	40 173,38 ⁵	3 254,27 ⁵	—	43 427,66	
Hoogwoud	177	7 094,50	—	—	11 920,—	—	6 353,50	274,60	504,25 ⁵	23 144,58	3 002,27 ⁵	—	26 146,85 ⁵	
Hoorn	179	255 150,—	1 250,—	8 100,—	209 700,—	—	—	—	13 078,48	436 334,77	50 943,71	—	487 275,48	
Koedijk	181	—	—	—	—	—	—	—	244,35	217,09 ⁵	37,25	—	244,35	
Koog a/d Zaan.	182	95 942,52	—	—	98 074,22	4 212,97 ⁵	9 670,—	—	962,54 ⁵	200 666,05 ⁵	8 196,21 ⁵	—	208 862,27	
Medemblik	185	7 935,—	—	1 946,—	20 000,—	—	—	312,75	1 975,75 ⁵	23 318,03	8 851,47 ⁵	—	32 169,50 ⁵	
Middelie	187	7 614,50	111,50	—	1 625,—	—	—	647,19	719,27 ⁵	9 950,54 ⁵	766,92	—	10 717,46 ⁵	
Midwoud	188	15 200,—	—	—	—	—	—	—	1 347,88 ⁵	12 525,95	317,36 ⁵	3 704,57	16 547,88 ⁵	
Nibbixwoud	189	3 300,—	—	—	3 500,—	—	—	214,03	32,00 ⁵	6 078,86	967,17 ⁵	—	7 046,03 ⁵	
Nieuwe Niedorp ⁵⁾	190	5 880,58 ⁵	52,—	—	309,33	—	—	17 704,96 ⁵	602,86	21 283,08	3 266,66	—	24 549,74	
Oosthuizen	191	63 150,27	—	—	28 716,05	—	—	—	335,98	81 210,12	10 992,18	—	92 202,30	
Opperdoes	192	—	—	—	2 500,—	—	225,52	6 000,—	212,20	8 358,20	579,52	—	8 937,72	
Oterleek	193	10 000,—	—	—	25 170,—	—	7 187,50	643,01	1 711,99 ⁵	38 640,22 ⁵	6 072,28	—	44 712,50 ⁵	
Oudendijk	194	7 157,46 ⁵	—	—	—	—	—	354,84	823,75	8 178,87	157,18 ⁵	—	8 336,05 ⁵	
Oudkarspel	195	—	—	—	29 190,—	—	23 469,20	995,11	4 254,72 ⁵	53 052,62	4 856,41 ⁵	—	57 909,03 ⁵	
St. Pankras	196	—	—	—	—	—	—	1 790,49	—	1 790,49	—	—	1 790,49	
Purmerend	197	59 935,72	—	—	34 441,96 ⁵	—	—	—	3 122,12 ⁵	71 258,14 ⁵	26 241,66 ⁵	—	97 499,81	
Schellinkhout	199	639,75 ⁵	—	—	—	—	203,42 ⁵	4 910,89	303,81 ⁵	5 086,45	1 021,43 ⁵	—	6 107,88 ⁵	
Schermerhorn	200	—	25,—	—	2 070,—	—	1 610,—	127,29 ⁵	142,26	3 627,33 ⁵	347,22	—	3 974,55 ⁵	
Spanbroek	201	—	—	—	6 000,—	—	—	12 960,—	1 408,22	19 127,23	1 240,90	—	20 368,22	
Twisk	202	21 414,24	105,—	—	20 627,13	—	1 746,03	2,44	712,65	33 273,54	11 333,95	—	44 607,49	
Venhuizen	203	—	—	—	10 484,—	—	—	9 168,02 ⁵	2 968,24 ⁵	21 273,57	1 336,70	—	22 610,27	
Weesp	204	96 173,75	—	—	—	—	—	1 346,—	3 905,94 ⁵	78 578,95	22 846,74 ⁵	—	101 425,69 ⁵	
Wervershoof	205	—	—	—	6 230,—	—	—	20 186,49 ⁵	955,05 ⁵	24 940,02	2 422,53	—	27 371,55	
Westwoud	206	—	—	510,—	66 827,92	—	—	—	6 115,76	65 231,31	8 222,37	—	73 453,68	

KAPITAALREKENING (op het einde van het boekjaar).													
N A A M DER G E M E E N T E.	No. der instelling in het Algemeen Register.	A C T I V A.								P A S S I V A.			T O T A A L.
		Effecten.	Kantoor- meubelen en andere der- gelijke roerende goe- deren.	On- roerende eigen- dommen.	Hypotheken.	Voorschotten tegen onderpand van effecten.	Andere voorschotten.	Gelden in handen van derden.	Gelden in kas.	Tegoed der inleggers aan het einde van het boekjaar.	Bedrag van het reservefonds aan het einde van het boekjaar.	Overige crediteuren aan het einde van het boekjaar.	Kolom 3—10 en kolom 11—13.
		3.	4.	5.	6.	7.	8.	9.	10.	11.	12.	13.	14.
		Gld.	Gld.	Gld.	Gld.	Gld.	Gld.	Gld.	Gld.	Gld.	Gld.	Gld.	Gld.
Westzaan	207	69 147,76	—	—	11 250,—	500,—	—	159,04	2 092,11	63 787,34	17 861,57	500,—	83 148,91
Wieringen ⁸⁾	208	—	—	—	—	—	—	225,—	13,50	233,64 ⁹⁾	1,25	3,60 ⁵⁾	238,50
Wijdenes	209	4 150,72	—	—	4 200,—	—	3 900,—	—	779,81 ⁵⁾	12 118,50	912,03 ⁵⁾	—	13 030,53 ⁵⁾
Winkel	210	2 626,—	—	—	5 490,—	—	—	8 471,05	106,08	12 263,07 ⁵⁾	4 430,05 ⁵⁾	—	16 693,13
Wognum	211	—	—	—	—	—	—	14 100,—	199,10	13 547,99 ¹⁰⁾	751,11	—	14 299,10
Wormerveer	212	262 938,—	—	—	35 001,—	—	4 224,49	—	4 688,19	276 160,64	28 000,— ¹¹⁾	2 691,04	306 851,68
Zaandam	213	211 751,25	1,—	—	176 700,—	122 500,—	3 050,—	3 385,11	4 100,80 ⁵⁾	440 077,18	81 410,98 ⁵⁾	—	521 488,16 ⁵⁾
Totaal		6 165 577,47 ⁵⁾	4 067,55	107 289,96 ⁵⁾	2 082 166,09 ⁵⁾	5 316 123,20 ⁵⁾	93 573,—	291 368,03 ⁵⁾	249 021,51	13 291 997,50	1 012 711,49 ⁵⁾	27 156,67	14 309 186,83 ⁵⁾
Zeeland.													
Middelburg	215	697 798,32	—	—	22 719,33	—	13 575,—	65 000,—	15 584,09	660 493,97 ⁵⁾	154 182,76 ⁵⁾	—	814 676,74
„ ¹⁾	216	—	—	—	—	—	—	—	—	—	—	—	—
Brouwershaven	218	12 181,41	100,—	—	—	—	—	—	464,88	11 529,26 ⁵⁾	1 217,02 ⁵⁾	—	12 746,29
Goes ¹⁾	219	—	—	—	—	—	—	—	—	—	—	—	—
Heinkenszand	220	13 687,80	—	—	—	—	—	—	146,39 ⁵⁾	11 962,56 ⁵⁾	—	—	—
Hulst	221	13 180,—	—	—	—	—	23 600,—	2 060,49 ⁵⁾	2 170,54	35 930,69	4 678,45 ⁵⁾	401,89	41 011,03 ⁵⁾
Tholen	222	83 757,50	200,—	2 500,—	6 600,—	—	250,—	1 534,33	14,07 ⁵⁾	60 760,94 ⁵⁾ ²⁾	34 094,96	—	94 855,90 ⁵⁾
Vlissingen	223	289 995,29	114,10	6 529,75	60 790,—	—	—	6 968,72	1 894,86	297 823,79	67 059,07	1 409,86	366 292,72
Zierikzee	224	504 264,—	—	—	343 100,—	—	—	8 547,63	8 987,92	776 759,50 ⁵⁾	88 140,04 ⁵⁾	—	864 899,55
Totaal		1 614 864,32	414,10	9 029,75	433 209,33	—	37 425,—	84 111,17 ⁵⁾	29 262,76	1 855 260,73 ⁵⁾	349 372,32	1 811,75	2 194 482,24
Utrecht.													
Utrecht	226	2 016 685,44	—	15 000,—	1 178 304,68	105 000,—	—	30 412,75 ⁵⁾	9 132,60 ⁵⁾	2 636 125,03	718 410,45	—	3 354 535,48
Breukelen—Nijenrode	229	166 768,11 ⁵⁾	—	—	44 800,—	88 500,—	—	12,97 ⁵⁾	669,76	234 418,58	66 332,27	—	300 750,55

KAPITAALREKENING (op het einde van het boekjaar).														
N A A M DER G E M E E N T E.	No. der instelling in het Algemeen Register.	A C T I V A.								P A S S I V A.			T O T A A L.	
		Effecten.	Kantoor- meubelen en andere der- gelijke roerende goede- ren.	On- roerende eigen- dommen.	Hypotheken.	Voorschotten tegen onderpand van effecten.	Andere voorschotten.	Gelden in handen van derden.	Gelden in kas.	Tegoe- de der inleggers aan het einde van het boekjaar.	Bedrag van het reservefonds aan het einde van het boekjaar.	Overige crediteuren aan het einde van het boekjaar.	Kolom 3—10 en kolom 11—13.	
		3.	4.	5.	6.	7.	8.	9.	10.	11.	12.	13.	14.	
		Gld.	Gld.	Gld.	Gld.	Gld.	Gld.	Gld.	Gld.	Gld.	Gld.	Gld.	Gld.	
Loenen a/d Vecht	230	65 102,—	—	—	10 700,—	—	—	983,09	26,05 ⁵	60 993,76	15 517,38 ⁵	300,—	76 811,14 ⁵	
Mijdrecht	231	95 927,53 ⁵	—	—	11 000,—	—	—	3 030,06	574,84	94 063,52 ⁵	1) 13 170,62 ⁵	3 298,33 ⁵	110 532,48 ⁵	
Zeist	234	153 147,18 ⁵	—	—	79 100,—	—	—	4 972,46 ⁵	1 156,48	218 635,83	2) 22 243,05	—	240 878,88	
Totaal		2 497 630,32 ⁵	—	15 000,—	1 323 904,68	193 500,—	2 502,75	39 411,34 ⁵	11 559,74	3 244 236,72 ⁵	835 673,78	3 598,33 ⁵	4 083 508,84	
Friesland.														
Leeuwarden	236	1 736 258,16 ⁵	—	—	273 309,82	—	—	—	12 114,74 ⁵	1 654 001,26 ⁵	367 771,46 ⁵	—	2 021 772,73	
"	237	—	—	—	—	—	—	2 049,70	17 929,05	360,39 ⁵	17 474,52	2 849,32 ⁵	15,—	20 339,14 ⁵
Achtkarspelen	244	18 546,50 ⁵	—	—	13 472,10	—	—	1 981,88	406,66	66,35	30 807,31	3 666,18	—	34 473,49 ⁵
Baarderadeel 1)	245	4 912,50	—	—	—	—	—	—	50,—	162,80 ⁵	4 890,01 ⁵	235,29	—	5 125,30 ⁵
" 1)	246	3 975,84	—	—	16 800,—	—	—	—	1 500,—	539,45 ⁵	22 532,90	282,39 ⁵	—	22 815,29 ⁵
't Bildt	247	—	—	—	—	—	—	—	1 088,00 ⁵	—	881,71	206,29 ⁵	—	1 088,00 ⁵
Bolsward	248	39 210,12 ⁵	424,85	4 240,29 ⁵	125 500,—	—	—	2 306,88	9 491,86	1 675,32	159 099,17	23 750,16	—	182 849,33
Dantumadeel	251	270,—	—	—	4 685,86	—	—	350,—	3 385,60	151,35	7 884,03 ⁵	2) 958,77 ⁵	—	8 842,81
Dockum	253	—	—	—	13 725,22	—	—	3 128,67	6 522,80 ⁵	2,83 ⁵	19 206,48 ⁵	4 173,04 ⁵	—	23 379,53
Franeker	258	190 230,—	—	41 000,—	—	—	—	—	—	6 517,33	185 396,28	52 351,05	—	237 747,33
Franekeradeel	260	160,—	—	—	—	—	—	—	2 940,—	150,—	2 806,58	443,42	—	3 250,—
Harlingen	261	368 515,41	—	41 000,—	195 000,—	—	—	—	7 917,77	9 531,24 ⁵	513 806,45	107 267,34 ⁵	890,63	621 964,42 ⁵
Haskerland	264	140 170,—	—	—	99 715,62	—	—	—	—	10 731,07	210 033,48	40 573,21	—	250 606,69
Heenaarderadeel	265	30 275,—	—	—	43 100,—	—	—	—	20 225,—	—	?)	—	4 129,29	93 600,—
Idaarderadeel	266	246 771,63 ⁵	—	—	79 650,—	—	—	—	17 700,—	—	53 117,39 ⁵	324 754,16 ⁵	—	397 239,03
Leeuwarderadeel	267	16 125,98	—	—	25 683,08	—	—	—	—	—	33 459,59	8 349,47	—	41 809,06
"	268	—	—	—	24 390,—	—	—	—	871,50	15 933,77 ⁵	35 597,16 ⁵	6 448,98	—	42 066,14 ⁵
"	269	6 966,40	—	—	10 100,—	—	—	—	—	8 457,09	386,02	22 073,78	—	25 909,51

K A P I T A A L R E K E N I N G (op het einde van het boekjaar).													
N A A M DER G E M E E N T E.	No. der instelling in het Algemeen Register.	A C T I V A.								P A S S I V A.			T O T A A L.
		Effecten.	Kantoor- meubelen en andere der- gelijke roerende goede- ren.	On- roerende eigen- dommen.	Hypotheken.	Voorschotten tegen onderpand van effecten.	Andere voorschotten.	Gelden in handen van derden.	Gelden in kas.	Tegoed der inleggers aan het einde van het boekjaar.	Bedrag van het reservefonds aan het einde van het boekjaar.	Overige crediteuren aan het einde van het boekjaar.	Kolom 3—10 en kolom 11—13.
		3.	4.	5.	6.	7.	8.	9.	10.	11.	12.	13.	14.
		Gld.	Gld.	Gld.	Gld.	Gld.	Gld.	Gld.	Gld.	Gld.	Gld.	Gld.	Gld.
Lemsterland	271	5 520,—	—	—	7 600,—	—	285,32	36 890,29	381,54	43 756,39	4) 4 568,55	2 352,21	50 677,15
Opsterland	274	20 323,89	—	—	71 171,31	—	—	67 110,13	8 094,72	152 519,—	14 181,05	—	166 700,05
Schoterland	276	159 193,34 ⁵	362,07	2 700,—	30 914,99	—	29 142,46 ⁵	—	4 664,89 ⁵	199 571,62 ⁵	27 358,14	50,—	226 977,76 ⁵
Smallingerland	277	108 143,71 ⁵	—	—	19 066,67	—	—	—	8 629,59	105 606,93 ⁵	30 233,04	—	135 839,97 ⁵
Saeck	279	76 474,06	—	—	72 100,—	—	—	2 187,54	2 056,87 ⁵	140 677,84 ⁵	12 140,63	—	152 818,47 ⁵
"	280	1 000,—	—	—	25 250,—	13 992,68 ⁵	—	716,86	—	39 232,50	1 727,04 ⁵	—	40 950,54 ⁵
Tietjerksteradeel	283	2 431,25	70,—	—	—	—	1 106,24	—	34,06	3 641,55	—	—	3 641,55
" 5)	284	—	—	—	—	—	—	—	—	—	—	—	—
" 5)	285	—	—	—	—	—	—	—	—	—	—	—	—
Utingeradeel	286	19 903,91 ⁵	—	—	21 813,67	—	—	—	209,22	30 157,08	11 769,72 ⁵	—	41 926,80 ⁵
" 6)	287	—	—	—	—	—	—	—	—	—	—	—	—
"	288	27 076,29 ⁵	73,77 ⁵	—	9 083,85	—	—	—	349,65	25 429,94	11 153,63	—	36 583,57
Westdongeradeel	289	25 475,04	—	3 000,—	24 680,—	—	969,86	—	1 597,85	40 108,33	7) 15 614,42	—	55 722,75
Weststellingwerf	290	15 545,—	—	—	24 800,—	—	11 771,69 ⁵	1 137,39 ⁵	695,03 ⁵	40 710,69	13 238,43 ⁵	—	53 949,12 ⁵
Wonseradeel 8)	291	15 015,40	150,—	4 510,66	60 032,81 ⁵	—	45 419,94 ⁵	10,40	5 163,12	114 891,26 ⁵	8 149,07 ⁵	7 262,—	130,302,34
Workum	294	62 790,—	—	—	24 500,—	—	—	—	2 511,60	78 901,28	10 900,32	—	89 801,60
IJlst	296	1 280,70	60,—	—	7 153,10	—	1 362,26	—	567,89	8 339,39	2 084,56	—	10 423,95
Totaal		3 342 560,17	1 140,69 ⁵	96 450,95 ⁵	1 323 388,10 ⁵	13 992,68 ⁵	138 671,41 ⁵	183 675,23	131 323,23	4 268 249,02	858 783,62	14 699,13	5 231 202,48 ⁵
Overijssel.													
Zwolle	298	453 210,—	—	—	282 750,—	9 572,92	—	6 275,05	12 985,27	650 727,40	114 063,84	—	764 796,24
Almelo (Stad)	302	135 412,70 ⁵	—	—	185 903,64	11 440,—	—	10 960,67	711,55 ⁵	310 497,32	33 931,25	—	344 428,57

KAPITAALREKENING (op het einde van het boekjaar).													
N A A M DER G E M E E N T E.	No. der instelling in het Aggemeen Register.	A C T I V A.								P A S S I V A.			TOTAAL.
		Effecten.	Kantoor- meubelen en andere dergelijke roerende goederen.	On- roerende eigen- dommen.	Hypotheken.	Voorschotten tegen onderpand van effecten.	Andere voorschotten.	Gelden in handen van derden.	Gelden in kas.	Tegoed der inleggers aan het einde van het boekjaar.	Bedrag van het reservefonds aan het einde van het boekjaar.	Overige crediteuren aan het einde van het boekjaar.	Kolom 3—10 en kolom 11—13.
		3.	4.	5.	6.	7.	8.	9.	10.	11.	12.	13.	14.
		Gld.	Gld.	Gld.	Gld.	Gld.	Gld.	Gld.	Gld.	Gld.	Gld.	Gld.	Gld.
Avereest	304	57 761,45	—	—	18 715,—	—	—	—	1 516,86	64 383,70	13 609,61	—	77 993,31
Delden	305	55 492,50	—	—	6 000,—	—	1 039,16	—	860,23	54 932,54 ⁵	8 459,34 ⁵	—	63 391,89
Deventer 1)	306	1 235 919,07	—	—	618 902,10	—	—	46 623,74 ⁵	18 221,05 ⁵	1 738 586,57 ⁵	176 079,39 ⁵	—	1 914 665,97
"	307	—	70,—	—	17 584,47 ⁵	—	—	9 536,44	506,96	20 141,71	2) 7 486,16 ⁵	70,—	27 697,87 ⁵
Enschede 3)	310	—	—	—	—	—	—	—	—	61 267,01	—	—	—
"	311	8 877,72	52,86 ⁵	—	3 000,—	—	—	1 513,49	89,18 ⁵	13 373,26	160,—	—	13 533,26
Goor	312	200 133,37	—	—	78 900,—	—	5 094,90	6 731,25	1 295,82 ⁵	261 645,20 ⁵	30 510,14	—	292 155,34 ⁵
Hasselt	313	11 537,50	181,35	800,—	11 380,—	—	6 535,—	1 178,82	483,12 ⁵	29 716,60 ⁵	2 147,84	181,35	32 045,79 ⁵
Hengelo	314	10 526,70 ⁵	50,—	—	49 000,—	—	43 845,75	9 805,96	38,58 ⁵	100 719,37	12 547,63	—	113 267,—
"	315	1 442,50	—	—	—	—	—	751,23	—	1 973,91	—	219,87	2 193,78
Kampen	316	572 789,18	450,—	4 300,—	194 685,66 ⁵	—	1 037,72	63 422,22 ⁵	29 854,40 ⁵	748 197,68 ⁵	118 341,51	—	866 539,19 ⁵
Lonneker 3)	318	—	—	—	—	—	—	—	—	—	—	—	—
Steenwijk	319	83 260,—	—	—	30 860,—	—	—	—	4 196,32	97 112,77	21 203,55	—	118 316,32
Vollenhoven (Stad)	320	30 748,—	—	2 500,—	22 175,—	6 050,—	271,50	—	1 181,88 ⁵	56 033,84 ⁵	6 892,54	—	62 926,38 ⁵
Totaal		2 857 110,70	804,21 ⁵	7 600,—	1 514 855,88	27 062,92	57 824,03	156 798,93	71 894,26	4 209 305,91	545 437,81 ⁵	471,22	4 693 950,93 ⁵
Groningen.													
Groningen	321	2 385 244,08	—	25 000,—	2 482 240,67 ⁵	—	2 269,85	—	32 081,58	4 071 424,11	855 412,07 ⁵	—	4 926 836,18 ⁵
"	322	—	—	—	—	—	—	20 183,20	141,60	19 885,10 ⁵	439,69 ⁵	—	20 324,80
Aduard	328	10 527,50	—	—	1 573,12 ⁵	—	—	—	14,16	9 552,94 ⁵	2 566,84 ⁵	—	12 119,78 ⁵
"	329	—	—	—	3 150,—	—	—	6 258,38	—	9 037,33	571,05	—	9 408,38
Appingedam	330	325 944,78	1 000,—	11 666,—	380 625,—	—	—	—	20 437,46 ⁵	623 762,89	115 910,35 ⁵	—	739 673,24 ⁵
"	331	71 387,07	—	4 800,—	439 168,83	—	—	—	1 777,44	481 091,79	36 041,55	—	517 133,34
Baflo	332	22 027,50	118,—	—	63 685,—	—	—	400,—	1 531,69	74 709,43	12 772,28	280,48	87 762,19
Bedum	333	10 732,81 ⁵	—	1 495,—	42 963,05	—	—	18 947,65	1 978,04	64 090,05 ⁵	12 016,50	—	76 103,55 ⁵

KAPITAALREKENING (op het einde van het boekjaar).														
N A A M DER G E M E E N T E.	No. der instelling in het Algemeen Register.	A C T I V A.								P A S S I V A.			TOTAAL.	
		Effecten.	Kantoor- belen en andere dergelijke roerende goederen.	On- roerende eigen- dommen.	Hypotheken.	Voorschotten tegen onderpand van effecten.	Andere voorschotten.	Gelden in handen van derden.	Gelden in kas.	Tegood der inleggers aan het einde van het boekjaar.	Bedrag van het reservefonds aan het einde van het boekjaar.	Overige crediteuren aan het einde van het boekjaar.	Kolom 3—10 en kolom 11—13.	
		1.	2.	3.	4.	5.	6.	7.	8.	9.	10.	11.	12.	13.
		Gld.	Gld.	Gld.	Gld.	Gld.	Gld.	Gld.	Gld.	Gld.	Gld.	Gld.	Gld.	Gld.
Bedum	334	47 989,06	60,—	—	10 000,—	—	—	658,72	1 437,95 ⁵	42 845,89	17 249,84 ⁵	—	—	60 095,73 ⁵
„	335	17 017,50	—	—	—	—	—	—	315,15	16 325,—	1 007,65	—	—	17 332,65
Beerta	336	237 000,—	—	—	—	—	—	—	1 241,97 ⁵	200 779,—	37 462,97 ⁵	—	—	238 241,97 ⁵
Bellingwolde	337	113 204,84	—	6 250,25	85 195,—	—	—	5 000,—	1 737,59	176 728,30	34 659,38	—	—	211 387,68
Bierum	338	35 310,25	25,—	2 145,—	69 540,—	—	—	18 470,—	2 656,64 ⁵	107 350,90	20 795,99 ⁵	—	—	128 146,89 ⁵
„	339	81 937,43	—	6 900,—	77 441,42	—	—	37 954,10	1 121,42	172 108,09	32 646,28	—	—	204 754,37
Delfzijl	340	15 015,28	—	5 566,80 ⁵	39 550,—	8 125,—	—	227,41 ⁵	985,17 ⁵	56 353,71	13 115,96 ⁵	—	—	69 469,67 ⁵
Enrum	341	19 940,49 ⁵	85,—	—	134 753,19	—	—	5 595,29	21,41	140 159,05 ⁵	20 236,33	—	—	160 395,38 ⁵
Ezinge 1)	342	—	—	—	—	—	—	—	—	—	—	—	—	—
„	343	3 994,—	30,—	30,—	2 095,—	—	1 815,—	—	125,—	6 361,86	2) 1 727,14	—	—	8 089,—
Grijpskerk	344	23 985,91 ⁵	—	—	28 400,—	—	13 100,—	1 333,95	1 506,30 ⁵	66 917,40 ⁵	1 408,76 ⁵	—	—	68 326,17
„	345	11 322,87	—	—	11 400,—	—	—	3 650,31	476,50	23 878,91	2 970,77	—	—	26 849,68
Hoogezand	346	52 200,—	—	—	267 450,—	—	—	38 393,35	4,60	305 092,07	51 760,33 ⁵	1 195,55	—	358 047,95
„	347	30 357,06	40,—	—	1 867,67	—	—	—	1 153,97 ⁵	32 550,99	867,71 ⁵	—	—	33 418,70 ⁵
Leens	348	49 674,50	—	—	25 847,91	—	19 106,29	—	696,77	85 321,46	10 004,31	—	—	95 325,77
„	349	—	—	—	—	36 750,—	—	14 390,93 ⁵	207,40 ⁵	49 514,32 ⁵	1 834,01 ⁵	—	—	51 348,34
Loppersum	350	64 135,—	—	—	215 100,—	—	—	—	1 051,67 ⁵	252 202,46 ⁵	28 084,21	—	—	280 286,67 ⁵
Meeden	351	62 611,99	—	—	49 904,—	—	2 814,19	—	23,43	95 731,77	19 621,84	—	—	115 353,61
Middelstum	352	105 541,18	—	—	25 078,35 ⁵	—	—	5 482,32	248,82 ⁵	116 107,94 ⁵	2) 20 207,73 ⁵	35,—	—	136 350,68
Midwolda 3)	353	—	—	—	—	—	—	—	—	—	—	—	—	—
„	354	19 766,—	—	—	—	—	—	180,—	132,78 ⁵	16 962,—	3 032,93 ⁵	93,85	—	20 078,78 ⁵
Nieuwe Pekela	355	31 680,04	—	—	80 537,02 ⁵	—	—	3 081,—	1 667,59	101 234,26 ⁵	15 731,39	—	—	116 965,65 ⁵
Nieuwolda	356	17 000,—	50,—	—	22 420,—	—	—	—	441,42	37 332,77	2 528,65	50,—	—	39 911,42
Noordbroek	357	53 941,79	—	—	30 817,39	—	726,17	—	512,56	76 254,72	9 743,49	—	—	85 998,21
Oldhove	358	9 736,01 ⁵	60,—	1 352,21	5 186,85 ⁵	—	—	10 193,41	—	23 787,23	4) 2 631,90 ⁵	109,35 ⁵	—	26 528,19

KAPITAALREKENING (op het einde van het boekjaar).													
N A A M DER G E M E E N T E.	No. der instelling in het Aggemeen Register.	A C T I V A.								P A S S I V A.			TOTAAL.
		Effecten.	Kantoor- meubelen en andere dergelijke roerende goederen.	On- roerende eigen- dommen.	Hypotheken.	Voorschotten tegen onderpand van effecten.	Andere voorschotten.	Gelden in handen van derden.	Gelden in kas.	Tegoed der inleggers aan het einde van het boekjaar.	Bedrag van het reservefonds aan het einde van het boekjaar.	Overige crediteuren aan het einde van het boekjaar.	Kolom 3—10 en kolom 11—13.
		3.	4.	5.	6.	7.	8.	9.	10.	11.	12.	13.	14.
1.	2.	Gld.	Gld.	Gld.	Gld.	Gld.	Gld.	Gld.	Gld.	Gld.	Gld.	Gld.	Gld.
Onstwedde	359	—	—	—	—	—	—	—	—	—	—	—	—
Oude Pekela	360	56 608,74 ⁵	—	—	34 940,32	—	—	12 899,38	806,32	84 315,79 ⁵	20 933,97	—	105 254,76 ⁵
Scheemda	361	27 956,97	—	—	70 582,75	—	—	2 229,33	989,60	95 094,11	6 663,94	—	101 758,05
"	362	10 546,83	—	—	2 003,75	—	—	953,22	70,10 ⁵	13 188,54	385,36 ⁵	—	13 573,90 ⁵
Stochteren	363	135 500,—	172,—	2 828,—	145 870,—	—	—	6 064,81 ⁵	1 820,45 ⁵	269 365,02	22 890,25	—	292 255,27
"	364	43 280,10	—	—	108 650,—	—	—	3 377,45 ⁵	4 927,05	154 619,34	5 615,26 ⁵	—	160 234,60 ⁵
Ten Boer	365	103 309,99 ⁵	—	—	17 942,54	—	—	—	4 194,87 ⁵	107 035,85 ⁵	16 401,55 ⁵	2 010,—	125 447,41
Termunten	366	35 702,—	—	—	12 550,—	—	486,13	—	31,93 ⁵	35 921,04	12 549,02 ⁵	—	48 770,06 ⁵
Uithuizen	367	78 691,18 ⁵	—	—	129 650,—	7 170,72	4 707,37 ⁵	3 000,—	171,42 ⁵	191 808,08	31 582,62 ⁵	—	223 390,70 ⁵
Uithuizermeeden	368	37 061,80	—	1 236,—	15 500,—	—	—	—	315,80	48 899,14	5 214,46	—	54 113,60
"	369	44 082,99	50,—	—	3 336,67	—	—	—	223,76	47 610,40	51,28	31,74	47 693,42
Usquert	370	34 023,11	—	—	88 159,46	—	—	35 933,33	1 502,40 ⁵	144 722,11	14 896,19 ⁵	—	159 618,30 ⁵
Veendam	371	98 187,75	—	1 942,75	292 202,25	—	—	6 789,06	2 930,39	331 606,05	62 913,96	7 532,19	402 052,20
Vlagtwedde	373	62 450,—	100,—	—	19 550,—	—	—	—	227,56	70 082,08	12 275,78	—	82 357,86
Warffum	374	48 127,39 ⁵	100,—	—	50 440,—	—	—	2 146,18 ⁵	369,92 ⁵	86 840,18 ⁵	14 343,32	—	101 183,50 ⁵
Wedde	375	55 590,—	—	—	2 500,—	—	—	—	191,16	52 569,31	5 711,55	—	58 281,16
Wildervank	376	62 876,85	160,—	38 700,—	366 864,12	18 578,19	—	—	2 537,13 ⁵	400 271,94	89 444,35 ⁵	—	489 716,29 ⁵
Winsum	378	85 646,31 ⁵	—	2 609,32	64 193,71	—	4 546,08 ⁵	—	1 867,99 ⁵	132 017,08	26 840,94 ⁵	—	158 864,02 ⁵
't Zandt	379	34 574,78	60,—	4 035,—	167 047,09 ⁵	—	—	4,50	4 243,36	174 530,81 ⁵	28 555,22 ⁵	6 878,66 ⁵	209 964,73 ⁵
Zuidbroek	380	5 167,16	—	—	18 718,65	—	1 570,21	—	216,—	21 588,86	4 083,16	—	25 872,02
Zuidhorn	381	16 892,79 ⁵	164,50	—	12 180,75	307,87 ⁵	—	—	391,03 ⁵	26 220,81	3 680,49 ⁵	35,65	29 936,95 ⁵
"	382	14 305,73	—	—	28 650,—	—	—	8 839,40 ⁵	1 505,81 ⁵	47 738,54 ⁵	5 567,49 ⁵	—	53 301,04
Totaal		5 019 147,16	2 274,50	116 556,33 ⁵	6 247 556,56	70 931,78 ⁵	51 141,90	272 636,80	105 262,84	10 091 493,92	1 775 761,48 ⁵	18 252,48	11 885 507,88

KAPITAALREKENING (op het einde van het boekjaar).													
N A A M DER G E M E E N T E.	N ^o . der instelling in het Algemeen Register.	A C T I V A.								P A S S I V A.			T O T A A L. Kolom 3—10 en kolom 11—13. 14.
		Effecten.	Kantoor- meubelen en andere der- gelijke roerende goederen.	On- roerende eigen- dommen.	Hypotheken.	Voorschotten tegen onderpand van effecten.	Andere voorschotten.	Gelden in handen van derden.	Gelden in kas.	Tegoed der inleggers aan het einde van het boekjaar.	Bedrag van het reservefonds aan het einde van het boekjaar.	Overige crediteuren aan het einde van het boekjaar.	
1.	2.	3.	4.	5.	6.	7.	8.	9.	10.	11.	12.	13.	14.
Drenthe.													
Assen	388	Gld. 113 787,39	Gld. 1,—	Gld. 5 225,—	Gld. 63 372,13	Gld. —	Gld. 319,81 ⁵	Gld. —	Gld. 1 999,19	Gld. 164 073,98 ⁵	Gld. 20 630,54	Gld. —	Gld. 184 704,52 ⁵
Borger	385	—	—	—	—	—	—	—	—	—	—	—	—
Dalen	386	26 500,46	50,—	—	—	—	—	784,79	812,95	19 951,40	8 196,80	—	28 148,20
Gieten	387	57 803,—	75,—	302,—	22 575,63	—	—	—	1 085,85 ⁵	66 720,75 ⁵	1) 15 120,72 ⁵	—	81 841,48
Hoogeveen	389	153 622,25	—	4 398,08	18 175,—	—	250,—	—	4 626,80	138 668,48 ⁵	2) 42 403,64 ⁵	—	181 072,13
Meppel	390	301 473,—	—	26 000,—	43 200,—	—	398,50	3 685,50	2 714,04	338 066,65	44 404,39	—	377 471,04
Norg	392	15 765,75	—	—	—	—	—	2 030,93	399,37	12 792,43 ⁵	3) 5 403,61 ⁵	—	18 196,05
Ruinen	393	92 802,29	150,—	—	4 300,—	—	10 300,—	9 000,—	4 305,33	111 287,81	9 569,81	—	120 857,62
De Wijk	394	123 966,43	—	—	—	—	—	—	4 827,63	121 191,50	4) 7 602,76	—	128 794,06
Totaal		885 720,57	276,—	35 925,08	151 622,76	—	11 268,31 ⁵	15 501,22	20 771,10 ⁵	967 752,82	153 332,28 ⁵	—	1 121 085,10 ⁵
Limburg.													
Maastricht	395	574 752,60 ⁵	645,76	—	200 500,—	—	—	1 700,—	14 431,22 ⁵	635 768,22 ⁵	156 261,45 ⁵	—	792 029,68
"	396	2 486,25	278,78	—	95 950,—	—	—	10 216,35	920,40	91 565,27	18 286,51	—	109 851,78
Roermond	398	—	—	—	—	—	—	—	—	—	—	—	—
Sittard	399	8 366,79	100,—	1 766,56	10 462,74	—	—	2 031,03	749,12	21 403,42	2 072,82	—	23 476,24
Totaal		585 605,73 ⁵	1 024,54	1 766,56	306 912,74	—	—	13 947,38	16 100,74 ⁵	748 736,91 ⁵	176 620,78 ⁵	—	925 357,70

AANTEEKENINGEN BETREFFENDE DE KAPITAALREKENING.

Noordbrabant.

- 1) Van deze instelling werden geene gegevens ontvangen.
- 2) Daar het boekjaar loopt van 1 October—30 September, zijn hier de cijfers van den jaargang 1897 herhaald.

Gelderland.

- 1) Het reservefonds is verminderd, door afschrijving op de daarin begrepen koersreserve.
- 2) Het reservefonds wordt afzonderlijk beheerd en ondervindt de gevolgen van de koersveranderingen der effecten.
- 3) Eventueele in den loop der jaren in de rekening ingeslopen fouten zijn hersteld.
- 4) Het bedrag der reserve was vorig jaar niet juist.
- 5) Daar het boekjaar loopt van 1 Juli—30 Juni, worden hier de cijfers van den vorigen jaargang herhaald.
- 6) Volgens het reglement zijn de 2,5 pCt. effecten berekend naar den koers van 50 pCt. en de 3 pCt. à 60 pCt.
- 7) Het reservefonds wordt afzonderlijk beheerd, zoodat toe-ofafnemings van dat fonds niet uitsluitend van het winstcijfer, het geheele bedrijf betreffend, afhangt.

Zuidholland.

- 1) Het reservefonds verminderde tengevolge van de mindere koerswaarde der effecten.
- 2) Zie voor de in deze rekening ontbrekende gegevens den staat betreffende de Hulpbanken.
- 3) Van het reservefonds worden in den loop van het jaar diverse uitkeeringen betaald.
- 4) Daar het beheer dezer instelling vereenigd is met dat van den Dordrechtschen Schildersbond kunnen voor deze rekening geen gegevens worden verstrekt.
- 5) Daar het boekjaar loopt van 1 Juli—30 Juni, worden hier de gegevens van het boekjaar 1897/98 herhaald.
- 6) De administratie dezer instelling laat niet toe gegevens voor deze rekening te verstrekken, daar het beheer vereenigd is met dat van andere instellingen.
- 7) Deze rekening was vorig jaar f 10,— te laag vermeld.
- 8) Het reservefonds wordt afzonderlijk beheerd; behalve de winst over het vorige boekjaar wordt de rente van het fonds zelf er bij gevoegd.
- 9) Gegevens deze instelling betreffende werden niet ontvangen.

Noordholland.

- 1) Evenals vorige jaren werd, op grond van art. 17, in verband met art. 18 der wet van 25 Mei 1880 (*Staatsblad* n^o. 88), het ook

- nu wenschelijk geacht de winst niet aan het Reservefonds toe te voegen maar te doen strekken tot aanvulling der reeds beschikbaar gehouden gelden tot stichting van een eigen gebouw.
- 2) Daar deze en de voorgaande instelling haren werkring over het geheele Rijk nitstrekken, zijn de gegevens niet in de totalen voor eenige provincie opgenomen.
- 3) Zie voor de in deze rekening ontbrekende gegevens, den staat betreffende de hulpbanken.
- 4) Het reservefonds is verminderd, niettegenstaande bijvoeging der in het jaar gekweekte winst, zonder vermelding van oorzaak.
- 5) Daar het boekjaar loopt van 1 Juli—30 Juni zijn hier de opgaven over het vorige boekjaar herhaald.
- 6) Vorig jaar was de reserve abusievelijk vermeld tot een bedrag van f 5 851,46⁵, dit had moeten zijn f 5 776,46⁵.
- 7) Het reservefonds wordt niet afzonderlijk beheerd, van daar de vermeerdering van dit fonds zelfs bij verlies.
- 8) Daar het boekjaar loopt van 1 Juli—30 Juni, worden hier de gegevens over het boekjaar 1897/98 herhaald.
- 9) Het reservefonds verminderde met f 0,25, ten einde de „geldten in handen van derden” niet te verminderen.
- 10) Het reservefonds toont een vermindering aan groot f 196,63, waaromtrent geen inlichting kan gegeven worden.
- 11) Het geleden verlies is gedekt door afschrijving op „overige crediteuren”.

Zeeland.

- 1) Zie den staat betreffende de Hulpbanken.
- 2) De reserve is, tengevolge van de daling der effectenwaarde, verminderd.

Utrecht.

- 1) Het reservefonds wordt afzonderlijk beheerd en behalve de door de instelling behaalde winst, wordt de rente, door het fonds zelf gekweekt, er bij gevoegd.
- 2) Het vorig jaar werd in kol. 13 een bedrag groot f 3 770,84 vermeld, waarmede dat in kol. 12 behoorde vermeerderd te zijn. Dit is thans hersteld.

Friesland.

- 1) Daar het boekjaar loopt van 1 Juli—30 Juni, zijn hier de cijfers van het boekjaar 1897/98 herhaald.
- 2) De vermeerdering van het reservefonds met f 108,57⁵ kon, bij gebreke aan gegevens in de winst- en verliesrekening, niet nagegaan worden.
- 3) De gegevens, door deze instelling verstrekt, schijnen niet op den grondslag te berusten, die voor alle overige instellingen gegolden heeft, waardoor het tegood der inleggers niet vast staat.

- 4) Van de winst strekt slechts *f* 44,47 of de helft tot vermeerdering van het reservefonds.
- 5) De administratie dezer instelling liet niet toe gegevens voor deze rekening te verstrekken.
- 6) Deze instelling wordt voor eigen rekening van den spaarbankhouder gedreven, die geen gegevens verstrekte voor de kapitaalrekening.
- 7) Het ten vorige jare opgegeven bedrag was foutief, daar *f* 950,83 „tegoed aan rente” verzuimd was daarin op te nemen.
- 8) Daar het boekjaar loopt van 1 Juli—30 Juni, zijn hier de gegevens van den vorigen jaargang herhaald.

Overijssel.

- 1) Daar het boekjaar loopt van 1 Juli—30 Juni, zijn hier de opgaven van het boekjaar 1897/98 herhaald.
- 2) Het bedrag van het reservefonds is vermeerderd door bijvoeging van nog niet verschenen rente.
- 3) De administratie dezer instelling laat niet toe gegevens voor deze rekening te verstrekken.

Groningen.

- 1) Inlichtingen werden geweigerd.
- 2) De vermeerdering van het bedrag der reserve met meer dan de behaalde winst is niet verklaard.
- 3) Van deze instelling, wier boekjaar loopt van 1 Juli—30 Juni, werden over 1897/98 geen gegevens ontvangen.

- 4) Het bedrag van het reservefonds was vorig jaar foutief opgegeven, doch dit is thans hersteld.
- 5) Het bedrag van het reservefonds bedraagt minder dan dat van een jaar vroeger, vermeerderd met de sedert behaalde winst. Verzoek om toelichting bleef zonder succes.
- 6) Het reservefonds vermeerderd met de behaalde winst en bovendien met de rente, die het fonds zelf kweekt.
- 7) Van de winst is niet meer dan *f* 558,39 bij de reserve gevoegd; de overige *f* 377,94 werden bestemd voor de Landbouwvereniging.
- 8) De oorzaak der vermindering van het reservefonds met *f* 520,50⁵ kon, bij gebreke aan gegevens in de winst- en verliesrekening, niet nagegaan worden.

Drenthe.

- 1) Het reservefonds wordt afzonderlijk beheerd, zoodat de vermeerdering niet is alleen een gevolg van de in het vorig jaar gemaakte winst.
- 2) Tengevolge van een wijziging in de winst- en verliesrekening is de loopende rente, ten bedrage van \pm *f* 1600 niet uitgetrokken, waardoor een verlies is ontstaan ad *f* 152,52⁵ waarmede het reservefonds is verminderd.
- 3) De vermeerdering van het reservefonds boven het winstcijfer wordt niet verklaard, en is waarschijnlijk gevolg van waardevermeerdering van effecten en loopende renten.
- 4) Ingevolge de bestaande administratie konden geen gegevens der winst- en verliesrekening verstrekt worden; dus blijkt niet of het bedrag der reserve vermeerderd is alleen met de verkregen winst.

		W I N S T - E N V E R L I E S R E K E N I N G (gedurende het boekjaar).												
		B A T E N .						L A S T E N .						
N A A M DER G E M E E N T E .	N ^o . der instelling in het Algemeen Register.	Renten van	Huren van onroerende eigendommen voor zoover deze niet bij de instelling in gebruik zijn.	Waardevermeerdering van effecten door koersverschillen.	Winst bij realisatie van effecten.	Baten uit anderen hoofde (vrijwillige bijdragen, enz.).	Totaal der baten.	Bedrag der aan de inleggers toegekende rente.	Administratiekosten.	Waardevermindering van effecten door koersverschillen.	Verlies bij realisatie van effecten.	Lasten uit anderen hoofde (uitkeeringen, bijdragen, afschrijving door waardevermindering van bezittingen, enz.)	Totaal der lasten.	Winst of verlies.
		enz.												
1.	2.	3.	4.	5.	6.	7.	8.	9.	10.	11.	12.	13.	14.	15.
Noordbrabant.		Gld.	Gld.	Gld.	Gld.	Gld.	Gld.	Gld.	Gld.	Gld.	Gld.	Gld.	Gld.	Gld.
's Hertogenbosch	1	14 335,72	—	—	—	—	14 335,72	10 394,34	1 569,88	1 934,28	—	—	13 898,50	437,22
„ 1)	2	—	—	—	—	—	—	—	—	—	—	—	—	—
Almkerk 2)	5	1 699,32	—	—	—	—	1 699,32	1 044,11	175,40 ⁵	79,92 ⁵	—	—	1 299,44	399,88
Breda	7	16 273,20	—	1 139,61	—	21,25	17 434,06	10 634,46 ⁵	1 416,12 ⁵	—	—	—	12 050,59	5 383,47
Helmond 1)	10	—	—	—	—	—	—	—	—	—	—	—	—	—
Sprang	11	905,06	—	—	—	0,20	905,26	570,40 ⁵	102,95	—	3,75	—	677,10 ⁵	228,15 ⁵
Stoerbergen	12	5 454,23	—	146,25	7,50	2,70	5 610,68	2 992,54	349,59 ⁵	46,87 ⁵	56,25	683,67 ⁵	4 128,93 ⁵	1 481,74 ⁵
„	13	1 968,05	—	—	—	2,50	1 970,55	1 546,08 ⁵	146,55	—	—	—	1 692,63 ⁵	277,91 ⁵
Tilburg 2)	14	32 229,19	—	—	110,25	—	32 339,44	21 760,68	400,—	5 814,23	—	388,61	28 363,52	3 975,92
Veghel 3)	15	23 437,63	—	—	—	—	23 437,63	15 722,50	1 483,15	1 056,99 ⁵	—	56,14	18 318,78 ⁵	5 118,84 ⁵
Werkendam 4)	16	4 637,67	12,50	—	—	—	4 650,17	2 578,93	235,38	—	—	5 888,23 ⁵	8 702,54 ⁵	4 052,37 ⁵
Totaal	100 940,07	12,50	1 285,86	117,75	26,65	102 382,83	67 244,05 ⁵	5 879,03 ⁵	8 932,30 ⁵	60,—	7 016,66	89 132,05 ⁵	13 250,77 ⁵
Gelderland.														
Arnhem 1)	17	121 305,47	—	—	626,62 ⁵	9,32	121 941,41 ⁵	95 195,97	8 402,91	—	9,—	2 139,95	105 747,83	16 193,58 ⁵
Apeldoorn	20	9 648,85	—	—	—	570,02	10 218,87	8 269,62	465,62	—	—	220,66	8 955,90	1 262,97
Barneveld	21	24 053,78 ⁵	1 512,72	—	—	122,20	25 688,70 ⁵	15 983,48 ⁵	745,99	1 106,43	—	4 671,23	22 507,13 ⁵	3 181,66
Beesd	22	5 923,86	1 098,63 ⁵	—	—	4,02	7 026,56 ⁵	4 645,63	418,92 ⁵	672,15	30,25	350,—	6 116,95 ⁵	909,61
Borculo	23	9 047,06	—	—	39,88	—	9 086,94	6 683,99	602,52	—	—	80,—	7 366,51	1 720,43
Buren	24	7 314,81	216,87 ⁵	—	—	—	7 531,68 ⁵	5 740,51	299,39 ⁵	—	—	—	6 040,20 ⁵	1 491,48
Doesburg	25	8 678,39	—	—	—	—	8 678,39	6 079,95	1 922,49	1 294,35 ⁵	—	—	9 296,79 ⁵	618,40 ⁵
Doetinchem (stad).	28	7 054,41	—	—	—	3,48	7 057,89	4 376,40 ⁵	610,61 ⁵	—	—	640,90 ⁵	5 657,92 ⁵	1 429,96 ⁵
Edo	29	5 323,33	—	—	—	—	5 323,33	3 821,70	389,53	—	703,14	5,—	4 919,42	403,91

Voor de aantekeningen zie bladzijde 62 e. v.

		W I N S T - E N V E R L I E S R E K E N I N G (gedurende het boekjaar).												
		B A T E N .						L A S T E N .						
N A A M DER G E M E E N T E .	N ^o . der instelling in het Algemeen Register.	Renten van effecten, hypotheeken, enz.	Huren van onroerende eigendommen voor zoover deze niet bij de instelling in gebruik zijn.	Waardevermeerdering van effecten door koersverschillen.	Winst bij realisatie van effecten	Baten uit anderen hoofde (vrijwillige bijdragen, enz.).	Totaal der baten.	Bedrag der aan de inleggers toegekende rente.	Administratiekosten.	Waardevermindering van effecten door koersverschillen.	Verlies bij realisatie van effecten.	Lasten uit anderen hoofde (uitkeeringen, bijdragen, afschrijving door waardevermindering van bezittingen, enz.).	Totaal der lasten.	Winst- of verlies.
1.	2.	3.	4.	5.	6.	7.	8.	9.	10.	11.	12.	13.	14.	15.
		Gld.	Gld.	Gld.	Gld.	Gld.	Gld.	Gld.	Gld.	Gld.	Gld.	Gld.	Gld.	Gld.
Elburg	30	4 816,13	—	—	22,77	3,80	4 842,70	2 843,30	637,06	162,96	—	70,97	3 714,29	1 128,41
Epe	32	2 493,60 ⁵	—	—	—	—	2 493,60 ⁵	1 643,10	123,75	—	—	389,22 ⁵	2 156,07 ⁵	337,53
Ermelo	33	8 407,41	—	195,—	—	—	8 602,41	5 067,49	385,95	—	—	1 007,80	6 461,24	2 141,17
Geldermalsen	34	3 435,37	110,04	93,12	—	—	3 638,53	1 851,35	331,50	—	—	483,57	2 666,51	972,02
Harderwijk	36	1 133,59	—	—	—	—	1 133,59	649,12 ⁵	15,—	—	5,39 ⁵	—	669,52	464,07
Hatterm	37	3 376,26 ⁵	41,—	—	—	—	3 417,26 ⁵	2 394,14 ⁵	100,—	—	—	11,41	2 505,55 ⁵	911,71
Huissen	38	8 635,72 ⁵	—	—	—	—	8 635,72 ⁵	5 487,69 ⁵	323,97 ⁵	—	—	672,68	6 434,35	2 201,37 ⁵
Hummelo en Keppel	39	2 602,93	—	—	—	—	2 602,93	1 968,90	143,58	—	—	100,—	2 212,48	390,45
„ 2)	40	—	—	—	—	—	—	—	—	—	—	—	—	—
Laren 3)	41	3 493,33 ⁵	—	—	—	—	3 493,33 ⁵	2 449,71	270,34 ⁵	49,78 ⁵	—	20,—	2 789,84	703,49 ⁵
Lochem	42	36 421,31	20,—	7 297,75	—	—	43 739,06	23 098,23	2 403,—	—	—	10 474,59 ⁵	35 975,82 ⁵	7 763,23 ⁵
Nijkerk	43	7 642,34	115,—	726,97 ⁵	—	6,90	8 491,21 ⁵	4 730,87	796,44 ⁵	—	25,—	346,76	5 899,07 ⁵	2 592,14
Nijmegen 4)	44	31 398,96	6 811,15	2 457,25	—	83,92 ⁵	40 751,28 ⁵	22 212,44	4 377,60 ⁵	—	535,—	500,—	27 625,04 ⁵	13 126,24
Renkum	47	3 379,79	28,03	—	—	—	3 407,82	2 315,84	73,84 ⁵	274,25	—	—	2 663,93 ⁵	743,88 ⁵
Scherpenzeel	48	4 574,92	—	245,—	—	—	4 819,92	3 707,32	243,67	370,18 ⁵	30,—	—	4 351,17 ⁵	468,74 ⁵
Tiel	49	34 104,07	—	443,11	—	—	34 547,18	23 252,66	1 136,60	—	—	5 749,23	29 133,49	5 408,69
Vorden	51	1 410,41	—	—	—	2,40	1 412,81	560,65	69,58	—	—	1 186,18	1 816,41	403,60
Wageningen 5)	52	14 427,64 ⁵	—	—	—	—	14 427,64 ⁵	8 970,93	385,40 ⁵	768,13	52,50	275,96 ⁵	10 452,93	3 974,71 ⁵
Winterswijk	54	9 467,57	—	—	—	—	9 467,57	7 291,52	312,20	—	—	419,40 ⁵	8 023,12 ⁵	1 444,44 ⁵
Wisch	55	2 758,77	—	—	—	1 745,65	4 504,42	1 615,84	182,60	83,88	—	1 816,38 ⁵	3 098,65 ⁵	805,76 ⁵
Zutphen 6)	56	34 015,50	—	—	—	—	34 015,50	23 381,45	3 675,60	—	—	—	27 057,05	6 958,45
Totaal		416 375,61	9 953,50	11 458,20 ⁵	689,27 ⁵	2 551,80 ⁵	441 028,39 ⁵	295 240,12 ⁵	29 875,84 ⁵	4 782,12 ⁵	1 390,28 ⁵	31 631,87	362 920,35	78 108,14 ⁵

		WINST- EN VERLIESREKENING (gedurende het boekjaar).													
		B A T E N.							L A S T E N.						
N A A M DER G E M E E N T E.	N ^o . der instelling in het Algemeen Register.	Renten van	Huren van onroerende eigendommen voor zoover deze niet bij de instelling in gebruik zijn.	Waardevermeerdering van effecten door koersverschillen.	Winst bij realisatie van effecten.	Baten uit anderen hoofde (vrijwillige bijdragen, enz.).	Totaal der baten.	Bedrag der aan de inleggers toegekende rente.	Administratiekosten.	Waardevermindering van effecten door koersverschillen.	Verlies bij realisatie van effecten.	Lasten uit anderen hoofde (uitkeeringen, bijdragen, afschrijving door waardevermindering van bezittingen, enz.).	Totaal der lasten.	Winst of verlies.	
		enz.													
1.	2.	3.	4.	5.	6.	7.	8.	9.	10.	11.	12.	13.	14.	15.	
Zuidholland.		Gld.	Gld.	Gld.	Gld.	Gld.	Gld.	Gld.	Gld.	Gld.	Gld.	Gld.	Gld.	Gld.	
's-Gravenhage	59	158 077,65 ⁵	—	3 362,22	—	—	161 439,87 ⁵	128 743,85	9 618,94	37 615,57 ⁵	—	460,—	176 444,36 ⁵	15 004,49	
„	60	9 293,—	2 539,27 ⁵	—	—	5,68	11 837,95 ⁵	7 556,91	516,84	370,08	4,69	3 173,81	11 622,33	215,62 ⁵	
„ 1)	61	8 661,93 ⁵	—	—	—	—	8 661,98 ⁵	5 685,18 ⁵	1 288,82	—	—	—	6 974,00 ⁵	1 687,98	
„ 2)	67	—	—	—	—	—	—	—	—	—	—	—	—	—	
Bodegraven	70	3 297,87 ⁵	—	454,88	—	1 360,68 ⁵	5 122,44	2 060,14	21,39	152,86	121,25	2 052,53 ⁵	4 408,17 ⁵	714,26 ⁵	
Brielle	71	—	—	—	—	—	—	—	—	—	—	—	—	—	
Capelle a/d IJssel	72	3 545,84 ⁵	—	—	—	4,—	3 540,84 ⁵	2 271,55 ⁵	197,65	—	7,50	—	2 476,70 ⁵	1 073,14	
Delft	73	33 742,34	492,50	—	—	—	34 234,84	25 363,01	2 531,48	4 167,41	—	—	32 066,90	2 167,94	
Dordrecht	76	52 365,55 ⁵	2 112,98 ⁵	535,00 ⁵	—	—	55 013,54 ⁵	37 475,27	3 942,70	1 512,50	—	—	42 930,56	12 082,98 ⁵	
„ 3)	77	—	—	—	—	—	—	—	—	—	—	—	—	—	
Gorinchem 4)	79	22 074,50 ⁵	1 090,—	2 016,31 ⁵	—	—	25 180,82	15 475,14	1 439,26	—	—	2 467,05	19 381,45	5 799,37	
Gouda	81	21 975,19 ⁵	—	—	—	—	21 975,19 ⁵	13 406,93	2 274,06	—	—	1,50	15 682,40	6 292,70 ⁵	
's-Gravendeel	84	398,12	—	—	—	—	398,12	336,15	26,—	—	25,—	—	387,15	10,97	
's-Gravensande	85	11 107,36 ⁵	—	3 275,31	—	4,65	14 387,32 ⁵	9 009,35 ⁵	1 444,95	—	—	379,21	10 833,51 ⁵	3 553,81	
Haastrecht 4)	86	1 389,39	—	—	—	—	1 389,39	900,02	164,26	—	—	30,60	3) —	3) —	
Hardinxveld	87	2 503,52	—	—	—	—	2 503,52	1 853,82	50,—	180,—	127,—	25,—	2 235,82	267,70	
Hof van Delft 3)	88	—	—	—	—	—	—	—	—	—	—	—	—	—	
„ 3)	89	—	—	—	—	—	—	—	—	—	—	—	—	—	
Koudekerk	92	2 862,98	—	300,—	—	—	3 162,98	1 915,59	411,20	30,35	20,—	140,—	2 517,14	645,84	
Leiden	95	83 853,27	—	949,37 ⁵	—	—	84 802,64 ⁵	63 208,60	9 089,15	6 480,—	4 384,52	100,—	82 262,27	2 540,37 ⁵	
Lekkerkerk	100	1 256,25	—	—	—	—	1 256,25	880,87	147,90	25,—	—	—	1 053,77	202,48	
Maassluis	101	6 958,54	—	—	—	—	6 958,54	4 151,63	1 221,20	666,58	—	—	6 039,41	919,13	
Meerkerk	102	4 101,53	—	—	—	—	4 101,53	3 026,16	550,56	—	754,38	120,—	4 451,10	349,37	
Middelharnis	103	3 362,72 ⁵	—	—	—	—	3 362,72 ⁵	2 046,68	288,44	—	—	101,52	2 436,64	926,08 ⁵	
Moordrecht	104	4 062,23	—	—	—	—	4 062,23	2 824,73	274,45	187,50	—	113,12	3 399,80	662,43	

W I N S T - E N V E R L I E S R E K E N I N G (gedurende het boekjaar).														
N A A M DER G E M E E N T E.	N ^o der instelling in het Algemeen Register.	B A T E N.						L A S T E N.						
		Renten van effecten, hypotheeken, enz.	Huren van onroerende eigendommen voor zoover deze niet bij de instelling in gebruik zijn.	Waardevermeerdering van effecten door koersverschillen.	Winst bij realisatie van effecten	Baten uit anderen hoofde (vrijwillige bijdragen, enz.).	Totaal der baten.	Bedrag der aan de inleggers toegekende rente.	Administratiekosten.	Waardevermindering van effecten door koersverschillen.	Verlies bij realisatie van effecten.	Lasten uit anderen hoofde (uitkeeringen, bijdragen, afschrijving door waardevermindering van bezittingen, enz.)	Totaal der lasten.	Winst of verlies.
1.	2.	3.	4.	5.	6.	7.	8.	9.	10.	11.	12.	13.	14.	15.
		Gld.	Gld.	Gld.	Gld.	Gld.	Gld.	Gld.	Gld.	Gld.	Gld.	Gld.	Gld.	Gld.
Naaldwijk	105	2 388,90 ⁵	—	61,86	—	—	2 450,85 ⁵	1 803,23 ⁵	200,—	—	—	9,65	2 012,88 ⁵	437,97
Nieuwenhoorn	107	2 309,52 ⁵	—	6 589,12 ⁵	—	901,30	9 799,95	1 617,26	207,80 ⁵	400,—	—	7 019,79	9 244,85 ⁵	555,09 ⁵
Nieuw Lekkerland	108	20 731,25	237,—	109,37 ⁵	—	—	21 077,62 ⁵	14 302,84	939,83	624,56	—	2 072,04	17 939,27	3 138,35 ⁵
Oude Tonge	109	381,60	—	—	—	—	381,60	330,—	10,60	22,19	—	22,—	384,79	3,19
Oudshoorn	111	13 344,10	—	650,48	—	5,70	14 000,28	8 167,56	900,—	128,12 ⁵	—	4 441,46	13 637,14 ⁵	363,13 ⁵
Ridderkerk ⁴⁾	113	5 745,44	522,70 ⁵	—	—	—	6 268,14 ⁵	3 889,66	1 129,99	—	—	—	5 019,65	1 248,49 ⁵
Rijnzaterwoude	114	9 456,99	—	—	—	—	9 456,99	5 278,28	1 095,49 ⁵	128,80	—	—	6 502,57 ⁵	2 954,41 ⁵
Rotterdam	115	301 650,44	5 157,51	10 560,54 ⁵	—	—	317 368,49 ⁵	234 879,88	40 341,39	—	—	3 760,65	278 981,92	38 386,57 ⁵
Schiedam	117	38 460,35	200,—	—	—	26,25	38 686,60	29 484,96	4 764,84	—	—	—	34 249,80	4 436,80
Schoonhoven ⁵⁾	118	—	—	—	—	—	—	—	—	—	—	—	—	—
Sliedrecht	120	1 917,49	—	—	—	—	1 917,49	1 240,92 ⁵	120,30	387,81	—	500,—	2 249,03 ⁵	331,54 ⁵
Vianen	121	6 368,63 ⁵	—	819,83 ⁵	337,50	4,69	7 528,66	4 237,08	745,67 ⁵	316,84 ⁵	173,50	—	5 473,10	2 055,56
Vlaardingenv	122	26 897,64 ⁵	660,—	—	—	1,50 ⁵	27 559,15	20 114,47	1 531,99	6) 1 804,62	—	3 000,—	26 451,08	1 108,07
Voorburg	123	4 325,65	—	—	—	—	4 325,65	4 055,04	212,57	523,40	—	—	4 791,01	465,36
Woerden	125	6 852,42	—	70,31	281,25	—	7 203,98	3 931,23	253,31	—	—	480,—	4 664,54	2 539,44
Zwammerdam	127	5 086,26	—	2 065,68 ⁵	—	—	7 151,94 ⁵	2 985,93	291,35	—	—	929,30	4 206,58	2 945,36 ⁵
Totaal	880 804,66 ⁵	13 011,97 ⁵	31 820,32	618,75	2 323,46	927 189,76	664 514,94 ⁵	87 244,48 ⁵	55 724,20 ⁵	5 617,84	31 405,23 ⁵	843 411,83	83 777,93
Rijkspostspaarbank ¹⁾	128	2 049 007,75	—	—	16 724,—	71,75	2 065 803,30	1 672 406,36	265 341,75	—	—	—	1 937 748,11	128 055,19
Spaarbank v/h Nederl. Onderwijzers Genootschap ²⁾	129	119 105,47 ⁵	2 274,92 ⁵	—	—	3 732,27	125 112,67	118 317,52 ⁵	1 088,61 ⁵	—	—	735,—	120 140,14	3) 4 971,53
Noordholland.														
Amsterdam	130	255 437,62	1 500,—	—	3 692,50	—	260 630,12	217 585,49	32 265,63	—	70,—	—	249 921,12	10 709,—
„	131	569,04 ⁵	47,53	—	—	7,29	623,86 ⁵	418,79	25,88	66,15	—	—	510,82	4) 113,04 ⁵

		WINST- EN VERLIESREKENING (gedurende het boekjaar).												
		B A T E N.						L A S T E N.						
N A A M DER G E M E E N T E.	No. der instelling in het Algemeen Register.	Renten van	Huren van	Waarde-	Winst	Baten	Totaal	Bedrag	Ad-	Waarde-	Verlies	Lasten uit	Totaal	Winst-
		effecten, hypotheken, enz.	onroerende eigen- dommen voor zoover deze niet bij de instelling in gebruik zijn.	vermeerde- ring van effecten door koersver- schillen.	bij realisatie van effecten.	uit anderen hoofde (vrijwillige bijdragen, enz.).				der aan de	ministratie-			
1.	2.	3.	4.	5.	6.	7.	8.	9.	10.	11.	12.	13.	14.	15.
		Gld.	Gld.	Gld.	Gld.	Gld.	Gld.	Gld.	Gld.	Gld.	Gld.	Gld.	Gld.	Gld.
Amsterdam ⁵⁾	133	—	—	—	—	—	—	—	—	—	—	—	—	—
„ ⁶⁾	134	—	—	—	—	—	—	—	—	—	—	—	—	—
Haarlem	144	21 565,61	—	—	—	—	21 565,61	19 058,24 ⁵	1 847,09 ⁵	—	—	—	20 905,34	660,27
„	146	825,90 ⁵	12,12 ⁵	—	—	—	838,03	502,47	131,18	—	—	1,85	635,50	202,53
Aalsmeer	150	1 926,45	76,25	—	—	3,—	2 005,70	1 284,51	140,—	110,—	—	34,86	1 569,37	436,33
Abbekerk	151	757,01	—	138,62	—	—	895,63	443,30	17,65	—	—	169,44	630,39	265,24
Alkmaar	153	13 336,71 ⁵	590,75	—	—	—	13 927,46 ⁵	8 234,72	381,11 ⁵	64,70	—	150,—	8 880,53	5 046,93
Andijk	155	2 335,19 ⁵	—	—	17,40	—	2 352,59 ⁵	1 769,56	197,57 ⁵	—	—	23,66	1 995,79 ⁵	7) 356,80
„	156	1 224,19	—	—	—	—	1 224,19	919,16	154,07 ⁵	—	—	—	1 073,23 ⁵	150,95 ⁵
„	157	150,96	—	—	—	—	150,96	123,64	4,80	—	—	—	128,44	8) 22,52
Anna Paulowna	158	183,77 ⁵	—	—	—	—	183,77 ⁵	106,94	10,10	17,30	—	—	134,34	49,43 ⁵
Assendelft	159	4 768,08 ⁵	—	531,40	—	—	5 299,57 ⁵	4 224,51	95,84	—	—	—	4 320,35	979,22 ⁵
Beemster	160	12 499,78	—	—	—	116,99	12 616,77	10 422,05 ⁵	836,30	—	—	290,86	11 549,21 ⁵	1 067,55 ⁵
Bergen	161	473,31 ⁵	—	1,08	0,05	0,25	479,69 ⁵	279,18	13,03	51,50	10,95 ⁵	99,71	454,37 ⁵	25,32
Berkhout	162	333,20	—	—	—	—	333,20	253,67 ⁵	—	—	—	—	253,67 ⁵	79,52 ⁵
Beverwijk	163	5 281,97	—	55,—	15,—	7,20	5 359,17	4 674,03 ⁵	213,46 ⁵	17,50	10,—	—	4 915,—	444,17
Blokker	164	13,30	—	—	—	—	13,30	22,03	3,05	6,—	7,04	—	38,12	24,82
Edam	166	1 642,63 ⁵	—	—	—	2,90	1 645,53 ⁵	1 245,51	261,89	5,—	—	29,60	1 542,—	103,53 ⁵
Egmond-Binnen	167	700,04 ⁵	—	—	8,44	—	708,48 ⁵	425,89	155,55	—	5,—	25,83	612,27	96,21 ⁵
Enkhuizen ⁹⁾	168	14 274,94 ⁵	—	—	—	—	14 274,94 ⁵	9 073,17	554,80 ⁵	—	737,70 ⁵	800,—	11 165,68	3 109,26 ⁵
Graft	171	640,51 ⁵	—	—	—	—	640,51 ⁵	445,37	32,50	—	—	—	477,87	162,64 ⁵
„	172	76,—	—	—	—	—	76,—	62,75	5,30	—	—	—	68,05	7,95
Grootebroek	173	4 964,06	—	—	—	—	4 964,06	3 798,75	215,48	—	—	41,49	4 055,72	908,34
Helder	174	4 922,40 ⁵	—	—	2 037,86	—	6 960,26 ⁵	3 581,60	352,—	1 304,74	—	258,58	5 496,82	1 463,44
Hilversum	175	5 328,56	—	—	—	—	5 328,56	3 708,98 ⁵	234,45	—	140,93	54,75	4 139,06 ⁵	1 189,49 ⁵

N A A M DER G E M E E N T E.		W I N S T - E N V E R L I E S R E K E N I N G (gedurende het boekjaar).													
		No. der instelling in het Algemeen Register.	B A T E N.						L A S T E N.						
			Renten van effecten, hypotheeken, enz.	Huren van onroerende eigendommen voor zoover deze niet bij de instelling in gebruik zijn.	Waardevermeerdering van effecten door koersverschillen.	Winst bij realisatie van effecten.	Buten uit anderen hoofde (vrijwillige bijdragen, enz.).	Totaal der baten.	Bedrag der aan de inleggers toegekende rente.	Administratiekosten.	Waardevermindering van effecten door koersverschillen.	Verlies bij realisatie van effecten.	Lasten uit anderen hoofde (uitkeeringen, bijdragen, afschrijving door waardevermindering van bezittingen, enz.)	Totaal der lasten.	Winst of verlies.
1.	2.	3.	4.	5.	6.	7.	8.	9.	10.	11.	12.	13.	14.	15.	
		Gld.	Gld.	Gld.	Gld.	Gld.	Gld.	Gld.	Gld.	Gld.	Gld.	Gld.	Gld.	Gld.	
Hoogkarspel	176	1 695,36 ⁵	—	—	—	—	1 695,36 ⁵	1 380,67	184,88	100,—	—	3,75	1 619,30	76,06 ⁵	
Hoogwoud	177	1 074,96	—	99,18	—	—	1 174,14	896,66	97,95	1,87 ⁵	—	23,40	1 019,88 ⁵	154,25 ⁵	
Hoorn	179	16 375,99 ⁵	—	—	—	10,90	16 395,89 ⁵	14 603,73	1 189,58	517,50	—	583,63	16 894,44 ⁵	493,55	
Koedijk	181	7,05	—	—	—	0,31	7,36	5,19 ⁵	0,15	—	—	—	5,34 ⁵	2,01 ⁵	
Koog a/d Zaan.	182	7 955,72 ⁵	—	46,86 ⁵	—	—	8 002,59	5 804,24	877,69	—	—	—	6 681,93	1 820,66	
Medemblik	185	1 278,28 ⁵	115,98 ⁵	—	—	—	1 394,27	664,02	56,10	278,08	—	300,—	1 298,20	96,07	
Middelie	187	351,71 ⁵	—	—	—	—	351,71 ⁵	267,06 ⁵	4,86	—	—	—	271,92 ⁵	79,79	
Midwoud	188	484,53	—	—	—	1,50	486,03	401,86	52,55	—	—	5,57	459,48	26,55	
Nibbixwoud	189	261,03 ⁵	—	—	—	—	261,03 ⁵	191,51 ⁵	14,05	—	7,69	2,50	215,75 ⁵	45,28	
Nieuwe Niedorp ¹⁰⁾	190	979,63	—	—	—	1,40	981,03	735,07	87,58 ⁵	87,32 ⁵	—	—	902,98	71,05	
Oosthuizen	191	3 268,70	—	1 117,01	—	—	4 385,71	2 440,13	—	—	—	129,50	2 569,63	1 816,08	
Oppendoes	192	380,56	—	—	—	2,30	382,86	289,48	7,40	—	—	—	296,88	85,98	
Oterleek	193	1 590,88 ⁵	—	—	—	—	1 590,88 ⁵	1 086,04	209,03	—	—	—	1 295,07	295,81	
Oudendijk	194	—	—	—	—	—	336,55	234,13	72,79	—	—	—	306,92	29,63	
Oudkarspel	195	2 340,71	—	—	20,—	4,10	2 364,81	1 386,87	199,11	—	—	142,80 ⁵	1 728,78 ⁵	636,02 ⁵	
St. Pankras	196	50,95	—	—	—	—	50,95	50,95	—	—	—	—	50,95	—	
Purmerend ¹¹⁾	197	—	—	—	—	—	—	2 230,62	349,04	—	—	503,90	—	—	
Schellinkhout	199	221,33 ⁵	—	—	—	—	221,33 ⁵	132,70	40,—	—	—	1,95	174,65	46,68 ⁵	
Schermerhorn	200	152,37	—	—	—	0,60	152,97	113,69 ⁵	39,90	—	—	—	153,59 ⁵	0,62 ⁵	
Spanbroek	201	759,45	—	—	—	7,50	766,95	604,07	37,65	—	—	—	641,72	125,23	
Twisk	202	1 668,72 ⁵	—	—	415,78	2,50	2 087,00 ⁵	1 178,02	59,01 ⁵	390,06	137,90	5,—	1 769,99 ⁵	317,01	
Venhuizen	203	855,11 ⁵	—	—	—	—	855,11 ⁵	644,05	82,73	—	—	—	726,78	128,33 ⁵	
Weesp	204	3 198,60	—	—	—	—	3 198,60	2 182,87	220,74	593,56	—	280,—	3 277,17	78,57	
Wervershoof	205	1 098,45 ⁵	—	—	—	—	1 098,45 ⁵	765,80	60,—	—	—	—	825,80	272,65 ⁵	
Westwoud	206	2 921,35	—	—	—	—	2 921,35	2 069,18	106,—	—	—	655,40	2 880,58	90,77	

WINST- EN VERLIESREKENING (gedurende het boekjaar).														
N A A M DER G E M E E N T E.	No. der instelling in het Algemeen Register.	B A T E N.						L A S T E N.						
		Renten van effecten, hypothecken, enz.	Huren van onroerende eigendommen voor zoover deze niet bij de instelling in gebruik zijn.	Waardevermeerdering van effecten door koersverschillen.	Winst bij realisatie van effecten.	Baten uit anderen hoofde (vrijwillige bijdragen, enz.).	Totaal der baten.	Bedrag der aan de inleggers toegekende rente.	Administratiekosten.	Waardevermindering van effecten door koersverschillen.	Verlies bij realisatie van effecten.	Lasten uit anderen hoofde (uitkeeringen, bijdragen, afschrijving door waardevermindering van bezittingen, enz.)	Totaal der lasten.	Winst- of verlies.
		3.	4.	5.	6.	7.	8.	9.	10.	11.	12.	13.	14.	15.
		Gld.	Gld.	Gld.	Gld.	Gld.	Gld.	Gld.	Gld.	Gld.	Gld.	Gld.	Gld.	Gld.
Westzaan	207	3 477,51	—	—	603,89	—	4 081,40	2 134,62	656,50	414,42	—	—	3 205,54	875,86
Wieringen 12)	208	13,50	—	—	—	—	13,50	11,—	—	—	—	—	11,—	2,50
Wijdenes	209	461,02	—	—	—	2,25	463,27	365,18	26,—	—	—	—	391,18	72,09
Winkel	210	725,51	—	—	—	—	725,51	424,80	30,84	—	—	125,—	580,64	144,87
Wognum	211	458,28	—	—	—	1,80	460,08	347,70	21,60	—	—	—	369,30	90,78
Wormerveer 13)	212	11 263,01	—	217,50 ⁵	—	3,31	11 483,82 ⁵	8 100,16	1 099,16	966,16	—	2 499,—	12 664,48	1 180,65 ⁵
Zaandam	213	17 449,82 ⁵	—	—	—	365,67	17 815,49 ⁵	10 691,03	1 084,29 ⁵	1 814,25	—	2 387,17	15 976,74 ⁵	1 538,75
Totaal		487 056,44 ⁵	2 342,64	2 206,75	6 810,92	550,77	449 304,07	355 146,80 ⁵	45 065,95 ⁵	6 806,12	1 127,22	9 634,20 ⁵	414 696,74 ⁵	34 607,32 ⁵
Zeeland.														
Middelburg	215	26 219,58 ⁵	—	—	—	—	26 219,58 ⁵	21 206,—	2 267,52	6 905,48	—	—	30 382,—	4 162,41 ⁵
„ 1)	216	—	—	—	—	—	—	—	—	—	—	—	—	—
Brouwershaven	218	477,15	—	78,37 ⁵	0,50	0,60	556,62 ⁵	325,21	52,42	—	0,62 ⁵	9,72 ⁵	387,98	168,64 ⁵
Goes 1)	219	—	—	—	—	—	—	—	—	—	—	—	—	—
Heinkensand 2)	220	477,18	—	—	—	0,60	477,78	379,64 ⁵	—	—	—	10,—	389,64 ⁵	87,53 ⁵
Hulst 3)	221	1 432,28	—	—	—	2,49 ⁵	1 434,77 ⁵	1 023,88 ⁵	104,—	—	—	—	1 127,86 ⁵	306,89
Tholen	222	3 016,60	200,—	—	—	—	3 216,60	1 756,46 ⁵	304,55	932,97 ⁵	—	660,96 ⁵	3 654,95 ⁵	438,35 ⁵
Vlissingen	223	12 873,88	—	2 728,24	—	—	15 602,12	8 518,42	591,74	—	—	125,32	9 235,48	6 366,64
Zierikzee 4)	224	30 290,68	—	—	—	—	30 290,68	22 178,28	2 478,19 ⁵	—	—	690,—	25 346,47 ⁵	4 944,20 ⁵
Totaal		74 787,35 ⁵	200,—	2 806,61	0,50	3,69 ⁵	77 798,16 ⁵	55 387,90 ⁵	5 798,42 ⁵	7 841,45 ⁵	0,62 ⁵	1 496,01	70 524,42	7 273,74 ⁵
Utrecht.														
Utrecht	226	118 669,89 ⁵	1 000,—	7 667,81 ⁵	—	34 217,76	161 555,47	75 957,79	4 024,97	7 141,53	—	32 055,24	119 179,53	42 375,94
Breukelen—Nijenrode	229	8 775,61	—	—	—	—	8 775,61	6 814,27	845,90	—	—	—	7 660,17	1 115,44

		W I N S T . E N V E R L I E S R E K E N I N G (gedurende het boekjaar).												
		B A T E N .						L A S T E N .						
N A A M DER G E M E E N T E .	No. der instelling in het Algemeen Register.	Renten van effecten, hypotheeken, enz.	Huren van onroerende eigendommen voor zoover deze niet bij de instelling in gebruik zijn.	Waardevermeerdering van effecten door koersverschillen.	Winst bij realisatie van effecten.	Baten uit anderen hoofde (vrijwillige bijdragen, enz.).	Totaal der baten.	Bedrag der aan de inleggers toegekende rente.	Administratiekosten.	Waardevermindering van effecten door koersverschillen.	Verlies bij realisatie van effecten.	Lasten uit anderen hoofde (uitkeeringen, bijdragen, afschrijving door waardevermindering van bezittingen, enz.)	Totaal der lasten.	Winst of verlies.
		Gld.	Gld.	Gld.	Gld.	Gld.	Gld.	Gld.	Gld.	Gld.	Gld.	Gld.	Gld.	Gld.
Loenen a/d Vecht	230	2 212,18 ⁵	—	—	—	—	2 212,18 ⁵	1 603,11	35,92 ⁵	825,50	—	—	2 464,53 ⁵	252,35
Mijdrecht	231	3 834,79 ⁵	—	—	—	4,10	3 838,89 ⁵	2 600,83	112,90	—	—	—	2 713,73	1 125,16 ⁵
Zeist	234	11 870,21 ⁵	—	779,06 ⁵	—	6,40	12 655,63	6 362,21	350,66	166,56 ⁵	—	3 541,39	10 420,82 ⁵	2 234,85 ⁵
Totaal	145 362,70	1 000,—	8 446,88	—	34 228,26	189 037,84	93 338,21	5 370,35 ⁵	8 133,59 ⁵	—	35 596,63	142 438,79	46 599,05
Friesland.														
Leeuwarden 1).	236	68 459,20 ⁵	—	3 060,—	—	—	71 519,20 ⁵	50 983,91	3 461,35 ⁵	11 544,36 ⁵	6 544,62	—	72 534,25	1 015,04 ⁵
"	237	938,86	—	—	—	—	938,86	638,91	26,58	—	—	—	665,49	273,37
Achtkarspelen	244	1 327,86 ⁵	—	—	77,86 ⁵	—	1 405,73	911,32	33,12 ⁵	—	—	160,—	1 104,44	301,28 ⁵
Baarderadeel 2).	245	187,83	—	—	—	—	187,83	144,46 ⁵	8,45 ⁵	—	27,38	—	180,30	7,53
"	246	923,52	—	—	—	—	923,52	766,40	133,92	—	—	—	900,38	23,14
't Bildt	247	35,80	—	—	—	1,73 ⁵	37,53 ⁵	17,95	13,65	—	—	0,01	31,61	5,92 ⁵
Bolsward	248	6 506,09 ⁵	—	0,62 ⁵	—	2,—	6 508,72	4 416,55	995,04	—	—	949,17 ⁵	6 360,76 ⁵	147,95 ⁵
Dantumadeel 3).	251	—	—	—	—	—	—	227 55 ⁵	—	—	—	—	—	108,57 ⁵
Dockum	253	980,90	—	—	—	—	980,90	530,32 ⁵	42,50	—	—	—	572,82 ⁵	408,07 ⁵
Franeker	258	7 295,51 ⁵	1 857,30 ⁵	—	3,50	—	9 156,32	6 138,66	443,45	—	—	1 650,—	8 232,11	924,21
Franekeradeel	260	144,18	—	—	—	—	144,18	99,03	17,32	—	—	—	116,35	27,83
Harlingen	261	22 477,85 ⁵	2 375,—	3 375,47	—	—	28 228,32 ⁵	14 949,05	1 166,36	2 537,54 ⁵	—	7 717,83	26 370,78 ⁵	1 857,54
Haskerland	264	9 414,89	—	17,50	60,—	—	9 492,39	5 818,86	359,31	145,62 ⁵	—	321,50	6 545,29 ⁵	2 947,09 ⁵
Hennaarderadeel	265	4 157,37	—	—	—	—	4 157,37	2 666,02	426,36	—	—	—	3 092,38	1 064,99
Idaarderadeel	266	15 335,61	—	—	—	—	15 335,61	10 504,80	419,68	—	—	295,27 ⁵	11 219,75 ⁵	4 115,85 ⁵
Leeuwarderadeel 4).	267	1 604,77	—	18,35 ⁵	2,91	4,—	1 630,03 ⁵	1 091,95 ⁵	38,25	—	23,19	587,03	1 740,42 ⁵	110,39
" 5).	268	1 603,91	—	—	—	2,40	1 606,31	1 118,34 ⁵	80,52	—	—	—	1 198,86 ⁵	407,44 ⁵
" 6).	269	950,40	—	28,20	—	—	999,40	723,10 ⁵	—	—	—	—	—	276,29 ⁵

WINST- EN VERLIESREKENING (gedurende het boekjaar).															
N A A M DER G E M E E N T E.	No. der instelling in het Algemeen Register.	B A T E N.						L A S T E N.							
		Renten van effecten, hypotheeken, enz.	Huren van onroerende eigendommen voor zoover deze niet bij de instelling in gebruik zijn.	Waardevermeerdering van effecten door koersverschillen.	Winst bij realisatie van effecten.	Baten uit anderen hoofde (vrijwillige bijdragen, enz.).	Totaal der baten.	Bedrag der aan de inleggers toegekende rente.	Administratiekosten.	Waardevermindering van effecten door koersverschillen.	Verlies bij realisatie van effecten.	Lasten uit anderen hoofde (uitkeeringen, bijdragen, afschrijving door waardevermindering van bezittingen, enz.).	Totaal der lasten.	Winst of verlies.	
		3.	4.	5.	6.	7.	8.	9.	10.	11.	12.	13.	14.	15.	
1.	2.	Gld.	Gld.	Gld.	Gld.	Gld.	Gld.	Gld.	Gld.	Gld.	Gld.	Gld.	Gld.	Gld.	
Lemsterland	271	1 676,50	—	—	—	—	1 676,50	1 283,50	188,99 ⁵	15,—	—	100,—	1 587,55 ⁵ 7)	88,94 ⁵	
Opsterland	274	6 449,86	—	—	—	—	6 449,86	4 292,79	194,95	—	—	—	4 487,74	1 962,12	
Schoterland	276	8 128,36	—	—	—	2,50	8 130,86	5 355,92	261,68	373,62 ⁵	77,50	114,99 ⁵	6 183,72	1 974,14	
Smallingerland	277	4 035,—	—	1 271,04 ⁵	—	—	5 356,04 ⁵	2 920,36	295,30	—	—	941,—	4 156,66	1 199,38 ⁵	
Sneek	279	5 837,98	—	309,07	20,—	49,15	6 216,20	4 027,65 ⁵	500,47	436,40 ⁵	—	2 015,83 ⁵	6 980,36 ⁵	764,16 ⁵	
"	280	1 548,71	—	—	—	—	1 548,71	963,65	38,67	—	—	—	1 002,32	546,39	
Tietjerksteradeel	283	139,63	—	—	—	—	139,63	124,39	—	112,50	1,—	—	237,89	98,26	
" 8)	284	—	—	—	—	—	—	—	—	—	—	—	—	—	
" 9)	285	—	—	—	—	—	—	—	—	—	—	—	—	—	
Utingeradeel	288	1 591,75 ⁵	—	127,84 ⁵	—	0,10	1 719,70	863,02 ⁵	27,10	11,66 ⁵	—	338,55 ⁵	1 240,34 ⁵	479,35 ⁵	
" 10)	287	—	—	—	—	—	—	—	—	—	—	—	—	—	
"	288	1 237,19	—	—	—	200,57 ⁵	1 437,76 ⁵	662,69	48,50	11,26	2,03	210,56	935,04	502,72 ⁵	
Westdongeradeel	289	2 372,89	182,—	12,35	—	—	2 567,24	1 299,86	63,23	14,28	—	481,54	1 858,91	708,33	
Weststellingwerf	290	1 710,54	—	—	—	—	1 710,54	1 401,66	108,75	—	—	—	1 510,41	200,13	
Wonseradeel 11)	291	4 724,66	320,—	188,—	—	45,—	5 277,66	4 005,64	795,98	—	—	380,—	5 181,62	96,04	
Workum 12)	294	—	—	—	—	—	—	—	—	—	—	—	—	—	
IJlst	296	386,28 ⁵	—	13) 9,85	—	—	396,13 ⁵	217,25 ⁵	112,54	14) 30,60	—	—	360,40	35,73 ⁵	
Totaal		182 233,93 ⁵	4 734,30 ⁵	8 418,31	164,27 ⁵	307,46	195 879,08 ⁵	129 165,72 ⁵	10 302,04	15 232,87 ⁵	6 675,72	16 163,30 ⁵	176 589,00	19 290,08 ⁵	
Overijssel.															
Zwolle	298	27 309,11	—	—	—	10,90	27 320,01	18 322,25	1 393,32 ⁵	5 460,64 ⁵	—	—	25 176,22	2 143,79	
Almelo (Stad)	302	12 520,13	—	—	—	—	12 520,13	8 733,51 ⁵	574,29	—	—	—	9 309,80 ⁵	3 210,32 ⁵	

		W I N S T - E N V E R L I E S R E K E N I N G (gedurende het boekjaar).												
		B A T E N .						L A S T E N .						
N A A M DER G E M E E N T E .	N o . d e r i n s t e l l i n g i n h e t A l g e m e e n R e g i s t e r .	Renten van	Huren van	Waarde-	Winst	Baten	Totaal	Bedrag	Ad-	Waarde-	Verlies	Lasten uit	Totaal	Winst- of verlies.
		effecten, hypotheeken, enz.	onroerende eigen- dommen voor zoover deze niet bij de instelling in gebruik zijn.	vermeerde- ring van effecten door koersver- schillen.	bij realisatie van effecten	uit anderen hoofde (vrijwillige bijdragen, enz.).		der aan de inleggers toegekende rente.	ministratie- kosten.	ver- mindering van effecten door koers- verschillen.	bij realisatie van effecten.	anderen hoofde (uit- keeringen, bijdragen, afschrij- ving door waardever- mindering van bezit- tingen, enz.)		
1.	2.	3.	4.	5.	6.	7.	8.	9.	10.	11.	12.	13.	14.	15.
		Gld.	Gld.	Gld.	Gld.	Gld.	Gld.	Gld.	Gld.	Gld.	Gld.	Gld.	Gld.	Gld.
Avereest	304	2 593,58	—	86,63	—	—	2 680,21	1 772,70	255,77 ⁵	—	—	35,72	2 064,19 ⁵	616,01 ⁵
Delden	305	2 125,14 ⁵	—	329,37 ⁵	—	—	2 454,52	1 533,36 ⁵	46,51 ⁵	—	—	50,—	1 629,88	824,64
Deventer 1)	306	67 484,84	—	1 636,—	—	—	69 120,84	49 410,21	2 612,35 ⁵	5 595,16 ⁵	—	—	57 617,73	11 503,11
„	307	980,29	—	—	—	166,56	1 146,85	721,85	425,—	—	—	—	1 146,85	—
Enschede 2)	310	—	—	—	—	—	—	—	—	—	—	—	—	—
„	311	496,02 ⁵	—	—	—	1,80 ⁵	497,82 ⁵	294,30	5,52 ⁵	36,72	—	31,28	367,82 ⁵	130,—
Goor	312	11 785,02	—	373,—	—	1,25	12 159,27	7 814,89	867,18 ⁵	—	1 554,29	300,—	10 536,36 ⁵	1 622,90 ⁵
Hasselt	313	1 465,25	10,50	—	—	0,80	1 476,55	980,87 ⁵	25,—	—	—	27,01	1 032,88 ⁵	443,66 ⁵
Hengelo	314	4 272,13	—	24,99	—	7,—	4 304,12	2 850,83	343,34	—	—	10,—	3 204,17	1 099,95
„	315	27,86	—	—	—	349,99	377,85	5,64	252,91 ⁵	—	—	99,90	358,45 ⁵	19,59 ⁵
Kampen	316	29 623,25	150,—	407,92	—	—	30 181,17	20 965,18 ⁵	2 365,21 ⁵	1 688,13 ⁵	—	845,88	25 864,41 ⁵	4 316,75 ⁵
Lonneker 5)	318	—	—	—	—	—	—	—	—	—	—	—	—	—
Steenwijk	319	3 970,85	—	—	15,—	—	3 985,85	2 705,36	290,61 ⁵	438,75	—	40,83 ⁵	3 478,56	507,29
Vollenhoven (Stad)	320	2 154,38	109,25	44,—	—	—	2 307,63	1 573,09	65,79	110,—	—	211,25	1 960,13	347,50
Totaal		166 807,86	269,75	2 901,91 ⁵	15,—	588,30 ⁵	170 532,82 ⁵	117 689,06	9 522,84 ⁵	13 329,41 ⁵	1 554,29	1 651,87 ⁵	143 747,48 ⁵	26 785,34
Groningen.														
Groningen	321	177 031,83	632,48	9 523,11 ⁵	365,—	922,50	188 474,92 ⁵	116 914,04	7 518,11 ⁵	11 531,12 ⁵	32,37 ⁵	13 000,—	148 995,65 ⁵	39 479,27
„	322	575,29	—	—	—	—	575,29	480,34	—	—	—	10,80	491,14	84,15
Aduard	328	562,44	—	80,24 ⁵	37,20	—	679,88 ⁵	362,29 ⁵	32,61	—	—	20,—	414,90 ⁵	264,98
„	329	304,53	—	—	—	—	304,53	259,49	—	—	—	—	259,49	45,04
Appingedam	330	28 636,24	257,50	8 870,73	—	6 003,—	43 767,47	20 530,69	736,99	1 983,31	—	8 463,56	31 114,55	12 652,92
„	331	18 044,87	130,—	—	—	—	18 174,87	14 619,30	319,80	—	—	350,—	15 289,10	2 885,77
Baflo	332	3 346,39 ⁵	—	—	—	—	3 346,39 ⁵	2 454,08 ⁵	122,15	281,02	—	—	2 857,25 ⁵	489,14
Bedum	333	2 539,51	135,—	—	—	—	2 674,51	1 890,79 ⁵	100,—	—	—	217,86	2 208,65 ⁵	465,85 ⁵

W I N S T - E N V E R L I E S R E K E N I N G (gedurende het boekjaar).														
N A A M DER G E M E E N T E.	No. der instelling in het Algemeen Register.	B A T E N.						L A S T E N.						
		Renten van effecten, hypotheeken, enz.	Huren van onroerende eigendommen voor zoover deze niet bij de instelling in gebruik zijn.	Waardevermeerdering van effecten door koersverschillen.	Winst bij realisatie van effecten.	Baten uit anderen hoofde (vrijwillige bijdragen, enz.).	Totaal der baten.	Bedrag der aan de inleggers toegekende rente.	Administratiekosten.	Waardevermindering van effecten door koersverschillen.	Verlies bij realisatie van effecten.	Lasten uit anderen hoofde (uitkeeringen, bijdragen, afschrijving door waardevermindering van bezittingen, enz.).	Totaal der lasten.	Winst- of verlies.
		3.	4.	5.	6.	7.	8.	9.	10.	11.	12.	13.	14.	15.
		Gld.	Gld.	Gld.	Gld.	Gld.	Gld.	Gld.	Gld.	Gld.	Gld.	Gld.	Gld.	Gld.
Bedum	334	2 024,32	—	—	—	—	2 024,32	1 171,50	107,75	64,69	—	354,83	1 698,77	325,55
„	335	677,88 ⁵	—	—	—	—	677,88	394,35	—	—	—	208,69	603,04	74,84
Beerta	336	7 850,—	—	—	—	—	7 850,—	6 799,70	532,33	—	—	—	7 332,03	517,97
Bellingwolde	337	7 475,50	235,—	—	—	—	7 710,50	5 717,35	145,—	—	—	502,19 ⁵	6 364,54 ⁵	1 345,95 ⁵
Bierum	338	4 540,17 ⁵	196,10	90,—	54,—	66,—	4 946,27 ⁵	3 582,41	145,—	—	—	470,—	4 197,41	748,86 ⁵
„	339	8 119,21	388,87	824,21	593,21	—	9 925,50	6 014,17	215,15	700,25	473,56	3 436,83	10 838,96	913,46
Delfzijl	340	2 499,74 ⁵	222,67 ⁵	371,72	—	—	3 094,14	2 040,20 ⁵	44,68	276,93	—	649,37	3 011,18 ⁵	1) 82,95 ⁵
Eenrum	341	5 988,96 ⁵	—	422,48	—	6,62 ⁵	6 418,07	4 351,75	271,23	—	—	202,36	4 825,34	1 592,73
Ezinge	342	—	—	—	—	—	—	—	—	—	—	—	—	—
„	343	335,71	—	—	—	—	335,71	211,39	20,—	—	—	—	231,29	104,42
Grijpskerk	344	2 176,98	—	258,21	—	2,10	2 437,29	2 024,03	109,35	—	—	—	2 133,38	303,91
„	345	1 047,88	—	851,38 ⁵	—	—	1 899,26 ⁵	704,33	41,87	—	—	—	746,20	1 153,06 ⁵
Hoogezand	346	13 065,91 ⁵	—	—	—	—	13 065,91 ⁵	8 063,01	220,70	—	—	—	8 283,71	2) 4782,20 ⁵
„	347	1 156,72 ⁵	—	118,23	—	—	1 274,95 ⁵	933,24	25,—	114,50	—	66,15	1 138,89	136,06 ⁵
Leens	348	3 645,28	—	—	19,70	—	3 664,98	2 684,20	224,32	—	—	—	2 908,52	756,46
„	349	1 858,01 ⁵	—	—	—	—	1 858,01 ⁵	1 649,24 ⁵	—	—	—	—	1 649,24 ⁵	208,77
Loppersum	350	10 342,67	—	—	—	—	10 342,67	8 161,13 ⁵	316,26 ⁵	—	—	140,42	8 617,82	1 724,85
Meeden	351	4 581,37	—	—	—	—	4 581,37	2 940,42	42,58	—	—	—	2 983,—	1 598,37
Middelstum	352	5 079,59	—	143,46	—	—	5 223,05	3 800,59	247,55	—	—	196,20	4 244,34	978,71
Midwolda	353	1 364,86 ⁵	—	—	—	—	1 364,86 ⁵	1 092,48	204,90	—	—	10,—	1 307,38	57,48 ⁵
„	354	625,75	—	—	—	—	625,75	467,98 ⁵	69,40	—	48,06	—	585,44 ⁵	40,30 ⁵
Nieuwe Pekela	355	4 477,32 ⁵	65,—	—	—	—	4 542,32 ⁵	3 399,31	175,—	203,70 ⁵	—	420,—	4 198,01 ⁵	344,31
Nieuwolda	356	1 612,—	—	—	—	—	1 612,—	1 190,—	26,60	40,—	29,40	—	1 286,—	326,—
Noordbroek	357	3 308,—	—	—	1,87	—	3 309,87	2 237,11	127,01	—	—	—	2 364,12	945,75
Oldehove	358	1 095,88	30,47 ⁵	37,25	16,74 ⁵	—	1 180,35	810,66	57,85	—	—	170,45 ⁵	1 038,96 ⁵	141,35 ⁵

W I N S T - E N V E R L I E S R E K E N I N G (gedurende het boekjaar).														
N A A M DER G E M E E N T E.	N ^o . der instelling in het Algemeen Register.	B A T E N.						L A S T E N.						
		Renten van effecten, hypotheken, enz.	Huren van onroerende eigen- dommen voor zoover deze niet bij de instelling in gebruik zijn.	Waarde- vermeerde- ring van effecten door koersver- schillen.	Winst bij realisatie van effecten	Baten uit anderen hoofde (vrijwillige bijdragen, enz.).	Totaal der baten.	Bedrag der aan de inleggers toegekende rente.	Ad- ministratie- kosten.	Waarde- ver- mindering van effecten door koers- verschillen.	Verlies bij realisatie van effecten.	Lasten uit anderen hoofde (uit- keeringen, bijdragen, afschrij- ving door waardever- mindering van bezit- tingen, enz.)	Totaal der lasten.	Winst- of verlies.
		3.	4.	5.	6.	7.	8.	9.	10.	11.	12.	13.	14.	15.
		Gld.	Gld.	Gld.	Gld.	Gld.	Gld.	Gld.	Gld.	Gld.	Gld.	Gld.	Gld.	Gld.
Onstwedde ³⁾	359	—	—	—	—	—	—	—	—	—	—	—	—	—
Oude-Pekela	360	3 491,97 ⁵	—	—	—	—	3 491,97 ⁵	2 544,63	176,65	—	—	392,—	3 113,28	373,69 ⁵
Scheemda	361	3 740,95	—	1 241,67	—	—	4 982,62	2 894,66	105,—	—	—	500,—	3 499,66	1 482,96
„	362	489,16	—	132,65	—	—	621,81	402,04	21,25	—	—	—	423,29	198,52
Slochteren	363	9 841,44	62,50	—	—	—	9 903,94	7 991,20 ⁵	343,58	—	—	385,67 ⁵	8 720,46	1 183,48
„	364	5 604,44 ⁵	—	—	28,87 ⁵	—	5 633,32	4 466,91	97,14	—	—	132,93 ⁵	4 696,93 ⁵ ⁴⁾	936,33 ⁵
Ten Boer	365	4 287,08 ⁵	—	—	—	—	4 287,08 ⁵	3 471,05	98,25	571,19	—	—	4 140,49 ⁵	146,59
Termunten	366	1 864,38 ⁵	—	—	729,59	—	2 593,97 ⁵	1 169,04 ⁵	97,54 ⁵	—	—	—	1 266,59	1 327,38 ⁵
Uithuizen	367	8 379,18 ⁵	—	262,87 ⁵	353,12 ⁵	—	8 995,18 ⁵	5 912,19 ⁵	429,98 ⁵	484,81 ⁵	32,50	342,43	7 201,92 ⁵	1 793,26
Uithuizermeeden	368	2 050,—	72,—	—	—	—	2 122,—	1 459,34	85,80	60,—	61,32	50,—	1 715,96	406,04
„	369	1 607,95	—	25,25	—	54,03	1 688,13	1 528,98	82,87	—	—	25,—	1 636,85	51,28
Usquert	370	5 592,24	—	—	—	—	5 592,24	4 704,36 ⁵	210,50	—	—	—	4 914,86 ⁵	677,37 ⁵
Veendam	371	22 610,60 ⁵	130,—	—	—	—	22 740,60 ⁵	17 886,68	440,48	2 656,30 ⁵	—	2 632,63	23 616,09 ⁵	875,49
Vlagtwedde	373	3 191,68	—	—	—	—	3 191,68	2 456,34	50,—	—	—	92,24	2 598,58	593,10
Warffum	374	4 099,—	—	—	—	—	4 099,—	2 651,29 ⁵	156,57 ⁵	562,19 ⁵	—	—	3 370,06 ⁵	728,93 ⁵
Wedde ⁵⁾	375	2 115,50	—	—	—	—	—	1 627,63 ⁵	150,10	—	—	—	—	—
Wildervank	376	18 352,13 ⁵	1 535,—	—	550,—	65,—	20 502,13 ⁵	12 813,89	442,98 ⁵	2 201,77	810,—	4 362,52 ⁵	20 631,47	129,33 ⁵
Winsum	378	5 533,88	100,50	6,62 ⁵	—	—	5 941,00 ⁵	3 866,02	226,25 ⁵	50,62 ⁵	—	511,20	4 654,10	1 286,90 ⁵
't Zandt	379	7 075,52	164,—	—	—	—	7 239,52	5 336,71 ⁵	151,94	—	—	100,—	5 588,65 ⁵	1 650,86 ⁵
Zuidbroek	380	1 001,62 ⁵	—	25,—	—	0,90	1 027,52 ⁵	651,33	103,70	—	—	—	760,03	267,49 ⁵
Zuidhorn	381	1 071,87 ⁵	—	—	—	—	1 071,87 ⁵	870,70	35,65	79,35	—	—	985,70	86,17 ⁵
„	382	2 094,66	—	2,50	286,50	—	2 383,66	1 500,93 ⁵	38,21	84,60	10,01	429,45	2 063,20 ⁵	320,45 ⁵
Totaal	440 386,15 ⁵	4 357,10	23 287,60 ⁵	3 035,81 ⁵	7 121,05 ⁵	476 072,23	314 157,66	15 746,16 ⁵	21 346,19	1 496,22 ⁵	38 846,10 ⁵	389 816,61	86 255,63

W I N S T . E N V E R L I E S R E K E N I N G (gedurende het boekjaar).

N A A M DER G E M E E N T E .	N ^o . der instelling in het Algemeen Register.	B A T E N .						L A S T E N .						
		Renten van effecten, hypotheeken, enz.	Huren van onroerende eigendommen voor zoover deze niet bij de instelling in gebruik zijn.	Waardevermeerdering van effecten door koersverschillen.	Winst bij realisatie van effecten.	Baten uit anderen hoofde (vrijwillige bijdragen, enz.).	Totaal der baten.	Bedrag der aan de inleggers toegekende rente.	Administratiekosten.	Waardevermindering van effecten door koersverschillen.	Verlies bij realisatie van effecten.	Lasten uit anderen hoofde (uitkeeringen, bijdragen, afschrijving door waardevermindering van bezittingen, enz.)	Totaal der lasten.	Winst of verlies.
		3.	4.	5.	6.	7.	8.	9.	10.	11.	12.	13.	14.	15.
Drenthe.		Gld.	Gld.	Gld.	Gld.	Gld.	Gld.	Gld.	Gld.	Gld.	Gld.	Gld.	Gld.	Gld.
Assen	353	6 681,44	470,—	90,89	—	22,25	7 264,58	4 636,80 ⁵	417,27 ⁵	—	—	785,79 ⁵	5 839,87 ⁵	1 424,70 ⁵
Borger 1)	385	—	—	—	—	—	—	—	—	—	—	—	—	—
Dalen	336	958,36 ⁵	—	108,25	—	—	1 096,61 ⁵	569,43	59,50	—	—	50,—	678,93	417,68 ⁵
Gieten	357	2 395,93	—	—	—	—	2 395,93	1 969,65 ⁵	92,84 ⁵	—	—	—	2 062,50	333,43
Hoogeveen	389	4 440,38 ⁵	175,50	—	—	—	4 615,88 ⁵	3 903,02	350,—	249,—	—	266,39	4 768,41	152,52 ⁵
Meppel	390	11 713,50	1 012,84	—	—	—	12 726,34	9 352,20	2 095,58	1 029,56	—	550,—	13 027,34	301,—
Norg	392	717,55	—	—	—	—	717,55	354,61	21,70	—	—	—	376,31	341,24
Ruinen	393	4 142,93 ⁵	—	—	—	—	4 142,93 ⁵	3 301,66 ⁵	152,—	—	—	29,70	3 483,36 ⁵	659,57
De Wijk 2)	394	—	—	—	—	—	—	—	—	—	—	—	—	—
Totaal		31 080,10⁵	1 653,34	199,14	—	22,25	32 959,83⁵	24 087,38⁵	3 188,90	1 278,56	—	1 681,88⁵	30 236,73	2 723,10⁵
Limburg.														
Maastricht 1)	395	25 360,50	—	—	—	—	25 360,50	17 046,52	861,60	—	—	4 200,—	22 108,12	3 252,38
"	396	4 049,07	—	—	—	—	4 049,07	2 678,36	235,93	—	—	—	2 914,29	1 134,78
Roermond 2)	398	—	—	—	—	—	—	—	—	—	—	—	—	—
Sittard 3)	399	1 210,77	—	—	—	—	1 210,77	520,42	150,—	—	109,73	—	780,15	430,62
Totaal		30 620,34	—	—	—	—	30 620,34	20 245,30	1 247,50	—	109,73	4 200,—	25 802,56	4 817,78

AANTEEKENINGEN BETREFFENDE DE WINST- EN VERLIESREKENING.

Noordbrabant.

- 1) Van deze instelling werden geen gegevens ontvangen.
- 2) In het bedrag voor waardevermindering door koersverschillen is tevens een bedrag voor verlies bij realisatie van effecten begrepen.
- 3) Daar het boekjaar loopt van 1 October—30 September zijn hier de cijfers over het boekjaar 1897/98 herhaald.
Van de winst werd f 1200,— bestemd voor dividend, het overige is bij het reservefonds gevoegd.
- 4) Daar het boekjaar loopt van 1 October—30 September zijn hier de gegevens van het boekjaar 1897/98 herhaald.

Gelderland.

- 1) Waardevermeerdering of vermindering van effecten door koersverschil verschijnt niet in de winst- en verliesrekening, zoolang de koersrekening ruimte daarvoor laat.
Van de winst wordt bestemd:
 $\frac{1}{4}$ voor het reservefonds en
 $\frac{3}{4}$ voor de gemeente Arnhem.
- 2) De administratie dezer instelling laat niet toe gegevens voor deze rekening te verstrekken.
- 3) In het bedrag waardevermindering van effecten door koersverschillen is tevens begrepen een bedrag voor verlies bij realisatie.
- 4) Onder het hoofd „administratiekosten” is o. m. begrepen f 1760,57 voor onderhoud gebouwen en f 464,— voor administratiegebouwen. Onder verlies bij realisatie van effecten is hier bedoeld verlies hypotheek. Van de winst is bestemd: f 3604,84⁵ voor het reservefonds en f 9521,39⁵ voor afschrijving op vaste goederen.
- 5) Van de winst werd de eene helft bestemd voor het reservefonds en de andere gestort in de kas van het Departement. Daar het boekjaar loopt van 1 Juli—30 Juni, zijn hier de cijfers van het boekjaar 1897/98 herhaald.
- 6) Van de winst werd bestemd:
voor het reservefonds f 2918,45;
voor de Departementskas f 200,—;
voor de aandeelhouders f 3840,—.

Zuidholland.

- 1) Van de behaalde winst werd bestemd:
50 pCt. of f 843,99 voor het reservefonds;
2 „ „ „ 33,76 „ „ hoofdbestuur;
24 „ „ „ 405,11⁵ „ „ uitlotingsfonds;
24 „ „ „ 405,11⁵ „ „ de voorschotnemers.
- 2) Daar de administratie dezer instelling en die van de voorschotbank niet gescheiden zijn, konden de gegevens voor de winst- en verliesrekening niet gesplitst worden.

- 3) De administratie dezer instelling laat niet toe de in deze rekening ontbrekende gegevens te verstrekken.
- 4) Daar het boekjaar loopt van 1 Juli—30 Juni, worden hier de gegevens over het boekjaar 1897/98 herhaald.
- 5) Gegevens deze instelling betreffende werden niet ontvangen.
- 6) In het bedrag waardevermindering door koersverschillen, is tevens begrepen een bedrag voor verlies bij realisatie van effecten.

Noordholland.

- 1) Evenals vorige jaren werd ook nu de winst gevoegd bij de reeds beschikbare gelden tot stichting van eigen gebouw (artt. 17 en 18 der wet van 25 Mei 1880. *Staatsblad* n^o. 88).
- 2) Daar deze en de voorgaande instelling haren werkkring over het geheele Rijk uitstrekken, zijn de gegevens niet in de totalen voor eenige provincie opgenomen.
- 3) Van de winst werd f 2474,24 bij het garantiefonds gevoegd en de overige f 2497,29 voor de Directie bestemd.
- 4) Van de winst werd f 52,92 voor het reservefonds en van het overige 20 pCt. voor premien, 20 pCt. voor liefdadige doeleinden en 60 pCt. voor extra rente aan inleggers bestemd.
- 5) Ten gevolge van de combinatie dezer instelling met de coöperatieve Credietbank konden gegevens voor dezen staat niet verschaft worden.
- 6) Ten gevolge van de combinatie dezer instelling met de coöperatieve Voorschotvereniging konden gegevens voor dezen staat niet verstrekt worden.
- 7) Van de winst werd $\frac{2}{3}$ bij de reserve gevoegd en $\frac{1}{3}$ bestemd tot bijdrage aan de Departementskas.
- 8) Van de winst werd f 2,52 bij de reserve gevoegd en f 20,— gestort als bijdrage in de kosten van het leesgezelschap der afd. Oosterdijk.
- 9) Van de winst is f 800,— gestort in de kas van het Departement; overigens werd zij bij het reservefonds gevoegd.
- 10) Daar het boekjaar loopt van 1 Juli—30 Juni, zijn hier de cijfers over het jaar 1897/98 herhaald.
- 11) Voor deze rekening werden de ontbrekende cijfers niet verstrekt.
- 12) Daar het boekjaar loopt van 1 Juli—30 Juni, zijn hier herhaald de cijfers over het boekjaar 1897—98.
- 13) Het verlies werd gedekt uit het bedrag onder het hoofd „overige krediteuren” in de kapitaalrekening.

Zeeland.

- 1) Zie voor de ontbrekende gegevens den staat betreffende de hulpbanken.
- 2) Ten gevolge van veelvuldige wisselingen konden de gegevens voor de kolommen 5, 6, 11 en 12 niet verstrekt worden.

3) Van de winst is bestemd:

voor het reservefonds 40 pCt. = f 122,75;
 „ den boekhouder 25 „ = „ 76,72;
 „ de aandeelhouders in het waarborgfonds f 100,—
 en wordt op nieuwe rekening overgeschreven „ 7.—

4) In het bedrag voor administratiekosten is tevens begrepen f 459,93, betaald voor renten bij aankoop van effecten.

Friesland.

- 1) Daar het boekjaar loopt van 1 Juli—30 Juni, zijn de gegevens over het boekjaar 1897/98 hier herhaald.
- 2) Daar het boekjaar loopt van 1 Juli—30 Juni, zijn de gegevens over het boekjaar 1887/98 hier herhaald.
- 3) De ontbrekende gegevens in deze rekening werden niet verstrekt.
- 4) Daar het boekjaar loopt van 1 September—31 Augustus, zijn de gegevens over het boekjaar 1897/98 hier herhaald.
- 5) Daar het boekjaar loopt van 31 October—31 October, zijn de gegevens over het boekjaar 1897/98 hier herhaald.
- 6) De ontbrekende gegevens in deze rekening werden niet verstrekt.
- 7) Waarvan f 44,475 bij het reservefonds gevoegd is en het resteerende à f 44,47 werd gestort in de Departementskas.
- 8) Ingevolge de bestaande administratie kan deze rekening niet worden ingevuld.
- 9) Ingevolge de bestaande administratie kan deze rekening niet worden ingevuld.
- 10) Ingevolge de bestaande administratie kan deze rekening niet worden ingevuld.
- 11) Daar het boekjaar loopt van 1 Juli—30 Juni, zijn de gegevens over het boekjaar 1897/98 hier herhaald.
- 12) De administratie dezer instelling laat niet toe de gegevens voor deze rekening te verstrekken, alleen wordt een verlies vermeld van f 2,62.
- 13) Bij het bedrag waardevermeerdering van effecten door koersverschillen is tevens begrepen winst bij realisatie.
- 14) Bij het bedrag waardevermindering van effecten door koersverschillen is tevens begrepen verlies bij realisatie.

Overijssel.

- 1) Daar het boekjaar loopt van 1 Juli—31 Juni zijn de gegevens van het boekjaar 1897/98 hier herhaald.
- 2) De administratie dezer instelling laat niet toe de gegevens voor deze rekening te verstrekken.
- 3) Bij het bedrag waardevermeerdering van effecten door koersverschillen is tevens begrepen winst bij realisatie.
- 4) Hiervan is f 295,78 bij het reservefonds gevoegd en f 147,885 uitgekeerd aan het bestuur.
- 5) Deze rekening kan niet worden ingevuld, omdat de Spaarbank een onderdeel uitmaakt van de Landbouwersbank en Handelsvereniging en niet afzonderlijk geadmistreerd wordt.

Groningen.

- 1) Waarvan f 57,955 bij het reservefonds gevoegd en f 25,— aan de bibliotheek besteed is.
- 2) Waarvan f 3 586,655 bij het reservefonds gevoegd en f 1 195,55 bestemd is voor ondersteuning van Philantropische Instellingen.
- 3) Voor de gegevens van deze spaarbank, zie, onder Wildervank.
- 4) Waarvan f 558,39 bij het reservefonds gevoegd en f 377,945 bestemd is voor de Landbouwvereniging.
- 5) De ontbrekende gegevens in deze rekening werden niet verstrekt.

Drenthe.

- 1) Van deze instelling werden geen gegevens ontvangen.
- 2) Ingevolge de bestaande administratie kan deze rekening niet worden ingevuld.

Limburg.

- 1) Onder de administratiekosten is begrepen een bedrag ad f 265,55 voor het in open bewaring geven van effecten bij de Nederlandsche Bank.
- 2) Van deze instelling werden geen gegevens ontvangen.
- 3) Het verlies bij realisatie van effecten is ontstaan bij realisatie van hypotheeken.
 Een bedrag van f 60,— werd besteed aan ondersteuning van behoefte arbeiders.

OVERZICHT der Sparbankboekjes op het einde van het boekjaar 1898 in omloop.

N A A M DER G E M E E N T E.	No. der instelling in het algemeen register.	Getal der Sparboekjes met een tegoed van					Totaal.	Aantal hieronder begrepen collectieve Schoolsparboekjes.	Aanmerkingen.
		minder dan f 1,—.	f 1,— tot beneden f 10,—.	f 10,— tot beneden f 100,—.	f 100,— tot beneden f 1 000,—.	f 1 000,— en hooger.			
1.	2.	3.	4.	5.	6.	7.	8.	9.	10.
Noordbrabant.									
's Hertogenbosch	1	53	245	471	676	59	1 504	—	1) Evenals in vorige jaren werden de boekjes met een tegoed beneden f 100,— niet gespecificeerd naar de bedragen.
Almkerk	5	—	33	71	62	7	173	—	
Breda	7	103	580	919	738	57	2 397	—	
Sprang	11	2	3	49	35	4	93	—	
Steenbergen	12	7	31	128	199	26	391	—	
"	13	2	30	87	114	9	242	—	
Tilburg	14	350	1 490	1 901	949	33	4 723	—	
Veghel 1).	15		398		592	198	1 188	—	
Werkendam	16	3	29	154	164	16	366	—	
Gelderland.									
Arnhem	17	1 334	2 385	3 602	4 310	1 114	12 745	6	
Apeldoorn	20	8	72	350	501	34	965	—	
Barneveld	21	87	362	795	612	19	1 875	—	
Beesd	22	23	44	167	327	9	570	1	
Borculo	23	5	76	213	264	32	590	—	
Buren	24	3	35	253	493	18	802	—	
Doesburg	25	52	112	245	516	13	938	—	
Doetinchem	28	23	82	276	370	23	774	—	
Ede	29	18	50	141	259	33	501	—	
Elburg	30	5	17	115	171	26	334	—	
Epe	32	—	13	108	117	9	247	—	
Ermelo	33	8	21	72	179	48	328	—	
Geldermalsen	34	1	15	104	138	17	275	—	
Harderwijk	36	1	27	33	121	1	183	—	
Hatterij	37	5	32	78	130	22	267	—	
Huissen	38	22	59	144	244	39	508	—	
Hummelo en Keppel	39	3	24	134	172	13	346	—	

N A A M DER GEMEENTE.	N ^o . der instelling in het algemeen register.	Getal der Sparboekjes met een tegoed van						Totaal.	Aantal hieronder begrepen collectieve Schoonspaarboekjes.	Aanmerkingen.
		minder dan f 1,—.	f 1,— tot beneden f 10,—.	f 10,— tot beneden f 100,—.	f 100,— tot beneden f 1 000,—.	f 1 000,— en hooger.				
1.	2.	3.	4.	5.	6.	7.	8.	9.	10.	
Hummelo en Keppel.	40	—	1	5	1	—	7	—	1) Een specificatie der boekjes naar de bedragen werd niet verstrekt.	
Laren	41	—	19	154	176	18	367	—	2) Evenals te vorigen jare werd ook thans de hier bedoelde specificatie der boekjes naar de bedragen niet verstrekt.	
Lochem	42	—	57	491	1 099	190	1 837	—		
Nijkerk 1)	43	?	?	?	?	?	683	—		
Nijmegen	44	103	218	659	1 183	187	2 350	—	3) Het bestuur dezer Spaarbank deelde de volgende specificatie mede: minder dan f 5 2991 van f 5 tot f 20 1224 " " 20 " " 50 1050 " " 50 " " 100 901 " " 100 " " 500 1920 " " 500 " " 1000 527 " " 1000 en daarboven 267 waaruit de in de kolommen vermelde aantallen zijn afgeleid.	
Renkum	47	—	17	70	101	25	213	—		
Scherpenzeel	48	16	103	248	409	—	776	—		
Tiel	49	27	271	941	2 117	40	3 396	—		
Vorden	51	10	34	128	92	—	264	—		
Wageningen	52	6	95	303	413	74	891	—		
Winterswijk	54	8	103	462	652	27	1 251	—		
Wisch	55	5	28	75	127	6	241	—		
Zutphen	56	660	452	1 603	1 475	203	4 393	—		
Zuidholland.										
's Gravenhage	59	3 293	3 092	4 291	5 590	1 411	17 677	—		
" 2)	60	?	?	?	?	?	2 163	—		
"	61	2	22	159	242	70	495	—		
"	67	21	117	167	212	49	566	—		
Bodegraven	70	5	48	210	163	10	436	—		
Brielle	71	59	80	138	86	—	363	—		
Capelle op d'IJssel	72	179	85	164	147	16	591	—		
Delft	73	2 268	2 087	1 053	1 371	124	6 933	—		
Dordrecht 3)	76	6 166			2 447	267	8 880	—		
"	77	5	6	6	3	—	20	—		
Gorinchem	79	145	312	884	1 152	47	2 540	—		
Gouda	81	283	398	1 099	888	93	2 761	—		
's Gravendeel	84	4	31	82	35	2	154	—		
's Gravenzande	85	79	251	484	334	82	1 230	249		
Haastrecht	86	4	19	124	89	2	238	1		
Hardinxveld	87	8	39	167	174	7	390	—		

N A A M DER G E M E E N T E.	No. der instelling in het algemeen register.	Getal der Spaarboekjes met een tegoed van						Totaal.	Aantal hieronder begrepen collectieve Schoolspaarboekjes.	Aanmerkingen.
		minder dan f 1,—.	f 1,— tot f 10,—.	f 10,— tot f 100,—.	f 100,— tot f 1 000,—.	f 1 000,— en hooger.				
1.	2.	3.	4.	5.	6.	7.	8.	9.	10.	
Hof van Delft . . .	88	5	106	88	63	5	267	—	1) Het bestuur dezer instelling kon voor boekjes met een tegoed beneden f 100,— geene specificatie geven.	
" . . .	89	31	48	22	7	—	105	—		
Koudekerk . . .	92	3	20	116	120	8	267	—	2) Door het bestuur der spaarbank konden, evenals te vorigen jare, de in de kolommen 3 en 4 gevraagde gegevens alleen gecombineerd worden opgegeven.	
Leiden 1) . . .	95	7 237			3 449	559	11 245	—		
Lekkerkerk . . .	100	11	51	179	99	—	340	—	3) De administratie dezer bank liet niet toe opgave te doen eener specificatie der boekjes naar de bedragen.	
Maassluis . . .	101	24	73	275	260	24	656	12		
Meerkerk . . .	102	3	35	232	229	13	517	—		
Middelharnis . . .	103	3	25	164	158	5	355	3		
Moordrecht . . .	104	3	27	144	161	19	354	—		
Naaldwijk . . .	105	3	21	84	96	25	229	2		
Nieuwenhoorn . . .	107	33	60	160	138	5	396	—		
Nieuw Lekkerland . . .	108	66	422	907	794	116	2 305	—		
Oude Tonge . . .	109	—	18	50	30	—	98	—		
Oudshoorn . . .	111	84	81	421	550	53	1 189	—		
Ridderkerk . . .	113	31	240	537	337	8	1 203	—		
Rijnzaterwoude . . .	114	10	140	326	264	44	784	—		
Rotterdam . . .	115	14 518	12 737	14 752	13 698	2 843	58 548	—		
Schiedam . . .	117	359	1 437	1 853	1 831	247	5 727	—		
Sliedrecht . . .	120	—	8	84	132	2	226	5		
Vianen . . .	121	224	361	225	196	33	1 039	603		
Vlaardingen . . .	122	4	92	591	926	181	1 794	—		
Voorburg . . .	123	4	32	204	343	—	583	2		
Woerden . . .	125	19	77	248	315	20	679	2		
Zwammerdam . . .	127	5	39	203	255	8	510	—		
Noordholland.										
Amsterdam . . .	128	175 004	159 143	194 128	164 953		693 228	?		
" . . .	129	1	109	364	653	581	1 708	8		
" 2) . . .	130	24 344		13 718	13 358	2 084	53 504	—		
" 3) . . .	131	?	?	?	?	?	443	—		

N A A M DER GEMEENTE.	N ^o . der instelling in het algemeen register.	Getal der Spaarboekjes met een tegoed van						Totaal.	Aantal hieronder begrepen collectieve Schoonspaarboekjes.	Aanmerkingen.
		minder dan f 1,—.	f 1,— tot beneden f 10,—.	f 10,— tot beneden f 100,—.	f 100,— tot beneden f 1 000,—.	f 1 000,— en hooger.				
1.	2.	3.	4.	5.	6.	7.	8.	9.	10.	
Amsterdam	133	5	19	32	13	5	74	—	1) Door het bestuur der spaarbank konden, evenals te vorigen jare, de in de kolommen 3 en 4 gevraagde gegevens alleen ge- combineerd worden opgegeven.	
"	134	46	46	42	23	—	157	—		
Haarlem 1)	144	1 035		1 564	1 400	141	4 233	1	2) Eene specificatie der boekjes naar de be- dragen werd niet opgegeven.	
"	146	482	448	258	44	—	1 232	—		
Aalsmeer	150	85	70	142	92	10	399	2		
Abbekerk	151	1	5	75	42	—	123	1		
Alkmaar 2)	153	?	?	?	?	?	?	—		
Andijk	155	—	105	151	52	2	310	1		
"	156	3	31	107	73	4	218	—		
"	157	—	6	27	5	1	39	—		
Anna Paulowna	158	1	33	43	8	—	90	—		
Assendelft	159	3	45	156	136	35	375	—		
Beemster	160	3	53	428	543	71	1 098	—		
Bergen	161	14	17	40	39	—	110	—		
Berkhout	162	—	7	45	26	—	78	—		
Beverwijk	163	34	57	205	306	20	622	—		
Blokker	164	—	8	15	1	—	24	—		
Edam	166	6	55	193	107	6	367	3		
Egmond binnen	167	14	20	52	20	4	110	—		
Enkhuizen	168	26	102	406	444	79	1 057	—		
Graft	171	—	15	35	34	2	86	—		
"	172	1	1	15	8	—	25	—		
Grootebroek	173	—	27	204	243	13	487	—		
Helder	174	31	76	190	198	22	517	—		
Hilversum	175	564	219	400	299	9	1 491	—		
Hoogkarspel	176	—	6	83	58	9	156	—		
Hoogwoud	177	3	18	111	74	—	203	3		
Hoorn	179	181	265	603	685	87	1 821	—		
Koedijk	181	14	29	12	—	—	58	—		
Koog a/d Zaan	182	308	192	352	366	38	1 256	3		
Medemblik	185	9	61	122	48	4	244	—		

1.	2.	Getal der Spaarboekjes met een tegoed van						8.	9.	10.
		3.	4.	5.	6.	7.				
N A A M DER G E M E E N T E.		No. der instelling in het algemeen register.	minder dan f 1,—.	f 1,— tot beneden f 10,—.	f 10,— tot beneden f 100,—.	f 100,— tot beneden f 1 000,—.	f 1 000,— en hooger.	Totaal.	Aantal hieronder begrepen collectieve Schoolspaarboekjes.	Aanmerkingen.
Middelie	187	—	5	70	27	1	103	—	1) Opgaven werden niet verstrekt.	
Midwoud	188	—	8	67	30	1	106	—		
Nibbixwoud	189	—	3	37	20	—	60	—		
Nieuwe Niedorp	190	1	14	55	56	2	128	—		
Oosthuizen	191	—	24	145	148	21	338	—		
Opperdoes	192	6	27	36	23	—	92	—		
Oterleek	193	28	34	116	77	11	266	—		
Oudendijk	194	7		34	32	—	73	—		
Oudkarspel	195	17	68	151	86	12	334	—		
St. Pankras	196	13	22	31	4	—	70	—		
Purmerend 1)	197	?	?	?	?	?	?	?		
Schellinkhout	199	—	6	42	16	—	64	—		
Schermerhorn	200	6	9	35	10	—	60	—		
Spanbroek	201	1	13	59	51	2	126	2		
Twisk	202	1	22	93	73	9	198	1		
Venhuizen	203	—	19	109	63	—	191	—		
Weesp	204	11	103	209	153	17	493	—		
Wervershoof	205	—	15	129	87	—	231	—		
Westwoud	206	—	5	116	142	13	276	1		
Westzaan	207	4	38	173	129	9	353	1		
Wieringen	208	16	1	2	1	—	20	—		
Wijdenes	209	—	11	54	41	—	106	—		
Winkel	210	1	14	37	40	—	92	3		
Wognum	211	—	2	32	38	1	73	—		
Wormerveer	212	410	280	390	425	71	1 576	52		
Zaandam	213	69	271	828	773	92	2 033	—		
Zeeland.										
Middelburg	215	426	811	1 904	2 119	6	5 266	31		
„	216	29	19	36	18	—	102	—		

N A A M DER G E M E E N T E.	N ^o . der instelling in het algemeen register.	Getal der Spaarboekjes met een tegoed van						Totaal.	Aantal hieronder begrepen collectieve Schoonspaarboekjes.	Aanmerkingen.
		minder dan f 1.—	f 1.— tot beneden f 10.—	f 10.— tot beneden f 100.—	f 100.— tot beneden f 1 000.—	f 1 000.— en hooger.				
1.	2.	3.	4.	5.	6.	7.	8.	9.	10.	
Brouwershaven	218	2	16	33	18	4	73	1	1) De administratie dezer instelling laat niet toe, de hier bedoelde specificatie te verstrekken. 2) Evenals te vorigen jare laat de administratie dezer instelling niet toe, specificatie der in omloop zijnde spaarbankboekjes te verstrekken.	
Goes	219	283	356	458	374	—	1 471	2		
Heinkenszand	220	—	4	16	28	—	48	—		
Hulst	221	24	88	109	60	8	289	—		
Tholen	222	2	10	63	124	11	210	—		
Vlissingen 1).	223	?	?	?	?	?	1 427	—		
Zierikzee	224	34	209	1 170	1 575	144	3 132	—		
Utrecht.										
Utrecht	226	252	808	2 355	4 567	24	8 006	—		
Breukelen—Nijenrode	229	121	159	395	563	—	1 238	—		
Loenen a/d Vecht	230	33	108	144	140	6	431	145		
Mijdrecht	231	3	41	152	120	21	337	—		
Zeist	234	14	77	271	342	55	759	—		
Friesland.										
Leeuwarden	236	422	665	2 420	5 216	41	8 767	—		
"	237	16	10	65	30	3	124	—		
Achtkarspelen	244	1	11	63	90	2	167	1		
Baarderadeel	245	—	6	37	17	—	60	—		
"	246	—	12	65	58	—	135	—		
't Bildt	247	23	29	27	—	—	79	—		
Bolsward 2)	248	?	?	?	?	?	1 426	—		
Dantumadeel	251	—	16	26	20	1	63	3		
Dockum	253	3	11	47	35	2	98	—		
Franeker	258	152	129	260	244	27	812	172		
Franekeradeel	260	7	12	26	7	—	52	—		
Harlingen	261	—	141	402	635	142	1 320	—		
Haskerland	264	5	33	212	270	53	573	—		
Hennaarderadeel	265	—	32	210	210	9	461	—		

N A A M DER G E M E E N T E.	N ^o . der instelling in het algemeen register.	Getal der Spaarboekjes met een tegoed van						Totaal.	Aantal hieronder begrepen collectieve Schootspaarboekjes.	Aanmerkingen.
		minder dan f 1,—	f 1,— tot beneden f 10,—	f 10,— tot beneden f 100,—	f 100,— tot beneden f 1 000,—	f 1 000,— en hooger.				
1.	2.	3.	4.	5.	6.	7.	8.	9.	10.	
Idaarderadeel	266	1	9	188	386	80	644	—	1) Door het bestuur der spaarbank konden de in de kolommen 3, 4 en 5 gevraagde gegevens alleen gecombineerd worden opgegeven. 2) Deze instelling kon de hier bedoelde specificatie niet verstrekken, maar gaf de volgende: spaarbankboekjes met een tegoed van minder dan f 5,— 65 van f 5,— tot beneden f 20,— 335 " " 20,— " " " 50,— 572 " " 50,— " " " 100,— 615 " " 100,— " " " 400,— 1731 " " 400,— " " " 600,— 605 " " 600,— " " " 1200,— 931 " meer dan f 1200,— 104	
Leeuwarderadeel	267	—	4	77	65	2	148	1		
"	268	1	22	101	76	4	204	1		
"	269	—	5	77	67	—	149	—		
Lemsterland	271	69	72	114	89	8	352	—		
Opsterland	274	40	236	319	30	—	634	—		
Schoterland	276	54	116	387	444	30	1 031	—		
Smallingerland	277	2	38	220	227	12	499	—		
Sneek	279	6	43	322	414	—	785	—		
"	280	18	139	153	83	9	402	—		
Tietjerksteradeel	283	—	6	29	12	—	47	—		
"	284	7	32	80	21	—	140	—		
"	285	6	38	41	4	—	89	—		
Utingeradeel	286	5	6	56	96	2	165	—		
"	287	14	59	72	4	—	149	5		
"	288	2	12	95	76	1	186	—		
Westdongeradeel	289	—	14	99	78	6	197	—		
Weststellingwerf	290	2	16	46	107	3	174	—		
Wonseradeel	291	—	23	85	70	—	178	—		
Workum	294	102	85	271	194	8	660	—		
IJlst	296	8	10	41	24	—	83	—		
Overijssel.										
Zwolle	298	13	118	695	1 078	147	2 051	—		
Almelo (Stad) 1)	302	790			767	38	1 595	—		
Avereest	304	—	13	73	104	7	197	—		
Delden	305	—	8	39	104	9	160	—		
Deventer 2)	306	1 587			3 421		5 008	—		
"	307	7	103	198	67	—	375	—		
Enschede	310	92	82	81	177	2	434	—		
Goor	312	14	62	217	482	53	828	—		

N A A M DER G E M E E N T E.	N ^o . der instelling in het algemeen register.	Getal der Spaarboekjes met een tegoed van						Totaal.	Aantal hieronder begrepen collectieve Schoolspaarboekjes.	Aanmerkingen.
		minder dan f 1,—	f 1,— tot beneden f 10,—	f 10,— tot beneden f 100,—	f 100,— tot beneden f 1 000,—	f 1 000,— en hooger.				
1.	2.	3.	4.	5.	6.	7.	8.	9.	10.	
Hasselt	313	1	19	46	58	7	131	—		
Hengelo	314	—	58	159	203	20	440	—		
"	315	32	220	57	—	—	309	—		
Kampen	316	1 255	784	1 271	1 101	164	4 575	—		
Lonneker	318	—	—	9	54	15	78	—		
Steenwijk	319	2	30	190	278	6	506	—		
Vollenhove (Stad)	320	7	44	102	110	9	272	—		
Groningen.										
Groningen	321	58	317	2 508	4 818	1 135	8 866	—		
"	322	411	582	276	41	—	1 310	—		
Adnard	328	—	—	17	30	—	47	—		
"	329	—	3	20	47	—	70	1		
Appingedam	330	6	20	206	570	191	993	—		
"	331	18	63	223	379	147	833	—		
Bafo	332	2	18	123	208	7	358	—		
Bedum	333	—	18	127	142	9	296	—		
"	334	1	6	67	76	6	156	—		
"	335	—	23	46	24	3	96	—		
Beerta	336	—	—	130	285	57	472	—		
Bellingwolde	337	—	—	117	333	25	475	—		
Bierum	338	—	9	70	156	25	260	—		
"	339	—	57	121	229	43	450	1		
Delfzijl	340	—	17	110	121	9	257	—		
Eenrum	341	—	18	154	221	28	421	—		
Ezinge	343	2	—	31	15	—	48	—		
Grijpskerk	344	1	6	59	86	14	166	—		
"	345	3	10	61	53	3	130	—		
Hoogezand	346	—	24	203	514	73	814	—		
"	347	—	7	77	65	6	155	—		
Leens	348	—	—	65	145	19	229	—		

N A A M DER G E M E E N T E.	No. der instelling in het algemeen register.	Getal der Sparboekjes met een tegoed van						Totaal.	Aantal hieronder begrepen collectieve Schoolspaarboekjes.	Aanmerkingen.
		minder dan f 1,—	f 1,— tot beneden f 10,—	f 10,— tot beneden f 100,—	f 100,— tot beneden f 1 000,—	f 1 000,— en hooger.				
1.	2.	3.	4.	5.	6.	7.	8.	9.	10.	
Leens	349	—	4	43	76	10	138	—	1) Het bestuur dezer spaarbank kon de in de kolommen 4 en 5 gevraagde gegevens niet als hier bedoeld verstrekken, zoodat zij gecombineerd zijn vermeld.	
Loppersum	350	—	55	251	347	54	707	—		
Meeden	351	—	—	53	120	12	185	—		
Middelstum	352	—	3	134	238	19	424	—		
Midwolda	353	—	—	30	68	9	107	—		
"	354	—	—	27	37	3	67	—		
Nieuwe-Pekela	355	2	22	85	169	27	305	—		
Nieuwolda	356	—	1	26	64	9	100	—		
Noordbroek	357	—	—	50	142	7	119	—		
Oldehove	358	—	14	55	26	6	101	—		
Oude Pekela	360	—	5	72	156	16	249	—		
Scheemda	361	—	10	58	134	27	229	—		
"	362	—	3	27	31	2	63	—		
Slochteren	363	—	14	189	290	77	520	—		
"	364	—	13	79	109	34	235	—		
Ten Boer	365	2	9	126	193	25	355	—		
Termunten	366	—	20	71	74	6	171	—		
Uithuizen	367	—	16	144	210	61	431	—		
Uithuizermeeden	368	—	5	43	87	13	148	—		
"	369	—	6	62	81	15	164	—		
Usquert	370	—	12	82	166	51	311	—		
Veendam 1)	371	—	209		500	88	797	—		
Vlagtwedde	373	—	1	51	164	9	225	—		
Warffum	374	—	6	96	128	16	246	—		
Wedde	375	—	5	71	108	8	192	—		
Wildervank	376	—	8	139	450	111	708	—		
Winsum	377	—	3	115	182	34	334	—		
't Zandt	379	—	27	150	235	45	457	—		
Zuidbroek	380	—	—	33	50	3	86	—		
Zuidhorn	381	1	19	102	76	2	200	—		
"	382	—	2	61	93	6	162	—		

N A A M DER G E M E E N T E.	No. der instelling in het algemeen register.	Getal der Spaarboekjes met een tegoed van						Totaal.	Aantal hieronder begrepen collectieve Schoolspaarboekjes.	Aanmerkingen.
		minder dan f 1,—	f 1,— tot beneden f 10,—	f 10,— tot beneden f 100,—	f 100,— tot beneden f 1 000,—	f 1 000,— en hooger.				
1.	2.	3.	4.	5.	6.	7.	8.	9.	10.	
Drenthe.										
Assen	383	34	42	225	286	36	623	—		
Dalen	386	—	16	49	59	3	127	—		
Gieten	387	—	4	66	125	14	209	—		
Hoogeveen	389	2	28	138	272	24	464	—		
Meppel	390	—	94	272	733	27	1 126	—		
Norg	392	—	1	8	26	—	35	—		
Ruinen	393	21	12	60	106	29	228	—		
de Wijk	394	—	4	103	249	30	386	—		
Limburg.										
Maastricht	395	414	547	862	961	4	2 788	—		
"	396	91	116	141	147	23	518	—		
Sittard	399	106	45	41	52	—	244	—		

N A A M DER P R O V I N C I E.	Aantal Spaarbanken waartrent gegevens in de statistiek voorkomen.	Aantal inlagen gedurende het boekjaar.	Aantal uitbetalingen gedurende het boekjaar.	Aantal boekjes aan het einde van het boekjaar in omloop.	I N L E G G E R S R E K E N I N G.				
					Tegoed der inleggers aan het einde van het vorig boekjaar.	Bedrag der inlagen gedurende het boekjaar. (Hieronder niet opgenomen de rente, die bij het tegoed is gevoegd).	Bedrag der aan de inleggers toegekende rente.	Bedrag der uitbetalingen gedurende het boekjaar.	Tegoed der inleggers aan het einde van het boekjaar.
1.	2.	3.	4.	5.	6.	7.	8.	9.	10.
					Gld.	Gld.	Gld.	Gld.	Gld.
Rijkspostspaarbank	1	1 057 453	421 453	693 228	61 646 480,53 ⁵	34 706 280,22	1 672 406,36	28 013 018,16 ⁵	70 012 148,95
Spaarbank van het Ned. Onderw. Genootsch.	1	707	551	1 708	3 228 215,28	246 264,52	118 317,52 ⁵	277 662,06	3 315 135,26 ⁵
Noordbrabant	11	11 014	5 133	11 077	2 510 826,38	565 129,—	67 244,05	589 230,69 ⁵	2 553 968,73 ⁵
Gelderland	31	36 795	23 955	38 947	9 961 969,89 ⁵	2 566 133,44	295 256,88	2 561 926,59	10 261 433,62 ⁵
Zuidholland	41	223 864	87 746	134 742	23 716 431,49	7 599 752,32	674 833,59 ⁵	7 503 084,49	24 487 932,91 ⁵
Noordholland	58	104 517	57 509	78 472	12 749 358,67	3 728 577,86	351 044,72 ⁵	3 650 856,29 ⁵	13 148 424,96
Zeeland	9	15 417	5 458	12 018	1 952 884,76	401 807,29 ⁵	58 591,06	445 929,53	1 967 353,58 ⁵
Utrecht	5	14 402	6 836	10 771	3 177 274,31	632 793,13	93 333,21	659 168,92 ⁵	3 244 236,72 ⁵
Friesland	36	26 984	10 364	21 414	3 978 824,05	1 002 672,13 ⁵	128 990,89 ⁵	913 107,87 ⁵	4 197 379,20
Overijssel	15	29 726	8 656	17 056	4 032 378,61 ⁵	1 023 439,47	121 112,67 ⁵	911 964,74	4 264 966,02
Groningen	55	24 142	11 347	25 421	9 669 832,08	1 914 468,60 ⁵	313 065,49 ⁵	1 805 872,24 ⁵	10 091 493,93 ⁵
Drenthe	9	2 341	1 376	3 198	928 608,83 ⁵	207 334,06 ⁵	27 511,68 ⁵	195 701,76 ⁵	967 752,52
Limburg	4	4 688	4 338	3 550	760 215,92	155 734,03	20 245,30	187 458,33 ⁵	748 736,91 ⁵
Totaal voor het Rijk .	276	493 890	222 718	356 666	73 438 605,00 ⁵	19 798 141,35	2 151 234,57	19 454 301,48 ⁵	75 933 679,43 ⁵

KAPITAALREKENING (op het einde van het boekjaar).											
N A A M DER P R O V I N C I E.	A C T I V A.								P A S S I V A.		
	Effecten.	Kantoor- mē- belen en andere der- gelijke roerende goede- ren.	On- roerende eigen- dommen.	Hypotheken.	Voorschotten tegen onderpand van effecten.	Andere voorschotten.	Gelden in handen van derden.	Gelden in kas.	Tegoed der inleggers aan het einde van het boekjaar.	Bedrag van het reservefonds aan het einde van het boekjaar.	Overige crediteuren aan het einde van het boekjaar.
1.	2.	3.	4.	5.	6.	7.	8.	9.	10.	11.	12.
	Gld.	Gld.	Gld.	Gld.	Gld.	Gld.	Gld.	Gld.	Gld.	Gld.	Gld.
Rijkspostspaarbank	58 878 823,65	—	120 881,40	—	11 589 500,—	—	1 202 099,28 ⁵	1 220,43 ⁵	70 012 148,95	154 934,23	1 624 941,59
Spaarbank van het Ned. Onderw. Genootsch.	1 361 532,03	—	46 165,—	1 657 985,—	—	—	248 000,—	26 321,72	3 315 135,26 ⁵	23 764,43	1104,05 ⁵
Noordbrabant	2 059 797,70 ⁵	1 079,70	6 000,—	884 197,24 ⁵	7 500,—	30 925,70	58 679,52 ⁵	30 802,67 ⁵	2 559 941,60	509 040,95	10 000,—
Gelderland	7 044 465,38 ⁵	6 607,63	251 294,93	3 719 081,10 ⁵	433 994,—	242 166,70	276 457,29 ⁵	95 002,34 ⁵	10 191 588,31	1 665 896,83 ⁵	211 584,24 ⁵
Zuidholland	13 792 982,49	4 413,75	356 788,99 ⁵	5 095 972,73 ⁵	5 435 459,46	2 080 020,16	250 466,45	259 766,33	23 971 892,32 ⁵	3 261 517,69	9 153,94
Noordholland	6 165 577,47 ⁵	4 067,55	107 289,96 ⁵	2 082 166,09 ⁵	5 316 123,20 ⁵	93 573,—	291 368,03 ⁵	249 021,51	13 291 997,50	1 012 711,49 ⁵	27 156,67
Zaeland	1 614 864,32	414,10	9 029,75	483 209,33	—	37 425,—	84 111,17 ⁵	29 262,76	1 855 260,73 ⁵	349 372,32	1 811,75
Utrecht	2 497 630,32 ⁵	—	15 000,—	1 323 904,68	193 500,—	2 502,75	39 411,34 ⁵	11 559,74	3 244 236,72 ⁵	835 673,78	3 598,33 ⁵
Friesland	3 342 560,17	1 140,09 ⁵	96 450,95 ⁵	1 323 388,10 ⁵	13 992,68 ⁵	138 671,41 ⁵	183 675,23	131 323,23	4 268 249,02	858 783,62	14 699,13
Overijssel	2 857 110,70	804,21 ⁵	7 600,—	1 514 855,88	27 062,92	57 824,03	156 798,93	71 894,26	4 209 308,91	545 437,81 ⁵	471,22
Groningen	5 019 147,16	2 274,50	116 556,33 ⁵	6 247 556,56	70 931,78 ⁵	51 141,90	272 636,80	105 262,84	10 091 493,92	1 775 761,48 ⁵	18 252,48
Drenthe	885 720,57	276,—	33 925,08	151 622,76	—	11 263,31 ⁵	15 501,22	20 771,16 ⁵	967 752,82	153 332,28 ⁵	—
Limburg	585 605,73 ⁵	1 024,54	1 766,56	306 912,74	—	—	13 947,38	16 100,74 ⁵	748 736,91 ⁵	176 620,78 ⁵	—
Totaal voor het Rijk	45 865 462,03 ⁵	22 102,68	1 003 792,57	23 082 167,23 ⁵	11 498 564,05 ⁵	2 745 518,97	1 630 053,38 ⁵	1 020 767,60	75 400 458,78	11 144 149,06	296 727,77

Daar door sommige instellingen onvolledige gegevens betreffende de Kapitaal- en de Winst- en Verliesrekening werden verstrekt, was het totaal der activa niet gelijk aan het totaal der passiva en het verschil tusschen het totaal der baten en dat der lasten niet gelijk aan het totaal van winst of verlies. Daarom zijn in deze recapitulatie de betrekkelijke kolommen weggelaten.

N A A M DER P R O V I N C I E.	W I N S T - E N V E R L I E S R E K E N I N G (gedurende het boekjaar).										
	B A T E N.					L A S T E N.					
	Renten van effecten, hypotheken, enz.	Huren van onroerende eigendommen voor zoover deze niet bij de instelling in gebruik zijn.	Waarde- vermeerde- ring van effecten door koers- verschillen.	Winst bij realisatie van effecten.	Baten uit anderen hoofde (vrijwillige bijdragen, enz.).	Bedrag der aan de inleggers toegekende rente.	Admini- stratiekosten.	Waarde- vermindering van effecten door koers- verschillen.	Verlies bij realisatie van effecten.	Lasten uit anderen hoofde (uit- keeringen, bijdragen, afschrijving door waarde- vermindering van bezittin- gen enz.).	Winst of verlies.
1.	2.	3.	4.	5.	6.	7.	8.	9.	10.	11.	12.
	Gld.	Gld.	Gld.	Gld.	Gld.	Gld.	Gld.	Gld.	Gld.	Gld.	Gld.
Rijkspostspaarbank . . .	2 049 007,75	—	—	16 724,—	71,75	1 672 406,36	265 341,75	—	—	—	128 055,19
Spaarbank van het Ned. Onderw. Genootsch.	119 105,47 ⁵	2 274,92 ⁵	—	—	3 732,27	118 317,52 ⁵	1 088,61 ⁵	—	—	735,—	4 971,53
Noordbrabant	100 940,07	12,50	1 285,86	117,75	26,65	67 244,05 ⁵	5 879,03 ⁵	8 932,30 ⁵	60,—	7 016,66	13 250,77 ⁵
Gelderland	416 375,61	9 953,50	11 458,20 ⁵	689,27 ⁵	2 551,80 ⁵	295 240,12 ⁵	29 875,84 ⁵	4 782,12 ⁵	1 390,28 ⁵	31 631,87	78 105,14 ⁵
Zuidholland	880 804,66 ⁵	13 011,97 ⁵	31 820,32	618,75	2 323,46	664 514,94 ⁵	87 244,48 ⁵	55 724,20 ⁵	5 617,84	31 405,23 ⁵	83 777,93
Noordholland	437 056,44 ⁵	2 342,64	2 206,75	6 810,92	550,77	355 146,80 ⁵	45 065,95 ⁵	6 806,12	1 127,22	9 634,20 ⁵	34 607,32 ⁵
Zeeland	74 787,35 ⁵	200,—	2 806,61	0,50	3,09 ⁵	55 387,90 ⁵	5 798,42 ⁵	7 841,45 ⁵	0,62 ⁵	1 496,01	7 273,74 ⁵
Utrecht	145 362,70	1 000,—	8 446,88	—	34 228,26	98 338,21	5 370,35 ⁵	8 133,59 ⁵	—	35 596,63	46 599,05
Friesland	182 233,93 ⁵	4 734,30 ⁵	8 418,31	164,27 ⁵	307,46	129 165,72 ⁵	10 302,04	15 232,87 ⁵	6 675,72	16 163,30 ⁵	19 290,08 ⁵
Overijssel	166 807,86	269,75	2 901,91 ⁵	15,—	538,30 ⁵	117 689,06	9 522,84 ⁵	13 329,41 ⁵	1 554,29	1 651,87 ⁵	26 785,34
Groningen	440 386,15 ⁵	4 357,10	23 287,60 ⁵	3 035,81 ⁵	7 121,05 ⁵	314 157,66	15 748,16 ⁵	21 346,19	1 496,22 ⁵	38 846,10 ⁵	86 255,62
Drenthe	31 080,10 ⁵	1 658,34	199,14	—	22,25	24 087,38 ⁵	3 183,90	1 278,56	—	1 681,88 ⁵	2 723,10 ⁵
Limburg	30 620,34	—	—	—	—	20 245,30	1 247,50	—	109,73	4 200,—	4 817,78
Totaal voor het Rijk .	2 906 455,24	37 540,11	92 831,59 ⁵	11 452,28 ⁵	47 673,71	2 136 217,17 ⁵	219 243,55	143 406,84 ⁵	18 031,93 ⁵	179 323,78	403 488,90

Daar door sommige instellingen onvolledige gegevens betreffende de Kapitaal- en de Winst- en Verliesrekening werden verstrekt, was het totaal der activa niet gelijk aan het totaal der passiva en het verschil tusschen het totaal der baten en dat der lasten niet gelijk aan het totaal van winst of verlies. Daarom zijn in deze recapitulatie de betreffende kolommen weggelaten.

Voor zooveel bekend, waren aan het einde van het boekjaar in de volgende Spaarbanken de daarbij genoemde bedragen door andere Spaarbanken belegd:

In de Rijkspostspaarbank (n^o. 128):

door de Spaarbank der Vereeniging Hulpbetoon te Assendelft (n ^o . 159)	f	63,10
„ „ „ „ Maatschappij tot Nut van 't Algemeen te Schermerhorn (n ^o . 200)	„	0,58
door de Spaarbank der Maatschappij tot Nut van 't Algemeen te Winkel (n ^o . 210) een gedeelte van	„	600,—
door de Spaarbank te Terborgh gemeente Wisch (n ^o . 55)	„	46,86
„ „ Schoolspaarbank te Koedijk (n ^o . 181)	„	244,85

In de Spaarbank der Maatschappij tot Nut van 't Algemeen te Alkmaar (n^o. 153):

door de Spaarbank te Bergen (n ^o . 161)	„	37,93
„ „ Schoolspaarbank te St. Pankras (n ^o . 196)	„	1 790,49

In de Spaarbank der Maatschappij tot Nut van 't Algemeen te Beemster (n^o. 160), door de Spaarbank te West-Graftdijk, gemeente Graft (n^o. 171).

„ 142,69^s

In de Spaarbank der Maatschappij tot Nut van 't Algemeen te Edam (n^o. 166), door de Spaarbank dier Maatschappij te Middelle (n^o. 187)

„ 647,19

In de Spaarbank der Maatschappij tot Nut van 't Algemeen te Dordrecht (n^o. 76), door de 's Gravendeelsche Spaarbank (n^o. 84)

„ 15 715,64

In de Spaarbank van het Nederlandsch Onderwijzers Genootschap (n^o. 129), door de Spaarbank der Maatschappij tot Nut van 't Algemeen te Mijdrecht (n^o. 231)

„ 1 195,43^s

In de Gemeente-Spaarbank te Deventer (n^o. 306), door de Spaarbank genaamd «de Spaarkas» aldaar (n^o. 307)

„ 9 536,44

In de Coöperatieve Volksbank te Alkmaar¹⁾ door de Spaarbank der Maatschappij tot Nut van 't Algemeen te Winkel een gedeelte van . f 600,—

In de Spaarbank der Maatschappij tot Nut van 't Algemeen te Groningen (n^o. 321):

door de Spaarbank te Norg (n ^o . 392).	* 2 030,93
» » » » Ruinen (n ^o . 393).	* 9 000,—
» » Stuiversspaarbank te Groningen (n ^o . 322).	* 20 324,80
» » Spaarbank te Aduard (n ^o . 328).	* 6 393,69
» » » van het Departement Zuidbroek dier Maatschappij (n ^o . 380)	* 1 570,21

In de hiervolgende overzichten der in de verschillende provinciën aan de inleggers verschuldigde bedragen in totaal en per hoofd en van het gemiddeld tegoed per boekje zijn de in kolom 3 en 4 genoemde cijfers verkregen door, voor zooveel nodig, de in kolom 10 (bldz. 74) van den voorgaanden staat genoemde bedragen te verminderen met de bovengenoemde inlagen van de eene Spaarbank bij de andere.

1) Daar deze bank nog geen opgaven verstrekte, is zij niet in het Register opgenomen.

The first part of the document discusses the importance of maintaining accurate records of all transactions. It is essential for the company to have a clear and concise system in place to ensure that all financial data is properly documented and accessible. This will help in the preparation of financial statements and provide a clear picture of the company's financial health.

In addition, it is important to regularly review and update the accounting system to reflect any changes in the company's operations or financial structure. This will help to ensure that the records are always up-to-date and accurate.

The second part of the document outlines the specific steps that should be taken to implement a robust accounting system. This includes identifying the key areas of the business that require accounting attention, such as sales, purchases, and payroll. It also involves setting up a chart of accounts and defining the rules for recording transactions.

Finally, the document emphasizes the need for ongoing monitoring and reporting. Regularly reviewing the accounting records will help to identify any potential issues or discrepancies early on, allowing for prompt correction. This will help to ensure that the company's financial records are always accurate and reliable.

P R O V I N C I E N .	Bevolking op het einde van 1898 volgens de bevolkings- registers.	Bedrag op het einde van 1898 aan de inleggers verschuldigd :			Tegoed per hoofd :		
		door de Rijkspostspaar- bank.	door de overige in deze Statistiek vermelde spaarbanken.	Totaal.	bij de Rijkspost- spaarbank.	bij de overige Spaarbanken.	Totaal.
		3.	4.	5.	6.	7.	8.
		Gld.	Gld.	Gld.	Gld.	Gld.	Gld.
Noordbrabant	553 891	10 621 298,59	2 553 968,73 ⁵	13 175 267,32 ⁵	19,19	4,62	23,81
Gelderland	562 423	8 455 486,15	10 261 433,62 ⁵	18 716 919,77 ⁵	15,02	18,25	33,28
Zuidholland	1 125 875	14 439 330,69	24 487 932,91 ⁵	38 927 263,60 ⁵	12,82	21,75	34,57
Noordholland	965 677	14 473 025,28 ⁵	13 148 424,96 ⁵	27 621 450,24 ⁵	14,99	13,62	28,61
Zeeland	215 330	3 618 310,14	1 967 353,58 ⁵	5 585 663,72 ⁵	16,80	9,14	25,94
Utrecht	248 440	3 966 121,15 ⁵	3 244 236,72 ⁵	7 210 357,88	15,96	13,06	29,02
Friesland	341 632	2 141 134,09 ⁵	4 197 379,20	6 338 513,29 ⁵	6,27	12,29	18,56
Overijssel	329 192	3 444 332,65 ⁵	4 264 966,02	7 709 298,67 ⁵	10,46	12,96	23,42
Groningen	299 658	1 383 173,24 ⁵	10 091 493,93 ⁵	11 474 667,18	4,62	33,61	38,23
Drenthe	147 839	1 112 131,82	967 752,82	2 079 884,64	7,52	6,55	14,07
Limburg	285 185	6 357 805,12 ⁵	748 736,91 ⁵	7 106 542,04	22,29	2,70	24,99
Totaal	5 074 632	70 012 148,95	75 933 679,43 ⁵	145 945 828,38 ⁵	13,80	14,96	28,76
Spaarbank van het Nederlandsch- Onderwijzersgenootschap	—	—	3 315 135,26 ⁵	3 315 135,26 ⁵	—	—	—
Het Rijk	5 074 632	70 012 148,95	79 248 814,70	149 260 963,65	13,80	15,62	29,42

Aantal van de aan het einde van 1898 in omloop zijnde Spaarbankboekjes, uitgegeven :			Aantal van de aan het einde van 1898 in omloop zijnde Spaarbankboekjes op de 1000 inwoners, uitgegeven :			Gemiddeld tegoed per boekje aan het einde van 1898 verschuldigd :		
door de Rijkspostspaar- bank.	door de overige Spaarbanken.	Totaal.	door de Rijkspostspaar- bank.	door de overige Spaarbanken.	Totaal.	door de Rijkspostspaar- bank.	door de overige Spaarbanken.	Totaal.
9.	10.	11.	12.	13.	14.	15.	16.	17.
						Gld.	Gld.	Gld.
76 864	11 077	87 941	139	20	159	138,18	230,57	149,82
74 401	38 947	113 348	132	69	201	113,65	263,47	165,13
155 713	134 742	290 455	138	120	258	92,73	181,74	134,02
189 676	78 472	268 148	196	81	277	76,30	167,56	103,01
30 656	12 018	42 674	142	56	198	118,03	163,70	130,89
42 660	10 771	53 431	172	43	215	92,97	301,20	134,95
23 651	21 414	45 065	69	63	132	90,53	196,01	140,65
34 835	17 056	51 891	106	52	158	98,88	250,06	148,57
15 229	25 421	40 650	51	85	136	90,82	396,98	282,28
9 297	3 198	12 495	63	22	85	119,62	302,61	166,46
40 246	3 550	43 796	141	13	154	157,97	210,91	162,26
693 228	356 666	1 049 894	137	70	207	100,99	212,90	139,01
—	1 708	1 708	—	—	—	—	—	—
693 228	358 374	1 051 602	137	71	208	100,99	221,13	141,94

P R O V I N C I E N .	Bevolking op het einde van 1898 volgens de bevolkings- registers.	Bedrag op het einde van 1898 aan de inleggers verschuldigd :			Tegoed per hoofd :		
		door de Rijkspostspaar- bank.	door de overige in deze Statistiek vermelde spaarbanken.	Totaal.	bij de Rijkspost- spaarbank.	bij de overige Spaarbanken.	Totaal.
		3.	4.	5.	6.	7.	8.
		Gld.	Gld.	Gld.	Gld.	Gld.	Gld.
Noordbrabant	553 891	10 621 298,59	2 553 968,73 ⁵	13 175 267,32 ⁵	19,19	4,62	23,81
Gelderland	562 423	8 455 486,15	10 261 433,62 ⁵	18 716 919,77 ⁵	15,02	18,25	33,28
Zuidholland	1 125 875	14 439 330,69	24 487 932,91 ⁵	38 927 263,60 ⁵	12,82	21,75	34,57
Noordholland	965 677	14 473 025,28 ⁵	13 148 424,96 ⁵	27 621 450,24 ⁵	14,99	13,62	28,61
Zeeland	215 330	3 618 310,14	1 967 353,58 ⁵	5 585 663,72 ⁵	16,80	9,14	25,94
Utrecht	248 440	3 966 121,15 ⁵	3 244 236,72 ⁵	7 210 357,88	15,96	13,06	29,02
Friesland	341 632	2 141 134,09 ⁵	4 197 379,20	6 338 513,29 ⁵	6,27	12,29	18,56
Overijssel	329 192	3 444 332,65 ⁵	4 264 966,02	7 709 298,67 ⁵	10,46	12,96	23,42
Groningen	299 658	1 383 173,24 ⁵	10 091 493,93 ⁵	11 474 667,18	4,62	33,61	38,23
Drenthe	147 839	1 112 131,82	967 752,82	2 079 884,64	7,52	6,55	14,07
Limburg	285 185	6 357 805,12 ⁵	748 736,91 ⁵	7 106 542,04	22,29	2,70	24,99
Totaal	5 074 632	70 012 148,95	75 933 679,43 ⁵	145 945 828,38 ⁵	13,80	14,96	28,76
Spaarbank van het Nederlandsch- Onderwijzersgenootschap	—	—	3 315 135,26 ⁵	3 315 135,26 ⁵	—	—	—
Het Rijk	5 074 632	70 012 148,95	79 248 814,70	149 260 963,65	13,80	15,62	29,42

Aantal van de aan het einde van 1898 in omloop zijnde Spaarbankboekjes, uitgegeven :			Aantal van de aan het einde van 1898 in omloop zijnde Spaarbankboekjes op de 1000 inwoners, uitgegeven :			Gemiddeld tegoed per boekje aan het einde van 1898 verschuldigd :		
door de Rijkspostspaar- bank.	door de overige Spaarbanken.	Totaal.	door de Rijkspostspaar- bank.	door de overige Spaarbanken.	Totaal.	door de Rijkspostspaar- bank.	door de overige Spaarbanken.	Totaal.
9.	10.	11.	12.	13.	14.	15.	16.	17.
			Gld.	Gld.	Gld.			
76 864	11 077	87 941	139	20	159	138,18	230,57	149,82
74 401	38 947	113 348	132	69	201	113,65	263,47	165,13
155 713	134 742	290 455	138	120	258	92,73	181,74	134,02
189 676	78 472	268 148	196	81	277	76,30	167,56	103,01
30 656	12 018	42 674	142	56	198	118,03	163,70	130,89
42 660	10 771	53 431	172	43	215	92,97	301,20	134,95
23 651	21 414	45 065	69	63	132	90,53	196,01	140,65
34 835	17 056	51 891	106	52	158	98,88	250,06	148,57
15 229	25 421	40 650	51	85	136	90,82	396,98	282,28
9 297	3 198	12 495	63	22	85	119,62	302,61	166,46
40 246	3 550	43 796	141	13	154	157,97	210,91	162,26
693 228	356 666	1 049 894	137	70	207	100,99	212,90	139,01
—	1 708	1 708	—	—	—	—	—	—
693 228	358 374	1 051 602	137	71	208	100,99	221,13	141,94

OVERZICHT VAN DE SPAAR

Table with columns: SPAARBANKEN, Getal Spaarbanken, Bedrag der inlagen, Aan de inleggers toegekende rente, Bedrag der uitbetalingen, Tegoed der inleggers aan het einde van het boekjaar, Getal boekjes, Bedrag der reservefondsen. Rows include 1881-1898 for various banks.

BANKEN over 1881-1898.

Table with columns: Inkomsten van bezittingen, Administratiekosten, Bedrag van de winst, Bedrag van het verlies, AANMERKINGEN. Includes detailed financial data and notes for various banks.

Kol. 6 en 8. Van een reservefonds is geen opgaaf gedaan omtrent: banken met tegoed: 1) 17 f 141 806,605 11) 5 f 104 667,03

Kol. 7. Geen opgaaf van het getal boekjes is gedaan door: banken met tegoed: 19) 12 f 1 368 843,43 28) 5 f 998 761,78

Kol. 8. 37) En diverse waarborgkapitalen tot een totaal van f 244 075, — en f 425 200, — inschrijvingen op het 2 1/2 pCt. Grootboek.

Kol. 11 en 12. Geen winst of verlies is vermeld van: banken met tegoed en reserve: 50) 20 f 1 662 544,73 f 268 953,935

51) 15 f 951 940,66 f 149 353,12 52) 21 f 1 235 996,575 f 184 098,62 53) 12 f 226 233,465 f 11 559,925

OVERZICHT VAN DE SPAAR

Table with columns: SPAARBANKEN, Getal Spaarbanken, Bedrag der inlagen, Aan de inleggers toegekende rente, Bedrag der uitbetalingen, Tegood der inleggers aan het einde van het boekjaar, Getal boekjes, Bedrag der reservefondsen. Includes sub-sections for 'Particuliere Spaarbanken' and 'Spaarbank van het Nederlandsch Onderwijzersgenootschap'.

BANKEN over 1881-1898.

Table with columns: Inkomsten van bezittingen, Administratiekosten, Bedrag van de winst, Bedrag van het verlies, AANMERKINGEN. Includes detailed notes on reserve funds, interest, and administrative costs.

S P A A R B A N K E N		Getal Spaarbanken.	Bedrag der inlagen. (Hieronder zijn de bij de hoofdsom gevoegde rentebedragen niet begrepen.)	Aan de inleggers toegekende rente.	Bedrag der uitbetalingen.	Tegood der inleggers aan het einde van het boekjaar.	Getal boekjes.	Bedrag der reservefondsen.
1.	2.							
			Gld.	Gld.	Gld.	Gld.		Gld.
Rijkspostspaarbank 1)	1881	1	1 126 961,96	8 283,25	276 622,38 ⁵	558 622,85 ⁵	22 831	—
	1882	1	2 157 710,30 ⁵	35 984,60	1 033 342,38	2 018 975,56	46 242	—
	1883	1	2 884 478,08	65 711,10	1 751 559,35	3 217 605,39	67 922	—
	1884	1	3 857 453,50 ⁵	98 793,35	2 523 134,57 ⁵	4 650 717,07	90 798	—
	1885	1	4 920 790,73	138 467,54	3 341 958,53 ⁵	6 368 017,40 ⁵	112 308	—
	1886	1	6 615 657,42 ⁵	192 611,18	4 310 643,23 ⁵	8 865 642,77 ⁵	139 959	—
	1887	1	7 643 431,85	252 041,30	5 608 990,16	11 152 725,76 ⁵	169 027	—
	1888	1	9 282 802,89	318 051,67	6 773 168,93	13 950 411,30 ⁵	201 763	—
	1889	1	11 479 594,09 ⁵	393 585,83	8 335 679,76	17 522 911,56	241 175	—
	1890	1	12 973 500,84	493 534,35	9 739 446,09 ⁵	21 250 500,65 ⁵	281 870	—
	1891	1	13 558 868,79	571 809,67	11 367 454,62	24 013 724,49 ⁵	219 106	29 390,04
	1892	1	15 372 184,59	648 142,42	12 471 943,62	27 562 107,88 ⁵	358 483	29 390,04
	1893	1	17 652 080,14 ⁵	758 532,48	13 725 601,37	32 244 498,42	401 046	29 646,54
	1894	1	20 102 560,35 ⁵	884 473,07	15 377,505,02	37 655,562,20 ⁵	448 581	33 809,60 ⁵
	1895	1	23 220 110,74 ⁵	1 035 555,62	17 727 430,37 ⁵	44 183 918,13 ⁵	499 963	34 345,10 ⁵
	1896	1	28 640 484,12 ⁵	1 229 442,13	21 191 322,02 ⁵	52 859,727,27 ⁵	561 989	33 878,73
	1897	1	31 736 335,60 ⁵	1 453 256,64	24 406 599,47 ⁵	61 641 393,61 ⁵	627 409	34 089,08
	1898	1	34 706 280,22	1 672 406,36	28 013 018,16 ⁵	70 012 148,95	693 228	154 934,23

Inkomsten van bezittingen.	Administratiekosten.	Bedrag van		A A N M E R K I N G E N.
		de winst.	het verlies.	
9.	10.	11.	12.	13.
Gld.	Gld.	Gld.	Gld.	
12 724,94 ⁵	57 760,55	—	53 318,85 ⁵	<p>64) Over 1895 werd geen winst en verlies vermeld van 12 banken met een tegood van f 502 017,94; van 6 dezer banken werd ook geen reservefonds opgegeven; van 5 der overigen bedroegen de reserves f 67 708,50⁵; door eene instelling werd noch het tegood noch het reservefonds opgegeven.</p> <p>65) Over 1896 werd geen winst of verlies vermeld van 14 banken met een tegood van f 647 866,14⁵; van 8 dezer banken werd ook geen reservefonds opgegeven; van de 6 overige bedroegen de reserves f 79 812,63⁵.</p> <p>66) Over 1897 werd geen winst of verlies vermeld van 11 banken met een tegood van f 699 308,98⁵; van 5 dezer banken werd ook geen reservefonds opgegeven; van de 6 overige bedroegen de reserves f 77 901,63.</p> <p>67) Over 1898 werd geen winst of verlies vermeld van 3 banken met een tegood van f 156 410,81⁵.</p> <p>68) Het reservefonds dezer instelling wordt jaarlijks vermeerderd, behalve met de door het fonds behaalde rente, met 1 pCt. van de zuivere rente door de bank zelve behaald. Het overig bedrag der inkomsten wordt als rente aan de inleggers uitgekeerd. Zoals reeds te voren werd opgemerkt, konden de gegevens over 1892 niet vollediger vermeld worden.</p> <p>1) De Staat waarborgt zonder enig voorbehoud aan de inleggers in de Rijkspostspaarbank de teruggave hunner inlagen en de betaling der aan hen verschuldigde renten (zie art. 11 der wet van 24 Mei 1880 (Staatsblad n^o. 88), gewijzigd bij de wet van 20 Juli 1895 (Staatsblad n^o. 135)).</p>
56 939,64 ⁵	55 816,59	—	34 361,63 ⁵	
104 378,75 ⁵	62 262,82 ⁵	—	23 845,17	
148 111,61	73 679,47	—	24 361,21	
198 902,80 ⁵	82 001,80	—	22 325,53 ⁵	
265 571,42	85 431,79 ⁵	—	12 343,55 ⁵	
348 837,53 ⁵	93 556,97 ⁵	2 679,56	—	
428 801,73	101 534,91	9 274,65	—	
544 419,53	110 808,63	32 501,07	—	
684 340,88	120 528,75 ⁵	68 194,04 ⁵	—	
780 835,73	125 735,97 ⁵	87 296,70 ⁵	—	
861 913,50 ⁵	139 011,18 ⁵	73 818,50	—	
1 030 379,74 ⁵	151 530,19	120 621,47	—	
1 105 275,40 ⁵	176 809,23	48 395,10 ⁵	—	
1 267 297,13	197 692,52 ⁵	33 719,38 ⁵	—	
1 594 135,48 ⁵	224 687,41 ⁵	144 489,44	—	
1 811 127,84	245 903,27 ⁵	125 063,99 ⁵	—	
2 906 455,24	263 341,75	128 055,19	—	

SPAARBANKEN		Getal Spaarbanken.	Bedrag der inlagen. (Hieronder zijn de bij de hoofdsom gevoegde rentebedragen niet begrepen.)	Aan de inleggers toegekende rente.	Bedrag der uitbetalingen.	Tegood der inleggers aan het einde van het boekjaar.	Getal boekjes.	Bedrag der reservefondsen.
1.	2.							
			Gld.	Gld.	Gld.	Gld.		Gld.
Rijkspostspaarbank 1)	1881	1	1 126 961,96	8 283,25	276 622,38 ⁵	558 622,85 ⁵	22 831	—
	1882	1	2 157 710,30 ⁵	35 984,60	1 033 342,38	2 018 975,56	46 242	—
	1883	1	2 884 478,08	65 711,10	1 751 559,35	3 217 605,39	67 922	—
	1884	1	3 857 453,50 ⁵	98 793,35	2 523 134,57 ⁵	4 650 717,07	90 798	—
	1885	1	4 920 790,73	138 467,54	3 341 958,53 ⁵	6 368 017,40 ⁵	112 308	—
	1886	1	6 615 657,42 ⁵	192 611,18	4 310 643,23 ⁵	8 865 642,77 ⁵	139 959	—
	1887	1	7 643 431,85	252 041,30	5 608 990,16	11 152 725,76 ⁵	169 027	—
	1888	1	9 282 802,89	318 051,67	6 773 168,93	13 950 411,30 ⁵	201 763	—
	1889	1	11 479 594,09 ⁵	393 585,83	8 335 679,76	17 522 911,56	241 175	—
	1890	1	12 973 500,84	493 534,35	9 739 446,09 ⁵	21 250 500,65 ⁵	281 870	—
	1891	1	13 558 868,79	571 809,67	11 367 454,62	24 013 724,49 ⁵	219 106	29 390,04
	1892	1	15 372 184,59	648 142,42	12 471 943,62	27 562 107,88 ⁵	358 483	29 390,04
	1893	1	17 652 080,14 ⁵	758 532,48	13 725 601,37	32 244 498,42	401 046	29 646,54
	1894	1	20 102 560,35 ⁵	884 473,07	15 377,505,02	37 655,562,20 ⁵	448 581	33 809,60 ⁵
	1895	1	23 220 110,74 ⁵	1 035 555,62	17 727 430,37 ⁵	44 183 918,13 ⁵	499 963	34 345,10 ⁵
	1896	1	28 640 484,12 ⁵	1 229 442,13	21 191 322,02 ⁵	52 859,727,27 ⁵	561 989	33 878,73
	1897	1	31 736 335,60 ⁵	1 453 256,64	24 406 599,47 ⁵	61 641 393,61 ⁵	627 409	34 089,08
	1898	1	34 706 280,22	1 672 406,36	28 013 018,16 ⁵	70 012 148,95	693 228	154 934,23

Inkomsten van bezittingen.	Administratiekosten.	Bedrag van		A A N M E R K I N G E N.
		de winst.	het verlies.	
9.	10.	11.	12.	13.
Gld.	Gld.	Gld.	Gld.	
12 724,94 ⁵	57 760,55	—	53 318,85 ⁵	<p>64) Over 1895 werd geen winst en verlies vermeld van 12 banken met een tegood van f 502 017,94; van 6 dezer banken werd ook geen reservefonds opgegeven; van 5 der overigen bedroegen de reserves f 67 708,50⁵; door eene instelling werd noch het tegood noch het reservefonds opgegeven.</p> <p>65) Over 1896 werd geen winst of verlies vermeld van 14 banken met een tegood van f 647 866,14⁵; van 8 dezer banken werd ook geen reservefonds opgegeven; van de 6 overige bedroegen de reserves f 79 812,63⁵.</p> <p>66) Over 1897 werd geen winst of verlies vermeld van 11 banken met een tegood van f 699 308,98⁵; van 5 dezer banken werd ook geen reservefonds opgegeven; van de 6 overige bedroegen de reserves f 77 901,63.</p> <p>67) Over 1898 werd geen winst of verlies vermeld van 3 banken met een tegood van f 156 410,81⁵.</p> <p>68) Het reservefonds dezer instelling wordt jaarlijks vermeerderd, behalve met de door het fonds behaalde rente, met 1 pCt. van de zuivere rente door de bank zelve behaald. Het overig bedrag der inkomsten wordt als rente aan de inleggers uitgekeerd. Zoals reeds te voren werd opgemerkt, konden de gegevens over 1892 niet vollediger vermeld worden.</p> <p>1) De Staat waarborgt zonder enig voorbehoud aan de inleggers in de Rijkspostspaarbank de teruggave hunner inlagen en de betaling der aan hen verschuldigde renten (zie art. 11 der wet van 24 Mei 1880 (Staatsblad n^o. 88), gewijzigd bij de wet van 20 Juli 1895 (Staatsblad n^o. 135)).</p>
56 939,64 ⁵	55 816,59	—	34 361,63 ⁵	
104 378,75 ⁵	62 262,82 ⁵	—	23 845,17	
148 111,61	73 679,47	—	24 361,21	
198 902,80 ⁵	82 001,80	—	22 325,53 ⁵	
265 571,42	85 431,79 ⁵	—	12 343,55 ⁵	
348 837,53 ⁵	93 556,97 ⁵	2 679,56	—	
428 801,73	101 534,91	9 274,65	—	
544 419,53	110 808,63	32 501,07	—	
684 340,88	120 528,75 ⁵	68 194,04 ⁵	—	
780 835,73	125 735,97 ⁵	87 296,70 ⁵	—	
861 913,50 ⁵	139 011,18 ⁵	73 818,50	—	
1 030 379,74 ⁵	151 530,19	120 621,47	—	
1 105 275,40 ⁵	176 809,23	48 395,10 ⁵	—	
1 267 297,13	197 692,52 ⁵	33 719,38 ⁵	—	
1 594 135,48 ⁵	224 687,41 ⁵	144 489,44	—	
1 811 127,84	245 903,27 ⁵	125 063,99 ⁵	—	
2 906 455,24	263 341,75	128 055,19	—	

N A A M DER G E M E E N T E.	I N L E G G E R S Z I J N D E: Personen, werkzaam in de nijverheidsbedrijven, Klasse I—XVI der beroepstelling.												Totaal der ko- lommen 1 t/m 12.
	A. die hoofd zijn van een bedrijf.				B. belast met eenige directie of contrôle.				C. behoorende tot de gewone werklieden.				
	Mannen.		Vrouwen.		Mannen.		Vrouwen.		Mannen.		Vrouwen.		
	Meerder- jarig. 1.	Minder- jarig. 2.	Meerder- jarig. 3.	Minder- jarig. 4.	Meerder- jarig. 5.	Minder- jarig. 6.	Meerder- jarig. 7.	Minder- jarig. 8.	Meerder- jarig. 9.	Minder- jarig. 10.	Meerder- jarig. 11.	Minder- jarig. 12.	
Noordbrabant.													
's Hertogenbosch	2	—	—	—	—	—	—	—	8	6	—	—	16
Almkerk	—	—	—	—	—	—	—	—	—	—	—	—	—
Breda	13	—	6	—	—	—	—	—	13	—	2	1	35
Sprang	—	—	—	—	—	—	—	—	—	—	—	—	—
Steenbergen	1	—	1	—	—	—	2	—	2	—	1	—	7
"	—	—	—	—	—	—	—	—	3	—	—	—	3
Tilburg	5	2	5	4	10	6	7	3	10	7	4	1	64
Veghel	7	—	—	—	—	—	—	—	3	5	—	3	18
Werkendam	17	—	2	—	—	—	—	—	9	—	5	—	33
Totaal	45	2	14	4	10	6	9	3	48	18	12	5	176
Gelderland.													
Arnhem	40	—	22	—	2	—	3	—	118	44	24	2	255
Barneveld	7	—	—	—	—	—	—	—	4	6	—	—	17
Boesd	4	—	3	1	—	—	—	—	4	—	—	—	12
Buren	5	—	—	—	—	—	—	—	—	1	1	—	7
Elburg	1	—	—	2	—	—	—	—	2	1	—	—	6
Epe	1	—	—	—	—	—	—	—	2	1	—	—	4
Ernelo	—	—	—	—	—	—	—	—	—	—	—	—	—
Geldermalsen	2	—	—	—	—	—	—	—	2	3	6	8	21
Groenlo	7	—	—	—	—	—	—	—	—	—	—	—	7
Hatter	—	—	—	—	—	—	—	—	2	2	2	—	6
Huissen	6	—	—	—	—	—	—	—	5	—	—	—	11
Hummelo en Keppel	—	—	—	—	—	—	—	—	—	—	—	—	—
Laren	1	—	—	—	—	—	—	—	1	1	—	—	3

N A A M DER G E M E E N T E.	I N L E G G E R S Z I J N D E: Personen, werkzaam in de nijverheidsbedrijven, Klasse I—XVI der beroepstelling.												Totaal der ko- lommen 1 t/m 12.
	A. die hoofd zijn van een bedrijf.				B. belast met eenige directie of controle.				C. behoorende tot de gewone werklieden.				
	Mannen.		Vrouwen.		Mannen.		Vrouwen.		Mannen.		Vrouwen.		
	Meerder- jarig.	Minder- jarig.	Meerder- jarig.	Minder- jarig.	Meerder- jarig.	Minder- jarig.	Meerder- jarig.	Minder- jarig.	Meerder- jarig.	Minder- jarig.	Meerder- jarig.	Minder- jarig.	
1.	2.	3.	4.	5.	6.	7.	8.	9.	10.	11.	12.		
Hoogkarspel	—	—	—	—	—	—	—	—	—	—	—	—	—
Hoogwoud	—	1	—	—	—	—	—	—	—	—	—	—	1
Medemblik	5	—	3	—	8	—	—	2	—	—	—	—	18
Middelle	—	—	—	—	—	—	—	1	—	—	—	—	1
Midwoud	—	—	—	—	—	—	—	—	—	—	—	—	—
Nibbixwo d	—	—	—	—	—	—	—	—	—	—	—	—	—
Nieuwe Niedorp.	1	—	—	—	—	—	—	—	3	—	1	—	5
Oosthuizen	9	—	3	1	—	—	—	20	12	—	—	—	45
Opperdoes	1	—	—	—	—	—	—	1	—	—	—	—	2
Oterleek	1	—	—	—	—	—	—	—	1	—	—	—	2
Oudendijk	—	—	—	—	—	—	—	—	—	—	—	—	—
Oudkarspel	6	—	—	—	—	—	—	2	—	—	—	—	8
Schellinkhout	—	—	—	—	—	—	—	—	—	—	—	—	—
Schermerhorn	—	—	—	—	—	—	—	—	—	—	—	—	—
Twisk	—	—	—	—	—	—	—	—	—	—	—	—	—
Venhuizen	2	—	—	—	—	—	—	—	—	—	—	—	2
Westwoud	1	—	—	—	—	—	—	—	—	—	—	—	1
Winkel	2	—	—	—	—	—	—	—	—	—	—	—	2
Wognum	—	—	—	—	—	—	—	—	1	—	—	—	1
Wijdenes	2	—	—	—	—	—	—	—	1	—	—	—	3
Totaal	41	1	7	1	8	—	—	—	44	22	5	5	134
Zeeland.													
Middelburg	9	—	3	—	1	—	—	—	24	2	4	—	43
„	—	—	—	—	—	—	—	—	1	1	—	—	2
Goes	16	—	2	3	1	1	—	—	1	6	—	—	30

N A A M DER G E M E E N T E.	I N L E G G E R S Z I J N D E: Personen, werkzaam in de nijverheidsbedrijven, Klasse I—XVI der beroepstelling.												Totaal der ko- lommen 1 t/m 12.
	A. die hoofd zijn van een bedrijf.				B. belast met eenige directie of controle.				C. behoorende tot de gewone werklieden.				
	Mannen.		Vrouwen.		Mannen.		Vrouwen.		Mannen.		Vrouwen.		
	Meerder- jarig. 1.	Minder- jarig. 2.	Meerder- jarig. 3.	Minder- jarig. 4.	Meerder- jarig. 5.	Minder- jarig. 6.	Meerder- jarig. 7.	Minder- jarig. 8.	Meerder- jarig. 9.	Minder- jarig. 10.	Meerder- jarig. 11.	Minder- jarig. 12.	
Heinskenszand	—	—	1	—	—	—	—	—	—	—	—	—	1
Hulst	1	2	1	—	—	—	—	—	—	—	—	—	4
Tholen	3	—	—	—	—	—	—	—	—	—	—	—	3
Zierikzee	24	5	8	6	—	—	—	—	2	—	—	—	45
Totaal	53	7	15	9	2	1	—	—	28	9	4	—	128
Utrecht.													
Utrecht	53	—	10	—	—	—	—	—	172	—	15	—	250
Loenen a/d Vecht	—	—	—	—	—	—	—	—	—	—	—	—	—
Mijdrecht	1	—	—	—	—	—	—	—	2	—	—	—	3
Zeist	—	—	—	—	—	—	—	—	11	—	2	—	13
Totaal	54	—	10	—	—	—	—	—	185	—	17	—	266
Friesland.													
Leeuwarden	—	—	—	—	—	—	—	—	7	—	—	—	7
Achtkarspelen	1	—	—	—	—	—	—	—	4	—	—	—	5
Baarderadeel	—	—	—	—	—	—	—	—	—	1	—	—	1
"	—	—	—	—	—	—	—	—	—	1	1	1	3
Franeckeradeel	—	—	—	—	—	—	—	—	—	—	—	—	—
Haskerland	—	—	—	—	—	—	—	—	1	—	1	—	2
Idaarderadeel	4	1	—	1	—	—	—	—	2	—	1	—	9
Leeuwarderadeel	—	—	—	—	—	—	—	—	—	—	—	—	—
"	9	—	—	—	—	—	—	—	—	—	—	—	9
"	—	—	—	—	—	—	—	—	7	2	—	—	9
Lemsterland	3	—	—	—	—	—	—	—	—	—	—	—	3
Utingeradeel	2	—	1	—	—	—	—	—	2	—	2	—	7

INLEGGERS ZIJNDE:													
Personen, werkzaam in de nijverheidsbedrijven, Klasse I—XVI der beroepstelling.													
N A A M DER G E M E E N T E.	A. die hoofd zijn van een bedrijf.				B. belast met eenige directie of controle.				C. behoorende tot de gewone werklieden.				Totaal der ko- lommen 1 t/m 12.
	Mannen.		Vrouwen.		Mannen.		Vrouwen.		Mannen.		Vrouwen.		
	Meerder- jarig.	Minder- jarig.	Meerder- jarig.	Minder- jarig.	Meerder- jarig.	Minder- jarig.	Meerder- jarig.	Minder- jarig.	Meerder- jarig.	Minder- jarig.	Meerder- jarig.	Minder- jarig.	
	1.	2.	3.	4.	5.	6.	7.	8.	9.	10.	11.	12.	
Utingeradeel	—	—	—	—	—	—	—	—	—	—	—	—	—
„	—	—	—	—	—	—	—	—	1	—	—	—	1
Westdongeradeel	—	1	—	2	—	—	—	—	—	—	2	—	5
Weststellingwerf	—	—	—	—	—	—	—	—	—	—	—	—	—
IJlst	—	—	—	—	—	—	—	—	—	—	—	—	—
Totaal	19	2	1	3	—	—	—	—	24	4	7	1	61
Overijssel.													
Avereest	—	—	—	—	1	—	—	—	—	—	—	—	1
Enschede	—	—	1	—	1	—	—	—	9	3	1	2	17
Hengelo	—	—	—	—	—	—	—	—	27	8	4	7	46
Lonneker	—	—	—	—	—	—	—	—	—	—	—	—	—
Vollenhove (Stad)	1	7	—	2	—	—	—	—	—	—	—	—	10
Totaal	1	7	1	2	2	—	—	—	36	11	5	9	74
Groningen.													
Groningen	29	—	5	—	5	—	—	—	54	6	4	—	103
Aduard	—	—	—	—	—	—	—	—	—	—	—	—	—
„	—	—	—	—	—	—	—	—	—	—	—	—	—
Appingedam	13	—	—	—	—	—	—	—	15	—	1	1	30
„	16	2	—	—	1	—	—	—	8	—	—	—	27
Bedum	1	—	—	—	—	—	—	—	2	—	6	2	11
„	—	—	—	—	—	—	—	—	1	—	—	—	1
„	—	—	—	—	—	—	—	—	—	—	—	—	—
Beerta	—	—	—	—	—	—	—	—	—	—	—	—	—
Bierum	5	—	—	—	—	—	—	—	—	—	—	—	5
„	2	—	—	—	—	—	—	—	—	1	—	—	3

N A A M DER G E M E E N T E.	I N L E G G E R S Z I J N D E:												Totaal der ko- lommen 1 t/m 12.
	A. die hoofd zijn van een bedrijf.				B. belast met eenige directie of controle.				C. behoorende tot de gewone werklieden.				
	Mannen.		Vrouwen.		Mannen.		Vrouwen.		Mannen.		Vrouwen.		
	Meerder- jarig. 1.	Minder- jarig. 2.	Meerder- jarig. 3.	Minder- jarig. 4.	Meerder- jarig. 5.	Minder- jarig. 6.	Meerder- jarig. 7.	Minder- jarig. 8.	Meerder- jarig. 9.	Minder- jarig. 10.	Meerder- jarig. 11.	Minder- jarig. 12.	
Delfzijl	—	—	—	—	—	—	—	—	—	—	—	—	—
Eenrum	—	—	—	—	—	—	—	3	—	1	—	—	4
Grijpskerk	2	1	—	—	—	—	—	—	—	—	—	—	3
„	2	—	—	—	—	—	—	1	—	—	—	—	3
Leens	3	—	—	—	2	—	—	1	—	—	—	—	6
Meeden	—	—	1	—	—	—	—	—	—	—	—	2	3
Nieuwe-Pekela	2	—	—	1	—	—	—	5	—	—	—	—	8
Nieuwolda	—	—	—	2	—	—	—	—	—	—	—	—	2
Noordbroek	—	—	—	—	—	—	—	—	—	—	—	—	—
Oldehove	—	—	—	—	—	—	—	2	—	—	—	—	2
Oude-Pekela	3	—	—	—	—	—	—	5	—	—	—	—	6
Scheemda	—	—	—	—	—	—	—	7	—	—	—	—	7
„	—	—	—	—	—	—	—	—	—	—	—	—	—
Ten Boer	1	—	—	—	—	—	—	5	2	—	1	—	9
Termunten	—	—	—	—	—	1	—	—	1	—	—	—	2
Uithuizen	2	—	—	1	—	—	—	2	1	2	7	—	15
Uithuizermeeden	—	—	—	—	—	—	—	—	—	—	—	—	—
„	—	—	—	—	—	—	—	—	—	—	—	—	—
Vlagtwedde	1	—	—	—	—	—	—	—	1	—	—	—	2
Warffum	—	—	—	—	—	—	—	—	—	—	—	—	—
Wedde	1	—	—	—	—	—	—	1	—	—	—	—	2
Wildervank	—	—	—	—	—	—	—	12	7	4	2	—	25
Winsum	1	—	—	—	1	—	—	3	1	—	—	—	6
Zuidbroek	—	—	—	—	—	—	—	—	2	—	—	—	2
Zuidhorn	—	—	—	—	—	—	—	—	1	—	—	—	1
„	—	—	—	—	—	—	—	4	—	—	—	—	4
Totaal	84	3	6	4	9	1	—	181	28	18	15	—	294

N A A M DER G E M E E N T E.	I N L E G G E R S Z I J N D E:												Totaal der ko- lommen 1 t/m 12.
	A. die hoofd zijn van een bedrijf.				B. belast met eenige directie of controle.				C. behoorende tot de gewone werklieden.				
	Mannen.		Vrouwen.		Mannen.		Vrouwen.		Mannen.		Vrouwen.		
	Meerder- jarig. 1.	Minder- jarig. 2.	Meerder- jarig. 3.	Minder- jarig. 4.	Meerder- jarig. 5.	Minder- jarig. 6.	Meerder- jarig. 7.	Minder- jarig. 8.	Meerder- jarig. 9.	Minder- jarig. 10.	Meerder- jarig. 11.	Minder- jarig. 12.	
Drenthe.													
Dalen	—	—	—	—	—	—	—	—	—	—	—	—	—
Meppel	—	—	—	—	—	—	—	—	—	—	—	—	—
Norg	—	—	—	—	—	—	—	—	—	—	—	—	—
Ruinen	1	—	—	—	—	—	—	—	—	—	—	—	1
De Wijk	—	—	—	—	—	—	—	—	1	—	—	—	1
Totaal	1	—	—	—	—	—	—	—	1	—	—	—	2
Limburg.													
Maastricht	23	—	—	—	7	—	—	—	—	—	—	—	30
Sittard	—	—	—	—	—	—	—	—	1	—	1	—	2
Totaal	23	—	—	—	7	—	—	—	1	—	1	—	32

INLEGGERS ZIJNDE:													
Personen, werkzaam in den landbouw, Klasse XVII der beroepstelling.													
N A A M DER G E M E E N T E.	A. die hoofd zijn van een bedrijf.				B. belast met eenige directie of controle.				C. behoorende tot de gewone werklieden.				Totaal der ko- lommen 1 t/m 12.
	Mannen.		Vrouwen.		Mannen.		Vrouwen.		Mannen.		Vrouwen.		
	Meerder- jarig.	Minder- jarig.	Meerder- jarig.	Minder- jarig.	Meerder- jarig.	Minder- jarig.	Meerder- jarig.	Minder- jarig.	Meerder- jarig.	Minder- jarig.	Meerder- jarig.	Minder- jarig.	
	1.	2.	3.	4.	5.	6.	7.	8.	9.	10.	11.	12.	
Noordbrabant.													
's Hertogenbosch	6	—	3	—	—	—	—	—	—	—	—	—	9
Almkerk	2	—	—	—	—	—	—	—	—	—	4	—	6
Breda	1	—	—	—	—	—	—	—	—	—	1	—	2
Sprang	—	—	—	—	—	—	—	—	—	—	—	—	—
Steenbergen	2	—	1	—	—	—	—	—	3	—	—	—	6
"	1	—	—	—	—	—	—	—	10	8	—	—	19
Tilburg	5	4	7	5	9	4	5	3	9	7	5	2	65
Veghel	33	—	6	—	—	—	—	—	10	5	10	7	76
Werkendam	7	—	—	—	—	—	—	—	3	—	—	—	10
Totaal	62	4	17	5	9	4	5	3	35	20	20	9	193
Gelderland.													
Arnhem	32	—	14	—	—	—	—	—	26	8	3	1	84
Barneveld	14	—	5	—	—	—	—	—	23	26	19	24	111
Beesd	2	—	—	—	—	—	—	—	3	1	—	—	6
Buren	6	—	1	—	—	—	—	—	14	4	10	2	37
Elburg	6	—	1	—	—	—	—	—	4	2	1	—	14
Epe	4	—	—	—	1	—	—	—	6	6	1	3	21
Ermelo	16	—	3	—	—	—	—	—	—	—	—	—	19
Geldermalsen	—	—	—	—	—	—	—	—	2	—	2	—	4
Groenlo	20	—	—	—	—	—	—	—	6	—	—	—	26
Hatter	4	1	—	—	—	—	—	—	—	—	—	—	5
Huissen	13	—	—	—	—	—	—	—	7	—	—	—	20
Hummelo en Keppel	10	—	2	—	—	—	—	—	—	—	—	—	12
Laren	8	—	—	—	—	—	—	—	6	6	4	4	28

N A A M DER G E M E E N T E.	I N L E G G E R S Z I J N D E: Personen, werkzaam in den landbouw, Klasse XVII der beroepstelling.												Totaal der ko- lommen 1 t/m 12.
	A. die hoofd zijn van een bedrijf.				B. belast met eenige directie of contrôle.				C. behoorende tot de gewone werklieden.				
	Mannen.		Vrouwen.		Mannen.		Vrouwen.		Mannen.		Vrouwen.		
	Meerder- jarig. 1.	Minder- jarig. 2.	Meerder- jarig. 3.	Minder- jarig. 4.	Meerder- jarig. 5.	Minder- jarig. 6.	Meerder- jarig. 7.	Minder- jarig. 8.	Meerder- jarig. 9.	Minder- jarig. 10.	Meerder- jarig. 11.	Minder- jarig. 12.	
Nijkerk	5	—	—	—	—	—	—	8	—	—	—	13	
Nijmegen	22	—	2	—	1	—	—	7	—	1	—	33	
Renkum	—	—	—	—	—	—	—	4	—	1	—	5	
Scherpenzeel	1	—	—	—	—	—	—	3	1	1	—	6	
Vorden	—	—	—	—	—	—	—	1	2	—	5	8	
Winterswijk	8	1	3	1	6	—	2	22	2	6	2	53	
Wisch	25	8	2	15	—	—	—	9	—	—	1	60	
Totaal	196	10	33	16	8	—	2	151	58	49	42	565	
Zuidholland.													
Bodegraven	2	—	—	—	—	—	—	1	—	2	1	6	
Brielle	—	—	—	—	—	—	—	3	—	—	—	3	
Delft	5	2	—	2	10	—	—	10	—	—	—	29	
Dordrecht	—	—	—	—	—	—	—	—	—	—	—	—	
's Gravenzande	4	1	2	3	—	—	—	5	4	—	—	19	
Haastrecht	—	—	—	—	—	—	—	1	—	1	—	2	
Hardinxveld	—	—	—	—	—	—	—	—	1	2	1	4	
Hof van Delft	—	—	—	—	—	—	—	—	—	—	—	—	
"	—	—	—	—	—	—	—	—	—	—	—	—	
Lekkerkerk	1	—	—	—	—	—	—	1	—	—	—	2	
Maassluis	—	—	2	—	—	—	—	—	3	—	—	5	
Middelharnis	1	—	1	—	—	—	—	—	—	3	—	5	
Naaldwijk	24	—	—	—	—	—	—	43	7	—	—	74	
Nieuwenhoorn	6	—	1	—	—	—	—	—	—	—	—	7	
Oude Tonge	—	—	—	—	—	—	—	9	1	3	—	13	

N A A M DER G E M E E N T E.	I N L E G G E R S Z I J N D E:												Totaal der ko- lommen 1 t/m 12.
	A. die hoofd zijn van een bedrijf.				B. belast met eenige directie of contrôle.				C. behoorende tot de gewone werklieden.				
	Mannen.		Vrouwen.		Mannen.		Vrouwen.		Mannen.		Vrouwen.		
	Meerder- jarig. 1.	Minder- jarig. 2.	Meerder- jarig. 3.	Minder- jarig. 4.	Meerder- jarig. 5.	Minder- jarig. 6.	Meerder- jarig. 7.	Minder- jarig. 8.	Meerder- jarig. 9.	Minder- jarig. 10.	Meerder- jarig. 11.	Minder- jarig. 12.	
Rotterdam	28	—	—	—	—	—	—	—	18	2	—	—	48
Sliedrecht	—	—	—	—	—	—	—	—	2	—	—	—	2
Vianen	10	—	7	—	—	—	—	—	1	—	—	4	22
Zwammerdam	—	—	—	—	—	—	—	—	3	—	—	—	3
Totaal	38	3	13	5	10	—	—	—	96	19	11	6	244
Rijkspostspaarbank	1856	68	165	2	53	7	11	—	2935	829	318	37	6281
Noordholland.													
Amsterdam	—	—	—	—	—	—	—	—	—	—	—	—	—
Andijk	5	—	—	—	—	—	—	—	3	7	11	—	26
"	1	—	—	—	—	—	—	—	5	4	6	6	22
"	2	—	—	—	—	—	—	—	2	2	—	—	6
Anna Paulowna	—	—	—	—	—	—	—	—	2	—	1	—	3
Assendelft	—	—	—	—	3	—	—	—	7	7	—	—	17
Beemster	7	—	—	—	—	—	—	—	12	8	—	—	27
Bergen	—	—	—	—	—	—	—	—	—	—	—	—	—
Berkhout	—	—	—	—	—	—	—	—	3	2	—	3	8
Beverwijk	8	—	—	—	—	—	—	—	1	2	1	—	12
Blokker	—	—	—	—	—	—	—	—	—	—	—	—	—
Edam	—	—	—	—	—	—	—	—	—	—	—	—	—
Egmond binnen	1	—	—	—	—	—	—	—	—	—	—	—	1
Graft	—	—	—	—	—	—	—	—	1	—	—	—	1
"	1	—	—	—	—	—	—	—	1	—	—	—	2
Grootebroek	2	—	1	—	—	—	—	—	3	1	2	—	9

INLEGGERS ZIJNDE:													
Personen, werkzaam in den landbouw, Klasse XVII der beroepstelling.													
N A A M DER G E M E E N T E.	A. die hoofd zijn van een bedrijf.				B. belast met eenige directie of controle.				C. behoorende tot de gewone werkklieden.				Totaal der ko- lommen. 1 t/m 12
	Mannen.		Vrouwen.		Mannen.		Vrouwen.		Mannen.		Vrouwen.		
	Meerder- jarig.	Minder- jarig.	Meerder- jarig.	Minder- jarig.	Meerder- jarig.	Minder- jarig.	Meerder- jarig.	Minder- jarig.	Meerder- jarig.	Minder- jarig.	Meerder- jarig.	Minder- jarig.	
	1.	2.	3.	4.	5.	6.	7.	8.	9.	10.	11.	12.	
Hoogkarspel	1	—	—	1	—	—	—	—	3	—	—	—	5
Hoogwoud	2	2	—	—	—	—	—	—	1	4	—	—	9
Medemblik	6	—	—	—	—	—	—	—	—	—	—	—	6
Middelie	—	—	—	—	—	—	—	—	2	—	1	—	3
Midwoud	—	—	1	—	—	—	—	—	3	—	—	—	4
Nibbixwoud	—	—	—	—	—	4	—	—	4	—	—	—	8
Nieuwe Niedorp	—	—	—	—	—	—	—	—	1	—	—	—	1
Oosthuizen	8	—	—	—	—	—	—	—	14	10	19	23	74
Opperdoes	3	—	—	—	—	—	—	—	1	—	—	—	4
Oterleek	5	—	—	—	—	—	—	—	—	4	—	11	20
Oudendijk	—	—	—	—	—	—	—	—	2	—	—	—	2
Oudkarspel	18	—	—	—	—	—	—	—	6	4	—	—	28
Schellinkhout	—	—	—	—	—	—	—	—	—	—	—	—	—
Schermerhorn	1	—	—	—	—	—	—	—	—	—	—	—	1
Twisk	—	—	—	—	—	—	—	—	—	—	—	—	—
Venhuizen	5	—	1	—	—	—	—	—	3	4	—	3	16
Westwoud	—	—	—	—	—	—	—	—	8	4	3	2	17
Winkel	1	—	—	—	—	—	—	—	3	—	—	—	4
Wognum	1	—	—	3	—	—	—	—	—	1	—	—	5
Wijdenes	2	—	2	—	—	—	—	—	1	—	—	1	6
Totaal	80	2	5	4	3	4	—	—	92	64	44	49	347
Zeeland.													
Middelburg	2	—	—	—	—	—	1	—	29	4	1	—	37
„	—	—	—	—	—	—	—	—	—	—	—	—	—
Goes	4	2	2	—	1	—	—	—	6	1	—	—	16

N A A M DER G E M E E N T E.	I N L E G G E R S Z I J N D E: Personen, werkzaam in den landbouw, Klasse XVII der beroepstelling.												Totaal der ko- lommen 1 t/m 12.
	A. die hoofd zijn van een bedrijf.				B. belast met eenige directie of controle.				C. behoorende tot de gewone werklieden.				
	Mannen.		Vrouwen.		Mannen.		Vrouwen.		Mannen.		Vrouwen.		
	Meerder- jarig. 1.	Minder- jarig. 2.	Meerder- jarig. 3.	Minder- jarig. 4.	Meerder- jarig. 5.	Minder- jarig. 6.	Meerder- jarig. 7.	Minder- jarig. 8.	Meerder- jarig. 9.	Minder- jarig. 10.	Meerder- jarig. 11.	Minder- jarig. 12.	
Heinkensand	—	—	—	—	—	—	—	—	1	—	—	—	1
Hulst	—	3	—	2	—	—	—	—	—	—	—	—	5
Tholen	2	—	—	—	—	—	—	—	3	—	—	—	5
Zierikzee	46	9	21	5	—	—	—	—	23	4	6	4	118
Totaal	54	14	23	7	1	—	1	—	62	9	7	4	182
Utrecht.													
Utrecht	29	—	2	—	—	—	—	—	—	—	—	—	31
Loenen a/d Vecht	—	—	—	—	—	—	—	—	12	—	—	—	12
Mijdrecht	2	—	—	—	—	—	—	—	1	9	5	6	23
Zeist	—	—	—	—	—	—	—	—	—	—	—	—	—
Totaal	31	—	2	—	—	—	—	—	13	9	5	6	66
Friesland.													
Leeuwarden	—	—	—	—	—	—	—	—	1	—	—	—	1
Achtkarspelen	1	—	2	—	—	—	—	—	4	—	—	—	7
Baarderadeel	—	—	—	—	—	—	—	—	—	—	—	—	—
"	—	—	—	—	—	—	—	—	2	1	—	—	3
Franekeradeel	—	—	—	—	—	—	—	—	—	—	—	—	—
Haskerland	9	—	3	—	—	—	—	—	17	—	—	—	29
Idaarderadeel	4	12	1	—	—	—	—	—	12	4	2	—	35
Leeuwarderadeel	—	—	—	—	—	—	—	—	3	—	1	—	4
"	5	2	—	—	—	—	—	—	—	—	—	—	7
"	—	—	—	—	—	—	—	—	8	2	—	—	10
Lemsterland	1	—	—	—	—	—	—	—	1	—	—	—	2
Utingeradeel	2	—	—	—	1	—	—	—	4	—	2	—	9

N A A M DER G E M E E N T E.	I N L E G G E R S Z I J N D E: Personen, werkzaam in den landbouw, Klasse XVII der beroepstelling.												Totaal der ko- lommen 1 t/m 12.
	A. die hoofd zijn van een bedrijf.				B. belast met eenige directie of contrôle.				C. behoorende tot de gewone werklieden.				
	Mannen.		Vrouwen.		Mannen.		Vrouwen.		Mannen.		Vrouwen.		
	Meerder- jarig. 1.	Minder- jarig. 2.	Meerder- jarig. 3.	Minder- jarig. 4.	Meerder- jarig. 5.	Minder- jarig. 6.	Meerder- jarig. 7.	Minder- jarig. 8.	Meerder- jarig. 9.	Minder- jarig. 10.	Meerder- jarig. 11.	Minder- jarig. 12.	
Utingeradeel	—	—	—	—	—	—	—	—	—	—	—	—	—
"	2	—	—	—	—	—	—	5	7	—	—	1	15
Westdongeradeel	—	2	1	4	—	—	—	3	1	1	—	1	13
Weststellingwerf	1	—	—	—	—	—	—	3	—	—	—	—	4
IJlst.	—	—	—	—	—	—	—	2	2	—	—	—	4
Totaal	25	16	7	4	1	—	—	65	17	6	—	2	143
Overijssel.													
Avereest	3	—	—	—	—	—	—	5	—	—	—	—	8
Enschede	1	—	—	—	1	—	—	1	—	—	—	—	3
Hengelo	—	—	—	—	—	—	—	3	1	2	—	—	6
Lonneker	35	—	1	—	2	—	—	2	—	2	—	—	42
Vollenhove (Stad)	2	—	—	—	—	—	—	—	1	—	—	2	5
Totaal	41	—	1	—	3	—	—	11	2	4	—	2	64
Groningen.													
Groningen	43	—	14	—	4	—	—	47	18	12	—	3	141
Aduard	—	—	—	—	—	—	—	—	—	—	—	—	—
"	—	—	—	—	—	—	—	2	—	—	—	2	4
Appingedam	7	—	—	—	—	—	—	16	3	3	—	2	31
"	17	—	1	—	1	—	—	8	2	3	—	—	33
Bedum	1	—	—	—	—	—	—	1	6	—	—	16	24
"	1	—	—	—	—	—	—	1	—	—	—	—	2
"	—	—	—	—	—	—	—	—	—	—	—	—	—
Beerta	—	—	—	—	—	—	—	16	25	3	—	10	54
Bierum	—	—	—	—	—	—	—	3	—	—	—	—	3
"	5	—	—	—	—	—	—	2	11	—	—	6	24

N A A M DER G E M E E N T E.	I N L E G G E R S Z I J N D E: Personen, werkzaam in den landbouw, Klasse XVII der beroepstelling.												Totaal der ko- lommen 1 t/m 12.
	A. die hoofd zijn van een bedrijf.				B. belast met enige directie of contrôle.				C. behoorende tot de gewone werklieden.				
	Mannen.		Vrouwen.		Mannen.		Vrouwen.		Mannen.		Vrouwen.		
	Meerder- jarig. 1.	Minder- jarig. 2.	Meerder- jarig. 3.	Minder- jarig. 4.	Meerder- jarig. 5.	Minder- jarig. 6.	Meerder- jarig. 7.	Minder- jarig. 8.	Meerder- jarig. 9.	Minder- jarig. 10.	Meerder- jarig. 11.	Minder- jarig. 12.	
Delfzijl	—	—	—	—	—	—	—	—	3	—	—	—	3
Eearum	—	—	—	—	—	—	—	—	10	3	1	7	21
Grijpskerk	—	—	—	—	—	—	—	—	8	—	1	—	9
”	—	—	—	—	—	—	—	—	10	—	2	—	12
Leens	—	—	—	—	—	—	1	—	4	—	—	—	5
Meeden	4	—	—	—	—	—	—	—	6	6	8	5	29
Nieuwe-Pekela	2	—	—	—	—	—	—	—	3	—	—	—	5
Nieuwolda	2	—	—	—	—	—	—	—	2	5	—	—	9
Noordbroek	1	—	—	—	—	—	—	—	4	3	—	1	9
Oldehove	—	—	—	—	—	—	—	—	4	—	—	—	4
Oude-Pekela	3	—	—	—	—	—	—	2	4	—	—	—	9
Scheemda	—	—	—	—	—	—	—	—	6	5	—	—	11
”	—	—	—	—	—	—	—	—	4	2	—	2	8
Ten Boer	1	—	—	—	—	—	—	—	6	4	1	—	12
Termunten	—	—	—	—	—	—	—	—	2	—	—	—	2
Uithuizen	—	—	—	—	—	—	—	—	2	3	—	1	6
Uithuizermeeden	3	—	—	—	—	—	—	—	10	4	3	1	21
”	—	—	—	—	—	—	—	—	11	12	6	5	34
Vlagentwedde	3	—	—	—	—	2	—	—	9	2	5	8	29
Warffum	—	—	—	—	2	1	—	—	7	4	—	3	17
Wedde	7	—	—	5	—	—	—	—	1	2	—	8	23
Wildervank	—	—	—	—	—	—	—	—	18	11	3	4	36
Winsum	—	—	—	—	1	—	—	—	6	3	—	—	10
Zuidbroek	—	—	—	—	—	—	—	—	—	3	—	—	3
Zuidhorn	—	—	—	—	—	—	—	—	—	—	—	—	—
”	1	—	—	—	—	—	—	—	5	—	—	—	6
Totaal	101	—	15	5	8	3	1	2	241	137	51	84	648

N A A M DER G E M E E N T E.		I N L E G G E R S Z I J N D E: Personen, werkzaam in den landbouw, Klasse XVII der beroepstelling.												Totaal der ko- lommen 1 t/m 12.
		A. die hoofd zijn van een bedrijf.				B. belast met eenige directie of controle.				C. behoorende tot de gewone werklieden.				
		Mannen.		Vrouwen.		Mannen.		Vrouwen.		Mannen.		Vrouwen.		
		Meerder- jarig. 1.	Minder- jarig. 2.	Meerder- jarig. 3.	Minder- jarig. 4.	Meerder- jarig. 5.	Minder- jarig. 6.	Meerder- jarig. 7.	Minder- jarig. 8.	Meerder- jarig. 9.	Minder- jarig. 10.	Meerder- jarig. 11.	Minder- jarig. 12.	
Drenthe.														
Dalen	4	—	1	—	—	—	—	—	6	—	—	—	11	
Meppel	28	—	3	—	—	—	—	—	19	5	4	1	60	
Norg	—	—	1	—	1	—	—	—	1	1	1	—	5	
Ruinen	8	—	1	—	1	1	2	—	—	9	3	—	25	
De Wijk	2	—	—	—	—	—	—	—	11	11	5	6	35	
Totaal	42	—	6	—	2	1	2	—	37	26	13	7	136	
Limburg.														
Maastricht	7	—	3	—	2	—	—	—	9	6	3	—	30	
Sittard	—	—	—	—	—	—	—	—	1	—	—	—	1	
Totaal	7	—	3	—	2	—	—	—	10	6	3	—	31	

N A A M DER G E M E E N T E.	I N L E G G E R S Z I J N D E:												Totaal der ko- lommen 1 t/m 12.
	A. die hoofd zijn van een bedrijf.				B. belast met eenige directie of contrôle.				C. behoorende tot de gewone werklieden.				
	Mannen.		Vrouwen.		Mannen.		Vrouwen.		Mannen.		Vrouwen.		
	Meerder- jarig.	Minder- jarig.	Meerder- jarig.	Minder- jarig.	Meerder- jarig.	Minder- jarig.	Meerder- jarig.	Minder- jarig.	Meerder- jarig.	Minder- jarig.	Meerder- jarig.	Minder- jarig.	
1.	2.	3.	4.	5.	6.	7.	8.	9.	10.	11.	12.		
Hoogkarspel	—	—	—	—	—	—	—	—	—	—	—	—	—
Hoogwoud	—	—	—	—	—	—	—	—	—	—	—	—	—
Medemblik	—	—	—	—	—	—	—	—	—	—	—	—	—
Middelie	—	—	—	—	—	—	—	—	—	—	—	—	—
Midwoud	—	—	—	—	—	—	—	—	—	—	—	—	—
Nibbixwoud	—	—	—	—	—	—	—	—	—	—	—	—	—
Nieuwe Niedorp.	—	—	—	—	—	—	—	—	—	—	—	—	—
Oosthuizen	3	—	—	—	—	—	—	—	—	—	—	—	3
Opperdoes	—	—	—	—	—	—	—	—	—	—	—	—	—
Oterleek	—	—	—	—	—	—	—	—	—	—	—	—	—
Oudendijk	—	—	—	—	—	—	—	—	—	—	—	—	—
Oudkarspel	1	—	—	—	—	—	—	—	—	—	—	—	1
Schellinkhout	—	—	—	—	—	—	—	—	—	—	—	—	—
Schermerhorn	—	—	—	—	—	—	—	—	—	—	—	—	—
Twisk	—	—	—	—	—	—	—	2	4	—	3	—	9
Venhuizen	—	—	—	—	—	—	—	—	—	—	—	—	—
Westwoud	—	—	—	—	—	—	—	—	—	—	—	—	—
Winkel	—	—	—	—	—	—	—	—	—	—	—	—	—
Wognum	—	—	—	—	—	—	—	—	—	—	—	—	—
Wijdenes	—	—	—	—	—	—	—	—	—	—	—	—	—
Totaal	4	—	—	—	—	—	—	2	4	—	3	—	13
Zeeland.													
Middelburg	1	—	—	—	—	—	—	3	2	—	—	—	6
"	—	—	—	—	—	—	—	—	—	—	—	—	—
Goes	—	—	—	—	—	—	—	—	—	—	—	—	—

N A A M DER G E M E E N T E.	I N L E G G E R S Z I J N D E: Personen, werkzaam bij de visscherij en jacht, Klasse XVIII der beroepstelling.												Totaal der ko- lommen 1 t/m 12.
	A. die hoofd zijn van een bedrijf.				B. belast met eenige directie of controle.				C. behoorende tot de gewone werklieden.				
	Mannen.		Vrouwen.		Mannen.		Vrouwen.		Mannen.		Vrouwen.		
	Meerder- jarig. 1.	Minder- jarig. 2.	Meerder- jarig. 3.	Minder- jarig. 4.	Meerder- jarig. 5.	Minder- jarig. 6.	Meerder- jarig. 7.	Minder- jarig. 8.	Meerder- jarig. 9.	Minder- jarig. 10.	Meerder- jarig. 11.	Minder- jarig. 12.	
Delfzijl	—	—	—	—	—	—	—	—	—	—	—	—	—
Eenrum	—	—	—	—	—	—	—	—	2	—	—	—	2
Grijpskerk	—	—	—	—	—	—	—	—	—	—	—	—	—
„	—	—	—	—	—	—	—	—	—	—	—	—	—
Lecns	—	—	—	—	—	—	—	—	—	—	—	—	—
Meeden	—	—	—	—	—	—	—	—	—	—	—	—	—
Nieuwe-Pekela	—	—	—	—	—	—	—	—	—	—	—	—	—
Nieuwolda	—	—	—	—	—	—	—	—	—	—	—	—	—
Noordbroek	—	—	—	—	—	—	—	—	—	—	—	—	—
Oldehove	—	—	—	—	—	—	—	—	—	—	—	—	—
Oude-Pekela	—	—	—	—	—	—	—	—	—	—	—	—	—
Scheemda	—	—	—	—	—	—	—	—	—	—	—	—	—
„	—	—	—	—	—	—	—	—	—	—	—	—	—
Ten Boer	—	—	—	—	—	—	—	—	—	—	—	—	—
Termunten	—	—	—	—	—	—	—	—	—	—	—	—	—
Uithuizen	—	—	—	—	—	—	—	—	—	—	—	—	—
Uithuizermeeden	—	—	—	—	—	—	—	—	—	—	—	—	—
„	—	—	—	—	—	—	—	—	—	—	—	—	—
Vlagtwedde	—	—	—	—	—	—	—	—	—	—	—	—	—
Warffum	—	—	—	—	—	—	—	—	—	—	—	—	—
Wedde	—	—	—	—	—	—	—	—	—	—	—	—	—
Wildervank	—	—	—	—	—	—	—	10	5	2	—	—	17
Winsum	—	—	—	—	—	—	—	—	—	—	—	—	—
Zuidbroek	—	—	—	—	—	—	—	—	—	—	—	—	—
Zuidhorn	—	—	—	—	—	—	—	—	—	—	—	—	—
„	—	—	—	1	—	—	—	—	—	1	—	—	2
Totaal	1	—	—	1	—	—	—	—	12	5	3	—	22

N A A M DER G E M E E N T E.	I N L E G G E R S Z I J N D E: Personen, werkzaam in den handel, Klasse XIX—XXIV der beroepstelling.												Totaal der ko- lommen 1 t/m 12.
	A. die hoofd zijn van een bedrijf.				B. belast met eenige directie of contrôle.				C. behoorende tot de gewone werklieden.				
	Mannen.		Vrouwen.		Mannen.		Vrouwen.		Mannen.		Vrouwen.		
	Meerder- jarig. 1.	Minder- jarig. 2.	Meerder- jarig. 3.	Minder- jarig. 4.	Meerder- jarig. 5.	Minder- jarig. 6.	Meerder- jarig. 7.	Minder- jarig. 8.	Meerder- jarig. 9.	Minder- jarig. 10.	Meerder- jarig. 11.	Minder- jarig. 12.	
Hoogkarspel	—	—	—	1	—	—	—	—	—	—	—	—	1
Hoogwoud	—	—	—	—	—	—	—	—	—	—	—	—	—
Medemblik	1	—	—	—	—	—	—	—	—	—	—	—	1
Middelie	—	—	—	—	—	—	—	—	—	—	—	—	—
Midwoud	—	—	—	—	—	—	—	—	—	—	—	—	—
Nibbixwoud	2	—	—	—	—	—	—	1	—	—	—	—	3
Nieuwe Niedorp	—	—	—	—	—	—	—	1	—	—	—	—	1
Oosthuizen	13	—	4	—	2	—	—	3	7	9	1	—	39
Opperdoes	1	—	—	—	—	—	—	—	—	—	—	—	1
Oterleek	—	—	—	—	—	—	—	—	—	—	—	—	—
Oudendijk	—	—	—	—	—	—	—	—	—	—	—	—	—
Oudkarspel	3	—	1	—	—	—	—	—	—	—	—	—	4
Schellinkhout	—	—	—	—	—	—	—	—	—	—	—	—	—
Schermerhorn	—	—	—	—	—	—	—	—	—	—	—	—	—
Twisk	—	—	—	—	—	—	—	—	—	—	—	—	—
Venhuizen	—	—	—	—	—	—	—	—	—	—	—	—	—
Westwoud	—	—	—	—	—	—	—	—	—	—	—	1	1
Winkel	—	—	—	—	—	—	—	—	—	—	—	—	—
Wognum	—	—	—	—	—	—	—	—	—	—	—	—	—
Wijdenes	—	—	—	—	—	—	—	—	—	—	—	—	—
Totaal	29	—	8	1	4	—	—	5	9	9	2	—	67
Zeeland.													
Middelburg	2	—	—	—	—	—	—	1	—	1	1	—	5
"	—	—	—	—	—	—	—	—	—	—	—	—	—
Goes	8	2	4	3	1	1	2	1	2	1	—	—	25

INLEGGERS ZIJNDE:													
Personen, werkzaam in den handel, Klasse XIX—XXIV der beroepstelling.													
N A A M DER G E M E E N T E.	A. die hoofd zijn van een bedrijf.				B. belast met eenige directie of controle.				C. behoorende tot de gewone werklieden.				Totaal der ko- lommen 1 t/m 12.
	Mannen.		Vrouwen.		Mannen.		Vrouwen.		Mannen.		Vrouwen.		
	Meerder- jarig.	Minder- jarig.	Meerder- jarig.	Minder- jarig.	Meerder- jarig.	Minder- jarig.	Meerder- jarig.	Minder- jarig.	Meerder- jarig.	Minder- jarig.	Meerder- jarig.	Minder- jarig.	
	1.	2.	3.	4.	5.	6.	7.	8.	9.	10.	11.	12.	
Utingeradeel	—	—	—	—	—	—	—	—	—	—	—	—	—
Westdongeradeel	—	—	—	—	—	—	—	—	—	—	—	—	—
Weststellingwerf	1	1	—	2	—	—	—	—	—	—	—	—	4
IJlst	1	—	—	—	—	—	—	—	—	—	—	—	1
Totaal	9	1	4	6	—	—	—	—	7	1	—	1	29
Overijssel.													
Avereest	—	—	—	—	—	—	—	—	—	—	—	—	—
Enschede	1	—	—	—	—	—	—	—	—	—	—	—	1
Hengelo	—	—	—	—	—	—	1	—	1	—	—	—	2
Lonneker	1	—	—	—	—	—	—	—	—	—	—	—	1
Vollenhove (Stad)	—	—	—	—	—	—	—	—	—	—	—	—	—
Totaal	2	—	—	—	—	—	1	—	1	—	—	—	4
Groningen.													
Groningen	58	—	29	—	12	—	1	—	82	12	16	—	219
Adnard	—	—	—	—	—	—	—	—	—	—	—	—	—
Appingedam	8	—	1	—	—	—	—	—	3	—	—	—	12
Bedum	7	—	1	—	—	—	—	—	—	—	—	—	8
Beerta	—	—	—	—	—	—	—	—	—	—	—	—	—
Bierum	—	—	—	—	—	—	—	—	—	—	—	—	—
Totaal	3	1	—	—	—	—	—	—	1	—	—	—	5

N A A M DER G E M E E N T E.	I N L E G G E R S Z I J N D E:												Totaal der ko- lommen 1 t/m 12.
	A. die hoofd zijn van een bedrijf.				B. belast met eenige directie of contrôle.				C. behoorende tot de gewone werklieden.				
	Mannen.		Vrouwen.		Mannen.		Vrouwen.		Mannen.		Vrouwen.		
	Meerder- jarig.	Minder- jarig.	Meerder- jarig.	Minder- jarig.	Meerder- jarig.	Minder- jarig.	Meerder- jarig.	Minder- jarig.	Meerder- jarig.	Minder- jarig.	Meerder- jarig.	Minder- jarig.	
1.	2.	3.	4.	5.	6.	7.	8.	9.	10.	11.	12.		
Delfzijl	1	—	—	—	—	—	—	—	—	—	—	—	1
Eenrum	—	—	—	—	—	—	—	—	1	1	—	—	2
Grijskerk	—	—	—	—	—	—	—	—	—	—	—	—	—
„	—	—	—	—	—	—	—	—	1	—	—	—	1
Leens	—	—	—	—	—	—	—	—	—	—	—	—	—
Meeden	—	—	—	—	—	—	—	—	—	—	—	—	—
Nieuwe-Pekela	—	—	—	—	—	—	—	—	1	2	—	—	3
Nieuwolda	—	—	—	—	—	—	—	—	1	—	—	—	1
Noordbroek	1	—	—	—	—	—	—	—	—	1	1	—	3
Oldehove	—	—	—	—	—	—	—	—	—	—	—	—	—
Oude-Pekela	3	—	1	—	—	—	—	—	—	—	—	—	4
Scheemda	—	—	—	—	—	—	—	—	5	—	—	—	5
„	—	—	—	—	—	—	—	—	—	—	—	—	—
Ten Boer	—	—	—	—	—	—	—	—	—	—	—	—	—
Termunten	3	1	1	—	—	—	—	—	—	—	—	—	5
Uithuizen	1	—	—	—	—	—	—	—	—	—	—	—	1
Uithuizermeeden	—	—	—	—	—	—	—	—	—	—	—	—	—
„	—	—	—	—	—	—	—	—	4	6	—	—	10
Vlagtwedde	1	—	—	—	—	—	—	—	—	—	—	—	1
Warffum	—	—	—	—	—	—	—	—	—	—	—	—	—
Wedde	—	—	—	—	—	—	—	—	—	—	—	—	—
Wildervank	—	—	—	—	—	—	—	—	—	—	—	—	—
Winsum	—	2	1	1	—	—	—	—	—	—	—	—	4
Zuidbroek	—	—	—	—	—	—	—	—	—	—	—	—	—
Zuidhorn	—	—	—	—	—	—	—	—	1	—	—	—	1
„	—	—	—	—	—	—	—	—	—	—	—	—	—
Totaal	28	4	5	1	—	—	—	—	18	10	1	—	67

INLEGGERS ZIJNDE:													
Personen, werkzaam in den handel, Klasse XIX—XXIV der beroepstelling.													
N A A M DER G E M E E N T E.	A. die hoofd zijn van een bedrijf.				B. belast met eenige directie of controle.				C. behoorende tot de gewone werklieden.				Totaal der ko- lommen. 1 t/m 12
	Mannen.		Vrouwen.		Mannen.		Vrouwen.		Mannen.		Vrouwen.		
	Meerder- jarig.	Minder- jarig.	Meerder- jarig.	Minder- jarig.	Meerder- jarig.	Minder- jarig.	Meerder- jarig.	Minder- jarig.	Meerder- jarig.	Minder- jarig.	Meerder- jarig.	Minder- jarig.	
	1.	2.	3.	4.	5.	6.	7.	8.	9.	10.	11.	12.	
Drenthe.													
Dalen	—	—	—	—	—	—	—	—	—	—	—	—	—
Meppel	3	—	—	—	1	—	—	—	3	—	—	1	8
Norg	—	—	—	—	—	—	—	—	—	—	—	—	—
Ruinen	1	—	—	—	—	—	—	—	—	—	—	—	1
De Wijk	—	—	—	—	—	—	—	—	—	—	—	—	—
Totaal	4	—	—	—	1	—	—	—	3	—	—	1	9
Limburg.													
Maastricht	19	1	16	—	4	—	—	—	8	22	11	7	88
Sittard	—	—	—	—	—	—	—	—	—	—	—	—	—
Totaal	19	1	16	—	4	—	—	—	8	22	11	7	88

N A A M DER G E M E E N T E.	I N L E G G E R S Z I J N D E:								Totaal der kolommen 1 t/m 8.
	A. behoorende tot de klasse der werklieden.				B. overigen.				
	Mannen.		Vrouwen.		Mannen.		Vrouwen.		
	Meerder- jarig. 1.	Minder- jarig. 2.	Meerder- jarig. 3.	Minder- jarig. 4.	Meerder- jarig. 5.	Minder- jarig. 6.	Meerder- jarig. 7.	Minder- jarig. 8.	
Noordbrabant.									
's Hertogenbosch . . .	5	—	—	—	—	—	—	—	5
Almkerk	—	—	—	—	—	—	—	—	—
Breda	4	—	—	—	4	—	5	—	13
Sprang	—	—	—	—	—	—	—	—	—
Steenbergen	—	—	—	—	1	—	—	—	1
„	—	—	—	—	—	—	—	—	—
Tilburg	9	5	1	—	4	9	5	6	39
Veghel	—	—	—	—	2	—	—	—	2
Werkendam	5	—	4	—	5	—	3	—	17
Totaal	23	5	5	—	16	9	13	6	77
Gelderland.									
Arnhem	80	13	21	3	50	11	36	4	218
Barneveld	—	—	—	—	—	—	—	—	—
Beesd	—	—	—	—	3	—	1	—	4
Buren	4	—	—	—	—	—	—	—	4
Elburg	1	—	—	—	—	—	—	—	1
Epe	—	—	—	—	—	—	—	1	1
Ermelo	2	—	—	—	4	—	—	—	6
Geldermalsen	—	—	—	—	—	—	—	—	—
Groenlo	—	—	—	—	—	—	—	—	—
Hatterij	1	2	—	—	—	—	—	—	3
Huissen	—	—	—	—	8	—	—	—	8
Hummelo en Keppel	—	—	—	—	—	—	—	—	—
Laren	—	—	—	—	1	—	—	—	1

N A A M DER G E M E E N T E.	I N L E G G E R S Z I J N D E :								Totaal der kolommen 1 t/m 8.
	A. behoorende tot de klasse der werklieden.				B. overigen.				
	Mannen.		Vrouwen.		Mannen.		Vrouwen.		
	Meerder- jarig. 1.	Minder- jarig. 2.	Meerder- jarig. 3.	Minder- jarig. 4.	Meerder- jarig. 5.	Minder- jarig. 6.	Meerder- jarig. 7.	Minder- jarig. 8.	
Hoogkarspel	—	—	—	1	—	—	—	—	1
Hoogwoud	—	—	—	—	2	—	—	1	3
Medemblik	5	—	—	—	—	—	—	8	13
Middelie	—	—	—	—	—	—	—	—	—
Midwoud	1	—	—	—	—	—	—	—	1
Nibbixwoud	—	—	—	—	1	—	1	—	2
Nieuwe Niedorp	—	1	—	—	—	—	—	—	1
Oosthuizen	9	5	4	2	—	—	—	—	20
Opperdoes	—	—	—	—	—	—	—	—	—
Oterleek	—	—	—	—	—	—	—	—	—
Oudendijk	—	—	—	—	—	—	—	—	—
Oudkarspel	—	—	—	—	1	1	—	—	2
Schellinkhout	1	—	—	—	—	—	—	—	1
Schermerhorn	—	—	—	—	—	—	—	—	—
Twisk	—	—	—	—	—	—	—	—	—
Venhuizen	1	—	—	—	—	—	—	—	1
Westwoud	—	—	—	—	—	—	—	—	—
Winkel	—	—	—	—	1	—	—	—	1
Wognum	—	—	—	—	—	—	—	—	—
Wijdenes	—	—	—	—	1	—	—	—	1
Totaal	26	8	6	4	18	2	3	9	76
Zeeland.									
Middelburg	4	—	—	—	1	—	—	—	5
„	—	—	—	—	—	—	1	—	1
Goes	—	2	—	—	7	—	4	3	16

N A A M DER G E M E E N T E.	I N L E G G E R S Z I J N D E:								Totaal der kolommen 1 t/m 8.
	A. behoorende tot de klasse der werklieden.				B. overigen.				
	Mannen.		Vrouwen.		Mannen.		Vrouwen.		
	Meerder- jarig. 1.	Minder- jarig. 2.	Meerder- jarig. 3.	Minder- jarig. 4.	Meerder- jarig. 5.	Minder- jarig. 6.	Meerder- jarig. 7.	Minder- jarig. 8.	
Utingeradeel	—	—	—	—	—	—	—	—	—
Westdongeradeel	—	—	—	—	1	1	—	—	2
Weststellingwerf	—	—	—	—	1	—	—	—	1
IJlst	—	—	—	—	—	—	—	—	—
Totaal	3	—	1	—	4	1	—	2	11
Overijssel.									
Avereest	—	—	—	—	—	—	—	—	—
Enschede	5	—	1	—	—	—	—	—	6
Hengelo	2	—	—	—	—	2	—	—	2
Lonneker	—	—	—	—	—	—	—	—	—
Vollenhove (Stad)	—	—	1	—	—	—	—	—	1
Totaal	5	—	2	—	—	2	—	—	9
Groningen.									
Groningen	19	4	—	—	27	—	22	—	72
Aduard	—	—	—	—	—	—	—	—	—
Appingedam	—	—	—	—	2	—	1	—	3
Bedum	—	—	—	—	2	—	—	—	2
Beerta	—	—	—	—	1	—	—	—	1
Bierum	1	—	—	—	—	—	1	—	1
—	—	—	—	—	1	—	—	—	1

N A A M DER G E M E E N T E.	I N L E G G E R S Z I J N D E:								Totaal der kolommen 1 t/m 8.
	A. behoorende tot de klasse der werklieden.				B. overigen.				
	Mannen.		Vrouwen.		Mannen.		Vrouwen.		
	Meerder- jarig. 1.	Minder- jarig. 2.	Meerder- jarig. 3.	Minder- jarig. 4.	Meerder- jarig. 5.	Minder- jarig. 6.	Meerder- jarig. 7.	Minder- jarig. 8.	
Delfzijl	—	—	—	—	—	—	—	—	—
Eenrum	—	—	6	—	—	—	—	—	6
Grijpskerk	—	—	1	—	—	—	—	—	1
„	—	—	—	—	—	—	—	—	—
Leens	—	—	—	—	1	—	—	—	1
Meeden	1	1	—	—	—	—	—	—	2
Nieuwe-Pekela	—	—	—	—	1	—	—	—	1
Nieuwolda	—	—	—	—	1	—	—	—	1
Noordbroek	—	—	—	—	—	—	—	—	—
Oldehove	1	—	—	—	—	—	—	—	1
Oude-Pekela	3	—	—	—	—	—	—	—	3
Scheemda	—	—	—	—	—	—	—	—	—
„	—	—	—	—	—	—	—	—	—
Ten Boer	—	—	—	—	8	—	—	1	—
Termunten	—	—	—	—	1	—	—	—	1
Uithuizen	—	—	—	—	2	—	—	—	2
Uithuizermeeden	—	—	—	—	—	—	—	—	—
„	—	—	—	—	—	—	—	—	—
Vlagtwedde	—	—	—	—	1	—	—	—	1
Warffum	—	—	—	—	—	—	—	—	—
Wedde	1	—	—	—	—	—	—	—	1
Wildervank	—	—	—	—	—	—	—	—	—
Winsum	—	—	—	—	1	1	—	—	2
Zuidbroek	—	—	—	—	—	—	—	—	—
Zuidhorn	—	—	—	—	—	—	—	—	—
„	—	—	—	—	—	—	—	—	—
Totaal	26	5	7	—	49	1	24	1	113

N A A M D E R G E M E E N T E.	I N L E G G E R S Z I J N D E: V. Personen, uitoefenende vrije beroepen, onderwijs, ambten of bedieningen. Klasse XXV, XXVI, XXVII en XXX—XXXIV der beroepstelling.								Totaal der kolommen 1 t/m 8.
	A. behoorende tot de klasse der werklieden.				B. overigen.				
	Mannen		Vrouwen.		Mannen.		Vrouwen.		
	Meerder- jarig. 1.	Minder- jarig. 2.	Meerder- jarig. 3.	Minder- jarig. 4.	Meerder- jarig. 5.	Minder- jarig. 6.	Meerder- jarig. 7.	Minder- jarig. 8.	
Drenthe.									
Dalen	—	—	—	—	—	—	—	—	—
Meppel	5	—	1	3	13	2	2	—	26
Norg	—	—	—	—	—	—	—	—	—
Ruinen	—	—	—	—	—	—	—	—	—
De Wijk	—	—	—	—	—	—	—	—	—
Totaal	5	—	1	3	13	2	2	—	26
Limburg.									
Maastricht	6	5	6	4	2	—	—	—	23
Sittard	—	—	—	—	—	—	—	—	—
Totaal	6	5	6	4	2	—	—	—	23

N A A M DER G E M E E N T E.	I N L E G G E R S Z I J N D E :												Totaal der ko lommen 1 t/m 12.
	VI. Personen, huiselijke diensten verrichtende. Klasse XXVIII der beroepstelling.				VII. Losse werklieden. Klasse XXIX der beroepstelling.				VIII. Gepensioneerden en personen zonder beroep. Klasse XXXV der beroepstelling.				
	Mannen.		Vrouwen.		Mannen.		Vrouwen.		Mannen.		Vrouwen.		
	Meerder- jarig. 1.	Minder- jarig. 2.	Meerder- jarig. 3.	Minder- jarig. 4.	Meerder- jarig. 5.	Minder- jarig. 6.	Meerder- jarig. 7.	Minder- jarig. 8.	Meerder- jarig. 9.	Minder- jarig. 10.	Meerder- jarig. 11.	Minder- jarig. 12.	
Rotterdam	18	1	488	242	158	2	2	—	141	10	849	41	1 952
Sliedrecht	—	—	22	—	25	—	—	—	9	—	16	—	72
Vianen	—	—	—	—	—	—	—	—	1	—	—	—	1
Zwammerdam	—	2	—	11	—	—	—	—	—	—	—	—	13
Totaal	26	17	544	267	192	4	3	1	174	20	898	71	2 217
Rijkspostspaarbank	517	199	4 342	3 936	2 371	553	688	141	1 156	267	6 256	616	21 042
Noordholland.													
Amsterdam	—	—	3	—	1	—	—	—	—	—	—	—	4
Andijk	—	—	—	—	—	—	—	—	—	—	—	—	—
"	—	—	—	3	—	—	—	—	—	—	—	—	3
Anna Paulowna	—	—	—	—	—	—	—	—	—	—	—	—	—
Assendelft	—	—	—	—	—	—	—	—	3	—	—	—	3
Beemster	—	—	5	9	—	—	—	—	2	—	3	—	19
Bergen	—	—	1	—	1	—	—	—	—	—	1	—	3
Berkhout	—	—	—	—	—	—	—	—	—	—	—	—	—
Beverwijk	1	—	6	4	3	—	—	—	3	—	—	—	17
Blokker	—	—	—	—	—	—	—	—	—	—	—	—	—
Edam	—	—	2	—	—	—	—	—	1	5	3	2	13
Egmond binnen	—	—	—	—	—	—	—	—	—	—	—	—	—
Graft	—	—	—	3	—	—	—	—	—	—	—	—	3
"	—	—	—	—	—	—	—	—	—	—	—	—	—
Grootebroek	—	—	—	—	3	—	—	—	—	32	—	21	56

N A A M DER G E M E E N T E.	I N L E G G E R S Z I J N D E:												Totaal der ko- lommen 1 t/m 12.
	VI. Personen, huiselijke diensten verrichtende. Klasse XXVIII der beroepstelling.				VII. Losse werklieden. Klasse XXIX der beroepstelling.				VIII. Gepensionneerden en personen zonder beroep. Klasse XXXV der beroepstelling.				
	Mannen.		Vrouwen.		Mannen.		Vrouwen.		Mannen.		Vrouwen.		
	Meerder- jarig. 1.	Minder- jarig. 2.	Meerder- jarig. 3.	Minder- jarig. 4.	Meerder- jarig. 5.	Minder- jarig. 6.	Meerder- jarig. 7.	Minder- jarig. 8.	Meerder- jarig. 9.	Minder- jarig. 10.	Meerder- jarig. 11.	Minder- jarig. 12.	
Hoogkarspel	—	—	—	—	—	—	—	—	—	—	—	—	—
Hoogwoud	—	—	—	8	—	—	—	—	—	—	—	—	8
Medemblik	—	—	—	—	—	—	—	—	—	—	—	—	—
Middelie	—	—	—	—	—	—	—	—	—	—	—	—	—
Midwoud	—	—	—	1	—	—	—	—	—	—	—	—	1
Nibbixwoud	—	—	—	—	1	—	9	5	—	—	—	—	15
Nieuwe Niedorp.	—	—	1	—	—	—	—	—	—	—	2	—	3
Oosthuizen	2	12	15	31	7	2	—	—	4	—	10	—	33
Oppendoes	—	—	2	—	—	—	—	—	—	—	—	—	2
Oterleek	—	—	—	—	—	—	—	—	—	—	2	—	2
Oudendijk	—	—	—	1	—	—	—	—	—	—	—	—	1
Oudkarspel	—	—	5	4	—	—	—	—	—	—	3	—	12
Schellinkhout	—	—	—	—	—	—	—	—	—	—	—	—	—
Schermerhorn	—	—	1	—	—	—	—	—	—	—	—	—	1
Twisk	—	1	—	3	—	—	—	—	2	2	—	—	8
Venhuizen	—	—	—	1	—	—	—	—	—	—	—	—	1
Westwoud	—	—	—	—	—	—	—	—	—	—	—	—	—
Winkel	—	—	—	—	—	—	—	—	—	—	2	—	2
Wognum	—	1	2	—	2	—	—	—	—	—	—	—	5
Wijdenes	—	—	—	—	—	—	—	—	—	—	—	—	—
Totaal	3	14	43	65	18	2	9	5	15	39	26	23	265
Zeeland.													
Middelburg	1	—	36	12	1	1	—	—	2	3	27	7	90
"	—	—	—	—	—	—	—	—	—	—	—	—	—
Goes	—	—	12	5	—	—	1	1	1	—	12	1	33

INLEGGERS ZIJNDE:													
N A A M DER G E M E E N T E.	VI. Personen, huiselijke diensten verrichtende. Klasse XXVIII der beroepstelling.				VII. Losse werklieden. Klasse XXIX der beroepstelling.				VIII. Gepensioneerden en personen zonder beroep. Klasse XXXV der beroepstelling.				Totaal der ko- lommen 1 t/m 12.
	Mannen.		Vrouwen.		Mannen.		Vrouwen.		Mannen.		Vrouwen.		
	Meerder- jarig.	Minder- jarig.	Meerder- jarig.	Minder- jarig.	Meerder- jarig.	Minder- jarig.	Meerder- jarig.	Minder- jarig.	Meerder- jarig.	Minder- jarig.	Meerder- jarig.	Minder- jarig.	
	1.	2.	3.	4.	5.	6.	7.	8.	9.	10.	11.	12.	
Utingeradeel	—	—	—	—	—	—	—	—	—	—	—	—	—
“	—	—	2	1	—	—	—	—	—	—	3	—	6
Westdongeradeel	—	—	—	—	—	—	—	—	—	—	—	—	—
Weststellingwerf	—	—	1	1	—	—	—	—	—	—	1	—	3
IJlst	—	—	—	1	—	—	—	—	1	—	—	—	2
Totaal	—	1	17	15	4	2	2	—	10	12	32	9	104
Overijssel.													
Avereest	—	—	—	—	—	—	—	—	—	12	10	11	33
Enschede	—	—	—	—	1	—	—	—	—	—	—	—	1
Hengelo	1	2	3	—	—	—	—	—	1	2	3	2	14
Lonneker	—	—	—	—	—	—	—	—	2	—	—	—	2
Vollenhove (Stad)	—	—	1	2	—	—	—	—	—	—	5	—	8
Totaal	1	2	4	2	1	—	—	—	3	14	18	13	58
Groningen.													
Groningen	2	—	78	73	18	—	7	—	85	—	122	—	385
Aduard	—	—	—	—	—	—	—	—	—	—	—	—	—
“	2	—	—	2	—	—	—	—	—	—	—	—	4
Appingedam	—	1	8	3	1	—	—	—	9	—	11	—	33
“	2	—	12	1	—	—	—	—	5	2	9	1	32
Bedum	—	—	—	—	—	—	—	—	1	—	1	—	2
“	1	—	—	—	—	—	—	—	—	—	—	—	1
“	—	—	—	—	—	—	—	—	—	—	—	—	—
Beerta	—	—	1	5	—	—	—	—	—	—	—	—	6
Bierum	—	—	—	—	—	—	—	—	—	—	—	—	—
“	—	—	—	2	—	—	—	—	—	12	—	13	27

N A A M DER G E M E E N T E.	I N L E G G E R S Z I J N D E :												Totaal der ko- lommen 1 t/m 12.
	VI. Personen, huiselijke diensten verrichtende. Klasse XXVIII der beroepstelling.				VII. Losse werklieden. Klasse XXIX der beroepstelling.				VIII. Gepensioneerden en personen zonder beroep. Klasse XXXV der beroepstelling.				
	Mannen.		Vrouwen.		Mannen.		Vrouwen.		Mannen.		Vrouwen.		
	Meerder- jarig. 1.	Minder- jarig. 2.	Meerder- jarig. 3.	Minder- jarig. 4.	Meerder- jarig. 5.	Minder- jarig. 6.	Meerder- jarig. 7.	Minder- jarig. 8.	Meerder- jarig. 9.	Minder- jarig. 10.	Meerder- jarig. 11.	Minder- jarig. 12.	
Delfzijl	1	—	3	—	1	—	—	—	—	—	1	—	6
Eenrum	—	—	—	—	—	—	—	—	1	—	1	—	2
Grijpskerk	—	—	1	3	—	—	—	—	—	—	—	—	4
„	—	—	2	—	—	—	—	—	—	—	—	—	2
Leens	—	—	1	3	—	—	—	—	1	—	—	—	5
Meeden	—	—	—	—	—	—	—	—	—	—	—	—	—
Nieuwe-Pekela	1	—	—	4	—	—	—	—	—	—	4	—	9
Nieuwolda	—	—	5	2	—	—	—	—	—	—	—	—	7
Noordbroek	—	—	—	—	—	—	—	—	—	—	2	—	2
Oldehove	—	—	—	—	—	—	—	—	1	1	—	—	2
Oude-Pekela	—	—	—	—	—	—	—	—	5	—	2	—	7
Scheemda	—	—	—	10	—	—	—	—	2	—	—	—	12
„	—	—	—	1	—	—	—	—	—	—	—	—	1
Ten Boer	—	—	2	9	—	—	—	—	2	—	—	—	13
Termunten	—	—	2	—	—	—	—	—	—	—	1	—	3
Uithuizen	—	—	—	—	—	—	—	—	3	—	5	—	8
Uithuizermeeden	—	—	—	—	—	—	—	—	—	—	—	—	—
„	—	—	—	—	—	—	—	—	—	—	—	—	—
Vlagtwedde	—	—	—	—	—	—	—	—	1	—	—	—	1
Warffum	—	1	—	1	—	—	—	—	—	—	—	—	2
Wedde	—	—	—	—	—	—	—	—	—	—	—	—	—
Wildervank	—	—	—	—	5	—	—	—	—	—	—	—	5
Winsum	—	—	2	4	—	—	—	—	—	4	1	5	16
Zuidbroek	—	—	—	2	—	—	—	—	—	—	1	—	3
Zuidhorn	1	2	—	1	—	—	—	—	—	—	—	—	4
„	—	—	—	—	—	—	1	—	—	—	—	—	1
Totaal	10	4	117	126	25	—	8	—	116	19	161	19	605

N A A M DER G E M E E N T E.	I N L E G G E R S Z I J N D E:												Totaal der ko- lommen 1 t/m 12.
	VI. Personen, huiselijke diensten verrichtende. Klasse XXVIII der beroepstelling.				VII. Losse werklieden. Klasse XXIX der beroepstelling.				VIII. Gepensioneerden en personen zonder beroep. Klasse XXXV der beroepstelling.				
	Mannen.		Vrouwen.		Mannen.		Vrouwen.		Mannen.		Vrouwen.		
	Meerder- jarig. 1.	Minder- jarig. 2.	Meerder- jarig. 3.	Minder- jarig. 4.	Meerder- jarig. 5.	Minder- jarig. 6.	Meerder- jarig. 7.	Minder- jarig. 8.	Meerder- jarig. 9.	Minder- jarig. 10.	Meerder- jarig. 11.	Minder- jarig. 12.	
Drenthe.													
Dalen	—	—	—	2	—	—	—	—	—	—	—	—	2
Meppel	—	—	10	12	1	—	—	—	3	6	22	15	69
Norg	—	—	—	—	—	—	—	—	—	—	3	—	3
Ruinen	—	—	—	2	—	—	—	—	—	—	—	—	2
De Wijk	—	—	—	—	—	—	—	—	—	—	—	—	—
Totaal	—	—	10	16	1	—	—	—	3	6	25	15	76
Limburg.													
Maastricht	—	—	—	—	5	—	—	4	34	79	23	92	237
Sittard	—	—	—	—	—	—	—	—	—	—	—	—	—
Totaal	—	—	—	—	5	—	—	4	34	79	23	92	237

N A A M DER G E M E E N T E.	Minderjarigen zonder beroep of beneden den twaalfjarigen leeftijd, wier kostwinner behoort tot de:												
	Personen, werkzaam in de nijverheidsbedrijven.						Personen, werkzaam in den landbouw.						Totaal der ko- lommen
	A. die zijn hoofd van een bedrijf.		B. belast met eenige directie of controle.		C. behoorende tot de gewone werklieden.		A. die zijn hoofd van een bedrijf.		B. belast met eenige directie of controle.		C. behoorende tot de gewone werklieden.		
	Mannen.	Vrou- wen.	Mannen.	Vrou- wen.	Mannen.	Vrou- wen.	Mannen.	Vrou- wen.	Mannen.	Vrou- wen.	Mannen.	Vrou- wen.	1 t/m 12.
1.	2.	3.	4.	5.	6.	7.	8.	9.	10.	11.	12.		
Noordbrabant.													
's Hertogenbosch . . .	16	4	—	—	9	—	2	—	—	—	3	—	34
Almkerk	—	—	—	—	—	—	—	—	—	—	—	—	—
Breda	4	4	—	1	10	10	2	2	—	—	—	—	33
Sprang	—	—	—	—	—	—	—	—	—	—	—	—	—
Steenbergen	—	—	—	—	—	—	—	—	—	—	—	—	—
"	—	—	—	—	—	—	—	—	—	—	—	—	—
Tilburg	6	6	6	1	9	8	9	3	7	3	10	5	76
Veghel	5	4	—	—	2	—	3	2	—	—	—	—	16
Werkendam	—	—	—	—	—	—	—	—	—	—	—	—	—
Totaal	31	18	6	2	30	18	16	7	7	3	13	8	159
Gelderland.													
Arnhem	21	35	2	3	40	38	12	10	1	2	4	5	173
Barneveld	—	—	—	—	5	7	14	7	—	—	—	—	33
Beesd	3	—	—	—	—	—	—	4	—	—	—	—	7
Buren	1	2	—	—	4	—	6	3	—	—	1	1	18
Elburg	—	—	—	—	—	—	1	2	—	—	—	—	3
Epe	2	—	—	—	—	—	—	—	—	—	3	1	6
Ermelo	5	—	—	—	—	—	4	—	—	—	—	—	9
Geldermalsen	—	—	—	—	—	—	4	3	—	—	—	—	7
Groenlo	—	—	—	—	—	—	—	—	—	—	—	—	—
Hattem	—	—	—	—	—	—	—	—	—	—	—	—	—
Huissen	3	—	—	—	—	—	4	—	—	—	—	—	7
Hummelo en Keppel	—	—	—	—	—	—	6	11	—	—	—	—	17
Laren	—	1	—	—	—	—	1	1	—	—	—	—	3

Minderjarigen zonder beroep of beneden den twaalfjarigen leeftijd, wier kostwinner behoort tot de:													
N A A M DER G E M E E N T E.	Personen, werkzaam in de nijverheidsbedrijven.						Personen, werkzaam in den landbouw.						Totaal der ko- lommen 1 t/m 12.
	A. die zijn hoofd van een bedrijf		B. belast met eenige directie of contrôle.		C. behoorende tot de gewone werklieden.		A. die zijn hoofd van een bedrijf.		B. belast met eenige directie of contrôle.		C. behoorende tot de gewone werklieden.		
	Mannen.	Vrou- wen.	Mannen.	Vrou- wen.	Mannen.	Vrou- wen.	Mannen.	Vrou- wen.	Mannen.	Vrou- wen.	Mannen.	Vrou- wen.	
	1.	2.	3.	4.	5.	6.	7.	8.	9.	10.	11.	12.	
Rotterdam	100	93	6	7	181	199	7	10	—	—	—	5	608
Sliedrecht	20	19	—	—	—	4	1	10	—	—	—	—	54
Vianen	1	2	—	—	4	2	2	4	—	—	1	—	16
Zwammerdam	7	5	—	—	—	—	9	4	—	—	1	2	28
Totaal	140	130	8	7	208	329	39	43	—	—	18	19	841
Rijkspostspaarbank	1 883	2 946	138	147	2 876	3 343	1 010	1 271	26	12	1 148	1 154	15 054
Noordholland.													
Amsterdam	—	—	—	—	—	—	—	—	—	—	—	—	—
Andijk	3	—	—	—	5	—	—	—	4	—	2	—	14
„	—	—	—	—	—	—	—	—	—	—	—	—	—
„	—	—	—	—	—	—	—	—	—	—	2	2	4
Anna Paulowna	—	—	—	—	—	—	5	1	—	1	4	—	11
Assendelft	—	—	2	5	—	—	—	—	—	3	—	1	11
Beeemster	3	—	—	—	—	1	12	12	—	—	7	5	40
Bergen	1	—	—	—	1	—	—	—	—	—	—	—	2
Berkhout	1	—	—	—	—	—	3	—	—	—	—	—	4
Beverwijk	—	—	—	—	1	1	4	—	—	—	—	—	6
Blokker	—	—	—	—	—	—	—	—	—	—	—	—	—
Edam	—	—	—	—	—	—	—	—	—	—	—	—	—
Egmond binnen	—	—	—	—	—	—	—	—	—	—	1	1	2
Graft	—	—	—	—	—	—	—	2	—	—	1	—	3
„	—	—	—	—	—	—	1	—	—	—	—	—	1
Grootebroek	—	—	—	—	—	—	2	1	—	—	4	2	9

N A A M DER G E M E E N T E.	Minderjarigen zonder beroep of beneden den twaalfjarigen leeftijd, wier kostwinner behoort tot de:												Totaal der ko- lommen 1 t/m 12.
	Personen, werkzaam in de nijverheidsbedrijven.						Personen, werkzaam in den landbouw.						
	A. die zijn hoofd van een bedrijf.		B. belast met eenige directie of contrôle.		C. behoorende tot de gewone werklieden.		A. die zijn hoofd van een bedrijf.		B. belast met eenige directie of contrôle.		C. behoorende tot de gewone werklieden.		
	Mannen.	Vrou- wen.	Mannen.	Vrou- wen.	Mannen.	Vrou- wen.	Mannen.	Vrou- wen.	Mannen.	Vrou- wen.	Mannen.	Vrou- wen.	
1.	2.	3.	4.	5.	6.	7.	8.	9.	10.	11.	12.		
Hoogkarspel	1	—	—	—	—	—	1	—	—	—	—	1	3
Hoogwoud	—	—	—	—	—	—	4	8	—	—	—	—	12
Medemblik	—	—	—	—	—	—	—	—	—	—	—	—	—
Middelie	1	—	—	—	1	—	2	—	—	—	—	—	4
Midwoud	3	2	—	—	—	—	4	—	—	—	—	—	9
Nibbixwoud	—	—	—	—	3	2	7	15	—	—	—	—	27
Nieuwe Niedorp	—	—	—	—	1	—	—	—	—	—	—	—	1
Oosthuizen	5	6	1	1	2	2	7	4	—	—	3	4	35
Opperdoes	—	—	—	—	2	—	6	5	—	—	—	—	13
Oterleek	1	—	—	—	—	—	—	—	—	1	—	—	2
Oudendijk	—	—	—	—	—	—	—	—	—	—	—	—	—
Oudkarspel	—	—	—	—	—	—	3	6	—	—	1	2	12
Schellinkhout	1	—	—	—	—	—	—	—	—	—	—	—	1
Schermerhorn	—	—	—	—	—	—	—	—	—	—	—	—	—
Twisk	—	—	—	—	—	—	—	—	—	—	—	—	—
Venhuizen	1	—	—	—	—	—	1	1	—	—	2	2	7
Westwoud	—	—	—	—	—	—	4	9	—	—	—	—	13
Winkel	—	1	—	—	—	—	2	2	—	—	—	—	5
Wognum	—	—	—	—	—	—	—	—	—	—	—	—	—
Wijdenes	2	—	—	—	—	—	2	—	—	—	1	2	7
Totaal	23	9	3	6	16	6	70	66	4	5	23	22	258
Zeeland.													
Middelburg 1)	?	?	?	?	?	?	?	?	?	?	?	?	?
“	—	—	—	—	—	—	—	—	—	—	—	—	—
Goes	3	3	—	—	2	—	—	—	—	—	2	1	11

1) Genoemd werden 38 mannen en 22 vrouwen, zonder nadere vermelding onder welk hoofd zij thuisbehooren.

N A A M DER G E M E E N T E.	Minderjarigen zonder beroep of beneden den twaalfjarigen leeftijd, wier kostwinner behoort tot de:												Totaal der ko- lommen 1 t/m 12.
	Personen, werkzaam in de nijverheidsbedrijven.						Personen, werkzaam in den landbouw.						
	A. die zijn hoofd van een bedrijf.		B. belast met eenige directie of contrôle.		C. behoorende tot de gewone werklieden.		A. die zijn hoofd van een bedrijf.		B. belast met eenige directie of contrôle.		C. behoorende tot de gewone werklieden.		
	Mannen.	Vrou- wen.	Mannen.	Vrou- wen.	Mannen.	Vrou- wen.	Mannen.	Vrou- wen.	Mannen.	Vrou- wen.	Mannen.	Vrou- wen.	
1.	2.	3.	4.	5.	6.	7.	8.	9.	10.	11.	12.		
Heinkenszand	—	—	—	—	—	—	—	—	—	—	—	—	—
Hulst	4	3	—	—	—	—	—	—	—	—	—	—	7
Tholen	—	—	—	—	—	—	1	—	—	—	—	—	1
Zierikzee	4	5	—	—	—	—	4	7	—	—	7	6	33
Totaal	11	11	—	—	2	—	5	7	—	—	9	7	52
Utrecht.													
Utrecht 1)	?	?	?	?	?	?	?	?	?	?	?	?	?
Loenen a/d Vecht . .	—	—	—	—	—	—	—	—	—	—	—	—	—
Mijdrecht	2	3	—	—	1	—	—	2	—	—	—	—	8
Zeist	—	—	—	—	—	—	—	—	—	—	—	—	—
Totaal	2	3	—	—	1	—	—	2	—	—	—	—	8
Friesland.													
Leeuwarden	—	—	—	—	1	—	—	—	—	—	—	—	1
Achtkarspelen	—	1	—	—	—	2	—	—	—	—	—	—	3
Baarderadeel	—	—	—	—	—	—	1	—	—	—	—	—	1
"	—	—	—	—	1	2	—	—	—	—	—	—	3
Franekeradeel	—	—	—	—	—	—	3	1	—	—	—	—	4
Haskerland	—	—	—	—	—	—	5	2	—	—	—	—	7
Idaarderadeel	1	1	—	—	1	—	3	—	—	—	—	—	6
Leeuwarderadeel . . .	—	—	1	—	—	—	—	—	—	—	—	—	1
"	—	—	—	—	—	—	—	—	—	—	—	—	—
"	—	—	—	—	—	—	—	—	—	—	—	—	—
Lemsterland	—	—	—	—	—	—	—	—	—	—	—	—	—
Utingeradeel	—	3	—	—	—	1	1	1	—	—	1	—	7

1) Genoemd werden 80 mannen en 83 vrouwen, zonder nadere vermelding onder welk hoofd zij thuisbehooren.

N A A M DER G E M E E N T E.	Minderjarigen zonder beroep of beneden den twaalfjarigen leeftijd, wier kostwinner behoort tot de:												Totaal der ko- lommen 1 t/m 12.
	Personen, werkzaam in de nijverheidsbedrijven.						Personen, werkzaam in den landbouw.						
	A. die zijn hoofd van een bedrijf.		B. belast met eenige directie of contrôle.		C. behoorende tot de gewone werklieden.		A. die zijn hoofd van een bedrijf.		B. belast met eenige directie of contrôle.		C. behoorende tot de gewone werklieden.		
	Mannen.	Vrou- wen.	Mannen.	Vrou- wen.	Mannen.	Vrou- wen.	Mannen.	Vrou- wen.	Mannen.	Vrou- wen.	Mannen.	Vrou- wen.	
1.	2.	3.	4.	5.	6.	7.	8.	9.	10.	11.	12.		
Utingeradeel	—	—	—	1	—	—	—	1	—	—	2	1	5
"	4	1	—	—	—	—	1	1	—	—	—	—	7
Westdongeradeel	2	—	—	—	—	—	4	—	—	—	—	—	6
Weststellingwerf	—	3	—	—	—	—	—	—	—	—	—	—	3
IJlst	—	—	—	—	—	—	3	2	—	—	—	—	5
Totaal	7	9	1	1	3	5	21	8	—	—	3	1	59
Overijssel.													
Avereest	—	—	—	—	—	—	3	—	—	—	2	—	5
Enschede	—	—	—	—	—	—	—	—	—	—	—	—	—
Hengelo	—	—	—	—	—	—	—	—	—	—	—	—	—
Lonneker	—	—	—	—	—	—	—	—	—	—	—	—	—
Vollenhove (Stad)	—	—	—	—	—	—	—	—	—	—	—	—	—
Totaal	—	—	—	—	—	—	3	—	—	—	2	—	5
Groningen.													
Groningen	13	4	—	—	8	—	15	6	—	—	4	—	50
Aduard	—	—	—	—	—	—	2	—	—	—	—	—	2
"	—	—	—	—	—	—	—	—	—	—	—	—	—
Appingedam	—	—	—	—	—	—	6	—	—	—	1	—	7
"	7	9	—	1	—	—	4	3	—	—	—	—	24
Bedum	2	—	—	—	—	—	—	—	—	—	—	—	2
"	—	—	—	—	—	—	—	—	—	—	2	2	4
"	—	—	—	—	—	—	—	—	—	—	1	1	2
Beerta	—	—	—	—	—	—	—	—	—	—	—	—	—
Bierum	1	1	—	—	—	—	1	—	—	—	4	—	7
"	3	1	—	—	—	—	2	1	—	—	1	2	10

N A A M DER G E M E E N T E.	Minderjarigen zonder beroep of beneden den twaalfjarigen leeftijd, wier kostwinner behoort tot de :												
	Personen, werkzaam in de nijverheidsbedrijven.						Personen, werkzaam in den landbouw.						Totaal der 'ko- lommen 1 t/m 12.
	A. die zijn hoofd van een bedrijf.		B. belast met eenige directie of contrôle.		C. behoorende tot de gewone werklieden.		A. die zijn hoofd van een bedrijf.		B. belast met eenige directie of contrôle.		C. behoorende tot de gewone werklieden.		
	Mannen.	Vrou- wen.	Mannen.	Vrou- wen.	Mannen.	Vrou- wen.	Mannen.	Vrou- wen.	Mannen.	Vrou- wen.	Mannen.	Vrou- wen.	
1.	2.	3.	4.	5.	6.	7.	8.	9.	10.	11.	12.		
Delfzijl	1	—	—	—	—	—	2	—	—	—	2	—	5
Eenrum	—	—	—	—	2	1	1	—	—	—	—	3	7
Grijpskerk	—	—	—	—	—	—	—	—	—	—	—	—	—
„	—	—	—	—	—	—	1	1	—	—	—	—	2
Leens	—	1	—	—	—	—	—	—	—	—	—	1	2
Meeden	—	—	—	—	—	—	—	—	—	—	—	—	—
Nieuwe-Pekela	—	—	—	—	—	—	1	—	—	—	—	—	1
Nieuwolda	—	—	—	—	—	—	—	—	—	—	—	—	—
Noordbroek	—	—	—	—	—	—	—	—	—	—	—	—	—
Oldehove	—	—	—	—	—	—	—	1	—	—	—	—	1
Oude-Pekela	4	1	—	—	—	2	—	—	—	—	—	—	7
Scheemda	—	2	—	—	—	8	—	—	—	—	5	—	15
„	—	—	—	—	—	—	—	—	—	—	—	—	—
Ten Boer	1	3	—	—	—	—	2	1	—	—	—	—	7
Termunten	1	1	—	—	—	—	2	—	—	—	—	—	4
Uithuizen	1	—	—	—	—	—	2	4	—	—	—	1	8
Uithuizermeeden	—	—	—	—	—	—	—	—	—	—	—	—	—
„	—	—	—	—	—	—	—	—	—	—	—	—	—
Vlagtwedde	—	—	—	—	—	—	—	—	—	—	—	—	—
Warffum	—	—	—	—	—	—	—	—	—	—	—	—	—
Wedde	—	—	—	—	—	—	—	—	—	—	—	—	—
Wildervank	—	—	—	—	—	—	—	—	—	—	—	2	2
Winsum	—	—	—	—	—	—	4	2	—	—	—	—	6
Zuidbroek	1	—	—	—	—	—	—	—	—	—	—	—	1
Zuidhorn	1	—	—	—	—	2	—	—	—	—	—	—	3
„	—	—	—	—	—	—	—	2	—	—	—	1	3
Totaal	36	23	—	1	10	13	45	21	—	—	20	13	182

N A A M DER G E M E E N T E.	Minderjarigen zonder beroep of beneden den twaalfjarigen leeftijd, wier kostwinner behoort tot de:												Totaal der ko- lommen 1 t/m 12.
	Personen, werkzaam in de nijverheidsbedrijven.						Personen, werkzaam in den landbouw.						
	A. die zijn hoofd van een bedrijf.		B. belast met eenige directie of contrôle.		C. behoorende tot de gewone werklieden.		A. die zijn hoofd van een bedrijf.		B. belast met eenige directie of contrôle.		C. behoorende tot de gewone werklieden.		
	Mannen. 1.	Vrou- wen. 2.	Mannen. 3.	Vrou- wen. 4.	Mannen. 5.	Vrou- wen. 6.	Mannen. 7.	Vrou- wen. 8.	Mannen. 9.	Vrou- wen. 10.	Mannen. 11.	Vrou- wen. 12.	
Drenthe.													
Dalen	—	—	—	—	—	—	—	—	—	—	—	—	—
Meppel	—	—	—	—	—	—	—	—	—	—	—	—	—
Norg.	—	—	—	—	—	—	—	—	—	—	—	—	—
Ruinen	—	—	—	—	—	—	1	1	—	—	—	—	2
De Wijk	5	—	—	—	—	—	3	1	—	—	—	—	9
Totaal	5	—	—	—	—	—	4	2	—	—	—	—	11
Limburg.													
Maastricht.	3	5	—	—	19	3	—	—	—	—	—	—	30
Sittard	—	—	—	—	—	—	—	—	—	—	—	—	—
Totaal	3	5	—	—	19	3	—	—	—	—	—	—	30

N A A M DER G E M E E N T E.	Minderjarigen zonder beroep of beneden den twaalfjarigen leeftijd, wier kostwinner behoort tot de:												
	Personen, werkzaam bij de visscherij en jacht:						Personen, werkzaam in den handel:						Totaal der ko- lommen 1 t/m 12.
	A. die zijn hoofd van een bedrijf.		B. belast met eenige directie of contrôle.		C. behoorende tot de gewone werklieden.		A. die zijn hoofd van een bedrijf.		B. belast met eenige directie of contrôle.		C. behoorende tot de gewone werklieden.		
	Mannen.	Vrou- wen.	Mannen.	Vrou- wen.	Mannen.	Vrou- wen.	Mannen.	Vrou- wen.	Mannen.	Vrou- wen.	Mannen.	Vrou- wen.	
1.	2.	3.	4.	5.	6.	7.	8.	9.	10.	11.	12.		
Hoogkarspel	—	—	—	—	—	—	1	—	—	—	—	—	1
Hoogwoud	—	—	—	—	—	—	—	—	—	—	—	—	—
Medemblik	—	—	—	—	—	—	—	—	—	—	—	—	—
Middelie	1	—	—	—	—	—	—	—	—	—	—	—	1
Midwoud	—	—	—	—	—	—	—	—	—	—	—	—	—
Nibbixwoud	—	—	—	—	—	—	—	—	—	—	—	—	—
Nieuwe Niedorp	—	—	—	—	—	—	—	—	—	—	1	—	1
Oosthuizen	—	—	—	—	—	—	1	2	—	—	2	2	7
Opperdoes	—	—	—	—	—	—	—	—	—	—	—	—	—
Oterleek	—	—	—	—	—	—	—	—	—	—	—	—	—
Oudendijk	—	—	—	—	—	—	—	—	—	—	—	—	—
Oudkarspel	—	—	—	—	—	—	—	—	—	—	—	—	—
Schellinkhout	—	—	—	—	—	—	1	1	—	—	—	—	2
Schermerhorn	—	—	—	—	—	—	2	2	—	—	—	—	4
Twisk	—	—	—	—	—	—	—	—	—	—	—	—	—
Venhuizen	—	—	—	—	—	—	—	1	—	—	—	—	1
Westwoud	—	—	—	—	—	—	1	1	—	—	—	—	2
Winkel	—	—	—	—	—	—	—	—	—	—	—	—	—
Wognum	—	—	—	—	—	—	—	—	—	—	—	—	—
Wijdenes	—	—	—	—	—	—	—	—	—	—	—	—	—
Totaal	1	—	—	—	—	2	10	10	—	—	3	2	28
Zeeland.													
Middelburg 1)	?	?	?	?	?	?	?	?	?	?	?	?	?
"	—	—	—	—	—	—	—	—	—	—	—	—	—
Goes	—	—	—	—	—	—	2	3	—	—	—	1	6

1) Zie noot bladz. 137.

Minderjarigen zonder beroep of beneden den twaalfjarigen leeftijd, wier kostwinner behoort tot de:													
N A A M DER G E M E E N T E.	Personen, werkzaam bij de visscherij en jacht:						Personen, werkzaam in den handel:						Totaal der ko- lommen 1 t/m 12.
	A.		B.		C.		A.		B.		C.		
	die zijn hoofd van een bedrijf.		belast met eenige directie of contrôle.		behoorende tot de gewone werklieden.		die zijn hoofd van een bedrijf.		belast met eenige directie of contrôle.		behoorende tot de gewone werklieden.		
	Mannen.	Vrou- wen.	Mannen.	Vrou- wen.	Mannen.	Vrou- wen.	Mannen.	Vrou- wen.	Mannen.	Vrou- wen.	Mannen.	Vrou- wen.	
1.	2.	3.	4.	5.	6.	7.	8.	9.	10.	11.	12.		
Heinkensand	—	—	—	—	—	—	—	—	—	—	—	—	—
Hulst	—	—	—	—	—	—	—	—	—	—	—	—	—
Tholen	—	—	—	—	—	—	—	—	—	—	—	—	—
Zierikzee	—	—	—	—	—	—	3	3	—	—	2	—	8
Totaal	—	—	—	—	—	—	5	6	—	—	2	1	14
Utrecht.													
Utrecht 1)	?	?	?	?	?	?	?	?	?	?	?	?	?
Loenen a/d Vecht	—	—	—	—	—	—	—	—	—	—	—	—	—
Mijdrecht	—	—	—	—	—	—	2	1	—	—	—	—	3
Zeist	—	—	—	—	—	—	—	—	—	—	—	—	—
Totaal	—	—	—	—	—	—	2	1	—	—	—	—	3
Friesland.													
Leeuwarden	—	—	—	—	—	—	—	—	1	—	2	—	3
Achtkarspelen	—	—	—	—	—	—	—	—	—	—	—	3	3
Baarderadeel	—	—	—	—	—	—	1	—	—	—	—	—	1
"	—	—	—	—	—	—	—	—	—	—	—	—	—
Franekeradeel	—	—	—	—	—	—	—	—	—	—	—	—	—
Haskerland	—	—	—	—	—	—	2	1	—	—	—	—	3
Idaarderadeel	—	—	—	—	—	—	1	—	—	—	—	—	1
Leeuwarderadeel	—	—	—	—	—	—	—	—	—	—	—	—	—
"	—	—	—	—	—	—	—	—	—	—	—	—	—
"	—	—	—	—	—	—	—	—	—	—	—	—	—
Lemsterland	—	—	—	—	—	—	—	—	—	—	—	—	—
Utingeradeel	—	—	—	—	—	—	—	—	—	—	—	—	—

1) Zie noot bladz. 138.

N A A M DER G E M E E N T E.	Minderjarigen zonder beroep of beneden den twaalfjarigen leeftijd, wier kostwinner behoort tot de:												Totaal der ko- lommen 1 t/m 12.
	Personen, werkzaam bij de visscherij en jacht:						Personen, werkzaam in den handel:						
	A. die zijn hoofd van een bedrijf.		B. belast met eenige directie of contrôle.		C. behoorende tot de gewone werklieden.		A. die zijn hoofd van een bedrijf.		B. belast met eenige directie of contrôle.		C. behoorende tot de gewone werklieden.		
	Mannen.	Vrou- wen.	Mannen.	Vrou- wen.	Mannen.	Vrou- wen.	Mannen.	Vrou- wen.	Mannen.	Vrou- wen.	Mannen.	Vrou- wen.	
1.	2.	3.	4.	5.	6.	7.	8.	9.	10.	11.	12.		
Utingeradeel	—	—	—	—	—	—	—	—	—	—	—	—	—
„	—	—	—	—	—	—	1	—	—	1	—	—	1
Westdongeradeel	—	—	—	—	—	—	3	—	—	—	—	—	4
Weststellingwerf	—	—	—	—	—	—	—	—	—	—	—	—	—
Lijst	—	—	—	—	—	—	—	—	—	—	—	—	—
Totaal	—	—	—	—	—	—	4	5	1	—	3	3	16
Overijssel.													
Avereest	—	—	—	—	—	—	1	—	—	—	—	—	1
Enschede	—	—	—	—	—	—	—	—	—	—	—	—	—
Hengelo	—	—	—	—	—	—	—	—	—	—	—	—	—
Lonneker	—	—	—	—	—	—	—	—	—	—	—	—	—
Vollenhove (Stad)	—	—	—	—	—	—	—	—	—	—	—	—	—
Totaal	—	—	—	—	—	—	1	—	—	—	—	—	1
Groningen.													
Groningen	—	—	—	—	—	—	25	14	—	—	8	2	49
Aduard	—	—	—	—	—	—	—	—	—	—	—	—	—
„	—	—	—	—	—	—	—	—	—	—	—	—	—
Appingedam	2	—	—	—	—	—	—	—	—	—	—	—	2
„	—	—	—	—	—	—	—	3	—	—	—	—	3
Bedum	—	—	—	—	—	—	—	—	—	—	—	—	—
„	—	—	—	—	—	—	—	—	—	—	—	—	—
„	—	—	—	—	—	—	—	—	—	—	—	—	—
Beerta	—	—	—	—	—	—	—	—	—	—	—	—	—
Bierum	—	—	—	—	—	—	—	—	—	—	—	—	—
„	—	—	—	—	—	—	1	3	—	—	—	—	4

N A A M DER G E M E E N T E.	Minderjarigen zonder beroep of beneden den twaalfjarigen leeftijd, wier kostwinner behoort tot de:												Totaal der ko- lommen 1 t/m 12.
	Personen, werkzaam bij de visscherij en jacht:						Personen, werkzaam in den handel:						
	A. die zijn hoofd van een bedrijf.		B. belast met eenige directie of contrôle.		C. behoorende tot de gewone werklieden.		A. die zijn hoofd van een bedrijf.		B. belast met eenige directie of contrôle.		C. behoorende tot de gewone werklieden.		
	Mannen.	Vrou- wen.	Mannen.	Vrou- wen.	Mannen.	Vrou- wen.	Mannen.	Vrou- wen.	Mannen.	Vrou- wen.	Mannen.	Vrou- wen.	
1.	2.	3.	4.	5.	6.	7.	8.	9.	10.	11.	12.		
Delfzijl	—	—	—	—	—	1	1	—	—	—	—	—	2
Eenrum	—	—	—	—	—	—	1	—	—	—	2	2	5
Grijpskerk	—	—	—	—	—	—	1	—	—	—	—	—	1
”	—	—	—	—	—	—	—	—	—	—	—	—	—
Leens	—	—	—	—	—	—	—	1	—	—	—	—	1
Meeden	—	—	—	—	—	—	—	—	—	—	—	—	—
Nieuwe-Pekela	—	—	—	—	—	—	—	—	—	—	—	—	—
Nieuwolda	—	—	—	—	—	—	—	—	—	—	—	—	—
Noordbroek	—	—	—	—	—	—	—	—	—	—	—	—	—
Oldehove	—	—	—	—	—	—	—	—	—	—	—	—	—
Oude-Pekela	—	—	—	—	—	—	—	—	—	—	—	—	—
Scheemda	—	—	—	—	—	—	—	—	—	—	—	—	—
”	—	—	—	—	—	—	—	—	—	—	—	—	—
Ten Boer	—	—	—	—	—	—	2	—	—	—	—	—	2
Termunten	—	—	—	—	—	—	3	1	—	—	—	—	4
Uithuizen	1	—	—	—	—	—	—	1	—	—	—	—	2
Uithuizermeeden	—	—	—	—	—	—	—	—	—	—	—	—	—
”	—	—	—	—	—	—	—	—	—	—	—	—	—
Vlagentwedde	—	—	—	—	—	—	—	—	—	—	—	—	—
Warffum	—	—	—	—	—	—	—	—	—	—	—	—	—
Wedde	—	—	—	—	—	—	—	—	—	—	—	—	—
Wildervank	—	—	—	—	—	—	—	—	—	—	—	—	—
Winsum	—	—	—	—	—	—	2	1	—	—	—	—	3
Zuidbroek	—	—	—	—	—	—	—	—	—	—	—	—	—
Zuidhorn	—	—	—	—	—	—	—	—	—	—	—	—	—
”	—	—	—	—	—	—	—	1	—	—	—	—	1
Totaal	3	—	—	—	—	1	36	25	—	—	10	4	79

N A A M DER G E M E E N T E.	Minderjarigen zonder beroep of beneden den twaalfjarigen leeftijd, wier kostwinner behoort tot de:												
	Personen, werkzaam bij de visscherij en jacht:						Personen, werkzaam in den handel:						Totaal der ko- lommen 1 t/m 12.
	A. die zijn hoofd van een bedrijf.		B. belast met eenige directie of contrôle.		C. behoorende tot de gewone werklieden.		A. die zijn hoofd van een bedrijf.		B. belast met eenige directie of contrôle.		C. behoorende tot de gewone werklieden.		
	Mannen.	Vrou- wen.	Mannen.	Vrou- wen.	Mannen.	Vrou- wen.	Mannen.	Vrou- wen.	Mannen.	Vrou- wen.	Mannen.	Vrou- wen.	
1.	2.	3.	4.	5.	6.	7.	8.	9.	10.	11.	12.		
Drenthe.													
Dalen	—	—	—	—	—	—	—	—	—	—	—	—	—
Meppel	—	—	—	—	—	—	—	—	—	—	—	—	—
Norg	—	—	—	—	—	—	—	—	—	—	—	—	—
Ruinen	—	—	—	—	—	—	—	—	—	—	—	—	—
De Wijk	—	—	—	—	—	—	—	—	—	—	—	—	—
Totaal	—	—	—	—	—	—	—	—	—	—	—	—	—
Limburg.													
Maastricht	—	—	—	—	—	—	5	1	—	—	—	—	6
Sittard	—	—	—	—	—	—	—	—	—	—	—	—	—
Totaal	—	—	—	—	—	—	5	1	—	—	—	—	6

Minderjarigen zonder beroep of beneden den twaalfjarigen leeftijd:													
N A A M DER G E M E E N T E.	wier kostwinner behoort tot de:										levend in of uitbesteed door gestichten.		Totaal der ko- lommen 1 t/m 12.
	V. Personen, uitoefenende vrije beroepen, onderwijs, ambten of bedieningen.				VI. Personen, huiselijke diensten ver- richtende.		VII. Losse werklieden.		VIII. Gepen- sionneerden en personen zonder beroep.		Mannen.	Vrou- wen.	
	a. behoorende tot de klasse der werklieden.		b. overigen.		Mannen.	Vrou- wen.	Mannen.	Vrou- wen.	Mannen.	Vrou- wen.			
	Mannen.	Vrou- wen.	Mannen.	Vrou- wen.							5.	6.	
1.	2.	3.	4.	5.	6.	7.	8.	9.	10.	11.	12.		
Rotterdam	20	32	22	19	6	10	24	26	31	51	47	49	387
Sliedrecht	—	—	2	7	—	1	2	9	1	9	—	—	31
Vianen	4	2	2	3	—	—	18	11	—	—	1	—	41
Zwammerdam	—	—	2	2	—	—	—	—	—	—	—	—	4
Totaal	28	35	31	37	7	20	47	46	104	87	53	55	550
Rijkspostspaarbank	—	—	1 353	1 893	140	226	1 369	1 569	502	769	109	148	8 078
Noordholland.													
Amsterdam	—	—	—	—	—	—	—	—	—	—	—	—	—
Andijk	—	—	—	—	—	—	—	—	—	—	—	—	—
"	—	—	—	—	—	—	—	—	—	—	—	—	—
"	—	—	—	—	—	—	—	—	—	—	—	—	—
Anna Paulowna	1	5	1	—	—	—	—	—	—	—	—	—	7
Assendelft	1	—	—	—	—	—	—	—	—	2	—	—	3
Beemster	—	—	2	—	—	4	—	—	—	—	—	4	10
Bergen	—	—	—	—	—	—	—	—	—	—	—	—	—
Berkhout	—	—	—	—	—	—	—	—	1	—	—	—	1
Beverwijk	—	—	—	—	—	—	1	—	—	—	—	—	1
Blokker	—	—	—	—	—	—	—	—	—	—	—	—	—
Edam	—	—	—	—	—	—	—	—	—	—	—	—	—
Egmond binnen	—	—	—	—	—	1	—	—	—	—	—	—	1
Graft	—	—	—	—	—	—	—	—	—	—	—	—	—
"	—	—	—	—	—	—	—	—	—	—	—	—	—
Grootebroek	3	—	—	—	—	—	3	—	21	32	—	—	59

N A A M DER G E M E E N T E.	Minderjarigen zonder beroep of beneden den twaalfjarigen leeftijd:												Totaal der ko- lommen 1 t/m 12.
	wier kostwinner behoort tot de:										levend in of uitbesteed door gestichten.		
	V. Personen, uitoefenende vrije beroepen, onderwijs, ambten of bedieningen.				VI. Personen, huiselijke diensten ver- richtende.		VII. Losse werklieden.		VIII. Gepen- sionneerden en personen zonder beroep.		Mannen.	Vrou- wen.	
	a. behoorende tot de klasse der werklieden.		b. overigen.		Mannen.	Vrou- wen.	Mannen.	Vrou- wen.	Mannen.	Vrou- wen.			
	Mannen.	Vrou- wen.	Mannen.	Vrou- wen.							Mannen.	Vrou- wen.	
1.	2.	3.	4.	5.	6.	7.	8.	9.	10.	11.	12.		
Hoogkarspel	—	—	—	—	—	—	—	—	—	—	—	—	—
Hoogwoud	—	1	2	3	—	—	—	—	—	—	—	—	6
Medemblik	—	—	—	—	—	—	—	—	—	—	—	—	—
Middelie	—	—	—	—	—	—	—	—	—	—	—	—	—
Midwoud	—	—	—	—	—	—	—	—	—	—	—	—	—
Nibbixwoud	—	—	—	—	—	—	—	—	—	—	—	—	—
Nieuwe Niedorp	—	—	—	—	—	—	—	—	—	—	—	—	—
Oosthuizen	4	2	—	—	4	3	2	2	—	—	—	—	17
Opperdoes	—	—	—	—	—	—	—	—	—	—	—	—	—
Oterleek	—	—	—	—	—	—	—	—	—	—	—	—	—
Oudendijk	—	—	—	—	—	—	—	—	—	—	—	—	—
Oudkarspel	1	1	—	—	—	—	—	—	—	1	—	—	3
Schellinkhout	1	—	—	—	—	—	—	—	—	—	—	—	1
Schermerhorn	—	—	—	—	—	—	—	—	—	—	—	—	—
Twisk	—	—	—	—	—	—	—	—	—	—	—	—	—
Venhuizen	—	—	—	1	—	—	—	1	1	1	—	—	4
Westwoud	—	—	—	—	—	—	—	—	—	—	5	10	15
Winkel	—	—	—	—	—	—	—	—	—	—	—	—	—
Wognum	—	—	—	—	—	—	—	—	—	—	—	—	—
Wijdenes	—	—	—	—	—	—	—	—	—	—	—	—	—
Totaal	11	9	5	4	4	8	6	3	23	36	5	14	128
Zeeland.													
Middelburg 1)	?	?	?	?	?	?	?	?	?	?	5	6	?
„	—	—	—	—	—	—	—	—	—	—	—	—	—
Goes	—	—	2	1	—	—	23	18	—	—	2	—	46

1) Zie noot bladz. 137.

Minderjarigen zonder beroep of beneden den twaalfjarigen leeftijd:													
N A A M DER G E M E E N T E.	wier kostwinner behoort tot de:										levend in of uitbesteed door gestichten.		Totaal der ko- lommen 1 t/m 12.
	V. Personen, uitoefenende vrije beroepen, onderwijs, ambten of bedieningen.				VI. Personen, huiselijke diensten ver- richtende.		VII. Losse werklieden.		VIII. Gepen- sionneerden en personen zonder beroep.		Mannen.	Vrou- wen.	
	a. behoorende tot de klasse der werklieden.		b. overigen.		Mannen.	Vrou- wen.	Mannen.	Vrou- wen.	Mannen.	Vrou- wen.			
	Mannen.	Vrou- wen.	Mannen.	Vrou- wen.							5.	6.	
1.	2.	3.	4.	5.	6.	7.	8.	9.	10.	11.	12.		
Heinkensand	—	—	—	—	—	—	—	—	—	—	—	—	—
Hulst	—	—	—	—	—	—	—	—	—	—	—	—	—
Tholen	—	—	1	—	—	—	—	—	—	—	—	—	1
Zierikzee	3	2	—	2	—	3	—	—	1	—	7	5	23
Totaal	3	2	3	3	—	3	23	18	1	—	14	11	70
Utrecht.													
Utrecht 1)	?	?	?	?	?	?	?	?	?	?	15	5	?
Loenen a/d Vecht	—	—	—	—	—	—	—	—	19	—	3	—	22
Mijdrecht	—	—	—	—	—	—	—	—	—	—	—	—	—
Zeist	—	—	—	—	—	—	—	—	13	17	—	—	30
Totaal	—	—	—	—	—	—	—	—	32	17	18	5	52
Friesland.													
Leeuwarden	—	—	—	—	—	—	—	—	—	—	—	—	—
Achtkarspelen	—	—	—	—	—	—	—	—	—	—	—	—	—
Baarderadeel	—	—	—	—	—	—	—	—	—	—	—	—	—
„	—	—	—	—	—	—	—	—	—	—	—	—	—
Franekeradeel	—	—	—	—	—	—	1	—	—	—	—	—	1
Haskerland	—	1	—	—	—	—	—	—	2	—	—	—	3
Idaarderadeel	—	—	—	—	—	—	—	—	—	1	—	—	1
Leeuwarderadeel	—	—	—	—	—	—	—	—	1	2	—	—	3
„	—	—	—	—	—	—	—	—	—	—	—	—	—
„	—	—	—	—	—	—	—	—	—	—	—	—	—
Lemsterland	—	—	—	—	—	—	—	—	—	—	—	—	—
Utingeradeel	—	—	—	—	—	—	—	—	—	—	—	—	—

1) Zie noot bladz. 138.

Minderjarigen zonder beroep of beneden den twaalfjarigen leeftijd:															
wier kostwinner behoort tot de:															
N A A M DER G E M E E N T E.	V. Personen, uitoefenende vrije beroepen, onderwijs, ambten of bedieningen.				VI. Personen, huiselijke diensten ver- richtende.		VII. Losse werklieden.		VIII. Gepen- sionneerden en personen zonder beroep.		levend in of uitbesteed door gestichten.		Totaal der ko- lommen 1 t/m 12.		
	a. behoorende tot de klasse der werklieden.		b. overigen.		Mannen.	Vrou- wen.	Mannen.	Vrou- wen.	Mannen.	Vrou- wen.	Mannen.	Vrou- wen.			
	Mannen.	Vrou- wen.	Mannen.	Vrou- wen.										1.	2.
Utingeradeel	—	—	—	—	—	—	—	—	—	—	—	—	—		
„	—	—	—	—	—	—	—	—	—	—	—	—	—		
Westdongeradeel	—	—	—	—	—	—	—	—	—	—	—	—	—		
Weststellingwerf	—	—	—	—	—	—	—	—	1	—	—	—	1		
IJlst	—	—	—	—	—	—	—	—	—	—	—	—	—		
Totaal	—	1	—	—	—	—	—	1	—	4	3	—	9		
Overijssel.															
Avereest	4	—	—	—	—	—	—	—	—	—	—	—	4		
Enschede	—	—	—	—	—	—	—	—	—	—	—	—	—		
Hengelo	—	—	—	—	—	—	—	—	—	—	—	—	—		
Lonneker	—	—	—	—	—	—	—	—	—	—	—	—	—		
Vollenhove (Stad)	—	—	—	—	—	—	—	—	—	—	—	—	—		
Totaal	4	—	—	—	—	—	—	—	—	—	—	—	4		
Groningen.															
Groningen	2	—	26	—	3	—	—	—	24	39	26	19	139		
Aduard	—	—	—	—	—	—	—	—	—	—	—	—	—		
„	—	—	—	—	—	—	—	—	—	—	—	—	—		
Appingedam	—	—	2	—	1	—	—	—	—	—	—	—	3		
„	—	—	—	—	—	—	—	—	2	—	—	—	2		
Bedum	—	—	—	—	—	—	—	—	—	—	—	—	—		
„	—	—	1	2	1	1	—	—	—	—	—	—	5		
„	—	—	—	—	—	—	—	—	—	—	—	—	—		
Beerta	—	—	—	—	—	—	—	—	—	—	—	—	—		
Bierum	—	—	—	—	—	—	—	—	—	—	—	—	—		
„	—	—	1	—	—	2	—	—	2	—	—	—	5		

N A A M DER G E M E E N T E.	Minderjarigen zonder beroep of beneden den twaalfjarigen leeftijd:												Totaal der ko- lommen 1 t/m 12.
	wier kostwinner behoort tot de:										levend in of uitbesteed door gestichten.		
	V. Personen, uitoefenende vrije beroepen, onderwijs, ambten of bedieningen.				VI. Personen, huiselijke diensten ver- richtende.		VII. Losse werklieden.		VIII. Gepen- sionneerden en personen zonder beroep.		Mannen.	Vrou- wen.	
	a. behoorende tot de klasse der werklieden.		b. overigen.		Mannen.	Vrou- wen.	Mannen.	Vrou- wen.	Mannen.	Vrou- wen.			
	Mannen.	Vrou- wen.	Mannen.	Vrou- wen.							Mannen.	Vrou- wen.	
1.	2.	3.	4.	5.	6.	7.	8.	9.	10.	11.	12.		
Delfzijl	—	—	—	—	—	—	—	—	1	—	—	1	
Eenrum	2	1	—	—	—	—	—	—	—	—	—	3	
Grijpskerk	—	—	—	—	—	—	—	—	—	—	—	—	
„	—	—	—	—	—	—	—	—	—	—	—	—	
Leens	—	—	—	—	—	—	—	—	—	—	—	—	
Meeden	—	—	—	—	—	—	—	—	—	—	—	—	
Nieuwe-Pekela	1	—	—	—	—	—	—	—	1	—	—	2	
Nieuwolda	—	—	—	—	—	—	—	—	—	—	—	—	
Noordbroek	—	—	—	—	—	—	—	—	—	—	—	—	
Oldehove	—	—	—	—	—	—	—	—	—	—	—	—	
Oude-Pekela	—	—	—	—	—	—	—	—	—	—	—	—	
Scheemda	—	—	—	—	—	—	—	—	—	—	—	—	
„	—	—	—	—	—	—	—	—	—	—	—	—	
Ten Boer	—	—	1	2	—	—	—	1	1	1	—	6	
Termunten	—	—	—	—	—	—	—	1	—	—	—	1	
Uithuizen	—	—	—	—	—	—	—	—	—	—	—	—	
Uithuizermeeden	—	—	—	—	—	—	—	—	—	—	—	—	
„	—	—	—	—	—	—	—	—	—	—	—	—	
Vlagtwedde	—	—	—	—	—	—	—	—	—	—	—	—	
Warffum	—	—	—	—	—	—	—	—	—	—	—	—	
Wedde	—	—	—	—	—	—	—	—	—	—	—	—	
Wildervank	—	—	—	—	—	—	—	—	—	—	—	—	
Winsum	—	—	—	—	—	—	—	—	3	—	—	3	
Zuidbroek	—	—	—	—	—	—	—	—	—	—	—	—	
Zuidhorn	—	—	—	—	—	—	—	—	—	—	—	—	
„	—	—	—	1	—	—	—	—	—	—	—	1	
Totaal	5	1	31	5	5	3	—	2	29	45	26	19	171

Minderjarigen zonder beroep of beneden den twaalfjarigen leeftijd:													
N A A M DER G E M E E N T E.	wier kostwinner behoort tot de:										levend in of uitbesteed door gestichten.		Totaal der ko- lommen 1 t/m 12.
	V. Personen, uitoefenende vrije beroepen, onderwijs, ambten of bedieningen.				VI. Personen, huiselijke diensten ver- richtende.		VII. Losse werklieden.		VIII. Gepen- sionneerden en personen zonder beroep.		Mannen.	Vrou- wen.	
	a. behoorende tot de klasse der werklieden.		b. overigen.		Mannen.	Vrou- wen.	Mannen.	Vrou- wen.	Mannen.	Vrou- wen.			
	Mannen.	Vrou- wen.	Mannen.	Vrou- wen.							Mannen.	Vrou- wen.	
1.	2.	3.	4.	5.	6.	7.	8.	9.	10.	11.	12.		
Drenthe.													
Dalen	—	—	—	2	—	—	—	—	—	—	—	—	2
Meppel	—	—	—	—	—	—	—	—	—	—	—	—	—
Norg	—	—	—	—	—	—	—	—	—	—	—	—	—
Ruinen	—	—	—	—	—	—	—	—	—	—	—	—	—
De Wijk	—	—	—	—	—	—	—	—	—	—	—	—	—
Totaal	—	—	—	2	—	—	—	—	—	—	—	—	2
Limburg.													
Maastricht	—	—	—	—	4	—	4	—	2	—	—	—	10
Sittard	—	—	—	—	—	—	—	—	—	—	—	—	—
Totaal	—	—	—	—	4	—	4	—	2	—	—	—	10

VEREENIGINGEN.

N A A M DER G E M E E N T E.	a. Kerkgenootschappelijke, behalve die sub b. bedoeld.	b. Kerkgenootschappelijke, van philantropischen aard.	c. Van werklieden, behalve die sub a. bedoeld.	d. Van werklieden, van philantropischen aard.	e. Particuliere, van philantropischen aard, andere dan die sub b. en a. bedoeld.	f. Publiekrechtelijke lichamen.	g. Tot onderlingen steun, geen liefdadigheidskarakter dragende.	h. Coöperatieve.	i. Tot onderling en gezellig samenzijn.	Totaal van a. t/m i.
Noordbrabant.										
's Hertogenbosch	13	—	4	—	—	—	—	—	—	17
Almkerk	—	—	—	—	—	—	—	—	—	—
Breda	1	1	—	—	1	1	—	1	1	6
Sprang	1	—	—	—	—	—	—	—	—	1
Steenbergen	—	—	—	—	—	—	—	—	1	1
„	—	—	—	—	—	—	—	—	—	—
Tilburg	1	1	—	—	2	—	2	—	1	7
Veghel	—	1	—	—	—	—	—	—	—	1
Werkendam	1	1	—	—	2	—	—	—	—	4
Totaal	17	4	4	—	5	1	2	1	3	37
Gelderland.										
Arnhem	1	5	2	—	7	1	12	2	5	35
Barneveld	—	—	—	—	—	—	—	—	—	—
Beesd	1	—	—	—	—	—	—	—	2	3
Buren	—	—	—	—	—	—	—	—	—	—
Elburg	—	—	—	—	—	—	—	—	1	1
Epe	1	—	—	—	—	1	1	—	—	3
Ermelo	—	—	—	—	—	—	—	—	1	1
Geldermalsen	—	—	—	—	—	—	—	—	—	—
Groenlo	—	—	—	—	—	—	—	—	—	—
Hattem	—	—	—	—	—	—	—	—	—	—
Huissen	3	—	—	—	—	—	—	—	1	4
Hummelo en Keppel	—	—	—	—	—	—	—	—	—	—
Laren	—	—	—	—	—	—	2	—	1	3

VEREENIGINGEN.

N A A M DER G E M E E N T E.	a. Kerkgenootschappelijke, behalve die sub <i>b.</i> bedoeld.	b. Kerkgenootschappelijke, van philanthropischen aard.	c. Van werklieden, behalve die sub <i>d.</i> bedoeld.	d. Van werklieden, van philanthropischen aard.	e. Particuliere, van philanthropischen aard, andere dan die sub <i>b.</i> en <i>d.</i> bedoeld.	f. Publiekrechtelijke lichamen.	g. Tot onderlingen steun, geen liefdadigheidskarakter dragende.	h. Coöperatieve.	i. Tot onderling en gezellig samenzijn.	Totaal
										van a. t/m i.
Nijkerk	3	—	—	—	1	—	1	—	—	5
Nijmegen	—	—	—	—	6	—	2	1	—	9
Renkum.	1	—	1	—	—	2	1	—	2	7
Scherpenzeel	—	—	—	—	—	—	—	—	—	—
Vorden	—	—	—	—	—	—	—	—	—	—
Winterswijk	1	—	—	—	—	—	—	—	1	2
Wisch 1)	—	—	—	—	—	—	—	—	—	—
Totaal	11	5	3	—	14	4	19	3	14	73
Zuidholland.										
Bodegraven	—	—	—	—	—	—	—	—	1	1
Brielle	—	—	—	—	—	—	—	—	—	—
Delft	1	1	1	—	—	—	—	—	—	3
Dordrecht	—	—	—	—	—	—	—	—	—	—
's Gravenzande	—	—	—	—	—	1	—	—	—	1
Haastrecht.	—	—	—	—	—	—	—	—	—	—
Hardinxveld	—	—	—	—	—	—	—	—	1	1
Hof van Delft	—	—	—	—	—	—	—	—	1	1
"	—	—	—	—	—	—	—	—	—	—
Lekkerkerk	—	—	—	—	—	1	—	—	1	2
Maassluis	—	1	—	—	—	—	—	—	—	1
Middelharnis	—	—	—	—	1	—	—	—	—	1
Naaldwijk	2	3	—	—	2	1	3	—	—	11
Nieuwenhoorn	—	—	—	—	—	—	—	1	1	2
Oude Tonge	—	—	—	—	—	—	—	—	—	—

1) Onder *e t/m i* werden 16 vereenigingen gecombineerd vermeld.

VEREENIGINGEN.

N A A M DER G E M E E N T E.	a. Kerkgenootschappelijke, behalve die sub b. bedoeld.	b. Kerkgenootschappelijke, van philantropischen aard.	c. Van werklieden, behalve die sub d. bedoeld.	d. Van werklieden, van philantropischen aard.	e. Particuliere, van philantropischen aard, andere dan die sub b. en d. bedoeld.	f. Publicrechtelijke lichamen.	g. Tot onderlingen steun, geen liefdadigheidskarakter dragende.	h. Coöperatieve.	i. Tot onderling en gezellig samenzijn.	Totaal van a. t/m i.
Rotterdam	9	5	11	1	14	1	52	3	88	134
Sliedrecht	—	—	—	2	10	1	—	1	2	16
Vianen	—	1	—	—	1	—	—	—	—	2
Zwammerdam	—	—	—	—	—	—	—	—	—	—
Totaal	12	11	12	3	28	5	55	5	45	176
Rijkspostspaarbank	102	79	83	71	56	47	90	39	82	639
Noordholland.										
Amsterdam	—	—	—	—	—	—	—	—	—	—
Andijk	—	—	—	—	—	—	—	—	—	—
„	—	—	—	—	—	—	—	—	—	—
„	—	—	—	—	—	—	—	—	—	—
Anna Paulowna	—	—	—	—	—	—	—	—	—	—
Assendelft	—	—	—	—	—	—	1	1	—	2
Beemster	—	—	1	—	—	—	—	—	3	4
Bergen	—	—	—	—	—	—	—	—	—	—
Berkhout	—	—	—	—	—	—	—	—	1	1
Beverwijk	—	—	—	—	2	—	—	—	1	3
Blokker	—	—	—	—	1	—	—	—	—	1
Edam	1	—	—	—	—	—	—	—	2	3
Egmond binnen	—	—	—	—	—	—	1	—	1	2
Graft	—	—	—	—	—	—	—	—	—	—
„	—	—	—	—	—	—	—	—	—	—
Grootebroek	—	—	2	—	—	1	1	—	—	4

VEREENIGINGEN.

N A A M DER G E M E E N T E.	a. Kerkgenootschappelijke, behalve die sub b. bedoeld.	b. Kerkgenootschappelijke, van philantropischen aard.	c. Van werklieden, behalve die sub d. bedoeld.	d. Van werklieden, van philantropischen aard.	e. Particuliere, van philantropischen aard, andere dan die sub b. en d. bedoeld.	f. Publiekrechtelijke lichamen.	g. Tot onderlingen steun, geen liefdadigheidskarakter dragende.	h. Coöperatieve.	i. Tot onderling en gezellig samenzijn.	Totaal van a. t/m i.
Hoogkarspel	—	—	—	—	—	—	—	—	—	—
Hoogwoud	—	—	—	—	1	—	1	—	—	1
Medemblik	—	—	—	—	—	—	—	—	—	—
Middelie	—	—	—	—	—	—	—	—	—	—
Midwoud	—	—	—	—	—	—	—	—	—	—
Nibbixwoud	1	—	—	—	1	—	1	1	1	5
Nieuwe Niedorp	—	—	—	—	—	—	—	1	1	1
Oosthuizen	2	1	—	—	6	2	3	1	1	15
Opperdoes	—	1	—	—	—	—	—	—	—	1
Oterleek	—	—	—	—	—	—	—	—	—	—
Oudendijk	—	—	—	—	—	—	—	—	—	—
Oudkarspel	—	—	—	—	—	—	—	—	—	—
Schellinkhout	—	—	—	—	—	—	—	—	—	—
Schermerhorn	—	—	—	—	—	—	—	—	—	—
Twisk	—	—	—	—	—	—	—	—	—	—
Venhuizen	—	—	—	—	—	—	—	—	—	—
Westwoud	—	—	—	—	—	—	—	—	—	—
Winkel	—	—	—	—	—	—	—	—	—	—
Wognum	—	—	—	—	—	—	—	—	—	—
Wijdenes	—	—	—	—	—	—	—	—	—	—
Totaal	4	2	3	—	10	3	8	2	11	43
Zeeland.										
Middelburg	—	—	—	—	—	—	—	—	—	—
"	—	—	—	—	—	—	—	—	—	—
Goes	2	—	4	—	2	—	4	—	4	16

VEREENIGINGEN.

N A A M DER G E M E E N T E.	a. Kerkgenootschappelijke, behalve die sub b. bedoeld.	b. Kerkgenootschappelijke, van philanthropischen aard.	c. Van werklieden, behalve die sub d. bedoeld.	d. Van werklieden, van philanthropischen aard.	e. Particuliere, van philanthropischen aard, andere dan die sub b. en d. bedoeld.	f. Publickrechtelijke lichamen.	g. Tot onderlingen steun, geen liefdadigheidskarakter dragende.	h. Coöperatieve.	i. Tot onderling en gezellig samenzijn.	Totaal van a. t/m i.
Heinkenszand	—	—	—	—	—	—	—	—	—	—
Hulst	—	—	—	—	—	—	—	—	—	—
Tholen	—	—	—	—	—	—	—	—	—	—
Zierikzee	4	—	—	—	16	—	1	—	—	21
Totaal	6	—	4	—	18	—	5	—	4	37
Utrecht.										
Utrecht 1)	?	?	?	?	?	?	?	?	?	21
Loenen a/d Vecht	—	—	1	—	—	—	—	—	—	1
Mijdrecht	—	—	—	—	—	—	1	—	—	1
Zeist	—	1	—	—	—	—	—	—	—	1
Totaal	—	1	1	—	—	—	1	—	—	24
Friesland.										
Leeuwarden	—	—	—	—	—	—	2	—	—	2
Achtkarspelen	1	—	—	—	—	—	—	—	—	1
Baarderadeel	—	—	—	—	—	—	—	—	—	—
„	—	—	—	1	—	—	—	—	—	1
Franekeradeel	—	—	—	—	—	—	—	—	—	—
Haskerland	—	—	—	—	—	—	—	—	2	2
Idaarderadeel	—	—	—	—	1	1	—	—	—	2
Lceuwarderadeel	1	—	—	—	—	1	—	—	—	2
„	—	—	—	—	—	—	—	—	—	—
„	—	—	—	—	—	—	—	—	—	—
Lemsterland	—	—	—	—	—	—	—	—	—	—
Utingeradeel	—	—	—	—	—	—	—	—	—	—

1) Vermeld werden 21 vereenigingen, zonder nadere opgave.

VEREENIGINGEN.

N A A M DER G E M E E N T E.	a. Kerkgenootschappelijke, behalve die sub <i>h.</i> bedoeld.	b. Kerkgenootschappelijke, van philanthropischen aard.	c. Van werklieden, behalve die sub <i>d.</i> bedoeld.	d. Van werkloden, van philanthropischen aard.	e. Particuliere, van philanthropischen aard, andere dan die sub <i>h.</i> en <i>d.</i> bedoeld.	f. Publiekrechtelijke lichamen.	g. Tot onderlingen steun, geen liefdadigheidskarakter dragende.	h. Coöperatieve.	i. Tot onderling en gezellig samenzijn.	Totaal van a. t/m i.
Utingeradeel	—	—	—	—	—	—	—	—	—	—
"	—	—	—	—	1	—	—	—	2	3
Westdongeradeel	—	—	—	—	—	—	—	—	—	—
Weststellingwerf	—	—	—	—	—	—	—	—	—	—
IJlst	—	—	—	—	—	—	—	—	—	—
Totaal	2	—	—	1	2	2	2	—	4	13
Overijssel.										
Avereest	—	—	—	—	—	—	—	—	—	—
Enschede	—	—	—	—	—	—	—	—	—	—
Hengelo	—	—	—	—	—	—	—	—	—	—
Lonneker	—	—	—	—	—	—	—	—	—	—
Vollenhove (Stad)	—	—	—	—	—	—	—	1	1	2
Totaal	—	—	—	—	—	—	—	1	1	2
Groningen.										
Groningen	4	2	2	—	4	1	3	4	3	23
Aduard	—	—	—	—	—	—	—	—	—	—
"	—	—	—	—	—	—	—	—	—	—
Appingedam	1	—	—	—	—	—	2	—	—	3
"	—	—	—	—	—	1	—	—	—	1
Bedum	—	—	—	—	—	—	—	—	—	—
"	—	—	—	—	—	—	—	—	—	—
"	1	—	—	—	—	—	—	—	1	2
Beerta	—	—	—	—	—	—	—	—	—	—
Bierum	—	—	—	—	—	—	—	—	—	—
"	—	—	—	—	—	1	1	—	—	2

VEREENIGINGEN.

N A A M DER G E M E E N T E.	a. Kerkgenootschappelijke, behalve die sub <i>b.</i> bedoeld.	b. Kerkgenootschappelijke, van philanthropischen aard.	c. Van werklieden, behalve die sub <i>d.</i> bedoeld.	d. Van werklieden, van philanthropischen aard.	e. Particuliere, van philanthropischen aard, andere dan die sub <i>b.</i> en <i>d.</i> bedoeld.	f. Publicrechtelijke lichamen.	g. Tot onderlingen steun, geen liefdadigheidskarakter dragende.	h. Cooperatieve.	i. Tot onderling en gezellig samenzijn.	Totaal van a. t/m i.
Delfzijl	—	—	—	1	—	—	—	—	—	1
Eenrum	—	—	—	1	—	—	—	—	—	1
Grijpskerk	1	1	—	—	—	—	—	1	—	3
„	—	—	—	—	—	—	1	—	—	1
Leens	—	—	—	—	—	—	—	—	—	—
Meeden	—	—	—	—	—	—	—	1	—	1
Nieuwe-Pekela	—	—	1	—	—	—	1	—	—	2
Nieuwolda	—	—	—	—	—	—	—	—	—	—
Noordbroek	—	—	—	—	—	—	—	—	—	—
Oldehove	—	—	—	—	—	—	—	—	—	—
Oude-Pekela	—	—	—	—	—	—	1	—	—	1
Scheemda	—	—	—	—	—	—	—	—	—	—
„	—	—	—	—	—	—	—	—	—	—
Ten Boer	—	—	—	—	—	—	2	—	1	3
Termunten	—	—	—	—	—	—	—	—	—	—
Uithuizen	1	—	—	—	—	3	—	—	—	4
Uithuizermeeden	—	—	—	—	—	—	—	—	—	—
„	—	—	—	—	—	—	—	—	—	—
Vlagtwedde	—	—	—	—	—	1	—	—	—	1
Warffum	—	—	—	—	—	—	—	—	—	—
Wedde	—	—	—	—	—	—	—	—	—	—
Wildervank	—	—	—	—	—	—	—	—	—	—
Winsum	—	—	—	—	1	—	—	—	—	1
Zuidbroek	—	—	—	—	—	—	—	—	—	—
Zuidhorn	—	—	—	—	—	—	—	—	1	1
„	—	—	—	—	—	—	—	—	—	—
Totaal	8	3	3	2	5	7	11	6	6	51

No. van het algemeen register.	N A A M. DER G E M E E N T E.	Aantal nieuw toetreden inleggers in het boekjaar 1898										
		volgens de totalen der tabellen :										
		1 ^a .	1 ^b .	1 ^c .	1 ^d .	2.	3.	4 ^a .	4 ^b .	5.	6.	Totaal- Gemeenl.
Noordbrabant.												
1	's Hertogenbosch . . .	16	9	—	11	5	44	34	17	10	17	163
5	Almkerk	—	6	—	1	—	1	—	—	1	—	9
7	Breda	35	2	—	19	13	67	33	8	35	6	218
11	Sprang	—	—	—	—	—	1	—	—	—	1	2
12	Steenbergen	7	6	—	—	1	11	—	—	—	1	26
13	"	3	19	—	—	—	3	—	—	—	—	25
14	Tilburg	64	65	7	54	39	95	76	43	62	7	512
15	Veghel	18	76	—	2	2	20	16	3	3	1	141
16	Werkendam	33	10	7	8	17	199	—	—	—	4	278
	Totaal	176	193	14	95	77	441	159	71	111	37	1374
Gelderland.												
17	Arnhem	255	34	—	70	218	464	173	56	170	35	1525
21	Barneveld	17	111	—	—	—	21	33	23	17	—	222
22	Beesd	12	6	—	1	4	11	7	3	7	3	54
24	Buren	7	37	—	—	4	16	18	—	5	—	87
30	Elburg	6	14	3	—	1	10	3	1	1	1	40
32	Epe	4	21	—	2	1	12	6	—	1	3	50
33	Ermelo	—	19	—	—	6	—	9	—	2	1	37
34	Geldermalsen	21	4	—	—	—	4	7	—	—	—	36
35	Groenlo	7	26	—	—	—	13	—	—	—	—	46
37	Hatter	6	5	—	—	3	15	—	—	—	—	29
38	Huissen	11	20	—	—	8	30	7	1	3	4	84
39	Hummelo en Keppel	—	12	—	—	—	—	17	—	—	—	29
41	Laren	3	28	—	—	1	2	3	—	1	3	41

N ^o . van het algemeen register.	N A A M DER G E M E E N T E.	Aantal nieuw toegetreden inleggers in het boekjaar 1898 volgens de totalen der tabellen:										
		1 ^a .	1 ^b .	1 ^c .	1 ^d .	2.	3.	4 ^a .	4 ^b .	5.	6.	Totaal- General.
115	Rotterdam	2 409	48	1	2 232	337	1 952	608	698	337	134	8 756
120	Sliedrecht	13	2	—	8	14	72	54	16	31	16	226
121	Vianen	6	22	—	2	1	1	16	1	41	2	92
127	Zwammerdam.	2	3	—	—	4	13	28	3	4	—	57
	Totaal	2 567	244	22	2 299	410	2 217	841	741	550	176	10 067
128	Rijkspostspaarbank	10 142	6 281	226	11 254	6 190	21 042	15 954	10 428	8 078	639	99 234
	Noordholland.											
133	Amsterdam.	4	—	—	2	—	4	—	—	—	—	10
155	Andijk	2	26	—	—	—	—	14	1	—	—	43
156	„	1	22	—	—	3	—	—	—	—	—	26
157	„	—	6	—	—	—	3	4	—	—	—	13
158	Anna Paulowna	—	3	—	—	1	—	11	—	7	—	22
159	Assendelft	13	17	—	1	2	3	11	2	3	2	54
160	Beemster	7	27	—	5	2	19	40	1	10	4	115
161	Bergen	—	—	—	—	—	3	2	—	—	—	5
162	Berkhout	—	8	—	—	—	—	4	—	1	1	14
163	Beverwijk	14	12	—	7	14	17	6	5	1	3	79
164	Blokker	—	—	—	—	—	—	—	—	—	1	1
166	Edam	—	—	—	1	3	13	—	—	—	3	20
167	Egmond binnen	2	1	—	—	1	—	2	—	1	2	9
171	Graft.	—	1	—	—	—	3	3	—	—	—	7
172	„	—	2	—	—	—	—	1	—	—	—	3
173	Grootebroek	—	9	—	—	3	56	9	—	59	4	140

N ^o . van het algemeen register.	N A A M DER G E M E E N T E.	Aantal nieuw toetreden inleggers in het boekjaar 1898 volgens de totalen der tabellen:										
		1 ^a .	1 ^b .	1 ^c .	1 ^d .	2.	3.	4 ^a .	4 ^b .	5.	6.	Totaal Gemeenl.
		176	Hoogkarspel	—	5	—	1	1	—	3	1	
177	Hoogwoud	1	9	—	—	3	8	12	—	6	1	40
185	Medemblik	18	6	—	1	13	—	—	—	—	—	38
187	Middelie	1	3	—	—	—	—	4	1	—	—	9
188	Midwoud	—	4	—	—	1	1	9	—	—	—	15
189	Nibbixwoud	—	8	—	3	2	15	27	—	—	5	60
190	Nieuwe Niedorp	5	1	—	1	1	3	1	1	—	1	14
191	Oosthuizen	45	74	3	39	20	83	35	7	17	15	338
192	Opperdoes	2	4	—	1	—	2	13	—	—	1	23
193	Oterleek	2	20	—	—	—	2	2	—	—	—	26
194	Oudendijk	—	2	—	—	—	1	—	—	—	—	3
195	Oudkarspel	8	28	1	4	2	12	12	—	3	—	70
199	Schellinkhout	—	—	—	—	1	—	1	2	1	—	5
200	Schermerhorn	—	1	—	—	—	1	—	4	—	—	6
202	Twisk	—	—	9	—	—	8	—	—	—	—	17
203	Venhuizen	2	16	—	—	1	1	7	1	4	—	132
206	Westwoud	1	17	—	1	—	—	13	2	15	—	49
210	Winkel	2	4	—	—	1	2	5	—	—	—	14
211	Wognum	1	5	—	—	—	5	—	—	—	—	11
209	Wijdenes	3	6	—	—	1	—	7	—	—	—	17
	Totaal	134	347	13	67	76	265	258	28	123	43	1359
	Zeeland.											
215	Middelburg ¹⁾	43	37	6	5	5	90	60		—	—	246
216	"	2	—	—	—	1	—	—	—	—	—	3
219	Goes	30	16	—	25	16	33	11	6	46	16	199

¹⁾ Aangezien het beroep der ouders niet wordt ingevuld in de boekjes van minderjarige kinderen, konden alleen de eindcijfers worden opgegeven en zijn de kolommen 4a, 4b en 5 gecombineerd ingevuld en evenzoo de totalen der kolommen voor de provincie Zeeland.

No. van het algemeen register.	N A A M DER G E M E E N T E.	Aantal nieuw toegetreden inleggers in het boekjaar 1898 volgens de totalen der tabellen:										Totaal Generaal
		1 ^a .	1 ^b .	1 ^c .	1 ^d .	2.	3.	4 ^a .	4 ^b .	5.	6.	
220	Heinkensand	1	1	—	—	1	1	—	—	—	—	4
221	Hulst	4	5	—	2	—	1	7	—	—	—	19
222	Tholen	3	5	—	—	3	6	1	—	1	—	19
224	Zierikzee	45	118	3	27	23	50	33	8	23	21	351
	Totaal	125	182	9	59	49	181	196			37	841
	Utrecht.							188				
226	Utrecht 1)	250	31	—	32	26	394				21	937
230	Loenen a/d Vecht	—	12	—	3	—	13	—	—	22	1	51
231	Mijdrecht	3	23	—	5	—	20	8	3	—	1	63
234	Zeist	13	—	—	—	—	20	—	—	30	1	64
	Totaal	266	66	—	40	26	447	246			24	1115
	Friesland.											
237	Leeuwarden	7	1	7	—	2	5	1	3	—	2	28
244	Achtkarspelen	5	7	—	—	1	2	3	3	—	1	22
245	Baarderadeel	1	—	—	—	1	1	1	1	—	—	5
246	„	3	3	—	1	—	1	3	—	—	1	12
260	Franekeradeel	—	—	—	—	—	5	4	—	1	—	10
264	Haskerland	2	29	—	5	3	17	7	3	3	2	71
266	Idaarderadeel	9	35	—	2	—	21	6	1	1	2	77
267	Leeuwarderadeel	—	4	—	—	—	4	1	—	3	2	14
268	„	9	7	—	—	—	14	—	—	—	—	30
269	„	9	10	—	6	—	4	—	—	—	—	29
271	Lemsterland	3	2	—	10	1	16	—	—	—	—	32
286	Utingeradeel	7	9	—	—	—	3	7	—	—	—	26

1) De kolommen 4a, 4b en 5 kunnen voor Utrecht slechts gecombineerd ingevuld worden en evenzoo de totalen dier kolommen voor de provincie Utrecht.

No. van het algemeen register.	N A A M DER G E M E E N T E.	Aantal nieuw toegetreden inleggers in het boekjaar 1898 volgens de totalen der tabellen:										
		1 ^a .	1 ^b .	1 ^c .	1 ^d .	2.	3.	4 ^a .	4 ^b .	5.	6.	Totaal Generaal.
287	Utingeradeel	—	—	—	—	—	—	5	—	—	—	5
288	„	1	15	—	—	2	6	7	1	—	3	35
289	Westdongeradeel	5	13	—	4	1	—	6	4	—	—	33
290	Weststellingwerf	—	4	—	—	—	3	3	—	1	—	11
296	IJlst	—	4	—	1	—	2	5	—	—	—	12
	Totaal	61	143	7	20	11	104	59	16	9	13	452
	Overijssel.											
304	Avereest	1	8	—	—	—	33	5	1	4	—	52
310	Enschede	17	3	—	1	6	1	—	—	—	—	28
314	Hengelo	46	6	—	2	2	14	—	—	—	—	70
318	Lonneker	—	42	—	—	—	2	—	—	—	—	44
320	Vollenhove (Stad)	10	5	7	1	1	8	—	—	—	2	34
	Totaal	74	64	7	4	9	58	5	1	4	2	225
	Groningen.											
321	Groningen	103	141	—	210	72	385	50	49	139	23	1172
328	Aduard	—	—	—	—	—	—	2	—	—	—	2
329	„	—	4	—	—	—	4	—	—	—	—	8
330	Appingedam	30	31	1	12	3	33	7	2	3	3	125
331	„	27	32	—	8	2	32	24	3	2	1	131
333	Bedum	11	24	—	—	—	2	2	—	—	—	39
334	„	1	2	—	—	1	1	4	—	5	—	14
335	„	—	—	—	—	—	—	2	—	—	2	4
336	Beerta	—	54	—	—	1	6	—	—	—	—	61
338	Bierum	5	3	—	—	1	—	7	—	—	—	16
339	„	3	24	—	5	1	27	10	4	5	2	81

No. van het algemeen register.	N A A M DER G E M E E N T E.	Aantal nieuw toetreden inleggers in het boekjaar 1898 volgens de totalen der tabellen:										
		1 ^a .	1 ^b .	1 ^c .	1 ^d .	2.	3.	4 ^a .	4 ^b .	5.	6.	Totaal Gemeen
340	Delfzijl	—	3	—	1	—	6	5	2	1	1	19
341	Eenrum	4	21	2	2	6	2	7	5	3	1	53
344	Grijpskerk	3	9	—	—	1	4	—	1	—	3	21
345	„	3	12	—	1	—	2	2	—	—	1	21
349	Leens	6	5	—	—	1	5	2	1	—	—	20
351	Meeden	3	29	—	—	2	—	—	—	—	1	35
355	Nieuwe-Pekela	8	5	—	3	1	9	1	—	2	2	31
356	Nieuwolda	2	9	—	1	1	7	—	—	—	—	20
357	Noordbroek	—	9	—	3	—	2	—	—	—	—	14
358	Oldehove	2	4	—	—	1	2	1	—	—	—	10
360	Oude-Pekela	8	9	—	4	3	7	7	—	—	1	39
361	Scheemda	7	11	—	5	—	12	15	—	—	—	50
362	„	—	8	—	—	—	1	—	—	—	—	9
365	Ten Boer	9	12	—	—	9	13	7	2	0	3	61
366	Termunten	2	2	—	5	1	3	4	4	1	—	22
367	Uithuizen	15	6	—	1	2	8	8	2	—	4	46
368	Uithuizermeeden	—	21	—	—	—	—	—	—	—	—	21
369	„	—	34	—	10	—	—	—	—	—	—	44
373	Vlagentwedde	2	29	—	1	1	1	—	—	—	1	35
374	Warffum	—	17	—	—	—	2	—	—	—	—	19
375	Wedde	2	23	—	—	1	—	—	—	—	—	26
376	Wildervank	25	36	17	—	—	5	2	—	—	—	85
378	Winsum	6	10	—	4	2	16	6	3	3	1	51
380	Zuidbroek	2	3	—	—	—	3	1	—	—	—	9
381	Zuidhorn	1	—	—	1	—	4	3	—	—	1	10
382	„	4	6	2	—	—	1	3	1	1	—	18
	Totaal	294	648	22	277	113	605	182	79	171	51	2 442

N ^o . van het algemeen register.	N A A M DER G E M E E N T E.	Aantal nieuw toetreden inleggers in het boekjaar 1898 volgens de totalen der tabellen:										
		1 ^a .	1 ^b .	1 ^c .	1 ^d .	2.	3.	4 ^a .	4 ^b .	5.	6.	Totaal Generaal.
		Drenthe.										
386	Dalen	—	11	—	—	—	2	—	—	2	—	15
390	Meppel	—	60	—	8	26	69	—	—	—	4	167
392	Norg	—	5	—	—	—	3	—	—	—	—	6
393	Ruinen	1	25	—	1	—	2	2	—	—	—	31
394	De Wijk	1	35	—	—	—	—	9	—	—	—	45
	Totaal	2	136	—	9	26	76	11	—	2	4	266
Limburg.												
395	Maastricht	30	30	—	88	23	237	30	6	10	1	455
399	Sittard	2	1	—	—	—	—	—	—	—	—	3
	Totaal	32	31	—	88	23	237	30	6	10	1	458

N A A M DER G E M E E N T E.	No. der instelling in het Algemeen Register.	KAPITAAL BELEGD IN											BEDRAG DER			
		Staatschuld ten laste van		Schuldbrieven ten laste van publiekrechtelijke lichamen (provincien, gemeenten, waterschappen), in		Effecten van anderen aard.				Hypo- theken.	Pro- longatiën.	Pe- legging van anderen aard.	Staatschuld ten laste van		Schuldbrieven, ten laste van publiekrechtelijke lichamen, (provincien, gemeenten, waterschappen), in	
		Neder- land.	Andere landen.	Neder- land.	Andere landen.	Aandeelen.		Obligatiën en pandbrieven.					Neder- land.	Andere landen.	Neder- land.	Andere landen.
						Binnen- landsch.	Buiten- landsch.	Binnen- landsch.	Buiten- landsch.							
1.	2.	3.	4.	5.	6.	7.	8.	9.	10.	11.	12.	13.	14.	15.	16.	17.
Transport . . .	—	Gld. 1 463 631	Gld. 327 211	Gld. 677 302	—	Gld. 252 712	—	Gld. 1 039 196	Gld. 501 183	Gld. 2 155 606	Gld. 412 175	Gld. 458 223	Gld. 42 783	Gld. 11 825	Gld. 24 824	—
Renkum	47	9 681	—	14 548	—	—	—	34 021	8 646	22 285	—	3 034	234	—	421	—
Scherpenzeel	48	13 613	—	44 500	—	—	—	67 885	6 609	—	—	948	294	—	1 511	—
Tiel 7)	49	—	—	—	—	—	—	—	—	375 800	—	16 216	—	—	—	—
Vorden	51	13 100	—	10 800	—	—	—	—	—	8 700	—	1 387	648	—	376	—
Winterswijk	54	600	—	65 540	—	—	—	132 545	—	39 928	—	34 599	18	—	2 301	—
Zutphen 8)	56	—	—	—	—	—	—	—	—	487 400	—	72 588	—	—	—	—
Totaal	—	1 500 625	327 211	812 699	—	252 712	—	1 273 647	516 438	3 069 719	412 175	586 995	43 977	11 825	29 433	—
Zuidholland.																
's Gravenhage 1) . . .	59	732 306	521 800	1 354 335	—	—	—	1 323 798	524 845	124 000	135 000	80 019	—	—	—	—
" 2)	60	—	—	—	—	—	—	—	—	103 835	—	39 624	—	—	—	—
" 3)	61	—	19 820	5 025	7 760	—	—	40 458	62 509	18 300	—	38 188	—	706	158	316
Bodegraven 3)	70	—	3 970	890	—	—	—	12 615	26 417	33 130	—	16 970	—	168	88	—
Brielle 4)	71	5 021	4 237	109	—	—	970	1 000	10 435	14 945	—	400	—	—	—	—
Cappelle a/d IJssel . .	72	—	—	—	—	—	—	7 533	—	84 100	—	—	—	—	—	—
Delft	73	—	30 294	160 875	—	40 692	—	375 195	—	260 517	—	8 128	—	1 193	5 701	—
Dordrecht	76	82 925	—	8 300	—	—	—	524 213	—	718 675	98 000	67 452	2 475	—	328	—
Gorinchem 5)	79	—	—	110 084	—	76 170	—	344 251	—	82 000	—	35 700	—	—	—	—
Gouda 3)	81	—	—	—	—	—	—	—	—	472 175	72 200	12 913	—	—	—	—
's Gravendeel 3)	84	—	—	—	—	—	—	—	—	—	—	15 716	—	—	—	—
's Gravensande	85	—	76 693	—	—	—	14 047	56 787	—	47 802	—	85 495	—	2 370	—	—
Hardinxveld	87	16 320	—	13 423	—	—	—	—	—	43 400	—	—	286	—	460	—
Koudekerk 2)	92	—	4 422	8 718	—	740	—	746	51 779	—	1 360	—	173	287	—	—
Leiden 6)	95	—	—	—	—	—	—	—	—	958 110	599 800	—	—	—	—	—
Transporteeren	—	836 572	661 236	1 662 759	7 760	116 862	15 757	2 694 880	624 952	3 017 768	905 000	401 965	2 761	4 613	7 022	816

RENTEN, GEKWEKKT UIT:														GEMIDDELDE RENTETAX IN PCT. GEKWEKKT UIT:										
Effecten van anderen aard.				Hypo- theken.	Gelden in prolon- gatie uitgezet.	Anderen hoofde.	Staatschuld ten laste van		Schuldbrieven ten laste van publiekrechtelijke lichamen (provincien, gemeenten, waterschappen), in		Effecten van anderen aard.				Hypo- theken.	Prolon- gatiën.	Anderen hoofde.							
Aandeelen.		Obligatiën en pandbrieven.					Neder- land.	Andere landen.	Neder- land.	Andere landen.	Aandeelen.		Obligatiën en pandbrieven.											
Binnen- landsch.	Buiten- landsch.	Binnen- landsch.	Buiten- landsch.	Neder- land.	Andere landen.	Binnen- landsch.					Buiten- landsch.	Binnen- landsch.	Buiten- landsch.	Binnen- landsch.	Buiten- landsch.									
18.	19.	20.	21.	22.	23.	24.	25.	26.	27.	28.	29.	30.	31.	32.	33.	34.	35.							
Gld. 9 566	—	Gld. 36 426	Gld. 19 286	Gld. 85 380	Gld. 10 579	Gld. 13 077	—	—	—	—	—	—	—	—	—	—	—							
—	—	1 229	340	1 088	—	97	2,4	—	2,9	—	—	—	3,6	3,9	4,6	—	—							
—	—	2 487	263	—	—	20	2,85	—	3,5	—	—	—	3,61	3,71	—	—	—							
—	—	—	—	—	—	—	—	—	—	—	—	—	—	—	—	—	—							
—	—	—	—	386	—	—	—	—	—	—	—	—	—	—	—	—	—							
—	—	4 504	—	1 453	—	1 190	3	—	3,5	—	—	—	—	—	4	—	—							
—	—	—	—	—	—	—	—	—	—	—	—	—	—	—	—	—	3							
9 566	—	44 616	19 889	88 307	10 579	14 384	—	—	—	—	—	—	—	—	—	—	—							
—	—	—	—	—	—	—	—	—	—	—	—	—	—	—	—	—	—							
—	—	—	—	5 511	—	2 530	—	—	—	—	—	—	—	—	—	3,71	3,07	3,—						
—	—	1 923	2 353	732	—	2 474	—	—	—	—	—	—	—	—	—	—	—							
—	—	500	781	1 454	—	308	—	—	—	—	—	—	—	—	—	—	—							
—	—	—	—	—	—	—	—	—	—	—	—	—	—	—	—	—	—							
—	—	245	—	3 301	—	—	—	—	—	—	—	—	—	—	—	—	—							
2 204	—	14 832	—	9 681	128	521	—	—	—	—	—	—	—	—	—	—	—							
—	—	19 318	—	28 409	1 665	2 193	2,98	—	3,95	—	—	—	—	—	—	—	—							
—	—	—	—	—	—	—	—	—	—	—	—	—	—	—	—	—	—							
—	—	—	—	21 548	—	427	—	—	—	—	—	—	—	—	—	—	—							
—	—	—	—	—	—	398	—	—	—	—	—	—	—	—	—	—	—							
—	802	1 920	—	2 097	—	3 918	—	—	—	—	—	—	—	—	—	—	—							
—	—	—	—	1 758	—	—	3	—	3,5	—	—	—	—	—	—	—	—							
—	29	—	9	2 297	—	70	—	—	—	—	—	—	—	—	—	—	—							
—	—	—	—	38 522	17 026	—	—	—	—	—	—	—	—	—	—	—	—							
2 204	831	38 733	3 143	115 400	18 819	12 848	—	—	—	—	—	—	—	—	—	—	—							

N A A M DER G E M E E N T E.	No. der instelling in het Algemeen Register.	KAPITAAL BELEGD IN											BEDRAG DER			
		Staatschuld ten laste van		Schuldbrieven ten laste van publiekrechtelijke lichamen (provincien, gemeenten, waterschappen), in		Effecten van anderen aard.				Hypo- theken.	Pro- longatiën.	Be- legging van anderen aard.	Staatschuld ten laste van		Schuldbrieven ten laste van publiekrechtelijke lichamen (provincien, gemeenten, waterschappen), in	
		Neder- land.	Andere landen.	Neder- land.	Andere landen.	Aandeelen.		Obligatiën en pandbrieven.					Neder- land.	Andere landen.	Neder- land.	Andere landen.
						Binnen- landsch.	Buiten- landsch.	Binnen- landsch.	Buiten- landsch.							
1.	2.	3.	4.	5.	6.	7.	8.	9.	10.	11.	12.	13.	14.	15.	16.	17.
Drenthe.																
Assen	383	—	13 352	20 345	—	2 220	—	67 971	9 899	63 372	—	5 545	—	504	808	—
Dalen	386	—	9 491	5 259	—	—	—	8 624	3 126	—	—	785	—	388	150	—
Hoogeveen 1)	389	16 447	23 083	52 101	—	18 520	—	36 390	7 082	18 175	—	4 648	—	—	—	—
Norg 2)	392	—	—	—	—	—	—	—	—	—	—	2 081	—	—	—	—
Ruinen	393	—	—	50 930	—	—	35 335	6 537	—	4 300	—	19 800	—	—	1 626	—
De Wijk 3)	394	30 005	—	87 371	—	—	—	6 500	—	—	—	—	—	—	—	—
Totaal	—	46 452	45 926	216 006	—	20 740	35 335	126 022	20 107	85 847	—	32 309	—	892	2 614	—
Limburg.																
Maastricht	395	552 799	—	21 954	—	—	—	—	—	200 500	—	1 700	16 027	—	675	—
Totaal	—	552 799	—	21 954	—	—	—	—	—	200 500	—	1 700	16 027	—	675	—

RENTEN, GEKWEEST UIT:											GEMIDDELDE RENTETAX IN PCT. GEKWEEST UIT:												
Effecten van anderen aard.				Hypo- theken.	Gelden in prolon- gatie uitgezet.	Anderen hoofde.	Staatschuld ten laste van		Schuldbrieven ten laste van publiekrechtelijke lichamen (provincien, gemeenten, waterschappen), in		Effecten van anderen aard.				Hypo- theken.	Prolon- gatiën.	Anderen hoofde.						
Aandeelen.		Obligatiën en pandbrieven.					Neder- land.	Andere landen.	Neder- land.	Andere landen.	Aandeelen.		Obligatiën en pandbrieven.										
Binnen- landsch.	Buiten- landsch.	Binnen- landsch.	Buiten- landsch.	18.	19.	20.					21.	22.	23.	24.	Neder- land.	Andere landen.	Neder- land.	Andere landen.	Binnen- landsch.	Buiten- landsch.	Binnen- landsch.	Buiten- landsch.	33.
Gld.	Gld.	Gld.	Gld.	Gld.	Gld.	Gld.	Gld.	Gld.	Gld.	Gld.	Gld.	Gld.	Gld.	Gld.	Gld.	Gld.	Gld.	Gld.	Gld.	Gld.	Gld.	Gld.	Gld.
80	—	2 512	379	2 360	—	509	—	3,8	4	—	3,6	—	3,8	3,8	4	—	—	—	—	—	—	—	
—	—	308	70	—	—	43	—	4 ^{8/100}	3,5	—	—	—	3 ^{3/5}	3	—	—	—	—	—	—	—	4,5	
—	—	—	—	—	—	176	—	—	—	—	—	—	—	—	—	—	—	—	—	—	—	—	
—	—	—	—	—	—	—	—	—	—	—	—	—	—	—	—	—	—	—	—	—	—	—	
—	1 468	228	—	172	—	649	—	—	—	—	—	—	—	—	—	—	—	—	—	—	—	—	
—	—	—	—	—	—	—	—	—	—	—	—	—	—	—	—	—	—	—	—	—	—	—	
80	1 468	3 048	449	2 532	—	1 377	—	—	—	—	—	—	—	—	—	—	—	—	—	—	—	—	
—	—	—	—	8 556	—	103	2,85	—	3	—	—	—	—	—	—	—	—	—	—	—	—	—	
—	—	—	—	8 556	—	103	—	—	—	—	—	—	—	—	—	—	—	—	—	—	—	—	

AANTEEKENINGEN BETREFFENDE DE BELEGGING DER KAPITALEN.

Noordbrabant.

- 1) In de kolommen 14—24 worden niet vermeld de rente ad 3 pCt. van f 90 000 Staatsspoor en die ad 3 pCt. van f 15 000 Oblig. Nederland, welke renten uitgekeerd moeten worden aan het Dep. van de Maatsch. tot Nut van 't Alg. dat die kapitalen geschonken heeft. Gegevens voor kol. 25 en volgg. ontbreken.
- 2) In de bedragen vermeld in de kolommen 3 en 14 zijn tevens gedeelten begrepen, welke in de kol. 4 en 15 thuisbehooren; Staatsschulden binnen- en buitenlandsch werden niet gescheiden opgegeven, evenmin als de gemiddelde rente die in kol. 25 genoemd is, doch tevens voor kol. 26 geldt.
- 3) De gegevens voor kol. 25 en volgg. ontbreken.

Gelderland.

- 1) Onder het bedrag in kol. 13 is begrepen f 100 000 voorschot aan de gemeente Arnhem.
- 2) Voor de kolommen 3—10 wordt slechts in totaal f 134 149 en voor de kol. 14—21 in totaal f 5 010 vermeld, terwijl gegevens voor kol. 25 en volgg. ontbreken.
- 3) Onder het bedrag in kol. 11 is tevens een bedrag begrepen voor onderhandsche schuldbekentenissen.
- 4) De gegevens voor kol. 25—30 en 32—35 ontbreken.
- 5) Behalve schuldbrieven ten laste van publiekrechtelijke lichamen wordt voor effecten in totaal nog opgegeven een bedrag van f 68 461, waaruit gekweekt werd f 2 513. De gemiddelde rentetax was \pm 4 pCt. voor alle effecten.
- 6) Voor de kolommen 3—10 en 14—21 worden de totaalbedragen f 119 470 en f 4 609 vermeld; voor de kol. 25 en volgg. ontbreken de gegevens.
- 7) Voor de kol. 3—10 en 14—24 worden de totaalbedragen f 566 459 en f 34 104 vermeld; voor de kol. 25 en volgg. ontbreken de gegevens.
- 8) Voor de kol. 3—10 wordt in totaal opgegeven f 541 839; voor de kol. 14—24 in totaal f 34 016; verdere gegevens ontbreken.

Zuidholland.

- 1) De gegevens voor de kol. 14—32 werden niet verstrekt. Slechts wordt vermeld, dat uit alle effecten bijeen gemiddeld 3,32 pCt. en in bedrag f 158 078 gekweekt werd.
- 2) Omtrent de beleggingen wordt alleen opgegeven in totaal effecten f 93 847 en voor gekweekte rente eveneens in totaal uit effecten f 3 782, terwijl de gegevens voor kol. 25 en volgg. ontbreken.

- 3) De gegevens voor kol. 25 en volgg. werden niet verstrekt. In het bedrag van kol. 22 is tevens begrepen een bedrag, dat in kol. 23 thuis behoort.
- 4) De gegevens voor kol. 14—24 werden niet verstrekt.
- 5) Het boekjaar loopt van 1 Juli—30 Juni, derhalve kunnen gegevens van deze tabel, die in 1897 niet gevraagd werden, ook niet verstrekt worden, behalve die welke aan het verslag ontleend zijn. De totale rente van effecten, hypotheeken en onroerende eigendommen beliep f 23 165.
- 6) Verdere gegevens werden voor deze tabel niet verstrekt en alleen wordt nog vermeld dat in effecten belegd was in totaal f 802 140 en daaruit gekweekt in totaal f 23 499.
- 7) Gegevens voor de kol. 25 en volgg. werden niet verstrekt.
- 8) In het bedrag vermeld in kol. 22 is tevens begrepen een bedrag dat in kol. 24 thuis behoort.
- 9) Omtrent de kol. 3—10 wordt in totaal slechts vermeld f 552 254 en omtrent de kol. 14—21 eveneens in totaal f 16 297, terwijl de gegevens voor kol. 25 en volgg. geheel ontbreken. In kol. 11 zit eenig bedrag, dat ook onder kol. 13 thuis behoort; hetzelfde geldt voor het betreffende rentebedrag.
- 10) De gegevens voor kol. 14 en volgg. werden niet verstrekt, alleen wordt vermeld dat aan renten in totaal is gekweekt f 5 086, namelijk uit effecten 4,14 pCt. en uit hypotheeken en gemeenteleningen f 4,04 pCt.

Noordholland.

- 1) Het bedrag vermeld in kol. 13 bestond uit f 120 381,40 onroerende eigendommen en f 1202099,285 „gelden in handen van derden“.
- 2) In het bedrag vermeld in kolom 5 is ook een bedrag aan andere dan in het hoofd genoemde effecten begrepen. Het totaal der rente van de effecten is f 119 105.
- 3) Het bedrag vermeld in kol. 13 bestond uit f 75 000 onroerend goed en f 33 331 „gelden in handen van derden“.
- 4) De gegevens voor kol. 14 en volgg. konden niet worden verstrekt.
- 5) De gegevens voor kol. 25 en volgg. werden niet verstrekt dan alleen als algemeen gemiddelde \pm 4 pCt.
- 6) Voor de kol. 14—24 werd in totaal f 4768 opgegeven.
- 7) De gegevens voor kol. 25 en volgg. werden niet verstrekt.
- 8) De bedragen voor de kolommen 20 en 21 werden niet gesplitst opgegeven.
- 9) In kol. 11 is tevens een bedrag begrepen, dat in kol. 13 thuis behoort, doch niet afzonderlijk vermeld werd. In kol. 22 is eveneens een bedrag begrepen, dat in kol. 24 thuis behoort doch niet afzonderlijk vermeld werd.
- 10) Voor de kol. 14—24 werden geen gegevens verstrekt.
- 11) De gegevens voor kol. 25 en volgg. werden niet verstrekt.

- 12) In het bedrag, vermeld in kol. 16, is tevens begrepen een bedrag, dat in kol. 21 thuisbehoort. De gegevens voor kol. 25 en volgg. werden niet verstrekt.
- 13) De gegevens voor kol. 14 en volgg. werden niet verstrekt; alleen werd als gekweekte rente in totaal *f* 11 263 vermeld.

Zeeland.

- 1) Gegevens voor kol. 25 en volgg. werden niet verstrekt.
- 2) Voor de kol. 20 en 24 wordt slechts in totaal vermeld *f* 1432.
- 3) Voor de kol. 3—10 wordt in totaal opgegeven *f* 239 995, voor de kol. 14—24 in totaal *f* 12 874, terwijl de gegevens voor kol. 25 en volgg. geheel ontbreken.
- 4) Voor de kol. 14—21 wordt slechts in totaal *f* 17 399 vermeld, terwijl de gegevens voor kol. 25 en volgg. ontbreken.

Utrecht.

- 1) Gegevens voor kol. 25 en volgg. werden niet verstrekt.

Friesland.

- 1) Gegevens over het boekjaar 1898 kunnen niet worden verstrekt.
- 2) Waar de kol. niet ingevuld zijn, ontbreken de gegevens.
- 3) Waar de kol. 14—35 niet ingevuld zijn, ontbreken de gegevens.
- 4) Voor de kol. 14—23 wordt in totaal opgegeven *f* 22 478. Voor de kol. 25—35 ontbreken de gegevens.
- 5) Voor de kol. 25—35 ontbreken de gegevens.
- 6) Voor de kol. 14—24 wordt in totaal *f* 975 opgegeven, en als gemiddelde rentetax voor de kol. 25—35, 4 pCt.
- 7) Voor de kol. 14—24 wordt in totaal *f* 5 838 opgegeven; gegevens voor de kol. 25—35 ontbreken.
- 8) Voor de kol. 3—24 ontbreken de gegevens.
- 9) Alle gegevens ontbreken.
- 10) Voor de kol. 14—24 wordt in totaal *f* 1 711 opgegeven.
- 11) Voor de kol. 14—24 wordt in totaal *f* 5 994 opgegeven. Gegevens voor de kol. 25—35 ontbreken.
- 12) Gegevens voor de kol. 14—35 ontbreken.
- 13) Voor de kol. 14—21 wordt in totaal *f* 44 opgegeven. Gegevens voor de kol. 25—35 ontbreken.

Overijssel.

- 1) Voor de kol. 14 en volgg. wordt alleen vermeld, dat *f* 27 309 in totaal aan rente is gekweekt.
- 2) Voor de kol. 3—10 wordt in totaal opgegeven *f* 135 413, voor de kol. 14—24 *f* 12 520; voor de kol. 25 en volgg. ontbreken de gegevens.

- 3) Voor de kol. 14—21 wordt in totaal *f* 418 opgegeven, voor de kol. 25—32 gemiddeld 4,5 pCt.
- 4) Voor de kol. 3—10 wordt in totaal opgegeven *f* 200 133 en voor de kol. 14—24 in totaal *f* 11 785, terwijl de gegevens voor kol. 25—35 ontbreken.
- 5) Voor de kol. 14—21 wordt in totaal opgegeven *f* 20 219. Voor de kol. 25 en volgg. ontbreken de gegevens.
- 6) Voor de kol. 14—23 wordt in totaal *f* 2 154 opgegeven.

Groningen.

- 1) Voor de kol. 28—32 ontbreken de gegevens.
- 2) Voor de kol. 3—12, 14—23 en 25—34 ontbreken de gegevens.
- 3) Voor de kol. 3—10 wordt in totaal 325 945 opgegeven. Voor de kol. 14—23 wordt in totaal opgegeven *f* 23 636; voor de kol. 25—35 ontbreken de gegevens.
- 4) Voor de kol. 25—35 ontbreken de gegevens.
- 5) Voor de kol. 25—35 ontbreken de gegevens.
- 6) Waar de kol. niet ingevuld zijn ontbreken de gegevens.
- 7) Voor de kol. 3—10 wordt in totaal *f* 113 205 opgegeven. Idem voor de kol. 14—23, *f* 7 476.
- 8) Voor de kol. 14—21 wordt in totaal *f* 3 609 opgegeven.
- 9) Voor de kol. 3—10 wordt in totaal *f* 19 940 opgegeven. Idem voor de kol. 14—24, *f* 5 989. Voor de kol. 25—35 ontbreken de gegevens.
- 10) De rentetax in kol. 35 werd niet vermeld.
- 11) Voor de kol. 3—10 wordt in totaal *f* 49 675 opgegeven. Idem voor de kol. 14—24 *f* 3 645. Voor de kol. 25—35 ontbreken de gegevens.
- 12) In het bedrag vermeld in kol. 22 is tevens begrepen een bedrag, dat onder kol. 20 thuisbehoort.
- 13) Voor de kol. 14—24 wordt in totaal *f* 5 050 opgegeven.
- 14) Voor de kol. 3—10 wordt in totaal *f* 31 650 opgegeven. Idem voor kol. 14—21 *f* 4 477. Voor de overige kol. ontbreken de gegevens.
- 15) Voor de kol. 14—24 wordt in totaal *f* 5 604 opgegeven. Waar in de kol. 25—35 niets vermeld staat, ontbreken de gegevens.
- 16) Voor de kol. 25—35 ontbreken de gegevens.
- 17) De gemiddelde rentetax voor de kol. 25—35 is 4 pCt.

Drenthe.

- 1) Voor de kol. 14—23 wordt in totaal *f* 4 440 opgegeven. Daar de rente slechts gedeeltelijk in ontvangst is geboekt, konden de kol. 25—35 niet ingevuld worden.
- 2) Voor de kol. 3—9 wordt in totaal *f* 15 766 opgegeven. Voor de kol. 14—24 wordt in totaal *f* 718 opgegeven. Voor de kol. 25 en volgg. ontbreken de gegevens.
- 3) Voor de kol. 14—24 ontbreken de gegevens.

VERZAMELSTAAT VAN DE

BELEGGING DER KAPITALEN.

1.	2.	KAPITAAL BELEGD IN										BEDRAG DER RENTEN, GEKWEEST UIT:											
		Staatschuld ten laste van		Schuldbrieven ten laste van publiek-rechtelijke lichamen (provincien, gemeenten, waterschappen), in		Effecten van anderen aard.				Hypotheken.	Prolongatiën.	13.	Staatschuld ten laste van		Schuldbrieven ten laste van publiek-rechtelijke lichamen (provincien, gemeenten, waterschappen), in		Effecten van anderen aard.				Hypotheken.	Gelden in prolongatie uitgezet.	Anderen hoofde.
		Nederland.	Andere landen.	Nederland.	Andere landen.	Aandeelen.		Obligatiën en pandbrieven.					Nederland.	Andere landen.	Aandeelen.		Obligatiën en pandbrieven.						
						7.	8.	9.	10.	18.	19.				20.	21.							
3.	4.	5.	6.	7.	8.	9.	10.	11.	12.	14.	15.		16.	17.	18.	19.	20.	21.	22.	23.	24.		
		Gld.	Gld.	Gld.	Gld.	Gld.	Gld.	Gld.	Gld.	Gld.	Gld.	Gld.	Gld.	Gld.	Gld.	Gld.	Gld.	Gld.	Gld.	Gld.	Gld.	Gld.	
Noordbrabant . . .	6	491 980	30 857	455 108	—	—	—	527 900	—	681 347	—	50 238	14 575	1 421	14 837	—	—	16 302	—	22 008	—	1 757	
Gelderland	21	1 500 625	327 211	812 699	—	252 712	—	1 273 647	516 438	3 069 719	412 175	586 995	43 977	11 825	29 433	—	9 566	—	44 646	19 889	88 307	10 579	14 384
Zuidholland	31	2 148 230	731 525	3 206 319	8 011	123 277	15 757	4 988 093	748 614	4 555 382	5 269 261	2 481 600	43 475	6 058	56 242	322	2 454	881	117 461	6 670	180 290	55 566	138 339
Noordholland . . .	45	28 513 246	55 826	25 099 409	—	26 087	18 817	12 087 226	161 663	3 381 165	17 135 213	2 412 072	881 750	559	790 056	—	804	885	347 538	2 439	61 109	317 753	14 332
Zeeland	6	185 042	—	68 673	—	—	—	373 357	—	410 490	—	43 442	1 647	—	1 120	—	—	—	934	—	13 163	—	200
Utrecht	2	114 566	404 145	893 431	—	80 850	54 092	333 604	302 765	1 223 105	193 500	45 413	3 587	15 201	33 536	—	3 575	2 480	11 415	10 065	42 944	4 112	1 529
Friesland	34	40 952	111 205	556 040	4 916	14 941	30 586	214 273	525 792	997 904	—	407 505	480	1 961	14 205	—	208	1 431	2 849	14 787	24 185	—	13 977
Overijssel	8	266 475	36 203	297 556	—	252	6 499	527 295	44 599	792 130	27 063	97 012	—	274	379	—	—	229	2 785	143	8 050	—	2 600
Groningen	42	335 259	522 581	1 604 495	—	9 683	17 445	1 008 754	662 345	5 612 552	47 245	267 826	8 955	17 348	49 262	—	434	403	31 075	30 443	190 443	1 738	5 924
Drenthe	6	46 452	45 926	216 006	—	20 740	35 335	126 022	20 107	85 847	—	32 309	—	892	2 614	—	80	1 468	3 048	449	2 532	—	1 377
Limburg	1	552 799	—	21 954	—	—	—	—	—	200 500	—	1 700	16 027	—	675	—	—	—	—	—	8 556	—	103
Totaal generaal 1)	202	34 195 626	2 265 479	33 231 690	12 927	528 492	178 531	21 460 171	2 982 323	20 990 141	23 084 460	4 426 112	1 014 473	55 539	992 359	322	17 121	7 677	578 053	84 885	641 587	389 748	194 522

1) Zie noot op bladz. 174.

Date		Description		Amount		Balance	
Month	Day	To	By	Dr	Cr	Dr	Cr
Jan	1						
Jan	2						
Jan	3						
Jan	4						
Jan	5						
Jan	6						
Jan	7						
Jan	8						
Jan	9						
Jan	10						
Jan	11						
Jan	12						
Jan	13						
Jan	14						
Jan	15						
Jan	16						
Jan	17						
Jan	18						
Jan	19						
Jan	20						
Jan	21						
Jan	22						
Jan	23						
Jan	24						
Jan	25						
Jan	26						
Jan	27						
Jan	28						
Jan	29						
Jan	30						
Jan	31						
Feb	1						
Feb	2						
Feb	3						
Feb	4						
Feb	5						
Feb	6						
Feb	7						
Feb	8						
Feb	9						
Feb	10						
Feb	11						
Feb	12						
Feb	13						
Feb	14						
Feb	15						
Feb	16						
Feb	17						
Feb	18						
Feb	19						
Feb	20						
Feb	21						
Feb	22						
Feb	23						
Feb	24						
Feb	25						
Feb	26						
Feb	27						
Feb	28						
Feb	29						
Feb	30						
Feb	31						

SP A A R K A S S E N.

De hier volgende gegevens betreffen 16 instellingen in plaats van 14, in de Statistiek over 1897, doordien van twee instellingen, de Premiespaarkas der Oliefabriek Calvé (n^o. 90) en de Premiespaarkas der Ned. Gist- en Spiritusfabriek (n^o. 91), beide te Hof van Delft voor het eerst gegevens werden ontvangen.

THE UNIVERSITY OF CHICAGO

PHYSICS DEPARTMENT
530 SOUTH EAST ASIAN AVENUE
CHICAGO, ILLINOIS 60607

S P A A R K A S S E N .

N A A M DER G E M E E N T E .	N ^o . der in- stelling in het alge- meen register.	Rente of premie.	Kleinste bedrag dat mag worden ingelegd.	Grootste bedrag dat tegelijktijd mag worden ingebracht.	Aantal stortingen gedurende het boekjaar gedaan.				Aantal deelnemers, wier tegoed op het einde van het vorig boek- jaar nog niet geheel was terug- betaald.	Aantal deelnemers, gedurende het boekjaar wier tegoed op het einde van het vorig boekjaar ge- heel was terugbetaald, vermeerderd met dat der nieuwe deelnemers.	Aantal deelnemers wier tegoed aan het einde des boekjaars geheel was terugbetaald.	Aantal deelnemers, wier tegoed op het einde des boekjaars nog niet geheel was terugbetaald.
					Be- neden f 1,—	Van f 1,— tot f 10,— beneden	Van f 10,— tot f 100,— beneden	Van f 100,— en hooger.				
1.	2.	3.	4.	5.	6.	7.	8.	9.	10.	11.	12.	13.
Gelderland.												
Doesburg	26	niet bepaald	f 0,10	f 1,—	148	279	—	—	9	20	20	9
Zuidholland.												
Gouda 1)	81	3 en 5	0,10	niet bepaald	4 855	993	—	—	—	286	286	—
Hof van Delft 2)	90	4	niet bepaald, doch verplicht id.	id.	10	190	70	—	141	2	11	132
"	91	4	id.	id.	20	650	152	—	281	13	22	272
Leiden 3)	96	10	f 0,10	f 1,50	882	564	5	—	—	88	88	—
" 4)	97	1	0,10	2,50	520	546	—	—	—	41	41	—
Noordholland.												
Medemblik 5)	186	50	0,10	10,—	—	6	—	—	1	—	—	1
Purmerend 6)	198	—	0,10	niet bepaald	1 714	482	—	—	—	45	45	—
Utrecht.												
Zeist 7)	235	6	0,25	f 1,50	32	4 050	—	—	142	85	91	136
Friesland												
Leeuwarden 8)	239	3	0,10	1,50	5 099	2 849	—	—	—	436	436	—
" 9)	240	3 en 4	niet bepaald	0,25	16 496	—	—	—	646	88	79	655
Bolsward 10)	249	3	f 0,10 per week	2,— per week	325	827	—	—	—	49	49	—
Franeker 11)	259	—	—	—	—	—	—	—	—	—	—	—
Menaldumadeel 12)	273	6 en 3,5	f 0,10	niet bepaald	—	—	—	—	—	—	—	—
Overijssel.												
Zwolle 13)	299	3,5	0,10 per week	f 3,— per week	—	11	74	—	—	85	85	—
Groningen.												
Groningen 14)	323	4	f 0,10	f 1,50	1 095		—	—	—	1 095	1 095	—
Drenthe.												
Meppel 15)	391	3	0,25	2,—	89	1 189	—	—	—	62	62	—

N A A M DER G E M E E N T E.	No. der in- stelling in het alge- meen register.	I N L E G G E R S R E K E N I N G.					
		Tegoed der inleggers aan het einde van het vorig boekjaar.	Bedrag der inlagen gedurende het boekjaar.	Bedrag der aan de inleggers toegekende rente en premie.	Bedrag der uit- betalingen gedurende het boekjaar <i>in geld.</i>	Bedrag der uit- betalingen gedurende het boekjaar <i>in natura.</i>	Tegoed der inleggers aan het einde van het boekjaar.
1.	2.	3.	4.	5.	6.	7.	8.
Gelderland.		Gld.	Gld.	Gld.	Gld.	Gld.	Gld.
Doesburg	26	7,85	359,—	16,35	130,85	245,80	7,05
Zuidholland.							
Gouda	81	—	3 092,90	93,92	3 186,82	—	—
Hof van Delft	90	12 889,61 ⁵	2 813,01	520,21	1 358,20	—	14 894,63 ⁵
„	91	44 937,13	6 923,79	1 681,24	8 838,32	—	44 702,84
Leiden	96	—	1 593,62 ⁵	79,88 ⁵	1 673,51	—	—
„	97	—	1 260,75	42,—	1 302,75	—	—
Noordholland.							
Medemblik	186	—	6,—	3,—	—	—	9,—
Purmerend	198	—	1 143,25	—	1 143,25	—	—
Utrecht.							
Zeist	235	6 710,85	9 914,71	582,81	10 558,17	—	6 650,30
Friesland.							
Leeuwarden	239	—	5 719,35	171,66	5 891,01	—	—
„	240	1 419,89 ⁵	3 008,05	97,55	2 963,16	—	1 562,33 ⁵
Bolsward	249	—	1 437,90	43,14	1 481,04	—	—
Franeker	259	—	—	—	—	—	—
Menaldumadeel	273	—	—	—	—	—	—
Overijssel.							
Zwolle	299	—	3 009,50	105,33	3 114,83	—	—
Groningen.							
Groningen	323	—	5 245,76	209,64	5 455,40	—	—
Drenthe.							
Meppel	391	—	1 858,05	55,64	1 913,69	—	—

N A A M DER G E M E E N T E.	No. der instelling in het algemeen register.	W I N S T - E N V E R L I E S R E K E N I N G (gedurende het boekjaar).										Bedrag uit de winst bij het reservefonds gevoegd.	Bedrag van het reservefonds aan het einde des boekjaars.	
		B A T E N.					L A S T E N.							Winst of verlies.
		Rente van belegde gelden.	Giften en bijdra- gen van derden.	In- komsten uit bezit- tingen.	Andere baten (waardever- meerdering van beleggingen, enz.).	Totaal.	Bedrag der aan de inleggers toegekende rente en premie.	Ad- ministratie- kosten.	Andere lasten (waardever- mindering van beleggingen, enz.).	Totaal.				
1.	2.	3.	4.	5.	6.	7.	8.	9.	10.	11.	12.	13.	14.	
Gelderland.														
Doesburg	26	Gld. 11.70	Gld. —	Gld. —	Gld. —	Gld. 11.70	Gld. 16.35	Gld. 3.50	Gld. —	Gld. 19.85	Gld. 8.15	Gld. —	Gld. 283.40	
Zuidholland.														
Gouda	81	28.80	—	—	—	28.80	93.92	50.—	—	143.92	115.12	—	—	
Hof van Delft	90	?	?	?	?	?	?	?	?	?	?	?	?	
„	91	?	?	?	?	?	?	?	?	?	?	?	?	
Leiden	96	19.90	101.50	—	—	121.40	79,88 ⁵	66,35	—	146,23 ⁵	24,83 ⁵	—	319,10	
„	97	?	?	?	?	?	42.—	—	—	42.—	?	?	?	
Noordholland.														
Medemblik	186	—	—	—	—	—	3.—	—	—	3.—	3.—	—	—	
Purmerend	198	?	?	?	?	?	?	? *	?	?	?	?	?	
Utrecht.														
Zeist	235	97,53	139,40	494,—	—	730,93	582,81	133,75	—	716,56	14,37	—	20 000,—	
Friesland.														
Leeuwarden	239	56,93	136,50	520,—	—	713,43	171,66	631,20	—	802,86	89,43	—	13 842,29	
„	240	40,35	121,—	40,24	—	201,59	97,55	58,65	—	156,20	45,39	45,39	1 057,48	
Bolsward	249	8,16	60,—	—	—	68,16	43,14	21,68	—	64,82	3,34	—	—	
Franeker	259	—	—	—	—	—	—	—	—	—	—	—	—	
Menaldumadeel	272	—	—	—	—	—	—	—	—	—	—	—	—	
Overijssel.														
Zwolle	299	30,15	121,50	—	24,61 ⁵	176,26 ⁵	105,33	31,42	—	136,75	39,51 ⁵	—	—	
Groningen.														
Groningen	323	70,89	143,25	—	—	214,14	209,04	60,49	—	270,13	55,99	—	1 705,78	
Drenthe.														
Meppel	391	9,90	79,50	—	87,24	176,64	55,64	14,82	—	70,46	103,18	—	—	

N A A M DER P R O V I N C I E.	Aantal instellingen waaromtrent gegevens in de statistiek voorkomen.	Aantal stortingen gedurende het boekjaar gedaan.				Aantal deelnemers, wier tegoed op het einde van het vorig boek- jaar nog niet geheel was terug- betaald.	Aantal deelnemers, gedurende het boekjaar wier tegoed op het einde van het vorig boekjaar ge- heel was terugbetaald, vermeerderd met dat der nieuwe deelnemers.	Aantal deelnemers, wier tegoed aan het einde des boekjaars geheel was terugbetaald.	Aantal deelnemers, wier tegoed op het einde des boekjaars nog niet geheel was terugbetaald.
		Beneden f 1,—.	Van f 1,— tot beneden f 10,—.	Van f 10,— tot beneden f 100,—.	Van f 100,— en hooger.				
1.	2.	3.	4.	5.	6.	7.	8.	9.	10.
Gelderland	1	148	279	—	—	9	20	20	9
Zuidholland	5	6 317	2 948	227	—	422	430	448	404
Noordholland	2	1 714	488	—	—	1	45	45	1
Utrecht	1	32	4 050	—	—	142	85	91	136
Friesland	4	21 920	3 676	—	—	646	573	564	655
Overijssel	1	—	11	74	—	—	85	85	—
Groningen	1	1 095	—	—	—	—	1 095	1 095	—
Drenthe	1	89	1 189	—	—	—	62	62	—
Het Rijk	16	43 951	301	—	—	1 220	2 395	2 410	1 205

N A A M DER P R O V I N C I E.	I N L E G G E R S R E K E N I N G.					
	Tegoed der inleggers aan het einde van het vorig boekjaar.	Bedrag der inlagen gedurende het boekjaar.	Bedrag der aan de inleggers toegekende rente en premie.	Bedrag der uit- betalingen gedurende het boekjaar <i>in geld.</i>	Bedrag der uit- betalingen gedurende het boekjaar <i>in natura.</i>	Tegoed der inleggers aan het einde van het boekjaar.
	1.	2.	3.	4.	5.	6.
	Gld.	Gld.	Gld.	Gld.	Gld.	Gld.
Gelderland	7,85	359,—	16,35	130,85	245,30	7,05
Zuidholland	57 826,74	15 713,07 ⁵	2 417,25 ⁵	16 359,60	—	59 597,47 ⁵
Noordholland	—	1 149,25	3,—	1 143,25	—	9,—
Utrecht	6 710,85	9 914,71	582,81	10 558,17	—	6 650,30
Friesland	1 419,89 ⁵	10 165,30	312,35	10 335,21	—	1 562,33 ⁵
Overijssel	—	3 009,50	105,33	3 114,83	—	—
Groningen	—	5 245,76	209,64	5 455,40	—	—
Drenthe	—	1 858,05	55,64	1 913,69	—	—
Het Rijk	65 965,33 ⁵	47 414,64 ⁵	3 702,37 ⁵	49 011,—	245,30	67 826,16

N A A M DER P R O V I N C I E.	W I N S T - E N V E R L I E S R E K E N I N G (gedurende het boekjaar).										Bedrag uit de winst bij het reservefonds gevoegd.	Bedrag van het reservefonds aan het einde des boekjaars.
	B A T E N.					L A S T E N.				Winst- of verlies.		
	Rente van belegde gelden.	Giften en bij- dragen van derden.	In- komsten uit bezit- tingen.	Andere baten (waardever- meerdering van beleggingen, enz.).	Totaal.	Bedrag der aan de inleggers toegekende rente en premie.	Ad- ministratie- kosten.	Andere lasten waardever- mindering van beleggingen, enz.).	Totaal.			
1.	2.	3.	4.	5.	6.	7.	8.	9.	10.	11.	12.	13.
	Gld.	Gld.	Gld.	Gld.	Gld.	Gld.	Gld.	Gld.	Gld.	Gld.	Gld.	Gld.
Gelderland	11,70	—	—	—	11,70	16,85	3,50	—	19,85	8,15	—	283,40
Zuidholland	?	101,50	?	?	?	?	?	?	?	?	?	?
Noordholland	?	?	?	?	?	?	?	?	?	?	?	?
Utrecht	97,53	139,40	494,—	—	730,93	582,81	133,75	—	716,56	14,37	—	20 000,—
Friesland	105,94	317,50	560,24	—	983,18	312,35	711,53	—	1 023,58	40,70	45,39	14 899,77
Overijssel	30,15	121,50	—	24,61 ⁵	176,26 ⁵	105,33	31,42	—	136,75	39,51 ⁵	—	—
Groningen	70,89	143,25	—	—	214,14	209,64	60,49	—	270,13	55,99	—	1 705,78
Drenthe	9,90	79,50	—	87,24	176,64	55,64	14,82	—	70,46	106,18	—	—
Het Rijk ¹⁶⁾	?	?	?	?	?	?	?	?	?	?	?	?

1) Het verlies wordt gedekt door het burgerlijk arbbestuur.

2) Van deze instelling, opgericht in 1885, en van de volgende opgericht in 1879, werden dit jaar voor het eerst gegevens ontvangen, echter niet voor de kol. 3—14 op blz. 201.

3) Het verlies werd gedekt door het reservefonds.

4) In de eerste week van October worden de bij deze Spaarkas van 1 April—30 September ingebrachte gelden terugbetaald met f 0,01 rente voor elken vollen gulden van het ingelegde bedrag, alsmede met een premie aan hen, die gedurende 20 en meer weken hebben ingelegd, waartoe een bedrag van f 40,— wordt beschikbaar gesteld door de Werkmansvereniging „Nut en Genoegen”, waarmede de Spaarkas een geheel uitmaakt. Door laatstgenoemde omstandigheid konden alle in de Winst- en Verliesrekening bedoelde gegevens niet worden verstrekt.

5) Het verlies werd gedekt door de Gereformeerde Armenvoogden.

6) De rente is niet voldoende om het bodenloon te bekostigen, het tekort werd door de Werkmansvereniging „Vooruit”, waarvan deze spaarkas eene onderafdeling uitmaakt, bijgepast. Door deze omstandigheid zijn de gegevens bedoeld in de Winst- en Verliesrekening niet verstrekt. Daar het boekjaar loopt van 1 Dec.—30 Nov. zijn hier de gegevens over het boekjaar 1897/98 herhaald.

7) Volgens mededeeling van het bestuur is er feitelijk geen reservefonds, wel een waarborgfonds, dat bestaat nominaal uit f 20 000.— 2½ pCt. N. W. S. Wanneer de winst zoo groot is dat een gedeelte er van kan worden belegd wordt dat kapitaal vergroot. De winst over 1898 is in kas gebleven.8) Onverschillig wanneer de inlage geschiedt wordt 3 pCt. uitgekeerd. Onder de administratiekosten is f 319,05 huiltengewoon. Het verlies werd door het reservefonds geleden.

9) Daar het boekjaar loopt van 1 Juli—30 Juni, zijn hier de gegevens over het boekjaar 1897/98 herhaald.

10) De winst werd op rekening volgend jaar overgebracht.

11) Deze instelling weigerde gegevens te verstrekken.


12) De rentetax is 6 pCt. voor bedragen beneden f 2,50, voor hogere 3½ pCt. Van deze instelling werden geen gegevens ontvangen.13) Deze instelling heeft geen reservefonds, de winst wordt op het volgend boekjaar als bate overgeschreven. Stortingen worden niet hooger dan f 93,— aangenomen.14) Het was niet mogelijk eene specificatie te geven van het aantal stortingen; alleen werd medegedeeld, dat die bedragen afwisselden tusschen f 0,10 en f 1,50. Het reservefonds vermeerderde met een deel zijner rente, waaruit ook het verlies werd gedekt.

15) Deze instelling heeft geen reservefonds; de winst wordt op het volgend boekjaar als bate overgeschreven.

16) Daar verschillende dezer instellingen geen of onvoldoende gegevens verstrekten voor de winst- en verliesrekening, konden voor die rekening geen totalen voor het Rijk vermeld worden.

H U L P B A N K E N .

Evenals in 1897, bedraagt het aantal in deze statistiek behandelde hulpbanken, 72.



H U L P B A N K E N .

N A A M DER G E M E E N T E .	Nummer der instelling in het algemeen register.	Rentetax der voorschotten.	Aantal der in het boekjaar ge- vraagde voorschotten.	Aantal der in het boekjaar ge- weigende voorschotten.	Aantal der in het boekjaar ver- teende voorschotten.	Aantal der in den aanvang van het boekjaar nog loopende voorschotten.	Aantal der gedurende het boekjaar geheel afgeloste en wegens onin- baarheid afgeschreven voorschotten.	Aantal der aan het einde des boekjaars nog loopende voorschotten.	V O O R S C H O T T E N R E K E N I N G .					
									Bedrag van het aan het einde van het vorig boekjaar nog op de voorschotten ver- schuldigde (zonder bijbe- rekening van rente).	Bedrag der voorschotten gedurende het boekjaar verleend.	Totaal bedrag der aflossingen door de leeners be- taald (zonder bijbe- rekening van rente).	Bedrag der aflos- singen door de borgen betaald (zonder bijbe- rekening van rente).	Bedrag der afschrij- vingen wegens onin- baarheid (zonder bijbe- rekening van rente).	Bedrag van het op het einde des boekjaars nog op de voor- schotten ver- schuldigde (zonder bijbe- rekening van rente).
1.	2.	3.	4.	5.	6.	7.	8.	9.	10.	11.	12.	13.	14.	15.
Noordbrabant.									Gld.	Gld.	Gld.	Gld.	Gld.	Gld.
's Hertogenbosch . . .	3	5	140	6	194	153	130	157	20 569,19	15 974,68	16 199,39	208,91	35,91	20 099,66
Breda	8	5	102	9	93	110	105	98	7 586,40	12 650,—	13 907,20	154,—	—	6 505,20
Totaal	—	—	242	15	227	263	235	255	28 455,59	28 654,68	30 106,59	362,91	35,91	26 604,86
Gelderland.														
Arnhem	18	5	?	?	86	90	83	93	6 362,84 ⁵	11 265,—	10 837,31 ⁵	—	7,41	6 733,12
Apeldoorn ²⁾	20	7 en 4	243	2	241	284	245	280	8 283,99	10 570,—	18 714,19	—	—	8 189,80
Doesburg ³⁾	27	2	19	3	16	34	18	32	2 346,05	2 240,—	2 254,43	—	—	2 331,62
Nijmegen ⁴⁾	45	3,5	626	49	577	613	650	540	38 615,19	65 530,—	67 592,48	180,—	98,—	36 274,71
Tiel	50	4	101	6	95	216	83	133	5 837,05	9 654,—	8 712,40	262,75	—	6 515,90
Wageningen ⁶⁾	53	4 à 5	30	—	30	46	31	45	5 920,24	6 210,—	5 840,49 ⁵	239,17 ⁵	66,71	5 983,86
Zutphen	57	4	109	4	105	112	100	117	12 970,12	10 681,—	13 126,66	61,—	—	10 463,46
"	58	—	18	1	17	19	14	22	701,—	1 095,—	1 038,25	—	—	757,75
Totaal	—	—	1 146	65	1 167	1 414	1 224	1 262	81 036,48 ⁵	117 245,—	128 166,22	742,92 ⁵	172,12	77 200,22
Zuidholland.														
's Gravenhage	61	6 1/2	78	10	66	105	66	105	96 552,00 ⁵	24 295,—	24 545,13 ⁵	502,50	—	35 799,37
"	63	3	523	18	504	435	456	483	40 579,65	82 870,—	75 076,44	1 415,05	75,25	45 982,91
"	64	5	34	13	21	18	16	23	2 085,—	1 870,—	1 380,—	90,—	25,—	2 450,—
"	65	—	57	15	42	42	43	41	9 430,—	7 125,—	8 138,—	—	—	8 417,—
" ⁵⁾	66	—	—	—	—	—	—	—	—	—	—	—	—	—
"	67	7	976	135	841	709	772	778	398 046,18	472 617,—	414 963,36	22 349,27 ⁵	—	433 350,54 ⁵
Delft ⁷⁾	74	3	209	—	209	193	196	204	?	?	?	?	?	?

Voor de aantekeningen zie bladzijde 224 e. v.

N A A M DER G E M E E N T E.	Nummer der instelling in het algemeen register.	Rentetax der voorschotten.	Aantal der in het boekjaar gevraagde voorschotten.	Aantal der in het boekjaar geweigerde voorschotten.	Aantal der in het boekjaar verleende voorschotten.	Aantal der in den aanvang van het boekjaar nog loopende voorschotten.	Aantal der gedurende het boekjaar geheel afgeloste en wegens oninbaarheid afgeschreven voorschotten.	Aantal der aan het einde des boekjaars nog loopende voorschotten.	V O O R S C H O T T E N R E K E N I N G.					
									Bedrag van het aan het einde van het vorig boekjaar nog op de voorschotten verschuldigde (zonder bijrekening van rente).	Bedrag der voorschotten gedurende het boekjaar verleend.	Totaal bedrag der aflossingen door de leeners betaald (zonder bijrekening van rente).	Bedrag der aflossingen door de borggen betaald (zonder bijrekening van rente).	Bedrag der afschrijvingen wegens oninbaarheid (zonder bijrekening van rente).	Bedrag van het op het einde des boekjaars nog op de voorschotten verschuldigde (zonder bijrekening van rente).
1.	2.	3.	4.	5.	6.	7.	8.	9.	10.	11.	12.	13.	14.	15.
									Gld.	Gld.	Gld.	Gld.	Gld.	Gld.
Dordrecht	77	4	188	17	101	97	93	105	2 938,50	4 174,—	4 510,92	—	—	2 601,58
.. . . .	78	4	1 754	47	1 707	660	1 661	706	38 256,03 ⁵	110 340,—	106 429,23	764,—	208,08	41 194,7-
Gorinchem ¹⁰⁾	80	4	?	?	272	179	170	281	6 528,70	15 440,—	15 677,29	—	—	6 291,41
Gouda ¹⁾	81	4	70	6	64	61	62	63	5 770,02	11 310,—	11 142,24	104,64	1,44	5 831,70
's Gravenzande ¹⁰⁾	85	4,5	?	?	16	148	19	145	134 412,50	16 300,—	19 605,—	352,50	—	130 755,—
Leiden	98	4	550	150	400	409	570	329	36 213,50	44 980,—	57 957,50	—	1,25	23 234,75
Naaldwijk	106	6	31	1	30	6	27	9	3 350,—	9 975,—	11 400,—	—	—	1 925,—
Oudshoorn	112	5	3	1	2	—	—	2	—	300,—	114,—	—	—	186,—
Schoonhoven ¹⁴⁾	119	3	—	—	—	—	—	—	—	—	—	—	—	—
Totaal	—	—	3 878	395	3 771	2 717	3 695	2 793	673 582,44	718 726,—	675 872,67 ⁵	24 162,91 ⁵	235,77	692 037,08
Delft	74	—	—	—	—	—	—	—	19 135,41	35 225,70	36 098,40	—	164,70	18 098,01
Noordholland.														
Amsterdam	133	7	129	38	91	134	104	121	26 330,14	17 067,—	19 669,81 ⁵	1 007,50	305,50	22 414,32 ⁵
.. . . .	134	6	12	—	12	38	13	37	11 406,86	9 229,20	9 501,69	—	—	11 134,37
.. . . .	135	5	27	—	27	5	23	9	132,—	636,75	542,—	—	—	226,75
.. . . .	137	4	377	103	274	318	297	295	28 456,—	39 000,—	37 871,45	905,50	—	28 679,05
.. . . .	138	—	259	5	254	226	245	235	5 150,45	9 824,—	9 715,40	276,40	—	4 982,65
.. . . .	139	—	235	8	227	238	232	233	6 604,25	9 252,—	9 307,95	114,10	—	6 434,20
.. ⁶⁾	140	—	476	142	334	720	427	627	36 185,40	24 035,—	25 217,—	3 196,90	264,50	31 542,—
.. . . .	141	—	32	9	23	46	18	51	3 254,75	2 970,—	2 174,—	—	—	4 050,75
.. ⁸⁾	142	6 en 5	487	127	360	465	276	549	112 994,63	113 437,37	100 135,—	—	—	126 307,—
Haarlem	147	3	638	40	587	543	599	531	38 298,50	74 410,—	72 974,02 ⁵	1 528,72 ⁵	—	38 205,75
Alkmaar ¹⁶⁾	154	3	152	4	148	112	154	106	?	?	?	?	?	?
Enkhuizen	169	3,5	148	2	146	115	142	119	?	?	?	?	?	?
Hoorn	180	4	?	?	152	108	151	109	3 458,95	7 729,80	7 563,26 ⁵	76,12 ⁵	—	3 549,36

N A A M DER G E M E E N T E.	Nummer der instelling in het algemeen register.	Rentetax der voorschotten	Aantal der in het boekjaar gevraagde voorschotten.	Aantal der in het boekjaar geweigerde voorschotten.	Aantal der in het boekjaar verleende voorschotten	Aantal der in den aanvang van het boekjaar nog loopende voorschotten.	Aantal der gedurende het boekjaar geheel afgeloste en wegens oninbaarheid afgeschreven voorschotten.	Aantal der aan het einde des boekjaars nog loopende voorschotten.	VOORSCHOTTENREKENING.					
									Bedrag van het aan het einde van het vorig boekjaar nog op de voorschotten verschuldigde (zonder bijrekening van rente).	Bedrag der voorschotten gedurende het boekjaar verleend.	Totaal bedrag der aflossingen door de leeners betaald (zonder bijrekening van rente).	Bedrag der aflossingen door de borggen betaald (zonder bijrekening van rente).	Bedrag der afschrijvingen wegens oninbaarheid (zonder bijrekening van rente).	Bedrag van het op het einde des boekjaars nog op de voorschotten verschuldigde (zonder bijrekening van rente).
1.	2.	3.	4.	5.	6.	7.	8.	9.	10.	11.	12.	13.	14.	15.
									Gld.	Gld.	Gld.	Gld.	Gld.	Gld.
Koog a/d Zaan . . .	183	4	43	—	43	41	37	47	7 975,—	9 670,—	7 919,—	56,—	—	9 670,—
Krommenie	184	4	31	—	31	26	32	25	1 236,07	2 440,—	2 397,65	—	—	1 278,42
Zaandam 14)	214	4	281	10	271	249	239	251	12 825,25	32 355,—	31 495,55	34,—	—	13 650,70
Totaal	—	—	3 322	494	2 980	3 384	3 019	3 345	294 308,25	852 056,12	836 473,79 ⁵	7 195,25	570,—	302 125,32 ⁵
Alkmaar 5)	154	—	—	—	—	—	—	—	3 724,07	8 980,19	8 575,54	7,09 ⁵	37,70	4 083,92 ⁵
Enkhuizen 11)	169	—	—	—	—	—	—	—	4 744,40	11 843,82 ⁵	12 145,92 ⁵	—	—	4 442,30
Zeeland.														
Middelburg	216	7	122	—	122	58	112	68	10 931,—	20 003,—	16 585,—	530,—	—	13 819,—
„ 2)	217	3 en 4	?	?	295	129	229	195	9 335,25	22 707,—	23 574,25	2,50	—	8 515,50
Goes 3)	219	5	299	3	296	179	295	180	125 250,48	268 450,—	259 958,75	3 500,—	—	130 241,73
Zierikzee	225	3	82	8	74	66	69	71	4 276,94 ⁵	6 025,—	5 433,39	3,50	—	4 865,05 ⁵
Totaal	—	—	503	11	787	432	705	514	149 843,07 ⁵	317 185,—	305 551,39	4 036,—	—	157 441,28 ⁵
Utrecht.														
Utrecht	227	4	334	52	282	270	259	293	14 560,10	26 370,—	25 469,80 ⁵	726,54 ⁵	—	14 733,75
Amersfoort 2)	228	4,5	70	13	57	—	16	41	—	8 545,—	4 237,95	—	—	4 307,05
Wijk bij Duurstede .	233	4 en 5	10	—	10	13	15	7	1 187,50	1 220,—	1 882,—	100,—	—	425,50
Totaal	—	—	414	65	349	282	290	341	15 747,60	36 135,—	31 589,75 ⁵	826,54 ⁵	—	19 466,30
Friesland.														
Leeuwarden 1)	241	3, 3 ⁵ en 6	275	5	270	224	239	255	11 773,—	21 412,—	19 163,—	1 278,—	—	12 744,—
„ 2)	242	—	48	3	45	55	36	64	3 391,74	4 795,—	5 231,25	—	—	2 865,49
Dantumadeel	252	5	30	1	29	15	28	16	1 400,—	2 630,—	2 650,—	—	—	1 380,—

N A A M DER G E M E E N T E.	Nummer der instelling in het algemeen register.	Rentetax der voorschotten.	Aantal der in het boekjaar gevraagde voorschotten.	Aantal der in het boekjaar geweigerde voorschotten.	Aantal der in het boekjaar verleende voorschotten.	Aantal der in den aanvang van het boekjaar nog loopende voorschotten.	Aantal der gedurende het boekjaar geheel afgesloten en wegens oninbaarheid afgeschreven voorschotten.	Aantal der aan het einde des boekjaars nog loopende voorschotten.	VOORSCHOTTENREKENING.					
									Bedrag van het aan het einde van het vorig boekjaar nog op de voorschotten verschuldigde (zonder bijrekening van rente).	Bedrag der voorschotten gedurende het boekjaar verleend.	Totaal bedrag der aflossingen door de leeners betaald (zonder bijrekening van rente).	Bedrag der aflossingen door de borggen betaald (zonder bijrekening van rente).	Bedrag der afschrijvingen wegens oninbaarheid (zonder bijrekening van rente).	Bedrag van het op het einde des boekjaars nog op de voorschotten verschuldigde (zonder bijrekening van rente).
1.	2.	3.	4.	5.	6.	7.	8.	9.	10.	11.	12.	13.	14.	15.
									Gld.	Gld.	Gld.	Gld.	Gld.	Gld.
Harlingen 4).	262	4	?	?	98	91	101	88	5 514,90	10 115,—	9 425,50	—	48,—	6 156,40
Leeuwarderadeel 5)	270	5	?	?	23	14	21	16	950,—	1 275,—	1 262,50	—	—	962,50
Lemsterland	272	4	27	—	27	24	28	23	1 652,60	2 885,—	2 912,62	12,48	—	1 612,50
Opsterland	275	1	131	—	131	48	133	46	2 720,50	8 692,—	8 753,50	75,—	—	2 584,—
Schoterland	276	4,16	140	15	125	113	128	110	30 223,83	30 380,50	31 653,—	342,50	—	23 608,83
Sneek	281	5,2	198	3	195	112	200	107	8 035,65	22 010,—	21 535,35	366,65	—	8 143,05
Tietjerksteradeel . .	283	2 ⁸ , 4 en 5	23	2	21	20	14	27	4 010,—	4 525,20	3 240,84	50,—	—	5 244,36
„ 11)	284	6,5 en 4,5	23	—	23	?	?	?	5 510,62 ⁵	4 070,—	3 242,47 ⁵	—	—	6 338,15
„	285	4,5—8	7	1	6	5	3	8	725,—	2 450,—	375,—	25,—	—	2 775,—
Workum	295	3	31	4	27	22	28	21	1 414,75	3 470,—	3 406,50	—	—	1 478,25
IJlst	297	3	16	—	16	5	11	10	263,25	1 185,—	983,83	—	—	464,42
Totaal	—	—	949	34	1 036	748	970	791	77 495,84 ⁵	119 894,70	113 835,36 ⁵	2 149,63	48,—	81 957,55
Overijssel.														
Zwolle	300	3	421	5	416	384	391	409	21 710,27	41 845,—	40 596,29	214,50	3,23	22 741,25
Almelo 2)	303	4	?	?	27	54	43	38	3 886,50	2 320,—	3 873,05	—	—	2 283,45
Deventer	308	4	224	26	198	185	205	178	8 855,40	20 490,—	19 612,80	—	—	9 732,60
Enschede 3)	310	5,2 en 2,6	167	61	106	140	108	138	8 836,19	12 335,—	11 810,04	?	?	9 361,15
Kampen	317	5	236	12	224	192	204	212	12 993,50	28 415,—	27 990,62	—	—	13 417,88
Totaal	—	—	1 048	104	971	955	951	975	56 231,86	105 405,—	103 882,80	214,50	3,23	57 536,33
Groningen.														
Groningen	324	2,5	393	23	370	289	351	308	25 655,10	53 480,—	49 208,20	209,50	—	29 717,40
„ 2)	325	—	101	4	97	55	97	55	3 713,67	8 835,—	8 945,91	246,05	—	3 346,71

N A A M DER G E M E E N T E.	Nummer der instelling in het algemeen register.	Rentetax der voorschotten.	Aantal der in het boekjaar gevraagde voorschotten.	Aantal der in het boekjaar geweigende voorschotten.	Aantal der in het boekjaar verleende voorschotten.	Aantal der in den aanvang van het boekjaar nog loopende voorschotten.	Aantal der gedurende het boekjaar geheel afgeloste en wegens oninbaarheid afgeschreven voorschotten.	Aantal der aan het einde des boekjaars nog loopende voorschotten.	V O O R S C H O T T E N R E K E N I N G.					
									Bedrag van het aan het einde van het vorig boekjaar nog op de voorschotten ver- schuldigde (zonder bijrekening van rente).	Bedrag der voorschotten gedurende het boekjaar verleend.	Totaal bedrag der aflossingen door de leeners betaald (zonder bijrekening van rente).	Bedrag der aflossingen door de borgens betaald (zonder bijrekening van rente).	Bedrag der afschrijvingen wegens oninbaarheid (zonder bijrekening van rente).	Bedrag van het op het einde des boekjaars nog op de voorschotten ver- schuldigde (zonder bijrekening van rente).
1.	2.	3.	4.	5.	6.	7.	8.	9.	10.	11.	12.	13.	14.	15.
									Gld.	Gld.	Gld.	Gld.	Gld.	Gld.
Groningen 3)	326	5 en 4	377	—	377	55	379	58	2 846,65	17 932,88	17 376,15 ⁵	—	—	2 903,37 ⁵
Veendam	372	6	50	4	46	40	42	44	2 674,37	3 551,10	3 176,74	373,11	—	2 675,62
Totaal	—	—	921	31	890	439	869	460	34 859,79	83 788,98	79 207,00 ⁵	828,66	—	38 643,10 ⁵
Drenthe.														
Assen	384	3	84	4	80	62	74	65	4 706,50	11 609,—	9 825,50	489,—	—	6 001,—
Gieteren 2)	388	2	13	—	13	11	6	18	814,—	685,—	622,—	—	—	877,—
Totaal	—	—	97	4	93	73	80	86	5 520,50	12 294,—	10 447,50	489,—	—	6 878,—

KAPITAALREKENING (op het einde van het boekjaar).											
N A A M DER G E M E E N T E.	Nummer der instelling in het algemeen register.	A C T I V A.					P A S S I V A.				Totaal van kolom 3—7 en van kolom 8—11.
		Bedrag van het op het einde des boekjaars nog op de voorschotten verschuldigde (zonder bijrekening van rente).	Onroerende eigendommen.	Gelden in kas.	Effecten en andere waarden.	Overige debiteuren.	Kapitaal verschuldigd aan aandeelhouders.	Eigen kapitaal of reservefonds.	Kapitaal bij derden opgenomen.	Overige crediteuren.	
		3.	4.	5.	6.	7.	8.	9.	10.	11.	
Noordbrabant.											
's Hertogenbosch	3	Gld. 20 099,66	Gld. —	Gld. 319,31	Gld. —	Gld. 500,—	Gld. —	Gld. 2 918,97	Gld. 18 000,—	Gld. —	Gld. 20 918,97
Eredea	8	6 505,20	—	3,62 ⁵	60,—	—	—	3 668,12 ⁵	2 900,70	—	6 568,82 ⁵
Totaal	—	26 604,86	—	322,93 ⁵	60,—	500,—	—	6 587,09 ⁵	20 900,70	—	27 487,79 ⁵
Gelderland.											
Arnhem	18	6 733,12	—	25,52	—	—	—	3 758,64	3 000,—	—	6 758,64
Apeldoorn	20	8 139,80	—	219,64	—	2 250,—	3 800,—	6 612,94	—	196,50	10 609,44
Doesburg ⁴⁾	27	2 331,62	—	—	—	—	—	—	—	—	—
Nijmegen	43	36 274,71	—	394,53	—	—	4 950,—	22 460,50	7 900,—	1 358,74	36 669,24
Tiel	50	6 515,90	—	219,86 ⁵	1 800,—	36,—	7 450,—	1 121,76 ⁵	—	—	8 571,76 ⁵
Wageningen ⁶⁾	53	5 983,86	—	164,99	3,60	218,48 ⁵	—	1 644,51 ⁵	4 726,42	—	6 370,93 ⁵
Zutphen	57	10 463,46	—	2 592,11	175,76	—	9 650,—	3 581,33	—	—	13 231,33
"	58	757,75	—	620,10 ⁵	306,—	1 182,16	—	2 866,01 ⁵	—	—	2 866,01 ⁵
Totaal	—	77 200,22	—	4 236,76	2 285,36	3 686,64 ⁵	25 850,—	42 045,70 ⁵	15 626,42	1 555,24	83 077,36 ⁵
Zuidholland											
's Gravenhage ¹⁾	61	—	—	—	—	—	—	—	—	—	—
"	63	45 952,91	6 000,—	—	—	—	30 350,—	17 133,10 ⁵	2 484,42 ⁵	2 025,38	51 982,91
"	64	2 450,—	—	627,10	2 508,30	—	5 150,—	4 353,40	—	—	5 585,40
"	65	8 417,—	—	1 093,61	—	—	—	9 510,61	—	—	9 510,61
" ⁵⁾	66	—	—	—	—	—	—	—	—	—	—
"	67	433 350,54 ⁵	—	1 955,49	683,84	6 175,70	57 189,25 ⁵	27 876,21 ⁵	291 762,48 ⁵	35 337,62	442 165,57
Delft ⁷⁾	74	?	?	?	?	?	?	?	?	?	?

Voor de aantekeningen, zie bladzijde 224 e. v.

KAPITAALREKENING (op het einde van het boekjaar).											
N A A M DER G E M E E N T E.	Nummer der instelling in het algemeen register.	A C T I V A.					P A S S I V A.				Totaal van kolom 3—7 en van kolom 8—11.
		Bedrag van het op het einde des boekjaars nog op de voorschotten verschuldigde (zonder bijrekening van rente).	Onroerende eigendommen.	Gelden in kas.	Effecten en andere waarden.	Overige debiteuren.	Kapitaal verschuldigd aan aandeelhouders.	Eigen kapitaal of reservefonds.	Kapitaal bij derden opgenomen.	Overige crediteuren.	
		3.	4.	5.	6.	7.	8.	9.	10.	11.	
	1.	Gld.	Gld.	Gld.	Gld.	Gld.	Gld.	Gld.	Gld.	Gld.	Gld.
Dordrecht 8).	77	—	—	—	—	—	—	—	—	—	—
..	78	41 194,72 ⁵	—	567,05 ⁵	—	—	15 000,—	1 260,—	25 051,55 ⁵	450,22 ⁵	41 761,78
Gorinchem	80	6 291,41	—	512,76 ⁵	1 726,64	—	1 925,—	6 557,69	—	48,12 ⁵	8 530,51 ⁵
Gouda	81	5 831,70	—	—	—	—	—	—	—	—	—
's Gravenzande	85	130 755,—	—	15 580,28	147 526,79 ⁵	2 541,33 ⁵	283 174,18 ⁵	13 229,22 ⁵	—	—	296 403,41
Leiden	98	23 234,75	—	—	50,—	—	—	—	23 284,75	—	23 284,75
Naaldwijk	106	1 925,—	—	35,99 ⁵	3 007,32	—	3 800,—	118,48 ⁵	—	1 049,83	4 968,31 ⁵
Oudshoorn	119	186,—	—	—	—	—	—	186,—	—	—	186,—
Schoonhoven 14)	119	—	—	—	—	—	—	—	—	—	—
Totaal	—	653 636,13	—	20 372,29 ⁵	155 502,89 ⁵	8 717,03 ⁵	396 238,44	59 173,62 ⁵	340 098,79	36 885,80	832 396,65 ⁵
Delft	74	18 098,01	—	955,49	—	1 943,80	15 000,—	1 997,30	4 000,—	—	20 997,30
Noordholland.											
Amsterdam	133	22 414,32 ⁵	—	1 468,37 ⁵	28 543,—	497,84	8 338,26	767,57 ⁵	27 800,—	16 017,70 ⁵	52 923,54
..	134	11 134,37	—	2 396,82	—	—	3 576,95	1 250,98	8 403,25 ⁵	—	13 531,19
..	135	226,75	—	114,25	1,30	—	342,30	—	—	—	342,30
..	137	28 679,05	—	654,65	174,64	—	—	29 448,84	—	59,50	29 508,34
..	138	4 982,65	—	924,19	—	—	—	5 906,84	—	—	5 906,84
..	139	6 434,20	—	838,27 ⁵	2 100,—	—	—	8 672,47 ⁵	700,—	—	9 372,47
..	140	31 542,—	—	—	—	10 977,53 ⁵	—	41 940,08 ⁵	—	579,50	42 519,53
..	141	4 050,75	—	652,81	—	—	—	—	4 703,36	—	4 703,36
..	142	126 307,—	—	8 384,81	—	1 371,05	40 000,—	4 296,97	88 500,—	3 265,89	136 062,86
Haarlem	147	38 205,75	—	—	6,—	—	35 000,—	—	1 991,82	1 219,93	38 211,75
Alkmaar 10)	154	?	?	?	?	?	?	?	?	?	?
Enkhuizen	169	?	?	?	?	?	?	?	?	?	?
Hoorn	180	3 549,36	—	244,48 ⁵	500,90	—	3 602,—	692,74 ⁵	—	—	4 294,74

KAPITAALREKENING (op het einde van het boekjaar).											
N A A M DER G E M E E N T E.	Nummer der instelling in het algemeen register.	A C T I V A.					P A S S I V A.				Totaal van kolom 3—7 en van kolom 8—11.
		Bedrag van het op het einde des boekjaars nog op de voorschotten verschuldigde (zonder bijrekening van rente).	Onroerende eigendommen.	Gelden in kas.	Effecten en andere waarden.	Overige debiteuren.	Kapitaal verschuldigd aan aandeelhouders.	Eigen kapitaal of reservefonds.	Kapitaal bij derden opgenomen.	Overige crediteuren.	
1.	2.	3.	4.	5.	6.	7.	8.	9.	10.	11.	12.
		Gld.	Gld.	Gld.	Gld.	Gld.	Gld.	Gld.	Gld.	Gld.	Gld.
Koog a/d Zaan ¹³⁾	183	—	—	—	—	—	—	—	—	—	—
Krommenie	184	1 278.42	—	9,675	271,52	—	—	11,865	1 510,—	37,75	1 559,61
Zaandam ¹⁴⁾	214	13 650,70	—	555,985	0,01	3 875,80	12 825,25	4 161,795	—	1 095,45	18 082,49
Totaal	—	292 455,325	—	16 244,125	31 597,37	16 722,225	103 984,765	97 150,12	133 608,435	22 275,725	357 019,045
Alkmaar	154	4 083,925	—	1 877,815	—	—	—	5 961,74	—	—	5 961,74
Enkhuizen	169	4 442,30	21,12	254,05	2 400,—	—	6 000,—	1 000,—	—	117,47	7 117,47
Zeeland.											
Middelburg	216	13 819,—	—	465,03	—	—	6 035,84	1 284,77	6 543,53	419,89	14 284,03
„	217	8 515,50	—	453,48	—	—	—	7 968,98	1 000,—	—	8 968,98
Goes	219	130 241,73	—	9 543,865	—	—	18 298,245	9 991,69	106 349,32	5 146,34	139 785,595
Zierikzee	225	4 865,055	—	76,27	—	—	—	4 008,055	—	33,27	4 941,325
Totaal	—	157 441,285	—	10 538,645	—	—	24 334,085	24 153,495	113 892,85	5 599,50	167 979,93
Utrecht.											
Utrecht	227	14 733,75	—	308,72	4 349,145	—	15 000,—	3 759,795	—	631,82	19 391,615
Amersfoort ²⁾	228	4 307,05	—	478,46	—	—	4 500,—	91,70	—	193,81	4 785,51
Wijk bij Duurstede	233	425,50	—	455,585	1 272,53	—	2 000,—	50,375	—	103,24	2 153,61
Totaal	—	19 466,30	—	1 242,765	5 621,675	—	21 500,—	3 901,87	—	928,87	26 330,74
Friesland.											
Leeuwarden ¹⁾	241	12 744,—	—	1 735,—	—	432,—	—	—	14 000,—	901,—	14 901,—
„	242	2 865,49	—	3 840,94	8 000,58	—	—	14 707,01	—	—	14 707,01
Dantumadeel ³⁾	252	1 380,—	—	13,15	—	610,005	1 125,—	131,275	450,—	296,88	2 003,155

KAPITAALREKENING (op het einde van het boekjaar).											
N A A M DER G E M E E N T E.	Nummer der instelling in het algemeen register.	A C T I V A.					P A S S I V A.				Totaal van kolom 3—7 en van kolom 8—11.
		Bedrag van het op het einde des boekjaars nog op de voorschotten verschuldigde (zonder bijrekening van rente).	Onroerende eigendommen.	Gelden in kas.	Effecten en andere waarden.	Overige debiteuren.	Kapitaal verschuldigd aan aandeelhouders.	Eigen kapitaal of reservefonds.	Kapitaal bij derden opgenomen.	Overige crediteuren.	
1.	2.	3.	4.	5.	6.	7.	8.	9.	10.	11.	12.
		Gld.	Gld.	Gld.	Gld.	Gld.	Gld.	Gld.	Gld.	Gld.	Gld.
Harlingen	262	6 156,40	—	454,81	3 341,—	—	9 200,—	388,10	—	364,11	9 952,21
Leeuwarderadeel 5)	270	962,50	—	—	—	—	—	—	—	—	—
Lemsterland	272	1 612,50	—	27,21	—	450,—	285,32	1 779,34	—	25,05	2 089,71
Opsterland 7)	275	2 584,—	—	16,—	—	—	2 600,—	—	—	—	2 600,—
Schoterland 8)	276	28 608,83	—	—	—	—	—	—	—	—	—
Sneek	281	8 143,65	—	—	—	—	5 000,—	—	2 500,—	643,65	8 143,65
Tietjerksteradeel 10)	283	5 244,36	—	32,—	—	—	1 008,22 ⁵	199,21	3 000,—	1 068,92 ⁵	5 276,36
„	284	6 338,15	—	371,13	5 700,—	558,73	1 388,75	112,77	1 500,—	9 966,40	12 968,01
„ 12)	285	2 775,—	—	274,26 ⁵	—	53,44	320,—	10,—	2 772,70 ⁵	—	3 102,70 ⁵
Workum	295	1 478,25	—	188,36	1 600,—	50,25	3 000,—	276,86	—	40,—	3 316,86
IJlst	297	464,42	—	—	54,10	—	—	118,52	—	400,—	518,52
Totaal	—	81 357,55	—	6 952,86 ⁵	18 095,68	2 144,42 ⁵	23 927,29 ⁵	17 723,08 ⁵	24 222,70 ⁵	13 706,10 ⁵	79 579,19
Overijssel.											
Zwolle	300	22 741,25	—	—	—	—	10 000,—	5 917,97	5 000,—	1 823,25	22 741,25
Almelo	308	2 283,45	—	1 544,78	—	—	2 500,—	1 316,73	—	11,50	3 828,23
Deventer	308	9 732,60	—	453,80	1 883,50	80,—	—	2 516,66	9 000,—	633,24	12 149,90
Enschede 3)	310	9 381,15	?	?	?	?	?	?	?	?	?
Kampen	317	13 417,88	—	—	—	5,—	1 350,—	11 579,32	—	493,56	13 422,88
Totaal	—	57 536,33	—	1 998,58	1 883,50	85,—	13 850,—	21 330,68	14 000,—	2 961,58	52 142,26
Groningen.											
Groningen	324	29 717,40	—	596,07	55,01	—	14 900,—	10 765,76	—	4 702,72	30 368,48
„	325	3 346,71	—	605,40	102,91	1 938,33	—	3 993,35	2 000,—	—	5 993,35

KAPITAALREKENING (op het einde van het boekjaar).											
N A A M DER G E M E E N T E.	Nummer der instelling in het algemeen register	A C T I V A.					P A S S I V A.				Totaal van kolom 3—7 en van kolom 8—11.
		Bedrag van het op het einde des boekjaars nog op de voor- schotten ver- schuldigde (zonder bijbe- rekening van rente).	Onroerende eigen- dommen.	Gelden in kas.	Effecten en andere waarden.	Overige debiteuren.	Kapitaal verschuldigd aan aandeel- houders.	Eigen kapitaal of reservefonds.	Kapitaal bij derden opgenomen.	Overige crediteuren.	
		3.	4.	5.	6.	7.	8.	9.	10.	11.	
		Gld.	Gld.	Gld.	Gld.	Gld.	Gld.	Gld.	Gld.	Gld.	Gld.
Groningen ³⁾	326	2 903,37 ⁵	?	?	?	?	?	?	?	?	?
Veendam	372	2 675,62	—	1 097,84	—	25,—	1 850,—	172,10	1 500,—	276,36	3 798,46
Totaal	—	38 643,10 ⁵	—	2 299,31	157,92	1 963,33	16 750,—	14 931,21	3 500,—	4 979,08	40 180,29
Drenthe.											
Assen	384	6 001,—	—	824,65 ⁵	800,—	—	3 000,—	4 253,50 ⁵	—	372,18	7 625,68 ⁵
Gieten ²⁾	388	877,—	—	180,—	—	87,57	—	1 144,57	—	—	1 144,57
Totaal	—	6 878,—	—	1 004,65 ⁵	800,—	87,57	3 000,—	5 398,07 ⁵	—	372,18	8 770,25 ⁵

W I N S T - E N V E R L I E S R E K E N I N G (gedurende het boekjaar).															
N A A M DER G E M E E N T E	Nummer der instelling in het algemeen register.	B A T E N .						L A S T E N .						Winst of verlies.	Bedrag uit de winst aan aandeel- houders uit- gekeerd of nog uit te keeren.
		Rente van voor- schotten.	Boeten.	In- komsten van bezit- tingen, rente van belegde gelden.	Gift- en bij- dragen.	Baten uit anderen hoofde (waarde- vermeer- dering van effecten enz.)	Totaal.	Rente van opgenomen kapitalen.	Restitutie van rente en premie bij ver- vroegde betaling.	Admini- stratie- kosten.	Afschrij- ving op voor- schotten wegens onin- baarheid.	Lasten uit anderen hoofde (waarde- vermin- dering van effecten enz.).	Totaal.		
1.	2.	3.	4.	5.	6.	7.	8.	9.	10.	11.	12.	13.	14.	15.	16.
Noordbrabant.															
's Hertogenbosch 1)	3	Gld. 1 245,88	Gld. 1,10	—	Gld. 33,13	Gld. 10,40	Gld. 1 290,51	Gld. 540,—	Gld. 21,32	Gld. 529,10	Gld. 35,91	—	Gld. 1 126,33	Gld. 164,18 ⁵	—
Breda 2)	8	634,—	6,15	—	—	24,75	664,90	127,24	3,12 ⁵	353,85	—	—	484,21	180,69	—
Totaal	—	1 879,88	7,25	—	33,13	35,15	1 955,41	667,24	24,44 ⁵	882,95	35,91	—	1 610,54	344,87	—
Gelderland.															
Arnhem 1)	18	544,37	—	7,42	19,49	6,40	577,68	100,10	138,70	191,69 ⁵	7,41	—	437,90 ⁵	139,77 ⁵	—
Apeldoorn 2)	20	508,91	9,96	74,40	—	—	593,27	17,27	14,22	372,43 ⁵	—	—	403,92 ⁵	139,34 ⁵	112,50
Doesburg 3)	27	46,70	—	—	—	—	46,70	—	—	—	—	—	—	46,70	—
Nijmegen 4)	45	2 432,44	40,25	—	—	—	2 472,69	540,87	339,02	793,84	98,—	—	1 771,73	700,96	198,—
Tiel 5)	50	386,16	—	51,48	—	9,10	446,74	—	2,50	56,40	—	—	58,90	387,84	225,—
Wageningen 6)	53	307,38 ⁵	—	—	—	—	307,38 ⁵	152,38	—	0,67 ⁵	66,71	—	219,76 ⁵	87,62	—
Zutphen 1)	57	609,40	—	18,75	—	—	628,15	286,50	98,89	225,10	—	—	610,49	17,66	—
" 1)	58	—	—	53,80	40,65 ⁵	3,15	97,60 ⁵	—	—	60,80	—	1,—	61,80	35,80	—
Totaal	—	4 835,36 ⁵	50,21	205,85	60,14 ⁵	18,65	5 170,22	1 097,12	593,33	1 700,94 ⁵	172,12	1,—	3 564,51 ⁵	1 605,70 ⁵	535,50
Zuidholland															
's Gravenhage 1)	61	—	—	—	—	—	—	—	—	—	—	—	—	—	—
" 2)	63	2 322,86	189,33 ⁵	163,50	—	436,10 ⁵	3 116,80	5,86	61,95	1 603,16	77,50	31,22 ⁵	1 779,69 ⁵	1 337,10 ⁵	1 214,—
" 3)	64	211,30	—	127,—	—	12,80	351,—	—	—	—	25,—	—	25,—	326,—	206,—
" 4)	65	—	—	200,—	—	12,37	212,37	—	—	139,—	—	—	139,—	73,37	—
" 5)	66	—	—	—	—	—	—	—	—	—	—	—	—	—	—
" 6)	67	29 986,70	—	146,48	—	595,75	30 728,93	8 899,77 ⁵	613,32	2 666,02	—	—	12 179,11 ⁵	18 549,81 ⁵	5 972,35
Delft 7)	74	?	?	?	?	?	?	?	?	?	?	?	?	?	?

Voor de aantekeningen zie bladzijde 224 e. v.

W I N S T E N V E R L I E S R E K E N I N G (gedurende het boekjaar).															
N A A M DER G E M E E N T E.	Nummer der instelling in het algemeen register.	B A T E N.						L A S T E N.						Winst of verlies.	Bedrag uit de winst aan aandeelhouders uitgekeerd of nog uit te keeren.
		Rente van voor-schotten.	Boeten.	In-komsten van bezittingen, rente van belegde gelden	Giften en bij-dragen.	Baten uit anderen hoofde. (waarde-vermeer-dering van effecten enz.).	Totaal.	Rente van opgenomen kapitalen.	Restitutie van rente en premie bij ver-vroegde betaling.	Admini-stratie-kosten.	Afschrij-ving op voor-schotten wegens onin-baarheid.	Lasten uit anderen hoofde (waarde-vermin-dering van effecten enz.).	Totaal.		
		3.	4.	5.	6.	7.	8.	9.	10.	11.	12.	13.	14.		
		Gld.	Gld.	Gld.	Gld.	Gld.	Gld.	Gld.	Gld.	Gld.	Gld.	Gld.	Gld.	Gld.	Gld.
Dordrecht 8)	77	—	—	—	—	—	—	—	—	—	—	—	—	—	—
„ 9)	78	2 373,15	30,70 ⁵	—	—	335,06	2 738,91 ⁵	994,88	13,30	812,43	208,08	—	2 028,69	710,22 ⁵	450,—
Gorinchem 10)	80	518,80	49,79	62,63 ⁵	—	—	630,72 ⁵	48,12 ⁵	15,88	235,85	—	—	299,85 ⁵	330,87	—
Gouda	81	433,90	—	—	—	—	433,90	—	11,71	—	1,50	—	13,21	425,69	—
's Gravenzande	85	6 014,79 ⁵	—	5 092,57	—	3 279,96	14 387,32 ⁵	9 009,33 ⁵	—	1 444,95	—	379,21	10 833,51 ⁵	3 553,81	—
Leiden 11)	98	1 797,90	42,—	—	—	41,20	1 881,10	—	502,68	473,89	—	10,—	986,57	894,53	—
Naaldwijk 12)	106	218,75	—	26,78	6,74 ⁵	15,25	267,52 ⁵	20,90 ⁵	4,—	18,83 ⁵	—	—	43,74	223,78 ⁵	114,—
Oudshoorn 13)	112	5,70	—	—	—	—	5,70	—	—	—	—	—	—	5,70	—
Schoonhoven 14)	119	—	—	—	—	—	—	—	—	—	—	—	—	—	—
Totaal	—	41 565,39 ⁵	122,49 ⁵	5 655,46 ⁵	6,74 ⁵	4 292,39	51 642,49	18 973,04	1 160,89	5 790,97 ⁵	294,58	389,21	26 548,69 ⁵	25 093,79 ⁵	6 742,35
Delft	74	1 079,50	—	—	—	29,47 ⁵	1 108,97 ⁵	600,—	195,05	456,55 ⁵	164,70	—	1 416,30 ⁵	307,33	—
Noordholland.															
Amsterdam 1)	133	1 758,91 ⁵	—	459,90	—	146,48 ⁵	2 365,30	1 036,22	263,68	592,41	—	256,50 ⁵	2 148,81 ⁵	216,48	—
„ 2)	134	578,11 ⁵	—	—	—	—	578,11 ⁵	231,69	31,20	—	—	—	262,89	315,22 ⁵	169,05
„ 3)	135	26,96	—	—	—	—	26,96	—	—	4,65	—	—	4,65	22,31	22,31
„ 4)	137	975,—	—	—	185,—	41,10	1 201,10	—	—	1 063,41 ⁵	—	—	1 063,41 ⁵	137,68 ⁵	—
„ 5)	138	—	—	—	—	—	—	—	—	—	—	—	—	—	—
„ 6)	139	—	—	79,50	—	5,40	84,90	—	—	194,50	—	—	194,50	109,60	—
„ 7)	140	—	—	—	—	—	—	—	—	—	264,50	—	264,50	264,50	—
„ 8)	141	—	—	—	—	—	—	—	—	—	—	—	—	—	—
„ 9)	142	7 271,67	—	—	14,70	—	7 286,37	2 888,78	—	2 257,59	—	71,—	5 217,37	2 069,—	2 050,—
Haarlem 9)	147	2 234,15 ⁵	104,10	—	17,45 ⁵	38,04	2 393,75	362,78	363,70	447,34	—	—	1 173,82	1 219,93	1 202,50
Alkmaar 10)	154	?	?	?	?	?	?	?	?	?	?	?	?	?	?
Enkhuizen 11)	169	?	?	?	?	?	?	?	?	?	?	?	?	?	?
Hoorn 12)	180	297,30	49,85 ⁵	21,44	—	15,10	383,69 ⁵	140,—	2,40	242,14	—	—	384,54 ⁵	0,85	—

W I N S T - E N V E R L I E S R E K E N I N G (gedurende het boekjaar).															
N A A M DER G E M E E N T E.	Nummer der instelling in het algemeen register.	B A T E N.						L A S T E N.						Winst of verlies.	Bedrag uit de winst aan aandeel- houders uit- gekeerd of nog uit te keeren.
		Rente van voor- schotten.	Boeten.	In- komsten van bezit- tingen. rente van belegde geld.	Giften en bij- dragen.	Baten uit anderen hoofde (waarde- vermeer- dering van effecten enz.)	Totaal.	Rente van opgenomen kapitalen.	Restitutie van rente en premie bij ver- vroegde betaling.	Admini- stratie- kosten.	Afschrij- ving op voor- schotten wegens onin- baarheid	Lasten mit anderen hoofde (waarde- vermin- dering van effecten enz.)	Totaal.		
1.	2.	3.	4.	5.	6.	7.	8.	9.	10.	11.	12.	13.	14.	15.	16.
		Gld.	Gld.	Gld.	Gld.	Gld.	Gld.	Gld.	Gld.	Gld.	Gld.	Gld.	Gld.	Gld.	Gld.
Koog a/d Zaan.	183	—	—	—	—	—	—	—	—	—	—	—	—	—	—
Krommenie	184	95,84 ⁵	0,05	7,13	—	3,10	106,12 ⁵	37,75	13,55	36,02 ⁵	—	—	87,32 ⁵	18,80	—
Zaandam 14)	214	1 292,97	34,90	226,71	84,—	13,50	1 651,48	513,03	285,—	417,42 ⁵	—	15,—	1 230,45 ⁵	421,02 ⁵	—
Totaal	—	14 530,33	188,90 ⁵	794,68	301,15 ⁵	262,72 ⁵	16 077,79 ⁵	5 210,25	959,53	5 255,49 ⁵	264,50	342,50 ⁵	12 032,28	4 045,51 ⁵	3 443,86
Alkmaar	154	265,19	—	58,66	—	1,22	325,07	—	76,70	242,05	37,70	—	356,45	31,38	—
Enkhuizen	169	398,82 ⁵	—	26,38	8,02	18,55 ⁵	451,78	219,80	28,31	86,20	—	—	334,31	117,47	—
Zeeland.															
Middelburg 1)	216	777,16 ⁵	13,54	—	—	—	790,70 ⁵	137,63 ⁵	3,15	80,33 ⁵	—	—	221,12	569,58 ⁵	265,99 ⁵
„	217	475,—	12,—	17,31	—	—	507,31	45,—	8,02 ⁵	316,36	—	—	369,38 ⁵	137,92 ⁵	—
Goese	219	6 570,37	—	—	—	—	6 570,37	3 065,52	110,27	231,31	—	20,—	3 417,10	3 153,27	862,75
Zierikzee	225	152,90	3,10	0,85	—	—	156,85	—	6,53	117,05	—	—	123,58	33,27	—
Totaal	—	7 978,43 ⁵	28,64	18,16	—	—	8 025,23 ⁵	3 248,15 ⁵	127,97 ⁵	735,05 ⁵	—	20,—	4 131,18 ⁵	3 894,05	1 128,74 ⁵
Utrecht.															
Utrecht 1)	227	1 060,30	107,20	144,77 ⁵	—	—	1 312,27 ⁵	44,53 ⁵	57,15 ⁵	638,57	—	0,30	740,55 ⁵	571,72	570,—
Amersfoort 2)	228	190,71	—	29,27	—	—	219,98	—	23,60	104,67	—	—	128,28	91,70	90,—
Wijk bij Duurstede 3)	233	79,88	0,50	31,07	—	0,19	111,64	—	10,20	21,20	—	—	31,40	80,24	70,—
Totaal	—	1 330,89	107,70	205,11 ⁵	—	0,19	1 643,89 ⁵	44,53 ⁵	90,95 ⁵	764,44	—	0,30	900,23 ⁵	743,66	730,—
Friesland.															
Leeuwarden 1)	241	606,—	—	68,—	—	—	674,—	—	27,—	168,—	—	—	195,—	479,—	—
„ 2)	242	—	—	324,69 ⁵	97,50	202,38	624,57 ⁵	—	—	178,33	—	610,—	788,33	163,75 ⁵	—
Dantumadeel	252	68,57 ⁵	—	20,33 ⁵	—	0,20	89,11	47,—	—	15,80	—	—	62,80	26,31	26,31

N A A M DER G E M E E N T E.		W I N S T . E N V E R L I E S R E K E N I N G (gedurende het boekjaar).														Bedrag uit de winst aan aandeel- houdersuit- gekeerd of nog uit te keeren.
		B A T E N .						L A S T E N .						Winst of verlies.		
		Rente van voor- schotten.	Boeten.	In- komsten van bezit- tingen, rente van belegde gelden	Giften en bij- dragen.	Baten uit anderen hoofde (waarde- vermeer- dering van effecten enz.).	Totaal.	Rente van opgenomen kapitalen.	Restitutie van rente en premie bij ver- vroegde betaling.	Admini- stratie- kosten.	Afschrij- ving op voor- schotten wegens onin- baarheid.	Lasten uit anderen hoofde (waarde- vermin- dering van effecten enz.).	Totaal.			
1.	2.	3.	4.	5.	6.	7.	8.	9.	10.	11.	12.	13.	14.	15.	16.	
		Gld.	Gld.	Gld.	Gld.	Gld.	Gld.	Gld.	Gld.	Gld.	Gld.	Gld.	Gld.	Gld.	Gld.	
Harlingen 4)	262	441,70	—	117,21	—	9,80	568,71	—	47,45	170,—	48,—	—	265,45	303,26	322,—	
Leeuwarderadeel 5)	270	—	—	—	—	—	—	—	—	—	—	—	—	—	—	
Lemsterland 6)	272	117,05 ⁵	—	22,64	—	—	139,69 ⁵	31,54	5,25	23,20	—	75,05	135,04	4,85 ⁵	—	
Opsterland 7)	275	112,96 ⁵	—	—	—	—	112,96 ⁵	93,08	—	—	—	—	93,08	19,93 ⁵	—	
Schoterland 8)	276	—	—	—	—	—	—	—	—	—	—	—	—	—	—	
Sneek 9)	281	809,20	0,60	—	—	—	809,80	142,40	44,60	248,53	—	—	435,53	373,97	250,—	
Tietjerksteradeel 10)	283	263,33 ⁵	—	—	—	—	263,33 ⁵	97,99	—	104,39	—	—	202,38	60,95 ⁵	—	
„ 11)	284	665,79	—	46,55	—	6,32 ⁵	718,66 ⁵	361,83	137,80 ⁵	77,63 ⁵	—	—	577,32	141,34 ⁵	41,66	
„ 12)	285	149,96 ⁵	—	21,56	—	—	171,52 ⁵	—	—	—	—	—	—	17,50	—	
Workum 13)	295	98,10	0,50	50,25	—	—	148,85	60,—	2,—	25,70	—	—	87,70	61,15	—	
IJlst 13)	297	48,97	—	1,34	—	—	50,31	—	5,47 ⁵	—	—	—	5,47 ⁵	44,83 ⁵	—	
Totaal	—	3 381,65 ⁵	1,10	672,58	97,50	218,70 ⁵	4 371,54	833,79	269,58	1 011,93 ⁵	48,—	685,05	2 848,35 ⁵	1 523,18 ⁵	639,97	
Overijssel.																
Zwolle 1)	300	1 251,15	45,27	—	—	—	1 296,42	810,76	19,98 ⁵	421,67 ⁵	3,23	11,75	1 267,40	29,02	—	
Almelo 2)	303	15,64	3,75	30,61 ⁵	—	—	50,00 ⁵	72,—	7,87	100,55 ⁵	—	—	180,42 ⁵	180,42	—	
Deventer 1)	308	819,60	38,40	42,90	—	—	900,90	332,67	10,70	481,70	—	65,71	890,78	10,12	—	
Enschede 3)	310	?	?	?	?	?	?	?	?	?	?	?	?	?	?	
Kampen 4)	317	1 447,77	43,24	—	—	15,60	1 506,61	118,28	27,58	475,64	—	—	621,50	885,11	54,—	
Totaal	—	3 534,16	130,66	73,51 ⁵	—	15,60	3 753,93 ⁵	1 333,71	66,13 ⁵	1 479,57	3,23	77,46	2 960,10 ⁵	798,82 ⁵	54,—	
Groningen.																
Groningen 1)	324	1 334,50	171,05	32,47	—	—	1 538,02	450,85	78,25 ⁵	164,72 ⁵	—	75,83 ⁵	769,66 ⁵	768,35 ⁵	—	
„ 2)	325	—	8,15	59,90	116,10	11,50	195,65	—	—	70,94 ⁵	—	—	70,94 ⁵	124,70 ⁵	—	

N A A M DER G E M E E N T E.		W I N S T - E N V E R L I E S R E K E N I N G (gedurende het boekjaar).														Bedrag uit de winst aan aandeel- houdersuit- gekeerd of nog uit te keeren.
		B A T E N.						L A S T E N.						Winst of Verlies.		
		Rente van voor- schotten.	Boeten	In- komsten van bezit- tingen, rente van belegde gelden.	Giften en bij- dragen.	Baten uit anderen hoofde (waarde- vermeer- dering van effecten enz.).	Totaal.	Rente van opgenomen kapitalen.	Restitutie van rente en premie bij ver- vroegde betaling.	Admini- stratie- kosten.	Afschrij- ving op voor- schotten wegens om- baarheid.	Lasten uit anderen hoofde (waarde- vermin- dering van effecten enz.).	Totaal.			
1.	2.	3.	4.	5.	6.	7.	8.	9.	10.	11.	12.	13.	14.	15.	16.	
		Gld.	Gld.	Gld.	Gld.	Gld.	Gld.	Gld.	Gld.	Gld.	Gld.	Gld.	Gld.	Gld.	Gld.	Gld.
Groningen 3)	326	?	?	?	?	?	?	?	?	?	?	?	?	?	?	?
Veendam 4)	372	215,87	—	—	—	—	215,87	83,17	—	42,70	—	—	125,87	90,—	—	—
Totaal	—	1 550,37	179,20	92,37	116,10	11,50	1 949,54	534,02	78,25 ⁵	278,37	—	75,83 ⁵	166,48	983,06	—	—
Drenthe.																
Assen 1)	384	278,16 ⁵	5,40	31,22	—	—	314,78 ⁵	75,—	7,27 ⁵	72,23	—	—	154,50 ⁵	285,28 ⁵	75,—	—
Gieteren 2)	388	15,80	—	0,58	—	—	16,38	—	—	5,—	—	—	5,—	11,38	—	—
Totaal	—	293,96 ⁵	5,40	31,80	—	—	331,16 ⁵	75,—	7,27 ⁵	77,23	—	—	159,50 ⁵	171,66	75,—	—

AANTEEKENINGEN BETREFFENDE DE HULPBANKEN.

Noordbrabant.

- 1) De winst werd gevoegd bij het kapitaal der bank.
- 2) De winst werd gevoegd bij het reservefonds en bovendien werd het verkregen bedrag verhoogd met *f* 94,495, zonder eenige nadere vermelding.

Gelderland.

- 1) De winst werd gevoegd bij het kapitaal der bank.
- 2) De rente is 7 pCt. voor 112 en 4 pCt. voor 64 weken, gelijkstaande met resp. $3\frac{1}{2}$ en $3\frac{1}{4}$ pCt. per jaar. Het niet aan de aandeelhouders uitgekeerde deel der winst, groot *f* 76,845, werd gevoegd bij het kapitaal der bank.
- 3) De getallen in de kolommen 7 en 10 stemmen niet overeen met die, in de vorige statistiek vermeld. Zie voor de in de Kapitaal- en Verliesrekening ontbrekende gegevens den staat der Spaarbanken.
- 4) Bij regelmatige terugbetaling wordt 20 pCt. der berekende rente gerestitueerd. Het niet aan de aandeelhouders uitgekeerde deel der winst werd bij de reserve gevoegd.
- 5) Het niet aan de aandeelhouders uitgekeerde deel der winst werd bij de reserve gevoegd.
- 6) Daar het boekjaar loopt van 1 Juli—30 Juni zijn hier de gegevens (over het boekjaar 1897/98) uit de vorige statistiek herhaald.

Zuidholland.

- 1) Zie voor de in de Kapitaal- en Winst- en Verliesrekening ontbrekende gegevens den staat der gegevens betreffende de spaarbanken.
- 2) Het niet aan de aandeelhouders uitgekeerde deel der winst werd bij het reservefonds gevoegd.
- 3) Het niet aan de aandeelhouders uitgekeerde deel der winst groot *f* 102 is overgebracht op rekening van het uitlotingsfonds, in den staat onder kol. 9 bladz. 212 vermeld.
- 4) De winst werd bij het reservefonds gevoegd.
- 5) Van deze instelling waren geen gegevens ingekomen.
- 6) Van het niet aan de aandeelhouders uitgekeerde deel der winst werd bestemd: voor de voorschotnemers *f* 6 067,14; voor den Raad van Toezicht *f* 1 548, 42⁵; voor het Bestuur *f* 4 645,27⁵; voor Bedrijfsbelasting *f* 300 en het onderverdeeld saldo *f* 16,625 werd op nieuwe rekening overgebracht.
- 7) De gegevens voor kol. 10 en volgg. konden slechts worden verstrekt met inbegrip van rente en worden daarom aan den voet afzonderlijk met vette cijfers vermeld. Zoo ook voor alle gegevens der Kapitaalrekening en der Winst- en Verliesrekening. Het verlies werd gedekt door afschrijving van het reservefonds.
- 8) De gegevens voor kol. 10 en volgg. konden niet worden verstrekt, wijl deze instelling geen eigen administratie heeft.
- 9) Van het niet aan de aandeelhouders uitgekeerde deel der winst

groot *f* 260,225, werd *f* 260 bij de reserve gevoegd en *f* 0,225 op nieuwe rekening overgebracht.

- 10) De gegevens voor de koll. 4 en 5 werden niet verstrekt. De winst werd geheel bij de reserve gevoegd.
- 11) De winst wordt uitgekeerd aan de Leidsche Maatschappij van Weldadigheid, welke het benodigde kapitaal aan de Hulpbank verstrekt en de winst als reute daarvoor ontvangt.
- 12) Van het niet aan de aandeelhouders uitgekeerde deel der winst werd bestemd voor: den boekhouder (als salaris), en de voorschotnemers, elk *f* 24,195, het reservefonds *f* 37,195 en nog voor de aandeelhouders *f* 22,80, terwijl *f* 1,40 als onverdeeld saldo op nieuwe rekening werd overgebracht.
- 13) De winst werd bij het reservefonds gevoegd.
- 14) Van deze instelling werden geen gegevens ontvangen.

Noordholland.

- 1) Van de winst werd bestemd *f* 212,76 voor afschrijving van den geheelen post „oprichtingskosten” en *f* 3,725 voor het reservefonds.
- 2) Van de overige winst werd 50 pCt. uitgekeerd aan het Bestuur en 50 pCt. bij het reservefonds gevoegd.
- 3) De winst werd overgebracht op de kapitaalrekening.
- 4) Bij deze instelling is geen Winst- en Verliesrekening, omdat het Armbestuur jaarlijks een som beschikbaar stelt voor het verstrekken van rentelooze voorschotten, de weinige administratiekosten draagt en de terugbetaalde voorschotten weder in zijn kas ontvangt.
- 5) Het verlies werd gedekt door afschrijving van kapitaal.
- 6) De rente van het vrije kapitaal komt in mindering van de administratiekosten, welke niet afzonderlijk berekend kunnen worden, daar zij begrepen zijn in de totale kosten van het beheer van het geheele Genootschap. Het verlies werd gedekt door afschrijving van de kapitaalrekening.
- 7) Deze instelling heeft geen eigen beheer en dientengevolge konden gegevens voor de Winst- en Verliesrekening niet verstrekt worden.
- 8) Het niet aan de aandeelhouders uitgekeerde deel der winst, groot *f* 19,— werd op nieuwe rekening overgebracht. In het bedrag onder kol. 12 (bladz. 210) is tevens begrepen een bedrag, dat in kol. 13 thuisbehoorde, doch niet afzonderlijk vermeld werd.
- 9) Het niet aan de aandeelhouders uitgekeerde deel van de winst, groot *f* 17,43 werd op nieuwe rekening overgebracht.
- 10) Bij tijdige afbetaling wordt 1 pCt. der betaalde rente teruggegeven. Daar de gegevens voor de Voorschotten- en Kapitaalrekening voor deze instelling en de volgende niet konden worden verstrekt zonder bijberekening van rente, zijn die aan den voet met vette cijfers afgedrukt.
- 11) De winst werd geheel bestemd voor het reservefonds.
- 12) Het verlies werd gedekt door afschrijving van het reservefonds.

- 13) Zie voor de gegevens in kol. 3 (bladz. 216) en volgg. den staat der Spaarbanken.
- 14) De geheele winst is gevoegd bij het kapitaal der Vereeniging „Tot plaatselijk nut”, waarvan de hulpbank een onderdeel is. Daar het boekjaar loopt van 1 September tot 31 Augustus zijn hier alle gegevens betreffende het boekjaar 1897/98 herhaald.

Zeeland.

- 1) Van het niet aan de aandeelhouders uitgekeerde deel der winst werd *f* 284,79 aan het Bestuur en *f* 18,80 aan het reservefonds toegekend, welk fonds bovendien *f* 24,90 ontving aan stortingen van nieuwe leden en verkoop van boekjes.
- 2) De in de kol. 4 en 5 bedoelde gegevens konden niet worden verstrekt. De winst werd bij het kapitaal gevoegd.
- 3) Van het niet aan de aandeelhouders uitgekeerde deel der winst werd bestemd *f* 1.600,— voor het Hoofdbestuur en *f* 690,52 voor het reservefonds, Laatsgenoemd fonds, dat einde boekjaar van 1897 bedroeg *f* 9.353,93, vermeerderde met het daartoe bestemde aandeel der winst *f* 588,81 en met de opbrengst der entreegelden en van den verkoop spaar- en statutenboekjes *f* 48,95.

Utrecht.

- 1) Het niet aan de aandeelhouders uitgekeerde deel der winst werd bij het reservefonds gevoegd.
- 2) Daar het boekjaar loopt van 4 October 1897 tot 31 December 1898, zijn hier de gegevens over het 1ste boekjaar (1897/98) herhaald. Het niet aan de aandeelhouders uitgekeerde deel der winst werd bij het reservefonds gevoegd.
- 3) Het niet aan de aandeelhouders uitgekeerde deel der winst is bestemd om in 1899 bij het reservefonds gevoegd te worden.

Friesland.

- 1) Daar het boekjaar loopt van 1 Juli—30 Juni zijn de gegevens van het vorig boekjaar herhaald. De winst is uitgekeerd aan het Depart. Leenwarden der Mantsch. tot Nut van 't Alg.
- 2) Het aantal vermeld in kolom 7 (bladz. 211) stemt niet overeen met het aantal vermeld in kolom 7 van het vorig jaar. Het verlies is gedekt door afschrijving van het reservefonds.
- 3) De oorzaak der vermeerdering van het reservefonds, kolom 9, wordt niet vermeld.
- 4) De in de kolommen 4 en 5 (bladz. 213) ontbrekende gegevens werden niet verstrekt. Onder het bedrag vermeld in kol. 16 (bladz. 232) is begrepen *f* 18,74, bijvoeging van saldo winst van vorige jaren.
- 5) Daar het boekjaar loopt van 31 Oct.—31 Oct., zijn de gegevens van het vorig boekjaar herhaald. De in de kolommen 4 en 5 (bladz. 212) ontbrekende gegevens werden niet verstrekt. Zie voor de in de Kapitaal- en Winst- en Verliesrekening ontbrekende gegevens den staat der gegevens betreffende de spaarbanken.
- 6) De winst is gevoegd bij de reserve als bedrijfskapitaal.
- 7) De winst is gevoegd bij het reservefonds; op vragen om inlichtingen betreffende dit fonds werd over het vorig boekjaar niet geantwoord.

- 8) Zie voor de in de Kapitaal- en Winst- en Verliesrekening ontbrekende gegevens den staat der gegevens betreffende de spaarbanken.
- 9) De bestemming van het niet aan de aandeelhouders uitgekeerde deel der winst groot *f* 123,97 wordt niet vermeld.
- 10) De winst werd bestemd tot dekking van het verlies der Spaarbank. Het reservefonds vermeerderde met *f* 54,33, zonder nadere toelichting.
- 11) De in de kolommen 7, 8 en 9 (bladz. 212) ontbrekende gegevens werden niet verstrekt. De overige *f* 99,635 der winst zijn gevoegd bij het reservefonds, dat niet volkomen gescheiden is van dat der Spaarbank.
- 12) De winst strekte tot vermindering van het ten vorigen jare bestaande tekort, groot *f* 70,94; het resteerende bedrag, groot *f* 53,44 werd afgeschreven op de aandelen. Het reservefonds is niet volkomen gescheiden van dat der spaarbank. De ontbrekende gegevens in de Winst- en Verliesrekening werden niet verstrekt.
- 13) De winst is bij het reservefonds gevoegd.

Overijssel.

- 1) De winst werd bij het kapitaal der bank gevoegd.
- 2) De gegevens voor de kolommen 4 en 5 werden niet verstrekt. Het verlies werd gedekt door afschrijving van het kapitaal der bank.
- 3) De rentetax is voor elke 10 weken 1 pCt.; voor termijnen langer dan 10 weken echter is de rente $\frac{1}{2}$ pCt. In het bedrag vermeld in kol. 12 (bladz. 212) zijn tevens begrepen bedragen behoorende onder 13 en 14. De ontbrekende gegevens in de Kapitaal- en in de Winst- en Verliesrekening werden niet verstrekt.
- 4) Het niet voor aandeelhouders bestemde deel der winst werd gevoegd bij het kapitaal der bank, dat bovendien uit niet vermelde middelen met *f* 79,— vermeerderde.

Groningen.

- 1) De winst is gevoegd bij het kapitaal der bank.
- 2) Het aantal vermeld in kol. 7 (bladz. 212) klopt niet op dat vorig jaar vermeld in kol. 9. De winst is gevoegd bij het kapitaal der bank.
- 3) De in de Kapitaal- en Winst- en Verliesrekening ontbrekende gegevens konden niet worden verstrekt. De rentetax is per 3 maanden 1,25 pCt. op pensioenen en 1 pCt. op gagementen.
- 4) De winst wordt overgeschreven op de Winst- en Verliesrekening van 1899.

Drenthe.

- 1) Het niet aan de aandeelhouders uitgekeerde deel der winst (waarin het dividend voor de aandeelhouders begrepen is) wordt in het volgende jaar bij het kapitaal der bank gevoegd, hetgeen evenwel niet overeenstemt met het bedrag in kol. 9 (bladz. 218).
- 2) Het aantal vermeld in kol. 7 (bladz. 213) klopt niet op dat vorig jaar vermeld in kol. 9. Het kapitaal vermeerderde door een extra storting uit de reserve van de Spaarbank. De winst werd bovendien aan het kapitaal der bank toegevoegd.

OVERZICHT der gedurende 1898 verleende voorschotten.

N A A M DER G E M E E N T E.	Nummer der instelling in het algemeen register.	Maximum van het voorschot, dat aan eenzelfde persoon kan worden verleend.	Maximum van den tijd, waar- voor een voorschot kan worden verleend.	Wijze van zekerheidsstelling: p. = persoonlijke; z. = zakelijke; g. = geen zekerheidsstelling.	Aantal voorschotten in het boekjaar verleend:								Totaal.	Aanmerkingen.
					Beneden f 25,—.	Van f 25,— tot be- neden f 100,—.	Van f 100,— tot be- neden f 200,—.	Van f 200,— tot be- neden f 300,—.	Van f 300,— tot be- neden f 500,—.	Van f 500,— tot be- neden f 1000,—.	Van f 1000,— en hooger.	13.		
1.	2.	3.	4.	5.	6.	7.	8.	9.	10.	11.	12.	13.	14.	
Noordbrabant.														
's Hertogenbosch 1) . . .	3	f 200	10 maanden	p.	2	81	43	8	—	—	—	134	1) Op de in kolom 3 en 4 bedoelde maxima worden enkele uitzonderingen toegelaten.	
Breda	8	250	1 jaar	z.	—	33	26	34	—	—	—	93		2) Voor zakelijke zekerheid komen alleen in aanmerking effecten en aandelen der leden.
Gelderland.														
Arnhem	18	500	1 jaar	p.	—	29	27	26	4	—	—	86	3) Een bedrag van f 5,— wordt zonder zekerheidsstelling verstrekt.	
Apeldoorn	20	300	112 weken	p.	129	92	18	2	—	—	—	241		
Doesburg	27	200	1 jaar	p.	—	6	5	5	—	—	—	16	4) Onder zakelijke zekerheid worden alleen voorschotten verstrekt op pensioenen.	
Nijmegen	45	400	1 jaar	p.	9	278	182	67	41	—	—	577		
Tiel	50	300	1 jaar	p.	3	49	24	15	4	—	—	95		
Wageningen	53	500	1 jaar	p. en z.	—	5	12	6	2	5	—	30		
Zutphen	57	2 000	niet bepaald	p.	1	60	23	14	6	1	—	105		
"	58	100	20 weken	p. en g.	3	6	8	—	—	—	—	17		
Zuidholland.														
's Gravenhage	61	1 000	3 jaar	p. en z.	—	9	8	16	15	15	3	66	5) Onder zakelijke zekerheid worden alleen voorschotten verstrekt op pensioenen.	
"	63	300	1 jaar	p.	—	125	171	73	135	—	—	504		
"	64	500	1 jaar	p. en z.	9	8	1	3	—	—	—	21		
"	65	200	2 jaar	p.	—	2	40	—	—	—	—	42		
" 2)	67	2 000	1 jaar	p. en z.	7	94	111	98	160	213	153	841		
Delft	74	500	1 jaar	p.	2	80	65	23	17	22	—	209		
Dordrecht 3)	77	100	1 jaar	p. en g.	24	73	4	—	—	—	—	101		
" 4)	78	500	2 jaar	p. en z.	240	1 198	197	51	15	6	—	1 707		
Gorinchem	80	200	40 weken	p.	42	227	3	—	—	—	—	272		
Gouda	81	1 000	1 jaar	p.	—	17	23	12	7	5	—	64		
's Gravenzande	85	niet bep.	niet bepaald	p. en z.	—	—	—	1	5	3	7	16		

1.	2.	3.	4.	5.	Aantal voorschotten in het boekjaar verleend:							13.	14.
					6.	7.	8.	9.	10.	11.	12.		
N A A M DER G E M E E N T E.												Aanmerkingen.	
Nummer der instelling in het algemeen register.												Tottaal.	
Maximum van het voorschot, dat aan eenzelfde persoon kan worden verleend.													
Maximum van den tijd, waarvoor een voorschot kan worden verleend.													
Wijze van zekerheidsstelling: p. = persoonlijke; z. = zakelijke; g. = geen zekerheidsstelling.													
					Beneden f 25,—.	Van f 25,— tot beneden f 100,—.	Van f 100,— tot beneden f 200,—.	Van f 200,— tot beneden f 300,—.	Van f 300,— tot beneden f 500,—.	Van f 500,— tot beneden f 1000,—.	Van f 1000,— en hooger.		
Leiden	98	f 400	1 jaar	p.	6	152	107	88	17	—	—	400	1) Slechts bij uitzondering worden voorschotten onder zakelijke zekerheid verleend nl. tegen onderpand van effecten.
Naaldwijk	106	1 000	6 maanden	p. en z.	—	3	5	7	8	4	3	30	
Oudshoorn	112	200	1 jaar	p. en z.	—	—	1	1	—	—	—	2	
Noordholland.													
Amsterdam 1)	133	1 000	1 jaar	p. en z.	6	26	19	17	9	14	—	91	2) Onder zakelijke zekerheid worden alleen voorschotten verstrekt op sommige Rijkspensioenen. 3) Zonder zekerheidsstelling kunnen slechts voorschotten tot f 100,— verleend worden.
"	134	2 000	1 jaar	p.	—	3	4	2	1	2	—	12	
"	135	50	1 jaar	g.	11	16	—	—	—	—	—	27	
"	137	200	50 weken	p.	4	46	224	—	—	—	—	274	
"	138	250	1 jaar	p.	126	99	27	2	—	—	—	254	
"	139	100	50 weken	p.	74	114	39	—	—	—	—	227	
" 2)	140	200	niet bepaald	p. en z.	27	203	71	33	—	—	—	334	
"	141	200	4 jaar	p.	—	7	7	9	—	—	—	23	
"	142	2 000	2 en 5 jaar	p. en z.	1	76	98	74	46	42	23	360	
Haarlem	147	300	51 weken	p.	8	259	231	79	56	—	—	633	
Alkmaar	154	500	42 weken	p.	7	108	27	3	3	—	—	148	
Enkhuizen	169	100	42 weken	p.	—	62	84	—	—	—	—	146	
Hoorn	180	300	40 weken	p.	11	120	16	5	—	—	—	152	
Koog a/d Zaan	183	1 000	10 jaar	p. en z.	—	17	11	5	5	4	1	43	
Krommenie	184	200	50 weken	p.	4	17	6	4	—	—	—	31	
Zaandam	214	500	1 jaar	p.	68	88	56	22	13	24	—	271	
Zeeland.													
Middelburg	216	2 000	1 jaar	p.	16	50	29	8	9	6	4	122	
"	217	300	1 jaar	p.	66	158	50	21	—	—	—	295	
Goes 3)	219	5 000	1 jaar	p. en g.	1	43	31	35	35	32	119	296	
Zierikzee	225	300	1 jaar	p.	8	43	15	2	6	—	—	74	

N A A M DER G E M E E N T E.	Nummer der instelling in het algemeen register.	Maximum van het voorschot, dat aan eenzelfde persoon kan worden verleend.	Maximum van den tijd, waar- voor een voorschot kan worden verleend.	Wijze van zekerheidsstelling: p. = persoonlijke; z. = zakelijke; g. = geen zekerheidsstelling.	Aantal voorschotten in het boekjaar verleend:								Totaal.	Aanmerkingen.
					Beneden f 25,—.	Van f 25,— tot be- neden f 100,—.	Van f 100,— tot be- neden f 200,—.	Van f 200,— tot be- neden f 300,—.	Van f 300,— tot be- neden f 500,—.	Van f 500,— tot be- neden f 1000,—.	Van f 1000,— en hooger.			
1.	2.	3.	4.	5.	6.	7.	8.	9.	10.	11.	12.	13.	14.	
Utrecht.														
Utrecht	227	f 300	1 jaar	p.	3	149	95	23	12	—	—	282	1) Onder zakelijke zekerheid wer- den geen voorschotten ver- leend, hoewel het reglement zulks toelaat.	
Amersfoort	228	300	1 jaar	p.	—	12	20	10	6	—	—	57		
Wijk bij Duurstede	233	200	50 weken	p.	—	4	3	3	—	—	—	10		
Friesland.														
Leeuwarden	241	500	1 jaar	p.	19	168	63	10	13	—	—	263		
"	242	400	40 weken	p. en g.	3	24	15	—	3	—	—	45		
Dantumadeel	252	100	1/2 jaar	p. en z.	—	6	23	—	—	—	—	29		
Harlingen	262	500	50 weken	p.	2	51	32	5	5	3	—	98		
Leeuwarderadeel	270	niet bep.	niet bepaald	p.	—	8	7	—	—	—	—	15		
Lemsterland 1)	272	f 200	1 jaar	p. en z.	—	10	13	4	—	—	—	27		
Opsterland	275	100	22 weken	p.	7	89	35	—	—	—	—	131		
Schoterland	276	niet bep.	52 weken	p.	3	34	30	20	19	17	2	125		
Sneek	281	f 300	40 weken	p.	—	106	22	41	26	—	—	195		
Tietjerksteradeel	283	500	3 jaar	p.	3	3	4	4	3	4	—	21		
"	284	1000	niet bepaald	p. en z.	—	6	7	4	5	1	—	23		
"	285	niet bep.	idem	p. en z.	—	—	1	3	—	1	1	6		
Workum	295	idem	40 weken	p. en z.	—	4	23	—	—	—	—	27		
IJlst	297	f 100	40 weken	p.	1	6	9	—	—	—	—	16		
Overijssel.														
Zwolle	300	200	50 weken	p.	2	192	147	75	—	—	—	416		
Almelo (Stad)	303	200	50 weken	p.	—	3	17	7	—	—	—	27		
Deventer	303	1000	1 jaar	p.	2	112	53	17	14	—	—	198		
Enschede	310	niet bep.	niet bepaald	p.	—	58	34	6	5	3	—	106		
Kampen	317	f 300	50 weken	p.	1	89	77	31	26	—	—	224		

1.	2.	3.	4.	5.	Aantal voorschotten in het boekjaar verleend:								13.	14.
					6.	7.	8.	9.	10.	11.	12.	Totaal.		
N A A M DER G E M E E N T E.	Nummer der instelling in het algemeen register.	Maximum van het voorschot, dat aan eenzelfde persoon kan worden verleend.	Maximum van den tijd, waar- voor een voorschot kan worden verleend.	Wijze van zekerheidsstelling: p. = persoonlijke; z. = zakelijke; g. = geen zekerheidsstelling.	Beneden f 25,—.	Van f 25,— tot be- neden f 100,—.	Van f 100,— tot be- neden f 200,—.	Van f 200,— tot be- neden f 300,—.	Van f 300,— tot be- neden f 500,—.	Van f 500,— tot be- neden f 1 000,—.	Van f 1 000,— en hooger.	Totaal.	Aanmerkingen.	
Groningen.														
Groningen	324	f 500	1 jaar	p.	3	153	101	44	61	8	—	370	1) Enkele voorschotten worden zonder zekerheidsstelling ver- leend.	
„ 1)	325	300	40 weken	p. en g.	7	52	20	10	8	—	—	97		
„ 2)	326	1/4 v/h geheele pensioen.	niet bepaald	z.	103	256	14	4	—	—	—	377		
Veendam	372	f 200	1 jaar	p.	9	19	10	8	—	—	—	46		
Drenthe.														
Assen	354	300	1 jaar	p.	—	27	30	5	18	—	—	80		
Gieteren	388	100	1 jaar	p. en g.	—	11	7	—	—	—	—	18		

N A A M DER P R O V I N C I E.	Aantal hulpbanken, waaromtrent gegevens in de Statistiek voorkomen.	Aantal der in het boekjaar ge- vraagde voorschotten.	Aantal der in het boekjaar ge- weigete voorschotten.	Aantal der in het boekjaar ver- leende voorschotten.	Aantal der in den aanvang van het boekjaar nog loopende voorschotten.	Aantal der gedurende het boekjaar geheel afgeloste en wegens onin- baarheid afgeschreven voorschotten.	Aantal der aan het einde des boekjaars nog loopende voorschotten.	V O O R S C H O T T E N R E K E N I N G.					
								Bedrag van het aan het einde van het vorig boekjaar nog op de voorschotten verschuldigde (zonder bijbe- rekening van rente).	Bedrag der voorschotten gedurende het boekjaar verleend.	Totaal bedrag der aflossingen door de leeners be- taald (zonder bijbe- rekening van rente).	Bedrag der aflos- singen door de borggen betaald (zonder bijbe- rekening van rente).	Bedrag der afschrij- vingen wegens onin- baarheid (zonder bijbe- rekening van rente).	Bedrag van het op het einde des boekjaars nog op de voor- schotten ver- schuldigde (zonder bijbe- rekening van rente).
1.	2.	3.	4.	5.	6.	7.	8.	9.	10.	11.	12.	13.	14.
								Gld.	Gld.	Gld.	Gld.	Gld.	Gld.
Noordbrabant	2	242	15	227	263	235	255	28 455,59	28 654,08	30 106,59	362,91	35,91	26 604,86
Gelderland	8	1 146	65	1 167	1 414	1 224	1 262	51 036,45 ⁵	117 245,—	128 166,22	742,92 ⁵	172,12	77 200,22
Zuidholland	13	3 878	395	3 771	2 717	3 695	2 793	673 582,44	718 726,—	675 872,67 ⁵	24 162,91 ⁵	235,77	692 037,08
Noordholland	16	3 322	494	2 950	3 384	3 019	3 345	294 308,25	352 056,12	336 473,79 ⁵	7 195,25	570,—	302 125,32 ⁵
Zeeland	4	503	11	787	432	705	514	149 843,67 ⁵	317 185,—	305 551,39	4 036,—	—	157 441,28 ⁵
Utrecht	3	414	65	349	252	290	341	15 747,60	38 135,—	31 589,75 ⁵	826,54 ⁵	—	19 466,30
Friesland	14	949	34	1 036	748	970	791	77 495,84 ⁵	119 894,70	113 835,36 ⁵	2 149,63	48,—	81 357,55
Overijssel	5	1 048	104	971	955	951	975	56 231,86	105 405,—	103 582,80	214,50	3,23	57 536,33
Groningen	4	921	31	890	439	869	460	34 889,79	83 788,98	79 207,00 ⁵	628,66	—	38 643,10 ⁵
Drenthe	2	97	4	93	73	80	86	5 520,50	12 294,—	10 447,50	489,—	—	6 573,—
Het Rijk	71	12 520	1 218	12 271	10 707	12 038	10 822	1 417 112,03 ⁵	1 891 384,48	1 815 133,09 ⁵	41 008,33 ⁵	1 065,03	1 459 290,05 ⁵

Daar door eenige instellingen alleen werd opgegeven het aantal voorschotten gedurende het boekjaar verleend (kolom 5) is het totaal dezer kolom niet gelijk aan het verschil der in de kolommen 3 en 4 genoemde totalen.

KAPITAALREKENING (op het einde van het boekjaar).									
NAAM DER PROVINCIE.	ACTIVA.					PASSIVA.			
	Bedrag van het op het einde des boekjaars nog op de voor- schotten ver- schuldigde (zonder bijbe- rekening van rente).	Onroerende eigen- dommen.	Gelden in kas.	Effecten en andere waarden.	Overige debiteuren.	Kapitaal verschuldigd aan aandeel- houders.	Eigen kapitaal of reservefonds.	Kapitaal bij derden opgenomen.	Overige crediteuren.
	1.	2.	3.	4.	5.	6.	7.	8.	9.
	Gld.	Gld.	Gld.	Gld.	Gld.	Gld.	Gld.	Gld.	Gld.
Noordbrabant	26 604,86	—	322,93 ⁵	60,—	500,—	—	6 587,09 ⁵	20 900,70	—
Gelderland	77 200,22	—	4 236,76	2 285,36	3 686,64 ⁵	25 850,—	42 045,70 ⁵	15 626,42	1 555,24
Zuidholland	653 636,13	—	20 372,29 ⁵	155 502,89 ⁵	8 717,03 ⁵	396 238,44	59 173,62 ⁵	340 098,79	36 885,80
Noordholland	292 455,32 ⁵	—	16 244,12 ⁵	31 597,37	16 722,22 ⁵	103 984,76 ⁵	97 150,12	133 608,43 ⁵	22 275,72 ⁵
Zeeland	157 441,28 ⁵	—	10 538,64 ⁵	—	—	24 334,08 ⁵	24 153,49 ⁵	113 892,85	5 599,50
Utrecht	19 466,30	—	1 242,76 ⁵	5 621,07 ⁵	—	21 500,—	3 001,87	—	928,87
Friesland	81 357,55	—	6 952,86 ⁵	18 695,68	2 144,42 ⁵	23 927,39 ⁵	17 723,08 ⁵	24 222,70 ⁵	13 706,10 ⁵
Overijssel	57 536,33	—	1 998,58	1 883,50	85,—	13 850,—	21 330,68	14 000,—	2 061,58
Groningen	98 643,10 ⁵	—	2 299,31	157,92	1 963,83	16 750,—	14 931,21	3 500,—	4 979,08
Drenthe	6 878,—	—	1 004,68 ⁵	800,—	87,57	3 000,—	5 398,07 ⁵	—	372,18
Het Rijk	1 411 219,10 ⁵	—	65 212,96 ⁵	216 604,40	33 906,23	629 434,58 ⁵	287 394,96	665 849,90	89 204,08

Aangezien door sommige instellingen onvolledige opgaven betreffende de Kapitaalrekening werden verstrekt, was het totaal der activa niet gelijk aan dat der passiva. Daarom is in deze recapitulatie de kolom, bevattende opgave dezer totalen, weggelaten.

NAAM DER PROVINCIE.	WINST- EN VERLIESREKENING (gedurende het boekjaar).													Bedrag uit de winst aan aandeel- houders uitgekeerd of nog uit te keeren.
	B A T E N.						L A S T E N.						Winst of verlies.	
	Rente van voorschot- ten.	Boeten.	Inkomsten van bezittin- gen, rente van belegde gelden.	Giften en bijdragen.	Baten uit anderen hoofde (waarde- vermeerde- ring van effecten enz.).	Totaal.	Rente van opgenomen kapitalen.	Restitutie van rente en premie bij vervroegde betaling	Ad- ministratie- kosten.	Afschrij- ving op voor- schotten wegens oninbaar- heid.	Lasten uit anderen hoofde (waarde- verminde- ring van effecten enz.).	Totaal.		
1.	2.	3.	4.	5.	6.	7.	8.	9.	10.	11.	12.	13.	14.	15.
	Gld.	Gld.	Gld.	Gld.	Gld.	Gld.	Gld.	Gld.	Gld.	Gld.	Gld.	Gld.	Gld.	Gld.
Noordbrabant . . .	1 870,88	7,25	—	33,13	35,15	1 955,41	667,24	24,44 ⁵	882,95	35,91	—	1 610,54	344,87	—
Gelderland	4 835,36 ⁵	50,21	205,85	60,14 ⁵	18,65	5 170,22	1 097,12	593,33	1 700,94 ⁵	172,12	1,—	3 564,51 ⁵	1 605,70 ⁵	535,50
Zuidholland	41 565,39 ⁵	122,49 ⁵	5 655,46 ⁵	6,74 ⁵	4 292,39	51 642,49	18 973,04	1 160,89	5 790,97 ⁵	234,58	389,21	26 545,69 ⁵	25 093,79 ⁵	6 742,35
Noordholland . . .	14 530,33	188,90 ⁵	794,68	301,15 ⁵	262,72 ⁵	16 077,79 ⁵	5 210,25	959,53	5 255,49 ⁵	264,50	342,50 ⁵	12 032,28	4 045,51 ⁵	3 443,86
Zeeland	7 978,43 ⁵	28,64	18,16	—	—	8 025,23 ⁵	3 248,15 ⁵	127,97 ⁵	735,05 ⁵	—	20,—	4 131,18 ⁵	3 894,05	1 128,74 ⁵
Utrecht	1 330,89	107,70	205,11 ⁵	—	0,19	1 643,89 ⁵	44,53 ⁵	90,95 ⁵	764,44	—	0,30	900,23 ⁵	743,66	730,—
Friesland	3 381,65 ⁵	1,10	672,58	97,50	218,70 ⁵	4 371,54	833,79	269,58	1 011,93 ⁵	48,—	685,05	2 848,35 ⁵	1 523,15 ⁵	639,97
Overijssel	3 534,16	130,66	73,51 ⁵	—	15,60	3 753,93 ⁵	1 333,71	66,13 ⁵	1 479,57	3,23	77,46	2 960,10 ⁵	793,82 ⁵	54,—
Groningen	1 550,37	179,20	92,37	116,10	11,50	1 949,54	534,02	78,25 ⁵	278,37	—	75,83 ⁵	966,48	983,06	—
Drenthe	293,96 ⁵	5,40	31,80	—	—	331,16 ⁵	75,—	7,27 ⁵	77,23	—	—	159,50 ⁵	171,66	75,—
Het Rijk	30 880,44 ⁵	821,56	7 749,53 ⁵	614,77 ⁵	4 834,91	94 921,22 ⁵	32 016,86	3 378,37	17 976,96 ⁵	758,34	1 591,36	55 721,89 ⁵	39 109,33	13 340,42 ⁵

1870

Date	Description	Debit	Credit	Balance
Jan 1	Balance forward			100.00
Jan 5	Received from A	50.00		150.00
Jan 10	Received from B	25.00		175.00
Jan 15	Received from C	25.00		200.00
Jan 20	Received from D	50.00		250.00
Jan 25	Received from E	25.00		275.00
Jan 30	Received from F	25.00		300.00
Feb 5	Received from G	50.00		350.00
Feb 10	Received from H	25.00		375.00
Feb 15	Received from I	25.00		400.00
Feb 20	Received from J	50.00		450.00
Feb 25	Received from K	25.00		475.00
Feb 30	Received from L	25.00		500.00
Mar 5	Received from M	50.00		550.00
Mar 10	Received from N	25.00		575.00
Mar 15	Received from O	25.00		600.00
Mar 20	Received from P	50.00		650.00
Mar 25	Received from Q	25.00		675.00
Mar 30	Received from R	25.00		700.00
Apr 5	Received from S	50.00		750.00
Apr 10	Received from T	25.00		775.00
Apr 15	Received from U	25.00		800.00
Apr 20	Received from V	50.00		850.00
Apr 25	Received from W	25.00		875.00
Apr 30	Received from X	25.00		900.00
May 5	Received from Y	50.00		950.00
May 10	Received from Z	25.00		975.00
May 15	Received from AA	25.00		1000.00
May 20	Received from AB	50.00		1050.00
May 25	Received from AC	25.00		1075.00
May 30	Received from AD	25.00		1100.00
Jun 5	Received from AE	50.00		1150.00
Jun 10	Received from AF	25.00		1175.00
Jun 15	Received from AG	25.00		1200.00
Jun 20	Received from AH	50.00		1250.00
Jun 25	Received from AI	25.00		1275.00
Jun 30	Received from AJ	25.00		1300.00
Jul 5	Received from AK	50.00		1350.00
Jul 10	Received from AL	25.00		1375.00
Jul 15	Received from AM	25.00		1400.00
Jul 20	Received from AN	50.00		1450.00
Jul 25	Received from AO	25.00		1475.00
Jul 30	Received from AP	25.00		1500.00
Aug 5	Received from AQ	50.00		1550.00
Aug 10	Received from AR	25.00		1575.00
Aug 15	Received from AS	25.00		1600.00
Aug 20	Received from AT	50.00		1650.00
Aug 25	Received from AU	25.00		1675.00
Aug 30	Received from AV	25.00		1700.00
Sep 5	Received from AW	50.00		1750.00
Sep 10	Received from AX	25.00		1775.00
Sep 15	Received from AY	25.00		1800.00
Sep 20	Received from AZ	50.00		1850.00
Sep 25	Received from BA	25.00		1875.00
Sep 30	Received from BB	25.00		1900.00
Oct 5	Received from BC	50.00		1950.00
Oct 10	Received from BD	25.00		1975.00
Oct 15	Received from BE	25.00		2000.00
Oct 20	Received from BF	50.00		2050.00
Oct 25	Received from BG	25.00		2075.00
Oct 30	Received from BH	25.00		2100.00
Nov 5	Received from BI	50.00		2150.00
Nov 10	Received from BJ	25.00		2175.00
Nov 15	Received from BK	25.00		2200.00
Nov 20	Received from BL	50.00		2250.00
Nov 25	Received from BM	25.00		2275.00
Nov 30	Received from BN	25.00		2300.00
Dec 5	Received from BO	50.00		2350.00
Dec 10	Received from BP	25.00		2375.00
Dec 15	Received from BQ	25.00		2400.00
Dec 20	Received from BR	50.00		2450.00
Dec 25	Received from BS	25.00		2475.00
Dec 30	Received from BT	25.00		2500.00

BANKEN VAN LEENING.

Het aantal behandelde instellingen bedraagt 24, tegen 25 in 1897, daar de Gemeentelijke bank van Leening te Vlissingen is opgeheven.

BANKEN VAN LEENING.

N A A M. DER G E M E E N T E.	Nummer der instelling in het algemeen register.	Rentetax der voorschotten.	Aard der instelling.	Waarde	Waarde	Deel der waarde van een pand dat als maximum voorschot daarop kan worden verleend.	Termijn na afloop waarvan een pand wordt verkocht.	Aantal bij- of hulpkantoren.	Aantal inbrengers.	Aantal panden bij het begin van het boekjaar nog in het bezit der bank.	Aantal panden gedurende het boekjaar beleend.	Aantal panden gelost binnen 8 dagen.	Aantal panden gelost na langer tijdsverloop.	Aantal verkochte panden.	Aantal panden aan het einde van het boekjaar in het bezit der bank.	Aantal panden, gedurende het boekjaar beleend, of waarvan de beleening is hernieuwd.			Aanmerkingen.
				waar boven geene panden worden aangenomen.	waar beneden geene panden worden aangenomen.											bij het hoofd-kantoor.	bij de hulpkantoren.	bij de inbrengers.	
1.	2.	3.	4.	5.	6.	7.	8.	9.	10.	11.	12.	13.	14.	15.	16.	17.	18.	19.	20.
Noordbrabant.																			
's Hertogenbosch ¹⁾	4	12 pCt.	gemeentelijk	niet bepaald	f 0.30	$\frac{4}{5}$ en $\frac{2}{3}$	14 maanden	—	—	16 784	45 766	17 831	26 789	2 071	15 859	45 766	—	—	¹⁾ Voor goud en zilver bedraagt het maximum voorschot $\frac{4}{5}$ en voor overige panden $\frac{2}{3}$ der waarde. ²⁾ Voor goud en zilver bedraagt het maximum voorschot $\frac{4}{5}$ en voor overige panden $\frac{2}{3}$ der waarde. Het aantal panden in het begin van het boekjaar in het bezit der bank is 1027 minder dan aan het einde des vorigen boekjaars: deze 1027 panden zijn verduisterd. ³⁾ Van voorschotten $\frac{1}{m}$ f 100,— is de rentetax 16 pCt. van hoogere 12 pCt. ⁴⁾ De rentetax is 20 pCt. van voorschotten beneden f 100,— en voor hoogere 15 pCt. Bovendien betaalt men bij lossing van panden tot f 3.50, f 0.02, van f 4,— tot f 9,— f 0.03, van f 10,— tot f 24,—, f 0.04, van f 25,— tot f 49,—, f 0.05 en voor elke f 10,— meer f 0.01. ⁵⁾ Van voorschotten beneden f 100,— is de rentetax 9 pCt., van die van f 100,— tot beneden f 200,— 8 pCt. en van hoogere 7 pCt. Het reglement der bank geeft den commissarissen de bevoegdheid, het op een pand te geven voorschot tot een maximum te beperken. ⁶⁾ Van voorschotten beneden f 100,— is de rentetax 13 pCt., van hoogere 12 pCt. Voor goud en zilver is bepaald, dat $\frac{3}{4}$ der waarde en voor andere panden $\frac{2}{3}$ als maximum voorschot geldt. Het bestuur was niet in staat het juiste aantal panden binnen 8 dagen gelost, op te geven, doch schatte dit op \pm 60 pCt. van het totaal aantal geloste panden, in kolom 13 ingevuld. ⁷⁾ Van voorschotten tot f 100,— is de rentetax 12 pCt., van die van f 100,— tot f 300,— 10 pCt. en van hoogere 7,5 pCt. Als maximum wordt in den regel de vermoedelijke verkoopwaarde als voorschot verstrekt. Het boekjaar liep vroeger van 1 Juni tot 31 Mei, in 1898 van 1 Mei tot 31 December en vervolgens van 1 Januari tot 31 December. ⁸⁾ De rentetax is van voorschotten beneden f 200,— 12 pCt. van hoogere 9 pCt. ⁹⁾ De rentetax is 12 pCt. voor voorschotten tot f 20,— 10 pCt. van f 22,— tot f 100,— en 8 pCt. van f 200,— en hooger. ¹⁰⁾ De rentetax der voorschotten op kledingstukken, beddengoed of huishoudartikelen van f 0.40 tot f 3,— bedraagt 8 pCt. en van f 3.50 tot f 10,— 10 pCt. Op alle overige panden is de rentetax 13 pCt. Het reglement der bank houdt geene voorschriften in omtrent de verhouding tusschen de te verleenen voorschotten en de waarde der panden; in het algemeen wordt ten hoogste de door de ambtenaren getaxeerde verkoopwaarde als voorschot verleend; alleen voor losse diamanten is bepaald, dat daarop niet meer mag worden voorgeschoten dan 30 pCt. der getaxeerde waarde; $\frac{1}{4}$ pCt. dezer waarde wordt als taxatieloon berekend. Panden, waarop minder dan f 1,— is voorgeschoten, worden verkocht 6 maanden, de overige 15 maanden na de beleening. Het aantal in kol. 16 vorig jaar vermeld was niet juist en vindt thans in kol. 11 verbetering. ¹¹⁾ Van voorschotten van f 1,— $\frac{1}{m}$ f 300,— is de rentetax 12 pCt., voor die van f 301,— $\frac{1}{m}$ f 500,— 9 pCt. en voor die van f 501,— en hooger 8,4 pCt. Voor juwelen, goud en zilver kan het voorschot ten hoogste $\frac{4}{5}$ der waarde bedragen en voor linnens, katoenen goederen enz. $\frac{2}{3}$ der waarde. Daar het boekjaar loopt van 1 Juli tot 30 Juni zijn de gegevens over 1897 herhaald.
Bergen op Zoom ²⁾	6	13 pCt.	id.	id.	niet bepaald	$\frac{4}{5}$ en $\frac{2}{3}$	14 maanden	—	—	3 008	11 515	5 522	5 443	728	2 825	11 515	—	—	
Breda ³⁾	9	12 pCt.	id.	id.	f 0.50	$\frac{4}{5}$ en $\frac{2}{3}$	15, 16 en 17 maanden	—	—	10 006	38 257	20 678	16 447	1 458	9 680	38 257	—	—	
Totaal	—	—	—	—	—	—	—	—	—	29 793	95 538	44 031	48 679	4 257	28 364	95 538	—	—	
Gelderland.																			
Arnhem ⁴⁾	19	16 en 12 pCt.	gemeentelijk	f 500,—	f 0.50	$\frac{2}{3}$	14 maanden	1	—	7 320	40 227	27 650	18 402	796	9 599	27 252	21 975	—	
Elburg	31	15 pCt.	verpacht	50,— à 60,—	0.50	$\frac{2}{3}$	14 maanden	—	—	108	1 735	18	1 679	61	85	1 735	—	—	
Nijmegen ⁴⁾	46	10 en 14 pCt.	gemeentelijk	500,—	0.50	$\frac{2}{3}$	1 jaar	—	—	8 134	41 595	24 704	16 593	599	7 833	41 595	—	—	
Totaal	—	—	—	—	—	—	—	1	—	15 462	92 557	52 372	36 674	1 456	17 517	70 582	21 975	—	
Zuidholland.																			
's Gravenhage ⁵⁾	68	9, 8 en 7 pCt.	gemeentelijk	niet bepaald	f 0.50	de geheele verkoopwaarde	15 maanden	2	—	43 190	150 879	84 407	66 400	3 522	39 740	5 053	145 826	—	
Delft ⁶⁾	75	13 en 12 pCt.	id.	id.	0.50	$\frac{3}{4}$ en $\frac{2}{5}$	14 maanden	—	—	5 042	18 544	18 230	—	368	4 988	18 544	—	—	
Gouda ⁷⁾	83	12, 10 en 7,5 pCt.	id.	id.	0.40	afwisselend met de vermoedelijke verkoopwaarde tot grondslag $\frac{3}{4}$	14 maanden	—	1	8 066	36 440	20 440	15 335	741	7 950	29 298	—	7 142	
Leiden ⁸⁾	99	12 en 9 pCt.	id.	f 300,—	1,—	$\frac{3}{4}$	15 maanden	2	—	11 388	75 716	57 068	17 617	1 182	11 237	21 815	23 522	30 879	
Rotterdam ⁹⁾	116	12, 10 en 8 pCt.	id.	niet bepaald	0.50	$\frac{4}{5}$ der verkoopwaarde	15 maanden	3	—	77 971	471 101	287 558	169 127	10 465	81 922	36 135	434 966	—	
Totaal	—	—	—	—	—	—	—	7	1	145 657	752 680	467 703	268 479	16 278	145 877	110 345	604 314	38 021	
Noordholland.																			
Amsterdam ¹⁰⁾	143	8, 10 en 13 pCt.	gemeentelijk	f 10 000,—	f 0.40	—	6 en 15 maanden	11	—	217 718	875 452	444 272	419 183	25 248	204 467	136	875 316	—	
Haarlem ¹¹⁾	148	12, 9 en 8,4 pCt.	id.	niet bepaald	1,—	$\frac{4}{5}$ en $\frac{2}{3}$	15 maanden	—	6	13 809	97 437	70 597	24 720	1 642	14 287	974	—	96 463	

N A A M. DER G E M E E N T E.	Nummer der instelling in het algemeen register.	Rentetax der voorschotten.	Aard der instelling.	Waarde waar boven geene panden worden aangenomen.	Waarde waar beneden geene panden worden aangenomen.	Deel der waarde van een pand dat als maximum voorschot daarop kan worden verleend.	Termijn na afloop waarvan een pand wordt verkocht.	Aantal bij- of hulpkantoren.	Aantal inbrengers.
1.	2.	3.	4.	5.	6.	7.	8.	9.	10.
Enkhuizen 1)	170	12 en 10 pCt.	gemeentelijk	niet bepaald	f 0.50	2/3	16 maanden	—	—
Texel 2)	201*	12 pCt.	id.	id.	0.25	2/3	14 maanden	—	—
Totaal	—	—	—	—	—	—	—	11	6
Friesland.									
Leeuwarden 3)	243	12, 10, 8 en 6 pCt.	gemeentelijk	f 500,—	f 0.50	4/5 en 2/3	14 maanden	1	—
Bolsward 4)	250	12 en 10 pCt.	id.	niet bepaald	0.50	3/5	14 maanden	—	—
Harlingen 4)	263	12 en 10 pCt.	verpacht	id.	0.30	?	14 maanden	—	—
Smallingerland 5)	278	16, 14, 12 en 10 pCt.	id.	id.	0.50	3/4	14 maanden	—	—
Sneek 6)	282	10 pCt.	id.	id.	niet bepaald	2/3 of 3/4	14 maanden	—	—
Totaal 7)	—	—	—	—	—	—	—	1	—
Overijssel.									
Zwolle 8)	301	9, 10 en 12 pCt	gemeentelijk	niet bepaald	f 0.50	4/5 en 2/3	14 maanden	—	—
Deventer 9)	309	12 pCt.	id.	id.	0.50	3/5 en 7/10	14 maanden	—	—
Totaal	—	—	—	—	—	—	—	—	—
Groningen.									
Groningen 10)	327	12 en 10 pCt.	door den gemeenteraad geregulemeenteerd	niet bepaald	f 0.50	2/3	1 jaar en 6 weken.	—	10
Totaal	—	—	—	—	—	—	—	—	10
Limburg.									
Maastricht 11)	397	14, 10, 8, 7 en 5 pCt.	gemeentelijk	niet bepaald	f 0.50	3/4 en 2/3	14 maanden	1	—
Totaal	—	—	—	—	—	—	—	1	—

Aantal panden bij het begin van het boekjaar nog in het bezit der bank.	Aantal panden gedurende het boekjaar beleend.	Aantal panden gelost binnen 8 dagen.	Aantal panden langer tijdsverloop.	Aantal verkochte panden.	Aantal panden aan het einde van het boekjaar in het bezit der bank.	Aantal panden, gedurende het boekjaar beleend, of waarvan de beleening is hernieuwd.			Aanmerkingen.
11.	12.	13.	14.	15.	16.	bij het hoofd-kantoor.	bij de hulp-kantoren.	bij de inbrengers.	20.
2 088	4 129	1 684	2 406	253	1 874	4 129	—	—	1) Van voorschotten beneden f 100,— is de rentetax 12 pCt., van hoogere 10 pCt. In de laatste jaren werd geen gebruik gemaakt van het recht tot verkoop der panden, 16 maanden na de beleening. De goederen, in 1898 verkocht, waren in 1896 beleend, nadat die 18—20 maanden in de Bank zijn geweest. 2) De vorige statistiek noemde het aantal panden aan het einde van het boekjaar in het bezit der bank 260, dit moet zijn 234. 3) Van voorschotten van f 0.50 tot f 50,— is de rentetax 12 pCt. van f 50,— tot f 100,— 10 pCt., van f 100,— tot f 150,— 8 pCt. en van f 150,— en daarboven 6 pCt. Met machtiging van commissarissen kan een voorschot boven f 500,— gegeven worden. Van edel metaal kan het voorschot hoogstens 4/5 en van alle andere goederen hoogstens 2/3 der geschatte waarde bedragen. 4) Van voorschotten beneden f 100,— is de rentetax 12 pCt. en van hoogere 10 pCt. Er is niet medegedeeld, welke regel in 't algemeen bestaat voor de verhouding der waarde van het pand en het voorschot daarop, alleen, dat bij panden van f 0.50 waarde, het voorschot f 0.50 bedraagt. 5) Van voorschotten beneden f 25,— is de rentetax 16 pCt., van die van f 25,— tot f 50,— 14 pCt., van die van f 50,— tot f 100,— 12 pCt. en van die van f 100,— en hooger 10 pCt. 6) De statistiek over 1896 noemde het aantal panden aan het einde van het boekjaar in het bezit der bank 7063, het was inderdaad 7058. 7) Behalve de totalen in kol. 13 en 14 vermeld, wordt nog een bedrag van f 14756 vermeld onder Harlingen, dat onder beide gezamenlijk behoort. Idem van kol. 17 en 18, voor een bedrag van f 45256, vermeld onder Leeuwarden. 8) Voor goud en zilver bedraagt het maximum voorschot 4/5 en voor overige panden 2/3 der waarde. 9) Voor goud en zilver is het maximum voorschot 7/10 der waarde, voor andere panden 3/5. 10) Van voorschotten beneden f 200,— is de rentetax 12 pCt., van hoogere 10 pCt. 11) Van voorschotten van f 0.50 t/m f 25,— is de rentetax 14 pCt., van die van f 25,— t/m f 49,— 10 pCt., van die van f 50,— t/m f 199,— 8 pCt., van die van f 200,— en hooger 7 pCt. en voor pensioenen 5 pCt. Voor goud en zilver bedraagt het maximum voorschot 3/4 en voor andere voorwerpen 2/3 der waarde.
227	217	38	158	13	205	217	—	—	
233 842	977 235	516 591	446 497	27 156	220 833	5 456	875 316	96 463	
11 577	45 256	22 107	20 739	1 318	12 669	45 256			
790	3 662	74	3 566	56	756	3 662	—	—	
3 435	15 005	14 756		249	3 435	15 005	—	—	
870	1 432	355	1 115	119	713	1 432	—	—	
6 669	14 939	7 665	6 450	458	7 035	14 939	—	—	
23 341	80 294	30 201	31 870	2 200	24 608	35 038	—	—	
9 956	38 606	22 193	15 585	633	10 151	38 606	—	—	
6 614	32 059	21 828	10 190	572	6 083	32 059	—	—	
18 570	70 665	44 021	25 775	1 205	16 234	70 665	—	—	
17 599	49 438	16 679	29 310	3 101	17 947	6 718	—	42 720	
17 599	49 438	16 679	29 310	3 101	17 947	6 718	—	42 720	
11 719	61 335	26 082	33 001	949	13 022	61 335			
11 719	61 335	26 082	33 001	949	13 022	61 335			

N A A M DER G E M E E N T E.	Nummer der instelling in het algemeen register.	BELEENERSREKENING.					KAPITAALREKENING				
		Bedrag van het aan het einde van het vorig boekjaar nog op de panden verschuldigde (zonder bijrekening van rente).	Bedrag der gedurende het boekjaar op nieuwe panden verleende voorschotten.	Bedrag der aflossingen door de beleenens betaald (zonder bijrekening van rente).	Bedrag der voorschotten, verleend op de gedurende het boekjaar verkochte panden.	Bedrag van het aan het einde van het boekjaar nog op de panden verschuldigde (zonder bijrekening van rente).	ACTIVA.				
							Bedrag van het aan het einde van het boekjaar nog op de panden verschuldigde (zonder bijrekening van rente).	Onroerende eigendommen.	Gelden in kas.	Effecten en andere waarden.	Overige debiteuren.
1.	2.	3.	4.	5.	6.	7.	8.	9.	10.	11.	12.
Noordbrabant.											
's Hertogenbosch	4	Gld. 50 732,25	Gld. 126 667,95	Gld. 124 530,30	Gld. 3 836,30	Gld. 49 032,70	Gld. 49 032,70	—	Gld. 771,88 ⁵	—	—
Bergen op Zoom 1).	6	9 115,50	24 975,—	23 414,50	1 600,—	9 076,—	9 076,—	—	4 931,14	—	3 195,43
Breda	9	32 469,50	76 581,50	73 528,—	3 448,—	32 075,—	32 075,—	—	847,50	—	—
Totaal	—	92 317,25	228 223,55	221 472,80	8 884,30	90 183,70	90 183,70	—	6 550,82 ⁵	—	3 195,43
Gelderland.											
Arnhem	19	21 997,75	101 539,25	98 050,—	1 838,25	23 648,75	23 648,75	16 000,—	63,28 ⁵	5 320,12 ⁵	25 584,87
Elburg	31	162,—	3 325,95	3 166,80	181,15	140,—	140,—	—	4,60	—	—
Nijmegen	46	26 150,—	95 979,—	97 350,—	1 416,25	23 362,75	23 362,75	—	2 906,54	—	915,33
Totaal	—	48 309,75	200 844,20	198 566,80	3 435,65	47 151,50	47 151,50	16 000,—	2 974,42 ⁵	5 320,12 ⁵	26 500,20
Zuidholland.											
's Gravenhage	68	221 460,—	567 161,20	564 971,10	11 804,90	211 845,20	211 845,20	—	18 213,84	14 118,75	—
Delft	75	14 844,75	41 095,50	40 625,25	890,—	14 428,—	14 428,—	—	652,14 ⁵	—	—
Gouda 2)	83	24 053,35	68 885,60	67 165,70	1 500,80	24 272,45	24 272,45	—	1 367,34	2 564,72	—
Leiden	99	56 368,25	238 792,75	236 867,50	5 115,50	53 178,—	53 178,—	—	13 337,99 ⁵	931,47	484,00 ⁵
Rotterdam	116	276 473,75	1 131 459,50	1 098 332,—	26 528,50	283 072,75	283 072,75	—	21 379,62 ⁵	15 000,—	36 766,53
Totaal	—	593 200,10	2 047 397,55	2 007 961,55	45 839,70	586 796,40	586 796,40	—	54 950,94 ⁵	32 614,94	37 250,53 ⁵
Noordholland.											
Amsterdam	143	918 829,90	2 521 277,85	2 509 243,25	62 038,75	868 825,75	868 825,75	232,753,78	43 873,—	—	—
Haarlem 3)	148	56 128,50	268 492,—	263 070,75	4 918,50	56 631,25	56 631,25	—	2 279,97	6 000,—	—

(op het einde van het boekjaar).

PASSIVA.				Totaal van kolom 8—12 en van kolom 13—16.	Aanmerkingen.
Eigen kapitaal der bank.	Opgenomen kapitaal der bank.	Saldo der beschikbare overschotten.	Overige crediteuren.		
13.	14.	15.	16.	17.	18.
Gld. 5 804,58 ⁵	Gld. 44 000,—	Gld. —	Gld. —	Gld. 49 804,58 ⁵	<p>1) In de vorige statistiek werd vermeld het bedrag in kol. 7 als f 16 755, terwijl het hier in kol. 3 vermeld wordt als f 9 115,50. De vermindering met f 7 639,50 is een gevolg van verduistering. Dat verlies werd voor een deel gedekt door een borgstelling groot f 4 000, terwijl het eigen kapitaal der bank ad f 1 139,43⁵ geheel verloren ging en de Gemeente het overige vergoedt.</p> <p>2) Het door de bank opgenomen kapitaal verminderde met het geleden verlies f 531,77 en met f 12,30, waarmede het saldo der beschikbare overschotten vermeerderde in het geheel met f 544,07.</p> <p>3) Daar het boekjaar loopt van 1 Juli—30 Juni zijn hier de gegevens over het boekjaar 1897/98 herhaald.</p>
—	17 000,—	202,57	—	17 202,57	
15 440,43 ⁵	13 500,—	597,01	3 385,35 ⁵	32 922,80	
21 245,02	74 500,—	799,58	3 385,35 ⁵	99 929,95 ⁵	
—	66 000,—	617,03	4 000,—	70 617,03	
—	—	4,60	140,—	144,60	
27 000,—	—	184,62	—	27 184,62	
27 000,—	66 000,—	806,25	4 140,—	97 946,25	
242 057,87 ⁵	—	2 119,91 ⁵	—	244 177,79	
4 778,91 ⁵	10 000,—	301,23	—	15 080,14 ⁵	
—	27 663,66	540,85	—	28 204,51	
67 000,—	—	931,47	—	67 931,47	
199 243,63	135 000,—	5 585,10	16 390,17 ⁵	356 218,90 ⁵	
513 080,42	172 663,66	9 478,56 ⁵	16 390,17 ⁵	711 612,82	
648 804,61	453 298,19 ⁵	13 230,75 ⁵	30 118,97	1 145 452,53	
50 000,—	12 900,—	1 032,40	978,82	64 911,22	

N A A M DER G E M E E N T E.	Nummer der instelling in het algemeen register.	B E L E E N E R S R E K E N I N G.					K A P I T A A L R E K E N I N G					(op het einde van het boekjaar).					Totaal van kolom 8—12 en van kolom 13—16.	Aanmerkingen.
		Bedrag van het aan het einde van het vorig boekjaar nog op de panden verschul- digde (zonder bijbe- rekening van rente).	Bedrag der gedurende het boekjaar op nieuwe panden ver- leende voorschotten.	Bedrag der aflossingen door de beleeners be- taald (zonder bijbe- rekening van rente).	Bedrag der voorschot- ten, verleend op de gedurende het boekjaar verkochte panden.	Bedrag van het aan het einde van het boek- jaar nog op de panden verschul- digde (zonder bijbe- rekening van rente).	A C T I V A.					P A S S I V A.						
							Bedrag van het aan het einde van het boekjaar nog op de panden ver- schuldigde (zonder bijbe- rekening van rente).	Onroerende eigen- dommen.	Gelden in kas.	Effecten en andere waarden.	Overige debiteuren.	Eigen kapitaal der bank.	Opgenomen kapitaal der bank.	Saldo der beschikbare over- schotten.	Overige crediteuren.			
1.	2.	3.	4.	5.	6.	7.	8.	9.	10.	11.	12.	13.	14.	15.	16.	17.		
		Gld.	Gld.	Gld.	Gld.	Gld.	Gld.	Gld.	Gld.	Gld.	Gld.	Gld.	Gld.	Gld.	Gld.	Gld.		
Enkhuizen	170	7 536,25	11 224,—	11 187,75	561,50	7 011,—	7 011,—	—	983,95	8 183,19	25,03	16 000,—	—	203,17	—	16 203,17	1) De in de Kapitaalrekening ontbrekende gegevens werden niet verstrekt. 2) Onder de totalen der kolommen 9—17 zijn niet begrepen de gegevens der Banken van leening in Harlingen, Smallingerland en Sneek, daar deze niet verstrekt werden.	
Texel	201*	2 170,60	2 354,40	2 419,45	32,80	2 072,75	2 072,75	—	227,46	199,79	—	—	2 500,—	—	—	2 500,—		
Totaal	—	984 665,25	2 803 348,25	2 785 921,20	67 551,55	934 540,75	934 540,75	232 753,78	47 364,38	14 382,98	25,03	714 804,61	463 698,19 ⁵	14 466,32 ⁵	31 097,79	1 229 066,92		
Friesland.																		
Leeuwarden	243	41 414,10	119 784,70	116 878,40	3 080,60	41 239,80	41 239,80	14 000,—	1 969,20	1 000,—	—	11 691,39 ⁵	41 000,—	517,60 ⁵	5 000,—	58 209,—		
Bolsward	250	3 700,90	5 106,90	5 173,50	94,—	3 540,30	3 540,30	—	504,92 ⁵	—	491,07 ⁵	36,30	4 500,—	—	—	4 536,30		
Harlingen 1)	263	7 956,45	25 082,65	24 722,20	310,80	8 006,60	8 006,60	?	?	?	?	?	?	?	?	?		
Smallingerland 1)	278	4 239,17	5 376,97	5 744,52	317,48	3 554,14	3 554,14	?	?	?	?	?	?	?	?	?		
Sneek 1)	282	4 969,55	17 743,85	18 112,60	799,35	3 801,45	3 801,45	?	?	?	?	?	?	?	?	?		
Totaal 2)	—	62 280,17	173 095,07	170 631,22	4 601,73	60 142,29	60 142,29	14 000,—	2 474,12 ⁵	1 000,—	491,07 ⁵	11 727,69 ⁵	45 500,—	517,60 ⁵	5 000,—	62 745,30		
Overijssel.																		
Zwolle	301	20 798,25	67 385,25	66 479,75	1 328,—	20 375,75	20 375,75	—	2 744,36 ⁵	18 856,87 ⁵	—	22 638,09	19 000,—	388,90	—	41 976,99		
Deventer	309	15 977,70	59 157,—	58 707,35	1 145,—	15 282,35	15 282,35	—	2 794,73 ⁵	—	4 346,81	18 661,12 ⁵	3 500,—	226,10 ⁵	36,66 ⁵	22 423,89 ⁵		
Totaal	—	36 775,95	126 542,25	125 187,10	2 473,—	35 658,10	35 658,10	—	5 539,10	18 856,87 ⁵	4 346,81	41 299,21 ⁵	22 500,—	565,00 ⁵	36,66 ⁵	64 400,88 ⁵		
Groningen.																		
Groningen	327	40 558,65	104 478,—	98 324,50	4 856,50	41 855,65	41 855,65	—	1 875,92	—	4 829,75 ⁵	16 000,—	30 000,—	1 404,63 ⁵	1 156,69	48 561,32 ⁵		
Totaal	—	40 558,65	104 478,—	98 324,50	4 856,50	41 855,65	41 855,65	—	1 875,92	—	4 829,75 ⁵	16 000,—	30 000,—	1 404,63 ⁵	1 156,69	48 561,32 ⁵		
Limburg.																		
Maastricht	397	23 114,—	92 556,25	89 509,—	1 221,25	24 940,—	24 940,—	—	1 105,55	1 404,—	3 633,75	23 935,45	5 700,—	53,85	1 394,—	31 083,30		
Totaal	—	23 114,—	92 556,25	89 509,—	1 221,25	24 940,—	24 940,—	—	1 105,55	1 404,—	3 633,75	23 935,45	5 700,—	53,85	1 394,—	31 083,30		
																	18.	

WINST- EN VERLIESREKENING											
N A A M DER G E M E E N T E.	Nummer der instelling in het algemeen register.	B A T E N.									Totaal der baten.
		Rente van voorschotten op panden, die gelost zijn, of waarvan de beleening is hernieuwd.	Rente op het oogenblik der verkoop door de beleeners verschuldigd op verkochte panden.	Opgelden door de koopers betaald voor zoover deze ten bate der bank komen.	Waarborg-rechten door de koopers te rugbetaald.	Onaf-gehaalde, in den loop des boekjaars aan de bank vervallen overschotten.	Inkomsten van bezittingen, rente van belegde gelden.	Voor administratie-kosten van de hulp-kantoren ontvangen.	Andere baten (o. a. restitutie van tekorten na de gehouden verkooping door ambtenaren der bank).		
1.	2.	3.	4.	5.	6.	7.	8.	9.	10.	11.	
Noordbrabant.											
's Hertogenbosch 1)	4	Gld. 5 813,66 ⁵	Gld. 1 237,94	—	Gld. 21,67 ⁵	—	—	—	—	Gld. 7 073,28	
Bergen op Zoom 2)	6	1 063,03	277,01	95,30 ⁵	4,85	117,88	—	—	591,42 ⁵	2 149,50	
Breda 3)	9	3 533,21	555,56	50,04	13,87 ⁵	308,78	—	—	—	4 456,46 ⁵	
Totaal	—	10 409,90 ⁵	2 070,51	145,34 ⁵	40,40	421,66	—	—	591,42 ⁵	13 079,24 ⁵	
Gelderland.											
Arnhem 4)	19	3 500,57	353,14	28,27	35,25	276,52	171,35	1 095,97	128,—	5 589,07	
Elburg 5)	31	120,—	4,20	9,30	—	1,30	—	—	—	134,80	
Nijmegen 6)	46	4 617,12	227,86 ⁵	99,97	27,17	131,97	—	—	57,91 ⁵	5 162,01	
Totaal	—	8 237,69	585,20 ⁵	137,54	62,42	409,79	171,35	1 095,97	185,91 ⁵	10 885,88	
Zuidholland.											
's Gravenhage 3)	68	18 759,95 ⁵	1 484,65	292,30	219,37 ⁵	984,70	450,—	4 886,26	348,47 ⁵	27 425,71 ⁵	
Delft 4)	75	1 834,27 ⁵	153,27	—	4,20	245,63	—	—	8,30	2 245,67 ⁵	
Gouda 7)	83	1 861,02	306,19	—	—	229,30	80,03	—	—	2 477,04	
Leiden	99	5 958,85	767,54 ⁵	144,99	46,97 ⁵	354,65	—	2 403,29	—	9 076,30	
Rotterdam 8)	116	30 943,78	3 485,56	1 657,85	328,35	2 605,91	1 006,—	11 518,12	2 011,—	53 556,57	
Totaal	—	59 857,88	6 197,21 ⁵	2 095,14	598,90	4 420,69	1 536,03	18 807,67	2 367,77 ⁵	95 381,30	
Noordholland.											
Amsterdam	143	108 106,22	8 552,80	4 329,70 ⁵	977,47 ⁵	5 192,93	3 758,56	—	966,71	129 584,40	
Haarlem 9)	148	6 400,41 ⁵	689,30	52,01 ⁵	50,85	546,91 ⁵	—	—	25,19	7 764,08 ⁵	

(gedurende het boekjaar).																			
N A A M DER G E M E E N T E.	Nummer der instelling in het algemeen register.	L A S T E N.															Winst of verlies.	Bedrag uit de winst aan de gemeente uitgekeerd.	Aanmerkingen.
		Rente van kapitalen.	Administratiekosten.	Betaalde waarborg-rechten.	Tekorten na de gehouden verkooping.	Vergoeding voor beschadigde en vermiste panden.	Andere lasten.	Totaal der lasten.											
1.	2.	12.	13.	14.	15.	16.	17.	18.	19.	20.	21.								
Noordbrabant.																			
's Hertogenbosch 1)	4	Gld. 2 162,46 ⁵	Gld. 6 758,74 ⁵	Gld. 21,67 ⁵	Gld. 1 061,66	Gld. —	Gld. —	Gld. 10 004,54 ⁵	Gld. — 2 931,26 ⁵	Gld. —									
Bergen op Zoom 2)	6	625,—	1 450,—	4,85	244,74 ⁵	—	—	2 811,72 ⁵	— 662,22 ⁵	—									
Breda 3)	9	771,99 ⁵	386,79	13,87 ⁵	498,45	—	—	4 071,11	385,35 ⁵	385,35 ⁵									
Totaal	—	3 559,46	8 595,53 ⁵	40,40	1 804,85 ⁵	—	—	2 887,13	— 3 208,13 ⁵	385,35 ⁵									
Gelderland.																			
Arnhem 4)	19	2 650,—	263,33	35,25	51,29	—	—	11 882,95	14 882,82	— 9 293,75	—								
Elburg 5)	31	—	—	—	—	—	—	15,—	15,—	119,80	—								
Nijmegen 6)	46	1 109,58 ⁵	3 981,74	28,10	57,91 ⁵	—	—	900,—	6 077,34	— 915,33	—								
Totaal	—	3 759,58 ⁵	4 245,07	63,35	109,20 ⁵	—	—	12 797,95	20 975,16	— 10 089,23	—								
Zuidholland.																			
's Gravenhage 3)	68	76,11	19 028,31 ⁵	269,93 ⁵	308,76	—	—	4 727,55	24 410,66	3 015,05 ⁵	—								
Delft 4)	75	350,—	1 862,26 ⁵	4,20	8,30	—	—	8,05	2 232,81 ⁵	12,86	—								
Gouda 7)	83	800,—	2 059,46	16,50	82,77	—	—	50,08	3 008,81	— 531,77	—								
Leiden	99	—	9 753,46 ⁵	50,59 ⁵	352,04 ⁵	—	—	4,20	10 160,30 ⁵	— 484,00 ⁵	—								
Rotterdam 8)	116	6 750,—	32 174,11 ⁵	328,35	2 642,10	—	—	15 221,96 ⁵	57 116,53	— 3 559,96	—								
Totaal	—	7 976,11	64 877,62	669,57	3 393,97 ⁵	—	—	20 011,84 ⁵	96 929,12	— 1 547,82	—								
Noordholland.																			
Amsterdam	143	17 436,64	95 313,64 ⁵	977,47 ⁵	965,81	95,05	—	57,60	114 846,22	15 088,18	15 088,18								
Haarlem 9)	148	645,—	4 950,—	50,85	—	—	—	1 140,01 ⁵	6 785,86 ⁵	978,82	978,82								

- 1) Het verlies werd gedekt uit de vroegere winst.
- 2) Het verlies werd door de Gemeente vergoed.
- 3) De winst werd gevoegd bij het eigen kapitaal der bank.
- 4) In de vorige statistiek wordt vermeld, dat het verlies in 1897, groot f 2 739,48 bij de uitgaven over het volgende boekjaar werd gevoegd, hoewel uit de rekening over 1898 niet blijkt of het verlies in 1897 al of niet begrepen is in het in kolom 19 gemeelde bedrag, groot f 9 293,75.
- 5) De winst komt ten bate van den pachter.
- 6) Het verlies is door de gemeente gedekt.
- 7) Het verlies werd gedekt uit de gemeentekas.
- 8) Het verlies werd afgeschreven op de reserverekening.
- 9) Daar het boekjaar loopt van 1 Juli—30 Juni, zijn hier de gegevens over het boekjaar 1897/1898 herhaald.

N A A M DER G E M E E N T E.		W I N S T - E N V E R L I E S R E K E N I N G								
		B A T E N.								
1.	2. Nummer der instelling in het algemeen register.	3. Rente van voorschotten op panden, die gelost zijn, of waarvan de beleming is hernieuwd.	4. Rente op het oogenblik der verkoop door de beleeners verschuldigd op verkochte panden.	5. Opgelden door de koopers betaald voor zoover deze ten bate der bank komen.	6. Waarborg-rechten door de koopers terugbetaald.	7. Onafgehaalde, in den loop des boekjaars aan de bank vervallen overschotten.	8. Inkomsten van bezittingen, rente van belegde gelden.	9. Voor administratiekosten van de hulpkantoren ontvangen.	10. Andere baten (o. a. restitutie van tekorten na de gehouden verkooping door ambtenaren der bank).	11. Totaal der baten.
		Gld.	Gld.	Gld.	Gld.	Gld.	Gld.	Gld.	Gld.	Gld.
Enkhuizen	170	873,60	69,99	—	12,97	75,23	253,12	—	545,35	1 830,26
Texel 1)	201*	254,08	6,70	1,61	—	0,58	—	—	—	262,97
Totaal	—	113 634,31 ⁵	9 318,79	4 383,33	1 041,29 ⁵	5 815,65 ⁵	4 011,68	—	1 537,25	139 742,31 ⁵
Friesland.										
Leeuwarden 2)	243	4 551,46	472,42	193,23	17,92 ⁵	126,29	—	891,27	933,37	7 185,96 ⁵
Bolsward 3)	250	280,37	19,72	—	1,40	—	—	—	315,69	617,18
Harlingen 4)	263	947,98	45,13	—	—	—	—	—	—	993,11
Smallingerland 4)	278	532,71	85,84	21,27 ⁵	—	16,69	—	—	—	656,51 ⁵
Sneek 5)	282	1 438,67	162,20	—	—	59,80	—	—	—	1 660,67
Totaal	—	7 751,19	785,31	214,50 ⁵	19,32 ⁵	202,78	—	891,27	1 249,06	11 113,44
Overijssel.										
Zwolle 6)	301	2 510,70 ⁵	263,06 ⁵	—	22,40	159,11 ⁵	639,15	—	314,66	3 909,09 ⁵
Deventer 7)	309	1 866,57	166,23	—	25,21 ⁵	98,56	122,35	—	670,83	2 949,75 ⁵
Totaal	—	4 377,27 ⁵	429,29 ⁵	—	47,61 ⁵	257,67 ⁵	761,50	—	985,49	6 858,85
Groningen.										
Groninger 8)	327	4 758,98 ⁵	930,09	—	—	540,58	—	—	516,56	6 746,21 ⁵
Totaal	—	4 758,98 ⁵	930,09	—	—	540,58	—	—	516,56	6 746,21 ⁵
Limburg.										
Maastricht	397	3 226,41	244,53	69,85	23,55	24,08	—	2 402,78	242,33	6 238,53
Totaal	—	3 226,41	244,53	69,85	23,55	24,08	—	2 402,78	242,33	6 238,53

W I N S T - E N V E R L I E S R E K E N I N G										(gedurende het boekjaar).							Bedrag uit de winst aan de gemeente uitgekeerd.	Aanmerkingen.
B A T E N.										L A S T E N.								
12. Rente van kapitalen.	13. Administratiekosten.	14. Betaalde waarborg-rechten.	15. Tekorten na de gehouden verkooping.	16. Vergoeding voor beschadigde en vermiste panden.	17. Andere lasten.	18. Totaal der lasten.	19. Winst of verlies.	20.	21.									
Gld.	Gld.	Gld.	Gld.	Gld.	Gld.	Gld.	Gld.	Gld.	Gld.									
1,11	984,75	12,97	—	—	628,26	1 627,09	203,17	—	1) Het verlies werd gedekt uit de gemeentekas.									
100,—	187,50	—	7,88	—	1,61	296,99	— 34,02	—	2) Het verlies is gedekt door afschrijving op verkregen winst.									
18 182,75	101 435,89 ⁵	1 041,29 ⁵	973,69	95,05	1 827,48 ⁵	123 556,16 ⁵	16 186,15	16 017,—	3) Men zal trachten het verlies door andere middelen te dekken.									
—	—	—	—	—	—	—	—	—	4) De winst komt ten bate van den pachter.									
—	—	—	—	—	—	—	—	—	5) De bestemming der overige winst werd niet vermeld.									
1 588,24	6 287,15	17,92 ⁵	122,85	—	—	8 016,16 ⁵	— 830,20	—	6) Het verlies werd gedekt door afschrijving van eigen kapitaal.									
167,50	558,39	2 42 ⁵	—	—	3,15	731,46 ⁵	— 114,28 ⁵	—	7) De winst is bij het Kapitaal der bank gevoegd.									
—	—	45,13	123,73	—	50,—	218,86	774,25	—	8) De winst is bestemd tot aflossing der opgenomen kapitalen.									
200,—	200,—	0,75	39,01	—	—	439,76	216,75 ⁵	—										
403,25	346,42	6,55	192,70	—	52,80	1 001,72	658,95	50,—										
2 358,99	7 391,96	72,78	478,29	—	105,95	10 407,97	705,47	50,—										
915,—	2 967,04	22,40	43,58	—	19,50	3 967,52	— 58,42 ⁵	—										
175,—	2 024,—	25,22 ⁵	97,29 ⁵	—	557,03 ⁵	2 878,55 ⁵	71,20	—										
1 090,—	4 991,04	47,62 ⁵	140,87 ⁵	—	576,53 ⁵	6 846,07 ⁵	12,77 ⁵	—										
925,—	3 236,66	—	480,29	—	1 391,23 ⁵	6 033,18 ⁵	713,03	—										
925,—	3 236,66	—	480,29	—	1 391,23 ⁵	6 033,18 ⁵	713,03	—										
334,28	4 977,49	23,55	221,94	2,—	672,46	6 231,72	1,81	—										
334,28	4 977,49	23,55	221,94	2,—	672,46	6 231,72	1,81	—										

N A A M DER G E M E E N T E.	Nummer der instelling in het algemeen register.	VERKOOPINGEN.								
		Bedrag der voorschotten, verleend op de gedurende het boekjaar verkochte panden, van welke opbrengst een deel voor de leeners beschikbaar blijft.	Bedrag der rente op het oogenblik der verkoop door de leeners verschuldigd voor de in kolom 3 bedoelde voorschotten.	Betaald waarborgrecht voor de in kolom 3 bedoelde panden.	Andere uitgaven bij den verkoop der in kolom 3 bedoelde panden.	Ten bate der bank komend bedrag der in kolom 10 bedoelde opgelden.	Bedrag der beschikbare overschotten na gedurende het boekjaar gehouden verkooping.	Opbrengst van den verkoop der in kolom 3 bedoelde panden.	Opgelden door de koopers betaald bij verkoop der in kolom 3 bedoelde panden.	Waarborgrechten door de koopers terugbetaald bij verkoop der in kolom 3 bedoelde panden.
1.	2.	3.	4.	5.	6.	7.	8.	9.	10.	11.
		Gld.	Gld.	Gld.	Gld.	Gld.	Gld.	Gld.	Gld.	Gld.
Enkhuizen	170	561,50	69,99	12,97	47,10	—	93,34	784,90	—	—
Texel 1)	201*	32,50	6,70	—	—	1,61	0,58	32,20	1,61	—
Totaal	—	64327,00	8928,15 ⁵	1022,17	348,48	4320,38 ⁵	18442,21	91740,55 ⁵	4621,76 ⁵	1009,20
Friesland.										
Leeuwarden 2)	243	2296,60	346,77	17,92 ⁵	—	154,36	416,30 ⁵	3059,67 ⁵	154,36	17,92 ⁵
Bolsward	250	94,—	19,72	2,42 ⁵	3,15	—	27,25 ⁵	145,15	—	1,40
Harlingen	263	—	—	—	—	—	—	—	—	—
Smallingerland	278	111,85	30,81	0,75	6,65	9,86	47,19	197,25	9,86	—
Sneek	282	334,80	69,15	2,30	44,20	—	131,95	582,40	—	—
Totaal	—	2837,25	466,45	23,40	54,—	164,22	622,70	3984,47 ⁵	164,22	19,32 ⁵
Overijssel.										
Zwolle	301	1040,50	205,63 ⁵	22,10	—	—	381,81 ⁵	1627,95	—	22,10
Deventer	309	655,50	92,07	14,24	—	—	254,75	1016,56	—	—
Totaal	—	1696,—	297,70 ⁵	36,34	—	—	636,56 ⁵	2644,51	—	22,10
Groningen.										
Groningen	327	2652,75	507,60	—	—	—	917,05	4077,40	—	—
Totaal	—	2652,75	507,60	—	—	—	917,05	4077,40	—	—
Limburg.										
Maastricht 3)	397	502,25	100,73	20,70	1,98	35,06	45,44	671,10	35,06	—
Totaal	—	502,25	100,73	20,70	1,98	35,06	45,44	671,10	35,06	—

1) Tekorten na gehouden verkooping worden uit de gemeentekas gedekt.
2) Het tekort is gevoegd bij rekening Administratiekosten.

3) Van de tekorten is f 73,94 door den taxateur bijgepast en de rest f 148,— door de Bank gedragen.

REKENING.

VERKOOPINGEN.		REKENING.									
Andere ontvangsten bij verkoop der in kolom 3 bedoelde panden.	Bedrag der voorschotten, verleend op de gedurende het boekjaar verkochte panden, welke opbrengst niet voldoende geweest is om de schuld der leeners te delgen.	Bedrag der renten op het oogenblik der verkoop door de leeners verschuldigd voor de in kolom 13 bedoelde voorschotten.	Betaald waarborgrecht voor de in kolom 13 bedoelde panden.	Ten bate der bank komend bedrag der in kolom 19 bedoelde opgelden.	Andere uitgaven bij verkoop der in kolom 13 bedoelde panden.	Opbrengst van den verkoop der in kolom 13 bedoelde panden.	Opgelden door de koopers betaald bij verkoop der in kolom 13 bedoelde panden.	Waarborgrechten door de koopers terugbetaald bij verkoop der in kolom 13 bedoelde panden.	Andere ontvangsten bij verkoop der in kolom 13 bedoelde panden.	Tekorten na gedurende het boekjaar gehouden verkooping.	
12.	13.	14.	15.	16.	17.	18.	19.	20.	21.	22.	
Gld.	Gld.	Gld.	Gld.	Gld.	Gld.	Gld.	Gld.	Gld.	Gld.	Gld.	
—	—	—	—	—	—	—	—	—	—	—	
7,88	28,55	5,83	—	1,32 ⁵	—	26,50	1,32 ⁵	—	—	7,88	
7,88	3973,10	497,28 ⁵	10,05	103,72 ⁵	—	3496,69 ⁵	103,72 ⁵	10,05	—	973,69	
Friesland.											
—	784,—	125,65	—	39,34	—	786,80	39,34	—	—	122,85	
—	—	—	—	—	—	—	—	—	—	—	
—	810,30	45,13	—	—	96,50	328,20	—	—	—	123,73	
—	205,63	55,03	—	11,41 ⁵	6,65	228,30	11,41 ⁵	—	—	39,01	
—	464,55	93,05	4,25	—	49,80	418,95	—	—	—	192,70	
—	1764,48	318,86	4,25	60,75 ⁵	152,95	1762,25	50,75 ⁵	—	—	478,29	
Overijssel.											
—	256,25	51,13	0,30	—	—	263,80	—	0,30	—	43,58	
—	489,50	74,16	10,97 ⁵	—	—	477,34	—	—	—	97,29 ⁵	
—	745,75	125,29	11,27 ⁵	—	—	741,14	—	0,30	—	140,87 ⁵	
Groningen.											
—	2093,—	400,29	—	—	—	2013,—	—	—	—	480,29	
—	2093,—	400,29	—	—	—	2013,—	—	—	—	480,29	
Limburg.											
—	577,50	115,50	2,40	25,84	5,04	478,50	25,84	—	—	221,94	
—	577,50	115,50	2,40	25,84	5,04	478,50	25,84	—	—	221,94	

N A A M DER G E M E E N T E.		Nummer der instelling in het algemeen register.	O V E R S C H O T T E N - R E K E N I N G.				Aanmerkingen.	
			Saldo der beschikbare overschotten aan het einde van het vorig boekjaar.	Bedrag der beschikbare overschotten na gedurende het boekjaar gehouden verkooping.	In den loop des boekjaars uitbetaalde beschikbare overschotten.	Onafgehaalde in den loop des boekjaars aan de bank vervallen overschotten.		Saldo der beschikbare overschotten aan het einde van het boekjaar.
L.		2.	3.	4.	5.	6.	7.	8.
Noordbrabant.			Gld.	Gld.	Gld.	Gld.	Gld.	1) De bedragen in de Overschotten-rekening werden niet voldoende verstrekt.
's Hertogenbosch . . .	4	977,61	932,02	322,42	627,15	960,06		
Bergen op Zoom . . .	6	265,59 ⁵	260,99	206,13 ⁵	117,53	202,57		
Breda	9	691,92	598,04	389,17	303,78	597,01		
Totaal	—	1 935,12 ⁵	1 791,05	917,72 ⁵	1 048,81	1 759,64		
Gelderland.								
Arnhem	19	612,52	802,94	521,91	276,52	617,03		
Elburg 1)	31	3,—	4,60	—	1,30	4,60		
Nijmegen	46	143,71 ⁵	385,10	212,22 ⁵	131,97	184,62		
Totaal	—	759,23 ⁵	1 192,64	734,13 ⁵	409,79	806,25		
Zuidholland.								
's Gravenhage.	65	2 097,32 ⁵	3 484,53 ⁵	2 477,29 ⁵	984,70	2 119,91 ⁵		
Delft	75	372,22	303,38	128,75	245,63	301,23		
Gouda	83	528,55	325,18	111,88	201,—	540,85		
Leiden	99	819,36 ⁵	908,72 ⁵	441,97	354,65	731,47		
Rotterdam	116	5 959,86	5 278,19	3 047,04	2 605,91	5 585,10		
Totaal	—	9 777,32	10 300,06	6 206,93 ⁵	4 391,89	9 278,56 ⁵		
Noordholland.								
Amsterdam	143	12 592,35 ⁵	16 961,66	11 130,33	5 192,93	13 230,75 ⁵		
Haarlem	148	1 032,40	1 386,63	840,61	416,38	1 162,04		

N A A M DER G E M E E N T E.	Nummer der instelling in het algemeen register.	O V E R S C H O T T E N - R E K E N I N G.					Aanmerkingen.
		Saldo der beschikbare overschotten aan het einde van het vorig boekjaar.	Bedrag der beschikbare overschotten na gedurende het boekjaar gehouden verkoopingen.	In den loop des boekjaars uitbetaalde be- schikbare overschotten.	Onafgehaalde in den loop des boekjaars aan de bank vervallen overschotten.	Saldo der beschikbare overschotten aan het einde van het boekjaar.	
1.	2.	3.	4.	5.	6.	7.	8.
		Gld.	Gld.	Gld.	Gld.	Gld.	
Enkhuizen	170	101,73	93,34	26,50	75,23	93,34	
Texel	201*	—	0,58	—	0,58	—	
Totaal	—	13 726,46 ⁵	18 442,21	11 997,44	5 685,12	14 486,13 ⁵	
Friesland.							
Leeuwarden	243	418,86 ⁵	416,30 ⁵	191,27 ⁵	126,29	517,60 ⁵	
Bolsward	250	—	27,25 ⁵	27,25 ⁵	—	—	
Harlingen	263	—	—	—	—	—	
Smallingerland	278	16,69	47,19	—	16,69	47,19	
Sneek	282	81,60	131,95	80,55	59,80	73,20	
Totaal	—	517,15 ⁵	622,70	299,08	202,78	637,99 ⁵	
Overijssel.							
Zwolle	301	312,61 ⁵	381,81 ⁵	196,41 ⁵	159,11 ⁵	338,90	
Deventer	309	269,47 ⁵	254,75	199,56	98,56	226,10 ⁵	
Totaal	—	582,09	636,56 ⁵	395,97 ⁵	257,67 ⁵	565,00 ⁵	
Groningen.							
Groningen	327	1 143,73	917,05	363,51	540,58	1 156,69	
Totaal	—	1 143,73	917,05	363,51	540,58	1 156,69	
Limburg.							
Maastricht	397	46,76	45,44	14,27	24,08	53,85	
Totaal	—	46,76	45,44	14,27	24,08	53,85	

Banken van leening. — Recapitulatie van sommige gegevens van bladz. 238 t/m bladz. 241.

PROVINCIE.	Aantal banken.	Aantal bijkantoren.	Aantal inbrengers.	Aantal panden bij het begin van het boekjaar nog in het bezit der bank.	Aantal panden gedurende het boekjaar beleend.	Aantal panden gelost binnen 8 dagen.	Aantal panden gelost na langer tijdsverloop.	Aantal verkochte panden.	Aantal panden aan het einde van het boekjaar in het bezit der bank.	Aantal panden gedurende het boekjaar beleend of waarvan de beleening is hernieuwd.			Aanmerkingen.
										bij het hoofdkantoor.	bij de hulpkantoren.	bij de inbrengers.	
1.	2.	3.	4.	5.	6.	7.	8.	9.	10.	11.	12.	13.	14.
Noordbrabant.	3	—	—	29 793	95 538	44 031	48 679	4 257	28 364	95 538	—	—	1) Zie noot 7) op blz. 241.
Gelderland . .	3	1	—	15 462	92 557	52 372	36 674	1 456	17 517	70 582	21 975	—	
Zuidholland . .	5	7	1	145 657	752 680	487 703	263 479	16 278	145 877	110 345	604 314	38 021	
Noordholland .	4	11	6	233 842	977 235	516 591	446 497	27 156	220 833	5 456	875 316	96 463	
Friesland 1)	5	1	—	23 341	80 294	30 201	31 870	2 200	24 608	35 038	—	—	
Overijssel . .	2	—	—	16 570	70 665	44 021	25 775	1 205	16 234	70 665	—	—	
Groningen . .	1	—	10	17 599	49 488	16 679	29 310	3 101	17 947	6 718	—	42 720	
Limburg . . .	1	1	—	11 719	61 335	26 082	35 001	949	13 022	61 335		—	
Het Rijk 1)	24	21	17	493 983	2 179 742	1 197 680	922 285	56 602	484 402	1 957 282		177 204	

BANKEN VAN LEENING. — OVERZICHT over 1898 en voorgaande jaren.
(Zie bladz. 238 t/m bladz. 241.)

J A A R.	Aantal banken.	Aantal panden bij het begin van het boekjaar nog in het bezit der bank.	Aantal panden gedurende het boekjaar beleend.	Aantal panden gelost binnen 8 dagen.	Aantal panden gelost na langer tijdsverloop.	Aantal verkochte panden.	Aantal panden aan het einde van het boekjaar in het bezit der bank.	Aantal panden gedurende het boekjaar beleend of waarvan de beleening is hernieuwd.			Aanmerkingen.
								bij het hoofdkantoor.	bij de hulpkantoren.	bij de inbrengers.	
1.	2.	3.	4.	5.	6.	7.	8.	9.	10.	11.	12.
1898 A.	24	493 983	2 179 742		2 119 965	56 602	484 402	1 957 282		177 204	1) Zie noot 7) op blz. 241. 2) Over de jaren vóór 1893 worden de gegevens gesplitst opgegeven, en wel onder A de gegevens betreffende de gemeentelijke banken van leening, onder B die betreffende de verpachte en particuliere instellingen. (Zie de Statistiek over 1893, bladz. 75.)
1897 . . .	25	526 539	2 170 008		2 139 820	61 136	495 591	2 020 569		147 439	
1896 . . .	25	529 897	2 151 765		2 151 526	61 772	512 597	2 016 732		135 033	
1895 . . .	28	565 824	2 126 245		2 088 531	65 921	537 617	2 040 245		86 000	
1894 . . .	29	590 143	2 275 477		2 231 886	66 697	567 037	2 187 624		87 853	
1893 . . .	29	616 163	2 330 349		2 287 787	67 955	590 770	2 239 871		90 478	
1892 A 2).	24	—	2 439 022		2 415 451	67 355					
B 2).	16	—	96 411		99 469	3 362					
1891 A . .	25	—	2 470 517		2 381 757	61 548					
B . . .	17	—	113 709		104 785	2 957					
1890 A . .	25	—	2 439 213		2 356 862	62 710					
B . . .	18	—	111 554		103 619	3 089					
1889 A . .	25	—	2 383 325		2 327 719	63 057					
B . . .	19	—	131 174		123 533	3 734					
1888 A . .	25	—	2 390 458		2 305 921	64 181					
B . . .	20	—	129 394		120 789	3 998					
1887 A . .	25	—	2 366 327		2 300 859	66 497					
B . . .	20	—	125 110		118 784	3 854					
1886 A . .	25	—	2 307 085		2 255 342	64 353					
B . . .	20	—	124 816		117 329	3 969					
1885 A . .	25	—	2 292 082		2 187 510	60 991					
B . . .	20	—	128 603		120 665	3 649					
1884 A . .	26	—	2 223 954		2 150 306	57 723					
B . . .	20	—	140 541		128 633	3 905					
1883 A . .	27	—	2 299 322		2 237 934	57 983					
B . . .	20	—	146 524		136 791	3 781					

RECAPITULATIEF OVERZICHT der Beleeners- en

NAAM DER PROVINCIE.	BELEENERSREKENING.							Onroerende eigen- dommen.
	Bedrag van het aan het einde van het vorig boekjaar nog op de panden verschuldigde (zonder bij- berekening van rente.)	Bedrag der gedurende het boekjaar op nieuwe panden verleende voor- schotten.	Bedrag der aflossingen door de beleeners be- taald (zonder bijbe- rekening van rente.)	Bedrag der voorschot- ten verleend op de gedurende het boekjaar verkochte panden.	Bedrag van het aan het einde van het boek- jaar nog op de panden verschuldigde (zonder bijbe- rekening van rente.)	Bedrag van het aan het einde van het boekjaar nog op de panden ver- schuldigde (zonder bijbe- rekening van rente.)	Bedrag van het aan het einde van het boekjaar nog op de panden ver- schuldigde (zonder bijbe- rekening van rente.)	
1.	2.	3.	4.	5.	6.	7.	8.	
	Gld.	Gld.	Gld.	Gld.	Gld.	Gld.	Gld.	
Noordbrabant	92 317,25	228 223,55	221 472,80	8 884,30	90 183,70	90 183,70	—	
Gelderland	48 309,75	200 844,20	198 566,80	3 435,65	47 151,50	47 151,50	16 000,—	
Zuidholland	593 200,10	2 047 397,55	2 007 961,55	45 839,70	586 796,40	586 796,40	—	
Noordholland	984 665,25	2 803 348,25	2 785 921,20	67 551,55	934 540,75	934 540,75	232 753,78	
Friesland	62 280,17	173 095,07	170 631,22	4 601,73	60 142,20	60 142,20	14 000,—	
Overijssel	36 775,95	126 542,25	125 187,10	2 473,—	35 658,10	35 658,10	—	
Groningen	40 558,65	104 478,—	98 324,50	4 856,50	41 855,65	41 855,65	—	
Limburg	23 114,—	92 556,25	89 509,—	1 221,25	24 940,—	24 940,—	—	
Het Rijk 1)	1 881 221,12	5 776 485,12	5 697 574,17	138 863,68	1 821 268,39	1 821 268,39	262 753,78	

Kapitaalrekeningen. (Zie bladz. 242 t/m bladz. 245.)

KAPITAALREKENING (op het einde van het boekjaar.)	ACTIVA.			PASSIVA.				Aanmerkingen.
	Gelden in kas.	Effecten en andere waarden.	Overige debiteuren.	Eigen kapitaal der bank.	Opgenomen kapitaal der bank.	Saldo der beschikbare overschotten.	Overige crediteuren.	
	9.	10.	11.	12.	13.	14.	15.	16.
	Gld.	Gld.	Gld.	Gld.	Gld.	Gld.	Gld.	
Noordbrabant	6 550,82 ⁵	—	3 195,43	21 245,02	74 500,—	799,58	3 385,35 ⁵	Daar door sommige instellingen onvolledige gegevens betreffende de Kapitaalrekening werden verstrekt, was het totaal der activa niet gelijk aan het totaal der passiva. Daarom zijn in deze recapitulatie de op deze totalen betrekking hebbende kolommen weggelaten.
Gelderland	2 974,42 ⁵	5 320,12 ⁵	26 500,20	27 000,—	66 000,—	806,25	4 140,—	1) Onder de totalen der kolommen 8—15 zijn niet begrepen de gegevens betreffende de Friesche Banken van leening in Harlingen, Smalingerland en Sneek, daar deze niet verstrekt werden.
Zuidholland	54 950,94 ⁵	32 614,94	37 250,53 ⁵	513 080,42	172 663,66	9 478,56 ⁵	16 390,17 ⁵	
Noordholland	47 364,38	14 382,98	25,03	714 804,61	468 698,19 ⁵	14 466,32 ⁵	31 097,79	
Friesland	2 474,12 ⁵	1 000,—	491,07 ⁵	11 727,69 ⁵	45 500,—	517,60 ⁵	5 000,—	
Overijssel	5 539,10	18 856,87 ⁵	4 346,81	41 299,21 ⁵	22 500,—	565,00 ⁵	36,06 ⁵	
Groningen	1 875,92	—	4 829,75 ⁵	16 000,—	30 000,—	1 404,63 ⁵	1 150,09	
Limburg	1 105,55	1 404,—	3 633,75	23 935,45	5 700,—	53,85	1 394,—	
Het Rijk 1)	122 835,27	73 578,92	50 272,58 ⁵	1 869 092,41	885 561,85 ⁵	28 091,81 ⁵	62 600,66 ⁵	


RECAPITULATIEF OVERZICHT der Winst- en

Verliesrekening. (Zie bladz. 246 t/m bladz. 249.)

N A A M DER P R O V I N C I E.	W I N S T - E N V E R L I E S R E K E N I N G									(gedurende het boekjaar).							Winst of verlies.	Aanmerkingen.	
	B A T E N.									L A S T E N.									
	Rente van voorschotten op panden, die gelost zijn, of waarvan de beleening is hernieuwd.	Rente op het oogenblik der verkoop door de beleeners verschuldigd op verkochte panden.	Opgelden door de koopers betaald voor zoover deze ten bate der bank komen.	Waarborgrechten door de koopers terugbetaald.	Onafgehaalde, in den loop des boekjaars aan de bank vervallen overschotten.	Inkomsten van bezittingen, rente van belegde gelden.	Voor administratiekosten van de hulpkantoren ontvangen.	Andere baten (o. a. restitutie van tekorten na de gehouden verkooping door ambtenaren der bank).	Totaal der baten.	Rente van kapitalen.	Administratiekosten.	Betaalde waarborgrechten.	Tekorten na de gehouden verkooping.	Vergoeding voor beschadigde en vermiste panden.	Andere lasten.	Totaal der lasten.			
1.	2.	3.	4.	5.	6.	7.	8.	9.	10.	11.	12.	13.	14.	15.	16.	17.	18.	19.	
	Gld.	Gld.	Gld.	Gld.	Gld.	Gld.	Gld.	Gld.	Gld.	Gld.	Gld.	Gld.	Gld.	Gld.	Gld.	Gld.	Gld.	Gld.	
Noordbrabant	10 409,90 ⁵	2 070,51	145,34 ⁵	40,40	421,66	—	—	591,42 ⁵	13 679,24 ⁵	3 559,46	8 595,53 ³	40,40	1 804,85 ⁵	—	2 887,13	16 887,38	—	3 208,13 ⁵	
Gelderland	8 237,69	585,20 ⁵	137,54	62,42	409,79	171,35	1 095,97	185,91 ⁵	10 885,88	3 750,58 ⁵	4 245,07	63,35	109,20 ⁵	—	12 797,95	20 975,16	—	10 089,28	
Zuidholland	59 357,88	6 197,21 ⁵	2 095,14	598,90	4 420,69	1 536,03	18 807,67	2 367,77 ⁵	95 381,30	7 976,11	64 877,62	669,57	3 393,97 ⁵	—	20 011,84 ⁵	96 929,12	—	1 547,82	
Noordholland	113 634,31 ⁵	9 318,79	4 383,33	1 041,29 ⁵	5 815,65 ⁵	4 011,68	—	1 537,25	139 742,31 ⁵	18 182,75	101 435,89 ⁵	1 041,29 ⁵	973,69	95,05	1 827,48 ⁵	123 556,16 ⁵	—	16 186,15	
Friesland	7 751,19	785,31	214,50 ⁵	19,32 ⁵	202,73	—	891,27	1 249,06	11 113,44	2 358,99	7 391,96	72,75	478,29	—	105,95	10 407,97	—	705,47	
Overijssel	4 377,27 ⁵	429,29 ⁵	—	47,61 ⁵	257,67 ⁵	761,50	—	985,49	6 858,85	1 090,—	4 991,04	47,62 ⁵	140,87 ⁵	—	576,53 ⁵	6 846,07 ⁵	—	12,77 ⁵	
Groningen	4 758,98 ⁵	930,09	—	—	540,58	—	—	516,56	6 746,21 ⁵	925,—	3 336,66	—	480,29	—	1 391,23 ⁵	6 033,18 ⁵	—	713,03	
Limburg	3 226,41	244,53	69,85	23,55	24,08	—	2 402,78	242,33	6 233,53	334,28	4 977,49	23,55	221,94	2,—	672,46	6 231,72	—	1,81	
Het Rijk	211 753,65	20 560,94 ⁵	7 045,71	1 833,50 ⁵	12 092,91	6 480,56	23 197,69	7 675,80 ⁵	290 640,77 ⁵	38 186,17 ⁵	199 751,27 ⁵	1 958,57	7 603,12	97,05	40 270,59	287 866,77 ⁵	—	2 774,—	

BANKEN VAN LEENING. — OVERZICHT over 1898 en voorgaande jaren. (Zie bladz. 254 t/m bladz. 255.)

OVERSCHOTTEN-REKENING.						
J A A R.	Saldo der beschikbare overschotten aan het einde van het vorig boekjaar.	Bedrag der beschikbare overschotten na gedurende het boekjaar gehouden verkoopingén.	In den loop des boekjaars uitbetaalde beschikbare overschotten.	Onafgehaalde in den loop des boekjaars aan de bank vervallen overschotten.	Saldo der beschikbare overschotten aan het einde van het boekjaar.	Aanmerkingen.
1.	2.	3.	4.	5.	6.	7.
	Gld.	Gld.	Gld.	Gld.	Gld.	
1898	28 487,90	33 947,71 ⁵	20 929,07	12 560,72 ⁵	28 744,13	Over de jaren vóór 1898 zijn geene andere gegevens bekend dan die in dezen staat zijn opgenomen.
1897	28 311,05	32 788,61	20 661,08	13 012,16 ⁵	27 866,43 ⁵	
1896	29 876,12 ⁵	33 836,71 ⁵	22 861,82	12 620,08	28 737,25	
1895	32 152,71 ⁵	36 671,32	25 205,70	12 915,71 ⁵	30 540,08 ⁵	
1894	31 515,22	39 175,72 ⁵	26 789,30 ⁵	12 468,55 ⁵	32 166,94	
1893	31 525,19	42 917,50 ⁵	28 440,71 ⁵	13 339,03 ⁵	32 662,95	
1892 A	—	39 461,96	26 994,80 ⁵	13 950,88	31 457,03 ⁵	
B	—	465,61	316,63	152,41 ⁵	211,68 ⁵	
1891 A	—	44 617,36	32 124,97	13 218,71	32 909,76 ⁵	
B	—	649,70 ⁵	514,22	258,62 ⁵	324,53 ⁵	
1890 A	—	44 337,76	30 996,49 ⁵	13 589,88 ⁵	33 636,08 ⁵	
B	—	700,89	441,14	219,83 ⁵	447,67 ⁵	
1889 A	—	44 280,44 ⁵	30 136,98	13 097,78 ⁵	33 884,70 ⁵	
B	—	806,99	487,89	348,68	789,89	
1888 A	—	43 543,49	29 309,47 ⁵	13 006,64	32 272,03	
B	—	964,59 ⁵	576,09 ⁵	350,17 ⁵	769,47	
1887 A	—	41 189,19 ⁵	27 867,11 ⁵	14 608,64 ⁵	31 044,67 ⁵	
B	—	947,06	554,37	308,64	731,15	
1886 A	—	42 579,37 ⁵	29 147,03 ⁵	13 872,32 ⁵	32 331,24	
B	—	837,18	596,38	345,46 ⁵	647,10	
1885 A	—	43 847,51 ⁵	29 838,25 ⁵	13 680,21 ⁵	—	
B	—	818,36	568,18 ⁵	404,48	751,76	
1884 A	—	44 212,57	30 245,46	13 758,77	—	
B	—	1 087,49	733,72 ⁵	437,71	901,06 ⁵	
1883 A	—	42 688,46 ⁵	28 921,32 ⁵	14 613,84 ⁵	—	
B	—	1 342,75 ⁵	798,43 ⁵	—	—	



BANKEN VAN LEENING. — RECAPITULATIEF OVERZICHT der

verkoopingen rekening. (Zie bladz. 250 t/m bladz. 253.)

N A A M DER P R O V I N C I E.	V E R K O O P I N G E N .									R E K E N I N G .										
	Bedrag der voorschotten, verleend op de gedurende het boekjaar verkochte panden, van welke opbrengst een deel voor de leeners beschikbaar blijft.	Bedrag der rente op het oogenblik der verkoop door de leeners verschuldigd voor de in kolom 2 bedoelde voorschotten.	Betaald waarborgrecht voor de in kolom 2 bedoelde panden.	Andere uitgaven bij den verkoop der in kolom 9 bedoelde panden.	Ten bate der bank komend bedrag der in kolom 9 bedoelde opgelten.	Bedrag der beschikbare overschotten na gedurende het boekjaar gehouden verkoopingen.	Opbrengst van den verkoop der in kolom 2 bedoelde panden.	Opgelden door de koopers betaald bij verkoop der in kolom 2 bedoelde panden.	Waarborgrechten door de koopers terugbetaald bij verkoop der in kolom 2 bedoelde panden.	Andere ontvangsten bij verkoop der in kolom 2 bedoelde panden.	Bedrag der voorschotten, verleend op de gedurende het boekjaar verkochte panden, welke opbrengst niet voldoende geweest is om de schuld der leeners te delgen.	Bedrag der renten op het oogenblik der verkoop door de leeners verschuldigd voor de in kolom 12 bedoelde voorschotten.	Betaald waarborgrecht voor de in kolom 12 bedoelde panden.	Ten bate der bank komend bedrag der in kolom 18 bedoelde opgelten.	Andere uitgaven bij verkoop der in kolom 12 bedoelde panden.	Opbrengst van den verkoop der in kolom 12 bedoelde panden.	Opgelden door de koopers betaald bij verkoop der in kolom 12 bedoelde panden.	Waarborgrechten door de koopers terugbetaald bij verkoop der in kolom 12 bedoelde panden.	Andere ontvangsten bij verkoop der in kolom 12 bedoelde panden.	Tekorten na gedurende het boekjaar gehouden verkoopingen.
1.	2.	3.	4.	5.	6.	7.	8.	9.	10.	11.	12.	13.	14.	15.	16.	17.	18.	19.	20.	21.
	Gld.	Gld.	Gld.	Gld.	Gld.	Gld.	Gld.	Gld.	Gld.	Gld.	Gld.	Gld.	Gld.	Gld.	Gld.	Gld.	Gld.	Gld.	Gld.	Gld.
Noordbrabant	6 639,80	1 168,31	33,52 ⁵	114,89	94,03	1 821,71	9 224,—	293,76	33,52 ⁵	—	2 143,—	355,70 ⁵	6,87 ⁵	44,92	45,01	1 764,90	83,54	6,87 ⁵	—	1 154,17 ⁵
Gelderland	2 877,90	482,05	61,80	138,98	125,71	1 192,64	4 548,39	244,59	61,80	24,30	522,25	95,75 ⁵	1,55	11,83	—	509,73	11,83	0,62	—	109,20 ⁵
Zuidholland	28 862,60	4 516,23 ⁵	440,00 ⁵	926,55 ⁵	1 611,41 ⁵	10 800,06	43 828,32 ⁵	2 174,42	429,37 ⁵	224,78	14 275,30	1 594,43	155,89 ⁵	471,32	316,93 ⁵	12 510,92 ⁵	607,20	153,62 ⁵	148,16	3 393,97 ⁵
Noordholland	64 327,—	8 928,15 ⁵	1 022,17	348,48	4 320,38 ⁵	18 442,21	91 749,55 ⁵	4 621,76 ⁵	1 009,20	7,88	3 973,10	497,28 ⁵	10,05	103,72 ⁵	—	3 496,69 ⁵	103,72 ⁵	10,05	—	973,69
Friesland	2 837,25	466,45	23,40	54,—	164,22	622,70	3 984,47 ⁵	164,22	19,32 ⁵	—	1 764,48	318,86	4,25	50,75 ⁵	152,95	1 762,25	50,75	—	—	478,29
Overijssel	1 696,—	297,70 ⁵	36,34	—	—	636,56 ⁵	2 644,51	—	22,10	—	745,75	125,29	11,27 ⁵	—	—	741,14	—	0,30	—	140,57 ⁵
Groningen	2 652,75	507,60	—	—	—	917,05	4 077,40	—	—	—	2 093,—	400,29	—	—	—	2 013,—	—	—	—	480,29
Limburg	502,25	100,73	20,70	1,98	35,06	45,44	671,10	35,06	—	—	577,50	115,50	2,40	25,84	5,04	478,50	25,84	—	—	221,94
Het Rijk	110 395,55	16 467,23 ⁵	1 637,94	1 584,91 ⁵	6 350,82	23 978,37 ⁵	100 727,75 ⁵	7 443,81 ⁵	1 575,32 ⁵	256,96	26 097,38	3 503,11 ⁵	192,29 ⁵	708,39	519,93 ⁵	23 277,14	882,39	171,47	148,16	6 952,44

RECAPITULATIEF OVERZICHT der overschotten-rekening.
(Zie bladz. 254 t/m bladz. 255).

NAAM DER PROVINCIE.	OVERSCHOTTEN-REKENING.					Aanmerkingen.
	Saldo der beschikbare overschotten aan het einde van het vorig boekjaar.	Bedrag der beschikbare overschotten na gedurende het boekjaar gehouden verkoopingen.	In den loop des boekjaars uitbetaalde be- schikbare overschotten.	Onafgehaalde in den loop des boekjaars aan de bank vervallen overschotten.	Saldo der beschikbare overschotten aan het einde van het boekjaar.	
1.	2.	3.	4.	5.	6.	7.
	Gld.	Gld.	Gld.	Gld.	Gld.	
Noordbrabant .	1 935,12 ⁵	1 791,05	917,72 ⁵	1 048,81	1 759,64	
Gelderland . .	759,23 ⁵	1 192,64	734,13 ⁵	409,79	806,25	
Zuidholland . .	9 777,32	10 300,06	6 206,93 ⁵	4 391,89	9 278,56 ⁵	
Noordholland .	13 726,48 ⁵	18 442,21	11 997,44	5 685,12	14 486,13 ⁵	
Friesland . . .	517,15 ⁵	622,70	299,05	202,78	637,99 ⁵	
Overijssel . . .	582,09	636,56 ⁵	395,97 ⁵	257,07 ⁵	565,00 ⁹	
Groningen . . .	1 148,73	917,05	363,51	540,58	1 156,69	
Limburg	46,76	45,44	14,27	24,08	53,85	
Het Rijk	28 487,90	33 947,71 ⁵	20 929,07	12 560,72 ⁵	28 744,13	

THE UNIVERSITY OF CHICAGO

LIBRARY OF THE UNIVERSITY OF CHICAGO
540 EAST 57TH STREET
CHICAGO, ILL. 60637

1950

1951

1952

1953

1954

1955

1956

1957

1958

1959

1960

1961

1962

1963

1964

1965

1966

1967

1968

1969

1970

1971

1972

1973

1974

1975

1976

1977

1978

1979

1980

1981

1982

1983

1984

1985

1986

1987

1988

1989

1990

1991

1992

1993

1994

1995

1996

1997

1998

1999

2000

2001

2002

2003

2004

2005

2006

2007

2008

2009

2010

2011

2012

2013

2014

2015

2016

2017

2018

2019

2020


2021


2022


2023

2024

2025









Uitgaven van het Centraal Bureau voor de Statistiek,

bij de firma GEBR. BELINFANTE te 's Gravenhage verkrijgbaar gesteld:

Jaarcijfers voor het Koninkrijk der Nederlanden:

Het Rijk in Europa	1898 en 1899 f 1,25
Koloniën	1897 en 1898 - 0,75

Maandcijfers en andere periodieke opgaven betreffende Nederland en Nederlandsch Oost-Indië. Nieuwe volgrees N ^o . 1—5.	à f 0,30
---	----------

Aanhangsel bij N^o. 2 der Maandcijfers:

Uitkomsten van een onderzoek naar het verband tusschen welstand, nataliteit en kindersterfte (*gemeente Rotterdam*).

Idem bij N^o. 4:

Uitkomsten van een onderzoek naar het verband tusschen welstand, nataliteit en kindersterfte (*plattelands-gemeenten*).

Bijdragen tot de Statistiek van Nederland. Nieuwe volgrees.

N ^o . 1. Eenige hoofdstukken uit het Aperçu sur la Hollande par M. d'ALPHONSE f 3,50	
N ^o . 2. Statistiek der gemeente-financiën in 1896	- 0,75
N ^o . 3. Uitkomsten der achtste tienjaarlijksche volkstelling in het Koninkrijk der Nederlanden gehouden op 31 December 1899 (met uitzondering van die der beroepstelling en der woningstatistiek).	
Deel 1 Provincie Noordbrabant	- 1,—
„ 2 „ Gelderland	- 1,—
„ 3 „ Zuidholland	- 1,—
„ 4 „ Noordholland	- 1,—
„ 5 „ Zeeland	- 1,—
„ 6 „ Utrecht	- 1,—
„ 7 „ Friesland	- 1,—
N ^o . 4. Statistiek der gemeentefinanciën in 1897	- 0,75
N ^o . 5. Statistiek der Spaar- en Leenbanken in Nederland over 1898	- 1,25