



Statistiek der spaar- en leenbanken in Nederland over het jaar

...

<https://hdl.handle.net/1874/423329>

475
CBS 8

BIJDRAGEN
TOT DE
STATISTIEK VAN NEDERLAND.

NIEUWE VOLGREEKS.

Uitgegeven door het Centraal Bureau voor de Statistiek.

CXXV.

Statistiek der Spaar- en Leenbanken in Nederland, over het jaar 1907/8.



'S-GRAVENHAGE,
GEBR. BELINFANTE.
1909.

V.V. No.
Kast 47, Pl. 3

BIJDRAGEN

TOT DE

STATISTIEK VAN NEDERLAND.


NIEUWE VOLGREEKS.

Uitgegeven door het Centraal Bureau voor de Statistiek.

CXXV.

Statistiek der Spaar- en Leenbanken in Nederland, over het jaar 1907/8.

'S-GRAVENHAGE,
GEBR. BELINFANTE.
1909.



478
CBS 8

VOORBERICHT.

De jaargang 1907 ¹⁾ van de Statistiek der Spaar- en Leenbanken sluit zich, wat vorm en inhoud betreft, bij den vorigen aan.

Evenals ten vorige jare, is uit een onderzoek naar het tijdstip, waarop de Boerenleenbanken werden opgericht of in werking gesteld, gebleken, dat vele nieuwe bijgekomen Boerenleenbanken, hoewel in het Algemeen register voorkomende, voor dezen jaargang, wegens den korten duur van hun bestaan, nog geene gegevens konden verstrekken; dit aantal bedroeg thans 69.

Bij elke rekening is wederom medegedeeld, hoevele der in het Algemeen Register voorkomende instellingen geen opgaven ingezonden hadden, hoevele der instellingen dit jaar wel gegevens verstrekten, doch het vorig jaar dit nagelaten hadden en hoevele instellingen opgeheven, dan wel nieuw bijgekomen zijn.

Het aantal spaarbanken, dat opgaven verstreekte, is 6 minder dan het vorige jaar, het aantal medewerkende Boerenleenbanken bedroeg in de jaren 1900 tot en met 1907 achtereenvolgens 25, 58, 78, 89, 135, 192, 219 en 331.

Uit deze getallen blijkt, dat het aantal medewerkende Boerenleenbanken van 1906 op 1907 gestegen is met 112 of 51 pCt.

Ten vorige jare bedroeg het aantal niet medewerkende Boerenleenbanken 135 thans 126; een gunstig resultaat, wanneer men bedenkt dat 89 nieuwe lokale banken werden opgericht.

Als reden van het niet verstrekken van de gewenschte inlichtingen werd somtijds opgegeven een te geringe bezoldiging van de kassiers of ook wel het bezwaar, om de formulieren in te vullen, waar deze niet geheel overeenstemden met de in gebruik zijnde boekhouding, terwijl slechts in enkele gevallen onwil in het spel bleek te zijn. Door het uitzenden van een ambtenaar naar een aantal instellingen en door nadere bespreking en uitlegging, hoe de formulieren moeten worden ingevuld uit de gegevens bij de Boerenleenbanken berustende, werden vele moeilijkheden in den regel voor de toekomst weggenomen en kon voor een volgend jaar toezegging tot medewerking worden verkregen.

Algeheele medewerking kan eerst dan verwacht worden, wanneer de oprichting van nieuwe lokale banken tot stilstand zal zijn gekomen en alle weigerachtig gebleven banken door een ambtenaar zijn bezocht.

Aan dezen jaargang zijn toegevoegd twee grafische voorstellingen omtrent het spaarwezen in Nederland.

¹⁾ Deze jaargang omvat de instellingen waarvan het boekjaar eindigt op eenigen datum gelegen tusschen 30 Juni 1907 en 30 Juni 1908; eenvoudigheidshalve wordt in de publicatie gesproken van het jaar 1907 waar eigenlijk 1907/1908 bedoeld wordt. Deze noot geldt ook voor vóórgaande jaargangen.

De eerste grafiek geeft een overzicht van het bedrag der inlagen, der terugbetalingen en het saldo te goed der inleggers op het einde van het jaar, zoowel bij de particuliere spaarbanken, de Rijkspostspaarbank als bij de Boerenleenbanken.

Voor de particuliere spaarbanken is begonnen met het jaar 1840, terwijl voor de Rijkspostspaarbank, die in 1881 werd opgericht, is begonnen met het jaar 1882. Na dit jaar is voor de vergelijking telkens het resultaat om de 5 jaar opgegeven, terwijl bij de Boerenleenbanken, die voor het eerst in de statistiek van 1900 zijn opgenomen, de jaren 1902 en 1907 zijn genomen.

Uit de opgaven voor 1907 blijkt dat het saldo te goed

bij de particuliere banken bedroeg	f 90 995 259,—
bij de Rijkspostspaarbank	„ 145 495 651,—
bij de Boerenleenbanken	„ 10 377 905,—
in totaal	f 246 868 815,—

De tweede grafiek toont aan over de zelfde tijdvakken het aantal spaarbankboekjes op 1000 inwoners.

's-Gravenhage, 16 December 1909.

De Directeur van het Centraal Bureau voor de Statistiek,

H. W. METHORST.

INHOUD.

Samenvatting der uitkomsten.	Bladz. VII
Graphische voorstellingen omtrent het spaarwezen in Nederland.	
Algemeen Register.	1
I. SPAARBANKEN.	39
1. Inleggersrekening	40
2. Kapitaalrekening	53
3. Winst- en Verliesrekening	66
4. Beleggingenrekening	78
5. Overzicht der Spaarbankboekjes	99
6. Verzamelstaat van 1. Inleggersrekening	109
„ „ 2. Kapitaalrekening	112
„ „ 3. Winst- en Verliesrekening	113
„ „ 4. Beleggingenrekening	114
„ „ 5. Overzicht der Spaarbankboekjes in omloop	116
Overzicht van het bedrag aan inleggers verschuldigd en het aantal boekjes in omloop	118
Overzicht van de Spaarbanken over 1881—1907	120
Beroepsstatistiek van nieuw toegetreden inleggers	124
II. BOERENLEENBANKEN	161
1. Inleggersrekening	162
2. Voorschottenrekening	178
3. Balansrekening	194
4. Winst- en Verliesrekening	209
5. Beleggingenrekening	226
6. Overzicht der Spaarboekjes	256
7. Overzicht der verleende Voorschotten	269
Verzamelstaat van 1. Inleggersrekening	283
„ „ 2. Voorschottenrekening	286
„ „ 3. Balansrekening	287
„ „ 4. Winst- en Verliesrekening	288
„ „ 5. Beleggingenrekening	289
„ „ 6. Overzicht der Spaarboekjes	290
„ „ 7. Aantal verleende Voorschotten	290

	Bladz.
III. SPAARKASSEN	291
1. Aantal stortingen en deelnemers	292
2. Inleggersrekening	294
3. Winst- en Verliesrekening	296
Verzamelstaat van 1. Aantal stortingen en deelnemers	298
" " 2. Inleggersrekening	299
" " 3. Winst- en Verliesrekening	300
IV. HULPBANKEN	301
1. Voorschottenrekening	302
2. Kapitaalrekening	307
3. Winst- en Verliesrekening	312
4. Overzicht der verleende voorschotten	317
Verzamelstaat van 1. Voorschottenrekening	321
" " 2. Kapitaalrekening	323
" " 3. Winst- en Verliesrekening	324
" " 4. Aantal verleende Voorschotten	325
Overzicht van de Hulpbanken 1853—1907	326
V. BANKEN VAN LEENING	329
1. Voorschottenrekening	330
2. Beleeners- en Kapitaalrekening	334
3. Winst- en Verliesrekening	338
4. Verkoopingenrekening	342
5. Overschottenrekening	346
Overzicht van de Banken van Leening 1883—1907	349
" " " " " " 1830—1907	358

Samenvatting der Uitkomsten van de Statistiek over 1907 in vergelijking met die over 1906.

I. SPAARBANKEN.

Voor den jaargang 1907 zijn gegevens ontvangen van 237 Spaarbanken, die aan het einde van het boekjaar op 1738 796 boekjes f 236 490 910,38⁵ verschuldigd waren, terwijl voor den vorigen jaargang van 243 Spaarbanken inlichtingen ontvangen waren, met een saldo te goed der inleggers ad f 232 853 993,68 op 1 659 482 boekjes.

Niet ingekomen zijn de opgaven van de volgende 15 Spaarbanken, die in 1906 wel meewerkten:

Tilburgsche Spaarbank te *Tilburg*;

Spaarbank van het Departement Beesd der Maatschappij tot Nut van 't Algemeen te *Beesd*;

Spaarbank van het Departement Tiel der Maatschappij tot Nut van 't Algemeen te *Tiel*;

Spaarbank van het Departement Voorburg der Maatschappij tot Nut van 't Algemeen te *Voorburg*;

Spaarbank van het Departement Zwammerdam der Maatschappij tot Nut van 't Algemeen te *Zwammerdam*;

Spaarbank van den H. Antonius van Padua, onderafdeeling van den Nederlandschen Rooms-Katholieken Volksbond te *Amsterdam*;

Spaarbank van het Departement Medemblik der Maatschappij tot Nut van 't Algemeen te *Medemblik*;

Spaarbank te *Oudendijk*;

Coöperatieve Spaar- en Voorschotbank te *de Rijp*;

Spaarbank van het Departement Spanbroek der Maatschappij tot Nut van 't Algemeen te *Spanbroek*;

Spaarbank van het Departement Wognum der Maatschappij tot Nut van 't Algemeen te *Wognum*;

Onderlinge Spaarbank van de Vereeniging „Helpt u zelve en anderen” te *Leeuwarden*;

Dedemsvaartsche Coöperatieve Spaar-, Hypotheek- en Voorschotbank te *Dedemsvaart*, (Gemeente *Avereest*);

Spaarfonds voor jonge werklieden te *Hengelo*;

Spaarbank van het Departement Vollenhove der Maatschappij tot Nut van 't Algemeen te *Vollenhove*;

In het algemeen register komen dit jaar niet meer voor:

de Spaar- en Voorschotbank der Vereeniging de „Coöperatieve Credietbank” opgericht door de Maatschappij voor den Werkenden Stand te *Amsterdam* en de Spaarbank van het Departement Stiens der Maatschappij tot Nut van 't Algemeen te *Stiens* (Gemeente *Leeuwarderadeel*), die in 1906 opgaven verstrekten.

De volgende 11 Spaarbanken, die voor 1906 geen inlichtingen toegezonden hadden, hebben daarentegen voor 1907 wel gegevens verstrekt:

Vereeniging „de Katholieke Spaarbank” te 's Hertogenbosch;
 Spaarbank van het Departement Geldermalsen der Maatschappij tot Nut van 't Algemeen te Geldermalsen;

Spaarkas en Hulpbank van de Coöperatieve Vereeniging Dordrechtschen Schildersbond te Dordrecht;

Spaarbank „Vianen” te Vianen;

Vereeniging tot beheer en instandhouding der bestaande Spaarbank te Wijk bij Duurstede;

Spaarbank van het Roomsch-Katholiek Kerkbestuur te Uithuizen ¹⁾;

Spaarbank te Usquert ¹⁾;

Spaarbank te Wildervank;

Spaarbank van het Departement 't Zandt der Maatschappij tot Nut van 't Algemeen te 't Zandt;

Schoolspaarbank door middel van Spaarbankzegels te Blerick (Gemeente Maasbree);

Gemeente Spaarbank te Venlo;

Voorts zijn door de Westlandsche Spaar- en Hulpbank te 's Gravenzande en de Coöperatieve Spaarbank „Wilhelmina Vereeniging” te Amsterdam, die dit jaar voor het eerst in het Algemeen Register voorkomen, opgaven ingezonden;

Aangezien de navolgende 12 Spaarbanken dit jaar voor het eerst in het Algemeen Register voorkomen, werden geen gegevens ontvangen:

Spaarbank van de St. Paulusvereeniging te Berghem;

Spaarbank van het Roomsch Katholieke Jongenspatronaat te Mill en St Hubert;

Spaarbank der St. Josephsvereeniging te Alphen a/d Rijn;

Gemeente Spaarbank te Katwijk;

Spaarbank „St. Antonius van Padua” te Amsterdam;

Spaarbank te Tzummarum (gemeente Barradeel);

„de Nieuwe Spaarbank” te Bolsward;

Spaarbank opgericht door de Vereeniging van den H. Vincentius a Paulo, conferentie van den

H. Bonifacius te Dockum;

Particuliere Spaarbank te Britsum (gemeente Leeuwarderadeel);

Spaarbank te Hornhuizen (gemeente Kloosterburen);

Spaarbank van de Winkelvereeniging „Helpt Elkander” te Assen;

Spaarbank van de Werkliedenvereeniging „Door Eendracht Sterk” te Coevorden.

Voorts komen de School- en Hulpspaarbank te Stellendam, de Schoolspaarbank van het Departement Voorburg der Maatschappij tot Nut van 't Algemeen te Voorburg, de Spaarbank te Kerkland (gemeente Anna Paulowna), het Ter Neuzensch Spaarfonds te Ter Neuzen en de Stuiversspaarbank van het Departement Finsterwolde der Maatschappij tot Nut van 't Algemeen te Finsterwolde, die vorig jaar geen gegevens verschaften, dit jaar niet meer in het Algemeen Register voor.

Ook thans zijn, ter bevordering eener juiste vergelijking, in deze inleiding doorlopend, zoowel bij de Spaarbanken als bij de overige instellingen, in dit werk behandeld, dus ook bij de Boerenleenbanken, Spaarkassen, Hulbanken en Banken van Leening, alle instellingen geëlimineerd, die niet in beide jaren opgaven verstrekt hebben, voor zoover opheffing of oprichting niet de oorzaak daarvan was.

Bij de overige Spaarbanken bleek het saldo tegoed der inleggers op 1 Januari 1906 en op 1 Januari en 31 December 1907 achtereenvolgens te hebben bedragen f 217 755 527,—, f 230 505 520,— en f 233 768 999,— en is dit derhalve toegenomen met respectievelijk 5,86 en 1,42 pCt.

¹⁾ Deze instelling heeft het vorig jaar alleen voor de Kapitaalrekening gegevens verstrekt.

In het geheel vertoont de Inleggersrekening voor:

1.	Aantal en bedrag der inlagen.		Toeneming sedert 1906 in percenten.
	1906 226 instellingen.	1907 225 instellingen.	
Aantal inlagen gedurende het boekjaar	2 371 045	2 397 436	1,11
„ uitbetalingen gedurende het boekjaar	1 106 528	1 229 169	11,08
„ boekjes in omloop aan het einde van het boekjaar.	1 651 559	1 730 646	4,79
Bedrag van het tegoed der inleggers aan het begin van het boekjaar	f 217 755 527 ¹⁾	f 230 505 520	5,86
„ der inlagen (zonder rente).	93 688 199	97 181 860	3,68
„ „ aan inleggers toegekende rente	6 097 063	6 285 930	3,10
„ „ uitbetalingen (uitbetaalde rente inbegrepen).	86 959 273	100 154 310	15,19
„ van het tegoed der inleggers, rente inbegrepen, aan het einde van het boekjaar	¹⁾ 230 585 518	233 768 999	1,38

Voor de Kapitaalrekening zijn thans gegevens verstrekt door 222 Spaarbanken tegen 226 in den voorgaanden jaargang. De staatjes 2 en 3 geven een overzicht van de Actieven en Passieven en van de verhoudingen tusschen de desbetreffende cijfers voor 1906 en die voor 1907 bij de in beide jaargangen voorkomende instellingen.

Tevens blijkt daaruit, hoe op het einde van het jaar de actieven en passieven percentsgewijze samengesteld waren :

2.	In totaal.		In percenten.		Toe- respect. afneming sedert 1906 in percenten.
	1906	1907	1906.	1907.	
	211 instellingen.	210 instellingen.			
A C T I E V E N .					
Effecten	f 172 381 198	f 179 832 320	70,34	72,36	4,32
Kantoormeubelen o. d.	25 650	30 438	0,01	0,01	18,67
Onroerende eigendommen.	2 129 219	2 107 931	0,87	0,85	— 1,—
Hypotheeken	30 317 030	30 863 523	12,45	12,42	1,30
Prolongatiën	30 266 595	24 902 361	12,44	10,02	— 17,72
Andere voorschotten	1 867 468	2 031 332	0,77	0,82	8,77
Gelden in handen van derden	3 526 060	5 688 595	1,45	2,29	61,33
Gelden in kas.	2 838 566	3 051 499	1,17	1,33	7,50
Totaal	f 243 351 786	f 248 508 001	100,—	100,—	2,12

3.	In totaal.		In percenten.		Toeneming sedert 1906 in percenten.
	1906.	1907.	1906.	1907.	
	P A S S I E V E N .				
Tegoed der inleggers	f 229 792 176	f 233 109 134	94,43	93,80	1,44
Bedrag van de reserven	11 860 137	12 003 698	4,87	4,83	1,21
Overige crediteuren.	1 699 475	3 395 168	0,70	1,37	99,78
Totaal	f 243 351 786	f 248 508 001	100,—	100,—	2,12

¹⁾ Het verschil tusschen deze beide bedragen vindt zijn oorsprong in fouten, die, in vorige opgaven van de Spaarbanken ontvangen, voorkomen en, hoewel verbetering voor den betreffenden jaargang, ondanks met de besturen der instelling gevoerde correspondentie, onmogelijk bleek, thans hersteld zijn, bovendien zijn 2 spaarbanken opgeheven.

Voor de Winst- en Verliesrekening zijn in 1907 van 205 Spaarbanken, tegen 206 in 1906, gegevens ingekomen. Uit de Verzamelstaten blijkt, dat de baten en lasten, bij de in beide jaargangen voorkomende met de in 1907 voor het eerst vermelde instellingen en haar percentsgewijze samenstellingen zijn geweest, als in tabellen 4 en 5 aangetoond wordt.

4. B A T E N.	In totaal.		In percents.		Toeneming sedert 1906 in percents.
	1906.	1907.	1906.	1907.	
	195 instellingen.	195 instellingen.			
Rente van effecten, hypotheeken, enz.	f 8 318 896	f 8 981 078	97,33	96,59	7,96
Huren van onroerende eigendommen	44 075	48 362	0,52	0,52	9,72
Waardevermeerdering van effecten door koersverschil	58 475	113 413	0,68	1,22	98,95
Winst bij verkoop van effecten	67 265	85 658	0,79	0,92	27,34
Baten uit anderen hoofde	58 039	69 436	0,68	0,75	19,62
Totaal	f 8 546 753	f 9 297 937	100,—	100,—	8,79

5. L A S T E N.	In totaal.		In percents.		Toeneming sedert 1906 in percents.
	1906.	1907.	1906.	1907.	
	195 instellingen.	195 instellingen.			
Aan inleggers toegekende rente	f 6 011 514	f 6 300 346	63,45	49,88	3,14
Administratiekosten	869 640	927 433	9,13	7,46	3,64
Waardevermindering van effecten door koersverschil	2 373 892	5 004 104	25,05	40,26	110,80
Verlies bij verkoop van effecten	7 522	11 742	0,08	0,09	56,10
Lasten uit anderen hoofde	211 864	287 442	2,24	2,31	35,87
Totaal	f 9 474 431	f 12 481 067	100,—	100,—	31,21

Voor de Kapitaalrekening waren in 1907 geen gegevens verstrekt door 15 Spaarbanken, welke die wel voor de Inleggersrekening ingezonden hadden; deze 15 Spaarbanken waren op het einde van 1907 op 4 361 boekjes f 871 295,31⁵ verschuldigd.

Voor de Winst- en Verliesrekening waren in 1907 geen gegevens verstrekt door 32 instellingen, welke die voor de Inleggersrekening wel ingezonden hadden; deze 32 Spaarbanken waren op het einde van 1907 op 9 279 boekjes f 2 961 026,75 verschuldigd.

222 Spaarbanken met een totaal bedrag tegoed der inleggers op het einde van het jaar ad f 235 619 615,07⁵ hebben voor dezen jaargang opgaven verstrekt nopens den aard der beleggingen harer kapitalen. In den vorigen jaargang waren zulke opgaven ingezonden door 226 Spaarbanken met een saldo tegoed der inleggers op het einde van het jaar ad f 231 727 596,93.

6. Aard der Beleggingen.	In totaal.		In percents.		Toe- respect. afnemings sedert 1906 in percents.
	1906.	1907.	1906.	1907.	
	211 instellingen.	210 instellingen.			
Staatschuld:					
ten laste van Nederland	f 74 550 986	f 77 070 462	31,97	32,57	4,18
„ „ „ andere landen	4 484 170	4 407 248	1,92	1,85	— 1,72
Schuldbrieven ten laste van publiekrechtelijke lichamen:					
in Nederland	49 403 827	53 505 131	21,18	22,43	8,30
„ andere landen	428 525	274 416	0,18	0,12	— 35,96
Aandelen:					
binnenlandsche	1 458 829	1 483 834	0,63	0,62	1,65
buitenlandsche	402 912	380 129	0,17	0,15	— 10,62
Obligatiën en pandbrieven:					
binnenlandsche	32 063 890	32 771 754	13,75	13,74	2,21
buitenlandsche	4 455 087	4 539 363	1,91	1,90	1,89
Hypotheeken	30 317 030	30 863 523	13,—	12,94	1,80
Prolongatiën	30 266 595	24 902 361	12,98	10,44	— 17,72
Belegging van anderen aard	5 393 527	7 719 927	2,31	3,24	43,18
Totaal	f 240 487 568	f 245 426 063	100,—	100,—	2,05

Tabel 6 toont, hoe de Spaarbanken de haar toevertrouwde gelden, naar de verschillende groepen van beleggingen verdeeld, belegd hebben en tevens blijkt eruit in percents, welk aandeel voor rekening van elke groep komt.

Ook hier dient opgemerkt te worden, dat de totalen in tabel 6, evenals die in tabel 7, niet overeenstemmen met de sommen der erboven vermelde bedragen, ten gevolge van de omstandigheid, dat niet in de opgaven van alle instellingen de verschillende beleggingen en de daarmede gekweekte renten gerubriceerd waren als gevraagd.

Naar dezelve groepen verdeeld bedroegen de gekweekte rentebedragen in totaal en in percents:

7. Renten gekweekt uit:	In totaal.		In percents.		Toe- respect. afnemings sedert 1906 in percents.
	1906.	1907.	1906.	1907.	
	211 instellingen.	210 instellingen.			
Staatschuld:					
ten laste van Nederland	f 2 346 792	f 2 476 459	30,54	29,54	5,53
„ „ „ andere landen	161 874	161 829	2,10	1,93	0,25
Schuldbrieven ten laste van publiekrechtelijke lichamen:					
in Nederland	1 622 896	1 806 794	21,12	21,55	11,33
„ andere landen	8 019	8 752	0,10	0,10	9,14
Aandelen:					
binnenlandsche	35 830	39 971	0,47	0,48	11,40
buitenlandsche	15 531	16 378	0,20	0,20	5,45
Obligatiën en pandbrieven:					
binnenlandsche	1 016 527	1 107 099	13,23	13,21	8,91
buitenlandsche	144 130	164 632	1,87	1,96	14,22
Hypotheeken	1 024 046	1 079 388	13,33	12,85	5,40
Prolongatiën	1 127 089	1 383 592	14,67	16,50	22,76
Belegging van anderen aard	181 773	138 254	2,37	1,65	— 23,94
Totaal	f 8 362 975	f 9 053 797	100,—	100,—	8,26

Uit de ontvangen opgaven nopens de gemiddelde rentetax in pct. gekweekt met de verschillende categoriën van beleggingen, is, voor zooveel betreft de spaarbanken, welke op 1 Januari 1907 een saldo tegoed hadden van een half miljoen gulden of meer, en aan deze statistiek hebben medegewerkt, onderstaand samenvattend overzicht bewerkt. Totaliseering dezer gegevens is uit den aard der zaak niet mogelijk.

8.	N A A M DER G E M E E N T E.	No. der instelling, in het Algemeen Register.	GEMIDDELTE RENTETAX IN PCT. GEKWEKT UIT:										
			Staatschuld ten laste van		Schuldbrieven ten laste van publiekrechtelijke lichamen, (provincien, gemeenten, waterschappen), in				Effecten van anderen aard.		Hypo- theken.	Prolon- gatie.	Anderen hoofde.
					Neder- land.	Andere landen.	Neder- land.	Andere landen.	Aandeelen.				
			Binnen- landsch.	Buiten- landsch.					Binnen- landsch.	Buiten- landsch.			
	Rijkspostspaarbank	394	3,25	—	3,54	—	—	—	3,54	—	—	5,76	—
	Spaarbank v/h Nederl. Onderw. Genootschap	395	—	—	—	—	—	—	—	—	—	—	—
	's-Hertogenbosch	2	—	—	—	—	—	—	—	—	—	—	—
	Arnhem	132	3,24	3,69	3,58	—	—	3,66	4,09	4,06	5,63	5,05	—
	Barneveld	149	—	—	3,5	—	—	3	3,5	4	4,5	—	—
	Lochem	210	3,3	—	3,9	—	—	5,75	—	5	3,9	4,6	4
	Nijmegen	215	3,21	4,88	3,31	—	—	—	3,82	4,35	4,25	5,72	4
	Zutphen	250	—	—	—	—	—	—	—	—	—	—	—
	's-Gravenhage	254	—	—	—	3,66	—	—	—	—	3,83	5,47	3,25
	Delft	278	—	4,25	4,5	4	—	4,5	4	—	5	4,25	4,75
	Dordrecht	283	3,32	4,76	4	—	—	—	4,19	4,46	4,07	5,3	3,82
	Gorinchem	288	—	—	—	—	—	—	—	—	—	—	—
	Leiden	314	—	—	—	3,68	—	—	—	—	—	4,08	5,71
	Nieuw-Lekkerland	322	—	4,61	3,95	—	—	—	4,03	4,18	4	5,75	3
	Rotterdam	355	3,34	3,63	3,7	3,9	—	—	3,75	4,37	3,5	5	—
	Schiedam	360	3,3	—	3,6	—	—	—	—	—	4,41	5,06	—
	Vlaardingen	377	—	—	—	—	—	—	—	—	—	5,45	—
	Amsterdam	396	3,24	3,94	3,61	—	4,95	—	3,67	4,59	—	5,61	3,04
	Haarlem	411	—	—	3,25	—	—	—	—	—	3,65	—	—
	Zaandam	572	—	—	3,75	—	—	—	3,75	—	4,13	5,5	—
	Middelburg	581	3,33	—	3,44	—	—	—	3,83	—	4,36	5,12	1,66
	Zierikzee	614	3,31	—	4	—	—	—	3,68	—	4	—	2,5 en 3
	Utrecht	617	3,3	4,53	3,81	—	5,24	5,14	3,9	4,06	4,15	—	—
	Leeuwarden	654	3,86	3,7	3,41	—	—	—	3,31	—	4,01	—	—
	Harlingen	684	—	—	—	—	—	—	—	—	—	—	—
	Idaarderadeel	691	—	—	4,5	—	—	—	4	4,75	4 à 4,5	—	4
	Schoterland	710	3,32	3,58	3,72	—	—	—	3,93	4,98	4,06	—	—
	Zwolle	731	—	—	—	—	—	—	—	—	—	—	—
	Deventer	747	—	—	—	—	—	—	—	—	—	—	—
	Kampen	765	—	4,77	4,5	—	4	—	4	4,06	4,25	—	4,15
	Groningen	788	3,33	4,65	3,7	—	4,5	—	3,9	4,65	4,04	—	—
	Appingedam	799	—	—	—	—	—	—	—	—	—	—	—
	"	800	—	—	—	—	—	—	—	—	—	—	—
	Maastricht	905	3,31	—	3,48	—	—	—	3,5	—	4,09	—	3,5

De 237 Spaarbanken, die voor dezen jaargang van de statistiek gegevens verschaft hebben, waren gezamenlijk verschuldigd aan de inleggers op het einde van het jaar f 236 490 910,383, waarvan komt ten laste van de Rijkspostspaarbank met 1 445 kantoren f 145 495 650,995 en ten laste van de overige Spaarbanken f 90 995 259,39.

Einde 1906 was de Rijkspostspaarbank met 1 431 kantoren f 139 683 285,975 en waren de overige 242 Spaarbanken f 93 170 707,705 aan hare respectieve inleggers verschuldigd.

Einde 1906 waren bij de Rijkspostspaarbank in omloop 1 259 681, bij de overige Spaarbanken 399 801 en in het geheel 1 659 482 boekjes. Einde 1907 waren deze getallen achtereenvolgens 1 336 846, 401 950 en 1 738 796. Einde 1906 was er één spaarbankboekje op de 3,42 inwoners en einde 1907 één op de 3,31 inwoners.

De aantallen boekjes waren naar de grootte van het tegoed als volgt verdeeld:

9.	Boekjes met een tegoed:	1906			1907		
		Rijkspost- spaarbank.	Overige Spaarbanken.	Totaal.	Rijkspost- spaarbank.	Overige Spaarbanken.	Totaal.
		1431 kantoren.	219 instellingen.		1445 kantoren.	218 instellingen.	
	Van minder dan f 1,—	340 967	71 436	412 403	369 746	63 091	432 837
	" f 1,— tot beneden f 10,—	280 599	63 257	344 156	302 427	68 202	370 629
	" " 10,— " " " 100,—	328 654	99 622	428 276	344 152	102 552	446 704
	" " 100,— " " " 1000,—	309 161	126 701	126 701	320 521	124 308	124 308
	" " 1000,— en hooger		20 228	20 228		20 117	20 117
	Totaal	1 259 681	391 854	1 651 535	1 336 846	392 994	1 729 840

In dit staatje komen de totalen niet overeen met de sommen der erboven vermelde getallen, ten gevolge van de omstandigheid, dat niet door alle instellingen de boekjes werden gerubriceerd naar de hoegrootheid der bedragen tegoed, als hier aangegeven.

Tabel 10 toont in elk der jaren 1906 en 1907 de percentsgewijze verdeling der spaarbankboekjes naar de grootte van het tegoed en voorts de toeneming der aantallen boekjes in procenten in elke groep sedert 1906.

10.	Boekjes met een tegoed:	Samenstelling in procenten.						Toe- respect afnemng sedert 1906.		
		1906			1907			Rijks- post- spaar- bank.	Overige Spaar- banken.	Totaal.
		Rijks- post- spaar- bank.	Overige Spaar- banken.	Totaal.	Rijks- post- spaar- bank.	Overige Spaar- banken.	Totaal.			
	Van minder dan f 1,—	27,07	18,74	30,97	27,66	16,68	31,04	8,44	-11,68	4,95
	" f 1,— tot beneden f 10,—	22,30	16,59	25,84	22,62	18,03	26,58	7,66	7,82	7,69
	" " 10,— " " " 100,—	26,09	26,13	32,16	25,74	27,11	32,03	4,72	2,94	4,30
	" " 100,— " " " 1000,—	24,54	33,23	9,51	23,98	32,86	8,91	3,67	-1,89	-1,89
	" " 1000,— en hooger		5,31	1,52		5,32	1,44		-0,55	-0,55
	Totaal	100,—	100,—	100,—	100,—	100,—	100,—	6,13	0,29	4,74

De cijfers doen zien, dat bij de Rijkspostspaarbank de saldo's van minder dan f 1,— betrekkelijk het sterkst zijn toegenomen, terwijl dit bij de overige Spaarbanken het geval is bij de saldo's van f 1 tot beneden f 10,—.

Het gemiddeld tegoed bedroeg;

11. In het jaar.	Rijkspostspaarbank.		Overige spaarbanken.		Totaal.	
	Per hoofd der bevolking.	Per boekje.	Per hoofd der bevolking.	Per boekje.	Per hoofd der bevolking.	Per boekje.
1906	f 24,63	f 110,88	f 16,42	f 233,04	f 41,05	f 140,33
1907	„ 25,32	„ 108,84	„ 15,83	„ 226,33	„ 41,15	„ 136,01
Derhalve zijn deze bedragen sedert 1906 toe- respectievelijk afgenomen in procenten met:						
11a.	2,80	— 1,84	— 3,59	— 2,86	0,24	— 3,08

Voor de beroepsstatistiek zijn door 127 Spaarbanken de beroepen aangegeven van 158 195 nieuwe inleggers, waarvan 136 125 nieuwe inleggers zijn van de Rijkspostspaarbank, en 22 070 van de overige Spaarbanken.

Van de uitkomsten dezer beroepsstatistiek geeft tabel 7 op blz. 157 en volgende eene verdeling van de inleggers, of van de kostwinners der minderjarige inleggers, over het boekjaar 1907, naar de hoofdgroepen dezer statistiek.

Tabel 12 geeft hiervan een overzicht in totaal en in procenten over de jaren 1906 en 1907.

12. Klasse.	Inleggers, werkzaam in of behorende tot:	In totaal.				In procenten.				Toe- respect. afneming sedert 1906 in procenten.	
		1906.		1907.		1906.		1907.			
		Inleggers.	Kostwinners van minderjarige inleggers.	Inleggers.	Kostwinners van minderjarige inleggers.	Inleggers.	Kostwinners van minderjarige inleggers.	Inleggers.	Kostwinners van minderjarige inleggers.		
I—XVII	Nijverheidsbedrijven	27 528	19 575	29 098	19 973	23,40	36,66	28,61	35,35	5,71	2,03
XVIII—XIX	Landbouw, visscherij en jacht	9 571	7 718	9 474	8 875	9,91	14,45	9,32	15,71	— 1,01	14,99
XX—XXIII	Handel	18 577	14 371	21 044	15 936	19,23	26,91	21,28	23,20	16,51	10,59
XXIV—XXVI en XXIX—XXXIII	Vrije beroepen, onderwijs, ambten of bedieningen	9 102	5 174	8 903	5 356	9,42	9,89	8,75	9,48	— 2,19	3,52
XXVII, XXVIII en XXXIV	Personen, huiselijke diensten verrichtende, losse werklieden, gepensioneerden en personen zonder beroep	30 249	6 560	31 031	6 363	31,31	12,29	30,52	11,26	2,59	— 3,—
	Vereenigingen	1 585	—	1 542	—	1,64	—	1,52	—	— 2,71	—
	Totaal	96 610	53 398	101 692	56 503	100,—	100,—	100,—	100,—	5,26	5,81

1) Onder dit totaal zijn niet begrepen 166 inleggers, van wie het beroep van den kostwinner niet is vermeld.

II. BOERENLEENBANKEN.

Van de 526 in het Algemeen Register genoemde lokale Boerenleenbanken waren op 31 December 1907 aangesloten bij de Centrale Bank te Utrecht 235, bij die te Eindhoven 216 en bij die te Alkmaar 26, samen 477.

Bij de Utrechtsche waren aangesloten de lokale banken te:

Aalten, Ter Aar, Akersloot, Alfen, Alkemade, Ameland, Amstelveen, Andijk, Angerloo, Annerveen, Apelkanaal (ter), Avenhorn, Azewijn, Babberich, Bakhuizen, Barneveld, Bathmen, Beek, Beilen, Berkhout I, Berkhout II, Blaricum, den Bommel, Borculo, Borger, Borne, Boschkapelle, Bovensmilde, Breedenbroek, Bredevoort, Broek in Waterland, Broek op Langendijk, Brummen, Buinerveen, den Burg, Burgerbrug, Clinge, Cloose, Cubaard, Dalerveen, Dalfsen, Dedemsvaart, Delden, Delft, Didam, Diemen, Dinxperlo, Dordrecht (Nieuw), Dreischor, Driel, Duiven, Edam, Eemnes, Eerbeek, Elden, Elst, Enkhuizen, Etten, Fijnaart, Gasselternijveen, Giessendam, Giessen-Nieuwkerk, Goor, Gouda, Graauw, Groot-Ammers, Groot-Schermer, Haaksbergen, Haarlemmermeer, Haarzuilen, Hardenberg (Ambt), Harreveld, Hazerswoude, Heeg, Heemskerk, Heerde, 's-Heerenberg, Heer-Hugowaard, Hengstdijk, Herwen en Aerdt, Hillegom, Hoogersmilde, Hollandsche Veld, Holten, Houten, Huizen, Hulst, St. Jan Steen, Jubbenga, Kloosterveen, Kloosterzande, Knollendam, Koedijk, Koekange, Koewacht, de Krim, Kruiningen, Lamswaarde, Landsmeer, Laren, Leiderdorp, Lekkerkerk, Leusden, Leeuwarden, Leeuwarden (O. Z. K.), Lichtenvoorde, de Lier (Kom), de Lier c. a., Limmen, Lisse, Loenen (Veluwe), Lopik, Losser, Maarssen, Maasland, Middelle, Molenaarsgraaf, Monnikendam, Monster, Montfoort, Moordrecht, Netterden, Nibbixwoud, Nieuwe Niedorp, Nieuw-Namen, Nieuwkerk a/d IJssel, Noorden, Noordwijkerhout, Nijbroek, Odoorn, Oene, Oldeholtpa, Ommen (Ambt), Ooltgensplaat, Oostburg, Oosterhesselen, Ossensisse, Oud-Beierland, Oudendijk, Oudenrijn, Ouderkerk a/d Amstel, Ouderkerk a/d IJssel, Oude-Tonge, Oudewater, Oude Wetering, St. Pancras, Papendrecht, Petten, Rectum—IJpelo, Rockanje, Roden, Roelofarendsveen, Rolde, Roodhuis, Sassenheim, Schagerbrug, Schalkwijk, Schermerhorn, Schildwolde, Schoorl, Sillevolde, Sleen, Sloten, Sloterdijk, Smilde, Soest, Sommelsdijk, Spanbroek, Stad a/h Haringvliet, Stadskanaal, Steenderen, Steenwijkerwold, Stolwijk, Stompwijk, Stoppeldijk, Stoutenburg, Terbreggen, Tijnje, Twello, Uithoorn, Uithuizermeeden, Ulft, Ureterp, Ursem, Utrecht en Achtienhoven, Varsseveld, Vinkeveen, Vledder, Vleuten, Vollenhove (Ambt), Voorhout, Voorst, Vorden, Vries, Vroomshoop, Waddinxveen, Warmond, Wassenaar, Wateringen, Waverveen, Wehl, Wemeldinge, Werkendam, Werkhoven, Wervershoof, Westerblokker, Westwoud, Westzaan, Wirdum, Wormer, Wijdenes, Wijnjeterp, Wijk aan Zee en Duin, Wijk bij Duurstede, Wijnbergen, Wijster, Yerseke, IJzerlo, Zaandam, Zeddum, Zelhem, Zevenaar, Zevenhuizen, Zieuwent, Zoeterwoude, Zuid-Barge, Zuiddorpe, Zuidlaren, Zuid-Scharwoude, Zutphen, Zwaag, Zwaagdijk, Zwoello, Zwolle (G.).

Bij de Centrale Bank te Eindhoven waren 31 December 1907 aangesloten de lokale banken te:

Aardenburg, Aarle-Rixtel, Acht, Afferden, Alem, Altforst, Ammerzoden, Axel, Baardwijk, Baarlo, Baexem, Beek (L.), Beers, Beesd, Beesel, Belfeld, Bemmelen, Berg en Terblijt, Bergeijk, Berkel (N.-B.), Berkel (Z.-H.), Berlicum, Best, Beugen, Bladel, Bleiswijk, Blerick, Bocholtz, Boekel, Born, Boxmeer, Budel, Buggenum, Cadier en Keer, Coevorden, Cuijk, Deurne, Dieden, Dinther, Donk, Dreumel, Drunen, Dungen (den), Dussen, Echt, Eede, Eerde, Eersel, Eijs-Wittem, Ell, Etten, Fijnaart, Gassel, Gefen, Geldrop, Gellicum, Ginneken, Grathem, Groesbeek, Grootebroek, Grubbenvorst, Haaren, Haarle, Haelen, Halsteren, Haps, Hatert, Heel, Heer, 's-Heerenhoek, Heesch, Heeswijk, Heeten, Heeze, Helden (dorp), Helden-Panningen, Hengelo (G.), Herkenbosch, Hernen, Herpt, Hertem, Heijthuizen, Horn, Houtrakpolder, Huisseling, Hulsberg, Hunsel, Kerk-Driel, Kerkrade, Kessel,

Kethel, Keijenburg, Lage-Zwaluwe, Langeveen, Ledeacker, Leende, Leeuwen, Leidschendam, Lierop, Lieshout, Liessel, Linne, Lith, Lithoyen, Loon op Zand, Lottum, Maasbommel, Maasbracht, Maashees, Maasniel, Ma'e, Margraten, Mechelen-Wittem, Meerssen, Melick, Meijel, Middelaar, Mierlo, Mierlo-Hout, Milheze, Mill, Mook, Montfort, Mijdrecht, Naaldwijk, Nederweert, Neer, Neerasselt, Neerkant, Nieuwkuik, Nieuw-Schoonebeek, Nistelrode, Noordbroek, Nuenen, Nuth, Nijmegen, St. Odieliënberg, Oeffelt, Ohé en Laak, Oirschot, Oisterwijk, Oostburg, Oosteind, Oploo, Ospel, Ossendrecht, Ottersum, Oudenbosch, Overasselt, Overloon, Overschie, Oyen, Pey-Echt, St. Pieter, Poeldijk, Posterholt, Puiflijk, Pijnacker, Raalte, Roggel, Roosendaal, Rijkevoort, Rijsbergen, Sambeek, Schayk, Schalkhaar, Schimmert, Schinnen, Schipluiden, Schoten, Schijndel, Sevenum, Someren, Son, Spaarnwoude, Sprundel, Steenberg, Stevensweert, Stramproy, Swalmen, Teteringen, Thorn, Tilburg, Tungalroy, Udenhout, Ulestraten, Veghel, Velden, Venlo, Venray, Vierlingsbeek, Vlodrop, Volkel, Vorstenbosch, Vortum, Vucht, Vijlen, Wagenberg, Wamel, Wanssum, Waspik, Weert, Wessum, Westdorpe, Westerhoven, Winssen, Woensel, Wijchen, Wijre, IJselmuiden, IJzendijke, Zesgehuchten, Zevenbergschenhoek, Zundert, Zijtaart.

Bij de Centrale bank te Alkmaar waren op 31 December 1907 aangesloten de lokale banken te:

Akersloot, Alkmaar, Anna-Paulowna, Assendelft, Beemster, Bergen, Blokker (Ooster), Blokker (Wester), Bovenkarspel, Castricum, Driehuizen-Velzen, Egmond-binnen, Haarlem, Harencarspel, Hoogwoud, Lutjebroek, Medemblik, Nieuw-Scharwoude, Obdam, Oudorp, de Rijk, Schagen, Spierdijk, Uitgeest, Warmenhuizen, Wognum.

De Balans op 31 December 1907 der Coöperatieve Centrale te Utrecht luidde:

13. Balansrekening op 31 December 1907.		Passieven.	
Actieven.		Crediteuren	
Aandeelhouders	f 185 140,—	Kapitaal te Aandeel	f 123 500,—
Beleening u/g.	710 000,—	" 2e "	42 000,—
Jan Blijdensteijn en Zn.	16 840,87	" 3e "	21 000,—
Debiteuren	50,—	" 4e "	9 500,—
Effecten	27 885,—	" 5e "	3 000,—
Effecten van de belegde Reserve	14 400,—	Reserve	15 215,59
Gebouwen	17 868,41	Reserve voor Beleggingswaarden	800,—
Interest	1 508,11	Deposito o/g	1 812 001,86
Kassa	174,44 ⁵	Winst	7 218,98
Materieel	270,—		
Meubilair	1 708,15		
Voorschotten	1 058 540,13 ⁵		
	<u>f 2 084 430,12</u>		<u>f 2 084 430,12</u>

De Winst- en Verliesrekening over 1907 luidde:

14. Winst- en Verliesrekening over 1907.		Winsten.	
Verliezen.		Betaling bij toetreding	
Onkosten, Administratie en Inspectie	f 14 190,56 ⁵	" " uittreding	25,—
Exploitatie gebouwen	183,18 ⁵	Interest	16 258,21
Kosten bedoeld bij art. 18 en 28 der Statuten	638,95	Rijkssubsidie	3 400,—
Recherches	1 125,65 ⁵	Jaarlijksche bijdrage der aangesloten banken, ingevolge art. 7 der Statuten	4 485,—
Materieel	970,87 ⁵		
Winst	7 218,98		
	<u>f 24 328,21</u>		<u>f 24 328,21</u>

De Winst- en Verliesrekening sluit dit jaar met een bedrag van f 7 218,98

Voorgesteld werd daarvan:

a. af te schrijven op de rekening „Meubilair”	f 308,15
b. te vormen een „Reserve voor gebouwen”	1 863,41
c. de „Reserve voor beleggingswaarden” te verhoogen met	1 000,—
	<u>„ 3 171,56</u>

Zoodat overblijft een bedrag van f 4 047,42

Hiervan moet in het reservefonds worden gestort:

a. de gelden, die de leden volgens art. 37 al. 2 der Statuten, bij hunne toetreding betaalden	f 160,—
b. de gelden, volgens art. 5 al. 3 der Statuten, van het uitgetreden lid	25,—
	<u>f 185,—</u>

Blijft f 3 862,42

Dit resteerend bedrag te storten in het reservefonds, overeenkomstig art. 40 der Statuten, waardoor het reservefonds zal stijgen tot f 19 263,01.

De Balans op 31 December 1907 der Coöperatieve Centrale te Eindhoven luidde:

15. Balans op 31 December 1907.		Passieven.	
Actieven.		Kapitaal	
Aandeelhouders (nog te storten)	f 427 382,07	Kapitaal	f 432 000,—
Kassa	39 575,34	Leenbanken	1 565 963,98
Kassiers	23 500,31	Diverse Crediteuren	93 872,51
Effectenfondsen	395 466,18	Kassiers (Ned. Bank)	136 615,88
Gebouwenrekening	23 000,—	Interest-rekening voor loopende rente	850,27
Meubilairrekening	1 935,05	Onkostenrekening voor nog te betalen	1 426,51
Hypotheekrekening	538 366,51	Reservefonds	11 697,98
Prolongatiën u/g	125 300,—	Winst	8 934,—
Gemeenterekening	9 200,—	Pensioenfondsen	1 239,—
Diverse Debiteuren	65 051,77		
Leenbanken	561 049,94		
Beleening u/g	31 000,—		
Interestrekening voor loopende rente	10 563,66		
Onkostenrekening voor nog te ontvangen	1 200,—		
	<u>f 2 252 600,43</u>		<u>f 2 252 600,43</u>

De Winst- en Verliesrekening over 1907 luidde:

16. Winst- en Verliesrekening 1907.		Winsten.	
Verliezen.		Renterekening (voor het saldo)	
Effectenfondsen (voor koersverschil)	f 9 407,77	Boete Alg. Vergadering	27,50
Onkostenrekening (voor het saldo)	7 560,30 ⁵	Safehuur	59,70
Winst	8 934,—	Provisierekening (voor het saldo)	3 834,88
		Rijkssubsidie	2 500,—
			<u>f 25 902,07⁵</u>

* * *

De winst is als volgt verdeeld	f 8 934,—
Afschrijving op gebouwenrekening	f 1 000,—
„ „ meubilairrekening	„ 95,05
Te storten in het pensioenfonds	„ 800,—
	<u>„ 1 895,05</u>

Blijft f 7 038,95

Gaat af 4 pCt. rente van het gestorte op de bewijzen van deelneming, gedurende de volle maanden, waarover werd deelgenomon, ter bijschrijving op die bewijzen . . . „ 171,56

De rest ad. f 6 867,39

is bestemd voor het reservefonds, zoodat dit stijgt tot f 18 565,37.

De Balans op 31 December 1907 der Coöperatieve Centrale Christelijke Boerenleenbank te Alkmaar luidde:

16^a.

Balans op 31 December 1907.

Actieven.		Passieven.	
Hypotheken	f 16 500,—	Stortingen aangesloten banken	f 1 400,—
Effecten	„ 24 925,—	Diverse Debiteuren	„ 2 442,43
Oprichtingskosten	„ 570,—	Lokale Banken	„ 185 433,64
Prolongaties uitgezet	„ 27 300,—		
Kassaldo	„ 1 211,43		
Kassiers	„ 15 455,47		
Diverse Debiteuren	„ 10 917,27		
Lokale Banken	„ 91 001,13		
Verlies	„ 1 395,77		
	<u>f 189 276,07</u>		<u>f 189 276,07</u>

^a De Winst- en Verliesrekening over 1907 luidde:

16^b.

Winst- en Verliesrekening over 1907.

Verliezen.		Winsten.	
Renterekening (voor saldo)	f 1 241,60	Saldo winst 1906	f 701,14
Portorekening	„ 141,19 ⁵	Kosten bij toetreding	„ 20,—
Kantoorbehoefden	„ 139,71 ⁵	Inspectiekosten	„ 255,—
Administratie- en inspectiekosten	„ 625,—	Saldo verlies	„ 1 395,77
Presentiegelden	„ 86,—		
Assurantie	„ 50,50		
Diverse onkosten	„ 87,90		
	<u>f 2 371,91</u>		<u>f 2 371,91</u>

Voor wat het bedrijf der Centraalbanken aangaat, ontleenen we aan haar verslagen over 1907, dat bij die te Utrecht aan het einde van het jaar f 1 812 001,86 in deposito was en f 1 058 590,13⁵ aan voorschotten uitstond.

Voor zoover de belegde gelden niet dienden om voorschotten te geven aan aangesloten banken, werden zij uitgezet op prolongatie, of à deposito tegen onderpand van effecten, of gebruikt voor het disconteerden van eenige, door lokale banken betaalbaar gestelde accepten, terwijl tevens een klein gedeelte belegd bleef in effecten.

Het uitleenen van geld aan de aangesloten banken geschiedde steeds in Rekening-Courant. De credieten voor de aangesloten banken werden, na grondig onderzoek harer credietwaardigheid, en na het inwinnen van de adviezen der Provinciale Commissiën en van den Hoofd-Inspecteur, door het Bestuur vastgesteld.

Het bepaalde maximum van f 40 000,— voor het boekjaar 1907 werd voor enkele banken tijdelijk verhoogd tot een maximum van f 50 000,—.

- De rente in rekening-courant bedroeg:
- a. 3,25 pCt. 'sjaars, door de Centrale Bank te vergoeden voor alle stortingen van- en te berekenen voor alle betalingen aan de lokale banken, zoolang deze van de Centrale Bank te vorderen hadden;
 - b. 4,25 pCt. 'sjaars, door de Centrale Bank te berekenen voor alle betalingen aan- en te vergoeden voor alle stortingen door de lokale banken, zoolang deze bij de Centrale Bank in voorschot waren. Provisie, promessegeld, porto's en assuratiekosten werden niet in rekening gebracht. De bank genoot over 1907 een rijkssubsidie van f 3 400,—.

De Coöperatieve Centrale te Eindhoven zag het aantal lokale banken, dat zich bij haar aangesloten heeft, met 26 toenemen; dientengevolge bedroeg dit aantal, aan het einde van 1907, 216.

Het kapitaal bedroeg op 1 Januari 1907. f 380 000,—
 Het vermeerdeerde in den loop van het jaar, door toetreding van 26 lokale banken, met „ 52 000,—
 zoodat het kapitaal op 31 December 1907 bedroeg f 432 000,—
 Op de 216 aandelen ad f 2 000,— is gestort 1 pCt. of f 4 320,—
 en bijgeschreven uit de winst van vorige jaren „ 297,33
f 4 617,33

zoodat het ongestort aandelen-kapitaal bedraagt f 427 382,67

In 1907 werd, evenals in voorafgaande boekjaren, eene rente berekend van 3,25 en 3,75 pCt. resp. voor crediteuren en debiteuren. De bank genoot over 1907 eene rijkssubsidie van f 2 500,—.

Bij de Coöp. Centrale Christelijke Boerenleenbank te Alkmaar was op 31 December 1907 f 185 433,64 in deposito, terwijl f 91 001,13 aan voorschotten uitstond.

Voor zoover de ingebrachte gelden niet werden gebruikt, om voorschotten te verleen aan de aangesloten lokale banken, werden zij belegd in hypotheek, in effecten (pandbrieven) of op prolongatie (effecten-onderpand).

De credieten voor de verschillende banken variëerden van f 10 000,— tot f 40 000,—. De rente in rekening-courant bedroeg: 1e 3 1/4 pCt. 'sjaars, door de Centrale Bank te vergoeden voor alle stortingen van- en te berekenen voor alle betalingen aan de lokale banken, zoolang deze van de Centrale Bank te vorderen hadden; 2e 4 pCt. 'sjaars, door de Centrale Bank te berekenen aan- en te vergoeden voor alle stortingen door lokale banken, zoolang deze bij de Centrale Bank in voorschot waren, plus 1/10 pCt. provisie.

De ongunstige financiële toestand in 1907 maakte het noodzakelijk den rentevoet te wijzigen; met ingang van 1 Juli 1907 werd deze vastgesteld voor deposito's op 4 pCt., voor voorschotten op 5 pCt.

Voor den jaargang 1907 zijn gegevens ontvangen van 331 Boerenleenbanken, terwijl dit aantal voor den vorigen jaargang 219 was.

Niet ingekomen zijn de opgaven van de volgende 9 boerenleenbanken, die voor 1906 wel meewerkten; de Boerenleenbanken te:

Vorstenbosch, Steenberg, Silvolde, Hillegom, Oude Tonge, Limmen, Groot-Schermer, Wijster en Kerkrade.

De volgende 92 boerenleenbanken, die voor 1906 geen inlichtingen toegezonden hadden, hebben daarentegen voor 1907 wel gegevens verstrekt, n.l. de banken te:

Milheze, 't Loo, Neerkant, Drunen, Dussen, Fijnaart, Geldrop, Overloon, Oploo, Ledeacker, Ossendrecht, Sprundel, Sambeek, Teteringen, Tilburg, Volkel, Vught, Zundert, Ammerzoden, Loenen, Altforst, Bommel, Beek, Brummen, Gellicum, Ulft, Zwolle (G.), Nederasselt, Vorden, Wijchen, Beijerland (oud), Delft, Poeldijk, Noorden, Stad a/h Haringvliet, Stolwijk, Haarlem, Alkmaar (428), Assendelft, Grosthuizen, Oosterblokker, Westerblokker (452), Bovenkarspel, Heer Hugowaard (478), Heer Hugowaard (479), Zwaagdijk, Koedijk, N. Scharwoude, Petten, Schagen, Uitgeest, Warmenhuizen, Axel, Yerseke, Oostburg (605), Houten, Achteveld, Haarzuilens, Werkhoven, Wijk bij Duurstede, Wijnjeterp, Dalfsen, de Krim, Vroomshoop, Hardenberg (A.), Holten, Ommen (stad), Zevenhuizen, Schildwolde, Uithuizermeeden, Ter Apelkanaal, Beilen, Buinerveen, Odoorn, Bovensmilde, Zuidlaren, Belfeld, Born, Peij, Heer, Maasniel, Margraten, Meerssen, Middelaar, Ospel, Ottersum, Sevenum, Stevenswoert, Ulestraten, Vijlen, Vlodrop, Wanssum, terwijl de Boerenleenbanken te Beers, Oeffelt, Uden, Bredevoort, Winssen, Hengelo (Ov.), Keijenburg, Bleiswijk, Giessen-Nieuwkerk, Lisse, Ouderkerk a/d IJssel, Pijnacker, Zuid-Scharwoude, Wemeldinge, Oldeholtpa, Langeveen, Stadskanaal, Gasselternijveen, Linne en Ohé en Laak, die dit jaar voor het eerst in het Algemeen Register voorkomen, ook opgaven hebben verstrekt.

De banken te Babberich, Westerblokker (451), Lutjebroek, Ameland, IJsselmuiden en Hoogersmilde, die in 1906 zijn opgericht en in dat jaar reeds in het Algemeen Register voorkwamen, doch eerst in 1907 in werking zijn getreden, hebben dit jaar voor het eerst gegevens verstrekt, terwijl de banken te den Dungen, Anna Paulowna (436), Warder en Grubbenvorst, welke het vorig jaar reeds in werking zijn getreden, doch dit jaar voor het eerst in het Algemeen Register voorkomen, gegevens verstrekt hebben.

Voorts zijn thans de volgende 69 boerenleenbanken voor het eerst in het Algemeen Register vermeld, die echter nog geen opgaven hebben ingezonden, n.l. de banken te:

Maren, Berghem, Liessel, Langeloo, Geffen, Herpt, Wanroy, IJzerlo, Appeltern, Eerbeek, Oene, Noordijk, Hatert, Heesch, Overasselt, Westervoort, Bodegraven, Gouderak, Terbregge, Nootdorp, Voorburg (380), Voorschoten, Zwijndrecht, Alkmaar (429), Anna Paulowna (435), Barsingerhorn, Broek in Waterland, Zuid Schalkwijk, Hoogwoud (487), Kwadijk, Middellie, Ouddorp, Schellinkhout, Sijbekarspel, Velsen, 't Zandt, Tholen, Maarssen, IJsselstein, Wirdum, Anjum, Terwispe, Tijnje, Ureterp, Jubbega, Burgwerd, Delden (Stad), Genemuiden, de Lutte, Nieuwleusen, Olst, Albergen, Geesteren, Vasse, Vollenhove (Ambt), Buinen, Dalerveen, Nieuw-Weerdinge, Hollandsche Veld, Norg, Zuidwolde, Bunde, Elsloo, Meerlo, Blitterswijk, Schin op Geulle, Stein, Caberg en Wilré.

De banken te Goudriaan en Sittard zijn opgeheven, terwijl gebleken is, dat de banken te Bergharen en Wijk aan Zee en Duin niet bestaan.

Ook voor de Boerenleenbanken volgt hier een Overzicht, dat een vergelijking toelaat tusschen de werkzaamheid dezer banken in 1906 en die in 1907; evenals bij de Spaarbanken zijn, ter bevordering van eene juiste vergelijking, alle instellingen buiten rekening gelaten, die niet in beide jaren opgaven verstrekt hebben, voor zoover opheffing of oprichting niet de oorzaak daarvan was.

De Inleggersrekening vertoont voor:

17.	Aantal en bedrag der inlagen en uitbetalingen.		Toeneming sedert 1906 in procenten.
	1906.	1907.	
	209 banken.	235 banken.	
Aantal inlagen gedurende het boekjaar	26 265	30 107	14,63
„ terugbetalingen gedurende het boekjaar	10 815	13 275	22,75
„ boekjes op het einde van het boekjaar in omloop	18 905	23 090	22,14
Bedrag van het tegoed der inleggers aan het begin van het boekjaar	f 5 292 832	1) f 6 964 619	31,59
„ der inlagen gedurende het boekjaar (zonder rente)	5 676 658	6 770 233	19,26
„ „ aan inleggers toegekende rente	173 147	220 255	27,21
„ „ uitbetalingen, uitbetaalde rente inbegrepen	4 178 335	5 620 053	34,50
„ van het tegoed der inleggers, rente inbegrepen, op het einde van het boekjaar.	1) 6 964 331	8 335 104	19,68

Uit de Voorschottenrekening blijkt:

18.	Aantal en bedrag der voorschotten en terugbetalingen.		Toeneming sedert 1906 in procenten.
	1906.	1907.	
	209 banken.	235 banken.	
Aantal voorschotten nog loopend aan het begin van het boekjaar	4 110	5 620	22,14
„ „ verleend gedurende het boekjaar	3 845	4 649	20,91
„ „ afgelost „ „ „	2 415	3 851	18,05
„ „ nog loopend op het einde van het boekjaar	6 123	7 944	29,74
Bedrag der voorschotten nog loopend aan het begin van het boekjaar	f 2 633 879	1) f 3 826 198	42,56
„ „ „ verleend gedurende het boekjaar	2 533 517	3 502 572	38,25
„ „ „ afgelost door leeners gedurende het boekjaar	1 300 234	1 912 471	40,60
„ „ „ „ „ borgen „ „ „	2 790	4 397	57,60
„ „ „ afgeschreven wegens oninbaarheid gedurende het boekjaar.	—	—	—
„ „ „ nog loopend op het einde van het boekjaar	1) 3 854 372	5 411,902	40,41

De beide volgende staatjes geven een overzicht van de Actieven en Passieven der Boerenleenbanken in de jaren 1906 en 1907, zoowel de percentsgewijze samenstelling als de betrekkelijke toef of afneming van elk der samenstellende deelen.

1) Het verschil tusschen deze beide bedragen vindt zijn oorsprong in fouten, die, in vorige opgaven van de Boerenleenbanken ontvangen, voorkwamen en, hoewel verbetering voor den betreffenden jaargang, ondanks met de besturen der instellingen gevoerde correspondentie, onmogelijk bleek, thans hersteld zijn.

19.	A C T I E V E N.				
	In totaal.		In percenten.		Toe-, resp. afnemings sedert 1906 in percenten
	1906.	1907.	1906.	1907.	
	209 instellingen.	235 instellingen.			
Effecten	f 347 275	f 398 522			
Kantoormeubelen e. a. roerende goederen	26 369	30 254	0,34	0,31	14,06
Onroerende eigendommen	28 955	31 208	0,37	0,32	7,78
Hypotheken	56 486	139 842	1,11	1,43	61,69
Voorschotten tegen onderpand van effecten	30 043	9 000	0,38	0,09	— 70,04
Andere voorschotten	3 854 371	5 411 902	49,43	55,49	40,41
Gelden in loopende rekening met { de leden	771 143	1 054 219	9,59	11,12	40,60
{ de Centrale Bank	2 248 476	2 052 760	28,77	21,05	— 8,50
Andere deposito's, uitstaande renten, provisiën, enz.	32 516	96 200	0,42	0,99	195,58
Gelden in kas (coupons inbegrepen).	367 673	494 125	4,72	5,07	34,39
Tekort (varlies)	9 125	3 921	0,12	0,04	— 57,03
Totaal	f 7 797 465	f 9 751 934	100,—	100,—	25,07

20.	P A S S I E V E N.				
	In totaal.		In percenten.		Toe-, resp. afnemings sedert 1906 in percenten
	1906.	1907.	1906.	1907.	
	209 instellingen.	235 instellingen.			
Tegoed der inleggers op het einde van het boekjaar	f 6 964 332	f 8 592 404			
Bedrag der reserve (fonds)	98 171	136 740	1,20	1,40	39,50
Kapitaal verschuldigd in { met de leden	186 275	182 744	2,39	1,87	— 1,90
{ loopende rekening met de Centrale Bank	478 766	819 669	6,14	8,41	71,20
Kapitaal opgenomen bij de Centrale Bank	52 715	6 000	0,68	0,06	— 88,62
" " " " derden	6 000	301	0,08	—	— 94,98
Overige crediteuren	11 205	14 066	0,14	0,15	25,53
Totaal	f 7 797 465	f 9 751 934	100,—	100,—	25,07

Omtrent de wijze van belegging der gelden, zijn de gegevens van de Boerenleenbanken niet zoo ruim als van de gewone Spaarbanken, wat vermoedelijk verband houdt met de omstandigheid, dat de boekhouding der Boerenleenbanken zoo eenvoudig mogelijk aangelegd is en bij vele dier instellingen in de balans nog geen onderscheiding is gemaakt naar de verschillende groepen van effecten, waarin de waarden belegd zijn. Toch zijn de ontvangen inlichtingen reeds belangrijk genoeg, om ze hier te vermelden en tevens ruim genoeg om reeds vergelijkingen te trekken tusschen de beide jaren 1906 en 1907. Uit het hiervolgende overzicht blijkt, voor zoover de ingekomen formulieren hieromtrent inlichtingen gaven, hoe de gelden der Boerenleenbanken door deze belegd waren, welk aandeel elk der groepen van belegging in het geheel had en de toe- resp. afnemings van een en ander van 1906 op 1907.

21.	Aard der beleggingen.	In totaal.		In percenten.		Toe- resp. afnemings sedert 1906 in percenten.
		1906.	1907.	1906.	1907.	
		209 instellingen.	235 instellingen.			
		Staatsschuld ten laste van Nederland	f 91			
" " " " andere landen	10 200	10 293	0,14	0,11	0,91	
Schuldbrieven ten laste van { in Nederland	119 065	141 926	1,63	1,56	19,20	
{ publiekrechtelijke lichamen " andere landen	—	—	—	—	—	
Aandeelen :						
binnenlandsche	49 650	58 297	0,68	0,64	17,42	
buitenlandsche	4 351	3 732	0,06	0,04	— 14,23	
Obligatiën en pandbrieven :						
binnenlandsche	52 703	65 711	0,72	0,72	24,68	
buitenlandsche	8 939	14 240	0,12	0,16	59,30	
Hypotheken	86 486	139 842	1,19	1,53	61,69	
Prolongatiën	30 043	9 000	0,41	0,10	— 70,04	
Belegging van anderen aard	6 901 538	8 645 082	94,65	94,78	25,26	
Onroerende goederen	28 955	31 208	0,40	0,34	7,78	
Totaal	f 7 394 297	f 9 223 653	100,—	100,—	24,74	

Ook hier dient wederom opgemerkt te worden, dat de totalen der voorgaande tabel evenals die in de hieronder volgende, niet overeenstemmen met de sommen der erboven vermelde bedragen, tengevolge van de omstandigheid, dat niet in de opgaven van alle instellingen de verschillende beleggingen en de daaruit gekweekte renten gerubriceerd waren overeenkomstig de in de formulieren gestelde vragen.

Wat de gekweekte rente betreft, bleek het bij de eenvoudige wijze van boekhouding, door de Boerenleenbanken gevoerd, niet doenlijk deze naar dezelfde groepen, ook voor effecten, te verdeelen; voor de hoofdgroepen van beleggingswijzen geeft tabel 22 intusschen een overzicht :

22.	Bedrag der renten gekweekt uit :	In totaal.		In percenten.		Toenemings sedert 1906 in percenten.
		1906.	1907.	1906.	1907.	
		209 instellingen.	235 instellingen.			
		Effecten	f 14 560			
Hypotheken	1 368	15 820	0,56	4,92	1 056,43	
Prolongatie	891	5 144	0,37	1,60	477,33	
Voorschotten	143 303	199 038	58,89	61,85	38,89	
Huren van onroerende goederen	33 211	33 755	34,20	26,02	0,65	
Andere hoofde	8	628	—	0,19	7 750,—	
Totaal	f 243 340	f 321 833	100,—	100,—	32,26	

Voor de Winst- en Verliesrekening zijn voor 1907 van 326 banken gegevens ingekomen tegen 218 in 1906. Uit den Verzamelstaat blijkt, dat de baten en lasten bij de voor de vergelijking tusschen beide jaren in aanmerking komende Boerenleenbanken, en haar procentische samenstellingen zijn geweest als in de beide hier volgende tabellen 23 en 24 aangetoond wordt.

23.	B A T E N.				
	In totaal.		In procenten.		Toeneming in procenten sedert 1906.
	1906.	1907.	1906.	1907.	
208 instellingen.	234 instellingen.				
Renten van effecten, hypotheeken enz.	f 242,197	f 321,205	88,70	89,28	32,62
Huren van onroerende goederen	8	628	—	0,17	7 750,—
Waardevermeerdering van effecten bij verkoop of balans	—	239	—	0,07	—
Baten uit anderen hoofde	80 836	87 698	11,30	10,48	22,25
Totaal der baten	f 273 042	f 359 769	100,—	100,—	31,76

24.	L A S T E N.				
	In totaal.		In procenten.		Toeneming in procenten sedert 1906.
	1906.	1907.	1906.	1907.	
208 instellingen.	234 instellingen.				
Bedrag der aan spaarders toegekende rente	f 172 295	f 218 800	72,94	69,34	26,99
Rente van opgenomen kapitalen	19 149	36 775	8,10	11,05	92,05
Administratiekosten	26 616	32 850	11,27	10,41	23,42
Waardevermindering van effecten bij verkoop of balans	1 370	2 635	0,58	0,84	92,34
Bedrag van het verlies op voorschotten wegens oninbaarheid afgeschreven.	—	—	—	—	—
Overige lasten	16 794	24 503	7,11	7,76	45,90
Totaal der lasten	f 234,225	f 315 562	100,—	100,—	33,59

Hoe de aantallen spaarboekjes, bij de Boerenleenbanken in omloop aan het einde van het jaar, naar de grootte van het bedrag verdeeld waren, blijkt uit de volgende tabel, welke tevens doet zien de percentsgewijze verdeling dier boekjes naar de grootte van het tegoed en de toeneming der aantallen boekjes, in procenten, in elke groep sedert 1906.

25.	Boekjes met een tegoed:				
	In totaal.		In procenten.		Toeneming in procenten sedert 1906.
	1906.	1907.	1906.	1907.	
207 instellingen.	237 instellingen.				
van beneden f 10,—	3 958	5 001	20,94	21,65	26,35
van f 10,— tot beneden „ 100,—	5 459	6 604	28,87	23,59	20,97
„ „ 100,— „ „ „ 1000,—	7 234	8 868	38,53	38,39	21,75
„ „ 1000,— en hooger	2 204	2 627	11,66	11,37	19,19
Totaal	18 905	1) 23 380	100,—	100,—	23,67

1) In dit aantal zijn begrepen 280 boekjes, welke niet gespecificeerd werden opgegeven.

Ten slotte geeft tabel 26 een overzicht van de aantallen der verleende voorschotten, de verdeling dezer in procenten naar de grootte van het bedrag en de toeneming sedert 1906.

26.	Voorschotten verleend:				
	In totaal.		In procenten.		Toeneming sedert 1906 in procenten.
	1906.	1907.	1906.	1907.	
205 instellingen.	331 instellingen.				
Beneden f 50,—	212	238	5,53	5,23	12,26
van f 50,— tot beneden „ 100,—	393	432	10,24	9,49	9,92
„ „ 100,— „ „ „ 200,—	789	843	20,57	18,52	6,84
„ „ 200,— „ „ „ 300,—	504	571	13,14	12,54	13,29
„ „ 300,— „ „ „ 500,—	558	775	14,54	17,03	38,89
„ „ 500,— „ „ „ 1 000,—	662	732	17,26	15,86	9,06
„ „ 1 000,— en hooger	718	971	18,72	21,33	35,24
Totaal	3 886	4 588	100,—	100,—	19,60

III. SPAARKASSEN.

Voor den jaargang 1907 zijn gegevens ontvangen van 21 Spaarkassen, terwijl dit aantal voor den vorigen jaargang 20 was.

De Spaarkas „Helpt Elkander” v/d afd. Patrimonium te Ermelo, de Spaarkas te Meppel en de Spaarkas v/d R. K. Volksbond te Venray verstrekten dit jaar wel gegevens, echter niet in 1906, terwijl van de Spaar- en Hulpkas der Werkmansvereniging „Arnhem” te Arnhem, de Spaarkas v/d Verg. „Nut en Genoegen” te Leiden en de Stadsspaarkas te Bolsward geen opgaven zijn ingekomen, die echter voor 1906 wel meewerkten.

Door de Spaarkas „St. Anthonius v. Padua”, afd. v/d Ned. R. K. Volksbond te Gouda, welke dit jaar voor het eerst in het Algemeen Register voorkomt, werden gegevens ingezonden.

27.	Deelnemers en deelnemingen.		
	1906.	1907.	Toe- respect. afneming sedert 1906 in procenten.
	17 instellingen.	17 instellingen.	
Aantal deelnemers gedurende het boekjaar	1 929	1 881	— 5,08
„ stortingen „ „ „	43 082	43 902	1,90
Bedrag van het tegoed der inleggers aan het einde van het vorig boekjaar.	f 295 253	1) f 317 352	7,48
„ der inlagen.	169 799	188 887	11,24
„ „ rente en premien	10 693	11 323	5,59
„ „ uitbetalingen	158 095	188 065	18,96
„ van het tegoed der inleggers aan het einde van het boekjaar	1) 317 650	329 496	3,73

1) Het verschil ad f 298,— tusschen deze bedragen is niet opgehelderd.

De staatjes 28 en 29 geven een overzicht van de Winst- en Verliesrekening betreffende de jaren 1906 en 1907. In 1907 werden voor deze rekening door 15, in 1906 door 13 instellingen gegevens ingezonden.

28.	In totaal.		In procenten.		Toe- resp. afneming sedert 1906 in procenten
	1906.	1907.	1906.	1907.	
	13 instellingen.	13 instellingen.			
B A T E N.					
Rente van belegde gelden	f 5 416	f 6 186	77,02	80,17	14,23
Giften en bijdragen van anderen	606	667	8,62	8,64	10,07
Inkomsten uit bezittingen	871	862	12,30	11,18	— 1,03
Andere baten	139	1	1,97	0,01	— 99,28
Totaal	f 7 032	f 7 716	100,—	100,—	9,73

29.	In totaal.		In procenten.		Toe- resp. afneming sedert 1906 in procenten
	1906.	1907.	1906.	1907.	
	13 instellingen.	13 instellingen.			
L A S T E N.					
Bedrag der aan inleggers toegekende rente en premie	f 4 549	f 4 913	67,13	64,29	8,—
Administratiekosten	1 605	1 599	23,65	20,92	— 0,37
Andere lasten	623	1 131	9,19	14,79	81,54
Totaal	f 6 777	f 7 642	100,—	100,—	12,76

IV. HULPBANKEN.

Voor den jaargang 1907 zijn van 67 instellingen gegevens ingekomen, terwijl voor den vorigen jaargang door 70 instellingen inlichtingen werden verschaft.

Niet ingekomen zijn de opgaven van de volgende 4 Hulpbanken, die voor 1906 wel meewerkten: Voorschotbank v/h Dept. Medemblik der M. t. N. v. 't Alg. te Medemblik.

Coöp. Spaar- en Voorschotbank te de Rijk.

Zwolsche Hulpbank te Zwolle.

Hulpbank v/h. Dept. Almelo der M. t. N. v. 't Alg. te Almelo (Stad), terwijl de Spaarbank en Voorschotkas der Vereeniging „de Coöperatieve Credietbank”, opgericht door de Maatschappij voor den Werkenden Stand, te Amsterdam en de Hulpbank genaamd „Leenfonds” te Groningen, die eveneens vorig jaar meewerkten, opgeheven zijn.

De volgende 2 Hulpbanken, die voor 1906 geen inlichtingen hadden ingezonden, hebben daarentegen voor 1907 wel gegevens verstrekt:

Spaarkas en Hulpbank v/d. Coöp. Ver. Dordrechtschen Schildersbond te Dordrecht.

Voorschotbank v/h. Dept. Vredewold der Mij. t. N. v. 't Alg. te Leek.

Aangezien de Hulpbank v/h. Dept. Zaltbommel der Mij. t. N. v. 't Alg. te Zaltbommel, de N.V. De Eerste Amsterdamsche Hulpbank met Winstuitkeering te Amsterdam en de rentelooze Voorschotbank te Kampen, dit jaar voor het eerst in het Algemeen Register voorkomen, werden

geen gegevens ontvangen, terwijl de Westlandsche Spaar- en Hulpbank, die dit jaar ook voor het eerst in het Algemeen Register voorkomt, gegevens verschaft heeft.

De afdeling Voorschotbank van de Spaar- en Voorschotbank v/h. Dept. Leerdam der Mij. t. N. v. 't Alg. te Leerdam, die vorig jaar geen gegevens verstrekte, is opgeheven.

In de hier volgende recapitulatieve overzichten zijn, op overeenkomstige wijze als hiervoren met betrekking tot de Spaarbanken, Boerenleenbanken en Spaarkassen vermeld, de jaren 1906 en 1907 vergelijkbaar gemaakt.

Het volgende staatje geeft een overzicht van de aantallen voorschotten:

30.	Aantal Voorschotten.		Toe-, respect. afneming sedert 1906 in procenten.
	1906. 66 instellingen.	1907. 65 instellingen.	
Gevraagd	11 975	12 119	1,20
Geweigerd	1 658	1 614	— 2,65
Verleend	10 317	10 505	1,32
In den aanvang van het jaar nog loopend	10 221	10 628	3,98
Gedurende het jaar geheel afgelost of afgeschreven	8 976	9 205	2,55
Op het einde van het jaar nog loopend	11 562	11 928	3,17

Tabel 31 geeft een overzicht van de bedragen, alle berekend zonder rente, der voorschotten.

31.	Bedrag der Voorschotten.		Toeneming sedert 1906 in procenten.
	1906. 66 instellingen.	1907. 65 instellingen.	
In het begin van het jaar nog loopend	f 2 350,041	1) f 2 588,367	10,14
Gedurende het jaar verleend	2 490,231	2 695,885	8,26
Door leeners terugbetaald	2 203,853	2 354,954	8,32
„ borgen „	31,032	39,113	26,04
Afgeschreven wegens oninbaarheid	1,522	1,873	23,06
Op het einde van het jaar nog verschuldigd	1) 2 403,866	2 858,313	9,77

Door het volgende staatje wordt aangeduid, hoeveel van het op voorschotten afgeschreven bedrag per f 1 000,— door leeners en borgen is terugbetaald en hoeveel als oninbaar op de voorschotten afgeschreven is, met de verhoudingsgetallen dier bedragen in de beide jaren.

32.	Bedrag der Voorschotten.		Toe-, respect. afneming sedert 1906 in procenten.
	1906.	1907.	
Door leeners is terugbetaald	f 985,44	f 933,11	— 0,24
„ borgen „ „	13,88	16,12	16,14
Wegens oninbaarheid is afgeschreven	0,68	0,77	13,24

1) Het verschil tusschen deze beide bedragen vindt zijn oorsprong in fouten, die, in vorige opgaven van de Hulpbanken ontvangen, voorkwamen en, hoewel verbetering voor den betreffenden jaargang, ondanks met de besturen der instellingen gevoerde correspondentie, onmogelijk bleek, thans hersteld zijn.

Niet door alle Hulpbanken zijn voor de Kapitaalrekening en die van Winst- en Verlies gegevens verstrekt: in 1906 resp. door 62 en 57, in 1907 resp. door 58 en 52 instellingen.

De beide volgende staatjes geven een blik op de Actieven en Passieven der Hulpbanken op het einde van het jaar.

33. A C T I E V E N.	In totaal.		In procenten.		Toe-, respect. afnemings sedert 1906 in procenten.
	1906.	1907.	1906.	1907.	
	57 instellingen.	57 instellingen.			
Door deelnemers verschuldigd (zonder rente)	f 2 409 773	f 2 661 360	71,67	63,78	10,44
Onroerende eigendommen	27 200	35 678	0,81	0,85	81,17
Gelden in kas.	79 908	53 321	2,38	1,40	— 27,01
Effecten en andere waarden	768 422	1 322 202	22,85	31,68	72,07
Overige debiteuren	77 135	95 459	2,29	2,29	23,76
Totaal	f 3 362 435	f 4 173 021	100,—	100,—	24,11

34. P A S S I E V E N.	In totaal.		In procenten.		Toeneming sedert 1906 in procenten.
	1906.	1907.	1906.	1907.	
	Aan aandeelhouders verschuldigd	f 1 062 667			
Eigen kapitaal of reserve	335 512	490 870	9,98	11,76	46,30
Kapitaal bij derden opgenomen	1 631 250	1 728 580	48,51	41,42	5,97
Overige crediteuren	333 009	359 317	9,90	8,61	7,90
Totaal	f 3 362 438	f 4 173 021	100,—	100,—	24,11

Tabellen 35 en 36 geven een overzicht van de Baten en Lasten volgens de Winst- en Verliesrekening.

35. B A T E N.	In totaal.		In procenten.		Toe-, respect. afnemings sedert 1906 in procenten.
	1906.	1907.	1906.	1907.	
	51 instellingen.	51 instellingen.			
Renten van voorschotten	f 117 686	f 133 919	83,03	87,74	13,79
Boeten	583	630	0,41	0,41	8,06
Inkomsten van bezittingen	14 047	11 317	9,91	7,42	— 19,43
Giften en bijdragen	5 766	3 375	4,07	2,21	— 41,47
Baten uit anderen hoofde	3 654	3 386	2,58	2,22	— 7,33
Totaal	f 141 737	f 152 623	100,—	100,—	7,68

36. L A S T E N.	In totaal.		In procenten.		Toe-, respect. afnemings sedert 1906 in procenten.
	1906.	1907.	1906.	1907.	
	Renten van opgenomen kapitaal	f 54 143			
Restitutie van rente en premie	2 807	2 692	2,88	2,59	— 4,10
Administratiekosten	33 929	34 544	34,83	33,29	1,51
Afschrijving wegens oninbaarheid	1 311	1 717	1,35	1,65	30,97
Andere lasten	5 217	3 193	5,36	3,08	— 38,80
Totaal	f 97 407	103 778	100,—	100,—	6,54

Voorts blijken uit de Kapitaal- en de Winst- en Verliesrekening de volgende Passieven:

37. P A S S I E V E N.	1906.	1907.	Toe-, respect. afnemings sedert 1906 in procenten.
Kapitaal aan de banken toebehoorend	f 335 512	f 490 870	46,30
Bedrag der winst	46 601	49 983	7,26
Waarvan uitgekeerd of nog uit te keeren aan aandeelhouders	22 870	26 835	17,56
Netto bedrag der winst	23 731	23 093	— 2,67
" " " " in procenten.	7,07	4,71	— 33,38

De in 1906 en 1907 verleende voorschotten waren naar de grootte der bedragen als volgt verdeeld:

38. Voorschotten in bedragen.	In totaal.		In procenten.		Toe-, resp. afnemings sedert 1906 in procenten.
	1906.	1907.	1906.	1907.	
	66 instellingen.	65 instellingen.			
Beneden f 25,—	742	658	7,19	6,51	— 11,32
Van f 25,— tot beneden f 100,—	4 053	3 552	39,28	35,14	— 12,36
" " 100,— " " " 200,—	2 500	2 652	24,23	26,33	6,08
" " 200,— " " " 300,—	1 143	1 191	11,13	11,78	3,75
" " 300,— " " " 500,—	924	975	8,96	9,64	5,52
" " 500,— " " " 1 000,—	524	607	5,08	6,01	15,84
" " 1 000,— en hooger	426	474	4,18	4,60	11,27
Totaal	10 317	1) 10 505	100,—	100,—	1,82

1) In dit aantal zijn begrepen 396 niet nader gespecificeerde voorschotten.

V. BANKEN VAN LEENING.

Voor den jaargang 1907 zijn van 19 instellingen gegevens ingekomen, terwijl voor den vorigen jaargang door 20 instellingen inlichtingen werden verstrekt.

De verpachte Bank van Leening te Elburg is opgeheven.

Dit onderdeel der Statistiek bepaalt zich overigens, wegens de onmogelijkheid om van de particuliere leenbanken de noodige gegevens te verkrijgen, evenals in vorige jaren, tot de gemeentelijke banken van leening, zoowel die in eigen beheer als de verpachte.

Het hier volgende staatje geeft een overzicht van de aantallen panden.

39. Aantallen panden.	1906.		1907. 19 instellingen.	Toe-, respect. afnemings sedert 1906 in procenten.
	19 instellingen.	19 instellingen.		
Aan het begin van het jaar aanwezig	413,370	427,375		3,99
Gedurende het jaar beleend	1 948,666	1 949,697		0,05
Binnen 3 dagen gelost	950,258	917,060		— 3,49
Na langeren tijd	899,500	935,618		4,01
Verkocht	84,843	77,646		— 8,48
Aan het einde van het jaar nog aanwezig	427,375	446,748		4,53

Tabel 40 geeft een overzicht van de bedragen der Beleenersrekening.

40. Bedragen der Beleeningen.	1906.		1907. 19 instellingen.	Toeneming sedert 1906 in procenten.
	19 instellingen.	19 instellingen.		
Bij het begin van het jaar op de panden nog verschuldigd (zonder rente)	f 1 891,200	f 2 058,500		8,85
Gedurende het jaar op de panden voorgeschoten	7 072,068	7 439,832		5,20
Bedrag der aflossingen (zonder rente)	6,657,690	6 923,778		4,—
„ „ voorschotten op gedurende het jaar verkochte panden	247,077	305,794		23,76
Op het einde van het jaar nog op de panden verschuldigd (zonder rente)	2 058,500	2 268,760		10,21

De beide volgende staatjes geven een overzicht van de Actieven en Passieven op het einde van het boekjaar, volgens de Kapitaalrekening, in totaal en in procenten.

41. A C T I E V E N.	In totaal.		In procenten.		Toe-, respect. afnemings sedert 1906 in procenten.
	1906.	1907.	1906.	1907.	
	18 instellingen.	18 instellingen.	1906.	1907.	
Bedrag van het aan het einde van het jaar op de panden nog verschuldigde	f 2 054,522	f 2 265,791	71,12	72,75	10,28
Onroerende eigendommen	583,076	626,070	20,18	20,10	7,37
Gelden in kas	85,736	61,507	2,97	1,98	— 23,07
Effecten en andere waarden	101,613	84,538	3,52	2,71	— 16,50
Overige debiteuren	64,008	76,557	2,21	2,46	19,61
Totaal	f 2 888,956	f 3 114,523	100,—	100,—	7,81

42. P A S S I E V E N.	In totaal.		In procenten.		Toeneming sedert 1906 in procenten.
	1906.	1907.	1906.	1907.	
Eigen kapitaal der banken	f 1 212 033	f 1 369 999	41,95	43,99	13,03
Kapitaal bij derden opgenomen	1 620 592	1 679 004	56,10	53,91	3,60
Saldo der beschikbare overschotten	30 583	30 987	1,06	0,99	1,32
Overige crediteuren	25 742	34 533	0,89	1,11	34,15
Totaal	f 2 888 956	f 3 114 523	100,—	100,—	7,81

Tabellen 43 en 44 geven een blik op de Baten en Lasten, volgens de Winst- en Verliesrekening.

43. B A T E N.	In totaal.		In procenten.		Toe-, respect. afnemings sedert 1906 in procenten.
	1906. 19 instellingen.	1907. 19 instellingen.	1906.	1907.	
Renten van panden	f 242 108	f 251 965	67,30	66,79	4,07
Opgelden en terugbetaalde waarborgrechten	17 505	20 946	4,87	5,55	19,66
Aan de banken vervallen overschotten	14 614	14 636	4,06	3,88	0,15
Inkomsten van bezittingen	10 087	12 276	2,80	3,26	21,70
Terugontvangen van administratiekosten	21 491	19 955	5,98	5,29	— 7,15
Andere baten	53 927	57 470	14,99	15,23	6,57
Totaal	f 359 732	f 377 245	100,—	100,—	4,87

44. L A S T E N.	In totaal.		In procenten.		Toeneming sedert 1906 in procenten.
	1906.	1907.	1906.	1907.	
Renten van kapitalen	f 63 685	f 85 150	19,26	21,93	24,02
Administratiekosten	242 329	253 091	67,95	65,14	4,44
Betaalde waarborgrechten	2 096	2 531	0,59	0,65	20,75
Tekorten na verkooping	5 363	5 700	1,50	1,47	6,18
Vergoeding op vermiste of beschadigde panden	131	360	0,04	0,09	174,81
Andere lasten	38 033	41 662	10,66	10,72	9,53
Totaal	f 356 647	f 383 524	100,—	100,—	8,94

Wat de Verkoopingenrekening aangaat, zij hier opgemerkt, dat in dezen jaargang wederom, evenals in den voorgaanden, sedert 1899, niet alleen opgenomen zijn de verkooping van panden, wier opbrengst een tekort of een overschot lieten, maar ook de verkooping van panden, welke opbrengst het voorschot met rente en onkosten juist dekten en die dus noch een overschot, noch een tekort lieten.

Het hier volgende staatje geeft een overzicht van de verkoopingën.

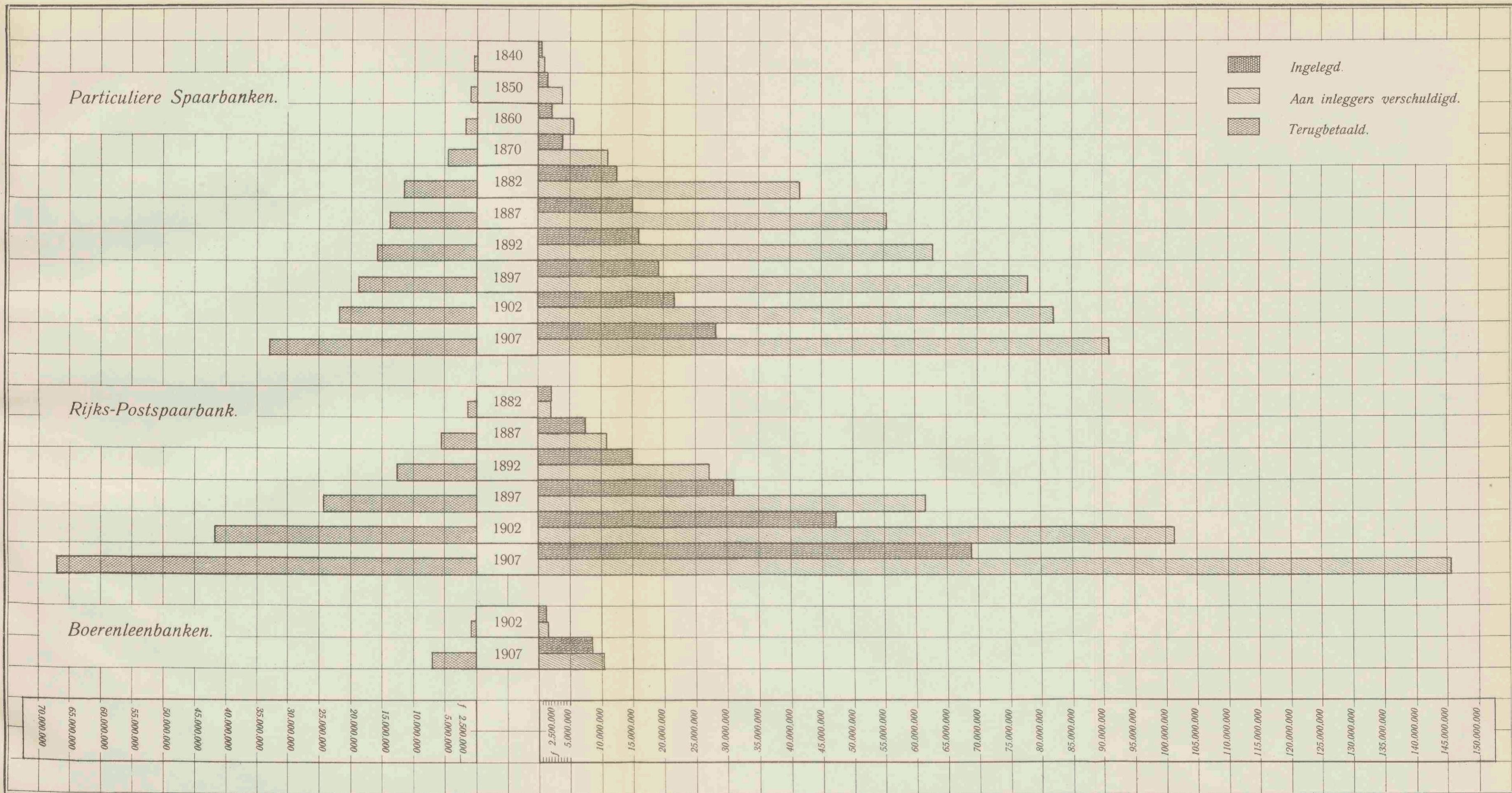
45. VERKOOPINGEN.	Panden welker verkoop een overschot lieten.			Panden welker verkoop een tekort lieten.			Panden welker verkoop noch een tekort, noch een overschot lieten.		
	1906.	1907.	Toe- resp. afnem. sedert 1906 in percenten.	1906.	1907.	Toe- resp. afnem. sedert 1906 in percenten.	1906.	1907.	Toe- resp. afnem. sedert 1906 in percenten.
	19 instellingen.	19 instellingen.							
Bedrag der verleende voorschotten	f 166 392	f 179 832	8,11	f 35 927	f 56 849	58,23	f 44 758	f 69 063	54,30
Bedrag der verschuldigde rente	16 479	17 376	5,44	4 183	6 069	45,78	3 720	5 746	54,46
Betaalde waarborgrechten e. a. uitgaven bij den verkoop.	4 796	3 770	- 21,39	832	983	18,15	1 075	892	- 17,02
Ten bate der banken komende opgelden	10 203	11 580	13,50	1 197	2 498	108,69	2 373	4 306	81,53
Opbrenst van den verkoop.	28 753	42 766	48,74	32 881	49 387	50,20	48 879	75 404	54,27
Door koopers betaalde opgelden en waarborgrechten	12 529	13 758	9,81	1 438	3 020	110,01	2 584	4 603	78,13
Andere ontvangsten bij den verkoop	1 100	1 134	3,09	136	10	- 92,06	463	--	--
Bedrag der beschikbare overschotten	44 512	42 766	- 3,92	--	--	--	--	--	--
Bedrag der tekorten	--	--	--	7 674	13 871	80,75	--	--	--

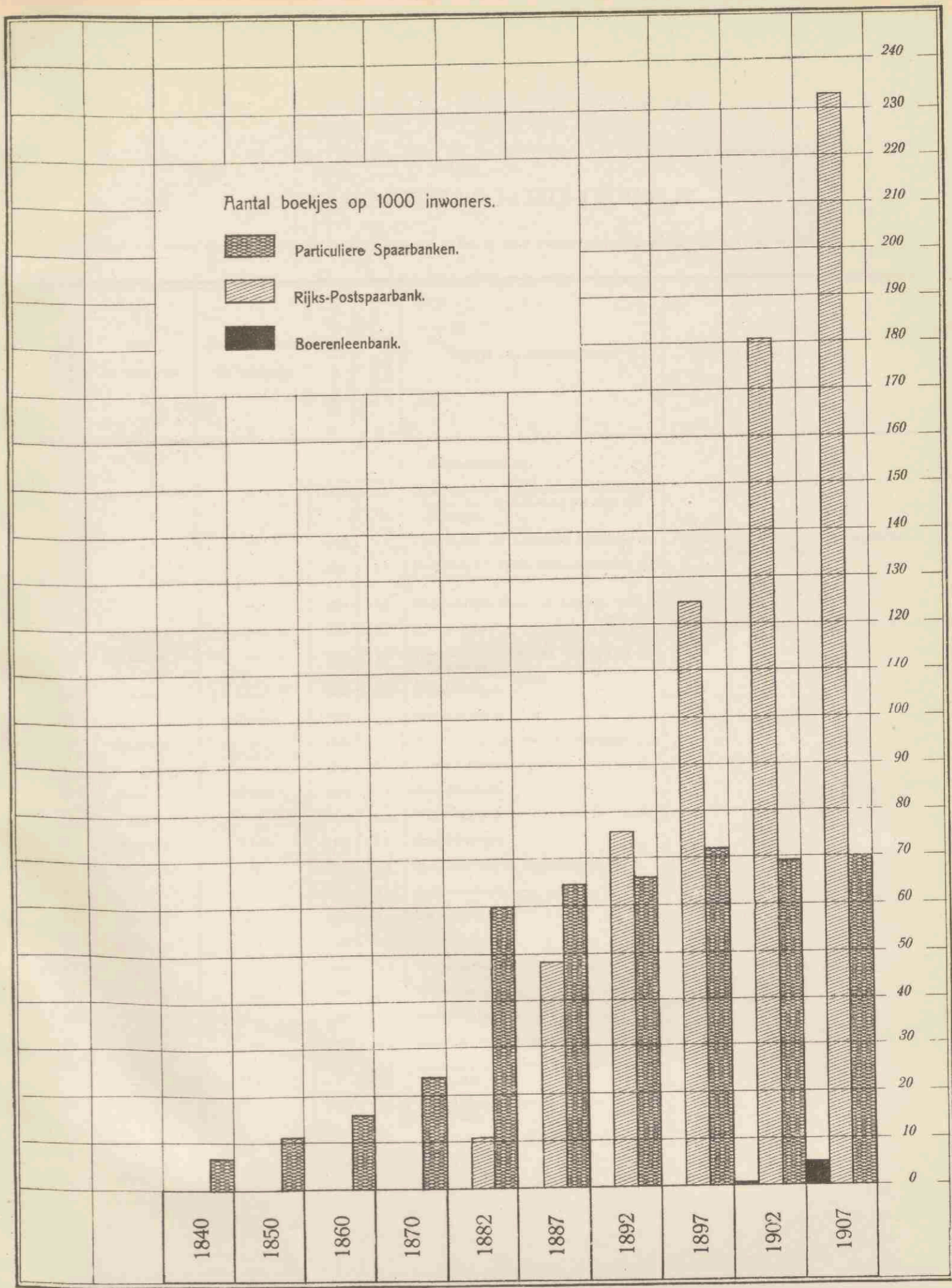
Tabel 46 geeft een overzicht van de bedragen, voorgeschoten op de panden, die in de jaren 1906 en 1907 verkocht werden, en van de opbrengst dier verkochte panden.

46. Gedurende het jaar verkochte panden.	Bedrag der op de panden verleende voorschotten.			Opbrengst der panden.		
	1906.	1907.	Toeneming sedert 1906 in percenten.	1906.	1907.	Toeneming sedert 1906 in percenten.
Van welker opbrengst een deel voor de leeners beschikbaar bleef	f 166 392	f 179 832	8,11	f 28 753	f 42 766	48,74
Welker opbrengst niet voldoende is geweest om de schuld der leeners te delgen	35 927	56 849	58,23	32 881	49 387	50,20
Welker opbrengst voldoende is geweest om de schuld der leeners te delgen, doch geen beschikbaar overschot liet.	44 758	69 063	54,30	48 879	75 404	54,27
Totaal	f 247 077	f 305 794	23,76	f 110 513	f 167,557	51,62

Ten slotte geeft onderstaand tabelletje een overzicht van de Overschottenrekening.

47. Overschottenrekening.	1906.	1907.	Toe- resp. afnem. sedert 1906 in percenten.
	18 instellingen.	18 instellingen.	
Saldo der beschikbare overschotten aan het begin van het jaar.	f 29 837	f 30 584	2,50
Bedrag der beschikbare overschotten na gedurende het jaar gehouden verkoopingën	44 512	42 766	- 3,92
In den loop van het jaar uitbetaalde beschikbare overschotten	29 152	27 737	- 4,89
In den loop van het jaar bij de bank vervallen overschotten	14 614	14 636	0,15
Saldo der beschikbare overschotten aan het einde van het jaar.	30 584	30 987	1,32





ALGEMEEN REGISTER.

In kolom 3 is slechts dan eene plaats van vestiging genoemd, indien de naam daarvan niet overeenkomt met dien van de gemeente.

Algemeen volgnummer.	Naam der Gemeente.	Naam der plaats van vestiging.	Jaar van oprichting.	Aanvang van het boekjaar.	NAAM DER INSTELLING.	AANMERKINGEN.
1	2	3	4	5	6	7
Noordbrabant.						
1	's-Hertogenbosch.	—	1894	1,1	Spaarbank v/h Departement 's-Hertogenbosch der Maatschappij tot Nut van 't Algemeen.	
2	"	—	1893	1,1	Vereeniging „de Katholieke Spaarbank”	Deze instelling heeft voor de beroepsstatistiek geene gegevens verstrekt.
3	"	—	1872	1,1	Hulpbank v/h Dept. 's-Hertogenbosch der M. t. N. v. 't Alg.	
4	"	—	1853	1,1	Gemeentelijke Bank van Leening.	
5	Aarle-Rixtel.	—	1902	1,1	Boerenleenbank	Deze instelling heeft geene gegevens verstrekt.
6	Almkerk.	—	1877	1,1	Spaarbank v/d Ver. tot bevordering der Spaarzaamheid.	
7	Alem.	—	1906	1,1	Boerenleenbank	"
8	"	Maren.	1907	1,1	Boerenleenbank	"
9	Baardwijk.	—	1900	1,1	Spaarbank der St. Paulusvereeniging . .	"
10	"	—	1904	1,1	Boerenleenbank.	
11	Bakel e. a.	Milheze.	1900	1,1	Boerenleenbank.	
12	Beers.	—	1907	1,1	Boerenleenbank.	
13	Bergeijk.	't Loo.	1905	1,1	Boerenleenbank.	
14	Berghem.	—	1907	1,1	Spaarbank v/d St. Paulusvereeniging . .	"
15	"	—	1907	1,1	Boerenleenbank	"
16	Berkel.	—	1900	1,1	Boerenleenbank.	
17	Berlikum.	—	1900	1,1	Boerenleenbank	"
18	Best.	—	1900	1,1	Boerenleenbank	"
19	Beugen.	—	1899	1,1	Boerenleenbank.	
20	Bladel.	—	1900	1,1	Boerenleenbank	"
21	Boekel.	—	1903	1,1	Coöperatieve Boerenleenbank	"
22	Breda.	—	1829	1,1	Spaarbank v/h Dept. Breda der M. t. N. v. 't Alg.	
23	"	—	1887	1,1	Hulpbank v/h Dept. Breda der M. t. N. v. 't Alg.	

Algemeen volgnummer.	Naam der Gemeente.	Naam der plaats van vestiging.	Jaar van oprichting.	Aanvang van het boekjaar.	NAAM DER INSTELLING.	AANMERKINGEN.
1.	2.	3.	4.	5.	6.	7.
24	Breda.	—	1830	1,1	Gemeentelijke Bank van Leening.	
25	Budel.	—	1906	1,1	Boerenleenbank	Deze instelling heeft geene gegevens verstrekt.
26	Cuijk.	—	1900	1,1	Spaarbank opgericht door de St. Josephs-vereeniging	"
27	"	—	1905	1,1	Boerenleenbank.	"
28	Deurne en Liessel.	Deurne.	1901	1,1	Boerenleenbank.	"
29	"	Liessel.	1907	1,1	Boerenleenbank	"
30	"	Neerkant.	1906	1,1	Boerenleenbank.	"
31	Dieden.	—	1899	1,1	Boerenleenbank.	"
32	Dinther.	—	1901	1,1	Boerenleenbank.	"
33	"	Donk.	1902	1,1	Boerenleenbank	"
34	Drunen.	—	?	1,1	Spaarbank onder de leden der jongenscongregatiën	Deze instelling heeft voor de beroepsstatistiek geene gegevens verstrekt.
35	"	—	1902	1,1	Boerenleenbank.	"
36	Dungen. (den)	—	1907	1,1	Boerenleenbank.	"
37	Dussen.	—	1906	1,1	Boerenleenbank.	"
38	Eersel.	—	1902	1,1	Boerenleenbank	Deze instelling heeft geene gegevens verstrekt.
39	Eindhoven.	—	1902	1,1	Roomsche Katholieke Spaarbank voor Eindhoven e.o.	"
40	"	—	1898	1,1	Coöperatieve Centrale Boerenleenbank. .	Gegevens betreffende deze instelling zijn in de inleiding vermeld.
41	Escharen.	Langeloon.	1907	1,1	Boerenleenbank	Deze instelling heeft geene gegevens verstrekt.
42	Etten en Leur.	Etten.	1830	1,1	Coöperatieve Boerenleenbank.	"
43	Fijnaart e.a.	Fijnaart.	1906	1,1	Roomsche Katholieke Coöperatieve Boerenleenbank.	"
44	"	"	1906	1,1	Coöperatieve Boerenleenbank te Fijnaart en Willemstad	"
45	Gassel.	—	1805	1,1	Boerenleenbank	"
46	Gastel (Oud en Nieuw).	—	1891	10,5	Spaarkas der Gastelsche beetwortelsuikerfabriek	"
47	Geffen.	—	1907	1,1	Boerenleenbank	"
48	Geldrop.	—	1897	1,1	Boerenleenbank.	"
49	"	—	1907	1,1	Spaarkas v/d R. K. Jongensbond, onderafdeeling der St. Paulusvereeniging . .	"
50	"	—	1907	1,1	Spaarkas der O. L. School	"
51	Ginneken en Bavel.	Ginneken.	1904	1,1	Boerenleenbank afd. Ginneken v. d. N. B. Christ. Boerenbond	"

Algemeen volgnummer.	Naam der gemeente.	Naam der plaats van vestiging.	Jaar van oprichting.	Aanvang van het boekjaar.	NAAM DER INSTELLING.	AANMERKINGEN.
1.	2.	3.	4.	5.	6.	7.
52	Goirle.	—	1896	30,11	Spaarbank en Voorschotkas „Rerum Novarum”	Deze instelling heeft geene gegevens verstrekt.
53	"	—	1903	1,1	Spaarkas „Werkmanswelvaren” ten behoeve der leden Textielarbeiders, Bond Leo XIII en Textielarbeiders.	"
54	Haaren.	—	1901	1,1	Boerenleenbank	"
55	Halsteren.	—	1904	1,1	Boerenleenbank.	"
56	Heesch.	—	1897	1,1	Boerenleenbank	"
57	Heeswijk.	—	1897	1,1	Boerenleenbank	"
58	Heeze.	—	1897	1,1	Coöperatieve Boerenleenbank.	"
59	Helmond.	—	1874	1,4	Spaarkas te Helmond (Spaarbank)	"
60	Herpt.	—	1907	1,1	Boerenleenbank	"
61	Huisseling.	—	1897	1,1	Coöperatieve Boerenleenbank	"
62	Leende.	—	1897	1,1	Coöperatieve Boerenleenbank	"
63	Lierop.	—	1900	1,1	Boerenleenbank	"
64	Lieshout.	—	1901	1,1	Boerenleenbank	"
65	Lith.	—	1902	1,1	Boerenleenbank.	"
66	Lithoijen.	—	1904	1,1	Boerenleenbank.	"
67	Loon op Zand.	Kaatsheuvel.	1904	1,1	Spaarbank van de St. Paulusvereeniging .	"
68	"	—	1903	1,1	Boerenleenbank.	"
69	Maashees.	—	1899	1,1	Boerenleenbank	"
70	"	Overloon.	1898	1,1	Boerenleenbank	"
71	Made en Drimmelen.	Made.	1902	1,1	Boerenleenbank.	"
72	Mierlo.	—	1897	1,1	Boerenleenbank	"
73	"	Hout.	1905	1,1	Boerenleenbank.	"
74	Mill en St. Hubert.	—	1907	1,1	Spaarbank van het R. K. Jongenspatronaat	"
75	"	Mill.	1898	1,1	Boerenleenbank	"
76	Moergestel.	—	1902	1,1	Spaarbank van de St. Paulusvereeniging .	Deze instelling heeft voor de beroepsstatistiek geene gegevens verstrekt.
77	Nieuwkuijk.	—	1905	1,1	Boerenleenbank	Deze instelling heeft geene gegevens verstrekt.
78	Nistelrode.	—	1898	1,1	Boerenleenbank	"
79	"	Vorstenbosch.	1902	1,1	Boerenleenbank	"
80	Nuenen, Gerwen en Nederwetten.	Nuenen.	1901	1,1	Boerenleenbank	"

Algemeen volgnummer.	Naam der gemeente.	Naam der plaats van vestiging.	Jaar van oprichting.	Aanvang van het boekjaar.	NAAM DER INSTELLING.	AANMERKINGEN.
1.	2.	3.	4.	5.	6.	7.
81	Oeffelt.	—	1907	1,1	Boerenleenbank.	
82	Oijen c. a.	—	1901	1,1	Boerenleenbank.	
83	Oirschot.	—	1899	1,1	Boerenleenbank.	
84	"	—	1902	1,1	Roomsche Katholieke Spaarkas	Deze instelling heeft geene gegevens verstrekt.
85	Oisterwijk.	—	1902	?	Spaarbank van de St. Paulusvereniging .	"
86	"	—	1906	1,1	Boerenleenbank	"
87	Oosterhout.	Oosteinde.	1900	1,1	Boerenleenbank	"
88	Oploo.	—	1901	1,1	Boerenleenbank.	"
89	"	Ledeacker.	1906	1,1	Boerenleenbank.	"
90	Oss.	—	1904	1,1	Boerenleenbank.	"
91	Ossendrecht.	—	1903	1,1	Boerenleenbank.	"
92	Oudenbosch.	—	1902	1,1	Boerenleenbank	"
93	Roosendaal c. a.	—	1900	1,1	Boerenleenbank	"
94	"	—	1906	1,1	Roomsche Katholieke Spaarkas „Sparen doet garen”	"
95	Rucphen.	Sprundel.	1905	1,1	Boerenleenbank.	"
96	Rijsbergen.	—	1906	1,1	Boerenleenbank	"
97	Sambeek.	—	1899	1,1	Boerenleenbank.	"
98	Schaijk.	—	1898	1,1	Boerenleenbank.	"
99	Schijndel.	—	1898	1,1	Boerenleenbank.	"
100	Someren.	—	1899	1,1	Boerenleenbank.	"
101	Son.	—	1901	1,1	Boerenleenbank	"
102	Steenbergen.	—	1904	1,1	Boerenleenbank	"
103	Stratum.	—	1903	1,1	Roomsche Katholieke Spaarbank	"
104	Terheijden.	Wagenberg.	1901	1,1	Boerenleenbank	"
105	Teteringen.	—	1903	1,1	Boerenleenbank.	"
106	Tilburg.	—	1871	1,1	Tilburgsche Spaarbank	"
107	"	—	1901	1,1	De Roomsche Katholieke Spaarbank.	"
108	"	—	1906	1,1	Boerenleenbank.	"
109	Uden.	—	1907	1,1	Boerenleenbank.	"
110	"	Volkel.	1906	1,1	Boerenleenbank.	"
111	Udenhout.	—	1899	1,1	Boerenleenbank	"

Algemeen volgnummer.	Naam der gemeente.	Naam der plaats van vestiging.	Jaar van oprichting.	Aanvang van het boekjaar.	NAAM DER INSTELLING.	AANMERKINGEN.
1.	2.	3.	4.	5.	6.	7.
112	Udenhout.	—	1903	1,1	Spaarkas v/d St. Paulusvereniging tot bestrijding van drankmisbruik	Deze instelling heeft geene gegevens verstrekt.
113	Veghel.	—	1875	1,10	Veghelse Spaarbankvereniging	"
114	"	—	1901	1,1	Boerenleenbank	"
115	"	de Eerde.	1900	1,1	Boerenleenbank	"
116	"	Zijtaart.	1906	1,1	Boerenleenbank	"
117	Vierlingsbeek.	—	1899	1,1	Boerenleenbank	"
118	"	Vortum en Mullum.	1898	1,1	Boerenleenbank	"
119	Vught.	—	1906	1,1	Boerenleenbank.	"
120	Waalwijk.	—	1900	1,1	St. Paulusvereniging tot bestrijding van drankmisbruik, afd. Spaarbank	Deze instelling heeft voor de beroepstatistiek geene gegevens verstrekt.
121	Wanroy.	—	1907	1,1	Boerenleenbank	Deze instelling heeft geene gegevens verstrekt.
122	Werkendam.	—	1855	1,10	Spaarbank v/h Dept. Werkendam der M. t. N. v. 't Alg.	"
123	Werkendam.	—	1903	1,1	Coöperatieve Boerenleenbank.	"
124	Westerhoven.	—	1899	1,1	Boerenleenbank	"
125	Woensel.	—	1900	1,1	Boerenleenbank.	"
126	"	Acht.	1898	1,1	Boerenleenbank	"
127	"	—	1902	1,1	Spaarbank van de St. Paulusvereniging (Spaarkas).	"
128	Zes-Gehuchten.	—	1897	1,1	Boerenleenbank	"
129	Zevenbergen.	Zevenbergschenhoek.	1904	1,1	Boerenleenbank	"
130	Zundert.	—	1906	1,1	Boerenleenbank.	"
131	Zwaluwe, H. en L.	L. Zwaluwe.	1902	1,1	Boerenleenbank.	"
Gelderland.						
132	Arnhem.	—	1834	1,1	Gemeente Spaarbank.	Deze instelling heeft voor de beroepstatistiek geene gegevens verstrekt.
133	"	—	1899	1,1	Geldersche Spaarbank	"
134	"	—	1872	1,1	Spaar- en hulpkas der Werkmansvereniging „Arnhem” (Spaarkas).	Deze instelling heeft geene gegevens verstrekt.
135	"	—	?	?	Vereeniging „Israëlitisch Hulpfonds”	"
136	"	—	1855	1,1	Hulpbank.	"
137	"	—	1893	1,1	Arnhemse Volksbank. (Hulpbank).	"
138	"	—	1835	1,1	Gemeentelijke Bank van Leening.	"

Algemeen volgnummer.	Naam der gemeente.	Naam der plaats van vestiging.	Jaar van oprichting.	Aanvang van het boekjaar.	NAAM DER INSTELLING.	AANMERKINGEN.
1.	2.	3.	4.	5.	6.	7.
139	Aalten.	—	1903	1,1	Coöperatieve Boerenleenbank.	
140	"	Bredevoort.	1907	1,1	Coöperatieve Boerenleenbank.	
141	"	IJzerlo.	1907	1,1	Boerenleenbank	Deze instelling heeft geene gegevens verstrekt.
142	Ammerzoden.	—	1906	1,1	Boerenleenbank.	
143	Angerlo.	—	1897	1,1	Coöperatieve Boerenleenbank.	
144	Apeldoorn.	—	1856	1,1	Spaar- en Hulpbank	De Spaarbank is in 1858 opgericht.
145	"	Loenen.	1905	1,1	Boerenleenbank.	
146	Appeltern.	—	1907	1,1	Boerenleenbank	Deze instelling heeft geene gegevens verstrekt.
147	"	Altforst.	1903	1,1	Coöperatieve Boerenleenbank.	
148	"	Maasbommel.	1903	1,1	Boerenleenbank.	
149	Barneveld.	—	1845	1,1	Spaarbank.	
150	"	—	1905	1,1	Coöperatieve Landbouwersbank en Handelsvereniging (Boerenleenbank).	"
151	Beesd.	—	1867	1,1	Spaarbank v/h Dept. Beesd der M. t. N. v. 't Alg.	"
152	"	—	1902	1,1	Boerenleenbank.	
153	Bemmel.	—	1905	1,1	Boerenleenbank.	
154	Bergh.	Azewijn.	1901	1,1	Coöperatieve Boerenleenbank.	
155	"	Beek.	1906	1,1	Coöperatieve Boerenleenbank.	
156	"	's-Heerenberg.	1903	1,1	Coöperatieve Boerenleenbank.	
157	"	Wijnbergen.	1904	1,1	Coöperatieve Boerenleenbank.	
158	"	Zeddam.	1902	1,1	Coöperatieve Boerenleenbank.	
159	Bergharen.	Hernen.	1905	1,1	Boerenleenbank voor de dorpen Bergharen en Hernen en Leur.	
160	Borculo.	—	1863	1,1	Spaarbank	Deze instelling heeft voor de beroepsstatistiek geene gegevens verstrekt.
161	"	—	1904	1,1	Coöperatieve Boerenleenbank	
162	Brummen.	—	1906	1,1	Coöperatieve Boerenleenbank	
163	"	Eerbeek.	1907	1,1	Boerenleenbank	Deze instelling heeft geene gegevens verstrekt.
164	Buren.	—	1844	1,1	Spaarbank opgericht d/h Dept. Buren der M. t. N. v. 't Alg.	Deze instelling heeft voor de beroepsstatistiek geene gegevens verstrekt.
165	Deil.	Gellicum.	1903	1,1	Boerenleenbank.	
166	Didam.	—	1905	1,1	Spaarbank v/h patronaat v. d. H. Josef .	Deze instelling heeft geene gegevens verstrekt.
167	"	—	1897	1,1	Coöperatieve Boerenleenbank	"
168	Dinxperlo.	—	1903	1,1	Coöperatieve Boerenleenbank.	

Algemeen volgnummer.	Naam der gemeente.	Naam der plaats van vestiging.	Jaar van oprichting.	Aanvang van het boekjaar.	NAAM DER INSTELLING.	AANMERKINGEN.
1.	2.	3.	4.	5.	6.	7.
169	Doesburg.	—	1843	1,1	Spaarbank v/h Dept. Doesburg der M. t. N. v. 't Alg.	Deze instelling heeft voor de beroepsstatistiek geene gegevens verstrekt.
170	"	—	1843	1,1	Hulpbank v/h Dept. Doesburg der M. t. N. v. 't Alg.	
171	Doetinchem (Ambt)	Gaanderen.	?	?	Spaarbank.	Deze instelling heeft geene gegevens verstrekt.
172	" (Stad).	—	1846	1,1	Spaarbank	Deze instelling heeft voor de beroepsstatistiek geene gegevens verstrekt.
173	Dreumel.	—	1901	1,1	Coöperatieve Boerenleenbank	Deze instelling heeft geene gegevens verstrekt.
174	Driel.	Kerk Driel.	1903	1,1	Boerenleenbank.	
175	Druten.	Afferden.	1905	1,1	Boerenleenbank.	
176	"	Puiflijk.	1904	1,1	Boerenleenbank.	
177	Duiven.	—	1903	1,1	Coöperatieve Boerenleenbank.	
178	Ede.	—	1872	1,1	Vereeniging „de Spaar- en Hulpbank“ .	De Spaarbank heeft voor de beroepsstatistiek geene gegevens verstrekt, terwijl Hulpbank geen gegevens inzond.
179	Eibergen.	—	?	?	Spaar-, inleg- en Voorschotbank van Eibergen, Neede e.o.	Deze instelling heeft geene gegevens verstrekt.
180	Elburg.	—	1873	1,1	Spaarbank v/h Dept. Elburg der M. t. N. v. 't Alg.	
181	Elst.	—	1898	1,1	Coöperatieve Boerenleenbank.	
182	"	Elden.	1904	1,1	Boerenleenbank	Deze instelling heeft geene gegevens verstrekt.
183	Epe.	—	1852	1,1	Spaarbank genaamd „de Spaarkas“.	
184	"	Oene.	1907	1,1	Boerenleenbank	"
185	Ermelo.	Nunspeet.	1872	1,1	Spaar- en bewaarbank.	
186	"	—	1906	1,1	Spaarkas „Helpt elkander“ van de afdeling Patrimonium.	
187	Ewijk.	Winssen.	1907	1,1	Boerenleenbank.	
188	Geldermalsen.	—	?	1,1	Spaarbank v/h Dept. Geldermalsen der M. t. N. v. 't Alg.	
189	Gendringen.	Breedebroek.	1901	1,1	Coöp. Boerenleenbank voor Breedebroek e.o.	
190	"	Etten.	1901	1,1	Coöperatieve Boerenleenbank.	
191	"	Netterden.	1898	1,1	Coöperatieve Boerenleenbank	"
192	"	Ulft.	1906	1,1	Coöperatieve Boerenleenbank.	
193	Groenlo.	—	1898	1,1	Spaar- en Voorschotbank	Gegevens betreffende de Voorschotbank kunnen niet verstrekt worden, wijl zij geen voorschotten meer geeft.
194	"	—	1906	1,1	Coöperatieve Boerenleenbank.	
195	(Zwolle). Grossbeek.	—	1901	1,1	Boerenleenbank.	

Algemeen volgnummer.	Naam der gemeente.	Naam der plaats van vestiging.	Jaar van oprichting.	Aanvang van het boekjaar.	NAAM DER INSTELLING.	AANMERKINGEN.
1.	2.	3.	4.	5.	6.	7.
196	Hattem.	—	1875	1,1	Spaarbank voor Hattem e. o.	Deze instelling heeft geene gegevens verstrekt.
197	Heerde.	—	1904	1,1	Boerenleenbank	"
198	Hengelo.	—	1907	1,1	Coöperatieve Boerenleenbank.	"
199	"	Keijenburg.	1907	1,1	Coöperatieve Boerenleenbank.	"
200	Herwen en Aerdt.	—	1903	1,1	Coöperatieve Boerenleenbank	"
201	Heteren.	Driel.	*1903	1,1	Coöperatieve Boerenleenbank.	"
202	Huissen.	—	1868	1,1	Gemeentelijke Spaarbank.	"
203	"	—	1899	1,7	Spaarkas St. Antonius van Padua v. d. R. K. Volksbond	"
204	Hummelo en Keppel.	Laag Keppel.	1874	1,1	Spaarbank.	"
205	Laren.	—	1888	1,1	Spaarbank.	"
206	"	Cloese.	1905	1,1	Boerenleenbank	"
207	Lichtenvoorde.	—	1903	1,1	Coöperatieve Boerenleenbank, wijken A. B. en D.	"
208	"	Harreveld.	1903	1,1	Coöperatieve Boerenleenbank voor wijk F.	"
209	"	Zieuwent.	1904	1,1	Coöperatieve Boerenleenbank v/d Buurtschap Zieuwent.	"
210	Lochem.	—	1819	1,1	Spaarbank.	"
211	"	—	1904	1,1	Hulpbank v/h Dept. Lochem der M. t. N. v. 't Alg.	"
212	Millingen.	—	1902	?	Parochiale Spaarbank voor Millingen e. o. waaraan verbonden een Parochiale Spaarkas.	"
213	Neede.	Noordijk.	1907	1,1	Coöperatieve Boerenleenbank	"
214	Nijkerk.	—	1860	1,5	Spaarbank v/h Dept. Nijkerk der M. t. N. v. 't Alg.	"
215	Nijmegen.	—	1850	1,1	Spaarbank v/h Dept. Nijmegen der M. t. N. v. 't Alg.	"
216	"	—	1904	1,1	Boerenleenbank.	"
217	"	Hatert.	1907	1,1	Boerenleenbank	"
218	"	Heesch-Neerbosch.	1907	1,1	Boerenleenbank	"
219	"	—	1862	1,1	Hulpbank.	"
220	"	—	1850	1,1	Gemeentelijke Bank van Leening.	"
221	Overasselt.	—	1907	1,1	Boerenleenbank	"
222	"	Nederasselt.	1906	1,1	Boerenleenbank.	"
223	Putten.	—	1877	1,1	Spaar- en bewaarbank	Deze instelling heeft voor de beroepsstatistiek geene gegevens verstrekt.

Algemeen volgnummer.	Naam der Gemeente.	Naam der plaats van vestiging.	Jaar van oprichting.	Aanvang van het boekjaar.	NAAM DER INSTELLING.	AANMERKINGEN.
1.	2.	3.	4.	5.	6.	7.
224	Renkum.	Oosterbeek.	1869	1,1	Spaarbank v/h Dept. Oosterbeek der M. t. N. v. 't Alg.	Deze instelling heeft voor de beroepsstatistiek geene gegevens verstrekt.
225	Scherpenzeel.	—	1862	2e Zaterdag in Januari	Spaarbank.	"
226	Steenderen.	—	1901	1,1	Coöperatieve Boerenleenbank „Steenderen en Drempt”.	"
227	Tiel.	—	1818	1,1	Spaarbank v/h Dept. Tiel der M. t. N. v. 't Alg.	Deze instelling heeft geene gegevens verstrekt.
228	"	—	1900	1,1	Spaarbank van de R. K. Werkliedenvereniging „St. Joseph”	"
229	"	—	1856	1,1,2	Hulpbank v/h Dept. Tiel der M. t. N. v. 't Alg.	"
230	Voorst.	—	1905	1,1	Boerenleenbank.	"
231	"	Nijbroek.	1905	1,1	Boerenleenbank.	"
232	"	Twello.	1905	1,1	Boerenleenbank	"
233	Vorden.	—	1819	1,1	Spaarbank v/h Dept. Vorden der M. t. N. v. 't Alg.	"
234	"	—	1906	1,1	Boerenleenbank.	"
235	Wageningen.	—	1846	1,7	Spaarbank v/h Dept. Wageningen der M. t. N. v. 't Alg.	Deze instelling heeft voor de beroepsstatistiek geene gegevens verstrekt.
236	"	—	1854	1,7	Voorschotbank v/h Dept. Wageningen der M. t. N. v. 't Alg.	"
237	Wamel.	—	1899	1,1	Coöperatieve Boerenleenbank.	"
238	"	Leeuwen.	1906	1,1	Coöperatieve Boerenleenbank	Deze instelling heeft geene gegevens verstrekt.
239	Wehl.	—	1902	1,1	Coöperatieve Boerenleenbank.	"
240	Westervoort.	—	1907	1,1	Boerenleenbank	"
241	Winterswijk.	—	1869	1,1	Spaarbank v/h Dept. Winterswijk der M. t. N. v. 't Alg.	"
242	Wisch.	Terborg.	1868	1,1	Stedelijke Spaarbank.	"
243	"	Silvolde.	1903	1,1	Coöperatieve Boerenleenbank	"
244	"	Varsseveld.	1903	1,1	Boerenleenbank	"
245	Wijchen.	—	1906	1,1	Boerenleenbank.	"
246	Zaltbommel.	—	1907	1,1	Hulpbank v/h Dept. Zaltbommel der M. t. N. v. 't Alg.	"
247	Zelhem.	—	1902	1,1	Coöperatieve Boerenleenbank	"
248	Zevenaar.	—	1900	1,1	Coöperatieve Boerenleenbank.	"
249	"	Babberich.	1906	1,1	Coöperatieve Boerenleenbank.	"

Algemeen volgnummer.	Naam der gemeente.	Naam der plaats van vestiging.	Jaar van oprichting.	Aanvang van het boekjaar.	NAAM DER INSTELLING.	AANMERKINGEN.
1.	2.	3.	4.	5.	6.	7.
250	Zutphen.	—	1866	1,1	Naaml. Vennootschap Spaarbankvereniging.	Deze instelling heeft voor de beroepsstatistiek geene gegevens verstrekt.
251	"	—	1906	1,1	Coöperatieve Boerenleenbank	Deze instelling heeft geene gegevens verstrekt.
252	"	—	1856	1,1	Hulpkas voor minvermogene Israëlieten „Ezrath Israël“	"
253	"	—	1860	1,1	Hulpbank v/h Dept. Zutphen der M. t. N. v. 't Alg.	"
Zuidholland.						
254	's-Gravenhage.	—	1818	1,1	Spaarbank v/h Dept. 's-Gravenhage der M. t. N. v. 't Alg.	
255	"	—	1898	1,1	Vereeniging „Sparen vormt Kapitaal“ (Spaarbank)	Deze instelling heeft voor de beroepsstatistiek geene gegevens verstrekt.
256	"	Scheveningen.	1868	1,1	Spaarbank v/h Dept. Scheveningen der M. t. N. v. 't Alg.	"
257	"	—	1875	1,1	Haagsche Coöp. Voorschotvereniging (waaraan verbonden eene Spaarbank)	"
258	"	—	1884	1,1	Spaar- en Voorschotkas der Ver. „Eigen Hulp“	"
259	"	—	1817	1,1	Leenfonds „Weldadig en Zorgvuldig“.	"
260	"	—	1851	1,1	Hulpbank.	"
261	"	—	1851	1,1	Leenfonds v/d M. t. N. der Israëlieten in Nederland, afd. Den Haag	Deze instelling heeft geene gegevens verstrekt.
262	"	—	1883	1,1	Ver. tot oprichting en instandhouding der Indische Hulpbank	"
263	"	Scheveningen.	1903	1,1	Hulpbank v/h Dept. Scheveningen der M. t. N. v. 't Alg.	"
264	"	—	1873	1,1	Gemeentelijke Bank van Leening.	"
265	Alkemade.	—	1901	1,1	Coöperatieve Boerenleenbank afd. Rijpwetering, Oud-Ade en De Kaag.	"
266	"	Oude Wetering.	1901	1,1	Coöperatieve Boerenleenbank.	"
267	"	Roelofarendsveen.	1903	1,1	Coöperatieve Boerenleenbank.	"
268	Alphen a/d Rijn.	—	?	?	Spaarbank der St. Josephsvereniging	"
269	"	—	1899	1,1	Coöperatieve Boerenleenbank.	"
270	Beijerland. (Oud-)	—	1905	1,1	Boerenleenbank.	"
271	Berkel en Rodenrijs.	Berkel.	1904	1,1	Boerenleenbank.	"
272	Bleiswijk.	—	1907	1,1	Boerenleenbank.	"
273	Bodegraven.	—	1864	1,1	Spaarbank v/h Dept. Bodegraven der M. t. N. v. 't Alg.	Deze instelling heeft voor de beroepsstatistiek geene gegevens verstrekt.

Algemeen volgnummer.	Naam der Gemeente.	Naam der plaats van vestiging.	Jaar van oprichting.	Aanvang van het boekjaar.	NAAM DER INSTELLING.	AANMERKINGEN.
1.	2.	3.	4.	5.	6.	7.
274	Bodegraven.	—	1907	1,1	Coöperatieve Boerenleenbank	Deze instelling heeft geene gegevens verstrekt.
275	Bommel. (Den)	—	1905	1,1	Coöperatieve Boerenleenbank.	"
276	Boskoop.	—	1890	?	Boskoopsche Spaar-, Deposito- en Hulpbank „Boskoop“	"
277	Capelle a/d IJssel.	—	1873	1,1	Spaarbank v/h Dept. Capelle a/d. IJssel der M. t. N. v. 't Alg.	Deze instelling heeft voor de beroepsstatistiek geene gegevens verstrekt.
278	Delft.	—	1842	1,1	Spaarbank v/h Dept. Delft der M. t. N. v. 't Alg.	"
279	"	—	1906	1,1	Boerenleenbank.	"
280	"	Schipluiden.	1906	1,1	Coöperatieve Boerenleenbank	Deze instelling heeft geene gegevens verstrekt.
281	"	—	1852	1,3	Hulpbank.	"
282	"	—	1878	1,1	Gemeentelijke Bank van Leening.	"
283	Dordrecht.	—	1818	1,1	Spaarbank	Deze instelling heeft voor de beroepsstatistiek geene gegevens verstrekt.
284	"	—	1879	1,1	Spaarkas en Hulpbank v/d Coöp. Ver. Dordrechtchen Schildersbond	De Spaarkas is een Spaarbank.
285	"	—	1852	1,1	Hulpbank.	"
286	Giessendam.	—	1904	1,1	Coöperatieve Boerenleenbank Hardinxveld—Giessendam.	"
287	Giessen-Nieuwkerk.	—	1907	1,1	Coöperatieve Boerenleenbank.	"
288	Gorinchem.	—	1826	1,7	Spaarbank v/h Dept. Gorinchem der M. t. N. v. 't Alg.	Deze instelling heeft voor de beroepsstatistiek geene gegevens verstrekt.
289	"	—	1854	1,1	Hulpbank.	"
290	Gouda.	—	1857	1,1	Spaar- en Hulpbank v/h Dept. Gouda der M. t. N. v. 't Alg.	"
291	"	—	1899	1,1	Coöperatieve Raiffeisenbank.	"
292	"	—	1840	10,3	Fonds v/d Ver. voor werklieden onder beheer v/h burgerlijk armbestuur te Gouda (Spaarkas).	"
293	"	—	?	?	Spaarkas „St. Anthonius van Padua“ afd. v. d. Ned. R. K. Volksbond.	"
294	"	—	1790	1,1	Gemeentelijke Bank van Leening.	"
295	Gouderak.	—	1907	1,1	Coöperatieve Boerenleenbank	Deze instelling heeft geene gegevens verstrekt.
296	's-Gravendeel.	—	1865	1,1	's-Gravendeelsche Spaarbank	"
297	's-Gravenzande.	—	1880	1,1	Spaar- en Hulpbank v/h Dept. Monster en 's-Gravenzande der M. t. N. v. 't Alg.	"
298	"	—	1907	1,1	Westlandsche Spaar- en Hulpbank.	"

Algemeen volgnummer.	Naam der gemeente.	Naam der plaats van vestiging.	Jaar van oprichting.	Aanvang van het boekjaar.	NAAM DER INSTELLING.	AANMERKINGEN.
1.	2.	3.	4.	5.	6.	7.
299	Groot-Ammers.	—	1904	1,1	Coöperatieve Boerenleenbank.	
300	Haastrecht.	—	1877	1,7	Spaarbank v/h Dept. Haastrecht der M. t. N. v. 't Alg.	Deze instelling heeft voor de beroepsstatistiek geene gegevens verstrekt.
301	Hardinxveld.	—	1864	1,1	Spaarbank v/h Dept. Hardinxveld, Giessendam e. o. der M. t. N. v. 't Alg.	
302	Hazerswoude.	—	1899	1,1	Coöperatieve Boerenleenbank.	
303	Hillegersberg.	Terbregge.	1907	1,1	Boerenleenbank	Deze instelling heeft geene gegevens verstrekt.
304	Hillegom.	—	1904	1,1	Boerenleenbank	"
305	Hof van Delft.	—	1871	1,1	Spaarbank der Ned. Gist- en Spiritusfabriek	
306	"	—	1885	1,1	Spaarbank der Oliefabrieken „Calvé Delft”	
307	"	—	1879	1,1	Premiespaarkas der Ned. Gist- en Spiritusfabriek.	
308	"	—	1885	1,1	Premiespaarkas der Oliefabrieken „Calvé Delft”.	
309	Katwijk.	—	?	?	Gemeente Spaarbank	"
310	Kethel en Spaland.	Kethel.	1904	1,1	Boerenleenbank.	
311	Koudekerk.	—	1872	1,1	Spaarbank v/h Dept. Koudekerk en Hazerswoude der M. t. N. v. 't Alg.	Deze instelling heeft voor de beroepsstatistiek geene gegevens verstrekt.
312	Krimpen a/d IJssel.	—	1905	?	Spaarbank v/h Dept. Krimpen a/d IJssel der M. t. N. v. 't Alg.	Deze instelling heeft geene gegevens verstrekt.
313	Leerdam.	—	1870	1,7	Spaarbank v/h Dept. Leerdam der M. t. N. v. 't Alg.	"
314	Leiden.	—	1818	1,1	Leidsche Spaarbank	Deze instelling heeft voor de beroepsstatistiek geene gegevens verstrekt.
315	"	—	1850	1,4	Spaarkas v/h Dept. Leiden der M. t. N. v. 't Alg.	
316	"	—	1866	1,4	Spaarkas v/d Ver. „Nut en Genoegen” . .	Deze instelling heeft geene gegevens verstrekt.
317	"	—	1862	1,1	Hulpbank der Leidsche Maatschappij van Weldadigheid.	
318	"	—	1675	1,1	Gemeentelijke Bank van Leening.	
319	Leiderdorp.	—	1908	1,1	Coöperatieve Boerenleenbank.	
320	Lekkerkerk.	—	1859	1,1	Spaarbank v/h Dept. Lekkerkerk der M. t. N. v. 't Alg.	"
321	"	—	1903	1,1	Coöperatieve Boerenleenbank.	
322	Lekkerland (Nieuw-)	—	1861	1,1	Spaarbank v/h Dept. Nieuw-Lekkerland der M. t. N. v. 't Alg. met de afdelingen Alblasserdam en Krimpen a/d Lek . .	Deze instelling heeft voor de beroepsstatistiek geene gegevens verstrekt.
323	Lier (De).	—	1905	1,1	Boerenleenbank	Deze instelling heeft geene gegevens verstrekt.

Algemeen volgnummer.	Naam der gemeente.	Naam der plaats van vestiging.	Jaar van oprichting.	Aanvang van het boekjaar.	NAAM DER INSTELLING.	AANMERKINGEN.
1.	2.	3.	4.	5.	6.	7.
324	Lier. (De)	Kom.	1905	1,1	Boerenleenbank.	
325	Lisse.	—	1903	1,1	Spaarbank van wege den Nederl. R. K. Volksbond „St. Thomas van Villanova”.	Deze instelling heeft geene gegevens verstrekt.
326	"	—	1907	1,1	Coöperatieve Boerenleenbank.	
327	Maasland.	—	1903	1,1	Raiffeisenbank.	
328	Maassluis.	—	1851	1,1	Spaarbank v/h Dept. Maassluis c. a. der M. t. N. v. 't Alg.	
329	Meerkerk.	Meerkerk-Ameide.	1871	1,1	Spaarbank v/h Dept. Meerkerk-Ameide c. a. der M. t. N. v. 't Alg.	Deze instelling heeft voor de beroepsstatistiek geene gegevens verstrekt.
330	Middelharnis.	—	1849	1,1	Spaarbank v/h Dept. Middelharnis en Somseldijk der M. t. N. v. 't Alg.	
331	Molenaarsgraaf.	—	1904	1,1	Coöperatieve Boerenleenbank.	
332	Monster.	—	1905	1,1	Coöperatieve Boerenleenbank.	
333	"	Poeldijk.	1905	1,1	Boerenleenbank.	
334	Moordrecht.	—	1899	1,1	Locale Coöperatieve Raiffeisenbank.	
335	Naaldwijk.	—	1880	1,1	Spaarbank der Ver. „Hulp en Voorzorg” .	Deze instelling heeft geene gegevens verstrekt.
336	"	—	1905	1,1	Coöperatieve Boerenleenbank.	
337	"	—	1895	1,1	Voorschotbank.	
338	Nieuwenhoorn.	—	1875	1,1	Spaarbank v/h Dept. Nieuwenhoorn der M. t. N. v. 't Alg.	
339	Nieuwerkerk a/d IJssel.	—	1904	1,1	Coöperatieve Boerenleenbank	"
340	Nieuwkoop.	Noorden.	1906	1,1	Coöperatieve Boerenleenbank.	
341	Nieuwveen	—	1901	1,1	Coöperatieve Boerenleenbank voor Ter Aar en omstreken.	
342	Noordwijk.	—	1872	1,1	Spaarbank voor Noordwijk e. o.	Deze instelling heeft voor de beroepsstatistiek geene gegevens verstrekt.
343	Noordwijkerhout.	—	1903	1,1	Coöperatieve Boerenleenbank.	
344	Nootdorp.	—	1907	1,1	Boerenleenbank	Deze instelling heeft geene gegevens verstrekt.
345	Ooltgensplaat.	—	1903	1,1	Coöperatieve Boerenleenbank.	
346	Ouderkerk a/d IJssel.	—	1907	1,1	Boerenleenbank.	
347	Oudewater.	—	1900	1,1	Oudewatersche Coöperatieve Raiffeisenbank of Boerenleenbank.	
348	Oudshoorn.	—	1842	1,1	Spaarbank v/h Dept. Alphen en Oudshoorn der M. t. N. v. 't Alg.	Deze instelling heeft voor de beroepsstatistiek geene gegevens verstrekt.
349	"	—	1897	1,1	Hulpbank v/h Dept. Oudshoorn der M. t. N. v. 't Alg.	
350	Overschie.	—	1905	1,1	Boerenleenbank.	

Algemeen volgnummer.	Naam der gemeente.	Naam der plaats van vestiging.	Jaar van oprichting.	Aanvang van het boekjaar.	NAAM DER INSTELLING.	AANMERKINGEN.
1.	2.	3.	4.	5.	6.	7.
351	Papendrecht.	—	1905	1,1	Coöperatieve Boerenleenbank	Deze instelling heeft geene gegevens verstrekt.
352	Pijnacker.	—	1907	1,1	Boerenleenbank.	
353	Ridderkerk.	Rijsoord.	1854	1,7	Spaarbank v/h Dept. Overmasche dorpen der M. t. N. v. 't Alg.	Deze instelling heeft voor de beroepsstatistiek geene gegevens verstrekt.
354	Rockanje.	—	1903	1,1	Coöperatieve Boerenleenbank.	
355	Rotterdam.	—	1818	1,5	Spaarbank.	
356	"	—	1635	1,1	Gemeentelijke Bank van Leening.	
357	Rijnsaterwoude.	—	1852	1,1	Spaarbank v/h Dept. Rijnsaterwoude der M. t. N. v. 't Alg.	"
358	Rijnsburg.	—	1902	1,1	Coöperatieve Voorschot- en Spaarbank . .	Deze instelling heeft geene gegevens verstrekt.
359	Sassenheim.	—	1903	1,1	Coöp. Ond. Spaar- en Voorschotbank v. Land- en Tuinbouw (Boerenleenbank).	
360	Schiedam.	—	1820	1,1	Spaarbank v/h Dept. Schiedam der M. t. N. v. 't Alg.	Deze instelling heeft voor de beroepsstatistiek geene gegevens verstrekt.
361	"	—	1900	1,11	Spaarbank der afdeling Schiedam v/d Ned. R. K. Volksbond onder patronaat van den H. Thomas van Villanova	"
362	"	—	1905	1,1	Naaml. Vennootsch. Provinciale Crediet- en Spaarbank	Deze instelling heeft geene gegevens verstrekt.
363	Schipluiden.	—	1903	1,1	Boerenleenbank	"
364	Schoonhoven.	—	1843	1,1	Spaarbank v/h Dept. Schoonhoven der M. t. N. v. 't Alg.	"
365	"	—	1892	1,1	Hulpbank v/h Dept. Schoonhoven der M. t. N. v. 't Alg.	"
366	Sliedrecht.	—	1848	1,1	Spaarbank v/h Dept. Sliedrecht der M. t. N. v. 't Alg.	Deze instelling heeft voor de beroepsstatistiek geene gegevens verstrekt.
367	Sommelsdijk.	—	1902	1,1	Schoolspaarbank	"
368	"	—	1901	1,1	Coöp. Boerenleenbank Middelbarnis—Sommelsdijk.	
369	Stad aan 't Haringvliet.	—	1905	1,1	Boerenleenbank	
370	Stolwijk.	—	1906	1,1	Boerenleenbank.	
371	Stompwijk.	—	1903	1,1	Coöperatieve Boerenleenbank v. d. wijken C. D. E. en H.	
372	Tonge (Oude)	—	1877	1,1	Spaarbank v/h Dept. Oude Tonge der M. t. N. v. 't Alg.	
373	"	—	1883	1,1	Schoolspaarbank v/h Dept. Oude Tonge der M. t. N. v. 't Alg.	
374	"	—	1905	1,1	Coöperatieve Boerenleenbank	Deze instelling heeft geene gegevens verstrekt.

Algemeen volgnummer.	Naam der gemeente.	Naam der plaats van vestiging.	Jaar van oprichting.	Aanvang van het boekjaar.	NAAM DER INSTELLING.	AANMERKINGEN.
1.	2.	3.	4.	5.	6.	7.
375	Veur.	Leidschendam.	1904	1,1	Boerenleenbank.	
376	Vianen.	—	1848	1,1	Spaarbank „Vianen”.	
377	Vlaardingen.	—	1823	1,1	Spaarbank	Deze instelling heeft voor de beroepsstatistiek geene gegevens verstrekt.
378	Voorburg.	—	1854	1,1	Spaarbank v/h Dept. Voorburg der M. t. N. v. 't Alg.	Deze instelling heeft geene gegevens verstrekt.
379	"	—	1903	1,1	Boerenleenbank	"
380	"	—	1907	1,1	Raiffeisenbank	"
381	Voorhout.	—	1904	1,1	Coöp. Onderlinge Spaar- en Voorschotbank voor Land- en Tuinbouw (Boerenleenbank).	"
382	Voorschoten.	—	1903	1,1	Spaarbank van de afd. Voorschoten van den R.-K. Volksbond	"
383	"	—	1907	1,1	Boerenleenbank	"
384	Waddinxveen.	—	1905	1,1	Coöperatieve Boerenleenbank.	
385	Warmond.	—	1902	1,1	Coöperatieve Spaar- en Voorschotbank systeem Raiffeisen (Boerenleenbank).	
386	Wassenaar.	—	1903	1,1	Coöperatieve Boerenleenbank.	"
387	Wateringen.	—	1904	1,1	Coöperatieve Boerenleenbank.	
388	Woerden.	—	1871	1,1	Spaarbank v/h Dept. Woerden der M. t. N. v. 't Alg.	Deze instelling heeft voor de beroepsstatistiek geene gegevens verstrekt.
389	"	—	1898	1,1	Schoolspaarbank	Daar deze instelling geen afzonderlijke administratie heeft, maar een onderdeel van de onder n ^o . 388 genoemde Spaarbank is, zijn geene gegevens in de Statistiek opgenomen.
390	Zegwaard.	—	1904	1,1	Spaar- en Voorschotbank voor de gemeenten Zoetermeer en Zegwaard.	
391	Zoeterwoude.	—	1900	1,1	Coöperatieve Boerenleenbank.	
392	Zwammerdam.	—	1864	1,1	Spaarbank v/h Dept. Zwammerdam en Aarlanderveen der M. t. N. v. 't Alg. .	Deze instelling heeft geene gegevens verstrekt.
393	Zwijndrecht.	—	1907	1,1	Boerenleenbank	"
Noordholland.						
394	Amsterdam.	—	1881	1,1	Rijkspostspaarbank.	
395	"	—	1848	1,1	Spaarbank v/h Nederl. Onderwijzers Genootschap	Deze instelling heeft voor de beroepsstatistiek geene gegevens verstrekt.
396	"	—	1848	1,1	Spaarbank voor de stad Amsterdam.	
397	"	—	1897	1,1	Spaarbank van den H. Antonius van Padua, onderafdeling van den Ned. R. K. Volksbond	Deze instelling heeft geene gegevens verstrekt.
398	"	—	1907	1,1	Coöperatieve Spaarbank „Wilhelmina Vereeniging”.	

Algemeen volgnummer.	Naam der gemeente.	Naam der plaats van vestiging.	Jaar van oprichting.	Aanvang van het boekjaar.	NAAM DER INSTELLING.	AANMERKINGEN.
1.	2.	3.	4.	5.	6.	7.
399	Amsterdam.	—	1873	1,1	Coöp. Voorschotvereniging en Spaarkas (Spaarbank)	Deze instelling heeft geene gegevens verstrekt.
400	"	—	1889	?	Spaar- en Voorschotbank van „Amstels Werkman"	"
401	"	—	1850	1,1	Leenfonds der Ned. Isr. gemeente onder beheer v/h Ned. Isr. armbestuur.	"
402	"	—	1854	1,1	Leenfonds der Port. Isr. gemeente.	"
403	"	—	1867	1,1	Hulpbank „de Bischoffsheim Vereeniging".	"
404	"	—	1871	1,1	Hulpbank v/h Genootschap „Liefdadigheid naar Vermogen".	"
405	"	—	1907	1,1	N. V. De Eerste Amsterdamsche Hulpbank met Winstuitkeering	"
406	"	—	1871	1,1	Hulpkas tot het verstrekken van rentelooze voorschotten op pensioenen en onder borgstelling, opgericht door de Evang. Luth. gem. te Amsterdam.	"
407	"	—	1872	1,1	Voorschotbank van de Vereeniging van geëmployeerden aan 's Rijkswerf „Vriendschap zij ons doel".	"
408	"	—	1886	1,9	Voorschotbank: Weldadigheidsvereeniging „Montefiore".	"
409	"	—	1892	1,1	De Amsterdamsche Volksbank (Hulpbank).	"
410	"	—	1616	1,1	Gemeentelijke Bank van Leening.	"
411	Haarlem.	—	1817	1,1	Spaarbank v/h Dept. Haarlem der M. t. N. v. 't Alg.	Deze instelling heeft voor de beroepsstatistiek geene gegevens verstrekt.
412	"	—	1880	1,1	Schoolspaarbank v/h Dept. Haarlem der M. t. N. v. 't Alg.	"
413	"	—	1880	1,1	Stuiversspaarbank v/d afd. Haarlem van den Volksbond	"
414	"	—	?	?	Spaarbank „St. Antonius van Padua"	Deze instelling heeft geene gegevens verstrekt.
415	"	—	1906	1,1	Coöperatieve Boerenleenbank.	"
416	"	—	?	?	Spaarkas „St. Nicolaas"	"
417	"	—	1849	1,1	Hulpbank voor de stad Haarlem en de omliggende gem. binnen het kanton.	"
418	"	—	1662	1,7	Gemeentelijke Bank van Leening.	"
419	Aalsmeer.	—	?	?	Spaarbank	"
420	"	—	1890	1,1	Spaarbank der Ver. „Nut en Genoegen"	Deze instelling heeft voor de beroepsstatistiek geene gegevens verstrekt.
421	Abbekerk.	—	1871	1,1	Spaarbank v/h Dept. Abbekerk en Lambertschaag der M. t. N. v. 't Alg.	"
422	"	—	1875	1,1	Schoolspaarbank v/h Dept. Abbekerk en Lambertschaag der M. t. N. v. 't Alg.	"

Algemeen volgnummer.	Naam der Gemeente.	Naam der plaats van vestiging.	Jaar van oprichting.	Aanvang van het boekjaar.	NAAM DER INSTELLING.	AANMERKINGEN.
1.	2.	3.	4.	5.	6.	7.
423	Abbekerk.	—	1898	1,1	Coöperatieve Boerenleenbank	Deze instelling heeft geene gegevens verstrekt.
424	Akersloot.	—	1905	1,1	Coöperatieve Boerenleenbank.	"
425	"	—	1905	1,1	Coöperatieve Christelijke Boerenleenbank.	"
426	Alkmaar.	—	1847	1,1	Spaarbank v/h Dept. Alkmaar der M. t. N. v. 't Alg.	Deze instelling heeft voor de beroepsstatistiek geene gegevens verstrekt.
427	"	—	1904	1,1	Coöperatieve Centrale Christelijke Boerenleenbank	Gegevens betreffende deze instelling zijn in de inleiding vermeld.
428	"	—	1906	1,1	Coöperatieve Boerenleenbank.	"
429	"	—	1907	1,1	Locale Boerenleenbank.	Deze instelling heeft geene gegevens verstrekt.
430	"	—	1852	1,7	Hulpbank v/h Dept. Alkmaar der M. t. N. v. 't Alg.	"
431	Andijk.	—	1844	1,1	Spaarbank „Andijk en Wervershoof"	"
432	"	—	1864	1,1	Spaarbank v/h Dept. Andijk en Wervershoof der M. t. N. v. 't Alg.	"
433	"	Oosterdijk.	1875	1,1	Spaarbank v/h Dept. Oosterdijk der M. t. N. v. 't Alg.	"
434	"	—	1905	1,1	Boerenleenbank	"
435	Anna-Paulowna.	—	1907	1,1	R.-K. Boerenleenbank	"
436	"	—	1907	1,1	Coöperatieve Boerenleenbank.	"
437	Assendelft.	—	1871	1,4	Spaarbank v/d Ver. „Hulpbetoon".	"
438	"	—	1906	1,1	Coöperatieve Boerenleenbank.	"
439	Avenhorn.	—	1902	1,1	Coöperatieve Boerenleenbank.	"
440	Barsingerhorn.	—	1907	1,1	Boerenleenbank	"
441	Beemster.	Midden Beemster.	1843	1,1	Spaarbank v/h Dept. Beemster der M. t. N. v. 't Alg.	"
442	"	—	1898	1,1	Coöperatieve Boerenleenbank.	"
443	Bergen.	—	1888	1,1	Spaarbank.	"
444	"	—	1905	1,1	Coöperatieve Boerenleenbank	"
445	Berkhout.	—	1869	1,1	Spaarbank.	"
446	"	—	1898	1,1	Coöperatieve Boerenleenbank.	"
447	"	—	1906	1,1	Coöperatieve Boerenleenbank.	"
448	(Grosthuisen). Beverwijk.	—	1853	1,1	Spaarbank	"
449	Blaricum.	—	1904	1,1	Coöperatieve Boerenleenbank	"
450	Blokker.	Oosterblokker.	1906	1,1	Boerenleenbank.	"
451	"	Westerblokker.	1906	1,1	Boerenleenbank.	"

Algemeen volgnummer.	Naam der gemeente.	Naam der plaats van vestiging.	Jaar van oprichting.	Aanvang van het boekjaar.	NAAM DER INSTELLING.	AANMERKINGEN.
1.	2.	3.	4.	5.	6.	7.
452	Blokker.	Westerblokker.	1906	1,1	Boerenleenbank.	
453	Bovenkarspel.	—	1903	1,1	Coöperatieve Boerenleenbank.	
454	Broek in Waterland.	—	1907	1,1	Coöperatieve Boerenleenbank	Deze instelling heeft geene gegevens verstrekt.
455	Broek op Langendijk.	—	1904	1,1	Coöperatieve Boerenleenbank.	
456	Bussum.	—	1905	1,1	Bussumsche R.-K. Spaarkas.	
457	Castricum.	—	1904	1,1	Coöperatieve Boerenleenbank.	
458	Diemen.	—	1882	1,8	Schoolspaar bank v. d. Vereniging „Diemens Zorg“.	
459	„	—	1904	1,1	Boerenleenbank.	
460	Edam.	—	1817	1,1	Spaarbank v/h Dept. Edam der M. t. N. v. 't Alg.	
461	„	—	1904	1,1	Boerenleenbank.	
462	Egmond aan Zee.	—	1869	1,1	Spaarbank v/h Dept. de 3 Egmondten der M. t. N. v. 't Alg.	„
463	Egmond Binnen.	—	1898	1,1	Coöperatieve Boerenleenbank	„
464	Enkhuizen.	—	1818	1,1	Spaartank v/h Dept. Enkhuizen der M. t. N. v. 't Alg.	Deze instelling heeft voor de beroepsstatistiek geene gegevens verstrekt.
465	„	—	1906	1,1	Boerenleenbank	Deze instelling heeft geene gegevens verstrekt.
466	„	—	1863	1,9	Hulpbank v/h Dept. Enkhuizen der M. t. N. v. 't Alg.	
467	Graft.	West Graftdijk.	1853	1,1	Spaarbank.	
468	Grootebroek.	—	1802	1,1	Spaarbank v/h Dept. Grootebroek en Bovenkarspel der M. t. N. v. 't Alg.	
469	„	—	1903	1,1	Coöperatieve Boerenleenbank.	
470	„	Lutjebroek.	1906	1,1	Coöperatieve Boerenleenbank.	
471	Haarlemmerliede en Spaarnwoude.	Houtrakpolder.	1904	1,1	Boerenleenbank.	
472	„	Spaarnwoude.	1902	1,1	Boerenleenbank.	
473	„	Zuid Schalkwijk.	1907	1,1	Boerenleenbank	„
474	Haarlemmermeer.	Hoofddorp.	1902	1,1	Coöperatieve Boerenleenbank.	
475	Harenkarspel.	—	1902	1,1	Coöperatieve Boerenleenbank.	
476	Heemskerk.	—	1892	1,1	Onderlinge Spaarbank	„
477	„	—	1898	1,1	Coöperatieve Boerenleenbank.	
478	Heerhugowaard.	—	1903	1,1	Coöperatieve Boerenleenbank.	

Algemeen volgnummer.	Naam der Gemeente.	Naam der plaats van vestiging.	Jaar van oprichting.	Aanvang van het boekjaar.	NAAM DER INSTELLING.	AANMERKINGEN.
1.	2.	3.	4.	5.	6.	7.
479	Heerhugowaard.	—	1904	1,1	Coöperatieve Boerenleenbank.	
480	Helder.	—	1843	1,1	Spaarbank v/h Dept. Helder der M. t. N. v. 't Alg.	
481	Hilversum.	—	1877	1,1	Vereniging tot oprichting en instandhouding eener Spaarbank	Deze instelling heeft voor de beroepsstatistiek geene gegevens verstrekt.
482	„	—	1905	?	Spaarbank „de Voorzorg“ onderafd. v/d R. K. Werklieden Ver. St. Josef	Deze instelling heeft geene gegevens verstrekt.
483	Hoogkarspel.	—	1854	1,1	Spaarbank v/h Dept. Hoogkarspel der M. t. N. v. 't Alg.	
484	„	Zwaagdijk.	1906	1,1	Boerenleenbank.	
485	Hoogwoud.	—	1848	1,1	Spaarbank v/h Dept. Hoogwoud der M. t. N. v. 't Alg.	
486	„	—	1905	1,1	Coöperatieve Boerenleenbank.	
487	„	—	1907	1,1	Coöperatieve Christelijke Boerenleenbank .	„
488	Hoorn.	—	1818	1,1	Vereniging tot oprichting en instandhouding eener Spaarbank	Deze instelling heeft voor de beroepsstatistiek geene gegevens verstrekt.
489	„	—	1863	1,1	Hulpbank	Deze instelling heeft geene gegevens verstrekt.
490	Huizen.	—	1905	1,1	Coöperatieve Boerenleenbank.	
491	Koedijk.	—	1905	1,1	Boerenleenbank.	
492	Koog a/d. Zaan.	—	1819	1,1	Spaarbank v/h Dept. Koog en Zanddijk der M. t. N. v. 't Alg.	Deze instelling heeft voor de beroepsstatistiek geene gegevens verstrekt.
493	„	—	1897	1,1	Voorschotbank v/h Dept. Koog en Zanddijk der M. t. N. v. 't Alg.	
494	Krommenie.	—	1904	1,1	Zaanlandsche Spaar- en Voorschotbank.	
495	„	—	1892	1,1	Hulpbank v/h Dept. Krommenie der M. t. N. v. 't Alg.	Deze instelling heeft geene gegevens verstrekt.
496	Kwadijk.	—	1907	1,1	Boerenleenbank	„
497	Lansmeer.	—	1905	1,1	Coöperatieve Boerenleenbank.	
498	Laren.	—	1904	1,1	Spaarbank v/d R. K. Werkliedenvereniging.	„
499	„	—	1902	1,1	Coöperatieve Boerenleenbank.	
500	Limmen.	—	1903	1,1	Coöperatieve Boerenleenbank	„
501	Medemblik.	—	1845	1,7	Spaarbank v/h Dept. Medemblik der M. t. N. v. 't Alg.	„
502	„	—	1906	1,1	Boerenleenbank	„
503	„	—	1902	1,1	Voorschotbank v/h Dept. Medemblik der M. t. N. v. 't Alg.	„
504	Middelie.	—	1858	1,1	Spaarbank v/h Dept. Middelie c.a. der M. t. N. v. 't Alg.	

Algemeen volgnummer.	Naam der gemeente.	Naam der plaats van vestiging.	Jaar van oprichting.	Aanvang van het boekjaar.	NAAM DER INSTELLING.	AANMERKINGEN.
1.	2.	3.	4.	5.	6.	7.
505	Middelie.	—	1907	1,1	Coöperatieve Boerenleenbank	Deze instelling heeft geene gegevens verstrekt.
506	Midwoud.	—	1900	1,1	Spaarbank	Deze instelling heeft voor de beroepsstatistiek geene gegevens verstrekt.
507	Monnikendam.	—	1904	1,1	Coöperatieve Boerenleenbank.	
508	Nibbixwoud.	Hauwert.	1875	1,1	Spaarbank v/h Dept. Hauwert der M. t. N. v. 't Alg.	
509	"	—	1898	1,1	Coöperatieve Boerenleenbank	Deze instelling heeft geene gegevens verstrekt.
510	Nieuwe Niedorp.	—	1856	1,7	Spaarbank v/h Dept. Nieuwe Niedorp der M. t. N. v. 't Alg.	
511	Nieuwer-Amstel.	Amstelveen.	1898	1,1	Coöperatieve Boerenleenbank.	
512	Noord-Scharwoude.	—	1906	1,1	Coöperatieve Boerenleenbank.	
513	Obdam.	—	1898	1,1	Obdammer en Hensbroeker Coöperatieve Boerenleenbank	"
514	"	Spierdijk.	1898	1,1	Spierdijker Coöperatieve Boerenleenbank.	
515	Oosthuizen.	—	1869	1,1	Spaarbank v/h Dept. Oosthuizen der M. t. N. v. 't Alg.	Deze instelling heeft voor de beroepsstatistiek geene gegevens verstrekt.
516	Opperdoes.	—	1887	1,1	Spaarbank.	
517	Oterleek.	—	1872	1,1	Vereeniging Spaarbank.	
518	Oudendijk.	—	1870	1,1	Spaarbank	Deze instelling heeft geene gegevens verstrekt.
519	"	—	1905	1,1	Coöperatieve Boerenleenbank.	
520	Oude-Niedorp.	—	1902	?	Schoolspaarbank	"
521	Ouder-Amstel.	Ouderkerk a/d Amstel.	1899	1,1	Coöperatieve Boerenleenbank	"
522	Oudkarspel.	—	1867	1,1	Spaarbank v/h Dept. Oudkarspel der M. t. N. v. 't Alg.	
523	Oudorp.	—	1907	1,1	Boerenleenbank	"
524	St. Pancras.	—	1881	1,1	Schoolspaarbank.	
525	"	—	1904	1,1	Coöperatieve Boerenleenbank.	
526	Petten.	—	1904	1,1	Coöperatieve Boerenleenbank voor Petten e.o.	
527	Purmerend.	—	1818	1,1	Spaarbank v/h Dept. Purmerend der M. t. N. v. 't Alg.	Deze instelling heeft voor de beroepsstatistiek geene gegevens verstrekt.
528	"	—	1870	1,11	Spaarbank der Werkmans Vereeniging „Vooruit", afd. „Zorg voor den Winter".	
529	Rijp (De)	—	1903	1,1	Coöperatieve Spaar- en Voorschotbank . .	Deze instelling heeft geene gegevens verstrekt.
530	"	—	1898	1,1	Rijper Coöperatieve Boerenleenbank.	
531	Schagen.	—	1906	1,1	Coöperatieve Boerenleenbank.	

Algemeen volgnummer.	Naam der gemeente.	Naam der plaats van vestiging.	Jaar van oprichting.	Aanvang van het boekjaar.	NAAM DER INSTELLING.	AANMERKINGEN.
1.	2.	3.	4.	5.	6.	7.
532	Schellinkhout.	—	1876	1,1	Spaarbank opgericht door de Ver. „Beschaving en oefening".	
533	"	—	1907	1,1	Coöperatieve Boerenleenbank	Deze instelling heeft geene gegevens verstrekt.
534	Schermerhorn.	—	1875	1,1	Spaarbank v/h Dept. Schermerhorn der M. t. N. v. 't Alg.	"
535	"	—	1902	1,1	Coöperatieve Boerenleenbank.	
536	Schoorl.	—	1905	1,1	Coöperatieve Boerenleenbank.	
537	Schoten.	—	1904	1,1	Boerenleenbank voor de gemeenten Schoten en Velsen.	
538	Sloten.	—	1905	1,1	Boerenleenbank	"
539	"	Sloterdijk.	1904	1,1	Coöperatieve Boerenleenbank	"
540	Spanbroek.	—	1877	1,4	Spaarbank v/h Dept. Spanbroek der M. t. N. v. 't Alg.	"
541	"	—	1898	1,1	Coöperatieve Boerenleenbank	"
542	Sijbekarspel.	Benningbroek.	1902	?	Spaarbank	"
543	"	—	1907	1,1	Boerenleenbank	"
544	Texel.	Den Burg.	1904	1,1	Coöperatieve Boerenleenbank.	
545	Twisk.	—	1854	1,1	Spaarbank	Deze instelling heeft voor de beroepsstatistiek geene gegevens verstrekt.
546	Uitgeest.	—	1899	1,1	Coöperatieve Voorschot- en Spaarbank voor Uitgeest e. o.	"
547	"	—	1905	1,1	Coöperatieve Boerenleenbank.	
548	Uithoorn.	—	1898	1,1	Coöperatieve Boerenleenbank	Deze instelling heeft geene gegevens verstrekt.
549	Ursem.	—	1901	1,1	Coöperatieve Boerenleenbank.	
550	Velsen.	—	1907	1,1	Coöperatieve Boerenleenbank	"
551	"	Driehuizen.	1906	1,1	Coöperatieve Boerenleenbank	"
552	Venhuizen.	—	1876	1,1	Spaarbank v/h Dept. Venhuizen der M. t. N. v. 't Alg.	
553	"	—	1898	1,1	Coöperatieve Boerenleenbank.	
554	Warder.	—	1907	1,1	Boerenleenbank.	
555	Warmenhuizen.	—	1906	1,1	Christelijke Boerenleenbank.	
556	Weesp.	—	1818	1,1	Spaarbank v/h Dept. Weesp, der M. t. N. v. 't Alg.	Deze instelling heeft voor de beroepsstatistiek geene gegevens verstrekt.
557	Wervershoof.	—	1878	1,1	Vereeniging tot instandhouding der Spaarbank „Zuinigheid en Vlijt"	"
558	"	—	1898	1,1	Coöperatieve Boerenleenbank	Deze instelling heeft geene gegevens verstrekt.
559	Westwoud.	—	1872	1,1	Spaarbank.	

Algemeen volgnummer.	Naam der gemeente.	Naam der plaats van vestiging.	Jaar van oprichting.	Aanvang van het boekjaar.	NAAM DER INSTELLING.	AANMERKINGEN.
1.	2.	3.	4.	5.	6.	7.
560	Westwoud.	—	1898	1,1	Coöperatieve Boerenleenbank	Deze instelling heeft geene gegevens verstrekt.
561	Westzaan.	—	1850	1,1	Spaarbank der Ver. tot Plaatselijk Nut	Deze instelling heeft voor de beroepsstatistiek geene gegevens verstrekt.
562	"	—	1904	1,1	Coöperatieve Boerenleenbank.	
563	Winkel.	—	1848	1,1	Spaarbank v/h Dept. Winkel der M. t. N. v. 't Alg.	
564	Wognum.	—	1848	1,1	Spaarbank v/h Dept. Wognum der M. t. N. v. 't Alg.	Deze instelling heeft geene gegevens verstrekt.
565	"	—	1898	1,1	Coöperatieve Boerenleenbank.	
566	Wormer.	—	1902	1,1	Coöperatieve Boerenleenbank.	
567	"	O. Knollendam.	1903	1,1	Coöperatieve Boerenleenbank	"
568	Wormerveer.	—	1850	1,1	Spaarbank	Deze instelling heeft voor de beroepsstatistiek geene gegevens verstrekt.
569	Wijdnes.	—	1877	1,1	Volksspaarbank der Ver. „Nuten Genoegen”.	
570	"	—	1904	1,1	Boerenleenbank.	
571	Wijk aan Zee en Duin.	—	1904	1,1	Coöperatieve Boerenleenbank.	
572	Zaandam.	—	1826	1,1	Spaarbank v/h Dept. Zaandam der M. t. N. v. 't Alg.	"
573	"	—	1902	1,1	Coöperatieve Boerenleenbank	Deze instelling heeft geene gegevens verstrekt.
574	"	—	1841	1,9	Hulpbank der Ver. tot Plaatselijk Nut.	"
575	Zuid- en N. Schermer.	Groot-Schermer.	1902	1,1	Coöperatieve Boerenleenbank	"
576	Zuid-Scharwoude.	—	1907	1,1	Boerenleenbank.	
577	Zwaag.	—	1904	1,1	Coöperatieve Boerenleenbank.	
578	Zijpe.	Burgerbrug.	1904	1,1	Boerenleenbank.	
579	"	Schagerbrug.	1904	1,1	Boerenleenbank.	
580	"	't Zandt.	1907	1,1	Boerenleenbank	"
Zeeland.						
581	Middelburg.	—	1819	1,1	Spaarbank v/h Dept. Middelburg der M. t. N. v. 't Alg.	
582	"	—	1875	1,1	Coöperatieve Voorschotver. en Spaarbank	Deze instelling heeft geene gegevens verstrekt.
583	"	—	1849	1,1	Hulpbank v/h Dept. Middelburg der M. t. N. v. 't Alg.	
584	Aardenburg.	—	1804	1,1	Boerenleenbank	"
585	Axel.	—	1904	1,1	Boerenleenbank.	

Algemeen volgnummer.	Naam der gemeente.	Naam der plaats van vestiging.	Jaar van oprichting.	Aanvang van het boekjaar.	NAAM DER INSTELLING.	AANMERKINGEN.
1.	2.	3.	4.	5.	6.	7.
586	Boschkappelle.	—	1903	1,1	Coöperatieve Boerenleenbank.	
587	Clinge.	—	1903	1,1	Coöperatieve Boerenleenbank.	
588	"	N. Namen.	1904	1,1	Coöperatieve Boerenleenbank	Deze instelling heeft geene gegevens verstrekt.
589	Dreischor.	—	1904	1,1	Coöperatieve Boerenleenbank.	
590	Eede.	—	1903	1,1	Christelijke Boerenleenbank.	
591	Goes.	—	1869	5,2	Coöperatieve Voorschotver. en Spaarbank.	
592	Graauw e. a.	—	1904	1,1	Coöperatieve Boerenleenbank.	
593	's-Heerenhoek.	—	1899	1,1	Coöperatieve Boerenleenbank.	
594	Hengstdijk.	—	1904	1,1	Coöperatieve Boerenleenbank.	
595	Hontenisse.	Kloosterzande.	1903	1,1	Coöperatieve Boerenleenbank.	
596	"	Lamswaarde.	1903	1,1	Coöperatieve Boerenleenbank.	
597	Hulst.	—	1878	1,1	Spaarbank	
598	"	—	1904	1,1	Boerenleenbank.	
599	Yerseke.	—	1906	1,1	Boerenleenbank.	
600	Jansteen (St.)	—	1903	1,1	Coöperatieve Boerenleenbank.	"
601	Koewacht.	—	1903	1,1	Coöperatieve Boerenleenbank.	
602	Kruiningen.	—	1905	1,1	Coöperatieve Boerenleenbank.	
603	Neuzen (Ter).	—	?	?	Coöp. Spaarkasvereniging „Fortuna”	"
604	Oostburg.	—	1903	1,1	Boerenleenbank.	
605	"	—	1903	1,1	Coöperatieve Boerenleenbank.	
606	Ossensisse.	—	1903	1,1	Coöperatieve Boerenleenbank.	
607	Stoppeldijk.	—	1904	1,1	Coöperatieve Boerenleenbank.	
608	Tholen.	—	1836	1,1	Spaarbank v/h Dept. Tholen der M. t. N. v. 't Alg.	
609	"	—	1907	1,1	Coöperatieve Boerenleenbank	"
610	Vlissingen.	—	1819	1,1	Spaarbank v/h Dept. Vlissingen der M. t. N. v. 't Alg.	Deze instelling heeft voor de beroepsstatistiek geene gegevens verstrekt.
611	Wemeldinge.	—	1907	1,1	Coöperatieve Boerenleenbank.	
612	Westdorpe.	—	1904	1,1	Boerenleenbank.	
613	IJzendijke.	—	1904	1,1	Christelijke Boerenleenbank.	
614	Zierikzee.	—	1819	1,1	Spaarbank v/h Dept. Zierikzee der M. t. N. v. 't Alg.	
615	"	—	1850	1,1	Hulpbank	Deze instelling heeft geene gegevens verstrekt.
616	Zuiddorpe.	—	1904	1,1	Boerenleenbank.	

Algemeen volgnummer.	Naam der gemeente.	Naam der plaats van vestiging.	Jaar van oprichting.	Aanvang van het boekjaar.	NAAM DER INSTELLING.	AANMERKINGEN.
1.	2.	3.	4.	5.	6.	7.
Utrecht.						
617	Utrecht.	—	1819	1,1	Spaarbank v/h Dept. Utrecht der M. t. N. v. 't Alg.	
618	"	—	1898	1,1	Coöperatieve Centrale Raiffeisenbank. . .	Gegevens betreffende deze instelling zijn in de inleiding vermeld.
619	"	—	1901	1,1	Coöperatieve Boerenleenbank voor Utrecht en Achttienhoven	Deze instelling heeft geene gegevens verstrekt.
620	"	—	1900	1,1	Vereeniging Utrechtsche R. K. Spaarkas.	
621	"	—	1852	1,1	Hulpbank v/h Dept. Utrecht der M. t. N. v. 't Alg.	
622	Amersfoort.	—	1897	1,1	Hulpbank.	
623	Baarn.	—	1901	1,1	Spaarkas van Baarn.	
624	Breukelen-Naijenrode.	—	1846	1,1	Spaarbank voor Breukelen en omstreken .	Deze instelling heeft voor de beroepsstatistiek geene gegevens verstrekt.
625	Eemnes.	—	1904	1,1	Boerenleenbank	Deze instelling heeft geene gegevens verstrekt.
626	Hoogland.	—	1903	?	Spaar- en Leenbank	"
627	Houten.	—	1906	1,1	Boerenleenbank.	
628	Leusden.	—	1902	1,1	Coöperatieve Boerenleenbank	"
629	Loenen a/d Vecht.	—	1857	1,1	Spaarbank	Deze instelling heeft voor de beroepsstatistiek geene gegevens verstrekt.
630	Loosdrecht.	—	1879	1,1	Spaarbank.	
631	Lopik.	—	1900	1,1	Coöp. Boerenleenbank „Lopiken omstreken”.	Deze instelling heeft geene gegevens verstrekt.
632	Maarssen.	—	1907	1,1	Boerenleenbank voor Maarssen en Maarsseveen	"
633	Montfort.	—	1906	1,1	Boerenleenbank	"
634	"	—	1906	1,1	Spaarkas van de St. Joseph-Vereeniging .	"
635	Mijdrecht.	—	1884	1,1	Spaarbank v/h Dept. Mijdrecht der M. t. N. v. 't Alg.	
636	"	—	1898	1,1	Coöperatieve Boerenleenbank.	
637	Renswoude.	—	1876	1,1	Spaarbank	Deze instelling heeft voor de beroepsstatistiek geene gegevens verstrekt.
638	Schalkwijk.	—	1900	1,1	Schalkwijker Coöperatieve Raiffeisenbank of Boerenleenbank.	
639	Soest.	—	1906	1,1	Coöperatieve Boerenleenbank	Deze instelling heeft geene gegevens verstrekt.
640	Stoutenburg.	Achteveld.	1901	1,1	Boerenleenbank.	
641	Vinkeveen en Waverveen.	Vinkeveen.	1905	1,1	Coöperatieve Boerenleenbank.	
642	"	Waverveen.	1901	1,1	Coöperatieve Boerenleenbank.	
643	Vleuten.	—	1904	1,1	Coöperatieve Boerenleenbank voor Haarzuilens.	

Algemeen volgnummer.	Naam der Gemeente.	Naam der plaats van vestiging.	Jaar van oprichting.	Aanvang van het boekjaar.	NAAM DER INSTELLING.	AANMERKINGEN.
1.	2.	3.	4.	5.	6.	7.
644	Vleuten.	De Meern.	1904	1,1	Coöperatieve Boerenleenbank voor Oudertjn e o.	
645	"	"	1907	1,1	Coöperatieve Boerenleenbank voor Vleuten.	
646	Werkhoven.	—	1906	1,1	Boerenleenbank.	
647	Wijk bij Duurstede	—	?	?	Spaarbank v/d Wijksche bank	Deze instelling heeft geene gegevens verstrekt.
648	"	—	1857	?	Ver. tot beheer en instandhouding der bestaande Spaarbank	Deze instelling heeft voor de beroepsstatistiek geene gegevens verstrekt.
649	"	—	1906	1,1	Coöperatieve Boerenleenbank.	
650	IJsselstein.	—	1907	1,1	Boerenleenbank	Deze instelling heeft geene gegevens verstrekt.
651	Zeist.	—	1863	1,1	Spaarbank v/h Dept. Zeist der M. t. N. v. 't Alg.	
652	"	—	?	1,1	Spaarkas v/d Ond. Waarborgvereen. voor arbeiders en werklieden.	
Friesland.						
653	Leeuwarden.	—	?	?	Spaarbank van Roomsche-Katholieken. . .	Deze instelling heeft geene gegevens verstrekt.
654	"	—	1818	1,7	Spaarbank	Deze instelling heeft voor de beroepsstatistiek geene gegevens verstrekt.
655	"	—	1871	1,3	Onderlinge Spaarbank van de Vereeniging „Helpt u zelve en anderen”	Deze instelling heeft geene gegevens verstrekt.
656	"	N. K.	1904	1,1	Boerenleenbank.	
657	"	O. K.	1905	1,1	Boerenleenbank.	
658	"	Z. K.	1905	1,1	Boerenleenbank	"
659	"	—	1848	1,1	Spaarkas.	
660	"	—	1868	1,7	Spaarkas voor kinderen uit de arbeidersklasse.	
661	"	—	1851	1,1	Vereeniging „Hulpkas voor Israëlieten”.	
662	"	—	1852	1,7	Hulpbank v/h Dept. Leeuwarden der M. t. N. v. 't Alg.	"
663	"	—	1835	1,1	Stadsbank van Leening.	
664	Achtkarspen.	Buitenpost.	1864	1,1	Spaarbank v/h Dept. Buitenpost der M. t. N. v. 't Alg.	
665	Ameland.	—	1906	1,1	Coöperatieve Boerenleenbank.	
666	Baarderadeel.	Britswerd.	1880	1,7	Spaarbank.	
667	"	Winsum.	1874	1,7	Spaarbank v/h Dept. Winsum der M. t. N. v. 't Alg.	
668	Barradeel.	Tzummarum.	1907	1,1	Spaarbank	"

Algemeen volgnummer.	Naam der gemeente.	Naam der plaats van vestiging.	Jaar van oprichting.	Aanvang van het boekjaar.	NAAM DER INSTELLING.	AANMERKINGEN.
1.	2.	3.	4.	5.	6.	7.
669	Bildt. ('t)	St. Anna-Parochie.	1899	1,1	Coöp. Voorschot- en Spaarbank „St. Anna Parochie”.	
670	Bolsward.	—	1867	1,4	Spaarbank	Deze instelling heeft voor de beroepsstatistiek geene gegevens verstrekt.
671	„	—	?	?	„De Nieuwe Spaarbank”	Deze instelling heeft geene gegevens verstrekt.
672	„	—	1845	1,5	Stadsspaarkas	„
673	„	—	1850	1,1	Stadsbank van Leening.	
674	Dantumadeel.	Dantumawoude.	1880	1,1	School- of kinderspaarbank	Deze instelling heeft voor de beroepsstatistiek geene gegevens verstrekt.
675	„	Murwerwoude.	1880	1,1	Spaarbank v/h Dept. Dantumadeel e. o. der M. t. N. v. 't Alg.	Deze instelling heeft geene gegevens verstrekt.
676	„	„	1894	1,1	„De Volksbank” (Hulpbank).	
677	Dockum.	—	?	?	Spaarbank opgericht door de Vereeniging van den H. Vincentius de Paulo, conferentie van den H. Bonifacius.	„
678	Ferwerderadeel.	Hallum.	1864	1,1	Spaarbank v/h Dept. Hallum der M. t. N. v. 't Alg.	Deze instelling heeft voor de beroepsstatistiek geene gegevens verstrekt.
679	Franeker.	—	1838	1,1	Spaarbank v/h Dept. Franeker der M. t. N. v. 't Alg.	„
680	„	—	1895	1,1	Vereeniging Spaarkas.	
681	„	—	?	?	Spaarkas „de Nederlanden”	Deze instelling heeft geene gegevens verstrekt.
682	Franekeradeel.	Tzum.	1882	1,1	Dorpsspaarbank.	
683	Gaasterland.	Bakhuizen.	1904	1,1	Coöperatieve Boerenleenbank	
684	Harlingen.	—	1818	1,1	Spaarbank	Deze instelling heeft voor de beroepsstatistiek geene gegevens verstrekt.
685	„	—	1852	1,1	Hulpbank.	
686	„	—	?	1,1	Verpachte Bank van Leening.	
687	Haskerland.	Joure.	1861	1,1	Spaarbank v/h Dept. Joure der M. t. N. v. 't Alg.	
688	Hennaarderadeel	Wommels.	1864	1,1	Spaarbank	„
689	„	—	1905	1,1	Boerenleenbank voor de dorpen Kubaard, Waaxens en Ruigelollum.	
690	„	Roodhuis.	1904	1,1	Boerenleenbank.	
691	Idaarderadeel.	Grouw.	1861	1,5	Spaarbank.	
692	Leeuwarderadeel.	Britsum.	?	?	Particuliere Spaarbank	Deze instelling heeft geene gegevens verstrekt.
693	„	Jelsum-Cornjum.	1878	1,9	Spaarbank v/h Dept. Jelsum—Cornjum der M. t. N. v. 't Alg.	
694	„	Wirdum.	1870	1,5	Spaarbank v/h Dept. Wirdum der M. t. N. v. 't Alg.	Deze instelling heeft voor de beroepsstatistiek geene gegevens verstrekt.

Algemeen volgnummer.	Naam der Gemeente.	Naam der plaats van vestiging.	Jaar van oprichting.	Aanvang van het boekjaar.	NAAM DER INSTELLING.	AANMERKINGEN.
1.	2.	3.	4.	5.	6.	7.
695	Leeuwarderadeel.	Wirdum.	1907	1,1	Boerenleenbank	Deze instelling heeft geene gegevens verstrekt.
696	Lemsterland.	Lemmer.	1843	1,1	Spaarbank v/h Dept. Lemmer der M. t. N. v. 't Alg.	
697	„	„	1878	1,1	Hulpbank v/h Dept. Lemmer der M. t. N. v. 't Alg.	
698	Menaldumadeel.	—	1905	1,1	Spaarbank v/h Dept. Menaldumadeel der M. t. N. v. 't Alg.	„
699	„	Berlikum.	1902	1,1	Coöperatieve Spaar- en Voorschotbank.	
700	„	Beetgum.	1852	12,11	Spaarkas	„
701	Oostdongeradeel.	Anjum.	1907	1,1	Boerenleenbank	„
702	Ooststellingwerf.	Oldeberkoop.	1902	?	Coöperatieve Voorschot- en Spaarbank	„
703	„	Oosterwolde.	1902	1,1	Coöperatieve Voorschot- en Spaarbank	„
704	Opsterland.	Gorredijk.	1877	1,1	Spaarbank v/h Dept. Gorredijk der M. t. N. v. 't Alg.	„
705	„	Terwispel.	1907	1,1	Coöperatieve Boerenleenbank	„
706	„	Tijnje.	1907	1,1	Coöperatieve Boerenleenbank	„
707	„	Ureterp.	1907	1,1	Coöperatieve Boerenleenbank	„
708	„	Wijnjeterp, (Duurswoude).	1906	1,1	Boerenleenbank.	
709	„	Gorredijk.	1889	24,11	Hulpbank van de Vereeniging „Plaatselijk Belang” (Nutsinstelling).	
710	Schoterland.	Heereveen.	1871	1,1	Vereeniging tot instandhouding der Spaar- en Voorschotbank voor Heereveen e. o.	De Voorschotbank is opgericht in 1874. Deze instelling heeft voor de beroepsstatistiek geene gegevens verstrekt.
711	„	Jubbega—Schurega.	1907	1,1	Boerenleenbank	Deze instelling heeft geene gegevens verstrekt.
712	Smallingerland.	Dragten.	1832	1,1	Spaarbank v/h Dept. Dragten der M. t. N. v. 't Alg.	Deze instelling heeft voor de beroepsstatistiek geene gegevens verstrekt.
713	Sneek.	—	1823	1,1	Spaarbankvereeniging	„
714	„	—	1890	1,1	Spaarbank der St. Josephsvereeniging	Deze instelling heeft geene gegevens verstrekt.
715	„	—	1851	1,1	Hulpbank.	
716	Tietjerksteradeel.	Bergum.	1894	1,1	Coöperatieve Spaar- en Voorschotbank voor de dorpen Bergum, Garijp en Saameer	„
717	„	Hardegarijp.	1897	1,1	Coöperatieve Voorschot- en Spaarbank voor de dorpen Hardegarijp, Rijperkerk en Tietjerk	Deze instelling heeft voor de beroepsstatistiek geene gegevens verstrekt.
718	„	Oenkerk.	1896	1,1	Coöperatieve Voorschot- en Spaarbank „Trijnwouden”	Deze instelling heeft geene gegevens verstrekt.

Algemeen volgnummer.	Naam der gemeente.	Naam der plaats van vestiging.	Jaar van oprichting.	Aanvang van het boekjaar.	NAAM DER INSTELLING.	AANMERKINGEN.
1.	2.	3.	4.	5.	6.	7.
719	Utingeradeel.	Akkrum.	1869	1,1	Spaarbank v/h Dept. Akkrum der M. t. N. v. 't Alg.	Deze instelling heeft voor de beroepsstatistiek geene gegevens verstrekt.
720	"	Oldeboorn.	1878	1,1	Spaarbank v/h Dept. Oldeboorn der M. t. N. v. 't Alg.	
721	Westdongeradeel.	Holwerd.	1856	1,1	Spaarbank v/h Dept. Holwerd der M. t. N. v. 't Alg.	
722	Weststellingwerf.	Wolvega.	1853	1,1	Spaarbank v/h Dept. Wolvega der M. t. N. v. 't Alg.	Deze instelling heeft geene gegevens verstrekt.
723	"	Oldeholtpa.	1907	1,1	Coöperatieve Boerenleenbank.	
724	Wonseradeel.	Arum.	1846	1,7	Spaarbank der departementen Arum c. a. en Witmarsum-Pingjum der M. t. N. v. 't Alg.	"
725	"	Makkum.	1853	1,5	Spaarbank v/h Dept. Makkum der M. t. N. v. 't Alg.	"
726	"	Burgwerd.	1907	1,1	Boerenleenbank	"
727	Workum.	—	1817	1,1	Spaarbank v/h Dept. Workum der M. t. N. v. 't Alg.	Deze instelling heeft voor de beroepsstatistiek geene gegevens verstrekt.
728	"	—	1892	1,1	Hulpbank.	
729	Wijmbritseradeel.	Heeg.	1904	1,1	Coöperatieve Boerenleenbank.	
730	IJlst.	—	1877	1,1	Spaar- en Hulpbank v/h Dept. IJlst der M. t. N. v. 't Alg.	
Overijssel.						
731	Zwolle.	—	1818	1,1	Spaarbank v/h Dept. Zwolle der M. t. N. v. 't Algemeen.	Deze instelling heeft voor de beroepsstatistiek geene gegevens verstrekt.
732	"	—	1906	1,1	Spaarbank „Sparen is zich zelf bewaren” afd. der R. K. Werkliedenvereniging St. Joseph	Deze instelling heeft geene gegevens verstrekt.
733	"	—	1849	1,1	Zwolsche Hulpbank.	"
734	"	—	1835	1,1	Gemeentelijke Bank van Leening.	
735	Almelo (Stad).	—	1839	1,1	Spaarbank v/h Dept. Almelo der M. t. N. v. 't Alg.	Deze instelling heeft voor de beroepsstatistiek geene gegevens verstrekt.
736	"	—	1906	1,1	Roomsch Katholieke Spaarkas	Deze instelling heeft geene gegevens verstrekt.
737	"	—	1859	1,1	Hulpbank v/h Dept. Almelo der M. t. N. v. 't Alg.	"
738	Avereest.	—	1893	1,1	Gemeente Spaarbank.	
739	"	Dedemsvaart.	1900	1,1	Dedemsvaartsche Coöp. Spaar-, Hypotheek- en Voorschotbank.	"
740	"	(Sluis 7).	1905	1,1	Coöp. Boerenleenbank voor de gemeenten Avereest, Zuidwolde en Ambt-Hardenberg	

Algemeen volgnummer.	Naam der gemeente.	Naam der plaats van vestiging.	Jaar van oprichting.	Aanvang van het boekjaar.	NAAM DER INSTELLING.	AANMERKINGEN.
1.	2.	3.	4.	5.	6.	7.
741	Bathmen.	—	1905	1,1	Coöperatieve Boerenleenbank.	
742	Borne.	—	1903	1,1	Coöperatieve Boerenleenbank.	
743	"	—	1894	1,1	Spaarkas „Sparen is zich zelf bewaren.”	
744	Dalfsen.	—	1906	1,1	Coöperatieve Boerenleenbank	
745	Delden (Stad).	—	1842	1,1	Spaarbank v/h Dept. Delden der M. t. N. v. 't Alg.	Deze instelling heeft voor de beroepsstatistiek geene gegevens verstrekt.
746	"	—	1907	1,1	Boerenleenbank	Deze instelling heeft geene gegevens verstrekt.
747	Deventer.	—	1841	1,7	Gemeente Spaarbank	Deze instelling heeft voor de beroepsstatistiek geene gegevens verstrekt.
748	"	—	1848	1,4	Spaarkas.	
749	"	—	1904	1,1	Spaarkas der R. K. Werkliedenvereniging „St. Joseph”	Deze instelling heeft geene gegevens verstrekt.
750	"	—	1855	1,1	Hulpbank.	
751	"	—	1831	1,1	Gemeentelijke Bank van Leening.	
752	Enschede.	—	1897	1,1	Providentia (Spaarbank)	Deze instelling heeft voor de beroepsstatistiek geene gegevens verstrekt.
753	"	—	1877	1,1	Coöperatieve Spaar- en Voorschotbank.	
754	Genemuiden.	—	1907	1,1	Coöperatieve Boerenleenbank	Deze instelling heeft geene gegevens verstrekt.
755	Goor.	—	1864	1,1	Spaarbank v/h Dept. Goor der M. t. N. v. 't Alg.	Deze instelling heeft voor de beroepsstatistiek geene gegevens verstrekt.
756	"	—	1903	1,1	Coöperatieve Boerenleenbank.	
757	Gramsbergen.	De Krim.	1904	1,1	Coöperatieve Boerenleenbank.	
758	Haaksbergen.	—	1902	1,1	Coöperatieve Boerenleenbank.	
759	Ham (den)	Vroomshoop.	1906	1,1	Coöperatieve Boerenleenbank.	
760	Hardenberg (Ambt).	—	1906	1,1	Coöperatieve Boerenleenbank.	
761	Hellendoorn.	Haarle.	1903	1,1	Boerenleenbank.	
762	Hengelo.	—	1876	1,1	Spaarbank v/h Dept. Hengelo der M. t. N. v. 't Alg.	
763	"	—	1897	1,1	Spaarfonds voor jonge werklieden (Spaarbank)	Deze instelling heeft geene gegevens verstrekt.
764	Holtén.	—	1906	1,1	Boerenleenbank.	
765	Kampen.	—	1820	9,1	Spaarbank v/h Dept. Kampen der M. t. N. v. 't Alg.	Deze instelling heeft voor de beroepsstatistiek geene gegevens verstrekt.
766	"	—	1876	1,1	Hulpbank voor minvermogens der Loge „le Profond Silence”	
767	"	—	?	?	Rentelooze Voorschotbank	Deze instelling heeft geene gegevens verstrekt.

Algemeen volgnummer.	Naam der gemeente.	Naam der plaats van vestiging.	Jaar van oprichting.	Aanvang van het boekjaar.	NAAM DER INSTELLING.	AANMERKINGEN.
1.	2.	3.	4.	5.	6.	7.
768	Lonneker.	—	1902	?	„St. Parcimonia” Spaarbank voor R. K. arbeiders	Deze instelling heeft geene gegevens verstrekt.
769	„	Glanerbrugge.	1902	?	„St. Antonius” Spaarbank voor R. K. arbeiders	„
770	„	—	1896	1,1	Coöperatieve Landbouwersbank en Handelsvereniging (Spaar- en Voorschotbank).	
771	Losser.	—	1905	1,1	Boerenleenbank.	
772	„	de Lutte	1907	1,1	Boerenleenbank	„
773	Nieuwleusen.	—	1907	1,1	Boerenleenbank	„
774	Olst.	—	1907	1,1	Boerenleenbank	„
775	Ommen (Stad)	—	1906	1,1	Coöperatieve Boerenleenbank.	
776	Raalte.	—	1904	1,1	R. K. Parochiale Boerenleenbank	„
777	„	Heeten.	1905	1,1	Boerenleenbank.	
778	Steenwijk.	—	1842	1,1	Spaarbank v/h Dept. Steenwijk der M. t. N. v. 't Alg.	Deze instelling heeft voor de beroepsstatistiek geene gegevens verstrekt.
779	„	Steenwijkerwold.	1901	1,1	Coöperatieve Landbouwersbank en Handelsvereniging (Boerenleenbank).	
780	Tubbergen.	Albergen.	1907	1,1	Boerenleenbank	Deze instelling heeft geene gegevens verstrekt.
781	„	Geesteren.	1907	1,1	Boerenleenbank	„
782	„	Langeveen.	1907	1,1	Boerenleenbank.	
783	„	Vasse.	1907	1,1	Boerenleenbank	„
784	Vollenhove (Ambt)	—	1907	1,1	Boerenleenbank	„
785	Vollenhove (Stad).	—	1870	1,1	Spaarbank v/h Dept. Vollenhove der M. t. N. v. 't Alg.	„
786	Wierden.	Rectum—Ypelo.	1905	1,1	Boerenleenbank.	
787	IJsselmuiden.	—	1906	1,1	Boerenleenbank.	
Groningen.						
788	Groningen.	—	1820	1,1	Spaarbank v/h Dept. Groningen der M. t. N. v. 't Alg.	Deze instelling heeft voor de beroepsstatistiek geene gegevens verstrekt.
789	„	—	1880	1,1	Stuiversspaarbank v/h Dept. Groningen der M. t. N. v. 't Alg.	„
790	„	—	?	?	Spaarkas opgericht door het R. K. Parochiaal Kerk- en Armbestuur	Deze instelling heeft geene gegevens verstrekt.
791	„	—	1849	1,10	Vereeniging „de Groninger Spaarkas”.	
792	„	—	1902	?	Roomsch Katholieke Spaarkas „St. Joseph”.	„
793	„	—	1850	1,1	Vereeniging tot oprichting en instandhouding der Hulpkas voor Israëlieten.	

Algemeen volgnummer.	Naam der gemeente.	Naam der plaats van vestiging.	Jaar van oprichting.	Aanvang van het boekjaar.	NAAM DER INSTELLING.	AANMERKINGEN.
1.	2.	3.	4.	5.	6.	7.
794	Groningen.	—	1867	1,1	Hulpbank v/h Dept. Groningen der M. t. N. v. 't Alg.	Deze instelling heeft geene gegevens verstrekt.
795	„	—	1893	1,11	Afd. Groningen v/d „Bond van Orde door Hervorming”. (Hulpbank).	
796	„	—	1757	1,1	Gemeentelijke Bank van Leening.	
797	Aduard.	—	1892	1,1	Spaarbank v/h Plaatselijk Nut.	
798	„	Den Ham.	1862	1,6	Spaarbank v/h Plaatselijk Nut.	
799	Appingedam.	—	1851	1,1	Spaarbank v/h Dept. Appingedam der M. t. N. v. 't Alg.	Deze instelling heeft voor de beroepsstatistiek geene gegevens verstrekt.
800	„	—	1874	1,1	Spaarbank v/h Oud-Diakengezelschap.	
801	Bafo.	—	1871	1,1	Spaarbank der ver. „het Plaatselijk Nut”.	Deze instelling heeft geene gegevens verstrekt.
802	Bedum.	—	1852	1,1	Spaarbank v/h Dept. Bedum der M. t. N. v. 't Alg.	
803	„	Onderdendam.	1857	1,1	Spaarbank v/h Dept. Onderdendam der M. t. N. v. 't Alg.	Deze instelling heeft voor de beroepsstatistiek geene gegevens verstrekt.
804	„	Zuid-Noordwolde.	1882	1,1	Spaarbank.	
805	Beerta.	—	1843	1,1	Spaarbank v/d afdeling Beerta v/h Genootschap voor Nijverheid.	
806	Bellingwolde.	—	1836	1,6	Spaarbank v/h Dept. Bellingwolde der M. t. N. v. 't Alg.	„
807	Bierum.	Holwierde.	1866	1,1	Spaarbank „Klein begin”.	
808	„	Spijk.	1854	1,1	Vereeniging „de Spaarbank”.	
809	Delfzijl.	Heveskes.	1869	1,5	Spaarbank v/h Dept. Heveskes der M. t. N. v. 't Alg.	
810	Eenrum.	—	1871	1,1	Spaarbank v/h Dept. Eenrum der M. t. N. v. 't Alg.	Deze instelling heeft geene gegevens verstrekt.
811	Ezinge.	—	1871	1,1	Spaarbank v/d Ver. „het Plaatselijk Nut”.	„
812	„	Garnwerd.	1876	1,1	Spaarbank v/d Ver. „het Plaatselijk Nut”.	„
813	Grijpskerk.	—	1874	1,1	Spaarbank v/h Dept. Grijpskerk der M. t. N. v. 't Alg.	
814	„	Kommerzijl.	1872	1,1	Spaarbankvereniging.	
815	Hoogezand.	Hoogezand en Sappemeer.	1840	1,1	Spaarbank v/d Ver. tot Plaatselijk Nut	Deze instelling heeft voor de beroepsstatistiek geene gegevens verstrekt.
816	„	Kiel-Windeweer.	1882	1,1	Spaarbank v/d Landbouwvereniging	Deze instelling heeft geene gegevens verstrekt.
817	Kantens.	—	1903	1,1	Spaarbank opgericht d. d. Vereeniging „de Spaarbank te Kantens”	Deze instelling heeft voor de beroepsstatistiek geene gegevens verstrekt.
818	Kloosterburen.	Hornhuizen.	?	?	Spaarbank	Deze instelling heeft geene gegevens verstrekt.

Algemeen volgnummer.	Naam der gemeente.	Naam der plaats van vestiging.	Jaar van oprichting.	Aanvang van het boekjaar.	NAAM DER INSTELLING.	AANMERKINGEN.
1.	2.	3.	4.	5.	6.	7.
819	Leek.	Zevenhuizen.	1906	1,1	Coöperatieve Boerenleenbank	
820	"	—	1906	1,1	Voorschotbank v/h Dept. Vredewold der M. t. N. v. 't Alg.	Deze instelling heeft geene gegevens verstrekt.
821	Leens.	—	1852	1,1	Spaarbank v/d Afd. Leens der Groninger Maatschappij van Landbouw en Nijverheid.	Deze instelling heeft voor de beroepsstatistiek geene gegevens verstrekt.
822	"	Warfhuizen.	1880	1,1	Spaarbank v/d Ver. „het Plaatselijk Nut”.	
823	Loppersum.	—	1845	1,1	Spaarbank v/h Dept. Loppersum der M. t. N. v. 't Alg.	
824	Meeden.	—	1866	1,5	Spaarbank v/h Dept. Meeden der M. t. N. v. 't Alg.	
825	Middelstum.	—	1852	1,1	Spaarbank v/h Dept. Middelstum der M. t. N. v. 't Alg.	
826	Midwolda.	—	1866	1,3	Spaarbank.	
827	"	Oostwold.	1859	1,5	Spaarbank	
828	Nieuwe-Pekela.	—	1852	1,1	Spaarbank v/h Dept. Nieuwe-Pekela der M. t. N. v. 't Alg.	Deze instelling heeft geene gegevens verstrekt.
829	Nieuwolda.	—	1857	1,5	Spaarbank v/h Dept. Nieuwolda der M. t. N. v. 't Alg.	
830	Noordbroek.	—	1848	1,1	Spaarbank v/h Dept. Noordbroek der M. t. N. v. 't Alg.	
831	"	—	1905	1,1	Boerenleenbank.	
832	Noorddijk.	Middelbert.	1892	1,1	Spaarbank, bijbank v/d Spaarbank te Harkstede (n ^o . 838).	
833	Oldehove.	—	1870	1,1	Spaarbank v/d Ver. „het Plaatselijk Nut”.	
834	Onstwedde.	Stadskanaal.	1907	1,1	Boerenleenbank.	
835	Oude-Pekela.	—	1838	1,1	Spaarbank v/h Dept. Pekela der M. t. N. v. 't Alg.	
836	Scheemda.	—	1890	1,5	Spaarbank „Scheemda-Exta”.	
837	"	Nieuw-Scheemda.	1893	1,5	Spaarbank v/h Plaatselijk Nut.	
838	Slochteren.	Harkstede-Scharmer.	1874	1,1	Spaarbank opgericht door de landbouwvereniging Harkstede-Scharmer	Deze instelling heeft voor de beroepsstatistiek geene gegevens verstrekt.
839	"	Schildwolde.	1846	1,1	Spaarbank v/h Dept. Duurswold der M. t. N. v. 't Alg.	
840	"	"	1906	1,1	Coöperatieve Boerenleenbank.	
841	Termunten.	—	1856	1,1	Spaarbank v/h Dept. Termunten der M. t. N. v. 't Alg.	
842	Uithuizen.	—	?	1,1	Spaarbank v/h R. K. Kerkbestuur	
843	"	—	1846	1,1	Spaarbank v/h Dept. Uithuizen der M. t. N. v. 't Alg.	

Algemeen volgnummer.	Naam der gemeente.	Naam der plaats van vestiging.	Jaar van oprichting.	Aanvang van het boekjaar.	NAAM DER INSTELLING.	AANMERKINGEN.
1.	2.	3.	4.	5.	6.	7.
844	Uithuizermeeden.	—	1865	1,1	Spaarbank v/h Plaatselijk Nut.	
845	"	Roodeschool.	1864	2e Zaterdag in Januari	Spaarbank v/d Ver. „de Vriendenkring”	Deze instelling heeft geene gegevens verstrekt.
846	"	—	1906	1,1	Coöperatieve Boerenleenbank.	
847	Usquert.	—	1878	1,1	Spaarbank	Deze instelling heeft voor de beroepsstatistiek geene gegevens verstrekt.
848	Veendam.	—	1851	1,1	Spaarbank v/h Dept. Veendam der M. t. N. v. 't Alg.	
849	Vlagentwedde.	—	1870	1,1	Spaarbank.	
850	"	Ter Apelkanaal.	1906	1,1	Coöperatieve Boerenleenbank.	
851	Warffum.	—	1866	1,1	Spaarbank v/d Ver. tot bevordering van welvaart in de gemeente Warffum.	
852	Wedde.	Blijham.	1861	1,6	Spaarbank v/h Plaatselijk Nut.	
853	Wildervank.	—	1844	1,6	Spaarbank	
854	"	Stadskanaal.	1859	1,6	Spaarbank	Deze instelling heeft geene gegevens verstrekt.
855	Winschoten.	—	1893	1,1	Crediet- en Spaarbank v/h Dept. Winschoten der M. t. N. v. 't Alg. „de Volksbank” (Spaar- en Hulpbank)	
856	Winsum.	—	1864	1,1	Spaarbank v/h Dept. Winsum der M. t. N. v. 't Alg.	
857	't Zandt.	—	1855	1,1	Spaarbank v/h Dept. 't Zandt der M. t. N. v. 't Alg.	Deze instelling heeft voor de beroepsstatistiek geene gegevens verstrekt.
858	Zuidbroek.	—	1899	1,1	Spaarbank.	
859	Zuidhorn.	—	1879	1,1	Spaarbank v/h Dept. Zuidhorn der M. t. N. v. 't Alg.	
860	"	Noodhorn.	1877	1,1	Spaarbank der Ver. „Plaatselijk Nut”.	
Drenthe.						
861	Assen.	—	1877	1,1	Spaarbank v/h Dept. Assen der M. t. N. v. 't Alg.	Deze instelling heeft voor de beroepsstatistiek geene gegevens verstrekt.
862	"	—	?	?	Spaarbank van de Winkelvereniging „Helpt Elkander”	Deze instelling heeft geene gegevens verstrekt.
863	"	Kloosterveen.	1902	1,1	Boerenleenbank.	
864	"	—	1868	1,1	Vereeniging „de Hulpbank”.	
865	"	—	1848	1,1	Bank van Leening	Door het gemeentebestuur is aan den houder der bank tot wederopzeggings toe concessie verleend. De gemeente geniet geene voordeelen.
866	Anlo.	Annerveen.	1904	1,1	Boerenleenbank.	
867	Beilen.	—	1906	1,1	Coöperatieve Boerenleenbank.	
868	"	Wijster.	1904	1,1	Coöperatieve Boerenleenbank	Deze instelling heeft geene gegevens verstrekt.

Algemeen volgnummer.	Naam der gemeente.	Naam der plaats van vestiging.	Jaar van oprichting.	Aanvang van het boekjaar.	NAAM DER INSTELLING.	AANMERKINGEN.
1.	2.	3.	4.	5.	6.	7.
869	Borger.	—	1902	1,1	Coöperatieve Boerenleenbank.	
870	"	Buinen.	1907	1,1	Coöperatieve Boerenleenbank	Deze instelling heeft geene gegevens verstrekt.
871	"	Buinerveen.	1906	1,1	Coöperatieve Boerenleenbank.	
872	Coevorden.	—	?	?	Spaarbank van de Werkliedenvereniging „Door Kendeucht Sterk”	"
873	"	—	1906	1,1	Boerenleenbank	"
874	Dalen.	—	1863	1,1	Spaarbank v/h Dept. Dalen der M. t. N. v. 't Alg.	
875	"	Dalerveen.	1907	1,1	Boerenleenbank	"
876	Emmen.	Nieuw-Dordrecht.	1906	1,1	Coöperatieve Boerenleenbank	
877	"	Nieuw-Weerdinge.	1907	1,1	Coöperatieve Boerenleenbank	"
878	"	Zuid-Barge.	1905	1,1	Coöperatieve Boerenleenbank.	
879	Gasselte.	Gasselter-Nijveen.	1907	1,1	Boerenleenbank.	
880	Gieten.	—	1865	1,1	Spaarbank v/h Dept. Gieten der M. t. N. v. 't Alg.	"
881	"	—	1895	1,1	Hulpbank.	
882	Hoogeveen.	—	1865	1,1	Spaarbank van de vereniging Hoogeveen tot bevordering van plaatselijken bloei en welvaart	Deze instelling heeft voor de beroepsstatistiek geene gegevens verstrekt.
883	"	—	1897	1,1	Drentsche Landbouwereditbank (Spaar- en Voorschotbank)	De Spaarbank heeft geene gegevens verstrekt.
884	"	Hollandsche Veld.	1907	1,1	Boerenleenbank	Deze instelling heeft geene gegevens verstrekt.
885	Meppel.	—	1840	1,5	Spaarbank v/h Dept. Meppel der M. t. N. v. 't Alg.	
886	"	—	1845	1,4	Spaarkas.	
887	Norg.	—	1907	1,1	Raiffeisenbank	"
888	Odoorn.	—	1905	1,1	Boerenleenbank.	
889	Oosterhesselen.	Gees.	1904	1,1	Boerenleenbank.	
890	Roden.	—	1905	1,1	Coöperatieve Boerenleenbank.	
891	Rolde.	—	1904	1,1	Boerenleenbank	"
892	Ruinen.	—	1865	1,5	Spaarbank opgericht van wege het leesgezelschap „Nut en Genegen”.	
893	Schoonebeek.	Nieuw-Schoonebeek.	1906	1,1	Boerenleenbank.	
894	Sleen.	—	1906	1,1	Boerenleenbank	Deze instelling heeft geene gegevens verstrekt.
895	Smilde.	Bovensmilde.	1904	1,1	Boerenleenbank.	
896	"	Hoogersmilde.	1906	1,1	Boerenleenbank.	

Algemeen volgnummer.	Naam der gemeente.	Naam der plaats van vestiging.	Jaar van oprichting.	Aanvang van het boekjaar.	NAAM DER INSTELLING.	AANMERKINGEN.
1.	2.	3.	4.	5.	6.	7.
897	Smilde.	Hijkersmilde.	1904	1,1	Boerenleenbank.	
898	Vledder.	—	1905	1,1	Coöperatieve Boerenleenbank	Deze instelling heeft geene gegevens verstrekt.
899	Vries.	—	1904	1,1	Coöperatieve Boerenleenbank.	
900	Wijk (De)	—	1871	1,1	Spaarbank v/h Dept. De Wijk der M. t. N. v. 't Alg.	
901	"	Koekange.	1904	1,1	Coöperatieve Boerenleenbank voor Koekange, Weerwille en Berghuizen.	
902	Zuidlaren.	—	1906	1,1	Boerenleenbank.	
903	Zuidwolde.	—	1907	1,1	Coöperatieve Boerenleenbank	"
904	Zweeloo.	—	1906	1,1	Coöperatieve Boerenleenbank	"
Limburg.						
905	Maastricht.	—	1853	1,1	Gemeente Spaarbank	Deze instelling heeft voor de beroepsstatistiek geene gegevens verstrekt.
906	"	—	1876	1,4	Spaarbank v/d Instelling „de H. Familie”.	"
907	"	—	1902	?	Spaarkas „St. Martinus”	Deze instelling heeft geene gegevens verstrekt.
908	"	—	1803	1,1	Gemeentelijke Bank van Leening.	
909	Arcen en Velden.	Velden.	1903	1,1	Boerenleenbank.	
910	Baexem.	—	1899	1,1	Boerenleenbank.	
911	Beek.	—	1906	1,1	Boerenleenbank	"
912	Beesel.	—	1898	1,1	Boerenleenbank.	
913	Belfeld.	—	1906	1,1	Boerenleenbank.	
914	Berg en Terblijt.	—	1905	1,1	Boerenleenbank.	
915	Bocholtz.	—	1904	1,1	Boerenleenbank.	
916	Born.	—	1906	1,1	Boerenleenbank.	
917	Buggenum.	—	1898	1,1	Boerenleenbank.	
918	Bunde.	—	1907	1,1	Boerenleenbank	"
919	Echt.	—	1904	1,1	Boerenleenbank.	
920	"	Peij.	1905	1,1	Boerenleenbank.	
921	Elsloo.	—	1907	1,1	Boerenleenbank	"
922	Eijsden.	—	1897	1,1	Coöperatieve Boerenleenbank „Eijsden”	"
923	Grathem.	—	1903	1,1	Boerenleenbank.	
924	Grubbenvorst.	—	1907	1,1	Boerenleenbank.	
925	"	Lottum.	1906	1,1	Boerenleenbank	"

Algemeen volgnummer.	Naam der gemeente.	Naam der plaats van vestiging.	Jaar van oprichting.	Aanvang van het boekjaar.	NAAM DER INSTELLING.	AANMERKINGEN.
1.	2.	3.	4.	5.	6.	7.
926	Haelen.	—	1904	1,1	Boerenleenbank	Deze instelling heeft geene gegevens verstrekt.
927	Heel en Panheel.	—	1898	1,1	Boerenleenbank.	
928	Heer.	—	1903	1,1	Boerenleenbank.	
929	Helden.	—	1901	1,1	Boerenleenbank	"
930	"	Panningen.	1905	1,1	Boerenleenbank.	
931	Herten.	—	1903	1,1	Boerenleenbank.	
932	Heijthuisen.	—	1905	1,1	Boerenleenbank.	
933	Horn.	—	1904	1,1	Boerenleenbank.	
934	Hulsberg.	—	1903	1,1	Coöperatieve Boerenleenbank.	
935	Hunsel.	—	1898	1,1	Boerenleenbank	"
936	"	Ell.	1898	1,1	Boerenleenbank.	
937	Kerkrade.	—	1899	1,1	Coöperatieve Boerenleenbank	"
938	Kessel.	—	1903	1,1	Boerenleenbank.	
939	Linne.	—	1907	1,1	Boerenleenbank.	
940	Maasbracht.	—	1895	1,1	Boerenleenbank	"
941	Maasbree.	Blerick.	1906	?	Schoolspaarbank door middel van Spaarbankzegels.	
942	"	Baarlo.	1903	1,1	Boerenleenbank.	
943	"	Blerick.	1905	1,1	Boerenleenbank	"
944	Maasniel.	—	1904	1,1	Boerenleenbank.	
945	Margraten.	—	1906	1,1	Boerenleenbank.	
946	Meerlo.	—	1907	1,1	Boerenleenbank	"
947	"	Blitterswijk.	1907	1,1	Boerenleenbank	"
948	Meerssen.	—	1906	1,1	Boerenleenbank.	
949	Meijel.	—	1897	1,1	Boerenleenbank	"
950	Melick en Herkenbosch.	Herkenbosch.	1904	1,1	Boerenleenbank.	
951	"	Melick.	1904	1,1	Boerenleenbank	"
952	Montfort.	—	1901	1,1	Coöperatieve Boerenleenbank	"
953	Mook.	—	1906	1,1	Boerenleenbank	"
954	"	Middelbaar.	1906	1,1	Boerenleenbank.	
955	Nederweert.	—	1901	1,1	Boerenleenbank.	
956	"	Ospel.	1906	1,1	Boerenleenbank.	

Algemeen volgnummer.	Naam der gemeente.	Naam der plaats van vestiging.	Jaar van oprichting.	Aanvang van het boekjaar.	NAAM DER INSTELLING.	AANMERKINGEN.
1.	2.	3.	4.	5.	6.	7.
957	Neer.	—	1904	1,1	Boerenleenbank.	
958	Nuth.	—	1904	1,1	Boerenleenbank.	
959	Odielienberg (St.)	—	1902	1,1	Boerenleenbank	Deze instelling heeft geene gegevens verstrekt.
960	Ohé en Laak.	—	1907	1,1	Boerenleenbank.	
961	Ottersum.	—	1906	1,1	Boerenleenbank.	
962	Pieter (St.)	—	1905	1,1	Boerenleenbank.	
963	Posterholt.	—	1900	1,3	Spaarbank „Meer Rente“.	
964	"	—	1902	1,1	Raiffeisenbank	"
965	Roermond.	—	1880	1,4	Roermondsche Spaarbankvereniging. . .	Deze instelling heeft voor de beroepsstatistiek geene gegevens verstrekt.
966	Roggel.	—	1903	1,1	Boerenleenbank.	
967	Schimmert.	—	1905	1,1	Boerenleenbank.	
968	Schinnen.	—	1897	1,1	Boerenleenbank	Deze instelling heeft geene gegevens verstrekt.
969	Schin op Geulle.	—	1907	1,1	Boerenleenbank	"
970	Sevenum.	—	1905	1,1	Boerenleenbank.	
971	Stein.	—	1907	1,1	Boerenleenbank	"
972	Stevensweert.	—	1905	1,1	Boerenleenbank.	
973	Stramproy.	—	1902	1,1	Boerenleenbank	"
974	Swalmen.	—	1897	1,1	Swalmens Coöperatieve Boerenleenbank.	
975	Thorn.	—	1905	1,1	Boerenleenbank.	
976	Ulestraten.	—	1906	1,1	Boerenleenbank.	
977	Vaals.	Vijlen.	1905	1,1	Boerenleenbank.	
978	Venlo.	—	1906	1,1	Gemeente Spaarbank	Deze instelling heeft voor de beroepsstatistiek geene gegevens verstrekt.
979	"	—	1902	1,1	Boerenleenbank	Deze instelling heeft geene gegevens verstrekt.
980	Venray.	—	1899	1,1	Boerenleenbank	"
981	"	—	1906	1,1	Spaarkas v. d. Roomsche Katholieke Volksbond.	
982	Vlodrop.	—	1902	1,1	Vereeniging Boerenleenbank.	
983	Vroenhoven. (Oud)	Caberg.	1907	1,1	Boerenleenbank	"
984	"	Wilré.	1907	1,1	Boerenleenbank	"
985	Wanssum.	—	1906	1,1	Boerenleenbank.	
986	Weert.	—	1903	1,1	Boerenleenbank.	

Algemeen volgnummer.	Naam der gemeente.	Naam der plaats van vestiging.	Jaar van oprichting.	Aanvang van het boekjaar.	NAAM DER INSTELLING.	AANMERKINGEN.
1.	2.	3.	4.	5.	6.	7.
987	"	Tungelroy.	1903	1,1	Boerenleenbank.	
988	Wessem.	—	1904	1,1	Boerenleenbank.	
989	Wittem.	Eijs.	1901	1,1	Boerenleenbank.	
990	"	Mechelen.	1903	1,1	Boerenleenbank.	
991	Wijlre.	—	1901	1,1	Boerenleenbank.	

I.

SPAARBANKEN.

Het aantal behandelde instellingen bedraagt 237. Door 11 spaarbanken welke in 1906 geene gegevens inzonden, werden deze thans verstrekt.

Van 15 instellingen, van welke het vorig jaar wel opgaven inkwamen, bleven zij dit jaar achterwege.

1. INLEGGERSREKENING.

N A A M DER GEMEENTE.	N ^o . der instelling in het Algemeen Register.	Rentetax aan de inleggers vergoed.	Kleinste bedrag dat mag worden ingelegd.	Maximum van het tegoed van een inlegger waarover nog rente wordt toegekend.	Aantal inlagen gedurende het boekjaar.	Aantal uitbetalingen gedurende het boekjaar.	Aantal boekjes aan het einde van het boekjaar.	I N L E G G E R S R E K E N I N G.						
								Tegoed der inleggers aan het einde van het vorig boekjaar.	Bedrag der inlagen gedurende het boekjaar (Hieronder niet opgenomen de rente, die bij het tegoed is gevoegd.)	Bedrag der aan de inleggers toegekende rente.	Bedrag der uitbetalingen gedurende het boekjaar.	Tegoed der inleggers aan het einde van het boekjaar.	Totaal der kolommen 9, 10 en 11 resp. 12 en 13.	
								1.	2.	3.	4.	5.	6.	7.
Noordbrabant.														
's-Hertogenbosch	1	3	f 0,05	f 1 000,—	1 476	839	1 266	372 375	92 224	10 479	180 120	344 958	475 079	
"	2	3	0,25	1 500,—	3 712	2 546	4 191	1 190 121	289 979	33 640	395 911	1 117 828	1 513 730	
Almkerk	6	3	0,10	niet bepaald	160	62	215	48 041	9 677	1 424	9 410	49 732	59 142	
Breda	22	3	0,30	id.	4 794	2 090	2 949	358 758	115 065	10 296	168 526	343 593	512 119	
Drunen	34	3	0,01	f 5 000,—	—	—	209	6 918	2 607	212	46	9 690	9 739	
Moergestel	76	3 en 4	niet bepaald	100,—	606	105	216	2 197	1 710	70	1 545	2 432	3 977	
Tilburg 1)	107	3	f 0,25	1 500,—	2 987	1 254	1 813	362 381	158 163	10 756	139 071	392 230	531 300	
Waalwijk 2)	120	3 en 3,5	0,25	niet bepaald	172	49	112	8 572	5 291	318	2 875	11 306	14 181	
Werkendam 3)	122	3	0,25	f 1 000,—	279	135	329	104 573	18 798	3 102	18 064	108 405	126 472	
Totaal					14 186	7 080	11 300	2 481 935	693 514	70 297	865 569	2 380 177	3 245 746	
Gelderland.														
Arnhem 1)	132	2 en 3	f 0,10	f 10 000,—	38 273	17 974	18 145	3 039 695	1 955 978	119 603	1 731 790	4 285 436	6 015 276	
"	133	3	0,10	5 000,—	2 126	1 049	1 537	304 774	120 198	8 446	161 123	272 294	433 418	
Apeldoorn 2)	144	1,5, 2 en 3	0,25	5 000,—	673	513	943	274 417	45 630	7 550	61 950	265 637	327 537	
Barneveld	149	3	0,25	niet bepaald	1 307	719	1 879	633 904	161 925	16 575	176 834	635 870	812 704	
Borculo	160	3 en 3,5	niet bepaald	id.	802	293	847	444 792	64 397	15 351	57 735	466 808	524 540	
Buren 3)	164	3, 3,5 en 4	f 0,25	id.	597	404	1 005	247 841	43 080	7 962	46 786	252 098	298 884	
Doesburg	169	3	0,25	f 300,—	2 617	2 118	1 416	219 496	35 276	6 262	55 678	205 356	261 034	
Doetinchem (Stad)	172	3	0,25	niet bepaald	669	319	776	187 928	43 774	5 308	44 024	192 986	237 010	
Ede 4)	178	3	0,25	id.	620	321	610	225 690	59 005	6 641	60 974	230 962	291 934	
Elburg	180	3	niet bepaald	id.	298	171	371	146 090	18 279	4 181	35 783	133 067	169 450	
Epe	183	3	id.	id.	189	127	302	71 394	26 606	2 302	20 523	79 480	160 302	

Voor de aantekeningen zie blz. 51 en v.

N A A M DER GEMEENTE.	N ^o . der instelling in het Algemeen Register.	Rentetax aan de inleggers vergoed.	Kleinste bedrag dat mag worden ingelegd.	Maximum van het tegoed van een inlegger waarover nog rente wordt toegekend.	Aantal inlagen gedurende het boekjaar.	Aantal uitbetalingen gedurende het boekjaar.	Aantal boekjes aan het einde van het boekjaar.	I N L E G G E R S R E K E N I N G.						
								Tegoed der inleggers aan het einde van het vorig boekjaar.	Bedrag der inlagen gedurende het boekjaar. (Hieronder niet opgenomen de rente, die bij het tegoed is gevoegd.)	Bedrag der aan de inleggers toegekende rente.	Bedrag der uitbetalingen gedurende het boekjaar.	Tegoed der inleggers aan het einde van het boekjaar.	Totaal der kolommen 9, 10 en 11 resp. 12 en 13.	
								1.	2.	3.	4.	5.	6.	7.
Zuidholland.														
s-Gravenhage 1)	254	2 en 2,75	f 0,10	niet bepaald	21 895	17 231	19 329	4 007 650	1 713 040	104 183	2 232 980	3 591 892	5 824 872	
" 2)	255	—	1,—	id.	1 951	142	—	27 545	5 486	—	14 319	18 712	33 031	
"	256	3,5	0,05	id.	2 519	1 019	2 407	337 413	116 691	11 494	137 720	327 878	465 598	
"	257	3	0,25	id.	1 536	956	761	374 044	342 383	9 939	417 709	308 657	726 366	
" 3)	258	3 en 3,25	1,—	f 2 000,—	432	378	383	144 445	65 071	4 178	80 504	133 191	213 691	
Bodegraven	273	3	0,25	1 200,—	—	—	—	77 993	9 749	2 264	14 260	75 746	90 005	
Totaal					64 987	32 345	44 920	12 143 344	3 973 143	356 748	3 826 537	12 051 699	16 478 236	

N A A M DER G E M E E N T E.	N ^o . der instelling in het Algemeen Register.	Rentetax aan de inleggers vergoed.	Kleinste bedrag dat mag worden ingelegd.	Maximum van het tegoed van een inlegger waarover nog rente wordt toegekend.	Aantal inlagen gedurende het boekjaar.	Aantal uitbetalingen gedurende het boekjaar.	Aantal boekjes aan het einde van het boekjaar.	I N L E G G E R S R E K E N I N G.					
								Tegoed der inleggers aan het einde van het vorig boekjaar.	Bedrag der inlagen gedurende het boekjaar. (Hieronder niet opgenomen de rente, die bij het tegoed is gevoegd.)	Bedrag der aan de inleggers toegekende rente.	Bedrag der uitbetalingen gedurende het boekjaar.	Tegoed der inleggers aan het einde van het boekjaar.	Totaal der kolommen 9, 10 en 11 resp. 12 en 13.
1.	2.	3.	4.	5.	6.	7.	8.	9.	10.	11.	12.	13.	14.
Capelle a/d IJssel	277	3	ƒ 0,10	niet bepaald	807	170	670	Gld. 104 890	Gld. 15 793	Gld. 3 097	Gld. 16 061	Gld. 107 719	Gld. 123 780
Delft	278	3	0,15	id.	1 750	1 494	4 170	504 575	106 680	14 053	138 143	487 165	635 308
Dordrecht	283	3	0,10	id.	11 107	6 236	10 091	1 582 826	449 844	43 094	852 759	1 233 007	2 075 766
"	284	3	0,10	id.	129	9	14	463	250	12	329	394	733
Gorinchem	288	3	0,25	ƒ 2 000,—	2 169	1 073	2 355	574 727	127 706	16 653	127 650	591 436	719 116
Gouda	290	3	0,25	niet bepaald	4 548	1 557	2 350	491 960	159 722	14 230	173 338	492 575	665 912
's-Gravenzande	297	3,5	0,10	ƒ 3 000,—	1 068	330	943	442 928	54 914	11 062	170 643	338 261	508 904
"	298	3,5	0,10	niet bepaald	2 055	155	609	—	210 873	4 789	32 739	182 924	215 662
Haastrecht	300	3	0,25	id.	83	73	197	35 472	5 293	965	8 089	33 641	41 730
Hardinxveld	301	3	0,25	id.	451	120	480	92 000	14 636	2 686	19 844	90 877	110 221
Hof van Delft	305	5	niet bepaald	id.	240	176	344	61 472	20 568	3 236	12 692	72 584	85 277
"	306	5	ƒ 0,10	id.	43	43	44	7 810	4 306	504	989	11 632	12 621
Koudekerk	311	3,5	niet bepaald	id.	143	113	242	63 807	6 665	2 164	7 974	64 662	72 036
Leiden	314	3	ƒ 0,10	id.	13 550	8 954	11 932	2 310 066	830 316	64 606	1 050 074	2 154 914	3 204 988
Lekkerland (Nieuw)	322	3	0,10	id.	8 081	1 285	2 924	768 927	138 642	22 813	165 915	763 967	929 882
Maassluis	328	3	0,10	id.	—	—	696	163 757	38 602	4 637	48 554	158 442	206 996
Meerkerk-Ameide e.a.	329	3	0,10	id.	356	121	532	125 679	16 678	3 609	28 428	117 539	145 966
Middelharnis	330	3 en 3,5	0,10	id.	257	113	339	90 306	11 578	2 584	18 257	86 181	104 408
Nieuwenhoorn	338	3	0,10	id.	435	136	481	96 908	23 609	2 804	30 822	92 498	123 321
Noordwijk 4)	342	3 en 4	0,10	id.	1 580	791	1 625	301 322	113 545	11 305	102 369	323 808	426 172
Oudshoorn	348	3,2	0,05	ƒ 2 000,—	778	381	956	207 580	26 626	6 270	38 076	202 399	240 475
Ridderkerk	353	3	0,10	niet bepaald	1 675	433	1 457	175 358	27 708	5 148	29 349	178 865	208 214
Rotterdam 5)	355	2 en 2,5	0,10	id.	231 301	82 435	80 578	10 461 697	5 785 774	247 606	6 835 750	9 659 327	16 495 078
Rijnsaterwoude	357	4	0,10	id.	563	208	929	312 705	57 449	12 387	38 901	343 640	382 541
Schiedam	360	3,5	0,25	ƒ 1 500,—	6 163	2 349	6 260	911 970	278 692	31 862	290 623	931 900	1 222 523
"	361	3	niet bepaald	niet bepaald	—	—	421	32 828	14 482	943	14 947	33 306	48 253

N A A M DER G E M E E N T E.	N ^o . der instelling in het Algemeen Register.	Rentetax aan de inleggers vergoed.	Kleinste bedrag dat mag worden ingelegd.	Maximum van het tegoed van een inlegger waarover nog rente wordt toegekend.	Aantal inlagen gedurende het boekjaar.	Aantal uitbetalingen gedurende het boekjaar.	Aantal boekjes aan het einde van het boekjaar.	I N L E G G E R S R E K E N I N G.					
								Tegoed der inleggers aan het einde van het vorig boekjaar.	Bedrag der inlagen gedurende het boekjaar. (Hieronder niet opgenomen de rente, die bij het tegoed is gevoegd.)	Bedrag der aan de inleggers toegekende rente.	Bedrag der uitbetalingen gedurende het boekjaar.	Tegoed der inleggers aan het einde van het boekjaar.	Totaal der kolommen 9, 10 en 11 resp. 12 en 13.
1.	2.	3.	4.	5.	6.	7.	8.	9.	10.	11.	12.	13.	14.
Slidrecht	366	2, 2,5 en 3	ƒ 1,—	ƒ 4 000,—	336	175	322	Gld. 69 640	Gld. 19 232	Gld. 2 034	Gld. 26 758	Gld. 64 103	Gld. 90 956
Sommelsdijk 6)	367	2	niet bepaald	niet bepaald	—	—	—	831	338	—	489	730	1 219
Tongeloo (Oude)	372	3 à 4	ƒ 0,10	id.	403	57	143	12 125	4 321	453	5 868	11 232	16 900
"	373	3	niet bepaald	id.	917	71	177	2 757	624	64	1 156	2 239	3 445
Vianen	376	3	ƒ 0,10	id.	323	136	420	97 299	17 749	2 941	18 205	99 784	117 959
Vlaardingen	377	3	0,30	id.	1 234	1 037	1 841	830 225	121 500	25 436	155 537	871 624	1 027 161
Woerden	388	3	0,25	id.	596	256	662	155 576	47 528	4 584	50 195	157 493	207 658
Zegwaard	390	3 à 3,5	niet bepaald	id.	150	77	88	24 907	57 088	999	48 827	34 227	83 054
Totaal	—	—	—	—	332 708	129 310	158 151	26 135 492	11 061 751	701 270	13 457 731	24 440 782	37 898 512
Rijkspostspaarbank 1)	394	2,5	ƒ 0,25	ƒ 1 200,—	1 781 041	926 993	1 386 546	139 683 286	69 201 667	3 591 126	66 930 429	145 405 651	212 476 080
Spaarbank v/h Nederl. Onderw.-Genootsch. 2)	395	3,75	5,—	5 000,—	816	748	1 803	3 187 430	226 175	112 700	551 620	2 974 655	3 526 305
Noordholland.													
Amsterdam	396	2,75	ƒ 0,25	ƒ 3 000,—	67 006	65 005	55 494	9 964 361	2 772 442	243 238	4 047 311	8 937 729	12 985 010
" 1)	398	4,50	5,—	niet bepaald	336	3	26	17 800	18 245	—	1 100	34 945	36 045
Haarlem 2)	411	3,5 en 4	0,25	id.	4 207	2 773	4 370	840 268	222 360	32 506	189 814	905 120	1 094 934
"	412	3	niet bepaald	id.	—	—	271	1 573	745	30	1 167	1 151	2 348
" 3)	413	2,5	0,05	id.	7 569	862	1 141	19 038	11 454	417	13 295	17 614	30 908
Aalsmeer	420	3,5	0,25	id.	563	325	431	90 509	25 950	2 857	34 016	85 299	119 315
Abbekerk	421	3	niet bepaald	ƒ 1 000,—	45	15	97	13 224	2 588	400	2 432	13 780	16 312
"	422	3	id.	niet bepaald	88	21	69	1 269	579	38	308	1 579	1 887
Alkmaar	426	3	ƒ 0,10	id.	3 429	1 395	2 557	329 458	118 024	9 725	129 712	327 495	457 207
Andijk	432	3,5	1,—	id.	352	138	335	75 316	11 640	2 437	16 042	73 351	89 393
Assendelft	437	4	0,10	id.	1 367	324	592	300 331	89 487	11 264	86 509	314 574	401 983

N A A M DER G E M E E N T E.	N ^o . der instelling in het Algemeen Register.	Rentetax aan de inleggers vergoed.	Kleinste bedrag dat mag worden ingelegd.	Maximum van het tegoed van een inlegger waarover nog rente wordt toegekend.	Aantal inlagen gedurende het boekjaar.	Aantal uitbetalingen gedurende het boekjaar.	Aantal boekjes aan het einde van het boekjaar.	I N L E G G E R S R E K E N I N G.					
								Tegoed der inleggers aan het einde van het vorig boekjaar.	Bedrag der inlagen gedurende het boekjaar. (Hieronder niet opgenomen de rente, die bij het tegoed is gevoegd.)	Bedrag der aan de inleggers toegekende rente.	Bedrag der uitbetalingen gedurende het boekjaar.	Tegoed der inleggers aan het einde van het boekjaar.	Totaal der kolommen 9, 10 en 11 resp. 12 en 13.
								9.	10.	11.	12.	13.	14.
Beemster	441	3,5	f 0,20	niet bepaald	985	295	1291	Gld. 472 847	Gld. 70 477	Gld. 15 925	Gld. 81 559	Gld. 477 600	Gld. 559 249
Bergen 4).	443	3	0,25	id.	104	39	138	14 021	2 976	376	5 037	12 336	17 373
Berkhout	415	3	1,—	id.	63	19	82	12 628	1 792	359	2 960	11 819	14 778
Diemen	458	3,08	niet bepaald	id.	247	27	86	2 112	999	60	1 065	2 108	3 171
Edam	460	3	f 0,25	id.	330	195	316	53 524	18 388	1 547	20 046	53 413	73 458
Enkhuizen	464	3	0,25	id.	1 162	771	1 056	370 592	118 457	10 324	169 412	380 261	490 674
Graft	467	3	1,—	id.	51	27	101	15 193	2 346	431	3 096	14 874	17 970
Grootebroek en Boven- karspel	468	3, 3,5 en 4	niet bepaald	id.	359	192	508	136 650	32 065	5 047	43 367	130 395	173 762
Helder	480	3	f 0,10	id.	1 110	581	516	177 534	128 847	6 029	120 158	193 253	312 410
Hilversum 5).	481	3	0,10	f 2 000,—	2 246	1 139	2 026	145 427	89 381	4 118	102 075	136 352	238 926
Hoogkarspel	483	3,5	1,—	niet bepaald	56	19	98	21 368	5 191	763	2 433	24 888	27 321
Hoogwoud 6).	485	3,5 en 4	0,25	id.	353	108	368	53 114	11 627	1 993	10 716	56 018	66 734
Hoorn	488	3,5	0,10	id.	1 381	735	1 701	461 948	35 657	14 448	106 227	395 326	502 053
Koog a/d Zaan	492	3	0,25	id.	2 923	861	1 190	211 005	96 124	6 087	114 433	198 733	313 216
Krommenie	494	4	niet bepaald	id.	2 623	1 168	670	205 007	630 163	8 534	617 510	226 199	843 708
Middelie	504	3	f 0,25	f 500,—	149	26	147	16 539	2 080	456	2 408	16 667	19 075
Midwoud 7).	506	3 en 3,5	0,25	niet bepaald	87	36	130	16 656	3 771	480	5 664	15 243	20 907
Nibbixwoud	508	3,5	1,—	id.	63	23	74	13 592	1 858	443	3 009	12 833	15 892
Nieuwe Niedorp	510	3,5	0,25	id.	206	93	150	25 459	6 326	904	3 731	28 967	32 639
Oosthuizen	515	3,5	0,10	id.	719	96	425	150 217	25 371	4 667	35 126	145 129	180 255
Oppendoes 8).	516	3	0,25	id.	136	34	166	10 225	7 399	365	2 954	15 034	17 989
Oterleek	517	3,20	0,10	id.	249	83	250	55 333	10 226	1 673	11 377	55 854	67 232
Oudkarspel	523	3	0,10	id.	617	233	370	72 119	19 973	1 862	37 141	56 814	93 954
Panras (St.)	524	3	niet bepaald	id.	117	20	51	2 477	297	68	589	2 254	2 842
Purmerend	527	3,5	id.	f 2 000,—	718	213	851	116 337	29 051	3 859	42 441	106 806	149 247

N A A M DER G E M E E N T E.	N ^o . der instelling in het Algemeen Register.	Rentetax aan de inleggers vergoed.	Kleinste bedrag dat mag worden ingelegd.	Maximum van het tegoed van een inlegger waarover nog rente wordt toegekend.	Aantal inlagen gedurende het boekjaar.	Aantal uitbetalingen gedurende het boekjaar.	Aantal boekjes aan het einde van het boekjaar.	I N L E G G E R S R E K E N I N G.					
								Tegoed der inleggers aan het einde van het vorig boekjaar.	Bedrag der inlagen gedurende het boekjaar. (Hieronder niet opgenomen de rente, die bij het tegoed is gevoegd.)	Bedrag der aan de inleggers toegekende rente.	Bedrag der uitbetalingen gedurende het boekjaar.	Tegoed der inleggers aan het einde van het boekjaar.	Totaal der kolommen 9, 10 en 11 resp. 12 en 13.
								9.	10.	11.	12.	13.	14.
Schellinkhout	532	3	f 1,—	niet bepaald	70	14	81	Gld. 9 577	Gld. 1 619	Gld. 266	Gld. 1 900	Gld. 9 562	Gld. 11 462
Twisk	545	3,08 en 4,06	niet bepaald	id.	164	52	209	52 092	9 866	1 885	8 970	54 873	63 843
Uitgeest 9).	546	3	f 0,25	id.	71	32	70	3 013	3 271	119	2 769	3 633	6 402
Venhuizen	552	3,5	niet bepaald	id.	584	88	463	55 567	22 029	1 939	18 049	61 486	79 535
Weesp	556	3	f 0,10	id.	981	184	474	75 543	11 739	2 121	13 820	75 582	89 402
Wervershoof	557	3 à 3,5	0,25	id.	261	70	320	46 214	9 921	1 473	8 010	49 599	57 609
Westwoud	559	3,5	5,—	id.	243	79	344	103 584	14 340	3 367	19 146	102 145	121 292
Westzaan	561	3,5	0,25	id.	761	314	405	112 524	30 066	3 746	34 156	112 180	146 336
Winkel 10).	563	3 en 4	0,25	f 500,—	105	59	149	21 178	8 076	777	8 149	21 882	30 031
Wormerveer	568	3	0,25	niet bepaald	1 396	676	1 531	322 382	83 928	9 038	110 533	304 765	415 349
Wijdene	569	4	0,25	id.	89	17	124	16 350	3 225	650	3 639	16 586	20 225
Zaandam	572	3	0,25	id.	3 164	1 435	2 295	641 681	205 193	16 893	250 504	613 263	863 767
Totaal	109 960	80 319	84 649	15 935 074	5 027 632	440 804	6 545 972	14 857 538	21 403 510
Zeeland.													
Middelburg 1).	581	2, 2,5, 2,64 3 en 3,5	f 0,25	f 1 000,—	2 246	1 629	4 161	524 177	69 201	16 499	87 464	522 414	609 878
Goes	591	3	0,10	1 000,—	3 926	661	1 303	137 912	53 132	3 901	61 513	133 422	194 935
Tholen 2).	608	3	0,25	1 500,—	98	71	171	58 234	10 030	1 584	16 228	53 620	69 848
Vlissingen	610	3	0,25	2 000,—	2 746	908	1 406	286 961	77 678	8 256	94 362	278 533	372 895
Zierikzee 3).	614	3 en 3,5	0,50	niet bepaald	1 693	811	2 732	559 448	215 383	29 106	212 313	891 624	1 103 936
Totaal	10 709	4 050	9 773	1 866 732	425 413	59 346	471 879	1 879 613	2 351 491
Utrecht.													
Utrecht 1).	617	4	f 0,10	f 2 000,—	11 228	9 411	9 000	4 078 621	774 233	154 587	1 340 340	3 667 102	5 007 442
Breukelen	624	3	0,25	800,—	817	447	1 286	263 076	38 766	7 537	54 942	254 437	309 378

N A A M DER G E M E E N T E.	N ^o . der instelling in het Algemeen Register.	Rentetax aan de inleggers vergoed.	Kleinste bedrag dat mag worden ingelegd.	Maximum van het tegoed van een inlegger waarover nog rente wordt toegekend.	Aantal inlagen gedurende het boekjaar.	Aantal uitbetalingen gedurende het boekjaar.	Aantal boekjes aan het einde van het boekjaar.	I N L E G G E R S R E K E N I N G.					
								Tegoed der inleggers aan het einde van het vorig boekjaar.	Bedrag der inlagen gedurende het boekjaar (Hieronder niet opgenomen de rente, die bij het tegoed is gevoegd.)	Bedrag der aan de inleggers toegekende rente.	Bedrag der uitbetalingen gedurende het boekjaar.	Tegoed der inleggers aan het einde van het boekjaar.	Totaal der kolommen 9, 10 en 11 resp. 12 en 13.
								9.	10.	11.	12.	13.	14.
Loenen	629	3	f 0,25	f 1 000,—	474	117	511	Gld. 73 703	Gld. 9 449	Gld. 2 282	Gld. 9 676	Gld. 75 758	Gld. 85 434
Loosdrecht	630	3	0,10	niet bepaald	353	102	243	51 537	14 519	1 503	13 859	53 706	67 559
Mijdrecht	635	3	0,25	f 2 000,—	354	123	350	70 949	21 512	2 005	23 292	71 174	94 466
Renswoude	637	3	niet bepaald	niet bepaald	—	—	195	67 300	10 984	1 991	11 191	69 083	80 274
Wijk bij Duurstede	648	3,5	f 0,25	id.	—	—	513	250 023	37 446	8 189	36 435	359 223	295 658
Zeist	651	3 en 3,5	0,25	f 1 200,—	698	322	646	194 186	26 039	6 393	41 782	184 836	226 618
Totaal					13 924	10 522	12 744	5 049 395	932 947	184 487	1 531 511	4 635 318	6 166 829
Friesland.													
Leeuwarden 1)	654	2, 3 en 3,5	f 0,25	niet bepaald	8 986	6 335	10 456	2 026 477	510 428	68 142	536 734	2 068 314	2 605 048
Achtkarspelen 2)	664	3 en 3,5	0,50	id.	139	87	210	50 814	14 324	1 597	13 372	53 364	66 736
Baarderadeel	666	3,5	1,—	id.	24	36	160	31 841	5 771	1 144	5 036	33 720	33 756
"	667	3	niet bepaald	id.	41	13	60	6 991	1 773	208	1 378	7 594	8 972
Bildt (Het) 3)	669	2,5 en 3	f 0,10	id.	281	128	145	25 600	11 833	714	10 026	38 120	35 146
Bolsward	670	3	0,25	id.	3 522	726	1 619	216 881	66 407	6 033	76 131	213 190	289 321
Dantumadeel	674	3	niet bepaald	id.	42	4	40	734	66	17	145	672	817
Ferwerderadeel 4)	678	3 en 3,5	1,—	id.	307	57	175	28 651	8 135	938	5 076	32 647	37 723
Franeker 5)	679	3	0,10	id.	2 054	596	1 109	272 060	103 242	7 897	91 755	291 445	383 199
Franekeradeel 6)	682	3,5	0,25	id.	22	15	49	4 711	653	149	1 293	4 221	5 514
Harlingen	684	3,5	niet bepaald	id.	1 667	827	1 506	647 925	145 433	21 971	163 990	651 339	815 328
Haskerland	687	3	f 0,25	id.	572	294	718	353 339	70 966	10 533	55 839	379 000	434 838
Hennaarderadeel 7)	688	3	0,25	id.	373	134	455	107 117	19 640	3 204	17 139	112 821	129 960
Idaarderadeel 8)	691	3 en 3,5	1,—	id.	1 069	309	812	523 254	161 426	13 562	160 181	548 051	708 241
Leeuwarderadeel 9)	693	3, 3,5 en 4	0,25	id.	141	42	213	53 118	6 929	1 808	4 735	57 120	61 854
"	694	3,5	niet bepaald	id.	120	118	239	46 026	8 967	1 663	7 727	48 929	56 656
Lemsterland	696	3	f 0,10	id.	485	125	243	41 011	9 361	1 202	9 403	42 170	51 574

N A A M DER G E M E E N T E.	N ^o . der instelling in het Algemeen Register.	Rentetax aan de inleggers vergoed.	Kleinste bedrag dat mag worden ingelegd.	Maximum van het tegoed van een inlegger waarover nog rente wordt toegekend.	Aantal inlagen gedurende het boekjaar.	Aantal uitbetalingen gedurende het boekjaar.	Aantal boekjes aan het einde van het boekjaar.	I N L E G G E R S R E K E N I N G.					
								Tegoed der inleggers aan het einde van het vorig boekjaar.	Bedrag der inlagen gedurende het boekjaar. (Hieronder niet opgenomen de rente, die bij het tegoed is gevoegd.)	Bedrag der aan de inleggers toegekende rente.	Bedrag der uitbetalingen gedurende het boekjaar.	Tegoed der inleggers aan het einde van het boekjaar.	Totaal der kolommen 9, 10 en 11 resp. 12 en 13.
								9.	10.	11.	12.	13.	14.
Menaldumadeel	699	3	f 1,—	niet bepaald	94	12	64	Gld. 4 981	Gld. 2 286	Gld. 131	Gld. 2 356	Gld. 5 012	Gld. 7 398
Schoterland	710	3	0,25	id.	950	455	1 078	254 337	49 052	7 398	54 216	259 470	313 687
Smallingerland 10)	712	2,5 en 3	5,—	id.	222	180	441	112 895	24 952	3 313	22 466	118 723	141 190
Sneek	713	3	0,25	f 600,—	1 151	422	711	135 299	34 989	3 935	36 459	137 764	174 223
Tietjerksteradeel	717	3	0,10	niet bepaald	181	42	182	19 793	8 546	624	4 274	24 639	28 963
Utingeradeel 11)	719	3 en 3,5	1,—	f 2 000,—	250	88	273	51 757	16 295	1 562	10 993	58 622	69 614
"	720	3	0,25	niet bepaald	243	82	275	49 818	13 886	1 407	16 162	48 949	65 111
Westdongeradeel 12)	721	3,5	niet bepaald	id.	215	79	275	95 369	22 002	3 098	104 077	16 392	120 469
Workum	727	3	f 0,25	f 1 000,—	834	333	792	119 594	36 470	3 456	35 325	124 195	159 520
IJlst	730	3	0,25	niet bepaald	247	78	128	11 036	3 769	315	3 456	11 684	15 120
Totaal					24 232	11 617	22 433	5 298 428	1 355 530	171 022	1 449 752	5 378 227	6 527 979
Overijssel.													
Zwolle	731	3,5	f 0,10	niet bepaald	2 291	712	2 012	744 458	175 104	26 439	142 957	803 075	946 032
Almelo (Stad)	735	3,5	0,30	id.	—	—	1 410	458 416	78 802	13 921	268 288	282 851	551 140
Delden (Stad)	745	3	1,—	id.	63	43	117	47 951	10 954	1 383	11 328	49 019	60 347
Deventer	747	3	0,50	f 1 200,—	5 836	4 707	5 509	2 173 906	434 658	64 951	473 494	2 200 022	2 673 515
Enschede 1)	752	3 en 3,5	0,10	niet bepaald	3 158	455	546	72 205	43 091	2 496	36 507	82 185	118 692
"	753	3	0,10	f 2 000,—	559	183	464	72 790	14 559	2 004	24 825	64 528	89 353
Goor 2)	755	3	0,10	niet bepaald	721	522	872	410 932	83 402	12 330	129 527	377 138	506 664
Hengelo	762	3	0,25	id.	687	845	425	126 778	26 482	3 528	55 001	101 786	156 787
Kampen	765	3	0,10	id.	7 082	3 048	4 769	1 106 392	449 876	30 946	481 489	1 105 324	1 586 713
Lonneker 3)	770	3 en 3,5	1,—	id.	386	365	276	174 653	115 322	5 448	99 180	196 543	295 723
Steenwijk 4)	778	2, 2,5 en 3	0,10	id.	281	160	476	123 235	16 902	3 480	19 871	123 696	143 567
Totaal					21 064	11 140	16 876	5 512 077	1 449 582	166 876	1 742 468	5 356 067	7 128 534

N A A M DER G E M E E N T E.	No. der instelling in het Algemeen Register.	Rentetax aan de inleggers vergoed.	Kleinste bedrag dat mag worden ingelegd.	Maximum van het tegoed van een inlegger waarover nog rente wordt toegekend.	Aantal inlagen gedurende het boekjaar.	Aantal uitbetalingen gedurende het boekjaar.	Aantal boekjes aan het einde van het boekjaar.	I N L E G G E R S R E K E N I N G.					
								Tegoed der inleggers aan het einde van het vorig boekjaar.	Bedrag der inlagen gedurende het boekjaar (Hieronder niet opgenomen de rente, die bij het tegoed is gevoegd.)	Bedrag der aan de inleggers toegekende rente.	Bedrag der uitbetalingen gedurende het boekjaar.	Tegoed der inleggers aan het einde van het boekjaar.	Totaal der kolommen 9, 10 en 11 resp. 12 en 13.
								9.	10.	11.	12.	13.	14.
Groningen.								Gld.	Gld.	Gld.	Gld.	Gld.	Gld.
Groningen	788	3,25	f 0,25	niet bepaald	10722	7242	12030	5 583 183	1 346 111	176 749	1 306 280	5 739 763	7 106 048
" 1)	789	3	0,05	id.	11 138	2 400	2 558	44 133	22 882	1 239	23 455	44 799	68 254
Aduard	797	3,25	0,25	id.	94	50	96	25 125	8 954	732	6 993	27 817	34 810
"	798	3,5	5,—	id.	18	12	41	9 417	1 880	321	2 980	8 639	11 619
Appingedam 2)	799	3,5	0,25	id.	—	—	1 296	908 019	163 709	30 675	182 232	925 171	1 107 404
"	800	3,5	0,25	id.	432	470	1 287	640 337	130 414	21 310	137 616	654 446	792 061
Bedum	802	3,5	niet bepaald	id.	230	100	364	108 315	17 917	3 519	20 820	108 932	129 752
"	803	3,5	f 1,—	id.	143	158	157	47 739	7 387	1 500	11 102	45 524	56 626
"	804	3	0,25	id.	33	21	83	10 224	1 178	288	1 635	10 055	11 690
Beerta	805	3,5	5,—	id.	422	123	558	234 939	38 500	10 004	42 054	291 389	333 443
Bellingwolde	806	3 en 3,5	niet bepaald	id.	384	61	616	255 893	52 116	8 550	39 936	276 573	316 559
Bierum	807	3,5	f 0,25	f 2 000,—	124	74	280	99 563	22 656	3 537	16 215	109 540	125 755
" 3)	808	3,5, 3,75 en 4	1,—	niet bepaald	998	205	870	367 492	97 130	12 969	90 111	387 479	477 591
Delfzijl	809	3,5	1,—	f 2 000,—	152	116	295	92 709	16 574	3 133	20 305	92 111	112 416
Grijpskerk 4)	813	3	1,—	niet bepaald	166	53	231	80 079	14 258	2 453	7 246	89 545	96 790
"	814	3,5	1,—	id.	74	40	195	44 068	9 180	1 585	7 402	47 430	54 833
Hoogezand	815	3,5	0,25	id.	586	348	891	443 196	83 115	14 294	24 402	456 203	550 605
Kantens	817	3,30 en 3,6	niet bepaald	id.	32	3	38	5 345	1 657	212	195	7 019	7 214
Leens 5)	821	3,5	f 10,—	id.	229	56	402	165 936	23 739	5 771	16 892	178 554	195 446
"	822	3,5	1,—	id.	111	46	176	64 975	7 696	2 231	6 645	68 257	74 902
Loppersum 6)	823	3,5 en 3,75	1,—	id.	1 057	229	1 036	469 843	87 914	16 652	81 441	492 969	574 409
Meeden	824	3,6	5,—	id.	240	48	232	168 760	21 973	5 669	27 193	169 214	196 407
Middelstum 7)	825	3,30 en 3,6	niet bepaald	id.	60	51	507	165 101	12 471	5 534	15 709	167 398	183 107
Midwolda	826	3,5	f 5,—	id.	138	53	176	67 604	12 939	2 377	12 343	70 578	82 921
" 8)	827	3,5	10,—	f 1 000,—	47	10	63	27 193	4 459	892	6 489	26 055	32 544

N A A M DER G E M E E N T E.	No. der instelling in het Algemeen Register.	Rentetax aan de inleggers vergoed.	Kleinste bedrag dat mag worden ingelegd.	Maximum van het tegoed van een inlegger waarover nog rente wordt toegekend.	Aantal inlagen gedurende het boekjaar.	Aantal uitbetalingen gedurende het boekjaar.	Aantal boekjes aan het einde van het boekjaar.	I N L E G G E R S R E K E N I N G.					
								Tegoed der inleggers aan het einde van het vorig boekjaar.	Bedrag der inlagen gedurende het boekjaar. (Hieronder niet opgenomen de rente, die bij het tegoed is gevoegd.)	Bedrag der aan de inleggers toegekende rente.	Bedrag der uitbetalingen gedurende het boekjaar.	Tegoed der inleggers aan het einde van het boekjaar.	Totaal der kolommen 9, 10 en 11 resp. 12 en 13.
								9.	10.	11.	12.	13.	14.
								Gld.	Gld.	Gld.	Gld.	Gld.	Gld.
Nieuwolda	829	3,25	f 5,—	niet bepaald	87	40	128	41 385	8 950	1 437	3 476	48 296	51 772
Noordbroek	830	3	niet bepaald	id.	129	74	221	111 423	16 348	3 329	15 514	116 156	131 670
Noorddijk	832	3,5 en 3,75	f 0,25	id.	43	24	70	12 420	1 755	384	4 636	9 924	14 559
Oldehove 9)	833	3,5	5,—	id.	78	44	127	38 148	10 185	1 413	6 893	42 849	49 746
Scheemda	836	3	1,—	id.	116	69	245	102 876	14 372	2 879	20 714	99 413	120 127
"	837	3,25	niet bepaald	id.	22	11	51	11 183	1 544	373	1 187	11 913	13 100
Slochteren 10)	838	3,5 en 3,75	f 5,—	id.	239	184	391	224 361	54 806	7 270	62 539	223 897	286 436
"	839	3,5	0,25	id.	508	230	796	308 958	53 360	13 464	52 885	321 928	374 813
Termonden 11)	841	3 en 3,6	1,—	id.	115	31	193	48 537	10 258	1 740	8 727	51 806	60 533
Uithuizen	842	3,25	niet bepaald	id.	—	—	96	53 014	9 431	1 536	13 361	50 620	63 980
"	843	3,25	f 1,—	id.	406	229	597	253 109	47 007	7 841	51 075	258 881	307 957
Uithuizermeeden 12)	844	3,25 en 3,5	1,—	id.	130	53	231	85 439	12 834	2 643	21 419	79 492	100 911
Usquert 13)	847	—	niet bepaald	id.	—	—	—	229 144	10 068	—	—	239 212	239 212
Veendam	848	3,5	f 5,—	id.	—	—	756	361 850	43 855	11 588	52 614	364 688	417 303
Vlagtwedde	849	3,5	niet bepaald	id.	32	14	273	99 843	5 657	3 507	3 443	105 624	109 072
Warffum	851	3,75	f 3,—	id.	178	103	341	162 305	21 917	5 873	24 119	165 980	190 099
Wedde	852	3,5	5,—	id.	191	50	223	62 538	17 102	2 239	12 560	69 369	81 929
Wildervank	853	3,6	niet bepaald	id.	574	743	772	500 045	67 993	29 471	106 259	491 851	598 109
Winsum	856	3,25	f 0,25	id.	295	173	447	185 037	52 668	5 555	43 616	199 944	243 559
't Zandt	857	3, 3,25 en 3,6	1,—	id.	373	242	577	206 453	49 758	6 983	37 892	225 302	263 194
Zuidbroek	858	3,5	5,—	id.	83	28	124	42 374	11 360	1 406	6 543	48 682	55 230
Zuidhorn	859	3,5	0,25	id.	56	34	155	28 439	3 491	940	5 420	27 500	32 920
"	860	3,25 en 3,5	0,25	id.	135	74	206	73 755	10 695	2 577	3 746	78 281	87 027
Totaal					31 469	14 419	31 493	13 427 629	2 752 726	446 104	2 801 393	13 825 067	16 626 460

N A A M DER G E M E E N T E.	N ^o . der instelling in het Algemeen Register.	Rentetax aan de inleggers vergoed.	Kleinste bedrag dat mag worden ingelegd.	Maximum van het tegoed van een inlegger waarover nog rente wordt toegekend.	Aantal inlagen gedurende het boekjaar.	Aantal uitbetalingen gedurende het boekjaar.	Aantal boekjes aan het einde van het boekjaar.	I N L E G G E R S R E K E N I N G.					
								Tegoed der inleggers aan het einde van het vorig boekjaar.	Bedrag der inlagen gedurende het boekjaar. (Hieronder niet opgenomen de rente, die bij het tegoed is gevoegd.)	Bedrag der aan de inleggers toegekende rente.	Bedrag der uitbetalingen gedurende het boekjaar.	Tegoed der inleggers aan het einde van het boekjaar.	Totaal der kolommen 9, 10 en 11 resp. 12 en 13.
1.	2.	3.	4.	5.	6.	7.	8.	9.	10.	11.	12.	13.	14.
Drenthe.													
Assen	861	3	f 0,25	niet bepaald	540	383	714	265 698	60 589	7 732	61 191	273 829	384 020
Dalen	874	3,5	0,25	id.	81	45	107	19 848	7 307	725	5 670	22 210	27 880
Hoogeveen	882	3	0,25	id.	409	294	705	281 692	65 375	8 063	73 011	282 118	355 129
Meppel 1).	885	2 en 3	1,—	id.	832	582	1 335	430 753	87 404	12 153	102 746	483 564	536 311
Ruinen	892	3,5	0,25	id.	249	161	385	293 658	59 247	10 362	50 243	313 024	363 267
Wijk (de).	900	3	1,—	id.	322	93	402	129 732	22 814	3 809	22 403	133 947	156 355
Totaal	2 433	1 561	3 651	1 427 382	302 737	42 543	315 270	1 457 692	1 772 962
Limburg.													
Maastricht 1)	905	2 en 2,75	f 0,25	f 10 000,—	1 838	1 266	2 139	609 020	130 109	16 123	144 022	611 230	755 252
„ 2)	906	2 en 3	0,25	niet bepaald	906	415	683	130 523	51 503	3 809	40 611	139 235	185 836
Maasbree	941	—	0,01	id.	—	—	135	214	343	—	98	459	557
Posterholt	963	3,5	0,50	id.	82	26	94	54 950	10 980	2 170	3 170	64 930	68 100
Roermond	965	3	niet bepaald	id.	2 705	660	—	209 553	47 125	5 945	48 331	214 293	262 623
Venlo 3)	978	2 en 3	f 0,25	f 5 000,—	3 044	420	1 071	36 953	102 621	1 917	43 233	98 259	141 492
Totaal	8 675	2 790	4 122	1 041 213	342 632	29 964	285 464	1 128 396	1 413 860
Totaal v/h Rijk	2 406 104	1 233 454	1 738 796	233 194 418	97 748 499	6 373 588	100 825 594	236 490 910	337 316 504

AANTEEKENINGEN BETREFFENDE DE INLEGGERSREKENING.

Noordbrabant.

- 1) Het maximum van het tegoed van een inlegger, waarboven door de spaarbank geen rente meer wordt toegekend, bedraagt f 1500,— en voor vereenigingen e. d. f 2 500,—. Onderdeelen van f 1,— dragen geen rente, evenmin bedragen, die minder dan 2 maanden in de bank belegd zijn.
- 2) De rentetax aan de inleggers vergoed is tot 31 Maart 3½ pCt., daarna 3 pCt.
- 3) Maximum van het tegoed van een inlegger, waarboven door de spaarbank geen rente meer wordt toegekend, bedraagt f 1 000,—; toelating van grooteren inleg wordt aan het oordeel der Bestuurders overgelaten.

Gelderland.

- 1) De rente is voor bedragen tot f 2 000,— 3 pCt. en van f 2 000,— tot f 10 000,— 2 pCt.
Onder de in kolom 6 genoemde inlagen zijn 15 149 inlagen begrepen, welke op de scholen hebben plaats gehad; er wordt gespaard op 12 scholen, waar elke sparende leerling een boekje op zijn naam ontvangt.
In kolom 12 is begrepen een bedrag van f 53,66 voor vervallen posten aan de bank.
- 2) De rente is voor bedragen tot f 1 000,— 3 pCt., van f 1 000,— tot f 3 000,— 2 pCt. en van f 3 000,— tot f 5 000,— 1½ pCt.
- 3) De rente is voor bedragen tot f 100,— 4 pCt., van f 100,— tot f 500,— 3,5 pCt. en daarboven 3 pCt.
- 4) De rente wordt berekend over sommen van f 5,—.
- 5) Het bedrag, vermeld in kolom 12, is niet dat der uitbetalingen, doch het bedrag, waarmede de uitbetalingen de inlagen overtreffen.
- 6) De rente is bij opvraag van het bedrag binnen 2 maanden 2 pCt., binnen 6 maanden 2,64 pCt. en na 6 maanden 3 pCt.
- 7) Het maximum van het tegoed van een inlegger, waarboven door de Spaarbank geen rente meer wordt toegekend, bedraagt f 2 000,—; toelating van grooteren inleg wordt aan het oordeel der bestuurders overgelaten.
- 8) De rente is voor bedragen tot en met f 250,— 4 pCt. en daarboven 3 pCt.
Het bedrag, hetwelk vorig jaar in kolom 13 werd vermeld, was f 2,70 te hoog.
- 9) De rente is voor bedragen tot f 2 000,— 3 pCt. en daarboven 2½ pCt.

Zuidholland.

- 1) De rente is voor bedragen tot f 2 000,— 2,75 pCt. en daarboven 2 pCt.
- 2) In het bedrag, vermeld in kolom 12, is begrepen f 655,88 afgeschreven als verlies.
- 3) De rente op het einde van het boekjaar aan de inleggers vergoed is 3 pCt., met aandeel in de winst bedraagt zij echter 3¼ pCt.

Zeeland.

- 4) De rente is voor bedragen beneden f 500,— 4 pCt. en daarboven 3 pCt.; terwijl de rentetax op het einde van het boekjaar aan de inleggers vergoed, ± 3,6 pCt. bedraagt.
 - 5) De rente is voor bedragen beneden f 2 000,— 2,64 pCt. en daarboven 2 pCt.
 - 6) Van het bedrag, genoemd in kolom 10, behoort een niet genoemd deel in kolom 11.
 - 1) Bij wijze van eenige uitzondering op den regel is voor vereenigingen, stichtingen en fondsen van maatschappelijk of godsdienstig belang enz. het maximum van het tegoed van een inlegger, waarover nog rente wordt toegekend, op f 2 400,— gesteld.
 - 2) Daar deze en de voorgaande instelling haren werklring over het geheele rijk uitstrekken, zijn de gegevens niet in de totalen van eenige provincie opgenomen.
Met toestemming der Directie mag de maximum inleg van f 5 000,— worden overschreden.
- Noordholland.
- 1) Van het bedrag, vermeld in kolom 10, behoort een niet genoemd in kolom 11.
 - 2) Aan de inleggers werd voor inlagen gedaan in het eerste halfjaar 4 pCt. en voor die in het tweede halfjaar 3½ pCt. uitgekeerd.
 - 3) Het tegoed der inleggers aan het begin van het boekjaar, bedraagt f 0,90 meer, dan dat vermeld op het einde van het vorige boekjaar.
 - 4) Beneden f 100,— wordt eene rente van 3 pCt. berekend over veelvoud van f 6,— en daarboven over het geheele bedrag van den inleg.
 - 5) Voor niet-persoonlijke inleggers bestaat geen maximum van het tegoed, waarboven door deze instelling geen rente meer wordt toegekend.
 - 6) De rentetax is vanaf 1 Juli voor bedragen beneden f 100,— 4 pCt. en daarboven 3,6 pCt.
 - 7) De rentetax is voor bedragen tot f 100,— 3½ pCt. en daarboven 3 pCt.
 - 8) De rente is 3 pCt., berekend over volle kalendermaanden.
 - 9) De rentetax op het einde van het boekjaar aan de inleggers vergoed bedroeg 4 pCt. Het tegoed der inleggers was op het einde van het vorig jaar f 2,58 te laag vermeld.
 - 10) De rente is voor bedragen beneden f 200,— 4 pCt. en daarboven 3 pCt.

Utrecht.

1) Het tegoed der inleggers was einde vorig jaar f 1,45 te hoog vermeld, wat thans hersteld is.

Friesland.

- 1) De rente is voor bedragen beneden f 500,— 3,5 pCt., van f 500,— tot f 1000,— 3 pCt. en daarboven 2 pCt.
- 2) De rente is voor bedragen beneden f 400,— 3,5 pCt. en daarboven 3 pCt.
- 3) De rente is voor bedragen beneden f 500,— 3 pCt. en daarboven 2,52 pCt.
- 4) De rente is voor bedragen beneden f 300,— 3,6 pCt. en daarboven 3 pCt.
- 5) Het maximum van het tegoed is niet bepaald, echter kunnen inlagen boven f 500,— worden geweigerd.
- 6) Indien bestuurders meenen, dat de in te brengen som te groot is voor het doel der Spaarbank, hebben zij het recht de ontvangst te weigeren.
- 7) Het tegoed der inleggers werd einde vorig jaar f 51,75 te hoog vermeld.
- 8) Voor bedragen, die een vol jaar ter beschikking der Bank geweest zijn, wordt 3,5 pCt. rente uitgekeerd, voor een korter termijn 3 pCt.
- 9) De rente is voor bedragen tot f 300,— 4 pCt., van f 300,— tot f 800,— 3,5 pCt. en daarboven 3 pCt.
- 10) De rente is voor bedragen beneden f 1000,— 3 pCt. en daarboven 2,5 pCt.
- 11) De rente is voor bedragen beneden f 150,— 3,6 pCt. en daarboven 3 pCt.
- 12) De eerste inleg moet minstens f 3,— bedragen. In overeenstemming met vroeger gevoerde correspondentie wordt bij kolom 9 en 12 gevoegd de rente in het vorig boekjaar (1906) aan inleggers toegekend.

O verijssel.

- 1) De rentetax gedurende het boekjaar aan de inleggers vergoed, bedraagt voor sommen van f 5,— tot f 100,— 3 pCt. en daarboven 3½ pCt.
- 2) Onder het bedrag, vermeld in kolom 9, is opgenomen f 215,27, zijnde te min bevonden saldo over 1906.
- 3) De rente bedraagt voor termijnen korter dan een maand 3 pCt., voor langere 3½ pCt.
- 4) De rente is voor sommen tot f 500,— 3 pCt., van f 500,— tot f 1000,— 2½ pCt. en daarboven 2 pCt.

Groningen.

- 1) Het bedrag, hetwelk vorig jaar in kolom 13 werd vermeld, was f 17,61 te laag.
- 2) In het bedrag, vermeld in kolom 11, is begrepen f 1062,57 rente afgeloste kapitalen.
- 3) De rente is voor bedragen beneden f 10,— 4 pCt., van f 10,— tot f 300,— 3,75 pCt. en daarboven 3,5 pCt.
- 4) Van het in kolom 7 genoemde aantal uitbetalingen, betreffen 12 alleen de rente.
- 5) De eerste inleg moet minstens f 10,— bedragen.
- 6) De rente is voor bedragen beneden f 1000,— 3,75 pCt. en daarboven 3,5 pCt.
- 7) De rente is voor bedragen tot f 100,— 3,6 pCt. en daarboven 3,35 pCt.
- 8) Het maximum van het tegoed van een inlegger, waarboven door de spaarbank geen rente meer wordt toegekend, bedraagt f 1000,—; toelating van grooteren inleg wordt aan het oordeel van het Bestuur overgelaten.
- 9) Voor bedragen beneden f 5,— wordt geen rente vergoed.
- 10) De rente is voor bedragen beneden f 2000,— 3,75 pCt. en daarboven 3,5 pCt. De eerste inleg moet minstens f 5,— bedragen, later naar keuze.
- 11) De rente is voor bedragen beneden f 1000,— 3,6 pCt. en daarboven 3 pCt.
- 12) De rentetax gedurende het boekjaar aan de inleggers vergoed, bedraagt tot 1 April 3,25 pCt., later 3,5 pCt.
- 13) Het bedrag, vermeld in kolom 10, is niet dat der inlagen, doch het bedrag, waarmede de inlagen de terugbetalingen overtreffen.

Drenthe.

- 1) De rente is voor bedragen tot f 800,— 3 pCt. en daarboven 2 pCt.

Limburg.

- 1) De rente is voor bedragen tot en met f 2500,— 2,76 pCt. en daarboven 2 pCt.
- 2) De rente is voor bedragen tot en met f 1000,— 3 pCt. en daarboven 2 pCt.
- 3) De rente is voor bedragen tot f 2000,— 3 pCt. en van f 2000,— tot f 5000,— 2 pCt.

2. KAPITAALREKENING.

KAPITAALREKENING (op het einde van het boekjaar).													
N A A M DER GEMEENTE.	No. der instelling, in het Algemeen Register.	ACTIEVEN.								PASSIEVEN.			TOTAAL.
		Effecten.	Kantoor- meubelen en andere dergelijke roerende goederen.	On- roerende eigen- dommen.	Hypotheken.	Voorschotten tegen onderpand van effecten.	Andere voorschotten.	Gelden in handen van derden.	Gelden in kas.	Tegoed der inleggers.	Bedrag van de reserve.	Overige crediteuren.	Kolom 3—10 en kolom 11—13.
Noordbrabant.		Gld.	Gld.	Gld.	Gld.	Gld.	Gld.	Gld.	Gld.	Gld.	Gld.	Gld.	Gld.
's-Hertogenbosch	1	424 526	—	—	—	—	—	—	9 216	344 958	78 784	10 000	433 742
"	2	1 115 748	205	—	65 800	—	—	—	24 631	1 117 828	46 330	42 215	1 206 373
Almkerk	6	32 035	—	—	22 400	—	1 600	—	1 146	49 732	7 449	—	57 181
Breda	22	420 746	1 146	—	58 898	—	7 843	2 448	3 610	343 593	112 066	98 532	494 191
Moergestel	76	2 045	4	—	—	—	—	—	889	81	2 432	14	73
Tilburg 1).	107	313 890	—	—	67 475	—	—	—	10 073	6 014	392 230	5 222	—
Waalwijk	120	8 303	—	—	—	—	2 000	—	1 376	96	11 306	—	470
Werkendam	122	79 219	—	6 000	—	—	—	—	32 960	4 565	108 408	14 336	—
Totaal		2 396 511	1 355	6 000	214 573	2 000	8 943	47 216	40 340	2 370 487	264 201	91 289	2 725 977
Gelderland.													
Arnhem 1).	132	3 173 755	—	22 500	824 400	560 100	11 000	44 372	16 789	4 283 486	369 318	112	4 652 916
"	133	83 476	—	—	180 600	30 000	—	5 477	89	272 294	6 830	20 518	299 642
Apeldoorn	144	264 523	140	5 400	13 500	—	1 300	—	3 073	265 637	22 299	—	287 937
Barneveld	149	326 628	—	48 400	343 035	9 905	—	—	8 980	635 570	101 078	—	736 648
Borculo	160	281 219	200	2 575	152 186	—	44 063	10 048	3 626	466 805	25 112	2 000	493 917
Buren 2).	164	85 415	—	—	189 560	7 500	—	—	6 701	252 098	37 168	—	289 266
Doesburg	169	170 370	—	—	54 562	350	1 007	—	6 069	205 356	27 001	—	233 357
Doetinchem (Stad) 3).	172	115 855	1	2 700	108 350	4 795	44	3 699	3 692	192 986	40 412	738	234 136
Ede	178	23 955	238	7 999	309 640	—	3 215	4 848	2 100	230 962	21 033	—	251 995
Elburg	180	51 830	—	—	90 175	—	—	—	12 226	133 667	20 565	—	154 232
Epe	183	41 557	—	—	44 641	3 000	10 007	2 400	1 706	79 480	23 831	—	103 310
Ermelo	185	47 696	250	—	289 215	—	—	—	5 067	281 865	60 363	—	342 228

Voor de santeekeningen zie bladz. 64 en v.

KAPITAALREKENING (op het einde van het boekjaar).														
N A A M DER GEMEENTE.	No. der instelling in het Algemeen Register.	A C T I E V E N.							P A S S I E V E N.			TOTAAL.		
		Effecten.	Kantoor- meubelen en andere dergelijke roerende goederen.	On- roerende eigen- dommen.	Hypotheken.	Voorschotten tegen onderpand van effecten.	Andere voorschotten.	Gelden in handen van derden.	Gelden in kas.	Tegood der inleggers.	Bedrag van de reserve.	Overige crediteuren.	Kolom 3—10 en kolom 11—13.	14.
		Gld.	Gld.	Gld.	Gld.	Gld.	Gld.	Gld.	Gld.	Gld.	Gld.	Gld.	Gld.	
Geldermalsen	188	42 785	102	17 015	57 333	—	17 506	133	2 461	104 033	33 303	—	137 336	
Groenlo	193	16 663	—	—	154 115	—	65 027	6 182	508	221 015	2 380	20 000	243 305	
Huissen	203	105 306	—	—	224 905	—	1 500	17 956	87	309 267	40 488	—	349 754	
Hummelo en Keppel	204	9 843	—	—	42 900	—	—	46 593	11	83 237	11 121	—	99 347	
Laren	205	84 968	80	—	64 360	—	940	857	1 407	151 180	1 419	12	152 612	
Lochem	210	694 274	1 564	12 532	427 523	59 225	46 279	22 665	61 525	1 111 704	213 882	—	1 325 586	
Nijmegen	215	406 900	1	76 955	484 501	20 000	12 000	10 904	7 070	857 279	135 775	25 277	1 018 330	
Putten	223	26 547	380	33 712	91 808	2 000	12 069	343	1 150	156 921	10 922	171	168 014	
Renkum	224	71 107	—	—	26 160	—	—	3 012	1 707	84 813	17 173	—	101 987	
Scherpenzeel	225	141 208	—	—	—	—	—	1 043	4 605	130 599	16 257	—	146 856	
Vorden	233	35 950	—	6 500	11 000	—	—	903	549	36 693	17 579	630	54 902	
Wageningen	235	99 826	—	—	281 992	41 735	29 348	28 075	1 120	402 802	76 003	3 292	482 096	
Winterswijk	241	270 448	25	—	49 050	16 000	—	37 459	256	346 327	26 735	176	373 239	
Wisch	242	25 960	—	—	83 805	—	393	2 445	772	90 593	22 235	—	112 878	
Zutphen 4)	250	695 250	—	37 000	722 850	—	—	17 985	54 231	1 259 741	141 295	126 283	1 527 319	
Totaal	—	7 393 316	2 981	273 289	5 216 665	754 610	256 598	207 409	207 668	12 651 699	1 521 626	199 210	14 372 536	
Zuidholland.														
's-Gravenhage	254	3 580 109	1 000	45 000	132 900	13 000	—	47 441	9 482	3 591 892	234 870	2 171	3 828 932	
"	256	149 949	1 014	21 735	187 306	—	6 618	6 459	4 712	327 878	38 316	11 600	377 793	
"	258	86 593	300	—	10 000	2 800	51 001	2 470	3 565	183 191	4 644	18 894	156 729	
Bodegraven	273	23 059	—	5 800	23 550	39 125	3 580	2 396	684	75 746	22 449	—	98 194	
Capelle a/d IJssel	277	36 495	—	—	91 500	—	—	—	1 726	107 719	21 777	225	129 721	
Delft	278	317 181	50	8 000	179 792	10 000	—	1 779	3 814	487 165	33 451	—	520 616	
Dordrecht	283	856 600	1	35 000	881 801	—	7 575	8 861	2 772	1 223 007	251 386	318 218	1 792 611	

KAPITAALREKENING (op het einde van het boekjaar).														
N A A M DER GEMEENTE.	No. der instelling in het Algemeen Register.	A C T I E V E N.							P A S S I E V E N.			TOTAAL.		
		Effecten.	Kantoor- meubelen en andere dergelijke roerende goederen.	On- roerende eigen- dommen.	Hypotheken.	Voorschotten tegen onderpand van effecten.	Andere voorschotten.	Gelden in handen van derden.	Gelden in kas.	Tegood der inleggers.	Bedrag van de reserve.	Overige crediteuren.	Kolom 3—10 en kolom 11—13.	14.
		Gld.	Gld.	Gld.	Gld.	Gld.	Gld.	Gld.	Gld.	Gld.	Gld.	Gld.	Gld.	
Dordrecht 1)	284	—	—	5 000	—	—	1 501	—	2 606	394	6 388	2 325	9 107	
Gorinchem	285	587 981	1	29 590	85 280	—	—	—	10 891	591 436	122 305	—	713 742	
Gouda	290	12 690	8 080	8 741	527 275	46 800	33 900	6 558	2 249	492 575	153 680	67	646 222	
's-Gravenzande	297	71 456	—	—	161 071	—	105 480	—	13 554	338 261	13 601	—	351 861	
"	298	39 485	515	—	82 969	192	43 642	2 288	14 374	182 924	41	500	183 465	
Haarrecht	300	8 265	65	—	18 375	11 250	—	442	70	33 641	4 226	600	38 467	
Hardinxveld	301	59 055	270	—	42 150	—	49	—	965	90 377	12 141	—	102 518	
Koudekerk	311	12 716	—	—	63 264	—	—	—	1 674	64 663	12 492	500	77 654	
Leiden	314	599 290	2	18 000	979 160	764 000	10 644	—	25 866	2 154 914	235 654	6 364	2 396 962	
Lekkerland (Nieuw)	322	336 370	273	13 199	415 979	77 265	—	—	10 030	763 967	83 073	6 077	853 117	
Maassluis	328	87 417	1	—	38 725	—	—	52 507	3 566	158 442	23 773	—	182 216	
Meerkerk-Ameide n.a.	329	105 221	—	—	28 300	—	—	—	2 313	117 539	18 295	—	135 834	
Middelharnis	330	23 279	50	—	66 657	—	8 114	—	1 827	86 181	13 745	—	99 926	
Nieuwenhoorn	338	22 254	—	—	83 876	—	—	90	1 585	92 498	15 303	—	107 804	
Noordwijk	342	65 377	—	—	165 665	—	118 855	5 953	5 312	323 803	37 359	—	361 162	
Oudshoorn 1)	348	103 866	—	20 000	145 643	14 000	426	1 987	2 264	292 399	85 792	—	288 191	
Ridderkerk	353	159 321	—	1 500	39 177	—	—	—	1 087	178 865	22 220	—	201 085	
Rotterdam	355	5 984 799	—	223 000	141 000	4 850 350	100 000	128 709	24 051	9 659 327	1 515 667	376 915	11 551 909	
Rijnsaterwoude	357	44 747	594	—	295 656	—	49 575	7 326	9 669	343 640	63 926	—	407 566	
Schiedam	360	67 078	500	3 000	655 733	331 424	—	—	15 514	981 900	184 944	6 405	1 123 249	
"	361	14 777	70	—	8 500	7 600	—	2 359	—	33 306	—	—	33 306	
Sliedrecht	366	22 130	100	—	50 250	—	—	1 641	815	64 168	10 765	—	74 936	
Tongue (Oude)	372	2 657	—	—	8 999	—	—	—	857	11 232	1 281	—	12 513	
"	373	—	—	—	—	—	—	—	2 074	657	2 289	441	2 731	
Vianen	376	45 311	1	—	71 993	9 600	—	2 232	3	99 734	29 203	154	129 140	

KAPITAALREKENING (op het einde van het boekjaar).														
N A A M DER GEMEENTE.	N ^o . der instelling in het Algemeen Register.	ACTIEVEN.							PASSIEVEN.			TOTAAL.		
		Effecten.	Kantoor- meubelen en andere dergelijke roerende goederen.	On- roerende eigen- dommen.	Hypotheken.	Voorschotten tegen onderpand van effecten.	Andere voorschotten.	Gelden in handen van derden.	Gelden in kas.	Tegood der inleggers	Bedrag van de reserve.	Overige crediteuren	Kolom 3-10 en kolom 11-14.	
		1.	2.	3.	4.	5.	6.	7.	8.	9.	10.	11.	12.	13.
		Gld.	Gld.	Gld.	Gld.	Gld.	Gld.	Gld.	Gld.	Gld.	Gld.	Gld.	Gld.	Gld.
Vlaardingen	377	675 802	200	—	188 678	93 500	—	—	25 396	871 624	111 952	—	983 576	
Woerden	388	25 550	280	4 200	161 315	—	—	4 500	2 344	157 493	31 703	9 000	198 196	
Zegwaard	390	10 730	438	—	3 000	400	20 640	822	1 128	34 227	207	2 724	37 158	
Totaal		14 237 571	13 812	441 765	6 035 541	6 351 307	561 598	288 893	277 723	24 028 466	3 417 005	762 739	28 208 211	
Rijkspostspaarbank	394	126 956 300	—	691 300	—	13 930 500	58 029	3 798 455	1 891 179	145 495 651	488 869	1 341 244	147 325 764	
Spaarbank v/h Nederl. Onderw. Genootsch. 1)	395	1 061 029	—	31 000	1 739 955	171 830	—	—	19 202	2 974 635	47 115	1 216	3 023 016	
Noordholland.														
Amsterdam	396	6 713 351	—	133 000	—	2 554 000	—	80 500	100 377	8 937 729	632 130	11 321	9 581 229	
„	398	—	658	—	73 650	—	55	1 087	2 413	34 945	307	43 611	77 863	
Haarlem	411	43 620	3	—	120 300	857 300	—	29	4 239	905 120	119 931	440	1 025 491	
„ 1)	413	17 920	37	—	—	—	—	—	142	17 614	485	—	18 099	
Aalsmeer	420	19 615	—	—	52 850	—	14 971	1 336	687	85 299	4 101	109	89 509	
Abbekerck	431	9 888	—	—	8 150	—	—	—	1 406	13 780	5 663	—	19 443	
„	432	—	—	—	—	—	—	1 638	8	1 579	67	—	1 646	
Alkmaar	426	181 943	297	21 190	206 275	—	—	469	10 233	327 495	84 260	8 658	420 413	
Andijk	432	23 000	—	—	50 625	—	—	—	7 118	73 351	7 392	—	80 743	
Assendelft	437	94 229	—	—	203 231	—	—	31 546	9 380	314 574	23 313	—	338 356	
Beemster	441	7 923	—	—	337 338	—	123 055	39 762	13 205	477 690	43 592	—	521 283	
Bergen	443	8 140	—	—	6 202	—	—	—	1 180	12 336	3 186	—	15 522	
Berkhout	445	6 190	—	—	4 150	—	150	2 300	446	11 819	1 913	—	13 736	
Diemen	458	—	—	—	—	—	—	2 194	21	2 103	107	—	2 215	
Edam	460	18 730	—	—	31 200	2 500	4 365	463	2 226	53 413	6 077	—	59 489	

KAPITAALREKENING (op het einde van het boekjaar).														
N A A M DER GEMEENTE.	N ^o . der instelling in het Algemeen Register.	ACTIEVEN.							PASSIEVEN.			TOTAAL.		
		Effecten.	Kantoor- meubelen en andere dergelijke roerende goederen.	On- roerende eigen- dommen.	Hypotheken.	Voorschotten tegen onderpand van effecten.	Andere voorschotten.	Gelden in handen van derden.	Gelden in kas.	Tegood der inleggers.	Bedrag van de reserve.	Overige crediteuren.	Kolom 3-10 en kolom 11-13.	
		1.	2.	3.	4.	5.	6.	7.	8.	9.	10.	11.	12.	13.
		Gld.	Gld.	Gld.	Gld.	Gld.	Gld.	Gld.	Gld.	Gld.	Gld.	Gld.	Gld.	Gld.
Enkhuizen 2)	464	104 339	—	—	285 538	—	—	—	4 035	330 261	61 220	2 430	393 911	
Graft	467	16 358	—	—	2 025	—	—	—	966	14 874	4 476	—	19 349	
Grootebroek en Boven- karspel	468	27 600	—	—	117 050	—	—	—	1 892	130 395	16 147	—	146 542	
Helder (den)	480	57 132	865	7 100	127 625	3 245	152	8 149	21 933	192 252	33 949	—	226 201	
Hilversum	481	106 459	150	—	41 200	—	—	1 714	2 795	136 852	8 751	6 746	152 348	
Hoogkarspel	483	9 286	—	—	16 925	2 300	—	471	1 087	24 888	5 182	—	30 070	
Hoogwoud	485	13 838	70	—	32 695	—	12 398	1 141	—	56 018	3 626	497	60 141	
Hoorn	488	245 648	100	5 000	186 900	—	—	—	2 023	395 826	43 845	—	439 671	
Koog s/d Zaan 3)	492	73 194	—	10 302	113 238	2 001	16 940	—	428	193 733	17 370	—	216 103	
Krommenie	494	9 709	541	4 050	—	—	574 845	—	1 416	226 199	2 511	361 851	590 561	
Middelie	504	11 103	112	—	5 110	—	—	712	1 372	16 667	1 741	—	18 409	
Midwoud	506	3 862	—	—	11 700	—	—	274	15 243	593	—	—	15 836	
Nibbixwoud	508	7 250	—	—	6 725	—	—	559	12 883	1 651	—	—	14 534	
Nieuwe Niedorp	510	19 246	52	—	3 300	—	985	6 825	2 273	28 967	3 713	—	32 681	
Oosthuizen	515	103 692	—	—	47 996	—	900	5 234	3 655	145 129	21 378	—	166 507	
Opperdoes	516	—	—	—	10 525	—	—	5 938	206	15 034	1 634	—	16 668	
Oterleek	517	14 630	—	—	39 430	—	5 349	1 023	2 439	55 854	7 020	—	62 874	
Oudkarspel	522	8 015	—	—	46 064	—	24 312	768	10 651	56 814	11 497	22 000	90 310	
Pancras (St.)	524	—	—	—	—	—	—	2 254	—	2 254	—	—	2 254	
Purmerend	527	74 304	—	—	52 600	—	—	—	2 343	106 806	23 440	—	129 246	
Schellinkhout	532	9 617	135	—	—	—	—	170	875	9 562	1 235	—	10 797	
Twisk	545	21 927	60	—	41 875	—	5 525	3	3 187	54 873	13 670	4 034	72 578	
Venhuizen	552	15 832	—	2 099	22 860	—	—	21 614	2 307	61 456	3 726	—	65 212	
Weesp	556	90 958	—	—	—	—	—	—	4 932	75 582	20 327	—	95 909	
Wervershoof	557	5 838	—	—	20 998	—	—	26 940	1 239	49 599	5 416	—	55 016	

KAPITAALREKENING (op het einde van het boekjaar).													
N A A M DER G E M E E N T E.		A C T I E V E N.								P A S S I E V E N.			T O T A A L.
		Effecten.	Kantoor- meubelen en andere dergelijke roerende goederen.	On- roerende eigen- dommen.	Hypotheken.	Voorschotten tegen onderpand van effecten.	Andere voorschotten.	Gelden in handen van derden.	Gelden in kas.	Tegood der inleggers.	Bedrag van de reserve.	Overige crediteuren.	Kolom 3—10 en kolom 11—13.
1	2	3	4	5	6	7	8	9	10	11	12	13	14
		Gld.	Gld.	Gld.	Gld.	Gld.	Gld.	Gld.	Gld.	Gld.	Gld.	Gld.	Gld.
Westwoud	559	—	—	510	113 860	—	—	—	5 090	102 145	17 315	—	119 460
Westzaan	561	97 709	—	—	26 906	3 000	—	619	1 532	112 180	17 586	—	129 766
Winkel	563	7 412	—	—	15 315	—	—	4 973	307	21 882	6 125	—	28 007
Wormerveer 4)	568	310 424	1	—	14 350	3 500	—	—	4 448	304 765	27 500	457	332 723
Wijdenes	569	14 566	—	—	4 900	—	—	—	41	16 586	1 926	995	19 507
Zaandam	572	279 491	3 600	15 000	303 300	85 000	15 395	4 027	12 751	613 263	105 301	—	718 564
Totaal		8 909 015	6 680	198 251	2 804 981	3 512 840	799 896	254 458	250 695	14 852 724	1 421 950	462 148	16 736 822
Zeeland.													
Middelburg	581	535 480	—	—	11 146	85 000	16 902	10 000	8 307	522 414	144 421	—	666 535
Tholen	608	80 098	126	2 500	3 800	—	—	1 234	1 423	53 620	35 561	—	89 151
Vlissingen	610	273 903	1	6 000	71 300	—	9 990	4 379	1 506	273 533	83 546	—	367 079
Zierikzee 1)	614	452 130	—	6 250	396 250	—	110 369	10 069	18 478	891 624	101 922	—	993 546
Totaal		1 341 612	127	14 750	482 496	85 000	137 261	25 681	29 714	1 746 190	370 451	—	2 116 641
Utrecht.													
Utrecht	617	2 041 261	—	15 000	1 631 700	—	—	120 201	59 596	3 667 102	782 704	418 253	4 868 058
Breukelen	624	212 824	—	—	41 700	72 500	—	110	2 503	254 437	75 200	—	329 637
Loenen	629	76 053	—	—	13 150	—	800	1 299	767	75 758	16 010	300	92 068
Loosdrecht	630	43 909	—	—	1 064	2 313	5 342	1 075	5	53 706	—	—	53 706
Mijdrecht 1)	635	72 642	—	—	11 981	—	6 181	4 539	986	71 174	25 156	—	96 330
Renswoude	637	70 320	—	—	—	—	—	—	2 520	60 082	3 758	—	72 841

KAPITAALREKENING (op het einde van het boekjaar).													
N A A M DER G E M E E N T E.		A C T I E V E N.								P A S S I E V E N.			T O T A A L.
		Effecten.	Kantoor- meubelen en andere dergelijke roerende goederen.	On- roerende eigen- dommen.	Hypotheken.	Voorschotten tegen onderpand van effecten.	Andere voorschotten.	Gelden in handen van derden.	Gelden in kas.	Tegood der inleggers.	Bedrag van de reserve.	Overige crediteuren.	Kolom 3—10 en kolom 11—13.
1	2	3	4	5	6	7	8	9	10	11	12	13	14
		Gld.	Gld.	Gld.	Gld.	Gld.	Gld.	Gld.	Gld.	Gld.	Gld.	Gld.	Gld.
Wijk bij Duurstede 2)	648	215 460	1	39 500	52 148	—	—	—	—	259 223	47 886	—	307 109
Zeist 3)	651	137 117	—	—	55 700	—	—	15 704	155	184 836	23 840	—	208 676
Totaal		3 869 586	1	54 500	1 807 443	74 813	12 323	142 923	60 332	4 635 318	974 554	418 553	6 028 425
Friesland.													
Leeuwarden	654	1 842 587	—	—	502 187	—	—	—	9 590	2 068 314	236 050	—	2 354 364
Achtkarspelen	664	30 712	—	—	13 216	—	—	12 923	2 589	53 364	6 076	—	59 440
Baarderadeel	666	11 139	60	—	19 750	—	600	—	2 368	33 720	136	60	33 916
"	667	7 769	—	—	—	—	—	363	7 594	538	—	—	8 132
Bolsward	670	71 728	200	6 340	141 700	3 105	3 255	14 393	3 161	213 190	30 692	—	243 883
Dantumadeel	674	—	—	—	—	—	—	842	—	672	42	127	842
Ferwerderadeel	678	24 669	100	—	9 000	—	300	—	1 011	32 647	2 433	—	35 080
Franeker	679	294 570	—	44 000	—	—	—	13 194	291 445	60 319	—	—	351 764
Franekeradeel	682	—	—	—	—	—	—	4 900	—	4 221	679	—	4 900
Harlingen	684	378 843	—	54 000	310 600	20 500	—	11 196	2 090	651 339	124 926	964	777 228
Haskerland	687	278 881	—	—	156 796	—	—	—	14 618	379 000	71 295	—	450 295
Hennaarderadeel	688	32 143	—	—	80 755	—	—	—	4 406	112 821	4 484	—	117 305
Idaarderadeel	691	252 582	—	72 000	185 115	—	—	47 000	1 204	548 061	9 840	—	557 901
Leeuwarderadeel	693	34 676	—	—	31 746	—	—	—	—	57 120	9 303	—	66 422
"	694	37 246	—	—	14 600	—	—	2 134	31	48 929	5 081	—	54 010
Lemsterland	696	21 919	—	—	19 700	—	489	646	1 864	42 170	2 347	100	44 618
Schoterland	710	209 293	21	3 000	46 111	7 000	32 282	—	3 675	259 470	41 862	50	301 332
Smallingerland	712	129 166	—	—	19 247	—	—	—	1 810	118 723	31 499	—	150 223
Sneek	713	71 813	—	—	71 800	—	—	4 026	1 338	137 764	11 213	—	148 977
Tietjerksteradeel 1)	717	5 472	—	—	5 100	—	11 818	3 558	2 048	24 680	529	2 778	27 996

KAPITAALREKENING (op het einde van het boekjaar).														
N A A M DER GEMEENTE.	N ^o der instelling in het Algemeen Register	A C T I E V E N.								P A S S I E V E N.			TOTAAL.	
		Effecten.	Kantoor- meubelen en andere dergelijke roerende goederen.	On- roerende eigen- dommen.	Hypotheken.	Voorschotten tegen onderpand van effecten.	Andere voorschotten.	Gelden in handen van derden.	Gelden in kas.	Tegood der inleggers.	Bedrag van de reserve.	Overige crediteuren.	Kolom 3—10 en kolom 11—13.	
		1.	2.	3.	4.	5.	6.	7.	8.	9.	10.	11.	12.	13.
		Gld.	Gld.	Gld.	Gld.	Gld.	Gld.	Gld.	Gld.	Gld.	Gld.	Gld.	Gld.	Gld.
Utingeradeel	719	55 748	20	—	10 201	—	—	—	2 666	58 622	10 013	—	—	68 635
„	720	34 444	85	—	23 665	—	—	—	546	48 949	9 791	—	—	58 740
Workum	727	111 175	—	—	21 500	—	—	—	4 806	124 195	13 286	—	—	137 481
IJlst	730	2 389	60	—	8 950	—	—	1 872	268	11 634	1 885	—	—	13 569
Totaal		3 938 964	546	179 340	1 691 769	30 605	48 743	103 490	73 645	5 328 703	734 321	4 078	—	6 067 103
Overijssel.														
Zwolle	731	545 363	—	—	357 650	—	—	21 695	34 034	803 075	155 667	—	—	958 742
Almelo (Stad)	735	214 638	—	—	298 198	—	—	—	2 141	282 851	57 869	174 257	—	514 977
Delden (Stad)	745	45 784	—	—	8 246	—	—	867	1 562	49 019	7 439	—	—	56 458
Deventer	747	1 356 688	—	—	911 750	—	—	111 187	9 787	2 200 022	189 388	8	—	2 389 412
Enschede	752	7 635	45	—	70 075	—	3 460	3 167	870	82 185	3 069	—	—	85 254
Goor	755	199 356	495	6 498	187 085	—	—	21 220	403	377 133	37 918	—	—	415 056
Hengelo	762	19 945	100	4 200	61 500	—	29 550	3 848	85	101 786	17 441	—	—	119 228
Kampen 1)	765	812 324	840	100 932	212 351	—	795	123 675	7 207	1 105 224	152 898	—	—	1 258 123
Steenwijk	778	101 219	600	—	42 513	—	—	—	3 422	123 696	24 057	—	—	147 753
Totaal		3 802 951	2 080	111 630	2 149 367	—	33 805	255 659	59 510	5 124 996	645 742	174 265	—	5 945 002
Groningen.														
Groningen	788	3 051 037	—	35 000	3 490 183	—	—	129 457	72 233	5 739 763	1 038 138	—	—	6 777 901
„	789	—	—	—	—	—	—	46 551	196	44 799	1 898	50	—	46 746
Aduard	797	7 900	—	—	12 700	—	—	8 243	—	27 817	1 026	—	—	28 843
„	798	9 287	—	—	1 500	—	—	—	772	8 639	1 920	1 000	—	11 559
Appingedam 1)	799	379 714	—	9 834	671 640	10 000	—	22 957	5 016	925 171	173 989	—	—	1 099 160

KAPITAALREKENING (op het einde van het boekjaar).														
N A A M DER GEMEENTE.	N ^o der instelling in het Algemeen Register	A C T I E V E N.								P A S S I E V E N.			TOTAAL.	
		Effecten.	Kantoor- meubelen en andere dergelijke roerende goederen.	On- roerende eigen- dommen.	Hypotheken.	Voorschotten tegen onderpand van effecten.	Andere voorschotten.	Gelden in handen van derden.	Gelden in kas.	Tegood der inleggers.	Bedrag van de reserve.	Overige crediteuren.	Kolom 3—10 en kolom 11—13.	
		1.	2.	3.	4.	5.	6.	7.	8.	9.	10.	11.	12.	13.
		Gld.	Gld.	Gld.	Gld.	Gld.	Gld.	Gld.	Gld.	Gld.	Gld.	Gld.	Gld.	Gld.
Appingedam	800	62 950	—	5 200	648 732	—	—	2 504	891	654 446	65 831	—	—	720 277
Bedum	802	36 955	45	—	85 558	—	—	—	1 039	108 932	14 665	—	—	123 596
„	803	52 594	390	3 353	2 800	—	—	—	1 817	45 524	15 430	—	—	60 954
„	804	11 830	—	—	—	—	—	—	232	10 055	1 997	—	—	12 052
Beerta	805	317 120	—	—	—	—	—	—	2 540	291 889	23 271	—	—	319 660
Bellingwolde	806	168 643	1 000	6 250	136 060	—	—	—	1 345	276 573	36 726	—	—	313 298
Bierum	807	45 942	—	2 145	75 327	—	—	5 210	1 864	109 540	20 948	—	—	130 488
„	808	107 720	291	13 450	261 935	—	42 825	7 854	3 958	337 479	50 554	—	—	438 033
Delfzijl	809	30 051	50	5 567	60 860	—	8 250	2 999	1 256	92 111	16 981	—	—	109 093
Grijpskerk	813	23 813	—	—	62 702	—	4 819	—	1 037	89 545	2 826	—	—	92 371
„	814	27 334	—	—	19 125	—	—	2 045	—	47 430	1 074	—	—	48 505
Hoogezand	815	77 148	—	—	442 150	—	—	9 841	3	456 203	72 938	—	—	529 141
Kantens	817	6 368	—	—	—	—	—	853	117	7 019	319	—	—	7 338
Leens	821	118 846	—	—	46 164	—	—	25 057	3 969	178 554	15 483	—	—	194 036
„	822	—	—	—	60 850	—	—	10 965	863	63 257	3 924	—	—	72 131
Loppersum	823	85 751	—	4 900	445 560	—	—	—	857	492 969	44 100	—	—	537 068
Meeden 2)	824	85 597	—	—	97 704	—	—	—	6 059	169 214	20 145	—	—	189 360
Middelstum 3)	825	73 927	—	3 203	108 504	—	—	—	325	167 398	18 204	356	—	185 958
Midwolda	826	72 079	—	—	2 796	—	—	—	621	70 578	4 918	—	—	75 496
„	827	23 420	—	—	—	—	—	—	322	26 055	3 070	117	—	29 242
Nieuwolda	829	31 599	50	—	21 200	—	—	—	1 752	48 296	6 225	81	—	54 601
Noordbroek	830	74 089	—	—	57 410	—	—	2 014	953	116 156	15 310	—	—	134 466
Noorddijk	832	—	—	—	—	—	—	10 057	3	9 924	136	—	—	10 060
Oldehove	833	25 419	60	1 325	11 800	—	—	5 900	950	42 849	2 605	—	—	45 454
Scheemda	836	39 983	100	—	66 650	—	—	1 926	2 169	99 413	11 416	—	—	110 823

KAPITAALREKENING (op het einde van het boekjaar).														
N A A M DER GEMEENTE.	No. der instelling in het Algemeen Register.	ACTIEVEN.							PASSIEVEN.			TOTAAL.		
		Effecten.	Kantoor- meubelen en andere dergelijke roerende goederen.	On- roerende eigen- dommen.	Hypotheken.	Voorschotten tegen onderpand van effecten.	Andere voorschotten.	Gelden in handen van derden.	Gelden in kas.	Tegood der inleggers	Bedrag van de reserve.	Overige crediteuren.	Kolom 3-10 en kolom 11-14.	Kolom
		1.	2.	3.	4.	5.	6.	7.	8.	9.	10.	11.	12.	13.
		Gld.	Gld.	Gld.	Gld.	Gld.	Gld.	Gld.	Gld.	Gld.	Gld.	Gld.	Gld.	Gld.
Scheemda	837	8 824	—	—	2 625	—	73	180	212	11 913	—	—	11 913	
Slochteren	838	57 152	—	—	129 000	—	38 900	9 000	45	228 897	9 899	200	234 097	
„ 4)	839	113 237	172	2 828	226 750	—	—	9 704	895	321 928	31 657	—	353 585	
Termunten	841	27 337	—	—	40 325	—	—	723	34	51 806	16 613	—	68 419	
Uithuizen	842	24 527	—	3 932	24 048	—	—	—	202	50 620	2 090	—	52 710	
„	843	134 099	650	—	118 050	—	—	49 680	509	256 881	46 107	—	302 988	
Uithuizermeeden	844	10 676	38	—	70 050	300	—	2 115	35	79 492	3 642	79	83 213	
Usquert	847	50 591	—	—	206 085	—	—	4 880	239 212	22 344	—	—	261 556	
Veendam	848	117 168	—	4 270	298 000	—	—	11 780	3 490	364 638	70 020	—	434 708	
Vlagtwedde	849	79 762	—	—	34 460	—	—	3 300	44	105 624	11 942	—	117 566	
Warffum	851	119 507	300	1 400	52 031	—	—	10 814	1 241	165 980	19 613	—	185 593	
Wedde	852	71 371	300	—	6 823	—	—	693	69 369	9 817	—	—	79 187	
Wildervank	853	63 399	800	—	516 515	—	14 670	—	6 645	491 851	110 178	—	602 029	
Winsum	856	98 778	—	2 601	108 839	—	17 583	—	1 460	199 944	29 318	—	229 261	
't Zandt	857	43 509	550	7 035	203 095	—	800	7 108	3 902	225 302	40 696	—	265 998	
Zuidbroek 3)	858	20 985	—	—	28 464	—	—	4 791	407	48 682	5 966	—	54 648	
Zuidhorn	859	15 671	165	—	15 528	—	—	193	27 500	4 029	28	—	31 557	
„	860	24 050	—	—	54 675	—	3 450	2 281	1 702	78 281	7 876	—	86 157	
Totaal		6 133 079	4 961	112 293	9 025 272	10 300	131 400	405 910	139 737	13 825 067	2 135 974	1 911	15 962 952	
Drenthe.														
Assen	861	163 506	1	3 500	118 075	3 000	125	1 000	5 703	272 829	22 082	—	294 911	
Dalen	874	23 140	50	—	6 342	—	—	1 206	773	22 210	9 302	—	31 512	
Hoogeveen	882	264 801	—	24 328	10 350	—	—	5 451	282 118	22 812	—	—	304 930	

KAPITAALREKENING (op het einde van het boekjaar).														
N A A M DER GEMEENTE.	No. der instelling in het Algemeen Register.	ACTIEVEN.							PASSIEVEN.			TOTAAL.		
		Effecten.	Kantoor- meubelen en andere dergelijke roerende goederen.	On- roerende eigen- dommen.	Hypotheken.	Voorschotten tegen onderpand van effecten.	Andere voorschotten.	Gelden in handen van derden.	Gelden in kas.	Tegood der inleggers	Bedrag van de reserve.	Overige crediteuren.	Kolom 3-10 en kolom 11-13.	Kolom
		1.	2.	3.	4.	5.	6.	7.	8.	9.	10.	11.	12.	13.
		Gld.	Gld.	Gld.	Gld.	Gld.	Gld.	Gld.	Gld.	Gld.	Gld.	Gld.	Gld.	Gld.
Meppel	885	383 625	—	34 535	69 200	—	1 476	5 294	8 593	433 564	57 159	7 000	497 723	
Ruinen	892	278 607	150	—	21 020	—	10 695	14 000	7 316	313 024	16 763	—	329 787	
Wijk (de)	900	131 505	—	—	—	3 000	—	—	4 038	133 947	4 595	—	138 542	
Totaal		1 243 183	201	62 363	224 987	6 000	12 296	21 501	26 874	1 457 692	132 712	7 000	1 597 405	
Limburg.														
Maastricht	905	382 752	—	—	315 916	—	4 045	37 028	567	611 230	121 197	7 881	740 309	
„	906	34 910	133	—	117 550	—	—	16 893	496	139 225	30 755	—	169 982	
Posterholt	963	20 000	—	—	42 930	1 000	1 000	—	900	64 930	840	60	65 830	
Roermond	965	169 617	13	—	64 112	—	—	6 586	342	214 293	14 899	11 478	240 670	
Venlo	978	65 586	52	—	29 000	—	—	2 011	1 707	98 259	—	96	98 356	
Totaal		672 866	199	—	569 508	1 000	5 045	62 518	4 012	1 127 937	167 694	19 516	1 315 146	
Totaal v/h Rijk.		181 455 983	32 942	2 176 482	31 962 558	24 930 811	2 065 937	5 704 147	3 096 139	235 619 615	12 322 214	3 483 169	251 424 999	

AANTEEKENINGEN BETREFFENDE DE KAPITAALREKENING.

Noordbrabant.

1) De reserve bedroeg einde 1906	f 4 408,43 ⁵
Zij vermeerderde, behalve met de winst over 1907 ad	„ 635,27 ⁵
Ook met eigen gekweekte rente ten bedrage van	„ 178,40 ⁵
Zoodat zij einde 1907	f 5 222,11 ⁵ beliep.
Voor het waarborgfonds, groot f 17 000,—, is elk der 17 bestuursleden aansprakelijk tot een maximum van f 1 000,—.	

Gelderland.

1) In het bedrag, vermeld in kolom 12, is begrepen f 3 653,16 koersreserve.	
2) Vorig jaar was de reserve f 235,16 te laag vermeld.	
3) Het reservefonds bedroeg einde 1906	f 39 431,46
Hierbij kwam de winst over 1907 ad	„ 2 558,22
	f 41 989,68
Het verminderde echter met eene verplichte uitkeering aan het Departement ad	
	„ 1 577,25
Reserve einde 1907	f 40 412,43

4) Het reservefonds vermeerdert door:	
bijvoeging winstaandeel;	
„ rente eigen effecten;	
„ winst arbeiderswoningen;	
vermindert echter door:	
afschrijving gebouwen;	
„ koers eigen effecten.	

Zuidholland.

1) In het bedrag, vermeld in kolom 5, is een niet genoemd deel begrepen, dat in kolom 4 behoort.	
1) De reserve, genaamd het „Garantiefonds,” bedroeg 1 Januari 1907	f 42 950,99 ⁵
Zij vermeerderde met 2 pCt. der bruto rente over 1907 ad	„ 1 610,60 ⁵
en aandeel in de interest 1907	„ 2 552,90
	„ 4 163,56 ⁵
Zoodat de reserve einde 1907 beliep.	f 47 114,56

Noordholland.

1) Het verschil in het bedrag van de reserve van het vorig jaar, met dat van dit jaar, spruit voort uit wijziging in de koersen der effecten, waarin het reservefonds o.a. is belegd.	
2) Om het bedrag van het reservefonds einde 1907 te berekenen: Voeg men bij het bedrag van het reservefonds einde 1906 ad	f 59 140,46
Het voor dat doel bestemde bedrag der winst over 1906	„ 296,90
	f 59 437,36

Ronde dit bedrag naar onder af in veelvoud van f 5,— en bereken over dit bedrag (f 59 435) 3 pCt. =	„ 1 783,95
	f 61 220,41

3) In het bedrag, vermeld in kolom 5, is begrepen een niet genoemd deel, dat in kolom 4 behoort.	
4) Ofschoon alleen het bedrag in kolom 12 vermeld, reserve genoemd wordt, is dat in kolom 13 eigenlijk ook reserve, wijl het een saldo der winst- en verliesrekening is, dat jaarlijks vermeerdert of vermindert naar gelang er een winst of verlies is.	

Zeeland.

1) De reserve bedroeg einde 1906	f 108 749,23 ⁵
Zij vermeerderde met de winst over 1907 ad	„ 3 265,81
	f 112 015,04 ⁵
Doch verminderde met het koersverschil op effecten, welk verschil niet in de Winst- en Verliesrekening wordt opgenomen, ad.	
	„ 10 093,01
Zoodat zij einde 1907 bedraagt	f 101 922,03 ⁵

Utrecht.

1) De reserve wordt afzonderlijk beheerd en vermeerdert, behalve met de winst der instelling, bovendien ook nog met eigen rente.	
2) In het bedrag, vermeld in kolom 6, is begrepen een niet genoemd deel, dat in de kolommen 7, 8, 9 en 10 behoort.	
3) De reserve bedroeg einde 1906	f 23 598,60 ⁵
Zij vermeerderde met de in 1907 gemaakte winst ad	„ 1 630,48 ⁵
	f 25 229,04
Doch verminderde door waardevermindering van effecten door koersverschillen met	
	„ 1 389,05 ⁵
Zoodat zij einde 1907 bedroeg	f 23 839,98 ⁵

Friesland.

1) De reserve bedroeg einde 1906	f 501,35 ⁵
Zij vermeerderde met het restant ad	„ 17,93 ⁵
der in 1906 behaalde winst.	
Benevens 10 entrées à f 1,— zijnde	„ 10,—
Zoodat zij einde 1907 bedroeg	f 529,29

Overijssel.

1) De reserve bedroeg einde 1906	f 156 196,26
En verminderde behalve met het geleden verlies over 1907 ad	f 2 187,88 ⁵
Ook met een post ad	„ 1 110,—
welke in 1906 abusievelijk niet op de rekening voorkwam.	„ 3 297,88 ⁵
Zoodat ze einde 1907 bedroeg	f 152 898,37 ⁵

Groningen.

1) In het bedrag, vermeld in kolom 5, is begrepen een niet genoemd deel, dat in kolom 4 behoort.	
--	--

2) Jaarlijks, op den 30sten April, worden de waarden der Spaarbank geschat, de verschonen rente er bijgeteld en het bedrag der meer of minder waarde bij de reserve gevoegd of daarvan afgetrokken.	
3) Vorig jaar was de reserve f 1,16 te laag vermeld.	
4) De reserve bedroeg einde 1906	f 33 117,82 ⁵
Zij vermeerderde met het van de voorschotbank terug ontvangen voorschot ad	f 1 064,32
En met de gekweekte rente ad	„ 1 082,79
	„ 2 147,11
	f 35 264,93 ⁵

Doch verminderde behalve met het geleden verlies ad	f 3 407,49
Ook met eene uitkeering aan het Departement ad	„ 200,—
	„ 3 607,49

Reserve einde 1907	f 31 657,44 ⁵
------------------------------	--------------------------

5) Het bedrag van het reservefonds is het vorige jaar abusievelijk f 715,73 ⁵ te laag vermeld.	
---	--

3. WINST- EN VERLIESREKENING.

WINST- EN VERLIESREKENING.															
N A A M DER G E M E E N T E.	No. der instelling in het Algemeen Register.	B A T E N.						L A S T E N.						Winst.	Verlies.
		Renten van effecten, hypotheken, enz.	Huren van onroerende eigen- dommen voor zoover deze niet bij de instelling in gebruik zijn.	Waarde- vermeerde- ring van effecten door koersver- schillen.	Winst bij realisatie van effecten.	Baten uit anderen hoofde (vrijwillige bijdragen, enz.).	Totaal der baten.	Bedrag der aan de inleggers toegekende rente.	Ad- ministratie- kosten.	Waarde- verminde- ring van effecten, door koersver- schillen.	Verlies bij realisatie van effecten.	Lasten uit anderen hoofde (uit- keeringen, bijdragen, afschrij- ving door waardever- mindering van bezit- tingen,enz.)	Totaal der lasten.		
		1.	2.	3.	4.	5.	6.	7.	8.	9.	10.	11.	12.		
Noordbrabant.															
's-Hertogenbosch 1)	1	13 625,22	—	—	—	—	13 625,22	10 478,99	1 569,39	16 836,24	0,58	—	28 885,20	—	15 259,98
"	2	44 234,59	—	1 916,50	—	—	46 151,09	33 639,75	1 351,86	11 046,—	—	79,12	46 116,73	34,36	—
Almkerk 1) 2)	6	2 364,14 ⁵	—	—	—	—	2 364,14 ⁵	1 423,91 ⁵	195,70	928,49 ⁵	—	—	2 548,11	—	153,96 ⁵
Breda 1)	22	17 860,18 ⁵	—	—	—	—	17 860,18 ⁵	10 296,16 ⁵	2 936,39	11 534,37 ⁵	—	1 825,—	26 581,93	—	8 721,79 ⁵
Moergestel 1)	76	104,—	—	26,25	—	—	130,25	69,83	5,81 ⁵	56,05	5,—	0,75	136,94 ⁵	—	6,69 ⁵
Tilburg	107	14 127,58	—	—	—	—	14 127,58	10 756,36	323,51	1 971,87 ⁵	—	440,56	13 492,30 ⁵	635,27 ⁵	—
Waalwijk	120	406,38	—	51,—	—	0,10	457,48	318,08	—	225,—	—	0,65	543,73	—	86,25
Werkendam 1)	122	4 520,46	287,—	—	115,75 ⁵	—	4 923,21 ⁵	3 101,91 ⁵	257,80	3 609,37 ⁵	—	729,88 ⁵	7 698,97 ⁵	—	2 775,76
Totaal		97 242,51	287,—	1 993,75	115,75 ⁵	0,10	99 639,11 ⁵	70 085,00 ⁵	6 639,96 ⁵	46 197,41	5,58	3 075,96 ⁵	126 003,92 ⁵	669,63 ⁵	27 034,44 ⁵
Gelderland.															
Arnhem 1)	132	173 918,21	—	3 162,49	1 397,22	53,66	178 536,58	119 602,75	19 342,43 ⁵	69 034,66	—	909,08	208 888,87 ⁵	—	30 352,29 ⁵
" 2)	133	13 164,66	—	—	—	—	13 164,66	8 446,25	528,37	2 219,81 ⁵	—	571,46	11 765,89 ⁵	1 398,76 ⁵	—
Apeldoorn 1)	144	10 530,85	200,—	—	—	—	10 730,85	7 550,27	520,64	11 181,75	—	361,76	19 621,42	—	8 890,57
Barneveld	149	25 857,46	2 132,52	—	—	—	27 979,97	16 874,83	927,42	4 707,54	—	3 692,01 ⁵	26 201,83 ⁵	1 778,13 ⁵	—
Borculo 1)	160	20 346,38	—	—	—	16,10	20 362,48	15 350,95	923,27	7 342,34 ⁵	—	80,—	23 696,50 ⁵	—	3 834,08 ⁵
Buren	164	11 511,57 ⁵	—	—	—	2 014,58 ⁵	13 526,16	7 962,10	659,84	1 680,—	—	—	10 301,94	3 224,22	—
Doesburg 1)	169	9 456,35	—	—	—	53,30	9 509,65	6 262,38 ⁵	544,27 ⁵	3 450,25	—	986,74 ⁵	11 243,65 ⁵	—	1 734,00 ⁵
Doetinchem (Stad)	172	8 697,12	—	—	—	4,68	8 701,80	5 307,73	736,55	—	—	99,—	6 143,58	2 558,22	—
Ede	178	8 953,46 ⁵	194,04	—	—	—	9 147,50 ⁵	6 641,33	354,26 ⁵	76,25	—	320,—	7 391,84 ⁵	1 755,66	—
Elburg 1)	180	6 738,38	—	381,55 ⁵	—	3,50	7 123,43 ⁵	4 180,80 ⁵	827,30	1 073,85	1 375,—	—	7 456,95 ⁵	—	333,52
Epe	183	3 792,03	—	—	—	—	3 792,03	2 302,10 ⁵	165,20	—	—	—	2 467,30 ⁵	1 324,72 ⁵	—
Ermelo	185	12 858,40 ⁵	—	—	—	—	12 858,40 ⁵	7 885,14 ⁵	460,83	1 154,37 ⁵	—	1 083,59	10 583,94	2 274,46 ⁵	—
Geldermalsen	188	4 800,94	627,70	—	—	—	5 428,64	2 969,50	411,50	—	—	1 042,16	4 423,16	1 005,48	—

Voor de aantekeningen zie blz. 76.

WINST- EN VERLIESREKENING.															
N A A M DER G E M E E N T E.	No. der instelling in het Algemeen Register.	B A T E N.						L A S T E N.						Winst.	Verlies.
		Renten van effecten, hypotheken, enz.	Huren van onroerende eigen- dommen voor zoover deze niet bij de instelling in gebruik zijn.	Waarde- vermeerde- ring van effecten door koersver- schillen.	Winst bij realisatie van effecten.	Baten uit anderen hoofde (vrijwillige bijdragen, enz.).	Totaal der baten.	Bedrag der aan de inleggers toegekende rente.	Ad- ministratie- kosten.	Waarde- verminde- ring van effecten, door koersver- schillen.	Verlies bij realisatie van effecten.	Lasten uit anderen hoofde (uit- keeringen, bijdragen, afschrij- ving door waardever- mindering van bezit- tingen,enz.)	Totaal der lasten.		
		1.	2.	3.	4.	5.	6.	7.	8.	9.	10.	11.	12.		
Zuidholland.															
Huissen	202	13 343,92	—	—	—	—	13 343,92	8 173,38 ⁵	563,74 ⁵	1 012,93 ⁵	—	1 657,95	11 413,01 ⁵	1 930,90 ⁵	—
Hummelo en Keppel	204	3 658,20	—	—	—	—	3 658,20	2 319,96	217,27 ⁵	—	—	187,50	2 724,73 ⁵	933,40 ⁵	—
Laren 1)	205	6 071,03 ⁵	—	—	—	—	6 071,03 ⁵	4 370,65 ⁵	384,98 ⁵	3 322,82 ⁵	—	—	8 078,46 ⁵	—	2 007,43
Lochem 1) 2)	210	53 718,54 ⁵	20,—	—	—	—	53 738,54 ⁵	32 557,41 ⁵	2 416,37	24 898,50	—	8 521,97	68 394,25 ⁵	—	14 655,71
Nijmegen 1)	215	39 389,80	5 956,88	—	—	—	45 346,68	26 269,53	4 807,73	14 473,75	—	3 574,73	48 625,74	—	3 220,96
Putten	223	5 229,08	1 617,25	117,25	—	33,—	6 993,58	4 444,86	331,31 ⁵	547,08	—	614,78 ⁵	5 938,04	1 058,54	—
Renkum 1)	224	3 988,17	—	—	—	—	3 988,17	2 518,52	178,32	2 543,84 ⁵	—	—	5 236,18 ⁵	—	1 248,01 ⁵
Scherpenzeel 1)	225	5 883,68	—	13,75	—	—	5 897,43	4 460,34	313,62	3 604,79	30,—	200,—	8 608,75	—	3 211,32
Vorden	233	2 086,28 ⁵	—	2 111,26	—	1,50	4 199,04 ⁵	1 040,15	102,58 ⁵	606,75	—	506,04 ⁵	2 255,53	1 943,51 ⁵	—
Wageningen 1)	235	18 736,50	—	—	—	—	18 736,50	11 366,18	704,81 ⁵	4 739,37 ⁵	80,—	3 293,24 ⁵	20 183,61 ⁵	—	1 447,11 ⁵
Winterswijk 1)	241	14 284,25	—	—	—	—	14 284,25	9 352,71	652,83	6 343,95 ⁵	—	809,29	17 158,78 ⁵	—	2 480,78 ⁵
Wisch	242	4 147,44	—	—	—	—	4 147,44	2 577,11	301,22	816,56	—	400,—	4 094,89	52,55	—
Zutphen 4)	250	51 670,20	—	—	—	—	51 670,20	35 966,52	5 777,50	—	—	200,—	41 944,02	9 726,18	—
Totaal		532 332,92	10 738,39	5 786,30 ⁵	1 790,97	2 243,42 ⁵	552 892,01	356 748,47 ⁵	42 660,01 ⁵	164 838,20	1 485,—	29 111,30 ⁵	594 842,90 ⁵	30 964,82 ⁵	72 915,81
's-Gravenhage.															
's-Gravenhage 1)	254	152 095,89 ⁵	—	4 249,—	—	—	156 344,89 ⁵	104 153,01	16 706,25 ⁵	126 896,93	—	1 053,66	243 844,85 ⁵	—	92 409,96
"	256	16 771,25	2 033,60	—	—	5,28	18 810,13	11 494,21	863,96 ⁵	4 218,20	—	809,98	17 386,35 ⁵	1 423,77 ⁵	—
" 2)	258	7 195,29	—	—	—	—	7 195,29	4 178,02 ⁵	1 497,16	—	—	189,38	5 864,50 ⁵	1 330,72 ⁵	—
Capelle a/d IJssel 3)	277	4 352,06 ⁵	—	—	—	—	4 352,06 ⁵	3 096,83 ⁵	230,65	443,12 ⁵	—	636,46	4 407,07	—	50,95 ⁵
Delft 3)	278	21 216,49 ⁵	528,50	—	—	—	21 744,99 ⁵	14 053,22	1 770,36 ⁵	12 531,66 ⁵	199,85	—	23 555,10	—	6 810,10 ⁵
Dordrecht 3)	283	72 448,54 ⁵	1 660,38 ⁵	156,25	—	—	74 265,18	43 096,42	5 659,58 ⁵	39 772,03 ⁵	—	21 085,02	109 613,06	—	35 347,88
Gorinchem 3)	288	27 085,13	1 291,—	932,50	—	—	29 308,63	16 683,15	1 616,94 ⁵	24 883,18 ⁵	669,77	2 368,48	45 721,53	—	16 412,90
Gouda	290	27 061,33	—	—	—	—	27 061,33	14 230,31	3 380,17	—	—	5 000,—	22 610,48	4 450,85	—
's-Gravenzande	297	15 119,17	—	136,—	—	2,75	15 257,92	11 061,57	1 975,65 ⁵	—	—	—	13 037,22 ⁵	2 220,69 ⁵	—
"	298	5 807,30 ⁵	—	90,—	159,38	—	6 056,68 ⁵	4 789,11	632,07	594,05	—	—	6 015,23	41 45 ⁵	—

N A A M DER G E M E E N T E.		W I N S T - E N V E R L I E S R E K E N I N G.														
		B A T E N.						L A S T E N.						Winst.	Verlies.	
		Renten van effecten, hypotheeken, enz.	Huren van onroerende eigendommen voor zoover deze niet bij de instelling in gebruik zijn.	Waardevermeerdering van effecten door koersverschillen.	Winst bij realisatie van effecten.	Baten uit anderen hoofde (vrijwillige bijdragen, enz.).	Totaal der baten.	Bedrag der aan de inleggers toegekende rente.	Administratiekosten.	Waardevermindering van effecten door koersverschillen.	Verlies bij realisatie van effecten.	Lasten uit anderen hoofde (uitkeeringen, bijdragen, afschrijving door waardevermindering van bezittingen, enz.).	Totaal der lasten.			
1.	2.	3.	4.	5.	6.	7.	8.	9.	10.	11.	12.	13.	14.	15.	16.	
		Gld.	Gld.	Gld.	Gld.	Gld.	Gld.	Gld.	Gld.	Gld.	Gld.	Gld.	Gld.	Gld.	Gld.	
Hardinxveld	301	3 912,64	—	—	3,67	—	3 916,31	2 685,67	148,46	860,—	—	—	3 694,13	222,18	—	
Koudekerk	311	3 235,02 ^b	—	90,94 ^b	181,63	—	3 507,60	2 163,69	662,28	—	—	500,—	3 325,97	181,63	—	
Leiden	314	108 970,73	364,—	—	—	—	109 334,73	64 605,91	11 696,47 ^c	17 767,50	—	14 905,17 ^c	108 975,06	359,67	—	
Lekkerland (Nieuw)	322	33 720,92	191,—	—	—	1,05	33 912,97	22 312,95	1 466,75	4 285,50	—	395,36	28 460,56	5 452,41	—	
Maassluis ³⁾	328	7 945,86	—	—	267,88	1,—	8 214,74	4 636,85	1 435,50	2 430,62	—	100,—	8 602,97	—	388,23	
Meerkerk-Amsede o.a. ³⁾	329	5 237,25	—	—	—	489,89	5 727,14	3 609,29	287,09	3 370,63	—	190,—	7 457,01	—	1 729,87	
Middelharnis ⁴⁾	330	4 322,07 ^b	—	—	—	—	4 322,07 ^b	2 534,36	376,70	833,20	—	465,18	4 259,44	62,63 ^b	—	
Nieuwenhoorn	338	4 608,98	—	—	—	15,38 ^b	4 622,36 ^b	2 808,53	300,50	763,41	—	24,00	3 892,09	730,27 ^b	—	
Noordwijk ³⁾	342	14 146,33	—	321,09	3,—	879,19	15 346,61	11 305,18	444,16	3 699,45	808,25	289,13	16 546,17	—	1 196,56	
Oudshoorn ^{3) 4)}	345	10 982,98	—	—	—	—	10 982,98	6 269,79	900,—	3 741,25	—	3 471,45	14 382,49	—	3 399,51	
Ridderkerk ³⁾	353	8 043,84	139,67	—	—	—	8 183,51	5 147,70 ^b	1 104,52 ^b	3 531,50	399,90	63,41	10 247,10	—	2 063,79	
Rotterdam	355	461 579,64 ^b	1 844,—	9 783,04	—	—	473 206,68 ^b	247 606,14	84 826,57 ^b	—	—	40 412,57	372 845,28 ^b	100 361,40	—	
Rijnsaterwoude	357	16 622,53	—	312,93 ^b	—	—	16 935,46 ^b	12 386,82	1 198,82	—	—	—	13 585,64	3 349,82 ^b	—	
Schiedam ⁵⁾	360	50 833,23	200,—	—	—	1 728,88	52 511,11	31 862,03	4 704,57	—	—	600,—	37 166,60	15 650,51	—	
„ ³⁾	361	1 534,94 ^b	—	—	—	—	1 534,94 ^b	942,70	—	611,85	—	45,10	1 599,65	—	64,70 ^b	
Slidrecht ³⁾	366	2 857,30	—	—	—	—	2 857,30	2 084,07	298,35	1 282,40 ^b	—	—	3 664,82 ^b	—	807,52 ^b	
Tongeloo (Oude)	372	543,—	—	—	—	—	543,—	453,15	56,—	21,52	—	—	530,67	12,33	—	
Vianen	376	5 349,35	—	55,12 ^b	2,50	—	5 406,97 ^b	2 940,79	418,70	1 138,14 ^b	—	317,54	4 815,17 ^b	591,30	—	
Vlaardingenveld ³⁾	377	37 747,56	—	—	—	—	37 747,56	25 435,94	1 489,02	15 079,51	—	—	42 004,47	—	4 266,91	
Woerden	388	7 443,47	225,—	950,—	—	5,—	8 628,47	4 554,—	383,66	160,—	406,75	1 012,40 ^b	6 546,81 ^b	2 081,65 ^b	—	
Zegwaard ⁶⁾	390	1 614,56	—	—	—	—	1 614,56	999,23	180,76	160,—	—	179,47	1 519,46	95,10	—	
Totaal		1 140 464,49 ^b	8 477,15 ^b	17 076,88 ^b	618,06	3 130,47 ^b	1 169 767,07	684 285,70 ^b	146 711,71 ^b	268 575,63	2 484,52	94 119,37	1 196 177,05	188 618,92	165 038,90	
Rijkspostspaarbank ¹⁾	394	5 057 404,31	—	59 907,03	77 664,37 ^b	301,53	5 194 667,24 ^b	3 591 126,48	500 834,—	3 830 098,53 ^b	665,—	36 373,41 ^b	8 049 097,48	—	2 854 430,23 ^b	
Spaarbank v/h Nederl. Onderw.-Genootsch.	395	1 626 652,28 ^b	1 915,59	—	—	26,10 ^b	1 28 593,95	112 700,09 ^b	923,28 ^b	—	—	12 437,08 ^b	126 060,46 ^b	2 533,51 ^b	—	

N A A M DER G E M E E N T E.		W I N S T - E N V E R L I E S R E K E N I N G.														
		B A T E N.						L A S T E N.						Winst.	Verlies.	
		Renten van effecten, hypotheeken, enz.	Huren van onroerende eigendommen voor zoover deze niet bij de instelling in gebruik zijn.	Waardevermeerdering van effecten door koersverschillen.	Winst bij realisatie van effecten.	Baten uit anderen hoofde (vrijwillige bijdragen, enz.).	Totaal der baten.	Bedrag der aan de inleggers toegekende rente.	Administratiekosten.	Waardevermindering van effecten door koersverschillen.	Verlies bij realisatie van effecten.	Lasten uit anderen hoofde (uitkeeringen, bijdragen, afschrijving door waardevermindering van bezittingen, enz.).	Totaal der lasten.			
1.	2.	3.	4.	5.	6.	7.	8.	9.	10.	11.	12.	13.	14.	15.	16.	
		Gld.	Gld.	Gld.	Gld.	Gld.	Gld.	Gld.	Gld.	Gld.	Gld.	Gld.	Gld.	Gld.	Gld.	
Noordholland.		Gld.	Gld.	Gld.	Gld.	Gld.	Gld.	Gld.	Gld.	Gld.	Gld.	Gld.	Gld.	Gld.	Gld.	
Amsterdam ¹⁾	396	428 280,96 ^b	8 811,38	1 842,50	—	—	438 934,84 ^b	243 237,97	53 216,10 ^b	174 248,33 ^b	—	5 589,54	481 292,—	—	42 357,15 ^b	
„ ²⁾	398	2 173,50 ^b	—	—	14,56	—	2 188,06 ^b	—	777,07 ^b	—	—	45,—	822,07 ^b	1 365,99	—	
Haarlem	411	51 343,18 ^b	—	—	—	—	51 343,18 ^b	32 306,15 ^b	3 065,60	—	—	—	35 371,75 ^b	15 971,43	—	
„	413	704,11	—	—	—	—	704,11	416,56 ^b	234,50	—	—	—	651,08 ^b	53,02 ^b	—	
Abbekerk	421	766,09	—	45,97	—	—	812,06	399,90	53,70	—	—	—	224,18	677,78	134,28	
„	422	42,10	—	—	—	—	42,10	38,16	—	—	—	—	38,16	3,94	—	
Alkmaar ³⁾	426	17 053,99	654,75	—	—	—	17 708,74	9 725,09	2 811,—	7 799,69 ^b	—	113,23 ^b	20 449,02	—	2 740,28	
Andijk ⁴⁾	432	3 315,13 ^b	—	—	—	—	3 315,13 ^b	2 436,69	159,81	461,25	—	—	3 057,75	257,38 ^b	—	
Assendelft	437	13 970,06	—	—	—	—	13 970,06	11 264,29	379,12	—	—	—	11 643,41	2 327,55	—	
Beemster	441	20 230,73	—	—	—	—	20 230,73	15 925,32 ^b	1 473,65	—	—	—	230,—	17 633,97 ^b	2 613,60 ^b	
Bergen	443	589,34 ^b	—	—	26,08	—	615,42 ^b	375,52 ^b	75,13	50,—	—	15,73	516,35 ^b	116,68	—	
Berkhout	445	531,87 ^b	—	—	—	—	531,87 ^b	353,50	50,—	—	—	—	403,50	123,37 ^b	—	
Diemen	453	84,14	—	—	—	—	84,14	59,79	7,30	—	—	—	67,09	17,05	—	
Edam ¹⁾	460	2 377,06 ^b	—	—	—	—	2 377,06 ^b	1 547,23	313,39 ^b	1 013,12 ^b	—	66,80	2 945,55	—	560,82 ^b	
Enkhuizen ⁵⁾	464	18 268,46 ^b	—	—	—	—	18 268,46 ^b	10 324,03	787,42	3 927,36 ^b	—	800,—	15 888,81 ^b	2 429,65	—	
Graft	467	688,11	—	—	—	—	688,11	430,60	57,57 ^b	—	—	—	488,17 ^b	199,93 ^b	—	
Grootebroek en Bovenkarspel	468	6 770,60	—	—	—	—	6 770,60	5 046,84	457,79	297,50	—	140,—	5 942,13	828,47	—	
Helder (den)	480	7 659,68	276,—	—	—	—	7 935,68	6 028,77	505,67 ^b	683,82 ^b	—	774,61	8 052,88	641,91	—	
Hilversum ¹⁾	481	6 169,79	—	—	—	—	6 169,79	4 118,15	1 032,63	5 257,62 ^b	11,25	60,—	10 479,65 ^b	—	4 309,56 ^b	
Hoogkarspel	483	1 193,33 ^b	—	128,67 ^b	—	—	1 322,01	763,03	107,42	16,25	—	—	886,70	435,31	—	
Hoogwoud	485	2 507,74	—	94,06 ^b	—	—	2 601,80	1 992,95	191,90 ^b	82,38	92,00 ^b	1 114,86 ^b	3 474,10 ^b	268,40 ^b	—	
Hoorn ¹⁾	488	19 066,18 ^b	—	—	—	—	19 066,18 ^b	14 448,01	1 263,70 ^b	7 433,75	—	191,54	23 342,00 ^b	—	4 267,11	
Koog a/d. Zaan	492	9 645,47 ^b	—	—	—	—	9 645,47 ^b	6 086,78	1 039,51 ^b	2 009,—	—	—	9 135,32 ^b	510,15	—	
Krommenie ⁶⁾	494	26 244,89	169,27	—	13,—	—	26 427,16	8 534,16	6 894,75 ^b	479,—	—	501,60	16 409,51 ^b	10 017,64 ^b	—	

N A A M DER G E M E E N T E.		W I N S T - E N V E R L I E S R E K E N I N G.															
		B A T E N.						L A S T E N.						Winst.	Verlies.		
		Renten van effecten, hypotheeken, enz.	Huren van onroerende eigendommen voor zoover deze niet bij de instelling in gebruik zijn.	Waardevermeerdering van effecten door koersverschillen.	Winst bij realisatie van effecten.	Baten uit anderen hoofde (vrijwillige bijdragen, enz.).	Totaal der baten.	Bedrag der aan de inleggers toegekende rente.	Administratiekosten.	Waardevermindering van effecten door koersverschillen.	Verlies bij realisatie van effecten.	Lasten uit anderen hoofde (uitkeeringen, bijdragen, afschrijving door waardevermindering van bezittingen, enz.).	Totaal der lasten.				
1.	2.	3.	4.	5.	6.	7.	8.	9.	10.	11.	12.	13.	14.	15.	16.		
		Gld.	Gld.	Gld.	Gld.	Gld.	Gld.	Gld.	Gld.	Gld.	Gld.	Gld.	Gld.	Gld.	Gld.		
Middelie	504	613,58	—	—	—	—	613,58	456,40	9,75	—	—	—	466,24	147,34	—		
Midwoud	506	716,87 ⁵	—	73,56	—	51,91	842,34 ⁵	479,91	55,85 ⁵	85,25 ⁵	—	—	621,02	231,32 ⁵	—		
Nibbixwoud	508	608,64	—	—	—	—	608,64	443,04	20,—	—	—	—	463,04	145,60	—		
Nieuwe Niedorp 1)	510	1 261,07	—	—	—	1,30	1 262,37	903,84	45,63	281,20	42,11	20,—	1 292,78	—	30,41		
Oosthuizen 1)	515	5 732,70	—	—	—	—	5 732,70	4 667,41	200,—	3 554,39	—	139,—	8 560,80	—	2 823,10		
Opperdoes	516	562,90	—	—	—	2,10	565,—	365,23	30,63	—	—	—	395,86	169,14	—		
Oterleek 1)	517	2 753,78 ⁵	—	—	—	0,85	2 753,63 ⁵	1 673,38	232,57 ⁵	63,50	20,—	772,—	2 760,45 ⁵	—	6,82		
Oudkarspel	522	3 691,69 ⁵	—	—	—	—	3 691,69 ⁵	1 861,55	233,36	—	—	1 104,37	3 109,18	492,51 ⁵	—		
Pancras (St.).	524	68,13	—	—	—	—	68,13	68,13	—	—	—	—	68,13	—	—		
Purmerend	527	5 626,12	—	—	—	115,—	5 741,12	3 859,04	529,14 ⁵	2 282,60	—	488,95 ⁵	7 159,74	—	1 418,62		
Schellinkhout 1)	532	381,08	—	—	—	1,40	382,48	265,60	41,18	54,41	24,31	—	385,50	—	3,02		
Twisk	545	2 525,01 ⁵	153,36 ⁵	308,87	—	2,10	2 990,15	1 885,05	151,97	362,20 ⁵	—	—	2 399,22 ⁵	590,92 ⁵	—		
Venhuizen	552	2 544,73	110,—	—	—	—	2 654,73	1 939,02	166,35	—	70,36	60,88 ⁵	2 236,61 ⁵	418,11 ⁵	—		
Weesp	556	3 407,10	—	—	—	—	3 407,10	2 121,24	270,40	3 532,50	—	70,—	5 994,14	—	2 587,04		
Wervershoof	557	2 063,44	—	—	—	—	2 063,44	1 473,17	175,—	—	—	—	1 648,17	415,27	—		
Westwoud	559	4 845,32 ⁵	25,30	—	—	—	4 870,62 ⁵	3 366,85	172,50	—	—	—	3 539,35	1 331,27 ⁵	—		
Westzaan 1)	561	5 994,40	—	—	—	—	5 994,40	3 746,10	883,80	1 993,57	—	—	6 623,47	—	629,07		
Winkel	563	1 891,94 ⁵	—	—	—	—	1 891,94 ⁵	776,54	121,83 ⁵	238,37 ⁵	—	517,94	1 654,69	237,25 ⁵	—		
Wormerveer 7)	568	13 627,23	—	836,50	—	—	14 463,73	9 038,46	951,22	10 204,75	—	—	20 194,43	—	5 730,70		
Wijdene 1)	569	845,03	—	—	—	1,70	846,73	650,49	61,83	—	—	135,—	847,32	—	0,59		
Zaandam	572	31 236,15 ⁵	—	—	—	—	31 236,15 ⁵	16 892,97	944,23	3 880,—	—	5 694,28	27 411,48	3 824,67 ⁵	—		
Totaal		730 674,31	10 199,96 ⁵	3 330,14	39,08	2 141,58 ⁵	746 385,08	437 798,04	80 322,15 ⁵	230 295,90 ⁵	260,03 ⁵	18 869,43	767 545,56 ⁵	46 309,12	67 469,60 ⁵		

N A A M DER G E M E E N T E.		W I N S T - E N V E R L I E S R E K E N I N G.															
		B A T E N.						L A S T E N.						Winst.	Verlies.		
		Renten van effecten, hypotheeken, enz.	Huren van onroerende eigendommen voor zoover deze niet bij de instelling in gebruik zijn.	Waardevermeerdering van effecten door koersverschillen.	Winst bij realisatie van effecten.	Baten uit anderen hoofde (vrijwillige bijdragen, enz.).	Totaal der baten.	Bedrag der aan de inleggers toegekende rente.	Administratiekosten.	Waardevermindering van effecten door koersverschillen.	Verlies bij realisatie van effecten.	Lasten uit anderen hoofde (uitkeeringen, bijdragen, afschrijving door waardevermindering van bezittingen, enz.).	Totaal der lasten.				
1.	2.	3.	4.	5.	6.	7.	8.	9.	10.	11.	12.	13.	14.	15.	16.		
		Gld.	Gld.	Gld.	Gld.	Gld.	Gld.	Gld.	Gld.	Gld.	Gld.	Gld.	Gld.	Gld.	Gld.		
Zeeland.																	
Middelburg 1)	581	24 357,49	—	—	0,42	—	24 357,91	16 499,21	2 444,40 ⁵	15 210,63	3,50	—	84 157,74 ⁵	—	9 799,83 ⁵		
Tholen 1)	608	3 122,81	150,—	—	—	—	3 272,81	1 584,36 ⁵	617,13	900,—	558,59 ⁵	540,—	4 199,89	—	927,08		
Vlissingen 1)	610	14 412,21	192,—	—	—	—	14 604,21	8 256,29	795,55	3 907,73	—	1 666,79	14 716,36	—	112,15		
Zierikzee	614	36 044,88 ⁵	—	—	—	—	36 044,88 ⁵	29 105,63	1 769,28	—	529,92	1 384,24 ⁵	32 779,07 ⁵	3 265,81	—		
Totaal		77 937,39 ⁵	342,—	—	0,42	—	78 279,81 ⁵	55 445,49 ⁵	5 616,36 ⁵	20 108,36	1 091,81 ⁵	3 591,03 ⁵	85 853,07	3 265,81	10 839,06 ⁵		
Utrecht.																	
Utrecht 1)	617	155 735,81 ⁵	1 000,—	11 566,69	—	61 008,49	259 310,99 ⁵	154 537,13	11 498,85	77 235,46	—	51 519,21	294 840,65	—	35 529,65 ⁵		
Broekelen 1)	624	13 275,13	—	—	—	—	13 275,13	7 536,72	795,—	5 799,37 ⁵	—	—	14 131,09 ⁵	—	855,96 ⁵		
Loenen	629	2 969,43 ⁵	—	140,62 ⁵	—	—	3 110,06	2 282,18	132,05 ⁵	—	—	—	2 414,83 ⁵	695,22 ⁵	—		
Mijdrecht	633	2 609,57 ⁵	—	—	—	—	2 609,57 ⁵	3 004,79 ⁵	250,37	—	—	—	2 255,16 ⁵	354,41	—		
Renswoude	637	2 856,01 ⁵	—	—	—	—	2 856,01 ⁵	1 990,58	61,09	—	—	2 125,93	4 177,60	—	1 321,58 ⁵		
Zeist	651	9 497,63	—	775,94	275,31	24,70	10 573,58	6 393,26	304,10 ⁵	2 164,99 ⁵	80,78 ⁵	—	8 943,14 ⁵	1 630,43 ⁵	—		
Totaal		216 943,60	1 000,—	12 483,25 ⁵	275,31	61 033,19	291 736,35 ⁵	174 794,66 ⁵	13 042,07	85 199,83	80,78 ⁵	53 645,14	326 762,49	2 680,07	37 707,20 ⁵		
Friesland.																	
Leeuwarden 1)	654	94 595,39	—	573,03 ⁵	—	—	95 168,42 ⁵	68 142,42	4 681,99 ⁵	90 926,69	—	273,36	164 024,46 ⁵	—	68 856,04		
Achtkarspelen	664	2 314,84	—	—	—	—	2 314,84	1 597,36 ⁵	89,46	24,21 ⁵	—	225,—	1 936,04	378,80	—		
Baarderadeel	666	1 338,39	—	—	—	—	1 338,39	1 144,22	168,32	—	—	—	1 312,44	25,95	—		
„ 1)	667	288,36	—	—	—	—	288,36	207,86	4,65	133,17	—	20,—	365,68	—	77,32		
Bolsward	670	9 560,91 ⁵	320,—	1 395,87 ⁵	753,—	—	12 029,79	6 032,90	1 333,46	—	—	755,59	8 177,25	3 852,54	—		
Dantumadeel	674	23,16	—	—	—	—	23,16	17,22	—	—	—	—	17,22	5,94	—		
Franeke 1)	679	9 822,05	2 213,04	—	—	—	12 035,09	7 896,88 ⁵	484,00 ⁵	4 283,75	—	900,—	13 564,64	—	1 529,55		
Franekeradeel	682	180,67	—	—	—	—	180,67	149,02 ⁵	10,75 ⁵	—	—	—	159,81	20,86	—		
Harlingen 1)	684	31 088,30 ⁵	300,—	743,13	—	—	32 131,43 ⁵	21 970,76	1 707,39	10 639,78	—	2 000,—	26 317,93 ⁵	—	4 186,50		

N A A M DER G E M E E N T E.		W I N S T - E N V E R L I E S R E K E N I N G.															
		B A T E N.						L A S T E N.						Winst.	Verlies.		
		Renten van effecten, hypotheeken, enz.	Huren van onroerende eigendommen voor zoover deze niet bij de instelling in gebruik zijn.	Waardevermeerdering van effecten door koersverschillen.	Winst bij realisatie van effecten.	Baten uit anderen hoofde (vrijwillige bijdragen, enz.).	Totaal der baten.	Bedrag der aan de inleggers toegekende rente.	Administratiekosten.	Waardevermindering van effecten door koersverschillen.	Verlies bij realisatie van effecten.	Lasten uit anderen hoofde (uitkeeringen, bijdragen, afschrijving door waardevermindering van bezittingen, enz.).	Totaal der lasten.				
1.	2.	3.	4.	5.	6.	7.	8.	9.	10.	11.	12.	13.	14.	15.	16.		
		Gld.	Gld.	Gld.	Gld.	Gld.	Gld.	Gld.	Gld.	Gld.	Gld.	Gld.	Gld.	Gld.	Gld.		
Haskerland	687	16 924,05 ⁵	—	503,92	—	—	17 427,97 ⁵	10 532,73 ⁵	404,17	535,62 ⁵	212,50	459,84	12 144,87	5 283,10 ⁵	—		
Idaarderadeel ²⁾	691	20 313,77 ⁵	3 465,—	—	—	—	23 778,77 ⁵	18 561,69 ⁵	622,65	—	—	145,59	19 333,29 ⁵	4 445,54	—		
Leeuwarderadeel ¹⁾	693	2 259,01 ⁵	—	306,63 ⁵	—	—	3 265,65	1 807,52	40,—	2 074,39 ⁵	34,94	10,—	3 966,85 ⁵	—	701,20 ⁵		
„ ¹⁾ ²⁾	694	1 988,58	—	—	—	—	1 988,58	1 662,74	2,75	947,98	—	—	2 613,42	—	624,84		
Lemsterland	696	1 754,80 ⁵	—	17,55 ⁵	—	—	1 772,16	1 202,24 ⁵	213,70	—	—	100,—	1 515,94 ⁵	256,21 ⁵	—		
Schoterland	710	11 532,65	—	—	—	0,50	11 533,15	7 398,49	418,68	2 184,85 ⁵	12,50	188,63	10 205,15 ⁵	1 327,99 ⁵	—		
Smallingerland ¹⁾	712	6 048,01 ⁵	—	—	—	—	6 048,01 ⁵	3 312,81	550,64	2 259,20	—	900,—	7 022,65	—	974,63 ⁵		
Sneek ¹⁾	713	5 836,35 ⁹	—	100,52	—	—	5 936,87 ⁵	3 934,91	505,98 ⁵	1 157,39 ⁵	—	555,19 ⁵	6 453,48 ⁵	—	466,61		
Tietjerksteradeel ⁴⁾	717	1 356,75	—	—	—	—	1 356,75	623,99	96,38 ⁵	85,50	—	424,36	1 230,23 ⁵	126,51 ⁵	—		
Utingeradeel ¹⁾	719	2 656,43	—	94,87 ⁵	—	—	2 751,30 ⁵	1 562,42	126,68 ⁵	811,55 ⁵	—	443,95 ⁵	2 934,61 ⁵	—	193,25		
„	720	2 609,52 ⁵	—	—	220,—	14,93	2 844,45 ⁵	1 407,18	74,—	191,20	—	275,02	1 947,40	897,05 ⁵	—		
IJlst	730	549,54 ⁵	—	—	—	9,30	558,84 ⁵	315,25	81,45	54,62	—	102,28 ⁵	553,60 ⁵	5,24	—		
Totaal	223 791,44	6 298,04	3 735,54 ⁵	973,—	24,73	234 822,75 ⁵	159 480,64	11 672,06 ⁵	116 311,88	259,94	8 082,42 ⁵	295 806,95	16 625,75 ⁵	77 609,95		
Overijssel.																	
Zwolle	731	35 111,82 ⁵	—	—	—	—	35 111,82 ⁵	26 439,17	1 674,33	10 570,65 ⁵	—	1 500,—	40 184,15 ⁵	—	5 072,33		
Almelo (Stad)	735	13 507,30 ⁵	—	—	—	—	13 507,30 ⁵	13 921,19	1 297,88 ⁵	—	—	—	15 219,07 ⁵	—	1 711,77		
Delden (Stad) ¹⁾	745	2 160,60 ⁵	—	—	—	—	2 160,60 ⁵	1 332,66 ⁵	45,92 ⁵	1 749,37 ⁵	—	320,—	3 500,96 ⁵	—	1 340,36		
Deventer ¹⁾	747	93 028,98	—	2 305,85	—	—	95 334,78	64 951,32	2 754,66 ⁵	46 140,85	—	—	113 846,88 ⁵	—	18 512,05 ⁵		
Enschede	752	3 708,02	—	9,10	—	222,40	3 939,52	2 495,96	240,66	—	—	7,45	2 744,07	1 195,45	—		
Goor ¹⁾	755	18 061,69 ⁵	—	—	—	—	18 061,69 ⁵	12 330,16	817,69	5 022,—	220,—	1 400,96	19 790,81	—	1 729,17 ⁵		
Hengelo ²⁾	762	5 316,39	—	—	—	3,50	5 319,89	3 527,74	275,19	573,52	—	36,—	4 412,45	907,44	—		
Kampen	765	45 136,73 ⁵	5 506,20	453,75	—	43,17	51 139,85 ⁵	30 945,57 ⁵	4 867,16	15 465,80	—	2 049,20 ⁵	53 327,74	—	2 187,88 ⁵		
Steenwijk ¹⁾	778	5 467,73	—	50,—	—	—	5 517,73	3 429,83 ⁵	275,38	3 644,—	—	109,27	7 458,48 ⁵	—	1 940,75 ⁵		
Totaal	221 499,17 ⁵	5 506,20	2 818,70	—	269,07	230 093,14 ⁵	159 423,61 ⁵	12 251,88 ⁵	83 166,20	220,—	5 422,88 ⁵	260 484,55 ⁵	2 102,89	32 494,33		

N A A M DER G E M E E N T E.		W I N S T - E N V E R L I E S R E K E N I N G.															
		B A T E N.						L A S T E N.						Winst.	Verlies.		
		Renten van effecten, hypotheeken, enz.	Huren van onroerende eigendommen voor zoover deze niet bij de instelling in gebruik zijn.	Waardevermeerdering van effecten door koersverschillen.	Winst bij realisatie van effecten.	Baten uit anderen hoofde (vrijwillige bijdragen, enz.).	Totaal der baten.	Bedrag der aan de inleggers toegekende rente.	Administratiekosten.	Waardevermindering van effecten door koersverschillen.	Verlies bij realisatie van effecten.	Lasten uit anderen hoofde (uitkeeringen, bijdragen, afschrijving door waardevermindering van bezittingen, enz.).	Totaal der lasten.				
1.	2.	3.	4.	5.	6.	7.	8.	9.	10.	11.	12.	13.	14.	15.	16.		
		Gld.	Gld.	Gld.	Gld.	Gld.	Gld.	Gld.	Gld.	Gld.	Gld.	Gld.	Gld.	Gld.	Gld.		
Groningen.		Gld.	Gld.	Gld.	Gld.	Gld.	Gld.	Gld.	Gld.	Gld.	Gld.	Gld.	Gld.	Gld.	Gld.		
Groningen ¹⁾	788	257 743,15 ⁵	974,74 ⁵	6 367,73	3 951,94	—	269 037,57	176 748,60	8 950,50	92 214,81 ⁵	6,71	8 000,—	285 920,62 ⁵	—	16 883,05 ⁵		
„	789	1 488,69	—	—	—	—	1 488,69	1 238,60	50,—	—	—	17,35	1 305,95	182,74	—		
Aduard	797	870,—	—	—	—	—	870,—	732,07	25,—	—	—	—	757,07	112,98	—		
„	798	497,91	—	431,37	—	—	929,28	320,84	33,80	—	—	5,88	360,52	568,76	—		
Appingedam	799	46 087,61 ⁵	277,—	—	—	9,—	46 374,61 ⁵	29 612,20	910,26 ⁵	16 993,63 ⁵	—	4 007,44	51 523,54	—	5 149,92 ⁵		
„ ²⁾	800	27 332,12	—	—	—	—	27 332,12	21 310,10	756,88	810,20	—	1 050,—	23 927,18	3 404,94	—		
Bedum	802	4 925,44	—	—	—	—	4 925,44	3 519,35	100,—	286,89	—	280,—	4 165,64	759,80	—		
„ ¹⁾	803	2 419,90	201,75	—	—	7,50	2 629,15	1 499,55 ⁵	102,50	1 000,15 ⁵	16,54 ⁵	860,—	3 478,75 ⁵	—	849,60 ⁵		
„	804	477,72	—	—	—	—	477,72	288,22	—	—	—	86,62 ⁵	374,84 ⁵	102,87 ⁵	—		
Beerta ¹⁾	805	11 602,50	—	—	—	—	11 602,50	10 003,50	475,62	10 286,—	461,—	—	21 226,12	—	9 623,62		
Bellingwolde ¹⁾	806	10 634,46	260,50	—	—	—	10 894,96	8 550,06 ⁵	165,12	4 355,—	—	125,—	13 195,18 ⁵	—	2 250,22 ⁵		
Bierum	807	5 725,—	200,—	165,05	—	—	6 090,05	3 536,68 ⁵	150,—	—	—	548,45	4 235,13 ⁵	1 854,91 ⁵	—		
„ ¹⁾	808	16 719,23 ⁵	504,71	—	—	—	17 223,94 ⁵	12 968,87	473,42	3 556,25	582,98	1 136,64	18 718,16	—	1 494,21 ⁵		
Delfzijl ¹⁾	809	4 749,83	222,67 ⁵	507,62 ⁵	5,46	2,—	5 485,59	3 133,34	191,84	2 356,68 ⁵	4,50	55,22	5 741,58 ⁵	—	253,90 ⁵		
Grijpskerk	813	3 448,35 ⁵	—	20,50	—	—	3 468,85 ⁵	2 453,15 ⁵	153,74	529,25	2,50	—	3 133,64 ⁵	330,21	—		
„	814	2 014,34	—	—	—	4,35	2 018,69	1 585,04	64,84	68,61	—	—	1 718,49	300,20	—		
Hoogezand ³⁾	815	19 721,73 ⁵	—	—	—	—	19 721,73 ⁵	14 293,84	311,60	—	—	—	14 605,44	5 116,29 ⁵	—		
Leens	821	7 089,78	—	—	—	—	7 089,78	5 771,04	469,09	220,—	—	—	6 460,13	629,65	—		
„	822	2 591,57 ⁵	—	—	—	—	2 591,57 ⁵	2 231,40	39,—	—	—	—	2 270,40	321,17 ⁵	—		
Loppersum	823	20 456,—	—	—	—	—	20 456,—	16 652,07 ⁵	825,30	—	87,36	400,—	17 964,73 ⁵	2 491,26 ⁵	—		
Meeden	824	7 726,20	—	—	—	—	7 726,20	5 669,11	170,—	—	300,—	—	6 139,11	1 587,09	—		
Middelstum ¹⁾	825	7 051,43 ⁵	215,65	327,98	106,25	—	7 731,31 ⁵	5 534,33	417,51 ⁵	1 496,99 ⁵	472,50	227,06	8 148,45	—	417,13 ⁵		
Midwolda ¹⁾	826	3 082,48	—	359,25	—	—	3 441,73	2 377,30	210,79 ⁵	1 297,25	15,—	20,—	3 920,28 ⁵	—	478,55 ⁵		
„	827	1 149,44	—	—	—	—	1 149,44	892,13 ⁵	40,—	17,59 ⁵	—	45,94	995,67	153,77	—		

N A A M		W I N S T - E N V E R L I E S R E K E N I N G .														
DER		B A T E N .						L A S T E N .						Winst.	Verlies.	
G E M E E N T E .		Renten van effecten, hypotheeken, enz.	Huren van onroerende eigendommen voor zoover deze niet bij de instelling in gebruik zijn.	Waardevermeerdering van effecten door koersverschillen.	Winst bij realisatie van effecten.	Baten uit anderen hoofde (vrijwillige bijdragen, enz.).	Totaal der baten.	Bedrag der aan de inleggers toegekende rente.	Administratiekosten.	Waardevermindering van effecten, door koersverschillen.	Verlies bij realisatie van effecten.	Lasten uit anderen hoofde (uitkeeringen, bijdragen, afschrijving door waardevermindering van bezittingen, enz.)	Totaal der lasten.			
1	2	3	4	5	6	7	8	9	10	11	12	13	14	15	16	
	N ^o . der instelling in het Algemeen Register.	Gld.	Gld.	Gld.	Gld.	Gld.	Gld.	Gld.	Gld.	Gld.	Gld.	Gld.	Gld.	Gld.	Gld.	
Nieuwolda	829	2 115,18 ⁵	—	—	—	—	2 115,18 ⁵	1 436,97	80,83	—	—	1,80	1 519,60	595,58 ⁵	—	
Noordbroek	830	5 281,75 ⁵	—	—	—	—	5 281,75 ⁵	3 329,07 ⁵	161,95	1 455,62 ⁵	—	—	4 946,65	335,10 ⁵	—	
Noorddijk	832	386,75 ⁵	—	—	—	9,54	396,29 ⁵	383,79	—	—	—	—	383,79	12,50 ⁵	—	
Oldehove 1)	833	1 856,78	52,99	55,29	16,25	1,40	2 019,71	1 413,30 ⁵	61,12	1 551,79	23,75	105,25	3 155,21 ⁵	—	1 142,50 ⁵	
Scheemda	836	4 401,53	—	2,19	—	—	4 403,72	2 879,11	165,—	—	—	500,—	3 544,11	859,61	—	
„	837	515,57	—	366,50	—	—	882,07	372,73	24,60	—	—	—	397,33	484,69	—	
Slochteren 4)	838	9 268,67 ⁵	—	—	—	—	9 268,67 ⁵	7 269,61 ⁵	298,16 ⁵	902,98	22,19	209,—	8 701,95	561,72 ⁵	—	
„ 1)	839	18 284,73	75,—	—	—	—	18 359,73	12 464,13	396,71 ⁵	3 706,37 ⁵	—	200,—	16 767,22	—	3 407,49	
Termunten 5)	841	2 663,65	—	64,56 ⁵	—	—	2 728,21 ⁵	1 740,27	165,81 ⁵	—	—	205,—	2 111,08 ⁵	617,13	—	
Uithuizen 5)	843	11 559,99	—	286,72	—	—	11 796,71	7 840,97	445,09	—	2 953,66	706,59	11 946,31	—	149,60	
Uithuizermeeden	844	3 299,41	—	—	—	—	3 299,41	2 648,49	79,—	89,50	—	26,60 ⁵	2 543,59 ⁵	455,81 ⁵	—	
Veendam	848	17 573,80	160,—	—	—	—	17 733,80	11 588,24	303,87	4 118,62 ⁵	—	2 477,10	18 487,83 ⁵	—	754,03 ⁵	
Vlagtwedde	849	4 830,40	—	—	—	—	4 830,40	3 567,10	50,—	25,—	16,—	65,—	3 723,10	1 107,30	—	
Warffum	851	7 581,07 ⁵	60,—	—	—	—	7 641,07 ⁵	5 877,81	284,23 ⁵	4 715,39	—	15,09	10 893,12 ⁵	—	3 252,05	
Wedde	852	2 711,92	—	101,—	30,—	98,27	2 941,19	2 238,64 ⁵	197,48	242,50	2,50	72,56	2 753,68 ⁵	187,50 ⁵	—	
Wildervank 6)	853	27 193,29	—	—	—	8 127,34	35 320,63	29 471,23	601,73 ⁵	—	—	4 368,—	34 440,96 ⁵	879,66 ⁵	—	
Winsum 1)	856	8 631,61 ⁵	—	—	—	—	8 631,61 ⁵	5 854,58	240,95 ⁵	3 501,—	—	1 013,40	10 609,93 ⁵	—	1 978,32	
't Zandt	857	9 483,70 ⁵	325,95	—	—	—	9 759,65 ⁵	6 982,97	75,—	1 286,50	—	889,05 ⁵	9 183,52 ⁵	576,13	—	
Zuidbroek	858	2 063,72	—	18,30	—	—	2 082,02	1 496,24	75,—	—	—	108,02	1 679,26	402,76	—	
Zuidhorn	859	1 199,52	—	120,—	—	—	1 319,52	939,63	27,75	146,07	—	—	1 113,45	206,07	—	
„	860	3 437,74	—	145,91	—	—	3 583,65	2 577,31 ⁵	37,90	252,37 ⁵	6,13	177,60	3 051,32	531,73	—	
Totaal	604 970,73	3 530,97	9 319,38	4 109,90	8 259,40	680 190,38	443 293,73 ⁵	18 858,97 ⁵	157 482,46	4 973,32 ⁵	27 936,27 ⁵	652 544,77	25 729,94	48 084,33	

N A A M		W I N S T - E N V E R L I E S R E K E N I N G .														
DER		B A T E N .						L A S T E N .						Winst.	Verlies.	
G E M E E N T E .		Renten van effecten, hypotheeken, enz.	Huren van onroerende eigendommen voor zoover deze niet bij de instelling in gebruik zijn.	Waardevermeerdering van effecten door koersverschillen.	Winst bij realisatie van effecten.	Baten uit anderen hoofde (vrijwillige bijdragen, enz.).	Totaal der baten.	Bedrag der aan de inleggers toegekende rente.	Administratiekosten.	Waardevermindering van effecten, door koersverschillen.	Verlies bij realisatie van effecten.	Lasten uit anderen hoofde (uitkeeringen, bijdragen, afschrijving door waardevermindering van bezittingen, enz.)	Totaal der lasten.			
1	2	3	4	5	6	7	8	9	10	11	12	13	14	15	16	
	N ^o . der instelling in het Algemeen Register.	Gld.	Gld.	Gld.	Gld.	Gld.	Gld.	Gld.	Gld.	Gld.	Gld.	Gld.	Gld.	Gld.	Gld.	
Drenthe.		Gld.	Gld.	Gld.	Gld.	Gld.	Gld.	Gld.	Gld.	Gld.	Gld.	Gld.	Gld.	Gld.	Gld.	
Assen 1)	861	11 650,60	466,—	—	—	48,—	12 164,60	7 731,71 ⁵	542,80 ⁵	5 309,75	—	434,42 ⁵	14 018,49 ⁵	—	1 853,89 ⁵	
Dalen	874	1 196,24 ⁵	—	—	—	—	1 196,24 ⁵	724,68 ⁵	198,31	177,08	—	120,—	1 150,07 ⁵	46,17	—	
Hoogeveen 1)	882	10 564,67 ⁵	553,85	—	—	—	11 118,52 ⁵	8 062,52 ⁵	250,—	15 447,96	204,07 ⁵	682,80	24 647,36	—	13 528,83 ⁵	
Ruinen	892	12 183,70	—	—	—	—	12 183,70	10 361,56	494,—	—	15,—	261,44	11 132,—	1 063,57 ⁵	—	
Totaal	35 593,22	1 019,85	—	—	48,—	36 674,94 ⁵	26 880,48 ⁵	1 414,91 ⁵	20 934,79	219,07 ⁵	1 498,66 ⁵	50 947,93	1 109,74 ⁵	15 382,73	
Limburg.																
Maastricht 1)	905	26 263,79	—	—	—	—	26 263,79	16 122,96	2 321,87 ⁵	9 727,51	—	—	28 172,34 ⁵	—	1 846,05 ⁵	
„	906	6 277,76	—	—	—	—	6 277,76	3 809,48	269,06	460,62	—	14,82	4 553,98	1 723,73	—	
Posterholt 2)	963	2 621,85	—	—	—	—	2 621,85	2 170,—	—	—	—	—	2 170,—	451,85	—	
Venlo 5)	978	2 900,31 ⁵	—	120,—	—	—	3 020,31 ⁵	1 917,33	563,55	—	—	316,07	2 796,95	223,36 ⁵	—	
Totaal	38 063,71 ⁵	—	120,—	—	—	38 243,71 ⁵	24 019,77	3 154,48 ⁵	10 188,13	—	330,89	37 693,27 ⁵	2 395,99 ⁵	1 846,05 ⁵	
Totaal v/h Rijk.	9 103 572,10 ⁵	49 315,16	115 870,99	85 661,24 ⁵	77 567,61	9 431 987,11	6 296 082,26 ⁵	934 101,89 ⁵	5 033 397,43	11 745,07 ⁵	294 493,83 ⁵	12 569 820,55	273 009,22	3 410 842,66	

AANTEKENINGEN BETREFFENDE DE WINST- EN VERLIESREKENING.

Noordbrabant.

- 1) Het verlies is van de reserve afgeschreven.
- 2) In het bedrag, vermeld in kolom 11, is een niet genoemd deel begrepen, dat in kolom 12 behoort.

Gelderland.

- 1) Het verlies werd gedekt door afschrijving van de reserve.
- 2) Van de winst is f 1049,07⁵ bij de reserve gevoegd en de rest uitgekeerd aan het Schoolbestuur van het R.-K. Armbestuur.
- 3) In het bedrag, vermeld in kolom 11, is begrepen, een niet genoemd deel, dat in kolom 12 behoort.
- 4) Van de winst is f 126,18 bij de reserve gevoegd en f 9,600,— uitgekeerd aan de aandeelhouders.

Zuidholland.

- 1) In het bedrag, vermeld in kolom 11, is begrepen, een niet genoemd deel, dat in kolom 12 behoort.
- Het verlies is van de reserve afgeschreven.

- 2) Van de winst is bestemd:

voor het Hoofdbestuur	f 26,60
„ winstaandeel inbrengers	319,38
„ „ voorschotvragers	319,38
„ de reserve	665,36 ⁵
	f 1330,72 ⁵

- 3) Het verlies is gedekt door afschrijving van de reserve.
- 4) In het bedrag, vermeld in kolom 11, is begrepen een niet genoemd deel, dat in kolom 12 behoort.
- 5) Van de winst is bestemd:

voor het Pensioenfonds	f 2600,—
„ de Maatschappij t. N. v. t. Alg.	1305,05
„ de reserve	11745,46
	f 15650,51

- 6) Van de winst is f 85,60 bij de reserve gevoegd en f 9,50 uitgekeerd aan den Administrateur-Boekhouder.

- 1) Het verlies is gedekt door overbrenging naar de rekening „De Staat der Nederlanden”.

Noordholland.

- 1) Het verlies werd gedekt door afschrijving van de reserve.
- 2) Van de winst werd f 136,60 bij het reservefonds gevoegd.
- 3) Het verlies werd gedekt door het bestaande reserve-koersverschil ad f 2000,—; terwijl het restant is overgeschreven op nieuwe rekening.
- 4) Van de winst werd f 17,84 bij de reserve gevoegd en f 239,54⁵ uitgekeerd aan het Departement Andijk en Wervershoof.
- 5) Van de winst werd f 629,65⁵ bij de reserve gevoegd en f 1800,— uitgekeerd aan het Departement Enkhuizen.

- 6) Van de winst werd f 2501,16 bij de reserve gevoegd, f 6000,— aan aandeelhouders uitgekeerd, f 1509,85 aan tantiemes uitgegeven, terwijl een bedrag van f 6,00⁵ op nieuwe rekening werd overgebracht.

- 7) Van het geleden verlies werd f 4500 gedekt door afschrijving van de reserve, terwijl de rest ad f 1230,70 op het debet van de Winst- en Verliesrekening 1908 werd gebracht.

Zeeland.

- 1) Het verlies is gedekt door afschrijving van de reserve.

Utrecht.

- 1) Het verlies is van de reserve afgeschreven.

Friesland.

- 1) Het verlies is gedekt door afschrijving van de reserve.
- 2) Van de winst ad f 4445,54 werd de helft ad f 2222,77 bij de reserve gevoegd, terwijl de andere helft was bestemd voor de ondernemers der Spaarbank.
- 3) Van het bedrag, genoemd in kolom 11, behoort een niet genoemd deel in kolom 12.
- 4) Van de winst is f 17,93⁵ bij de reserve gevoegd en de rest op het aandeelenkapitaal bijgeschreven.

Overijssel.

- 1) Het verlies is van de reserve afgeschreven.
- 2) Van de winst werd f 47,44 bij de reserve gevoegd, terwijl van de overige winst f 800,— werd bestemd voor afschrijving onroerende goederen en f 60,— voor afschrijving meubelen.

Groningen.

- 1) Het verlies is gedekt door afschrijving van de reserve.
- 2) Van de winst is f 3018,14 bij de reserve gevoegd, f 150,— geschonken aan de diaconie der hervormde gemeente te Appingedam, terwijl f 236,80 is bestemd voor buitengewone reserve.
- 3) Van de winst is 50 pCt. bij de reserve gevoegd en f 2558,14⁵ bestemd tot ondersteuning van philanthropische instellingen.
- 4) Van de winst is f 361,72⁵ bij de reserve gevoegd en f 200,— bestemd voor de Landbouwvereniging.
- 5) Van het bedrag, vermeld in kolom 6, behoort een niet genoemd deel in kolom 6.
- 6) Van het bedrag, vermeld in kolom 7, behoort een niet genoemd deel in ieder der kolommen 4, 5 en 6.

Drenthe.

- 1) Het verlies werd gedekt door afschrijving van de reserve.

Limburg.

- 1) Het verlies werd gedekt door afschrijving van de reserve.
- 2) Van de winst ad f 451,85 werd f 40,— bij de reserve gevoegd.
- 3) De winst werd bestemd voor afschrijving van den inventaris.

4. BELEGGINGEN.

N A A M DER G E M E E N T E.	No. der instelling in het Algemeen Register.	K A P I T A A L B E L E G D I N :												B E D R A G					
		Staatsschuld ten laste van		Schuldbrieven ten laste van publiekrechtelijke lichamen, (provincien, gemeenten, waterschappen), in				Effecten van anderen aard.		Hypo- theken.	Prolon- gatie.	Be- legging van anderen aard.	On- roerende eigen- dommen.	Totaal.	Staatsschuld ten laste van		Schuldbrieven ten laste van publiekrechtelijke lichamen, (provincien, gemeenten, waterschappen), in		
				Aandeelen.		Obligatiën en pandbrieven.		Neder- land.	Andere landen.						Neder- land.	Andere landen.			
		Neder- land.	Andere landen.	Neder- land.	Andere landen.	Binnen- landsch.	Buiten- landsch.			Binnen- landsch.	Buiten- landsch.								
1.	2.	3.	4.	5.	6.	7.	8.	9.	10.	11.	12.	13.	14.	15.	16.	17.	18.	19.	
Noordbrabant.		Gld.	Gld.	Gld.	Gld.	Gld.	Gld.	Gld.	Gld.	Gld.	Gld.	Gld.	Gld.	Gld.	Gld.	Gld.	Gld.	Gld.	
's-Hertogenbosch . . .	1	21 936	23 800	123 560	—	—	—	231 930	24 300	—	—	—	—	424 526	282	1 350	4 130	—	
"	2	1 115 748								65 800	—	—	—	1 181 548					
Almkerk	6	23 485		8 550		—	—	—	—	22 400	—	1 600	—	56 035	1 084		385		—
Breda	22	149 363	—	58 903	—	—	—	175 841	36 639	58 898	—	9 791	—	489 435	4 918	—	2 112	—	
Moergestel	76	—	—	250	—	—	—	981	814	—	—	389	—	2 434	—	—	18	—	
Tilburg	107	—	—	200 490	—	—	—	—	23 400	67 475	—	10 073	—	391 433	—	—	10 405	—	
Waalwijk	120	—	1 208	2 522	—	—	—	4 574	—	—	2 000	1 376	—	11 079	—	48	100	—	
Werkendam	122	6 134	—	34 575	—	—	—	38 511	—	—	—	32 960	6 000	113 179	210	—	—	—	
Totaal 1)	177 432	24 008	510 300	—	—	—	451 836	85 152	214 573	2 000	56 189	6 000	2 675 274	5 410	1 398	16 765	—	
Gelderland.																			
Arnhem	132	1 237 300	473 845	495 069	—	—	—	582 671	384 870	824 400	580 100	55 372	22 500	4 636 127	37 178	17 249	17 670	—	
"	133	—	—	—	—	—	—	17 318	66 158	180 600	30 000	5 477	—	299 553	—	—	—	—	
Apeldoorn	144	87 476	—	133 472	—	—	—	43 575	—	18 500	—	1 800	5 400	284 723	2 852	—	5 232	—	
Barneveld	149	—	—	73 508	—	4 500	—	63 481	154 839	343 035	9 905	—	48 400	727 968	—	—	2 400	—	
Borculo	160	2 184	—	21 348	—	—	—	111 288	146 399	152 186	—	54 111	2 575	400 091	72	—	660	—	
Buren	164	—	—	36 150	—	—	—	40 265	—	189 560	7 500	—	—	282 475	—	—	1 401	—	
Doesburg	169	170 370								54 562	350	1 007	—	226 289					
Dostinchem (Stad)	172	115 855								103 350	4 795	3 742	2 700	230 442					
Ede	178	14 360	9 595	—	—	—	—	—	—	209 640	—	8 063	7 999	249 657					
Elburg	180	—	235	18 800	—	—	—	4 700	28 096	90 175	—	—	—	142 005	—	729	873	—	
Epe	183	—	16 033	1 500	—	—	—	24 024	—	44 641	3 000	12 407	—	101 605	—	694	75	—	

Voor de aantekeningen zie blad 98.

REKENING.

DER RENTEN GEKWEEST UIT:										GEMIDDELDE RENTETAX IN PCT. GEKWEEST UIT:									
Effecten van anderen aard.		Hypo- theken.	Gelden in prolongatie uitgezet.	Anderen hoofde.	Huren van onroerende eigen- dommen.	Totaal.	Staatsschuld ten laste van		Schuldbrieven ten laste van publiekrechtelijke lichamen, (provincien, gemeenten, waterschappen), in		Effecten van anderen aard.		Hypotheken.	Prolongatie.	Anderen hoofde.				
Aandeelen.	Obligatiën en pandbrieven.						Neder- land.	Andere landen.	Neder- land.	Andere landen.	Aandeelen.	Obligatiën en pandbrieven.							
Binnen- landsch.	Buiten- landsch.	Binnen- landsch.	Buiten- landsch.	24.	25.	26.	27.	28.	Neder- land.	Andere landen.	Neder- land.	Andere landen.	Binnen- landsch.	Buiten- landsch.	Binnen- landsch.	Buiten- landsch.	57.	58.	59.
20.	21.	22.	23.	24.	25.	26.	27.	28.	29.	30.	31.	32.	33.	34.	35.	36.	57.	58.	59.
Gld.	Gld.	Gld.	Gld.	Gld.	Gld.	Gld.	Gld.	Gld.	Gld.	Gld.	Gld.	Gld.	Gld.	Gld.	Gld.	Gld.			
—	—	6 740	1 123	—	—	—	—	13 625	3,25	5	3,76	—	—	—	4,25	4,75	—	—	—
41 525				2 710	—	—	—	44 235	—	—	—	—	—	—	—	—	—	—	—
—	—	—	—	876	—	69	—	2 364	4	—	4	—	—	—	—	—	4	—	4,5
—	—	9 782	1 426	2 296	—	325	—	17 860	3,3	—	3,4	—	—	—	3,7	3,8	3,5, 4, 4,125 en 4,25	—	3,5
—	—	30	41	—	—	15	—	104	—	—	3,5	—	—	—	4	4	—	—	—
—	—	—	1 200	2 522	—	—	—	14 128	—	—	3,5	—	—	—	4	4	4 à 4,25	—	—
—	—	170	—	—	53	36	—	406	—	4	4	—	—	—	3,5 en 4	—	—	5 à 6,125	3 à 5
—	—	3 015	—	—	—	1 295	287	4 807	3	—	3,9	—	—	—	3,9	—	—	—	4,25
—	—	16 737	3 790	8 404	53	1 741	287	27 530	—	—	—	—	—	—	—	—	—	—	—
—	—	19 679	14 370	34 828	32 416	528	—	173 918	3,245	3,69	3,58	—	—	—	3,66	4,09	4,06	5,635	5,05
—	—	711	3 144	7 422	1 602	285	—	13 165	—	—	—	—	—	—	4,063	4,125	4,25	5,50	4
—	—	1 868	—	482	—	98	200	10 731	3,26	—	3,92	—	—	—	4,29	—	—	—	—
135	—	2 450	8 483	12 037	352	—	2 123	27 980	—	—	3,50	—	3	—	3,50	4	4	4,50	—
—	—	4 951	6 310	6 145	—	2 209	—	20 346	2,50 en 3	—	3	—	—	—	4	4 en 4,50	4 en 4,25	4 en 4,50	—
—	—	2 105	—	7 639	367	—	—	11 512	—	—	3,89	—	—	—	4,27	—	4	4,80	—
6 784				2 653	—	19	—	9 456	—	—	—	—	—	—	—	—	—	—	—
—	—	8 697		—	—	—	—	8 697	—	—	—	—	4	—	4	4	—	—	—
—	—	8 953		—	—	—	194	9 148	3	4	—	—	—	—	—	—	4	—	4
—	—	200	1 742	3 195	—	—	—	6 738	—	4	4	—	—	—	—	—	4	—	—
—	—	981	—	—	1 856	186	—	3 792	—	4 à 4,50	5	—	—	—	4 à 4,50	—	4 à 4,50	—	5

N A A M DER G E M E E N T E.	N ^o . der instelling, in het Algemeen Register.	KAPITAAL BELEGD IN:													B E D R A G					
		Staatsschuld ten laste van		Schuldbrieven ten laste van publiekrechtelijke lichamen, (provincien, gemeenten, waterschappen), in				Effecten van anderen aard.				Hypo- theken.	Prolon- gatie.	Be- legging van anderen aard.	On- roerende eigen- dommen	Totaal.	Staatsschuld ten laste van		Schuldbrieven ten laste van publiekrechtelijke lichamen, (provincien, gemeenten, waterschappen), in	
		Neder- land.	Andere landen.	Neder- land.	Andere landen.	Aandeelen.		Obligatiën en pandbrieven.		Neder- land.	Andere landen.						Neder- land.	Andere landen.		
						Binnen- landsch.	Buiten- landsch.	Binnen- landsch.	Buiten- landsch.											
1.	2.	3.	4.	5.	6.	7.	8.	9.	10.	11.	12.	13.	14.	15.	16.	17.	18.	19.		
		Gld.	Gld.	Gld.	Gld.	Gld.	Gld.	Gld.	Gld.	Gld.	Gld.	Gld.	Gld.	Gld.	Gld.	Gld.	Gld.	Gld.		
Vianen	376	—	—	13 198	332	—	—	23 858	3 923	71 993	9 600	2 232	—	129 136	—	—	475	8		
Vlaardingen	377	124 896	29 467	134 308	—	—	—	387 131	—	188 678	93 500	—	—	957 979	—	—	—	25 185		
Woerden	388	—	19 500	2 250	—	—	—	3 800	—	161 315	—	4 500	4 200	195 545	—	1 383	128	—		
Zegwaard	390	—	—	—	—	—	—	10 730	—	3 000	400	21 462	—	35 592	—	—	—	—		
Totaal 2)		2 491 315	871 855	3 201 673	251 439	145 730	62 141	5 088 001	841 221	6 035 541	6 351 307	850 491	441 705	27 916 676	62 035	19 432	65 387	7 936		
Rijkspostspaarbank	394	69 924 724	—	40 201 957	—	—	—	16 829 619	—	13 930 500	3 856 454	691 300	145 434 585	2 255 077	—	1 402 377	—	—		
Spaarbank v/h Nederl. Onderw. Genootsch.	395	—	—	—	—	526 950	—	534 079	—	1 739 955	171 830	—	31 000	3 003 814	—	—	—	—		
Noordholland.																				
Amsterdam	396	1 563 311	953 076	1 146 802	—	1 000	—	2 890 208	132 955	—	2 554 000	80 500	133 000	9 480 852	52 005	34 261	46 524	—		
"	398	—	—	—	—	—	—	—	—	73 650	—	1 142	—	74 792	—	—	—	—		
Haarlem	411	—	—	48 620	—	—	—	—	—	120 300	857 300	29	—	1 021 249	—	—	—	51 343		
"	413	—	—	—	—	—	—	—	—	—	—	—	—	17 920	—	—	537	—		
Aalsmeer	420	1 809	—	—	—	—	—	17 806	—	52 850	—	16 357	—	88 822	—	—	—	—		
Abbekerk	421	—	—	1 500	—	—	—	6 225	2 163	8 150	—	—	—	18 033	—	—	50	—		
"	422	—	—	—	—	—	—	—	—	—	—	1 638	—	1 638	—	—	—	—		
Alkmaar	426	—	18 818	10 008	9 023	—	—	88 998	55 097	206 275	—	469	31 190	409 877	—	894	530	401		
Andij	432	—	—	11 100	—	—	—	11 900	—	50 625	—	—	—	73 625	—	—	464	—		
Assendelft	437	—	—	9 200	—	4 000	—	81 029	—	203 231	—	31 546	—	329 006	—	—	485	—		
Beemster	441	—	—	7 923	—	—	—	—	—	337 338	—	162 817	—	508 075	—	—	344	—		
Bergen	443	2 550	—	—	—	3 109	—	1 903	587	6 202	—	—	—	14 342	102	—	—	—		
Berkhout	445	—	—	4 200	—	—	—	1 990	—	4 150	—	2 950	—	13 290	—	—	220	—		
Diemen	458	—	—	—	—	—	—	—	—	—	—	2 194	—	2 194	—	—	—	—		
Edam	460	—	—	200	—	—	—	18 530	—	31 200	2 500	4 833	—	57 263	—	—	16	—		

D E R R E N T E N G E K W E E K T U I T :																			G E M I D D E L D E R E N T E T A X I N P O C T . G E K W E E K T U I T :									
Effecten van anderen aard.				Hypo- theken.	Gelden in prolongatie uitgezet.	Anderen hoofde.	Huren van onroerende eigen- dommen.	Totaal.	Staatsschuld ten laste van		Schuldbrieven ten laste van publiekrechtelijke lichamen, (provincien, gemeenten, waterschappen), in				Effecten van anderen aard.				Hypo- theken.	Prolongatie.	Anderen hoofde.							
Aandeelen.		Obligatiën en pandbrieven.							Neder- land.	Andere landen.	Neder- land.	Andere landen.	Aandeelen.		Obligatiën en pandbrieven.													
Binnen- landsch.	Buiten- landsch.	Binnen- landsch.	Buiten- landsch.	Neder- land.	Andere landen.	Neder- land.	Andere landen.	Binnen- landsch.					Buiten- landsch.	Binnen- landsch.	Buiten- landsch.													
20.	21.	22.	23.	24.	25.	26.	27.	28.	29.	30.	31.	32.	33.	34.	35.	36.	37.	38.	39.									
Gld.	Gld.	Gld.	Gld.	Gld.	Gld.	Gld.	Gld.	Gld.																				
—	—	943	421	2 473	1 024	5	—	5 340	—	—	3,72	2,42	—	—	3,98	4,71	3,71	5,23	3									
—	—	—	—	8 271	4 292	—	—	37 748	—	—	—	—	—	—	—	—	—	—	5,45	—								
—	—	160	—	5 141	437	200	225	7 678	—	4	4	—	—	4	4	4 à 4,5	—	—	4 à 5									
—	—	362	—	64	95	1 093	—	1 615	—	—	—	—	—	4	—	4,75 en 5	3	—	—									
1 217	2 695	126 763	20 240	245 189	314 428	47 612	8 477	1 148 942	—	—	—	—	—	—	—	—	—	—	—									
—	—	594 273	—	—	804 570	1 107	—	5 067 404	3,25	—	3,54	—	—	—	3,54	—	—	—	5,76	—								
—	—	37 117	—	78 207	11 114	214	1 916	128 568	—	—	—	—	—	—	—	—	—	—	—									
50	—	109 339	5 752	—	180 351	—	8 811	437 092	3,2447	3,9401	3,609	—	4,95	—	3,6682	4,8876	—	5,0095	3,9378									
—	—	—	—	2 174	—	—	—	2 174	—	—	—	—	—	—	—	—	—	5	—									
—	—	—	—	—	—	—	—	51 343	—	—	3,25	—	—	—	—	—	—	3,65	—									
—	—	—	—	115	—	53	—	704	—	—	4	—	—	—	—	—	—	—	—									
—	—	—	—	—	—	—	—	—	—	—	—	—	—	—	—	—	—	—	—									
—	—	280	78	358	—	—	—	766	—	—	3,25	—	—	—	4	4	4,375	—	—									
—	—	—	—	—	—	42	—	42	—	—	—	—	—	—	—	—	—	—	3									
—	—	2 723	2 442	9 067	—	997	655	17 709	—	4,75	3,99	4,45	—	—	4,15	4,63	4,8	—	4,13									
—	—	656	—	2 196	—	—	—	3 315	—	—	4	—	—	4	—	4	—	—	4,50									
160	—	3 858	—	8 871	—	598	—	13 971	—	—	4,50	—	4	—	4,75	—	4,50	—	4,50									
—	—	—	—	12 758	—	7 129	—	20 231	—	—	4,07	—	—	—	—	—	—	—	4,19									
124	—	80	29	255	—	—	—	589	3,3	—	—	—	4	—	4,3	4,3	4	—	—									
—	—	80	—	168	63	—	—	532	—	—	3,50 en 4	—	—	—	4	—	4	—	3,50									
—	—	—	—	—	—	84	—	84	—	—	—	—	—	—	—	—	—	—	3,75									
—	—	771	—	1 316	19	255	—	2 377	—	—	4	—	—	—	3,50 en 4	—	4 en 4,50	—	4,25 ; 4,50 en 5									

AANTEEKENINGEN BETREFFENDE DE BELEGGINGEN-REKENING.

Noordbrabant.

1) In het bedrag, vermeld in kolom 15, is begrepen f 1147782,50 niet nader onderscheiden effecten en in het bedrag, vermeld in kolom 28, is begrepen f 42944,065 niet nader gesplitste rente.

Gelderland.

1) In het bedrag, vermeld in kolom 15, is begrepen f 1090611,51 niet nader onderscheiden effecten en in het bedrag, vermeld in kolom 28 is begrepen f 80967,38 niet nader gesplitste rente.

Zuidholland.

1) In het bedrag, vermeld in kolom 14 is begrepen een niet genoemd deel aan kantoormeubelen e. d.

2) In kolom 15 is begrepen f 1263295,72 niet nader onderscheiden effecten en in het bedrag, vermeld in kolom 28 is begrepen f 227510,655 niet nader onderscheiden rente.

Noordholland.

1) In het bedrag, vermeld in kolom 15, is begrepen f 17919,54 niet nader onderscheiden effecten en in dat van kolom 28, f 63503,945 niet nader gesplitste rente.

Utrecht.

1) In het bedrag, vermeld in kolom 15, is begrepen f 285780,575 niet nader gescheiden effecten en in het bedrag, vermeld in kolom 28, is begrepen f 2856,015 niet nader gesplitste rente.

Friesland.

1) Van het bedrag, genoemd in kolom 24, behoort een niet genoemd deel in kolom 25.

2) In het bedrag, vermeld in kolom 28, is begrepen f 40767,93 niet nader gesplitste rente.

Overijssel.

1) In het bedrag, vermeld in kolom 15, is begrepen f 1770,682,115 niet nader gescheiden effecten en in het bedrag, vermeld in kolom 28, is begrepen f 111668,92 niet nader gesplitste rente.

Groningen.

1) In het bedrag, vermeld in kolom 5 is begrepen een niet genoemd deel, dat in kolom 3 behoort.

2) In het bedrag, vermeld in kolom 15, is begrepen f 205094,445 niet nader onderscheiden effecten en in het bedrag, vermeld in kolom 28, is begrepen f 83222,655 niet nader gesplitste rente.

Drenthe.

1) In het bedrag, vermeld in kolom 15, is begrepen f 264800,69 niet nader onderscheiden effecten en in het bedrag, vermeld in kolom 28, is begrepen f 9997,425 niet nader gesplitste rente.

Limburg.

1) In het bedrag, vermeld in kolom 15, is begrepen f 169616,88 niet nader onderscheiden effecten.

Het Rijk.

1) Zie noot 11), verzamelstaat Beleggingen Rekening.

5. OVERZICHT der Spaarbankboekjes op het einde van het boekjaar 1907 in omloop.

N A A M DER GEMEENTE.	No der instelling in het Algemeen Register.	Getal der spaarboekjes met een tegoed van					Totaal.	Aantal hieronder begrepen collectieve School- spaar- boekjes.	A A N M E R K I N G E N.
		minder dan f 1,—	f 1,— tot f 10,—	f 10,— tot f 100,—	f 100,— tot f 1000,—	f 1000,— en hooger.			
1.	2.	3.	4.	5.	6.	7.	8.	9.	10.
Noordbrabant.									
's-Hertogenbosch	1	67	197	390	526	86	1266	—	1) In het aantal, vermeld in kolom 8, zijn begrepen 209 boekjes, niet in een der voorgaande kolommen genoemd.
"	2	220	774	1169	1693	335	4191	—	
Almkerk	6	—	59	70	74	12	215	—	
Breda	22	487	1070	772	607	63	2949	950	
Drunen	34			209			209	65	
Moergestel	76	10	149	57	—	—	216	—	
Tilburg	107	394	403	478	440	98	1813	1	
Waalwijk	120	34	22	32	22	2	112	—	
Werkendam	122	5	37	113	140	34	329	—	
Totaal 1)	—	1167	2711	3081	3502	630	11300	1016	
Gelderland.									
Arnhem	132	3300	3748	4557	5169	1371	18145	1	
"	133	281	302	446	439	69	1537	—	
Apeldoorn	144	12	76	348	463	49	948	—	
Barneveld	149	94	315	638	747	95	1879	—	
Borculo	160	30	131	307	329	50	847	—	
Buren	164	12	87	311	571	24	1005	—	
Doesburg	169	62	306	415	611	22	1416	—	
Doetinchem (Stad).	172	6	94	286	352	38	776	—	
Ede	178	11	95	362	130	12	610	—	
Elburg	180	8	34	106	193	30	371	—	
Epe	183	3	28	109	145	17	302	—	
Ermelo	185	10	29	113	231	79	462	—	
Geldermalsen	188	2	21	102	185	25	335	—	
Huissen	202	69	105	160	256	88	678	—	

N A A M DER G E M E E N T E.	No. der instelling in het Algemeen Register.	Getal der spaarboekjes met een tegoed van					Aantal hieronder begrepen collectieve School- spaar- boekjes.	A A N M E R K I N G E N.
		minder dan f 1,—	f 1,— tot f 10,—	f 10,— tot f 100,—	f 100,— tot f 1 000,—	f 1 000,— en hooger.		
1.	2.	3.	4.	5.	6.	7.	8.	10.
Hummelo en Keppel	204	1	24	146	143	21	335	1) Het bestuur der Spaarbank deelde de volgende specificatie mede: van f 5,— en daar beneden . . . 4 986 " " 5,— tot f 20,— . . . 1 154 " " 20,— " " 50,— . . . 376 " " 50,— " " 100,— . . . 760 " " 100,— " " 500,— . . . 1 617 " " 500,— " " 1 000,— . . . 487 " " 1 000,— en daarboven . . . 261 Totaal . . . 10 091
Laren	205	1	23	168	253	34	479	
Lochem	210	6	122	500	1 111	339	2 078	
Nijmegen	215	210	273	589	1 044	261	2 377	
Putten	223	51	346	266	227	43	933	
Renkum	224	2	25	79	158	18	282	
Scherpenzeel	225	34	129	306	467	—	936	
Vorden	233	10	20	108	118	—	256	
Wageningen	235	12	122	340	476	110	1 060	
Winterswijk	241	3	110	449	715	55	1 332	
Wisch	242	8	35	105	167	14	329	
Zutphen	250	680	501	1 814	1 882	335	5 212	
Totaal	4 918	7 101	13 120	16 582	3 199	44 920	1	
Zuidholland.								
's-Gravenhage	254	4 945	4 056	4 395	4 925	1 008	19 329	
"	256	1 018	303	462	549	75	2 407	
"	257	84	201	186	211	79	761	
"	258	—	27	124	192	40	383	
Capelle a/d IJssel	277	217	87	186	162	27	679	
Delft	278	1 360	1 112	774	825	99	4 170	
Dordrecht 1).	283	—	7 776	—	2 054	261	10 091	
"	284	4	4	4	2	—	14	
Gorinchem	288	167	258	716	1 076	138	2 355	
Gouda	290	311	382	784	761	112	2 350	
's-Gravensande	297	60	117	329	323	114	943	
"	298	34	131	224	167	53	609	
Haastrecht	300	7	14	93	81	2	197	

N A A M DER G E M E E N T E.	No. der instelling in het Algemeen Register.	Getal der spaarboekjes met een tegoed van					Aantal hieronder begrepen collectieve School- spaar- boekjes.	A A N M E R K I N G E N.
		minder dan f 1,—	f 1,— tot f 10,—	f 10,— tot f 100,—	f 100,— tot f 1 000,—	f 1 000,— en hooger.		
1.	2.	3.	4.	5.	6.	7.	8.	10.
Hardinxveld	301	3	57	210	194	16	480	1) In het aantal, vermeld in kolom 8 zijn begrepen 7 776 boekjes niet in der voorgaande kolommen genoemd. 2) Van het in kolom 6 genoemde aantal, behoort een niet genoemd deel in kolom 7 en is gespecificeerd als volgt: van f 100,— t/m f 800,— . . . 374 258 " " 800,— " " 1 200,— . . . 35 104 " " 1 200,— " " 2 400,— . . . 11 007 " " 2 400,— en hooger . . . 152 Totaal . . . 320 521
Hof van Delft	305	8	37	161	123	15	344	
"	306	3	7	16	16	2	44	
Koudekerk	311	4	14	106	104	14	242	
Leiden	314	3 078	2 343	2 983	2 957	566	11 932	
Lekkerland (Nieuw)	322	60	531	1 187	974	172	2 924	
Maassluis	328	30	98	255	274	30	696	
Meerkerk-Ameide c.a.	329	4	48	241	211	28	532	
Middelharnis	330	3	23	117	186	10	339	
Nieuwenhoorn	333	34	74	159	206	8	481	
Noordwijk	342	55	329	525	679	34	1 625	
Oudshoorn	348	95	105	332	377	47	956	
Ridderkerk	353	61	308	597	483	8	1 457	
Rotterdam	355	21 863	18 585	19 272	18 152	2 706	80 578	
Rijnsaterwoude	357	6	115	341	387	80	929	
Schiedam	360	650	1 784	1 922	1 680	224	6 260	
"	361	105	105	129	79	3	421	
Sliedrecht	366	—	24	131	165	2	322	
Tongue (Oude)	372	3	40	52	47	1	143	
"	373	79	65	26	7	—	177	
Vianen	376	6	61	159	172	22	420	
Vlaardingen	377	10	139	533	903	256	1 841	
Woerden	388	13	83	243	291	32	662	
Zegwaard	390	—	16	33	19	15	88	
Totaal 1)	34 389	31 683	33 020	40 014	6 299	153 131	179	
Rijkspostspaarbank 2).	394	368 746	302 427	345 152	320 521	—	1 336 846	
Spaarbank v/h Nederl. Onderw.-Genootsch.	395	—	130	384	622	667	1 803	

N A A M DER G E M E E N T E.	N ^o . der instelling in het Algemeen Register.	Getal der spaarboekjes met een tegoed van					Totaal.	Aantal hieronder begrepen collectieve School- spaar- boekjes.	A A N M E R K I N G E N.
		minder dan f 1,—	f 1,— tot beneden f 10,—	f 10,— tot beneden f 100,—	f 100,— tot beneden f 1 000,—	f 1 000,— en hooger.			
1.	2.	3.	4.	5.	6.	7.	8.	9.	10.
Noordholland.									
Amsterdam	396	15 161	12 180	12 989	12 856	2 308	55 494	—	1) In het aantal, vermeld in kolom 4 is begrepen een niet genoemd deel, dat in kolom 3 behoort.
"	398	—	—	5	16	5	26	—	
Haarlem 1)	411	—	1 349	1 367	1 449	205	4 370	1	
"	412	89	148	34	—	—	271	—	
"	413	520	371	210	40	—	1 141	—	
Aalsmeer	420	29	88	203	138	23	481	2	
Abbekerk	421	2	4	47	43	1	97	1	
"	422	4	25	39	1	—	69	—	
Alkmaar	426	547	598	744	606	62	2 557	—	
Andijk	432	—	31	173	117	14	335	—	
Assendelft	437	11	73	217	201	90	592	—	
Beemster	341	6	79	425	673	108	1 291	—	
Bergen	443	24	31	37	36	—	128	—	
Berkhout	445	—	32	32	17	1	82	—	
Diemen	453	11	37	34	4	—	86	3	
Edam	460	7	50	133	111	10	316	3	
Enkhuizen	464	19	112	411	435	79	1 056	—	
Graft	467	—	16	45	38	2	101	—	
Grootebroek en Boven- karspel	468	3	33	159	273	40	508	—	
Helder (den)	480	2	37	172	253	52	516	—	
Hilversum	481	371	365	477	291	22	2 026	—	
Hoogkarspel	483	—	8	45	38	7	98	—	
Hoogwoud	485	13	39	150	162	4	368	3	
Hoorn	488	256	261	519	576	89	1 701	1	
Koog a/d Zaan	492	87	235	468	364	36	1 190	3	
Krommenie	494	—	183	221	197	69	670	—	
Middelie	504	1	9	95	40	2	147	—	
Midwoud	506	—	16	66	47	1	130	—	

N A A M DER G E M E E N T E.	N ^o . der instelling in het Algemeen Register.	Getal der spaarboekjes met een tegoed van					Totaal.	Aantal hieronder begrepen collectieve School- spaar- boekjes.	A A N M E R K I N G E N.
		minder dan f 1,—	f 1,— tot beneden f 10,—	f 10,— tot beneden f 100,—	f 100,— tot beneden f 1 000,—	f 1 000,— en hooger.			
1.	2.	3.	4.	5.	6.	7.	8.	9.	10.
Nibbixwoud	508	—	4	45	125	—	74	—	1) In het aantal, vermeld in kolom 8, zijn begrepen 2295 boekjes, die niet gespecificeerd konden worden opgegeven.
Nieuwe Niedorp	510	—	8	67	71	4	150	—	
Oosthuizen	515	—	30	155	209	31	425	—	
Opperdoes	516	8	44	78	35	1	166	—	
Oterleek	517	25	32	97	85	11	250	—	
Oudkarspel	522	41	93	126	97	13	370	—	
Pancras (St.)	524	7	20	18	6	—	51	—	
Purmerend	527	333	140	174	174	30	851	—	
Schellinkhout	532	—	9	39	33	—	81	—	
Twisk	545	—	13	75	111	10	209	1	
Uitgeest	546	22	23	17	7	1	70	—	
Venhuizen	552	23	98	188	143	11	463	—	
Weesp	556	12	93	191	160	18	474	—	
Wervershoof	557	—	18	184	110	8	320	—	
Westwoud	559	—	8	160	155	21	344	1	
Westzaan	561	18	42	143	172	30	405	1	
Winkel	563	5	13	56	75	—	149	3	
Wormerveer	568	105	300	602	443	21	1 531	1	
Wijdene	569	2	11	71	39	1	124	—	
Zaandam	572	—	—	2 295	—	—	2 295	—	
Totaal 1)	—	18 264	17 469	22 008	21 172	3 441	84 649	24	
Zeeland.									
Middelburg	581	438	659	1 498	1 561	5	4 161	30	
Goes	591	252	236	435	380	—	1 303	—	
Tholen	605	3	10	68	74	16	171	—	
Vlissingen	610	—	—	1 406	—	—	1 406	—	
Zierikzee	614	26	251	814	1 418	223	2 732	—	
Totaal 2)	—	719	1 156	2 815	3 433	244	9 773	30	

2) In het aantal, vermeld in kolom 8, zijn begrepen 1406 boekjes, die niet gerubriceerd konden worden in een der voorgaande kolommen.

N A A M DER G E M E E N T E.	N ^o . der instelling in het Algemeen Register.	Getal der spaarboekjes met een tegoed van					Aantal hieronder begrepen collectieve School- spaar- boekjes.	A A N M E R K I N G E N.	
		minder dan f 1,—	f 1,— tot beneden f 10,—	f 10,— tot beneden f 100,—	f 100,— tot beneden f 1 000,—	f 1 000,— en hooger.			Totaal.
		3.	4.	5.	6.	7.			8.
Utrecht.									
Utrecht	617	278	883	2 406	5 299	44	9 000	1) In het aantal, vermeld in kolom 8, zijn begrepen 708 boekjes, die niet gerubriceerd konden worden in een der voorgaande kolommen.	
Broekelen	624	127	184	385	590	—	1 286		
Loenen	629	62	158	108	176	7	511		
Loosdrecht	630	—	23	105	102	13	243		
Mijdrecht	635	11	47	131	149	12	350		
Renswoude	637			195			195		
Wijk bij Duurstede	648			513			513		
Zeist	651	31	77	228	266	44	646		
Totaal 1)		509	1 372	3 453	6 582	120	12 744		
Friesland.									
Leeuwarden	654	740	1 129	3 034	5 498	55	10 456		
Achtkarspelen	664	—	14	68	119	9	210		
Baarderadeel	666	1	5	57	94	3	160		
"	667	—	1	29	30	—	60		
Bildt (het)	669	13	16	47	65	4	145		
Bolsward	670	390	230	533	432	34	1 619		
Dantumadeel	674	14	10	15	1	—	40		
Ferwerderadeel	678	—	6	72	94	3	175		
Franeke	679	184	169	335	344	77	1 109		
Franekeradeel	682	5	7	22	15	—	49		
Harlingen	684	—	135	500	656	185	1 506		
Haskerland	687	12	42	197	358	109	718		
Hennaarderadeel	688	—	21	173	240	21	455		
Idaarderadeel	691	—	5	157	469	151	812		
Leeuwarderadeel	693	1	11	75	120	11	218		
"	694	—	7	89	141	2	239		

N A A M DER G E M E E N T E.	N ^o . der instelling in het Algemeen Register.	Getal der spaarboekjes met een tegoed van					Aantal hieronder begrepen collectieve School- spaar- boekjes.	A A N M E R K I N G E N.	
		minder dan f 1,—	f 1,— tot beneden f 10,—	f 10,— tot beneden f 100,—	f 100,— tot beneden f 1 000,—	f 1 000,— en hooger.			Totaal.
		3.	4.	5.	6.	7.			8.
Lemsterland	696	17	49	83	87	7	243	1) Het bestuur der Spaarbank deelde de volgende specificatie mede: beneden f 5,— 15 van f 5,— tot f 20,— 46 " " 20,— " " 50,— 65 " " 50,— " " 100,— 29 " " 100,— " " 300,— 67 " " 300,— " " 500,— 27 " " 500,— " " 800,— 14 boven f 800,— 12 Totaal 275	
Menaldumadeel	699	—	9	37	18	—	64		
Schoterland	710	49	97	386	506	40	1 078		
Smallingerland	712	4	34	150	239	14	441		
Sneek	713	8	33	261	404	—	711		
Tietjerksteradeel	717	16	35	53	77	1	182		
Utingeradeel	719	5	11	92	156	9	273		
" 1)	720		155		120		275		
Westdongeradeel	721	—	15	95	143	22	275		
Workum	727	117	142	298	228	7	792		
IJlst	730	3	27	72	26	—	128		
Totaal 2)		1 579	2 265	6 960	10 590	764	22 433		
Overijssel.									
Zwolle	731	14	138	639	998	223	2 012	2) In het aantal, vermeld in kolom 8, zijn begrepen 275 boekjes, niet in een der voorgaande kolommen vermeld. 3) Door de Spaarbank werd nog opgegeven, dat er 1 206 schoolspaarbankboekjes in omloop waren, welke echter niet in het aantal, vermeld in kolom 8, begrepen zijn. 4) In het aantal, vermeld in kolom 8, zijn begrepen 1 410 boekjes, niet in een der voorgaande kolommen genoemd.	
Almelo (Stad)	735			1 410			1 410		
Delden (Stad)	745	—	3	28	70	16	117		
Deventer	747	8	212	1 303	3 341	646	5 509		
Enschede	752	123	145	134	130	14	546		
"	753	128	123	68	134	11	464		
Goor	755	10	65	238	449	110	872		
Hengelo	762	3	66	149	189	18	425		
Kampen 3)	765	859	957	1 414	1 310	229	4 769		
Lonneker	770	—	37	24	149	66	276		
Steenwijk	778	—	28	147	288	13	476		
Totaal 4)		1 145	1 774	4 143	7 055	1 346	16 876		

N A A M DER G E M E E N T E.	N ^o . der instelling in het Algemeen Register.	Getal der spaarboekjes met een tegoed van						Aantal hieronder begrepen collectieve School- spaar- boekjes.	A A N M E R K I N G E N
		minder dan f 1,—	f 1,— tot beneden f 10,—	f 10,— tot beneden f 100,—	f 100,— tot beneden f 1 000,—	f 1 000,— en hooger.	Totaal.		
1.	2.	3.	4.	5.	6.	7.	8.	9.	10.
Groningen.									
Groningen	788	442	1 036	3 163	5 726	1 663	12 080	—	
"	789	676	1 201	586	94	1	2 558	—	
Aduard	797	—	17	43	25	11	96	—	
"	798	—	—	14	27	—	41	—	
Appingedam	799	7	21	249	733	286	1 296	—	
"	800	70	90	328	677	122	1 287	—	
Bedum	802	4	17	127	191	25	364	—	
"	803	—	21	39	86	11	157	12	
"	804	—	15	41	26	1	83	—	
Beerta	805	—	1	119	351	87	558	—	
Bellingwolde	806	—	2	124	417	73	616	—	
Bierum	807	—	12	56	128	34	230	—	
"	808	—	88	263	408	111	870	—	
Delfzijl	809	1	13	98	166	17	295	—	
Grijpskerk	813	1	15	68	126	21	231	—	
"	814	5	16	63	102	9	195	—	
Hoogezand	815	—	23	202	543	123	891	—	
Kantens	817	—	1	18	18	1	38	—	
Leens	821	—	—	105	255	42	402	—	
"	822	—	1	55	101	19	176	—	
Loppersum	823	—	31	317	551	137	1 036	—	
Meeden	824	—	1	49	186	46	282	—	
Middelstum	825	—	9	184	286	28	507	—	
Midwolda	826	—	2	54	104	16	176	—	
"	827	—	—	9	49	5	63	—	
Nieuwolda	829	—	2	37	75	14	128	1	
Noordbroek	830	—	1	47	132	41	221	—	
Noorddijk	832	2	15	25	27	1	70	—	

N A A M DER G E M E E N T E.	N ^o . der instelling in het Algemeen Register.	Getal der spaarboekjes met een tegoed van						Aantal hieronder begrepen collectieve School- spaar- boekjes.	A A N M E R K I N G E N.
		minder dan f 1,—	f 1,— tot beneden f 10,—	f 10,— tot beneden f 100,—	f 100,— tot beneden f 1 000,—	f 1 000,— en hooger.	Totaal.		
1.	2.	3.	4.	5.	6.	7.	8.	9.	10.
Oldehove	833	—	17	25	76	9	127	—	1) Het bestuur der Spaarbank deelde de volgende specificatie mede: van f 1,— tot beneden f 100,— 168 " " 100,— " " " 1 000,— 479 " " 1 000,— en daarboven . . . 109 Totaal . . . 756
Scheemda	836	—	5	56	158	26	245	—	
"	837	—	2	15	33	1	51	—	
Slochteren	838	—	12	124	199	50	391	—	2) In het aantal, vermeld in kolom 8, zijn begrepen 756 boekjes, die niet in de voorgaande kolommen genoemd zijn.
"	839	—	12	211	507	66	796	—	
Termunten	841	—	2	91	83	17	193	—	3) In het aantal, vermeld in kolom 8, zijn begrepen 402 boekjes, die niet in de voorgaande kolommen genoemd zijn.
Uithuizen	842	—	2	26	58	10	96	—	
"	843	1	38	184	302	72	597	—	
Uithuizermeeden	844	—	7	81	124	19	231	—	
Veendam 1)	848	—	168		588		756	—	
Vlagtwedde	849	—	12	100	135	26	273	—	
Warffum	851	—	16	95	176	54	341	—	
Wedde	852	—	2	70	140	11	223	—	
Wildervank	853	—	4	139	483	146	772	—	
Winsum	856	1	10	136	254	46	447	—	
't Zandt	857	5	32	175	314	51	577	—	
Zuidbroek	858	—	3	31	77	13	124	—	
Zuidhorn	859	1	9	71	72	2	155	—	
"	860	—	8	68	114	16	206	—	
Totaal 2)	1 216	2 844	8 181	14 915	3 586	31 498	13	
Drenthe.									
Assen	861	44	54	176	361	79	714	—	
Dalen	874	—	25	33	41	3	107	—	
Hoogeveen	882	10	109	223	327	36	705	—	
Meppel	885	—	93	323	877	42	1 335	—	
Ruinen	892	18	16	83	187	84	388	—	
Wijk (de)	900	—	402			—	402	—	
Totaal 3)	72	297	843	1 793	244	3 651	—	

N A A M DER G E M E E N T E.	N ^o der instelling in het Algemeen Register.	Getal der spaarboekjes met een tegoed van						Aantal hieronder begrepen collectieve School- spaar- boekjes.	A A N M E R K I N G E N
		minder dan f 1,—	f 1,— tot beneden f 10,—	f 10,— tot beneden f 100,—	f 100,— tot beneden f 1 000,—	f 1 000,— en hooger.	Totaal.		
1.	2.	3.	4.	5.	6.	7.	8.	9.	10.
Limburg.									
Maastricht	905	378	303	457	793	148	2 139	—	1) In het aantal, vermeld in kolom 8, zijn begrepen 1 071 boekjes, die niet in de voorgaande kolommen genoemd zijn. 2) In het aantal, vermeld in kolom 8, zijn begrepen 320 521 boekjes, die niet in de voorgaande kolommen genoemd zijn. (Zie voorts aantekening 1) Verzamelstaat van 5. Overzicht der Spaarbankboekjes in omloop).
"	906	106	126	169	252	30	633	—	
Maasbree	941	28	93	14	—	—	135	—	
Posterholt	963	—	—	3	82	9	94	—	
Venlo	978	—	—	1 071		—	1 071	594	
Totaal 1)	—	512	582	643	1 127	187	4 122	594	—
Totaal v/h Rijk 2)	—	483 236	371 811	448 803	447 911	20 727	1 738 796	2 391	—

Verzamelstaat van 1. Inleggersrekening.

N A A M DER P R O V I N C I E.	Aantal instellingen.		Aantal inlagen gedurende het boekjaar.	Aantal uitbetalingen gedurende het boekjaar.	Aantal boekjes aan het einde van het boekjaar.	I N L E G G E R S R E K E N I N G.					
	volgens het Algemeen Register.	die gegevens voor deze rekening hebben verschaft.				Tegood der inleggers aan het einde van het voorig boekjaar.	Bedrag der inlagen gedurende het boekjaar. (Hieronder niet opgenomen de rente, die bij het tegoed is gevoegd.)	Bedrag der aan de inleggers toegekende rente.	Bedrag der uitbetalingen gedurende het boekjaar.	Tegood der inleggers aan het einde van het boekjaar.	Totaal der kolommen 6, 7 en 8, resp. 9 en 10.
1.	2.	3.	4.	5.	6.	7.	8.	9.	10.	11.	
Rijkspostspaarbank	1	1	1 781 041	926 993	1 336 846	139 653 256	69 201 667	3 591 126	66 980 429	145 495 651	212 476 050
Spaarbank van het Ned. Onderw.-Genootsch.	1	1	816	748	1 803	3 187 430	226 175	112 700	551 620	2 974 685	3 526 305
Noordbrabant	21	9	14 186	7 080	11 300	2 481 935	693 514	70 297	865 569	2 380 177	3 245 746
Gelderland	36	27	64 987	32 345	44 920	12 148 344	3 973 143	356 748	3 826 537	12 651 699	16 478 236
Zuidholland	56	40	322 708	129 340	158 131	26 135 492	11 061 751	701 270	13 457 731	24 440 782	37 898 512
Noordholland	68	48	109 960	80 819	84 649	15 935 074	5 027 632	440 804	6 545 972	14 857 588	21 403 510
Zeeland	7	5	10 709	4 080	9 773	1 866 732	425 413	59 846	471 879	1 879 612	2 351 491
Utrecht	10	8	13 924	10 522	12 744	5 049 395	932 947	184 487	1 531 511	4 635 318	6 166 829
Friesland	44	27	24 232	11 617	22 433	5 298 438	1 358 530	171 022	1 449 752	5 378 227	6 827 979
Overijssel	15	11	21 064	11 140	16 876	5 512 077	1 449 582	166 876	1 742 468	5 386 067	7 128 534
Groningen	59	48	31 469	14 419	31 498	13 427 629	2 752 726	446 104	2 801 398	13 825 067	16 626 460
Drenthe	10	6	2 433	1 561	3 651	1 427 332	302 737	42 843	315 270	1 457 692	1 772 962
Limburg	6	6	8 575	2 790	4 132	1 041 213	342 632	29 964	285 464	1 128 306	1 418 860
Totaal voor het Rijk	337	237	2 406 104	1 233 454	1 738 796	233 194 418	97 748 499	6 373 588	100 825 594	236 490 910	337 316 504

AANTEEKENINGEN BETREFFENDE DEN VERZAMELSTAAT
VAN DE INLEGGERSREKENING.

Noordbrabant.

Voor deze rekening zijn dit jaar, evenals vorig jaar door 9 instellingen gegevens verschaft, echter met dit onderscheid dat door No. 2 dit jaar wel, maar niet in 1906 en door No. 106 dit jaar niet, maar wel in 1906 opgaven ingezonden zijn.

Evenals vorig jaar kwamen ook thans van de Nos. 9, 26, 39, 52, 59, 67, 85, 103 en 113 geen gegevens in.

Aangezien de Nos. 14 en 74 dit jaar voor het eerst in het Algemeen Register voorkomen, konden nog geen gegevens verstrekt worden.

Gelderland.

Voor deze rekening zijn dit jaar door 27 instellingen gegevens verschaft, tegen 28 in 1906.

Door No. 188 werden dit jaar wel gegevens ingezonden, echter niet in 1906 en van de Nos. 151 en 227 kwamen ze dit jaar niet in, echter wel in 1906.

Evenals vorig jaar kwamen ook dit jaar van de Nos. 166, 171, 179, 196, 212, 214 en 228 geen gegevens in.

Zuidholland.

Voor deze rekening zijn dit jaar door 40 instellingen gegevens verschaft, tegen 39 in 1906.

Door de Nos. 284 en 376 werden dit jaar wel gegevens ingezonden, echter niet in 1906 en van de Nos. 378 en 392 kwamen ze dit jaar niet in, echter wel in 1906, terwijl door No. 298, dat dit jaar voor het eerst in het Algemeen Register voorkomt, gegevens verstrekt werden.

Evenals vorig jaar kwamen ook dit jaar van de Nos. 276, 296, 312, 313, 320, 325, 335, 358, 362, 364, 382 en 389 geen gegevens in, terwijl de School- en Hulpspaarbank te Stellendam en de Nutsschoolspaarbank te Voorburg, welke instellingen vorig jaar geen gegevens verstrekten, dit jaar niet meer in het Algemeen Register voorkomen, aangezien gebleken is, dat zij een onderdeel uitmaken van andere instellingen.

Aangezien de Nos. 268 en 309 dit jaar voor het eerst in het Algemeen Register voorkomen, konden nog geen gegevens verstrekt worden.

Noordholland.

Voor deze rekening zijn dit jaar door 48 instellingen gegevens verschaft, tegen 54 in 1906.

Door de Nos. 397, 501, 518, 529, 540, 564 en de Spaar- en Voorschotbank der Vereniging „de Coöperatieve Credietbank” opgericht door de „Maatschappij voor den Werkenden Stand” te Amsterdam, welke instelling niet meer in het Algemeen Register voorkomt, werden dit jaar geen gegevens ingezonden, echter wel in 1906, terwijl door No. 398, dat dit jaar voor het eerst in het Algemeen Register voorkomt, gegevens verstrekt werden.

Evenals vorig jaar kwamen ook dit jaar van de Nos. 399, 400, 419, 431, 433, 448, 462, 476, 482, 498, 520, 534 en 542 geen gegevens in.

Aangezien No. 414 dit jaar voor het eerst in het Algemeen Register voorkomt, konden nog geen gegevens verstrekt worden, terwijl de Spaarbank te Kerkland (gemeente Anna-Paulowna), welke instelling vorig jaar geen gegevens verschaft, dit jaar niet meer in het Algemeen Register voorkomt.

Zeeland.

Voor deze rekening zijn, evenals in 1906 door 5 instellingen gegevens verschaft.

Evenals vorig jaar kwamen ook dit jaar van de Nos. 582, 597 en van het Ter Neuzensch Spaarfonds te Ter Neuzen, welke instelling niet meer in het Algemeen Register voorkomt, geen gegevens in.

Utrecht.

Voor deze rekening zijn dit jaar door 8 instellingen gegevens verschaft, tegen 7 in 1906.

Door No. 648 werden dit jaar wel gegevens verstrekt, echter niet in 1906.

Evenals vorig jaar kwamen ook dit jaar van de Nos. 626 en 647 geen gegevens in.

Friesland.

Voor deze rekening zijn dit jaar door 27 instellingen gegevens verschaft, tegen 29 in 1906.

Door No. 655 en de Spaarbank v. 't Nut te Stiens (gemeente

Leeuwarderadeel), welke instelling niet meer in het Algemeen Register voorkomt, werden dit jaar geen gegevens ingezonden, echter wel in 1906.

Evenals vorig jaar kwamen ook dit jaar van de Nos. 653, 675, 698, 702, 703, 704, 714, 716, 718, 722, 724 en 725 geen gegevens in.

Aangezien de Nos. 668, 671, 677 en 692 dit jaar voor het eerst in het Algemeen Register voorkomen, konden nog geen gegevens verstrekt worden.

Overijssel.

Voor deze rekening zijn dit jaar door 11 instellingen gegevens verschaft, tegen 14 in 1906.

Door de Nos. 739, 763 en 785 werden dit jaar geen gegevens verstrekt, echter wel in 1906.

Evenals vorig jaar kwamen ook dit jaar van de Nos. 732, 738, 768 en 769 geen gegevens in.

Groningen.

Voor deze rekening zijn dit jaar door 48 instellingen gegevens verschaft, tegen 44 in 1906.

Door de Nos. 853 en 857 werden dit jaar wel gegevens ingezonden, echter niet in 1906, evenals door de Nos. 842 en 847, die vorig jaar alleen opgaven voor de Kapitaalrekening inzonden.

Evenals vorig jaar kwamen ook thans van de Nos. 801, 810, 811, 812, 816, 828, 835, 845, 854 en 855 geen gegevens in.

Aangezien No. 818 dit jaar voor het eerst in het Algemeen Register voorkomt, konden nog geen gegevens verstrekt worden, terwijl de Nutstuiverspaarbank te Finsterwolde, die vorig jaar niet ingezonden had, dit jaar niet meer in het Algemeen Register voorkomt.

Drenthe.

Voor deze rekening zijn, evenals in 1906, door 6 instellingen gegevens verschaft.

Evenals vorig jaar kwamen ook thans van de No. 850 en 883 geen gegevens in.

Aangezien de Nos. 862 en 872 dit jaar voor het eerst in het Algemeen Register voorkomen, konden nog geen gegevens verstrekt worden.

Limburg.

Voor deze rekening zijn dit jaar door 6 instellingen gegevens verschaft, tegen 4 in 1906.

Door de Nos. 941 en 978 werden dit jaar gegevens verstrekt, echter niet in 1906.

Verzamelstaat van 2. Kapitaalrekening.

KAPITAALREKENING (op het einde van het boekjaar).														
N A A M DER PROVINCIE.	Aantal instellingen.	A C T I E V E N.							P A S S I E V E N.			TOTAAL. Kolom 8-10 en 11-13. 14.		
		Effecten.	Kantoor- meubelen en andere dergelijke roerende goederen.	On- roerende eigen- dommen.	Hypotheken.	Voorschotten tegen onderpand van effecten.	Andere voorschotten.	Gelden in handen van derden.	Gelden in kas.	Tegood der inleggers	Bedrag van de reserve.		Overige crediteuren.	
1.	2.	3.	4.	5.	6.	7.	8.	9.	10.	11.	12.	13.	14.	
Rijkspostspaarkbank.	1	1	Gld. 126 956 800	—	Gld. 691 300	—	Gld. 13 930 500	Gld. 58 029	Gld. 3 798 455	Gld. 1 891 179	Gld. 145 495 651	Gld. 488 869	Gld. 1 341 244	147 325 764
Spaarbank van het Ned. Onderwijzers Genootschap . . .	1	1	1 061 029	—	31 000	1 739 955	171 830	—	—	19 202	2 974 685	47 115	1 316	3 023 016
Noordbrabant . . .	21	8	2 396 511	1 355	6 000	214 573	2 000	8 948	47 246	49 349	2 370 487	264 201	91 289	2 725 977
Gelderland . . .	36	27	7 393 316	2 981	273 289	5 216 665	754 610	256 598	267 409	207 668	12 651 699	1 521 626	199 210	14 372 596
Zuidholland . . .	56	35	14 237 571	13 812	441 765	6 035 541	6 351 307	561 598	288 893	277 723	24 028 466	3 417 005	762 739	23 208 211
Noordholland . . .	68	46	8 909 015	6 680	108 251	2 804 931	3 512 846	799 396	254 458	250 695	14 852 724	1 421 950	462 148	16 736 823
Zeeland	7	4	1 341 612	127	14 750	482 498	85 000	137 261	25 681	29 714	1 746 190	370 451	—	2 116 641
Utrecht	10	8	3 869 586	1	54 500	1 807 443	74 813	12 323	142 928	66 832	4 635 318	974 554	418 553	6 028 436
Eriesland	44	24	3 938 964	546	179 340	1 691 769	30 605	48 743	103 490	73 645	5 328 703	734 321	4 078	6 067 108
Overijssel	18	9	3 302 951	2 080	111 630	2 149 367	—	33 805	285 659	59 510	5 124 996	645 742	174 265	5 945 002
Groningen	59	48	6 133 079	4 961	112 293	9 025 272	10 800	181 400	405 910	139 737	13 825 067	2 135 974	1 911	15 962 952
Drenthe	10	6	1 243 183	201	62 363	224 937	6 000	12 296	21 501	26 874	1 457 692	132 713	7 000	1 597 405
Limburg	6	5	672 866	199	—	569 508	1 000	5 045	62 518	4 012	1 127 937	167 695	19 516	1 315 146
Totaal v/h Rijk .	337	222	181 455 933	32 942	2 176 482	31 962 558	24 930 811	2 065 937	5 704 147	3 096 139	235 619 615	12 322 214	3 483 169	251 424 999

Wat betreft het aantal instellingen, die opgaven ingezonden hebben zij verwezen naar de aantekeningen bij de Inleggersrekening blz. 110, onder opmerking evenwel, dat voor deze rekening geen gegevens zijn verschaft voor 1906 echter wel voor 1907 door de banken voorkomende in het Algemeen Register onder Nos. 300, 361 en 337, terwijl de Nos. 255 en 367 dit jaar niet ingezonden hebben echter wel in 1906. Voorts zijn door de banken, voorkomende in het Algemeen Register onder Nos. 34, 255, 257, 305, 306, 367, 413, 546, 591, 669, 699, 721, 753, 770 en 941, dit jaar wel voor de Inleggersrekening, doch niet voor deze rekening, gegevens ingezonden.

Verzamelstaat van 3. Winst- en Verliesrekening.

WINST- EN VERLIESREKENING.																
N A A M DER PROVINCIE.	Aantal instellingen.	B A T E N.						L A S T E N.						Winst.	Verlies.	
		Renten van effecten, hypotheeken, enz.	Huren van onroerende eigen- dommen voor zoover deze niet bij de instelling in gebruik zijn.	Waarde- vermeerde- ring van effecten door koersver- schillen.	Winst bij realisatie van effecten.	Baten uit anderen hoofde (vrijwillige bijdragen, enz.).	Totaal der baten.	Bedrag der aan de inleggers toegekende rente.	Ad- ministratie- kosten.	Waarde- verminde- ring van effecten, door koersver- schillen.	Verlies bij realisatie van effecten.	Lasten uit anderen hoofde (uit- keeringen, bijdragen, afschrij- ving door waardever- mindering van bezit- tingen, enz.)	Totaal der lasten.			
1.	2.	3.	4.	5.	6.	7.	8.	9.	10.	11.	12.	13.	14.	15.	16.	
Rijkspostspaark- bank	1	1	Gld. 5 057 404	—	Gld. 59 207	Gld. 77 664	Gld. 392	Gld. 5 194 667	Gld. 3 591 126	Gld. 590 834	Gld. 3 830 099	Gld. 665	Gld. 36 373	Gld. 8 049 097	—	Gld. 2 854 430
Spaarbank van het Ned. Onderw.- Genootschap . . .	1	1	126 652	1 916	—	—	26	128 594	112 700	923	—	—	12 437	126 060	2 534	—
Noordbrabant . . .	21	8	97 243	287	1 994	116	—	99 639	70 085	6 640	46 197	6	3 076	126 004	670	27 034
Gelderland	36	26	532 333	10 738	5 786	1 791	2 243	552 892	356 748	42 660	164 638	1 485	29 111	594 843	30 965	72 916
Zuidholland	56	31	1 140 464	8 477	17 077	618	3 130	1 169 767	684 286	146 712	263 576	2 485	94 110	1 196 177	138 619	165 029
Noordholland . . .	68	45	730 674	10 200	3 330	39	2 142	746 385	437 798	80 332	230 296	260	18 869	767 546	46 309	67 470
Zeeland	7	4	77 937	342	—	—	—	78 280	55 445	5 616	20 108	1 092	3 591	85 853	3 266	10 839
Utrecht	10	8	216 944	1 090	12 483	275	61 033	291 735	174 795	18 042	85 200	81	53 646	326 762	2 650	37 707
Friesland	44	21	223 791	6 298	3 736	973	25	234 823	159 481	11 672	116 312	260	8 082	295 307	16 626	77 610
Overijssel	18	9	221 499	5 506	2 319	—	269	230 093	159 424	12 252	83 166	220	5 423	260 485	2 103	32 494
Groningen	59	45	604 971	3 531	9 319	4 110	8 259	630 190	443 294	18 859	157 482	4 973	27 936	652 545	25 730	48 034
Drenthe	10	4	35 595	1 030	—	12	48	36 675	26 880	1 415	20 935	219	1 499	50 948	1 110	15 383
Limburg	6	4	38 064	—	120	63	—	38 246	24 020	3 154	10 188	—	331	37 693	2 399	1 846
Totaal v/h Rijk	337	205	9 103 572	49 315	115 871	85 661	77 568	9 431 987	6 296 082	934 102	5 033 397	11 745	294 494	12 569 821	273 009	3 410 843

Wat betreft het aantal instellingen, die opgaven ingezonden hebben, zij verwezen naar de aantekeningen bij de Inleggersrekening, blz. 110 e. v., onder opmerking evenwel, dat voor deze rekening geen gegevens zijn verschaft voor 1906, echter wel voor 1907 door de banken voorkomende in het Algemeen Register onder Nos. 300, 361 en 337, terwijl de Nos. 255 en 367 dit jaar niet ingezonden hebben, echter wel in 1906. Voorts zijn door de banken, voorkomende in het Algemeen Register onder Nos. 34, 193, 255, 257, 273, 284, 300, 305, 306, 367, 373, 412, 420, 546, 591, 630, 648, 669, 673, 688, 699, 721, 727, 753, 770, 817, 842, 847, 885, 900, 941 en 965, dit jaar wel voor de Inleggersrekening, doch niet voor deze rekening, gegevens ingezonden.

Verzamelstaat van 5. Overzicht der Spaarbankboekjes in omloop.

N A A M DER PROVINCIE.	Aantal instellingen.		Getal Spaarbankboekjes met een tegoed van					Aantal hieronder begrepen collectieve School-spaar-boekjes.	A A N M E R K I N G E N.	
	volgens het Algemeen Register.	die gegevens voor deze rekening hebben verstrekt.	minder dan	f 1,— tot beneden	f 10,— tot beneden	f 100,— tot beneden	f 1000,— en hooger.			Totaal.
			f 1,—	f 10,—	f 100,—	f 1000,—				
1.	2.	3.	4.	5.	6.	7.	8.	9.	10.	
Rijkspostspaarbank 1)	1	1	368 746	302 427	345 152	320 521	—	1 336 846	—	<p>Voor het aantal instellingen, die opgaven hebben ingezonden, zij verwezen naar de aantekeningen bij de Inleggersrekening, blz. 110 e. v., onder opmerking evenwel dat voor deze rekening door de instelling voorkomende in het Algemeen Register onder No. 367, die voor 1906 wel gegevens ingezonden had, dit jaar geen gegevens verstrekte.</p> <p>Geen gegevens zijn verstrekt voor dit overzicht, echter wel voor de Inleggersrekening, door de Nos 193, 255, 273, 367, 347 en 965.</p> <p>1) Van het in kolom 6 genoemde aantal behoort een niet genoemd deel in kolom 7 en is gespecificeerd als volgt: van f 100,— t/m f 800,— . . . 274 258 " " 800,— " " 1 200,— . . . 35 104 " " 1 200,— " " 2 400,— . . . 11 007 " " 2 400,— en hooger . . . 152</p> <p>Totaal . . . 320 521</p> <p>Voorts zijn in geen der kolommen 3—7 vermeld de volgende aantallen boekjes, welke in kolom 8 genoemd zijn voor:</p> <p>Noordbrabant 209 Zuidholland 7 776 Noordholland 2 295 Zeeland 1 406 Utrecht 708 Friesland 275 Overijssel 1 410 Groningen 756 Drenthe 402 Limburg 1 071</p> <p>Totaal v/h Rijk . . . 16 308</p>
Spaarbank v/h Ned. Onderw.-Genootsch.	1	1	—	180	384	622	667	1 803	2	
Noordbrabant	21	9	1 167	2 711	3 081	3 502	630	11 300	1 016	
Gelderland	36	24	4 918	7 101	13 120	16 582	3 199	44 920	1	
Zuidholland	56	37	34 339	31 683	33 020	40 014	6 290	158 181	179	
Noordholland	68	48	18 204	17 469	22 008	21 172	3 441	84 649	24	
Zeeland	7	5	719	1 156	2 815	3 433	244	9 773	30	
Utrecht	10	8	509	1 372	3 453	6 582	120	12 744	143	
Friesland	44	27	1 579	2 265	6 960	10 590	764	22 433	247	
Overijssel	18	11	1 145	1 774	4 143	7 058	1 346	16 876	142	
Groningen	59	47	1 216	2 844	8 181	14 915	3 586	31 498	13	
Drenthe	10	6	72	297	843	1 793	344	3 651	—	
Limburg	6	5	512	582	643	1 127	187	4 122	594	
Totaal v/h Rijk 1)	337	231	433 236	371 811	448 803	447 911	20 727	1 738 796	2 391	

Voor zooveel bekend, waren aan het einde van het boekjaar in de volgende Spaarbanken de daarbij genoemde bedragen door andere Spaarbanken belegd:

In de Spaarbank der Maatschappij tot Nut van 't Algemeen te 's-Gravenhage (n ^o . 254):	
door de Vereeniging „Sparen vormt Kapitaal” aldaar (n ^o . 255)	f 34,89 ^s
In de Spaarbank der Maatschappij tot Nut van 't Algemeen te Middelharnis (n ^o . 330):	
door de Schoolspaarbank te Sommelsdijk (n ^o . 367)	„ 709,96
In de Spaarbank der Maatschappij tot Nut van 't Algemeen te Oude Tonge (n ^o . 372):	
door de Schoolspaarbank aldaar (n ^o . 373)	„ 2 073,55
In de Rijkspostspaarbank (n ^o . 394):	
door de Spaarbank v/d. St. Paulusvereeniging te Moergestel (n ^o . 76)	„ 93,74
„ „ „ te Terborgh, gemeente Wisch (n ^o . 242)	„ 393,38
„ „ „ Schoolspaarbank te Sommelsdijk (n ^o . 367)	„ 91,85
„ „ „ Spaarbank te Midwoud (n ^o . 506)	„ 5,14
„ „ „ der Maatschappij tot Nut van 't Algemeen te Noordbroek (n ^o . 830) „	„ 31,89
„ „ „ te Middelbert, gemeente Noorddijk (n ^o . 832)	„ 105,35
In de Spaarbank van het Nederlandsch Onderwijzersgenootschap (n ^o . 395):	
door de Schoolspaarbank te Diemen (n ^o . 458)	„ 2 194,14
„ „ „ Spaarbank te West-Graftdijk, gemeente Graft (n ^o . 467)	„ 14 728,39 1)
„ „ „ der Maatschappij tot Nut van 't Algemeen te Mijdrecht (n ^o . 635) „	„ 1 664,69
In de Spaarbank der Maatschappij tot Nut van 't Algemeen te Haarlem (n ^o . 411):	
door de Schoolspaarbank aldaar (n ^o . 412)	„ 1 181,06
In de Spaarbank der Maatschappij tot Nut van 't Algemeen te Abbekerk (n ^o . 421):	
door de Schoolspaarbank aldaar (n ^o . 422)	„ 1 637,71
In de Spaarbank der Maatschappij tot Nut van 't Algemeen te Alkmaar (n ^o . 426):	
door de Schoolspaarbank te St. Pankras (n ^o . 524)	„ 2 253,52 ^s
In de Spaarbank der Maatschappij tot Nut van 't Algemeen te Edam (n ^o . 460):	
door de Spaarbank der Maatschappij tot Nut van 't Algemeen te Middellie (n ^o . 504) „	„ 712,23
In de Zaanlandsche Spaar- en Voorschotbank te Krommenie (n ^o . 494):	
door de Spaarbank der Ver. „Hulpbetoon” te Assendelft (n ^o . 437)	„ 25 441,28 ^s
In de Spaarbank te Leeuwarden (n ^o . 654):	
door de Coöp Voorschot- en Spaarbank voor de dorpen Hardegarijp, Rijperkerk en Tietjerk te Hardegarijp, gemeente Tietjerksteradeel (n ^o . 717)	„ 3 500,89
In de Spaarbank der Maatschappij tot Nut van 't Algemeen te Murmerwoude, gemeente Dantumadeel (n ^o . 675):	
door de School- of Kinderspaarbank te Dantumawoude, gemeente Dantumadeel (n ^o . 674) „	„ 841,63 ^s
In de Spaarbank der Maatschappij tot Nut van 't Algemeen te Groningen (n ^o . 788):	
door de Stuiversspaarbank aldaar (n ^o . 789)	„ 46 550,81
„ „ „ Spaarbank te Aduard (n ^o . 797)	„ 7 716,66
In de Spaarbank, opgericht door de Landbouwvereeniging Harkstede—Scharmer, gemeente Slochteren (n ^o . 838):	
door de Spaarbank te Middelbert, gemeente Noorddijk (n ^o . 832)	„ 9 951,16

1) In dit bedrag, behoort een niet genoemd deel, belegd in de Spaarbank der Maatschappij tot Nut van 't Algemeen te Beemster (n^o. 441).

Overzicht van het bedrag aan inleggers verschuldigd, op het einde en van het aantal boekjes in omloop

N A A M DER P R O V I N C I E.	Bevolking op het einde van 1907.	Bedrag op het einde van 1907 aan de inleggers verschuldigd.			Tegood per hoofd der bevolking.		
		door de Rijkspostspaar- bank.	door de overige spaarbanken, die voor deze statistiek gege- vens hebben verstreckt.	Totaal.	bij de Rijks- postspaar- bank.	bij de overige Spaarbanken.	Totaal.
1.	2.	3.	4.	5.	6.	7.	8.
		Gld.	Gld.	Gld.	Gld.	Gld.	Gld.
Spaarbank van het Nederlandsch Onderwijzersgenootschap	—	—	2 974 685,20 ⁵	2 974 685,20 ⁵	—	0,52	0,52
Noordbrabant	612 920	20 414 416,06	2 380 176,95	22 794 593,01 ⁵	33,31	3,88	37,19
Gelderland	629 708	16 160 412,05 ⁵	12 651 699,24 ⁵	28 812 111,30	25,66	20,09	45,75
Zuidholland	1 340 054	32 934 167,72	24 440 781,50 ⁵	57 374 949,22 ⁵	24,58	18,24	42,82
Noordholland	1 095 343	29 361 297,89 ⁵	14 857 537,73	44 218 835,62 ⁵	26,81	13,56	40,37
Zeeland	229 578	7 242 859,94 ⁵	1 879 611,69 ⁵	9 122 471,64	31,55	8,19	39,74
Utrecht	281 552	7 196 286,92	4 635 318,21 ⁵	11 831 605,13 ⁵	25,56	16,46	42,02
Friesland	359 109	6 452 281,69 ⁵	5 378 227,41	11 830 509,10 ⁵	17,97	14,98	32,95
Overijssel	374 755	8 473 185,88 ⁵	5 386 066,79	13 859 252,17 ⁵	22,61	14,37	36,98
Groningen	327 158	3 410 845,67 ⁵	13 825 066,57 ⁵	17 235 912,25	10,42	42,26	52,68
Drenthe	169 376	2 601 689,27 ⁵	1 457 692,89 ⁵	4 059 381,67	15,36	8,61	23,97
Limburg	327 715	11 248 208,37	1 128 393,67 ⁵	12 376 604,04 ⁵	34,32	3,44	37,76
Het Rijk	5 747 263	145 495 650,99 ⁵	90 995 259,39	236 490 910,38 ⁵	25,32	15,53	41,15

van 1907 in totaal, per hoofd der bevolking en per spaarbankboekje in totaal en per 1000 inwoners.

Gemiddeld tegood per boekje aan het einde van 1907 verschuldigd			Aantal van de aan het einde van 1907 in omloop zijnde Spaarbankboekjes, uitgegeven			Aantal van de aan het einde van 1907 in omloop zijnde Spaarbankboekjes op de 1 000 inwoners uitgegeven		
door de Rijkspostspaar- bank.	door de overige Spaar- banken.	Totaal.	door de Rijkspostspaar- bank.	door de overige Spaar- banken.	Totaal.	door de Rijkspostspaar- bank.	door de overige Spaar- banken.	Totaal.
9.	10.	11.	12.	13.	14.	15.	16.	17.
Gld.	Gld.	Gld.						
—	1 649,85	1 649,85	—	1 803	1 803	—	—	—
143,37	210,64	143,31	142 391	11 300	153 691	232	19	251
121,26	281,65	161,70	133 267	44 920	178 187	212	71	283
104,02	154,51	120,84	316,626	158 181	474 807	236	118	354
80,62	175,52	98,52	364 178	84 649	448 827	333	77	410
132,88	192,33	141,92	54 508	9 773	64 281	237	43	280
88,80	363,73	126,27	80 900	12 744	93 704	288	45	333
129,52	239,75	163,74	49 817	22 433	72 250	139	62	201
119,17	319,16	157,53	71 104	16 876	87 980	190	45	235
108,65	438,92	274,06	31 393	31 408	62 801	96	96	192
136,21	399,26	178,42	10 101	3 651	22 752	113	21	134
153,03	273,75	159,45	73 501	4 122	77 623	224	13	237
108,84	226,38	136,01	1 336 846	401 950	1 738 796	233	70	303

OVERZICHT VAN DE SPAAR BANKEN over 1881-1907.

Main table with columns: SPAARBANKEN, Aantal Spaarbanken, Bedrag der inlagen, Aan de inleggers toegekende rente, Bedrag der uitbetalingen, Tegoed der inleggers aan het einde van het boekjaar, Aantal boekjes, Bedrag van de reserven, Inkomsten van bezittingen, Administratiekosten, Bedrag van de winst, het verlies, AANMERKINGEN.

Kol. 6 en 8. Omtrent reserve is geen opnaaf gedaan door: banken met tegoed: banken met tegoed: Kol. 7. Geen opnaaf van het getal boekjes is gedaan door: banken met tegoed: banken met tegoed:

Kol. 6 en 8. 4) Bovendien beschikten de banken over diverse waarborgkapitalen tot een totaal van f 244 975,— en f 425 200,— inschrijvingen op het 2 1/2 pCt. Grootboek N. W. S. 42) Als voren resp. f 244 975,— en f 425 200,— 43) " " " " 249 040,— " " 425 200,— 44) " " " " 244 975,— " " 425 200,— 45) " " " " 244 975,— " " 425 200,— 46) t/m 52) " " " " 482 075,— " " 425 200,— 53) Over de boekjaren 1893 en volgende werden ten aanzien der garantiefondsen geen betrouwbare gegevens ontvangen. Kol. 11 en 12. Geen winst of verlies is vermeld door: banken met tegoed en reserve: 54) 29 f 1 662 544,73 f 263 953,93 55) 15 " 951 940,66 " 149 353,12 56) 21 " 1 235 906,57 " 184 098,62 57) 12 " 226 238,46 " 11 559,92 58) 12 " 159 147,54 " 11 964,33 59) 10 " 78 804,43 " 4 891,96 60) 9 " 76 954,25 " 5 689,57 61) 8 " 100 401,77 " 6 475,34 62) 6 " 92 656,94 " 6 475,34 63) 7 " 106 933,12 " 12 841,75 64) 9 " 134 556,11 " 7 064,89 65) 5 " 397 342,03; van 3 dezer banken werd ook de reserve niet opgegeven; van de 2 overige bedroegen de reserven f 36 324,37. 66) Over 1893 werd geen winst of verlies gemeld van 14 banken met een tegoed van f 780 382,54; van 7 dezer banken werd ook geen reserve opgegeven; van de 7 overige bedroegen de reserven f 83 672,44. 67) Over 1894 werd geen winst of verlies vermeld van 12 banken met een tegoed van f 669 263,53; van 7 dezer banken werd ook geen reserve opgegeven; van de 5 overige bedroegen de reserven f 96 674,17. 68) Over 1895 werd geen winst en verlies vermeld van 12 banken met een tegoed van f 502 017,94; van 6 dezer banken werd ook geen reserve opgegeven; van 5 der overige bedroegen de reserven f 67 768,50; door één instelling werd noch het tegoed, noch de reserve opgegeven. 69) t/m 71) Zie de volgende bladz.

S P A A R B A N K E N.		Aantal kantoren.	Bedrag der inlagen (Hieronder zijn de bij de hoofdsom gevoegde rente-bedragen niet begrepen).	Aan de inleggers toegekende rente.	Bedrag der uitbetalingen.	Tegoed der inleggers aan het einde van het boekjaar.	Aantal boekjes.	Bedrag van de reserven.
1.	2.	3.	4.	5.	6.	7.	8.	
		Gld.	Gld.	Gld.	Gld.		Gld.	
	1881	?	1 126 061,96	8 283,28	276 622,38 ⁵	858 622,85 ⁵	22 831	—
	1882	?	2 157 710,39 ⁵	35 984,69	1 033 342,38	2 018 975,56	46 242	—
	1883	1 093	2 884 478,08	65 711,10	1 751 559,35	3 217 605,39	67 922	—
	1884	?	3 857 453,50 ⁵	98 794,35	2 523 134,57 ⁵	4 650 717,67	90 798	—
	1885	?	4 920 790,73	138 467,54	3 341 958,53 ⁵	6 368 017,40 ⁵	112 308	—
	1886	1 147	6 615 757,42 ⁵	192 611,18	4 310 643,23 ⁵	8 865 642,77 ⁵	139 989	—
	1887	1 164	7 643 431,85	252 641,30	5 608 990,16	11 152 725,76 ⁵	169 027	—
	1888	1 183	9 282 802,89	318 051,67	6 773 168,93	13 980 411,39 ⁵	201 763	—
	1889	1 192	11 479 594,09 ⁵	398 585,83	8 335 679,76	17 522 911,56	241 175	—
	1890	1 202	12 973 500,54	493 534,35	9 739 446,09 ⁵	21 250 500,65 ⁵	281 870	—
	1891	1 219	13 558 868,79	571 809,67	11 367 454,62	24 013 724,49 ⁵	219 106	29 390,04
	1892	1 235	15 372 184,59	648 142,42	12 471 943,62	27 562 107,88 ⁵	358 483	29 390,04
	1893	1 251	17 052 080,14 ⁵	758 532,48	13 735 601,37	32 244 498,42	401 046	29 646,54
Rijkspostspaarbank 1)	1894	1 267	20 102 560,35 ⁵	884 473,07	15 577 505,02	37 655 562,20 ⁵	448 581	33 809,60 ⁵
	1895	1 274	23 220 110,74 ⁵	1 035 555,62	17 727 430,37 ⁵	44 183 918,13 ⁵	499 963	34 345,10 ⁵
	1896	1 284	28 640 484,12 ⁵	1 329 442,13	21 191 322,02 ⁵	52 859 727,27 ⁵	561 989	33 878,73
	1897	1 288	31 636 335,60 ⁵	1 453 256,64	24 406 599,47 ⁵	61 641 393,61 ⁵	627 409	34 089,08
	1898	1 304	34 706 280,22	1 672 406,36	28 013 018,16 ⁵	70 012 148,95	693 228	154 934,23
	1899	1 313	38 254 565,48	1 903 113,10	31 825 190,81	78 344 636,72	764 201	—
	1900	1 319	39 212 559,10	2 072 012,47	34 932 194,48 ⁵	84 697 013,80 ⁵	829 131	—
	1901	1 335	43 774 949,87	2 261 004,42	38 961 304,25 ⁵	93 771 668,84	896 761	—
	1902	1 349	47 573 480,91 ⁵	2 485 064,46	42 240 629,83	101 539 579,38 ⁵	966 433	347 830,34 ⁵
	1903	1 372	51 519 182,47 ⁵	2 664 793,05	46 279 859,51	109 523 700,39	1 035 527	—
	1904	1 389	58 011 554,32 ⁵	2 925 619,55	50 026 283,10	120 434 591,17	1 111 590	469 556,57 ⁵
	1905	1 408	61 446 453,97 ⁵	3 183 184,85	55 134 656,35	129 929 573,64 ⁵	1 184 316	—
	1906	1 431	66 501 187,39 ⁵	3 434 791,08	60 182 266,14 ⁵	139 683 235,97 ⁵	1 259 681	—
	1907	1 445	69 201 667,48 ⁵	3 591 126,48	66 980 428,94 ⁵	145 495 650,99 ⁵	1 336 846	488 869,23

Inkomsten van bezittingen.	Administratiekosten.	Bedrag van		A A N M E R K I N G E N
		de winst.	het verlies.	
9.	10.	11.	12.	13.
Gld.	Gld.	Gld.	Gld.	
12 724,94 ⁵	57 760,55	—	53 318,88 ⁵	69) Over 1896 werd geen winst of verlies vermeld van 14 banken met een tegoed van f 647 866,14 ⁵ ; van 8 dezer banken werd ook geen reserve opgegeven; van de 6 overige bedroegen de reserven f 79 812,62 ⁵ .
56 939,64 ⁵	55 316,59	—	34 361,63 ⁵	70) Over 1897 werd geen winst of verlies vermeld van 11 banken met een tegoed van f 699 308,98 ⁵ ; van 5 dezer banken werd ook geen reserve opgegeven; van de 6 overige bedroegen de reserven f 77 961,63.
104 378,76 ⁵	62 222,82 ⁵	—	23 843,17	71) Over 1898 werd geen winst of verlies vermeld van 3 banken met een tegoed van f 156 410,81 ⁵ .
148 111,61	73 679,47	—	24 361,21	72) Over 1899 werden geen opgaven verstrekt betreffende winst of verlies door 17 banken met een tegoed van f 1 054 764,—.
198 902,80 ⁵	82 001,80	—	22 325,53 ⁵	73) Over 1900 werden geen opgaven verstrekt betreffende winst of verlies door 24 banken met een tegoed van f 1 470 459,81 ⁵ ; van 14 dezer banken werden ook niet de reserven opgegeven; van de overige 10 bedroegen de reserven f 96 228,07.
205 571,42	85 431,79 ⁵	—	12 343,45 ⁵	74) De reserve dezer instelling wordt jaarlijks vermeerderd, behalve met de er mede behaalde rente, met 1 pCt. van de zuivere rente door de bank zelve behaald. Het overige bedrag der inkomsten wordt als rente aan de inleggers uitgekeerd. Zooals reeds tevoren werd opgemerkt, konden de gegevens over 1892 niet vollediger vermeld worden, terwijl over de jaren 1889—1892 de bedragen voor kolommen 9 en 10 niet opgegeven zijn.
243 837,53 ⁵	93 559,97 ⁵	2 679,56	—	
428 801,73	101 534,91	9 274,65	—	
544 419,53	110 808,63	32 501,07	—	
654 340,88	120 528,75 ⁵	68 194,04 ⁵	—	
780 835,73	125 735,97 ⁵	87 290,70 ⁵	—	
861 913,80 ⁵	139 011,18 ⁵	78 818,50	—	
1 030 379,74 ⁵	151 530,19	120 621,47	—	
1 105 275,40 ⁵	176 809,23	48 395,10 ⁵	—	
1 267 297,13	197 692,52 ⁵	33 719,35 ⁵	—	
1 594 135,43 ⁵	224 687,41 ⁵	144 489,44	—	
1 811 127,84	245 903,27 ⁵	125 063,99 ⁵	—	
2 006 455,24	265 341,75	128 055,19	—	
2 409 645,16	295 150,—	—	2 032 659,61	
2 814 856,65	325 350,—	—	1 205 636,23 ⁵	
5 683 545,21	330 300,—	2 662 002,29 ⁵	—	
3 270 501,78 ⁵	331 525,—	403 128,82 ⁵	—	
4 324 510,31	414 600,—	—	754 269,73	
3 739 381,48 ⁵	465 168,—	328 481,98	—	
5 126 523,96	513 674,—	—	261 584,94 ⁵	
4 651 392,16 ⁵	562 072,—	—	738 792,59	
5 194 667,24 ⁵	590 834,— ⁽²⁾	—	2 854 430,23 ⁵	

1) De Staat waarborgt zonder eenig voorbehoud aan de inleggers in de Rijkspostspaarbank de teruggave hunner inlagen en de betaling der aan hen verschuldigde renten (zie art. 81 der wet van 24 Mei 1880 (Staatsblad n^o. 83), gewijzigd bij de wet van 20 Juli 1895 (Staatsblad n^o. 135).
2) Reserve, voor te betalen onkosten.

6. BEROEPSSTATISTIEK VAN NIEUW TOEGETREDEN INLEGGERS.

N A A M DER GEMEENTE OF GROEP VAN GEMEENTEN.	INLEGGERS ZIJNDE: Personen, werkzaam in de nijverheidsbedrijven, Klasse I—XVII der beroepstelling.														Totaal der kolom- men 3 t/m 14.
	A. die hoofd zijn van een bedrijf.				B. belast met eenige directie of contrôle.				C. behoorende tot de gewone werklieden.				Totaal der kolom- men 3 t/m 14.		
	Mannen.		Vrouwen.		Mannen.		Vrouwen.		Mannen.		Vrouwen.				
	Meerder- jarig.	Minder- jarig.	Meerder- jarig.	Minder- jarig.	Meerder- jarig.	Minder- jarig.	Meerder- jarig.	Minder- jarig.	Meerder- jarig.	Minder- jarig.	Meerder- jarig.	Minder- jarig.			
	3.	4.	5.	6.	7.	8.	9.	10.	11.	12.	13.	14.			
1.	2a.	2b.	3.	4.	5.	6.	7.	8.	9.	10.	11.	12.	13.	14.	15.
Noordbrabant.															
's-Hertogenbosch . . .	—	1	1	—	—	—	—	—	—	5	—	—	—	—	6
Breda	—	22	7	1	—	1	—	—	—	14	—	—	—	—	23
Tilburg	—	107	19	—	—	16	—	8	—	160	25	—	—	—	231
Gemeenten beneden 20 000 inwoners . . .	2	—	3	—	—	—	—	—	—	1	—	—	—	—	4
Totaal	5	—	30	1	—	17	—	8	—	180	28	—	—	—	264
Gelderland.															
Arnhem	—	132	69	—	32	—	11	2	6	2	182	43	47	5	309
Apeldoorn	—	144	4	—	—	4	—	1	—	6	2	1	2	—	20
Nijmegen	—	215	7	—	3	—	2	—	—	6	—	—	—	—	18
Gemeenten beneden 20 000 inwoners . . .	14	—	15	3	5	—	4	8	—	44	21	3	5	—	108
Totaal	17	—	95	3	40	—	21	10	7	2	238	66	51	12	545
Zuidholland.															
's-Gravenhage	—	254	46	—	13	—	11	—	2	—	135	42	78	10	337
Delft	—	278	3	—	2	—	3	—	—	14	4	3	2	—	31
Rotterdam	—	355	220	6	73	1	31	3	9	—	1 066	400	475	172	2 456
Gemeenten beneden 20 000 inwoners . . .	12	—	34	—	7	1	2	—	—	45	10	2	6	—	107
Totaal	15	—	303	6	95	2	47	3	11	—	1 260	456	558	190	2 931
Rijkspostspaarbank . .	—	304	2 865	148	1 338	125	417	55	119	7	9 809	4 727	3 804	960	24 514

Voor de aantekeningen zie blz. 160.

N A A M DER GEMEENTE OF GROEP VAN GEMEENTEN.	INLEGGERS ZIJNDE: Personen, werkzaam in de nijverheidsbedrijven, Klasse I—XVII der beroepstelling.														Totaal der kolom- men 3 t/m 14.			
	A. die hoofd zijn van een bedrijf.				B. belast met eenige directie of contrôle.				C. behoorende tot de gewone werklieden.				Totaal der kolom- men 3 t/m 14.					
	Mannen.		Vrouwen.		Mannen.		Vrouwen.		Mannen.		Vrouwen.							
	Meerder- jarig.	Minder- jarig.	Meerder- jarig.	Minder- jarig.	Meerder- jarig.	Minder- jarig.	Meerder- jarig.	Minder- jarig.	Meerder- jarig.	Minder- jarig.	Meerder- jarig.	Minder- jarig.						
	3.	4.	5.	6.	7.	8.	9.	10.	11.	12.	13.	14.						
1.	2a.	2b.	3.	4.	5.	6.	7.	8.	9.	10.	11.	12.	13.	14.	15.			
Noordholland.																		
Amsterdam	—	396	—	—	—	—	—	—	—	1	—	—	—	127	—	16	—	144
"	—	398	—	—	—	—	—	—	—	—	—	—	—	—	—	—	—	—
Helder	—	480	4	—	—	—	—	—	—	—	—	—	—	5	—	—	—	9
Gemeenten beneden 20 000 inwoners . . .	26	—	30	2	3	—	6	—	—	—	—	—	—	23	18	—	—	32
Totaal	29	—	84	2	3	—	7	—	—	—	—	—	—	155	18	16	—	235
Zeeland.																		
Gemeenten beneden 20 000 inwoners . . .	4	—	5	—	1	—	3	2	—	2	—	—	—	18	2	—	1	34
Utrecht.																		
Utrecht 1)	—	617	6	—	—	—	6	—	—	—	—	—	—	53	—	—	—	258
Gemeenten beneden 20 000 inwoners . . .	3	—	4	1	—	—	1	1	—	—	—	—	—	3	—	—	—	10
Totaal 1)	4	—	10	1	—	—	7	1	—	—	—	—	—	56	—	—	—	268
Friesland.																		
Gemeenten beneden 20 000 inwoners . . .	13	—	17	—	1	1	1	—	—	—	—	—	—	22	6	1	1	50

1) In het totaal zijn begrepen 193 inleggers, van wie het beroep onbekend is.

N A A M DER GEMEENTE OF GROEP VAN GEMEENTEN.	Aantal instellingen.		INLEGGERS ZIJNDE: Personen, werkzaam in de nijverheidsbedrijven, Klasse I—XVII der beroepstelling.												Totaal der kolom- men 3 t/m 14.				
	No. der instelling in het Algemeen Register.	No. der instelling in het Algemeen Register.	A.				B.				C.								
			die hoofd zijn van een bedrijf.		belast met eenige directie of contrôle.		behoorende tot de gewone werklieden.		Mannen.		Vrouwen.		Mannen.			Vrouwen.			
			Mannen.		Vrouwen.		Mannen.		Vrouwen.		Mannen.		Vrouwen.			Mannen.		Vrouwen.	
			Meerder- jarig.	Minder- jarig.	Meerder- jarig.	Minder- jarig.	Meerder- jarig.	Minder- jarig.	Meerder- jarig.	Minder- jarig.	Meerder- jarig.	Minder- jarig.	Meerder- jarig.	Minder- jarig.		Meerder- jarig.	Minder- jarig.	Meerder- jarig.	Minder- jarig.
1.	2a.	2b.	3.	4.	5.	6.	7.	8.	9.	10.	11.	12.	13.	14.	15.				
Overijssel.																			
Enschede	—	753	—	—	—	—	1	—	—	—	12	3	—	1	17				
Gemeenten beneden 20 000 inwoners ¹⁾ .	3	—	2	—	1	—	—	—	—	—	11	—	2	—	96				
Totaal ¹⁾	4	—	2	—	1	—	1	—	—	—	23	3	2	1	113				
Groningen.																			
Gemeenten beneden 20 000 inwoners	29	—	57	—	5	—	2	4	—	—	37	18	9	6	133				
Drenthe.																			
Gemeenten beneden 20 000 inwoners	4	—	5	—	—	—	—	—	—	—	4	2	—	—	11				
Limburg.																			
Gemeenten beneden 20 000 inwoners	2	—	—	—	—	—	—	—	—	—	—	—	—	—	—				
Het Rijk ²⁾	127	—	3 423	161	1 534	138	523	75	145	11	11 802	5 321	4 531	1 171	29 098				

¹⁾ In het totaal zijn begrepen 80 inleggers, van wie het beroep onbekend is.

²⁾ In het totaal zijn begrepen 273 inleggers, van wie het beroep onbekend is.

N A A M DER GEMEENTE OF GROEP VAN GEMEENTEN.	Aantal instellingen.		INLEGGERS ZIJNDE: Personen, werkzaam in den landbouw, Klasse XVIII der beroepstelling.												Totaal der kolom- men 3 t/m 14.				
	No. der instelling in het Algemeen Register.	No. der instelling in het Algemeen Register.	A.				B.				C.								
			die hoofd zijn van een bedrijf.		belast met eenige directie of contrôle.		behoorende tot de gewone werklieden.		Mannen.		Vrouwen.		Mannen.			Vrouwen.			
			Mannen.		Vrouwen.		Mannen.		Vrouwen.		Mannen.		Vrouwen.			Mannen.		Vrouwen.	
			Meerder- jarig.	Minder- jarig.	Meerder- jarig.	Minder- jarig.	Meerder- jarig.	Minder- jarig.	Meerder- jarig.	Minder- jarig.	Meerder- jarig.	Minder- jarig.	Meerder- jarig.	Minder- jarig.		Meerder- jarig.	Minder- jarig.	Meerder- jarig.	Minder- jarig.
1.	2a.	2b.	3.	4.	5.	6.	7.	8.	9.	10.	11.	12.	13.	14.	15.				
Noordbrabant.																			
's-Hertogenbosch	—	1	10	—	—	—	—	—	—	—	9	1	3	—	23				
Breda	—	22	2	—	—	—	—	—	—	—	—	—	1	—	3				
Tilburg	—	107	18	—	—	—	—	—	—	—	23	—	—	—	41				
Gemeenten beneden 20 000 inwoners	2	—	1	—	1	—	—	—	—	—	6	2	3	—	13				
Totaal	5	—	31	—	1	—	—	—	—	—	38	3	7	—	80				
Gelderland.																			
Arnhem	—	132	30	—	1	1	—	—	—	—	19	7	2	1	61				
Apeldoorn	—	144	5	—	—	—	5	—	—	—	8	3	—	—	21				
Nijmegen	—	215	6	—	1	—	—	—	—	—	6	—	—	—	13				
Gemeenten beneden 20 000 inwoners	14	—	133	11	26	5	5	3	5	—	88	50	33	41	400				
Totaal	17	—	174	11	28	6	10	3	5	—	121	60	35	42	495				
Zuidholland.																			
's-Gravenhage	—	254	4	1	—	—	—	—	—	—	2	4	—	—	11				
Delft	—	278	3	—	—	—	—	—	—	—	5	—	2	—	10				
Rotterdam	—	355	30	—	5	—	—	—	—	—	35	21	8	—	99				
Gemeenten beneden 20 000 inwoners	12	—	83	—	25	—	2	—	—	—	57	9	14	14	204				
Totaal	15	—	120	1	30	—	2	—	—	—	99	34	24	14	324				
Rijkspostspaarbank	—	304	3 244	142	664	8	61	21	10	1	1 801	941	201	35	7 129				

N A A M DER GEMEENTE OF GROEP VAN GEMEENTEN.	Aantal instellingen.		INLEGGERS ZIJNDE: Personen, werkzaam in den landbouw, Klasse XVIII der beroepstelling.												Totaal der kolom- men 3 t/m 14. 15.			
	No. der instelling in het Algemeen Register.		A. die hoofd zijn van een bedrijf.				B. belast met eenige directie of contrôle.				C. behoorende tot de gewone werklieden.							
			Mannen.		Vrouwen.		Mannen.		Vrouwen.		Mannen.		Vrouwen.					
			Meerder- jarig.	Minder- jarig.	Meerder- jarig.	Minder- jarig.	Meerder- jarig.	Minder- jarig.	Meerder- jarig.	Minder- jarig.	Meerder- jarig.	Minder- jarig.	Meerder- jarig.	Minder- jarig.				
			3.	4.	5.	6.	7.	8.	9.	10.	11.	12.	13.	14.				
Noordholland.																		
Amsterdam	—	396	3	—	—	—	—	—	—	—	—	—	—	4	—	—	—	7
"	—	308	—	—	—	—	—	—	—	—	—	—	—	—	—	—	—	—
Helder (den).	—	480	2	—	—	—	—	—	—	1	—	—	—	2	—	—	—	5
Gemeenten beneden 20 000 inwoners	26	—	103	—	9	—	—	—	—	4	—	—	—	59	22	11	17	225
Totaal	29	—	103	—	9	—	—	—	—	5	—	—	—	65	22	11	17	237
Zeeland.																		
Gemeenten beneden 20 000 inwoners	4	—	27	—	3	1	—	—	—	1	—	—	—	42	—	17	1	92
Utrecht.																		
Utrecht	—	617	10	—	1	—	—	—	—	1	—	—	—	53	—	5	—	70
Gemeenten beneden 20 000 inwoners	3	—	5	—	—	—	—	—	—	—	2	—	—	5	—	2	4	20
Totaal	4	—	15	—	1	—	—	—	—	1	2	—	—	58	—	7	4	90
Friesland.																		
Gemeenten beneden 20 000 inwoners	13	—	28	1	1	—	—	—	—	1	2	—	—	46	10	14	7	110
Overijssel.																		
Enschede	—	753	1	—	—	—	—	—	—	—	—	—	—	—	—	—	—	1
Gemeenten beneden 20 000 inwoners	3	—	21	—	5	—	—	—	—	—	—	—	—	5	—	—	—	31
Totaal	4	—	22	—	5	—	—	—	—	—	—	—	—	5	—	—	—	32

N A A M GEMEENTE OF GROEP VAN GEMEENTEN.	Aantal instellingen.		INLEGGERS ZIJNDE: Personen, werkzaam in den landbouw, Klasse XVIII der beroepstelling.												Totaal der kolom- men 3 t/m 14. 15.			
	No. der instelling in het Algemeen Register.		A. die hoofd zijn van een bedrijf.				B. belast met eenige directie of contrôle.				C. behoorende tot de gewone werklieden.							
			Mannen.		Vrouwen.		Mannen.		Vrouwen.		Mannen.		Vrouwen.					
			Meerder- jarig.	Minder- jarig.	Meerder- jarig.	Minder- jarig.	Meerder- jarig.	Minder- jarig.	Meerder- jarig.	Minder- jarig.	Meerder- jarig.	Minder- jarig.	Meerder- jarig.	Minder- jarig.				
			3.	4.	5.	6.	7.	8.	9.	10.	11.	12.	13.	14.				
Groningen.																		
Gemeenten beneden 20 000 inwoners	29	—	61	6	8	1	—	—	—	6	1	2	—	156	71	50	50	412
Drenthe.																		
Gemeenten beneden 20 000 inwoners	4	—	42	—	2	—	—	—	—	7	4	1	—	27	10	9	13	114
Limburg.																		
Gemeenten beneden 20 000 inwoners	2	—	5	—	—	—	—	—	—	—	—	—	—	—	—	—	—	5
Het Rijk	127	—	3 877	161	752	16	—	—	—	94	33	18	3	2 458	1 151	375	182	9 120

N A A M DER GEMEENTE OF GROEP VAN GEMEENTEN.	Aantal instellingen, N ^o . der instelling in het Algemeen Register.		INLEGGERS ZIJNDE: Personen, werkzaam bij de visscherij en jacht, Klasse XIX der beroepstelling.												Totaal der kolom- men 3 t/m 14.
			A. die hoofd zijn van een bedrijf.				B. belast met eenige directie of contrôle.				C. behoorende tot de gewone werklieden.				
			Mannen.		Vrouwen.		Mannen.		Vrouwen.		Mannen.		Vrouwen.		
			Meerder- jarig.	Minder- jarig.	Meerder- jarig.	Minder- jarig.	Meerder- jarig.	Minder- jarig.	Meerder- jarig.	Minder- jarig.	Meerder- jarig.	Minder- jarig.	Meerder- jarig.	Minder- jarig.	
1.	2a.	2b.	3.	4.	5.	6.	7.	8.	9.	10.	11.	12.	13.	14.	15.
Groningen.															
Gemeenten beneden 20 000 inwoners	29	—	4	—	—	—	—	—	1	—	4	1	1	—	11
Drenthe.															
Gemeenten beneden 20 000 inwoners	4	—	—	—	—	—	—	—	—	—	1	—	—	—	1
Limburg.															
Gemeenten beneden 20 000 inwoners	2	—	—	—	—	—	—	—	—	—	—	—	—	—	—
Het Rijk	127	—	77	3	11	1	23	—	10	—	139	59	23	3	354

N A A M DER GEMEENTE OF GROEP VAN GEMEENTEN.	Aantal instellingen, N ^o . der instelling in het Algemeen Register.		INLEGGERS ZIJNDE: Personen, werkzaam in den handel, Klasse XX-XXIII der beroepstelling.												Totaal der kolom- men 3 t/m 14.	
			A. die hoofd zijn van een bedrijf.				B. belast met eenige directie of contrôle.				C. behoorende tot de gewone werklieden.					
			Mannen.		Vrouwen.		Mannen.		Vrouwen.		Mannen.		Vrouwen.			
			Meerder- jarig.	Minder- jarig.	Meerder- jarig.	Minder- jarig.	Meerder- jarig.	Minder- jarig.	Meerder- jarig.	Minder- jarig.	Meerder- jarig.	Minder- jarig.	Meerder- jarig.	Minder- jarig.		
1.	2a.	2b.	3.	4.	5.	6.	7.	8.	9.	10.	11.	12.	13.	14.	15.	
Noordbrabant.																
's-Hertogenbosch	—	1	2	—	—	—	—	—	—	—	—	—	—	—	—	8
Breda	—	22	1	—	—	—	2	—	—	—	—	—	—	—	—	4
Tilburg	—	107	9	—	—	—	—	—	—	—	—	—	—	—	—	45
Gemeenten beneden 20 000 inwoners	2	—	1	—	—	—	—	—	—	—	—	—	—	—	—	2
Totaal	5	—	13	—	—	—	2	—	—	—	22	—	22	—	59	
Gelderland.																
Arnhem	—	132	83	2	42	—	32	6	10	4	48	10	4	—	241	
Apeldoorn	—	144	3	—	—	—	2	—	—	—	3	1	—	—	9	
Nijmegen	—	215	13	1	3	—	2	—	—	—	5	—	—	—	24	
Gemeenten beneden 20 000 inwoners	14	—	5	3	—	—	1	—	—	—	—	—	—	2	11	
Totaal	17	—	104	6	45	—	37	6	10	4	56	11	6	—	285	
Zuidholland.																
's-Gravenhage	—	254	49	3	22	1	15	1	8	—	7	16	4	—	126	
Delft	—	278	6	—	1	—	1	—	—	—	1	—	1	2	12	
Rotterdam	—	355	402	16	234	5	140	5	53	1	1416	327	315	44	2 958	
Gemeenten beneden 20 000 inwoners	12	—	14	—	3	—	—	—	—	—	1	1	2	2	23	
Totaal	15	—	471	19	260	6	156	6	61	1	1425	344	322	48	3 119	
Rijkspostspaarbank	—	394	3 134	183	1 739	19	4 584	1 652	1 732	225	2 763	1 087	703	53	17 874	

N A A M DER GEMEENTE OF GROEP VAN GEMEENTEN.	Aantal instellingen.		INLEGGERS ZIJNDE: Personen, werkzaam in den handel, Klasse XX—XXIII der beroepstelling.												Totaal der kolom- men 3 t/m 14. 15.
	No. der instelling in het Algemeen Register.	2b.	A. die hoofd zijn van een bedrijf.				B. belast met eenige directie of controle.				C. behoorende tot de gewone werkklieden.				
			Mannen.		Vrouwen.		Mannen.		Vrouwen.		Mannen.		Vrouwen.		
			Meerder- jarig.	Minder- jarig.	Meerder- jarig.	Minder- jarig.	Meerder- jarig.	Minder- jarig.	Meerder- jarig.	Minder- jarig.	Meerder- jarig.	Minder- jarig.	Meerder- jarig.	Minder- jarig.	
			3.	4.	5.	6.	7.	8.	9.	10.	11.	12.	13.	14.	
1.	2a.	2b.	3.	4.	5.	6.	7.	8.	9.	10.	11.	12.	13.	14.	15.
Noordholland.															
Amsterdam	—	396	36	—	5	—	4	—	—	—	57	—	4	—	104
„	—	398	—	—	—	—	—	—	—	—	—	—	—	—	—
Helder (den).	—	480	6	—	1	—	—	—	—	—	5	1	3	2	18
Gemeenten beneden 20 000 inwoners	26	—	22	—	3	—	1	—	—	—	10	6	—	—	42
Totaal	29	—	64	—	9	—	5	—	—	—	72	7	7	2	166
Zeeland.															
Gemeenten beneden 20 000 inwoners	4	—	22	2	4	2	2	—	—	1	2	1	—	—	36
Utrecht.															
Utrecht	—	617	11	—	—	—	2	—	—	—	4	—	—	—	17
Gemeenten beneden 20 000 inwoners	3	—	2	—	—	—	3	1	—	—	3	1	—	—	10
Totaal	4	—	13	—	—	—	5	1	—	—	7	1	—	—	27
Friesland.															
Gemeenten beneden 20 000 inwoners	13	—	13	—	—	—	—	—	—	—	3	1	1	—	18
Overijssel.															
Enschede	—	753	—	—	—	—	—	—	—	—	—	—	—	—	—
Gemeenten beneden 20 000 inwoners	3	—	1	—	—	—	—	—	—	—	—	—	—	—	1
Totaal	4	—	1	—	—	—	—	—	—	—	—	—	—	—	1

N A A M DER GEMEENTE OF GROEP VAN GEMEENTEN.	Aantal instellingen.		INLEGGERS ZIJNDE: Personen, werkzaam in den handel, Klasse XX—XXIII der beroepstelling.												Totaal der kolom- men 3 t/m 14. 15.
	No. der instelling in het Algemeen Register.	2b.	A. die hoofd zijn van een bedrijf.				B. belast met eenige directie of controle.				C. behoorende tot de gewone werkklieden.				
			Mannen.		Vrouwen.		Mannen.		Vrouwen.		Mannen.		Vrouwen.		
			Meerder- jarig.	Minder- jarig.	Meerder- jarig.	Minder- jarig.	Meerder- jarig.	Minder- jarig.	Meerder- jarig.	Minder- jarig.	Meerder- jarig.	Minder- jarig.	Meerder- jarig.	Minder- jarig.	
			3.	4.	5.	6.	7.	8.	9.	10.	11.	12.	13.	14.	
1.	2a.	2b.	3.	4.	5.	6.	7.	8.	9.	10.	11.	12.	13.	14.	15.
Groningen.															
Gemeenten beneden 20 000 inwoners	29	—	31	1	5	2	1	—	—	—	6	6	1	—	53
Drenthe.															
Gemeenten beneden 25 000 inwoners	4	—	5	—	1	—	—	—	—	—	—	—	—	—	6
Limburg.															
Gemeenten beneden 20 000 inwoners	2	—	—	—	—	—	—	—	—	—	—	—	—	—	—
Het Rijk	127	—	3 871	211	2 063	29	4 792	1 665	1 803	231	4 356	1 458	1 062	103	21 644

N A A M DER G E M E E N T E OF G R O E P VAN G E M E E N T E N .	Aantal instellingen.	INLEGGERS ZIJNDE: V. Personen, uitoefenende vrije beroepen, onderwijs, ambten of bedieningen, Klasse XXIV tot XXVI en XXIX tot XXXIII der beroepstelling.										Totaal der kolommen 3 t/m 10.
		A. behoorende tot de klasse der werklieden.				B. overigen.						
		Mannen.		Vrouwen.		Mannen.		Vrouwen.				
		Meerder- jarig.	Minder- jarig.	Meerder- jarig.	Minder- jarig.	Meerder- jarig.	Minder- jarig.	Meerder- jarig.	Minder- jarig.			
1.	2a.	2b.	3.	4.	5.	6.	7.	8.	9.	10.	11.	
Noordbrabant.												
's Hertogenbosch . . .	—	1	—	—	—	—	—	—	—	—	—	
Breda	—	22	2	—	—	—	13	—	—	—	15	
Tilburg	—	107	—	—	—	—	—	—	—	—	—	
Gemeenten beneden 20 000 inwoners . . .	2	—	—	—	—	—	—	—	—	—	—	
Totaal	5	—	2	—	—	—	13	—	—	—	15	
Gelderland.												
Arnhem	—	132	24	—	3	—	95	6	43	2	173	
Apeldoorn	—	144	1	—	1	—	1	—	—	—	3	
Nijmegen	—	215	5	—	—	—	4	—	5	—	14	
Gemeenten beneden 20 000 inwoners . . .	14	—	11	12	4	22	13	—	1	2	65	
Totaal	17	—	41	12	8	22	113	6	49	4	255	
Zuidholland.												
's-Gravenhage	—	254	27	—	10	3	98	4	42	3	187	
Delft	—	278	—	—	—	—	4	—	1	2	7	
Rotterdam	—	355	135	9	84	10	70	—	26	—	324	
Gemeenten beneden 20 000 inwoners . . .	12	—	6	—	2	1	2	3	1	1	16	
Totaal	15	—	158	9	96	14	174	7	70	6	534	
Rijkspostspaarbank . .	—	394	—	—	—	—	4 793	672	2 152	100	7 717	

N A A M DER G E M E E N T E OF G R O E P VAN G E M E E N T E N .	Aantal instellingen.	INLEGGERS ZIJNDE: V. Personen, uitoefenende vrije beroepen, onderwijs, ambten of bedieningen, Klasse XXIV tot XXVI en XXIX tot XXXIII der beroepstelling.										Totaal der kolommen 3 t/m 10.
		A. behoorende tot de klasse der werklieden.				B. overigen.						
		Mannen.		Vrouwen.		Mannen.		Vrouwen.				
		Meerder- jarig.	Minder- jarig.	Meerder- jarig.	Minder- jarig.	Meerder- jarig.	Minder- jarig.	Meerder- jarig.	Minder- jarig.			
1.	2a.	2b.	3.	4.	5.	6.	7.	8.	9.	10.	11.	
Noordholland.												
Amsterdam	—	396	4	—	4	—	3	—	—	—	11	
"	—	398	—	—	—	—	—	—	—	—	—	
Helder (den)	—	480	—	—	—	—	1	—	—	—	1	
Gemeenten beneden 20 000 inwoners . . .	26	—	3	—	1	—	10	—	1	—	15	
Totaal	29	—	7	—	5	—	14	—	1	—	27	
Zeeland.												
Gemeenten beneden 20 000 inwoners . . .	4	—	8	—	—	—	7	1	4	—	20	
Utrecht.												
Utrecht	—	617	120	—	25	—	85	—	31	—	261	
Gemeenten beneden 20 000 inwoners . . .	3	—	—	—	1	—	—	—	—	—	1	
Totaal	4	—	120	—	26	—	85	—	31	—	262	
Friesland.												
Gemeenten beneden 20 000 inwoners . . .	13	—	2	—	—	—	6	—	2	—	10	
Overijssel.												
Enschede	—	753	—	—	—	—	—	—	—	—	—	
Gemeenten beneden 20 000 inwoners . . .	3	—	—	—	—	—	2	4	3	2	11	
Totaal	4	—	—	—	—	—	2	4	3	2	11	

N A A M DER GEMEENTE OF GROEP VAN GEMEENTEN.	Aantal instellingen.	N ^o . der instelling in het Algemeen Register.	INLEGGERS ZIJNDE:								Totaal der kolommen 3 t/m 10.
			A. behoorende tot de klasse der werklieden.				B. overigen.				
			Mannen.		Vrouwen.		Mannen.		Vrouwen.		
			Meerder-jarig.	Minder-jarig.	Meerder-jarig.	Minder-jarig.	Meerder-jarig.	Minder-jarig.	Meerder-jarig.	Minder-jarig.	
1.	2a.	2b.	3.	4.	5.	6.	7.	8.	9.	10.	11.
Groningen.											
Gemeenten beneden 20 000 inwoners .	29	—	5	—	1	—	14	6	4	3	33
Drenthe.											
Gemeenten beneden 20 000 inwoners .	4	—	3	—	2	—	7	2	5	—	19
Limburg.											
Gemeenten beneden 20 000 inwoners .	2	—	—	—	—	—	—	—	—	—	—
Het Rijk . . .	127	—	346	21	188	36	5 228	698	2 321	115	8 903

N A A M DER GEMEENTE OF GROEP VAN GEMEENTEN.	Aantal instellingen.	N ^o . der instelling in het Algemeen Register.	INLEGGERS ZIJNDE:												Totaal der kolommen 3 t/m 14.
			VI. Personen, huiselijke diensten verrichtende. Klasse XXVII der beroepstelling.				VII. Losse werklieden. Klasse XXVIII der beroepstelling.				VIII. Gepensioneerden en personen zonder beroep. Klasse XXXIV der beroepstelling.				
			Mannen.		Vrouwen.		Mannen.		Vrouwen.		Mannen.		Vrouwen.		
			Meerder-jarig.	Minder-jarig.	Meerder-jarig.	Minder-jarig.	Meerder-jarig.	Minder-jarig.	Meerder-jarig.	Minder-jarig.	Meerder-jarig.	Minder-jarig.	Meerder-jarig.	Minder-jarig.	
1.	2a.	2b.	3.	4.	5.	6.	7.	8.	9.	10.	11.	12.	13.	14.	15.
Noordbrabant.															
's-Hertogenbosch . . .	—	1	9	—	6	2	3	—	—	—	—	—	—	—	20
Breda	—	22	7	—	11	3	1	—	—	—	16	—	28	—	66
Tilburg	—	107	19	—	22	—	—	—	—	—	10	—	—	—	51
Gemeenten beneden 20 000 inwoners .	2	—	—	—	3	1	4	—	—	—	—	—	4	—	12
Totaal . . .	5	—	35	—	42	6	5	—	—	—	26	—	32	—	149
Gelderland.															
Arnhem	—	132	9	1	117	59	6	—	3	—	77	1	227	20	520
Apeldoorn	—	144	4	—	9	2	—	—	—	—	7	—	9	4	35
Nijmegen	—	215	2	—	14	5	—	—	—	—	6	1	27	—	55
Gemeenten beneden 20 000 inwoners .	14	—	4	—	45	20	10	2	—	—	5	2	24	2	114
Totaal . . .	17	—	19	1	185	86	16	2	3	—	95	4	287	26	724
Zuidholland.															
's-Gravenhage	—	254	4	1	87	21	12	1	4	—	99	9	276	41	555
Delft	—	278	—	—	5	3	—	—	—	—	3	8	16	11	46
Rotterdam	—	355	12	—	438	248	129	15	37	—	172	3	842	67	1 963
Gemeenten beneden 20 000 inwoners .	12	—	5	—	25	16	4	3	—	—	6	2	27	1	89
Totaal . . .	15	—	21	1	555	288	145	19	41	—	280	22	1 161	120	2 653
Rijkspostspaarbank .	—	394	338	101	5 899	4 821	2 603	426	646	71	2 010	317	8 489	545	26 266

N A A M DER GEMEENTE OF GROEP VAN GEMEENTEN.	Aantal instellingen.		I N L E G G E R S Z I J N D E :												Totaal der kolom- men 3 t/m 14.
	No. der instelling in het Algemeen Register.	No. der instelling in het Algemeen Register.	VI. Personen, huiselijke diensten verrichtende. Klasse XXVII der beroepstelling.				VII. Losse werklieden. Klasse XXVIII der beroepstelling.				VIII. Gepensionneerden en personen zonder beroep. Klasse XXXIV der beroepstelling.				
			Mannen.		Vrouwen.		Mannen.		Vrouwen.		Mannen.		Vrouwen.		
			Meerder-jarig.	Minder-jarig.	Meerder-jarig.	Minder-jarig.	Meerder-jarig.	Minder-jarig.	Meerder-jarig.	Minder-jarig.	Meerder-jarig.	Minder-jarig.	Meerder-jarig.	Minder-jarig.	
1.	2a.	2b.	3.	4.	5.	6.	7.	8.	9.	10.	11.	12.	13.	14.	15.
Noordholland.															
Amsterdam	—	396	6	—	40	—	15	—	—	—	14	—	51	—	126
"	—	398	—	—	—	—	—	—	—	—	4	—	3	—	7
Helder (den).	—	480	1	2	1	5	13	—	—	—	27	1	7	—	57
Gemeenten beneden 20 000 inwoners	26	—	6	—	25	21	11	—	—	—	9	4	14	13	103
Totaal	29	—	13	2	66	26	39	—	—	—	54	5	75	13	293
Zeeland.															
Gemeenten beneden 20 000 inwoners	4	—	1	—	32	23	2	—	1	—	4	—	46	1	110
Utrecht.															
Utrecht	—	617	5	—	70	—	31	—	11	—	161	—	307	—	585
Gemeenten beneden 20 000 inwoners	3	—	2	—	10	7	1	—	—	—	—	—	3	—	23
Totaal	4	—	7	—	80	7	32	—	11	—	161	—	310	—	608
Friesland.															
Gemeenten beneden 20 000 inwoners	13	—	—	1	21	10	1	—	—	—	9	—	13	3	63
Overijssel.															
Enschede	—	753	—	—	—	—	—	—	—	—	—	—	1	—	1
Gemeenten beneden 20 000 inwoners	3	—	—	—	—	1	—	—	—	—	—	—	—	—	1
Totaal	4	—	—	—	—	1	—	—	—	—	—	—	1	—	2

N A A M DER GEMEENTE OF GROEP VAN GEMEENTEN.	Aantal instellingen.		I N L E G G E R S Z I J N D E :												Totaal der kolom- men 3 t/m 14.	
	No. der instelling in het Algemeen Register.	No. der instelling in het Algemeen Register.	VI. Personen, huiselijke diensten verrichtende. Klasse XXVII der beroepstelling.				VII. Losse werklieden. Klasse XXVIII der beroepstelling.				VIII. Gepensionneerden en personen zonder beroep. Klasse XXXIV der beroepstelling.					
			Mannen.		Vrouwen.		Mannen.		Vrouwen.		Mannen.		Vrouwen.			
			Meerder-jarig.	Minder-jarig.	Meerder-jarig.	Minder-jarig.	Meerder-jarig.	Minder-jarig.	Meerder-jarig.	Minder-jarig.	Meerder-jarig.	Minder-jarig.	Meerder-jarig.	Minder-jarig.		
1.	2a.	2b.	3.	4.	5.	6.	7.	8.	9.	10.	11.	12.	13.	14.	15.	
Groningen.																
Gemeenten beneden 20 000 inwoners	29	—	—	1	6	34	29	15	3	2	—	15	10	11	12	138
Drenthe.																
Gemeenten beneden 20 000 inwoners	4	—	—	2	3	5	1	3	—	2	—	4	1	1	—	22
Limburg.																
Gemeenten beneden 20 000 inwoners	2	—	—	1	—	2	—	—	—	—	—	—	—	—	—	3
Het Rijk	127	—	—	438	115	6 921	5 298	2 864	450	706	71	2 658	359	10 481	720	31 031

Verzamelstaat van 1^a-3.

N A A M DER P R O V I N C I E.	Mannen.		Vrouwen.		Totaal.
	Meerderjarig.	Minderjarig.	Meerderjarig.	Minderjarig.	
	Rijkspostspaarbank	38 605	10 524	27 674	
Noordbrabant	417	32	113	6	568
Gelderland	1 147	201	760	204	2 312
Zuidholland	4 679	934	3 287	692	9 592
Noordholland	655	58	204	58	975
Zeeland	151	8	110	32	301
Utrecht ¹⁾	578	6	466	13	1 256
Friesland	150	21	59	31	261
Overijssel ²⁾	56	7	12	4	159
Groningen	415	125	134	108	780
Drenthe	110	22	28	13	173
Limburg	6	—	2	—	8
Het Rijk ³⁾	46 969	11 041	32 840	8 127	100 159

¹⁾ In het totaal zijn begrepen 193 inleggers, van wie het beroep onbekend is.
²⁾ " " " " " 80 " " " " " " " "
³⁾ " " " " " 273 " " " " " " " "

N A A M DER G E M E E N T E OF G R O E P VAN G E M E E N T E N.	I N L E G G E R S Z I J N D E : Minderjarigen zonder beroep of beneden den twaalfjarigen leeftijd, wier kostwinner behoort tot de:														Totaal der kolom- men 3 t/m 14. 15.
	Personen, werkzaam in de nijverheidsbedrijven.							Personen, werkzaam in den landbouw.							
	A.		B.		C.			A.		B.		C.			
	die zijn hoofd van een bedrijf.		belast met eenige directie of contrôle.		behoorende tot de gewone werklieden.			die zijn hoofd van een bedrijf.		belast met eenige directie of contrôle.		behoorende tot de gewone werklieden.			
	Mannen.	Vrouwen.	Mannen.	Vrouwen.	Mannen.	Vrouwen.	Mannen.	Vrouwen.	Mannen.	Vrouwen.	Mannen.	Vrouwen.	Mannen.	Vrouwen.	
1.	2a.	2b.	3.	4.	5.	6.	7.	8.	9.	10.	11.	12.	13.	14.	15.
Noordbrabant.															
's-Hertogenbosch	—	1	5	—	—	—	6	—	4	—	—	—	3	—	18
Breda	—	22	30	16	7	1	36	24	—	—	—	—	12	2	128
Tilburg	—	107	4	—	—	—	33	—	—	—	—	—	8	—	45
Gemeenten beneden 20 000 inwoners	2	—	—	1	—	—	—	—	—	—	—	—	—	5	6
Totaal	5	—	39	17	7	1	75	24	4	—	—	—	23	7	197
Gelderland.															
Arnhem	—	132	39	31	6	3	162	130	11	15	—	—	19	14	430
Apeldoorn	—	144	—	—	—	—	3	1	3	2	—	—	1	1	11
Nijmegen	—	215	4	1	—	—	1	—	2	4	—	—	—	—	12
Gemeenten beneden 20 000 inwoners	14	—	7	2	—	—	16	2	60	40	1	—	10	19	157
Totaal	17	—	50	34	6	3	182	133	76	61	1	—	30	34	610
Zuidholland.															
's-Gravenhage	—	254	10	2	2	—	13	10	—	1	—	—	—	—	38
Delft	—	278	2	—	—	—	—	1	—	—	—	—	—	—	8
Rotterdam	—	355	134	110	13	10	146	178	16	21	—	—	3	4	635
Gemeenten beneden 20 000 inwoners	12	—	51	37	—	—	19	27	103	86	—	—	97	75	495
Totaal	15	—	197	149	15	10	178	216	119	108	—	—	100	79	1 171
Rijkspostspaarbank	—	394	3 822	3 855	258	288	5 158	4 952	3 017	2 094	60	62	615	615	25 696

N A A M DER GEMEENTE OF GROEP VAN GEMEENTEN.	Aantal instellingen. No. der instelling in het Algemeen Register.		INLEGGERS ZIJNDE:												Totaal der kolom- men 3 t/m 14.
			Minderjarigen zonder beroep of beneden den twaalfjarigen leeftijd, wier kostwinner behoort tot de:						Minderjarigen zonder beroep of beneden den twaalfjarigen leeftijd, wier kostwinner behoort tot de:						
			Personen, werkzaam in de nijverheidsbedrijven.						Personen, werkzaam in den landbouw.						
			A.		B.		C.		A.		B.		C.		
			die zijn hoofd van een bedrijf.	belast met eenige directie of contrôle.	behoorende tot de gewone werklieden.	die zijn hoofd van een bedrijf.	belast met eenige directie of contrôle.	behoorende tot de gewone werklieden.	die zijn hoofd van een bedrijf.	belast met eenige directie of contrôle.	behoorende tot de gewone werklieden.	die zijn hoofd van een bedrijf.	belast met eenige directie of contrôle.	behoorende tot de gewone werklieden.	
Mannen.	Vrouwen.	Mannen.	Vrouwen.	Mannen.	Vrouwen.	Mannen.	Vrouwen.	Mannen.	Vrouwen.	Mannen.	Vrouwen.	Mannen.	Vrouwen.		
1.	2a	2b	3.	4.	5.	6.	7.	8.	9.	10.	11.	12.	13.	14.	15.
Noordholland.															
Amsterdam	—	396	—	—	—	—	—	—	—	—	—	—	—	—	—
„	—	398	—	—	—	—	—	—	—	—	—	—	—	—	—
Helder (den)	—	480	—	—	—	—	—	—	—	—	—	—	—	—	—
Gemeenten beneden 20 000 inwoners .	26	—	29	12	—	1	11	9	87	60	1	2	26	16	254
Totaal	29	—	29	12	—	1	11	9	87	60	1	2	26	16	254
Zeeland.															
Gemeenten beneden 20 000 inwoners .	4	—	26	29	—	—	3	4	18	16	1	1	5	6	109
Utrecht.															
Utrecht	—	617	—	—	—	—	—	—	—	—	—	—	—	—	—
Gemeenten beneden 20 000 inwoners .	3	—	1	2	1	—	—	—	1	1	—	1	—	—	7
Totaal	4	—	1	2	1	—	—	—	1	1	—	1	—	—	7
Friesland.															
Gemeenten beneden 20 000 inwoners .	13	—	9	3	—	—	5	3	23	11	2	—	28	21	105
Overijssel.															
Enschede	—	753	—	—	—	—	—	—	—	—	—	—	—	—	—
Gemeenten beneden 20 000 inwoners .	3	—	50	30	—	—	—	—	—	—	—	—	—	—	80
Totaal	4	—	50	30	—	—	—	—	—	—	—	—	—	—	80

N A A M DER GEMEENTE OF GROEP VAN GEMEENTEN.	Aantal instellingen. No. der instelling in het Algemeen Register.		INLEGGERS ZIJNDE:												Totaal der kolom- men 3 t/m 14.
			Minderjarigen zonder beroep of beneden den twaalfjarigen leeftijd, wier kostwinner behoort tot de:						Minderjarigen zonder beroep of beneden den twaalfjarigen leeftijd, wier kostwinner behoort tot de:						
			Personen, werkzaam in de nijverheidsbedrijven.						Personen, werkzaam in den landbouw.						
			A.		B.		C.		A.		B.		C.		
			die zijn hoofd van een bedrijf.	belast met eenige directie of contrôle.	behoorende tot de gewone werklieden.	die zijn hoofd van een bedrijf.	belast met eenige directie of contrôle.	behoorende tot de gewone werklieden.	die zijn hoofd van een bedrijf.	belast met eenige directie of contrôle.	behoorende tot de gewone werklieden.	die zijn hoofd van een bedrijf.	belast met eenige directie of contrôle.	behoorende tot de gewone werklieden.	
Mannen.	Vrouwen.	Mannen.	Vrouwen.	Mannen.	Vrouwen.	Mannen.	Vrouwen.	Mannen.	Vrouwen.	Mannen.	Vrouwen.	Mannen.	Vrouwen.		
1.	2a	2b	3.	4.	5.	6.	7.	8.	9.	10.	11.	12.	13.	14.	15.
Groningen.															
Gemeenten beneden 20 000 inwoners .	29	—	19	13	1	2	4	3	18	12	4	1	19	18	114
Drenthe.															
Gemeenten beneden 20 000 inwoners .	4	—	14	10	—	—	7	3	6	4	—	—	1	2	47
Limburg.															
Gemeenten beneden 20 000 inwoners .	2	—	—	—	—	—	—	—	92	4	—	—	—	—	96
Het Rijk	127	—	4 256	4 154	288	305	5 623	5 347	3 461	3 271	69	67	847	798	28 486

INLEGGERS ZIJNDE.															
Minderjarigen zonder beroep of beneden den twaalfjarigen leeftijd, wier kostwinner behoort tot de:															
N A A M DER GEMEENTE OF GROEP VAN GEMEENTEN.	Aantal instellingen. No. der instelling in het Algemeen Register.	Personen, werkzaam bij de visscherij en jacht.						Personen, werkzaam in den handel.						Totaal der kolom- men 3 t/m 14. 15.	
		A. die zijn hoofd van een bedrijf.		B. belast met eenige directie of contrôle.		C. behoorende tot de gewone werklieden.		A. die zijn hoofd van een bedrijf.		B. belast met eenige directie of contrôle.		C. behoorende tot de gewone werklieden.			
		Mannen.	Vrouwen.	Mannen.	Vrouwen.	Mannen.	Vrouwen.	Mannen.	Vrouwen.	Mannen.	Vrouwen.	Mannen.	Vrouwen.		
		3.	4.	5.	6.	7.	8.	9.	10.	11.	12.	13.	14.		
Groningen.															
Gemeenten beneden 20 000 inwoners .	29	—	—	—	1	1	1	1	12	7	1	—	3	—	27
Drenthe.															
Gemeenten beneden 20 000 inwoners .	4	—	—	—	—	—	—	—	2	—	—	—	—	—	2
Limburg.															
Gemeenten beneden 20 000 inwoners .	2	—	—	—	—	—	—	—	—	—	—	—	—	—	—
Het Rijk . . .	127	—	83	76	16	9	88	90	4 046	4 006	2 285	2 307	1 659	1 633	16 298

Verzamelstaat van Tabel 4^a—4^b.

INLEGGERS ZIJNDE							
Minderjarigen zonder beroep of beneden den twaalfjarigen leeftijd, wier kostwinner behoort tot de personen, werkzaam in de nijverheidsbedrijven, in den landbouw, in de visscherij en jacht en in den handel.							
N A A M DER PROVINCIE.	A. die zijn hoofd van een bedrijf.		B. belast met eenige directie of contrôle.		C. behoorende tot de gewone werklieden.		Totaal der kolommen 2 t/m 7. 8.
	Mannen.	Vrouwen.	Mannen.	Vrouwen.	Mannen.	Vrouwen.	
	2.	3.	4.	5.	6.	7.	
Rijkspostspaarbank .	10 637	10 655	2 555	2 598	7 231	7 017	40 688
Noordbrabant	65	25	17	10	123	40	280
Gelderland	210	144	29	14	278	234	909
Zuidholland	491	446	45	61	463	487	1 993
Noordholland	131	82	1	3	42	26	255
Zeeland	57	52	1	1	11	13	135
Utrecht	4	3	1	2	—	—	10
Friesland	40	18	2	—	34	24	118
Overijssel	50	30	—	—	—	—	80
Groningen	49	32	7	4	27	22	141
Drenthe	20	16	—	—	8	5	49
Limburg	92	4	—	—	—	—	96
Het Rijk	11 846	11 507	2 658	2 688	8 217	7 868	44 784

N A A M DER GEMEENTE OF G R O E P VAN GEMEENTEN.	INLEGGERS ZIJNDE. Minderjarige zonder beroep of beneden den twaalfjarigen leeftijd,														Totaal der kolom- men 3 t/m 14.	
	Aantal instellingen. N°. der instelling in het Algemeen Register.	wier kostwinner behoort tot de:												levend in of uitbesteed door gestichten.		
		V. Personen, uitoefenende vrije beroepen, onderwijs, ambten of bedieningen.				VI. Personen, huiselijke diensten ver- richtende.		VII. Losse werk- lieden.		VIII. Ge- pensionneerden en personen zonder beroep.						
		a. behoorende tot de klasse der werklieden.		b. overigen.												
		Mannen.	Vrouwen.	Mannen.	Vrouwen.	Mannen.	Vrouwen.	Mannen.	Vrouwen.	Mannen.	Vrouwen.	Mannen.	Vrouwen.			
1.	2a.	2b.	3.	4.	5.	6.	7.	8.	9.	10.	11.	12.	13.	14.	15.	
Groningen.																
Gemeenten beneden 20 000 inwoners .	29	—	1	—	8	9	1	1	—	—	—	—	—	—	20	
Drenthe.																
Gemeenten beneden 20 000 inwoners .	4	—	—	—	4	1	—	—	—	—	—	—	—	—	5	
Limburg.																
Gemeenten beneden 20 000 inwoners .	2	—	—	—	—	—	—	—	—	—	1	1	—	—	2	
Het Rijk . . .	127	—	77	62	2 680	2 537	313	347	1 719	1 514	1 076	1 190	101	103	11 719	

Verzamelstaat van 4^a, 4^b en 5.

N A A M DER P R O V I N C I E.	INLEGGERS ZIJNDE: minderjarigen zonder beroep of beneden den twaalfjarigen leeftijd.		
	Mannen.	Vrouwen.	Totaal.
Rijkspostspaarbank	25 802	25 546	51 348
Noordbrabant	376	182	558
Gelderland	658	501	1 159
Zuidholland	1 187	1 138	2 325
Noordholland	203	124	327
Zeeland	92	93	185
Utrecht	5	5	10
Friesland	91	52	143
Overijssel	50	30	80
Groningen	93	68	161
Drenthe	32	22	54
Limburg	43	5	48
Het Rijk	28 687	27 816	56 503

N A A M DER GEMEENTE OF GROEP VAN GEMEENTEN.	Aantal instellingen.		INLEGGERS ZIJNDE VEREENIGINGEN:									
	2a.	2b.	a. Kerkgenootschappelijke, behalve die sub b bedoeld.	b. Kerkgenootschappelijke, van philanthropischen aard.	c. Van werklieden, behalve die sub d bedoeld.	d. Van werklieden, van philanthropischen aard.	e. Particuliere, van philanthropischen aard, andere dan die sub b en d bedoeld.	f. Publiekrechtelijke lichamen.	g. Tot onderlingen steun, geen liefdadigheidskarakter dragende.	h. Cooperatieve.	i. Tot onderling en gezellig samenzijn.	Totaal van a t/m i.
Noordbrabant.												
's-Hertogenbosch . . .	—	1	—	—	—	—	—	—	—	—	—	—
Breda	—	22	1	—	—	—	3	—	4	—	1	9
Tilburg	—	107	—	—	—	1	1	—	—	—	4	6
Gemeenten beneden 20 000 inwoners . .	2	—	—	—	—	—	—	—	—	—	—	—
Totaal	5	—	1	—	—	1	4	—	4	—	5	15
Gelderland.												
Arnhem	—	132	9	4	3	—	17	—	7	—	7	47
Apeldoorn	—	144	1	—	1	—	—	—	1	—	1	4
Nijmegen	—	215	3	—	—	—	4	3	1	1	—	12
Gemeenten beneden 20 000 inwoners . .	14	—	12	2	1	—	4	—	3	—	3	25
Totaal	17	—	25	6	5	—	25	3	12	1	11	88
Zuldholland.												
's-Gravenhage	—	254	1	14	5	—	2	—	12	10	13	57
Delft	—	278	—	—	—	—	—	—	—	—	—	—
Rotterdam	—	355	15	12	34	5	5	8	63	24	58	224
Gemeenten beneden 20 000 inwoners . .	12	—	2	—	2	1	2	—	5	—	3	15
Totaal	15	—	18	26	41	6	9	8	80	34	74	296
Rijkspostspaarbank . .	—	394	187	84	144	2	52	77	357	38	112	1 003

N A A M DER GEMEENTE OF GROEP VAN GEMEENTEN.	Aantal instellingen.		INLEGGERS ZIJNDE VEREENIGINGEN:									
	2a.	2b.	a. Kerkgenootschappelijke, behalve die sub b bedoeld.	b. Kerkgenootschappelijke, van philanthropischen aard.	c. Van werklieden, behalve die sub d bedoeld.	d. Van werklieden, van philanthropischen aard.	e. Particuliere, van philanthropischen aard, andere dan die sub b en d bedoeld.	f. Publiekrechtelijke lichamen.	g. Tot onderlingen steun, geen liefdadigheidskarakter dragende.	h. Cooperatieve.	i. Tot onderling en gezellig samenzijn.	Totaal van a t/m i.
Noordholland.												
Amsterdam	—	396	—	—	2	—	—	—	—	—	—	5
"	—	398	—	—	—	—	—	—	—	—	—	—
Helder (den)	—	480	—	—	—	—	—	—	—	—	—	—
Gemeenten beneden 20 000 inwoners . .	26	—	5	1	1	—	4	7	10	3	4	35
Totaal	20	—	5	1	3	—	4	7	12	4	4	40
Zeeland.												
Gemeenten beneden 20 000 inwoners . .	4	—	1	1	—	—	—	—	1	—	1	4
Utrecht.												
Utrecht	—	617	30									30
Gemeenten beneden 20 000 inwoners . .	3	—	1	2	—	—	1	—	—	—	—	4
Totaal	4	—	1	2	—	—	1	—	—	—	—	34
Friesland.												
Gemeenten beneden 20 000 inwoners . .	18	—	3	2	—	—	—	4	10	—	3	22
Overijssel.												
Enschede	—	753	—	—	—	—	—	—	—	—	—	—
Gemeenten beneden 20 000 inwoners . .	3	—	—	—	—	—	—	—	2	—	—	2
Totaal	4	—	—	—	—	—	—	—	2	—	—	2

N A A M DER GEMEENTE OF GROEP VAN GEMEENTEN.	Aantal instellingen. N ^o . der instelling in het Algemeen Register.		INLEGGERS ZIJNDE VEREENIGINGEN:									Totaa van a t/m i.	
	1.	2a.	2b.	a. Kerkgenootschappelijke, behalve die sub b bedoeld.	b. Kerkgenootschappelijke, van philantropischen aard.	c. Van werklieden, behalve die sub d bedoeld.	d. Van werklieden, van philantropischen aard.	e. Particuliere, van philantropischen aard, andere dan die sub b en d bedoeld.	f. Publiekrechtelijke lichamen.	g. Tot onderlingen steun, geen heftuigheidskarakter dragende.	h. Coöperatieve.		i. Tot onderling en gezellig samenzijn.
Groningen.													
Gemeenten beneden 20 000 inwoners .	20	—	3	3	3	—	5	2	5	2	5	5	28
Drenthe.													
Gemeenten beneden 20 000 inwoners .	4	—	2	1	—	—	1	—	2	1	3	3	10
Limburg.													
Gemeenten beneden 20 000 inwoners .	2	—	—	—	—	—	—	—	—	—	—	—	—
Het Rijk . . .	127	—	196	126	196	9	101	101	485	80	218	218	1542

N A A M DER GEMEENTE OF GROEP VAN GEMEENTEN.	Aantal instellingen. N ^o . der instelling in het Algemeen Register.	Aantal nieuw toetreden inleggers in het boekjaar 1907 volgens de totalen der tabellen:										Algemeen totaal.	
		1 ^a .	1 ^b .	1 ^c .	1 ^d .	2.	3.	4 ^a .	4 ^b .	5.	6.		
Noordbrabant.													
's Hertogenbosch . . .	—	1	6	23	—	8	—	20	18	9	10	—	94
Breda	—	22	23	3	—	4	15	66	128	74	268	9	590
Tilburg	—	107	231	41	—	45	—	51	45	—	—	6	419
Gemeenten beneden 20 000 inwoners .	2	—	4	13	1	2	—	12	6	—	—	—	38
Totaal . . .	5	—	264	80	1	59	15	149	197	83	278	15	1141
Gelderland.													
Arnhem	—	132	399	61	—	241	173	520	430	273	210	47	2354
Apeldoorn	—	144	20	21	—	9	3	35	11	—	2	4	105
Nijmegen	—	215	18	13	—	24	14	55	12	8	25	12	181
Gemeenten beneden 20 000 inwoners .	14	—	108	400	8	11	65	114	157	18	13	25	919
Totaal . . .	17	—	545	495	8	285	255	724	610	299	250	88	3559
Zuidholland.													
's-Gravenhage . . .	—	254	337	11	8	126	187	555	38	25	51	57	1395
Delft	—	278	31	10	—	12	7	46	3	—	11	—	120
Rotterdam	—	355	2456	99	2	2058	324	1963	635	744	295	224	9700
Gemeenten beneden 20 000 inwoners .	12	—	107	204	21	23	16	39	495	53	25	15	1048
Totaal . . .	15	—	2931	324	31	3110	534	2653	1171	822	382	296	12263
Rijkspostspaarbank .	—	394	24514	7129	274	17874	7717	20266	25606	14992	10660	1003	136125

N A A M DER G E M E E N T E OF G R O E P VAN G E M E E N T E N .	Aantal instellingen, No. der instelling in het Algemeen Register.	Aantal nieuw toegetreden inleggers in het boekjaar 1907 volgens de totalen der tabellen:										Algemeen totaal.
		1 ^a .	1 ^b .	1 ^c .	1 ^d .	2.	3.	4 ^a .	4 ^b .	5.	6.	
Noordholland.												
Amsterdam	— 396	144	7	—	106	11	126	—	—	—	5	309
"	— 398	—	—	—	—	—	7	—	—	—	—	7
Helder (den)	— 480	9	5	12	18	1	57	—	—	5	—	107
Gemeenten beneden 20 000 inwoners	26 —	82	225	5	42	15	103	254	31	42	35	834
Totaal	29 —	235	237	17	166	27	293	254	31	47	40	1347
Zeeland.												
Gemeenten beneden 20 000 inwoners	4 —	34	92	9	36	20	110	109	26	50	4	400
Utrecht.												
Utrecht	— 617	1) 258	70	—	17	261	585	—	—	—	30	1321
Gemeenten beneden 20 000 inwoners	3 —	10	20	1	10	1	23	7	3	—	4	79
Totaal	4 —	1) 263	90	1	27	262	608	7	3	—	34	1300
Friesland.												
Gemeenten beneden 20 000 inwoners	13 —	50	110	1	18	10	63	105	13	25	22	417
Overijssel.												
Enschede	— 753	17	1	—	—	—	1	—	—	—	—	19
Gemeenten beneden 20 000 inwoners	3 —	2) 96	31	—	1	11	1	80	—	—	2	222
Totaal	4 —	2) 113	32	—	1	11	2	80	—	—	2	241

1) In het totaal zijn begrepen 193 inleggers, van wie het beroep onbekend is.
2) In het totaal zijn begrepen 80 inleggers, van wie het beroep onbekend is.

N A A M DER G E M E E N T E OF G R O E P VAN G E M E E N T E N .	Aantal instellingen, No. der instelling in het Algemeen Register.	Aantal nieuw toegetreden inleggers in het boekjaar 1907 volgens de totalen der tabellen:										Algemeen totaal.
		1 ^a .	1 ^b .	1 ^c .	1 ^d .	2.	3.	4 ^a .	4 ^b .	5.	6.	
Groningen.												
Gemeenten beneden 20 000 inwoners	29 —	133	412	11	53	33	138	114	27	20	28	969
Drenthe.												
Gemeenten beneden 20 000 inwoners	4 —	11	114	1	6	19	22	47	2	5	10	237
Limburg.												
Gemeenten beneden 20 000 inwoners	2 —	—	5	—	—	—	3	96	—	2	—	106
Het Rijk	127 —	1) 29 098	9 120	354	21 644	8 903	31 031	28 486	16 298	11 719	1 542	158 195

1) In het totaal zijn begrepen 273 inleggers, van wie het beroep onbekend is.

AANTEEKENINGEN BIJ DE BEROEPSSTATISTIEK VAN NIEUW
TOEGETREDEN INLEGGERS.

Behalve de afzonderlijk genoemde instellingen in gemeenten van 20 000 of meer inwoners, hebben bovendien aan deze statistiek medegewerkt, de navolgende instellingen in de gemeenten beneden 20 000 inwoners:

Noordbrabant. 2 instellingen, nl. de nos. 6 en 122.

Gelderland. 14 instellingen, nl. de nos. 149, 180, 183, 185, 188, 193, 202, 204, 205, 210, 225, 233, 241 en 242.

Zuidholland. 12 instellingen, nl. de nos. 297, 298, 301, 305, 306, 328, 330, 338, 372, 373, 376 en 390.

Noordholland. 26 instellingen, nl. de nos. 421, 422, 432, 437, 441, 443, 445, 458, 460, 467, 468, 483, 485, 494, 504, 508, 510, 516, 517, 522, 524, 532, 552, 559, 563 en 569.

Zeeland. 4 instellingen, nl. de nos. 581, 591, 608 en 614.

Utrecht. 3 instellingen, nl. de nos. 630, 635 en 651.

Friesland. 13 instellingen, nl. de nos. 664, 666, 667, 669, 682, 687, 691, 693, 696, 699, 720, 721 en 730.

Overijssel. 3 instellingen, nl. 762, 769 en 770.

Groningen. 29 instellingen, nl. 797, 798, 800, 802, 804, 805, 807, 808, 809, 813, 814, 822, 824, 826, 829, 830, 832, 833, 836, 837, 843, 844, 849, 851, 852, 856, 858, 859 en 860.

Drenthe. 4 instellingen, nl. de nos. 874, 885, 892 en 900.

Limburg. 2 instellingen, nl. de nos. 941 en 963.

I I.

BOERENLEENBANKEN.

Het aantal in het Algemeen Register vermelde Boerenleenbanken bedraagt 526 tegen 437 in den vorigen jaargang.

Door 331 Boerenleenbanken zijn gegevens ingezonden, hetzij door toezending van afschriften harer rekening en balans, van ingevulde formulieren of van beide, in den vorigen jaargang bedroeg dit aantal 219.

1. INLEGGERSREKENING.

N A A M DER GEMEENTEN.	No. der instelling in het Algemeen Register.	Rentetax aan de inleggers vergoed.	Kleinste bedrag dat mag worden ingelegd.	Maximum van het tegoed van een inlegger waarover nog rente wordt toegekend.	Aantal inlagen gedurende het boekjaar.	Aantal uitbetalingen gedurende het boekjaar.	Aantal boekjes aan het einde van het boekjaar.	INLEGGERSREKENING.					
								Tegoed der inleggers aan het einde van het vorig boekjaar.	Bedrag der inlagen gedurende het boekjaar. (Hieronder niet opgenomen de rente, die bij het tegoed is gevoegd.)	Bedrag der aan de inleggers toegekende rente.	Bedrag der uitbetalingen gedurende het boekjaar.	Tegoed der inleggers aan het einde van het boekjaar.	Totaal der kolommen 9, 10 en 11, resp. 12 en 13.
								9.	10.	11.	12.	13.	14.
Noordbrabant.								Gld.	Gld.	Gld.	Gld.	Gld.	Gld.
Baardwijk 1).	10	3	niet bepaald	niet bepaald	48	27	19	6 855,62	3 039,85	168,22	4 535,90	6 427,79	10 963,69
Bakel	11	3	f 1,—	id.	45	13	43	20 639,69	7 727,—	701,06	7 302,59	21 765,16	29 067,75
Beers	12	3	0,50	id.	30	7	30	—	12 475,20	142,02	2 247,78	10 369,44	12 617,22
Bergijk	13	3	0,25	id.	38	19	18	418,30	4 138,89	58,15	1 958,15	2 657,19	4 615,34
Berkel c. a.	16	2,88	3,—	id.	67	56	55	19 155,08	14 010,23	515,16	18 704,19	14 976,28	33 080,47
Beugen	19	3	1,—	id.	172	108	136	54 408,07	38 332,06	1 686,43	23 509,27	70 913,19	94 427,46
Cuijk	27	3	1,—	id.	69	46	46	8 465,12	13 772,56	310,97	7 045,96	15 502,69	22 548,65
Deurne c. a. 2).	28	2,88 en 3	0,25	id.	337	197	113	49 375,29	40 534,52 ⁵	1 673,27	57 533,43 ⁵	33 999,65	91 533,05 ⁵
"	30	3	0,25	id.	95	52	62	23 677,38	14 516,95	754,39 ⁵	16 951,73	21 996,90 ⁵	38 948,72 ⁵
Dieden	31	3	0,25	id.	48	12	28	6 311,11	3 103,20	207,38	1 058,60	8 563,59	9 622,19
Einther 2).	32	2,88 en 3	1,—	id.	78	5	78	28 797,72	10 497,27	894,04	6 629,27	33 559,76	40 189,03
Drunen	35	3	—	—	—	—	—	57 935,79 ⁶	49 121,34	1 397,41	47 538,74	60 865,80 ⁵	108 454,54 ⁵
Durgen (den)	36	3	0,50	niet bepaald	60	6	48	19 039,31	—	159,55	2 074,81	17 124,05	19 193,86
Dussen	37	3	1,—	f 40 000,—	8	4	10	2 620,—	8 105,55	104,45	4 589,—	6 241,—	10 830,—
Etten	42	2,88	1,—	5 000,—	65	28	74	20 747,54	17 268,50	628,46	12 575,17	26 067,33	38 642,50
Fijnaart	43	3	0,25	niet bepaald	165	91	91	20 077,32	47 024,85	565,02	34 199,16	33 463,33	67 667,69
Geldrop	48	2,88	0,25	id.	198	197	140	33 740,26	26 617,95	876,36	31 426,25 ⁵	29 803,31 ⁵	61 231,67
Halsteren	55	2,88	0,50	id.	105	49	59	20 841,31	22 693,53	611,21	13 938,—	30 268 05	44 146,05
Heeze	58	2,88	2,50	f 4 000,—	62	31	64	36 616,92	11 916,37	1 031,96	14 503,07	31 757,13	40 565,25
Lith.	65	3	2,50	niet bepaald	56	61	65	33 216,27	17 201,26 ⁵	903,64	14 024,42	37 293,75 ⁵	51 323,17 ⁵
Lithoijen	66	3	0,25	f 35 000,—	52	26	58	12 446,70 ⁵	9 381,14	363,30	10 449,96	11 742,06 ⁵	22 191 14 ⁵
Loon op Zand	68	2,88	1,—	niet bepaald	95	63	55	19 489,75	15 239,80	536,39	12 944,40	22 371,44	35 315,84
Made c. a.	71	2,88	2,50	id.	18	18	31	11 459,72	6 611,50	365,38	5 934,75	12 501,55	15 430,00

Voor de aantekening zie blz. 177.

N A A M DER GEMEENTE.	No. der instelling in het Algemeen Register.	Rentetax aan de inleggers vergoed.	Kleinste bedrag dat mag worden ingelegd.	Maximum van het tegoed van een inlegger waarover nog rente wordt toegekend.	Aantal inlagen gedurende het boekjaar.	Aantal uitbetalingen gedurende het boekjaar.	Aantal boekjes aan het einde van het boekjaar.	INLEGGERSREKENING.					
								Tegoed der inleggers aan het einde van het vorig boekjaar.	Bedrag der inlagen gedurende het boekjaar. (Hieronder niet opgenomen de rente, die bij het tegoed is gevoegd.)	Bedrag der aan de inleggers toegekende rente.	Bedrag der uitbetalingen gedurende het boekjaar.	Tegoed der inleggers aan het einde van het boekjaar.	Totaal der kolommen 9, 10 en 11, resp. 12 en 13.
								9.	10.	11.	12.	13.	14.
								Gld.	Gld.	Gld.	Gld.	Gld.	Gld.
Mierlo	73	3	f 1,—	niet bepaald	76	44	46	9 977,67	11 963,12	310,99	9 283,89	12 965,89	22 231,78
Oeffelt 3).	81	3	1,—	f 5 000,—	14	—	10	—	2 089,87	17,89	—	2 107,76	2 107,76
Oijen c. a.	82	3	0,25	niet bepaald	118	50	50	18 989,52	11 364,49	555,24	9 551,80	21 357,45	30 909,25
Oirschot	83	2,88	1,—	id.	271	287	276	152 015,17	54 410,62	4 255,53	65 315,91	145 362,41	210 631,32
Oploo	88	2,88	1,—	id.	—	—	93	35 942,60	35 377,79	1 020,89	32 949,84	39 391,44	72 341,28
" 4).	89	2,88 en 3	1,—	id.	35	16	23	4 000,31	8 927,50	182,64 ⁵	4 428,12	8 632,33 ⁵	13 110,45
Oss 5).	90	2,88	1,—	id.	140	58	79	28 245,99	20 856,79	876,42	11 301,80	38 677,40	49 079,20
Ossendrecht	91	3	1,—	id.	223	41	93	15 363,80 ⁵	17 167,17	430,95	12 878,00 ⁵	20 088,92	32 967,01 ⁵
Rucphen	95	3	1,—	id.	—	—	144	20 858,24	26 072,36	744,51	12 663,88	35 011,23	47 675,11
Sambeek	97	3	0,25	f 3 500,—	52	13	33	19 189,03	5 254,54	565,89	5 304,12	19 705,34	25 009,46
Schaik	98	2,88	1,—	niet bepaald	81	55	86	37 031,61	13 671,72	1 107,73	9 779,62	42 034,44	51 814,06
Schijndel	99	2,88	0,25	id.	—	—	427	186 882,63 ⁵	52 155,02	5 151,28	69 487,91 ⁵	174 701,02	244 188,93 ⁵
Someren	100	2,88	1,—	id.	151	98	124	39 573,65	20 382,88	1 219,35	22 382,83	38 792,05	61 174,88
Teteringen	105	2,88	1,—	id.	87	43	62	20 831,57	15 120,71 ⁵	619,15	10 367,47	26 204,26 ⁵	36 571,73 ⁵
Tilburg 2).	108	2,88 en 3	1,—	id.	73	39	78	29 080,19	35 855,95	1 032,43	21 079,43	44 889,14	65 963,57
Uden	109	3	0,25	id.	179	11	74	—	24 576,32	255,59	3 210,59	21 621,32	24 831,91
"	110	2,88	1,—	id.	47	12	42	10 130,53	9 448,83	419,84	2 108,62	17 890,58	19 999,20
Vught	119	3	0,25	id.	13	—	22	2 411,62	6 135,—	157,10	36,09	8 667,63	8 703,72
Werkendam	123	3	1,—	f 10 000,—	84	72	62	46 318,77	87 223,51	1 306,03	74 065,73	60 782,53	134 843,31
Woensel	125	3	0,25	niet bepaald	305	176	200	63 804,74	31 223,86	1 764,86	45 040,32	51 753,14	96 793,46
Zundert	130	3	1,—	id.	123	71	133	19 223,44	54 035,19	920,37	25 556,43	48 622,57	74 179,—
Zwaluwe (II. en L.).	131	2,88	1,—	id.	85	34	78	35 462,79	34 906,50	1 067,73	26 089,16	45 347,86	71 437,02
Totaal					4 073	2 239	3 574	1 301 076,95	972 447,27⁵	38 689,04	824 963,37	1 437 847,89⁵	2 313 813,26⁵

N A A M DER G E M E E N T E.	No. der instelling in het Algemeen Register.	Rentetax aan de inleggers vergoed.	Kleinste bedrag dat mag worden ingelegd.	Maximum van het tegoed van een inlegger waarover nog rente wordt toegekend.	Aantal inlagen gedurende het boekjaar.	Aantal uitbetalingen gedurende het boekjaar.	Aantal boekjes aan het einde van het boekjaar.	I N L E G G E R S R E K E N I N G.					
								Tegoed der inleggers aan het einde van het vorig boekjaar.	Bedrag der inlagen gedurende het boekjaar (Hieronder niet opgenomen de rente, die bij het tegoed is gevoegd.)	Bedrag der aan de inleggers toegekende rente.	Bedrag der uitbetalingen gedurende het boekjaar.	Tegoed der inleggers aan het einde van het boekjaar.	Totaal der kolommen 9, 10 en 11 resp. 12 en 13.
								9.	10.	11.	12.	13.	14.
Zuidholland.								Gld.	Gld.	Gld.	Gld.	Gld.	Gld.
Alkemade	265	3	f 1,—	f 6 000,—	241	183	204	80 808,25 ⁵	75 625,77	2 306,01	69 551,56 ⁵	89 188,45	158 740,01 ⁵
„ 1)	266	3 en 3,5	niet bepaald	5 000,—	292	138	135	31 436,80 ⁵	38 303,56	1 039,60	40 839,13	29 880,83 ⁵	70 779,90 ⁵
„	267	3	f 1,—	niet bepaald	149	150	131	46 105,51	46 690,75	1 168,92	42 772,77	51 192,41	93 965,18
Alphen	269	3	1,—	id.	330	72	175	48 948,29 ⁵	96 742,59 ⁵	1 830,83 ⁵	58 954,52 ⁵	88 537,20	147 541,72 ⁵
Beijerland (Oud-)	270	3	1,—	f 8 000,—	13	8	32	13 136,43	26 042,75	383,52	27 881,71	11 680,98	39 562,69
Berkel en Rodenrijs	271	3	1,—	niet bepaald	90	39	87	50 152,66	62 070,20	1 416,35	54 776,80	53 862,41	113 639,21
Bleiswijk 2)	272	3	niet bepaald	id.	16	3	16	—	8 275,50	66,88 ⁵	2 100,—	6 242,38 ⁵	8 342,38 ⁵
Bommel (den)	275	3	f 0,50	f 15 000,—	98	48	59	18 387,33	21 051,34	657,87	15 531,05	24 565,49	40 096,54
Delft	279	3	1,—	niet bepaald	63	42	56	20 570,99	37 907,76	670,03	29 145,91	30 002,87	59 148,78
Giessendam	286	3	1,—	id.	141	93	—	42 475,26	53 481,94	1 170,36	61 803,46 ⁵	35 324,00 ⁵	97 127,56
Giessen-Nieuwkerk	287	3	1,—	f 8 000,—	76	19	46	—	27 739,—	208,80	7 840,85	20 106,95	37 947,80
Gouda	291	3	5,—	niet bepaald	79	68	40	14 618,12	22 044,62	403,79	15 105,92	18 960,61	37 066,53
Groot-Ammers	299	3	1,—	f 6 500,—	236	94	172	65 058,52	63 018,93	1 984,91	53 057,75	77 004,61	130 062,36
Hazerswoude 3)	302	3	niet bepaald	10 000,—	198	76	198	77 164,66 ⁵	79 403,52	1 935,31	75 826,26	82 677,53 ⁵	158 503,79 ⁵
Kethel	310	3	f 0,25	niet bepaald	196	72	112	52 592,75	26 748,66	1 583,23	19 399,24	61 524,80	80 924,04
Leiderdorp 4)	319	3	1,—	f 2 500,— en f 5 000,— niet bepaald	174	53	150	28 380,60 ⁵	45 932,30	903,—	42 269,—	32 946,90 ⁵	75 215,90 ⁵
Lekkerkerk	321	3	5,—	niet bepaald	79	66	60	34 671,14	53 763,—	887,17	42 799,92 ⁵	46 521,35 ⁵	89 321,31
Lier (de)	324	3	1,—	id.	90	29	89	17 156,46	21 046,63	516,90	14 359,26	24 360,73	38 719,99
Lisse 5)	326	3,5	1,—	f 3 000,—	57	5	57	—	21 503,48	159,10	2 380,—	19 282,58	21 662,58
Maasland	327	3	0,25	niet bepaald	150	92	135	66 552,29	50 220,94	1 504,53	58 706,58	59 571,13	118 277,76
Molenaarsgraaf	331	3	1,—	f 5 000,—	78	54	102	54 783,63	58 287,75	1 701,63	45 660,63	69 103,43	114 773,06
Monster	332	3	0,50	8 000,—	195	87	100	40 624,22	58 402,22	1 473,32	31 562,33	68 939,43	100 501,76
„	333	3	1,—	15 000,—	750	180	230	148 048,80	149 867,05	4 699,21	99 301,34 ⁵	203 314,71 ⁵	302 615,06
Moordrecht	334	3	5,—	niet bepaald	85	35	83	30 017,50	20 667,70	993,73	13 283,49	33 445,44	51 633,93
Naaldwijk 6)	336	3 en 3,5	0,25	f 100 000,—	159	63	85	25 297,09	53 989,15	1 137,78	24 614,43	55 850,54	80 474,02

N A A M DER G E M E E N T E.	No. der instelling in het Algemeen Register.	Rentetax aan de inleggers vergoed.	Kleinste bedrag dat mag worden ingelegd.	Maximum van het tegoed van een inlegger waarover nog rente wordt toegekend.	Aantal inlagen gedurende het boekjaar.	Aantal uitbetalingen gedurende het boekjaar.	Aantal boekjes aan het einde van het boekjaar.	I N L E G G E R S R E K E N I N G.					
								Tegoed der inleggers aan het einde van het vorig boekjaar.	Bedrag der inlagen gedurende het boekjaar (Hieronder niet opgenomen de rente, die bij het tegoed is gevoegd.)	Bedrag der aan de inleggers toegekende rente.	Bedrag der uitbetalingen gedurende het boekjaar.	Tegoed der inleggers aan het einde van het boekjaar.	Totaal der kolommen 9, 10 en 11 resp. 12 en 13.
								9.	10.	11.	12.	13.	14.
								Gld.	Gld.	Gld.	Gld.	Gld.	Gld.
Nieuwkoop 2)	340	3	niet bepaald	f 5 000,—	53	8	45	7 562,85	34 130,36	353,46	19 266,15	22 780,52	42 046,67
Nieuwveen	341	3, 3,5 ⁵ , 3,50 en 3,75 ⁵	f 1,—	5 000,—	344	97	154	67 703,05 ⁵	80 816,52 ⁵	2 429,23	59 665,76	91 280,05	150 948,81
Noordwijkerhout	343	3,5	0,50	8 000,—	150	44	150	34 334,31	40 732,56	1 146,04	47 070,34	29 142,07	76 212,91
Ooltgensplaat	345	3	0,50	niet bepaald	360	109	165	41 542,33	35 719,20	1 164,28	36 491,94	41 933,57	78 425,81
Ouderkerk a/d IJssel	346	3	1,—	f 5 000,—	67	73	26	—	21 551,66	140,17	9 827,35	11 594,48	21 721,83
Oudewater 2) 7)	347	3,25	0,25	10 000,—	263	162	233	124 017,78 ⁵	94 465,70	3 928,19	83 667,42 ⁵	139 644,25	223 311,67 ⁵
Overschie	350	3	0,25	niet bepaald	203	32	87	6 642,21	5 001,83	225,89	3 301,96	5 567,97	11 869,93
Pijnacker	352	3	1,—	id.	93	16	51	—	36 479,—	291,19	9 297,—	27 473,19	36 770,19
Rockanje	454	3	5,—	f 5 000,—	41	29	73	10 159,20	16 121,93	404,93 ⁵	12 897,59	13 788,52 ⁵	26 086,11 ⁵
Sassenheim 8)	359	3	niet bepaald	10 000,—	120	156	115	31 241,22	31 468,14	875,60	26 144,20 ⁵	37 440,75 ⁵	63 584,96
Sommelsdijk 9)	365	3	id.	5 000,—	60	1	63	24 502,41 ⁵	15 100,87 ⁵	500 55 ⁵	21 995,75 ⁵	13 108,09	40 103,87 ⁵
Stad a/h Haringvliet	369	4	f 1,—	10 000,—	17	15	14	2 918,94	5 968,50	80,35	7 623,79	1 339,—	8 967,79
Stolwijk 10)	370	3,5	5,—	5 000,—	35	21	39	21 531,49	17 115,56	473,10	20 041,90	19 078,25	39 120,15
Stompwijk	371	3	0,25	f 2 000,— en f 10 000,— 5 000,—	299	147	225	47 978,24 ⁵	53 282,78 ⁵	1 674,28	38 574,71 ⁵	64 360,59 ⁵	102 935,31
Veur	375	3	0,25	5 000,—	312	102	130	59 436,65	55 757,01	1 667,76	61 579,19	55 282,23	116 861,42
Waddinxveen 11)	384	3	1,—	niet bepaald	168	105	137	52 706,85	60 947,56	1 406,02	70 444,47	44 615,96	115 060,43
Warmond	385	3	1,—	f 2 500,— en f 10 000,— 5 000,—	99	210	102	25 757,32	29 375,53	727,52	28 059,95 ⁵	27 800,91 ⁵	55 860,87
Wateringen	387	3	0,25	5 000,—	285	219	204	101 992,50	90 624,24 ⁵	2 479,48	89 469,03 ⁵	105 637,19	195 096,32 ⁵
Zoeterwoude	391	3,5	0,25	niet bepaald	486	319	449	121 261,30 ⁵	75 963,68 ⁵	4 365,15 ⁵	73 140,74	123 449,40 ⁵	201 590,14 ⁵
Totaal					7 490	3 057	5 046	1 789 176,47	2 019 479,52	55 213,07 ⁵	1 671 114,78 ⁵	2 192 754,28	3 868 869,06 ⁵
Noordholland.													
Haarlem	415	3	f 1,—	niet bepaald	104	19	41	9 656,22	7 785,45	278,64	7 740,25	9 980,06	17 720,31
Akersloot	424	3,5	1,—	id.	48	23	54	1 579,92	7 146,94	114,70	3 728,27	5 113,29	8 841,56
„	425	3,75	0,50	id.	98	64	63	9 850,89	26 701,05	356,57	17 926,60	13 981,91	36 908,51
Alkmaar 1)	428	3 en 4	0,50	id.	—	—	69	41 201,60 ⁵	61 299,85	891,65	52 694,31	50 698,85 ⁵	103 393,16 ⁵

N A A M DER G E M E E N T E.	N ^o . der instelling in het Algemeen Register.	Rentetax aan de inleggers vergoed.	Kleinste bedrag dat mag worden ingelegd.	Maximum van het tegoed van een inlegger waarover nog rente wordt toegekend.	Aantal inlagen gedurende het boekjaar.	Aantal uitbetalingen gedurende het boekjaar.	Aantal boekjes aan het einde van het boekjaar.	I N L E G G E R S R E K E N I N G.					
								Tegoed der inleggers aan het einde van het vorig boekjaar.	Bedrag der inlagen gedurende het boekjaar (Hieronder niet opgenomen de rente, die bij het tegoed is gevoegd.)	Bedrag der aan de inleggers toegekende rente.	Bedrag der uitbetalingen gedurende het boekjaar.	Tegoed der inleggers aan het einde van het boekjaar.	Totaal der kolommen 9, 10 en 11 resp. 12 en 13.
								Gld.	Gld.	Gld.	Gld.	Gld.	Gld.
Anna Paulowna 2)	436	3,5 en 4	f 0,25	niet bepaald	31	22	46	12 767,05	9 513,48	363,15	7 746,12	14 897,56	22 643,65
Assendelft	435	3	0,50	id.	385	36	115	9 665,52	22 481,50	339,86	11 200,55	21 236,63	32 437,15
Avenhorn	439	3	0,50	id.	119	76	88	18 300,22	27 152,42 ⁵	548,76	24 755,40 ⁵	21 246,—	46 001,40 ⁵
Beemster	442	3,5	1,—	id.	103	43	165	46 656,56	41 303,25 ⁵	1 434,92	36 837,12	52 457,61 ⁵	88 294,73 ⁵
Berkhout	446	3	1,—	id.	?	?	280	50 362,70	43 270,84	1 318,06	48 576,04	46 375,56	94 951,60
"	447	3	1,—	id.	75	40	44	5 500,07	28 351,—	235,53	21 253,38	12 833,27	34 086,65
Blokker	450	3,5	0,50	f 3 000,—	146	44	39	3 840,53	17 829,59	274,78	11 408,43	10 545,47	21 953,90
"	451	3 en 3,5	1,—	5 000,—	44	15	25	—	8 319,—	71,18	3 715,—	4 675,18	8 390,18
"	452	3,5	0,50	niet bepaald	114	56	57	5 603,09	35 874,91	579,57	21 534,42	20 523,15	42 057,57
Bovenkarspel	453	3 en 3,5	0,25	id.	215	70	215	18 000,51	26 216,51	570,23	17 916,06 ⁵	26 871,48 ⁵	44 787,55
Broek op Langendijk	455	3,5	1,—	id.	131	78	87	16 791,—	46 514,64	1 224,18	32 949,31	31 580,51	64 529,82
Castricum	457	3	1,—	id.	113	80	75	18 435,00	35 989,94	477,95	25 635,25	29 262,24	54 897,49
Diemen	459	3	1,—	f 10 000,—	51	20	73	11 081,31	16 143,09	348,23	16 040,52	11 537,16	27 577,65
Edam	461	3	1,—	niet bepaald	94	42	62	14 375,52	29 703,52	430,67	19 448,76	25 060,95	44 509,71
Grootebroek 3)	469	3 en 3,5	1,—	id.	330	191	242	47 032,11	91 005 58 ⁵	1 589,25	74 123,38	65 503,56 ⁵	139 626,94 ⁵
"	470	3	0,50	f 5 000,—	67	42	62	—	25 861,42	296,70	8 788,50	17 869,62	26 153,12
Haarlemmerliede c. a.	471	3	1,—	niet bepaald	50	23	50	9 768,82	27 735,41	294,36	24 494,71	13 303,88	37 798,59
"	472	3	1,—	id.	163	62	131	17 302,01	18 248,63	526,82	13 256,79	22 820,67	36 077,46
Haarlemmermeer	474	3	1,—	f 10 000,—	?	?	239	63 423,82	148 962,50 ⁵	2 021,98	141 911,48 ⁵	72 436,82	214 348,30 ⁵
Harenkarspel 4)	475	3 en 3,75	0,25	niet bepaald	918	181	152	15 660,40 ⁵	29 383,95	602,11	22 749,44	22 897,02 ⁵	45 646,46 ⁵
Heemskerk	477	3,5	0,25	id.	61	49	90	42 261,81	11 171,37	1 152,11	25 223,30	29 361,99	54 585,29
Heer Hugowaard 5)	478	3	0,25	id.	359	113	286	41 524,08	28 283,63	1 049,50	33 368,42	37 488,79	70 857,21
"	479	3,5	1,—	id.	65	23	65	13 690,04	17 287,03	659,13	13 546,60	18 089,60	31 636,20
Hoogkarspel	484	3	1,—	f 5 000,—	163	54	51	7 046,61	19 365,20	285,21	15 156,21	11 540,81	26 697,02
Hoogwoud	486	3	1,—	niet bepaald	?	?	103	12 181,48 ⁵	21 451,55	375,57	18 984,04	15 925,16 ⁵	34 009,20 ⁵

N A A M DER G E M E E N T E.	N ^o . der instelling in het Algemeen Register.	Rentetax aan de inleggers vergoed.	Kleinste bedrag dat mag worden ingelegd.	Maximum van het tegoed van een inlegger waarover nog rente wordt toegekend.	Aantal inlagen gedurende het boekjaar.	Aantal uitbetalingen gedurende het boekjaar.	Aantal boekjes aan het einde van het boekjaar.	I N L E G G E R S R E K E N I N G.					
								Tegoed der inleggers aan het einde van het vorig boekjaar.	Bedrag der inlagen gedurende het boekjaar. (Hieronder niet opgenomen de rente, die bij het tegoed is gevoegd.)	Bedrag der aan de inleggers toegekende rente.	Bedrag der uitbetalingen gedurende het boekjaar.	Tegoed der inleggers aan het einde van het boekjaar.	Totaal der kolommen 9, 10 en 11 resp. 12 en 13.
								Gld.	Gld.	Gld.	Gld.	Gld.	Gld.
Huizen	490	3	f 1,—	niet bepaald	97	56	53	16 183,01	14 496,76	423,32	10 398,20	20 704,89	31 103,09
Koedijk	491	3	5,—	f 10 000,—	?	?	41	14 648,13	13 471,47	529,28	20 993,04	7 655,84	28 648,88
Landsmeer	497	4	5,—	niet bepaald	54	36	23	12 030,56	28 493,59	395,41	22 752,77	18 166,79	40 919,56
Laren 6)	499	3,25 en 3,5	1,—	id.	152	139	107	38 576,19	23 136,81 ⁵	1 213,21	25 178,62 ⁵	37 747,09	62 925,71 ⁵
Monnikendam	507	3,5	1,—	id.	94	26	46	14 836,03	23 815,39	510,18	21 124,43	17 837,17	38 961,60
Nieuwer-Amstel 7)	511	3, 3,48 en 3,96	1,—	id.	147	106	178	94 403,79	72 676,40	3 497,19	73 029,78	97 547,60	170 577,38
Noord-Scharwoude	512	3,5	0,50	id.	145	56	92	8 149,95	23 642,68	619,28	14 079,—	18 332,91	32 411,91
Obdam	514	3	0,25	id.	307	136	238	72 327,43 ⁵	96 215,95	2 087,99	80 910,43	89 720,94 ⁵	170 631,37 ⁵
Oudendijk	519	3	0,50	f 5 000,—	107	42	60	4 533,99	15 122,70	196,22	12 367,40	7 485,51	19 852,91
Paneras (St.)	525	3,25	10,—	8 000,—	60	53	55	15 452,56	26 676,70	621,18	28 864,18	15 916,26	42 780,44
Petten	526	3,5	1,—	2 000,—	46	26	31	4 568,01	15 985,88	272,17	13 375,94	7 450,12	20 820,06
Rijp (de) 8)	530	3	0,25	1 000,—	269	77	110	16 063,26	14 858,37	472,77	9 065,51 ⁵	20 428,88 ⁵	30 394,40
Schagen	531	3	1,—	niet bepaald	249	91	98	14 062,67	56 904,83	788,70	36 233,—	35 473,20	71 706,20
Schermerhorn	535	3,5	0,10	id.	207	67	89	7 669,86 ⁵	15 902,91	289,11	15 003,81	8 849,07 ⁵	23 852,88 ⁵
Schoorl	536	3,5	1,—	id.	62	60	64	13 705,40	25 174,—	522,95	15 259,44	24 142,91	39 403,35
Schoten	537	3	1,—	id.	78	69	35	18 522,02 ⁵	18 350,95 ⁵	424,25	21 285,18	16 042,05	37 327,23
Texel	544	3	1,—	id.	319	328	248	91 490,84	143 132,62	2 816,34 ⁵	116 633,39	120 851,41 ⁵	237 489,80 ⁵
Uitgeest	547	3,5	0,50	id.	82	46	44	7 794,84	27 151,49	327,49	17 704,64	17 569,18	35 273,82
Ursum	549	3	0,50	id.	93	76	98	20 984,03 ⁵	24 339,95 ⁵	534,48 ⁵	23 927,91 ⁵	21 980,56	45 908,47 ⁵
Venhuizen	553	3,5	0,25	f 4 000,—	310	138	249	38 690,93	25 939,21	1 216,23	28 216,14	37 630,28	65 846,42
Warder	554	3,5	1,—	niet bepaald	164	46	132	22 225,56	26 056,95	969,51	6 704,31	42 547,71	49 252,02
Warmenhuizen	555	3	0,50	id.	181	41	64	3 835,69	8 299,75	162,98	7 075,18	5 223,24	12 298,42
Westzaan	562	3,5	0,50	id.	16	7	16	863,89	5 775,50	71,59	2 130,73 ⁵	4 580,24 ⁵	6 710,98
Wognum	565	3,5	0,50	id.	187	62	199	40 817,79 ⁵	44 463,94	1 227,63	37 615,83	48 893,58 ⁵	86 509,36 ⁵
Wormer 9)	566	3 en 3,125	0,50	f 5 000,—	226	64	91	15 574,17 ⁵	17 747,16 ⁵	526,18	12 554,16 ⁵	21 283,35	33 847,52

N A A M DER GEMEENTEN.	No. der instelling in het Algemeen Register.	Rentetax aan de inleggers vergoed.	Kleinste bedrag dat mag worden ingelegd.	Maximum van het tegoed van een inlegger waarover nog rente wordt toegekend.	Aantal inlagen gedurende het boekjaar.	Aantal uitbetalingen gedurende het boekjaar.	Aantal boekjes aan het einde van het boekjaar.	I N L E G G E R S R E K E N I N G.					
								Tegood der inleggers aan het einde van het voorig boekjaar.	Bedrag der inlagen gedurende het boekjaar. (Hieronder niet opgenomen de rente, die bij het tegoed is gevoegd.)	Bedrag der aan de inleggers toegekende rente.	Bedrag der uitbetalingen gedurende het boekjaar.	Tegood der inleggers aan het einde van het boekjaar.	Totaal der kolommen 9, 10 en 11, resp. 12 en 13.
								9.	10.	11.	12.	13.	14.
								Gld.	Gld.	Gld.	Gld.	Gld.	Gld.
Wijdenes 10)	570	3 en 3,5	f 1,—	niet bepaald	155	37	43	6 572,71	14 019,86	390,84 ⁵	10 108,46 ⁵	10 774,05	20 883,41 ⁵
Wijk aan Zee en Duin	571	3	0,50	id.	88	99	92	15 440,43	16 025,55 ⁵	366,91	19 625,86 ⁵	12 207,03	31 832,89 ⁵
Zuid-Scharwoude . . .	576	3,25	1,—	f 6 000,—	96	38	56	—	28 767,—	326,04	14 996,31	14 096,73	29 093,04
Zwaag	577	3	1,—	niet bepaald	482	175	212	29 981,41	41 646,03	898,68	35 181,13	37 394,99	72 526,12
Zijpe 11)	578	3,5	1,—	id.	85	—	85	50 139,50	48 979,95	1 021,25	50 001,20	50 139,50	100 140,70
"	579	4	1,—	f 1 000,—	?	?	78	27 253,56	48 957,03	865,33	26 993,85	50 082,07	77 075,92
Totaal					8 610	3 653	6 096	1 298 988,12 ⁵	1 936 299,77 ⁵	43 146,53	1 599 963,54	1 978 470,89	3 278 434,43
Zeeland.													
Axel	585	3	f 1,—	niet bepaald	38	39	45	18 316,83	10 278,53	534,91	14 784,94	14 345,33	29 130,27
Boschkapelle 1)	586	3	1,—	id.	213	58	87	22 567,07	51 027,73	710,62	50 628,58	23 676,84	74 305,42
Olinge 2)	587	3	0,25	f 3 000,—	170	67	63	9 095,86	3 241,83	245,63	4 023,—	8 560,32	12 588,32
Dreischor	589	3	1,—	5 000,—	34	16	34	8 097,19	6 270,—	256,10	6 456,03	8 167,26	14 623,29
Eede	590	2,88	0,25	niet bepaald	57	14	42	6 159,65	2 615,61	190,22	1 675,98	7 289,50	8 965,48
Graauw	592	3	0,50	f 4 000,—	81	30	42	10 849,94 ⁵	21 103,03	405,58	14 403,39	17 955,16 ⁵	32 358,55 ⁵
's-Heerenhoek	593	2,88	0,25	niet bepaald	23	4	23	10 497,90	2 270,—	246,50	3 123,41	9 890,99	13 014,40
Hengstdijk	594	3	0,25	f 3 000,—	13	9	25	10 854,88	5 144,52	344,96	4 060,37	12 283,99	16 344,36
Hontenisse	595	3	1,—	8 000,—	76	3	76	20 259,09	34 004,39	769,13	18 415,04	36 617,47	55 032,51
"	596	3 à 3,5	1,—	niet bepaald	837	167	246	63 719,53 ⁵	58 671,98 ⁵	2 480,65	35 671,74 ⁵	89 200,42 ⁵	124 872,17
Hulst	598	3	0,50	id.	33	11	27	5 547,29	6 920,48	263,11	2 570,10	10 160,78	12 730,88
Yerseke 3)	599	3	niet bepaald	f 5 000,—	—	—	38	19 583,22	36 469,47 ⁵	822,73	25 679,29	31 196,13 ⁵	56 875,42 ⁵
Koewacht	601	3	f 0,25	4 000,—	56	22	56	17 324,97	13 305,78	613,28	10 033,56	21 210,47	31 244,03
Kruiningen	602	3	1,—	5 000,—	155	31	58	20 981,44	44 182,50 ⁵	619,96	28 141,76	37 642,14 ⁵	65 783,90 ⁵
Oostburg 4)	604	3	0,25	6 000,—	95	21	98	61 273,58	63 494,48	1 998,05	40 089,50	77 676,31	126 766,11
"	605	2,84	5,—	niet bepaald	85	24	46	10 431,33	13 415,72	388,76	7 280,69	16 955,12	24 235,81

N A A M DER GEMEENTE.	No. der instelling in het Algemeen Register.	Rentetax aan de inleggers vergoed.	Kleinste bedrag dat mag worden ingelegd.	Maximum van het tegoed van een inlegger waarover nog rente wordt toegekend.	Aantal inlagen gedurende het boekjaar.	Aantal uitbetalingen gedurende het boekjaar.	Aantal boekjes aan het einde van het boekjaar.	I N L E G G E R S R E K E N I N G.					
								Tegood der inleggers aan het einde van het voorig boekjaar.	Bedrag der inlagen gedurende het boekjaar. (Hieronder niet opgenomen de rente, die bij het tegoed is gevoegd.)	Bedrag der aan de inleggers toegekende rente.	Bedrag der uitbetalingen gedurende het boekjaar.	Tegood der inleggers aan het einde van het boekjaar.	Totaal der kolommen 9, 10 en 11, resp. 12 en 13.
								9.	10.	11.	12.	13.	14.
								Gld.	Gld.	Gld.	Gld.	Gld.	Gld.
Ossensisse	606	3	f 0,50	f 3 000,—	—	—	—	13 121,88	7 508,97	801,54	10 473,76	10 453,63	20 932,39
Stoppeldijk	607	3	1,—	niet bepaald	126	45	57	32 173,07	19 301,21	904,59	15 834,79	36 544,08	52 378,87
Wemeldinge	611	3,5	10,—	f 5 000,—	25	7	25	—	18 001,—	84,26	2 390,—	15 695,26	18 055,26
Westdorpe	612	3	1,—	niet bepaald	119	40	53	22 222,09	47 361,02	820,90	47 407,41	23 406,60	70 904,01
IJzendijke 5)	613	3	5,—	id.	152	43	62	37 798,23 ⁵	45 915,15	1 197,22	31 169,05	53 741,55 ⁵	84 910,60 ⁵
Zuiddorpe	616	3	0,50	id.	98	54	84	35 526,40 ⁵	30 919,19 ⁵	955,26	24 472,83	42 923,03	67 400,86
Totaal					2 459	714	1 292	456 401,46	541 922,51	15 153,96	407 785,52 ⁵	605 692,40 ⁵	1 013 477,93
Utrecht.													
Houten	627	3	f 1,—	f 5 000,—	176	129	94	31 846,01	64 612,20	1 079,04	46 340,56	51 226,69	97 567,25
Mijdrecht	636	3,5	1,—	niet bepaald	156	149	126	49 295,42	47 662,93	1 503,49	44 556,65	53 695,19	98 551,84
Schalkwijk 1)	638	3	2,50	id.	73	31	86	69 018,52	24 148,53	1 483,35	36 369,88	58 275,52	94 645,40
Stoutenburg	640	3	0,50	id.	—	—	173	28 738,23	14 273,63	1 046,32	10 201,61	33 556,62	44 058,23
Vinkeveen c.a.	641	3,6 à 4	0,50	f 10 000,—	165	76	96	18 337,51	43 492,83	787,97 ⁵	23 271,47 ⁵	39 346,84	62 618,31 ⁵
"	642	3,50	1,—	3 000,—	41	15	49	6 624,39 ⁵	7 217,13 ⁵	235,60 ⁵	4 129,53	9 947,90 ⁵	14 077,13 ⁵
Vleuten	643	3	0,25	5 000,—	70	29	49	5 380,44	2 627,64	126,83	3 278,19	4 856,72	8 134,91
"	644	3	0,25	12 000,—	248	79	126	33 748,35	24 939,09	858,91	25 247,38	34 298,97	59 546,35
"	645	3	?	?	?	?	169	54 460,99	67 114,51 ⁵	1 456,29 ⁵	55 049,82 ⁵	67 981,97 ⁵	123 031,80
Werkhoven	646	3	1,—	5 000,—	26	13	26	6 791,23	20 220,14	221,25	9 420,32	17 812,30	27 232,62
Wijk bij Duurstede	649	3,5	1,—	niet bepaald	37	27	46	8 138,43	27 423,39	288,18	17 389,14	13 460,86	30 850,—
Totaal					1 042	547	1 040	307 379,57 ⁵	343 767,03	9 177,24 ⁵	275 554,56	334 759,29	600 313,85
Friesland.													
Leeuwarden	656	3	1,—	f 40 000,—	79	48	54	35 432,74	55 950,97	1 051,63	44 556,36	47 878,98	92 435,34
"	657	3	5,—	niet bepaald	43	19	39	27 937,92	53 160,01	803,27	41 762,22	40 138,98	81 901,20
Ameland	660	3	1,—	5 000,—	65	39	31	—	7 074,87 ⁵	72,52	4 235,85	2 911,54 ⁵	7 147,39 ⁵

N A A M DER GEMEENTEN.	No. der instelling in het Algemeen Register.	Rentetax aan de inleggers vergoed.	Kleinste bedrag dat mag worden ingelegd.	Maximum van het tegoed van een inlegger waarover nog rente wordt toegekend.	Aantal inlagen gedurende het boekjaar.	Aantal uitbetalingen gedurende het boekjaar.	Aantal boekjes aan het einde van het boekjaar.	I N L E G G E R S R E K E N I N G.					
								Tegood der inleggers aan het einde van het vorig boekjaar.	Bedrag der inlagen gedurende het boekjaar. (Hieronder niet opgenomen de rente, die bij het tegoed is gevoegd.)	Bedrag der aan de inleggers toegekende rente.	Bedrag der uitbetalingen gedurende het boekjaar.	Tegood der inleggers aan het einde van het boekjaar.	Totaal der kolommen 9, 10 en 11, resp. 12 en 13.
								9.	10.	11.	12.	13.	14.
								Gld.	Gld.	Gld.	Gld.	Gld.	Gld.
Gaasterland	683	3	f 5,—	f 10 000,—	40	23	22	17 441,01	10 235,—	433,86	12 916,79	15 193,08	28 109,87
Hennaarderadeel	689	3	5,—	10 000,—	85	31	85	11 436,62	34 777,75	511,25	21 601,10	25 124,52	46 725,63
"	690	3	1,—	niet bepaald	—	—	124	54 009,49	61 927,41	1 825,—	34 575,74	83 186,16	117 761,90
Opsterland	708	3	1,—	f 3 000,—	55	27	53	8 682,32	12 620,21	306,98	8 861,55	12 747,96	21 609,51
Weststellingwerf	723	3	1,—	niet bepaald	28	4	16	—	8 588,80	43,56	300,—	8 332,36	8 632,36
Wijmbritseradeel	729	3,5	1,—	f 2 000,—	93	45	68	7 729,865	18 448,82	254,09	17 255,65	9 177,125	26 432,775
Totaal					491	236	492	162 669,965	262 783,845	5 302,16	186 065,26	244 690,71	430 755,97
Overijssel.													
A vereest	740	3,12	f 1,—	f 3 000,—	27	25	24	5 837,85	15 101,58	265,36	9 710,—	11 494,79	21 204,79
Bathmen 1)	741	3 en 3,25	0,25	3 000,—	136	72	119	17 469,175	23 623,08	639,46	8 734,56	32 997,155	41 731,715
Borne	742	3	10,—	niet bepaald	163	131	118	48 949,34	44 505,525	1 365,94	36 649,11	58 171,095	94 820,205
Dalfsen	744	3	1,—	f 2 000,—	37	18	33	7 260,53	16 762,615	311,85	4 255,935	20 079,06	24 334,995
Goor	756	3	0,25	niet bepaald	129	4	125	31 356,205	32 588,655	1 199,23	16 612,21	48 531,88	65 144,09
Gramsbergen	757	3,15	2,50	f 5 000,—	21	20	12	3 715,—	15 005,—	97,69	11 927,69	6 890,—	18 817,69
Haaksbergen	758	3,5	0,50	niet bepaald	137	73	129	27 393,16	31 014,91	966,27	14 080,51	45 793,83	59 874,34
Ham (den)	759	3	niet bepaald	id.	6	5	1	7 300,—	1 601,25	68,435	7 868,435	1 001,25	8 869,685
Hardenberg	760	3,12	10,—	f 6 000,—	47	13	44	5 597,70	23 610,22	354,60	15 415,—	14 147,52	29 562,52
Hellendoorn	761	2,88	1,—	niet bepaald	—	—	125	23 846,89	17 265,55	717,62	7 299,20	34 530,86	41 830,06
Holten 2)	764	3	10,—	f 5 000,—	76	22	50	3 453,97	18 186,91	329,—	4 479,—	17 489,28	21 968,28
Losser	771	3	3,—	10 000,—	79	34	56	5 590,93	13 960,38	300,17	6 126,85	13 724,63	19 851,48
Ommen (Stad)	775	3	1,—	5 000,—	68	22	38	10 297,73	11 493,74	397,26	8 547,30	18 641,43	22 188,73
Raalte	777	2,88	1,—	niet bepaald	56	29	82	14 194,15	11 156,45	414,12	7 487,72	18 277,—	25 764,72
Steenwijk	779	3, 3,25 en 3,5	1,—	id.	110	63	88	57 598,45	50 126,15	2 317,69	36 383,19	73 659,10	110 042,29

N A A M DER GEMEENTE.	No. der instelling in het Algemeen Register.	Rentetax aan de inleggers vergoed.	Kleinste bedrag dat mag worden ingelegd.	Maximum van het tegoed van een inlegger waarover nog rente wordt toegekend.	Aantal inlagen gedurende het boekjaar.	Aantal uitbetalingen gedurende het boekjaar.	Aantal boekjes aan het einde van het boekjaar.	I N L E G G E R S R E K E N I N G.					
								Tegood der inleggers aan het einde van het vorig boekjaar.	Bedrag der inlagen gedurende het boekjaar. (Hieronder niet opgenomen de rente, die bij het tegoed is gevoegd.)	Bedrag der aan de inleggers toegekende rente.	Bedrag der uitbetalingen gedurende het boekjaar.	Tegood der inleggers aan het einde van het boekjaar.	Totaal der kolommen 9, 10 en 11, resp. 12 en 13.
								9.	10.	11.	12.	13.	14.
								Gld.	Gld.	Gld.	Gld.	Gld.	Gld.
Tubbergen	782	3	f 0,25	niet bepaald	24	4	24	—	1 739,06	13,01	354,80	1 397,27	1 752,07
Wierden	786	3	1,—	f 1 500,—	44	17	24	1 860,71	3 728,95	92,32	2 023,46	3 653,52	5 681,98
IJsselmuiden	787	3	0,25	niet bepaald	87	17	40	—	3 732,80	28,73	1 706,23	2 065,30	3 781,53
Totaal					1 247	569	1 132	272 121,19	335 201,825	9 878,155	432 684,97	194 666,20	617 201,17
Groningen.													
Leek	819	3,5	1,—	niet bepaald	10	3	9	300,—	6 409,41	65,99	1 900,—	4 775,40	6 675,40
Noordbroek	831	3	0,25	id.	13	8	44	1 398,185	385,10	18,715	1 159,04	642,96	1 802,—
Onstwedde	834	3	1,—	f 5 000,—	21	3	21	—	2 702,50	15,12	520,—	2 197,62	2 717,82
Slochteren	840	3	10,—	niet bepaald	11	15	6	5 327,12	24 373,66	315,18	19 937,01	10 078,95	30 015,96
Uithuizermeeden	846	3	1,—	id.	57	6	29	14 260,03	37 769,56	451,63	27 759,25	24 721,97	52 481,22
Vlagtwedde	850	3	1,—	f 5 000,—	64	38	36	5 331,39	11 878,035	145,81	8 783,20	8 573,135	17 356,335
Totaal					176	73	145	26 517,325	63 518,865	1 012,445	60 058,50	50 990,035	111 048,535
Drenthe.													
Assen 1)	863	3,12 en 3,24	1,—	niet bepaald	107	12	82	57 952,185	31 562,045	1 707,56	28 851,80	62 369,99	91 221,79
Anlo	866	3 en 3,5	1,—	id.	46	12	46	8 654,79	8 664,—	344,71	4 044,07	13 619,43	17 663,50
Beilen	867	3,12	0,50	f 3 000,—	72	31	35	8 516,13	15 673,74	261,88	9 795,30	14 656,45	24 451,75
Borger	869	3	0,25	3 000,—	120	78	130	31 938,455	27 990,14	950,43	17 550,455	43 323,57	60 879,025
"	871	3	0,50	2 000,—	3	2	2	50,—	151,—	2,69	152,69	51,—	203,69
Emmen	876	3	0,50	1 000,—	22	6	19	1 310,42	1 438,84	48,92	273,11	2 525,07	2 793,18
"	878	3	0,50	3 000,—	83	32	63	14 429,78	18 335,73	479,44	10 011,59	23 233,36	33 244,95
Gasselte	879	3	1,—	niet bepaald	17	4	17	—	8 960,—	27,415	2 417,88	6 569,535	8 987,415
Odoorn	888	3,5	0,50	id.	36	8	28	11 500,265	6 376,695	307,415	8 060,56	10 124,015	18 184,375
Oosterhesselen	889	3	1,—	id.	91	23	131	18 263,11	10 539,47	584,79	5 267,40	24 169,97	29 487,37

N A A M DER G E M E E N T E.	No. der instelling in het Algemeen Register.	Rentetax aan de inleggers vergoed.	Kleinste bedrag dat mag worden ingelegd.	Maximum van het tegoed van een inlegger waarover nog rente wordt toegekend.	Aantal inlagen gedurende het boekjaar.	Aantal uitbetalingen gedurende het boekjaar.	Aantal boekjes aan het einde van het boekjaar.	I N L E G G E R S R E K E N I N G.					
								Tegoed der inleggers aan het einde van het vorig boekjaar.	Bedrag der inlagen gedurende het boekjaar (Hieronder niet opgenomen de rente, die bij het tegoed is gevoegd.)	Bedrag der aan de inleggers toegekende rente.	Bedrag der uitbetalingen gedurende het boekjaar.	Tegoed der inleggers aan het einde van het boekjaar.	Totaal der kolommen 9, 10 en 11 resp. 12 en 13.
								1.	2.	3.	4.	5.	6.
Roden	890	3	f 5,—	f 3 000,—	24	20	33	Gld. 19 695,—	Gld. 10 325,—	Gld. 535,79	Gld. 10 940,49	Gld. 19 615,—	Gld. 30 555,79
Schoonebeek	893	3	0,25	niet bepaald	93	26	62	5 371,91	9 528,34	246,89	3 449,86	11 697,28	15 147,14
Smilde	895	3	1,—	id.	31	29	39	13 295,28	15 624,—	440,67	14 998,72	14 361,23	29 359,95
" 2)	896	3	1,—	f 5 000,—	33	4	19	—	13 110,55	94,50	4 498,—	8 707,05	13 205,05
"	897	3	2,50	niet bepaald	—	—	33	8 696,27 ⁵	20 636,29 ⁵	353,67	9 670,—	20 016,24	29 686,24
Vries	899	3	5,—	id.	226	68	107	43 024,37 ⁵	26 095,74	1 328,74 ⁵	19 046,18	51 402,68	70 448,86
Wijk (de)	901	3	5,—	id.	56	34	59	18 419,—	15 329,69	642,31	10 725,—	23 666,—	34 391,—
Zuidlaren	902	3	5,—	f 8 000,—	38	26	25	10 571,60	17 233,80	322,80	11 999,29	16 128,91	28 128,20
Totaal					1 098	415	930	271 658,57 ⁵	257 625,07 ⁵	8 680,62 ⁵	171 752,40 ⁵	366 241,78	537 994,27 ⁵
Limburg.													
Areen en Velden	909	3	f 0,25	niet bepaald	242	96	219	49 921,21	24 926,50	1 607,83	25 319,34 ⁵	51 136,19 ⁵	76 455,54
Baexem 1)	910	2,88 en 3	0,50	f 15 000,—	42	17	41	19 569,35	9 184,16	593,85	9 219,80	20 127,06	29 346,86
Beesel	912	3	0,50	niet bepaald	419	83	247	51 910,22	23 463,70	1 697,64	51 033,61	26 037,95	77 071,56
Belfeld	913	3	1,—	id.	58	21	37	4 827,73	7 261,38	213,38	2 496,45	9 806,04	12 302,49
Berg en Terblijt	914	3	1,—	id.	34	15	46	10 182,01	14 835,94	398,96	6 213,10	19 203,81	25 416,91
Bocholtz	915	3	1,—	id.	71	20	31	8 624,76	8 400,65	189,84	6 985,95	10 229,30	17 215,25
Born	916	3	0,25	id.	24	7	24	20,—	10 771,06	140,62	2 900,86	8 030,82	10 931,68
Buggenum	917	3	0,25	id.	139	37	78	27 062,25 ⁵	12 881,70	922,79 ⁵	5 075,33	35 791,42	40 866,75
Echt	919	3	1,—	id.	78	42	110	26 240,77	11 516,23	778,91	7 617,74	30 918,17	38 535,91
"	920	—	niet bepaald	id.	—	—	—	10 720,—	6 106,15	371,83	1 103,67	16 089,31	17 197,03
Grathem	923	3	f 0,25	id.	87	14	85	13 645,20	9 619,84	448,80	2 984,72	20 729,12	23 713,84
Grubbenvorst	924	3	1,—	id.	15	6	11	7 491,38	—	73,26	2 375,—	5 189,64	7 564,64
Heel en Panheel	927	3	0,50	id.	117	48	118	44 138,31	22 389,57	1 363,99	18 691,48	40 195,39	67 886,87
Heer	928	3	0,25	id.	110	65	154	9 430,07	13 215,96	341,41	6 116,21	16 871,23	22 987,44

N A A M DER G E M E E N T E.	No. der instelling in het Algemeen Register.	Rentetax aan de inleggers vergoed.	Kleinste bedrag dat mag worden ingelegd.	Maximum van het tegoed van een inlegger waarover nog rente wordt toegekend.	Aantal inlagen gedurende het boekjaar.	Aantal uitbetalingen gedurende het boekjaar.	Aantal boekjes aan het einde van het boekjaar.	I N L E G G E R S R E K E N I N G.					
								Tegoed der inleggers aan het einde van het vorig boekjaar.	Bedrag der inlagen gedurende het boekjaar. (Hieronder niet opgenomen de rente, die bij het tegoed is gevoegd.)	Bedrag der aan de inleggers toegekende rente.	Bedrag der uitbetalingen gedurende het boekjaar.	Tegoed der inleggers aan het einde van het boekjaar.	Totaal der kolommen 9, 10 en 11 resp. 12 en 13.
								1.	2.	3.	4.	5.	6.
Helden	930	3	f 1,—	niet bepaald	127	26	100	Gld. 39 192,53	Gld. 24 990,84	Gld. 1 435,29	Gld. 12 196,26	Gld. 53 422,40	Gld. 65 618,66
Herten	931	3	0,25	id.	78	23	82	17 220,40 ⁵	11 944,37	499,68	10 189,86	19 474,59 ⁵	29 664,45 ⁵
Heijthuisen	932	3	0,25	f 5 000,—	88	22	68	24 570,12	16 253,82	909,23	7 851,43	33 881,74	41 733,17
Horn	933	3	1,—	niet bepaald	52	25	45	39 590,03	17 706,23	1 273,17	8 340,50	50 228,63	58 569,43
Hulsberg	934	3	0,25	id.	115	23	116	42 050,20	18 446,73	1 385,47	15 128,27	46 704,13	61 832,40
Hunsel	936	3	1,—	id.	35	17	55	21 615,52	9 982,42	724,44	5 044,43	27 277,95	32 322,38
Kessel	938	3	1,—	id.	60	17	65	21 981,87	7 572,80	738,36	1 060,44	29 232,59	30 203,03
Linne	939	3	1,—	id.	28	3	28	—	12 494,—	177,36	520,—	12 151,36	12 671,36
Maasbree	942	3	1,—	f 30 000,—	94	19	86	25 327,30	14 541,84	829,85	7 503,70	33 195,29	40 698,99
Maasniel	944	3	0,25	niet bepaald	49	12	31	12 957,83	10 961,45 ⁵	511,94 ⁵	6 831,06 ⁵	17 600,16 ⁵	24 831,23
Margraten	945	3	1,—	id.	252	27	142	13 285,19	25 602,09	665,77	5 001,67	34 551,38	39 553,05
Meerssen	948	3	0,25	id.	15	6	12	5 404,58	1 268,50	154,92	1 140,—	5 658,—	6 828,—
Melick en Herkenbosch	950	3	0,25	id.	141	36	149	22 917,53	8 031,39	632,22	8 508,45	23 072,69	31 581,14
Mook	954	3	0,25	id.	21	3	8	50,18	1 024,21	17,45	53,64	1 038,20	1 091,84
Nederweert 1)	955	3	0,25	id.	74	19	78	41 160,90	24 113,40	1 298,32	20 106,57	46 466,05	66 572,62
" 1)	956	3	0,25	id.	125	14	58	12 167,58	20 284,95 ⁵	614,66 ⁵	5 861,13	27 206,07	33 067,20
Neer	957	3	1,—	id.	219	71	158	73 956,69 ⁵	39 349,77	2 380,39	23 073,60 ⁵	92 613,25	115 686,85 ⁵
Nuth	958	3	1,—	id.	148	83	63	22 994,98	10 555,18	675,19	10 912,81	23 342,54	34 255,35
Ohé en Laak	960	3	1,—	id.	9	3	6	—	1 928,53	13,86	935,—	1 007,39	1 942,39
Ottersum	961	3	0,25	id.	104	43	64	22 306,09	30 152,73	905,25	13 546,45	39 817,62	53 344,07
Pieter (St.)	962	2,88	0,25	id.	309	49	76	4 496,45	2 944,84 ⁵	126,46	2 110,90	5 456,85 ⁵	7 567,75 ⁵
Roggel	966	2,88	1,—	id.	107	22	104	30 443,70	13 575,08	977,35	5 178,22	39 817,91	44 996,13
Schimmert	967	3	0,25	id.	100	38	73	21 945,25	25 070,43	834,48	14 479,39	33 370,77	47 850,16
Sevenum	970	3	0,25	id.	—	—	85	48 333,71	31 914,59	1 689,85	21 100,64	60 837,51	81 938,15
Stevensweert 1)	972	3	1,—	id.	25	9	25	6 272,27	9 809,04	196,99	7 149,56	9 128,74	16 278,80

N A A M DER G E M E E N T E.	No. der instelling in het Algemeen Register.	Rentetax aan de inleggers vergoed.	Kleinste bedrag dat mag worden ingelegd.	Maximum van het tegoed van een inlegger waarover nog rente wordt toegekend.	Aantal inlagen gedurende het boekjaar.	Aantal uitbetalingen gedurende het boekjaar.	Aantal boekjes aan het einde van het boekjaar.	I N L E G G E R S R E K E N I N G.					
								Tegoed der inleggers aan het einde van het vorig boekjaar.	Bedrag der inlagen gedurende het boekjaar (Hieronder niet opgenomen de rente, die bij het tegoed is gevoegd.)	Bedrag der aan de inleggers toegekende rente.	Bedrag der uitbetalingen gedurende het boekjaar.	Tegoed der inleggers aan het einde van het boekjaar.	Totaal der kolommen 9, 10 en 11 resp. 12 en 13.
1.	2.	3.	4.	5.	6.	7.	8.	9.	10.	11.	12.	13.	14.
Swalmen	974	2,88	f 0,25	niet bepaald	22	15	249	Gld. 92 090,265	Gld. 86 293,05	Gld. 2 763,33	Gld. 26 076,97	Gld. 105 069,675	Gld. 131 146,64
Thorn	975	3	5,—	id.	42	11	39	10 256,97	6 896,28	403,64	1 697,65	15 859,24	17 556,89
Ulestraten	976	3	0,25	id.	56	16	27	1 531,26	9 671,44	122,26	4 008,72	7 316,24	11 824,96
Vaals	977	3	0,75	id.	47	7	47	8 396,40	5 877,54	308,98	1 250,26	13 332,66	14 592,92
Vlodrop	982	3	0,25	id.	90	34	90	39 331,26	12 643,56	1 226,48	12 357,28	40 844,02	53 201,80
Wanssum	985	3	1,—	id.	20	7	34	2 502,42	18 567,84	316,27	2 177,—	19 209,53	21 386,53
Weert	986	3	2,50	id.	82	34	75	54 208,42	23 816,04	1 732,14	20 829,40	58 927,20	79 756,60
„	987	2,88	1,—	id.	—	—	67	25 350,27	7 216,65	791,38	3 902,38	29 485,92	33 356,30
Wessem	988	3	1,—	id.	68	31	52	19 087,31	9 810,54	577,01	7 086,08	22 388,78	29 474,86
Wittem	989	3	0,25	id.	208	79	159	43 803,58	20 887,44	1 266,32	13 074,63	62 882,71	65 957,34
„	990	3	1,—	id.	186	25	124	21 344,79	13 370,72	704,78	6 479,61	28 940,68	35 420,29
Wijre	991	3	0,25	id.	53	17	55	23 938,06	5 536,51	678,39	8 434,76	21 618,20	30 152,96
Totaal					4 685	1 357	4 026	1 195 890,18	735 709,695	39 651,555	469 437,295	1 501 814,135	1 971 251,43
Het Rijk					98 201	16 429	28 738	8 354 079,475	8 730 973,56	268 293,03	6 975 440,91	10 377 905,155	17 353 340,065

AANTEEKENINGEN BETREFFENDE DE INLEGGERSREKENING.

Noordbrabant.

- 1) De eerste inleg moet minstens f 5,— bedragen.
- 2) De rentetax bedraagt voor inleggers-niet-leden 2,88 pCt.
- 3) De eerste inleg moet minstens f 2,50 bedragen.
- 4) De rentetax is voor inleggers-niet-leden 2,88 pct.; de eerste inleg moet minstens f 0,25 bedragen.
- 5) Vorig jaar werd het saldo tegoed der inleggers op het einde van het boekjaar, genoemd in kolom 13, f 18,56 hooger vermeld.

Gelderland.

- 1) De eerste inleg moet minstens f 1,— bedragen.
- 2) De eerste inleg is voor schoolkinderen f 0,50.
- 3) Het tegoed der inleggers was vorig jaar f 1,— te laag opgegeven, wat thans is hersteld door het reservefonds met f 1,— te verminderen.
- 4) Over inlagen, grooter dan f 5 000,— wordt 2,5 pCt. rente vergoed.
- 5) De rentetax bedraagt voor inleggers-niet-leden 2,88 pCt.
- 6) Deze instelling neemt niet meer op dan aantal leden x f 500,—.
- 7) De eerste inleg moet minstens f 2,50 bedragen.
- 8) Het tegoed der inleggers was vorig jaar f 2,57 lager opgegeven.

Zuidholland.

- 1) De rentetax bedraagt 3 pCt. voor bedragen dadelijk opzegbaar en 3,5 pCt. voor een opzeggingstermijn van 3 maanden. De eerste inleg moet minstens f 1,— bedragen.
- 2) De eerste inleg moet minstens f 1,— bedragen.
- 3) De eerste inleg moet minstens f 5,— bedragen.
- 4) Het hoogste bedrag waarover aan een inlegger rente vergoed wordt, bedraagt voor leden f 5 000,— en voor niet-leden f 2 500,—.
- 5) Over bedragen, grooter dan f 3 000,— wordt minder rente vergoed.
- 6) De rentetax voor spaargelden bedraagt in 't 1e halfjaar 3 pCt. in 't 2e halfjaar 3,5 pCt.
- 7) Het tegoed der inleggers was vorig jaar f 300,— lager opgegeven.
- 8) Tot f 5 000,— wordt 3 pCt. rente vergoed, over hoogere bedragen 2,5 pCt.
- 9) De eerste inleg moet minstens f 0,25 bedragen.
- 10) Het hoogste bedrag waarover aan een inlegger rente vergoed wordt, bedraagt voor leden f 10 000,— en voor niet-leden f 2 000,—.
- 11) Het hoogste bedrag, waarover aan een inlegger rente vergoed wordt, bedraagt voor leden f 10 000 en voor niet-leden f 2 500,—.

Noordholland.

- 1) De rentetax bedraagt voor gelden, gedurende een geheel boekjaar ingelegd 4 pCt., voor korteren termijn 3 pCt.
- 2) De rentetax bedraagt voor gelden, gedurende een geheel boekjaar ingelegd 4 pCt., voor korteren termijn 3,5 pCt.
- 3) De rentetax is voor bedragen beneden f 100,— 3,5 pCt. en daarboven 3 pCt.
- 4) De rentetax is van 1 Januari—1 Juli 1907 3 pCt., daarna bedraagt zij 3,75 pCt.
- 5) De rentetax bedraagt voor inleggers-niet-leden 4 pCt.
- 6) De rentetax is voor sommen beneden f 100,— 3,25 pCt. en daarboven 3,5 pCt.
- 7) De rente is voor bedragen ten allen tijde opzegbaar 3 pCt., voor bedragen 1/2 jaar vast 3,48 pCt. en voor een jaar vast 3,96 pCt.
- 8) Met toestemming van den Raad van Toezicht mag het maximum van het tegoed ad f 1 000,— waarover aan een inlegger rente wordt vergoed, worden overschreden.
- 9) Voor sommen welke een vol jaar zijn ingeschreven, bedraagt de rentetax 3,125 pCt.
- 10) De rentetax bedraagt tot 1 Juni 3 pCt., daarna 3,5 pCt.
- 11) Het tegoed der inleggers was vorig jaar f 0,18 lager opgegeven.

Zeeland.

- 1) Het saldo tegoed op het einde van het vorig boekjaar is abusievelijk f 2,36 te laag vermeld.
- 2) Het kleinste bedrag dat mag worden ingelegd, is bij den eersten inleg f 1,—, bij latere inlagen f 0,25.
- 3) Het kleinste bedrag dat mag worden ingelegd, is bij den eersten inleg f 1,—, bij latere inlagen is er geen bedrag bepaald.
- 4) Het hoogste bedrag waarover aan een inlegger rente vergoed wordt, bedraagt voor leden f 6 000,— en voor niet-leden f 3 000,—.
- 5) De rentetax is voor inleggers-leden 3 pct. en voor niet-leden 2,88 pCt.

Utrecht.

- 1) De eerste inleg moet minstens f 5,— bedragen.

Overijssel.

- 1) De rentetax bedraagt tot 1 April 3 pCt., daarna 3,25 pCt.
- 2) Het kleinste bedrag, dat voor den eersten inleg mag worden ingelegd, bedraagt f 10,—, bij latere inlagen f 2,—.

Drenthe.

- 1) De rentetax is voor inleggers-niet-leden 3,12 pCt.
- 2) Het kleinste bedrag, dat bij latere inlagen mag worden ingelegd, is niet bepaald.

Limburg.

- 1) De rentetax bedraagt voor niet-leden 2,88 pCt.

2. VOORSCHOTTENREKENING.

N A A M DER G E M E E N T E.	N ^o . der instelling in het Algemeen Register.	Rentetax der voorschotten.	Aantal der in het boekjaar gevraagde voorschotten.	Aantal der in het boekjaar geweigerde voorschotten.	Aantal der in het boekjaar verleende voorschotten.	Aantal der in den aanvang van het boekjaar nog lopende voorschotten.	Aantal der gedurende het boekjaar geheel afgeleide en wegens oninbaarheid afgeschreven voorschotten.	Aantal der aan het einde van het boekjaar nog lopende voorschotten.	VOORSCHOTTENREKENING.						
									Bedrag van het aan het einde van het vorig boekjaar nog op de voorschotten ver- schuldigde (zonder bijberekening van rente).	Bedrag der voorschotten gedurende het boekjaar verleend.	Bedrag der aflossingen door de leeners betaald (zonder bijberekening van rente).	Bedrag der aflossingen door de borgen betaald (zonder bijberekening van rente).	Bedrag der afschrijvingen wegens oninbaarheid (zonder bijberekening van rente).	Bedrag van het op het einde van het boekjaar nog op de voorschotten ver- schuldigde (zonder bijberekening van rente).	Totaal der kolommen 10 en 11 resp. 12-15.
									10.	11.	12.	13.	14.	15.	16.
Noordbrabant.									Gld.	Gld.	Gld.	Gld.	Gld.	Gld.	Gld.
Baardwijk	10	4	4	—	4	26	2	25	10 020,—	3 400,—	857,—	—	—	13 463,—	14 320,—
Bakel	11	4	1	—	1	17	—	18	10 597,—	100,—	185,—	—	—	10 562,—	10 697,—
Beers	12	4	12	4	8	—	1	7	—	8 362,—	1 355,25	—	—	7 004,75	8 362,—
Bergijk	13	4	20	—	20	6	9	17	—	8 015,—	—	—	—	8 015,—	8 015,—
Berkel c. a.	16	3,96	—	—	—	5	3	2	2 120,—	—	1 780,—	—	—	340,—	2 120,—
Beugen	19	4	7	—	7	37	8	36	36 950,40	9 858,95	14 947,48	—	—	31 861,87	46 809,35
Cuijk	27	4	11	3	8	12	3	17	4 991,50	6 065,—	2 201,50	—	—	8 855,—	11 056,50
Deurne c. a.	28	4	9	—	9	20	1	28	5 650,96	6 245,—	1 630,40	—	—	10 265,56	11 895,96
"	30	4	13	2	11	7	1	17	6 060,—	13 275,—	459,83	—	—	18 875,17	19 335,—
Dieden	31	4	16	5	11	31	16	26	10 927,78	2 304,50	2 452,09	—	—	10 780,19	13 232,28
Dinther	32	4	5	—	5	23	3	25	6 462,59	2 560,—	1 715,14	—	—	7 307,45	9 032,59
Drunen	35	3,96	—	—	—	—	—	—	38 009,65	18 824,81	12 109,—	—	—	44 725,46	56 834,46
Dungen (den)	36	4	5	—	5	—	1	4	—	3 000,—	2 020,—	—	—	980,—	3 000,—
Dussen	37	4	11	—	11	4	5	10	900,—	8 015,—	2 650,—	—	—	7 165,—	9 815,—
Etten	42	3,84	9	—	9	32	5	36	10 547,98	5 990,—	1 531,—	—	—	15 006,98	16 537,98
Fijnaart	43	4	23	—	23	9	5	27	6 205,—	11 200,—	2 102,—	—	—	15 303,—	17 405,—
Geldrop	48	3,6	11	2	9	25	10	24	10 874,20	9 192,64	2 047,63	—	—	18 019,21	20 066,84
Halsteren	55	4	18	4	14	9	8	15	4 502,—	17 695,—	1 772,—	—	—	20 425,—	22 197,—
Heeze	58	3,96	14	—	14	39	5	48	16 024,64	6 215,—	1 751,79	—	—	21 089,85	22 841,64
Lith	65	4	13	—	13	42	12	43	15 431,26	4 520,—	3 804,66	—	—	16 146,60	19 951,26
Lithoijen	66	4	15	—	15	28	10	33	10 402,51	8 725,—	3 822,47	—	—	15 305,04	19 127,51
Loon op Zand	68	3,96	8	—	8	14	7	15	1 770,—	1 145,—	748,—	—	—	2 167,—	2 915,—
Made c. a.	71	4	6	—	6	13	3	16	11 535,—	3 775,—	1 155,—	—	—	14 155,—	15 310,—

Voor de aantekeningen zie blz. 193.

N A A M DER G E M E E N T E.	N ^o . der instelling in het Algemeen Register.	Rentetax der voorschotten.	Aantal der in het boekjaar gevraagde voorschotten.	Aantal der in het boekjaar geweigerde voorschotten.	Aantal der in het boekjaar verleende voorschotten.	Aantal der in den aanvang van het boekjaar nog lopende voorschotten.	Aantal der gedurende het boekjaar geheel afgeleide en wegens oninbaarheid afgeschreven voorschotten.	Aantal der aan het einde van het boekjaar nog lopende voorschotten.	VOORSCHOTTENREKENING.						
									Bedrag van het aan het einde van het vorig boekjaar nog op de voorschotten ver- schuldigde (zonder bijberekening van rente).	Bedrag der voorschotten gedurende het boekjaar verleend.	Bedrag der aflossingen door de leeners betaald (zonder bijberekening van rente).	Bedrag der aflossingen door de borgen betaald (zonder bijberekening van rente).	Bedrag der afschrijvingen wegens oninbaarheid (zonder bijberekening van rente).	Bedrag van het op het einde van het boekjaar nog op de voorschotten ver- schuldigde (zonder bijberekening van rente).	Totaal der kolommen 10 en 11 resp. 12-15.
									10.	11.	12.	13.	14.	15.	16.
									Gld.	Gld.	Gld.	Gld.	Gld.	Gld.	Gld.
Mierlo	73	4	7	1	6	9	2	13	9 014,69	3 487,55	2 165,80	—	—	10 336,44	12 502,24
Oeffelt	81	3	—	—	—	—	—	—	—	—	—	—	—	—	—
Oijen c. a.	82	4	8	—	8	42	10	40	19 603,54	4 150,—	1 741,10	—	—	22 012,44	23 753,54
Oirschot	83	4	5	—	5	60	3	68	52 060,43	14 540,—	8 239,57	—	—	55 310,86	66 609,43
Oploo	85	3,96	5	—	5	12	—	17	3 750,89	2 600,—	475,20	—	—	5 825,69	6 350,89
"	89	4	1	—	1	2	1	2	500,—	150,—	150,—	—	—	500,—	650,—
Oss	90	4	29	6	23	31	9	45	9 109,59	4 020,—	1 604,49	—	—	11 525,10	13 129,59
Ossendrecht	91	4	12	8	4	17	—	21	37 582,88	8 100,—	2 269,14 ⁵	—	—	43 413,73 ⁵	45 682,88
Rucphen	95	4	26	5	21	7	8	20	10 950,—	17 120,—	8 990,—	—	—	19 080,—	28 070,—
Sanbeek	97	4	8	—	8	16	4	20	7 900,—	5 085,—	1 493,—	—	—	11 487,—	12 985,—
Schaik	98	4	15	1	14	98	13	99	44 409,21	3 635,80	4 251,04	—	—	43 793,07	48 045,01
Schijndel	99	3,84	18	4	14	62	12	64	41 379,80	9 180,—	6 674,28	—	—	43 885,52	50 559,80
Someren	100	3,84	9	—	9	59	8	60	19 016,32	3 533,31	1 717,20	—	—	20 882,43	22 599,63
Teteringen	105	4	9	—	9	11	5	15	9 190,—	7 500,—	1 523,—	—	—	15 167,—	16 690,—
Tilburg	108	3,96	11	—	11	7	1	17	4 114,04	21 825,—	3 691,50	—	—	22 247,54	25 939,04
Uden	109	4	5	1	4	—	—	4	—	1 750,—	215,—	—	—	1 535,—	1 750,—
"	110	3,84	11	—	11	5	—	16	2 780,—	2 990,—	1 087,50	—	—	4 662,50	5 750,—
Vught	119	4	2	—	2	1	—	3	2 000,—	3 275,—	—	—	—	5 275,—	5 275,—
Werkendam 1)	123	3,25	34	5	29	29	29	29	7 215,—	8 785,—	8 790,—	—	—	7 210,—	16 000,—
Woensel	125	4,50	10	—	10	41	3	48	43 971,—	9 901,—	5 049,64	—	—	48 822,36	53 872,—
Zundert	130	4	18	—	18	12	10	20	7 874,93 ⁶	21 370,—	4 814,93 ⁶	—	—	24 480,—	29 244,93 ⁶
Zwaluwe (H. en L.).	131	4	11	4	7	17	6	18	12 384,17	9 250,—	2 432,20	—	—	19 153,97	21 586,17
Totaal	—	—	485	55	430	943	242	1 131	566 222,96 ⁵	321 680,56	130 477,74	—	—	757 425,78 ⁵	887 903,52 ⁵

N A A M DER GEMEENTE.	N ^o . der instelling in het Algemeen Register.	Rentetax der voorschotten.	Aantal der in het boekjaar gevraagde voorschotten.	Aantal der in het boekjaar geweigerde voorschotten.	Aantal der in het boekjaar verleende voorschotten.	Aantal der in den aanvang van het boekjaar nog loopende voorschotten.	Aantal der gedurende het boekjaar geheel afgeloste en wegens oninbaarheid afgeschreven voorschotten.	Aantal der aan het einde van het boekjaar nog loopende voorschotten.	VOORSCHOTTENREKENING.						
									Bedrag van het aan het einde van het vorig boekjaar nog op de voorschotten verschuldigde (zonder bijberekening van rente).	Bedrag der voorschotten gedurende het boekjaar verleend.	Bedrag der aflossingen door de leeners betaald (zonder bijberekening van rente).	Bedrag der aflossingen door de borggen betaald (zonder bijberekening van rente).	Bedrag der afschrijvingen wegens oninbaarheid (zonder bijberekening van rente).	Bedrag der aflossingen door de borggen betaald (zonder bijberekening van rente).	Bedrag van het op het einde van het boekjaar nog op de voorschotten verschuldigde (zonder bijberekening van rente).
1.	2.	3.	4.	5.	6.	7.	8.	9.	10.	11.	12.	13.	14.	15.	16.
Gelderland.									Gld.	Gld.	Gld.	Gld.	Gld.	Gld.	Gld.
Aalten	139	4	32	—	32	170	—	202	95 341,29	87 043,—	42 472,14	—	—	139 912,15	182 384,29
"	140	4,5	8	1	7	—	—	7	—	1 560,—	680,—	—	—	880,—	1 560,—
Ammerzoden	142	4	93	5	88	48	56	80	14 810,—	30 345,—	11 795,—	—	—	32 860,—	44 655,—
Angerlo	143	3,90	20	1	19	73	16	78	32 716,73	11 450,—	3 273,015	—	—	40 893,715	44 166,73
Apeldoorn	145	4,50	40	10	30	17	13	34	1 960,—	7 325,—	2 730,—	—	—	6 555,—	9 285,—
Appeltern	147	3,25 en 4	24	—	24	28	20	32	12 635,54	4 425,—	1 840,—	—	—	15 220,34	17 060,54
"	148	4	25	1	24	36	17	43	7 181,—	8 635,—	2 174,63	—	—	13 641,97	15 816,—
Beesd	152	4	5	1	4	33	1	36	17 702,93	840,—	1 078,99	—	—	17 463,94	18 542,93
Bemmel	153	4	15	—	15	6	4	17	1 200,—	12 985,—	1 815,—	—	—	12 370,—	14 185,—
Bergh	154	4,25	14	—	14	34	14	34	19 594,39	2 830,—	3 845,68	—	—	18 578,71	22 424,39
"	155	4,25	39	10	29	22	5	46	6 992,—	11 233,—	4 082,90	—	—	14 142,10	18 225,—
"	156	4,25	17	3	14	30	3	41	11 594,90	7 395,—	5 154,05	—	—	13 835,95	18 989,90
" 1)	157	4,50	8	—	8	10	—	18	7 250,—	5 250,—	395,—	—	—	12 105,—	12 500,—
" 2)	158	3,25 en 4,50	25	9	16	33	4	45	9 079,69	5 975,—	2 381,69	—	—	13 273,—	15 654,69
Bergharen	159	4	23	—	23	16	10	29	10 290,—	8 885,—	6 270,—	—	—	12 905,—	19 175,—
Boreulo 2) 3)	161	4 en 4,25	10	—	10	9	8	11	4 135,—	13 690,—	6 255,—	—	—	11 570,—	17 825,—
Brummen	162	4,50	4	—	4	2	1	5	300,—	800,—	150,—	—	—	950,—	1 100,—
Deil	165	4,25	11	—	11	4	—	15	16 037,20	4 880,—	4 230,18	—	—	16 687,02	20 917,20
Dinxperlo	168	4 à 4,25	33	3	30	111	40	101	111 243,97	24 640,—	33 103,71	—	—	102 780,26	135 883,97
Driel	174	4	35	15	20	30	8	42	16 574,40	5 535,—	2 711,50	—	—	19 397,60	22 109,40
Druuten	175	4	13	2	11	7	2	16	4 925,—	6 030,—	3 170,—	—	—	7 785,—	10 955,—
"	176	4	15	—	15	9	5	19	1 913,—	6 005,—	571,—	—	—	7 347,—	7 918,—
Duiven	177	4 en 4,50	36	3	33	63	21	75	35 007,09	7 000,—	7 340,63	—	—	34 666,46	42 007,09
Elst	181	4, 4,25 en 4,50	21	4	17	49	12	54	30 830,99	24 465,—	7 445,34	—	—	47 850,65	55 295,99
Ewijk	187	—	8	—	8	—	—	8	—	4 385,—	—	—	—	4 385,—	4 385,—

N A A M DER GEMEENTE.	N ^o . der instelling in het Algemeen Register.	Rentetax der voorschotten.	Aantal der in het boekjaar gevraagde voorschotten.	Aantal der in het boekjaar geweigerde voorschotten.	Aantal der in het boekjaar verleende voorschotten.	Aantal der in den aanvang van het boekjaar nog loopende voorschotten.	Aantal der gedurende het boekjaar geheel afgeloste en wegens oninbaarheid afgeschreven voorschotten.	Aantal der aan het einde van het boekjaar nog loopende voorschotten.	VOORSCHOTTENREKENING.						
									Bedrag van het aan het einde van het vorig boekjaar nog op de voorschotten verschuldigde (zonder bijberekening van rente).	Bedrag der voorschotten gedurende het boekjaar verleend.	Bedrag der aflossingen door de leeners betaald (zonder bijberekening van rente).	Bedrag der aflossingen door de borggen betaald (zonder bijberekening van rente).	Bedrag der afschrijvingen wegens oninbaarheid (zonder bijberekening van rente).	Bedrag van het op het einde van het boekjaar nog op de voorschotten verschuldigde (zonder bijberekening van rente).	Totaal der kolommen 10 en 11 resp. 12-15.
1.	2.	3.	4.	5.	6.	7.	8.	9.	10.	11.	12.	13.	14.	15.	16.
Gendingen	189	4	23	2	21	69	14	76	73 001,96	18 727,08	20 912,86	—	—	70 816,18	91 729,04
"	190	4,5	82	—	82	6	80	8	6 225,—	36 055,—	24 800,—	—	—	17 480,—	42 280,—
"	192	4 en 4,5	26	—	26	9	3	32	4 850,—	14 650,—	2 125,—	—	—	17 375,—	19 500,—
Groenlo	194	4	5	—	5	5	—	10	2 220,—	2 505,—	308,—	—	—	4 417,—	4 725,—
Groesbeek	195	4	52	10	42	78	15	105	75 037,—	34 070,—	8 307,90	—	—	100 799,10	109 107,—
Hengelo	198	4	11	1	10	—	4	6	—	8 860,—	390,—	—	—	8 470,—	8 860,—
"	199	4	18	3	15	—	2	13	—	4 345,—	509,—	—	—	3 836,—	4 345,—
Heteren	201	4,5	11	—	11	11	11	11	1 710,—	7 430,—	1 845,—	—	—	7 295,—	9 140,—
Lichtenvoorde	207	4	35	2	33	25	23	35	9 390,—	21 290,—	12 234,12	—	—	18 445,88	30 680,—
"	208	4	21	—	21	19	11	29	3 291,50	3 953,—	1 990,36	—	—	5 254,14	7 244,50
"	209	4	22	—	22	33	19	36	12 475,—	16 367,—	8 950,—	—	—	19 892,—	28 842,—
Nijmegen	216	4	18	6	12	22	7	27	30 881,—	16 700,—	2 155,55	—	—	45 425,—	47 581,—
Overasselt	222	4	16	3	12	2	4	10	140,—	11 185,—	372,41	—	—	10 952,59	11 325,—
Steenderen	226	4	20	—	20	51	13	55	35 346,66	9 185,—	9 510,86	—	—	35 020,80	44 531,66
Voorst	230	4,5	21	—	21	5	11	15	1 910,—	7 305,—	4 802,50	—	—	4 412,50	9 215,—
"	231	4,5	16	1	15	5	11	9	1 590,—	4 630,—	3 400,—	—	—	2 820,—	6 220,—
Vorden	234	4	16	1	15	—	7	8	—	7 130,—	3 570,—	—	—	3 560,—	7 130,—
Wamel	237	4,06	12	—	12	29	7	34	21 612,82	11 380,—	4 415,15	—	—	28 577,67	32 992,82
Wehl	239	4,25	16	—	16	46	12	50	17 491,—	5 050,—	4 310,—	—	—	18 231,—	22 541,—
Wijchen	245	4	48	6	42	26	29	39	10 828,—	15 498,—	5 500,52	—	—	20 825,48	26 326,—
Zevenaar	248	4,25	17	2	15	60	17	58	23 841,475	15 625,—	4 576,50	—	—	34 889,975	39 466,475
"	249	4,50	15	1	14	—	2	12	—	3 375,—	1 520,—	—	—	1 855,—	3 375,—
Totaal	—	—	1 094	106	988	1 341	562	1 767	801 956,535	578 921,08	281 471,485	—	—	1 098 706,13	1 380 177,615

N A A M DER GEMEENTE.	No. der instelling in het Algemeen Register.	Rentetax der voorschotten.	Aantal der in het boekjaar gevraagde voorschotten.	Aantal der in het boekjaar geweigerde voorschotten.	Aantal der in het boekjaar verleende voorschotten.	Aantal der in den aanvang van het boekjaar nog loopende voorschotten.	Aantal der gedurende het boekjaar geheel afgeloste en wegens oninbaarheid afgeschreven voorschotten.	Aantal der aan het einde van het boekjaar nog loopende voorschotten.	VOORSCHOTTENREKENING.						
									Bedrag van het aan het einde van het vorig boekjaar nog op de voorschotten verschuldigde (zonder bijberekening van rente).	Bedrag der aflossingen door de leeners betaald (zonder bijberekening van rente).	Bedrag der aflossingen door de borggen betaald (zonder bijberekening van rente).	Bedrag der afschrijvingen wegens oninbaarheid (zonder bijberekening van rente).	Bedrag der afschrijvingen wegens oninbaarheid (zonder bijberekening van rente).	Bedrag van het op het einde van het boekjaar nog op de voorschotten verschuldigde (zonder bijberekening van rente).	Totaal der kolommen 10 en 11 resp. 12-15.
									10.	11.	12.	13.	14.	15.	16.
Zuidholland.									Gld.	Gld.	Gld.	Gld.	Gld.	Gld.	Gld.
Alkemade	265	4,50	34	4	30	38	18	50	37 645,45	32 765,—	14 164,25	—	—	56 246,20	70 410,45
„ 1)	266	4,50	21	—	21	26	14	33	23 471,50	19 900,—	13 377,50	—	—	29 994,—	43 371,50
„	267	4,50	33	2	31	32	23	41	21 230,—	32 575,—	18 780,—	—	—	35 025,—	53 805,—
Alphen	269	4,50	72	12	60	56	58	58	63 139,865	67 624,39	59 904,865	—	—	70 799,39	130 764,255
Beijerland (Oud-)	270	?	15	—	15	11	11	15	8 600,—	18 600,—	11 100,—	—	—	16 100,—	27 200,—
Berkel en Rodenrijs	271	4	20	5	15	13	8	20	20 933,33	56 400,—	16 250,—	—	—	61 033,33	77 333,33
Bleiswijk	272	4	6	—	6	—	2	4	—	12 500,—	3 000,—	—	—	9 500,—	12 500,—
Bommel (den)	275	4,5	32	—	32	22	30	24	18 075,—	29 945,—	19 095,—	—	—	28 925,—	48 020,—
Delft	279	4,5	21	4	17	4	7	14	6 500,—	18 300,—	9 800,—	—	—	15 000,—	24 800,—
Giessendam	286	4,5	—	—	—	—	—	—	26 480,—	24 780,—	19 520,—	—	—	31 740,—	51 260,—
Giessen-Nieuwkerk	287	4,5	9	2	7	—	2	5	—	11 650,—	3 625,—	—	—	8 025,—	11 650,—
Gouda	291	4,5	27	—	27	21	2	46	18 190,—	30 172,70	27 040,—	—	—	21 322,70	48 362,70
Groot-Ammers	299	4	30	2	28	11	15	24	26 720,—	28 300,—	22 270,—	—	—	32 750,—	55 020,—
Hazerswoude	302	4,2	25	2	23	41	13	51	55 340,—	54 950,—	22 940,—	—	—	87 350,—	110 290,—
Kethel	310	4	13	—	13	38	8	43	32 520,—	13 550,—	8 010,—	—	—	33 060,—	46 070,—
Leiderdorp	319	4,5	13	—	13	31	11	33	22 214,—	8 285,—	9 834,—	—	—	20 665,—	30 499,—
Lekkerkerk	321	4,5	6	—	6	10	3	13	12 470,—	4 175,—	2 920,—	—	—	13 725,—	16 645,—
Lier (de) 2)	324	4,5	15	—	15	7	8	14	6 000,—	14 950,—	5 710,—	—	—	15 240,—	20 950,—
Lisse	326	4,5	44	4	40	—	3	37	—	34 285,—	2 025,—	—	—	32 260,—	34 285,—
Maasland 3)	327	4,25	23	—	23	24	14	33	13 288,69	17 960,—	11 635,—	—	—	19 613,69	31 248,69
Molenaarsgraaf	331	4 à 4,50	11	—	11	5	6	10	4 000,—	13 350,—	5 110,—	—	—	12 210,—	17 350,—
Monster	332	4	14	1	13	14	1	26	30 400,—	21 060,—	3 340,—	—	—	48 120,—	51 460,—
„	333	4	35	3	32	17	14	35	44 700,—	51 800,—	11 725,—	—	—	84 775,—	96 500,—
Moordrecht	334	4,25	19	—	19	17	15	21	20 600,—	22 600,—	15 850,—	2 450,—	—	24 900,—	43 200,—
Naaldwijk 4)	336	5	42	—	42	25	21	46	16 117,—	49 885,—	11 570,—	—	—	54 432,—	66 002,—

N A A M DER GEMEENTE.	No. der instelling in het Algemeen Register.	Rentetax der voorschotten.	Aantal der in het boekjaar gevraagde voorschotten.	Aantal der in het boekjaar geweigerde voorschotten.	Aantal der in het boekjaar verleende voorschotten.	Aantal der in den aanvang van het boekjaar nog loopende voorschotten.	Aantal der gedurende het boekjaar geheel afgeloste en wegens oninbaarheid afgeschreven voorschotten.	Aantal der aan het einde van het boekjaar nog loopende voorschotten.	VOORSCHOTTENREKENING.						
									Bedrag van het aan het einde van het vorig boekjaar nog op de voorschotten verschuldigde (zonder bijberekening van rente).	Bedrag der aflossingen door de leeners betaald (zonder bijberekening van rente).	Bedrag der aflossingen door de borggen betaald (zonder bijberekening van rente).	Bedrag der afschrijvingen wegens oninbaarheid (zonder bijberekening van rente).	Bedrag der afschrijvingen wegens oninbaarheid (zonder bijberekening van rente).	Bedrag van het op het einde van het boekjaar nog op de voorschotten verschuldigde (zonder bijberekening van rente).	Totaal der kolommen 10 en 11 resp. 12-15.
									10.	11.	12.	13.	14.	15.	16.
									Gld.	Gld.	Gld.	Gld.	Gld.	Gld.	Gld.
Nieuwkoop	340	4,5	5	—	5	3	3	5	6 500,—	10 700,—	3 650,—	—	—	13 550,—	17 200,—
Nieuwveen 5)	341	4,5	26	4	22	44	11	55	49 315,—	34 985,—	5 930,—	—	—	78 370,—	84 800,—
Noordwijkerhout	343	4,5	29	—	29	39	6	62	15 378,—	23 825,—	12 057,50	—	—	27 145,50	39 203,—
Ooltgensplaat	345	4,5	41	4	37	48	24	61	28 030,50	30 565,—	21 743,50	—	—	36 852,—	58 595,50
Ouderkerk a/d IJssel	346	4,5	5	1	4	—	2	2	—	3 000,—	1 600,—	—	—	1 400,—	3 000,—
Oudewater 2)	347	4	15	6	9	39	6	42	89 466,13	26 350,53	13 390,—	—	—	102 416,71	116 806,71
Overschie 6)	350	4	12	1	11	24	10	25	28 595,—	13 300,—	9 570,—	—	—	32 625,—	42 195,—
Pijnacker	352	4	6	2	4	—	1	3	—	3 000,—	550,—	—	—	2 450,—	3 000,—
Roekanje 7)	354	4,75	55	—	55	66	91	60	12 015,—	17 755,—	15 430,—	—	—	14 340,—	29 770,—
Sassenheim	359	4,5	63	6	57	45	50	52	28 510,—	49 109,—	37 349,—	500,—	—	40 070,—	77 919,—
Sommelsdijk	368	4,5	35	—	35	43	31	47	24 935,—	20 540,—	18 595,—	—	—	26 880,—	45 475,—
Stad a/h Haringvliet	369	5,25	27	2	25	17	29	13	10 161,—	17 845,—	15 609,—	—	—	12 397,—	28 006,—
Stolwijk	370	4,50	12	—	12	4	7	9	3 700,—	12 650,—	4 850,—	—	—	11 500,—	16 350,—
Stompwijk	371	4,25	35	11	24	37	12	49	27 195,585	38 525,—	20 503,95	—	—	45 217,235	65 720,585
Veur	375	4	23	—	23	20	11	32	22 691,—	31 500,—	15 999,—	—	—	38 192,—	54 191,—
Waddinxveen	384	4,5	11	—	11	15	7	19	17 230,—	17 550,—	12 730,—	—	—	22 050,—	34 780,—
Warmond	385	4,5	36	3	33	24	28	29	17 140,—	24 090,—	19 535,—	—	—	21 695,—	41 230,—
Wateringen	387	4 en 4,5	19	—	19	18	13	24	23 845,—	69 903,—	21 163,—	800,—	—	71 780,—	93 743,—
Zoeterwoude	391	4,5	42	14	28	116	17	127	114 225,34	28 280,—	28 124,50	—	—	114 380,84	142 505,34
Totaal	—	—	1 107	95	1 012	1 065	665	1 412	1 048 157,39	1 163 834,67	627 039,465	3 750,—	—	1 581 202,595	2 211 992,06
Noordholland.															
Haarlem	415	4,25 à 5,25	8	1	7	13	4	16	19 250,—	10 550,—	7 550,—	—	—	22 250,—	29 800,—
Akersloot	423	4,5	9	—	9	6	5	10	2 575,—	15 100,—	3 435,—	—	—	14 240,—	17 675,—
„	425	5	34	2	32	16	23	25	5 160,—	12 510,—	10 217,53	—	—	7 452,47	17 670,—
Alkmaar	428	?	9	—	9	24	4	29	25 560,—	22 040,—	18 365,—	—	—	29 535,—	47 900,—

N A A M DER GEMEENTE.	N ^o . der instelling in het Algemeen Register.	Rentetax der voorschotten.	Aantal der in het boekjaar gevraagde voorschotten.	Aantal der in het boekjaar geweigerde voorschotten.	Aantal der in het boekjaar verleende voorschotten.	Aantal der in den aanvang van het boekjaar nog loopende voorschotten.	Aantal der gedurende het boekjaar geheel afgeleste en wegens oninbaarheid afgeschreven voorschotten.	Aantal der aan het einde van het boekjaar nog loopende voorschotten.	VOORSCHOTTENREKENING.						
									Bedrag van het aan het einde van het vorig boekjaar nog op de voorschotten verschuldigde (zonder bijberekening van rente).	Bedrag der voorschotten gedurende het boekjaar verleend.	Bedrag der aflossingen door de leeners betaald (zonder bijberekening van rente).	Bedrag der aflossingen door de borggen betaald (zonder bijberekening van rente).	Bedrag der afschrijvingen wegens oninbaarheid (zonder bijberekening van rente).	Bedrag van het op het einde van het boekjaar nog op de voorschotten verschuldigde (zonder bijberekening van rente).	Totaal der kolommen 10 en 11 resp. 12-15.
									10	11	12	13	14	15	16
									Gld.	Gld.	Gld.	Gld.	Gld.	Gld.	Gld.
Anna Paulowna	436	5	23	2	21	23	13	36	10 447,—	10 745,—	4 529,50	—	—	16 662,50	21 192,—
Assendelft	438	4,25	22	—	22	10	16	16	7 140,—	15 600,—	10 367,—	—	—	12 373,—	22 740,—
Avenhorn	439	4,25	37	—	37	37	26	48	13 862,—	19 769,—	8 291,—	—	—	25 340,—	33 631,—
Beemster	442	4,5	24	2	22	28	26	24	20 159,17	24 750,25	28 777,42	—	—	16 132,—	44 909,42
Berkhout	446	4	40	4	36	—	—	36	54 520,—	46 940,—	44 395,—	—	—	57 065,—	101 460,—
"	447	4,5	23	—	23	11	9	25	3 930,—	14 600,—	12 430,—	—	—	6 100,—	18 530,—
Blokker	450	4 en 5	17	—	17	3	4	16	1 275,—	12 949,—	3 225,—	—	—	10 999,—	14 224,—
"	451	4,5 en 5	12	2	10	—	1	9	—	5 950,—	1 000,—	—	—	4 950,—	5 950,—
"	452	4,25	30	3	27	4	13	18	1 400,—	8 810,—	5 110,—	—	—	5 100,—	10 310,—
Bovenkarspel	453	4	31	—	31	61	21	71	25 077,50	26 770,—	15 110,—	—	—	36 737,50	51 847,50
Broek op Langendijk	455	4,5	35	2	33	40	20	53	27 400,—	17 878,—	12 028,—	—	—	33 250,—	45 278,—
Castricum	457	3	57	2	55	34	43	46	12 695,—	20 760,—	15 835,—	—	—	17 620,—	33 455,—
Diemen	459	4,5	12	—	12	5	6	11	10 200,—	20 500,—	16 200,—	—	—	14 500,—	30 700,—
Edam	461	4,5	22	—	22	6	11	17	10 170,—	33 625,—	25 150,—	—	—	18 645,—	43 795,—
Grootebroek	469	4	80	—	80	65	49	96	62 303,73	81 425,—	38 825,98	—	—	104 902,75	143 728,73
"	470	4 en 5	41	2	39	—	22	17	—	15 655,—	7 295,—	—	—	8 360,—	15 655,—
Haarlemmerliede c. a.	471	4	5	—	5	10	9	6	2 860,—	2 610,—	2 470,—	—	—	3 000,—	5 470,—
"	472	4	16	—	16	25	13	28	17 950,—	11 250,—	9 433,23	—	—	19 766,77	29 200,—
Haarlemmermeer	474	4,5	23	4	19	57	15	61	57 335,—	10 700,—	16 960,—	—	—	60 075,—	77 035,—
Harenkarspel	475	4 en 5	25	—	25	21	11	35	15 400,—	11 550,—	8 040,—	—	—	18 940,—	26 980,—
Heemskerk	477	4,5	113	3	110	88	96	102	53 553,—	48 490,—	37 629,—	—	—	64 414,—	102 043,—
Heer Hugowaard	478	4	25	—	25	53	12	66	42 728,—	7 840,—	14 024,—	—	—	36 544,—	50 568,—
"	479	5	28	5	23	33	15	41	21 853,—	12 589,—	13 601,—	—	—	20 832,—	34 433,—
Hoogkarspel	484	4,5	30	2	28	8	18	18	3 650,—	11 410,—	6 655,—	—	—	8 375,—	15 060,—
Hoogwoud	487	4,5	27	—	27	19	16	30	7 450,—	14 099,—	12 334,—	—	—	9 215,—	21 549,—

N A A M DER GEMEENTE.	N ^o . der instelling in het Algemeen Register.	Rentetax der voorschotten.	Aantal der in het boekjaar gevraagde voorschotten.	Aantal der in het boekjaar geweigerde voorschotten.	Aantal der in het boekjaar verleende voorschotten.	Aantal der in den aanvang van het boekjaar nog loopende voorschotten.	Aantal der gedurende het boekjaar geheel afgeleste en wegens oninbaarheid afgeschreven voorschotten.	Aantal der aan het einde van het boekjaar nog loopende voorschotten.	VOORSCHOTTENREKENING.						
									Bedrag van het aan het einde van het vorig boekjaar nog op de voorschotten verschuldigde (zonder bijberekening van rente).	Bedrag der voorschotten gedurende het boekjaar verleend.	Bedrag der aflossingen door de leeners betaald (zonder bijberekening van rente).	Bedrag der aflossingen door de borggen betaald (zonder bijberekening van rente).	Bedrag der afschrijvingen wegens oninbaarheid (zonder bijberekening van rente).	Bedrag van het op het einde van het boekjaar nog op de voorschotten verschuldigde (zonder bijberekening van rente).	Totaal der kolommen 10 en 11 resp. 12-15.
									10	11	12	13	14	15	16
									Gld.	Gld.	Gld.	Gld.	Gld.	Gld.	Gld.
Huizen	490	4,5	18	—	18	22	11	20	8 496,—	5 650,—	1 186,—	—	—	13 960,—	14 146,—
Koedijk	491	4,25	23	—	23	21	9	35	14 223,50	18 190,—	5 001,—	—	—	27 412,50	32 413,50
Landsmeer	497	5	26	1	25	11	2	34	10 535,—	21 500,—	6 540,—	—	—	25 495,—	32 035,—
Laren	499	4,25	4	—	4	27	5	26	18 801,01 ⁵	4 629,36 ⁵	2 590,98 ⁵	—	—	20 839,30 ⁵	23 430,38
Monnikendam	507	4,5	14	—	14	35	13	36	13 760,—	8 125,—	5 335,—	—	—	16 550,—	21 885,—
Nieuwer-Amstel	511	4,65	73	15	58	131	45	144	110 093,—	65 215,—	47 464,32	370,—	—	127 473,68	175 308,—
Noord-Scharwoude	512	5	39	3	36	8	16	28	6 450,—	17 095,—	6 280,—	40,—	—	17 225,—	23 545,—
Obdam 1).	514	5	73	3	70	66	67	69	30 818,15	62 390,—	59 322,84	151,56	—	33 733,75	93 208,15
Oudendijk	519	4,5	24	—	24	18	10	32	5 170,—	11 335,—	4 790,—	—	—	11 715,—	16 505,—
Panras (St.).	525	4,25	25	2	23	26	9	40	21 695,—	17 665,—	5 800,—	100,—	—	33 460,—	39 360,—
Petten	526	4,5	26	2	24	16	18	27	5 703,—	9 959,16	8 921,34	—	—	6 740,52	15 662,16
Rijp (de).	530	4,08	28	1	27	49	25	51	15 162,50	11 857,50	7 603,—	—	—	18 917,—	26 520,—
Schagen	531	4,5	62	—	62	—	—	62	10 150,—	25 250,—	22 750,—	—	—	12 650,—	35 400,—
Schermerhorn	535	4,5	26	2	24	27	13	38	12 309,21	18 035,—	5 679,52	—	—	24 664,69	30 344,21
Schoorl.	236	4,5	27	1	26	31	16	41	13 310,—	10 805,—	4 725,—	—	—	19 390,—	24 115,—
Schoten	537	4	7	—	7	8	2	13	6 820,—	12 050,—	2 835,—	—	—	16 035,—	18 870,—
Texel	544	4	81	8	73	71	55	89	50 749,—	85 710,—	59 268,—	—	—	77 191,—	136 459,—
Uitgeest	547	4,5	13	—	13	10	14	9	10 265,—	15 465,—	16 255,—	—	—	9 475,—	25 730,—
Ursem	549	4,5	56	1	55	44	46	53	12 839,50	24 729,—	15 770,—	—	—	21 798,50	37 568,50
Venhuizen	553	4,5	9	—	9	44	8	45	22 023,—	8 810,74	6 505,74	—	—	24 328,—	30 833,74
Warder	554	4,25	26	—	26	5	19	12	6 400,14	34 600,—	14 383,—	—	—	26 617,14	41 000,14
Warmenhuizen	555	4,5	21	3	18	4	4	18	1 982,50	6 910,—	2 886,50	—	—	6 006,—	8 892,50
Westzaan	562	4,5	5	—	5	7	4	8	2 490,—	1 895,—	2 050,—	—	—	2 335,—	4 385,—
Wognum	565	4,5	34	3	31	55	7	79	33 404,08	19 564,—	9 843,10	—	—	43 124,98	52 968,08
Wormer	566	4,5	13	—	13	18	13	18	8 050,—	7 875,—	9 975,—	—	—	5 950,—	15 925,—

N A A M DER GEMEENTE.	No. der instelling in het Algemeen Register.	Rentetax der voorschotten.	Aantal der in het boekjaar gevraagde voorschotten.	Aantal der in het boekjaar geweigerde voorschotten.	Aantal der in het boekjaar verleende voorschotten.	Aantal der in den aanvang van het boekjaar nog loopende voorschotten.	Aantal der gedurende het boekjaar geheel afgeleste en wegens oninbaarheid afgeschreven voorschotten.	Aantal der aan het einde van het boekjaar nog loopende voorschotten.	VOORSCHOTTENREKENING.						
									Bedrag van het aan het einde van het vorig boekjaar nog op de voorschotten verschuldigde (zonder bijberekening van rente).	Bedrag der voorschotten gedurende het boekjaar verleend.	Bedrag der aflossingen door de leeners betaald (zonder bijberekening van rente).	Bedrag der aflossingen door de borggen betaald (zonder bijberekening van rente).	Bedrag der afschrijvingen wegens oninbaarheid (zonder bijberekening van rente).	Bedrag van het op het einde van het boekjaar nog op de voorschotten verschuldigde (zonder bijberekening van rente).	Totaal der kolommen 10 en 11 resp. 12-15.
1.	2.	3.	4.	5.	6.	7.	8.	9.	10.	11.	12.	13.	14.	15.	16.
Wijdenes	570	4,5	15	1	14	18	7	25	Gld. 7 948,—	Gld. 5 403,50	Gld. 4 755,—	—	—	Gld. 8 596,50	Gld. 13 351,50
Wijk aan Zee en Duin	571	4,5	39	6	33	34	27	40	15 520,—	8 255,—	8 925,—	—	—	14 850,—	23 775,—
Zuid-Scharwoude	576	4,5	34	1	33	—	2	31	—	16 360,—	460,—	—	—	15 900,—	16 360,—
Zwaag	577	4, 4,25 en 4,5	15	—	15	25	14	26	13 308,35	7 940,—	6 603,52	—	—	14 644,83	21 248,35
Zijpe	578	5	16	—	16	3	3	16	11 050,—	20 600,—	8 300,—	—	—	23 350,—	31 650,—
"	579	5	36	—	36	23	13	46	20 840,—	56 525,—	27 480,—	—	—	49 885,—	77 365,—
Totaal	—	—	1 766	89	1 677	1 562	1 013	2 226	1 056 569,345	1 216 378,515	799 596,525	661,56	—	1 472 689,775	2 272 947,56
Zeeland.															
Axel	585	4	6	—	6	3	1	8	562,—	12 200,—	410,03	—	—	12 351,97	12 762,—
Boschkapelle	586	4,5	9	—	9	19	12	16	3 062,—	3 285,—	1 780,—	—	—	4 567,—	6 347,—
Clinge	587	4,5	141	4	137	30	141	26	5 209,34	8 768,75	9 037,05	—	—	4 941,04	13 978,09
Dreischor	589	4,5	11	—	11	7	4	14	3 800,—	9 900,—	4 475,—	—	—	9 325,—	13 700,—
Eede	590	3,84	8	—	8	16	6	18	3 590,73	4 735,—	1 237,72	—	—	7 088,01	8 325,73
Graauw	592	4,5	4	1	3	5	4	4	660,—	385,—	510,—	—	—	535,—	1 045,—
's-Heerenhoek	593	3,81	3	—	3	10	1	12	7 500,—	2 400,—	2 000,—	—	—	7 900,—	9 900,—
Hengstdijk	594	4,5	12	—	12	5	7	10	545,—	7 228,—	967,—	—	—	6 806,—	7 773,—
Hontenisse	595	4,5	24	—	24	15	11	28	9 485,—	35 615,—	8 207,60	—	—	36 895,40	45 103,—
"	596	4,5	34	6	28	35	8	55	16 034,97	24 027,14	9 651,17	—	—	30 410,94	40 062,11
Hulst	598	4,5	7	3	4	12	—	16	6 915,—	1 150,—	175,—	—	—	7 890,—	8 065,—
Yerseke	599	4,5	13	—	13	3	4	12	3 025,—	19 800,—	5 875,—	—	—	16 950,—	22 825,—
Koewacht	601	4,25	30	6	24	56	10	70	20 557,—	12 662,25	4 164,13	—	—	29 055,12	33 219,25
Kruiningen	602	4,5	29	—	29	7	14	22	4 050,—	19 655,—	8 600,—	—	—	15 105,—	23 705,—
Oostburg	604	4	2	—	2	7	3	6	3 850,—	2 500,—	2 050,—	—	—	4 300,—	6 350,—
"	605	4	2	—	2	2	1	3	3 300,—	2 550,—	3 900,—	—	—	1 950,—	5 850,—

N A A M DER GEMEENTE.	No. der instelling in het Algemeen Register.	Rentetax der voorschotten.	Aantal der in het boekjaar gevraagde voorschotten.	Aantal der in het boekjaar geweigerde voorschotten.	Aantal der in het boekjaar verleende voorschotten.	Aantal der in den aanvang van het boekjaar nog loopende voorschotten.	Aantal der gedurende het boekjaar geheel afgeleste en wegens oninbaarheid afgeschreven voorschotten.	Aantal der aan het einde van het boekjaar nog loopende voorschotten.	VOORSCHOTTENREKENING.						
									Bedrag van het aan het einde van het vorig boekjaar nog op de voorschotten verschuldigde (zonder bijberekening van rente).	Bedrag der voorschotten gedurende het boekjaar verleend.	Bedrag der aflossingen door de leeners betaald (zonder bijberekening van rente).	Bedrag der aflossingen door de borggen betaald (zonder bijberekening van rente).	Bedrag der afschrijvingen wegens oninbaarheid (zonder bijberekening van rente).	Bedrag van het op het einde van het boekjaar nog op de voorschotten verschuldigde (zonder bijberekening van rente).	Totaal der kolommen 10 en 11 resp. 12-15.
1.	2.	3.	4.	5.	6.	7.	8.	9.	10.	11.	12.	13.	14.	15.	16.
Ossensisse	606	4,5	—	—	—	—	—	—	Gld. 8 080,—	Gld. 4 975,—	Gld. 2 430,—	—	—	Gld. 10 625,—	Gld. 13 055,—
Stoppeldijk	607	4,25	7	—	7	9	4	12	3 651,—	2 014,—	936,—	—	—	4 729,—	5 665,—
Wemeldinge 1)	611	4,5 en 5	4	—	4	—	2	2	—	14 000,—	4 200,—	—	—	9 800,—	14 000,—
Westdorpe	612	4	9	—	9	7	5	11	6 135,—	25 650,—	4 255,—	—	—	27 530,—	31 785,—
IJzendijke	613	4	6	—	6	12	5	13	12 035,—	5 115,—	1 160,—	—	—	15 990,—	17 150,—
Zniddorpe	616	4,25	12	—	12	27	7	32	11 328,18	9 320,—	1 787,41	—	—	18 360,77	20 648,18
Totaal	—	—	373	20	353	287	250	390	133 378,22	227 935,14	77 808,11	—	—	233 505,25	261 313,36
Utrecht.															
Houten	627	4,5	13	—	13	9	9	13	8 900,—	8 145,—	7 168,50	—	—	9 896,50	17 065,—
Mijdrecht 1)	636	4,5	23	1	22	33	24	31	39 293,—	19 985,—	11 300,33	—	—	47 977,67	59 273,—
Schalkwijk	638	4	7	—	7	14	2	19	21 950,—	20 820,—	4 808,—	—	—	37 962,—	42 770,—
Stoutenburg	640	4,5	9	—	9	19	6	22	6 945,—	1 305,—	2 045,—	—	—	6 205,—	8 250,—
Vinkeveen c. a.	641	4,5	27	7	20	16	10	26	5 400,—	20 080,—	5 060,—	—	—	20 420,—	25 480,—
" 2)	642	4,5	19	3	16	21	12	25	11 795,—	8 025,—	6 335,—	—	—	13 435,—	19 820,—
Vleuten	643	4,5	9	—	9	5	2	12	1 100,—	3 100,—	1 000,—	—	—	3 200,—	4 200,—
"	644	4,25	4	—	4	3	2	5	3 050,—	9 600,—	766,—	—	—	5 944,—	6 710,—
"	645	?	—	—	—	—	—	—	6 125,—	36 955,—	32 940,—	—	—	10 140,—	48 080,—
Werkhoven	646	4,25	8	—	8	1	4	5	500,—	2 204,—	1 350,—	—	—	1 354,—	2 704,—
Wijk bij Duurstede	649	4,50	15	—	15	5	3	17	2 620,—	13 200,—	3 400,—	—	—	12 420,—	15 820,—
Totaal	—	—	134	11	123	126	74	175	107 078,—	137 449,—	76 222,83	—	—	168 954,17	245 177,—
Friesland.															
Leeuwarden	656	4,5	13	—	13	10	14	9	12 804,—	84 450,—	25 054,—	—	—	22 200,—	47 254,—
"	657	4,5	7	—	7	9	6	10	7 515,—	13 400,—	9 115,—	—	—	11 800,—	20 915,—
Ameland	665	4,5	14	1	13	—	1	12	—	618,50	33,50	—	—	585,—	618,50

N A A M DER GEMEENTE.	N ^o . der instelling in het Algemeen Register.	Rentetax der voorschotten.	Aantal der in het boekjaar gevraagde voorschotten.	Aantal der in het boekjaar geweigerde voorschotten.	Aantal der in het boekjaar verleende voorschotten.	Aantal der in den aanvang van het boekjaar nog loopende voorschotten.	Aantal der gedurende het boekjaar geheel afgeleste en wegens oninbaarheid afgeschreven voorschotten.	Aantal der aan het einde van het boekjaar nog loopende voorschotten.	VOORSCHOTTENREKENING.						
									Bedrag van het aan het einde van het vorig boekjaar nog op de voorschotten verschuldigde (zonder bijberekening van rente).	Bedrag der voorschotten gedurende het boekjaar verleend.	Bedrag der aflossingen door de leeners betaald (zonder bijberekening van rente).	Bedrag der aflossingen door de borggen betaald (zonder bijberekening van rente).	Bedrag der afschrijvingen wegens oninbaarheid (zonder bijberekening van rente).	Bedrag van het op het einde van het boekjaar nog op de voorschotten verschuldigde (zonder bijberekening van rente).	Totaal der kolommen 10 en 11 resp. 12-15.
									10.	11.	12.	13.	14.	15.	16.
								Gld.	Gld.	Gld.	Gld.	Gld.	Gld.	Gld.	
Gaasterland	633	4,5	3	—	3	7	2	8	1 005,—	11 150,—	1 330,—	—	—	10 825,—	12 155,—
Hennaarderadeel	689	4	6	—	6	—	—	6	1 500,—	15 550,—	2 700,—	—	—	14 350,—	17 050,—
„	690	4	11	—	11	8	8	11	7 425,—	2 050,—	1 875,—	—	—	7 600,—	9 475,—
Opsterland	708	4,5	24	1	23	14	11	26	1 695,—	5 209,—	2 194,—	—	—	4 710,—	6 904,—
Weststellingwerf	723	4,5	9	1	8	—	—	8	—	2 225,—	—	—	—	2 225,—	2 225,—
Wijmbritseradeel	729	5	6	—	6	8	6	8	4 050,—	4 500,—	2 850,—	—	—	5 700,—	8 550,—
Totaal	—	—	93	3	90	56	48	98	35 994,—	89 152,50	45 151,50	—	—	79 995,—	135 146,50
Overijssel.															
Avereest	740	4,5	24	—	24	23	15	32	7 275,—	8 550,—	10 475,—	—	—	5 350,—	15 825,—
Bathmen	741	4	9	1	8	3	3	8	1 540,—	2 850,—	1 115,—	—	—	3 275,—	4 390,—
Borne	742	4	28	2	26	31	16	41	18 140,—	17 650,—	7 880,—	—	—	27 910,—	35 790,—
Dalfsen	744	4,5	10	—	10	2	7	5	300,—	8 900,—	8 525,—	—	—	675,—	9 200,—
Goor	756	4,5	9	—	9	20	9	20	8 155,25	1 551,18	7 421,01 ⁵	—	—	2 285,41 ⁵	9 706,43
Gramsbergen	757	4,5	24	—	24	20	16	28	34 525,—	27 650,—	24 350,—	—	—	37 825,—	62 175,—
Haaksbergen 1).	758	4,5	38	—	38	70	18	90	7 874,—	6 155,—	4 223,70	—	—	9 806,30	14 029,—
Ham (den)	759	5	17	—	17	4	11	10	1 850,—	10 900,—	5 350,—	—	—	7 400,—	12 750,—
Hardenberg	760	4,5	36	3	33	2	7	38	200,—	23 555,—	3 255,—	—	—	20 470,—	23 755,—
Hellendoorn 1).	761	3,96	11	—	11	30	1	40	10 545,81	8 640,—	1 443,66	—	—	17 742,15	19 186,81
Holten	764	4,5	11	1	10	—	6	4	—	1 500,—	195,—	—	—	1 305,—	1 500,—
Loosser	771	4,5	22	7	15	10	—	25	9 673,—	5 045,—	5 858,—	—	—	8 860,—	14 718,—
Ommen (Stad)	775	3	6	—	6	3	3	6	400,—	940,—	250,—	—	—	1 660,—	1 340,—
Raalte	777	3,96	21	1	20	30	5	45	4 307,—	1 725,—	1 049,—	—	—	4 983,—	6 032,—
Steenwijk	779	4	101	7	94	76	74	96	16 185,—	31 878,67 ⁵	19 293,52 ⁵	—	—	28 770,15	48 063,67 ⁵

N A A M DER GEMEENTE.	N ^o . der instelling in het Algemeen Register.	Rentetax der voorschotten.	Aantal der in het boekjaar gevraagde voorschotten.	Aantal der in het boekjaar geweigerde voorschotten.	Aantal der in het boekjaar verleende voorschotten.	Aantal der in den aanvang van het boekjaar nog loopende voorschotten.	Aantal der gedurende het boekjaar geheel afgeleste en wegens oninbaarheid afgeschreven voorschotten.	Aantal der aan het einde van het boekjaar nog loopende voorschotten.	VOORSCHOTTENREKENING.							
									Bedrag van het aan het einde van het vorig boekjaar nog op de voorschotten verschuldigde (zonder bijberekening van rente).	Bedrag der voorschotten gedurende het boekjaar verleend.	Bedrag der aflossingen door de leeners betaald (zonder bijberekening van rente).	Bedrag der aflossingen door de borggen betaald (zonder bijberekening van rente).	Bedrag der afschrijvingen wegens oninbaarheid (zonder bijberekening van rente).	Bedrag van het op het einde van het boekjaar nog op de voorschotten verschuldigde (zonder bijberekening van rente).	Totaal der kolommen 10 en 11 resp. 12-15.	
									10.	11.	12.	13.	14.	15.	16.	
									Gld.	Gld.	Gld.	Gld.	Gld.	Gld.	Gld.	
Tubbergen	782	4	16	1	15	—	1	14	—	2 105,—	350,—	—	—	—	1 755,—	2 105,—
Wierden	786	4,5	12	—	12	6	8	10	770,—	1 594,—	1 275,—	—	—	—	1 089,—	2 364,—
IJsselmuiden	787	4	21	—	21	—	3	13	—	2 660,—	465,—	—	—	—	2 195,—	2 660,—
Totaal	—	—	416	23	393	330	203	520	121 740,06	163 848,85 ⁵	102 832,90	—	—	—	182 756,01 ⁵	235 588,91 ⁵
Groningen.																
Leek	819	4,5	24	6	18	—	6	12	—	6 840,—	5 385,—	—	—	—	1 455,—	6 840,—
Noordbroek	831	4	21	8	13	8	4	17	4 712,50	13 500,—	1 252,50	—	—	—	16 960,—	18 212,50
Onstwedde	834	4,5	2	—	2	—	1	1	—	2 600,—	1 480,—	—	—	—	1 120,—	2 600,—
Slochteren	840	4,5	10	—	10	6	13	3	4 300,—	7 025,—	10 100,—	—	—	—	1 225,—	11 325,—
Uithuizermeeden	846	4,25	9	—	9	2	5	6	3 250,—	12 600,—	7 950,—	—	—	—	7 900,—	15 850,—
Vlagtwedde	850	4,5	18	—	18	10	16	12	5 900,—	10 800,—	9 950,—	—	—	—	6 750,—	16 700,—
Totaal	—	—	84	14	70	26	45	51	18 162,50	53 365,—	36 117,50	—	—	—	35 410,—	71 527,50
Drenthe.																
Assen	863	4,5	18	1	17	25	8	34	13 550,90	6 157,82	4 175,05	25,—	—	—	15 508,67	19 708,72
Anlo 1).	866	4,5 à 5	7	—	7	3	3	7	1 850,—	1 700,—	200,—	—	—	—	3 350,—	3 550,—
Beilen	867	4,5	39	—	39	23	18	43	2 022,50	14 320,—	11 193,—	—	—	—	5 149,50	16 342,50
Borger	869	4,5	52	—	52	44	29	67	14 915,26	57 716,96 ⁵	35 925,57 ⁵	—	—	—	36 706,65	72 632,22 ⁵
„	871	4,5	41	1	40	12	28	24	2 685,—	5 710,—	4 005,—	—	—	—	4 290,—	8 295,—
Emmen	876	4,5	12	1	11	—	9	2	—	880,—	780,—	—	—	—	150,—	880,—
„	878	4,5	10	—	10	17	5	22	2 715,—	2 665,—	1 160,—	—	—	—	4 220,—	5 380,—
Gasselte	879	4,5	1	—	1	—	—	1	—	1 300,—	—	—	—	—	1 300,—	1 300,—
Odoorn	888	5,5	33	—	33	25	24	34	2 550,—	3 025,—	2 390,—	—	—	—	3 285,—	6 175,—
Oosterhesselen	889	4	19	—	19	23	14	28	2 092,—	2 025,—	1 235,—	—	—	—	2 882,—	4 117,—

N A A M DER G E M E E N T E.		VOORSCHOTTENREKENING.															
1.	2.	3.	4.	5.	6.	7.	8.	9.	10.	11.	12.	13.	14.	15.	16.	Totaal der kolommen 10 en 11 resp. 12-15.	
	Nº der instelling in het Algemeen Register.	Rentetax der voorschotten.	Aantal der in het boekjaar gevraagde voorschotten.	Aantal der in het boekjaar geweigerde voorschotten.	Aantal der in het boekjaar verleende voorschotten.	Aantal der in den aanvang van het boekjaar nog loopende voorschotten.	Aantal der gedurende het boekjaar geheel afgeloste en wegens oninbaarheid afgeschreven voorschotten.	Aantal der aan het einde van het boekjaar nog loopende voorschotten.	Bedrag van het aan het einde van het vorig boekjaar nog op de voorschotten verschuldigde (zonder bijberekening van rente).	Bedrag der voorschotten gedurende het boekjaar verleend.	Bedrag der aflossingen door de leeners betaald (zonder bijberekening van rente).	Bedrag der aflossingen door de borgen betaald (zonder bijberekening van rente).	Bedrag der afschrijvingen wegens oninbaarheid (zonder bijberekening van rente).	Bedrag van het op het einde van het boekjaar nog op de voorschotten verschuldigde (zonder bijberekening van rente).	Gld.	Gld.	
Roden	890	4,5	75	—	75	44	31	88	10 505,—	10 420,—	9 220,—	—	—	11 705,—	20 925,—		
Schoonebeek	893	4	34	—	34	9	9	34	1 370,—	8 695,—	2 554,50	—	—	7 450,50	10 065,—		
Smilde	895	4,5	5	—	5	6	5	6	1 710,—	3 295,—	1 075,—	—	—	3 930,—	5 005,—		
"	896	4,5	11	—	11	—	1	10	—	1 820,—	50,—	—	—	1 770,—	1 820,—		
"	897	4,5	21	—	21	2	8	15	1 150,—	15 700,—	4 950,—	—	—	11 900,—	16 850,—		
Vries	899	4	40	3	37	35	21	51	6 895,—	7 915,—	5 255,—	—	—	9 525,—	14 810,—		
Wijk (de)	901	4	9	3	6	2	3	5	1 900,—	3 070,—	1 570,—	—	—	3 400,—	4 970,—		
Zuidlaren	902	4,5	63	12	51	9	29	31	4 395,—	20 135,—	25 170,—	—	—	5 360,—	30 530,—		
Totaal	—	—	490	21	469	278	245	502	70 205,66	178 149,75 ⁵	111 418,12 ⁵	25,—	—	131 912,32	243 855,44 ⁵		
Limburg.																	
Arcen en Velden	909	3,96	14	—	14	23	14	23	7 285,—	33 885,—	2 413,—	—	—	38 757,—	41 170,—		
Baexem 1) 2)	910	3,96 en 4	11	1	10	16	3	23	7 086,92 ⁵	8 280,—	2 417,99	—	—	12 948,93 ⁵	15 366,92 ⁵		
Beesel 3)	912	3,75 en 4	34	4	30	79	12	97	24 383,45	16 819,71	3 709,90	—	—	36 993,26	40 703,16		
Belfeld	913	4	21	2	19	17	6	30	7 277,17	5 037,—	2 990,84	—	—	9 323,33	12 314,17		
Berg en Terblijt	914	4	23	1	22	20	7	35	6 960,—	4 395,—	2 481,16	—	—	8 873,84	11 355,—		
Boholtz	915	4	10	—	10	11	4	17	5 299,26 ⁵	8 530,—	1 823,90	—	—	12 005,36 ⁵	13 829,26 ⁵		
Born	916	4	13	—	13	1	2	12	180,—	7 435,—	2 538,87	—	—	5 076,13	7 615,—		
Buggenum 2) 4)	917	4 en 4,98	4	1	3	10	1	12	6 100,06	5 400,—	180,—	—	—	11 320,06	11 500,06		
Echt	919	4	18	—	18	53	11	60	13 075,50	8 056,—	3 759,07	—	—	17 412,43	21 131,50		
"	920	?	—	—	—	—	—	—	10 978,05	3 610,—	4 542,86	—	—	10 045,19	14 588,05		
Grathem	923	4	7	—	7	16	2	21	7 525,—	5 150,—	1 720,—	—	—	10 955,—	12 675,—		
Grubbenvorst	924	4	2	—	2	—	—	2	—	650,—	125,—	—	—	525,—	650,—		
Heel en Panheel	927	4	19	1	18	53	12	59	25 807,02	10 370,12	2 971,63	—	—	33 205,45	36 177,14		
Heer	928	3,96	11	3	8	14	—	22	3 490,—	4 270,—	450,—	—	—	7 310,—	7 760,—		

N A A M DER G E M E E N T E.		VOORSCHOTTENREKENING.															
1.	2.	3.	4.	5.	6.	7.	8.	9.	10.	11.	12.	13.	14.	15.	16.	Totaal der kolommen 10 en 11 resp. 12-15.	
	Nº der instelling in het Algemeen Register.	Rentetax der voorschotten.	Aantal der in het boekjaar gevraagde voorschotten.	Aantal der in het boekjaar geweigerde voorschotten.	Aantal der in het boekjaar verleende voorschotten.	Aantal der in den aanvang van het boekjaar nog loopende voorschotten.	Aantal der gedurende het boekjaar geheel afgeloste en wegens oninbaarheid afgeschreven voorschotten.	Aantal der aan het einde van het boekjaar nog loopende voorschotten.	Bedrag van het aan het einde van het vorig boekjaar nog op de voorschotten verschuldigde (zonder bijberekening van rente).	Bedrag der voorschotten gedurende het boekjaar verleend.	Bedrag der aflossingen door de leeners betaald (zonder bijberekening van rente).	Bedrag der aflossingen door de borgen betaald (zonder bijberekening van rente).	Bedrag der afschrijvingen wegens oninbaarheid (zonder bijberekening van rente).	Bedrag van het op het einde van het boekjaar nog op de voorschotten verschuldigde (zonder bijberekening van rente).	Gld.	Gld.	
Helden 2)	930	3,96	12	1	11	8	4	15	6 211,98	7 550,—	1 195,—	—	—	12 566,98	13 761,98		
Herten	931	4	26	4	22	59	8	73	13 194,98	7 250,—	3 969,25	—	—	16 475,73	20 444,98		
Heijthuisen 5)	932	3,75 en 4	8	—	8	23	1	29	9 082,50	5 650,—	2 698,50	—	—	12 034,—	14 732,50		
Horn	933	4,08	20	2	18	20	8	30	8 167,45	9 070,—	1 862,30	—	—	15 375,15	17 237,45		
Hulsberg	934	4	9	—	9	18	1	26	9 273,07	13 023,43	2 105,—	—	—	20 191,50	22 296,50		
Hunsel 2)	936	4	8	1	7	26	3	30	7 725,32	4 350,—	807,05	—	—	11 263,27	12 075,32		
Kessel 6)	938	4	7	3	4	31	4	31	4 180,—	1 075,—	1 945,50	—	—	3 309,50	5 255,—		
Linne	939	4	17	4	13	—	1	12	—	5 286,—	217,—	—	—	5 069,—	5 286,—		
Maasbree	942	4	14	1	13	19	6	26	5 348,30	8 433,—	2 235,—	—	—	11 546,30	13 731,30		
Maasniel	944	4	17	3	14	31	1	44	8 340,66	10 040,—	3 712,16	—	—	16 168,50	18 880,66		
Margraten	945	4	21	—	21	16	1	36	6 078,50	9 597,—	1 356,50	—	—	14 319,—	15 675,50		
Meerssen	948	4	5	—	5	—	—	5	4 025,—	500,—	395,—	—	—	4 130,—	4 525,—		
Melick en Herkenbosch	950	4	16	—	16	40	6	50	14 683,24	7 250,—	2 827,85	—	—	19 105,39	21 933,24		
Mook en Middelaar	954	4	7	1	6	3	1	8	250,—	900,—	347,50	—	—	802,50	1 150,—		
Nederweert	955	4	8	—	8	22	5	25	23 425,—	13 690,—	2 055,50	—	—	35 059,50	37 115,—		
"	956	4	10	3	7	7	4	10	2 450,87	5 509,75 ⁵	455,76	—	—	7 504,86 ⁵	7 960,62 ⁵		
Neer	957	4	14	—	14	45	6	53	43 074,57	20 645,—	4 990,95	—	—	53 728,62	63 719,57		
Nuth	958	4	10	—	10	20	5	25	12 318,75	6 610,—	3 807,53	—	—	15 122,22	18 928,75		
Ohé en Laak	960	4	6	1	5	—	—	5	—	2 260,—	—	—	—	2 260,—	2 260,—		
Ottersum	961	3,96	16	1	15	7	4	18	3 620,—	30 060,—	2 521,28	—	—	31 158,72	39 680,—		
Pieter (Sint)	962	3,96	5	1	4	6	—	10	2 673,50	470,—	736,10 ⁵	—	—	2 407,30 ⁵	3 143,50		
Roggel 2)	966	3,84	22	2	20	38	7	51	19 760,—	11 915,—	4 689,—	—	—	26 986,—	31 675,—		
Schimmert	967	4	13	1	12	12	4	20	12 436,40	6 500,—	2 773,72	—	—	16 162,68	18 936,40		
Sevenum	970	4	8	—	8	6	1	13	3 470,83	4 590,—	558,49	—	—	7 502,34	8 060,83		
Stevensweert	972	4	12	—	12	14	5	21	3 861,30	4 950,—	1 626,47	—	—	7 184,83	8 811,30		

N A A M DER G E M E E N T E.	No der instelling in het Algemeen Register.	Rentetax der voorschotten.	Aantal der in het boekjaar gevraagde voorschotten.	Aantal der in het boekjaar geweigerde voorschotten.	Aantal der in het boekjaar verleende voorschotten.	Aantal der in den aanvang van het boekjaar nog loopende voorschotten.	Aantal der gedurende het boekjaar geheel afgeloste en wegens oninbaarheid afgeschreven voorschotten.	Aantal der aan het einde van het boekjaar nog loopende voorschotten.	VOORSCHOTTENREKENING.						
									Bedrag van het aan het einde van het vorig boekjaar nog op de voorschotten verschuldigde (zonder bijberekening van rente).	Bedrag der voorschotten gedurende het boekjaar verleend.	Bedrag der aflossingen door de leeners betaald (zonder bijberekening van rente).	Bedrag der aflossingen door de borggen betaald (zonder bijberekening van rente).	Bedrag der afschrijvingen wegens oninbaarheid (zonder bijberekening van rente).	Bedrag van het op het einde van het boekjaar nog op de voorschotten verschuldigde (zonder bijberekening van rente).	Totaal der kolommen 10 en 11 resp. 12-15.
1.	2.	3.	4.	5.	6.	7.	8.	9.	10.	11.	12.	13.	14.	15.	16.
Swalmen 7)	974	3,00	35	—	35	138	25	148	Gld. 64 661,82	Gld. 10 364,—	Gld. 10 282,07	—	—	Gld. 64 743,75	Gld. 75 025,82
Thorn	975	4	11	—	11	39	2	48	19 865,05	5 810,—	2 899,60	—	—	23 775,45	25 675,05
Ulestraten	976	4	31	3	23	2	15	15	700,—	11 715,—	6 760,—	—	—	5 655,—	12 415,—
Vaals	977	4,00	13	—	13	10	12	11	2 980,—	900,—	1 116,38	—	—	2 763,62	3 880,—
Vlodrop	982	?	7	—	7	46	13	40	10 175,06	2 618,40	1 785,10	—	—	11 008,36	12 793,46
Wanssum	985	4	20	—	20	6	6	20	1 742,—	7 600,—	807,—	—	—	8 535,—	9 342,—
Weert 8)	986	4	33	8	25	36	6	55	33 523,50	17 115,—	2 156,50	—	—	47 482,—	49 638,50
„	987	3,00	7	1	6	17	3	20	4 308,86	8 475,—	1 477,50	—	—	11 306,36	12 783,86
Wessem	988	4	26	—	26	31	13	44	15 013,—	9 765,—	5 181,—	—	—	19 597,—	24 778,—
Wittem	989	4	20	1	19	52	14	57	37 896,20	15 766,81	14 979,06	—	—	38 683,95	53 663,01
„	990	4	8	1	7	37	5	39	25 146,50	6 597,93	3 086,21	—	—	28 655,22	31 744,43
Wijre	991	4	8	—	8	11	—	19	5 197,22	3 560,—	870,75	—	—	7 886,47	8 757,22
Totaal	—	—	717	56	681	1208	274	1 595	569 808,87	418 849,155	132 373,865	—	—	856 284,16	988 658,025
Het Rijk	—	—	6 759	493	6 266	7 222	3 621	9 867	4 529 173,545	4 544 614,26	2 420 510,045	4 436,56	—	6 648 841,20	9 073 787,805

AANTEEKENINGEN BETREFFENDE DE VOORSCHOTTENREKENING.

Noordbrabant.

- 1) Vorig jaar werd het aantal der aan het einde van het boekjaar nog loopende voorschotten, genoemd in kolom 9, abusief 8 te hoog vermeld.

Gelderland.

- 1) Vorig jaar is het aantal der in het begin van het boekjaar nog loopende voorschotten 3 te hoog opgegeven en het bedrag der voorschotten f 885,— hooger vermeld, aangezien daarin begrepen was, het bedrag in loopende rekening met de leden.
2) Het aantal voorschotten was vorig jaar 2 te hoog opgegeven.
3) Gedurende 3 maanden van het jaar bedraagt de rentetax 4 pCt., de overige 9 maanden 4 1/4 pCt.

Zuidholland.

- 1) Vorig jaar was het bedrag van het aan het einde van het jaar nog op de voorschotten verschuldigde f 15 528,46 hooger opgegeven.
2) Vorig jaar was het aantal voorschotten, vermeld in kolom 9, 2 hooger vermeld.
3) Vorig jaar was het aantal voorschotten, genoemd in kolom 9, 7 hooger vermeld en het bedrag vermeld in kolom 15 f 12 250,— hooger opgegeven.
4) Van af December is de rentetax der voorschotten 5 pCt. geworden.
5) Vorig jaar was het aantal, genoemd in kolom 9, 4 lager vermeld.
6) Vorig jaar was het aantal voorschotten, vermeld in kolom 9, 1 te hoog vermeld.
7) Vorig jaar was het aantal voorschotten, vermeld in kolom 9, 10 lager opgegeven.

Noordholland.

- 1) Het bedrag, vermeld in kolom 10, is f 539,30 hooger, dan dat vermeld in kolom 15 van het vorige jaar, aangezien bij het bedrag der uitstaande voorschotten bij het begin van het boekjaar de nog te betalen rente over 1906 is gevoegd.

Zeeland.

- 1) De rentetax der voorschotten is tot 1 Juli 4 1/2 pCt., daarna 5 pCt.

Utrecht.

- 1) Vorig jaar was het aantal der in het begin van het boekjaar nog loopende voorschotten 14 te hoog vermeld.
2) Vorig jaar was het aantal der in het begin van het boekjaar nog loopende voorschotten, 1 te laag vermeld.

Overijssel.

- 1) Het aantal, vermeld in kolom 7, is 3 hooger, dan dat, vermeld in kolom 9 van vorig boekjaar.

Drenthe.

- 1) Het bedrag, genoemd in kolom 10, is het vorig jaar f 950,— te laag opgegeven.

Limburg.

- 1) Bij amortisatie bedraagt de rentetax der voorschotten aan leden verleend 4 pCt.
2) Vorig jaar werd in kolom 9, 1 voorschot te veel vermeld.
3) De rentetax der voorschotten aan leden verleend bedraagt 4 pCt. bij persoonlijke zekerheid, maar 3,75 pCt. ingeval van zakelijke zekerheid.
4) De rentetax der voorschotten aan leden verleend bedraagt 4,05 pCt. bij persoonlijke zekerheid, maar 4 pCt. ingeval van zakelijke zekerheid.
5) Vorig jaar werden in kolom 9, 2 voorschotten te veel vermeld.
6) Vorig jaar werden in kolom 9, 6 voorschotten te weinig vermeld.
7) Vorig jaar werden in kolom 9, 12 voorschotten te veel vermeld.
8) Vorig jaar werden in kolom 9, 15 voorschotten te veel vermeld.

3. BALANSREKENING.

N A A M DER GEMEENTE	N ^o . der instelling in het Algemeen Register.	ACTIEVEN.											PASSIEVEN.								Totaal der kolommen 3-13 resp. 14-20.
		Effecten.	Kantoormeubelen en andere dergelijke roerende goederen.	Onroerende eigendommen.	Hypotheken.	Voorschotten tegen onderpand van effecten.	Andere voorschotten.	Gelden in loopende rekening.		Andere deposito's, uitstaande renten, provisies, renten, enz.	Gelden in kas (coupons inbegrepen).	Tekort der kas.	Tegood der inleggers op het einde van het boekjaar.	Bedrag van het reservefonds.	Kapitaal verschuldigd in loopende rekening.		Kapitaal opgenomen bij de Centrale Bank.	Kapitaal bij dertien opgenomen.	Overige crediteuren.		
								met de leden.	met de Centrale Bank.						aan de leden.	aan de Centrale Bank.					
1.	2.	3.	4.	5.	6.	7.	8.	9.	10.	11.	12.	13.	14.	15.	16.	17.	18.	19.	20.	21.	
Noordbrabant.		Gld.	Gld.	Gld.	Gld.	Gld.	Gld.	Gld.	Gld.	Gld.	Gld.	Gld.	Gld.	Gld.	Gld.	Gld.	Gld.	Gld.	Gld.	Gld.	
Baardwijk	10	21	26	—	—	—	13 463	1 100	—	—	754	—	6 428	75	—	8 841	—	—	—	15 345	
Bakel	11	22	115	—	—	—	10 562	—	11 196	—	462	—	21 765	—	—	—	—	—	592	22 357	
Beers	12	—	238	—	—	—	7 007	—	967	—	2 133	26	10 369	—	—	—	—	—	—	10 369	
Bergijk	13	20	239	—	—	—	8 015	—	—	—	1 545	—	2 657	60	—	7 102	—	—	—	9 820	
Berkel e. a.	16	12 801	90	—	—	—	340	1 455	912	—	279	—	14 976	900	—	—	—	—	—	15 876	
Beugen	19	23	141	—	—	—	31 862	10	21 747	16 082	4 204	—	70 918	2 466	—	—	—	—	686	74 069	
Cuijk	27	21	72	—	—	—	8 855	—	5 961	729	—	—	15 503	109	—	—	—	—	25	15 637	
Deurne e. a.	28	22	216	—	—	—	10 266	5 574	25 466	1	—	—	34 000	796	—	—	—	6 748	—	41 544	
"	30	21	108	—	—	—	18 875	1 451	4	—	1 903	—	21 997	241	—	124	—	—	—	22 368	
Dieden	31	—	122	—	—	—	10 780	—	23	—	929	—	8 564	465	75	2 750	—	—	—	11 854	
Dinther	32	11 075	150	22	—	—	7 307	290	15 112	18	201	—	33 560	619	—	—	—	—	—	34 178	
Dungen (den)	36	3 013	238	—	—	—	980	—	9 926	—	2 872	95	17 124	—	—	—	—	—	—	17 124	
Dussen	37	20	234	—	—	—	7 165	—	—	—	1 093	9	6 241	—	430	1 851	—	—	—	8 522	
Etten	42	22	—	—	—	—	15 007	23 000	—	—	4 363	—	26 067	1 240	—	15 085	—	—	—	42 393	
Fijnaart	43	20	235	—	—	—	15 303	1 582	11 398	—	5 043	—	33 469	112	—	—	—	—	—	33 581	
Geldrop	48	14 386	—	—	4 000	—	18 019	4 122	—	889	792	—	29 808	1 679	45	10 675	—	—	—	42 205	
Halstere	55	21	122	—	—	—	20 425	8 457	10 161	—	1 093	—	30 208	321	9 751	—	—	—	—	40 230	
Heeze	58	23	60	—	—	—	21 090	—	13 963	331	375	—	34 757	1 085	—	—	—	—	—	35 842	
Lith.	65	9 350	1 111	—	—	—	16 147	—	10 602	—	1 212	—	37 299	1 122	—	—	—	—	—	38 421	
Lithoijen	66	21	205	—	—	—	15 305	—	—	—	124	1 053	11 742	143	—	4 822	—	—	—	16 708	
Loon op Zand	68	12 023	94	—	—	—	2 167	—	7 410	—	953	—	22 371	276	—	—	—	—	—	22 647	
Made e. a.	71	22	119	—	—	—	14 155	—	—	—	558	—	12 502	235	—	2 118	—	—	—	14 854	

Voor de aanteekening zie blz. 203.

N A A M DER GEMEENTE.	N ^o . der instelling in het Algemeen Register.	ACTIEVEN.											PASSIEVEN.								Totaal der kolommen 3-13 resp. 14-20.
		Effecten.	Kantoormeubelen en andere dergelijke roerende goederen.	Onroerende eigendommen.	Hypotheken.	Voorschotten tegen onderpand van effecten.	Andere voorschotten.	Gelden in loopende rekening.		Andere deposito's, uitstaande renten, provisies, renten, enz.	Gelden in kas (coupons inbegrepen).	Tekort der kas.	Tegood der inleggers op het einde van het boekjaar.	Bedrag van het reservefonds.	Kapitaal verschuldigd in loopende rekening.		Kapitaal opgenomen bij de Centrale Bank.	Kapitaal bij dertien opgenomen.	Overige crediteuren.		
								met de leden.	met de Centrale Bank.						aan de leden.	aan de Centrale Bank.					
1.	2.	3.	4.	5.	6.	7.	8.	9.	10.	11.	12.	13.	14.	15.	16.	17.	18.	19.	20.	21.	
Mierlo	73	472	216	—	—	—	10 336	—	—	—	3 039	—	12 966	287	—	360	—	—	451	14 064	
Oeffelt	81	—	—	—	—	—	—	—	2 131	—	—	52	2 108	—	—	75	—	—	—	2 183	
Oijen e. a.	82	21	60	—	—	—	23 012	—	—	—	1 494	—	21 357	436	—	1 793	—	—	—	23 587	
Oirschot	83	66 963	181	—	—	—	58 311	—	22 536	4 718	1 845	—	145 302	9 191	—	—	—	—	—	154 553	
Oploo	88	22	120	8 650	—	—	5 876	—	25 134	37	649	—	39 391	1 096	—	—	—	—	—	40 438	
"	89	2 016	126	—	—	—	500	—	5 772	53	188	27	8 682	—	—	—	—	—	—	8 682	
Oss	90	24 220	177	—	—	—	11 525	—	—	—	3 125	—	38 677	369	—	—	—	—	—	39 046	
Ossendrecht	91	22	—	121	—	—	43 414	12 150	—	1 605	2 011	—	20 039	1 127	3 587	34 549	—	—	—	59 352	
Rucphen	95	—	243	—	—	—	19 080	14 716	—	—	1 120	—	35 011	147	—	—	—	—	—	35 159	
Sambeek	97	22	110	—	—	—	11 487	—	—	12 623	2 614	—	19 705	529	—	6 621	—	—	—	26 355	
Schaik	98	—	100	—	—	—	43 793	—	—	10	1 838	—	42 034	1 769	—	1 937	—	—	—	45 741	
Schijndel	99	44 578	175	—	70 050	—	43 836	—	12 351	2 285	10 780	—	174 701	9 403	—	—	—	—	—	184 104	
Someren	100	13 608	69	45	—	—	20 882	—	6 598	23	1 102	—	33 792	1 380	2 154	—	—	—	—	42 326	
Teteringen	105	3 892	132	—	—	—	15 167	—	7 776	47	539	—	26 204	409	989	—	—	—	—	27 602	
Tilburg	108	13 923	140	—	—	—	23 248	1 046	2 647	35	5 095	—	44 839	148	—	—	—	—	100	45 137	
Uden	109	9 950	238	—	—	—	1 535	413	8 152	20	1 230	34	21 621	—	—	—	—	—	—	21 621	
"	110	7 021	223	—	—	—	4 663	149	5 327	91	493	—	17 591	81	—	—	—	—	—	17 971	
Vught	119	21	—	—	—	—	5 275	—	3 318	—	90	—	8 668	35	—	—	—	—	—	8 703	
Werkendam 1)	123	50	—	—	—	—	7 210	21 086	33 790	200	54	—	60 753	1 129	479	—	—	—	—	62 391	
Woensel	125	5 086	222	—	—	—	48 822	12 335	—	—	3 252	—	51 753	2 762	—	15 252	—	—	—	69 767	
Zundert	130	21	215	—	—	—	24 430	19 973	1 934	25	2 996	—	43 623	469	501	—	—	—	—	49 593	
Zwaluwe (H. en L.) 2)	131	22	117	—	—	—	19 154	24 591	—	—	2 161	—	45 348	697	—	—	—	—	—	46 045	
Totaal			254 833	6 801	8 839	74 050	—	712 700	153 579	232 312	39 944	77 613	244	1 426 982	43 412	18 012	113 957	—	—	8 602	1 610 965

N A A M DER GEMEENTE	No. der instelling in het Algemeen Register.	ACTIEVEN.											PASSIEVEN.								
		Effecten.	Kantoorreubelen en andere dergelijke roerende goederen.	Onroerende eigendommen.	Hypotheeken.	Voorschotten tegen onderpand van effecten.	Andere voorschotten.	Gelden in loopende rekening.		Andere deposito's, uitstaande renten, provisies, renten, enz.	Gelden in kas (coupons inbegrepen).	Tekort der kas.	Tegood der inleggers op het einde van het boekjaar.	Bedrag van het reservefonds.	Kapitaal verschuldigd in loopende rekening.		Kapitaal opgenomen bij de Centrale Bank.	Kapitaal bij derden opgenomen.	Overige crediteuren.	Totaal der kolommen 3-13 resp. 14-20.	
								met de leden.	met de Centrale Bank.						aan de leden.	aan de Centrale Bank.					
1.	2.	3.	4.	5.	6.	7.	8.	9.	10.	11.	12.	13.	14.	15.	16.	17.	18.	19.	20.	21.	
Gelderland.		Gld.	Gld.	Gld.	Gld.	Gld.	Gld.	Gld.	Gld.	Gld.	Gld.	Gld.	Gld.	Gld.	Gld.	Gld.	Gld.	Gld.	Gld.	Gld.	
Aalten	139	3 692	270	—	—	—	139 912	20 017	3 745	—	7 089	—	173 901	823	—	—	—	—	—	—	174 724
"	140	50	124	—	—	—	880	—	3 002	—	66	124	4 247	—	—	—	—	—	—	—	4 247
Ammerzoden	142	21	220	—	—	—	32 860	798	—	—	717	—	17 530	293	—	16 792	—	—	—	—	34 616
Angerlo	143	—	—	—	—	—	40 894	1 973	219	659	3 386	—	44 570	1 052	1 508	—	—	—	—	—	47 131
Apeldoorn	145	50	162	—	—	—	6 555	3 471	—	—	1 474	30	9 510	—	960	1 280	—	—	—	—	11 750
Appeltern	147	22	73	—	—	—	15 221	40	—	—	1 214	—	11 599	228	—	4 742	—	—	—	—	16 569
" 1)	148	3 722	66	—	—	—	13 641	—	6 321	—	2 892	—	26 460	121	—	—	—	—	—	—	26 581
Heesd	152	322	128	—	—	—	17 404	—	—	13	998	—	11 578	48	—	7 300	—	—	—	—	15 925
Bemmel	153	—	228	—	—	—	12 370	—	—	21	489	98	9 820	—	—	3 303	—	—	88	—	13 206
Bergh	154	50	—	—	—	—	18 579	799	1 110	—	1 005	—	17 762	368	3 413	—	—	—	—	—	21 542
"	155	—	159	—	8 500	—	14 142	5 974	—	—	2 700	—	23 330	16	1 076	7 052	—	—	—	—	31 474
"	156	50	115	—	—	—	13 836	1 034	10 014	—	637	—	25 111	359	187	—	—	—	—	—	25 686
"	157	50	136	—	—	—	12 105	935	960	—	756	—	14 783	159	—	—	—	—	—	—	14 942
"	158	50	92	—	—	—	13 273	2 891	13 339	—	730	—	27 055	378	2 942	—	—	—	—	—	30 375
Bergharen	159	2 950	—	—	—	—	12 905	1 558	17 582	94	2 655	—	35 841	204	1 700	—	—	—	—	—	37 745
Borculo	161	50	190	—	—	—	11 570	—	21	—	90	—	11 520	159	242	—	—	—	—	—	11 921
Brummen	162	50	192	—	—	—	950	6 837	5 337	—	278	35	11 284	—	2 396	—	—	—	—	—	13 680
Deil	165	22	56	—	—	—	16 687	1 921	—	—	682	—	13 146	331	—	5 890	—	—	—	—	19 365
Dinxperlo	168	90	155	—	—	—	102 780	7 719	—	—	8 278	—	103 782	718	86	14 436	—	—	—	—	119 023
Driel	174	22	122	—	—	—	19 398	3 723	—	—	2 530	—	10 715	164	—	14 914	—	—	—	—	25 794
Druten	175	—	108	—	—	—	7 785	1 353	13 830	—	254	—	18 737	105	4 518	—	—	—	—	—	23 359
"	176	21	105	—	—	—	7 347	11 440	—	20	100	—	7 612	42	—	11 386	—	—	—	—	19 041
Duiven	177	50	375	—	—	—	34 666	2 351	33 875	—	3 466	—	73 732	1 053	—	—	—	—	—	—	74 785
Elst	181	60	197	—	—	—	47 851	21 342	15 468	211	3 688	—	80 280	2 320	6 216	—	—	—	—	—	85 816
Ewijk	187	20	244	—	—	—	4 385	—	1 963	31	58	73	6 775	—	—	—	—	—	—	—	6 775

N A A M DER GEMEENTE	No. der instelling in het Algemeen Register.	ACTIEVEN.											PASSIEVEN.								
		Effecten.	Kantoorreubelen en andere dergelijke roerende goederen.	Onroerende eigendommen.	Hypotheeken.	Voorschotten tegen onderpand van effecten.	Andere voorschotten.	Gelden in loopende rekening.		Andere deposito's, uitstaande renten, provisies, renten, enz.	Gelden in kas (coupons inbegrepen).	Tekort der kas.	Tegood der inleggers op het einde van het boekjaar.	Bedrag van het reservefonds.	Kapitaal verschuldigd in loopende rekening.		Kapitaal opgenomen bij de Centrale Bank.	Kapitaal bij derden opgenomen.	Overige crediteuren.	Totaal der kolommen 3-13 resp. 14-20.	
								met de leden.	met de Centrale Bank.						aan de leden.	aan de Centrale Bank.					
1.	2.	3.	4.	5.	6.	7.	8.	9.	10.	11.	12.	13.	14.	15.	16.	17.	18.	19.	20.	21.	
Gelderland.		Gld.	Gld.	Gld.	Gld.	Gld.	Gld.	Gld.	Gld.	Gld.	Gld.	Gld.	Gld.	Gld.	Gld.	Gld.	Gld.	Gld.	Gld.	Gld.	
Gendringen	189	50	127	—	—	—	70 816	1 100	—	557	4 716	—	75 318	1 315	—	738	—	—	—	—	77 366
"	190	50	85	—	—	—	17 480	—	28 061	—	13 196	—	53 193	679	—	—	—	—	—	—	53 872
"	192	50	185	—	—	—	17 375	6 104	2 144	—	659	—	20 275	242	—	—	—	—	—	—	20 517
Groenlo	194	50	95	—	—	—	4 417	—	3 336	—	710	56	8 663	—	—	—	—	—	—	—	8 663
Groesbeek	195	20 022	100	—	—	—	100 799	—	27 131	—	6 509	—	152 004	2 557	—	—	—	—	—	—	154 561
Hengelo	198	20	238	—	—	—	8 470	1 629	—	—	1 295	44	4 687	—	—	6 998	—	—	—	—	11 635
"	199	20	157	—	4 000	—	3 836	—	6 870	—	1 252	74	16 209	—	—	—	—	—	—	—	16 209
Heteren	201	50	120	—	—	—	7 295	4 835	—	2	691	30	10 457	—	100	2 465	—	—	—	—	13 022
Lichtenvoorde	207	50	171	—	—	—	18 446	8 457	17 786	—	1 693	—	41 838	228	4 537	—	—	—	—	—	46 604
"	208	—	141	—	3 650	—	5 254	—	10 001	50	526	—	10 038	13	572	—	—	—	—	—	10 622
"	209	17 180	157	—	—	—	19 892	11 939	9 535	—	2 612	—	61 173	143	—	—	—	—	—	—	61 315
Nijmegen	216	—	206	—	—	—	45 435	—	21	—	7 857	—	52 548	662	—	298	—	—	—	—	53 509
Overasselt	222	—	—	—	—	—	10 953	—	20	—	216	56	5 491	107	—	5 646	—	—	—	—	11 245
Steenderen	226	1 015	114	—	—	—	35 021	3 589	92 598	—	9 122	—	137 422	1 922	2 114	—	—	—	—	—	141 458
Voorst	230	50	—	—	—	—	4 413	264	19 086	—	205	—	23 963	54	—	—	—	—	—	—	24 017
"	231	50	42	—	—	—	2 820	—	17 827	—	702	33	21 474	—	—	—	—	—	—	—	21 474
Vorden	234	50	176	—	—	—	3 560	—	33 126	—	205	59	30 704	—	6 472	—	—	—	—	—	37 176
Wamel	237	22	113	—	—	—	28 578	2 632	1 193	1	939	—	32 475	1 003	—	—	—	—	—	—	33 478
Wehl	239	—	145	—	—	—	18 231	—	13 942	—	1 570	—	33 603	285	—	—	—	—	—	—	33 888
Wijchen	245	—	153	—	—	—	20 825	7 600	5 694	62	3 505	—	31 978	228	5 634	—	—	—	—	—	37 839
Zevenaar	248	50	85	—	—	—	34 890	2 002	—	—	1 186	—	33 054	528	—	4 631	—	—	—	—	38 213
"	249	50	157	—	—	—	1 855	—	5 084	—	612	—	7 735	22	—	—	—	—	—	—	7 757
Totaal	50 242	6 231	—	16 150	—	1 098 706	146 353	415 244	1 722	106 146	723	1 669 978	18 961	44 673	107 872	—	—	83	—	1 841 507

N A A M DER G E M E E N T E.	N ^o . der instelling in het Algemeen Register.	A C T I E V E N .											P A S S I E V E N .									
		Effecten.	Kantoorrekeningen en andere dergelijke roerende goederen.	Onroerende eigendommen.	Hypotheeken.	Voorschotten tegen onderpand van effecten.	Andere voorschotten.	Gelden in loopende rekening.		Andere deposito's, uitstaande renten, provisies, renten, enz.	Gelden in kas (coupons inbegrepen).	Tekort der kas.	Tegood der inleggers op het einde van het boekjaar.	Bedrag van het reservefonds.	Kapitaal verschuldigd in loopende rekening.		Kapitaal opgenomen bij de Centrale Bank.	Kapitaal bij derden opgenomen.	Overige crediteuren.	Totaal der kolommen 3—13 resp. 14—20.		
								met de leden.	met de Centrale Bank.						aan de leden.	aan de Centrale Bank.						
1.	2.	3.	4.	5.	6.	7.	8.	9.	10.	11.	12.	13.	14.	15.	16.	17.	18.	19.	20.	21.		
Zuidholland.		Gld.	Gld.	Gld.	Gld.	Gld.	Gld.	Gld.	Gld.	Gld.	Gld.	Gld.	Gld.	Gld.	Gld.	Gld.	Gld.	Gld.	Gld.	Gld.		
Alkemade	265	70	142	—	—	—	56 246	8 150	22 554	—	6 497	—	89 188	2 466	2 004	—	—	—	—	93 658		
"	266	1 477	60	—	—	—	29 994	16 744	—	375	3 140	—	29 881	214	900	20 741	—	—	—	51 796		
"	267	50	157	—	—	—	35 025	806	16 714	—	3 359	—	51 192	955	3 964	—	—	—	—	56 112		
Alphen	269	120	—	—	—	—	70 799	18 949	—	—	184	—	88 587	1 465	—	—	—	—	—	90 052		
Beijerland (Oud-)	270	50	—	—	—	—	16 100	—	—	74	931	—	11 681	120	—	5 353	—	—	—	17 155		
Berkel en Rodenrijs	271	21	203	—	—	—	61 033	—	—	—	1 234	—	58 862	755	—	2 923	—	—	—	62 546		
Bleiswijk	272	20	243	—	—	—	9 500	—	—	—	1 133	205	6 242	—	—	4 864	—	—	—	11 106		
Bommel (den)	275	60	95	—	—	—	28 925	5 285	—	—	1 080	—	24 565	343	—	10 536	—	—	—	35 445		
Delft	279	60	—	—	—	—	15 000	—	14 359	—	564	20	30 003	—	—	—	—	—	—	30 003		
Giessendam	286	60	1	—	—	—	31 740	4 500	—	—	4 166	—	35 324	263	1 492	3 335	—	—	—	40 457		
Giessen-Nieuwkerk	287	50	362	—	—	—	8 025	6 368	4 521	—	1 224	126	20 107	—	570	—	—	—	—	20 677		
Gouda	291	70	125	—	—	—	21 323	—	—	22 227	2 338	—	18 961	116	—	27 006	—	—	—	46 083		
Groot-Ammers	299	50	163	—	—	—	32 750	11 969	26 312	3	8 178	—	77 005	856	1 564	—	—	—	—	79 425		
Hazerswoude	302	—	180	—	—	—	87 350	—	—	—	6 006	—	82 678	2 816	8 042	—	—	—	—	93 536		
Kethel	310	21	300	—	—	—	33 060	—	23 083	—	655	—	61 525	597	—	—	—	—	—	62 122		
Leiderdorp	319	80	204	—	—	—	20 665	34 625	—	—	4 130	—	32 947	454	2 000	24 303	—	—	—	59 704		
Lekkerkerk	321	74	110	—	—	—	13 725	4 000	26 333	—	2 753	—	46 521	473	—	—	—	—	—	48 994		
Lier (de)	324	50	72	—	—	—	15 240	5 156	2 065	—	1 910	—	24 361	133	—	—	—	—	—	24 493		
Lisse	326	70	344	—	—	—	32 260	4 693	—	—	4 491	182	19 283	—	—	22 758	—	—	—	42 040		
Maasland	327	60	117	—	12 574	—	16 614	11 873	16 049	—	3 672	—	59 571	539	3 798	—	—	—	—	63 959		
Molenaarsgraaf	331	11 236	148	—	—	—	12 240	1 625	38 920	—	5 205	—	69 103	270	—	—	—	—	—	69 373		
Monster	332	60	180	—	—	—	48 120	—	20 241	—	698	—	68 939	359	—	—	—	—	—	69 299		
"	333	521	224	30 438	—	—	84 775	39 100	34 660	911	14 122	—	203 315	1 406	—	—	—	—	30	204 751		
Moordrecht	334	50	50	—	—	—	24 900	—	12 707	117	1 200	—	38 445	579	—	—	—	—	—	39 025		
Naaldwijk	336	60	94	—	—	—	54 432	3 000	—	832	2 173	—	55 860	250	—	4 476	—	—	—	60 591		

N A A M DER G E M E E N T E.	N ^o . der instelling in het Algemeen Register.	A C T I E V E N .											P A S S I E V E N .									
		Effecten.	Kantoorrekeningen en andere dergelijke roerende goederen.	Onroerende eigendommen.	Hypotheeken.	Voorschotten tegen onderpand van effecten.	Andere voorschotten.	Gelden in loopende rekening.		Andere deposito's, uitstaande renten, provisies, renten, enz.	Gelden in kas (coupons inbegrepen).	Tekort der kas.	Tegood der inleggers op het einde van het boekjaar.	Bedrag van het reservefonds.	Kapitaal verschuldigd in loopende rekening.		Kapitaal opgenomen bij de Centrale Bank.	Kapitaal bij derden opgenomen.	Overige crediteuren.	Totaal der kolommen 3—13 resp. 14—20.		
								met de leden.	met de Centrale Bank.						aan de leden.	aan de Centrale Bank.						
1.	2.	3.	4.	5.	6.	7.	8.	9.	10.	11.	12.	13.	14.	15.	16.	17.	18.	19.	20.	21.		
		Gld.	Gld.	Gld.	Gld.	Gld.	Gld.	Gld.	Gld.	Gld.	Gld.	Gld.	Gld.	Gld.	Gld.	Gld.	Gld.	Gld.	Gld.	Gld.		
Nieuwkoop	340	60	180	—	—	—	13 550	16 430	—	—	835	—	22 781	171	—	8 105	—	—	—	31 055		
Nieuwveen	341	70	154	—	—	—	78 370	18 787	—	—	5 682	—	91 280	533	3 619	7 631	—	—	—	103 063		
Noordwijkerhout	343	—	152	—	—	—	27 146	34 728	—	165	4 573	—	29 142	1 181	—	36 439	—	—	—	66 763		
Ooltgensplaat	345	50	145	—	—	—	36 852	—	4 150	—	1 416	—	41 934	679	—	—	—	—	—	42 613		
Ouderkerk a/d IJssel	346	50	38	—	—	—	1 400	9 261	132	—	1 156	64	11 894	—	205	—	—	—	—	12 100		
Oudewater	347	70	156	—	—	—	102 417	30 740	3 938	—	7 304	—	139 644	2 337	2 593	—	—	—	—	144 624		
Overschie	350	21	308	—	—	—	32 025	6 000	—	—	4 563	—	8 568	34	25 690	9 225	—	—	—	43 517		
Pijnacker	352	20	238	—	—	—	2 450	8 768	15 417	—	496	85	27 473	—	—	—	—	—	—	27 473		
Rockanje	354	50	140	—	—	—	14 340	—	—	227	1 322	—	13 789	160	—	2 131	—	—	—	16 079		
Sassenheim	359	80	160	—	—	—	40 070	11 177	—	5	2 955	—	37 441	346	2 750	13 910	—	—	—	54 447		
Sommelsdijk	368	60	—	—	—	—	26 880	—	—	—	1 045	—	18 108	539	—	9 338	—	—	—	27 985		
Stad a/h Haringvliet	369	—	102	—	—	—	12 397	—	—	—	1 054	—	1 339	38	—	12 176	—	—	—	13 553		
Stolwijk	370	50	85	—	—	—	11 500	6 294	—	—	1 288	—	19 078	40	—	96	—	—	—	19 214		
Stompwijk	371	60	124	—	—	—	45 217	16 809	961	10	2 169	—	64 361	885	105	—	—	—	—	65 350		
Veur	375	—	222	—	22 000	—	38 192	—	21	—	1 082	—	55 282	773	—	5 462	—	—	—	61 518		
Waddinxveen 1)	384	70	170	—	—	—	22 050	45 064	—	—	457	—	44 616	442	7 422	15 330	—	—	—	67 811		
Warmond	385	60	90	—	—	—	21 695	14 322	—	290	1 646	—	27 801	865	300	9 137	—	—	—	38 103		
Wateringen	387	50	150	—	—	—	71 780	—	32 221	1 165	1 514	—	105 627	88	—	—	—	—	1 165	106 881		
Zoeterwoude	391	—	—	—	—	—	114 331	11 000	—	179	10 358	—	128 449	3 765	—	3 551	—	—	179	135 948		
Totaal		15 261	6 191	30 438	34 574	—	1 581 203	406 223	315 353	26 581	132 001	681	2 192 754	25 418	67 030	258 888	—	—	1 374	2 548 510		
Noordholland.																						
Haarlem	415	50	57	—	—	—	22 350	—	—	1	1 451	—	9 980	42	—	13 754	—	—	33	23 509		
Akersloot	423	60	185	—	—	—	14 240	8 650	—	59	1 447	134	5 113	—	3 013	16 648	—	—	—	24 775		
"	425	—	140	—	—	—	7 452	—	10 405	114	821	50	18 982	—	—	—	—	—	—	18 982		
Alkmaar	428	50	135	—	—	—	29 535	—	20 635	121	553	—	50 699	336	—	—	—	—	—	51 034		

N A A M DER GEMEENTE.	No. der instelling in het Algemeen Register.	ACTIEVEN.											PASSIEVEN.								
		Effecten.	Kantoorrekeningen en andere dergelijke roerende goederen.	Onroerende eigendommen.	Hypotheeken.	Voorschotten tegen onderpand van effecten.	Andere voorschotten.	Gelden in loopende rekening.		Andere deposito's, uitstaande renten, provisies, renten, enz.	Gelden in kas (coupons inbegrepen).	Tekort der kas.	Tegood der inleggers op het einde van het boekjaar.	Bedrag van het reservefonds.	Kapitaal verschuldigd in loopende rekening.		Kapitaal opgenomen bij de Centrale Bank.	Kapitaal bij derden opgenomen.	Overige crediteuren.	Totaal der kolommen 3-13 resp. 14-20.	
								met de leden.	met de Centrale Bank.						aan de leden.	aan de Centrale Bank.					
1.	2.	3.	4.	5.	6.	7.	8.	9.	10.	11.	12.	13.	14.	15.	16.	17.	18.	19.	20.	21.	
Anna Paulowna	436	—	245	—	—	—	16 663	—	—	—	3 233	—	14 898	185	—	5 058	—	—	—	20 141	
Assendelft	438	50	203	—	—	—	12 373	—	6 655	—	2 098	—	21 337	143	—	—	—	—	—	21 380	
Avenhorn	439	50	50	—	—	—	25 340	—	—	—	3 149	—	21 246	511	—	6 832	—	—	—	28 589	
Beemster	442	4 688	—	—	—	—	10 132	2 000	28 266	387	1 354	—	53 458	369	—	—	—	—	—	52 827	
Berkhout	446	80	80	1 555	—	—	57 065	—	—	—	1 166	—	46 376	2 416	—	11 155	—	—	—	59 946	
"	447	60	130	—	—	—	6 100	12 277	—	—	2 602	—	12 833	11	—	8 324	—	—	—	21 168	
Blokker	450	50	159	—	—	—	10 999	9 884	—	—	598	—	10 545	23	—	11 422	—	—	—	21 990	
"	451	50	105	—	—	—	4 950	—	—	—	460	—	4 675	45	—	844	—	—	—	5 564	
"	452	50	124	—	—	—	5 100	—	13 564	—	1 615	71	20 523	—	—	—	—	—	—	20 523	
Bovenkarspel	453	4 121	—	—	—	—	36 738	—	—	—	5 648	175	26 871	175	1 000	18 574	—	61	—	46 681	
Broek op Langendijk	455	80	102	—	—	—	33 250	20 150	—	78	3 058	—	31 581	373	—	24 764	—	—	—	56 718	
Castricum	457	50	187	—	—	—	17 620	—	10 012	115	1 526	—	29 262	248	—	—	—	—	—	29 510	
Diemen	459	60	170	—	—	—	14 500	3 032	—	—	1 155	—	11 537	114	—	7 266	—	—	—	18 917	
Edam	461	60	74	—	—	—	18 645	—	1 184	—	5 349	—	25 061	252	—	—	—	—	—	25 313	
Grootebroek	469	270	63	—	—	—	104 903	—	—	598	4 209	—	65 504	1 618	—	42 921	—	—	—	110 043	
"	470	55	132	—	—	—	8 360	—	7 901	—	916	—	17 370	45	—	—	—	—	—	17 414	
Haarlemmerliede c.a.	471	21	122	—	—	—	3 000	—	9 547	—	633	—	13 304	19	—	—	—	—	—	13 323	
"	472	—	121	—	—	—	19 767	—	2 949	102	140	—	22 821	258	—	—	—	—	—	23 079	
Haarlemmermeer	474	—	165	—	—	—	60 075	25 093	—	—	10 330	—	72 487	1 711	67	21 447	—	—	—	95 663	
Flarenkarspel	475	—	—	—	—	—	18 940	99	2 853	—	1 005	—	22 897	—	—	—	—	—	—	22 897	
Heemskerk	477	—	56	—	—	—	64 414	—	80	59	5 019	—	29 362	617	600	33 047	6 000	—	1	69 627	
Heer Hugowaard	478	—	—	—	—	—	36 544	—	—	5 000	2 050	—	37 489	1 106	—	—	—	5 000	—	43 594	
"	479	50	40	—	—	—	20 832	—	—	1 456	—	—	18 090	287	—	4 051	—	—	—	22 373	
Hoogkarspel	484	50	108	—	—	—	8 375	—	1 303	30	1 601	73	11 541	—	—	—	—	—	—	11 541	
Hoogwoud	487	—	—	—	—	—	9 215	200	4 836	—	845	—	15 025	71	—	—	—	—	—	15 096	

N A A M DER GEMEENTE.	No. der instelling in het Algemeen Register.	ACTIEVEN.											PASSIEVEN.								
		Effecten.	Kantoorrekeningen en andere dergelijke roerende goederen.	Onroerende eigendommen.	Hypotheeken.	Voorschotten tegen onderpand van effecten.	Andere voorschotten.	Gelden in loopende rekening.		Andere deposito's, uitstaande renten, provisies, renten, enz.	Gelden in kas (coupons inbegrepen).	Tekort der kas.	Tegood der inleggers op het einde van het boekjaar.	Bedrag van het reservefonds.	Kapitaal verschuldigd in loopende rekening.		Kapitaal opgenomen bij de Centrale Bank.	Kapitaal bij derden opgenomen.	Overige crediteuren.	Totaal der kolommen 3-13 resp. 14-20.	
								met de leden.	met de Centrale Bank.						aan de leden.	aan de Centrale Bank.					
1.	2.	3.	4.	5.	6.	7.	8.	9.	10.	11.	12.	13.	14.	15.	16.	17.	18.	19.	20.	21.	
Huizen	490	50	75	—	—	—	12 960	2 747	5 379	—	1 032	—	20 705	144	1 443	—	—	—	—	22 292	
Koedijk	491	60	90	—	—	—	27 413	2 146	—	—	288	—	7 656	96	19	22 226	—	—	—	29 096	
Landsmeer	497	60	77	—	—	—	25 495	—	—	—	1 818	—	18 167	310	—	8 974	—	—	—	27 450	
Laren	499	50	81	—	—	—	20 839	7 202	9 353	—	567	—	37 747	350	—	—	—	—	—	38 097	
Monnikendam	507	—	217	—	—	—	16 550	34 951	—	62	2 652	—	17 837	222	62	36 311	—	—	—	54 432	
Nieuwer-Amstel	511	90	148	—	—	—	127 474	—	—	930	1 863	—	97 548	3 064	—	29 948	—	—	—	130 559	
Noord-Scharwoude	512	—	262	—	—	—	17 225	14 000	—	—	1 446	—	18 333	230	—	14 370	—	—	—	32 933	
Obdam	514	50	236	—	—	—	33 734	—	57 677	854	128	—	89 721	2 958	—	—	—	—	—	92 679	
Oudendijk	519	50	54	—	—	—	11 715	3 494	—	—	681	—	7 486	144	—	8 365	—	—	—	15 895	
Pancras (St.)	525	70	1	—	—	—	33 460	8 400	—	—	284	—	15 916	499	—	25 799	—	—	—	42 215	
Petten	526	50	60	—	—	—	6 741	3 053	—	—	1 303	—	7 450	37	—	3 719	—	—	—	11 206	
Rijp (de)	530	20	—	—	—	—	19 917	—	1 039	—	1 050	—	20 429	598	—	—	—	—	—	21 027	
Schagen	531	4 003	—	—	3 975	—	12 650	17 050	50	—	4	—	35 473	326	1 400	537	—	—	—	37 737	
Schermerhorn	535	70	52	—	—	—	24 665	9 021	—	132	—	1 003	8 849	218	15	23 862	—	—	—	34 943	
Schoorl.	536	50	134	—	—	—	19 390	8 000	—	—	6 895	—	24 143	253	—	10 067	—	—	—	34 469	
Schoten	537	21	49	—	—	—	16 035	565	—	—	427	—	16 042	94	—	962	—	—	—	17 098	
Texel	544	70	65	—	—	—	77 191	16 434	17 520	1 261	9 567	—	120 851	1 254	—	—	—	3	—	122 108	
Uitgeest	547	—	209	—	—	—	9 475	—	6 249	—	1 735	—	17 569	99	—	—	—	—	—	17 668	
Ursum	549	50	30	—	—	—	21 799	—	—	—	1 680	—	21 981	441	—	1 137	—	—	—	23 559	
Venhuizen	553	11 015	15	—	—	—	24 328	4 356	132	193	2 001	—	37 630	227	4 248	—	—	—	—	42 105	
Warder	554	—	—	—	7 000	—	26 617	—	—	8 819	234	—	42 548	123	—	—	—	—	—	42 871	
Warmenhuizen	555	50	175	—	—	—	6 006	—	—	—	616	181	5 323	—	175	1 630	—	—	—	7 038	
Westzaan	562	50	140	—	—	—	2 335	—	1 763	47	272	—	4 550	26	—	—	—	—	—	4 606	
Wognum	565	—	50	—	—	—	43 125	—	—	—	10 807	—	48 894	1 798	—	3 290	—	—	—	53 982	
Wormer	566	50	128	—	—	—	5 950	—	15 071	—	121	—	21 283	37	—	—	—	—	—	21 320	

N A A M DER GEMEENTE	No. der instelling in het Algemeen Register.	ACTIEVEN.											PASSIEVEN.								
		Effecten.	Kantoorrekeningen en andere dergelijke roerende goederen.	Onroerende eigendommen.	Hypotheeken.	Voorschotten tegen onderpand van effecten.	Andere voorschotten.	Gelden in loopende rekening.		Andere deposito's, uitstaande renten, provisies, renten, enz.	Gelden in kas (coupons inbegrepen).	Tekort der kas.	Tegoodt der inleggers op het einde van het boekjaar.	Bedrag van het reservefonds.	Kapitaal verschuldigd in loopende rekening.			Overige crediteuren.	Totaal der kolommen 3—13 resp. 14—20.		
								met de leden.	met de Centrale Bank.						aan de leden.	aan de Centrale Bank.	Kapitaal opgenomen bij de Centrale Bank.			Kapitaal bij derden opgenomen.	
1.	2.	3.	4.	5.	6.	7.	8.	9.	10.	11.	12.	13.	14.	15.	16.	17.	18.	19.	20.	21.	
Wijdenes	570	50	—	164	—	—	8 597	—	1 111	—	863	—	10 775	10	—	—	—	—	—	10 785	
Wijk aan Zee en Duin	571	50	144	—	—	—	14 850	—	—	—	488	—	13 207	171	—	3 154	—	—	—	15 533	
Zuid-Scharwoude	576	50	—	—	—	—	15 900	6 000	—	—	25	132	14 007	—	—	8 010	—	—	—	22 107	
Zwaag	577	50	150	—	—	—	14 645	—	21 344	—	1 404	—	37 395	198	—	—	—	—	—	37 593	
Zijpe	578	50	—	—	—	—	23 850	3 800	13 880	—	3 249	—	43 571	245	13	—	—	—	—	43 829	
„	579	70	—	—	—	—	49 885	1 976	—	—	11 746	—	50 682	166	436	12 992	—	—	—	63 677	
Totaal	26 860	5 644	1 719	10 975	—	1 472 690	22 4580	270 263	20 474	129 695	1 818	1 671 902	25 207	12 493	44 3459	6 000	5 061	37	2 164 219	
Zeeland.																					
Axel	585	3 000	138	—	—	—	12 852	—	21	13	1 007	106	14 345	—	—	2 291	—	—	—	16 636	
Boschkapelle	586	50	134	—	—	—	4 567	—	18 634	—	1 763	—	23 677	34	1 438	—	—	—	—	25 149	
Clinge	587	—	95	—	—	—	4 941	3 400	—	50	310	—	8 560	111	—	125	—	—	—	8 796	
Dreischor	589	50	160	—	—	—	9 225	2 700	—	—	167	—	8 167	5	—	4 130	—	—	—	12 802	
Eede	590	22	204	—	—	—	7 088	1 051	—	57	243	9	7 290	—	—	1 384	—	—	—	8 674	
Graauw	592	50	142	—	—	9 000	535	357	5 473	—	2 684	15	17 955	—	301	—	—	—	—	18 256	
's-Heerenhoek	593	—	—	—	—	—	7 900	—	2 040	—	294	—	9 891	343	—	—	—	—	—	10 234	
Hengstdijk	594	—	199	—	—	—	6 806	—	5 230	—	72	—	12 234	24	—	—	—	—	—	12 308	
Hontenisse	595	60	149	—	—	—	36 895	—	—	—	2 035	—	36 617	196	—	2 326	—	—	—	39 140	
„	596	9 985	101	1 150	—	—	30 411	24 498	16 398	4 456	5 178	—	89 200	543	1 408	—	—	—	1 025	92 177	
Hulst	598	50	—	—	—	—	7 890	3 417	—	201	580	—	10 161	347	—	1 630	—	—	—	12 138	
Yerseke	599	50	185	—	—	—	16 950	—	11 251	—	2 828	—	31 196	68	—	—	—	—	—	31 264	
Koewacht	601	60	130	—	—	—	29 055	—	—	164	218	—	21 210	213	—	8 303	—	—	—	29 627	
Kruiningen	602	—	232	—	—	—	15 105	—	19 066	45	3 250	—	37 642	11	—	—	—	—	45	37 696	
Oostburg	604	50	189	—	—	—	4 300	—	73 334	—	108	—	77 676	305	—	—	—	—	—	77 981	
„	605	21	217	—	—	—	1 950	—	16 484	—	999	8	16 955	—	—	—	—	2 673	—	19 628	

N A A M DER GEMEENTE	No. der instelling in het Algemeen Register.	ACTIEVEN.											PASSIEVEN.								
		Effecten.	Kantoorrekeningen en andere dergelijke roerende goederen.	Onroerende eigendommen.	Hypotheeken.	Voorschotten tegen onderpand van effecten.	Andere voorschotten.	Gelden in loopende rekening.		Andere deposito's, uitstaande renten, provisies, renten, enz.	Gelden in kas (coupons inbegrepen).	Tekort der kas.	Tegoodt der inleggers op het einde van het boekjaar.	Bedrag van het reservefonds.	Kapitaal verschuldigd in loopende rekening.			Overige crediteuren.	Totaal der kolommen 3—13 resp. 14—20.		
								met de leden.	met de Centrale Bank.						aan de leden.	aan de Centrale Bank.	Kapitaal opgenomen bij de Centrale Bank.			Kapitaal bij derden opgenomen.	
1.	2.	3.	4.	5.	6.	7.	8.	9.	10.	11.	12.	13.	14.	15.	16.	17.	18.	19.	20.	21.	
Ossenisse	606	50	130	—	—	—	10 625	825	—	—	789	—	10 459	64	—	1 897	—	—	—	12 419	
Stoppeldijk	607	50	133	—	—	—	4 729	11 300	20 955	—	212	—	36 544	142	693	—	—	—	—	37 379	
Wemeldinge	611	60	223	—	—	—	9 800	—	4 837	—	603	172	15 695	—	—	—	—	—	—	15 695	
Westdorpe	612	21	81	—	—	—	27 530	—	—	—	3 080	—	23 497	115	5	7 096	—	—	—	30 713	
IJzendijke	613	6 013	217	—	—	—	15 990	—	30 218	309	1 046	—	53 742	50	—	—	—	—	—	53 792	
Zuiddorpe	616	50	180	—	—	—	18 861	3 523	21 351	64	2 484	—	42 928	364	3 171	—	—	—	—	46 463	
Totaal	19 691	3 187	1 150	—	9 000	283 505	51 072	245 242	5 359	29 954	310	605 692	2 935	7 016	29 033	—	2 673	1 070	648 471	
Utrecht.																					
Houten	627	50	185	—	—	—	9 897	18 423	17 287	—	6 628	138	51 227	318	1 063	—	—	—	—	52 608	
Mijdrecht	636	23	120	—	—	—	47 978	14 037	—	—	940	—	53 695	1 313	—	3 117	—	—	—	63 125	
Schalkwijk	638	50	64	—	—	—	37 962	—	15 713	—	4 926	—	58 276	439	—	—	—	—	—	58 715	
Stoutenburg	640	5 050	45	—	—	—	6 205	19 705	1 105	19	2 785	—	33 857	1 048	10	—	—	—	—	34 915	
Vinkeveen c.a.	641	70	215	—	—	—	20 420	27 700	—	369	4 457	—	39 347	222	—	13 663	—	—	—	53 231	
„	642	50	—	—	—	—	13 435	—	—	—	1 071	—	9 948	128	—	4 480	—	—	—	14 556	
Vleuten	643	50	191	—	—	—	3 200	4 005	—	—	2 305	25	4 857	—	3 443	1 477	—	—	—	9 777	
„	644	50	140	—	—	—	5 944	12 818	11 344	22	4 598	—	34 299	213	405	—	—	—	—	34 917	
„	645	70	109	—	—	—	10 140	56 064	9 260	—	3 093	—	67 982	—	11 126	—	—	—	628	79 735	
Werkhoven	646	50	189	—	—	—	1 354	3 524	13 451	—	200	46	17 812	—	1 003	—	—	—	—	18 815	
Wijk bij Duurstede	649	50	—	—	—	—	12 420	2 500	—	—	212	94	13 461	—	—	1 815	—	—	—	15 276	
Totaal	5 560	1 253	—	—	—	168 954	159 807	68 160	410	31 217	303	384 759	3 681	17 050	29 552	—	—	628	435 670	
Friesland.																					
Leeuwarden	656	70	185	—	—	—	22 200	23 697	17 825	—	404	—	47 879	492	16 010	—	—	—	—	64 381	
„	657	60	180	—	—	—	11 800	10 675	18 327	—	1 447	22	40 139	142	2 230	—	—	—	—	43 511	
Ameland	665	50	143	—	—	—	535	271	2 483	201	216	142	2 912	—	1 169	—	—	—	12	4 092	

N A A M DER G E M E E N T E.	N ^o . der instelling in het Algemeen Register.	A C T I E V E N.											P A S S I E V E N.								
		Effecten.	Kantoormeubelen en andere dergelijke roerende goederen.	Onroerende eigendommen.	Hypotheeken.	Voorschotten tegen onderpand van effecten.	Andere voorschotten.	Gelden in loopende rekening.		Andere deposito's, uitstaande renten, provisies, renten, enz.	Gelden in kas (coupons inbegrepen).	Tekort der kas.	Tegood der inleggers op het einde van het boekjaar.	Bedrag van het reservefonds.	Kapitaal verschuldigd in loopende rekening.		Kapitaal opgenomen bij de Centrale Bank.	Kapitaal bij derden opgenomen.	Overige crediteuren.	Totaal der kolommen 3—13 resp. 14—20.	
								met de leden.	met de Centrale Bank.						aan de leden.	aan de Centrale Bank.					
1.	2.	3.	4.	5.	6.	7.	8.	9.	10.	11.	12.	13.	14.	15.	16.	17.	18.	19.	20.	21.	
Roden	890	50	90	—	—	—	11 705	—	7 533	—	262	—	19 615	76	—	—	—	—	—	19 691	
Schoonebeek	893	20	225	—	—	—	7 481	—	3 341	—	591	39	11 697	—	—	—	—	—	—	11 697	
Smilde	895	50	60	—	—	—	3 930	1 525	8 710	5	93	—	14 361	7	—	—	—	—	5	14 373	
"	896	50	—	—	—	—	1 770	—	6 777	—	36	74	8 707	—	—	—	—	—	—	8 707	
"	897	50	—	—	—	—	11 900	—	6 123	—	1 942	2	20 016	—	—	—	—	—	—	20 016	
Vries	899	1 960	55	—	—	—	9 525	6 675	33 428	—	—	—	51 403	232	—	—	—	—	8	51 643	
Wijk (de)	901	50	42	—	—	—	3 400	—	19 096	—	200	—	23 666	22	—	—	—	—	1	23 688	
Zuidlaren	902	50	81	—	—	—	5 360	1 507	8 675	—	1 049	—	16 129	90	483	—	—	—	21	16 723	
Totaal		24 274	1 486	—	200	—	131 912	39 084	165 847	315	10 926	285	366 242	3 060	493	4 500	—	—	34	374 329	
Limburg.																					
Arcen en Velden	909	—	69	—	—	—	33 757	—	11 236	—	1 584	—	51 136	510	—	—	—	—	—	51 646	
Baexem	910	—	54	—	—	—	12 949	—	7 346	11	326	—	20 127	548	11	—	—	—	—	20 686	
Beesel	912	15 657	60	—	1 700	—	36 993	3 808	3 865	293	1 587	—	62 038	1 091	532	—	—	301	—	63 962	
Belfeld	913	21	217	—	—	—	9 323	1 253	—	—	194	—	9 806	86	1 119	—	—	—	—	11 012	
Berg en Terblijt	914	—	229	—	9 475	—	8 874	—	21	—	1 620	—	19 204	68	—	947	—	—	—	20 219	
Bocholtz	915	1 021	206	—	—	—	12 005	—	—	—	757	—	10 229	71	—	3 689	—	—	—	13 900	
Born	916	—	238	—	—	—	5 076	—	2 277	—	385	55	8 031	—	—	—	—	—	—	8 031	
Buggenum	917	13 620	95	—	—	—	11 320	50	10 440	—	237	—	35 791	20	—	—	—	—	—	35 812	
Echt	919	22	134	—	—	—	17 413	—	12 777	—	784	—	30 918	203	—	—	—	—	—	31 121	
"	920	21	206	—	—	—	10 045	—	4 144	—	1 631	35	16 089	—	—	—	—	—	—	16 089	
Grathem	923	22	50	—	—	—	10 955	—	9 156	6	717	—	20 729	171	—	—	—	—	—	20 900	
Grubbenvorst	924	20	173	—	—	—	525	—	2 437	—	2 139	68	5 190	—	—	—	—	—	173	5 363	
Heel en Panheel	927	20	23	—	—	—	33 205	—	—	—	2 259	—	49 195	851	—	—	—	—	—	50 047	
Heer	928	22	—	—	—	—	7 310	—	8 901	14 540	705	—	16 871	67	—	—	—	—	—	16 938	

N A A M DER G E M E E N T E.	N ^o . der instelling in het Algemeen Register.	A C T I E V E N.											P A S S I E V E N.								
		Effecten.	Kantoormeubelen en andere dergelijke roerende goederen.	Onroerende eigendommen.	Hypotheeken.	Voorschotten tegen onderpand van effecten.	Andere voorschotten.	Gelden in loopende rekening.		Andere deposito's, uitstaande renten, provisies, renten, enz.	Gelden in kas (coupons inbegrepen).	Tekort der kas.	Tegood der inleggers op het einde van het boekjaar.	Bedrag van het reservefonds.	Kapitaal verschuldigd in loopende rekening.		Kapitaal opgenomen bij de Centrale Bank.	Kapitaal bij derden opgenomen.	Overige crediteuren.	Totaal der kolommen 3—13 resp. 14—20.	
								met de leden.	met de Centrale Bank.						aan de leden.	aan de Centrale Bank.					
1.	2.	3.	4.	5.	6.	7.	8.	9.	10.	11.	12.	13.	14.	15.	16.	17.	18.	19.	20.	21.	
Helden	930	—	—	—	—	—	12 567	—	39 191	279	1 588	—	53 422	203	—	—	—	—	—	53 625	
Herten	931	22	94	—	—	—	16 476	—	1 210	37	1 974	—	19 475	337	—	—	—	—	—	19 812	
Heijthuisen	932	21	—	144	—	—	12 034	84 822	—	48	1 642	—	33 852	460	—	14 364	—	—	—	48 711	
Horn	933	8 439	103	—	—	—	15 375	—	26 043	21	432	—	50 229	184	—	—	—	—	—	50 413	
Hulsberg	934	22	105	—	—	—	20 192	155	25 411	—	1 188	—	46 704	368	—	—	—	—	—	47 072	
Hunsel	936	23	150	—	—	—	11 268	165	16 035	—	1 187	—	27 278	328	1 222	—	—	—	—	28 528	
Kessel	938	22	96	—	—	—	3 310	—	25 378	—	488	—	29 233	45	—	—	—	—	15	29 293	
Linne	939	20	95	—	—	—	5 069	—	6 155	—	815	—	12 151	2	—	—	—	—	—	12 154	
Maasbree	942	2 047	115	—	—	—	11 546	—	17 513	—	2 112	—	33 195	138	—	—	—	—	—	33 333	
Maasniel	944	21	—	—	—	—	16 169	—	1 219	—	352	—	17 600	161	—	—	—	—	—	17 761	
Margraten	945	21	228	—	—	—	14 319	—	14 941	—	5 319	—	34 551	176	—	—	—	—	—	34 727	
Meerssen	948	—	221	—	—	—	4 130	—	1 067	86	240	—	5 688	56	—	—	—	—	—	5 744	
Melick en Herkenbosch	950	5 042	77	—	—	—	19 105	—	—	18	2 758	—	23 073	365	—	3 563	—	—	—	27 001	
Mook	954	—	250	—	—	—	803	—	—	20	10	87	1 038	—	—	131	—	—	—	1 170	
Nederweert	955	23	314	—	—	—	35 060	2 267	7 214	—	2 334	—	46 466	745	—	—	—	—	—	47 211	
"	956	6 020	250	—	—	—	7 505	—	11 854	40	2 130	—	27 206	102	—	—	—	—	—	27 308	
Noer	957	21	82	—	—	—	58 729	—	29 393	33	5 735	—	92 613	1 385	—	—	—	—	—	93 998	
Nuth	958	21	206	—	—	—	15 121	—	7 144	1	993	—	23 343	143	—	—	—	—	—	23 486	
Ohé en Laak	960	20	102	—	—	—	2 260	—	—	—	12	67	1 007	—	—	1 454	—	—	—	2 461	
Ottersum	961	20	233	—	—	—	31 159	—	6 726	457	1 467	—	39 818	194	—	—	—	—	50	40 062	
Pieter (St.)	962	21	206	—	—	—	2 407	—	2 502	13	258	49	5 457	—	—	—	—	—	—	5 457	
Roggel	966	22	132	—	—	—	26 986	300	8 614	17	4 135	—	39 818	388	—	—	—	—	—	40 206	
Schimmert	967	21	216	—	—	—	16 163	—	15 878	11	1 227	—	33 371	144	—	—	—	—	—	33 515	
Sevenum	970	21	229	—	—	—	7 502	—	52 602	5	628	—	60 838	150	—	—	—	—	—	60 987	
Stevensweert	972	21	110	—	—	—	7 185	—	1 179	45	631	—	9 129	42	—	—	—	—	—	9 171	

N A A M DER GEMEENTE.	No. der instelling in het Algemeen Register.	A C T I E V E N.											P A S S I E V E N.								
		Effecten.	Kantoorneubelen en andere dergelijke roerende goederen.	Onroerende eigendommen.	Hypotheken.	Voorschotten tegen onderpand van effecten.	Andere voorschotten.	Gelden in loopende rekening.		Andere deposito's, uitstaande renten, provisies, renten, enz.	Gelden in kas (coupons inbegrepen).	Tekort der kas.	Tegood der inleggers op het einde van het boekjaar.	Bedrag van het reservefonds.	Kapitaal verschuldigd in loopende rekening.		Kapitaal opgenomen bij de Centrale Bank.	Kapitaal bij derden opgenomen.	Overige crediteuren.	Totaal der kolommen 3-13 resp. 14-20.	
								met de leden.	met de Centrale Bank.						aan de leden.	aan de Centrale Bank.					
1.	2.	3.	4.	5.	6.	7.	8.	9.	10.	11.	12.	13.	14.	15.	16.	17.	18.	19.	20.	21.	
Swalmen	974	Gld. 2 715	Gld. 515	Gld. 5 287	—	—	Gld. 64 744	Gld. 12 217	Gld. 30 904	Gld. 438	Gld. 4 133	—	Gld. 105 070	Gld. 2 334	Gld. 11 789	Gld. 1 765	—	—	—	Gld. 120 957	
Thorn	975	21	206	—	—	—	22 775	—	—	—	1 532	—	15 859	182	—	8 403	—	—	—	24 534	
Ulestraten	976	20	238	—	—	—	5 655	—	279	—	1 118	7	7 316	—	—	—	—	—	—	7 316	
Vaals	977	21	76	—	—	—	2 764	—	9 867	—	607	—	13 333	2	—	—	—	—	—	13 335	
Wanssum	985	20	91	—	—	—	8 535	—	9 869	—	749	—	19 210	55	—	—	—	—	—	19 264	
Weert	986	22	216	—	—	—	47 482	Gld. 1 536	Gld. 9 504	—	223	—	58 927	105	—	—	—	—	—	59 032	
"	987	—	204	—	—	—	11 306	—	16 847	Gld. 68	Gld. 1 235	—	29 486	175	—	—	—	—	—	29 661	
Wessem	988	21	58	—	—	—	19 597	—	4 426	—	674	—	22 389	288	Gld. 2 100	—	—	—	—	24 777	
Wittem	989	22	217	—	—	—	38 684	—	13 994	Gld. 237	Gld. 838	—	52 883	1 110	—	—	—	—	—	53 993	
"	990	22	74	—	—	—	28 658	Gld. 5 161	—	—	Gld. 2 153	—	28 941	657	—	Gld. 6 470	—	—	—	36 068	
Wijlre	991	—	23	95	—	—	7 886	—	13 445	Gld. 2	Gld. 336	—	21 618	169	—	—	—	—	—	21 787	
Totaal		55 258	7 281	5 526	11 175	—	845 276	Gld. 61 787	Gld. 498 502	Gld. 16 737	Gld. 68 142	Gld. 369	Gld. 1 496 970	Gld. 14 885	Gld. 16 774	Gld. 40 876	—	Gld. 301	Gld. 233	Gld. 1 570 044	
Het Rijk		468 032	42 968	70 477	163 317	9 000	6 593 107	Gld. 133 482	Gld. 2 616 791	Gld. 128 887	Gld. 632 560	Gld. 5 906	Gld. 10 533 485	Gld. 153 221	Gld. 278 300	Gld. 11 215 73	Gld. 6 000	Gld. 8 036	Gld. 15 239	Gld. 12 115 865	

Noordbrabant.

Gelderland.

Zuidholland.

1) Onder de reserve van het vorige jaar was begrepen een som van f 811,80, voor onzekere vorderingen onder de activa gebracht, welke thans is afgeschreven.
2) In het bedrag, vermeld in kolom 16, is begrepen een niet genoemd deel dat in kolom 15 behoort.

1) Vorig jaar was de reserve f 1,47 te hoog opgegeven.

1) Het reservefonds van vorig jaar ad f 145,17 + f 2,17 gekweekte rente, wordt niet afzonderlijk beheerd, maar als inlegger beschouwd en is alzoo begrepen in het bedrag van het tegood der inleggers.

4. WINST- EN VERLIESREKENING.

N A A M DER GEMEENTE.	No. der instelling in het Algemeen Register.	W I N S T - E N V E R L I E S R E K E N I N G.														
		B A T E N.					L A S T E N.									
		Renten van effecten, hypotheeken, enz.	Huren van vaste goederen, inkomsten van bezittingen.	Waardevermeerdering van effecten bij verkoop of door koersverschil.	Baten uit anderen hoofde (vrijwillige bijdragen, enz.).	Totaal der baten.	Bedrag der aan de inleggers toegekende rente.	Renten van opgenomen kapitalen.	Administratiekosten.	Waardevermindering van effecten, door koersverschillen.	Bedrag van het verlies op voorschotten wegens oninbaarheid afgeschreven.	Overige lasten.	Totaal der lasten.	Winst.	Verlies.	
1.	2.	3.	4.	5.	6.	7.	8.	9.	10.	11.	12.	13.	14.	15.	16.	
Noordbrabant.		Gld.	Gld.	Gld.	Gld.	Gld.	Gld.	Gld.	Gld.	Gld.	Gld.	Gld.	Gld.	Gld.	Gld.	
Baardwijk 1).	10	545,39	—	—	22,77	568,16	168,22	295,70	50,—	—	—	55,76 ⁵	569,63 ⁵	—	1,52 ⁵	
Bakel	11	855,33	—	—	0,65	855,98	701,06	—	20,—	—	—	36,06	757,12	98,86	—	
Beers 1)	12	123,56	—	—	129,99	253,55	142,02	19,85	104,84 ⁵	—	—	12,50	279,21 ⁵	—	25,06 ⁵	
Bergijk	13	359,43	—	—	129,78	489,21	58,15	257,32	25,—	—	—	44,73	335,20	104,01	—	
Berkel c. a.	16	721,81	—	—	3,52	725,33	515,16	—	93,81	5,—	—	4,72	618,69	106,64	—	
Beugen	19	1 809,82	—	—	510,15	2 319,97	1 636,43	—	190,—	—	—	94,82	1 971,25	348,72	—	
Cuijk	27	408,93	—	—	98,62	507,55	310,97	—	83,35	—	—	4,—	398,32	109,23	—	
Deurne c. a.	28	1 960,50	—	—	28,11	1 988,61	1 673,27	—	60,95	—	—	72,18	1 806,40	182,21	—	
"	30	935,10	—	—	82,50	1 017,60	754,39 ⁵	48,69	48,44 ⁵	—	—	6,—	857,53	210,07	—	
Dieren	31	445,61	—	—	12,56	458,17	207,88	144,42	12,50	—	—	36,71	401,51	56,66	—	
Dinther	32	1 118,69	—	78,18	48,54 ⁵	1 245,41 ⁵	894,04	—	89,46 ⁵	80,91 ⁵	—	21,26	1 035,68	159,73 ⁵	—	
Dungen (den)	36	194,51	—	—	14,15	208,66	159,55	—	132,07	—	—	12,50	304,12	—	95,46	
Dussen 2).	37	213,14	—	—	109,04	322,18	104,45	69,15	25,—	—	—	48,35	246,95	75,23	—	
Eitlen	42	1 515,30	—	—	32,95	1 548,25	628,46	550,89	132,68 ⁵	—	—	—	1 312,03 ⁵	236,21 ⁵	—	
Fijnaart	43	742,99	—	—	118,35	861,34	565,02	—	82,50	—	—	107,59	755,11	106,23	—	
Geldrop	48	1 251,39 ⁵	—	—	32,55	1 283,94 ⁵	876,36	95,95	42,12	—	—	—	1 014,43	269,51 ⁵	—	
Halsteren	55	989,29	113,52	—	8,67	1 105,48	611,21	159,83	30,09 ⁵	—	—	107,20	908,33 ⁵	197,14 ⁵	—	
Heeze	58	1 551,45	—	—	16,25	1 567,70	1 031,96	—	52,—	—	—	301,06	1 385,02	182,63	—	
Lith	65	1 226,77	—	—	12,95	1 239,72	905,04	—	50,—	—	—	22,—	977,64	262,03	—	
Lithoijen	66	568,68 ⁵	—	—	20,14	588,82 ⁵	303,30	82,40	50,—	—	—	51,07 ⁵	547,37 ⁵	41,45	—	
Loon op Zand	68	782,38	—	—	5,31	787,69	536,29	—	108,88	—	—	4,93	700,10	87,59	—	
Made c. a.	71	512,13 ⁵	—	—	11,55	523,68 ⁵	365,38	—	40,—	—	—	72,58	477,06	45,72 ⁵	—	

Voor de aantekeningen zie blz. 224 e. v.

		WINST- EN VERLIESREKENING.															
		B A T E N.					L A S T E N.										
N A A M DER G E M E E N T E.	No. der instelling in het Algemeen Register.	Renten van effecten, hypothecken, enz.	Huren van vaste goederen, inkomsten van bezittingen.	Waardevermeerdering van effecten bij verkoop of door koersverschil.	Baten uit anderen hoofde (vrijwillige bijdragen, enz.).	Totaal der baten.	Bedrag der aan de inleggers toegekende rente.	Renten van opgenomen kapita-len.	Admi-nistratie-kosten.	Waardevermindering van effecten, door koersverschillen.	Bedrag van het verlies op voor-schotten wegens on-inbaarheid afge-schreven.	Overige lasten.	Totaal der lasten.	Winst.	Verlies.		
		3.	4.	5.	6.	7.	8.	9.	10.	11.	12.	13.	14.	15.	16.		
		Gld.	Gld.	Gld.	Gld.	Gld.	Gld.	Gld.	Gld.	Gld.	Gld.	Gld.	Gld.	Gld.	Gld.		
Mierlo	73	418,98	—	—	—	418,98	310,99	—	25,—	—	—	46,27	382,26	36,72	—		
Oeffelt 3)	81	10,96	—	—	2,30	22,26	17,89	—	—	—	—	57,67	75,56	—	53,80		
Oijen c. a.	82	847,04	—	—	16,53 ⁵	863,57 ⁵	555,24	75,65	—	103,97	—	734,86	128,70 ⁵	—	—		
Oirschot	83	6 706,40	—	—	47,71	6 754,11	4 255,53	—	94,67	—	—	10,46	4 360,66	2 393,45	—		
Oploo	88	1 322,16	—	—	56,44	1 378,60	1 020,89	—	72,90	—	—	82,78	1 170,57	202,03	—		
" 4)	89	240,54	—	—	77,28 ⁵	317,82 ⁵	182,64 ⁵	—	25,—	—	—	52,47 ⁵	260,12	57,70 ⁵	—		
Oss	90	1 234,21	—	—	104,49	1 338,70	876,42	—	25,—	—	—	208,04	1 109,46	229,24	—		
Ossendrecht	91	1 971,59 ⁵	—	—	183,66 ⁵	2 155,26	430,95	1 346,95	120,—	—	—	114,73 ⁵	2 012,63 ⁵	142,62 ⁵	—		
Ruephen	95	669,67	—	—	406,31	1 075,98	744,51	57,49	110,—	—	—	24,88	936,88	139,10	—		
Sambeek	97	858,32	—	—	14,51	872,83	565,74	96,99	60,—	—	—	45,72 ⁵	768,45 ⁵	104,37 ⁵	—		
Schaik	98	1 784,90	—	—	12,37	1 797,27	1 107,73	180,19	102,84	—	—	50,77	1 441,53	355,74	—		
Schijndel	99	7 243,16	—	—	36,02	7 279,18	5 151,23	89,68	212,25	651,25	—	206,63	6 311,14	968,04	—		
Someren	100	1 713,33	—	—	16,84	1 730,17	1 219,35	18,22	100,—	170,—	—	91,75	1 509,32	130,85	—		
Teteringen	105	849,19	—	20,—	29,22	898,41	619,15	—	75,—	—	—	80,58 ⁵	774,73 ⁵	123,67 ⁵	—		
Tilburg	108	1 408,98 ⁵	—	—	173,10	1 577,08 ⁵	1 032,43	112,75	212,87	—	—	70,22	1 425,27	148,81 ⁵	—		
Uden 5)	109	320,22	—	—	94,04	414,26	255,50	107,38	72,67	—	—	12,50	448,14	—	33,85		
" 6)	110	699,42	—	—	92,53	791,95	419,86	—	68,38	—	—	213,23	701,20	90,45	—		
Vught 7)	119	201,84	—	—	81,39 ⁵	283,23 ⁵	157,10	—	25,26	—	—	9,48	191,84	91,39 ⁵	—		
Werkendam	123	1 966,19	—	—	53,15 ⁵	2 024,34 ⁵	1 306,03	—	218,65 ⁵	—	—	30,—	1 554,68 ⁵	469,66	—		
Woensel	125	2 818,12	—	—	34,03	2 852,15	1 764,86	221,39	125,—	—	—	263,46	2 379,61	472,54	—		
Zundert 8)	130	1 340,19	—	—	187,—	1 527,19	920,37	7,58	50,—	—	—	79,52 ⁵	1 057,47 ⁵	469,71 ⁵	—		
Zwaluwe (H. en L.).	131	1 377,49	—	—	19,95	1 397,44	1 067,73	—	105,85	—	—	59,61	1 233,19	164,25	—		
Totaal	—	54 883,12 ⁵	113,52	98,18	3 192,99	58 287,81 ⁵	37 291,43	4 038,37	3 425,06	1 011,13 ⁵	—	2 932,52 ⁵	48 693,57	9 709,07 ⁵	209,85		

		WINST- EN VERLIESREKENING.															
		B A T E N.					L A S T E N.										
N A A M DER G E M E E N T E.	No. der instelling in het Algemeen Register.	Renten van effecten, hypothecken, enz.	Huren van vaste goederen, inkomsten van bezittingen.	Waardevermeerdering van effecten bij verkoop of door koersverschil.	Baten uit anderen hoofde (vrijwillige bijdragen, enz.).	Totaal der baten.	Bedrag der aan de inleggers toegekende rente.	Renten van opgenomen kapita-len.	Admi-nistratie-kosten.	Waardevermindering van effecten, door koersverschillen.	Bedrag van het verlies op voor-schotten wegens on-inbaarheid afge-schreven.	Overige lasten.	Totaal der lasten.	Winst.	Verlies.		
		3.	4.	5.	6.	7.	8.	9.	10.	11.	12.	13.	14.	15.	16.		
		Gld.	Gld.	Gld.	Gld.	Gld.	Gld.	Gld.	Gld.	Gld.	Gld.	Gld.	Gld.	Gld.	Gld.		
Gelderland.		Gld.	Gld.	Gld.	Gld.	Gld.	Gld.	Gld.	Gld.	Gld.	Gld.	Gld.	Gld.	Gld.	Gld.		
Aalten	139	5 861,50	—	—	30,03	5 891,53	4 921,44	101,23	337,—	—	—	341,68	5 701,35	190,23	—		
"	140	12,—	—	—	23,55	35,55	12,55	—	8,55	—	—	138,86	159,96	—	124,41		
Angerlo	143	1 753,73	—	—	62,27 ⁵	1 816,00 ⁵	1 381,64	8,48	125,—	—	—	66,26	1 581,38	234,62 ⁵	—		
Apeldoorn	145	329,41	—	—	20,65	350,06	243,50	16,85	50,—	—	—	47,80	355,15	—	8,09		
Appeltern	147	584,61	—	—	17,43	602,04	406,17	23,20	50,—	—	—	51,26 ⁵	530,69 ⁵	71,34 ⁵	—		
"	148	633,66	—	—	29,23	662,94	499,89	32,88	55,—	—	—	27,55 ⁵	615,32 ⁵	47,61 ⁵	—		
Beesd	152	712,66	—	—	5,95	718,61	277,83	318,14	75,—	74,06	—	55,57	800,60	—	81,99		
Bergh	154	851,06	—	—	4,53	855,59	623,12	87,05	79,38 ⁵	—	—	—	789,55 ⁵	66,03 ⁵	—		
" 1)	155	932,90	—	—	324,04	1 256,94	515,39	175,15	129,—	—	—	415,06	1 234,60	22,34	—		
"	156	935,20	—	—	44,73	979,93	513,43	208,43	60,—	—	—	49,82 ⁵	831,73 ⁵	143,24 ⁵	—		
"	157	618,63	—	—	4,80	623,43	454,37	—	50,—	—	—	73,54 ⁵	577,91 ⁵	45,51 ⁵	—		
"	158	893,02	—	—	4,75	897,77	622,69	35,48	113,08	—	—	—	771,25	126,52	—		
Bergharen	159	1 089,72	—	—	33,89 ⁵	1 123,61 ⁵	859,55	0,32	—	72,50	—	73,57 ⁵	1 005,94 ⁵	117,67	—		
Barculo	161	333,86	—	—	131,82	515,68	240,77	17,74 ⁵	45,—	—	—	60,43 ⁵	363,95	151,73	—		
Brummen	162	355,65	—	—	210,91	566,56	227,49	43,85	320,—	—	—	10,69	602,03	—	35,47		
Deil	165	812,24	—	—	47,40	859,64	287,79	388,15	119,—	—	—	3,75	793,69	60,95	—		
Dinxperlo	168	4 890,94	—	—	253,87	5 144,81	3 173,79	1 456,13	250,—	—	—	216,88	5 096,30	53,01	—		
Driel	174	917,60	—	—	16,50	934,10	312,72	423,40	25,—	—	—	112,93	874,05	60,05	—		
Draten	175	527,72	—	—	119,69	647,41	393,01	17,70	48,91	—	—	25,25	484,87	162,54	—		
"	176	624,64	—	—	26,12	650,76	260,05	273,57	55,—	—	—	33,72	622,34	23,42	—		
Duiven	177	2 302,22	—	—	47,95	2 350,17	1 734,26	—	301,99	—	—	21,13	2 057,33	292,79	—		
Elst	181	2 894,75	—	—	49,77 ⁵	2 944,52 ⁵	1 966,57	123,19	347,53 ⁵	—	—	—	2 442,29 ⁵	502,23	—		
Ewijk	187	81,64	—	—	13,46	95,10	61,90	—	—	—	—	106,67 ⁵	168,57 ⁵	—	73,47 ⁵		
Gendringen	189	2 883,61	31,34	27,53 ⁵	187,87	3 130,35 ⁵	2 450,67	105,55	208,37 ⁵	—	—	7,—	2 771,59 ⁵	358,76	—		

N A A M DER GEMEENTE.		W I N S T - E N V E R L I E S R E K E N I N G .															
		B A T E N .					L A S T E N .							Winst.	Verlies.		
		Renten van effecten, hypotheeken, enz.	Huren van vaste goederen, inkomsten van bezittingen.	Waardevermeerdering van effecten bij verkoop of door koersverschil.	Baten uit anderen hoofde (vrijwillige bijdragen, enz.).	Totaal der baten.	Bedrag der aan de inleggers toegekende rente.	Renten van opgenomen kapita-len.	Admi-nistratie-kosten.	Waarde-verminde-ring van effecten, door koersver-schillen.	Bedrag van het verlies op voor-schotten wegens on-inbaarheid afge-schreven.	Overige lasten.	Totaal der lasten.				
1.	2.	3.	4.	5.	6.	7.	8.	9.	10.	11.	12.	13.	14.	15.	16.		
		Gld.	Gld.	Gld.	Gld.	Gld.	Gld.	Gld.	Gld.	Gld.	Gld.	Gld.	Gld.	Gld.	Gld.		
Gendringen	190	1 859,47	—	—	20,16	1 879,63	1 405,39	—	100,—	—	—	97,74	1 693,13	186,50	—		
"	192	782,20	—	—	234,78 ⁵	1 016,98 ⁵	636,08	—	138,59	—	—	774,67	242,26 ⁵	—	—		
Groenlo ²⁾	194	219,86	—	—	186,02	405,88	184,39	—	50,—	—	—	38,30 ⁵	272,69 ⁵	133,18 ⁵	—		
Groesbeek	195	5 006,58	—	—	16,64	5 023,22	3 889,47	—	170,67	—	—	26,39	4 086,53	936,69	—		
Hengelo	198	90,90	—	—	20,01	110,91	41,25	39,80	—	—	—	73,78	154,83	—	43,0 ⁵		
"	199	273,89	—	—	34,12	308,01	350,56	—	—	—	—	131,80	382,36	—	74,8 ⁵		
Heteren ²⁾	201	452,31	—	—	52,68	504,99	271,60	65,79	50,—	—	—	65,51	452,90	52,09	—		
Lichtenvoorde	207	1 223,70	—	—	71,15	1 294,85	944,43	50,85	161,10 ⁵	—	—	88,46 ⁵	1 244,85	50,—	—		
"	208	486,02	—	—	11,09	497,71	398,70	4,05	56,03	—	—	29,52	488,30	9,41	—		
"	209	1 876,45	—	—	104,90	1 981,35	1 479,32	40,50	52,45	—	—	359,46	1 931,73	49,62	—		
Nijmegen	216	1 638,81	—	—	25,74	1 714,55	1 257,23	—	135,08 ⁵	—	—	10,83	1 403,14 ⁵	311,40 ⁵	—		
Overasselt	222	263,73	—	—	104,80 ⁵	368,62 ⁵	53,70	125,23	30,—	—	—	22,28 ⁵	261,21 ⁵	107,41	—		
Steenderen	226	4 235,02	—	—	18,80	4 303,82	3 452,99	52,14	345,60	—	—	6,—	3 856,73	447,09	—		
Voorst	230	549,78	—	—	6,31	556,09	446,23	—	75,—	—	—	—	521,23	34,86	—		
"	231	342,52	—	—	23,96	366,48	280,26	—	15,30	—	—	88,50	384,06	—	17,9 ⁵		
Vorden	234	763,11	—	—	197,24 ⁵	960,35 ⁵	590,82	96,61	75,—	—	—	64,02 ⁵	826,45 ⁵	133,90	—		
Wamel	237	1 371,07	—	—	52,25	1 423,32	840,88	127,68	60,—	—	—	183,75	1 212,31	211,01	—		
Wehl	239	1 222,50	—	—	176,91 ⁵	1 399,41 ⁵	963,15	—	100,—	—	—	61,68	1 124,33	274,58 ⁵	—		
Wijchen	245	1 009,41	—	—	146,27	1 155,68	731,86	60,65 ⁵	135,48	—	—	—	927,99 ⁵	227,68 ⁵	—		
Zevenaar	248	1 274,42	—	—	39,01	1 313,43	856,78	63,13	202,67	—	—	—	1 122,58	190,85	—		
"	249	106,02	93,87	—	201,56	401,45	162,55	—	50,—	—	—	166,55 ⁵	379,10 ⁵	22,34 ⁵	—		
Totaal	—	57 030,74	125,21	27,53 ⁵	3 461,48 ⁵	60 644,91 ⁵	41 693,23	4 588,04	4 855,30 ⁵	146,56	—	3 454,05	54 742,63 ⁵	6 361,51 ⁵	459,2 ⁵		

N A A M DER GEMEENTE.		W I N S T - E N V E R L I E S R E K E N I N G .															
		B A T E N .					L A S T E N .							Winst.	Verlies.		
		Renten van effecten, hypotheeken, enz.	Huren van vaste goederen, inkomsten van bezittingen.	Waardevermeerdering van effecten bij verkoop of door koersverschil.	Baten uit anderen hoofde (vrijwillige bijdragen, enz.).	Totaal der baten.	Bedrag der aan de inleggers toegekende rente.	Renten van opgenomen kapita-len.	Admi-nistratie-kosten.	Waarde-verminde-ring van effecten, door koersver-schillen.	Bedrag van het verlies op voor-schotten wegens on-inbaarheid afge-schreven.	Overige lasten.	Totaal der lasten.				
1.	2.	3.	4.	5.	6.	7.	8.	9.	10.	11.	12.	13.	14.	15.	16.		
		Gld.	Gld.	Gld.	Gld.	Gld.	Gld.	Gld.	Gld.	Gld.	Gld.	Gld.	Gld.	Gld.	Gld.		
Zuidholland.		Gld.	Gld.	Gld.	Gld.	Gld.	Gld.	Gld.	Gld.	Gld.	Gld.	Gld.	Gld.	Gld.	Gld.		
Alkemade	265	3 297,47	—	—	45,92 ⁵	3 343,39 ⁵	2 306,01	19,31	319,47	—	—	—	2 644,79	698,60 ⁵	—		
" 1)	266	2 165,67	—	—	14,50	2 238,94 ⁵	1 039,60	761,09	204,95 ⁵	—	—	—	2 005,64 ⁵	233,30	—		
"	267	1 769,12	—	—	—	2 056,38	1 168,92	116,60	150,—	—	—	299,95	1 735,47	320,91	—		
Alphen	269	3 019,51	—	—	77,25	3 096,76	1 850,83 ⁵	220,71	300,—	—	—	192,03 ⁵	2 563,53	533,18	—		
Beijerland (Oud-)	270	636,91	—	—	31,20	668,11	383,52	94,68	50,—	—	—	59,08	587,23	80,83	—		
Berkel en Rodenrijs	271	1 390,86	—	—	735,06	2 125,92	1 416,35	215,76 ⁵	—	—	—	30,09 ⁵	1 663,11	462,81	—		
Bleiswijk	272	152,34	—	—	26,81	179,15	66,85 ⁵	65,15	123,72 ⁵	—	—	128,78	384,54	—	205,39		
Bommel (den)	275	1 241,98	—	—	43,49	1 285,47	657,87	257,77	100,—	—	—	68,10	1 053,74	201,73	—		
Delft	279	975,01	—	—	237,35	1 212,36	670,03	75,24	196,84	—	—	—	942,11	270,25	—		
Giessendam	286	1 806,21	—	—	50,40	1 856,61	1 170,36	160,93	150,—	—	—	278,01	1 759,30	97,31	—		
Giessen-Nieuwkerk	287	313,53	20,—	—	25,60	359,13	203,80	9,37	231,58	—	—	35,—	484,75	—	125,62		
Gouda	291	1 696,47	—	—	—	1 696,47	403,79	997,76	100,—	—	—	78,72	1 530,27	116,20	—		
Groot-Ammers	299	2 864,89	—	—	172,96	3 037,85	1 984,91	392,48	113,90	—	—	132,95	2 594,24	443,61	—		
Hazerswoude	302	3 392,80 ⁵	—	—	294,67 ⁵	3 687,54	1 935,31	614,52	397,73	—	—	12,—	2 959,56	727,98	—		
Kethel	310	2 073,02	—	—	72,13	2 145,15	1 583,23	—	200,—	—	—	148,70	1 931,93	213,22	—		
Leiderdorp	319	2 523,89	—	—	125,61 ⁵	2 649,50 ⁵	903,—	1 114,61	350,—	—	—	118,40	2 486,10	163,40 ⁵	—		
Lekkerkerk	321	1 192,46	102,51	—	40,12 ⁵	1 335,09 ⁵	887,17	—	95,—	—	—	151,35 ⁵	1 133,45 ⁵	201,64	—		
Lier (de)	324	749,95	—	—	15,45	765,40	516,90	8,69	114,25	—	—	57,38	697,22	63,18	—		
Lisse	326	498,70	—	—	84,36	583,06	159,10	314,16	263,82	—	—	28,10	765,18	—	182,12		
Maasland	327	2 144,63	—	—	74,01 ⁵	2 218,64 ⁵	1 504,53	43,46	407,57	—	—	37,—	1 997,56	221,08 ⁵	—		
Molenaarsgraaf	331	1 972,86	—	—	14,60	1 987,46	1 701,68	—	32,58	—	—	63,20	1 847,46	140,—	—		
Monster	332	2 061,12	—	—	43,31	2 104,43	1 475,32	115,45	207,31	—	—	—	1 798,03	306,35	—		
"	333	6 997,81	1 500,—	—	100,69	8 598,50	4 699,21	2 665,40	150,—	30,—	—	234,58 ⁵	7 779,19 ⁵	819,30 ⁵	—		
Moordrecht	334	1 269,19	—	—	62,90	1 332,09	998,73	—	163,43	—	—	10,—	1 172,16	159,93	—		
Naaldwijk	336	1 807,58	—	—	861,96	2 169,54	1 187,73	280,55	100,—	—	—	389,74	1 958,07	211,47	—		

N A A M DER G E M E E N T E.		W I N S T - E N V E R L I E S R E K E N I N G.															Winst.	Verlies.
		B A T E N.					L A S T E N.					Totaal der lasten.	Winst.	Verlies.				
		Renten van effecten, hypotheken, enz.	Huren van vaste goederen, inkomsten van bezit- tingen.	Waarde- vermeerde- ring van effecten bij verkoop of door koersver- schil.	Baten uit anderen hoofde (vrijwillige bijdragen, enz.).	Totaal der baten.	Bedrag der aan de inleggers toegeken- de rente.	Renten van opgeno- men kapita- len.	Admi- nistratie- kosten.	Waarde- verminde- ring van effecten, door koersver- schillen.	Bedrag van het verlies op voor- schotten wegens on- inbaarheid afge- schreven.				Overige lasten.	Totaal der lasten.		
1.	2.	3.	4.	5.	6.	7.	8.	9.	10.	11.	12.	13.	14.	15.	16.			
Nieuwkoop	340	Gld. 830,47	—	—	Gld. 252,95	Gld. 1 083,42	Gld. 353,46	Gld. 279,43	Gld. 71,—	—	—	Gld. 208,26	Gld. 912,15	Gld. 171,27	—			
Nieuwveen	341	3 740,70	—	—	48,00 ⁵	3 788,70 ⁵	2 429,23	338,41	448,41	—	—	40,—	3 256,05	532,65 ⁵	—			
Noordwijkerhout . .	343	2 606,71 ⁵	—	—	603,24 ⁵	3 209,96	1 146,04	993,59	200,—	—	—	590,34	2 629,97	279,99	—			
Ooltgensplaat . . .	345	1 678,34	—	—	29,35	1 707,69	1 164,28	—	95,—	—	—	127,33	1 336,61	321,08	—			
Ouderkerk a/d IJssel .	346	229,47	—	—	50,31	279,78	140,17	—	50,—	—	—	153,45	343,62	—	63,5 ⁵			
Oudewater	347	4 770,66	—	—	10,30	4 780,96	3 923,19	150,—	—	—	—	135,08	4 213,27	567,69	—			
Overschie 2). . . .	350	1 510,91	—	—	51,85	1 562,76	225,89	992,45	125,—	—	—	150,95	1 494,29	68,47	—			
Pijnacker	352	361,32	—	—	38,88	400,20	291,19	—	4,78 ⁵	—	—	189,75	485,72 ⁵	—	85,5 ⁵			
Rockanje	354	626,65	—	—	70,49	697,14	404,93 ⁵	33,18	150,—	—	—	83,82	671,93 ⁵	25,20 ⁵	—			
Sassenheim	359	2 196,25	—	—	120,68	2 316,93	875,00	916,24	200,—	—	—	205,05	2 196,89	120,04	—			
Sommelsdijk	368	1 284,78 ⁵	—	—	5,10	1 289,88 ⁵	500,58 ⁵	422,07	80,—	—	—	64,04	1 067,20 ⁵	222,59	—			
Stad a/h Haringvliet.	369	495,53	—	—	47,25	542,78	80,35	354,23	64,67	—	—	36,97	536,27	6,51	—			
Stolwijk 2). . . .	370	567,63	—	—	274,97	842,60	473,10	5,81	62,50	—	—	142,12	683,53	159,07	—			
Stompwijk	371	2 479,16	—	—	142,95 ⁵	2 622,11 ⁵	1 674,28	108,61	364,43 ⁵	—	—	83,—	2 185,32 ⁵	436,79	—			
Veur	375	2 239,54	—	—	113,37	2 352,91	1 667,76	—	214,09	—	—	11,70	1 893,55	459,36	—			
Waddinxveen	384	2 782,59 ⁵	—	—	25,80	2 808,39 ⁵	1 406,02	510,09 ⁵	300,—	—	—	149,55	2 365,96 ⁵	442,43	—			
Warmond	385	1 657,53	—	—	48,12	1 705,65	727,52	553,15	177,78 ⁵	—	—	41,50	1 409,95 ⁵	205,69 ⁵	—			
Wateringen	387	2 745,87	—	—	47,50	2 793,37	2 479,48	—	100,—	—	—	172,32 ⁵	2 751,80 ⁵	41,56 ⁵	—			
Zoeterwoude	391	5 500,88 ⁵	—	—	5 601,51	11 102,39 ⁵	4 365,15 ⁵	—	200,—	—	—	5 894,75 ⁵	10 469,91	642,48 ⁵	—			
Totaal	—	85 819,05 ⁵	1 692,51	14,50	11 164,54 ⁵	98 620,61	55 213,07 ⁵	14 176,01	7 479,83 ⁵	30,—	—	10 989,99	87 888,91	11 394,19 ⁵	663,4 ⁵			
Noordholland.																		
Haarlem 1). . . .	415	1 053,60	—	—	33,95	1 097,55	278,64	634,95	59,40	—	—	25,85	993,84	98,71	—			
Akersloot 2). . . .	423	615,48	—	—	88,29	703,77	114,70	432,60	—	—	—	71,93	619,23	84,54	—			
" 2). . . .	425	538,72	—	—	23,75	562,47	356,57	63,03	77,78 ⁵	—	—	19,80	517,18 ⁵	45,23 ⁵	—			
Alkmaar	428	1 410,18	—	—	74,39	1 484,57	891,65	78,85	78,49 ⁵	—	—	100,—	1 148,90 ⁵	335,57 ⁵	—			

N A A M DER G E M E E N T E.		W I N S T - E N V E R L I E S R E K E N I N G.															Winst.	Verlies.
		B A T E N.					L A S T E N.					Totaal der lasten.	Winst.	Verlies.				
		Renten van effecten, hypotheken, enz.	Huren van vaste goederen, inkomsten van bezit- tingen.	Waarde- vermeerde- ring van effecten bij verkoop of door koersver- schil.	Baten uit anderen hoofde (vrijwillige bijdragen, enz.).	Totaal der baten.	Bedrag der aan de inleggers toegeken- de rente.	Renten van opgeno- men kapita- len.	Admi- nistratie- kosten.	Waarde- verminde- ring van effecten, door koersver- schillen.	Bedrag van het verlies op voor- schotten wegens on- inbaarheid afge- schreven.				Overige lasten.	Totaal der lasten.		
1.	2.	3.	4.	5.	6.	7.	8.	9.	10.	11.	12.	13.	14.	15.	16.			
Anna Paulowna . . .	436	Gld. 668,64	—	—	Gld. 22,40	Gld. 691,04	Gld. 363,15	Gld. 150,10	Gld. 50,—	—	—	Gld. 42,59	Gld. 605,84	Gld. 85,20	—			
Assendelft	438	661,23	—	—	56,91	718,14	389,86	227,19	48,21	—	—	11,—	626,26	91,88	—			
Avenhorn	439	914,79 ⁵	—	—	15,52 ⁵	930,62	548,76	101,30	139,26 ⁵	—	—	—	789,22 ⁵	141,39 ⁵	—			
Beemster	442	1 640,63	—	—	93,75	1 839,44 ⁵	1 434,92	0,76	88,55	—	—	16,02	1 540,25	299,19 ⁵	—			
Berkhout	446	2 535,92	—	—	256,68	2 792,60	1 318,06	859,99	—	—	—	278,40	2 256,45	336,15	—			
" 1). . . .	447	448,58	—	—	252,64	701,22	235,58	101,64	171,41 ⁵	—	—	29,14	537,77 ⁵	163,44 ⁵	—			
Blokker	450	768,08 ⁵	—	—	167,28	935,31 ⁵	274,78	409,17	103,02	—	—	125,76 ⁵	912,73 ⁵	22,58	—			
"	451	326,92	—	—	206,28	493,20	71,18	133,80	40,—	—	—	142,94	387,92	45,28	—			
" 2). . . .	452	657,50	—	—	43,97	700,57	579,57	—	65,—	—	—	86,—	730,57	—	30,—			
Bovenkarspel 2). . .	453	1 260,74	—	—	187,66	1 448,40	570,23	928,14	124,87 ⁵	—	—	—	1 623,24 ⁵	—	174,84 ⁵			
Broek op Langendijk .	455	2 009,25	—	—	28,35	2 037,60	1 224,18	415,78	125,—	—	—	107,85	1 872,81	164,79	—			
Castricum	457	555,05	—	—	157,18	712,23	477,95	—	105,27	—	—	—	583,22	129,01	—			
Diemen	459	659,69	—	—	10,80	670,49	348,28	162,75	86,75	—	—	32,44 ⁵	630,22 ⁵	40,26 ⁵	—			
Edam	461	957,20	—	—	12,45	969,71	430,67	321,25	83,16	—	—	24,35	859,43	110,28	—			
Grootebroek	469	3 253,86	—	—	363,38	3 617,24	1 589,25	1 024,92	307,70	—	—	25,—	2 916,87	670,87	—			
"	470	441,69	—	—	95,28	536,97	296,70	57,73	25,—	—	—	112,90	492,42	44,55	—			
Haarlemmerliede c. a.	471	368,06	—	—	24,83	392,89	294,36	—	30,—	—	—	73,93	398,29	—	5,40			
"	472	656,95	—	—	116,40	773,35	526,82	23,59	60,—	—	—	61,69	672,10	101,25	—			
Haarlemmermeer . .	474	3 790,69	—	—	142,47 ⁵	3 933,26 ⁵	2 021,93	579,89	500,—	—	—	261,40	3 353,27	579,99 ⁵	—			
Harenkarspel	475	808,35 ⁵	—	—	85,84 ⁵	894,20	602,11	13,66	262,46	—	—	15,97	894,20	—	—			
Heemskerk	477	2 642,40	—	—	14,70	2 657,10	1 152,11	1 050,27	228,45	—	—	69,65	2 500,48	156,62	—			
Heer Hugowaard . .	478	1 674,30	—	—	76,37	1 750,67	1 049,50	225,—	118,48	—	—	—	1 392,98	357,69	—			
"	479	1 023,65	—	—	149,22 ⁵	1 172,87 ⁵	659,13	125,—	280,07 ⁵	—	—	5,—	1 069,20 ⁵	108,67	—			
Hoogkarspel 2). . . .	484	371,69	—	—	184,40	556,09	285,21	—	75,—	—	—	84,38	444,59	111,50	—			
Hoogwoud	487	295,14 ⁵	—	—	366,94	662,08 ⁵	375,87	—	75,—	—	—	146,55 ⁵	597,42 ⁵	64,66	—			

WINST- EN VERLIESREKENING.

N A A M DER G E M E E N T E.	No. der instelling in het Algemeen Register.	B A T E N.					L A S T E N.							Winst.	Verlies.
		Renten van effecten, hypotheeken, enz.	Huren van vaste goederen, inkomsten van bezittingen.	Waardevermeerdering van effecten bij verkoop of door koersverschil.	Baten uit anderen hoofde (vrijwillige bijdragen, enz.).	Totaal der baten.	Bedrag der aan de inleggers toegekende rente.	Renten van opgenomen kapitalen.	Administratiekosten.	Waardevermindering van effecten, door koersverschillen.	Bedrag van het verlies op voorschotten wegens oninbaarheid afgeschreven.	Overige lasten.	Totaal der lasten.		
1.	2.	3.	4.	5.	6.	7.	8.	9.	10.	11.	12.	13.	14.	15.	16.
Huizen	490	Gld. 705,93	Gld. —	Gld. —	Gld. 35,29	Gld. 741,22	Gld. 423,32	Gld. 85,48	Gld. 93,47	Gld. —	Gld. —	Gld. 17,—	Gld. 619,22	Gld. 122,—	Gld. —
Koedijk	491	787,53	—	—	28,07	815,60	529,28	62,30	75,—	—	—	72,85	739,46	76,14	—
Landsmeer	497	817,70	—	—	99,07	917,67	395,41	208,06	50,—	—	—	52,67	706,14	211,53	—
Laren	499	1 468,56 ⁵	—	—	280,62	1 749,18 ⁵	1 218,21	—	80,—	—	—	345,18 ⁵	1 638,39 ⁵	110,79	—
Monnikendam	507	2 260,70	—	—	68,72	2 329,42	510,18	1 553,08	60,—	—	—	154,94	2 278,20	51,22	—
Nieuwer-Amstel	511	6 636,07	—	—	869,59	7 505,66	3 497,19	1 171,25	300,—	—	—	1 469,90	6 438,34	1 067,32	—
Noord-Scharwoude	512	1 150,14	—	—	61,58 ⁵	1 211,72 ⁵	619,23	232,48	75,—	—	—	55,34 ⁵	932,10 ⁵	229,62	—
Obdam	514	3 193,69	—	—	30,98	3 229,67	2 087,99	188,51	451,63	—	—	2,—	2 730,13	499,54	—
Oudendijk	519	402,79	—	—	64,91	467,70	196,22	110,36	44,20 ⁵	—	—	65,75	416,53 ⁵	51,16 ⁵	—
Pancras (St.).	525	1 629,64	—	—	14,05	1 643,69	621,18	759,77	132,28	—	—	—	1 563,23	80,46	—
Petten	526	504,01	—	—	39,42	543,43	272,17	167,—	87,—	—	—	—	526,17	17,26	—
Rijp (de)	530	735,68 ⁵	—	—	66,66	802,34 ⁵	472,77	61,28	75,—	—	—	34,33 ⁵	643,38 ⁵	158,96	—
Schagen	531	1 702,91	—	—	63,77	1 766,68	738,70	626,87	25,—	260,63	—	49,69	1 700,89	65,79	—
Schermerhorn	535	1 320,09 ⁵	—	—	63,63	1 383,72 ⁵	289,11	903,06	75,—	—	—	100,93	1 368,10	15,62 ⁵	—
Schoorl.	236	698,32	—	—	380,—	1 078,32	532,95	231,75	75,—	—	—	106,70	936,40	141,92	—
Schoten	537	596,53	—	—	38,14	634,67	424,25	47,76	60,—	—	—	16,72	548,73	85,94	—
Texel	544	3 908,20	—	—	218,75 ⁵	4 126,95 ⁵	2 816,34 ⁵	203,48	432,12 ⁵	—	—	37,69	3 489,64	637,31 ⁵	—
Uitgeest	547	525,27	—	—	103,95	629,22	327,49	74,60	127,93	—	—	—	530,92	99,20	—
Ursem	549	1 006,39	—	—	74,91 ⁵	1 081,30 ⁵	534,48 ⁵	121,63	206,25	—	—	—	862,36 ⁵	219,44	—
Venhuizen 4).	553	1 784,06 ⁵	—	—	59,06	1 843,12 ⁵	1 216,28	247,75	131,43	563,01	—	—	2 163,47	—	320,84 ⁵
Warder 1).	554	1 280,79	—	—	25,97	1 306,76	969,51	—	83,42	—	—	—	1 052,33	253,83	—
Warmenhuizen 3).	555	192,14	—	—	51,06	243,20	162,93	—	35,—	—	—	64,71	262,69	—	19,49
Westzaan 4).	562	130,28 ⁵	—	—	10,03	140,31 ⁵	71,59	44,41	19,36 ⁵	—	—	8,80	144,16 ⁵	—	3,35 ⁵
Wognum	565	1 892,70	—	—	200,58 ⁵	1 893,28 ⁵	1 227,63	21,93	127,05 ⁵	—	—	110,—	1 488,61 ⁵	406,67	—
Wormer	566	641,93 ⁵	—	—	25,52	687,45 ⁵	526,18	0,58	122,41 ⁵	—	—	26,75	675,92 ⁵	11,53	—

WINST- EN VERLIESREKENING.

N A A M DER G E M E E N T E.	No. der instelling in het Algemeen Register.	B A T E N.					L A S T E N.							Winst.	Verlies.
		Renten van effecten, hypotheeken, enz.	Huren van vaste goederen, inkomsten van bezittingen.	Waardevermeerdering van effecten bij verkoop of door koersverschil.	Baten uit anderen hoofde (vrijwillige bijdragen, enz.).	Totaal der baten.	Bedrag der aan de inleggers toegekende rente.	Renten van opgenomen kapitalen.	Administratiekosten.	Waardevermindering van effecten, door koersverschillen.	Bedrag van het verlies op voorschotten wegens oninbaarheid afgeschreven.	Overige lasten.	Totaal der lasten.		
1.	2.	3.	4.	5.	6.	7.	8.	9.	10.	11.	12.	13.	14.	15.	16.
Wijdene 4).	570	Gld. 414,66 ⁵	Gld. —	Gld. —	Gld. 24,99 ⁵	Gld. 439,66	Gld. 290,84 ⁵	Gld. 33,44	Gld. 50,—	Gld. —	Gld. —	Gld. 71,74	Gld. 446,02 ⁵	Gld. —	Gld. 6,36 ⁵
Wijk aan Zee en Duin	571	751,43	—	—	24,30	775,73	366,01	193,24	198,64	—	—	8,—	766,79	8,94	—
Zuid-Scharwoude 5).	576	419,16	—	—	122,24	541,40	326,04	10,18	337,54	—	—	—	673,76	—	132,36
Zwaag	577	1 133,56	—	—	16,70	1 150,26	898,68	—	192,70	—	—	—	1 091,38	58,88	—
Zijpe	578	914,40	—	—	748,31	1 662,71	1 021,25	48,03	85,—	—	—	263,10	1 417,38	245,33	—
"	579	1 805,76	—	—	64,30	1 870,06	865,33	624,13	100,—	—	—	114,38	1 703,84	166,22	—
Totaal	—	74 159,06 ⁵	—	93,75	7 334,91	81 588,32 ⁵	43 146,52 ⁵	16 153,62	7 465,81 ⁵	828,64	—	5 209,86	72 804,46	9 476,52	692,65 ⁵
Zeeland.															
Axel 1).	585	647,55	—	—	31,77 ⁵	679,32 ⁵	534,91	9,36	81,97 ⁵	—	—	33,36	659,00 ⁵	19,72	—
Boschkapelle	586	902,94	—	—	27,75	930,69	710,62	13,60	162,35	—	—	10,—	896,57	34,12	—
Clinge	587	576,97	—	—	75,55	652,52	245,63	194,45	100,—	—	—	95,34	635,92	16,60	—
Dreischor 2).	589	321,73	—	—	1,43	323,16	256,10	—	25,—	—	—	25,55	306,65	16,51	—
Eede 3).	590	240,01	—	—	40,89	280,90	190,22	—	25,—	—	—	46,96	262,18	18,72	—
Granauw 4).	592	530,35 ⁵	—	—	17,51	547,86 ⁵	405,58	6,76	66,82	—	—	18,50	497,66	50,23 ⁵	—
's-Heerenhoek	593	337,30	—	—	10,79 ⁵	348,09 ⁵	246,50	—	32,72	—	—	—	329,22	18,87 ⁵	—
Hengstdijk	594	404,13	—	—	0,70	404,83	344,96	—	25,—	—	—	17,15	387,11	17,72	—
Hontenisse	595	1 378,81	—	—	19,95 ⁵	1 398,76 ⁵	769,13	258,17	159,37 ⁵	—	—	20,—	1 206,67 ⁵	192,09	—
"	596	3 417,95 ⁵	—	—	200,70	3 618,65 ⁵	2 480,65	65,71	742,05	—	—	71,40	3 359,81	258,84 ⁵	—
Hulst	598	489,24	—	—	3,95	493,19	263,11	84,73	11,35	—	—	10,—	369,19	124,—	—
Yerseke 5).	599	991,82	—	—	181,60	1 173,42	822,73	—	50,—	—	—	61,45	934,18	239,24	—
Koewacht	601	828,39	31,46	—	179,71 ⁵	1 039,56 ⁵	613,28	120,63	115,—	—	—	36,15	885,06	154,50 ⁵	—
Kruiningen	602	391,—	—	—	77,46 ⁵	468,46 ⁵	619,96	—	143,27	—	—	149,02 ⁵	912,85 ⁵	55,61	—
Oostburg	604	2 254,86	—	—	30,16	2 285,02	1 998,05	—	163,78	—	—	30,50	2 192,33	92,69	—
" 6).	605	514,49	—	—	20,72	535,21	388,76	60,08	87,60	—	—	—	536,44	—	1,23

W I N S T - E N V E R L I E S R E K E N I N G .															
N A A M DER G E M E E N T E .	N ^o . der instelling in het Algemeen Register.	B A T E N .					L A S T E N .							Winst.	Verlies.
		Renten van effecten, hypotheke, enz.	Huren van vaste goederen, inkomsten van bezittingen.	Waardevermeerdering van effecten bij verkoop of door koersverschillen.	Baten uit anderen hoofde (vrijwillige bijdragen, enz.).	Totaal der baten.	Bedrag der aan de inleggers toegekende rente.	Renten van opgenomen kapitalen.	Administratiekosten.	Waardevermindering van effecten, door koersverschillen.	Bedrag van het verlies op voor-schotten wegens oninbaarheid afgeschreven.	Overige lasten.	Totaal der lasten.		
		3.	4.	5.	6.	7.	8.	9.	10.	11.	12.	13.	14.		
Ossenisse	606	Gld. 457,94 ⁵	—	—	2,70	460,64 ⁵	801,54	49,45	40,—	—	—	27,85	418,84	41,80 ⁵	—
Stoppeldijk	607	1 079,31	—	—	32,09	1 111,40	904,59	—	125,—	—	—	55,19 ⁵	1 084,78 ⁵	26,61 ⁵	—
Wemeldinge ⁶⁾	611	325,11 ⁵	—	—	26,—	351,11 ⁵	84,26	198,03	50,—	—	—	190,71	523,—	—	171,83 ⁵
Westdorpe ⁷⁾	612	1 085,48	—	—	80,83 ⁵	1 166,31 ⁵	820,90	—	80,30	—	—	86,68	987,88	178,43 ⁵	—
IJzendijke	613	1 401,21	—	—	50,73	1 451,94	1 197,22	58,68	137,50	—	—	33,61 ⁵	1 427,01 ⁵	24,92 ⁵	—
Zuiddorpe	616	1 248,85	—	—	42,30 ⁵	1 291,24 ⁵	955,26	—	144,04	—	—	23,10	1 122,40	168,84 ⁵	—
Totaal	—	20 325,49	31,46	—	1 155,41 ⁵	21 512,36 ⁵	15 153,06	1 119,05	2 618,13	—	—	1 043,63 ⁵	19 935,37 ⁵	1 750,10 ⁵	173,11 ⁵
Utrecht.															
Houten	627	1 390,47	—	—	237,86	1 628,33	1 079,04	21,47	177,74	—	—	170,31	1 448,56	179,77	—
Mijdrecht	636	2 922,34	—	—	11,90 ⁵	2 934,24 ⁵	1 593,49	655,22	212,83	—	—	74,30	2 535,84	398,40 ⁵	—
Schalkwijk	638	1 718,10	—	—	63,54	1 781,64	1 483,35	—	127,18	—	—	33,75	1 644,28	137,36	—
Stoutenburg	640	1 343,36	—	—	60,10	1 403,46	1 046,32	—	173,54	—	—	—	1 219,86	183,60	—
Vinkeveen e. a.	641	1 772,38 ⁵	—	—	22,65	1 795,03 ⁵	789,97 ⁵	652,42	100,—	—	—	89,52 ⁵	1 631,92	163,11 ⁵	—
"	642	605,84	—	—	38,46	644,30	235,60 ⁵	266,67	60,—	—	—	49,60 ⁵	611,88	32,42	—
Vleuten ¹⁾	643	317,61	—	—	183,25	500,86	126,88	121,47	75,—	—	—	47,41 ⁵	370,71 ⁵	130,14 ⁵	—
"	644	1 115,15	—	—	48,15	1 163,30	858,91	31,85	148,84	—	—	8,25	1 042,85	120,45	—
Werkhoven ²⁾	646	243,01	—	—	177,28	420,29	221,25	2,31	87,—	—	—	10,50	301,56	218,73	—
Wijk bij Duurstede	649	202,79	—	—	210,84	413,63	288,18	13,68	50,—	—	—	111,13	462,99	—	40,86
Totaal	—	11 631,05 ⁵	—	—	1 054,03 ⁵	12 685,09	7 722,05	1 765,59	1 187,13	—	—	594,78 ⁵	11 270,45 ⁵	1 463,99 ⁵	48,86
Friesland.															
Leeuwarden	656	1 940,78	—	—	119,55	2 060,33	1 051,63	403,57	150,—	—	—	112,58	1 722,78	337,55	—
"	657	1 218,97	—	—	67,47	1 286,44	803,27	164,65	176,32	—	—	—	1 144,24	142,20	—
Ameland	665	73,41	—	—	159,67 ⁵	233,08 ⁵	72,52	4,04	491,97	—	—	7,55	576,08	—	342,99 ⁵

W I N S T - E N V E R L I E S R E K E N I N G .															
N A A M DER G E M E E N T E .	N ^o . der instelling in het Algemeen Register.	B A T E N .					L A S T E N .							Winst.	Verlies.
		Renten van effecten, hypotheke, enz.	Huren van vaste goederen, inkomsten van bezittingen.	Waardevermeerdering van effecten bij verkoop of door koersverschillen.	Baten uit anderen hoofde (vrijwillige bijdragen, enz.).	Totaal der baten.	Bedrag der aan de inleggers toegekende rente.	Renten van opgenomen kapitalen.	Administratiekosten.	Waardevermindering van effecten, door koersverschillen.	Bedrag van het verlies op voor-schotten wegens oninbaarheid afgeschreven.	Overige lasten.	Totaal der lasten.		
		3.	4.	5.	6.	7.	8.	9.	10.	11.	12.	13.	14.		
Gaasterland ¹⁾	683	Gld. 558,53	—	—	40,29	598,82	438,86	21,18	80,—	—	—	26,95	561,99	36,83	—
Hennaarderadeel	689	890,86	—	—	92,06	982,92	511,25	284,69	79,—	—	—	119,98	944,92	38,—	—
"	690	2 083,29	7,99	—	13,73	2 105,01	1 825,—	—	129,99	—	—	65,04	2 020,03	84,98	—
Opsterland ²⁾	708	394,20	—	—	192,85	587,05	306,98	2,01	98,37 ⁵	—	—	5,50	412,86 ⁵	174,18 ⁵	—
Weststellingwerf	723	46,74	—	—	38,—	84,74	43,56	—	43,33	—	—	162,13	249,02	—	164,28
Wijmbritseradeel ³⁾	729	782,13	—	—	19,60	801,73	254,09	383,77	124,57	—	—	30,—	792,43	2,30	—
Totaal	—	7 988,91	7,99	—	743,22 ⁵	8 740,12 ⁵	5 302,16	1 218,91	1 373,55 ⁵	—	—	529,73	8 424,35 ⁵	823,04 ⁵	507,37 ⁵
Overijssel.															
Avereest	740	470,56	—	—	15,15	485,71	265,36	61,49	110,17	—	—	9,50	446,52	39,19	—
Bathmen	741	1 391,36	—	—	100,71 ⁵	1 492,07 ⁵	639,46	381,61	50,—	—	—	119,66	1 190,73	301,34 ⁵	—
Borne	742	1 735,40	—	—	184,05	1 919,45	1 365,34	9,85	195,97 ⁵	—	—	40,—	1 611,16 ⁵	308,28 ⁵	—
Dalfsen ¹⁾	744	381,21	—	—	190,45	571,66	311,85	—	33,46	—	—	—	345,31	226,35	—
Goor ²⁾	756	1 485,10	—	—	135,13 ⁵	1 620,23 ⁵	1 199,23	46,05	195,83 ⁵	—	—	—	1 441,11 ⁵	179,12	—
Gramsbergen ³⁾	757	2 040,57	—	—	163,77	2 204,34	97,69	1 966,34	75,—	—	—	162,01	2 301,04	—	96,70
Haaksbergen	758	1 292,39	—	—	59,80	1 352,19	966,27	128,39	100,—	—	—	74,80	1 269,46	82,73	—
Ham (den)	759	398,37 ⁵	—	—	189,27 ⁵	587,65	68,43 ⁵	257,17	60,—	—	—	148,82 ⁵	534,43	53,22	—
Hardenberg	760	343,34	—	—	435,89	779,23	354,60	38,89	249,70	—	—	—	643,19	136,04	—
Hellendoorn ¹⁾	761	1 047,57	227,24	—	10,73	1 285,54	717,62	60,48	129,58	111,06	—	0,16	1 018,90	266,94	—
Holten	764	1 029,59	—	—	262,59	1 292,18	329,—	522,40 ⁵	88,60 ⁵	—	—	98,95 ⁵	1 038,96 ⁵	253,21 ⁵	—
Losser ⁴⁾	771	464,—	—	—	225,85	689,85	300,17	62,27	94,51	—	—	—	456,95	232,90	—
Ommen (Stad)	775	435,43	—	—	182,33	617,76	397,26	—	71,76	—	—	131,27	600,29	17,47	—
Raalte	777	814,28	—	—	42,77	857,05	414,12	245,72	50,—	—	—	98,18 ⁵	808,02 ⁵	49,02 ⁵	—
Steenwijk ⁵⁾	779	1 485,60	—	—	12 305,68	13 791,28	2 317,69	151,24	5 174,31 ⁵	60,—	—	—	7 703,24 ⁵	6 088,03 ⁵	—

		WINST- EN VERLIESREKENING.															
N A A M DER G E M E E N T E.		B A T E N.					L A S T E N.							Winst.	Verlies.		
1.	2. No. der instelling in het Algemeen Register.	3. Renten van effecten, hypotheeken, enz.	4. Huren van vaste goederen, inkomsten van bezittingen.	5. Waardevermeerdering van effecten bij verkoop of door koersverschil.	6. Baten uit anderen hoofde (vrijwillige bijdragen, enz.).	7. Totaal der baten.	8. Bedrag der aan de inleggers toegekende rente.	9. Renten van opgenomen kapita- len.	10. Admi- nistratie- kosten.	11. Waarde- verminde- ring van effecten, door koersver- schillen.	12. Bedrag van het verlies op voor- schotten wegens on- inbaarheid afge- schreven.	13. Overige lasten.	14. Totaal der lasten.			15.	16.
Tubbergen 6)	782	Gld. 32,95	Gld. —	Gld. —	Gld. 13,99 ⁵	Gld. 46,94 ⁵	Gld. 13,01	Gld. 94,71	Gld. 29,16	Gld. —	Gld. —	Gld. 10,44 ⁵	Gld. 147,32 ⁵	Gld. —	Gld. 100,88		
Wierden	786	110,61	—	—	5,91	116,52	92,32	—	20,—	—	—	25,05 ⁵	137,37 ⁵	—	20,55 ⁵		
IJsselmuiden	787	55,20	—	—	47,44 ⁵	102,64 ⁵	28,73	20,30	113,37 ⁵	—	—	78,32	240,72 ⁵	—	138,05 ⁵		
Totaal	—	15 013,83 ⁵	227,24	—	14 571,53 ⁵	29 812,61	9 878,15 ⁵	4 046,91 ⁵	6 841,44 ⁵	171,06	—	997,18 ⁵	21 934,76	8 233,36 ⁵	3 561,01 ⁵		
Groningen.																	
Leek	819	182,20	—	—	—	182,20	65,90	100,08	—	—	—	—	166,07	16,13	—		
Noordbroek 1)	831	402,77	—	—	35,23 ⁵	438,—	18,71 ⁵	361,87	25,—	—	—	49,37	444,95 ⁵	—	6,95 ⁵		
Onstwedde 1)	834	158,43	—	—	27,07	185,50	15,12	135,76	33,—	—	—	129,48	313,36	—	127,56 ⁵		
Slochteren 2)	840	904,69	—	—	183,55	1 088,24	315,18	372,12	100,—	—	—	141,98	929,28	158,96	—		
Uithuizermeeden 3)	846	1 131,44	—	—	323,05 ⁵	1 454,49 ⁵	451,63	467,13	150,—	—	—	78,52 ⁵	1 147,23 ⁵	307,21	—		
Vlagtwedde 4)	850	660,99 ⁵	—	—	200,34	861,33 ⁵	145,81	454,97	75,—	—	—	152,44 ⁵	823,32 ⁵	33,11	—		
Totaal	—	3 440,52 ⁵	—	—	769,25	4 209,77 ⁵	1 012,44 ⁵	1 881,93	383,—	—	—	551,80	3 829,17 ⁵	515,41	134,81		
Drenthe.																	
Assen	863	2 207,61	—	—	4,10	2 211,71	1 707,56	3,95	299,11	—	—	—	2 010,62	201,09	—		
Anlo	866	429,19	—	—	—	429,19	344,71	—	37,49	—	—	—	382,20	46,99	—		
Beilen	867	381,22	—	—	193,70	574,92	261,88	25,01	25,—	—	—	172,78	484,67	90,25	—		
Borger	869	1 592,79 ⁵	—	—	26,70	1 619,49 ⁵	950,43	196,67	151,96	—	—	40,—	1 339,06	280,43 ⁵	—		
"	871	173,94	—	—	176,88	350,82	2,69	152,50	34,34 ⁵	—	—	157,95	347,45 ⁵	3,33 ⁵	—		
Emmen 1)	876	50,26	—	—	182,55	232,81	48,92	—	30,—	—	—	171,33	250,25	—	17,44		
"	878	600,89	—	—	7,20	608,09	479,44	—	35,—	—	—	29,57	544,01	64,08	—		
Gasselte 1)	879	172,10	—	—	51,66	223,76	27,41 ⁵	142,49	35,—	—	—	119,78	324,68 ⁵	—	100,03 ⁵		
Odoorn	888	392,01 ⁵	—	—	26,20 ⁵	418,22	307,41 ⁵	—	25,—	—	—	40,43 ⁵	372,85	45,37	—		
Oosterhesselen 1)	889	821,94	—	—	46,60	868,54	584,79	—	60,—	150,—	—	123,47 ⁵	918,26 ⁵	—	49,73 ⁵		

		WINST- EN VERLIESREKENING.															
N A A M DER G E M E E N T E.		B A T E N.					L A S T E N.							Winst.	Verlies.		
1.	2. No. der instelling in het Algemeen Register.	3. Renten van effecten, hypotheeken, enz.	4. Huren van vaste goederen, inkomsten van bezittingen.	5. Waardevermeerdering van effecten bij verkoop of door koersverschil.	6. Baten uit anderen hoofde (vrijwillige bijdragen, enz.).	7. Totaal der baten.	8. Bedrag der aan de inleggers toegekende rente.	9. Renten van opgenomen kapita- len.	10. Admi- nistratie- kosten.	11. Waarde- verminde- ring van effecten, door koersver- schillen.	12. Bedrag van het verlies op voor- schotten wegens on- inbaarheid afge- schreven.	13. Overige lasten.	14. Totaal der lasten.			15.	16.
Roden	890	Gld. 517,31	Gld. —	Gld. —	Gld. 256,78	Gld. 774,09	Gld. 535,79	Gld. —	Gld. 150,—	Gld. —	Gld. —	Gld. 63,68 ⁵	Gld. 749,47 ⁵	Gld. 24,61 ⁵	Gld. —		
Schoonebeek 2)	893	307,57	—	—	111,07	418,64	246,59	—	95,16	—	—	12,50	354,55	64,09	—		
Smilde	895	519,04	—	—	15,33	534,37	440,67	—	35,—	—	—	45,03	520,70	14,17	—		
" 2)	896	112,40	—	—	27,75	140,15	94,50	—	25,—	—	—	94,69	214,19	—	74,04		
" 2)	897	534,85	—	—	183,85	718,70	353,67	73,27	50,—	—	—	56,07	533,01	185,69	—		
Vries	899	1 574,34 ⁵	—	—	30,20	1 604,54 ⁵	1 325,74 ⁵	—	140,99 ⁵	20,—	—	5,—	1 494,74	109,80 ⁵	—		
Wijk (de) 3)	901	724,08	—	—	11,42	735,50	642,31	—	25,—	—	—	23,55	690,86	44,64	—		
Zuidlaren	902	550,04	—	—	72,64	622,68	322,80	92,81	80,—	—	—	60,15	555,76	66,92	—		
Totaal	—	11 661,59 ⁵	—	—	1 425,13 ⁵	13 086,73	8 680,62 ⁵	686,70	1 334,06	170,—	—	1 215,99 ⁵	12 037,38	1 241,48	242,13		
Limburg.																	
Arcen en Velden	909	1 948,22	—	—	58,08	2 006,30	1 607,83	—	50,—	—	—	71,70	1 729,53	276,77	—		
Baexem	910	787,19	—	—	22,02	809,21	593,35	—	—	—	—	52,78	646,13	163,08	—		
Beesel	912	2 223,34	—	25,—	340,99	2 589,33	1 697,64	36,19	100,—	150,50	—	377,14 ⁵	2 361,47 ⁵	227,55 ⁵	—		
Belfeld	913	288,55	—	—	140,49	429,04	213,38	78,67	40,—	—	—	—	332,05	96,99	—		
Berg en Terblijt	914	525,97	—	—	97,39	623,36	395,96	—	6,03	—	—	150,07	555,06	68,30	—		
Bocholtz	915	423,21 ⁵	—	—	49,04	477,25 ⁵	189,84	157,76	77,37	—	—	10,83	435,80	41,45 ⁵	—		
Born	916	185,37	—	—	24,61	209,98	140,62	0,21	25,—	—	—	45,14	210,97	—	0,99		
Buggenum 1)	917	1 167,94	—	—	5,63	1 173,57	922,79 ⁵	—	60,—	—	—	44,61 ⁵	1 027,41	146,16	—		
Echt	919	985,50	—	—	26,14	1 011,64	778,91	—	132,13	—	—	—	911,04	100,60	—		
" 2)	920	472,20	—	—	15,74	487,94	371,83	—	75,—	—	—	60,23	507,06	—	19,12		
Grathem	923	580,29	—	—	2,45	582,74	445,80	—	25,—	—	—	22,39	496,19	86,55	—		
Grubbenvorst 3)	924	84,19	—	—	3,12	87,31	73,26	—	82,22	—	—	—	155,43	—	63,17		
Heel en Panheel	927	1 690,22	—	—	27,89	1 717,61	1 363,99	—	159,58	—	—	10,—	1 533,57	184,04	—		
Heer	928	245,42	98,90	—	111,—	455,32	341,41	—	72,—	—	—	3,36	416,77	38,55	—		

WINST- EN VERLIESREKENING.

N A A M DER GEMEENTE.	N ^o . der instelling in het Algemeen Register.	B A T E N.					L A S T E N.							Winst.	Verlies.
		Renten van hypotheeken, enz.	Huren van vaste goederen, inkomsten van bezittingen.	Waardevermeerdering van effecten bij verkoop of door koersverschil.	Baten uit anderen hoofde (vrijwillige bijdragen, enz.).	Totaal der baten.	Bedrag der aan de inleggers toegekende rente.	Renten van opgenomen kapita- len.	Admi- nistratie kosten.	Waarde- verminde- ring van effecten, door koersver- schillen.	Bedrag van het verlies op voor- schotten wegens on- inbaarheid afge- schreven.	Overige lasten.	Totaal der lasten.		
		Gld.	Gld.	Gld.	Gld.	Gld.	Gld.	Gld.	Gld.	Gld.	Gld.	Gld.	Gld.	Gld.	Gld.
Helden	930	1 810,11	—	—	9,74	1 819,85	1 435,29	127,51	67,17	—	—	59,14	1 689,11	130,74	—
Herten	931	691,49	—	—	44,56	736,05	499,68	12,55	93,62 ⁵	—	—	28,63	634,45 ⁵	101,56 ⁵	—
Heijthuisen	932	882,14	—	—	977,65	1 359,79	909,23	61,36	54,29	—	—	—	1 024,88	334,91	—
Horn	933	1 571,90	—	—	27,23	1 599,13	1 273,17	—	82,14	137,50	—	28,45	1 521,26	77,87	—
Hulsberg	934	1 571,42	—	—	12,54	1 583,96	1 335,47	—	75,—	—	—	54,37	1 464,84	119,12	—
Hunsel	936	919,87	—	—	24,79	944,66	724,44	49,22	35,—	—	—	44,24	852,90	91,76	—
Kessel	935	821,15	—	—	6,58	827,73	738,36	—	40,—	—	—	34,36	812,72	15,01	—
Linne	939	207,70	—	—	74,97	282,67	177,36	—	25,—	—	—	78,05	280,41	2,26	—
Maansbree	942	934,78	—	—	28,35	1 013,13	829,85	32,75	50,—	—	—	18,15 ⁵	890,75 ⁵	82,37 ⁵	—
Maansiel	944	663,94	—	—	29,51	693,45	511,94 ⁵	—	50,—	—	—	44,28	606,22 ⁵	87,22 ⁵	—
Margraten	945	802,30	—	—	126,50	928,80	665,77	—	30,—	—	—	75,30 ⁵	771,07 ⁵	157,72 ⁵	—
Meerssen	948	164,83	—	—	107,03	271,86	154,92	—	41,51	—	—	19,—	215,43	56,43	—
Melick en Herkenbosch	950	925,63	—	—	27,52	953,15	632,22	58,72	66,66	—	—	50,64	808,24	144,91	—
Mook en Middelaar 4)	954	22,76	—	—	4,48	27,24	17,45	8,08	15,—	—	—	22,94	63,47	—	36,33
Nederweert	955	1 664,56	—	—	89,94	1 754,50	1 298,32	—	124,96	—	—	—	1 423,28	331,22	—
"	956	951,54	—	40,—	86,84	1 078,38	614,66 ⁵	117,97	38,40 ⁵	133,50	—	25,64	930,18	148,20	—
Neer	957	3 021,55	—	—	153,48 ⁵	3 175,03 ⁵	2 380,39	—	116,07	—	—	55,96	2 552,42	622,61 ⁵	—
Nuth	958	834,32	—	—	29,95	864,27	675,19	—	50,—	—	—	54,34	779,53	84,74	—
Ohé en Laak	960	19,48	—	—	8,14	27,62	13,86	—	—	—	—	80,29	94,15	—	66,65
Ottersum 5)	961	1 166,31	—	—	160,94	1 327,25	905,25	—	62,50	—	—	79,83	1 047,63	279,62	—
Pieter (Sint)	962	195,45 ⁵	—	—	3,70	199,15 ⁵	126,46	—	25,—	—	—	47,77	199,23	—	0,09 ⁵
Roggel	966	1 242,53	—	—	52,82	1 295,40	977,35	—	80,—	—	—	68,96	1 126,31	169,09	—
Schimmert 6)	967	1 030,67	—	—	109,34	1 140,01	834,48	—	50,—	—	—	59,28	943,76	196,25	—
Sevenum	970	1 908,—	—	—	30,26	1 938,26	1 689,85	—	25,—	—	—	116,61	1 831,46	106,80	—
Stevensweert	972	291,21	—	—	30,09	321,30	194,99	18,25	73,89	—	—	6,23	295,41	25,89	—

WINST- EN VERLIESREKENING.

N A A M DER GEMEENTE.	N ^o . der instelling in het Algemeen Register.	B A T E N.					L A S T E N.							Winst.	Verlies.
		Renten van hypotheeken, enz.	Huren van vaste goederen, inkomsten van bezittingen.	Waarde- vermeerde- ring van effecten bij verkoop of door koersver- schil.	Baten uit anderen hoofde (vrijwillige bijdragen, enz.).	Totaal der baten.	Bedrag der aan de inleggers toegekende rente.	Renten van opgeno- men kapita- len.	Admi- nistratie kosten.	Waarde- verminde- ring van effecten, door koersver- schillen.	Bedrag van het verlies op voor- schotten wegens on- inbaarheid afge- schreven.	Overige lasten.	Totaal der lasten.		
		Gld.	Gld.	Gld.	Gld.	Gld.	Gld.	Gld.	Gld.	Gld.	Gld.	Gld.	Gld.	Gld.	
Swalmen	974	4 572,73	—	—	23,02	4 595,75	2 763,33	241,05	238,33	279,70	—	155,20	3 078,27	917,48	—
Thorn	975	873,08	—	—	22,47 ⁵	895,55 ⁵	403,64	314,01	59,86 ⁵	—	—	38,96	816,47 ⁵	79,08	—
Ulestraten 7)	976	198,—	—	—	111,85	304,35	122,26	20,32	50,—	—	—	54,88	247,46	56,89	—
Vaals 8)	977	356,23	—	—	18,61	374,84	308,98	25,06	44,84	—	—	3,95	382,83	—	7,99
Wassum 9)	985	395,73	—	—	100,13	495,86	316,27	23,32	20,—	—	—	29,88 ⁵	389,47 ⁵	106,38 ⁵	—
Weert 10)	986	2 882,70	—	—	88,95	2 971,65	1 732,14	822,80	125,—	—	—	92,01	2 771,95	199,70	—
"	987	959,48	—	—	24,64	984,12	791,38	—	80,24	—	—	12,—	883,62	100,50	—
Wessem	988	770,73	—	—	43,31	814,01	577,01	3,35	64,15	—	—	42,53	687,04	127,—	—
Witton	989	1 695,18	—	—	46,38	1 741,56	1 266,32	—	80,—	—	—	128,36	1 469,68	271,88	—
"	990	1 398,85	—	—	38,04	1 436,89	704,75	402,41	115,46	—	—	3,90	1 226,55	210,34	—
Wijre	991	809,06	—	—	2,—	811,06	678,39	—	50,77	—	—	30,95	760,11	50,95	—
Totaal	—	50 385,08	98,90	65,—	3 699,95	54 248,93	38 425,07 ⁵	2 612,16	3 204,20 ⁵	701,26	—	2 588,45 ⁵	47 531,15 ⁵	6 916,88	199,10 ⁵
Het Rijk	—	392 339,07 ⁵	2 226,83	298,96 ⁵	48 572,42 ⁵	443 437,29 ⁵	263 524,68	52 287,89 ⁵	40 168,04	3 058,65 ⁵	—	30 108,01	389 147,28	57 976,09	3 686,07 ⁵

AANTEEKENINGEN BETREFFENDE DE WINST- EN VERLIESREKENING.

Noordbrabant.

- 1) Het verlies werd gedekt door afschrijving van de reserve.
- 2) De winst werd bestemd tot gedeeltelijke dekking van het tekort van vorig jaar.
- 3) Het verlies werd gedekt door de Rijks- en Provinciale Boerenbondssubsidie.
- 4) De winst is afgeschreven van het verlies van vorig jaar.
- 5) Het verlies werd gedekt door de Rijkssubsidie.
- 6) De winst werd bestemd voor het reservefonds, na afschrijving van het verlies van het vorige jaar ad f 987.
- 7) De winst werd bestemd tot dekking van het tekort van vorig jaar ad f 55,90⁵ en de rest tot vorming van een reservefonds.
- 8) De winst werd bestemd voor het reservefonds, na afschrijving van het verlies van het vorige jaar ad f 0,24⁵.

Gelderland.

- 1) Van de winst werd f 6,02 bestemd tot dekking van het tekort van het vorig jaar.
- 2) De winst werd bestemd tot dekking van het tekort van het vorige boekjaar.

Zuidholland.

- 1) De winst werd bestemd tot delging van het tekort van het vorige jaar ten bedrage van f 18,97, terwijl de rest ad f 214,33 zal worden aangewend tot vorming van een fonds.
- 2) Van de winst werd f 34,04 aangewend tot dekking van het tekort van het vorige boekjaar.
- 3) Van de winst werd f 119,10 bestemd tot dekking van het tekort van vorig jaar en de rest tot vorming van een reservefonds.

Noordholland.

- 1) De winst werd bestemd, na afschrijving van het tekort van het vorige jaar, tot vorming van een reservefonds.
- 2) De winst werd bestemd tot afschrijving van het tekort van het vorige jaar.
- 3) Het verlies werd op nieuwe rekening overgebracht.
- 4) Het verlies werd gedekt door afschrijving van de reserve.

Zeeland.

- 1) De winst werd bestemd tot gedeeltelijke dekking van het tekort van het vorig jaar, hetwelk thans nog f 106,15 bedraagt.
- 2) Van de winst werd f 11,75⁵ bestemd tot dekking van het tekort van vorig jaar en de rest aangewend tot vorming van een reservefonds.

- 3) De winst werd bestemd tot gedeeltelijke dekking van het tekort van het vorig jaar, hetwelk thans nog f 9,33 bedraagt.
- 4) De winst werd bestemd tot gedeeltelijke dekking van het tekort van vorig jaar, hetwelk thans nog f 15,08⁵ bedraagt.
- 5) Van de winst werd f 170,89 bestemd tot dekking van het tekort van vorig jaar en de rest aangewend tot vorming van een reservefonds.
- 6) Het verlies werd op nieuwe rekening overgebracht.
- 7) Van de winst werd f 83,21 bestemd tot dekking van het tekort van vorig jaar en de rest aangewend tot vorming van een reservefonds.

Utrecht.

- 1) De winst werd bestemd tot dekking van het tekort van het vorige boekjaar ad f 154,59, zoodat f 24,74⁵ op nieuwe rekening werd overgeschreven.
- 2) De winst werd bestemd tot dekking van het verlies over 1906 ad f 164,81, zoodat er op de balans nog een te kort blijft van f 46,08.

Friesland.

- 1) Van de winst werd f 34,34 bestemd tot dekking van het tekort over 1906 en de rest aangewend tot vorming van een reservefonds.
- 2) De winst werd bestemd tot dekking van het tekort van vorig jaar.

Overijssel.

- 1) De winst werd bestemd tot vorming van een reservefonds ad f 90,76, na afschrijving van het tekort van het vorig jaar ad f 135,5.
- 2) De winst werd bestemd voor het reservefonds, na afschrijving van het tekort van het vorig jaar ad f 59,42.
- 3) Het verlies werd gedeeltelijk gedekt door het reservefonds, hetwelk f 76,90 bedroeg, zoodat f 19,80 op nieuwe rekening werd overgebracht.
- 4) De winst werd bestemd voor het reservefonds, na afschrijving van het tekort van vorig boekjaar ad f 62,28.
- 5) De winst ad f 6 058,03⁵ werd als volgt verdeeld:

Aan afschrijving vaste goederen	f 3 700,—
Aan het fonds ter bevordering van de Welvaart der leden	„ 1 700,—
Aan tantième voor den directeur	„ 300,—
Aan gratificaties voor het personeel	„ 100,—
Terwijl de overige winst ad	„ 288,03 ⁵

 bij de reserve werd gevoegd.
- 6) Het verlies werd gedekt door een voorschot van de Centrale Bank.

Groningen.

- 1) Het verlies werd op nieuwe rekening overgebracht.
- 2) Van de winst werd f 113,29 bestemd tot dekking van het tekort over 1906 en de rest aangewend tot vorming van een reservefonds.
- 3) Van de winst werd f 132,56 bestemd tot dekking van het tekort over 1906 en de rest aangewend tot vorming van een reservefonds.
- 4) De winst werd bestemd tot gedeeltelijke dekking van het tekort van het vorige jaar, hetwelk nu nog f 78,33⁵ bedraagt.

Drenthe.

- 1) Het verlies werd op nieuwe rekening overgebracht.
- 2) De winst werd bestemd tot gedeeltelijke dekking van het tekort van vorig jaar.
- 3) Van de winst werd f 32,75⁵ bestemd tot afschrijving van het tekort van vorig jaar en de rest tot vorming van een reservefonds.

Limburg.

- 1) Van de winst werd f 125,81 bestemd tot dekking van het tekort van het vorig jaar, terwijl de rest werd bestemd tot het vormen van een reservefonds.
- 2) Het verlies werd met het tekort van het vorige jaar ad f 16,28 op nieuwe rekening overgebracht.
- 3) Het verlies werd gedekt door nog te ontvangen Rijkssubsidie.
- 4) Het verlies werd op nieuwe rekening overgeschreven.
- 5) Van de winst werd f 85,30 bestemd tot dekking van het tekort van vorig jaar en de rest werd bestemd tot vorming van een reserve.
- 6) Van de winst is bestemd f 51,88 tot dekking van het tekort van vorig jaar en f 144,37 tot vorming van een reserve.
- 7) De winst werd bestemd tot gedeeltelijke dekking van het tekort van vorige jaren.
- 8) Het verlies werd gedekt door het tegood over het jaar 1906.
- 9) Van de winst is f 51,82⁵ aangewend tot dekking van het tekort van vorig jaar en de rest tot vorming van een reserve.
- 10) De winst werd bestemd, na afschrijving van het verlies van vorige jaren ad f 94,86, tot vorming van een reservefonds.

N A A M DER GEMEENTE.	No. der instelling in het Algemeen Register.	KAPITAAL BELEGD IN:												
		Staatsschulden laste van		Schuldbrieven ten laste van publiekrechtelijke lichamen, (provincien, gemeenten, waterschappen), in		Effecten van anderen aard.				Hypotheeken.	Prolongatie.	Belegging van anderen aard.	Onroerende eigendommen.	Totaal.
		Neder-land.	Andere landen.	Neder-land.	Andere landen.	Aandeelen.		Obligatiën en pandbrieven.						
						Binnen-landsch.	Buiten-landsch.	Binnen-landsch.	Buiten-landsch.	11.	12.	13.	14.	15.
Gendringen	189	—	—	—	—	50,—	—	—	—	—	—	72 473,28	—	72 523,28
"	190	—	—	—	—	50,—	—	—	—	—	—	40 541,48	—	40 591,48
"	192	—	—	—	—	50,—	—	—	—	—	—	25 622,82	—	25 672,82
Groenlo	194	—	—	—	—	50,—	—	—	—	—	—	7 753,09	—	7 803,09
Groesbeek	195	—	—	—	—	20 022,08	—	—	—	—	—	127 930,31	—	147 952,39
Hengelo	198	—	—	—	—	20,—	—	—	—	—	—	10 099,13	—	10 119,13
"	199	—	—	—	—	20,—	—	—	—	4 000,—	—	10 705,76	—	14 725,76
Heteren	201	—	—	—	—	50,—	—	—	—	—	—	12 181,62	—	12 181,62
Lichtenvoorde	207	—	—	—	—	50,—	—	—	—	—	—	44 689,58	—	44 739,58
"	208	—	—	—	—	—	—	—	—	3 650,—	—	15 305,02	—	18 955,02
"	209	—	—	—	—	—	—	—	—	—	—	41 366,13	—	58 540,33
Nijmegen	216	—	—	—	—	—	—	—	—	—	—	45 446,62	—	45 446,62
Overasselt	222	—	—	—	—	—	—	—	—	—	—	10 972,66	—	10 972,66
Steenderen	226	—	—	—	—	50,—	—	965,—	—	—	—	131 207,79	—	132 222,73
Voorst.	230	—	—	—	—	50,—	—	—	—	—	—	23 762,30	—	23 812,30
"	231	—	—	—	—	50,—	—	—	—	—	—	20 646,79	—	20 696,79
Vorden	234	—	—	—	—	50,—	—	—	—	—	—	36 685,90	—	36 735,90
Wamel	237	—	—	—	—	22,09	—	—	—	—	—	32 404,85	—	32 426,94
Wehl	239	—	—	—	—	—	—	—	—	—	—	32 173,28	—	32 173,28
Wijchen	245	—	—	—	—	—	—	—	—	—	—	34 181,64	—	34 181,64
Zevenaar	248	—	—	—	—	50,—	—	—	—	—	—	36 892,25	—	36 942,25
"	249	—	—	—	—	50,—	—	—	—	—	—	6 938,87	—	6 988,87
Totaal 2)	..	—	—	2 950,—	—	21 454,83	—	8 357,—	299,76	16 150,—	—	1 662 025,11	—	1 728 416,89

BEDRAG DER RENTEN GEKWEEST UIT:											GEMIDDELDE RENTETAX IN PCT. GEKWEEST UIT:						
Effecten.	Hypotheeken.	Gelden in prolongatie uitgezet.	Voor-schotten.	Anderen hoofde.	Huren van onroerende eigendommen.	Totaal.	Staatsschulden laste van		Schuldbrieven ten laste van publiekrechtelijke lichamen, (provincien, gemeenten, waterschappen), in		Effecten van anderen aard.				Hypotheeken.	Prolongatie.	Anderen hoofde.
							Neder-land.	Andere landen.	Neder-land.	Andere landen.	Aandeelen.	Obligatiën en pandbrieven.	Binnen-landsch.	Buiten-landsch.			
16.	17.	18.	19.	20.	21.	22.	23.	24.	25.	26.	27.	28.	29.	30.	31.	32.	33.
—	—	—	2 851,27	32,34	31,34	2 914,95	—	—	—	—	—	—	—	—	—	—	4
—	—	—	886,68	972,79	—	1 859,47	—	—	—	—	—	—	—	—	4	—	—
—	—	—	782,20	—	—	782,20	—	—	—	—	—	—	—	—	—	—	—
—	—	—	135,67	84,19	—	219,86	—	—	—	—	—	—	—	—	—	—	4
598,90	3 735,63	—	—	672,05	—	5 006,58	—	—	—	—	4	—	—	—	—	—	4
—	—	—	60,18	30,72	—	90,90	—	—	—	—	—	—	—	—	—	—	4
—	25,77	—	52,81	195,31	—	273,89	—	—	—	—	—	—	—	—	4	—	4
—	—	—	296,54	155,77	—	452,31	—	—	—	—	—	—	—	—	—	—	4,50
—	662,40	—	—	561,30	—	1 223,70	—	—	—	—	—	—	—	—	—	—	4
—	91,42	—	272,01	222,59	—	486,02	—	—	—	—	—	—	—	—	4	—	3,25 en 4
—	—	—	786,68	1 089,77	—	1 876,45	—	—	—	—	—	—	± 4	± 4	—	—	—
—	—	—	1 553,52	135,29	—	1 688,81	—	—	—	—	—	—	—	—	—	—	4
—	—	—	263,73	—	—	263,73	—	—	—	—	—	—	—	—	—	—	3,75 en 4
40,—	—	—	1 577,88	2 667,14	—	4 285,02	—	—	—	—	—	—	—	—	—	—	3,25 en 4
—	—	—	549,78	—	—	549,78	—	—	—	—	—	—	—	—	—	—	4,50
—	—	—	126,35	216,17	—	342,52	—	—	—	—	—	—	—	—	4,5	—	3,25 en 4,50
—	—	—	84,08	679,08	—	763,11	—	—	—	—	—	—	—	—	—	—	4
—	—	—	1 191,94	179,18	—	1 371,07	—	—	—	—	—	—	—	—	—	—	3,25 en 4,08
—	—	—	1 222,50	—	—	1 222,50	—	—	—	—	—	—	—	—	—	—	4,25
—	—	—	606,20	403,21	—	1 009,41	—	—	—	—	—	—	—	—	4	—	3,25 en 4
—	234,66	—	1 005,05	34,71	—	1 274,42	—	—	—	—	—	—	—	—	—	—	3,25 en 4,25
—	—	—	106,02	—	93,87	199,89	—	—	—	—	—	—	—	—	—	—	3,25 en 4,50
900,70	5 432,76	—	36 551,90	14 145,37	125,21	57 155,95	—	—	—	—	—	—	—	—	—	—	—

N A A M DER G E M E E N T E.	No. der instelling in het Algemeen Register.	K A P I T A A L B E L E G D I N :													
		Staatsschuld ten laste van		Schuldbrieven ten laste van publiekrechtelijke lichamen, (provinciën, gemeenten, waterschappen), in		Effecten van anderen aard.				Hypotheeken.	Prolongatie.	Belegging van anderen aard.	Onroerende eigendommen.	Totaal.	
		Neder-land.	Andere landen.	Neder-land.	Andere landen.	Aandeelen.		Obligatiën en pandbrieven.							
						Binnen-landsch.	Buiten-landsch.	Binnen-landsch.	Buiten-landsch.	11.	12.	13.	14.	15.	
Anna Paulowna . . .	436	—	—	—	—	—	—	—	—	—	—	—	16 662,50	—	16 662,50
Assendelft	438	—	—	—	—	50,—	—	—	—	—	—	—	19 028,20	—	19 078,20
Avenhorn	439	—	—	—	—	50,—	—	—	—	—	—	—	25 340,—	—	25 390,—
Beemster	442	—	4 687,50	—	—	—	—	—	—	—	—	—	46 785,25	—	51 472,75
Berkhout	446	—	—	—	—	80,—	—	—	—	—	—	1 555	57 065,—	1 555	58 700,—
"	447	—	—	—	—	60,—	—	—	—	—	—	—	18 376,76	—	18 436,76
Blokker	450	—	—	—	—	50,—	—	—	—	—	—	—	20 883,—	—	20 933,—
"	451	—	—	—	—	50,—	—	—	—	—	—	—	4 950,—	—	5 000,—
"	452	—	—	—	—	50,—	—	—	—	—	—	—	18 663,91	—	18 713,91
Bovenkarspel	453	—	—	—	—	—	4 120,78	—	—	—	—	—	36 737,50	—	40 858,28
Broek op Langendijk	455	—	—	—	—	80,—	—	—	—	—	—	—	53 478,09	—	53 558,09
Castricum	457	—	—	—	—	50,—	—	—	—	—	—	—	27 747,03	—	27 797,03
Diemen	459	—	—	—	—	60,—	—	—	—	—	—	—	17 531,75	—	17 591,75
Edam	461	—	—	—	—	60,—	—	—	—	—	—	—	19 829,40	—	19 889,40
Grootebroek	469	—	243,44	—	—	21,60	—	—	—	—	—	—	105 500,26	—	105 770,30
"	470	—	—	—	—	55,—	—	—	—	—	—	—	16 261,42	—	16 316,42
Haarlemmerliede c.a.	471	—	—	—	—	21,43	—	—	—	—	—	—	12 647,30	—	12 568,78
"	472	—	—	—	—	—	—	—	—	—	—	—	22 817,43	—	22 817,43
Haarlemmermeer . . .	474	—	—	—	—	—	—	—	—	—	—	—	85 168,—	—	85 168,—
Harenkarspel	475	—	—	—	—	—	—	—	—	—	—	—	21 892,30 ⁵	—	21 892,30 ⁵
Heemskerk	477	—	—	—	—	—	—	—	—	—	—	—	64 552,54	—	64 552,54
Heer Hugo vaard . . .	478	—	—	—	—	—	—	—	—	—	—	—	41 544,—	—	41 544,—
"	479	—	—	—	—	50,—	—	—	—	—	—	—	22 283,18	—	22 333,18
Hoogkarspel	454	—	—	—	—	50,—	—	—	—	—	—	—	9 707,98	—	9 757,98
Hoogwoud	487	—	—	—	—	—	—	—	—	—	—	—	14 251,21	—	14 251,21

BEDRAG DER RENTEN GEKWEEST UIT:										GEMIDDELDE RENTETAX IN PCT. GEKWEEST UIT:									
Effecten.	Hypotheeken.	Gelden in prolongatie uitgezet.	Voor-schotten.	Anderen hoofde.	Huren van onroerende eigendommen.	Totaal.	Staatsschuld ten laste van		Schuldbrieven ten laste van publiekrechtelijke lichamen, (provinciën, gemeenten, waterschappen), in				Effecten van anderen aard.		Hypotheeken.	Prolongatie.	Anderen hoofde.		
							Neder-land.	Andere landen.	Neder-land.	Andere landen.	Binnen-landsch.	Buiten-landsch.	Binnen-landsch.	Buiten-landsch.					
16.	17.	18.	19.	20.	21.	22.	23.	24.	25.	26.	27.	28.	29.	30.	31.	32.	33.		
—	—	—	668,64	—	—	668,64	—	—	—	—	—	—	—	—	—	—	4,25, 4,5 en 5		
—	—	—	661,23	—	—	661,23	—	—	—	—	—	—	—	—	—	—	4,25		
—	322,90 ⁵	—	546,48	45,41	—	914,79 ⁵	—	—	—	—	—	—	—	—	4,5	—	4,5		
239,—	—	—	826,18	584,45	—	1 640,63	—	5	—	—	—	—	—	—	—	—	4		
—	—	—	2 535,92	—	—	2 535,92	—	—	—	—	—	—	—	—	4	—	4		
—	—	—	318,56	130,02	—	448,58	—	—	—	—	—	—	—	—	—	—	4,5		
—	—	—	468,77	299,26 ⁵	—	768,03 ⁵	—	—	—	—	—	—	—	—	—	—	4 en 5		
—	—	—	226,92	—	—	226,92	—	—	—	—	—	—	—	—	—	—	4,5 en 5		
—	—	—	145,37	512,13	—	657,50	—	—	—	—	—	—	—	—	—	—	4,25		
—	—	—	1 260,74	—	—	1 260,74	—	—	—	—	—	—	—	—	—	—	3,75 en 4		
—	—	—	2 009,25	—	—	2 009,25	—	—	—	—	—	—	—	—	—	—	4,5		
—	—	—	555,05	—	—	555,05	—	—	—	—	—	—	—	—	—	—	4,25 en 4,5		
—	—	—	580,02	79,67	—	659,69	—	—	—	—	—	—	—	—	—	—	3,25 en 4,5		
—	—	—	932,52	24,74	—	957,26	—	—	—	—	—	—	—	—	—	—	4,5		
9,56	—	—	3 243,50	0,80	—	3 253,86	—	3,75	—	—	—	—	—	—	4	—	4		
—	—	—	262,87	178,82	—	441,69	—	—	—	—	—	—	—	—	—	—	4 en 5		
—	—	—	90,64	277,42	—	368,06	—	—	—	—	—	—	—	—	—	—	3,25 en 4		
—	—	—	656,95	—	—	656,95	—	—	—	—	—	—	—	—	—	—	4		
—	—	—	2 711,02 ⁵	1 079,76 ⁵	—	3 790,79	—	—	—	—	—	—	—	—	—	—	4,5		
—	—	—	775,56 ⁵	32,79	—	809,35 ⁵	—	—	—	—	—	—	—	—	—	—	4 en 5		
—	393,24	—	2 240,16	—	—	2 642,40	—	—	—	—	—	—	—	—	—	—	4,5		
—	—	—	1 472,79	201,51	—	1 674,30	—	—	—	—	—	—	—	—	—	—	4		
—	—	—	949,20	74,45	—	1 023,65	—	—	—	—	—	—	—	—	—	—	5		
—	—	—	266,62	105,07	—	371,69	—	—	—	—	—	—	—	—	—	—	3,25		
—	—	—	275,33 ⁵	19,81	—	295,14 ⁵	—	—	—	—	—	—	—	—	4,5	—	4,5		

N A A M DER G E M E E N T E.		K A P I T A A L B E L E G D I N :												
		Staatsschuld ten laste van		Schuldbrieven ten laste van publiekrechtelijke lichamen, (provincien, gemeenten, waterschappen), in		Effecten van anderen aard.				Hypo- theken.	Prolon- gatie.	Be- legging van anderen aard.	On- roerende eigen- dommen.	Totaal.
						Aandeelen.		Obligatiën en pandbrieven.						
		Neder- land.	Andere landen.	Neder- land.	Andere landen.	Binnen- landsch.	Buiten- landsch.	Binnen- landsch.	Buiten- landsch.	11.	12.	13.	14.	15.
1.	2.	3.	4.	5.	6.	7.	8.	9.	10.	11.	12.	13.	14.	15.
		Gld.	Gld.	Gld.	Gld.	Gld.	Gld.	Gld.	Gld.	Gld.	Gld.	Gld.	Gld.	Gld.
Gaasterland	683	—	—	—	—	50,—	—	—	—	—	—	14 628,67	—	14 678,67
Hennaarderadeel	689	—	—	—	—	60,—	—	—	—	—	—	23 621,81	—	23 681,81
"	690	—	—	—	—	50,—	—	—	—	—	—	78 831,20	—	78 881,20
Opsterland	708	—	—	—	—	50,—	—	—	—	—	—	12 346,73	—	12 396,73
Weststellingwerf	723	—	—	—	—	50,—	—	—	—	—	—	7 844,54	—	7 894,54
Wijmbritseradeel	729	—	—	—	—	60,—	—	—	—	—	—	14 000,—	—	14 060,—
Totaal		—	—	—	—	500,—	—	—	—	—	—	259 333,21 ⁵	—	259 888,21 ⁵
Overijssel.														
Avereest	740	—	—	—	—	—	—	—	—	—	—	10 630,30	—	10 630,30
Bathmen	741	—	—	—	—	60,—	—	—	—	—	—	32 492,00 ⁵	—	32 552,00 ⁵
Borne	742	—	—	7 000,—	—	50,—	—	—	—	—	—	44 593,20	—	51 643,20
Dalfsen	744	—	—	—	—	50,—	—	—	—	—	—	20 568,94	—	20 618,94
Goor	756	—	—	—	—	50,—	—	2 050,—	—	—	—	46 326,86 ⁵	—	48 426,86 ⁵
Gramsbergen	757	—	—	—	—	—	—	—	—	—	—	37 915,—	—	37 915,—
Haaksbergen	758	—	—	—	—	50,—	—	—	—	—	—	47 133,49	—	47 183,49
Ham (den)	759	—	—	—	—	50,—	—	—	—	—	—	7 400,—	—	7 450,—
Hardenberg	760	—	—	—	—	50,—	—	—	—	—	—	20 470,—	—	20 520,—
Hellendoorn	761	—	—	4 020,—	—	21,53	—	—	—	—	—	30 936,54	—	34 978,07
Holten	764	—	—	—	—	—	—	—	—	—	—	25 199,05	60,—	25 259,05
Losser	771	—	—	—	—	50,—	—	—	—	—	—	11 982,11	—	12 032,11
Ommen (Stad)	775	—	—	—	—	50,—	—	—	—	—	—	18 350,05	—	18 400,05
Raalte	777	—	—	—	—	21,03	—	—	—	16 193,—	—	10 062,66	—	26 276,66
Steenwijk	779	—	—	—	—	120,—	—	1 020,—	—	—	—	59 645,43 ⁵	22 744,81 ⁵	84 430,25

BEDRAG DER RENTEN GEKWEEST UIT:										GEMIDDELDE RENTETAX IN PCT. GEKWEEST UIT :									
Effecten.	Hypo- theken.	Gelden in prolongatie uitgezet.	Voor- schotten.	Anderen hoofde.	Fluren van onroerende eigen- dommen.	Totaal.	Staatsschuld ten laste van		Schuldbrieven ten laste van publiekrechtelijke lichamen, (provincien gemeenten, waterschappen), in				Effecten van anderen aard.				Hypo- theken.	Prolongatie.	Anderen hoofde.
							Neder- land.	Andere landen.	Neder- land.	Andere landen.	Binnen- landsch.	Buiten- landsch.	Binnen- landsch.	Buiten- landsch.					
16.	17.	18.	19.	20.	21.	22.	23.	24.	25.	26.	27.	28.	29.	30.	31.	32.	33.		
Gld.	Gld.	Gld.	Gld.	Gld.	Gld.	Gld.	Gld.	Gld.	Gld.	Gld.	Gld.	Gld.	Gld.	Gld.	Gld.	Gld.	Gld.		
—	—	—	354,30	204,23	—	558,53	—	—	—	—	—	—	—	—	—	—	4,5		
—	—	—	440,85	450,01	—	890,86	—	—	—	—	—	—	—	—	—	—	4		
—	—	—	336,40	1 746,80	7,99	2 091,28	—	—	—	—	—	—	—	—	—	—	4		
—	—	—	143,34	250,84	—	394,20	—	—	—	—	—	—	—	—	—	—	3,25 en 4,5		
—	—	—	46,74	—	—	46,74	—	—	—	—	3,25	—	—	—	—	—	3,25 en 4,5		
—	—	—	253,38	528,75	—	782,13	—	—	—	—	—	—	—	—	—	—	3,75 en 5		
—	—	—	2 980,72 ⁵	5 008,18 ⁵	7,99	7 996,90	—	—	—	—	—	—	—	—	—	—	—		
—	—	—	413,22	57,34	—	470,56	—	—	—	—	—	—	—	—	—	—	4,5		
—	—	—	113,29 ⁵	1 278,06 ⁵	—	1 391,36	—	—	—	—	—	—	—	—	4	—	4 en 4,5		
120,40	—	—	1 615,—	—	—	1 735,40	—	—	—	—	4	—	—	—	—	—	3,25		
—	—	—	155,93	225,28	—	381,21	—	—	—	—	—	—	—	—	—	—	—	3,25 en 4,5	
86,—	—	—	155,78	1 243,32	—	1 485,10	—	—	—	—	—	—	—	4	—	—	—	4,5	
—	—	—	2 040,57	—	—	2 040,57	—	—	—	—	—	—	—	—	—	—	—	3,25 en 4,5	
—	—	—	353,63	933,76	—	1 287,39	—	—	—	—	—	—	—	—	—	—	—	4,5	
—	—	—	374,99 ⁵	23,38	—	398,37 ⁵	—	—	—	—	—	—	—	—	—	—	—	5	
—	—	—	343,34	—	—	343,34	—	—	—	—	—	—	—	—	—	—	—	4,5	
160,—	594,01	120,62	141,80	22,44	227,24	1 275,11	—	—	4	—	—	—	—	—	—	—	—	3,06	
—	—	—	29,59	1 000,—	—	1 029,59	—	—	—	—	—	—	—	—	—	—	—	4,5	
—	—	—	420,23	43,77	—	464,—	—	—	—	—	—	—	—	—	—	—	—	3,25 en 4,5	
—	—	—	36,98	393,45	—	430,43	—	—	—	—	—	—	—	—	—	—	—	3 en 4	
—	545,22	—	170,52	98,54	—	814,28	—	—	—	—	—	—	—	—	4	—	—	3,00	
80,—	—	428 33 ⁵	743,17	234,01 ⁵	—	1 485,00	—	—	—	—	—	—	—	4	—	—	—	5,25	

N A A M DER G E M E E N T E.	No. der instelling in het Algemeen Register.	K A P I T A A L B E L E G D I N :														
		Staatschuld ten laste van		Schuldbrieven ten laste van publiekrechtelijke lichamen, (provincien, gemeenten, waterschappen), in				Effecten van anderen aard.				Hypotheeken.	Prolongatie.	Belegging van anderen aard.	Onroerende eigendommen.	Totaal.
		Neder-land.	Andere landen.	Neder-land.	Andere landen.	Aandeelen.		Obligatiën en pandbrieven.								
						Binnen-landsch.	Buiten-landsch.	Binnen-landsch.	Buiten-landsch.	11.	12.	13.	14.	15.		
Tubbergen	782	—	—	—	—	20,—	—	—	—	—	—	1 756,33	—	1 776,33		
Wierden	786	—	—	—	—	50,—	—	—	—	—	—	3 196,20	—	3 246,20		
IJsselmuiden	787	—	—	—	—	20,—	—	—	—	—	—	2 195,—	—	2 215,—		
Totaal	—	—	11 020,—	—	712,50	—	3 970,—	—	16 193,—	—	430 853,17 ⁵	22 804,81 ⁵	435 553,55		
Groningen.																
Leek	819	—	—	—	—	50,—	—	—	—	—	—	3 935,63	—	3 985,63		
Noordbroek	831	—	—	—	—	20,89	—	—	—	—	—	16 960,—	—	16 980,89		
Onstwedde	834	—	—	—	—	50,—	—	—	—	—	—	4 193,44	—	4 243,44		
Slochteren	840	—	—	—	—	60,—	—	—	—	—	—	33 230,45	—	33 290,45		
Uithuizermeeden	846	—	—	—	—	50,—	—	—	—	—	—	53 147,43	—	53 197,43		
Vlagtwedde	850	—	—	—	—	60,—	—	—	—	—	—	12 057,25	—	12 117,25		
Totaal	—	—	—	—	290,89	—	—	—	—	—	123 529,20	—	123 820,09		
Drenthe.																
Assen	863	—	—	—	—	—	—	—	—	—	—	60 162,15	—	60 162,15		
Anlo	866	—	—	—	—	—	—	9 987,29	—	200,—	—	3 350,—	—	13 537,29		
Beilen	867	—	—	—	—	50,—	—	—	—	—	—	13 559,97	—	13 609,97		
Borger	869	—	—	—	—	60,—	—	—	—	—	—	43 483,62	—	43 543,62		
"	871	—	—	—	—	—	—	—	—	—	—	4 290,—	—	4 290,—		
Emmen	876	—	—	—	—	50,—	—	—	—	—	—	2 350,42	—	2 400,42		
"	878	—	—	2 020,—	—	50,—	—	—	—	—	—	21 083,02	—	23 153,02		
Gasselte	879	—	—	—	—	70,—	—	—	—	—	—	5 925,55	—	5 995,55		
Odoorn	888	—	—	—	—	50,—	—	—	—	—	—	9 752,07	—	9 802,07		
Oosterhesselen	889	—	—	—	—	50,—	—	9 606,25	—	—	—	13 786,57	—	23 442,82		

BEDRAG DER RENTEN GEKWEKT UIT:													GEMIDDELDE RENTETAX IN PCT. GEKWEKT UIT:					
Effecten.	Hypotheeken.	Gelden in prolongatie uitgezet.	Voor-schotten.	Anderen hoofde.	Huren van onroerende eigendommen.	Totaal.	Staatschuld ten laste van		Schuldbrieven ten laste van publiekrechtelijke lichamen, (provincien, gemeenten, waterschappen), in				Effecten van anderen aard.		Hypotheeken.	Prolongatie.	Anderen hoofde.	
							Neder-land.	Andere landen.	Aandeelen.		Obligatiën en pandbrieven.							
									Binnen-landsch.	Buiten-landsch.	Binnen-landsch.	Buiten-landsch.						
16.	17.	18.	19.	20.	21.	22.	23.	24.	25.	26.	27.	28.	29.	30.	31.	32.	33.	
Gld.	Gld.	Gld.	Gld.	Gld.	Gld.	Gld.	Gld.	Gld.	Gld.	Gld.	Gld.	Gld.	Gld.	Gld.	Gld.	Gld.	Gld.	
—	—	—	32,95	—	—	32,95	—	—	—	—	—	—	—	—	—	—	4	
—	—	—	49,90	60,71	—	110,61	—	—	—	—	—	—	—	—	—	—	3,25 en 4,5	
—	—	—	55,20	—	—	55,20	—	—	—	—	—	—	—	—	—	—	4	
446,40	1 139,23	558,00 ⁵	7 251,10	5 619,10	227,24	15 241,07 ⁵	—	—	—	—	—	—	—	—	—	—	—	
—	—	—	167,24	14,96	—	182,20	—	—	—	—	—	—	—	—	—	—	3,25 en 4,5	
—	—	—	401,97	0,80	—	402,77	—	—	—	—	—	—	—	—	—	—	3,25 en 4	
—	—	—	13,44	114,99	—	158,43	—	—	—	—	—	—	—	—	—	—	4,5	
—	—	—	228,77	675,92	—	904,69	—	—	—	—	—	—	—	—	—	—	4,5	
—	—	—	290,77	840,67	—	1 131,44	—	—	—	—	—	—	—	—	—	—	3,25 en 4,25	
—	—	—	463,90 ⁵	197,03	—	660,93 ⁵	—	—	—	—	—	—	—	—	—	—	3,25 en 4	
—	—	—	1 596,15 ⁵	1 844,37	—	3 440,52 ⁵	—	—	—	—	—	—	—	—	—	—	—	
—	—	—	644,24	1 563,37	—	2 207,61	—	—	—	—	—	—	—	—	—	—	4,25 en 4,5	
320,49	—	—	108,70	—	—	429,19	—	—	—	—	—	—	4	—	—	—	4,5 en 5	
—	—	—	319,22	62,—	—	381,22	—	—	—	—	—	—	—	—	—	—	4,5 en 5	
—	—	—	1 429,96	162,83 ⁵	—	1 592,79 ⁵	—	—	—	—	—	—	—	—	—	—	3,25 en 4,5	
—	—	—	173,94	—	—	173,94	—	—	—	—	—	—	—	—	—	—	4,5	
—	—	—	24,96	25,30	—	50,26	—	—	—	—	—	—	—	—	—	—	3,25 en 4,5	
—	—	—	184,44	416,45	—	600,89	—	—	4	—	—	—	—	—	—	—	3,25 en 4,5	
—	—	—	16,87	155,23	—	172,10	—	—	—	—	—	—	—	—	—	—	4,5	
—	—	219,23	172,73 ⁵	—	—	392,01 ⁵	—	—	—	—	—	—	—	—	—	—	3,25 en 5,14	
—	—	—	113,72	708,22	—	821,94	—	—	—	—	—	—	4	—	—	—	3,25 en 4	

N A A M DER G E M E E N T E.	N ^o der instelling in het Algemeen Register.	K A P I T A A L B E L E G D I N :														
		Staatsschuld ten laste van		Schuldbrieven ten laste van publiekrechtelijke lichamen, (provincien, gemeenten, waterschappen), in				Effecten van anderen aard.				Hypo- theken.	Prolon- gatie.	Be- legging van anderen aard.	On- roerende eigen- dommen.	Totaal.
		Neder- land.	Andere landen.	Neder- land.	Andere landen.	Aandeelen.		Obligatiën en pandbrieven.								
						Binnen- landsch.	Buiten- landsch.	Binnen- landsch.	Buiten- landsch.	11.	12.	13.	14.	15.		
Roden	890	—	—	—	—	50,—	—	—	—	—	—	19 288,43	—	19 338,43		
Schoonebeek	893	—	—	—	—	20,33	—	—	—	—	—	10 821,49	—	10 841,82		
Smilde	895	—	—	—	—	50,—	—	—	—	—	—	14 169,09	—	14 219,09		
"	896	—	—	—	—	50,—	—	—	—	—	—	8 547,35	—	8 597,35		
"	897	—	—	—	—	50,—	—	—	—	—	—	18 022,52	—	18 072,52		
Vries	899	—	—	—	—	50,—	—	1 910,—	—	—	—	49 627,62	—	51 587,62		
Wijk (de)	901	—	—	—	—	50,—	—	—	—	—	—	23 396,38	—	23 446,38		
Zuidlaren	902	—	—	—	—	50,—	—	—	—	—	—	15 541,65	—	15 591,65		
Totaal		—	—	2 020,—	—	750,33	—	21 503,54	—	200,—	—	337 157,90	—	361 631,77		
Limburg.																
Arcen en Velden	909	—	—	—	—	—	—	—	—	—	—	40 993,14	—	40 993,14		
Baaxem	910	—	—	—	—	—	—	—	—	—	—	20 305,79 ⁵	—	20 305,79 ⁵		
Beesel	912	—	—	10 914,55	—	21,60	—	4 720,34	—	1 700,—	—	44 958,57	—	62 315,09		
Belfeld	913	—	—	—	—	20,54	—	—	—	—	—	10 580,85	—	10 601,39		
Berg en Terblijt	914	—	—	—	—	—	—	—	—	9 475,—	—	8 894,64	—	18 369,64		
Bocholtz	915	—	—	1 000,—	—	21,37	—	—	—	—	—	12 005,36 ⁵	—	13 026,73 ³		
Born	916	—	—	—	—	—	—	—	—	—	—	7 353,11	—	7 353,11		
Buggenum	917	—	—	—	—	11 295,17	2 325,—	—	—	—	—	21 810,07	—	35 430,24		
Echt	919	—	—	—	—	21,53	—	—	—	—	—	30 182,20	—	30 203,73		
"	920	—	—	—	—	21,13	—	—	—	—	—	14 195,15	—	14 216,28		
Grathem	923	—	—	—	—	21,60	—	—	—	—	—	20 111,36	—	20 132,96		
Grubbenvorst	924	—	—	—	—	20,—	—	—	—	—	—	2 962,44	—	2 982,44		
Heel en Panbeel	927	—	—	—	—	20,—	—	—	—	—	—	47 745,33	—	47 765,33		
Heer	928	—	—	—	—	21,60	—	—	—	—	—	16 211,35	—	16 232,95		

BEDRAG DER RENTEN GEKWEEST UIT:										GEMIDDELDE RENTETAX IN PCT. GEKWEEST UIT:							
Effecten.	Hypo- theken.	Gelden in prolongatie uitgezet.	Voor- schotten.	Anderen hoofde.	Huren van onroerende eigen- dommen.	Totaal.	Staatsschuld ten laste van		Schuldbrieven ten laste van publiekrechtelijke lichamen, (provincien, gemeenten, waterschappen), in				Hypo- theken.	Prolongatie.	Anderen hoofde.		
							Neder- land.	Andere landen.	Aandeelen.		Obligatiën en pandbrieven.						
16.	17.	18.	19.	20.	21.	22.	23.	24.	Neder- land.	Andere landen.	Binnen- landsch.	Buiten- landsch.	Binnen- landsch.	Buiten- landsch.	31.	32.	33.
—	—	—	517,81	—	—	517,81	—	—	—	—	—	—	—	—	—	—	4,5
—	—	—	194,76	112,81	—	307,57	—	—	—	—	—	—	—	—	—	—	3,56 en 4
—	—	—	129,18	389,86	—	519,04	—	—	—	—	—	—	—	—	—	3,25	4,5
—	—	—	35,05	77,35	—	112,40	—	—	—	—	—	—	—	—	—	—	3,25 en 4,5
—	—	—	448,70	86,15	—	534,85	—	—	—	—	—	—	—	—	—	—	3,25 en 4,5
53,11	—	—	370,07 ⁵	1 151,16	—	1 574,34 ⁵	—	—	4,14	—	—	—	—	—	—	—	4
—	—	—	118,56	605,52	—	724,08	—	—	—	—	—	—	—	—	—	—	4
—	—	—	362,40	187,55	—	550,04	—	—	—	—	—	—	—	—	—	—	4,5
373,60	—	219,23	5 364,96	5 703,80 ⁵	—	11 661,59 ⁵	—	—	—	—	—	—	—	—	—	—	—
—	—	—	837,94	1 110,28	—	1 948,22	—	—	—	—	—	—	—	—	—	—	3,96
—	—	—	425,21	361,98	—	787,19	—	—	—	—	—	—	—	—	—	—	3,96
713,21	973,37	—	341,08	295,68	—	2 223,34	—	—	3,75	—	4	—	4	—	4	—	3,25 en 3,88
—	—	—	288,55	—	—	288,55	—	—	—	—	—	—	—	—	—	—	4
—	175,69	—	301,34	48,94	—	525,97	—	—	—	—	—	—	—	—	4	—	3,25 en 4
64,15	—	—	364,06 ⁵	—	—	428,21 ⁵	—	—	4	—	—	—	—	—	—	—	4
—	—	—	185,37	—	—	185,37	—	—	—	—	—	—	—	—	—	—	—
—	—	—	410,02	757,92	—	1 167,94	—	—	—	—	3,5 en 4	4	—	—	—	—	3,25 en 4
—	—	—	667,11	318,39	—	985,50	—	—	—	—	—	—	—	—	—	—	3,25 en 4
—	—	—	447,18	25,02	—	472,20	—	—	—	—	—	—	—	—	—	—	—
—	—	—	406,94	178,35	—	585,29	—	—	—	—	—	—	—	—	—	—	3 en 4
—	—	77,03	7,16	—	—	84,19	—	—	—	—	—	—	—	—	4	3,25	4
—	—	—	1 106,81	533,41	—	1 690,22	—	—	—	—	—	—	—	—	4	—	4
—	85,22	—	—	160,20	98,90	344,32	—	—	—	—	—	—	—	—	3,96 en 4,5	—	3,96

6. OVERZICHT van de Spaarboekjes der Boerenleenbanken op het einde van het boekjaar 1907 in omloop.

N A A M DER G E M E E N T E.	N ^o der instelling in het Algemeen Register.	Getal der spaarboekjes met een tegoed van					A A N M E R K I N G E N.
		minder	f 10,—	f 100,—	f 1000,—	Totaal.	
		dan f 10,—	tot beneden f 100,—	tot beneden f 1000,—	en hooger.		
1.	2.	3.	4.	5.	6.	7.	8.
Noordbrabant.							
Baardwijk	10	3	5	8	3	19	
Bakel	11	2	7	27	7	43	
Beers	12	—	10	16	4	30	
Bergijk	13	7	4	7	—	18	
Berkel c. a.	16	5	15	32	3	55	
Beugen	19	13	31	69	23	136	
Cuijk	27	4	9	27	6	46	
Deurne c. a.	23	23	32	47	11	113	
"	30	4	12	32	14	62	
Dieden	31	6	5	15	2	28	
Dinther	32	6	10	51	11	78	
Dungen (den)	36	5	8	29	6	48	
Dussen	37	1	3	3	3	10	
Etten	42	8	21	38	7	74	
Fijnaart	43	22	25	37	7	91	
Geldrop	48	35	38	69	4	146	
Halsteren	55	6	13	30	10	59	
Heeze	53	5	10	39	10	64	
Lith.	65	14	10	26	15	65	
Lithoijen	66	26	14	15	3	58	
Loon op Zand	68	10	9	30	6	55	
Made c. a.	71	1	15	7	8	31	
Mierlo	73	8	14	21	3	46	
Oeffelt	81	—	3	7	—	10	
Oijen c. a.	82	4	13	27	6	50	

N A A M DER G E M E E N T E.	N ^o der instelling in het Algemeen Register.	Getal der spaarboekjes met een tegoed van					A A N M E R K I N G E N.
		minder	f 10,—	f 100,—	f 1000,—	Totaal	
		dan f 10,—	tot beneden f 100,—	tot beneden f 1000,—	en hooger.		
1.	2.	3.	4.	5.	6.	7.	8.
Oirschot	83	23	56	156	41	276	
Oploo	88	10	14	65	9	98	
"	89	5	2	13	3	23	
Oss	90	4	15	45	15	79	
Ossendrecht	91	43	32	17	6	98	
Rucphen	95	28	45	62	9	144	
Sambeek	97	11	5	11	6	33	
Schaik	98	16	16	40	14	86	
Schijndel	99	47	87	239	54	427	
Someren	100	27	25	65	7	124	
Teteringen	105	12	12	30	8	62	
Tilburg	108	4	10	47	17	78	
Uden	109	3	5	61	5	74	
"	110	6	11	16	9	42	
Vught	119	5	6	8	3	22	
Werkendam	123	14	12	19	17	62	
Woensel	125	36	49	81	34	200	
Zundert	130	14	33	73	13	133	
Zwaluwe (H. en L.)	131	10	15	31	22	78	
Totaal	—	536	786	1783	464	3574	
Gelderland.							
Aalten	139	33	46	143	26	248	
"	140	3	13	11	—	27	
Ammerzoden	142	8	19	20	8	55	
Angerlo	143	42	29	49	14	134	
Apeldoorn	145	17	12	17	3	49	
Appeltern	147	45	13	23	1	82	
"	148	19	23	21	7	70	

N A A M DER G E M E E N T E.	No. der instelling in het Algemeen Register.	Getal der spaarboekjes met een tegoed van					A A N M E R K I N G E N.
		minder dan f 10,—.	f 10,— tot beneden f 100,—.	f 100,— tot beneden f 1 000,—.	f 1 000,— en hooger.	Totaal.	
1.	2.	3.	4.	5.	6.	7.	8.
Beesd	152	125	33	12	1	171	
Bemmel	153	1	3	17	5	26	
Bergh	154	17	18	36	4	75	
"	155	40	33	38	8	119	
"	156	23	16	24	7	69	
"	157	11	20	37	3	71	
"	158	23	15	23	8	72	
Bergharen	159	106	23	34	11	174	
Borculo	161	10	8	25	1	44	
Brammen	162	5	14	21	2	42	
Deil	165	10	15*	16	4	45	
Dinxperlo	168	43	76	134	26	279	
Driel	174	1	13	16	8	38	
Druten	175	7	11	16	8	42	
"	176	45	14	9	3	71	
Duiven	177	168	87	62	21	338	
Elst	181	20	42	69	22	153	
Ewijk	187	—	1	13	3	17	
Gendringen	189	38	78	132	19	267	
"	190	56	67	61	21	205	
"	192	21	17	58	4	100	
Groenlo	194	10	14	20	1	45	
Groesbeek	195	19	26	152	45	242	
Hengelo	198	4	4	16	—	24	
"	199	11	21	44	2	78	
Heteren	201	23	22	19	3	67	
Lichtenvoorde	207	134	47	51	12	244	
"	208	57	24	36	3	120	
"	209	23	34	79	19	155	

N A A M DER G E M E E N T E.	No. der instelling in het Algemeen Register.	Getal der spaarboekjes met een tegoed van					A A N M E R K I N G E N.
		minder dan f 10,—.	f 10,— tot beneden f 100,—.	f 100,— tot beneden f 1 000,—.	f 1 000,— en hooger.	Totaal.	
1.	2.	3.	4.	5.	6.	7.	8.
Nijmegen	216	5	15	30	18	71	
Overasselt	222	2	7	12	1	22	
Steenderen	228	31	61	135	45	272	
Voorst	230	6	13	28	7	54	
"	231	8	25	18	6	57	
Vorden	234	—	10	37	10	57	
Wamel	237	10	7	23	9	49	
Wehl	239	8	13	40	11	72	
Wijchen	245	13	4	44	11	72	
Zevenaar	248	15	25	46	8	94	
"	249	52	12	16	2	82	
Totaal	—	1 367	1 154	1 983	461	4 965	
Zuidholland.							
Alkemade	265	39	96	44	25	204	
"	266	25	62	40	8	135	
"	267	16	38	61	16	131	
Alphen	269	6	106	40	23	175	
Beijerland (Oud-)	270	2	14	12	4	32	
Berkel en Rodenrijs	271	10	35	23	19	87	
Bleiswijk	272	1	7	5	3	16	
Bommel (den)	275	8	23	19	9	59	
Delft	279	9	22	11	14	56	
Giessen-Nieuwkerk	287	3	10	26	7	46	
Gouda	291	1	12	19	8	40	
Groot-Ammers	299	18	61	69	24	172	
Hazerswoude	302	16	69	62	51	198	
Kethel	310	16	33	37	21	112	
Leiderdorp	319	42	78	49	11	180	

N A A M DER G E M E E N T E.	No. der instelling in het Algemeen Register.	Getal der spaarboekjes met een tegoed van					A A N M E R K I N G E N.
		minder dan f 10,—	f 10,— tot f 100,—	f 100,— tot f 1 000,—	f 1 000,— en hooger.	Totaal.	
1.	2.	3.	4.	5.	6.	7.	8.
Lekkerkerk	321	5	14	25	16	60	
Lier (de)	324	18	30	34	7	89	
Lisse	326	9	16	26	6	57	
Maasland	327	21	47	46	21	135	
Molenaarsgraaf	331	7	25	44	26	102	
Monster	332	9	20	32	30	100	
"	333	22	64	77	67	230	
Moordrecht	334	14	31	25	10	80	
Naaldwijk	336	6	36	24	19	85	
Nieuwkoop	340	1	12	25	7	45	
Nieuwveen	341	30	59	43	22	154	
Noordwijkerhout	343	39	62	40	9	150	
Ooltgensplaat	345	28	79	47	11	165	
Ouderkerk a/d IJssel	346	3	10	9	4	26	
Oudewater	347	29	71	85	48	233	
Overschie	350	29	43	12	3	87	
Pijnacker	352	4	14	15	18	51	
Rockanje	354	13	28	30	2	73	
Sassenheim	359	38	33	32	12	115	
Sommelsdijk	368	13	18	25	7	63	
Stad a/h Haringvliet	369	1	10	3	—	14	
Stolwijk	370	1	4	20	14	39	
Stompwijk	371	62	90	57	16	225	
Veur	375	20	43	43	19	130	
Waddinxveen	384	22	41	57	17	137	
Warmond	385	36	29	28	9	102	
Wateringen	387	33	59	73	39	204	
Zoeterwoude	391	212	85	118	34	449	
Totaal	—	937	1 753	1 620	736	5 046	

N A A M DER G E M E E N T E.	No. der instelling in het Algemeen Register.	Getal der spaarboekjes met een tegoed van					A A N M E R K I N G E N.
		minder dan f 10,—	f 10,— tot f 100,—	f 100,— tot f 1 000,—	f 1 000,— en hooger.	Totaal.	
1.	2.	3.	4.	5.	6.	7.	8.
Noordholland.							
Haarlem	415	4	20	13	4	41	
Akersloot	423	18	25	9	2	54	
"	425	16	17	24	6	63	
Alkmaar	428	4	19	18	28	69	
Anna Paulowna	436	15	11	15	5	46	
Assendelft	433	65	21	24	5	115	
Avenhorn	439	27	24	25	7	83	
Beemster	442	20	66	65	14	165	
Berkhout	446			280		280	
"	447	13	14	12	5	44	
Blokker	450	5	6	26	2	39	
"	451	3	14	6	2	25	
"	452	17	19	20	1	57	
Bovenkarspel	453	80	61	71	3	215	
Broek op Langendijk	455	21	31	28	7	87	
Castricum	457	26	19	21	9	75	
Diemen	459	33	27	8	5	73	
Edam	461	6	26	22	8	62	
Grootebroek	469	59	96	70	17	242	
"	470	8	17	34	3	62	
Haarlemmerliede e. a.	471	5	14	16	15	50	
"	472	53	41	26	6	131	
Haarlemmermeer	474	47	96	73	23	239	
Harenkarspel	475	74	50	20	8	152	
Heemskerk	477	31	35	30	4	90	
Heer Hugowaard	478	152	110	11	13	286	
"	479	16	23	21	5	65	

N A A M DER G E M E E N T E.	No der instelling in het Algemeen Register.	Getal der spaarboekjes met een tegoed van					A A N M E R K I N G E N.	
		minder	f 10,—	f 100,—	f 1 000,—	Totaal.		
		dan	tot	tot	en			
1.	2.	f 10,—	f 100,—	f 1 000,—	hooger.	6.	7.	8.
Hoogkarspel . . .	484	11	20	16	4	51		
Hoogwoud	487	25	51	22	5	103		
Huizen	490	9	20	19	5	53		
Koedijk	491	10	19	10	2	41		
Landsmeer	497	2	9	12	5	28		
Laren	499	35	26	31	15	107		
Monnikendam . . .	507	15	9	18	4	46		
Nieuwer-Amstel . .	511	37	58	61	22	178		
Noord-Scharwoude .	512	29	36	20	7	92		
Obdam	514	55	87	76	20	235		
Oudendijk	519	11	29	19	1	60		
Pancras (St.) . . .	525	14	19	15	7	55		
Petten	526	8	13	8	2	31		
Rijp (de)	530	22	48	33	7	110		
Schagen	531	14	29	33	22	98		
Schermerhorn . . .	535	34	30	25	—	89		
Schoorl.	536	17	21	18	8	64		
Schoten	537	2	7	15	11	35		
Texel	544	53	71	78	46	248		
Uitgeest	547	5	15	17	7	44		
Ursum	549	48	31	25	4	98		
Venhuizen	553	30	88	73	8	249		
Warder	554	39	54	32	7	132		
Warmenhuizen . . .	555	25	22	17	—	64		
Westzaan	562	—	5	9	2	16		
Wagnum	565	64	69	58	8	199		
Wormer	566	27	31	25	8	91		
Wijdnes	570	6	14	20	3	43		
Wijk aan Zee en Duin	571	40	27	24	1	92		

N A A M DER G E M E E N T E.	No der instelling in het Algemeen Register.	Getal der spaarboekjes met een tegoed van					A A N M E R K I N G E N.	
		minder	f 10,—	f 100,—	f 1 000,—	Totaal.		
		dan	tot	tot	en			
1.	2.	f 10,—	f 100,—	f 1 000,—	hooger.	6.	7.	8.
Zuid-Scharwoude . .	576	11	18	23	4	56	1) In het aantal, vermeld in kolom 7, zijn begrepen 380 boekjes, niet in een der voorgaande kolommen genoemd.	
Zwaag	577	45	92	70	5	212		
Zijpe	578	21	29	21	14	85		
"	579	10	21	29	18	78		
Totaal 1)	—	1 647	2 000	1 680	489	6 096		
Zeeland.								
Axel	585	9	21	12	3	45		
Boschkapelle	586	20	33	25	9	87		
Clinge	587	22	21	19	1	63		
Dreischor	589	13	9	10	2	34		
Eede	590	18	7	15	2	42		
Graauw	592	11	11	13	7	42		
's-Heerenhoek	593	6	11	3	3	23		
Hengstdijk	594	4	6	11	4	25		
Hontenisse	595	9	15	37	15	76		
"	596	78	85	62	21	246		
Hulst	598	3	8	13	3	27		
Yerseke	599	2	9	17	10	38		
Koewacht	601	11	16	19	10	56		
Kruiningen	602	9	26	15	8	58		
Oostburg	604	5	23	40	30	98		
"	605	4	20	17	5	46		
Stoppeldijk	607	6	23	17	11	57		
Wemeldinge	611	2	1	18	4	25		
Westdorpe	612	10	20	18	10	58		
IJzendijke	613	3	9	32	18	62		
Zuiddorpe	616	20	27	27	10	84		
Totaal	—	265	401	440	186	1 292		

N A A M DER G E M E E N T E.	N ^o der instelling in het Algemeen Register.	Getal der spaarboekjes met een tegoed van					A A N M E R K I N G E N.	
		minder	f 10,—	f 100,—	f 1 000,—	Totaal.		
		dan	tot	tot	en			
1.	2.	f 10,—	f 100,—	f 1 000,—	hooger.	6.	7.	8.
Utrecht.								
Houten	627	18	23	39	14	94		
Mijdrecht	636	18	48	45	15	126		
Schalkwijk	638	5	23	35	23	86		
Stoutenburg	640	53	53	63	4	173		
Vinkeveen c. a.	641	14	27	44	11	96		
„	642	8	23	14	4	49		
Vleuten	643	19	21	6	3	49		
„	644	32	47	37	10	126		
„	645	40	56	43	30	169		
Werkhoven	646	3	11	7	5	26		
Wijk bij Duurstede	649	11	9	22	4	46		
Totaal	—	221	341	355	123	1 040		
Friesland.								
Leeuwarden	656	4	16	15	16	54		
„	657	5	9	10	15	39		
Ameland	665	8	9	14	—	31		
Gaasterland	683	2	5	10	5	22		
Hennaarderadeel	689	5	37	37	6	85		
„	690	15	35	59	15	124		
Opsterland	708	16	12	21	4	53		
Weststellingwerf	723	—	4	9	3	16		
Wijmbritseradeel	739	21	29	16	2	68		
Totaal	—	76	156	194	66	492		
Overijssel.								
A vereest	740	5	10	4	5	24		
Bathmen	741	11	39	62	7	119		

N A A M DER G E M E E N T E.	N ^o der instelling in het Algemeen Register.	Getal der spaarboekjes met een tegoed van					A A N M E R K I N G E N.	
		minder	f 10,—	f 100,—	f 1 000,—	Totaal.		
		dan	tot	tot	en			
1.	2.	f 10,—	f 100,—	f 1 000,—	hooger.	6.	7.	8.
Borne	742	4	23	75	16	118		
Dalfsen	744	3	4	17	9	33		
Goor	756	10	32	68	15	125		
Gramsbergen	757	—	3	7	2	12		
Haaksbergen	758	24	27	66	12	129		
Ham (den)	759	—	—	1	—	1		
Hardenberg	760	—	12	29	3	44		
Hellendoorn	761	23	35	61	6	125		
Holten	764	—	4	41	5	50		
Losser	771	6	14	34	2	56		
Ommen (Stad)	775	3	6	23	6	38		
Raalte	777	18	25	34	5	82		
Steenwijk	779	2	14	41	31	88		
Tubbergen	782	9	8	7	—	24		
Wierden	786	5	8	10	1	24		
IJsselmuiden	787	23	9	8	—	40		
Totaal	—	146	273	583	125	1 132		
Groningen.								
Leek	819	—	—	7	2	9		
Noordbroek	831	38	4	2	—	44		
Onstwedde	834	—	14	7	—	21		
Slochteren	840	—	1	2	3	6		
Uithuizermeeden	846	1	3	9	16	29		
Vlagtwedde	850	6	20	7	3	36		
Totaal	—	45	42	34	24	145		

N A A M DER GEMEENTE.	No. der instelling in het Algemeen Register.	Getal der spaarboekjes met een tegoed van					AANMERKINGEN.
		minder dan	f 10,— tot beneden	f 100,— tot beneden	f 1 000,— en hooger.	Totaal.	
		f 10,—.	f 100,—.	f 1 000,—.			
1.	2.	3.	4.	5.	6.	7.	8.
Drenthe.							
Assen	863	17	6	37	22	82	
Anlo	866	2	15	25	4	46	
Beilen	867	4	11	13	7	35	
Borger	869	40	26	52	12	130	
"	871	1	1	—	—	2	
Emmen	876	5	2	12	—	19	
"	878	8	12	37	6	63	
Gasselte	879	—	8	11	3	17	
Odoorn	888	2	6	17	3	28	
Oosterhesselen	889	23	48	56	4	131	
Roden	890	4	5	15	9	33	
Schoonebeek	893	8	18	35	1	62	
Smilde	895	5	15	15	4	39	
"	896	3	4	7	5	19	
"	897	6	7	10	10	33	
Vries	899	14	18	55	20	107	
Wijk (de)	901	1	11	39	8	59	
Zuidlaren	902	1	7	10	7	25	
Totaal	—	144	215	446	125	930	
Limburg.							
Arcen en Velden	909	79	63	58	19	219	
Baexem	910	—	9	27	5	41	
Beesel	912	84	75	69	19	247	
Belfeld	913	7	11	18	1	37	
Berg en Terblijt	914	3	12	25	6	46	
Bocholtz	915	11	2	14	4	31	

N A A M DER GEMEENTE.	No. der instelling in het Algemeen Register.	Getal der spaarboekjes met een tegoed van					AANMERKINGEN.
		minder dan	f 10,— tot beneden	f 100,— tot beneden	f 1 000,— en hooger.	Totaal.	
		f 10,—.	f 100,—.	f 1 000,—.			
1.	2.	3.	4.	5.	6.	7.	8.
Born	916	2	1	18	3	24	
Buggenum	917	8	11	48	11	78	
Echt	919	30	23	50	7	110	
Grathem	923	30	22	26	7	85	
Grubbenvorst	924	—	—	9	2	11	
Heel en Panheel	927	20	25	61	12	118	
Heer	928	57	68	26	3	154	
Helden	930	8	12	65	15	100	
Herten	931	16	32	30	4	82	
Heijthuisen	932	8	11	39	10	68	
Horn	933	2	5	24	14	45	
Hulsberg	934	10	36	53	17	116	
Hunsel	936	1	6	43	5	55	
Kessel	938	6	7	44	8	65	
Linne	939	4	4	16	4	28	
Maasbree	942	6	18	57	5	86	
Maasniel	944	3	5	17	6	31	
Margraten	945	55	29	51	7	142	
Meerssen	948	—	3	7	2	12	
Melick en Herkenbosch	950	55	39	48	4	146	
Mook	954	1	3	4	—	8	
Nederweert	955	3	23	34	18	78	
"	956	4	12	33	9	58	
Neer	957	24	33	108	23	188	
Nuth	958	5	14	40	4	63	
Ohé en Laak	960	—	1	5	—	6	
Ottersum	961	3	11	39	11	64	
Pieter (St.)	962	31	32	13	—	76	
Roggel	966	14	15	65	10	104	

N A A M DER GEMEENTE.	N ^o der instelling in het Algemeen Register.	Getal der spaarboekjes met een tegoed van					A A N M E R K I N G E N.
		minder dan f 10,—.	f 10,— tot beneden f 100,—.	f 100,— tot beneden f 1 000,—.	f 1 000,— en hooger.	Totaal.	
1.	2.	3.	4.	5.	6.	7.	8.
Schimmert	967	4	8	39	22	73	1) In het aantal, vermeld in kolom 7, zijn begrepen 280 boekjes, welke niet gespecificeerd werden opgegeven.
Sevenum	970	5	9	53	18	85	
Stevensweert	972	—	8	15	2	25	
Swalmen	974	45	73	105	26	249	
Thorn	975	—	5	29	5	39	
Ulestraten	976	3	7	15	2	27	
Vaals	977	3	20	22	2	47	
Vlodrop	982	9	23	43	15	90	
Wanssum	985	3	8	20	3	34	
Weert	986	—	5	37	33	75	
"	987	6	26	25	10	67	
Wessem	988	7	13	23	4	52	
Wittem	989	20	54	74	11	159	
"	990	55	12	49	8	124	
Wijlre	991	20	15	14	6	55	
Totaal	—	773	959	1 852	442	4 026	
Het Rijk 1)	—	6 157	8 080	19 080	3 241	28 738	

7. OVERZICHT der gedurende 1907 verleende voorschotten.

N A A M DER GEMEENTE.	N ^o der instelling in het Algemeen Register.	Maximum van het voorschot, dat aan eenzelfden persoon kan worden verleend.	Maximum van den tijd, waarvoor een voorschot kan worden verleend.	Wijze van zekerheidsstelling: p persoonlijke; z zakelijke; g geen zekerheidsstelling.	Aantal voorschotten in het boekjaar verleend.										Totaal.	A A N M E R K I N G E N.
					Beneden f 50,—.	Van f 50,— tot beneden f 100,—.	Van f 100,— tot beneden f 200,—.	Van f 200,— tot beneden f 300,—.	Van f 300,— tot beneden f 500,—.	Van f 500,— tot beneden f 1 000,—.	Van f 1 000,— en hooger.					
1.	2.	3.	4.	5.	6.	7.	8.	9.	10.	11.	12.	13.	14.			
Noordbrabant.																
Baardwijk	10	f 5 000	niet bepaald	p en z	—	—	1	1	—	1	1	—	4	1) Het maximum van het voorschot, dat aan één zelfden voorschotnemer in eens kan worden verleend, bedraagt f 400,—. Met goedkeuring van den Raad van Toezicht kan het tot f 5 000,— gebracht worden. 2) Het maximum van het voorschot dat aan één zelfden voorschotnemer in eens kan worden verleend bedraagt f 500,—. Met goedkeuring van den Raad van Toezicht kan het tot f 1 000,— gebracht worden. 3) Het maximum van het voorschot dat aan één zelfden voorschotnemer in eens kan worden verleend, bedraagt f 300,—. Met goedkeuring van den Raad van Toezicht kan het tot f 1 000,— gebracht worden.		
Bakel	11	niet bepaald	id.	p en z	—	—	1	—	—	—	—	—	1			
Beers	12	id.	id.	p en z	—	—	1	1	—	2	4	—	8			
Bergijk	13	f 3 000	id.	p en z	—	—	6	3	3	4	4	—	20			
Berkel c. a.	16	niet bepaald	id.	p en z	—	—	—	—	—	—	—	—	—			
Bengen	19	id.	id.	p en z	—	1	1	1	—	2	2	—	7			
Cuijk	27	f 3 000	id.	p en z	—	—	3	—	3	1	1	—	8			
Deurne c. a.	28	4 000	id.	p en z	1	—	3	—	2	—	3	—	9			
"	30	2 000	20 jaren	p en z	—	1	4	1	—	2	3	—	11			
Dieden 1)	31	f 400 en f 5 000	20 "	p en z	3	2	4	—	1	—	1	—	11			
Dinther	32	niet bepaald	niet bepaald	p en z	—	1	—	—	3	—	1	—	5			
Dungen (den)	36	f 5 000	id.	p en z	—	—	1	1	2	—	1	—	5			
Dussen	37	2 000	id.	p en z	—	1	1	2	2	—	5	—	11			
Etten	42	5 000	20 jaren	p en z	1	2	—	1	2	2	1	—	9			
Fijnaart	43	5 000	10 "	p en z	2	1	4	5	2	7	2	—	23			
Geldrop	46	5 000	10 "	p en z	3	—	—	—	1	—	5	—	9			
Halsteren	55	10 000	1 jaar	p en z	—	2	2	2	2	—	6	—	14			
Heeze	58	3 000	niet bepaald	p en z	1	1	3	1	4	2	2	—	14			
Lith	65	5 000	id.	p en z	—	2	8	—	1	1	1	—	13			
Lithoijen	66	2 500	10 jaren	p	—	2	2	3	4	—	4	—	15			
Loon op Zand	68	5 000	6 "	p en z	1	1	4	1	1	—	—	—	8			
Made c. a.	71	niet bepaald	niet bepaald	p en z	—	—	2	1	—	2	1	—	6			
Mierlo 2)	73	f 500 en f 1 000	id.	p en z	—	1	1	—	2	1	1	—	6			
Oeffelt	81	f 2 000	id.	p en z	—	—	—	—	—	—	—	—	—			
Oijen c. a. 3)	82	f 300 en f 1 000	id.	p en z	1	1	2	1	1	1	1	—	8			

N A A M DER G E M E E N T E.	No. der instelling in het Algemeen Register.	Maximum van het voorschot, dat aan eenzelfden persoon kan worden verleend.	Maximum van den tijd, waarvoor een voorschot kan worden verleend.	Wijze van zekerheidsstelling: p = persoonlijk; z = zakelijke; g = geen zekerheidsstelling.	Aantal voorschotten in het boekjaar verleend.							Totaal.	A A N M E R K I N G E N.
					Beneden f 50,—.	Van f 50,— tot beneden f 100,—.	Van f 100,— tot beneden f 200,—.	Van f 200,— tot beneden f 300,—.	Van f 300,— tot beneden f 500,—.	Van f 500,— tot beneden f 1000,—.	Van f 1000,— en hooger.		
1.	2.	3.	4.	5.	6.	7.	8.	9.	10.	11.	12.	13.	14.
Oirschot	83	f 8 000	niet bepaald	p en z	—	1	2	—	1	—	1	5	1) Het maximum van het voorschot, dat aan één zelfden voorschotnemer in ééns kan worden verleend, bedraagt f 500,—. Met goedkeuring van den Raad van Toezicht kan het tot f 10 000,— gebracht worden. 2) Met toestemming van den Raad van Toezicht kan f 3 000,— worden verleend. 3) Met toestemming van den Raad van Toezicht kan f 5 000,— worden verleend.
Oploo	88	1 500	id.	p en z	—	—	—	2	—	2	1	5	
"	89	niet bepaald	id.	—	—	—	1	—	—	—	—	1	
Oss	90	500	id.	p en z	—	8	10	2	2	1	—	23	
Ossendrecht	91	5 000	2 jaren	p en z	—	—	—	—	—	2	2	4	
Rucphen	95	5 000	10 "	p	—	2	3	1	4	8	3	21	
Sambeek	97	5 000	niet bepaald	p en z	1	1	—	2	—	1	3	8	
Schaik	98	5 000	30 jaren	p en z	2	4	2	—	3	3	—	14	
Schijndel	99	niet bepaald	niet bepaald	p en z	—	2	2	4	1	2	3	14	
Someren	100	id.	id.	p en z	—	2	2	1	2	—	2	9	
Teteringen	105	id.	id.	p en z	—	—	2	2	1	1	3	9	
Tilburg	108	f 7 000	30 jaren	p en z	—	—	1	—	2	1	7	11	
Uden	109	3 000	10 "	p	—	—	1	—	2	1	—	4	
"	110	5 000	niet bepaald	p en z	—	4	2	1	2	1	1	11	
Vught	119	5 000	10 jaren	p en z	—	—	—	1	—	—	1	2	
Werkendam	123	10 000	10 "	p en z	—	5	7	3	9	4	1	29	
Woensel	125	4 000	niet bepaald	p en z	—	—	1	1	1	5	2	10	
Zundert	180	10 000	id.	p en z	—	4	1	1	1	3	8	18	
Zwaluwe (H. en L.) ¹⁾	181	f 500 en f 10 000	id.	p en z	—	—	—	1	1	—	4	7	
Totaal	—	—	—	—	16	53	91	47	68	63	92	430	
Gelderland.													
Aalten	139	f 10 000	10 jaren	p en z	—	—	—	32	—	—	—	32	
"	140	niet bepaald	niet bepaald	p en z	1	2	—	2	1	1	—	7	
Ammerzoden ²⁾	142	f 500	id.	p en z	6	13	22	17	11	15	4	88	
Angerlo	143	10 000	20 jaren	p en z	—	6	5	1	1	4	2	19	
Apeldoorn ³⁾	145	3 000	1 jaar	p en z	6	6	10	1	4	2	1	30	

N A A M DER G E M E E N T E.	No. der instelling in het Algemeen Register.	Maximum van het voorschot, dat aan eenzelfden persoon kan worden verleend.	Maximum van den tijd, waarvoor een voorschot kan worden verleend.	Wijze van zekerheidsstelling: p = persoonlijk; z = zakelijke; g = geen zekerheidsstelling.	Aantal voorschotten in het boekjaar verleend.							Totaal.	A A N M E R K I N G E N.
					Beneden f 50,—.	Van f 50,— tot beneden f 100,—.	Van f 100,— tot beneden f 200,—.	Van f 200,— tot beneden f 300,—.	Van f 300,— tot beneden f 500,—.	Van f 500,— tot beneden f 1000,—.	Van f 1000,— en hooger.		
1.	2.	3.	4.	5.	6.	7.	8.	9.	10.	11.	12.	13.	14.
Appeltern	147	f 7 000	niet bepaald	p en z	9	6	3	2	1	2	1	24	1) Het maximum van het voorschot onder hypotheecair verband is onbepaald. 2) Met toestemming van den Raad van Toezicht kan f 5 000,— worden verleend. 3) De Raad van Toezicht kan voor onbepaalden tijd voorschotten verleend. 4) De voorschotten onder hypotheecair verband kunnen voor langer dan 10 jaren worden verleend.
"	148	niet bepaald	40 jaren	p en z	4	8	2	5	—	2	3	24	
Beesd ¹⁾	152	f 500	10 "	p en z	2	—	—	1	1	—	—	4	
Bemmel	153	5 000	15 "	p en z	1	3	4	1	2	—	4	15	
Bergh	154	1 500	10 "	p	2	5	4	2	—	—	1	14	
"	155	5 000	10 "	p	1	1	10	4	5	5	3	29	
"	156	25 000	—	—	—	—	3	2	4	4	1	14	
"	157	300	10 "	p	—	—	2	—	3	2	1	8	
"	158	3 000	10 "	p en z	—	—	5	5	4	1	1	16	
Bergbaren	159	10 000	niet bepaald	p en z	—	2	5	6	3	4	3	23	
Borculo	161	niet bepaald	1 jaar	p en z	—	—	1	2	1	2	4	10	
Brummen	162	f 5 000	niet bepaald	p en z	—	1	—	2	1	—	—	4	
Deil ²⁾	165	5 000	id.	p en z	—	3	2	2	2	2	—	11	
Dinxperlo	168	5 000	10 jaren	p en z	—	2	5	3	5	5	10	30	
Driel	174	5 000	niet bepaald	p en z	1	2	6	7	1	2	1	20	
Druuten	175	5 000	10 jaren	p en z	1	4	1	—	3	—	2	11	
"	176	niet bepaald	10 "	p en z	2	3	5	2	1	—	2	15	
Duiven ³⁾	177	f 5 000	10 "	p en z	4	2	13	8	2	4	—	33	
Elst	181	5 000	10 "	p en z	—	—	5	1	2	2	7	17	
Ewijk	187	niet bepaald	niet bepaald	p en z	—	—	2	2	1	2	1	8	
Gendringen	189	id.	10 jaren	p en z	1	—	5	4	3	3	5	21	
"	190	f 4 000	1 jaar	p en z	7	15	14	12	16	9	9	83	
"	192	3 000	10 jaren	p	—	1	4	4	3	3	11	26	
Groenlo	194	1 500	niet bepaald	p	—	—	2	—	—	2	1	5	
Groesbeek	195	niet bepaald	id.	p en z	2	4	7	7	5	5	12	43	
Hengelo	198	f 3 000	40 jaren	p en z	—	2	4	—	—	2	2	10	
" ^{3) 4)}	199	5 000	10 "	p en z	—	3	6	1	2	1	2	15	

N A A M DER G E M E E N T E.	N ^o . der instelling in het Algemeen Register.	Maximum van het voorschot, dat aan eenzelfde persoon kan worden verleend.	Maximum van den tijd, waarvoor een voorschot kan worden verleend.	Wijze van zekerheidsstelling: p = persoonlijke; z = zakelijke; g = geen zekerheidsstelling.	Aantal voorschotten in het boekjaar verleend.							Totaal.	A A N M E R K I N G E N.
					Beneden f 50,—	Van f 50,— tot beneden f 100,—	Van f 100,— tot beneden f 200,—	Van f 200,— tot beneden f 300,—	Van f 300,— tot beneden f 500,—	Van f 500,— tot beneden f 1 000,—	Van f 1 000,— en hooger.		
1.	2.	3.	4.	5.	6.	7.	8.	9.	10.	11.	12.	13.	14.
Heteren	201	f 4 000	niet bepaald	p en z	3	4	1	—	—	1	2	11	1) Het maximum van het voorschot onder hypotheecair verband bedraagt f 10 000 en kan hoogstens voor 10 jaren worden verleend.
Lichtenvoorde 1)	207	3 000	1 jaar	p en z	4	5	1	5	5	6	7	33	
" 2)	208	3 000	10 jaren	p en z	2	4	7	3	3	2	—	21	
" 3)	209	4 000	10 jaren	p, z en g	—	5	6	2	3	3	3	22	2) Het maximum van het voorschot onder hypotheecair verband bedraagt f 5 000,—.
Nijmegen	216	5 000	niet bepaald	p en z	—	—	—	—	3	2	7	12	3) De voorschotten onder hypotheecair verband kunnen voor langer dan 10 jaren worden verleend.
Overasselt	222	2 500	id.	p en z	1	2	2	1	1	1	4	12	
Steenderen	226	2 500	10 jaren	p en z	2	2	8	1	2	2	3	20	4) De Raad van Toezicht kan voor onbepaalde tijd voorschotten verleen.
Voorst.	230	2 000	1 jaar	p en z	2	3	6	3	2	3	2	21	
"	231	5 000	1 "	p en z	—	2	7	1	2	3	—	15	5) In het aantal, vermeld in kolom 13, zijn begrepen 32 voorschotten, die niet in de voorgaande kolommen genoemd zijn.
Vorden	234	3 000	1 "	p en z	—	2	4	—	3	6	—	15	
Wamel	237	5 000	5 jaren	p en z	1	—	2	4	2	—	3	12	6) Met toestemming van den Raad van Toezicht kan f 25 000,— op hypotheek worden verleend en het voorschot voor langere tijd dan 10 jaren worden verstrekt.
Wehl	239	8 000	10 "	p en z	1	4	3	2	4	1	1	16	
Wijchen	245	5 000	10 "	p en z	8	4	7	2	4	6	11	42	
Zevenaar 4)	248	5 000	10 "	p en z	—	3	5	1	—	1	5	15	
"	249	5 000	niet bepaald	p en z	—	2	4	5	1	2	—	14	
Totaal 5)	—	—	—	—	74	136	220	136	123	125	142	988	
Zuidholland.													
Alkemade	265	f 5 000	10 jaren	p en z	—	—	3	2	6	5	14	30	
"	266	5 000	1 jaar	p en z	—	1	—	1	4	6	9	21	
"	267	3 000	10 jaren	p en z	—	—	1	3	3	13	11	31	
Alphen	269	10 000	10 "	p	—	1	1	5	11	17	25	60	
Beijerland (Oud-)	270	niet bepaald	niet bepaald	p en z	—	—	2	3	—	5	5	15	
Berkel en Rodenrijs 6)	271	f 5 000 en 25 000	10 jaren	p en z	—	—	—	—	3	2	10	15	
Bleiswijk	272	8 000	10 "	p en z	—	—	—	—	—	—	6	6	
Bommel (den)	275	2 500	1 jaar	p en z	—	2	2	2	5	4	17	32	
Delft	279	5 000	1 "	p en z	—	—	—	2	—	6	9	17	
Giessen-Nieuwkerk	287	8 000	1 "	p en z	—	1	1	—	—	—	5	7	

N A A M DER G E M E E N T E.	N ^o . der instelling in het Algemeen Register.	Maximum van het voorschot, dat aan eenzelfde persoon kan worden verleend.	Maximum van den tijd, waarvoor een voorschot kan worden verleend.	Wijze van zekerheidsstelling: p = persoonlijke; z = zakelijke; g = geen zekerheidsstelling.	Aantal voorschotten in het boekjaar verleend.							Totaal.	A A N M E R K I N G E N.
					Beneden f 50,—	Van f 50,— tot beneden f 100,—	Van f 100,— tot beneden f 200,—	Van f 200,— tot beneden f 300,—	Van f 300,— tot beneden f 500,—	Van f 500,— tot beneden f 1 000,—	Van f 1 000,— en hooger.		
1.	2.	3.	4.	5.	6.	7.	8.	9.	10.	11.	12.	13.	14.
Gouda	291	f 2 000	1 jaar	p	—	—	2	2	2	11	10	27	
Groot-Ammers	299	6 000	10 jaren	p en z	—	—	2	3	10	3	10	28	
Hazerswoude	302	10 000	10 "	p	—	1	2	2	1	5	12	23	
Kethel	310	3 000	10 "	p en z	—	—	—	—	3	5	5	13	
Leiderdorp	319	4 000	10 "	p en z	—	2	2	1	2	5	1	13	
Lekkerkerk	321	niet bepaald	10 "	p en z	—	1	—	—	—	4	1	6	
Lier (de)	324	5 000	10 "	p en z	—	—	2	—	4	2	7	15	
Lisse	326	3 000	1 jaar	p en z	1	1	2	7	7	10	12	40	
Maasland	327	5 000	10 jaren	p en z	—	—	1	5	7	4	6	23	
Molenaarsgraaf	331	5 000	10 "	p en z	—	—	—	—	3	—	8	11	
Monster	332	2 000	7 "	p en z	—	—	1	3	2	4	3	13	
"	333	5 000	10 "	p en z	—	1	—	2	1	11	17	32	
Moordrecht	334	4 000	1 jaar	p en z	—	—	—	—	2	7	10	19	
Naaldwijk	336	5 000	10 jaren	p en z	—	2	6	2	8	11	13	42	
Nieuwkoop	340	5 000	10 "	p	—	—	—	—	—	1	4	5	
Nieuwveen	341	5 000	10 "	p en z	—	—	4	1	1	3	13	22	
Noordwijkerhout	343	3 000	10 "	p en z	—	4	5	6	3	5	6	29	
Ooltgensplaat	345	2 500	10 "	p en z	—	1	6	5	7	7	11	37	
Ouderkerk a/d IJssel	346	1 000	1 jaar	p en z	—	—	—	—	—	3	1	4	
Oudewater	347	niet bepaald	1 of 10 jaren	p en z	—	—	1	2	1	1	4	9	
Overschie	350	f 6 000	10 à 15 "	p en z	—	—	—	—	1	5	5	11	
Pijnacker	352	niet bepaald	niet bepaald	p en z	—	—	—	—	—	3	1	4	
Rockanje	354	id.	1 jaar	p en z	3	10	36	21	11	3	1	85	
Sassenheim	359	f 3 000	1 "	p en z	—	—	3	10	15	15	14	57	
Sommelsdijk	368	5 000	1/2 jaar	p en z	1	5	4	6	6	7	6	35	
Stad a/h Haringvliet	369	2 500	1 "	p en z	2	—	2	4	1	10	6	25	
Stolwijk	370	5 000	1 "	p en z	—	—	1	1	7	—	3	12	

N A A M DER G E M E E N T E.	No. der instelling in het Algemeen Register	Maximum van het voorschot, dat aan eenzelfden persoon kan worden verleend.	Maximum van den tijd, waarvoor een voorschot kan worden verleend.	Wijze van zekerheidsstelling: p = persoonlijke; z = zakelijke; g = geen zekerheidsstelling.	Aantal voorschotten in het boekjaar verleend.								Totaal.	A A N M E R K I N G E N.
					Beneden / 50,—.	Van / 50,— tot beneden / 100,—.	Van / 100,— tot beneden / 200,—.	Van / 200,— tot beneden / 300,—.	Van / 300,— tot beneden / 500,—.	Van / 500,— tot beneden / 1 000,—.	Van / 1 000,— en hooger.	Totaal.		
					6.	7.	8.	9.	10.	11.	12.			
1.	2.	3.	4.	5.	6.	7.	8.	9.	10.	11.	12.	13.	14.	
Stompwijk 1)	371	f 10 000 en 15 000	1 jaar	p en z	—	—	1	4	2	6	11	24	1) Het maximum van het voorschot, dat aan één zelfden voorschotnemer in eens kan worden verleend bedraagt f 10 000,— met persoonlijke en f 15 000,— met zakelijke zekerheid.	
Veur	375	2 000	10 jaren	p en z	—	—	—	—	2	4	17	23		
Waddinxveen	384	5 000	1 jaar	p en z	—	—	—	1	—	4	6	11		
Warmond	385	3 000	10 jaren	p en z	—	2	3	4	5	11	8	33		
Wateringen	387	niet bepaald	niet bepaald	p en z	—	—	1	3	5	2	8	19		
Zoeterwoude	391	f 5 000	10 jaren	p en z	1	1	2	4	4	7	9	28		
Totaal	—	—	—	—	8	36	99	117	155	237	360	1 012		
Noordholland.														
Haarlem	415	f 3 000	3 jaren	p en z	—	—	—	—	1	2	4	7		
Akersloot	423	10 000	1 jaar	p en z	—	—	2	—	2	—	5	9		
"	425	2 000	10 jaren	p en z	3	4	5	5	8	2	5	32		
Alkmaar	428	5 000	10 "	p en z	—	—	—	2	—	4	3	9		
Anna Paulowna	436	2 000	5 "	p en z	1	—	8	3	6	1	2	21		
Assendelft	438	3 000	10 "	p en z	1	1	3	2	6	3	6	22		
Avenhorn	439	1 500	10 "	p en z	—	—	5	5	12	9	6	37		
Beemster	442	5 000	10 "	p en z	—	—	4	3	3	2	10	22		
Berkhout	446	5 000	1 jaar	p	—	—	86					36		
"	447	3 000	1 "	p en z	—	—	2	3	5	6	7	23		
Blokker	450	3 000	10 jaren	p en z	—	1	1	4	3	5	3	17		
"	451	5 000	10 "	p en z	—	—	3	2	1	3	1	10		
"	452	5 000	10 "	p en z	—	1	5	9	7	3	2	27		
Bovenkarspel	453	1 500	10 "	p en z	1	3	3	4	3	8	9	31		
Broek op Langendijk	455	niet bepaald	10 "	p en z	—	3	5	10	4	6	5	33		
Castricum	457	f 3 000	1 jaar	p	—	10	12	9	14	7	3	55		
Diemen	459	3 000	10 jaren	p en z	—	—	—	—	1	2	9	12		
Edam	461	4 000	12 "	p	—	—	—	4	3	5	10	23		

N A A M DER G E M E E N T E.	No. der instelling in het Algemeen Register	Maximum van het voorschot, dat aan eenzelfden persoon kan worden verleend.	Maximum van den tijd, waarvoor een voorschot kan worden verleend.	Wijze van zekerheidsstelling: p = persoonlijke; z = zakelijke; g = geen zekerheidsstelling.	Aantal voorschotten in het boekjaar verleend.								Totaal.	A A N M E R K I N G E N.
					Beneden / 50,—.	Van / 50,— tot beneden / 100,—.	Van / 100,— tot beneden / 200,—.	Van / 200,— tot beneden / 300,—.	Van / 300,— tot beneden / 500,—.	Van / 500,— tot beneden / 1 000,—.	Van / 1 000,— en hooger.	Totaal.		
					6.	7.	8.	9.	10.	11.	12.			
1.	2.	3.	4.	5.	6.	7.	8.	9.	10.	11.	12.	13.	14.	
Grootebroek	469	f 4 000	30 jaren	p en z	—	2	13	6	15	15	29	80		
"	470	1 500	10 "	p en z	—	6	12	2	5	5	9	39		
Haarlemmerliede e.a.	471	2 000	niet bepaald	p en z	—	1	1	—	1	2	—	5		
"	472	5 000	20 jaren	p en z	—	—	1	3	6	2	4	16		
Haarlemmermeer	474	3 000	1 jaar	p en z	—	—	—	—	2	8	9	19		
Harenkarspel	475	4 000	10 jaren	p en z	—	—	9	1	9	3	3	25		
Heemskerk	477	5 000	10 "	p en z	6	7	17	16	30	23	11	110		
Heer Hugowaard	478	niet bepaald	10 "	p en z	—	1	4	12	6	2	—	25		
"	479	f 3 000	niet bepaald	p	1	5	2	5	8	2	—	23		
Hoogkarspel	484	2 000	1 jaar	p	1	1	7	4	8	4	3	28		
Hoogwoud	487	500	1 "	p en z	—	2	7	4	6	4	4	27		
Huizen	490	5 000	1 "	p	—	—	8	2	3	4	1	18		
Koedijk	491	3 000	1 "	p en z	—	3	3	5	1	5	6	23		
Landsmeer	497	3 000	1 "	p	—	—	—	3	7	4	11	25		
Laren	499	5 000	10 jaren	p en z	1	—	1	—	—	1	1	4		
Monnikendam	507	60 000	10 "	p	—	—	—	3	3	4	4	14		
Nieuwer-Amstel	511	niet bepaald	niet bepaald	p en z	—	2	1	6	10	17	22	58		
Noord-Scharwoude	512	f 7 000	1 jaar	p	—	1	6	5	13	6	5	36		
Obdam	514	10 000	10 jaren	p	—	4	12	10	17	11	16	70		
Oudendijk	519	1 500	1 jaar	p en z	—	—	7	5	6	1	5	24		
Panoras (St.)	525	5 000	1 "	p en z	1	1	5	1	3	5	4	23		
Petten	526	2 000	1 "	p en z	7	2	3	—	2	6	4	24		
Rijp (de)	530	2 500	niet bepaald	p en z	1	4	6	2	7	3	4	27		
Schagen	531	4 000	1 jaar	p en z	—	—	2	—	6	10	14	62		
Schermerhorn	535	8 000	niet bepaald	p en z	—	—	4	5	5	3	7	24		
Schoorl	536	2 500	1 jaar	p en z	3	4	6	4	4	1	4	26		
Schoten	537	4 500	10 jaren	p en z	—	1	—	1	—	2	3	7		

N A A M DER G E M E E N T E.	No. der instelling in het Algemeen Register.	Maximum van het voorschot, dat aan eenzelfde persoon kan worden verleend.	Maximum van den tijd, waarvoor een voorschot kan worden verleend.	Wijze van zekerheidsstelling: p = persoonlijke; z = zakelijke; g = geen zekerheidsstelling.	Aantal voorschotten in het boekjaar verleend.								Totaal.	A A N M E R K I N G E N.
					Beneden f 50,—.	Van f 50,— tot beneden f 100,—.	Van f 100,— tot beneden f 200,—.	Van f 200,— tot beneden f 300,—.	Van f 300,— tot beneden f 500,—.	Van f 500,— tot beneden f 1 000,—.	Van f 1 000,— en hooger.	13.		
1.	2.	3.	4.	5.	6.	7.	8.	9.	10.	11.	12.	13.	14.	
Texel	544	f 5 000	10 jaren	p en z	—	1	8	6	9	15	34	73	1) In het aantal, vermeld in kolom 13, zijn begrepen 36 niet nader gespecificeerde voorschotten.	
Uitgeest	547	3 000	1 jaar	p	—	1	5	1	2	2	2	13		
Ursem	549	niet bepaald	1 „	p	1	4	12	9	12	13	4	56		
Venhuizen	553	f 2 000	niet bepaald	p en z	—	1	2	2	1	1	2	9		
Warder	554	6 000	10 jaren	p en z	3	4	6	4	4	3	2	26		
Warmenhuizen.	555	3 000	10 „	p	1	—	4	6	4	—	3	18		
Westzaan.	562	20 000	1 jaar	p en z	—	—	1	3	—	1	—	5		
Wognum.	565	10 000	1 „	p	1	1	10	2	9	5	3	31		
Wormer	566	20 000	10 jaren	p en z	—	—	2	1	4	3	3	13		
Wijdenes.	570	niet bepaald	niet bepaald	p en z	—	—	5	2	2	4	1	14		
Wijk aan Zee en Duin	571	500	1 jaar	p	—	3	9	10	7	4	—	33		
Zuid-Scharwoude	576	6 000	1 „	p en z	—	3	1	4	13	8	4	33		
Zwaag.	577	5 000	1 „	p en z	—	1	1	2	5	4	2	15		
Zijpe	578	5 000	niet bepaald	p	—	—	1	1	4	7	3	16		
„	579	niet bepaald	id.	p en z	1	2	2	2	7	5	17	36		
Totaal 1)	—	—	—	—	34	91	264	225	345	299	383	1 677		
Zeeland.														
Axel	585	5 000	niet bepaald	p en z	—	—	—	1	—	2	3	6		
Boschkapelle	586	3 000	10 jaren	p en z	2	1	1	2	1	—	2	9		
Clinge	587	niet bepaald	10 „	p en z	32	27	18	5	4	1	—	137		
Dreischor.	589	400	1 jaar	p	—	—	2	2	3	2	2	11		
Eede	590	5 000	niet bepaald	p	—	1	3	1	1	1	1	8		
Graauw	592	3 000	10 jaren	p en z	—	1	1	1	—	—	—	3		
's-Heerenhoek	593	1 500	10 „	p en z	—	—	—	—	—	2	1	3		
Hengstdijk	594	2 500	10 „	p en z	2	3	3	—	1	1	2	12		
Hontenisse	595	15 000	10 „	p en z	—	2	5	4	1	5	7	24		
„	596	5 000	10 „	p en z	2	1	1	7	4	6	7	28		

N A A M DER G E M E E N T E.	No. der instelling in het Algemeen Register.	Maximum van het voorschot, dat aan eenzelfde persoon kan worden verleend.	Maximum van den tijd, waarvoor een voorschot kan worden verleend.	Wijze van zekerheidsstelling: p = persoonlijke; z = zakelijke; g = geen zekerheidsstelling.	Aantal voorschotten in het boekjaar verleend.								Totaal.	A A N M E R K I N G E N.
					Beneden f 50,—.	Van f 50,— tot beneden f 100,—.	Van f 100,— tot beneden f 200,—.	Van f 200,— tot beneden f 300,—.	Van f 300,— tot beneden f 500,—.	Van f 500,— tot beneden f 1 000,—.	Van f 1 000,— en hooger.	13.		
1.	2.	3.	4.	5.	6.	7.	8.	9.	10.	11.	12.	13.	14.	
Hulst	598	f 5 000	1 jaar	p en z	—	—	1	—	3	—	—	4	1) Zonder toestemming van den Raad van Toezicht kan slechts f 1 000,— als maximum voorschot worden verleend. 2) Maximum van den tijd, waarvoor een voorschot kan worden verleend, kan verlengd worden.	
Yerseke 1)	599	1 000	niet bepaald	p en z	—	—	—	—	1	5	7	13		
Koewacht	601	niet bepaald	id.	p en z	—	4	4	6	4	3	3	24		
Kruiningen	602	f 5 000	1 jaar	p en z	1	1	4	7	5	3	8	29		
Oostburg.	604	2 500	1 „	p en z	—	—	—	—	—	1	1	2		
„	605	5 000	10 jaren	p	—	—	1	—	—	—	1	2		
Stoppeldijk	607	niet bepaald	10 „	p en z	1	—	2	2	1	—	1	7		
Wemeldinge.	611	f 5 000	1 jaar	p en z	—	—	—	—	—	—	4	4		
Westdorpe	612	5 000	10 jaren	p en z	1	1	—	1	1	2	3	9		
IJzendijke	613	4 000	niet bepaald	p en z	—	1	1	1	1	—	2	6		
Zuiddorpe.	616	20 000	10 jaren	p en z	—	1	1	—	4	3	3	12		
Totaal	—	—	—	—	91	44	48	40	35	37	58	353		
Utrecht.														
Houten 2)	627	f 5 000	1 jaar	p en z	2	—	3	1	—	2	5	13		
Mijdrecht	636	17 000	niet bepaald	p en z	—	—	6	1	3	5	7	22		
Schalkwijk	638	10 000	10 jaren	p en z	—	—	—	—	3	—	4	7		
Stoutenburg	640	1 000	10 „	p en z	1	—	5	2	1	—	—	9		
Vinkeveen c.a.	641	5 000	1 jaar	p en z	—	1	—	2	3	—	5	9		20
„	642	niet bepaald	10 jaren	p en z	1	2	3	1	1	5	3	16		
Vlenten	643	f 10 000	1 jaar	p en z	—	—	—	1	—	7	1	9		
„	644	8 000	10 jaren	p en z	—	—	1	—	1	—	2	4		
Werkhoven	646	5 000	1 jaar	p en z	—	—	2	—	5	1	—	8		
Wijk bij Duurstede	649	5 000	10 jaren	p en z	—	3	4	1	1	3	3	15		
Totaal	—	—	—	—	4	6	24	9	18	28	34	123		

N A A M DER GEMEENTE.	N ^o der instelling in het Algemeen Register.	Maximum van het voorschot, dat aan eenzelfde persoon kan worden verleend.	Maximum van den tijd, waarvoor een voorschot kan worden verleend.	Wijze van zekerheidsstelling: p z g = persoonlijk; = zakelijke; = geen zekerheidsstelling.	Aantal voorschotten in het boekjaar verleend.							Totaal.	A A N M E R K I N G E N.	
					Beneden f 50,—.	Van f 50,— tot beneden f 100,—.	Van f 100,— tot beneden f 200,—.	Van f 200,— tot beneden f 300,—.	Van f 300,— tot beneden f 500,—.	Van f 500,— tot beneden f 1 000,—.	Van f 1 000,— en hooger.			Totaal.
1.	2.	3.	4.	5.	6.	7.	8.	9.	10.	11.	12.	13.	14.	
Friesland.														
Leeuwarden	656	f 5 000	1 jaar	p en z	—	—	—	—	2	1	10	13	1) Maximum van den tijd, waarvoor een voorschot kan worden verleend, kan verlengd worden.	
„	657	1 500	1 „	p en z	—	—	—	—	—	3	4	7		
Ameland	645	1 000	1 „	p en z	3	2	3	—	—	3	2	13		
Gaasterland	653	10 000	1 „	p	—	—	—	—	1	1	1	3		
Hennaarderadeel	639	5 000	1 „	p	—	—	—	—	—	1	5	6		
„	690	10 000	niet bepaald	p	1	1	2	1	3	2	1	11		
Opsterland	703	5 000	1 jaar	p en z	1	4	10	4	1	2	1	23		
Weststellingwerf	723	1 000	1 „	p en z	—	—	4	1	1	2	—	8		
Wijmbritseradeel	729	3 000	1 „	p	—	—	2	—	4	—	—	6		
Totaal	—	—	—	—	5	7	21	6	12	15	24	90		
Overijssel.														
Avereest	740	f 2 500	1 jaar	p en z	—	1	13	4	1	4	1	24		
Bathmen	741	1 000	1 „	p	1	2	2	—	1	2	—	8		
Borne	742	niet bepaald	10 jaren	p en z	—	4	5	1	7	4	5	26		
Dalisen	744	2 000	1 jaar	p	—	—	3	—	—	1	6	10		
Goor 1).	756	niet bepaald	1 „	p	1	2	2	2	2	—	—	9		
Gramsbergen	757	f 1 500	1 „	p	1	—	—	3	—	6	14	24		
Haaksbergen	753	500	10 jaren	p en z	4	10	12	4	5	3	—	33		
Ham (den)	759	1 000	1 jaar	p	—	—	1	2	3	5	6	17		
Hardenberg	760	4 000	1 „	p	—	2	10	4	1	7	9	33		
Hellendoorn	761	5 000	10 jaren	p en z	1	—	4	3	—	1	2	11		
Holten	764	500	2 „	p	3	—	2	—	2	1	—	10		
Losser	771	niet bepaald	1 jaar	z	—	3	2	3	4	2	1	15		
Ommen (Stad)	775	f 5 000	1 „	p	—	2	2	1	1	—	—	6		

N A A M DER GEMEENTE.	N ^o der instelling in het Algemeen Register.	Maximum van het voorschot, dat aan eenzelfde persoon kan worden verleend.	Maximum van den tijd, waarvoor een voorschot kan worden verleend.	Wijze van zekerheidsstelling: p z g = persoonlijk; = zakelijke; = geen zekerheidsstelling.	Aantal voorschotten in het boekjaar verleend.							Totaal.	A A N M E R K I N G E N.	
					Beneden f 50,—.	Van f 50,— tot beneden f 100,—.	Van f 100,— tot beneden f 200,—.	Van f 200,— tot beneden f 300,—.	Van f 300,— tot beneden f 500,—.	Van f 500,— tot beneden f 1 000,—.	Van f 1 000,— en hooger.			Totaal.
1.	2.	3.	4.	5.	6.	7.	8.	9.	10.	11.	12.	13.	14.	
Raanle.														
Raanle	777	f 5 000	10 jaren	p	—	5	6	1	1	3	4	20		
Steenwijk	779	niet bepaald	niet bepaald	g	9	22	—	—	51	7	5	94		
Tubbergen	782	f 2 000	10 jaren	p en z	1	3	7	2	2	—	—	15		
Wierden	786	800	1 jaar	p	2	3	4	2	1	—	—	12		
IJsselmuiden	787	3 000	niet bepaald	p en z	4	4	9	2	2	—	—	21		
Totaal	—	—	—	—	29	63	84	34	84	46	53	393		
Groningen.														
Leek	819	f 500	1 jaar	p	—	5	10	2	—	—	1	18		
Noordbroek	831	+500	niet bepaald	p en z	—	—	1	1	2	4	5	13		
Onstwedde	834	500	1 jaar	p	—	—	—	—	—	—	2	2		
Slochteren	840	niet bepaald	niet bepaald	p en z	—	—	2	1	2	2	3	10		
Uithuizermeeden	845	f 15 000	1 jaar	p en z	—	—	1	—	2	4	2	9		
Vlughtwedde	850	niet bepaald	1 „	p	—	1	2	2	3	6	4	18		
Totaal	—	—	—	—	6	16	6	9	16	17	17	70		
Drenthe.														
Assen	863	niet bepaald	5 jaren	p en z	—	1	5	3	3	5	—	17		
Anlo	866	id.	niet bepaald	p	—	—	—	1	2	4	—	7		
Beilen	867	f 3 000	1 jaar	p	4	10	16	3	3	2	1	39		
Borger	869	niet bepaald	10 jaren	p en z	6	9	6	6	3	6	16	52		
„	871	f 500	1 jaar	p	7	7	14	6	5	1	—	40		
Emmen	876	400	1 „	p en z	2	5	4	—	—	—	—	11		
„	878	1 000	1 „	p	2	2	2	1	—	2	1	10		
Gasselte	879	niet bepaald	niet bepaald	p en z	—	—	—	—	—	—	1	1		
Odoorn	885	f 500	1 jaar	p	2	13	14	3	1	—	—	33		

N A A M DER G E M E E N T E.	No. der instelling in het Algemeen Register.	Maximum van het voorschot, dat aan eenzelfde persoon kan worden verleend.	Maximum van den tijd, waarvoor een voorschot kan worden verleend.	Wijze van zekerheidsstelling: p = persoonlijke; z = zakelijke; g = geen zekerheidsstelling.	Aantal voorschotten in het boekjaar verleend.							Totaal.	A A N M E R K I N G E N.	
					Beneden f 50,—.	Van f 50,— tot beneden f 100,—.	Van f 100,— tot beneden f 200,—.	Van f 200,— tot beneden f 300,—.	Van f 300,— tot beneden f 500,—.	Van f 500,— tot beneden f 1 000,—.	Van f 1 000,— en hooger.			
					6.	7.	8.	9.	10.	11.	12.			
1.	2.	3.	4.	5.	6.	7.	8.	9.	10.	11.	12.	13.	14.	
Oosterhesselen	859	f 1 000	1 jaar	p	2	4	12	1	—	—	—	19	1) In geval van persoonlijke zekerheid bedraagt het maximum van het voor- schot, dat aan één zelfden voorschot- nemer in eens kan worden verleend, f 1 500,—.	
Roden	890	1 000	1 „	p	8	15	37	9	4	1	1	75		
Schoonebeek	893	300	10 jaren	p en z	2	3	10	10	5	3	1	34		
Smilde	895	3 000	niet bepaald	p en z	1	—	—	—	2	1	1	5		
„	896	1 000	1 jaar	p en z	1	2	5	1	1	1	—	11		
„	897	1 500	1 „	p	—	—	3	3	4	6	5	21		
Vries	899	1 200	10 jaren	p en z	—	5	20	5	4	1	2	37		
Wijk (de)	901	niet bepaald	niet bepaald	p	—	—	3	—	—	2	1	6		
Zuidlaren	902	1 000	1 jaar	p	1	2	20	7	6	7	8	51		
Totaal	—	—	—	—	38	78	171	59	43	42	38	469		
Limburg.														
Arcen en Velden	909	niet bepaald	niet bepaald	p en z	1	2	2	2	2	—	5	14		
Baexem	910	f 15 000	id.	p en z	1	1	2	—	1	2	3	10		
Beesel	912	2 000	10 jaren	p en z	—	2	7	4	9	5	3	30		
Belfeld	913	3 000	40 „	p en z	5	3	3	2	3	3	—	19		
Berg en Terblijt	914	2 000	niet bepaald	p en z	1	—	4	9	4	1	3	22		
Bocholtz	915	1 500	10 jaren	p en z	—	1	1	1	—	1	6	10		
Born	916	2 000	10 „	p en z	1	1	4	2	2	—	3	13		
Buggenum	917	niet bepaald	niet bepaald	p en z	—	—	—	—	2	—	1	3		
Echt	919	f 2 000	id.	p en z	1	5	2	2	1	4	3	18		
Grathem	923	niet bepaald	id.	p en z	—	—	—	—	2	3	2	7		
Grubbenvorst	924	f 2 000	id.	p en z	—	—	—	—	2	—	—	2		
Heel en Panheel 1)	927	1 500	id.	p en z	2	3	3	3	3	2	2	18		
Heer	928	2 500	10 jaren	p	1	1	1	2	2	—	1	8		
Helden	930	1 000	niet bepaald	p en z	—	—	3	2	1	2	3	11		

N A A M DER G E M E E N T E.	No. der instelling in het Algemeen Register.	Maximum van het voorschot, dat aan eenzelfde persoon kan worden verleend.	Maximum van den tijd, waarvoor een voorschot kan worden verleend.	Wijze van zekerheidsstelling: p = persoonlijke; z = zakelijke; g = geen zekerheidsstelling.	Aantal voorschotten in het boekjaar verleend.							Totaal.	A A N M E R K I N G E N.
					Beneden f 50,—.	Van f 50,— tot beneden f 100,—.	Van f 100,— tot beneden f 200,—.	Van f 200,— tot beneden f 300,—.	Van f 300,— tot beneden f 500,—.	Van f 500,— tot beneden f 1 000,—.	Van f 1 000,— en hooger.		
					6.	7.	8.	9.	10.	11.	12.		
1.	2.	3.	4.	5.	6.	7.	8.	9.	10.	11.	12.	13.	14.
Herten	931	f 4 000	niet bepaald	p en z	—	1	3	9	7	—	2	32	1) Zonder toestemming van den Raad van Toezicht kan slechts f 500,— als maximum-voorschot worden ver- leend.
Heijthuisen	932	4 000	20 jaren	p en z	—	—	—	2	1	3	2	8	
Horn	933	5 000	niet bepaald	p en z	1	—	7	3	3	1	3	18	
Hulsberg	934	3 750	10 jaren	p en z	1	—	—	—	1	5	2	9	
Hunsel	936	2 000	41 „	p en z	—	—	3	2	—	—	2	7	
Kessel 1)	938	500	10 „	p en z	—	1	—	2	—	1	—	4	
Linne	939	1 000	niet bepaald	p en z	1	7	2	—	2	—	1	13	
Maasbree	942	10 000	20 jaren	p	1	—	3	2	2	2	3	13	
Maasniel	944	1 000	niet bepaald	p en z	1	—	4	2	1	4	2	14	
Margraten	945	4 000	10 jaren	p en z	2	2	2	5	3	5	2	21	
Meerssen	948	2 000	niet bepaald	p en z	—	—	1	—	1	—	3	5	
Melick en Herkenbosch	950	niet bepaald	id.	p	3	4	3	1	2	1	2	16	
Mook en Middelaar	954	f 1 500	10 jaren	p en z	—	1	3	1	1	—	—	6	
Nederweert	955	niet bepaald	niet bepaald	p	—	—	5	1	1	—	1	8	
„	956	id.	id.	p en z	1	1	3	—	—	—	2	7	
Neer	957	f 2 000	id.	p en z	1	2	4	1	1	2	3	14	
Nuth	958	niet bepaald	10 jaren	p en z	—	1	3	2	—	—	4	10	
Ohé en Laak	960	f 2 000	niet bepaald	p en z	—	—	1	—	2	1	1	5	
Ottersum	961	niet bepaald	id.	p en z	1	1	3	3	1	2	4	15	
Pieter (Sint)	962	f 1 000	10 jaren	p en z	1	1	—	2	—	—	—	4	
Roggel	966	3 000	niet bepaald	p en z	1	1	2	3	4	6	3	20	
Schimmert	967	7 000	id.	p en z	—	1	3	2	2	2	2	12	
Sevenum	970	3 000	40 jaren	p en z	—	1	1	1	—	4	1	8	
Stevensweert	972	500	niet bepaald	p en z	—	—	1	2	3	—	1	12	
Swalmen	974	niet bepaald	id.	p en z	1	6	9	2	10	6	1	35	
Thorn 1)	975	f 500	id.	p en z	—	2	3	—	1	2	3	11	
Ulestraten	976	2 000	id.	p en z	4	6	4	5	2	5	2	28	

N A A M DER G E M E E N T E.	No. der instelling in het Algemeen Register.	Maximum van het voorschot, dat aan eenzelfde persoon kan worden verleend.	Maximum van den tijd, waarvoor een voorschot kan worden verleend.	Wijze van zekerheidsstelling: p = persoonlijke; z = zakelijke; g = geen zekerheidsstelling.	Aantal voorschotten in het boekjaar verleend.							Totaal.	A A N M E R K I N G E N.
					Beneden f 50,—	Van f 50,— tot beneden f 100,—	Van f 100,— tot beneden f 200,—	Van f 200,— tot beneden f 300,—	Van f 300,— tot beneden f 500,—	Van f 500,— tot beneden f 1000,—	Van f 1000,— en hooger.		
1.	2.	3.	4.	5.	6.	7.	8.	9.	10.	11.	12.	13.	14.
Vaals	977	f 1000	10 jaren	p en z	—	1	2	3	5	2	—	13	1) Bij zakelijke zekerheid kan een voor schot tot onbepaald bedrag worden verleend, mits 1/3 surplus gegeven worde, maar ingeval van persoonlijke zekerheid bedraagt het maximum-voorschot slechts f 2000,—, welk bedrag voor hoogstens 10 jaren kan worden toegestaan. 2) In het aantal, vermeld in kolom 13, zijn begrepen 68 voorschotten, welke niet gespecificeerd werden opgegeven.
Vlodrop	982	niet bepaald	niet bepaald	g	1	1	4	—	—	—	1	7	
Wansum	985	f 1000	25 jaren	p	—	2	2	6	4	5	1	20	
Weert	986	niet bepaald	niet bepaald	p en z	4	1	5	6	3	3	3	25	
"	987	f 6000	id.	p en z	—	—	—	—	3	—	3	6	
Wessem 1)	988	niet bepaald	25 jaren	p en z	1	3	8	6	1	4	3	26	
Wittem	989	f 3000	10 "	p	—	1	4	3	3	3	5	19	
"	990	2500	20 "	p en z	—	—	—	2	1	1	3	7	
Wijlre	991	500	niet bepaald	p en z	—	—	3	2	2	—	1	8	
Totaal	—	—	—	—	39	67	133	110	112	93	107	661	
Het Rijk 2)	—	—	—	—	338	587	1171	789	1004	1001	1308	6266	

Verzamelstaat van 1. Inleggersrekening.

N A A M DER P R O V I N C I E.	Aantal instellingen.		Aantal inlagen gedurende het boekjaar.	Aantal uitbetalingen gedurende het boekjaar.	Aantal boekjes aan het einde van het boekjaar.	I N L E G G E R S R E K E N I N G.					
	volgens het Algemeen Register.	die gegevens voor deze rekening hebben verschaft.				Tegood der inleggers aan het einde van het boekjaar.	Bedrag der inlagen gedurende het boekjaar (Hieronder niet opgenomen de rente, die bij het tegoed is gevoegd.)	Bedrag der aan de inleggers toegekende rente.	Bedrag der uitbetalingen gedurende het boekjaar.	Tegood der inleggers aan het einde van het boekjaar.	Totaal der kolommen 6, 7 en 8 resp. 9 en 10.
1.	2.	3.	4.	5.	6.	7.	8.	9.	10.	11.	
Noordbrabant	97	45	4 073	2 239	3 574	1 301 676,95	972 447,27 ⁵	88 689,04	824 965,37	1 487 347,89 ⁵	2 312 813,26 ⁵
Gelderland	70	47	6 800	2 969	4 965	1 271 569,76	1 242 238,14 ⁵	42 385,34	886 208,61	1 669 977,53 ⁵	2 566 186,14 ⁵
Zuidholland	61	44	7 400	3 657	5 046	1 789 176,47	2 019 470,52	55 213,07 ⁵	1 671 114,78 ⁵	2 192 754,28	3 863 969,06 ⁵
Noordholland	94	60	8 610	3 653	6 096	1 298 988,13 ⁵	1 956 299,77 ⁵	43 146,53	1 599 963,54	1 678 470,89	3 278 434,43
Zeeland	26	22	2 489	714	1 292	456 401,46	541 922,51	15 153,96	407 785,52 ⁵	605 692,40 ⁵	1 013 477,93
Utrecht	19	11	1 042	547	1 040	307 379,57 ⁵	343 757,03	9 177,24 ⁵	275 554,56	384 759,29	660 313,85
Friesland	17	9	491	236	492	162 669,96 ⁵	262 783,84 ⁵	5 302,16	186 065,26	244 690,71	430 755,97
Overijssel	28	18	1 247	569	1 132	272 121,19	335 201,82 ⁵	9 878,15 ⁵	422 534,97	194 666,20	617 201,17
Groningen	6	6	176	73	145	26 517,22 ⁵	83 518,86 ⁵	1 012,44 ⁵	60 058,50	50 990,03 ⁵	111 048,53 ⁵
Drenthe	30	18	1 098	415	930	271 638,57 ⁵	257 625,07 ⁵	8 680,62 ⁵	171 752,49 ⁵	366 241,78	537 994 27 ⁵
Limburg	78	51	4 685	1 357	4 026	1 195 890,18	735 709,89 ⁵	39 651,55 ⁵	469 437,29 ⁵	1 501 814 13 ⁵	1 971 251,43
Totaal v/h Rijk	526	331	38 201	16 429	28 738	8 854 079,47 ⁵	8 730 973,56	268 293,03	6 975 440 91	10 377 905,15 ⁵	17 353 346,06 ⁵

Voor de aantekeningen zie blz. 284 e. v.

AANTEEKENINGEN BETREFFENDE DEN VERZAMELSTAAT DER
INLEGGERSREKENING.

Noordbrabant.

Voor deze rekening zijn dit jaar door 45 instellingen gegevens verschaft, tegen 25 in 1906.

Door de Nos. 11, 13, 30, 35, 37, 43, 48, 71, 85, 89, 91, 95, 97, 105, 108, 110, 119 en 130 werden dit jaar wel gegevens ingezonden, echter niet in 1906 en van de Nos. 79 en 102 kwamen ze dit jaar niet in, echter wel in 1906, terwijl door de Nos. 12, 36, 81 en 109, welke dit jaar voor het eerst in het Algemeen Register voorkomen, gegevens verstrekt werden.

Evenals vorig jaar, kwamen ook dit jaar van de Nos. 5, 7, 17, 18, 20, 21, 25, 33, 33, 44, 45, 51, 54, 56, 57, 61, 62, 63, 64, 69, 70, 72, 75, 77, 78, 80, 86, 87, 92, 93, 96, 101, 104, 111, 114, 115, 116, 117, 118, 124, 126, 128 en 129, geen gegevens in.

Aangezien de Nos. 8, 15, 29, 41, 47, 60 en 121, dit jaar voor het eerst in het Algemeen Register voorkomen, werden nog geen gegevens ontvangen.

Gelderland.

Voor deze rekening zijn dit jaar door 47 instellingen gegevens verschaft, tegen 31 in 1906.

Door de Nos. 142, 145, 147, 153, 155, 162, 165, 192, 194, 222, 234, 245 en 249 werden dit jaar wel gegevens ingezonden, echter niet in 1906 en van No. 243 kwamen ze dit jaar niet in, echter wel in 1906, terwijl door de Nos. 140, 187, 198 en 199, welke dit jaar voor het eerst in het Algemeen Register voorkomen, gegevens verstrekt werden.

Evenals vorig jaar, kwamen ook dit jaar van de Nos. 150, 167, 173, 182, 191, 197, 200, 206, 232, 233, 244, 247, 251 en van de bank te Bergharen, welke opgeheven is, geen gegevens in.

Aangezien de Nos. 141, 146, 163, 134, 213, 217, 218, 221 en 240, dit jaar voor het eerst in het Algemeen Register voorkomen, werden nog geen gegevens ontvangen.

Zuidholland.

Voor deze rekening zijn dit jaar door 44 instellingen gegevens verschaft, tegen 35 in 1906.

Door de Nos. 270, 279, 333, 340, 369 en 370 werden dit jaar wel gegevens ingezonden, echter niet in 1906 en van de Nos. 304 en 374 kwamen ze dit jaar niet in, echter wel in 1906, terwijl door de Nos. 272, 287, 326, 346 en 352, welke dit jaar voor het eerst in het Algemeen Register voorkomen, gegevens verstrekt werden.

Evenals vorig jaar, kwamen ook dit jaar van de Nos. 280, 323, 339, 351, 363, 379, 381, 336 en van de bank te Goudriaan, welke opgeheven is, geen gegevens in.

Aangezien de Nos. 274, 295, 303, 344, 330, 333 en 393, dit jaar voor het eerst in het Algemeen Register voorkomen, werden nog geen gegevens ontvangen.

Noordholland.

Voor deze rekening zijn dit jaar door 60 instellingen gegevens verschaft, tegen 41 in 1906.

Door de Nos. 415, 423, 438, 447, 450, 451, 452, 453, 470, 478, 479, 484, 491, 512, 526, 531, 547 en 555 werden dit jaar wel gegevens ingezonden, echter niet in 1906 en van de Nos. 500 en 575 kwamen ze dit jaar niet in, echter wel in 1906, terwijl door de Nos. 436, 554 en 576, welke dit jaar voor het eerst in het Algemeen Register voorkomen, gegevens verstrekt werden.

Evenals vorig jaar, kwamen ook dit jaar van de Nos. 423, 434, 444, 449, 463, 465, 502, 509, 513, 521, 533, 539, 541, 548, 551, 558, 560, 567, 573 en van de bank te Wijk aan Zee en Duin, welke opgeheven is, geen gegevens in.

Aangezien de Nos. 429, 435, 440, 454, 473, 487, 496, 505, 523, 533, 543, 550 en 580, dit jaar voor het eerst in het Algemeen Register voorkomen, werden nog geen gegevens ontvangen.

Zeeland.

Voor deze rekening zijn dit jaar door 22 instellingen gegevens verschaft, tegen 18 in 1906.

Door de Nos. 535, 599 en 605 werden dit jaar wel gegevens ingezonden, echter niet in 1906, terwijl door No. 611, hetwelk dit jaar voor het eerst in het Algemeen Register voorkomt, gegevens werden verstrekt.

Evenals vorig jaar kwamen ook dit jaar van de Nos. 534, 588 en 600 geen gegevens in.

Aangezien No. 609 dit jaar voor het eerst in het Algemeen Register voorkomt, werden nog geen gegevens ontvangen.

Utrecht.

Voor deze rekening zijn dit jaar door 11 instellingen gegevens verschaft, tegen 6 in 1906.

Door de Nos. 627, 640, 643, 646 en 649 werden dit jaar wel gegevens ingezonden, echter niet in 1906.

Evenals vorig jaar kwamen ook dit jaar van de Nos. 534, 588 en 600 geen gegevens in.

Aangezien de Nos. 632 en 650 dit jaar voor het eerst in het Algemeen Register voorkomen, werden nog geen gegevens ontvangen.

Friesland.

Voor deze rekening zijn dit jaar door 9 instellingen gegevens verschaft, tegen 6 in 1906.

Door de Nos. 665 en 708 werden dit jaar wel gegevens

Drenthe.

Voor deze rekening zijn dit jaar door 13 instellingen gegevens verschaft, tegen 12 in 1906.

Door de Nos. 867, 871, 833, 895, 896 en 902 werden dit jaar wel gegevens ingezonden, echter niet in 1906, en van No. 868 kwamen ze dit jaar niet in, echter wel in 1906, terwijl door No. 879, hetwelk dit jaar voor het eerst in het Algemeen Register voorkomt, gegevens ingezonden werden.

Evenals vorig jaar kwamen ook dit jaar van de Nos. 873, 891, 894, 898 en 904, geen gegevens in.

Aangezien de Nos. 870, 875, 877, 884, 887 en 903, dit jaar voor het eerst in het Algemeen Register voorkomen, werden nog geen gegevens ontvangen.

Limburg.

Voor deze rekening zijn dit jaar door 51 instellingen gegevens verschaft, tegen 33 in 1906.

Door de Nos. 913, 916, 920, 928, 944, 945, 948, 954, 956, 961, 970, 972, 976, 977, 982 en 985 werden dit jaar wel gegevens ingezonden, echter niet in 1906 en van No. 937 kwamen ze dit jaar niet in, echter wel in 1906, terwijl door de Nos. 924, 939 en 960, welke dit jaar voor het eerst in het Algemeen Register voorkomen, geen gegevens verstrekt werden.

Evenals vorig jaar kwamen ook dit jaar van de Nos. 911, 922, 925, 926, 929, 935, 940, 943, 949, 951, 952, 953, 959, 964, 968, 973, 979, 980 en van de bank te Sittard, welke opgeheven is, geen gegevens in.

Aangezien de Nos. 918, 921, 946, 947, 969, 971, 983 en 984, dit jaar voor het eerst in het Algemeen Register voorkomen, werden nog geen gegevens ontvangen.

ingezonden, echter niet in 1906, terwijl door No. 723, hetwelk dit jaar voor het eerst in het Algemeen Register voorkomt, gegevens verstrekt werd.

Evenals vorig jaar kwamen ook dit jaar van No. 658 geen gegevens in.

Aangezien de Nos. 695, 701, 705, 706, 707, 711 en 726 dit jaar voor het eerst in het Algemeen Register voorkomen, werden nog geen gegevens ontvangen.

Overijssel.

Voor deze rekening zijn dit jaar door 18 instellingen gegevens verschaft, tegen 10 in 1906.

Door de Nos. 744, 757, 759, 760, 764, 775 en 787 werden dit jaar wel gegevens ingezonden, echter niet in 1906, terwijl door No. 782, hetwelk dit jaar voor het eerst in het Algemeen Register voorkomt, gegevens ingezonden werden.

Evenals vorig jaar kwamen ook dit jaar van No. 776 geen gegevens in.

Aangezien de Nos. 746, 754, 772, 773, 774, 780, 781, 783 en 784 dit jaar voor het eerst in het Algemeen Register voorkomen, werden nog geen gegevens ontvangen.

Groningen.

Voor deze rekening zijn dit jaar door 6 instellingen gegevens verschaft, tegen 1 in 1906.

Door de Nos. 819, 840, 846 en 850 werden dit jaar wel gegevens ingezonden, echter niet in 1906, terwijl door No. 834, hetwelk dit jaar voor het eerst in het Algemeen Register voorkomt, gegevens ingezonden werden.

Verzamelstaat van 2. Voorschottenrekening.

N A A M DER PROVINCIE.	Aantal instellingen.		VOORSCHOTTENREKENING.														
	volgens het Algemeen Register.	die gegevens voor deze rekening hebben verstrekt.	Aantal der in het boekjaar gevraagde voorschotten.	Aantal der in het boekjaar geweigerde voorschotten.	Aantal der in het boekjaar verleende voorschotten.	Aantal der in den aanvang van het boekjaar nog loopende voorschotten.	Aantal der gedurende het boekjaar geheel afgeloste en wegens oninbaarheid afgeschreven voorschotten.	Aantal der aan het einde van het boekjaar nog loopende voorschotten.	Bedrag van het aan het einde van het vorig boekjaar nog op de voorschotten verschuldigde (zonder bijberekening van rente).	Bedrag der voorschotten verleend.	Bedrag der aflossingen door de leeners betaald (zonder bijberekening van rente).	Bedrag der aflossingen door de borgen betaald (zonder bijberekening van rente).	Bedrag der afschrijvingen wegens oninbaarheid (zonder bijberekening van rente).	Bedrag van het op het einde van het boekjaar nog op de voorschotten verschuldigde (zonder bijberekening van rente).	Totaal der kolommen 9 en 10 resp. 11-14.		
									9	10	11	12	13	14	15		
								Gld.	Gld.	Gld.	Gld.	Gld.	Gld.	Gld.			
Noordbrabant	97	46	485	55	430	943	242	1131	566 222,06 ⁵	321 680,56	130 477,74	—	—	757 425,78 ⁵	887 903,52 ⁵		
Gelderland	70	47	1094	106	988	1341	562	1767	801 256,53 ⁵	578 921,08	281 471,48 ⁵	—	—	1 095 706,13	1 380 177,61 ⁵		
Zuidholland	61	44	1107	95	1012	1065	665	1412	1 048 157,39	1 168 834,67	627 039,46 ⁵	3 750,—	—	1 581 202,59 ⁵	2 211 992,06		
Noordholland	94	60	1766	89	1677	1562	1013	2226	1 056 569,34 ⁵	1 216 378,51 ⁵	799 596,52 ⁵	661,56	—	1 472 689,77 ⁵	2 272 947,86		
Zeeland	26	22	373	20	353	287	250	390	133 378,22	227 935,14	77 808,11	—	—	233 505,25	361 313,36		
Utrecht	19	11	134	11	123	126	74	175	107 678,—	137 499,—	76 222,83	—	—	168 954,17	245 177,—		
Friesland	17	9	93	8	90	56	43	98	35 994,—	59 152,50	45 151,50	—	—	79 995,—	125 146,50		
Overijssel	28	18	416	23	393	330	203	520	121 740,06	163 848,85 ⁵	102 832,90	—	—	132 756,01 ⁵	285 588,91 ⁵		
Groningen	6	6	84	14	70	26	45	51	18 162,50	53 305,—	36 117,50	—	—	35 410,—	71 527,50		
Drenthe	30	18	490	21	469	278	245	502	70 205,66	173 149,78 ⁵	111 418,12 ⁵	25,—	—	131 912,32	243 355,44 ⁵		
Limburg	78	51	717	56	661	1208	274	1595	569 808,87	418 849,15 ⁵	132 373,86 ⁵	—	—	856 284,16	988 658,02 ⁵		
Totaal v/h Rijk	526	331	6759	493	6266	7222	3621	9867	4 529 173,54 ⁵	4 544 614,26	2 420 510,04 ⁵	4 436,56	—	6 648 841,20	9 073 787,80 ⁵		

Wat betreft het aantal instellingen, die gegevens ingezonden hebben, zij verwezen naar de aantekeningen bij de Inleggersrekening.

Verzamelstaat van 3. Balansrekening.

N A A M DER PROVINCIE.	Aantal instellingen.		ACTIEVEN.											PASSIEVEN.							
	volgens het Algemeen Register.	die gegevens voor deze rekening hebben verstrekt.	Effecten.	Kantoormeubelen en andere derzelijke roerende goederen.	Onroerende eigendommen.	Hypotheken.	Voorschotten tegen onderpand van effecten.	Andere voorschotten.	Gelden in loopende rekening.		Andere deposito's, uitstaande renten, provisies, renten, enz.	Gelden in kas (coupons inbegrepen).	Tekort der kas.	Tegood der inleggers op het einde van het boekjaar.	Bedrag van het reservefonds.	Kapitaal verschuldigd in loopende rekening.		Kapitaal opgenomen bij de Centrale Bank.	Kapitaal bij derden opgenomen.	Overige crediteuren.	Totaal der kolommen 3-13 resp. 14-20.
									met de leden.	met de Centrale Bank.						aan de leden.	aan de Centrale Bank.				
			Gld.	Gld.	Gld.	Gld.	Gld.	Gld.	Gld.	Gld.	Gld.	Gld.	Gld.	Gld.	Gld.	Gld.	Gld.	Gld.	Gld.	Gld.	Gld.
Noordbrabant	97	44	254 883	6 801	8 839	74 050	—	712 700	153 579	282 312	39 944	77 613	244	1 426 982	43 412	18 012	113 957	—	—	8 602	1 610 965
Gelderland	70	47	50 242	6 281	—	16 150	—	1 098 706	146 353	415 244	1 722	106 146	723	1 669 978	18 961	44 673	107 872	—	—	83	1 841 567
Zuidholland	61	44	15 261	6 191	30 438	34 574	—	1 581 203	406 222	315 358	26 581	132 001	681	2 192 754	28 418	67 080	258 883	—	—	1 374	2 548 510
Noordholland	94	60	26 360	5 644	1 719	10 975	—	1 472 690	224 580	270 263	20 474	129 695	1 818	1 671 902	25 267	12 493	443 459	6 000	5 061	37	2 164 219
Zeeland	26	22	19 691	3 137	1 150	—	9 000	283 505	51 072	245 242	5 359	29 954	310	605 692	2 935	7 016	29 033	—	2 673	1 070	648 471
Utrecht	19	11	5 560	1 238	—	—	—	168 954	159 807	68 160	410	31 217	303	384 759	3 681	17 050	29 552	—	—	628	435 670
Friesland	17	9	500	1 515	—	—	—	79 995	56 452	123 690	201	10 516	432	244 691	908	20 422	6 274	—	—	12	272 302
Overijssel	28	18	15 703	2 531	22 805	16 193	—	182 756	70 978	159 966	17 153	28 229	519	422 535	11 424	17 590	62 193	—	—	3 090	516 832
Groningen	6	6	291	794	—	—	—	35 410	15 911	72 207	1	8 130	223	50 990	275	56 697	24 922	—	—	72	132 956
Drenthe	30	18	24 274	1 486	—	200	—	131 912	39 084	165 847	315	10 926	285	366 242	3 060	493	4 500	—	—	34	374 329
Limburg	78	50	55 258	7 281	5 526	11 175	—	845 276	61 787	498 502	16 727	68 142	369	1 496 970	14 885	16 774	40 876	—	301	238	1 570 044
Totaal v/h Rijk	526	329	468 022	42 968	70 477	163 317	9 000	6 593 107	1 384 827	2 616 791	128 887	632 560	5 906	10 533 435	153 221	278 300	1 121 573	6 000	8 036	15 230	12 115 863

Wat betreft het aantal instellingen, die gegevens ingezonden hebben, zij verwezen naar de aantekeningen bij de Inleggersrekening, onder opmerking evenwel, dat door de banken te Drunen en Vl DROP voor deze rekening geen gegevens zijn verschaft.

Verzamelstaat van 6 en 7. Overzicht der Spaarboekjes in omloop,
en van het aantal verleende voorschotten.

N A A M DER PROVINCIE.	Aantal instellingen.		Getal Spaarbankboekjes met een tegoed van					Aantal instellingen		Aantal voorschotten in het boekjaar.							
	volgens het Algemeen Register.	die gegevens voor deze rekening hebben verstrekt.	minder dan f 10,—.	f 10,— tot beneden f 100,—.	f 100,— tot beneden f 1 000,—.	f 1 000,— en hooger.	Totaal.	volgens het Algemeen Register.	die gegevens voor deze rekening hebben verstrekt.	Beneden f 50,—.	Van f 50,— tot beneden f 100,—.	Van f 100,— tot beneden f 300,—.	Van f 300,— tot beneden f 500,—.	Van f 500,— tot beneden f 1 000,—.	Van f 1 000,— en hooger.	Totaal.	
1.	2.	3.	4.	5.	6.	7.	8.	9.	10.	11.	12.	13.	14.	15.	16.		
Noordbrabant . . .	97	44	536	786	1 788	464	3 574	97	44	16	53	91	47	68	63	92	430
Gelderland 1) . . .	70	47	1 367	1 154	1 983	461	4 965	70	47	74	136	226	136	123	125	142	988
Zuidholland . . .	61	43	937	1 753	1 620	736	5 046	61	43	8	36	99	117	155	237	360	1 012
Noordholland 2) . . .	94	60	1 647	2 000	1 680	489	6 096	94	60	34	91	264	225	345	299	383	1 677
Zeeland	26	21	265	401	440	186	1 292	26	21	91	44	48	40	35	37	58	353
Utrecht	19	11	221	341	355	123	1 040	19	10	4	6	24	9	18	23	34	123
Friesland	17	9	76	156	194	66	492	17	9	5	7	21	6	12	15	24	90
Overijssel	28	18	146	273	588	125	1 132	28	18	29	63	84	34	84	46	53	393
Groningen	6	6	45	43	34	24	145	6	6	—	6	16	6	9	16	17	70
Drenthe	30	18	144	215	446	125	930	30	18	33	78	171	59	43	42	38	469
Limburg	78	50	773	959	1 852	442	4 026	78	50	39	67	133	110	112	93	107	661
Totaal v/h Rijk 3) .	526	327	6 157	8 080	10 980	3 241	28 738	526	326	338	587	1 171	789	1 004	1 001	1 308	6 266

Wat betreft het aantal instellingen, die gegevens ingezonden hebben, zij verwezen naar de aantekeningen bij de Inleggersrekening, onder opmerking evenwel, dat voor het overzicht der spaarboekjes geen gegevens zijn verschaft door de banken te Drunen, Giessendam, Ossensisse en Echt (920) en voor het overzicht van het aantal verleende voorschotten door de banken te Drunen, Giessendam, Ossensisse, Vleuten en Echt (920).

1) In het aantal, genoemd in kolom 16, zijn begrepen 32 voorschotten, welke niet gespecificeerd werden opgegeven.

2) In het aantal, vermeld in kolom 7, zijn begrepen 280 boekjes en in het aantal, genoemd in kolom 16, zijn begrepen 36 voorschotten, welke niet gespecificeerd werden opgegeven.

3) In het aantal, vermeld in kolom 7, zijn begrepen 280 boekjes en in het aantal, genoemd in kolom 16, zijn begrepen 68 voorschotten, welke niet gespecificeerd werden opgegeven.

III.

SPAARKASSEN.

De hier volgende gegevens betreffen 21 instellingen, tegen 20 in
de Statistiek over 1906.

1. AANTAL STORTINGEN EN DEELNEMERS.

N A A M DER G E M E E N T E.	N ^o . der instelling in het Algemeen Register.	Rentetax of premie.	Kleinste bedrag, dat mag worden ingelegd.	Grootste bedrag, dat tegelijkertijd mag worden ingebracht.	Aantal stortingen gedurende het boekjaar gedaan.				Aantal deelnemers:				
					Beneden f 1,—	Van f 1,— tot f 10,—	Van f 10,— tot f 100,—	Van f 100,— en hooger.	wier tegoed op het einde van het vorig boek- jaar nog niet geheel was terug- betaald.	gedurende het boekjaar, wier tegoed op het einde van het vorig boekjaar geheel was terugbetaald, vermeerderd met dat der nieuwe deelnemers.	wier tegoed aan het einde van het boekjaar geheel was terugbetaald.	wier tegoed op het einde van het boekjaar nog niet geheel was terug- betaald.	
													6.
Noordbrabant.													
Goirle	53	2,5	f 0,05	niet bepaald	4	8	49	—	12	—	—	12	
Woensel	127	3	1,—	f 3,—	—	370	—	—	187	115	147	155	
Totaal	—	—	—	—	4	378	49	—	199	115	147	167	
Gelderland.													
Ermelo	186	3	f 0,15	niet bepaald	10	65	6	—	—	23	2	21	
Zuidholland.													
Gouda	292	3 en 5	f 0,10	niet bepaald	3 926	946	—	—	—	251	251	—	
"	293	3	0,05	id.	389	372	126	12	156	20	25	151	
Hof van Delft	307	4	niet bepaald	id.	38	924	142	6	322	35	30	327	
" " "	308	4	id.	id.	32	273	148	—	135	20	8	147	
Leiden 1)	315	3 en 5	f 0,10	f 1,50	658	1 833	—	—	—	128	128	—	
Totaal	—	—	—	—	5 043	4 348	416	18	613	454	442	625	
Noordholland.													
Bussum	456	3	f 0,05	niet bepaald	4 373	1 019	182	67	318	178	20	476	
Purmerend 1)	528	niet bepaald	0,10	id.	2 684	1 019	—	—	—	92	92	—	
Totaal	—	—	—	—	7 057	2 038	182	67	318	270	112	476	
Utrecht.													
Utrecht	620	3	niet bepaald	niet bepaald	849	494	336	52	691	90	35	746	
Baarn	623	2,64	id.	id.	—	—	—	—	—	—	—	—	
Zeist	652	6	f 0,25	f 1,50	14	5 690	—	—	133	123	126	135	
Totaal	—	—	—	—	863	6 184	336	52	824	218	161	881	

N A A M DER G E M E E N T E.	N ^o . der instelling in het Algemeen Register.	Rentetax of premie.	Kleinste bedrag, dat mag worden ingelegd.	Grootste bedrag, dat tegelijkertijd mag worden ingebracht.	Aantal stortingen gedurende het boekjaar gedaan.				Aantal deelnemers:				
					Beneden f 1,—	Van f 1,— tot f 10,—	Van f 10,— tot f 100,—	Van f 100,— en hooger.	wier tegoed op het einde van het vorig boek- jaar nog niet geheel was terug- betaald.	gedurende het boekjaar, wier tegoed op het einde van het vorig boekjaar geheel was terugbetaald, vermeerderd met dat der nieuwe deelnemers.	wier tegoed aan het einde van het boekjaar geheel was terugbetaald.	wier tegoed op het einde van het boekjaar nog niet geheel was terug- betaald.	
													6.
Friesland.													
Leeuwarden	659	3	f 0,10	f 1,50	5 103	4 601	—	—	—	534	534	—	
"	660	3	niet bepaald	0,25	—	—	—	—	746	249	391	604	
Totaal	—	—	—	—	5 103	4 601	—	—	746	783	925	604	
Overijssel.													
Borne 1)	748	3	f 0,02	niet bepaald	475	557	54	8	197	36	38	195	
Deventer 2)	748	3,5	0,10	f 3,—	1 418	5 412	28	—	450	67	101	396	
Totaal	—	—	—	—	1 893	5 969	82	8	627	103	139	591	
Groningen.													
Groningen	791	3	f 0,10	f 1,50	—	—	—	—	—	—	—	—	
Drenthe.													
Meppel	886	3	f 0,25	f 2,—	—	3	66	—	—	69	69	—	
Limburg.													
Venray	981	2,88	f 0,50	niet bepaald	—	9	4	3	22	3	1	24	
Het Rijk	—	—	—	—	19 973	23 595	1 141	148	3 349	2 038	1 998	3 389	

Zuidholland.

Overijssel.

1) Om de 6 weken wordt het gezamenlijk bedrag, door het personeel eener fabriek (19 man) wekelijks gestort en door de directie dier fabriek geadministreerd, ingebracht. Dit jaar heeft deze fabriek 5 stortingen gedaan. De rente is per half jaar van de eerste f 20,— 5 pCt. en daarboven 3 pCt.

1) Over de bedragen beneden f 25,— wordt geen rente vergoed; deze komt ten voordeele der vereeniging. Aan deze vereeniging vervallen eveneens spaargelden, die op het einde van het boekjaar nog geen f 0,25 bedragen.

2) Op een nieuw boekje mag de eerste keer een willekeurig bedrag, grooter dan f 3,— door één inlegger tegelijkertijd worden ingebracht.

Noordholland.

1) In het aantal, vermeld in kolom 7, is begrepen, een niet genoemd deel, behoorende in de kolommen 8 en 9.

2. INLEGGERSREKENING.

N A A M DER G E M E E N T E.	N ^o . der instelling in het Algemeen Register.	I N L E G G E R S R E K E N I N G.						Totaal der kolommen 3, 4 en 5 resp. 6, 7 en 8.
		Tegood der inleggers aan het einde van het vorig boekjaar.	Bedrag der inlagen gedurende het boekjaar.	Bedrag der aan de inleggers toegekende rente en premie.	Bedrag der uitbetalingen gedurende het boekjaar <i>in geld.</i>	Bedrag der uitbetalingen gedurende het boekjaar <i>in natura.</i>	Tegood der inleggers aan het einde van het boekjaar.	
1.	2.	3.	4.	5.	6.	7.	8.	9.
Noordbrabant.								
Goirle 1)	53	409,80 ⁵	800,70	10,—	810,70	—	409,80 ⁵	1 220,50 ⁵
Woensel	127	994,70	491,—	7,12	670,—	7,12	815,70	1 492,82
Totaal	—	1 404,50 ⁵	1 291,70	17,12	1 480,70	7,12	1 225,50 ⁵	2 713,32 ⁵
Gelderland.								
Ermelo	186	106,70 ⁵	448,05	5,88	—	5,88	554,75 ⁵	560,63 ⁵
Zuidholland.								
Gouda	292	—	2 075,25	85,30	2 760,55	—	—	2 760,55
"	293	5 779,54	6 145,08 ⁵	195,87	5 374,76	—	6 745,73 ⁵	12 120,49 ⁵
Hof van Delft	307	70 145,69	8 379,03 ⁵	2 771,99	6 447,40 ⁵	—	74 849,31	81 296,71 ⁵
" " "	308	39 388,75	4 302,75	1 540,13	4 153,41	—	41 633,22	45 791,63
Leiden	315	—	2 937,85	128,87 ⁵	3 066,72 ⁵	—	—	3 066,72 ⁵
Totaal	—	115 313,98	24 999,97	4 722,16 ⁵	21 807,85	—	123 228,26 ⁵	145 036,11 ⁵
Noordholland.								
Bussum	456	38 946,56 ⁵	50 581,03	1 194,25	34 708,07	—	56 013,77 ⁵	90 721,84 ⁵
Purmerend	528	—	2 363,70	—	2 363,70	—	—	2 363,70
Totaal	—	38 946,56 ⁵	52 944,73	1 194,25	37 071,77	—	56 013,77 ⁵	93 085,54 ⁵
Utrecht.								
Utrecht	620	42 012,98	25 385,23	1 176,60	29 474,69	—	39 100,12	68 574,81
Baarn 1).	623	123,02 ⁵	300,—	—	0,07	—	422,95 ⁵	423,02 ⁵
Zeist	652	5 772,85	8 543,15	500,63	8 962,03	—	5 854,00	14 816,63
Totaal	—	47 908,85 ⁵	34 228,38	1 677,23	38 436,79	—	45 377,07 ⁵	83 814,46 ⁵

N A A M DER G E M E E N T E.	N ^o . der instelling in het Algemeen Register.	I N L E G G E R S R E K E N I N G.						Totaal der kolommen 3, 4 en 5 resp. 6, 7 en 8.
		Tegood der inleggers aan het einde van het vorig boekjaar.	Bedrag der inlagen gedurende het boekjaar.	Bedrag der aan de inleggers toegekende rente en premie.	Bedrag der uitbetalingen gedurende het boekjaar <i>in geld.</i>	Bedrag der uitbetalingen gedurende het boekjaar <i>in natura.</i>	Tegood der inleggers aan het einde van het boekjaar.	
1.	2.	3.	4.	5.	6.	7.	8.	9.
Friesland.								
Leeuwarden	659	—	8 499,30	254,42	8 753,72	—	—	8 753,72
"	660	1 430,60	3 248,22 ⁵	89,28	3 264,56	—	1 503,54 ⁵	4 768,10 ⁵
Franeker	680	75 487,90	50 352,11	2 087,10 ⁵	46 908,64	—	81 018,47 ⁵	127 927,11 ⁵
Totaal	—	76 918,50	62 099,63 ⁵	2 430,80 ⁵	58 926,92	—	82 532,02	141 445,94
Overijssel.								
Borne	743	15 981,10 ⁵	4 414,29	457,90	2 652,90 ⁵	18 200,39	—	20 853,29 ⁵
Deventer	748	26 658,06 ⁵	11 500,33	912,59	14 855,45 ⁵	—	24 215,53	39 070,95 ⁵
Totaal	—	42 639,17	15 914,62	1 370,49	17 508,36	18 200,39	24 215,53	59 924,28
Groningen.								
Groningen	791	—	3 552,55	106,57	—	—	3 659,12	3 659,12
Drenthe.								
Meppel	886	—	2 313,—	—	2 313,—	—	—	2 313,—
Limburg.								
Venray	981	331,90	1 047,40	10,63	142,09	—	1 247,84	1 389,93
Het Rijk	—	323 570 18	108 840,03 ⁵	11 535,14	177 687,48	18 213,39	338 044,48 ⁵	533 945,35 ⁵

Noordbrabant.

1) Het bedrag vermeld in kolom 3 is f 28,69⁵ lager, dan dat, vermeld in kolom 8, van het vorige jaar.

Zuidholland.

1) In het bedrag vermeld in kolom 6 is begrepen f 2,43 vervallen rente aan de Spaarkas.

Utrecht.

1) Het bedrag, vermeld in kolom 3, is f 209,— lager, dan dat vermeld in kolom 8 van het vorige jaar.

3. WINST- EN VERLIESREKENING.

N A A M DER GEMEENTE.	No. der instelling in het Algemeen Register.	W I N S T - E N V E R L I E S R E K E N I N G .											Bedrag uit de winst bij het reservefonds gevoegd.	Bedrag van het reservefonds aan het einde van het boekjaar.	
		B A T E N .					L A S T E N .					Winst.			Verlies
		Rente van belegde gelden.	Giften en bijdragen van derden.	Inkomsten uit bezittin- gen.	Andere baten (waarde- vermeerde- ring van beleggin- gen, enz.).	Totaal.	Bedrag der aan de inleggers toegekende rente en premie.	Admi- nistratie- kosten.	Andere lasten (waarde- verminde- ring van beleggin- gen, enz.).	Totaal.					
1.	2.	3.	4.	5.	6.	7.	8.	9.	10.	11.	12.	13.	14.	15.	
Noordbrabant.		Gld.	Gld.	Gld.	Gld.	Gld.	Gld.	Gld.	Gld.	Gld.	Gld.	Gld.	Gld.	Gld.	
Woensel	127	21,—	—	—	—	21,—	7,12	—	—	7,12	13,88	—	13,88	61,88	
Gelderland.															
Ermelo 1).	186	6,68	—	—	—	6,68	5,88	21,91	—	27,79	—	21,11	—	—	
Zuidholland.															
Gouda	292	25,68	—	—	—	25,68	85,30	60,—	—	145,30	—	119,62	—	—	
„ 1).	293	280,83	—	—	2,43	283,26	195,87	8,77	183,13	387,77	—	104,51	—	249,47 ⁵	
Leiden 1).	315	13,14	166,50	—	—	184,64	128,87 ⁵	56,67 ⁵	—	185,55	—	0,91	—	107,90 ⁶	
Totaal	—	324,65	166,50	—	2,43	493,58	410,04 ⁵	125,44 ⁵	183,13	718,62	—	225,04	—	357,47	
Noordholland.															
Bussum 1).	456	2 063,65	25,—	—	—	2 088,65	1 194,25	241,43	1 030,73	2 466,41	—	377,76	—	—	
Utrecht.															
Utrecht 1).	620	1 717,82 ⁵	—	—	—	1 717,82 ⁵	1 176,60	202,92	100,—	1 479,52	288,30 ⁵	—	119,16 ⁵	575,30 ⁶	
Baarn	623	3,18	10,—	—	—	13,18	—	8,59	—	8,59	4,59	—	4,59	8,43	
Zeist 2).	652	142,88	120,40	493,90	—	757,18	500,63	180,20	—	680,83	76,35	—	—	20 000,—	
Totaal	—	1 863,88 ⁵	130,40	493,90	—	2 458,18 ⁵	1 677,23	391,71	100,—	2 168,94	319,24 ⁵	—	123,75 ⁵	20 583,79	
Friesland.															
Leeuwarden	659	609,19	—	—	—	609,19	254,42	308,59	—	563,01	46,18	—	—	—	
„	660	30,13	134,50	80,—	0,30	244,93	89,28	77,72 ⁵	—	167,00 ⁶	77,92 ⁵	—	77,92 ⁵	1 513,11 ⁶	
Totaal	—	639,32	134,50	80,—	0,30	854,12	343,70	386,31 ⁵	—	730,01 ⁵	124,10 ⁵	—	77,92 ⁵	1 513,11 ⁶	

N A A M DER GEMEENTE.	N ^o . der instelling in het Algemeen Register.	V O O R S C H O T T E N R E K E N I N G .																											
		Rentetax der voorschotten.		Aantal der in het boekjaar gevraagde voorschotten.		Aantal der in het boekjaar geweigerde voorschotten.		Aantal der in het boekjaar verieende voorschotten.		Aantal der in den aanvang van het boekjaar nog loopende voorschotten.		Aantal der gedurende het boekjaar geheel afgeleste en wegens oninbaarheid afgeschreven voorschotten.		Aantal der aan het einde van het boekjaar nog loopende voorschotten.		Bedrag van het aan het einde van het vorig boekjaar nog op de voorschotten verschuldigde (zonder bijberekening van rente).		Bedrag der voorschotten gedurende het boekjaar verleend.		Bedrag der aflossingen door de leeners betaald (zonder bijberekening van rente).		Bedrag der aflossingen door de borgen betaald (zonder bijberekening van rente).		Bedrag der afschrijvingen wegens oninbaarheid (zonder bijberekening van rente).		Bedrag van het op het einde van het boekjaar nog op de voorschotten verschuldigde (zonder bijberekening van rente).		Totaal der kolommen 10 en 11 resp. 12-15.	
		3.	4.	5.	6.	7.	8.	9.	10.	11.	12.	13.	14.	15.	16.	17.	18.	19.	20.	21.	22.	23.	24.	25.	26.	27.	28.	29.	30.
Tietjerksteradeel	717	4, 4,5 en 5	18	3	15	47	10	52	14 190,—	7 230,—	4 502,50	—	—	16 917,50	21 420,—														
Workum	728	3	21	1	20	17	21	16	1 120,50	2 290,—	2 355,25	—	—	1 055,35	3 410,50														
IJlst	730	3	7	1	6	5	5	6	465,75	600,—	662,90	—	—	402,85	1 065,75														
Totaal	—	—	699	32	607	696	632	731	101 878,80	118 098,50	112 519,30	533,05	—	106 924,95	219 977,30														
Overijssel.																													
Deventer	750	4	160	23	137	136	142	131	7 576,—	16 400,—	15 662,80	—	—	8 313,20	23 976,—														
Enschede 1).	753	2,9 en 5,2	163	63	100	207	94	213	20 906,49	15 125,—	17 705,20	—	—	18 326,29	36 031,49														
Kampen	766	5	228	11	217	182	203	196	9 785,40	26 910,—	24 805,95	—	253,50	11 635,95	36 695,40														
Lonneker	770	4	15	—	15	68	23	60	33 438,37	8 350,—	11 200,—	—	—	30 588,37	41 788,37														
Totaal	—	—	566	97	409	593	462	600	71 706,26	66 785,—	69 378,95	—	253,50	68 863,81	133 491,26														
Groningen.																													
Groningen	798	—	80	—	80	61	80	61	3 278,50	9 080,—	9 245,40	28,20	0,50	3 084,40	12 358,50														
„	795	—	238	160	88	44	87	45	421,50	1 252,05	1 076,55	—	67,75	529,25	1 673,55														
Leek	820	5	3	1	2	—	1	1	—	110,—	60,—	—	—	50,—	110,—														
Totaal	—	—	321	151	170	105	168	107	3 700,—	10 442,05	10 381,95	28,20	68,25	3 663,65	14 142,05														
Drenthe.																													
Assen	864	3	71	1	70	66	74	62	5 751,50	10 898,—	10 139,50	210,—	—	6 300,—	16 649,50														
Gieteren	881	2	23	1	22	22	14	30	1 675,—	1 295,—	1 180,—	—	—	1 790,—	2 970,—														
Hoogeveen	853	4	396	—	396	566	559	373	28 300,—	19 800,—	20 450,—	—	—	18 650,—	48 100,—														
Totaal	—	—	490	2	488	654	677	465	35 726,50	31 993,—	40 769,50	210,—	—	26 740,—	67 719,50														
Het Rijk	—	—	12 185	1 623	10 562	10 689	9 255	11 996	2 589 987,73	2 698 427,22 ⁵	2 387 565,93	39 113,14	1 872,57	2 859 863,31 ⁵	5 288 414,95 ⁵														

KAPITAALREKENING (op het einde van het boekjaar).											
N A A M DER GEMEENTE.	No. der instelling in het Algemeen Register.	ACTIEVEN.					PASSIEVEN.				Totaal der kolommen 3-7 resp. 8-11.
		Bedrag van het op het einde v/h boekjaar nog op de voor- schotten ver- schuldigde (zonder bijbe- rekening van rente).	On- roerende eigen- dommen.	Gelden in kas.	Effecten en andere waarden.	Overige debiteuren.	Kapitaal verschuldigd aan aandeel- houders.	Eigen kapitaal of reserve.	Kapitaal bij derden opgenomen.	Overige crediteuren.	
1.	2.	3.	4.	5.	6.	7.	8.	9.	10.	11.	12.
		Gld.	Gld.	Gld.	Gld.	Gld.	Gld.	Gld.	Gld.	Gld.	Gld.
Gorinchem	289	4 079,00 ⁵	—	1 122,18 ⁵	—	3 430,97	1 750,—	7 482,16	—	—	9 232,16
Gouda 3)	290	8 079,57	8 740,94	2 249,27	620 594,57	6 557,64	492 574,57 ⁵	153 579,98 ⁵	—	67,43	646 221,99
's-Gravenzande	297	261 332,53	—	13 853,72	71 149,50	5 525,60 ⁵	338 260,85 ⁵	13 600,56	—	—	351 861,41 ⁵
"	298	126 610,75	—	—	—	—	126 610,75	—	—	—	126 610,75
Leiden	317	12 824,75	—	—	512,99	928,22	—	—	13 922,27	343,69	14 265,96
Naaldwijk 4)	337	19 955,—	—	66,65 ⁵	2 021,—	—	11 000,—	1 018,18	2 391,41	7 633,06 ⁵	22 042,65 ⁵
Zegwaard	390	23 840,—	—	1 128,18	10 730,—	1 459,67	2 400,—	206,97	—	34 550,88	37 157,85
Totaal	—	1 071 515,71 ⁵	23 740,94	25 571,82	743 335,48	21 218,99	1 125 068,06 ⁵	231 018,17	453 883,65 ⁵	75 413,05 ⁵	1 885 382,94 ⁵
Noordholland.											
Amsterdam	401	7 059,15	—	198,02	—	730,88	—	7 988,05	—	—	7 988,05
" 1)	402	5 148,56	—	1 347,97 ⁵	2 100,—	—	—	7 896,53 ⁵	700,—	—	8 596,53 ⁵
"	403	11 462,10	—	1 063,74 ⁵	165,79	20 325,78 ⁵	—	32 917,42	—	100,—	33 017,42
"	404	55 092,—	—	—	—	6 881,57 ⁵	—	58 561,07 ⁵	—	3 412,50	61 973,57 ⁵
"	406	4 552,13	—	339,12	—	—	—	136,—	4 755,25	—	4 891,25
"	407	270,75	—	10,80	0,90	—	282,45	—	—	—	282,45
" 2)	408	6 410,24	—	2 243,71	—	—	—	8 653,95	—	—	8 653,95
"	409	459 296,29	—	3 471,46	467 500,—	4 134,36	181 200,—	12 800,—	729 000,—	11 402,11	934 402,11
Haarlem	417	56 654,25	—	—	—	19,33	47 000,—	100,—	7 622,79	1 950,79	56 673,58
Alkmaar	430	5 726,77 ⁵	—	77,21 ⁵	1 523,30	—	—	6 727,29	600,—	—	7 327,29
Enkhuizen 3)	466	3 247,53	24,24	423,55 ⁵	2 400,—	—	4 150,—	1 850,—	—	95,32 ⁵	6 095,32 ⁵
Krommenie	494	574 845,—	4 050,—	1 416,27 ⁵	10 078,88 ⁵	170,63	100 000,—	2 510,86	248 822,—	239 227,93	590 500,79
Totaal	—	1 189 765,07 ⁵	4 074,24	10 501,87 ⁵	483 768,87 ⁵	32 262,56	332 632,45	140 141,48	991 500,04	256 188,65 ⁵	1 720 462,62 ⁵

KAPITAALREKENING (op het einde van het boekjaar).											
N A A M DER GEMEENTE.	No. der instelling in het Algemeen Register.	ACTIEVEN.					PASSIEVEN.				Totaal der kolommen 3-7 resp. 8-11.
		Bedrag van het op het einde v/h boekjaar nog op de voor- schotten ver- schuldigde (zonder bijbe- rekening van rente).	On- roerende eigen- dommen.	Gelden in kas.	Effecten en andere waarden.	Overige debiteuren.	Kapitaal verschuldigd aan aandeel- houders.	Eigen kapitaal of reserve.	Kapitaal bij derden opgenomen.	Overige crediteuren.	
1.	2.	3.	4.	5.	6.	7.	8.	9.	10.	11.	12.
		Gld.	Gld.	Gld.	Gld.	Gld.	Gld.	Gld.	Gld.	Gld.	Gld.
Zeeland.											
Middelburg	583	7 755,50	—	495,70 ⁵	—	2 000,—	—	10 000,—	—	251,20 ⁵	10 251,20 ⁵
Goes 1)	591	129 055,—	—	1 186,65	27 129,32 ⁵	17 200,—	20 107,82	16 214,02	133 421,69 ⁵	4 826,54	174 570,97 ⁵
Totaal	—	136 810,50	—	1 682,35 ⁵	27 129,32 ⁵	19 200,—	20 107,82	26 214,02	133 421,69 ⁵	5 077,74 ⁵	184 822,18
Utrecht.											
Utrecht 1)	621	12 922,57	—	179,86	6 026,98	1,25	15 000,—	3 510,07 ⁵	—	620,58 ⁵	19 130,66
Amersfoort	622	4 383,75	—	455,38	600,—	—	4 500,—	585,91 ⁵	—	383,21 ⁵	5 469,13
Totaal	—	17 306,32	—	635,24	6 626,98	1,25	19 500,—	4 095,99	—	1 003,80	24 599,79
Friesland.											
Leeuwarden	661	4 662,—	—	149,25 ⁵	9 858,32	—	—	14 669,57 ⁵	—	—	14 669,57 ⁵
Bildt (het) 1)	669	18 666,—	63,—	571,85 ⁵	15 512,—	1 557,65 ⁵	2 106,50	1 069,79	32 938,76	255,46	36 370,51
Dantumadeel	676	10 727,—	—	253,65	—	266,23	1 350,—	424,25 ⁵	8 911,92	560,70 ⁵	11 246,88
Harlingen 2)	685	4 102,30	—	390,27 ⁵	5 366,25	—	9 200,—	299,82 ⁵	—	359,—	9 858,82 ⁵
Lemsterland	697	2 103,—	—	57,43 ⁵	—	225,—	—	1 871,41	488,97 ⁵	25,05	2 385,43 ⁵
Menaldumadeel	699	4 710,—	—	313,40 ⁵	15 787,20	11 920,09 ⁵	1 767,—	420,10 ⁵	30 210,26	333,33 ⁵	32 730,70
Opsterland 3)	709	2 423,45	—	71,55	—	—	—	2 500,—	—	—	2 500,—
Sneek 4)	715	9 593,10	—	8 41 ⁵	—	—	5 000,—	2,60	4 270,—	323,91 ⁵	9 601,51 ⁵
Workum	728	1 055,25	—	97,35	2 450,—	71,62	3 000,—	634,22	—	40,—	3 674,22
IJlst	730	402,85	—	—	—	—	—	279,20 ⁵	119,76	3,88 ⁵	402,85
Totaal	—	58 449,95	63,—	1 913,19	48 973,77	14 040,60	22 423,50	19 670,98 ⁵	79 439,67 ⁵	1 906,35	123 440,51

KAPITAALREKENING (op het einde van het boekjaar).											
N A A M DER G E M E E N T E.	No. der instelling in het Algemeen Register.	A C T I E V E N.					P A S S I E V E N.				Totaal der kolommen 3-7 resp. 8-11.
		Bedrag van het op het einde v/h boekjaar nog op de voorschotten verschuldigde (zonder bijrekening van rente).	On-roerende eigendommen.	Gelden in kas.	Effecten en andere waarden.	Overige debiteuren.	Kapitaal verschuldigd aan aandeelhouders.	Eigen kapitaal of reserve.	Kapitaal bij derden opgenomen.	Overige crediteuren.	
1.	2.	3.	4.	5.	6.	7.	8.	9.	10.	11.	12.
Overijssel.		Gld.	Gld.	Gld.	Gld.	Gld.	Gld.	Gld.	Gld.	Gld.	Gld.
Deventer 1)	750	8 313,20	—	—	80,—	3 767,68	—	2 549,94	9 000,—	610,94	12 160,88
Kampen	766	11 636,95	—	69,75	—	1 544,41 ⁵	12 000,—	108,51 ⁵	181,60	960,—	13 250,11 ⁵
Totaal	—	19 949,15	—	69,75	80,—	5 312,09 ⁵	12 000,—	2 658,45 ⁵	9 181,60	1 570,94	25 410,99 ⁵
Groningen.											
Groningen	793	3 034,40	—	752,14	1 815,25	589,01	—	5 185,80	1 055,—	—	6 240,80
" 1)	795	529,25	—	470,75	—	—	—	1 000,—	—	—	1 000,—
Leek	820	50,—	—	416,79	—	26,89	493,68	—	—	—	493,68
Totaal	—	3 663,65	—	1 639,68	1 815,25	615,90	493,68	6 185,80	1 055,—	—	7 734,48
Drenthe.											
Assen	864	6 300,—	—	135,90	2 481,75 ⁵	—	3 000,—	5 587,51 ⁵	—	330,14	8 917,65 ⁵
Gieteren	881	1 790,—	—	—	—	390,94	—	2 150,94	—	—	2 180,94
Hoogeveen	883	18 650,—	—	9 750,—	—	—	8 400,—	—	10 000,—	10 000,—	28 400,—
Totaal	—	26 740,—	—	9 885,90	2 481,75 ⁵	390,94	11 400,—	7 768,45 ⁵	10 000,—	10 330,14	39 498,59 ⁵
Het Rijk											
Het Rijk	—	2 061 410,47 ⁵	35 673,18	58 738,—	1 322 202,23 ⁵	95 486,22 ⁵	1 594 747,71 ⁵	490 869,85 ⁵	1 728 580,06 ⁵	359 317,48	4 173 515,11 ⁵

AANTEEKENINGEN BETREFFENDE DE KAPITAALREKENING.

Zuidholland.

- 1) In het bedrag, vermeld in kolom 9, is een niet genoemd deel begrepen, dat in kolom 10 behoort.
 2) Het reservefonds bedroeg einde 1906 f 443,22
 Het vermeerderde met de over 1907 gemaakte winst ad. " 793,80
 f 1 237,02
 En verminderde met het dividend aan de aandeelhouders uitgekeerd over het jaar 1906 ad " 300,—
 Zoodat de reserve einde 1907 bedroeg f 937,02

- 3) In het bedrag, vermeld in kolom 4, is ook dat der roerende goederen begrepen.
 4) De reserve bedroeg einde 1906 f 884,63
 Zij vermeerderde met het winstaandeel ad. " 126,55
 en aan entreegelden " 7,—
 Zoodat de reserve einde 1907 bedroeg f 1 018,18

Noordholland.

- 1) Het reservefonds bedroeg einde 1906 f 8 270,98⁵
 Het verminderde behalve met het in 1907 geleden verlies ad. f 74,15
 ook met een bedrag ad f 300,—
 f 374,15
 opgenomen bij het armbestuur.
 Zoodat de reserve einde 1907 bedroeg f 7 896,83⁵

- 2) Het eigen kapitaal vermeerderd of vermindert met het bedrag, dat na het verleenen van voorschotten en anderen steun en na aftrek van kosten enz. overblijft van of bijgepast moet worden bij de ingehouden bijdragen en contributien.
 3) De hulpbank werkt met een kapitaal van f 6 000,—, waarop de Maatschappij tot Nut van 't Algemeen eene vordering heeft, waarvan elk jaar f 50,— of veelvouden daarvan, worden afgeschreven en gereserveerd ter geleidelijke vorming van een eigen kapitaal.

Zeeland.

- 1) Het reservefonds bedroeg aan het begin van het boekjaar f 15 575,72⁵
 Hierbij kwam het aandeel in de winst op het einde van het vorig boekjaar ad f 591,24⁵
 en het entreegeld ad. " 60,—
 f 651,24⁵
 f 16 226,97
 Van het reservefonds werd afgeschreven " 12,05
 Zoodat het aan het einde van het boekjaar bedroeg " 16 214,92

Utrecht.

- 1) Het reservefonds bedroeg einde 1906 f 3 616,24
 Het vermeerderde met de winst over 1907 ad " 65,58⁵
 f 3 681,82⁵
 Doch verminderde door koersverschil pandbrieven, met " 171,75
 Zoodat de reserve einde 1907 bedroeg f 3 510,07⁵

Friesland.

- 1) De reserve bedroeg einde 1906 f 972,52
 Zij vermeerderde behalve met de winst 1906 ad f 64,13
 bovendien met de entreegelden van nieuwe leden en betalingen van voorschotboekjes ad. " 33,15
 " 97,27
 Zoodat de reserve einde 1907 bedroeg f 1 069,79

- 2) Het reservefonds bedroeg einde 1906 f 384,92
 Hierbij kwam de winst over 1907 " 282,90⁵
 f 667,82⁵
 Hiervan werd uitgekeerd aan aandeelhouders op 1 April 1907 " 368,—
 Zoodat de reserve einde 1907 bedroeg f 299,82⁵

- 3) Het benodigde bedrijfskapitaal wordt, naar gelang van behoefte, door de Nutspaarbank verstrekt.
 4) Het reservefonds, dat op het einde van 1907 f 302,60 zou moeten bedragen, is verminderd met f 300,— aangezien volgens de statuten de rekening der hulpbank om de 5 jaren vereffend wordt.

Overijssel.

- 1) De reserve bedroeg 1 Januari 1907 f 2 545,49
 Hierbij werd gevoegd de winst over 1906 ad " 4,45
 Zoodat zij einde 1907 bedroeg f 2 549,94

Groningen.

- 1) Het kapitaal is indertijd door het Bestuur van de afdeling Groningen van den Bond van „Orde door Hervorming” beschikbaar gesteld.

3. WINST- EN VERLIESREKENING.

N A A M DER G E M E E N T E.	No. der instelling in het Algemeen Register.	W I N S T - E N V E R L I E S R E K E N I N G.														Bedrag uit de winst aan aandeelhouders uitgekeerd of nog uit te keeren, voor zoover niet reeds in kolom 9 vermeld.
		B A T E N.						L A S T E N.						Winst.	Verlies.	
		Rente van voorschotten.	Boeten.	Inkomsten van bezittingen, rente van belegde gelden.	Giften en bijdragen.	Baten uit anderen hoofde (waardevermeerdering van effecten, enz.).	Totaal.	Rente van opgenomen kapitalen.	Restitutie van rente en premie bij vervroegde betaling.	Administratiekosten.	Afschrijving op voorschotten wegens oninbaarheid.	Lasten uit anderen hoofde (waardevermindering van effecten, enz.).	Totaal.			
1.	2.	3.	4.	5.	6.	7.	8.	9.	10.	11.	12.	13.	14.	15.	16.	17.
Noordbrabant.																
's-Hertogenbosch . . .	3	1491,33	—	28,88	—	12,40	1532,61	—	334,34	351,63	49,44	—	735,41	797,20	—	797,20
Breda 1).	23	724,50	—	—	—	—	724,50	90,89	0,62 ⁵	327,55	146,—	5,—	570,06 ⁵	154,43 ⁵	—	—
Totaal	—	2215,83	—	28,88	—	12,40	2257,11	90,89	334,96 ⁵	679,18	195,44	5,—	1305,47 ⁵	951,63 ⁵	—	—
Gelderland.																
Arnhem	136	553,93	—	196,99	—	8,—	758,92	170,10	175,20	259,77	180,60	87,35	873,02	—	114,10	—
" 1) 2)	137	532,17	0,75	—	29,63	—	612,54	—	—	372,55	—	—	372,55	239,99	—	—
Apeldoorn 3)	144	630,88	3,77	18,70	—	—	653,35	38,87	12,25	332,87	—	—	433,99	219,36	—	—
Lochem 4)	211	29,25	0,40	58,35	—	—	88,—	28,12 ⁵	1,21	2,35	—	—	31,68 ⁵	56,31 ⁵	—	—
Nijmegen 5)	219	2446,41	80,25	—	—	—	2526,66	800,90	398,34	841,68	—	—	2040,92	485,74	—	—
Tiel 6)	229	204,60	—	181,97 ⁵	—	6,20	392,77 ⁵	220,50	—	60,90	230,50	—	511,90	—	119,12 ⁵	—
Wageningen 7)	236	392,17	—	—	—	—	392,17	448,57	—	3,52 ⁵	50,—	—	502,09 ⁵	390,07 ⁵	—	—
Zutphen 7)	253	1111,30	—	—	—	—	1111,30	402,10	124,80	341,30	—	37,55	912,75	195,55	—	—
Totaal	—	6450,71	85,17	456,01 ⁵	29,63	14,20	7035,71 ⁵	2116,16 ⁵	711,80	2264,94 ⁵	461,10	124,90	5675,91	1590,03	233,22 ⁵	—
Zuidholland.																
's-Gravenhage 1)	257	28815,60	—	1213,52	—	1114,39	31144,01	15167,71 ⁵	344,91	4470,44	—	—	19983,06 ⁵	11160,94 ⁵	—	4445,80
"	259	—	—	200,—	—	107,65	307,65	—	—	165,90	—	—	165,90	141,75	—	—
" 2)	260	2542,31	209,13	160,50	—	—	2911,94	195,99 ⁵	89,74	1461,30 ⁵	369,68	1277,14	3393,86	—	481,92	1250,—
"	263	335,71	—	—	—	—	335,71	190,96	—	48,54	—	—	239,50	96,21	—	—
Delft	281	1190,—	—	10,71	—	41,—	1241,71	11,25	97,70	332,96	—	6,—	447,91	793,80	—	—
Dordrecht 3)	285	2618,78 ⁵	40,56	—	—	3,98	2663,32 ⁵	694,84	—	969,65	—	—	1664,49	998,83 ⁵	—	—
Gorichem 4)	289	327,54	13,67	102,52	—	—	443,73	43,75	12,54	244,38	—	—	300,67	143,06	—	—

Voor de aantekeningen zie blz. 316.

W I N S T - E N V E R L I E S R E K E N I N G.

N A A M DER G E M E E N T E.	No. der instelling in het Algemeen Register.	W I N S T - E N V E R L I E S R E K E N I N G.														Bedrag uit de winst aan aandeelhouders uitgekeerd of nog uit te keeren, voor zoover niet reeds in kolom 9 vermeld.
		B A T E N.						L A S T E N.						Winst.	Verlies.	
		Rente van voorschotten.	Boeten.	Inkomsten van bezittingen, rente van belegde gelden.	Giften en bijdragen.	Baten uit anderen hoofde (waardevermeerdering van effecten, enz.).	Totaal.	Rente van opgenomen kapitalen.	Restitutie van rente en premie bij vervroegde betaling.	Administratiekosten.	Afschrijving op voorschotten wegens oninbaarheid.	Lasten uit anderen hoofde (waardevermindering van effecten, enz.).	Totaal.			
1.	2.	3.	4.	5.	6.	7.	8.	9.	10.	11.	12.	13.	14.	15.	16.	17.
Noordholland.																
's-Gravenzande	297	11749,42	—	3369,75	2,75	136,—	15257,92	11061,57	—	1975,65 ⁵	—	—	13037,22 ⁵	2220,69 ⁵	—	—
" 5)	298	4317,08 ⁵	—	—	—	—	4317,08 ⁵	3357,73 ⁵	—	—	—	—	3357,73 ⁵	959,35	—	959,35
Leiden 6)	317	949,60	20,95	—	—	20,90	991,45	12,80	174,39	256,85	—	203,22	647,76	343,69	—	—
Naaldwijk 7)	337	1153,78	—	67,92 ⁵	17,21	—	1238,91 ⁵	387,76 ⁵	—	14,95	—	—	402,71 ⁵	336,20	—	440,—
Zegwaard 8)	390	1121,63	—	492,88	—	—	1614,56	999,23	—	180,76	—	339,47	1519,46	95,10	—	—
Totaal	—	55121,51	234,31	5617,80 ⁵	19,96	1424,42	62463,00 ⁵	32123,61	719,78	10121,39	369,68	1825,83	45160,29	17789,63 ⁵	481,92	8141,71
Zeeland.																
Amsterdam 1)	402	—	—	91,50	—	3,85	95,35	—	—	169,50	—	—	169,50	—	74,15	—
" 2)	403	573,—	—	1117,90 ⁵	155,—	25,01	1870,91 ⁵	—	—	1135,56 ⁵	—	—	1135,56 ⁵	735,35	—	—
"	407	17,56	—	—	—	—	17,56	—	—	2,75	—	—	2,75	14,81	—	14,81
"	408	—	—	124,55	2205,08 ⁵	70,55	2400,18 ⁵	—	—	1388,60 ⁵	400,—	—	1788,60 ⁵	611,58	—	—
" 3)	409	25077,43	—	—	23,07	—	25100,50	8720,19	—	5527,27	—	—	14247,46	10853,04	—	7248,—
Haarlem 4)	417	3006,38	119,97 ⁵	—	51,66	47,98	3225,99 ⁵	478,71	439,05	603,94 ⁵	—	—	1521,70 ⁵	1704,29	—	1593,—
Alkmaar	430	255,56 ⁵	—	68,11	—	—	323,67 ⁵	26,55	45,35	194,07	—	—	265,97	57,70 ⁵	—	—
Rakhuizen	466	257,42 ⁵	—	57,99	4,—	—	319,41 ⁵	145,25	16,03	62,81	—	—	224,09	95,32 ⁵	—	—
Krommenie 5)	494	24558,15	—	169,27	13,—	1686,74	26427,16	8534,16	—	7389,40 ⁵	6,95	479,—	16409,51 ⁵	10017,64 ⁵	—	6000,—
Totaal	—	53745,51	119,97 ⁵	1629,32 ⁵	2451,81 ⁵	1834,13	59780,75 ⁵	17904,86	500,43	16473,92	406,95	479,—	35765,16	24089,74 ⁵	74,15	14860,81
Middelburg 1)																
Middelburg 1)	583	456,60	15,50	88,18	—	—	560,28	—	8,02 ⁵	274,45	26,60	—	309,07 ⁵	251,20 ⁵	—	—
Goes 2)	591	6931,78	—	1524,20	—	—	8455,98	3900,72	136,77	1877,29	—	—	5914,78	2541,20	—	1397,66
Totaal	—	7388,38	15,50	1612,38	—	—	9016,26	3900,72	144,79 ⁵	2151,74	26,60	—	6323,85 ⁵	2792,40 ⁵	—	1397,66

WINST-EN VERLIESREKENING.																
N A A M DER GEMEENTE.	No. der instelling in het Algemeen Register.	B A T E N.						L A S T E N.						Winst.	Verlies.	Bedrag uit de winst aan aandeelhouders uitgekeerd of nog uit te keeren, voor zoover niet reeds in kolom 9 vermeld.
		Rente van voor-schotten.	Boeten.	Inkomsten van bezittingen, rente van belegde gelden.	Giften en bijdra-gen.	Baten uit anderen hoofde (waarde-vermeerde-ring van effecten enz.).	Totaal.	Renten van opge-nomen kapitalen.	Restitutie van rente en premie bij vervroegde betaling.	Admi-nistratie-kosten.	Afschrij-ving op voor-schotten wegens oninbaar-heid.	Lasten uit anderen hoofde (waarde-vermin-dering van effecten, enz.).	Totaal.			
		3.	4.	5.	6.	7.	8.	9.	10.	11.	12.	13.	14.			
Utrecht.		Gld.	Gld.	Gld.	Gld.	Gld.	Gld.	Gld.	Gld.	Gld.	Gld.	Gld.	Gld.	Gld.	Gld.	Gld.
Utrecht 1)	621	985,60	65,32 ⁵	216,10	—	0,50	1 267,52 ⁵	—	60,10	616,84	—	—	676,94	590,58 ⁵	—	825,—
Amersfoort 2)	622	341,50	—	—	200,66 ⁵	—	542,16 ⁵	180,—	37,09	103,47	—	20,66	341,22	200,94 ⁵	—	180,—
Totaal	—	1 327,10	65,32 ⁵	216,10	200,66 ⁵	0,50	1 809,69	180,—	97,19	720,31	—	20,66	1 018,16	791,53	—	705,—
Friesland.																
Leeuwarden	601	—	—	366,07 ⁵	224,—	47,08	637,15 ⁵	—	—	145,14	—	200,—	345,14	292,01 ⁵	—	—
Bildt (het) 1)	669	1 302,10 ⁵	—	733,69 ⁵	—	23,25	2 064,05	1 424,73	0,87 ⁵	245,98 ⁵	3,50	133,50	1 808,59	255,46	—	37,75
Dantumadeel 2)	676	494,81 ⁵	—	—	5,—	—	499,81 ⁵	330,20 ⁵	—	55,10	—	55,—	440,30 ⁵	59,51	—	51,—
Harlingen 3)	685	392,65	—	119,53	—	6,60	518,78	—	63,70	132,17 ⁵	—	40,—	235,87 ⁵	282,90 ⁵	—	276,—
Lemsterland	697	151,07	—	15,56	—	—	166,63	24,46 ⁵	4,60	30,35	—	75,05	140,46 ⁵	26,16 ⁵	—	—
Menaldumadeel 4)	699	1 375,25	—	204,81 ⁵	—	5,95	1 586,01 ⁵	1 160,23	—	117,06	—	180,55 ⁵	1 457,84 ⁵	128,17	—	—
Opsterland 5)	709	102,82 ⁵	—	—	—	—	102,82 ⁵	92,48	—	—	—	—	92,48	10,34 ⁵	—	—
Sneek 6)	715	810,60	—	—	—	—	810,60	187,42 ⁵	—	204,26	—	—	481,68 ⁵	328,91 ⁵	—	250,—
Workum	728	67,20	0,17	71,62	—	—	138,99	60,—	20,50	33,47	—	—	113,97	25,02	—	—
IJlst 7)	730	23,60	—	—	—	—	23,60	3,88 ⁵	1,87 ⁵	—	—	—	5,76	17,84	—	—
Totaal	—	4 720,11 ⁵	0,17	1 516,29 ⁵	229,—	82,88	6 548,46	3 283,42	91,55	1 059,54	3,50	684,10 ⁵	5 122,11 ⁵	1 426,34 ⁵	—	634,75
Overijssel.																
Deventer	750	656,—	17,85	104,33	—	—	778,18	270,—	12,48	493,61	—	—	776,09	2,09	—	—
Kampen	766	1 845,50	32,83	12,11	—	0,22 ⁵	1 390,66 ⁵	480,—	72,80 ⁵	475,84 ⁵	253,50	—	1 282,15	108,51 ⁵	—	—
Totaal	—	2 001,50	50,68	116,44	—	0,22 ⁵	2 168,84 ⁵	750,—	85,28 ⁵	969,45 ⁵	253,50	—	2 058,24	110,60 ⁵	—	—

WINST-EN VERLIESREKENING.																
N A A M DER GEMEENTE.	No. der instelling in het Algemeen Register.	B A T E N.						L A S T E N.						Winst.	Verlies.	Bedrag uit de winst aan aandeelhouders uitgekeerd of nog uit te keeren, voor zoover niet reeds in kolom 9 vermeld.
		Rente van voor-schotten.	Boeten.	Inkomsten van bezittingen, rente van belegde gelden.	Giften en bijdra-gen.	Baten uit anderen hoofde (waarde-vermeerde-ring van effecten enz.).	Totaal.	Rente van opge-nomen kapitalen.	Restitutie van rente en premie bij vervroegde betaling.	Admi-nistratie-kosten.	Afschrij-ving op voor-schotten wegens oninbaar-heid.	Lasten uit anderen hoofde (waarde-vermin-dering van effecten, enz.).	Totaal.			
		3.	4.	5.	6.	7.	8.	9.	10.	11.	12.	13.	14.			
Groningen.		Gld.	Gld.	Gld.	Gld.	Gld.	Gld.	Gld.	Gld.	Gld.	Gld.	Gld.	Gld.	Gld.	Gld.	Gld.
Groningen	793	—	8,77	45,99	171,—	16,62	242,38	—	—	23,85	0,50	2,38	26,73	215,65	—	—
Leek	820	1,58	10,—	—	—	0,45	12,03	—	—	38,92	—	—	38,92	—	26,89	—
Totaal	—	1,58	18,77	45,99	171,—	17,07	254,41	—	—	62,77	0,50	2,38	65,65	215,65	26,89	—
Drenthe.																
Assen 1)	864	171,33	—	51,45	103,31 ⁵	—	326,09 ⁵	—	6,42 ⁵	56,—	—	50,64	113,06 ⁵	213,03	—	75,—
Gieteren	881	29,57 ⁵	—	5,11 ⁵	—	0,95	35,64	—	—	24,15	—	—	24,15	11,49	—	—
Hoogeveen 2)	883	748,16	—	21,24	170,—	—	939,40	1 277,—	—	—	—	—	1 277,—	—	337,60	—
Totaal	—	949,06 ⁵	—	77,80 ⁵	273,31 ⁵	0,95	1 301,13 ⁵	1 277,—	6,42 ⁵	80,15	—	50,64	1 414,21 ⁵	224,52	337,60	75,—
Het Rijk	—	188 921,30	639,90	11 317,03 ⁵	3 375,37 ⁵	3 386,77 ⁵	152 640,38 ⁵	61 626,66 ⁵	2 692,22	34 533,40	1 717,27	3 192,51 ⁵	103 812,07	49 932,10	1 153,78 ⁵	26 854,63

AANTEEKENINGEN BETREFFENDE DE WINST- EN VERLIESREKENING.

Noordbrabant.

1) De winst werd bij het kapitaal gevoegd.

Gelderland.

- 1) Het bedrag, vermeld in kolom 11, is dat der geheele lasten.
- 2) Van de winst is 3 pCt. aan de aandeelhouders uitgekeerd. De rest der winst is op nieuwe rekening overgebracht.
- 3) Van de winst werd f 124,86 bij het eigen kapitaal gevoegd.
- 4) De winst werd bij de reserve gevoegd.
- 5) Van de winst werd f 307,74 bij het kapitaal gevoegd.
- 6) Het verlies werd afgeschreven van het reservefonds.
- 7) De winst werd bij het kapitaal gevoegd.

Zuidholland.

- 1) Van de winst werd f 4442,36⁵ aan de aandeelhouders uitgekeerd, terwijl de overige winst werd verdeeld als volgt:
 - Aan de voorschotnemers f 1 675,02
 - Bedrijfsbelasting " 152,50
 - Aan den Raad van Toezicht " 1 174,00⁵
 - Aan het bestuur " 3 522,20⁵
 - Terwijl onverdeeld bleef " 194,70⁵
- 2) Het verlies werd gedekt door afschrijving van de reserve.
- 3) Van de winst werd f 600,— aan de aandeelhouders uitgekeerd, terwijl de overige winst werd verdeeld als volgt:
 - Bij de reserve f 350,—
 - Aan reserve voor dubieuze debiteuren " 25,—
 - Terwijl onverdeeld bleef " 23,83⁵
- 4) De winst werd gedeeltelijk gevoegd bij eigen Kapitaal en gedeeltelijk aan de algemeene armen uitgekeerd.
- 5) De winst werd op de Spaarbank overgeschreven.
- 6) De winst werd uitgekeerd aan de Leidsche Maatschappij van Weldadigheid.
- 7) Van de winst werd f 440,— aan de aandeelhouders uitgekeerd, terwijl de overige winst verdeeld werd als volgt:
 - Aan den boekhouder als salaris f 100,—
 - Voor het reservefonds " 126,55
 - Aan de voorschotnemers " 115,38
 - Aan het bestuur " 50,62
 - Terwijl onverdeeld bleef " 3,65
- 8) De winst werd als volgt verdeeld:
 - Voor den boekhouder f 9,50
 - Voor het reservefonds " 85,60

Noordholland.

- 1) Het verlies is gedekt door afschrijving van het kapitaal.
- 2) De winst werd bij het kapitaal gevoegd.
- 3) Van de winst werd f 7,245 aan de aandeelhouders uitgekeerd, terwijl de overige winst als volgt verdeeld werd:
 - Voor de buitengewone reserve f 1 600,—
 - Voor het reservefonds " 1 600,—
 - Aan tantieme boekhouder " 163,42
 - Aan bedrijfsbelasting " 180,—
 - Aan saldo op nieuwe rekening " 56,62

- 4) Van de winst werd f 1508,— aan de aandeelhouders uitgekeerd, terwijl de overige winst als volgt verdeeld werd:
 - Voor het reservefonds f 100,—
 - Aan saldo op nieuwe rekening " 6,29
- 5) Van de winst werd f 6000,— aan de aandeelhouders uitgekeerd, terwijl de overige winst als volgt verdeeld werd:
 - Voor het reservefonds f 2 501,16
 - Aan tantiemes " 1 509,88
 - Aan saldo op nieuwe rekening " 6,00⁵

Zeeland.

- 1) De winst werd uitgekeerd aan het Nutsdepartement.
- 2) Van de winst werd f 1397,66 aan de aandeelhouders uitgekeerd, terwijl de overige winst als volgt verdeeld werd:
 - Voor het reservefonds f 571,77
 - Aan het bestuur " 331,18
 - Aan de Commissarissen " 190,59

Utrecht.

- 1) Van de winst werd f 525,— aan de aandeelhouders uitgekeerd, terwijl de rest ad 65,58⁵ bij het reservefonds gevoegd is.
- 2) Van de winst werd f 180,— aan de aandeelhouders uitgekeerd, terwijl de rest ad f 20,94 bij het reservefonds gevoegd is.

Friesland.

- 1) Van de winst werd f 57,75 aan de aandeelhouders uitgekeerd, terwijl de rest ad f 197,71 bij het reservefonds gevoegd werd.
- 2) Van de winst werd f 51,— aan de aandeelhouders uitgekeerd, terwijl de rest ad f 8,51 bij het reservefonds gevoegd werd.
- 3) Van de winst werd f 276,— aan de aandeelhouders uitgekeerd, terwijl de overige winst voor latere uitkeering bestemd is.
- 4) Van de winst werd 4 pCt. aan de aandeelhouders uitgekeerd, terwijl de overige winst bij de reserve werd gevoegd.
- 5) Het winstsaldo werd bij de reserve gevoegd, doch weder belegd bij de Nutsspaarbank, zoodat dit saldo niet verschijnt in de balans der hulpbank.
- 6) Van de winst werd f 250,— aan de aandeelhouders uitgekeerd, terwijl de rest der winst ad f 63,01⁵ bij de reserve werd gevoegd.
- 7) De winst werd bij het kapitaal gevoegd.

Drenthe.

- 1) Van de winst werd f 75,— aan de aandeelhouders uitgekeerd, terwijl de overige winst ad f 138,03 bij het kapitaal werd gevoegd.
- 2) Drukwerken, advertentiekosten, salaris kassier enz zijn voor rekening van het Genootschap ter bevordering van den Landbouw in Drenthe.
 - Het rente-overschot wordt gestort in de Nutsspaarbank te Assen, ten einde daaruit te kunnen betalen de premien, die elke 5 jaar bij de uitloting worden uitgekeerd.

4. OVERZICHT der gedurende 1907 verleende voorschotten.

N A A M DER GEMEENTE.	No. der instelling in het Algemeen Register.	Maximum van het voorschot, dat aan eenzelfden persoon kan worden verleend.	Maximum van den tijd, waarvoor een voorschot kan worden verleend.	Wijze van zekerheidsstelling: p persoonlijk; z zakelijke; gr geen zekerheidsstelling.	Aantal voorschotten in het boekjaar verleend.										Totaal.	A A N M E R K I N G E N.
					Beneden f 25,—	Van f 25,— tot beneden f 100,—	Van f 100,— tot beneden f 200,—	Van f 200,— tot beneden f 300,—	Van f 300,— tot beneden f 500,—	Van f 500,— tot beneden f 1 000,—	Van f 1 000,— en hooger.					
1.	2.	3.	4.	5.	6.	7.	8.	9.	10.	11.	12.	13.	14.			
Noordbrabant.														1) Voorschotten beneden f 100,— kunnen verleend worden voor den tijd van 1 jaar, van f 100,— tot f 300,— voor 2 jaren en van f 300,— tot f 500,— voor 3 jaren. 2) De bedragen, waarvoor geen zekerheidsstelling wordt geëischt zijn niet hooger dan f 5,—		
's-Hertogenbosch . . .	3	f 300,—	10 maanden	p	16	201	51	8	5	—	—	—	281			
Breda	23	600,—	1 jaar	p en z	—	48	48	21	4	—	—	—	121			
Totaal	—	—	—	—	16	249	99	29	9	—	—	—	402			
Gelderland.																
Arnhem	136	f 500,—	1 jaar	p	1	23	18	10	7	6	—	—	65			
"	137	500,—	1 "	p en z	—	28	34	17	13	4	—	—	96			
Apeldoorn	144	300,—	112 weken	p	136	71	34	8	4	—	—	—	253			
Doesburg	170	200,—	1 jaar	p	—	1	1	4	—	—	—	—	6			
Lochem	211	100,—	50 weken	p	1	13	—	—	—	—	—	—	14			
Nijmegen	219	400,—	1 jaar	p	4	246	166	64	64	—	—	—	544			
Tiel	229	300,—	1 "	p	—	38	21	3	—	—	—	—	62			
Wageningen 1).	236	500,—	1, 2 en 3 jaren	p en z	—	9	13	11	9	—	—	—	42			
Zutphen	253	2 000,—	6 jaren	p	3	65	47	11	7	6	1	—	140			
Totaal	—	—	—	—	145	494	334	128	104	16	1	1 222				
Zuidholland.																
's-Gravenhage	257	f 3 000,—	1 jaar	p en z	9	148	181	114	151	211	133	—	947			
"	258	1 000,—	3 jaren	p en z	—	3	12	17	18	30	12	—	92			
"	259	200,—	—	p	—	3	35	—	—	—	—	—	38			
"	260	400,—	1 jaar	p	—	97	150	71	145	—	—	—	463			
"	263	300,—	1 "	p	—	27	31	14	10	—	—	—	82			
Delft	281	700,—	1 "	p	—	22	56	17	19	18	—	—	132			
Dordrecht 2).	284	100,—	1 "	p en g	8	43	4	—	—	—	—	—	55			
"	285	500,—	2 jaren	p en z	2	120	80	41	12	6	—	—	261			

N A A M DER G E M E E N T E.	N ^o . der instelling in het Algemeen Register.	Maximum van het voorschot, dat aan eenzelfde persoon kan worden verleend.	Maximum van den tijd, waarvoor een voorschot kan worden verleend.	Wijze van zekerheidsstelling: p = persoonlijk; z = zakelijke; g = geen zekerheidsstelling.	Aantal voorschotten in het boekjaar verleend.								Totaal.	A A N M E R K I N G E N.
					Beneden f 25,—.	Van f 25,— tot beneden f 100,—.	Van f 100,— tot beneden f 200,—.	Van f 200,— tot beneden f 300,—.	Van f 300,— tot beneden f 500,—.	Van f 500,— tot beneden f 1 000,—.	Van f 1 000,— en hooger.			
1.	2.	3.	4.	5.	6.	7.	8.	9.	10.	11.	12.	13.	14.	
Gorinchem	289	niet bepaald	40 weken	p	7	64	52	1	2	—	—	126	1) Het maximum der voorschotten was vroeger f 400,—, maar wordt geleidelijk gereduceerd tot f 200,—. 2) Met zekerheidsstelling kan tot f 30 000 worden verleend.	
Gouda	290	f 600,—	1 jaar	p	1	16	24	19	7	7	—	74		
's-Gravenzande	297	niet bepaald	niet bepaald	p en z	—	—	1	—	—	3	9	13		
"	298	f 4 000,—	id.	p en z	—	—	5	6	2	14	26	53		
Leiden 1)	317	200,—	1 jaar	p	2	91	70	51	2	—	—	216		
Naaldwijk	337	1 000,—	6 maanden	p en z	—	7	14	19	17	29	5	91		
Oudshoorn	349	200,—	1 jaar	p en z	—	—	1	2	—	—	—	3		
Zegwaard	390	2 000,—	1 „	p en z	—	—	2	2	2	5	4	15		
Totaal	—	—	—	—	29	641	718	374	387	323	189	2 661		
Noordholland.														
Amsterdam	401	f 200,—	40 weken	p	170	123	41	4	—	—	—	338		
"	402	100,—	50 „	p	36	99	38	—	—	—	—	173		
"	403	200,—	50 „	p	—	10	48	85	—	—	—	143		
"	404	200,—	niet bepaald	p en z	36	309	146	63	—	—	—	554		
"	406	200,—	4 jaren	p	—	3	13	—	—	—	—	16		
"	407	50,—	1 jaar	g	6	10	—	—	—	—	—	16		
"	408	100,—	1 „	z en g	79	235	—	—	—	—	—	314		
"	409	3 000,—	2 en 5 jaren	p en z	—	86	179	133	86	132	99	705		
Haarlem	417	300,—	50 weken	p	7	321	279	96	112	—	—	815		
Alkmaar	430	500,—	1 jaar	p	10	88	38	5	2	4	—	147		
Enkhuizen	466	100,—	42 weken	p	—	38	55	—	—	—	—	93		
Koog a/d Zaan	493	1 000,—	10 jaren	p	—	8	9	7	5	11	1	41		
Krommenie 2)	494	5 000,—	niet bepaald	p, g en z	—	7	22	31	36	40	88	224		
Uitgeest	546	500,—	2 jaren	p en z	2	10	16	14	26	—	—	68		
Totaal	—	—	—	—	346	1 347	854	438	267	177	188	3 647		

N A A M DER G E M E E N T E.	N ^o . der instelling in het Algemeen Register.	Maximum van het voorschot, dat aan eenzelfde persoon kan worden verleend.	Maximum van den tijd, waarvoor een voorschot kan worden verleend.	Wijze van zekerheidsstelling: p = persoonlijk; z = zakelijke; g = geen zekerheidsstelling.	Aantal voorschotten in het boekjaar verleend.								Totaal.	A A N M E R K I N G E N.
					Beneden f 25,—.	Van f 25,— tot beneden f 100,—.	Van f 100,— tot beneden f 200,—.	Van f 200,— tot beneden f 300,—.	Van f 300,— tot beneden f 500,—.	Van f 500,— tot beneden f 1 000,—.	Van f 1 000,— en hooger.			
1.	2.	3.	4.	5.	6.	7.	8.	9.	10.	11.	12.	13.	14.	
Zeeland.														
Middelburg	583	f 300,—	1 jaar	p	32	192	69	6	5	—	—	304		
Goes	591	5 000,—	1 „	p	—	38	40	25	29	40	86	258		
Totaal	—	—	—	—	32	230	109	31	34	40	86	562		
Utrecht.														
Utrecht	621	f 300,—	1 jaar	p	1	109	94	22	14	—	—	240		
Amersfoort	622	300,—	1 „	p	—	7	9	5	13	—	—	34		
Totaal	—	—	—	—	1	116	103	27	27	—	—	274		
Friesland.														
Leeuwarden	661	f 500,—	40 weken	p en g	2	20	5	2	3	5	—	37		
Bildt (het)	669	800,—	niet bepaald	p en z	2	15	21	14	12	7	—	71		
Dantumadeel	676	200,—	id.	p en z	—	7	7	8	—	—	—	22		
Harlingen	685	500,—	1 jaar	p	2	27	20	6	7	4	—	66		
Lemsterland	697	200,—	1 „	p en z	1	15	10	8	—	—	—	34		
Menaldumadeel	699	6 000,—	niet bepaald	p en z	—	4	7	7	1	2	6	27		
Opsterland	709	100,—	22 weken	p	1	21	33	—	—	—	—	55		
Schoterland	710	niet bepaald	1 jaar	p	—	33	35	33	21	15	1	143		
Sneek	715	f 300,—	40 weken	p	—	68	58	10	35	—	—	171		
Tjietjerksteradeel	717	niet bepaald	niet bepaald	p en z	—	—	3	3	3	4	2	15		
Workum	728	f 150,—	40 weken	p en z	—	5	15	—	—	—	—	20		
IJlst	730	150,—	40 „	p	—	3	3	—	—	—	—	6		
Totaal	—	—	—	—	8	218	217	96	82	37	9	667		

N A A M DER G E M E E N T E.	N ^o . der instelling in het Algemeen Register.	Maximum van het voorschot, dat aan eenzelfden persoon kan worden verleend.	Maximum van den tijd, waarvoor een voorschot kan worden verleend.	Wijze van zekerheidsstelling: p = persoonlijke; z = zakelijke; g = geen zekerheidsstelling	Aantal voorschotten in het boekjaar verleend.							Totaal.	A A N M E R K I N G E N.
					Beneden f 25,—.	Van f 25,— tot beneden f 100,—.	Van f 100,— tot beneden f 200,—.	Van f 200,— tot beneden f 300,—.	Van f 300,— tot beneden f 500,—.	Van f 500,— tot beneden f 1 000,—.	Van f 1 000,— en hooger.		
1.	2.	3.	4.	5.	6.	7.	8.	9.	10.	11.	12.	13.	14.
Overijssel.													
Deventer	750	f 1 000,—	1 jaar	p	1	64	46	17	6	8	—	137	1) In het aantal, vermeld in kolom 13, zijn begrepen 396 niet nader gespecificeerde voorschotten.
Enschede	753	niet bepaald	niet bepaald	p	2	51	30	11	3	2	1	100	
Kampen	766	f 300,—	50 weken	p	1	93	77	22	24	—	—	217	
Lonneker	770	1 000,—	10 jaren	p en z	—	2	1	2	1	9	—	15	
Totaal	—	—	—	—	4	210	154	52	34	14	1	469	
Groningen.													
Groningen	793	f 300,—	1 jaar of 50 weken	p	5	34	20	10	11	—	—	80	
"	795	50,—	niet bepaald	g	77	11	—	—	—	—	—	88	
Leek	820	60,—	6 maanden	p	—	2	—	—	—	—	—	2	
Totaal	—	—	—	—	32	47	20	10	11	—	—	170	
Drenthe.													
Assen	864	f 300,—	1 jaar	p	2	24	13	6	20	—	—	70	
Gieten	881	100,—	1 "	g	1	21	—	—	—	—	—	22	
Hoogeveen	883	150,—	1 "	p	—	—	—	—	—	—	—	396	
Totaal 1).	—	—	—	—	3	45	13	6	20	—	—	488	
Het Rijk 1)	—	—	—	—	666	3 597	2 656	1 191	975	607	474	10 562	

Verzamelstaat van 1. Voorschottenrekening.

N A A M DER P R O V I N C I E.	Aantal instellingen.		Aantal der in het boekjaar gevraagde voorschotten.	Aantal der in het boekjaar geweigende voorschotten.	Aantal der in het boekjaar verleende voorschotten.	Aantal der in den aanvang van het boekjaar nog loopende voorschotten.	Aantal der gedurende het boekjaar geheel afgeloste en wegens oninbaarheid afgeschreven voorschotten.	Aantal der aan het einde van het boekjaar nog loopende voorschotten.	V O O R S C H O T T E N R E K E N I N G.						Totaal der kolommen 9 en 10 resp. 11—14.
	volgens het Algemeen Register.	die gegevens voor deze rekening hebben verstrekt.							Bedrag van het aan het einde van het vorig boekjaar nog op de voorschotten verschuldigde (zonder bijberekening van rente).	Bedrag der voorschotten gedurende het boekjaar verleend.	Bedrag der aflossingen door de leeners betaald (zonder bijberekening van rente).	Bedrag der aflossingen door de borgen betaald (zonder bijberekening van rente).	Bedrag der afschrijvingen wegens oninbaarheid (zonder bijberekening van rente).	Bedrag van het op het einde van het boekjaar nog op de voorschotten verschuldigde (zonder bijberekening van rente).	
1.	2.	3.	4.	5.	6.	7.	8.	9.	10.	11.	12.	13.	14.	15.	
Noordbrabant	3	2	448	46	402	449	386	465	Gld. 24 356,17	Gld. 34 852,81	Gld. 33 804,35	Gld. 624,10	Gld. 195,44	Gld. 24 585,09	Gld. 59 208,98
Gelderland	15	9	1 357	135	1 222	1 406	1 132	1 496	106 127,95	144 509,33	136 470,25 ^b	1 080,93	461,10	112 625,02 ^b	250 637,31
Zuidholland	21	16	2 936	275	2 661	2 621	2 513	2 769	995 563,03	1 076 109,17	919 812,68	24 246,94 ^b	369,68	1 127 242,39 ^b	2 071 672,20
Noordholland	22	14	4 459	812	3 647	3 600	2 446	4 801	1 085 346,51	937 994,36 ^b	782 335,62 ^b	5 418,22 ^b	485,95	1 235 101,07 ^b	2 023 340,87 ^b
Zeeland	4	2	578	16	562	304	571	295	148 268,40	246 408,—	251 586,25	6 241,—	38,65	156 810,50	394 676,40
Utrecht	2	2	331	57	274	261	268	267	17 314,08	31 235,—	30 512,07	730,69	—	17 306,32	48 549,08
Friesland	17	12	699	32	667	696	632	731	101 878,80	118 098,50	112 519,30	533,05	—	106 924,95	219 977,30
Overijssel	8	4	566	97	469	593	462	600	71 706,26	66 785,—	69 373,95	—	253,50	68 868,81	138 401,26
Groningen	5	3	321	151	170	105	168	107	3 700,—	10 442,05	10 331,95	23,20	68,25	3 663,65	14 142,05
Drenthe	3	3	490	2	488	654	677	465	35 726,50	31 993,—	40 769,50	210,—	—	26 740,—	67 719,50
Totaal v/h Rijk	100	67	12 185	1 623	10 562	10 639	9 255	11 996	2 589 987,73	2 698 427,22 ^b	2 387 565,93	39 113,14	1 872,57	2 859 863,31 ^b	5 288 414,95 ^b

Voor de aantekeningen zie blz. 322.

AANTEEKENINGEN BETREFFENDE DEN VERZAMELSTAAT DER
VOORSCHOTTENREKENING.

Noordbrabant.

Evenals vorig jaar, zonden 2 instellingen gegevens in voor deze rekening, terwijl No. 52 wederom in gebreke bleef. Aangezien No. 246 dit jaar voor het eerst in het Algemeen Register voorkomt, kwamen ook geen gegevens in.

Gelderland.

Evenals vorig jaar, zonden 9 instellingen gegevens in voor deze rekening, terwijl de Nos. 135, 178, 179, 193 en 252 dit jaar wederom in gebreke bleven.

Zuidholland.

Voor deze rekening zijn dit jaar door 16 instellingen gegevens verschaft, tegen 14 in 1906.

Door No. 284 werden dit jaar wel gegevens ingezonden, echter niet in 1906, terwijl door No. 298, hetwelk dit jaar voor het eerst in het Algemeen Register voorkomt, ook gegevens verstrekt zijn.

Opgeheven is de afdeling Hulpbank van de Nuts- Spaar- en Voorschotbank te Leerdam.

Evenals vorig jaar, kwamen ook dit jaar van de Nos. 261, 262, 276, 355 en 365 geen gegevens in.

Noordholland.

Voor deze rekening zijn dit jaar door 14 instellingen gegevens verschaft, tegen 17 in 1906.

Door de Nos. 503 en 529 werden dit jaar geen gegevens ingezonden, echter wel in 1906, evenals door de Spaarbank en Voorschotkas der Vereeniging „de Coöperatieve Credietbank" opgericht door de maatschappij voor den Werkenden Stand te Amsterdam, welke opgeheven is.

Evenals vorig jaar, kwamen ook dit jaar van de Nos. 399, 400, 489, 495 en 574 geen gegevens in.

Aangezien No. 405 dit jaar voor het eerst in het Algemeen Register voorkomt, kwamen ook geen gegevens in.

Zeeland.

Evenals vorig jaar, kwamen ook dit jaar van 2 instellingen gegevens in, terwijl de Nos. 682 en 615 dit jaar wederom in gebreke bleven.

Utrecht.

Evenals vorig jaar, zonden 2 instellingen gegevens in voor deze rekening.

Friesland.

Evenals vorig jaar, zonden 12 instellingen gegevens in voor deze rekening, terwijl de Nos. 662, 702, 703, 716 en 718 dit jaar wederom in gebreke bleven.

Overijssel.

Voor deze rekening zijn dit jaar door 4 instellingen gegevens verschaft, tegen 6 in 1906.

Door de Nos. 733 en 737 werden dit jaar geen gegevens ingezonden, echter wel in 1906.

Evenals vorig jaar, kwamen ook dit jaar van No. 789 geen gegevens in.

Aangezien No. 767 dit jaar voor het eerst in het Algemeen Register voorkomt, kwamen ook geen gegevens in.

Groningen.

Voor deze rekening zijn dit jaar, evenals vorig jaar, door 3 instellingen gegevens verschaft.

Door No. 820 werden dit jaar wel gegevens ingezonden, echter niet in 1906, terwijl de Hulpbank genaamd „Leenfonds" te Groningen, die dit jaar niet meer in het Algemeen Register voorkomt, in 1906 opgaven ingezonden heeft.

Evenals vorig jaar, kwamen ook dit jaar van de Nos. 794 en 855 geen gegevens in.

Drenthe.

Voor deze rekening zijn dit jaar, evenals vorig jaar, door 3 instellingen gegevens verschaft.

Verzamelstaat van 2. Kapitaalrekening.

N A A M DER PROVINCIE.	Aantal instellingen.		K A P I T A A L R E K E N I N G (op het einde van het boekjaar).									
	volgens het Algemeen Register.	die gegevens voor deze rekening hebben verstrekt.	A C T I E V E N.					P A S S I E V E N.				Totaal der kolommen 8—7 resp. 8—11.
			Bedrag van het op het einde v/h boekjaar nog op de voorschotten verschuldigde (zonder bijrekening van rente).	On-roerende eigendommen.	Gelden in kas.	Effecten en andere waarden.	Overige debiteuren.	Kapitaal verschuldigd aan aandeelhouders.	Eigen kapitaal of reserve.	Kapitaal bij derden opgenomen.	Overige crediteuren.	
1.	2.	3.	4.	5.	6.	7.	8.	9.	10.	11.	12.	
Noordbrabant	3	2	Gld. 24 585,09	—	2 572,18	36,92 ⁵	—	19 797,20	5 142,25 ⁵	1 946,77	307,97	27 194,19 ⁵
Gelderland	15	9	112 625,02 ⁵	7 800,—	4 146,01	7 953,87 ⁵	2 443,89	31 325,—	47 973,34 ⁵	48 151,63	7 518,82 ⁵	134 968,80
Zuidholland	21	13	1 071 515,71 ⁵	23 740,94	25 571,82	743 335,48	21 218,99	1 125 068,06 ⁵	231 018,17	453 383,65 ⁵	75 413,05 ⁵	1 885 382,94 ⁵
Noordholland	22	12	1 189 765,07 ⁵	4 074,24	10 591,87 ⁵	483 768,87 ⁵	32 262,56	332 632,45	140 141,48	991 500,04	256 188,65	1 720 462,62 ⁵
Zeeland	4	2	136 810,50	—	1 682,35 ⁵	27 129,32 ⁵	19 200,—	20 107,82	26 214,92	133 421,69 ⁵	5 077,74 ⁵	184 822,18
Utrecht	2	2	17 306,32	—	665,24	6 626,98	1,25	19 500,—	4 095,99	—	1 003,80	24 599,79
Friesland	17	10	58 449,95	63,—	1 913,19	48 973,77	14 040,60	22 423,50	19 670,95 ⁵	79 489,67 ⁵	1 906,35	123 440,51
Overijssel	8	2	19 949,15	—	69,75	80,—	5 312,09 ⁵	12 000,—	2 658,45 ⁵	9 181,60	1 570,94	25 410,99 ⁵
Groningen	5	3	3 663,65	—	1 639,68	1 815,25	615,90	493,68	6 185,80	1 055,—	—	7 734,48
Drenthe	3	3	26 740,—	—	9 885,90	2 481,75 ⁵	390,94	11 400,—	7 768,45 ⁵	10 000,—	10 330,14	39 498,59 ⁵
Totaal v/h Rijk	100	58	2 661 410,47 ⁵	35 678,18	58 738,—	1 322 202,23 ⁵	95 486,22 ⁵	1 594 747,71 ⁵	490 869,85 ⁵	1 728 580,06 ⁵	359 817,48	4 173 515,11 ⁵

Wat betreft het aantal instellingen, die opgaven ingezonden hebben, zij verwezen naar de aantekeningen bij de Voorschottenrekening, blz. 322. Voorts zijn door de instellingen, voorkomende in het Algemeen Register onder Nos. 258, 284, 349, 493, 546, 710, 717, 753 en 770 dit jaar wel voor de Voorschottenrekening, doch niet voor deze rekening gegevens verstrekt.

Verzamelstaat van 3. Winst- en Verliesrekening.

N A A M DER PROVINCIE.	Aantal instellingen.		W I N S T - E N V E R L I E S R E K E N I N G .													Bedrag uit de winst aan aandeelhouders of nog uit te keeren voor zoover niet reeds in kolom 9 vermeld.
	volgens het Algemeen Register.	die gegevens voor deze rekening hebben verstrekt.	B A T E N .					L A S T E N .						Winst.	Verlies.	
			Rente van voor-schotten.	Boeten.	Inkomsten van bezittingen, rente van belegde gelden.	Giften en bijdra-gen.	Baten uit anderen hoofde (waarde- vermeerde- ring van effecten enz.).	Totaal.	Renten van opge- nomen kapitalen.	Restitutie van rente en premie bij vervroegde betaling.	Admi- nistratie- kosten.	Afschrij- ving op voor- schotten wegens oninbaar- heid.	Lasten uit anderen hoofde (waarde- vermin- dering van effecten, enz.).			
1.	2.	3.	4.	5.	6.	7.	8.	9.	10.	11.	12.	13.	14.	15.	16.	17.
		Gld.	Gld.	Gld.	Gld.	Gld.	Gld.	Gld.	Gld.	Gld.	Gld.	Gld.	Gld.	Gld.	Gld.	Gld.
Noordbrabant . . .	3 2	2 215,83	—	28,88	—	12,40	2 257,11	90,89	334,96 ⁵	679,18	195,44	5,—	1 805,47 ⁵	951,63 ⁵	—	797,20
Gelderland . . .	15 8	6 460,71	85,17	456,01 ⁵	29,62	14,20	7 035,71 ⁵	2 116,16 ⁵	711,50	2 264,94 ⁵	461,10	124,90	5 678,91	1 590,03	233,22 ⁵	272,50
Zuidholland . . .	21 12	55 121,51	284,31	5 617,80 ⁵	19,96	1 424,42	62 468,00 ⁵	32 123,61	719,78	10 121,39	369,68	1 825,83	45 160,29	17 789,63 ⁵	481,92	8 141,71
Noordholland . . .	22 9	53 745,51	119,97 ⁵	1 620,32 ⁵	2 451,81 ⁵	1 834,13	59 780,75 ⁵	17 904,86	500,43	16 473,92	406,95	479,—	35 765,16	24 089,74 ⁵	74,15	14 860,81
Zeeland	4 2	7 388,38	15,50	1 612,38	—	—	9 016,26	3 900,72	144,79 ⁵	2 151,74	26,60	—	6 223,85 ⁵	2 792,40 ⁵	—	1 397,66
Utrecht	2 2	1 327,10	65,32 ⁵	216,10	200,66 ⁵	0,50	1 809,69	180,—	97,19	720,31	—	20,66	1 018,16	791,53	—	705,—
Friesland	17 10	4 720,11 ⁵	0,17	1 516,29 ⁵	229,—	82,88	6 548,46	3 233,42	91,55	1 059,54	3,50	684,10 ⁵	5 122,11 ⁵	1 426,34 ⁵	—	634,7 ⁵
Overijssel	8 2	2 001,50	50,68	116,44	—	0,22 ⁵	2 168,84 ⁵	750,—	85,28 ⁵	969,45 ⁵	253,50	—	2 058,24	110,60 ⁵	—	—
Groningen	5 2	1,58	18,77	45,99	171,—	17,07	254,41	—	—	62,77	0,50	2,38	65,65	215,65	26,39	—
Drenthe	3 3	949,06 ⁵	—	77,80 ⁵	273,31 ⁵	0,95	1 301,13 ⁵	1 277,—	6,42 ⁵	80,15	—	50,64	1 414,21 ⁵	224,52	337,60	75,—
Totaal v/h Rijk	100 52	133 921,30	639,90	11 317,03 ⁵	3 375,37 ⁵	3 386,77 ⁵	152 640,38 ⁵	61 626,66 ⁵	2 692,22	34 583,40	1 717,27	3 192,51 ⁵	103 812,07	49 982,10	1 153,78 ⁵	26 884,63

Wat betreft het aantal instellingen, die opgaven ingezonden hebben, zij verwezen naar de aantekeningen bij de Voorschottenrekening, blz. 332. Voorts zijn door de instellingen, voorkomende in het Algemeen Register onder Nos. 170, 258, 284, 290, 349, 401, 404, 406, 493, 546, 710, 717, 753, 770 en 795 dit jaar wel voor de Voorschottenrekening, doch niet voor deze rekening gegevens verstrekt.

Verzamelstaat van 4. Aantal verleende voorschotten.

N A A M DER PROVINCIE.	Aantal instellingen.		A A N T A L V O O R S C H O T T E N I N H E T B O E K J A A R V E R L E E N D :							
	volgens het Algemeen Register.	die gegevens voor deze rekening hebben verstrekt.	Beneden f 25,—	Van f 25,— tot f 100,—	Van f 100,— tot f 200,—	Van f 200,— tot f 300,—	Van f 300,— tot f 500,—	Van f 500,— tot f 1 000,—	Van f 1 000,— en hooger.	Totaal.
Noordbrabant	3 2	16	240	99	29	9	—	—	403	
Gelderland	15 9	145	494	334	128	104	16	1	1 322	
Zuidholland	21 16	29	641	718	374	387	323	189	2 661	
Noordholland	22 14	346	1 347	884	438	267	177	188	3 647	
Zeeland	4 2	32	230	109	31	34	40	86	562	
Utrecht	2 2	1	116	103	27	27	—	—	274	
Friesland	17 13	8	218	217	96	82	37	9	667	
Overijssel	8 4	4	210	154	52	34	14	1	469	
Groningen	5 3	82	47	20	10	11	—	—	170	
Drenthe 1)	3 3	3	45	18	6	20	—	—	488	
Totaal v/h Rijk 1)	100 67	666	3 597	2 656	1 191	975	607	474	10 562	

1) In het aantal vermeld in kolom 10, zijn begrepen 396 niet nader gespecificeerde voorschotten. Wat betreft het aantal instellingen, die opgaven ingezonden hebben, zij verwezen naar de aantekeningen bij de Voorschottenrekening, blz. 322.

J A R E N.	Getal hulp- banken.	Verleende voorschotten.			Renten van voorschotten, na aftrek der restitutie en der premie bij vervroegde betaling.	Boeten.	Inkomsten van bezittingen.	Rente en dividend van kapitalen.	Bedrag der als oninbaar afgeschreven voorschotten.	Administratie- kosten.	Kapitaal aan het einde v/h boekjaar		A A N M E R K I N G E N.
		Getal.	Bedrag.	Gemiddeld.							aan aandeelhouders of geldschiet- verschuldigd.	aan de banken toehorende.	
1.	2.	3.	4.	5.	6.	7.	8.	9.	10.	11.	12.	13.	14.
			Gld.	Gld.	Gld.	Gld.	Gld.	Gld.	Gld.	Gld.	Gld.	Gld.	
1907 1)	100	10 562	2 698 427,22 ⁵	255,48	131 229,08	639,90	11 317,03 ⁵	88 511,29 ⁵	1 717,27	34 583,40	3 323 327,78	490 869,85 ⁵	1) Voor deze Statistiek zijn gegevens verschaft in 1907 door 67 van de 100 Hulpbanken. 1906 " 70 " " 99 " " 1905 " 72 " " 100 " " 1904 " 76 " " 101 " " 1903 " 72 " " 102 " " 1902 " 71 " " 104 " " 1901 " 71 " " 98 " " 1900 " 76 " " 94 " " 1899 " 61 " " 82 " "
1906 1)	99	10 710	2 531 818,52 ⁵	236,40	116 696,43 ⁵	664,78	14 808,64	78 656,06	1 319,99	34 569,79	2 770 842,25	345 045,74	
1905 1)	100	10 448	2 370 120,61	226,85	108 826,04 ⁵	763,37 ⁵	12 314,02	70 561,16	3 276,48 ⁵	29 844,12	2 599 729,28 ⁵	320 382,11 ⁵	
1904 1)	101	10 214	2 175 335,64 ⁵	212,98	91 683,99	533,90 ⁵	10 556,89	60 799,75 ⁵	2 450,28	26 146,36	1 715 801,24	333 850,33	
1903 1)	102	9 331	1 966 493,34 ⁵	210,75	87 457,30	685,58 ⁵	11 644,44 ⁵	64 452,68	1 009,28 ⁵	23 247,61	1 666 219,70	343 639,71 ⁵	
1902 1)	104	9 078	1 892 724,86	208,50	87 654,59 ⁵	743,45 ⁵	11 257,13 ⁵	55 263,43 ⁵	5 615,75	25 086,45 ⁵	1 532 850,28 ⁵	339 835,34	
1901 1)	98	10 310	2 905 353,91 ⁵	184,81	87 117,45	687 30 ⁵	11 215,18	53 453,53 ⁵	8 930,56	23 661,25 ⁵	1 562 550,64 ⁵	300 853,45	
1900 1)	94	10 783	2 010 374,42	186,44	86 806,07	950,61	10 703,62	52 039,83	3 752,02	23 557,50	1 493 590,58	332 323,12	
1899 1)	82	9 509	1 740 947,30	183,08	75 430,94 ⁵	1 806,78 ⁵	9 588,72 ⁵	46 335,50 ⁵	3 605,65 ⁵	19 687,43	1 344 694,52 ⁵	275 376,45	
1898	71	12 271	1 891 384,48	154,13	77 502,07 ⁵	821,56	7 749,53 ⁵	45 366,28 ⁵	763,34	17 976,96 ⁵	1 295 284,48 ⁵	287 394,96	
1897	72	12 445	1 854 146,89	148,95	66 305,89 ⁵	708,36 ⁵	2 471,75	32 455,45	1 275,86 ⁵	16 292,29 ⁵	975 977,86 ⁵	269 376,26 ⁵	
1896	70	11 568	1 739 014,99	150,33	59 772,66 ⁵	788,35 ⁵	2 888,57 ⁵	27 204,08 ⁵	2 232,16 ⁵	15 508,22	883 878,54	267 561,51 ⁵	
1895	67	11 527	1 594 184,32 ⁵	138,31 ⁵	55 575,29 ⁵	746,02	2 292,11 ⁵	25 567,65 ⁵	3 023,67	13 368,93 ⁵	616 316,99	253 755,03	
1894	71	11 606	1 720 337,87	148,23	56 957,44 ⁵	991,83 ⁵	2 555,92 ⁵	26 583,56	2 999,09	15 705,90	643 793,08	271 848,65 ⁵	
1893	66	11 312	1 579 091,—	139,50	50 116,16	851,60	3 239,65	24 004,20 ⁵	2 597,00 ⁵	13 706,05 ⁵	568 117,32 ⁵	265 265,26 ⁵	
1892	55	9 075	1 457 260,—	161,—	33 084,—	2) —	1 829,—	19 511,—	973,—	13 131,—	803 537,—	317 411,—	
1891	51	8 075	901 187,31	111,60	27 326,53	1 280,08	1 757,78 ⁵	13 219,16	663,74 ⁵	10 515,77	396 190,80 ⁵	219 545,65	
1890	51	7 873	882 553,—	112,09	27 411,30 ⁵	1 020,25 ⁵	1 855,03	13 621,02	1 064,43	10 108,40	391 655,39	209 223,04 ⁵	
1889	51	7 928	861 204,—	108,63	27 564,15 ⁵	1 074,41 ⁵	1 872,26	13 416,03 ⁵	959,53	10 581,11	372 301,18 ⁵	203 513,05 ⁵	
1888	52	7 984	870 567,50	109,03	25 327,44 ⁵	924,40	1 762,42	10 926,66	873,00 ⁵	10 469,54 ⁵	373 301,57 ⁵	205 186,14 ⁵	
1887	52	7 861	850 047,92 ⁵	108,13	27 429,27 ⁵	847 90 ⁵	1 926,98 ⁵	11 123,37	598,28	10 090,72 ⁵	372 359,79	201 720,29	
1886	52	8 071	853 780,16	105,78	27 455,97	897,77 ⁵	1 853,47 ⁵	11 739,55 ⁵	1 168,69 ⁵	10 063,86	374 230,09	187 055,04 ⁵	
1885	51	8 208	868 235,—	105,78	27 675,79	789,11	1 998,85 ⁵	11 321,70 ⁵	492,40	9 984,89 ⁵	385 339,34 ⁵	183 408,91	
1884	51	8 261	878 050,98	106,04 ⁵	27 528,17	1 177,61	2 093,90	11 683,04 ⁵	3 501,79	9 614,—	393 469,74 ⁵	175 366,73 ⁵	
1883	51	8 627	896 914,43 ⁵	103,96 ⁵	29 490,06 ⁵	1 042,84	1 649,30 ⁵	12 174,82 ⁵	958,91	9 370,87 ⁵	400 984,82 ⁵	175 590,83	
1882	52	8 591	901 464,50	104,93	27 581,86 ⁵	866,15	2 188,54	11 122,70 ⁵	253,23	10 115,21 ⁵	399 453,91	172 567,31 ⁵	
1881	53	9 055	936 870,78	108,46	28 653,66	840,40 ⁵	2 249,51	11 875,28 ⁵	?	9 379,38 ⁵	407 790,47	167 030,38	
1880	50	9 700	901 957,49 ⁵	92,90	27 814,93 ⁵	864,65 ⁵	2 082,98 ⁵	13 928,28	208,23	9 371,30	332 122,30	157 592,14	
1879	50	9 276	877 002,73	94,55	27 759,92 ⁵	811,65 ⁵	1 937,37 ⁵	13 481,67	536,68	9 393,32	324 905,32 ⁵	153 914,02 ⁵	
1878	50	8 554	830 037,89	97,04	25 946,60 ⁵	1 297,62 ⁵	2 192,44	12 541,96	234,76	9 409,27	299 778,86 ⁵	144 212,13 ⁵	
1877	49	8 533	815 422,15	95,56	24 247,66	803,14 ⁵	2 248,60 ⁵	13 928,35 ⁵	53,30	8 623,97 ⁵	314 768,21 ⁵	151 279,24	
1876	49	8 213	760 717,26	92,62	23 281,60 ⁵	770,99 ⁵	2 183,27	11 638,46	1 411,08	8 852,16	280 215,28	143 858,38 ⁵	
1875	46	8 017	723 742,44	90,28	23 507,89	661,43 ⁵	1 917,01	11 942,17 ⁵	253,22	8 522,93 ⁵	275 739,06	134 117,60 ⁵	
1874	45	8 032	698 260,90	86,93	23 697,70	690,38 ⁵	1 274,99	11 120,44	343,07 ⁵	8 272,08	263 129,55	131 240,30	
1873	45	8 159	700 212,30	85,82	22 792,67 ⁵	714,69	2 131,92 ⁵	11 659,25	201,66 ⁵	8 431,02	268 509,79	120 283,00 ⁵	
1872	44	8 276	691 433,10	83,54	22 840,89 ⁵	660 93 ⁵	1 504,51 ⁵	12 320,35 ⁵	293,40	8 378,37	267 082,85	122 139,32	
1871	42	8 558	782 819,39	79,79	21 227,87 ⁵	695,90	1 375,09	11 292,09 ⁵	245,87 ⁵	7 436,24 ⁵	272 629,66	116 935,11	
1870	42	8 041	638 396,89	79,39	20 259,54	611,98	1 781,48	10 035,01 ⁵	261,45	7 100,04 ⁵	267 064,84	106 475,15 ⁵	
1865	37	?	436 404,75	?	?	?	?	?	?	?	?	?	
1860	25	?	270 882,23 ⁵	?	?	?	?	?	?	?	?	?	
1855	20	2 485	132 513,49	53,32	?	?	?	?	?	?	?	?	
1853	16	?	78 259,03	?	?	?	?	?	?	?	?	?	

1) Voor deze Statistiek zijn gegevens verschaft in 1907 door 67 van de 100 Hulpbanken.
1906 " 70 " " 99 " "
1905 " 72 " " 100 " "
1904 " 76 " " 101 " "
1903 " 72 " " 102 " "
1902 " 71 " " 104 " "
1901 " 71 " " 98 " "
1900 " 76 " " 94 " "
1899 " 61 " " 82 " "

2) Tengevolge van eene wijziging in de groepeerings der gegevens, kon het door de Hulpbanken ontvangen bedrag der boeten niet worden opgegeven.

V.

BANKEN VAN LEENING.

Het aantal behandelde instellingen is 19, tegen 20 in den vorigen
jaargang (nl. 1906).

1. VOORSCHOTTEN REKENING.

N A A M DER G E M E E N T E.	N ^o . der instelling in het Algemeen Register.	Rentetax der voorschotten.	Aard der instelling.	Waarde waarboven geene panden worden aangenomen.	Waarde waaronder geene panden worden aangenomen.	Deel der waarde van een pand, dat als maximum- voorschot daarop kan worden verleend.	Termijn na afloop waarvan een pand wordt verkocht.	Aantal bij- of hulp- kantoren.	Aantal inbrengers.	Aantal panden bij het begin van het boekjaar nog in het bezit der bank	Aantal panden gedurende het boekjaar beleend.	Aantal panden gelost binnen 8 dagen.
GEMEENTELIJKE.												
Noordbrabant.												
's-Hertogenbosch 1)	4	12 pCt.	gemeentelijk	niet bepaald	f 0,30	2/3 en 4/5	± 6 maanden	—	—	12 970	28 317	8 855
Breda 1)	24	12 pCt.	id.	id.	0,50	2/3 en 4/5	15, 16 en 17 maanden	—	—	7 480	26 920	14 554
Gelderland.												
Arnhem 2)	138	6 pCt.	id.	f 500,—	f 0,50	4/5	6 maanden	1	—	6 785	58 927	34 654
Nijmegen 3)	220	15 en 20 pCt.	id.	500,—	0,50	5/6	12 "	—	—	6 784	37 024	21 670
Zuidholland.												
's-Gravenhage 4)	264	7, 8 en 9 pCt.	id.	niet bepaald	f 0,50	verkoop- waarde.	15 maanden	2	—	86 432	139 035	72 431
Delft 5)	282	12 en 13 pCt.	id.	id.	0,50	2/3 en 3/4	14 "	—	—	4 247	17 064	9 980
Gouda 6)	294	6, 9 en 12 pCt.	id.	id.	0,40	4/5	14 "	—	1	3 794	18 933	15 000
Leiden 7)	318	9 en 12 pCt.	id.	f 300,—	0,50	4/5	15 "	2	—	10 223	82 561	63 036
Rotterdam 8)	356	12 pCt.	id.	niet bepaald	0,25	4/5	6 "	8	—	38 863	176 988	80 946
Noordholland.												
Amsterdam 9)	410	6 en 13 pCt.	id.	f 600,—	0,50	2/10 en 5/6	6 maanden	11	—	234 941	1 068 370	483 069
Haarlem 10)	418	8, 9 en 12 pCt.	id.	niet bepaald	1,—	2/3 en 4/5	15 "	—	6	11 184	87 130	61 684
Friesland.												
Leeuwarden 11)	668	6, 8, 10 en 12 pCt.	id.	niet bepaald	0,50	2/3 en 4/5	14 maanden	1	—	9 138	37 070	18 507
Bolsward 12)	673	10 en 12 pCt.	id.	id.	0,50	niet bepaald	14 "	—	—	811	3 825	73
Overijssel.												
Zwolle 13)	734	9, 10 en 12 pCt.	id.	niet bepaald	0,50	2/3 en 4/5	14 maanden	—	—	9 170	31 858	20 209
Deventer 14)	751	12 pCt.	id.	id.	0,50	6/10 en 7/10	14 "	—	—	3 721	20 275	13 069

Aantal panden gelost na langer tijds- verloop.	Aantal verkochte panden.	Aantal panden aan het einde van het boekjaar in het bezit der bank.	Aantal panden gedurende het boekjaar beleend of waarvan de beleening is hernieuwd.			Aantal panden gelost binnen 8 dagen.
			bij het hoofd- kantoor.	bij het hulpkan- toeren.	bij de inbrengers.	
14.	15.	16.	17.	18.	19.	20.
A A N M E R K I N G E N .						
GEMEENTELIJKE.						
18 465	1 751	12 186	28 317	—	—	1)
11 493	955	7 398	26 920	—	—	2)
21 848	999	8 181	39 322	19 605	—	3)
13 848	803	7 487	37 024	—	—	4)
60 007	2 809	40 220	4 276	134 759	—	5)
6 620	329	4 432	17 064	—	—	6)
3 792	647	3 288	15 669	—	3 264	7)
17 353	1 301	11 094	17 572	64 989	—	8)
89 652	5 774	39 447	—	176 988	—	9)
370 012	53 407	246 823	—	1 068 370	—	10)
23 435	1 459	11 736	704	—	86 426	11)
16 453	1 221	10 027	37 070	—	—	12)
3 650	61	852	3 825	—	—	13)
11 012	617	9 190	31 858	—	—	14)
7 080	353	3 494	20 275	—	—	

- 1) Voor goud en zilver bedraagt het maximum-voorschot 4/5 der waarde, voor andere panden 2/3. In 's-Hertogenbosch moeten voorschotnemers 1 pCt. administratieloon betalen, in Breda niet.
- 2) Bij de lossing moet een vast recht ten bedrage van f 0,02 van elken gulden of gedeelte daarvan in de administratiekosten bijgedragen worden.
- 3) De voorschotnemers moeten bijdragen in administratieloon van panden van:

f 0,50 t/m f 4,—	2 cent	boven f 10,— t/m f 25,—	4 cent
boven f 4,— " " 10,—	3 "	" " 25,— " " 50,—	5 "

 en voorts voor iedere f 10,— daarboven 1 cent.
- 4) Van voorschotten van f 0,50 tot beneden f 100,— is de rentetax 9 pCt., van die van f 100,— tot beneden f 200,— 8 pCt. en van hogere 7 pCt. Bij de Hulpkantoren is administratieloon verschuldigd.
- 5) Van voorschotten beneden f 100,— is de rentetax 13 pCt., van hogere 12 pCt. Voor goud en zilver is bepaald, dat 3/4 der waarde en voor andere panden 2/3 als maximum-voorschot geldt. Een vast recht, ad f 0,01 per pand wordt in de administratiekosten bijgedragen.
- 6) De rentetax is van voorschotten van f 0,40 t/m f 49,— 12 pCt., van die van f 50,— t/m f 99,—, 9 pCt., van f 100,— en daarboven 6 pCt. Bovendien betaalt men bij lossing van panden 1, 2, 3, 4, 5, 6, 7, 10 en 20 cent administratieloon.
- 7) De rentetax is van voorschotten beneden f 200,— 12 pCt., van hogere 9 pCt. Administratieloon stijgend van f 0,01 tot f 0,25.
- 8) Bij de Hulpkantoren is administratieloon verschuldigd.
- 9) De rentetax der voorschotten op kledingstukken en beddegoed is na 1 April 1907 6 pCt. Op alle overige panden tot f 50,— is de rentetax 13 pCt. en daarboven 6 pCt. Bovendien een administratieloon van f 0,01 minimum tot f 0,25 maximum per pand; op losse juweelen wordt 30 pCt., en op de overige panden ongeveer 1/6 van de geschatte waarde voorgeschoten. Bij het hoofdkantoor wordt noch beleend, noch gelost.
- 10) Van voorschotten van f 1,— t/m f 300,— is de rentetax 12 pCt., van die van f 301,— t/m f 500,— 9 pCt. en van die van f 501 en hooger 8,4 pCt. Voor juweelen, goud en zilver kan het voorschot ten hoogste 4/5 der waarde bedragen en voor andere panden 2/3 der waarde. Een vast recht ad f 0,01 per pand wordt bij lossing in de administratiekosten bijgedragen.
- 11) Van voorschotten van f 0,50 tot f 50,— is de rentetax 12 pCt., van f 50,— tot f 100,— 10 pCt., van f 100,— tot f 150,— 8 pCt., en van f 150,— en daarboven 6 pCt. De voorschotnemers moeten bijdragen:

f 0,50 t/m f 3,—	1 cent	boven f 10,— t/m f 20,—	5 cent
boven f 3,— " " 6,—	3 "	" " 20,— " " 100,—	10 "
" " 6,— " " 10,—	4 "		

 en voor panden van meer dan f 100,—, 5 cent daarboven voor elke f 100,— of gedeelte daarvan. Voor goud en zilver is het maximum voorschot 4/5, voor andere panden 2/3 der waarde.
- 12) De rentetax is van voorschotten beneden f 100,— 12 pCt. en daarboven 10 pCt. Er is niet medegedeeld, welke regel in het algemeen bestaat voor de verhouding tusschen de waarde van het pand en het voorschot daarop; alleen bij panden van f 0,50 waarde bedraagt het voorschot f 0,30.
- 13) De voorschotnemers moeten bijdragen in administratieloon van panden van:

f 0,50 t/m f 3,—	1 cent	boven f 10,— t/m f 20,—	5 cent
boven f 3,— " " 6,—	3 "	" " 20,— " " 100,—	10 "
" " 6,— " " 10,—	4 "		

 Voor goud en zilver is het maximum voorschot 4/5, voor andere panden 2/3 der waarde.
- 14) Voor goud en zilver is het maximum-voorschot 7/10, voor andere panden 2/3 der waarde. De voorschotnemers moeten bijdragen in administratiekosten van:

f 0,30 tot f 1,—	2 cent,	daarboven voor elke gulden of gedeelte daarvan	1 cent.
------------------	---------	--	---------

2. BELEENERSREKENING EN KAPITAALREKENING.

N A A M DER GEMEENTE.	No. der instelling in het Algemeen Register.	BELEENERSREKENING.						KAPITAALREKENING					P A S S I E V E N.				Totaal der kolommen 9—13 resp. 14—17.	A A N M E R K I N G E N.	
		Bedrag van het aan het einde van het vorig boekjaar nog op de panden verschuldigde (zonder bijberekening van rente).	Bedrag der gedurende het boekjaar op nieuwe panden verleende voorschotten.	Bedrag der aflossingen door de beleeners betaald (zonder bijberekening van rente).	Bedrag der voorschotten verleend op de gedurende het boekjaar verkochte panden.	Bedrag van het aan het einde van het boekjaar nog op de panden verschuldigde (zonder bijberekening van rente).	Totaal der kolommen 3 en 4 resp. 5—7.	A C T I E V E N.				Eigen kapitaal der banken.	Opgenomen kapitaal der banken.	Saldo der beschikbare overschotten.	Overige crediteuren.				
								Bedrag van het aan het einde van het boekjaar nog op de panden verschuldigde (zonder bijberekening van rente).	Onroerende eigendommen.	Gelden in kas.	Effecten en andere waarden.					Overige debiteuren.			
1.	2.	3.	4.	5.	6.	7.	8.	9.	10.	11.	12.	13.	14.	15.	16.	17.	18.	19.	
GEMEENTELIJKE.																			
Noordbrabant.																			
's-Hertogenbosch . . .	4	46 569,80	88 017,20	87 553,—	4 019,75	43 014,25	134 587,—	43 014,25	—	—	—	—	5 096,06	37 000,—	—	918,19	43 014,25	<p>GEMEENTELIJKE.</p> <p>1) Onder het saldo in kas ad f 596,365 is tevens begrepen de winst, behaald in 1901 ad f 1,75, in 1902 ad f 1,05, in 1903 ad f 1,84, in 1904 ad f 2,22, in 1906 ad f 3,095 en in 1907 ad f 9,805, totaal f 21,83.</p> <p>Wegens verlaagd subsidie van het Sint Antonius Gasthuis is door de bank een verlies geleden:</p> <p>In 1894 ad f 143,33</p> <p>„ 1895 „ „ 44,20</p> <p>„ 1896 „ „ 110,285</p> <p>„ 1897 „ „ 78,975</p> <p>„ 1898 „ „ 114,285</p> <p>„ 1899 „ „ 75,105</p> <p>„ 1900 „ „ 52,285</p> <p>Totaal f 618,465</p> <p>Men tracht door andere middelen dit tekort te dekken.</p>	
Breda	24	26 802,50	60 033,—	57 912,50	2 605,—	26 318,—	86 835,50	26 318,—	—	548,265	—	—	17 520,05	6 000,—	346,215	3 000,—	26 866,265		
Gelderland.																			
Arnhem	138	31 787,75	144 709,25	137 121,25	3 643,50	35 732,25	176 497,—	35 732,25	16 000,—	857,465	902,285	31 198,04	—	75 000,—	690,94	9 000,—	84 690,94		
Nijmegen	220	19 048,50	85 932,75	82 823,75	1 880,50	20 777,—	104 081,25	20 777,—	—	1 577,78	—	933,205	29 000,—	—	271,735	16,25	23 287,985		
Zuidholland.																			
's-Gravenhage	264	246 318,95	678 412,25	626 497,30	12 820,25	285 413,65	924 731,20	285 413,65	—	7 073,965	24 287,50	—	250 233,20	65 000,—	2 141,915	—	317 375,115		
Delft	282	12 601,50	44 625,25	43 239,—	935,50	13 052,25	57 226,75	13 052,25	—	175,46	—	—	2 027,62	11 000,—	200,09	—	13 227,71		
Gouda	294	11 916,65	45 245,15	44 659,40	1 209,55	11 292,85	57 161,80	11 292,85	—	534,685	5 445,55	196,50	17 049,695	—	419,89	—	17 469,585		
Leiden	318	47 129,25	237 267,50	229 256,75	4 309,75	50 830,25	284 396,75	50 830,25	—	12 155,41	870,94	1 014,34	64 000,—	—	870,94	—	64 870,94		
Rotterdam	356	200 328,50	774 283,50	741 211,75	20 377,25	213 023,—	974 612,—	213 023,—	110 000,—	8 617,43	11 600,—	14 662,05	355 094,79	—	2 807,69	—	357 902,48		
Noordholland.																			
Amsterdam	410	1 253 060,05	4 651 348,30	4 265 694,35	237 561,20	1 401 152,80	5 904 408,35	1 401 152,80	486 069,725	19 786,66	—	8 331,275	498 880,46	1 881 755,78	19 115,135	15 589,085	1 915 340,46		
Haarlem	418	41 716,75	250 102,50	243 122,25	4 169,25	44 587,75	291 819,25	44 587,75	—	2 141,535	18 000,—	—	50 000,—	13 200,—	1 318,135	211,15	64 729,385		
Friesland.																			
Leeuwarden	663	28 722,50	86 433,60	81 887,90	2 734,60	30 533,60	115 156,10	30 533,60	14 000,—	958,70	1 000,—	—	4 069,555	38 000,—	422,745	4 000,—	46 492,30		
Bolsward 1)	673	2 249,20	4 805,15	4 641,80	89,25	2 343,80	7 054,35	2 343,80	—	506,365	—	—	36,30	2 903,365	—	—	2 939,665		
Overijssel.																			
Zwolle	734	17 469,25	57 055,75	56 437,75	1 327,—	16 760,25	74 525,—	16 760,25	—	1 127,515	20 945,625	—	21 418,67	17 000,—	414,72	—	38 833,39		
Deventer	751	9 815,80	39 833,90	39 960,65	727,50	8 961,55	49 649,70	8 961,55	—	967,14	—	10 597,51	16 881,605	3 500,—	107,845	36,66	20 526,20		

N A A M DRE GEMEENTE.	No. der instelling in het Algemeen Register.	BELEENERSREKENING.						KAPITAALREKENING				
		Bedrag van het aan het einde van het vorig boekjaar nog op de panden verschuldigde (zonder bijberekening van rente).	Bedrag der gedurende het boekjaar op nieuwe panden verleende voorschotten.	Bedrag der aflossingen door de beleeners betaald (zonder bijberekening van rente).	Bedrag der voorschotten verleend op de gedurende het boekjaar verkochte panden.	Bedrag van het aan het einde van het boekjaar nog op de panden verschuldigde (zonder bijberekening van rente).	Totaal der kolommen 3 en 4 resp. 5—7.	Bedrag van het aan het einde van het boekjaar nog op de panden verschuldigde (zonder bijberekening van rente).	Onroerende eigendommen.	Gelden in kas.	Effecten en andere waarden.	Overige debiteuren.
1.	2.	3.	4.	5.	6.	7.	8.	9.	10.	11.	12.	13.
Groningen.												
Groningen	796	31 885,90	71 439,25	65 706,75	5 180,25	32 438,15	103 325,15	32 438,15	—	890,83	—	5 398,44
Limburg.												
Maastricht	908	18 508,75	97 158,50	93 119,75	1 551,25	20 996,25	115 667,25	20 996,95	—	2 453,26 ⁵	1 485,70	4 224,74
Totaal	—	2 045 931,60	7 416 702,80	6 900 845,90	304 561,35	2 257 227,15	9 462 634,40	2 257 227,15	626 069,72 ⁵	61 062,47	84 537,60	76 557,—
VERPACHT.												
Friesland.												
Harlingen	686	3 977,85	7 595,45	8 355,05	246,40	2 968,85	11 573,30	—	—	—	—	—
Drenthe.												
Assen	865	8 590,55	15 534,—	14 574,—	986,65	8 563,90	24 124,55	8 563,90	—	504,94	—	—
Totaal	—	12 568,40	23 129,45	22 932,05	1 233,05	11 532,75	35 697,85	8 563,90	—	504,94	—	—
Het Rijk	—	2 058 500,—	7 439 332,25	6 923 777,95	305 794,40	2 268 759,90	9 498 332,25	2 265 791,05	626 069,72 ⁵	61 567,41	84 537,60	76 557,—

op het einde van het boekjaar).					Totaal der kolommen 9—13 resp. 14—17.	A A N M E R K I N G E N.
PASSIEVEN.				Eigen kapitaal der banken.		
Opgenomen kapitaal der banken.	Saldo der beschikbare overschotten.	Overige crediteuren.	Totaal der kolommen 14—17.		18.	19.
14.	15.	16.	17.	18.	19.	
Gld.	Gld.	Gld.	Gld.	Gld.		
20 000,—	15 600,—	1 557,98	1 569,44	38 727,42		
24 691,30 ⁵	4 044,61	231,95	192,09	29 159,95 ⁵		
1 369 999,40	1 670 003,75 ⁵	30 917,92 ⁵	34 532,86 ⁵	3 105 453,94 ⁵		
—	—	—	—	—		
—	9 000,—	68,84	—	9 068,84		
—	9 000,—	68,84	—	9 068,84		
1 369 999,40	1 679 003,75 ⁵	30 986,76 ⁵	34 532,86 ⁵	3 114 522,78 ⁵		

3. WINST- EN VERLIESREKENING.

N A A M DER GEMEENTE.	N ^o . der instelling in het Algemeen Register.	W I N S T - E N V E R L I E S										R E K E N I N G.							Bedrag uit de winst aan de gemeente uitgekeerd.	A A N M E R K I N G E N	
		B A T E N.										L A S T E N.									
		Rente van voorschotten op panden, die gelost zijn, of waarvan de beleening hernieuwd is.	Rente op het oogenblik der verkoop door de beleeners ver- schuldigd op verkochte panden.	Opgelden door de koopers betaald, voor zoover deze ten bate der bank komen.	Waarborg- rechten door de koopers terugbetaald.	Onafgehaalde in den loop van het boekjaar aan de bank vervallen overschotten.	Inkomsten van bezittingen, rente van belegde gelden.	Voor administratie- kosten van de hulpkantoren ontvangen.	Andere baten (o.a. vergoeding van tekorten na de gehouden verkoopingen door ambte- naren der bank).	Totaal der baten.	Rente van kapitalen.	Ad- ministratie- kosten.	Betaalde waarborg- rechten.	Tekorten na de gehouden ver- koopingen.	Vergoeding voor beschadigde en vermiste panden.	Andere lasten.	Totaal der lasten.	Winst.			Verlies.
1.	2.	3.	4.	5.	6.	7.	8.	9.	10.	11.	12.	13.	14.	15.	16.	17.	18.	19.	20.	21.	22.
GEMEENTELIJKE.																					
Noordbrabant.																					
's-Hertogenbosch 1)	4	Gld. 5 177,44	Gld. 769,93	—	Gld. 25,05	Gld. 341,66	—	—	Gld. 2 004,38 ⁵	Gld. 3 321,36 ⁶	Gld. 1 625,10	Gld. 3 567,70	Gld. 28,05	Gld. 425,62	Gld. 276,85 ⁵	Gld. 1 826,62	Gld. 7 749,94 ⁵	Gld. 571,42	—	—	1) De winst is bij het kapitaal gevoegd.
Breda 2)	24	2 680,48 ⁵	424,57	134,91	10,05	209,18 ⁵	—	—	—	3 459,20	150,—	479,51	10,05	319,35	—	2 800,—	3 658,91	—	199,71	—	2) Het verlies is gedekt door afschrijving van het kapitaal.
Gelderland.																					
Arnhem 3)	138	2 159,55	136,93	84,31 ⁵	70,57 ⁵	275,78	0,20	—	2 936,68 ⁵	5 664,13 ⁵	2 825,—	359,01	70,57 ⁵	17,43	—	7 927,80 ⁵	11 199,32	—	5 535,63 ⁵	—	3) In het bedrag, vermeld in kolom 10, is begrepen administratieloon door beleeners betaald: Bij lossing aan het hoofdkantoor 2 141,— hulpkantoor 535,64 bij verkoop 74,82 Het nadeelig saldo is na goedkeuring van den gemeenteraad ter beschikking van de Bank gesteld.
Nijmegen 4)	220	3 390,90 ⁵	317,96	96,32	33,12 ⁵	151,49 ⁵	—	—	920,37 ⁵	4 910,17 ⁵	819,59	3 500,—	33,12 ⁵	148,77	16,25	1 326,34 ⁵	5 843,38	—	933,20 ⁵	—	4) Het verlies is gedekt door de gemeentekas.
Zuidholland.																					
's-Gravenhage 2)	204	19 396,—	1 592,47	350,77	245,25	1 164,04	900,—	5 091,52	331 97 ⁵	29 572,02 ⁵	1 759,45 ⁵	25 518,66	266,25	327,99 ⁵	—	5 399,50	33 271,86	—	3 699,83 ⁵	—	5) Het verlies is door de gemeente gerestitueerd.
Delft 2)	282	1 547,26	140,51	—	7,98	83,44	28,87	—	420,27	2 233,33	950,—	2 683,55	7,98	22,30	—	—	3 063,83	—	830,50	—	6) De winst is bestemd voor afschrijving gebouwen.
Gouda 4)	294	1 335,57	249,56	—	—	554,67	136,74	—	491,17	2 767,71	880,—	1 917,46	—	57,78	—	530,88	3 386,12	—	618,41	—	7) De winst is bestemd tot verhooging van het kassaldo.
Leiden 5)	318	5 189,72	604,30 ⁵	111,98	39,62 ⁵	360,53	—	2 471,38	—	8 777,54	—	9 482,55 ⁵	44,02 ⁵	204,30	1,—	—	9 791,83	—	1 014,34	—	8) De winst is bestemd ter vermindering der schuld.
Rotterdam 4)	356	23 258,05	2 389,61	1 418,55	266,79	2 908,45	27,17	8 434,88	9 789,95	48 493,45	—	34 060,94	266,79	1 354,42	—	18 644,37	54 357,02	—	5 863,57	—	9) Het verlies is gedekt door afschrijving van het reservetonds en van het kapitaal.
Noordholland.																					
Amsterdam 6)	410	138 956,07	19 662,57	15 613,37	1 639,27 ⁵	6 790,68	10 098,23	—	37 522,53	230 283,22 ⁵	72 318,80 ⁵	146 034,39 ⁵	1 639,27 ⁵	1 800,—	65,58	1 080,08	223 433,13 ⁵	6 545,99	—	—	—
Haarlem	418	5 208,21	575,95	53,91	31,12 ⁵	568,41 ⁵	—	—	851,19	7 288,80	667,50	5 813,77	31,12 ⁵	—	—	505,25	7 077,04 ⁵	211,15 ⁵	—	211,15 ⁵	—
Friesland.																					
Leeuwarden 2)	663	3 047,11	456,09	177,65	4,80	171,11	—	823,60	772,10	5 452,46	1 333,81	4 530,73	4,80	14,86	—	—	5 984,20	—	531,74	—	—
Bolsward 7)	673	322,63 ⁵	14,91	—	—	—	—	—	335,84	673,38 ⁵	127,50	532,28	—	—	—	3,80	663,53	9,80 ⁵	—	—	—
Overijssel.																					
Zwolle 2)	734	2 057,62 ⁵	265,05 ⁵	—	15,05	192,58 ⁵	704,05 ⁵	—	381,23	3 615,60	850,—	2 992,97 ⁵	15,05	58,99 ⁵	—	163,75	4 080,77	—	465,17	—	—
Deventer 1)	751	1 428,79	120,08	—	14,10	142,33	880,76	535,44	390,66 ⁵	3 012,66 ⁵	175,—	2 016,—	14,10	78,65	—	540,10 ⁵	2 823,85 ⁵	188,81	—	—	—

N A A M DER G E M E E N T E.	No. der instelling in het Algemeen Register.	W I N S T E N V E R L I E S								
		B A T E N.								
		Rente van voorschotten op panden, die gelost zijn, of waarvan de beleening hernieuwd is.	Rente op het oogenblik der verkoop door de beleeners ver- schuldigd op verkochte panden.	Opgelden door de koopers betaald, voor zoover deze ten bate der bank komen.	Waarborg- rechten door de koopers terugbetaald.	Onafgehaalde in den loop van het boekjaar aan de bank vervallen overschotten.	Inkomsten van bezittingen, rente van belegde gelden.	Voor administratie- kosten van de hulpkantoren ontvangen.	Andere baten (o.a. vergoeding van tekorten na de gehouden verkoopingen door ambte- naren der bank).	Totaal der baten.
1.	2.	3.	4.	5.	6.	7.	8.	9.	10.	11.
Groningen.		Gld.	Gld.	Gld.	Gld.	Gld.	Gld.	Gld.	Gld.	Gld.
Groningen 8).	796	3 231,46	1 002,68	352,20	—	636,62	—	—	—	5 222,96
Limburg.										
Maastricht 9)	908	2 732,36	285,08	100,64	19,97	45,39	—	2 598,10	321,89	6 108,38
Totaal . . .	—	221 619,34	29 008,21	18 495,11 ⁵	2 425,76 ⁵	14 601,58	12 276,02 ⁵	19 954,92	57 470,15	375 851,40 ⁵
VERPACHT.										
Friesland.										
Harlingen	686	330,99	39,94	—	—	—	—	—	—	370,93
Drenthe.										
Assen	865	824,46	142,37	24,97	—	34,20	—	—	—	1 026,—
Totaal	—	1 155,45	182,31	24,97	—	34,20	—	—	—	1 396,93
Het Rijk	—	222 774,79	29 190,52	18 520,08 ⁵	2 425,76 ⁵	14 636,08	12 276,02 ⁵	19 954,92	57 470,15	377 248,33 ⁵

W I N S T E N V E R L I E S											R E K E N I N G.										
B A T E N.											L A S T E N.										
N A A M DER G E M E E N T E.	No. der instelling in het Algemeen Register.	Rente van voorschotten op panden, die gelost zijn, of waarvan de beleening hernieuwd is.	Rente op het oogenblik der verkoop door de beleeners ver- schuldigd op verkochte panden.	Opgelden door de koopers betaald, voor zoover deze ten bate der bank komen.	Waarborg- rechten door de koopers terugbetaald.	Onafgehaalde in den loop van het boekjaar aan de bank vervallen overschotten.	Inkomsten van bezittingen, rente van belegde gelden.	Voor administratie- kosten van de hulpkantoren ontvangen.	Andere baten (o.a. vergoeding van tekorten na de gehouden verkoopingen door ambte- naren der bank).	Totaal der baten.	Rente van kapitalen.	Ad- ministratie- kosten.	Betaalde waarborg- rechten.	Tekorten na de gehouden ver- koopingen.	Vergoeding voor beschadigde en vermiste panden.	Andere lasten.	Totaal der lasten.	Winst.	Verlies.	Bedrag uit de winst aan de gemeente uitgekeerd.	A A N M E R K I N G E N
											12.	13.	14.	15.	16.	17.	18.	19.	20.	21.	
Groningen.		Gld.	Gld.	Gld.	Gld.	Gld.	Gld.	Gld.	Gld.	Gld.	Gld.	Gld.	Gld.	Gld.	Gld.	Gld.	Gld.	Gld.	Gld.	Gld.	
Groningen 8).	796	3 231,46	1 002,68	352,20	—	636,62	—	—	—	5 222,96	389,—	3 431,39 ⁵	80,25	500,77	—	70,27 ⁵	4 471,69	751,27	—	—	
Limburg.																					
Maastricht 9)	908	2 732,36	285,08	100,64	19,97	45,39	—	2 598,10	321,89	6 108,38	—	5 614,14 ⁵	19,97	123,46	—	741,97	6 504,54 ⁵	—	401,16 ⁵	—	
Totaal	—	221 619,34	29 008,21	18 495,11 ⁵	2 425,76 ⁵	14 601,58	12 276,02 ⁵	19 954,92	57 470,15	375 851,40 ⁵	34 820,06	252 585,07 ⁵	2 531,41 ⁵	5 449,70	359,68 ⁵	41 621,25	387 367,18 ⁵	8 577,55	20 093,33	211,15	
VERPACHT.																					
Friesland.																					
Harlingen	686	330,99	39,94	—	—	—	—	—	—	370,93	—	—	—	130,49	—	0,50	130,99	239,94	—	—	
Drenthe.																					
Assen	865	824,46	142,37	24,97	—	34,20	—	—	—	1 026,—	360,—	506,25	—	119,75	—	40,—	1 026,—	—	—	—	
Totaal	—	1 155,45	182,31	24,97	—	34,20	—	—	—	1 396,93	360,—	506,25	—	250,24	—	40,50	1 156,99	239,94	—	—	
Het Rijk	—	222 774,79	29 190,52	18 520,08 ⁵	2 425,76 ⁵	14 636,08	12 276,02 ⁵	19 954,92	57 470,15	377 248,33 ⁵	35 180,06	253 091,32 ⁵	2 531,41 ⁵	5 699,94	359,68 ⁵	41 661,75	388 524,17 ⁵	8 817,49	20 093,33	211,15	

5. OVERSCHOTTENREKENING.

N A A M DER GEMEENTE.	No. der instelling in het Algemeen Register.	OVERSCHOTTENREKENING.						A A N M E R K I N G E N.
		Saldo der beschikbare overschotten aan het einde van het vorig boekjaar.	Bedrag der beschikbare overschotten na gedurende het boekjaar gehouden verkoopingen.	In den loop van het boekjaar uitbetaalde beschikbare overschotten.	Niet afgehaalde in den loop van het boekjaar aan de bank vervallen overschotten.	Saldo der beschikbare overschotten aan het einde van het boekjaar.	Totaal der kolommen 3 en 4 resp. 5—7.	
1.	2.	3.	4.	5.	6.	7.	8.	9.
GEMEENTELIJKE.		Gld.	Gld.	Gld.	Gld.	Gld.	Gld.	
Noordbrabant.								
's-Hertogenbosch	4	—	722,39	380,73	341,66	—	722,39	
Breda	24	342,90 ⁵	534,20 ⁵	321,71	209,18 ⁵	346,21 ⁵	877,11	
Gelderland.								
Arnhem	138	637,40	1 227,43	898,11	275,78	690,94	1 864,83	
Nijmegen	220	164,72 ⁵	351,38	92,87 ⁵	151,40 ⁵	271,73 ⁵	516,10 ⁵	
Zuidholland.								
's-Gravenhage	264	2 655,46	3 562,02 ⁵	2 911,53	1 164,04	2 141,91 ⁵	6 217,48 ⁵	
Delft	282	162,04	245,41	118,92	88,44	200,09	407,45	
Gouda	294	335,23	810,94	171,61	554,07	419,89	1 146,17	
Leiden	318	900,94	768,80 ⁵	438,27 ⁵	360,53	870,94	1 689,74 ⁵	
Rotterdam	356	2 692,41	6 386,42	3 362,69	2 908,45	2 807,69	9 078,83	
Noordholland.								
Amsterdam	410	19 258,70 ⁵	24 122,65 ⁵	17 475,54 ⁵	6 790,88	19 115,13 ⁵	43 381,36	
Haarlem	418	1 286,07 ⁵	1 423,53	823,06	568,41 ⁵	1 318,13	2 709,60 ⁵	
Friesland.								
Leeuwarden	663	354,95 ⁵	372,22	183,32	171,11	422,74 ⁵	727,17 ⁵	
Bolsward	673	—	38,09	38,09	—	—	38,09	
Overijssel.								
Zwolle	734	329,12 ⁵	542,59	264,41	192,58 ⁵	414,72	871,71 ⁵	
Deventer	751	175,28	151,57	74,17 ⁵	142,83	107,84 ⁵	326,85	

N A A M DER GEMEENTE.	No. der instelling in het Algemeen Register.	OVERSCHOTTENREKENING.						A A N M E R K I N G E N.
		Saldo der beschikbare overschotten aan het einde van het vorig boekjaar.	Bedrag der beschikbare overschotten na gedurende het boekjaar gehouden verkoopingen.	In den loop van het boekjaar uitbetaalde beschikbare overschotten.	Niet afgehaalde in den loop van het boekjaar aan de bank vervallen overschotten.	Saldo der beschikbare overschotten aan het einde van het boekjaar.	Totaal der kolommen 3 en 4 resp. 5—7.	
1.	2.	3.	4.	5.	6.	7.	8.	9.
Groningen.		Gld.	Gld.	Gld.	Gld.	Gld.	Gld.	
Groningen	796	1 092,80	1 222,14	120,34	636,62	1 557,98	2 314,94	1) Door de verpachte Bank van Leening te Haringen (No. 686) konden voor deze rekening geen gegevens verstrekt worden.
Limburg.								
Maastricht	908	129,63	207,10	59,39	45,39	281,95	386,78	
Totaal	—	30 517,68	42 688,90	27 686,78	14 601,88	30 917,92	73 206,58	
VERPACHTE.								
Drenthe.								
Assen	865	66,18	77,33	40,47	34,20	68,84	143,51	
Het Rijk 1)	—	30 583,86	42 766,23	27 727,25	14 636,08	30 986,76	73 350,09	

Overzicht van de Voorschottenrekening over 1907 en voorgaande jaren.
(Aantallen panden).

J A A R.	Aantal banken.	Aantal panden bij het begin van het boekjaar nog in het bezit der banken.	Aantal panden gedurende het boekjaar beleend.	Aantal geloste panden.	Aantal verkochte panden.	Aantal panden aan het einde van het boekjaar in het bezit der banken.	Aantal panden gedurende het boekjaar beleend of waarvan de beleening is hernieuwd.		AANMERKINGEN.
							bij de hoofden de hulp kantoren.	bij de inbrengers.	
1.	2.	3.	4.	5.	6.	7.	8.	9.	10.
1907 A . .	17	421 743	1 935 902	1 838 829	77 036	441 780	1 846 212	89 690	1) Over de jaren vóór 1893 worden de gegevens gesplitst opgegeven, en wel onder A de gegevens betreffende de gemeentelijke banken van leening, onder B die betreffende de verpachte en particuliere instellingen (Zie de Statistiek over 1893, blad. 75). Te beginnen met 1903 heeft deze gesplitste op gave wederom plaats.
B . .	2	5 632	13 795	13 849	610	4 968	13 795	—	
1906 A . .	17	406 550	1 933 655	1 834 274	84 188	421 743	1 844 127	89 528	
B . .	3	7 050	16 687	17 269	679	5 789	16 687	—	
1905 A . .	16	419 184	1 841 777	1 795 263	64 896	400 802	1 752 158	89 619	
B . .	3	6 830	18 152	16 806	626	7 050	18 152	—	
1904 A . .	17	429 495	1 939 564	1 870 713	63 014	424 227	1 837 297	102 267	
B . .	5	13 854	29 203	19 007	1 241	12 525	29 203	—	
1903 A . .	17	458 134	1 907 298	1 870 814	65 823	429 495	1 801 955	105 343	
B . .	5	14 595	31 849	31 286	1 304	13 854	31 849	—	
1902 . . .	23	510 385	2 058 693	2 025 481	70 634	472 963	1 952 481	106 212	
1901 . . .	23	483 690	2 262 844	2 176 037	60 192	541 829	2 115 462	147 382	
1900 . . .	23	456 834	2 244 850	2 141 509	62 229	478 934	2 030 198	146 531	
1899 . . .	23	484 696	2 167 519	2 097 968	58 154	454 498	2 002 681	151 903	
1898 . . .	24	493 983	2 179 742	2 119 965	56 602	484 402	1 957 282	177 204	
1897 . . .	25	526 539	2 170 008	2 139 820	61 136	495 591	2 020 569	147 439	
1896 . . .	25	529 897	2 151 765	2 151 526	61 772	512 597	2 016 732	135 033	
1895 . . .	28	565 324	2 128 245	2 088 531	65 921	537 617	2 040 245	86 000	
1894 . . .	29	590 143	2 275 477	2 231 886	66 697	567 037	2 187 624	87 853	
1893 . . .	29	616 163	2 330 349	2 287 787	67 955	590 770	2 239 871	90 478	
1892 A 1)	24		2 439 022	2 415 451	67 355				
B 1)	16		96 411	99 469	3 362				
1891 A . .	25		2 470 517	2 381 757	61 548				
B . .	17		113 709	104 795	2 957				
1890 A . .	25		2 439 213	2 356 362	62 710				
B . .	18		111 554	103 619	3 089				
1889 A . .	25		2 383 325	2 327 719	63 057				
B . .	19		131 174	123 533	3 784				
1888 A . .	25		2 390 458	2 305 921	64 181				
B . .	20		129 394	120 789	3 998				
1887 A . .	25		2 366 327	2 300 859	66 497				
B . .	20		125 110	118 784	3 854				
1886 A . .	25		2 307 085	2 255 342	64 353				
B . .	20		124 816	117 829	3 969				
1885 A . .	25		2 292 082	2 187 510	60 991				
B . .	20		128 603	120 665	3 649				
1884 A . .	26		2 223 954	2 150 306	57 723				
B . .	20		140 541	128 633	3 905				
1883 A . .	27		2 299 323	2 237 934	57 983				
B . .	20		146 524	136 791	3 781				

Overzicht der Winst- en Verliesrekening over 1907 en voorgaande jaren.

J A A R.		W I N S T - E N V E R L I E S										R E K E N I N G.							Winst of Verlies. (—)	A A N M E R K I N G E N.
		B A T E N.										L A S T E N.								
1.	2.	3.	4.	5.	6.	7.	8.	9.	10.	11.	12.	13.	14.	15.	16.	17.	18.	19.	20.	21.
		Rente van voorschotten op panden, die gelost zijn, of waarvan de beleening is hernieuwd.	Rente op het oogenblik der verkoop door de beleeners verschuldigd op verkochte panden.	Opgelden door de koopers betaald, voor zoover deze ten bate der bank komen.	Waarborg-rechten door de koopers terugbetaald.	Niet afgehaalde in den loop van het boekjaar aan de bank vervallen overschotten.	Inkomsten van bezittingen, rente van belegde gelden.	Voor administratiekosten van de hulpkantoren ontvangen.	Andere baten (o.a. vergoeding van tekorten na de gehouden verkooping door ambtenaren der bank).	Totaal.	Rente van kapitalen.	Administratiekosten.	Alle kosten betreffende veiligen.	Betaalde waarborg-rechten.	Tekorten na de gehouden verkooping.	Vergoeding voor beschadigde en vermiste panden.	Andere lasten.	Totaal.		
		Gld.	Gld.	Gld.	Gld.	Gld.	Gld.	Gld.	Gld.	Gld.	Gld.	Gld.	Gld.	Gld.	Gld.	Gld.	Gld.	Gld.	Gld.	Gld.
1907 A	17	221 619,34	29 008,21	18 495,11 ⁵	2 425,76 ⁵	14 601,88	13 276,02 ⁵	19 954,92	57 470,15	375 851,40 ⁵	84 820,06	252 585,07 ⁵	1)	2 581 41 ⁵	5 449,70	359,68 ⁵	41 621,25	387 367,18 ⁵	—	11 515,78
B	2	1 155,45	182,31	24,97	—	34,20	—	—	—	1 396,93	360,—	506,25	1)	—	250,24	—	40,50	1 156,99	—	239,94
1906 A	17	216 489,13 ⁵	24 207,12	15 481,42 ⁵	2 005,87 ⁵	14 578,60	10 087,32	21 400,55	58 927,37 ⁵	358 217,40	68 324,79 ⁵	241 842,23	1)	2 006,08 ⁵	5 154,76 ⁵	130,65	37 948,11 ⁵	355 406,64	—	8 223,46 ⁵
B	3	1 377,73	151,72	18,29	0,25	36,74	—	—	—	1 584,73	360,—	456,93	1)	0,25	212,95	—	106,00	1 166,22	—	418,51
1905 A	16	208 319,92 ⁵	23 383,01 ⁵	13 650,79 ⁵	2 077,44 ⁵	12 787,97	9 523,94	20 828,72	52 740,02 ⁵	342 320,83 ⁵	66 011,53	226 286,54	1)	2 155,57 ⁵	5 746,43	23,65	29 990,82	330 214,54 ⁵	—	12 106,29
B	3	1 463,83	176,95	21,09	—	28,40	—	—	—	1 690,27	360,—	570,67	1)	—	276,17	—	106,09	1 812,93	—	377,34
1904 A	17	213 678,19 ⁵	22 816,43	11 834,85	1 899,14 ⁵	11 784,32	11 100,28	18 605,22	43 618,49	335 336,93	60 074,73 ⁵	225 172,59	1)	1 988,69 ⁵	6 544,13	1 611,61	34 508,27 ⁵	329 900,03 ⁵	—	5 436,89 ⁵
B	5	2 987,56 ⁵	278,54	19,74	—	68,33	—	—	100,—	3 432,29 ⁵	811,80	1 012,10	1)	4,80	387,04	—	136,56	2 387,89	—	1 064,33 ⁵
1903 A	17	209 565,06 ⁵	22 846,—	11 485,91	1 886,73 ⁵	12 688,96	9 415,62	17 803,09	40 933,59	326 630,97	56 810,89	225 270,78	1)	2 021,40	7 097,50 ⁵	170,42	32 947,41 ⁵	327 318,11 ⁵	—	657,14 ⁵
B	5	3 302,47 ⁵	303,11	26,59 ⁵	—	55,80	—	—	100,—	3 789,98	851,50	1 106,50	1)	3,25	243,83	225,26	106,09	2 536,43	—	1 253,55
1902	23	226 511,98 ⁵	23 320,18 ⁵	11 118,40	1 994,92	14 783,48	24 569,72	43 295,—	12 323,48 ⁵	357 917,17 ⁵	32 572,94 ⁵	218 650,96 ⁵	1)	2 134,—	14 156,99	27,42	49 847,89	387 300,21	—	9 473,03 ⁵
1901	23	220 626 98 ⁵	19 416,97 ⁵	9 074,44 ⁵	1 735,97 ⁵	13 313,50	8 888,81 ⁵	19 416,07	11 130,96 ⁵	303 603,13 ⁵	52 452,42 ⁵	224 222,48	1)	1 732,39 ⁵	10 922,86	65,30	32 448,98	321 883,94	—	18 200,81
1900	23	211 177,67 ⁵	21 955,03	9 619,73 ⁵	2 065,19	12 375,80 ⁵	8 812,45	21 557,04	13 050,95 ⁵	300 613,88	45 845,89 ⁵	218 583,29	1)	2 105,13 ⁵	10 771,94	143,26 ⁵	31 449,89	308 904,41 ⁵	—	8 290,53 ⁵
1899	23	217 188,99 ⁵	22 864,23	8 222,39 ⁵	2 053,24 ⁵	11 929,24	7 077,05 ⁵	23 329,90	8 149,87	300 664,93 ⁵	34 625,41	214 286,86 ⁵	1)	2 117,20	8 170,22	74,30	35 505,57	295 731,74 ⁵	—	4 933,19
1898	24	211 753,65	20 560 94 ⁵	7 045,71	1 833,50 ⁵	12 092,01	6 480,56	23 197,69	7 675,80 ⁵	290 640,77 ⁵	38 186,17 ⁵	189 751,27 ⁵	1)	1 958,57	7 603,12	97,05	40 270,59	287 866,77 ⁵	—	2 774,—
1897	25	215 896,81 ⁵	21 191,50	7 183,54	1 717,11	12 944,56	7 143,85 ⁵	21 733,11 ⁵	6 419,94 ⁵	294 240,53	41 624,56	209 951,83	1)	1 869,66 ⁵	9 685,38	101,60	132 209,25	395 442,27 ⁵	—	101 201,74 ⁵
1896	25	208 562,92 ⁵	19 723,12	6 862,45	1 790,98	12 620,08	6 798,29 ⁵	32 041,—	8 124,10 ⁵	286 522,95	44 522,96	210 865,44 ⁵	1)	1 898,05	11 113,06	1 289,63 ⁵	30 789,65 ⁵	300 463,75 ⁵	—	13 945,83 ⁵
1895	28	218 128,09 ⁵	22 000,52	7 822,77	1 974,70 ⁵	12 915,71 ⁵	6 461,51 ⁵	42 148,05 ⁵	11 081,51 ⁵	322 532,89	47 802,46	219 080,41	1)	2 107,97 ⁵	12 448,36 ⁵	1 704,61	31 340,52 ⁵	314 484,34 ⁵	—	8 058,54 ⁵
1894	29	230 604,13	23 043,80	8 864,49 ⁵	1 989,09	12 468,55 ⁵	6 712,97 ⁵	55 326,98 ⁵	9 407,85 ⁵	347 917,85 ⁵	54 147,49	225 989,46 ⁵	1)	2 151,51	10 218,91	125,60	31 124,71 ⁵	323 626,76 ⁵	—	24 291,12
1893	29	241 114,97	23 548,48 ⁵	10 100,54 ⁵	2 193,—	12 888,65 ⁵	6 906,54 ⁵	57 821,91	8 431,27	363 005,48	61 396,54	221 905,41 ⁵	2 626,28	2 260,19	6 773,13	103,—	35 602,14	330 666,69 ⁵	—	32 338,78 ⁵
1892 A	24	249 998,74	23 813,27	10 108,71	5 224,64	13 950,88	3 817,92	61 065,46 ⁵	8 970,42 ⁵	373 948,05	65 089,26	247 599,82 ⁵	3 003,30	2 115,89 ⁵	7 326,76 ⁵	111,20	13 042,15	388 288,30 ⁵	—	35 659,65 ⁵
B	16	10 062,02	1 122,39	204,65	35,67 ⁵	162,41 ⁵	—	—	—	—	—	—	—	81,51	799,07 ⁵	8,15	—	—	—	—
1891 A	35	247 977,01 ⁵	23 162,79	10 060,29	2 322,62	13 218,71	4 767,39	63 542,28 ⁵	6 630,02 ⁵	371 681,13 ⁵	67 940,88 ⁵	234 238,96 ⁵	3 179,24	2 201,06 ⁵	4 976,86 ⁵	137,05	22 604,73 ⁵	335 280,83	—	36 400,29
B	17	11 063,28	1 032,40	160,19	25,89 ⁵	258,69 ⁵	—	—	—	—	—	—	—	61,10	596,12 ⁵	0,07 ⁵	—	—	—	—
1890 A	25	251 585,72	23 537,28	9 912,45 ⁵	2 516,14	13 589,88 ⁵	5 707,57	62 997,55	6 204,89 ⁵	376 051,49 ⁵	65 470,06 ⁵	231 200,81	3 110,30	2 383,49 ⁵	3 635,59	225,55	23 465,58	334 434,39	—	47 617,10 ⁵
B	18	11 061,48 ⁵	1 047,93 ⁵	244,05 ⁵	17,12	219,83 ⁵	—	—	—	—	—	—	—	66,45	317,83	0,07 ⁵	—	—	—	—
1889 A	25	257 631,74	24 748,35	10 339,61 ⁵	2 558,36	13 097,78 ⁵	5 768,59	63 256,08 ⁵	6 540,39	383 940,91 ⁵	68 830,81	234 975,14	3 287,53 ⁵	2 402,44	4 209,58 ⁵	119,10	27 675,96 ⁵	341 500,57 ⁵	—	42 440,34 ⁵
B	19	14 370,52 ⁵	1 280,78 ⁵	164,79	31,—	348,68	—	—	—	—	—	—	—	138,20 ⁵	422,19 ⁵	44,11	—	—	—	—
1888 A	25	253 550,24 ⁵	26 176,66 ⁵	10 794,98	2 440,24 ⁵	13 006,64	5 840,62 ⁵	64 245,41 ⁵	7 528,34	383 806,16 ⁵	71 780,76	257 923,69	3 249,53 ⁵	2 244,90 ⁵	5 702,99	74,80	8 375,27 ⁵	349 351,95 ⁵	—	34 503,20
B	20	15 593,56	1 546,42	211,44 ⁵	30,32 ⁵	350,17 ⁵	—	—	—	—	—	—	—	109,42 ⁵	433,01 ⁵	6,25	—	—	—	—
1887 A	35	257 585,05	27 166,64	11 140,44	2 438,12	14 608,64 ⁵	5 317,77 ⁵	63 719,35	8 317,11 ⁵	390 293,13 ⁵	73 404,—	250 712,72	2 979,68	2 224,94	5 936,65	99,21	7 865,86	343 223,06	—	47 070,07 ⁵
B	20	15 325,10	1 483,44	183,09 ⁵	28,12	308,64	—	—	—	—	—	—	—	111,16	402,18 ⁵	2,85	—	—	—	—
1886 A	25	262 359,70 ⁵	26 945,89 ⁵	11 342,33	2 786,64	13 872,32 ⁵	4 461,51 ⁵	63 709,97 ⁵	7 603,67	393 082,11 ⁵	75 062,70	247 104,21 ⁵	3 097,67	2 579,86 ⁵	4 983,37 ⁵	158,25	7 877,44 ⁵	340 863,52	—	43 218,49 ⁵
B	20	15 542,76	1 506,61	195,78 ⁵	17,90	345,46 ⁵	—	—	—	—	—	—	—	106,35	585,36	16,65	—	—	—	—
1885 A	25	259 199,91	25 410,83 ⁵	10 800,40 ⁵	2 536,81	13 680,21 ⁵	5 398,99	64 816,60 ⁵	5 495,35	387 338,23	78 970,20	242 239,94 ⁵	3 127,67 ⁵	2 313,53 ⁵	3 948,49 ⁵	166,15	7 976,75	336 742,75	—	50 595,47
B	20	16 133,81	1 373,29	187,47	9,98 ⁵	404,48	—	—	—	—	—	—	—	105,96 ⁵	402,—	16,26	—	—	—	—
1884 A	26	251 147,10 ⁵	23 933,70 ⁵	10 038,37	2 420,20 ⁵	13 758,77	6 381,11 ⁵	63 024,25	4 961,33 ⁵	375 654,85 ⁵	74 834,72	237 706,19	2 949,99	2 216,06	4 114,21 ⁵	73,35	5 876,51	327 272,03 ⁵	—	48 382,82
B	20	16 679,20	1 382,67 ⁵	145,77	8,77 ⁵	437,71	—	—	—	—	—	—	—	99,78 ⁵	511,72	15,21	—	—	—	—
1883 A	27	251 481,50	24 782,10	9 930,96 ⁵	2 207,82 ⁵	14 613,34 ⁵	6 841,53	62 203,48 ⁵	5 179,83 ⁵	377 241,03 ⁵ </										

Overzicht der Overschottenrekening 1907
en voorgaande jaren

OVERSCHOTTENREKENING.							
J A A R.	Aantal banken van leening.	Saldo der beschikbare overschotten aan het einde van het vorig boekjaar.	Bedrag der beschikbare overschotten na gedurende het boekjaar gehouden verkooping.	In den loop van het boekjaar uitbetaalde beschikbare overschotten.	Niet afgehaalde in den loop van het boekjaar aan de bank vervallen overschotten.	Saldo der beschikbare overschotten aan het einde van het boekjaar.	Aanmerkingen.
1.	2.	3.	4.	5.	6.	7.	8.
		Gld.	Gld.	Gld.	Gld.	Gld.	
1907 A . . .	17	30 517,65	42 688,90	27 656,78	14 601,88	30 917,92	1) Zie noot 1) blz. 349.
B . . .	1	66,18	77,33	40,47	34,20	68,84	
1906 A . . .	17	29 760,83	44 467,35	29 131,90	14 578,60	30 517,68	
B . . .	2	91,03	58,03	37,39	56,74	74,93	
1905 A . . .	16	28 384,57 ⁵	39 001,71	24 920,85	12 787,97	29 677,46 ⁵	
B . . .	2	104,54	53,57	38,68	28,40	91,03	
1904 A . . .	17	28 034,62	36 833,40 ⁵	24 556,51 ⁵	11 784,32	28 527,19	
B . . .	4	146,89	118,23	69,49	66,38	129,25	
1903 A . . .	17	27 940,50	39 871,69 ⁵	26 670,45 ⁵	13 107,12	28 034,62	
B . . .	4	206,44	99,56	103,31	55,80	146,89	
1902	23	31 941,81 ⁵	33 892,51	22 813,61 ⁵	14 834,79	28 185,92	
1901	23	33 059,20	38 649,67 ⁵	26 189,29	13 494,85	32 024,79 ⁵	
1900	23	30 682,32	43 600,53	29 165,01 ⁵	12 619,35 ⁵	32 498,53	
1899	23	28 265,69	37 407,12 ⁵	22 604,46 ⁵	12 229,23 ⁵	30 839,11 ⁵	
1898	24	28 487,90	33 947,77 ⁵	20 929,07	12 560,72 ⁵	28 744,13	
1897	25	28 311,05	32 783,61	20 661,08	13 012,16 ⁵	27 866,43 ⁵	
1896	25	29 876,12 ⁵	33 836,71 ⁵	22 361,82	12 620,08	28 737,25	
1895	28	32 152,71 ⁵	36 671,22	25 205,70	12 915,71 ⁵	30 540,03 ⁵	
1894	29	31 515,22	39 175,72 ⁵	26 789,30 ⁵	12 463,55 ⁵	32 166,94	
1893	29	31 525,19	42 917,50 ⁵	28 440,71 ⁵	13 339,03 ⁵	32 662,95	
1892 A 1) . .	24	—	39 461,96	26 094,80 ⁵	13 950,88	31 457,03 ⁵	
B 1) . . .	16	—	465,61	316,60	152,41 ⁵	211,68 ⁵	
1891 A . . .	25	—	44 617,36	32 124,07	13 218,71	32 909,76 ⁵	
B . . .	17	—	649,70 ⁵	514,22	258,62 ⁵	324,58 ⁵	
1890 A . . .	25	—	44 337,76	30 996,46 ⁵	13 589,88 ⁵	33 636,08 ⁵	
B . . .	18	—	700,89	441,14	219,83 ⁵	447,67 ⁵	
1889 A . . .	25	—	44 280,44 ⁵	30 136,98	13 097,78 ⁵	33 884,70 ⁵	
B . . .	19	—	806,99	437,89	348,68	789,89	
1888 A . . .	25	—	43 543,49	29 309,47 ⁵	13 006,64	32 272,05	
B . . .	20	—	964,59 ⁵	576,09 ⁵	350,17 ⁵	769,47	
1887 A . . .	25	—	41 189,19 ⁵	27 367,11 ⁵	14 608,64 ⁵	31 044,97 ⁵	
B . . .	20	—	947,06	554,37	308,64	731,15	
1886 A . . .	25	—	42 579,37 ⁵	29 147,03 ⁵	13 872,32 ⁵	32 381,24	
B . . .	20	—	837,13	596,38	345,46 ⁵	647,10	
1885 A . . .	25	—	43 847,51 ⁵	29 838,25 ⁵	13 650,21 ⁵	—	
B . . .	20	—	818,36	563,18 ⁵	404,48	751,76	
1884 A . . .	26	—	44 212,57	30 245,46	13 758,77	—	
B . . .	20	—	1 087,49	733,72 ⁵	437,71	901,06 ⁵	
1883 A . . .	27	—	42 688,46 ⁵	28 921,32 ⁵	14 613,84 ⁵	—	
B . . .	20	—	1 342,75 ⁵	798,43 ⁵	—	—	

BANKEN VAN LEENING. — Overzicht over 1907 en voorgaande jaren

J A A R.	Aantal banken van leening.	Beleeningen.		Lossingen.		Verkoopingen.		Bedrag der aan houders van pandbrieven uitbetaalde overschotten.	Kapitalen waarmede de banken werken.	Rente van geloste of op nieuw beleende en verkochte panden.	Vervallen of niet afgehaalde overschotten van de opbrengst van verkochte panden.	Inkomsten van bezittingen, rente van belegde gelden.	Voor administratiekosten van de hulpkantoren ontvangen.	Opgelden door de koopers betaald.	Rente van opgenomen kapitaal.	Vergoeding voor beschadigde of vermiste panden.	Administratiekosten.	A A N M E R K I N G E N.
		Aantal beleende panden.	Bedrag der voorschotten op de beleende panden.	Aantal geloste panden.	Bedrag der voorschotten op de geloste panden.	Aantal verkochte panden.	Opbrengst van de verkochte panden na aftrek der daarop verschuldigde rente.											
1.	2.	3.	4.	5.	6.	7.	8. 8)	9.	10.	11.	12.	13.	14.	15.	16.	17.	18.	19.
1907 A	17	1 936 902	7 416 702,80	1 838 820	6 900 845,90	77 036	335 800,82 ⁵	27 686,78	3 040 003,15 ⁵	250 627,55	14 601,88	12 276,02 ⁵	19 954,92	19 614,28 ⁵	84 820,06	359,08 ⁵	252 585,07 ⁵	1) Zie noot 1) op blz. 349. 2) Hierin zijn ook begrepen de cijfers betreffende de aan de justitie afgegeven panden. 3) De bedragen in deze kolom zijn verkregen door samen te voegen de bedragen, genoemd in de kolommen 12, 21 en 31 der Verkoopingen-rekening (zie recapitulatie van de Verkoopingenrekening op blad. 354/5 kolom 4), en het dan verkregen cijfer te verminderen met de som der in de kolommen 7, 17 en 27 dierzelfde rekening genoemde bedragen. In den jaargang 1899 was het bedrag niet juist vermeld, ten gevolge van het niet daarin opnemen der bedragen in de kolommen 27 en 31.
B	2	13 795	23 129,45	18 849	22 932,05	610	1 149,04	40,47	9 000,—	24 207,12	34,20	—	—	24,29	360,—	—	506,25	
1906 A	17	1 933 655	7 045 270,45	1 834 274	6 631 937,80	84 188	285 250,33	29 131,90	2 823 630,22	240 646,25 ⁵	14 578,60	10 087,32	21 490,55	15 092,97	68 824,79	130,05	241 842,26	
B	3	16 687	29 285,55	17 269	28 328,05	679	923,73	37,59	9 000,—	1 529,46	36,74	—	—	9,90	360,—	—	486,93	
1905 A	16	1 841 777	6 334 194,60	1 795 263	6 156 830,50	64 896	221 476,90	24 920,55	2 643 695,46 ⁵	230 702,94	12 787,97	9 523,94	20 828,72	13 371,40 ⁵	66 011,53	5 746,43	226 286,54	
B	3	18 152	30 978,95	16 806	30 502,47	626	1 206,18	38,68	9 000,—	1 640,78	28,40	—	—	21,09	360,—	276,17	570,67	
1904 A	17	1 939 564	6 540 120,65	1 881 818	6 292 749,05	83 014	244 147,69 ⁵	24 556,51 ⁵	2 557 548,57 ⁵	236 494,62 ⁵	11 784,32	11 100,28	18 605,22	13 007,27	60 074,73 ⁵	1 611,61	225 172,50	
B	5	29 293	46 153,10	29 291	44 749,20	1 241	1 549 01	69,49	9 000,—	3 246,10 ⁵	66,38	—	—	19,74	811,80	—	1 012,10	
1903 A	17	1 907 298	6 288 551,60	1 870 114	6 108 188,—	65 823	239 769,68	26 670,45 ⁵	2 501 832,57 ⁵	232 411,06 ⁵	12 683,96	9 418,62	17 803,09	12 683,75	56 810,89	170,12	225 270,78 ⁵	
B	5	31 840	50 470,35	31 286	49 737 30	1 304	1 661,29	103,31	9 000,—	3 607,58 ⁵	55,80	—	—	26,59 ⁵	851,50	225,35	1 106,50	
1902	23	2 058 693	6 556 972,45	2 025 481	6 462 283,25	70 634	232 811,93 ⁵	22 813,61 ⁵	2 619 646,96	249 832,17	14 783,48	24 569,72	43 295,—	12 432,81 ⁵	82 572,94 ⁵	27,42	218 650,96 ⁵	
1901	23	2 262 844	7 173 642,31	2 176 037	6 531 719,79	60 192	204 365 35	26 189,20	2 529 243,45 ⁵	240 043,96	13 313,50	8 838,31 ⁵	19 416,07	10 420,26	52 452,42 ⁵	65,30	224 222,48	
1900	23	2 244 850	6 724 789,07	2 141 509	6 417 632,56	62 229	213 800,00 ⁵	29 165,01 ⁵	2 361 095,30 ⁵	233 132,70 ⁵	12 375,80 ⁵	8 812,45	21 557,04	10 986,34 ⁵	45 845,89 ⁵	143,26 ⁵	218 585,29	
1899	23	2 167 499	6 023 054,92	2 107 968	5 939 914,29	58 164	182 693,10	22 604,46 ⁵	2 189 365,16	240 003,32	11 929,24	7 077,05	23 220,90	9 523,61	34 625,41	74,50	214 236,96	
1898	24	2 179 742	5 776 435,12	2 119 965	5 697 574,17	56 602	164 094,54 ⁵	20 929,07	2 254 654,20 ⁵	232 314,59 ⁵	12 092,91	6 480,56	23 197,69	8 326,70 ⁵	38 186,17 ⁵	97,05	199 751,27 ⁵	
1897	25	2 170 008	5 710 303,50	2 139 820	5 656 932,23	61 136	185 670,78 ⁵	20 661,08	2 351 615,54	237 088,40 ⁵	12 944,56	7 153,85	21 733,11 ⁵	8 416,00 ⁵	41 624,56	101,00	209 951,83	
1896	25	2 151 705	5 802 056,62	2 151 526	5 660 664,95 ⁵	61 772	158 995,36	22 861,82	2 550 492,10	228 256,04 ⁵	12 620,08	6 798,29 ⁵	22 041,—	8 205,12 ⁵	44 522,96	1 289,63	210 855,44 ⁵	
1895	28	2 126 245	5 708 799,48	2 088 531	5 612 447,48	65 921	178 765,81 ⁵	25 202,73	2 555 874,65	240 123,61 ⁵	12 915,72	6 461,51 ⁵	42 153,07 ⁵	9 251,63	47 302,46	1 704,61	219 080,41	
1894	29	2 275 477	5 992 910,40 ⁵	2 231 856	5 945 181,09	66 697	190 603,28	26 789,30 ⁵	2 566 983,40 ⁵	253 647,93	12 469,55 ⁵	6 712,97 ⁵	55 326,98 ⁵	9 752,06 ⁵	54 147,49	125,60	225 969,46 ⁵	
1893	29	2 330 349	6 418 497,—	2 237 787	6 334 281,70	67 955	195 407,67 ⁵	28 440,81 ⁵	2 729 091,99 ⁵	264 663,45 ⁵	12 888,65 ⁵	6 906,64 ⁵	57 821,91	10 100,54 ⁵	61 396,54	102,—	221 905,41 ⁵	
1892 A 1).	24	2 439 022	6 598 534,—	2 415 451	6 529 917,50	67 355	231 199,65 ⁵	26 994,80 ⁵	2 841 567,58 ⁵	273 812,01	13 950,88	3 817,92	61 065,46 ⁵	10 108,71	65 089,26	111,20	247 599,82 ⁵	
B 1).	16	96 411	211 520,41	99 469	199 200,07	3 362	6 971,—	316,63	—	12 285,01	152,41 ⁵	—	—	204,65	—	8,15	—	
1891 A	25	2 470 517	6 745 065,65	2 381 757	6 513 263,47	61 548	204 378,61	32 124,97	2 981 282,50	271 139,80 ⁵	13 218,71	4 767,39	63 542,28 ⁵	10 060,29	67 940,88 ⁵	137,05	234 238,96 ⁵	
B	17	113 709	223 716,36	104 785	214 723,34	2 957	5 920,65	514,22	—	12 095,68	258,62 ⁵	—	—	180,19	—	0,07 ⁵	—	
1890 A	25	2 439 213	6 809 938,62 ⁵	2 356 332	6 611 023,67 ⁵	62 710	207 335,28 ⁵	30 996,40 ⁵	2 923 044,95 ⁵	275 123,—	13 589,88 ⁵	5 707,57	62 997,55	9 912,45 ⁵	65 470,06 ⁵	225,55	231 200,81	
B	18	111 554	222 592,08	113 619	217 476,72	3 089	6 635,21 ⁵	441,14	—	12 099,47	219,83 ⁵	—	—	244,05 ⁵	—	0,07 ⁵	—	
1889 A	25	2 383 325	6 534 173,20	2 327 719	6 714 937,20	63 057	232 972,13	30 136,98	2 972 883,16 ⁵	232 330,09	13 097,78 ⁵	5 768,59	63 356,08 ⁵	10 339,61 ⁵	68 830,81	119,10	234 975,14	
B	19	131 174	233 035,90	123 533	231 473,75	3 734	7 554,96 ⁵	437,39	—	15 651,31	348,68	—	—	164,79	—	44,11	—	
1888 A	25	2 390 458	6 963 618,60	2 305 921	6 745 960,05	64 181	224 273,76 ⁵	29 809,47 ⁵	3 023 117,84 ⁵	279 966,91	13 006,64	5 849,62 ⁵	64 248,41 ⁵	10 794,98	71 780,76	74,80	257 923,69	
B	20	129 394	300 369,46	120 739	292 178,83	3 998	9 084,43	576,09 ⁵	—	16 939,98	350,17 ⁵	—	—	211,45 ⁵	—	6,25	—	
1887 A	25	2 366 327	7 062 823,—	2 300 859	6 895 314,—	66 497	231 077,92	27 867,11 ⁵	2 994 746,81 ⁵	284 751,69	14 608,64 ⁵	5 317,77 ⁵	63 719,35	11 140,44	73 404,—	99,21	250 712,72	
B	20	125 110	295 968,83	118 734	284 696,15	3 854	9 163,49	554,37	—	16 808,54	303,64	—	—	189,09 ⁵	—	2,85	—	
1886 A	25	2 307 085	7 110 168,75	2 255 342	7 011 668,50	64 353	233 850,72	29 147,03 ⁵	2 987 976,88 ⁵	289 305,66	13 872,32 ⁵	4 461,51 ⁵	63 709,07 ⁵	11 342,33	72 062,70	153,25	247 104,21 ⁵	
B	20	124 816	293 475,20	117 329	287 077,75	3 969	9 094,53	596,35	—	17 049,37	245,46 ⁵	—	—	195,78 ⁵	—	16,65	—	
1885 A	25	2 292 932	7 445 350,46	2 187 510	7 154 020,99	60 991	223 687,80 ⁵	29 833,25 ⁵	3 051 403 39	234 609,84 ⁵	13 650,21 ⁵	5 398,99	64 516,60 ⁵	10 800,40 ⁵	78 970,20	166,15	242 239,94 ⁵	
B	20	128 603	302 720,78	120 665	297 354,22	3 649	8 356,46	563,13 ⁵	—	17 506,60	404,45	—	—	187,47	—	10,26	—	
1884 A	26	2 223 954	7 462 633,45	2 150 306	7 160 667,80	57 723	209 533,94	30 245,46	2 997 972,89 ⁵	275 070,81	13 758,77	6 381,11 ⁵	63 024,25	10 033,37	74 334,72	73,35	237 707,19	
B	20	140 541	318 819,60	128 633	316 853,77	3 905	8 551,82 ⁵	733,72 ⁵	—	18 061,87 ⁵	437,71	—	—	145,77	—	15,21	—	
1883 A	27	2 299 322	7 514 861,55	2 237 934	7 332 853,10	57 983	212 766,08 ⁵	28 921,32 ⁵	2 867 335,00 ⁵	276 263,60	14 613,84 ⁵	6 841,53	62 203,43 ⁵	9 930,96 ⁵	71 825,27 ⁵	97,50	240 479,00 ⁵	
B	20	146 524	349 019,17	136 791	332 742,83	3 781	9 810,48	798,43 ⁵	—	18 094,67 ⁵	382,25	—	—	220,01	—	4,80	—	

BANKEN VAN LEENING. — Overzicht

J A A R.	Aantal banken van leening.	Beleeningen.		Lossingen.		Verkoopingen.		Bedrag der aanhouders van pandbrieven uitbetaalde overschotten.	Kapitalen waarmede de banken werken.
		Aantal beleende panden.	Bedrag der voorschotten op de beleende panden.	Aantal geloste panden.	Bedrag der voorschotten op de geloste panden.	Aantal verkochte panden.	Opbrengst van de verkochte panden na aftrek der daarop verschuldigde rente.		
1.	2.	3.	4.	5.	6.	7.	8. 1)	9.	10.
			Gld.	Gld.		Gld.	Gld.	Gld.	Gld.
1882 A	28	2 329 494	7 969 048,55	2 244 977	7 815 142,45	54 369	211 477,57	80 506,98 ⁵	2 843,996,81
B	20	135 477	327 219,26	2) 125 613	2) 316 456,87	3 469	8 802,92 ⁵	744,34	—
1881 A	28	2 287 102	8 295 489,50	2 241 241	8 052 707,30	52 918	201 094,71 ⁵	28 552,79	2 889 240,64 ⁵
B	20	143 082	336 529,04	136 429	318 525,97 ⁵	3 725	9 817,40	568,60 ⁵	—
1880 A	28	2 272 873	7 953 023,85 ⁵	2 216 353	7 737 375,51	50 235	199 543,43	33 156,26	2 432 309,17 ⁵
B	23	152 405	345 387,56	135 730	306 452,46	4 386	11 113,87	390,48	—
1879 A	27	2 121 635	7 421 098,68	2 061 476	7 197 512,60	51 851	215 311,96	31 724,75	2 362 866,34
B	24	177 366	417 734,99	159 955	402 724,89	6 081	13 961,83	568,58 ⁵	—
1878 A	27	2 145 892	7 417 835,63	2 112 327	7 240 251,96	56 460	217 498,68 ⁵	31 454,64	2 245 480,01
B	27	223 585	545 614,10	203 183	513 383,41	5 749	14 046,81	575,91	—
1877 A	28	2 280 563	7 877 620,35	2 225 651	7 683 787,76	64 042	226 578,72 ⁵	30 230,42	2 262 251,58
B	28	234 142	573 687,39	215 128	499 207,63	5 653	13 114,91 ⁵	684,19	—
1876 A	29	2 367 190	7 866 547,54	2 341 425	7 683 280,25	62 991	197 663,56 ⁵	28 525,08	2 275 301,10 ⁵
B	31	253 219	603 607,62	233 417	558 663,19	6 144	14 563,20	886,80	—
1875 A	31	2 376 784	7 692 631,04	2 325 052	7 560 808,90	64 272	202 852,01 ⁵	32 311,73 ⁵	2 557 855,90 ⁵
B	33	244 132	583 682,09	230 172	566 316,15	5 970	14 318,18 ⁵	573,06 ⁵	—
1870 A	34	2 541 559	7 415 111,50	2 443 388	7 156 908,51	53 641	175 260,67	18 239,07 ⁵	2 585 264,40
B	42	319 520	714 476,60	282 280	665 493,73	8 775	20 596,27 ⁵	939,88 ⁵	—
1865 A	34	2 486 343	7 052 419,10	2 410 886	6 889 095,52 ⁵	42 792	170 020,25	37 281,88 ⁵	2 546 216,34
B	44	359 441	839 207,96	318 330	778 944,53	7 363	22 224,01	1 353,99	—
1860 A	34	2 199 963	6 002 009,18	2 092 247	5 796 849,41	63 521	215 560,23	43 191,18 ⁵	2 638 823,03
B	50	459 923	1 000 990,13 ⁵	399 419	907 244,09 ⁵	14 149	31 887,49	1 182,47	—
1855 A	34	2 103 565	5 705 507,80	2 002 778	5 439 604,34 ⁵	81 917	251 337,86 ⁵	43 629,60	2 787 030,55
B	59	526 205	1 021 160,97	472 311	920 057,67 ⁵	14 419	29 610,59	1 694,67	—
1850 A	31	1 746 247	5 177 736,—	1 657 679	5 013 319,26	67 150	237 062,57 ⁵	52 574,17	2 844 353,85 ⁵
B	69	542 465	1 134 701,19 ⁵	485 052	1 038 171,32	19 413	36 906,24 ⁵	2 360,71 ⁵	—
1845 A	28	1 602 671	4 850 639,72	1 435 868	4 487 908,27 ⁵	65 285	221 875,51 ⁵	44 084,38	2 515 661,75 ⁵
B	65	753 082	1 873 583,30	657 559	1 683 223,41 ⁵	28 167	64 587,09 ⁵	6 181,70 ⁵	—
1840 A	24	1 303 949	4 216 391,11 ⁵	1 230 232	4 062 456,11	77 820	228 704,15	41 707,62 ⁵	2 260 571,43
B	67	733 469	1 859 844,57 ⁵	648 074	1 732 640,13 ⁵	32 626	75 019,72	3 514,80 ⁵	—
1835 A	23	1 060 072	3 261 620,45	943 355	2 998 483,53 ⁵	45 332	132 196,85	33 493,99	1 974 699,83
B	67	554 556	1 384 670,47	489 357	1 278 875,99	20 286	46 884,29 ⁵	2 525,20	—
1830 A	17	885 627	2 840 164,23	805 232	2 702 308,61 ⁵	69 249	178 057,20	35 512,85	1 954 260,65 ⁵
B	80	723 846	1 592 442,38 ⁵	597 104	1 495 568,48	35 106	75 164,11	4 180,21	—

over 1907 en voorgaande jaren (vervolg).

Rente van geloste of op nieuw beleende en verkochte panden.	Vervallen of niet afgehaalde overschotten van de opbrengst van verkochte panden.	Inkomsten van bezittingen, rente van belegde gelden.	Voor administratiekosten van de hulpkantoren ontvangen.	Opgelden door de koopers betaald.	Rente van opgenomen kapitaal.	Vergoeding voor beschadigde of vermiste panden.	Administratiekosten.	A A N M E R K I N G E N.
11.	12.	13.	14.	15.	16.	17.	18.	19.
Gld.	Gld.	Gld.	Gld.	Gld.	Gld.	Gld.	Gld.	
277 961,64	18 490,40	6 312,04	61 303,74	9 585,10	72 445,96 ⁵	157,35 ⁵	239 829,27 ⁵	1) De bedragen in deze kolom zijn verkregen door samen te voegen de bedragen, genoemd in de kolommen 12, 21 en 31 der Verkoopingenrekening (zie recapitulatie van de Verkoopingenrekening op blad. 354/5, kol. 4) en het dan verkregen cijfer te verminderen met de som der in de kolommen 7, 17 en 27 dierzelfde rekening genoemde bedragen.
17 005,30 ⁵	331,32	—	—	197,96	—	1,85	—	2) Hierin zijn ook begrepen de cijfers betreffende de aan de justitie afgegeven panden.
277 595,90 ⁵	10 385,27	5 755,13 ⁵	58 292,08 ⁵	8 885,26 ⁵	75 727,27 ⁵	129,59 ⁵	5) 242 460,77	3) Van de aan de banken vervallen overschotten der veilingen is eerst na 1848 opgaaf gedaan.
18 901,34 ⁵	438,78	—	—	132,14	—	11,57	—	4) Eerst na 1855 werd van de hier bedoelde ontvangsten opgaaf gedaan.
260 361,04 ⁵	10 069,67	7 107,09	46 246,73 ⁵	4 717,34 ⁵	81 851,04 ⁵	494,07	—	5) Hierin zijn begrepen de andere lasten, van welke het totaal in 1882 ruim 10 000,— beliep.
18 778,10	472,83	—	—	239,03	—	20,—	—	
248 751,56	12 043,18 ⁵	9 205,87 ⁵	43 155,25	5 305,82	95 976,93 ⁵	326,57	221 033,11	
24 726,94 ⁵	610,75 ⁵	—	—	335,62 ⁵	—	25,—	—	
251 031,70	9 521,26	9 802,63 ⁵	40 475,44	5 462,27	86 182,97 ⁵	230,83	219 481,07 ⁵	
26 316,59 ⁵	585,01	—	—	302,81	—	59,30	—	
260 020,19	13 222,06 ⁵	13 910,55 ⁵	43 790,07	5 909,02 ⁵	101 677,63 ⁵	384,27 ⁵	228 504,—	
27 990,14 ⁵	630,59 ⁵	—	—	271,40 ⁵	—	59,50	—	
262 329,03	12 736,27	11 459,46	41 780,39	8 694,01	103 900,61 ⁵	388,47	223 830,76	
29 317,24	652,53 ⁵	—	—	309,27	—	59,50	—	
266 651,45 ⁵	13 790,33	11 062,32	40 391,71 ⁵	5 856,35	102 166,45 ⁵	190,46 ⁵	236 395,47 ⁵	
30 098,75	574,31	—	—	382,46	—	37,75	—	
274 819,30 ⁵	11 787,68	7 967,81	38 000,47	7 466,55 ⁵	113 828,39	200,51	223 144,19	
40 134,27 ⁵	538,26	—	—	735,28 ⁵	—	56,35	—	
259 894,35 ⁵	14 603,02 ⁵	8 750,63	37 706,07 ⁵	7 345,89 ⁵	90 593,15 ⁵	183,07	207 746,33 ⁵	
44 605,24	608,45 ⁵	—	—	762,21	—	78,30	—	
263 293,04 ⁵	5 609,90	10 146,80 ⁵	5 115,52	9 150,11	95 757,12 ⁵	597,08 ⁵	169 670,09	
51 727,34 ⁵	522,60	—	—	1 165,08 ⁵	—	141,70	—	
292 797,86	6 290,25	11 453,02	4) —	11 487,54	123 112,54	862,59 ⁵	180 893,23	
51 403,09	610,44	—	—	1 021,53	—	113,55	—	
286 946,75 ⁵	10 354,77	12 366,48 ⁵	4) —	10 507,16	129 372,58	488,71	161 471,25 ⁵	
66 728,90 ⁵	1 177,97	—	—	1 473,67	—	69,20	—	
279 939,93 ⁵	3) —	12 891,13 ⁵	4) —	11 619,03	45 567,87 ⁵	217,11 ⁵	156 555,21 ⁵	
103 271,22 ⁵	3) —	—	—	2 603,28	—	69,19	—	
272 807,75 ⁵	3) —	21 407,54	4) —	9 496,90	42 938,42 ⁵	416,02	125 871,50 ⁵	
123 227,11	3) —	—	—	3 165,60	—	147,45	—	
196 917,59	3) —	20 499,31	4) —	5 792,07 ⁵	37 269,47	113,73 ⁵	112 345,09	
89 113,57	3) —	—	—	1 928,55	—	170,82	—	
195 638,95	5) —	22 201,50	4) —	1 181,08 ⁵	12 700,43	387,69 ⁵	101 823,29 ⁵	
132 215,22 ⁵	3) —	—	—	1 418,92 ⁵	—	738,—	—	

1870

1870

1870

1870

1870

1870

1870

1870


1870

1870

1870

1870

1870



Maandschrift van het Centraal Bureau voor de Statistiek , 1e jaargang (1906) afl. 1—5; per aflevering	f 0.10
Bijvoegsel van de 2e aflevering, bevattende gegevens betreffende loon en arbeidsduur gedurende het 1e halfjaar 1906	" 0.10
2e Jaargang (1907) afl. 1—12; 3e jaargang (1908) afl. 1—12; 4e jaargang (1909) afl. 1, 2, 3, 4 (met bijvoegsel bevattende een overzicht betreffende de loonen en den arbeidsduur van timmerlieden), 5—11; per aflevering	" 0.10
Bijvoegsel van de 9e afl. (1907), 10e afl. (1908), bevattende gegevens betreffende loon en arbeidsduur gedurende het jaar 1906, 1907, per aflevering	" 0.10

BIJDRAGEN TOT DE STATISTIEK VAN NEDERLAND.
(Nieuwe volgrees).

Aperçu sur la Hollande par M. D'ALPHONSE (Eenige hoofdstukken uit het) No. 1	f 3.50
Geschiedenis van de Statistiek in het Koninkrijk der Nederlanden, No. XIV	" 2.50
Bevolkingsstatistiek.	
Uitkomsten der achtste algemeene tienjaarlijksche volkstelling in het Koninkrijk der Nederlanden, gehouden op 31 December 1899 (met uitzondering van die der beroepstelling en der woningstatistiek), No. III, Deel 1—12, per deel	" 1.—
Uitkomsten der Beroepstelling in het Koninkrijk der Nederlanden, gehouden op 31 December 1899, No. XII, Deel 1—12, per deel	" 1.—
Inleiding tot de uitkomsten der achtste algemeene tienjaarlijksche volkstelling van 31 December 1899 en daaraan verbonden beroepstelling en woningstatistiek	" 1.—
Afl. 1. Uitkomsten der eigenlijke volkstelling, No. XXXII	" 1.—
Afl. 2. Uitkomsten der beroepstelling en der woningstatistiek No. XXXII	" 1.—
Statistiek van den loop der bevolking van Nederland over het jaar 1900, No. IX; over 1901, No. XXI; over 1902, No. XXXIV; over 1903, No. XLIV; over 1904, No. LXII, (uitverkocht); over 1905, No. LXXVII; over 1906 No. XCVI; over 1907, No. CLX; per jaargang	" 0.40
Statistiek van de sterfte naar den leeftijd en naar de oorzaken van den dood over het jaar 1901, No. XVIII; over 1902, No. XXVIII; over 1903, No. XL; over 1904, No. LVI; over 1905, No. LXXV; over 1906, No. LXXXVIII; over 1907, No. CIII; over 1908, No. CXXIII; per jaarg.	" 0.75
Statistiek van de sterfte onder de mannen, met onderscheiding naar het beroep en in verband met leeftijden en doodsoorzaken in de jaren 1896—1900, No. LXXII	" 0.50
Statistiek van de sterfte naar den leeftijd en naar de oorzaken van den dood. Supplement betreffende de 24 grootste gemeenten in de meest uitgebreide nomenclatuur over de periode 1901—1904, No. XCVII	" 0.50
Faillissements-Statistiek.	
Faillissements-Statistiek over het jaar 1902, No. XXXVI; over 1903, No. L; over 1904, No. LXVI; over 1905, No. LXXXI; over 1906, No. XCVI; over 1907, No. CXVII; per jaargang	" 0.50
Financiële Statistiek.	
Statistiek der Rijksinkomsten over het jaar 1903, No. XLIX; over 1904, No. LXVII; over 1905 en 1906, No. CI; over 1907, No. CXII; per nummer	" 1.—
Statistiek der Gemeentefinanciën over het jaar 1896, No. II; over 1897, No. IV; over 1898, No. VI; over 1899, No. XV; over 1900, (tevens Provinciale financiën), No. XXV; over 1901 (idem), No. XXXVII; over 1902 (idem), No. LI; over 1903, (idem) No. LXVIII; over 1904 (idem), No. LXXXII; over 1905 (idem), No. XCIX; over 1906 (idem), No. CXIV; per jaargang	" 0.75
Statistiek der Spaar- en Leenbanken in Nederland over het jaar 1898, No. V; over 1899, No. XIII; over 1900, No. XIX; over 1901, No. XXIX; over 1902, No. XLII; over 1903, No. LIX; over 1904, No. LXXIII; over 1905, No. LXXXIX; over 1906, No. CII; over 1907/8, No. CXXV; per jaargang	" 1.25
Statistiek van het grondkrediet over de jaren 1901 t/m 1907, No. CXVI	" 0.50

Gerechtelijke en gevangenisstatistiek.	
Justitiële Statistiek van het Koninkrijk der Nederlanden over het jaar 1900, No. VII; over 1901, No. XX; over 1902, No. XXX; over 1903, No. XLI; over 1904, No. LVIII; over 1905, No. LXXI; over 1906, No. LXXXVII; over 1907, No. C; over 1908, No. CXXI; per jaargang	f 1.—
Crimineele Statistiek van het Koninkrijk der Nederlanden over het jaar 1900, No. XVII; over 1901, No. XXVII; over 1902, No. XLV; over 1903, No. LXIII; over 1904, No. LXXXVI; per jaargang	" 2.—
Idem over 1905, No. XCIV; over 1906, No. CVIII; over 1907, No. CXIII; per jaargang	" 1.50
Statistiek van het Gevangeniswezen over het jaar 1900, No. XI; over 1901, No. XXIII; over 1902, No. XXXIII; over 1903, No. XLVIII; over 1904, No. LXV; over 1905, No. LXXX; over 1906, No. XCV; over 1907, No. CX; p. jaarg.	" 1.—
Statistiek van de berechting der overtredingen van de Arbeids- en Veiligheidswetten in 1904, No. LXI (1905); in 1905, No. LXXVIII (1906); in 1906, No. XC (1907); in 1907, No. CV (1908); in 1908, No. CXX (1909); per jaargang	" 0.10
(De statistiek over het jaar 1903 komt voor in het Bijvoegsel van de 8e aflevering van het Tijdschrift.)	
Statistiek van het Rijkstucht- en opvoedingswezen over het jaar 1906, No. XCVIII; over 1907, No. CXI; per jaarg.	" 0.50
Kiezers- en Verkiezingsstatistiek.	
Kiezersstatistiek over het jaar 1901, No. X; over 1902 (tevens aanvulling der Verkiezingsstatistiek), No. XXII; over 1903 (idem), No. XXXI; over 1904 (idem), No. XLIII; over 1905 (idem), No. LX; over 1906 (idem), No. LXXXIV; over 1907 (idem), No. XCI; over 1908 (idem), No. CVI; over 1909 (idem), No. CXXII; per jaargang	" 0.30
Verkiezingsstatistiek over het jaar 1901. Eerste gedeelte, No. VIII	" 0.30
Verkiezingsstatistiek over het jaar 1901. Tweede gedeelte, No. VIII	" 0.25
Verkiezingsstatistiek over het jaar 1904, No. XXXIX	" 0.30
Verkiezingsstatistiek over het jaar 1905, No. LV	" 0.25
Verkiezingsstatistiek over het jaar 1907, No. LXXXIV	" 0.30
Verkiezingsstatistiek over het jaar 1909, No. CXV	" 0.25
Leerplichtstatistiek.	
Statistiek van het Betrekkelijk Schoolverzuim in 1902 en het volstrekt leerverzuim op 15 Januari 1903, No. XXXVIII; idem in 1903 en op 15 Januari 1904, No. LIV; idem in 1905 en op 15 Januari 1905, No. LXX; p. jaarg.	" 1.—
Loonstatistiek.	
Overzicht betreffende de loonen en den arbeidsduur bij Rijkswerken in 1899, No. XVI (1902); in 1902, No. XXXV (1903); in 1903, No. LIII (1904); in 1905, No. LXXXIX (1906); per jaargang	" 0.75
Statistiek van de loonen der volgens de Ongevallenwet 1901 verzekerde werklieden in de provincie Gelderland, 1904, No. CXVIII	" 0.25
Prijstatistiek.	
Overzicht van Marktprijzen van granen te Arnhem in de jaren 1544—1901, No. XXVI	" 0.50
Overzicht van Marktprijzen van granen te Middelburg, Pachtprizen van landerijen en Polderlasten in den polder Walcharen in de jaren 1801—1900, No. XLVI	" 0.50
Statistiek van het Armwezen.	
Statistiek van het armwezen over het jaar 1902, No. XLVIII (1905); over 1903, No. LXIV (1905); over 1904, No. LXXXVI (1907); over 1905, No. XCIII (1907); per jaarg.	" 1.—
Idem, over 1906, No. CVII	" 0.25
Vakvereenigingsstatistiek.	
Statistiek der Vakvereenigingen van Werklieden in Nederland, Deel II (1905), No. LVII; Deel I (1907), No. LXXXIII; per deel	" 1.—
Beknopt overzicht van den omvang der vakbeweging in het tijdvak 1907—1909, No. CXXIV	" 0.10
Werkstakings- en uitsluitingsstatistiek.	
Statistiek der werkstakingen en uitsluitingen in 1904 (1905), No. LII; in 1905 (1906), No. LXIX (uitverkocht); p. jaarg.	" 0.10
In 1906 (1907), No. LXXXV; 1907 (1908), No. CIV; in 1908, (1909) No. CXIX; per jaargang	" 0.25
(De statistieken over de jaren 1901, 1902 en 1903 komen voor in de Bijvoegsels van het Tijdschrift, zie hierboven.)	
Woningstatistiek.	
Uitkomsten der Woningstatistiek van 31 December 1899, No. XXIV	" 1.—